

Statistik von Baden-Württemberg

BAND

405

Heft 2

**Volks-, Berufs-, Gebäude-,
Wohnungs- und Arbeits-
stättenzählung 1987**

**Fachbereichsergebnisse
der Volks- und Berufszählung:**

**Wirtschaftsstruktur
der Erwerbstätigen
Landesergebnisse**

ISSN 0936-4706

Statistisches Landesamt Baden-Württemberg

Postfach 106033 · 7000 Stuttgart 10

Telefon (0711) 641-0 · Telex 722815 stala d · Btx *64651 # · Telefax 6412440

Preis DM 14,40

zuzügl. Versandkosten

Herstellung: W. Kohlhammer Druckerei GmbH + Co · 7000 Stuttgart 61

Nachdruck, auch im Auszug, nur mit Quellenangabe gestattet

In der Schriftenreihe "Statistik von Baden-Württemberg" erscheinen folgende Veröffentlichungen mit Ergebnissen der Volks-, Berufs-, Gebäude-, Wohnungs- und Arbeitsstättenzählung 1987:

Band 401 Methodische Grundlagen und textliche Darstellung der Ergebnisse

- Heft 1: Dokumentation, (in Vorbereitung)
- Heft 2: Methode und Analysen, (in Vorbereitung)
- Heft 3: Kartographie, (in Vorbereitung)

Band 402 Regionalergebnisse der Volks- und Berufszählung 1987

- Heft 1: Strukturdaten zu Bevölkerung und Erwerbstätigkeit – Kreis- und Gemeindeergebnisse –, 420 Seiten, 23,– DM
- Heft 2: Bevölkerungs- und Haushaltsstruktur – Kreis- und Gemeindeergebnisse –, 398 Seiten, 22,– DM
- Heft 3: Bevölkerungs-, Haushalts- und Erwerbsstruktur der Ausländer – Kreis- und Gemeindeergebnisse –, 280 Seiten, 18,– DM
- Heft 4: Erwerbsstruktur – Kreis- und Gemeindeergebnisse –, 388 Seiten, 22,– DM
- Heft 5: Strukturdaten zu Bevölkerung und Erwerbstätigkeit – Regions- und Kreisergebnisse –, 488 Seiten, 27,40 DM
- Heft 6 A: Demographische und erwerbsstatistische Eckdaten in den Regierungsbezirken Stuttgart und Tübingen nach Gemeindeteilen – Kreis- und Gemeindeergebnisse –, 412 Seiten, 24,40 DM
- 6 B: dto. Regierungsbezirke Karlsruhe und Freiburg, 344 Seiten, 21,– DM
- Heft 7 A: Die Pendlerverflechtung in Baden-Württemberg (Auspendler) – Gemeindeergebnisse –, 344 Seiten, 20,– DM
- 7 B: Die Pendlerverflechtung in Baden-Württemberg (Einpendler) – Gemeindeergebnisse –, 348 Seiten, 20,– DM
- Heft 8: Strukturdaten zur Pendlerwanderung – Gemeinde- und Kreisergebnisse –, 262 Seiten, 17,80 DM
- Heft 9: Sozial- und Erwerbsstruktur nach Raumkategorien des Landesentwicklungsplanes – Regierungsbezirks- und LEP-Raumergebnisse –, 562 Seiten, 31,– DM
- Heft 10 A: Vergleichsdaten zur Zählung 1970 für die Regierungsbezirke Stuttgart und Tübingen – Kreis- und Gemeindeergebnisse –, 566 Seiten, 31,– DM
- 10 B: dto. Regierungsbezirke Karlsruhe und Freiburg, 502 Seiten, 28,60 DM
- Heft 11: Soziodemographische Grunddaten nach Wahlkreisen – Bundes- und Landtagswahlkreisergebnisse –, 246 Seiten, 16,80 DM
- Heft 12: Bevölkerungs- und Erwerbsstruktur, Pendler – Arbeitsamts- und Dienststellenbezirksergebnisse –, 414 Seiten, 25,60 DM

Band 403 Regionalergebnisse der Gebäude- und Wohnungszählung 1987

- Heft 1: Strukturdaten zu Gebäuden und Wohnungen – Kreis- und Gemeindeergebnisse –, 325 Seiten, 19,– DM
- Heft 2: Wohnverhältnisse der Haushalte und Wohnungsmieten – Kreis- und Gemeindeergebnisse –, 254 Seiten, 17,– DM
- Heft 3: Eigentümer, Nutzung und Beheizung von Gebäuden und Wohnungen – Kreis- und Gemeindeergebnisse –, 350 Seiten, 20,– DM
- Heft 4 A: Strukturdaten zu Gebäuden und Wohnungen in den Regierungsbezirken Stuttgart und Tübingen nach Gemeindeteilen – Kreis- und Gemeindeergebnisse –, 428 Seiten, 24,– DM
- 4 B: dto. Regierungsbezirke Karlsruhe und Freiburg, 354 Seiten, 21,– DM
- Heft 5: Strukturdaten zu Gebäuden und Wohnungen – Regions- und Kreisergebnisse –, 286 Seiten, 18,80 DM
- Heft 6: Wohnraumversorgung der Haushalte – Regions- und Kreisergebnisse –, 322 Seiten, 20,– DM
- Heft 7: Wohnungsmieten – Regions- und Kreisergebnisse –, 268 Seiten, 17,80 DM
- Heft 8 A: Vergleichsdaten zur Zählung 1968 für die Regierungsbezirke Stuttgart und Tübingen – Kreis- und Gemeindeergebnisse zum Gebietsstand 1970 –, 438 Seiten, 25,40 DM
- 8 B: dto. Regierungsbezirke Karlsruhe und Freiburg, 386 Seiten, 23,20 DM

Fortsetzung siehe hintere Umschlagseite!

Vorwort

Mit den Ergebnissen der Volks-, Berufs-, Gebäude-, Wohnungs- und Arbeitsstättenzählung 1987 liegen erstmals wieder seit 17 Jahren im Bereich der Volks- und Berufszählung bzw. seit 19 Jahren im Bereich der Gebäude- und Wohnungszählung neue Basisdaten vor.

Die Ergebnisse der Zählungen bilden Grundlagen für politische Entscheidungen im Bund, im Land, in den Gemeinden und Gemeindeverbänden auf den Gebieten Wirtschaft und Soziales, Wohnungswirtschaft, Raumordnung, Verkehr, Umwelt sowie Arbeitsmarkt und Bildungswesen. Die Zählungen vermitteln zugleich Grunddaten für das Gesamtsystem der amtlichen Statistik und waren Grundlage für die Feststellung der amtlichen Bevölkerungszahl des Landes und seiner Gemeinden zum Stichtag der Zählung (25.5.1987).

Auf Grund einer rationellen manuellen und maschinellen Bearbeitung des Erhebungsmaterials – teilweise wurden in den örtlichen Erhebungsstellen gefertigte elektronische Datenträger vom Rechenzentrum des Statistischen Landesamtes direkt weiterverarbeitet – war es möglich, im Oktober 1988, also 17 Monate nach dem Zählungstichtag, erste wichtige Ergebnisse den Gemeinden zur Verfügung zu stellen.

Im vorliegenden Heft sind nunmehr **Fachbereichsergebnisse** zur Wirtschaftsstruktur der Erwerbstätigen für das Land in **tiefer sachlicher Gliederung** zusammengestellt. Die dargebotenen Tabellen sind Bestandteil des zwischen dem Statistischen Bundesamt und den Statistischen Landesämtern vereinbarten Liefertabellenprogramms auf Landesebene.

Der Band wurde in Abteilung 2 "Bevölkerung und Kultur" bearbeitet.

Stuttgart, im September 1991

Statistisches Landesamt
Baden-Württemberg

Prof. Dr. Max Wingen
Präsident

Inhalt

	Seite
Vorwort	3
Vorbemerkungen	7
Personenbogen	9
Definitionen und Erläuterungen	11
Hinweise zur wirtschaftssystematischen Gliederung	16
Übersicht über die Tabellen des Bandes 405, Heft 2	17

Teil I

Erwerbstätige nach Wirtschaftsabteilungen

Schaubilder

1. Deutsche und ausländische Erwerbstätige in Baden-Württemberg am 25. Mai 1987	21
2. Erwerbstätige im Produzierenden Gewerbe in Baden-Württemberg am 25. Mai 1987 nach Wirtschaftsabteilungen und Berufsabschnitten	21
3. Erwerbstätige in Handel, Verkehr und Nachrichtenübermittlung in Baden-Württemberg am 25. Mai 1987 nach Wirtschaftsabteilungen und Berufsabschnitten	23
4. Erwerbstätige in den Übrigen Wirtschaftsbereichen in Baden-Württemberg am 25. Mai 1987 nach Wirtschaftsabteilungen und Berufsabschnitten	23
5. Erwerbstätige mit dem häufigsten Berufsabschnitt "Organisations-, Verwaltungs- und Büroberufe" in Baden-Württemberg am 25. Mai 1987 nach Geschlecht und Wirtschaftsabteilungen	25

Tabellen

1.1 Erwerbstätige insgesamt in Baden-Württemberg am 25. Mai 1987 nach Wirtschaftsabteilungen und Altersgruppen	28
1.2 Männliche Erwerbstätige in Baden-Württemberg am 25. Mai 1987 nach Wirtschaftsabteilungen und Altersgruppen	30
1.3 Weibliche Erwerbstätige in Baden-Württemberg am 25. Mai 1987 nach Wirtschaftsabteilungen und Altersgruppen	32
2. Ausländische Erwerbstätige in Baden-Württemberg am 25. Mai 1987 nach Wirtschaftsabteilungen und Altersgruppen	34
3.1 Erwerbstätige insgesamt in Baden-Württemberg am 25. Mai 1987 nach Wirtschaftsabteilungen und Stellung im Beruf	36
3.2 Männliche Erwerbstätige in Baden-Württemberg am 25. Mai 1987 nach Wirtschaftsabteilungen und Stellung im Beruf	38
3.3 Weibliche Erwerbstätige in Baden-Württemberg am 25. Mai 1987 nach Wirtschaftsabteilungen und Stellung im Beruf	40
4.1 Deutsche Erwerbstätige insgesamt in Baden-Württemberg am 25. Mai 1987 nach Wirtschaftsabteilungen und Stellung im Beruf	42
4.2 Deutsche männliche Erwerbstätige in Baden-Württemberg am 25. Mai 1987 nach Wirtschaftsabteilungen und Stellung im Beruf	44
4.3 Deutsche weibliche Erwerbstätige in Baden-Württemberg am 25. Mai 1987 nach Wirtschaftsabteilungen und Stellung im Beruf	46
5.1 Erwerbstätige insgesamt in Baden-Württemberg am 25. Mai 1987 nach Berufsabschnitten sowie Wirtschaftsabteilungen und Wirtschaftsbereichen	48
5.2 Männliche Erwerbstätige in Baden-Württemberg am 25. Mai 1987 nach Berufsabschnitten sowie Wirtschaftsabteilungen und Wirtschaftsbereichen	50
5.3 Weibliche Erwerbstätige in Baden-Württemberg am 25. Mai 1987 nach Berufsabschnitten sowie Wirtschaftsabteilungen und Wirtschaftsbereichen	52

Teil II

Erwerbstätige nach Wirtschaftsgruppen

Schaubilder

1. Erwerbstätige insgesamt in Baden-Württemberg am 25. Mai 1987 nach Geschlecht und häufigsten Wirtschaftsgruppen	57
2. Erwerbstätige insgesamt in Baden-Württemberg am 25. Mai 1987 nach Geschlecht und Wirtschaftsabteilungen	57
3. Erwerbstätige in Baden-Württemberg am 25. Mai 1987 nach Deutschen/Ausländern und häufigsten Wirtschaftsgruppen	59
4. Erwerbstätige insgesamt in Baden-Württemberg am 25. Mai 1987 nach Stellung im Beruf und Wirtschaftsabteilungen	61
5. Erwerbstätige insgesamt in Baden-Württemberg am 25. Mai 1987 nach Altersgruppen und Wirtschaftsabteilungen	63

Tabellen

1.1 Erwerbstätige insgesamt in Baden-Württemberg am 25. Mai 1987 nach Wirtschafts- und Altersgruppen	66
1.2 Männliche Erwerbstätige in Baden-Württemberg am 25. Mai 1987 nach Wirtschafts- und Altersgruppen	74
1.3 Weibliche Erwerbstätige in Baden-Württemberg am 25. Mai 1987 nach Wirtschafts- und Altersgruppen	82
2. Ausländische Erwerbstätige in Baden-Württemberg am 25. Mai 1987 nach Wirtschafts- und Altersgruppen	90
3.1 Erwerbstätige insgesamt in Baden-Württemberg am 25. Mai 1987 nach Wirtschaftsgruppen und Stellung im Beruf	98
3.2 Männliche Erwerbstätige in Baden-Württemberg am 25. Mai 1987 nach Wirtschaftsgruppen und Stellung im Beruf	108
3.3 Weibliche Erwerbstätige in Baden-Württemberg am 25. Mai 1987 nach Wirtschaftsgruppen und Stellung im Beruf	118
4.1 Deutsche Erwerbstätige insgesamt in Baden-Württemberg am 25. Mai 1987 nach Wirtschaftsgruppen und Stellung im Beruf	128
4.2 Deutsche männliche Erwerbstätige in Baden-Württemberg am 25. Mai 1987 nach Wirtschaftsgruppen und Stellung im Beruf	138
4.3 Deutsche weibliche Erwerbstätige in Baden-Württemberg am 25. Mai 1987 nach Wirtschaftsgruppen und Stellung im Beruf	148

Anhang

Systematik der Wirtschaftszweige	161
----------------------------------	-----

Vorbemerkungen

Die Volks-, Berufs-, Gebäude-, Wohnungs- und Arbeitsstättenzählung (Volkszählung 1987) wurde nach dem Stand vom 25. Mai 1987 (Zählungstichtag) flächendeckend durchgeführt.

Erhebungseinheiten waren Personen und Haushalte (Volks- und Berufszählung), Wohnungen (Wohnungszählung), Gebäude mit Wohnraum und ständig bewohnte Unterkünfte (Gebäudezählung) sowie nichtlandwirtschaftliche Arbeitsstätten und Unternehmen (Arbeitsstättenzählung).

Das Erhebungskonzept der Volkszählung 1987 stellte sicher, daß alle Einwohner – auch wenn im Inland mehr als eine Wohnung benutzt wurde – in jeder dieser Wohnungen statistisch erfaßt wurden. Bei Personen mit mehr als einer Wohnung stellte sich nun die Frage, in welcher dieser Wohnungen sie zur **amtlichen Bevölkerungszahl** zu rechnen waren. Dabei hat sich die Methode der Zurechnung zwischen den Volkszählungen 1970 und 1987 verändert. Die im Zusammenhang mit der amtlichen Bevölkerungszahl 1987 ermittelte **Bevölkerung am Ort der Hauptwohnung** umfaßt diejenigen Personen, die im betreffenden Gebiet ihre alleinige Wohnung bzw. ihre Hauptwohnung im Sinne des § 12 des Melderechtsrahmengesetzes 1980 haben.

Nach § 12 des Melderechtsrahmengesetzes ist die Hauptwohnung – soweit mehrere Wohnungen benutzt werden – die vorwiegend benutzte Wohnung. Hauptwohnung einer verheirateten Person, die nicht dauernd getrennt von ihrer Familie lebt, ist die vorwiegend benutzte Wohnung der Familie. In Zweifelsfällen ist die vorwiegend benutzte Wohnung dort, wo der Schwerpunkt der Lebensbeziehungen liegt.

Demgegenüber wurde bei der Ermittlung der Bevölkerungszahl bei der Volkszählung 1970 die sogenannte **Wohnbevölkerung** festgestellt. Die Wohnbevölkerung umfaßt diejenigen Personen, die in dem angegebenen Gebiet ihre ständige Wohnung haben. Personen mit mehreren Wohnungen wurden für die Gemeinde gezählt, von der aus sie zur Arbeit oder Ausbildung gingen. Für nicht erwerbstätige bzw. nicht in Ausbildung stehende Personen erfolgte die Zuordnung nach dem Ort des überwiegenden Aufenthalts.

Durch diesen neuen Zurechnungsmodus werden **Analysen im Zeitvergleich**, auch bei der Betrachtung der Erwerbsbevölkerung, **beeinflußt**.

Tabellenfelder, für die **kein Wert vorhanden ist** bzw. **deren Wert** aus Geheimhaltungsgründen **gelöscht wurde**, sind durch "–" gekennzeichnet.

Bitte Gemeinde angeben:

1 Geburtsangaben

a) Geburtsjahr

b) Geburtsmonat

1. Januar bis 24. Mai

25. Mai bis 31. Dez.

2 Geschlecht

männlich

weiblich

3 Familienstand

ledig

verheiratet

verwitwet

geschieden

4 Rechtliche Zugehörigkeit zu einer Religionsgesellschaft

Römisch-katholische Kirche

Evangelische Kirche

Evangelische Freikirche

Jüdische Religionsgesellschaft

Islamische Religionsgemeinschaft

andere Religionsgesellschaften

keiner Religionsgesellschaft rechtlich zugehörig

5 Welche Staatsangehörigkeit haben Sie ?

*

deutsch

griechisch

italienisch

übrige EG-Staaten

jugoslawisch

türkisch

sonstige/keine

6 Wird von Ihnen noch eine weitere Wohnung (Unterkunft/Zimmer) in der Bundesrepublik Deutschland einschließlich Berlin (West) bewohnt ?

nein

ja

Falls ja:

a) Für Verheiratete, die nicht dauernd getrennt leben : Ist die hiesige Wohnung die vorwiegend benutzte Wohnung der Familie ?

nein

ja

b) Für alle übrigen Personen :

Ist die hiesige Wohnung die vorwiegend benutzte Wohnung ?

nein

ja

c) Außerdem für Erwerbstätige, Schüler/Studenten :

Gehen Sie vorwiegend von der hiesigen Wohnung aus zur Arbeit oder Schule/Hochschule ?

nein

ja

7 Sind Sie

*

erwerbstätig)

Vollzeit (über 36 Std.²⁾ in der Woche)Teilzeit (bis zu 36 Std.²⁾ in der Woche)

arbeitslos, arbeitssuchend

nicht erwerbstätig

Hausfrau, Hausmann

Schüler(in), Student(in)

Mehrere Antworten möglich

1) Auch Landwirte, mithelfende Familienangeh., Auszubildende, Soldaten, Zivildienstleistende

2) Maßgebend ist die normalerweise in der Woche geleistete Arbeitszeit

8 Leben Sie überwiegend von

*

Erwerbs-, Berufstätigkeit

Arbeitslosengeld, -hilfe

Rente, Pension

eigenem Vermögen, Vermietung, Verpachtung, Altenteil

Zuwendungen, Unterhalt durch Eltern, Ehegatten usw.

sonstigen Unterstützungen (z. B. Sozialhilfe, BAföG)

NUR VOM STATISTISCHEN LANDESAMT AUSZUFÜLLEN

Geburtsjahr (1 a)
2., 3. u. 4. StelleHauptfach-
richtung (10 b)Erlerner
Beruf (11 a)

Dauer (11 b)

Arbeitsstätte, Schule/Hochschule (Pendler)

Land (12) Gemeinde (12)

Straße (12)

Hausnummer (12)

Wirtschafts-
zweig (16)

Ausgeübte Tätigkeit (17)

Bitte so
markieren

Rechtsgrundlage :

Siehe Haushaltsmantelbogen oder Erläuterungsblatt, die Bestandteile der Erhebungsvordrucke sind.

Stichtag: 25. Mai 1987

Falls Sie einen Abschluß an einer allgemeinbildenden bzw. berufsbildenden Schule/Hochschule haben :

9 Welchen höchsten allgemeinen

* Schulabschluß haben Sie ?

Volksschule, Hauptschule

Realschule/gleichwertiger Abschluß (z. B. Mittlere Reife)

Hochschulreife (Abitur), Fachhochschulreife

10 a) Welchen höchsten Abschluß

* an einer berufsbildenden Schule oder Hochschule haben Sie ?

Berufsfachschule (ohne Berufsschule)

Fachschule

Fachhochschule (Ing.-Schule, höhere Fachschule)

Hochschule (einschließlich Lehrerausbildung)

b) Welche Hauptfachrichtung hat dieser Abschluß ?

FÜR PERSONEN VON 15 BIS 65 JAHRE

11 Falls Sie eine praktische Berufsausbildung

* (z. B. Lehre) abgeschlossen haben :

a) Auf welchen Lehrberuf bezog sich diese Ausbildung ?

b) Wie lange dauerte diese Ausbildung ? Jahr(e) :

12 Bitte Name und Anschrift Ihrer Arbeitsstätte oder Schule/Hochschule angeben.

Name :

Straße/Hausnummer :

PLZ Gemeinde :

FÜR ERWERBSTÄTIGE UND SCHÜLER/STUDENTEN

13 Welches Verkehrs-

* mittel benutzen Sie hauptsächlich (längste Strecke) auf dem Hinweg zur Arbeit oder Schule/Hochschule ?

kein Verkehrsmittel (zu Fuß)

Fahrrad

Pkw

U-Bahn, S-Bahn, Straßenbahn

Eisenbahn

Bus, sonst. öffentl. Verkehrsmittel

sonstiges (Motorrad, Moped, Mofa)

14 Wieviel Zeit

* benötigen Sie normalerweise für den Hinweg zur Arbeit oder Schule/Hochschule ?

entfällt, da auf gleichem Grundstück

unter 15 Minuten

15 bis unter 30 Minuten

30 bis unter 45 Minuten

45 bis unter 60 Minuten

60 Minuten und mehr

15 Sind Sie

* zur Zeit tätig als

Facharbeiter(in)

sonstige(r) Arbeiter(in)

Angestellte(r)

Auszubildende(r)

Beamter/Beamtin, Richter(in), Soldat, Zivildienstl. (auch Beamtenanw.)

Selbständige(r) mit bezahlten Beschäftigten

ohne bezahlte Beschäftigte

mithelfende(r) Familienangehörige(r)

FÜR ERWERBSTÄTIGE

16 Zu welchem Wirtschaftszweig (Branche, Behörde) gehört der Betrieb (Firma, Dienststelle), in dem Sie tätig sind ?

17 Welche Tätigkeit, welchen Beruf üben Sie aus ?

*

18 Falls Sie eine Nebenerwerbstätigkeit ausüben, handelt es sich um eine

landwirtschaftliche

nichtlandwirtschaftliche

Definitionen und Erläuterungen

Der Nachweis von Definitionen und Erläuterungen wurde auf die wichtigsten in den Tabellen vorkommenden Begriffe beschränkt. Aus Gründen der Übersichtlichkeit wurden die Begriffe alphabetisch angeordnet. **Drucktechnische Hervorhebungen** in den Texten sind als Querverweise zu verstehen.

Um das Auffinden einzelner Merkmalsnachweisungen und Merkmalskombinationen zu erleichtern und zugleich Zusammenhänge zwischen den verschiedenen Darstellungen sichtbar zu machen, wird auf Seite 17 **eine Übersicht über die Tabellen des Bandes (Kreuzmatrix)** dargestellt, der zu entnehmen ist, in welchen Tabellen entsprechende Nachweisungen vorgesehen sind.

Andere Religionsgesellschaft

Hierzu zählen alle nicht gesondert ausgewiesenen Religionsgesellschaften, z.B.

- die Ostkirchen: Orthodoxe Kirche (z.B. Griechisch-Orthodoxe Kirche),
- Orientalische Kirche und Sondergruppen,
- die Altkatholische Kirche und verwandte Gruppen,
- die christlich orientierten Sondergemeinschaften wie die Adventisten, Bibelforscher, Zeugen Jehovas, Christliche Wissenschaft, die Katholisch-Apostolische Kirche, Neuapostolische Kirche,
- die nichtchristlichen Volks- und Weltreligionen (z.B. Buddhismus) sowie
- die freireligiösen und Weltanschauungsgemeinschaften.

Angestellte

Zu den Angestellten zählen alle nicht beamteten Gehaltsempfänger, d.h. alle kaufmännischen und technischen Angestellten sowie Verwaltungsangestellte, auch wenn sie in leitender Stellung (Direktor, Prokurist) tätig sind. Maßgebend für die Zuordnung ist der Arbeitsvertrag und nicht die Art der Versicherung, so daß z.B. Personen, die aufgrund ihrer langjährigen Betriebszugehörigkeit vom **Arbeiter** – in das Angestelltenverhältnis übernommen wurden, als Angestellte gelten, auch wenn sie weiterhin Beiträge zur Rentenversicherung für Arbeiter abführen.

Angestellte mit Beamtenbesoldung, z.B. bei Sozialversicherungsträgern oder kommunalen Spitzenverbänden, gelten ebenfalls als Angestellte. Hausgehilfinnen sind dagegen nur dann Angestellte, wenn sie in der Angestelltenversicherung pflichtversichert sind. Andernfalls zählen sie zu den sonstigen Arbeitern.

Gemeindeschwestern zählen wie Nonnen oder Ordensbrüder als Angestellte. Mit Ausnahme der Geistlichen der

Evangelischen und Römisch-katholischen Kirche, die **Beamte** sind, zählen alle Geistlichen und Sprecher von Religionsgesellschaften zu den Angestellten.

Arbeiter

Als Arbeiter gelten alle Lohnempfänger, unabhängig von der Lohnzahlungs- und Lohnabrechnungsperiode und der Qualifikation. Maßgebend ist die Vereinbarung im Arbeitsvertrag, die nicht in allen Fällen mit der Rentenversicherungspflichtzugehörigkeit übereinstimmt. Es wird unterschieden zwischen Facharbeitern und sonstigen Arbeitern.

Facharbeiter sind Arbeitnehmer, die wegen ihrer Fachkenntnisse und Fähigkeiten mit Arbeiten beschäftigt werden, die als besonders schwierig und verantwortungsvoll gelten. Die Befähigung kann durch eine abgeschlossene praktische Berufsausbildung, einen gleichwertigen Berufsfachschulabschluß oder durch langjährige Beschäftigung mit gleichwertigen Arbeiten bei entsprechender Entlohnung erworben worden sein. Zu den Facharbeitern zählen auch Gesellen und Vorarbeiter.

Zu den sonstigen Arbeitern gehören z.B. angelernte und ungelernte Arbeiter, Hilfsarbeiter, Hausgehilfinnen (sofern sie nicht in der Angestelltenversicherung pflichtversichert sind).

Ausländerhaushalte

Haushalte, deren **Bezugsperson** nicht die deutsche **Staatsangehörigkeit** besitzt.

Auszubildende

Die Auszubildenden sind entsprechend dem von ihnen angegebenen Ausbildungsberuf in kaufmännisch-technisch Auszubildende und in gewerblich Auszubildende untergliedert. Als gewerbliche Ausbildungsberufe gelten solche, die normalerweise in einen Arbeiterberuf einmünden. Als kaufmännische, technische oder Verwaltungsausbildungsberufe gelten hingegen solche, die normalerweise in einen Angestelltenberuf einmünden.

Zu den Auszubildenden zählen auch Anlernlinge, Umschüler, Volontäre, Praktikanten und Schwesternschülerinnen, nicht jedoch **Beamte** im Vorbereitungsdienst.

Beamte

Beamte stehen in einem öffentlich-rechtlichen Dienst- und Treueverhältnis. Sie sind bei Dienststellen des Bundes, der Länder und der Gemeinden, der Bundesbahn und -post sowie sonstigen juristischen Personen des öffentlichen Rechts tätig.

Auch Beamtenanwärter, Referendare, Angehörige der Polizei, des Bundesgrenzschutzes sowie Geistliche der **Evangelischen** und **Römisch-katholischen Kirche** sind Beamte. Geistliche **anderer Religionsgesellschaften** dagegen gelten als **Angestellte**. Viele Banken und Versicherungen bezeichnen ihre Angestellten oft als Sekretäre oder Inspektoren oder auch als Bank- oder Versicherungsbeamte. Es handelt sich aber nur dann um Beamte, wenn der Arbeitgeber eine "juristische Person des öffentlichen Rechts" ist (z.B. Deutsche Bundesbank, Landeszentralbank) und ein öffentlich-rechtliches Dienstverhältnis vorliegt.

Wahlbeamte gelten während ihrer Amtszeit als Beamte.

Den Beamten sind neben den Richtern auch die **Soldaten** und Zivildienstleistenden zugeordnet.

Berufliche Gliederung

Den Tabellen mit beruflicher Gliederung liegt das "Schlüsselverzeichnis der Berufsbenennungen für die Berufszählung 1987" und die "Klassifizierung der Berufe, Ausgabe 1975" zugrunde. Das Schlüsselverzeichnis unterscheidet etwa 25 000 Berufsbenennungen, die entsprechend der Klassifizierung der Berufe zu 328 Berufsordnungen, 86 Berufsgruppen, 33 Berufsabschnitten und 6 Berufsbereichen zusammengefaßt sind. Etwa 3 500 Schlüsselziffern sind aufgrund der Angaben der Befragten zusätzlich für neue Berufsbenennungen vergeben worden. Die berufliche Gliederung ist dementsprechend aktualisiert.

Bevölkerung am Ort der Hauptwohnung

Zur Bevölkerung am Ort der Hauptwohnung gehören diejenigen Personen, die im betreffenden Gebiet ihre alleinige Wohnung bzw. ihre Hauptwohnung im Sinne des § 12 des Melderechtsrahmengesetzes vom 16. August 1980 (BGBl. I S. 1429) haben.

Nach § 12 des Melderechtsrahmengesetzes ist die Hauptwohnung die vorwiegend benutzte Wohnung. Hauptwohnung einer verheirateten Person, die nicht dauernd getrennt von ihrer Familie lebt, ist die vorwiegend benutzte Wohnung der Familie. In Zweifelsfällen ist die vorwiegend benutzte Wohnung dort, wo der Schwerpunkt der Lebensbeziehungen liegt.

Bevölkerung am Familienwohnsitz

Hierzu rechnen alle Personen in **Privathaushalten**, die in der jeweiligen Gemeinde ihren alleinigen Wohnsitz haben. Personen mit mehreren Wohnungen oder Unterkünften werden nur am Wohnsitz ihrer Familienangehörigen nachgewiesen. Hierbei gelten folgende Regelungen:

- Ledige Personen, die eine weitere, im Bundesgebiet gelegene Wohnung oder Unterkunft besitzen und ihren Lebensunterhalt überwiegend aus den Einkünften ihrer Eltern bestreiten, bleiben an demjenigen Wohnsitz unberücksichtigt, an dem sie alleine leben.
- Analog werden verheiratete Personen in den Gemeinden, in denen sie nur eine Nebenwohnung haben, nicht zur Bevölkerung am Familienwohnsitz gezählt.

Bevölkerung in Privathaushalten

Gesamtheit der in **Privathaushalten** lebenden Personen. Sie unterscheidet sich von der **Wohnberechtigten**

Bevölkerung um **Personen** ohne eigene Haushaltsführung **in Gemeinschafts- und Anstaltsunterkünften** und Personen in wohnberechtigten Haushalten, deren Haushaltsmitglieder am betreffenden Ort sämtlich nicht zur **Wohnbevölkerung** zählen.

Bezugsperson des Haushalts

Hierbei handelt es sich um die **Person, die überwiegend zum Unterhalt des Haushalts beiträgt**.

Erlerner Beruf

(abgeschlossene praktische Berufsausbildung)

Hierbei handelt es sich um Angaben zur abgeschlossenen praktischen Berufsausbildung, die sich auf anerkannte Ausbildungsberufe beziehen. Eingeschlossen sind sowohl aktuelle als auch inzwischen überholte anerkannte "Lehr-, Anlern- und Ausbildungsberufe in der Gliederung nach Berufsbenennungen der Klassifizierung der Berufe."

Erwerbslose

Als Erwerbslose gelten Personen, die nicht in einem Arbeitsverhältnis stehen, sich aber um eine Arbeitsstelle bemühen, unabhängig davon, ob sie beim Arbeitsamt als Arbeitslose gemeldet sind oder nicht.

Insofern ist der Begriff der Erwerbslosen umfassender als der Begriff der Arbeitslosen. Andererseits zählen Arbeitslose, die vorübergehend geringfügige Tätigkeiten ausüben, nach dem geltenden Erwerbskonzept des Internationalen Arbeitsamtes (ILO) nicht zu den Erwerbslosen, sondern zu den **Erwerbstätigen**.

Erwerbspersonen

Alle Personen, die entweder **Erwerbstätige** oder **Erwerbslose** sind, gelten als Erwerbspersonen.

Erwerbstätige

Als Erwerbstätige gelten Personen, die in einem Arbeitsverhältnis stehen (einschl. **Soldaten** und **Mithelfende Familienangehörige**) oder selbständig ein Gewerbe oder eine Landwirtschaft betreiben oder einen freien Beruf ausüben, unabhängig von der Bedeutung des Ertrages dieser Tätigkeit für ihren Lebensunterhalt und ohne Rücksicht auf die von ihnen tatsächlich geleistete oder vertragsmäßig zu leistende Arbeitszeit. Auch **Auszubildende** zählen zu den Erwerbstätigen; Hausfrauen sowie ehrenamtlich Tätige gehören nach dem international geltenden Erwerbskonzept dagegen nicht zu den Erwerbstätigen.

Erwerbstätige am Arbeitsort

Erwerbstätige am Wohnort zuzüglich der aus anderen Gemeinden einpendelnden Erwerbstätigen und abzüglich der auspendelnden Erwerbstätigen; ebenfalls nicht zu den Erwerbstätigen am Arbeitsort gerechnet werden Personen mit unbekanntem Arbeitsort (Pendler mit unbestimmtem Ziel).

Erwerbstätige am Wohnort

Erwerbstätige, die in der betreffenden Gemeinde zur **Wohnbevölkerung** gehören.

Erwerbsquote

Anteil der **Erwerbspersonen** an der Gesamtbevölkerung.

Die altersspezifische Erwerbsquote gibt den Anteil der Erwerbspersonen eines bestimmten Alters an der Gesamtzahl der Personen im betreffenden Alter wieder.

Erwerbstätigenquoten

Anteil der **Erwerbstätigen** an der Gesamtbevölkerung.

Altersspezifische Erwerbstätigenquoten erhält man, wenn Erwerbstätige eines bestimmten Alters zur Gesamtzahl der Personen im betreffenden Alter in Bezug gesetzt werden.

Evangelische Freikirche

Zur "Evangelischen Freikirche" zählen

- Deutsche Freikirchen (z.B. Lutherische Freikirchen, Reformierte freie Gemeinden) und
- Ausländische Kirchen, die nicht der **evangelischen Kirche** zugerechnet werden (z.B. Free Church, Presbyterianer und Quäker).

Evangelische Kirche

Zur "Evangelischen Kirche in Deutschland" (EKD) zählen

- die Evangelischen Landeskirchen,
- der Bund Evangelisch-reformierter Kirchen in der Bundesrepublik Deutschland,
- die Europäisch-Festländische Bruder-Unität (Herrnhuter Brüdergemeinde),
- Ausländische Kirchen (z.B. Church of England).

Familienstand

Verheiratete, die dauernd getrennt leben, ohne geschieden zu sein, zählen als verheiratet. Alle in Scheidung lebenden Personen gelten als verheiratet, solange das Scheidungsurteil noch nicht rechtskräftig ist.

Geschiedene, deren früherer Ehepartner gestorben ist, gelten als geschieden, nicht als verwitwet.

Personen, deren Ehegatte für tot erklärt worden ist, gelten als verwitwet.

Von Personen, deren Ehe für nichtig erklärt wurde, war der Familienstand vor der Ehe anzugeben.

Hauptfachrichtung(sgruppe)

Die von den Absolventen einer berufsbildenden Schule oder Hochschule (auch Lehrerausbildung) angegebenen Hauptfachrichtungen wurden nach dem "Signierschlüssel für das Signieren der Hauptfachrichtung des Abschlusses an einer berufsbildenden Schule oder Hochschule bei der Volks- und Berufszählung 1987" verschlüsselt. Er ist nach 86 Hauptfachrichtungen und 10 Hauptfachrichtungsgruppen gegliedert.

Haushalte

Personen, die gemeinsam wohnen und wirtschaften, insbesondere ihren Lebensunterhalt gemeinsam finanzieren (Mehrpersonenhaushalt). Wer allein wirtschaftet, bildet einen eigenen Haushalt (Einpersonenhaushalt), und zwar auch dann, wenn er mit anderen Personen eine gemeinsame Wohnung hat.

Haushaltszusammensetzung

Außer nach der Anzahl der Haushaltsmitglieder können die **Haushalte** u.a. danach unterteilt werden, ob in ihnen verheiratete Paare leben oder nicht (ggf. zusammen mit weiteren Personen).

Aussagen über verwandtschaftliche Beziehungen sind hierbei jedoch nicht möglich, da entsprechende Angaben in der Volkszählung 1987 nicht erfragt wurden.

Aus der jeweiligen Haushaltszusammensetzung ergeben sich auch Anhaltspunkte über die Größenordnung von "Wohngemeinschaften" bzw. "Nichtehelichen Lebensgemeinschaften".

Zur Ermittlung der Zahl der Haushalte mit und ohne Kinder werden sowohl die Haushalte mit verheiratetem(n) Paar(en) als auch diejenigen ohne verheiratete Paare danach unterteilt, ob in ihnen ledige Personen unter 18 Jahren leben.

Mithelfende Familienangehörige

Als Mithelfende Familienangehörige gelten Haushaltsmitglieder, die in einem landwirtschaftlichen oder gewerblichen Betrieb eines anderen Haushaltsmitgliedes oder im Betrieb eines nicht im gleichen **Haushalt** wohnenden Familienangehörigen mitarbeiten, aber weder Lohn noch Gehalt empfangen, noch Sozialversicherungsbeiträge entrichten.

Nebenerwerbstätigkeit

Als Nebenerwerbstätigkeit zählt jede weitere Erwerbstätigkeit (auch jede gelegentliche bzw. unentgeltliche Mithilfe im Betrieb eines Familienangehörigen), die neben der hauptsächlichen Erwerbstätigkeit ausgeübt wird, z.B. die Nebentätigkeit eines hauptberuflichen Schlossers in der eigenen Landwirtschaft.

Es ist dabei unerheblich, ob die Nebenerwerbstätigkeit im gleichen oder in einem anderen Beruf ausgeübt wird.

In Zweifelsfällen ist die Zahl der normalerweise für die einzelnen Tätigkeiten geleisteten Arbeitsstunden maßgeblich für die Unterscheidung zwischen Haupt- und Nebenerwerbstätigkeit.

Wird die eine Tätigkeit als **Selbständiger**, die andere als abhängig Beschäftigter ausgeübt (z.B. als selbständiger Landwirt und als Waldarbeiter) und bestehen Zweifel darüber, welche der beiden Tätigkeiten als hauptsächliche zu betrachten ist, so gilt diejenige Tätigkeit als hauptsächliche, für die eine Versicherungspflicht in der gesetzlichen Krankenversicherung besteht (im genannten Beispiel in der Regel die Tätigkeit als Waldarbeiter).

Nichterwerbspersonen

Alle Personen, die keinerlei auf Erwerb gerichtete Tätigkeit ausüben oder suchen. Hierzu zählen auch Hausfrauen sowie ausschließlich ehrenamtlich Tätige.

Pendler

Als Pendler gelten **Erwerbstätige** (Berufspendler), **Schüler und Studierende** (Ausbildungspendler), deren Arbeits- bzw. Ausbildungsstätte nicht auf dem Wohngrundstück liegt. Je nachdem, ob sich die Arbeits- bzw. Ausbildungsstätte in der gleichen oder einer anderen Gemeinde befindet, handelt es sich um innergemeindliche Pendler oder um Pendler über die Gemeindegrenze. Liegt die Zielgemeinde in einem anderen Kreis, wird auch die Bezeichnung Pendler über die Kreisgrenze verwandt, entsprechend auch Pendler über die Grenze des Bundeslandes oder ins Ausland.

Pendler, die von der "hiesigen" Wohnung zur Arbeitsstätte oder Schule/Hochschule fahren, gelten als Tagespendler. Der von Tagespendlern zurückgelegte Weg ist der täglich gefahrene Weg zwischen Wohnung und Arbeitsstätte bzw. Ausbildungsstätte. Führt ein Pendler von einer anderen Wohnung aus zur Arbeitsstätte/Schule/Hochschule, zählt er für die "hiesige" Wohnung als Fernpendler.

Je nachdem, ob es sich um Erwerbstätige oder Schüler/Studenten handelt, wird zwischen Berufspendlern und Ausbildungspendlern unterschieden. Personen, die sowohl eine Arbeitsstätte als auch eine Schule aufsuchen (z.B. **Erwerbstätige**, die nach Dienstschaft eine Abend- schule besuchen), zählen grundsätzlich zu den Berufspendlern.

Nach der Richtung der Pendelwanderung wird zwischen Auspendlern und Einpendlern unterschieden. Personen, die von der Wohnsitzgemeinde in eine andere Gemeinde zur Arbeit bzw. Ausbildung fahren, gelten als Auspendler. Von der Zielgemeinde aus betrachtet, sind sie Einpendler.

Werden innergemeindliche Berufs- oder Ausbildungspendler nach Herkunftsgemeindeteil oder nach Zielgemeindeteil nachgewiesen, so werden sie als innergemeindliche Berufsauspendler bzw. Ausbildungsauspendler oder als innergemeindliche Berufseinpendler bzw. Ausbildungseinpendler bezeichnet.

Mehrere Pendlertabellen enthalten den Hinweis "ohne Pendler mit unbestimmtem Ziel". Damit sind Personen bezeichnet, für die keine Angaben zur Anschrift der Arbeitsstätte bzw. Ausbildungsstätte vorliegen, die aufgrund der vorhandenen übrigen Angaben jedoch als Pendler zu betrachten sind.

Person, die überwiegend zum Unterhalt des Haushalts beiträgt

Hierbei wird davon ausgegangen, daß die überwiegend zum Unterhalt eines **Haushalts** beitragende Person in der Regel auch diejenige ist, die den sozialen Status und die Lebensverhältnisse des Haushalts bzw. der Haushaltsmitglieder bestimmt und sich daher als Bezugsperson für die sozio-ökonomische Zuordnung der Haushalte eignet. Diese Definition der Bezugsperson, die den bei früheren Volkszählungen üblichen Begriff des Haushaltsvorstandes ersetzt, ist inzwischen international üblich.

Die überwiegend zum Lebensunterhalt des Haushalts beitragende Person wurde insbesondere aufgrund der Angaben zum/zur Alter, Geschlecht, Quelle des überwiegenden Lebensunterhalts, Erwerbsbeteiligung, Vollzeit-/Teilzeiterwerbstätigkeit und Stellung im Beruf bestimmt.

Personen in Gemeinschafts- und Anstaltsunterkünften

Hierbei handelt es sich um Personen, die in Gemeinschafts- bzw. Anstaltsunterkünften keinen eigenen **Haushalt** führen. Personen in Wohnheimen führen dagegen einen eigenen Haushalt auch dann, wenn sie an der Gemeinschaftsverpflegung und sonstigen Gemeinschaftseinrichtungen teilnehmen.

Personen mit eigenem Einkommen

Zu den Personen mit eigenem Einkommen zählen alle Personen, die überwiegend von einer der folgenden Einkommensquellen leben:

- Erwerbs-, Berufstätigkeit
- Arbeitslosengeld, -hilfe
- Rente, Pension
- eigenem Vermögen, Vermietung, Verpachtung, Altenteil
- Unterstützungen (z.B. Sozialhilfe, BAföG)

Nicht dazu gehören Personen, deren Lebensunterhalt überwiegend durch Eltern, Ehegatten usw. bestritten wird.

Privathaushalte

Als Privathaushalte werden ähnlich wie bei der **Wohnberechtigten Bevölkerung** grundsätzlich alle **Haushalte** an jedem Wohnort gezählt, d.h. solche mit mehreren Wohnsitzen entsprechend auch mehrfach. Wohnberechtigte Haushalte gelten an einem Ort jedoch dann nicht als Privathaushalte, wenn ausnahmslos alle Haushaltsmitglieder dort nicht zur **Wohnbevölkerung** (z.B. Ferienwohneinheiten/-wohnungen) rechnen. Personen in Anstalten führen definitionsgemäß keinen eigenen **Haushalt**.

Römisch-Katholische Kirche

Zur Römisch-katholischen Kirche zählen nur die Mitglieder dieser Kirche. Mitglieder der altkatholischen Kirche und verwandter Gruppen zählen zu den **anderen Religionsgesellschaften**.

Schüler und Studierende am Familienwohnsitz

Schüler und Studierende, die zur **Bevölkerung am Familienwohnsitz** gehören.

Schüler und Studierende am Schulort

Schüler und Studierende am Wohnort zuzüglich der aus anderen Gemeinden einpendelnden Schüler und Studie-

renden abzüglich der auspendelnden Schüler und Studierenden; ebenfalls nicht zu den Schülern und Studierenden am Schulort gerechnet werden Personen mit unbekanntem Schulort (Pendler mit unbestimmtem Ziel).

Schüler und Studierende am Wohnort

Schüler und Studierende, die in der betreffenden Gemeinde zur **Wohnbevölkerung** gehören.

Selbständige

Zu den Selbständigen gehören u.a. auch tätige Eigentümer, Miteigentümer oder Pächter von Arbeitsstätten, selbständige Handwerker, selbständige Handelsvertreter, die freiberuflich Tätigen u.ä. Personen, jedoch nicht Personen, die in einem arbeitsrechtlichen Verhältnis stehen und lediglich innerhalb ihres Arbeitsbereiches selbständig disponieren können (z.B. die selbständige Filialeiterin). Als Selbständige gelten auch Abgeordnete in den Parlamenten des Bundes und der Länder sowie Zwischenmeister, Hausgewerbetreibende und Werkvertragspartner.

Soldaten

Zu den Soldaten zählen Berufssoldaten, die sich auf Lebenszeit zum Wehrdienst verpflichtet haben, Soldaten auf Zeit (Verpflichtung bis höchstens 15 Jahre) sowie Grundwehrdienstleistende. Wehrübende zählen – im Unterschied zur Volkszählung 1970 – nicht als Soldaten.

Soldaten gelten grundsätzlich als **Erwerbstätige** und werden der Wirtschaftsgruppe "Gebietskörperschaften" zugeordnet. Hinsichtlich der Stellung im Beruf werden sie zusammen mit den **Beamten** nachgewiesen.

Staatsangehörigkeit

Personen, die nach dem Grundgesetz der Bundesrepublik Deutschland (Artikel 116 Abs. 1) den Personen mit deutscher Staatsangehörigkeit gleichgestellt sind, z.B. Vertriebene und Flüchtlinge deutscher Volkszugehörigkeit, zählen als Deutsche, ebenso Spätaussiedler.

Personen, die neben der deutschen noch eine weitere Staatsangehörigkeit haben, gelten ebenfalls als Deutsche.

Tagbevölkerung

Die Tagbevölkerung unterscheidet sich von der Wohnbevölkerung dadurch, daß sie um die Zahl der Auspendler vermindert und um die Zahl der Einpendler erhöht ist; ebenfalls nicht zur Tagbevölkerung gerechnet werden Personen mit unbekanntem Arbeits- bzw. Schulort (Pendler mit unbestimmtem Ziel).

Wirtschaftliche Gliederung

Die wirtschaftliche Gliederung bezieht sich auf den Betrieb, in dem der **Erwerbstätige** beschäftigt ist. Umfaßt der Betrieb mehrere Abteilungen mit unterschiedlichem Produktionsprogramm (z.B. Gießerei und Straßenfahrzeugbau) oder ist er in anderer Beziehung gegliedert (z.B. Autohandel und Autoreparatur), so ist die überwiegende wirtschaftliche Tätigkeit des Betriebes als Ganzes (Betriebsschwerpunkt) maßgeblich.

Den Tabellen mit wirtschaftlicher Gliederung liegt die "Systematik der Wirtschaftszweige, Ausgabe 1979, Fassung für die Berufszählung" zugrunde. Die Systematik unterscheidet 4 Wirtschaftsbereiche, 10 Wirtschaftsabteilungen, 42 Wirtschaftsunterabteilungen und 100 Wirtschaftsgruppen. Von den 42 Wirtschaftsunterabteilungen sind 23 zugleich Wirtschaftsgruppen. Die Verschlüsselung des Wirtschaftszweiges erfolgte nach den Klartextangaben im Fragebogen.

Wohnberechtigte Bevölkerung

Zur Wohnberechtigten Bevölkerung zählen diejenigen Personen, die im betreffenden Gebiet eine Wohnung haben, unabhängig davon, ob es sich um eine Haupt- oder Nebenwohnung handelt.

Wohnbevölkerung

Die Wohnbevölkerung umfaßt diejenigen Personen, die in dem angegebenen Gebiet ihre ständige Wohnung haben. Personen mit mehreren Wohnungen werden für die Gemeinde gezählt, von der aus sie zur Arbeit oder Ausbildung gehen. Für nichterwerbstätige bzw. nicht in Ausbildung stehende Personen erfolgt die Zuordnung nach dem Ort ihres überwiegenden Aufenthaltes. (Bevölkerungsbegriff der VZ 1970)

Hinweise zur wirtschaftssystematischen Gliederung

Bei der Volkszählung 1987 wurden die Klartextangaben der Auskunftspflichtigen zum Wirtschaftszweig ihrer Arbeitsstätten vor der maschinellen Weiterverarbeitung in zweistellige Signierschlüssel umgesetzt. Diese Zweisteller repräsentieren die tiefste Gliederungsebene, für die Volkszählungsergebnisse veröffentlicht werden, nämlich die Wirtschaftsgruppen. In der systematischen Darstellung, die auch den Tabellen dieses Bandes zugrundeliegt, entsprechen den Wirtschaftsgruppen solche Schlüssel, deren Stellenzahl von zwei bis fünf variiert. Aus Gründen der Arbeitserleichterung und um die maschinelle Lesbarkeit der Fragebogen zu vereinfachen, wurden die Wirtschaftsgruppen für die Signierung laufend durchnummeriert. Die nächsthöhere Hierarchie-Ebene über den Wirtschaftsgruppen bilden die Wirtschaftsunterabteilungen, die in der Regel durch zweistellige Schlüssel beschrieben sind. Von den 42 Unterabteilungen sind 23 zugleich Gruppen. Die Unterabteilungen werden wiederum zu den 10 einstellig codier-

ten Wirtschaftsabteilungen zusammengefaßt, aus denen dann die 4 Wirtschaftsbereiche wie folgt abgeleitet werden:

- I Land- und Forstwirtschaft, Fischerei
= Abteilung 0
- II Produzierendes Gewerbe
= Abteilungen 1 - 3
- III Handel, Verkehr und Nachrichtenübermittlung
= Abteilungen 4 - 5
- VI Übrige Wirtschaftsbereiche
= Abteilungen 6 - 9

Die Gliederung der Wirtschaftsabteilungen nach Unterabteilungen geht aus dem Anhang hervor; alle Schlüssel der Unterabteilungen und Gruppen, die zu einer Abteilung gehören, stimmen in der ersten Stelle mit dieser überein.

Übersicht über die Tabellen des Bandes 405, Heft 2

Nachweis	Tabellennummer ¹⁾																						
	Teil I													Teil II									
	1.1	1.2	1.3	2	3.1	3.2	3.3	4.1	4.2	4.3	5.1	5.2	5.3	1.1	1.2	1.3	2	3.1	3.2	3.3	4.1	4.2	4.3
Darstellungseinheit																							
Erwerbstätige am Ort der Hauptwohnung insgesamt	X				X						X			X				X					
Männliche Erwerbstätige am Ort der Hauptwohnung		X				X						X			X				X				
Weibliche Erwerbstätige am Ort der Hauptwohnung			X				X						X			X				X			
Ausländische Erwerbstätige am Ort der Hauptwohnung				X													X						
Deutsche Erwerbstätige am Ort der Hauptwohnung								X													X		
Deutsche männliche Erwerbstätige am Ort der Hauptwohnung									X													X	
Deutsche weibliche Erwerbstätige am Ort der Hauptwohnung										X													X
Merkmal																							
Altersgruppen	X	X	X	X										X	X	X	X						
Wirtschaftszweig der Arbeitsstätte	X	X	X	X	X	X	X	X	X	X	X	X	X	X	X	X	X	X	X	X	X	X	X
Ausgeübte Tätigkeit											X	X	X										
Stellung im Beruf					X	X	X	X	X	X								X	X	X	X	X	X
Regionale Gliederung																							
Land	X	X	X	X	X	X	X	X	X	X	X	X	X	X	X	X	X	X	X	X	X	X	X
Regierungsbezirk																							
Region																							
Kreis																							

1) Die Tabellen 1.1 bis 2 und 5.1 bis 5.3 sind Bestandteil des Mindestveröffentlichungsprogramms.

Teil I

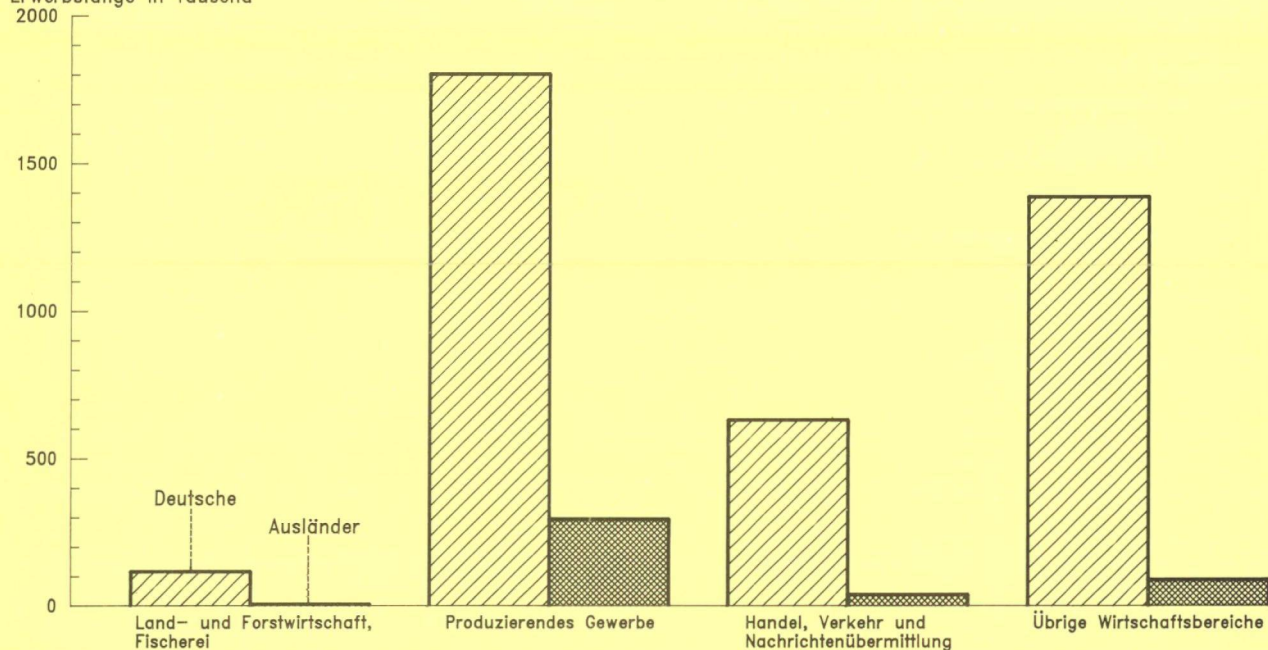
Erwerbstätige nach Wirtschaftsabteilungen

Schaubild 1

Deutsche und ausländische Erwerbstätige in Baden-Württemberg am 25. Mai 1987

-Ergebnisse der Volks- und Berufszählung-

Erwerbstätige in Tausend



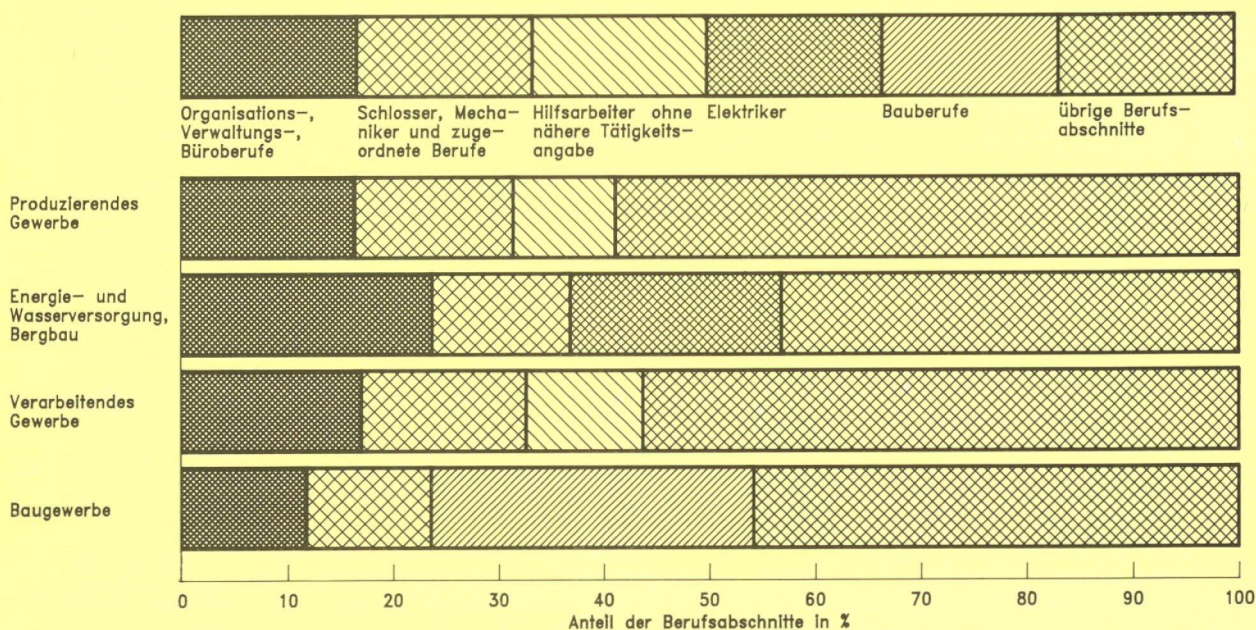
Statistisches Landesamt Baden-Württemberg

Schaubild 2

Erwerbstätige im Produzierenden Gewerbe in Baden-Württemberg am 25. Mai 1987

nach Wirtschaftsabteilungen und Berufsabschnitten

-Ergebnisse der Volks- und Berufszählung-



Statistisches Landesamt Baden-Württemberg

Schaubild 3

Erwerbstätige in Handel, Verkehr und Nachrichtenübermittlung in Baden-Württemberg am 25. Mai 1987 nach Wirtschaftsabteilungen und Berufsabschnitten
-Ergebnisse der Volks- und Berufszählung-

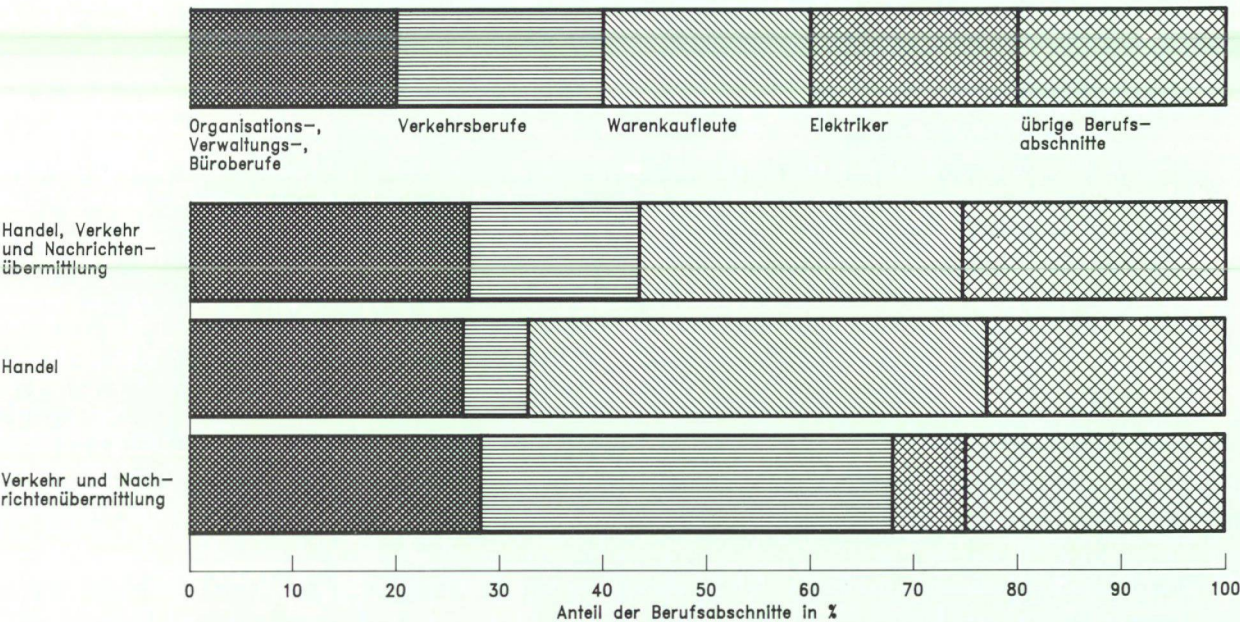


Schaubild 4

Erwerbstätige in den übrigen Wirtschaftsbereichen in Baden-Württemberg am 25. Mai 1987 nach Wirtschaftsabteilungen und Berufsabschnitten
-Ergebnisse der Volks- und Berufszählung-

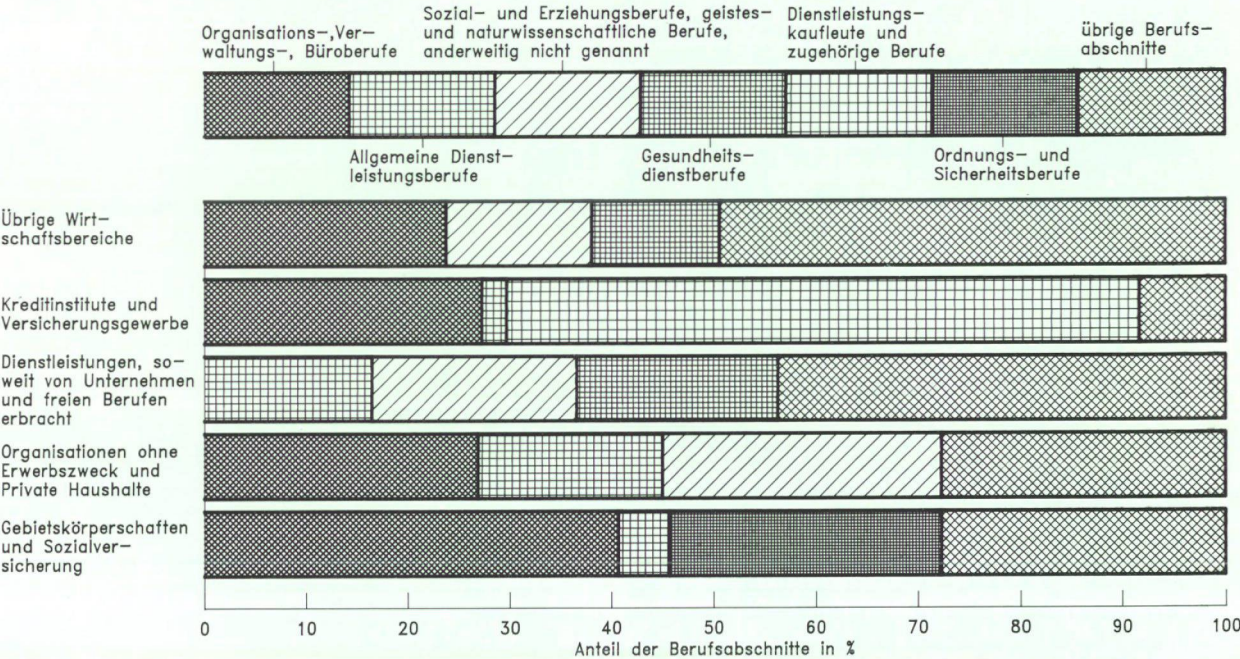
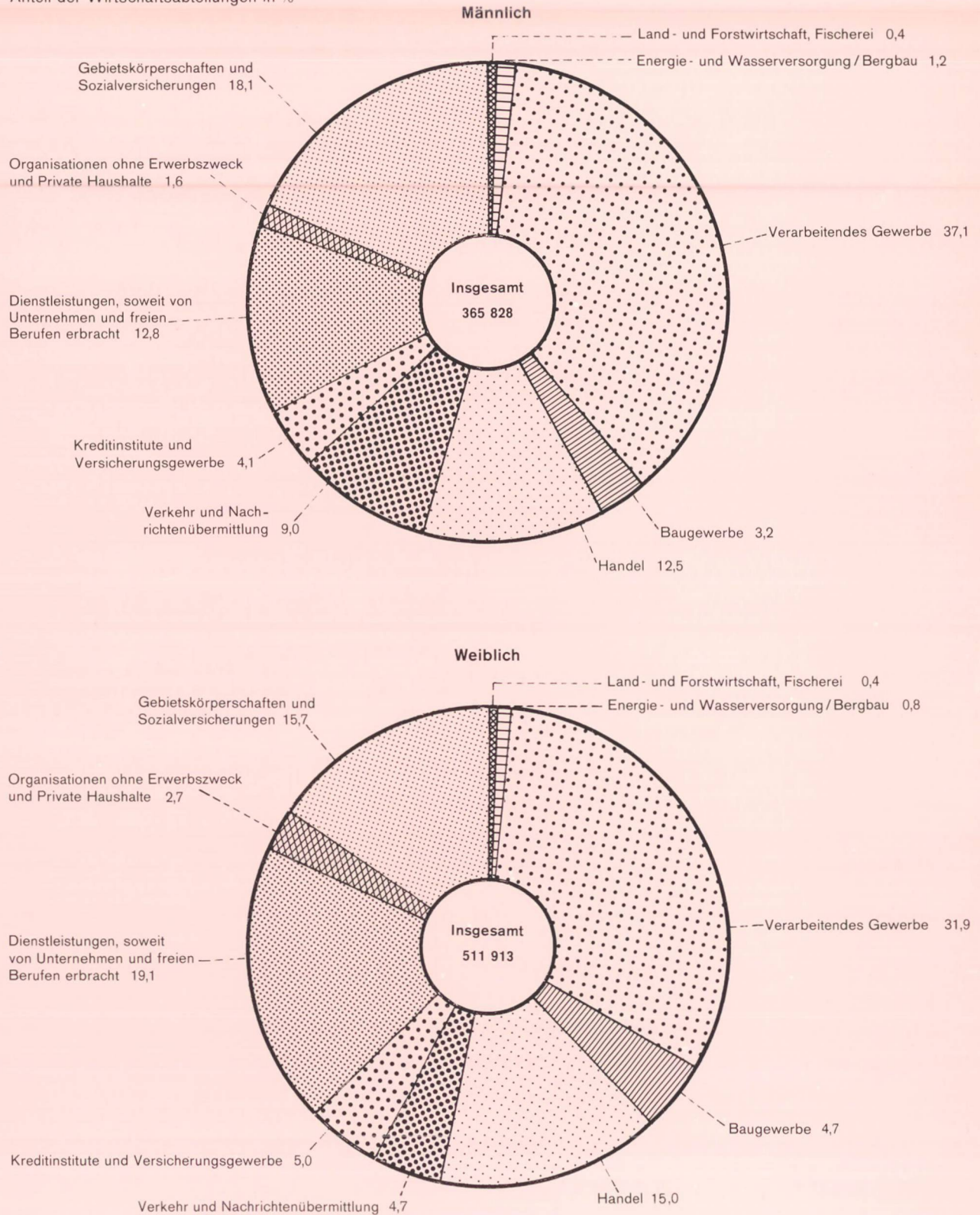


Schaubild 5

Erwerbstätige mit dem häufigsten Berufsabschnitt „Organisations-, Verwaltungs- und Büroberufe“ in Baden -Württemberg am 25. Mai 1987 nach Geschlecht und Wirtschaftsabteilungen

– Ergebnisse der Volks- und Berufszählung–

Anteil der Wirtschaftsabteilungen in %



Tabellen

1.1 Erwerbstätige insgesamt in Baden-Württemberg am 25. Mai 1987 nach Wirtschaftsabteilungen und Altersgruppen

Schl.-Nr.	Wirtschaftsabteilung Wirtschaftsbereich	Erwerbstätige insgesamt	Davon im Alter von ...		
			unter 20	20–25	25–30
		1	2	3	4
I Land- und Forstwirtschaft, Fischerei					
0	Land- und Forstwirtschaft, Fischerei	118 639	7 102	12 085	10 935
I	Zusammen	118 639	7 102	12 085	10 935
II Produzierendes Gewerbe					
1	Energie- und Wasserversorgung, Bergbau	36 617	1 743	3 345	3 897
2	Verarbeitendes Gewerbe	1 756 131	109 516	236 263	226 497
3	Baugewerbe	303 776	25 821	43 269	35 099
II	Zusammen	2 096 524	137 080	282 877	265 493
III Handel, Verkehr und Nachrichtenübermittlung					
4	Handel	463 697	35 442	68 770	57 566
5	Verkehr und Nachrichtenübermittlung	202 013	9 352	23 627	25 935
III	Zusammen	665 710	44 794	92 397	83 501
IV Übrige Wirtschaftsbereiche					
6	Kreditinstitute und Versicherungsgewerbe	148 153	6 523	25 377	22 394
7	Dienstleistungen, soweit von Unternehmen und freien Berufen erbracht	892 632	52 126	128 654	123 684
8	Organisationen ohne Erwerbszweck und Private Haushalte	73 194	3 837	10 407	9 385
9	Gebietskörperschaften und Sozialversicherung	359 883	15 338	73 976	49 056
IV	Zusammen	1 473 862	77 824	238 414	204 519
I–IV	Insgesamt	4 354 735	266 800	625 773	564 448

bis unter . . . Jahren								Schl.-Nr.
30–35	35–40	40–45	45–50	50–55	55–60	60–65	65 und mehr	
5	6	7	8	9	10	11	12	

I Land- und Forstwirtschaft, Fischerei

9 545	10 141	8 196	15 443	16 921	16 309	8 927	3 035	0
9 545	10 141	8 196	15 443	16 921	16 309	8 927	3 035	I

II Produzierendes Gewerbe

3 770	3 993	3 919	5 679	4 905	4 314	1 002	50	1
195 919	193 041	180 690	238 598	193 809	138 046	36 495	7 257	2
27 290	30 543	29 618	45 454	37 458	22 036	5 555	1 633	3
226 979	227 577	214 227	289 731	236 172	164 396	43 052	8 940	II

III Handel, Verkehr und Nachrichtenübermittlung

48 367	49 974	47 659	61 707	44 353	30 711	12 388	6 760	4
25 786	23 916	20 991	27 766	22 141	16 945	4 982	572	5
74 153	73 890	68 650	89 473	66 494	47 656	17 370	7 332	III

IV Übrige Wirtschaftsbereiche

21 315	17 857	14 578	16 487	11 603	8 646	2 878	495	6
117 885	116 100	96 658	103 474	69 887	51 076	22 034	11 054	7
8 382	7 560	7 058	9 525	7 537	6 098	2 395	1 010	8
39 591	35 069	31 859	42 668	34 263	28 023	9 514	526	9
187 173	176 586	150 153	172 154	123 290	93 843	36 821	13 085	IV
497 850	488 194	441 226	566 801	442 877	322 204	106 170	32 392	I–IV

1.2 Männliche Erwerbstätige in Baden-Württemberg am 25. Mai 1987 nach Wirtschaftsabteilungen und Altersgruppen

Schl.-Nr.	Wirtschaftsabteilung Wirtschaftsbereich	Männliche Erwerbstätige	Davon im Alter von . . .		
			unter 20	20–25	25–30
		1	2	3	4
I Land- und Forstwirtschaft, Fischerei					
0	Land- und Forstwirtschaft, Fischerei	75 877	4 610	7 990	7 637
I	Zusammen	75 877	4 610	7 990	7 637
II Produzierendes Gewerbe					
1	Energie- und Wasserversorgung, Bergbau	29 994	1 300	2 205	3 032
2	Verarbeitendes Gewerbe	1 220 105	75 811	148 429	155 881
3	Baugewerbe	270 541	23 988	39 262	31 718
II	Zusammen	1 520 640	101 099	189 896	190 631
III Handel, Verkehr und Nachrichtenübermittlung					
4	Handel	205 936	12 459	24 176	26 452
5	Verkehr und Nachrichtenübermittlung	151 922	6 264	14 461	19 550
III	Zusammen	357 858	18 723	38 637	46 002
IV Übrige Wirtschaftsbereiche					
6	Kreditinstitute und Versicherungsgewerbe	75 062	2 451	9 457	9 911
7	Dienstleistungen, soweit von Unternehmen und freien Berufen erbracht	354 812	10 651	30 066	41 749
8	Organisationen ohne Erwerbszweck und Private Haushalte	28 577	835	4 547	3 390
9	Gebietskörperschaften und Sozialversicherung	238 167	7 479	54 475	29 772
IV	Zusammen	696 618	21 416	98 545	84 822
I–IV	Insgesamt	2 650 993	145 848	335 068	329 092

bis unter ... Jahren								Schl.-Nr.
30–35	35–40	40–45	45–50	50–55	55–60	60–65	65 und mehr	
5	6	7	8	9	10	11	12	

I Land- und Forstwirtschaft, Fischerei

6 278	6 310	4 688	8 973	10 352	11 030	6 177	1 832	0
6 278	6 310	4 688	8 973	10 352	11 030	6 177	1 832	I

II Produzierendes Gewerbe

3 100	3 383	3 248	4 768	4 186	3 832	907	33	1
140 219	133 663	126 807	166 255	136 496	100 206	30 979	5 359	2
23 921	26 481	25 301	39 627	33 832	20 167	4 872	1 372	3
167 240	163 527	155 356	210 650	174 514	124 205	36 758	6 764	II

III Handel, Verkehr und Nachrichtenübermittlung

24 542	23 816	21 146	27 092	20 189	15 193	7 280	3 591	4
19 951	18 903	15 988	21 521	17 288	13 341	4 234	421	5
44 493	42 719	37 134	48 613	37 477	28 534	11 514	4 012	III

IV Übrige Wirtschaftsbereiche

11 903	10 237	8 285	8 904	6 140	5 198	2 229	347	6
51 687	54 221	45 151	47 037	31 495	24 272	12 242	6 241	7
3 755	3 204	2 737	3 351	2 700	2 512	1 099	447	8
25 148	22 743	20 458	27 793	22 933	19 479	7 555	332	9
92 493	90 405	76 631	87 085	63 268	51 461	23 125	7 367	IV
310 504	302 961	273 809	355 321	285 611	215 230	77 574	19 975	I–IV

1.3 Weibliche Erwerbstätige in Baden-Württemberg am 25. Mai 1987 nach Wirtschaftsabteilungen und Altersgruppen

Schl.-Nr.	Wirtschaftsabteilung Wirtschaftsbereich	Weibliche Erwerbstätige	Davon im Alter von . . .		
			unter 20	20 – 25	25 – 30
		1	2	3	4
I Land- und Forstwirtschaft, Fischerei					
0	Land- und Forstwirtschaft, Fischerei	42 762	2 492	4 095	3 298
I	Zusammen	42 762	2 492	4 095	3 298
II Produzierendes Gewerbe					
1	Energie- und Wasserversorgung, Bergbau	6 623	443	1 140	865
2	Verarbeitendes Gewerbe	536 026	33 705	87 834	70 616
3	Baugewerbe	33 235	1 833	4 007	3 381
II	Zusammen	575 884	35 981	92 981	74 862
III Handel, Verkehr und Nachrichtenübermittlung					
4	Handel	257 761	22 983	44 594	31 114
5	Verkehr und Nachrichtenübermittlung	50 091	3 088	9 166	6 385
III	Zusammen	307 852	26 071	53 760	37 499
IV Übrige Wirtschaftsbereiche					
6	Kreditinstitute und Versicherungsgewerbe	73 091	4 072	15 920	12 483
7	Dienstleistungen, soweit von Unternehmen und freien Berufen erbracht	537 820	41 475	98 588	81 935
8	Organisationen ohne Erwerbszweck und Private Haushalte	44 617	3 002	5 860	5 995
9	Gebietskörperschaften und Sozialversicherung	121 716	7 859	19 501	19 284
IV	Zusammen	777 244	56 408	139 869	119 697
I–IV	Insgesamt	1 703 742	120 952	290 705	235 356

bis unter . . . Jahren								Schl.-Nr.
30–35	35–40	40–45	45–50	50–55	55–60	60–65	65 und mehr	
5	6	7	8	9	10	11	12	

I Land- und Forstwirtschaft, Fischerei

3 267	3 831	3 508	6 470	6 569	5 279	2 750	1 203	0
3 267	3 831	3 508	6 470	6 569	5 279	2 750	1 203	I

II Produzierendes Gewerbe

670	610	671	911	719	482	95	17	1
55 700	59 378	53 883	72 343	57 313	37 840	5 516	1 898	2
3 369	4 062	4 317	5 827	3 626	1 869	683	261	3
59 739	64 050	58 871	79 081	61 658	40 191	6 294	2 176	II

III Handel, Verkehr und Nachrichtenübermittlung

23 825	26 158	26 513	34 615	24 164	15 518	5 108	3 169	4
5 835	5 013	5 003	6 245	4 853	3 604	748	151	5
29 660	31 171	31 516	40 860	29 017	19 122	5 856	3 320	III

IV Übrige Wirtschaftsbereiche

9 412	7 620	6 293	7 583	5 463	3 448	649	148	6
66 198	61 879	51 507	56 437	38 392	26 804	9 792	4 813	7
4 627	4 356	4 321	6 174	4 837	3 586	1 296	563	8
14 443	12 326	11 401	14 875	11 330	8 544	1 959	194	9
94 680	86 181	73 522	85 069	60 022	42 382	13 696	5 718	IV
187 346	185 233	167 417	211 480	157 266	106 974	28 596	12 417	I–IV

2. Ausländische Erwerbstätige in Baden-Württemberg am 25. Mai 1987 nach Wirtschaftsabteilungen und Altersgruppen

Schl.-Nr.	Wirtschaftsabteilung Wirtschaftsbereich	Ausländische Erwerbstätige	Davon im Alter von ...		
			unter 20	20–25	25–30
		1	2	3	4
I Land- und Forstwirtschaft, Fischerei					
0	Land- und Forstwirtschaft, Fischerei	3 788	239	511	410
I	Zusammen	3 788	239	511	410
II Produzierendes Gewerbe					
1	Energie- und Wasserversorgung, Bergbau	1 323	61	143	107
2	Verarbeitendes Gewerbe	247 244	11 935	30 188	27 236
3	Baugewerbe	45 558	2 233	4 499	3 678
II	Zusammen	294 125	14 229	34 830	31 021
III Handel, Verkehr und Nachrichtenübermittlung					
4	Handel	24 385	2 497	3 924	3 121
5	Verkehr und Nachrichtenübermittlung	12 450	547	1 346	1 280
III	Zusammen	36 835	3 044	5 270	4 401
IV Übrige Wirtschaftsbereiche					
6	Kreditinstitute und Versicherungsgewerbe	3 206	140	489	438
7	Dienstleistungen, soweit von Unternehmen und freien Berufen erbracht	70 089	5 503	9 122	8 961
8	Organisationen ohne Erwerbszweck und Private Haushalte	3 578	278	408	371
9	Gebietskörperschaften und Sozialversicherung	10 865	410	1 273	1 365
IV	Zusammen	87 738	6 331	11 292	11 135
I–IV	Insgesamt	422 486	23 843	51 903	46 967

bis unter ... Jahren								Schl.-Nr.
30–35	35–40	40–45	45–50	50–55	55–60	60–65	65 und mehr	
5	6	7	8	9	10	11	12	

I Land- und Forstwirtschaft, Fischerei

439	497	440	489	365	274	106	18	0
439	497	440	489	365	274	106	18	I

II Produzierendes Gewerbe

133	195	190	207	165	93	28	1	1
31 303	40 781	37 682	31 900	21 734	11 307	2 947	231	2
3 955	6 512	7 432	7 609	5 964	3 112	508	56	3
35 391	47 488	45 304	39 716	27 863	14 512	3 483	288	II

III Handel, Verkehr und Nachrichtenübermittlung

3 168	3 589	2 927	2 337	1 492	864	346	120	4
1 330	1 879	1 836	1 826	1 378	805	207	16	5
4 498	5 468	4 763	4 163	2 870	1 669	553	136	III

IV Übrige Wirtschaftsbereiche

415	518	459	347	220	126	43	11	6
10 362	11 472	8 923	6 814	4 797	2 852	1 016	267	7
468	538	488	369	313	218	90	37	8
1 402	1 478	1 378	1 271	1 067	770	425	26	9
12 647	14 006	11 248	8 801	6 397	3 966	1 574	341	IV
52 975	67 459	61 755	53 169	37 495	20 421	5 716	783	I–IV

3.1 Erwerbstätige insgesamt in Baden-Württemberg am 25. Mai 1987 nach Wirtschaftsabteilungen und Stellung im Beruf

Schl.-Nr.	Wirtschaftsabteilung Wirtschaftsbereich	Erwerbstätige insgesamt	Davon nach		
			Selbständige		
			zusammen	mit	ohne
				bezahlte Beschäftigte	
		1	2	3	4
I Land- und Forstwirtschaft, Fischerei					
0	Land- und Forstwirtschaft, Fischerei	118 639	45 715	8 836	36 879
I	Zusammen	118 639	45 715	8 836	36 879
II Produzierendes Gewerbe					
1	Energie- und Wasserversorgung, Bergbau	36 617	230	122	108
2	Verarbeitendes Gewerbe	1 756 131	65 879	46 311	19 568
3	Baugewerbe	303 776	30 092	23 226	6 866
II	Zusammen	2 096 524	96 201	69 659	26 542
III Handel, Verkehr und Nachrichtenübermittlung					
4	Handel	463 697	66 827	39 761	27 066
5	Verkehr und Nachrichtenübermittlung	202 013	10 747	5 970	4 777
III	Zusammen	665 710	77 574	45 731	31 843
IV Übrige Wirtschaftsbereiche					
6	Kreditinstitute und Versicherungsgewerbe	148 153	11 049	4 285	6 764
7	Dienstleistungen, soweit von Unternehmen und freien Berufen erbracht	892 632	121 915	70 806	51 109
8	Organisationen ohne Erwerbszweck und Private Haushalte	73 194	597	187	410
9	Gebietskörperschaften und Sozialversicherung	359 883	—	—	—
IV	Zusammen	1 473 862	133 561	75 278	58 283
I—IV	Insgesamt	4 354 735	353 051	199 504	153 547

Stellung im Beruf								Schl.-Nr.
Mithelfende Familienangehörige	Beamte, Richter, Soldaten usw.	Angestellte	Auszubildende kaufm./techn.	Arbeiter			Auszubildende gewerblich	
				zusammen	Facharbeiter	sonstige Arbeiter		
5	6	7	8	9	10	11	12	

I Land- und Forstwirtschaft, Fischerei

29 960	1 192	7 329	733	26 611	13 520	13 091	7 099	0
29 960	1 192	7 329	733	26 611	13 520	13 091	7 099	I

II Produzierendes Gewerbe

37	320	17 049	766	17 020	11 355	5 665	1 195	1
10 260	144	549 155	29 429	1 026 065	442 400	583 665	75 199	2
4 411	360	52 915	2 628	192 534	125 018	67 516	20 836	3
14 708	824	619 119	32 823	1 235 619	578 773	656 846	97 230	II

III Handel, Verkehr und Nachrichtenübermittlung

9 792	—	250 584	28 757	98 855	40 665	58 190	8 882	4
1 515	65 409	41 898	4 280	72 624	22 460	50 164	5 540	5
11 307	65 409	292 482	33 037	171 479	63 125	108 354	14 422	III

IV Übrige Wirtschaftsbereiche

1 103	1 945	117 071	10 644	6 000	719	5 281	341	6
16 606	111 845	408 230	51 540	158 562	42 906	115 656	23 934	7
213	9 842	44 635	2 701	13 642	1 905	11 737	1 564	8
—	156 286	124 043	9 030	67 526	17 619	49 907	2 998	9
17 922	279 918	693 979	73 915	245 730	63 149	182 581	28 837	IV
73 897	347 343	1 612 909	140 508	1 679 439	718 567	960 872	147 588	I–IV

3.2 Männliche Erwerbstätige in Baden-Württemberg am 25. Mai 1987 nach Wirtschaftsabteilungen und Stellung im Beruf

Schl.-Nr.	Wirtschaftsabteilung Wirtschaftsbereich	Männliche Erwerbstätige	Davon nach		
			Selbständige		
			zusammen	mit	ohne
				bezahlte Beschäftigte	
		1	2	3	4

I Land- und Forstwirtschaft, Fischerei

0	Land- und Forstwirtschaft, Fischerei	75 877	40 651	7 723	32 928
I	Zusammen	75 877	40 651	7 723	32 928

II Produzierendes Gewerbe

1	Energie- und Wasserversorgung, Bergbau	29 994	168	102	66
2	Verarbeitendes Gewerbe	1 220 105	56 179	41 311	14 868
3	Baugewerbe	270 541	28 878	22 400	6 478
II	Zusammen	1 520 640	85 225	63 813	21 412

III Handel, Verkehr und Nachrichtenübermittlung

4	Handel	205 936	44 225	28 527	15 698
5	Verkehr und Nachrichtenübermittlung	151 922	9 193	5 033	4 160
III	Zusammen	357 858	53 418	33 560	19 858

IV Übrige Wirtschaftsbereiche

6	Kreditinstitute und Versicherungsgewerbe	75 062	9 641	3 966	5 675
7	Dienstleistungen, soweit von Unternehmen und freien Berufen erbracht	354 812	80 758	52 632	28 126
8	Organisationen ohne Erwerbszweck und Private Haushalte	28 577	358	122	236
9	Gebietskörperschaften und Sozialversicherung	238 167	—	—	—
IV	Zusammen	696 618	90 757	56 720	34 037
I–IV	Insgesamt	2 650 993	270 051	161 816	108 235

Stellung im Beruf								Schl.-Nr.
Mithelfende Familienangehörige	Beamte, Richter, Soldaten usw.	Angestellte	Auszubildende kaufm./techn.	Arbeiter			Auszubildende gewerblich	
				zusammen	Facharbeiter	sonstige Arbeiter		
5	6	7	8	9	10	11	12	

I Land- und Forstwirtschaft, Fischerei

5 549	1 126	3 907	177	19 860	10 597	9 263	4 607	0
5 549	1 126	3 907	177	19 860	10 597	9 263	4 607	I

II Produzierendes Gewerbe

8	304	12 443	350	15 581	11 189	4 392	1 140	1
1 575	125	356 578	10 637	729 986	403 408	326 578	65 025	2
502	332	30 794	1 237	188 798	123 602	65 196	20 000	3
2 085	761	399 815	12 224	934 365	538 199	396 166	86 165	II

III Handel, Verkehr und Nachrichtenübermittlung

1 554	—	90 239	8 436	55 123	26 542	28 581	6 359	4
360	54 826	21 207	2 079	59 633	20 795	38 838	4 624	5
1 914	54 826	111 446	10 515	114 756	47 337	67 419	10 983	III

IV Übrige Wirtschaftsbereiche

59	1 651	57 046	5 132	1 342	483	859	191	6
2 454	66 458	130 103	7 177	58 474	23 565	34 909	9 388	7
7	9 052	14 687	482	3 321	949	2 372	670	8
—	136 744	50 848	2 564	45 705	16 656	29 049	2 306	9
2 520	213 905	252 684	15 355	108 842	41 653	67 189	12 555	IV
12 068	270 618	767 852	38 271	1 177 823	637 786	540 037	114 310	I–IV

3.3. Weibliche Erwerbstätige in Baden-Württemberg am 25. Mai 1987 nach Wirtschaftsabteilungen und Stellung im Beruf

Schl.-Nr.	Wirtschaftsabteilung Wirtschaftsbereich	Weibliche Erwerbstätige	Davon nach		
			Selbständige		
			zusammen	mit	ohne
				bezahlte Beschäftigte	
		1	2	3	4

I Land- und Forstwirtschaft, Fischerei

0	Land- und Forstwirtschaft, Fischerei	42 762	5 064	1 113	3 951
I	Zusammen	42 762	5 064	1 113	3 951

II Produzierendes Gewerbe

1	Energie- und Wasserversorgung, Bergbau	6 623	62	20	42
2	Verarbeitendes Gewerbe	536 026	9 700	5 000	4 700
3	Baugewerbe	33 235	1 214	826	388
II	Zusammen	575 884	10 976	5 846	5 130

III Handel, Verkehr und Nachrichtenübermittlung

4	Handel	257 761	22 602	11 234	11 368
5	Verkehr und Nachrichtenübermittlung	50 091	1 554	937	617
III	Zusammen	307 852	24 156	12 171	11 985

IV Übrige Wirtschaftsbereiche

6	Kreditinstitute und Versicherungsgewerbe	73 091	1 408	319	1 089
7	Dienstleistungen, soweit von Unternehmen und freien Berufen erbracht	537 820	41 157	18 174	22 983
8	Organisationen ohne Erwerbszweck und Private Haushalte	44 617	239	65	174
9	Gebietskörperschaften und Sozialversicherung	121 716	—	—	—
IV	Zusammen	777 244	42 804	18 558	24 246
I-IV	Insgesamt	1 703 742	83 000	37 688	45 312

Stellung im Beruf								Schl.-Nr.
Mithelfende Familienangehörige	Beamte, Richter, Soldaten usw.	Angestellte	Auszubildende kaufm./techn.	Arbeiter			Auszubildende gewerblich	
				zusammen	Facharbeiter	sonstige Arbeiter		
5	6	7	8	9	10	11	12	

I Land- und Forstwirtschaft, Fischerei

24 411	66	3 422	556	6 751	2 923	3 828	2 492	0
24 411	66	3 422	556	6 751	2 923	3 828	2 492	I

II Produzierendes Gewerbe

29	16	4 606	416	1 439	166	1 273	55	1
8 685	19	192 577	18 792	296 079	38 992	257 087	10 174	2
3 909	28	22 121	1 391	3 736	1 416	2 320	836	3
12 623	63	219 304	20 599	301 254	40 574	260 680	11 065	II

III Handel, Verkehr und Nachrichtenübermittlung

8 238	—	160 345	20 321	43 732	14 123	29 609	2 523	4
1 155	10 583	20 691	2 201	12 991	1 665	11 326	916	5
9 393	10 583	181 036	22 522	56 723	15 788	40 935	3 439	III

IV Übrige Wirtschaftsbereiche

1 044	294	60 025	5 512	4 658	236	4 422	150	6
14 152	45 387	278 127	44 363	100 088	19 341	80 747	14 546	7
206	790	29 948	2 219	10 321	956	9 365	894	8
—	19 542	73 195	6 466	21 821	963	20 858	692	9
15 402	66 013	441 295	58 560	136 888	21 496	115 392	16 282	IV
61 829	76 725	845 057	102 237	501 616	80 781	420 835	33 278	I–IV

4.1 Deutsche Erwerbstätige insgesamt in Baden-Württemberg am 25. Mai 1987 nach Wirtschaftsabteilungen und Stellung im Beruf

Schl.-Nr.	Wirtschaftsabteilung Wirtschaftsbereich	Deutsche Erwerbstätige insgesamt	Davon nach		
			Selbständige		
			zusammen	mit	ohne
				bezahlte Beschäftigte	
		1	2	3	4
I Land- und Forstwirtschaft, Fischerei					
0	Land- und Forstwirtschaft, Fischerei	114 851	45 500	8 737	36 763
I	Zusammen	114 851	45 500	8 737	36 763
II Produzierendes Gewerbe					
1	Energie- und Wasserversorgung, Bergbau	35 294	220	119	101
2	Verarbeitendes Gewerbe	1 508 887	63 484	45 192	18 292
3	Baugewerbe	258 218	29 428	22 837	6 591
II	Zusammen	1 802 399	93 132	68 148	24 984
III Handel, Verkehr und Nachrichtenübermittlung					
4	Handel	439 312	63 605	38 450	25 155
5	Verkehr und Nachrichtenübermittlung	189 563	10 192	5 741	4 451
III	Zusammen	628 875	73 797	44 191	29 606
IV Übrige Wirtschaftsbereiche					
6	Kreditinstitute und Versicherungsgewerbe	144 947	10 739	4 181	6 558
7	Dienstleistungen, soweit von Unternehmen und freien Berufen erbracht	822 543	112 639	65 883	46 756
8	Organisationen ohne Erwerbszweck und Private Haushalte	69 616	526	172	354
9	Gebietskörperschaften und Sozialversicherung	349 018	—	—	—
IV	Zusammen	1 386 124	123 904	70 236	53 668
I–IV	Insgesamt	3 932 249	336 333	191 312	145 021

Stellung im Beruf								Schl.-Nr.
Mithelfende Familienangehörige	Beamte, Richter, Soldaten usw.	Angestellte	Auszubildende kaufm./techn.	Arbeiter			Auszubildende gewerblich	
				zusammen	Facharbeiter	sonstige Arbeiter		
5	6	7	8	9	10	11	12	

I Land- und Forstwirtschaft, Fischerei

29 822	1 187	7 131	721	23 477	12 902	10 575	7 013	0
29 822	1 187	7 131	721	23 477	12 902	10 575	7 013	I

II Produzierendes Gewerbe

34	316	16 772	747	16 058	11 029	5 029	1 147	1
9 985	137	529 515	28 257	807 256	401 598	405 658	70 253	2
4 332	349	51 204	2 544	150 947	108 901	42 046	19 414	3
14 351	802	597 491	31 548	974 261	521 528	452 733	90 814	II

III Handel, Verkehr und Nachrichtenübermittlung

9 380	—	242 645	27 585	87 961	38 069	49 892	8 136	4
1 455	65 134	39 862	4 127	63 528	21 119	42 409	5 265	5
10 835	65 134	282 507	31 712	151 489	59 188	92 301	13 401	III

IV Übrige Wirtschaftsbereiche

1 057	1 925	114 940	10 489	5 464	665	4 799	333	6
15 078	110 034	384 984	49 473	129 185	38 758	90 427	21 150	7
199	9 580	42 890	2 592	12 429	1 799	10 630	1 400	8
—	154 851	120 134	8 865	62 320	16 768	45 552	2 848	9
16 334	276 390	662 948	71 419	209 398	57 990	151 408	25 731	IV
71 342	343 513	1 550 077	135 400	1 358 625	651 608	707 017	136 959	I–IV

4.2 Deutsche männliche Erwerbstätige in Baden-Württemberg am 25. Mai 1987 nach Wirtschaftsabteilungen und Stellung im Beruf

Schl.-Nr.	Wirtschaftsabteilung Wirtschaftsbereich	Deutsche männliche Erwerbstätige	Davon nach		
			Selbständige		
			zusammen	mit	ohne
				bezahlte Beschäftigte	
		1	2	3	4

I Land- und Forstwirtschaft, Fischerei

0	Land- und Forstwirtschaft, Fischerei	72 930	40 477	7 641	32 836
I	Zusammen	72 930	40 477	7 641	32 836

II Produzierendes Gewerbe

1	Energie- und Wasserversorgung, Bergbau	28 892	159	99	60
2	Verarbeitendes Gewerbe	1 046 239	54 344	40 376	13 968
3	Baugewerbe	225 968	28 240	22 024	6 216
II	Zusammen	1 301 099	82 743	62 499	20 244

III Handel, Verkehr und Nachrichtenübermittlung

4	Handel	191 797	41 748	27 503	14 245
5	Verkehr und Nachrichtenübermittlung	141 335	8 707	4 840	3 867
III	Zusammen	333 132	50 455	32 343	18 112

IV Übrige Wirtschaftsbereiche

6	Kreditinstitute und Versicherungsgewerbe	73 612	9 370	3 874	5 496
7	Dienstleistungen, soweit von Unternehmen und freien Berufen erbracht	324 756	74 133	48 881	25 252
8	Organisationen ohne Erwerbszweck und Private Haushalte	27 095	303	111	192
9	Gebietskörperschaften und Sozialversicherung	231 163	—	—	—
IV	Zusammen	656 626	83 806	52 866	30 940
I–IV	Insgesamt	2 363 787	257 481	155 349	102 132

Stellung im Beruf								Schl.-Nr.
Mithelfende Familienangehörige	Beamte, Richter, Soldaten usw.	Angestellte	Auszubildende kaufm./techn.	Arbeiter			Auszubildende gewerblich	
				zusammen	Facharbeiter	sonstige Arbeiter		
5	6	7	8	9	10	11	12	

I Land- und Forstwirtschaft, Fischerei

5 514	1 121	3 760	170	17 340	10 032	7 308	4 548	0
5 514	1 121	3 760	170	17 340	10 032	7 308	4 548	I

II Produzierendes Gewerbe

6	300	12 245	339	14 749	10 880	3 869	1 094	1
1 494	120	342 826	10 061	576 877	366 651	210 226	60 517	2
479	321	29 382	1 184	147 757	107 577	40 180	18 605	3
1 979	741	384 453	11 584	739 383	485 108	254 275	80 216	II

III Handel, Verkehr und Nachrichtenübermittlung

1 434	—	86 801	8 050	48 088	24 449	23 639	5 676	4
337	54 610	19 851	1 993	51 460	19 524	31 936	4 377	5
1 771	54 610	106 652	10 043	99 548	43 973	55 575	10 053	III

IV Übrige Wirtschaftsbereiche

56	1 636	56 097	5 055	1 211	455	756	187	6
2 043	65 346	119 725	6 720	48 327	21 166	27 161	8 462	7
7	8 825	13 882	442	3 063	898	2 165	573	8
—	135 566	48 692	2 504	42 212	15 899	26 313	2 189	9
2 106	211 373	238 396	14 721	94 813	38 418	56 395	11 411	IV
11 370	267 845	733 261	36 518	951 084	577 531	373 553	106 228	I–IV

4.3 Deutsche weibliche Erwerbstätige in Baden-Württemberg am 25. Mai 1987 nach Wirtschaftsabteilungen und Stellung im Beruf

Schl.-Nr.	Wirtschaftsabteilung Wirtschaftsbereich	Deutsche weibliche Erwerbstätige	Davon nach		
			Selbständige		
			zusammen	mit	ohne
				bezahlte Beschäftigte	
		1	2	3	4

I Land- und Forstwirtschaft, Fischerei

0	Land- und Forstwirtschaft, Fischerei	41 921	5 023	1 096	3 927
I	Zusammen	41 921	5 023	1 096	3 927

II Produzierendes Gewerbe

1	Energie- und Wasserversorgung, Bergbau	6 402	61	20	41
2	Verarbeitendes Gewerbe	462 648	9 140	4 816	4 324
3	Baugewerbe	32 250	1 188	813	375
II	Zusammen	501 300	10 389	5 649	4 740

III Handel, Verkehr und Nachrichtenübermittlung

4	Handel	247 515	21 857	10 947	10 910
5	Verkehr und Nachrichtenübermittlung	48 228	1 485	901	584
III	Zusammen	295 743	23 342	11 848	11 494

IV Übrige Wirtschaftsbereiche

6	Kreditinstitute und Versicherungsgewerbe	71 335	1 369	307	1 062
7	Dienstleistungen, soweit von Unternehmen und freien Berufen erbracht	497 787	38 506	17 002	21 504
8	Organisationen ohne Erwerbszweck und Private Haushalte	42 521	223	61	162
9	Gebietskörperschaften und Sozialversicherung	117 855	—	—	—
IV	Zusammen	729 498	40 098	17 370	22 728
I-IV	Insgesamt	1 568 462	78 852	35 963	42 889

Stellung im Beruf								Schl.-Nr.
Mithelfende Familienangehörige	Beamte, Richter, Soldaten usw.	Angestellte	Auszubildende kaufm./techn.	Arbeiter			Auszubildende gewerblich	
				zusammen	Facharbeiter	sonstige Arbeiter		
5	6	7	8	9	10	11	12	

I Land- und Forstwirtschaft, Fischerei

24 308	66	3 371	551	6 137	2 870	3 267	2 465	0
24 308	66	3 371	551	6 137	2 870	3 267	2 465	I

II Produzierendes Gewerbe

28	16	4 527	408	1 309	149	1 160	53	1
8 491	17	186 689	18 196	230 379	34 947	195 432	9 736	2
3 853	28	21 822	1 360	3 190	1 324	1 866	809	3
12 372	61	213 038	19 964	234 878	36 420	198 458	10 598	II

III Handel, Verkehr und Nachrichtenübermittlung

7 946	—	155 844	19 535	39 873	13 620	26 253	2 460	4
1 118	10 524	20 011	2 134	12 068	1 595	10 473	888	5
9 064	10 524	175 855	21 669	51 941	15 215	36 726	3 348	III

IV Übrige Wirtschaftsbereiche

1 001	289	58 843	5 434	4 253	210	4 043	146	6
13 035	44 688	265 259	42 753	80 858	17 592	63 266	12 688	7
192	755	29 008	2 150	9 366	901	8 465	827	8
—	19 285	71 442	6 361	20 108	869	19 239	659	9
14 228	65 017	424 552	56 698	114 585	19 572	95 013	14 320	IV
59 972	75 668	816 816	98 882	407 541	74 077	333 464	30 731	I–IV

5.1 Erwerbstätige insgesamt in Baden-Württemberg am 25. Mai 1987 nach Berufsabschnitten sowie Wirtschaftsabteilungen und

Schl.-Nr.	Berufsabschnitt	Erwerbstätige insgesamt	Land- und Forst- wirtschaft, Fischerei	Produzieren- des Gewerbe	Davon in den Wirtschaftsabteilungen		
					Energie- und Wasser- versorgung/ Bergbau	Verarbeiten- des Gewerbe	Baugewerbe
		1	2	3	4	5	6
I A	Pflanzenbauer, Tierzüchter, Fischereiberufe	126 987	104 487	2 402	101	2 123	178
II A	Bergleute, Mineralgewinner	825	2	765	290	362	113
III A	Steinbearbeiter, Baustoffhersteller	4 326	12	4 174	1	3 400	773
III B	Keramiker, Glasmacher	3 978	—	3 773	—	3 694	79
III C	Chemiearbeiter, Kunststoffverarbeiter	26 025	19	24 631	95	24 453	83
III D	Papierhersteller, -verarbeiter, Drucker	35 890	4	31 069	41	31 003	25
III E	Holzaufbereiter, Holzwarenfertiger und verwandte Berufe	7 100	33	6 765	—	6 609	156
III F	Metallerzeuger, -bearbeiter	107 107	14	105 722	275	104 404	1 043
III G	Schlosser, Mechaniker und zugeordnete Berufe	360 833	380	314 354	4 782	273 575	35 997
III H	Elektriker	112 860	52	86 394	7 314	64 900	14 180
III I	Montierer und Metallberufe, anderweitig nicht genannt	73 950	—	72 670	331	70 628	1 711
III K	Textil- und Bekleidungsberufe	65 657	22	60 468	5	60 401	62
III L	Lederhersteller, Leder- und Fellverarbeiter	11 675	2	10 180	3	10 169	8
III M	Ernährungsberufe	95 183	238	42 615	324	41 938	353
III N	Bauberufe	109 845	232	100 904	364	7 734	92 806
III O	Bau-, Raumaustatter, Polsterer	40 384	24	38 632	26	9 791	28 815
III P	Tischler, Modellbauer	50 073	39	44 108	99	38 632	5 377
III Q	Maler, Lackierer und verwandte Berufe	45 524	28	41 733	165	16 224	25 344
III R	Warenprüfer, Versandfertigmacher	70 481	156	60 811	51	60 452	308
III S	Hilfsarbeiter ohne nähere Tätigkeitsangabe	248 436	2 000	203 133	1 046	194 398	7 689
III T	Maschinenisten und zugehörige Berufe	54 025	306	50 068	2 225	35 653	12 190
IV A	Ingenieure, Chemiker, Physiker, Mathematiker	106 391	44	66 473	2 096	57 111	7 266
IV B	Techniker, technische Sonderfachkräfte	173 312	281	127 516	3 351	114 646	9 519
V A	Warenkaufleute	305 842	1 391	75 081	316	71 110	3 655
V B	Dienstleistungskaufleute und zugehörige Berufe	128 232	22	8 877	524	8 087	266
V C	Verkehrsberufe	220 490	1 011	83 980	1 427	70 586	11 967
V D	Organisations-, Verwaltungs-, Büroberufe	877 741	3 334	343 520	8 674	298 996	35 850
V E	Ordnungs-, Sicherheitsberufe	135 382	104	9 164	583	8 153	428
V F	Schriftwerkschaffende, schriftwerkordnende sowie künstlerische Berufe	39 310	147	7 135	54	6 837	244
V G	Gesundheitsdienstberufe	195 119	14	2 642	87	2 509	46
V H	Sozial- und Erziehungsberufe, geistes- und naturwissenschaftliche Berufe, anderweitig nicht genannt	217 810	87	5 529	169	5 130	230
VI	Allgemeine Dienstleistungsberufe	212 531	2 828	17 166	1 148	15 027	991
VI A	Sonstige Arbeitskräfte	91 411	1 326	44 070	650	37 396	6 024
I–VI	Insgesamt	4 354 735	118 639	2 096 524	36 617	1 756 131	303 776

Wirtschaftsbereichen

Handel, Verkehr und Nachrichten- übermittlung	Davon in den Wirtschaftsabteilungen				Übrige Wirtschafts- bereiche	Davon in den Wirtschaftsabteilungen					Schl.-Nr.
	Handel	Verkehr und Nachrichten- übermittlung	darunter			Kreditinstitute und Ver- sicherungs- gewerbe	Dienst- leistungen, soweit von Unternehmen und freien Be- rufen erbracht	darunter	Organi- sationen ohne Erwerbszweck und Private Haushalte	Gebiets- körperschaften und Sozial- versicherung	
			Eisenbahnen	Deutsche Bundespost							
7	8	9	10	11	12	13	14	15	16	17	
4 526	4 415	111	57	21	15 572	66	4 185	1 112	667	10 654	IA
5	5	—	—	—	53	—	19	17	1	33	II A
43	39	4	4	—	97	—	75	17	—	22	III A
130	126	4	4	—	75	—	73	62	—	2	III B
385	362	23	8	2	990	—	818	401	38	134	III C
547	429	118	53	47	4 270	262	3 393	229	97	518	III D
147	134	13	1	5	155	—	105	5	12	38	III E
792	399	393	268	47	579	—	322	169	64	193	III F
29 456	23 624	5 832	2 520	627	16 643	160	9 728	3 154	690	6 065	III G
20 238	6 125	14 113	1 600	11 937	6 176	148	3 283	1 063	128	2 617	III H
534	389	145	30	36	746	—	496	57	123	127	III I
2 774	2 741	33	8	9	2 393	4	1 911	210	170	308	III K
1 139	1 099	40	17	4	354	3	203	17	8	140	III L
7 673	7 155	518	194	139	44 657	635	39 971	1 387	1 187	2 864	III M
1 570	412	1 158	900	64	7 139	21	1 446	144	145	5 527	III N
1 250	1 180	70	39	9	478	—	227	62	25	226	III O
2 819	2 306	513	269	62	3 107	53	1 653	346	269	1 132	III P
1 359	974	385	244	25	2 404	41	1 184	235	172	1 007	III Q
6 559	5 825	734	93	271	2 955	216	2 137	82	127	475	III R
14 966	8 694	6 272	1 733	3 197	28 337	340	18 620	999	1 329	8 048	III S
1 163	571	592	125	29	2 488	17	1 018	167	13	1 440	III T
4 958	1 204	3 754	1 159	2 242	34 916	972	24 556	6 230	308	9 080	IV A
9 888	4 015	5 873	1 827	3 461	35 627	537	21 875	6 415	822	12 393	IV B
207 624	205 604	2 020	173	132	21 746	3 375	17 417	604	329	625	VA
16 125	3 796	12 329	301	155	103 208	91 895	8 989	84	112	2 212	VB
109 670	29 182	80 488	13 625	22 945	25 829	1 562	9 907	672	929	13 431	VC
179 708	122 642	57 066	10 483	30 692	351 179	40 400	144 626	21 916	19 721	146 432	VD
2 449	1 246	1 203	331	422	123 665	1 646	24 312	3 991	2 029	95 678	VE
3 525	3 395	130	21	44	28 503	201	25 391	3 049	916	1 995	VF
8 282	8 167	115	32	44	184 181	121	175 602	4 267	4 953	3 505	VG
1 449	914	535	80	156	210 745	544	178 987	147 255	19 949	11 265	VH
10 344	6 148	4 196	1 255	1 629	182 193	3 620	147 185	9 893	13 265	18 123	VI
13 613	10 380	3 233	716	807	32 402	1 314	22 918	3 159	4 596	3 574	VIA
665 710	463 697	202 013	38 170	79 260	1 473 862	148 153	892 632	217 470	73 194	359 883	I–VI

5.2 Männliche Erwerbstätige in Baden-Württemberg am 25. Mai 1987 nach Berufsabschnitten sowie Wirtschaftsabteilungen und

Schl.-Nr.	Berufsabschnitt	Männliche Erwerbstätige	Land- und Forst- wirtschaft, Fischerei	Produzieren- des Gewerbe	Davon in den Wirtschaftsabteilungen		
					Energie- und Wasser- versorgung/ Bergbau	Verarbeiten- des Gewerbe	Baugewerbe
		1	2	3	4	5	6
I A	Pflanzenbauer, Tierzüchter, Fischereiberufe	85 654	69 066	2 086	96	1 829	161
II A	Bergleute, Mineralgewinner	772	2	734	283	349	102
III A	Steinbearbeiter, Baustoffhersteller	4 095	12	3 955	1	3 194	760
III B	Keramiker, Glasmacher	2 756	—	2 592	—	2 524	68
III C	Chemiearbeiter, Kunststoffverarbeiter	18 153	7	17 496	85	17 340	71
III D	Papierhersteller, -verarbeiter, Drucker	26 849	3	23 328	32	23 282	14
III E	Holzaufbereiter, Holzwarenfertiger und verwandte Berufe	6 181	31	5 924	—	5 779	145
III F	Metallerzeuger, -bearbeiter	93 007	14	91 730	272	90 450	1 008
III G	Schlosser, Mechaniker und zugeordnete Berufe	344 388	372	301 201	4 743	260 732	35 726
III H	Elektriker	107 443	51	81 928	7 270	60 601	14 057
III I	Montierer und Metallberufe, anderweitig nicht genannt	41 955	—	40 967	321	39 026	1 620
III K	Textil- und Bekleidungsberufe	12 951	4	12 268	1	12 240	27
III L	Lederhersteller, Leder- und Fellverarbeiter	6 326	2	5 245	2	5 235	8
III M	Ernährungsberufe	62 103	165	34 910	66	34 539	305
III N	Bauberufe	108 739	226	100 105	361	7 515	92 229
III O	Bau-, Raumaustatter, Polsterer	38 802	24	37 209	26	8 673	28 510
III P	Tischler, Modellbauer	48 741	34	42 982	98	37 615	5 269
III Q	Maler, Lackierer und verwandte Berufe	43 092	24	39 504	163	15 057	24 284
III R	Warenprüfer, Versandfertigmacher	33 687	44	29 598	42	29 312	244
III S	Hilfsarbeiter ohne nähere Tätigkeitsangabe	134 776	1 211	109 672	907	101 621	7 144
III T	Maschinenisten und zugehörige Berufe	51 526	298	47 737	2 206	33 388	12 143
IV A	Ingenieure, Chemiker, Physiker, Mathematiker	101 753	39	64 416	2 058	55 343	7 015
IV B	Techniker, technische Sonderfachkräfte	137 897	195	105 634	2 921	95 187	7 526
V A	Warenkaufleute	119 574	561	37 206	202	34 230	2 774
V B	Dienstleistungskaufleute und zugehörige Berufe	75 741	14	7 239	355	6 655	229
V C	Verkehrsberufe	188 549	950	73 051	1 341	60 028	11 682
V D	Organisations-, Verwaltungs-, Büroberufe	365 828	1 280	151 974	4 508	135 837	11 629
V E	Ordnungs-, Sicherheitsberufe	125 360	98	8 570	564	7 638	368
V F	Schriftwerkschaffende, schriftwerkordnende sowie künstlerische Berufe	22 358	67	4 212	38	4 002	172
V G	Gesundheitsdienstberufe	46 797	10	1 036	26	981	29
V H	Sozial- und Erziehungsberufe, geistes- und naturwissenschaftliche Berufe, anderweitig nicht genannt	100 407	55	4 284	137	3 968	179
V I	Allgemeine Dienstleistungsberufe	38 686	99	2 625	302	2 096	227
VI A	Sonstige Arbeitskräfte	56 047	919	29 222	567	23 839	4 816
I–VI	Insgesamt	2 650 993	75 877	1 520 640	29 994	1 220 105	270 541

Wirtschaftsbereichen

Handel, Verkehr und Nachrichten- übermittlung	Davon in den Wirtschaftsabteilungen				Übrige Wirtschafts- bereiche	Davon in den Wirtschaftsabteilungen					Schl.-Nr.
	Handel	Verkehr und Nachrichten- übermittlung	darunter			Kreditinstitute und Ver- sicherungs- gewerbe	Dienst- leistungen, soweit von Unternehmen und freien Be- rufen erbracht	darunter	Organi- sationen ohne Erwerbszweck und Private Haushalte	Gebiets- körperschaften und Sozial- versicherung	
			Eisenbahnen	Deutsche Bundespost							
7	8	9	10	11	12	13	14	15	16	17	
932	833	99	52	17	13 570	58	3 155	811	546	9 811	IA
1	1	—	—	—	35	—	8	6	—	27	IIA
39	36	3	3	—	89	—	67	15	—	22	IIIA
106	102	4	4	—	58	—	57	51	—	1	IIIB
296	276	20	8	1	354	—	273	193	17	64	IIIC
368	268	100	49	35	3 150	182	2 444	146	77	447	IIID
120	110	10	1	4	106	—	80	3	4	22	IIIE
722	348	374	267	36	541	—	309	163	58	174	IIIF
27 720	21 963	5 757	2 498	611	15 095	151	8 402	2 909	650	5 892	IIIG
19 429	5 971	13 458	1 584	11 309	6 035	144	3 194	1 030	122	2 575	IIIH
437	320	117	28	24	551	—	354	45	88	109	IIII
267	254	13	5	1	412	—	267	33	15	130	IIIK
789	751	38	17	2	290	3	144	9	8	135	IIIL
6 119	5 913	206	61	42	20 909	144	19 455	244	264	1 046	IIIM
1 546	399	1 147	893	61	6 862	20	1 308	133	125	5 409	IIIN
1 142	1 078	64	37	6	427	—	206	55	20	201	IIIO
2 767	2 259	508	269	59	2 958	53	1 550	325	248	1 107	IIIP
1 309	925	384	244	24	2 255	41	1 083	202	147	984	IIIQ
2 500	2 033	467	88	82	1 545	122	948	53	75	400	IIIR
7 778	3 967	3 811	1 602	1 060	16 115	108	8 795	466	687	6 525	IIIS
1 098	520	578	125	23	2 393	15	936	161	13	1 429	IIIT
4 774	1 121	3 653	1 146	2 165	32 524	886	22 746	5 665	288	8 604	IVA
8 645	3 201	5 444	1 750	3 165	23 423	420	13 026	3 758	648	9 329	IVB
70 794	69 520	1 274	58	54	11 013	2 721	7 847	250	143	302	VA
9 868	2 819	7 049	220	53	58 620	51 541	5 863	36	51	1 165	VB
93 740	24 487	69 253	13 332	14 310	20 808	868	6 959	499	670	12 311	VC
78 618	45 610	33 008	8 971	17 399	133 956	14 833	46 907	7 694	5 981	66 235	VD
2 217	1 083	1 134	324	384	114 475	1 399	20 184	3 310	1 239	91 653	VE
1 527	1 450	77	18	24	16 552	126	15 023	1 134	485	918	VF
2 359	2 318	41	13	7	43 392	19	40 119	1 056	2 099	1 155	VG
896	504	392	67	99	95 172	406	79 401	69 152	9 852	5 513	VH
1 737	601	1 136	811	71	34 225	110	32 093	218	303	1 719	VI
7 198	4 895	2 303	636	580	18 708	692	11 609	1 358	3 654	2 753	VIA
357 858	205 936	151 922	35 181	51 708	696 618	75 062	354 812	101 183	28 577	238 167	I–VI

5.3 Weibliche Erwerbstätige in Baden-Württemberg am 25. Mai 1987 nach Berufsabschnitten sowie Wirtschaftsabteilungen und

Schl.-Nr.	Berufsabschnitt	Weibliche Erwerbstätige	Land- und Forst- wirtschaft, Fischerei	Produzieren- des Gewerbe	Davon in den Wirtschaftsabteilungen		
					Energie- und Wasser- versorgung/ Bergbau	Verarbeiten- des Gewerbe	Baugewerbe
		1	2	3	4	5	6
I A	Pflanzenbauer, Tierzüchter, Fischereiberufe	41 333	35 421	316	5	294	17
II A	Bergleute, Mineralgewinner	53	—	31	7	13	11
III A	Steinbearbeiter, Baustoffhersteller	231	—	219	—	206	13
III B	Keramiker, Glasmacher	1 222	—	1 181	—	1 170	11
III C	Chemiearbeiter, Kunststoffverarbeiter	7 872	12	7 135	10	7 113	12
III D	Papierhersteller, -verarbeiter, Drucker	9 041	1	7 741	9	7 721	11
III E	Holzaufbereiter, Holzwarenfertiger und verwandte Berufe	919	2	841	—	830	11
III F	Metallerzeuger, -bearbeiter	14 100	—	13 992	3	13 954	35
III G	Schlosser, Mechaniker und zugeordnete Berufe	16 445	8	13 153	39	12 843	271
III H	Elektriker	5 417	1	4 466	44	4 299	123
III I	Montierer und Metallberufe, anderweitig nicht genannt	31 995	—	31 703	10	31 602	91
III K	Textil- und Bekleidungsberufe	52 706	18	48 200	4	48 161	35
III L	Lederhersteller, Leder- und Fellverarbeiter	5 349	—	4 935	1	4 934	—
III M	Ernährungsberufe	33 080	73	7 705	258	7 399	48
III N	Bauberufe	1 106	6	799	3	219	577
III O	Bau-, Raumaustatter, Polsterer	1 582	—	1 423	—	1 118	305
III P	Tischler, Modellbauer	1 332	5	1 126	1	1 017	108
III Q	Maler, Lackierer und verwandte Berufe	2 432	4	2 229	2	1 167	1 060
III R	Warenprüfer, Versandfertigmacher	36 794	112	31 213	9	31 140	64
III S	Hilfsarbeiter ohne nähere Tätigkeitsangabe	113 660	789	93 461	139	92 777	545
III T	Maschinenisten und zugehörige Berufe	2 499	8	2 331	19	2 265	47
IV A	Ingenieure, Chemiker, Physiker, Mathematiker	4 638	5	2 057	38	1 768	251
IV B	Techniker, technische Sonderfachkräfte	35 415	86	21 882	430	19 459	1 993
V A	Warenkaufleute	186 268	830	37 875	114	36 880	881
V B	Dienstleistungskaufleute und zugehörige Berufe	52 491	8	1 638	169	1 432	37
V C	Verkehrsberufe	31 941	61	10 929	86	10 558	285
V D	Organisations-, Verwaltungs-, Büroberufe	511 913	2 054	191 546	4 166	163 159	24 221
V E	Ordnungs-, Sicherheitsberufe	10 022	6	594	19	515	60
V F	Schriftwerkschaffende, schriftwerkordnende sowie künstlerische Berufe	16 952	80	2 923	16	2 835	72
V G	Gesundheitsdienstberufe	148 322	4	1 606	61	1 528	17
V H	Sozial- und Erziehungsberufe, geistes- und naturwissenschaftliche Berufe, anderweitig nicht genannt	117 403	32	1 245	32	1 162	51
VI	Allgemeine Dienstleistungsberufe	173 845	2 729	14 541	846	12 931	764
VI A	Sonstige Arbeitskräfte	35 364	407	14 848	83	13 557	1 208
I–VI	Insgesamt	1 703 742	42 762	575 884	6 623	536 026	33 235

Wirtschaftsbereichen

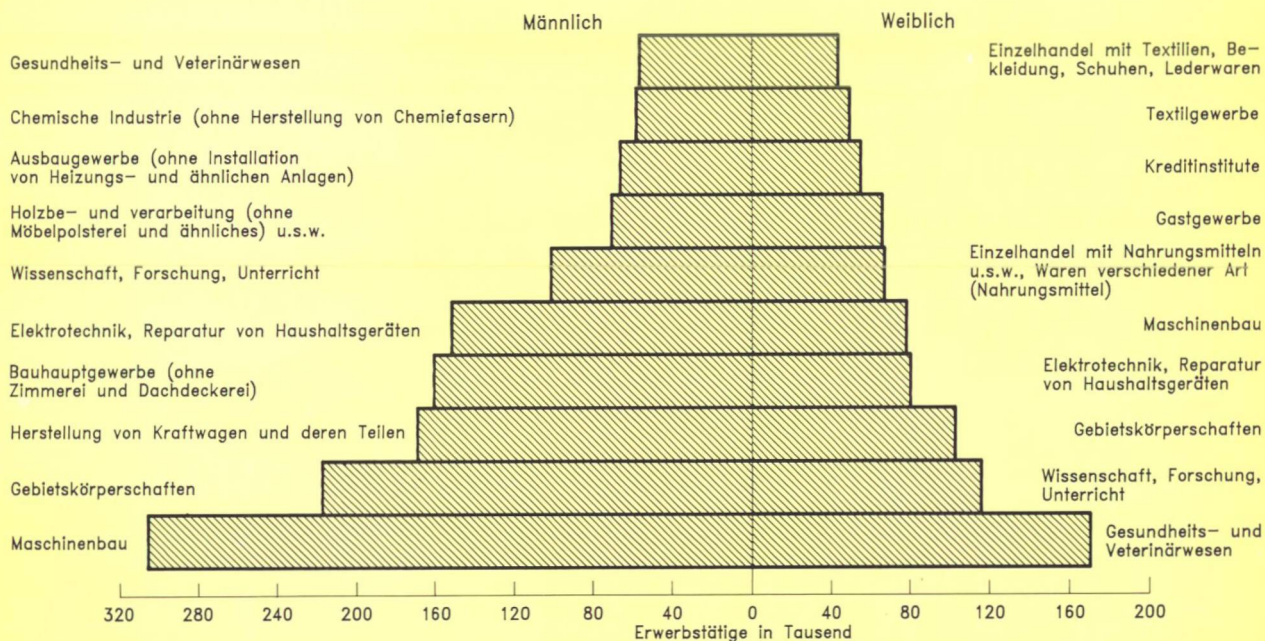
Handel, Verkehr und Nachrichten- übermittlung	Davon in den Wirtschaftsabteilungen				Übrige Wirtschafts- bereiche	Davon in den Wirtschaftsabteilungen					Schl.-Nr.
	Handel	Verkehr und Nachrichten- übermittlung	darunter			Kreditinstitute und Ver- sicherungs- gewerbe	Dienst- leistungen, soweit von Unternehmen und freien Be- rufen erbracht	darunter	Organi- sationen ohne Erwerbszweck und Private Haushalte	Gebiets- körperschaften und Sozial- versicherung	
			Eisenbahnen	Deutsche Bundespost							
7	8	9	10	11	12	13	14	15	16	17	
3 594	3 582	12	5	4	2 002	8	1 030	301	121	843	IA
4	4	—	—	—	18	—	11	11	1	6	IIA
4	3	1	1	—	8	—	8	2	—	—	IIIA
24	24	—	—	—	17	—	16	11	—	1	IIIB
89	86	3	—	1	636	—	545	208	21	70	IIIC
179	161	18	4	12	1 120	80	949	83	20	71	IIID
27	24	3	—	1	49	—	25	2	8	16	IIIE
70	51	19	1	11	38	—	13	6	6	19	IIIF
1 736	1 661	75	22	16	1 548	9	1 326	245	40	173	IIIG
809	154	655	16	628	141	4	89	33	6	42	IIIH
97	69	28	2	12	195	—	142	12	35	18	IIII
2 507	2 487	20	3	8	1 981	4	1 644	177	155	178	IIIK
350	348	2	—	2	64	—	59	8	—	5	IIIL
1 554	1 242	312	133	97	23 748	491	20 516	1 143	923	1 818	IIIM
24	13	11	7	3	277	1	138	11	20	118	IIIN
108	102	6	2	3	51	—	21	7	5	25	IIIO
52	47	5	—	3	149	—	103	21	21	25	IIIP
50	49	1	—	1	149	—	101	33	25	23	IIIQ
4 059	3 792	267	5	189	1 410	94	1 189	29	52	75	IIIR
7 188	4 727	2 461	131	2 137	12 222	232	9 825	533	642	1 523	IIIS
65	51	14	—	6	95	2	82	6	—	11	IIIT
184	83	101	13	77	2 392	86	1 810	565	20	476	IVIA
1 243	814	429	77	296	12 204	117	8 849	2 657	174	3 064	IVB
136 830	136 084	746	115	78	10 733	654	9 570	354	186	323	VIA
6 257	977	5 280	81	102	44 588	40 354	3 126	48	61	1 047	VIB
15 930	4 695	11 235	293	8 635	5 021	694	2 948	173	259	1 120	VIC
101 090	77 032	24 058	1 512	13 293	217 223	25 567	97 719	14 222	13 740	80 197	VID
232	163	69	7	38	9 190	247	4 128	681	790	4 025	VE
1 998	1 945	53	3	20	11 951	75	10 368	1 915	431	1 077	VF
5 923	5 849	74	19	37	140 789	102	135 483	3 211	2 854	2 350	VG
553	410	143	13	57	115 573	138	99 586	78 103	10 097	5 752	VH
8 607	5 547	3 060	444	1 558	147 968	3 510	115 092	9 675	12 962	16 404	VI
6 415	5 485	930	80	227	13 694	622	11 309	1 801	942	821	VI A
307 852	257 761	50 091	2 989	27 552	777 244	73 091	537 820	116 287	44 617	121 716	I–VI

Teil II

Erwerbstätige nach Wirtschaftsgruppen

Schaubild 1

**Erwerbstätige insgesamt in Baden-Württemberg am 25. Mai 1987
nach Geschlecht und häufigsten Wirtschaftsgruppen**
-Ergebnisse der Volks- und Berufszählung-

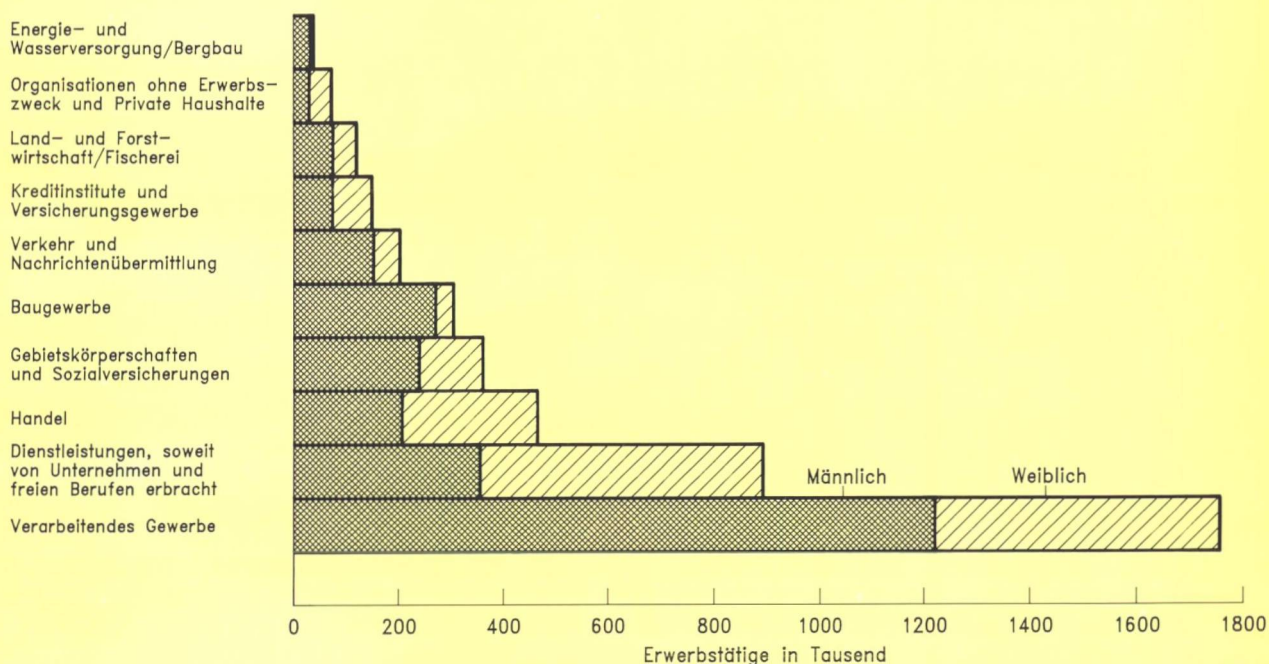


Statistisches Landesamt Baden-Württemberg

99 91

Schaubild 2

**Erwerbstätige insgesamt in Baden-Württemberg am 25. Mai 1987
nach Geschlecht und Wirtschaftsabteilungen**
-Ergebnisse der Volks- und Berufszählung-



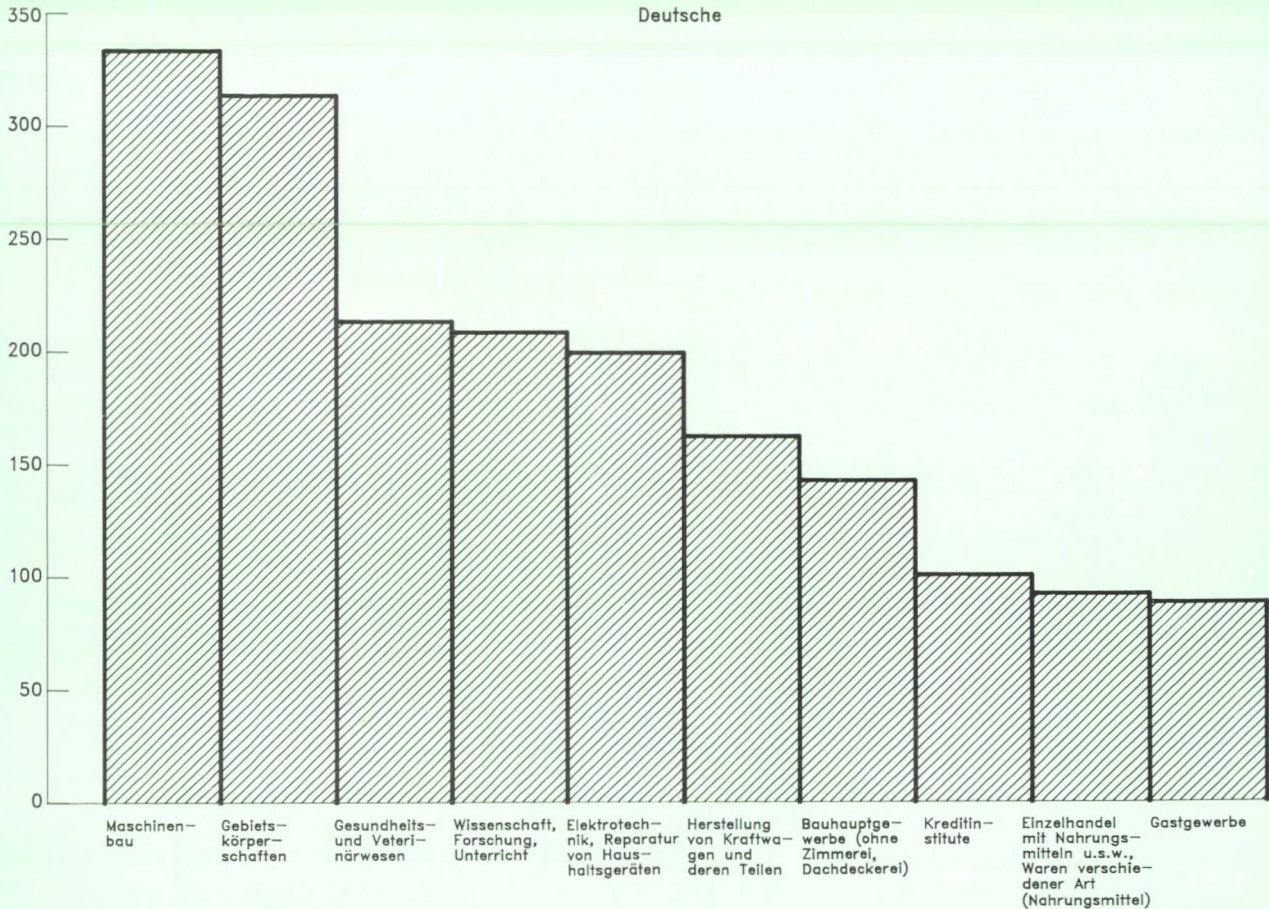
Statistisches Landesamt Baden-Württemberg

100 91

Schaubild 3

**Erwerbstätige in Baden-Württemberg am 25. Mai 1987
nach Deutschen/Ausländern und häufigsten Wirtschaftsgruppen**
-Ergebnisse der Volks- und Berufszählung-

Erwerbstätige in Tausend



Ausländer

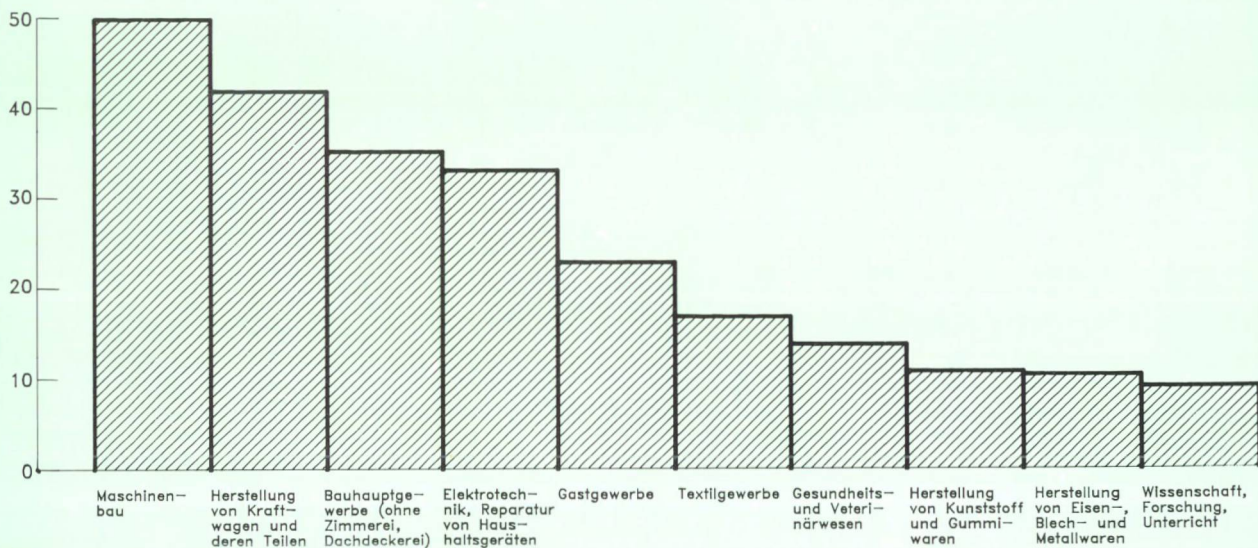


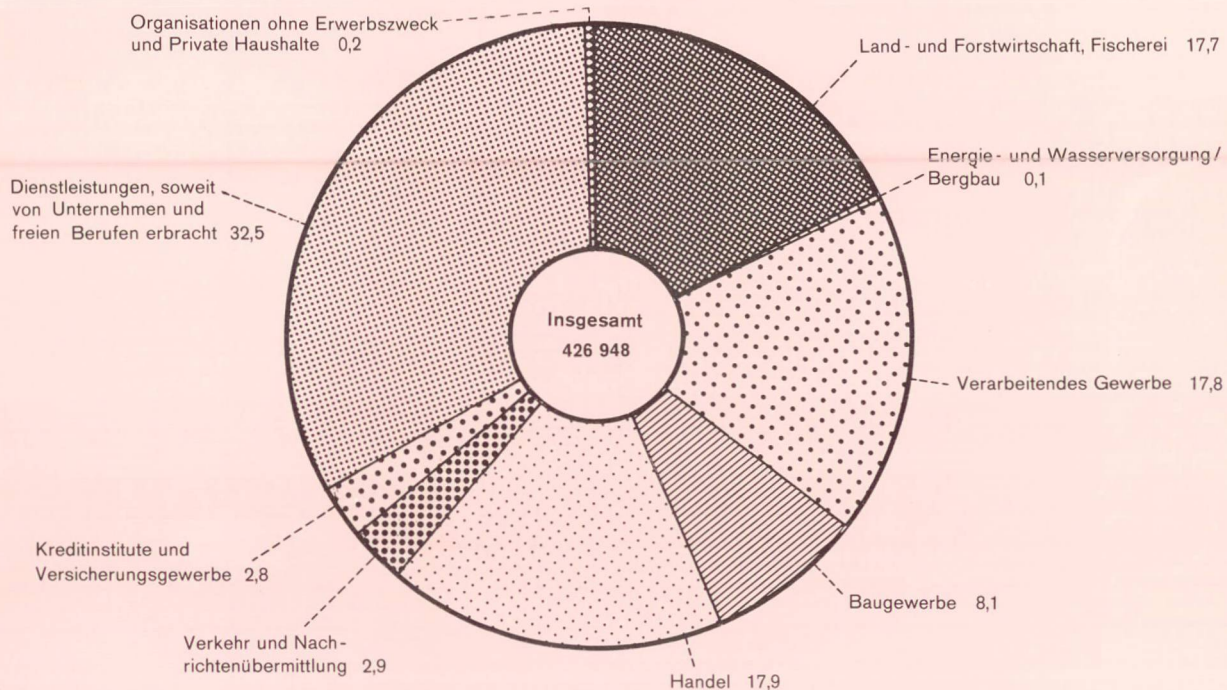
Schaubild 4

Erwerbstätige insgesamt in Baden-Württemberg am 25. Mai 1987 nach Stellung im Beruf und Wirtschaftsabteilungen

–Ergebnisse der Volks- und Berufszählung–

Anteil der Wirtschaftsabteilungen in %

Selbständige und Mithelfende Familienangehörige



Abhängig Erwerbstätige

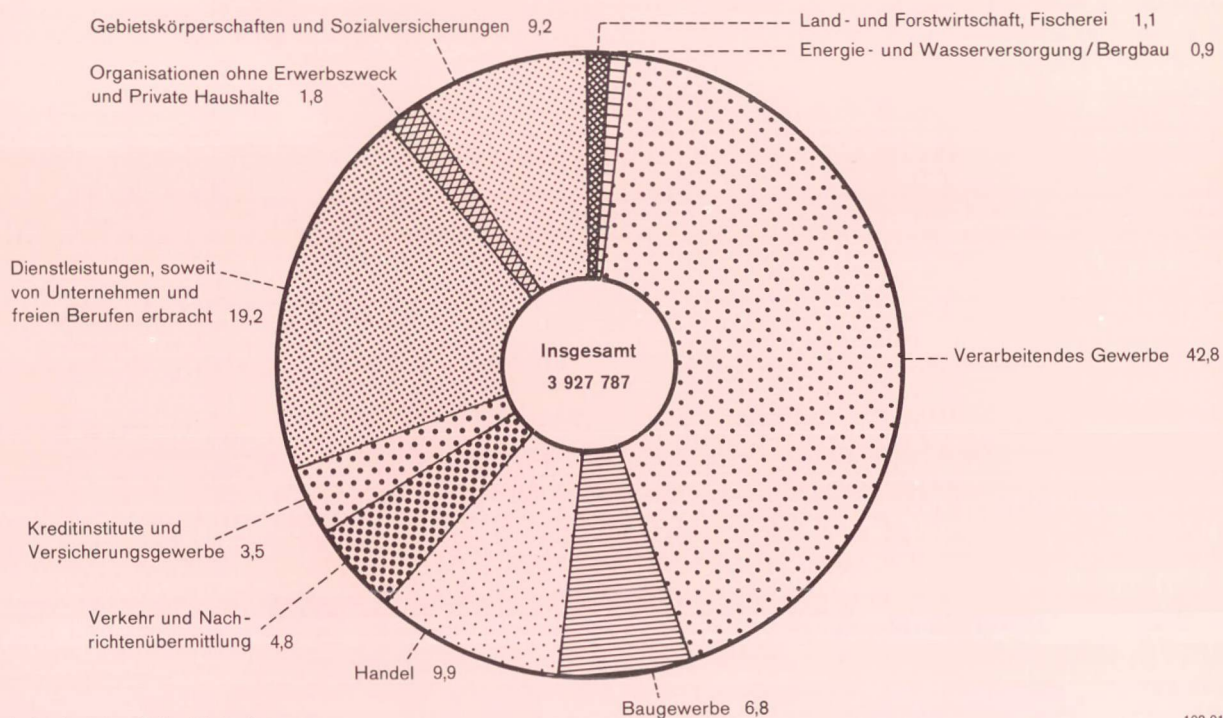
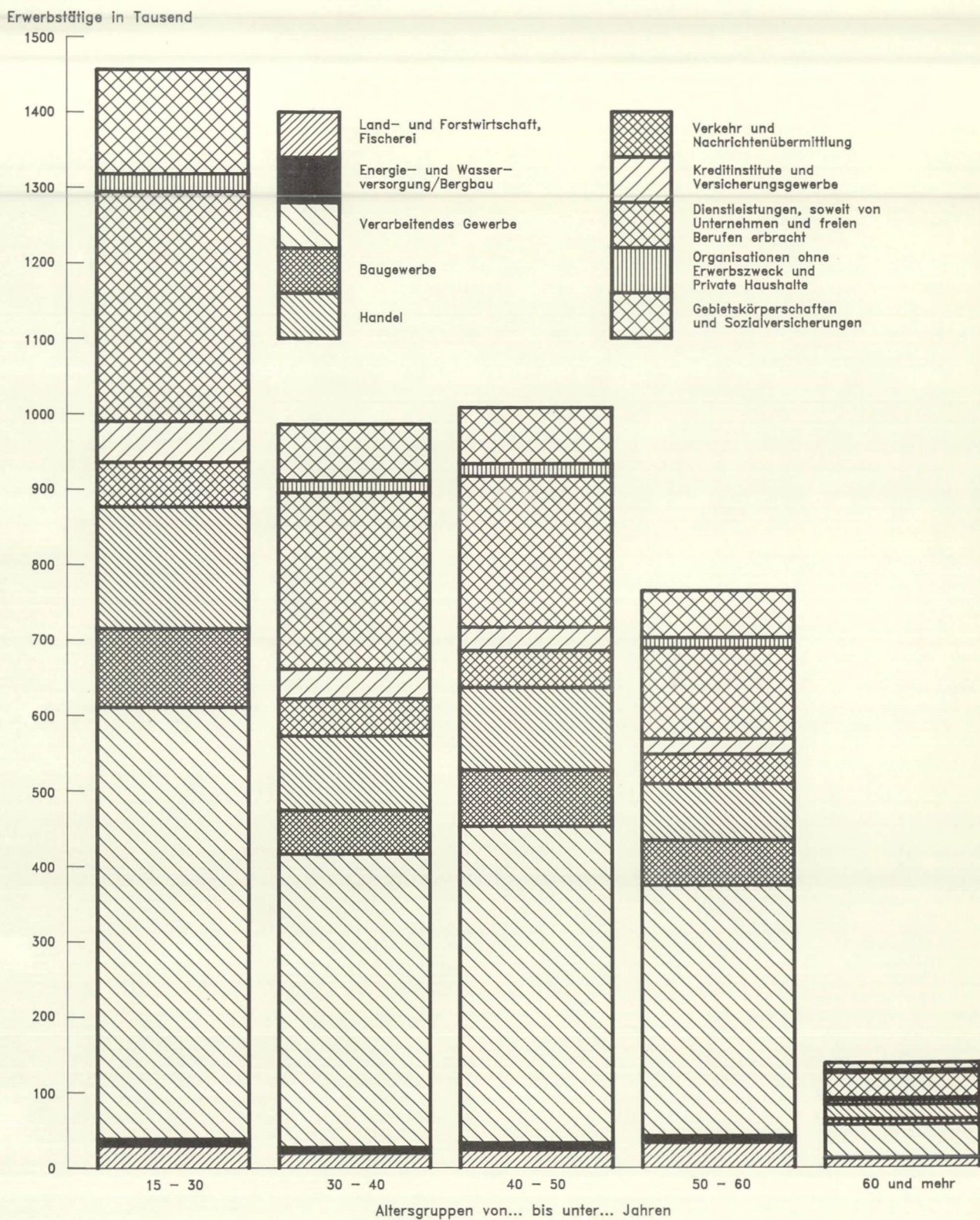


Schaubild 5

Erwerbstätige insgesamt in Baden-Württemberg am 25. Mai 1987
nach Altersgruppen und Wirtschaftsabteilungen
 -Ergebnisse der Volks- und Berufszählung-



Tabellen

1.1 Erwerbstätige insgesamt in Baden-Württemberg am 25. Mai 1987 nach Wirtschafts- und Altersgruppen

Schl.-Nr.	Wirtschaftsgruppe Wirtschaftsabteilung Wirtschaftsbereich	Erwerbstätige insgesamt	Davon im Alter von ...		
			unter 20	20–25	25–30
		1	2	3	4
I Land- und Forstwirtschaft, Fischerei					
0	Land- und Forstwirtschaft, Fischerei				
01 (ohne 014)	Landwirtschaft (ohne Allgemeiner Gartenbau)	84 466	3 229	5 676	6 472
014	Allgemeiner Gartenbau	13 651	1 562	2 789	1 961
03	Gewerbliche Gärtnerei und Tierhaltung	13 670	1 885	2 829	1 805
05	Forstwirtschaft	6 511	395	748	654
07	Fischerei, Fischzucht	341	31	43	43
0	Zusammen	118 639	7 102	12 085	10 935
I	Zusammen	118 639	7 102	12 085	10 935
II Produzierendes Gewerbe					
1	Energie- und Wasserversorgung, Bergbau				
10	Elektrizitäts-, Gas-, Fernwärme- und Wasserversorgung	35 149	1 679	3 186	3 722
110–111	Kohlenbergbau	164	8	18	17
113–114	Erzbergbau, Gewinnung von spalt- und brutstoffhaltigen Erzen	168	9	21	18
116	Gewinnung von Erdöl, Erdgas	222	3	17	24
115, 118	Übriger Bergbau, Torfgewinnung	914	44	103	116
1	Zusammen	36 617	1 743	3 345	3 897
2	Verarbeitendes Gewerbe				
200 (ohne 2004), 201	Chemische Industrie (ohne Herstellung von Chemiefasern)	88 377	2 990	9 528	10 983
2004	Herstellung von Chemiefasern	1 681	60	178	193
205	Mineralölverarbeitung	1 556	37	108	131
21	Herstellung von Kunststoff- und Gummiwaren	50 934	2 437	7 295	6 765
221	Gewinnung von Steinen und Erden	3 666	80	264	394
222–223	Verarbeitung von Steinen und Erden (ohne Herstellung von Schleifmitteln)	17 325	805	1 784	1 847
224–227	Feinkeramik, Herstellung von Schleifmitteln, Herstellung und Verarbeitung von Glas	13 624	684	1 981	1 717
230, 233	Hochofen-, Stahl- und Warmwalzwerke (ohne Herstellung von Stahlrohren), NE-Metallerzeugung, NE-Metallhalbzeugwerke	13 390	614	1 632	1 530
234–236	Gießerei	12 464	540	1 503	1 480
231, 237	Ziehereien, Kaltwalzwerke, Herstellung von Stahlrohren	2 270	88	291	255
232, 238–239	Schmiede-, Preß- und Hammerwerke, Stahlverformung, Oberflächenveredelung, Härtung, Mechanik, anderweitig nicht genannt	37 400	3 056	5 480	4 564
240–241	Stahl- und Leichtmetallbau	17 318	1 290	2 464	2 133
242	Maschinenbau	383 311	24 032	51 659	49 600
243, 249 5	Herstellung von Büromaschinen, Datenverarbeitungsgeräten und -einrichtungen, Reparatur von Haushaltsnäh- und -schreibmaschinen	28 457	663	2 665	4 638
244	Herstellung von Kraftwagen und deren Teilen	203 924	9 240	26 603	28 938
245	Straßenfahrzeugbau (ohne Herstellung von Kraftwagen)	3 624	215	469	521
246, 248	Schiffbau, Luft- und Raumfahrzeugbau	8 560	281	753	1 196
247	Schienenfahrzeugbau	328	24	39	35
249 1	Reparatur von Kraftfahrzeugen, Fahrrädern, Lackierung	32 771	5 346	6 081	4 937
250, 259 1	Elektrotechnik; Reparatur von Haushaltsgeräten	232 165	11 495	31 268	32 751
252–254, 259 4–259 7	Feinmechanik, Optik, Herstellung von Uhren usw.	69 433	3 447	9 367	9 320
256	Herstellung von Eisen-, Blech- und Metallwaren	67 453	4 144	9 200	8 640
257–258	Herstellung von Musikinstrumenten, Spielwaren, Füllhaltern usw.	27 707	1 435	3 669	3 185

bis unter ... Jahren								Schl.-Nr.
30–35	35–40	40–45	45–50	50–55	55–60	60–65	65 und mehr	
5	6	7	8	9	10	11	12	

I Land- und Forstwirtschaft, Fischerei

								0
6 646	7 554	5 912	11 827	13 396	13 296	7 782	2 676	01 (ohne 014)
1 269	1 034	924	1 338	1 327	954	346	147	014
1 115	1 020	909	1 342	1 203	1 009	386	167	03
483	500	416	898	959	1 019	401	38	05
32	33	35	38	36	31	12	7	07
9 545	10 141	8 196	15 443	16 921	16 309	8 927	3 035	0
9 545	10 141	8 196	15 443	16 921	16 309	8 927	3 035	I

II Produzierendes Gewerbe

								1
3 617	3 833	3 776	5 445	4 707	4 170	969	45	10
17	17	14	29	19	21	3	1	110–111
25	23	17	23	14	12	6	–	113–114
19	24	25	41	32	26	9	2	116
92	96	87	141	133	85	15	2	115, 118
3 770	3 993	3 919	5 679	4 905	4 314	1 002	50	1
								2
10 586	10 726	10 338	13 572	10 482	7 172	1 753	247	200 (ohne 2004), 201
135	166	174	289	233	223	28	2	2004
166	172	191	315	234	164	35	3	205
5 702	5 810	5 522	7 060	5 522	3 728	944	149	21
368	409	392	622	551	430	133	23	221
1 651	1 786	1 786	2 728	2 394	1 792	602	150	222–223
1 438	1 421	1 287	1 936	1 627	1 141	319	73	224–227
1 443	1 372	1 481	1 919	1 699	1 317	363	20	230, 233
1 317	1 304	1 366	1 893	1 527	1 158	338	38	234–236
200	249	254	344	299	223	65	2	231, 237
3 743	3 678	3 695	4 996	3 965	2 889	1 001	333	232, 238–239
1 833	1 979	1 810	2 413	1 780	1 180	386	50	240–241
43 207	41 700	40 026	51 987	41 457	30 141	8 583	919	242
4 468	3 882	3 892	4 218	2 464	1 284	253	30	243, 249 5
25 032	24 567	22 395	27 672	21 813	14 585	2 914	165	244
445	406	376	433	384	266	91	18	245
1 246	1 215	1 094	1 392	835	438	102	8	246, 248
31	38	26	38	52	32	13	–	247
3 849	3 589	2 560	2 927	1 712	1 159	422	189	249 1
29 887	28 430	24 646	29 385	22 841	16 789	4 227	446	250, 259 1
8 339	7 653	6 960	9 229	7 461	5 770	1 553	334	252–254, 2594–259 7
7 378	7 271	6 733	9 236	7 567	5 509	1 547	228	256
2 673	2 738	2 933	4 273	3 449	2 532	620	200	257–258

Noch: 1.1 Erwerbstätige insgesamt in Baden-Württemberg am 25. Mai 1987 nach Wirtschafts- und Altersgruppen

Schl.-Nr.	Wirtschaftsgruppe Wirtschaftsabteilung Wirtschaftsbereich	Erwerbstätige insgesamt	Davon im Alter von ...		
			unter 20	20–25	25–30
		1	2	3	4
noch: II Produzierendes Gewerbe					
260–261 (ohne 261 37, 261 5), 269	Holzbe- und -verarbeitung (ohne Möbelpolsterei und ähnliches) usw.	86 387	7 628	13 749	10 989
261 37, 261 5	Möbelpolsterei, Herstellung von Matratzen	3 094	212	410	358
264–265	Papierherzeugung und -verarbeitung	31 783	1 579	3 932	3 794
268	Druckerei, Vervielfältigung	51 582	2 204	6 317	6 161
270–271	Lederherzeugung und -verarbeitung (ohne Herstellung von Schuhen)	7 414	411	1 025	749
272, 279	Herstellung von Schuhen, Reparatur von Schuhen usw.	10 275	643	1 354	1 135
275	Textilgewerbe	82 179	4 623	10 837	9 036
276	Bekleidungsgewerbe	54 436	3 699	7 844	6 169
291 44–291 47	Fleischerei	27 957	5 536	4 799	3 146
293–295	Getränkeherstellung	16 438	532	1 404	1 742
28/29 (ohne 291 44–291 47, 293–295, 299)	Ernährungsgewerbe (ohne Fleischerei, Getränkeherstellung)	65 282	9 402	10 156	7 325
299	Tabakverarbeitung	1 566	44	155	140
2	Zusammen	1 756 131	109 516	236 263	226 497
3	Baugewerbe				
300–305	Bauhauptgewerbe (ohne Zimmerei, Dachdeckerei)	177 622	10 928	21 332	18 558
308	Zimmerei, Dachdeckerei	18 687	2 217	3 788	2 703
310 (ohne 310 3), 316	Ausbaugewerbe (ohne Installation von Heizungs- und ähnlichen Anlagen)	75 669	9 198	12 732	9 556
310 3	Installation von Heizungs-, Lüftungs-, Klima- und gesundheitstechnischen Anlagen	31 798	3 478	5 417	4 282
3	Zusammen	303 776	25 821	43 269	35 099
II	Zusammen	2 096 524	137 080	282 877	265 493

III Handel, Verkehr und Nachrichtenübermittlung

4	Handel				
401–407, 419 8	Großhandel mit Rohstoffen und Halbwaren, Waren verschiedener Art, ohne ausgeprägten Schwerpunkt	25 105	1 098	3 070	3 122
408	Großhandel mit Altmaterial, Reststoffen	1 914	47	185	218
411	Großhandel mit Nahrungsmitteln, Getränken, Tabakwaren	20 460	841	2 708	2 698
412	Großhandel mit Textilien, Bekleidung, Schuhen, Lederwaren	5 088	212	639	628
413–414	Großhandel mit Metallwaren, Möbeln, optischen Erzeugnissen, Schmuck usw.	18 719	922	2 596	2 449
416	Großhandel mit Fahrzeugen, Maschinen, technischem Bedarf	19 706	947	2 510	2 711
418	Großhandel mit pharmazeutischen, kosmetischen und ähnlichen Erzeugnissen	6 565	302	1 009	947
419 (ohne 419 8)	Großhandel mit Papier, Schreibwaren, Druckerzeugnissen	4 783	238	693	625
42	Handelsvermittlung	22 376	508	1 986	2 466
431, 439 83	Einzelhandel mit Nahrungsmitteln usw., Waren verschiedener Art (Hauptrichtung Nahrungsmittel)	97 818	10 070	15 616	11 295
432	Einzelhandel mit Textilien, Bekleidung, Schuhen, Lederwaren	54 846	4 194	7 733	5 631
433–434	Einzelhandel mit Einrichtungsgegenständen, elektrotechnischen Erzeugnissen usw.	32 551	2 437	4 766	4 009
435	Einzelhandel mit Papierwaren, Druckerzeugnissen, Büromaschinen	12 223	623	1 854	1 580
436	Einzelhandel mit pharmazeutischen, kosmetischen und medizinischen Erzeugnissen usw.	26 341	2 462	5 152	4 164
439 8 (ohne 439 83)	Einzelhandel mit Waren verschiedener Art (ohne Hauptrichtung Nahrungsmittel)	32 136	2 612	4 990	3 724
437–439 (ohne 439 8)	Übriger Einzelhandel	83 066	7 929	13 263	11 299
4	Zusammen	463 697	35 442	68 770	57 566

bis unter . . . Jahren								Schl.-Nr.
30–35	35–40	40–45	45–50	50–55	55–60	60–65	65 und mehr	
5	6	7	8	9	10	11	12	
7 667	7 316	6 490	10 677	10 606	7 985	2 457	823	260–261 (ohne 261 37, 261 5), 269
293	278	310	433	459	280	45	16	261 37, 261 5
3 171	3 255	3 351	4 592	4 108	3 123	761	117	264–265
6 412	6 530	6 161	7 154	5 429	3 660	1 227	327	268
657	682	657	1 079	1 077	756	209	112	270–271
825	821	916	1 370	1 574	1 135	300	202	272, 279
7 466	8 185	8 358	12 375	11 359	7 915	1 586	439	275
5 007	5 431	5 208	7 768	6 887	4 770	1 085	568	276
2 076	2 318	1 958	3 329	2 447	1 558	506	284	291 44–291 47
1 612	1 771	1 784	2 754	2 408	1 783	488	160	293–295
5 458	5 704	5 367	7 955	6 869	4 979	1 486	581	28/29 (ohne 291 44–291 47, 293–295, 299)
138	189	193	235	238	180	53	1	299
195 919	193 041	180 690	238 598	193 809	138 046	36 495	7 257	2
								3
16 072	18 500	18 602	29 340	25 111	15 269	3 220	690	300–305
1 519	1 509	1 263	1 906	2 030	1 320	327	105	308
6 575	7 260	6 594	9 989	7 698	3 963	1 448	656	310 (ohne 310 3), 316
3 124	3 274	3 159	4 219	2 619	1 484	560	182	310 3
27 290	30 543	29 618	45 454	37 458	22 036	5 555	1 633	3
226 979	227 577	214 227	289 731	236 172	164 396	43 052	8 940	II
III Handel, Verkehr und Nachrichtenübermittlung								4
2 724	2 857	2 825	3 707	2 653	1 983	817	249	401–407, 419 8
257	219	214	262	191	188	81	52	408
2 248	2 323	2 060	2 986	2 210	1 597	596	193	411
523	550	554	756	577	391	179	79	412
2 104	2 068	2 042	2 711	1 851	1 292	482	202	413–414
2 275	2 317	2 326	2 783	1 817	1 266	529	225	416
743	740	682	865	622	445	155	55	418
582	501	501	621	469	344	152	57	419 (ohne 419 8)
2 703	2 973	2 864	3 445	2 457	1 667	872	435	42
9 298	10 019	9 419	12 875	9 443	6 112	2 225	1 446	431, 439 83
4 715	5 439	6 086	8 248	6 196	4 040	1 482	1 082	432
3 617	3 686	3 337	4 012	3 054	2 208	879	546	433–434
1 398	1 323	1 299	1 572	1 061	786	431	296	435
2 784	2 838	2 322	2 764	1 608	1 136	686	425	436
3 029	3 120	3 088	4 381	3 584	2 681	712	215	439 8 (ohne 439 83)
9 367	9 001	8 040	9 719	6 560	4 575	2 110	1 203	437–439 (ohne 439 8)
48 367	49 974	47 659	61 707	44 353	30 711	12 388	6 760	4

Noch: 1.1 Erwerbstätige insgesamt in Baden-Württemberg am 25. Mai 1987 nach Wirtschafts- und Altersgruppen

Schl.-Nr.	Wirtschaftsgruppe Wirtschaftsabteilung Wirtschaftsbereich	Erwerbstätige insgesamt	Davon im Alter von ...		
			unter 20	20–25	25–30
		1	2	3	4
noch: III Handel, Verkehr und Nachrichtenübermittlung					
5	Verkehr und Nachrichtenübermittlung				
511	Eisenbahnen	38 170	1 698	2 431	3 267
517	Deutsche Bundespost	79 260	5 612	10 432	9 737
512	Straßenverkehr, Parkplätze und -häuser	34 430	562	3 094	4 700
513	Binnenschifffahrt, -wasserstraßen, -häfen	1 440	52	140	146
514	See- und Küstenschifffahrt, Seehäfen	520	20	57	76
515	Luftfahrt, Flugplätze	3 828	57	523	687
516, 55	Übriger Verkehr und Nachrichtenübermittlung	44 365	1 351	6 950	7 322
5	Zusammen	202 013	9 352	23 627	25 935
III	Zusammen	665 710	44 794	92 397	83 501

IV Übrige Wirtschaftsbereiche

6	Kreditinstitute und Versicherungsgewerbe				
60	Kreditinstitute	102 648	5 360	20 121	16 163
61	Versicherungsgewerbe	39 670	1 061	4 808	5 463
65	Mit dem Kredit- und Versicherungsgewerbe verbundene Tätigkeiten	5 835	102	448	768
6	Zusammen	148 153	6 523	25 377	22 394
7	Dienstleistungen, soweit von Unternehmen und freien Berufen erbracht				
71	Gastgewerbe	111 253	10 828	19 517	15 136
72	Heime (ohne Fremden-, Erholungs- und Ferienheime)	59 434	3 885	12 467	9 624
731	Wäscherei, Reinigung	9 571	342	867	821
735	Friseur- und sonstige Körperpflegegewerbe	36 157	8 630	7 852	4 246
739	Sonstige persönliche Dienstleistungen	4 298	169	561	596
74	Gebäudereinigung, Abfallbeseitigung und andere hygienische Einrichtungen	19 961	959	2 373	2 479
751	Wissenschaft, Forschung, Unterricht	217 470	5 630	16 480	25 640
755	Kultur, Kunst, Sport, Unterhaltung	31 697	603	2 734	4 283
76	Verlagsgewerbe	25 452	439	2 396	3 244
77	Gesundheits- und Veterinärwesen	227 053	15 357	45 896	37 371
781, 789 1–789 2	Rechts-, Wirtschafts- und ähnliche Beratung, Datenverarbeitung usw.	65 723	3 378	9 539	9 494
784	Technische Beratung und Planung	38 111	857	2 979	4 399
787	Werbung	12 410	314	1 490	1 906
789 3, 789 9	Vermögensverwaltung (ohne Beteiligungsgesellschaften), sonstige Dienstleistungen für Unternehmen, anderweitig nicht genannt	1 256	32	175	190
789 4–789 8	Übrige Dienstleistungen für Unternehmen, anderweitig nicht genannt	14 355	350	1 765	2 169
791	Vermietung beweglicher Sachen (ohne Buch-, Zeitschriften- und Filmverleih)	2 838	58	414	548
794	Grundstücks- und Wohnungswesen	11 828	203	894	1 177
797–799	Übrige Dienstleistungen, anderweitig nicht genannt	3 765	92	255	361
7	Zusammen	892 632	52 126	128 654	123 684
8	Organisationen ohne Erwerbszweck und Private Haushalte				
81	Organisationen ohne Erwerbszweck, nicht für Unternehmen tätig	57 056	1 885	7 831	7 631
83	Organisationen ohne Erwerbszweck, für Unternehmen tätig	6 351	199	738	827
85	Private Haushalte	9 787	1 753	1 838	927
8	Zusammen	73 194	3 837	10 407	9 385

bis unter . . . Jahren								Schl.-Nr.
30–35	35–40	40–45	45–50	50–55	55–60	60–65	65 und mehr	
5	6	7	8	9	10	11	12	
								5
3 866	4 188	4 311	6 892	5 945	4 503	1 048	21	511
10 125	8 669	7 517	9 611	8 431	7 075	2 024	27	517
4 568	4 640	3 865	5 202	3 835	2 740	964	260	512
107	182	181	258	179	134	54	7	513
53	86	76	77	47	20	8	–	514
592	513	429	496	276	183	61	11	515
6 475	5 638	4 612	5 230	3 428	2 290	823	246	516, 55
25 786	23 916	20 991	27 766	22 141	16 945	4 982	572	5
74 153	73 890	68 650	89 473	66 494	47 656	17 370	7 332	III
IV Übrige Wirtschaftsbereiche								
								6
14 640	11 672	9 114	10 457	7 579	5 669	1 687	186	60
5 782	5 275	4 687	5 250	3 512	2 622	997	213	61
893	910	777	780	512	355	194	96	65
21 315	17 857	14 578	16 487	11 603	8 646	2 878	495	6
								7
12 315	12 188	10 103	11 612	8 586	5 869	2 872	2 227	71
6 768	5 702	4 830	6 162	4 872	3 569	1 221	334	72
785	1 002	1 100	1 698	1 423	961	351	221	731
2 844	3 300	2 663	2 452	1 580	1 494	673	423	735
522	520	458	515	401	318	136	102	739
2 490	2 560	2 277	2 714	2 057	1 497	454	101	74
33 385	37 044	30 549	31 008	18 622	13 153	5 156	803	751
4 610	3 994	3 562	4 156	3 260	2 639	1 206	650	755
3 588	3 347	3 218	3 451	2 657	2 029	809	274	76
28 357	25 336	19 687	21 078	14 605	11 234	4 827	3 305	77
10 493	9 670	7 630	6 717	3 735	2 403	1 442	1 222	781, 789 1–789 2
5 520	5 193	4 967	5 509	3 606	2 751	1 532	798	784
1 904	1 854	1 579	1 527	896	516	278	146	787
169	157	136	162	93	75	45	22	789 3, 789 9
2 037	1 798	1 648	1 818	1 278	962	351	179	789 4–789 8
413	369	294	315	186	126	75	40	791
1 358	1 669	1 600	1 939	1 345	980	467	196	794
327	397	357	641	685	500	139	11	797–799
117 885	116 100	96 658	103 474	69 887	51 076	22 034	11 054	7
								8
7 095	6 096	5 719	7 492	5 805	4 756	1 909	837	81
710	798	740	937	702	495	179	26	83
577	666	599	1 096	1 030	847	307	147	85
8 382	7 560	7 058	9 525	7 537	6 098	2 395	1 010	8

Noch: 1.1 Erwerbstätige insgesamt in Baden-Württemberg am 25. Mai 1987 nach Wirtschafts- und Altersgruppen

Schl.-Nr.	Wirtschaftsgruppe Wirtschaftsabteilung Wirtschaftsbereich	Erwerbstätige insgesamt	Davon im Alter von . . .		
			unter 20	20–25	25–30
		1	2	3	4
noch: IV Übrige Wirtschaftsbereiche					
9	Gebietskörperschaften und Sozialversicherung				
90	Gebietskörperschaften	320 043	13 686	67 813	42 488
98	Sozialversicherung, Arbeitsförderung	27 827	1 447	4 615	4 635
99	Vertretungen fremder Staaten, Stationierungstreitkräfte, inter- und supranationale Organisationen mit Behördencharakter	12 013	205	1 548	1 933
9	Zusammen	359 883	15 338	73 976	49 056
IV	Zusammen	1 473 862	77 824	238 414	204 519
I–IV	Insgesamt	4 354 735	266 800	625 773	564 448

bis unter ... Jahren								Schl.-Nr.
30–35	35–40	40–45	45–50	50–55	55–60	60–65	65 und mehr	
5	6	7	8	9	10	11	12	
								9
34 415	30 511	28 152	38 271	30 960	24 959	8 317	471	90
3 629	3 189	2 561	3 109	2 217	1 866	533	26	98
1 547	1 369	1 146	1 288	1 086	1 198	664	29	99
39 591	35 069	31 859	42 668	34 263	28 023	9 514	526	9
187 173	176 586	150 153	172 154	123 290	93 843	36 821	13 085	IV
497 850	488 194	441 226	566 801	442 877	322 204	106 170	32 392	I–IV

1.2 Männliche Erwerbstätige in Baden-Württemberg am 25. Mai 1987 nach Wirtschafts- und Altersgruppen

Schl.-Nr.	Wirtschaftsgruppe Wirtschaftsabteilung Wirtschaftsbereich	Männliche Erwerbstätige	Davon im Alter von ...		
			unter 20	20–25	25–30
		1	2	3	4

I Land- und Forstwirtschaft, Fischerei

0	Land- und Forstwirtschaft, Fischerei				
01 (ohne 014)	Landwirtschaft (ohne Allgemeiner Gartenbau)	53 030	2 422	4 164	4 512
014	Allgemeiner Gartenbau	9 145	947	1 750	1 424
03	Gewerbliche Gärtnerei und Tierhaltung	7 672	852	1 370	1 081
05	Forstwirtschaft	5 821	375	682	593
07	Fischerei, Fischzucht	209	14	24	27
0	Zusammen	75 877	4 610	7 990	7 637
I	Zusammen	75 877	4 610	7 990	7 637

II Produzierendes Gewerbe

1	Energie- und Wasserversorgung, Bergbau				
10	Elektrizitäts-, Gas-, Fernwärme- und Wasserversorgung	28 773	1 250	2 084	2 883
110–111	Kohlenbergbau	123	5	13	14
113–114	Erzbergbau, Gewinnung von spalt- und brutstoffhaltigen Erzen	107	6	10	8
116	Gewinnung von Erdöl, Erdgas	184	3	13	19
115, 118	Übriger Bergbau, Torfgewinnung	807	36	85	108
1	Zusammen	29 994	1 300	2 205	3 032
2	Verarbeitendes Gewerbe				
200 (ohne 2004), 201	Chemische Industrie (ohne Herstellung von Chemiefasern)	57 792	1 829	4 793	6 263
2004	Herstellung von Chemiefasern	1 393	48	137	161
205	Mineralölverarbeitung	1 265	23	63	90
21	Herstellung von Kunststoff- und Gummiwaren	32 265	1 545	4 423	4 344
221	Gewinnung von Steinen und Erden	3 206	55	204	327
222–223	Verarbeitung von Steinen und Erden (ohne Herstellung von Schleifmitteln)	14 828	680	1 474	1 550
224–227	Feinkeramik, Herstellung von Schleifmitteln, Herstellung und Verarbeitung von Glas	8 981	426	1 050	1 099
230, 233	Hochofen-, Stahl- und Warmwalzwerke (ohne Herstellung von Stahlrohren), NE-Metallerzeugung, NE-Metallhalbzeugwerke	10 919	509	1 238	1 197
234–236	Gießerei	10 497	468	1 250	1 250
231, 237	Ziehereien, Kaltwalzwerke, Herstellung von Stahlrohren	1 797	61	199	197
232, 238–239	Schmiede-, Preß- und Hammerwerke, Stahlverformung, Oberflächenveredelung, Härtung, Mechanik, anderweitig nicht genannt	29 153	2 667	4 383	3 685
240–241	Stahl- und Leichtmetallbau	14 397	1 122	2 017	1 759
242	Maschinenbau	304 785	19 868	37 976	38 560
243, 249 5	Herstellung von Büromaschinen, Datenverarbeitungsgeräten und -einrichtungen, Reparatur von Haushaltsnäh- und -schreibmaschinen	20 442	399	1 284	2 942
244	Herstellung von Kraftwagen und deren Teilen	169 009	7 551	20 422	23 766
245	Straßenfahrzeugbau (ohne Herstellung von Kraftwagen)	2 967	180	375	414
246, 248	Schiffbau, Luft- und Raumfahrzeugbau	6 674	190	445	856
247	Schienenfahrzeugbau	288	17	34	29
249 1	Reparatur von Kraftfahrzeugen, Fahrrädern, Lackierung	28 641	5 028	5 571	4 469
250, 259 1	Elektrotechnik; Reparatur von Haushaltsgeräten	151 572	8 028	17 196	20 731
252–254, 2594–259 7	Feinmechanik, Optik, Herstellung von Uhren usw.	40 797	2 007	4 391	5 336
256	Herstellung von Eisen-, Blech- und Metallwaren	47 851	3 132	6 125	6 160
257–258	Herstellung von Musikinstrumenten, Spielwaren, Füllhaltern usw.	12 377	554	1 259	1 354

bis unter . . . Jahren								Schl.-Nr.
30–35	35–40	40–45	45–50	50–55	55–60	60–65	65 und mehr	
5	6	7	8	9	10	11	12	

I Land- und Forstwirtschaft, Fischerei

								0
4 127	4 570	3 211	6 482	7 842	8 737	5 319	1 644	01 (ohne 014)
973	695	589	881	899	682	234	71	014
737	595	515	784	745	675	238	80	03
427	429	354	802	842	911	375	31	05
14	21	19	24	24	25	11	6	07
6 278	6 310	4 688	8 973	10 352	11 030	6 177	1 832	0
6 278	6 310	4 688	8 973	10 352	11 030	6 177	1 832	1

II Produzierendes Gewerbe

								1
2 965	3 264	3 128	4 569	4 022	3 699	879	30	10
16	13	10	21	12	17	2	–	110–111
18	11	12	18	10	11	3	–	113–114
17	16	21	32	27	25	9	2	116
84	79	77	128	115	80	14	1	115, 118
3 100	3 383	3 248	4 768	4 186	3 832	907	33	1
								2
6 966	7 078	7 060	9 454	7 387	5 294	1 488	180	200 (ohne 200 4), 201
112	137	141	250	193	187	25	2	200 4
140	135	156	268	207	147	33	3	205
3 759	3 538	3 548	4 404	3 470	2 400	729	105	21
312	368	341	551	504	402	125	17	221
1 405	1 497	1 500	2 359	2 110	1 580	550	123	222–223
1 002	919	881	1 312	1 149	835	260	48	224–227
1 158	1 099	1 210	1 593	1 445	1 112	342	16	230, 233
1 102	1 055	1 137	1 603	1 321	969	314	28	234–236
153	188	209	284	251	194	60	1	231, 237
2 911	2 746	2 761	3 667	2 974	2 218	851	290	232, 238–239
1 517	1 614	1 458	2 032	1 490	999	352	37	240–241
34 505	32 826	31 989	41 712	33 655	25 056	7 887	751	242
3 354	2 874	3 043	3 272	1 974	1 045	232	23	243, 249 5
21 080	20 402	18 874	23 160	18 384	12 545	2 680	145	244
372	327	315	349	315	221	83	16	245
1 004	996	900	1 134	684	365	94	6	246, 248
25	33	25	35	47	30	13	–	247
3 379	3 009	2 063	2 259	1 378	963	361	161	249 1
20 322	18 619	16 578	19 419	15 043	11 627	3 681	328	250, 259 1
5 186	4 506	4 120	5 568	4 405	3 731	1 303	244	252–254, 259 4–259 7
5 315	5 047	4 735	6 486	5 397	3 935	1 345	174	256
1 213	1 203	1 319	2 046	1 592	1 239	447	151	257–258

Noch: 1.2 Männliche Erwerbstätige in Baden-Württemberg am 25. Mai 1987 nach Wirtschafts- und Altersgruppen

Schl.-Nr.	Wirtschaftsgruppe Wirtschaftsabteilung Wirtschaftsbereich	Männliche Erwerbstätige	Davon im Alter von ...		
			unter 20	20 – 25	25 – 30
		1	2	3	4
noch: II Produzierendes Gewerbe					
260–261 (ohne 261 37, 261 5), 269	Holzbe- und -verarbeitung (ohne Möbelpolsterei und ähnliches) usw.	70 243	6 758	11 368	9 180
261 37, 261 5	Möbelpolsterei, Herstellung von Matratzen	1 782	106	190	192
264–265	Papierherzeugung und -verarbeitung	21 000	1 010	2 295	2 468
268	Druckerei, Vervielfältigung	32 634	1 267	3 228	3 730
270–271	Lederherzeugung und -verarbeitung (ohne Herstellung von Schuhen)	3 788	183	456	373
272, 279	Herstellung von Schuhen, Reparatur von Schuhen usw.	5 009	262	511	502
275	Textilgewerbe	32 352	1 610	3 887	3 465
276	Bekleidungsgewerbe	16 259	816	1 768	1 809
291 44–291 47	Fleischerei	15 050	2 631	2 345	1 911
293–295	Getränkeherstellung	12 995	381	1 012	1 340
28/29 (ohne 291 44–291 47, 293–295, 299)	Ernährungsgewerbe (ohne Fleischerei, Getränkeherstellung)	36 258	4 379	5 008	4 320
299	Tabakverarbeitung	839	21	52	52
2	Zusammen	1 220 105	75 811	148 429	155 881
3	Baugewerbe				
300–305	Bauhauptgewerbe (ohne Zimmerei, Dachdeckerei)	160 492	10 113	19 069	16 592
308	Zimmerei, Dachdeckerei	17 115	2 148	3 663	2 548
310 (ohne 310 3), 316	Ausbaugewerbe (ohne Installation von Heizungs- und ähnlichen Anlagen)	65 825	8 523	11 654	8 795
310 3	Installation von Heizungs-, Lüftungs-, Klima- und gesundheitstechnischen Anlagen	27 109	3 204	4 876	3 783
3	Zusammen	270 541	23 988	39 262	31 718
II	Zusammen	1 520 640	101 099	189 896	190 631

III Handel, Verkehr und Nachrichtenübermittlung

4	Handel				
401–407, 419 8	Großhandel mit Rohstoffen und Halbwaren, Waren verschiedener Art, ohne ausgeprägten Schwerpunkt	17 213	589	1 690	2 044
408	Großhandel mit Altmaterial, Reststoffen	1 463	23	139	175
411	Großhandel mit Nahrungsmitteln, Getränken, Tabakwaren	12 752	347	1 371	1 720
412	Großhandel mit Textilien, Bekleidung, Schuhen, Lederwaren	2 350	68	204	245
413–414	Großhandel mit Metallwaren, Möbeln, optischen Erzeugnissen, Schmuck usw.	11 631	465	1 254	1 452
416	Großhandel mit Fahrzeugen, Maschinen, technischem Bedarf	12 792	484	1 270	1 687
418	Großhandel mit pharmazeutischen, kosmetischen und ähnlichen Erzeugnissen	3 205	110	339	393
419 (ohne 419 8)	Großhandel mit Papier, Schreibwaren, Druckerzeugnissen	2 553	98	280	316
42	Handelsvermittlung	12 899	185	768	1 309
431, 439 83	Einzelhandel mit Nahrungsmitteln usw., Waren verschiedener Art (Hauptrichtung Nahrungsmittel)	30 588	2 458	3 882	4 110
432	Einzelhandel mit Textilien, Bekleidung, Schuhen, Lederwaren	10 998	531	1 076	1 124
433–434	Einzelhandel mit Einrichtungsgegenständen, elektrotechnischen Erzeugnissen usw.	18 902	1 330	2 647	2 488
435	Einzelhandel mit Papierwaren, Druckerzeugnissen, Büromaschinen	4 266	143	450	552
436	Einzelhandel mit pharmazeutischen, kosmetischen und medizinischen Erzeugnissen usw.	5 310	100	370	500
439 8 (ohne 439 83)	Einzelhandel mit Waren verschiedener Art (ohne Hauptrichtung Nahrungsmittel)	9 567	654	1 234	1 221
437–439 (ohne 439 8)	Übriger Einzelhandel	49 447	4 874	7 202	7 116
4	Zusammen	205 936	12 459	24 176	26 452

bis unter Jahren								Schl.-Nr.
30–35	35–40	40–45	45–50	50–55	55–60	60–65	65 und mehr	
5	6	7	8	9	10	11	12	
6 057	5 531	4 834	8 270	8 736	6 690	2 118	701	260–261 (ohne 261 37, 261 5), 269
158	144	178	281	290	196	33	14	261 37, 261 5
2 134	2 134	2 221	3 050	2 787	2 168	650	83	264–265
4 367	4 416	4 159	4 520	3 437	2 325	963	222	268
382	317	309	555	546	426	160	81	270–271
395	325	418	643	848	659	260	186	272, 279
2 873	2 959	3 370	4 713	4 594	3 495	1 146	240	275
1 575	1 510	1 522	2 307	2 351	1 610	625	366	276
1 236	1 321	970	1 849	1 393	936	298	160	291 44–291 47
1 282	1 375	1 379	2 234	1 988	1 484	409	111	293–295
3 399	3 308	2 969	4 478	4 017	3 014	1 020	346	28/29 (ohne 291 44–291 47, 293–295, 299)
69	107	115	138	134	109	42	–	299
140 219	133 663	126 807	166 255	136 496	100 206	30 979	5 359	2
								3
14 220	16 401	16 387	26 482	23 405	14 330	2 928	565	300–305
1 369	1 329	1 091	1 599	1 780	1 208	279	101	308
5 683	6 085	5 300	8 150	6 483	3 391	1 200	561	310 (ohne 310 3), 316
2 649	2 666	2 523	3 396	2 164	1 238	465	145	310 3
23 921	26 481	25 301	39 627	33 832	20 167	4 872	1 372	3
167 240	163 527	155 356	210 650	174 514	124 205	36 758	6 764	II
III Handel, Verkehr und Nachrichtenübermittlung								4
1 943	2 013	1 923	2 636	1 977	1 550	678	170	401–407, 419 8
212	168	140	199	153	154	61	39	408
1 574	1 490	1 280	1 894	1 429	1 065	451	131	411
259	255	259	364	296	213	128	59	412
1 413	1 349	1 274	1 719	1 250	911	391	153	413–414
1 596	1 533	1 571	1 861	1 273	920	431	166	416
400	397	350	470	329	263	118	36	418
348	303	275	341	245	198	108	41	419 (ohne 419 8)
1 602	1 754	1 686	2 061	1 493	1 076	634	331	42
3 550	3 423	2 764	3 785	2 925	2 145	994	552	431, 439 83
1 054	1 070	1 071	1 510	1 390	1 083	619	470	432
2 315	2 205	1 855	2 136	1 756	1 345	511	314	433–434
588	519	470	525	381	298	198	142	435
580	753	701	843	534	408	308	213	436
1 117	1 066	896	1 189	968	797	325	100	439 8 (ohne 439 83)
5 991	5 518	4 631	5 559	3 790	2 767	1 325	674	437–439 (ohne 439 8)
24 542	23 816	21 146	27 092	20 189	15 193	7 280	3 591	4

Noch: 1.2 Männliche Erwerbstätige in Baden-Württemberg am 25. Mai 1987 nach Wirtschafts- und Altersgruppen

Schl.-Nr.	Wirtschaftsgruppe Wirtschaftsabteilung Wirtschaftsbereich	Männliche Erwerbstätige	Davon im Alter von ...		
			unter 20	20–25	25–30
		1	2	3	4
noch: III Handel, Verkehr und Nachrichtenübermittlung					
5	Verkehr und Nachrichtenübermittlung				
511	Eisenbahnen	35 181	1 353	1 920	2 976
517	Deutsche Bundespost	51 708	3 666	5 771	6 893
512	Straßenverkehr, Parkplätze und -häuser	28 557	399	2 354	3 981
513	Binnenschifffahrt, -wasserstraßen, -häfen	1 228	46	116	118
514	See- und Küstenschifffahrt, Seehäfen	423	16	43	50
515	Luftfahrt, Flugplätze	2 341	28	184	319
516, 55	Übriger Verkehr und Nachrichtenübermittlung	32 484	756	4 073	5 213
5	Zusammen	151 922	6 264	14 461	19 550
III	Zusammen	357 858	18 723	38 637	46 002

IV Übrige Wirtschaftsbereiche

6	Kreditinstitute und Versicherungsgewerbe				
60	Kreditinstitute	47 122	1 999	6 970	6 367
61	Versicherungsgewerbe	24 123	415	2 260	3 066
65	Mit dem Kredit- und Versicherungsgewerbe verbundene Tätigkeiten	3 817	37	227	478
6	Zusammen	75 062	2 451	9 457	9 911
7	Dienstleistungen, soweit von Unternehmen und freien Berufen erbracht				
71	Gastgewerbe	45 131	4 204	7 051	6 782
72	Heime (ohne Fremden-, Erholungs- und Ferienheime)	18 247	1 036	4 840	3 005
731	Wäscherei, Reinigung	2 342	74	242	253
735	Friseur- und sonstige Körperpflegegewerbe	6 055	578	664	500
739	Sonstige persönliche Dienstleistungen	2 348	47	246	326
74	Gebäudereinigung, Abfallbeseitigung und andere hygienische Einrichtungen	11 981	721	1 609	1 701
751	Wissenschaft, Forschung, Unterricht	101 183	1 821	3 899	9 439
755	Kultur, Kunst, Sport, Unterhaltung	17 658	226	1 130	2 365
76	Verlagsgewerbe	11 924	171	680	1 210
77	Gesundheits- und Veterinärwesen	56 251	826	5 104	6 645
781, 789 1–789 2	Rechts-, Wirtschafts- und ähnliche Beratung, Datenverarbeitung usw.	29 471	263	1 531	3 694
784	Technische Beratung und Planung	24 759	263	941	2 475
787	Werbung	6 802	117	514	942
789 3, 789 9	Vermögensverwaltung (ohne Beteiligungsgesellschaften), sonstige Dienstleistungen für Unternehmen, anderweitig nicht genannt	566	9	34	72
789 4–789 8	Übrige Dienstleistungen für Unternehmen, anderweitig nicht genannt	8 904	157	958	1 278
791	Vermietung beweglicher Sachen (ohne Buch-, Zeitschriften- und Filmverleih)	1 677	31	203	311
794	Grundstücks- und Wohnungswesen	6 306	46	235	476
797–799	Übrige Dienstleistungen, anderweitig nicht genannt	3 207	61	185	275
7	Zusammen	354 812	10 651	30 066	41 749
8	Organisationen ohne Erwerbszweck und Private Haushalte				
81	Organisationen ohne Erwerbszweck, nicht für Unternehmen tätig	25 565	757	4 355	3 071
83	Organisationen ohne Erwerbszweck, für Unternehmen tätig	2 791	64	167	298
85	Private Haushalte	221	14	25	21
8	Zusammen	28 577	835	4 547	3 390

bis unter ... Jahren								Schl.-Nr.
30–35	35–40	40–45	45–50	50–55	55–60	60–65	65 und mehr	
5	6	7	8	9	10	11	12	
								5
3 482	3 951	4 062	6 539	5 630	4 247	1 003	18	511
7 092	6 068	4 766	5 899	5 323	4 613	1 600	17	517
3 875	3 884	3 132	4 348	3 194	2 349	836	205	512
85	159	155	225	154	116	51	3	513
43	74	65	66	40	18	8	–	514
343	341	306	389	223	151	51	6	515
5 031	4 426	3 502	4 055	2 724	1 847	685	172	516, 55
19 951	18 903	15 988	21 521	17 288	13 341	4 234	421	5
44 493	42 719	37 134	48 613	37 477	28 534	11 514	4 012	III
IV Übrige Wirtschaftsbereiche								
								6
7 579	6 227	4 724	5 117	3 611	3 154	1 272	102	60
3 708	3 392	3 038	3 284	2 177	1 799	813	171	61
616	618	523	503	352	245	144	74	65
11 903	10 237	8 285	8 904	6 140	5 198	2 229	347	6
								7
5 720	5 324	4 363	4 442	3 202	2 185	1 062	796	71
2 377	1 788	1 323	1 480	1 161	857	319	61	72
227	240	233	368	313	214	114	64	731
472	595	589	688	607	765	351	246	735
291	301	236	281	254	208	99	59	739
1 527	1 460	1 265	1 468	1 083	837	260	50	74
15 070	18 581	15 722	16 334	9 689	7 058	3 134	436	751
2 770	2 390	1 958	2 327	1 847	1 499	765	381	755
1 763	1 728	1 593	1 645	1 317	1 093	551	173	76
8 369	9 204	7 169	6 878	4 334	3 597	2 242	1 883	77
5 723	5 402	4 104	3 338	1 967	1 441	1 043	965	781, 789 1–789 2
3 735	3 504	3 291	3 799	2 626	2 167	1 253	705	784
1 106	1 088	928	904	560	324	204	115	787
82	78	77	82	50	35	28	19	789 3, 789 9
1 205	1 088	998	1 159	907	755	280	119	789 4–789 8
264	234	171	197	120	76	49	21	791
727	894	834	1 070	820	700	364	140	794
259	322	297	577	638	461	124	8	797–799
51 687	54 221	45 151	47 037	31 495	24 272	12 242	6 241	7
								8
3 383	2 799	2 388	2 906	2 353	2 188	943	422	81
356	392	323	412	322	297	142	18	83
16	13	26	33	25	27	14	7	85
3 755	3 204	2 737	3 351	2 700	2 512	1 099	447	8

Noch: 1.2 Männliche Erwerbstätige in Baden-Württemberg am 25. Mai 1987 nach Wirtschafts- und Altersgruppen

Schl.-Nr.	Wirtschaftsgruppe Wirtschaftsabteilung Wirtschaftsbereich	Männliche Erwerbstätige	Davon im Alter von . . .		
			unter 20	20–25	25–30
		1	2	3	4
noch: IV Übrige Wirtschaftsbereiche					
9	Gebietskörperschaften und Sozialversicherung				
90	Gebietskörperschaften	216 890	6 803	51 973	26 787
98	Sozialversicherung, Arbeitsförderung	12 469	507	1 370	1 668
99	Vertretungen fremder Staaten, Stationierungsstreitkräfte, inter- und supranationale Organisationen mit Behördencharakter	8 808	169	1 132	1 317
9	Zusammen	238 167	7 479	54 475	29 772
IV	Zusammen	696 618	21 416	98 545	84 822
I–IV	Insgesamt	2 650 993	145 848	335 068	329 092

bis unter . . . Jahren								Schl.-Nr.
30–35	35–40	40–45	45–50	50–55	55–60	60–65	65 und mehr	
5	6	7	8	9	10	11	12	
								9
22 274	20 026	18 254	25 299	21 010	17 566	6 604	294	90
1 761	1 710	1 367	1 550	1 115	1 000	406	15	98
1 113	1 007	837	944	808	913	545	23	99
25 148	22 743	20 458	27 793	22 933	19 479	7 555	332	9
92 493	90 405	76 631	87 085	63 268	51 461	23 125	7 367	IV
310 504	302 961	273 809	355 321	285 611	215 230	77 574	19 975	I–IV

1.3 Weibliche Erwerbstätige in Baden-Württemberg am 25. Mai 1987 nach Wirtschafts- und Altersgruppen

Schl.-Nr.	Wirtschaftsgruppe Wirtschaftsabteilung Wirtschaftsbereich	Weibliche Erwerbstätige	Davon im Alter von ...		
			unter 20	20–25	25–30
		1	2	3	4
I Land- und Forstwirtschaft, Fischerei					
0	Land- und Forstwirtschaft, Fischerei				
01 (ohne 014)	Landwirtschaft (ohne Allgemeiner Gartenbau)	31 436	807	1 512	1 960
014	Allgemeiner Gartenbau	4 506	615	1 039	537
03	Gewerbliche Gärtnerei und Tierhaltung	5 998	1 033	1 459	724
05	Forstwirtschaft	690	20	66	61
07	Fischerei, Fischzucht	132	17	19	16
0	Zusammen	42 762	2 492	4 095	3 298
I	Zusammen	42 762	2 492	4 095	3 298
II Produzierendes Gewerbe					
1	Energie- und Wasserversorgung, Bergbau				
10	Elektrizitäts-, Gas-, Fernwärme- und Wasserversorgung	6 376	429	1 102	839
110–111	Kohlenbergbau	41	3	5	3
113–114	Erzbergbau, Gewinnung von spalt- und brutstoffhaltigen Erzen	61	3	11	10
116	Gewinnung von Erdöl, Erdgas	38	–	4	5
115, 118	Übriger Bergbau, Torfgewinnung	107	8	18	8
1	Zusammen	6 623	443	1 140	865
2	Verarbeitendes Gewerbe				
200 (ohne 2004), 201	Chemische Industrie (ohne Herstellung von Chemiefasern)	30 585	1 161	4 735	4 720
2004	Herstellung von Chemiefasern	288	12	41	32
205	Mineralölverarbeitung	291	14	45	41
21	Herstellung von Kunststoff- und Gummiwaren	18 669	892	2 872	2 421
221	Gewinnung von Steinen und Erden	460	25	60	67
222–223	Verarbeitung von Steinen und Erden (ohne Herstellung von Schleifmitteln)	2 497	125	310	297
224–227	Feinkeramik, Herstellung von Schleifmitteln, Herstellung und Verarbeitung von Glas	4 643	258	931	618
230, 233	Hochofen-, Stahl- und Warmwalzwerke (ohne Herstellung von Stahlrohren), NE-Metallerzeugung, NE-Metallhalbzeugwerke	2 471	105	394	333
234–236	Gießerei	1 967	72	253	230
231, 237	Ziehereien, Kaltwalzwerke, Herstellung von Stahlrohren	473	27	92	58
232, 238–239	Schmiede-, Preß- und Hammerwerke, Stahlverformung, Oberflächenveredelung, Härtung, Mechanik, anderweitig nicht genannt	8 247	389	1 097	879
240–241	Stahl- und Leichtmetallbau	2 921	168	447	374
242	Maschinenbau	78 526	4 164	13 683	11 040
243, 249 5	Herstellung von Büromaschinen, Datenverarbeitungsgeräten und -einrichtungen, Reparatur von Haushaltsnäh- und -schreibmaschinen	8 015	264	1 381	1 696
244	Herstellung von Kraftwagen und deren Teilen	34 915	1 689	6 181	5 172
245	Straßenfahrzeugbau (ohne Herstellung von Kraftwagen)	657	35	94	107
246, 248	Schiffbau, Luft- und Raumfahrzeugbau	1 886	91	308	340
247	Schienenfahrzeugbau	40	7	5	6
249 1	Reparatur von Kraftfahrzeugen, Fahrrädern, Lackierung	4 130	318	510	468
250, 259 1	Elektrotechnik; Reparatur von Haushaltsgeräten	80 593	3 467	14 072	12 020
252–254, 259 4–259 7	Feinmechanik, Optik, Herstellung von Uhren usw.	28 636	1 440	4 976	3 984
256	Herstellung von Eisen-, Blech- und Metallwaren	19 602	1 012	3 075	2 480
257–258	Herstellung von Musikinstrumenten, Spielwaren, Füllhaltern usw.	15 330	881	2 410	1 831

bis unter ... Jahren								Schl.-Nr.
30–35	35–40	40–45	45–50	50–55	55–60	60–65	65 und mehr	
5	6	7	8	9	10	11	12	

I Land- und Forstwirtschaft, Fischerei

								0
2 519	2 984	2 701	5 345	5 554	4 559	2 463	1 032	01 (ohne 014)
296	339	335	457	428	272	112	76	014
378	425	394	558	458	334	148	87	03
56	71	62	96	117	108	26	7	05
18	12	16	14	12	6	1	1	07
3 267	3 831	3 508	6 470	6 569	5 279	2 750	1 203	0
3 267	3 831	3 508	6 470	6 569	5 279	2 750	1 203	1

II Produzierendes Gewerbe

								1
652	569	648	876	685	471	90	15	10
1	4	4	8	7	4	1	1	110–111
7	12	5	5	4	1	3	–	113–114
2	8	4	9	5	1	–	–	116
8	17	10	13	18	5	1	1	115, 118
670	610	671	911	719	482	95	17	1
								2
3 620	3 648	3 278	4 118	3 095	1 878	265	67	200 (ohne 200 4), 201
23	29	33	39	40	36	3	–	200 4
26	37	35	47	27	17	2	–	205
1 943	2 272	1 974	2 656	2 052	1 328	215	44	21
56	41	51	71	47	28	8	6	221
246	289	286	369	284	212	52	27	222–223
436	502	406	624	478	306	59	25	224–227
285	273	271	326	254	205	21	4	230, 233
215	249	229	290	206	189	24	10	234–236
47	61	45	60	48	29	5	1	231, 237
832	932	934	1 329	991	671	150	43	232, 238–239
316	365	352	381	290	181	34	13	240–241
8 702	8 874	8 037	10 275	7 802	5 085	696	168	242
1 114	1 008	849	946	490	239	21	7	243, 249 5
3 952	4 165	3 521	4 512	3 429	2 040	234	20	244
73	79	61	84	69	45	8	2	245
242	219	194	258	151	73	8	2	246, 248
6	5	1	3	5	2	–	–	247
470	580	497	668	334	196	61	28	249 1
9 565	9 811	8 068	9 966	7 798	5 162	546	118	250, 259 1
3 153	3 147	2 840	3 661	3 056	2 039	250	90	252–254, 259 4–259 7
2 063	2 224	1 998	2 750	2 170	1 574	202	54	256
1 460	1 535	1 614	2 227	1 857	1 293	173	49	257–258

Noch: 1.3 Weibliche Erwerbstätige in Baden-Württemberg am 25. Mai 1987 nach Wirtschafts- und Altersgruppen

Schl.-Nr.	Wirtschaftsgruppe Wirtschaftsabteilung Wirtschaftsbereich	Weibliche Erwerbstätige	Davon im Alter von ...		
			unter 20	20–25	25–30
		1	2	3	4
noch: II Produzierendes Gewerbe					
260–261 (ohne 261 37, 261 5), 269	Holzbe- und -verarbeitung (ohne Möbelpolsterei und ähnliches) usw.	16 144	870	2 381	1 809
261 37, 261 5	Möbelpolsterei, Herstellung von Matratzen	1 312	106	220	166
264–265	Papierherzeugung und -verarbeitung	10 783	569	1 637	1 326
268	Druckerei, Vervielfältigung	18 948	937	3 089	2 431
270–271	Lederherzeugung und -verarbeitung (ohne Herstellung von Schuhen)	3 626	228	569	376
272, 279	Herstellung von Schuhen, Reparatur von Schuhen usw.	5 266	381	843	633
275	Textilgewerbe	49 827	3 013	6 950	5 571
276	Bekleidungsgewerbe	38 177	2 883	6 076	4 360
291 44–291 47	Fleischerei	12 907	2 905	2 454	1 235
293–295	Getränkeherstellung	3 443	151	392	402
28/29 (ohne 291 44–291 47, 293–295, 299)	Ernährungsgewerbe (ohne Fleischerei, Getränkeherstellung)	29 024	5 023	5 148	3 005
299	Tabakverarbeitung	727	23	103	88
2	Zusammen	536 026	33 705	87 834	70 616
3	Baugewerbe				
300–305	Bauhauptgewerbe (ohne Zimmerei, Dachdeckerei)	17 130	815	2 263	1 966
308	Zimmerei, Dachdeckerei	1 572	69	125	155
310 (ohne 310 3), 316	Ausbaugewerbe (ohne Installation von Heizungs- und ähnlichen Anlagen)	9 844	675	1 078	761
310 3	Installation von Heizungs-, Lüftungs-, Klima- und gesundheitstechnischen Anlagen	4 689	274	541	499
3	Zusammen	33 235	1 833	4 007	3 381
II	Zusammen	575 884	35 981	92 981	74 862

III Handel, Verkehr und Nachrichtenübermittlung

4	Handel				
401–407, 419 8	Großhandel mit Rohstoffen und Halbwaren, Waren verschiedener Art, ohne ausgeprägten Schwerpunkt	7 892	509	1 380	1 078
408	Großhandel mit Altmateriale, Reststoffen	451	24	46	43
411	Großhandel mit Nahrungsmitteln, Getränken, Tabakwaren	7 708	494	1 337	978
412	Großhandel mit Textilien, Bekleidung, Schuhen, Lederwaren	2 738	144	435	383
413–414	Großhandel mit Metallwaren, Möbeln, optischen Erzeugnissen, Schmuck usw.	7 088	457	1 342	997
416	Großhandel mit Fahrzeugen, Maschinen, technischem Bedarf	6 914	463	1 240	1 024
418	Großhandel mit pharmazeutischen, kosmetischen und ähnlichen Erzeugnissen	3 360	192	670	554
419 (ohne 419 8)	Großhandel mit Papier, Schreibwaren, Druckerzeugnissen	2 230	140	413	309
42	Handelsvermittlung	9 477	323	1 218	1 157
431, 439 83	Einzelhandel mit Nahrungsmitteln usw., Waren verschiedener Art (Haupttrichtung Nahrungsmittel)	67 230	7 612	11 734	7 185
432	Einzelhandel mit Textilien, Bekleidung, Schuhen, Lederwaren	43 848	3 663	6 657	4 507
433–434	Einzelhandel mit Einrichtungsgegenständen, elektrotechnischen Erzeugnissen usw.	13 649	1 107	2 119	1 521
435	Einzelhandel mit Papierwaren, Druckerzeugnissen, Büromaschinen	7 957	480	1 404	1 028
436	Einzelhandel mit pharmazeutischen, kosmetischen und medizinischen Erzeugnissen usw.	21 031	2 362	4 782	3 664
439 8 (ohne 439 83)	Einzelhandel mit Waren verschiedener Art (ohne Haupttrichtung Nahrungsmittel)	22 569	1 958	3 756	2 503
437–439 (ohne 439 8)	Übriger Einzelhandel	33 619	3 055	6 061	4 183
4	Zusammen	257 761	22 983	44 594	31 114

bis unter ... Jahren								Schl.-Nr.
30–35	35–40	40–45	45–50	50–55	55–60	60–65	65 und mehr	
5	6	7	8	9	10	11	12	
1 610	1 785	1 656	2 407	1 870	1 295	339	122	260–261 (ohne 261 37, 261 5), 269
135	134	132	152	169	84	12	2	261 37, 261 5
1 037	1 121	1 130	1 542	1 321	955	111	34	264–265
2 045	2 114	2 002	2 634	1 992	1 335	264	105	268
275	365	348	524	531	330	49	31	270–271
430	496	498	727	726	476	40	16	272, 279
4 593	5 226	4 988	7 662	6 765	4 420	440	199	275
3 432	3 921	3 686	5 461	4 536	3 160	460	202	276
840	997	988	1 480	1 054	622	208	124	291 44–291 47
330	396	405	520	420	299	79	49	293–295
2 059	2 396	2 398	3 477	2 852	1 965	466	235	28/29 (ohne 291 44–291 47, 293–295, 299)
69	82	78	97	104	71	11	1	299
55 700	59 378	53 883	72 343	57 313	37 840	5 516	1 898	2
								3
1 852	2 099	2 215	2 858	1 706	939	292	125	300–305
150	180	172	307	250	112	48	4	308
892	1 175	1 294	1 839	1 215	572	248	95	310 (ohne 310 3), 316
475	608	636	823	455	246	95	37	310 3
3 369	4 062	4 317	5 827	3 626	1 869	683	261	3
59 739	64 050	58 871	79 081	61 658	40 191	6 294	2 176	II

III Handel, Verkehr und Nachrichtenübermittlung

								4
781	844	902	1 071	676	433	139	79	401–407, 419 8
45	51	74	63	38	34	20	13	408
674	833	780	1 092	781	532	145	62	411
264	295	295	392	281	178	51	20	412
691	719	768	992	601	381	91	49	413–414
679	784	755	922	544	346	98	59	416
343	343	332	395	293	182	37	19	418
234	198	226	280	224	146	44	16	419 (ohne 419 8)
1 101	1 219	1 178	1 384	964	591	238	104	42
5 748	6 596	6 655	9 090	6 518	3 967	1 231	894	431, 439 83
3 661	4 369	5 015	6 738	4 806	2 957	863	612	432
1 302	1 481	1 482	1 876	1 298	863	368	232	433–434
810	804	829	1 047	680	488	233	154	435
2 204	2 085	1 621	1 921	1 074	728	378	212	436
1 912	2 054	2 192	3 192	2 616	1 884	387	115	439 8 (ohne 439 83)
3 376	3 483	3 409	4 160	2 770	1 808	785	529	437–439 (ohne 439 8)
23 825	26 158	26 513	34 615	24 164	15 518	5 108	3 169	4

Noch: 1.3 Weibliche Erwerbstätige in Baden-Württemberg am 25. Mai 1987 nach Wirtschafts- und Altersgruppen

Schl.-Nr.	Wirtschaftsgruppe Wirtschaftsabteilung Wirtschaftsbereich	Weibliche Erwerbstätige	Davon im Alter von ...		
			unter 20	20–25	25–30
		1	2	3	4
noch: III Handel, Verkehr und Nachrichtenübermittlung					
5	Verkehr und Nachrichtenübermittlung				
511	Eisenbahnen	2 989	345	511	291
517	Deutsche Bundespost	27 552	1 946	4 661	2 844
512	Straßenverkehr, Parkplätze und -häuser	5 873	163	740	719
513	Binnenschifffahrt, -wasserstraßen, -häfen	212	6	24	28
514	See- und Küstenschifffahrt, Seehäfen	97	4	14	26
515	Luftfahrt, Flugplätze	1 487	29	339	368
516, 55	Übriger Verkehr und Nachrichtenübermittlung	11 881	595	2 877	2 109
5	Zusammen	50 091	3 088	9 166	6 385
III	Zusammen	307 852	26 071	53 760	37 499

IV Übrige Wirtschaftsbereiche

6	Kreditinstitute und Versicherungsgewerbe				
60	Kreditinstitute	55 526	3 361	13 151	9 796
61	Versicherungsgewerbe	15 547	646	2 548	2 397
65	Mit dem Kredit- und Versicherungsgewerbe verbundene Tätigkeiten	2 018	65	221	290
6	Zusammen	73 091	4 072	15 920	12 483
7	Dienstleistungen, soweit von Unternehmen und freien Berufen erbracht				
71	Gastgewerbe	66 122	6 624	12 466	8 354
72	Heime (ohne Fremden-, Erholungs- und Ferienheime)	41 187	2 849	7 627	6 619
731	Wäscherei, Reinigung	7 229	268	625	568
735	Friseur- und sonstige Körperpflegegewerbe	30 102	8 052	7 188	3 746
739	Sonstige persönliche Dienstleistungen	1 950	122	315	270
74	Gebäudereinigung, Abfallbeseitigung und andere hygienische Einrichtungen	7 980	238	764	778
751	Wissenschaft, Forschung, Unterricht	116 287	3 809	12 581	16 201
755	Kultur, Kunst, Sport, Unterhaltung	14 039	377	1 604	1 918
76	Verlagsgewerbe	13 528	268	1 716	2 034
77	Gesundheits- und Veterinärwesen	170 802	14 531	40 792	30 726
781, 789 1–789 2	Rechts-, Wirtschafts- und ähnliche Beratung, Datenverarbeitung usw.	36 252	3 115	8 008	5 800
784	Technische Beratung und Planung	13 352	594	2 038	1 924
787	Werbung	5 608	197	976	964
789 3, 789 9	Vermögensverwaltung (ohne Beteiligungsgesellschaften), sonstige Dienstleistungen für Unternehmen, anderweitig nicht genannt	690	23	141	118
789 4–789 8	Übrige Dienstleistungen für Unternehmen, anderweitig nicht genannt	5 451	193	807	891
791	Vermietung beweglicher Sachen (ohne Buch-, Zeitschriften- und Filmverleih)	1 161	27	211	237
794	Grundstücks- und Wohnungswesen	5 522	157	659	701
797–799	Übrige Dienstleistungen, anderweitig nicht genannt	558	31	70	86
7	Zusammen	537 820	41 475	98 588	81 935
8	Organisationen ohne Erwerbszweck und Private Haushalte				
81	Organisationen ohne Erwerbszweck, nicht für Unternehmen tätig	31 491	1 128	3 476	4 560
83	Organisationen ohne Erwerbszweck, für Unternehmen tätig	3 560	135	571	529
85	Private Haushalte	9 566	1 739	1 813	906
8	Zusammen	44 617	3 002	5 860	5 995

bis unter . . . Jahren								Schl.-Nr.
30–35	35–40	40–45	45–50	50–55	55–60	60–65	65 und mehr	
5	6	7	8	9	10	11	12	

								5
384	237	249	353	315	256	45	3	511
3 033	2 601	2 751	3 712	3 108	2 462	424	10	517
693	756	733	854	641	391	128	55	512
22	23	26	33	25	18	3	4	513
10	12	11	11	7	2	—	—	514
249	172	123	107	53	32	10	5	515
1 444	1 212	1 110	1 175	704	443	138	74	516, 55
5 835	5 013	5 003	6 245	4 853	3 604	748	151	5
29 660	31 171	31 516	40 860	29 017	19 122	5 856	3 320	III

IV Übrige Wirtschaftsbereiche

								6
7 061	5 445	4 390	5 340	3 968	2 515	415	84	60
2 074	1 883	1 649	1 966	1 335	823	184	42	61
277	292	254	277	160	110	50	22	65
9 412	7 620	6 293	7 583	5 463	3 448	649	148	6
								7
6 595	6 864	5 740	7 170	5 384	3 684	1 810	1 431	71
4 391	3 914	3 507	4 682	3 711	2 712	902	273	72
558	762	867	1 330	1 110	747	237	157	731
2 372	2 705	2 074	1 764	973	729	322	177	735
231	219	222	234	147	110	37	43	739
963	1 100	1 012	1 246	974	660	194	51	74
18 315	18 463	14 827	14 674	8 933	6 095	2 022	367	751
1 840	1 604	1 604	1 829	1 413	1 140	441	269	755
1 825	1 619	1 625	1 806	1 340	936	258	101	76
19 988	16 132	12 518	14 200	10 271	7 637	2 585	1 422	77
4 770	4 268	3 526	3 379	1 768	962	399	257	781, 789 1–789 2
1 785	1 689	1 676	1 710	980	584	279	93	784
798	766	651	623	336	192	74	31	787
87	79	59	80	43	40	17	3	789 3, 789 9
832	710	650	659	371	207	71	60	789 4–789 8
149	135	123	118	66	50	26	19	791
631	775	766	869	525	280	103	56	794
68	75	60	64	47	39	15	3	797–799
66 198	61 879	51 507	56 437	38 392	26 804	9 792	4 813	7
								8
3 712	3 297	3 331	4 586	3 452	2 568	966	415	81
354	406	417	525	380	198	37	8	83
561	653	573	1 063	1 005	820	293	140	85
4 627	4 356	4 321	6 174	4 837	3 586	1 296	563	8

Noch: **1.3 Weibliche Erwerbstätige in Baden-Württemberg am 25. Mai 1987 nach Wirtschafts- und Altersgruppen**

Schl.-Nr.	Wirtschaftsgruppe Wirtschaftsabteilung Wirtschaftsbereich	Weibliche Erwerbstätige	Davon im Alter von ...		
			unter 20	20–25	25–30
		1	2	3	4
noch: IV Übrige Wirtschaftsbereiche					
9	Gebietskörperschaften und Sozialversicherung				
90	Gebietskörperschaften	103 153	6 883	15 840	15 701
98	Sozialversicherung, Arbeitsförderung	15 358	940	3 245	2 967
99	Vertretungen fremder Staaten, Stationierungsstreitkräfte, inter- und supranationale Organisationen mit Behördencharakter	3 205	36	416	616
9	Zusammen	121 716	7 859	19 501	19 284
IV	Zusammen	777 244	56 408	139 869	119 697
I–IV	Insgesamt	1 703 742	120 952	290 705	235 356

bis unter . . . Jahren								Schl.-Nr.
30–35	35–40	40–45	45–50	50–55	55–60	60–65	65 und mehr	
5	6	7	8	9	10	11	12	
								9
12 141	10 485	9 898	12 972	9 950	7 393	1 713	177	90
1 868	1 479	1 194	1 559	1 102	866	127	11	98
434	362	309	344	278	285	119	6	99
14 443	12 326	11 401	14 875	11 330	8 544	1 959	194	9
94 680	86 181	73 522	85 069	60 022	42 382	13 696	5 718	IV
187 346	185 233	167 417	211 480	157 266	106 974	28 596	12 417	I–IV

2. Ausländische Erwerbstätige in Baden-Württemberg am 25. Mai 1987 nach Wirtschafts- und Altersgruppen

Schl.-Nr.	Wirtschaftsgruppe Wirtschaftsabteilung Wirtschaftsbereich	Ausländische Erwerbstätige	Davon im Alter von ...		
			unter 20	20–25	25–30
		1	2	3	4

I Land- und Forstwirtschaft, Fischerei					
0	Land- und Forstwirtschaft, Fischerei				
01 (ohne 014)	Landwirtschaft (ohne Allgemeiner Gartenbau)	583	38	69	69
014	Allgemeiner Gartenbau	1 553	106	219	172
03	Gewerbliche Gärtnerei und Tierhaltung	1 165	81	176	123
05	Forstwirtschaft	466	12	44	44
07	Fischerei, Fischzucht	21	2	3	2
0	Zusammen	3 788	239	511	410
I	Zusammen	3 788	239	511	410

II Produzierendes Gewerbe					
1	Energie- und Wasserversorgung, Bergbau				
10	Elektrizitäts-, Gas-, Fernwärme- und Wasserversorgung	1 201	56	123	92
110–111	Kohlenbergbau	11	–	–	1
113–114	Erzbergbau, Gewinnung von spalt- und brutstoffhaltigen Erzen	24	2	5	1
116	Gewinnung von Erdöl, Erdgas	17	–	–	2
115, 118	Übriger Bergbau, Torfgewinnung	70	3	15	11
1	Zusammen	1 323	61	143	107
2	Verarbeitendes Gewerbe				
200 (ohne 200 4), 201	Chemische Industrie (ohne Herstellung von Chemiefasern)	8 182	269	982	908
200 4	Herstellung von Chemiefasern	246	4	25	22
205	Mineralölverarbeitung	85	2	5	9
21	Herstellung von Kunststoff- und Gummiwaren	10 811	529	1 731	1 327
221	Gewinnung von Steinen und Erden	334	9	36	25
222–223	Verarbeitung von Steinen und Erden (ohne Herstellung von Schleifmitteln)	2 677	122	288	245
224–227	Feinkeramik, Herstellung von Schleifmitteln, Herstellung und Verarbeitung von Glas	2 159	89	300	253
230, 233	Hochofen-, Stahl- und Warmwalzwerke (ohne Herstellung von Stahlrohren), NE-Metallerzeugung, NE-Metallhalbzeugwerke	2 740	108	301	207
234–236	Gießerei	3 537	124	470	412
231, 237	Ziehereien, Kaltwalzwerke, Herstellung von Stahlrohren	473	13	55	47
232, 238–239	Schmiede-, Preß- und Hammerwerke, Stahlverformung, Oberflächenveredelung, Härtung, Mechanik, anderweitig nicht genannt	5 934	426	891	692
240–241	Stahl- und Leichtmetallbau	2 912	179	370	275
242	Maschinenbau	49 832	2 284	6 020	5 303
243, 249 5	Herstellung von Büromaschinen, Datenverarbeitungsgeräten und -einrichtungen, Reparatur von Haushaltsnä- und -schreibmaschinen	2 235	41	169	310
244	Herstellung von Kraftwagen und deren Teilen	41 830	1 040	3 484	3 820
245	Straßenfahrzeugbau (ohne Herstellung von Kraftwagen)	575	28	54	68
246, 248	Schiffbau, Luft- und Raumfahrzeugbau	561	11	37	74
247	Schienenfahrzeugbau	34	1	3	1
249 1	Reparatur von Kraftfahrzeugen, Fahrrädern, Lackierung	3 046	704	654	452
250, 259 1	Elektrotechnik; Reparatur von Haushaltsgeräten	33 069	1 318	4 177	4 117
252–254, 259 4–259 7	Feinmechanik, Optik, Herstellung von Uhren usw.	6 944	298	741	707
256	Herstellung von Eisen-, Blech- und Metallwaren	10 432	540	1 340	1 260
257–258	Herstellung von Musikinstrumenten, Spielwaren, Füllhaltern usw.	2 701	128	341	297

bis unter ... Jahren								Schl.-Nr.
30–35	35–40	40–45	45–50	50–55	55–60	60–65	65 und mehr	
5	6	7	8	9	10	11	12	

I Land- und Forstwirtschaft, Fischerei

								0
83	84	61	62	46	36	29	6	01 (ohne 014)
172	183	177	184	172	126	36	6	014
138	145	128	155	109	76	31	3	03
43	83	71	86	35	35	10	3	05
3	2	3	2	3	1	–	–	07
439	497	440	489	365	274	106	18	0
439	497	440	489	365	274	106	18	I

II Produzierendes Gewerbe

								1
121	183	176	185	154	85	25	1	10
1	1	3	3	1	–	1	–	110–111
3	5	3	2	1	2	–	–	113–114
–	2	2	6	2	2	1	–	116
8	4	6	11	7	4	1	–	115, 118
133	195	190	207	165	93	28	1	1
								2
1 045	1 247	1 224	1 099	821	466	114	7	200 (ohne 2004), 201
25	38	47	52	18	13	2	–	2004
10	20	12	13	5	8	1	–	205
1 334	1 635	1 516	1 280	892	451	106	10	21
33	56	49	50	40	23	12	1	221
272	367	440	420	307	173	41	2	222–223
266	358	297	309	188	74	23	2	224–227
304	427	499	428	294	133	35	4	230, 233
397	488	540	550	337	169	45	5	234–236
45	78	86	68	52	24	5	–	231, 237
738	841	821	689	492	266	73	5	232, 238–239
344	505	469	377	242	112	37	2	240–241
6 057	8 087	7 662	6 617	4 598	2 441	719	44	242
371	472	391	281	127	59	11	3	243, 249 5
4 749	7 666	7 801	6 595	4 188	1 984	484	19	244
70	80	97	74	64	32	8	–	245
77	110	101	79	44	18	7	3	246, 248
3	9	1	5	8	3	–	–	247
383	295	217	165	109	50	14	3	249 1
4 758	5 965	4 766	3 747	2 530	1 337	335	19	250, 259 1
960	1 398	1 088	772	594	305	75	6	252–254, 2594–259 7
1 437	1 669	1 424	1 255	863	492	139	13	256
406	467	387	305	213	124	29	4	257–258

Noch: 2. Ausländische Erwerbstätige in Baden-Württemberg am 25. Mai 1987 nach Wirtschafts- und Altersgruppen

Schl.-Nr.	Wirtschaftsgruppe Wirtschaftsabteilung Wirtschaftsbereich	Ausländische Erwerbstätige	Davon im Alter von ...		
			unter 20	20–25	25–30
		1	2	3	4
noch: II Produzierendes Gewerbe					
260–261 (ohne Holzbe- und -verarbeitung (ohne Möbelpolsterei und ähnliches) usw. 261 37, 261 5), 269		9 036	470	1 050	872
261 37, 261 5	Möbelpolsterei, Herstellung von Matratzen	587	23	67	69
264–265	Papierherzeugung und -verarbeitung	5 733	250	658	604
268	Druckerei, Vervielfältigung	4 345	174	572	534
270–271	Lederherzeugung und -verarbeitung (ohne Herstellung von Schuhen)	1 741	112	266	174
272, 279	Herstellung von Schuhen, Reparatur von Schuhen usw.	1 754	128	235	222
275	Textilgewerbe	16 840	1 101	2 498	2 040
276	Bekleidungsgewerbe	7 490	522	1 101	885
291 44–291 47	Fleischerei	1 189	206	182	121
293–295	Getränkeherstellung	1 241	49	144	139
28/29 (ohne Ernährungsgewerbe (ohne Fleischerei, Getränkeherstellung) 291 44–291 47, 293–295, 299)		5 790	628	909	717
299	Tabakverarbeitung	149	5	32	28
2	Zusammen	247 244	11 935	30 188	27 236
3	Baugewerbe				
300–305	Bauhauptgewerbe (ohne Zimmerei, Dachdeckerei)	35 190	1 131	3 105	2 635
308	Zimmerei, Dachdeckerei	1 992	77	155	148
310 (ohne 310 3), 316	Ausbaugewerbe (ohne Installation von Heizungs- und ähnlichen Anlagen)	6 089	724	904	659
310 3	Installation von Heizungs-, Lüftungs-, Klima- und gesundheitstechnischen Anlagen	2 287	301	335	236
3	Zusammen	45 558	2 233	4 499	3 678
II	Zusammen	294 125	14 229	34 830	31 021

III Handel, Verkehr und Nachrichtenübermittlung

4	Handel				
401–407, 419 8	Großhandel mit Rohstoffen und Halbwaren, Waren verschiedener Art, ohne ausgeprägten Schwerpunkt	1 319	49	159	155
408	Großhandel mit Altmaterial, Reststoffen	274	7	41	33
411	Großhandel mit Nahrungsmitteln, Getränken, Tabakwaren	1 337	72	221	166
412	Großhandel mit Textilien, Bekleidung, Schuhen, Lederwaren	350	13	53	50
413–414	Großhandel mit Metallwaren, Möbeln, optischen Erzeugnissen, Schmuck usw.	976	50	144	125
416	Großhandel mit Fahrzeugen, Maschinen, technischem Bedarf	881	43	116	118
418	Großhandel mit pharmazeutischen, kosmetischen und ähnlichen Erzeugnissen	243	10	39	34
419 (ohne 419 8)	Großhandel mit Papier, Schreibwaren, Druckerzeugnissen	288	19	29	42
42	Handelsvermittlung	1 271	45	123	151
431, 439 83	Einzelhandel mit Nahrungsmitteln usw., Waren verschiedener Art (Hauptrichtung Nahrungsmittel)	5 519	663	921	707
432	Einzelhandel mit Textilien, Bekleidung, Schuhen, Lederwaren	2 420	264	413	325
433–434	Einzelhandel mit Einrichtungsgegenständen, elektrotechnischen Erzeugnissen usw.	1 616	138	239	188
435	Einzelhandel mit Papierwaren, Druckerzeugnissen, Büromaschinen	393	34	61	46
436	Einzelhandel mit pharmazeutischen, kosmetischen und medizinischen Erzeugnissen usw.	817	140	181	109
439 8 (ohne 439 83)	Einzelhandel mit Waren verschiedener Art (ohne Hauptrichtung Nahrungsmittel)	1 812	191	293	199
437–439 (ohne 439 8)	Übriger Einzelhandel	4 869	759	891	673
4	Zusammen	24 385	2 497	3 924	3 121

bis unter ... Jahren								Schl.-Nr.
30–35	35–40	40–45	45–50	50–55	55–60	60–65	65 und mehr	
5	6	7	8	9	10	11	12	
1 008	1 426	1 308	1 310	956	492	132	12	260–261 (ohne 261 37, 261 5), 269
94	114	87	67	42	18	5	1	261 37, 261 5
698	878	898	797	563	316	67	4	264–265
646	723	629	497	319	184	59	8	268
208	207	199	245	179	116	32	3	270–271
257	252	228	171	165	68	23	5	272, 279
2 267	2 509	2 351	1 866	1 336	710	146	16	275
1 058	1 210	1 002	810	542	267	74	19	276
129	172	136	106	86	42	8	1	291 44–291 47
140	186	186	193	101	82	19	2	293–295
697	804	711	595	404	252	65	8	28/29 (ohne 291 44–291 47, 293–295, 299)
17	22	12	13	15	3	2	–	299
31 303	40 781	37 682	31 900	21 734	11 307	2 947	231	2
								3
2 953	4 927	5 881	6 307	5 073	2 720	421	37	300–305
176	354	374	294	272	121	18	3	308
590	890	848	752	467	194	46	15	310 (ohne 310 3), 316
236	341	329	256	152	77	23	1	310 3
3 955	6 512	7 432	7 609	5 964	3 112	508	56	3
35 391	47 488	45 304	39 716	27 863	14 512	3 483	288	II
III Handel, Verkehr und Nachrichtenübermittlung								4
149	229	215	150	116	63	30	4	401–407, 419 8
30	42	38	36	22	18	4	3	408
181	223	162	148	95	52	12	5	411
57	62	39	30	31	11	2	2	412
123	133	146	102	71	51	22	9	413–414
143	140	117	89	62	34	14	5	416
25	36	28	35	19	15	2	–	418
50	48	43	19	18	12	7	1	419 (ohne 419 8)
208	214	180	160	94	60	22	14	42
699	835	621	493	302	164	93	21	431, 439 83
279	341	285	234	151	82	28	18	432
186	277	204	187	114	58	16	9	433–434
61	56	46	44	17	17	5	6	435
105	91	84	65	18	16	4	4	436
211	261	217	176	137	95	29	3	439 8 (ohne 439 83)
661	601	502	369	225	116	56	16	437–439 (ohne 439 8)
3 168	3 589	2 927	2 337	1 492	864	346	120	4

Noch: 2. Ausländische Erwerbstätige in Baden-Württemberg am 25. Mai 1987 nach Wirtschafts- und Altersgruppen

Schl.-Nr.	Wirtschaftsgruppe Wirtschaftsabteilung Wirtschaftsbereich	Ausländische Erwerbstätige	Davon im Alter von . . .		
			unter 20	20–25	25–30
		1	2	3	4
noch: III Handel, Verkehr und Nachrichtenübermittlung					
5	Verkehr und Nachrichtenübermittlung				
511	Eisenbahnen	3 069	104	209	129
517	Deutsche Bundespost	2 331	227	262	213
512	Straßenverkehr, Parkplätze und -häuser	2 909	72	269	341
513	Binnenschifffahrt, -wasserstraßen, -häfen	82	3	6	11
514	See- und Küstenschifffahrt, Seehäfen	40	3	4	4
515	Luftfahrt, Flugplätze	323	10	53	44
516, 55	Übriger Verkehr und Nachrichtenübermittlung	3 696	128	543	538
5	Zusammen	12 450	547	1 346	1 280
III	Zusammen	36 835	3 044	5 270	4 401

IV Übrige Wirtschaftsbereiche

6	Kreditinstitute und Versicherungsgewerbe				
60	Kreditinstitute	2 005	104	331	260
61	Versicherungsgewerbe	1 023	31	137	147
65	Mit dem Kredit- und Versicherungsgewerbe verbundene Tätigkeiten	178	5	21	31
6	Zusammen	3 206	140	489	438
7	Dienstleistungen, soweit von Unternehmen und freien Berufen erbracht				
71	Gastgewerbe	22 899	1 553	3 491	3 456
72	Heime (ohne Fremden-, Erholungs- und Ferienheime)	3 667	274	417	386
731	Wäscherei, Reinigung	1 498	122	230	188
735	Friseur- und sonstige Körperpflegegewerbe	3 833	1 821	997	341
739	Sonstige persönliche Dienstleistungen	312	4	40	29
74	Gebäudereinigung, Abfallbeseitigung und andere hygienische Einrichtungen	4 350	204	550	539
751	Wissenschaft, Forschung, Unterricht	9 113	448	763	1 167
755	Kultur, Kunst, Sport, Unterhaltung	2 862	70	240	438
76	Verlagsgewerbe	1 276	39	122	164
77	Gesundheits- und Veterinärwesen	13 795	718	1 397	1 309
781, 789 1–789 2	Rechts-, Wirtschafts- und ähnliche Beratung, Datenverarbeitung usw.	1 863	108	303	291
784	Technische Beratung und Planung	1 529	27	131	200
787	Werbung	642	29	89	107
789 3, 789 9	Vermögensverwaltung (ohne Beteiligungsgesellschaften), sonstige Dienstleistungen für Unternehmen, anderweitig nicht genannt	52	2	6	9
789 4–789 8	Übrige Dienstleistungen für Unternehmen, anderweitig nicht genannt	1 562	60	260	240
791	Vermietung beweglicher Sachen (ohne Buch-, Zeitschriften- und Filmverleih)	220	7	39	35
794	Grundstücks- und Wohnungswesen	394	10	30	38
797–799	Übrige Dienstleistungen, anderweitig nicht genannt	222	7	17	24
7	Zusammen	70 089	5 503	9 122	8 961
8	Organisationen ohne Erwerbszweck und Private Haushalte				
81	Organisationen ohne Erwerbszweck, nicht für Unternehmen tätig	2 729	153	239	284
83	Organisationen ohne Erwerbszweck, für Unternehmen tätig	204	13	27	19
85	Private Haushalte	645	112	142	68
8	Zusammen	3 578	278	408	371

bis unter . . . Jahren								Schl.-Nr.
30–35	35–40	40–45	45–50	50–55	55–60	60–65	65 und mehr	
5	6	7	8	9	10	11	12	
								5
163	329	509	659	582	322	62	1	511
197	263	259	305	306	236	62	1	517
384	554	481	423	238	102	39	6	512
7	18	10	7	10	7	3	–	513
4	11	4	2	3	5	–	–	514
51	54	39	29	23	12	7	1	515
524	650	534	401	216	121	34	7	516, 55
1 330	1 879	1 836	1 826	1 378	805	207	16	5
4 498	5 468	4 763	4 163	2 870	1 669	553	136	III

IV Übrige Wirtschaftsbereiche

								6
268	319	283	204	134	78	19	5	60
123	172	148	122	76	43	20	4	61
24	27	28	21	10	5	4	2	65
415	518	459	347	220	126	43	11	6
								7
3 534	3 717	2 645	2 024	1 401	757	245	76	71
470	633	482	433	298	191	71	12	72
199	227	187	157	108	55	19	6	731
221	164	139	76	37	22	11	4	735
35	50	50	34	37	22	8	3	739
628	640	582	510	398	226	59	14	74
1 513	1 713	1 345	985	626	371	152	30	751
572	510	363	267	184	130	66	22	755
203	201	196	142	116	63	24	6	76
1 924	2 639	1 982	1 589	1 171	767	253	46	77
316	275	252	137	85	62	24	10	781, 789 1–789 2
250	233	274	180	109	72	36	17	784
123	108	79	50	30	17	6	4	787
6	10	7	4	4	2	2	–	789 3, 789 9
241	212	213	137	114	51	23	11	789 4–789 8
22	38	29	20	16	7	5	2	791
78	74	68	35	34	18	6	3	794
27	28	30	34	29	19	6	1	797–799
10 362	11 472	8 923	6 814	4 797	2 852	1 016	267	7
								8
364	429	406	302	258	184	75	35	81
39	35	26	24	10	6	4	1	83
65	74	56	43	45	28	11	1	85
468	538	488	369	313	218	90	37	8

Noch: 2. Ausländische Erwerbstätige in Baden-Württemberg am 25. Mai 1987 nach Wirtschafts- und Altersgruppen

Schl.-Nr.	Wirtschaftsgruppe Wirtschaftsabteilung Wirtschaftsbereich	Ausländische Erwerbstätige	Davon im Alter von . . .		
			unter 20	20–25	25–30
		1	2	3	4
noch: IV Übrige Wirtschaftsbereiche					
9	Gebietskörperschaften und Sozialversicherung				
90	Gebietskörperschaften	6 562	311	746	714
98	Sozialversicherung, Arbeitsförderung	539	52	100	67
99	Vertretungen fremder Staaten, Stationierungstreitkräfte, inter- und supranationale Organisationen mit Behördencharakter	3 764	47	427	584
9	Zusammen	10 865	410	1 273	1 365
IV	Zusammen	87 738	6 331	11 292	11 135
I–IV	Insgesamt	422 486	23 843	51 903	46 967

bis unter ... Jahren								Schl.-Nr.
30–35	35–40	40–45	45–50	50–55	55–60	60–65	65 und mehr	
5	6	7	8	9	10	11	12	
								9
796	872	881	852	721	479	181	9	90
66	68	59	62	37	25	3	—	98
540	538	438	357	309	266	241	17	99
1 402	1 478	1 378	1 271	1 067	770	425	26	9
12 647	14 006	11 248	8 801	6 397	3 966	1 574	341	IV
52 975	67 459	61 755	53 169	37 495	20 421	5 716	783	I–IV

3.1 Erwerbstätige insgesamt in Baden-Württemberg am 25. Mai 1987 nach Wirtschaftsgruppen und Stellung im Beruf

Schl.-Nr.	Wirtschaftsgruppe Wirtschaftsunterabteilung Wirtschaftsabteilung Wirtschaftsbereich	Erwerbstätige insgesamt	Davon nach		
			Selbständige		
			zusammen	mit	ohne
				bezahlte Beschäftigte	
		1	2	3	4

I Land- und Forstwirtschaft, Fischerei

0	Land- und Forstwirtschaft, Fischerei				
01	Landwirtschaft				
01 (ohne 014)	Landwirtschaft (ohne Allgemeiner Gartenbau)	84 466	40 631	5 618	35 013
014	Allgemeiner Gartenbau	13 651	2 305	1 523	782
01	Zusammen	98 117	42 936	7 141	35 795
03	Gewerbliche Gärtnerei und Tierhaltung	13 670	2 414	1 539	875
05	Forstwirtschaft	6 511	256	115	141
07	Fischerei, Fischzucht	341	109	41	68
0	Zusammen	118 639	45 715	8 836	36 879
I	Zusammen	118 639	45 715	8 836	36 879

II Produzierendes Gewerbe

1	Energie- und Wasserversorgung, Bergbau				
10	Elektrizitäts-, Gas-, Fernwärme- und Wasserversorgung	35 149	211	103	108
11	Bergbau				
110–111	Kohlenbergbau	164	–	–	–
113–114	Erzbergbau, Gewinnung von spalt- und brutstoffhaltigen Erzen	168	–	–	–
116	Gewinnung von Erdöl, Erdgas	222	9	9	–
115, 118	Übriger Bergbau, Torfgewinnung	914	10	10	–
11	Zusammen	1 468	19	19	–
1	Zusammen	36 617	230	122	108
2	Verarbeitendes Gewerbe				
20	Chemische Industrie, Herstellung und Verarbeitung von Spalt- und Brutstoffen, Mineralölverarbeitung				
200 (ohne 2004), 201	Chemische Industrie (ohne Herstellung von Chemiefasern)	88 377	1 419	776	643
2004	Herstellung von Chemiefasern	1 681	17	11	6
205	Mineralölverarbeitung	1 556	26	26	–
20	Zusammen	91 614	1 462	813	649
21	Herstellung von Kunststoff- und Gummiwaren	50 934	951	951	–
22	Gewinnung und Verarbeitung von Steinen und Erden; Feinkeramik, Glasgewerbe				
221	Gewinnung von Steinen und Erden	3 666	170	142	28
222–223	Verarbeitung von Steinen und Erden (ohne Herstellung von Schleifmitteln)	17 325	1 133	892	241
224–227	Feinkeramik, Herstellung von Schleifmitteln, Herstellung und Verarbeitung von Glas	13 624	755	424	331
22	Zusammen	34 615	2 058	1 458	600

Stellung im Beruf								Schl.-Nr.
Mithelfende Familienangehörige	Beamte, Richter, Soldaten usw.	Angestellte	Auszubildende kaufm./techn.	Arbeiter			Auszubildende gewerblich	
				zusammen	Facharbeiter	sonstige Arbeiter		
5	6	7	8	9	10	11	12	

I Land- und Forstwirtschaft, Fischerei

								0
								01
28 374	315	3 140	535	8 680	4 492	4 188	2 791	01 (ohne 014)
768	52	1 604	91	7 092	3 569	3 523	1 739	014
29 142	367	4 744	626	15 772	8 061	7 711	4 530	01
728	57	1 752	80	6 488	3 355	3 133	2 151	03
56	764	765	15	4 259	2 076	2 183	396	05
34	4	68	12	92	28	64	22	07
29 960	1 192	7 329	733	26 611	13 520	13 091	7 099	0
29 960	1 192	7 329	733	26 611	13 520	13 091	7 099	I

II Produzierendes Gewerbe

								1
33	281	16 568	740	16 158	10 925	5 233	1 158	10
								11
2	13	63	3	76	31	45	7	110–111
–	7	92	6	59	25	34	4	113–114
–	16	114	–	81	43	38	2	116
2	3	212	17	646	331	315	24	115, 118
4	39	481	26	862	430	432	37	11
37	320	17 049	766	17 020	11 355	5 665	1 195	1
								2
								20
164	–	43 120	1 799	40 357	12 991	27 366	1 518	200 (ohne 2004), 201
–	–	445	29	1 159	341	818	31	2004
3	–	831	38	638	381	257	20	205
167	–	44 396	1 866	42 154	13 713	28 441	1 569	20
164	–	13 671	631	34 466	8 328	26 138	1 051	21
								22
13	–	839	32	2 566	843	1 723	46	221
171	–	4 380	211	10 839	4 386	6 453	591	222–223
89	–	3 417	229	8 679	2 829	5 850	455	224–227
273	–	8 636	472	22 084	8 058	14 026	1 092	22

Noch: 3.1 Erwerbstätige insgesamt in Baden-Württemberg am 25. Mai 1987 nach Wirtschaftsgruppen und Stellung im Beruf

Schl.-Nr.	Wirtschaftsgruppe Wirtschaftsunterabteilung Wirtschaftsabteilung Wirtschaftsbereich	Erwerbstätige insgesamt	Davon nach		
			Selbständige		
			zusammen	mit	ohne
				bezahlte Beschäftigte	
		1	2	3	4
noch: II Produzierendes Gewerbe					
23	Metallerzeugung und -bearbeitung				
230, 233	Hochofen-, Stahl- und Warmwalzwerke (ohne Herstellung von Stahlrohren), NE-Metallerzeugung, NE-Metallhalbzeugwerke	13 390	88	88	—
234–236	Gießerei	12 464	148	148	—
231, 237	Ziehereien, Kaltwalzwerke, Herstellung von Stahlrohren	2 270	24	24	—
232, 238–239	Schmiede-, Preß- und Hammerwerke, Stahlverformung, Oberflächenveredelung, Härtung, Mechanik, anderweitig nicht genannt	37 400	3 302	2 356	946
23	Zusammen	65 524	3 562	2 616	946
24	Stahl-, Maschinen- und Fahrzeugbau; Herstellung von Büromaschinen, Datenverarbeitungsgeräten und -einrichtungen				
240–241	Stahl- und Leichtmetallbau	17 318	548	548	—
242	Maschinenbau	383 311	7 892	5 718	2 174
243, 249 5	Herstellung von Büromaschinen, Datenverarbeitungsgeräten und -einrichtungen, Reparatur von Haushaltsnäh- und -schreibmaschinen	28 457	583	299	284
244	Herstellung von Kraftwagen und deren Teilen	203 924	1 352	896	456
245	Straßenfahrzeugbau (ohne Herstellung von Kraftwagen)	3 624	126	84	42
246, 248	Schiffbau, Luft- und Raumfahrzeugbau	8 560	98	55	43
247	Schienenfahrzeugbau	328	8	6	2
249 1	Reparatur von Kraftfahrzeugen, Fahrrädern, Lackierung	32 771	3 858	2 869	989
24	Zusammen	678 293	14 465	10 475	3 990
25	Elektrotechnik, Feinmechanik, Optik; Herstellung von Eisen-, Blech- und Metallwaren, Musikinstrumenten, Sportgeräten, Schmuck; Foto- und Filmlabors				
250, 259 1	Elektrotechnik; Reparatur von Haushaltsgeräten	232 165	5 408	3 444	1 964
252–254, 259 4–259 7	Feinmechanik, Optik, Herstellung von Uhren usw.	69 433	2 761	2 137	624
256	Herstellung von Eisen-, Blech- und Metallwaren	67 453	1 807	1 414	393
257–258	Herstellung von Musikinstrumenten, Spielwaren, Füllhaltern usw.	27 707	1 926	1 113	813
25	Zusammen	396 758	11 902	8 108	3 794
26	Holz-, Papier- und Druckgewerbe				
260–261 (ohne 261 37, 261 5), 269	Holzbe- und -verarbeitung (ohne Möbelpolsterei und ähnliches) usw.	86 387	7 688	5 695	1 993
261 37, 261 5	Möbelpolsterei, Herstellung von Matratzen	3 094	76	41	35
264–265	Papierherzeugung und -verarbeitung	31 783	583	440	143
268	Druckerei, Vervielfältigung	51 582	3 243	2 152	1 091
26	Zusammen	172 846	11 590	8 328	3 262
27	Leder-, Textil- und Bekleidungsgewerbe				
270–271	Lederherzeugung und -verarbeitung (ohne Herstellung von Schuhen)	7 414	400	271	129
272, 279	Herstellung von Schuhen, Reparatur von Schuhen usw.	10 275	1 026	466	560
275	Textilgewerbe	82 179	3 082	1 769	1 313
276	Bekleidungsgewerbe	54 436	5 097	2 511	2 586
27	Zusammen	154 304	9 605	5 017	4 588

Stellung im Beruf								Schl.-Nr.
Mithelfende Familienangehörige	Beamte, Richter, Soldaten usw.	Angestellte	Auszubildende kaufm./techn.	Arbeiter			Auszubildende gewerblich	
				zusammen	Facharbeiter	sonstige Arbeiter		
5	6	7	8	9	10	11	12	
								23
13	—	3 774	183	8 951	3 137	5 814	381	230, 233
15	—	2 637	100	9 209	3 285	5 924	355	234–236
3	—	636	30	1 517	499	1 018	60	231, 237
557	—	7 125	368	23 758	11 329	12 429	2 290	232, 238–239
588	—	14 172	681	43 435	18 250	25 185	3 086	23
								24
97	—	4 586	263	10 899	6 137	4 762	925	240–241
957	—	121 885	5 779	228 493	126 467	102 026	18 305	242
60	—	21 246	641	5 491	2 156	3 335	436	243, 2495
195	—	56 924	1 976	136 560	59 267	77 293	6 917	244
21	—	1 017	63	2 264	1 178	1 086	133	245
12	—	5 410	129	2 706	1 586	1 120	205	246, 248
1	—	84	6	209	135	74	20	247
578	—	6 839	463	16 084	13 389	2 695	4 949	249 1
1 921	—	217 991	9 320	402 706	210 315	192 391	31 890	24
								25
637	—	94 395	3 100	120 380	45 698	74 682	8 245	250, 259 1
411	—	24 219	1 539	37 820	15 760	22 060	2 683	252–254, 2594–259 7
241	—	17 060	978	44 762	16 991	27 771	2 605	256
240	17	7 747	578	16 147	6 758	9 389	1 052	257–258
1 529	17	143 421	6 195	219 109	85 207	133 902	14 585	25
								26
1 170	—	15 897	1 038	54 412	28 986	25 426	6 182	260–261 (ohne 26137, 2615), 269
16	—	610	33	2 259	759	1 500	100	26137, 2615
102	—	7 899	431	21 992	5 835	16 157	776	264–265
410	—	16 611	586	28 398	14 540	13 858	2 334	268
1 698	—	41 017	2 088	107 061	50 120	56 941	9 392	26
								27
64	—	1 628	89	5 060	1 112	3 948	173	270–271
171	—	2 190	142	6 442	1 700	4 742	304	272, 279
438	—	19 012	1 234	56 593	10 238	46 355	1 820	275
736	—	11 458	698	34 096	8 890	25 206	2 351	276
1 409	—	34 288	2 163	102 191	21 940	80 251	4 648	27

Noch: 3.1 Erwerbstätige insgesamt in Baden-Württemberg am 25. Mai 1987 nach Wirtschaftsgruppen und Stellung im Beruf

Schl.-Nr.	Wirtschaftsgruppe Wirtschaftsunterabteilung Wirtschaftsabteilung Wirtschaftsbereich	Erwerbstätige insgesamt	Davon nach		
			Selbständige		
			zusammen	mit	ohne
				bezahlte Beschäftigte	
		1	2	3	4
noch: II Produzierendes Gewerbe					
28/29	Ernährungsgewerbe, Tabakverarbeitung				
29144–29147	Fleischerei	27 957	3 748	3 258	490
293–295	Getränkeherstellung	16 438	762	475	287
28/29 (ohne 29144–29147, 293–295, 299)	Ernährungsgewerbe (ohne Fleischerei, Getränkeherstellung)	65 282	5 750	4 795	955
299	Tabakverarbeitung	1 566	24	17	7
28/29	Zusammen	111 243	10 284	8 545	1 739
2	Zusammen	1 756 131	65 879	46 311	19 568
3	Baugewerbe				
30	Bauhauptgewerbe				
300–305	Bauhauptgewerbe (ohne Zimmerei, Dachdeckerei)	177 622	11 856	8 860	2 996
308	Zimmerei, Dachdeckerei	18 687	2 187	1 906	281
30	Zusammen	196 309	14 043	10 766	3 277
31	Ausbaugewerbe				
310 (ohne 3103), 316	Ausbaugewerbe (ohne Installation von Heizungs- und ähnlichen Anlagen)	75 669	12 387	9 518	2 869
3103	Installation von Heizungs-, Lüftungs-, Klima- und gesundheitstechnischen Anlagen	31 798	3 662	2 942	720
31	Zusammen	107 467	16 049	12 460	3 589
3	Zusammen	303 776	30 092	23 226	6 866
II	Zusammen	2 096 524	96 201	69 659	26 542

III Handel, Verkehr und Nachrichtenübermittlung

4	Handel				
40/41	Großhandel				
401–407, 4198	Großhandel mit Rohstoffen und Halbwaren, Waren verschiedener Art, ohne ausgeprägten Schwerpunkt	25 105	2 241	1 574	667
408	Großhandel mit Altmaterial, Reststoffen	1 914	393	152	241
411	Großhandel mit Nahrungsmitteln, Getränken, Tabakwaren	20 460	1 876	1 303	573
412	Großhandel mit Textilien, Bekleidung, Schuhen, Lederwaren	5 088	727	442	285
413–414	Großhandel mit Metallwaren, Möbeln, optischen Erzeugnissen, Schmuck usw.	18 719	1 598	1 073	525
416	Großhandel mit Fahrzeugen, Maschinen, technischem Bedarf	19 706	2 008	1 313	695
418	Großhandel mit pharmazeutischen, kosmetischen und ähnlichen Erzeugnissen	6 565	359	239	120
419 (ohne 4198)	Großhandel mit Papier, Schreibwaren, Druckerzeugnissen	4 783	345	232	113
40/41	Zusammen	102 340	9 547	6 328	3 219
42	Handelsvermittlung	22 376	7 886	2 803	5 083
43	Einzelhandel				
431, 43983	Einzelhandel mit Nahrungsmitteln usw., Waren verschiedener Art (Hauptrichtung Nahrungsmittel)	97 818	11 634	6 249	5 385
432	Einzelhandel mit Textilien, Bekleidung, Schuhen, Lederwaren	54 846	8 994	5 652	3 342
433–434	Einzelhandel mit Einrichtungsgegenständen, elektrotechnischen Erzeugnissen usw.	32 551	5 754	3 470	2 284

Stellung im Beruf								Schl.-Nr.
Mithelfende Familienangehörige	Beamte, Richter, Soldaten usw.	Angestellte	Auszubildende kaufm./techn.	Arbeiter			Auszubildende gewerblich	
				zusammen	Facharbeiter	sonstige Arbeiter		
5	6	7	8	9	10	11	12	
								28/29
874	41	6 721	2 373	11 771	9 064	2 707	2 429	29144–29147
156	–	5 632	229	9 368	3 108	6 260	291	293–295
								28/29 (ohne 29144–29147, 293–295, 299)
1 477	86	18 653	3 387	30 769	14 082	16 687	5 160	
4	–	557	24	951	215	736	6	299
2 511	127	31 563	6 013	52 859	26 469	26 390	7 886	28/29
10 260	144	549 155	29 429	1 026 065	442 400	583 665	75 199	2
								3
								30
1 486	360	34 279	1 571	120 615	65 943	54 672	7 455	300–305
318	–	1 870	86	12 259	9 206	3 053	1 967	308
1 804	360	36 149	1 657	132 874	75 149	57 725	9 422	30
								31
2 032	–	10 041	499	42 320	35 140	7 180	8 390	310 (ohne 3103), 316
575	–	6 725	472	17 340	14 729	2 611	3 024	3103
2 607	–	16 766	971	59 660	49 869	9 791	11 414	31
4 411	360	52 915	2 628	192 534	125 018	67 516	20 836	3
14 708	824	619 119	32 823	1 235 619	578 773	656 846	97 230	II
III Handel, Verkehr und Nachrichtenübermittlung								
								4
								40/41
315	–	14 457	1 369	6 571	1 591	4 980	152	401–407, 4198
66	–	482	29	937	165	772	7	408
335	–	10 730	733	6 687	1 329	5 358	99	411
76	–	3 043	217	1 006	171	835	19	412
201	–	11 793	1 147	3 856	1 037	2 819	124	413–414
260	–	12 776	1 055	3 430	1 289	2 141	177	416
53	–	4 152	358	1 604	223	1 381	39	418
40	–	2 824	271	1 282	214	1 068	21	419 (ohne 4198)
1 346	–	60 257	5 179	25 373	6 019	19 354	638	40/41
722	–	10 071	406	3 195	655	2 540	96	42
								43
2 238	–	51 214	7 541	24 197	9 056	15 141	994	431, 43983
1 181	–	32 382	3 645	8 219	3 851	4 368	425	432
952	–	15 710	1 943	7 226	4 576	2 650	966	433–434

Noch: **3.1 Erwerbstätige insgesamt in Baden-Württemberg am 25. Mai 1987 nach Wirtschaftsgruppen und Stellung im Beruf**

Schl.-Nr.	Wirtschaftsgruppe Wirtschaftsunterabteilung Wirtschaftsabteilung Wirtschaftsbereich	Erwerbstätige insgesamt	Davon nach		
			Selbständige		
			zusammen	mit	ohne
				bezahlte Beschäftigte	
		1	2	3	4
noch: III Handel, Verkehr und Nachrichtenübermittlung					
435	Einzelhandel mit Papierwaren, Druckerzeugnissen, Büromaschinen	12 223	2 354	1 464	890
436	Einzelhandel mit pharmazeutischen, kosmetischen und medizinischen Erzeugnissen usw.	26 341	4 328	3 741	587
439 8 (ohne 439 83)	Einzelhandel mit Waren verschiedener Art (ohne Haupttrichtung Nahrungsmittel)	32 136	1 466	744	722
437—439 (ohne 439 8)	Übriger Einzelhandel	83 066	14 864	9 310	5 554
43	Zusammen	338 981	49 394	30 630	18 764
4	Zusammen	463 697	66 827	39 761	27 066
5	Verkehr und Nachrichtenübermittlung				
511	Eisenbahnen	38 170	—	—	—
517	Deutsche Bundespost	79 260	—	—	—
5 (ohne 511, 517)	Verkehr und Nachrichtenübermittlung (ohne Eisenbahnen, Deutsche Bundespost)				
512	Straßenverkehr, Parkplätze und -häuser	34 430	5 978	3 098	2 880
513	Binnenschifffahrt, -wasserstraßen, -häfen	1 440	175	107	68
514	See- und Küstenschifffahrt, Seehäfen	520	23	16	7
515	Luftfahrt, Flugplätze	3 828	52	31	21
516, 55	Übriger Verkehr und Nachrichtenübermittlung	44 365	4 519	2 718	1 801
5 (ohne 511, 517)	Zusammen	84 583	10 747	5 970	4 777
5	Zusammen	202 013	10 747	5 970	4 777
III	Zusammen	665 710	77 574	45 731	31 843

IV Übrige Wirtschaftsbereiche

6	Kreditinstitute und Versicherungsgewerbe				
60	Kreditinstitute	102 648	1 458	565	893
61	Versicherungsgewerbe	39 670	6 700	2 621	4 079
65	Mit dem Kredit- und Versicherungsgewerbe verbundene Tätigkeiten	5 835	2 891	1 099	1 792
6	Zusammen	148 153	11 049	4 285	6 764
7	Dienstleistungen, soweit von Unternehmen und freien Berufen erbracht				
71	Gastgewerbe	111 253	27 603	17 423	10 180
72	Heime (ohne Fremden-, Erholungs- und Ferienheime)	59 434	404	252	152
73	Wäscherei, Körperpflege, Fotoateliers und andere persönliche Dienstleistungen				
731	Wäscherei, Reinigung	9 571	1 808	1 074	734
735	Friseur- und sonstige Körperpflegegewerbe	36 157	9 339	5 770	3 569
739	Sonstige persönliche Dienstleistungen	4 298	1 296	571	725
73	Zusammen	50 026	12 443	7 415	5 028

Stellung im Beruf								Schl.-Nr.
Mithelfende Familienangehörige	Beamte, Richter, Soldaten usw.	Angestellte	Auszubildende kaufm./techn.	Arbeiter			Auszubildende gewerblich	
				zusammen	Facharbeiter	sonstige Arbeiter		
5	6	7	8	9	10	11	12	
341	—	7 208	1 046	1 194	450	744	80	435
554	—	16 433	2 647	2 158	661	1 497	221	436
219	—	21 037	2 305	6 787	2 373	4 414	322	439 8 (ohne 439 83)
2 239	—	36 272	4 045	20 506	13 024	7 482	5 140	437—439 (ohne 439 8)
7 724	—	180 256	23 172	70 287	33 991	36 296	8 148	43
9 792	—	250 584	28 757	98 855	40 665	58 190	8 882	4
								5
15	20 773	2 186	592	13 283	5 409	7 874	1 321	511
50	44 179	9 049	1 134	21 282	7 897	13 385	3 566	517
								5 (ohne 511, 517)
802	260	9 161	393	17 602	4 310	13 292	234	512
21	39	551	8	601	305	296	45	513
3	11	276	5	181	122	59	21	514
13	147	2 755	42	776	408	368	43	515
611	—	17 920	2 106	18 899	4 009	14 890	310	516, 55
1 450	457	30 663	2 554	38 059	9 154	28 905	653	5 (ohne 511, 517)
1 515	65 409	41 898	4 280	72 624	22 460	50 164	5 540	5
11 307	65 409	292 482	33 037	171 479	63 125	108 354	14 422	III
IV Übrige Wirtschaftsbereiche								
								6
184	1 377	85 811	8 750	4 843	479	4 364	225	60
625	547	28 868	1 758	1 063	222	841	109	61
294	21	2 392	136	94	18	76	7	65
1 103	1 945	117 071	10 644	6 000	719	5 281	341	6
								7
5 507	296	30 581	4 695	35 880	11 321	24 559	6 691	71
188	3 569	29 471	4 143	20 046	2 011	18 035	1 613	72
								73
261	—	1 727	43	5 634	624	5 010	98	731
1 039	18	6 651	131	10 652	9 234	1 418	8 327	735
128	22	1 366	178	1 156	346	810	152	739
1 428	40	9 744	352	17 442	10 204	7 238	8 577	73

Noch: 3.1 Erwerbstätige insgesamt in Baden-Württemberg am 25. Mai 1987 nach Wirtschaftsgruppen und Stellung im Beruf

Schl.-Nr.	Wirtschaftsgruppe Wirtschaftsunterabteilung Wirtschaftsabteilung Wirtschaftsbereich	Erwerbstätige insgesamt	Davon nach		
			Selbständige		
			zusammen	mit	ohne
				bezahlte Beschäftigte	
		1	2	3	4
noch: IV Übrige Wirtschaftsbereiche					
74	Gebäudereinigung, Abfallbeseitigung und andere hygienische Einrichtungen	19 961	2 006	1 528	478
75	Bildung, Wissenschaft, Kultur, Sport, Unterhaltung				
751	Wissenschaft, Forschung, Unterricht	217 470	6 239	1 830	4 409
755	Kultur, Kunst, Sport, Unterhaltung	31 697	7 735	1 833	5 902
75	Zusammen	249 167	13 974	3 663	10 311
76	Verlagsgewerbe	25 452	1 762	706	1 056
77	Gesundheits- und Veterinärwesen	227 053	23 728	18 378	5 350
78	Rechtsberatung, Steuerberatung, Wirtschaftsprüfung und -beratung, technische Beratung und Planung, Werbung, Dienstleistungen für Unternehmen, anderweitig nicht genannt				
781, 789 1–789 2	Rechts-, Wirtschafts- und ähnliche Beratung, Datenverarbeitung usw.	65 723	16 456	10 426	6 030
784	Technische Beratung und Planung	38 111	12 009	6 746	5 263
787	Werbung	12 410	4 419	1 671	2 748
789 3, 789 9	Vermögensverwaltung (ohne Beteiligungsgesellschaften), sonstige Dienstleistungen für Unternehmen, anderweitig nicht genannt	1 256	276	132	144
789 4–789 8	Übrige Dienstleistungen für Unternehmen, anderweitig nicht genannt	14 355	2 921	777	2 144
78	Zusammen	131 855	36 081	19 752	16 329
79	Dienstleistungen, anderweitig nicht genannt				
791	Vermietung beweglicher Sachen (ohne Buch-, Zeitschriften- und Filmverleih)	2 838	623	289	334
794	Grundstücks- und Wohnungswesen	11 828	3 068	1 314	1 754
797–799	Übrige Dienstleistungen, anderweitig nicht genannt	3 765	223	86	137
79	Zusammen	18 431	3 914	1 689	2 225
7	Zusammen	892 632	121 915	70 806	51 109
8	Organisationen ohne Erwerbszweck und Private Haushalte				
81	Organisationen ohne Erwerbszweck, nicht für Unternehmen tätig	57 056	597	187	410
83	Organisationen ohne Erwerbszweck, für Unternehmen tätig	6 351	–	–	–
85	Private Haushalte	9 787	–	–	–
8	Zusammen	73 194	597	187	410
9	Gebietskörperschaften und Sozialversicherung				
90	Gebietskörperschaften	320 043	–	–	–
98	Sozialversicherung, Arbeitsförderung	27 827	–	–	–
99	Vertretungen fremder Staaten, Stationierungsstreitkräfte, inter- und supranationale Organisationen mit Behördencharakter	12 013	–	–	–
9	Zusammen	359 883	–	–	–
IV	Zusammen	1 473 862	133 561	75 278	58 283
I–IV	Insgesamt	4 354 735	353 051	199 504	153 547

Stellung im Beruf								Schl.-Nr.
Mithelfende Familienangehörige	Beamte, Richter, Soldaten usw.	Angestellte	Auszubildende kaufm./techn.	Arbeiter			Auszubildende gewerblich	
				zusammen	Facharbeiter	sonstige Arbeiter		
5	6	7	8	9	10	11	12	
319	72	3 315	115	13 642	2 630	11 012	492	74
								75
723	99 976	82 306	8 008	16 450	3 340	13 110	3 768	751
578	558	15 554	546	6 415	1 876	4 539	311	755
1 301	100 534	97 860	8 554	22 865	5 216	17 649	4 079	75
149	59	16 233	689	6 318	1 887	4 431	242	76
3 870	5 790	139 907	25 296	27 116	4 789	22 327	1 346	77
								78
								781, 789 1–789 2
1 385	1 124	39 343	5 545	1 616	588	1 028	254	
1 531	199	21 397	1 181	1 595	912	683	199	784
341	–	5 305	357	1 721	713	1 008	267	787
23	–	822	39	92	22	70	4	7893, 7899
172	109	5 225	171	5 686	1 436	4 250	71	7894–7898
3 452	1 432	72 092	7 293	10 710	3 671	7 039	795	78
								79
76	–	1 430	52	647	244	403	10	791
294	–	6 853	314	1 247	245	1 002	52	794
22	53	744	37	2 649	688	1 961	37	797–799
392	53	9 027	403	4 543	1 177	3 366	99	79
16 606	111 845	408 230	51 540	158 562	42 906	115 656	23 934	7
								8
–	9 664	35 925	1 756	8 095	1 252	6 843	1 019	81
–	178	5 106	185	793	205	588	89	83
213	–	3 604	760	4 754	448	4 306	456	85
213	9 842	44 635	2 701	13 642	1 905	11 737	1 564	8
								9
–	150 783	98 687	7 373	60 732	15 295	45 437	2 468	90
–	4 549	19 629	1 621	1 538	184	1 354	490	98
–	954	5 727	36	5 256	2 140	3 116	40	99
–	156 286	124 043	9 030	67 526	17 619	49 907	2 998	9
17 922	279 918	693 979	73 915	245 730	63 149	182 581	28 837	IV
73 897	347 343	1 612 909	140 508	1 679 439	718 567	960 872	147 588	I–IV

3.2 Männliche Erwerbstätige in Baden-Württemberg am 25. Mai 1987 nach Wirtschaftsgruppen und Stellung im Beruf

Schl.-Nr.	Wirtschaftsgruppe Wirtschaftsunterabteilung Wirtschaftsabteilung Wirtschaftsbereich	Männliche Erwerbstätige	Davon nach		
			Selbständige		
			zusammen	mit	ohne
				bezahlte Beschäftigte	
		1	2	3	4

I Land- und Forstwirtschaft, Fischerei

0	Land- und Forstwirtschaft, Fischerei				
01	Landwirtschaft				
01 (ohne 014)	Landwirtschaft (ohne Allgemeiner Gartenbau)	53 030	36 655	5 090	31 565
014	Allgemeiner Gartenbau	9 145	1 913	1 291	622
01	Zusammen	62 175	38 568	6 381	32 187
03	Gewerbliche Gärtnerei und Tierhaltung	7 672	1 751	1 204	547
05	Forstwirtschaft	5 821	234	102	132
07	Fischerei, Fischzucht	209	98	36	62
0	Zusammen	75 877	40 651	7 723	32 928
I	Zusammen	75 877	40 651	7 723	32 928

II Produzierendes Gewerbe

1	Energie- und Wasserversorgung, Bergbau				
10	Elektrizitäts-, Gas-, Fernwärme- und Wasserversorgung	28 773	150	84	66
11	Bergbau				
110–111	Kohlenbergbau	123	–	–	–
113–114	Erzbergbau, Gewinnung von spalt- und brutstoffhaltigen Erzen	107	–	–	–
116	Gewinnung von Erdöl, Erdgas	184	9	9	–
115, 118	Übriger Bergbau, Torfgewinnung	807	9	9	–
11	Zusammen	1 221	18	18	–
1	Zusammen	29 994	168	102	66
2	Verarbeitendes Gewerbe				
20	Chemische Industrie, Herstellung und Verarbeitung von Spalt- und Brutstoffen, Mineralölverarbeitung				
200 (ohne 200 4), 201	Chemische Industrie (ohne Herstellung von Chemiefasern)	57 792	1 067	633	434
200 4	Herstellung von Chemiefasern	1 393	16	10	6
205	Mineralölverarbeitung	1 265	23	23	–
20	Zusammen	60 450	1 106	666	440
21	Herstellung von Kunststoff- und Gummiwaren	32 265	835	835	–
22	Gewinnung und Verarbeitung von Steinen und Erden; Feinkeramik, Glasgewerbe				
221	Gewinnung von Steinen und Erden	3 206	147	126	21
222–223	Verarbeitung von Steinen und Erden (ohne Herstellung von Schleifmitteln)	14 828	1 036	831	205
224–227	Feinkeramik, Herstellung von Schleifmitteln, Herstellung und Verarbeitung von Glas	8 981	547	364	183
22	Zusammen	27 015	1 730	1 321	409

Stellung im Beruf								Schl.-Nr.
Mithelfende Familienangehörige	Beamte, Richter, Soldaten usw.	Angestellte	Auszubildende kaufm./techn.	Arbeiter			Auszubildende gewerblich	
				zusammen	Facharbeiter	sonstige Arbeiter		
5	6	7	8	9	10	11	12	

I Land- und Forstwirtschaft, Fischerei

								0
								01
5 264	276	1 856	89	6 632	3 786	2 846	2 258	01 (ohne 014)
136	41	778	40	5 242	2 678	2 564	995	014
5 400	317	2 634	129	11 874	6 464	5 410	3 253	01
131	52	723	37	4 022	2 066	1 956	956	03
10	754	525	10	3 908	2 043	1 865	380	05
8	3	25	1	56	24	32	18	07
5 549	1 126	3 907	177	19 860	10 597	9 263	4 607	0
5 549	1 126	3 907	177	19 860	10 597	9 263	4 607	I

II Produzierendes Gewerbe

								1
								10
								11
1	13	38	1	63	30	33	7	110–111
–	6	42	4	51	24	27	4	113–114
–	15	83	–	75	42	33	2	116
–	3	161	9	602	325	277	23	115, 118
1	37	324	14	791	421	370	36	11
8	304	12 443	350	15 581	11 189	4 392	1 140	1
								2
								20
								200 (ohne 2004), 201
21	–	26 423	784	28 215	11 780	16 435	1 282	2004
–	–	331	16	1 001	330	671	29	205
–	–	614	18	593	373	220	17	
21	–	27 368	818	29 809	12 483	17 326	1 328	20
28	–	8 683	253	21 504	7 790	13 714	962	21
								22
2	–	528	9	2 478	826	1 652	42	221
26	–	2 804	102	10 305	4 296	6 009	555	222–223
15	–	2 027	84	5 978	2 478	3 500	330	224–227
43	–	5 359	195	18 761	7 600	11 161	927	22

Noch: **3.2 Männliche Erwerbstätige in Baden-Württemberg am 25. Mai 1987 nach Wirtschaftsgruppen und Stellung im Beruf**

Schl.-Nr.	Wirtschaftsgruppe Wirtschaftsunterabteilung Wirtschaftsabteilung Wirtschaftsbereich	Männliche Erwerbstätige	Davon nach		
			Selbständige		
			zusammen	mit	ohne
				bezahlte Beschäftigte	
		1	2	3	4
noch: II Produzierendes Gewerbe					
23	Metallerzeugung und -bearbeitung				
230, 233	Hochofen-, Stahl- und Warmwalzwerke (ohne Herstellung von Stahlrohren), NE-Metallerzeugung, NE-Metallhalbzeugwerke	10 919	77	77	—
234–236	Gießerei	10 497	127	127	—
231, 237	Ziehereien, Kaltwalzwerke, Herstellung von Stahlrohren	1 797	20	20	—
232, 238–239	Schmiede-, Preß- und Hammerwerke, Stahlverformung, Oberflächenveredelung, Härtung, Mechanik, anderweitig nicht genannt	29 153	3 145	2 246	899
23	Zusammen	52 366	3 369	2 470	899
24	Stahl-, Maschinen- und Fahrzeugbau; Herstellung von Büromaschinen, Datenverarbeitungsgeräten und -einrichtungen				
240–241	Stahl- und Leichtmetallbau	14 397	508	508	—
242	Maschinenbau	304 785	7 135	5 238	1 897
243, 249 5	Herstellung von Büromaschinen, Datenverarbeitungsgeräten und -einrichtungen, Reparatur von Haushaltsnäh- und -schreibmaschinen	20 442	501	274	227
244	Herstellung von Kraftwagen und deren Teilen	169 009	1 212	812	400
245	Straßenfahrzeugbau (ohne Herstellung von Kraftwagen)	2 967	116	77	39
246, 248	Schiffbau, Luft- und Raumfahrzeugbau	6 674	87	51	36
247	Schienenfahrzeugbau	288	8	6	2
249 1	Reparatur von Kraftfahrzeugen, Fahrrädern, Lackierung	28 641	3 710	2 748	962
24	Zusammen	547 203	13 277	9 714	3 563
25	Elektrotechnik, Feinmechanik, Optik; Herstellung von Eisen-, Blech- und Metallwaren, Musikinstrumenten, Sportgeräten, Schmuck; Foto- und Filmabzügen				
250, 259 1	Elektrotechnik; Reparatur von Haushaltsgeräten	151 572	4 807	3 114	1 693
252–254, 259 4–259 7	Feinmechanik, Optik, Herstellung von Uhren usw.	40 797	2 462	1 932	530
256	Herstellung von Eisen-, Blech- und Metallwaren	47 851	1 616	1 300	316
257–258	Herstellung von Musikinstrumenten, Spielwaren, Füllhaltern usw.	12 377	1 506	922	584
25	Zusammen	252 597	10 391	7 268	3 123
26	Holz-, Papier- und Druckgewerbe				
260–261 (ohne 261 37, 261 5), 269	Holzbe- und -verarbeitung (ohne Möbelpolstererei und ähnliches) usw.	70 243	7 310	5 440	1 870
261 37, 261 5	Möbelpolstererei, Herstellung von Matratzen	1 782	67	37	30
264–265	Papierherzeugung und -verarbeitung	21 000	467	360	107
268	Druckerei, Vervielfältigung	32 634	2 696	1 895	801
26	Zusammen	125 659	10 540	7 732	2 808
27	Leder-, Textil- und Bekleidungsgewerbe				
270–271	Lederherzeugung und -verarbeitung (ohne Herstellung von Schuhen)	3 788	341	229	112
272, 279	Herstellung von Schuhen, Reparatur von Schuhen usw.	5 009	971	440	531
275	Textilgewerbe	32 352	1 828	1 249	579
276	Bekleidungsgewerbe	16 259	2 834	1 810	1 024
27	Zusammen	57 408	5 974	3 728	2 246

Stellung im Beruf								Schl.-Nr.
Mithelfende Familienangehörige	Beamte, Richter, Soldaten usw.	Angestellte	Auszubildende kaufm./techn.	Arbeiter			Auszubildende gewerblich	
				zusammen	Facharbeiter	sonstige Arbeiter		
5	6	7	8	9	10	11	12	
								23
2	–	2 506	96	7 874	3 022	4 852	364	230, 233
1	–	1 850	40	8 140	3 230	4 910	339	234–236
1	–	413	11	1 295	493	802	57	231, 237
74	–	4 120	156	19 453	11 053	8 400	2 205	232, 238–239
78	–	8 889	303	36 762	17 798	18 964	2 965	23
								24
17	–	2 985	133	9 859	6 031	3 828	895	240–241
147	–	84 287	2 689	193 055	123 472	69 583	17 472	242
10	–	15 845	320	3 381	1 905	1 476	385	243, 249 5
45	–	43 269	1 018	116 997	57 456	59 541	6 468	244
2	–	702	31	1 991	1 154	837	125	245
2	–	4 234	48	2 120	1 500	620	183	246, 248
–	–	61	2	198	130	68	19	247
86	–	4 212	231	15 581	13 257	2 324	4 821	249 1
309	–	155 595	4 472	343 182	204 905	138 277	30 368	24
								25
92	–	67 577	1 433	70 005	42 344	27 661	7 658	250, 259 1
58	–	14 811	580	20 876	13 415	7 461	2 010	252–254, 2594–259 7
41	–	10 534	398	32 828	16 245	16 583	2 434	256
35	13	3 500	174	6 593	4 223	2 370	556	257–258
226	13	96 422	2 585	130 302	76 227	54 075	12 658	25
								26
189	–	9 378	501	47 129	28 083	19 046	5 736	260–261 (ohne 26137, 2615), 269
4	–	336	9	1 298	588	710	68	26137, 261 5
22	–	4 827	182	14 847	5 368	9 479	655	264–265
82	–	9 355	229	18 803	12 452	6 351	1 469	268
297	–	23 896	921	82 077	46 491	35 586	7 928	26
								27
11	–	892	31	2 407	753	1 654	106	270–271
26	–	1 167	45	2 654	1 105	1 549	146	272, 279
56	–	9 441	350	19 809	5 410	14 399	868	275
112	–	4 282	170	8 292	2 857	5 435	569	276
205	–	15 782	596	33 162	10 125	23 037	1 689	27

Noch: 3.2 Männliche Erwerbstätige in Baden-Württemberg am 25. Mai 1987 nach Wirtschaftsgruppen und Stellung im Beruf

Schl.-Nr.	Wirtschaftsgruppe Wirtschaftsunterabteilung Wirtschaftsabteilung Wirtschaftsbereich	Männliche Erwerbstätige	Davon nach		
			Selbständige		
			zusammen	mit	ohne
				bezahlte Beschäftigte	
		1	2	3	4
noch: II Produzierendes Gewerbe					
28/29	Ernährungsgewerbe, Tabakverarbeitung				
291 44–291 47	Fleischerei	15 050	3 323	2 906	417
293–295	Getränkeherstellung	12 995	609	406	203
28/29 (ohne 291 44–291 47, 293–295, 299)	Ernährungsgewerbe (ohne Fleischerei, Getränkeherstellung)	36 258	5 007	4 253	754
299	Tabakverarbeitung	839	18	12	6
28/29	Zusammen	65 142	8 957	7 577	1 380
2	Zusammen	1 220 105	56 179	41 311	14 868
3	Baugewerbe				
30	Bauhauptgewerbe				
300–305	Bauhauptgewerbe (ohne Zimmerei, Dachdeckerei)	160 492	11 142	8 413	2 729
308	Zimmerei, Dachdeckerei	17 115	2 139	1 864	275
30	Zusammen	177 607	13 281	10 277	3 004
31	Ausbaugewerbe				
310 (ohne 310 3), 316	Ausbaugewerbe (ohne Installation von Heizungs- und ähnlichen Anlagen)	65 825	12 078	9 286	2 792
310 3	Installation von Heizungs-, Lüftungs-, Klima- und gesundheitstechnischen Anlagen	27 109	3 519	2 837	682
31	Zusammen	92 934	15 597	12 123	3 474
3	Zusammen	270 541	28 878	22 400	6 478
II	Zusammen	1 520 640	85 225	63 813	21 412

III Handel, Verkehr und Nachrichtenübermittlung

4	Handel				
40/41	Großhandel				
401–407, 419 8	Großhandel mit Rohstoffen und Halbwaren, Waren verschiedener Art, ohne ausgeprägten Schwerpunkt	17 213	1 913	1 359	554
408	Großhandel mit Altmaterial, Reststoffen	1 463	344	126	218
411	Großhandel mit Nahrungsmitteln, Getränken, Tabakwaren	12 752	1 520	1 094	426
412	Großhandel mit Textilien, Bekleidung, Schuhen, Lederwaren	2 350	560	365	195
413–414	Großhandel mit Metallwaren, Möbeln, optischen Erzeugnissen, Schmuck usw.	11 631	1 332	933	399
416	Großhandel mit Fahrzeugen, Maschinen, technischem Bedarf	12 792	1 674	1 114	560
418	Großhandel mit pharmazeutischen, kosmetischen und ähnlichen Erzeugnissen	3 205	276	195	81
419 (ohne 419 8)	Großhandel mit Papier, Schreibwaren, Druckerzeugnissen	2 553	262	193	69
40/41	Zusammen	63 959	7 881	5 379	2 502
42	Handelsvermittlung	12 899	6 124	2 410	3 714
43	Einzelhandel				
431, 439 83	Einzelhandel mit Nahrungsmitteln usw., Waren verschiedener Art (Hauptrichtung Nahrungsmittel)	30 588	6 397	3 971	2 426
432	Einzelhandel mit Textilien, Bekleidung, Schuhen, Lederwaren	10 998	4 057	2 992	1 065
433–434	Einzelhandel mit Einrichtungsgegenständen, elektrotechnischen Erzeugnissen usw.	18 902	4 378	2 839	1 539

Stellung im Beruf								Schl.-Nr.
Mithelfende Familienangehörige	Beamte, Richter, Soldaten usw.	Angestellte	Auszubildende kaufm./techn.	Arbeiter			Auszubildende gewerblich	
				zusammen	Facharbeiter	sonstige Arbeiter		
5	6	7	8	9	10	11	12	
								28/29
119	35	1 946	94	7 341	6 202	1 139	2 192	29144–29147
25	–	3 881	91	8 116	3 012	5 104	273	293–295
								28/29 (ohne 29144–29147, 293–295, 299)
224	77	8 374	302	18 544	10 599	7 945	3 730	299
–	–	383	7	426	176	250	5	
368	112	14 584	494	34 427	19 989	14 438	6 200	28/29
1 575	125	356 578	10 637	729 986	403 408	326 578	65 025	2
								3
								30
188	332	22 037	737	118 789	65 415	53 374	7 267	300–305
22	–	866	47	12 117	9 141	2 976	1 924	308
210	332	22 903	784	130 906	74 556	56 350	9 191	30
								31
221	–	4 418	247	41 014	34 476	6 538	7 847	310 (ohne 3103), 316
71	–	3 473	206	16 878	14 570	2 308	2 962	3103
292	–	7 891	453	57 892	49 046	8 846	10 809	31
502	332	30 794	1 237	188 798	123 602	65 196	20 000	3
2 085	761	399 815	12 224	934 365	538 199	396 166	86 165	II
III Handel, Verkehr und Nachrichtenübermittlung								
								4
								40/41
								401–407, 4198
63	–	8 595	740	5 783	1 465	4 318	119	
24	–	251	17	826	146	680	1	408
64	–	5 971	312	4 815	1 107	3 708	70	411
14	–	1 293	83	390	87	303	10	412
26	–	6 730	560	2 893	922	1 971	90	413–414
39	–	7 701	517	2 720	1 194	1 526	141	416
10	–	1 938	149	805	164	641	27	418
								419 (ohne 4198)
11	–	1 416	100	750	183	567	14	
251	–	33 895	2 478	18 982	5 268	13 714	472	40/41
85	–	4 893	145	1 583	515	1 068	69	42
								43
348	–	12 826	1 764	8 602	3 512	5 090	651	431, 43983
191	–	4 858	600	1 182	583	599	110	432
135	–	7 024	822	5 661	4 158	1 503	882	433–434

Noch: 3.2 Männliche Erwerbstätige in Baden-Württemberg am 25. Mai 1987 nach Wirtschaftsgruppen und Stellung im Beruf

Schl.-Nr.	Wirtschaftsgruppe Wirtschaftsunterabteilung Wirtschaftsabteilung Wirtschaftsbereich	Männliche Erwerbstätige	Davon nach		
			Selbständige		
			zusammen	mit	ohne
				bezahlte Beschäftigte	
		1	2	3	4
noch: III Handel, Verkehr und Nachrichtenübermittlung					
435	Einzelhandel mit Papierwaren, Druckerzeugnissen, Büromaschinen	4 266	1 342	905	437
436	Einzelhandel mit pharmazeutischen, kosmetischen und medizinischen Erzeugnissen usw.	5 310	2 606	2 373	233
439 8 (ohne 439 83)	Einzelhandel mit Waren verschiedener Art (ohne Hauptrichtung Nahrungsmittel)	9 567	740	463	277
437-439 (ohne 439 8)	Übriger Einzelhandel	49 447	10 700	7 195	3 505
43	Zusammen	129 078	30 220	20 738	9 482
4	Zusammen	205 936	44 225	28 527	15 698
5	Verkehr und Nachrichtenübermittlung				
511	Eisenbahnen	35 181	—	—	—
517	Deutsche Bundespost	51 708	—	—	—
5 (ohne 511, 517)	Verkehr und Nachrichtenübermittlung (ohne Eisenbahnen, Deutsche Bundespost)				
512	Straßenverkehr, Parkplätze und -häuser	28 557	5 180	2 625	2 555
513	Binnenschifffahrt, -wasserstraßen, -häfen	1 228	153	93	60
514	See- und Küstenschifffahrt, Seehäfen	423	17	13	4
515	Luftfahrt, Flugplätze	2 341	38	24	14
516, 55	Übriger Verkehr und Nachrichtenübermittlung	32 484	3 805	2 278	1 527
5 (ohne 511, 517)	Zusammen	65 033	9 193	5 033	4 160
5	Zusammen	151 922	9 193	5 033	4 160
III	Zusammen	357 858	53 418	33 560	19 858

IV Übrige Wirtschaftsbereiche

6	Kreditinstitute und Versicherungsgewerbe				
60	Kreditinstitute	47 122	1 167	476	691
61	Versicherungsgewerbe	24 123	5 933	2 461	3 472
65	Mit dem Kredit- und Versicherungsgewerbe verbundene Tätigkeiten	3 817	2 541	1 029	1 512
6	Zusammen	75 062	9 641	3 966	5 675
7	Dienstleistungen, soweit von Unternehmen und freien Berufen erbracht				
71	Gastgewerbe	45 131	15 639	11 057	4 582
72	Heime (ohne Fremden-, Erholungs- und Ferienheime)	18 247	173	126	47
73	Wäscherei, Körperpflege, Fotoateliers und andere persönliche Dienstleistungen				
731	Wäscherei, Reinigung	2 342	694	549	145
735	Friseur- und sonstige Körperpflegegewerbe	6 055	3 357	2 784	573
739	Sonstige persönliche Dienstleistungen	2 348	839	432	407
73	Zusammen	10 745	4 890	3 765	1 125

Stellung im Beruf								Schl.-Nr.
Mithelfende Familienangehörige	Beamte, Richter, Soldaten usw.	Angestellte	Auszubildende kaufm./techn.	Arbeiter			Auszubildende gewerblich	
				zusammen	Facharbeiter	sonstige Arbeiter		
5	6	7	8	9	10	11	12	
58	—	2 048	220	546	294	252	52	435
77	—	1 834	189	543	299	244	61	436
27	—	5 690	649	2 342	1 020	1 322	119	439 8 (ohne 439 83)
382	—	17 171	1 569	15 682	10 893	4 789	3 943	437—439 (ohne 439 8)
1 218	—	51 451	5 813	34 558	20 759	13 799	5 818	43
1 554	—	90 239	8 436	55 123	26 542	28 581	6 359	4
								5
7	20 009	1 373	271	12 333	5 324	7 009	1 188	511
6	34 396	2 376	694	11 344	6 621	4 723	2 892	517
								5 (ohne 511, 517)
195	243	5 955	189	16 585	4 216	12 369	210	512
3	35	438	6	552	292	260	41	513
—	10	212	3	161	112	49	20	514
1	133	1 462	22	656	377	279	29	515
148	—	9 391	894	18 002	3 853	14 149	244	516, 55
347	421	17 458	1 114	35 956	8 850	27 106	544	5 (ohne 511, 517)
360	54 826	21 207	2 079	59 633	20 795	38 838	4 624	5
1 914	54 826	111 446	10 515	114 756	47 337	67 419	10 983	III
IV Übrige Wirtschaftsbereiche								
								6
15	1 175	39 639	4 085	920	316	604	121	60
29	461	16 265	982	387	157	230	66	61
15	15	1 142	65	35	10	25	4	65
59	1 651	57 046	5 132	1 342	483	859	191	6
								7
1 248	245	10 760	590	12 863	6 698	6 165	3 786	71
26	3 346	7 186	784	5 952	641	5 311	780	72
								73
56	—	470	9	1 076	248	828	37	731
121	14	852	16	1 046	900	146	649	735
21	18	559	61	780	207	573	70	739
198	32	1 881	86	2 902	1 355	1 547	756	73

Noch: 3.2 Männliche Erwerbstätige in Baden-Württemberg am 25. Mai 1987 nach Wirtschaftsgruppen und Stellung im Beruf

Schl.-Nr.	Wirtschaftsgruppe Wirtschaftsunterabteilung Wirtschaftsabteilung Wirtschaftsbereich	Männliche Erwerbstätige	Davon nach		
			Selbständige		
			zusammen	mit	ohne
				bezahlte Beschäftigte	
		1	2	3	4
noch: IV Übrige Wirtschaftsbereiche					
74	Gebäudereinigung, Abfallbeseitigung und andere hygienische Einrichtungen	11 981	1 683	1 310	373
75	Bildung, Wissenschaft, Kultur, Sport, Unterhaltung				
751	Wissenschaft, Forschung, Unterricht	101 183	3 763	1 477	2 286
755	Kultur, Kunst, Sport, Unterhaltung	17 658	5 070	1 337	3 733
75	Zusammen	118 841	8 833	2 814	6 019
76	Verlagsgewerbe	11 924	1 217	551	666
77	Gesundheits- und Veterinärwesen	56 251	16 013	13 969	2 044
78	Rechtsberatung, Steuerberatung, Wirtschaftsprüfung und -beratung, technische Beratung und Planung, Werbung, Dienstleistungen für Unternehmen, anderweitig nicht genannt				
781, 789 1–789 2	Rechts-, Wirtschafts- und ähnliche Beratung, Datenverarbeitung usw.	29 471	13 558	9 192	4 366
784	Technische Beratung und Planung	24 759	10 896	6 464	4 432
787	Werbung	6 802	3 198	1 382	1 816
789 3, 789 9	Vermögensverwaltung (ohne Beteiligungsgesellschaften), sonstige Dienstleistungen für Unternehmen, anderweitig nicht genannt	566	227	108	119
789 4–789 8	Übrige Dienstleistungen für Unternehmen, anderweitig nicht genannt	8 904	1 583	545	1 038
78	Zusammen	70 502	29 462	17 691	11 771
79	Dienstleistungen, anderweitig nicht genannt				
791	Vermietung beweglicher Sachen (ohne Buch-, Zeitschriften- und Filmverleih)	1 677	409	220	189
794	Grundstücks- und Wohnungswesen	6 306	2 280	1 059	1 221
797–799	Übrige Dienstleistungen, anderweitig nicht genannt	3 207	159	70	89
79	Zusammen	11 190	2 848	1 349	1 499
7	Zusammen	354 812	80 758	52 632	28 126
8	Organisationen ohne Erwerbszweck und Private Haushalte				
81	Organisationen ohne Erwerbszweck, nicht für Unternehmen tätig	25 565	358	122	236
83	Organisationen ohne Erwerbszweck, für Unternehmen tätig	2 791	–	–	–
85	Private Haushalte	221	–	–	–
8	Zusammen	28 577	358	122	236
9	Gebietskörperschaften und Sozialversicherung				
90	Gebietskörperschaften	216 890	–	–	–
98	Sozialversicherung, Arbeitsförderung	12 469	–	–	–
99	Vertretungen fremder Staaten, Stationierungsstreitkräfte, inter- und supranationale Organisationen mit Behördencharakter	8 808	–	–	–
9	Zusammen	238 167	–	–	–
IV	Zusammen	696 618	90 757	56 720	34 037
I–IV	Insgesamt	2 650 993	270 051	161 816	108 235

Stellung im Beruf								Schl.-Nr.
Mithelfende Familienangehörige	Beamte, Richter, Soldaten usw.	Angestellte	Auszubildende kaufm./techn.	Arbeiter			Auszubildende gewerblich	
				zusammen	Facharbeiter	sonstige Arbeiter		
5	6	7	8	9	10	11	12	
45	62	1 611	42	8 085	2 440	5 645	453	74
								75
99	56 482	31 811	1 605	4 977	2 491	2 486	2 446	751
166	320	8 347	190	3 439	1 523	1 916	126	755
265	56 802	40 158	1 795	8 416	4 014	4 402	2 572	75
31	35	7 047	231	3 242	1 573	1 669	121	76
303	4 715	26 535	2 100	6 136	2 882	3 254	449	77
								78
								781, 789 1–789 2
115	918	13 330	828	615	316	299	107	784
64	166	12 171	417	915	600	315	130	787
54	—	2 343	128	964	546	418	115	789 3, 789 9
5	—	276	14	40	16	24	4	789 4–789 8
32	92	2 497	51	4 602	1 374	3 228	47	78
270	1 176	30 617	1 438	7 136	2 852	4 284	403	79
								791
16	—	722	20	504	227	277	6	794
46	—	3 122	82	747	210	537	29	797–799
6	45	464	9	2 491	673	1 818	33	79
68	45	4 308	111	3 742	1 110	2 632	68	7
2 454	66 458	130 103	7 177	58 474	23 565	34 909	9 388	8
								81
—	8 901	12 490	427	2 792	764	2 028	597	83
—	151	2 101	49	424	165	259	66	85
7	—	96	6	105	20	85	7	8
7	9 052	14 687	482	3 321	949	2 372	670	9
								90
—	132 527	39 723	1 880	40 813	14 524	26 289	1 947	98
—	3 443	7 619	669	416	108	308	322	99
								9
—	774	3 506	15	4 476	2 024	2 452	37	IV
—	136 744	50 848	2 564	45 705	16 656	29 049	2 306	I–IV
2 520	213 905	252 684	15 355	108 842	41 653	67 189	12 555	
12 068	270 618	767 852	38 271	1 177 823	637 786	540 037	114 310	

3.3. Weibliche Erwerbstätige in Baden-Württemberg am 25. Mai 1987 nach Wirtschaftsgruppen und Stellung im Beruf

Schl.-Nr.	Wirtschaftsgruppe Wirtschaftsunterabteilung Wirtschaftsabteilung Wirtschaftsbereich	Weibliche Erwerbstätige	Davon nach		
			Selbständige		
			zusammen	mit	ohne
				bezahlte Beschäftigte	
		1	2	3	4

I Land- und Forstwirtschaft, Fischerei

0	Land- und Forstwirtschaft, Fischerei				
01	Landwirtschaft				
01 (ohne 014)	Landwirtschaft (ohne Allgemeiner Gartenbau)	31 436	3 976	528	3 448
014	Allgemeiner Gartenbau	4 506	392	232	160
01	Zusammen	35 942	4 368	760	3 608
03	Gewerbliche Gärtnerei und Tierhaltung	5 998	663	335	328
05	Forstwirtschaft	690	22	13	9
07	Fischerei, Fischzucht	132	11	5	6
0	Zusammen	42 762	5 064	1 113	3 951
I	Zusammen	42 762	5 064	1 113	3 951

II Produzierendes Gewerbe

1	Energie- und Wasserversorgung, Bergbau				
10	Elektrizitäts-, Gas-, Fernwärme- und Wasserversorgung	6 376	61	19	42
11	Bergbau				
110–111	Kohlenbergbau	41	–	–	–
113–114	Erzbergbau, Gewinnung von spalt- und brutstoffhaltigen Erzen	61	–	–	–
116	Gewinnung von Erdöl, Erdgas	38	–	–	–
115, 118	Übriger Bergbau, Torfgewinnung	107	1	1	–
11	Zusammen	247	1	1	–
1	Zusammen	6 623	62	20	42
2	Verarbeitendes Gewerbe				
20	Chemische Industrie, Herstellung und Verarbeitung von Spalt- und Brutstoffen, Mineralölverarbeitung				
200 (ohne 2004), 201	Chemische Industrie (ohne Herstellung von Chemiefasern)	30 585	352	143	209
2004	Herstellung von Chemiefasern	288	1	1	–
205	Mineralölverarbeitung	291	3	3	–
20	Zusammen	31 164	356	147	209
21	Herstellung von Kunststoff- und Gummiwaren	18 669	116	116	–
22	Gewinnung und Verarbeitung von Steinen und Erden; Feinkeramik, Glasgewerbe				
221	Gewinnung von Steinen und Erden	460	23	16	7
222–223	Verarbeitung von Steinen und Erden (ohne Herstellung von Schleifmitteln)	2 497	97	61	36
224–227	Feinkeramik, Herstellung von Schleifmitteln, Herstellung und Verarbeitung von Glas	4 643	208	60	148
22	Zusammen	7 600	328	137	191

Stellung im Beruf								Schl.-Nr.
Mithelfende Familienangehörige	Beamte, Richter, Soldaten usw.	Angestellte	Auszubildende kaufm./techn.	Arbeiter			Auszubildende gewerblich	
				zusammen	Facharbeiter	sonstige Arbeiter		
5	6	7	8	9	10	11	12	

I Land- und Forstwirtschaft, Fischerei

								0
								01
23 110	39	1 284	446	2 048	706	1 342	533	01 (ohne 014)
632	11	826	51	1 850	891	959	744	014
23 742	50	2 110	497	3 898	1 597	2 301	1 277	01
597	5	1 029	43	2 466	1 289	1 177	1 195	03
46	10	240	5	351	33	318	16	05
26	1	43	11	36	4	32	4	07
24 411	66	3 422	556	6 751	2 923	3 828	2 492	0
24 411	66	3 422	556	6 751	2 923	3 828	2 492	I

II Produzierendes Gewerbe

								1
26	14	4 449	404	1 368	157	1 211	54	10
								11
1	—	25	2	13	1	12	—	110–111
—	1	50	2	8	1	7	—	113–114
—	1	31	—	6	1	5	—	116
2	—	51	8	44	6	38	1	115, 118
3	2	157	12	71	9	62	1	11
29	16	4 606	416	1 439	166	1 273	55	1
								2
								20
143	—	16 697	1 015	12 142	1 211	10 931	236	200 (ohne 2004), 201
—	—	114	13	158	11	147	2	2004
3	—	217	20	45	8	37	3	205
146	—	17 028	1 048	12 345	1 230	11 115	241	20
136	—	4 988	378	12 962	538	12 424	89	21
								22
11	—	311	23	88	17	71	4	221
145	—	1 576	109	534	90	444	36	222–223
74	—	1 390	145	2 701	351	2 350	125	224–227
230	—	3 277	277	3 323	458	2 865	165	22

Noch: 3.3. Weibliche Erwerbstätige in Baden-Württemberg am 25. Mai 1987 nach Wirtschaftsgruppen und Stellung im Beruf

Schl.-Nr.	Wirtschaftsgruppe Wirtschaftsunterabteilung Wirtschaftsabteilung Wirtschaftsbereich	Weibliche Erwerbstätige	Davon nach		
			Selbständige		
			zusammen	mit	ohne
				bezahlte Beschäftigte	
		1	2	3	4
noch: II Produzierendes Gewerbe					
23	Metallerzeugung und -bearbeitung				
230, 233	Hochofen-, Stahl- und Warmwalzwerke (ohne Herstellung von Stahlrohren), NE-Metallerzeugung, NE-Metallhalbzeugwerke	2 471	11	11	—
234—236	Gießerei	1 967	21	21	—
231, 237	Ziehereien, Kaltwalzwerke, Herstellung von Stahlrohren	473	4	4	—
232, 238—239	Schmiede-, Preß- und Hammerwerke, Stahlverformung, Oberflächenveredelung, Härtung, Mechanik, anderweitig nicht genannt	8 247	157	110	47
23	Zusammen	13 158	193	146	47
24	Stahl-, Maschinen- und Fahrzeugbau; Herstellung von Büromaschinen, Datenverarbeitungsgeräten und -einrichtungen				
240—241	Stahl- und Leichtmetallbau	2 921	40	40	—
242	Maschinenbau	78 526	757	480	277
243, 249 5	Herstellung von Büromaschinen, Datenverarbeitungsgeräten und -einrichtungen, Reparatur von Haushaltsnäh- und -schreibmaschinen	8 015	82	25	57
244	Herstellung von Kraftwagen und deren Teilen	34 915	140	84	56
245	Straßenfahrzeugbau (ohne Herstellung von Kraftwagen)	657	10	7	3
246, 248	Schiffbau, Luft- und Raumfahrzeugbau	1 886	11	4	7
247	Schienenfahrzeugbau	40	—	—	—
249 1	Reparatur von Kraftfahrzeugen, Fahrrädern, Lackierung	4 130	148	121	27
24	Zusammen	131 090	1 188	761	427
25	Elektrotechnik, Feinmechanik, Optik; Herstellung von Eisen-, Blech- und Metallwaren, Musikinstrumenten, Sportgeräten, Schmuck; Foto- und Filmlabors				
250, 259 1	Elektrotechnik; Reparatur von Haushaltsgeräten	80 593	601	330	271
252—254, 259 4—259 7	Feinmechanik, Optik, Herstellung von Uhren usw.	28 636	299	205	94
256	Herstellung von Eisen-, Blech- und Metallwaren	19 602	191	114	77
257—258	Herstellung von Musikinstrumenten, Spielwaren, Füllhaltern usw.	15 330	420	191	229
25	Zusammen	144 161	1 511	840	671
26	Holz-, Papier- und Druckgewerbe				
260—261 (ohne 261 37, 261 5), 269	Holzbe- und -verarbeitung (ohne Möbelpolsterei und ähnliches) usw.	16 144	378	255	123
261 37, 261 5	Möbelpolsterei, Herstellung von Matratzen	1 312	9	4	5
264—265	Papiererzeugung und -verarbeitung	10 783	116	80	36
268	Druckerei, Vervielfältigung	18 948	547	257	290
26	Zusammen	47 187	1 050	596	454
27	Leder-, Textil- und Bekleidungsgewerbe				
270—271	Ledererzeugung und -verarbeitung (ohne Herstellung von Schuhen)	3 626	59	42	17
272, 279	Herstellung von Schuhen, Reparatur von Schuhen usw.	5 266	55	26	29
275	Textilgewerbe	49 827	1 254	520	734
276	Bekleidungsgewerbe	38 177	2 263	701	1 562
27	Zusammen	96 896	3 631	1 289	2 342

Stellung im Beruf								Schl.-Nr.
Mithelfende Familienangehörige	Beamte, Richter, Soldaten usw.	Angestellte	Auszubildende kaufm./techn.	Arbeiter			Auszubildende gewerblich	
				zusammen	Facharbeiter	sonstige Arbeiter		
5	6	7	8	9	10	11	12	
								23
11	—	1 268	87	1 077	115	962	17	230, 233
14	—	787	60	1 069	55	1 014	16	234–236
2	—	223	19	222	6	216	3	231, 237
483	—	3 005	212	4 305	276	4 029	85	232, 238–239
510	—	5 283	378	6 673	452	6 221	121	23
								24
80	—	1 601	130	1 040	106	934	30	240–241
810	—	37 598	3 090	35 438	2 995	32 443	833	242
50	—	5 401	321	2 110	251	1 859	51	243, 249 5
150	—	13 655	958	19 563	1 811	17 752	449	244
19	—	315	32	273	24	249	8	245
10	—	1 176	81	586	86	500	22	246, 248
1	—	23	4	11	5	6	1	247
492	—	2 627	232	503	132	371	128	249 1
1 612	—	62 396	4 848	59 524	5 410	54 114	1 522	24
								25
545	—	26 818	1 667	50 375	3 354	47 021	587	250, 259 1
353	—	9 408	959	16 944	2 345	14 599	673	252–254, 259 4–259 7
200	—	6 526	580	11 934	746	11 188	171	256
205	4	4 247	404	9 554	2 535	7 019	496	257–258
1 303	4	46 999	3 610	88 807	8 980	79 827	1 927	25
								26
981	—	6 519	537	7 283	903	6 380	446	260–261 (ohne 261 37, 261 5), 269
12	—	274	24	961	171	790	32	261 37, 261 5
80	—	3 072	249	7 145	467	6 678	121	264–265
328	—	7 256	357	9 595	2 088	7 507	865	268
1 401	—	17 121	1 167	24 984	3 629	21 355	1 464	26
								27
53	—	736	58	2 653	359	2 294	67	270–271
145	—	1 023	97	3 788	595	3 193	158	272, 279
382	—	9 571	884	36 784	4 828	31 956	952	275
624	—	7 176	528	25 804	6 033	19 771	1 782	276
1 204	—	18 506	1 567	69 029	11 815	57 214	2 959	27

Noch: 3.3. Weibliche Erwerbstätige in Baden-Württemberg am 25. Mai 1987 nach Wirtschaftsgruppen und Stellung im Beruf

Schl.-Nr.	Wirtschaftsgruppe Wirtschaftsunterabteilung Wirtschaftsabteilung Wirtschaftsbereich	Weibliche Erwerbstätige	Davon nach		
			Selbständige		
			zusammen	mit	ohne
				bezahlte Beschäftigte	
		1	2	3	4
noch: II Produzierendes Gewerbe					
28/29	Ernährungsgewerbe, Tabakverarbeitung				
291 44—291 47	Fleischerei	12 907	425	352	73
293—295	Getränkeherstellung	3 443	153	69	84
28/29 (ohne 291 44—291 47, 293—295, 299)	Ernährungsgewerbe (ohne Fleischerei, Getränkeherstellung)	29 024	743	542	201
299	Tabakverarbeitung	727	6	5	1
28/29	Zusammen	46 101	1 327	968	359
2	Zusammen	536 026	9 700	5 000	4 700
3	Baugewerbe				
30	Bauhauptgewerbe				
300—305	Bauhauptgewerbe (ohne Zimmerei, Dachdeckerei)	17 130	714	447	267
308	Zimmerei, Dachdeckerei	1 572	48	42	6
30	Zusammen	18 702	762	489	273
31	Ausbaugewerbe				
310 (ohne 310 3), 316	Ausbaugewerbe (ohne Installation von Heizungs- und ähnlichen Anlagen)	9 844	309	232	77
310 3	Installation von Heizungs-, Lüftungs-, Klima- und gesundheitstechnischen Anlagen	4 689	143	105	38
31	Zusammen	14 533	452	337	115
3	Zusammen	33 235	1 214	826	388
II	Zusammen	575 884	10 976	5 846	5 130

III Handel, Verkehr und Nachrichtenübermittlung

4	Handel				
40/41	Großhandel				
401—407, 419 8	Großhandel mit Rohstoffen und Halbwaren, Waren verschiedener Art, ohne ausgeprägten Schwerpunkt	7 892	328	215	113
408	Großhandel mit Altmaterial, Reststoffen	451	49	26	23
411	Großhandel mit Nahrungsmitteln, Getränken, Tabakwaren	7 708	356	209	147
412	Großhandel mit Textilien, Bekleidung, Schuhen, Lederwaren	2 738	167	77	90
413—414	Großhandel mit Metallwaren, Möbeln, optischen Erzeugnissen, Schmuck usw.	7 088	266	140	126
416	Großhandel mit Fahrzeugen, Maschinen, technischem Bedarf	6 914	334	199	135
418	Großhandel mit pharmazeutischen, kosmetischen und ähnlichen Erzeugnissen	3 360	83	44	39
419 (ohne 419 8)	Großhandel mit Papier, Schreibwaren, Druckerzeugnissen	2 230	83	39	44
40/41	Zusammen	38 381	1 666	949	717
42	Handelsvermittlung	9 477	1 762	393	1 369
43	Einzelhandel				
431, 439 83	Einzelhandel mit Nahrungsmitteln usw., Waren verschiedener Art (Hauptrichtung Nahrungsmittel)	67 230	5 237	2 278	2 959
432	Einzelhandel mit Textilien, Bekleidung, Schuhen, Lederwaren	43 848	4 937	2 660	2 277
433—434	Einzelhandel mit Einrichtungsgegenständen, elektrotechnischen Erzeugnissen usw.	13 649	1 376	631	745

Stellung im Beruf								Schl.-Nr.
Mithelfende Familienangehörige	Beamte, Richter, Soldaten usw.	Angestellte	Auszubildende kaufm./techn.	Arbeiter			Auszubildende gewerblich	
				zusammen	Facharbeiter	sonstige Arbeiter		
5	6	7	8	9	10	11	12	
								28/29
755	6	4 775	2 279	4 430	2 862	1 568	237	291 44–291 47
131	–	1 751	138	1 252	96	1 156	18	293–295
								28/29 (ohne 291 44–291 47, 293–295, 299)
1 253	9	10 279	3 085	12 225	3 483	8 742	1 430	
4	–	174	17	525	39	486	1	299
2 143	15	16 979	5 519	18 432	6 480	11 952	1 686	28/29
8 685	19	192 577	18 792	296 079	38 992	257 087	10 174	2
								3
								30
1 298	28	12 242	834	1 826	528	1 298	188	300–305
296	–	1 004	39	142	65	77	43	308
1 594	28	13 246	873	1 968	593	1 375	231	30
								31
1 811	–	5 623	252	1 306	664	642	543	310 (ohne 310 3), 316
504	–	3 252	266	462	159	303	62	310 3
2 315	–	8 875	518	1 768	823	945	605	31
3 909	28	22 121	1 391	3 736	1 416	2 320	836	3
12 623	63	219 304	20 599	301 254	40 574	260 680	11 065	II
III Handel, Verkehr und Nachrichtenübermittlung								
								4
								40/41
								401–407, 419 8
252	–	5 862	629	788	126	662	33	
42	–	231	12	111	19	92	6	408
271	–	4 759	421	1 872	222	1 650	29	411
62	–	1 750	134	616	84	532	9	412
175	–	5 063	587	963	115	848	34	413–414
221	–	5 075	538	710	95	615	36	416
43	–	2 214	209	799	59	740	12	418
								419 (ohne 419 8)
29	–	1 408	171	532	31	501	7	
1 095	–	26 362	2 701	6 391	751	5 640	166	40/41
637	–	5 178	261	1 612	140	1 472	27	42
								43
1 890	–	38 388	5 777	15 595	5 544	10 051	343	431, 439 83
990	–	27 524	3 045	7 037	3 268	3 769	315	432
817	–	8 686	1 121	1 565	418	1 147	84	433–434

Noch: **3.3. Weibliche Erwerbstätige in Baden-Württemberg am 25. Mai 1987 nach Wirtschaftsgruppen und Stellung im Beruf**

Schl.-Nr.	Wirtschaftsgruppe Wirtschaftsunterabteilung Wirtschaftsabteilung Wirtschaftsbereich	Weibliche Erwerbstätige	Davon nach		
			Selbständige		
			zusammen	mit	ohne
				bezahlte Beschäftigte	
		1	2	3	4
noch: III Handel, Verkehr und Nachrichtenübermittlung					
435	Einzelhandel mit Papierwaren, Druckerzeugnissen, Büromaschinen	7 957	1 012	559	453
436	Einzelhandel mit pharmazeutischen, kosmetischen und medizinischen Erzeugnissen usw.	21 031	1 722	1 368	354
439 8 (ohne 439 83)	Einzelhandel mit Waren verschiedener Art (ohne Haupttrichtung Nahrungsmittel)	22 569	726	281	445
437–439 (ohne 439 8)	Übriger Einzelhandel	33 619	4 164	2 115	2 049
43	Zusammen	209 903	19 174	9 892	9 282
4	Zusammen	257 761	22 602	11 234	11 368
5	Verkehr und Nachrichtenübermittlung				
511	Eisenbahnen	2 989	–	–	–
517	Deutsche Bundespost	27 552	–	–	–
5 (ohne 511, 517)	Verkehr und Nachrichtenübermittlung (ohne Eisenbahnen, Deutsche Bundespost)				
512	Straßenverkehr, Parkplätze und -häuser	5 873	798	473	325
513	Binnenschifffahrt, -wasserstraßen, -häfen	212	22	14	8
514	See- und Küstenschifffahrt, Seehäfen	97	6	3	3
515	Luftfahrt, Flugplätze	1 487	14	7	7
516, 55	Übriger Verkehr und Nachrichtenübermittlung	11 881	714	440	274
5 (ohne 511, 517)	Zusammen	19 550	1 554	937	617
5	Zusammen	50 091	1 554	937	617
III	Zusammen	307 852	24 156	12 171	11 985

IV Übrige Wirtschaftsbereiche

6	Kreditinstitute und Versicherungsgewerbe				
60	Kreditinstitute	55 526	291	89	202
61	Versicherungsgewerbe	15 547	767	160	607
65	Mit dem Kredit- und Versicherungsgewerbe verbundene Tätigkeiten	2 018	350	70	280
6	Zusammen	73 091	1 408	319	1 089
7	Dienstleistungen, soweit von Unternehmen und freien Berufen erbracht				
71	Gastgewerbe	66 122	11 964	6 366	5 598
72	Heime (ohne Fremden-, Erholungs- und Ferienheime)	41 187	231	126	105
73	Wäscherei, Körperpflege, Fotoateliers und andere persönliche Dienstleistungen				
731	Wäscherei, Reinigung	7 229	1 114	525	589
735	Friseur- und sonstige Körperpflegegewerbe	30 102	5 982	2 986	2 996
739	Sonstige persönliche Dienstleistungen	1 950	457	139	318
73	Zusammen	39 281	7 553	3 650	3 903

Stellung im Beruf								Schl.-Nr.
Mithelfende Familienangehörige	Beamte, Richter, Soldaten usw.	Angestellte	Auszubildende kaufm./techn.	Arbeiter			Auszubildende gewerblich	
				zusammen	Facharbeiter	sonstige Arbeiter		
5	6	7	8	9	10	11	12	
283	—	5 160	826	648	156	492	28	435
477	—	14 599	2 458	1 615	362	1 253	160	436
192	—	15 347	1 656	4 445	1 353	3 092	203	439 8 (ohne 439 83)
1 857	—	19 101	2 476	4 824	2 131	2 693	1 197	437—439 (ohne 439 8)
6 506	—	128 805	17 359	35 729	13 232	22 497	2 330	43
8 238	—	160 345	20 321	43 732	14 123	29 609	2 523	4
								5
8	764	813	321	950	85	865	133	511
44	9 783	6 673	440	9 938	1 276	8 662	674	517
								5 (ohne 511, 517)
607	17	3 206	204	1 017	94	923	24	512
18	4	113	2	49	13	36	4	513
3	1	64	2	20	10	10	1	514
12	14	1 293	20	120	31	89	14	515
463	—	8 529	1 212	897	156	741	66	516, 55
								5 (ohne 511, 517)
1 103	36	13 205	1 440	2 103	304	1 799	109	
1 155	10 583	20 691	2 201	12 991	1 665	11 326	916	5
9 393	10 583	181 036	22 522	56 723	15 788	40 935	3 439	III

IV Übrige Wirtschaftsbereiche

								6
169	202	46 172	4 665	3 923	163	3 760	104	60
596	86	12 603	776	676	65	611	43	61
279	6	1 250	71	59	8	51	3	65
1 044	294	60 025	5 512	4 658	236	4 422	150	6
								7
4 259	51	19 821	4 105	23 017	4 623	18 394	2 905	71
162	223	22 285	3 359	14 094	1 370	12 724	833	72
								73
205	—	1 257	34	4 558	376	4 182	61	731
918	4	5 799	115	9 606	8 334	1 272	7 678	735
107	4	807	117	376	139	237	82	739
1 230	8	7 863	266	14 540	8 849	5 691	7 821	73

Noch: 3.3. Weibliche Erwerbstätige in Baden-Württemberg am 25. Mai 1987 nach Wirtschaftsgruppen und Stellung im Beruf

Schl.-Nr.	Wirtschaftsgruppe Wirtschaftsunterabteilung Wirtschaftsabteilung Wirtschaftsbereich	Weibliche Erwerbstätige	Davon nach		
			Selbständige		
			zusammen	mit	ohne
				bezahlte Beschäftigte	
		1	2	3	4
noch: IV Übrige Wirtschaftsbereiche					
74	Gebäudereinigung, Abfallbeseitigung und andere hygienische Einrichtungen	7 980	323	218	105
75	Bildung, Wissenschaft, Kultur, Sport, Unterhaltung				
75 1	Wissenschaft, Forschung, Unterricht	116 287	2 476	353	2 123
755	Kultur, Kunst, Sport, Unterhaltung	14 039	2 665	496	2 169
75	Zusammen	130 326	5 141	849	4 292
76	Verlagsgewerbe	13 528	545	155	390
77	Gesundheits- und Veterinärwesen	170 802	7 715	4 409	3 306
78	Rechtsberatung, Steuerberatung, Wirtschaftsprüfung und -beratung, technische Beratung und Planung, Werbung, Dienstleistungen für Unternehmen, anderweitig nicht genannt				
78 1, 789 1–789 2	Rechts-, Wirtschafts- und ähnliche Beratung, Datenverarbeitung usw.	36 252	2 898	1 234	1 664
784	Technische Beratung und Planung	13 352	1 113	282	831
787	Werbung	5 608	1 221	289	932
789 3, 789 9	Vermögensverwaltung (ohne Beteiligungsgesellschaften), sonstige Dienstleistungen für Unternehmen, anderweitig nicht genannt	690	49	24	25
789 4–789 8	Übrige Dienstleistungen für Unternehmen, anderweitig nicht genannt	5 451	1 338	232	1 106
78	Zusammen	61 353	6 619	2 061	4 558
79	Dienstleistungen, anderweitig nicht genannt				
79 1	Vermietung beweglicher Sachen (ohne Buch-, Zeitschriften- und Filmverleih)	1 161	214	69	145
794	Grundstücks- und Wohnungswesen	5 522	788	255	533
797–799	Übrige Dienstleistungen, anderweitig nicht genannt	558	64	16	48
79	Zusammen	7 241	1 066	340	726
7	Zusammen	537 820	41 157	18 174	22 983
8	Organisationen ohne Erwerbszweck und Private Haushalte				
81	Organisationen ohne Erwerbszweck, nicht für Unternehmen tätig	31 491	239	65	174
83	Organisationen ohne Erwerbszweck, für Unternehmen tätig	3 560	–	–	–
85	Private Haushalte	9 566	–	–	–
8	Zusammen	44 617	239	65	174
9	Gebietskörperschaften und Sozialversicherung				
90	Gebietskörperschaften	103 153	–	–	–
98	Sozialversicherung, Arbeitsförderung	15 358	–	–	–
99	Vertretungen fremder Staaten, Stationierungsstreitkräfte, inter- und supranationale Organisationen mit Behördencharakter	3 205	–	–	–
9	Zusammen	121 716	–	–	–
IV	Zusammen	777 244	42 804	18 558	24 246
I–IV	Insgesamt	1 703 742	83 000	37 688	45 312

Stellung im Beruf								Schl.-Nr.
Mithelfende Familienangehörige	Beamte, Richter, Soldaten usw.	Angestellte	Auszubildende kaufm./techn.	Arbeiter			Auszubildende gewerblich	
				zusammen	Facharbeiter	sonstige Arbeiter		
5	6	7	8	9	10	11	12	
274	10	1 704	73	5 557	190	5 367	39	74
								75
624	43 494	50 495	6 403	11 473	849	10 624	1 322	751
412	238	7 207	356	2 976	353	2 623	185	755
1 036	43 732	57 702	6 759	14 449	1 202	13 247	1 507	75
118	24	9 186	458	3 076	314	2 762	121	76
3 567	1 075	113 372	23 196	20 980	1 907	19 073	897	77
								78
								781, 789 1–789 2
1 270	206	26 013	4 717	1 001	272	729	147	784
1 467	33	9 226	764	680	312	368	69	787
287	–	2 962	229	757	167	590	152	789 3, 789 9
18	–	546	25	52	6	46	–	789 4–789 8
140	17	2 728	120	1 084	62	1 022	24	78
3 182	256	41 475	5 855	3 574	819	2 755	392	79
								791
60	–	708	32	143	17	126	4	794
248	–	3 731	232	500	35	465	23	797–799
16	8	280	28	158	15	143	4	79
324	8	4 719	292	801	67	734	31	7
14 152	45 387	278 127	44 363	100 088	19 341	80 747	14 546	8
								81
–	763	23 435	1 329	5 303	488	4 815	422	83
–	27	3 005	136	369	40	329	23	85
206	–	3 508	754	4 649	428	4 221	449	8
206	790	29 948	2 219	10 321	956	9 365	894	9
								90
–	18 256	58 964	5 493	19 919	771	19 148	521	98
–	1 106	12 010	952	1 122	76	1 046	168	99
–	180	2 221	21	780	116	664	3	9
–	19 542	73 195	6 466	21 821	963	20 858	692	IV
15 402	66 013	441 295	58 560	136 888	21 496	115 392	16 282	I–IV
61 829	76 725	845 057	102 237	501 616	80 781	420 835	33 278	

4.1 Deutsche Erwerbstätige insgesamt in Baden-Württemberg am 25. Mai 1987 nach Wirtschaftsgruppen und Stellung im Beruf

Schl.-Nr.	Wirtschaftsgruppe Wirtschaftsunterabteilung Wirtschaftsabteilung Wirtschaftsbereich	Deutsche Erwerbstätige insgesamt	Davon nach		
			Selbständige		
			zusammen	mit	ohne
				bezahlte Beschäftigte	
		1	2	3	4

I Land- und Forstwirtschaft, Fischerei

0	Land- und Forstwirtschaft, Fischerei				
01	Landwirtschaft				
01 (ohne 014)	Landwirtschaft (ohne Allgemeiner Gartenbau)	83 883	40 534	5 591	34 943
014	Allgemeiner Gartenbau	12 098	2 261	1 493	768
01	Zusammen	95 981	42 795	7 084	35 711
03	Gewerbliche Gärtnerei und Tierhaltung	12 505	2 363	1 510	853
05	Forstwirtschaft	6 045	235	103	132
07	Fischerei, Fischzucht	320	107	40	67
0	Zusammen	114 851	45 500	8 737	36 763
I	Zusammen	114 851	45 500	8 737	36 763

II Produzierendes Gewerbe

1	Energie- und Wasserversorgung, Bergbau				
10	Elektrizitäts-, Gas-, Fernwärme- und Wasserversorgung	33 948	201	100	101
11	Bergbau				
110–111	Kohlenbergbau	153	–	–	–
113–114	Erzbergbau, Gewinnung von spalt- und brutstoffhaltigen Erzen	144	–	–	–
116	Gewinnung von Erdöl, Erdgas	205	9	9	–
115, 118	Übriger Bergbau, Torfgewinnung	844	10	10	–
11	Zusammen	1 346	19	19	–
1	Zusammen	35 294	220	119	101
2	Verarbeitendes Gewerbe				
20	Chemische Industrie, Herstellung und Verarbeitung von Spalt- und Brutstoffen, Mineralölverarbeitung				
200 (ohne 2004), 201	Chemische Industrie (ohne Herstellung von Chemiefasern)	80 195	1 353	751	602
2004	Herstellung von Chemiefasern	1 435	17	11	6
205	Mineralölverarbeitung	1 471	26	26	–
20	Zusammen	83 101	1 396	788	608
21	Herstellung von Kunststoff- und Gummiwaren	40 123	924	924	–
22	Gewinnung und Verarbeitung von Steinen und Erden; Feinkeramik, Glasgewerbe				
221	Gewinnung von Steinen und Erden	3 332	166	141	25
222–223	Verarbeitung von Steinen und Erden (ohne Herstellung von Schleifmitteln)	14 648	1 110	879	231
224–227	Feinkeramik, Herstellung von Schleifmitteln, Herstellung und Verarbeitung von Glas	11 465	737	418	319
22	Zusammen	29 445	2 013	1 438	575

Stellung im Beruf								Schl.-Nr.
Mithelfende Familienangehörige	Beamte, Richter, Soldaten usw.	Angestellte	Auszubildende kaufm./techn.	Arbeiter			Auszubildende gewerblich	
				zusammen	Facharbeiter	sonstige Arbeiter		
5	6	7	8	9	10	11	12	

I Land- und Forstwirtschaft, Fischerei

								0
								01
28 253	313	3 103	528	8 386	4 437	3 949	2 766	01 (ohne 014)
761	52	1 546	90	5 673	3 309	2 364	1 715	014
29 014	365	4 649	618	14 059	7 746	6 313	4 481	01
720	55	1 677	76	5 493	3 188	2 305	2 121	03
54	763	738	15	3 850	1 942	1 908	390	05
34	4	67	12	75	26	49	21	07
29 822	1 187	7 131	721	23 477	12 902	10 575	7 013	0
29 822	1 187	7 131	721	23 477	12 902	10 575	7 013	I

II Produzierendes Gewerbe

								1
30	278	16 314	722	15 289	10 619	4 670	1 114	10
								11
2	12	61	3	68	29	39	7	110–111
–	7	85	5	44	21	23	3	113–114
–	16	106	–	72	40	32	2	116
2	3	206	17	585	320	265	21	115, 118
4	38	458	25	769	410	359	33	11
34	316	16 772	747	16 058	11 029	5 029	1 147	1
								2
								20
158	–	41 511	1 719	34 021	12 015	22 006	1 433	200 (ohne 2004), 201
–	–	424	28	937	324	613	29	2004
3	–	810	37	577	360	217	18	205
161	–	42 745	1 784	35 535	12 699	22 836	1 480	20
156	–	13 150	613	24 289	7 403	16 886	991	21
								22
13	–	821	31	2 257	778	1 479	44	221
167	–	4 279	206	8 336	3 918	4 418	550	222–223
85	–	3 307	222	6 688	2 554	4 134	426	224–227
265	–	8 407	459	17 281	7 250	10 031	1 020	22

Noch: **4.1 Deutsche Erwerbstätige insgesamt in Baden-Württemberg am 25. Mai 1987 nach Wirtschaftsgruppen und Stellung im**

Schl.-Nr.	Wirtschaftsgruppe Wirtschaftsunterabteilung Wirtschaftsabteilung Wirtschaftsbereich	Deutsche Erwerbstätige insgesamt	Davon nach		
			Selbständige		
			zusammen	mit	ohne
				bezahlte Beschäftigte	
		1	2	3	4
noch: II Produzierendes Gewerbe					
23	Metallerzeugung und -bearbeitung				
230, 233	Hochofen-, Stahl- und Warmwalzwerke (ohne Herstellung von Stahlrohren), NE-Metallerzeugung, NE-Metallhalbzeugwerke	10 650	82	82	—
234–236	Gießerei	8 927	143	143	—
231, 237	Ziehereien, Kaltwalzwerke, Herstellung von Stahlrohren	1 797	23	23	—
232, 238–239	Schmiede-, Preß- und Hammerwerke, Stahlverformung, Oberflächenveredelung, Härtung, Mechanik, anderweitig nicht genannt	31 466	3 239	2 319	920
23	Zusammen	52 840	3 487	2 567	920
24	Stahl-, Maschinen- und Fahrzeugbau; Herstellung von Büromaschinen, Datenverarbeitungsgeräten und -einrichtungen				
240–241	Stahl- und Leichtmetallbau	14 406	540	540	—
242	Maschinenbau	333 479	7 614	5 572	2 042
243, 249 5	Herstellung von Büromaschinen, Datenverarbeitungsgeräten und -einrichtungen, Reparatur von Haushaltsnäh- und -schreibmaschinen	26 222	535	285	250
244	Herstellung von Kraftwagen und deren Teilen	162 094	1 279	860	419
245	Straßenfahrzeugbau (ohne Herstellung von Kraftwagen)	3 049	124	82	42
246, 248	Schiffbau, Luft- und Raumfahrzeugbau	7 999	88	53	35
247	Schienenfahrzeugbau	294	8	6	2
249 1	Reparatur von Kraftfahrzeugen, Fahrrädern, Lackierung	29 725	3 710	2 792	918
24	Zusammen	577 268	13 898	10 190	3 708
25	Elektrotechnik, Feinmechanik, Optik; Herstellung von Eisen-, Blech- und Metallwaren, Musikinstrumenten, Sportgeräten, Schmuck; Foto- und Filmlabors				
250, 259 1	Elektrotechnik; Reparatur von Haushaltsgeräten	199 096	5 138	3 309	1 829
252–254, 259 4–259 7	Feinmechanik, Optik, Herstellung von Uhren usw.	62 489	2 670	2 082	588
256	Herstellung von Eisen-, Blech- und Metallwaren	57 021	1 753	1 375	378
257–258	Herstellung von Musikinstrumenten, Spielwaren, Füllhaltern usw.	25 006	1 854	1 080	774
25	Zusammen	343 612	11 415	7 846	3 569
26	Holz-, Papier- und Druckgewerbe				
260–261 (ohne 261 37, 261 5), 269	Holzbe- und -verarbeitung (ohne Möbelpolsterei und ähnliches) usw.	77 351	7 541	5 619	1 922
261 37, 261 5	Möbelpolsterei, Herstellung von Matratzen	2 507	74	40	34
264–265	Papierherzeugung und -verarbeitung	26 050	574	434	140
268	Druckerei, Vervielfältigung	47 237	3 157	2 109	1 048
26	Zusammen	153 145	11 346	8 202	3 144
27	Leder-, Textil- und Bekleidungsgewerbe				
270–271	Lederherzeugung und -verarbeitung (ohne Herstellung von Schuhen)	5 673	383	264	119
272, 279	Herstellung von Schuhen, Reparatur von Schuhen usw.	8 521	993	453	540
275	Textilgewerbe	65 339	2 917	1 707	1 210
276	Bekleidungsgewerbe	46 946	4 597	2 380	2 217
27	Zusammen	126 479	8 890	4 804	4 086

Beruf

Stellung im Beruf								Schl.-Nr.
Mithelfende Familienangehörige	Beamte, Richter, Soldaten usw.	Angestellte	Auszubildende kaufm./techn.	Arbeiter			Auszubildende gewerblich	
				zusammen	Facharbeiter	sonstige Arbeiter		
5	6	7	8	9	10	11	12	
								23
11	–	3 651	171	6 394	2 753	3 641	341	230, 233
15	–	2 546	98	5 802	2 790	3 012	323	234–236
3	–	613	30	1 074	416	658	54	231, 237
545	–	6 896	340	18 329	10 191	8 138	2 117	232, 238–239
574	–	13 706	639	31 599	16 150	15 449	2 835	23
								24
95	–	4 427	251	8 251	5 279	2 972	842	240–241
925	–	118 040	5 559	184 220	115 051	69 169	17 121	242
56	–	20 162	612	4 441	1 936	2 505	416	243, 249 5
187	–	54 486	1 880	97 950	51 724	46 226	6 312	244
21	–	985	62	1 741	1 069	672	116	245
12	–	5 221	116	2 365	1 460	905	197	246, 248
1	–	82	6	178	128	50	19	247
563	–	6 621	443	14 062	12 131	1 931	4 326	249 1
1 860	–	210 024	8 929	313 208	188 778	124 430	29 349	24
								25
618	–	90 392	2 951	92 315	41 526	50 789	7 682	250, 259 1
400	–	23 462	1 491	31 921	14 840	17 081	2 545	252–254, 259 4–259 7
235	–	16 573	939	35 094	15 424	19 670	2 427	256
230	16	7 508	560	13 835	6 385	7 450	1 003	257–258
1 483	16	137 935	5 941	173 165	78 175	94 990	13 657	25
								26
1 152	–	15 474	1 018	46 164	27 005	19 159	6 002	260–261 (ohne 261 37, 261 5), 269
16	–	585	32	1 704	654	1 050	96	261 37, 261 5
101	–	7 677	416	16 554	5 302	11 252	728	264–265
402	–	16 180	574	24 658	13 752	10 906	2 266	268
1 671	–	39 916	2 040	89 080	46 713	42 367	9 092	26
								27
63	–	1 546	87	3 438	973	2 465	156	270–271
167	–	2 100	133	4 841	1 515	3 326	287	272, 279
418	–	18 305	1 197	40 844	8 602	32 242	1 658	275
695	–	11 009	668	27 767	7 942	19 825	2 210	276
1 343	–	32 960	2 085	76 890	19 032	57 858	4 311	27

Noch: **4.1 Deutsche Erwerbstätige insgesamt in Baden-Württemberg am 25. Mai 1987 nach Wirtschaftsgruppen und Stellung im**

Schl.-Nr.	Wirtschaftsgruppe Wirtschaftsunterabteilung Wirtschaftsabteilung Wirtschaftsbereich	Deutsche Erwerbstätige insgesamt	Davon nach		
			Selbständige		
			zusammen	mit	ohne
				bezahlte Beschäftigte	
		1	2	3	4
noch: II Produzierendes Gewerbe					
28/29	Ernährungsgewerbe, Tabakverarbeitung				
291 44–291 47	Fleischerei	26 768	3 716	3 232	484
293–295	Getränkeherstellung	15 197	751	468	283
28/29 (ohne 291 44–291 47, 293–295, 299)	Ernährungsgewerbe (ohne Fleischerei, Getränkeherstellung)	59 492	5 624	4 716	908
299	Tabakverarbeitung	1 417	24	17	7
28/29	Zusammen	102 874	10 115	8 433	1 682
2	Zusammen	1 508 887	63 484	45 192	18 292
3	Baugewerbe				
30	Bauhauptgewerbe				
300–305	Bauhauptgewerbe (ohne Zimmerei, Dachdeckerei)	142 432	11 524	8 684	2 840
308	Zimmerei, Dachdeckerei	16 695	2 158	1 882	276
30	Zusammen	159 127	13 682	10 566	3 116
31	Ausbaugewerbe				
310 (ohne 3103), 316	Ausbaugewerbe (ohne Installation von Heizungs- und ähnlichen Anlagen)	69 580	12 153	9 376	2 777
3103	Installation von Heizungs-, Lüftungs-, Klima- und gesundheitstechnischen Anlagen	29 511	3 593	2 895	698
31	Zusammen	99 091	15 746	12 271	3 475
3	Zusammen	258 218	29 428	22 837	6 591
II	Zusammen	1 802 399	93 132	68 148	24 984

III Handel, Verkehr und Nachrichtenübermittlung

4	Handel				
40/41	Großhandel				
401–407, 419 8	Großhandel mit Rohstoffen und Halbwaren, Waren verschiedener Art, ohne ausgeprägten Schwerpunkt	23 786	2 161	1 537	624
408	Großhandel mit Altmaterial, Reststoffen	1 640	373	147	226
411	Großhandel mit Nahrungsmitteln, Getränken, Tabakwaren	19 123	1 793	1 255	538
412	Großhandel mit Textilien, Bekleidung, Schuhen, Lederwaren	4 738	666	413	253
413–414	Großhandel mit Metallwaren, Möbeln, optischen Erzeugnissen, Schmuck usw.	17 743	1 506	1 026	480
416	Großhandel mit Fahrzeugen, Maschinen, technischem Bedarf	18 825	1 898	1 255	643
418	Großhandel mit pharmazeutischen, kosmetischen und ähnlichen Erzeugnissen	6 322	342	226	116
419 (ohne 419 8)	Großhandel mit Papier, Schreibwaren, Druckerzeugnissen	4 495	328	225	103
40/41	Zusammen	96 672	9 067	6 084	2 983
42	Handelsvermittlung	21 105	7 444	2 681	4 763
43	Einzelhandel				
431, 439 83	Einzelhandel mit Nahrungsmitteln usw., Waren verschiedener Art (Hauptrichtung Nahrungsmittel)	92 299	10 824	5 934	4 890
432	Einzelhandel mit Textilien, Bekleidung, Schuhen, Lederwaren	52 426	8 574	5 459	3 115
433–434	Einzelhandel mit Einrichtungsgegenständen, elektrotechnischen Erzeugnissen usw.	30 935	5 516	3 391	2 125

Beruf

Stellung im Beruf								Schl.-Nr.
Mithelfende Familienangehörige	Beamte, Richter, Soldaten usw.	Angestellte	Auszubildende kaufm./techn.	Arbeiter			Auszubildende gewerblich	
				zusammen	Facharbeiter	sonstige Arbeiter		
5	6	7	8	9	10	11	12	
								28/29
869	40	6 539	2 285	10 986	8 822	2 164	2 333	291 44–291 47
151	–	5 520	224	8 265	2 980	5 285	286	293–295
								28/29 (ohne 291 44–291 47, 293–295, 299)
1 448	81	18 069	3 234	26 143	13 389	12 754	4 893	299
4	–	544	24	815	207	608	6	28/29
2 472	121	30 672	5 767	46 209	25 398	20 811	7 518	2
9 985	137	529 515	28 257	807 256	401 598	405 658	70 253	3
								30
1 455	349	33 109	1 531	87 518	54 616	32 902	6 946	300–305
314	–	1 816	84	10 395	8 274	2 121	1 928	308
1 769	349	34 925	1 615	97 913	62 890	35 023	8 874	30
								31
1 994	–	9 741	476	37 451	32 392	5 059	7 765	310 (ohne 310 3), 316
569	–	6 538	453	15 583	13 619	1 964	2 775	310 3
2 563	–	16 279	929	53 034	46 011	7 023	10 540	31
4 332	349	51 204	2 544	150 947	108 901	42 046	19 414	3
14 351	802	597 491	31 548	974 261	521 528	452 733	90 814	II
III Handel, Verkehr und Nachrichtenübermittlung								4
								40/41
311	–	14 155	1 339	5 678	1 438	4 240	142	401–407, 419 8
61	–	469	28	703	139	564	6	408
321	–	10 414	704	5 800	1 246	4 554	91	411
71	–	2 935	212	836	151	685	18	412
193	–	11 460	1 115	3 355	968	2 387	114	413–414
252	–	12 411	1 024	3 078	1 212	1 866	162	416
53	–	4 057	350	1 482	213	1 269	38	418
39	–	2 720	264	1 124	197	927	20	419 (ohne 419 8)
1 301	–	58 621	5 036	22 056	5 564	16 492	591	40/41
685	–	9 694	390	2 802	597	2 205	90	42
								43
2 073	–	49 436	7 194	21 817	8 702	13 115	955	431, 439 83
1 141	–	31 314	3 476	7 516	3 669	3 847	405	432
926	–	15 214	1 874	6 503	4 250	2 253	902	433–434

Noch: **4.1 Deutsche Erwerbstätige insgesamt in Baden-Württemberg am 25. Mai 1987 nach Wirtschaftsgruppen und Stellung im**

Schl.-Nr.	Wirtschaftsgruppe Wirtschaftsunterabteilung Wirtschaftsabteilung Wirtschaftsbereich	Deutsche Erwerbstätige insgesamt	Davon nach		
			Selbständige		
			zusammen	mit	ohne
				bezahlte Beschäftigte	
		1	2	3	4
noch: III Handel, Verkehr und Nachrichtenübermittlung					
435	Einzelhandel mit Papierwaren, Druckerzeugnissen, Büromaschinen	11 830	2 297	1 431	866
436	Einzelhandel mit pharmazeutischen, kosmetischen und medizinischen Erzeugnissen usw.	25 524	4 272	3 704	568
4398 (ohne 43983)	Einzelhandel mit Waren verschiedener Art (ohne Hauptrichtung Nahrungsmittel)	30 324	1 409	723	686
437-439 (ohne 4398)	Übriger Einzelhandel	78 197	14 202	9 043	5 159
43	Zusammen	321 535	47 094	29 685	17 409
4	Zusammen	439 312	63 605	38 450	25 155
5	Verkehr und Nachrichtenübermittlung				
511	Eisenbahnen	35 101	—	—	—
517	Deutsche Bundespost	76 929	—	—	—
5 (ohne 511, 517)	Verkehr und Nachrichtenübermittlung (ohne Eisenbahnen, Deutsche Bundespost)				
512	Straßenverkehr, Parkplätze und -häuser	31 521	5 688	2 996	2 692
513	Binnenschifffahrt, -wasserstraßen, -häfen	1 358	163	97	66
514	See- und Küstenschifffahrt, Seehäfen	480	19	14	5
515	Luftfahrt, Flugplätze	3 505	44	25	19
516, 55	Übriger Verkehr und Nachrichtenübermittlung	40 669	4 278	2 609	1 669
5 (ohne 511, 517)	Zusammen	77 533	10 192	5 741	4 451
5	Zusammen	189 563	10 192	5 741	4 451
III	Zusammen	628 875	73 797	44 191	29 606

IV Übrige Wirtschaftsbereiche

6	Kreditinstitute und Versicherungsgewerbe				
60	Kreditinstitute	100 643	1 413	552	861
61	Versicherungsgewerbe	38 647	6 520	2 554	3 966
65	Mit dem Kredit- und Versicherungsgewerbe verbundene Tätigkeiten	5 657	2 806	1 075	1 731
6	Zusammen	144 947	10 739	4 181	6 558
7	Dienstleistungen, soweit von Unternehmen und freien Berufen erbracht				
71	Gastgewerbe	88 354	22 360	14 045	8 315
72	Heime (ohne Fremden-, Erholungs- und Ferienheime)	55 767	387	242	145
73	Wäscherei, Körperpflege, Fotoateliers und andere persönliche Dienstleistungen				
731	Wäscherei, Reinigung	8 073	1 740	1 036	704
735	Friseur- und sonstige Körperpflegegewerbe	32 324	8 999	5 569	3 430
739	Sonstige persönliche Dienstleistungen	3 986	1 243	557	686
73	Zusammen	44 383	11 982	7 162	4 820

Beruf

Stellung im Beruf								Schl.-Nr.
Mithelfende Familienangehörige	Beamte, Richter, Soldaten usw.	Angestellte	Auszubildende kaufm./techn.	Arbeiter			Auszubildende gewerblich	
				zusammen	Facharbeiter	sonstige Arbeiter		
5	6	7	8	9	10	11	12	
337	—	7 018	1 015	1 086	425	661	77	435
544	—	16 034	2 507	1 955	633	1 322	212	436
212	—	20 197	2 202	6 000	2 220	3 780	304	439 8 (ohne 439 83)
2 161	—	35 117	3 891	18 226	12 009	6 217	4 600	437—439 (ohne 439 8)
7 394	—	174 330	22 159	63 103	31 908	31 195	7 455	43
9 380	—	242 645	27 585	87 961	38 069	49 892	8 136	4
								5
15	20 690	2 081	577	10 486	5 177	5 309	1 252	511
50	44 009	8 848	1 104	19 512	7 648	11 864	3 406	517
								5 (ohne 511, 517)
771	246	8 605	374	15 623	3 915	11 708	214	512
20	38	531	8	557	294	263	41	513
2	11	261	5	163	115	48	19	514
12	140	2 551	41	676	383	293	41	515
585	—	16 985	2 018	16 511	3 587	12 924	292	516, 55
1 390	435	28 933	2 446	33 530	8 294	25 236	607	5 (ohne 511, 517)
1 455	65 134	39 862	4 127	63 528	21 119	42 409	5 265	5
10 835	65 134	282 507	31 712	151 489	59 188	92 301	13 401	III
IV Übrige Wirtschaftsbereiche								
								6
170	1 360	84 365	8 623	4 492	450	4 042	220	60
602	544	28 253	1 734	888	199	689	106	61
285	21	2 322	132	84	16	68	7	65
1 057	1 925	114 940	10 489	5 464	665	4 799	333	6
								7
4 425	282	24 662	4 453	25 867	9 590	16 277	6 305	71
178	3 541	28 179	3 977	17 992	1 889	16 103	1 513	72
								73
253	—	1 621	41	4 332	543	3 789	86	731
1 014	17	5 855	108	9 742	8 495	1 247	6 589	735
124	21	1 316	173	963	319	644	146	739
1 391	38	8 792	322	15 037	9 357	5 680	6 821	73

Noch: 4.1 Deutsche Erwerbstätige insgesamt in Baden-Württemberg am 25. Mai 1987 nach Wirtschaftsgruppen und Stellung im

Schl.-Nr.	Wirtschaftsgruppe Wirtschaftsunterabteilung Wirtschaftsabteilung Wirtschaftsbereich	Deutsche Erwerbstätige insgesamt	Davon nach		
			Selbständige		
			zusammen	mit	ohne
				bezahlte Beschäftigte	
		1	2	3	4
noch: IV Übrige Wirtschaftsbereiche					
74	Gebäudereinigung, Abfallbeseitigung und andere hygienische Einrichtungen	15 611	1 884	1 446	438
75	Bildung, Wissenschaft, Kultur, Sport, Unterhaltung				
751	Wissenschaft, Forschung, Unterricht	208 357	5 711	1 736	3 975
755	Kultur, Kunst, Sport, Unterhaltung	28 835	7 015	1 688	5 327
75	Zusammen	237 192	12 726	3 424	9 302
76	Verlagsgewerbe	24 176	1 687	684	1 003
77	Gesundheits- und Veterinärwesen	213 258	23 099	17 947	5 152
78	Rechtsberatung, Steuerberatung, Wirtschaftsprüfung und -beratung, technische Beratung und Planung, Werbung, Dienstleistungen für Unternehmen, anderweitig nicht genannt				
781, 789 1–789 2	Rechts-, Wirtschafts- und ähnliche Beratung, Datenverarbeitung usw.	63 860	16 044	10 264	5 780
784	Technische Beratung und Planung	36 582	11 578	6 581	4 997
787	Werbung	11 768	4 225	1 612	2 613
789 3, 789 9	Vermögensverwaltung (ohne Beteiligungsgesellschaften), sonstige Dienstleistungen für Unternehmen, anderweitig nicht genannt	1 204	266	128	138
789 4–789 8	Übrige Dienstleistungen für Unternehmen, anderweitig nicht genannt	12 793	2 626	712	1 914
78	Zusammen	126 207	34 739	19 297	15 442
79	Dienstleistungen, anderweitig nicht genannt				
791	Vermietung beweglicher Sachen (ohne Buch-, Zeitschriften- und Filmverleih)	2 618	592	272	320
794	Grundstücks- und Wohnungswesen	11 434	2 973	1 282	1 691
797–799	Übrige Dienstleistungen, anderweitig nicht genannt	3 543	210	82	128
79	Zusammen	17 595	3 775	1 636	2 139
7	Zusammen	822 543	112 639	65 883	46 756
8	Organisationen ohne Erwerbszweck und Private Haushalte				
81	Organisationen ohne Erwerbszweck, nicht für Unternehmen tätig	54 327	526	172	354
83	Organisationen ohne Erwerbszweck, für Unternehmen tätig	6 147	–	–	–
85	Private Haushalte	9 142	–	–	–
8	Zusammen	69 616	526	172	354
9	Gebietskörperschaften und Sozialversicherung				
90	Gebietskörperschaften	313 481	–	–	–
98	Sozialversicherung, Arbeitsförderung	27 288	–	–	–
99	Vertretungen fremder Staaten, Stationierungsstreitkräfte, inter- und supranationale Organisationen mit Behördencharakter	8 249	–	–	–
9	Zusammen	349 018	–	–	–
IV	Zusammen	1 386 124	123 904	70 236	53 668
I–IV	Insgesamt	3 932 249	336 333	191 312	145 021

Beruf

Stellung im Beruf								Schl.-Nr.
Mithelfende Familienangehörige	Beamte, Richter, Soldaten usw.	Angestellte	Auszubildende kaufm./techn.	Arbeiter			Auszubildende gewerblich	
				zusammen	Facharbeiter	sonstige Arbeiter		
5	6	7	8	9	10	11	12	
309	68	3 027	111	9 735	2 368	7 367	477	74
								75
698	98 375	77 737	7 593	14 878	3 141	11 737	3 365	751
538	528	14 247	523	5 687	1 732	3 955	297	755
1 236	98 903	91 984	8 116	20 565	4 873	15 692	3 662	75
141	56	15 678	667	5 711	1 792	3 919	236	76
3 680	5 682	134 261	24 366	20 884	4 452	16 432	1 286	77
								78
1 342	1 117	38 306	5 391	1 420	529	891	240	781, 789 1–789 2
1 490	195	20 562	1 141	1 435	849	586	181	784
329	–	5 098	345	1 505	665	840	266	787
22	–	795	34	84	20	64	3	789 3, 789 9
158	100	4 888	160	4 796	1 255	3 541	65	789 4–789 8
3 341	1 412	69 649	7 071	9 240	3 318	5 922	755	78
								79
72	–	1 350	48	547	216	331	9	791
283	–	6 682	306	1 140	230	910	50	794
22	52	720	36	2 467	673	1 794	36	797–799
377	52	8 752	390	4 154	1 119	3 035	95	79
15 078	110 034	384 984	49 473	129 185	38 758	90 427	21 150	7
								8
–	9 404	34 507	1 671	7 309	1 176	6 133	910	81
–	176	4 980	180	732	192	540	79	83
199	–	3 403	741	4 388	431	3 957	411	85
199	9 580	42 890	2 592	12 429	1 799	10 630	1 400	8
								9
–	150 021	96 831	7 253	56 998	14 900	42 098	2 378	90
–	4 518	19 348	1 591	1 390	176	1 214	441	98
–	312	3 955	21	3 932	1 692	2 240	29	99
–	154 851	120 134	8 865	62 320	16 768	45 552	2 848	9
16 334	276 390	662 948	71 419	209 398	57 990	151 408	25 731	IV
71 342	343 513	1 550 077	135 400	1 358 625	651 608	707 017	136 959	I–IV

4.2 Deutsche männliche Erwerbstätige in Baden-Württemberg am 25. Mai 1987 nach Wirtschaftsgruppen und Stellung im Beruf

Schl.-Nr.	Wirtschaftsgruppe Wirtschaftsunterabteilung Wirtschaftsabteilung Wirtschaftsbereich	Deutsche männliche Erwerbstätige	Davon nach		
			Selbständige		
			zusammen	mit	ohne
				bezahlte Beschäftigte	
		1	2	3	4

I Land- und Forstwirtschaft, Fischerei

0	Land- und Forstwirtschaft, Fischerei				
01	Landwirtschaft				
01 (ohne 014)	Landwirtschaft (ohne Allgemeiner Gartenbau)	52 655	36 577	5 066	31 511
014	Allgemeiner Gartenbau	7 882	1 873	1 264	609
01	Zusammen	60 537	38 450	6 330	32 120
03	Gewerbliche Gärtnerei und Tierhaltung	6 812	1 715	1 183	532
05	Forstwirtschaft	5 385	216	93	123
07	Fischerei, Fischzucht	196	96	35	61
0	Zusammen	72 930	40 477	7 641	32 836
I	Zusammen	72 930	40 477	7 641	32 836

II Produzierendes Gewerbe

1	Energie- und Wasserversorgung, Bergbau				
10	Elektrizitäts-, Gas-, Fernwärme- und Wasserversorgung	27 785	141	81	60
11	Bergbau				
110–111	Kohlenbergbau	115	–	–	–
113–114	Erzbergbau, Gewinnung von spalt- und brutstoffhaltigen Erzen	87	–	–	–
116	Gewinnung von Erdöl, Erdgas	168	9	9	–
115, 118	Übriger Bergbau, Torfgewinnung	737	9	9	–
11	Zusammen	1 107	18	18	–
1	Zusammen	28 892	159	99	60
2	Verarbeitendes Gewerbe				
20	Chemische Industrie, Herstellung und Verarbeitung von Spalt- und Brutstoffen, Mineralölverarbeitung				
200 (ohne 2004), 201	Chemische Industrie (ohne Herstellung von Chemiefasern)	51 757	1 014	611	403
2004	Herstellung von Chemiefasern	1 175	16	10	6
205	Mineralölverarbeitung	1 195	23	23	–
20	Zusammen	54 127	1 053	644	409
21	Herstellung von Kunststoff- und Gummiwaren	25 063	813	813	–
22	Gewinnung und Verarbeitung von Steinen und Erden; Feinkeramik, Glasgewerbe				
221	Gewinnung von Steinen und Erden	2 891	145	126	19
222–223	Verarbeitung von Steinen und Erden (ohne Herstellung von Schleifmitteln)	12 266	1 013	818	195
224–227	Feinkeramik, Herstellung von Schleifmitteln, Herstellung und Verarbeitung von Glas	7 372	533	358	175
22	Zusammen	22 529	1 691	1 302	389

Stellung im Beruf								Schl.-Nr.
Mithelfende Familienangehörige	Beamte, Richter, Soldaten usw.	Angestellte	Auszubildende kaufm./techn.	Arbeiter			Auszubildende gewerblich	
				zusammen	Facharbeiter	sonstige Arbeiter		
5	6	7	8	9	10	11	12	

I Land- und Forstwirtschaft, Fischerei

								0
								01
5 235	274	1 826	84	6 420	3 741	2 679	2 239	01 (ohne 014)
133	41	735	40	4 079	2 439	1 640	981	014
5 368	315	2 561	124	10 499	6 180	4 319	3 220	01
128	50	672	35	3 275	1 919	1 356	937	03
10	753	503	10	3 519	1 910	1 609	374	05
8	3	24	1	47	23	24	17	07
5 514	1 121	3 760	170	17 340	10 032	7 308	4 548	0
5 514	1 121	3 760	170	17 340	10 032	7 308	4 548	1

II Produzierendes Gewerbe

								1
5	264	11 941	326	14 046	10 479	3 567	1 062	10
								11
1	12	37	1	57	28	29	7	110–111
–	6	37	3	38	20	18	3	113–114
–	15	75	–	67	39	28	2	116
–	3	155	9	541	314	227	20	115, 118
1	36	304	13	703	401	302	32	11
6	300	12 245	339	14 749	10 880	3 869	1 094	1
								2
								20
19	–	25 378	735	23 408	10 905	12 503	1 203	200 (ohne 2004), 201
–	–	312	15	805	314	491	27	2004
–	–	598	18	541	353	188	15	205
19	–	26 288	768	24 754	11 572	13 182	1 245	20
22	–	8 303	244	14 773	6 975	7 798	908	21
								22
2	–	515	9	2 180	763	1 417	40	221
25	–	2 729	99	7 884	3 834	4 050	516	222–223
15	–	1 949	79	4 491	2 231	2 260	305	224–227
42	–	5 193	187	14 555	6 828	7 727	861	22

Noch: 4.2 Deutsche männliche Erwerbstätige in Baden-Württemberg am 25. Mai 1987 nach Wirtschaftsgruppen und Stellung im

Schl.-Nr.	Wirtschaftsgruppe Wirtschaftsunterabteilung Wirtschaftsabteilung Wirtschaftsbereich	Deutsche männliche Erwerbstätige	Davon nach		
			Selbständige		
			zusammen	mit	ohne
				bezahlte Beschäftigte	
		1	2	3	4
noch: II Produzierendes Gewerbe					
23	Metallerzeugung und -bearbeitung				
230, 233	Hochofen-, Stahl- und Warmwalzwerke (ohne Herstellung von Stahlrohren), NE-Metallerzeugung, NE-Metallhalbzeugwerke	8 475	72	72	—
234–236	Gießerei	7 328	123	123	—
231, 237	Ziehereien, Kaltwalzwerke, Herstellung von Stahlrohren	1 407	19	19	—
232, 238–239	Schmiede-, Preß- und Hammerwerke, Stahlverformung, Oberflächenveredelung, Härtung, Mechanik, anderweitig nicht genannt	24 310	3 087	2 212	875
23	Zusammen	41 520	3 301	2 426	875
24	Stahl-, Maschinen- und Fahrzeugbau; Herstellung von Büromaschinen, Datenverarbeitungsgeräten und -einrichtungen				
240–241	Stahl- und Leichtmetallbau	11 829	500	500	—
242	Maschinenbau	264 926	6 884	5 107	1 777
243, 249 5	Herstellung von Büromaschinen, Datenverarbeitungsgeräten und -einrichtungen, Reparatur von Haushaltsnäh- und -schreibmaschinen	18 999	459	260	199
244	Herstellung von Kraftwagen und deren Teilen	134 145	1 144	778	366
245	Straßenfahrzeugbau (ohne Herstellung von Kraftwagen)	2 473	114	75	39
246, 248	Schiffbau, Luft- und Raumfahrzeugbau	6 215	79	49	30
247	Schienenfahrzeugbau	257	8	6	2
249 1	Reparatur von Kraftfahrzeugen, Fahrrädern, Lackierung	25 729	3 566	2 673	893
24	Zusammen	464 573	12 754	9 448	3 306
25	Elektrotechnik, Feinmechanik, Optik; Herstellung von Eisen-, Blech- und Metallwaren, Musikinstrumenten, Sportgeräten, Schmuck; Foto- und Filmlabors				
250, 259 1	Elektrotechnik; Reparatur von Haushaltsgeräten	133 216	4 567	2 995	1 572
252–254, 259 4–259 7	Feinmechanik, Optik, Herstellung von Uhren usw.	37 539	2 378	1 880	498
256	Herstellung von Eisen-, Blech- und Metallwaren	40 664	1 566	1 262	304
257–258	Herstellung von Musikinstrumenten, Spielwaren, Füllhaltern usw.	11 254	1 444	892	552
25	Zusammen	222 673	9 955	7 029	2 926
26	Holz-, Papier- und Druckgewerbe				
260–261 (ohne 261 37, 261 5), 269	Holzbe- und -verarbeitung (ohne Möbelpolsterei und ähnliches) usw.	62 824	7 168	5 367	1 801
261 37, 261 5	Möbelpolsterei, Herstellung von Matratzen	1 434	65	36	29
264–265	Papierherzeugung und -verarbeitung	17 116	459	354	105
268	Druckerei, Vervielfältigung	29 536	2 626	1 860	766
26	Zusammen	110 910	10 318	7 617	2 701
27	Leder-, Textil- und Bekleidungsgewerbe				
270–271	Lederherzeugung und -verarbeitung (ohne Herstellung von Schuhen)	2 715	326	223	103
272, 279	Herstellung von Schuhen, Reparatur von Schuhen usw.	4 215	939	428	511
275	Textilgewerbe	23 749	1 744	1 213	531
276	Bekleidungsgewerbe	13 771	2 621	1 742	879
27	Zusammen	44 450	5 630	3 606	2 024

Beruf

Stellung im Beruf								Schl.-Nr.
Mithelfende Familienangehörige	Beamte, Richter, Soldaten usw.	Angestellte	Auszubildende kaufm./techn.	Arbeiter			Auszubildende gewerblich	
				zusammen	Facharbeiter	sonstige Arbeiter		
5	6	7	8	9	10	11	12	
								23
1	—	2 413	88	5 577	2 648	2 929	324	230, 233
1	—	1 779	39	5 079	2 750	2 329	307	234–236
1	—	399	11	926	412	514	51	231, 237
72	—	3 949	134	15 035	9 955	5 080	2 033	232, 238–239
75	—	8 540	272	26 617	15 765	10 852	2 715	23
								24
16	—	2 864	124	7 513	5 194	2 319	812	240–241
133	—	81 416	2 543	157 624	112 502	45 122	16 326	242
9	—	15 007	310	2 847	1 732	1 115	367	243, 249 5
42	—	41 451	953	84 670	50 230	34 440	5 885	244
2	—	678	30	1 541	1 052	489	108	245
2	—	4 074	43	1 841	1 379	462	176	246, 248
—	—	61	2	168	123	45	18	247
80	—	4 031	215	13 632	12 014	1 618	4 205	249 1
284	—	149 582	4 220	269 836	184 226	85 610	27 897	24
								25
88	—	64 629	1 334	55 475	38 786	16 689	7 123	250, 259 1
56	—	14 364	560	18 287	12 704	5 583	1 894	252–254, 259 4–259 7
41	—	10 221	373	26 196	14 798	11 398	2 267	256
32	12	3 401	168	5 669	3 961	1 708	528	257–258
217	12	92 615	2 435	105 627	70 249	35 378	11 812	25
								26
182	—	9 057	489	40 364	26 176	14 188	5 564	260–261 (ohne 261 37, 261 5), 269
4	—	322	9	969	514	455	65	261 37, 261 5
22	—	4 673	176	11 178	4 890	6 288	608	264–265
79	—	9 092	222	16 099	11 747	4 352	1 418	268
287	—	23 144	896	68 610	43 327	25 283	7 655	26
								27
11	—	843	31	1 412	657	755	92	270–271
24	—	1 111	40	1 968	973	995	133	272, 279
51	—	9 016	335	11 838	4 459	7 379	765	275
103	—	4 106	160	6 249	2 522	3 727	532	276
189	—	15 076	566	21 467	8 611	12 856	1 522	27

Noch: **4.2 Deutsche männliche Erwerbstätige in Baden-Württemberg am 25. Mai 1987 nach Wirtschaftsgruppen und Stellung im**

Schl.-Nr.	Wirtschaftsgruppe Wirtschaftsunterabteilung Wirtschaftsabteilung Wirtschaftsbereich	Deutsche männliche Erwerbstätige	Davon nach		
			Selbständige		
			zusammen	mit	ohne
				bezahlte Beschäftigte	
		1	2	3	4
noch: II Produzierendes Gewerbe					
28/29	Ernährungsgewerbe, Tabakverarbeitung				
291 44–291 47	Fleischerei	14 416	3 298	2 886	412
293–295	Getränkeherstellung	12 031	603	402	201
28/29 (ohne 291 44–291 47, 293–295, 299)	Ernährungsgewerbe (ohne Fleischerei, Getränkeherstellung)	33 148	4 910	4 191	719
299	Tabakverarbeitung	799	18	12	6
28/29	Zusammen	60 394	8 829	7 491	1 338
2	Zusammen	1 046 239	54 344	40 376	13 968
3	Baugewerbe				
30	Bauhauptgewerbe				
300–305	Bauhauptgewerbe (ohne Zimmerei, Dachdeckerei)	125 854	10 827	8 245	2 582
308	Zimmerei, Dachdeckerei	15 157	2 111	1 840	271
30	Zusammen	141 011	12 938	10 085	2 853
31	Ausbaugewerbe				
310 (ohne 310 3), 316	Ausbaugewerbe (ohne Installation von Heizungs- und ähnlichen Anlagen)	60 002	11 848	9 146	2 702
310 3	Installation von Heizungs-, Lüftungs-, Klima- und gesundheitstechnischen Anlagen	24 955	3 454	2 793	661
31	Zusammen	84 957	15 302	11 939	3 363
3	Zusammen	225 968	28 240	22 024	6 216
II	Zusammen	1 301 099	82 743	62 499	20 244

III Handel, Verkehr und Nachrichtenübermittlung

4	Handel				
40/41	Großhandel				
401–407, 419 8	Großhandel mit Rohstoffen und Halbwaren, Waren verschiedener Art, ohne ausgeprägten Schwerpunkt	16 110	1 844	1 325	519
408	Großhandel mit Altmaterial, Reststoffen	1 222	324	121	203
411	Großhandel mit Nahrungsmitteln, Getränken, Tabakwaren	11 782	1 445	1 049	396
412	Großhandel mit Textilien, Bekleidung, Schuhen, Lederwaren	2 122	512	340	172
413–414	Großhandel mit Metallwaren, Möbeln, optischen Erzeugnissen, Schmuck usw.	10 924	1 247	892	355
416	Großhandel mit Fahrzeugen, Maschinen, technischem Bedarf	12 144	1 576	1 063	513
418	Großhandel mit pharmazeutischen, kosmetischen und ähnlichen Erzeugnissen	3 073	261	183	78
419 (ohne 419 8)	Großhandel mit Papier, Schreibwaren, Druckerzeugnissen	2 394	251	188	63
40/41	Zusammen	59 771	7 460	5 161	2 299
42	Handelsvermittlung	12 084	5 761	2 308	3 453
43	Einzelhandel				
431, 439 83	Einzelhandel mit Nahrungsmitteln usw., Waren verschiedener Art (Hauptrichtung Nahrungsmittel)	28 184	5 826	3 741	2 085
432	Einzelhandel mit Textilien, Bekleidung, Schuhen, Lederwaren	10 179	3 777	2 860	917
433–434	Einzelhandel mit Einrichtungsgegenständen, elektrotechnischen Erzeugnissen usw.	17 738	4 189	2 778	1 411

Beruf

Stellung im Beruf								Schl.-Nr.
Mithelfende Familienangehörige	Beamte, Richter, Soldaten usw.	Angestellte	Auszubildende kaufm./techn.	Arbeiter			Auszubildende gewerblich	
				zusammen	Facharbeiter	sonstige Arbeiter		
5	6	7	8	9	10	11	12	
								28/29
119	35	1 872	88	6 896	6 005	891	2 108	291 44–291 47
25	–	3 796	89	7 250	2 889	4 361	268	293–295
								28/29 (ohne 291 44–291 47, 293–295, 299)
215	73	8 042	289	16 098	10 032	6 066	3 521	
–	–	375	7	394	172	222	5	299
359	108	14 085	473	30 638	19 098	11 540	5 902	28/29
1 494	120	342 826	10 061	576 877	366 651	210 226	60 517	2
								3
								30
176	321	21 043	711	86 016	54 140	31 876	6 760	300–305
20	–	821	46	10 271	8 214	2 057	1 888	308
196	321	21 864	757	96 287	62 354	33 933	8 648	30
								31
								310 (ohne 3103), 316
213	–	4 196	232	36 273	31 749	4 524	7 240	
70	–	3 322	195	15 197	13 474	1 723	2 717	3103
283	–	7 518	427	51 470	45 223	6 247	9 957	31
479	321	29 382	1 184	147 757	107 577	40 180	18 605	3
1 979	741	384 453	11 584	739 383	485 108	254 275	80 216	II
III Handel, Verkehr und Nachrichtenübermittlung								
								4
								40/41
								401–407, 4198
61	–	8 399	725	4 970	1 316	3 654	111	
20	–	242	16	619	121	498	1	408
57	–	5 772	300	4 145	1 030	3 115	63	411
13	–	1 225	81	282	70	212	9	412
25	–	6 551	543	2 477	854	1 623	81	413–414
37	–	7 458	500	2 447	1 125	1 322	126	416
10	–	1 901	147	728	156	572	26	418
								419 (ohne 4198)
10	–	1 363	97	660	167	493	13	
233	–	32 911	2 409	16 328	4 839	11 489	430	40/41
83	–	4 687	136	1 352	465	887	65	42
								43
305	–	12 236	1 655	7 542	3 335	4 207	620	431, 43983
174	–	4 577	567	983	522	461	101	432
128	–	6 721	782	5 099	3 853	1 246	819	433–434

Noch: 4.2 Deutsche männliche Erwerbstätige in Baden-Württemberg am 25. Mai 1987 nach Wirtschaftsgruppen und Stellung im

Schl.-Nr.	Wirtschaftsgruppe Wirtschaftsunterabteilung Wirtschaftsabteilung Wirtschaftsbereich	Deutsche männliche Erwerbstätige	Davon nach		
			Selbständige		
			zusammen	mit	ohne
				bezahlte Beschäftigte	
		1	2	3	4
noch: III Handel, Verkehr und Nachrichtenübermittlung					
435	Einzelhandel mit Papierwaren, Druckerzeugnissen, Büromaschinen	4 094	1 310	886	424
436	Einzelhandel mit pharmazeutischen, kosmetischen und medizinischen Erzeugnissen usw.	5 146	2 583	2 358	225
439 8 (ohne 439 83)	Einzelhandel mit Waren verschiedener Art (ohne Hauptrichtung Nahrungsmittel)	8 947	704	451	253
437-439 (ohne 439 8)	Übriger Einzelhandel	45 654	10 138	6 960	3 178
43	Zusammen	119 942	28 527	20 034	8 493
4	Zusammen	191 797	41 748	27 503	14 245
5	Verkehr und Nachrichtenübermittlung				
511	Eisenbahnen	32 334	—	—	—
517	Deutsche Bundespost	50 052	—	—	—
5 (ohne 511, 517)	Verkehr und Nachrichtenübermittlung (ohne Eisenbahnen, Deutsche Bundespost)				
512	Straßenverkehr, Parkplätze und -häuser	25 875	4 917	2 535	2 382
513	Binnenschifffahrt, -wasserstraßen, -häfen	1 157	143	85	58
514	See- und Küstenschifffahrt, Seehäfen	389	14	11	3
515	Luftfahrt, Flugplätze	2 156	33	19	14
516, 55	Übriger Verkehr und Nachrichtenübermittlung	29 372	3 600	2 190	1 410
5 (ohne 511, 517)	Zusammen	58 949	8 707	4 840	3 867
5	Zusammen	141 335	8 707	4 840	3 867
III	Zusammen	333 132	50 455	32 343	18 112

IV Übrige Wirtschaftsbereiche

6	Kreditinstitute und Versicherungsgewerbe				
60	Kreditinstitute	46 372	1 127	463	664
61	Versicherungsgewerbe	23 536	5 773	2 402	3 371
65	Mit dem Kredit- und Versicherungsgewerbe verbundene Tätigkeiten	3 704	2 470	1 009	1 461
6	Zusammen	73 612	9 370	3 874	5 496
7	Dienstleistungen, soweit von Unternehmen und freien Berufen erbracht				
71	Gastgewerbe	32 980	11 718	8 434	3 284
72	Heime (ohne Fremden-, Erholungs- und Ferienheime)	17 635	167	123	44
73	Wäscherei, Körperpflege, Fotoateliers und andere persönliche Dienstleistungen				
731	Wäscherei, Reinigung	1 932	652	523	129
735	Friseur- und sonstige Körperpflegegewerbe	5 400	3 228	2 678	550
739	Sonstige persönliche Dienstleistungen	2 128	805	420	385
73	Zusammen	9 460	4 685	3 621	1 064

Beruf

Stellung im Beruf								Schl.-Nr.
Mithelfende Familienangehörige	Beamte, Richter, Soldaten usw.	Angestellte	Auszubildende kaufm./techn.	Arbeiter			Auszubildende gewerblich	
				zusammen	Facharbeiter	sonstige Arbeiter		
5	6	7	8	9	10	11	12	
56	—	1 967	215	497	277	220	49	435
74	—	1 770	179	483	287	196	57	436
26	—	5 445	617	2 040	940	1 100	115	439 8 (ohne 439 83)
355	—	16 487	1 490	13 764	9 931	3 833	3 420	437—439 (ohne 439 8)
1 118	—	49 203	5 505	30 408	19 145	11 263	5 181	43
1 434	—	86 801	8 050	48 088	24 449	23 639	5 676	4
								5
7	19 932	1 291	260	9 723	5 102	4 621	1 121	511
6	34 278	2 271	671	10 072	6 408	3 664	2 754	517
								5 (ohne 511, 517)
183	230	5 492	177	14 686	3 827	10 859	190	512
3	34	421	6	513	283	230	37	513
—	10	199	3	145	105	40	18	514
1	126	1 367	22	578	357	221	29	515
137	—	8 810	854	15 743	3 442	12 301	228	516, 55
								5 (ohne 511, 517)
324	400	16 289	1 062	31 665	8 014	23 651	502	5
337	54 610	19 851	1 993	51 460	19 524	31 936	4 377	5
1 771	54 610	106 652	10 043	99 548	43 973	55 575	10 053	III
IV Übrige Wirtschaftsbereiche								
								6
14	1 162	39 078	4 025	846	300	546	120	60
27	459	15 914	967	333	146	187	63	61
15	15	1 105	63	32	9	23	4	65
56	1 636	56 097	5 055	1 211	455	756	187	6
								7
920	237	7 480	509	8 584	5 504	3 080	3 532	71
22	3 326	6 937	739	5 737	620	5 117	707	72
								73
53	—	432	9	756	217	539	30	731
119	14	681	14	885	771	114	459	735
20	17	533	59	628	188	440	66	739
192	31	1 646	82	2 269	1 176	1 093	555	73

Noch: 4.2 Deutsche männliche Erwerbstätige in Baden-Württemberg am 25. Mai 1987 nach Wirtschaftsgruppen und Stellung im

Schl.-Nr.	Wirtschaftsgruppe Wirtschaftsunterabteilung Wirtschaftsabteilung Wirtschaftsbereich	Deutsche männliche Erwerbstätige	Davon nach		
			Selbständige		
			zusammen	mit	ohne
				bezahlte Beschäftigte	
		1	2	3	4
noch: IV Übrige Wirtschaftsbereiche					
74	Gebäudereinigung, Abfallbeseitigung und andere hygienische Einrichtungen	9 584	1 591	1 252	339
75	Bildung, Wissenschaft, Kultur, Sport, Unterhaltung				
751	Wissenschaft, Forschung, Unterricht	96 617	3 488	1 412	2 076
755	Kultur, Kunst, Sport, Unterhaltung	15 934	4 531	1 219	3 312
75	Zusammen	112 551	8 019	2 631	5 388
76	Verlagsgewerbe	11 242	1 162	530	632
77	Gesundheits- und Veterinärwesen	53 709	15 618	13 670	1 948
78	Rechtsberatung, Steuerberatung, Wirtschaftsprüfung und -beratung, technische Beratung und Planung, Werbung, Dienstleistungen für Unternehmen, anderweitig nicht genannt				
781, 789 1–789 2	Rechts-, Wirtschafts- und ähnliche Beratung, Datenverarbeitung usw.	28 465	13 220	9 055	4 165
784	Technische Beratung und Planung	23 657	10 515	6 314	4 201
787	Werbung	6 435	3 061	1 335	1 726
789 3, 789 9	Vermögensverwaltung (ohne Beteiligungsgesellschaften), sonstige Dienstleistungen für Unternehmen, anderweitig nicht genannt	539	219	105	114
789 4–789 8	Übrige Dienstleistungen für Unternehmen, anderweitig nicht genannt	7 870	1 415	503	912
78	Zusammen	66 966	28 430	17 312	11 118
79	Dienstleistungen, anderweitig nicht genannt				
791	Vermietung beweglicher Sachen (ohne Buch-, Zeitschriften- und Filmverleih)	1 531	384	206	178
794	Grundstücks- und Wohnungswesen	6 088	2 211	1 034	1 177
797–799	Übrige Dienstleistungen, anderweitig nicht genannt	3 010	148	68	80
79	Zusammen	10 629	2 743	1 308	1 435
7	Zusammen	324 756	74 133	48 881	25 252
8	Organisationen ohne Erwerbszweck und Private Haushalte				
81	Organisationen ohne Erwerbszweck, nicht für Unternehmen tätig	24 189	303	111	192
83	Organisationen ohne Erwerbszweck, für Unternehmen tätig	2 711	–	–	–
85	Private Haushalte	195	–	–	–
8	Zusammen	27 095	303	111	192
9	Gebietskörperschaften und Sozialversicherung				
90	Gebietskörperschaften	212 834	–	–	–
98	Sozialversicherung, Arbeitsförderung	12 264	–	–	–
99	Vertretungen fremder Staaten, Stationierungsstreitkräfte, inter- und supranationale Organisationen mit Behördencharakter	6 065	–	–	–
9	Zusammen	231 163	–	–	–
IV	Zusammen	656 626	83 806	52 866	30 940
I–IV	Insgesamt	2 363 787	257 481	155 349	102 132

Beruf

Stellung im Beruf								Schl.-Nr.
Mithelfende Familienangehörige	Beamte, Richter, Soldaten usw.	Angestellte	Auszubildende kaufm./techn.	Arbeiter			Auszubildende gewerblich	
				zusammen	Facharbeiter	sonstige Arbeiter		
5	6	7	8	9	10	11	12	
42	58	1 451	40	5 963	2 229	3 734	439	74
								75
95	55 491	29 329	1 471	4 615	2 354	2 261	2 128	751
145	300	7 566	182	3 090	1 423	1 667	120	755
240	55 791	36 895	1 653	7 705	3 777	3 928	2 248	75
29	35	6 796	224	2 878	1 494	1 384	118	76
281	4 660	25 143	1 990	5 592	2 767	2 825	425	77
								78
110	915	12 802	792	528	275	253	98	781, 789 1–789 2
59	165	11 598	402	802	543	259	116	784
52	–	2 234	123	850	505	345	115	787
5	–	267	11	34	14	20	3	7893, 7899
27	84	2 322	46	3 934	1 201	2 733	42	7894–7898
253	1 164	29 223	1 374	6 148	2 538	3 610	374	78
								79
15	–	674	19	434	204	230	5	791
43	–	3 032	81	694	198	496	27	794
6	44	448	9	2 323	659	1 664	32	797–799
64	44	4 154	109	3 451	1 061	2 390	64	79
2 043	65 346	119 725	6 720	48 327	21 166	27 161	8 462	7
								8
–	8 675	11 740	389	2 569	725	1 844	513	81
–	150	2 055	47	403	155	248	56	83
7	–	87	6	91	18	73	4	85
7	8 825	13 882	442	3 063	898	2 165	573	8
								9
–	131 903	38 773	1 845	38 438	14 180	24 258	1 875	90
–	3 420	7 529	651	378	103	275	286	98
–	243	2 390	8	3 396	1 616	1 780	28	99
–	135 566	48 692	2 504	42 212	15 899	26 313	2 189	9
2 106	211 373	238 396	14 721	94 813	38 418	56 395	11 411	IV
11 370	267 845	733 261	36 518	951 084	577 531	373 553	106 228	I–IV

4.3 Deutsche weibliche Erwerbstätige in Baden-Württemberg am 25. Mai 1987 nach Wirtschaftsgruppen und Stellung im Beruf

Schl.-Nr.	Wirtschaftsgruppe Wirtschaftsunterabteilung Wirtschaftsabteilung Wirtschaftsbereich	Deutsche weibliche Erwerbstätige	Davon nach		
			Selbständige		
			zusammen	mit	ohne
				bezahlte Beschäftigte	
		1	2	3	4

I Land- und Forstwirtschaft, Fischerei

0	Land- und Forstwirtschaft, Fischerei				
01	Landwirtschaft				
01 (ohne 014)	Landwirtschaft (ohne Allgemeiner Gartenbau)	31 228	3 957	525	3 432
014	Allgemeiner Gartenbau	4 216	388	229	159
01	Zusammen	35 444	4 345	754	3 591
03	Gewerbliche Gärtnerei und Tierhaltung	5 693	648	327	321
05	Forstwirtschaft	660	19	10	9
07	Fischerei, Fischzucht	124	11	5	6
0	Zusammen	41 921	5 023	1 096	3 927
I	Zusammen	41 921	5 023	1 096	3 927

II Produzierendes Gewerbe

1	Energie- und Wasserversorgung, Bergbau				
10	Elektrizitäts-, Gas-, Fernwärme- und Wasserversorgung	6 163	60	19	41
11	Bergbau				
110–111	Kohlenbergbau	38	–	–	–
113–114	Erzbergbau, Gewinnung von spalt- und brutstoffhaltigen Erzen	57	–	–	–
116	Gewinnung von Erdöl, Erdgas	37	–	–	–
115, 118	Übriger Bergbau, Torfgewinnung	107	1	1	–
11	Zusammen	239	1	1	–
1	Zusammen	6 402	61	20	41
2	Verarbeitendes Gewerbe				
20	Chemische Industrie, Herstellung und Verarbeitung von Spalt- und Brutstoffen, Mineralölverarbeitung				
200 (ohne 2004), 201	Chemische Industrie (ohne Herstellung von Chemiefasern)	28 438	339	140	199
2004	Herstellung von Chemiefasern	260	1	1	–
205	Mineralölverarbeitung	276	3	3	–
20	Zusammen	28 974	343	144	199
21	Herstellung von Kunststoff- und Gummiwaren	15 060	111	111	–
22	Gewinnung und Verarbeitung von Steinen und Erden; Feinkeramik, Glasgewerbe				
221	Gewinnung von Steinen und Erden	441	21	15	6
222–223	Verarbeitung von Steinen und Erden (ohne Herstellung von Schleifmitteln)	2 382	97	61	36
224–227	Feinkeramik, Herstellung von Schleifmitteln, Herstellung und Verarbeitung von Glas	4 093	204	60	144
22	Zusammen	6 916	322	136	186

Stellung im Beruf								Schl.-Nr.
Mithelfende Familienangehörige	Beamte, Richter, Soldaten usw.	Angestellte	Auszubildende kaufm./techn.	Arbeiter			Auszubildende gewerblich	
				zusammen	Facharbeiter	sonstige Arbeiter		
5	6	7	8	9	10	11	12	

I Land- und Forstwirtschaft, Fischerei

								0
								01
23 018	39	1 277	444	1 966	696	1 270	527	01 (ohne 014)
628	11	811	50	1 594	870	724	734	014
23 646	50	2 088	494	3 560	1 566	1 994	1 261	01
592	5	1 005	41	2 218	1 269	949	1 184	03
44	10	235	5	331	32	299	16	05
26	1	43	11	28	3	25	4	07
24 308	66	3 371	551	6 137	2 870	3 267	2 465	0
24 308	66	3 371	551	6 137	2 870	3 267	2 465	I

II Produzierendes Gewerbe

								1
25	14	4 373	396	1 243	140	1 103	52	10
								11
1	—	24	2	11	1	10	—	110–111
—	1	48	2	6	1	5	—	113–114
—	1	31	—	5	1	4	—	116
2	—	51	8	44	6	38	1	115, 118
3	2	154	12	66	9	57	1	11
28	16	4 527	408	1 309	149	1 160	53	1
								2
								20
139	—	16 133	984	10 613	1 110	9 503	230	200 (ohne 2004), 201
—	—	112	13	132	10	122	2	2004
3	—	212	19	36	7	29	3	205
142	—	16 457	1 016	10 781	1 127	9 654	235	20
134	—	4 847	369	9 516	428	9 088	83	21
								22
11	—	306	22	77	15	62	4	221
142	—	1 550	107	452	84	368	34	222–223
70	—	1 358	143	2 197	323	1 874	121	224–227
223	—	3 214	272	2 726	422	2 304	159	22

Noch: 4.3 Deutsche weibliche Erwerbstätige in Baden-Württemberg am 25. Mai 1987 nach Wirtschaftsgruppen und Stellung im Beruf

Schl.-Nr.	Wirtschaftsgruppe Wirtschaftsunterabteilung Wirtschaftsabteilung Wirtschaftsbereich	Deutsche weibliche Erwerbstätige	Davon nach		
			Selbständige		
			zusammen	mit	ohne
				bezahlte Beschäftigte	
		1	2	3	4
noch: II Produzierendes Gewerbe					
23	Metallerzeugung und -bearbeitung				
230, 233	Hochofen-, Stahl- und Warmwalzwerke (ohne Herstellung von Stahlrohren), NE-Metallerzeugung, NE-Metallhalbzeugwerke	2 175	10	10	—
234–236	Gießerei	1 599	20	20	—
231, 237	Ziehereien, Kaltwalzwerke, Herstellung von Stahlrohren	390	4	4	—
232, 238–239	Schmiede-, Preß- und Hammerwerke, Stahlverformung, Oberflächenveredelung, Härtung, Mechanik, anderweitig nicht genannt	7 156	152	107	45
23	Zusammen	11 320	186	141	45
24	Stahl-, Maschinen- und Fahrzeugbau; Herstellung von Büromaschinen, Datenverarbeitungsgeräten und -einrichtungen				
240–241	Stahl- und Leichtmetallbau	2 577	40	40	—
242	Maschinenbau	68 553	730	465	265
243, 249 5	Herstellung von Büromaschinen, Datenverarbeitungsgeräten und -einrichtungen, Reparatur von Haushaltsnäh- und -schreibmaschinen	7 223	76	25	51
244	Herstellung von Kraftwagen und deren Teilen	27 949	135	82	53
245	Straßenfahrzeugbau (ohne Herstellung von Kraftwagen)	576	10	7	3
246, 248	Schiffbau, Luft- und Raumfahrzeugbau	1 784	9	4	5
247	Schienenfahrzeugbau	37	—	—	—
249 1	Reparatur von Kraftfahrzeugen, Fahrrädern, Lackierung	3 996	144	119	25
24	Zusammen	112 695	1 144	742	402
25	Elektrotechnik, Feinmechanik, Optik; Herstellung von Eisen-, Blech- und Metallwaren, Musikinstrumenten, Sportgeräten, Schmuck; Foto- und Filmlabors				
250, 259 1	Elektrotechnik; Reparatur von Haushaltsgeräten	65 880	571	314	257
252–254, 259 4–259 7	Feinmechanik, Optik, Herstellung von Uhren usw.	24 950	292	202	90
256	Herstellung von Eisen-, Blech- und Metallwaren	16 357	187	113	74
257–258	Herstellung von Musikinstrumenten, Spielwaren, Füllhaltern usw.	13 752	410	188	222
25	Zusammen	120 939	1 460	817	643
26	Holz-, Papier- und Druckgewerbe				
260–261 (ohne 261 37, 261 5), 269	Holzbe- und -verarbeitung (ohne Möbelpolsterei und ähnliches) usw.	14 527	373	252	121
261 37, 261 5	Möbelpolsterei, Herstellung von Matratzen	1 073	9	4	5
264–265	Papierherzeugung und -verarbeitung	8 934	115	80	35
268	Druckerei, Vervielfältigung	17 701	531	249	282
26	Zusammen	42 235	1 028	585	443
27	Leder-, Textil- und Bekleidungsgewerbe				
270–271	Lederherzeugung und -verarbeitung (ohne Herstellung von Schuhen)	2 958	57	41	16
272, 279	Herstellung von Schuhen, Reparatur von Schuhen usw.	4 306	54	25	29
275	Textilgewerbe	41 590	1 173	494	679
276	Bekleidungsgewerbe	33 175	1 976	638	1 338
27	Zusammen	82 029	3 260	1 198	2 062

Stellung im Beruf								Schl.-Nr.
Mithelfende Familienangehörige	Beamte, Richter, Soldaten usw.	Angestellte	Auszubildende kaufm./techn.	Arbeiter			Auszubildende gewerblich	
				zusammen	Facharbeiter	sonstige Arbeiter		
5	6	7	8	9	10	11	12	
								23
10	—	1 238	83	817	105	712	17	230, 233
14	—	767	59	723	40	683	16	234–236
2	—	214	19	148	4	144	3	231, 237
473	—	2 947	206	3 294	236	3 058	84	232, 238–239
499	—	5 166	367	4 982	385	4 597	120	23
								24
79	—	1 563	127	738	85	653	30	240–241
792	—	36 624	3 016	26 596	2 549	24 047	795	242
47	—	5 155	302	1 594	204	1 390	49	243, 249 5
145	—	13 035	927	13 280	1 494	11 786	427	244
19	—	307	32	200	17	183	8	245
10	—	1 147	73	524	81	443	21	246, 248
1	—	21	4	10	5	5	1	247
483	—	2 590	228	430	117	313	121	249 1
1 576	—	60 442	4 709	43 372	4 552	38 820	1 452	24
								25
530	—	25 763	1 617	36 840	2 740	34 100	559	250, 259 1
344	—	9 098	931	13 634	2 136	11 498	651	252–254, 2594–259 7
194	—	6 352	566	8 898	626	8 272	160	256
198	4	4 107	392	8 166	2 424	5 742	475	257–258
1 266	4	45 320	3 506	67 538	7 926	59 612	1 845	25
								26
970	—	6 417	529	5 800	829	4 971	438	260–261 (ohne 26137, 2615), 269
12	—	263	23	735	140	595	31	26137, 2615
79	—	3 004	240	5 376	412	4 964	120	264–265
323	—	7 088	352	8 559	2 005	6 554	848	268
1 384	—	16 772	1 144	20 470	3 386	17 084	1 437	26
								27
52	—	703	56	2 026	316	1 710	64	270–271
143	—	989	93	2 873	542	2 331	154	272, 279
367	—	9 289	862	29 006	4 143	24 863	893	275
592	—	6 903	508	21 518	5 420	16 098	1 678	276
1 154	—	17 884	1 519	55 423	10 421	45 002	2 789	27

Noch: 4.3 Deutsche weibliche Erwerbstätige in Baden-Württemberg am 25. Mai 1987 nach Wirtschaftsgruppen und Stellung im Beruf

Schl.-Nr.	Wirtschaftsgruppe Wirtschaftsunterabteilung Wirtschaftsabteilung Wirtschaftsbereich	Deutsche weibliche Erwerbstätige	Davon nach		
			Selbständige		
			zusammen	mit	ohne
				bezahlte Beschäftigte	
		1	2	3	4
noch: II Produzierendes Gewerbe					
28/29	Ernährungsgewerbe, Tabakverarbeitung				
29144–29147	Fleischerei	12 352	418	346	72
293–295	Getränkeherstellung	3 166	148	66	82
28/29 (ohne 29144–29147, 293–295, 299)	Ernährungsgewerbe (ohne Fleischerei, Getränkeherstellung)	26 344	714	525	189
299	Tabakverarbeitung	618	6	5	1
28/29	Zusammen	42 480	1 286	942	344
2	Zusammen	462 648	9 140	4 816	4 324
3	Baugewerbe				
30	Bauhauptgewerbe				
300–305	Bauhauptgewerbe (ohne Zimmerei, Dachdeckerei)	16 578	697	439	258
308	Zimmerei, Dachdeckerei	1 538	47	42	5
30	Zusammen	18 116	744	481	263
31	Ausbaugewerbe				
310 (ohne 3103), 316	Ausbaugewerbe (ohne Installation von Heizungs- und ähnlichen Anlagen)	9 578	305	230	75
3103	Installation von Heizungs-, Lüftungs-, Klima- und gesundheitstechnischen Anlagen	4 556	139	102	37
31	Zusammen	14 134	444	332	112
3	Zusammen	32 250	1 188	813	375
II	Zusammen	501 300	10 389	5 649	4 740

III Handel, Verkehr und Nachrichtenübermittlung

4	Handel				
40/41	Großhandel				
401–407, 4198	Großhandel mit Rohstoffen und Halbwaren, Waren verschiedener Art, ohne ausgeprägten Schwerpunkt	7 676	317	212	105
408	Großhandel mit Altmaterial, Reststoffen	418	49	26	23
411	Großhandel mit Nahrungsmitteln, Getränken, Tabakwaren	7 341	348	206	142
412	Großhandel mit Textilien, Bekleidung, Schuhen, Lederwaren	2 616	154	73	81
413–414	Großhandel mit Metallwaren, Möbeln, optischen Erzeugnissen, Schmuck usw.	6 819	259	134	125
416	Großhandel mit Fahrzeugen, Maschinen, technischem Bedarf	6 681	322	192	130
418	Großhandel mit pharmazeutischen, kosmetischen und ähnlichen Erzeugnissen	3 249	81	43	38
419 (ohne 4198)	Großhandel mit Papier, Schreibwaren, Druckerzeugnissen	2 101	77	37	40
40/41	Zusammen	36 901	1 607	923	684
42	Handelsvermittlung	9 021	1 683	373	1 310
43	Einzelhandel				
431, 43983	Einzelhandel mit Nahrungsmitteln usw., Waren verschiedener Art (Hauptrichtung Nahrungsmittel)	64 115	4 998	2 193	2 805
432	Einzelhandel mit Textilien, Bekleidung, Schuhen, Lederwaren	42 247	4 797	2 599	2 198
433–434	Einzelhandel mit Einrichtungsgegenständen, elektrotechnischen Erzeugnissen usw.	13 197	1 327	613	714

Stellung im Beruf								Schl.-Nr.
Mithelfende Familienangehörige	Beamte, Richter, Soldaten usw.	Angestellte	Auszubildende kaufm./techn.	Arbeiter			Auszubildende gewerblich	
				zusammen	Facharbeiter	sonstige Arbeiter		
5	6	7	8	9	10	11	12	
								28/29
750	5	4 667	2 197	4 090	2 817	1 273	225	291 44–291 47
126	–	1 724	135	1 015	91	924	18	293–295
								28/29 (ohne 291 44–291 47, 293–295, 299)
1 233	8	10 027	2 945	10 045	3 357	6 688	1 372	
4	–	169	17	421	35	386	1	299
2 113	13	16 587	5 294	15 571	6 300	9 271	1 616	28/29
8 491	17	186 689	18 196	230 379	34 947	195 432	9 736	2
								3
								30
1 279	28	12 066	820	1 502	476	1 026	186	300–305
294	–	995	38	124	60	64	40	308
1 573	28	13 061	858	1 626	536	1 090	226	30
								31
1 781	–	5 545	244	1 178	643	535	525	310 (ohne 310 3), 316
499	–	3 216	258	386	145	241	58	310 3
2 280	–	8 761	502	1 564	788	776	583	31
3 853	28	21 822	1 360	3 190	1 324	1 866	809	3
12 372	61	213 038	19 964	234 878	36 420	198 458	10 598	II
III Handel, Verkehr und Nachrichtenübermittlung								
								4
								40/41
250	–	5 756	614	708	122	586	31	401–407, 419 8
41	–	227	12	84	18	66	5	408
264	–	4 642	404	1 655	216	1 439	28	411
58	–	1 710	131	554	81	473	9	412
168	–	4 909	572	878	114	764	33	413–414
215	–	4 953	524	631	87	544	36	416
43	–	2 156	203	754	57	697	12	418
29	–	1 357	167	464	30	434	7	419 (ohne 419 8)
1 068	–	25 710	2 627	5 728	725	5 003	161	40/41
602	–	5 007	254	1 450	132	1 318	25	42
								43
1 768	–	37 200	5 539	14 275	5 367	8 908	335	431, 439 83
967	–	26 737	2 909	6 533	3 147	3 386	304	432
798	–	8 493	1 092	1 404	397	1 007	83	433–434

Noch: **4.3 Deutsche weibliche Erwerbstätige in Baden-Württemberg am 25. Mai 1987 nach Wirtschaftsgruppen und Stellung im Beruf**

Schl.-Nr.	Wirtschaftsgruppe Wirtschaftsunterabteilung Wirtschaftsabteilung Wirtschaftsbereich	Deutsche weibliche Erwerbstätige	Davon nach		
			Selbständige		
			zusammen	mit	ohne
				bezahlte Beschäftigte	
		1	2	3	4
noch: III Handel, Verkehr und Nachrichtenübermittlung					
435	Einzelhandel mit Papierwaren, Druckerzeugnissen, Büromaschinen	7 736	987	545	442
436	Einzelhandel mit pharmazeutischen, kosmetischen und medizinischen Erzeugnissen usw.	20 378	1 689	1 346	343
439 8 (ohne 439 83)	Einzelhandel mit Waren verschiedener Art (ohne Hauptrichtung Nahrungsmittel)	21 377	705	272	433
437-439 (ohne 439 8)	Übriger Einzelhandel	32 543	4 064	2 083	1 981
43	Zusammen	201 593	18 567	9 651	8 916
4	Zusammen	247 515	21 857	10 947	10 910
5	Verkehr und Nachrichtenübermittlung				
511	Eisenbahnen	2 767	—	—	—
517	Deutsche Bundespost	26 877	—	—	—
5 (ohne 511, 517)	Verkehr und Nachrichtenübermittlung (ohne Eisenbahnen, Deutsche Bundespost)				
512	Straßenverkehr, Parkplätze und -häuser	5 646	771	461	310
513	Binnenschifffahrt, -wasserstraßen, -häfen	201	20	12	8
514	See- und Küstenschifffahrt, Seehäfen	91	5	3	2
515	Luftfahrt, Flugplätze	1 349	11	6	5
516, 55	Übriger Verkehr und Nachrichtenübermittlung	11 297	678	419	259
5 (ohne 511, 517)	Zusammen	18 584	1 485	901	584
5	Zusammen	48 228	1 485	901	584
III	Zusammen	295 743	23 342	11 848	11 494

IV Übrige Wirtschaftsbereiche

6	Kreditinstitute und Versicherungsgewerbe				
60	Kreditinstitute	54 271	286	89	197
61	Versicherungsgewerbe	15 111	747	152	595
65	Mit dem Kredit- und Versicherungsgewerbe verbundene Tätigkeiten	1 953	336	66	270
6	Zusammen	71 335	1 369	307	1 062
7	Dienstleistungen, soweit von Unternehmen und freien Berufen erbracht				
71	Gastgewerbe	55 374	10 642	5 611	5 031
72	Heime (ohne Fremden-, Erholungs- und Ferienheime)	38 132	220	119	101
73	Wäscherei, Körperpflege, Fotoateliers und andere persönliche Dienstleistungen				
731	Wäscherei, Reinigung	6 141	1 088	513	575
735	Friseur- und sonstige Körperpflegegewerbe	26 924	5 771	2 891	2 880
739	Sonstige persönliche Dienstleistungen	1 858	438	137	301
73	Zusammen	34 923	7 297	3 541	3 756

Stellung im Beruf								Schl.-Nr.
Mithelfende Familienangehörige	Beamte, Richter, Soldaten usw.	Angestellte	Auszubildende kaufm./techn.	Arbeiter			Auszubildende gewerblich	
				zusammen	Facharbeiter	sonstige Arbeiter		
5	6	7	8	9	10	11	12	
281	—	5 051	800	589	148	441	28	435
470	—	14 264	2 328	1 472	346	1 126	155	436
186	—	14 752	1 585	3 960	1 280	2 680	189	439 8 (ohne 439 83)
1 806	—	18 630	2 401	4 462	2 078	2 384	1 180	437—439 (ohne 439 8)
6 276	—	125 127	16 654	32 695	12 763	19 932	2 274	43
7 946	—	155 844	19 535	39 873	13 620	26 253	2 460	4
								5
8	758	790	317	763	75	688	131	511
44	9 731	6 577	433	9 440	1 240	8 200	652	517
								5 (ohne 511, 517)
588	16	3 113	197	937	88	849	24	512
17	4	110	2	44	11	33	4	513
2	1	62	2	18	10	8	1	514
11	14	1 184	19	98	26	72	12	515
448	—	8 175	1 164	768	145	623	64	516, 55
								5 (ohne 511, 517)
1 066	35	12 644	1 384	1 865	280	1 585	105	5
1 118	10 524	20 011	2 134	12 068	1 595	10 473	888	III
9 064	10 524	175 855	21 669	51 941	15 215	36 726	3 348	
IV Übrige Wirtschaftsbereiche								
								6
156	198	45 287	4 598	3 646	150	3 496	100	60
575	85	12 339	767	555	53	502	43	61
270	6	1 217	69	52	7	45	3	65
1 001	289	58 843	5 434	4 253	210	4 043	146	6
								7
3 505	45	17 182	3 944	17 283	4 086	13 197	2 773	71
156	215	21 242	3 238	12 255	1 269	10 986	806	72
								73
200	—	1 189	32	3 576	326	3 250	56	731
895	3	5 174	94	8 857	7 724	1 133	6 130	735
104	4	783	114	335	131	204	80	739
1 199	7	7 146	240	12 768	8 181	4 587	6 266	73

Noch: **4.3 Deutsche weibliche Erwerbstätige in Baden-Württemberg am 25. Mai 1987 nach Wirtschaftsgruppen und Stellung im Beruf**

Schl.-Nr.	Wirtschaftsgruppe Wirtschaftsunterabteilung Wirtschaftsabteilung Wirtschaftsbereich	Deutsche weibliche Erwerbstätige	Davon nach		
			Selbständige		
			zusammen	mit	ohne
				bezahlte Beschäftigte	
		1	2	3	4
noch: IV Übrige Wirtschaftsbereiche					
74	Gebäudereinigung, Abfallbeseitigung und andere hygienische Einrichtungen	6 027	293	194	99
75	Bildung, Wissenschaft, Kultur, Sport, Unterhaltung				
751	Wissenschaft, Forschung, Unterricht	111 740	2 223	324	1 899
755	Kultur, Kunst, Sport, Unterhaltung	12 901	2 484	469	2 015
75	Zusammen	124 641	4 707	793	3 914
76	Verlagsgewerbe	12 934	525	154	371
77	Gesundheits- und Veterinärwesen	159 549	7 481	4 277	3 204
78	Rechtsberatung, Steuerberatung, Wirtschaftsprüfung und -beratung, technische Beratung und Planung, Werbung, Dienstleistungen für Unternehmen, anderweitig nicht genannt				
781, 789 1–789 2	Rechts-, Wirtschafts- und ähnliche Beratung, Datenverarbeitung usw.	35 395	2 824	1 209	1 615
784	Technische Beratung und Planung	12 925	1 063	267	796
787	Werbung	5 333	1 164	277	887
789 3, 789 9	Vermögensverwaltung (ohne Beteiligungsgesellschaften), sonstige Dienstleistungen für Unternehmen, anderweitig nicht genannt	665	47	23	24
789 4–789 8	Übrige Dienstleistungen für Unternehmen, anderweitig nicht genannt	4 923	1 211	209	1 002
78	Zusammen	59 241	6 309	1 985	4 324
79	Dienstleistungen, anderweitig nicht genannt				
791	Vermietung beweglicher Sachen (ohne Buch-, Zeitschriften- und Filmverleih)	1 087	208	66	142
794	Grundstücks- und Wohnungswesen	5 346	762	248	514
797–799	Übrige Dienstleistungen, anderweitig nicht genannt	533	62	14	48
79	Zusammen	6 966	1 032	328	704
7	Zusammen	497 787	38 506	17 002	21 504
8	Organisationen ohne Erwerbszweck und Private Haushalte				
81	Organisationen ohne Erwerbszweck, nicht für Unternehmen tätig	30 138	223	61	162
83	Organisationen ohne Erwerbszweck, für Unternehmen tätig	3 436	–	–	–
85	Private Haushalte	8 947	–	–	–
8	Zusammen	42 521	223	61	162
9	Gebietskörperschaften und Sozialversicherung				
90	Gebietskörperschaften	100 647	–	–	–
98	Sozialversicherung, Arbeitsförderung	15 024	–	–	–
99	Vertretungen fremder Staaten, Stationierungsstreitkräfte, inter- und supranationale Organisationen mit Behördencharakter	2 184	–	–	–
9	Zusammen	117 855	–	–	–
IV	Zusammen	729 498	40 098	17 370	22 728
I–IV	Insgesamt	1 568 462	78 852	35 963	42 889

Stellung im Beruf								Schl.-Nr.
Mithelfende Familienangehörige	Beamte, Richter, Soldaten usw.	Angestellte	Auszubildende kaufm./techn.	Arbeiter			Auszubildende gewerblich	
				zusammen	Facharbeiter	sonstige Arbeiter		
5	6	7	8	9	10	11	12	
267	10	1 576	71	3 772	139	3 633	38	74
								75
603	42 884	48 408	6 122	10 263	787	9 476	1 237	751
393	228	6 681	341	2 597	309	2 288	177	755
996	43 112	55 089	6 463	12 860	1 096	11 764	1 414	75
112	21	8 882	443	2 833	298	2 535	118	76
3 399	1 022	109 118	22 376	15 292	1 685	13 607	861	77
								78
1 232	202	25 504	4 599	892	254	638	142	781, 789 1–789 2
1 431	30	8 964	739	633	306	327	65	784
277	—	2 864	222	655	160	495	151	787
17	—	528	23	50	6	44	—	789 3, 789 9
131	16	2 566	114	862	54	808	23	789 4–789 8
3 088	248	40 426	5 697	3 092	780	2 312	381	78
								79
57	—	676	29	113	12	101	4	791
240	—	3 650	225	446	32	414	23	794
16	8	272	27	144	14	130	4	797–799
313	8	4 598	281	703	58	645	31	79
13 035	44 688	265 259	42 753	80 858	17 592	63 266	12 688	7
								8
—	729	22 767	1 282	4 740	451	4 289	397	81
—	26	2 925	133	329	37	292	23	83
192	—	3 316	735	4 297	413	3 884	407	85
192	755	29 008	2 150	9 366	901	8 465	827	8
								9
—	18 118	58 058	5 408	18 560	720	17 840	503	90
—	1 098	11 819	940	1 012	73	939	155	98
—	69	1 565	13	536	76	460	1	99
—	19 285	71 442	6 361	20 108	869	19 239	659	9
14 228	65 017	424 552	56 698	114 585	19 572	95 013	14 320	IV
59 972	75 668	816 816	98 882	407 541	74 077	333 464	30 731	I–IV

Anhang

Systematik der Wirtschaftszweige^{*)}

Wirtschaftsbereiche, -abteilungen, -unterabteilungen

I Land- und Forstwirtschaft, Fischerei

0	Land- und Forstwirtschaft, Fischerei
01	Landwirtschaft
03	Gewerbliche Gärtnerei, gewerbliche Tierhaltung, -zucht und -pflege
05	Forstwirtschaft
07	Fischerei, Fischzucht

II Produzierendes Gewerbe

1	Energie- und Wasserversorgung, Bergbau
10	Elektrizitäts-, Gas-, Fernwärme- und Wasserversorgung
11	Bergbau
2	Verarbeitendes Gewerbe
20	Chemische Industrie, Herstellung und Verarbeitung von Spalt- und Brutstoffen, Mineralölverarbeitung
21	Herstellung von Kunststoff- und Gummiwaren
22	Gewinnung und Verarbeitung von Steinen und Erden; Feinkeramik, Glasgewerbe
23	Metallerzeugung und -bearbeitung
24	Stahl-, Maschinen- und Fahrzeugbau; Herstellung von Büromaschinen, Datenverarbeitungsgeräten und -einrichtungen
25	Elektrotechnik, Feinmechanik, Optik; Herstellung von Eisen-, Blech- und Metallwaren, Musikinstrumenten, Sportgeräten, Schmuck; Foto- und Filmlabors
26	Holz-, Papier- und Druckgewerbe
27	Leder-, Textil- und Bekleidungsgewerbe
28/29	Ernährungsgewerbe, Tabakverarbeitung
3	Baugewerbe
30	Bauhauptgewerbe
31	Ausbaugewerbe

III Handel, Verkehr und Nachrichtenübermittlung

4	Handel
40/41	Großhandel
42	Handelsvermittlung
43	Einzelhandel
5	Verkehr und Nachrichtenübermittlung
511	Eisenbahnen
517	Deutsche Bundespost
5 (ohne 511, 517)	Verkehr und Nachrichtenübermittlung (ohne Eisenbahnen, Deutsche Bundespost)

IV Übrige Wirtschaftsbereiche

6	Kreditinstitute und Versicherungsgewerbe
60	Kreditinstitute
61	Versicherungsgewerbe
65	Mit dem Kredit- und Versicherungsgewerbe verbundene Tätigkeiten
7	Dienstleistungen, soweit von Unternehmen und Freien Berufen erbracht
71	Gastgewerbe
72	Heime (ohne Fremden-, Erholungs- und Ferienheime)
73	Wäscherei, Körperpflege, Fotoateliers u.a. persönliche Dienstleistungen
74	Gebäudereinigung, Abfallbeseitigung u.a. hygienische Einrichtungen
75	Bildung, Wissenschaft, Kultur, Sport, Unterhaltung
76	Verlagsgewerbe
77	Gesundheits- und Veterinärwesen
78	Rechtsberatung, Steuerberatung, Wirtschaftsprüfung und -beratung, technische Beratung und Planung, Werbung, Dienstleistungen für Unternehmen, anderweitig nicht genannt
79	Dienstleistungen, anderweitig nicht genannt
8	Organisationen ohne Erwerbszweck und Private Haushalte
81	Organisationen ohne Erwerbszweck, nicht für Unternehmen tätig
83	Organisationen ohne Erwerbszweck, für Unternehmen tätig
85	Private Haushalte
9	Gebietskörperschaften und Sozialversicherung
90	Gebietskörperschaften
98	Sozialversicherung, Arbeitsförderung
99	Vertretungen fremder Staaten, Stationierungsstreitkräfte, inter- und supranationale Organisationen mit Behördencharakter

^{*)} Systematik der Wirtschaftszweige, Ausgabe 1979, Fassung für die Berufszählung 1983

In der Monatsschrift "Baden-Württemberg in Wort und Zahl" sind bisher folgende Beiträge über die Volks-, Berufs-, Gebäude-, Wohnungs- und Arbeitsstättenzählung 1987 erschienen:

Wingen, Max:	Volkszählung nach dem Karlsruher Urteil – aber wie?, Heft 4, 1985, S. 118 – 124
Steinmann, Regina:	Ergebnisse der Testerhebung zur Vorbereitung der Volkszählung 1987, Heft 1, 1987, S. 9 – 13
Frank, Eberhard:	Zur Akzeptanz der Volkszählung 1987 – Ergebnisse einer Meinungsbefragung, als Manuskript vervielfältigt
Frank, Eberhard:	Die Volks-, Berufs-, Gebäude-, Wohnungs- und Arbeitsstättenzählung 1987 – Ein Gesamtüberblick über Anlage und Durchführung, Sonderheft VZ 1987, S. 1 – 42
Steinmann, Regina:	Volkszählung 1987 – Organisation und Ablauf, Heft 4, 1987, S. 114 – 118
Miller, Manfred:	Gebäude- und Wohnungszählung 1987, Durchführung der Gebäudevorerhebung, Heft 4, 1987, S. 118 – 123
Bronnenmayer, Klaus:	Rechtsgrundlagen der Volkszählung 1987, Heft 5, 1987, S. 157 – 160
Bronnenmayer, Klaus:	Einige ausgewählte Rechtsfragen der Volkszählung im Spiegel der Rechtsprechung, Heft 10, 1988, S. 406 – 410
Frank, Eberhard:	Erste Ergebnisse der Volks-, Berufs-, Gebäude-, Wohnungs- und Arbeitsstättenzählung 1987, Heft 12, 1988, S. 495 – 513
Büringer, Helmut:	Gebäude- und Wohnungszählung 1987 – Bestand an Gebäuden und Wohnungen und quantitative Wohnraumversorgung der Haushalte, Heft 2, 1989, S. 48 – 60
Steinmann, Regina:	Grundzüge der maschinellen Plausibilitätskontrolle bei der Volks- und Berufszählung 1987, Heft 2, 1989, S. 61 – 65
Bronnenmayer, Klaus:	Die Bevölkerung in Baden-Württemberg nach den Ergebnissen der Volkszählung 1987, Heft 3, 1989, S. 98 – 107
Meyer-Haitz, Doris/ Gölz, Uwe:	Die Arbeitsstättenzählung 1987 in Baden-Württemberg, Heft 3, 1989, S. 108 – 119
Steinmann, Regina:	Die Plausibilitätskontrollen im Rahmen der Gebäude- und Wohnungszählung 1987, Heft 4, 1989, S. 150 – 155
Gölz, Uwe:	Die Arbeitsstättenzählung 1987, Heft 5, 1989, S. 191 – 199
Frank, Eberhard:	LIS-Report: Ergebnisse der Volks- und Berufszählung ab Gemeindeebene, Heft 5, 1989, S. 236 – 238
Büringer, Helmut:	Gebäude- und Wohnungszählung 1987 – Beheizung der Wohnungen und eingesetzte Brennstoffarten, Heft 6, 1989, S. 246 – 253
Gölz, Uwe:	LIS-Report: Zur Arbeitsstättenzählung, Heft 6, 1989, S. 285 – 287
Bronnenmayer, Klaus:	Altersaufbau und Familienstandsgliederung der Bevölkerung in Baden-Württemberg am 25. Mai 1987, Heft 7, 1989, S. 294 – 302
Märtz, Ulrike:	Strukturwandel der Wirtschaft im Spiegel der Arbeitsstättenzählung – Beschäftigungschancen für Frauen?, Heft 7, 1989, S. 308 – 312
Frank, Eberhard:	LIS-Report: Daten der Gebäude- und Wohnungszählung 1987 im Landesinformationssystem verfügbar, Heft 7, 1989, S. 336 – 339
Büringer, Helmut:	Gebäude- und Wohnungszählung 1987 – Weitere Aspekte zur quantitativen Wohnraumversorgung der Haushalte, Heft 10, 1989, S. 456 – 468
Frank, Eberhard:	Zur Entwicklung der Bevölkerungs- und Erwerbsstruktur des Ländlichen Raumes, Heft 11, 1989, S. 515 – 519
Bronnenmayer, Klaus:	Die Ausländer in Baden-Württemberg am 25. Mai 1987, Heft 12, 1989, S. 573 – 580
Gölz, Uwe:	Löhne und Gehälter in Baden-Württemberg – Weitere Ergebnisse der Arbeitsstättenzählung 1987, Heft 12, 1989, S. 581 – 583
Steinmann, Regina:	Die Berufszählung 1987 – Ein Überblick, Heft 1, 1990, S. 27 – 32
Büringer, Helmut:	Wohnungsmieten in Baden-Württemberg 1987, Heft 2, 1990, S. 65 – 72
Frank, Eberhard:	Wohnungsversorgung und Wohnverhältnisse im Ländlichen Raum, Heft 3, 1990, S. 99 – 103
Bronnenmayer, Klaus:	Volkszählung 1987 – Bevölkerung nach dem Schul- und Hochschulabschluß, Heft 4, 1990, S. 134 – 141
Gölz, Uwe:	Unternehmen und deren Beschäftigte in Baden-Württemberg am 25. Mai 1987, Heft 4, 1990, S. 165 – 168
Büringer, Helmut:	Wohnungsmieten in den Gemeinden und Regionen des Landes im Jahre 1987, Heft 5, 1990, S. 191 – 198
Büringer, Helmut:	Zur Entwicklung des Wohneigentums in Baden-Württemberg – Ergebnisse der Gebäude- und Wohnungszählung 1987 –, Heft 8, 1990, S. 343 – 348
Meyer-Haitz, Doris/ Gölz, Uwe:	Dienstleistungen in Baden-Württemberg im Vergleich der Länder und Regionen – Ein Überblick mit Ergebnissen der Arbeitsstättenzählung 1987, Heft 8, 1990, S. 352 – 358
Märtz, Ulrike:	Moderne Dienstleistungen für Unternehmen – Ergebnisse der Arbeitsstättenzählung auf Landes- und Bundesebene, Heft 8, 1990, S. 359 – 364
Bronnenmayer, Klaus:	Privathaushalte in Baden-Württemberg 1987 – Ergebnisse der Volkszählung, Heft 9, 1990, S. 405 – 412
Frank, Eberhard:	Auswertungsmöglichkeiten der Volkszählung 1987 durch die Gemeinden, Heft 10, 1990, S. 465 – 470
Büringer, Helmut:	Die Wohnsituation älterer Menschen – Ergebnisse der Gebäude- und Wohnungszählung 1987, Heft 11, 1990, S. 522 – 533
Märtz, Ulrike:	Zur Bedeutung verbraucherorientierter Dienstleistungen für den sektoralen Strukturwandel – Ergebnisse aus der Arbeitsstättenzählung 1987 und Vergleiche zu 1970, Heft 12, 1990, S. 599 – 603
Steinmann, Regina:	Die Pendler bei der Volkszählung 1987 – Plausibilitätsprüfungen und Grundbegriffe –, Heft 1, 1991, S. 2 – 7
Steinmann, Regina:	Die Pendler bei der Volkszählung 1987 – Umfang und Struktur –, Heft 3, 1991, S. 110 – 117

Vorhergehende Bände siehe vordere Umschlagseite!

- Heft 9: Wohnungsbestand und Wohnraumversorgung nach Raumkategorien des Landesentwicklungsplanes – Regierungsbezirks- und LEP-Raumergebnisse –, 338 Seiten, 21,– DM
- Heft 10: Wohnverhältnisse der Haushalte mit älteren Menschen – Regions- und Kreisergebnisse –, 434 Seiten, 25,40 DM
- Heft 11: Wohnverhältnisse der Haushalte mit Kindern – Regions- und Kreisergebnisse –, 410 Seiten, 25,60 DM

Band 404 Regionalergebnisse der Arbeitsstättenzählung 1987

- Heft 1: Arbeitsstätten und Beschäftigte im Vergleich zu 1970 – Landes- und Kreisergebnisse –, 197 Seiten, 14,– DM
- Heft 2: Arbeitsstätten und Beschäftigung im Regierungsbezirk Stuttgart – Kreis- und Gemeindeergebnisse –, 388 Seiten, 22,– DM
- Heft 3: dto. Regierungsbezirk Karlsruhe, 250 Seiten, 16,– DM
- Heft 4: dto. Regierungsbezirk Freiburg, 344 Seiten, 20,– DM
- Heft 5: dto. Regierungsbezirk Tübingen, 296 Seiten, 18,– DM
- Heft 6: Beschäftigte in Arbeitsstätten im Regierungsbezirk Stuttgart nach Stellung im Betrieb – Regierungsbezirks-, Kreis- und Gemeindeergebnisse –, 283 Seiten, 18,– DM
- Heft 7: dto. Regierungsbezirk Karlsruhe, 192 Seiten, 14,– DM
- Heft 8: dto. Regierungsbezirk Freiburg, 253 Seiten, 17,– DM
- Heft 9: dto. Regierungsbezirk Tübingen, 218 Seiten, 15,– DM
- Heft 10: Arbeitsstätten und Beschäftigte im Regierungsbezirk Stuttgart nach ausgewählten Strukturmerkmalen – Regierungsbezirks- und Kreisergebnisse –, 114 Seiten, 11,– DM
- Heft 11: dto. Regierungsbezirk Karlsruhe, 108 Seiten, 11,– DM
- Heft 12: dto. Regierungsbezirk Freiburg, 102 Seiten, 11,– DM
- Heft 13: dto. Regierungsbezirk Tübingen, 96 Seiten, 10,– DM

Band 405 Fachbereichsergebnisse der Volks- und Berufszählung 1987

- Heft 1: Berufsstruktur der Erwerbstätigen – Landesergebnisse –, 156 Seiten, 13,60 DM
- Heft 2: Wirtschaftsstruktur der Erwerbstätigen – Landesergebnisse –, 164 Seiten, 14,40 DM
- Heft 3: Bildungsstruktur der Erwerbstätigen – Landesergebnisse –, 180 Seiten, 15,60 DM
- Heft 4: Erlerner und ausgeübter Beruf der Erwerbstätigen – Landesergebnisse –, 248 Seiten, 17,60 DM
- Heft 5: Haushaltsstrukturen – Landesergebnisse –, (in Vorbereitung)
- Heft 6: Bevölkerung in Privathaushalten (Verheiratete Paare) – Landesergebnisse –, (in Vorbereitung)
- Heft 7: Nichteheliche Lebensgemeinschaften – Landesergebnisse –, (in Vorbereitung)
- Heft 8: Bevölkerungsstruktur (Demographische Daten) – Landesergebnisse –, (in Vorbereitung)
- Heft 9: Erwerbstätige (Strukturdaten) – Landesergebnisse –, (in Vorbereitung)

Band 406 Fachbereichsergebnisse der Gebäude- und Wohnungszählung 1987

- Heft 1: Gebäude- und Wohnungsstruktur – Landesergebnisse –, (in Vorbereitung)
- Heft 2: Haushalts- und Wohnungsstruktur – Landesergebnisse –, (in Vorbereitung)

Band 407 Fachbereichsergebnisse der Arbeitsstättenzählung 1987

- Arbeitsstätten, Unternehmen und Beschäftigung – Landesergebnisse –, 184 Seiten, 14,80 DM