

Statistik von Baden-Württemberg

BAND

405

Heft 1

Volks-, Berufs-, Gebäude-, Wohnungs- und Arbeits- stättenzählung 1987

**Fachbereichsergebnisse
der Volks- und Berufszählung:**

**Berufsstruktur
der Erwerbstätigen
Landesergebnisse**

ISSN 0936 - 4706

Statistisches Landesamt Baden-Württemberg

Postfach 106033 · 7000 Stuttgart 10

Telefon (0711) 641-0 · Telex 722815 stala d · Btx *64651 # · Telefax 641 2440

Preis DM 13,60

zuzügl. Versandkosten

Herstellung: W. Kohlhammer Druckerei GmbH + Co · 7000 Stuttgart 61

Nachdruck, auch im Auszug, nur mit Quellenangabe gestattet

In der Schriftenreihe "Statistik von Baden-Württemberg" erscheinen folgende Veröffentlichungen mit Ergebnissen der Volks-, Berufs-, Gebäude-, Wohnungs- und Arbeitsstättenzählung 1987:

Band 401 Methodische Grundlagen und textliche Darstellung der Ergebnisse der Volks-, Berufs-, Gebäude-, Wohnungs- und Arbeitsstättenzählung 1987

Band 402 Regionalergebnisse der Volks- und Berufszählung 1987

- Heft 1: Strukturdaten zu Bevölkerung und Erwerbstätigkeit – Kreis- und Gemeindeergebnisse –, 420 Seiten, 23,— DM
- Heft 2: Bevölkerungs- und Haushaltsstruktur – Kreis- und Gemeindeergebnisse –, 398 Seiten, 22,— DM
- Heft 3: Bevölkerungs-, Haushalts- und Erwerbsstruktur der Ausländer – Kreis- und Gemeindeergebnisse –, 280 Seiten, 18,— DM
- Heft 4: Erwerbsstruktur – Kreis- und Gemeindeergebnisse –, 388 Seiten, 22,— DM
- Heft 5: Strukturdaten zu Bevölkerung und Erwerbstätigkeit – Regions- und Kreisergebnisse –, (in Vorbereitung)
- Heft 6 A: Demographische und erwerbsstatistische Eckdaten in den Regierungsbezirken Stuttgart und Tübingen nach Gemeindeteilen – Kreis- und Gemeindeergebnisse –, 412 Seiten, 24,40 DM
- 6 B: dto. Regierungsbezirke Karlsruhe und Freiburg, 344 Seiten, 21,— DM
- Heft 7 A: Die Pendlerverflechtung in Baden-Württemberg (Auspendler) – Gemeindeergebnisse –, 344 Seiten, 20,— DM
- 7 B: Die Pendlerverflechtung in Baden-Württemberg (Einpendler) – Gemeindeergebnisse –, 348 Seiten, 20,— DM
- Heft 8: Strukturdaten zur Pendlerwanderung – Gemeinde- und Kreisergebnisse –, (in Vorbereitung)
- Heft 9: Sozial- und Erwerbsstruktur nach Raumkategorien des Landesentwicklungsplanes – Regierungsbezirks- und LEP-Raumergebnisse –, (in Vorbereitung)
- Heft 10 A: Zählungsvergleichsdaten zum Gebietsstand 1970 in den Regierungsbezirken Stuttgart und Tübingen – Kreis- und Gemeindeergebnisse –, (in Vorbereitung)
- 10 B: dto. Regierungsbezirke Karlsruhe und Freiburg, (in Vorbereitung)
- Heft 11: Soziodemographische Grunddaten nach Wahlkreisen – Bundes- und Landtagswahlkreisergebnisse –, (in Vorbereitung)
- Heft 12: Bevölkerungs- und Erwerbsstruktur, Pendler – Arbeitsamts- und Dienststellenbezirksergebnisse –, (in Vorbereitung)

Band 403 Regionalergebnisse der Gebäude- und Wohnungszählung 1987

- Heft 1: Strukturdaten zu Gebäuden und Wohnungen – Kreis- und Gemeindeergebnisse –, 325 Seiten, 19,— DM
- Heft 2: Wohnverhältnisse der Haushalte und Wohnungsmieten – Kreis- und Gemeindeergebnisse –, 254 Seiten, 17,— DM
- Heft 3: Eigentümer, Nutzung und Beheizung von Gebäuden und Wohnungen – Kreis- und Gemeindeergebnisse –, 350 Seiten, 20,— DM
- Heft 4 A: Strukturdaten zu Gebäuden und Wohnungen in den Regierungsbezirken Stuttgart und Tübingen nach Gemeindeteilen – Kreis- und Gemeindeergebnisse –, 428 Seiten, 24,— DM
- 4 B: dto. Regierungsbezirke Karlsruhe und Freiburg, 354 Seiten, 21,— DM
- Heft 5: Strukturdaten zu Gebäuden und Wohnungen – Regions- und Kreisergebnisse –, (in Vorbereitung)
- Heft 6: Wohnraumversorgung der Haushalte – Regions- und Kreisergebnisse –, (in Vorbereitung)
- Heft 7: Wohnungsmieten – Regions- und Kreisergebnisse –, (in Vorbereitung)
- Heft 8 A: Vergleichsdaten zur Zählung 1968 für die Regierungsbezirke Stuttgart und Tübingen – Kreis- und Gemeindeergebnisse zum Gebietsstand 1970 –, (in Vorbereitung)
- 8 B: dto. Regierungsbezirke Karlsruhe und Freiburg (in Vorbereitung)
- Heft 9: Wohnungsbestand und Wohnraumversorgung – Regierungsbezirksergebnisse sowie Darstellung nach den Raumkategorien des Landesentwicklungsplans (LEP) –, in Vorbereitung

Fortsetzung siehe hintere Umschlagseite!

Vorwort

Mit den Ergebnissen der Volks-, Berufs-, Gebäude-, Wohnungs- und Arbeitsstättenzählung 1987 liegen erstmals wieder seit 17 Jahren im Bereich der Volks- und Berufszählung bzw. seit 19 Jahren im Bereich der Gebäude- und Wohnungszählung neue Basisdaten vor.

Die Ergebnisse der Zählungen bilden Grundlagen für politische Entscheidungen im Bund, im Land, in den Gemeinden und Gemeindeverbänden auf den Gebieten Wirtschaft und Soziales, Wohnungswirtschaft, Raumordnung, Verkehr, Umwelt sowie Arbeitsmarkt und Bildungswesen. Die Zählungen vermitteln zugleich Grunddaten für das Gesamtsystem der amtlichen Statistik und waren Grundlage für die Feststellung der amtlichen Bevölkerungszahl des Landes und seiner Gemeinden zum Stichtag der Zählung (25.5.1987).

Auf Grund einer rationellen manuellen und maschinellen Bearbeitung des Erhebungsmaterials – teilweise wurden in den örtlichen Erhebungsstellen gefertigte elektronische Datenträger vom Rechenzentrum des Statistischen Landesamtes direkt weiter verarbeitet – war es möglich, im Oktober 1988, also 17 Monate nach dem Zählungstichtag, erste wichtige Ergebnisse den Gemeinden zur Verfügung zu stellen.

Im vorliegenden Band sind nunmehr **Fachbereichsergebnisse** für das Land in **tiefer sachlicher Gliederung** zusammengestellt. Die dargebotenen Tabellen sind Bestandteil des zwischen dem Statistischen Bundesamt und den Statistischen Landesämtern vereinbarten Liefertabellenprogramms auf Landesebene.

Der Band wurde in Abteilung 2 "Bevölkerung und Kultur" bearbeitet.

Stuttgart, im Juni 1990

Statistisches Landesamt
Baden-Württemberg

Prof. Dr. Max Wingen
Präsident

Inhalt

	Seite
Vorwort	3
Vorbemerkungen	7
Personenbogen	9
Definitionen und Erläuterungen	11
Hinweise zur berufsstatistischen Systematik	16
Übersicht über die Tabellen des Bandes 405, Heft 1	17

Teil I

Erwerbstätige nach Berufsgruppen

Schaubilder

1. Deutsche und ausländische Erwerbstätige in Baden-Württemberg am 25. Mai 1987 nach Berufsbereichen	21
2. Deutsche und ausländische Erwerbstätige in Baden-Württemberg am 25. Mai 1987 nach Geschlecht und Stellung im Beruf	23
3. Deutsche und ausländische Erwerbstätige in Baden-Württemberg am 25. Mai 1987 nach Stellung im Beruf	25
4. Erwerbstätige in Baden-Württemberg am 25. Mai 1987 nach Berufsbereichen und Stellung im Beruf	27
5. Erwerbstätige in Baden-Württemberg am 25. Mai 1987 nach Stellung im Beruf und Berufsbereichen	29

Tabellen

1.1 Erwerbstätige insgesamt in Baden-Württemberg am 25. Mai 1987 nach Berufs- und Altersgruppen	32
1.2 Männliche Erwerbstätige in Baden-Württemberg am 25. Mai 1987 nach Berufs- und Altersgruppen	36
1.3 Weibliche Erwerbstätige in Baden-Württemberg am 25. Mai 1987 nach Berufs- und Altersgruppen	40
2.1 Erwerbstätige insgesamt in Baden-Württemberg am 25. Mai 1987 nach Berufsgruppen und Stellung im Beruf	44
2.2 Männliche Erwerbstätige in Baden-Württemberg am 25. Mai 1987 nach Berufsgruppen und Stellung im Beruf	48
2.3 Weibliche Erwerbstätige in Baden-Württemberg am 25. Mai 1987 nach Berufsgruppen und Stellung im Beruf	52
3.1 Deutsche Erwerbstätige insgesamt in Baden-Württemberg am 25. Mai 1987 nach Berufsgruppen und Stellung im Beruf	56
3.2 Männliche deutsche Erwerbstätige in Baden-Württemberg am 25. Mai 1987 nach Berufsgruppen und Stellung im Beruf	60
3.3 Weibliche deutsche Erwerbstätige in Baden-Württemberg am 25. Mai 1987 nach Berufsgruppen und Stellung im Beruf	64
4.1 Ausländische Erwerbstätige insgesamt in Baden-Württemberg am 25. Mai 1987 nach Berufsgruppen und Stellung im Beruf	68
4.2 Männliche ausländische Erwerbstätige in Baden-Württemberg am 25. Mai 1987 nach Berufsgruppen und Stellung im Beruf	72
4.3 Weibliche ausländische Erwerbstätige in Baden-Württemberg am 25. Mai 1987 nach Berufsgruppen und Stellung im Beruf	76

Erwerbstätige nach Berufsordnungen**Schaubilder**

1. Erwerbstätige in Baden-Württemberg am 25. Mai 1987 nach Altersgruppen und Geschlecht	83
2. Erwerbstätige in Baden-Württemberg am 25. Mai 1987 nach Altersgruppen und Berufsbereichen	85
3. Erwerbstätige in Baden-Württemberg am 25. Mai 1987 nach Geschlecht und Berufsbereichen	87
4. Altersstruktur der Erwerbstätigen in den einzelnen Berufsbereichen in Baden-Württemberg am 25. Mai 1987	89
5. Häufigste Berufsordnungen bei den erwerbstätigen Männern und Frauen in Baden-Württemberg am 25. Mai 1987	91

Tabellen

1.1 Erwerbstätige insgesamt in Baden-Württemberg am 25. Mai 1987 nach Berufsordnungen und Altersgruppen	94
1.2 Männliche Erwerbstätige in Baden-Württemberg am 25. Mai 1987 nach Berufsordnungen und Altersgruppen	114
1.3 Weibliche Erwerbstätige in Baden-Württemberg am 25. Mai 1987 nach Berufsordnungen und Altersgruppen	134

Vorbemerkungen

Die Volks-, Berufs-, Gebäude-, Wohnungs- und Arbeitsstättenzählung (Volkszählung 1987) wurde nach dem Stand vom 25. Mai 1987 (Zählungstichtag) flächendeckend durchgeführt.

Erhebungseinheiten waren Personen und Haushalte (Volks- und Berufszählung), Wohnungen (Wohnungszählung), Gebäude mit Wohnraum und ständig bewohnte Unterkünfte (Gebäudezählung) sowie nichtlandwirtschaftliche Arbeitsstätten und Unternehmen (Arbeitsstättenzählung).

Das Erhebungskonzept der Volkszählung 1987 stellte sicher, daß alle Einwohner – auch wenn im Inland mehr als eine Wohnung benutzt wurde – in jeder dieser Wohnungen statistisch erfaßt wurden. Bei Personen mit mehr als einer Wohnung stellte sich nun die Frage, in welcher dieser Wohnungen sie zur **amtlichen Bevölkerungszahl** zu rechnen waren. Dabei hat sich die Methode der Zurechnung zwischen den Volkszählungen 1970 und 1987 verändert. Die im Zusammenhang mit der amtlichen Bevölkerungszahl 1987 ermittelte **Bevölkerung am Ort der Hauptwohnung** umfaßt diejenigen Personen, die im betreffenden Gebiet ihre alleinige Wohnung bzw. ihre Hauptwohnung im Sinne des § 12 des Melderechtsrahmengesetzes 1980 haben.

Nach § 12 des Melderechtsrahmengesetzes ist die Hauptwohnung – soweit mehrere Wohnungen benutzt werden – die vorwiegend benutzte Wohnung. Hauptwohnung einer verheirateten Person, die nicht dauernd getrennt von ihrer Familie lebt, ist die vorwiegend benutzte Wohnung der Familie. In Zweifelsfällen ist die vorwiegend benutzte Wohnung dort, wo der Schwerpunkt der Lebensbeziehungen liegt.

Demgegenüber wurde bei der Ermittlung der Bevölkerungszahl bei der Volkszählung 1970 die sogenannte **Wohnbevölkerung** festgestellt. Die Wohnbevölkerung umfaßt diejenigen Personen, die in dem angegebenen Gebiet ihre ständige Wohnung haben. Personen mit mehreren Wohnungen wurden für die Gemeinde gezählt, von der aus sie zur Arbeit oder Ausbildung gingen. Für nicht erwerbstätige bzw. nicht in Ausbildung stehende Personen erfolgte die Zuordnung nach dem Ort des überwiegenden Aufenthalts.

Durch diesen neuen Zurechnungsmodus werden **Analysen im Zeitvergleich**, auch bei der Betrachtung der Erwerbsbevölkerung, **beeinflußt**.

Tabellenfelder, für die **kein Wert vorhanden ist** bzw. **deren Wert** aus Geheimhaltungsgründen **gelöscht wurde**, sind durch "—" gekennzeichnet.

VOLKSZÄHLUNG 1987

Personenbogen



Rechtsgrundlage:

Siehe Haushaltsmantelbogen oder Erläuterungsblatt, die Bestandteile der Erhebungsvordrucke sind.

Stichtag: 25. Mai 1987

Bitte Gemeinde angeben:

1 Geburtsangaben

a) Geburtsjahr

b) Geburtsmonat

1. Januar bis 24. Mai

25. Mai bis 31. Dez.

2 Geschlecht

männlich

weiblich

3 Familienstand

ledig

verheiratet

verwitwet

geschieden

4 Rechtliche Zugehörigkeit zu einer Religionsgesellschaft

Römisch-katholische Kirche

Evangelische Kirche

Evangelische Freikirche

Jüdische Religionsgesellschaft

Islamische Religionsgemeinschaft

andere Religionsgesellschaften

keiner Religionsgesellschaft rechtlich zugehörig

5 Welche Staatsangehörigkeit haben Sie?

*

deutsch

griechisch

italienisch

übrige EG-Staaten

jugoslawisch

türkisch

sonstige/keine

6 Wird von Ihnen noch eine weitere Wohnung (Unterkunft/Zimmer) in der Bundesrepublik Deutschland einschließlich Berlin (West) bewohnt?

*

nein

ja

Falls ja:

a) Für Verheiratete, die nicht dauernd getrennt leben: Ist die hiesige Wohnung die vorwiegend benutzte Wohnung der Familie?

nein

ja

b) Für alle übrigen Personen: Ist die hiesige Wohnung die vorwiegend benutzte Wohnung?

nein

ja

c) Außerdem für Erwerbstätige, Schüler/Studenten: Gehen Sie vorwiegend von der hiesigen Wohnung aus zur Arbeit oder Schule/Hochschule?

nein

ja

7 Sind Sie

*

erwerbstätig¹⁾

Vollzeit (über 36 Std.²⁾ in der Woche)

Teilzeit (bis zu 36 Std.²⁾ in der Woche)

arbeitslos, arbeitssuchend

nicht erwerbstätig

Hausfrau, Hausmann

Schüler(in), Student(in)

Mehrere Antworten möglich

¹⁾ Auch Landwirte, mithelfende Familienangeh., Auszubildende, Soldaten, Zivildienstleistende

²⁾ Maßgebend ist die normalerweise in der Woche geleistete Arbeitszeit

8 Leben Sie überwiegend von

*

Erwerbs-, Berufstätigkeit

Arbeitslosengeld, -hilfe

Rente, Pension

eigenem Vermögen, Vermietung, Verpachtung, Altenteil

Zuwendungen, Unterhalt durch Eltern, Ehegatten usw.

sonstigen Unterstützungen (z. B. Sozialhilfe, BAföG)

NUR VOM STATISTISCHEN LANDESAMT AUSZUFÜLLEN

Geburtsjahr (1 a)
2., 3. u. 4. Stelle

Hauptfach-
richtung (10 b)

Erlernter
Beruf (11 a)

Dauer (11 b)

Arbeitsstätte, Schule/Hochschule (Pendler)
Land (12) Gemeinde (12)

Straße (12)

Hausnummer (12)

Wirtschafts-
zweig (16)

Ausgeübte Tätigkeit (17)

FÜR PERSONEN VON 15 BIS 65 JAHRE

9 Welchen höchsten allgemeinen Schulabschluß haben Sie?

*

Volksschule, Hauptschule

Realschule/gleichwertiger Abschluß (z. B. Mittlere Reife)

Hochschulreife (Abitur), Fachhochschulreife

10 a) Welchen höchsten Abschluß an einer berufsbildenden Schule oder Hochschule haben Sie?

*

Berufsfachschule (ohne Berufsschule)

Fachschule

Fachhochschule (Ing.-Schule, höhere Fachschule)

Hochschule (einschließlich Lehrerbildung)

b) Welche Hauptfachrichtung hat dieser Abschluß?

11 Falls Sie eine praktische Berufsausbildung (z. B. Lehre) abgeschlossen haben:

*

a) Auf welchen Lehrberuf bezog sich diese Ausbildung?

b) Wie lange dauerte diese Ausbildung? Jahr(e):

12 Bitte Name und Anschrift Ihrer Arbeitsstätte oder Schule/Hochschule angeben.

*

Name:

Straße/Hausnummer:

PLZ

Gemeinde:

13 Welches Verkehrsmittel benutzen Sie hauptsächlich (längste Strecke) auf dem Hinweg zur Arbeit oder Schule/Hochschule?

*

kein Verkehrsmittel (zu Fuß)

Fahrrad

Pkw

U-Bahn, S-Bahn, Straßenbahn

Eisenbahn

Bus, sonst. öffentl. Verkehrsmittel

sonstiges (Motorrad, Moped, Mofa)

14 Wieviel Zeit benötigen Sie normalerweise für den Hinweg zur Arbeit oder Schule/Hochschule?

*

entfällt, da auf gleichem Grundstück

unter 15 Minuten

15 bis unter 30 Minuten

30 bis unter 45 Minuten

45 bis unter 60 Minuten

60 Minuten und mehr

15 Sind Sie zur Zeit tätig als

*

Facharbeiter(in)

sonstige(r) Arbeiter(in)

Angestellte(r)

Auszubildende(r)

Beamter/Beamtin, Richter(in), Soldat, Zivildienstl.

(auch Beamtenanw.)

Selbständige(r) mit bezahlten Beschäftigten

ohne bezahlte Beschäftigte

mithelfende(r) Familienangehörige(r)

16 Zu welchem Wirtschaftszweig (Branche, Behörde) gehört der Betrieb (Firma, Dienststelle), in dem Sie tätig sind?

*

17 Welche Tätigkeit, welchen Beruf üben Sie aus?

*

18 Falls Sie eine Nebenerwerbstätigkeit ausüben, handelt es sich um eine

*

landwirtschaftliche

nichtlandwirtschaftliche

Definitionen und Erläuterungen

Der Nachweis von Definitionen und Erläuterungen wurde auf die wichtigsten in den Tabellen vorkommenden Begriffe beschränkt. Aus Gründen der Übersichtlichkeit wurden die Begriffe alphabetisch angeordnet. **Drucktechnische Hervorhebungen** in den Texten sind als Querverweise zu verstehen.

Um das Auffinden einzelner Merkmalsnachweisungen und Merkmalskombinationen zu erleichtern und zugleich Zusammenhänge zwischen den verschiedenen Darstellungen sichtbar zu machen, wird auf Seite 17 **eine Übersicht über die Tabellen des Bandes (Kreuzmatrix)** dargestellt, der zu entnehmen ist, in welchen Tabellen entsprechende Nachweisungen vorgesehen sind.

Andere Religionsgesellschaft

Hierzu zählen alle nicht gesondert ausgewiesenen Religionsgesellschaften, z.B.

- die Ostkirchen: Orthodoxe Kirche (z.B. Griechisch-Orthodoxe Kirche),
- Orientalische Kirche und Sondergruppen,
- die Altkatholische Kirche und verwandte Gruppen,
- die christlich orientierten Sondergemeinschaften wie die Adventisten, Bibelforscher, Zeugen Jehovas, Christliche Wissenschaft, die Katholisch-Apostolische Kirche, Neuapostolische Kirche,
- die nichtchristlichen Volks- und Weltreligionen (z.B. Buddhismus) sowie
- die freireligiösen und Weltanschauungsgemeinschaften.

Angestellte

Zu den Angestellten zählen alle nicht beamteten Gehaltsempfänger, d.h. alle kaufmännischen und technischen Angestellten sowie Verwaltungsangestellte, auch wenn sie in leitender Stellung (Direktor, Prokurist) tätig sind. Maßgebend für die Zuordnung ist der Arbeitsvertrag und nicht die Art der Versicherung, so daß z.B. Personen, die aufgrund ihrer langjährigen Betriebszugehörigkeit vom **Arbeiter** – in das Angestelltenverhältnis übernommen wurden, als Angestellte gelten, auch wenn sie weiterhin Beiträge zur Rentenversicherung für Arbeiter abführen.

Angestellte mit Beamtenbesoldung, z.B. bei Sozialversicherungsträgern oder kommunalen Spitzenverbänden, gelten ebenfalls als Angestellte. Hausgehilfinnen sind dagegen nur dann Angestellte, wenn sie in der Angestelltenversicherung pflichtversichert sind. Andernfalls zählen sie zu den sonstigen Arbeitern.

Gemeindeschwestern zählen wie Nonnen oder Ordensbrüder als Angestellte. Mit Ausnahme der Geistlichen der

Evangelischen und Römisch-katholischen Kirche, die **Beamte** sind, zählen alle Geistlichen und Sprecher von Religionsgesellschaften zu den Angestellten.

Arbeiter

Als Arbeiter gelten alle Lohnempfänger, unabhängig von der Lohnzahlungs- und Lohnabrechnungsperiode und der Qualifikation. Maßgebend ist die Vereinbarung im Arbeitsvertrag, die nicht in allen Fällen mit der Rentenversicherungspflichtzugehörigkeit übereinstimmt. Es wird unterschieden zwischen Facharbeitern und sonstigen Arbeitern.

Facharbeiter sind Arbeitnehmer, die wegen ihrer Fachkenntnisse und Fähigkeiten mit Arbeiten beschäftigt werden, die als besonders schwierig und verantwortungsvoll gelten. Die Befähigung kann durch eine abgeschlossene praktische Berufsausbildung, einen gleichwertigen Berufsfachschulabschluß oder durch langjährige Beschäftigung mit gleichwertigen Arbeiten bei entsprechender Entlohnung erworben worden sein. Zu den Facharbeitern zählen auch Gesellen und Vorarbeiter.

Zu den sonstigen Arbeitern gehören z.B. angelernte und ungelernte Arbeiter, Hilfsarbeiter, Hausgehilfinnen (sofern sie nicht in der Angestelltenversicherung pflichtversichert sind).

Ausländerhaushalte

Haushalte, deren **Bezugsperson** nicht die deutsche **Staatsangehörigkeit** besitzt.

Auszubildende

Die Auszubildenden sind entsprechend dem von ihnen angegebenen Ausbildungsberuf in kaufmännisch-technisch Auszubildende und in gewerblich Auszubildende untergliedert. Als gewerbliche Ausbildungsberufe gelten solche, die normalerweise in einen Arbeiterberuf einmünden. Als kaufmännische, technische oder Verwaltungsausbildungsberufe gelten hingegen solche, die normalerweise in einen Angestelltenberuf einmünden.

Zu den Auszubildenden zählen auch Anlernlinge, Umschüler, Volontäre, Praktikanten und Schwesternschülerinnen, nicht jedoch **Beamte** im Vorbereitungsdienst.

Beamte

Beamte stehen in einem öffentlich-rechtlichen Dienst- und Treueverhältnis. Sie sind bei Dienststellen des Bundes, der Länder und der Gemeinden, der Bundesbahn und -post sowie sonstigen juristischen Personen des öffentlichen Rechts tätig.

Auch Beamtenanwärter, Referendare, Angehörige der Polizei, des Bundesgrenzschutzes sowie Geistliche der **Evangelischen** und **Römisch-katholischen Kirche** sind Beamte. Geistliche **anderer Religionsgesellschaften** dagegen gelten als **Angestellte**. Viele Banken und Versicherungen bezeichnen ihre Angestellten oft als Sekretäre oder Inspektoren oder auch als Bank- oder Versicherungsbeamte. Es handelt sich aber nur dann um Beamte, wenn der Arbeitgeber eine "juristische Person des öffentlichen Rechts" ist (z.B. Deutsche Bundesbank, Landeszentralbank) und ein öffentlich-rechtliches Dienstverhältnis vorliegt.

Wahlbeamte gelten während ihrer Amtszeit als Beamte.

Den Beamten sind neben den Richtern auch die **Soldaten** und Zivildienstleistenden zugeordnet.

Berufliche Gliederung

Den Tabellen mit beruflicher Gliederung liegt das "Schlüsselverzeichnis der Berufsbenennungen für die Berufszählung 1987" und die "Klassifizierung der Berufe, Ausgabe 1975" zugrunde. Das Schlüsselverzeichnis unterscheidet etwa 25 000 Berufsbenennungen, die entsprechend der Klassifizierung der Berufe zu 328 Berufsordnungen, 86 Berufsgruppen, 33 Berufsabschnitten und 6 Berufsbereichen zusammengefaßt sind. Etwa 3 500 Schlüsselziffern sind aufgrund der Angaben der Befragten zusätzlich für neue Berufsbenennungen vergeben worden. Die berufliche Gliederung ist dementsprechend aktualisiert.

Bevölkerung am Ort der Hauptwohnung

Zur Bevölkerung am Ort der Hauptwohnung gehören diejenigen Personen, die im betreffenden Gebiet ihre alleinige Wohnung bzw. ihre Hauptwohnung im Sinne des § 12 des Melderechtsrahmengesetzes vom 16. August 1980 (BGBl. I S. 1429) haben.

Nach § 12 des Melderechtsrahmengesetzes ist die Hauptwohnung die vorwiegend benutzte Wohnung. Hauptwohnung einer verheirateten Person, die nicht dauernd getrennt von ihrer Familie lebt, ist die vorwiegend benutzte Wohnung der Familie. In Zweifelsfällen ist die vorwiegend benutzte Wohnung dort, wo der Schwerpunkt der Lebensbeziehungen liegt.

Bevölkerung am Familienwohnsitz

Hierzu rechnen alle Personen in **Privathaushalten**, die in der jeweiligen Gemeinde ihren alleinigen Wohnsitz haben. Personen mit mehreren Wohnungen oder Unterkünften werden nur am Wohnsitz ihrer Familienangehörigen nachgewiesen. Hierbei gelten folgende Regelungen:

- Ledige Personen, die eine weitere, im Bundesgebiet gelegene Wohnung oder Unterkunft besitzen und ihren Lebensunterhalt überwiegend aus den Einkünften ihrer Eltern bestreiten, bleiben an demjenigen Wohnsitz unberücksichtigt, an dem sie alleine leben.
- Analog werden verheiratete Personen in den Gemeinden, in denen sie nur eine Nebenwohnung haben, nicht zur Bevölkerung am Familienwohnsitz gezählt.

Bevölkerung in Privathaushalten

Gesamtheit der in **Privathaushalten** lebenden Personen. Sie unterscheidet sich von der **Wohnberechtigten**

Bevölkerung um **Personen** ohne eigene Haushaltsführung **in Gemeinschafts- und Anstaltsunterkünften** und Personen in wohnberechtigten Haushalten, deren Haushaltsmitglieder am betreffenden Ort sämtlich nicht zur **Wohnbevölkerung** zählen.

Bezugsperson des Haushalts

Hierbei handelt es sich um die **Person, die überwiegend zum Unterhalt des Haushalts beiträgt**.

Erlerner Beruf

(abgeschlossene praktische Berufsausbildung)

Hierbei handelt es sich um Angaben zur abgeschlossenen praktischen Berufsausbildung, die sich auf anerkannte Ausbildungsberufe beziehen. Eingeschlossen sind sowohl aktuelle als auch inzwischen überholte anerkannte "Lehr-, Anlern- und Ausbildungsberufe in der Gliederung nach Berufsbenennungen der Klassifizierung der Berufe."

Erwerbslose

Als Erwerbslose gelten Personen, die nicht in einem Arbeitsverhältnis stehen, sich aber um eine Arbeitsstelle bemühen, unabhängig davon, ob sie beim Arbeitsamt als Arbeitslose gemeldet sind oder nicht.

Insofern ist der Begriff der Erwerbslosen umfassender als der Begriff der Arbeitslosen. Andererseits zählen Arbeitslose, die vorübergehend geringfügige Tätigkeiten ausüben, nach dem geltenden Erwerbskonzept des Internationalen Arbeitsamtes (ILO) nicht zu den Erwerbslosen, sondern zu den **Erwerbstätigen**.

Erwerbspersonen

Alle Personen, die entweder **Erwerbstätige** oder **Erwerbslose** sind, gelten als Erwerbspersonen.

Erwerbstätige

Als Erwerbstätige gelten Personen, die in einem Arbeitsverhältnis stehen (einschl. **Soldaten** und **Mithelfende Familienangehörige**) oder selbständig ein Gewerbe oder eine Landwirtschaft betreiben oder einen freien Beruf ausüben, unabhängig von der Bedeutung des Ertrages dieser Tätigkeit für ihren Lebensunterhalt und ohne Rücksicht auf die von ihnen tatsächlich geleistete oder vertragsmäßig zu leistende Arbeitszeit. Auch **Auszubildende** zählen zu den Erwerbstätigen; Hausfrauen sowie ehrenamtlich Tätige gehören nach dem international geltenden Erwerbskonzept dagegen nicht zu den Erwerbstätigen.

Erwerbstätige am Arbeitsort

Erwerbstätige am Wohnort sowie die aus anderen Gemeinden einpendelnden **Erwerbstätigen**.

Erwerbstätige am Wohnort

Erwerbstätige, die in der betreffenden Gemeinde zur **Wohnbevölkerung** gehören.

Erwerbsquote

Anteil der **Erwerbspersonen** an der Gesamtbevölkerung.

Die altersspezifische Erwerbsquote gibt den Anteil der Erwerbspersonen eines bestimmten Alters an der Gesamtzahl der Personen im betreffenden Alter wieder.

Erwerbstätigenquoten

Anteil der **Erwerbstätigen** an der Gesamtbevölkerung.

Altersspezifische Erwerbstätigenquoten erhält man, wenn Erwerbstätige eines bestimmten Alters zur Gesamtzahl der Personen im betreffenden Alter in Bezug gesetzt werden.

Evangelische Freikirche

Zur "Evangelischen Freikirche" zählen

- Deutsche Freikirchen (z.B. Lutherische Freikirchen, Reformierte freie Gemeinden) und
- Ausländische Kirchen, die nicht der **evangelischen Kirche** zugerechnet werden (z.B. Free Church, Presbyterianer und Quäker).

Evangelische Kirche

Zur "Evangelischen Kirche in Deutschland" (EKD) zählen

- die Evangelischen Landeskirchen,
- der Bund Evangelisch-reformierter Kirchen in der Bundesrepublik Deutschland,
- die Europäisch-Festländische Bruder-Unität (Herrnhuter Brüdergemeinde),
- Ausländische Kirchen (z.B. Church of England).

Familienstand

Verheiratete, die dauernd getrennt leben, ohne geschieden zu sein, zählen als verheiratet. Alle in Scheidung lebenden Personen gelten als verheiratet, solange das Scheidungsurteil noch nicht rechtskräftig ist.

Geschiedene, deren früherer Ehepartner gestorben ist, gelten als geschieden, nicht als verwitwet.

Personen, deren Ehegatte für tot erklärt worden ist, gelten als verwitwet.

Von Personen, deren Ehe für nichtig erklärt wurde, war der Familienstand vor der Ehe anzugeben.

Hauptfachrichtung(sgruppe)

Die von den Absolventen einer berufsbildenden Schule oder Hochschule (auch Lehrerausbildung) angegebenen Hauptfachrichtungen wurden nach dem "Signierschlüssel für das Signieren der Hauptfachrichtung des Abschlusses an einer berufsbildenden Schule oder Hochschule bei der Volks- und Berufszählung 1987" verschlüsselt. Er ist nach 86 Hauptfachrichtungen und 10 Hauptfachrichtungsgruppen gegliedert.

Haushalte

Personen, die gemeinsam wohnen und wirtschaften, insbesondere ihren Lebensunterhalt gemeinsam finanzieren

(Mehrpersonenhaushalt). Wer allein wirtschaftet, bildet einen eigenen Haushalt (Einpersonenhaushalt), und zwar auch dann, wenn er mit anderen Personen eine gemeinsame Wohnung hat.

Haushaltszusammensetzung

Außer nach der Anzahl der Haushaltsmitglieder können die **Haushalte** u.a. danach unterteilt werden, ob in ihnen verheiratete Paare leben oder nicht (ggf. zusammen mit weiteren Personen).

Aussagen über verwandtschaftliche Beziehungen sind hierbei jedoch nicht möglich, da entsprechende Angaben in der Volkszählung 1987 nicht erfragt wurden.

Aus der jeweiligen Haushaltszusammensetzung ergeben sich auch Anhaltspunkte über die Größenordnung von "Wohngemeinschaften" bzw. "Nichtehelichen Lebensgemeinschaften".

Zur Ermittlung der Zahl der Haushalte mit und ohne Kinder werden sowohl die Haushalte mit verheiratetem(n) Paar(en) als auch diejenigen ohne verheiratete Paare danach unterteilt, ob in ihnen ledige Personen unter 18 Jahren leben.

Mithelfende Familienangehörige

Als Mithelfende Familienangehörige gelten Haushaltsmitglieder, die in einem landwirtschaftlichen oder gewerblichen Betrieb eines anderen Haushaltsmitgliedes oder im Betrieb eines nicht im gleichen **Haushalt** wohnenden Familienangehörigen mitarbeiten, aber weder Lohn noch Gehalt empfangen, noch Sozialversicherungsbeiträge entrichten.

Nebenerwerbstätigkeit

Als Nebenerwerbstätigkeit zählt jede weitere Erwerbstätigkeit (auch jede gelegentliche bzw. unentgeltliche Mithilfe im Betrieb eines Familienangehörigen), die neben der hauptsächlichen Erwerbstätigkeit ausgeübt wird, z.B. die Nebentätigkeit eines hauptberuflichen Schlossers in der eigenen Landwirtschaft.

Es ist dabei unerheblich, ob die Nebenerwerbstätigkeit im gleichen oder in einem anderen Beruf ausgeübt wird.

In Zweifelsfällen ist die Zahl der normalerweise für die einzelnen Tätigkeiten geleisteten Arbeitsstunden maßgeblich für die Unterscheidung zwischen Haupt- und Nebenerwerbstätigkeit.

Wird die eine Tätigkeit als **Selbständiger**, die andere als abhängig Beschäftigter ausgeübt (z.B. als selbständiger Landwirt und als Waldarbeiter) und bestehen Zweifel darüber, welche der beiden Tätigkeiten als hauptsächliche zu betrachten ist, so gilt diejenige Tätigkeit als hauptsächliche, für die eine Versicherungspflicht in der gesetzlichen Krankenversicherung besteht (im genannten Beispiel in der Regel die Tätigkeit als Waldarbeiter).

Nichterwerbspersonen

Alle Personen, die keinerlei auf Erwerb gerichtete Tätigkeit ausüben oder suchen. Hierzu zählen auch Hausfrauen sowie ausschließlich ehrenamtlich Tätige.

Pendler

Als Pendler gelten **Erwerbstätige** (Berufspendler), **Schüler und Studierende** (Ausbildungspendler), deren Arbeits- bzw. Ausbildungsstätte nicht auf dem Wohngrundstück liegt. Je nachdem, ob sich die Arbeits- bzw. Ausbildungsstätte in der gleichen oder einer anderen Gemeinde befindet, handelt es sich um innergemeindliche Pendler oder um Pendler über die Gemeindegrenze. Liegt die Zielgemeinde in einem anderen Kreis, wird auch die Bezeichnung Pendler über die Kreisgrenze verwandt, entsprechend auch Pendler über die Grenze des Bundeslandes oder ins Ausland.

Pendler, die von der "hiesigen" Wohnung zur Arbeitsstätte oder Schule/Hochschule fahren, gelten als Tagespendler. Der von Tagespendlern zurückgelegte Weg ist der täglich gefahrene Weg zwischen Wohnung und Arbeitsstätte bzw. Ausbildungsstätte. Führt ein Pendler von einer anderen Wohnung aus zur Arbeitsstätte/Schule/Hochschule, zählt er für die "hiesige" Wohnung als Fernpendler.

Je nachdem, ob es sich um Erwerbstätige oder Schüler/Studenten handelt, wird zwischen Berufspendlern und Ausbildungspendlern unterschieden. Personen, die sowohl eine Arbeitsstätte als auch eine Schule aufsuchen (z.B. **Erwerbstätige**, die nach Dienstschaft eine Abend-schule besuchen), zählen grundsätzlich zu den Berufspendlern.

Nach der Richtung der Pendelwanderung wird zwischen Auspendlern und Einpendlern unterschieden. Personen, die von der Wohnsitzgemeinde in eine andere Gemeinde zur Arbeit bzw. Ausbildung fahren, gelten als Auspendler. Von der Zielgemeinde aus betrachtet, sind sie Einpendler.

Werden innergemeindliche Berufs- oder Ausbildungspendler nach Herkunftsgemeindeteil oder nach Zielgemeindeteil nachgewiesen, so werden sie als innergemeindliche Berufsauspendler bzw. Ausbildungsauspendler oder als innergemeindliche Berufseinpendler bzw. Ausbildungseinpendler bezeichnet.

Mehrere Pendlertabellen enthalten den Hinweis "ohne Pendler mit unbestimmtem Ziel". Damit sind Personen bezeichnet, für die keine Angaben zur Anschrift der Arbeitsstätte bzw. Ausbildungsstätte vorliegen, die aufgrund der vorhandenen übrigen Angaben jedoch als Pendler zu betrachten sind.

Person, die überwiegend zum Unterhalt des Haushalts beiträgt

Hierbei wird davon ausgegangen, daß die überwiegend zum Unterhalt eines **Haushalts** beitragende Person in der Regel auch diejenige ist, die den sozialen Status und die Lebensverhältnisse des Haushalts bzw. der Haushaltsmitglieder bestimmt und sich daher als Bezugsperson für die sozio-ökonomische Zuordnung der Haushalte eignet. Diese Definition der Bezugsperson, die den bei früheren Volkszählungen üblichen Begriff des Haushaltsvorstandes ersetzt, ist inzwischen international üblich.

Die überwiegend zum Lebensunterhalt des Haushalts beitragende Person wurde insbesondere aufgrund der Angaben zum/zur Alter, Geschlecht, Quelle des überwiegenden Lebensunterhalts, Erwerbsbeteiligung, Vollzeit-/Teilzeiterwerbstätigkeit und Stellung im Beruf bestimmt.

Personen in Gemeinschafts- und Anstaltsunterkünften

Hierbei handelt es sich um Personen, die in Gemeinschafts- bzw. Anstaltsunterkünften keinen eigenen **Haushalt** führen. Personen in Wohnheimen führen dagegen einen eigenen Haushalt auch dann, wenn sie an der Gemeinschaftsverpflegung und sonstigen Gemeinschaftseinrichtungen teilnehmen.

Personen mit eigenem Einkommen

Zu den Personen mit eigenem Einkommen zählen alle Personen, die überwiegend von einer der folgenden Einkommensquellen leben:

- Erwerbs-, Berufstätigkeit
- Arbeitslosengeld, -hilfe
- Rente, Pension
- eigenem Vermögen, Vermietung, Verpachtung, Altenteil
- Unterstützungen (z.B. Sozialhilfe, BAföG)

Nicht dazu gehören Personen, deren Lebensunterhalt überwiegend durch Eltern, Ehegatten usw. bestritten wird.

Privathaushalte

Als Privathaushalte werden ähnlich wie bei der **Wohnberechtigten Bevölkerung** grundsätzlich alle **Haushalte** an jedem Wohnort gezählt, d.h. solche mit mehreren Wohnsitzen entsprechend auch mehrfach. Wohnberechtigte Haushalte gelten an einem Ort jedoch dann nicht als Privathaushalte, wenn ausnahmslos alle Haushaltsmitglieder dort nicht zur **Wohnbevölkerung** (z.B. Ferienwohneinheiten/-wohnungen) rechnen. Personen in Anstalten führen definitionsgemäß keinen eigenen **Haushalt**.

Römisch-Katholische Kirche

Zur Römisch-katholischen Kirche zählen nur die Mitglieder dieser Kirche. Mitglieder der altkatholischen Kirche und verwandter Gruppen zählen zu den **anderen Religionsgesellschaften**.

Schüler und Studierende am Familienwohnsitz

Schüler und Studierende, die zur **Bevölkerung am Familienwohnsitz** gehören.

Schüler und Studierende am Schulort

Schüler und Studierende, die am Ort der Schule bzw. Hochschule zur **Wohnbevölkerung** gehören oder aus anderen Gemeinden einpendeln.

Schüler und Studierende am Wohnort

Schüler und Studierende, die in der betreffenden Gemeinde zur **Wohnbevölkerung** gehören.

Selbständige

Zu den Selbständigen gehören u.a. auch tätige Eigentümer, Miteigentümer oder Pächter von Arbeitsstätten, selbständige Handwerker, selbständige Handelsvertreter, die freiberuflich Tätigen u.ä. Personen, jedoch nicht Personen, die in einem arbeitsrechtlichen Verhältnis stehen und lediglich innerhalb ihres Arbeitsbereiches selbständig disponieren können (z.B. die selbständige Filialleiterin). Als Selbständige gelten auch Abgeordnete in den Parlamenten des Bundes und der Länder sowie Zwischenmeister, Hausgewerbetreibende und Werkvertragspartner.

Soldaten

Zu den Soldaten zählen Berufssoldaten, die sich auf Lebenszeit zum Wehrdienst verpflichtet haben, Soldaten auf Zeit (Verpflichtung bis höchstens 15 Jahre) sowie Grundwehrdienstleistende. Wehrübende zählen – im Unterschied zur Volkszählung 1970 – nicht als Soldaten.

Soldaten gelten grundsätzlich als **Erwerbstätige** und werden der Wirtschaftsgruppe "Gebietskörperschaften" zugeordnet. Hinsichtlich der Stellung im Beruf werden sie zusammen mit den **Beamten** nachgewiesen.

Staatsangehörigkeit

Personen, die nach dem Grundgesetz der Bundesrepublik Deutschland (Artikel 116 Abs. 1) den Personen mit deutscher Staatsangehörigkeit gleichgestellt sind, z.B. Vertriebene und Flüchtlinge deutscher Volkszugehörigkeit, zählen als Deutsche, ebenso Spätaussiedler.

Personen, die neben der deutschen noch eine weitere Staatsangehörigkeit haben, gelten ebenfalls als Deutsche.

Tagbevölkerung

Die Tagbevölkerung unterscheidet sich von der **Wohnbevölkerung** dadurch, daß sie um die Zahl der Aus-

pendler vermindert und um die Zahl der Einpendler erhöht ist.

Wirtschaftliche Gliederung

Die wirtschaftliche Gliederung bezieht sich auf den Betrieb, in dem der **Erwerbstätige** beschäftigt ist. Umfaßt der Betrieb mehrere Abteilungen mit unterschiedlichem Produktionsprogramm (z.B. Gießerei und Straßenfahrzeugbau) oder ist er in anderer Beziehung gegliedert (z.B. Autohandel und Autoreparatur), so ist die überwiegende wirtschaftliche Tätigkeit des Betriebes als Ganzes (Betriebsschwerpunkt) maßgeblich.

Den Tabellen mit wirtschaftlicher Gliederung liegt die "Systematik der Wirtschaftszweige, Ausgabe 1979, Fassung für die Berufszählung" zugrunde. Die Systematik unterscheidet 4 Wirtschaftsbereiche, 10 Wirtschaftsabteilungen, 42 Wirtschaftsunterabteilungen und 100 Wirtschaftsgruppen. Von den 42 Wirtschaftsunterabteilungen sind 23 zugleich Wirtschaftsgruppen. Die Verschlüsselung des Wirtschaftszweiges erfolgte nach den Klartextangaben im Fragebogen.

Wohnberechtigte Bevölkerung

Zur Wohnberechtigten Bevölkerung zählen diejenigen Personen, die im betreffenden Gebiet eine Wohnung haben, unabhängig davon, ob es sich um eine Haupt- oder Nebenwohnung handelt.

Wohnbevölkerung

Die Wohnbevölkerung umfaßt diejenigen Personen, die in dem angegebenen Gebiet ihre ständige Wohnung haben. Personen mit mehreren Wohnungen werden für die Gemeinde gezählt, von der aus sie zur Arbeit oder Ausbildung gehen. Für nichterwerbstätige bzw. nicht in Ausbildung stehende Personen erfolgt die Zuordnung nach dem Ort ihres überwiegenden Aufenthaltes. (Bevölkerungsbegriff der VZ 1970)

Hinweise zur berufsstatistischen Systematik

Bei der Volkszählung 1987 wurden die Klarschrift-Angaben zum erlernten Beruf und zur ausgeübten Tätigkeit vor der maschinellen Weiterverarbeitung der Erhebungsbelege in Signierschlüssel umgesetzt. Als Grundlage diente das **Schlüsselverzeichnis der Berufsbenennungen für die Berufszählung 1983**. Systematisch lassen sich die Berufe insgesamt **sechs Berufsbereichen** zuordnen.

Aufgrund der Tätigkeitsbilder unterscheidet man

- I Pflanzenbauer, Tierzüchter, Fischereiberufe
- II Bergleute, Mineralgewinner
- III Fertigungsberufe
- IV Technische Berufe
- V Dienstleistungsberufe
- VI Sonstige Arbeitskräfte

Entsprechend der **fachlichen Zusammengehörigkeit** untergliedern sich diese Berufsbereiche weiter in die **Berufsgruppen** und darunter noch in die **Berufs-**

ordnungen. Diesen letztgenannten Basiseinheiten der Berufssystematik sind dreistellige Signierschlüssel zugeordnet, deren erste zwei Stellen für die jeweils übergeordnete Berufsgruppe stehen. Unterhalb der Berufsordnungen unterscheidet man in einer weiteren Gliederungsstufe etwa 25 000 **Berufsbenennungen**. Für diese wurden sechsstellige Signierschlüssel vorgesehen, deren erste drei Stellen wiederum mit denen der übergeordneten Berufsordnung übereinstimmen.

Während bei der Volkszählung 1987 die ausgeübte Tätigkeit sechsstellig verschlüsselt wurde, wählte man für den erlernten Beruf die dreistellige Verschlüsselung (vgl. oben), da eine Unterscheidung nach Berufsbenennungen beim Lehrberuf nicht sinnvoll erscheint. Auch für die Auswertung der Angaben zur ausgeübten Tätigkeit wird in der Regel nur dieser **Dreisteller** zugrunde gelegt, da die bereits relativ tiefe fachliche Gliederung der Berufsordnungen auch die Beantwortung spezifischer Fragen durchaus ermöglicht.

Übersicht über die Tabellen des Bandes 405, Heft 1

Nachweis	Tabellennummer														
	Teil I												Teil II		
	1.1	1.2	1.3	2.1	2.2	2.3	3.1	3.2	3.3	4.1	4.2	4.3	1.1	1.2	1.3
Darstellungseinheit															
Erwerbstätige am Ort der Hauptwohnung	X	X	X	X	X	X							X	X	X
Deutsche Erwerbstätige am Ort der Hauptwohnung							X	X	X						
Ausländische Erwerbstätige am Ort der Hauptwohnung										X	X	X			
Merkmal															
Altersgruppen	X	X	X										X	X	X
Geschlecht		X	X		X	X		X	X		X	X		X	X
Ausgeübte Tätigkeit	X	X	X	X	X	X	X	X	X	X	X	X	X	X	X
Stellung im Beruf				X	X	X	X	X	X	X	X	X			
Regionale Gliederung															
Land	X	X	X	X	X	X	X	X	X	X	X	X	X	X	X
Regierungsbezirk															
Region															
Kreis															

Teil I

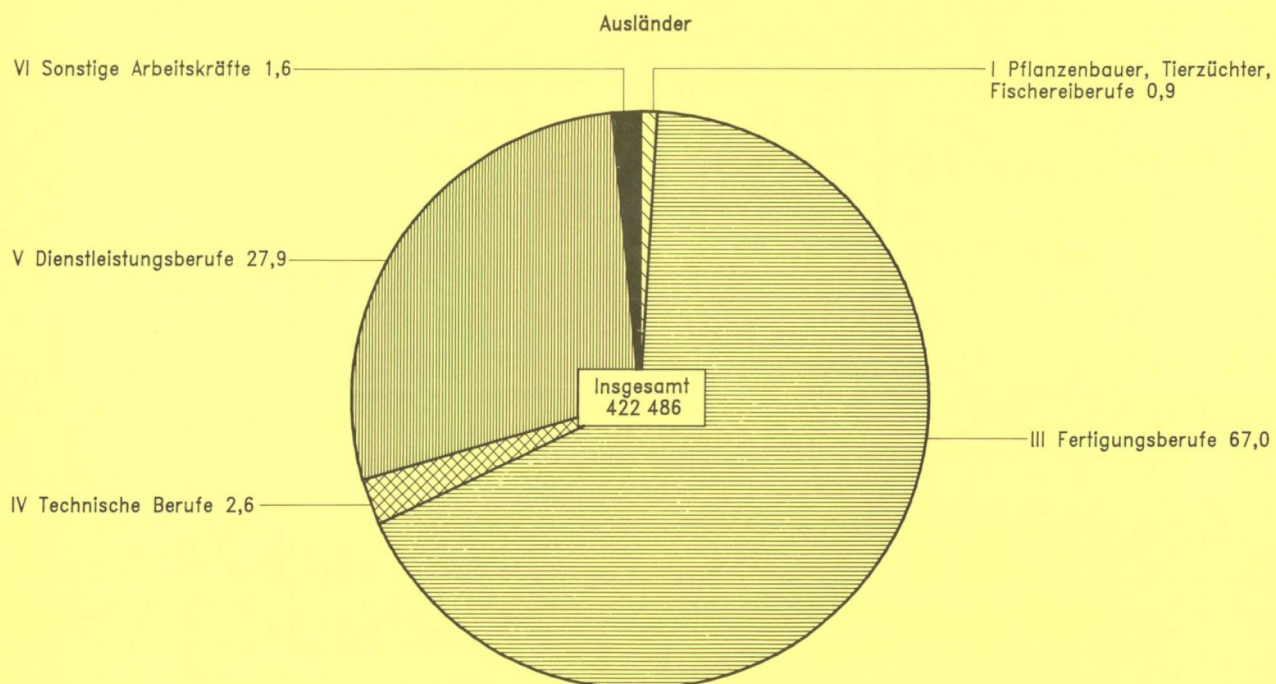
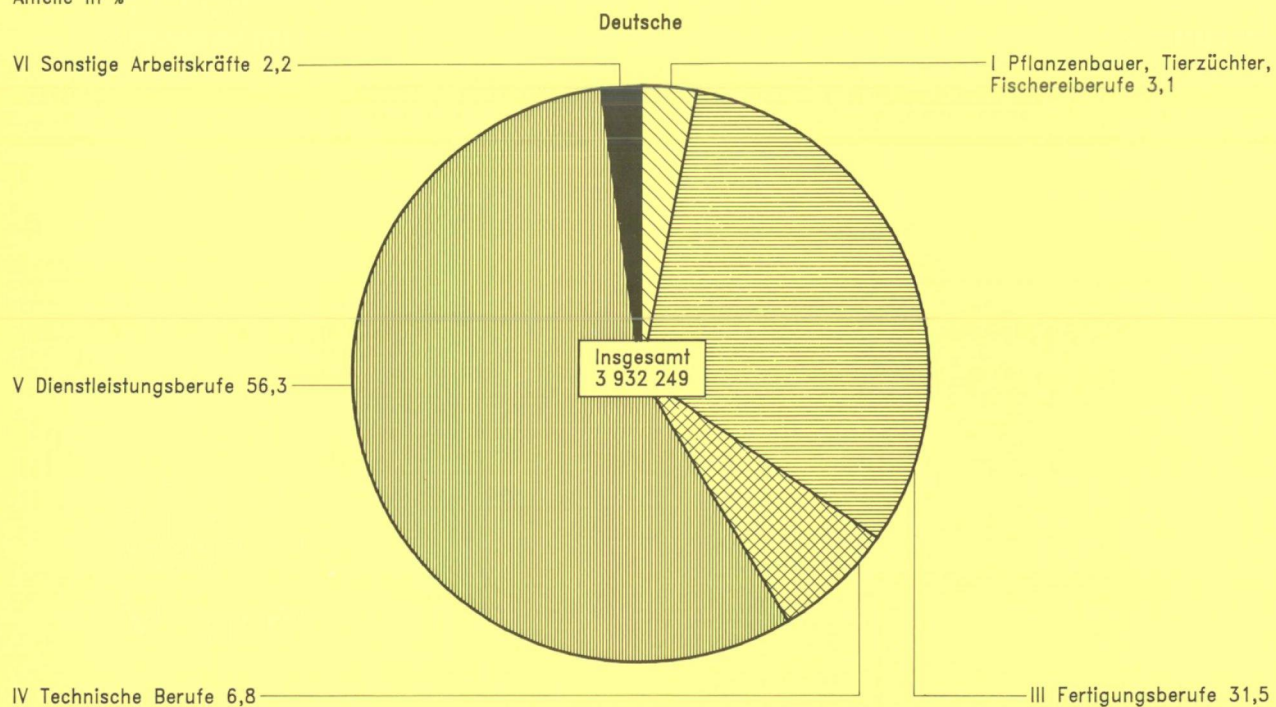
Erwerbstätige nach Berufsgruppen

Schaubild 1

Deutsche und ausländische Erwerbstätige in Baden-Württemberg am 25. Mai 1987 nach Berufsbereichen*)

—Ergebnisse der Volks- und Berufszählung—

Anteile in %



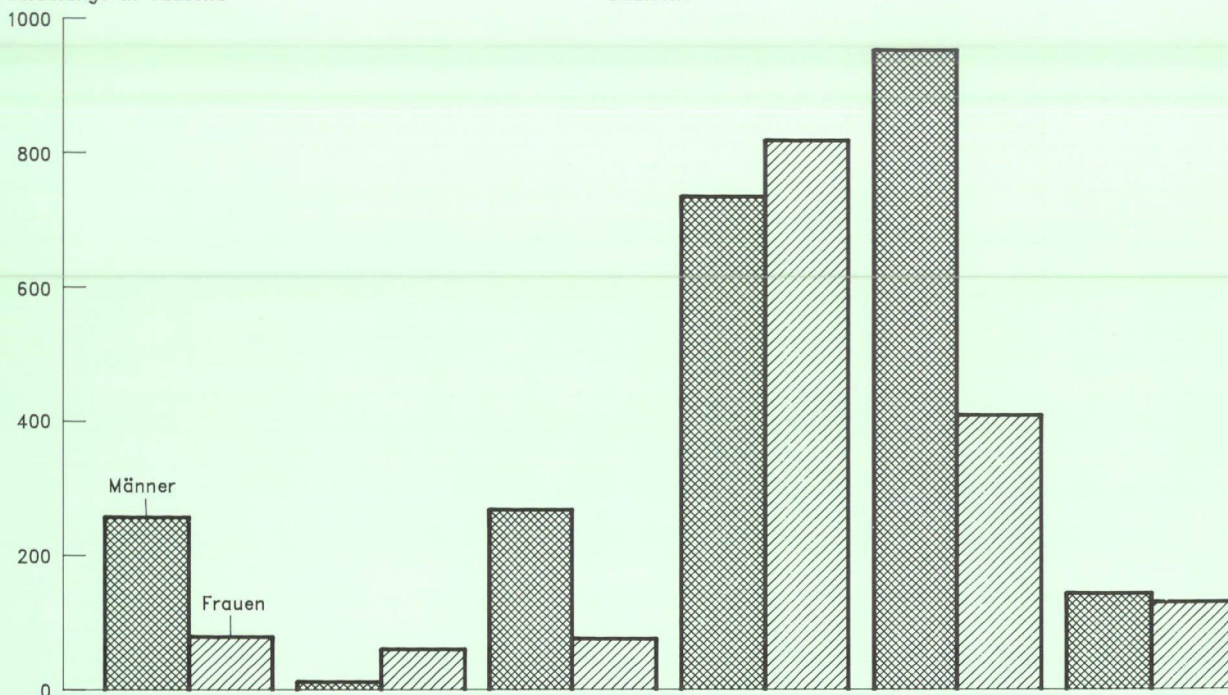
*) Der Berufsbereich II, Bergleute und Mineralgewinner, ist aufgrund seines geringen Anteils nicht darstellbar.

Schaubild 2

Deutsche und ausländische Erwerbstätige in Baden-Württemberg 25. Mai 1987
nach Geschlecht und Stellung im Beruf
 –Ergebnisse der Volks- und Berufszählung–

Erwerbstätige in Tausend

Deutsche



Erwerbstätige in Tausend

Ausländer

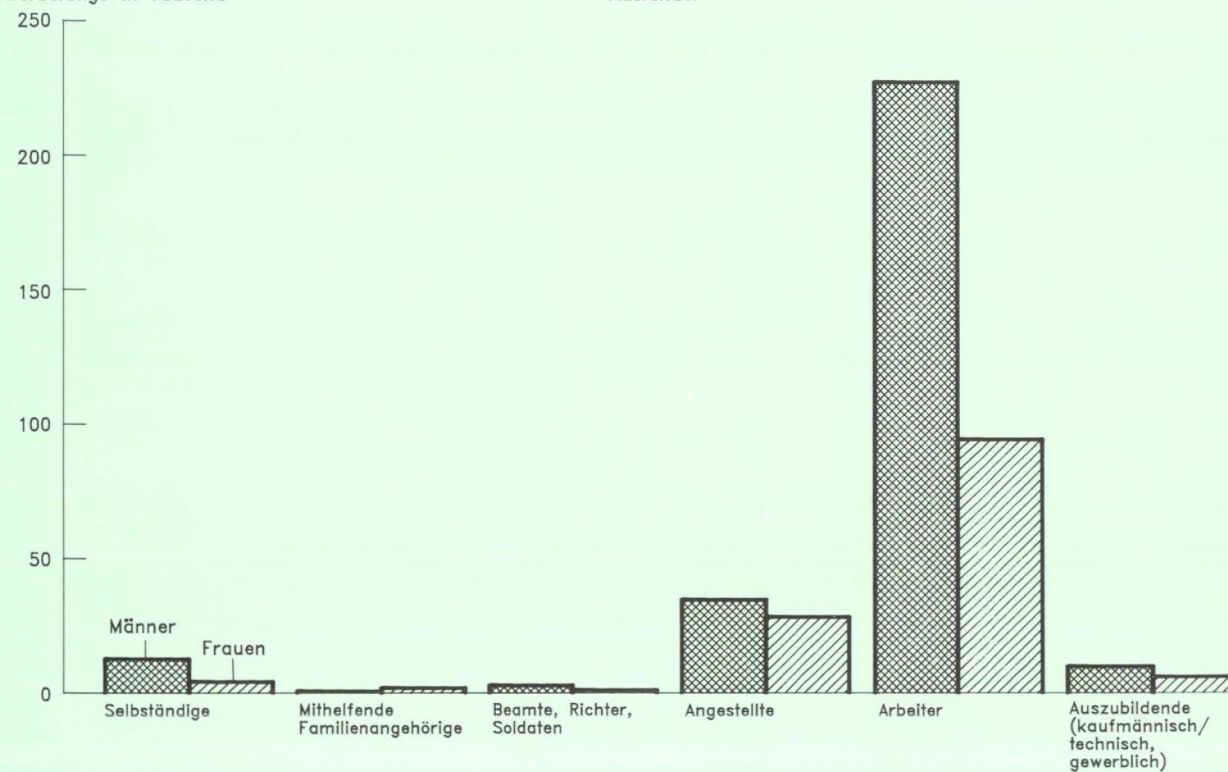


Schaubild 3

Deutsche und ausländische Erwerbstätige in Baden-Württemberg am 25. Mai 1987 nach Stellung im Beruf

—Ergebnisse der Volks- und Berufszählung—
Anteile in %

Auszubildende (kaufmännisch/
technisch, gewerblich) 6,9

Deutsche

Selbständige 8,6

Mithelfende Familienangehörige 1,8

Beamte, Richter, Soldaten 8,7

Arbeiter 34,6

Insgesamt
3 932 249

Angestellte 39,4

Ausländer

Auszubildende (kaufmännisch/
technisch, gewerblich) 3,7

Selbständige 4,0

Mithelfende Familienangehörige 0,6

Beamte, Richter, Soldaten 0,9

Angestellte 14,9

Insgesamt
422 486

Arbeiter 75,9

Schaubild 4

Erwerbstätige in Baden-Württemberg am 25. Mai 1987
nach Berufsbereichen und Stellung im Beruf

-Ergebnisse der Volks- und Berufszählung-

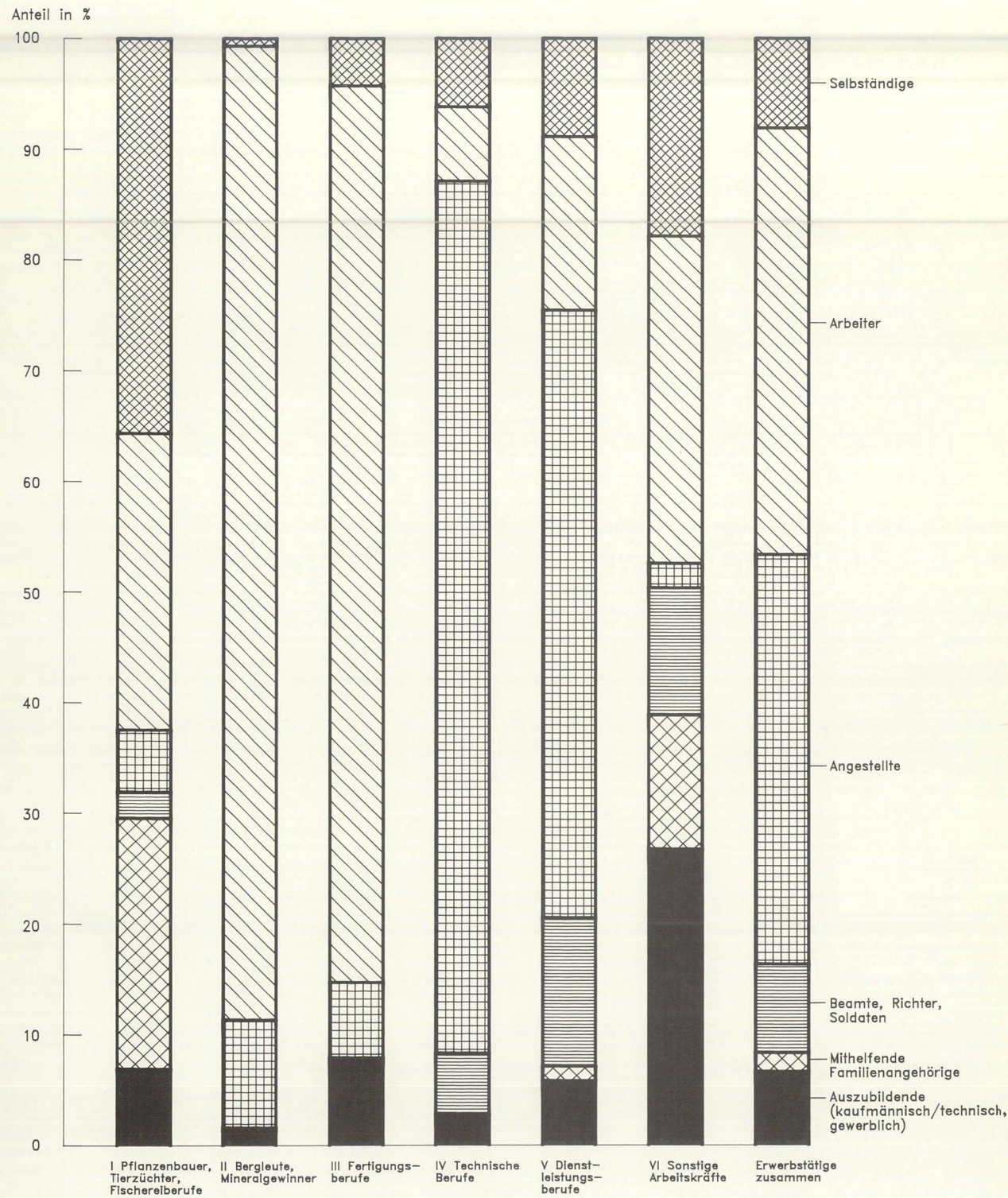
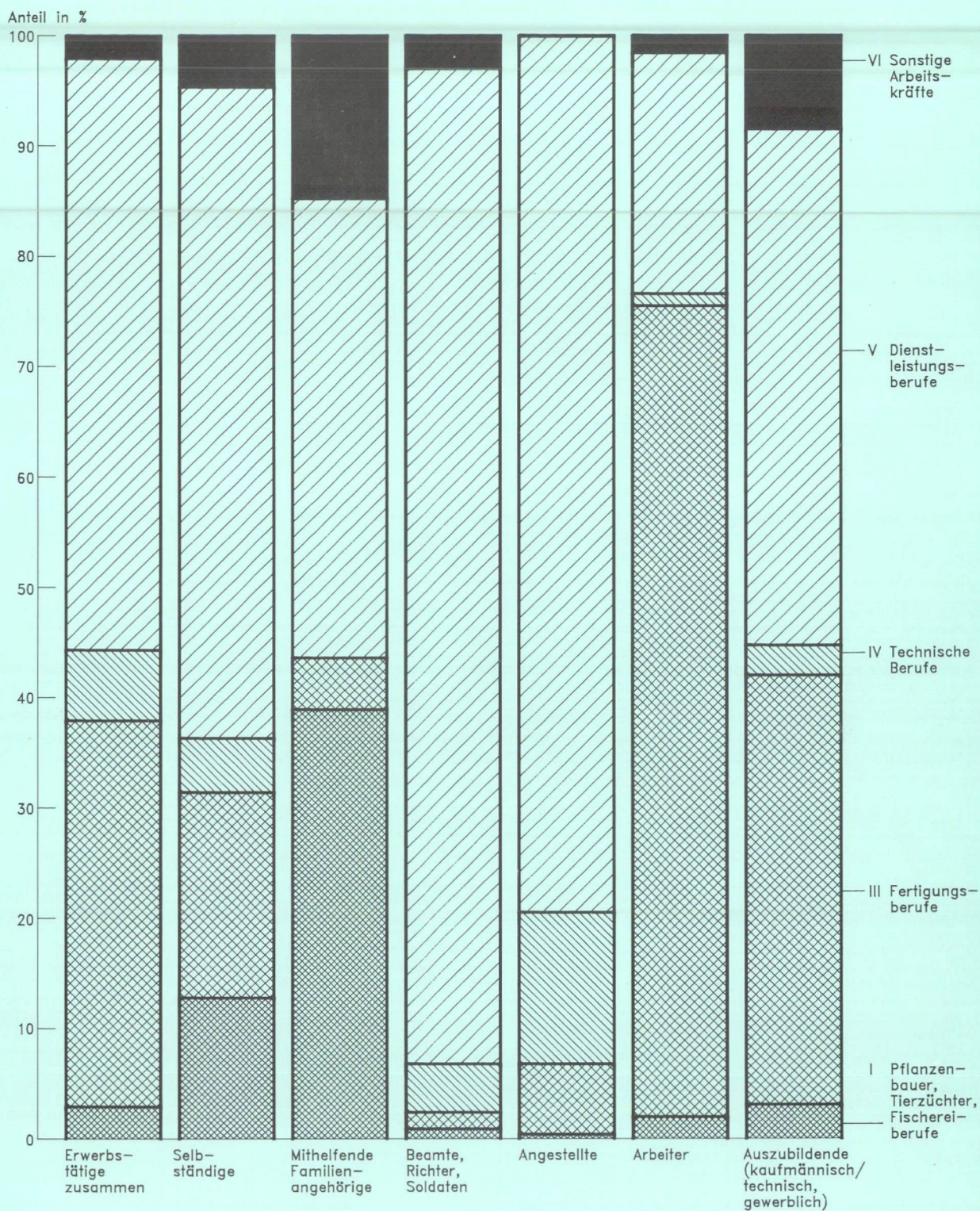


Schaubild 5

Erwerbstätige in Baden-Württemberg am 25. Mai 1987 nach Stellung im Beruf und Berufsbereichen *)
 -Ergebnisse der Volks- und Berufszählung-



*) Der Berufsbereich II, Bergleute und Mineralgewinner, ist aufgrund seines geringen Anteils nicht darstellbar.

Tabellen

1.1 Erwerbstätige insgesamt in Baden-Württemberg am 25. Mai 1987 nach Berufs- und Altersgruppen

Schl.-Nr.	Berufsgruppe Berufsbereich	Erwerbstätige insgesamt	Davon im Alter von ...		
			unter 20	20-25	25-30
		1	2	3	4
I Pflanzenbauer, Tierzüchter, Fischereiberufe					
01	Landwirte	60 817	2 298	3 770	4 334
02	Tierzüchter, Fischereiberufe	922	55	87	91
03	Verwalter, Berater in der Landwirtschaft und Tierzucht	2 029	34	149	349
04	Landwirtschaftliche Arbeitskräfte, Tierpfleger	18 040	377	1 053	1 431
05	Gartenbauer	32 742	4 278	6 975	4 657
06	Forst-, Jagdberufe	12 437	870	1 432	1 201
I	Zusammen	126 987	7 912	13 466	12 063
II Bergleute, Mineralgewinner					
07	Bergleute	321	12	37	54
08	Mineral-, Erdöl-, Erdgasgewinner	290	4	25	21
09	Mineralaufbereiter	214	2	13	17
II	Zusammen	825	18	75	92
III Fertigungsberufe					
10	Steinbearbeiter	3 122	279	528	420
11	Baustoffhersteller	1 204	84	158	134
12	Keramiker	1 196	59	191	181
13	Glasmacher	2 782	205	403	318
14	Chemiearbeiter	19 958	807	2 577	2 548
15	Kunststoffverarbeiter	6 067	554	1 126	863
16	Papierhersteller, -verarbeiter	8 593	622	1 262	964
17	Drucker	27 297	1 690	4 245	3 486
18	Holzaufbereiter, Holzwarenfertiger und verwandte Berufe	7 100	528	979	852
19	Metallerzeuger, Walzer	5 197	144	600	594
20	Former, Formgießer	5 619	304	738	627
21	Metallverformer (spanlos)	8 997	208	1 023	906
22	Metallverformer (spanend)	57 304	2 643	7 364	6 831
23	Metalloberflächenbearbeiter, -vergüter, -beschichter	9 252	439	1 155	977
24	Metallverbinder	20 738	463	2 548	2 613
25	Schmiede	3 463	248	386	302
26	Feinblechner, Installateure	51 113	6 350	9 795	7 537
27	Schlosser	116 348	12 555	18 861	15 400
28	Mechaniker	132 347	19 099	24 494	19 834
29	Werkzeugmacher	36 371	5 001	7 123	5 587
30	Metallfeinbauer und zugeordnete Berufe	21 191	1 334	4 121	3 909
31	Elektriker	112 860	13 463	20 616	18 152
32	Montierer und Metallberufe, ohne nähere Angabe	73 950	2 596	11 862	9 639
33	Spinnberufe	3 558	204	469	378
34	Textilhersteller	8 109	538	1 116	729
35	Textilverarbeiter	50 892	3 667	7 255	5 235
36	Textilveredler	3 098	270	536	376
37	Lederhersteller, Leder- und Fellverarbeiter	11 675	746	1 545	1 229
39	Back-, Konditorwarenhersteller	21 836	5 760	4 633	2 481
40	Fleisch-, Fischverarbeiter	19 834	3 269	3 094	2 567
41	Speisenbereiter	48 423	4 810	7 695	6 272
42	Getränke-, Genußmittelhersteller	2 630	221	353	284
43	Übrige Ernährungsberufe	2 460	152	330	282
44	Maurer, Betonbauer	53 013	5 121	7 594	4 886
45	Zimmerer, Dachdecker, Gerüstbauer	26 788	2 958	5 269	3 671
46	Straßen-, Tiefbauer	9 761	800	1 269	978
47	Bauhilfsarbeiter	20 283	709	2 493	2 030
48	Bauausstatter	32 023	3 282	5 324	3 647
49	Raumausstatter, Polsterer	8 361	877	1 383	1 026
50	Tischler, Modellbauer	50 073	5 964	9 880	6 678
51	Maler, Lackierer und verwandte Berufe	45 524	5 098	7 480	5 812
52	Warenprüfer, Versandfertigtmacher	70 481	1 835	8 205	7 935
53	Hilfsarbeiter ohne nähere Tätigkeitsangabe	248 436	9 994	37 478	31 526
54	Maschinenisten und zugehörige Berufe	54 025	678	5 376	7 217
III	Zusammen	1 523 352	126 628	240 932	197 913

bis unter ... Jahren								Schl.-Nr.
30-35	35-40	40-45	45-50	50-55	55-60	60-65	65 und mehr	
5	6	7	8	9	10	11	12	
4 588	5 351	3 967	8 405	9 839	10 275	6 113	1 877	01
85	79	65	113	129	113	76	29	02
290	219	180	253	187	231	118	19	03
1 533	1 662	1 552	2 803	3 002	2 505	1 396	726	04
2 720	2 254	1 941	3 084	3 134	2 512	874	313	05
813	851	747	1 660	1 919	2 143	755	46	06
10 029	10 416	8 452	16 318	18 210	17 779	9 332	3 010	I
29	29	31	55	38	33	3	-	07
22	23	25	49	64	43	12	2	08
13	17	24	36	32	47	13	-	09
64	69	80	140	134	123	28	2	II
258	223	195	370	402	270	117	60	10
88	89	95	192	176	140	44	4	11
143	126	103	127	136	97	23	10	12
259	262	226	396	376	267	57	13	13
2 102	2 143	1 954	2 945	2 682	1 895	284	21	14
596	599	546	686	605	402	83	7	15
743	781	830	1 256	1 158	783	158	36	16
3 499	3 423	2 966	3 168	2 514	1 703	542	61	17
568	562	566	886	949	801	311	98	18
562	599	644	781	713	441	118	1	19
516	482	600	930	839	476	102	5	20
867	953	1 011	1 425	1 362	1 038	192	12	21
5 654	6 105	5 907	8 227	7 613	5 574	1 336	50	22
835	878	962	1 459	1 328	981	218	20	23
2 451	2 647	2 715	3 150	2 443	1 453	248	7	24
207	243	299	484	505	453	203	133	25
4 578	4 571	4 374	6 279	4 356	2 394	695	184	26
11 658	11 651	11 171	14 343	11 054	7 580	1 928	147	27
15 200	13 567	10 894	12 328	8 397	6 021	2 054	459	28
4 540	3 688	3 116	3 156	2 122	1 547	456	35	29
3 033	2 093	1 676	2 079	1 355	1 077	357	157	30
15 690	13 195	9 094	9 195	6 566	5 324	1 343	222	31
8 090	8 627	7 871	9 795	8 349	5 890	1 172	59	32
300	378	404	480	530	371	35	9	33
608	721	898	1 350	1 212	758	147	32	34
4 432	5 232	4 754	7 560	7 062	4 690	674	331	35
263	235	293	384	384	299	53	5	36
879	920	1 006	1 595	1 784	1 297	369	305	37
1 377	1 268	1 037	1 781	1 662	1 172	427	238	39
1 762	1 834	1 349	2 473	1 791	1 153	362	180	40
5 125	5 284	4 276	5 544	4 837	3 482	848	250	41
174	196	197	441	398	237	83	46	42
194	172	193	356	291	332	117	41	43
3 259	4 475	4 614	8 783	8 414	4 957	780	130	44
1 998	2 076	1 985	2 945	3 195	2 155	411	125	45
723	799	820	1 531	1 557	1 077	198	9	46
1 698	1 789	2 083	3 243	3 319	2 370	513	36	47
2 234	2 744	2 590	5 044	4 292	2 193	513	160	48
656	586	613	1 061	1 099	696	221	143	49
3 339	2 796	2 532	5 280	6 852	5 117	1 210	425	50
3 998	4 468	3 886	6 218	5 180	2 395	731	258	51
6 855	7 163	6 848	10 639	10 713	8 627	1 541	120	52
25 592	26 714	25 341	34 279	30 550	22 073	4 381	508	53
6 414	6 194	5 923	8 412	7 548	5 143	1 079	41	54
154 017	153 551	139 457	193 056	168 670	117 201	26 734	5 193	III

Noch: 1.1 **Erwerbstätige insgesamt in Baden-Württemberg am 25. Mai 1987 nach Berufs- und Altersgruppen**

Schl.-Nr.	Berufsgruppe Berufsbereich	Erwerbstätige insgesamt	Davon im Alter von...		
			unter 20	20-25	25-30
		1	2	3	4

IV Technische Berufe

60	Ingenieure	97 016	–	1 352	12 983
61	Chemiker, Physiker, Mathematiker	9 375	–	135	1 568
62	Techniker	133 326	747	5 929	15 034
63	Technische Sonderfachkräfte	39 986	4 043	10 087	7 147
IV	Zusammen	279 703	4 790	17 503	36 732

V Dienstleistungsberufe

68	Warenkaufleute	305 842	29 509	45 232	33 500
69	Bank-, Versicherungskaufleute	92 286	5 291	19 755	15 339
70	Andere Dienstleistungskaufleute und zugehörige Berufe	35 946	1 031	4 877	5 184
71	Berufe des Landverkehrs	112 542	1 128	8 871	14 850
72	Berufe des Wasser- und Luftverkehrs	2 499	64	219	281
73	Berufe des Nachrichtenverkehrs	28 445	1 384	3 802	3 061
74	Lagerverwalter, Lager-, Transportarbeiter	77 004	1 434	8 157	9 640
75	Unternehmer, Organisatoren, Wirtschaftsprüfer	122 799	1 136	5 944	9 784
76	Abgeordnete, administrativ entscheidende Berufstätige	40 948	384	4 059	5 440
77	Rechnungskaufleute, Datenverarbeitungsfachleute	98 602	877	7 997	14 713
78	Bürofach-, Bürohilfskräfte	615 392	29 021	88 095	88 474
79	Dienst-, Wachberufe	34 535	250	1 513	2 226
80	Sicherheitswahrer	83 115	3 638	42 288	12 709
81	Rechtswahrer, -berater	17 732	7	385	2 771
82	Publizisten, Dolmetscher, Bibliothekare	14 551	175	1 015	2 096
83	Künstler und zugeordnete Berufe	24 759	751	2 861	4 106
84	Ärzte, Apotheker	40 413	–	289	4 108
85	Übrige Gesundheitsdienstberufe	154 706	13 666	42 414	31 362
86	Sozialpflegerische Berufe	62 578	3 288	13 804	13 603
87	Lehrer	131 493	183	2 629	11 249
88	Geistes- und naturwissenschaftliche Berufe, alle nicht genannten	14 179	–	760	2 904
89	Seelsorger	9 560	33	156	961
90	Körperpfleger	36 380	8 793	8 175	4 350
91	Gästebetreuer	62 028	4 874	10 457	8 046
92	Hauswirtschaftliche Berufe	31 874	3 894	5 831	3 819
93	Reinigungsberufe	82 249	1 336	3 948	5 208
V	Zusammen	2 332 457	112 147	333 533	309 784

VI Sonstige Arbeitskräfte

97	Mithelfende Familienangehörige außerhalb der Landwirtschaft, alle nicht genannten	10 806	253	435	675
98	Arbeitskräfte mit noch nicht bestimmtem Beruf	24 445	14 016	8 367	1 337
99	Arbeitskräfte ohne nähere Tätigkeitsangabe	56 160	1 036	11 462	5 852
VI	Zusammen	91 411	15 305	20 264	7 864
I–VI	Insgesamt	4 354 735	266 800	625 773	564 448

bis unter...Jahren								Schl.-Nr.
30-35	35-40	40-45	45-50	50-55	55-60	60-65	65 und mehr	
5	6	7	8	9	10	11	12	
16 483	13 715	12 804	15 546	10 850	8 318	4 026	939	60
2 179	1 519	1 219	1 160	722	605	231	37	61
17 689	18 564	17 830	23 559	17 477	12 478	3 813	206	62
5 561	3 939	2 885	2 818	1 848	1 280	346	32	63
41 912	37 737	34 738	43 083	30 897	22 681	8 416	1 214	IV
29 054	31 459	31 580	41 558	29 660	20 155	8 785	5 350	68
13 750	10 572	7 968	8 376	5 339	4 121	1 516	259	69
4 900	4 570	4 052	4 519	3 052	2 327	1 033	401	70
14 249	14 638	12 801	18 741	14 765	9 731	2 496	272	71
302	362	334	436	260	160	71	10	72
2 605	2 899	2 804	4 342	3 872	2 966	665	45	73
7 768	7 579	7 215	11 297	11 418	9 780	2 510	206	74
13 720	16 848	17 594	21 830	15 041	11 663	6 308	2 931	75
5 874	5 162	4 783	5 564	3 940	3 511	2 096	135	76
15 439	14 818	12 960	14 198	9 080	6 065	1 973	482	77
77 428	73 598	69 175	82 839	54 488	37 827	12 138	2 309	78
2 492	3 059	3 530	6 332	6 629	6 170	1 995	339	79
6 692	4 347	3 927	4 635	2 874	1 662	298	45	80
3 438	2 857	2 453	2 048	1 621	1 108	631	413	81
2 558	2 025	1 813	1 776	1 221	1 066	586	220	82
3 910	3 214	2 670	2 767	1 888	1 415	739	438	83
6 221	8 018	6 323	5 643	2 888	2 337	2 369	2 217	84
19 271	13 286	9 453	10 399	7 075	5 148	1 721	911	85
9 913	6 136	4 280	4 804	3 252	2 435	832	231	86
22 281	28 570	23 040	21 199	10 881	7 407	3 514	540	87
3 239	2 549	1 855	1 445	658	474	217	78	88
1 203	1 002	983	1 371	1 335	1 339	682	495	89
2 876	3 262	2 698	2 336	1 455	1 392	642	401	90
6 706	7 044	5 989	7 058	5 136	3 554	1 740	1 424	91
2 431	2 629	2 284	3 690	3 320	2 645	915	416	92
6 837	8 770	9 344	15 503	15 911	12 100	2 733	559	93
285 157	279 273	251 908	304 706	217 059	158 558	59 205	21 127	V
959	1 252	1 294	1 864	1 386	1 135	815	738	97
406	165	77	39	26	5	2	5	98
5 306	5 731	5 220	7 595	6 495	4 722	1 638	1 103	99
6 671	7 148	6 591	9 498	7 907	5 862	2 455	1 846	VI
497 850	488 194	441 226	566 801	442 877	322 204	106 170	32 392	I-VI

1.2 Männliche Erwerbstätige in Baden-Württemberg am 25. Mai 1987 nach Berufs- und Altersgruppen

Schl.-Nr.	Berufsgruppe Berufsbereich	Männliche Erwerbstätige	Davon im Alter von ...		
			unter 20	20-25	25-30
		1	2	3	4
I Pflanzenbauer, Tierzüchter, Fischereiberufe					
01	Landwirte	47 332	2 062	3 332	3 688
02	Tierzüchter, Fischereiberufe	741	35	62	74
03	Verwalter, Berater in der Landwirtschaft und Tierzucht	1 664	20	112	273
04	Landwirtschaftliche Arbeitskräfte, Tierpfleger	3 406	200	520	447
05	Gartenbauer	20 767	2 006	3 484	2 955
06	Forst-, Jagdberufe	11 744	851	1 367	1 140
I	Zusammen	85 654	5 174	8 877	8 577
II Bergleute, Mineralgewinner					
07	Bergleute	294	11	36	48
08	Mineral-, Erdöl-, Erdgasgewinner	268	2	23	20
09	Mineralaufbereiter	210	2	12	17
II	Zusammen	772	15	71	85
III Fertigungsberufe					
10	Steinbearbeiter	2 915	254	468	391
11	Baustoffhersteller	1 180	82	152	130
12	Keramiker	765	28	104	107
13	Glasmacher	1 991	129	265	243
14	Chemiearbeiter	13 978	617	1 740	1 796
15	Kunststoffverarbeiter	4 175	433	848	620
16	Papierhersteller, -verarbeiter	5 810	478	857	669
17	Drucker	21 039	1 075	2 470	2 568
18	Holzaufbereiter, Holzwarenfertiger und verwandte Berufe	6 181	482	856	757
19	Metallerzeuger, Walzer	5 037	139	581	576
20	Former, Formgießer	5 305	294	688	592
21	Metallverformer (spanlos)	6 103	132	723	623
22	Metallverformer (spanend)	54 498	2 475	6 956	6 574
23	Metalloberflächenbearbeiter, -vergüter, -beschichter	6 667	250	766	714
24	Metallverbinder	15 397	274	1 689	1 848
25	Schmiede	3 418	244	374	299
26	Feinblechner, Installateure	50 669	6 241	9 658	7 476
27	Schlosser	113 799	12 293	18 253	15 036
28	Mechaniker	127 099	18 263	23 181	19 230
29	Werkzeugmacher	35 827	4 871	6 947	5 507
30	Metallfeinbauer und zugeordnete Berufe	13 576	615	1 897	2 348
31	Elektriker	107 443	12 801	19 344	17 478
32	Montierer und Metallberufe, ohne nähere Angabe	41 955	1 450	6 331	5 536
33	Spinnberufe	1 417	115	243	164
34	Textilhersteller	4 666	332	626	410
35	Textilverarbeiter	4 293	159	417	364
36	Textilveredler	2 575	208	443	328
37	Lederhersteller, Leder- und Fellverarbeiter	6 326	337	651	589
39	Back-, Konditorwarenhersteller	18 248	4 141	3 470	2 191
40	Fleisch-, Fischverarbeiter	19 159	3 031	2 977	2 502
41	Speisenbereiter	20 058	3 223	4 354	3 506
42	Getränke-, Genußmittelhersteller	2 407	209	320	268
43	Übrige Ernährungsberufe	2 231	127	272	260
44	Maurer, Betonbauer	52 606	5 079	7 507	4 848
45	Zimmerer, Dachdecker, Gerüstbauer	26 527	2 923	5 209	3 643
46	Straßen-, Tiefbauer	9 686	787	1 251	970
47	Bauhilfsarbeiter	19 920	689	2 442	1 998
48	Bauausstatter	31 591	3 215	5 199	3 600
49	Raumausstatter, Polsterer	7 211	633	1 076	878
50	Tischler, Modellbauer	48 741	5 727	9 327	6 501
51	Maler, Lackierer und verwandte Berufe	43 092	4 588	6 706	5 576
52	Warenprüfer, Versandfertigmacher	33 687	699	3 339	4 113
53	Hilfsarbeiter ohne nähere Tätigkeitsangabe	134 776	5 145	20 626	18 056
54	Maschinisten und zugehörige Berufe	51 526	576	4 970	6 871
III	Zusammen	1 185 570	105 863	186 573	158 754

bis unter ... Jahren								Schl.-Nr.
30-35	35-40	40-45	45-50	50-55	55-60	60-65	65 und mehr	
5	6	7	8	9	10	11	12	
3 607	4 115	2 858	5 947	7 272	8 148	4 931	1 372	01
73	66	53	92	98	99	67	22	02
240	189	156	218	149	196	99	12	03
266	235	219	310	388	342	242	237	04
1 945	1 509	1 339	2 253	2 426	2 011	660	179	05
789	806	705	1 559	1 772	2 003	714	38	06
6 920	6 920	5 330	10 379	12 105	12 799	6 713	1 860	I
23	27	29	47	38	32	3	-	07
20	19	21	48	61	41	12	1	08
13	17	23	35	31	47	13	-	09
56	63	73	130	130	120	28	1	II
247	216	177	352	387	251	116	56	10
87	86	94	188	174	139	44	4	11
94	85	61	80	112	74	14	6	12
186	178	155	290	278	208	48	11	13
1 505	1 437	1 309	2 048	1 901	1 366	244	15	14
414	377	344	429	369	266	70	5	15
533	517	559	808	744	487	126	32	16
2 906	2 890	2 539	2 603	2 041	1 389	507	51	17
486	467	462	745	837	709	285	95	18
549	570	625	760	689	430	117	1	19
478	447	561	890	804	447	99	5	20
564	617	677	968	922	697	170	10	21
5 389	5 755	5 608	7 803	7 257	5 315	1 319	47	22
651	628	677	1 007	1 002	752	202	18	23
1 774	1 952	2 142	2 439	1 940	1 097	236	6	24
201	240	297	477	499	451	203	133	25
4 552	4 538	4 362	6 255	4 334	2 378	692	183	26
11 381	11 425	10 962	14 092	10 862	7 443	1 907	145	27
14 780	13 146	10 541	11 801	7 939	5 746	2 024	448	28
4 507	3 668	3 092	3 132	2 087	1 529	453	34	29
2 118	1 474	1 207	1 581	1 040	841	322	133	30
15 164	12 661	8 705	8 616	6 117	5 035	1 312	210	31
4 616	4 630	4 575	5 604	4 762	3 482	934	35	32
114	144	168	159	177	103	21	9	33
320	371	508	809	704	452	112	22	34
319	311	357	588	878	570	218	112	35
221	177	247	323	315	257	53	3	36
417	405	489	856	1 094	869	329	290	37
1 265	1 174	978	1 693	1 592	1 114	405	225	39
1 721	1 789	1 312	2 427	1 756	1 120	356	168	40
2 574	2 113	1 404	1 320	806	502	202	54	41
160	183	180	404	359	209	74	41	42
171	157	178	334	273	311	111	37	43
3 229	4 442	4 576	8 722	8 374	4 924	775	130	44
1 973	2 049	1 968	2 913	3 176	2 143	406	124	45
718	793	812	1 524	1 552	1 072	198	9	46
1 666	1 757	2 043	3 180	3 270	2 344	499	32	47
2 198	2 706	2 560	5 007	4 261	2 182	507	156	48
591	516	544	980	1 009	635	211	138	49
3 253	2 743	2 475	5 218	6 803	5 079	1 198	417	50
3 848	4 292	3 760	6 047	5 025	2 290	713	247	51
3 591	3 332	3 182	4 820	5 027	4 378	1 150	56	52
14 232	13 455	13 475	17 827	16 062	12 345	3 294	259	53
6 147	5 894	5 661	8 077	7 251	4 980	1 060	39	54
121 910	116 807	106 608	146 196	126 861	88 411	23 336	4 251	III

Noch: 1.2 Männliche Erwerbstätige in Baden-Württemberg am 25. Mai 1987 nach Berufs- und Altersgruppen

Schl.-Nr.	Berufsgruppe Berufsbereich	Männliche Erwerbstätige	Davon im Alter von ...		
			unter 20	20-25	25-30
		1	2	3	4

IV Technische Berufe

60	Ingenieure	93 396	–	1 007	11 746
61	Chemiker, Physiker, Mathematiker	8 357	–	76	1 238
62	Techniker	121 903	530	4 027	12 843
63	Technische Sonderfachkräfte	15 994	1 318	2 675	2 637
IV	Zusammen	239 650	1 848	7 785	28 464

V Dienstleistungsberufe

68	Warenkaufleute	119 574	5 323	10 861	12 978
69	Bank-, Versicherungskaufleute	51 520	2 243	8 069	7 407
70	Andere Dienstleistungskaufleute und zugehörige Berufe	24 221	466	2 102	2 981
71	Berufe des Landverkehrs	109 196	1 020	8 406	14 359
72	Berufe des Wasser- und Luftverkehrs	2 276	57	195	246
73	Berufe des Nachrichtenverkehrs	13 655	692	1 818	1 680
74	Lagerverwalter, Lager-, Transportarbeiter	63 422	1 082	6 423	8 129
75	Unternehmer, Organisatoren, Wirtschaftsprüfer	95 888	177	1 753	5 971
76	Abgeordnete, administrativ entscheidende Berufstätige	31 179	126	1 515	2 983
77	Rechnungskaufleute, Datenverarbeitungsfachleute	48 114	223	2 631	7 803
78	Bürofach-, Bürohilfskräfte	190 647	5 842	18 089	25 026
79	Dienst-, Wachberufe	28 778	189	1 253	1 840
80	Sicherheitswahrer	81 882	3 583	42 008	12 473
81	Rechtswahrer, -berater	14 700	6	208	1 775
82	Publizisten, Dolmetscher, Bibliothekare	6 937	22	214	722
83	Künstler und zugeordnete Berufe	15 421	267	1 096	2 173
84	Ärzte, Apotheker	27 675	–	69	2 120
85	Übrige Gesundheitsdienstberufe	19 122	449	2 986	3 834
86	Sozialpflegerische Berufe	12 178	205	1 258	2 055
87	Lehrer	71 363	86	870	4 320
88	Geistes- und naturwissenschaftliche Berufe, alle nicht genannten	10 019	–	368	1 771
89	Seelsorger	6 847	12	74	585
90	Körperpfleger	5 905	593	709	479
91	Gästebetreuer	20 221	711	2 105	2 659
92	Hauswirtschaftliche Berufe	939	55	147	121
93	Reinigungsberufe	11 621	512	1 429	1 421
V	Zusammen	1 083 300	23 941	116 656	127 911

VI Sonstige Arbeitskräfte

97	Mithelfende Familienangehörige außerhalb der Landwirtschaft, alle nicht genannten	1 286	121	190	127
98	Arbeitskräfte mit noch nicht bestimmtem Beruf	13 682	8 025	4 320	879
99	Arbeitskräfte ohne nähere Tätigkeitsangabe	41 079	861	10 596	4 295
VI	Zusammen	56 047	9 007	15 106	5 301
I-VI	Insgesamt	2 650 993	145 848	335 068	329 092

bis unter ... Jahren								Schl.-Nr.
30-35	35-40	40-45	45-50	50-55	55-60	60-65	65 und mehr	
5	6	7	8	9	10	11	12	

15 621	13 274	12 503	15 336	10 737	8 256	3 990	926	60
1 898	1 403	1 144	1 093	682	570	219	34	61
16 001	17 210	16 640	22 253	16 614	11 879	3 721	185	62
2 415	1 715	1 274	1 542	1 191	929	279	19	63
35 935	33 602	31 561	40 224	29 224	21 634	8 209	1 164	IV

13 872	14 615	14 110	17 786	12 656	9 405	5 092	2 876	68
8 357	6 850	5 227	5 431	3 457	2 924	1 343	212	69
3 472	3 420	3 001	3 446	2 374	1 835	841	283	70
13 809	14 179	12 388	18 308	14 483	9 557	2 442	245	71
262	340	304	408	242	145	68	9	72
1 368	1 375	1 122	1 846	1 876	1 441	422	15	73
6 531	6 172	5 839	9 140	9 401	8 323	2 256	126	74
10 427	13 668	14 621	18 534	12 908	10 054	5 496	2 279	75
4 351	4 281	4 178	4 984	3 532	3 187	1 932	110	76
9 290	7 867	6 261	6 104	3 737	2 891	1 135	172	77
26 765	23 626	21 088	25 904	19 786	16 870	6 788	863	78
2 012	2 510	2 865	5 194	5 611	5 302	1 759	243	79
6 521	4 221	3 815	4 529	2 806	1 618	268	40	80
2 645	2 473	2 190	1 864	1 504	1 030	608	397	81
1 296	1 110	915	896	632	587	391	152	82
2 439	2 199	1 754	2 027	1 480	1 090	590	306	83
4 135	5 933	4 582	3 748	1 919	1 717	1 718	1 734	84
3 426	2 378	1 706	1 880	1 164	843	319	137	85
2 745	1 892	1 282	1 157	756	576	222	30	86
10 542	15 338	13 059	12 797	6 859	4 818	2 346	328	87
2 272	1 907	1 428	1 167	506	367	176	57	88
879	767	729	1 009	985	996	458	353	89
464	553	565	660	576	733	345	228	90
2 660	2 823	2 446	2 508	1 835	1 292	651	531	91
98	98	91	126	92	74	20	17	92
1 232	1 123	1 154	1 658	1 517	1 162	355	58	93
141 870	141 718	126 720	153 111	112 694	88 837	38 041	11 801	V

97	93	73	112	92	88	85	208	97
255	109	51	23	15	2	2	1	98
3 461	3 649	3 393	5 146	4 490	3 339	1 160	689	99
3 813	3 851	3 517	5 281	4 597	3 429	1 247	898	VI
310 504	302 961	273 809	355 321	285 611	215 230	77 574	19 975	I-VI

1.3 Weibliche Erwerbstätige in Baden-Württemberg am 25. Mai 1987 nach Berufs- und Altersgruppen

Schl.-Nr.	Berufsgruppe Berufsbereich	Weibliche Erwerbstätige	Davon im Alter von ...		
			unter 20	20-25	25-30
		1	2	3	4
I Pflanzenbauer, Tierzüchter, Fischereiberufe					
01	Landwirte	13 485	236	438	646
02	Tierzüchter, Fischereiberufe	181	20	25	17
03	Verwalter, Berater in der Landwirtschaft und Tierzucht	365	14	37	76
04	Landwirtschaftliche Arbeitskräfte, Tierpfleger	14 634	177	533	984
05	Gartenbauer	11 975	2 272	3 491	1 702
06	Forst-, Jagdberufe	693	19	65	61
I	Zusammen	41 333	2 738	4 589	3 486
II Bergleute, Mineralgewinner					
07	Bergleute	27	1	1	6
08	Mineral-, Erdöl-, Erdgasgewinner	22	2	2	1
09	Mineralaufbereiter	4	—	1	—
II	Zusammen	53	3	4	7
III Fertigungsberufe					
10	Steinbearbeiter	207	25	60	29
11	Baustoffhersteller	24	2	6	4
12	Keramiker	431	31	87	74
13	Glasmacher	791	76	138	75
14	Chemiearbeiter	5 980	190	837	752
15	Kunststoffverarbeiter	1 892	121	278	243
16	Papierhersteller, -verarbeiter	2 783	144	405	295
17	Drucker	6 258	615	1 775	918
18	Holzaufbereiter, Holzwarenfertiger und verwandte Berufe	919	46	123	95
19	Metallerzeuger, Walzer	160	5	19	18
20	Former, Formgießer	314	10	50	35
21	Metallverformer (spanlos)	2 894	76	300	283
22	Metallverformer (spanend)	2 806	168	408	257
23	Metalloberflächenbearbeiter, -vergüter, -beschichter	2 585	189	389	263
24	Metallverbinder	5 341	189	859	765
25	Schmiede	45	4	12	3
26	Feinblechner, Installateure	444	109	137	61
27	Schlosser	2 549	262	608	364
28	Mechaniker	5 248	836	1 313	604
29	Werkzeugmacher	544	130	176	80
30	Metallfeinbauer und zugeordnete Berufe	7 615	719	2 224	1 561
31	Elektriker	5 417	662	1 272	674
32	Montierer und Metallberufe, ohne nähere Angabe	31 995	1 146	5 531	4 103
33	Spinnberufe	2 141	89	226	214
34	Textilhersteller	3 443	206	490	319
35	Textilverarbeiter	46 599	3 508	6 838	4 871
36	Textilveredler	523	62	93	48
37	Lederhersteller, Leder- und Fellverarbeiter	5 349	409	894	640
39	Back-, Konditorwarenhersteller	3 588	1 619	1 163	290
40	Fleisch-, Fischverarbeiter	675	238	117	65
41	Speisenbereiter	28 365	1 587	3 341	2 766
42	Getränke-, Genußmittelhersteller	223	12	33	16
43	Übrige Ernährungsberufe	229	25	58	22
44	Maurer, Betonbauer	407	42	87	38
45	Zimmerer, Dachdecker, Gerüstbauer	261	35	60	28
46	Straßen-, Tiefbauer	75	13	18	8
47	Bauhilfsarbeiter	363	20	51	32
48	Bauausstatter	432	67	125	47
49	Raumausstatter, Polsterer	1 150	244	307	148
50	Tischler, Modellbauer	1 332	237	553	177
51	Maler, Lackierer und verwandte Berufe	2 432	510	774	236
52	Warenprüfer, Versandfertigmacher	36 794	1 136	4 866	3 822
53	Hilfsarbeiter ohne nähere Tätigkeitsangabe	113 660	4 849	16 852	13 470
54	Maschinisten und zugehörige Berufe	2 499	102	406	346
III	Zusammen	337 782	20 765	54 359	39 159

bis unter...Jahren								Schl.-Nr.
30-35	35-40	40-45	45-50	50-55	55-60	60-65	65 und mehr	
5	6	7	8	9	10	11	12	

981	1 236	1 109	2 458	2 567	2 127	1 182	505	01
12	13	12	21	31	14	9	7	02
50	30	24	35	38	35	19	7	03
1 267	1 427	1 333	2 493	2 614	2 163	1 154	489	04
775	745	602	831	708	501	214	134	05
24	45	42	101	147	140	41	8	06
3 109	3 496	3 122	5 939	6 105	4 980	2 619	1 150	I

6	2	2	8	-	1	-	-	07
2	4	4	1	3	2	-	1	08
-	-	1	1	1	-	-	-	09
8	6	7	10	4	3	-	1	II

11	7	18	18	15	19	1	4	10
1	3	1	4	2	1	-	-	11
49	41	42	47	24	23	9	4	12
73	84	71	106	98	59	9	2	13
597	706	645	897	781	529	40	6	14
182	222	202	257	236	136	13	2	15
210	264	271	448	414	296	32	4	16
593	533	427	565	473	314	35	10	17
82	95	104	141	112	92	26	3	18
13	29	19	21	24	11	1	-	19
38	35	39	40	35	29	3	-	20
303	336	334	457	440	341	22	2	21
265	350	299	424	356	259	17	3	22
184	250	285	452	326	229	16	2	23
677	695	573	711	503	356	12	1	24
6	3	2	7	6	2	-	-	25
26	33	12	24	22	16	3	1	26
277	226	209	251	192	137	21	2	27
420	421	353	527	458	275	30	11	28
33	20	24	24	35	18	3	1	29
915	619	469	498	315	236	35	24	30
526	534	389	579	449	289	31	12	31
3 474	3 997	3 296	4 191	3 587	2 408	238	24	32
186	234	236	321	353	268	14	-	33
288	350	390	541	508	306	35	10	34
4 113	4 921	4 397	6 972	6 184	4 120	456	219	35
42	58	46	61	69	42	-	2	36
462	515	517	739	690	428	40	15	37
112	94	59	88	70	58	22	13	39
41	45	37	46	35	33	6	12	40
2 551	3 171	2 872	4 224	4 031	2 980	646	196	41
14	13	17	37	39	28	9	5	42
23	15	15	22	18	21	6	4	43
30	33	38	61	40	33	5	-	44
25	27	17	32	19	12	5	1	45
5	6	8	7	5	5	-	-	46
32	32	40	63	49	26	14	4	47
36	38	30	37	31	11	6	4	48
65	70	69	81	90	61	10	5	49
86	53	57	62	49	38	12	8	50
150	176	126	171	155	105	18	11	51
3 264	3 831	3 666	5 819	5 686	4 249	391	64	52
11 360	13 259	11 866	16 452	14 488	9 728	1 087	249	53
267	300	262	335	297	163	19	2	54
32 107	36 744	32 849	46 860	41 809	28 790	3 398	942	III

Noch: 1.3 Weibliche Erwerbstätige in Baden-Württemberg am 25. Mai 1987 nach Berufs- und Altersgruppen

Schl.-Nr.	Berufsgruppe Berufsbereich	Weibliche Erwerbstätige	Davon im Alter von ...		
			unter 20	20-25	25-30
		1	2	3	4

IV Technische Berufe

60	Ingenieure	3 620	—	345	1 237
61	Chemiker, Physiker, Mathematiker	1 018	—	59	330
62	Techniker	11 423	217	1 902	2 191
63	Technische Sonderfachkräfte	23 992	2 725	7 412	4 510
IV	Zusammen	40 053	2 942	9 718	8 268

V Dienstleistungsberufe

68	Warenkaufleute	186 268	24 186	34 371	20 522
69	Bank-, Versicherungskaufleute	40 766	3 048	11 686	7 932
70	Andere Dienstleistungskaufleute und zugehörige Berufe	11 725	565	2 775	2 203
71	Berufe des Landverkehrs	3 346	108	465	491
72	Berufe des Wasser- und Luftverkehrs	223	7	24	35
73	Berufe des Nachrichtenverkehrs	14 790	692	1 984	1 381
74	Lagerverwalter, Lager-, Transportarbeiter	13 582	352	1 734	1 511
75	Unternehmer, Organisatoren, Wirtschaftsprüfer	26 911	959	4 191	3 813
76	Abgeordnete, administrativ entscheidende Berufstätige	9 769	258	2 544	2 457
77	Rechnungskaufleute, Datenverarbeitungsfachleute	50 488	654	5 366	6 910
78	Bürofach-, Bürohilfskräfte	424 745	23 179	70 006	63 448
79	Dienst-, Wachberufe	5 757	61	260	386
80	Sicherheitswahrer	1 233	55	280	236
81	Rechtswahrer, -berater	3 032	1	177	996
82	Publizisten, Dolmetscher, Bibliothekare	7 614	153	801	1 374
83	Künstler und zugeordnete Berufe	9 338	484	1 765	1 933
84	Ärzte, Apotheker	12 738	—	220	1 988
85	Übrige Gesundheitsdienstberufe	135 584	13 217	39 428	27 528
86	Sozialpflegerische Berufe	50 400	3 083	12 546	11 548
87	Lehrer	60 130	97	1 759	6 929
88	Geistes- und naturwissenschaftliche Berufe, alle nicht genannten	4 160	—	392	1 133
89	Seelsorger	2 713	21	82	376
90	Körperpfleger	30 475	8 200	7 466	3 871
91	Gästebetreuer	41 807	4 163	8 352	5 387
92	Hauswirtschaftliche Berufe	30 935	3 839	5 684	3 698
93	Reinigungsberufe	70 628	824	2 519	3 787
V	Zusammen	1 249 157	88 206	216 877	181 873

VI Sonstige Arbeitskräfte

97	Mithelfende Familienangehörige außerhalb der Landwirtschaft, alle nicht genannten	9 520	132	245	548
98	Arbeitskräfte mit noch nicht bestimmtem Beruf	10 763	5 991	4 047	458
99	Arbeitskräfte ohne nähere Tätigkeitsangabe	15 081	175	866	1 557
VI	Zusammen	35 364	6 298	5 158	2 563
I-VI	Insgesamt	1 703 742	120 952	290 705	235 356

bis unter ... Jahren								Schl.-Nr.
30-35	35-40	40-45	45-50	50-55	55-60	60-65	65 und mehr	
5	6	7	8	9	10	11	12	

862	441	301	210	113	62	36	13	60
281	116	75	67	40	35	12	3	61
1 688	1 354	1 190	1 306	863	599	92	21	62
3 146	2 224	1 611	1 276	657	351	67	13	63
5 977	4 135	3 177	2 859	1 673	1 047	207	50	IV

15 182	16 844	17 470	23 772	17 004	10 750	3 693	2 474	68
5 393	3 722	2 741	2 945	1 882	1 197	173	47	69
1 428	1 150	1 051	1 073	678	492	192	118	70
440	459	413	433	282	174	54	27	71
40	22	30	28	18	15	3	1	72
1 237	1 524	1 682	2 496	1 996	1 525	243	30	73
1 237	1 407	1 376	2 157	2 017	1 457	254	80	74
3 293	3 180	2 973	3 296	2 133	1 609	812	652	75
1 523	881	605	580	408	324	164	25	76
6 149	6 951	6 699	8 094	5 343	3 174	838	310	77
50 663	49 972	48 087	56 935	34 702	20 957	5 350	1 446	78
480	549	665	1 138	1 018	868	236	96	79
171	126	112	106	68	44	30	5	80
793	384	263	184	117	78	23	16	81
1 262	915	898	880	589	479	195	68	82
1 471	1 015	916	740	408	325	149	132	83
2 086	2 085	1 741	1 895	969	620	651	483	84
15 845	10 908	7 747	8 519	5 911	4 305	1 402	774	85
7 168	4 244	2 998	3 647	2 496	1 859	610	201	86
11 739	13 232	9 981	8 402	4 022	2 589	1 168	212	87
967	642	427	278	152	107	41	21	88
324	235	254	362	350	343	224	142	89
2 412	2 709	2 133	1 676	879	659	297	173	90
4 046	4 221	3 543	4 550	3 301	2 262	1 089	893	91
2 333	2 531	2 193	3 564	3 228	2 571	895	399	92
5 605	7 647	8 190	13 845	14 394	10 938	2 378	501	93
143 287	137 555	125 188	151 595	104 365	69 721	21 164	9 326	V

862	1 159	1 221	1 752	1 294	1 047	730	530	97
151	56	26	16	11	3	-	4	98
1 845	2 082	1 827	2 449	2 005	1 383	478	414	99
2 858	3 297	3 074	4 217	3 310	2 433	1 208	948	VI
187 346	185 233	167 417	211 480	157 266	106 974	28 596	12 417	I-VI

2.1 Erwerbstätige insgesamt in Baden-Württemberg am 25. Mai 1987 nach Berufsgruppen und Stellung im Beruf

Schl.-Nr.	Berufsgruppe Berufsbereich	Erwerbstätige insgesamt	Davon nach		
			Selbständige		
			zusammen	mit	ohne
				bezahlte Beschäftigte	
		1	2	3	4

I Pflanzenbauer, Tierzüchter, Fischereiberufe

01	Landwirte	60 817	39 153	5 066	34 087
02	Tierzüchter, Fischereiberufe	922	439	129	310
03	Verwalter, Berater in der Landwirtschaft und Tierzucht	2 029	170	66	104
04	Landwirtschaftliche Arbeitskräfte, Tierpfleger	18 040	258	35	223
05	Gartenbauer	32 742	5 150	3 458	1 692
06	Forst-, Jagdberufe	12 437	107	45	62
I	Zusammen	126 987	45 277	8 799	36 478

II Bergleute, Mineralgewinner

07	Bergleute	321	—	—	—
08	Mineral-, Erdöl-, Erdgasgewinner	290	5	2	3
09	Mineralaufbereiter	214	1	1	—
II	Zusammen	825	6	3	3

III Fertigungsberufe

10	Steinbearbeiter	3 122	666	509	157
11	Baustoffhersteller	1 204	82	69	13
12	Keramiker	1 196	189	47	142
13	Glasmacher	2 782	118	54	64
14	Chemiearbeiter	19 958	84	51	33
15	Kunststoffverarbeiter	6 067	47	36	11
16	Papierhersteller, -verarbeiter	8 593	202	149	53
17	Drucker	27 297	1 107	696	411
18	Holzaufbereiter, Holzwarenfertiger und verwandte Berufe	7 100	568	360	208
19	Metallerzeuger, Walzer	5 197	—	—	—
20	Former, Formgießer	5 619	—	—	—
21	Metallverformer (spanlos)	8 997	—	—	—
22	Metallverformer (spanend)	57 304	208	97	111
23	Metalloberflächenbearbeiter, -vergüter, -beschichter	9 252	198	133	65
24	Metallverbinder	20 738	131	54	77
25	Schmiede	3 463	817	453	364
26	Feinblechner, Installateure	51 113	4 291	3 477	814
27	Schlosser	116 348	2 576	1 823	753
28	Mechaniker	132 347	7 268	5 369	1 899
29	Werkzeugmacher	36 371	640	484	156
30	Metallfeinbauer und zugeordnete Berufe	21 191	2 761	1 894	867
31	Elektriker	112 860	5 011	3 773	1 238
32	Montierer und Metallberufe, ohne nähere Angabe	73 950	277	100	177
33	Spinnberufe	3 558	55	27	28
34	Textilhersteller	8 109	318	142	176
35	Textilverarbeiter	50 892	2 624	754	1 870
36	Textilveredler	3 098	24	17	7
37	Lederhersteller, Leder- und Fellverarbeiter	11 675	1 627	840	787
39	Back-, Konditorwarenhersteller	21 836	4 547	4 146	401
40	Fleisch-, Fischverarbeiter	19 834	3 795	3 273	522
41	Speisenbereiter	48 423	2 591	2 080	511
42	Getränke-, Genußmittelhersteller	2 630	288	168	120
43	Übrige Ernährungsberufe	2 460	464	315	149
44	Maurer, Betonbauer	53 013	2 687	2 283	404
45	Zimmerer, Dachdecker, Gerüstbauer	26 788	2 485	2 110	375
46	Straßen-, Tiefbauer	9 761	258	177	81
47	Bauhilfsarbeiter	20 283	—	—	—
48	Bauausstatter	32 023	4 291	3 441	850
49	Raumausstatter, Polsterer	8 361	1 813	1 175	638
50	Tischler, Modellbauer	50 073	5 291	3 847	1 444
51	Maler, Lackierer und verwandte Berufe	45 524	5 125	3 865	1 260
52	Warenprüfer, Versandfertigmacher	70 481	—	—	—
53	Hilfsarbeiter ohne nähere Tätigkeitsangabe	248 436	—	—	—
54	Maschinen- und zugehörige Berufe	54 025	160	72	88
III	Zusammen	1 523 352	65 684	48 360	17 324

Stellung im Beruf								Schl.-Nr.
Mithelfende Familienangehörige	Beamte, Richter, Soldaten usw.	Angestellte	Auszubildende kaufm./techn.	Arbeiter			Auszubildende gewerblich	
				zusammen	Facharbeiter	sonstige Arbeiter		
5	6	7	8	9	10	11	12	
12 680	235	1 208	–	5 103	3 224	1 879	2 438	01
77	18	131	–	191	110	81	66	02
–	414	1 085	25	326	206	120	9	03
14 798	79	373	–	2 330	544	1 786	202	04
1 173	180	3 641	8	17 395	10 208	7 187	5 195	05
–	2 048	704	–	8 719	4 483	4 236	859	06
28 728	2 974	7 142	33	34 064	18 775	15 289	8 769	I
–	–	16	–	295	156	139	10	07
2	–	46	–	236	82	154	1	08
–	–	18	–	195	40	155	–	09
2	–	80	–	726	278	448	11	II
20	–	126	–	1 953	1 360	593	357	10
1	–	55	–	994	478	516	72	11
9	–	108	–	799	327	472	91	12
4	–	179	–	2 293	958	1 335	188	13
12	–	1 924	–	17 238	5 220	12 018	700	14
9	–	227	–	5 361	1 258	4 103	423	15
17	–	665	–	7 091	3 146	3 945	618	16
79	80	4 638	–	18 994	13 682	5 312	2 399	17
48	–	350	–	5 770	1 770	4 000	364	18
–	–	242	–	4 843	1 218	3 625	112	19
–	–	283	–	5 089	1 847	3 242	247	20
–	–	185	–	8 765	1 569	7 196	47	21
14	–	1 247	–	53 739	34 148	19 591	2 096	22
10	–	525	–	8 172	3 123	5 049	347	23
10	–	465	–	20 006	8 196	11 810	126	24
19	–	164	–	2 216	1 512	704	247	25
85	–	2 884	–	37 571	32 790	4 781	6 282	26
79	194	6 919	–	93 108	78 409	14 699	13 472	27
229	371	15 628	–	88 800	76 682	12 118	20 051	28
20	–	3 449	–	26 759	25 663	1 096	5 503	29
107	–	5 408	915	9 939	8 203	1 736	2 061	30
128	4 252	16 383	–	71 666	62 785	8 881	15 420	31
26	–	1 422	–	71 998	10 351	61 647	227	32
10	–	175	–	3 212	446	2 766	106	33
60	–	807	–	6 529	1 972	4 557	395	34
312	–	2 322	–	43 168	11 210	31 958	2 466	35
4	–	344	–	2 501	739	1 762	225	36
88	–	728	–	8 625	3 746	4 879	607	37
205	–	1 549	–	10 034	8 585	1 449	5 501	39
145	54	2 695	–	10 299	9 100	1 199	2 846	40
1 112	302	8 908	–	31 026	8 271	22 755	4 484	41
18	–	468	–	1 614	1 263	351	242	42
34	–	323	–	1 485	886	599	154	43
54	–	3 377	–	42 782	32 500	10 282	4 113	44
40	–	1 107	–	20 474	15 401	5 073	2 682	45
12	5	920	–	7 916	3 977	3 939	650	46
–	–	–	–	20 283	–	20 283	–	47
68	–	1 098	–	23 606	18 420	5 186	2 960	48
91	–	588	–	4 955	3 442	1 513	914	49
143	–	2 809	–	35 614	30 951	4 663	6 216	50
110	–	2 129	–	33 448	24 053	9 395	4 712	51
–	–	7 017	–	63 111	11 961	51 150	353	52
–	–	–	–	248 436	–	248 436	–	53
13	53	2 519	–	51 029	26 423	24 606	251	54
3 445	5 311	103 359	915	1 233 311	588 041	645 270	111 327	III

Noch: 2.1 Erwerbstätige insgesamt in Baden-Württemberg am 25. Mai 1987 nach Berufsgruppen und Stellung im Beruf

Schl.-Nr.	Berufsgruppe Berufsbereich	Erwerbstätige insgesamt	Davon nach		
			Selbständige		
			zusammen	mit	ohne
				bezahlte Beschäftigte	
		1	2	3	4

IV Technische Berufe

60	Ingenieure	97 016	13 209	7 982	5 227
61	Chemiker, Physiker, Mathematiker	9 375	281	129	152
62	Techniker	133 326	3 045	1 565	1 480
63	Technische Sonderfachkräfte	39 986	842	198	644
IV	Zusammen	279 703	17 377	9 874	7 503

V Dienstleistungsberufe

68	Warenkaufleute	305 842	62 599	34 348	28 251
69	Bank-, Versicherungskaufleute	92 286	7 875	3 041	4 834
70	Andere Dienstleistungskaufleute und zugehörige Berufe	35 946	6 915	2 838	4 077
71	Berufe des Landverkehrs	112 542	5 725	2 468	3 257
72	Berufe des Wasser- und Luftverkehrs	2 499	158	95	63
73	Berufe des Nachrichtenverkehrs	28 445	—	—	—
74	Lagerverwalter, Lager-, Transportarbeiter	77 004	8	5	3
75	Unternehmer, Organisatoren, Wirtschaftsprüfer	122 799	33 246	27 061	6 185
76	Abgeordnete, administrativ entscheidende Berufstätige	40 948	272	191	81
77	Rechnungskaufleute, Datenverarbeitungsfachleute	98 602	2 401	801	1 600
78	Bürofach-, Bürohilfskräfte	615 392	7 623	4 807	2 816
79	Dienst-, Wachberufe	34 535	226	85	141
80	Sicherheitswahrer	83 115	912	816	96
81	Rechtswahrer, -berater	17 732	5 481	4 266	1 215
82	Publizisten, Dolmetscher, Bibliothekare	14 551	2 533	343	2 190
83	Künstler und zugeordnete Berufe	24 759	7 820	1 856	5 964
84	Ärzte, Apotheker	40 413	19 701	18 201	1 500
85	Übrige Gesundheitsdienstberufe	154 706	5 786	2 574	3 212
86	Sozialpflegerische Berufe	62 578	392	191	201
87	Lehrer	131 493	5 537	1 464	4 073
88	Geistes- und naturwissenschaftliche Berufe, alle nicht genannten	14 179	1 276	385	891
89	Seelsorger	9 560	165	62	103
90	Körperpfleger	36 380	9 468	5 670	3 798
91	Gästebetreuer	62 028	20 568	12 325	8 243
92	Hauswirtschaftliche Berufe	31 874	—	—	—
93	Reinigungsberufe	82 249	1 657	883	774
V	Zusammen	2 332 457	208 344	124 776	83 568

VI Sonstige Arbeitskräfte

97	Mithelfende Familienangehörige außerhalb der Landwirtschaft, alle nicht genannten	10 806	—	—	—
98	Arbeitskräfte mit noch nicht bestimmtem Beruf	24 445	—	—	—
99	Arbeitskräfte ohne nähere Tätigkeitsangabe	56 160	16 363	7 692	8 671
VI	Zusammen	91 411	16 363	7 692	8 671
I–VI	Insgesamt	4 354 735	353 051	199 504	153 547

Stellung im Beruf								Schl.-Nr.
Mithelfende Familienangehörige	Beamte, Richter, Soldaten usw.	Angestellte	Auszubildende kaufm./techn.	Arbeiter			Auszubildende gewerblich	
				zusammen	Facharbeiter	sonstige Arbeiter		
5	6	7	8	9	10	11	12	

-	8 484	74 968	355	-	-	-	-	60
-	490	8 508	96	-	-	-	-	61
-	6 145	109 464	1 534	13 138	13 138	-	-	62
-	213	27 472	5 807	5 652	4 019	1 633	-	63
-	15 332	220 412	7 792	18 790	17 157	1 633	-	IV

6 399	-	171 578	30 230	34 932	16 945	17 987	104	68
5	1 203	73 626	9 577	-	-	-	-	69
297	296	24 212	2 338	1 888	288	1 600	-	70
521	9 719	12 002	-	83 821	17 721	66 100	754	71
12	402	1 236	17	614	341	273	60	72
-	10 924	8 129	19	8 545	1 918	6 627	828	73
2	360	11 635	-	64 879	6 049	58 830	120	74
738	2 501	83 738	2 576	-	-	-	-	75
-	31 440	8 733	503	-	-	-	-	76
1 076	1 121	86 326	1 189	6 489	2 236	4 253	-	77
13 864	58 493	487 093	31 968	16 351	5 770	10 581	-	78
79	845	14 672	-	18 662	1 468	17 194	51	79
14	77 091	2 246	210	2 140	1 323	817	502	80
-	9 539	2 685	27	-	-	-	-	81
57	1 138	10 459	364	-	-	-	-	82
229	151	12 116	499	3 000	2 157	843	944	83
439	1 528	18 377	368	-	-	-	-	84
1 739	1 598	116 928	24 992	3 663	830	2 833	-	85
67	2 363	48 495	6 972	4 289	1 359	2 930	-	86
117	96 423	28 692	724	-	-	-	-	87
35	1 219	11 218	431	-	-	-	-	88
-	4 868	3 828	26	673	46	627	-	89
748	-	6 632	-	10 842	9 641	1 201	8 690	90
2 251	-	17 272	4 003	16 043	4 035	12 008	1 891	91
1 483	-	12 165	2 582	14 906	1 844	13 062	738	92
497	8	5 827	-	73 747	2 642	71 105	513	93
30 669	313 230	1 279 920	119 615	365 484	76 613	288 871	15 195	V

10 806	-	-	-	-	-	-	-	97
-	1	1	12 153	4	3	1	12 286	98
247	10 495	1 995	-	27 060	17 700	9 360	-	99
11 053	10 496	1 996	12 153	27 064	17 703	9 361	12 286	VI
73 897	347 343	1 612 909	140 508	1 679 439	718 567	960 872	147 588	I-VI

2.2 Männliche Erwerbstätige in Baden-Württemberg am 25. Mai 1987 nach Berufsgruppen und Stellung im Beruf

Schl.-Nr.	Berufsgruppe Berufsbereich	Männliche Erwerbstätige	Davon nach		
			Selbständige		
			zusammen	mit	ohne
				bezahlte Beschäftigte	
		1	2	3	4

I Pflanzenbauer, Tierzüchter, Fischereiberufe

01	Landwirte	47 332	35 509	4 654	30 855
02	Tierzüchter, Fischereiberufe	741	391	112	279
03	Verwalter, Berater in der Landwirtschaft und Tierzucht	1 664	147	56	91
04	Landwirtschaftliche Arbeitskräfte, Tierpfleger	3 406	87	21	66
05	Gartenbauer	20 767	3 762	2 613	1 149
06	Forst-, Jagdberufe	11 744	102	43	59
I	Zusammen	85 654	39 998	7 499	32 499

II Bergleute, Mineralgewinner

07	Bergleute	294	—	—	—
08	Mineral-, Erdöl-, Erdgasgewinner	268	4	1	3
09	Mineraleubereiter	210	1	1	—
II	Zusammen	772	5	2	3

III Fertigungsberufe

10	Steinbearbeiter	2 915	657	506	151
11	Baustoffhersteller	1 180	80	68	12
12	Keramiker	765	71	28	43
13	Glasmacher	1 991	102	51	51
14	Chemiearbeiter	13 978	68	44	24
15	Kunststoffverarbeiter	4 175	41	32	9
16	Papierhersteller, -verarbeiter	5 810	177	135	42
17	Drucker	21 039	969	646	323
18	Holzaufbereiter, Holzwarenfertiger und verwandte Berufe	6 181	537	347	190
19	Metallerzeuger, Walzer	5 037	—	—	—
20	Former, Formgießer	5 305	—	—	—
21	Metallverformer (spanlos)	6 103	—	—	—
22	Metallverformer (spanend)	54 498	195	92	103
23	Metalloberflächenbearbeiter, -vergüter, -beschichter	6 667	176	121	55
24	Metallverbinder	15 397	115	47	68
25	Schmiede	3 418	814	453	361
26	Feinblechner, Installateure	50 669	4 273	3 466	807
27	Schlosser	113 799	2 560	1 815	745
28	Mechaniker	127 099	7 218	5 338	1 880
29	Werkzeugmacher	35 827	632	479	153
30	Metallfeinbauer und zugeordnete Berufe	13 576	2 348	1 734	614
31	Elektriker	107 443	4 962	3 741	1 221
32	Montierer und Metallberufe, ohne nähere Angabe	41 955	238	91	147
33	Spinnberufe	1 417	29	22	7
34	Textilhersteller	4 666	201	112	89
35	Textilverarbeiter	4 293	614	261	353
36	Textilveredler	2 575	14	13	1
37	Lederhersteller, Leder- und Fellverarbeiter	6 326	1 548	797	751
39	Back-, Konditorwarenhersteller	18 248	4 436	4 057	379
40	Fleisch-, Fischverarbeiter	19 159	3 741	3 234	507
41	Speisenbereiter	20 058	2 098	1 768	330
42	Getränke-, Genußmittelhersteller	2 407	266	162	104
43	Übrige Ernährungsberufe	2 231	441	303	138
44	Maurer, Betonbauer	52 606	2 661	2 264	397
45	Zimmerer, Dachdecker, Gerüstbauer	26 527	2 473	2 101	372
46	Straßen-, Tiefbauer	9 686	257	177	80
47	Bauhilfsarbeiter	19 920	—	—	—
48	Bauausstatter	31 591	4 249	3 418	831
49	Raumausstatter, Polsterer	7 211	1 756	1 149	607
50	Tischler, Modellbauer	48 741	5 245	3 820	1 425
51	Maler, Lackierer und verwandte Berufe	43 092	5 054	3 845	1 209
52	Warenprüfer, Versandfertigmacher	33 687	—	—	—
53	Hilfsarbeiter ohne nähere Tätigkeitsangabe	134 776	—	—	—
54	Maschinen- und zugehörige Berufe	51 526	158	72	86
III	Zusammen	1 185 570	61 474	46 809	14 665

Stellung im Beruf								Schl.-Nr.
Mithelfende Familienangehörige	Beamte, Richter, Soldaten usw.	Angestellte	Auszubildende kaufm./techn.	Arbeiter			Auszubildende gewerblich	
				zusammen	Facharbeiter	sonstige Arbeiter		
5	6	7	8	9	10	11	12	

4 002	201	1 042	–	4 493	2 979	1 514	2 085	01
25	15	109	–	159	91	68	42	02
–	354	912	14	230	156	74	7	03
1 266	77	246	–	1 636	396	1 240	94	04
290	163	2 031	7	12 188	6 711	5 477	2 326	05
–	2 017	661	–	8 128	4 428	3 700	836	06
5 583	2 827	5 001	21	26 834	14 761	12 073	5 390	I

–	–	11	–	274	144	130	9	07
–	–	41	–	222	79	143	1	08
–	–	17	–	192	39	153	–	09
–	–	69	–	688	262	426	10	II

15	–	120	–	1 795	1 299	496	328	10
1	–	53	–	977	474	503	69	11
4	–	67	–	587	251	336	36	12
2	–	141	–	1 617	833	784	129	13
4	–	1 227	–	12 108	4 523	7 585	571	14
4	–	200	–	3 549	1 135	2 414	381	15
6	–	551	–	4 594	2 541	2 053	482	16
39	69	3 424	–	15 094	12 013	3 081	1 444	17
33	–	288	–	4 993	1 666	3 327	330	18
–	–	239	–	4 687	1 205	3 482	111	19
–	–	280	–	4 786	1 821	2 965	239	20
–	–	155	–	5 907	1 378	4 529	41	21
7	–	1 202	–	51 083	33 700	17 383	2 011	22
7	–	476	–	5 803	2 070	3 733	205	23
4	–	381	–	14 778	7 761	7 017	119	24
17	–	163	–	2 181	1 497	684	243	25
80	–	2 853	–	37 315	32 602	4 713	6 148	26
65	188	6 809	–	91 231	77 881	13 350	12 946	27
196	367	15 369	–	84 851	75 358	9 493	19 098	28
15	–	3 409	–	26 429	25 412	1 017	5 342	29
48	–	3 357	382	6 426	5 629	797	1 015	30
110	4 060	15 969	–	67 669	61 750	5 919	14 673	31
8	–	1 059	–	40 446	8 965	31 481	204	32
4	–	154	–	1 143	212	931	87	33
10	–	711	–	3 477	1 320	2 157	267	34
30	–	432	–	3 087	1 108	1 979	130	35
1	–	320	–	2 080	649	1 431	160	36
44	–	528	–	3 926	2 295	1 631	280	37
160	–	1 327	–	8 495	7 426	1 069	3 830	39
134	52	2 627	–	9 992	8 951	1 041	2 613	40
309	271	4 696	–	9 292	6 201	3 091	3 392	41
9	–	460	–	1 443	1 227	216	229	42
22	–	298	–	1 340	840	500	130	43
50	–	3 345	–	42 487	32 365	10 122	4 063	44
34	–	1 088	–	20 294	15 317	4 977	2 638	45
10	5	918	–	7 864	3 952	3 912	632	46
–	–	–	–	19 920	–	19 920	–	47
57	–	1 056	–	23 356	18 286	5 070	2 873	48
63	–	503	–	4 260	3 154	1 106	629	49
123	–	2 725	–	34 867	30 446	4 421	5 781	50
77	–	2 030	–	31 782	23 321	8 461	4 149	51
–	–	5 146	–	28 295	9 588	18 707	246	52
–	–	–	–	134 776	–	134 776	–	53
13	52	2 406	–	48 682	25 998	22 684	215	54
1 815	5 064	88 562	382	929 764	554 420	375 344	98 509	III

Schl.-Nr.	Berufsgruppe Berufsbereich	Männliche Erwerbstätige	Davon nach		
			Selbständige		
			zusammen	mit	ohne
				bezahlte Beschäftigte	
		1	2	3	4

IV Technische Berufe

60	Ingenieure	93 396	12 665	7 833	4 832
61	Chemiker, Physiker, Mathematiker	8 357	252	122	130
62	Techniker	121 903	2 825	1 503	1 322
63	Technische Sonderfachkräfte	15 994	322	113	209
IV	Zusammen	239 650	16 064	9 571	6 493

V Dienstleistungsberufe

68	Warenkaufleute	119 574	41 884	24 398	17 486
69	Bank-, Versicherungskaufleute	51 520	6 995	2 866	4 129
70	Andere Dienstleistungskaufleute und zugehörige Berufe	24 221	5 078	2 334	2 744
71	Berufe des Landverkehrs	109 196	5 220	2 254	2 966
72	Berufe des Wasser- und Luftverkehrs	2 276	150	89	61
73	Berufe des Nachrichtenverkehrs	13 655	-	-	-
74	Lagerverwalter, Lager-, Transportarbeiter	63 422	8	5	3
75	Unternehmer, Organisatoren, Wirtschaftsprüfer	95 888	26 729	22 477	4 252
76	Abgeordnete, administrativ entscheidende Berufstätige	31 179	200	158	42
77	Rechnungskaufleute, Datenverarbeitungsfachleute	48 114	1 682	529	1 153
78	Bürofach-, Bürohilfskräfte	190 647	4 010	2 786	1 224
79	Dienst-, Wachberufe	28 778	189	70	119
80	Sicherheitswahrer	81 882	877	794	83
81	Rechtswahrer, -berater	14 700	4 814	3 916	898
82	Publizisten, Dolmetscher, Bibliothekare	6 937	1 433	243	1 190
83	Künstler und zugeordnete Berufe	15 421	5 430	1 499	3 931
84	Ärzte, Apotheker	27 675	15 019	14 161	858
85	Übrige Gesundheitsdienstberufe	19 122	2 396	1 380	1 016
86	Sozialpflegerische Berufe	12 178	146	93	53
87	Lehrer	71 363	3 364	1 277	2 087
88	Geistes- und naturwissenschaftliche Berufe, alle nicht genannten	10 019	822	312	510
89	Seelsorger	6 847	135	45	90
90	Körperpfleger	5 905	3 263	2 699	564
91	Gästebetreuer	20 221	10 966	7 354	3 612
92	Hauswirtschaftliche Berufe	939	-	-	-
93	Reinigungsberufe	11 621	812	515	297
V	Zusammen	1 083 300	141 622	92 254	49 368

VI Sonstige Arbeitskräfte

97	Mithelfende Familienangehörige außerhalb der Landwirtschaft, alle nicht genannten	1 286	-	-	-
98	Arbeitskräfte mit noch nicht bestimmtem Beruf	13 682	-	-	-
99	Arbeitskräfte ohne nähere Tätigkeitsangabe	41 079	10 888	5 681	5 207
VI	Zusammen	56 047	10 888	5 681	5 207
I-VI	Insgesamt	2 650 993	270 051	161 816	108 235

Stellung im Beruf								Schl.-Nr.
Mithelfende Familienangehörige	Beamte, Richter, Soldaten usw.	Angestellte	Auszubildende kaufm./techn.	Arbeiter			Auszubildende gewerblich	
				zusammen	Facharbeiter	sonstige Arbeiter		
5	6	7	8	9	10	11	12	

-	8 219	72 203	309	-	-	-	-	60
-	433	7 600	72	-	-	-	-	61
-	5 834	99 607	1 142	12 495	12 495	-	-	62
-	179	10 801	2 003	2 689	1 901	788	-	63
-	14 665	190 211	3 526	15 184	14 396	788	-	IV

795	-	64 499	7 202	5 122	1 768	3 354	72	68
5	1 059	38 619	4 842	-	-	-	-	69
133	244	16 644	1 059	1 063	181	882	-	70
330	9 618	11 211	-	82 160	17 530	64 630	657	71
3	372	1 106	15	574	331	243	56	72
-	9 430	1 065	4	2 698	878	1 820	458	73
2	328	10 395	-	52 599	5 699	46 900	90	74
283	2 284	66 041	551	-	-	-	-	75
-	24 101	6 655	223	-	-	-	-	76
45	919	42 036	717	2 715	1 655	1 060	-	77
548	40 711	132 056	8 269	5 053	2 144	2 909	-	78
22	809	12 495	-	15 225	1 410	13 815	38	79
11	76 417	1 880	166	2 040	1 292	748	491	80
-	7 678	2 189	19	-	-	-	-	81
16	525	4 848	115	-	-	-	-	82
81	107	7 279	211	1 980	1 476	504	333	83
154	1 182	11 146	174	-	-	-	-	84
73	1 239	12 748	2 011	655	267	388	-	85
2	1 480	9 100	802	648	176	472	-	86
67	53 959	13 665	308	-	-	-	-	87
15	898	7 995	289	-	-	-	-	88
-	4 410	2 172	11	119	9	110	-	89
87	-	712	-	1 118	981	137	725	90
543	-	4 488	507	3 359	1 109	2 250	358	91
20	-	510	35	359	64	295	15	92
54	8	1 005	-	9 500	1 647	7 853	242	93
3 289	237 778	482 559	27 530	186 987	38 617	148 370	3 535	V

1 286	-	-	-	-	-	-	-	97
-	1	-	6 812	3	3	-	6 866	98
95	10 283	1 450	-	18 363	15 327	3 036	-	99
1 381	10 284	1 450	6 812	18 366	15 330	3 036	6 866	VI
12 068	270 618	767 852	38 271	1 177 823	637 786	540 037	114 310	I-VI

2.3 Weibliche Erwerbstätige in Baden-Württemberg am 25. Mai 1987 nach Berufsgruppen und Stellung im Beruf

Schl.-Nr.	Berufsgruppe Berufsbereich	Weibliche Erwerbstätige	Davon nach		
			Selbständige		
			zusammen	mit	ohne
				bezahlte Beschäftigte	
		1	2	3	4

I Pflanzenbauer, Tierzüchter, Fischereiberufe

01	Landwirte	13 485	3 644	412	3 232
02	Tierzüchter, Fischereiberufe	181	48	17	31
03	Verwalter, Berater in der Landwirtschaft und Tierzucht	365	23	10	13
04	Landwirtschaftliche Arbeitskräfte, Tierpfleger	14 634	171	14	157
05	Gartenbauer	11 975	1 388	845	543
06	Forst-, Jagdberufe	693	5	2	3
I	Zusammen	41 333	5 279	1 300	3 979

II Bergleute, Mineralgewinner

07	Bergleute	27	—	—	—
08	Mineral-, Erdöl-, Erdgasgewinner	22	1	1	—
09	Mineralaufbereiter	4	—	—	—
II	Zusammen	53	1	1	—

III Fertigungsberufe

10	Steinbearbeiter	207	9	3	6
11	Baustoffhersteller	24	2	1	1
12	Keramiker	431	118	19	99
13	Glasmacher	791	16	3	13
14	Chemiearbeiter	5 980	16	7	9
15	Kunststoffverarbeiter	1 892	6	4	2
16	Papierhersteller, -verarbeiter	2 783	25	14	11
17	Drucker	6 258	138	50	88
18	Holzaufbereiter, Holzwarenfertiger und verwandte Berufe	919	31	13	18
19	Metallerzeuger, Walzer	160	—	—	—
20	Former, Formgießer	314	—	—	—
21	Metallverformer (spanlos)	2 894	—	—	—
22	Metallverformer (spanend)	2 806	13	5	8
23	Metalloberflächenbearbeiter, -vergüter, -beschichter	2 585	22	12	10
24	Metallverbinder	5 341	16	7	9
25	Schmiede	45	3	—	3
26	Feinblechner, Installateure	444	18	11	7
27	Schlosser	2 549	16	8	8
28	Mechaniker	5 248	50	31	19
29	Werkzeugmacher	544	8	5	3
30	Metallfeinbauer und zugeordnete Berufe	7 615	413	160	253
31	Elektriker	5 417	49	32	17
32	Montierer und Metallberufe, ohne nähere Angabe	31 995	39	9	30
33	Spinnberufe	2 141	26	5	21
34	Textilhersteller	3 443	117	30	87
35	Textilverarbeiter	46 599	2 010	493	1 517
36	Textilveredler	523	10	4	6
37	Lederhersteller, Leder- und Fellverarbeiter	5 349	79	43	36
39	Back-, Konditorwarenhersteller	3 588	111	89	22
40	Fleisch-, Fischverarbeiter	675	54	39	15
41	Speisenbereiter	28 365	493	312	181
42	Getränke-, Genußmittelhersteller	223	22	6	16
43	Übrige Ernährungsberufe	229	23	12	11
44	Maurer, Betonbauer	407	26	19	7
45	Zimmerer, Dachdecker, Gerüstbauer	261	12	9	3
46	Straßen-, Tiefbauer	75	1	—	1
47	Bauhilfsarbeiter	363	—	—	—
48	Bausattler	432	42	23	19
49	Raumausstatter, Polsterer	1 150	57	26	31
50	Tischler, Modellbauer	1 332	46	27	19
51	Maler, Lackierer und verwandte Berufe	2 432	71	20	51
52	Warenprüfer, Versandfertigmacher	36 794	—	—	—
53	Hilfsarbeiter ohne nähere Tätigkeitsangabe	113 660	—	—	—
54	Maschinisten und zugehörige Berufe	2 499	2	—	2
III	Zusammen	337 782	4 210	1 551	2 659

Stellung im Beruf								Schl.-Nr.
Mithelfende Familienangehörige	Beamte, Richter, Soldaten usw.	Angestellte	Auszubildende kaufm./techn.	Arbeiter			Auszubildende gewerblich	
				zusammen	Facharbeiter	sonstige Arbeiter		
5	6	7	8	9	10	11	12	
8 678	34	166	—	610	245	365	353	01
52	3	22	—	32	19	13	24	02
—	60	173	11	96	50	46	2	03
13 532	2	127	—	694	148	546	108	04
883	17	1 610	1	5 207	3 497	1 710	2 869	05
—	31	43	—	591	55	536	23	06
23 145	147	2 141	12	7 230	4 014	3 216	3 379	I
—	—	5	—	21	12	9	1	07
2	—	5	—	14	3	11	—	08
—	—	1	—	3	1	2	—	09
2	—	11	—	38	16	22	1	II
5	—	6	—	158	61	97	29	10
—	—	2	—	17	4	13	3	11
5	—	41	—	212	76	136	55	12
2	—	38	—	676	125	551	59	13
8	—	697	—	5 130	697	4 433	129	14
5	—	27	—	1 812	123	1 689	42	15
11	—	114	—	2 497	605	1 892	136	16
40	11	1 214	—	3 900	1 669	2 231	955	17
15	—	62	—	777	104	673	34	18
—	—	3	—	156	13	143	1	19
—	—	3	—	303	26	277	8	20
—	—	30	—	2 858	191	2 667	6	21
7	—	45	—	2 656	448	2 208	85	22
3	—	49	—	2 369	1 053	1 316	142	23
6	—	84	—	5 228	435	4 793	7	24
2	—	1	—	35	15	20	4	25
5	—	31	—	256	188	68	134	26
14	6	110	—	1 877	528	1 349	526	27
33	4	259	—	3 949	1 324	2 625	953	28
5	—	40	—	330	251	79	161	29
59	—	2 051	533	3 513	2 574	939	1 046	30
18	192	414	—	3 997	1 035	2 962	747	31
18	—	363	—	31 552	1 386	30 166	23	32
6	—	21	—	2 069	234	1 835	19	33
50	—	96	—	3 052	652	2 400	128	34
282	—	1 890	—	40 081	10 102	29 979	2 336	35
3	—	24	—	421	90	331	65	36
44	—	200	—	4 699	1 451	3 248	327	37
45	—	222	—	1 539	1 159	380	1 671	39
11	2	68	—	307	149	158	233	40
803	31	4 212	—	21 734	2 070	19 664	1 092	41
9	—	8	—	171	36	135	13	42
12	—	25	—	145	46	99	24	43
4	—	32	—	295	135	160	50	44
6	—	19	—	180	84	96	44	45
2	—	2	—	52	25	27	18	46
—	—	—	—	363	—	363	—	47
11	—	42	—	250	134	116	87	48
28	—	85	—	695	288	407	285	49
20	—	84	—	747	505	242	435	50
33	—	99	—	1 666	732	934	563	51
—	—	1 871	—	34 816	2 373	32 443	107	52
—	—	—	—	113 660	—	113 660	—	53
—	1	113	—	2 347	425	1 922	36	54
1 630	247	14 797	533	303 547	33 621	269 926	12 818	III

Noch: 2.3 Weibliche Erwerbstätige in Baden-Württemberg am 25. Mai 1987 nach Berufsgruppen und Stellung im Beruf

Schl.-Nr.	Berufsgruppe Berufsbereich	Weibliche Erwerbstätige	Davon nach		
			Selbständige		
			zusammen	mit	ohne
				bezahlte Beschäftigte	
		1	2	3	4

IV Technische Berufe

60	Ingenieure	3 620	544	149	395
61	Chemiker, Physiker, Mathematiker	1 018	29	7	22
62	Techniker	11 423	220	62	158
63	Technische Sonderfachkräfte	23 992	520	85	435
IV	Zusammen	40 053	1 313	303	1 010

V Dienstleistungsberufe

68	Warenkaufleute	186 268	20 715	9 950	10 765
69	Bank-, Versicherungskaufleute	40 766	880	175	705
70	Andere Dienstleistungskaufleute und zugehörige Berufe	11 725	1 837	504	1 333
71	Berufe des Landverkehrs	3 346	505	214	291
72	Berufe des Wasser- und Luftverkehrs	223	8	6	2
73	Berufe des Nachrichtenverkehrs	14 790	—	—	—
74	Lagerverwalter, Lager-, Transportarbeiter	13 582	—	—	—
75	Unternehmer, Organisatoren, Wirtschaftsprüfer	26 911	6 517	4 584	1 933
76	Abgeordnete, administrativ entscheidende Berufstätige	9 769	72	33	39
77	Rechnungskaufleute, Datenverarbeitungsfachleute	50 488	719	272	447
78	Bürofach-, Bürohilfskräfte	424 745	3 613	2 021	1 592
79	Dienst-, Wachberufe	5 757	37	15	22
80	Sicherheitswahrer	1 233	35	22	13
81	Rechtswahrer, -berater	3 032	667	350	317
82	Publizisten, Dolmetscher, Bibliothekare	7 614	1 100	100	1 000
83	Künstler und zugeordnete Berufe	9 338	2 390	357	2 033
84	Ärzte, Apotheker	12 738	4 682	4 040	642
85	Übrige Gesundheitsdienstberufe	135 584	3 390	1 194	2 196
86	Sozialpflegerische Berufe	50 400	246	98	148
87	Lehrer	60 130	2 173	187	1 986
88	Geistes- und naturwissenschaftliche Berufe, alle nicht genannten	4 160	454	73	381
89	Seelsorger	2 713	30	17	13
90	Körperpfleger	30 475	6 205	2 971	3 234
91	Gästebetreuer	41 807	9 602	4 971	4 631
92	Hauswirtschaftliche Berufe	30 935	—	—	—
93	Reinigungsberufe	70 628	845	368	477
V	Zusammen	1 249 157	66 722	32 522	34 200

VI Sonstige Arbeitskräfte

97	Mithelfende Familienangehörige außerhalb der Landwirtschaft, alle nicht genannten	9 520	—	—	—
98	Arbeitskräfte mit noch nicht bestimmtem Beruf	10 763	—	—	—
99	Arbeitskräfte ohne nähere Tätigkeitsangabe	15 081	5 475	2 011	3 464
VI	Zusammen	35 364	5 475	2 011	3 464
I-VI	Insgesamt	1 703 742	83 000	37 688	45 312

Stellung im Beruf								Schl.-Nr.
Mithelfende Familienangehörige	Beamte, Richter, Soldaten usw.	Angestellte	Auszubildende kaufm./techn.	Arbeiter			Auszubildende gewerblich	
				zusammen	Facharbeiter	sonstige Arbeiter		
5	6	7	8	9	10	11	12	
-	265	2 765	46	-	-	-	-	60
-	57	908	24	-	-	-	-	61
-	311	9 857	392	643	643	-	-	62
-	34	16 671	3 804	2 963	2 118	845	-	63
-	667	30 201	4 266	3 606	2 761	845	-	IV
5 604	-	107 079	23 028	29 810	15 177	14 633	32	68
-	144	35 007	4 735	-	-	-	-	69
164	52	7 568	1 279	825	107	718	-	70
191	101	791	-	1 661	191	1 470	97	71
9	30	130	2	40	10	30	4	72
-	1 494	7 064	15	5 847	1 040	4 807	370	73
-	32	1 240	-	12 280	350	11 930	30	74
455	217	17 697	2 025	-	-	-	-	75
-	7 339	2 078	280	-	-	-	-	76
1 031	202	44 290	472	3 774	581	3 193	-	77
13 316	17 782	355 037	23 699	11 298	3 626	7 672	-	78
57	36	2 177	-	3 437	58	3 379	13	79
3	674	366	44	100	31	69	11	80
-	1 861	496	8	-	-	-	-	81
41	613	5 611	249	-	-	-	-	82
148	44	4 837	288	1 020	681	339	611	83
285	346	7 231	194	-	-	-	-	84
1 666	359	104 180	22 981	3 008	563	2 445	-	85
65	883	39 395	6 170	3 641	1 183	2 458	-	86
50	42 464	15 027	416	-	-	-	-	87
20	321	3 223	142	-	-	-	-	88
-	458	1 656	15	554	37	517	-	89
661	-	5 920	-	9 724	8 660	1 064	7 965	90
1 708	-	12 784	3 496	12 684	2 926	9 758	1 533	91
1 463	-	11 655	2 547	14 547	1 780	12 767	723	92
443	-	4 822	-	64 247	995	63 252	271	93
27 380	75 452	797 361	92 085	178 497	37 996	140 501	11 660	V
9 520	-	-	-	-	-	-	-	97
-	-	1	5 341	1	-	1	5 420	98
152	212	545	-	8 697	2 373	6 324	-	99
9 672	212	546	5 341	8 698	2 373	6 325	5 420	VI
61 829	76 725	845 057	102 237	501 616	80 781	420 835	33 278	I-VI

3.1 Deutsche Erwerbstätige insgesamt in Baden-Württemberg am 25. Mai 1987 nach Berufsgruppen und Stellung im Beruf

Schl.-Nr.	Berufsgruppe Berufsbereich	Deutsche Erwerbstätige insgesamt	Davon nach		
			Selbständige		
			zusammen	mit	ohne
				bezahlte Beschäftigte	
		1	2	3	4
I Pflanzenbauer, Tierzüchter, Fischereiberufe					
01	Landwirte	60 586	39 058	5 040	34 018
02	Tierzüchter, Fischereiberufe	902	434	127	307
03	Verwalter, Berater in der Landwirtschaft und Tierzucht	1 986	162	63	99
04	Landwirtschaftliche Arbeitskräfte, Tierpfleger	17 664	252	35	217
05	Gartenbauer	30 367	5 059	3 400	1 659
06	Forst-, Jagdberufe	11 705	98	40	58
I	Zusammen	123 210	45 063	8 705	36 358
II Bergleute, Mineralgewinner					
07	Bergleute	299	–	–	–
08	Mineral-, Erdöl-, Erdgasgewinner	227	5	2	3
09	Mineralaufbereiter	178	1	1	–
II	Zusammen	704	6	3	3
III Fertigungsberufe					
10	Steinbearbeiter	2 741	655	503	152
11	Baustoffhersteller	976	80	67	13
12	Keramiker	975	184	47	137
13	Glasmacher	2 355	111	51	60
14	Chemiearbeiter	16 897	75	46	29
15	Kunststoffverarbeiter	4 273	45	34	11
16	Papierhersteller, -verarbeiter	7 315	201	148	53
17	Drucker	25 100	1 081	685	396
18	Holzaufbereiter, Holzwarenfertiger und verwandte Berufe	5 957	561	356	205
19	Metallerzeuger, Walzer	2 889	–	–	–
20	Former, Formgießer	3 679	–	–	–
21	Metallverformer (spanlos)	6 060	–	–	–
22	Metallverformer (spanend)	44 599	191	86	105
23	Metalloberflächenbearbeiter, -vergüter, -beschichter	7 093	192	131	61
24	Metallverbinder	12 718	105	47	58
25	Schmiede	3 000	808	449	359
26	Feinblechner, Installateure	46 686	4 210	3 421	789
27	Schlosser	103 914	2 518	1 794	724
28	Mechaniker	122 160	7 063	5 251	1 812
29	Werkzeugmacher	34 922	628	476	152
30	Metallfeinbauer und zugeordnete Berufe	20 193	2 664	1 845	819
31	Elektriker	105 599	4 913	3 713	1 200
32	Montierer und Metallberufe, ohne nähere Angabe	47 436	246	87	159
33	Spinnberufe	1 966	54	26	28
34	Textilhersteller	5 955	309	141	168
35	Textilverarbeiter	42 551	2 165	655	1 510
36	Textilveredler	2 117	24	17	7
37	Lederhersteller, Leder- und Fellverarbeiter	9 741	1 581	820	761
39	Back-, Konditorwarenhersteller	20 393	4 449	4 068	381
40	Fleisch-, Fischverarbeiter	19 056	3 755	3 241	514
41	Speisenbereiter	37 543	2 111	1 737	374
42	Getränke-, Genußmittelhersteller	2 551	285	167	118
43	Übrige Ernährungsberufe	2 008	332	203	129
44	Maurer, Betonbauer	40 882	2 625	2 246	379
45	Zimmerer, Dachdecker, Gerüstbauer	21 861	2 439	2 075	364
46	Straßen-, Tiefbauer	7 427	245	169	76
47	Bauhilfsarbeiter	11 744	–	–	–
48	Bauausstatter	28 045	4 204	3 391	813
49	Raumausstatter, Polsterer	7 536	1 777	1 162	615
50	Tischler, Modellbauer	46 260	5 185	3 792	1 393
51	Maler, Lackierer und verwandte Berufe	38 756	5 050	3 819	1 231
52	Warenprüfer, Versandfertigtmacher	58 527	–	–	–
53	Hilfsarbeiter ohne nähere Tätigkeitsangabe	162 951	–	–	–
54	Maschinenisten und zugehörige Berufe	44 912	158	72	86
III	Zusammen	1 240 319	63 279	47 038	16 241

Stellung im Beruf								Schl.-Nr.
Mithelfende Familienangehörige	Beamte, Richter, Soldaten usw.	Angestellte	Auszubildende kaufm./techn.	Arbeiter			Auszubildende gewerblich	
				zusammen	Facharbeiter	sonstige Arbeiter		
5	6	7	8	9	10	11	12	
12 635	233	1 190	–	5 052	3 207	1 845	2 418	01
77	18	128	–	180	106	74	65	02
–	413	1 063	24	316	201	115	8	03
14 706	78	350	–	2 082	512	1 570	196	04
1 162	178	3 507	8	15 328	9 792	5 536	5 125	05
–	2 042	669	–	8 048	4 278	3 770	848	06
28 580	2 962	6 907	32	31 006	18 096	12 910	8 660	I
–	–	15	–	275	151	124	9	07
2	–	40	–	179	69	110	1	08
–	–	17	–	160	37	123	–	09
2	–	72	–	614	257	357	10	II
19	–	118	–	1 603	1 200	403	346	10
–	–	51	–	779	437	342	66	11
8	–	99	–	596	293	303	88	12
4	–	164	–	1 898	875	1 023	178	13
10	–	1 800	–	14 344	4 716	9 628	668	14
7	–	181	–	3 635	1 058	2 577	405	15
16	–	617	–	5 897	2 878	3 019	584	16
78	80	4 467	–	17 062	12 997	4 065	2 332	17
48	–	323	–	4 675	1 625	3 050	350	18
–	–	203	–	2 590	865	1 725	96	19
–	–	254	–	3 202	1 567	1 635	223	20
–	–	142	–	5 875	1 250	4 625	43	21
12	–	1 031	–	41 505	29 006	12 499	1 860	22
10	–	479	–	6 087	2 781	3 306	325	23
7	–	313	–	12 199	5 420	6 779	94	24
19	–	154	–	1 793	1 369	424	226	25
84	–	2 732	–	33 915	30 296	3 619	5 745	26
78	193	6 574	–	82 254	71 878	10 376	12 297	27
220	353	15 087	–	81 242	71 942	9 300	18 195	28
19	–	3 395	–	25 628	24 748	880	5 252	29
104	–	5 196	886	9 376	7 850	1 526	1 967	30
125	4 239	15 845	–	65 923	59 163	6 760	14 554	31
21	–	1 035	–	45 955	8 095	37 860	179	32
9	–	148	–	1 665	305	1 360	90	33
59	–	745	–	4 505	1 541	2 964	337	34
278	–	2 007	–	35 819	9 869	25 950	2 282	35
4	–	308	–	1 572	588	984	209	36
85	–	648	–	6 858	3 330	3 528	569	37
196	–	1 374	–	9 150	8 171	979	5 224	39
142	53	2 617	–	9 753	8 791	962	2 736	40
744	286	7 144	–	22 995	7 256	15 739	4 263	41
18	–	460	–	1 550	1 237	313	238	42
26	–	266	–	1 237	816	421	147	43
45	–	3 097	–	31 271	26 490	4 781	3 844	44
38	–	1 017	–	15 740	12 749	2 991	2 627	45
12	5	860	–	5 698	3 233	2 465	607	46
–	–	–	–	11 744	–	11 744	–	47
67	–	978	–	20 069	16 688	3 381	2 727	48
86	–	555	–	4 241	3 217	1 024	877	49
139	–	2 640	–	32 277	28 816	3 461	6 019	50
107	–	1 924	–	27 454	21 634	5 820	4 221	51
–	–	6 568	–	51 631	10 645	40 986	328	52
–	–	–	–	162 951	–	162 951	–	53
12	52	2 293	–	42 186	23 487	18 699	211	54
2 956	5 261	95 909	886	968 399	531 172	437 227	103 629	III

Noch: 3.1 Deutsche Erwerbstätige insgesamt in Baden-Württemberg am 25. Mai 1987 nach Berufsgruppen und Stellung im Beruf

Schl.-Nr.	Berufsgruppe Berufsbereich	Deutsche Erwerbstätige insgesamt	Davon nach		
			Selbständige		
			zusammen	mit	ohne
				bezahlte Beschäftigte	
		1	2	3	4
IV Technische Berufe					
60	Ingenieure	92 788	12 673	7 766	4 907
61	Chemiker, Physiker, Mathematiker	8 628	257	116	141
62	Techniker	128 937	2 911	1 511	1 400
63	Technische Sonderfachkräfte	38 492	818	193	625
IV	Zusammen	268 845	16 659	9 586	7 073
V Dienstleistungsberufe					
68	Warenkaufleute	293 025	59 345	32 935	26 410
69	Bank-, Versicherungskaufleute	90 802	7 659	2 967	4 692
70	Andere Dienstleistungskaufleute und zugehörige Berufe	34 470	6 598	2 739	3 859
71	Berufe des Landverkehrs	102 798	5 427	2 372	3 055
72	Berufe des Wasser- und Luftverkehrs	2 373	145	85	60
73	Berufe des Nachrichtenverkehrs	27 458	—	—	—
74	Lagerverwalter, Lager-, Transportarbeiter	65 395	8	5	3
75	Unternehmer, Organisatoren, Wirtschaftsprüfer	118 722	32 107	26 254	5 853
76	Abgeordnete, administrativ entscheidende Berufstätige	40 407	262	189	73
77	Rechnungskaufleute, Datenverarbeitungsfachleute	94 565	2 214	747	1 467
78	Bürofach-, Bürohilfskräfte	600 049	7 360	4 685	2 675
79	Dienst-, Wachberufe	32 632	203	80	123
80	Sicherheitswahrer	82 317	907	813	94
81	Rechtswahrer, -berater	17 535	5 409	4 225	1 184
82	Publizisten, Dolmetscher, Bibliothekare	13 508	2 205	298	1 907
83	Künstler und zugeordnete Berufe	22 612	7 221	1 740	5 481
84	Ärzte, Apotheker	38 989	19 287	17 838	1 449
85	Übrige Gesundheitsdienstberufe	148 592	5 598	2 496	3 102
86	Sozialpflegerische Berufe	60 644	376	188	188
87	Lehrer	126 882	4 997	1 398	3 599
88	Geistes- und naturwissenschaftliche Berufe, alle nicht genannten	13 414	1 196	367	829
89	Seelsorger	8 885	135	51	84
90	Körperpfleger	32 467	9 123	5 468	3 655
91	Gästebetreuer	50 308	16 652	9 929	6 723
92	Hauswirtschaftliche Berufe	29 022	—	—	—
93	Reinigungsberufe	66 635	1 538	809	729
V	Zusammen	2 214 506	195 972	118 678	77 294
VI Sonstige Arbeitskräfte					
97	Mithelfende Familienangehörige außerhalb der Landwirtschaft, alle nicht genannten	10 191	—	—	—
98	Arbeitskräfte mit noch nicht bestimmtem Beruf	23 108	—	—	—
99	Arbeitskräfte ohne nähere Tätigkeitsangabe	51 366	15 354	7 302	8 052
VI	Zusammen	84 665	15 354	7 302	8 052
I–VI	Insgesamt	3 932 249	336 333	191 312	145 021

Stellung im Beruf								Schl.-Nr.
Mithelfende Familienangehörige	Beamte, Richter, Soldaten usw.	Angestellte	Auszubildende kaufm./techn.	Arbeiter			Auszubildende gewerblich	
				zusammen	Facharbeiter	sonstige Arbeiter		
5	6	7	8	9	10	11	12	

-	8 407	71 407	301	-	-	-	-	60
-	450	7 842	79	-	-	-	-	61
-	6 086	106 237	1 466	12 237	12 237	-	-	62
-	205	26 581	5 645	5 243	3 807	1 436	-	63
-	15 148	212 067	7 491	17 480	16 044	1 436	-	IV

6 116	-	166 006	28 917	32 550	16 363	16 187	91	68
5	1 186	72 505	9 447	-	-	-	-	69
284	290	23 332	2 239	1 727	268	1 459	-	70
498	9 673	10 911	-	75 572	16 259	59 313	717	71
11	390	1 183	17	576	329	247	51	72
-	10 882	7 923	18	7 836	1 822	6 014	799	73
2	348	11 092	-	53 843	5 499	48 344	102	74
695	2 472	80 913	2 535	-	-	-	-	75
-	31 265	8 384	496	-	-	-	-	76
1 040	1 089	83 383	1 117	5 722	2 014	3 708	-	77
13 503	58 097	474 561	31 119	15 409	5 533	9 876	-	78
77	826	13 997	-	17 480	1 414	16 066	49	79
14	76 439	2 171	207	2 083	1 303	780	496	80
-	9 472	2 627	27	-	-	-	-	81
49	1 108	9 798	348	-	-	-	-	82
217	135	10 933	478	2 714	1 998	716	914	83
428	1 485	17 465	324	-	-	-	-	84
1 658	1 568	112 563	24 086	3 119	753	2 366	-	85
65	2 325	47 187	6 737	3 954	1 283	2 671	-	86
111	94 854	26 251	669	-	-	-	-	87
35	1 173	10 610	400	-	-	-	-	88
-	4 663	3 424	25	638	41	597	-	89
732	-	5 811	-	9 907	8 854	1 053	6 894	90
1 916	-	13 906	3 791	12 298	3 240	9 058	1 745	91
1 462	-	11 509	2 516	12 841	1 750	11 091	694	92
459	7	4 832	-	59 315	2 190	57 125	484	93
29 377	309 747	1 233 277	115 513	317 584	70 913	246 671	13 036	V

10 191	-	-	-	-	-	-	-	97
-	1	1	11 478	4	3	1	11 624	98
236	10 394	1 844	-	23 538	15 123	8 415	-	99
10 427	10 395	1 845	11 478	23 542	15 126	8 416	11 624	VI
71 342	343 513	1 550 077	135 400	1 358 625	651 608	707 017	136 959	I-VI

3.2 Männliche deutsche Erwerbstätige in Baden-Württemberg am 25. Mai 1987 nach Berufsgruppen und Stellung im Beruf

Schl.-Nr.	Berufsgruppe Berufsbereich	Männliche deutsche Erwerbstätige	Davon nach		
			Selbständige		
			zusammen	mit	ohne
				bezahlte Beschäftigte	
		1	2	3	4

I Pflanzenbauer, Tierzüchter, Fischereiberufe

01	Landwirte	47 159	35 430	4 629	30 801
02	Tierzüchter, Fischereiberufe	727	389	111	278
03	Verwalter, Berater in der Landwirtschaft und Tierzucht	1 628	140	53	87
04	Landwirtschaftliche Arbeitskräfte, Tierpfleger	3 187	85	21	64
05	Gartenbauer	18 844	3 685	2 565	1 120
06	Forst-, Jagdberufe	11 037	94	39	55
I	Zusammen	82 582	39 823	7 418	32 405

II Bergleute, Mineralgewinner

07	Bergleute	273	-	-	-
08	Mineral-, Erdöl-, Erdgasgewinner	208	4	1	3
09	Mineralaufbereiter	174	1	1	-
II	Zusammen	655	5	2	3

III Fertigungsberufe

10	Steinbearbeiter	2 559	647	500	147
11	Baustoffhersteller	955	78	66	12
12	Keramiker	587	68	28	40
13	Glasmacher	1 683	96	48	48
14	Chemiearbeiter	11 643	59	39	20
15	Kunststoffverarbeiter	2 917	41	32	9
16	Papierhersteller, -verarbeiter	4 912	176	134	42
17	Drucker	19 272	948	636	312
18	Holzaufbereiter, Holzwarenfertiger und verwandte Berufe	5 244	530	343	187
19	Metallerzeuger, Walzer	2 789	-	-	-
20	Former, Formgießer	3 481	-	-	-
21	Metallverformer (spanlos)	4 048	-	-	-
22	Metallverformer (spanend)	42 592	179	82	97
23	Metalloberflächenbearbeiter, -vergüter, -beschichter	4 880	171	120	51
24	Metallverbinder	8 757	90	40	50
25	Schmiede	2 961	805	449	356
26	Feinblechner, Installateure	46 302	4 194	3 412	782
27	Schlosser	101 869	2 506	1 788	718
28	Mechaniker	117 696	7 014	5 221	1 793
29	Werkzeugmacher	34 410	620	471	149
30	Metallfeinbauer und zugeordnete Berufe	12 893	2 264	1 688	576
31	Elektriker	101 091	4 866	3 683	1 183
32	Montierer und Metallberufe, ohne nähere Angabe	25 381	209	79	130
33	Spinnberufe	681	29	22	7
34	Textilhersteller	3 181	196	111	85
35	Textilverarbeiter	3 194	448	220	228
36	Textilveredler	1 701	14	13	1
37	Lederhersteller, Leder- und Fellverarbeiter	5 267	1 506	781	725
39	Back-, Konditorwarenhersteller	17 011	4 347	3 986	361
40	Fleisch-, Fischverarbeiter	18 473	3 706	3 207	499
41	Speisenbereiter	16 645	1 758	1 510	248
42	Getränke-, Genußmittelhersteller	2 350	265	161	104
43	Übrige Ernährungsberufe	1 807	311	193	118
44	Maurer, Betonbauer	40 550	2 600	2 228	372
45	Zimmerer, Dachdecker, Gerüstbauer	21 641	2 427	2 066	361
46	Straßen-, Tiefbauer	7 369	244	169	75
47	Bauhilfsarbeiter	11 466	-	-	-
48	Bauausstatter	27 664	4 166	3 370	796
49	Raumausstatter, Polsterer	6 513	1 726	1 138	588
50	Tischler, Modellbauer	45 025	5 140	3 766	1 374
51	Maler, Lackierer und verwandte Berufe	36 662	4 981	3 801	1 180
52	Warenprüfer, Versandfertigmacher	28 025	-	-	-
53	Hilfsarbeiter ohne nähere Tätigkeitsangabe	79 917	-	-	-
54	Maschinisten und zugehörige Berufe	43 029	156	72	84
III	Zusammen	977 093	59 581	45 673	13 908

Stellung im Beruf								Schl.-Nr.
Mithelfende Familienangehörige	Beamte, Richter, Soldaten usw.	Angestellte	Auszubildende kaufm./techn.	Arbeiter			Auszubildende gewerblich	
				zusammen	Facharbeiter	sonstige Arbeiter		
5	6	7	8	9	10	11	12	
3 986	199	1 024	–	4 450	2 965	1 485	2 070	01
25	15	107	–	150	88	62	41	02
–	353	891	13	225	152	73	6	03
1 250	76	229	–	1 453	370	1 083	94	04
285	161	1 926	7	10 495	6 349	4 146	2 285	05
–	2 011	628	–	7 479	4 227	3 252	825	06
5 546	2 815	4 805	20	24 252	14 151	10 101	5 321	I
–	–	10	–	255	139	116	8	07
–	–	36	–	167	66	101	1	08
–	–	16	–	157	36	121	–	09
–	–	62	–	579	241	338	9	II
14	–	114	–	1 467	1 143	324	317	10
–	–	49	–	765	433	332	63	11
4	–	60	–	421	220	201	34	12
2	–	134	–	1 330	759	571	121	13
3	–	1 151	–	9 888	4 086	5 802	542	14
2	–	163	–	2 348	971	1 377	363	15
6	–	518	–	3 763	2 316	1 447	449	16
38	69	3 293	–	13 528	11 398	2 130	1 396	17
33	–	265	–	4 100	1 537	2 563	316	18
–	–	201	–	2 493	856	1 637	95	19
–	–	252	–	3 013	1 551	1 462	216	20
–	–	118	–	3 892	1 110	2 782	38	21
5	–	996	–	39 631	28 656	10 975	1 781	22
7	–	436	–	4 075	1 781	2 294	191	23
2	–	256	–	8 322	5 101	3 221	87	24
17	–	153	–	1 764	1 355	409	222	25
79	–	2 702	–	33 706	30 136	3 570	5 621	26
64	187	6 476	–	80 836	71 418	9 418	11 800	27
188	349	14 848	–	78 016	70 748	7 268	17 281	28
15	–	3 358	–	25 316	24 506	810	5 101	29
46	–	3 212	369	6 048	5 374	674	954	30
107	4 050	15 464	–	62 776	58 243	4 533	13 828	31
6	–	797	–	24 209	7 202	17 007	160	32
3	–	138	–	438	132	306	73	33
10	–	662	–	2 091	995	1 096	222	34
22	–	366	–	2 239	896	1 343	119	35
1	–	286	–	1 250	509	741	150	36
42	–	473	–	2 996	2 016	980	250	37
154	–	1 166	–	7 728	7 046	682	3 616	39
131	52	2 556	–	9 518	8 658	860	2 510	40
220	262	3 842	–	7 349	5 526	1 823	3 214	41
9	–	452	–	1 399	1 203	196	225	42
15	–	245	–	1 111	771	340	125	43
43	–	3 069	–	31 043	26 380	4 663	3 795	44
32	–	1 001	–	15 596	12 676	2 920	2 585	45
10	5	859	–	5 661	3 213	2 448	590	46
–	–	–	–	11 466	–	11 466	–	47
56	–	938	–	19 860	16 563	3 297	2 644	48
59	–	473	–	3 657	2 941	716	598	49
120	–	2 562	–	31 610	28 331	3 279	5 593	50
76	–	1 834	–	26 099	20 944	5 155	3 672	51
–	–	4 881	–	22 914	8 695	14 219	230	52
–	–	–	–	79 917	–	79 917	–	53
12	51	2 193	–	40 439	23 137	17 302	178	54
1 653	5 025	83 012	369	736 088	501 532	234 556	91 365	III

Schl.-Nr.	Berufsgruppe Berufsbereich	Männliche deutsche Erwerbstätige	Davon nach		
			Selbständige		
			zusammen	mit	ohne
				bezahlte Beschäftigte	
		1	2	3	4

IV Technische Berufe

60	Ingenieure	89 402	12 165	7 627	4 538
61	Chemiker, Physiker, Mathematiker	7 712	229	110	119
62	Techniker	117 966	2 699	1 452	1 247
63	Technische Sonderfachkräfte	15 215	307	110	197
IV	Zusammen	230 295	15 400	9 299	6 101

V Dienstleistungsberufe

68	Warenkaufleute	113 407	39 418	23 328	16 090
69	Bank-, Versicherungskaufleute	50 678	6 800	2 798	4 002
70	Andere Dienstleistungskaufleute und zugehörige Berufe	23 218	4 832	2 257	2 575
71	Berufe des Landverkehrs	99 639	4 938	2 163	2 775
72	Berufe des Wasser- und Luftverkehrs	2 166	138	80	58
73	Berufe des Nachrichtenverkehrs	13 038	-	-	-
74	Lagerverwalter, Lager-, Transportarbeiter	53 192	8	5	3
75	Unternehmer, Organisatoren, Wirtschaftsprüfer	92 624	25 810	21 812	3 998
76	Abgeordnete, administrativ entscheidende Berufstätige	30 775	192	156	36
77	Rechnungskaufleute, Datenverarbeitungsfachleute	45 790	1 521	483	1 038
78	Bürofach-, Bürohilfskräfte	185 218	3 838	2 702	1 136
79	Dienst-, Wachberufe	27 272	168	66	102
80	Sicherheitswahrer	81 155	874	793	81
81	Rechtswahrer, -berater	14 560	4 762	3 889	873
82	Publizisten, Dolmetscher, Bibliothekare	6 402	1 242	212	1 030
83	Künstler und zugeordnete Berufe	13 971	4 990	1 402	3 588
84	Ärzte, Apotheker	26 703	14 722	13 895	827
85	Übrige Gesundheitsdienstberufe	18 163	2 305	1 338	967
86	Sozialpflegerische Berufe	11 630	140	92	48
87	Lehrer	68 723	3 057	1 223	1 834
88	Geistes- und naturwissenschaftliche Berufe, alle nicht genannten	9 494	768	298	470
89	Seelsorger	6 337	110	37	73
90	Körperpfleger	5 231	3 141	2 599	542
91	Gästebetreuer	13 475	8 017	5 481	2 536
92	Hauswirtschaftliche Berufe	848	-	-	-
93	Reinigungsberufe	8 118	728	463	265
V	Zusammen	1 021 827	132 519	87 572	44 947

VI Sonstige Arbeitskräfte

97	Mithelfende Familienangehörige außerhalb der Landwirtschaft, alle nicht genannten	1 134	-	-	-
98	Arbeitskräfte mit noch nicht bestimmtem Beruf	12 757	-	-	-
99	Arbeitskräfte ohne nähere Tätigkeitsangabe	37 444	10 153	5 385	4 768
VI	Zusammen	51 335	10 153	5 385	4 768
I-VI	Insgesamt	2 363 787	257 481	155 349	102 132

Stellung im Beruf								Schl.-Nr.
Mithelfende Familienangehörige	Beamte, Richter, Soldaten usw.	Angestellte	Auszubildende kaufm./techn.	Arbeiter			Auszubildende gewerblich	
				zusammen	Facharbeiter	sonstige Arbeiter		
5	6	7	8	9	10	11	12	

–	8 153	68 825	259	–	–	–	–	60
–	396	7 029	58	–	–	–	–	61
–	5 783	96 743	1 084	11 657	11 657	–	–	62
–	172	10 361	1 910	2 465	1 772	693	–	63
–	14 504	182 958	3 311	14 122	13 429	693	–	IV

709	–	62 051	6 860	4 309	1 595	2 714	60	68
5	1 046	38 054	4 773	–	–	–	–	69
127	240	16 055	1 012	952	170	782	–	70
314	9 575	10 159	–	74 033	16 087	57 946	620	71
3	362	1 061	15	539	320	219	48	72
–	9 400	997	4	2 191	805	1 386	446	73
2	320	9 915	–	42 872	5 183	37 689	75	74
262	2 261	63 756	535	–	–	–	–	75
–	23 978	6 386	219	–	–	–	–	76
40	893	40 337	669	2 330	1 474	856	–	77
501	40 443	127 722	8 030	4 684	2 038	2 646	–	78
22	792	11 952	–	14 302	1 359	12 943	36	79
11	75 813	1 816	165	1 991	1 275	716	485	80
–	7 629	2 150	19	–	–	–	–	81
12	509	4 531	108	–	–	–	–	82
76	95	6 515	199	1 777	1 356	421	319	83
150	1 147	10 540	144	–	–	–	–	84
69	1 231	12 045	1 915	598	235	363	–	85
1	1 458	8 677	756	598	156	442	–	86
63	52 999	12 320	284	–	–	–	–	87
15	867	7 576	268	–	–	–	–	88
–	4 228	1 882	11	106	7	99	–	89
86	–	539	–	936	834	102	529	90
408	–	2 714	435	1 617	633	984	284	91
20	–	484	35	296	56	240	13	92
51	7	841	–	6 264	1 439	4 825	227	93
2 947	235 293	461 075	26 456	160 395	35 022	125 373	3 142	V

1 134	–	–	–	–	–	–	–	97
–	1	–	6 362	3	3	–	6 391	98
90	10 207	1 349	–	15 645	13 153	2 492	–	99
1 224	10 208	1 349	6 362	15 648	13 156	2 492	6 391	VI
11 370	267 845	733 261	36 518	951 084	577 531	373 553	106 228	I–VI

3.3 Weibliche deutsche Erwerbstätige in Baden-Württemberg am 25. Mai 1987 nach Berufsgruppen und Stellung im Beruf

Schl.-Nr.	Berufsgruppe Berufsbereich	Weibliche deutsche Erwerbstätige	Davon nach		
			Selbständige		
			zusammen	mit	ohne
				bezahlte Beschäftigte	
		1	2	3	4

I Pflanzenbauer, Tierzüchter, Fischereiberufe

01	Landwirte	13 427	3 628	411	3 217
02	Tierzüchter, Fischereiberufe	175	45	16	29
03	Verwalter, Berater in der Landwirtschaft und Tierzucht	358	22	10	12
04	Landwirtschaftliche Arbeitskräfte, Tierpfleger	14 477	167	14	153
05	Gartenbauer	11 523	1 374	835	539
06	Forst-, Jagdberufe	668	4	1	3
I	Zusammen	40 628	5 240	1 287	3 953

II Bergleute, Mineralgewinner

07	Bergleute	26	—	—	—
08	Mineral-, Erdöl-, Erdgasgewinner	19	1	1	—
09	Mineralaufbereiter	4	—	—	—
II	Zusammen	49	1	1	—

III Fertigungsberufe

10	Steinbearbeiter	182	8	3	5
11	Baustoffhersteller	21	2	1	1
12	Keramiker	388	116	19	97
13	Glasmacher	672	15	3	12
14	Chemiearbeiter	5 254	16	7	9
15	Kunststoffverarbeiter	1 356	4	2	2
16	Papierhersteller, -verarbeiter	2 403	25	14	11
17	Drucker	5 828	133	49	84
18	Holzaufbereiter, Holzwarenfertiger und verwandte Berufe	713	31	13	18
19	Metallerzeuger, Walzer	100	—	—	—
20	Former, Formgießer	198	—	—	—
21	Metallverformer (spanlos)	2 012	—	—	—
22	Metallverformer (spanend)	2 007	12	4	8
23	Metalloberflächenbearbeiter, -vergüter, -beschichter	2 213	21	11	10
24	Metallverbinder	3 961	15	7	8
25	Schmiede	39	3	—	3
26	Feinblechner, Installateure	384	16	9	7
27	Schlosser	2 045	12	6	6
28	Mechaniker	4 464	49	30	19
29	Werkzeugmacher	512	8	5	3
30	Metallfeinbauer und zugeordnete Berufe	7 300	400	157	243
31	Elektriker	4 508	47	30	17
32	Montierer und Metallberufe, ohne nähere Angabe	22 055	37	8	29
33	Spinnberufe	1 285	25	4	21
34	Textilhersteller	2 774	113	30	83
35	Textilverarbeiter	39 357	1 717	435	1 282
36	Textilveredler	416	10	4	6
37	Lederhersteller, Leder- und Fellverarbeiter	4 474	75	39	36
39	Back-, Konditorwarenhersteller	3 382	102	82	20
40	Fleisch-, Fischverarbeiter	583	49	34	15
41	Speisenbereiter	20 898	353	227	126
42	Getränke-, Genußmittelhersteller	201	20	6	14
43	Übrige Ernährungsberufe	201	21	10	11
44	Maurer, Betonbauer	332	25	18	7
45	Zimmerer, Dachdecker, Gerüstbauer	220	12	9	3
46	Straßen-, Tiefbauer	58	1	—	1
47	Bauhilfsarbeiter	278	—	—	—
48	Bauausstatter	381	38	21	17
49	Raumausstatter, Polsterer	1 023	51	24	27
50	Tischler, Modellbauer	1 235	45	26	19
51	Maler, Lackierer und verwandte Berufe	2 094	69	18	51
52	Warenprüfer, Versandfertigmacher	30 502	—	—	—
53	Hilfsarbeiter ohne nähere Tätigkeitsangabe	83 034	—	—	—
54	Maschinenisten und zugehörige Berufe	1 883	2	—	2
III	Zusammen	263 226	3 698	1 365	2 333

Stellung im Beruf								Schl.-Nr.
Mithelfende Familienangehörige	Beamte, Richter, Soldaten usw.	Angestellte	Auszubildende kaufm./techn.	Arbeiter			Auszubildende gewerblich	
				zusammen	Facharbeiter	sonstige Arbeiter		
5	6	7	8	9	10	11	12	
8 649	34	166	–	602	242	360	348	01
52	3	21	–	30	18	12	24	02
–	60	172	11	91	49	42	2	03
13 456	2	121	–	629	142	487	102	04
877	17	1 581	1	4 833	3 443	1 390	2 840	05
–	31	41	–	569	51	518	23	06
23 034	147	2 102	12	6 754	3 945	2 809	3 339	I
–	–	5	–	20	12	8	1	07
2	–	4	–	12	3	9	–	08
–	–	1	–	3	1	2	–	09
2	–	10	–	35	16	19	1	II
5	–	4	–	136	57	79	29	10
–	–	2	–	14	4	10	3	11
4	–	39	–	175	73	102	54	12
2	–	30	–	568	116	452	57	13
7	–	649	–	4 456	630	3 826	126	14
5	–	18	–	1 287	87	1 200	42	15
10	–	99	–	2 134	562	1 572	135	16
40	11	1 174	–	3 534	1 599	1 935	936	17
15	–	58	–	575	88	487	34	18
–	–	2	–	97	9	88	1	19
–	–	2	–	189	16	173	7	20
–	–	24	–	1 983	140	1 843	5	21
7	–	35	–	1 874	350	1 524	79	22
3	–	43	–	2 012	1 000	1 012	134	23
5	–	57	–	3 877	319	3 558	7	24
2	–	1	–	29	14	15	4	25
5	–	30	–	209	160	49	124	26
14	6	98	–	1 418	460	958	497	27
32	4	239	–	3 226	1 194	2 032	914	28
4	–	37	–	312	242	70	151	29
58	–	1 984	517	3 328	2 476	852	1 013	30
18	189	381	–	3 147	920	2 227	726	31
15	–	238	–	21 746	893	20 853	19	32
6	–	10	–	1 227	173	1 054	17	33
49	–	83	–	2 414	546	1 868	115	34
256	–	1 641	–	33 580	8 973	24 607	2 163	35
3	–	22	–	322	79	243	59	36
43	–	175	–	3 862	1 314	2 548	319	37
42	–	208	–	1 422	1 125	297	1 608	39
11	1	61	–	235	133	102	226	40
524	24	3 302	–	15 646	1 730	13 916	1 049	41
9	–	8	–	151	34	117	13	42
11	–	21	–	126	45	81	22	43
2	–	28	–	228	110	118	49	44
6	–	16	–	144	73	71	42	45
2	–	1	–	37	20	17	17	46
–	–	–	–	278	–	278	–	47
11	–	40	–	209	125	84	83	48
27	–	82	–	584	276	308	279	49
19	–	78	–	667	485	182	426	50
31	–	90	–	1 355	690	665	549	51
–	–	1 687	–	28 717	1 950	26 767	98	52
–	–	–	–	83 034	–	83 034	–	53
–	1	100	–	1 747	350	1 397	33	54
1 303	236	12 897	517	232 311	29 640	202 671	12 264	III

Noch: 3.3 Weibliche deutsche Erwerbstätige in Baden-Württemberg am 25. Mai 1987 nach Berufsgruppen und Stellung im Beruf

Schl.-Nr.	Berufsgruppe Berufsbereich	Weibliche deutsche Erwerbstätige	Davon nach		
			Selbständige		
			zusammen	mit	ohne
				bezahlte Beschäftigte	
		1	2	3	4

IV Technische Berufe

60	Ingenieure	3 386	508	139	369
61	Chemiker, Physiker, Mathematiker	916	28	6	22
62	Techniker	10 971	212	59	153
63	Technische Sonderfachkräfte	23 277	511	83	428
IV	Zusammen	38 550	1 259	287	972

V Dienstleistungsberufe

68	Warenkaufleute	179 618	19 927	9 607	10 320
69	Bank-, Versicherungskaufleute	40 124	859	169	690
70	Andere Dienstleistungskaufleute und zugehörige Berufe	11 252	1 766	482	1 284
71	Berufe des Landverkehrs	3 159	489	209	280
72	Berufe des Wasser- und Luftverkehrs	207	7	5	2
73	Berufe des Nachrichtenverkehrs	14 420	—	—	—
74	Lagerverwalter, Lager-, Transportarbeiter	12 203	—	—	—
75	Unternehmer, Organisatoren, Wirtschaftsprüfer	26 098	6 297	4 442	1 855
76	Abgeordnete, administrativ entscheidende Berufstätige	9 632	70	33	37
77	Rechnungskaufleute, Datenverarbeitungsfachleute	48 775	693	264	429
78	Bürofach-, Bürohilfskräfte	414 831	3 522	1 983	1 539
79	Dienst-, Wachberufe	5 360	35	14	21
80	Sicherheitswahrer	1 162	33	20	13
81	Rechtswahrer, -berater	2 975	647	336	311
82	Publizisten, Dolmetscher, Bibliothekare	7 106	963	86	877
83	Künstler und zugeordnete Berufe	8 641	2 231	338	1 893
84	Ärzte, Apotheker	12 286	4 565	3 943	622
85	Übrige Gesundheitsdienstberufe	130 429	3 293	1 158	2 135
86	Sozialpflegerische Berufe	49 014	236	96	140
87	Lehrer	58 159	1 940	175	1 765
88	Geistes- und naturwissenschaftliche Berufe, alle nicht genannten	3 920	428	69	359
89	Seelsorger	2 548	25	14	11
90	Körperpfleger	27 236	5 982	2 869	3 113
91	Gästebetreuer	36 833	8 635	4 448	4 187
92	Hauswirtschaftliche Berufe	28 174	—	—	—
93	Reinigungsberufe	58 517	810	346	464
V	Zusammen	1 192 679	63 453	31 106	32 347

VI Sonstige Arbeitskräfte

97	Mithelfende Familienangehörige außerhalb der Landwirtschaft, alle nicht genannten	9 057	—	—	—
98	Arbeitskräfte mit noch nicht bestimmtem Beruf	10 351	—	—	—
99	Arbeitskräfte ohne nähere Tätigkeitsangabe	13 922	5 201	1 917	3 284
VI	Zusammen	33 330	5 201	1 917	3 284
I–VI	Insgesamt	1 568 462	78 852	35 963	42 889

Stellung im Beruf								Schl.-Nr.
Mithelfende Familienangehörige	Beamte, Richter, Soldaten usw.	Angestellte	Auszubildende kaufm./techn.	Arbeiter			Auszubildende gewerblich	
				zusammen	Facharbeiter	sonstige Arbeiter		
5	6	7	8	9	10	11	12	

-	254	2 582	42	-	-	-	-	60
-	54	813	21	-	-	-	-	61
-	303	9 494	382	580	580	-	-	62
-	33	16 220	3 735	2 778	2 035	743	-	63
-	644	29 109	4 180	3 358	2 615	743	-	IV

5 407	-	103 955	22 057	28 241	14 768	13 473	31	68
-	140	34 451	4 674	-	-	-	-	69
157	50	7 277	1 227	775	98	677	-	70
184	98	752	-	1 539	172	1 367	97	71
8	28	122	2	37	9	28	3	72
-	1 482	6 926	14	5 645	1 017	4 628	353	73
-	28	1 177	-	10 971	316	10 655	27	74
433	211	17 157	2 000	-	-	-	-	75
-	7 287	1 998	277	-	-	-	-	76
1 000	196	43 046	448	3 392	540	2 852	-	77
13 002	17 654	346 839	23 089	10 725	3 495	7 230	-	78
55	34	2 045	-	3 178	55	3 123	13	79
3	626	355	42	92	28	64	11	80
-	1 843	477	8	-	-	-	-	81
37	599	5 267	240	-	-	-	-	82
141	40	4 418	279	937	642	295	595	83
278	338	6 925	180	-	-	-	-	84
1 589	337	100 518	22 171	2 521	518	2 003	-	85
64	867	38 510	5 981	3 356	1 127	2 229	-	86
48	41 855	13 931	385	-	-	-	-	87
20	306	3 034	132	-	-	-	-	88
-	435	1 542	14	532	34	498	-	89
646	-	5 272	-	8 971	8 020	951	6 365	90
1 508	-	11 192	3 356	10 681	2 607	8 074	1 461	91
1 442	-	11 025	2 481	12 545	1 694	10 851	681	92
408	-	3 991	-	53 051	751	52 300	257	93
26 430	74 454	772 202	89 057	157 189	35 891	121 298	9 894	V

9 057	-	-	-	-	-	-	-	97
-	-	1	5 116	1	-	1	5 233	98
146	187	495	-	7 893	1 970	5 923	-	99
9 203	187	496	5 116	7 894	1 970	5 924	5 233	VI
59 972	75 668	816 816	98 882	407 541	74 077	333 464	30 731	I-VI

4.1 Ausländische Erwerbstätige insgesamt in Baden-Württemberg am 25. Mai 1987 nach Berufsgruppen und Stellung im Beruf

Schl.-Nr.	Berufsgruppe Berufsbereich	Ausländische Erwerbstätige insgesamt	Davon nach		
			Selbständige		
			zusammen	mit	ohne
				bezahlte Beschäftigte	
		1	2	3	4

I Pflanzenbauer, Tierzüchter, Fischereiberufe

01	Landwirte	231	95	26	69
02	Tierzüchter, Fischereiberufe	20	5	2	3
03	Verwalter, Berater in der Landwirtschaft und Tierzucht	43	8	3	5
04	Landwirtschaftliche Arbeitskräfte, Tierpfleger	376	6	—	6
05	Gartenbauer	2 375	91	58	33
06	Forst-, Jagdberufe	732	9	5	4
I	Zusammen	3 777	214	94	120

II Bergleute, Mineralgewinner

07	Bergleute	22	—	—	—
08	Mineral-, Erdöl-, Erdgasgewinner	63	—	—	—
09	Mineralaufbereiter	36	—	—	—
II	Zusammen	121	—	—	—

III Fertigungsberufe

10	Steinbearbeiter	381	11	6	5
11	Baustoffhersteller	228	2	2	—
12	Keramiker	221	5	—	5
13	Glasmacher	427	7	3	4
14	Chemiearbeiter	3 061	9	5	4
15	Kunststoffverarbeiter	1 794	2	2	—
16	Papierhersteller, -verarbeiter	1 278	1	1	—
17	Drucker	2 197	26	11	15
18	Holzaufbereiter, Holzwarenfertiger und verwandte Berufe	1 143	7	4	3
19	Metallerzeuger, Walzer	2 308	—	—	—
20	Former, Formgießer	1 940	—	—	—
21	Metallverformer (spanlos)	2 937	—	—	—
22	Metallverformer (spanend)	12 705	17	11	6
23	Metalloberflächenbearbeiter, -vergüter, -beschichter	2 159	6	2	4
24	Metallverbinder	8 020	26	7	19
25	Schmiede	463	9	4	5
26	Feinblechner, Installateure	4 427	81	56	25
27	Schlosser	12 434	58	29	29
28	Mechaniker	10 187	205	118	87
29	Werkzeugmacher	1 449	12	8	4
30	Metallfeinbauer und zugeordnete Berufe	998	97	49	48
31	Elektriker	7 261	98	60	38
32	Montierer und Metallberufe, ohne nähere Angabe	26 514	31	13	18
33	Spinnberufe	1 592	1	1	—
34	Textilhersteller	2 154	9	1	8
35	Textilverarbeiter	8 341	459	99	360
36	Textilveredler	981	—	—	—
37	Lederhersteller, Leder- und Fellverarbeiter	1 934	46	20	26
39	Back-, Konditorwarenhersteller	1 443	98	78	20
40	Fleisch-, Fischverarbeiter	778	40	32	8
41	Speisenbereiter	10 880	480	343	137
42	Getränke-, Genußmittelhersteller	79	3	1	2
43	Übrige Ernährungsberufe	452	132	112	20
44	Maurer, Betonbauer	12 131	62	37	25
45	Zimmerer, Dachdecker, Gerüstbauer	4 927	46	35	11
46	Straßen-, Tiefbauer	2 334	13	8	5
47	Bauhilfsarbeiter	8 539	—	—	—
48	Bauausstatter	3 978	87	50	37
49	Raumausstatter, Polsterer	825	36	13	23
50	Tischler, Modellbauer	3 813	106	55	51
51	Maler, Lackierer und verwandte Berufe	6 768	75	46	29
52	Warenprüfer, Versandfertigmacher	11 954	—	—	—
53	Hilfsarbeiter ohne nähere Tätigkeitsangabe	85 485	—	—	—
54	Maschinenisten und zugehörige Berufe	9 113	2	—	2
III	Zusammen	283 033	2 405	1 322	1 083

Stellung im Beruf								Schl.-Nr.
Mithelfende Familienangehörige	Beamte, Richter, Soldaten usw.	Angestellte	Auszubildende kaufm./techn.	Arbeiter			Auszubildende gewerblich	
				zusammen	Facharbeiter	sonstige Arbeiter		
5	6	7	8	9	10	11	12	
45	2	18	–	51	17	34	20	01
–	–	3	–	11	4	7	1	02
–	1	22	1	10	5	5	1	03
92	1	23	–	248	32	216	6	04
11	2	134	–	2 067	416	1 651	70	05
–	6	35	–	671	205	466	11	06
148	12	235	1	3 058	679	2 379	109	I
–	–	1	–	20	5	15	1	07
–	–	6	–	57	13	44	–	08
–	–	1	–	35	3	32	–	09
–	–	8	–	112	21	91	1	II
1	–	8	–	350	160	190	11	10
1	–	4	–	215	41	174	6	11
1	–	9	–	203	34	169	3	12
–	–	15	–	395	83	312	10	13
2	–	124	–	2 894	504	2 390	32	14
2	–	46	–	1 726	200	1 526	18	15
1	–	48	–	1 194	268	926	34	16
1	–	171	–	1 932	685	1 247	67	17
–	–	27	–	1 095	145	950	14	18
–	–	39	–	2 253	353	1 900	16	19
–	–	29	–	1 887	280	1 607	24	20
–	–	43	–	2 890	319	2 571	4	21
2	–	216	–	12 234	5 142	7 092	236	22
–	–	46	–	2 085	342	1 743	22	23
3	–	152	–	7 807	2 776	5 031	32	24
–	–	10	–	423	143	280	21	25
1	–	152	–	3 656	2 494	1 162	537	26
1	1	345	–	10 854	6 531	4 323	1 175	27
9	18	541	–	7 558	4 740	2 818	1 856	28
1	–	54	–	1 131	915	216	251	29
3	–	212	29	563	353	210	94	30
3	13	538	–	5 743	3 622	2 121	866	31
5	–	387	–	26 043	2 256	23 787	48	32
1	–	27	–	1 547	141	1 406	16	33
1	–	62	–	2 024	431	1 593	58	34
34	–	315	–	7 349	1 341	6 008	184	35
–	–	36	–	929	151	778	16	36
3	–	80	–	1 767	416	1 351	38	37
9	–	175	–	884	414	470	277	39
3	1	78	–	546	309	237	110	40
368	16	1 764	–	8 031	1 015	7 016	221	41
–	–	8	–	64	26	38	4	42
8	–	57	–	248	70	178	7	43
9	–	280	–	11 511	6 010	5 501	269	44
2	–	90	–	4 734	2 652	2 082	55	45
–	–	60	–	2 218	744	1 474	43	46
–	–	–	–	8 539	–	8 539	–	47
1	–	120	–	3 537	1 732	1 805	233	48
5	–	33	–	714	225	489	37	49
4	–	169	–	3 337	2 135	1 202	197	50
3	–	205	–	5 994	2 419	3 575	491	51
–	–	449	–	11 480	1 316	10 164	25	52
–	–	–	–	85 485	–	85 485	–	53
1	1	226	–	8 843	2 936	5 907	40	54
489	50	7 450	29	264 912	56 869	208 043	7 698	III

Noch: 4.1 Ausländische Erwerbstätige insgesamt in Baden-Württemberg am 25. Mai 1987 nach Berufsgruppen und Stellung im Beruf

Schl.-Nr.	Berufsgruppe Berufsbereich	Ausländische Erwerbstätige insgesamt	Davon nach		
			Selbständige		
			zusammen	mit	ohne
				bezahlte Beschäftigte	
		1	2	3	4

IV Technische Berufe

60	Ingenieure	4 228	536	216	320
61	Chemiker, Physiker, Mathematiker	747	24	13	11
62	Techniker	4 389	134	54	80
63	Technische Sonderfachkräfte	1 494	24	5	19
IV	Zusammen	10 858	718	288	430

V Dienstleistungsberufe

68	Warenkaufleute	12 817	3 254	1 413	1 841
69	Bank-, Versicherungskaufleute	1 484	216	74	142
70	Andere Dienstleistungskaufleute und zugehörige Berufe	1 476	317	99	218
71	Berufe des Landverkehrs	9 744	298	96	202
72	Berufe des Wasser- und Luftverkehrs	126	13	10	3
73	Berufe des Nachrichtenverkehrs	987	—	—	—
74	Lagerverwalter, Lager-, Transportarbeiter	11 609	—	—	—
75	Unternehmer, Organisatoren, Wirtschaftsprüfer	4 077	1 139	807	332
76	Abgeordnete, administrativ entscheidende Berufstätige	541	10	2	8
77	Rechnungskaufleute, Datenverarbeitungsfachleute	4 037	187	54	133
78	Bürofach-, Bürohilfskräfte	15 343	263	122	141
79	Dienst-, Wachberufe	1 903	23	5	18
80	Sicherheitswahrer	798	5	3	2
81	Rechtswahrer, -berater	197	72	41	31
82	Publizisten, Dolmetscher, Bibliothekare	1 043	328	45	283
83	Künstler und zugeordnete Berufe	2 147	599	116	483
84	Ärzte, Apotheker	1 424	414	363	51
85	Übrige Gesundheitsdienstberufe	6 114	188	78	110
86	Sozialpflegerische Berufe	1 934	16	3	13
87	Lehrer	4 611	540	66	474
88	Geistes- und naturwissenschaftliche Berufe, alle nicht genannten	765	80	18	62
89	Seelsorger	675	30	11	19
90	Körperpfleger	3 913	345	202	143
91	Gästebetreuer	11 720	3 916	2 396	1 520
92	Hauswirtschaftliche Berufe	2 852	—	—	—
93	Reinigungsberufe	15 614	119	74	45
V	Zusammen	117 951	12 372	6 098	6 274

VI Sonstige Arbeitskräfte

97	Mithelfende Familienangehörige außerhalb der Landwirtschaft, alle nicht genannten	615	—	—	—
98	Arbeitskräfte mit noch nicht bestimmtem Beruf	1 337	—	—	—
99	Arbeitskräfte ohne nähere Tätigkeitsangabe	4 794	1 009	390	619
VI	Zusammen	6 746	1 009	390	619
I–VI	Insgesamt	422 486	16 718	8 192	8 526

Stellung im Beruf								Schl.-Nr.
Mithelfende Familienangehörige	Beamte, Richter, Soldaten usw.	Angestellte	Auszubildende kaufm./techn.	Arbeiter			Auszubildende gewerblich	
				zusammen	Facharbeiter	sonstige Arbeiter		
5	6	7	8	9	10	11	12	

-	77	3 561	54	-	-	-	-	60
-	40	666	17	-	-	-	-	61
-	59	3 227	68	901	901	-	-	62
-	8	891	162	409	212	197	-	63
-	184	8 345	301	1 310	1 113	197	-	IV

283	-	5 572	1 313	2 382	582	1 800	13	68
-	17	1 121	130	-	-	-	-	69
13	6	880	99	161	20	141	-	70
23	46	1 091	-	8 249	1 462	6 787	37	71
1	12	53	-	38	12	26	9	72
-	42	206	1	709	96	613	29	73
-	12	543	-	11 036	550	10 486	18	74
43	29	2 825	41	-	-	-	-	75
-	175	349	7	-	-	-	-	76
36	32	2 943	72	767	222	545	-	77
361	396	12 532	849	942	237	705	-	78
2	19	675	-	1 182	54	1 128	2	79
-	652	75	3	57	20	37	6	80
-	67	58	-	-	-	-	-	81
8	30	661	16	-	-	-	-	82
12	16	1 183	21	286	159	127	30	83
11	43	912	44	-	-	-	-	84
81	30	4 365	906	544	77	467	-	85
2	38	1 308	235	335	76	259	-	86
6	1 569	2 441	55	-	-	-	-	87
-	46	608	31	-	-	-	-	88
-	205	404	1	35	5	30	-	89
16	-	821	-	935	787	148	1 796	90
335	-	3 366	212	3 745	795	2 950	146	91
21	-	656	66	2 065	94	1 971	44	92
38	1	995	-	14 432	452	13 980	29	93
1 292	3 483	46 643	4 102	47 900	5 700	42 200	2 159	V

615	-	-	-	-	-	-	-	97
-	-	-	675	-	-	-	662	98
11	101	151	-	3 522	2 577	945	-	99
626	101	151	675	3 522	2 577	945	662	VI
2 555	3 830	62 832	5 108	320 814	66 959	253 855	10 629	I-VI

4.2 Männliche ausländische Erwerbstätige in Baden-Württemberg am 25. Mai 1987 nach Berufsgruppen und Stellung im Beruf

Schl.-Nr.	Berufsgruppe Berufsbereich	Männliche ausländische Erwerbstätige	Davon nach		
			Selbständige		
			zusammen	mit	ohne
				bezahlte Beschäftigte	
		1	2	3	4

I Pflanzenbauer, Tierzüchter, Fischereiberufe

01	Landwirte	173	79	25	54
02	Tierzüchter, Fischereiberufe	14	2	1	1
03	Verwalter, Berater in der Landwirtschaft und Tierzucht	36	7	3	4
04	Landwirtschaftliche Arbeitskräfte, Tierpfleger	219	2	—	2
05	Gartenbauer	1 923	77	48	29
06	Forst-, Jagdberufe	707	8	4	4
I	Zusammen	3 072	175	81	94

II Bergleute, Mineralgewinner

07	Bergleute	21	—	—	—
08	Mineral-, Erdöl-, Erdgasgewinner	60	—	—	—
09	Mineraleaufbereiter	36	—	—	—
II	Zusammen	117	—	—	—

III Fertigungsberufe

10	Steinbearbeiter	356	10	6	4
11	Baustoffhersteller	225	2	2	—
12	Keramiker	178	3	—	3
13	Glasmacher	308	6	3	3
14	Chemiearbeiter	2 335	9	5	4
15	Kunststoffverarbeiter	1 258	—	—	—
16	Papierhersteller, -verarbeiter	898	1	1	—
17	Drucker	1 767	21	10	11
18	Holzaufbereiter, Holzwarenfertiger und verwandte Berufe	937	7	4	3
19	Metallerzeuger, Walzer	2 248	—	—	—
20	Former, Formgießer	1 824	—	—	—
21	Metallverformer (spanlos)	2 055	—	—	—
22	Metallverformer (spanend)	11 906	16	10	6
23	Metalloberflächenbearbeiter, -vergüter, -beschichter	1 787	5	1	4
24	Metallverbinder	6 640	25	7	18
25	Schmiede	457	9	4	5
26	Feinblechner, Installateure	4 367	79	54	25
27	Schlosser	11 930	54	27	27
28	Mechaniker	9 403	204	117	87
29	Werkzeugmacher	1 417	12	8	4
30	Metallfeinbauer und zugeordnete Berufe	683	84	46	38
31	Elektriker	6 352	96	58	38
32	Montierer und Metallberufe, ohne nähere Angabe	16 574	29	12	17
33	Spinnberufe	736	—	—	—
34	Textilhersteller	1 485	5	1	4
35	Textilverarbeiter	1 099	166	41	125
36	Textilveredler	874	—	—	—
37	Lederhersteller, Leder- und Fellverarbeiter	1 059	42	16	26
39	Back-, Konditorwarenhersteller	1 237	89	71	18
40	Fleisch-, Fischverarbeiter	686	35	27	8
41	Speisenbereiter	3 413	340	258	82
42	Getränke-, Genußmittelhersteller	57	1	1	—
43	Übrige Ernährungsberufe	424	130	110	20
44	Maurer, Betonbauer	12 056	61	36	25
45	Zimmerer, Dachdecker, Gerüstbauer	4 886	46	35	11
46	Straßen-, Tiefbauer	2 317	13	8	5
47	Bauhilfsarbeiter	8 454	—	—	—
48	Bauausstatter	3 927	83	48	35
49	Raumausstatter, Polsterer	698	30	11	19
50	Tischler, Modellbauer	3 716	105	54	51
51	Maler, Lackierer und verwandte Berufe	6 430	73	44	29
52	Warenprüfer, Versandfertigtmacher	5 662	—	—	—
53	Hilfsarbeiter ohne nähere Tätigkeitsangabe	54 859	—	—	—
54	Maschinisten und zugehörige Berufe	8 497	2	—	2
III	Zusammen	208 477	1 893	1 136	757

Stellung im Beruf								Schl.-Nr.
Mithelfende Familienangehörige	Beamte, Richter, Soldaten usw.	Angestellte	Auszubildende kaufm./techn.	Arbeiter			Auszubildende gewerblich	
				zusammen	Facharbeiter	sonstige Arbeiter		
5	6	7	8	9	10	11	12	
16	2	18	—	43	14	29	15	01
—	—	2	—	9	3	6	1	02
—	1	21	1	5	4	1	1	03
16	1	17	—	183	26	157	—	04
5	2	105	—	1 693	362	1 331	41	05
—	6	33	—	649	201	448	11	06
37	12	196	1	2 582	610	1 972	69	I
—	—	1	—	19	5	14	1	07
—	—	5	—	55	13	42	—	08
—	—	1	—	35	3	32	—	09
—	—	7	—	109	21	88	1	II
1	—	6	—	328	156	172	11	10
1	—	4	—	212	41	171	6	11
—	—	7	—	166	31	135	2	12
—	—	7	—	287	74	213	8	13
1	—	76	—	2 220	437	1 783	29	14
2	—	37	—	1 201	164	1 037	18	15
—	—	33	—	831	225	606	33	16
1	—	131	—	1 566	615	951	48	17
—	—	23	—	893	129	764	14	18
—	—	38	—	2 194	349	1 845	16	19
—	—	28	—	1 773	270	1 503	23	20
—	—	37	—	2 015	268	1 747	3	21
2	—	206	—	11 452	5 044	6 408	230	22
—	—	40	—	1 728	289	1 439	14	23
2	—	125	—	6 456	2 660	3 796	32	24
—	—	10	—	417	142	275	21	25
1	—	151	—	3 609	2 466	1 143	527	26
1	1	333	—	10 395	6 463	3 932	1 146	27
8	18	521	—	6 835	4 610	2 225	1 817	28
—	—	51	—	1 113	906	207	241	29
2	—	145	13	378	255	123	61	30
3	10	505	—	4 893	3 507	1 386	845	31
2	—	262	—	16 237	1 763	14 474	44	32
1	—	16	—	705	80	625	14	33
—	—	49	—	1 386	325	1 061	45	34
8	—	66	—	848	212	636	11	35
—	—	34	—	830	140	690	10	36
2	—	55	—	930	279	651	30	37
6	—	161	—	767	380	387	214	39
3	—	71	—	474	293	181	103	40
89	9	854	—	1 943	675	1 268	178	41
—	—	8	—	44	24	20	4	42
7	—	53	—	229	69	160	5	43
7	—	276	—	11 444	5 985	5 459	268	44
2	—	87	—	4 698	2 641	2 057	53	45
—	—	59	—	2 203	739	1 464	42	46
—	—	—	—	8 454	—	8 454	—	47
1	—	118	—	3 496	1 723	1 773	229	48
4	—	30	—	603	213	390	31	49
3	—	163	—	3 257	2 115	1 142	188	50
1	—	196	—	5 683	2 377	3 306	477	51
—	—	265	—	5 381	893	4 488	16	52
—	—	—	—	54 859	—	54 859	—	53
1	1	213	—	8 243	2 861	5 382	37	54
162	39	5 550	13	193 676	52 888	140 788	7 144	III

Noch: 4.2 Männliche ausländische Erwerbstätige in Baden-Württemberg am 25. Mai 1987 nach Berufsgruppen und Stellung im Beruf

Schl.-Nr.	Berufsgruppe Berufsbereich	Männliche ausländische Erwerbstätige	Davon nach		
			Selbständige		
			zusammen	mit	ohne
				bezahlte Beschäftigte	
		1	2	3	4

IV Technische Berufe

60	Ingenieure	3 994	500	206	294
61	Chemiker, Physiker, Mathematiker	645	23	12	11
62	Techniker	3 937	126	51	75
63	Technische Sonderfachkräfte	779	15	3	12
IV	Zusammen	9 355	664	272	392

V Dienstleistungsberufe

68	Warenkaufleute	6 167	2 466	1 070	1 396
69	Bank-, Versicherungskaufleute	842	195	68	127
70	Andere Dienstleistungskaufleute und zugehörige Berufe	1 003	246	77	169
71	Berufe des Landverkehrs	9 557	282	91	191
72	Berufe des Wasser- und Luftverkehrs	110	12	9	3
73	Berufe des Nachrichtenverkehrs	617	–	–	–
74	Lagerverwalter, Lager-, Transportarbeiter	10 230	–	–	–
75	Unternehmer, Organisatoren, Wirtschaftsprüfer	3 264	919	665	254
76	Abgeordnete, administrativ entscheidende Berufstätige	404	8	2	6
77	Rechnungskaufleute, Datenverarbeitungsfachleute	2 324	161	46	115
78	Bürofach-, Bürohilfskräfte	5 429	172	84	88
79	Dienst-, Wachberufe	1 506	21	4	17
80	Sicherheitswahrer	727	3	1	2
81	Rechtswahrer, -berater	140	52	27	25
82	Publizisten, Dolmetscher, Bibliothekare	535	191	31	160
83	Künstler und zugeordnete Berufe	1 450	440	97	343
84	Ärzte, Apotheker	972	297	266	31
85	Übrige Gesundheitsdienstberufe	959	91	42	49
86	Sozialpflegerische Berufe	548	6	1	5
87	Lehrer	2 640	307	54	253
88	Geistes- und naturwissenschaftliche Berufe, alle nicht genannten	525	54	14	40
89	Seelsorger	510	25	8	17
90	Körperpfleger	674	122	100	22
91	Gästebetreuer	6 746	2 949	1 873	1 076
92	Hauswirtschaftliche Berufe	91	–	–	–
93	Reinigungsberufe	3 503	84	52	32
V	Zusammen	61 473	9 103	4 682	4 421

VI Sonstige Arbeitskräfte

97	Mithelfende Familienangehörige außerhalb der Landwirtschaft, alle nicht genannten	152	–	–	–
98	Arbeitskräfte mit noch nicht bestimmtem Beruf	925	–	–	–
99	Arbeitskräfte ohne nähere Tätigkeitsangabe	3 635	735	296	439
VI	Zusammen	4 712	735	296	439
I–VI	Insgesamt	287 206	12 570	6 467	6 103

Stellung im Beruf								Schl.-Nr.
Mithelfende Familienangehörige	Beamte, Richter, Soldaten usw.	Angestellte	Auszubildende kaufm./techn.	Arbeiter			Auszubildende gewerblich	
				zusammen	Facharbeiter	sonstige Arbeiter		
5	6	7	8	9	10	11	12	

-	66	3 378	50	-	-	-	-	60
-	37	571	14	-	-	-	-	61
-	51	2 864	58	838	838	-	-	62
-	7	440	93	224	129	95	-	63
-	161	7 253	215	1 062	967	95	-	IV

86	-	2 448	342	813	173	640	12	68
-	13	565	69	-	-	-	-	69
6	4	589	47	111	11	100	-	70
16	43	1 052	-	8 127	1 443	6 684	37	71
-	10	45	-	35	11	24	8	72
-	30	68	-	507	73	434	12	73
-	8	480	-	9 727	516	9 211	15	74
21	23	2 285	16	-	-	-	-	75
-	123	269	4	-	-	-	-	76
5	26	1 699	48	385	181	204	-	77
47	268	4 334	239	369	106	263	-	78
-	17	543	-	923	51	872	2	79
-	604	64	1	49	17	32	6	80
-	49	39	-	-	-	-	-	81
4	16	317	7	-	-	-	-	82
5	12	764	12	203	120	83	14	83
4	35	606	30	-	-	-	-	84
4	8	703	96	57	32	25	-	85
1	22	423	46	50	20	30	-	86
4	960	1 345	24	-	-	-	-	87
-	31	419	21	-	-	-	-	88
-	182	290	-	13	2	11	-	89
1	-	173	-	182	147	35	196	90
135	-	1 774	72	1 742	476	1 266	74	91
-	-	26	-	63	8	55	2	92
3	1	164	-	3 236	208	3 028	15	93
342	2 485	21 484	1 074	26 592	3 595	22 997	393	V

152	-	-	-	-	-	-	-	97
-	-	-	450	-	-	-	475	98
5	76	101	-	2 718	2 174	544	-	99
157	76	101	450	2 718	2 174	544	475	VI
698	2 773	34 591	1 753	226 739	60 255	166 484	8 082	I-VI

4.3 Weibliche ausländische Erwerbstätige in Baden-Württemberg am 25. Mai 1987 nach Berufsgruppen und Stellung im Beruf

Schl.-Nr.	Berufsgruppe Berufsbereich	Weibliche ausländische Erwerbstätige	Davon nach		
			Selbständige		
			zusammen	mit	ohne
				bezahlte Beschäftigte	
		1	2	3	4

I Pflanzenbauer, Tierzüchter, Fischereiberufe

01	Landwirte	58	16	1	15
02	Tierzüchter, Fischereiberufe	6	3	1	2
03	Verwalter, Berater in der Landwirtschaft und Tierzucht	7	1	—	1
04	Landwirtschaftliche Arbeitskräfte, Tierpfleger	157	4	—	4
05	Gartenbauer	452	14	10	4
06	Forst-, Jagdberufe	25	1	1	—
I	Zusammen	705	39	13	26

II Bergleute, Mineralgewinner

07	Bergleute	1	—	—	—
08	Mineral-, Erdöl-, Erdgasgewinner	3	—	—	—
09	Mineraleubereiter	—	—	—	—
II	Zusammen	4	—	—	—

III Fertigungsberufe

10	Steinbearbeiter	25	1	—	1
11	Baustoffhersteller	3	—	—	—
12	Keramiker	43	2	—	2
13	Glasmacher	119	1	—	1
14	Chemiearbeiter	726	—	—	—
15	Kunststoffverarbeiter	536	2	2	—
16	Papierhersteller, -verarbeiter	380	—	—	—
17	Drucker	430	5	1	4
18	Holzaufbereiter, Holzwarenfertiger und verwandte Berufe	206	—	—	—
19	Metallerzeuger, Walzer	60	—	—	—
20	Former, Formgießer	116	—	—	—
21	Metallverformer (spanlos)	882	—	—	—
22	Metallverformer (spanend)	799	1	1	—
23	Metalloberflächenbearbeiter, -vergüter, -beschichter	372	1	1	—
24	Metallverbinder	1 380	1	—	1
25	Schmiede	6	—	—	—
26	Feinblechner, Installateure	60	2	2	—
27	Schlosser	504	4	2	2
28	Mechaniker	784	1	1	—
29	Werkzeugmacher	32	—	—	—
30	Metallfeinbauer und zugeordnete Berufe	315	13	3	10
31	Elektriker	909	2	2	—
32	Montierer und Metallberufe, ohne nähere Angabe	9 940	2	1	1
33	Spinnberufe	856	1	1	—
34	Textilhersteller	669	4	—	4
35	Textilverarbeiter	7 242	293	58	235
36	Textilveredler	107	—	—	—
37	Lederhersteller, Leder- und Fellverarbeiter	875	4	4	—
39	Back-, Konditorwarenhersteller	206	9	7	2
40	Fleisch-, Fischverarbeiter	92	5	5	—
41	Speisenbereiter	7 467	140	85	55
42	Getränke-, Genußmittelhersteller	22	2	—	2
43	Übrige Ernährungsberufe	28	2	2	—
44	Maurer, Betonbauer	75	1	1	—
45	Zimmerer, Dachdecker, Gerüstbauer	41	—	—	—
46	Straßen-, Tiefbauer	17	—	—	—
47	Bauhilfsarbeiter	85	—	—	—
48	Bauausstatter	51	4	2	2
49	Raumausstatter, Polsterer	127	6	2	4
50	Tischler, Modellbauer	97	1	1	—
51	Maler, Lackierer und verwandte Berufe	338	2	2	—
52	Warenprüfer, Versandfertigmacher	6 292	—	—	—
53	Hilfsarbeiter ohne nähere Tätigkeitsangabe	30 626	—	—	—
54	Maschinenisten und zugehörige Berufe	616	—	—	—
III	Zusammen	74 556	512	186	326

Stellung im Beruf								Schl.-Nr.
Mithelfende Familienangehörige	Beamte, Richter, Soldaten usw.	Angestellte	Auszubildende kaufm./techn.	Arbeiter			Auszubildende gewerblich	
				zusammen	Facharbeiter	sonstige Arbeiter		
5	6	7	8	9	10	11	12	
29	—	—	—	8	3	5	5	01
—	—	1	—	2	1	1	—	02
—	—	1	—	5	1	4	—	03
76	—	6	—	65	6	59	6	04
6	—	29	—	374	54	320	29	05
—	—	2	—	22	4	18	—	06
111	—	39	—	476	69	407	40	I
—	—	—	—	1	—	1	—	07
—	—	1	—	2	—	2	—	08
—	—	—	—	—	—	—	—	09
—	—	1	—	3	—	3	—	II
—	—	2	—	22	4	18	—	10
—	—	—	—	3	—	3	—	11
1	—	2	—	37	3	34	1	12
—	—	8	—	108	9	99	2	13
1	—	48	—	674	67	607	3	14
—	—	9	—	525	36	489	—	15
1	—	15	—	363	43	320	1	16
—	—	40	—	366	70	296	19	17
—	—	4	—	202	16	186	—	18
—	—	1	—	59	4	55	—	19
—	—	1	—	114	10	104	1	20
—	—	6	—	875	51	824	1	21
—	—	10	—	782	98	684	6	22
—	—	6	—	357	53	304	8	23
1	—	27	—	1 351	116	1 235	—	24
—	—	—	—	6	1	5	—	25
—	—	1	—	47	28	19	10	26
—	—	12	—	459	68	391	29	27
1	—	20	—	723	130	593	39	28
1	—	3	—	18	9	9	10	29
1	—	67	16	185	98	87	33	30
—	3	33	—	850	115	735	21	31
3	—	125	—	9 806	493	9 313	4	32
—	—	11	—	842	61	781	2	33
1	—	13	—	638	106	532	13	34
26	—	249	—	6 501	1 129	5 372	173	35
—	—	2	—	99	11	88	6	36
1	—	25	—	837	137	700	8	37
3	—	14	—	117	34	83	63	39
—	1	7	—	72	16	56	7	40
279	7	910	—	6 088	340	5 748	43	41
—	—	—	—	20	2	18	—	42
1	—	4	—	19	1	18	2	43
2	—	4	—	67	25	42	1	44
—	—	3	—	36	11	25	2	45
—	—	1	—	15	5	10	1	46
—	—	—	—	85	—	85	—	47
—	—	2	—	41	9	32	4	48
1	—	3	—	111	12	99	6	49
1	—	6	—	80	20	60	9	50
2	—	9	—	311	42	269	14	51
—	—	184	—	6 099	423	5 676	9	52
—	—	—	—	30 626	—	30 626	—	53
—	—	13	—	600	75	525	3	54
327	11	1 900	16	71 236	3 981	67 255	554	III

Noch: 4.3 Weibliche ausländische Erwerbstätige in Baden-Württemberg am 25. Mai 1987 nach Berufsgruppen und Stellung im Beruf

Schl.-Nr.	Berufsgruppe Berufsbereich	Weibliche ausländische Erwerbstätige	Davon nach		
			Selbständige		
			zusammen	mit	ohne
				bezahlte Beschäftigte	
		1	2	3	4

IV Technische Berufe

60	Ingenieure	234	36	10	26
61	Chemiker, Physiker, Mathematiker	102	1	1	-
62	Techniker	452	8	3	5
63	Technische Sonderfachkräfte	715	9	2	7
IV	Zusammen	1 503	54	16	38

V Dienstleistungsberufe

68	Warenkaufleute	6 650	788	343	445
69	Bank-, Versicherungskaufleute	642	21	6	15
70	Andere Dienstleistungskaufleute und zugehörige Berufe	473	71	22	49
71	Berufe des Landverkehrs	187	16	5	11
72	Berufe des Wasser- und Luftverkehrs	16	1	1	-
73	Berufe des Nachrichtenverkehrs	370	-	-	-
74	Lagerverwalter, Lager-, Transportarbeiter	1 379	-	-	-
75	Unternehmer, Organisatoren, Wirtschaftsprüfer	813	220	142	78
76	Abgeordnete, administrativ entscheidende Berufstätige	137	2	-	2
77	Rechnungskaufleute, Datenverarbeitungsfachleute	1 713	26	8	18
78	Bürofach-, Bürohilfskräfte	9 914	91	38	53
79	Dienst-, Wachberufe	397	2	1	1
80	Sicherheitswahrer	71	2	2	-
81	Rechtswahrer, -berater	57	20	14	6
82	Publizisten, Dolmetscher, Bibliothekare	508	137	14	123
83	Künstler und zugeordnete Berufe	697	159	19	140
84	Ärzte, Apotheker	452	117	97	20
85	Übrige Gesundheitsdienstberufe	5 155	97	36	61
86	Sozialpflegerische Berufe	1 386	10	2	8
87	Lehrer	1 971	233	12	221
88	Geistes- und naturwissenschaftliche Berufe, alle nicht genannten	240	26	4	22
89	Seelsorger	165	5	3	2
90	Körperpfleger	3 239	223	102	121
91	Gästebetreuer	4 974	967	523	444
92	Hauswirtschaftliche Berufe	2 761	-	-	-
93	Reinigungsberufe	12 111	35	22	13
V	Zusammen	56 478	3 269	1 416	1 853

VI Sonstige Arbeitskräfte

97	Mithelfende Familienangehörige außerhalb der Landwirtschaft, alle nicht genannten	463	-	-	-
98	Arbeitskräfte mit noch nicht bestimmtem Beruf	412	-	-	-
99	Arbeitskräfte ohne nähere Tätigkeitsangabe	1 159	274	94	180
VI	Zusammen	2 034	274	94	180
I-VI	Insgesamt	135 280	4 148	1 725	2 423

Stellung im Beruf								Schl.-Nr.
Mithelfende Familienangehörige	Beamte, Richter, Soldaten usw.	Angestellte	Auszubildende kaufm./techn.	Arbeiter			Auszubildende gewerblich	
				zusammen	Facharbeiter	sonstige Arbeiter		
5	6	7	8	9	10	11	12	
–	11	183	4	–	–	–	–	60
–	3	95	3	–	–	–	–	61
–	8	363	10	63	63	–	–	62
–	1	451	69	185	83	102	–	63
–	23	1 092	86	248	146	102	–	IV
197	–	3 124	971	1 569	409	1 160	1	68
–	4	556	61	–	–	–	–	69
7	2	291	52	50	9	41	–	70
7	3	39	–	122	19	103	–	71
1	2	8	–	3	1	2	1	72
–	12	138	1	202	23	179	17	73
–	4	63	–	1 309	34	1 275	3	74
22	6	540	25	–	–	–	–	75
–	52	80	3	–	–	–	–	76
31	6	1 244	24	382	41	341	–	77
314	128	8 198	610	573	131	442	–	78
2	2	132	–	259	3	256	–	79
–	48	11	2	8	3	5	–	80
–	18	19	–	–	–	–	–	81
4	14	344	9	–	–	–	–	82
7	4	419	9	83	39	44	16	83
7	8	306	14	–	–	–	–	84
77	22	3 662	810	487	45	442	–	85
1	16	885	189	285	56	229	–	86
2	609	1 096	31	–	–	–	–	87
–	15	189	10	–	–	–	–	88
–	23	114	1	22	3	19	–	89
15	–	648	–	753	640	113	1 600	90
200	–	1 592	140	2 003	319	1 684	72	91
21	–	630	66	2 002	86	1 916	42	92
35	–	831	–	11 196	244	10 952	14	93
950	998	25 159	3 028	21 308	2 105	19 203	1 766	V
463	–	–	–	–	–	–	–	97
–	–	–	225	–	–	–	187	98
6	25	50	–	804	403	401	–	99
469	25	50	225	804	403	401	187	VI
1 857	1 057	28 241	3 355	94 075	6 704	87 371	2 547	I–VI

Teil II

Erwerbstätige nach Berufsordnungen

Schaubild 1
Erwerbstätige in Baden-Württemberg am 25.Mai 1987 nach Altersgruppen und Geschlecht
 -Ergebnisse der Volks-und Berufszählung-

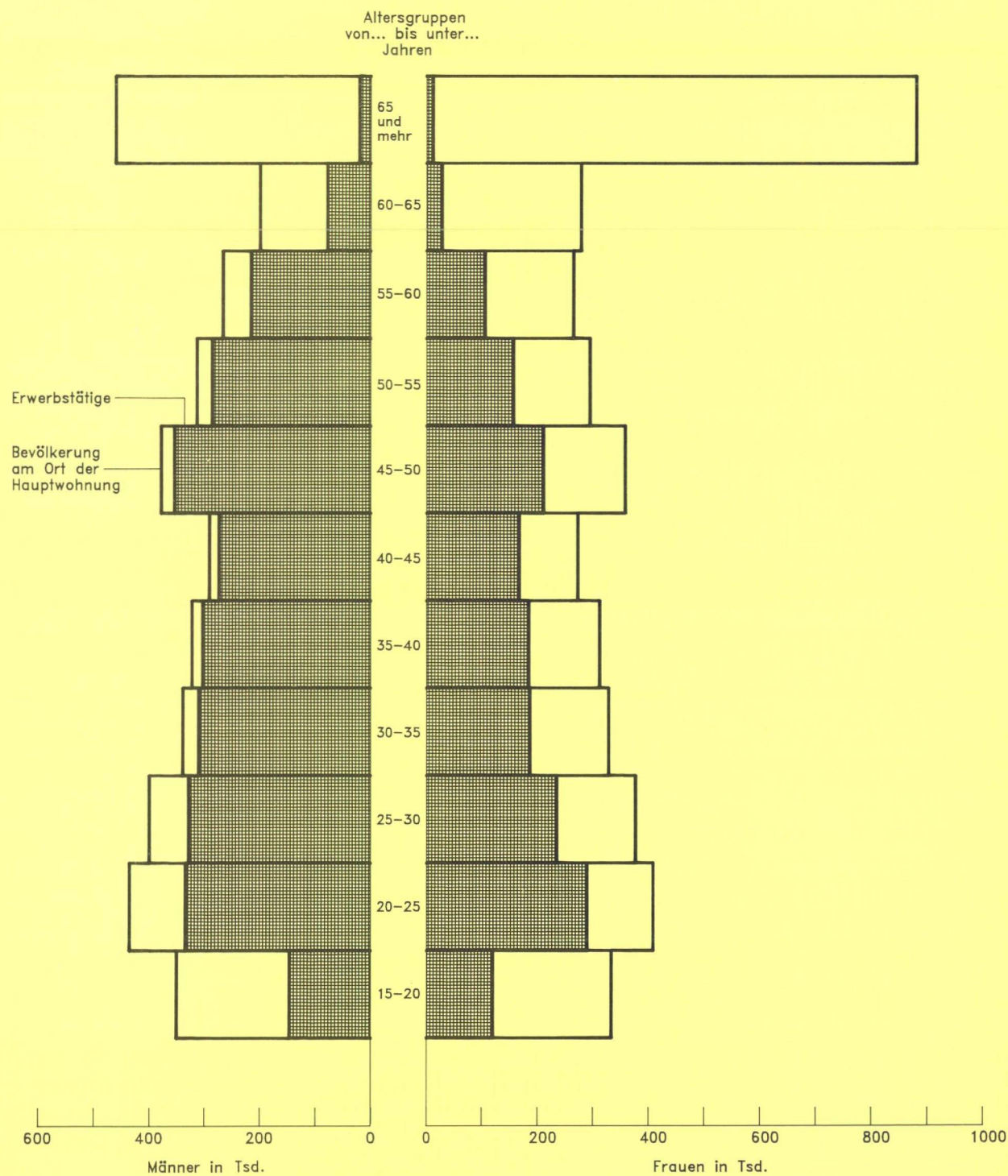
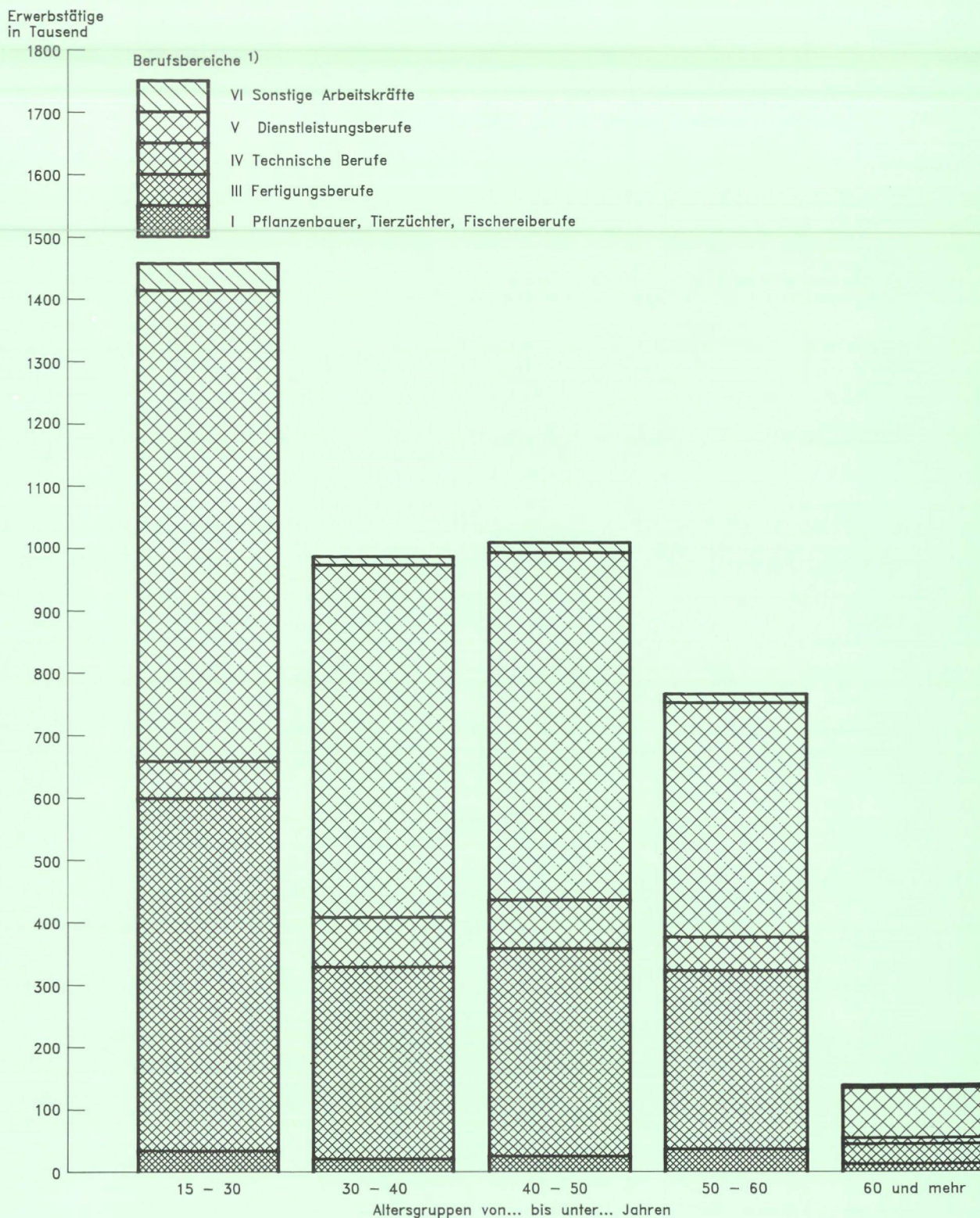


Schaubild 2

Erwerbstätige in Baden-Württemberg am 25. Mai 1987 nach Altersgruppen und Berufsbereichen
 –Ergebnisse der Volks- und Berufszählung–



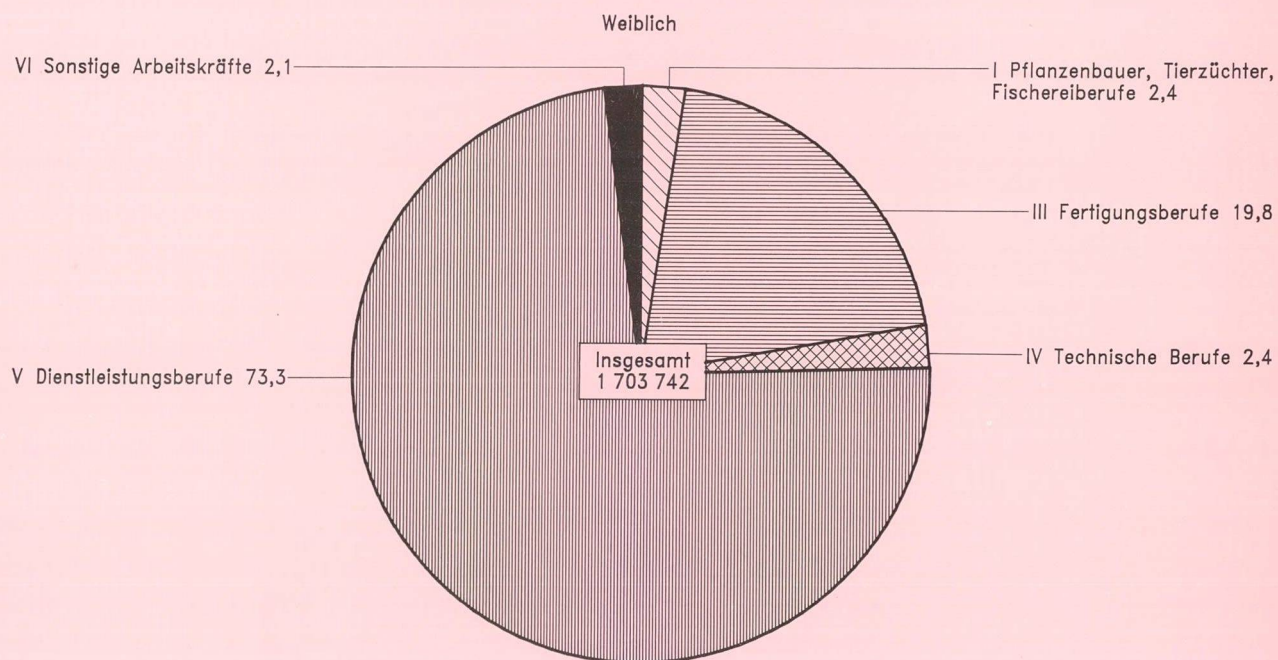
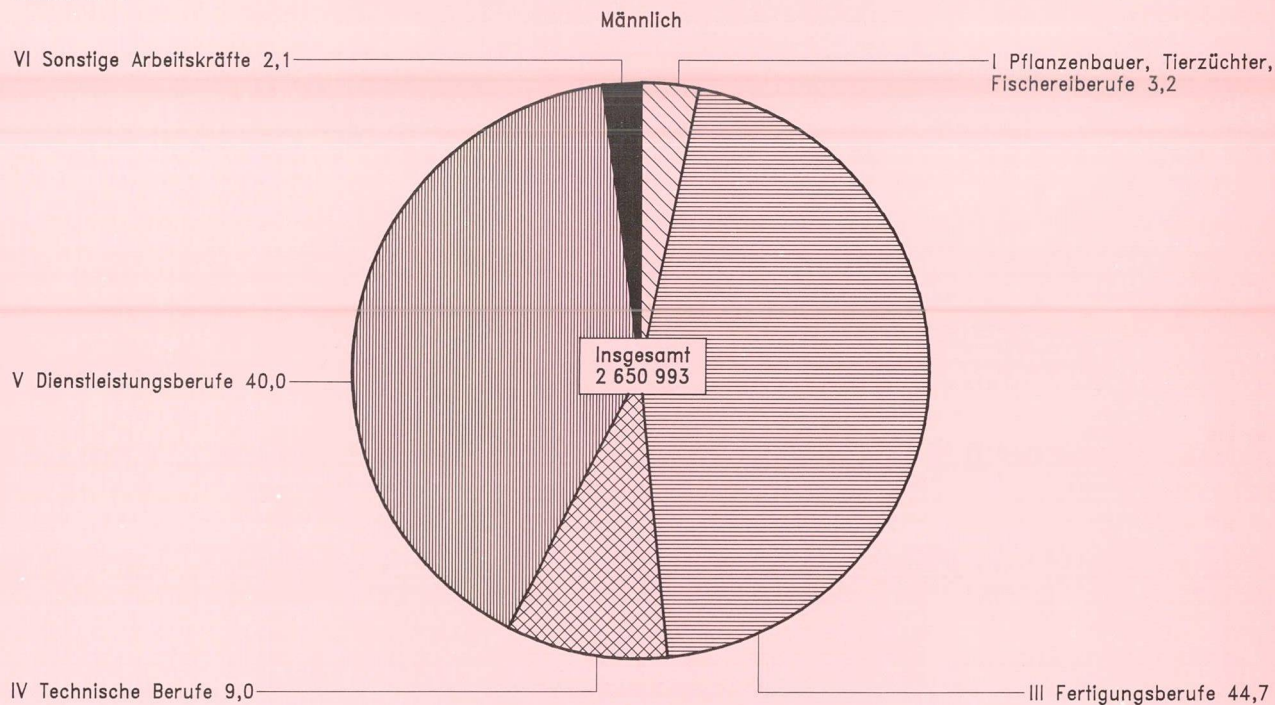
1) Der Berufsbereich II, Bergleute und Mineralgewinner, ist aufgrund seines geringen Anteils nicht darstellbar.
 Statistisches Landesamt Baden-Württemberg

Schaubild 3

Erwerbstätige in Baden-Württemberg am 25. Mai 1987 nach Geschlecht und Berufsbereichen

-Ergebnisse der Volks- und Berufszählung-

Anteile in %¹⁾



1) Der Berufsbereich II, Bergleute und Mineralgewinner, ist aufgrund seines geringen Anteils nicht darstellbar.

Schaubild 4

Altersstruktur der Erwerbstätigen in den einzelnen Berufsbereichen in Baden-Württemberg am 25. Mai 1987
-Ergebnisse der Volks- und Berufszählung-

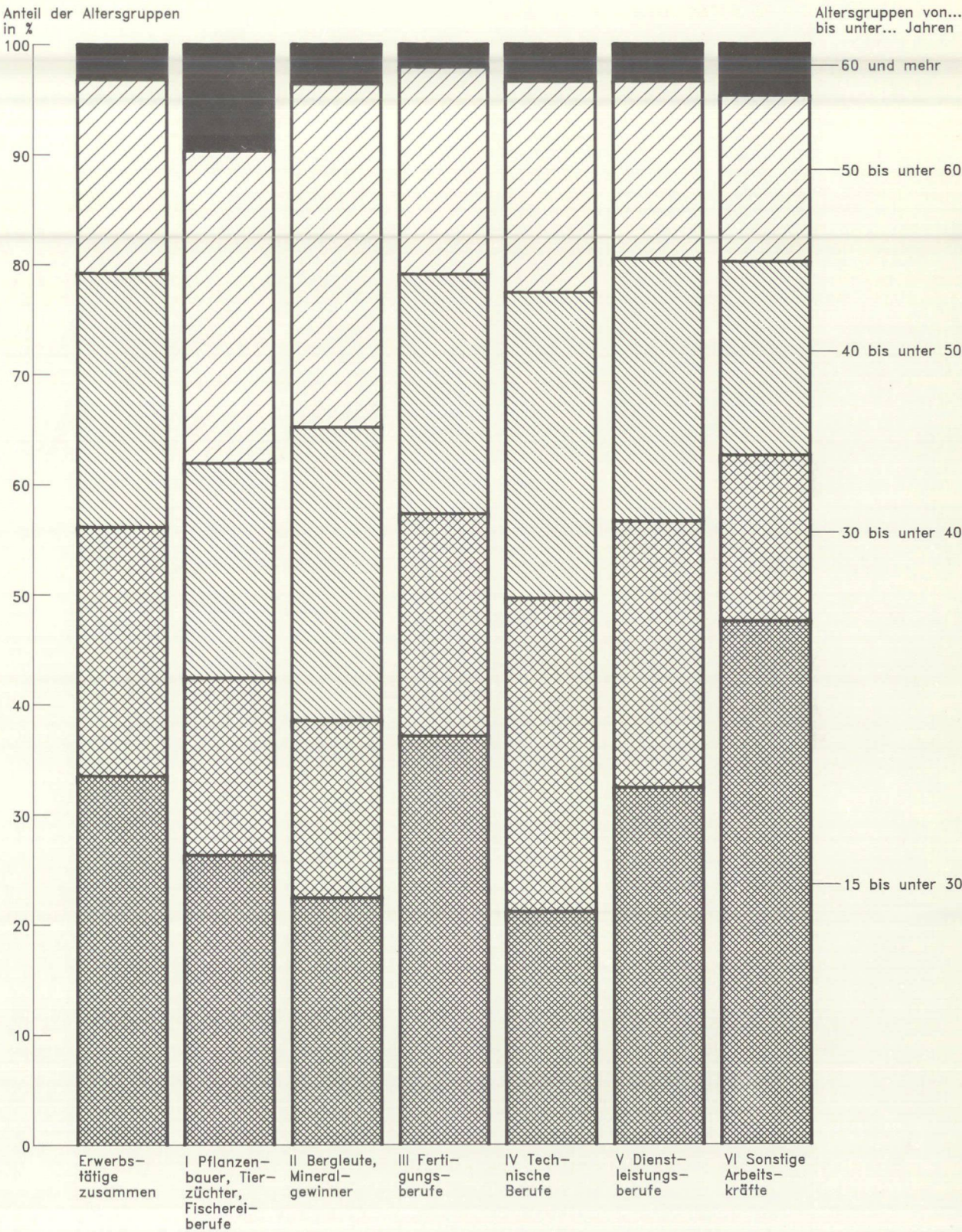
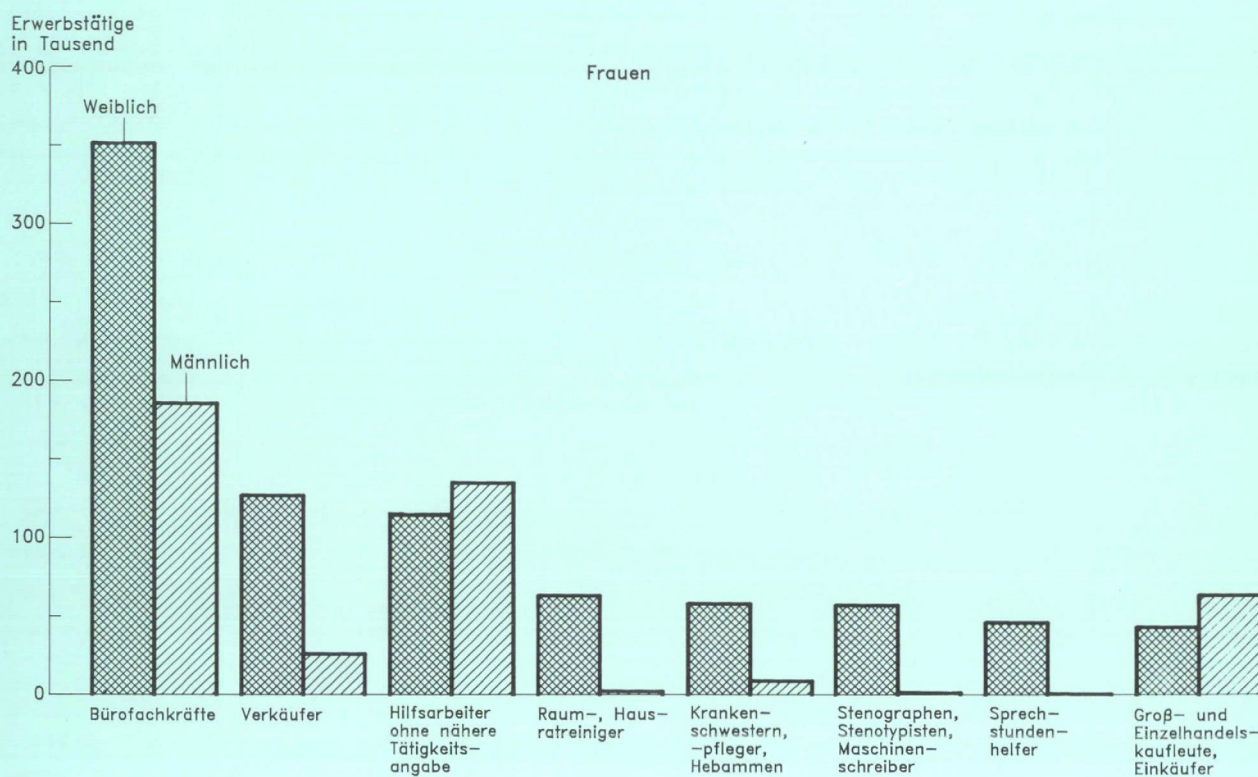
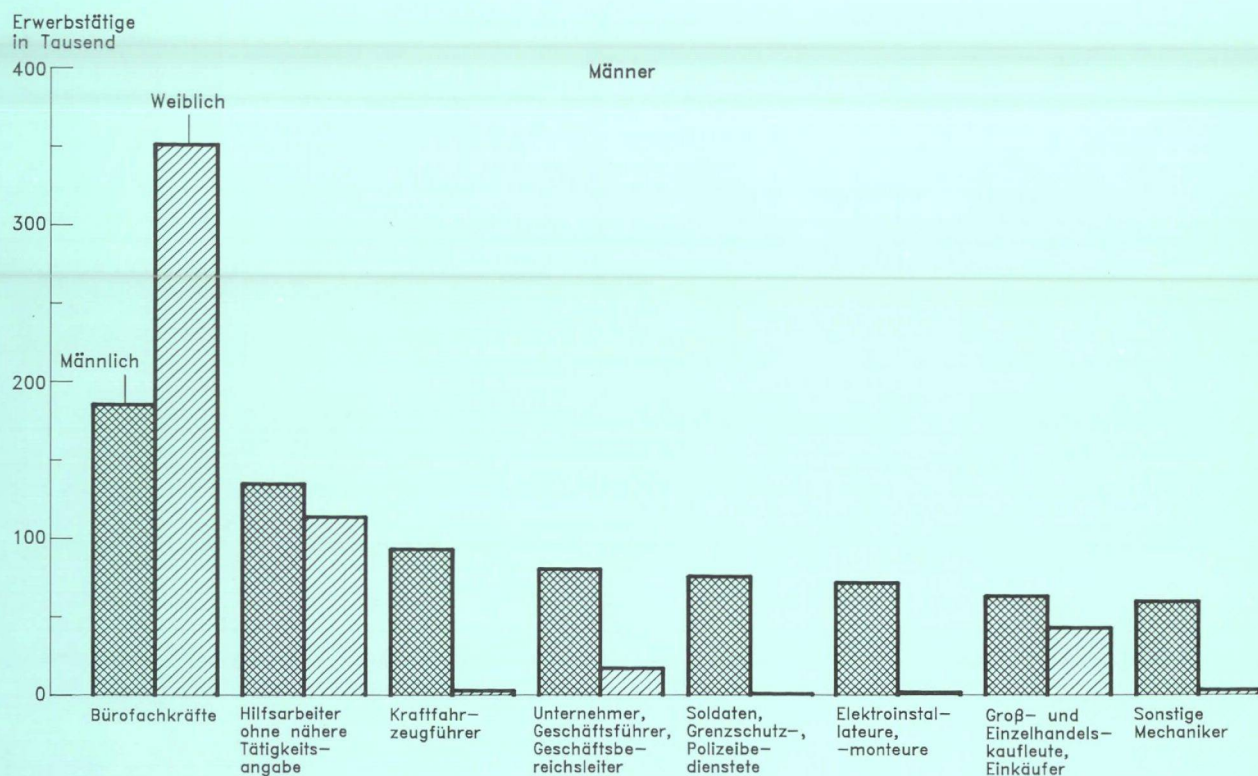


Schaubild 5

Häufigste Berufsordnungen bei den erwerbstätigen Männern und Frauen in Baden-Württemberg am 25. Mai 1987

—Ergebnisse der Volks- und Berufszählung—



Tabellen

1.1 Erwerbstätige insgesamt in Baden-Württemberg am 25. Mai 1987 nach Berufsordnungen und Altersgruppen

Schl.-Nr.	Berufsordnung Berufsgruppe Berufsbereich	Erwerbstätige insgesamt	Davon im Alter von ...		
			unter 20	20–25	25–30
		1	2	3	4
I Pflanzenbauer, Tierzüchter, Fischereiberufe					
01	Landwirte				
011	Landwirte	57 672	2 112	3 446	4 032
012	Weinbauern	3 145	186	324	302
01	Zusammen	60 817	2 298	3 770	4 334
02	Tierzüchter, Fischereiberufe				
021	Tierzüchter	832	51	82	84
022	Fischer	90	4	5	7
02	Zusammen	922	55	87	91
03	Verwalter, Berater in der Landwirtschaft und Tierzucht				
031	Verwalter in der Landwirtschaft und Tierzucht	632	30	104	67
032	Agraringenieure, Landwirtschaftsberater	1 397	4	45	282
03	Zusammen	2 029	34	149	349
04	Landwirtschaftliche Arbeitskräfte, Tierpfleger				
041	Landarbeitskräfte	3 171	97	308	294
042	Melker	87	33	9	3
043	Familieneigene Landarbeitskräfte, alle nicht genannten	13 391	141	507	928
044	Tierpfleger und verwandte Berufe	1 391	106	229	206
04	Zusammen	18 040	377	1 053	1 431
05	Gartenbauer				
051	Gärtner, Gartenarbeiter	24 589	2 916	4 938	3 361
052	Gartenarchitekten, Gartenverwalter	1 183	9	50	205
053	Floristen	6 970	1 353	1 987	1 091
05	Zusammen	32 742	4 278	6 975	4 657
06	Forst-, Jagdberufe				
061	Forstverwalter, Förster, Jäger	4 766	447	685	574
062	Waldarbeiter, Waldnutzer	7 671	423	747	627
06	Zusammen	12 437	870	1 432	1 201
I	Zusammen	126 987	7 912	13 466	12 063
II Bergleute, Mineralgewinner					
07	Bergleute				
071	Bergleute	312	12	37	53
072	Maschinen-, Elektro-, Schießhauer	9	–	–	1
07	Zusammen	321	12	37	54
08	Mineral-, Erdöl-, Erdgasgewinner				
081	Steinbrecher	229	2	19	15
082	Erden-, Kies-, Sandgewinner	26	2	3	2
083	Erdöl-, Erdgasgewinner	35	–	3	4
08	Zusammen	290	4	25	21
09	Mineralaufbereiter				
091	Mineralaufbereiter, Mineralbrenner	214	2	13	17
II	Zusammen	825	18	75	92
III Fertigungsberufe					
10	Steinbearbeiter				
101	Steinbearbeiter	2 895	269	496	389
102	Edelsteinbearbeiter	227	10	32	31
10	Zusammen	3 122	279	528	420
11	Baustoffhersteller				
111	Brannsteinhersteller	188	2	15	20
112	Formstein-, Betonhersteller	1 016	82	143	114
11	Zusammen	1 204	84	158	134

bis unter...Jahren								Schl.-Nr.
30-35	35-40	40-45	45-50	50-55	55-60	60-65	65 und mehr	
5	6	7	8	9	10	11	12	
4 340	5 109	3 791	8 004	9 364	9 823	5 874	1 777	011
248	242	176	401	475	452	239	100	012
4 588	5 351	3 967	8 405	9 839	10 275	6 113	1 877	01
73	73	58	104	117	103	64	23	021
12	6	7	9	12	10	12	6	022
85	79	65	113	129	113	76	29	02
53	52	57	73	60	89	37	10	031
237	167	123	180	127	142	81	9	032
290	219	180	253	187	231	118	19	03
240	254	252	441	498	453	234	100	041
7	6	1	8	12	6	2	-	042
1 129	1 270	1 172	2 224	2 350	1 929	1 122	619	043
157	132	127	130	142	117	38	7	044
1 533	1 662	1 552	2 803	3 002	2 505	1 396	726	04
1 912	1 614	1 430	2 468	2 676	2 265	762	247	051
242	141	113	140	134	100	37	12	052
566	499	398	476	324	147	75	54	053
2 720	2 254	1 941	3 084	3 134	2 512	874	313	05
336	346	289	538	519	718	299	15	061
477	505	458	1 122	1 400	1 425	456	31	062
813	851	747	1 660	1 919	2 143	755	46	06
10 029	10 416	8 452	16 318	18 210	17 779	9 332	3 010	I
28	29	31	53	35	32	2	-	071
1	-	-	2	3	1	1	-	072
29	29	31	55	38	33	3	-	07
18	19	20	34	54	35	11	2	081
-	3	2	7	4	2	1	-	082
4	1	3	8	6	6	-	-	083
22	23	25	49	64	43	12	2	08
13	17	24	36	32	47	13	-	091
64	69	80	140	134	123	28	2	II
237	207	176	339	367	242	113	60	101
21	16	19	31	35	28	4	-	102
258	223	195	370	402	270	117	60	10
13	12	15	28	32	37	14	-	111
75	77	80	164	144	103	30	4	112
88	89	95	192	176	140	44	4	11

Noch: 1.1 Erwerbstätige insgesamt in Baden-Württemberg am 25. Mai 1987 nach Berufsordnungen und Altersgruppen

Schl.-Nr.	Berufsordnung Berufsgruppe Berufsbereich	Erwerbstätige insgesamt	Davon im Alter von ...		
			unter 20	20-25	25-30
		1	2	3	4
noch: III Fertigungsberufe					
12	Keramiker				
121	Keramiker	1 196	59	191	181
13	Glasmacher				
131	Glasmassehersteller	76	3	8	6
132	Hohlglasmacher	325	22	54	33
133	Flachglasmacher	156	5	14	17
134	Glasbläser (vor der Lampe)	311	34	37	37
135	Glasbearbeiter, Glasveredler	1 914	141	290	225
13	Zusammen	2 782	205	403	318
14	Chemiearbeiter				
141	Chemiebetriebswerker	15 118	664	1 978	1 957
142	Chemielaborwerker	3 369	72	397	387
143	Gummihersteller, -verarbeiter	1 017	24	146	165
144	Vulkaniseure	454	47	56	39
14	Zusammen	19 958	807	2 577	2 548
15	Kunststoffverarbeiter				
151	Kunststoffverarbeiter	6 067	554	1 126	863
16	Papierhersteller, -verarbeiter				
161	Papier-, Zellstoffhersteller	2 282	232	367	274
162	Verpackungsmittelhersteller	1 237	148	266	132
163	Buchbinderberufe	4 094	221	535	453
164	Sonstige Papierverarbeiter	980	21	94	105
16	Zusammen	8 593	622	1 262	964
17	Drucker				
171	Schriftsetzer	6 435	370	927	735
172	Druckstockhersteller	4 434	325	888	617
173	Buchdrucker (Hochdruck)	6 265	470	909	807
174	Flach-, Tiefdrucker	4 388	275	636	559
175	Spezialdrucker, Siebdrucker	2 244	141	430	341
176	Vervielfältiger	1 563	58	199	182
177	Druckerhelfer	1 968	51	256	245
17	Zusammen	27 297	1 690	4 245	3 486
18	Holzaufbereiter, Holzwarenfertiger und verwandte Berufe				
181	Holzaufbereiter	6 182	473	867	745
182	Holzverformer und zugehörige Berufe	569	41	67	65
183	Holzwarenmacher	212	9	19	20
184	Korb-, Flechtwarenmacher	137	5	26	22
18	Zusammen	7 100	528	979	852
19	Metallerzeuger, Walzer				
191	Eisen-, Metallerzeuger, Schmelzer	4 218	133	502	486
192	Walzer	667	9	69	71
193	Metallzieher	312	2	29	37
19	Zusammen	5 197	144	600	594
20	Former, Formgießer				
201	Former, Kernmacher	2 613	172	343	286
202	Formgießer	1 161	87	169	123
203	Halzeugputzer und sonstige Formgießerberufe	1 845	45	226	218
20	Zusammen	5 619	304	738	627
21	Metallverformer (spanlos)				
211	Blechpresser, -zieher, -stanzer	6 185	137	711	630
212	Drahtverformer, -verarbeiter	1 743	47	201	177
213	Sonstige Metallverformer (Spanlose Verformung)	1 069	24	111	99
21	Zusammen	8 997	208	1 023	906
22	Metallverformer (spanend)				
221	Dreher	27 938	1 872	3 916	3 316
222	Fräser	9 344	355	1 365	1 296
223	Hobler	378	13	32	25
224	Bohrer	4 327	100	454	463
225	Metallschleifer	14 273	292	1 487	1 601
226	Übrige spanende Berufe	1 044	11	110	130
22	Zusammen	57 304	2 643	7 364	6 831

bis unter...Jahren								Schl.-Nr.
30-35	35-40	40-45	45-50	50-55	55-60	60-65	65 und mehr	
5	6	7	8	9	10	11	12	
143	126	103	127	136	97	23	10	121
8	15	6	10	13	6	1	–	131
29	25	22	45	45	36	10	4	132
8	16	15	25	38	13	2	3	133
25	28	28	51	38	28	5	–	134
189	178	155	265	242	184	39	6	135
259	262	226	396	376	267	57	13	13
1 604	1 621	1 430	2 205	2 052	1 388	207	12	141
344	366	362	519	476	387	57	2	142
124	111	112	147	97	77	12	2	143
30	45	50	74	57	43	8	5	144
2 102	2 143	1 954	2 945	2 682	1 895	284	21	14
596	599	546	686	605	402	83	7	151
183	187	212	300	315	174	36	2	161
89	92	83	184	126	92	22	3	162
369	402	428	620	563	399	74	30	163
102	100	107	152	154	118	26	1	164
743	781	830	1 256	1 158	783	158	36	16
889	920	791	696	500	412	176	19	171
551	509	439	464	353	204	77	7	172
774	812	678	707	558	387	145	18	173
625	578	523	526	389	221	53	3	174
261	242	174	257	236	124	33	5	175
170	165	160	215	202	174	31	7	176
229	197	201	303	276	181	27	2	177
3 499	3 423	2 966	3 168	2 514	1 703	542	61	17
494	498	499	772	824	708	256	46	181
49	37	34	69	85	61	32	29	182
15	14	27	30	28	23	14	13	183
10	13	6	15	12	9	9	10	184
568	562	566	886	949	801	311	98	18
472	505	546	641	536	310	86	1	191
53	66	68	95	128	88	20	–	192
37	28	30	45	49	43	12	–	193
562	599	644	781	713	441	118	1	19
206	171	236	465	447	235	49	3	201
117	107	144	185	138	73	17	1	202
193	204	220	280	254	168	36	1	203
516	482	600	930	839	476	102	5	20
607	673	714	962	906	703	132	10	211
175	177	178	283	266	204	35	–	212
85	103	119	180	190	131	25	2	213
867	953	1 011	1 425	1 362	1 038	192	12	21
2 720	3 071	2 947	3 889	3 259	2 297	626	25	221
1 015	999	895	1 204	1 154	878	175	8	222
33	29	39	48	69	72	18	–	223
432	459	480	678	672	480	106	3	224
1 353	1 459	1 446	2 239	2 292	1 706	384	14	225
101	88	100	169	167	141	27	–	226
5 654	6 105	5 907	8 227	7 613	5 574	1 336	50	22

Noch: 1.1 Erwerbstätige insgesamt in Baden-Württemberg am 25. Mai 1987 nach Berufsordnungen und Altersgruppen

Schl.-Nr.	Berufsordnung Berufsgruppe Berufsbereich	Erwerbstätige insgesamt	Davon im Alter von ...		
			unter 20	20-25	25-30
		1	2	3	4
noch: III Fertigungsberufe					
23	Metalloberflächenbearbeiter, -vergüter, -beschichter				
231	Metallpolierer	2 482	152	302	248
232	Graveure, Ziseleure	836	41	97	104
233	Metallvergüter	1 631	23	142	122
234	Galvaniseure, Metallfärber	3 519	198	518	418
235	Emaillierer, Feuerverzinker und andere Metalloberflächenveredler	784	25	96	85
23	Zusammen	9 252	439	1 155	977
24	Metallverbinder				
241	Schweisser, Brennschneider	15 457	291	1 713	1 833
242	Löter	5 113	170	811	764
243	Nieter	157	2	23	14
244	Metallkleber und übrige Metallverbinder	11	-	1	2
24	Zusammen	20 738	463	2 548	2 613
25	Schmiede				
251	Stahlschmiede	2 653	104	204	180
252	Behälterbauer, Kupferschmiede und verwandte Berufe	810	144	182	122
25	Zusammen	3 463	248	386	302
26	Feinblechner, Installateure				
261	Feinblechner	17 018	1 991	3 200	2 521
262	Rohrinstallateure	31 570	4 134	6 234	4 715
263	Rohrnetzbauer, Rohrschlosser	2 525	225	361	301
26	Zusammen	51 113	6 350	9 795	7 537
27	Schlosser				
270	Schlosser	54 983	7 130	6 793	6 005
271	Bauschlosser	6 958	702	1 504	1 020
272	Blech-, Kunststoffschlosser	3 172	304	685	482
273	Maschinenschlosser	37 351	3 334	7 505	5 996
274	Betriebsschlosser, Reparaturschlosser	10 145	655	1 432	1 329
275	Stahlbauschlosser, Eisenschiffbauer	3 739	430	942	568
27	Zusammen	116 348	12 555	18 861	15 400
28	Mechaniker				
281	Kraftfahrzeuginstandsetzer	52 686	9 175	10 216	8 268
282	Landmaschineninstandsetzer	3 098	684	642	461
283	Flugzeugmechaniker	394	18	72	67
284	Feinmechaniker	11 333	1 386	2 091	1 662
285	Sonstige Mechaniker	62 827	7 779	11 339	9 247
286	Uhrmacher	2 009	57	134	129
28	Zusammen	132 347	19 099	24 494	19 834
29	Werkzeugmacher				
291	Werkzeugmacher	36 371	5 001	7 123	5 587
30	Metallfeinbauer und zugeordnete Berufe				
301	Metallfeinbauer, alle nicht genannten	833	65	97	76
302	Edelmetallschmiede	5 422	366	899	727
303	Zahntechniker	7 675	379	1 563	1 779
304	Augenoptiker	4 008	340	1 082	798
305	Musikinstrumentenbauer	1 139	57	192	216
306	Puppenmacher, Modellbauer, Präparatoren	2 114	127	288	313
30	Zusammen	21 191	1 334	4 121	3 909
31	Elektriker				
311	Elektroinstallateure, -monteure	73 475	8 033	12 428	11 084
312	Fernmeldemonteure, -handwerker	14 829	2 191	2 663	3 045
313	Elektromotoren-, Transformatorenbauer	3 734	209	543	449
314	Elektrogerätebauer	16 497	2 554	3 927	2 840
315	Funk-, Tongerätemechaniker	4 325	476	1 055	734
31	Zusammen	112 860	13 463	20 616	18 152
32	Montierer und Metallberufe, ohne nähere Angabe				
321	Elektrogeräte-, Elektroteilemontierer	5 799	175	1 131	846
322	Sonstige Montierer	32 945	941	5 418	4 660
323	Metallarbeiter ohne nähere Angabe	35 206	1 480	5 313	4 133
32	Zusammen	73 950	2 596	11 862	9 639

bis unter Jahren								Schl.-Nr.
30-35	35-40	40-45	45-50	50-55	55-60	60-65	65 und mehr	
5	6	7	8	9	10	11	12	
187	237	279	454	335	250	37	1	231
70	95	104	131	91	70	24	9	232
146	152	164	275	300	251	55	1	233
363	318	330	485	479	317	86	7	234
69	76	85	114	123	93	16	2	235
835	878	962	1 459	1 328	981	218	20	23
1 790	1 958	2 133	2 442	1 946	1 119	227	5	241
644	669	563	687	471	313	19	2	242
16	19	18	20	25	18	2	-	243
1	1	1	1	1	3	-	-	244
2 451	2 647	2 715	3 150	2 443	1 453	248	7	24
163	202	246	401	431	405	192	125	251
44	41	53	83	74	48	11	8	252
207	243	299	484	505	453	203	133	25
1 467	1 509	1 423	2 080	1 574	935	244	74	261
2 878	2 806	2 687	3 830	2 511	1 257	410	108	262
233	256	264	369	271	202	41	2	263
4 578	4 571	4 374	6 279	4 356	2 394	695	184	26
4 932	5 442	5 616	7 625	6 057	4 194	1 095	94	270
635	674	614	785	577	319	101	27	271
300	264	269	408	268	152	36	4	272
4 415	3 922	3 256	3 717	2 812	1 918	460	16	273
1 013	1 024	1 115	1 426	1 096	848	202	5	274
363	325	301	382	244	149	34	1	275
11 658	11 651	11 171	14 343	11 054	7 580	1 928	147	27
6 394	5 958	4 078	3 941	2 480	1 529	490	157	281
313	284	178	225	144	113	38	16	282
47	63	41	52	17	11	6	-	283
1 353	1 081	891	1 188	813	595	223	50	284
6 975	6 065	5 554	6 571	4 581	3 422	1 138	156	285
118	116	152	351	362	351	159	80	286
15 200	13 567	10 894	12 328	8 397	6 021	2 054	459	28
4 540	3 688	3 116	3 156	2 122	1 547	456	35	291
77	63	74	128	129	90	29	5	301
503	448	575	907	489	345	114	49	302
1 484	932	546	405	216	250	87	34	303
554	338	212	263	161	151	66	43	304
122	80	83	131	139	83	21	15	305
293	232	186	245	221	158	40	11	306
3 033	2 093	1 676	2 079	1 355	1 077	357	157	30
9 698	8 797	6 548	6 833	4 884	3 969	1 032	169	311
2 599	1 715	911	739	455	405	104	2	312
419	445	337	495	447	334	46	10	313
2 316	1 755	971	890	645	488	101	10	314
658	483	327	238	135	128	60	31	315
15 690	13 195	9 094	9 195	6 566	5 324	1 343	222	31
661	746	546	685	536	418	51	4	321
3 834	4 193	3 591	4 329	3 337	2 237	386	19	322
3 595	3 688	3 734	4 781	4 476	3 235	735	36	323
8 090	8 627	7 871	9 795	8 349	5 890	1 172	59	32

Noch: 1.1 Erwerbstätige insgesamt in Baden-Württemberg am 25. Mai 1987 nach Berufsordnungen und Altersgruppen

Schl.-Nr.	Berufsordnung Berufsgruppe Berufsbereich	Erwerbstätige insgesamt	Davon im Alter von ...		
			unter 20	20-25	25-30
		1	2	3	4
noch: III Fertigungsberufe					
33	Spinnberufe				
331	Spinner, Spinnvorbereiter	1 994	161	290	214
332	Spuler, Zwirner, Seiler	1 564	43	179	164
33	Zusammen	3 558	204	469	378
34	Textilhersteller				
341	Webvorbereiter	463	13	77	48
342	Weber	3 763	348	607	341
343	Tuftingwarenmacher	22	–	–	2
344	Maschenwarenfertiger	3 762	170	415	322
345	Filzmacher, Hutstumpenmacher	21	–	4	2
346	Textilverflechter	78	7	13	14
34	Zusammen	8 109	538	1 116	729
35	Textilverarbeiter				
351	Schneider	13 854	1 165	2 244	1 419
352	Oberbekleidungsnäher	7 027	904	1 296	799
353	Wäscheschneider, Wäschenäher	2 504	117	318	247
354	Sticker	555	37	71	62
355	Hut-, Mützenmacher	242	14	24	26
356	Näher, alle nicht genannten	24 569	1 363	3 048	2 465
357	Sonstige Textilverarbeiter	2 141	67	254	217
35	Zusammen	50 892	3 667	7 255	5 235
36	Textilveredler				
361	Textilfärber	1 650	96	241	221
362	Textilausrüster	1 448	174	295	155
36	Zusammen	3 098	270	536	376
37	Lederhersteller, Leder- und Fellverarbeiter				
371	Lederhersteller, Darmsaitenmacher	780	64	124	72
372	Schuhmacher	2 752	126	274	197
373	Schuhwarenhersteller	2 219	228	343	272
374	Groblederwarenhersteller, Bandagisten	1 883	92	240	228
375	Feinlederwarenhersteller	295	42	73	22
376	Lederbekleidungshersteller und sonstige Lederverarbeiter	2 528	124	333	302
377	Handschuhmacher	129	2	5	5
378	Fellverarbeiter	1 089	68	153	131
37	Zusammen	11 675	746	1 545	1 229
39	Back-, Konditorwarenhersteller				
391	Backwarenhersteller	16 629	4 478	3 239	1 804
392	Konditoren	5 207	1 282	1 394	677
39	Zusammen	21 836	5 760	4 633	2 481
40	Fleisch-, Fischverarbeiter				
401	Fleischer	19 560	3 257	3 061	2 533
402	Fleisch-, Wurstwarenhersteller	247	9	30	31
403	Fischverarbeiter	27	3	3	3
40	Zusammen	19 834	3 269	3 094	2 567
41	Speisenbereiter				
411	Köche	48 329	4 808	7 687	6 263
412	Fertiggerichte-, Obst-, Gemüsekonservierer, -zubereiter	94	2	8	9
41	Zusammen	48 423	4 810	7 695	6 272
42	Getränke-, Genußmittelhersteller				
421	Weinküfer	684	76	127	96
422	Brauer, Mälzer	1 439	130	178	149
423	Sonstige Getränkehersteller, Koster	335	12	30	28
424	Tabakwarenmacher	172	3	18	11
42	Zusammen	2 630	221	353	284
43	Übrige Ernährungsberufe				
431	Milch-, Fettverarbeiter	1 045	62	163	136
432	Mehl-, Nahrungsmittelhersteller	960	68	102	80
433	Zucker-, Süßwaren-, Speiseeishersteller	455	22	65	66
43	Zusammen	2 460	152	330	282

bis unter ... Jahren								Schl.-Nr.
30-35	35-40	40-45	45-50	50-55	55-60	60-65	65 und mehr	
5	6	7	8	9	10	11	12	
196	230	221	235	245	179	20	3	331
104	148	183	245	285	192	15	6	332
300	378	404	480	530	371	35	9	33
39	34	52	73	70	47	9	1	341
242	292	399	563	532	357	69	13	342
3	2	4	5	3	2	1	-	343
314	385	437	699	594	342	67	17	344
2	2	2	2	2	4	1	-	345
8	6	4	8	11	6	-	1	346
608	721	898	1 350	1 212	758	147	32	34
1 077	1 201	1 089	1 699	1 957	1 414	391	198	351
560	665	595	910	716	518	44	20	352
227	256	238	386	402	282	23	8	353
53	60	51	100	68	42	4	7	354
13	16	14	32	46	35	10	12	355
2 325	2 848	2 552	4 086	3 517	2 124	161	80	356
177	186	215	347	356	275	41	6	357
4 432	5 232	4 754	7 560	7 062	4 690	674	331	35
155	127	179	235	202	161	31	2	361
108	108	114	149	182	138	22	3	362
263	235	293	384	384	299	53	5	36
62	54	53	118	116	81	26	10	371
125	157	194	309	512	448	195	215	372
189	176	209	271	298	205	27	1	373
142	142	154	285	304	208	54	34	374
20	16	20	36	39	21	4	2	375
238	279	266	386	343	225	24	8	376
2	12	22	33	20	16	7	5	377
101	84	88	157	152	93	32	30	378
879	920	1 006	1 595	1 784	1 297	369	305	37
988	951	801	1 390	1 372	1 027	382	197	391
389	317	236	391	290	145	45	41	392
1 377	1 268	1 037	1 781	1 662	1 172	427	238	39
1 729	1 802	1 325	2 437	1 757	1 128	357	174	401
27	32	21	35	31	21	4	6	402
6	-	3	1	3	4	1	-	403
1 762	1 834	1 349	2 473	1 791	1 153	362	180	40
5 115	5 270	4 270	5 527	4 821	3 474	846	248	411
10	14	6	17	16	8	2	2	412
5 125	5 284	4 276	5 544	4 837	3 482	848	250	41
40	49	34	60	99	75	24	4	421
101	102	121	300	210	99	38	11	422
23	34	27	47	55	35	13	31	423
10	11	15	34	34	28	8	-	424
174	196	197	441	398	237	83	46	42
86	67	79	153	129	138	32	-	431
62	61	54	142	117	167	74	33	432
46	44	60	61	45	27	11	8	433
194	172	193	356	291	332	117	41	43

Noch: 1.1 Erwerbstätige insgesamt in Baden-Württemberg am 25. Mai 1987 nach Berufsordnungen und Altersgruppen

Schl.-Nr.	Berufsordnung Berufsgruppe Berufsbereich	Erwerbstätige insgesamt	Davon im Alter von ...		
			unter 20	20-25	25-30
		1	2	3	4
noch: III Fertigungsberufe					
44	Maurer, Betonbauer				
441	Maurer	45 623	4 332	6 310	4 124
442	Betonbauer	7 390	789	1 284	762
44	Zusammen	53 013	5 121	7 594	4 886
45	Zimmerer, Dachdecker, Gerüstbauer				
451	Zimmerer	20 786	2 463	4 104	2 583
452	Dachdecker	5 005	460	969	897
453	Gerüstbauer	997	35	196	191
45	Zusammen	26 788	2 958	5 269	3 671
46	Straßen-, Tiefbauer				
461	Pflasterer, Steinsetzer	1 215	56	146	152
462	Straßenbauer	4 601	499	733	482
463	Gleisbauer	1 215	152	184	124
464	Sprengmeister (außer Schießhauer)	161	-	5	10
465	Kultur-, Wasserbauwerker	517	46	56	49
466	Sonstige Tiefbauer	2 052	47	145	161
46	Zusammen	9 761	800	1 269	978
47	Bauhilfsarbeiter				
470	Bauhilfsarbeiter	117	-	3	16
471	Erdbewegungsarbeiter	702	6	61	61
472	Sonstige Bauhilfsarbeiter, Bauhelfer, alle nicht genannten	19 464	703	2 429	1 953
47	Zusammen	20 283	709	2 493	2 030
48	Bauausstatter				
481	Stukkateure, Gipser, Verputzer	14 984	1 667	2 552	1 536
482	Isolierer, Abdichter	2 434	130	312	330
483	Fliesenleger	7 062	688	1 140	834
484	Ofensetzer, Luftheizungsbauer	997	116	205	106
485	Glaser	4 871	622	917	650
486	Estrich-, Terrazzoleger	1 675	59	198	191
48	Zusammen	32 023	3 282	5 324	3 647
49	Raumausstatter, Polsterer				
491	Raumausstatter	5 418	595	889	655
492	Polsterer, Matratzenhersteller	2 943	282	494	371
49	Zusammen	8 361	877	1 383	1 026
50	Tischler, Modellbauer				
501	Tischler	47 354	5 670	9 371	6 323
502	Modelltischler, Formentischler	1 553	205	333	213
503	Stellmacher, Böttcher	366	22	31	21
504	Sonstige Holz-, Sportgerätebauer	800	67	145	121
50	Zusammen	50 073	5 964	9 880	6 678
51	Maler, Lackierer und verwandte Berufe				
511	Maler, Lackierer (Ausbau)	34 166	4 125	5 394	3 992
512	Warenmaler, -lackierer	10 759	954	1 987	1 740
513	Holzoberflächenveredler, Furnierer	270	6	34	29
514	Kerammler, Glasmaler	329	13	65	51
51	Zusammen	45 524	5 098	7 480	5 812
52	Warenprüfer, Versandfertigmacher				
521	Warenprüfer, -sortierer, alle nicht genannten	38 133	583	3 987	4 449
522	Warenaufmacher, Versandfertigmacher	32 348	1 252	4 218	3 486
52	Zusammen	70 481	1 835	8 205	7 935

bis unter ... Jahren								Schl.-Nr.
30-35	35-40	40-45	45-50	50-55	55-60	60-65	65 und mehr	
5	6	7	8	9	10	11	12	
2 761	3 851	3 879	7 711	7 452	4 383	696	124	441
498	624	735	1 072	962	574	84	6	442
3 259	4 475	4 614	8 783	8 414	4 957	780	130	44
1 245	1 410	1 470	2 334	2 776	1 922	365	114	451
587	537	428	510	370	199	39	9	452
166	129	87	101	49	34	7	2	453
1 998	2 076	1 985	2 945	3 195	2 155	411	125	45
120	130	99	205	208	78	18	3	461
327	334	359	615	668	482	101	1	462
69	84	96	174	194	118	19	1	463
9	12	13	29	38	33	12	–	464
30	41	38	85	82	74	15	1	465
168	198	215	423	367	292	33	3	466
723	799	820	1 531	1 557	1 077	198	9	46
9	15	18	16	21	15	4	–	470
67	74	68	125	122	90	26	2	471
1 622	1 700	1 997	3 102	3 176	2 265	483	34	472
1 698	1 789	2 083	3 243	3 319	2 370	513	36	47
833	1 058	1 038	2 461	2 343	1 183	269	44	481
247	286	302	392	267	134	28	6	482
604	860	700	1 138	720	301	56	21	483
60	65	60	142	126	71	24	22	484
311	282	284	597	610	418	119	61	485
179	193	206	314	226	86	17	6	486
2 234	2 744	2 590	5 044	4 292	2 193	513	160	48
402	352	352	688	742	436	187	120	491
254	234	261	373	357	260	34	23	492
656	586	613	1 061	1 099	696	221	143	49
3 145	2 642	2 355	4 977	6 496	4 862	1 126	387	501
133	80	94	152	176	134	27	6	502
8	18	20	29	74	76	38	29	503
53	56	63	122	106	45	19	3	504
3 339	2 796	2 532	5 280	6 852	5 117	1 210	425	50
2 748	3 285	2 912	4 922	4 122	1 836	588	242	511
1 187	1 134	921	1 210	970	511	131	14	512
26	15	27	42	52	29	8	2	513
37	34	26	44	36	19	4	–	514
3 998	4 468	3 886	6 218	5 180	2 395	731	258	51
4 039	4 230	3 934	5 771	5 654	4 623	817	46	521
2 816	2 933	2 914	4 868	5 059	4 004	724	74	522
6 855	7 163	6 848	10 639	10 713	8 627	1 541	120	52

Noch: 1.1 Erwerbstätige insgesamt in Baden-Württemberg am 25. Mai 1987 nach Berufsordnungen und Altersgruppen

Schl.-Nr.	Berufsordnung Berufsgruppe Berufsbereich	Erwerbstätige insgesamt	Davon im Alter von ...		
			unter 20	20-25	25-30
		1	2	3	4
noch: III Fertigungsberufe					
53	Hilfsarbeiter ohne nähere Tätigkeitsangabe				
531	Hilfsarbeiter ohne nähere Tätigkeitsangabe	248 436	9 994	37 478	31 526
54	Maschinisten und zugehörige Berufe				
541	Energiemaschinisten	2 381	22	152	294
542	Fördermaschinisten, Seilbahnmaschinisten	29	—	3	3
543	Sonstige Maschinisten	18 680	317	2 262	2 708
544	Kranführer	4 692	23	272	461
545	Erdbewegungsmaschinenführer	4 913	28	316	509
546	Baumaschinenführer	1 779	4	106	204
547	Maschinenwärter, Maschinistenhelfer	2 431	10	114	220
548	Heizer	1 862	2	58	89
549	Maschineneinrichter ohne nähere Angabe	17 258	272	2 093	2 729
54	Zusammen	54 025	678	5 376	7 217
III	Zusammen	1 523 352	126 628	240 932	197 913

IV Technische Berufe

60	Ingenieure				
601	Ingenieure des Maschinen- und Fahrzeugbaues	18 299	—	312	2 871
602	Elektroingenieure	18 651	—	344	3 039
603	Architekten, Bauingenieure	24 821	—	212	2 135
604	Vermessungsingenieure	2 725	—	25	296
605	Bergbau-, Hütten-, Gießereingenieure	262	—	3	25
606	Übrige Fertigungsingenieure	1 663	—	30	324
607	Sonstige Ingenieure	30 595	—	426	4 293
60	Zusammen	97 016	—	1 352	12 983
61	Chemiker, Physiker, Mathematiker				
611	Chemiker, Chemieingenieure	5 049	—	87	789
612	Physiker, Physikingenieure, Mathematiker	4 326	—	48	779
61	Zusammen	9 375	—	135	1 568
62	Techniker				
621	Maschinenbautechniker	11 535	—	316	1 626
622	Techniker des Elektrofaches	14 634	—	1 515	2 526
623	Bautechniker	8 615	458	426	682
624	Vermessungstechniker	4 548	289	570	708
625	Bergbau-, Hütten-, Gießereitechniker	154	—	8	23
626	Chemietechniker, Physiktechniker	5 023	—	783	955
627	Übrige Fertigungstechniker	3 250	—	233	621
628	Sonstige Techniker	63 678	—	1 721	6 178
629	Industriemeister, Werkmeister	21 889	—	357	1 715
62	Zusammen	133 326	747	5 929	15 034
63	Technische Sonderfachkräfte				
631	Biologisch-technische Sonderfachkräfte	1 838	182	531	402
632	Physikalisch- und Mathematisch-technische Sonderfachkräfte	2 555	204	455	364
633	Chemielaboranten	7 477	758	1 622	1 194
634	Photolaboranten	2 544	161	436	452
635	Technische Zeichner	25 572	2 738	7 043	4 735
63	Zusammen	39 986	4 043	10 087	7 147
IV	Zusammen	279 703	4 790	17 503	36 732

V Dienstleistungsberufe

68	Warenkaufleute				
681	Groß- und Einzelhandelskaufleute, Einkäufer	106 081	9 258	15 363	11 464
682	Verkäufer	152 890	17 937	24 644	16 684
683	Verlagskaufleute, Buchhändler	6 148	207	1 315	914
684	Drogisten	3 312	517	824	465
685	Apothekenhelferinnen	6 219	1 398	1 793	1 097
686	Tankwarte	2 264	111	259	236
687	Handelsvertreter, Reisende	28 726	77	1 024	2 628
688	Ambulante Händler	202	4	10	12
68	Zusammen	305 842	29 509	45 232	33 500

bis unter Jahren								Schl.-Nr.
30-35	35-40	40-45	45-50	50-55	55-60	60-65	65 und mehr	
5	6	7	8	9	10	11	12	
25 592	26 714	25 341	34 279	30 550	22 073	4 381	508	531
274	307	273	412	359	235	51	2	541
1	5	4	7	3	3	-	-	542
2 371	2 256	2 044	2 752	2 277	1 391	287	15	543
476	570	586	829	816	579	77	3	544
543	635	625	977	769	442	65	4	545
208	197	247	327	280	174	30	2	546
228	228	263	476	445	335	105	7	547
98	106	182	348	429	414	134	2	548
2 215	1 890	1 699	2 284	2 170	1 570	330	6	549
6 414	6 194	5 923	8 412	7 548	5 143	1 079	41	54
154 017	153 551	139 457	193 056	168 670	117 201	26 734	5 193	III
3 217	2 368	2 382	3 201	2 076	1 186	582	104	601
3 704	2 871	2 537	2 577	1 706	1 343	476	54	602
3 634	3 378	3 055	4 023	3 209	2 955	1 668	552	603
470	511	469	349	185	263	150	7	604
30	21	23	55	52	32	19	2	605
309	183	198	217	186	151	54	11	606
5 119	4 383	4 140	5 124	3 436	2 388	1 077	209	607
16 483	13 715	12 804	15 546	10 850	8 318	4 026	939	60
1 125	786	650	592	437	409	145	29	611
1 054	733	569	568	285	196	86	8	612
2 179	1 519	1 219	1 160	722	605	231	37	61
1 801	1 968	1 889	2 082	1 141	531	171	10	621
2 819	2 593	1 799	1 643	892	637	190	20	622
1 023	1 161	990	1 521	1 231	851	251	21	623
812	861	397	326	200	263	117	5	624
19	18	16	32	19	16	3	-	625
750	604	558	660	387	245	71	10	626
483	379	344	484	392	237	66	11	627
7 578	8 351	9 090	12 682	9 422	6 524	2 033	99	628
2 404	2 629	2 747	4 129	3 793	3 174	911	30	629
17 689	18 564	17 830	23 559	17 477	12 478	3 813	206	62
204	128	79	102	89	91	29	1	631
305	246	217	275	236	198	50	5	632
900	773	610	725	459	345	87	4	633
340	364	260	244	168	96	20	3	634
3 812	2 428	1 719	1 472	896	550	160	19	635
5 561	3 939	2 885	2 818	1 848	1 280	346	32	63
41 912	37 737	34 738	43 083	30 897	22 681	8 416	1 214	IV
10 583	11 629	11 105	13 465	9 243	6 908	4 112	2 951	681
13 031	14 054	14 863	21 400	15 884	10 011	2 855	1 527	682
812	563	582	615	403	354	235	148	683
278	290	254	250	186	112	76	60	684
548	503	304	276	133	104	49	14	685
219	245	251	370	258	187	90	38	686
3 552	4 159	4 202	5 158	3 526	2 456	1 352	592	687
31	16	19	24	27	23	16	20	688
29 054	31 459	31 580	41 558	29 660	20 155	8 785	5 350	68

Noch: 1.1 Erwerbstätige insgesamt in Baden-Württemberg am 25. Mai 1987 nach Berufsordnungen und Altersgruppen

Schl.-Nr.	Berufsordnung Berufsgruppe Berufsbereich	Erwerbstätige insgesamt	Davon im Alter von ...		
			unter 20	20-25	25-30
		1	2	3	4
noch: V Dienstleistungsberufe					
69	Bank-, Versicherungskaufleute				
691	Bankfachleute	66 999	4 487	16 302	11 773
692	Bausparkassenfachleute	701	3	27	82
693	Krankenversicherungsfachleute (nicht Sozialversicherung)	519	2	71	86
694	Lebens-, Sachversicherungsfachleute	24 067	799	3 355	3 398
69	Zusammen	92 286	5 291	19 755	15 339
70	Andere Dienstleistungskaufleute und zugehörige Berufe				
701	Speditionskaufleute	12 114	660	2 301	1 727
702	Fremdenverkehrsfachleute	4 094	173	1 130	954
703	Werbefachleute	10 584	58	739	1 450
704	Makler, Grundstücksverwalter	2 653	6	108	249
705	Vermieter, Vermittler, Versteigerer	5 074	116	498	698
706	Geldeinnehmer, -auszahler, Kartenverkäufer, -kontrolleure	1 427	18	101	106
70	Zusammen	35 946	1 031	4 877	5 184
71	Berufe des Landverkehrs				
711	Schienenfahrzeugführer	4 963	15	229	521
712	Eisenbahnbetriebsregler, -schaffner	7 354	215	502	773
713	Sonstige Fahrbetriebsregler, Schaffner	1 193	5	33	86
714	Kraftfahrzeugführer	95 926	536	7 686	13 272
715	Kutscher	86	1	9	8
716	Straßenwarte	3 020	356	412	190
71	Zusammen	112 542	1 128	8 871	14 850
72	Berufe des Wasser- und Luftverkehrs				
721	Nautiker	239	–	16	25
722	Technische Schiffsoffiziere, Schiffsmaschinisten	107	–	2	15
723	Decksleute in der Seeschifffahrt	183	22	44	22
724	Binnenschiffer	878	34	75	83
725	Sonstige Wasserverkehrsberufe	121	–	6	3
726	Luftverkehrsberufe	971	8	76	133
72	Zusammen	2 499	64	219	281
73	Berufe des Nachrichtenverkehrs				
731	Posthalter	962	3	23	57
732	Postverteiler	20 474	1 246	2 990	2 100
733	Funker	126	3	17	19
734	Telefonisten	6 883	132	772	885
73	Zusammen	28 445	1 384	3 802	3 061
74	Lagerverwalter, Lager-, Transportarbeiter				
741	Lagerverwalter, Magaziner	32 739	335	2 707	3 792
742	Transportgeräteführer	10 712	117	1 141	1 499
743	Stauer, Möbelpacker	650	32	105	102
744	Lager-, Transportarbeiter	32 903	950	4 204	4 247
74	Zusammen	77 004	1 434	8 157	9 640
75	Unternehmer, Organisatoren, Wirtschaftsprüfer				
751	Unternehmer, Geschäftsführer, Geschäftsbereichsleiter	97 585	119	2 003	6 197
752	Unternehmensberater, Organisatoren	8 098	18	223	1 049
753	Wirtschaftsprüfer, Steuerberater	17 116	999	3 718	2 538
75	Zusammen	122 799	1 136	5 944	9 784
76	Abgeordnete, administrativ entscheidende Berufstätige				
761	Abgeordnete, Minister, Wahlbeamte	1 414	–	11	20
762	Leitende und administrativ entscheidende Verwaltungsfachleute	37 188	384	4 033	5 336
763	Verbandsleiter, Funktionäre	2 346	–	15	84
76	Zusammen	40 948	384	4 059	5 440
77	Rechnungskaufleute, Datenverarbeitungsfachleute				
771	Kalkulatoren, Berechner	5 871	34	394	669
772	Buchhalter	37 351	176	2 444	4 070
773	Kassierer	14 715	393	1 808	1 624
774	Datenverarbeitungsfachleute	40 665	274	3 351	8 350
77	Zusammen	98 602	877	7 997	14 713

bis unter Jahren								Schl.-Nr.
30-35	35-40	40-45	45-50	50-55	55-60	60-65	65 und mehr	
5	6	7	8	9	10	11	12	
10 021	7 282	5 177	5 267	3 285	2 540	808	57	691
118	122	88	103	73	57	22	6	692
86	68	48	63	44	38	12	1	693
3 525	3 100	2 655	2 943	1 937	1 486	674	195	694
13 750	10 572	7 968	8 376	5 339	4 121	1 516	259	69
1 501	1 258	1 083	1 387	985	829	321	62	701
566	392	295	281	119	109	52	23	702
1 603	1 670	1 549	1 606	989	593	266	61	703
385	465	418	383	249	191	107	92	704
724	658	563	633	469	371	207	137	705
121	127	144	229	241	234	80	26	706
4 900	4 570	4 052	4 519	3 052	2 327	1 033	401	70
590	739	619	888	732	506	124	-	711
748	790	787	1 354	1 165	878	137	5	712
110	119	147	236	196	200	60	1	713
12 661	12 787	11 064	15 832	12 141	7 654	2 030	263	714
15	9	6	14	14	8	2	-	715
125	194	178	417	517	485	143	3	716
14 249	14 638	12 801	18 741	14 765	9 731	2 496	272	71
28	48	22	54	21	17	8	-	721
15	20	21	19	8	5	1	1	722
16	21	29	16	6	7	-	-	723
64	113	122	168	111	73	29	6	724
7	8	14	17	33	21	12	-	725
172	152	126	162	81	37	21	3	726
302	362	334	436	260	160	71	10	72
102	128	122	189	134	156	47	1	731
1 794	1 979	1 860	3 044	2 867	2 122	455	17	732
6	19	17	22	14	8	1	-	733
703	773	805	1 087	857	680	162	27	734
2 605	2 899	2 804	4 342	3 872	2 966	665	45	73
3 200	3 124	3 053	5 055	5 243	4 808	1 361	61	741
1 308	1 266	1 207	1 607	1 410	963	191	3	742
78	66	59	86	68	48	5	1	743
3 182	3 123	2 896	4 549	4 697	3 961	953	141	744
7 768	7 579	7 215	11 297	11 418	9 780	2 510	206	74
9 800	13 101	14 769	19 374	13 605	10 649	5 565	2 403	751
1 483	1 509	1 279	1 127	652	426	227	105	752
2 437	2 238	1 546	1 329	784	588	516	423	753
13 720	16 848	17 594	21 830	15 041	11 663	6 308	2 931	75
102	205	274	335	189	148	110	20	761
5 592	4 701	4 138	4 749	3 353	2 990	1 820	92	762
180	256	371	480	398	373	166	23	763
5 874	5 162	4 783	5 564	3 940	3 511	2 096	135	76
626	695	729	1 010	788	686	223	17	771
4 476	5 492	5 360	6 533	4 296	2 975	1 180	349	772
1 531	1 849	1 821	2 353	1 768	1 224	276	68	773
8 806	6 782	5 050	4 302	2 228	1 180	294	48	774
15 439	14 818	12 960	14 198	9 080	6 065	1 973	482	77

Noch: 1.1 Erwerbstätige insgesamt in Baden-Württemberg am 25. Mai 1987 nach Berufsordnungen und Altersgruppen

Schl.-Nr.	Berufsordnung Berufsgruppe Berufsbereich	Erwerbstätige insgesamt	Davon im Alter von ...		
			unter 20	20-25	25-30
		1	2	3	4
noch: V Dienstleistungsberufe					
78	Bürofach-, Bürohilfskräfte				
781	Bürofachkräfte	536 743	27 535	78 530	76 902
782	Stenographen, Stenotypisten, Maschinenschreiber	58 114	1 106	7 365	9 115
783	Datentypisten	9 023	113	1 112	1 374
784	Bürohilfskräfte	11 512	267	1 088	1 083
78	Zusammen	615 392	29 021	88 095	88 474
79	Dienst-, Wachberufe				
791	Werkschutzleute, Detektive	2 755	16	118	309
792	Wächter, Aufseher	8 558	130	803	848
793	Pförtner, Hauswarte	21 724	79	488	931
794	Haus-, Gewerbediener	1 498	25	104	138
79	Zusammen	34 535	250	1 513	2 226
80	Sicherheitswahrer				
801	Soldaten, Grenzschutz-, Polizeibedienstete	76 544	3 274	41 589	11 955
802	Berufsfeuerwehrleute	2 438	7	140	285
803	Sicherheitskontrollleure	1 387	43	122	103
804	Schornsteinfeger	1 867	310	406	292
805	Gesundheitssichernde Berufe	879	4	31	74
80	Zusammen	83 115	3 638	42 288	12 709
81	Rechtswahrer, -berater				
811	Rechtsfinder	4 870	—	68	1 710
812	Rechtspfleger	1 087	—	134	195
813	Rechtsvertreter, -berater	9 082	—	64	538
814	Rechtsvollstrecke	2 693	7	119	328
81	Zusammen	17 732	7	385	2 771
82	Publizisten, Dolmetscher, Bibliothekare				
821	Publizisten	6 714	9	223	860
822	Dolmetscher, Übersetzer	2 475	—	149	473
823	Bibliothekare, Archivare, Museumsfachleute	5 362	166	643	763
82	Zusammen	14 551	175	1 015	2 096
83	Künstler und zugeordnete Berufe				
831	Musiker	3 034	6	135	516
832	Darstellende Künstler	2 316	33	246	416
833	Bildende Künstler, Graphiker	7 730	86	559	1 193
834	Dekorationen-, Schildermaler	619	57	123	108
835	Künstlerische und zugeordnete Berufe der Bühnen-, Bild- und Tontechnik	1 794	18	167	309
836	Raum-, Schauwerbegestalter	4 452	278	714	769
837	Photographen	3 959	182	647	601
838	Artisten, Berufssportler, künstlerische Hilfsberufe	855	91	270	194
83	Zusammen	24 759	751	2 861	4 106
84	Ärzte, Apotheker				
841	Ärzte	27 140	—	126	2 604
842	Zahnärzte	5 909	—	33	532
843	Tierärzte	1 277	—	4	136
844	Apotheker	6 087	—	126	836
84	Zusammen	40 413	—	289	4 108
85	Übrige Gesundheitsdienstberufe				
851	Heilpraktiker	1 648	4	23	95
852	Masseure, Krankengymnasten und verwandte Berufe	15 134	193	2 743	3 543
853	Krankenschwestern, -pfleger, Hebammen	66 481	4 335	17 966	13 832
854	Helfer in der Krankenpflege	11 993	405	2 120	1 893
855	Diätassistenten, Pharmazeutisch-technische Assistenten	3 618	90	1 320	1 090
856	Sprechstundenhelfer	46 376	8 539	16 266	8 761
857	Medizinallaboranten	9 456	100	1 976	2 148
85	Zusammen	154 706	13 666	42 414	31 362
86	Sozialpflegerische Berufe				
861	Sozialarbeiter, Sozialpfleger	21 105	1 423	4 025	3 523
862	Heimleiter, Sozialpädagogen	19 859	343	3 971	5 431
863	Arbeits-, Berufsberater	1 710	4	67	190
864	Kindergärtnerinnen, Kinderpflegerinnen	19 904	1 518	5 741	4 459
86	Zusammen	62 578	3 288	13 804	13 603

bis unter...Jahren								Schl.-Nr.
30-35	35-40	40-45	45-50	50-55	55-60	60-65	65 und mehr	
5	6	7	8	9	10	11	12	
67 365	62 997	58 952	70 773	47 334	33 536	10 855	1 964	781
7 630	7 881	7 804	8 975	4 746	2 638	697	157	782
1 350	1 493	1 198	1 273	724	335	41	10	783
1 083	1 227	1 221	1 818	1 684	1 318	545	178	784
77 428	73 598	69 175	82 839	54 488	37 827	12 138	2 309	78
349	355	284	441	421	334	108	20	791
709	770	795	1 353	1 305	1 313	408	124	792
1 308	1 783	2 317	4 271	4 661	4 290	1 419	177	793
126	151	134	267	242	233	60	18	794
2 492	3 059	3 530	6 332	6 629	6 170	1 995	339	79
6 013	3 578	3 303	3 703	2 099	958	56	16	801
288	363	301	444	354	220	36	-	802
115	133	119	229	231	224	65	3	803
194	176	127	122	50	132	55	3	804
82	97	77	137	140	128	86	23	805
6 692	4 347	3 927	4 635	2 874	1 662	298	45	80
712	498	521	496	434	264	154	13	811
190	168	129	93	79	72	26	1	812
2 125	1 729	1 440	1 000	814	566	410	396	813
411	462	363	459	294	206	41	3	814
3 438	2 857	2 453	2 048	1 621	1 108	631	413	81
1 375	1 083	906	802	495	459	334	168	821
479	342	325	275	182	142	75	33	822
704	600	582	699	544	465	177	19	823
2 558	2 025	1 813	1 776	1 221	1 066	586	220	82
576	428	338	332	269	267	118	49	831
368	287	272	225	186	158	82	43	832
1 359	1 110	932	954	610	435	268	224	833
69	58	39	61	61	25	16	2	834
277	251	216	242	142	125	41	6	835
629	529	447	479	327	160	76	44	836
519	478	385	439	274	234	132	68	837
113	73	41	35	19	11	6	2	838
3 910	3 214	2 670	2 767	1 888	1 415	739	438	83
4 562	5 619	4 360	3 768	1 861	1 217	1 369	1 654	841
725	1 104	972	620	383	643	547	350	842
227	224	148	156	119	115	110	38	843
707	1 071	843	1 099	525	362	343	175	844
6 221	8 018	6 323	5 643	2 888	2 337	2 369	2 217	84
184	273	244	293	186	135	110	101	851
2 670	1 788	1 318	1 337	715	466	230	131	852
8 496	5 771	4 024	4 751	3 609	2 573	748	376	853
1 588	1 355	1 041	1 416	1 079	856	195	45	854
616	218	82	108	49	33	11	1	855
4 215	2 763	1 922	1 704	910	737	334	225	856
1 502	1 118	822	790	527	348	93	32	857
19 271	13 286	9 453	10 399	7 075	5 148	1 721	911	85
2 779	2 158	1 796	2 153	1 559	1 153	413	123	861
3 884	2 034	1 216	1 220	812	644	237	67	862
308	297	246	258	161	130	49	-	863
2 942	1 647	1 022	1 173	720	508	133	41	864
9 913	6 136	4 280	4 804	3 252	2 435	832	231	86

Noch: 1.1 Erwerbstätige insgesamt in Baden-Württemberg am 25. Mai 1987 nach Berufsordnungen und Altersgruppen

Schl.-Nr.	Berufsordnung Berufsgruppe Berufsbereich	Erwerbstätige insgesamt	Davon im Alter von...		
			unter 20	20-25	25-30
		1	2	3	4
noch: V Dienstleistungsberufe					
87	Lehrer				
871	Hochschullehrer, Dozenten an höheren Fachschulen und Akademien	11 584	—	344	1 783
872	Gymasiallehrer	22 810	—	83	1 350
873	Real-, Volks-, Sonderschullehrer	68 519	—	913	4 650
874	Fachschul-, Berufsschul-, Werklehrer	13 435	—	233	969
875	Lehrer für musische Fächer, alle nicht genannten	5 090	—	161	926
876	Sportlehrer	5 319	147	708	935
877	Sonstige Lehrer	4 736	36	187	636
87	Zusammen	131 493	183	2 629	11 249
88	Geistes- und naturwissenschaftliche Berufe, alle nicht genannten				
881	Wirtschafts- und Sozialwissenschaftler, alle nicht genannten, Statistiker	8 982	—	636	1 734
882	Geisteswissenschaftler, alle nicht genannten	2 044	—	62	329
883	Naturwissenschaftler, alle nicht genannten	3 153	—	62	841
88	Zusammen	14 179	—	760	2 904
89	Seelsorger				
891	Seelsorger	6 968	17	75	730
892	Angehörige geistlicher Orden und Mutterhäuser, ohne nähere Tätigkeitsangabe	338	5	17	18
893	Seelsorge-, Kulthelfer	2 254	11	64	213
89	Zusammen	9 560	33	156	961
90	Körperpfleger				
901	Friseure	31 699	8 617	7 408	3 597
902	Sonstige Körperpfleger	4 681	176	767	753
90	Zusammen	36 380	8 793	8 175	4 350
91	Gästebetreuer				
911	Gastwirte, Hoteliers, Gaststättenkaufleute	31 238	2 271	3 856	2 901
912	Kellner, Stewards	24 001	1 731	5 315	4 140
913	Übrige Gästebetreuer	6 789	872	1 286	1 005
91	Zusammen	62 028	4 874	10 457	8 046
92	Hauswirtschaftliche Berufe				
921	Hauswirtschaftsverwalter	15 450	2 314	3 362	2 167
922	Verbraucherberater	495	4	18	65
923	Hauswirtschaftliche Betreuer	15 929	1 576	2 451	1 587
92	Zusammen	31 874	3 894	5 831	3 819
93	Reinigungsberufe				
931	Wäscher, Plätter	6 980	286	599	543
932	Textilreiniger, Färber und Chemischreiniger	1 089	76	139	96
933	Raum-, Hausratreiniger	64 953	534	2 148	3 491
934	Glas-, Gebäudereiniger	2 739	179	409	371
935	Straßenreiniger, Abfallbeseitiger	3 845	177	354	413
936	Fahrzeugreiniger, -pfleger	1 370	37	157	147
937	Maschinen-, Behälterreiniger und verwandte Berufe	1 273	47	142	147
93	Zusammen	82 249	1 336	3 948	5 208
V	Zusammen	2 332 457	112 147	333 533	309 784

VI Sonstige Arbeitskräfte

97	Mithelfende Familienangehörige außerhalb der Landwirtschaft, alle nicht genannten				
971	Mithelfende Familienangehörige außerhalb der Landwirtschaft, alle nicht genannten	10 806	253	435	675
97	Zusammen	10 806	253	435	675
98	Arbeitskräfte mit noch nicht bestimmtem Beruf				
981	Lehrlinge (Auszubildende) mit noch nicht feststehendem Beruf	18 679	11 863	5 630	732
982	Praktikanten, Volontäre mit noch nicht feststehendem Beruf	5 760	2 153	2 736	605
983	Arbeitskräfte (arbeitsuchend) mit noch nicht bestimmtem Beruf	6	—	1	—
98	Zusammen	24 445	14 016	8 367	1 337

bis unter ... Jahren								Schl.-Nr.
30-35	35-40	40-45	45-50	50-55	55-60	60-65	65 und mehr	
5	6	7	8	9	10	11	12	
1 562	1 233	1 435	1 929	1 381	1 099	657	161	871
3 450	5 355	4 276	4 268	2 131	1 304	574	19	872
12 510	17 275	12 959	10 759	4 818	3 138	1 437	60	873
2 043	2 610	2 483	2 362	1 368	966	363	38	874
1 019	647	576	572	390	399	237	163	875
842	728	624	617	371	212	97	38	876
855	722	687	692	422	289	149	61	877
22 281	28 570	23 040	21 199	10 881	7 407	3 514	540	87
1 760	1 671	1 321	951	418	308	129	54	881
562	422	238	212	107	63	39	10	882
917	456	296	282	133	103	49	14	883
3 239	2 549	1 855	1 445	658	474	217	78	88
978	801	755	1 003	928	931	433	317	891
14	20	20	28	46	55	63	52	892
211	181	208	340	361	353	186	126	893
1 203	1 002	983	1 371	1 335	1 339	682	495	89
2 249	2 607	2 121	1 775	1 214	1 233	548	330	901
627	655	577	561	241	159	94	71	902
2 876	3 262	2 698	2 336	1 455	1 392	642	401	90
3 129	3 607	3 346	4 104	3 106	2 259	1 375	1 284	911
2 883	2 783	2 081	2 300	1 538	937	220	73	912
694	654	562	654	492	358	145	67	913
6 706	7 044	5 989	7 058	5 136	3 554	1 740	1 424	91
1 012	1 015	908	1 536	1 335	1 078	470	253	921
58	83	54	76	61	60	13	3	922
1 361	1 531	1 322	2 078	1 924	1 507	432	160	923
2 431	2 629	2 284	3 690	3 320	2 645	915	416	92
565	664	764	1 244	1 176	839	217	83	931
76	92	124	183	149	101	32	21	932
5 205	7 040	7 507	12 745	13 370	10 249	2 232	432	933
357	331	274	318	261	182	48	9	934
387	397	404	613	530	442	121	7	935
125	131	134	216	222	170	30	1	936
122	115	137	184	203	117	53	6	937
6 837	8 770	9 344	15 503	15 911	12 100	2 733	559	93
285 157	279 273	251 908	304 706	217 059	158 558	59 205	21 127	V
959	1 252	1 294	1 864	1 386	1 135	815	738	971
959	1 252	1 294	1 864	1 386	1 135	815	738	97
252	115	46	22	13	2	-	4	981
153	48	30	17	13	2	2	1	982
1	2	1	-	-	1	-	-	983
406	165	77	39	26	5	2	5	98

Noch: 1.1 Erwerbstätige insgesamt in Baden-Württemberg am 25. Mai 1987 nach Berufsordnungen und Altersgruppen

Schl.-Nr.	Berufsordnung Berufsgruppe Berufsbereich	Erwerbstätige insgesamt	Davon im Alter von ...		
			unter 20	20-25	25-30
		1	2	3	4
noch: VI Sonstige Arbeitskräfte					
99	Arbeitskräfte ohne nähere Tätigkeitsangabe				
991	Arbeitskräfte ohne nähere Tätigkeitsangabe	56 160	1 036	11 462	5 852
VI	Zusammen	91 411	15 305	20 264	7 864
I-VI	Insgesamt	4 354 735	266 800	625 773	564 448

bis unter ... Jahren								Schl.-Nr.
30-35	35-40	40-45	45-50	50-55	55-60	60-65	65 und mehr	
5	6	7	8	9	10	11	12	
5 306	5 731	5 220	7 595	6 495	4 722	1 638	1 103	991
6 671	7 148	6 591	9 498	7 907	5 862	2 455	1 846	VI
497 850	488 194	441 226	566 801	442 877	322 204	106 170	32 392	I-VI

1.2 Männliche Erwerbstätige in Baden-Württemberg am 25. Mai 1987 nach Berufsordnungen und Altersgruppen

Schl.-Nr.	Berufsordnung Berufsgruppe Berufsbereich	Männliche Erwerbstätige	Davon im Alter von ...		
			unter 20	20-25	25-30
		1	2	3	4

I Pflanzenbauer, Tierzüchter, Fischereiberufe					
01	Landwirte				
011	Landwirte	44 932	1 900	3 043	3 431
012	Weinbauern	2 400	162	289	257
01	Zusammen	47 332	2 062	3 332	3 688
02	Tierzüchter, Fischereiberufe				
021	Tierzüchter	666	33	58	69
022	Fischer	75	2	4	5
02	Zusammen	741	35	62	74
03	Verwalter, Berater in der Landwirtschaft und Tierzucht				
031	Verwalter in der Landwirtschaft und Tierzucht	438	18	80	57
032	Agraringenieure, Landwirtschaftsberater	1 226	2	32	216
03	Zusammen	1 664	20	112	273
04	Landwirtschaftliche Arbeitskräfte, Tierpfleger				
041	Landarbeitskräfte	1 466	66	206	167
042	Melker	69	25	5	2
043	Familieneigene Landarbeitskräfte, alle nicht genannten	1 052	76	216	177
044	Tierpfleger und verwandte Berufe	819	33	93	101
04	Zusammen	3 406	200	520	447
05	Gartenbauer				
051	Gärtner, Gartenarbeiter	19 144	1 945	3 342	2 706
052	Gartenarchitekten, Gartenverwalter	1 017	8	41	147
053	Floristen	606	53	101	102
05	Zusammen	20 767	2 006	3 484	2 955
06	Forst-, Jagdberufe				
061	Forstverwalter, Förster, Jäger	4 670	441	662	553
062	Walдарbeiter, Waldnutzer	7 074	410	705	587
06	Zusammen	11 744	851	1 367	1 140
I	Zusammen	85 654	5 174	8 877	8 577

II Bergleute, Mineralgewinner					
07	Bergleute				
071	Bergleute	285	11	36	47
072	Maschinen-, Elektro-, Schießhauer	9	-	-	1
07	Zusammen	294	11	36	48
08	Mineral-, Erdöl-, Erdgasgewinner				
081	Steinbrecher	210	1	18	14
082	Erden-, Kies-, Sandgewinner	23	1	2	2
083	Erdöl-, Erdgasgewinner	35	-	3	4
08	Zusammen	268	2	23	20
09	Mineralaufbereiter				
091	Mineralaufbereiter, Mineralbrenner	210	2	12	17
II	Zusammen	772	15	71	85

III Fertigungsberufe					
10	Steinbearbeiter				
101	Steinbearbeiter	2 789	252	456	371
102	Edelsteinbearbeiter	126	2	12	20
10	Zusammen	2 915	254	468	391
11	Baustoffhersteller				
111	Brannsteinhersteller	175	2	14	19
112	Formstein-, Betonhersteller	1 005	80	138	111
11	Zusammen	1 180	82	152	130

bis unter ... Jahren								Schl.-Nr.
30-35	35-40	40-45	45-50	50-55	55-60	60-65	65 und mehr	
5	6	7	8	9	10	11	12	
3 410	3 934	2 739	5 668	6 945	7 800	4 761	1 301	011
197	181	119	279	327	348	170	71	012
3 607	4 115	2 858	5 947	7 272	8 148	4 931	1 372	01
64	62	47	85	87	89	56	16	021
9	4	6	7	11	10	11	6	022
73	66	53	92	98	99	67	22	02
41	32	40	48	33	64	22	3	031
199	157	116	170	116	132	77	9	032
240	189	156	218	149	196	99	12	03
109	103	114	166	219	181	91	44	041
5	6	1	7	11	5	2	–	042
68	39	29	39	47	55	116	190	043
84	87	75	98	111	101	33	3	044
266	235	219	310	388	342	242	237	04
1 679	1 321	1 185	2 051	2 246	1 899	609	161	051
198	128	104	130	125	91	35	10	052
68	60	50	72	55	21	16	8	053
1 945	1 509	1 339	2 253	2 426	2 011	660	179	05
328	338	284	530	508	713	298	15	061
461	468	421	1 029	1 264	1 290	416	23	062
789	806	705	1 559	1 772	2 003	714	38	06
6 920	6 920	5 330	10 379	12 105	12 799	6 713	1 860	I
22	27	29	45	35	31	2	–	071
1	–	–	2	3	1	1	–	072
23	27	29	47	38	32	3	–	07
16	16	16	33	51	33	11	1	081
–	2	2	7	4	2	1	–	082
4	1	3	8	6	6	–	–	083
20	19	21	48	61	41	12	1	08
13	17	23	35	31	47	13	–	091
56	63	73	130	130	120	28	1	II
232	205	169	335	363	237	113	56	101
15	11	8	17	24	14	3	–	102
247	216	177	352	387	251	116	56	10
12	9	14	25	30	36	14	–	111
75	77	80	163	144	103	30	4	112
87	86	94	188	174	139	44	4	11

Noch: 1.2 Männliche Erwerbstätige in Baden-Württemberg am 25. Mai 1987 nach Berufsordnungen und Altersgruppen

Schl.-Nr.	Berufsordnung Berufsgruppe Berufsbereich	Männliche Erwerbstätige	Davon im Alter von ...		
			unter 20	20-25	25-30
		1	2	3	4
noch: III Fertigungsberufe					
12	Keramiker				
121	Keramiker	765	28	104	107
13	Glasmacher				
131	Glasmassehersteller	55	—	2	5
132	Hohlglasmacher	283	20	49	27
133	Flachglasmacher	124	4	9	11
134	Glasbläser (vor der Lampe)	244	17	22	32
135	Glasbearbeiter, Glasveredler	1 285	88	183	168
13	Zusammen	1 991	129	265	243
14	Chemiearbeiter				
141	Chemiebetriebswerker	11 659	537	1 498	1 500
142	Chemielaborwerker	1 107	19	73	119
143	Gummihersteller, -verarbeiter	774	17	116	140
144	Vulkaniseure	438	44	53	37
14	Zusammen	13 978	617	1 740	1 796
15	Kunststoffverarbeiter				
151	Kunststoffverarbeiter	4 175	433	848	620
16	Papierhersteller, -verarbeiter				
161	Papier-, Zellstoffhersteller	2 112	216	337	256
162	Verpackungsmittelhersteller	705	118	188	82
163	Buchbinderberufe	2 304	131	270	251
164	Sonstige Papierverarbeiter	689	13	62	80
16	Zusammen	5 810	478	857	669
17	Drucker				
171	Schriftsetzer	4 770	141	366	461
172	Druckstockhersteller	3 149	143	346	373
173	Buchdrucker (Hochdruck)	5 618	400	761	738
174	Flach-, Tiefdrucker	4 117	251	555	523
175	Spezialdrucker, Siebdrucker	1 479	89	212	234
176	Vervielfältiger	763	27	64	83
177	Druckerhelfer	1 143	24	166	156
17	Zusammen	21 039	1 075	2 470	2 568
18	Holzaufbereiter, Holzwarenfertiger und verwandte Berufe				
181	Holzaufbereiter	5 466	441	783	676
182	Holzverformer und zugehörige Berufe	499	36	50	55
183	Holzwarenmacher	123	3	12	15
184	Korb-, Flechtwarenmacher	93	2	11	11
18	Zusammen	6 181	482	856	757
19	Metallerzeuger, Walzer				
191	Eisen-, Metallerzeuger, Schmelzer	4 112	129	491	474
192	Walzer	626	8	65	67
193	Metallzieher	299	2	25	35
19	Zusammen	5 037	139	581	576
20	Former, Formgießer				
201	Former, Kernmacher	2 529	169	328	273
202	Formgießer	1 093	84	156	115
203	Halbzeugputzer und sonstige Formgießerberufe	1 683	41	204	204
20	Zusammen	5 305	294	688	592
21	Metallverformer (spanlos)				
211	Blechpresser, -zieher, -stanzer	4 157	85	528	450
212	Drahtverformer, -verarbeiter	1 038	30	101	97
213	Sonstige Metallverformer (Spanlose Verformung)	908	17	94	76
21	Zusammen	6 103	132	723	623
22	Metallverformer (spanend)				
221	Dreher	27 149	1 790	3 773	3 243
222	Fräser	8 938	327	1 300	1 271
223	Hobler	364	10	28	25
224	Bohrer	3 958	87	417	440
225	Metallschleifer	13 181	252	1 349	1 482
226	Übrige spanende Berufe	908	9	89	113
22	Zusammen	54 498	2 475	6 956	6 574

bis unter Jahren								Schl.-Nr.
30-35	35-40	40-45	45-50	50-55	55-60	60-65	65 und mehr	
5	6	7	8	9	10	11	12	
94	85	61	80	112	74	14	6	121
6	13	5	9	10	4	1	–	131
26	22	17	37	41	32	8	4	132
5	13	13	21	31	12	2	3	133
19	22	24	46	32	25	5	–	134
130	108	96	177	164	135	32	4	135
186	178	155	290	278	208	48	11	13
1 243	1 197	1 076	1 684	1 601	1 126	188	9	141
139	120	100	186	169	143	39	–	142
95	77	83	106	75	54	9	2	143
28	43	50	72	56	43	8	4	144
1 505	1 437	1 309	2 048	1 901	1 366	244	15	14
414	377	344	429	369	266	70	5	151
167	174	199	279	287	159	36	2	161
56	48	41	74	53	26	16	3	162
234	222	252	353	300	214	51	26	163
76	73	67	102	104	88	23	1	164
533	517	559	808	744	487	126	32	16
694	794	701	596	453	383	167	14	171
446	441	384	424	324	187	74	7	172
725	741	618	650	488	340	142	15	173
600	561	500	498	372	204	50	3	174
192	154	124	180	168	92	31	3	175
95	85	89	111	93	87	22	7	176
154	114	123	144	143	96	21	2	177
2 906	2 890	2 539	2 603	2 041	1 389	507	51	17
432	418	418	658	729	628	238	45	181
37	34	29	61	83	58	28	28	182
11	6	11	14	13	15	10	13	183
6	9	4	12	12	8	9	9	184
486	467	462	745	837	709	285	95	18
462	484	533	629	523	301	85	1	191
52	60	62	89	117	86	20	–	192
35	26	30	42	49	43	12	–	193
549	570	625	760	689	430	117	1	19
197	158	232	458	435	228	48	3	201
106	100	134	177	134	69	17	1	202
175	189	195	255	235	150	34	1	203
478	447	561	890	804	447	99	5	20
411	430	469	623	591	449	113	8	211
84	103	103	185	172	130	33	–	212
69	84	105	160	159	118	24	2	213
564	617	677	968	922	697	170	10	21
2 651	2 973	2 874	3 795	3 165	2 236	624	25	221
976	951	852	1 144	1 099	843	170	5	222
29	29	38	47	68	72	18	–	223
396	418	441	614	618	423	101	3	224
1 245	1 312	1 317	2 057	2 161	1 613	379	14	225
92	72	86	146	146	128	27	–	226
5 389	5 755	5 608	7 803	7 257	5 315	1 319	47	22

Noch: 1.2 Männliche Erwerbstätige in Baden-Württemberg am 25. Mai 1987 nach Berufsordnungen und Altersgruppen

Schl.-Nr.	Berufsordnung Berufsgruppe Berufsbereich	Männliche Erwerbstätige	Davon im Alter von ...		
			unter 20	20-25	25-30
		1	2	3	4
noch: III Fertigungsberufe					
23	Metalloberflächenbearbeiter, -vergüter, -beschichter				
231	Metallpolierer	997	33	85	95
232	Graveure, Ziseleure	547	24	54	68
233	Metallvergüter	1 580	19	134	122
234	Galvaniseure, Metallfärber	2 981	156	428	367
235	Emaillierer, Feuerverzinker und andere Metalloberflächenveredler	562	18	65	62
23	Zusammen	6 667	250	766	714
24	Metallverbinder				
241	Schweißer, Brennschneider	14 662	264	1 585	1 739
242	Löter	700	10	97	105
243	Nieter	27	—	6	2
244	Metallkleber und übrige Metallverbinder	8	—	1	2
24	Zusammen	15 397	274	1 689	1 848
25	Schmiede				
251	Stahlschmiede	2 618	101	196	177
252	Behälterbauer, Kupferschmiede und verwandte Berufe	800	143	178	122
25	Zusammen	3 418	244	374	299
26	Feinblechner, Installateure				
261	Feinblechner	16 868	1 951	3 155	2 498
262	Rohrinstallateure	31 291	4 066	6 147	4 680
263	Rohrnetzbauer, Rohrschlosser	2 510	224	356	298
26	Zusammen	50 669	6 241	9 658	7 476
27	Schlosser				
270	Schlosser	53 243	6 947	6 441	5 794
271	Bauschlosser	6 904	692	1 490	1 013
272	Blech-, Kunststoffschlosser	3 137	301	672	480
273	Maschinenschlosser	36 729	3 277	7 301	5 866
274	Betriebsschlosser, Reparaturschlosser	10 065	648	1 412	1 318
275	Stahlbauschlosser, Eisenschiffbauer	3 721	428	937	565
27	Zusammen	113 799	12 293	18 253	15 036
28	Mechaniker				
281	Kraftfahrzeuginstandsetzer	52 072	8 992	10 035	8 194
282	Landmaschineninstandsetzer	3 059	673	633	454
283	Flugzeugmechaniker	388	17	71	67
284	Feinmechaniker	10 301	1 234	1 793	1 520
285	Sonstige Mechaniker	59 659	7 322	10 574	8 905
286	Uhrmacher	1 620	25	75	90
28	Zusammen	127 099	18 263	23 181	19 230
29	Werkzeugmacher				
291	Werkzeugmacher	35 827	4 871	6 947	5 507
30	Metallfeinbauer und zugeordnete Berufe				
301	Metallfeinbauer, alle nicht genannten	567	56	78	56
302	Edelmetallschmiede	3 178	139	343	349
303	Zahntechniker	4 721	147	697	1 030
304	Augenoptiker	2 276	100	361	439
305	Musikinstrumentenbauer	979	52	157	188
306	Puppenmacher, Modellbauer, Präparatoren	1 855	121	261	286
30	Zusammen	13 576	615	1 897	2 348
31	Elektriker				
311	Elektroinstallateure, -monteure	71 633	7 839	12 001	10 837
312	Fernmeldemonteure, -handwerker	14 125	1 961	2 442	2 964
313	Elektromotoren-, Transformatorenbauer	2 131	155	329	298
314	Elektrogerätebauer	15 497	2 406	3 611	2 695
315	Funk-, Tongerätemechaniker	4 057	440	961	684
31	Zusammen	107 443	12 801	19 344	17 478
32	Montierer und Metallberufe, ohne nähere Angabe				
321	Elektrogeräte-, Elektroteilemontierer	1 572	40	281	241
322	Sonstige Montierer	16 793	370	2 432	2 485
323	Metallarbeiter ohne nähere Angabe	23 590	1 040	3 618	2 810
32	Zusammen	41 955	1 450	6 331	5 536

bis unter... Jahren								Schl.-Nr.
30-35	35-40	40-45	45-50	50-55	55-60	60-65	65 und mehr	
5	6	7	8	9	10	11	12	
97	108	112	151	154	132	29	1	231
43	58	72	92	55	51	21	9	232
143	146	158	268	295	240	54	1	233
319	259	281	414	408	260	82	7	234
49	57	54	82	90	69	16	-	235
651	628	677	1 007	1 002	752	202	18	23
1 695	1 867	2 043	2 332	1 858	1 049	225	5	241
76	81	94	104	77	44	11	1	242
3	3	4	3	4	2	-	-	243
-	1	1	-	1	2	-	-	244
1 774	1 952	2 142	2 439	1 940	1 097	236	6	24
158	201	244	395	426	403	192	125	251
43	39	53	82	73	48	11	8	252
201	240	297	477	499	451	203	133	25
1 463	1 501	1 417	2 073	1 565	928	244	73	261
2 857	2 781	2 682	3 815	2 498	1 250	407	108	262
232	256	263	367	271	200	41	2	263
4 552	4 538	4 362	6 255	4 334	2 378	692	183	26
4 760	5 275	5 453	7 423	5 900	4 077	1 081	92	270
634	667	611	781	573	315	101	27	271
296	259	268	405	266	150	36	4	272
4 324	3 881	3 219	3 690	2 791	1 910	454	16	273
1 005	1 019	1 110	1 413	1 091	842	202	5	274
362	324	301	380	241	149	33	1	275
11 381	11 425	10 962	14 092	10 862	7 443	1 907	145	27
6 350	5 921	4 054	3 911	2 456	1 518	487	154	281
310	281	177	222	143	113	37	16	282
46	62	41	51	17	10	6	-	283
1 259	996	828	1 107	742	554	219	49	284
6 717	5 805	5 320	6 227	4 282	3 231	1 122	154	285
98	81	121	283	299	320	153	75	286
14 780	13 146	10 541	11 801	7 939	5 746	2 024	448	28
4 507	3 668	3 092	3 132	2 087	1 529	453	34	291
47	36	52	72	81	57	27	5	301
273	267	383	690	350	237	105	42	302
1 076	661	374	284	152	199	73	28	303
360	251	169	218	143	138	61	36	304
110	73	72	111	111	69	21	15	305
252	186	157	206	203	141	35	7	306
2 118	1 474	1 207	1 581	1 040	841	322	133	30
9 493	8 594	6 397	6 658	4 749	3 877	1 025	163	311
2 547	1 683	884	721	435	388	98	2	312
262	243	182	216	209	193	36	8	313
2 236	1 675	926	792	597	456	95	8	314
626	466	316	229	127	121	58	29	315
15 164	12 661	8 705	8 616	6 117	5 035	1 312	210	31
176	196	157	169	139	147	24	2	321
1 997	2 138	1 975	2 322	1 682	1 105	278	9	322
2 443	2 296	2 443	3 113	2 941	2 230	632	24	323
4 616	4 630	4 575	5 604	4 762	3 482	934	35	32

Noch: 1.2 Männliche Erwerbstätige in Baden-Württemberg am 25. Mai 1987 nach Berufsordnungen und Altersgruppen

Schl.-Nr.	Berufsordnung Berufsgruppe Berufsbereich	Männliche Erwerbstätige	Davon im Alter von ...		
			unter 20	20-25	25-30
		1	2	3	4
noch: III Fertigungsberufe					
33	Spinnberufe				
331	Spinner, Spinnvorbereiter	1 017	102	175	119
332	Spuler, Zwirner, Seiler	400	13	68	45
33	Zusammen	1 417	115	243	164
34	Textilhersteller				
341	Webvorbereiter	142	2	23	18
342	Weber	2 226	221	364	189
343	Tuftingwarenmacher	16	—	—	1
344	Maschenwarenfertiger	2 238	107	232	193
345	Filzmacher, Hutstumpenmacher	18	—	3	2
346	Textilverflechter	26	2	4	7
34	Zusammen	4 666	332	626	410
35	Textilverarbeiter				
351	Schneider	2 743	78	189	187
352	Oberbekleidungsnäher	144	17	34	16
353	Wäscheschneider, Wäschenäher	149	8	8	15
354	Sticker	57	2	5	4
355	Hut-, Mützenmacher	64	3	4	7
356	Näher, alle nicht genannten	428	40	114	61
357	Sonstige Textilverarbeiter	708	11	63	74
35	Zusammen	4 293	159	417	364
36	Textilveredler				
361	Textilfärber	1 512	79	222	208
362	Textilausrüster	1 063	129	221	120
36	Zusammen	2 575	208	443	328
37	Lederhersteller, Leder- und Fellverarbeiter				
371	Lederhersteller, Darmsaitenmacher	586	58	87	52
372	Schuhmacher	2 553	100	216	168
373	Schuhwarenhersteller	836	92	112	125
374	Groblederwarenhersteller, Bandagisten	1 508	52	143	155
375	Feinlederwarenhersteller	114	6	18	7
376	Lederbekleidungshersteller und sonstige Lederverarbeiter	237	14	26	34
377	Handschuhmacher	52	1	2	1
378	Fellverarbeiter	440	14	47	47
37	Zusammen	6 326	337	651	589
39	Back-, Konditorwarenhersteller				
391	Backwarenhersteller	14 872	3 633	2 798	1 688
392	Konditoren	3 376	508	672	503
39	Zusammen	18 248	4 141	3 470	2 191
40	Fleisch-, Fischverarbeiter				
401	Fleischer	19 008	3 023	2 956	2 487
402	Fleisch-, Wurstwarenhersteller	138	6	18	12
403	Fischverarbeiter	13	2	3	3
40	Zusammen	19 159	3 031	2 977	2 502
41	Speisenbereiter				
411	Köche	20 000	3 222	4 349	3 499
412	Fertiggerichte-, Obst-, Gemüsekonservierer, -zubereiter	58	1	5	7
41	Zusammen	20 058	3 223	4 354	3 506
42	Getränke-, Genußmittelhersteller				
421	Weinküfer	650	70	118	93
422	Brauer, Mälzer	1 422	126	173	146
423	Sonstige Getränkehersteller, Koster	294	11	26	27
424	Tabakwarenmacher	41	2	3	2
42	Zusammen	2 407	209	320	268
43	Übrige Ernährungsberufe				
431	Milch-, Fettverarbeiter	969	58	148	121
432	Mehl-, Nahrungsmittelhersteller	876	53	79	76
433	Zucker-, Süßwaren-, Speiseeishersteller	386	16	45	63
43	Zusammen	2 231	127	272	260

Noch: 1.2 Männliche Erwerbstätige in Baden-Württemberg am 25. Mai 1987 nach Berufsordnungen und Altersgruppen

Schl.-Nr.	Berufsordnung Berufsgruppe Berufsbereich	Männliche Erwerbstätige	Davon im Alter von ...		
			unter 20	20-25	25-30
		1	2	3	4
noch: III Fertigungsberufe					
44	Maurer, Betonbauer				
441	Maurer	45 257	4 291	6 234	4 089
442	Betonbauer	7 349	788	1 273	759
44	Zusammen	52 606	5 079	7 507	4 848
45	Zimmerer, Dachdecker, Gerüstbauer				
451	Zimmerer	20 572	2 439	4 057	2 560
452	Dachdecker	4 960	450	957	892
453	Gerüstbauer	995	34	195	191
45	Zusammen	26 527	2 923	5 209	3 643
46	Straßen-, Tiefbauer				
461	Pflasterer, Steinsetzer	1 210	56	146	150
462	Straßenbauer	4 572	495	727	478
463	Gleisbauer	1 212	150	184	124
464	Sprengmeister (außer Schießhauer)	161	—	5	10
465	Kultur-, Wasserbauwerker	501	43	46	48
466	Sonstige Tiefbauer	2 030	43	143	160
46	Zusammen	9 686	787	1 251	970
47	Bauhilfsarbeiter				
470	Bauhilfsarbeiter	111	—	3	15
471	Erdbewegungsarbeiter	667	4	56	54
472	Sonstige Bauhilfsarbeiter, Bauhelfer, alle nicht genannten	19 142	685	2 383	1 929
47	Zusammen	19 920	689	2 442	1 998
48	Bauausstatter				
481	Stukkateure, Gipser, Verputzer	14 837	1 634	2 508	1 521
482	Isolierer, Abdichter	2 369	128	303	320
483	Fliesenleger	7 001	676	1 115	830
484	Ofensetzer, Luftheizungsbauer	965	110	193	102
485	Glaser	4 762	609	883	637
486	Estrich-, Terrazzoleger	1 657	58	197	190
48	Zusammen	31 591	3 215	5 199	3 600
49	Raumausstatter, Polsterer				
491	Raumausstatter	4 834	453	695	571
492	Polsterer, Matratzenhersteller	2 377	180	381	307
49	Zusammen	7 211	633	1 076	878
50	Tischler, Modellbauer				
501	Tischler	46 103	5 445	8 845	6 155
502	Modelltischler, Formentischler	1 513	200	317	207
503	Stellmacher, Böttcher	355	21	27	19
504	Sonstige Holz-, Sportgerätebauer	770	61	138	120
50	Zusammen	48 741	5 727	9 327	6 501
51	Maler, Lackierer und verwandte Berufe				
511	Maler, Lackierer (Ausbau)	32 697	3 684	4 824	3 881
512	Warenmaler, -lackierer	10 113	895	1 847	1 662
513	Holzoberflächenveredler, Furnierer	181	6	24	21
514	Keramkmaler, Glasmaler	101	3	11	12
51	Zusammen	43 092	4 588	6 706	5 576
52	Warenprüfer, Versandfertigmacher				
521	Warenprüfer, -sortierer, alle nicht genannten	20 552	194	1 709	2 492
522	Warenaufmacher, Versandfertigmacher	13 135	505	1 630	1 621
52	Zusammen	33 687	699	3 339	4 113

bis unter...Jahren								Schl.-Nr.
30-35	35-40	40-45	45-50	50-55	55-60	60-65	65 und mehr	
5	6	7	8	9	10	11	12	
2 734	3 824	3 846	7 656	7 415	4 353	691	124	441
495	618	730	1 066	959	571	84	6	442
3 229	4 442	4 576	8 722	8 374	4 924	775	130	44
1 225	1 385	1 456	2 308	2 759	1 910	360	113	451
582	535	425	504	368	199	39	9	452
166	129	87	101	49	34	7	2	453
1 973	2 049	1 968	2 913	3 176	2 143	406	124	45
120	130	98	205	207	77	18	3	461
324	330	358	612	667	479	101	1	462
69	84	96	174	193	118	19	1	463
9	12	13	29	38	33	12	-	464
30	41	38	84	81	74	15	1	465
166	196	209	420	366	291	33	3	466
718	793	812	1 524	1 552	1 072	198	9	46
9	14	17	15	20	14	4	-	470
62	71	63	122	120	88	25	2	471
1 595	1 672	1 963	3 043	3 130	2 242	470	30	472
1 666	1 757	2 043	3 180	3 270	2 344	499	32	47
824	1 049	1 029	2 445	2 337	1 178	268	44	481
238	276	294	385	260	133	26	6	482
596	856	698	1 136	717	300	56	21	483
57	64	58	141	123	71	24	22	484
305	273	280	586	601	414	116	58	485
178	188	201	314	223	86	17	5	486
2 198	2 706	2 560	5 007	4 261	2 182	507	156	48
376	326	330	656	715	416	179	117	491
215	190	214	324	294	219	32	21	492
591	516	544	980	1 009	635	211	138	49
3 064	2 591	2 306	4 922	6 453	4 826	1 117	379	501
130	80	91	150	173	133	26	6	502
7	16	20	29	74	76	37	29	503
52	56	58	117	103	44	18	3	504
3 253	2 743	2 475	5 218	6 803	5 079	1 198	417	50
2 682	3 218	2 871	4 855	4 074	1 796	578	234	511
1 139	1 055	865	1 152	898	465	124	11	512
16	7	17	27	35	18	8	2	513
11	12	7	13	18	11	3	-	514
3 848	4 292	3 760	6 047	5 025	2 290	713	247	51
2 340	2 204	2 088	3 093	3 063	2 680	661	28	521
1 251	1 128	1 094	1 727	1 964	1 698	489	28	522
3 591	3 332	3 182	4 820	5 027	4 378	1 150	56	52

Noch: 1.2 Männliche Erwerbstätige in Baden-Württemberg am 25. Mai 1987 nach Berufsordnungen und Altersgruppen

Schl.-Nr.	Berufsordnung Berufsgruppe Berufsbereich	Männliche Erwerbstätige	Davon im Alter von ...		
			unter 20	20-25	25-30
		1	2	3	4
noch: III Fertigungsberufe					
53	Hilfsarbeiter ohne nähere Tätigkeitsangabe				
531	Hilfsarbeiter ohne nähere Tätigkeitsangabe	134 776	5 145	20 626	18 056
54	Maschinisten und zugehörige Berufe				
541	Energiemaschinisten	2 275	19	137	277
542	Fördermaschinisten, Seilbahnmaschinisten	29	-	3	3
543	Sonstige Maschinisten	16 930	243	1 982	2 471
544	Kranführer	4 634	23	268	456
545	Erdbewegungsmaschinenführer	4 890	27	314	507
546	Baumaschinenführer	1 772	4	103	203
547	Maschinenwärter, Maschinistenhelfer	2 359	7	96	206
548	Heizer	1 852	2	57	87
549	Maschineneinrichter ohne nähere Angabe	16 785	251	2 010	2 661
54	Zusammen	51 526	576	4 970	6 871
III	Zusammen	1 185 570	105 863	186 573	158 754

IV Technische Berufe

60	Ingenieure				
601	Ingenieure des Maschinen- und Fahrzeugbaues	18 006	-	264	2 769
602	Elektroingenieure	18 196	-	276	2 886
603	Architekten, Bauingenieure	23 257	-	124	1 684
604	Vermessungsingenieure	2 645	-	16	255
605	Bergbau-, Hütten-, Gießereingenieure	257	-	2	22
606	Übrige Fertigungsingenieure	1 487	-	17	248
607	Sonstige Ingenieure	29 548	-	308	3 882
60	Zusammen	93 396	-	1 007	11 746
61	Chemiker, Physiker, Mathematiker				
611	Chemiker, Chemieingenieure	4 370	-	51	565
612	Physiker, Physikingenieure, Mathematiker	3 987	-	25	673
61	Zusammen	8 357	-	76	1 238
62	Techniker				
621	Maschinenbautechniker	11 241	-	287	1 563
622	Techniker des Elektrofaches	13 989	-	1 375	2 390
623	Bautechniker	8 116	367	316	619
624	Vermessungstechniker	3 966	163	327	604
625	Bergbau-, Hütten-, Gießereitechniker	152	-	7	23
626	Chemietechniker, Physiktechniker	2 728	-	182	359
627	Übrige Fertigungstechniker	2 408	-	115	383
628	Sonstige Techniker	58 248	-	1 135	5 365
629	Industriemeister, Werkmeister	21 055	-	283	1 537
62	Zusammen	121 903	530	4 027	12 843
63	Technische Sonderfachkräfte				
631	Biologisch-technische Sonderfachkräfte	721	68	95	120
632	Physikalisch- und Mathematisch-technische Sonderfachkräfte	1 729	127	234	223
633	Chemielaboranten	3 454	357	504	475
634	Photolaboranten	1 005	31	104	179
635	Technische Zeichner	9 085	735	1 738	1 640
63	Zusammen	15 994	1 318	2 675	2 637
IV	Zusammen	239 650	1 848	7 785	28 464

V Dienstleistungsberufe

68	Warenkaufleute				
681	Groß- und Einzelhandelskaufleute, Einkäufer	63 110	3 489	6 043	6 316
682	Verkäufer	26 034	1 637	3 513	3 991
683	Verlagskaufleute, Buchhändler	2 494	40	243	249
684	Drogisten	625	12	41	26
685	Apothekenhelferinnen	105	10	22	15
686	Tankwarte	1 802	84	191	197
687	Handelsvertreter, Reisende	25 246	48	802	2 176
688	Ambulante Händler	158	3	6	8
68	Zusammen	119 574	5 323	10 861	12 978

bis unter... Jahren								Schl.-Nr.
30-35	35-40	40-45	45-50	50-55	55-60	60-65	65 und mehr	
5	6	7	8	9	10	11	12	
14 232	13 455	13 475	17 827	16 062	12 345	3 294	259	531
264	291	262	401	345	227	50	2	541
1	5	4	7	3	3	-	-	542
2 170	2 050	1 868	2 502	2 072	1 285	273	14	543
473	560	577	819	806	573	77	2	544
541	630	623	974	767	438	65	4	545
206	197	247	327	279	174	30	2	546
227	220	259	466	435	332	104	7	547
98	105	182	347	425	414	133	2	548
2 167	1 836	1 639	2 234	2 119	1 534	328	6	549
6 147	5 894	5 661	8 077	7 251	4 980	1 060	39	54
121 910	116 807	106 608	146 196	126 861	88 411	23 336	4 251	III
3 159	2 338	2 354	3 185	2 071	1 184	580	102	601
3 613	2 817	2 505	2 548	1 694	1 333	473	51	602
3 208	3 134	2 905	3 927	3 154	2 932	1 643	546	603
456	507	464	347	182	261	150	7	604
29	21	23	55	52	32	19	2	605
269	169	185	207	181	149	52	10	606
4 887	4 288	4 067	5 067	3 403	2 365	1 073	208	607
15 621	13 274	12 503	15 336	10 737	8 256	3 990	926	60
948	712	595	548	412	379	134	26	611
950	691	549	545	270	191	85	8	612
1 898	1 403	1 144	1 093	682	570	219	34	61
1 751	1 915	1 860	2 045	1 121	522	168	9	621
2 689	2 515	1 748	1 594	857	615	188	18	622
942	1 107	936	1 496	1 223	842	249	19	623
765	842	383	310	195	256	116	5	624
19	18	16	31	19	16	3	-	625
420	397	373	459	296	181	54	7	626
329	282	273	403	349	201	64	9	627
6 822	7 601	8 398	11 876	8 857	6 129	1 975	90	628
2 264	2 533	2 653	4 039	3 697	3 117	904	28	629
16 001	17 210	16 640	22 253	16 614	11 879	3 721	185	62
86	79	46	70	63	70	23	1	631
205	171	158	213	195	155	43	5	632
465	379	299	393	285	228	68	1	633
169	154	103	113	79	57	14	2	634
1 490	932	668	753	569	419	131	10	635
2 415	1 715	1 274	1 542	1 191	929	279	19	63
35 935	33 602	31 561	40 224	29 224	21 634	8 209	1 164	IV
6 881	7 388	7 306	9 193	6 607	5 070	2 949	1 868	681
3 350	3 041	2 532	3 166	2 274	1 604	611	315	682
347	287	295	334	210	224	164	101	683
35	59	78	101	101	81	54	37	684
8	16	8	12	7	6	1	-	685
187	197	208	304	210	142	60	22	686
3 039	3 613	3 666	4 655	3 227	2 260	1 239	521	687
25	14	17	21	20	18	14	12	688
13 872	14 615	14 110	17 786	12 656	9 405	5 092	2 876	68

Noch: 1.2 Männliche Erwerbstätige in Baden-Württemberg am 25. Mai 1987 nach Berufsordnungen und Altersgruppen

Schl.-Nr.	Berufsordnung Berufsgruppe Berufsbereich	Männliche Erwerbstätige	Davon im Alter von ...		
			unter 20	20-25	25-30
		1	2	3	4
noch: V Dienstleistungsberufe					
69	Bank-, Versicherungskaufleute				
691	Bankfachleute	32 985	1 861	6 101	4 976
692	Bausparkassenfachleute	522	1	12	54
693	Krankenversicherungsfachleute (nicht Sozialversicherung)	306	—	26	33
694	Lebens-, Sachversicherungsfachleute	17 707	381	1 930	2 344
69	Zusammen	51 520	2 243	8 069	7 407
70	Andere Dienstleistungskaufleute und zugehörige Berufe				
701	Speditionskaufleute	9 172	350	1 249	1 215
702	Fremdenverkehrsfachleute	1 071	25	148	181
703	Werbefachleute	7 971	22	301	892
704	Makler, Grundstücksverwalter	2 022	2	68	178
705	Vermieter, Vermittler, Versteigerer	3 332	62	296	453
706	Geldeinnehmer, -auszahler, Kartenverkäufer, -kontrolleure	653	5	40	62
70	Zusammen	24 221	466	2 102	2 981
71	Berufe des Landverkehrs				
711	Schienenfahrzeugführer	4 893	15	216	503
712	Eisenbahnbetriebsregler, -schaffner	7 100	158	446	740
713	Sonstige Fahrbetriebsregler, Schaffner	1 152	3	26	84
714	Kraftfahrzeugführer	92 974	491	7 301	12 837
715	Kutscher	75	1	9	6
716	Straßenwarte	3 002	352	408	189
71	Zusammen	109 196	1 020	8 406	14 359
72	Berufe des Wasser- und Luftverkehrs				
721	Nautiker	197	—	12	16
722	Technische Schiffsoffiziere, Schiffsmaschinisten	88	—	1	12
723	Decksleute in der Seeschifffahrt	160	18	43	19
724	Binnenschiffer	834	34	72	80
725	Sonstige Wasserverkehrsberufe	120	—	6	3
726	Luftverkehrsberufe	877	5	61	116
72	Zusammen	2 276	57	195	246
73	Berufe des Nachrichtenverkehrs				
731	Posthalter	131	1	3	7
732	Postverteiler	12 760	681	1 757	1 574
733	Funker	52	1	3	5
734	Telefonisten	712	9	55	94
73	Zusammen	13 655	692	1 818	1 680
74	Lagerverwalter, Lager-, Transportarbeiter				
741	Lagerverwalter, Magaziner	28 137	241	2 133	3 277
742	Transportgeräteführer	10 531	115	1 111	1 480
743	Stauer, Möbelpacker	626	30	101	98
744	Lager-, Transportarbeiter	24 128	696	3 078	3 274
74	Zusammen	63 422	1 082	6 423	8 129
75	Unternehmer, Organisatoren, Wirtschaftsprüfer				
751	Unternehmer, Geschäftsführer, Geschäftsbereichsleiter	80 406	50	1 075	4 357
752	Unternehmensberater, Organisatoren	7 120	10	141	807
753	Wirtschaftsprüfer, Steuerberater	8 362	117	537	807
75	Zusammen	95 888	177	1 753	5 971
76	Abgeordnete, administrativ entscheidende Berufstätige				
761	Abgeordnete, Minister, Wahlbeamte	1 381	—	5	15
762	Leitende und administrativ entscheidende Verwaltungsfachleute	27 799	126	1 504	2 909
763	Verbandsleiter, Funktionäre	1 999	—	6	59
76	Zusammen	31 179	126	1 515	2 983
77	Rechnungskaufleute, Datenverarbeitungsfachleute				
771	Kalkulatoren, Berechner	3 681	4	129	311
772	Buchhalter	10 182	40	418	1 096
773	Kassierer	1 966	25	123	189
774	Datenverarbeitungsfachleute	32 285	154	1 961	6 207
77	Zusammen	48 114	223	2 631	7 803

bis unter... Jahren								Schl.-Nr.
30-35	35-40	40-45	45-50	50-55	55-60	60-65	65 und mehr	
5	6	7	8	9	10	11	12	
5 532	4 283	3 003	2 992	1 840	1 659	698	40	691
90	102	63	77	53	42	22	6	692
56	44	35	41	32	26	12	1	693
2 679	2 421	2 126	2 321	1 532	1 197	611	165	694
8 357	6 850	5 227	5 431	3 457	2 924	1 343	212	69
1 247	1 070	901	1 201	856	733	299	51	701
191	148	113	104	58	58	32	13	702
1 174	1 332	1 249	1 342	849	517	239	54	703
286	356	316	291	195	163	90	77	704
505	455	363	414	316	248	144	76	705
69	59	59	94	100	116	37	12	706
3 472	3 420	3 001	3 446	2 374	1 835	841	283	70
577	727	614	884	730	504	123	-	711
719	774	777	1 333	1 149	869	131	4	712
104	117	142	231	191	195	58	1	713
12 277	12 360	10 672	15 431	11 883	7 498	1 987	237	714
11	8	6	13	13	7	1	-	715
121	193	177	416	517	484	142	3	716
13 809	14 179	12 388	18 308	14 483	9 557	2 442	245	71
21	43	20	47	17	13	8	-	721
12	18	18	14	7	4	1	1	722
13	19	24	14	4	6	-	-	723
59	110	112	159	105	70	28	5	724
7	8	14	17	33	20	12	-	725
150	142	116	157	76	32	19	3	726
262	340	304	408	242	145	68	9	72
11	13	8	19	25	30	14	-	731
1 289	1 291	1 033	1 717	1 729	1 307	372	10	732
3	8	8	12	8	4	-	-	733
65	63	73	98	114	100	36	5	734
1 368	1 375	1 122	1 846	1 876	1 441	422	15	73
2 839	2 681	2 583	4 272	4 492	4 270	1 300	49	741
1 284	1 243	1 186	1 582	1 389	951	187	3	742
75	63	57	83	66	47	5	1	743
2 333	2 185	2 013	3 203	3 454	3 055	764	73	744
6 531	6 172	5 839	9 140	9 401	8 323	2 256	126	74
7 789	10 811	12 363	16 481	11 672	9 164	4 827	1 817	751
1 281	1 349	1 161	1 044	614	395	216	102	752
1 357	1 508	1 097	1 009	622	495	453	360	753
10 427	13 668	14 621	18 534	12 908	10 054	5 496	2 279	75
100	202	268	331	187	144	109	20	761
4 120	3 861	3 595	4 248	2 988	2 703	1 673	72	762
131	218	315	405	357	340	150	18	763
4 351	4 281	4 178	4 984	3 532	3 187	1 932	110	76
399	448	479	647	541	512	198	13	771
1 422	1 501	1 286	1 565	1 082	1 129	542	101	772
223	215	197	276	286	281	130	21	773
7 246	5 703	4 299	3 616	1 828	969	265	37	774
9 290	7 867	6 261	6 104	3 737	2 891	1 135	172	77

Noch: 1.2 Männliche Erwerbstätige in Baden-Württemberg am 25. Mai 1987 nach Berufsordnungen und Altersgruppen

Schl.-Nr.	Berufsordnung Berufsgruppe Berufsbereich	Männliche Erwerbstätige	Davon im Alter von ...		
			unter 20	20-25	25-30
		1	2	3	4
noch: V Dienstleistungsberufe					
78	Bürofach-, Bürohilfskräfte				
781	Bürofachkräfte	185 519	5 745	17 623	24 450
782	Stenographen, Stenotypisten, Maschinenschreiber	1 304	36	192	257
783	Datentypisten	432	5	50	47
784	Bürohilfskräfte	3 392	56	224	272
78	Zusammen	190 647	5 842	18 089	25 026
79	Dienst-, Wachberufe				
791	Werkschutzleute, Detektive	2 608	11	102	286
792	Wächter, Aufseher	6 598	103	667	707
793	Pförtner, Hauswarte	18 339	59	405	742
794	Haus-, Gewerbediener	1 233	16	79	105
79	Zusammen	28 778	189	1 253	1 840
80	Sicherheitswahrer				
801	Soldaten, Grenzschutz-, Polizeibedienstete	75 618	3 245	41 351	11 744
802	Berufsfeuerwehrleute	2 411	6	136	278
803	Sicherheitskontrollleute	1 293	24	100	99
804	Schornsteinfeger	1 847	306	398	292
805	Gesundheitssichernde Berufe	713	2	23	60
80	Zusammen	81 882	3 583	42 008	12 473
81	Rechtswahrer, -berater				
811	Rechtsfinder	3 779	–	41	1 083
812	Rechtspfleger	631	–	51	83
813	Rechtsvertreter, -berater	7 811	–	26	322
814	Rechtsvollstrecker	2 479	6	90	287
81	Zusammen	14 700	6	208	1 775
82	Publizisten, Dolmetscher, Bibliothekare				
821	Publizisten	4 669	5	113	491
822	Dolmetscher, Übersetzer	698	–	19	77
823	Bibliothekare, Archivare, Museumsfachleute	1 570	17	82	154
82	Zusammen	6 937	22	214	722
83	Künstler und zugeordnete Berufe				
831	Musiker	2 378	2	101	387
832	Darstellende Künstler	1 309	12	123	233
833	Bildende Künstler, Graphiker	4 845	38	188	539
834	Dekorationen-, Schildermaler	443	38	62	76
835	Künstlerische und zugeordnete Berufe der Bühnen-, Bild- und Tontechnik	1 247	12	80	221
836	Raum-, Schauwerbegestalter	2 329	70	169	258
837	Photographen	2 462	60	265	343
838	Artisten, Berufssportler, künstlerische Hilfsberufe	408	35	108	116
83	Zusammen	15 421	267	1 096	2 173
84	Ärzte, Apotheker				
841	Ärzte	19 469	–	37	1 478
842	Zahnärzte	4 564	–	9	356
843	Tierärzte	1 018	–	–	70
844	Apotheker	2 624	–	23	216
84	Zusammen	27 675	–	69	2 120
85	Übrige Gesundheitsdienstberufe				
851	Heilpraktiker	877	–	6	41
852	Masseure, Krankengymnasten und verwandte Berufe	4 682	50	421	863
853	Krankenschwestern, -pfleger, Hebammen	8 750	275	1 549	2 015
854	Helfer in der Krankenpflege	3 505	53	814	694
855	Diätassistenten, Pharmazeutisch-technische Assistenten	115	–	17	21
856	Sprechstundenhelfer	494	61	116	76
857	Medizinallaboranten	699	10	63	124
85	Zusammen	19 122	449	2 986	3 834
86	Sozialpflegerische Berufe				
861	Sozialarbeiter, Sozialpfleger	5 140	134	741	798
862	Heimleiter, Sozialpädagogen	5 490	37	396	1 068
863	Arbeits-, Berufsberater	1 039	3	22	73
864	Kindergärtnerinnen, Kinderpflegerinnen	509	31	99	116
86	Zusammen	12 178	205	1 258	2 055

bis unter...Jahren								Schl.-Nr.
30-35	35-40	40-45	45-50	50-55	55-60	60-65	65 und mehr	
5	6	7	8	9	10	11	12	
26 251	23 127	20 596	25 220	19 018	16 206	6 501	782	781
194	157	129	127	94	74	32	12	782
66	50	54	62	49	35	12	2	783
254	292	309	495	625	555	243	67	784
26 765	23 626	21 088	25 904	19 786	16 870	6 788	863	78
337	337	270	419	407	327	99	13	791
555	606	596	986	983	985	323	87	792
1 019	1 451	1 886	3 561	4 015	3 790	1 283	128	793
101	116	113	228	206	200	54	15	794
2 012	2 510	2 865	5 194	5 611	5 302	1 759	243	79
5 875	3 484	3 214	3 634	2 066	943	46	16	801
282	363	300	440	352	220	34	-	802
105	125	110	224	223	219	62	2	803
191	174	126	121	50	131	55	3	804
68	75	65	110	115	105	71	19	805
6 521	4 221	3 815	4 529	2 806	1 618	268	40	80
547	423	440	444	396	247	146	12	811
86	95	91	66	67	67	24	1	812
1 649	1 532	1 319	911	755	519	397	381	813
363	423	340	443	286	197	41	3	814
2 645	2 473	2 190	1 864	1 504	1 030	608	397	81
938	801	629	561	366	359	275	131	821
121	96	101	97	75	59	40	13	822
237	213	185	238	191	169	76	8	823
1 296	1 110	915	896	632	587	391	152	82
446	349	250	278	222	217	91	35	831
189	166	140	149	119	101	52	25	832
832	810	603	674	470	323	209	159	833
54	44	28	52	49	23	15	2	834
190	153	140	183	120	104	39	5	835
322	310	310	365	286	137	71	31	836
348	333	264	309	204	179	109	48	837
58	34	19	17	10	6	4	1	838
2 439	2 199	1 754	2 027	1 480	1 090	590	306	83
3 164	4 370	3 280	2 677	1 289	883	1 014	1 277	841
510	906	760	461	273	543	434	312	842
157	176	120	136	111	108	103	37	843
304	481	422	474	246	183	167	108	844
4 135	5 933	4 582	3 748	1 919	1 717	1 718	1 734	84
101	153	126	154	88	75	67	66	851
959	717	538	572	283	179	64	36	852
1 587	946	640	773	500	341	110	14	853
562	369	276	281	219	184	51	2	854
23	14	11	14	6	8	1	-	855
64	60	32	24	18	18	9	16	856
130	119	83	62	50	38	17	3	857
3 426	2 378	1 706	1 880	1 164	843	319	137	85
1 069	748	512	482	312	233	97	14	861
1 393	881	557	473	326	258	88	13	862
169	201	179	180	100	76	36	-	863
114	62	34	22	18	9	1	3	864
2 745	1 892	1 282	1 157	756	576	222	30	86

Noch: 1.2 Männliche Erwerbstätige in Baden-Württemberg am 25. Mai 1987 nach Berufsordnungen und Altersgruppen

Schl.-Nr.	Berufsordnung Berufsgruppe Berufsbereich	Männliche Erwerbstätige	Davon im Alter von ...		
			unter 20	20-25	25-30
		1	2	3	4
noch: V Dienstleistungsberufe					
87	Lehrer				
871	Hochschullehrer, Dozenten an höheren Fachschulen und Akademien	9 272	–	220	1 205
872	Gymasiallehrer	14 278	–	30	491
873	Real-, Volks-, Sonderschullehrer	30 341	–	146	1 172
874	Fachschul-, Berufsschul-, Werklehrer	8 643	–	47	267
875	Lehrer für musische Fächer, alle nicht genannten	2 267	–	56	360
876	Sportlehrer	2 976	60	259	399
877	Sonstige Lehrer	3 586	26	112	426
87	Zusammen	71 363	86	870	4 320
88	Geistes- und naturwissenschaftliche Berufe, alle nicht genannten				
881	Wirtschafts- und Sozialwissenschaftler, alle nicht genannten, Statistiker	6 483	–	308	1 097
882	Geisteswissenschaftler, alle nicht genannten	1 188	–	27	149
883	Naturwissenschaftler, alle nicht genannten	2 348	–	33	525
88	Zusammen	10 019	–	368	1 771
89	Seelsorger				
891	Seelsorger	6 082	9	46	508
892	Angehörige geistlicher Orden und Mutterhäuser, ohne nähere Tätigkeitsangabe	66	–	10	7
893	Seelsorge-, Kulthelfer	699	3	18	70
89	Zusammen	6 847	12	74	585
90	Körperpfleger				
901	Friseure	5 757	592	690	461
902	Sonstige Körperpfleger	148	1	19	18
90	Zusammen	5 905	593	709	479
91	Gästebetreuer				
911	Gastwirte, Hoteliers, Gaststättenkaufleute	13 272	222	709	1 348
912	Kellner, Stewards	5 432	396	1 157	1 077
913	Übrige Gästebetreuer	1 517	93	239	234
91	Zusammen	20 221	711	2 105	2 659
92	Hauswirtschaftliche Berufe				
921	Hauswirtschaftsverwalter	266	23	53	30
922	Verbraucherberater	259	4	4	24
923	Hauswirtschaftliche Betreuer	414	28	90	67
92	Zusammen	939	55	147	121
93	Reinigungsberufe				
931	Wäscher, Plätter	788	30	92	79
932	Textilreiniger, Färber und Chemischreiniger	610	21	70	60
933	Raum-, Hausratreiniger	2 091	88	323	305
934	Glas-, Gebäudereiniger	2 074	151	336	308
935	Straßenreiniger, Abfallbeseitiger	3 752	150	337	405
936	Fahrzeugreiniger, -pfleger	1 227	33	141	131
937	Maschinen-, Behälterreiniger und verwandte Berufe	1 079	39	130	133
93	Zusammen	11 621	512	1 429	1 421
V	Zusammen	1 083 300	23 941	116 656	127 911

VI Sonstige Arbeitskräfte

97	Mithelfende Familienangehörige außerhalb der Landwirtschaft, alle nicht genannten				
971	Mithelfende Familienangehörige außerhalb der Landwirtschaft, alle nicht genannten	1 286	121	190	127
97	Zusammen	1 286	121	190	127
98	Arbeitskräfte mit noch nicht bestimmtem Beruf				
981	Lehrlinge (Auszubildende) mit noch nicht feststehendem Beruf	11 847	7 845	3 192	513
982	Praktikanten, Volontäre mit noch nicht feststehendem Beruf	1 831	180	1 127	366
983	Arbeitskräfte (arbeitsuchend) mit noch nicht bestimmtem Beruf	4	–	1	–
98	Zusammen	13 682	8 025	4 320	879

bis unter Jahren								Schl.-Nr.
30-35	35-40	40-45	45-50	50-55	55-60	60-65	65 und mehr	
5	6	7	8	9	10	11	12	
1 112	932	1 168	1 666	1 227	993	602	147	871
1 888	3 344	2 844	2 849	1 477	938	403	14	872
4 815	7 968	6 035	5 308	2 388	1 678	802	29	873
1 054	1 754	1 834	1 765	981	657	265	19	874
569	359	244	206	167	166	91	49	875
465	426	408	440	288	151	62	18	876
639	555	526	563	331	235	121	52	877
10 542	15 338	13 059	12 797	6 859	4 818	2 346	328	87
1 287	1 263	1 037	782	325	237	109	38	881
302	275	146	146	70	39	26	8	882
683	369	245	239	111	91	41	11	883
2 272	1 907	1 428	1 167	506	367	176	57	88
789	707	673	897	859	886	401	307	891
3	6	3	8	12	6	2	9	892
87	54	53	104	114	104	55	37	893
879	767	729	1 009	985	996	458	353	89
440	534	552	641	569	721	338	219	901
24	19	13	19	7	12	7	9	902
464	553	565	660	576	733	345	228	90
1 684	1 896	1 781	1 970	1 507	1 093	562	500	911
803	750	495	365	220	112	42	15	912
173	177	170	173	108	87	47	16	913
2 660	2 823	2 446	2 508	1 835	1 292	651	531	91
31	20	24	38	20	14	5	8	921
29	44	34	47	35	33	5	–	922
38	34	33	41	37	27	10	9	923
98	98	91	126	92	74	20	17	92
79	67	82	119	112	74	46	8	931
47	49	58	112	97	61	18	17	932
225	179	177	256	242	209	70	17	933
289	238	201	223	172	124	26	6	934
380	390	395	607	528	437	119	4	935
107	110	119	193	201	163	28	1	936
105	90	122	148	165	94	48	5	937
1 232	1 123	1 154	1 658	1 517	1 162	355	58	93
141 870	141 718	126 720	153 111	112 694	88 837	38 041	11 801	V
97	93	73	112	92	88	85	208	971
97	93	73	112	92	88	85	208	97
161	81	31	15	7	1	–	1	981
94	26	19	8	8	1	2	–	982
–	2	1	–	–	–	–	–	983
255	109	51	23	15	2	2	1	98

Noch: 1.2 Männliche Erwerbstätige in Baden-Württemberg am 25. Mai 1987 nach Berufsordnungen und Altersgruppen

Schl.-Nr.	Berufsordnung Berufsgruppe Berufsbereich	Männliche Erwerbstätige	Davon im Alter von ...		
			unter 20	20–25	25–30
		1	2	3	4
noch: VI Sonstige Arbeitskräfte					
99	Arbeitskräfte ohne nähere Tätigkeitsangabe				
991	Arbeitskräfte ohne nähere Tätigkeitsangabe	41 079	861	10 596	4 295
VI	Zusammen	56 047	9 007	15 106	5 301
I–VI	Insgesamt	2 650 993	145 848	335 068	329 092

bis unter ... Jahren								Schl.-Nr.
30-35	35-40	40-45	45-50	50-55	55-60	60-65	65 und mehr	
5	6	7	8	9	10	11	12	
3 461	3 649	3 393	5 146	4 490	3 339	1 160	689	991
3 813	3 851	3 517	5 281	4 597	3 429	1 247	898	VI
310 504	302 961	273 809	355 321	285 611	215 230	77 574	19 975	I-VI

1.3 Weibliche Erwerbstätige in Baden-Württemberg am 25. Mai 1987 nach Berufsordnungen und Altersgruppen

Schl.-Nr.	Berufsordnung Berufsgruppe Berufsbereich	Weibliche Erwerbstätige	Davon im Alter von ...		
			unter 20	20-25	25-30
		1	2	3	4

I Pflanzenbauer, Tierzüchter, Fischereiberufe

01	Landwirte				
011	Landwirte	12 740	212	403	601
012	Weinbauern	745	24	35	45
01	Zusammen	13 485	236	438	646
02	Tierzüchter, Fischereiberufe				
021	Tierzüchter	166	18	24	15
022	Fischer	15	2	1	2
02	Zusammen	181	20	25	17
03	Verwalter, Berater in der Landwirtschaft und Tierzucht				
031	Verwalter in der Landwirtschaft und Tierzucht	194	12	24	10
032	Agraringenieure, Landwirtschaftsberater	171	2	13	66
03	Zusammen	365	14	37	76
04	Landwirtschaftliche Arbeitskräfte, Tierpfleger				
041	Landarbeitskräfte	1 705	31	102	127
042	Melker	18	8	4	1
043	Familieneigene Landarbeitskräfte, alle nicht genannten	12 339	65	291	751
044	Tierpfleger und verwandte Berufe	572	73	136	105
04	Zusammen	14 634	177	533	984
05	Gartenbauer				
051	Gärtner, Gartenarbeiter	5 445	971	1 596	655
052	Gartenarchitekten, Gartenverwalter	166	1	9	58
053	Floristen	6 364	1 300	1 886	989
05	Zusammen	11 975	2 272	3 491	1 702
06	Forst-, Jagdberufe				
061	Forstverwalter, Förster, Jäger	96	6	23	21
062	Waldarbeiter, Waldnutzer	597	13	42	40
06	Zusammen	693	19	65	61
I	Zusammen	41 333	2 738	4 589	3 486

II Bergleute, Mineralgewinner

07	Bergleute				
071	Bergleute	27	1	1	6
072	Maschinen-, Elektro-, Schießhauer	-	-	-	-
07	Zusammen	27	1	1	6
08	Mineral-, Erdöl-, Erdgasgewinner				
081	Steinbrecher	19	1	1	1
082	Erden-, Kies-, Sandgewinner	3	1	1	-
083	Erdöl-, Erdgasgewinner	-	-	-	-
08	Zusammen	22	2	2	1
09	Mineralaufbereiter				
091	Mineralaufbereiter, Mineralbrenner	4	-	1	-
II	Zusammen	53	3	4	7

III Fertigungsberufe

10	Steinbearbeiter				
101	Steinbearbeiter	106	17	40	18
102	Edelsteinbearbeiter	101	8	20	11
10	Zusammen	207	25	60	29
11	Baustoffhersteller				
111	Brannsteinhersteller	13	-	1	1
112	Formstein-, Betonhersteller	11	2	5	3
11	Zusammen	24	2	6	4

bis unter....Jahren								Schl.-Nr.
30-35	35-40	40-45	45-50	50-55	55-60	60-65	65 und mehr	
5	6	7	8	9	10	11	12	

930	1 175	1 052	2 336	2 419	2 023	1 113	476	011
51	61	57	122	148	104	69	29	012
981	1 236	1 109	2 458	2 567	2 127	1 182	505	01
9	11	11	19	30	14	8	7	021
3	2	1	2	1	–	1	–	022
12	13	12	21	31	14	9	7	02
12	20	17	25	27	25	15	7	031
38	10	7	10	11	10	4	–	032
50	30	24	35	38	35	19	7	03
131	151	138	275	279	272	143	56	041
2	–	–	1	1	1	–	–	042
1 061	1 231	1 143	2 185	2 303	1 874	1 006	429	043
73	45	52	32	31	16	5	4	044
1 267	1 427	1 333	2 493	2 614	2 163	1 154	489	04
233	293	245	417	430	366	153	86	051
44	13	9	10	9	9	2	2	052
498	439	348	404	269	126	59	46	053
775	745	602	831	708	501	214	134	05
8	8	5	8	11	5	1	–	061
16	37	37	93	136	135	40	8	062
24	45	42	101	147	140	41	8	06
3 109	3 496	3 122	5 939	6 105	4 980	2 619	1 150	I

6	2	2	8	–	1	–	–	071
–	–	–	–	–	–	–	–	072
6	2	2	8	–	1	–	–	07
2	3	4	1	3	2	–	1	081
–	1	–	–	–	–	–	–	082
–	–	–	–	–	–	–	–	083
2	4	4	1	3	2	–	1	08
–	–	1	1	1	–	–	–	091
8	6	7	10	4	3	–	1	II

5	2	7	4	4	5	–	4	101
6	5	11	14	11	14	1	–	102
11	7	18	18	15	19	1	4	10
1	3	1	3	2	1	–	–	111
–	–	–	1	–	–	–	–	112
1	3	1	4	2	1	–	–	11

Noch: 1.3 Weibliche Erwerbstätige in Baden-Württemberg am 25. Mai 1987 nach Berufsordnungen und Altersgruppen

Schl.-Nr.	Berufsordnung Berufsgruppe Berufsbereich	Weibliche Erwerbstätige	Davon im Alter von ...		
			unter 20	20-25	25-30
		1	2	3	4
noch: III Fertigungsberufe					
12	Keramiker				
121	Keramiker	431	31	87	74
13	Glasmacher				
131	Glasmassehersteller	21	3	6	1
132	Hohlglasmacher	42	2	5	6
133	Flachglasmacher	32	1	5	6
134	Glasbläser (vor der Lampe)	67	17	15	5
135	Glasbearbeiter, Glasveredler	629	53	107	57
13	Zusammen	791	76	138	75
14	Chemiearbeiter				
141	Chemiebetriebswerker	3 459	127	480	457
142	Chemielaborwerker	2 262	53	324	268
143	Gummihersteller, -verarbeiter	243	7	30	25
144	Vulkaniseure	16	3	3	2
14	Zusammen	5 980	190	837	752
15	Kunststoffverarbeiter				
151	Kunststoffverarbeiter	1 892	121	278	243
16	Papierhersteller, -verarbeiter				
161	Papier-, Zellstoffhersteller	170	16	30	18
162	Verpackungsmittelhersteller	532	30	78	50
163	Buchbinderberufe	1 790	90	265	202
164	Sonstige Papierverarbeiter	291	8	32	25
16	Zusammen	2 783	144	405	295
17	Drucker				
171	Schriftsetzer	1 665	229	561	274
172	Druckstockhersteller	1 285	182	542	244
173	Buchdrucker (Hochdruck)	647	70	148	69
174	Flach-, Tiefdrucker	271	24	81	36
175	Spezialdrucker, Siebdrucker	765	52	218	107
176	Vervielfältiger	800	31	135	99
177	Druckerhelfer	825	27	90	89
17	Zusammen	6 258	615	1 775	918
18	Holzaufbereiter, Holzwarenfertiger und verwandte Berufe				
181	Holzaufbereiter	716	32	84	69
182	Holzverformer und zugehörige Berufe	70	5	17	10
183	Holzwarenmacher	89	6	7	5
184	Korb-, Flechtwarenmacher	44	3	15	11
18	Zusammen	919	46	123	95
19	Metallerzeuger, Walzer				
191	Eisen-, Metallerzeuger, Schmelzer	106	4	11	12
192	Walzer	41	1	4	4
193	Metallzieher	13	–	4	2
19	Zusammen	160	5	19	18
20	Former, Formgießer				
201	Former, Kernmacher	84	3	15	13
202	Formgießer	68	3	13	8
203	Halbzeugputzer und sonstige Formgießerberufe	162	4	22	14
20	Zusammen	314	10	50	35
21	Metallverformer (spanlos)				
211	Blechpresser, -zieher, -stanzer	2 028	52	183	180
212	Drahtverformer, -verarbeiter	705	17	100	80
213	Sonstige Metallverformer (Spanlose Verformung)	161	7	17	23
21	Zusammen	2 894	76	300	283
22	Metallverformer (spanend)				
221	Dreher	789	82	143	73
222	Fräser	406	28	65	25
223	Hobler	14	3	4	–
224	Bohrer	369	13	37	23
225	Metallschleifer	1 092	40	138	119
226	Übrige spanende Berufe	136	2	21	17
22	Zusammen	2 806	168	408	257

bis unter...Jahren								Schl.-Nr.
30-35	35-40	40-45	45-50	50-55	55-60	60-65	65 und mehr	
5	6	7	8	9	10	11	12	
49	41	42	47	24	23	9	4	121
2	2	1	1	3	2	-	-	131
3	3	5	8	4	4	2	-	132
3	3	2	4	7	1	-	-	133
6	6	4	5	6	3	-	-	134
59	70	59	88	78	49	7	2	135
73	84	71	106	98	59	9	2	13
361	424	354	521	451	262	19	3	141
205	246	262	333	307	244	18	2	142
29	34	29	41	22	23	3	-	143
2	2	-	2	1	-	-	1	144
597	706	645	897	781	529	40	6	14
182	222	202	257	236	136	13	2	151
16	13	13	21	28	15	-	-	161
33	44	42	110	73	66	6	-	162
135	180	176	267	263	185	23	4	163
26	27	40	50	50	30	3	-	164
210	264	271	448	414	296	32	4	16
195	126	90	100	47	29	9	5	171
105	68	55	40	29	17	3	-	172
49	71	60	57	70	47	3	3	173
25	17	23	28	17	17	3	-	174
69	88	50	77	68	32	2	2	175
75	80	71	104	109	87	9	-	176
75	83	78	159	133	85	6	-	177
593	533	427	565	473	314	35	10	17
62	80	81	114	95	80	18	1	181
12	3	5	8	2	3	4	1	182
4	8	16	16	15	8	4	-	183
4	4	2	3	-	1	-	1	184
82	95	104	141	112	92	26	3	18
10	21	13	12	13	9	1	-	191
1	6	6	6	11	2	-	-	192
2	2	-	3	-	-	-	-	193
13	29	19	21	24	11	1	-	19
9	13	4	7	12	7	1	-	201
11	7	10	8	4	4	-	-	202
18	15	25	25	19	18	2	-	203
38	35	39	40	35	29	3	-	20
196	243	245	339	315	254	19	2	211
91	74	75	98	94	74	2	-	212
16	19	14	20	31	13	1	-	213
303	336	334	457	440	341	22	2	21
69	98	73	94	94	61	2	-	221
39	48	43	60	55	35	5	3	222
4	-	1	1	1	-	-	-	223
36	41	39	64	54	57	5	-	224
108	147	129	182	131	93	5	-	225
9	16	14	23	21	13	-	-	226
265	350	299	424	356	259	17	3	22

Noch: 1.3 Weibliche Erwerbstätige in Baden-Württemberg am 25. Mai 1987 nach Berufsordnungen und Altersgruppen

Schl.-Nr.	Berufsordnung Berufsgruppe Berufsbereich	Weibliche Erwerbstätige	Davon im Alter von ...		
			unter 20	20-25	25-30
		1	2	3	4
noch: III Fertigungsberufe					
23	Metalloberflächenbearbeiter, -vergüter, -beschichter				
231	Metallpolierer	1 485	119	217	153
232	Graveure, Ziseleure	289	17	43	36
233	Metallvergüter	51	4	8	-
234	Galvaniseure, Metallfärber	538	42	90	51
235	Emaillierer, Feuerverzinker und andere Metalloberflächenveredler	222	7	31	23
23	Zusammen	2 585	189	389	263
24	Metallverbinder				
241	Schweisser, Brennschneider	795	27	128	94
242	Löter	4 413	160	714	659
243	Nieter	130	2	17	12
244	Metallkleber und übrige Metallverbinder	3	-	-	-
24	Zusammen	5 341	189	859	765
25	Schmiede				
251	Stahlschmiede	35	3	8	3
252	Behälterbauer, Kupferschmiede und verwandte Berufe	10	1	4	-
25	Zusammen	45	4	12	3
26	Feinblechner, Installateure				
261	Feinblechner	150	40	45	23
262	Rohrinstallateure	279	68	87	35
263	Rohrnetzbauer, Rohrschlosser	15	1	5	3
26	Zusammen	444	109	137	61
27	Schlosser				
270	Schlosser	1 740	183	352	211
271	Bauschlosser	54	10	14	7
272	Blech-, Kunststoffschlosser	35	3	13	2
273	Maschinenschlosser	622	57	204	130
274	Betriebsschlosser, Reparaturschlosser	80	7	20	11
275	Stahlbauschlosser, Eisenschiffbauer	18	2	5	3
27	Zusammen	2 549	262	608	364
28	Mechaniker				
281	Kraftfahrzeuginstandsetzer	614	183	181	74
282	Landmaschineninstandsetzer	39	11	9	7
283	Flugzeugmechaniker	6	1	1	-
284	Feinmechaniker	1 032	152	298	142
285	Sonstige Mechaniker	3 168	457	765	342
286	Uhrmacher	389	32	59	39
28	Zusammen	5 248	836	1 313	604
29	Werkzeugmacher				
291	Werkzeugmacher	544	130	176	80
30	Metallfeinbauer und zugeordnete Berufe				
301	Metallfeinbauer, alle nicht genannten	266	9	19	20
302	Edelmetallschmiede	2 244	227	556	378
303	Zahntechniker	2 954	232	866	749
304	Augenoptiker	1 732	240	721	359
305	Musikinstrumentenbauer	160	5	35	28
306	Puppenmacher, Modellbauer, Präparatoren	259	6	27	27
30	Zusammen	7 615	719	2 224	1 561
31	Elektriker				
311	Elektroinstallateure, -monteure	1 842	194	427	247
312	Fernmeldemonteure, -handwerker	704	230	221	81
313	Elektromotoren-, Transformatorenbauer	1 603	54	214	151
314	Elektrogerätebauer	1 000	148	316	145
315	Funk-, Tongerätemechaniker	268	36	94	50
31	Zusammen	5 417	662	1 272	674
32	Montierer und Metallberufe, ohne nähere Angabe				
321	Elektrogeräte-, Elektroilemontierer	4 227	135	850	605
322	Sonstige Montierer	16 152	571	2 986	2 175
323	Metallarbeiter ohne nähere Angabe	11 616	440	1 695	1 323
32	Zusammen	31 995	1 146	5 531	4 103

bis unter... Jahren								Schl.-Nr.
30-35	35-40	40-45	45-50	50-55	55-60	60-65	65 und mehr	
5	6	7	8	9	10	11	12	
90	129	167	303	181	118	8	—	231
27	37	32	39	36	19	3	—	232
3	6	6	7	5	11	1	—	233
44	59	49	71	71	57	4	—	234
20	19	31	32	33	24	—	2	235
184	250	285	452	326	229	16	2	23
95	91	90	110	88	70	2	—	241
568	588	469	583	394	269	8	1	242
13	16	14	17	21	16	2	—	243
1	—	—	1	—	1	—	—	244
677	695	573	711	503	356	12	1	24
5	1	2	6	5	2	—	—	251
1	2	—	1	1	—	—	—	252
6	3	2	7	6	2	—	—	25
4	8	6	7	9	7	—	1	261
21	25	5	15	13	7	3	—	262
1	—	1	2	—	2	—	—	263
26	33	12	24	22	16	3	1	26
172	167	163	202	157	117	14	2	270
1	7	3	4	4	4	—	—	271
4	5	1	3	2	2	—	—	272
91	41	37	27	21	8	6	—	273
8	5	5	13	5	6	—	—	274
1	1	—	2	3	—	1	—	275
277	226	209	251	192	137	21	2	27
44	37	24	30	24	11	3	3	281
3	3	1	3	1	—	1	—	282
1	1	—	1	—	1	—	—	283
94	85	63	81	71	41	4	1	284
258	260	234	344	299	191	16	2	285
20	35	31	68	63	31	6	5	286
420	421	353	527	458	275	30	11	28
33	20	24	24	35	18	3	1	291
30	27	22	56	48	33	2	—	301
230	181	192	217	139	108	9	7	302
408	271	172	121	64	51	14	6	303
194	87	43	45	18	13	5	7	304
12	7	11	20	28	14	—	—	305
41	46	29	39	18	17	5	4	306
915	619	469	498	315	236	35	24	30
205	203	151	175	135	92	7	6	311
52	32	27	18	20	17	6	—	312
157	202	155	279	238	141	10	2	313
80	80	45	98	48	32	6	2	314
32	17	11	9	8	7	2	2	315
526	534	389	579	449	289	31	12	31
485	550	389	516	397	271	27	2	321
1 837	2 055	1 616	2 007	1 655	1 132	108	10	322
1 152	1 392	1 291	1 668	1 535	1 005	103	12	323
3 474	3 997	3 296	4 191	3 587	2 408	238	24	32

Noch: 1.3 Weibliche Erwerbstätige in Baden-Württemberg am 25. Mai 1987 nach Berufsordnungen und Altersgruppen

Schl.-Nr.	Berufsordnung Berufsgruppe Berufsbereich	Weibliche Erwerbstätige	Davon im Alter von ...		
			unter 20	20-25	25-30
		1	2	3	4
noch: III Fertigungsberufe					
33	Spinnberufe				
331	Spinner, Spinnvorbereiter	977	59	115	95
332	Spuler, Zwirner, Seiler	1 164	30	111	119
33	Zusammen	2 141	89	226	214
34	Textilhersteller				
341	Webvorbereiter	321	11	54	30
342	Weber	1 537	127	243	152
343	Tuftingwarenmacher	6	—	—	1
344	Maschenwarenfertiger	1 524	63	183	129
345	Filzmacher, Hutstumpenmacher	3	—	1	—
346	Textilverflechter	52	5	9	7
34	Zusammen	3 443	206	490	319
35	Textilverarbeiter				
351	Schneider	11 111	1 087	2 055	1 232
352	Oberbekleidungsnäher	6 883	887	1 262	783
353	Wäscheschneider, Wäschenäher	2 355	109	310	232
354	Sticker	498	35	66	58
355	Hut-, Mützenmacher	178	11	20	19
356	Näher, alle nicht genannten	24 141	1 323	2 934	2 404
357	Sonstige Textilverarbeiter	1 433	56	191	143
35	Zusammen	46 599	3 508	6 838	4 871
36	Textilveredler				
361	Textilfärber	138	17	19	13
362	Textilausrüster	385	45	74	35
36	Zusammen	523	62	93	48
37	Lederhersteller, Leder- und Fellverarbeiter				
371	Lederhersteller, Darmsaitenmacher	194	6	37	20
372	Schuhmacher	199	26	58	29
373	Schuhwarenhersteller	1 383	136	231	147
374	Groblederwarenhersteller, Bandagisten	375	40	97	73
375	Feinlederwarenhersteller	181	36	55	15
376	Lederbekleidungshersteller und sonstige Lederverarbeiter	2 291	110	307	268
377	Handschuhmacher	77	1	3	4
378	Fellverarbeiter	649	54	106	84
37	Zusammen	5 349	409	894	640
39	Back-, Konditorwarenhersteller				
391	Backwarenhersteller	1 757	845	441	116
392	Konditoren	1 831	774	722	174
39	Zusammen	3 588	1 619	1 163	290
40	Fleisch-, Fischverarbeiter				
401	Fleischer	552	234	105	46
402	Fleisch-, Wurstwarenhersteller	109	3	12	19
403	Fischverarbeiter	14	1	—	—
40	Zusammen	675	238	117	65
41	Speisenbereiter				
411	Köche	28 329	1 586	3 338	2 764
412	Fertiggerichte-, Obst-, Gemüsekonservierer, -zubereiter	36	1	3	2
41	Zusammen	28 365	1 587	3 341	2 766
42	Getränke-, Genußmittelhersteller				
421	Weinküfer	34	6	9	3
422	Brauer, Mälzer	17	4	5	3
423	Sonstige Getränkehersteller, Koster	41	1	4	1
424	Tabakwarenmacher	131	1	15	9
42	Zusammen	223	12	33	16
43	Übrige Ernährungsberufe				
431	Milch-, Fettverarbeiter	76	4	15	15
432	Mehl-, Nahrungsmittelhersteller	84	15	23	4
433	Zucker-, Süßwaren-, Speiseeishersteller	69	6	20	3
43	Zusammen	229	25	58	22

bis unter...Jahren								Schl.-Nr.
30-35	35-40	40-45	45-50	50-55	55-60	60-65	65 und mehr	
5	6	7	8	9	10	11	12	
110	124	102	128	136	104	4	–	331
76	110	134	193	217	164	10	–	332
186	234	236	321	353	268	14	–	33
24	21	36	54	52	37	2	–	341
109	143	167	214	215	146	18	3	342
1	–	–	–	3	1	–	–	343
149	182	184	267	229	117	14	7	344
–	–	–	1	–	–	1	–	345
5	4	3	5	9	5	–	–	346
288	350	390	541	508	306	35	10	34
907	1 014	866	1 307	1 315	1 009	214	105	351
544	656	589	891	703	510	40	18	352
211	239	229	364	366	268	19	8	353
50	55	44	88	59	37	2	4	354
10	13	10	22	34	24	6	9	355
2 284	2 813	2 522	4 050	3 478	2 103	156	74	356
107	131	137	250	229	169	19	1	357
4 113	4 921	4 397	6 972	6 184	4 120	456	219	35
18	16	14	14	18	9	–	–	361
24	42	32	47	51	33	–	2	362
42	58	46	61	69	42	–	2	36
21	24	15	28	26	15	2	–	371
18	12	13	12	12	12	3	4	372
109	127	135	179	184	125	9	1	373
23	31	20	38	40	12	1	–	374
14	3	7	18	21	11	–	1	375
219	263	252	346	311	197	13	5	376
2	9	16	17	13	11	1	–	377
56	46	59	101	83	45	11	4	378
462	515	517	739	690	428	40	15	37
54	64	42	69	51	48	19	8	391
58	30	17	19	19	10	3	5	392
112	94	59	88	70	58	22	13	39
29	33	24	31	19	18	5	8	401
9	12	10	14	14	11	1	4	402
3	–	3	1	2	4	–	–	403
41	45	37	46	35	33	6	12	40
2 548	3 164	2 867	4 219	4 024	2 977	646	196	411
3	7	5	5	7	3	–	–	412
2 551	3 171	2 872	4 224	4 031	2 980	646	196	41
3	2	1	5	3	1	1	–	421
1	–	–	–	4	–	–	–	422
1	4	4	8	5	7	1	5	423
9	7	12	24	27	20	7	–	424
14	13	17	37	39	28	9	5	42
6	7	4	9	9	7	–	–	431
7	4	4	7	5	8	5	2	432
10	4	7	6	4	6	1	2	433
23	15	15	22	18	21	6	4	43

Noch: 1.3 Weibliche Erwerbstätige in Baden-Württemberg am 25. Mai 1987 nach Berufsordnungen und Altersgruppen

Schl.-Nr.	Berufsordnung Berufsgruppe Berufsbereich	Weibliche Erwerbstätige	Davon im Alter von ...		
			unter 20	20-25	25-30
		1	2	3	4
noch: III Fertigungsberufe					
44	Maurer, Betonbauer				
441	Maurer	366	41	76	35
442	Betonbauer	41	1	11	3
44	Zusammen	407	42	87	38
45	Zimmerer, Dachdecker, Gerüstbauer				
451	Zimmerer	214	24	47	23
452	Dachdecker	45	10	12	5
453	Gerüstbauer	2	1	1	-
45	Zusammen	261	35	60	28
46	Straßen-, Tiefbauer				
461	Pflasterer, Steinsetzer	5	-	-	2
462	Straßenbauer	29	4	6	4
463	Gleisbauer	3	2	-	-
464	Sprengmeister (außer Schießhauer)	-	-	-	-
465	Kultur-, Wasserbauwerker	16	3	10	1
466	Sonstige Tiefbauer	22	4	2	1
46	Zusammen	75	13	18	8
47	Bauhilfsarbeiter				
470	Bauhilfsarbeiter	6	-	-	1
471	Erbewegungsarbeiter	35	2	5	7
472	Sonstige Bauhilfsarbeiter, Bauhelfer, alle nicht genannten	322	18	46	24
47	Zusammen	363	20	51	32
48	Bauausstatter				
481	Stukkateure, Gipser, Verputzer	147	33	44	15
482	Isolierer, Abdichter	65	2	9	10
483	Fliesenleger	61	12	25	4
484	Ofensetzer, Luftheizungsbauer	32	6	12	4
485	Glaser	109	13	34	13
486	Estrich-, Terrazzoleger	18	1	1	1
48	Zusammen	432	67	125	47
49	Raumausstatter, Polsterer				
491	Raumausstatter	584	142	194	84
492	Polsterer, Matratzenhersteller	566	102	113	64
49	Zusammen	1 150	244	307	148
50	Tischler, Modellbauer				
501	Tischler	1 251	225	526	168
502	Modelltischler, Formentischler	40	5	16	6
503	Stellmacher, Böttcher	11	1	4	2
504	Sonstige Holz-, Sportgerätebauer	30	6	7	1
50	Zusammen	1 332	237	553	177
51	Maler, Lackierer und verwandte Berufe				
511	Maler, Lackierer (Ausbau)	1 469	441	570	111
512	Warenmaler, -lackierer	646	59	140	78
513	Holzoberflächenveredler, Furnierer	89	-	10	8
514	Kerammmaler, Glasmaler	228	10	54	39
51	Zusammen	2 432	510	774	236
52	Warenprüfer, Versandfertigmacher				
521	Warenprüfer, -sortierer, alle nicht genannten	17 581	389	2 278	1 957
522	Warenaufmacher, Versandfertigmacher	19 213	747	2 588	1 865
52	Zusammen	36 794	1 136	4 866	3 822

bis unter...Jahren								Schl.-Nr.
30-35	35-40	40-45	45-50	50-55	55-60	60-65	65 und mehr	
5	6	7	8	9	10	11	12	
27	27	33	55	37	30	5	-	441
3	6	5	6	3	3	-	-	442
30	33	38	61	40	33	5	-	44
20	25	14	26	17	12	5	1	451
5	2	3	6	2	-	-	-	452
-	-	-	-	-	-	-	-	453
25	27	17	32	19	12	5	1	45
-	-	1	-	1	1	-	-	461
3	4	1	3	1	3	-	-	462
-	-	-	-	1	-	-	-	463
-	-	-	-	-	-	-	-	464
-	-	-	1	1	-	-	-	465
2	2	6	3	1	1	-	-	466
5	6	8	7	5	5	-	-	46
-	1	1	1	1	1	-	-	470
5	3	5	3	2	2	1	-	471
27	28	34	59	46	23	13	4	472
32	32	40	63	49	26	14	4	47
9	9	9	16	6	5	1	-	481
9	10	8	7	7	1	2	-	482
8	4	2	2	3	1	-	-	483
3	1	2	1	3	-	-	-	484
6	9	4	11	9	4	3	3	485
1	5	5	-	3	-	-	1	486
36	38	30	37	31	11	6	4	48
26	26	22	32	27	20	8	3	491
39	44	47	49	63	41	2	2	492
65	70	69	81	90	61	10	5	49
81	51	49	55	43	36	9	8	501
3	-	3	2	3	1	1	-	502
1	2	-	-	-	-	1	-	503
1	-	5	5	3	1	1	-	504
86	53	57	62	49	38	12	8	50
66	67	41	67	48	40	10	8	511
48	79	56	58	72	46	7	3	512
10	8	10	15	17	11	-	-	513
26	22	19	31	18	8	1	-	514
150	176	126	171	155	105	18	11	51
1 699	2 026	1 846	2 678	2 591	1 943	156	18	521
1 565	1 805	1 820	3 141	3 095	2 306	235	46	522
3 264	3 831	3 666	5 819	5 686	4 249	391	64	52

Noch: 1.3 Weibliche Erwerbstätige in Baden-Württemberg am 25. Mai 1987 nach Berufsordnungen und Altersgruppen

Schl.-Nr.	Berufsordnung Berufsgruppe Berufsbereich	Weibliche Erwerbstätige	Davon im Alter von ...		
			unter 20	20-25	25-30
		1	2	3	4
noch: III Fertigungsberufe					
53	Hilfsarbeiter ohne nähere Tätigkeitsangabe				
531	Hilfsarbeiter ohne nähere Tätigkeitsangabe	113 660	4 849	16 852	13 470
54	Maschinisten und zugehörige Berufe				
541	Energiemaschinisten	106	3	15	17
542	Fördermaschinen, Seilbahnmaschinen	—	—	—	—
543	Sonstige Maschinisten	1 750	74	280	237
544	Kranführer	58	—	4	5
545	Erdbewegungsmaschinenführer	23	1	2	2
546	Baumaschinenführer	7	—	3	1
547	Maschinenwärter, Maschinistenhelfer	72	3	18	14
548	Heizer	10	—	1	2
549	Maschineneinrichter ohne nähere Angabe	473	21	83	68
54	Zusammen	2 499	102	406	346
III	Zusammen	337 782	20 765	54 359	39 159

IV Technische Berufe

60	Ingenieure				
601	Ingenieure des Maschinen- und Fahrzeugbaues	293	—	48	102
602	Elektroingenieure	455	—	68	153
603	Architekten, Bauingenieure	1 564	—	88	451
604	Vermessungsingenieure	80	—	9	41
605	Bergbau-, Hütten-, Gießereingenieure	5	—	1	3
606	Übrige Fertigungsingenieure	176	—	13	76
607	Sonstige Ingenieure	1 047	—	118	411
60	Zusammen	3 620	—	345	1 237
61	Chemiker, Physiker, Mathematiker				
611	Chemiker, Chemieingenieure	679	—	36	224
612	Physiker, Physikingenieure, Mathematiker	339	—	23	106
61	Zusammen	1 018	—	59	330
62	Techniker				
621	Maschinenbautechniker	294	—	29	63
622	Techniker des Elektrofaches	645	—	140	136
623	Bautechniker	499	91	110	63
624	Vermessungstechniker	582	126	243	104
625	Bergbau-, Hütten-, Gießereitechniker	2	—	1	—
626	Chemietechniker, Physiktechniker	2 295	—	601	596
627	Übrige Fertigungstechniker	842	—	118	238
628	Sonstige Techniker	5 430	—	586	813
629	Industriemeister, Werkmeister	834	—	74	178
62	Zusammen	11 423	217	1 902	2 191
63	Technische Sonderfachkräfte				
631	Biologisch-technische Sonderfachkräfte	1 117	114	436	282
632	Physikalisch- und Mathematisch-technische Sonderfachkräfte	826	77	221	141
633	Chemielaboranten	4 023	401	1 118	719
634	Photolaboranten	1 539	130	332	273
635	Technische Zeichner	16 487	2 003	5 305	3 095
63	Zusammen	23 992	2 725	7 412	4 510
IV	Zusammen	40 053	2 942	9 718	8 268

V Dienstleistungsberufe

68	Warenkaufleute				
681	Groß- und Einzelhandelskaufleute, Einkäufer	42 971	5 769	9 320	5 148
682	Verkäufer	126 856	16 300	21 131	12 693
683	Verlagskaufleute, Buchhändler	3 654	167	1 072	665
684	Drogisten	2 687	505	783	439
685	Apothekenhelferinnen	6 114	1 388	1 771	1 082
686	Tankwarte	462	27	68	39
687	Handelsvertreter, Reisende	3 480	29	222	452
688	Ambulante Händler	44	1	4	4
68	Zusammen	186 268	24 186	34 371	20 522

bis unter....Jahren								Schl.-Nr.
30-35	35-40	40-45	45-50	50-55	55-60	60-65	65 und mehr	
5	6	7	8	9	10	11	12	
11 360	13 259	11 866	16 452	14 488	9 728	1 087	249	531
10	16	11	11	14	8	1	-	541
-	-	-	-	-	-	-	-	542
201	206	176	250	205	106	14	1	543
3	10	9	10	10	6	-	1	544
2	5	2	3	2	4	-	-	545
2	-	-	-	1	-	-	-	546
1	8	4	10	10	3	1	-	547
-	1	-	1	4	-	1	-	548
48	54	60	50	51	36	2	-	549
267	300	262	335	297	163	19	2	54
32 107	36 744	32 849	46 860	41 809	28 790	3 398	942	III
58	30	28	16	5	2	2	2	601
91	54	32	29	12	10	3	3	602
426	244	150	96	55	23	25	6	603
14	4	5	2	3	2	-	-	604
1	-	-	-	-	-	-	-	605
40	14	13	10	5	2	2	1	606
232	95	73	57	33	23	4	1	607
862	441	301	210	113	62	36	13	60
177	74	55	44	25	30	11	3	611
104	42	20	23	15	5	1	-	612
281	116	75	67	40	35	12	3	61
50	53	29	37	20	9	3	1	621
130	78	51	49	35	22	2	2	622
81	54	54	25	8	9	2	2	623
47	19	14	16	5	7	1	-	624
-	-	-	1	-	-	-	-	625
330	207	185	201	91	64	17	3	626
154	97	71	81	43	36	2	2	627
756	750	692	806	565	395	58	9	628
140	96	94	90	96	57	7	2	629
1 688	1 354	1 190	1 306	863	599	92	21	62
118	49	33	32	26	21	6	-	631
100	75	59	62	41	43	7	-	632
435	394	311	332	174	117	19	3	633
171	210	157	131	89	39	6	1	634
2 322	1 496	1 051	719	327	131	29	9	635
3 146	2 224	1 611	1 276	657	351	67	13	63
5 977	4 135	3 177	2 859	1 673	1 047	207	50	IV
3 702	4 241	3 799	4 272	2 636	1 838	1 163	1 083	681
9 681	11 013	12 331	18 234	13 610	8 407	2 244	1 212	682
465	276	287	281	193	130	71	47	683
243	231	176	149	85	31	22	23	684
540	487	296	264	126	98	48	14	685
32	48	43	66	48	45	30	16	686
513	546	536	503	299	196	113	71	687
6	2	2	3	7	5	2	8	688
15 182	16 844	17 470	23 772	17 004	10 750	3 693	2 474	68

Noch: 1.3 Weibliche Erwerbstätige in Baden-Württemberg am 25. Mai 1987 nach Berufsordnungen und Altersgruppen

Schl.-Nr.	Berufsordnung Berufsgruppe Berufsbereich	Weibliche Erwerbstätige	Davon im Alter von ...		
			unter 20	20-25	25-30
		1	2	3	4
noch: V Dienstleistungsberufe					
69	Bank-, Versicherungskaufleute				
691	Bankfachleute	34 014	2 626	10 201	6 797
692	Bausparkassenfachleute	179	2	15	28
693	Krankenversicherungsfachleute (nicht Sozialversicherung)	213	2	45	53
694	Lebens-, Sachversicherungsfachleute	6 360	418	1 425	1 054
69	Zusammen	40 766	3 048	11 686	7 932
70	Andere Dienstleistungskaufleute und zugehörige Berufe				
701	Speditionskaufleute	2 942	310	1 052	512
702	Fremdenverkehrsfachleute	3 023	148	982	773
703	Werbefachleute	2 613	36	438	558
704	Makler, Grundstücksverwalter	631	4	40	71
705	Vermieter, Vermittler, Versteigerer	1 742	54	202	245
706	Geldeinnehmer, -auszahler, Kartenverkäufer, -kontrolleure	774	13	61	44
70	Zusammen	11 725	565	2 775	2 203
71	Berufe des Landverkehrs				
711	Schienenfahrzeugführer	70	-	13	18
712	Eisenbahnbetriebsregler, -schaffner	254	57	56	33
713	Sonstige Fahrbetriebsregler, Schaffner	41	2	7	2
714	Kraftfahrzeugführer	2 952	45	385	435
715	Kutscher	11	-	-	2
716	Straßenwarte	18	4	4	1
71	Zusammen	3 346	108	465	491
72	Berufe des Wasser- und Luftverkehrs				
721	Nautiker	42	-	4	9
722	Technische Schiffsoffiziere, Schiffsmaschinisten	19	-	1	3
723	Decksleute in der Seeschifffahrt	23	4	1	3
724	Binnenschiffer	44	-	3	3
725	Sonstige Wasserverkehrsberufe	1	-	-	-
726	Luftverkehrsberufe	94	3	15	17
72	Zusammen	223	7	24	35
73	Berufe des Nachrichtenverkehrs				
731	Posthalter	831	2	20	50
732	Postverteiler	7 714	565	1 233	526
733	Funker	74	2	14	14
734	Telefonisten	6 171	123	717	791
73	Zusammen	14 790	692	1 984	1 381
74	Lagerverwalter, Lager-, Transportarbeiter				
741	Lagerverwalter, Magaziner	4 602	94	574	515
742	Transportgeräteführer	181	2	30	19
743	Stauer, Möbelpacker	24	2	4	4
744	Lager-, Transportarbeiter	8 775	254	1 126	973
74	Zusammen	13 582	352	1 734	1 511
75	Unternehmer, Organisatoren, Wirtschaftsprüfer				
751	Unternehmer, Geschäftsführer, Geschäftsbereichsleiter	17 179	69	928	1 840
752	Unternehmensberater, Organisatoren	978	8	82	242
753	Wirtschaftsprüfer, Steuerberater	8 754	882	3 181	1 731
75	Zusammen	26 911	959	4 191	3 813
76	Abgeordnete, administrativ entscheidende Berufstätige				
761	Abgeordnete, Minister, Wahlbeamte	33	-	6	5
762	Leitende und administrativ entscheidende Verwaltungsfachleute	9 389	258	2 529	2 427
763	Verbandsleiter, Funktionäre	347	-	9	25
76	Zusammen	9 769	258	2 544	2 457
77	Rechnungskaufleute, Datenverarbeitungsfachleute				
771	Kalkulatoren, Berechner	2 190	30	265	358
772	Buchhalter	27 169	136	2 026	2 974
773	Kassierer	12 749	368	1 685	1 435
774	Datenverarbeitungsfachleute	8 380	120	1 390	2 143
77	Zusammen	50 488	654	5 366	6 910

bis unter ... Jahren								Schl.-Nr.
30-35	35-40	40-45	45-50	50-55	55-60	60-65	65 und mehr	
5	6	7	8	9	10	11	12	
4 489	2 999	2 174	2 275	1 445	881	110	17	691
28	20	25	26	20	15	-	-	692
30	24	13	22	12	12	-	-	693
846	679	529	622	405	289	63	30	694
5 393	3 722	2 741	2 945	1 882	1 197	173	47	69
254	188	182	186	129	96	22	11	701
375	244	182	177	61	51	20	10	702
429	338	300	264	140	76	27	7	703
99	109	102	92	54	28	17	15	704
219	203	200	219	153	123	63	61	705
52	68	85	135	141	118	43	14	706
1 428	1 150	1 051	1 073	678	492	192	118	70
13	12	5	4	2	2	1	-	711
29	16	10	21	16	9	6	1	712
6	2	5	5	5	5	2	-	713
384	427	392	401	258	156	43	26	714
4	1	-	1	1	1	1	-	715
4	1	1	1	-	1	1	-	716
440	459	413	433	282	174	54	27	71
7	5	2	7	4	4	-	-	721
3	2	3	5	1	1	-	-	722
3	2	5	2	2	1	-	-	723
5	3	10	9	6	3	1	1	724
-	-	-	-	-	1	-	-	725
22	10	10	5	5	5	2	-	726
40	22	30	28	18	15	3	1	72
91	115	114	170	109	126	33	1	731
505	688	827	1 327	1 138	815	83	7	732
3	11	9	10	6	4	1	-	733
638	710	732	989	743	580	126	22	734
1 237	1 524	1 682	2 496	1 996	1 525	243	30	73
361	443	470	783	751	538	61	12	741
24	23	21	25	21	12	4	-	742
3	3	2	3	2	1	-	-	743
849	938	883	1 346	1 243	906	189	68	744
1 237	1 407	1 376	2 157	2 017	1 457	254	80	74
2 011	2 290	2 406	2 893	1 933	1 485	738	586	751
202	160	118	83	38	31	11	3	752
1 080	730	449	320	162	93	63	63	753
3 293	3 180	2 973	3 296	2 133	1 609	812	652	75
2	3	6	4	2	4	1	-	761
1 472	840	543	501	365	287	147	20	762
49	38	56	75	41	33	16	5	763
1 523	881	605	580	408	324	164	25	76
227	247	250	363	247	174	25	4	771
3 054	3 991	4 074	4 968	3 214	1 846	638	248	772
1 308	1 634	1 624	2 077	1 482	943	146	47	773
1 560	1 079	751	686	400	211	29	11	774
6 149	6 951	6 699	8 094	5 343	3 174	838	310	77

Noch: 1.3 Weibliche Erwerbstätige in Baden-Württemberg am 25. Mai 1987 nach Berufsordnungen und Altersgruppen

Schl.-Nr.	Berufsordnung Berufsgruppe Berufsbereich	Weibliche Erwerbstätige	Davon im Alter von ...		
			unter 20	20-25	25-30
		1	2	3	4
noch: V Dienstleistungsberufe					
78	Bürofach-, Bürohilfskräfte				
781	Bürofachkräfte	351 224	21 790	60 907	52 452
782	Stenographen, Stenotypisten, Maschinenschreiber	56 810	1 070	7 173	8 858
783	Datentypisten	8 591	108	1 062	1 327
784	Bürohilfskräfte	8 120	211	864	811
78	Zusammen	424 745	23 179	70 006	63 448
79	Dienst-, Wachberufe				
791	Werkschutzleute, Detektive	147	5	16	23
792	Wächter, Aufseher	1 960	27	136	141
793	Pförtner, Hauswarte	3 385	20	83	189
794	Haus-, Gewerbediener	265	9	25	33
79	Zusammen	5 757	61	260	386
80	Sicherheitswahrer				
801	Soldaten, Grenzschutz-, Polizeibedienstete	926	29	238	211
802	Berufsfeuerwehrleute	27	1	4	7
803	Sicherheitskontrolleure	94	19	22	4
804	Schornsteinfeger	20	4	8	-
805	Gesundheitssichernde Berufe	166	2	8	14
80	Zusammen	1 233	55	280	236
81	Rechtswahrer, -berater				
811	Rechtsfinder	1 091	-	27	627
812	Rechtspfleger	456	-	83	112
813	Rechtsvertreter, -berater	1 271	-	38	216
814	Rechtsvollstrecker	214	1	29	41
81	Zusammen	3 032	1	177	996
82	Publizisten, Dolmetscher, Bibliothekare				
821	Publizisten	2 045	4	110	369
822	Dolmetscher, Übersetzer	1 777	-	130	396
823	Bibliothekare, Archivare, Museumsfachleute	3 792	149	561	609
82	Zusammen	7 614	153	801	1 374
83	Künstler und zugeordnete Berufe				
831	Musiker	656	4	34	129
832	Darstellende Künstler	1 007	21	123	183
833	Bildende Künstler, Graphiker	2 885	48	371	654
834	Dekorationen-, Schildermaler	176	19	61	32
835	Künstlerische und zugeordnete Berufe der Bühnen-, Bild- und Tontechnik	547	6	87	88
836	Raum-, Schauerwerbegestalter	2 123	208	545	511
837	Photographen	1 497	122	382	258
838	Artisten, Berufssportler, künstlerische Hilfsberufe	447	56	162	78
83	Zusammen	9 338	484	1 765	1 933
84	Ärzte, Apotheker				
841	Ärzte	7 671	-	89	1 126
842	Zahnärzte	1 345	-	24	176
843	Tierärzte	259	-	4	66
844	Apotheker	3 463	-	103	620
84	Zusammen	12 738	-	220	1 988
85	Übrige Gesundheitsdienstberufe				
851	Heilpraktiker	771	4	17	54
852	Masseure, Krankengymnasten und verwandte Berufe	10 452	143	2 322	2 680
853	Krankenschwestern, -pfleger, Hebammen	57 731	4 060	16 417	11 817
854	Helfer in der Krankenpflege	8 488	352	1 306	1 199
855	Diätassistenten, Pharmazeutisch-technische Assistenten	3 503	90	1 303	1 069
856	Sprechstundenhelfer	45 882	8 478	16 150	8 685
857	Medizinallaboranten	8 757	90	1 913	2 024
85	Zusammen	135 584	13 217	39 428	27 528
86	Sozialpflegerische Berufe				
861	Sozialarbeiter, Sozialpfleger	15 965	1 289	3 284	2 725
862	Heimleiter, Sozialpädagogen	14 369	306	3 575	4 363
863	Arbeits-, Berufsberater	671	1	45	117
864	Kindergärtnerinnen, Kinderpflegerinnen	19 395	1 487	5 642	4 343
86	Zusammen	50 400	3 083	12 546	11 548

bis unter ... Jahren								Schl.-Nr.
30-35	35-40	40-45	45-50	50-55	55-60	60-65	65 und mehr	
5	6	7	8	9	10	11	12	
41 114	39 870	38 356	45 553	28 316	17 330	4 354	1 182	781
7 436	7 724	7 675	8 848	4 652	2 564	665	145	782
1 284	1 443	1 144	1 211	675	300	29	8	783
829	935	912	1 323	1 059	763	302	111	784
50 663	49 972	48 087	56 935	34 702	20 957	5 350	1 446	78
12	18	14	22	14	7	9	7	791
154	164	199	367	322	328	85	37	792
289	332	431	710	646	500	136	49	793
25	35	21	39	36	33	6	3	794
480	549	665	1 138	1 018	868	236	96	79
138	94	89	69	33	15	10	—	801
6	—	1	4	2	—	2	—	802
10	8	9	5	8	5	3	1	803
3	2	1	1	—	1	—	—	804
14	22	12	27	25	23	15	4	805
171	126	112	106	68	44	30	5	80
165	75	81	52	38	17	8	1	811
104	73	38	27	12	5	2	—	812
476	197	121	89	59	47	13	15	813
48	39	23	16	8	9	—	—	814
793	384	263	184	117	78	23	16	81
437	282	277	241	129	100	59	37	821
358	246	224	178	107	83	35	20	822
467	387	397	461	353	296	101	11	823
1 262	915	898	880	589	479	195	68	82
130	79	88	54	47	50	27	14	831
179	121	132	76	67	57	30	18	832
527	300	329	280	140	112	59	65	833
15	14	11	9	12	2	1	—	834
87	98	76	59	22	21	2	1	835
307	219	137	114	41	23	5	13	836
171	145	121	130	70	55	23	20	837
55	39	22	18	9	5	2	1	838
1 471	1 015	916	740	408	325	149	132	83
1 398	1 249	1 080	1 091	572	334	355	377	841
215	198	212	159	110	100	113	38	842
70	48	28	20	8	7	7	1	843
403	590	421	625	279	179	176	67	844
2 086	2 085	1 741	1 895	969	620	651	483	84
83	120	118	139	98	60	43	35	851
1 711	1 071	780	765	432	287	166	95	852
6 909	4 825	3 384	3 978	3 109	2 232	638	362	853
1 026	986	765	1 135	860	672	144	43	854
593	204	71	94	43	25	10	1	855
4 151	2 703	1 890	1 680	892	719	325	209	856
1 372	999	739	728	477	310	76	29	857
15 845	10 908	7 747	8 519	5 911	4 305	1 402	774	85
1 710	1 410	1 284	1 671	1 247	920	316	109	861
2 491	1 153	659	747	486	386	149	54	862
139	96	67	78	61	54	13	—	863
2 828	1 585	988	1 151	702	499	132	38	864
7 168	4 244	2 998	3 647	2 496	1 859	610	201	86

Noch: 1.3 Weibliche Erwerbstätige in Baden-Württemberg am 25. Mai 1987 nach Berufsordnungen und Altersgruppen

Schl.-Nr.	Berufsordnung Berufsgruppe Berufsbereich	Weibliche Erwerbstätige	Davon im Alter von ...		
			unter 20	20-25	25-30
		1	2	3	4
noch: V Dienstleistungsberufe					
87	Lehrer				
871	Hochschullehrer, Dozenten an höheren Fachschulen und Akademien	2 312	—	124	578
872	Gymasiallehrer	8 532	—	53	859
873	Real-, Volks-, Sonderschullehrer	38 178	—	767	3 478
874	Fachschul-, Berufsschul-, Werklehrer	4 792	—	186	702
875	Lehrer für musische Fächer, alle nicht genannten	2 823	—	105	566
876	Sportlehrer	2 343	87	449	536
877	Sonstige Lehrer	1 150	10	75	210
87	Zusammen	60 130	97	1 759	6 929
88	Geistes- und naturwissenschaftliche Berufe, alle nicht genannten				
881	Wirtschafts- und Sozialwissenschaftler, alle nicht genannten, Statistiker	2 499	—	328	637
882	Geisteswissenschaftler, alle nicht genannten	856	—	35	180
883	Naturwissenschaftler, alle nicht genannten	805	—	29	316
88	Zusammen	4 160	—	392	1 133
89	Seelsorger				
891	Seelsorger	886	8	29	222
892	Angehörige geistlicher Orden und Mutterhäuser, ohne nähere Tätigkeitsangabe	272	5	7	11
893	Seelsorge-, Kulthelfer	1 555	8	46	143
89	Zusammen	2 713	21	82	376
90	Körperpfleger				
901	Friseure	25 942	8 025	6 718	3 136
902	Sonstige Körperpfleger	4 533	175	748	735
90	Zusammen	30 475	8 200	7 466	3 871
91	Gästebetreuer				
911	Gastwirte, Hoteliers, Gaststättenkaufleute	17 966	2 049	3 147	1 553
912	Kellner, Stewards	18 569	1 335	4 158	3 063
913	Übrige Gästebetreuer	5 272	779	1 047	771
91	Zusammen	41 807	4 163	8 352	5 387
92	Hauswirtschaftliche Berufe				
921	Hauswirtschaftsverwalter	15 184	2 291	3 309	2 137
922	Verbraucherberater	236	—	14	41
923	Hauswirtschaftliche Betreuer	15 515	1 548	2 361	1 520
92	Zusammen	30 935	3 839	5 684	3 698
93	Reinigungsberufe				
931	Wäscher, Plätter	6 192	256	507	464
932	Textilreiniger, Färber und Chemischreiniger	479	55	69	36
933	Raum-, Hausratreiniger	62 862	446	1 825	3 186
934	Glas-, Gebäudereiniger	665	28	73	63
935	Straßenreiniger, Abfallbeseitiger	93	27	17	8
936	Fahrzeugreiniger, -pfleger	143	4	16	16
937	Maschinen-, Behälterreiniger und verwandte Berufe	194	8	12	14
93	Zusammen	70 628	824	2 519	3 787
V	Zusammen	1 249 157	88 206	216 877	181 873

VI Sonstige Arbeitskräfte

97	Mithelfende Familienangehörige außerhalb der Landwirtschaft, alle nicht genannten				
971	Mithelfende Familienangehörige außerhalb der Landwirtschaft, alle nicht genannten	9 520	132	245	548
97	Zusammen	9 520	132	245	548
98	Arbeitskräfte mit noch nicht bestimmtem Beruf				
981	Lehrlinge (Auszubildende) mit noch nicht feststehendem Beruf	6 832	4 018	2 438	219
982	Praktikanten, Volontäre mit noch nicht feststehendem Beruf	3 929	1 973	1 609	239
983	Arbeitskräfte (arbeitsuchend) mit noch nicht bestimmtem Beruf	2	—	—	—
98	Zusammen	10 763	5 991	4 047	458

bis unter ... Jahren								Schl.-Nr.
30-35	35-40	40-45	45-50	50-55	55-60	60-65	65 und mehr	
5	6	7	8	9	10	11	12	
450	301	267	263	154	106	55	14	871
1 562	2 011	1 432	1 419	654	366	171	5	872
7 695	9 307	6 924	5 451	2 430	1 460	635	31	873
989	856	649	597	387	309	98	19	874
450	288	332	366	223	233	146	114	875
377	302	216	177	83	61	35	20	876
216	167	161	129	91	54	28	9	877
11 739	13 232	9 981	8 402	4 022	2 589	1 168	212	87
473	408	284	169	93	71	20	16	881
260	147	92	66	37	24	13	2	882
234	87	51	43	22	12	8	3	883
967	642	427	278	152	107	41	21	88
189	94	82	106	69	45	32	10	891
11	14	17	20	34	49	61	43	892
124	127	155	236	247	249	131	89	893
324	235	254	362	350	343	224	142	89
1 809	2 073	1 569	1 134	645	512	210	111	901
603	636	564	542	234	147	87	62	902
2 412	2 709	2 133	1 676	879	659	297	173	90
1 445	1 711	1 565	2 134	1 599	1 166	813	784	911
2 080	2 033	1 586	1 935	1 318	825	178	58	912
521	477	392	481	384	271	98	51	913
4 046	4 221	3 543	4 550	3 301	2 262	1 089	893	91
981	995	884	1 498	1 315	1 064	465	245	921
29	39	20	29	26	27	8	3	922
1 323	1 497	1 289	2 037	1 887	1 480	422	151	923
2 333	2 531	2 193	3 564	3 228	2 571	895	399	92
486	597	682	1 125	1 064	765	171	75	931
29	43	66	71	52	40	14	4	932
4 980	6 861	7 330	12 489	13 128	10 040	2 162	415	933
68	93	73	95	89	58	22	3	934
7	7	9	6	2	5	2	3	935
18	21	15	23	21	7	2	-	936
17	25	15	36	38	23	5	1	937
5 605	7 647	8 190	13 845	14 394	10 938	2 378	501	93
143 287	137 555	125 188	151 595	104 365	69 721	21 164	9 326	V
862	1 159	1 221	1 752	1 294	1 047	730	530	971
862	1 159	1 221	1 752	1 294	1 047	730	530	97
91	34	15	7	6	1	-	3	981
59	22	11	9	5	1	-	1	982
1	-	-	-	-	1	-	-	983
151	56	26	16	11	3	-	4	98

Noch: **1.3 Weibliche Erwerbstätige in Baden-Württemberg am 25. Mai 1987 nach Berufsordnungen und Altersgruppen**

Schl.-Nr.	Berufsordnung Berufsgruppe Berufsbereich	Weibliche Erwerbstätige	Davon im Alter von ...		
			unter 20	20-25	25-30
		1	2	3	4
noch: VI Sonstige Arbeitskräfte					
99	Arbeitskräfte ohne nähere Tätigkeitsangabe				
991	Arbeitskräfte ohne nähere Tätigkeitsangabe	15 081	175	866	1 557
VI	Zusammen	35 364	6 298	5 158	2 563
I-VI	Insgesamt	1 703 742	120 952	290 705	235 356

bis unter... Jahren								Schl.-Nr.
30-35	35-40	40-45	45-50	50-55	55-60	60-65	65 und mehr	
5	6	7	8	9	10	11	12	
1 845	2 082	1 827	2 449	2 005	1 383	478	414	991
2 858	3 297	3 074	4 217	3 310	2 433	1 208	948	VI
187 346	185 233	167 417	211 480	157 266	106 974	28 596	12 417	I-VI

Vorhergehende Bände siehe vordere Umschlagseite!

Band 404 Regionalergebnisse der Arbeitsstättenzählung 1987

- Heft 1: Arbeitsstätten und Beschäftigte im Vergleich zu 1970 – Landes- und Kreis-
ergebnisse –, 197 Seiten, 14,– DM
- Heft 2: Arbeitsstätten und Beschäftigung im Regierungsbezirk Stuttgart – Kreis- und
Gemeindeergebnisse –, 388 Seiten, 22,– DM
- Heft 3: dto. Regierungsbezirk Karlsruhe, 250 Seiten, 16,– DM
- Heft 4: dto. Regierungsbezirk Freiburg, 344 Seiten, 20,– DM
- Heft 5: dto. Regierungsbezirk Tübingen, 296 Seiten, 18,– DM
- Heft 6: Beschäftigte in Arbeitsstätten im Regierungsbezirk Stuttgart nach Stellung
im Betrieb – Regierungsbezirks-, Kreis- und Gemeindeergebnisse –,
283 Seiten, 18,– DM
- Heft 7: dto. Regierungsbezirk Karlsruhe, 192 Seiten, 14,– DM
- Heft 8: dto. Regierungsbezirk Freiburg, 253 Seiten, 17,– DM
- Heft 9: dto. Regierungsbezirk Tübingen, 218 Seiten, 15,– DM
- Heft 10: Arbeitsstätten und Beschäftigte im Regierungsbezirk Stuttgart nach aus-
gewählten Strukturmerkmalen, – Regierungsbezirks- und Kreisergebnisse –,
114 Seiten, 11,– DM
- Heft 11: dto. Regierungsbezirk Karlsruhe, 108 Seiten, 11,– DM
- Heft 12: dto. Regierungsbezirk Freiburg, 102 Seiten, 11,– DM
- Heft 13: dto. Regierungsbezirk Tübingen, 96 Seiten, 10,– DM

Band 405 Fachbereichsergebnisse der Volks- und Berufszählung 1987

- Heft 1: Berufsstruktur der Erwerbstätigen – Landesergebnisse –, 156 Seiten, 13,60 DM

Band 406 Fachbereichsergebnisse der Gebäude- und Wohnungszählung 1987

Band 407 Fachbereichsergebnisse der Arbeitsstättenzählung 1987

- Arbeitsstätten, Unternehmen und Beschäftigung – Landesergebnisse, (in Vorbereitung)

In der Monatsschrift "Baden-Württemberg in Wort und Zahl" sind bisher folgende Beiträge über die Volks-, Berufs-, Gebäude-, Wohnungs- und Arbeitsstättenzählung 1987 erschienen:

Wingen, Max:	Volkszählung nach dem Karlsruher Urteil – aber wie?, Heft 4, 1985, S. 118 – 124
Steinmann, Regina:	Ergebnisse der Testerhebung zur Vorbereitung der Volkszählung 1987, Heft 1, 1987, S. 9 – 13
Frank, Eberhard:	Zur Akzeptanz der Volkszählung 1987 – Ergebnisse einer Meinungsbefragung, als Manuskript vervielfältigt
Frank, Eberhard:	Die Volks-, Berufs-, Gebäude-, Wohnungs- und Arbeitsstättenzählung 1987 – Ein Gesamtüberblick über Anlage und Durchführung, Sonderheft VZ 1987, S. 1 – 42
Steinmann, Regina:	Volkszählung 1987 – Organisation und Ablauf, Heft 4, 1987, S. 114 – 118
Miller, Manfred:	Gebäude- und Wohnungszählung 1987, Durchführung der Gebäudevorerhebung, Heft 4, 1987, S. 118 – 123
Bronnenmayer, Klaus:	Rechtsgrundlagen der Volkszählung 1987, Heft 5, 1987, S. 157 – 160
Bronnenmayer, Klaus:	Einige ausgewählte Rechtsfragen der Volkszählung im Spiegel der Rechtsprechung, Heft 10, 1988, S. 406 – 410
Frank, Eberhard:	Erste Ergebnisse der Volks-, Berufs-, Gebäude-, Wohnungs- und Arbeitsstättenzählung 1987, Heft 12, 1988, S. 495 – 513
Büringer, Helmut:	Gebäude- und Wohnungszählung 1987 – Bestand an Gebäuden und Wohnungen und quantitative Wohnraumversorgung der Haushalte, Heft 2, 1989, S. 48 – 60
Steinmann, Regina:	Grundzüge der maschinellen Plausibilitätskontrolle bei der Volks- und Berufszählung 1987, Heft 2, 1989, S. 61 – 65
Bronnenmayer, Klaus:	Die Bevölkerung in Baden-Württemberg nach den Ergebnissen der Volkszählung 1987, Heft 3, 1989, S. 98 – 107
Meyer-Haitz, Doris/ Gölz, Uwe:	Die Arbeitsstättenzählung 1987 in Baden-Württemberg, Heft 3, 1989, S. 108 – 119
Steinmann, Regina:	Die Plausibilitätskontrollen im Rahmen der Gebäude- und Wohnungszählung 1987, Heft 4, 1989, S. 150 – 155
Gölz, Uwe:	Die Arbeitsstättenzählung 1987, Heft 5, 1989, S. 191 – 199
Frank, Eberhard:	LIS-Report: Ergebnisse der Volks- und Berufszählung ab Gemeindeebene, Heft 5, 1989, S. 236 – 238
Büringer, Helmut:	Gebäude- und Wohnungszählung 1987 – Beheizung der Wohnungen und eingesetzte Brennstoffarten, Heft 6, 1989, S. 246 – 253
Gölz, Uwe:	LIS-Report: Zur Arbeitsstättenzählung, Heft 6, 1989, S. 285 – 287
Bronnenmayer, Klaus:	Altersaufbau und Familienstandsgliederung der Bevölkerung in Baden-Württemberg am 25. Mai 1987, Heft 7, 1989, S. 294 – 302
Märtz, Ulrike:	Strukturwandel der Wirtschaft im Spiegel der Arbeitsstättenzählung – Beschäftigungschancen für Frauen?, Heft 7, 1989, S. 308 – 312
Frank, Eberhard:	LIS-Report: Daten der Gebäude- und Wohnungszählung 1987 im Landesinformationssystem verfügbar, Heft 7, 1989, S. 336 – 339
Büringer, Helmut:	Gebäude- und Wohnungszählung 1987 – Weitere Aspekte zur quantitativen Wohnraumversorgung der Haushalte, Heft 10, 1989, S. 456 – 468
Frank, Eberhard:	Zur Entwicklung der Bevölkerungs- und Erwerbsstruktur des Ländlichen Raumes, Heft 11, 1989, S. 515 – 519
Bronnenmayer, Klaus:	Die Ausländer in Baden-Württemberg am 25. Mai 1987, Heft 12, 1989, S. 573 – 580
Gölz, Uwe:	Löhne und Gehälter in Baden-Württemberg – Weitere Ergebnisse der Arbeitsstättenzählung 1987, Heft 12, 1989, S. 581 – 583
Steinmann, Regina:	Die Berufszählung 1987 – Ein Überblick, Heft 1, 1990, S. 27 – 32
Büringer, Helmut:	Wohnungsmieten in Baden-Württemberg 1987, Heft 2, 1990, S. 65 – 72
Frank, Eberhard:	Wohnungsversorgung und Wohnverhältnisse im Ländlichen Raum, Heft 3, 1990, S. 99 – 103
Bronnenmayer, Klaus:	Volkszählung 1987 – Bevölkerung nach dem Schul- und Hochschulabschluß, Heft 4, 1990, S. 134 – 141
Gölz, Uwe:	Unternehmen und deren Beschäftigte in Baden-Württemberg am 25. Mai 1987, Heft 4, 1990, S. 165 – 168
Büringer, Helmut:	Wohnungsmieten in den Gemeinden und Regionen des Landes im Jahre 1987, Heft 5, 1990, S. 191 – 198