

# **Statistik von Baden-Württemberg**

**BAND**

**406**

**Heft 2**

## **Volks-, Berufs-, Gebäude-, Wohnungs- und Arbeits- stättenzählung 1987**

**Fachbereichsergebnisse  
der Gebäude-  
und Wohnungszählung:**

**Haushalts- und Wohnungsstruktur  
Landesergebnisse**

**ISSN 0936-4714**

**Statistisches Landesamt Baden-Württemberg**

Postfach 106033 · 7000 Stuttgart 10

Telefon (0711) 641-0 · Telex 722815 stala d · Btx \* 64651 # · Telefax 6412440

**Preis DM 33,40**

zuzügl. Versandkosten

Herstellung: W. Kohlhammer Druckerei GmbH + Co · 7000 Stuttgart 61

Nachdruck, auch im Auszug, nur mit Quellenangabe gestattet



**In der Schriftenreihe "Statistik von Baden-Württemberg" erscheinen folgende Veröffentlichungen mit Ergebnissen der Volks-, Berufs-, Gebäude-, Wohnungs- und Arbeitsstättenzählung 1987:**

**Band 401 Methodische Grundlagen und textliche Darstellung der Ergebnisse**

- Heft 1: Dokumentation, (in Vorbereitung)
- Heft 2: Methode und Analysen, (in Vorbereitung)
- Heft 3: Kartographie, (in Vorbereitung)

**Band 402 Regionalergebnisse der Volks- und Berufszählung 1987**

- Heft 1: Strukturdaten zu Bevölkerung und Erwerbstätigkeit – Kreis- und Gemeindeergebnisse –, 420 Seiten, 23,– DM
- Heft 2: Bevölkerungs- und Haushaltsstruktur – Kreis- und Gemeindeergebnisse –, 398 Seiten, 22,– DM
- Heft 3: Bevölkerungs-, Haushalts- und Erwerbsstruktur der Ausländer – Kreis- und Gemeindeergebnisse –, 280 Seiten, 18,– DM
- Heft 4: Erwerbsstruktur – Kreis- und Gemeindeergebnisse –, 388 Seiten, 22,– DM
- Heft 5: Strukturdaten zu Bevölkerung und Erwerbstätigkeit – Regions- und Kreisergebnisse –, 488 Seiten, 27,40 DM
- Heft 6 A: Demographische und erwerbsstatistische Eckdaten in den Regierungsbezirken Stuttgart und Tübingen nach Gemeindeteilen – Kreis- und Gemeindeergebnisse –, 412 Seiten, 24,40 DM
- 6 B: dto. Regierungsbezirke Karlsruhe und Freiburg, 344 Seiten, 21,– DM
- Heft 7 A: Die Pendlerverflechtung in Baden-Württemberg (Auspendler) – Gemeindeergebnisse –, 344 Seiten, 20,– DM
- 7 B: Die Pendlerverflechtung in Baden-Württemberg (Einpendler) – Gemeindeergebnisse –, 348 Seiten, 20,– DM
- Heft 8: Strukturdaten zur Pendlerwanderung – Gemeinde- und Kreisergebnisse –, 262 Seiten, 17,80 DM
- Heft 9: Sozial- und Erwerbsstruktur nach Raumkategorien des Landesentwicklungsplanes – Regierungsbezirks- und LEP-Raumergebnisse –, 562 Seiten, 31,– DM
- Heft 10 A: Vergleichsdaten zur Zählung 1970 für die Regierungsbezirke Stuttgart und Tübingen – Kreis- und Gemeindeergebnisse –, 566 Seiten, 31,– DM
- 10 B: dto. Regierungsbezirke Karlsruhe und Freiburg, 502 Seiten, 28,60 DM
- Heft 11: Soziodemographische Grunddaten nach Wahlkreisen – Bundes- und Landtagswahlkreisergebnisse –, 246 Seiten, 16,80 DM
- Heft 12: Bevölkerungs- und Erwerbsstruktur, Pendler – Arbeitsamts- und Dienststellenbezirksergebnisse –, 414 Seiten, 25,60 DM
- Heft 13 A: Soziodemographische Grunddaten der evangelischen und römisch-katholischen Bevölkerung in den Regierungsbezirken Stuttgart und Tübingen – Kreis- und Gemeindeergebnisse –, (in Vorbereitung)
- 13 B: dto. Regierungsbezirke Karlsruhe und Freiburg, (in Vorbereitung)
- Heft 14 A: Soziodemographische Grunddaten der Bevölkerung insgesamt und der römisch-katholischen Bevölkerung in der Diözese Rottenburg-Stuttgart – Dekanats- und Kirchengemeindeergebnisse –, (in Vorbereitung)
- 14 B: dto. Erzdiözese Freiburg, (in Vorbereitung)

**Band 403 Regionalergebnisse der Gebäude- und Wohnungszählung 1987**

- Heft 1: Strukturdaten zu Gebäuden und Wohnungen – Kreis- und Gemeindeergebnisse –, 325 Seiten, 19,– DM
- Heft 2: Wohnverhältnisse der Haushalte und Wohnungsmieten – Kreis- und Gemeindeergebnisse –, 254 Seiten, 17,– DM
- Heft 3: Eigentümer, Nutzung und Beheizung von Gebäuden und Wohnungen – Kreis- und Gemeindeergebnisse –, 350 Seiten, 20,– DM
- Heft 4 A: Strukturdaten zu Gebäuden und Wohnungen in den Regierungsbezirken Stuttgart und Tübingen nach Gemeindeteilen – Kreis- und Gemeindeergebnisse –, 428 Seiten, 24,– DM
- 4 B: dto. Regierungsbezirke Karlsruhe und Freiburg, 354 Seiten, 21,– DM
- Heft 5: Strukturdaten zu Gebäuden und Wohnungen – Regions- und Kreisergebnisse –, 286 Seiten, 18,80 DM

*Fortsetzung siehe hintere Umschlagseite!*

## Vorwort

Mit den Ergebnissen der Volks-, Berufs-, Gebäude-, Wohnungs- und Arbeitsstättenzählung 1987 liegen erstmals wieder seit 17 Jahren im Bereich der Volks- und Berufszählung bzw. seit 19 Jahren im Bereich der Gebäude- und Wohnungszählung neue Basisdaten vor.

Die Ergebnisse der Zählungen bilden Grundlagen für politische Entscheidungen im Bund, im Land, in den Gemeinden und Gemeindeverbänden auf den Gebieten Wirtschaft und Soziales, Wohnungswirtschaft, Raumordnung, Verkehr, Umwelt sowie Arbeitsmarkt und Bildungswesen. Die Zählungen vermitteln zugleich Grunddaten für das Gesamtsystem der amtlichen Statistik und waren Grundlage für die Feststellung der amtlichen Bevölkerungszahl des Landes und seiner Gemeinden zum Stichtag der Zählung (25.5.1987).

Auf Grund einer rationellen manuellen und maschinellen Bearbeitung des Erhebungsmaterials – teilweise wurden in den örtlichen Erhebungsstellen gefertigte elektronische Datenträger vom Rechenzentrum des Statistischen Landesamtes direkt weiterverarbeitet – war es möglich, im Oktober 1988, also 17 Monate nach dem Zählungstichtag, erste wichtige Ergebnisse den Gemeinden zur Verfügung zu stellen.

Im vorliegenden Band sind nunmehr *Fachbereichsergebnisse* für das Land in *tiefer sachlicher Gliederung* zusammengestellt. Die dargebotenen Tabellen sind Bestandteil des zwischen dem Statistischen Bundesamt und den Statistischen Landesämtern vereinbarten Liefertabellenprogramms auf Landesebene und entsprechen teilweise dem gemeinsam festgelegten Mindestveröffentlichungsprogramm.

Der Band wurde in Abteilung 2 "Bevölkerung und Kultur" bearbeitet.

Stuttgart, im Januar 1992

Statistisches Landesamt  
Baden-Württemberg

Der Präsident  
In Vertretung  
Dr. Rudolf Stadler



## **Inhalt**

	Seite
Vorwort	3
Vorbemerkungen	7
Wohnungsbogen mit Gebäudeangaben	9
Definitionen und Erläuterungen	11
Übersicht über die Tabellen des Bandes 406, Heft 2	21

## **Teil I**

### **Haushalte insgesamt**

#### **Schaubilder**

1. Hauptmieter- und Eigentümerhaushalte in Gebäuden in Baden-Württemberg am 25. Mai 1987 nach Alter der Bezugsperson sowie Haushaltsgröße	27
2. Hauptmieterhaushalte in Wohnungen in Baden-Württemberg am 25. Mai 1987 nach sozialer Stellung im Beruf der Bezugsperson sowie Haushaltsgröße	29

#### **Tabellen**

1. Haushalte in Gebäuden in Baden-Württemberg am 25. Mai 1987 nach Wohnverhältnis, Raumzahl, Haushaltszusammensetzung und Baualter des Gebäudes	32
2. Haushalte der Inhaber von Wohnungen und sonstigen Wohneinheiten in Gebäuden in Baden-Württemberg am 25. Mai 1987 nach Fläche und Ausstattung der Wohneinheiten sowie Baualter des Gebäudes und Haushaltszusammensetzung	40
3. Hauptmieterhaushalte in Gebäuden in Baden-Württemberg am 25. Mai 1987 nach Mietpreisstufen, Mietsummen und Durchschnittsmieten sowie Haushaltszusammensetzung und Baualter des Gebäudes	42

## **Teil II**

### **Haushalte in öffentlich geförderten/nicht öffentlich geförderten Wohneinheiten**

#### **Tabellen**

1. Haushalte in Gebäuden und Unterkünften in Baden-Württemberg am 25. Mai 1987 nach Wohnverhältnis, Raumzahl, Haushaltszusammensetzung und Baualter des Gebäudes	
a) Haushalte insgesamt	54
b) Haushalte in bis 1948 errichteten Gebäuden, Wohneinheiten öffentlich gefördert	82
c) Haushalte in bis 1948 errichteten Gebäuden, Wohneinheiten nicht öffentlich gefördert	106
d) Haushalte in bis 1948 errichteten Gebäuden, Wohneinheiten zusammen	134
e) Haushalte in nach 1948 errichteten Gebäuden, Wohneinheiten öffentlich gefördert	162
f) Haushalte in nach 1948 errichteten Gebäuden, Wohneinheiten nicht öffentlich gefördert	186
g) Haushalte in nach 1948 errichteten Gebäuden, Wohneinheiten zusammen	214



2.1	Haushalte der Inhaber von Wohnungen und sonstigen Wohneinheiten in Gebäuden und Unterkünften in Baden-Württemberg am 25. Mai 1987 nach Fläche und Ausstattung der Wohneinheiten sowie Haushaltszusammensetzung	
a)	Haushalte insgesamt	242
b)	Haushalte in bis 1948 errichteten Gebäuden, Wohneinheiten öffentlich gefördert	254
c)	Haushalte in bis 1948 errichteten Gebäuden, Wohneinheiten nicht öffentlich gefördert	266
d)	Haushalte in bis 1948 errichteten Gebäuden, Wohneinheiten zusammen	278
e)	Haushalte in nach 1948 errichteten Gebäuden, Wohneinheiten öffentlich gefördert	290
f)	Haushalte in nach 1948 errichteten Gebäuden, Wohneinheiten nicht öffentlich gefördert	302
g)	Haushalte in nach 1948 errichteten Gebäuden, Wohneinheiten zusammen	314
2.2	Haushalte der Inhaber von Wohnungen und sonstigen Wohneinheiten in Gebäuden und Unterkünften in Baden-Württemberg am 25. Mai 1987 nach Baulter des Gebäudes und Haushaltszusammensetzung	
	– Haushalte insgesamt –	326
3.	Hauptmieterhaushalte in Gebäuden und Unterkünften in Baden-Württemberg am 25. Mai 1987 nach Mietpreisstufen, Mietsummen und Durchschnittsmieten sowie Haushaltszusammensetzung und Baulter des Gebäudes	
a)	Haushalte insgesamt	332
b)	Haushalte in bis 1948 errichteten Gebäuden, Wohneinheiten öffentlich gefördert	360
c)	Haushalte in bis 1948 errichteten Gebäuden, Wohneinheiten nicht öffentlich gefördert	384
d)	Haushalte in bis 1948 errichteten Gebäuden, Wohneinheiten zusammen	412
e)	Haushalte in nach 1948 errichteten Gebäuden, Wohneinheiten öffentlich gefördert	440
f)	Haushalte in nach 1948 errichteten Gebäuden, Wohneinheiten nicht öffentlich gefördert	464
g)	Haushalte in nach 1948 errichteten Gebäuden, Wohneinheiten zusammen	492
4.	Haushalte der Inhaber von Wohnungen und sonstigen Wohneinheiten in Gebäuden in Baden-Württemberg am 25. Mai 1987 nach Wohnverhältnis sowie nach Personen je selbstbewohntem Raum	
a)	Haushalte insgesamt	520
b)	Haushalte in bis 1948 errichteten Gebäuden, Wohneinheiten öffentlich gefördert	522
c)	Haushalte in bis 1948 errichteten Gebäuden, Wohneinheiten nicht öffentlich gefördert	524
d)	Haushalte in bis 1948 errichteten Gebäuden, Wohneinheiten zusammen	526
e)	Haushalte in nach 1948 errichteten Gebäuden, Wohneinheiten öffentlich gefördert	528
f)	Haushalte in nach 1948 errichteten Gebäuden, Wohneinheiten nicht öffentlich gefördert	530
g)	Haushalte in nach 1948 errichteten Gebäuden, Wohneinheiten zusammen	532
5.	Hauptmieterhaushalte in Wohnungen in Baden-Württemberg am 25. Mai 1987 nach m <sup>2</sup> -Mietpreisstufen, Flächen und Durchschnittsmieten sowie Haushaltszusammensetzung	
a)	Haushalte insgesamt	534
b)	Haushalte in bis 1948 errichteten Gebäuden, Wohneinheiten öffentlich gefördert	546
c)	Haushalte in bis 1948 errichteten Gebäuden, Wohneinheiten nicht öffentlich gefördert	558
d)	Haushalte in bis 1948 errichteten Gebäuden, Wohneinheiten zusammen	570
e)	Haushalte in nach 1948 errichteten Gebäuden, Wohneinheiten öffentlich gefördert	582
f)	Haushalte in nach 1948 errichteten Gebäuden, Wohneinheiten nicht öffentlich gefördert	594
g)	Haushalte in nach 1948 errichteten Gebäuden, Wohneinheiten zusammen	606

# Vorbemerkungen

Die Gebäude- und Wohnungszählung im Rahmen des Zählungswerkes 1987 wurde zum Stichtag 25. Mai 1987 durchgeführt. Inhalt und Durchführung regelte das Gesetz über eine Volks-, Berufs-, Gebäude-, Wohnungs- und Arbeitsstättenzählung (Volkszählungsgesetz) 1987 vom 8. November 1985 (BGBl. I. S. 2078).

**Erhebungseinheiten** waren Gebäude mit Wohnraum und ständig bewohnte Unterkünfte sowie alle dort befindlichen Wohneinheiten (Wohnungen und sonstige Wohneinheiten).

Mit der Gebäudezählung konnte 6 Monate vor dem Stichtag der Volkszählung begonnen werden. Von dieser Möglichkeit einer Gebäudevorerhebung machten die meisten Gemeinden Gebrauch, wobei in der Regel diejenigen Gebäude vorab erfaßt wurden, die von den Eigentümern nicht selbst bewohnt wurden.

Die Wohnungszählung wurde in direkter Verbindung mit der Volkszählung durchgeführt. Diese Koppelung gestattet eine Kombination der Wohnungsdaten mit den Ergebnissen über die in den Wohneinheiten lebenden Personen, so daß auch differenzierte Informationen zur Wohnraumversorgung der Haushalte gegeben sind.

Ein Vergleich der Ergebnisse der Gebäude- und Wohnungszählung mit denen der letzten entsprechenden Zählung im Jahr 1968 ist zum Teil nur bedingt möglich. Auf Abweichungen wird bei den Begriffserläuterungen hingewiesen.

**Tabellenfelder**, für die *kein Wert vorhanden ist* bzw. *deren Wert* aus Geheimhaltungsgründen **gelöscht wurde**, sind durch "—" gekennzeichnet.





Wohnungsbogen  
mit Gebäudeangaben

Bitte Gemeinde angeben:



## Wohnungsangaben

Bewohnen Sie die Wohnung/Räume als

a) Eigentümer(in), Miteigent. oder Kaufanwärt.

b) Hauptmieter(in) (einschließlich Altenteil)

c) Untermieter(in)

Untermieter(innen) brauchen im Wohnungsbogen keine weiteren Fragen zu beantworten.

Ist die Wohnung eine Freizeitwohnung?

nein

ja

Wann ist der Haushalt in diese Wohnung eingezogen?

vor 1970

1970-1974

1975-1979

1980-1984

1985

1986

1987

Sind innerhalb der Wohnung

Küche

Kochnische

Bad/Dusche

WC

Mehrere  
Antworten  
möglich

a) Wird die Wohnung überwiegend beheizt mit

Fern-, Blockheizung

Zentralheizung

Etagenheizung

Einzel- oder Mehrraumöfen (auch Elektrospeicher)

b) Welcher Brennstoff, welche Wärmequelle wird verwendet?

Gas

Heizöl

Strom

Kohle, Holz usw.

Fernwärme

Sonnenenergie, Wärmepumpe

Mehrere  
Antworten  
möglich

## Rechtsgrundlage:

Siehe Haushaltsmantelbogen oder Erläuterungsblatt, die Bestandteile der Erhebungsvordrucke sind. Stichtag: 25. Mai 1987

Die Wohnung steht leer

Die Wohnung ist von Angehörigen ausländischer Streitkräfte, diplomatischer, berufskonsularischer Vertretungen oder der Ständigen Vertretung der DDR privatrechtlich gemietet.

6 Wie viele Räume der Wohnung haben mindestens 6 Quadratmeter?

(ohne Küche, Bad, WC, Flur)

1 4 7

2 5 8

3 6 9

oder  
mehr

Falls davon Räume untervermietet oder gewerblich genutzt sind:

a) Anzahl der untervermieteten Räume

1 2 3

oder  
mehr

b) Anzahl der gewerblich genutzten Räume

1 2 3

oder  
mehr

7 Wie groß ist die Fläche der gesamten Wohnung?

(einschließlich Küche, Bad, WC, Flur, Mansarden und ähnliches sowie untervermieteter oder gewerblich genutzter Räume in der Wohnung)

volle Quadratmeter

8 Ist die Wohnung mit Mitteln des sozialen Wohnungsbaus gefördert?

nein

ja

9 Wie hoch ist die Monatsmiete?

Zur Miete rechnen auch die monatlich aufzuwendenden Beträge für Wasser, Kanalisation, Straßenreinigung, Müllabfuhr, Treppenhausbeleuchtung, Schornsteinreinigung.

Nicht zur Miete rechnen Umlagen für Zentralheizung, Warmwasserversorg., Garagenmiete, Untermieterzuschlag, Zuschlag für Möblierung.

volle DM

10 a) Handelt es sich um eine Dienst-, Werkwohnung, Berufs- oder Geschäftsmietwohnung?

nein

ja

b) Ist die Wohnung verbilligt, kostenlos überlassen oder ist die Miete wegen finanzieller Vorleistungen (z. B. Mieterdarlehen) ermäßigt?

nein

ja

## FÜR LEERSTEHENDE WOHNUNGEN

11 Seit wie vielen Monaten steht die Wohnung leer?

bis 3 7-12

4-6 13

oder  
mehr

Gebäudeangaben: Bitte nur ausfüllen, wenn Sie Eigentümer(in) oder Verwalter(in) dieses Gebäudes sind.

Gebäudeart

Wohngebäude

(Gebäude mindestens zur Hälfte für Wohnzwecke genutzt)

sonstiges Gebäude mit Wohnraum

bewohnte Unterkunft

(z. B. Baracke)

Außerdem bei Wohnheimen:

Wird dieses Gebäude vollständig oder teilweise als Wohnheim genutzt?

vollständig

teilweise

Wer ist Eigentümer(in), Kaufanwärt. bzw. Erbbauberechtigte(r) ähnliche Personengemeinschaft des Gebäudes?

Einzelperson oder Ehepaar,

Erbengemeinschaft oder

ähnliche Personengemeinschaft

Gemeinschaft von Wohnungseigentümern

(nur bei Eigentumswohnungen)

gemeinnütziges Wohnungsunternehmen, Wohnungsbau-genossensch. oder Organ der staatl. Wohnungspolitik

freies Wohnungsunternehmen

sonstige(r) Eigentümer(in)

3 Baujahr des Gebäudes

(Jahr der Bezugsfertigstellung)

Bei Erweiterungs- und Umbauten ist das ursprüngliche Baujahr anzugeben, bei Wiederaufbau nach Totalschaden das Jahr des Wiederaufbaus.

bis 1900 68 78

1901-18 69 79

1919-48 70 80

1949-57 71 81

1958-62 72 82

63 73 83

64 74 84

65 75 85

66 76 86

67 77 87

4 Sind Wohnungen im Gebäude mit Mitteln des sozialen Wohnungsbaus gefördert?

(nur Erster Förderungsweg)

keine

alle

nur ein Teil

NUR VOM STATISTISCHEN LANDESAMT AUSZUFÜLLEN

Fläche (7)

Miete (9)

Gebäude

0





## Definitionen und Erläuterungen

Der Nachweis von Definitionen und Erläuterungen wurde auf die wichtigsten in den Tabellen vorkommenden Begriffe beschränkt. Aus Gründen der Übersichtlichkeit wurden die Begriffe alphabetisch angeordnet. **Drucktechnische Hervorhebungen** in den Texten sind als Querverweise zu verstehen.

Um das Auffinden einzelner Merkmalsnachweisungen und Merkmalskombinationen zu erleichtern und zugleich Zusammenhänge zwischen den verschiedenen Darstellungen sichtbar zu machen, wird auf Seite 23 **eine Übersicht über die Tabellen des Bandes** dargestellt, der zu entnehmen ist, in welchen Tabellen entsprechende Nachweisungen vorgesehen sind.

### Angestellte

Zu den Angestellten zählen alle nicht beamteten Gehaltsempfänger, d.h. alle kaufmännischen und technischen Angestellten sowie Verwaltungsangestellte, auch wenn sie in leitender Stellung (Direktor, Prokurist) tätig sind. Maßgebend für die Zuordnung ist der Arbeitsvertrag und nicht die Art der Versicherung, so daß z.B. Personen, die aufgrund ihrer langjährigen Betriebszugehörigkeit vom **Arbeiter-** in das Angestelltenverhältnis übernommen wurden, als Angestellte gelten, auch wenn sie weiterhin Beiträge zur Rentenversicherung für Arbeiter zahlen.

Angestellte mit Beamtenbesoldung, z.B. bei Sozialversicherungsträgern oder kommunalen Spitzenverbänden, gelten ebenfalls als Angestellte. Hausgehilfinnen sind dagegen nur dann Angestellte, wenn sie in der Angestelltenversicherung pflichtversichert sind. Andernfalls zählen sie zu den sonstigen Arbeitern.

Gemeindeschwestern zählen wie Nonnen oder Ordensbrüder als Angestellte. Mit Ausnahme der Geistlichen der Evangelischen und Römisch-katholischen Kirche, die **Beamte** sind, zählen alle Geistlichen und Sprecher von Religionsgesellschaften zu den Angestellten.

### Arbeiter

Als Arbeiter gelten alle Lohnempfänger, unabhängig von der Lohnzahlungs- und Lohnabrechnungsperiode und der Qualifikation. Maßgebend ist die Vereinbarung im Arbeitsvertrag, die nicht in allen Fällen mit der Rentenversicherungspflichtzugehörigkeit übereinstimmt. Es wird unterschieden zwischen Facharbeitern und sonstigen Arbeitern.

Facharbeiter sind Arbeitnehmer, die wegen ihrer Fachkenntnisse und Fähigkeiten mit Arbeiten beschäftigt werden, die als besonders schwierig und verantwortungsvoll gelten. Die Befähigung kann durch eine abgeschlossene praktische Berufsausbildung, einen gleichwertigen Berufsfachschulabschluß oder durch langjährige Beschäftigung mit gleichwertigen Arbeiten bei entsprechender Entlohnung erworben worden sein. Zu den Facharbeitern zählen auch Gesellen und Vorarbeiter.

Zu den sonstigen Arbeitern gehören z.B. angelernte und ungelernte Arbeiter, Hilfsarbeiter, Hausgehilfinnen (sofern sie nicht in der Angestelltenversicherung pflichtversichert sind).

### Ausländerhaushalte

**Haushalte**, deren **Bezugsperson** nicht die deutsche **Staatsangehörigkeit** besitzt.

Als Ausländer gelten alle Personen, die nicht Deutsche im Sinne des Artikels 116 des Grundgesetzes sind. Dazu zählen auch die Staatenlosen und die Personen mit ungeklärter Staatsangehörigkeit.

### Ausländische Streitkräfte

Die von Angehörigen ausländischer Streitkräfte privatrechtlich gemieteten **Wohneinheiten** und **Gebäude** wurden gezählt. Auskunftspflichtig dafür waren Eigentümer/Verwalter. Soweit diese Wohneinheiten in bestimmten Tabellen nicht enthalten sind, wird durch eine entsprechende Fußnote darauf hingewiesen. Haushalts- bzw. Personenangaben dieses Personenkreises sind nicht in den vorliegenden Tabellen enthalten.

### Ausstattungsstyp

Durch Kombination bestimmter Ausstattungsmerkmale einer **Wohneinheit** (Heizung, **Bad**, Art und Lage der Toilette) wurden bei der Aufbereitung vier Ausstattungstypen gebildet und zwar Wohneinheiten

- mit Bad/Dusche, WC und **Sammelheizung**,
- mit Bad/Dusche und WC, ohne Sammelheizung,
- ohne Bad/Dusche, mit WC,
- mit sonstiger Ausstattung.

**Bad/Dusche**

Zur Badeeinrichtung gehört, daß mindestens eine Badewanne (notfalls auch Sitzbadewanne) oder eine Dusche mit Bodenwanne vorhanden ist und in dem Raum selbst eine Abflußmöglichkeit für das Wasser besteht.

**Baujahr des Gebäudes**

Als Baujahr eines **Gebäudes** gilt das Jahr der Bezugsfertigstellung. Bei Gebäuden, die durch Schäden teilweise unbenutzbar geworden waren und wiederhergestellt wurden, sowie bei total renovierten Gebäuden und Erweiterungsbauten gilt das Jahr der ursprünglichen Errichtung. Bei total zerstörten und wiederaufgebauten Gebäuden ist das Jahr des Wiederaufbaus als Baujahr maßgebend.

**Beamte**

Beamte stehen in einem öffentlich-rechtlichen Dienst- und Treueverhältnis. Sie sind bei Dienststellen des Bundes, der Länder und der Gemeinden, der Bundesbahn und -post sowie sonstigen juristischen Personen des öffentlichen Rechts tätig.

Auch Beamtenanwärter, Referendare, Angehörige der Polizei, des Bundesgrenzschutzes sowie Geistliche der Evangelischen und Römisch-katholischen Kirche sind Beamte. Geistliche anderer Religionsgesellschaften dagegen gelten als **Angestellte**. Viele Banken und Versicherungen bezeichnen ihre Angestellten oft als Sekretäre oder Inspektoren oder auch als Bank- oder Versicherungsbeamte. Es handelt sich aber nur dann um Beamte, wenn der Arbeitgeber eine "juristische Person des öffentlichen Rechts" ist (z.B. Deutsche Bundesbank, Landeszentralbank) und ein öffentlich-rechtliches Dienstverhältnis vorliegt.

Wahlbeamte gelten während ihrer Amtszeit als Beamte. Den Beamten sind neben den Richtern auch die Soldaten und Zivildienstleistenden zugeordnet.

**Beheizungsart**

Es werden unterschieden:

- **Fernheizung**
- **Blockheizung**
- **Zentralheizung**
- **Etagenheizung**
- **Einzel- oder Mehrraumöfen**

**Bevölkerung am Ort der Hauptwohnung**

Zur Bevölkerung am Ort der Hauptwohnung gehören diejenigen Personen, die im betreffenden Gebiet ihre alleini-

ge Wohnung bzw. ihre Hauptwohnung im Sinne des § 12 des Melderechtsrahmengesetzes vom 16. August 1980 (BGBl. I S. 1429) haben.

Nach § 12 des Melderechtsrahmengesetzes ist die Hauptwohnung die vorwiegend benutzte Wohnung. Hauptwohnung einer verheirateten Person, die nicht dauernd getrennt von ihrer Familie lebt, ist die vorwiegend benutzte Wohnung der Familie. In Zweifelsfällen ist die vorwiegend benutzte Wohnung dort, wo der Schwerpunkt der Lebensbeziehungen liegt.

**Bezugsperson des Haushalts**

Hierbei handelt es sich um die **Person, die überwiegend zum Unterhalt des Haushalts beiträgt**.

**Blockheizung**

Eine Blockheizung liegt vor, wenn ein Häuserblock von einem zentralen Heizsystem aus beheizt wird und die Heizquelle an einem der **Gebäude** angebaut ist oder sich in unmittelbarer Nähe dieser Gebäude befindet.

**Brennstoff**

Zur Frage nach dem Brennstoff, der Wärmequelle, waren mehrere Angaben möglich, z.B. wenn für **Einzelofenheizung** verschiedene Brennstoffe (u.a. Kohle, Strom) verwendet werden oder wenn zu einer mit Heizöl betriebenen Anlage zusätzliche Wärmequellen verwendet werden.

**Dienst-, Werks-, Berufsmiet-, Geschäftsmietwohnungen**

Dienst- und Werkswohnungen sind **Wohnungen**, die vom Arbeitgeber den Arbeitnehmern überlassen werden. Nicht dazu gehören Wohnungen für Bedienstete der öffentlichen Hand.

Eine Berufsmietwohnung liegt vor, wenn freiberuflich Tätige (z.B. Ärzte, Rechtsanwälte, Steuerberater) oder Kleingewerbetreibende (z.B. Schneider) einen Teil ihrer Wohnung zur Ausübung ihres Berufes nutzen.

Eine Geschäftsmietwohnung liegt vor, wenn eine Mietwohnung mit einem Verkaufs- und Ausstellungsraum verbunden ist bzw. wenn ein oder mehrere Zimmer als Verkaufsräume genutzt werden.

**Eigentümer**

Zu den Eigentümern zählen Gebäudeeigentümer und Eigentümer der **Wohneinheit**.

Ein **Haushalt** ist Gebäudeeigentümer, wenn einem oder mehreren Mitgliedern dieses Haushalts das Eigentum an

dem **Gebäude** oder an der **Unterkunft**, in der der Haushalt wohnt, ganz oder teilweise (z.B. **Erbengemeinschaft**) rechtlich zusteht, d.h. im Grundbuch eingetragen oder zur Eintragung vorgesehen ist.

Ein Haushalt ist Eigentümer der Wohneinheit, wenn wenigstens ein Mitglied des Haushalts das Eigentum an der von ihm bewohnten Wohneinheit (nicht am Gebäude) hat und dieses Recht im Grundbuch eingetragen oder zur Eintragung vorgesehen ist.

### Eigentümerwohneinheiten/-wohnungen

Das sind **Wohneinheiten/Wohnungen**, die vom **Eigentümer** des **Gebäudes** oder der Wohnung selbst bewohnt werden.

### Eigentumswohnungen

Eigentumswohnungen sind alle **Wohneinheiten**, an denen durch Eintragung im Wohnungsgrundbuch Sonder Eigentum nach dem Wohnungseigentumsgesetz vom 15.3.1951 (BGBl. I S. 175) begründet worden ist. Das **Gebäude** ist Eigentum einer Gemeinschaft von Wohnungseigentümern.

### Einzelöfen

Einzelöfen (z.B. Kohle-, Nachtspeicheröfen) beheizen jeweils nur den **Raum**, in dem sie stehen. In der Regel sind sie fest installiert.

### Erbengemeinschaft

Eine Erbengemeinschaft liegt vor, wenn mehrere natürliche Personen ein **Gebäude** gemeinsam geerbt haben.

### Erwerbstätige

Als Erwerbstätige gelten Personen, die in einem Arbeitsverhältnis stehen (einschließlich Soldaten und **mithelfende Familienangehörige**) oder selbständig ein Gewerbe oder eine Landwirtschaft betreiben oder einen freien Beruf ausüben, unabhängig von der Bedeutung des Ertrags dieser Tätigkeit für ihren Lebensunterhalt und ohne Rücksicht auf die von ihnen tatsächlich geleistete oder vertragsmäßig zu leistende Arbeitszeit. Auch Auszubildende zählen zu den Erwerbstätigen; Hausfrauen sowie ehrenamtlich Tätige gehören nach dem international geltenden Erwerbskonzept nicht zu den Erwerbstätigen.

### Etagenheizung

Bei einer Etagenheizung werden die **Räume** einer **Wohnung** oder sonstigen **Wohneinheit** von einer nur für diese Wohnung/sonstige Wohneinheit bestimmten Heizquelle aus beheizt.

### Ferienhäuser

**Wohngebäude** mit nur 1 oder 2 **Freizeitwohneinheiten**.

### Fernheizung

Bei der Fernheizung werden größere Wohnbezirke von einem entfernten, zentralen Heizwerk aus beheizt.

### Finanzielle Vorleistung des Mieters

Bei den finanziellen Vorleistungen, die vom Mieter einer **Wohnung** selbst oder von einem anderen zu seinen Gunsten an den Vermieter (Bauherrn) gezahlt wurden, kann es sich um einen sog. abwohnbaren Baukostenzuschuß in der Form einer Mietvorauszahlung bzw. eines Mieterdarlehens handeln. Eine Mietvorauszahlung liegt vor, wenn der Mieter mit dem Bauherrn vereinbart hat, daß durch den Baukostenzuschuß die **Miete** für eine bestimmte Zeit ermäßigt oder erlassen wird. Das Mieterdarlehen ist ein Darlehen des Mieters an den Vermieter, das durch Verrechnung mit der Miete getilgt wird.

Eine finanzielle Vorleistung liegt auch dann vor, wenn der Mieter die Modernisierung der Wohnung vertraglich übernommen hat und deshalb für eine bestimmte Zeit die Miete ermäßigt oder nicht erhöht wird.

Finanzielle Vorleistungen vermindern die Miete; es handelt sich dann um ermäßigt überlassenen Wohnraum.

### Fläche der Wohneinheit/Wohnung

Die Gesamtfläche der **Wohneinheit/Wohnung** setzt sich zusammen aus der Fläche

- aller Wohn- und Schlafräume, auch außerhalb des Wohnungsabschlusses (z.B. Mansarden),
- der Küche,
- des Badezimmers, der Toilette(n), Besen-, Speise- und Abstellkammer, Veranda, des Flurs, Balkons,
- der **gewerblich genutzten Wohnräume**.

Unter einer Schräge liegende Flächen werden nur halb gerechnet, Balkone nur zu einem Viertel. Keller- und Bodenräume (Speicher), soweit sie nicht zu Wohnzwecken ausgebaut sind, bleiben unberücksichtigt.

### Freizeitwohneinheiten/-wohnungen

Freizeitwohneinheiten/-wohnungen sind **Wohneinheiten/Wohnungen**, die vom **Eigentümer** oder Mieter als "Zweitwohnung" primär für Erholungszwecke über das Wochenende oder im Urlaub (Ferien) bewohnt werden. Nicht als Freizeitwohneinheiten/-wohnungen gelten Wohneinheiten, die ähnlich wie ein Hotelzimmer nur

kurzfristig von einem **Haushalt** gemietet werden und in die anschließend andere Haushalte in stetem Wechsel einziehen.

**Gebäude**

Gebäude sind für längere Dauer errichtete Bauwerke und enthalten Wohn-, Aufenthaltsräume und/oder Räume für Arbeitsstätten und andere Nutzungen. Als ein (einzelnes) Gebäude gilt jedes freistehende Gebäude oder bei zusammenhängender Bebauung – z.B. Doppel-, Gruppen- und Reihenhäuser – jedes Gebäude, das durch eine vom Dach bis zum Keller reichende Brandmauer von anderen Gebäuden getrennt ist.

In den Tabellen der Gebäude- und Wohnungszählung werden unter dem Begriff "Gebäude" alle **Wohngebäude** und alle **sonstigen Gebäude mit Wohnraum** nachgewiesen. **Unterkünfte** gelten nicht als Gebäude. Nicht gezählt wurden Gebäude, die ausschließlich administrativen oder gewerblichen Zwecken dienen.

**Gewerblich genutzte Räume**

Das sind zum Wohnen bestimmte **Räume**, die am Befragungstag jedoch gewerblich genutzt wurden.

**Hauptmieter**

Als Hauptmieter gilt, wer das Recht zur Wohnungsnutzung durch Mietvertrag (auch mündliche Vereinbarung) mit dem **Eigentümer des Gebäudes**, der **Wohneinheit** erworben hat. Hierbei ist es gleichgültig, ob für die **Wohnung/Wohneinheit** zur Zeit tatsächlich **Miete** gezahlt wird oder nicht. Hierunter fällt auch der Mietkauf; ebenso sind **Haushalte** in **Wohnheimen** Hauptmieter, sofern sie nicht Eigentümer der Wohneinheit sind.

**Haushalte**

Personen, die gemeinsam wohnen und wirtschaften, insbesondere ihren Lebensunterhalt gemeinsam finanzieren (Mehrpersonenhaushalt). Wer allein wirtschaftet, bildet einen eigenen Haushalt und zwar auch (Einpersonenhaushalte) dann, wenn er mit anderen Personen eine gemeinsame Wohnung hat.

Bei Personen im Haushaltszusammenhang, die in gebäude- und wohnungsstatistischen Tabellen nachgewiesen werden, handelt es sich stets um die **wohnberechtigte Bevölkerung** (vgl. **Privathaushalte**). Enthalten sind auch Haushalte, die ausnahmslos aus Personen bestehen, die nicht zur **Wohnbevölkerung** zählen.

**Heizenergie**

(siehe unter **Brennstoff**).

**Inhaber der Wohneinheit**

Inhaber von Wohneinheiten sind grundsätzlich entweder **Hauptmieter** einer **Wohneinheit**, die einen Mietvertrag mit dem **Eigentümer des Gebäudes** oder der Wohneinheit abgeschlossen haben oder Eigentümer. **Untermieter** in einer Wohneinheit gelten nicht als deren Inhaber.

**Mehrraumöfen**

Ein Mehrraumofen (z.B. Kachelofen) beheizt gleichzeitig mehrere **Räume** (auch durch Luftkanäle).

**Miete**

Als Miete wird der monatliche Betrag ausgewiesen, der mit dem Vermieter für die Überlassung der ganzen **Wohnung** oder sonstigen **Wohneinheit** zum Zeitpunkt der Zählung vereinbart war. Dabei ist es gleichgültig, ob die Miete tatsächlich gezahlt wurde oder nicht.

Zur Miete rechnen auch die monatlich aufzuwendenden Beträge für Wasser, Kanalisation, Straßenreinigung, Müllabfuhr, Treppenhausbeleuchtung und Schornsteinreinigung.

**Mithelfende Familienangehörige**

Als mithelfende Familienangehörige gelten Haushaltsmitglieder, die in einem landwirtschaftlichen oder gewerblichen Betrieb eines anderen Haushaltsmitgliedes oder im Betrieb eines nicht im gleichen **Haushalt** wohnenden Familienangehörigen mitarbeiten, aber weder Lohn noch Gehalt empfangen, noch Sozialversicherungsbeiträge entrichten.

**Nichterwerbstätige**

Als Nichterwerbstätige gelten Personen, die keinem Erwerb nachgehen, einschließlich derjenigen, die sich – ohne eine Erwerbstätigkeit anzugeben – als arbeitslos bezeichnet haben.

**Öffentliche Förderung**

Für öffentlich geförderte Wohnungen müssen bei einer Neuvermietung Mieter einen Wohnberechtigungsschein der zuständigen Gemeinde- oder Kreisbehörde (z.B. Wohnungsamt, Sozialamt) vorlegen.

Als öffentlich, d.h. mit Mitteln des sozialen Wohnungsbaus gefördert, gelten nur solche **Wohnungen**, die nach der Währungsreform (20. Juni 1948) fertiggestellt worden sind und für die öffentliche Mittel (des Bundes, des Landes oder der Gemeinde) zur Errichtung von Sozialwohnungen bewilligt wurden (sog. Erster Förderungsweg).

Hierzu zählen u.a.

- Darlehen zur Deckung der Baukosten (in der Regel öffentliche Baudarlehen oder Landesbaudarlehen genannt),
- Darlehen oder Zuschüsse zur Deckung der laufenden Aufwendungen (Annuitätshilfen, Aufwendungszuschüsse oder -darlehen, Zinszuschüsse).

Sind für Mietwohnungen die öffentlichen Mittel vorzeitig zurückgezahlt worden, so gelten die meisten Wohnungen noch bis zu 8 Jahren als öffentlich gefördert. Bei Eigenheimen und **Eigentumswohnungen** entfällt in der Regel die öffentliche Bindung mit Rückzahlungen oder Ablösung der Förderungsmittel; bei Eigentumswohnungen, die durch Umwandlung entstanden sind, entfällt die Bindung nur, wenn **Eigentümer** als Berechtigte im sozialen Wohnungsbau die Wohnung selbst nutzen. Über das Ende der Bindungen erhalten Eigentümer eine Bestätigung der zuständigen Stelle.

Nicht zu den öffentlichen Mitteln im oben genannten Sinne zählen

- Aufwendungsdarlehen nach dem Regionalprogramm des Bundes (sog. Zweiter Förderungsweg),
- Aufbaudarlehen nach dem Lastenausgleichsgesetz,
- Wohnungsfürsorgemittel für öffentlich Bedienstete des Bundes, der Länder oder der Gemeinden,
- Mittel zur Förderung der Modernisierung oder für Maßnahmen zur Einsparung von Heizenergie,
- 7b-Abschreibungen und sonstige Steuervergünstigungen, Bausparprämien.

### **Person, die überwiegend zum Unterhalt des Haushalts beiträgt**

Hierbei wird davon ausgegangen, daß die überwiegend zum Unterhalt eines **Haushalts** beitragende Person in der Regel auch diejenige ist, die den sozialen Status und die Lebensverhältnisse des Haushalts bzw. der Haushaltsmitglieder bestimmt und sich daher als **Bezugsperson** für die sozio-ökonomische Zuordnung der Haushalte eignet. Diese Definition der Bezugsperson, die den bei früheren Volkszählungen üblichen Begriff des Haushaltsvorstandes ersetzt, ist international üblich.

Die überwiegend zum Lebensunterhalt des Haushalts beitragende Person wurde insbesondere aufgrund der Angaben zum/zur Alter, Geschlecht, Quelle des überwiegenden Lebensunterhalts, Erwerbsbeteiligung, Vollzeit-/Teilzeiterwerbstätigkeit und Stellung im Beruf bestimmt.

### **Privathaushalte**

Als Privathaushalte werden ähnlich wie bei der **wohnberechtigten Bevölkerung** grundsätzlich alle **Haushalte** an jedem Wohnort gezählt, d.h. solche mit mehreren Wohnsitzen entsprechend auch mehrfach. Wohnberechtigte Haushalte gelten an einem Ort jedoch dann nicht als Privathaushalte, wenn ausnahmslos alle Haushaltsmitglieder dort nicht zur **Wohnbevölkerung** (z.B. bei **Ferienwohneinheiten/-wohnungen**) rechnen.

Bei Haushalten in bevölkerungsstatistischen Nachweisungen handelt es sich um Privathaushalte.

### **Räume, Raumzahl**

Als Räume einer **Wohneinheit/Wohnung** zählen Wohn- und Schlafräume mit 6 und mehr m<sup>2</sup> Wohnfläche sowie alle Küchen (diese ohne Rücksicht auf die Größe) und **gewerblich genutzte Räume** (zweckentfremdete Wohnräume) mit 6 und mehr m<sup>2</sup> Fläche. Dabei spielt es keine Rolle, ob die Räume vom Inhaber der Wohneinheit/Wohnung selbst bewohnt oder z.T. untervermietet sind.

Im Unterschied dazu sind beim Nachweis der selbstbewohnten Räume die untervermieteten und die gewerblich genutzten Räume nicht enthalten.

### **Reine Mietwohnungen**

Als reine Mietwohnungen gelten alle vermieteten **Wohnungen** mit Ausnahme von

- **Dienst-, Werks-, Hausmeister- und Stiftswohnungen,**
- **Berufs- und Geschäftswohnungen,**
- Mietwohnungen **ausländischer Streitkräfte,**
- verbilligt, wegen **finanzieller Vorleistungen** ermäßigt oder kostenlos überlassene Wohnungen,
- **völlig untervermietete Wohnungen.**

Dagegen sind die Wohnungen für Bedienstete der öffentlichen Hand in den Zahlenangaben über reine Mietwohnungen enthalten.

### **Sammelheizung**

Hierzu zählen **Fern-, Block-, Zentral- und Etagenheizung.**

### **Selbständige**

Zu den Selbständigen gehören u.a. auch tätige Eigentümer, Miteigentümer oder Pächter von Arbeitsstätten, selbständige Handwerker, selbständige Handelsver-

treter, die freiberuflich Tätigen u.ä. Personen, jedoch nicht Personen, die in einem arbeitsrechtlichen Verhältnis stehen und lediglich innerhalb ihres Arbeitsbereichs selbständig disponieren können (z.B. die selbständige Filialleiterin). Als Selbständige gelten auch Abgeordnete in den Parlamenten des Bundes und der Länder sowie Zwischenmeister, Hausgewerbetreibende und Werkvertragspartner.

## Siedlungsstrukturelle Gebietstypen

(Stadt-/Landgliederung)

Die Bundesanstalt für Landeskunde und Raumordnung (BfLR) hat für Zwecke der Informationsaufbereitung und -darstellung im Rahmen der laufenden Raumb Beobachtung siedlungsstrukturelle Gebietstypen auf verschiedenen Ebenen (Raumordnungsregionen, Kreise, Gemeinden) abgegrenzt. Die Überlegungen zur Abgrenzung der siedlungsstrukturellen Gebietstypen gingen davon aus, daß die Siedlungsstruktur von grundlegender Bedeutung für die regionale Entwicklung und die Ausbildung regionaler Lebensbedingungen ist. Vor allem die Merkmale "Zentralität" und "Verdichtung" können als zentrale Bestimmungsfaktoren der regionalen Entwicklung für raumordnungspolitische Fragestellungen angesehen werden.

Bei der Differenzierung nach Zentralität eignen sich die in den Programmen und Plänen der Länder ausgewiesenen zentralörtlichen Funktionen (z.B. Oberzentrum, Mittelzentrum) und in Wissenschaft und Praxis etablierten Schwellenwerte (z.B. Einwohnerzahl von mindestens 100 000 als Abgrenzungskriterium für eine Großstadt). Das Merkmal "Verdichtung" wird bei den **Regionstypen** durch Schwellenwerte für die Bevölkerungsdichte (Zahl der Einwohner pro qkm) operationalisiert, bei den **Kreistypen** durch einen mehrdimensionalen Verdichtungsindex.

### – Regionstypen

Wichtigster Baustein in diesem Bezugssystem sind die Raumordnungsregionen, quasi die oberzentralörtlichen Einzugsbereiche. Sie eignen sich vorzugsweise für die Analyse interregionaler Unterschiede in den Lebensbedingungen. Die siedlungsstrukturelle Typisierung dieser Regionen nach den Kriterien Zentralität und Verdichtung führt zu drei unterschiedlichen siedlungsstrukturellen Regionstypen:

- Regionen mit großen Verdichtungsräumen
  - darunter: altindustrialisiert
  - darunter: nicht altindustrialisiert
- Regionen mit Verdichtungsansätzen
- Ländlich geprägte Regionen

### – Kreistypen

Innerhalb der drei **Regionstypen** werden 6 Kreistypen unterschieden, deren Abgrenzung stark von der Merkmalskombination des jeweiligen Regionstyps abhängig ist.

In den Regionen mit großen Verdichtungsräumen werden drei Kreistypen ausgegliedert. Neben den Kernstädten (kreisfreie Großstädte) werden diejenigen Kreise dem Kreistyp "hochverdichtetes Umland" zugeordnet, die oberhalb eines aus verschiedenen Merkmalen (Siedlungsdichte, Wohnungsdichte, Arbeitsplatzdichte) berechneten mittleren Verdichtungsindex des Regionstyps liegen. Die restlichen Kreise bilden die Elemente des Kreistyps "ländliches Umland"; ihre Werte liegen unterhalb des Regionsmittels des Verdichtungsindex.

In den Regionen mit Verdichtungsansätzen wird nur nach Kernstädten und deren Umland unterschieden; die Kreise in ländlichen Regionen erfahren keine weitere Differenzierung.

Die siedlungsstrukturellen Gebietstypen (Regions-, Kreis- und **Gemeindetypen**) sind grenzscharf mit den administrativen Gebietsabgrenzungen (Landes-, Kreis- und Gemeindegrenzen), so daß entsprechende statistische Informationen der amtlichen Statistik genutzt werden können.

### – Gemeindetypen

Die Gemeindetypisierung berücksichtigt sowohl die Lage im großräumigen siedlungsstrukturellen Kontext (Lage im **Regionstyp**) als auch die innerregionalen Bezugsbedingungen (Lage im **Kreistyp**). Einzig die Kernstädte in Regionen mit großen Verdichtungsräumen werden nach ihrer Größe differenziert (Kernstädte über 500 000 Einwohner und Kernstädte mit einer Einwohnerzahl zwischen 100 000 und 500 000), um dem besonderen Charakter der Funktionen von und der Lebensbedingungen in großen Großstädten gerecht zu werden.

Die Differenzierung der Gemeinden innerhalb der sonstigen Kreistypen erfolgt nach der zentralörtlichen Funktion der Gemeinde. Auf die politische Gemeindegröße als Abgrenzungskriterium wird verzichtet, um die Nachteile der mangelnden Vergleichbarkeit administrativer Gegebenheiten in den Bundesländern zu eliminieren. Die Gemeindegröße geht nun indirekt über die jeweilige Zentralität in die Typik ein. Diese Zentralität orientiert sich an vorhandenen Einrichtungen und Plänen und beschreibt die Lebensverhältnisse und ihre wahrscheinliche Fortentwicklung plastischer als das alleinige Merkmal der Gemeindegröße.

Es werden zwei Typisierungsmodelle unterschieden, die wiederum der Forderung nach Integrierbarkeit gerecht

werden: Typik II bildet die Grundelemente der zentralörtlichen Funktionsbereiche ab, Ober-, Mittel-, Unter- und Kleinzentren und Gemeinden ohne zentralörtliche Funktion. Typik I stellt eine sehr starke Zusammenfassung der Typik II dar, indem die Ausprägungen zentralörtlicher Funktionen auf einige wenige beschränkt bleiben. Zunächst werden die Kernstädte nur nach ihrer Größe unterschieden – sie entsprechen ansonsten dem Kreistyp "Kernstadt". Differenzierungen nach der zentralörtlichen Funktion sind auf das Umland der Kernstädte und den ländlichen Raum bzw. die jeweiligen Kreistypen beschränkt: Gemeinden mit hoher zentralörtlicher Funktion (Ober- und Mittelzentren) und Gemeinden mit geringer oder fehlender zentralörtlicher Funktion (Unter- und Kleinzentren und Gemeinden ohne zentralörtliche Funktion). Damit wird im Umland praktisch nur nach "Stadt" und "Nicht-Stadt" unterschieden, bei den Kernstädten nach "Groß-Stadt" und "großer Großstadt".

### – Städtische Gebiete

Die Bevölkerungsdichte (mindestens 10 Personen je ha) ist ein wesentliches Kriterium für die Bestimmung städtischer Gebiete.

Ein weiterer Gesichtspunkt ist die Flächennutzung ("land use") (mindestens 50 % städtische Nutzung).

Ausgehend von einer primären Zuordnung zu städtischen Gebieten wurden alle Gemeinden einbezogen, die mit dem Kern eng verbunden waren, unabhängig davon, ob sie die 50 %-Nutzungsgrenze erfüllten oder nicht.

Auch einige nicht in Stadtnähe gelegene Gemeinden wurden einbezogen, wenn trotz einer insgesamt niedrigen städtischen Nutzungsziffer in einigen Teilen eine starke Bebauung zu verzeichnen war.

Insgesamt wurden für die Bundesrepublik 74 städtische Gebiete definiert.

### Sonnenenergie

Zur Nutzung der Sonnenenergie werden in der Regel Sonnenkollektoren, die Sonnenlicht und solare Wärmestrahlung absorbieren und in Form nutzbarer Wärmeenergie an einen flüssigen Wärmeträger weitergeben, seltener auch Solarzellen eingesetzt.

### Sonstige Gebäude mit Wohnraum

**Gebäude**, die mindestens eine **Wohnung** oder **sonstige Wohneinheit** enthalten, aber überwiegend für Nichtwohnzwecke, z.B. für gewerbliche, soziale, kulturelle oder Verwaltungszwecke, genutzt werden. Beispiele dafür sind: Hausmeisterwohnungen in Fabrik- oder Verwaltungsgebäuden, Schulen, Hotels, Krankenhäusern, Geschäfts- und Bürogebäuden.

### Soziale Stellung der Bezugsperson

Bei der sozialen Stellung der **Bezugsperson** wird unterschieden in:

- **Selbständige, Beamte, Angestellte** (einschließlich Auszubildende im kaufmännischen oder technischen Bereich),
- **Arbeiter** (einschließlich Auszubildende im gewerblichen Bereich),
- Rentner, Pensionäre,
- sonstige **Nichterwerbstätige**.

### Staatsangehörigkeit

Personen, die nach dem Grundgesetz der Bundesrepublik Deutschland (Artikel 116 Abs. 1) den Personen mit deutscher Staatsangehörigkeit gleichgestellt sind, z.B. Vertriebene und Flüchtlinge deutscher Volkszugehörigkeit, zählen als Deutsche, ebenso Spätaussiedler.

Personen, die neben der deutschen noch eine weitere Staatsangehörigkeit haben, gelten ebenfalls als Deutsche.

### Unterkünfte

Unterkünfte sind behelfsmäßige Bauten zur vorübergehenden Nutzung. Hierzu zählen z.B. Behelfsheime, Baracken, Wohnwagen (z.B. auf Campingplätzen), Lauben (Gartenlauben, Schrebergartenhütten, Weinberghütten, Almhütten), festverankerte Wohnschiffe und Bauzüge. Ebenfalls zu den Unterkünften zählen Wochenend- und **Ferienhäuser** unter 50 qm Wohnfläche.

Für Unterkünfte wurden nur dann Angaben erhoben, wenn sie zum Zeitpunkt der Zählung bewohnt waren. Wohnwagen und Lauben wurden nur dann als bewohnte Unterkünfte erfaßt, wenn ihre Bewohner keine andere **Wohnung** oder **sonstige Wohneinheit** hatten.

### Untermieter

Als Untermieter gelten alle **Haushalte** (auch Einzelperson) in einer **Wohneinheit**, denen Teile der Wohneinheit von dem **Inhaber der Wohneinheit (Eigentümer, Hauptmieter)** überlassen worden sind, gleichgültig, ob mit oder ohne Mietzahlung.

### Völlig untervermietete Wohneinheiten

Eine Wohneinheit gilt als völlig untervermietet, wenn mehrere **Haushalte** darin wohnen, die einzeln mit dem nicht in der **Wohneinheit** wohnenden **Inhaber (Eigentümer oder Hauptmieter)** über Teile der Wohneinheit



einen Mietvertrag abgeschlossen haben. Die in einer solchen Wohneinheit lebenden Haushalte gelten als **Untermieter**.

**Wärmepumpe**

Mit Hilfe der Wärmepumpe, die oftmals mit Sonnenkollektoren eingesetzt wird, kann Wärme aus der umgebenden Luft, dem Erdboden oder Wasser aufgenommen und genutzt werden.

**Wärmequelle**

(siehe **Brennstoff**)

**Wohnberechtigte Bevölkerung**

Zur wohnberechtigten Bevölkerung zählen diejenigen Personen, die im betreffenden Gebiet eine Wohnung haben, unabhängig davon, ob es sich um eine Haupt- oder Nebenwohnung handelt. (Doppelzählung)

**Wohnbevölkerung**

Die Wohnbevölkerung umfaßt diejenigen Personen, die in dem angegebenen Gebiet ihre ständige Wohnung haben. Personen mit mehreren Wohnungen werden für die Gemeinde gezählt, von der aus sie zur Arbeit oder Ausbildung gehen. Für **nichterwerbstätige** bzw. nicht in Ausbildung stehende Personen erfolgt die Zuordnung nach dem Ort ihres überwiegenden Aufenthaltes. (Bevölkerungsbegriff der Volkszählung 1970)

**Wohneinheiten, für die keine Angaben zum Haushalt/zur Person vorliegen**

Das sind **Wohneinheiten**, die zur Zeit der Zählung von Mitgliedern **ausländischer Streitkräfte**, diplomatischer, berufskonsularischer Vertretungen oder der Ständigen Vertretung der DDR und deren Angehörige privatrechtlich gemietet waren. Für diesen Personenkreis bestand bei der Volkszählung keine Auskunftspflicht.

**Wohneinheiten**

Nach außen abgeschlossene, zu Wohnzwecken bestimmte, in der Regel zusammenliegende **Räume** in **Wohngebäuden, sonstigen Gebäuden mit Wohnraum** oder **Unterkünften** mit Wohnraum, die die Führung eines eigenen **Haushalts** ermöglichen. Hierbei ist es gleichgültig, ob in der Wohneinheit ein Haushalt oder mehrere Haushalte untergebracht sind oder ob die Wohneinheit leersteht bzw. eine **Freizeitwohneinheit** ist. Mehrere Wohneinheiten in einem **Gebäude**, die von nur einem Haushalt genutzt werden, gelten als eine Wohneinheit.

Bei den Wohneinheiten wird unterschieden zwischen **Wohnungen** und **sonstigen Wohneinheiten**.

**Wohnungen**

Als Wohnungen gelten nur **Wohneinheiten** in **Gebäuden**, die mit Küche bzw. Kochnische ausgestattet sind.

**Sonstige Wohneinheiten**

Hierzu zählen alle **Wohneinheiten** in **Unterkünften** sowie Wohneinheiten in **Gebäuden**, die nicht mit Küche oder Kochnische ausgestattet sind.

1968 wurden sonstige Wohneinheiten unter dem Begriff "Wohngelegenheiten" erfaßt.

**Wohngebäude**

Als Wohngebäude gelten **Gebäude**, die gemessen an der Gesamtnutzfläche mindestens zur Hälfte Wohnzwecken dienen.

Unterschieden werden

- Wohngebäude (im engeren Sinn)
- **Wohnheime**
- **Ferienhäuser** (Wohngebäude mit nur 1 oder 2 **Freizeitwohneinheiten**)

Bei der Gebäude- und Wohnungszählung 1968 wurden unterschieden:

- Nichtlandwirtschaftliche Wohngebäude
- Wochenend-/Ferienhäuser mit 50 und mehr m<sup>2</sup> Wohnfläche
- Landwirtschaftliche Wohngebäude

Wohnheime wurden 1968 generell als sonstige Gebäude mit Wohnraum ausgewiesen.

**Wohnheime**

Wohnheime dienen den Wohnbedürfnissen bestimmter Bevölkerungskreise, z.B. Studentenwohnheim, Altenwohnheim, Schwesternwohnheim, Wohnheim für Mutter und Kind. Ein **Gebäude** kann vollständig oder nur teilweise (z.B. Altenzentrum) als Wohnheim genutzt werden.

Wohnheime dienen primär dem Wohnen, d.h. der für Anstalten typische Gesichtspunkt der Betreuung tritt bei ihnen in den Hintergrund. Die Bewohner von Wohnheimen führen in der Regel einen eigenen **Haushalt**. Wohnheime können aber auch Gemeinschaftseinrich-

tungen (Gemeinschaftsverpflegung, Gemeinschaftsräume) besitzen. Wohnheime enthalten **Wohnungen** und/oder "**sonstige Wohneinheiten**".

Nur überwiegend für Wohnzwecke genutzte Gebäude mit vollständiger Wohnheimnutzung werden als Wohnheime ausgewiesen.

1968 wurden Wohnheime generell als sonstige Gebäude mit Wohnraum erfaßt.

### **Wohnverhältnis**

Hierunter ist die Rechtsform der Wohnungsnutzung

durch einen **Haushalt** zu verstehen. Es wird unterschieden zwischen **Eigentümern, Hauptmietern, Untermietern**.

### **Zentralheizung**

Bei einer Zentralheizung versorgt eine zentrale Heizquelle über ein Röhrensystem die **Wohneinheiten** nur eines **Gebäudes**.

### **Zweitwohneinheiten/-wohnungen**

**Wohneinheiten**, die von keinem Haushaltsmitglied als Hauptwohnung benutzt werden.



# Übersicht über die Tabellen des Bandes 406, Heft 2

Nachweis	Tabellennummer								
	Teil I <sup>1)</sup>			Teil II					
	1	2	3	1	2.1	2.2	3	4	5
<b>Darstellungseinheit</b>									
Haushalte in Gebäuden	X	X	X	X	X	X	X	X	
Haushalte in Wohnungen	X	X	X	X	X	X	X	X	X
Haushalte in sonstigen Wohneinheiten	X	X	X	X	X	X	X	X	
Haushalte in Wohngebäuden				X	X	X	X	X	
Haushalte in Gebäuden mit vollständiger Wohnheim- nutzung	X			X	X	X			
Haushalte in Unterkünften				X	X	X	X		
Haushalte in Eigentümerwohneinheiten								X	
Haushalte in Mietwohneinheiten								X	
Haushalte in Freizeitwohneinheiten	X			X					
Haushalte der Inhaber von Wohnungen und sonstigen Wohneinheiten		X			X	X		X	
Hauptmieter	X		X	X			X		
Eigentümer	X			X					
Untermieterhaushalte	X			X					
<b>Merkmal</b>									
Baualter des Gebäudes	X	X	X	X	X	X	X		
Baujahr vor/nach 1948				X	X	X	X		X
Zahl der Wohnungen im Gebäude				X	X	X	X	X	
Öffentlich gefördert/nicht gefördert				X	X	X	X	X	X
Anzahl der selbstbewohnten Räume	X			X					
Personen je selbstbewohntem Raum								X	
Untervermietete Räume	X			X					
Gewerblich genutzte Räume	X			X					
Fläche		X			X				X
Ausstattung/Bad, WC, Sammelheizung		X			X				X
Miete (monatlich)			X				X		
Durchschnittliche Miete je Wohneinheit			X				X		
Miete je m <sup>2</sup> /Durchschnittliche Miete je m <sup>2</sup>									X
Haushaltsgröße	X	X	X	X	X	X	X	X	X
Einpersonen-/Mehrpersonenhaushalt	X	X	X	X	X	X	X		
Soziale Stellung im Beruf der Bezugsperson	X	X	X	X	X	X	X		X
Beteiligung am Erwerbsleben der Bezugsperson									X
Alter der Bezugsperson	X	X	X	X	X	X	X		
Bezugsperson Ausländer									X
<b>Regionale Gliederung</b>									
Land	X	X	X	X	X	X	X	X	X
Regierungsbezirk									
Region									
Kreis									
Gemeinde									

1) Tabellen sind Teil des bundesweit vereinbarten Mindestveröffentlichungsprogramms.



## **Teil I**

### **Haushalte insgesamt**



## **Schaubilder**





Schaubild 1

Hauptmieter- und Eigentümerhaushalte in Gebäuden in Baden - Württemberg am 25. Mai 1987  
nach Alter der Bezugsperson sowie Haushaltsgröße

– Ergebnisse der Gebäude- und Wohnungszählung –

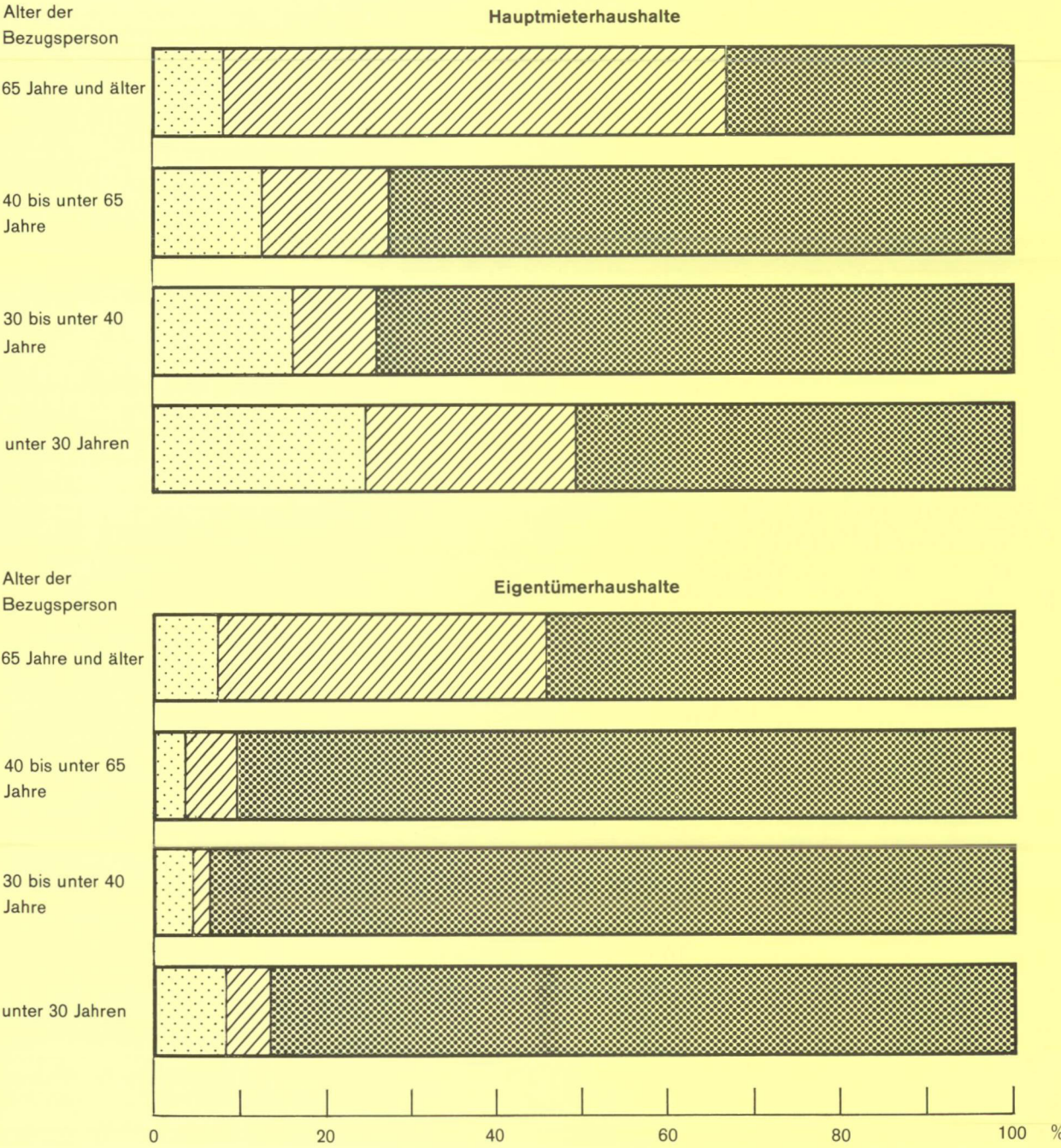
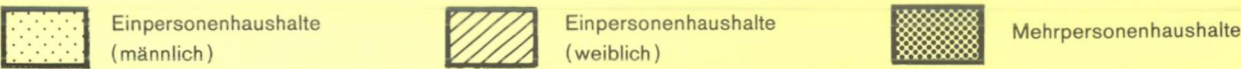






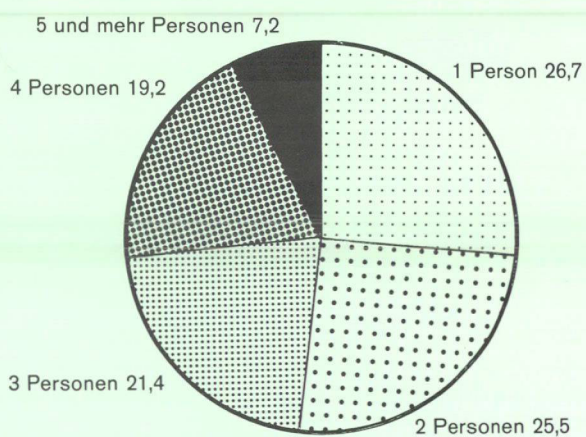
Schaubild 2

# Hauptmieterhaushalte in Wohnungen in Baden - Württemberg am 25. Mai 1987 nach sozialer Stellung im Beruf der Bezugsperson sowie Haushaltsgröße

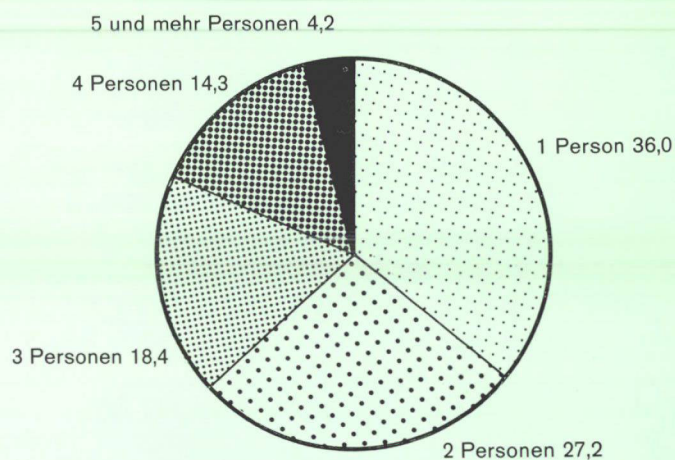
— Ergebnisse der Gebäude- und Wohnungszählung —

Anteile in %

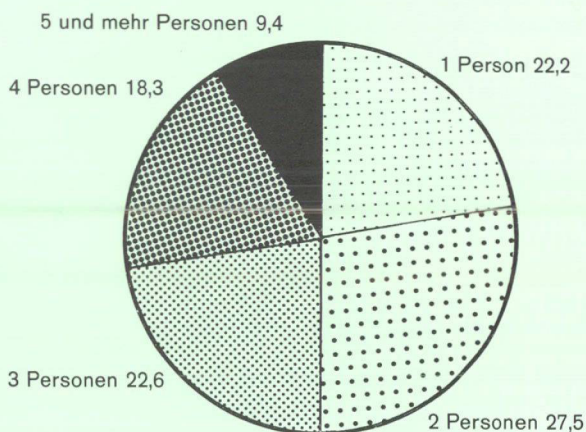
Selbständige



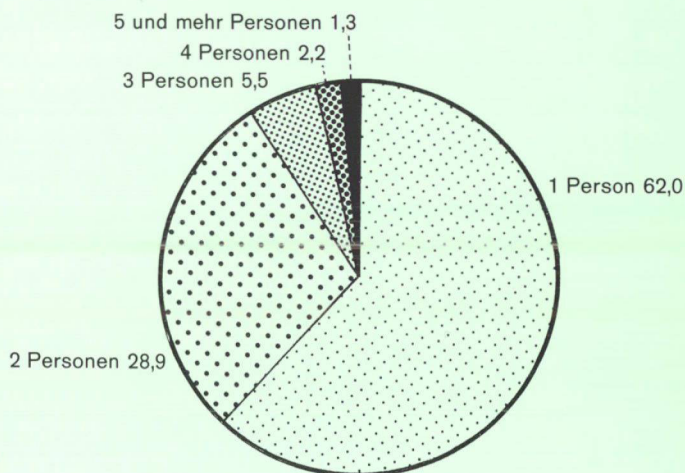
Beamte, Angestellte



Arbeiter



Nichterwerbstätige





## **Tabellen**

1. Haushalte in Gebäuden in Baden-Württemberg am 25. Mai 1987 nach Wohnverhältnis, Raumzahl, Haushaltszusammensetzung

Lfd. Nr.	Gegenstand der Nachweisung	Haushalte insgesamt¹)	Haupt- in		
			zusammen	1	2
				3	4
		1	2	3	4
<b>Haushalte in Wohnungen in Gebäuden mit . . . Personen</b>					
1	1	1 262 689	825 907	81 243	151 234
2	darunter weiblich	785 320	511 915	35 207	79 922
3	2	1 061 312	571 128	5 357	25 277
4	3	681 745	318 632	764	6 309
5	4	597 056	240 026	228	3 093
6	5	208 077	72 572	88	977
7	6 und mehr	83 418	28 964	16	376
8	<b>Zusammen</b>	<b>3 894 297</b>	<b>2 057 229</b>	<b>87 696</b>	<b>187 266</b>
<b>Bezugsperson⁵) des Haushalts ist</b>					
9	Selbständiger⁶)	299 310	95 253	2 416	7 163
10	Beamter/ Angestellter⁷)	1 257 064	654 944	30 866	56 098
11	Arbeiter⁸)	1 069 483	617 467	22 046	48 670
12	Nichterwerbstätiger⁹)	240 374	160 139	20 618	32 397
13	Rentner/ Pensionär	1 028 066	529 426	11 750	42 938
14	<b>Zusammen</b>	<b>3 894 297</b>	<b>2 057 229</b>	<b>87 696</b>	<b>187 266</b>
<b>darunter</b>					
15	Student	105 025	68 259	14 292	19 278
16	Ausländer	316 981	260 316	15 170	30 110
<b>Einpersonenhaushalte</b>					
17	unter 30 Jahren	318 828	233 319	41 548	61 996
18	30 bis unter 40 Jahre	157 050	114 808	13 031	23 063
19	40 bis unter 65 Jahre	316 445	193 071	17 812	33 220
20	65 Jahre und älter	470 366	284 709	8 852	32 955
21	<b>Zusammen</b>	<b>1 262 689</b>	<b>825 907</b>	<b>81 243</b>	<b>151 234</b>
<b>darunter weibliche Einpersonenhaushalte</b>					
22	unter 30 Jahren	153 082	114 877	19 702	30 515
23	30 bis unter 40 Jahre	56 990	43 425	3 660	7 884
24	40 bis unter 65 Jahre	169 564	103 222	4 691	12 600
25	65 Jahre und älter	405 684	250 391	7 154	28 923
26	<b>Zusammen</b>	<b>785 320</b>	<b>511 915</b>	<b>35 207</b>	<b>79 922</b>
<b>Mehrpersonenhaushalte⁵)</b>					
27	unter 30 Jahren	306 701	244 323	2 529	12 373
28	30 bis unter 40 Jahre	593 052	327 750	1 482	8 391
29	40 bis unter 65 Jahre	1 389 854	518 060	1 980	11 855
30	65 Jahre und älter	342 001	141 189	462	3 413
31	<b>Zusammen</b>	<b>2 631 608</b>	<b>1 231 322</b>	<b>6 453</b>	<b>36 032</b>
<b>Haushalte⁵) zusammen</b>					
32	unter 30 Jahren	625 529	477 642	44 077	74 369
33	30 bis unter 40 Jahre	750 102	442 558	14 513	31 454
34	40 bis unter 65 Jahre	1 706 299	711 131	19 792	45 075
35	65 Jahre und älter	812 367	425 898	9 314	36 368
36	<b>Zusammen</b>	<b>3 894 297</b>	<b>2 057 229</b>	<b>87 696</b>	<b>187 266</b>

1) Ohne Haushalte in Freizeitwohneinheiten. — 2) Einschließlich Küche, ohne untervermietete und gewerblich genutzte Räume. — 3) Bei 10 und mehr Räumen je Wohneinheit werden Lebensunterhalt des Haushalts trägt. — 6) Einschließlich Mithelfende Familienangehörige. — 7) Einschließlich Auszubildende (kaufmännisch/technisch), Beamtenanwärter. —

und Baualter des Gebäudes

mieter						Lfd. Nr.		
Wohneinheiten mit . . . selbstbewohnten Räumen <sup>2)</sup>					untervermietete Räume insgesamt <sup>4)</sup>		gewerblich genutzte Räume insgesamt <sup>4)</sup>	
3	4	5	6	7 und mehr				
				Haushalte				Räume <sup>3)</sup>
5	6	7	8	9	10		11	12
303 319	209 797	55 908	20 039	4 367	33 630	52 205	12 091	1
206 282	143 438	34 529	10 334	2 203	16 962	24 673	4 080	2
159 914	260 736	91 534	20 798	7 512	56 504	15 024	12 765	3
40 292	158 174	82 039	22 166	8 888	66 467	7 950	9 604	4
18 209	93 742	81 814	28 967	13 973	104 529	5 767	8 496	5
5 137	22 026	25 056	11 502	7 786	58 967	2 246	2 964	6
1 742	7 406	9 763	4 915	4 746	36 797	899	1 052	7
528 613	751 881	346 114	108 387	47 272	356 894	84 091	46 972	8
17 562	30 424	21 454	9 853	6 381	48 562	5 955	24 915	9
141 536	223 343	132 232	47 402	23 467	177 358	25 740	13 435	10
138 564	255 106	112 918	29 628	10 535	78 759	20 590	5 618	11
43 015	39 416	15 817	6 841	2 035	15 606	18 023	1 140	12
187 936	203 592	63 693	14 663	4 854	36 609	13 783	1 864	13
528 613	751 881	346 114	108 387	47 272	356 894	84 091	46 972	14
15 558	11 014	4 625	3 001	491	3 816	12 331	463	15
66 770	96 057	36 898	10 688	4 623	35 226	14 014	4 760	16
72 491	37 543	11 567	7 256	918	7 067	23 291	2 363	17
41 071	25 895	7 763	3 286	699	5 397	9 547	3 471	18
69 107	53 144	14 188	4 331	1 269	9 875	11 478	4 810	19
120 650	93 215	22 390	5 166	1 481	11 291	7 889	1 447	20
303 319	209 797	55 908	20 039	4 367	33 630	52 205	12 091	21
38 224	17 881	5 033	3 169	353	2 718	10 276	723	22
17 820	10 167	2 653	1 059	182	1 431	3 055	807	23
41 983	33 719	7 900	1 845	484	3 798	4 590	1 499	24
108 255	81 671	18 943	4 261	1 184	9 015	6 752	1 051	25
206 282	143 438	34 529	10 334	2 203	16 962	24 673	4 080	26
65 928	108 556	40 535	10 725	3 677	27 547	5 785	4 072	27
49 064	144 348	85 329	27 131	12 005	90 021	8 712	11 463	28
73 113	222 548	139 145	44 653	24 766	187 056	14 430	17 813	29
37 189	66 632	25 197	5 839	2 457	18 640	2 959	1 533	30
225 294	542 084	290 206	88 348	42 905	323 264	31 886	34 881	31
138 419	146 099	52 102	17 981	4 595	34 614	29 076	6 435	32
90 135	170 243	93 092	30 417	12 704	95 418	18 259	14 934	33
142 220	275 692	153 333	48 984	26 035	196 931	25 908	22 623	34
157 839	159 847	47 587	11 005	3 938	29 931	10 848	2 980	35
528 613	751 881	346 114	108 387	47 272	356 894	84 091	46 972	36

jeweils 10 Räume zugrunde gelegt. — 4) Bei 3 und mehr Räumen je Wohneinheit werden jeweils 3 Räume zugrunde gelegt. — 5) Bezugsperson ist die Person, die überwiegend zum 8) Einschließlich Auszubildende (gewerblich). — 9) Ohne Rentner/Pensionäre.



Noch: 1. Haushalte in Gebäuden in Baden-Württemberg am 25. Mai 1987 nach Wohnverhältnis, Raumzahl, Haushaltszusammen-

Lfd. Nr.	Gegenstand der Nachweisung	Eigen-					
		zusammen	in Wohneinheiten mit . . .				
			1	2	3	4	5
		13	14	15	16	17	18
Haushalte in Wohnungen in Gebäuden mit . . . Personen							
1	1	287 361	3 033	13 795	63 405	102 604	61 908
2	darunter weiblich	208 926	1 418	8 961	47 488	77 316	44 807
3	2	474 649	697	6 759	43 935	144 859	141 229
4	3	358 104	156	2 775	11 337	71 607	110 891
5	4	354 427	80	1 831	5 956	38 985	98 073
6	5	134 785	30	590	1 663	8 424	25 048
7	6 und mehr	54 188	6	164	512	2 099	6 115
8	Zusammen	1 663 514	4 002	25 914	126 808	368 578	443 264
Bezugsperson <sup>4)</sup> des Haushalts ist							
9	Selbständiger <sup>5)</sup>	198 344	447	4 636	10 762	28 906	44 296
10	Beamter/ Angestellter <sup>6)</sup>	553 272	1 189	5 433	26 087	95 260	150 279
11	Arbeiter <sup>7)</sup>	407 463	625	4 437	21 784	86 798	117 818
12	Nichterwerbstätiger <sup>8)</sup>	31 555	381	1 238	3 850	8 247	7 864
13	Rentner/ Pensionär	472 880	1 360	10 170	64 325	149 367	123 007
14	Zusammen	1 663 514	4 002	25 914	126 808	368 578	443 264
darunter							
15	Student	2 791	127	231	394	602	597
16	Ausländer	26 038	149	660	2 395	7 191	7 039
Einpersonenhaushalte							
17	unter 30 Jahren	8 725	368	960	2 529	2 566	1 337
18	30 bis unter 40 Jahre	17 726	440	1 374	4 743	5 628	3 149
19	40 bis unter 65 Jahre	92 370	1 381	5 034	19 755	30 906	20 185
20	65 Jahre und älter	168 540	844	6 427	36 378	63 504	37 237
21	Zusammen	287 361	3 033	13 795	63 405	102 604	61 908
darunter weibliche Einpersonenhaushalte							
22	unter 30 Jahren	3 366	140	398	1 115	984	445
23	30 bis unter 40 Jahre	5 883	122	464	1 954	1 945	885
24	40 bis unter 65 Jahre	57 974	544	2 738	12 942	20 562	12 576
25	65 Jahre und älter	141 703	612	5 361	31 477	53 825	30 901
26	Zusammen	208 926	1 418	8 961	47 488	77 316	44 807
Mehrpersonenhaushalte <sup>4)</sup>							
27	unter 30 Jahren	54 217	49	631	3 771	14 051	15 387
28	30 bis unter 40 Jahre	259 019	125	1 911	9 138	48 315	77 917
29	40 bis unter 65 Jahre	864 547	582	7 059	32 342	146 349	232 036
30	65 Jahre und älter	198 370	213	2 518	18 152	57 259	56 016
31	Zusammen	1 376 153	969	12 119	63 403	265 974	381 356
Haushalte <sup>4)</sup> zusammen							
32	unter 30 Jahren	62 942	417	1 591	6 300	16 617	16 724
33	30 bis unter 40 Jahre	276 745	565	3 285	13 881	53 943	81 066
34	40 bis unter 65 Jahre	956 917	1 963	12 093	52 097	177 255	252 221
35	65 Jahre und älter	366 910	1 057	8 945	54 530	120 763	93 253
36	Zusammen	1 663 514	4 002	25 914	126 808	368 578	443 264

1) Einschließlich Küche, ohne untervermietete und gewerblich genutzte Räume. — 2) Bei 10 und mehr Räumen je Wohneinheit werden jeweils 10 Räume zugrunde gelegt. — 3) Bei 3 schließlich Mithelfende Familienangehörige. — 6) Einschließlich Auszubildende (kaufmännisch/technisch), Beamtenanwärter. — 7) Einschließlich Auszubildende (gewerblich). —

setzung und Baualter des Gebäudes

selbstbewohnten Räumen¹)			untervermietete Räume insgesamt²)	gewerblich genutzte Räume insgesamt²)	Untermieter zusammen	Haushalte in Wohneinheiten in Gebäuden mit vollständiger Wohnheimnutzung	Haushalte in Freizeit- wohneinheiten	Lfd. Nr.
6	7 und mehr							
	Haushalte	Räume²)						
19	20	21	22	23	24	25	26	
25 550	17 066	128 464	17 544	12 407	131 962	17 459	8 789	1
17 718	11 218	84 110	12 577	6 865	55 147	9 332	4 856	2
78 338	58 832	442 794	20 879	32 319	12 936	2 599	6 660	3
84 006	77 332	586 288	13 698	34 255	4 237	772	1 468	4
99 626	109 876	840 526	12 652	40 096	2 099	504	1 489	5
35 015	64 015	499 795	5 198	17 333	577	143	609	6
10 113	35 179	285 437	1 705	6 998	212	54	161	7
332 648	362 300	2 783 304	71 676	143 408	152 023	21 531	19 176	8
41 413	67 884	533 358	10 208	86 337	5 441	272	3 264	9
131 507	143 517	1 101 082	22 241	30 329	43 021	5 827	7 115	10
87 813	88 188	673 593	14 132	13 772	39 713	4 840	1 328	11
4 684	5 291	41 088	2 519	1 676	43 096	5 584	1 399	12
67 231	57 420	434 183	22 576	11 294	20 752	5 008	6 070	13
332 648	362 300	2 783 304	71 676	143 408	152 023	21 531	19 176	14
397	443	3 479	260	191	29 538	4 437	346	15
4 261	4 343	33 525	1 367	2 290	26 175	4 452	213	16
555	410	3 175	674	361	68 815	7 969	1 319	17
1 414	978	7 461	1 274	1 281	22 459	2 057	1 420	18
8 893	6 216	46 918	5 871	5 626	27 357	3 647	3 516	19
14 688	9 462	70 910	9 725	5 139	13 331	3 786	2 534	20
25 550	17 066	128 464	17 544	12 407	131 962	17 459	8 789	21
170	114	887	239	72	30 802	4 037	599	22
316	197	1 482	383	272	7 034	648	534	23
5 226	3 386	25 414	3 614	2 575	7 076	1 292	1 852	24
12 006	7 521	56 327	8 341	3 946	10 235	3 355	1 871	25
17 718	11 218	84 110	12 577	6 865	55 147	9 332	4 856	26
10 492	9 836	75 447	1 668	3 002	7 227	934	222	27
63 190	58 423	447 062	8 788	23 234	5 339	944	976	28
200 077	246 102	1 897 744	34 883	92 678	5 692	1 555	6 451	29
33 339	30 873	234 587	8 793	12 087	1 803	639	2 738	30
307 098	345 234	2 654 840	54 132	131 001	20 061	4 072	10 387	31
11 047	10 246	78 622	2 342	3 363	76 042	8 903	1 541	32
64 604	59 401	454 523	10 062	24 515	27 798	3 001	2 396	33
208 970	252 318	1 944 662	40 754	98 304	33 049	5 202	9 967	34
48 027	40 335	305 497	18 518	17 226	15 134	4 425	5 272	35
332 648	362 300	2 783 304	71 676	143 408	152 023	21 531	19 176	36

und mehr Räumen je Wohneinheit werden jeweils 3 Räume zugrunde gelegt. — 4) Bezugsperson ist die Person, die überwiegend zum Lebensunterhalt des Haushalts beiträgt. — 5) Ein-  
8) Ohne Rentner/Pensionäre.

Noch: 1. Haushalte in Gebäuden in Baden-Württemberg am 25. Mai 1987 nach Wohnverhältnis, Raumzahl, Haushaltszusammen-

Lfd. Nr.	Gegenstand der Nachweisung	Haushalte insgesamt <sup>1)</sup>	Haupt- in		
			zusammen	1	2
				3	4
		1	2	3	4
<b>Haushalte in Wohnungen in Gebäuden von . . . bis . . . errichtet</b>					
37	bis 1900	487 665	225 817	8 491	22 632
38	1901 – 1918	241 816	143 901	4 762	12 228
39	1919 – 1948	438 620	237 336	4 647	15 037
40	1949 – 1957	532 688	314 533	7 067	25 059
41	1958 – 1962	388 820	221 903	7 852	18 721
42	1963 – 1968	493 643	274 620	11 117	22 929
43	1969 – 1973	468 203	252 193	13 843	24 156
44	1974 – 1978	345 824	153 328	11 876	16 302
45	1979 – 1983	315 179	138 448	10 192	17 134
46	1984 und später	181 839	95 150	7 849	13 068
47	<b>Zusammen</b>	<b>3 894 297</b>	<b>2 057 229</b>	<b>87 696</b>	<b>187 266</b>
48	<b>Haushalte in sonstigen Wohneinheiten in Gebäuden</b>	<b>59 901</b>	<b>37 600</b>	<b>30 609</b>	<b>6 374</b>
49	<b>Haushalte in Gebäuden insgesamt</b>	<b>3 954 198</b>	<b>2 094 829</b>	<b>118 305</b>	<b>193 640</b>

1) Ohne Haushalte in Freizeitwohneinheiten. – 2) Einschließlich Küche, ohne untervermietete und gewerblich genutzte Räume. – 3) Bei 10 und mehr Räumen je Wohneinheit werden

setzung und Baualter des Gebäudes

mieter								Lfd. Nr.
Wohneinheiten mit . . . selbstbewohnten Räumen²)						untervermietete Räume insgesamt*)	gewerblich genutzte Räume insgesamt*)	
3	4	5	6	7 und mehr				
				Haushalte	Räume³)			
5	6	7	8	9	10	11	12	
58 890	72 107	39 704	15 660	8 333	63 472	16 103	7 766	37
35 761	53 776	25 240	8 389	3 745	28 186	10 803	4 233	38
57 474	96 435	42 265	14 312	7 166	53 976	10 921	5 273	39
96 747	129 384	39 334	11 443	5 499	41 539	10 238	5 042	40
53 559	93 531	35 517	8 809	3 914	29 542	7 062	3 732	41
61 223	107 855	53 932	12 614	4 950	37 310	8 081	4 894	42
59 684	87 727	48 869	13 534	4 380	32 978	8 333	5 187	43
38 985	46 173	26 700	9 673	3 619	27 237	4 812	3 957	44
37 670	38 149	22 328	9 244	3 731	28 077	4 359	4 277	45
28 620	26 744	12 225	4 709	1 935	14 577	3 379	2 611	46
528 613	751 881	346 114	108 387	47 272	356 894	84 091	46 972	47
559	54	1	3	—	—	1 227	111	48
529 172	751 935	346 115	108 390	47 272	356 894	85 318	47 083	49

jeweils 10 Räume zugrunde gelegt. — 4) Bei 3 und mehr Räumen werden jeweils 3 Räume zugrunde gelegt.

Noch: 1. Haushalte in Gebäuden in Baden-Württemberg am 25. Mai 1987 nach Wohnverhältnis, Raumzahl, Haushaltszusammen-

Lfd. Nr.	Gegenstand der Nachweisung	Eigen-					
		zusammen	in Wohneinheiten mit . . .				
			1	2	3	4	5
		13	14	15	16	17	18
Haushalte in Wohnungen in Gebäuden von . . . bis . . . errichtet							
37	bis 1900	234 769	276	5 163	24 352	53 424	59 891
38	1901 – 1918	81 491	93	1 543	7 776	22 100	20 533
39	1919 – 1948	180 832	175	2 601	15 262	44 992	46 592
40	1949 – 1957	196 869	170	2 748	17 785	55 243	49 170
41	1958 – 1962	151 475	188	1 915	10 289	38 698	39 367
42	1963 – 1968	199 202	390	2 615	11 840	42 214	54 452
43	1969 – 1973	197 614	1 073	3 566	14 980	40 474	53 915
44	1974 – 1978	177 909	1 004	2 666	10 692	28 974	47 986
45	1979 – 1983	164 424	424	2 003	8 575	26 881	48 099
46	1984 und später	78 929	209	1 094	5 257	15 578	23 259
47	Zusammen	1 663 514	4 002	25 914	126 808	368 578	443 264
48	Haushalte in sonstigen Wohneinheiten in Gebäuden	1 240	494	487	210	47	2
49	Haushalte in Gebäuden insgesamt	1 664 754	4 496	26 401	127 018	368 625	443 266

1) Einschließlich Küche, ohne untervermietete und gewerblich genutzte Räume. — 2) Bei 10 und mehr Räumen je Wohneinheit werden jeweils 10 Räume zugrunde gelegt. — 3) Bei 3

setzung und Baualter des Gebäudes

tümer					Untermieter zusammen	Haushalte in Wohneinheiten in Gebäuden mit vollständiger Wohnheimnutzung	Haushalte in Freizeit- wohneinheiten	Lfd. Nr.
selbstbewohnten Räumen¹)			untervermietete Räume insgesamt²)	gewerblich genutzte Räume insgesamt³)				
6	7 und mehr							
	Haushalte	Räume²)						
19	20	21	22	23	24	25	26	
41 805	49 858	385 306	9 765	25 371	26 028	1 051	1 940	37
13 522	15 924	122 418	4 460	8 221	15 512	912	624	38
33 727	37 483	287 019	9 115	15 170	19 474	978	1 218	39
33 552	38 201	290 349	9 442	12 466	19 048	2 238	1 248	40
27 718	33 300	255 281	7 171	10 997	13 660	1 782	1 064	41
39 466	48 225	372 397	8 704	15 971	16 340	3 481	1 818	42
39 460	44 146	341 680	7 035	15 801	15 075	3 321	2 996	43
43 310	43 277	333 117	6 147	16 739	10 474	4 113	3 272	44
41 704	36 738	280 383	6 913	16 116	10 328	1 979	3 520	45
18 384	15 148	115 354	2 924	6 556	6 084	1 676	1 476	46
332 648	362 300	2 783 304	71 676	143 408	152 023	21 531	19 176	47
—	—	—	32	54	1 931	19 130	1 738	48
332 648	362 300	2 783 304	71 708	143 462	153 954	40 661	20 914	49

und mehr Räumen je Wohneinheit werden jeweils 3 Räume zugrunde gelegt.

2. Haushalte der Inhaber von Wohnungen und sonstigen Wohneinheiten in Gebäuden in Baden-Württemberg am 25. Mai 1987

Lfd. Nr.	Gegenstand der Nachweisung	Haushalte insgesamt <sup>1)</sup>	Und zwar in					
			mit einer Fläche von ... bis unter ... m <sup>2</sup>					
			unter 40	40 – 60	60 – 80	80 – 100	100 – 120	120 und mehr
		1	2	3	4	5	6	7
<b>Haushalte in Wohnungen in Gebäuden mit ... Personen</b>								
1	1	1 113 268	178 518	326 993	330 468	161 311	68 813	47 165
2	darunter weiblich	720 841	87 081	221 911	230 877	109 612	42 582	28 778
3	2	1 045 777	19 994	144 433	330 840	270 298	139 667	140 545
4	3	676 736	4 379	37 980	150 447	189 158	127 801	166 971
5	4	594 453	1 747	18 707	84 625	142 432	129 405	217 537
6	5	207 357	589	5 430	21 717	39 241	41 124	99 256
7	6 und mehr	83 152	221	1 761	7 346	13 651	13 830	46 343
8	<b>Zusammen</b>	<b>3 720 743</b>	<b>205 448</b>	<b>535 304</b>	<b>925 443</b>	<b>816 091</b>	<b>520 640</b>	<b>717 817</b>
<b>Bezugsperson<sup>2)</sup> des Haushalts ist</b>								
9	Selbständiger <sup>3)</sup>	293 597	4 779	13 100	33 439	49 990	49 751	142 538
10	Beamter/ Angestellter <sup>4)</sup>	1 208 216	57 268	126 892	241 943	266 404	208 236	307 473
11	Arbeiter <sup>5)</sup>	1 024 930	53 715	134 902	279 561	256 761	145 483	154 508
12	Nichterwerbstätiger	1 194 000	89 686	260 410	370 500	242 936	117 170	113 298
13	<b>Zusammen</b>	<b>3 720 743</b>	<b>205 448</b>	<b>535 304</b>	<b>925 443</b>	<b>816 091</b>	<b>520 640</b>	<b>717 817</b>
<b>Einpersonenhaushalte</b>								
14	unter 30 Jahren	242 044	75 358	76 596	54 293	20 646	11 404	3 747
15	30 bis unter 40 Jahre	132 534	24 329	38 924	37 925	17 780	8 416	5 160
16	40 bis unter 65 Jahre	285 441	41 777	73 650	85 062	46 932	20 988	17 032
17	65 Jahre und älter	453 249	37 054	137 823	153 188	75 953	28 005	21 226
18	<b>Zusammen</b>	<b>1 113 268</b>	<b>178 518</b>	<b>326 993</b>	<b>330 468</b>	<b>161 311</b>	<b>68 813</b>	<b>47 165</b>
<b>darunter weibliche Einpersonenhaushalte</b>								
19	unter 30 Jahren	118 243	35 749	40 082	26 778	9 275	4 925	1 434
20	30 bis unter 40 Jahre	49 308	6 946	16 058	15 813	6 436	2 692	1 363
21	40 bis unter 65 Jahre	161 196	12 976	43 421	55 014	29 291	11 688	8 806
22	65 Jahre und älter	392 094	31 410	122 350	133 272	64 610	23 277	17 175
23	<b>Zusammen</b>	<b>720 841</b>	<b>87 081</b>	<b>221 911</b>	<b>230 877</b>	<b>109 612</b>	<b>42 582</b>	<b>28 778</b>
<b>Mehrpersonenhaushalte<sup>2)</sup></b>								
24	unter 30 Jahren	298 540	7 552	48 196	103 610	78 460	34 345	26 377
25	30 bis unter 40 Jahre	586 769	5 266	38 458	124 314	158 134	116 294	144 303
26	40 bis unter 65 Jahre	1 382 607	10 335	77 362	261 967	332 080	255 383	445 480
27	65 Jahre und älter	339 559	3 777	44 295	105 084	86 106	45 805	54 492
28	<b>Zusammen</b>	<b>2 607 475</b>	<b>26 930</b>	<b>208 311</b>	<b>594 975</b>	<b>654 780</b>	<b>451 827</b>	<b>670 652</b>
<b>Haushalte<sup>2)</sup> zusammen</b>								
29	unter 30 Jahren	540 584	82 910	124 792	157 903	99 106	45 749	30 124
30	30 bis unter 40 Jahre	719 303	29 595	77 382	162 239	175 914	124 710	149 463
31	40 bis unter 65 Jahre	1 668 048	52 112	151 012	347 029	379 012	276 371	462 512
32	65 Jahre und älter	792 808	40 831	182 118	258 272	162 059	73 810	75 718
33	<b>Zusammen</b>	<b>3 720 743</b>	<b>205 448</b>	<b>535 304</b>	<b>925 443</b>	<b>816 091</b>	<b>520 640</b>	<b>717 817</b>
34	<b>Haushalte in sonstigen Wohneinheiten in Gebäuden</b>	<b>38 840</b>	<b>31 179</b>	<b>4 212</b>	<b>3 449</b>	–	–	–
35	<b>Haushalte in Gebäuden insgesamt</b>	<b>3 759 583</b>	<b>236 627</b>	<b>539 516</b>	<b>928 892</b>	<b>816 091</b>	<b>520 640</b>	<b>717 817</b>

1) Haushalte der Inhaber von Wohnungen und sonstigen Wohneinheiten in Gebäuden; ohne Haushalte in Wohneinheiten in Gebäuden mit vollständiger Wohnheimnutzung; ohne Haushalte  
4) Einschließlich Auszubildende (kaufmännisch/technisch), Beamtenanwärter. – 5) Einschließlich Auszubildende (gewerblich).

**nach Fläche und Ausstattung der Wohneinheiten sowie Baualter des Gebäudes und Haushaltszusammensetzung**

Wohneinheiten													Lfd. Nr.
mit Bad und WC		ohne Bad, mit WC	ohne WC		mit Sammelheizung	in von . . . bis . . . errichteten Gebäuden							
mit	ohne		mit	ohne		bis 1900	1901 – 1948	1949 – 1957	1958 – 1968	1969 – 1978	1979 – 1983	1984 und später	
Sammelheizung			Bad										
8	9	10	11	12	13	14	15	16	17	18	19	20	
699 385	302 832	86 423	4 763	19 865	734 507	148 675	220 164	179 600	241 495	204 034	70 023	49 277	1
450 908	200 405	57 148	2 913	9 467	471 477	94 221	146 011	124 167	161 810	128 629	39 839	26 164	2
710 770	288 214	37 885	3 355	5 553	723 189	120 193	180 542	163 833	253 453	204 977	73 321	49 458	3
485 533	169 537	16 886	2 013	2 767	491 696	74 983	106 614	82 477	164 444	152 641	62 479	33 098	4
445 276	133 666	12 148	1 418	1 945	450 052	64 074	87 384	59 021	129 207	154 122	69 902	30 743	5
147 323	52 887	5 477	691	979	149 277	32 089	33 855	19 380	42 850	49 312	20 937	8 934	6
52 718	26 490	2 913	426	605	53 630	20 572	15 001	7 091	15 751	15 958	6 210	2 569	7
2 541 005	973 626	161 732	12 666	31 714	2 602 351	460 586	643 560	511 402	847 200	781 044	302 872	174 079	8
229 051	55 681	5 663	1 187	2 015	232 479	48 153	48 697	27 809	57 462	65 711	30 415	15 350	9
956 583	224 347	18 475	2 675	6 136	968 392	85 812	167 567	128 184	262 233	331 472	147 742	85 206	10
638 256	325 528	48 807	3 679	8 660	654 601	153 924	180 149	131 872	241 383	197 894	73 687	46 021	11
717 115	368 070	88 787	5 125	14 903	746 879	172 697	247 147	223 537	286 122	185 967	51 028	27 502	12
2 541 005	973 626	161 732	12 666	31 714	2 602 351	460 586	643 560	511 402	847 200	781 044	302 872	174 079	13
164 753	57 744	11 138	1 352	7 057	174 107	27 629	41 999	30 981	48 871	48 666	22 657	21 241	14
93 542	29 936	5 904	557	2 595	97 064	14 409	22 497	16 239	25 311	30 043	13 755	10 280	15
183 869	76 401	19 383	1 060	4 728	191 522	36 635	50 976	44 235	66 757	59 050	17 623	10 165	16
257 221	138 751	49 998	1 794	5 485	271 814	70 002	104 692	88 145	100 556	66 275	15 988	7 591	17
699 385	302 832	86 423	4 763	19 865	734 507	148 675	220 164	179 600	241 495	204 034	70 023	49 277	18
83 160	27 166	4 355	652	2 910	87 173	12 070	19 829	15 050	24 300	25 189	11 290	10 515	19
36 714	10 265	1 484	192	653	37 703	4 422	7 848	6 120	9 714	12 358	5 144	3 702	20
107 670	43 664	7 944	526	1 392	110 492	17 957	27 763	26 901	40 489	33 252	9 475	5 359	21
223 364	119 310	43 365	1 543	4 512	236 109	59 772	90 571	76 096	87 307	57 830	13 930	6 588	22
450 908	200 405	57 148	2 913	9 467	471 477	94 221	146 011	124 167	161 810	128 629	39 839	26 164	23
202 828	84 544	8 788	921	1 459	205 890	34 889	47 885	36 474	65 759	58 026	26 745	28 762	24
432 326	137 317	13 338	1 484	2 304	437 238	63 708	85 775	63 609	108 959	129 386	84 966	50 366	25
990 925	343 973	37 448	4 198	6 063	1 004 221	165 362	222 055	162 910	345 735	337 668	108 348	40 529	26
215 541	104 960	15 735	1 300	2 023	220 495	47 952	67 681	68 809	85 252	51 930	12 790	5 145	27
1 841 620	670 794	75 309	7 903	11 849	1 867 844	311 911	423 396	331 802	605 705	577 010	232 849	124 802	28
367 581	142 288	19 926	2 273	8 516	379 997	62 518	89 884	67 455	114 630	106 692	49 402	50 003	29
525 868	167 253	19 242	2 041	4 899	534 302	78 117	108 272	79 848	134 270	159 429	98 721	60 646	30
1 174 794	420 374	56 831	5 258	10 791	1 195 743	201 997	273 031	207 145	412 492	396 718	125 971	50 694	31
472 762	243 711	65 733	3 094	7 508	492 309	117 954	172 373	156 954	185 808	118 205	28 778	12 736	32
2 541 005	973 626	161 732	12 666	31 714	2 602 351	460 586	643 560	511 402	847 200	781 044	302 872	174 079	33
17 332	2 908	6 991	348	11 261	29 377	6 871	7 736	4 888	9 136	7 645	1 676	888	34
2 558 337	976 534	168 723	13 014	42 975	2 631 728	467 457	651 296	516 290	856 336	788 689	304 548	174 967	35

in Freizeitwohneinheiten. – 2) Bezugsperson ist die Person, die überwiegend zum Lebensunterhalt des Haushalts beiträgt. – 3) Einschließlich Mithelfende Familienangehörige. –



### 3. Hauptmieterhaushalte in Gebäuden in Baden-Württemberg am 25. Mai 1987 nach Mietpreisstufen, Mietsummen und Durch-

Lfd. Nr.	Gegenstand der Nachweisung	Haupt- mieter- haushalte insgesamt <sup>1)</sup>	Von den Hauptmieterhaushalten hatten eine					
			unter 100		100 – 150		150 – 200	
			Anzahl	%	Anzahl	%	Anzahl	%
			1	2	3	4	5	6
<b>Haushalte in Wohnungen in Gebäuden mit ... Personen</b>								
1	1	825 907	13 135	1,6	24 203	2,9	46 310	5,6
2	darunter weiblich	511 915	7 691	1,5	13 446	2,6	27 367	5,3
3	2	571 128	4 282	0,7	6 411	1,1	13 486	2,4
4	3	318 632	1 714	0,5	2 642	0,8	5 391	1,7
5	4	240 026	1 197	0,5	1 936	0,8	3 503	1,5
6	5	72 572	293	0,4	622	0,9	1 355	1,9
7	6 und mehr	28 964	117	0,4	305	1,1	765	2,6
8	<b>Zusammen</b>	<b>2 057 229</b>	<b>20 738</b>	<b>1,0</b>	<b>36 119</b>	<b>1,8</b>	<b>70 810</b>	<b>3,4</b>
<b>Bezugsperson<sup>2)</sup> des Haushalts ist</b>								
9	Selbständiger <sup>3)</sup>	95 253	430	0,5	714	0,7	1 236	1,3
10	Beamter/ Angestellter <sup>4)</sup>	654 944	3 387	0,5	5 739	0,9	10 634	1,6
11	Arbeiter <sup>5)</sup>	617 467	5 652	0,9	11 971	1,9	22 570	3,7
12	Nichterwerbstätiger <sup>6)</sup>	160 139	1 780	1,1	4 379	2,7	9 850	6,2
13	Rentner/ Pensionär	529 426	9 489	1,8	13 316	2,5	26 520	5,0
14	<b>Zusammen</b>	<b>2 057 229</b>	<b>20 738</b>	<b>1,0</b>	<b>36 119</b>	<b>1,8</b>	<b>70 810</b>	<b>3,4</b>
darunter								
15	Student	68 259	740	1,1	1 687	2,5	4 928	7,2
16	Ausländer	260 316	3 262	1,3	8 765	3,4	15 607	6,0
<b>Einpersonenhaushalte</b>								
17	unter 30 Jahren	233 319	1 979	0,8	5 227	2,2	12 312	5,3
18	30 bis unter 40 Jahre	114 808	853	0,7	2 048	1,8	3 898	3,4
19	40 bis unter 65 Jahre	193 071	3 760	1,9	7 457	3,9	11 817	6,1
20	65 Jahre und älter	284 709	6 543	2,3	9 471	3,3	18 283	6,4
21	<b>Zusammen</b>	<b>825 907</b>	<b>13 135</b>	<b>1,6</b>	<b>24 203</b>	<b>2,9</b>	<b>46 310</b>	<b>5,6</b>
darunter weibliche Einpersonenhaushalte								
22	unter 30 Jahren	114 877	762	0,7	2 441	2,1	5 527	4,8
23	30 bis unter 40 Jahre	43 425	145	0,3	454	1,0	1 088	2,5
24	40 bis unter 65 Jahre	103 222	1 037	1,0	2 198	2,1	4 564	4,4
25	65 Jahre und älter	250 391	5 747	2,3	8 353	3,3	16 188	6,5
26	<b>Zusammen</b>	<b>511 915</b>	<b>7 691</b>	<b>1,5</b>	<b>13 446</b>	<b>2,6</b>	<b>27 367</b>	<b>5,3</b>
<b>Mehrpersonenhaushalte<sup>2)</sup></b>								
27	unter 30 Jahren	244 323	1 291	0,5	1 984	0,8	3 825	1,6
28	30 bis unter 40 Jahre	327 750	1 696	0,5	2 531	0,8	4 939	1,5
29	40 bis unter 65 Jahre	518 060	2 706	0,5	5 572	1,1	11 673	2,3
30	65 Jahre und älter	141 189	1 910	1,4	1 829	1,3	4 063	2,9
31	<b>Zusammen</b>	<b>1 231 322</b>	<b>7 603</b>	<b>0,6</b>	<b>11 916</b>	<b>1,0</b>	<b>24 500</b>	<b>2,0</b>
<b>Haushalte<sup>2)</sup> zusammen</b>								
32	unter 30 Jahren	477 642	3 270	0,7	7 211	1,5	16 137	3,4
33	30 bis unter 40 Jahre	442 558	2 549	0,6	4 579	1,0	8 837	2,0
34	40 bis unter 65 Jahre	711 131	6 466	0,9	13 029	1,8	23 490	3,3
35	65 Jahre und älter	425 898	8 453	2,0	11 300	2,7	22 346	5,2
36	<b>Zusammen</b>	<b>2 057 229</b>	<b>20 738</b>	<b>1,0</b>	<b>36 119</b>	<b>1,8</b>	<b>70 810</b>	<b>3,4</b>

1) Ohne Hauptmieterhaushalte in Freizeitwohneinheiten. – 2) Bezugsperson ist die Person, die überwiegend zum Lebensunterhalt des Haushalts beiträgt. – 3) Einschließlich Mithelfende

**schnittsmieten sowie Haushaltszusammensetzung und Baualter des Gebäudes**

monatliche Miete von . . . bis unter . . . DM

200–250		250–300		300–400		400–500		500–600		600–700		Lfd. Nr.
Anzahl	%	Anzahl	%	Anzahl	%	Anzahl	%	Anzahl	%	Anzahl	%	
8	9	10	11	12	13	14	15	16	17	18	19	
72 287	8,8	82 168	9,9	178 499	21,6	129 966	15,7	72 556	8,8	39 052	4,7	1
45 763	8,9	52 852	10,3	114 648	22,4	81 425	15,9	44 289	8,7	22 674	4,4	2
28 448	5,0	38 839	6,8	105 064	18,4	109 766	19,2	86 598	15,2	58 788	10,3	3
11 658	3,7	16 137	5,1	49 358	15,5	58 460	18,3	53 742	16,9	41 193	12,9	4
7 854	3,3	11 023	4,6	33 656	14,0	39 825	16,6	38 662	16,1	31 576	13,2	5
2 979	4,1	3 779	5,2	10 424	14,4	10 991	15,1	10 401	14,3	8 881	12,2	6
1 256	4,3	1 734	6,0	4 429	15,3	4 360	15,1	3 921	13,5	3 260	11,3	7
<b>124 482</b>	<b>6,1</b>	<b>153 680</b>	<b>7,5</b>	<b>381 430</b>	<b>18,5</b>	<b>353 368</b>	<b>17,2</b>	<b>265 880</b>	<b>12,9</b>	<b>182 750</b>	<b>8,9</b>	<b>8</b>
2 467	2,6	3 247	3,4	10 083	10,6	12 479	13,1	12 155	12,8	10 973	11,5	9
22 452	3,4	32 325	4,9	103 331	15,8	118 658	18,1	103 329	15,8	78 898	12,0	10
39 578	6,4	49 490	8,0	126 273	20,5	118 028	19,1	88 543	14,3	57 334	9,3	11
13 420	8,4	14 538	9,1	30 067	18,8	23 598	14,7	15 768	9,8	10 689	6,7	12
46 565	8,8	54 080	10,2	111 676	21,1	80 605	15,2	46 085	8,7	24 856	4,7	13
<b>124 482</b>	<b>6,1</b>	<b>153 680</b>	<b>7,5</b>	<b>381 430</b>	<b>18,5</b>	<b>353 368</b>	<b>17,2</b>	<b>265 880</b>	<b>12,9</b>	<b>182 750</b>	<b>8,9</b>	<b>14</b>
6 335	9,3	6 654	9,7	12 994	19,0	9 331	13,7	5 888	8,6	3 890	5,7	15
23 384	9,0	25 439	9,8	53 831	20,7	41 738	16,0	28 134	10,8	18 169	7,0	16
18 736	8,0	22 900	9,8	54 132	23,2	40 591	17,4	21 977	9,4	11 452	4,9	17
6 761	5,9	8 669	7,6	23 628	20,6	21 079	18,4	14 074	12,3	8 703	7,6	18
17 220	8,9	19 022	9,9	40 715	21,1	31 382	16,3	18 644	9,7	10 482	5,4	19
29 570	10,4	31 577	11,1	60 024	21,1	36 914	13,0	17 861	6,3	8 415	3,0	20
<b>72 287</b>	<b>8,8</b>	<b>82 168</b>	<b>9,9</b>	<b>178 499</b>	<b>21,6</b>	<b>129 966</b>	<b>15,7</b>	<b>72 556</b>	<b>8,8</b>	<b>39 052</b>	<b>4,7</b>	<b>21</b>
8 942	7,8	11 460	10,0	28 264	24,6	21 047	18,3	11 147	9,7	5 618	4,9	22
2 124	4,9	2 973	6,8	9 357	21,5	8 824	20,3	6 128	14,1	3 640	8,4	23
8 415	8,2	10 309	10,0	23 728	23,0	19 100	18,5	11 519	11,2	6 200	6,0	24
26 282	10,5	28 110	11,2	53 299	21,3	32 454	13,0	15 495	6,2	7 216	2,9	25
45 763	8,9	52 852	10,3	114 648	22,4	81 425	15,9	44 289	8,7	22 674	4,4	26
8 785	3,6	11 849	4,8	40 400	16,5	50 110	20,5	43 763	17,9	31 486	12,9	27
10 838	3,3	14 909	4,5	45 830	14,0	55 303	16,9	53 729	16,4	43 303	13,2	28
23 688	4,6	32 656	6,3	88 659	17,1	93 527	18,1	79 302	15,3	59 201	11,4	29
8 884	6,3	12 098	8,6	28 042	19,9	24 462	17,3	16 530	11,7	9 708	6,9	30
<b>52 195</b>	<b>4,2</b>	<b>71 512</b>	<b>5,8</b>	<b>202 931</b>	<b>16,5</b>	<b>223 402</b>	<b>18,1</b>	<b>193 324</b>	<b>15,7</b>	<b>143 698</b>	<b>11,7</b>	<b>31</b>
27 521	5,8	34 749	7,3	94 532	19,8	90 701	19,0	65 740	13,8	42 938	9,0	32
17 599	4,0	23 578	5,3	69 458	15,7	76 382	17,3	67 803	15,3	52 006	11,8	33
40 908	5,8	51 678	7,3	129 374	18,2	124 909	17,6	97 946	13,8	69 683	9,8	34
38 454	9,0	43 675	10,3	88 066	20,7	61 376	14,4	34 391	8,1	18 123	4,3	35
<b>124 482</b>	<b>6,1</b>	<b>153 680</b>	<b>7,5</b>	<b>381 430</b>	<b>18,5</b>	<b>353 368</b>	<b>17,2</b>	<b>265 880</b>	<b>12,9</b>	<b>182 750</b>	<b>8,9</b>	<b>36</b>

Noch: **3. Hauptmieterhaushalte in Gebäuden in Baden-Württemberg am 25. Mai 1987 nach Mietpreisstufen, Mietsummen und**

Lfd. Nr.	Gegenstand der Nachweisung	Von den Hauptmieterhaushalten hatten eine					
		700–800		800–900		900–1000	
		Anzahl	%	Anzahl	%	Anzahl	%
		20	21	22	23	24	25
Haushalte in Wohnungen in Gebäuden mit . . . Personen							
1	1	18 579	2,2	9 692	1,2	4 458	0,5
2	darunter weiblich	10 298	2,0	5 064	1,0	2 191	0,4
3	2	31 892	5,6	17 180	3,0	8 111	1,4
4	3	24 555	7,7	14 047	4,4	7 046	2,2
5	4	20 759	8,6	13 056	5,4	7 118	3,0
6	5	6 358	8,8	4 143	5,7	2 372	3,3
7	6 und mehr	2 353	8,1	1 654	5,7	1 012	3,5
8	Zusammen	104 496	5,1	59 772	2,9	30 117	1,5
Bezugsperson <sup>1)</sup> des Haushalts ist							
9	Selbständiger <sup>2)</sup>	7 949	8,3	6 237	6,5	4 082	4,3
10	Beamter/ Angestellter <sup>3)</sup>	49 584	7,6	30 691	4,7	16 449	2,5
11	Arbeiter <sup>4)</sup>	29 354	4,8	13 804	2,2	5 296	0,9
12	Nichterwerbstätiger <sup>5)</sup>	6 189	3,9	3 564	2,2	1 854	1,2
13	Rentner/ Pensionär	11 420	2,2	5 476	1,0	2 436	0,5
14	Zusammen	104 496	5,1	59 772	2,9	30 117	1,5
darunter							
15	Student	2 218	3,2	1 277	1,9	761	1,1
16	Ausländer	10 175	3,9	5 725	2,2	2 809	1,1
Einpersonenhaushalte							
17	unter 30 Jahren	5 256	2,3	2 756	1,2	1 335	0,6
18	30 bis unter 40 Jahre	4 643	4,0	2 510	2,2	1 184	1,0
19	40 bis unter 65 Jahre	5 174	2,7	2 801	1,5	1 260	0,7
20	65 Jahre und älter	3 506	1,2	1 625	0,6	679	0,2
21	Zusammen	18 579	2,2	9 692	1,2	4 458	0,5
darunter weibliche Einpersonenhaushalte							
22	unter 30 Jahren	2 470	2,2	1 318	1,1	635	0,6
23	30 bis unter 40 Jahre	1 859	4,3	979	2,3	422	1,0
24	40 bis unter 65 Jahre	2 967	2,9	1 403	1,4	578	0,6
25	65 Jahre und älter	3 002	1,2	1 364	0,5	556	0,2
26	Zusammen	10 298	2,0	5 064	1,0	2 191	0,4
Mehrpersonenhaushalte <sup>1)</sup>							
27	unter 30 Jahren	16 690	6,8	8 348	3,4	3 558	1,5
28	30 bis unter 40 Jahre	28 391	8,7	17 593	5,4	9 442	2,9
29	40 bis unter 65 Jahre	35 972	6,9	21 657	4,2	11 467	2,2
30	65 Jahre und älter	4 864	3,4	2 482	1,8	1 192	0,8
31	Zusammen	85 917	7,0	50 080	4,1	25 659	2,1
Haushalte <sup>1)</sup> zusammen							
32	unter 30 Jahren	21 946	4,6	11 104	2,3	4 893	1,0
33	30 bis unter 40 Jahre	33 034	7,5	20 103	4,5	10 626	2,4
34	40 bis unter 65 Jahre	41 146	5,8	24 458	3,4	12 727	1,8
35	65 Jahre und älter	8 370	2,0	4 107	1,0	1 871	0,4
36	Zusammen	104 496	5,1	59 772	2,9	30 117	1,5

1) Bezugsperson ist die Person, die überwiegend zum Lebensunterhalt des Haushalts beiträgt. — 2) Einschließlich Mithelfende Familienangehörige. — 3) Einschließlich Auszubildende

Durchschnittsmieten sowie Haushaltszusammensetzung und Baualter des Gebäudes

monatliche Miete von . . . bis unter . . . DM								Mietsumme insgesamt	Miete je Wohneinheit	Lfd. Nr.
1000 – 1200		1200 – 1500		1500 und mehr		ohne Mietangabe		in Wohneinheiten mit Mietangabe		
Anzahl	%	Anzahl	%	Anzahl	%	Anzahl	%	DM		
26	27	28	29	30	31	32	33	34	35	
4 264	0,5	2 196	0,3	1 212	0,1	127 330	15,4	265 131 167	379,53	1
1 937	0,4	961	0,2	429	0,1	80 880	15,8	161 182 990	373,94	2
7 486	1,3	3 701	0,6	1 651	0,3	49 425	8,7	248 124 578	475,61	3
6 954	2,2	3 815	1,2	1 743	0,5	20 177	6,3	157 033 678	526,16	4
7 883	3,3	4 942	2,1	2 507	1,0	14 529	6,1	126 945 156	562,96	5
2 767	3,8	1 910	2,6	1 090	1,5	4 207	5,8	39 206 213	573,48	6
1 070	3,7	679	2,3	437	1,5	1 612	5,6	15 374 804	562,11	7
30 424	1,5	17 243	0,8	8 640	0,4	217 280	10,6	851 815 596	462,96	8
5 441	5,7	4 197	4,4	3 209	3,4	10 354	10,9	55 952 356	659,05	9
17 179	2,6	9 925	1,5	4 182	0,6	48 181	7,4	323 794 423	533,64	10
3 926	0,6	1 332	0,2	471	0,1	43 845	7,1	249 791 021	435,46	11
1 831	1,1	941	0,6	422	0,3	21 249	13,3	58 059 594	418,03	12
2 047	0,4	848	0,2	356	0,1	93 651	17,7	164 218 202	376,84	13
30 424	1,5	17 243	0,8	8 640	0,4	217 280	10,6	851 815 596	462,96	14
767	1,1	394	0,6	155	0,2	10 240	15,0	23 328 446	402,08	15
2 723	1,0	1 624	0,6	1 058	0,4	17 873	6,9	100 393 986	414,09	16
1 269	0,5	654	0,3	285	0,1	32 458	13,9	77 974 492	388,20	17
1 186	1,0	610	0,5	350	0,3	14 612	12,7	44 149 924	440,64	18
1 218	0,6	707	0,4	468	0,2	20 944	10,8	66 491 313	386,29	19
591	0,2	225	0,1	109	0,0	59 316	20,8	76 515 438	339,48	20
4 264	0,5	2 196	0,3	1 212	0,1	127 330	15,4	265 131 167	379,53	21
577	0,5	309	0,3	121	0,1	14 239	12,4	39 236 800	389,88	22
406	0,9	208	0,5	91	0,2	4 727	10,9	17 541 100	453,28	23
487	0,5	265	0,3	143	0,1	10 309	10,0	37 272 093	401,15	24
467	0,2	179	0,1	74	0,0	51 605	20,6	67 132 997	337,71	25
1 937	0,4	961	0,2	429	0,1	80 880	15,8	161 182 990	373,94	26
2 750	1,1	1 056	0,4	431	0,2	17 997	7,4	112 290 884	496,15	27
9 929	3,0	5 484	1,7	2 183	0,7	21 650	6,6	168 893 968	551,76	28
12 383	2,4	7 992	1,5	4 525	0,9	27 080	5,2	254 809 316	518,98	29
1 098	0,8	515	0,4	289	0,2	23 223	16,4	50 690 261	429,70	30
26 160	2,1	15 047	1,2	7 428	0,6	89 950	7,3	586 684 429	514,02	31
4 019	0,8	1 710	0,4	716	0,1	50 455	10,6	190 265 376	445,39	32
11 115	2,5	6 094	1,4	2 533	0,6	36 262	8,2	213 043 892	524,36	33
13 601	1,9	8 699	1,2	4 993	0,7	48 024	6,8	321 300 629	484,54	34
1 689	0,4	740	0,2	398	0,1	82 539	19,4	127 205 699	370,47	35
30 424	1,5	17 243	0,8	8 640	0,4	217 280	10,6	851 815 596	462,96	36

(kaufmännisch/technisch), Beamtenanwärter. – 4) Einschließlich Auszubildende (gewerblich). – 5) Ohne Rentner/Pensionäre.

Noch: 3. Hauptmieterhaushalte in Gebäuden in Baden-Württemberg am 25. Mai 1987 nach Mietpreisstufen, Mietsummen und

Lfd. Nr.	Gegenstand der Nachweisung	Haupt- mieter- haushalte insgesamt <sup>1)</sup>	Von den Hauptmieterhaushalten hatten eine						
			unter 100		100–150		150–200		
			Anzahl	%	Anzahl	%	Anzahl	%	
			1	2	3	4	5	6	7
Haushalte in Wohnungen in Gebäuden von . . . bis . . . errichtet									
37	bis 1900	225 817	5 317	2,4	9 108	4,0	13 868	6,1	
38	1901–1918	143 901	1 672	1,2	3 416	2,4	6 398	4,4	
39	1919–1948	237 336	3 008	1,3	5 153	2,2	11 322	4,8	
40	1949–1957	314 533	3 674	1,2	7 402	2,4	18 944	6,0	
41	1958–1962	221 903	1 994	0,9	3 423	1,5	6 377	2,9	
42	1963–1968	274 620	1 748	0,6	3 304	1,2	5 654	2,1	
43	1969–1973	252 193	1 285	0,5	1 822	0,7	3 219	1,3	
44	1974–1978	153 328	869	0,6	1 322	0,9	2 479	1,6	
45	1979–1983	138 448	921	0,7	754	0,5	1 691	1,2	
46	1984 und später	95 150	250	0,3	415	0,4	858	0,9	
47	Zusammen	2 057 229	20 738	1,0	36 119	1,8	70 810	3,4	
48	Haushalte in sonstigen Wohneinheiten in Gebäuden	37 600	2 622	7,0	7 530	20,0	7 304	19,4	
49	Haushalte in Gebäuden insgesamt	2 094 829	23 360	1,1	43 649	2,1	78 114	3,7	

1) Ohne Hauptmieterhaushalte in Freizeitwohneinheiten.

Durchschnittsmieten sowie Haushaltszusammensetzung und Baualter des Gebäudes

monatliche Miete von . . . bis unter . . . DM												Lfd. Nr.
200–250		250–300		300–400		400–500		500–600		600–700		
Anzahl	%	Anzahl	%	Anzahl	%	Anzahl	%	Anzahl	%	Anzahl	%	
8	9	10	11	12	13	14	15	16	17	18	19	
20 236	9,0	20 501	9,1	42 824	19,0	30 444	13,5	18 368	8,1	10 909	4,8	37
10 809	7,5	13 046	9,1	29 943	20,8	23 750	16,5	14 925	10,4	9 174	6,4	38
20 146	8,5	24 736	10,4	50 055	21,1	37 463	15,8	23 017	9,7	13 849	5,8	39
34 972	11,1	39 509	12,6	70 686	22,5	48 250	15,3	27 077	8,6	14 199	4,5	40
12 261	5,5	18 797	8,5	54 171	24,4	44 232	19,9	27 866	12,6	15 566	7,0	41
10 203	3,7	14 333	5,2	50 829	18,5	60 758	22,1	47 360	17,2	29 378	10,7	42
6 453	2,6	9 430	3,7	34 466	13,7	48 337	19,2	47 109	18,7	36 751	14,6	43
4 089	2,7	5 770	3,8	21 175	13,8	26 013	17,0	25 144	16,4	20 959	13,7	44
3 311	2,4	4 602	3,3	16 781	12,1	20 519	14,8	20 402	14,7	18 092	13,1	45
2 002	2,1	2 956	3,1	10 500	11,0	13 602	14,3	14 612	15,4	13 873	14,6	46
124 482	6,1	153 680	7,5	381 430	18,5	353 368	17,2	265 880	12,9	182 750	8,9	47
4 818	12,8	2 532	6,7	2 166	5,8	651	1,7	187	0,5	67	0,2	48
129 300	6,2	156 212	7,5	383 596	18,3	354 019	16,9	266 067	12,7	182 817	8,7	49

Noch: 3. Hauptmieterhaushalte in Gebäuden in Baden-Württemberg am 25. Mai 1987 nach Mietpreisstufen, Mietsummen und

Lfd. Nr.	Gegenstand der Nachweisung	Von den Hauptmieterhaushalten hatten eine					
		700–800		800–900		900–1000	
		Anzahl	%	Anzahl	%	Anzahl	%
		20	21	22	23	24	25
Haushalte in Wohnungen in Gebäuden von ... bis ... errichtet							
37	bis 1900	5 595	2,5	3 332	1,5	1 615	0,7
38	1901–1918	4 859	3,4	2 797	1,9	1 484	1,0
39	1919–1948	7 269	3,1	4 237	1,8	2 095	0,9
40	1949–1957	7 028	2,2	3 887	1,2	1 836	0,6
41	1958–1962	7 205	3,2	3 718	1,7	1 798	0,8
42	1963–1968	13 979	5,1	6 720	2,4	2 946	1,1
43	1969–1973	21 386	8,5	11 112	4,4	4 932	2,0
44	1974–1978	13 311	8,7	7 690	5,0	3 974	2,6
45	1979–1983	13 127	9,5	9 098	6,6	5 384	3,9
46	1984 und später	10 737	11,3	7 181	7,5	4 053	4,3
47	Zusammen	104 496	5,1	59 772	2,9	30 117	1,5
48	Haushalte in sonstigen Wohneinheiten in Gebäuden	22	0,1	17	0,0	24	0,1
49	Haushalte in Gebäuden insgesamt	104 518	5,0	59 789	2,9	30 141	1,4

Durchschnittsmieten sowie Haushaltszusammensetzung und Baualter des Gebäudes

monatliche Miete von . . . bis unter . . . DM								Mietsumme insgesamt	Miete je Wohneinheit	Lfd. Nr.
1000 – 1200		1200 – 1500		1500 und mehr		ohne Mietangabe		in Wohneinheiten mit Mietangabe		
Anzahl	%	Anzahl	%	Anzahl	%	Anzahl	%			
DM										
26	27	28	29	30	31	32	33	34	35	
1 783	0,8	1 008	0,4	754	0,3	40 155	17,8	70 615 072	380,34	37
1 565	1,1	979	0,7	524	0,4	18 560	12,9	52 787 102	421,15	38
2 199	0,9	1 361	0,6	938	0,4	30 488	12,8	84 543 949	408,73	39
1 863	0,6	1 044	0,3	757	0,2	33 405	10,6	105 879 413	376,62	40
1 719	0,8	985	0,4	512	0,2	21 279	9,6	85 980 866	428,57	41
2 838	1,0	1 393	0,5	665	0,2	22 512	8,2	120 137 265	476,53	42
4 233	1,7	2 032	0,8	848	0,3	18 778	7,4	124 451 541	533,18	43
3 785	2,5	2 111	1,4	918	0,6	13 719	8,9	76 582 400	548,55	44
6 076	4,4	3 955	2,9	1 775	1,3	11 960	8,6	76 256 655	602,88	45
4 363	4,6	2 375	2,5	949	1,0	6 424	6,8	54 581 333	615,17	46
30 424	1,5	17 243	0,8	8 640	0,4	217 280	10,6	851 815 596	462,96	47
6	0,0	3	0,0	3	0,0	9 648	25,7	5 217 924	186,67	48
30 430	1,5	17 246	0,8	8 643	0,4	226 928	10,8	857 033 520	458,82	49





## **Teil II**

**Haushalte in öffentlich geförderten /  
nicht öffentlich geförderten Wohnungen**



## **Tabellen**

1. Haushalte in Gebäuden und Unterkünften in Baden-Württemberg am 25. Mai 1987 nach Wohnverhältnis, Raumzahl, Haushalts-  
a) Haushalte insgesamt

Lfd. Nr.	Gegenstand der Nachweisung	Haushalte insgesamt <sup>1)</sup>	Haupt- in		
			zusammen		
				1	2
		1	2	3	4
<b>Haushalte in Gebäuden mit . . . Personen</b>					
1	1	1 317 526	859 789	110 469	155 629
2	darunter weiblich	808 101	525 844	46 828	82 071
3	2	1 064 283	573 279	6 372	26 255
4	3	682 775	319 393	967	6 770
5	4	597 690	240 484	330	3 372
6	5	208 431	72 860	139	1 195
7	6 und mehr	83 493	29 024	28	419
8	<b>Insgesamt</b>	<b>3 954 198</b>	<b>2 094 829</b>	<b>118 305</b>	<b>193 640</b>
<b>Bezugsperson<sup>6)</sup> des Haushalts ist</b>					
9	Selbständiger <sup>8)</sup>	300 891	96 307	2 995	7 562
10	Beamter/ Angestellter <sup>7)</sup>	1 273 576	665 467	39 386	57 958
11	Arbeiter <sup>8)</sup>	1 083 229	627 475	30 276	50 260
12	Nichterwerbstätiger <sup>9)</sup>	261 525	171 616	30 999	33 450
13	Rentner/ Pensionär	1 034 977	533 964	14 649	44 410
14	<b>Insgesamt</b>	<b>3 954 198</b>	<b>2 094 829</b>	<b>118 305</b>	<b>193 640</b>
darunter					
15	Student	122 225	76 957	22 542	19 714
16	Ausländer	330 656	269 119	22 741	31 251
<b>Einpersonenhaushalte</b>					
17	unter 30 Jahren	350 979	251 681	58 249	63 599
18	30 bis unter 40 Jahre	163 558	119 111	16 512	23 854
19	40 bis unter 65 Jahre	327 170	200 783	24 456	34 226
20	65 Jahre und älter	475 819	288 214	11 252	33 950
21	<b>Zusammen</b>	<b>1 317 526</b>	<b>859 789</b>	<b>110 469</b>	<b>155 629</b>
darunter weibliche Einpersonenhaushalte					
22	unter 30 Jahren	167 285	123 168	27 264	31 217
23	30 bis unter 40 Jahre	58 568	44 449	4 418	8 144
24	40 bis unter 65 Jahre	172 303	105 190	6 213	13 014
25	65 Jahre und älter	409 945	253 037	8 933	29 696
26	<b>Zusammen</b>	<b>808 101</b>	<b>525 844</b>	<b>46 828</b>	<b>82 071</b>
<b>Mehrpersonenhaushalte<sup>6)</sup></b>					
27	unter 30 Jahren	308 293	245 524	3 009	12 994
28	30 bis unter 40 Jahre	594 329	328 716	1 771	8 968
29	40 bis unter 65 Jahre	1 391 434	519 213	2 464	12 402
30	65 Jahre und älter	342 616	141 587	592	3 647
31	<b>Zusammen</b>	<b>2 636 672</b>	<b>1 235 040</b>	<b>7 836</b>	<b>38 011</b>
<b>Haushalte<sup>6)</sup> insgesamt</b>					
32	unter 30 Jahren	659 272	497 205	61 258	76 593
33	30 bis unter 40 Jahre	757 887	447 827	18 283	32 822
34	40 bis unter 65 Jahre	1 718 604	719 996	26 920	46 628
35	65 Jahre und älter	818 435	429 801	11 844	37 597
36	<b>Insgesamt</b>	<b>3 954 198</b>	<b>2 094 829</b>	<b>118 305</b>	<b>193 640</b>

1) Ohne Haushalte in Freizeitwohneinheiten. — 2) Einschließlich Küche, ohne untervermietete und gewerblich genutzte Räume. — 3) Bei 10 und mehr Räumen je Wohneinheit werden Lebensunterhalt des Haushalts beiträgt. — 6) Einschließlich Mithelfende Familienangehörige. — 7) Einschließlich Auszubildende (kaufmännisch/technisch), Beamtenanwärter. —

zusammensetzung und Baualter des Gebäudes

mieter								Lfd. Nr.
Wohneinheiten mit . . . selbstbewohnten Räumen²)						untervermietete Räume insgesamt⁴)	gewerblich genutzte Räume insgesamt⁴)	
3	4	5	6	7 und mehr				
				Haushalte	Räume³)			
5	6	7	8	9	10	11	12	
303 563	209 811	55 909	20 041	4 367	33 630	53 293	12 169	1
206 437	143 442	34 529	10 334	2 203	16 962	25 078	4 101	2
160 055	260 753	91 534	20 798	7 512	56 504	15 105	12 779	3
40 382	158 181	82 039	22 166	8 888	66 467	7 977	9 618	4
18 272	93 755	81 814	28 968	13 973	104 529	5 786	8 500	5
5 155	22 027	25 056	11 502	7 786	58 967	2 256	2 965	6
1 745	7 408	9 763	4 915	4 746	36 797	901	1 052	7
529 172	751 935	346 115	108 390	47 272	356 894	85 318	47 083	8
17 625	30 437	21 454	9 853	6 381	48 562	6 033	24 982	9
141 664	223 357	132 232	47 403	23 467	177 358	26 149	13 450	10
138 735	255 121	112 918	29 630	10 535	78 759	20 907	5 637	11
43 055	39 418	15 818	6 841	2 035	15 606	18 370	1 145	12
188 093	203 602	63 693	14 663	4 854	36 609	13 859	1 869	13
529 172	751 935	346 115	108 390	47 272	356 894	85 318	47 083	14
15 569	11 014	4 626	3 001	491	3 816	12 585	464	15
66 850	96 066	36 898	10 690	4 623	35 226	14 290	4 783	16
72 545	37 544	11 568	7 258	918	7 067	23 965	2 381	17
41 098	25 899	7 763	3 286	699	5 397	9 734	3 504	18
69 163	53 150	14 188	4 331	1 269	9 875	11 669	4 830	19
120 757	93 218	22 390	5 166	1 481	11 291	7 925	1 454	20
303 563	209 811	55 909	20 041	4 367	33 630	53 293	12 169	21
38 251	17 881	5 033	3 169	353	2 718	10 561	733	22
17 826	10 167	2 653	1 059	182	1 431	3 101	809	23
42 014	33 720	7 900	1 845	484	3 798	4 639	1 503	24
108 346	81 674	18 943	4 261	1 184	9 015	6 777	1 056	25
206 437	143 442	34 529	10 334	2 203	16 962	25 078	4 101	26
66 021	108 563	40 535	10 725	3 677	27 547	5 828	4 084	27
49 156	144 355	85 329	27 132	12 005	90 021	8 746	11 472	28
73 215	222 568	139 145	44 653	24 766	187 056	14 486	17 824	29
37 217	66 638	25 197	5 839	2 457	18 640	2 965	1 534	30
225 609	542 124	290 206	88 349	42 905	323 264	32 025	34 914	31
138 566	146 107	52 103	17 983	4 595	34 614	29 793	6 465	32
90 254	170 254	93 092	30 418	12 704	95 418	18 480	14 976	33
142 378	275 718	153 333	48 984	26 035	196 931	26 155	22 654	34
157 974	159 856	47 587	11 005	3 938	29 931	10 890	2 988	35
529 172	751 935	346 115	108 390	47 272	356 894	85 318	47 083	36

jeweils 10 Räume zugrunde gelegt. — 4) Bei 3 und mehr Räumen je Wohneinheit werden jeweils 3 Räume zugrunde gelegt. — 5) Bezugsperson ist die Person, die überwiegend zum 8) Einschließlich Auszubildende (gewerblich). — 9) Ohne Rentner/Pensionäre.

Noch: 1. Haushalte in Gebäuden und Unterkünften in Baden-Württemberg am 25. Mai 1987 nach Wohnverhältnis, Raumzahl,  
a) Haushalte insgesamt

Lfd. Nr.	Gegenstand der Nachweisung	Eigen-					
		zusammen	in Wohneinheiten mit . . .				
			1	2	3	4	5
		13	14	15	16	17	18
<b>Haushalte in Gebäuden mit . . . Personen</b>							
1	1	288 223	3 442	14 131	63 508	102 618	61 908
2	darunter weiblich	209 345	1 574	9 155	47 547	77 326	44 807
3	2	474 852	751	6 834	43 999	144 868	141 230
4	3	358 188	167	2 814	11 359	71 618	110 892
5	4	354 498	98	1 859	5 972	38 994	98 073
6	5	134 800	31	597	1 666	8 428	25 048
7	6 und mehr	54 193	7	166	514	2 099	6 115
8	Insgesamt	1 664 754	4 496	26 401	127 018	368 625	443 266
<b>Bezugsperson<sup>4)</sup> des Haushalts ist</b>							
9	Selbständiger <sup>5)</sup>	198 540	527	4 701	10 798	28 921	44 296
10	Beamter/ Angestellter <sup>6)</sup>	553 512	1 306	5 520	26 120	95 263	150 279
11	Arbeiter <sup>7)</sup>	407 688	699	4 524	21 831	86 813	117 820
12	Nichterwerbstätiger <sup>8)</sup>	31 667	463	1 263	3 855	8 247	7 864
13	Rentner/ Pensionär	473 347	1 501	10 393	64 414	149 381	123 007
14	Insgesamt	1 664 754	4 496	26 401	127 018	368 625	443 266
darunter							
15	Student	2 812	140	239	394	602	597
16	Ausländer	26 074	169	670	2 401	7 191	7 039
<b>Einpersonenhaushalte</b>							
17	unter 30 Jahren	8 835	454	982	2 531	2 566	1 337
18	30 bis unter 40 Jahre	17 830	496	1 410	4 755	5 628	3 149
19	40 bis unter 65 Jahre	92 677	1 546	5 140	19 785	30 912	20 185
20	65 Jahre und älter	168 881	946	6 599	36 437	63 512	37 237
21	Zusammen	288 223	3 442	14 131	63 508	102 618	61 908
darunter weibliche Einpersonenhaushalte							
22	unter 30 Jahren	3 406	168	409	1 116	984	445
23	30 bis unter 40 Jahre	5 903	130	473	1 957	1 945	885
24	40 bis unter 65 Jahre	58 085	590	2 787	12 954	20 566	12 576
25	65 Jahre und älter	141 951	686	5 486	31 520	53 831	30 901
26	Zusammen	209 345	1 574	9 155	47 547	77 326	44 807
<b>Mehrpersonenhaushalte<sup>4)</sup></b>							
27	unter 30 Jahren	54 263	59	652	3 785	14 052	15 387
28	30 bis unter 40 Jahre	259 104	139	1 954	9 159	48 320	77 919
29	40 bis unter 65 Jahre	864 736	626	7 128	32 394	146 373	232 036
30	65 Jahre und älter	198 428	230	2 536	18 172	57 262	56 016
31	Zusammen	1 376 531	1 054	12 270	63 510	266 007	381 358
<b>Haushalte<sup>4)</sup> insgesamt</b>							
32	unter 30 Jahren	63 098	513	1 634	6 316	16 618	16 724
33	30 bis unter 40 Jahre	276 934	635	3 364	13 914	53 948	81 068
34	40 bis unter 65 Jahre	957 413	2 172	12 268	52 179	177 285	252 221
35	65 Jahre und älter	367 309	1 176	9 135	54 609	120 774	93 253
36	Insgesamt	1 664 754	4 496	26 401	127 018	368 625	443 266

1) Einschließlich Küche, ohne untervermietete und gewerblich genutzte Räume. — 2) Bei 10 und mehr Räumen je Wohneinheit werden jeweils 10 Räume zugrunde gelegt. — 3) Bei 3 schließlich Mithelfende Familienangehörige. — 4) Einschließlich Auszubildende (kaufmännisch/technisch), Beamtenanwärter. — 5) Einschließlich Auszubildende (gewerblich). —



Haushaltszusammensetzung und Baualter des Gebäudes

Miet- und Eigentümer					Untermieter zusammen	Haushalte in Wohneinheiten in Gebäuden mit vollständiger Wohnheimnutzung	Haushalte in Freizeitwohneinheiten	Lfd. Nr.
Eigentümer			untervermietete Räume insgesamt <sup>3)</sup>	gewerblich genutzte Räume insgesamt <sup>3)</sup>				
selbstbewohnten Räumen <sup>1)</sup>		7 und mehr						
6	Haushalte	Räume <sup>2)</sup>						
19	20	21	22	23	24	25	26	
25 550	17 066	128 464	17 568	12 441	133 762	35 752	9 884	1
17 718	11 218	84 110	12 588	6 881	55 853	17 059	5 490	2
78 338	58 832	442 794	20 883	32 331	13 019	3 133	7 068	3
84 006	77 332	586 288	13 700	34 258	4 263	931	1 577	4
99 626	109 876	840 526	12 654	40 101	2 113	595	1 579	5
35 015	64 015	499 795	5 198	17 333	584	187	635	6
10 113	35 179	285 437	1 705	6 998	213	63	171	7
332 648	362 300	2 783 304	71 708	143 462	153 954	40 661	20 914	8
41 413	67 884	533 358	10 217	86 371	5 502	542	3 428	9
131 507	143 517	1 101 082	22 244	30 330	43 622	10 975	7 691	10
87 813	88 188	673 593	14 138	13 776	40 231	7 835	1 546	11
4 684	5 291	41 088	2 524	1 682	43 726	14 516	1 558	12
67 231	57 420	434 183	22 585	11 303	20 873	6 793	6 691	13
332 648	362 300	2 783 304	71 708	143 462	153 954	40 661	20 914	14
397	443	3 479	261	191	29 984	12 472	408	15
4 261	4 343	33 525	1 368	2 293	26 637	8 826	248	16
555	410	3 175	677	367	69 922	20 541	1 570	17
1 414	978	7 461	1 278	1 286	22 780	3 837	1 642	18
8 893	6 216	46 918	5 879	5 638	27 663	6 047	3 882	19
14 688	9 462	70 910	9 734	5 150	13 397	5 327	2 790	20
25 550	17 066	128 464	17 568	12 441	133 762	35 752	9 884	21
170	114	887	239	75	31 306	9 405	727	22
316	197	1 482	385	272	7 120	1 096	636	23
5 226	3 386	25 414	3 616	2 581	7 142	1 886	2 055	24
12 006	7 521	56 327	8 348	3 953	10 285	4 672	2 072	25
17 718	11 218	84 110	12 588	6 881	55 853	17 059	5 490	26
10 492	9 836	75 447	1 669	3 002	7 276	1 230	245	27
63 190	58 423	447 062	8 789	23 234	5 372	1 137	1 055	28
200 077	246 102	1 897 744	34 888	92 692	5 736	1 749	6 814	29
33 339	30 873	234 587	8 794	12 093	1 808	793	2 916	30
307 098	345 234	2 654 840	54 140	131 021	20 192	4 909	11 030	31
11 047	10 246	78 622	2 346	3 369	77 198	21 771	1 815	32
64 604	59 401	454 523	10 067	24 520	28 152	4 974	2 697	33
208 970	252 318	1 944 662	40 767	98 330	33 399	7 796	10 696	34
48 027	40 335	305 497	18 528	17 243	15 205	6 120	5 706	35
332 648	362 300	2 783 304	71 708	143 462	153 954	40 661	20 914	36

und mehr Räumen je Wohneinheit werden jeweils 3 Räume zugrunde gelegt. — 4) Bezugsperson ist die Person, die überwiegend zum Lebensunterhalt des Haushalts beiträgt. — 5) Ein- 8) Ohne Rentner/Pensionäre.

Noch: 1. Haushalte in Gebäuden und Unterkünften in Baden-Württemberg am 25. Mai 1987 nach Wohnverhältnis, Raumzahl,  
a) Haushalte insgesamt

Lfd. Nr.	Gegenstand der Nachweisung	Haushalte insgesamt¹)	Haupt- in		
			zusammen	1	2
		1	2	3	4
<b>Haushalte in Gebäuden von . . . bis . . . errichtet</b>					
37	bis 1900	496 225	232 370	13 160	24 365
38	1901 – 1918	245 905	146 916	7 035	12 892
39	1919 – 1948	444 432	241 756	7 653	16 344
40	1949 – 1957	540 215	319 271	11 036	25 737
41	1958 – 1962	395 436	225 725	11 195	19 148
42	1963 – 1968	503 239	279 699	15 617	23 451
43	1969 – 1973	476 300	256 481	17 770	24 489
44	1974 – 1978	351 470	156 558	14 840	16 537
45	1979 – 1983	317 671	140 041	11 497	17 407
46	1984 und später	183 305	96 012	8 502	13 270
47	Insgesamt	3 954 198	2 094 829	118 305	193 640
<b>Haushalte in Wohnungen in Gebäuden mit . . . Personen</b>					
48	1	1 262 689	825 907	81 243	151 234
49	darunter weiblich	785 320	511 915	35 207	79 922
50	2	1 061 312	571 128	5 357	25 277
51	3	681 745	318 632	764	6 309
52	4	597 056	240 026	228	3 093
53	5	208 077	72 572	88	977
54	6 und mehr	83 418	28 964	16	376
55	Zusammen	3 894 297	2 057 229	87 696	187 266
<b>Bezugsperson⁵) des Haushalts ist</b>					
56	Selbständiger⁶)	299 310	95 253	2 416	7 163
57	Beamter/ Angestellter⁷)	1 257 064	654 944	30 866	56 098
58	Arbeiter⁸)	1 069 483	617 467	22 046	48 670
59	Nichterwerbstätiger⁹)	240 374	160 139	20 618	32 397
60	Rentner/ Pensionär	1 028 066	529 426	11 750	42 938
61	Zusammen	3 894 297	2 057 229	87 696	187 266
<b>darunter</b>					
62	Student	105 025	68 259	14 292	19 278
63	Ausländer	316 981	260 316	15 170	30 110
<b>Einpersonenhaushalte</b>					
64	unter 30 Jahren	318 828	233 319	41 548	61 996
65	30 bis unter 40 Jahre	157 050	114 808	13 031	23 063
66	40 bis unter 65 Jahre	316 445	193 071	17 812	33 220
67	65 Jahre und älter	470 366	284 709	8 852	32 955
68	Zusammen	1 262 689	825 907	81 243	151 234
<b>darunter weibliche Einpersonenhaushalte</b>					
69	unter 30 Jahren	153 082	114 877	19 702	30 515
70	30 bis unter 40 Jahre	56 990	43 425	3 660	7 884
71	40 bis unter 65 Jahre	169 564	103 222	4 691	12 600
72	65 Jahre und älter	405 684	250 391	7 154	28 923
73	Zusammen	785 320	511 915	35 207	79 922
<b>Mehrpersonenhaushalte⁵)</b>					
74	unter 30 Jahren	306 701	244 323	2 529	12 373
75	30 bis unter 40 Jahre	593 052	327 750	1 482	8 391
76	40 bis unter 65 Jahre	1 389 854	518 060	1 980	11 855
77	65 Jahre und älter	342 001	141 189	462	3 413
78	Zusammen	2 631 608	1 231 322	6 453	36 032

1) Ohne Haushalte in Freizeitwohneinheiten. – 2) Einschließlich Küche, ohne untervermietete und gewerblich genutzte Räume. – 3) Bei 10 und mehr Räumen je Wohneinheit werden Lebensunterhalt des Haushalts beiträgt. – 6) Einschließlich Mithelfende Familienangehörige. – 7) Einschließlich Auszubildende (kaufmännisch/technisch), Beamtenanwärter. –

Haushaltszusammensetzung und Baualter des Gebäudes

mieter								Lfd. Nr.
Wohneinheiten mit . . . selbstbewohnten Räumen²)						untervermietete Räume insgesamt⁴)	gewerblich genutzte Räume insgesamt⁴)	
3	4	5	6	7 und mehr				
				Haushalte	Räume³)			
5	6	7	8	9	10	11	12	
59 031	72 116	39 704	15 661	8 333	63 472	16 397	7 797	37
35 827	53 787	25 241	8 389	3 745	28 186	10 962	4 242	38
57 575	96 441	42 265	14 312	7 166	53 976	11 104	5 298	39
96 826	129 396	39 334	11 443	5 499	41 539	10 355	5 054	40
53 605	93 537	35 517	8 809	3 914	29 542	7 208	3 736	41
61 278	107 857	53 932	12 614	4 950	37 310	8 181	4 900	42
59 708	87 730	48 869	13 535	4 380	32 978	8 428	5 195	43
39 012	46 176	26 700	9 674	3 619	27 237	4 862	3 962	44
37 683	38 151	22 328	9 244	3 731	28 077	4 404	4 283	45
28 627	26 744	12 225	4 709	1 935	14 577	3 417	2 616	46
529 172	751 935	346 115	108 390	47 272	356 894	85 318	47 083	47
303 319	209 797	55 908	20 039	4 367	33 630	52 205	12 091	48
206 282	143 438	34 529	10 334	2 203	16 962	24 673	4 080	49
159 914	260 736	91 534	20 798	7 512	56 504	15 024	12 765	50
40 292	158 174	82 039	22 166	8 888	66 467	7 950	9 604	51
18 209	93 742	81 814	28 967	13 973	104 529	5 767	8 496	52
5 137	22 026	25 056	11 502	7 786	58 967	2 246	2 964	53
1 742	7 406	9 763	4 915	4 746	36 797	899	1 052	54
528 613	751 881	346 114	108 387	47 272	356 894	84 091	46 972	55
17 562	30 424	21 454	9 853	6 381	48 562	5 955	24 915	56
141 536	223 343	132 232	47 402	23 467	177 358	25 740	13 435	57
138 564	255 106	112 918	29 628	10 535	78 759	20 590	5 618	58
43 015	39 416	15 817	6 841	2 035	15 606	18 023	1 140	59
187 936	203 592	63 693	14 663	4 854	36 609	13 783	1 864	60
528 613	751 881	346 114	108 387	47 272	356 894	84 091	46 972	61
15 558	11 014	4 625	3 001	491	3 816	12 331	463	62
66 770	96 057	36 898	10 688	4 623	35 226	14 014	4 760	63
72 491	37 543	11 567	7 256	918	7 067	23 291	2 363	64
41 071	25 895	7 763	3 286	699	5 397	9 547	3 471	65
69 107	53 144	14 188	4 331	1 269	9 875	11 478	4 810	66
120 650	93 215	22 390	5 166	1 481	11 291	7 889	1 447	67
303 319	209 797	55 908	20 039	4 367	33 630	52 205	12 091	68
38 224	17 881	5 033	3 169	353	2 718	10 276	723	69
17 820	10 167	2 653	1 059	182	1 431	3 055	807	70
41 983	33 719	7 900	1 845	484	3 798	4 590	1 499	71
108 255	81 671	18 943	4 261	1 184	9 015	6 752	1 051	72
206 282	143 438	34 529	10 334	2 203	16 962	24 673	4 080	73
65 928	108 556	40 535	10 725	3 677	27 547	5 785	4 072	74
49 064	144 348	85 329	27 131	12 005	90 021	8 712	11 463	75
73 113	222 548	139 145	44 653	24 766	187 056	14 430	17 813	76
37 189	66 632	25 197	5 839	2 457	18 640	2 959	1 533	77
225 294	542 084	290 206	88 348	42 905	323 264	31 886	34 881	78

jeweils 10 Räume zugrunde gelegt. — 4) Bei 3 und mehr Räumen je Wohneinheit werden jeweils 3 Räume zugrunde gelegt. — 5) Bezugsperson ist die Person, die überwiegend zum 8) Einschließlich Auszubildende (gewerblich). — 9) Ohne Rentner/Pensionäre.

Noch: 1. Haushalte in Gebäuden und Unterkünften in Baden-Württemberg am 25. Mai 1987 nach Wohnverhältnis, Raumzahl,  
a) Haushalte insgesamt

Lfd. Nr.	Gegenstand der Nachweisung	Eigen-					
		zusammen	in Wohneinheiten mit . . .				
			1	2	3	4	5
		13	14	15	16	17	18
Haushalte in Gebäuden von . . . bis . . . errichtet							
37	bis 1900	235 087	388	5 291	24 410	53 444	59 891
38	1901—1918	81 575	113	1 583	7 796	22 104	20 533
39	1919—1948	181 049	236	2 709	15 302	45 000	46 592
40	1949—1957	197 019	218	2 811	17 818	55 249	49 170
41	1958—1962	151 601	240	1 957	10 317	38 702	39 367
42	1963—1968	199 311	444	2 652	11 856	42 216	54 452
43	1969—1973	197 690	1 108	3 596	14 989	40 474	53 917
44	1974—1978	177 960	1 036	2 682	10 695	28 974	47 986
45	1979—1983	164 507	487	2 019	8 577	26 883	48 099
46	1984 und später	78 955	226	1 101	5 258	15 579	23 259
47	Insgesamt	1 664 754	4 496	26 401	127 018	368 625	443 266
Haushalte in Wohnungen in Gebäuden mit . . . Personen							
48	1	287 361	3 033	13 795	63 405	102 604	61 908
49	darunter weiblich	208 926	1 418	8 961	47 488	77 316	44 807
50	2	474 649	697	6 759	43 935	144 859	141 229
51	3	358 104	156	2 775	11 337	71 607	110 891
52	4	354 427	80	1 831	5 956	38 985	98 073
53	5	134 785	30	590	1 663	8 424	25 048
54	6 und mehr	54 188	6	164	512	2 099	6 115
55	Zusammen	1 663 514	4 002	25 914	126 808	368 578	443 264
Bezugsperson <sup>4)</sup> des Haushalts ist							
56	Selbständiger <sup>5)</sup>	198 344	447	4 636	10 762	28 906	44 296
57	Beamter/ Angestellter <sup>6)</sup>	553 272	1 189	5 433	26 087	95 260	150 279
58	Arbeiter <sup>7)</sup>	407 463	625	4 437	21 784	86 798	117 818
59	Nichterwerbstätiger <sup>8)</sup>	31 555	381	1 238	3 850	8 247	7 864
60	Rentner/ Pensionär	472 880	1 360	10 170	64 325	149 367	123 007
61	Zusammen	1 663 514	4 002	25 914	126 808	368 578	443 264
darunter							
62	Student	2 791	127	231	394	602	597
63	Ausländer	26 038	149	660	2 395	7 191	7 039
Einpersonenhaushalte							
64	unter 30 Jahren	8 725	368	960	2 529	2 566	1 337
65	30 bis unter 40 Jahre	17 726	440	1 374	4 743	5 628	3 149
66	40 bis unter 65 Jahre	92 370	1 381	5 034	19 755	30 906	20 185
67	65 Jahre und älter	168 540	844	6 427	36 378	63 504	37 237
68	Zusammen	287 361	3 033	13 795	63 405	102 604	61 908
darunter weibliche Einpersonenhaushalte							
69	unter 30 Jahren	3 366	140	398	1 115	984	445
70	30 bis unter 40 Jahre	5 883	122	464	1 954	1 945	885
71	40 bis unter 65 Jahre	57 974	544	2 738	12 942	20 562	12 576
72	65 Jahre und älter	141 703	612	5 361	31 477	53 825	30 901
73	Zusammen	208 926	1 418	8 961	47 488	77 316	44 807
Mehrpersonenhaushalte <sup>4)</sup>							
74	unter 30 Jahren	54 217	49	631	3 771	14 051	15 387
75	30 bis unter 40 Jahre	259 019	125	1 911	9 138	48 315	77 917
76	40 bis unter 65 Jahre	864 547	582	7 059	32 342	146 349	232 036
77	65 Jahre und älter	198 370	213	2 518	18 152	57 259	56 016
78	Zusammen	1 376 153	969	12 119	63 403	265 974	381 356

1) Einschließlich Küche, ohne untervermietete und gewerblich genutzte Räume. – 2) Bei 10 und mehr Räumen je Wohneinheit werden jeweils 10 Räume zugrunde gelegt. – 3) Bei 3 schließlich Mithelfende Familienangehörige. – 6) Einschließlich Auszubildende (kaufmännisch/technisch), Beamtenanwärter. – 7) Einschließlich Auszubildende (gewerblich). –

# Haushaltszusammensetzung und Baualter des Gebäudes

Wohnfläche in m <sup>2</sup>					Untermieter zusammen	Haushalte in Wohneinheiten in Gebäuden mit vollständiger Wohnheimnutzung	Haushalte in Freizeitwohneinheiten	Lfd. Nr.
selbstbewohnten Räumen <sup>1)</sup>			untervermietete Räume insgesamt <sup>2)</sup>	gewerblich genutzte Räume insgesamt <sup>3)</sup>				
6	7 und mehr							
	Haushalte	Räume <sup>2)</sup>						
19	20	21	22	23	24	25	26	
41 805	49 858	385 306	9 771	25 400	26 475	2 293	2 155	37
13 522	15 924	122 418	4 466	8 221	15 782	1 632	723	38
33 727	37 483	287 019	9 123	15 176	19 783	1 844	1 371	39
33 552	38 201	290 349	9 443	12 471	19 226	4 699	1 381	40
27 718	33 300	255 281	7 173	10 997	13 871	4 239	1 192	41
39 466	48 225	372 397	8 708	15 973	16 502	7 727	2 049	42
39 460	44 146	341 680	7 038	15 807	15 231	6 898	3 336	43
43 310	43 277	333 117	6 148	16 739	10 550	6 402	3 472	44
41 704	36 738	280 383	6 914	16 120	10 389	2 734	3 699	45
18 384	15 148	115 354	2 924	6 558	6 145	2 193	1 536	46
332 648	362 300	2 783 304	71 708	143 462	153 954	40 661	20 914	47
25 550	17 066	128 464	17 544	12 407	131 962	17 459	8 789	48
17 718	11 218	84 110	12 577	6 865	55 147	9 332	4 856	49
78 338	58 832	442 794	20 879	32 319	12 936	2 599	6 660	50
84 006	77 332	586 288	13 698	34 255	4 237	772	1 468	51
99 626	109 876	840 526	12 652	40 096	2 099	504	1 489	52
35 015	64 015	499 795	5 198	17 333	577	143	609	53
10 113	35 179	285 437	1 705	6 998	212	54	161	54
332 648	362 300	2 783 304	71 676	143 408	152 023	21 531	19 176	55
41 413	67 884	533 358	10 208	86 337	5 441	272	3 264	56
131 507	143 517	1 101 082	22 241	30 329	43 021	5 827	7 115	57
87 813	88 188	673 593	14 132	13 772	39 713	4 840	1 328	58
4 684	5 291	41 088	2 519	1 676	43 096	5 584	1 399	59
67 231	57 420	434 183	22 576	11 294	20 752	5 008	6 070	60
332 648	362 300	2 783 304	71 676	143 408	152 023	21 531	19 176	61
397	443	3 479	260	191	29 538	4 437	346	62
4 261	4 343	33 525	1 367	2 290	26 175	4 452	213	63
555	410	3 175	674	361	68 815	7 969	1 319	64
1 414	978	7 461	1 274	1 281	22 459	2 057	1 420	65
8 893	6 216	46 918	5 871	5 626	27 357	3 647	3 516	66
14 688	9 462	70 910	9 725	5 139	13 331	3 786	2 534	67
25 550	17 066	128 464	17 544	12 407	131 962	17 459	8 789	68
170	114	887	239	72	30 802	4 037	599	69
316	197	1 482	383	272	7 034	648	534	70
5 226	3 386	25 414	3 614	2 575	7 076	1 292	1 852	71
12 006	7 521	56 327	8 341	3 946	10 235	3 355	1 871	72
17 718	11 218	84 110	12 577	6 865	55 147	9 332	4 856	73
10 492	9 836	75 447	1 668	3 002	7 227	934	222	74
63 190	58 423	447 062	8 788	23 234	5 339	944	976	75
200 077	246 102	1 897 744	34 883	92 678	5 692	1 555	6 451	76
33 339	30 873	234 587	8 793	12 087	1 803	639	2 738	77
307 098	345 234	2 654 840	54 132	131 001	20 061	4 072	10 387	78

und mehr Räumen je Wohneinheit werden jeweils 3 Räume zugrunde gelegt. — 4) Bezugsperson ist die Person, die überwiegend zum Lebensunterhalt des Haushalts beiträgt. — 5) Ein- 8) Ohne Rentner/Pensionäre.

Noch: 1. Haushalte in Gebäuden und Unterkünften in Baden-Württemberg am 25. Mai 1987 nach Wohnverhältnis, Raumzahl,  
a) Haushalte insgesamt

Lfd. Nr.	Gegenstand der Nachweisung	Haushalte insgesamt <sup>1)</sup>	Haupt- in		
			zusammen	1	2
		1	2	3	4
<b>Haushalte<sup>6)</sup> zusammen</b>					
79	unter 30 Jahren	625 529	477 642	44 077	74 369
80	30 bis unter 40 Jahre	750 102	442 558	14 513	31 454
81	40 bis unter 65 Jahre	1 706 299	711 131	19 792	45 075
82	65 Jahre und älter	812 367	425 898	9 314	36 368
<b>83</b>	<b>Zusammen</b>	<b>3 894 297</b>	<b>2 057 229</b>	<b>87 696</b>	<b>187 266</b>
<b>Haushalte in Gebäuden von . . . bis . . . errichtet</b>					
84	bis 1900	487 665	225 817	8 491	22 632
85	1901 – 1918	241 816	143 901	4 762	12 228
86	1919 – 1948	438 620	237 336	4 647	15 037
87	1949 – 1957	532 688	314 533	7 067	25 059
88	1958 – 1962	388 820	221 903	7 852	18 721
89	1963 – 1968	493 643	274 620	11 117	22 929
90	1969 – 1973	468 203	252 193	13 843	24 156
91	1974 – 1978	345 824	153 328	11 876	16 302
92	1979 – 1983	315 179	138 448	10 192	17 134
93	1984 und später	181 839	95 150	7 849	13 068
<b>94</b>	<b>Zusammen</b>	<b>3 894 297</b>	<b>2 057 229</b>	<b>87 696</b>	<b>187 266</b>
<b>Haushalte in sonstigen Wohneinheiten in Gebäuden mit . . . Personen</b>					
95	1	54 837	33 882	29 226	4 395
96	darunter weiblich	22 781	13 929	11 621	2 149
97	2	2 971	2 151	1 015	978
98	3	1 030	761	203	461
99	4	634	458	102	279
100	5	354	288	51	218
101	6 und mehr	75	60	12	43
<b>102</b>	<b>Zusammen</b>	<b>59 901</b>	<b>37 600</b>	<b>30 609</b>	<b>6 374</b>
<b>Bezugsperson<sup>6)</sup> des Haushalts ist</b>					
103	Selbständiger <sup>6)</sup>	1 581	1 054	579	399
104	Beamter/ Angestellter <sup>7)</sup>	16 512	10 523	8 520	1 860
105	Arbeiter <sup>6)</sup>	13 746	10 008	8 230	1 590
106	Nichterwerbstätiger <sup>6)</sup>	21 151	11 477	10 381	1 053
107	Rentner/ Pensionär	6 911	4 538	2 899	1 472
<b>108</b>	<b>Zusammen</b>	<b>59 901</b>	<b>37 600</b>	<b>30 609</b>	<b>6 374</b>
<b>darunter</b>					
109	Student	17 200	8 698	8 250	436
110	Ausländer	13 675	8 803	7 571	1 141
<b>Einpersonenhaushalte</b>					
111	unter 30 Jahren	32 151	18 362	16 701	1 603
112	30 bis unter 40 Jahre	6 508	4 303	3 481	791
113	40 bis unter 65 Jahre	10 725	7 712	6 644	1 006
114	65 Jahre und älter	5 453	3 505	2 400	995
<b>115</b>	<b>Zusammen</b>	<b>54 837</b>	<b>33 882</b>	<b>29 226</b>	<b>4 395</b>

1) Ohne Haushalte in Freizeitwohneinheiten. — 2) Einschließlich Küche, ohne untervermietete und gewerblich genutzte Räume. — 3) Bei 10 und mehr Räumen je Wohneinheit werden Lebensunterhalt des Haushalts beiträgt. — 6) Einschließlich Mithelfende Familienangehörige. — 7) Einschließlich Auszubildende (kaufmännisch/technisch), Beamtenanwärter. —

**Haushaltszusammensetzung und Baualter des Gebäudes**

mieter								Lfd. Nr.
Wohneinheiten mit . . . selbstbewohnten Räumen <sup>2)</sup>						untervermietete Räume insgesamt <sup>4)</sup>	gewerblich genutzte Räume insgesamt <sup>4)</sup>	
3	4	5	6	7 und mehr				
				Haushalte	Räume <sup>3)</sup>			
5	6	7	8	9	10	11	12	
138 419	146 099	52 102	17 981	4 595	34 614	29 076	6 435	79
90 135	170 243	93 092	30 417	12 704	95 418	18 259	14 934	80
142 220	275 692	153 333	48 984	26 035	196 931	25 908	22 623	81
157 839	159 847	47 587	11 005	3 938	29 931	10 848	2 980	82
<b>528 613</b>	<b>751 881</b>	<b>346 114</b>	<b>108 387</b>	<b>47 272</b>	<b>356 894</b>	<b>84 091</b>	<b>46 972</b>	<b>83</b>
58 890	72 107	39 704	15 660	8 333	63 472	16 103	7 766	84
35 761	53 776	25 240	8 389	3 745	28 186	10 803	4 233	85
57 474	96 435	42 265	14 312	7 166	53 976	10 921	5 273	86
96 747	129 384	39 334	11 443	5 499	41 539	10 238	5 042	87
53 559	93 531	35 517	8 809	3 914	29 542	7 062	3 732	88
61 223	107 855	53 932	12 614	4 950	37 310	8 081	4 894	89
59 684	87 727	48 869	13 534	4 380	32 978	8 333	5 187	90
38 985	46 173	26 700	9 673	3 619	27 237	4 812	3 957	91
37 670	38 149	22 328	9 244	3 731	28 077	4 359	4 277	92
28 620	26 744	12 225	4 709	1 935	14 577	3 379	2 611	93
<b>528 613</b>	<b>751 881</b>	<b>346 114</b>	<b>108 387</b>	<b>47 272</b>	<b>356 894</b>	<b>84 091</b>	<b>46 972</b>	<b>94</b>
244	14	1	2	—	—	1 088	78	95
155	4	—	—	—	—	405	21	96
141	17	—	—	—	—	81	14	97
90	7	—	—	—	—	27	14	98
63	13	—	1	—	—	19	4	99
18	1	—	—	—	—	10	1	100
3	2	—	—	—	—	2	—	101
<b>559</b>	<b>54</b>	<b>1</b>	<b>3</b>	<b>—</b>	<b>—</b>	<b>1 227</b>	<b>111</b>	<b>102</b>
63	13	—	—	—	—	78	67	103
128	14	—	1	—	—	409	15	104
171	15	—	2	—	—	317	19	105
40	2	1	—	—	—	347	5	106
157	10	—	—	—	—	76	5	107
<b>559</b>	<b>54</b>	<b>1</b>	<b>3</b>	<b>—</b>	<b>—</b>	<b>1 227</b>	<b>111</b>	<b>108</b>
11	—	1	—	—	—	254	1	109
80	9	—	2	—	—	276	23	110
54	1	1	2	—	—	674	18	111
27	4	—	—	—	—	187	33	112
56	6	—	—	—	—	191	20	113
107	3	—	—	—	—	36	7	114
<b>244</b>	<b>14</b>	<b>1</b>	<b>2</b>	<b>—</b>	<b>—</b>	<b>1 088</b>	<b>78</b>	<b>115</b>

jeweils 10 Räume zugrunde gelegt. — 4) Bei 3 und mehr Räumen je Wohneinheit werden jeweils 3 Räume zugrunde gelegt. — 5) Bezugsperson ist die Person, die überwiegend zum 8) Einschließlich Auszubildende (gewerblich). — 9) Ohne Rentner/Pensionäre.

Noch: 1. Haushalte in Gebäuden und Unterkünften in Baden-Württemberg am 25. Mai 1987 nach Wohnverhältnis, Raumzahl,  
a) Haushalte insgesamt

Lfd. Nr.	Gegenstand der Nachweisung	Eigen-					
		zusammen	in Wohneinheiten mit . . .				
			1	2	3	4	5
		13	14	15	16	17	18
Haushalte <sup>4)</sup> zusammen							
79	unter 30 Jahren	62 942	417	1 591	6 300	16 617	16 724
80	30 bis unter 40 Jahre	276 745	565	3 285	13 881	53 943	81 066
81	40 bis unter 65 Jahre	956 917	1 963	12 093	52 097	177 255	252 221
82	65 Jahre und älter	366 910	1 057	8 945	54 530	120 763	93 253
83	Zusammen	1 663 514	4 002	25 914	126 808	368 578	443 264
Haushalte in Gebäuden von . . . bis . . . errichtet							
84	bis 1900	234 769	276	5 163	24 352	53 424	59 891
85	1901 – 1918	81 491	93	1 543	7 776	22 100	20 533
86	1919 – 1948	180 832	175	2 601	15 262	44 992	46 592
87	1949 – 1957	196 869	170	2 748	17 785	55 243	49 170
88	1958 – 1962	151 475	188	1 915	10 289	38 698	39 367
89	1963 – 1968	199 202	390	2 615	11 840	42 214	54 452
90	1969 – 1973	197 614	1 073	3 566	14 980	40 474	53 915
91	1974 – 1978	177 909	1 004	2 666	10 692	28 974	47 986
92	1979 – 1983	164 424	424	2 003	8 575	26 881	48 099
93	1984 und später	78 929	209	1 094	5 257	15 578	23 259
94	Zusammen	1 663 514	4 002	25 914	126 808	368 578	443 264
Haushalte in sonstigen Wohneinheiten in Gebäuden mit . . . Personen							
95	1	862	409	336	103	14	—
96	darunter weiblich	419	156	194	59	10	—
97	2	203	54	75	64	9	1
98	3	84	11	39	22	11	1
99	4	71	18	28	16	9	—
100	5	15	1	7	3	4	—
101	6 und mehr	5	1	2	2	—	—
102	Zusammen	1 240	494	487	210	47	2
Bezugsperson <sup>4)</sup> des Haushalts ist							
103	Selbständiger <sup>5)</sup>	196	80	65	36	15	—
104	Beamter/ Angestellter <sup>6)</sup>	240	117	87	33	3	—
105	Arbeiter <sup>7)</sup>	225	74	87	47	15	2
106	Nichterwerbstätiger <sup>8)</sup>	112	82	25	5	—	—
107	Rentner/ Pensionär	467	141	223	89	14	—
108	Zusammen	1 240	494	487	210	47	2
darunter							
109	Student	21	13	8	—	—	—
110	Ausländer	36	20	10	6	—	—
Einpersonenhaushalte							
111	unter 30 Jahren	110	86	22	2	—	—
112	30 bis unter 40 Jahre	104	56	36	12	—	—
113	40 bis unter 65 Jahre	307	165	106	30	6	—
114	65 Jahre und älter	341	102	172	59	8	—
115	Zusammen	862	409	336	103	14	—

1) Einschließlich Küche, ohne untervermietete und gewerblich genutzte Räume. – 2) Bei 10 und mehr Räumen je Wohneinheit werden jeweils 10 Räume zugrunde gelegt. – 3) Bei 3 schließlich Mithelfende Familienangehörige. – 6) Einschließlich Auszubildende (kaufmännisch/technisch), Beamtenanwärter. – 7) Einschließlich Auszubildende (gewerblich). –



# Haushaltszusammensetzung und Baualter des Gebäudes

Eigentümer			untervermietete Räume insgesamt <sup>3)</sup>	gewerblich genutzte Räume insgesamt <sup>3)</sup>	Untermieter zusammen	Haushalte in Wohnheiten in Gebäuden mit vollständiger Wohnheimnutzung	Haushalte in Freizeit- wohnheiten	Lfd. Nr.						
selbstbewohnten Räumen <sup>1)</sup>														
6	7 und mehr													
	Haushalte	Räume <sup>2)</sup>												
19	20	21	22	23	24	25	26							
11 047	10 246	78 622	2 342	3 363	76 042	8 903	1 541	79						
64 604	59 401	454 523	10 062	24 515	27 798	3 001	2 396	80						
208 970	252 318	1 944 662	40 754	98 304	33 049	5 202	9 967	81						
48 027	40 335	305 497	18 518	17 226	15 134	4 425	5 272	82						
332 648	362 300	2 783 304	71 676	143 408	152 023	21 531	19 176	83						
41 805	49 858	385 306	9 765	25 371	26 028	1 051	1 940	84						
13 522	15 924	122 418	4 460	8 221	15 512	912	624	85						
33 727	37 483	287 019	9 115	15 170	19 474	978	1 218	86						
33 552	38 201	290 349	9 442	12 466	19 048	2 238	1 248	87						
27 718	33 300	255 281	7 171	10 997	13 660	1 782	1 064	88						
39 466	48 225	372 397	8 704	15 971	16 340	3 481	1 818	89						
39 460	44 146	341 680	7 035	15 801	15 075	3 321	2 996	90						
43 310	43 277	333 117	6 147	16 739	10 474	4 113	3 272	91						
41 704	36 738	280 383	6 913	16 116	10 328	1 979	3 520	92						
18 384	15 148	115 354	2 924	6 556	6 084	1 676	1 476	93						
332 648	362 300	2 783 304	71 676	143 408	152 023	21 531	19 176	94						
—	—	—	24	34	1 800	18 293	1 095	95						
—	—	—	11	16	706	7 727	634	96						
—	—	—	4	12	83	534	408	97						
—	—	—	2	3	26	159	109	98						
—	—	—	2	5	14	91	90	99						
—	—	—	—	—	7	44	26	100						
—	—	—	—	—	1	9	10	101						
—	—	—	32	54	1 931	19 130	1 738	102						
—	—	—	9	34	61	270	164	103						
—	—	—	3	1	601	5 148	576	104						
—	—	—	6	4	518	2 995	218	105						
—	—	—	5	6	630	8 932	159	106						
—	—	—	9	9	121	1 785	621	107						
—	—	—	32	54	1 931	19 130	1 738	108						
—	—	—	1	—	446	8 035	62	109						
—	—	—	1	3	462	4 374	35	110						
—	—	—	3	6	1 107	12 572	251	111						
—	—	—	4	5	321	1 780	222	112						
—	—	—	8	12	306	2 400	366	113						
—	—	—	9	11	66	1 541	256	114						
—	—	—	24	34	1 800	18 293	1 095	115						

und mehr Räumen je Wohneinheit werden jeweils 3 Räume zugrunde gelegt. — 4) Bezugsperson ist die Person, die überwiegend zum Lebensunterhalt des Haushalts beiträgt. — 5) Ein-  
8) Ohne Rentner/Pensionäre.

Noch: 1. Haushalte in Gebäuden und Unterkünften in Baden-Württemberg am 25. Mai 1987 nach Wohnverhältnis, Raumzahl,  
a) Haushalte insgesamt

Lfd. Nr.	Gegenstand der Nachweisung	Haushalte insgesamt <sup>1)</sup>	Haupt- in		
			zusammen		
				1	2
		1	2	3	4
	darunter weibliche Einpersonenhaushalte				
116	unter 30 Jahren	14 203	8 291	7 562	702
117	30 bis unter 40 Jahre	1 578	1 024	758	260
118	40 bis unter 65 Jahre	2 739	1 968	1 522	414
119	65 Jahre und älter	4 261	2 646	1 779	773
120	Zusammen	22 781	13 929	11 621	2 149
	Mehrpersonenhaushalte <sup>5)</sup>				
121	unter 30 Jahren	1 592	1 201	480	621
122	30 bis unter 40 Jahre	1 277	966	289	577
123	40 bis unter 65 Jahre	1 580	1 153	484	547
124	65 Jahre und älter	615	398	130	234
125	Zusammen	5 064	3 718	1 383	1 979
	Haushalte <sup>5)</sup> zusammen				
126	unter 30 Jahren	33 743	19 563	17 181	2 224
127	30 bis unter 40 Jahre	7 785	5 269	3 770	1 368
128	40 bis unter 65 Jahre	12 305	8 865	7 128	1 553
129	65 Jahre und älter	6 068	3 903	2 530	1 229
130	Zusammen	59 901	37 600	30 609	6 374
	Haushalte in Wohngebäuden mit 1 oder 2 Wohnungen				
	mit . . . Personen				
131	1	477 530	221 438	16 769	31 367
132	darunter weiblich	317 982	148 118	6 994	18 196
133	2	538 454	170 648	1 155	6 755
134	3	401 199	103 776	193	1 992
135	4	399 834	91 856	75	1 082
136	5	151 078	29 293	28	339
137	6 und mehr	61 607	12 095	11	146
138	Zusammen	2 029 702	629 106	18 231	41 681
	Bezugsperson <sup>5)</sup> des Haushalts ist				
139	Selbständiger <sup>6)</sup>	200 142	37 939	661	2 085
140	Beamter/ Angestellter <sup>7)</sup>	654 486	198 689	6 055	12 485
141	Arbeiter <sup>8)</sup>	544 387	182 811	4 733	9 965
142	Nichterwerbstätiger <sup>9)</sup>	72 687	32 625	3 551	4 700
143	Rentner/ Pensionär	558 000	177 042	3 231	12 446
144	Zusammen	2 029 702	629 106	18 231	41 681
	darunter				
145	Student	26 586	11 434	2 468	2 424
146	Ausländer	84 117	58 922	2 619	4 516
	Einpersonenhaushalte				
147	unter 30 Jahren	85 997	49 905	8 153	11 447
148	30 bis unter 40 Jahre	43 633	25 118	2 431	4 322
149	40 bis unter 65 Jahre	112 625	43 337	3 592	5 774
150	65 Jahre und älter	235 275	103 078	2 593	9 824
151	Zusammen	477 530	221 438	16 769	31 367

1) Ohne Haushalte in Freizeitwohneinheiten. — 2) Einschließlich Küche, ohne untervermietete und gewerblich genutzte Räume. — 3) Bei 10 und mehr Räumen je Wohneinheit werden Lebensunterhalt des Haushalts beiträgt. — 6) Einschließlich Mithelfende Familienangehörige. — 7) Einschließlich Auszubildende (kaufmännisch/technisch), Beamtenanwärter. —

Haushaltszusammensetzung und Baualter des Gebäudes

mieter								Lfd. Nr.
Wohneinheiten mit . . . selbstbewohnten Räumen²)						untervermietete Räume insgesamt⁴)	gewerblich genutzte Räume insgesamt⁴)	
3	4	5	6	7 und mehr				
				Haushalte	Räume³)			
5	6	7	8	9	10	11	12	
27	—	—	—	—	—	285	10	116
6	—	—	—	—	—	46	2	117
31	1	—	—	—	—	49	4	118
91	3	—	—	—	—	25	5	119
155	4	—	—	—	—	405	21	120
93	7	—	—	—	—	43	12	121
92	7	—	1	—	—	34	9	122
102	20	—	—	—	—	56	11	123
28	6	—	—	—	—	6	1	124
315	40	—	1	—	—	139	33	125
147	8	1	2	—	—	717	30	126
119	11	—	1	—	—	221	42	127
158	26	—	—	—	—	247	31	128
135	9	—	—	—	—	42	8	129
559	54	1	3	—	—	1 227	111	130
77 469	61 523	22 442	9 359	2 509	19 056	11 704	4 098	131
56 340	45 040	14 817	5 386	1 345	10 168	5 643	1 459	132
40 603	69 374	35 478	11 885	5 398	40 544	5 182	5 960	133
11 428	40 603	30 557	12 523	6 480	48 582	3 247	5 305	134
5 414	26 941	30 789	16 863	10 692	80 282	2 762	5 363	135
1 434	6 206	8 898	6 597	5 791	44 094	1 113	1 965	136
529	2 037	3 355	2 612	3 405	26 600	409	738	137
136 877	206 684	131 519	59 839	34 275	259 158	24 417	23 429	138
5 001	10 047	9 583	5 883	4 679	35 771	2 361	12 402	139
32 497	56 231	47 405	26 222	17 794	135 089	8 030	7 548	140
34 137	67 991	42 562	16 289	7 134	53 139	6 091	2 234	141
7 560	8 095	4 756	2 786	1 177	8 972	3 532	369	142
57 682	64 320	27 213	8 659	3 491	26 187	4 403	876	143
136 877	206 684	131 519	59 839	34 275	259 158	24 417	23 429	144
2 382	1 856	1 063	1 044	197	1 505	1 944	133	145
12 221	20 401	11 758	4 706	2 701	20 506	3 366	1 735	146
15 478	8 356	3 404	2 723	344	2 600	4 535	692	147
8 196	5 940	2 508	1 344	377	2 892	2 233	1 195	148
13 684	12 431	5 122	2 003	731	5 584	2 422	1 557	149
40 111	34 796	11 408	3 289	1 057	7 980	2 514	654	150
77 469	61 523	22 442	9 359	2 509	19 056	11 704	4 098	151

jeweils 10 Räume zugrunde gelegt. — 4) Bei 3 und mehr Räumen je Wohneinheit werden jeweils 3 Räume zugrunde gelegt. — 5) Bezugsperson ist die Person, die überwiegend zum 8) Einschließlich Auszubildende (gewerblich). — 9) Ohne Rentner/Pensionäre.

Noch: **1. Haushalte in Gebäuden und Unterkünften in Baden-Württemberg am 25. Mai 1987 nach Wohnverhältnis, Raumzahl,**  
a) Haushalte insgesamt

Lfd. Nr.	Gegenstand der Nachweisung	Eigen-					
		zusammen	in Wohneinheiten mit ...				
			1	2	3	4	5
		13	14	15	16	17	18
	darunter weibliche Einpersonenhaushalte						
116	unter 30 Jahren	40	28	11	1	—	—
117	30 bis unter 40 Jahre	20	8	9	3	—	—
118	40 bis unter 65 Jahre	111	46	49	12	4	—
119	65 Jahre und älter	248	74	125	43	6	—
120	Zusammen	419	156	194	59	10	—
	Mehrpersonenhaushalte <sup>4)</sup>						
121	unter 30 Jahren	46	10	21	14	1	—
122	30 bis unter 40 Jahre	85	14	43	21	5	2
123	40 bis unter 65 Jahre	189	44	69	52	24	—
124	65 Jahre und älter	58	17	18	20	3	—
125	Zusammen	378	85	151	107	33	2
	Haushalte <sup>4)</sup> zusammen						
126	unter 30 Jahren	156	96	43	16	1	—
127	30 bis unter 40 Jahre	189	70	79	33	5	2
128	40 bis unter 65 Jahre	496	209	175	82	30	—
129	65 Jahre und älter	399	119	190	79	11	—
130	Zusammen	1 240	494	487	210	47	2
	Haushalte in Wohngebäuden mit 1 oder 2 Wohnungen						
	mit ... Personen						
131	1	191 025	709	6 123	33 567	64 935	47 668
132	darunter weiblich	141 108	339	4 293	26 095	49 706	34 696
133	2	359 874	132	4 057	26 695	91 249	111 697
134	3	294 720	36	1 995	8 215	46 146	88 492
135	4	306 555	40	1 355	4 625	27 444	77 926
136	5	121 414	7	438	1 318	6 474	20 570
137	6 und mehr	49 416	3	117	408	1 666	5 130
138	Zusammen	1 323 004	927	14 085	74 828	237 914	351 483
	Bezugsperson <sup>4)</sup> des Haushalts ist						
139	Selbständiger <sup>5)</sup>	159 303	91	2 691	6 523	19 214	34 043
140	Beamter/ Angestellter <sup>6)</sup>	433 442	226	2 102	10 411	51 270	112 986
141	Arbeiter <sup>7)</sup>	342 141	169	2 822	14 359	59 670	98 968
142	Nichterwerbstätiger <sup>8)</sup>	20 765	80	467	1 830	4 476	5 398
143	Rentner/ Pensionär	367 353	361	6 003	41 705	103 284	100 088
144	Zusammen	1 323 004	927	14 085	74 828	237 914	351 483
	darunter						
145	Student	1 631	20	51	118	290	420
146	Ausländer	15 339	15	227	807	2 543	4 295
	Einpersonenhaushalte						
147	unter 30 Jahren	3 664	68	219	644	1 083	901
148	30 bis unter 40 Jahre	8 236	102	410	1 257	2 357	2 087
149	40 bis unter 65 Jahre	56 739	273	1 781	8 291	17 727	15 203
150	65 Jahre und älter	122 386	266	3 713	23 375	43 768	29 477
151	Zusammen	191 025	709	6 123	33 567	64 935	47 668

1) Einschließlich Küche, ohne untervermietete und gewerblich genutzte Räume. — 2) Bei 10 und mehr Räumen je Wohneinheit werden jeweils 10 Räume zugrunde gelegt. — 3) Bei 3 schließlich Mithelfende Familienangehörige. — 6) Einschließlich Auszubildende (kaufmännisch/technisch), Beamtenanwärter. — 7) Einschließlich Auszubildende (gewerblich). —

Haushaltszusammensetzung und Baualter des Gebäudes

Wohnfläche in Quadratmetern					Untermieter zusammen	Haushalte in Wohneinheiten in Gebäuden mit vollständiger Wohnheimnutzung	Haushalte in Freizeitwohneinheiten	Lfd. Nr.
selbstbewohnten Räumen¹)			untervermietete Räume insgesamt²)	gewerblich genutzte Räume insgesamt²)				
6	7 und mehr							
	Haushalte	Räume²)						
19	20	21	22	23	24	25	26	
–	–	–	–	3	504	5 368	128	116
–	–	–	2	–	86	448	102	117
–	–	–	2	6	66	594	203	118
–	–	–	7	7	50	1 317	201	119
–	–	–	11	16	706	7 727	634	120
–	–	–	1	–	49	296	23	121
–	–	–	1	–	33	193	79	122
–	–	–	5	14	44	194	363	123
–	–	–	1	6	5	154	178	124
–	–	–	8	20	131	837	643	125
–	–	–	4	6	1 156	12 868	274	126
–	–	–	5	5	354	1 973	301	127
–	–	–	13	26	350	2 594	729	128
–	–	–	10	17	71	1 695	434	129
–	–	–	32	54	1 931	19 130	1 738	130
22 482	15 541	116 778	12 250	8 790	61 599	3 468	5 040	131
15 700	10 279	76 949	9 028	5 060	27 273	1 483	2 863	132
70 707	55 337	416 394	16 864	26 338	7 723	209	3 688	133
76 440	73 396	556 718	11 891	29 263	2 642	61	880	134
90 627	104 538	800 273	11 234	35 365	1 388	35	919	135
31 916	60 691	474 180	4 604	15 281	347	24	403	136
9 125	32 967	267 817	1 532	6 002	94	2	111	137
301 297	342 470	2 632 160	58 375	121 039	73 793	3 799	11 041	138
35 353	61 388	483 476	7 745	72 269	2 823	77	1 809	139
119 187	137 260	1 053 799	18 666	26 354	21 833	522	4 005	140
81 579	84 574	646 080	12 456	11 841	18 855	580	847	141
3 824	4 690	36 466	1 554	1 221	17 517	1 780	758	142
61 354	54 558	412 339	17 954	9 354	12 765	840	3 622	143
301 297	342 470	2 632 160	58 375	121 039	73 793	3 799	11 041	144
332	400	3 140	115	158	12 030	1 491	154	145
3 527	3 925	30 318	894	1 768	9 092	764	118	146
431	318	2 457	318	202	30 656	1 772	653	147
1 177	846	6 460	708	830	9 900	379	834	148
7 823	5 641	42 505	4 015	3 910	11 989	560	1 970	149
13 051	8 736	65 356	7 209	3 848	9 054	757	1 583	150
22 482	15 541	116 778	12 250	8 790	61 599	3 468	5 040	151

und mehr Räumen je Wohneinheit werden jeweils 3 Räume zugrunde gelegt. — 4) Bezugsperson ist die Person, die überwiegend zum Lebensunterhalt des Haushalts beiträgt. — 5) Ein- 8) Ohne Rentner/Pensionäre.

Noch: 1. Haushalte in Gebäuden und Unterkünften in Baden-Württemberg am 25. Mai 1987 nach Wohnverhältnis, Raumzahl,  
a) Haushalte insgesamt

Lfd. Nr.	Gegenstand der Nachweisung	Haushalte insgesamt <sup>1)</sup>	Haupt- in		
			zusammen	1	2
				3	4
		1	2	3	4
	darunter weibliche Einpersonenhaushalte				
152	unter 30 Jahren	39 449	24 248	3 495	5 750
153	30 bis unter 40 Jahre	14 491	9 112	561	1 392
154	40 bis unter 65 Jahre	63 039	23 944	870	2 393
155	65 Jahre und älter	201 003	90 814	2 068	8 661
156	Zusammen	317 982	148 118	6 994	18 196
	Mehrpersonenhaushalte <sup>5)</sup>				
157	unter 30 Jahren	132 532	86 014	517	3 561
158	30 bis unter 40 Jahre	333 745	118 019	312	2 411
159	40 bis unter 65 Jahre	879 052	155 292	429	2 952
160	65 Jahre und älter	206 843	48 343	204	1 390
161	Zusammen	1 552 172	407 668	1 462	10 314
	Haushalte <sup>5)</sup> zusammen				
162	unter 30 Jahren	218 529	135 919	8 670	15 008
163	30 bis unter 40 Jahre	377 378	143 137	2 743	6 733
164	40 bis unter 65 Jahre	991 677	198 629	4 021	8 726
165	65 Jahre und älter	442 118	151 421	2 797	11 214
166	Zusammen	2 029 702	629 106	18 231	41 681
	Haushalte in Gebäuden von ... bis ... errichtet				
167	bis 1900	313 228	98 810	2 193	6 812
168	1901 – 1918	106 984	39 307	871	2 078
169	1919 – 1948	261 201	92 624	1 534	4 571
170	1949 – 1957	262 521	85 360	1 532	4 131
171	1958 – 1962	191 628	59 188	1 180	2 647
172	1963 – 1968	232 058	67 523	1 361	3 152
173	1969 – 1973	187 288	52 287	1 481	2 948
174	1974 – 1978	187 520	47 583	1 668	3 646
175	1979 – 1983	191 609	55 399	3 607	7 137
176	1984 und später	95 665	31 025	2 804	4 559
177	Zusammen	2 029 702	629 106	18 231	41 681
	Haushalte in Wohngebäuden mit 3 und mehr Wohnungen				
	mit ... Personen				
178	1	790 124	604 465	82 598	115 947
179	darunter weiblich	466 793	361 363	35 217	60 211
180	2	504 396	388 255	4 614	18 259
181	3	266 169	205 802	661	4 272
182	4	183 672	140 044	213	1 973
183	5	50 778	40 205	86	616
184	6 und mehr	18 079	15 436	14	220
185	Zusammen	1 813 218	1 394 207	88 186	141 287
	Bezugsperson <sup>5)</sup> des Haushalts ist				
186	Selbständiger <sup>6)</sup>	80 984	51 699	1 998	4 584
187	Beamter/ Angestellter <sup>7)</sup>	588 547	443 117	29 739	42 290
188	Arbeiter <sup>6)</sup>	506 686	421 697	21 480	37 218
189	Nichterwerbstätiger <sup>6)</sup>	176 746	131 376	24 663	26 653
190	Rentner/ Pensionär	460 255	346 318	10 306	30 542
191	Zusammen	1 813 218	1 394 207	88 186	141 287

1) Ohne Haushalte in Freizeitwohneinheiten. – 2) Einschließlich Küche, ohne untervermietete und gewerblich genutzte Räume. – 3) Bei 10 und mehr Räumen je Wohneinheit werden Lebensunterhalt des Haushalts trägt. – 6) Einschließlich Mithelfende Familienangehörige. – 7) Einschließlich Auszubildende (kaufmännisch/technisch), Beamtenanwärter. –

Haushaltszusammensetzung und Baualter des Gebäudes

mieter								Lfd. Nr.
Wohneinheiten mit . . . selbstbewohnten Räumen²)						untervermietete Räume insgesamt*)	gewerblich genutzte Räume insgesamt*)	
3	4	5	6	7 und mehr				
				Haushalte	Räume³)			
5	6	7	8	9	10	11	12	
8 266	3 878	1 432	1 291	136	1 030	1 893	198	152
3 496	2 327	795	455	86	670	610	292	153
8 477	8 101	2 924	902	277	2 103	1 018	461	154
36 101	30 734	9 666	2 738	846	6 365	2 122	508	155
56 340	45 040	14 817	5 386	1 345	10 168	5 643	1 459	156
18 996	35 197	18 530	6 534	2 679	20 053	2 237	2 005	157
13 116	41 642	34 787	16 542	9 209	69 182	3 771	6 458	158
15 905	48 600	45 409	23 947	18 050	137 015	5 550	10 062	159
11 391	19 722	10 351	3 457	1 828	13 852	1 155	806	160
59 408	145 161	109 077	50 480	31 766	240 102	12 713	19 331	161
34 474	43 553	21 934	9 257	3 023	22 653	6 772	2 697	162
21 312	47 582	37 295	17 886	9 586	72 074	6 004	7 653	163
29 589	61 031	50 531	25 950	18 781	142 599	7 972	11 619	164
51 502	54 518	21 759	6 746	2 885	21 832	3 669	1 460	165
136 877	206 684	131 519	59 839	34 275	259 158	24 417	23 429	166
23 636	31 483	20 399	8 632	5 655	43 274	4 949	4 079	167
8 392	14 600	8 069	3 200	2 097	15 886	2 125	1 487	168
18 938	33 577	19 573	8 945	5 486	41 318	4 530	2 943	169
18 978	34 603	15 450	6 629	4 037	30 511	2 984	2 431	170
10 792	23 555	13 106	5 053	2 855	21 501	2 042	1 873	171
12 582	22 638	17 602	6 540	3 648	27 578	2 152	2 345	172
11 034	14 885	12 807	6 094	3 038	22 943	1 744	2 153	173
11 506	12 345	9 894	5 690	2 834	21 362	1 381	2 159	174
13 941	12 259	9 369	6 040	3 046	22 928	1 490	2 590	175
7 078	6 739	5 250	3 016	1 579	11 857	1 020	1 369	176
136 877	206 684	131 519	59 839	34 275	259 158	24 417	23 429	177
219 269	143 715	31 673	9 715	1 548	12 180	38 310	6 856	178
146 090	95 807	18 778	4 504	756	6 016	18 116	2 247	179
116 052	186 172	53 342	8 082	1 734	13 084	9 187	5 914	180
27 745	113 826	48 630	8 709	1 959	14 539	4 234	3 595	181
12 180	64 291	47 864	10 894	2 629	19 402	2 561	2 402	182
3 515	15 038	15 098	4 295	1 557	11 565	958	683	183
1 120	5 082	5 982	2 011	1 007	7 582	412	194	184
379 881	528 124	202 589	43 706	10 434	78 352	55 662	19 644	185
11 509	18 685	10 524	3 264	1 135	8 501	2 823	10 189	186
105 439	161 811	80 086	19 214	4 538	33 670	16 659	4 914	187
100 920	180 981	66 298	11 952	2 848	21 474	13 294	2 961	188
34 538	30 433	10 619	3 741	729	5 636	13 830	711	189
127 475	136 214	35 062	5 535	1 184	9 071	9 056	869	190
379 881	528 124	202 589	43 706	10 434	78 352	55 662	19 644	191

jeweils 10 Räume zugrunde gelegt. — 4) Bei 3 und mehr Räumen je Wohneinheit werden jeweils 3 Räume zugrunde gelegt. — 5) Bezugsperson ist die Person, die überwiegend zum 8) Einschließlich Auszubildende (gewerblich). — 9) Ohne Rentner/Pensionäre.

Noch: 1. Haushalte in Gebäuden und Unterkünften in Baden-Württemberg am 25. Mai 1987 nach Wohnverhältnis, Raumzahl,  
a) Haushalte insgesamt

Lfd. Nr.	Gegenstand der Nachweisung	Eigen-					
		zusammen	in Wohneinheiten mit ...				
			1	2	3	4	5
		13	14	15	16	17	18
darunter weibliche Einpersonenhaushalte							
152	unter 30 Jahren	1 150	21	80	217	348	282
153	30 bis unter 40 Jahre	2 120	23	102	368	683	526
154	40 bis unter 65 Jahre	35 475	88	992	5 379	11 775	9 492
155	65 Jahre und älter	102 363	207	3 119	20 131	36 900	24 396
156	Zusammen	141 108	339	4 293	26 095	49 706	34 696
Mehrpersonenhaushalte <sup>4)</sup>							
157	unter 30 Jahren	41 695	14	360	2 173	8 173	12 165
158	30 bis unter 40 Jahre	212 426	38	1 298	5 763	30 057	61 933
159	40 bis unter 65 Jahre	720 641	127	4 692	21 172	95 646	184 647
160	65 Jahre und älter	157 217	39	1 612	12 153	39 103	45 070
161	Zusammen	1 131 979	218	7 962	41 261	172 979	303 815
Haushalte <sup>4)</sup> zusammen							
162	unter 30 Jahren	45 359	82	579	2 817	9 256	13 066
163	30 bis unter 40 Jahre	220 662	140	1 708	7 020	32 414	64 020
164	40 bis unter 65 Jahre	777 380	400	6 473	29 463	113 373	199 850
165	65 Jahre und älter	279 603	305	5 325	35 528	82 871	74 547
166	Zusammen	1 323 004	927	14 085	74 828	237 914	351 483
Haushalte in Gebäuden von ... bis ... errichtet							
167	bis 1900	202 437	207	3 975	20 201	44 610	51 681
168	1901 – 1918	62 782	48	999	5 412	14 971	15 602
169	1919 – 1948	157 179	117	2 019	12 304	35 649	40 519
170	1949 – 1957	166 917	98	1 885	13 005	41 833	42 466
171	1958 – 1962	124 952	82	1 187	6 700	26 667	32 606
172	1963 – 1968	155 043	86	1 198	5 880	24 102	41 717
173	1969 – 1973	128 568	70	851	3 441	14 275	34 481
174	1974 – 1978	134 016	74	742	3 040	13 106	35 918
175	1979 – 1983	129 672	97	819	3 152	14 278	37 438
176	1984 und später	61 438	48	410	1 693	8 423	19 055
177	Zusammen	1 323 004	927	14 085	74 828	237 914	351 483
Haushalte in Wohngebäuden mit 3 und mehr Wohnungen							
mit ... Personen							
178	1	92 309	2 531	7 428	28 890	36 314	13 346
179	darunter weiblich	65 352	1 178	4 571	20 789	26 729	9 563
180	2	108 542	569	2 382	16 410	51 887	27 914
181	3	58 101	109	545	2 760	24 405	20 910
182	4	42 475	46	274	1 071	10 748	18 758
183	5	10 217	16	77	224	1 650	3 863
184	6 und mehr	2 485	3	23	58	329	707
185	Zusammen	314 129	3 274	10 729	49 413	125 333	85 498
Bezugsperson <sup>4)</sup> des Haushalts ist							
186	Selbständiger <sup>6)</sup>	26 480	301	1 125	3 124	7 641	7 532
187	Beamter/ Angestellter <sup>6)</sup>	116 192	1 041	3 228	15 361	43 181	36 382
188	Arbeiter <sup>7)</sup>	60 449	504	1 524	7 136	26 246	17 593
189	Nichterwerbstätiger <sup>8)</sup>	9 952	326	735	1 882	3 553	2 264
190	Rentner/ Pensionär	101 056	1 102	4 117	21 910	44 712	21 727
191	Zusammen	314 129	3 274	10 729	49 413	125 333	85 498

1) Einschließlich Küche, ohne untervermietete und gewerblich genutzte Räume. — 2) Bei 10 und mehr Räumen je Wohneinheit werden jeweils 10 Räume zugrunde gelegt. — 3) Bei 3 schließlich Mithelfende Familienangehörige. — 4) Einschließlich Auszubildende (kaufmännisch/technisch), Beamtenanwärter. — 5) Einschließlich Auszubildende (gewerblich). —



Haushaltszusammensetzung und Baualter des Gebäudes

Miet- und Untermieter					Untermieter zusammen	Haushalte in Wohneinheiten in Gebäuden mit vollständiger Wohnheimnutzung	Haushalte in Freizeit- wohneinheiten	Lfd. Nr.
selbstbewohnten Räumen <sup>1)</sup>			untervermietete Räume insgesamt <sup>3)</sup>	gewerblich genutzte Räume insgesamt <sup>3)</sup>				
6	7 und mehr							
	Haushalte	Räume <sup>2)</sup>						
19	20	21	22	23	24	25	26	
119	83	641	114	49	13 460	591	310	152
251	167	1 255	186	145	3 157	102	322	153
4 656	3 093	23 189	2 511	1 887	3 473	147	1 026	154
10 674	6 936	51 864	6 217	2 979	7 183	643	1 205	155
15 700	10 279	76 949	9 028	5 060	27 273	1 483	2 863	156
9 538	9 272	71 129	1 404	2 444	4 767	56	138	157
57 817	55 520	425 018	7 617	19 954	3 233	67	585	158
181 338	233 019	1 798 005	30 141	79 718	3 030	89	3 707	159
30 122	29 118	221 230	6 963	10 133	1 164	119	1 571	160
278 815	326 929	2 515 382	46 125	112 249	12 194	331	6 001	161
9 969	9 590	73 586	1 722	2 646	35 423	1 828	791	162
58 994	56 366	431 478	8 325	20 784	13 133	446	1 419	163
189 161	238 660	1 840 510	34 156	83 628	15 019	649	5 677	164
43 173	37 854	286 586	14 172	13 981	10 218	876	3 154	165
301 297	342 470	2 632 160	58 375	121 039	73 793	3 799	11 041	166
36 931	44 832	346 718	7 373	19 570	11 685	296	1 447	167
11 446	14 304	110 043	2 849	6 382	4 765	130	350	168
31 229	35 342	270 642	7 658	12 974	11 137	261	863	169
31 180	36 450	276 993	7 885	10 541	9 612	632	870	170
25 816	31 894	244 586	5 996	9 597	7 023	465	729	171
35 825	46 235	357 243	7 188	13 917	8 119	1 373	959	172
33 715	41 735	323 399	5 450	13 252	6 210	223	1 060	173
39 463	41 673	321 028	5 220	14 978	5 631	290	1 607	174
38 493	35 395	270 210	6 171	14 148	6 436	102	2 259	175
17 199	14 610	111 298	2 585	5 680	3 175	27	897	176
301 297	342 470	2 632 160	58 375	121 039	73 793	3 799	11 041	177
2 638	1 162	8 947	4 941	2 172	64 760	28 590	4 565	178
1 774	748	5 739	3 346	1 033	25 833	14 245	2 468	179
6 693	2 687	20 297	3 660	3 735	4 855	2 744	3 251	180
6 549	2 823	21 199	1 540	2 771	1 465	801	666	181
7 703	3 875	29 190	1 109	2 279	647	506	630	182
2 311	2 076	16 033	402	796	208	148	220	183
529	836	6 708	104	227	104	54	52	184
26 423	13 459	102 374	11 756	11 980	72 039	32 843	9 384	185
3 723	3 034	23 338	1 551	6 800	2 408	397	1 533	186
11 619	5 380	40 570	3 394	2 751	19 743	9 495	3 524	187
5 144	2 302	17 522	1 496	997	18 235	6 305	642	188
737	455	3 501	890	231	24 154	11 264	768	189
5 200	2 288	17 443	4 425	1 201	7 499	5 382	2 917	190
26 423	13 459	102 374	11 756	11 980	72 039	32 843	9 384	191

und mehr Räumen je Wohneinheit werden jeweils 3 Räume zugrunde gelegt. — 4) Bezugsperson ist die Person, die überwiegend zum Lebensunterhalt des Haushalts beiträgt. — 5) Ein-  
8) Ohne Rentner/Pensionäre.

Noch: 1. Haushalte in Gebäuden und Unterkünften in Baden-Württemberg am 25. Mai 1987 nach Wohnverhältnis, Raumzahl,  
a) Haushalte insgesamt

Lfd. Nr.	Gegenstand der Nachweisung	Haushalte insgesamt <sup>1)</sup>	Haupt- in		
			zusammen		
				1	2
		1	2	3	4
	darunter				
192	Student	89 697	61 781	18 413	16 032
193	Ausländer	228 130	195 909	16 623	24 036
	<b>Einpersonenhaushalte</b>				
194	unter 30 Jahren	245 804	188 748	44 672	48 468
195	30 bis unter 40 Jahre	112 945	88 877	12 648	18 124
196	40 bis unter 65 Jahre	200 468	147 864	17 656	26 217
197	65 Jahre und älter	230 907	178 976	7 622	23 138
198	<b>Zusammen</b>	<b>790 124</b>	<b>604 465</b>	<b>82 598</b>	<b>115 947</b>
	darunter weibliche Einpersonenhaushalte				
199	unter 30 Jahren	119 166	92 733	21 133	23 766
200	30 bis unter 40 Jahre	42 102	33 802	3 481	6 342
201	40 bis unter 65 Jahre	104 495	77 746	4 538	9 871
202	65 Jahre und älter	201 030	157 082	6 065	20 232
203	<b>Zusammen</b>	<b>466 793</b>	<b>361 363</b>	<b>35 217</b>	<b>60 211</b>
	<b>Mehrpersonenhaushalte<sup>5)</sup></b>				
204	unter 30 Jahren	168 194	153 248	2 214	8 777
205	30 bis unter 40 Jahre	246 616	200 983	1 321	5 929
206	40 bis unter 65 Jahre	478 270	345 077	1 749	8 573
207	65 Jahre und älter	130 014	90 434	304	2 061
208	<b>Zusammen</b>	<b>1 023 094</b>	<b>789 742</b>	<b>5 588</b>	<b>25 340</b>
	<b>Haushalte<sup>6)</sup> zusammen</b>				
209	unter 30 Jahren	413 998	341 996	46 886	57 245
210	30 bis unter 40 Jahre	359 561	289 860	13 969	24 053
211	40 bis unter 65 Jahre	678 738	492 941	19 405	34 790
212	65 Jahre und älter	360 921	269 410	7 926	25 199
213	<b>Zusammen</b>	<b>1 813 218</b>	<b>1 394 207</b>	<b>88 186</b>	<b>141 287</b>
	<b>Haushalte in Gebäuden von . . . bis . . . errichtet</b>				
214	bis 1900	149 126	115 071	8 706	14 679
215	1901 – 1918	129 349	101 104	5 358	9 784
216	1919 – 1948	170 807	140 749	4 848	10 318
217	1949 – 1957	264 192	224 440	8 025	20 413
218	1958 – 1962	195 100	160 454	9 065	15 441
219	1963 – 1968	261 999	205 652	12 704	19 426
220	1969 – 1973	280 817	198 748	15 025	20 822
221	1974 – 1978	157 568	104 775	11 993	12 333
222	1979 – 1983	120 531	80 979	7 333	9 790
223	1984 und später	83 729	62 235	5 129	8 281
224	<b>Zusammen</b>	<b>1 813 218</b>	<b>1 394 207</b>	<b>88 186</b>	<b>141 287</b>
	<b>Haushalte in Unterkünften mit . . . Personen</b>				
225	1	4 391	2 177	1 150	741
226	darunter weiblich	380	217	93	52
227	2	427	294	41	99
228	3	188	133	12	30
229	4	177	134	17	23
230	5	94	75	4	7
231	6 und mehr	97	81	2	6
232	<b>Zusammen</b>	<b>5 374</b>	<b>2 894</b>	<b>1 226</b>	<b>906</b>

1) Ohne Haushalte in Freizeitwohneinheiten. — 2) Einschließlich Küche, ohne untervermietete und gewerblich genutzte Räume. — 3) Bei 10 und mehr Räumen je Wohneinheit werden Lebensunterhalt des Haushalts beiträgt.

Haushaltszusammensetzung und Baualter des Gebäudes

mieter								Lfd. Nr.
Wohneinheiten mit . . . selbstbewohnten Räumen²)						untervermietete Räume insgesamt⁴)	gewerblich genutzte Räume insgesamt⁴)	
3	4	5	6	7 und mehr				
				Haushalte	Räume³)			
5	6	7	8	9	10	11	12	
12 883	8 934	3 427	1 838	254	1 992	9 989	301	192
52 206	72 634	23 499	5 311	1 600	12 263	9 479	2 548	193
55 098	28 197	7 690	4 141	482	3 753	17 931	1 447	194
31 812	19 273	4 980	1 774	266	2 072	6 918	2 004	195
53 618	39 316	8 543	2 081	433	3 465	8 306	2 719	196
78 741	56 929	10 460	1 719	367	2 890	5 155	686	197
219 269	143 715	31 673	9 715	1 548	12 180	38 310	6 856	198
28 982	13 574	3 390	1 696	192	1 492	7 977	445	199
13 932	7 628	1 766	566	87	691	2 356	463	200
32 606	24 941	4 764	845	181	1 490	3 336	863	201
70 570	49 664	8 858	1 397	296	2 343	4 447	476	202
146 090	95 807	18 778	4 504	756	6 016	18 116	2 247	203
45 625	71 129	20 870	3 794	839	6 284	3 288	1 832	204
34 694	99 336	47 851	9 595	2 257	16 785	4 449	4 168	205
55 074	168 023	87 934	18 445	5 279	39 238	7 903	6 165	206
25 219	45 921	14 261	2 157	511	3 865	1 712	623	207
160 612	384 409	170 916	33 991	8 886	66 172	17 352	12 788	208
100 723	99 326	28 560	7 935	1 321	10 037	21 219	3 279	209
66 506	118 609	52 831	11 369	2 523	18 857	11 367	6 172	210
108 692	207 339	96 477	20 526	5 712	42 703	16 209	8 884	211
103 960	102 850	24 721	3 876	878	6 755	6 867	1 309	212
379 881	528 124	202 589	43 706	10 434	78 352	55 662	19 644	213
31 961	36 275	16 172	5 517	1 761	13 194	9 701	2 407	214
26 388	37 655	15 948	4 593	1 378	10 249	8 327	2 288	215
37 368	60 848	21 272	4 791	1 304	9 814	5 976	1 889	216
76 066	92 134	22 349	4 265	1 188	8 972	6 642	2 158	217
41 784	68 455	21 455	3 377	877	6 677	4 722	1 611	218
47 708	83 770	35 229	5 695	1 120	8 375	5 690	2 261	219
47 754	71 658	35 119	7 154	1 216	9 086	6 396	2 805	220
26 856	32 997	16 121	3 774	701	5 248	3 247	1 624	221
23 019	24 944	12 314	2 992	587	4 419	2 722	1 486	222
20 977	19 388	6 610	1 548	302	2 318	2 239	1 115	223
379 881	528 124	202 589	43 706	10 434	78 352	55 662	19 644	224
169	59	33	11	14	105	370	15	225
43	20	7	2	—	—	16	—	226
79	52	18	4	1	7	11	7	227
32	44	10	2	3	21	9	1	228
22	38	25	6	3	25	13	7	229
16	23	16	6	3	23	8	—	230
15	19	16	11	12	96	—	3	231
333	235	118	40	36	277	411	33	232

jeweils 10 Räume zugrunde gelegt. — 4) Bei 3 und mehr Räumen je Wohneinheit werden jeweils 3 Räume zugrunde gelegt. — 5) Bezugsperson ist die Person, die überwiegend zum

Noch: 1. Haushalte in Gebäuden und Unterkünften in Baden-Württemberg am 25. Mai 1987 nach Wohnverhältnis, Raumzahl,  
a) Haushalte insgesamt

Lfd. Nr.	Gegenstand der Nachweisung	Eigen-					
		zusammen	in Wohneinheiten mit ...				
			1	2	3	4	5
		13	14	15	16	17	18
	darunter						
192	Student	1 133	114	182	273	307	160
193	Ausländer	10 301	143	391	1 538	4 566	2 642
	Einpersonenhaushalte						
194	unter 30 Jahren	4 925	327	729	1 840	1 441	407
195	30 bis unter 40 Jahre	9 249	366	944	3 422	3 182	1 016
196	40 bis unter 65 Jahre	34 162	1 187	3 104	11 134	12 757	4 659
197	65 Jahre und älter	43 973	651	2 651	12 494	18 934	7 264
198	Zusammen	92 309	2 531	7 428	28 890	36 314	13 346
	darunter weibliche Einpersonenhaushalte						
199	unter 30 Jahren	2 185	124	320	886	621	160
200	30 bis unter 40 Jahre	3 705	107	359	1 565	1 241	350
201	40 bis unter 65 Jahre	21 874	485	1 702	7 418	8 587	2 940
202	65 Jahre und älter	37 588	462	2 190	10 920	16 280	6 113
203	Zusammen	65 352	1 178	4 571	20 789	26 729	9 563
	Mehrpersonenhaushalte <sup>4)</sup>						
204	unter 30 Jahren	11 600	39	257	1 520	5 669	2 977
205	30 bis unter 40 Jahre	42 695	84	469	3 127	17 471	14 995
206	40 bis unter 65 Jahre	129 154	440	1 795	10 225	48 429	43 952
207	65 Jahre und älter	38 371	180	780	5 651	17 450	10 228
208	Zusammen	221 820	743	3 301	20 523	89 019	72 152
	Haushalte <sup>4)</sup> zusammen						
209	unter 30 Jahren	16 525	366	986	3 360	7 110	3 384
210	30 bis unter 40 Jahre	51 944	450	1 413	6 549	20 653	16 011
211	40 bis unter 65 Jahre	163 316	1 627	4 899	21 359	61 186	48 611
212	65 Jahre und älter	82 344	831	3 431	18 145	36 384	17 492
213	Zusammen	314 129	3 274	10 729	49 413	125 333	85 498
	Haushalte in Gebäuden von ... bis ... errichtet						
214	bis 1900	20 636	110	738	3 072	6 634	5 456
215	1901 – 1918	16 643	48	471	2 162	6 705	4 452
216	1919 – 1948	20 867	92	518	2 715	8 787	5 418
217	1949 – 1957	27 726	95	771	4 531	12 861	6 175
218	1958 – 1962	25 247	137	679	3 457	11 732	6 470
219	1963 – 1968	42 651	334	1 341	5 803	17 827	12 354
220	1969 – 1973	67 574	1 022	2 647	11 391	25 871	19 074
221	1974 – 1978	42 568	945	1 853	7 496	15 607	11 764
222	1979 – 1983	33 481	328	1 085	5 306	12 336	10 329
223	1984 und später	16 736	163	626	3 480	6 973	4 006
224	Zusammen	314 129	3 274	10 729	49 413	125 333	85 498
	Haushalte in Unterkünften mit ... Personen						
225	1	159	63	31	27	26	8
226	darunter weiblich	65	11	11	18	17	5
227	2	74	16	13	12	19	9
228	3	37	6	8	3	9	5
229	4	29	4	3	3	5	8
230	5	12	2	1	2	1	2
231	6 und mehr	14	2	3	4	2	2
232	Zusammen	325	93	59	51	62	34

1) Einschließlich Küche, ohne untervermietete und gewerblich genutzte Räume. — 2) Bei 10 und mehr Räumen je Wohneinheit werden jeweils 10 Räume zugrunde gelegt. — 3) Bei 3

Haushaltszusammensetzung und Baualter des Gebäudes

Wohnungstümer					Untermieter zusammen	Haushalte in Wohneinheiten in Gebäuden mit vollständiger Wohnheimnutzung	Haushalte in Freizeit- wohneinheiten	Lfd. Nr.
selbstbewohnten Räumen¹)			untervermietete Räume insgesamt²)	gewerblich genutzte Räume insgesamt³)				
6	7 und mehr							
	Haushalte	Räume²)						
19	20	21	22	23	24	25	26	
58	39	308	137	23	16 806	9 977	241	192
675	346	2 648	414	339	15 075	6 845	123	193
109	72	564	337	107	35 360	16 771	854	194
216	103	784	531	302	11 693	3 126	759	195
911	410	3 163	1 722	1 044	13 738	4 704	1 811	196
1 402	577	4 436	2 351	719	3 969	3 989	1 141	197
2 638	1 162	8 947	4 941	2 172	64 760	28 590	4 565	198
49	25	197	120	20	16 040	8 208	378	199
61	22	167	195	79	3 659	936	290	200
512	230	1 759	1 034	413	3 310	1 565	983	201
1 152	471	3 616	1 997	521	2 824	3 536	817	202
1 774	748	5 739	3 346	1 033	25 833	14 245	2 468	203
785	353	2 682	227	290	2 277	1 069	98	204
4 622	1 927	14 578	952	1 753	1 944	994	438	205
15 614	8 699	66 145	3 949	6 714	2 479	1 560	2 988	206
2 764	1 318	10 022	1 687	1 051	579	630	1 295	207
23 785	12 297	93 427	6 815	9 808	7 279	4 253	4 819	208
894	425	3 246	564	397	37 637	17 840	952	209
4 838	2 030	15 362	1 483	2 055	13 637	4 120	1 197	210
16 525	9 109	69 308	5 671	7 758	16 217	6 264	4 799	211
4 166	1 895	14 458	4 038	1 770	4 548	4 619	2 436	212
26 423	13 459	102 374	11 756	11 980	72 039	32 843	9 384	213
2 560	2 066	15 925	1 767	1 878	12 058	1 361	552	214
1 704	1 101	8 410	1 453	990	10 304	1 298	331	215
1 957	1 380	10 532	1 293	1 141	7 752	1 439	434	216
2 008	1 285	9 775	1 385	1 011	8 514	3 512	482	217
1 686	1 086	8 236	1 080	765	6 153	3 246	439	218
3 379	1 613	12 275	1 427	1 263	7 885	5 811	1 054	219
5 477	2 092	15 844	1 512	1 865	8 526	5 969	2 231	220
3 590	1 313	9 863	864	1 210	4 513	5 712	1 834	221
3 003	1 094	8 287	665	1 305	3 607	2 464	1 404	222
1 059	429	3 227	310	552	2 727	2 031	623	223
26 423	13 459	102 374	11 756	11 980	72 039	32 843	9 384	224
2	2	14	12	10	747	1 308	277	225
2	1	7	9	6	35	63	130	226
2	3	24	7	7	10	49	276	227
3	3	24	5	3	3	15	56	228
2	4	29	—	4	6	8	72	229
3	1	10	—	1	4	3	22	230
—	1	9	—	5	1	1	5	231
12	14	110	24	30	771	1 384	708	232

und mehr Räumen je Wohneinheit werden jeweils 3 Räume zugrunde gelegt. — 4) Bezugsperson ist die Person, die überwiegend zum Lebensunterhalt des Haushalts beiträgt.

Noch: 1. Haushalte in Gebäuden und Unterkünften in Baden-Württemberg am 25. Mai 1987 nach Wohnverhältnis, Raumzahl,  
a) Haushalte insgesamt

Lfd. Nr.	Gegenstand der Nachweisung	Haushalte insgesamt <sup>1)</sup>	Haupt- in		
			zusammen		
				1	2
		1	2	3	4
<b>Bezugsperson<sup>6)</sup> des Haushalts ist</b>					
233	Selbständiger <sup>6)</sup>	119	46	6	11
234	Beamter/ Angestellter <sup>7)</sup>	341	234	124	45
235	Arbeiter <sup>6)</sup>	3 696	1 976	896	624
236	Nichterwerbstätiger <sup>6)</sup>	818	434	155	176
237	Rentner/ Pensionär	400	204	45	50
238	<b>Zusammen</b>	<b>5 374</b>	<b>2 894</b>	<b>1 226</b>	<b>906</b>
darunter					
239	Student	61	41	23	8
240	Ausländer	3 670	1 947	800	723
<b>Einpersonenhaushalte</b>					
241	unter 30 Jahren	1 084	527	281	200
242	30 bis unter 40 Jahre	682	357	201	105
243	40 bis unter 65 Jahre	2 400	1 195	644	414
244	65 Jahre und älter	225	98	24	22
245	<b>Zusammen</b>	<b>4 391</b>	<b>2 177</b>	<b>1 150</b>	<b>741</b>
darunter weibliche Einpersonenhaushalte					
246	unter 30 Jahren	93	65	38	13
247	30 bis unter 40 Jahre	32	21	9	7
248	40 bis unter 65 Jahre	104	75	43	17
249	65 Jahre und älter	151	56	3	15
250	<b>Zusammen</b>	<b>380</b>	<b>217</b>	<b>93</b>	<b>52</b>
<b>Mehrpersonenhaushalte<sup>5)</sup></b>					
251	unter 30 Jahren	151	115	19	28
252	30 bis unter 40 Jahre	215	158	28	33
253	40 bis unter 65 Jahre	552	419	29	102
254	65 Jahre und älter	65	25	—	2
255	<b>Zusammen</b>	<b>983</b>	<b>717</b>	<b>76</b>	<b>165</b>
<b>Haushalte<sup>5)</sup> zusammen</b>					
256	unter 30 Jahren	1 235	642	300	228
257	30 bis unter 40 Jahre	897	515	229	138
258	40 bis unter 65 Jahre	2 952	1 614	673	516
259	65 Jahre und älter	290	123	24	24
260	<b>Zusammen</b>	<b>5 374</b>	<b>2 894</b>	<b>1 226</b>	<b>906</b>

1) Ohne Haushalte in Freizeitwohneinheiten. — 2) Einschließlich Küche, ohne untervermietete und gewerblich genutzte Räume. — 3) Bei 10 und mehr Räumen je Wohneinheit werden Lebensunterhalt des Haushalts beiträgt. — 6) Einschließlich Mithelfende Familienangehörige. — 7) Einschließlich Auszubildende (kaufmännisch/technisch), Beamtenanwärter. —

**Haushaltszusammensetzung und Baualter des Gebäudes**

mieter								Lfd. Nr.
Wohneinheiten mit . . . selbstbewohnten Räumen²)						untervermietete Räume insgesamt⁴)	gewerblich genutzte Räume insgesamt⁴)	
3	4	5	6	7 und mehr				
				Haushalte	Räume³)			
5	6	7	8	9	10	11	12	
10	9	9	—	1	8	5	10	233
29	13	14	6	3	24	17	6	234
203	136	74	23	20	156	290	14	235
51	25	9	8	10	74	88	3	236
40	52	12	3	2	15	11	—	237
333	235	118	40	36	277	411	33	238
6	2	2	—	—	—	3	—	239
189	118	67	26	24	186	341	19	240
30	7	4	3	2	14	126	3	241
24	11	10	2	4	29	77	1	242
88	22	14	5	8	62	162	11	243
27	19	5	1	—	—	5	—	244
169	59	33	11	14	105	370	15	245
9	2	2	1	—	—	8	—	246
3	1	1	—	—	—	2	—	247
13	2	—	—	—	—	4	—	248
18	15	4	1	—	—	2	—	249
43	20	7	2	—	—	16	—	250
25	26	13	2	2	14	7	—	251
30	35	21	7	4	33	2	5	252
101	103	49	20	15	117	32	13	253
8	12	2	—	1	8	—	—	254
164	176	85	29	22	172	41	18	255
55	33	17	5	4	28	133	3	256
54	46	31	9	8	62	79	6	257
189	125	63	25	23	179	194	24	258
35	31	7	1	1	8	5	—	259
333	235	118	40	36	277	411	33	260

jeweils 10 Räume zugrunde gelegt. — 4) Bei 3 und mehr Räumen je Wohneinheit werden jeweils 3 Räume zugrunde gelegt. — 5) Bezugsperson ist die Person, die überwiegend zum 8) Einschließlich Auszubildende (gewerblich). — 9) Ohne Rentner/Pensionäre.

Noch: 1. Haushalte in Gebäuden und Unterkünften in Baden-Württemberg am 25. Mai 1987 nach Wohnverhältnis, Raumzahl,  
a) Haushalte insgesamt

Lfd. Nr.	Gegenstand der Nachweisung	Eigen					
		zusammen	in Wohneinheiten mit . . .				
			1	2	3	4	5
		13	14	15	16	17	18
<b>Bezugsperson<sup>4)</sup> des Haushalts ist</b>							
233	Selbständiger <sup>5)</sup>	64	23	14	8	7	8
234	Beamter/ Angestellter <sup>6)</sup>	44	11	5	3	14	7
235	Arbeiter <sup>7)</sup>	68	27	13	5	9	6
236	Nichterwerbstätiger <sup>8)</sup>	40	17	10	2	5	2
237	Rentner/ Pensionär	109	15	17	33	27	11
<b>238</b>	<b>Zusammen</b>	<b>325</b>	<b>93</b>	<b>59</b>	<b>51</b>	<b>62</b>	<b>34</b>
darunter							
239	Student	5	3	2	—	—	—
240	Ausländer	21	10	2	2	2	2
<b>Einpersonenhaushalte</b>							
241	unter 30 Jahren	9	8	1	—	—	—
242	30 bis unter 40 Jahre	26	13	7	1	4	1
243	40 bis unter 65 Jahre	59	32	11	5	9	2
244	65 Jahre und älter	65	10	12	21	13	5
<b>245</b>	<b>Zusammen</b>	<b>159</b>	<b>63</b>	<b>31</b>	<b>27</b>	<b>26</b>	<b>8</b>
darunter weibliche Einpersonenhaushalte							
246	unter 30 Jahren	2	1	1	—	—	—
247	30 bis unter 40 Jahre	5	2	1	—	2	—
248	40 bis unter 65 Jahre	12	3	3	2	3	1
249	65 Jahre und älter	46	5	6	16	12	4
<b>250</b>	<b>Zusammen</b>	<b>65</b>	<b>11</b>	<b>11</b>	<b>18</b>	<b>17</b>	<b>5</b>
<b>Mehrpersonenhaushalte<sup>4)</sup></b>							
251	unter 30 Jahren	11	6	2	1	—	—
252	30 bis unter 40 Jahre	35	11	6	3	9	3
253	40 bis unter 65 Jahre	90	11	18	11	18	16
254	65 Jahre und älter	30	2	2	9	9	7
<b>255</b>	<b>Zusammen</b>	<b>166</b>	<b>30</b>	<b>28</b>	<b>24</b>	<b>36</b>	<b>26</b>
<b>Haushalte<sup>4)</sup> zusammen</b>							
256	unter 30 Jahren	20	14	3	1	—	—
257	30 bis unter 40 Jahre	61	24	13	4	13	4
258	40 bis unter 65 Jahre	149	43	29	16	27	18
259	65 Jahre und älter	95	12	14	30	22	12
<b>260</b>	<b>Zusammen</b>	<b>325</b>	<b>93</b>	<b>59</b>	<b>51</b>	<b>62</b>	<b>34</b>

1) Einschließlich Küche, ohne untervermietete und gewerblich genutzte Räume. — 2) Bei 10 und mehr Räumen je Wohneinheit werden jeweils 10 Räume zugrunde gelegt. — 3) Bei 3 schließlich Mithelfende Familienangehörige. — 6) Einschließlich Auszubildende (kaufmännisch/technisch), Beamtenanwärter. — 7) Einschließlich Auszubildende (gewerblich). —



# Haushaltszusammensetzung und Baualter des Gebäudes

Miet- und Eigentümer					Untermieter zusammen	Haushalte in Wohneinheiten in Gebäuden mit vollständiger Wohnheimnutzung	Haushalte in Freizeitwohneinheiten	Lfd. Nr.
selbstbewohnten Räumen <sup>1)</sup>			untervermietete Räume insgesamt <sup>2)</sup>	gewerblich genutzte Räume insgesamt <sup>3)</sup>				
6	7 und mehr							
	Haushalte	Räume <sup>2)</sup>						
19	20	21	22	23	24	25	26	
2	2	14	5	18	4	5	102	233
3	1	7	5	—	28	35	214	234
2	6	48	5	6	498	1 154	98	235
1	3	24	3	4	230	114	36	236
4	2	17	6	2	11	76	258	237
12	14	110	24	30	771	1 384	708	238
—	—	—	4	1	7	8	7	239
1	2	14	3	9	653	1 049	7	240
—	—	—	—	—	311	237	23	241
—	—	—	3	1	127	172	20	242
—	—	—	6	4	303	843	134	243
2	2	14	3	5	6	56	100	244
2	2	14	12	10	747	1 308	277	245
—	—	—	—	—	20	6	7	246
—	—	—	—	1	5	1	7	247
—	—	—	6	3	7	10	52	248
2	1	7	3	2	3	46	64	249
2	1	7	9	6	35	63	130	250
—	2	17	1	—	5	20	7	251
1	2	14	1	3	8	14	42	252
8	8	65	9	15	11	32	286	253
1	—	—	1	2	—	10	96	254
10	12	96	12	20	24	76	431	255
—	2	17	1	—	316	257	30	256
1	2	14	4	4	135	186	62	257
8	8	65	15	19	314	875	420	258
3	2	14	4	7	6	66	196	259
12	14	110	24	30	771	1 384	708	260

und mehr Räumen je Wohneinheit werden jeweils 3 Räume zugrunde gelegt. — 4) Bezugsperson ist die Person, die überwiegend zum Lebensunterhalt des Haushalts beiträgt. — 5) Ein-  
8) Ohne Rentner/Pensionäre.

Noch: 1. Haushalte in Gebäuden und Unterkünften in Baden-Württemberg am 25. Mai 1987 nach Wohnverhältnis, Raumzahl,  
b) Haushalte in bis 1948 errichteten Gebäuden, Wohneinheiten öffentlich gefördert\*)

Lfd. Nr.	Gegenstand der Nachweisung	Haushalte insgesamt <sup>1)</sup>	Haupt- in		
			zusammen	1	2
		1	2	3	4
<b>Haushalte in Gebäuden mit . . . Personen</b>					
1	1	4 794	2 957	273	376
2	darunter weiblich	3 030	1 898	147	180
3	2	3 346	1 908	20	66
4	3	2 421	1 062	2	26
5	4	2 746	900	—	28
6	5	1 503	334	2	6
7	6 und mehr	876	163	—	2
8	<b>Insgesamt</b>	<b>15 686</b>	<b>7 324</b>	<b>297</b>	<b>504</b>
<b>Bezugsperson<sup>6)</sup> des Haushalts ist</b>					
9	Selbständiger <sup>6)</sup>	826	179	7	10
10	Beamter/ Angestellter <sup>7)</sup>	3 707	1 422	51	92
11	Arbeiter <sup>6)</sup>	5 685	2 516	52	137
12	Nichterwerbstätiger <sup>9)</sup>	1 362	811	98	155
13	Rentner/ Pensionär	4 106	2 396	89	110
14	<b>Insgesamt</b>	<b>15 686</b>	<b>7 324</b>	<b>297</b>	<b>504</b>
darunter					
15	Student	586	249	34	64
16	Ausländer	1 721	1 395	40	114
<b>Einpersonenhaushalte</b>					
17	unter 30 Jahren	1 262	619	92	131
18	30 bis unter 40 Jahre	452	305	26	58
19	40 bis unter 65 Jahre	1 053	678	46	108
20	65 Jahre und älter	2 027	1 355	109	79
21	<b>Zusammen</b>	<b>4 794</b>	<b>2 957</b>	<b>273</b>	<b>376</b>
darunter weibliche Einpersonenhaushalte					
22	unter 30 Jahren	618	264	38	55
23	30 bis unter 40 Jahre	141	91	2	15
24	40 bis unter 65 Jahre	543	366	15	43
25	65 Jahre und älter	1 728	1 177	92	67
26	<b>Zusammen</b>	<b>3 030</b>	<b>1 898</b>	<b>147</b>	<b>180</b>
<b>Mehrpersonenhaushalte<sup>6)</sup></b>					
27	unter 30 Jahren	1 162	730	5	23
28	30 bis unter 40 Jahre	2 557	980	3	38
29	40 bis unter 65 Jahre	6 015	2 037	8	56
30	65 Jahre und älter	1 158	620	8	11
31	<b>Zusammen</b>	<b>10 892</b>	<b>4 367</b>	<b>24</b>	<b>128</b>
<b>Haushalte<sup>6)</sup> insgesamt</b>					
32	unter 30 Jahren	2 424	1 349	97	154
33	30 bis unter 40 Jahre	3 009	1 285	29	96
34	40 bis unter 65 Jahre	7 068	2 715	54	164
35	65 Jahre und älter	3 185	1 975	117	90
36	<b>Insgesamt</b>	<b>15 686</b>	<b>7 324</b>	<b>297</b>	<b>504</b>

\*) Nur 1. Förderungsweg. — 1) Ohne Haushalte in Freizeitwohneinheiten. — 2) Einschließlich Küche, ohne untervermietete und gewerblich genutzte Räume. — 3) Bei 10 und mehr Person, die überwiegend zum Lebensunterhalt des Haushalts beiträgt. — 6) Einschließlich Mithelfende Familienangehörige. — 7) Einschließlich Auszubildende (kaufmännisch/tech-

**Haushaltszusammensetzung und Baualter des Gebäudes**

mieter								Lfd. Nr.
Wohneinheiten mit ... selbstbewohnten Räumen²)						untervermietete Räume insgesamt⁴)	gewerblich genutzte Räume insgesamt⁴)	
3	4	5	6	7 und mehr				
				Haushalte	Räume³)			
5	6	7	8	9	10	11	12	
1 176	871	198	42	21	159	190	24	1
800	603	129	26	13	97	109	8	2
594	919	245	39	25	188	29	33	3
175	578	224	37	20	152	27	22	4
96	424	245	68	39	290	16	13	5
29	136	102	43	16	116	8	8	6
8	44	69	24	16	130	4	—	7
2 078	2 972	1 083	253	137	1 035	274	100	8
36	71	39	7	9	68	7	43	9
330	569	268	66	46	345	75	19	10
602	1 110	451	119	45	342	59	23	11
223	236	57	22	20	151	72	2	12
887	986	268	39	17	129	61	13	13
2 078	2 972	1 083	253	137	1 035	274	100	14
51	61	16	11	12	91	52	—	15
368	594	214	43	22	165	56	24	16
211	127	29	17	12	92	73	2	17
121	71	22	2	5	38	29	7	18
273	196	49	6	—	—	46	13	19
571	477	98	17	4	29	42	2	20
1 176	871	198	42	21	159	190	24	21
92	50	15	7	7	54	30	—	22
47	20	5	—	2	14	12	—	23
154	121	30	3	—	—	28	6	24
507	412	79	16	4	29	39	2	25
800	603	129	26	13	97	109	8	26
218	349	100	25	10	75	7	7	27
170	472	212	57	28	204	21	18	28
344	974	472	113	70	537	50	40	29
170	306	101	16	8	60	6	11	30
902	2 101	885	211	116	876	84	76	31
429	476	129	42	22	167	80	9	32
291	543	234	59	33	242	50	25	33
617	1 170	521	119	70	537	96	53	34
741	783	199	33	12	89	48	13	35
2 078	2 972	1 083	253	137	1 035	274	100	36

Räumen je Wohneinheit werden jeweils 10 Räume zugrunde gelegt. — 4) Bei 3 und mehr Räumen je Wohneinheit werden jeweils 3 Räume zugrunde gelegt. — 5) Bezugsperson ist die nisch), Beamtenanwärter. — 8) Einschließlich Auszubildende (gewerblich). — 9) Ohne Rentner/Pensionäre.

Noch: 1. Haushalte in Gebäuden und Unterkünften in Baden-Württemberg am 25. Mai 1987 nach Wohnverhältnis, Raumzahl,  
b) Haushalte in bis 1948 errichteten Gebäuden, Wohneinheiten öffentlich gefördert\*)

Lfd. Nr.	Gegenstand der Nachweisung	Eigen-					
		zusammen	in Wohneinheiten mit ...				
			1	2	3	4	5
		13	14	15	16	17	18
<b>Haushalte in Gebäuden mit ... Personen</b>							
1	1	878	9	46	198	305	187
2	darunter weiblich	607	3	32	144	226	127
3	2	1 361	—	24	137	398	411
4	3	1 339	—	12	55	284	421
5	4	1 833	—	10	43	224	520
6	5	1 159	—	8	8	84	235
7	6 und mehr	708	—	3	5	28	69
8	<b>Insgesamt</b>	<b>7 278</b>	<b>9</b>	<b>103</b>	<b>446</b>	<b>1 323</b>	<b>1 843</b>
<b>Bezugsperson<sup>4)</sup> des Haushalts ist</b>							
9	Selbständiger <sup>5)</sup>	622	3	17	40	92	127
10	Beamter/ Angestellter <sup>6)</sup>	1 999	1	14	77	294	508
11	Arbeiter <sup>7)</sup>	2 969	1	27	101	461	770
12	Nichterwerbstätiger <sup>8)</sup>	138	—	4	14	37	25
13	Rentner/ Pensionär	1 550	4	41	214	439	413
14	<b>Insgesamt</b>	<b>7 278</b>	<b>9</b>	<b>103</b>	<b>446</b>	<b>1 323</b>	<b>1 843</b>
darunter							
15	Student	8	—	—	—	—	3
16	Ausländer	149	1	2	11	40	33
<b>Einpersonenhaushalte</b>							
17	unter 30 Jahren	34	—	2	12	8	7
18	30 bis unter 40 Jahre	52	1	3	10	21	10
19	40 bis unter 65 Jahre	240	5	13	47	66	58
20	65 Jahre und älter	552	3	28	129	210	112
21	<b>Zusammen</b>	<b>878</b>	<b>9</b>	<b>46</b>	<b>198</b>	<b>305</b>	<b>187</b>
darunter weibliche Einpersonenhaushalte							
22	unter 30 Jahren	9	—	—	5	1	3
23	30 bis unter 40 Jahre	16	—	1	3	9	2
24	40 bis unter 65 Jahre	126	—	5	30	40	29
25	65 Jahre und älter	456	3	26	106	176	93
26	<b>Zusammen</b>	<b>607</b>	<b>3</b>	<b>32</b>	<b>144</b>	<b>226</b>	<b>127</b>
<b>Mehrpersonenhaushalte<sup>4)</sup></b>							
27	unter 30 Jahren	382	—	2	19	85	118
28	30 bis unter 40 Jahre	1 547	—	12	42	234	447
29	40 bis unter 65 Jahre	3 944	—	33	131	560	929
30	65 Jahre und älter	527	—	10	56	139	162
31	<b>Zusammen</b>	<b>6 400</b>	<b>—</b>	<b>57</b>	<b>248</b>	<b>1 018</b>	<b>1 656</b>
<b>Haushalte<sup>4)</sup> insgesamt</b>							
32	unter 30 Jahren	416	—	4	31	93	125
33	30 bis unter 40 Jahre	1 599	1	15	52	255	457
34	40 bis unter 65 Jahre	4 184	5	46	178	626	987
35	65 Jahre und älter	1 079	3	38	185	349	274
36	<b>Insgesamt</b>	<b>7 278</b>	<b>9</b>	<b>103</b>	<b>446</b>	<b>1 323</b>	<b>1 843</b>

\*) Nur 1. Förderungsweg. — 1) Einschließlich Küche, ohne untervermietete und gewerblich genutzte Räume. — 2) Bei 10 und mehr Räumen je Wohneinheit werden jeweils unterhalt des Haushalts beiträgt. — 5) Einschließlich Mithelfende Familienangehörige. — 6) Einschließlich Auszubildende (kaufmännisch/technisch), Beamtenanwärter. — 7) Ein-

Haushaltszusammensetzung und Baualter des Gebäudes

Miet- und Eigentümer			untervermietete Räume insgesamt <sup>3)</sup>	gewerblich genutzte Räume insgesamt <sup>3)</sup>	Untermieter zusammen	Haushalte in Wohneinheiten in Gebäuden mit vollständiger Wohnheimnutzung	Haushalte in Freizeit- wohneinheiten	Lfd. Nr.						
selbstbewohnten Räumen <sup>1)</sup>														
6	7 und mehr													
	Haushalte	Räume <sup>2)</sup>												
19	20	21	22	23	24	25	26							
79	54	411	88	68	519	440	14	1						
46	29	217	54	40	235	290	4	2						
219	172	1 323	98	67	63	14	4	3						
263	304	2 308	66	117	17	3	2	4						
490	546	4 164	59	149	9	4	—	5						
287	537	4 198	52	109	6	4	—	6						
141	462	3 772	27	55	4	1	—	7						
1 479	2 075	16 176	390	565	618	466	20	8						
100	243	1 924	46	249	20	5	1	9						
462	643	5 002	82	117	142	144	11	10						
680	929	7 227	119	131	165	35	3	11						
22	36	279	17	12	181	232	2	12						
215	224	1 744	126	56	110	50	3	13						
1 479	2 075	16 176	390	565	618	466	20	14						
2	3	25	—	—	112	217	2	15						
29	33	248	7	12	113	64	1	16						
3	2	14	6	6	250	359	4	17						
4	3	22	15	6	78	17	1	18						
32	19	146	18	24	101	34	9	19						
40	30	229	49	32	90	30	—	20						
79	54	411	88	68	519	440	14	21						
—	—	—	—	—	112	233	1	22						
1	—	—	4	2	28	6	—	23						
15	7	52	10	14	26	25	3	24						
30	22	165	40	24	69	26	—	25						
46	29	217	54	40	235	290	4	26						
81	77	590	4	14	42	8	—	27						
374	438	3 371	54	124	27	3	—	28						
867	1 424	11 179	203	331	23	11	4	29						
78	82	625	41	28	7	4	2	30						
1 400	2 021	15 765	302	497	99	26	6	31						
84	79	604	10	20	292	367	4	32						
378	441	3 393	69	130	105	20	1	33						
899	1 443	11 325	221	355	124	45	13	34						
118	112	854	90	60	97	34	2	35						
1 479	2 075	16 176	390	565	618	466	20	36						

10 Räume zugrunde gelegt. — 3) Bei 3 und mehr Räumen je Wohneinheit werden jeweils 3 Räume zugrunde gelegt. — 4) Bezugsperson ist die Person, die überwiegend zum Lebens- schließlich Auszubildende (gewerblich). — 8) Ohne Rentner/Pensionäre.

Noch: 1. Haushalte in Gebäuden und Unterkünften in Baden-Württemberg am 25. Mai 1987 nach Wohnverhältnis, Raumzahl,  
b) Haushalte in bis 1948 errichteten Gebäuden, Wohneinheiten öffentlich gefördert\*)

Lfd. Nr.	Gegenstand der Nachweisung	Haushalte insgesamt <sup>1)</sup>	Haupt- in		
			zusammen		
				1	2
		1	2	3	4
<b>Haushalte in Gebäuden</b>					
<b>von ... bis ... errichtet</b>					
37	bis 1900	5 132	1 609	60	143
38	1901 – 1918	2 706	1 383	76	125
39	1919 – 1948	7 848	4 332	161	236
40	1949 – 1957	–	–	–	–
41	1958 – 1962	–	–	–	–
42	1963 – 1968	–	–	–	–
43	1969 – 1973	–	–	–	–
44	1974 – 1978	–	–	–	–
45	1979 – 1983	–	–	–	–
46	1984 und später	–	–	–	–
47	<b>Insgesamt</b>	<b>15 686</b>	<b>7 324</b>	<b>297</b>	<b>504</b>
<b>Haushalte in Wohnungen in Gebäuden</b>					
<b>mit ... Personen</b>					
48	1	4 475	2 819	135	376
49	darunter weiblich	2 820	1 814	63	180
50	2	3 342	1 905	17	66
51	3	2 420	1 061	1	26
52	4	2 746	900	–	28
53	5	1 503	334	2	6
54	6 und mehr	876	163	–	2
55	<b>Zusammen</b>	<b>15 362</b>	<b>7 182</b>	<b>155</b>	<b>504</b>
<b>Bezugsperson<sup>5)</sup> des Haushalts ist</b>					
56	Selbständiger <sup>6)</sup>	822	178	6	10
57	Beamter/ Angestellter <sup>7)</sup>	3 595	1 406	35	92
58	Arbeiter <sup>8)</sup>	5 657	2 498	34	137
59	Nichterwerbstätiger <sup>9)</sup>	1 238	752	39	155
60	Rentner/ Pensionär	4 050	2 348	41	110
61	<b>Zusammen</b>	<b>15 362</b>	<b>7 182</b>	<b>155</b>	<b>504</b>
<b>darunter</b>					
62	Student	516	232	17	64
63	Ausländer	1 699	1 386	31	114
<b>Einpersonenhaushalte</b>					
64	unter 30 Jahren	1 060	583	56	131
65	30 bis unter 40 Jahre	432	293	14	58
66	40 bis unter 65 Jahre	1 030	660	28	108
67	65 Jahre und älter	1 953	1 283	37	79
68	<b>Zusammen</b>	<b>4 475</b>	<b>2 819</b>	<b>135</b>	<b>376</b>
<b>darunter weibliche Einpersonenhaushalte</b>					
69	unter 30 Jahren	484	248	22	55
70	30 bis unter 40 Jahre	137	90	1	15
71	40 bis unter 65 Jahre	532	358	7	43
72	65 Jahre und älter	1 667	1 118	33	67
73	<b>Zusammen</b>	<b>2 820</b>	<b>1 814</b>	<b>63</b>	<b>180</b>
<b>Mehrpersonenhaushalte<sup>5)</sup></b>					
74	unter 30 Jahren	1 161	730	5	23
75	30 bis unter 40 Jahre	2 556	979	2	38
76	40 bis unter 65 Jahre	6 013	2 035	6	56
77	65 Jahre und älter	1 157	619	7	11
78	<b>Zusammen</b>	<b>10 887</b>	<b>4 363</b>	<b>20</b>	<b>128</b>

\*) Nur 1. Förderungsweg. – 1) Ohne Haushalte in Freizeitwohneinheiten. – 2) Einschließlich Küche, ohne untervermietete und gewerblich genutzte Räume. – 3) Bei 10 und mehr Person, die überwiegend zum Lebensunterhalt des Haushalts beiträgt. – 6) Einschließlich Mithelfende Familienangehörige. – 7) Einschließlich Auszubildende (kaufmännisch/tech-

Haushaltszusammensetzung und Baualter des Gebäudes

mieter								Lfd. Nr.
Wohneinheiten mit . . . selbstbewohnten Räumen <sup>2)</sup>						untervermietete Räume insgesamt <sup>4)</sup>	gewerblich genutzte Räume insgesamt <sup>4)</sup>	
3	4	5	6	7 und mehr				
				Haushalte	Räume <sup>3)</sup>			
5	6	7	8	9	10	11	12	
454	559	255	88	50	383	95	33	37
400	528	179	55	20	145	71	21	38
1 224	1 885	649	110	67	507	108	46	39
—	—	—	—	—	—	—	—	40
—	—	—	—	—	—	—	—	41
—	—	—	—	—	—	—	—	42
—	—	—	—	—	—	—	—	43
—	—	—	—	—	—	—	—	44
—	—	—	—	—	—	—	—	45
—	—	—	—	—	—	—	—	46
2 078	2 972	1 083	253	137	1 035	274	100	47
1 176	871	198	42	21	159	190	24	48
800	603	129	26	13	97	109	8	49
594	919	245	39	25	188	29	33	50
175	578	224	37	20	152	27	22	51
96	424	245	68	39	290	16	13	52
29	136	102	43	16	116	8	8	53
8	44	69	24	16	130	4	—	54
2 078	2 972	1 083	253	137	1 035	274	100	55
36	71	39	7	9	68	7	43	56
330	569	268	66	46	345	75	19	57
602	1 110	451	119	45	342	59	23	58
223	236	57	22	20	151	72	2	59
887	986	268	39	17	129	61	13	60
2 078	2 972	1 083	253	137	1 035	274	100	61
51	61	16	11	12	91	52	—	62
368	594	214	43	22	165	56	24	63
211	127	29	17	12	92	73	2	64
121	71	22	2	5	38	29	7	65
273	196	49	6	—	—	46	13	66
571	477	98	17	4	29	42	2	67
1 176	871	198	42	21	159	190	24	68
92	50	15	7	7	54	30	—	69
47	20	5	—	2	14	12	—	70
154	121	30	3	—	—	28	6	71
507	412	79	16	4	29	39	2	72
800	603	129	26	13	97	109	8	73
218	349	100	25	10	75	7	7	74
170	472	212	57	28	204	21	18	75
344	974	472	113	70	537	50	40	76
170	306	101	16	8	60	6	11	77
902	2 101	885	211	116	876	84	76	78

Räumen je Wohneinheit werden jeweils 10 Räume zugrunde gelegt. — 4) Bei 3 und mehr Räumen je Wohneinheit werden jeweils 3 Räume zugrunde gelegt. — 5) Bezugsperson ist die nisch), Beamtenanwärter. — 8) Einschließlich Auszubildende (gewerblich). — 9) Ohne Rentner/Pensionäre.

Noch: 1. Haushalte in Gebäuden und Unterkünften in Baden-Württemberg am 25. Mai 1987 nach Wohnverhältnis, Raumzahl,  
b) Haushalte in bis 1948 errichteten Gebäuden, Wohneinheiten öffentlich gefördert\*)

Lfd. Nr.	Gegenstand der Nachweisung	Eigen-					
		zusammen	in Wohneinheiten mit . . .				
			1	2	3	4	5
			13	14	15	16	17
Haushalte in Gebäuden von . . . bis . . . errichtet							
37	bis 1900	3 265	4	50	205	544	826
38	1901 – 1918	1 157	1	20	62	223	282
39	1919 – 1948	2 856	4	33	179	556	735
40	1949 – 1957	–	–	–	–	–	–
41	1958 – 1962	–	–	–	–	–	–
42	1963 – 1968	–	–	–	–	–	–
43	1969 – 1973	–	–	–	–	–	–
44	1974 – 1978	–	–	–	–	–	–
45	1979 – 1983	–	–	–	–	–	–
46	1984 und später	–	–	–	–	–	–
47	Insgesamt	7 278	9	103	446	1 323	1 843
Haushalte in Wohnungen in Gebäuden mit . . . Personen							
48	1	876	7	46	198	305	187
49	darunter weiblich	606	2	32	144	226	127
50	2	1 361	–	24	137	398	411
51	3	1 339	–	12	55	284	421
52	4	1 833	–	10	43	224	520
53	5	1 159	–	8	8	84	235
54	6 und mehr	708	–	3	5	28	69
55	Zusammen	7 276	7	103	446	1 323	1 843
Bezugsperson <sup>4)</sup> des Haushalts ist							
56	Selbständiger <sup>5)</sup>	622	3	17	40	92	127
57	Beamter/ Angestellter <sup>6)</sup>	1 999	1	14	77	294	508
58	Arbeiter <sup>7)</sup>	2 969	1	27	101	461	770
59	Nichterwerbstätiger <sup>8)</sup>	138	–	4	14	37	25
60	Rentner/ Pensionär	1 548	2	41	214	439	413
61	Zusammen	7 276	7	103	446	1 323	1 843
darunter							
62	Student	8	–	–	–	–	3
63	Ausländer	149	1	2	11	40	33
Einpersonenhaushalte							
64	unter 30 Jahren	34	–	2	12	8	7
65	30 bis unter 40 Jahre	52	1	3	10	21	10
66	40 bis unter 65 Jahre	239	4	13	47	66	58
67	65 Jahre und älter	551	2	28	129	210	112
68	Zusammen	876	7	46	198	305	187
darunter weibliche Einpersonenhaushalte							
69	unter 30 Jahren	9	–	–	5	1	3
70	30 bis unter 40 Jahre	16	–	1	3	9	2
71	40 bis unter 65 Jahre	126	–	5	30	40	29
72	65 Jahre und älter	455	2	26	106	176	93
73	Zusammen	606	2	32	144	226	127
Mehrpersonenhaushalte <sup>4)</sup>							
74	unter 30 Jahren	382	–	2	19	85	118
75	30 bis unter 40 Jahre	1 547	–	12	42	234	447
76	40 bis unter 65 Jahre	3 944	–	33	131	560	929
77	65 Jahre und älter	527	–	10	56	139	162
78	Zusammen	6 400	–	57	248	1 018	1 656

\*) Nur 1. Förderungsweg. – 1) Einschließlich Küche, ohne untervermietete und gewerblich genutzte Räume. – 2) Bei 10 und mehr Räumen je Wohneinheit werden jeweils unterhalt des Haushalts beiträgt. – 5) Einschließlich Mithelfende Familienangehörige. – 6) Einschließlich Auszubildende (kaufmännisch/technisch), Beamtenanwärter. – 7) Ein-



**Haushaltszusammensetzung und Baualter des Gebäudes**

Miet- und Wohnungseigentümer					Untermieter zusammen	Haushalte in Wohneinheiten in Gebäuden mit vollständiger Wohnheimnutzung	Haushalte in Freizeitwohneinheiten	Lfd. Nr.
selbstbewohnten Räumen <sup>1)</sup>			untervermietete Räume insgesamt <sup>3)</sup>	gewerblich genutzte Räume insgesamt <sup>3)</sup>				
6	7 und mehr							
	Haushalte	Räume <sup>2)</sup>						
19	20	21	22	23	24	25	26	
638	998	7 776	150	281	251	7	10	37
243	326	2 549	81	88	137	29	2	38
598	751	5 851	159	196	230	430	8	39
—	—	—	—	—	—	—	—	40
—	—	—	—	—	—	—	—	41
—	—	—	—	—	—	—	—	42
—	—	—	—	—	—	—	—	43
—	—	—	—	—	—	—	—	44
—	—	—	—	—	—	—	—	45
—	—	—	—	—	—	—	—	46
1 479	2 075	16 176	390	565	618	466	20	47
79	54	411	88	68	519	261	13	48
46	29	217	54	40	235	165	4	49
219	172	1 323	98	67	63	13	3	50
263	304	2 308	66	117	17	3	2	51
490	546	4 164	59	149	9	4	—	52
287	537	4 198	52	109	6	4	—	53
141	462	3 772	27	55	4	1	—	54
1 479	2 075	16 176	390	565	618	286	18	55
100	243	1 924	46	249	20	2	1	56
462	643	5 002	82	117	142	48	11	57
680	929	7 227	119	131	165	25	2	58
22	36	279	17	12	181	167	2	59
215	224	1 744	126	56	110	44	2	60
1 479	2 075	16 176	390	565	618	286	18	61
2	3	25	—	—	112	164	2	62
29	33	248	7	12	113	51	1	63
3	2	14	6	6	250	193	3	64
4	3	22	15	6	78	9	1	65
32	19	146	18	24	101	30	9	66
40	30	229	49	32	90	29	—	67
79	54	411	88	68	519	261	13	68
—	—	—	—	—	112	115	1	69
1	—	—	4	2	28	3	—	70
15	7	52	10	14	26	22	3	71
30	22	165	40	24	69	25	—	72
46	29	217	54	40	235	165	4	73
81	77	590	4	14	42	7	—	74
374	438	3 371	54	124	27	3	—	75
867	1 424	11 179	203	331	23	11	4	76
78	82	625	41	28	7	4	1	77
1 400	2 021	15 765	302	497	99	25	5	78

10 Räume zugrunde gelegt. — 3) Bei 3 und mehr Räumen je Wohneinheit werden jeweils 3 Räume zugrunde gelegt. — 4) Bezugsperson ist die Person, die überwiegend zum Lebens-schließlich Auszubildende (gewerblich). — 8) Ohne Rentner/Pensionäre.

Noch: 1. Haushalte in Gebäuden und Unterkünften in Baden-Württemberg am 25. Mai 1987 nach Wohnverhältnis, Raumzahl,  
b) Haushalte in bis 1948 errichteten Gebäuden, Wohneinheiten öffentlich gefördert\*)

Lfd. Nr.	Gegenstand der Nachweisung	Haushalte insgesamt <sup>1)</sup>	Haupt- in		
			zusammen		
				1	2
		1	2	3	4
<b>Haushalte<sup>5)</sup> zusammen</b>					
79	unter 30 Jahren	2 221	1 313	61	154
80	30 bis unter 40 Jahre	2 988	1 272	16	96
81	40 bis unter 65 Jahre	7 043	2 695	34	164
82	65 Jahre und älter	3 110	1 902	44	90
83	<b>Zusammen</b>	<b>15 362</b>	<b>7 182</b>	<b>155</b>	<b>504</b>
<b>Haushalte in Gebäuden von . . . bis . . . errichtet</b>					
84	bis 1900	5 118	1 596	47	143
85	1901 – 1918	2 669	1 354	47	125
86	1919 – 1948	7 575	4 232	61	236
87	1949 – 1957	–	–	–	–
88	1958 – 1962	–	–	–	–
89	1963 – 1968	–	–	–	–
90	1969 – 1973	–	–	–	–
91	1974 – 1978	–	–	–	–
92	1979 – 1983	–	–	–	–
93	1984 und später	–	–	–	–
94	<b>Zusammen</b>	<b>15 362</b>	<b>7 182</b>	<b>155</b>	<b>504</b>
<b>Haushalte in sonstigen Wohneinheiten in Gebäuden mit . . . Personen</b>					
95	1	319	138	138	–
96	darunter weiblich	210	84	84	–
97	2	4	3	3	–
98	3	1	1	1	–
99	4	–	–	–	–
100	5	–	–	–	–
101	6 und mehr	–	–	–	–
102	<b>Zusammen</b>	<b>324</b>	<b>142</b>	<b>142</b>	<b>–</b>
<b>Bezugsperson<sup>5)</sup> des Haushalts ist</b>					
103	Selbständiger <sup>6)</sup>	4	1	1	–
104	Beamter/ Angestellter <sup>7)</sup>	112	16	16	–
105	Arbeiter <sup>8)</sup>	28	18	18	–
106	Nichterwerbstätiger <sup>9)</sup>	124	59	59	–
107	Rentner/ Pensionär	56	48	48	–
108	<b>Zusammen</b>	<b>324</b>	<b>142</b>	<b>142</b>	<b>–</b>
<b>darunter</b>					
109	Student	70	17	17	–
110	Ausländer	22	9	9	–
<b>Einpersonenhaushalte</b>					
111	unter 30 Jahren	202	36	36	–
112	30 bis unter 40 Jahre	20	12	12	–
113	40 bis unter 65 Jahre	23	18	18	–
114	65 Jahre und älter	74	72	72	–
115	<b>Zusammen</b>	<b>319</b>	<b>138</b>	<b>138</b>	<b>–</b>

\*) Nur 1. Förderungsweg. – 1) Ohne Haushalte in Freizeitwohneinheiten. – 2) Einschließlich Küche, ohne untervermietete und gewerblich genutzte Räume. – 3) Bei 10 und mehr Person, die überwiegend zum Lebensunterhalt des Haushalts beiträgt. – 6) Einschließlich Mithelfende Familienangehörige. – 7) Einschließlich Auszubildende (kaufmännisch/tech-

Haushaltszusammensetzung und Baualter des Gebäudes

mieter								Lfd. Nr.
Wohneinheiten mit . . . selbstbewohnten Räumen²)						untervermietete Räume insgesamt⁴)	gewerblich genutzte Räume insgesamt⁴)	
3	4	5	6	7 und mehr				
				Haushalte	Räume³)			
5	6	7	8	9	10	11	12	
429	476	129	42	22	167	80	9	79
291	543	234	59	33	242	50	25	80
617	1 170	521	119	70	537	96	53	81
741	783	199	33	12	89	48	13	82
2 078	2 972	1 083	253	137	1 035	274	100	83
454	559	255	88	50	383	95	33	84
400	528	179	55	20	145	71	21	85
1 224	1 885	649	110	67	507	108	46	86
-	-	-	-	-	-	-	-	87
-	-	-	-	-	-	-	-	88
-	-	-	-	-	-	-	-	89
-	-	-	-	-	-	-	-	90
-	-	-	-	-	-	-	-	91
-	-	-	-	-	-	-	-	92
-	-	-	-	-	-	-	-	93
2 078	2 972	1 083	253	137	1 035	274	100	94
-	-	-	-	-	-	-	-	95
-	-	-	-	-	-	-	-	96
-	-	-	-	-	-	-	-	97
-	-	-	-	-	-	-	-	98
-	-	-	-	-	-	-	-	99
-	-	-	-	-	-	-	-	100
-	-	-	-	-	-	-	-	101
-	-	-	-	-	-	-	-	102
-	-	-	-	-	-	-	-	103
-	-	-	-	-	-	-	-	104
-	-	-	-	-	-	-	-	105
-	-	-	-	-	-	-	-	106
-	-	-	-	-	-	-	-	107
-	-	-	-	-	-	-	-	108
-	-	-	-	-	-	-	-	109
-	-	-	-	-	-	-	-	110
-	-	-	-	-	-	-	-	111
-	-	-	-	-	-	-	-	112
-	-	-	-	-	-	-	-	113
-	-	-	-	-	-	-	-	114
-	-	-	-	-	-	-	-	115

Räumen je Wohneinheit werden jeweils 10 Räume zugrunde gelegt. – 4) Bei 3 und mehr Räumen je Wohneinheit werden jeweils 3 Räume zugrunde gelegt. – 5) Bezugsperson ist die nisch), Beamtenanwärter. – 8) Einschließlich Auszubildende (gewerblich). – 9) Ohne Rentner/Pensionäre.

Noch: 1. Haushalte in Gebäuden und Unterkünften in Baden-Württemberg am 25. Mai 1987 nach Wohnverhältnis, Raumzahl,  
b) Haushalte in bis 1948 errichteten Gebäuden, Wohneinheiten öffentlich gefördert\*)

Lfd. Nr.	Gegenstand der Nachweisung	Eigen-					
		zusammen	in Wohneinheiten mit . . .				
			1	2	3	4	5
		13	14	15	16	17	18
Haushalte <sup>4)</sup> zusammen							
79	unter 30 Jahren	416	—	4	31	93	125
80	30 bis unter 40 Jahre	1 599	1	15	52	255	457
81	40 bis unter 65 Jahre	4 183	4	46	178	626	987
82	65 Jahre und älter	1 078	2	38	185	349	274
83	Zusammen	7 276	7	103	446	1 323	1 843
Haushalte in Gebäuden von . . . bis . . . errichtet							
84	bis 1900	3 264	3	50	205	544	826
85	1901—1918	1 157	1	20	62	223	282
86	1919—1948	2 855	3	33	179	556	735
87	1949—1957	—	—	—	—	—	—
88	1958—1962	—	—	—	—	—	—
89	1963—1968	—	—	—	—	—	—
90	1969—1973	—	—	—	—	—	—
91	1974—1978	—	—	—	—	—	—
92	1979—1983	—	—	—	—	—	—
93	1984 und später	—	—	—	—	—	—
94	Zusammen	7 276	7	103	446	1 323	1 843
Haushalte in sonstigen Wohneinheiten in Gebäuden mit . . . Personen							
95	1	2	2	—	—	—	—
96	darunter weiblich	1	1	—	—	—	—
97	2	—	—	—	—	—	—
98	3	—	—	—	—	—	—
99	4	—	—	—	—	—	—
100	5	—	—	—	—	—	—
101	6 und mehr	—	—	—	—	—	—
102	Zusammen	2	2	—	—	—	—
Bezugsperson <sup>4)</sup> des Haushalts ist							
103	Selbständiger <sup>5)</sup>	—	—	—	—	—	—
104	Beamter/ Angestellter <sup>6)</sup>	—	—	—	—	—	—
105	Arbeiter <sup>7)</sup>	—	—	—	—	—	—
106	Nichterwerbstätiger <sup>8)</sup>	—	—	—	—	—	—
107	Rentner/ Pensionär	2	2	—	—	—	—
108	Zusammen	2	2	—	—	—	—
darunter							
109	Student	—	—	—	—	—	—
110	Ausländer	—	—	—	—	—	—
Einpersonenhaushalte							
111	unter 30 Jahren	—	—	—	—	—	—
112	30 bis unter 40 Jahre	—	—	—	—	—	—
113	40 bis unter 65 Jahre	1	1	—	—	—	—
114	65 Jahre und älter	1	1	—	—	—	—
115	Zusammen	2	2	—	—	—	—

\*) Nur 1. Förderungsweg. — 1) Einschließlich Küche, ohne untervermietete und gewerblich genutzte Räume. — 2) Bei 10 und mehr Räumen je Wohneinheit werden jeweils unterhalt des Haushalts beiträgt. — 5) Einschließlich Mithelfende Familienangehörige. — 6) Einschließlich Auszubildende (kaufmännisch/technisch), Beamtenanwärter. — 7) Ein-

Haushaltszusammensetzung und Baualter des Gebäudes

Miet- und Untermieter					Untermieter zusammen	Haushalte in Wohneinheiten in Gebäuden mit vollständiger Wohnheimnutzung	Haushalte in Freizeit- wohneinheiten	Lfd. Nr.
selbstbewohnten Räumen <sup>1)</sup> )			untervermietete Räume insgesamt <sup>3)</sup>	gewerblich genutzte Räume insgesamt <sup>3)</sup>				
6	7 und mehr							
	Haushalte	Räume <sup>2)</sup>						
19	20	21						
84	79	604	10	20	292	200	3	79
378	441	3 393	69	130	105	12	1	80
899	1 443	11 325	221	355	124	41	13	81
118	112	854	90	60	97	33	1	82
1 479	2 075	16 176	390	565	618	286	18	83
638	998	7 776	150	281	251	7	9	84
243	326	2 549	81	88	137	21	2	85
598	751	5 851	159	196	230	258	7	86
—	—	—	—	—	—	—	—	87
—	—	—	—	—	—	—	—	88
—	—	—	—	—	—	—	—	89
—	—	—	—	—	—	—	—	90
—	—	—	—	—	—	—	—	91
—	—	—	—	—	—	—	—	92
—	—	—	—	—	—	—	—	93
1 479	2 075	16 176	390	565	618	286	18	94
—	—	—	—	—	—	179	1	95
—	—	—	—	—	—	125	—	96
—	—	—	—	—	—	1	1	97
—	—	—	—	—	—	—	—	98
—	—	—	—	—	—	—	—	99
—	—	—	—	—	—	—	—	100
—	—	—	—	—	—	—	—	101
—	—	—	—	—	—	180	2	102
—	—	—	—	—	—	3	—	103
—	—	—	—	—	—	96	—	104
—	—	—	—	—	—	10	1	105
—	—	—	—	—	—	65	—	106
—	—	—	—	—	—	6	1	107
—	—	—	—	—	—	180	2	108
—	—	—	—	—	—	53	—	109
—	—	—	—	—	—	13	—	110
—	—	—	—	—	—	166	1	111
—	—	—	—	—	—	8	—	112
—	—	—	—	—	—	4	—	113
—	—	—	—	—	—	1	—	114
—	—	—	—	—	—	179	1	115

10 Räume zugrunde gelegt. — 3) Bei 3 und mehr Räumen je Wohneinheit werden jeweils 3 Räume zugrunde gelegt. — 4) Bezugsperson ist die Person, die überwiegend zum Lebens- schließlich Auszubildende (gewerblich). — 8) Ohne Rentner/Pensionäre.

Noch: **1. Haushalte in Gebäuden und Unterkünften in Baden-Württemberg am 25. Mai 1987 nach Wohnverhältnis, Raumzahl,**  
b) Haushalte in bis 1948 errichteten Gebäuden, Wohneinheiten öffentlich gefördert\*)

Lfd. Nr.	Gegenstand der Nachweisung	Haushalte insgesamt <sup>1)</sup>	Haupt- in		
			zusammen	1	2
		1	2	3	4
	darunter weibliche Einpersonenhaushalte				
116	unter 30 Jahren	134	16	16	—
117	30 bis unter 40 Jahre	4	1	1	—
118	40 bis unter 65 Jahre	11	8	8	—
119	65 Jahre und älter	61	59	59	—
120	Zusammen	210	84	84	—
	Mehrpersonenhaushalte <sup>5)</sup>				
121	unter 30 Jahren	1	—	—	—
122	30 bis unter 40 Jahre	1	1	1	—
123	40 bis unter 65 Jahre	2	2	2	—
124	65 Jahre und älter	1	1	1	—
125	Zusammen	5	4	4	—
	Haushalte <sup>5)</sup> zusammen				
126	unter 30 Jahren	203	36	36	—
127	30 bis unter 40 Jahre	21	13	13	—
128	40 bis unter 65 Jahre	25	20	20	—
129	65 Jahre und älter	75	73	73	—
130	Zusammen	324	142	142	—
	Haushalte in Wohngebäuden mit 1 oder 2 Wohnungen				
	mit . . . Personen				
131	1	1 464	527	18	53
132	darunter weiblich	963	374	10	34
133	2	1 583	396	1	12
134	3	1 440	253	—	2
135	4	1 875	219	—	4
136	5	1 146	81	—	1
137	6 und mehr	676	38	—	—
138	Zusammen	8 184	1 514	19	72
	Bezugsperson <sup>6)</sup> des Haushalts ist				
139	Selbständiger <sup>8)</sup>	572	46	1	1
140	Beamter/ Angestellter <sup>7)</sup>	2 116	315	—	14
141	Arbeiter <sup>8)</sup>	3 268	507	5	11
142	Nichterwerbstätiger <sup>8)</sup>	300	109	6	17
143	Rentner/ Pensionär	1 928	537	7	29
144	Zusammen	8 184	1 514	19	72
	darunter				
145	Student	73	31	4	5
146	Ausländer	343	166	1	9
	Einpersonenhaushalte				
147	unter 30 Jahren	205	72	6	17
148	30 bis unter 40 Jahre	122	45	2	5
149	40 bis unter 65 Jahre	333	97	4	8
150	65 Jahre und älter	804	313	6	23
151	Zusammen	1 464	527	18	53

\*) Nur 1. Förderungsweg. — 1) Ohne Haushalte in Freizeitwohneinheiten. — 2) Einschließlich Küche, ohne untervermietete und gewerblich genutzte Räume. — 3) Bei 10 und mehr Person, die überwiegend zum Lebensunterhalt des Haushalts beiträgt. — 6) Einschließlich Mithelfende Familienangehörige. — 7) Einschließlich Auszubildende (kaufmännisch/tech-

Haushaltszusammensetzung und Baualter des Gebäudes

mieter								Lfd. Nr.
Wohneinheiten mit . . . selbstbewohnten Räumen <sup>2)</sup>						untervermietete Räume insgesamt <sup>4)</sup>	gewerblich genutzte Räume insgesamt <sup>4)</sup>	
3	4	5	6	7 und mehr				
				Haushalte	Räume <sup>3)</sup>			
5	6	7	8	9	10	11	12	
-	-	-	-	-	-	-	-	116
-	-	-	-	-	-	-	-	117
-	-	-	-	-	-	-	-	118
-	-	-	-	-	-	-	-	119
-	-	-	-	-	-	-	-	120
-	-	-	-	-	-	-	-	121
-	-	-	-	-	-	-	-	122
-	-	-	-	-	-	-	-	123
-	-	-	-	-	-	-	-	124
-	-	-	-	-	-	-	-	125
-	-	-	-	-	-	-	-	126
-	-	-	-	-	-	-	-	127
-	-	-	-	-	-	-	-	128
-	-	-	-	-	-	-	-	129
-	-	-	-	-	-	-	-	130
221	156	57	18	4	29	43	10	131
161	114	40	13	2	15	26	4	132
111	167	77	16	12	86	10	16	133
31	114	70	21	15	116	11	13	134
14	79	66	25	31	228	5	3	135
3	19	25	22	11	81	5	4	136
1	6	12	7	12	101	-	-	137
381	541	307	109	85	641	74	46	138
11	16	8	4	5	37	1	20	139
41	103	86	35	36	271	15	9	140
96	192	125	47	31	235	14	8	141
28	38	12	3	5	37	24	-	142
205	192	76	20	8	61	20	9	143
381	541	307	109	85	641	74	46	144
6	9	1	4	2	14	14	-	145
40	60	36	7	13	100	10	5	146
20	15	5	7	2	14	13	1	147
18	15	5	-	-	-	9	2	148
40	30	13	2	-	-	2	5	149
143	96	34	9	2	15	19	2	150
221	156	57	18	4	29	43	10	151

Räumen je Wohneinheit werden jeweils 10 Räume zugrunde gelegt. — 4) Bei 3 und mehr Räumen je Wohneinheit werden jeweils 3 Räume zugrunde gelegt. — 5) Bezugsperson ist die nisch), Beamtenanwärter. — 8) Einschließlich Auszubildende (gewerblich). — 9) Ohne Rentner/Pensionäre.

Noch: 1. Haushalte in Gebäuden und Unterkünften in Baden-Württemberg am 25. Mai 1987 nach Wohnverhältnis, Raumzahl,  
b) Haushalte in bis 1948 errichteten Gebäuden, Wohneinheiten öffentlich gefördert\*)

Lfd. Nr.	Gegenstand der Nachweisung	Eigen-					
		zusammen	in Wohneinheiten mit . . .				
			1	2	3	4	5
		13	14	15	16	17	18
darunter weibliche Einpersonenhaushalte							
116	unter 30 Jahren	—	—	—	—	—	—
117	30 bis unter 40 Jahre	—	—	—	—	—	—
118	40 bis unter 65 Jahre	—	—	—	—	—	—
119	65 Jahre und älter	1	1	—	—	—	—
120	Zusammen	1	1	—	—	—	—
Mehrpersonenhaushalte <sup>4)</sup>							
121	unter 30 Jahren	—	—	—	—	—	—
122	30 bis unter 40 Jahre	—	—	—	—	—	—
123	40 bis unter 65 Jahre	—	—	—	—	—	—
124	65 Jahre und älter	—	—	—	—	—	—
125	Zusammen	—	—	—	—	—	—
Haushalte <sup>4)</sup> zusammen							
126	unter 30 Jahren	—	—	—	—	—	—
127	30 bis unter 40 Jahre	—	—	—	—	—	—
128	40 bis unter 65 Jahre	1	1	—	—	—	—
129	65 Jahre und älter	1	1	—	—	—	—
130	Zusammen	2	2	—	—	—	—
Haushalte in Wohngebäuden mit 1 oder 2 Wohnungen							
mit . . . Personen							
131	1	660	2	33	135	226	148
132	darunter weiblich	461	2	25	102	165	101
133	2	1 149	—	18	112	307	354
134	3	1 171	—	9	41	228	371
135	4	1 647	—	8	37	181	460
136	5	1 061	—	6	5	71	210
137	6 und mehr	636	—	1	3	22	59
138	Zusammen	6 324	2	75	333	1 035	1 602
Bezugsperson <sup>4)</sup> des Haushalts ist							
139	Selbständiger <sup>5)</sup>	512	—	13	28	71	102
140	Beamter/ Angestellter <sup>6)</sup>	1 728	—	10	54	219	431
141	Arbeiter <sup>7)</sup>	2 671	—	18	78	376	688
142	Nichterwerbstätiger <sup>8)</sup>	101	—	3	6	22	20
143	Rentner/ Pensionär	1 312	2	31	167	347	361
144	Zusammen	6 324	2	75	333	1 035	1 602
darunter							
145	Student	6	—	—	—	—	3
146	Ausländer	119	—	1	4	29	28
Einpersonenhaushalte							
147	unter 30 Jahren	19	—	1	5	6	4
148	30 bis unter 40 Jahre	30	—	1	5	10	8
149	40 bis unter 65 Jahre	182	—	10	27	54	45
150	65 Jahre und älter	429	2	21	98	156	91
151	Zusammen	660	2	33	135	226	148

\*) Nur 1. Förderungsweg. — 1) Einschließlich Küche, ohne untervermietete und gewerblich genutzte Räume. — 2) Bei 10 und mehr Räumen je Wohneinheit werden jeweils unterhalt des Haushalts beiträgt. — 5) Einschließlich Mithelfende Familienangehörige. — 6) Einschließlich Auszubildende (kaufmännisch/technisch), Beamtenanwärter. — 7) Ein-



Haushaltszusammensetzung und Baualter des Gebäudes

Eigentümer					Untermieter zusammen	Haushalte in Wohneinheiten in Gebäuden mit vollständiger Wohnheimnutzung	Haushalte in Freizeit- wohneinheiten	Lfd. Nr.
selbstbewohnten Räumen¹)			untervermietete Räume insgesamt²)	gewerblich genutzte Räume insgesamt³)				
6	7 und mehr							
	Haushalte	Räume²)						
19	20	21	22	23	24	25	26	
—	—	—	—	—	—	118	—	116
—	—	—	—	—	—	3	—	117
—	—	—	—	—	—	3	—	118
—	—	—	—	—	—	1	—	119
—	—	—	—	—	—	125	—	120
—	—	—	—	—	—	1	—	121
—	—	—	—	—	—	—	—	122
—	—	—	—	—	—	—	—	123
—	—	—	—	—	—	—	1	124
—	—	—	—	—	—	1	1	125
—	—	—	—	—	—	167	1	126
—	—	—	—	—	—	8	—	127
—	—	—	—	—	—	4	—	128
—	—	—	—	—	—	1	1	129
—	—	—	—	—	—	180	2	130
71	45	344	62	39	259	18	4	131
42	24	181	40	25	124	4	1	132
198	160	1 229	79	56	38	—	1	133
243	279	2 118	54	90	16	—	2	134
451	510	3 885	51	119	8	1	—	135
268	501	3 915	45	97	4	—	—	136
122	429	3 500	24	38	2	—	—	137
1 353	1 924	14 991	315	439	327	19	7	138
90	208	1 655	37	190	14	—	—	139
414	600	4 665	69	98	71	2	4	140
636	875	6 797	100	101	89	1	3	141
19	31	241	9	10	75	15	—	142
194	210	1 633	100	40	78	1	—	143
1 353	1 924	14 991	315	439	327	19	7	144
1	2	16	—	—	34	2	—	145
26	31	231	6	8	58	—	—	146
2	1	7	3	—	104	10	1	147
3	3	22	7	3	41	6	—	148
30	16	123	15	15	53	1	3	149
36	25	192	37	21	61	1	—	150
71	45	344	62	39	259	18	4	151

10 Räume zugrunde gelegt. — 3) Bei 3 und mehr Räumen je Wohneinheit werden jeweils 3 Räume zugrunde gelegt. — 4) Bezugsperson ist die Person, die überwiegend zum Lebens- schließlich Auszubildende (gewerblich). — 8) Ohne Rentner/Pensionäre.

Noch: 1. Haushalte in Gebäuden und Unterkünften in Baden-Württemberg am 25. Mai 1987 nach Wohnverhältnis, Raumzahl,  
b) Haushalte in bis 1948 errichteten Gebäuden, Wohneinheiten öffentlich gefördert\*)

Lfd. Nr.	Gegenstand der Nachweisung	Haushalte insgesamt <sup>1)</sup>	Haupt- in		
			zusammen	1	2
		1	2	3	4
	darunter weibliche Einpersonenhaushalte				
152	unter 30 Jahren	87	34	6	8
153	30 bis unter 40 Jahre	31	11	—	1
154	40 bis unter 65 Jahre	165	53	—	3
155	65 Jahre und älter	680	276	4	22
156	Zusammen	963	374	10	34
	Mehrpersonenhaushalte <sup>6)</sup>				
157	unter 30 Jahren	545	183	—	2
158	30 bis unter 40 Jahre	1 649	248	1	7
159	40 bis unter 65 Jahre	3 911	405	—	7
160	65 Jahre und älter	615	151	—	3
161	Zusammen	6 720	987	1	19
	Haushalte <sup>5)</sup> zusammen				
162	unter 30 Jahren	750	255	6	19
163	30 bis unter 40 Jahre	1 771	293	3	12
164	40 bis unter 65 Jahre	4 244	502	4	15
165	65 Jahre und älter	1 419	464	6	26
166	Zusammen	8 184	1 514	19	72
	Haushalte in Gebäuden von ... bis ... errichtet				
167	bis 1900	3 508	560	11	27
168	1901 – 1918	1 206	185	1	7
169	1919 – 1948	3 470	769	7	38
170	1949 – 1957	—	—	—	—
171	1958 – 1962	—	—	—	—
172	1963 – 1968	—	—	—	—
173	1969 – 1973	—	—	—	—
174	1974 – 1978	—	—	—	—
175	1979 – 1983	—	—	—	—
176	1984 und später	—	—	—	—
177	Zusammen	8 184	1 514	19	72
	Haushalte in Wohngebäuden mit 3 und mehr Wohnungen				
	mit ... Personen				
178	1	3 236	2 359	228	306
179	darunter weiblich	2 026	1 494	129	136
180	2	1 724	1 487	19	50
181	3	936	790	2	21
182	4	816	654	—	22
183	5	327	247	1	5
184	6 und mehr	157	116	—	2
185	Zusammen	7 196	5 653	250	406
	Bezugsperson <sup>5)</sup> des Haushalts ist				
186	Selbständiger <sup>6)</sup>	203	123	5	8
187	Beamter/ Angestellter <sup>7)</sup>	1 515	1 056	42	69
188	Arbeiter <sup>8)</sup>	2 305	1 956	39	121
189	Nichterwerbstätiger <sup>9)</sup>	1 038	681	85	132
190	Rentner/ Pensionär	2 135	1 837	79	76
191	Zusammen	7 196	5 653	250	406

\*) Nur 1. Förderungsweg. — 1) Ohne Haushalte in Freizeitwohneinheiten. — 2) Einschließlich Küche, ohne untervermietete und gewerblich genutzte Räume. — 3) Bei 10 und mehr Person, die überwiegend zum Lebensunterhalt des Haushalts beiträgt. — 6) Einschließlich Mithelfende Familienangehörige. — 7) Einschließlich Auszubildende (kaufmännisch/tech-

# Haushaltszusammensetzung und Baualter des Gebäudes

mieter								Lfd. Nr.
Wohneinheiten mit . . . selbstbewohnten Räumen <sup>2)</sup>						untervermietete Räume insgesamt <sup>4)</sup>	gewerblich genutzte Räume insgesamt <sup>4)</sup>	
3	4	5	6	7 und mehr				
				Haushalte	Räume <sup>3)</sup>			
5	6	7	8	9	10	11	12	
8	5	3	4	—	—	2	—	152
3	5	2	—	—	—	5	—	153
22	20	7	1	—	—	1	2	154
128	84	28	8	2	15	18	2	155
161	114	40	13	2	15	26	4	156
44	80	36	15	6	43	4	3	157
25	98	70	28	19	139	12	9	158
52	139	117	38	52	399	13	19	159
39	68	27	10	4	31	2	5	160
160	385	250	91	81	612	31	36	161
64	95	41	22	8	57	17	4	162
43	113	75	28	19	139	21	11	163
92	169	130	40	52	399	15	24	164
182	164	61	19	6	46	21	7	165
381	541	307	109	85	641	74	46	166
143	211	106	39	23	179	28	18	167
57	65	30	15	10	73	12	3	168
181	265	171	55	52	389	34	25	169
—	—	—	—	—	—	—	—	170
—	—	—	—	—	—	—	—	171
—	—	—	—	—	—	—	—	172
—	—	—	—	—	—	—	—	173
—	—	—	—	—	—	—	—	174
—	—	—	—	—	—	—	—	175
—	—	—	—	—	—	—	—	176
381	541	307	109	85	641	74	46	177
942	706	136	24	17	130	142	11	178
633	485	87	13	11	82	79	1	179
480	742	163	22	11	86	19	17	180
142	458	149	13	5	36	16	6	181
82	341	164	38	7	55	10	10	182
26	116	77	19	3	21	3	4	183
6	36	55	13	4	29	4	—	184
1 678	2 399	744	129	47	357	194	48	185
24	53	27	3	3	24	5	23	186
285	455	168	29	8	60	59	4	187
499	908	315	61	13	100	43	15	188
192	196	45	17	14	105	47	2	189
678	787	189	19	9	68	40	4	190
1 678	2 399	744	129	47	357	194	48	191

Räumen je Wohneinheit werden jeweils 10 Räume zugrunde gelegt. — 4) Bei 3 und mehr Räumen je Wohneinheit werden jeweils 3 Räume zugrunde gelegt. — 5) Bezugsperson ist die nisch), Beamtenanwärter. — 8) Einschließlich Auszubildende (gewerblich). — 9) Ohne Rentner/Pensionäre.

Noch: 1. Haushalte in Gebäuden und Unterkünften in Baden-Württemberg am 25. Mai 1987 nach Wohnverhältnis, Raumzahl,  
b) Haushalte in bis 1948 errichteten Gebäuden, Wohneinheiten öffentlich gefördert\*)

Lfd. Nr.	Gegenstand der Nachweisung	Eigen-					
		zusammen	in Wohneinheiten mit . . .				
			1	2	3	4	5
		13	14	15	16	17	18
darunter weibliche Einpersonenhaushalte							
152	unter 30 Jahren	5	—	—	2	1	2
153	30 bis unter 40 Jahre	5	—	—	2	1	1
154	40 bis unter 65 Jahre	97	—	5	17	33	23
155	65 Jahre und älter	354	2	20	81	130	75
156	Zusammen	461	2	25	102	165	101
Mehrpersonenhaushalte <sup>4)</sup> )							
157	unter 30 Jahren	333	—	2	16	69	100
158	30 bis unter 40 Jahre	1 385	—	8	32	189	398
159	40 bis unter 65 Jahre	3 489	—	25	104	439	813
160	65 Jahre und älter	457	—	7	46	112	143
161	Zusammen	5 664	—	42	198	809	1 454
Haushalte <sup>4)</sup> ) zusammen							
162	unter 30 Jahren	352	—	3	21	75	104
163	30 bis unter 40 Jahre	1 415	—	9	37	199	406
164	40 bis unter 65 Jahre	3 671	—	35	131	493	858
165	65 Jahre und älter	886	2	28	144	268	234
166	Zusammen	6 324	2	75	333	1 035	1 602
Haushalte in Gebäuden von . . . bis . . . errichtet							
167	bis 1900	2 817	1	32	148	429	724
168	1901—1918	965	—	15	39	156	229
169	1919—1948	2 542	1	28	146	450	649
170	1949—1957	—	—	—	—	—	—
171	1958—1962	—	—	—	—	—	—
172	1963—1968	—	—	—	—	—	—
173	1969—1973	—	—	—	—	—	—
174	1974—1978	—	—	—	—	—	—
175	1979—1983	—	—	—	—	—	—
176	1984 und später	—	—	—	—	—	—
177	Zusammen	6 324	2	75	333	1 035	1 602
Haushalte in Wohngebäuden mit 3 und mehr Wohnungen							
mit . . . Personen							
178	1	203	7	12	60	75	34
179	darunter weiblich	139	1	6	41	59	24
180	2	199	—	5	23	87	55
181	3	142	—	1	11	53	44
182	4	158	—	1	6	37	54
183	5	74	—	1	2	13	21
184	6 und mehr	39	—	1	2	3	5
185	Zusammen	815	7	21	104	268	213
Bezugsperson <sup>4)</sup> ) des Haushalts ist							
186	Selbständiger <sup>5)</sup> )	69	3	1	9	18	16
187	Beamter/ Angestellter <sup>6)</sup> )	249	1	3	22	69	73
188	Arbeiter <sup>7)</sup> )	244	1	7	21	80	70
189	Nichterwerbstätiger <sup>8)</sup> )	35	—	1	7	14	5
190	Rentner/ Pensionär	218	2	9	45	87	49
191	Zusammen	815	7	21	104	268	213

\*) Nur 1. Förderungsweg. — 1) Einschließlich Küche, ohne untervermietete und gewerblich genutzte Räume. — 2) Bei 10 und mehr Räumen je Wohneinheit werden jeweils unterhalb des Haushalts trägt. — 5) Einschließlich Mithelfende Familienangehörige. — 6) Einschließlich Auszubildende (kaufmännisch/technisch), Beamtenanwärter. — 7) Ein-

# Haushaltszusammensetzung und Baualter des Gebäudes

Eigentümer					Untermieter zusammen	Haushalte in Wohneinheiten in Gebäuden mit vollständiger Wohnheimnutzung	Haushalte in Freizeit- wohneinheiten	Lfd. Nr.
selbstbewohnten Räumen¹)			untervermietete Räume insgesamt²)	gewerblich genutzte Räume insgesamt³)				
6	7 und mehr							
	Haushalte	Räume²)						
19	20	21	22	23	24	25	26	
—	—	—	—	—	46	2	—	152
1	—	—	1	—	14	1	—	153
13	6	45	10	8	15	—	1	154
28	18	136	29	17	49	1	—	155
42	24	181	40	25	124	4	1	156
77	69	524	4	11	29	—	—	157
345	413	3 168	44	105	16	—	—	158
789	1 319	10 363	173	259	16	1	3	159
71	78	592	32	25	7	—	—	160
1 282	1 879	14 647	253	400	68	1	3	161
79	70	531	7	11	133	10	1	162
348	416	3 190	51	108	57	6	—	163
819	1 335	10 486	188	274	69	2	6	164
107	103	784	69	46	68	1	—	165
1 353	1 924	14 991	315	439	327	19	7	166
569	914	7 103	114	199	131	—	4	167
222	304	2 380	62	77	56	—	—	168
562	706	5 508	139	163	140	19	3	169
—	—	—	—	—	—	—	—	170
—	—	—	—	—	—	—	—	171
—	—	—	—	—	—	—	—	172
—	—	—	—	—	—	—	—	173
—	—	—	—	—	—	—	—	174
—	—	—	—	—	—	—	—	175
—	—	—	—	—	—	—	—	176
1 353	1 924	14 991	315	439	327	19	7	177
8	7	53	22	19	252	422	8	178
4	4	29	13	8	107	286	3	179
19	10	78	19	5	24	14	3	180
16	17	131	11	9	1	3	—	181
38	22	173	8	11	1	3	—	182
14	23	180	7	5	2	4	—	183
12	16	131	—	4	1	1	—	184
107	95	746	67	53	281	447	11	185
5	17	131	5	15	6	5	—	186
45	36	286	13	10	68	142	6	187
36	29	230	16	15	71	34	—	188
3	5	38	8	2	105	217	2	189
18	8	61	25	11	31	49	3	190
107	95	746	67	53	281	447	11	191

10 Räume zugrunde gelegt. — 3) Bei 3 und mehr Räumen je Wohneinheit werden jeweils 3 Räume zugrunde gelegt. — 4) Bezugsperson ist die Person, die überwiegend zum Lebens- schließlich Auszubildende (gewerblich). — 8) Ohne Rentner/Pensionäre.

Noch: 1. Haushalte in Gebäuden und Unterkünften in Baden-Württemberg am 25. Mai 1987 nach Wohnverhältnis, Raumzahl,  
b) Haushalte in bis 1948 errichteten Gebäuden, Wohneinheiten öffentlich gefördert\*)

Lfd. Nr.	Gegenstand der Nachweisung	Haushalte insgesamt <sup>1)</sup>	Haupt- in		
			zusammen		
				1	2
		1	2	3	4
	darunter				
192	Student	504	209	27	55
193	Ausländer	1 340	1 194	38	100
	Einpersonenhaushalte				
194	unter 30 Jahren	1 020	516	66	110
195	30 bis unter 40 Jahre	316	249	23	50
196	40 bis unter 65 Jahre	696	564	38	93
197	65 Jahre und älter	1 204	1 030	101	53
198	Zusammen	3 236	2 359	228	306
	darunter weibliche Einpersonenhaushalte				
199	unter 30 Jahren	520	220	26	46
200	30 bis unter 40 Jahre	105	78	2	14
201	40 bis unter 65 Jahre	367	304	15	34
202	65 Jahre und älter	1 034	892	86	42
203	Zusammen	2 026	1 494	129	136
	Mehrpersonenhaushalte <sup>5)</sup>				
204	unter 30 Jahren	593	532	5	19
205	30 bis unter 40 Jahre	849	704	1	28
206	40 bis unter 65 Jahre	1 986	1 593	8	45
207	65 Jahre und älter	532	465	8	8
208	Zusammen	3 960	3 294	22	100
	Haushalte <sup>5)</sup> zusammen				
209	unter 30 Jahren	1 613	1 048	71	129
210	30 bis unter 40 Jahre	1 165	953	24	78
211	40 bis unter 65 Jahre	2 682	2 157	46	138
212	65 Jahre und älter	1 736	1 495	109	61
213	Zusammen	7 196	5 653	250	406
	Haushalte in Gebäuden von . . . bis . . . errichtet				
214	bis 1900	1 465	995	46	107
215	1901 – 1918	1 431	1 145	56	109
216	1919 – 1948	4 300	3 513	148	190
217	1949 – 1957	—	—	—	—
218	1958 – 1962	—	—	—	—
219	1963 – 1968	—	—	—	—
220	1969 – 1973	—	—	—	—
221	1974 – 1978	—	—	—	—
222	1979 – 1983	—	—	—	—
223	1984 und später	—	—	—	—
224	Zusammen	7 196	5 653	250	406

\*) Nur 1. Förderungsweg. — 1) Ohne Haushalte in Freizeitwohneinheiten. — 2) Einschließlich Küche, ohne untervermietete und gewerblich genutzte Räume. — 3) Bei 10 und mehr Person, die überwiegend zum Lebensunterhalt des Haushalts beiträgt.

# Haushaltszusammensetzung und Baualter des Gebäudes

mieter								Lfd. Nr.
Wohneinheiten mit . . . selbstbewohnten Räumen <sup>2)</sup>						untervermietete Räume insgesamt <sup>4)</sup>	gewerblich genutzte Räume insgesamt <sup>4)</sup>	
3	4	5	6	7 und mehr				
				Haushalte	Räume <sup>3)</sup>			
5	6	7	8	9	10	11	12	
45	50	15	7	10	77	37	—	192
321	527	170	29	9	65	45	19	193
188	109	23	10	10	78	58	1	194
98	54	17	2	5	38	20	5	195
231	164	34	4	—	—	42	5	196
425	379	62	8	2	14	22	—	197
942	706	136	24	17	130	142	11	198
83	44	11	3	7	54	27	—	199
42	15	3	—	2	14	7	—	200
131	100	22	2	—	—	25	1	201
377	326	51	8	2	14	20	—	202
633	485	87	13	11	82	79	1	203
170	266	62	6	4	32	3	4	204
145	369	132	24	5	37	9	9	205
290	823	341	69	17	129	36	18	206
131	235	73	6	4	29	4	6	207
736	1 693	608	105	30	227	52	37	208
358	375	85	16	14	110	61	5	209
243	423	149	26	10	75	29	14	210
521	987	375	73	17	129	78	23	211
556	614	135	14	6	43	26	6	212
1 678	2 399	744	129	47	357	194	48	213
302	340	136	40	24	183	65	12	214
337	453	142	39	9	65	55	15	215
1 039	1 606	466	50	14	109	74	21	216
—	—	—	—	—	—	—	—	217
—	—	—	—	—	—	—	—	218
—	—	—	—	—	—	—	—	219
—	—	—	—	—	—	—	—	220
—	—	—	—	—	—	—	—	221
—	—	—	—	—	—	—	—	222
—	—	—	—	—	—	—	—	223
1 678	2 399	744	129	47	357	194	48	224

Räumen je Wohneinheit werden jeweils 10 Räume zugrunde gelegt. — 4) Bei 3 und mehr Räumen je Wohneinheit werden jeweils 3 Räume zugrunde gelegt. — 5) Bezugsperson ist die

Noch: 1. Haushalte in Gebäuden und Unterkünften in Baden-Württemberg am 25. Mai 1987 nach Wohnverhältnis, Raumzahl,  
b) Haushalte in bis 1948 errichteten Gebäuden, Wohneinheiten öffentlich gefördert\*)

Lfd. Nr.	Gegenstand der Nachweisung	Eigen-					
		zusammen	in Wohneinheiten mit . . .				
			1	2	3	4	5
		13	14	15	16	17	18
	darunter						
192	Student	2	—	—	—	—	—
193	Ausländer	30	1	1	7	11	5
	Einpersonenhaushalte						
194	unter 30 Jahren	12	—	1	6	2	2
195	30 bis unter 40 Jahre	21	1	2	5	11	1
196	40 bis unter 65 Jahre	52	5	3	19	10	10
197	65 Jahre und älter	118	1	6	30	52	21
198	Zusammen	203	7	12	60	75	34
	darunter weibliche Einpersonenhaushalte						
199	unter 30 Jahren	4	—	—	3	—	1
200	30 bis unter 40 Jahre	10	—	1	1	8	—
201	40 bis unter 65 Jahre	27	—	—	13	6	5
202	65 Jahre und älter	98	1	5	24	45	18
203	Zusammen	139	1	6	41	59	24
	Mehrpersonenhaushalte <sup>4)</sup>						
204	unter 30 Jahren	42	—	—	3	15	17
205	30 bis unter 40 Jahre	131	—	1	9	41	41
206	40 bis unter 65 Jahre	376	—	5	24	112	103
207	65 Jahre und älter	63	—	3	8	25	18
208	Zusammen	612	—	9	44	193	179
	Haushalte <sup>4)</sup> zusammen						
209	unter 30 Jahren	54	—	1	9	17	19
210	30 bis unter 40 Jahre	152	1	3	14	52	42
211	40 bis unter 65 Jahre	428	5	8	43	122	113
212	65 Jahre und älter	181	1	9	38	77	39
213	Zusammen	815	7	21	104	268	213
	Haushalte in Gebäuden von . . . bis . . . errichtet						
214	bis 1900	349	3	12	51	100	86
215	1901—1918	180	1	5	22	66	49
216	1919—1948	286	3	4	31	102	78
217	1949—1957	—	—	—	—	—	—
218	1958—1962	—	—	—	—	—	—
219	1963—1968	—	—	—	—	—	—
220	1969—1973	—	—	—	—	—	—
221	1974—1978	—	—	—	—	—	—
222	1979—1983	—	—	—	—	—	—
223	1984 und später	—	—	—	—	—	—
224	Zusammen	815	7	21	104	268	213

\*) Nur 1. Förderungsweg. — 1) Einschließlich Küche, ohne untervermietete und gewerblich genutzte Räume. — 2) Bei 10 und mehr Räumen je Wohneinheit werden jeweils unterhalt des Haushalts beiträgt.



Haushaltszusammensetzung und Baualter des Gebäudes

Miet- und Eigentümer					Untermieter zusammen	Haushalte in Wohneinheiten in Gebäuden mit vollständiger Wohnheimnutzung	Haushalte in Freizeit- wohneinheiten	Lfd. Nr.
selbstbewohnten Räumen¹)			untervermietete Räume insgesamt³)	gewerblich genutzte Räume insgesamt³)				
6	7 und mehr							
	Haushalte	Räume²)						
19	20	21	22	23	24	25	26	
1	1	9	—	—	78	215	2	192
3	2	17	1	4	52	64	1	193
1	—	—	3	3	143	349	3	194
1	—	—	7	1	35	11	1	195
2	3	23	—	7	47	33	4	196
4	4	30	12	8	27	29	—	197
8	7	53	22	19	252	422	8	198
—	—	—	—	—	65	231	1	199
—	—	—	2	—	12	5	—	200
2	1	7	—	4	11	25	2	201
2	3	22	11	4	19	25	—	202
4	4	29	13	8	107	286	3	203
3	4	32	—	2	11	8	—	204
23	16	135	10	3	11	3	—	205
67	65	502	26	26	7	10	1	206
6	3	24	9	3	—	4	2	207
99	88	693	45	34	29	25	3	208
4	4	32	3	5	154	357	3	209
24	16	135	17	4	46	14	1	210
69	68	525	26	33	54	43	5	211
10	7	54	21	11	27	33	2	212
107	95	746	67	53	281	447	11	213
53	44	354	28	39	114	7	5	214
21	16	125	19	5	77	29	1	215
33	35	267	20	9	90	411	5	216
—	—	—	—	—	—	—	—	217
—	—	—	—	—	—	—	—	218
—	—	—	—	—	—	—	—	219
—	—	—	—	—	—	—	—	220
—	—	—	—	—	—	—	—	221
—	—	—	—	—	—	—	—	222
—	—	—	—	—	—	—	—	223
107	95	746	67	53	281	447	11	224

10 Räume zugrunde gelegt. — 3) Bei 3 und mehr Räumen je Wohneinheit werden jeweils 3 Räume zugrunde gelegt. — 4) Bezugsperson ist die Person, die überwiegend zum Lebens-

Noch: 1. Haushalte in Gebäuden und Unterkünften in Baden-Württemberg am 25. Mai 1987 nach Wohnverhältnis, Raumzahl,  
c) Haushalte in bis 1948 errichteten Gebäuden, Wohneinheiten nicht öffentlich gefördert

Lfd. Nr.	Gegenstand der Nachweisung	Haushalte insgesamt <sup>1)</sup>	Haupt- in		
			zusammen		
				1	2
		1	2	3	4
<b>Haushalte in Gebäuden mit . . . Personen</b>					
1	1	436 061	258 865	25 514	40 947
2	darunter weiblich	265 517	152 473	8 178	19 347
3	2	303 652	154 152	1 605	7 457
4	3	181 393	88 166	265	2 391
5	4	149 948	71 361	114	1 476
6	5	64 950	27 375	44	587
7	6 und mehr	34 872	13 799	9	239
8	<b>Insgesamt</b>	<b>1 170 876</b>	<b>613 718</b>	<b>27 551</b>	<b>53 097</b>
<b>Bezugsperson<sup>6)</sup> des Haushalts ist</b>					
9	Selbständiger <sup>6)</sup>	99 164	31 203	867	2 641
10	Beamter/ Angestellter <sup>7)</sup>	270 368	155 485	6 451	12 174
11	Arbeiter <sup>8)</sup>	350 434	206 575	9 115	16 012
12	Nichterwerbstätiger <sup>9)</sup>	91 954	58 538	8 476	11 386
13	Rentner/ Pensionär	358 956	161 917	2 642	10 884
14	<b>Insgesamt</b>	<b>1 170 876</b>	<b>613 718</b>	<b>27 551</b>	<b>53 097</b>
darunter					
15	Student	41 858	26 095	5 297	6 650
16	Ausländer	139 428	117 811	8 089	12 688
<b>Einpersonenhaushalte</b>					
17	unter 30 Jahren	105 865	72 149	12 269	16 587
18	30 bis unter 40 Jahre	48 400	34 214	3 949	6 369
19	40 bis unter 65 Jahre	102 257	60 083	7 559	9 983
20	65 Jahre und älter	179 539	92 419	1 737	8 008
21	<b>Zusammen</b>	<b>436 061</b>	<b>258 865</b>	<b>25 514</b>	<b>40 947</b>
darunter weibliche Einpersonenhaushalte					
22	unter 30 Jahren	47 284	32 930	4 759	7 522
23	30 bis unter 40 Jahre	15 613	11 427	855	1 865
24	40 bis unter 65 Jahre	48 889	27 522	1 358	3 104
25	65 Jahre und älter	153 731	80 594	1 206	6 856
26	<b>Zusammen</b>	<b>265 517</b>	<b>152 473</b>	<b>8 178</b>	<b>19 347</b>
<b>Mehrpersonenhaushalte<sup>6)</sup></b>					
27	unter 30 Jahren	85 061	66 624	708	3 518
28	30 bis unter 40 Jahre	149 711	89 501	485	2 938
29	40 bis unter 65 Jahre	384 747	157 867	765	4 652
30	65 Jahre und älter	115 296	40 861	79	1 042
31	<b>Zusammen</b>	<b>734 815</b>	<b>354 853</b>	<b>2 037</b>	<b>12 150</b>
<b>Haushalte<sup>6)</sup> insgesamt</b>					
32	unter 30 Jahren	190 926	138 773	12 977	20 105
33	30 bis unter 40 Jahre	198 111	123 715	4 434	9 307
34	40 bis unter 65 Jahre	487 004	217 950	8 324	14 635
35	65 Jahre und älter	294 835	133 280	1 816	9 050
36	<b>Insgesamt</b>	<b>1 170 876</b>	<b>613 718</b>	<b>27 551</b>	<b>53 097</b>

1) Ohne Haushalte in Freizeitwohneinheiten. — 2) Einschließlich Küche, ohne untervermietete und gewerblich genutzte Räume. — 3) Bei 10 und mehr Räumen je Wohneinheit werden Lebensunterhalt des Haushalts beiträgt. — 6) Einschließlich Mithelfende Familienangehörige. — 7) Einschließlich Auszubildende (kaufmännisch/technisch), Beamtenanwärter. —

## Haushaltszusammensetzung und Baualter des Gebäudes

mieter								Lfd. Nr.
Wohneinheiten mit . . . selbstbewohnten Räumen <sup>2)</sup>						untervermietete Räume insgesamt <sup>4)</sup>	gewerblich genutzte Räume insgesamt <sup>4)</sup>	
3	4	5	6	7 und mehr				
				Haushalte	Räume <sup>3)</sup>			
5	6	7	8	9	10	11	12	
86 983	72 667	22 235	8 380	2 139	16 342	24 648	4 914	1
57 075	49 010	13 505	4 300	1 058	8 040	11 523	1 812	2
39 938	68 304	26 778	7 054	3 016	22 730	6 290	4 273	3
12 822	39 439	22 668	7 158	3 423	25 663	3 227	3 208	4
7 282	26 699	22 006	8 878	4 906	36 786	2 451	3 010	5
2 413	8 672	8 215	4 223	3 221	24 380	1 076	1 258	6
917	3 591	4 225	2 416	2 402	18 698	497	574	7
150 355	219 372	106 127	38 109	19 107	144 599	38 189	17 237	8
5 352	9 453	7 031	3 390	2 469	18 876	3 263	9 183	9
31 738	51 676	32 016	13 338	8 092	61 591	10 787	4 465	10
45 795	79 412	38 532	12 438	5 271	39 364	8 685	2 333	11
15 031	13 937	5 845	2 884	979	7 478	9 309	453	12
52 439	64 894	22 703	6 059	2 296	17 290	6 145	803	13
150 355	219 372	106 127	38 109	19 107	144 599	38 189	17 237	14
6 064	4 642	1 941	1 271	230	1 777	6 620	189	15
29 223	42 247	17 654	5 470	2 440	18 487	6 955	2 194	16
21 358	13 754	4 816	2 913	452	3 439	11 507	934	17
10 748	8 386	3 033	1 406	323	2 463	4 760	1 390	18
18 801	16 221	5 159	1 777	583	4 532	4 618	1 847	19
36 076	34 306	9 227	2 284	781	5 908	3 763	743	20
86 983	72 667	22 235	8 380	2 139	16 342	24 648	4 914	21
10 841	6 342	2 044	1 266	156	1 183	5 007	324	22
4 105	3 102	997	422	81	628	1 496	341	23
9 963	9 511	2 662	729	195	1 511	1 806	614	24
32 166	30 055	7 802	1 883	626	4 718	3 214	533	25
57 075	49 010	13 505	4 300	1 058	8 040	11 523	1 812	26
17 141	28 896	11 404	3 481	1 476	11 023	2 463	1 207	27
14 379	37 077	22 539	7 914	4 169	31 329	3 557	3 524	28
22 687	61 895	41 663	16 036	10 169	77 113	6 283	6 913	29
9 165	18 837	8 286	2 298	1 154	8 792	1 238	679	30
63 372	146 705	83 892	29 729	16 968	128 257	13 541	12 323	31
38 499	42 650	16 220	6 394	1 928	14 462	13 970	2 141	32
25 127	45 463	25 572	9 320	4 492	33 792	8 317	4 914	33
41 488	78 116	46 822	17 813	10 752	81 645	10 901	8 760	34
45 241	53 143	17 513	4 582	1 935	14 700	5 001	1 422	35
150 355	219 372	106 127	38 109	19 107	144 599	38 189	17 237	36

jeweils 10 Räume zugrunde gelegt. — 4) Bei 3 und mehr Räumen je Wohneinheit werden jeweils 3 Räume zugrunde gelegt. — 5) Bezugsperson ist die Person, die überwiegend zum 8) Einschließlich Auszubildende (gewerblich). — 9) Ohne Rentner/Pensionäre.

Noch: 1. Haushalte in Gebäuden und Unterkünften in Baden-Württemberg am 25. Mai 1987 nach Wohnverhältnis, Raumzahl,  
c) Haushalte in bis 1948 errichteten Gebäuden, Wohneinheiten nicht öffentlich gefördert

Lfd. Nr.	Gegenstand der Nachweisung	Eigen-					
		zusammen	in Wohneinheiten mit . . .				
			1	2	3	4	5
		13	14	15	16	17	18
Haushalte in Gebäuden mit . . . Personen							
1	1	118 630	558	4 856	24 727	42 889	26 787
2	darunter weiblich	89 610	254	3 374	19 188	33 395	20 149
3	2	144 481	106	2 478	15 244	43 660	41 619
4	3	91 476	35	1 120	4 025	18 552	26 821
5	4	77 647	21	678	2 088	10 348	20 564
6	5	37 262	5	260	710	2 853	6 910
7	6 und mehr	20 937	3	88	268	923	2 472
8	Insgesamt	490 433	728	9 480	47 062	119 225	125 173
Bezugsperson <sup>4)</sup> des Haushalts ist							
9	Selbständiger <sup>5)</sup>	65 506	131	1 913	4 080	9 880	13 756
10	Beamter/ Angestellter <sup>6)</sup>	97 784	150	1 136	5 203	18 723	25 501
11	Arbeiter <sup>7)</sup>	126 636	116	1 635	7 842	26 169	34 436
12	Nichterwerbstätiger <sup>8)</sup>	11 699	71	473	1 589	3 150	2 953
13	Rentner/ Pensionär	188 808	260	4 323	28 348	61 303	48 527
14	Insgesamt	490 433	728	9 480	47 062	119 225	125 173
darunter							
15	Student	802	14	56	101	190	193
16	Ausländer	7 763	27	249	803	2 181	2 015
Einpersonenhaushalte							
17	unter 30 Jahren	2 218	61	189	529	647	446
18	30 bis unter 40 Jahre	4 255	80	306	943	1 337	854
19	40 bis unter 65 Jahre	30 252	215	1 362	5 540	10 111	7 195
20	65 Jahre und älter	81 905	202	2 999	17 715	30 794	18 292
21	Zusammen	118 630	558	4 856	24 727	42 889	26 787
darunter weibliche Einpersonenhaushalte							
22	unter 30 Jahren	678	19	57	181	215	123
23	30 bis unter 40 Jahre	1 137	20	68	276	395	237
24	40 bis unter 65 Jahre	18 543	63	739	3 425	6 595	4 459
25	65 Jahre und älter	69 252	152	2 510	15 306	26 190	15 330
26	Zusammen	89 610	254	3 374	19 188	33 395	20 149
Mehrpersonenhaushalte <sup>4)</sup>							
27	unter 30 Jahren	15 697	15	231	1 265	3 699	4 245
28	30 bis unter 40 Jahre	58 008	33	735	2 933	11 598	15 992
29	40 bis unter 65 Jahre	224 275	92	2 558	10 480	39 287	57 407
30	65 Jahre und älter	73 823	30	1 100	7 657	21 752	20 742
31	Zusammen	371 803	170	4 624	22 335	76 336	98 386
Haushalte <sup>4)</sup> insgesamt							
32	unter 30 Jahren	17 915	76	420	1 794	4 346	4 691
33	30 bis unter 40 Jahre	62 263	113	1 041	3 876	12 935	16 846
34	40 bis unter 65 Jahre	254 527	307	3 920	16 020	49 398	64 602
35	65 Jahre und älter	155 728	232	4 099	25 372	52 546	39 034
36	Insgesamt	490 433	728	9 480	47 062	119 225	125 173

1) Einschließlich Küche, ohne untervermietete und gewerblich genutzte Räume. — 2) Bei 10 und mehr Räumen je Wohneinheit werden jeweils 10 Räume zugrunde gelegt. — 3) Bei 3 einschließlich Mithelfende Familienangehörige. — 4) Einschließlich Auszubildende (kaufmännisch/technisch), Beamtenanwärter. — 5) Einschließlich Auszubildende (gewerblich). —

Haushaltszusammensetzung und Baualter des Gebäudes

Miet- und Eigentümer			untervermietete Räume insgesamt³)	gewerblich genutzte Räume insgesamt³)	Untermieter zusammen	Haushalte in Wohneinheiten in Gebäuden mit vollständiger Wohnheimnutzung	Haushalte in Freizeit- wohneinheiten	Lfd. Nr.						
selbstbewohnten Räumen¹)														
6	7 und mehr													
	Haushalte	Räume²)												
19	20	21	22	23	24	25	26							
11 261	7 552	56 823	7 598	6 258	54 153	4 413	2 186	1						
8 167	5 083	38 061	5 524	3 911	21 847	1 587	1 099	2						
23 065	18 309	137 899	6 620	11 602	4 517	502	1 128	3						
20 216	20 707	157 139	3 680	10 638	1 571	180	347	4						
19 798	24 150	185 207	3 017	10 858	818	122	354	5						
9 302	17 222	134 607	1 462	5 862	248	65	152	6						
3 933	13 250	106 892	593	3 014	115	21	62	7						
87 575	101 190	778 567	22 970	48 232	61 422	5 303	4 229	8						
12 794	22 952	180 392	3 720	28 676	2 384	71	690	9						
21 105	25 966	200 136	4 838	7 163	16 007	1 092	1 723	10						
26 587	29 851	228 297	4 352	5 849	15 672	1 551	371	11						
1 642	1 821	14 174	1 180	754	19 840	1 877	380	12						
25 447	20 600	155 568	8 880	5 790	7 519	712	1 065	13						
87 575	101 190	778 567	22 970	48 232	61 422	5 303	4 229	14						
114	134	1 059	111	62	13 754	1 207	126	15						
1 190	1 298	10 027	619	796	11 930	1 924	71	16						
179	167	1 283	277	152	29 317	2 181	404	17						
403	332	2 549	491	478	9 372	559	419	18						
3 338	2 491	18 831	2 065	2 463	10 805	1 117	870	19						
7 341	4 562	34 160	4 765	3 165	4 659	556	493	20						
11 261	7 552	56 823	7 598	6 258	54 153	4 413	2 186	21						
44	39	300	78	37	12 906	770	187	22						
73	68	526	120	97	2 932	117	160	23						
1 951	1 311	9 838	1 234	1 257	2 595	229	399	24						
6 099	3 665	27 397	4 092	2 520	3 414	471	353	25						
8 167	5 083	38 061	5 524	3 911	21 847	1 587	1 099	26						
2 988	3 254	24 992	520	1 200	2 494	246	61	27						
12 428	14 289	110 216	2 139	6 388	1 967	235	273	28						
48 967	65 484	505 991	9 469	28 873	2 271	334	1 315	29						
11 931	10 611	80 545	3 244	5 513	537	75	394	30						
76 314	93 638	721 744	15 372	41 974	7 269	890	2 043	31						
3 167	3 421	26 275	797	1 352	31 811	2 427	465	32						
12 831	14 621	112 765	2 630	6 866	11 339	794	692	33						
52 305	67 975	524 822	11 534	31 336	13 076	1 451	2 185	34						
19 272	15 173	114 705	8 009	8 678	5 196	631	887	35						
87 575	101 190	778 567	22 970	48 232	61 422	5 303	4 229	36						

und mehr Räumen je Wohneinheit werden jeweils 3 Räume zugrunde gelegt. — 4) Bezugsperson ist die Person, die überwiegend zum Lebensunterhalt des Haushalts beiträgt. — 5) Ein- 8) Ohne Rentner/Pensionäre.

Noch: 1. Haushalte in Gebäuden und Unterkünften in Baden-Württemberg am 25. Mai 1987 nach Wohnverhältnis, Raumzahl,  
c) Haushalte in bis 1948 errichteten Gebäuden, Wohneinheiten nicht öffentlich gefördert

Lfd. Nr.	Gegenstand der Nachweisung	Haushalte insgesamt <sup>1)</sup>	Haupt- in		
			zusammen		
				1	2
		1	2	3	4
<b>Haushalte in Gebäuden von ... bis ... errichtet</b>					
37	bis 1900	491 093	230 761	13 100	24 222
38	1901 – 1918	243 199	145 533	6 959	12 767
39	1919 – 1948	436 584	237 424	7 492	16 108
40	1949 – 1957	–	–	–	–
41	1958 – 1962	–	–	–	–
42	1963 – 1968	–	–	–	–
43	1969 – 1973	–	–	–	–
44	1974 – 1978	–	–	–	–
45	1979 – 1983	–	–	–	–
46	1984 und später	–	–	–	–
47	<b>Insgesamt</b>	<b>1 170 876</b>	<b>613 718</b>	<b>27 551</b>	<b>53 097</b>
<b>Haushalte in Wohnungen in Gebäuden mit ... Personen</b>					
48	1	420 376	246 929	16 274	38 386
49	darunter weiblich	260 035	148 423	5 391	18 164
50	2	302 305	153 092	1 167	6 925
51	3	180 873	87 770	190	2 121
52	4	149 624	71 113	79	1 305
53	5	64 729	27 201	29	443
54	6 und mehr	34 832	13 767	6	213
55	<b>Zusammen</b>	<b>1 152 739</b>	<b>599 872</b>	<b>17 745</b>	<b>49 393</b>
<b>Bezugsperson<sup>5)</sup> des Haushalts ist</b>					
56	Selbständiger <sup>6)</sup>	98 444	30 652	612	2 387
57	Beamter/ Angestellter <sup>7)</sup>	266 236	152 293	4 345	11 161
58	Arbeiter <sup>8)</sup>	344 954	202 078	5 652	15 080
59	Nichterwerbstätiger <sup>9)</sup>	86 591	54 745	5 388	10 709
60	Rentner/ Pensionär	356 514	160 104	1 748	10 056
61	<b>Zusammen</b>	<b>1 152 739</b>	<b>599 872</b>	<b>17 745</b>	<b>49 393</b>
darunter					
62	Student	38 809	24 015	3 480	6 393
63	Ausländer	134 253	113 888	5 014	11 896
<b>Einpersonenhaushalte</b>					
64	unter 30 Jahren	98 657	66 821	7 934	15 617
65	30 bis unter 40 Jahre	46 052	32 352	2 587	5 883
66	40 bis unter 65 Jahre	97 944	56 600	4 684	9 410
67	65 Jahre und älter	177 723	91 156	1 069	7 476
68	<b>Zusammen</b>	<b>420 376</b>	<b>246 929</b>	<b>16 274</b>	<b>38 386</b>
darunter weibliche Einpersonenhaushalte					
69	unter 30 Jahren	44 658	30 972	3 210	7 123
70	30 bis unter 40 Jahre	15 105	11 037	620	1 713
71	40 bis unter 65 Jahre	47 910	26 743	813	2 886
72	65 Jahre und älter	152 362	79 671	748	6 442
73	<b>Zusammen</b>	<b>260 035</b>	<b>148 423</b>	<b>5 391</b>	<b>18 164</b>
<b>Mehrpersonenhaushalte<sup>5)</sup></b>					
74	unter 30 Jahren	84 252	65 993	486	3 165
75	30 bis unter 40 Jahre	149 060	88 990	361	2 605
76	40 bis unter 65 Jahre	383 967	157 262	567	4 317
77	65 Jahre und älter	115 084	40 698	57	920
78	<b>Zusammen</b>	<b>732 363</b>	<b>352 943</b>	<b>1 471</b>	<b>11 007</b>

1) Ohne Haushalte in Freizeitwohneinheiten. – 2) Einschließlich Küche, ohne untervermietete und gewerblich genutzte Räume. – 3) Bei 10 und mehr Räumen je Wohneinheit werden Lebensunterhalt des Haushalts beiträgt. – 6) Einschließlich Mithelfende Familienangehörige. – 7) Einschließlich Auszubildende (kaufmännisch/technisch), Beamtenanwärter. –

Haushaltszusammensetzung und Baualter des Gebäudes

mieter								Lfd. Nr.
Wohneinheiten mit . . . selbstbewohnten Räumen²)						untervermietete Räume insgesamt⁴)	gewerblich genutzte Räume insgesamt⁴)	
3	4	5	6	7 und mehr				
				Haushalte	Räume³)			
5	6	7	8	9	10	11	12	
58 577	71 557	39 449	15 573	8 283	63 089	16 302	7 764	37
35 427	53 259	25 062	8 334	3 725	28 041	10 891	4 221	38
56 351	94 556	41 616	14 202	7 099	53 469	10 996	5 252	39
-	-	-	-	-	-	-	-	40
-	-	-	-	-	-	-	-	41
-	-	-	-	-	-	-	-	42
-	-	-	-	-	-	-	-	43
-	-	-	-	-	-	-	-	44
-	-	-	-	-	-	-	-	45
-	-	-	-	-	-	-	-	46
150 355	219 372	106 127	38 109	19 107	144 599	38 189	17 237	47
86 857	72 659	22 234	8 380	2 139	16 342	24 083	4 871	48
56 998	49 007	13 505	4 300	1 058	8 040	11 303	1 803	49
39 858	68 294	26 778	7 054	3 016	22 730	6 254	4 262	50
12 774	39 436	22 668	7 158	3 423	25 663	3 211	3 197	51
7 245	26 695	22 006	8 877	4 906	36 786	2 439	3 010	52
2 398	8 672	8 215	4 223	3 221	24 380	1 070	1 258	53
915	3 590	4 225	2 416	2 402	18 698	496	574	54
150 047	219 346	106 126	38 108	19 107	144 599	37 553	17 172	55
5 315	9 448	7 031	3 390	2 469	18 876	3 215	9 142	56
31 675	51 667	32 016	13 337	8 092	61 591	10 580	4 457	57
45 699	79 406	38 532	12 438	5 271	39 364	8 550	2 323	58
15 005	13 936	5 844	2 884	979	7 478	9 105	449	59
52 353	64 889	22 703	6 059	2 296	17 290	6 103	801	60
150 047	219 346	106 126	38 108	19 107	144 599	37 553	17 172	61
6 059	4 642	1 940	1 271	230	1 777	6 475	188	62
29 172	42 243	17 654	5 469	2 440	18 487	6 837	2 179	63
21 336	13 754	4 815	2 913	452	3 439	11 164	926	64
10 737	8 383	3 033	1 406	323	2 463	4 644	1 369	65
18 769	16 218	5 159	1 777	583	4 532	4 533	1 837	66
36 015	34 304	9 227	2 284	781	5 908	3 742	739	67
86 857	72 659	22 234	8 380	2 139	16 342	24 083	4 871	68
10 831	6 342	2 044	1 266	156	1 183	4 858	321	69
4 102	3 102	997	422	81	628	1 470	340	70
9 948	9 510	2 662	729	195	1 511	1 779	613	71
32 117	30 053	7 802	1 883	626	4 718	3 196	529	72
56 998	49 007	13 505	4 300	1 058	8 040	11 303	1 803	73
17 088	28 893	11 404	3 481	1 476	11 023	2 446	1 198	74
14 330	37 073	22 539	7 913	4 169	31 329	3 539	3 518	75
22 623	61 887	41 663	16 036	10 169	77 113	6 250	6 906	76
9 149	18 834	8 286	2 298	1 154	8 792	1 235	679	77
63 190	146 687	83 892	29 728	16 968	128 257	13 470	12 301	78

jeweils 10 Räume zugrunde gelegt. — 4) Bei 3 und mehr Räumen je Wohneinheit werden jeweils 3 Räume zugrunde gelegt. — 5) Bezugsperson ist die Person, die überwiegend zum 8) Einschließlich Auszubildende (gewerblich). — 9) Ohne Rentner/Pensionäre.

Noch: 1. Haushalte in Gebäuden und Unterkünften in Baden-Württemberg am 25. Mai 1987 nach Wohnverhältnis, Raumzahl,  
c) Haushalte in bis 1948 errichteten Gebäuden, Wohneinheiten nicht öffentlich gefördert

Lfd. Nr.	Gegenstand der Nachweisung	Eigen-					
		zusammen	in Wohneinheiten mit . . .				
			1	2	3	4	5
		13	14	15	16	17	18
Haushalte in Gebäuden von . . . bis . . . errichtet							
37	bis 1900	231 822	384	5 241	24 205	52 900	59 065
38	1901 – 1918	80 418	112	1 563	7 734	21 881	20 251
39	1919 – 1948	178 193	232	2 676	15 123	44 444	45 857
40	1949 – 1957	—	—	—	—	—	—
41	1958 – 1962	—	—	—	—	—	—
42	1963 – 1968	—	—	—	—	—	—
43	1969 – 1973	—	—	—	—	—	—
44	1974 – 1978	—	—	—	—	—	—
45	1979 – 1983	—	—	—	—	—	—
46	1984 und später	—	—	—	—	—	—
47	Insgesamt	490 433	728	9 480	47 062	119 225	125 173
Haushalte in Wohnungen in Gebäuden mit . . . Personen							
48	1	118 215	396	4 669	24 670	42 880	26 787
49	darunter weiblich	89 389	183	3 264	19 155	33 388	20 149
50	2	144 377	86	2 437	15 206	43 655	41 619
51	3	91 427	31	1 096	4 013	18 543	26 821
52	4	77 612	17	660	2 080	10 343	20 564
53	5	37 250	5	255	707	2 849	6 910
54	6 und mehr	20 935	2	87	268	923	2 472
55	Zusammen	489 816	537	9 204	46 944	119 193	125 173
Bezugsperson <sup>4)</sup> des Haushalts ist							
56	Selbständiger <sup>6)</sup>	65 398	96	1 875	4 055	9 870	13 756
57	Beamter/ Angestellter <sup>6)</sup>	97 681	111	1 091	5 186	18 721	25 501
58	Arbeiter <sup>7)</sup>	126 528	87	1 588	7 821	26 158	34 436
59	Nichterwerbstätiger <sup>8)</sup>	11 659	52	455	1 586	3 150	2 953
60	Rentner/ Pensionär	188 550	191	4 195	28 296	61 294	48 527
61	Zusammen	489 816	537	9 204	46 944	119 193	125 173
darunter							
62	Student	791	10	49	101	190	193
63	Ausländer	7 744	20	241	799	2 181	2 015
Einpersonenhaushalte							
64	unter 30 Jahren	2 190	45	178	528	647	446
65	30 bis unter 40 Jahre	4 209	60	285	938	1 337	854
66	40 bis unter 65 Jahre	30 112	142	1 316	5 522	10 108	7 195
67	65 Jahre und älter	81 704	149	2 890	17 682	30 788	18 292
68	Zusammen	118 215	396	4 669	24 670	42 880	26 787
darunter weibliche Einpersonenhaushalte							
69	unter 30 Jahren	670	15	53	181	215	123
70	30 bis unter 40 Jahre	1 127	17	63	274	395	237
71	40 bis unter 65 Jahre	18 493	40	719	3 420	6 593	4 459
72	65 Jahre und älter	69 099	111	2 429	15 280	26 185	15 330
73	Zusammen	89 389	183	3 264	19 155	33 388	20 149
Mehrpersonenhaushalte <sup>4)</sup>							
74	unter 30 Jahren	15 669	12	216	1 256	3 698	4 245
75	30 bis unter 40 Jahre	57 967	30	713	2 921	11 594	15 992
76	40 bis unter 65 Jahre	224 176	78	2 516	10 454	39 270	57 407
77	65 Jahre und älter	73 789	21	1 090	7 643	21 751	20 742
78	Zusammen	371 601	141	4 535	22 274	76 313	98 386

1) Einschließlich Küche, ohne untervermietete und gewerblich genutzte Räume. – 2) Bei 10 und mehr Räumen je Wohneinheit werden jeweils 10 Räume zugrunde gelegt. – 3) Bei 3 schließlich Mithelfende Familienangehörige. – 6) Einschließlich Auszubildende (kaufmännisch/technisch), Beamtenanwärter. – 7) Einschließlich Auszubildende (gewerblich). –



Haushaltszusammensetzung und Baualter des Gebäudes

tümer					Untermieter zusammen	Haushalte in Wohneinheiten in Gebäuden mit vollständiger Wohnheimnutzung	Haushalte in Freizeit- wohneinheiten	Lfd. Nr.
selbstbewohnten Räumen¹)			untervermietete Räume insgesamt²)	gewerblich genutzte Räume insgesamt³)				
6	7 und mehr							
	Haushalte	Räume²)						
19	20	21	22	23	24	25	26	
41 167	48 860	377 530	9 621	25 119	26 224	2 286	2 145	37
13 279	15 598	119 869	4 385	8 133	15 645	1 603	721	38
33 129	36 732	281 168	8 964	14 980	19 553	1 414	1 363	39
-	-	-	-	-	-	-	-	40
-	-	-	-	-	-	-	-	41
-	-	-	-	-	-	-	-	42
-	-	-	-	-	-	-	-	43
-	-	-	-	-	-	-	-	44
-	-	-	-	-	-	-	-	45
-	-	-	-	-	-	-	-	46
87 575	101 190	778 567	22 970	48 232	61 422	5 303	4 229	47
11 261	7 552	56 823	7 582	6 232	53 200	2 032	1 875	48
8 167	5 083	38 061	5 516	3 896	21 454	769	931	49
23 065	18 309	137 899	6 619	11 598	4 475	361	1 040	50
20 216	20 707	157 139	3 678	10 635	1 557	119	314	51
19 798	24 150	185 207	3 016	10 856	807	92	335	52
9 302	17 222	134 607	1 462	5 862	242	36	142	53
3 933	13 250	106 892	593	3 014	115	15	58	54
87 575	101 190	778 567	22 950	48 197	60 396	2 655	3 764	55
12 794	22 952	180 392	3 713	28 654	2 346	48	625	56
21 105	25 966	200 136	4 838	7 163	15 705	557	1 552	57
26 587	29 851	228 297	4 349	5 847	15 458	890	309	58
1 642	1 821	14 174	1 176	751	19 446	741	333	59
25 447	20 600	155 568	8 874	5 782	7 441	419	945	60
87 575	101 190	778 567	22 950	48 197	60 396	2 655	3 764	61
114	134	1 059	110	62	13 495	508	110	62
1 190	1 298	10 027	619	796	11 716	905	64	63
179	167	1 283	276	149	28 737	909	328	64
403	332	2 549	488	475	9 203	288	345	65
3 338	2 491	18 831	2 058	2 453	10 652	580	763	66
7 341	4 562	34 160	4 760	3 155	4 608	255	439	67
11 261	7 552	56 823	7 582	6 232	53 200	2 032	1 875	68
44	39	300	78	34	12 648	368	141	69
73	68	526	118	97	2 884	57	128	70
1 951	1 311	9 838	1 232	1 252	2 547	127	348	71
6 099	3 665	27 397	4 088	2 513	3 375	217	314	72
8 167	5 083	38 061	5 516	3 896	21 454	769	931	73
2 988	3 254	24 992	520	1 200	2 470	120	54	74
12 428	14 289	110 216	2 138	6 388	1 945	158	244	75
48 967	65 484	505 991	9 466	28 867	2 247	282	1 229	76
11 931	10 611	80 545	3 244	5 510	534	63	362	77
76 314	93 638	721 744	15 368	41 965	7 196	623	1 889	78

und mehr Räumen je Wohneinheit werden jeweils 3 Räume zugrunde gelegt. — 4) Bezugsperson ist die Person, die überwiegend zum Lebensunterhalt des Haushalts beiträgt. — 5) Ein-  
8) Ohne Rentner/Pensionäre.

Noch: 1. Haushalte in Gebäuden und Unterkünften in Baden-Württemberg am 25. Mai 1987 nach Wohnverhältnis, Raumzahl,  
c) Haushalte in bis 1948 errichteten Gebäuden, Wohneinheiten nicht öffentlich gefördert

Lfd. Nr.	Gegenstand der Nachweisung	Haushalte insgesamt <sup>1)</sup>	Haupt- in		
			zusammen	1	2
		1	2	3	4
<b>Haushalte<sup>6)</sup> zusammen</b>					
79	unter 30 Jahren	182 909	132 814	8 420	18 782
80	30 bis unter 40 Jahre	195 112	121 342	2 948	8 488
81	40 bis unter 65 Jahre	481 911	213 862	5 251	13 727
82	65 Jahre und älter	292 807	131 854	1 126	8 396
<b>83</b>	<b>Zusammen</b>	<b>1 152 739</b>	<b>599 872</b>	<b>17 745</b>	<b>49 393</b>
<b>Haushalte in Gebäuden von . . . bis . . . errichtet</b>					
84	bis 1900	482 547	224 221	8 444	22 489
85	1901 – 1918	239 147	142 547	4 715	12 103
86	1919 – 1948	431 045	233 104	4 586	14 801
87	1949 – 1957	–	–	–	–
88	1958 – 1962	–	–	–	–
89	1963 – 1968	–	–	–	–
90	1969 – 1973	–	–	–	–
91	1974 – 1978	–	–	–	–
92	1979 – 1983	–	–	–	–
93	1984 und später	–	–	–	–
<b>94</b>	<b>Zusammen</b>	<b>1 152 739</b>	<b>599 872</b>	<b>17 745</b>	<b>49 393</b>
<b>Haushalte in sonstigen Wohneinheiten in Gebäuden mit . . . Personen</b>					
95	1	15 685	11 936	9 240	2 561
96	darunter weiblich	5 482	4 050	2 787	1 183
97	2	1 347	1 060	438	532
98	3	520	396	75	270
99	4	324	248	35	171
100	5	221	174	15	144
101	6 und mehr	40	32	3	26
<b>102</b>	<b>Zusammen</b>	<b>18 137</b>	<b>13 846</b>	<b>9 806</b>	<b>3 704</b>
<b>Bezugsperson<sup>5)</sup> des Haushalts ist</b>					
103	Selbständiger <sup>6)</sup>	720	551	255	254
104	Beamter/ Angestellter <sup>7)</sup>	4 132	3 192	2 106	1 013
105	Arbeiter <sup>8)</sup>	5 480	4 497	3 463	932
106	Nichterwerbstätiger <sup>9)</sup>	5 363	3 793	3 088	677
107	Rentner/ Pensionär	2 442	1 813	894	828
<b>108</b>	<b>Zusammen</b>	<b>18 137</b>	<b>13 846</b>	<b>9 806</b>	<b>3 704</b>
darunter					
109	Student	3 049	2 080	1 817	257
110	Ausländer	5 175	3 923	3 075	792
<b>Einpersonenhaushalte</b>					
111	unter 30 Jahren	7 208	5 328	4 335	970
112	30 bis unter 40 Jahre	2 348	1 862	1 362	486
113	40 bis unter 65 Jahre	4 313	3 483	2 875	573
114	65 Jahre und älter	1 816	1 263	668	532
<b>115</b>	<b>Zusammen</b>	<b>15 685</b>	<b>11 936</b>	<b>9 240</b>	<b>2 561</b>

1) Ohne Haushalte in Freizeitwohneinheiten. – 2) Einschließlich Küche, ohne untervermietete und gewerblich genutzte Räume. – 3) Bei 10 und mehr Räumen je Wohneinheit werden Lebensunterhalt des Haushalts beiträgt. – 6) Einschließlich Mithelfende Familienangehörige. – 7) Einschließlich Auszubildende (kaufmännisch/technisch), Beamtenanwärter. –

Haushaltszusammensetzung und Bualter des Gebäudes

mieter								Lfd. Nr.
Wohneinheiten mit . . . selbstbewohnten Räumen?)						untervermietete Räume insgesamt*)	gewerblich genutzte Räume insgesamt*)	
3	4	5	6	7 und mehr				
				Haushalte	Räume*)			
5	6	7	8	9	10	11	12	
38 424	42 647	16 219	6 394	1 928	14 462	13 610	2 124	79
25 067	45 456	25 572	9 319	4 492	33 792	8 183	4 887	80
41 392	78 105	46 822	17 813	10 752	81 645	10 783	8 743	81
45 164	53 138	17 513	4 582	1 935	14 700	4 977	1 418	82
150 047	219 346	106 126	38 108	19 107	144 599	37 553	17 172	83
58 436	71 548	39 449	15 572	8 283	63 089	16 008	7 733	84
35 361	53 248	25 061	8 334	3 725	28 041	10 732	4 212	85
56 250	94 550	41 616	14 202	7 099	53 469	10 813	5 227	86
—	—	—	—	—	—	—	—	87
—	—	—	—	—	—	—	—	88
—	—	—	—	—	—	—	—	89
—	—	—	—	—	—	—	—	90
—	—	—	—	—	—	—	—	91
—	—	—	—	—	—	—	—	92
—	—	—	—	—	—	—	—	93
150 047	219 346	106 126	38 108	19 107	144 599	37 553	17 172	94
126	8	1	—	—	—	565	43	95
77	3	—	—	—	—	220	9	96
80	10	—	—	—	—	36	11	97
48	3	—	—	—	—	16	11	98
37	4	—	1	—	—	12	—	99
15	—	—	—	—	—	6	—	100
2	1	—	—	—	—	1	—	101
308	26	1	1	—	—	636	65	102
37	5	—	—	—	—	48	41	103
63	9	—	1	—	—	207	8	104
96	6	—	—	—	—	135	10	105
26	1	1	—	—	—	204	4	106
86	5	—	—	—	—	42	2	107
308	26	1	1	—	—	636	65	108
5	—	1	—	—	—	145	1	109
51	4	—	1	—	—	118	15	110
22	—	1	—	—	—	343	8	111
11	3	—	—	—	—	116	21	112
32	3	—	—	—	—	85	10	113
61	2	—	—	—	—	21	4	114
126	8	1	—	—	—	565	43	115

jeweils 10 Räume zugrunde gelegt. — 4) Bei 3 und mehr Räumen je Wohneinheit werden jeweils 3 Räume zugrunde gelegt. — 5) Bezugsperson ist die Person, die überwiegend zum 8) Einschließlich Auszubildende (gewerblich). — 9) Ohne Rentner/Pensionäre.

Noch: 1. Haushalte in Gebäuden und Unterkünften in Baden-Württemberg am 25. Mai 1987 nach Wohnverhältnis, Raumzahl,  
c) Haushalte in bis 1948 errichteten Gebäuden, Wohneinheiten nicht öffentlich gefördert

Lfd. Nr.	Gegenstand der Nachweisung	Eigen-					
		zusammen	in Wohneinheiten mit . . .				
			1	2	3	4	5
		13	14	15	16	17	18
Haushalte <sup>4)</sup> zusammen							
79	unter 30 Jahren	17 859	57	394	1 784	4 345	4 691
80	30 bis unter 40 Jahre	62 176	90	998	3 859	12 931	16 846
81	40 bis unter 65 Jahre	254 288	220	3 832	15 976	49 378	64 602
82	65 Jahre und älter	155 493	170	3 980	25 325	52 539	39 034
83	Zusammen	489 816	537	9 204	46 944	119 193	125 173
Haushalte in Gebäuden von . . . bis . . . errichtet							
84	bis 1900	231 505	273	5 113	24 147	52 880	59 065
85	1901 – 1918	80 334	92	1 523	7 714	21 877	20 251
86	1919 – 1948	177 977	172	2 568	15 083	44 436	45 857
87	1949 – 1957	—	—	—	—	—	—
88	1958 – 1962	—	—	—	—	—	—
89	1963 – 1968	—	—	—	—	—	—
90	1969 – 1973	—	—	—	—	—	—
91	1974 – 1978	—	—	—	—	—	—
92	1979 – 1983	—	—	—	—	—	—
93	1984 und später	—	—	—	—	—	—
94	Zusammen	489 816	537	9 204	46 944	119 193	125 173
Haushalte in sonstigen Wohneinheiten in Gebäuden mit . . . Personen							
95	1	415	162	187	57	9	—
96	darunter weiblich	221	71	110	33	7	—
97	2	104	20	41	38	5	—
98	3	49	4	24	12	9	—
99	4	35	4	18	8	5	—
100	5	12	—	5	3	4	—
101	6 und mehr	2	1	1	—	—	—
102	Zusammen	617	191	276	118	32	—
Bezugsperson <sup>4)</sup> des Haushalts ist							
103	Selbständiger <sup>6)</sup>	108	35	38	25	10	—
104	Beamter/ Angestellter <sup>6)</sup>	103	39	45	17	2	—
105	Arbeiter <sup>7)</sup>	108	29	47	21	11	—
106	Nichterwerbstätiger <sup>6)</sup>	40	19	18	3	—	—
107	Rentner/ Pensionär	258	69	128	52	9	—
108	Zusammen	617	191	276	118	32	—
darunter							
109	Student	11	4	7	—	—	—
110	Ausländer	19	7	8	4	—	—
Einpersonenhaushalte							
111	unter 30 Jahren	28	16	11	1	—	—
112	30 bis unter 40 Jahre	46	20	21	5	—	—
113	40 bis unter 65 Jahre	140	73	46	18	3	—
114	65 Jahre und älter	201	53	109	33	6	—
115	Zusammen	415	162	187	57	9	—

1) Einschließlich Küche, ohne untervermietete und gewerblich genutzte Räume. — 2) Bei 10 und mehr Räumen je Wohneinheit werden jeweils 10 Räume zugrunde gelegt. — 3) Bei 3 schließlich Mithelfende Familienangehörige. — 6) Einschließlich Auszubildende (kaufmännisch/technisch), Beamtenanwärter. — 7) Einschließlich Auszubildende (gewerblich). —

**Haushaltszusammensetzung und Baualter des Gebäudes**

Wohnfläche in m <sup>2</sup>					Untermieter zusammen	Haushalte in Wohneinheiten in Gebäuden mit vollständiger Wohnheimnutzung	Haushalte in Freizeitwohneinheiten	Lfd. Nr.
selbstbewohnten Räumen <sup>1)</sup>			untervermietete Räume insgesamt <sup>3)</sup>	gewerblich genutzte Räume insgesamt <sup>3)</sup>				
6	7 und mehr							
	Haushalte	Räume <sup>2)</sup>						
19	20	21	22	23	24	25	26	
3 167	3 421	26 275	796	1 349	31 207	1 029	382	79
12 831	14 621	112 765	2 626	6 863	11 148	446	589	80
52 305	67 975	524 822	11 524	31 320	12 899	862	1 992	81
19 272	15 173	114 705	8 004	8 665	5 142	318	801	82
87 575	101 190	778 567	22 950	48 197	60 396	2 655	3 764	83
41 167	48 860	377 530	9 615	25 090	25 777	1 044	1 931	84
13 279	15 598	119 869	4 379	8 133	15 375	891	622	85
33 129	36 732	281 168	8 956	14 974	19 244	720	1 211	86
—	—	—	—	—	—	—	—	87
—	—	—	—	—	—	—	—	88
—	—	—	—	—	—	—	—	89
—	—	—	—	—	—	—	—	90
—	—	—	—	—	—	—	—	91
—	—	—	—	—	—	—	—	92
—	—	—	—	—	—	—	—	93
87 575	101 190	778 567	22 950	48 197	60 396	2 655	3 764	94
—	—	—	16	26	953	2 381	311	95
—	—	—	8	15	393	818	168	96
—	—	—	1	4	42	141	88	97
—	—	—	2	3	14	61	33	98
—	—	—	1	2	11	30	19	99
—	—	—	—	—	6	29	10	100
—	—	—	—	—	—	6	4	101
—	—	—	20	35	1 026	2 648	465	102
—	—	—	7	22	38	23	65	103
—	—	—	—	—	302	535	171	104
—	—	—	3	2	214	661	62	105
—	—	—	4	3	394	1 136	47	106
—	—	—	6	8	78	293	120	107
—	—	—	20	35	1 026	2 648	465	108
—	—	—	1	—	259	699	16	109
—	—	—	—	—	214	1 019	7	110
—	—	—	1	3	580	1 272	76	111
—	—	—	3	3	169	271	74	112
—	—	—	7	10	153	537	107	113
—	—	—	5	10	51	301	54	114
—	—	—	16	26	953	2 381	311	115

und mehr Räumen je Wohneinheit werden jeweils 3 Räume zugrunde gelegt. — 4) Bezugsperson ist die Person, die überwiegend zum Lebensunterhalt des Haushalts beiträgt. — 5) Ein-  
8) Ohne Rentner/Pensionäre.

Noch: 1. Haushalte in Gebäuden und Unterkünften in Baden-Württemberg am 25. Mai 1987 nach Wohnverhältnis, Raumzahl,  
c) Haushalte in bis 1948 errichteten Gebäuden, Wohneinheiten nicht öffentlich gefördert

Lfd. Nr.	Gegenstand der Nachweisung	Haushalte insgesamt <sup>1)</sup>	Haupt- in		
			zusammen		
				1	2
		1	2	3	4
	darunter weibliche Einpersonenhaushalte				
116	unter 30 Jahren	2 626	1 958	1 549	399
117	30 bis unter 40 Jahre	508	390	235	152
118	40 bis unter 65 Jahre	979	779	545	218
119	65 Jahre und älter	1 369	923	458	414
120	Zusammen	5 482	4 050	2 787	1 183
	Mehrpersonenhaushalte <sup>5)</sup>				
121	unter 30 Jahren	809	631	222	353
122	30 bis unter 40 Jahre	651	511	124	333
123	40 bis unter 65 Jahre	780	605	198	335
124	65 Jahre und älter	212	163	22	122
125	Zusammen	2 452	1 910	566	1 143
	Haushalte <sup>6)</sup> zusammen				
126	unter 30 Jahren	8 017	5 959	4 557	1 323
127	30 bis unter 40 Jahre	2 999	2 373	1 486	819
128	40 bis unter 65 Jahre	5 093	4 088	3 073	908
129	65 Jahre und älter	2 028	1 426	690	654
130	Zusammen	18 137	13 846	9 806	3 704
	Haushalte in Wohngebäuden mit 1 oder 2 Wohnungen				
	mit . . . Personen				
131	1	199 820	80 579	4 163	9 395
132	darunter weiblich	136 945	54 126	1 400	5 429
133	2	183 406	58 600	304	2 276
134	3	116 993	36 762	66	837
135	4	101 288	33 044	29	585
136	5	46 193	13 164	11	191
137	6 und mehr	25 529	7 078	6	105
138	Zusammen	673 229	229 227	4 579	13 389
	Bezugsperson <sup>5)</sup> des Haushalts ist				
139	Selbständiger <sup>6)</sup>	65 487	12 657	188	758
140	Beamter/ Angestellter <sup>7)</sup>	143 037	54 125	982	2 524
141	Arbeiter <sup>8)</sup>	199 015	78 423	1 502	3 780
142	Nichterwerbstätiger <sup>9)</sup>	29 294	13 612	1 118	1 781
143	Rentner/ Pensionär	236 396	70 410	789	4 546
144	Zusammen	673 229	229 227	4 579	13 389
	darunter				
145	Student	9 070	3 868	647	749
146	Ausländer	44 688	34 733	1 105	2 331
	Einpersonenhaushalte				
147	unter 30 Jahren	27 211	14 316	1 714	2 488
148	30 bis unter 40 Jahre	14 251	7 648	547	1 157
149	40 bis unter 65 Jahre	46 100	16 873	1 290	2 193
150	65 Jahre und älter	112 258	41 742	612	3 557
151	Zusammen	199 820	80 579	4 163	9 395

1) Ohne Haushalte in Freizeitwohneinheiten. — 2) Einschließlich Küche, ohne untervermietete und gewerblich genutzte Räume. — 3) Bei 10 und mehr Räumen je Wohneinheit werden Lebensunterhalt des Haushalts beiträgt. — 6) Einschließlich Mithelfende Familienangehörige. — 7) Einschließlich Auszubildende (kaufmännisch/technisch), Beamtenanwärter. —

Haushaltszusammensetzung und Baualter des Gebäudes

mieter								Lfd. Nr.
Wohneinheiten mit . . . selbstbewohnten Räumen²)						untervermietete Räume insgesamt⁴)	gewerblich genutzte Räume insgesamt⁴)	
3	4	5	6	7 und mehr				
				Haushalte	Räume³)			
5	6	7	8	9	10	11	12	
10	—	—	—	—	—	149	3	116
3	—	—	—	—	—	26	1	117
15	1	—	—	—	—	27	1	118
49	2	—	—	—	—	18	4	119
77	3	—	—	—	—	220	9	120
53	3	—	—	—	—	17	9	121
49	4	—	1	—	—	18	6	122
64	8	—	—	—	—	33	7	123
16	3	—	—	—	—	3	—	124
182	18	—	1	—	—	71	22	125
75	3	1	—	—	—	360	17	126
60	7	—	1	—	—	134	27	127
96	11	—	—	—	—	118	17	128
77	5	—	—	—	—	24	4	129
308	26	1	1	—	—	636	65	130
28 223	24 884	9 257	3 447	1 210	9 177	5 977	1 786	131
20 628	18 083	5 907	2 024	655	4 940	2 816	694	132
13 879	24 264	11 879	3 918	2 080	15 725	2 208	2 071	133
4 618	14 531	10 276	4 069	2 365	17 795	1 321	1 637	134
2 630	10 662	10 343	5 266	3 529	26 555	1 218	1 806	135
863	3 385	3 900	2 525	2 289	17 427	553	770	136
372	1 393	2 079	1 443	1 680	13 158	253	393	137
50 585	79 119	47 734	20 668	13 153	99 837	11 530	8 463	138
1 763	3 490	3 126	1 732	1 600	12 319	1 165	4 140	139
8 384	16 687	12 923	6 965	5 660	43 408	3 096	2 689	140
14 496	29 065	18 542	7 367	3 671	27 338	3 168	1 035	141
3 247	3 714	2 153	1 036	563	4 294	1 929	172	142
22 695	26 163	10 990	3 568	1 659	12 478	2 172	427	143
50 585	79 119	47 734	20 668	13 153	99 837	11 530	8 463	144
857	757	451	332	75	578	1 036	47	145
7 366	12 691	7 232	2 584	1 424	10 737	2 134	861	146
4 549	3 173	1 414	827	151	1 127	2 350	297	147
2 289	2 084	975	436	160	1 214	1 115	475	148
5 260	4 939	2 096	756	339	2 602	1 204	645	149
16 125	14 688	4 772	1 428	560	4 234	1 308	369	150
28 223	24 884	9 257	3 447	1 210	9 177	5 977	1 786	151

jeweils 10 Räume zugrunde gelegt. — 4) Bei 3 und mehr Räumen je Wohneinheit werden jeweils 3 Räume zugrunde gelegt. — 5) Bezugsperson ist die Person, die überwiegend zum 8) Einschließlich Auszubildende (gewerblich). — 9) Ohne Rentner/Pensionäre.

Noch: **1. Haushalte in Gebäuden und Unterkünften in Baden-Württemberg am 25. Mai 1987 nach Wohnverhältnis, Raumzahl,**  
**c) Haushalte in bis 1948 errichteten Gebäuden, Wohneinheiten nicht öffentlich gefördert**

Lfd. Nr.	Gegenstand der Nachweisung	Eigen-					
		zusammen	in Wohneinheiten mit . . .				
			1	2	3	4	5
		13	14	15	16	17	18
darunter weibliche Einpersonenhaushalte							
116	unter 30 Jahren	8	4	4	—	—	—
117	30 bis unter 40 Jahre	10	3	5	2	—	—
118	40 bis unter 65 Jahre	50	23	20	5	2	—
119	65 Jahre und älter	153	41	81	26	5	—
120	Zusammen	221	71	110	33	7	—
Mehrpersonenhaushalte <sup>4)</sup>							
121	unter 30 Jahren	28	3	15	9	1	—
122	30 bis unter 40 Jahre	41	3	22	12	4	—
123	40 bis unter 65 Jahre	99	14	42	26	17	—
124	65 Jahre und älter	34	9	10	14	1	—
125	Zusammen	202	29	89	61	23	—
Haushalte <sup>4)</sup> zusammen							
126	unter 30 Jahren	56	19	26	10	1	—
127	30 bis unter 40 Jahre	87	23	43	17	4	—
128	40 bis unter 65 Jahre	239	87	88	44	20	—
129	65 Jahre und älter	235	62	119	47	7	—
130	Zusammen	617	191	276	118	32	—
Haushalte in Wohngebäuden mit 1 oder 2 Wohnungen							
mit . . . Personen							
131	1	95 792	296	3 426	19 482	33 455	22 348
132	darunter weiblich	72 959	156	2 504	15 396	26 190	16 831
133	2	122 158	48	1 894	12 337	34 731	35 527
134	3	79 206	13	832	3 290	14 760	22 933
135	4	67 680	10	501	1 673	8 245	17 441
136	5	32 845	1	201	579	2 267	5 868
137	6 und mehr	18 393	2	64	223	737	2 083
138	Zusammen	416 074	370	6 918	37 584	94 195	106 200
Bezugsperson <sup>4)</sup> des Haushalts ist							
139	Selbständiger <sup>5)</sup>	51 756	34	1 182	2 717	7 045	10 593
140	Beamter/ Angestellter <sup>6)</sup>	81 686	70	702	3 626	13 676	20 887
141	Arbeiter <sup>7)</sup>	112 853	61	1 310	6 517	21 716	30 694
142	Nichterwerbstätiger <sup>8)</sup>	8 322	31	274	1 027	2 065	2 082
143	Rentner/ Pensionär	161 457	174	3 450	23 697	49 693	41 944
144	Zusammen	416 074	370	6 918	37 584	94 195	106 200
darunter							
145	Student	542	5	24	55	107	139
146	Ausländer	5 219	6	133	443	1 140	1 407
Einpersonenhaushalte							
147	unter 30 Jahren	1 453	21	83	284	414	374
148	30 bis unter 40 Jahre	2 782	30	160	529	833	622
149	40 bis unter 65 Jahre	24 206	106	875	4 149	7 844	6 021
150	65 Jahre und älter	67 351	139	2 308	14 520	24 364	15 331
151	Zusammen	95 792	296	3 426	19 482	33 455	22 348

1) Einschließlich Küche, ohne untervermietete und gewerblich genutzte Räume. — 2) Bei 10 und mehr Räumen je Wohneinheit werden jeweils 10 Räume zugrunde gelegt. — 3) Bei 3 schließlich Mithelfende Familienangehörige. — 4) Einschließlich Auszubildende (kaufmännisch/technisch), Beamtenanwärter. — 5) Einschließlich Auszubildende (gewerblich). —



Haushaltszusammensetzung und Baualter des Gebäudes

Miet- und Eigentümer					Untermieter zusammen	Haushalte in Wohnheimen in Gebäuden mit vollständiger Wohnheimnutzung	Haushalte in Freizeitwohnheimen	Lfd. Nr.
selbstbewohnten Räumen <sup>1)</sup>			untervermietete Räume insgesamt <sup>3)</sup>	gewerblich genutzte Räume insgesamt <sup>3)</sup>				
6	7 und mehr							
	Haushalte	Räume <sup>2)</sup>						
19	20	21	22	23	24	25	26	
–	–	–	–	3	258	402	46	116
–	–	–	2	–	48	60	32	117
–	–	–	2	5	48	102	51	118
–	–	–	4	7	39	254	39	119
–	–	–	8	15	393	818	168	120
–	–	–	–	–	24	126	7	121
–	–	–	1	–	22	77	29	122
–	–	–	3	6	24	52	86	123
–	–	–	–	3	3	12	32	124
–	–	–	4	9	73	267	154	125
–	–	–	1	3	604	1 398	83	126
–	–	–	4	3	191	348	103	127
–	–	–	10	16	177	589	193	128
–	–	–	5	13	54	313	86	129
–	–	–	20	35	1 026	2 648	465	130
9 964	6 821	51 274	5 424	4 530	22 889	560	1 221	131
7 260	4 622	34 591	4 046	2 911	9 582	278	626	132
20 765	16 856	126 888	5 059	9 296	2 600	48	780	133
18 222	19 156	145 444	2 974	8 577	1 002	23	237	134
17 658	22 152	170 048	2 427	8 898	549	15	258	135
8 229	15 700	122 854	1 173	4 803	162	22	112	136
3 415	11 869	95 904	508	2 383	58	–	45	137
78 253	92 554	712 412	17 565	38 487	27 260	668	2 653	138
10 465	19 720	155 491	2 482	22 401	1 065	9	463	139
18 744	23 981	184 946	3 722	5 921	7 032	194	1 034	140
24 533	28 022	214 374	3 762	4 918	7 582	157	234	141
1 300	1 543	12 041	670	503	7 115	245	183	142
23 211	19 288	145 560	6 929	4 744	4 466	63	739	143
78 253	92 554	712 412	17 565	38 487	27 260	668	2 653	144
94	118	929	49	53	4 492	168	40	145
968	1 122	8 670	393	563	4 552	184	40	146
152	125	959	161	97	11 137	305	147	147
326	282	2 171	278	310	3 751	70	208	148
2 970	2 241	16 931	1 463	1 759	4 883	138	531	149
6 516	4 173	31 213	3 522	2 364	3 118	47	335	150
9 964	6 821	51 274	5 424	4 530	22 889	560	1 221	151

und mehr Räumen je Wohneinheit werden jeweils 3 Räume zugrunde gelegt. – 4) Bezugsperson ist die Person, die überwiegend zum Lebensunterhalt des Haushalts beiträgt. – 5) Ein-  
B) Ohne Rentner/Pensionäre.

Noch: 1. Haushalte in Gebäuden und Unterkünften in Baden-Württemberg am 25. Mai 1987 nach Wohnverhältnis, Raumzahl,  
c) Haushalte in bis 1948 errichteten Gebäuden, Wohneinheiten nicht öffentlich gefördert

Lfd. Nr.	Gegenstand der Nachweisung	Haushalte insgesamt <sup>1)</sup>	Haupt- in		
			zusammen	1	2
		1	2	3	4
darunter weibliche Einpersonenhaushalte					
152	unter 30 Jahren	11 751	6 439	607	1 167
153	30 bis unter 40 Jahre	4 330	2 474	101	312
154	40 bis unter 65 Jahre	24 950	8 587	239	831
155	65 Jahre und älter	95 914	36 626	453	3 119
156	Zusammen	136 945	54 126	1 400	5 429
Mehrpersonenhaushalte <sup>5)</sup>					
157	unter 30 Jahren	42 662	27 730	136	1 130
158	30 bis unter 40 Jahre	89 619	38 803	103	948
159	40 bis unter 65 Jahre	259 446	63 826	149	1 414
160	65 Jahre und älter	81 682	18 289	28	502
161	Zusammen	473 409	148 648	416	3 994
Haushalte <sup>6)</sup> zusammen					
162	unter 30 Jahren	69 873	42 046	1 850	3 618
163	30 bis unter 40 Jahre	103 870	46 451	650	2 105
164	40 bis unter 65 Jahre	305 546	80 699	1 439	3 607
165	65 Jahre und älter	193 940	60 031	640	4 059
166	Zusammen	673 229	229 227	4 579	13 389
Haushalte in Gebäuden von ... bis ... errichtet					
167	bis 1900	309 720	98 250	2 182	6 785
168	1901 – 1918	105 778	39 122	870	2 071
169	1919 – 1948	257 731	91 855	1 527	4 533
170	1949 – 1957	–	–	–	–
171	1958 – 1962	–	–	–	–
172	1963 – 1968	–	–	–	–
173	1969 – 1973	–	–	–	–
174	1974 – 1978	–	–	–	–
175	1979 – 1983	–	–	–	–
176	1984 und später	–	–	–	–
177	Zusammen	673 229	229 227	4 579	13 389
Haushalte in Wohngebäuden mit 3 und mehr Wohnungen mit ... Personen					
178	1	213 297	163 227	17 395	27 583
179	darunter weiblich	117 875	91 283	5 390	12 257
180	2	109 368	88 867	1 022	4 523
181	3	56 537	46 808	154	1 244
182	4	41 437	34 215	63	690
183	5	14 841	12 405	25	236
184	6 und mehr	6 606	5 749	3	99
185	Zusammen	442 086	351 271	18 662	34 375
Bezugsperson <sup>6)</sup> des Haushalts ist					
186	Selbständiger <sup>6)</sup>	22 999	15 102	514	1 368
187	Beamter/ Angestellter <sup>7)</sup>	114 721	92 040	4 362	8 195
188	Arbeiter <sup>6)</sup>	134 605	116 886	5 906	10 700
189	Nichterwerbstätiger <sup>6)</sup>	56 874	41 338	6 347	8 524
190	Rentner/ Pensionär	112 887	85 905	1 533	5 588
191	Zusammen	442 086	351 271	18 662	34 375

1) Ohne Haushalte in Freizeitwohneinheiten. – 2) Einschließlich Küche, ohne untervermietete und gewerblich genutzte Räume. – 3) Bei 10 und mehr Räumen je Wohneinheit werden Lebensunterhalt des Haushalts trägt. – 6) Einschließlich Mithelfende Familienangehörige. – 7) Einschließlich Auszubildende (kaufmännisch/technisch), Beamtenanwärter. –

Haushaltszusammensetzung und Baualter des Gebäudes

mieter								Lfd. Nr.
Wohneinheiten mit . . . selbstbewohnten Räumen²)						untervermietete Räume insgesamt⁴)	gewerblich genutzte Räume insgesamt⁴)	
3	4	5	6	7 und mehr				
				Haushalte	Räume³)			
5	6	7	8	9	10	11	12	
2 319	1 391	533	368	54	403	966	99	152
867	744	282	135	33	257	264	100	153
2 978	3 005	1 070	342	122	920	481	209	154
14 464	12 943	4 022	1 179	446	3 360	1 105	286	155
20 628	18 083	5 907	2 024	655	4 940	2 816	694	156
5 788	11 480	5 967	2 172	1 057	7 888	996	661	157
4 908	14 187	10 766	4 816	3 075	23 158	1 474	1 881	158
7 402	21 112	17 870	8 908	6 971	53 203	2 553	3 755	159
4 264	7 456	3 874	1 325	840	6 411	530	380	160
22 362	54 235	38 477	17 221	11 943	90 660	5 553	6 677	161
10 337	14 653	7 381	2 999	1 208	9 015	3 346	958	162
7 197	16 271	11 741	5 252	3 235	24 372	2 589	2 356	163
12 662	26 051	19 966	9 664	7 310	55 805	3 757	4 400	164
20 389	22 144	8 646	2 753	1 400	10 645	1 838	749	165
50 585	79 119	47 734	20 668	13 153	99 837	11 530	8 463	166
23 493	31 272	20 293	8 593	5 632	43 095	4 921	4 061	167
8 335	14 535	8 039	3 185	2 087	15 813	2 113	1 484	168
18 757	33 312	19 402	8 890	5 434	40 929	4 496	2 918	169
-	-	-	-	-	-	-	-	170
-	-	-	-	-	-	-	-	171
-	-	-	-	-	-	-	-	172
-	-	-	-	-	-	-	-	173
-	-	-	-	-	-	-	-	174
-	-	-	-	-	-	-	-	175
-	-	-	-	-	-	-	-	176
50 585	79 119	47 734	20 668	13 153	99 837	11 530	8 463	177
55 683	45 494	11 976	4 372	724	5 577	16 954	2 513	178
34 625	29 607	7 050	2 019	335	2 585	8 001	902	179
24 543	41 770	13 638	2 665	706	5 260	3 660	1 712	180
7 631	23 301	11 111	2 571	796	5 898	1 624	1 149	181
4 269	14 927	10 273	2 998	995	7 362	963	763	182
1 430	4 877	3 775	1 380	682	5 063	417	305	183
483	2 010	1 875	786	493	3 740	192	94	184
94 039	132 379	52 648	14 772	4 396	32 900	23 810	6 536	185
3 062	5 148	3 229	1 257	524	3 935	1 572	3 671	186
21 995	33 037	17 225	5 449	1 777	13 158	6 934	1 292	187
29 453	47 384	17 936	4 249	1 258	9 457	4 812	1 015	188
11 290	9 749	3 439	1 653	336	2 562	6 758	246	189
28 239	37 061	10 819	2 164	501	3 788	3 734	312	190
94 039	132 379	52 648	14 772	4 396	32 900	23 810	6 536	191

jeweils 10 Räume zugrunde gelegt. – 4) Bei 3 und mehr Räumen je Wohneinheit werden jeweils 3 Räume zugrunde gelegt. – 5) Bezugsperson ist die Person, die überwiegend zum 8) Einschließlich Auszubildende (gewerblich). – 9) Ohne Rentner/Pensionäre.

Noch: 1. Haushalte in Gebäuden und Unterkünften in Baden-Württemberg am 25. Mai 1987 nach Wohnverhältnis, Raumzahl,  
c) Haushalte in bis 1948 errichteten Gebäuden, Wohneinheiten nicht öffentlich gefördert

Lfd. Nr.	Gegenstand der Nachweisung	Eigen-						
		zusammen	in Wohneinheiten mit . . .					
			1	2	3	4	5	
			13	14	15	16	17	18
	darunter weibliche Einpersonenhaushalte							
152	unter 30 Jahren	402	5	24	86	126	102	
153	30 bis unter 40 Jahre	686	6	39	135	232	165	
154	40 bis unter 65 Jahre	14 988	37	508	2 616	5 139	3 737	
155	65 Jahre und älter	56 883	108	1 933	12 559	20 693	12 827	
156	Zusammen	72 959	156	2 504	15 396	26 190	16 831	
	Mehrpersonenhaushalte <sup>4)</sup>							
157	unter 30 Jahren	13 335	7	165	981	2 841	3 646	
158	30 bis unter 40 Jahre	49 635	12	524	2 286	9 069	13 577	
159	40 bis unter 65 Jahre	194 273	41	1 930	8 425	31 318	48 937	
160	65 Jahre und älter	63 039	14	873	6 410	17 512	17 692	
161	Zusammen	320 282	74	3 492	18 102	60 740	83 852	
	Haushalte <sup>4)</sup> zusammen							
162	unter 30 Jahren	14 788	28	248	1 265	3 255	4 020	
163	30 bis unter 40 Jahre	52 417	42	684	2 815	9 902	14 199	
164	40 bis unter 65 Jahre	218 479	147	2 805	12 574	39 162	54 958	
165	65 Jahre und älter	130 390	153	3 181	20 930	41 876	33 023	
166	Zusammen	416 074	370	6 918	37 584	94 195	106 200	
	Haushalte in Gebäuden von . . . bis . . . errichtet							
167	bis 1900	199 620	206	3 943	20 053	44 181	50 957	
168	1901 – 1918	61 817	48	984	5 373	14 815	15 373	
169	1919 – 1948	154 637	116	1 991	12 158	35 199	39 870	
170	1949 – 1957	–	–	–	–	–	–	
171	1958 – 1962	–	–	–	–	–	–	
172	1963 – 1968	–	–	–	–	–	–	
173	1969 – 1973	–	–	–	–	–	–	
174	1974 – 1978	–	–	–	–	–	–	
175	1979 – 1983	–	–	–	–	–	–	
176	1984 und später	–	–	–	–	–	–	
177	Zusammen	416 074	370	6 918	37 584	94 195	106 200	
	Haushalte in Wohngebäuden mit 3 und mehr Wohnungen							
	mit . . . Personen							
178	1	19 752	198	1 096	4 611	8 555	3 826	
179	darunter weiblich	14 741	80	684	3 373	6 622	2 925	
180	2	18 436	31	378	2 381	7 946	5 107	
181	3	9 116	10	136	517	3 195	3 032	
182	4	6 905	4	70	260	1 671	2 343	
183	5	2 330	–	15	62	377	627	
184	6 und mehr	792	–	11	14	114	178	
185	Zusammen	57 331	243	1 706	7 845	21 858	15 113	
	Bezugsperson <sup>4)</sup> des Haushalts ist							
186	Selbständiger <sup>5)</sup>	6 673	39	274	735	1 748	1 731	
187	Beamter/ Angestellter <sup>6)</sup>	14 051	61	334	1 436	4 670	4 146	
188	Arbeiter <sup>7)</sup>	10 000	43	237	1 105	3 835	2 806	
189	Nichterwerbstätiger <sup>8)</sup>	2 811	34	162	471	957	737	
190	Rentner/ Pensionär	23 796	66	699	4 098	10 648	5 693	
191	Zusammen	57 331	243	1 706	7 845	21 858	15 113	

1) Einschließlich Küche, ohne untervermietete und gewerblich genutzte Räume. – 2) Bei 10 und mehr Räumen je Wohneinheit werden jeweils 10 Räume zugrunde gelegt. – 3) Bei 3 schließlich Mithelfende Familienangehörige. – 6) Einschließlich Auszubildende (kaufmännisch/technisch), Beamtenanwärter. – 7) Einschließlich Auszubildende (gewerblich). –

Haushaltszusammensetzung und Baualter des Gebäudes

Wohnfläche in Wohneinheiten					Untermieter zusammen	Haushalte in Wohneinheiten in Gebäuden mit vollständiger Wohnheimnutzung	Haushalte in Freizeitwohneinheiten	Lfd. Nr.
selbstbewohnten Räumen¹)			untervermietete Räume insgesamt²)	gewerblich genutzte Räume insgesamt²)				
6	7 und mehr							
	Haushalte	Räume²)						
19	20	21	22	23	24	25	26	
34	25	189	56	27	4 765	145	65	152
55	54	420	55	53	1 138	32	74	153
1 757	1 194	8 963	899	945	1 317	58	252	154
5 414	3 349	25 019	3 036	1 886	2 362	43	235	155
7 260	4 622	34 591	4 046	2 911	9 582	278	626	156
2 683	3 012	23 128	428	949	1 557	40	32	157
11 108	13 059	100 772	1 637	5 078	1 155	26	168	158
43 747	59 875	462 966	7 626	23 465	1 311	36	949	159
10 751	9 787	74 272	2 450	4 465	348	6	283	160
68 289	85 733	661 138	12 141	33 957	4 371	108	1 432	161
2 835	3 137	24 087	589	1 046	12 694	345	179	162
11 434	13 341	102 943	1 915	5 388	4 906	96	376	163
46 717	62 116	479 897	9 089	25 224	6 194	174	1 480	164
17 267	13 960	105 485	5 972	6 829	3 466	53	618	165
78 253	92 554	712 412	17 565	38 487	27 260	668	2 653	166
36 362	43 918	339 615	7 259	19 371	11 554	296	1 443	167
11 224	14 000	107 663	2 787	6 305	4 709	130	350	168
30 667	34 636	265 134	7 519	12 811	10 997	242	860	169
—	—	—	—	—	—	—	—	170
—	—	—	—	—	—	—	—	171
—	—	—	—	—	—	—	—	172
—	—	—	—	—	—	—	—	173
—	—	—	—	—	—	—	—	174
—	—	—	—	—	—	—	—	175
—	—	—	—	—	—	—	—	176
78 253	92 554	712 412	17 565	38 487	27 260	668	2 653	177
980	486	3 701	1 946	843	27 349	2 969	803	178
725	332	2 518	1 342	495	10 818	1 033	379	179
1 661	932	7 075	1 344	1 060	1 666	399	287	180
1 366	860	6 493	545	884	475	138	89	181
1 414	1 143	8 683	408	736	222	95	81	182
539	710	5 560	163	318	72	34	33	183
154	321	2 609	40	115	49	16	13	184
6 114	4 452	34 121	4 446	3 956	29 833	3 651	1 306	185
1 024	1 122	8 702	691	2 292	1 168	56	168	186
1 958	1 446	11 060	1 030	605	7 914	716	605	187
1 168	806	6 146	462	364	6 522	1 197	101	188
263	187	1 433	451	115	11 542	1 183	174	189
1 701	891	6 780	1 812	580	2 687	499	258	190
6 114	4 452	34 121	4 446	3 956	29 833	3 651	1 306	191

und mehr Räumen je Wohneinheit werden jeweils 3 Räume zugrunde gelegt. — 4) Bezugsperson ist die Person, die überwiegend zum Lebensunterhalt des Haushalts beiträgt. — 5) Ein- 8) Ohne Rentner/Pensionäre.

Noch: 1. Haushalte in Gebäuden und Unterkünften in Baden-Württemberg am 25. Mai 1987 nach Wohnverhältnis, Raumzahl,  
c) Haushalte in bis 1948 errichteten Gebäuden, Wohneinheiten nicht öffentlich gefördert

Lfd. Nr.	Gegenstand der Nachweisung	Haushalte insgesamt <sup>1)</sup>	Haupt- in		
			zusammen	1	2
				3	4
		1	2	3	4
	darunter				
192	Student	30 353	20 721	4 157	5 340
193	Ausländer	85 631	75 741	5 608	8 969
	<b>Ei</b> npersonenhaushalte				
194	unter 30 Jahren	70 709	52 573	8 825	12 398
195	30 bis unter 40 Jahre	30 906	24 239	2 821	4 495
196	40 bis unter 65 Jahre	49 690	38 845	4 877	6 715
197	65 Jahre und älter	61 992	47 570	872	3 975
198	<b>Zusammen</b>	<b>213 297</b>	<b>163 227</b>	<b>17 395</b>	<b>27 583</b>
	darunter weibliche Einpersonenhaushalte				
199	unter 30 Jahren	32 188	24 215	3 417	5 639
200	30 bis unter 40 Jahre	10 418	8 306	623	1 353
201	40 bis unter 65 Jahre	21 741	17 374	776	1 901
202	65 Jahre und älter	53 528	41 388	574	3 364
203	<b>Zusammen</b>	<b>117 875</b>	<b>91 283</b>	<b>5 390</b>	<b>12 257</b>
	<b>Meh</b> rpersonenhaushalte <sup>5)</sup>				
204	unter 30 Jahren	38 666	35 964	438	2 042
205	30 bis unter 40 Jahre	52 974	46 107	313	1 604
206	40 bis unter 65 Jahre	107 045	84 944	477	2 734
207	65 Jahre und älter	30 104	21 029	39	412
208	<b>Zusammen</b>	<b>228 789</b>	<b>188 044</b>	<b>1 267</b>	<b>6 792</b>
	<b>Haushalte<sup>6)</sup> zusammen</b>				
209	unter 30 Jahren	109 375	88 537	9 263	14 440
210	30 bis unter 40 Jahre	83 880	70 346	3 134	6 099
211	40 bis unter 65 Jahre	156 735	123 789	5 354	9 449
212	65 Jahre und älter	92 096	68 599	911	4 387
213	<b>Zusammen</b>	<b>442 086</b>	<b>351 271</b>	<b>18 662</b>	<b>34 375</b>
	<b>Haushalte in Gebäuden von ... bis ... errichtet</b>				
214	bis 1900	147 661	114 076	8 660	14 572
215	1901 – 1918	127 918	99 959	5 302	9 675
216	1919 – 1948	166 507	137 236	4 700	10 128
217	1949 – 1957	–	–	–	–
218	1958 – 1962	–	–	–	–
219	1963 – 1968	–	–	–	–
220	1969 – 1973	–	–	–	–
221	1974 – 1978	–	–	–	–
222	1979 – 1983	–	–	–	–
223	1984 und später	–	–	–	–
224	<b>Zusammen</b>	<b>442 086</b>	<b>351 271</b>	<b>18 662</b>	<b>34 375</b>
	<b>Haushalte in Unterkünften mit ... Personen</b>				
225	1	633	406	205	100
226	darunter weiblich	107	77	14	21
227	2	122	93	3	20
228	3	45	36	–	3
229	4	53	49	2	5
230	5	29	25	–	2
231	6 und mehr	28	23	–	–
232	<b>Zusammen</b>	<b>910</b>	<b>632</b>	<b>210</b>	<b>130</b>

1) Ohne Haushalte in Freizeitwohneinheiten. – 2) Einschließlich Küche, ohne untervermietete und gewerblich genutzte Räume. – 3) Bei 10 und mehr Räumen je Wohneinheit werden Lebensunterhalt des Haushalts beiträgt.

Haushaltszusammensetzung und Baualter des Gebäudes

mieter								Lfd. Nr.
Wohneinheiten mit . . . selbstbewohnten Räumen <sup>2)</sup>						untervermietete Räume insgesamt <sup>4)</sup>	gewerblich genutzte Räume insgesamt <sup>4)</sup>	
3	4	5	6	7 und mehr				
				Haushalte	Räume <sup>3)</sup>			
5	6	7	8	9	10	11	12	
5 056	3 772	1 417	850	129	992	5 140	120	192
20 526	27 888	9 456	2 481	813	6 195	4 137	1 033	193
16 008	10 102	3 155	1 842	243	1 859	8 346	504	194
8 025	5 978	1 918	872	130	995	3 331	749	195
12 734	10 647	2 795	899	178	1 401	2 963	972	196
18 916	18 767	4 108	759	173	1 322	2 314	288	197
55 683	45 494	11 976	4 372	724	5 577	16 954	2 513	198
8 126	4 750	1 407	788	88	670	3 685	178	199
3 102	2 254	667	266	41	315	1 152	208	200
6 601	6 215	1 479	339	63	510	1 167	324	201
16 796	16 388	3 497	626	143	1 090	1 997	192	202
34 625	29 607	7 050	2 019	335	2 585	8 001	902	203
10 724	16 438	4 927	1 077	318	2 370	1 298	404	204
8 851	21 422	10 523	2 583	811	6 027	1 764	1 176	205
14 177	38 166	21 163	5 918	2 309	17 174	3 139	2 195	206
4 604	10 859	4 059	822	234	1 752	655	248	207
38 356	86 885	40 672	10 400	3 672	27 323	6 856	4 023	208
26 732	26 540	8 082	2 919	561	4 229	9 644	908	209
16 876	27 400	12 441	3 455	941	7 022	5 095	1 925	210
26 911	48 813	23 958	6 817	2 487	18 575	6 102	3 167	211
23 520	29 626	8 167	1 581	407	3 074	2 969	536	212
94 039	132 379	52 648	14 772	4 396	32 900	23 810	6 536	213
31 659	35 935	16 036	5 477	1 737	13 011	9 636	2 395	214
26 051	37 202	15 806	4 554	1 369	10 184	8 272	2 273	215
36 329	59 242	20 806	4 741	1 290	9 705	5 902	1 868	216
-	-	-	-	-	-	-	-	217
-	-	-	-	-	-	-	-	218
-	-	-	-	-	-	-	-	219
-	-	-	-	-	-	-	-	220
-	-	-	-	-	-	-	-	221
-	-	-	-	-	-	-	-	222
-	-	-	-	-	-	-	-	223
94 039	132 379	52 648	14 772	4 396	32 900	23 810	6 536	224
61	25	12	2	1	7	44	2	225
22	13	6	1	-	-	3	-	226
31	28	9	1	1	7	5	3	227
9	19	3	-	2	14	3	1	228
11	15	11	4	1	8	4	3	229
6	9	6	2	-	-	-	-	230
5	6	6	4	2	19	-	-	231
123	102	47	13	7	55	56	9	232

jeweils 10 Räume zugrunde gelegt. – 4) Bei 3 und mehr Räumen je Wohneinheit werden jeweils 3 Räume zugrunde gelegt. – 5) Bezugsperson ist die Person, die überwiegend zum

Noch: 1. Haushalte in Gebäuden und Unterkünften in Baden-Württemberg am 25. Mai 1987 nach Wohnverhältnis, Raumzahl,  
c) Haushalte in bis 1948 errichteten Gebäuden, Wohneinheiten nicht öffentlich gefördert

Lfd. Nr.	Gegenstand der Nachweisung	Eigen-					
		zusammen	in Wohneinheiten mit . . .				
			1	2	3	4	5
		13	14	15	16	17	18
	darunter						
192	Student	234	8	30	46	80	40
193	Ausländer	2 308	16	90	332	997	548
	<b>Einpersonenhaushalte</b>						
194	unter 30 Jahren	674	35	92	224	214	59
195	30 bis unter 40 Jahre	1 290	36	114	380	462	205
196	40 bis unter 65 Jahre	5 036	78	366	1 209	2 017	967
197	65 Jahre und älter	12 752	49	524	2 798	5 862	2 595
198	<b>Zusammen</b>	<b>19 752</b>	<b>198</b>	<b>1 096</b>	<b>4 611</b>	<b>8 555</b>	<b>3 826</b>
	darunter weibliche Einpersonenhaushalte						
199	unter 30 Jahren	249	10	29	89	84	19
200	30 bis unter 40 Jahre	418	14	24	132	156	67
201	40 bis unter 65 Jahre	3 129	21	182	729	1 338	624
202	65 Jahre und älter	10 945	35	449	2 423	5 044	2 215
203	<b>Zusammen</b>	<b>14 741</b>	<b>80</b>	<b>684</b>	<b>3 373</b>	<b>6 622</b>	<b>2 925</b>
	<b>Mehrpersonenhaushalte<sup>4)</sup></b>						
204	unter 30 Jahren	1 729	3	46	227	742	432
205	30 bis unter 40 Jahre	5 988	7	109	505	2 090	1 850
206	40 bis unter 65 Jahre	21 002	24	313	1 510	6 692	6 443
207	65 Jahre und älter	8 860	11	142	992	3 779	2 562
208	<b>Zusammen</b>	<b>37 579</b>	<b>45</b>	<b>610</b>	<b>3 234</b>	<b>13 303</b>	<b>11 287</b>
	<b>Haushalte<sup>4)</sup> zusammen</b>						
209	unter 30 Jahren	2 403	38	138	451	956	491
210	30 bis unter 40 Jahre	7 278	43	223	885	2 552	2 055
211	40 bis unter 65 Jahre	26 038	102	679	2 719	8 709	7 410
212	65 Jahre und älter	21 612	60	666	3 790	9 641	5 157
213	<b>Zusammen</b>	<b>57 331</b>	<b>243</b>	<b>1 706</b>	<b>7 845</b>	<b>21 858</b>	<b>15 113</b>
	<b>Haushalte in Gebäuden</b>						
	von . . . bis . . . errichtet						
214	bis 1900	20 287	107	726	3 021	6 534	5 370
215	1901 – 1918	16 463	47	466	2 140	6 639	4 403
216	1919 – 1948	20 581	89	514	2 684	8 685	5 340
217	1949 – 1957	—	—	—	—	—	—
218	1958 – 1962	—	—	—	—	—	—
219	1963 – 1968	—	—	—	—	—	—
220	1969 – 1973	—	—	—	—	—	—
221	1974 – 1978	—	—	—	—	—	—
222	1979 – 1983	—	—	—	—	—	—
223	1984 und später	—	—	—	—	—	—
224	<b>Zusammen</b>	<b>57 331</b>	<b>243</b>	<b>1 706</b>	<b>7 845</b>	<b>21 858</b>	<b>15 113</b>
	<b>Haushalte in Unterkünften</b>						
	mit . . . Personen						
225	1	40	8	10	9	9	3
226	darunter weiblich	22	2	4	8	6	2
227	2	24	3	3	5	7	4
228	3	8	1	1	—	2	3
229	4	4	—	—	—	1	1
230	5	4	—	—	1	—	1
231	6 und mehr	4	—	—	2	1	1
232	<b>Zusammen</b>	<b>84</b>	<b>12</b>	<b>14</b>	<b>17</b>	<b>20</b>	<b>13</b>

1) Einschließlich Küche, ohne untervermietete und gewerblich genutzte Räume. — 2) Bei 10 und mehr Räumen je Wohneinheit werden jeweils 10 Räume zugrunde gelegt. — 3) Bei 3



Haushaltszusammensetzung und Baualter des Gebäudes

Miet- und Wohnungseigentümer					Untermieter zusammen	Haushalte in Wohneinheiten in Gebäuden mit vollständiger Wohnheimnutzung	Haushalte in Freizeit- wohneinheiten	Lfd. Nr.
selbstbewohnten Räumen <sup>1)</sup>			untervermietete Räume insgesamt <sup>3)</sup>	gewerblich genutzte Räume insgesamt <sup>3)</sup>				
6	7 und mehr							
	Haushalte	Räume <sup>2)</sup>						
19	20	21	22	23	24	25	26	
16	14	116	60	3	8 530	868	79	192
190	135	1 037	185	117	6 264	1 318	27	193
19	31	237	107	29	16 004	1 458	218	194
63	30	227	186	78	4 992	385	177	195
256	143	1 094	522	330	5 009	800	282	196
642	282	2 143	1 131	406	1 344	326	126	197
980	486	3 701	1 946	843	27 349	2 969	803	198
9	9	70	20	4	7 181	543	95	199
16	9	67	63	19	1 619	75	67	200
155	80	610	286	151	1 102	136	123	201
545	234	1 771	973	321	916	279	94	202
725	332	2 518	1 342	495	10 818	1 033	379	203
170	109	841	70	83	809	164	23	204
852	575	4 408	363	452	702	177	89	205
3 254	2 766	21 256	1 368	2 122	821	278	303	206
858	516	3 915	699	456	152	63	88	207
5 134	3 966	30 420	2 500	3 113	2 484	682	503	208
189	140	1 078	177	112	16 813	1 622	241	209
915	605	4 635	549	530	5 694	562	266	210
3 510	2 909	22 350	1 890	2 452	5 830	1 078	585	211
1 500	798	6 058	1 830	862	1 496	389	214	212
6 114	4 452	34 121	4 446	3 956	29 833	3 651	1 306	213
2 507	2 022	15 571	1 739	1 839	11 944	1 354	547	214
1 683	1 085	8 285	1 434	985	10 227	1 269	330	215
1 924	1 345	10 265	1 273	1 132	7 662	1 028	429	216
—	—	—	—	—	—	—	—	217
—	—	—	—	—	—	—	—	218
—	—	—	—	—	—	—	—	219
—	—	—	—	—	—	—	—	220
—	—	—	—	—	—	—	—	221
—	—	—	—	—	—	—	—	222
—	—	—	—	—	—	—	—	223
6 114	4 452	34 121	4 446	3 956	29 833	3 651	1 306	224
—	1	7	3	3	146	41	91	225
—	—	—	—	—	7	1	35	226
—	2	17	5	1	3	2	57	227
—	1	10	—	—	1	—	11	228
—	2	15	—	—	—	—	11	229
2	—	—	—	1	—	—	3	230
—	—	—	—	—	1	—	1	231
2	6	49	8	5	151	43	174	232

und mehr Räumen je Wohneinheit werden jeweils 3 Räume zugrunde gelegt. — 4) Bezugsperson ist die Person, die überwiegend zum Lebensunterhalt des Haushalts beiträgt.

Noch: 1. Haushalte in Gebäuden und Unterkünften in Baden-Württemberg am 25. Mai 1987 nach Wohnverhältnis, Raumzahl,  
c) Haushalte in bis 1948 errichteten Gebäuden, Wohneinheiten nicht öffentlich gefördert

Lfd. Nr.	Gegenstand der Nachweisung	Haushalte insgesamt <sup>1)</sup>	Haupt- in		
			zusammen	1	2
				3	4
		1	2	3	4
<b>Bezugsperson<sup>6)</sup> des Haushalts ist</b>					
233	Selbständiger <sup>6)</sup>	31	21	—	4
234	Beamter/ Angestellter <sup>7)</sup>	78	59	28	11
235	Arbeiter <sup>6)</sup>	486	365	126	72
236	Nichterwerbstätiger <sup>6)</sup>	167	79	34	15
237	Rentner/ Pensionär	148	108	22	28
238	<b>Zusammen</b>	<b>910</b>	<b>632</b>	<b>210</b>	<b>130</b>
darunter					
239	Student	28	17	9	2
240	Ausländer	447	307	101	68
<b>Einpersonenhaushalte</b>					
241	unter 30 Jahren	167	87	49	18
242	30 bis unter 40 Jahre	92	54	35	9
243	40 bis unter 65 Jahre	282	199	105	59
244	65 Jahre und älter	92	66	16	14
245	<b>Zusammen</b>	<b>633</b>	<b>406</b>	<b>205</b>	<b>100</b>
darunter weibliche Einpersonenhaushalte					
246	unter 30 Jahren	18	13	8	1
247	30 bis unter 40 Jahre	7	4	—	1
248	40 bis unter 65 Jahre	23	20	5	8
249	65 Jahre und älter	59	40	1	11
250	<b>Zusammen</b>	<b>107</b>	<b>77</b>	<b>14</b>	<b>21</b>
<b>Mehrpersonenhaushalte<sup>6)</sup></b>					
251	unter 30 Jahren	39	34	—	3
252	30 bis unter 40 Jahre	50	38	1	3
253	40 bis unter 65 Jahre	167	143	4	23
254	65 Jahre und älter	21	11	—	1
255	<b>Zusammen</b>	<b>277</b>	<b>226</b>	<b>5</b>	<b>30</b>
<b>Haushalte<sup>5)</sup> zusammen</b>					
256	unter 30 Jahren	206	121	49	21
257	30 bis unter 40 Jahre	142	92	36	12
258	40 bis unter 65 Jahre	449	342	109	82
259	65 Jahre und älter	113	77	16	15
260	<b>Zusammen</b>	<b>910</b>	<b>632</b>	<b>210</b>	<b>130</b>

1) Ohne Haushalte in Freizeitwohneinheiten. — 2) Einschließlich Küche, ohne untervermietete und gewerblich genutzte Räume. — 3) Bei 10 und mehr Räumen je Wohneinheit werden Lebensunterhalt des Haushalts beiträgt. — 6) Einschließlich Mithelfende Familienangehörige. — 7) Einschließlich Auszubildende (kaufmännisch/technisch), Beamtenanwärter. —

# Haushaltszusammensetzung und Baualter des Gebäudes

mieter								Lfd. Nr.
Wohneinheiten mit . . . selbstbewohnten Räumen <sup>2)</sup>						untervermietete Räume insgesamt <sup>4)</sup>	gewerblich genutzte Räume insgesamt <sup>4)</sup>	
3	4	5	6	7 und mehr				
				Haushalte	Räume <sup>3)</sup>			
5	6	7	8	9	10	11	12	
5	5	7	—	—	—	2	5	233
8	4	6	2	—	—	4	—	234
75	56	25	8	3	24	38	4	235
12	12	2	2	2	16	7	—	236
23	25	7	1	2	15	5	—	237
123	102	47	13	7	55	56	9	238
4	1	1	—	—	—	—	—	239
58	47	22	9	2	16	29	4	240
14	4	2	—	—	—	7	2	241
3	2	5	—	—	—	5	—	242
27	6	—	1	1	7	28	—	243
17	13	5	1	—	—	4	—	244
61	25	12	2	1	7	44	2	245
2	1	1	—	—	—	—	—	246
1	1	1	—	—	—	1	—	247
6	1	—	—	—	—	1	—	248
13	10	4	1	—	—	1	—	249
22	13	6	1	—	—	3	—	250
11	15	4	1	—	—	3	—	251
7	17	8	2	—	—	1	1	252
40	41	22	8	5	40	8	6	253
4	4	1	—	1	8	—	—	254
62	77	35	11	6	48	12	7	255
25	19	6	1	—	—	10	2	256
10	19	13	2	—	—	6	1	257
67	47	22	9	6	47	36	6	258
21	17	6	1	1	8	4	—	259
123	102	47	13	7	55	56	9	260

jeweils 10 Räume zugrunde gelegt. — 4) Bei 3 und mehr Räumen je Wohneinheit werden jeweils 3 Räume zugrunde gelegt. — 5) Bezugsperson ist die Person, die überwiegend zum 8) Einschließlich Auszubildende (gewerblich). — 9) Ohne Rentner/Pensionäre.

Noch: 1. **Haushalte in Gebäuden und Unterkünften in Baden-Württemberg am 25. Mai 1987 nach Wohnverhältnis, Raumzahl,**  
c) Haushalte in bis 1948 errichteten Gebäuden, Wohneinheiten nicht öffentlich gefördert

Lfd. Nr.	Gegenstand der Nachweisung	Eigen-					
		zusammen	in Wohneinheiten mit . . .				
			1	2	3	4	5
		13	14	15	16	17	18
Bezugsperson <sup>4)</sup> des Haushalts ist							
233	Selbständiger <sup>5)</sup>	9	—	2	2	1	3
234	Beamter/ Angestellter <sup>6)</sup>	8	3	1	—	3	1
235	Arbeiter <sup>7)</sup>	16	4	2	1	3	2
236	Nichterwerbstätiger <sup>8)</sup>	14	3	3	2	2	2
237	Rentner/ Pensionär	37	2	6	12	11	5
238	Zusammen	84	12	14	17	20	13
darunter							
239	Student	2	1	1	—	—	—
240	Ausländer	5	—	—	2	—	2
Einpersonenhaushalte							
241	unter 30 Jahren	1	1	—	—	—	—
242	30 bis unter 40 Jahre	4	1	2	—	—	1
243	40 bis unter 65 Jahre	11	4	3	2	2	—
244	65 Jahre und älter	24	2	5	7	7	2
245	Zusammen	40	8	10	9	9	3
darunter weibliche Einpersonenhaushalte							
246	unter 30 Jahren	—	—	—	—	—	—
247	30 bis unter 40 Jahre	1	—	1	—	—	—
248	40 bis unter 65 Jahre	3	1	1	1	—	—
249	65 Jahre und älter	18	1	2	7	6	2
250	Zusammen	22	2	4	8	6	2
Mehrpersonenhaushalte <sup>4)</sup>							
251	unter 30 Jahren	4	2	—	—	—	—
252	30 bis unter 40 Jahre	8	1	3	—	3	—
253	40 bis unter 65 Jahre	22	1	1	4	4	8
254	65 Jahre und älter	10	—	—	4	4	2
255	Zusammen	44	4	4	8	11	10
Haushalte <sup>4)</sup> zusammen							
256	unter 30 Jahren	5	3	—	—	—	—
257	30 bis unter 40 Jahre	12	2	5	—	3	1
258	40 bis unter 65 Jahre	33	5	4	6	6	8
259	65 Jahre und älter	34	2	5	11	11	4
260	Zusammen	84	12	14	17	20	13

1) Einschließlich Küche, ohne untervermietete und gewerblich genutzte Räume. — 2) Bei 10 und mehr Räumen je Wohneinheit werden jeweils 10 Räume zugrunde gelegt. — 3) Bei 3  
schließlich Mithelfende Familienangehörige. — 6) Einschließlich Auszubildende (kaufmännisch/technisch), Beamtenanwärter. — 7) Einschließlich Auszubildende (gewerblich). —

# Haushaltszusammensetzung und Baulter des Gebäudes

Miet- und Eigentümer					Untermieter zusammen	Haushalte in Wohneinheiten in Gebäuden mit vollständiger Wohnheimnutzung	Haushalte in Freizeitwohneinheiten	Lfd. Nr.
selbstbewohnten Räumen¹)			untervermietete Räume insgesamt³)	gewerblich genutzte Räume insgesamt³)				
6	7 und mehr							
	Haushalte	Räume²)						
19	20	21	22	23	24	25	26	
1	—	—	—	2	1	—	22	233
—	—	—	2	—	7	4	51	234
—	4	34	2	—	70	35	18	235
—	2	15	3	3	70	4	17	236
1	—	—	1	—	3	—	66	237
2	6	49	8	5	151	43	174	238
—	—	—	3	—	2	7	4	239
—	1	7	—	3	103	32	2	240
—	—	—	—	—	66	13	9	241
—	—	—	3	—	30	4	5	242
—	—	—	—	—	48	24	42	243
—	1	7	—	3	2	—	35	244
—	1	7	3	3	146	41	91	245
—	—	—	—	—	4	1	2	246
—	—	—	—	—	2	—	1	247
—	—	—	—	—	—	—	14	248
—	—	—	—	—	1	—	18	249
—	—	—	—	—	7	1	35	250
—	2	17	—	—	1	—	3	251
—	1	7	1	—	4	—	5	252
2	2	18	3	2	—	2	54	253
—	—	—	1	—	—	—	21	254
2	5	42	5	2	5	2	83	255
—	2	17	—	—	67	13	12	256
—	1	7	4	—	34	4	10	257
2	2	18	3	2	48	26	96	258
—	1	7	1	3	2	—	56	259
2	6	49	8	5	151	43	174	260

und mehr Räumen je Wohneinheit werden jeweils 3 Räume zugrunde gelegt. — 4) Bezugsperson ist die Person, die überwiegend zum Lebensunterhalt des Haushalts beiträgt. — 5) Ein-  
8) Ohne Rentner/Pensionäre.

Noch: 1. Haushalte in Gebäuden und Unterkünften in Baden-Württemberg am 25. Mai 1987 nach Wohnverhältnis, Raumzahl,  
d) Haushalte in bis 1948 errichteten Gebäuden, Wohneinheiten zusammen

Lfd. Nr.	Gegenstand der Nachweisung	Haushalte insgesamt <sup>1)</sup>	Hauptberufliche in		
			zusammen		
				1	2
		1	2	3	4
<b>Haushalte in Gebäuden mit . . . Personen</b>					
1	1	440 855	261 822	25 787	41 323
2	darunter weiblich	268 547	154 371	8 325	19 527
3	2	306 998	156 060	1 625	7 523
4	3	183 814	89 228	267	2 417
5	4	152 694	72 261	114	1 504
6	5	66 453	27 709	46	593
7	6 und mehr	35 748	13 962	9	241
8	Insgesamt	1 186 562	621 042	27 848	53 601
<b>Bezugsperson<sup>5)</sup> des Haushalts ist</b>					
9	Selbständiger <sup>6)</sup>	99 990	31 382	874	2 651
10	Beamter/ Angestellter <sup>7)</sup>	274 075	156 907	6 502	12 266
11	Arbeiter <sup>6)</sup>	356 119	209 091	9 167	16 149
12	Nichterwerbstätiger <sup>9)</sup>	93 316	59 349	8 574	11 541
13	Rentner/ Pensionär	363 062	164 313	2 731	10 994
14	Insgesamt	1 186 562	621 042	27 848	53 601
darunter					
15	Student	42 444	26 344	5 331	6 714
16	Ausländer	141 149	119 206	8 129	12 802
<b>Einpersonenhaushalte</b>					
17	unter 30 Jahren	107 127	72 768	12 361	16 718
18	30 bis unter 40 Jahre	48 852	34 519	3 975	6 427
19	40 bis unter 65 Jahre	103 310	60 761	7 605	10 091
20	65 Jahre und älter	181 566	93 774	1 846	8 087
21	Zusammen	440 855	261 822	25 787	41 323
darunter weibliche Einpersonenhaushalte					
22	unter 30 Jahren	47 902	33 194	4 797	7 577
23	30 bis unter 40 Jahre	15 754	11 518	857	1 880
24	40 bis unter 65 Jahre	49 432	27 888	1 373	3 147
25	65 Jahre und älter	155 459	81 771	1 298	6 923
26	Zusammen	268 547	154 371	8 325	19 527
<b>Mehrpersonenhaushalte<sup>6)</sup></b>					
27	unter 30 Jahren	86 223	67 354	713	3 541
28	30 bis unter 40 Jahre	152 268	90 481	488	2 976
29	40 bis unter 65 Jahre	390 762	159 904	773	4 708
30	65 Jahre und älter	116 454	41 481	87	1 053
31	Zusammen	745 707	359 220	2 061	12 278
<b>Haushalte<sup>6)</sup> insgesamt</b>					
32	unter 30 Jahren	193 350	140 122	13 074	20 259
33	30 bis unter 40 Jahre	201 120	125 000	4 463	9 403
34	40 bis unter 65 Jahre	494 072	220 665	8 378	14 799
35	65 Jahre und älter	298 020	135 255	1 933	9 140
36	Insgesamt	1 186 562	621 042	27 848	53 601

1) Ohne Haushalte in Freizeitwohneinheiten. — 2) Einschließlich Küche, ohne untervermietete und gewerblich genutzte Räume. — 3) Bei 10 und mehr Räumen je Wohneinheit werden Lebensunterhalt des Haushalts beiträgt. — 6) Einschließlich Mithelfende Familienangehörige. — 7) Einschließlich Auszubildende (kaufmännisch/technisch), Beamtenanwärter. —

Haushaltszusammensetzung und Baualter des Gebäudes

mieter								Lfd. Nr.
Wohneinheiten mit . . . selbstbewohnten Räumen²)						untervermietete Räume insgesamt⁴)	gewerblich genutzte Räume insgesamt⁴)	
3	4	5	6	7 und mehr				
				Haushalte	Räume³)			
5	6	7	8	9	10	11	12	
88 159	73 538	22 433	8 422	2 160	16 501	24 838	4 938	1
57 875	49 613	13 634	4 326	1 071	8 137	11 632	1 820	2
40 532	69 223	27 023	7 093	3 041	22 918	6 319	4 306	3
12 997	40 017	22 892	7 195	3 443	25 815	3 254	3 230	4
7 378	27 123	22 251	8 946	4 945	37 076	2 467	3 023	5
2 442	8 808	8 317	4 266	3 237	24 496	1 084	1 266	6
925	3 635	4 294	2 440	2 418	18 828	501	574	7
152 433	222 344	107 210	38 362	19 244	145 634	38 463	17 337	8
5 388	9 524	7 070	3 397	2 478	18 944	3 270	9 226	9
32 068	52 245	32 284	13 404	8 138	61 936	10 862	4 484	10
46 397	80 522	38 983	12 557	5 316	39 706	8 744	2 356	11
15 254	14 173	5 902	2 906	999	7 629	9 381	455	12
53 326	65 880	22 971	6 098	2 313	17 419	6 206	816	13
152 433	222 344	107 210	38 362	19 244	145 634	38 463	17 337	14
6 115	4 703	1 957	1 282	242	1 868	6 672	189	15
29 591	42 841	17 868	5 513	2 462	18 652	7 011	2 218	16
21 569	13 881	4 845	2 930	464	3 531	11 580	936	17
10 869	8 457	3 055	1 408	328	2 501	4 789	1 397	18
19 074	16 417	5 208	1 783	583	4 532	4 664	1 860	19
36 647	34 783	9 325	2 301	785	5 937	3 805	745	20
88 159	73 538	22 433	8 422	2 160	16 501	24 838	4 938	21
10 933	6 392	2 059	1 273	163	1 237	5 037	324	22
4 152	3 122	1 002	422	83	642	1 508	341	23
10 117	9 632	2 692	732	195	1 511	1 834	620	24
32 673	30 467	7 881	1 899	630	4 747	3 253	535	25
57 875	49 613	13 634	4 326	1 071	8 137	11 632	1 820	26
17 359	29 245	11 504	3 506	1 486	11 098	2 470	1 214	27
14 549	37 549	22 751	7 971	4 197	31 533	3 578	3 542	28
23 031	62 869	42 135	16 149	10 239	77 650	6 333	6 953	29
9 335	19 143	8 387	2 314	1 162	8 852	1 244	690	30
64 274	148 806	84 777	29 940	17 084	129 133	13 625	12 399	31
38 928	43 126	16 349	6 436	1 950	14 629	14 050	2 150	32
25 418	46 006	25 806	9 379	4 525	34 034	8 367	4 939	33
42 105	79 286	47 343	17 932	10 822	82 182	10 997	8 813	34
45 982	53 926	17 712	4 615	1 947	14 789	5 049	1 435	35
152 433	222 344	107 210	38 362	19 244	145 634	38 463	17 337	36

jeweils 10 Räume zugrunde gelegt. — 4) Bei 3 und mehr Räumen je Wohneinheit werden jeweils 3 Räume zugrunde gelegt. — 5) Bezugsperson ist die Person, die überwiegend zum 8) Einschließlich Auszubildende (gewerblich). — 9) Ohne Rentner/Pensionäre.

Noch: 1. Haushalte in Gebäuden und Unterkünften in Baden-Württemberg am 25. Mai 1987 nach Wohnverhältnis, Raumzahl,  
d) Haushalte in bis 1948 errichteten Gebäuden, Wohneinheiten zusammen

Lfd. Nr.	Gegenstand der Nachweisung	Eigen-					
		zusammen	in Wohneinheiten mit . . .				
			1	2	3	4	5
		13	14	15	16	17	18
<b>Haushalte in Gebäuden mit . . . Personen</b>							
1	1	119 508	567	4 902	24 925	43 194	26 974
2	darunter weiblich	90 217	257	3 406	19 332	33 621	20 276
3	2	145 842	106	2 502	15 381	44 058	42 030
4	3	92 815	35	1 132	4 080	18 836	27 242
5	4	79 480	21	688	2 131	10 572	21 084
6	5	38 421	5	268	718	2 937	7 145
7	6 und mehr	21 645	3	91	273	951	2 541
8	Insgesamt	497 711	737	9 583	47 508	120 548	127 016
<b>Bezugsperson<sup>4)</sup> des Haushalts ist</b>							
9	Selbständiger <sup>5)</sup>	66 128	134	1 930	4 120	9 972	13 883
10	Beamter/ Angestellter <sup>6)</sup>	99 783	151	1 150	5 280	19 017	26 009
11	Arbeiter <sup>7)</sup>	129 605	117	1 662	7 943	26 630	35 206
12	Nichterwerbstätiger <sup>8)</sup>	11 837	71	477	1 603	3 187	2 978
13	Rentner/ Pensionär	190 358	264	4 364	28 562	61 742	48 940
14	Insgesamt	497 711	737	9 583	47 508	120 548	127 016
darunter							
15	Student	810	14	56	101	190	196
16	Ausländer	7 912	28	251	814	2 221	2 048
<b>Einpersonenhaushalte</b>							
17	unter 30 Jahren	2 252	61	191	541	655	453
18	30 bis unter 40 Jahre	4 307	81	309	953	1 358	864
19	40 bis unter 65 Jahre	30 492	220	1 375	5 587	10 177	7 253
20	65 Jahre und älter	82 457	205	3 027	17 844	31 004	18 404
21	Zusammen	119 508	567	4 902	24 925	43 194	26 974
darunter weibliche Einpersonenhaushalte							
22	unter 30 Jahren	687	19	57	186	216	126
23	30 bis unter 40 Jahre	1 153	20	69	279	404	239
24	40 bis unter 65 Jahre	18 669	63	744	3 455	6 635	4 488
25	65 Jahre und älter	69 708	155	2 536	15 412	26 366	15 423
26	Zusammen	90 217	257	3 406	19 332	33 621	20 276
<b>Mehrpersonenhaushalte<sup>4)</sup></b>							
27	unter 30 Jahren	16 079	15	233	1 284	3 784	4 363
28	30 bis unter 40 Jahre	59 555	33	747	2 975	11 832	16 439
29	40 bis unter 65 Jahre	228 219	92	2 591	10 611	39 847	58 336
30	65 Jahre und älter	74 350	30	1 110	7 713	21 891	20 904
31	Zusammen	378 203	170	4 681	22 583	77 354	100 042
<b>Haushalte<sup>4)</sup> insgesamt</b>							
32	unter 30 Jahren	18 331	76	424	1 825	4 439	4 816
33	30 bis unter 40 Jahre	63 862	114	1 056	3 928	13 190	17 303
34	40 bis unter 65 Jahre	258 711	312	3 966	16 198	50 024	65 589
35	65 Jahre und älter	156 807	235	4 137	25 557	52 895	39 308
36	Insgesamt	497 711	737	9 583	47 508	120 548	127 016

1) Einschließlich Küche, ohne untervermietete und gewerblich genutzte Räume. – 2) Bei 10 und mehr Räumen je Wohneinheit werden jeweils 10 Räume zugrunde gelegt. – 3) Bei 3 schließlich Mithelfende Familienangehörige. – 6) Einschließlich Auszubildende (kaufmännisch/technisch), Beamtenanwärter. – 7) Einschließlich Auszubildende (gewerblich). –



Haushaltszusammensetzung und Baualter des Gebäudes

Miet- und Eigentümer			Miet- und Eigentümer		Untermieter zusammen	Haushalte in Wohneinheiten in Gebäuden mit vollständiger Wohnheimnutzung	Haushalte in Freizeit- wohneinheiten	Lfd. Nr.
selbstbewohnten Räumen <sup>1)</sup>			untervermietete Räume insgesamt <sup>3)</sup>	gewerblich genutzte Räume insgesamt <sup>3)</sup>				
6	7 und mehr							
	Haushalte	Räume <sup>2)</sup>						
19	20	21	22	23	24	25	26	
11 340	7 606	57 234	7 686	6 326	54 672	4 853	2 200	1
8 213	5 112	38 278	5 578	3 951	22 082	1 877	1 103	2
23 284	18 481	139 222	6 718	11 669	4 580	516	1 132	3
20 479	21 011	159 447	3 746	10 755	1 588	183	349	4
20 288	24 696	189 371	3 076	11 007	827	126	354	5
9 589	17 759	138 805	1 514	5 971	254	69	152	6
4 074	13 712	110 664	620	3 069	119	22	62	7
89 054	103 265	794 743	23 360	48 797	62 040	5 769	4 249	8
12 894	23 195	182 316	3 766	28 925	2 404	76	691	9
21 567	26 609	205 138	4 920	7 280	16 149	1 236	1 734	10
27 267	30 780	235 524	4 471	5 980	15 837	1 586	374	11
1 664	1 857	14 453	1 197	766	20 021	2 109	382	12
25 662	20 824	157 312	9 006	5 846	7 629	762	1 068	13
89 054	103 265	794 743	23 360	48 797	62 040	5 769	4 249	14
116	137	1 084	111	62	13 866	1 424	128	15
1 219	1 331	10 275	626	808	12 043	1 988	72	16
182	169	1 297	283	158	29 567	2 540	408	17
407	335	2 571	506	484	9 450	576	420	18
3 370	2 510	18 977	2 083	2 487	10 906	1 151	879	19
7 381	4 592	34 389	4 814	3 197	4 749	586	493	20
11 340	7 606	57 234	7 686	6 326	54 672	4 853	2 200	21
44	39	300	78	37	13 018	1 003	188	22
74	68	526	124	99	2 960	123	160	23
1 966	1 318	9 890	1 244	1 271	2 621	254	402	24
6 129	3 687	27 562	4 132	2 544	3 483	497	353	25
8 213	5 112	38 278	5 578	3 951	22 082	1 877	1 103	26
3 069	3 331	25 582	524	1 214	2 536	254	61	27
12 802	14 727	113 587	2 193	6 512	1 994	238	273	28
49 834	66 908	517 170	9 672	29 204	2 294	345	1 319	29
12 009	10 693	81 170	3 285	5 541	544	79	396	30
77 714	95 659	737 509	15 674	42 471	7 368	916	2 049	31
3 251	3 500	26 879	807	1 372	32 103	2 794	469	32
13 209	15 062	116 158	2 699	6 996	11 444	814	693	33
53 204	69 418	536 147	11 755	31 691	13 200	1 496	2 198	34
19 390	15 285	115 559	8 099	8 738	5 293	665	889	35
89 054	103 265	794 743	23 360	48 797	62 040	5 769	4 249	36

und mehr Räumen je Wohneinheit werden jeweils 3 Räume zugrunde gelegt. — 4) Bezugsperson ist die Person, die überwiegend zum Lebensunterhalt des Haushalts beiträgt. — 5) Ein- 8) Ohne Rentner/Pensionäre.

Noch: 1. Haushalte in Gebäuden und Unterkünften in Baden-Württemberg am 25. Mai 1987 nach Wohnverhältnis, Raumzahl,  
d) Haushalte in bis 1948 errichteten Gebäuden, Wohneinheiten zusammen

Lfd. Nr.	Gegenstand der Nachweisung	Haushalte insgesamt <sup>1)</sup>	Haupt- in		
			zusammen		
				1	2
		1	2	3	4
<b>Haushalte in Gebäuden von . . . bis . . . errichtet</b>					
37	bis 1900	496 225	232 370	13 160	24 365
38	1901 – 1918	245 905	146 916	7 035	12 892
39	1919 – 1948	444 432	241 756	7 653	16 344
40	1949 – 1957	—	—	—	—
41	1958 – 1962	—	—	—	—
42	1963 – 1968	—	—	—	—
43	1969 – 1973	—	—	—	—
44	1974 – 1978	—	—	—	—
45	1979 – 1983	—	—	—	—
46	1984 und später	—	—	—	—
47	Insgesamt	1 186 562	621 042	27 848	53 601
<b>Haushalte in Wohnungen in Gebäuden mit . . . Personen</b>					
48	1	424 851	249 748	16 409	38 762
49	darunter weiblich	262 855	150 237	5 454	18 344
50	2	305 647	154 997	1 184	6 991
51	3	183 293	88 831	191	2 147
52	4	152 370	72 013	79	1 333
53	5	66 232	27 535	31	449
54	6 und mehr	35 708	13 930	6	215
55	Zusammen	1 168 101	607 054	17 900	49 897
<b>Bezugsperson<sup>6)</sup> des Haushalts ist</b>					
56	Selbständiger <sup>6)</sup>	99 266	30 830	618	2 397
57	Beamter/ Angestellter <sup>7)</sup>	269 831	153 699	4 380	11 253
58	Arbeiter <sup>6)</sup>	350 611	204 576	5 686	15 217
59	Nichterwerbstätiger <sup>6)</sup>	87 829	55 497	5 427	10 864
60	Rentner/ Pensionär	360 564	162 452	1 789	10 166
61	Zusammen	1 168 101	607 054	17 900	49 897
darunter					
62	Student	39 325	24 247	3 497	6 457
63	Ausländer	135 952	115 274	5 045	12 010
<b>Einpersonenhaushalte</b>					
64	unter 30 Jahren	99 717	67 404	7 990	15 748
65	30 bis unter 40 Jahre	46 484	32 645	2 601	5 941
66	40 bis unter 65 Jahre	98 974	57 260	4 712	9 518
67	65 Jahre und älter	179 676	92 439	1 106	7 555
68	Zusammen	424 851	249 748	16 409	38 762
darunter weibliche Einpersonenhaushalte					
69	unter 30 Jahren	45 142	31 220	3 232	7 178
70	30 bis unter 40 Jahre	15 242	11 127	621	1 728
71	40 bis unter 65 Jahre	48 442	27 101	820	2 929
72	65 Jahre und älter	154 029	80 789	781	6 509
73	Zusammen	262 855	150 237	5 454	18 344
<b>Mehrpersonenhaushalte<sup>6)</sup></b>					
74	unter 30 Jahren	85 413	66 723	491	3 188
75	30 bis unter 40 Jahre	151 616	89 969	363	2 643
76	40 bis unter 65 Jahre	389 980	159 297	573	4 373
77	65 Jahre und älter	116 241	41 317	64	931
78	Zusammen	743 250	357 306	1 491	11 135

1) Ohne Haushalte in Freizeitwohneinheiten. – 2) Einschließlich Küche, ohne untervermietete und gewerblich genutzte Räume. – 3) Bei 10 und mehr Räumen je Wohneinheit werden Lebensunterhalt des Haushalts beiträgt. – 6) Einschließlich Mithelfende Familienangehörige. – 7) Einschließlich Auszubildende (kaufmännisch/technisch), Beamtenanwärter. –

Haushaltszusammensetzung und Baualter des Gebäudes

mieter								Lfd. Nr.
Wohneinheiten mit . . . selbstbewohnten Räumen²)						untervermietete Räume insgesamt⁴)	gewerblich genutzte Räume insgesamt⁴)	
3	4	5	6	7 und mehr				
				Haushalte	Räume³)			
5	6	7	8	9	10	11	12	
59 031	72 116	39 704	15 661	8 333	63 472	16 397	7 797	37
35 827	53 787	25 241	8 389	3 745	28 186	10 962	4 242	38
57 575	96 441	42 265	14 312	7 166	53 976	11 104	5 298	39
—	—	—	—	—	—	—	—	40
—	—	—	—	—	—	—	—	41
—	—	—	—	—	—	—	—	42
—	—	—	—	—	—	—	—	43
—	—	—	—	—	—	—	—	44
—	—	—	—	—	—	—	—	45
—	—	—	—	—	—	—	—	46
152 433	222 344	107 210	38 362	19 244	145 634	38 463	17 337	47
88 033	73 530	22 432	8 422	2 160	16 501	24 273	4 895	48
57 798	49 610	13 634	4 326	1 071	8 137	11 412	1 811	49
40 452	69 213	27 023	7 093	3 041	22 918	6 283	4 295	50
12 949	40 014	22 892	7 195	3 443	25 815	3 238	3 219	51
7 341	27 119	22 251	8 945	4 945	37 076	2 455	3 023	52
2 427	8 808	8 317	4 266	3 237	24 496	1 078	1 266	53
923	3 634	4 294	2 440	2 418	18 828	500	574	54
152 125	222 318	107 209	38 361	19 244	145 634	37 827	17 272	55
5 351	9 519	7 070	3 397	2 478	18 944	3 222	9 185	56
32 005	52 236	32 284	13 403	8 138	61 936	10 655	4 476	57
46 301	80 516	38 983	12 557	5 316	39 706	8 609	2 346	58
15 228	14 172	5 901	2 906	999	7 629	9 177	451	59
53 240	65 875	22 971	6 098	2 313	17 419	6 164	814	60
152 125	222 318	107 209	38 361	19 244	145 634	37 827	17 272	61
6 110	4 703	1 956	1 282	242	1 868	6 527	188	62
29 540	42 837	17 868	5 512	2 462	18 652	6 893	2 203	63
21 547	13 881	4 844	2 930	464	3 531	11 237	928	64
10 858	8 454	3 055	1 408	328	2 501	4 673	1 376	65
19 042	16 414	5 208	1 783	583	4 532	4 579	1 850	66
36 586	34 781	9 325	2 301	785	5 937	3 784	741	67
88 033	73 530	22 432	8 422	2 160	16 501	24 273	4 895	68
10 923	6 392	2 059	1 273	163	1 237	4 888	321	69
4 149	3 122	1 002	422	83	642	1 482	340	70
10 102	9 631	2 692	732	195	1 511	1 807	619	71
32 624	30 465	7 881	1 899	630	4 747	3 235	531	72
57 798	49 610	13 634	4 326	1 071	8 137	11 412	1 811	73
17 306	29 242	11 504	3 506	1 486	11 098	2 453	1 205	74
14 500	37 545	22 751	7 970	4 197	31 533	3 560	3 536	75
22 967	62 861	42 135	16 149	10 239	77 650	6 300	6 946	76
9 319	19 140	8 387	2 314	1 162	8 852	1 241	690	77
64 092	148 788	84 777	29 939	17 084	129 133	13 554	12 377	78

jeweils 10 Räume zugrunde gelegt. — 4) Bei 3 und mehr Räumen je Wohneinheit werden jeweils 3 Räume zugrunde gelegt. — 5) Bezugsperson ist die Person, die überwiegend zum 8) Einschließlich Auszubildende (gewerblich). — 9) Ohne Rentner/Pensionäre.

Noch: 1. Haushalte in Gebäuden und Unterkünften in Baden-Württemberg am 25. Mai 1987 nach Wohnverhältnis, Raumzahl,  
d) Haushalte in bis 1948 errichteten Gebäuden, Wohneinheiten zusammen

Lfd. Nr.	Gegenstand der Nachweisung	Eigen-					
		zusammen	in Wohneinheiten mit . . .				
			1	2	3	4	5
		13	14	15	16	17	18
<b>Haushalte in Gebäuden</b>							
<b>von . . . bis . . . errichtet</b>							
37	bis 1900	235 087	388	5 291	24 410	53 444	59 891
38	1901 – 1918	81 575	113	1 583	7 796	22 104	20 533
39	1919 – 1948	181 049	236	2 709	15 302	45 000	46 592
40	1949 – 1957	—	—	—	—	—	—
41	1958 – 1962	—	—	—	—	—	—
42	1963 – 1968	—	—	—	—	—	—
43	1969 – 1973	—	—	—	—	—	—
44	1974 – 1978	—	—	—	—	—	—
45	1979 – 1983	—	—	—	—	—	—
46	1984 und später	—	—	—	—	—	—
47	Insgesamt	497 711	737	9 583	47 508	120 548	127 016
<b>Haushalte in Wohnungen in Gebäuden</b>							
<b>mit . . . Personen</b>							
48	1	119 091	403	4 715	24 868	43 185	26 974
49	darunter weiblich	89 995	185	3 296	19 299	33 614	20 276
50	2	145 738	86	2 461	15 343	44 053	42 030
51	3	92 766	31	1 108	4 068	18 827	27 242
52	4	79 445	17	670	2 123	10 567	21 084
53	5	38 409	5	263	715	2 933	7 145
54	6 und mehr	21 643	2	90	273	951	2 541
55	Zusammen	497 092	544	9 307	47 390	120 516	127 016
<b>Bezugsperson<sup>4)</sup> des Haushalts ist</b>							
56	Selbständiger <sup>5)</sup>	66 020	99	1 892	4 095	9 962	13 883
57	Beamter/ Angestellter <sup>6)</sup>	99 680	112	1 105	5 263	19 015	26 009
58	Arbeiter <sup>7)</sup>	129 497	88	1 615	7 922	26 619	35 206
59	Nichterwerbstätiger <sup>8)</sup>	11 797	52	459	1 600	3 187	2 978
60	Rentner/ Pensionär	190 098	193	4 236	28 510	61 733	48 940
61	Zusammen	497 092	544	9 307	47 390	120 516	127 016
<b>darunter</b>							
62	Student	799	10	49	101	190	196
63	Ausländer	7 893	21	243	810	2 221	2 048
<b>Eiipersonenhaushalte</b>							
64	unter 30 Jahren	2 224	45	180	540	655	453
65	30 bis unter 40 Jahre	4 261	61	288	948	1 358	864
66	40 bis unter 65 Jahre	30 351	146	1 329	5 569	10 174	7 253
67	65 Jahre und älter	82 255	151	2 918	17 811	30 998	18 404
68	Zusammen	119 091	403	4 715	24 868	43 185	26 974
<b>darunter weibliche Eiipersonenhaushalte</b>							
69	unter 30 Jahren	679	15	53	186	216	126
70	30 bis unter 40 Jahre	1 143	17	64	277	404	239
71	40 bis unter 65 Jahre	18 619	40	724	3 450	6 633	4 488
72	65 Jahre und älter	69 554	113	2 455	15 386	26 361	15 423
73	Zusammen	89 995	185	3 296	19 299	33 614	20 276
<b>Mehrpersonenhaushalte<sup>4)</sup></b>							
74	unter 30 Jahren	16 051	12	218	1 275	3 783	4 363
75	30 bis unter 40 Jahre	59 514	30	725	2 963	11 828	16 439
76	40 bis unter 65 Jahre	228 120	78	2 549	10 585	39 830	58 336
77	65 Jahre und älter	74 316	21	1 100	7 699	21 890	20 904
78	Zusammen	378 001	141	4 592	22 522	77 331	100 042

1) Einschließlich Küche, ohne untervermietete und gewerblich genutzte Räume. – 2) Bei 10 und mehr Räumen je Wohneinheit werden jeweils 10 Räume zugrunde gelegt. – 3) Bei 3 schließlich Mithelfende Familienangehörige. – 6) Einschließlich Auszubildende (kaufmännisch/technisch), Beamtenanwärter. – 7) Einschließlich Auszubildende (gewerblich). –

Haushaltszusammensetzung und Baualter des Gebäudes

Miet- und Eigentümer					Untermieter zusammen	Haushalte in Wohneinheiten in Gebäuden mit vollständiger Wohnheimnutzung	Haushalte in Freizeit- wohneinheiten	Lfd. Nr.				
selbstbewohnten Räumen¹)												
6	7 und mehr		untervermietete Räume insgesamt³)	gewerblich genutzte Räume insgesamt³)								
	Haushalte	Räume²)										
19	20	21	22	23	24	25	26					
41 805	49 858	385 306	9 771	25 400	26 475	2 293	2 155	37				
13 522	15 924	122 418	4 466	8 221	15 782	1 632	723	38				
33 727	37 483	287 019	9 123	15 176	19 783	1 844	1 371	39				
-	-	-	-	-	-	-	-	40				
-	-	-	-	-	-	-	-	41				
-	-	-	-	-	-	-	-	42				
-	-	-	-	-	-	-	-	43				
-	-	-	-	-	-	-	-	44				
-	-	-	-	-	-	-	-	45				
-	-	-	-	-	-	-	-	46				
89 054	103 265	794 743	23 360	48 797	62 040	5 769	4 249	47				
11 340	7 606	57 234	7 670	6 300	53 719	2 293	1 888	48				
8 213	5 112	38 278	5 570	3 936	21 689	934	935	49				
23 284	18 481	139 222	6 717	11 665	4 538	374	1 043	50				
20 479	21 011	159 447	3 744	10 752	1 574	122	316	51				
20 288	24 696	189 371	3 075	11 005	816	96	335	52				
9 589	17 759	138 805	1 514	5 971	248	40	142	53				
4 074	13 712	110 664	620	3 069	119	16	58	54				
89 054	103 265	794 743	23 340	48 762	61 014	2 941	3 782	55				
12 894	23 195	182 316	3 759	28 903	2 366	50	626	56				
21 567	26 609	205 138	4 920	7 280	15 847	605	1 563	57				
27 267	30 780	235 524	4 468	5 978	15 623	915	311	58				
1 664	1 857	14 453	1 193	763	19 627	908	335	59				
25 662	20 824	157 312	9 000	5 838	7 551	463	947	60				
89 054	103 265	794 743	23 340	48 762	61 014	2 941	3 782	61				
116	137	1 084	110	62	13 607	672	112	62				
1 219	1 331	10 275	626	808	11 829	956	65	63				
182	169	1 297	282	155	28 987	1 102	331	64				
407	335	2 571	503	481	9 281	297	346	65				
3 370	2 510	18 977	2 076	2 477	10 753	610	772	66				
7 381	4 592	34 389	4 809	3 187	4 698	284	439	67				
11 340	7 606	57 234	7 670	6 300	53 719	2 293	1 888	68				
44	39	300	78	34	12 760	483	142	69				
74	68	526	122	99	2 912	60	128	70				
1 966	1 318	9 890	1 242	1 266	2 573	149	351	71				
6 129	3 687	27 562	4 128	2 537	3 444	242	314	72				
8 213	5 112	38 278	5 570	3 936	21 689	934	935	73				
3 069	3 331	25 582	524	1 214	2 512	127	54	74				
12 802	14 727	113 587	2 192	6 512	1 972	161	244	75				
49 834	66 908	517 170	9 669	29 198	2 270	293	1 233	76				
12 009	10 693	81 170	3 285	5 538	541	67	363	77				
77 714	95 659	737 509	15 670	42 462	7 295	648	1 894	78				

und mehr Räumen je Wohneinheit werden jeweils 3 Räume zugrunde gelegt. — 4) Bezugsperson ist die Person, die überwiegend zum Lebensunterhalt des Haushalts beiträgt. — 5) Ein-  
8) Ohne Rentner/Pensionäre.

Noch: 1. Haushalte in Gebäuden und Unterkünften in Baden-Württemberg am 25. Mai 1987 nach Wohnverhältnis, Raumzahl,  
d) Haushalte in bis 1948 errichteten Gebäuden, Wohneinheiten zusammen

Lfd. Nr.	Gegenstand der Nachweisung	Haushalte insgesamt¹)	Haupt- in		
			zusammen		
				1	2
		1	2	3	4
<b>Haushalte⁵) zusammen</b>					
79	unter 30 Jahren	185 130	134 127	8 481	18 936
80	30 bis unter 40 Jahre	198 100	122 614	2 964	8 584
81	40 bis unter 65 Jahre	488 954	216 557	5 285	13 891
82	65 Jahre und älter	295 917	133 756	1 170	8 486
83	<b>Zusammen</b>	<b>1 168 101</b>	<b>607 054</b>	<b>17 900</b>	<b>49 897</b>
<b>Haushalte in Gebäuden von . . . bis . . . errichtet</b>					
84	bis 1900	487 665	225 817	8 491	22 632
85	1901 – 1918	241 816	143 901	4 762	12 228
86	1919 – 1948	438 620	237 336	4 647	15 037
87	1949 – 1957	–	–	–	–
88	1958 – 1962	–	–	–	–
89	1963 – 1968	–	–	–	–
90	1969 – 1973	–	–	–	–
91	1974 – 1978	–	–	–	–
92	1979 – 1983	–	–	–	–
93	1984 und später	–	–	–	–
94	<b>Zusammen</b>	<b>1 168 101</b>	<b>607 054</b>	<b>17 900</b>	<b>49 897</b>
<b>Haushalte in sonstigen Wohneinheiten in Gebäuden mit . . . Personen</b>					
95	1	16 004	12 074	9 378	2 561
96	darunter weiblich	5 692	4 134	2 871	1 183
97	2	1 351	1 063	441	532
98	3	521	397	76	270
99	4	324	248	35	171
100	5	221	174	15	144
101	6 und mehr	40	32	3	26
102	<b>Zusammen</b>	<b>18 461</b>	<b>13 988</b>	<b>9 948</b>	<b>3 704</b>
<b>Bezugsperson⁶) des Haushalts ist</b>					
103	Selbständiger⁶)	724	552	256	254
104	Beamter/ Angestellter⁷)	4 244	3 208	2 122	1 013
105	Arbeiter⁸)	5 508	4 515	3 481	932
106	Nichterwerbstätiger⁹)	5 487	3 852	3 147	677
107	Rentner/ Pensionär	2 498	1 861	942	828
108	<b>Zusammen</b>	<b>18 461</b>	<b>13 988</b>	<b>9 948</b>	<b>3 704</b>
<b>darunter</b>					
109	Student	3 119	2 097	1 834	257
110	Ausländer	5 197	3 932	3 084	792
<b>Einpersonenhaushalte</b>					
111	unter 30 Jahren	7 410	5 364	4 371	970
112	30 bis unter 40 Jahre	2 368	1 874	1 374	486
113	40 bis unter 65 Jahre	4 336	3 501	2 893	573
114	65 Jahre und älter	1 890	1 335	740	532
115	<b>Zusammen</b>	<b>16 004</b>	<b>12 074</b>	<b>9 378</b>	<b>2 561</b>

1) Ohne Haushalte in Freizeitwohneinheiten. – 2) Einschließlich Küche, ohne untervermietete und gewerblich genutzte Räume. – 3) Bei 10 und mehr Räumen je Wohneinheit werden Lebensunterhalt des Haushalts beiträgt. – 6) Einschließlich Mithelfende Familienangehörige. – 7) Einschließlich Auszubildende (kaufmännisch/technisch), Beamtenanwärter. –

Haushaltszusammensetzung und Baualter des Gebäudes

mieter								Lfd. Nr.
Wohneinheiten mit . . . selbstbewohnten Räumen <sup>2)</sup>						untervermietete Räume insgesamt <sup>4)</sup>	gewerblich genutzte Räume insgesamt <sup>4)</sup>	
3	4	5	6	7 und mehr				
				Haushalte	Räume <sup>3)</sup>			
5	6	7	8	9	10	11	12	
38 853	43 123	16 348	6 436	1 950	14 629	13 690	2 133	79
25 358	45 999	25 806	9 378	4 525	34 034	8 233	4 912	80
42 009	79 275	47 343	17 932	10 822	82 182	10 879	8 796	81
45 905	53 921	17 712	4 615	1 947	14 789	5 025	1 431	82
152 125	222 318	107 209	38 361	19 244	145 634	37 827	17 272	83
58 890	72 107	39 704	15 660	8 333	63 472	16 103	7 766	84
35 761	53 776	25 240	8 389	3 745	28 186	10 803	4 233	85
57 474	96 435	42 265	14 312	7 166	53 976	10 921	5 273	86
—	—	—	—	—	—	—	—	87
—	—	—	—	—	—	—	—	88
—	—	—	—	—	—	—	—	89
—	—	—	—	—	—	—	—	90
—	—	—	—	—	—	—	—	91
—	—	—	—	—	—	—	—	92
—	—	—	—	—	—	—	—	93
152 125	222 318	107 209	38 361	19 244	145 634	37 827	17 272	94
126	8	1	—	—	—	565	43	95
77	3	—	—	—	—	220	9	96
80	10	—	—	—	—	36	11	97
48	3	—	—	—	—	16	11	98
37	4	—	1	—	—	12	—	99
15	—	—	—	—	—	6	—	100
2	1	—	—	—	—	1	—	101
308	26	1	1	—	—	636	65	102
37	5	—	—	—	—	48	41	103
63	9	—	1	—	—	207	8	104
96	6	—	—	—	—	135	10	105
26	1	1	—	—	—	204	4	106
86	5	—	—	—	—	42	2	107
308	26	1	1	—	—	636	65	108
5	—	1	—	—	—	145	1	109
51	4	—	1	—	—	118	15	110
22	—	1	—	—	—	343	8	111
11	3	—	—	—	—	116	21	112
32	3	—	—	—	—	85	10	113
61	2	—	—	—	—	21	4	114
126	8	1	—	—	—	565	43	115

jeweils 10 Räume zugrunde gelegt. — 4) Bei 3 und mehr Räumen je Wohneinheit werden jeweils 3 Räume zugrunde gelegt. — 5) Bezugsperson ist die Person, die überwiegend zum 8) Einschließlich Auszubildende (gewerblich). — 9) Ohne Rentner/Pensionäre.

Noch: 1. Haushalte in Gebäuden und Unterkünften in Baden-Württemberg am 25. Mai 1987 nach Wohnverhältnis, Raumzahl,  
d) Haushalte in bis 1948 errichteten Gebäuden, Wohneinheiten zusammen

Lfd. Nr.	Gegenstand der Nachweisung	Eigen-					
		zusammen	in Wohneinheiten mit . . .				
			1	2	3	4	5
		13	14	15	16	17	18
Haushalte <sup>4)</sup> zusammen							
79	unter 30 Jahren	18 275	57	398	1 815	4 438	4 816
80	30 bis unter 40 Jahre	63 775	91	1 013	3 911	13 186	17 303
81	40 bis unter 65 Jahre	258 471	224	3 878	16 154	50 004	65 589
82	65 Jahre und älter	156 571	172	4 018	25 510	52 888	39 308
83	Zusammen	497 092	544	9 307	47 390	120 516	127 016
Haushalte in Gebäuden von . . . bis . . . errichtet							
84	bis 1900	234 769	276	5 163	24 352	53 424	59 891
85	1901 – 1918	81 491	93	1 543	7 776	22 100	20 533
86	1919 – 1948	180 832	175	2 601	15 262	44 992	46 592
87	1949 – 1957	—	—	—	—	—	—
88	1958 – 1962	—	—	—	—	—	—
89	1963 – 1968	—	—	—	—	—	—
90	1969 – 1973	—	—	—	—	—	—
91	1974 – 1978	—	—	—	—	—	—
92	1979 – 1983	—	—	—	—	—	—
93	1984 und später	—	—	—	—	—	—
94	Zusammen	497 092	544	9 307	47 390	120 516	127 016
Haushalte in sonstigen Wohneinheiten in Gebäuden mit . . . Personen							
95	1	417	164	187	57	9	—
96	darunter weiblich	222	72	110	33	7	—
97	2	104	20	41	38	5	—
98	3	49	4	24	12	9	—
99	4	35	4	18	8	5	—
100	5	12	—	5	3	4	—
101	6 und mehr	2	1	1	—	—	—
102	Zusammen	619	193	276	118	32	—
Bezugsperson <sup>4)</sup> des Haushalts ist							
103	Selbständiger <sup>5)</sup>	108	35	38	25	10	—
104	Beamter/ Angestellter <sup>6)</sup>	103	39	45	17	2	—
105	Arbeiter <sup>7)</sup>	108	29	47	21	11	—
106	Nichterwerbstätiger <sup>8)</sup>	40	19	18	3	—	—
107	Rentner/ Pensionär	260	71	128	52	9	—
108	Zusammen	619	193	276	118	32	—
darunter							
109	Student	11	4	7	—	—	—
110	Ausländer	19	7	8	4	—	—
Einpersonenhaushalte							
111	unter 30 Jahren	28	16	11	1	—	—
112	30 bis unter 40 Jahre	46	20	21	5	—	—
113	40 bis unter 65 Jahre	141	74	46	18	3	—
114	65 Jahre und älter	202	54	109	33	6	—
115	Zusammen	417	164	187	57	9	—

1) Einschließlich Küche, ohne untervermietete und gewerblich genutzte Räume. – 2) Bei 10 und mehr Räumen je Wohneinheit werden jeweils 10 Räume zugrunde gelegt. – 3) Bei 3 schließlich Mithelfende Familienangehörige. – 6) Einschließlich Auszubildende (kaufmännisch/technisch), Beamtenanwärter. – 7) Einschließlich Auszubildende (gewerblich). –



Haushaltszusammensetzung und Baualter des Gebäudes

Wohnungseigentümer					Untermieter zusammen	Haushalte in Wohneinheiten in Gebäuden mit vollständiger Wohnheimnutzung	Haushalte in Freizeit- wohneinheiten	Lfd. Nr.
selbstbewohnten Räumen <sup>1)</sup>			untervermietete Räume insgesamt <sup>3)</sup>	gewerblich genutzte Räume insgesamt <sup>3)</sup>				
6	7 und mehr							
	Haushalte	Räume <sup>2)</sup>						
19	20	21	22	23	24	25	26	
3 251	3 500	26 879	806	1 369	31 499	1 229	385	79
13 209	15 062	116 158	2 695	6 993	11 253	458	590	80
53 204	69 418	536 147	11 745	31 675	13 023	903	2 005	81
19 390	15 285	115 559	8 094	8 725	5 239	351	802	82
89 054	103 265	794 743	23 340	48 762	61 014	2 941	3 782	83
41 805	49 858	385 306	9 765	25 371	26 028	1 051	1 940	84
13 522	15 924	122 418	4 460	8 221	15 512	912	624	85
33 727	37 483	287 019	9 115	15 170	19 474	978	1 218	86
-	-	-	-	-	-	-	-	87
-	-	-	-	-	-	-	-	88
-	-	-	-	-	-	-	-	89
-	-	-	-	-	-	-	-	90
-	-	-	-	-	-	-	-	91
-	-	-	-	-	-	-	-	92
-	-	-	-	-	-	-	-	93
89 054	103 265	794 743	23 340	48 762	61 014	2 941	3 782	94
-	-	-	-	-	-	-	-	-
-	-	-	16	26	953	2 560	312	95
-	-	-	8	15	393	943	168	96
-	-	-	1	4	42	142	89	97
-	-	-	2	3	14	61	33	98
-	-	-	1	2	11	30	19	99
-	-	-	-	-	6	29	10	100
-	-	-	-	-	-	6	4	101
-	-	-	20	35	1 026	2 828	467	102
-	-	-	-	-	-	-	-	-
-	-	-	7	22	38	26	65	103
-	-	-	-	-	302	631	171	104
-	-	-	3	2	214	671	63	105
-	-	-	4	3	394	1 201	47	106
-	-	-	6	8	78	299	121	107
-	-	-	20	35	1 026	2 828	467	108
-	-	-	-	-	-	-	-	-
-	-	-	1	-	259	752	16	109
-	-	-	-	-	214	1 032	7	110
-	-	-	-	-	-	-	-	-
-	-	-	1	3	580	1 438	77	111
-	-	-	3	3	169	279	74	112
-	-	-	7	10	153	541	107	113
-	-	-	5	10	51	302	54	114
-	-	-	16	26	953	2 560	312	115

und mehr Räumen je Wohneinheit werden jeweils 3 Räume zugrunde gelegt. — 4) Bezugsperson ist die Person, die überwiegend zum Lebensunterhalt des Haushalts beiträgt. — 5) Ein-  
8) Ohne Rentner/Pensionäre.

Noch: 1. Haushalte in Gebäuden und Unterkünften in Baden-Württemberg am 25. Mai 1987 nach Wohnverhältnis, Raumzahl,  
d) Haushalte in bis 1948 errichteten Gebäuden, Wohneinheiten zusammen

Lfd. Nr.	Gegenstand der Nachweisung	Haushalte insgesamt <sup>1)</sup>	Haupt- in		
			zusammen	1	2
		1	2	3	4
	darunter weibliche Einpersonenhaushalte				
116	unter 30 Jahren	2 760	1 974	1 565	399
117	30 bis unter 40 Jahre	512	391	236	152
118	40 bis unter 65 Jahre	990	787	553	218
119	65 Jahre und älter	1 430	982	517	414
120	Zusammen	5 692	4 134	2 871	1 183
	Mehrpersonenhaushalte <sup>5)</sup>				
121	unter 30 Jahren	810	631	222	353
122	30 bis unter 40 Jahre	652	512	125	333
123	40 bis unter 65 Jahre	782	607	200	335
124	65 Jahre und älter	213	164	23	122
125	Zusammen	2 457	1 914	570	1 143
	Haushalte <sup>6)</sup> zusammen				
126	unter 30 Jahren	8 220	5 995	4 593	1 323
127	30 bis unter 40 Jahre	3 020	2 386	1 499	819
128	40 bis unter 65 Jahre	5 118	4 108	3 093	908
129	65 Jahre und älter	2 103	1 499	763	654
130	Zusammen	18 461	13 988	9 948	3 704
	Haushalte in Wohngebäuden mit 1 oder 2 Wohnungen				
	mit . . . Personen				
131	1	201 284	81 106	4 181	9 448
132	darunter weiblich	137 908	54 500	1 410	5 463
133	2	184 989	58 996	305	2 288
134	3	118 433	37 015	66	839
135	4	103 163	33 263	29	589
136	5	47 339	13 245	11	192
137	6 und mehr	26 205	7 116	6	105
138	Zusammen	681 413	230 741	4 598	13 461
	Bezugsperson <sup>6)</sup> des Haushalts ist				
139	Selbständiger <sup>6)</sup>	66 059	12 703	189	759
140	Beamter/ Angestellter <sup>7)</sup>	145 153	54 440	982	2 538
141	Arbeiter <sup>6)</sup>	202 283	78 930	1 507	3 791
142	Nichterwerbstätiger <sup>6)</sup>	29 594	13 721	1 124	1 798
143	Rentner/ Pensionär	238 324	70 947	796	4 575
144	Zusammen	681 413	230 741	4 598	13 461
	darunter				
145	Student	9 143	3 899	651	754
146	Ausländer	45 031	34 899	1 106	2 340
	Einpersonenhaushalte				
147	unter 30 Jahren	27 416	14 388	1 720	2 505
148	30 bis unter 40 Jahre	14 373	7 693	549	1 162
149	40 bis unter 65 Jahre	46 433	16 970	1 294	2 201
150	65 Jahre und älter	113 062	42 055	618	3 580
151	Zusammen	201 284	81 106	4 181	9 448

1) Ohne Haushalte in Freizeitwohneinheiten. — 2) Einschließlich Küche, ohne untervermietete und gewerblich genutzte Räume. — 3) Bei 10 und mehr Räumen je Wohneinheit werden Lebensunterhalt des Haushalts beiträgt. — 6) Einschließlich Mithelfende Familienangehörige. — 7) Einschließlich Auszubildende (kaufmännisch/technisch), Beamtenanwärter. —

Haushaltszusammensetzung und Baualter des Gebäudes

mieter								Lfd. Nr.
Wohneinheiten mit . . . selbstbewohnten Räumen²)						untervermietete Räume insgesamt⁴)	gewerblich genutzte Räume insgesamt⁴)	
3	4	5	6	7 und mehr				
				Haushalte	Räume³)			
5	6	7	8	9	10	11	12	
10	—	—	—	—	—	149	3	116
3	—	—	—	—	—	26	1	117
15	1	—	—	—	—	27	1	118
49	2	—	—	—	—	18	4	119
77	3	—	—	—	—	220	9	120
53	3	—	—	—	—	17	9	121
49	4	—	1	—	—	18	6	122
64	8	—	—	—	—	33	7	123
16	3	—	—	—	—	3	—	124
182	18	—	1	—	—	71	22	125
75	3	1	—	—	—	360	17	126
60	7	—	1	—	—	134	27	127
96	11	—	—	—	—	118	17	128
77	5	—	—	—	—	24	4	129
308	26	1	1	—	—	636	65	130
28 444	25 040	9 314	3 465	1 214	9 206	6 020	1 796	131
20 789	18 197	5 947	2 037	657	4 955	2 842	698	132
13 990	24 431	11 956	3 934	2 092	15 811	2 218	2 087	133
4 649	14 645	10 346	4 090	2 380	17 911	1 332	1 650	134
2 644	10 741	10 409	5 291	3 560	26 783	1 223	1 809	135
866	3 404	3 925	2 547	2 300	17 508	558	774	136
373	1 399	2 091	1 450	1 692	13 259	253	393	137
50 966	79 660	48 041	20 777	13 238	100 478	11 604	8 509	138
1 774	3 506	3 134	1 736	1 605	12 356	1 166	4 160	139
8 425	16 790	13 009	7 000	5 696	43 679	3 111	2 698	140
14 592	29 257	18 667	7 414	3 702	27 573	3 182	1 043	141
3 275	3 752	2 165	1 039	568	4 331	1 953	172	142
22 900	26 355	11 066	3 588	1 667	12 539	2 192	436	143
50 966	79 660	48 041	20 777	13 238	100 478	11 604	8 509	144
863	766	452	336	77	592	1 050	47	145
7 406	12 751	7 268	2 591	1 437	10 837	2 144	866	146
4 569	3 188	1 419	834	153	1 141	2 363	298	147
2 307	2 099	980	436	160	1 214	1 124	477	148
5 300	4 969	2 109	758	339	2 602	1 206	650	149
16 268	14 784	4 806	1 437	562	4 249	1 327	371	150
28 444	25 040	9 314	3 465	1 214	9 206	6 020	1 796	151

jeweils 10 Räume zugrunde gelegt. — 4) Bei 3 und mehr Räumen je Wohneinheit werden jeweils 3 Räume zugrunde gelegt. — 5) Bezugsperson ist die Person, die überwiegend zum 8) Einschließlich Auszubildende (gewerblich). — 9) Ohne Rentner/Pensionäre.

Noch: 1. Haushalte in Gebäuden und Unterkünften in Baden-Württemberg am 25. Mai 1987 nach Wohnverhältnis, Raumzahl,  
d) Haushalte in bis 1948 errichteten Gebäuden, Wohneinheiten zusammen

Lfd. Nr.	Gegenstand der Nachweisung	Eigen-					
		zusammen	in Wohneinheiten mit . . .				
			1	2	3	4	5
		13	14	15	16	17	18
	darunter weibliche Einpersonenhaushalte						
116	unter 30 Jahren	8	4	4	—	—	—
117	30 bis unter 40 Jahre	10	3	5	2	—	—
118	40 bis unter 65 Jahre	50	23	20	5	2	—
119	65 Jahre und älter	154	42	81	26	5	—
120	Zusammen	222	72	110	33	7	—
	Mehrpersonenhaushalte <sup>4)</sup>						
121	unter 30 Jahren	28	3	15	9	1	—
122	30 bis unter 40 Jahre	41	3	22	12	4	—
123	40 bis unter 65 Jahre	99	14	42	26	17	—
124	65 Jahre und älter	34	9	10	14	1	—
125	Zusammen	202	29	89	61	23	—
	Haushalte <sup>4)</sup> zusammen						
126	unter 30 Jahren	56	19	26	10	1	—
127	30 bis unter 40 Jahre	87	23	43	17	4	—
128	40 bis unter 65 Jahre	240	88	88	44	20	—
129	65 Jahre und älter	236	63	119	47	7	—
130	Zusammen	619	193	276	118	32	—
	Haushalte in Wohngebäuden mit 1 oder 2 Wohnungen mit . . . Personen						
131	1	96 452	298	3 459	19 617	33 681	22 496
132	darunter weiblich	73 420	158	2 529	15 498	26 355	16 932
133	2	123 307	48	1 912	12 449	35 038	35 881
134	3	80 377	13	841	3 331	14 988	23 304
135	4	69 327	10	509	1 710	8 426	17 901
136	5	33 906	1	207	584	2 338	6 078
137	6 und mehr	19 029	2	65	226	759	2 142
138	Zusammen	422 398	372	6 993	37 917	95 230	107 802
	Bezugsperson <sup>4)</sup> des Haushalts ist						
139	Selbständiger <sup>5)</sup>	52 268	34	1 195	2 745	7 116	10 695
140	Beamter/ Angestellter <sup>6)</sup>	83 414	70	712	3 680	13 895	21 318
141	Arbeiter <sup>7)</sup>	115 524	61	1 328	6 595	22 092	31 382
142	Nichterwerbstätiger <sup>8)</sup>	8 423	31	277	1 033	2 087	2 102
143	Rentner/ Pensionär	162 769	176	3 481	23 864	50 040	42 305
144	Zusammen	422 398	372	6 993	37 917	95 230	107 802
	darunter						
145	Student	548	5	24	55	107	142
146	Ausländer	5 338	6	134	447	1 169	1 435
	Einpersonenhaushalte						
147	unter 30 Jahren	1 472	21	84	289	420	378
148	30 bis unter 40 Jahre	2 812	30	161	534	843	630
149	40 bis unter 65 Jahre	24 388	106	885	4 176	7 898	6 066
150	65 Jahre und älter	67 780	141	2 329	14 618	24 520	15 422
151	Zusammen	96 452	298	3 459	19 617	33 681	22 496

1) Einschließlich Küche, ohne untervermietete und gewerblich genutzte Räume. — 2) Bei 10 und mehr Räumen je Wohneinheit werden jeweils 10 Räume zugrunde gelegt. — 3) Bei 3 schließlich Mithelfende Familienangehörige. — 6) Einschließlich Auszubildende (kaufmännisch/technisch), Beamtenanwärter. — 7) Einschließlich Auszubildende (gewerblich). —

Haushaltszusammensetzung und Baualter des Gebäudes

tümer					Untermieter zusammen	Haushalte in Wohneinheiten in Gebäuden mit vollständiger Wohnheimnutzung	Haushalte in Freizeitwohneinheiten	Lfd. Nr.
selbstbewohnten Räumen¹)			untervermietete Räume insgesamt²)	gewerblich genutzte Räume insgesamt²)				
6	7 und mehr							
	Haushalte	Räume²)						
19	20	21	22	23	24	25	26	
—	—	—	—	3	258	520	46	116
—	—	—	2	—	48	63	32	117
—	—	—	2	5	48	105	51	118
—	—	—	4	7	39	255	39	119
—	—	—	8	15	393	943	168	120
—	—	—	—	—	24	127	7	121
—	—	—	1	—	22	77	29	122
—	—	—	3	6	24	52	86	123
—	—	—	—	3	3	12	33	124
—	—	—	4	9	73	268	155	125
—	—	—	1	3	604	1 565	84	126
—	—	—	4	3	191	356	103	127
—	—	—	10	16	177	593	193	128
—	—	—	5	13	54	314	87	129
—	—	—	20	35	1 026	2 828	467	130
10 035	6 866	51 618	5 486	4 569	23 148	578	1 225	131
7 302	4 646	34 772	4 086	2 936	9 706	282	627	132
20 963	17 016	128 117	5 138	9 352	2 638	48	781	133
18 465	19 435	147 562	3 028	8 667	1 018	23	239	134
18 109	22 662	173 933	2 478	9 017	557	16	258	135
8 497	16 201	126 769	1 218	4 900	166	22	112	136
3 537	12 298	99 404	532	2 421	60	—	45	137
79 606	94 478	727 403	17 880	38 926	27 587	687	2 660	138
10 555	19 928	157 146	2 519	22 591	1 079	9	463	139
19 158	24 581	189 611	3 791	6 019	7 103	196	1 038	140
25 169	28 897	221 171	3 862	5 019	7 671	158	237	141
1 319	1 574	12 282	679	513	7 190	260	183	142
23 405	19 498	147 193	7 029	4 784	4 544	64	739	143
79 606	94 478	727 403	17 880	38 926	27 587	687	2 660	144
95	120	945	49	53	4 526	170	40	145
994	1 153	8 901	399	571	4 610	184	40	146
154	126	966	164	97	11 241	315	148	147
329	285	2 193	285	313	3 792	76	208	148
3 000	2 257	17 054	1 478	1 774	4 936	139	534	149
6 552	4 198	31 405	3 559	2 385	3 179	48	335	150
10 035	6 866	51 618	5 486	4 569	23 148	578	1 225	151

und mehr Räumen je Wohneinheit werden jeweils 3 Räume zugrunde gelegt. — 4) Bezugsperson ist die Person, die überwiegend zum Lebensunterhalt des Haushalts beiträgt. — 5) Ein- 8) Ohne Rentner/Pensionäre.

Noch: 1. Haushalte in Gebäuden und Unterkünften in Baden-Württemberg am 25. Mai 1987 nach Wohnverhältnis, Raumzahl,  
d) Haushalte in bis 1948 errichteten Gebäuden, Wohneinheiten zusammen

Lfd. Nr.	Gegenstand der Nachweisung	Haushalte insgesamt <sup>1)</sup>	Haupt- in		
			zusammen	1	2
		1	2	3	4
	darunter weibliche Einpersonenhaushalte				
152	unter 30 Jahren	11 838	6 473	613	1 175
153	30 bis unter 40 Jahre	4 361	2 485	101	313
154	40 bis unter 65 Jahre	25 115	8 640	239	834
155	65 Jahre und älter	96 594	36 902	457	3 141
156	Zusammen	137 908	54 500	1 410	5 463
	Mehrpersonenhaushalte <sup>6)</sup>				
157	unter 30 Jahren	43 207	27 913	136	1 132
158	30 bis unter 40 Jahre	91 268	39 051	104	955
159	40 bis unter 65 Jahre	263 357	64 231	149	1 421
160	65 Jahre und älter	82 297	18 440	28	505
161	Zusammen	480 129	149 635	417	4 013
	Haushalte <sup>6)</sup> zusammen				
162	unter 30 Jahren	70 623	42 301	1 856	3 637
163	30 bis unter 40 Jahre	105 641	46 744	653	2 117
164	40 bis unter 65 Jahre	309 790	81 201	1 443	3 622
165	65 Jahre und älter	195 359	60 495	646	4 085
166	Zusammen	681 413	230 741	4 598	13 461
	Haushalte in Gebäuden von . . . bis . . . errichtet				
167	bis 1900	313 228	98 810	2 193	6 812
168	1901 – 1918	106 984	39 307	871	2 078
169	1919 – 1948	261 201	92 624	1 534	4 571
170	1949 – 1957	–	–	–	–
171	1958 – 1962	–	–	–	–
172	1963 – 1968	–	–	–	–
173	1969 – 1973	–	–	–	–
174	1974 – 1978	–	–	–	–
175	1979 – 1983	–	–	–	–
176	1984 und später	–	–	–	–
177	Zusammen	681 413	230 741	4 598	13 461
	Haushalte in Wohngebäuden mit 3 und mehr Wohnungen mit . . . Personen				
178	1	216 533	165 586	17 623	27 889
179	darunter weiblich	119 901	92 777	5 519	12 393
180	2	111 092	90 354	1 041	4 573
181	3	57 473	47 598	156	1 265
182	4	42 253	34 869	63	712
183	5	15 168	12 652	26	241
184	6 und mehr	6 763	5 865	3	101
185	Zusammen	449 282	356 924	18 912	34 781
	Bezugsperson <sup>6)</sup> des Haushalts ist				
186	Selbständiger <sup>6)</sup>	23 202	15 225	519	1 376
187	Beamter/ Angestellter <sup>7)</sup>	116 236	93 096	4 404	8 264
188	Arbeiter <sup>6)</sup>	136 910	118 842	5 945	10 821
189	Nichterwerbstätiger <sup>6)</sup>	57 912	42 019	6 432	8 656
190	Rentner/ Pensionär	115 022	87 742	1 612	5 664
191	Zusammen	449 282	356 924	18 912	34 781

1) Ohne Haushalte in Freizeitwohneinheiten. – 2) Einschließlich Küche, ohne untervermietete und gewerblich genutzte Räume. – 3) Bei 10 und mehr Räumen je Wohneinheit werden Lebensunterhalt des Haushalts beiträgt. – 6) Einschließlich Mithelfende Familienangehörige. – 7) Einschließlich Auszubildende (kaufmännisch/technisch), Beamtenanwärter. –

Haushaltszusammensetzung und Baualter des Gebäudes

mieter								Lfd. Nr.
Wohneinheiten mit ... selbstbewohnten Räumen <sup>2)</sup>						untervermietete Räume insgesamt <sup>4)</sup>	gewerblich genutzte Räume insgesamt <sup>4)</sup>	
3	4	5	6	7 und mehr				
				Haushalte	Räume <sup>3)</sup>			
5	6	7	8	9	10	11	12	
2 327	1 396	536	372	54	403	968	99	152
870	749	284	135	33	257	269	100	153
3 000	3 025	1 077	343	122	920	482	211	154
14 592	13 027	4 050	1 187	448	3 375	1 123	288	155
20 789	18 197	5 947	2 037	657	4 955	2 842	698	156
5 832	11 560	6 003	2 187	1 063	7 931	1 000	664	157
4 933	14 285	10 836	4 844	3 094	23 297	1 486	1 890	158
7 454	21 251	17 987	8 946	7 023	53 602	2 566	3 774	159
4 303	7 524	3 901	1 335	844	6 442	532	385	160
22 522	54 620	38 727	17 312	12 024	91 272	5 584	6 713	161
10 401	14 748	7 422	3 021	1 216	9 072	3 363	962	162
7 240	16 384	11 816	5 280	3 254	24 511	2 610	2 367	163
12 754	26 220	20 096	9 704	7 362	56 204	3 772	4 424	164
20 571	22 308	8 707	2 772	1 406	10 691	1 859	756	165
50 966	79 660	48 041	20 777	13 238	100 478	11 604	8 509	166
23 636	31 483	20 399	8 632	5 655	43 274	4 949	4 079	167
8 392	14 600	8 069	3 200	2 097	15 886	2 125	1 487	168
18 938	33 577	19 573	8 945	5 486	41 318	4 530	2 943	169
-	-	-	-	-	-	-	-	170
-	-	-	-	-	-	-	-	171
-	-	-	-	-	-	-	-	172
-	-	-	-	-	-	-	-	173
-	-	-	-	-	-	-	-	174
-	-	-	-	-	-	-	-	175
-	-	-	-	-	-	-	-	176
50 966	79 660	48 041	20 777	13 238	100 478	11 604	8 509	177
56 625	46 200	12 112	4 396	741	5 707	17 096	2 524	178
35 258	30 092	7 137	2 032	346	2 667	8 080	903	179
25 023	42 512	13 801	2 687	717	5 346	3 679	1 729	180
7 773	23 759	11 260	2 584	801	5 934	1 640	1 155	181
4 351	15 268	10 437	3 036	1 002	7 417	973	773	182
1 456	4 993	3 852	1 399	685	5 084	420	309	183
489	2 046	1 930	799	497	3 769	196	94	184
95 717	134 778	53 392	14 901	4 443	33 257	24 004	6 584	185
3 086	5 201	3 256	1 260	527	3 959	1 577	3 694	186
22 280	33 492	17 393	5 478	1 785	13 218	6 993	1 296	187
29 952	48 292	18 251	4 310	1 271	9 557	4 855	1 030	188
11 482	9 945	3 484	1 670	350	2 667	6 805	248	189
28 917	37 848	11 008	2 183	510	3 856	3 774	316	190
95 717	134 778	53 392	14 901	4 443	33 257	24 004	6 584	191

jeweils 10 Räume zugrunde gelegt. — 4) Bei 3 und mehr Räumen je Wohneinheit werden jeweils 3 Räume zugrunde gelegt. — 5) Bezugsperson ist die Person, die überwiegend zum 8) Einschließlich Auszubildende (gewerblich). — 9) Ohne Rentner/Pensionäre.

Noch: 1. Haushalte in Gebäuden und Unterkünften in Baden-Württemberg am 25. Mai 1987 nach Wohnverhältnis, Raumzahl,  
d) Haushalte in bis 1948 errichteten Gebäuden, Wohneinheiten zusammen

Lfd. Nr.	Gegenstand der Nachweisung	Eigen-					
		zusammen	in Wohneinheiten mit . . .				
			1	2	3	4	5
		13	14	15	16	17	18
darunter weibliche Einpersonenhaushalte							
152	unter 30 Jahren	407	5	24	88	127	104
153	30 bis unter 40 Jahre	691	6	39	137	233	166
154	40 bis unter 65 Jahre	15 085	37	513	2 633	5 172	3 760
155	65 Jahre und älter	57 237	110	1 953	12 640	20 823	12 902
156	Zusammen	73 420	158	2 529	15 498	26 355	16 932
Mehrpersonenhaushalte <sup>4)</sup>							
157	unter 30 Jahren	13 668	7	167	997	2 910	3 746
158	30 bis unter 40 Jahre	51 020	12	532	2 318	9 258	13 975
159	40 bis unter 65 Jahre	197 762	41	1 955	8 529	31 757	49 750
160	65 Jahre und älter	63 496	14	880	6 456	17 624	17 835
161	Zusammen	325 946	74	3 534	18 300	61 549	85 306
Haushalte <sup>4)</sup> zusammen							
162	unter 30 Jahren	15 140	28	251	1 286	3 330	4 124
163	30 bis unter 40 Jahre	53 832	42	693	2 852	10 101	14 605
164	40 bis unter 65 Jahre	222 150	147	2 840	12 705	39 655	55 816
165	65 Jahre und älter	131 276	155	3 209	21 074	42 144	33 257
166	Zusammen	422 398	372	6 993	37 917	95 230	107 802
Haushalte in Gebäuden von . . . bis . . . errichtet							
167	bis 1900	202 437	207	3 975	20 201	44 610	51 681
168	1901 – 1918	62 782	48	999	5 412	14 971	15 602
169	1919 – 1948	157 179	117	2 019	12 304	35 649	40 519
170	1949 – 1957	–	–	–	–	–	–
171	1958 – 1962	–	–	–	–	–	–
172	1963 – 1968	–	–	–	–	–	–
173	1969 – 1973	–	–	–	–	–	–
174	1974 – 1978	–	–	–	–	–	–
175	1979 – 1983	–	–	–	–	–	–
176	1984 und später	–	–	–	–	–	–
177	Zusammen	422 398	372	6 993	37 917	95 230	107 802
Haushalte in Wohngebäuden mit 3 und mehr Wohnungen							
mit . . . Personen							
178	1	19 955	205	1 108	4 671	8 630	3 860
179	darunter weiblich	14 880	81	690	3 414	6 681	2 949
180	2	18 635	31	383	2 404	8 033	5 162
181	3	9 258	10	137	528	3 248	3 076
182	4	7 063	4	71	266	1 708	2 397
183	5	2 404	–	16	64	390	648
184	6 und mehr	831	–	12	16	117	183
185	Zusammen	58 146	250	1 727	7 949	22 126	15 326
Bezugsperson <sup>4)</sup> des Haushalts ist							
186	Selbständiger <sup>6)</sup>	6 742	42	275	744	1 766	1 747
187	Beamter/ Angestellter <sup>6)</sup>	14 300	62	337	1 458	4 739	4 219
188	Arbeiter <sup>7)</sup>	10 244	44	244	1 126	3 915	2 876
189	Nichterwerbstätiger <sup>8)</sup>	2 846	34	163	478	971	742
190	Rentner/ Pensionär	24 014	68	708	4 143	10 735	5 742
191	Zusammen	58 146	250	1 727	7 949	22 126	15 326

1) Einschließlich Küche, ohne untervermietete und gewerblich genutzte Räume. – 2) Bei 10 und mehr Räumen je Wohneinheit werden jeweils 10 Räume zugrunde gelegt. – 3) Bei 3 schließlich Mithelfende Familienangehörige. – 4) Einschließlich Auszubildende (kaufmännisch/technisch), Beamtenanwärter. – 5) Einschließlich Auszubildende (gewerblich). –



Haushaltszusammensetzung und Baualter des Gebäudes

Wohnfläche in Wohneinheiten					Untermieter zusammen	Haushalte in Wohneinheiten in Gebäuden mit vollständiger Wohnheimnutzung	Haushalte in Freizeitwohneinheiten	Lfd. Nr.										
Wohnfläche in Wohneinheiten			untervermietete Räume insgesamt <sup>3)</sup>	gewerblich genutzte Räume insgesamt <sup>3)</sup>														
selbstbewohnten Räumen <sup>1)</sup>		7 und mehr																
6	Räume <sup>2)</sup>																	
		Haushalte																
19	20	21	22	23	24	25	26											
34	25	189	56	27	4 811	147	65	152										
56	54	420	56	53	1 152	33	74	153										
1 770	1 200	9 008	909	953	1 332	58	253	154										
5 442	3 367	25 155	3 065	1 903	2 411	44	235	155										
7 302	4 646	34 772	4 086	2 936	9 706	282	627	156										
2 760	3 081	23 652	432	960	1 586	40	32	157										
11 453	13 472	103 940	1 681	5 183	1 171	26	168	158										
44 536	61 194	473 329	7 799	23 724	1 327	37	952	159										
10 822	9 865	74 864	2 482	4 490	355	6	283	160										
69 571	87 612	675 785	12 394	34 357	4 439	109	1 435	161										
2 914	3 207	24 618	596	1 057	12 827	355	180	162										
11 782	13 757	106 133	1 966	5 496	4 963	102	376	163										
47 536	63 451	490 383	9 277	25 498	6 263	176	1 486	164										
17 374	14 063	106 269	6 041	6 875	3 534	54	618	165										
79 606	94 478	727 403	17 880	38 926	27 587	687	2 660	166										
36 931	44 832	346 718	7 373	19 570	11 685	296	1 447	167										
11 446	14 304	110 043	2 849	6 382	4 765	130	350	168										
31 229	35 342	270 642	7 658	12 974	11 137	261	863	169										
-	-	-	-	-	-	-	-	170										
-	-	-	-	-	-	-	-	171										
-	-	-	-	-	-	-	-	172										
-	-	-	-	-	-	-	-	173										
-	-	-	-	-	-	-	-	174										
-	-	-	-	-	-	-	-	175										
-	-	-	-	-	-	-	-	176										
79 606	94 478	727 403	17 880	38 926	27 587	687	2 660	177										
988	493	3 754	1 968	862	27 601	3 391	811	178										
729	336	2 547	1 355	503	10 925	1 319	382	179										
1 680	942	7 153	1 363	1 065	1 690	413	290	180										
1 382	877	6 624	556	893	476	141	89	181										
1 452	1 165	8 856	416	747	223	98	81	182										
553	733	5 740	170	323	74	38	33	183										
166	337	2 740	40	119	50	17	13	184										
6 221	4 547	34 867	4 513	4 009	30 114	4 098	1 317	185										
1 029	1 139	8 833	696	2 307	1 174	61	168	186										
2 003	1 482	11 346	1 043	615	7 982	858	611	187										
1 204	835	6 376	478	379	6 593	1 231	101	188										
266	192	1 471	459	117	11 647	1 400	176	189										
1 719	899	6 841	1 837	591	2 718	548	261	190										
6 221	4 547	34 867	4 513	4 009	30 114	4 098	1 317	191										

und mehr Räumen je Wohneinheit werden jeweils 3 Räume zugrunde gelegt. — 4) Bezugsperson ist die Person, die überwiegend zum Lebensunterhalt des Haushalts beiträgt. — 5) Ein- 8) Ohne Rentner/Pensionäre.

Noch: 1. Haushalte in Gebäuden und Unterkünften in Baden-Württemberg am 25. Mai 1987 nach Wohnverhältnis, Raumzahl,  
d) Haushalte in bis 1948 errichteten Gebäuden, Wohneinheiten zusammen

Lfd. Nr.	Gegenstand der Nachweisung	Haushalte insgesamt <sup>1)</sup>	Haupt- in		
			zusammen		
				1	2
		1	2	3	4
	darunter				
192	Student	30 857	20 930	4 184	5 395
193	Ausländer	86 971	76 935	5 646	9 069
	Einpersonenhaushalte				
194	unter 30 Jahren	71 729	53 089	8 891	12 508
195	30 bis unter 40 Jahre	31 222	24 488	2 844	4 545
196	40 bis unter 65 Jahre	50 386	39 409	4 915	6 808
197	65 Jahre und älter	63 196	48 600	973	4 028
198	Zusammen	216 533	165 586	17 623	27 889
	darunter weibliche Einpersonenhaushalte				
199	unter 30 Jahren	32 708	24 435	3 443	5 685
200	30 bis unter 40 Jahre	10 523	8 384	625	1 367
201	40 bis unter 65 Jahre	22 108	17 678	791	1 935
202	65 Jahre und älter	54 562	42 280	660	3 406
203	Zusammen	119 901	92 777	5 519	12 393
	Mehrpersonenhaushalte <sup>5)</sup>				
204	unter 30 Jahren	39 259	36 496	443	2 061
205	30 bis unter 40 Jahre	53 823	46 811	314	1 632
206	40 bis unter 65 Jahre	109 031	86 537	485	2 779
207	65 Jahre und älter	30 636	21 494	47	420
208	Zusammen	232 749	191 338	1 289	6 892
	Haushalte <sup>5)</sup> zusammen				
209	unter 30 Jahren	110 988	89 585	9 334	14 569
210	30 bis unter 40 Jahre	85 045	71 299	3 158	6 177
211	40 bis unter 65 Jahre	159 417	125 946	5 400	9 587
212	65 Jahre und älter	93 832	70 094	1 020	4 448
213	Zusammen	449 282	356 924	18 912	34 781
	Haushalte in Gebäuden von . . . bis . . . errichtet				
214	bis 1900	149 126	115 071	8 706	14 679
215	1901–1918	129 349	101 104	5 358	9 784
216	1919–1948	170 807	140 749	4 848	10 318
217	1949–1957	–	–	–	–
218	1958–1962	–	–	–	–
219	1963–1968	–	–	–	–
220	1969–1973	–	–	–	–
221	1974–1978	–	–	–	–
222	1979–1983	–	–	–	–
223	1984 und später	–	–	–	–
224	Zusammen	449 282	356 924	18 912	34 781
	Haushalte in Unterkünften mit . . . Personen				
225	1	633	406	205	100
226	darunter weiblich	107	77	14	21
227	2	122	93	3	20
228	3	45	36	–	3
229	4	53	49	2	5
230	5	29	25	–	2
231	6 und mehr	28	23	–	–
232	Zusammen	910	632	210	130

1) Ohne Haushalte in Freizeitwohneinheiten. – 2) Einschließlich Küche, ohne untervermietete und gewerblich genutzte Räume. – 3) Bei 10 und mehr Räumen je Wohneinheit werden Lebensunterhalt des Haushalts beiträgt.

Haushaltszusammensetzung und Baualter des Gebäudes

mieter								Lfd. Nr.
Wohneinheiten mit . . . selbstbewohnten Räumen²)						untervermietete Räume insgesamt⁴)	gewerblich genutzte Räume insgesamt⁴)	
3	4	5	6	7 und mehr				
				Haushalte	Räume²)			
5	6	7	8	9	10	11	12	
5 101 20 847	3 822 28 415	1 432 9 626	857 2 510	139 822	1 069 6 260	5 177 4 182	120 1 052	192 193
16 196 8 123 12 965 19 341	10 211 6 032 10 811 19 146	3 178 1 935 2 829 4 170	1 852 874 903 767	253 135 178 175	1 937 1 033 1 401 1 336	8 404 3 351 3 005 2 336	505 754 977 288	194 195 196 197
56 625	46 200	12 112	4 396	741	5 707	17 096	2 524	198
8 209 3 144 6 732 17 173	4 794 2 269 6 315 16 714	1 418 670 1 501 3 548	791 266 341 634	95 43 63 145	724 329 510 1 104	3 712 1 159 1 192 2 017	178 208 325 192	199 200 201 202
35 258	30 092	7 137	2 032	346	2 667	8 080	903	203
10 894 8 996 14 467 4 735	16 704 21 791 38 989 11 094	4 989 10 655 21 504 4 132	1 083 2 607 5 987 828	322 816 2 326 238	2 402 6 064 17 303 1 781	1 301 1 773 3 175 659	408 1 185 2 213 254	204 205 206 207
39 092	88 578	41 280	10 505	3 702	27 550	6 908	4 060	208
27 090 17 119 27 432 24 076	26 915 27 823 49 800 30 240	8 167 12 590 24 333 8 302	2 935 3 481 6 890 1 595	575 951 2 504 413	4 339 7 097 18 704 3 117	9 705 5 124 6 180 2 995	913 1 939 3 190 542	209 210 211 212
95 717	134 778	53 392	14 901	4 443	33 257	24 004	6 584	213
31 961 26 388 37 368 — — — — — —	36 275 37 655 60 848 — — — — — —	16 172 15 948 21 272 — — — — — —	5 517 4 593 4 791 — — — — — —	1 761 1 378 1 304 — — — — — —	13 194 10 249 9 814 — — — — — —	9 701 8 327 5 976 — — — — — —	2 407 2 288 1 889 — — — — — —	214 215 216 217 218 219 220 221 222 223
95 717	134 778	53 392	14 901	4 443	33 257	24 004	6 584	224
61 22 31 9 11 6 5	25 13 28 19 15 9 6	12 6 9 3 11 6 6	2 1 1 — 4 2 4	1 — 1 2 1 — 2	7 — 7 14 8 — 19	44 3 5 3 4 — —	2 — 3 1 3 — —	225 226 227 228 229 230 231
123	102	47	13	7	55	56	9	232

jeweils 10 Räume zugrunde gelegt. — 4) Bei 3 und mehr Räumen je Wohneinheit werden jeweils 3 Räume zugrunde gelegt. — 5) Bezugsperson ist die Person, die überwiegend zum

Noch: 1. Haushalte in Gebäuden und Unterkünften in Baden-Württemberg am 25. Mai 1987 nach Wohnverhältnis, Raumzahl,  
d) Haushalte in bis 1948 errichteten Gebäuden, Wohneinheiten zusammen

Lfd. Nr.	Gegenstand der Nachweisung	Eigen-					
		zusammen	in Wohneinheiten mit . . .				
			1	2	3	4	5
		13	14	15	16	17	18
	darunter						
192	Student	236	8	30	46	80	40
193	Ausländer	2 338	17	91	339	1 008	553
	<b>Einpersonenhaushalte</b>						
194	unter 30 Jahren	686	35	93	230	216	61
195	30 bis unter 40 Jahre	1 311	37	116	385	473	206
196	40 bis unter 65 Jahre	5 088	83	369	1 228	2 027	977
197	65 Jahre und älter	12 870	50	530	2 828	5 914	2 616
198	<b>Zusammen</b>	19 955	205	1 108	4 671	8 630	3 860
	darunter weibliche Einpersonenhaushalte						
199	unter 30 Jahren	253	10	29	92	84	20
200	30 bis unter 40 Jahre	428	14	25	133	164	67
201	40 bis unter 65 Jahre	3 156	21	182	742	1 344	629
202	65 Jahre und älter	11 043	36	454	2 447	5 089	2 233
203	<b>Zusammen</b>	14 880	81	690	3 414	6 681	2 949
	<b>Mehrpersonenhaushalte<sup>4)</sup></b>						
204	unter 30 Jahren	1 771	3	46	230	757	449
205	30 bis unter 40 Jahre	6 119	7	110	514	2 131	1 891
206	40 bis unter 65 Jahre	21 378	24	318	1 534	6 804	6 546
207	65 Jahre und älter	8 923	11	145	1 000	3 804	2 580
208	<b>Zusammen</b>	38 191	45	619	3 278	13 496	11 466
	<b>Haushalte<sup>4)</sup> zusammen</b>						
209	unter 30 Jahren	2 457	38	139	460	973	510
210	30 bis unter 40 Jahre	7 430	44	226	899	2 604	2 097
211	40 bis unter 65 Jahre	26 466	107	687	2 762	8 831	7 523
212	65 Jahre und älter	21 793	61	675	3 828	9 718	5 196
213	<b>Zusammen</b>	58 146	250	1 727	7 949	22 126	15 326
	<b>Haushalte in Gebäuden</b>						
	von . . . bis . . . errichtet						
214	bis 1900	20 636	110	738	3 072	6 634	5 456
215	1901 – 1918	16 643	48	471	2 162	6 705	4 452
216	1919 – 1948	20 867	92	518	2 715	8 787	5 418
217	1949 – 1957	—	—	—	—	—	—
218	1958 – 1962	—	—	—	—	—	—
219	1963 – 1968	—	—	—	—	—	—
220	1969 – 1973	—	—	—	—	—	—
221	1974 – 1978	—	—	—	—	—	—
222	1979 – 1983	—	—	—	—	—	—
223	1984 und später	—	—	—	—	—	—
224	<b>Zusammen</b>	58 146	250	1 727	7 949	22 126	15 326
	<b>Haushalte in Unterkünften</b>						
	mit . . . Personen						
225	1	40	8	10	9	9	3
226	darunter weiblich	22	2	4	8	6	2
227	2	24	3	3	5	7	4
228	3	8	1	1	—	2	3
229	4	4	—	—	—	1	1
230	5	4	—	—	1	—	1
231	6 und mehr	4	—	—	2	1	1
232	<b>Zusammen</b>	84	12	14	17	20	13

1) Einschließlich Küche, ohne untervermietete und gewerblich genutzte Räume. — 2) Bei 10 und mehr Räumen je Wohneinheit werden jeweils 10 Räume zugrunde gelegt. — 3) Bei 3

Haushaltszusammensetzung und Baualter des Gebäudes

Miet- und Eigentümer					Untermieter zusammen	Haushalte in Wohneinheiten in Gebäuden mit vollständiger Wohnheimnutzung	Haushalte in Freizeitwohneinheiten	Lfd. Nr.				
selbstbewohnten Räumen <sup>1)</sup>												
6	7 und mehr		untervermietete Räume insgesamt <sup>3)</sup>	gewerblich genutzte Räume insgesamt <sup>3)</sup>								
	Haushalte	Räume <sup>2)</sup>										
19	20	21	22	23	24	25	26					
17	15	125	60	3	8 608	1 083	81	192				
193	137	1 054	186	121	6 316	1 382	28	193				
20	31	237	110	32	16 147	1 807	221	194				
64	30	227	193	79	5 027	396	178	195				
258	146	1 117	522	337	5 056	833	286	196				
646	286	2 173	1 143	414	1 371	355	126	197				
988	493	3 754	1 968	862	27 601	3 391	811	198				
9	9	70	20	4	7 246	774	96	199				
16	9	67	65	19	1 631	80	67	200				
157	81	617	286	155	1 113	161	125	201				
547	237	1 793	984	325	935	304	94	202				
729	336	2 547	1 355	503	10 925	1 319	382	203				
173	113	873	70	85	820	172	23	204				
875	591	4 543	373	455	713	180	89	205				
3 321	2 831	21 758	1 394	2 148	828	288	304	206				
864	519	3 939	708	459	152	67	90	207				
5 233	4 054	31 113	2 545	3 147	2 513	707	506	208				
193	144	1 110	180	117	16 967	1 979	244	209				
939	621	4 770	566	534	5 740	576	267	210				
3 579	2 977	22 875	1 916	2 485	5 884	1 121	590	211				
1 510	805	6 112	1 851	873	1 523	422	216	212				
6 221	4 547	34 867	4 513	4 009	30 114	4 098	1 317	213				
2 560	2 066	15 925	1 767	1 878	12 058	1 361	552	214				
1 704	1 101	8 410	1 453	990	10 304	1 298	331	215				
1 957	1 380	10 532	1 293	1 141	7 752	1 439	434	216				
—	—	—	—	—	—	—	—	217				
—	—	—	—	—	—	—	—	218				
—	—	—	—	—	—	—	—	219				
—	—	—	—	—	—	—	—	220				
—	—	—	—	—	—	—	—	221				
—	—	—	—	—	—	—	—	222				
—	—	—	—	—	—	—	—	223				
6 221	4 547	34 867	4 513	4 009	30 114	4 098	1 317	224				
—	1	7	3	3	146	41	91	225				
—	—	—	—	—	7	1	35	226				
—	2	17	5	1	3	2	57	227				
—	1	10	—	—	1	—	11	228				
—	2	15	—	—	—	—	11	229				
2	—	—	—	1	—	—	3	230				
—	—	—	—	—	1	—	1	231				
2	6	49	8	5	151	43	174	232				

und mehr Räumen je Wohneinheit werden jeweils 3 Räume zugrunde gelegt. — 4) Bezugsperson ist die Person, die überwiegend zum Lebensunterhalt des Haushalts beiträgt.

Noch: 1. Haushalte in Gebäuden und Unterkünften in Baden-Württemberg am 25. Mai 1987 nach Wohnverhältnis, Raumzahl,  
d) Haushalte in bis 1948 errichteten Gebäuden, Wohneinheiten zusammen

Lfd. Nr.	Gegenstand der Nachweisung	Haushalte insgesamt <sup>1)</sup>	Haupt- in		
			zusammen	1	2
				3	4
		1	2	3	4
<b>Bezugsperson<sup>6)</sup> des Haushalts ist</b>					
233	Selbständiger <sup>6)</sup>	31	21	—	4
234	Beamter/ Angestellter <sup>7)</sup>	78	59	28	11
235	Arbeiter <sup>6)</sup>	486	365	126	72
236	Nichterwerbstätiger <sup>6)</sup>	167	79	34	15
237	Rentner/ Pensionär	148	108	22	28
238	<b>Zusammen</b>	<b>910</b>	<b>632</b>	<b>210</b>	<b>130</b>
darunter					
239	Student	28	17	9	2
240	Ausländer	447	307	101	68
<b>Einpersonenhaushalte</b>					
241	unter 30 Jahren	167	87	49	18
242	30 bis unter 40 Jahre	92	54	35	9
243	40 bis unter 65 Jahre	282	199	105	59
244	65 Jahre und älter	92	66	16	14
245	<b>Zusammen</b>	<b>633</b>	<b>406</b>	<b>205</b>	<b>100</b>
darunter weibliche Einpersonenhaushalte					
246	unter 30 Jahren	18	13	8	1
247	30 bis unter 40 Jahre	7	4	—	1
248	40 bis unter 65 Jahre	23	20	5	8
249	65 Jahre und älter	59	40	1	11
250	<b>Zusammen</b>	<b>107</b>	<b>77</b>	<b>14</b>	<b>21</b>
<b>Mehrpersonenhaushalte<sup>5)</sup></b>					
251	unter 30 Jahren	39	34	—	3
252	30 bis unter 40 Jahre	50	38	1	3
253	40 bis unter 65 Jahre	167	143	4	23
254	65 Jahre und älter	21	11	—	1
255	<b>Zusammen</b>	<b>277</b>	<b>226</b>	<b>5</b>	<b>30</b>
<b>Haushalte<sup>6)</sup> zusammen</b>					
256	unter 30 Jahren	206	121	49	21
257	30 bis unter 40 Jahre	142	92	36	12
258	40 bis unter 65 Jahre	449	342	109	82
259	65 Jahre und älter	113	77	16	15
260	<b>Zusammen</b>	<b>910</b>	<b>632</b>	<b>210</b>	<b>130</b>

1) Ohne Haushalte in Freizeitwohneinheiten. — 2) Einschließlich Küche, ohne untervermietete und gewerblich genutzte Räume. — 3) Bei 10 und mehr Räumen je Wohneinheit werden Lebensunterhalt des Haushalts beiträgt. — 6) Einschließlich Mithelfende Familienangehörige. — 7) Einschließlich Auszubildende (kaufmännisch/technisch), Beamtenanwärter. —

**Haushaltszusammensetzung und Baualter des Gebäudes**

mieter								Lfd. Nr.
Wohneinheiten mit . . . selbstbewohnten Räumen <sup>2)</sup>						untervermietete Räume insgesamt <sup>4)</sup>	gewerblich genutzte Räume insgesamt <sup>4)</sup>	
3	4	5	6	7 und mehr				
				Haushalte	Räume <sup>3)</sup>			
5	6	7	8	9	10	11	12	
5	5	7	—	—	—	2	5	233
8	4	6	2	—	—	4	—	234
75	56	25	8	3	24	38	4	235
12	12	2	2	2	16	7	—	236
23	25	7	1	2	15	5	—	237
123	102	47	13	7	55	56	9	238
4	1	1	—	—	—	—	—	239
58	47	22	9	2	16	29	4	240
14	4	2	—	—	—	7	2	241
3	2	5	—	—	—	5	—	242
27	6	—	1	1	7	28	—	243
17	13	5	1	—	—	4	—	244
61	25	12	2	1	7	44	2	245
2	1	1	—	—	—	—	—	246
1	1	1	—	—	—	1	—	247
6	1	—	—	—	—	1	—	248
13	10	4	1	—	—	1	—	249
22	13	6	1	—	—	3	—	250
11	15	4	1	—	—	3	—	251
7	17	8	2	—	—	1	1	252
40	41	22	8	5	40	8	6	253
4	4	1	—	1	8	—	—	254
62	77	35	11	6	48	12	7	255
25	19	6	1	—	—	10	2	256
10	19	13	2	—	—	6	1	257
67	47	22	9	6	47	36	6	258
21	17	6	1	1	8	4	—	259
123	102	47	13	7	55	56	9	260

jeweils 10 Räume zugrunde gelegt. — 4) Bei 3 und mehr Räumen je Wohneinheit werden jeweils 3 Räume zugrunde gelegt. — 5) Bezugsperson ist die Person, die überwiegend zum 8) Einschließlich Auszubildende (gewerblich). — 9) Ohne Rentner/Pensionäre.

Noch: 1. Haushalte in Gebäuden und Unterkünften in Baden-Württemberg am 25. Mai 1987 nach Wohnverhältnis, Raumzahl,  
d) Haushalte in bis 1948 errichteten Gebäuden, Wohneinheiten zusammen

Lfd. Nr.	Gegenstand der Nachweisung	Eigen-					
		zusammen	in Wohneinheiten mit . . .				
			1	2	3	4	5
		13	14	15	16	17	18
<b>Bezugsperson<sup>4)</sup> des Haushalts ist</b>							
233	Selbständiger <sup>5)</sup>	9	—	2	2	1	3
234	Beamter/ Angestellter <sup>6)</sup>	8	3	1	—	3	1
235	Arbeiter <sup>7)</sup>	16	4	2	1	3	2
236	Nichterwerbstätiger <sup>8)</sup>	14	3	3	2	2	2
237	Rentner/ Pensionär	37	2	6	12	11	5
<b>238</b>	<b>Zusammen</b>	<b>84</b>	<b>12</b>	<b>14</b>	<b>17</b>	<b>20</b>	<b>13</b>
darunter							
239	Student	2	1	1	—	—	—
240	Ausländer	5	—	—	2	—	2
<b>Einpersonenhaushalte</b>							
241	unter 30 Jahren	1	1	—	—	—	—
242	30 bis unter 40 Jahre	4	1	2	—	—	1
243	40 bis unter 65 Jahre	11	4	3	2	2	—
244	65 Jahre und älter	24	2	5	7	7	2
<b>245</b>	<b>Zusammen</b>	<b>40</b>	<b>8</b>	<b>10</b>	<b>9</b>	<b>9</b>	<b>3</b>
darunter weibliche Einpersonenhaushalte							
246	unter 30 Jahren	—	—	—	—	—	—
247	30 bis unter 40 Jahre	1	—	1	—	—	—
248	40 bis unter 65 Jahre	3	1	1	1	—	—
249	65 Jahre und älter	18	1	2	7	6	2
<b>250</b>	<b>Zusammen</b>	<b>22</b>	<b>2</b>	<b>4</b>	<b>8</b>	<b>6</b>	<b>2</b>
<b>Mehrpersonenhaushalte<sup>4)</sup></b>							
251	unter 30 Jahren	4	2	—	—	—	—
252	30 bis unter 40 Jahre	8	1	3	—	3	—
253	40 bis unter 65 Jahre	22	1	1	4	4	8
254	65 Jahre und älter	10	—	—	4	4	2
<b>255</b>	<b>Zusammen</b>	<b>44</b>	<b>4</b>	<b>4</b>	<b>8</b>	<b>11</b>	<b>10</b>
<b>Haushalte<sup>4)</sup> zusammen</b>							
256	unter 30 Jahren	5	3	—	—	—	—
257	30 bis unter 40 Jahre	12	2	5	—	3	1
258	40 bis unter 65 Jahre	33	5	4	6	6	8
259	65 Jahre und älter	34	2	5	11	11	4
<b>260</b>	<b>Zusammen</b>	<b>84</b>	<b>12</b>	<b>14</b>	<b>17</b>	<b>20</b>	<b>13</b>

1) Einschließlich Küche, ohne untervermietete und gewerblich genutzte Räume. — 2) Bei 10 und mehr Räumen je Wohneinheit werden jeweils 10 Räume zugrunde gelegt. — 3) Bei 3 schließlich Mithelfende Familienangehörige. — 6) Einschließlich Auszubildende (kaufmännisch/technisch), Beamtenanwärter. — 7) Einschließlich Auszubildende (gewerblich). —



Haushaltszusammensetzung und Baualter des Gebäudes

Miet- und Untermieter					Untermieter zusammen	Haushalte in Wohnheiten in Gebäuden mit vollständiger Wohnheimnutzung	Haushalte in Freizeit- wohnheiten	Lfd. Nr.
selbstbewohnten Räumen <sup>1)</sup>			untervermietete Räume insgesamt <sup>3)</sup>	gewerblich genutzte Räume insgesamt <sup>3)</sup>				
6	7 und mehr							
	Haushalte	Räume <sup>2)</sup>						
19	20	21	22	23	24	25	26	
1	—	—	—	2	1	—	22	233
—	—	—	2	—	7	4	51	234
—	4	34	2	—	70	35	18	235
—	2	15	3	3	70	4	17	236
1	—	—	1	—	3	—	66	237
2	6	49	8	5	151	43	174	238
—	—	—	3	—	2	7	4	239
—	1	7	—	3	103	32	2	240
—	—	—	—	—	66	13	9	241
—	—	—	3	—	30	4	5	242
—	—	—	—	—	48	24	42	243
—	1	7	—	3	2	—	35	244
—	1	7	3	3	146	41	91	245
—	—	—	—	—	4	1	2	246
—	—	—	—	—	2	—	1	247
—	—	—	—	—	—	—	14	248
—	—	—	—	—	1	—	18	249
—	—	—	—	—	7	1	35	250
—	2	17	—	—	1	—	3	251
—	1	7	1	—	4	—	5	252
2	2	18	3	2	—	2	54	253
—	—	—	1	—	—	—	21	254
2	5	42	5	2	5	2	83	255
—	2	17	—	—	67	13	12	256
—	1	7	4	—	34	4	10	257
2	2	18	3	2	48	26	96	258
—	1	7	1	3	2	—	56	259
2	6	49	8	5	151	43	174	260

und mehr Räumen je Wohneinheit werden jeweils 3 Räume zugrunde gelegt. — 4) Bezugsperson ist die Person, die überwiegend zum Lebensunterhalt des Haushalts beiträgt. — 5) Ein-  
8) Ohne Rentner/Pensionäre.

Noch: 1. Haushalte in Gebäuden und Unterkünften in Baden-Württemberg am 25. Mai 1987 nach Wohnverhältnis, Raumzahl,  
e) Haushalte in nach 1948 errichteten Gebäuden, Wohneinheiten öffentlich gefördert\*)

Lfd. Nr.	Gegenstand der Nachweisung	Haushalte insgesamt <sup>1)</sup>	Haupt- in		
			zusammen	1	2
		1	2	3	4
<b>Haushalte in Gebäuden mit . . . Personen</b>					
1	1	138 439	102 579	9 621	16 276
2	darunter weiblich	93 840	72 820	5 477	10 687
3	2	123 481	85 500	461	2 097
4	3	80 010	49 041	69	625
5	4	68 932	34 847	28	353
6	5	27 830	11 053	12	112
7	6 und mehr	11 920	4 697	2	46
8	<b>Insgesamt</b>	<b>450 612</b>	<b>287 717</b>	<b>10 193</b>	<b>19 509</b>
<b>Bezugsperson<sup>6)</sup> des Haushalts ist</b>					
9	Selbständiger <sup>6)</sup>	12 983	4 847	73	258
10	Beamter/ Angestellter <sup>7)</sup>	124 351	67 201	3 250	3 558
11	Arbeiter <sup>6)</sup>	138 551	92 744	1 478	3 946
12	Nichterwerbstätiger <sup>6)</sup>	32 416	22 320	3 125	3 167
13	Rentner/ Pensionär	142 311	100 605	2 267	8 580
14	<b>Insgesamt</b>	<b>450 612</b>	<b>287 717</b>	<b>10 193</b>	<b>19 509</b>
darunter					
15	Student	13 186	6 625	2 615	1 377
16	Ausländer	37 138	31 586	1 458	2 166
<b>Einpersonenhaushalte</b>					
17	unter 30 Jahren	30 856	19 344	5 161	4 373
18	30 bis unter 40 Jahre	11 731	8 342	1 000	1 529
19	40 bis unter 65 Jahre	34 638	26 179	1 582	3 382
20	65 Jahre und älter	61 214	48 714	1 878	6 992
21	<b>Zusammen</b>	<b>138 439</b>	<b>102 579</b>	<b>9 621</b>	<b>16 276</b>
darunter weibliche Einpersonenhaushalte					
22	unter 30 Jahren	14 948	9 824	2 846	2 174
23	30 bis unter 40 Jahre	4 178	3 111	328	540
24	40 bis unter 65 Jahre	21 219	16 714	678	1 690
25	65 Jahre und älter	53 495	43 171	1 625	6 283
26	<b>Zusammen</b>	<b>93 840</b>	<b>72 820</b>	<b>5 477</b>	<b>10 687</b>
<b>Mehrpersonenhaushalte<sup>6)</sup></b>					
27	unter 30 Jahren	30 946	25 481	205	811
28	30 bis unter 40 Jahre	64 650	39 990	119	650
29	40 bis unter 65 Jahre	172 281	91 962	188	1 300
30	65 Jahre und älter	44 296	27 705	60	472
31	<b>Zusammen</b>	<b>312 173</b>	<b>185 138</b>	<b>572</b>	<b>3 233</b>
<b>Haushalte<sup>6)</sup> insgesamt</b>					
32	unter 30 Jahren	61 802	44 825	5 366	5 184
33	30 bis unter 40 Jahre	76 381	48 332	1 119	2 179
34	40 bis unter 65 Jahre	206 919	118 141	1 770	4 682
35	65 Jahre und älter	105 510	76 419	1 938	7 464
36	<b>Insgesamt</b>	<b>450 612</b>	<b>287 717</b>	<b>10 193</b>	<b>19 509</b>

\*) Nur 1. Förderungsweg. — 1) Ohne Haushalte in Freizeitwohneinheiten. — 2) Einschließlich Küche, ohne untervermietete und gewerblich genutzte Räume. — 3) Bei 10 und mehr Person, die überwiegend zum Lebensunterhalt des Haushalts beiträgt. — 6) Einschließlich Mithelfende Familienangehörige. — 7) Einschließlich Auszubildende (kaufmännisch/tech-

Haushaltszusammensetzung und Baualter des Gebäudes

mieter								Lfd. Nr.
Wohneinheiten mit . . . selbstbewohnten Räumen?)						untervermietete Räume insgesamt*)	gewerblich genutzte Räume insgesamt*)	
3	4	5	6	7 und mehr				
				Haushalte	Räume*)			
5	6	7	8	9	10	11	12	
45 154	26 683	3 915	749	181	1 478	3 766	477	1
33 761	19 730	2 637	427	101	832	2 108	194	2
28 506	43 859	9 180	1 110	287	2 209	1 618	572	3
6 387	30 296	9 915	1 402	347	2 581	967	401	4
2 626	18 101	11 363	1 892	484	3 592	603	388	5
754	4 116	4 702	988	369	2 765	222	108	6
273	1 260	2 191	624	301	2 279	115	41	7
83 700	124 315	41 266	6 765	1 969	14 904	7 291	1 987	8
1 052	2 056	989	298	121	913	168	711	9
14 257	29 379	13 293	2 652	812	6 081	1 697	443	10
20 247	47 058	16 974	2 430	611	4 601	1 989	557	11
6 989	6 415	2 075	435	114	914	1 498	112	12
41 155	39 407	7 935	950	311	2 395	1 939	164	13
83 700	124 315	41 266	6 765	1 969	14 904	7 291	1 987	14
1 299	891	308	118	17	147	676	24	15
8 759	13 939	4 318	717	229	1 785	956	283	16
6 344	2 595	590	248	33	289	1 265	105	17
3 485	1 874	347	84	23	187	479	99	18
11 539	8 200	1 227	194	55	445	1 065	195	19
23 786	14 014	1 751	223	70	557	957	78	20
45 154	26 683	3 915	749	181	1 478	3 766	477	21
3 249	1 175	250	117	13	117	549	24	22
1 413	679	118	24	9	76	140	22	23
7 764	5 663	799	96	24	201	596	85	24
21 335	12 213	1 470	190	55	438	823	63	25
33 761	19 730	2 637	427	101	832	2 108	194	26
7 505	12 793	3 441	586	140	1 048	526	270	27
6 594	21 546	8 997	1 622	462	3 474	781	413	28
14 921	49 226	21 839	3 429	1 059	7 937	1 804	760	29
9 526	14 067	3 074	379	127	967	414	67	30
38 546	97 632	37 351	6 016	1 788	13 426	3 525	1 510	31
13 849	15 388	4 031	834	173	1 337	1 791	375	32
10 079	23 420	9 344	1 706	485	3 661	1 260	512	33
26 460	57 426	23 066	3 623	1 114	8 382	2 869	955	34
33 312	28 081	4 825	602	197	1 524	1 371	145	35
83 700	124 315	41 266	6 765	1 969	14 904	7 291	1 987	36

Räumen je Wohneinheit werden jeweils 10 Räume zugrunde gelegt. — 4) Bei 3 und mehr Räumen je Wohneinheit werden jeweils 3 Räume zugrunde gelegt. — 5) Bezugsperson ist die nisch), Beamtenanwärter. — 8) Einschließlich Auszubildende (gewerblich). — 9) Ohne Rentner/Pensionäre.

Noch: 1. Haushalte in Gebäuden und Unterkünften in Baden-Württemberg am 25. Mai 1987 nach Wohnverhältnis, Raumzahl,  
e) Haushalte in nach 1948 errichteten Gebäuden, Wohneinheiten öffentlich gefördert\*)

Lfd. Nr.	Gegenstand der Nachweisung	Eigen					
		zusammen	in Wohneinheiten mit . .				
			1	2	3	4	5
		13	14	15	16	17	18
Haushalte in Gebäuden mit . . . Personen							
1	1	15 033	109	437	3 105	6 132	3 133
2	darunter weiblich	10 980	58	299	2 348	4 600	2 218
3	2	35 315	16	268	2 818	11 541	10 358
4	3	30 071	4	107	691	6 148	9 382
5	4	33 572	1	98	361	3 510	9 476
6	5	16 648	—	40	97	832	3 185
7	6 und mehr	7 170	—	8	27	174	716
8	Insgesamt	137 809	130	958	7 099	28 337	36 250
Bezugsperson <sup>4)</sup> des Haushalts ist							
9	Selbständiger <sup>5)</sup>	7 719	12	102	317	1 111	1 747
10	Beamter/ Angestellter <sup>6)</sup>	51 186	30	194	1 379	7 036	13 210
11	Arbeiter <sup>7)</sup>	40 730	31	210	1 449	7 893	11 436
12	Nichterwerbstätiger <sup>8)</sup>	1 625	18	33	163	396	437
13	Rentner/ Pensionär	36 549	39	419	3 791	11 901	9 420
14	Insgesamt	137 809	130	958	7 099	28 337	36 250
darunter							
15	Student	173	3	4	18	34	43
16	Ausländer	1 623	9	19	130	469	462
Einpersonenhaushalte							
17	unter 30 Jahren	370	10	23	130	121	54
18	30 bis unter 40 Jahre	724	21	23	204	245	120
19	40 bis unter 65 Jahre	4 984	51	162	997	1 886	1 084
20	65 Jahre und älter	8 955	27	229	1 774	3 880	1 875
21	Zusammen	15 033	109	437	3 105	6 132	3 133
darunter weibliche Einpersonenhaushalte							
22	unter 30 Jahren	150	6	8	58	48	18
23	30 bis unter 40 Jahre	226	3	7	83	81	25
24	40 bis unter 65 Jahre	3 294	26	98	681	1 307	690
25	65 Jahre und älter	7 310	23	186	1 526	3 164	1 485
26	Zusammen	10 980	58	299	2 348	4 600	2 218
Mehrpersonenhaushalte <sup>4)</sup>							
27	unter 30 Jahren	4 281	1	29	184	1 002	1 213
28	30 bis unter 40 Jahre	23 590	4	87	488	3 536	6 868
29	40 bis unter 65 Jahre	78 959	12	296	2 068	12 719	20 604
30	65 Jahre und älter	15 946	4	109	1 254	4 948	4 432
31	Zusammen	122 776	21	521	3 994	22 205	33 117
Haushalte <sup>4)</sup> insgesamt							
32	unter 30 Jahren	4 651	11	52	314	1 123	1 267
33	30 bis unter 40 Jahre	24 314	25	110	692	3 781	6 988
34	40 bis unter 65 Jahre	83 943	63	458	3 065	14 605	21 688
35	65 Jahre und älter	24 901	31	338	3 028	8 828	6 307
36	Insgesamt	137 809	130	958	7 099	28 337	36 250

\*) Nur 1. Förderungsweg. — 1) Einschließlich Küche, ohne untervermietete und gewerblich genutzte Räume. — 2) Bei 10 und mehr Räumen je Wohneinheit werden jeweils terhalt des Haushalts beiträgt. — 5) Einschließlich Mithelfende Familienangehörige. — 6) Einschließlich Auszubildende (kaufmännisch/technisch), Beamtenanwärter. — 7) Ein-

**Haushaltszusammensetzung und Baulter des Gebäudes**

Miet- und Eigentümer			untervermietete Räume insgesamt <sup>3)</sup>	gewerblich genutzte Räume insgesamt <sup>3)</sup>	Untermieter zusammen	Haushalte in Wohneinheiten in Gebäuden mit vollständiger Wohnheimnutzung	Haushalte in Freizeit- wohneinheiten	Lfd. Nr.
selbstbewohnten Räumen <sup>1)</sup>								
6	7 und mehr							
	Haushalte	Räume <sup>2)</sup>						
19	20	21	22	23	24	25	26	
1 263	854	6 353	896	310	10 373	10 454	287	1
871	586	4 339	645	148	4 566	5 474	162	2
5 817	4 497	33 585	1 719	1 162	1 641	1 025	91	3
7 094	6 645	49 999	1 300	1 415	616	282	28	4
9 964	10 162	77 572	1 236	2 089	288	225	22	5
4 719	7 775	60 194	656	1 190	80	49	6	6
1 365	4 880	39 620	238	540	36	17	7	7
30 222	34 813	267 323	6 045	6 706	13 034	12 052	441	8
1 701	2 729	21 484	342	3 190	322	95	39	9
13 352	15 985	123 224	2 048	2 064	3 224	2 740	180	10
9 394	10 317	79 098	1 629	938	3 608	1 469	51	11
260	318	2 416	90	51	3 487	4 984	48	12
5 515	5 464	41 101	1 936	463	2 393	2 764	123	13
30 222	34 813	267 323	6 045	6 706	13 034	12 052	441	14
29	42	322	11	10	1 944	4 444	15	15
268	266	2 032	61	67	2 009	1 920	6	16
15	17	127	20	2	4 876	6 266	89	17
63	48	359	29	37	1 728	937	62	18
496	308	2 305	349	144	2 292	1 183	72	19
689	481	3 562	498	127	1 477	2 068	64	20
1 263	854	6 353	896	310	10 373	10 454	287	21
5	7	51	9	—	2 155	2 819	41	22
19	8	60	7	5	552	289	22	23
307	185	1 365	220	53	678	533	46	24
540	386	2 863	409	90	1 181	1 833	53	25
871	586	4 339	645	148	4 566	5 474	162	26
939	913	7 010	149	154	857	327	14	27
6 605	6 002	45 805	844	1 351	718	352	20	28
18 778	24 482	188 929	3 400	4 450	818	542	81	29
2 637	2 562	19 226	756	441	268	377	39	30
28 959	33 959	260 970	5 149	6 396	2 661	1 598	154	31
954	930	7 137	169	156	5 733	6 593	103	32
6 668	6 050	46 164	873	1 388	2 446	1 289	82	33
19 274	24 790	191 234	3 749	4 594	3 110	1 725	153	34
3 326	3 043	22 788	1 254	568	1 745	2 445	103	35
30 222	34 813	267 323	6 045	6 706	13 034	12 052	441	36

10 Räume zugrunde gelegt. — 3) Bei 3 und mehr Räumen je Wohneinheit werden jeweils 3 Räume zugrunde gelegt. — 4) Bezugsperson ist die Person, die überwiegend zum Lebensunterhalt auszubildende (gewerblich). — 8) Ohne Rentner/Pensionäre.

Noch: 1. Haushalte in Gebäuden und Unterkünften in Baden-Württemberg am 25. Mai 1987 nach Wohnverhältnis, Raumzahl,  
e) Haushalte in nach 1948 errichteten Gebäuden, Wohneinheiten öffentlich gefördert\*)

Lfd. Nr.	Gegenstand der Nachweisung	Haushalte insgesamt <sup>1)</sup>	Haupt- in		
			zusammen		
				1	2
		1	2	3	4
<b>Haushalte in Gebäuden von . . . bis . . . errichtet</b>					
37	bis 1900	—	—	—	—
38	1901 – 1918	—	—	—	—
39	1919 – 1948	—	—	—	—
40	1949 – 1957	114 502	82 137	1 517	5 202
41	1958 – 1962	73 477	49 908	1 153	2 919
42	1963 – 1968	92 236	62 319	1 790	3 573
43	1969 – 1973	63 864	39 602	2 529	2 895
44	1974 – 1978	48 945	24 139	1 868	2 332
45	1979 – 1983	36 393	17 748	823	1 555
46	1984 und später	21 195	11 864	513	1 033
47	Insgesamt	450 612	287 717	10 193	19 509
<b>Haushalte in Wohnungen in Gebäuden mit . . . Personen</b>					
48	1	129 673	98 804	5 846	16 276
49	darunter weiblich	89 903	70 900	3 557	10 687
50	2	123 207	85 390	351	2 097
51	3	79 954	49 028	56	625
52	4	68 886	34 839	20	353
53	5	27 825	11 053	12	112
54	6 und mehr	11 920	4 697	2	46
55	Zusammen	441 465	283 811	6 287	19 509
<b>Bezugsperson<sup>6)</sup> des Haushalts ist</b>					
56	Selbständiger <sup>8)</sup>	12 893	4 819	45	258
57	Beamter/ Angestellter <sup>7)</sup>	121 886	65 952	2 001	3 558
58	Arbeiter <sup>8)</sup>	137 711	92 378	1 112	3 946
59	Nichterwerbstätiger <sup>9)</sup>	27 473	20 423	1 228	3 167
60	Rentner/ Pensionär	141 502	100 239	1 901	8 580
61	Zusammen	441 465	283 811	6 287	19 509
darunter					
62	Student	8 320	4 705	695	1 377
63	Ausländer	35 430	30 874	746	2 166
<b>Einpersonenhaushalte</b>					
64	unter 30 Jahren	24 156	16 571	2 388	4 373
65	30 bis unter 40 Jahre	10 973	8 016	674	1 529
66	40 bis unter 65 Jahre	33 926	25 811	1 214	3 382
67	65 Jahre und älter	60 618	48 406	1 570	6 992
68	Zusammen	129 673	98 804	5 846	16 276
darunter weibliche Einpersonenhaushalte					
69	unter 30 Jahren	11 962	8 397	1 419	2 174
70	30 bis unter 40 Jahre	3 974	2 999	216	540
71	40 bis unter 65 Jahre	20 960	16 583	547	1 690
72	65 Jahre und älter	53 007	42 921	1 375	6 283
73	Zusammen	89 903	70 900	3 557	10 687
<b>Mehrpersonenhaushalte<sup>6)</sup></b>					
74	unter 30 Jahren	30 819	25 420	144	811
75	30 bis unter 40 Jahre	64 584	39 969	98	650
76	40 bis unter 65 Jahre	172 188	91 922	148	1 300
77	65 Jahre und älter	44 201	27 696	51	472
78	Zusammen	311 792	185 007	441	3 233

\*) Nur 1. Förderungsweg. — 1) Ohne Haushalte in Freizeitwohneinheiten. — 2) Einschließlich Küche, ohne untervermietete und gewerblich genutzte Räume. — 3) Bei 10 und mehr Person, die überwiegend zum Lebensunterhalt des Haushalts beiträgt. — 6) Einschließlich Mithelfende Familienangehörige. — 7) Einschließlich Auszubildende (kaufmännisch/tech-

Haushaltszusammensetzung und Baualter des Gebäudes

mieter								Lfd. Nr.
Wohneinheiten mit . . . selbstbewohnten Räumen²)						untervermietete + Räume insgesamt⁴)	gewerblich genutzte Räume insgesamt⁴)	
3	4	5	6	7 und mehr				
				Haushalte	Räume³)			
5	6	7	8	9	10	11	12	
—	—	—	—	—	—	—	—	37
—	—	—	—	—	—	—	—	38
—	—	—	—	—	—	—	—	39
30 051	36 494	7 056	1 283	534	4 007	1 882	529	40
13 626	24 406	6 619	863	322	2 442	1 211	294	41
14 389	29 262	11 291	1 615	399	3 008	1 326	403	42
9 572	15 617	7 503	1 212	274	2 090	1 258	278	43
6 671	8 116	4 110	859	183	1 399	864	211	44
5 475	6 138	2 987	592	178	1 341	473	176	45
3 916	4 282	1 700	341	79	617	277	96	46
83 700	124 315	41 266	6 765	1 969	14 904	7 291	1 987	47
45 154	26 683	3 915	749	181	1 478	3 766	477	48
33 761	19 730	2 637	427	101	832	2 108	194	49
28 506	43 859	9 180	1 110	287	2 209	1 618	572	50
6 387	30 296	9 915	1 402	347	2 581	967	401	51
2 626	18 101	11 363	1 892	484	3 592	603	388	52
754	4 116	4 702	988	369	2 765	222	108	53
273	1 260	2 191	624	301	2 279	115	41	54
83 700	124 315	41 266	6 765	1 969	14 904	7 291	1 987	55
1 052	2 056	989	298	121	913	168	711	56
14 257	29 379	13 293	2 652	812	6 081	1 697	443	57
20 247	47 058	16 974	2 430	611	4 601	1 989	557	58
6 989	6 415	2 075	435	114	914	1 498	112	59
41 155	39 407	7 935	950	311	2 395	1 939	164	60
83 700	124 315	41 266	6 765	1 969	14 904	7 291	1 987	61
1 299	891	308	118	17	147	676	24	62
8 759	13 939	4 318	717	229	1 785	956	283	63
6 344	2 595	590	248	33	289	1 265	105	64
3 485	1 874	347	84	23	187	479	99	65
11 539	8 200	1 227	194	55	445	1 065	195	66
23 786	14 014	1 751	223	70	557	957	78	67
45 154	26 683	3 915	749	181	1 478	3 766	477	68
3 249	1 175	250	117	13	117	549	24	69
1 413	679	118	24	9	76	140	22	70
7 764	5 663	799	96	24	201	596	85	71
21 335	12 213	1 470	190	55	438	823	63	72
33 761	19 730	2 637	427	101	832	2 108	194	73
7 505	12 793	3 441	586	140	1 048	526	270	74
6 594	21 546	8 997	1 622	462	3 474	781	413	75
14 921	49 226	21 839	3 429	1 059	7 937	1 804	760	76
9 526	14 067	3 074	379	127	967	414	67	77
38 546	97 632	37 351	6 016	1 788	13 426	3 525	1 510	78

Räumen je Wohneinheit werden jeweils 10 Räume zugrunde gelegt. — 4) Bei 3 und mehr Räumen je Wohneinheit werden jeweils 3 Räume zugrunde gelegt. — 5) Bezugsperson ist die nisch), Beamtenanwärter. — 8) Einschließlich Auszubildende (gewerblich). — 9) Ohne Rentner/Pensionäre.

Noch: 1. Haushalte in Gebäuden und Unterkünften in Baden-Württemberg am 25. Mai 1987 nach Wohnverhältnis, Raumzahl,  
e) Haushalte in nach 1948 errichteten Gebäuden, Wohneinheiten öffentlich gefördert\*)

Lfd. Nr.	Gegenstand der Nachweisung	Eigen-					
		zusammen	in Wohneinheiten mit . . .				
			1	2	3	4	5
			13	14	15	16	17
Haushalte in Gebäuden von . . . bis . . . errichtet							
37	bis 1900	—	—	—	—	—	—
38	1901—1918	—	—	—	—	—	—
39	1919—1948	—	—	—	—	—	—
40	1949—1957	27 807	20	251	2 502	8 775	6 734
41	1958—1962	20 599	16	176	1 302	6 028	5 116
42	1963—1968	25 338	14	168	1 136	5 384	6 968
43	1969—1973	18 981	41	145	855	2 975	5 118
44	1974—1978	19 838	25	107	658	2 237	5 148
45	1979—1983	16 901	10	78	412	1 827	4 734
46	1984 und später	8 345	4	33	234	1 111	2 432
47	Insgesamt	137 809	130	958	7 099	28 337	36 250
Haushalte in Wohnungen in Gebäuden mit . . . Personen							
48	1	15 013	89	437	3 105	6 132	3 133
49	darunter weiblich	10 973	51	299	2 348	4 600	2 218
50	2	35 312	13	268	2 818	11 541	10 358
51	3	30 071	4	107	691	6 148	9 382
52	4	33 572	1	98	361	3 510	9 476
53	5	16 648	—	40	97	832	3 185
54	6 und mehr	7 170	—	8	27	174	716
55	Zusammen	137 786	107	958	7 099	28 337	36 250
Bezugsperson <sup>4)</sup> des Haushalts ist							
56	Selbständiger <sup>5)</sup>	7 718	11	102	317	1 111	1 747
57	Beamter/ Angestellter <sup>6)</sup>	51 180	24	194	1 379	7 036	13 210
58	Arbeiter <sup>7)</sup>	40 726	27	210	1 449	7 893	11 436
59	Nichterwerbstätiger <sup>8)</sup>	1 620	13	33	163	396	437
60	Rentner/ Pensionär	36 542	32	419	3 791	11 901	9 420
61	Zusammen	137 786	107	958	7 099	28 337	36 250
darunter							
62	Student	171	1	4	18	34	43
63	Ausländer	1 622	8	19	130	469	462
Einpersonenhaushalte							
64	unter 30 Jahren	368	8	23	130	121	54
65	30 bis unter 40 Jahre	718	15	23	204	245	120
66	40 bis unter 65 Jahre	4 976	43	162	997	1 886	1 084
67	65 Jahre und älter	8 951	23	229	1 774	3 880	1 875
68	Zusammen	15 013	89	437	3 105	6 132	3 133
darunter weibliche Einpersonenhaushalte							
69	unter 30 Jahren	149	5	8	58	48	18
70	30 bis unter 40 Jahre	226	3	7	83	81	25
71	40 bis unter 65 Jahre	3 291	23	98	681	1 307	690
72	65 Jahre und älter	7 307	20	186	1 526	3 164	1 485
73	Zusammen	10 973	51	299	2 348	4 600	2 218
Mehrpersonenhaushalte <sup>4)</sup>							
74	unter 30 Jahren	4 280	—	29	184	1 002	1 213
75	30 bis unter 40 Jahre	23 590	4	87	488	3 536	6 868
76	40 bis unter 65 Jahre	78 958	11	296	2 068	12 719	20 604
77	65 Jahre und älter	15 945	3	109	1 254	4 948	4 432
78	Zusammen	122 773	18	521	3 994	22 205	33 117

\*) Nur 1. Förderungsweg. — 1) Einschließlich Küche, ohne untervermietete und gewerblich genutzte Räume. — 2) Bei 10 und mehr Räumen je Wohneinheit werden jeweils terhalt des Haushalts beiträgt. — 5) Einschließlich Mithelfende Familienangehörige. — 6) Einschließlich Auszubildende (kaufmännisch/technisch), Beamtenanwärter. — 7) Ein-



Haushaltszusammensetzung und Baualter des Gebäudes

Eigentümer					Untermieter zusammen	Haushalte in Wohneinheiten in Gebäuden mit vollständiger Wohnheimnutzung	Haushalte in Freizeit- wohneinheiten	Lfd. Nr.
selbstbewohnten Räumen¹)			untervermietete Räume insgesamt²)	gewerblich genutzte Räume insgesamt²)				
6	7 und mehr							
	Haushalte	Räume²)						
19	20	21	22	23	24	25	26	
—	—	—	—	—	—	—	—	37
—	—	—	—	—	—	—	—	38
—	—	—	—	—	—	—	—	39
4 399	5 126	38 622	1 293	943	3 135	1 423	103	40
3 608	4 353	33 184	1 010	799	2 187	783	65	41
5 115	6 553	50 588	1 129	1 048	2 337	2 242	57	42
4 223	5 624	43 828	791	1 038	2 022	3 259	46	43
5 596	6 067	46 915	813	1 402	1 682	3 286	46	44
4 885	4 955	37 980	753	1 047	1 167	577	83	45
2 396	2 135	16 206	256	429	504	482	41	46
30 222	34 813	267 323	6 045	6 706	13 034	12 052	441	47
1 263	854	6 353	896	310	10 372	5 484	257	48
871	586	4 339	645	148	4 566	3 464	149	49
5 817	4 497	33 585	1 719	1 162	1 641	864	91	50
7 094	6 645	49 999	1 300	1 415	616	239	26	51
9 964	10 162	77 572	1 236	2 089	288	187	19	52
4 719	7 775	60 194	656	1 190	80	44	6	53
1 365	4 880	39 620	238	540	36	17	7	54
30 222	34 813	267 323	6 045	6 706	13 033	6 835	406	55
1 701	2 729	21 484	342	3 190	322	34	35	56
13 352	15 985	123 224	2 048	2 064	3 223	1 531	165	57
9 394	10 317	79 098	1 629	938	3 608	999	44	58
260	318	2 416	90	51	3 487	1 943	45	59
5 515	5 464	41 101	1 936	463	2 393	2 328	117	60
30 222	34 813	267 323	6 045	6 706	13 033	6 835	406	61
29	42	322	11	10	1 944	1 500	12	62
268	266	2 032	61	67	2 009	925	5	63
15	17	127	20	2	4 875	2 342	72	64
63	48	359	29	37	1 728	511	55	65
496	308	2 305	349	144	2 292	847	69	66
689	481	3 562	498	127	1 477	1 784	61	67
1 263	854	6 353	896	310	10 372	5 484	257	68
5	7	51	9	—	2 155	1 261	35	69
19	8	60	7	5	552	197	18	70
307	185	1 365	220	53	678	408	46	71
540	386	2 863	409	90	1 181	1 598	50	72
871	586	4 339	645	148	4 566	3 464	149	73
939	913	7 010	149	154	857	262	13	74
6 605	6 002	45 805	844	1 351	718	307	20	75
18 778	24 482	188 929	3 400	4 450	818	490	78	76
2 637	2 562	19 226	756	441	268	292	38	77
28 959	33 959	260 970	5 149	6 396	2 661	1 351	149	78

10 Räume zugrunde gelegt. — 3) Bei 3 und mehr Räumen je Wohneinheit werden jeweils 3 Räume zugrunde gelegt. — 4) Bezugsperson ist die Person, die überwiegend zum Lebensunterhalt der Wohnungszugewandte (gewerblich). — 8) Ohne Rentner/Pensionäre.

Noch: 1. Haushalte in Gebäuden und Unterkünften in Baden-Württemberg am 25. Mai 1987 nach Wohnverhältnis, Raumzahl,  
e) Haushalte in nach 1948 errichteten Gebäuden, Wohneinheiten öffentlich gefördert\*)

Lfd. Nr.	Gegenstand der Nachweisung	Haushalte insgesamt <sup>1)</sup>	Haupt- in		
			zusammen		
				1	2
		1	2	3	4
<b>Haushalte<sup>6)</sup> zusammen</b>					
79	unter 30 Jahren	54 975	41 991	2 532	5 184
80	30 bis unter 40 Jahre	75 557	47 985	772	2 179
81	40 bis unter 65 Jahre	206 114	117 733	1 362	4 682
82	65 Jahre und älter	104 819	76 102	1 621	7 464
83	<b>Zusammen</b>	<b>441 465</b>	<b>283 811</b>	<b>6 287</b>	<b>19 509</b>
<b>Haushalte in Gebäuden von . . . bis . . . errichtet</b>					
84	bis 1900	—	—	—	—
85	1901 – 1918	—	—	—	—
86	1919 – 1948	—	—	—	—
87	1949 – 1957	113 402	81 614	994	5 202
88	1958 – 1962	72 650	49 432	677	2 919
89	1963 – 1968	90 448	61 664	1 135	3 573
90	1969 – 1973	60 656	38 321	1 248	2 895
91	1974 – 1978	47 272	23 435	1 164	2 332
92	1979 – 1983	36 054	17 540	615	1 555
93	1984 und später	20 983	11 805	454	1 033
94	<b>Zusammen</b>	<b>441 465</b>	<b>283 811</b>	<b>6 287</b>	<b>19 509</b>
<b>Haushalte in sonstigen Wohneinheiten in Gebäuden mit . . . Personen</b>					
95	1	8 766	3 775	3 775	—
96	darunter weiblich	3 937	1 920	1 920	—
97	2	274	110	110	—
98	3	56	13	13	—
99	4	46	8	8	—
100	5	5	—	—	—
101	6 und mehr	—	—	—	—
102	<b>Zusammen</b>	<b>9 147</b>	<b>3 906</b>	<b>3 906</b>	—
<b>Bezugsperson<sup>5)</sup> des Haushalts ist</b>					
103	Selbständiger <sup>6)</sup>	90	28	28	—
104	Beamter/ Angestellter <sup>7)</sup>	2 465	1 249	1 249	—
105	Arbeiter <sup>8)</sup>	840	366	366	—
106	Nichterwerbstätiger <sup>9)</sup>	4 943	1 897	1 897	—
107	Rentner/ Pensionär	809	366	366	—
108	<b>Zusammen</b>	<b>9 147</b>	<b>3 906</b>	<b>3 906</b>	—
<b>darunter</b>					
109	Student	4 866	1 920	1 920	—
110	Ausländer	1 708	712	712	—
<b>Einpersonenhaushalte</b>					
111	unter 30 Jahren	6 700	2 773	2 773	—
112	30 bis unter 40 Jahre	758	326	326	—
113	40 bis unter 65 Jahre	712	368	368	—
114	65 Jahre und älter	596	308	308	—
115	<b>Zusammen</b>	<b>8 766</b>	<b>3 775</b>	<b>3 775</b>	—

\*) Nur 1. Förderungsweg. — 1) Ohne Haushalte in Freizeitwohneinheiten. — 2) Einschließlich Küche, ohne untervermietete und gewerblich genutzte Räume. — 3) Bei 10 und mehr Person, die überwiegend zum Lebensunterhalt des Haushalts beiträgt. — 6) Einschließlich Mithelfende Familienangehörige. — 7) Einschließlich Auszubildende (kaufmännisch/tech-

Haushaltszusammensetzung und Baualter des Gebäudes

mieter								Lfd. Nr.
Wohneinheiten mit . . . selbstbewohnten Räumen²)						untervermietete Räume insgesamt⁴)	gewerblich genutzte Räume insgesamt⁴)	
3	4	5	6	7 und mehr				
				Haushalte	Räume³)			
5	6	7	8	9	10	11	12	
13 849	15 388	4 031	834	173	1 337	1 791	375	79
10 079	23 420	9 344	1 706	485	3 661	1 260	512	80
26 460	57 426	23 066	3 623	1 114	8 382	2 869	955	81
33 312	28 081	4 825	602	197	1 524	1 371	145	82
83 700	124 315	41 266	6 765	1 969	14 904	7 291	1 987	83
—	—	—	—	—	—	—	—	84
—	—	—	—	—	—	—	—	85
—	—	—	—	—	—	—	—	86
30 051	36 494	7 056	1 283	534	4 007	1 882	529	87
13 626	24 406	6 619	863	322	2 442	1 211	294	88
14 389	29 262	11 291	1 615	399	3 008	1 326	403	89
9 572	15 617	7 503	1 212	274	2 090	1 258	278	90
6 671	8 116	4 110	859	183	1 399	864	211	91
5 475	6 138	2 987	592	178	1 341	473	176	92
3 916	4 282	1 700	341	79	617	277	96	93
83 700	124 315	41 266	6 765	1 969	14 904	7 291	1 987	94
—	—	—	—	—	—	—	—	95
—	—	—	—	—	—	—	—	96
—	—	—	—	—	—	—	—	97
—	—	—	—	—	—	—	—	98
—	—	—	—	—	—	—	—	99
—	—	—	—	—	—	—	—	100
—	—	—	—	—	—	—	—	101
—	—	—	—	—	—	—	—	102
—	—	—	—	—	—	—	—	103
—	—	—	—	—	—	—	—	104
—	—	—	—	—	—	—	—	105
—	—	—	—	—	—	—	—	106
—	—	—	—	—	—	—	—	107
—	—	—	—	—	—	—	—	108
—	—	—	—	—	—	—	—	109
—	—	—	—	—	—	—	—	110
—	—	—	—	—	—	—	—	111
—	—	—	—	—	—	—	—	112
—	—	—	—	—	—	—	—	113
—	—	—	—	—	—	—	—	114
—	—	—	—	—	—	—	—	115

Räumen je Wohneinheit werden jeweils 10 Räume zugrunde gelegt. — 4) Bei 3 und mehr Räumen je Wohneinheit werden jeweils 3 Räume zugrunde gelegt. — 5) Bezugsperson ist die nisch), Beamtenanwärter. — 8) Einschließlich Auszubildende (gewerblich). — 9) Ohne Rentner/Pensionäre.

Noch: 1. Haushalte in Gebäuden und Unterkünften in Baden-Württemberg am 25. Mai 1987 nach Wohnverhältnis, Raumzahl,  
e) Haushalte in nach 1948 errichteten Gebäuden, Wohneinheiten öffentlich gefördert\*)

Lfd. Nr.	Gegenstand der Nachweisung	Eigen-					
		zusammen	in Wohneinheiten mit . . .				
			1	2	3	4	5
		13	14	15	16	17	18
Haushalte <sup>4)</sup> zusammen							
79	unter 30 Jahren	4 648	8	52	314	1 123	1 267
80	30 bis unter 40 Jahre	24 308	19	110	692	3 781	6 988
81	40 bis unter 65 Jahre	83 934	54	458	3 065	14 605	21 688
82	65 Jahre und älter	24 896	26	338	3 028	8 828	6 307
83	Zusammen	137 786	107	958	7 099	28 337	36 250
Haushalte in Gebäuden von . . . bis . . . errichtet							
84	bis 1900	—	—	—	—	—	—
85	1901—1918	—	—	—	—	—	—
86	1919—1948	—	—	—	—	—	—
87	1949—1957	27 802	15	251	2 502	8 775	6 734
88	1958—1962	20 596	13	176	1 302	6 028	5 116
89	1963—1968	25 332	8	168	1 136	5 384	6 968
90	1969—1973	18 978	38	145	855	2 975	5 118
91	1974—1978	19 834	21	107	658	2 237	5 148
92	1979—1983	16 900	9	78	412	1 827	4 734
93	1984 und später	8 344	3	33	234	1 111	2 432
94	Zusammen	137 786	107	958	7 099	28 337	36 250
Haushalte in sonstigen Wohneinheiten in Gebäuden mit . . . Personen							
95	1	20	20	—	—	—	—
96	darunter weiblich	7	7	—	—	—	—
97	2	3	3	—	—	—	—
98	3	—	—	—	—	—	—
99	4	—	—	—	—	—	—
100	5	—	—	—	—	—	—
101	6 und mehr	—	—	—	—	—	—
102	Zusammen	23	23	—	—	—	—
Bezugsperson <sup>4)</sup> des Haushalts ist							
103	Selbständiger <sup>6)</sup>	1	1	—	—	—	—
104	Beamter/ Angestellter <sup>6)</sup>	6	6	—	—	—	—
105	Arbeiter <sup>7)</sup>	4	4	—	—	—	—
106	Nichterwerbstätiger <sup>8)</sup>	5	5	—	—	—	—
107	Rentner/ Pensionär	7	7	—	—	—	—
108	Zusammen	23	23	—	—	—	—
darunter							
109	Student	2	2	—	—	—	—
110	Ausländer	1	1	—	—	—	—
Einpersonenhaushalte							
111	unter 30 Jahren	2	2	—	—	—	—
112	30 bis unter 40 Jahre	6	6	—	—	—	—
113	40 bis unter 65 Jahre	8	8	—	—	—	—
114	65 Jahre und älter	4	4	—	—	—	—
115	Zusammen	20	20	—	—	—	—

\*) Nur 1. Förderungsweg. – 1) Einschließlich Küche, ohne untervermietete und gewerblich genutzte Räume. – 2) Bei 10 und mehr Räumen je Wohneinheit werden jeweils terhalt des Haushalts beiträgt. – 5) Einschließlich Mithelfende Familienangehörige. – 6) Einschließlich Auszubildende (kaufmännisch/technisch), Beamtenanwärter. – 7) Ein-

Haushaltszusammensetzung und Baualter des Gebäudes

Miet- und Untermieter					Untermieter zusammen	Haushalte in Wohneinheiten in Gebäuden mit vollständiger Wohnheimnutzung	Haushalte in Freizeit- wohneinheiten	Lfd. Nr.
selbstbewohnten Räumen <sup>1)</sup>			untervermietete Räume insgesamt <sup>3)</sup>	gewerblich genutzte Räume insgesamt <sup>3)</sup>				
6	7 und mehr							
	Haushalte	Räume <sup>2)</sup>						
19	20	21	22	23	24	25	26	
954	930	7 137	169	156	5 732	2 604	85	79
6 668	6 050	46 164	873	1 388	2 446	818	75	80
19 274	24 790	191 234	3 749	4 594	3 110	1 337	147	81
3 326	3 043	22 788	1 254	568	1 745	2 076	99	82
30 222	34 813	267 323	6 045	6 706	13 033	6 835	406	83
—	—	—	—	—	—	—	—	84
—	—	—	—	—	—	—	—	85
—	—	—	—	—	—	—	—	86
4 399	5 126	38 622	1 293	943	3 135	851	95	87
3 608	4 353	33 184	1 010	799	2 187	435	58	88
5 115	6 553	50 588	1 129	1 048	2 336	1 116	50	89
4 223	5 624	43 828	791	1 038	2 022	1 335	40	90
5 596	6 067	46 915	813	1 402	1 682	2 321	42	91
4 885	4 955	37 980	753	1 047	1 167	447	82	92
2 396	2 135	16 206	256	429	504	330	39	93
30 222	34 813	267 323	6 045	6 706	13 033	6 835	406	94
—	—	—	—	—	1	4 970	30	95
—	—	—	—	—	—	2 010	13	96
—	—	—	—	—	—	161	—	97
—	—	—	—	—	—	43	2	98
—	—	—	—	—	—	38	3	99
—	—	—	—	—	—	5	—	100
—	—	—	—	—	—	—	—	101
—	—	—	—	—	1	5 217	35	102
—	—	—	—	—	—	61	4	103
—	—	—	—	—	1	1 209	15	104
—	—	—	—	—	—	470	7	105
—	—	—	—	—	—	3 041	3	106
—	—	—	—	—	—	436	6	107
—	—	—	—	—	1	5 217	35	108
—	—	—	—	—	—	2 944	3	109
—	—	—	—	—	—	995	1	110
—	—	—	—	—	1	3 924	17	111
—	—	—	—	—	—	426	7	112
—	—	—	—	—	—	336	3	113
—	—	—	—	—	—	284	3	114
—	—	—	—	—	1	4 970	30	115

10 Räume zugrunde gelegt. — 3) Bei 3 und mehr Räumen je Wohneinheit werden jeweils 3 Räume zugrunde gelegt. — 4) Bezugsperson ist die Person, die überwiegend zum Lebensun- schließlich Auszubildende (gewerblich). — 8) Ohne Rentner/Pensionäre.

Noch: 1. Haushalte in Gebäuden und Unterkünften in Baden-Württemberg am 25. Mai 1987 nach Wohnverhältnis, Raumzahl,  
e) Haushalte in nach 1948 errichteten Gebäuden, Wohneinheiten öffentlich gefördert\*)

Lfd. Nr.	Gegenstand der Nachweisung	Haushalte insgesamt <sup>1)</sup>	Haupt- in		
			zusammen		
				1	2
		1	2	3	4
	darunter weibliche Einpersonenhaushalte				
116	unter 30 Jahren	2 986	1 427	1 427	—
117	30 bis unter 40 Jahre	204	112	112	—
118	40 bis unter 65 Jahre	259	131	131	—
119	65 Jahre und älter	488	250	250	—
120	Zusammen	3 937	1 920	1 920	—
	Mehrpersonenhaushalte <sup>5)</sup>				
121	unter 30 Jahren	127	61	61	—
122	30 bis unter 40 Jahre	66	21	21	—
123	40 bis unter 65 Jahre	93	40	40	—
124	65 Jahre und älter	95	9	9	—
125	Zusammen	381	131	131	—
	Haushalte <sup>6)</sup> zusammen				
126	unter 30 Jahren	6 827	2 834	2 834	—
127	30 bis unter 40 Jahre	824	347	347	—
128	40 bis unter 65 Jahre	805	408	408	—
129	65 Jahre und älter	691	317	317	—
130	Zusammen	9 147	3 906	3 906	—
	Haushalte in Wohngebäuden mit 1 oder 2 Wohnungen				
	mit . . . Personen				
131	1	26 295	11 856	759	1 026
132	darunter weiblich	18 184	8 690	383	682
133	2	36 481	8 587	69	174
134	3	29 939	4 813	8	53
135	4	33 469	4 029	6	30
136	5	16 475	1 106	2	8
137	6 und mehr	7 335	463	—	4
138	Zusammen	149 994	30 854	844	1 295
	Bezugsperson <sup>5)</sup> des Haushalts ist				
139	Selbständiger <sup>6)</sup>	7 749	1 030	10	38
140	Beamter/ Angestellter <sup>7)</sup>	52 932	8 718	279	345
141	Arbeiter <sup>8)</sup>	44 084	8 711	173	261
142	Nichterwerbstätiger <sup>9)</sup>	3 967	1 442	197	116
143	Rentner/ Pensionär	41 262	10 953	185	535
144	Zusammen	149 994	30 854	844	1 295
	darunter				
145	Student	1 643	475	135	49
146	Ausländer	3 095	1 739	117	106
	Einpersonenhaushalte				
147	unter 30 Jahren	4 562	2 169	353	332
148	30 bis unter 40 Jahre	2 007	1 034	106	101
149	40 bis unter 65 Jahre	5 816	2 076	135	152
150	65 Jahre und älter	13 910	6 577	165	441
151	Zusammen	26 295	11 856	759	1 026

\*) Nur 1. Förderungsweg. — 1) Ohne Haushalte in Freizeitwohneinheiten. — 2) Einschließlich Küche, ohne untervermietete und gewerblich genutzte Räume. — 3) Bei 10 und mehr Person, die überwiegend zum Lebensunterhalt des Haushalts beiträgt. — 6) Einschließlich Mithelfende Familienangehörige. — 7) Einschließlich Auszubildende (kaufmännisch/tech-

Haushaltszusammensetzung und Baualter des Gebäudes

mieter								Lfd. Nr.
Wohneinheiten mit . . . selbstbewohnten Räumen²)						untervermietete Räume insgesamt⁴)	gewerblich genutzte Räume insgesamt⁴)	
3	4	5	6	7 und mehr				
				Haushalte	Räume³)			
5	6	7	8	9	10	11	12	
—	—	—	—	—	—	—	—	116
—	—	—	—	—	—	—	—	117
—	—	—	—	—	—	—	—	118
—	—	—	—	—	—	—	—	119
—	—	—	—	—	—	—	—	120
—	—	—	—	—	—	—	—	121
—	—	—	—	—	—	—	—	122
—	—	—	—	—	—	—	—	123
—	—	—	—	—	—	—	—	124
—	—	—	—	—	—	—	—	125
—	—	—	—	—	—	—	—	126
—	—	—	—	—	—	—	—	127
—	—	—	—	—	—	—	—	128
—	—	—	—	—	—	—	—	129
—	—	—	—	—	—	—	—	130
4 816	3 830	991	368	66	499	374	74	131
3 675	2 959	718	235	38	284	215	24	132
2 291	4 020	1 474	405	154	1 152	197	137	133
578	2 262	1 280	453	179	1 316	125	120	134
259	1 486	1 345	629	274	2 045	98	134	135
51	273	342	225	205	1 551	33	40	136
20	59	116	115	149	1 141	19	10	137
8 015	11 930	5 548	2 195	1 027	7 704	846	515	138
161	337	260	133	91	688	34	265	139
1 700	2 996	1 926	968	504	3 797	284	148	140
1 807	3 801	1 789	623	257	1 913	214	73	141
389	419	176	114	31	236	101	11	142
3 958	4 377	1 397	357	144	1 070	213	18	143
8 015	11 930	5 548	2 195	1 027	7 704	846	515	144
118	87	32	53	1	7	39	5	145
396	671	268	117	64	499	74	31	146
856	383	112	127	6	50	128	18	147
372	313	87	47	8	64	52	22	148
796	710	197	68	18	137	85	31	149
2 792	2 424	595	126	34	248	109	3	150
4 816	3 830	991	368	66	499	374	74	151

Räumen je Wohneinheit werden jeweils 10 Räume zugrunde gelegt. — 4) Bei 3 und mehr Räumen je Wohneinheit werden jeweils 3 Räume zugrunde gelegt. — 5) Bezugsperson ist die nisch), Beamtenanwärter. — 8) Einschließlich Auszubildende (gewerblich). — 9) Ohne Rentner/Pensionäre.

Noch: 1. Haushalte in Gebäuden und Unterkünften in Baden-Württemberg am 25. Mai 1987 nach Wohnverhältnis, Raumzahl,  
e) Haushalte in nach 1948 errichteten Gebäuden, Wohneinheiten öffentlich gefördert\*)

Lfd. Nr.	Gegenstand der Nachweisung	Eigen-					
		zusammen	in Wohneinheiten mit ...				
			1	2	3	4	5
		13	14	15	16	17	18
darunter weibliche Einpersonenhaushalte							
116	unter 30 Jahren	1	1	—	—	—	—
117	30 bis unter 40 Jahre	—	—	—	—	—	—
118	40 bis unter 65 Jahre	3	3	—	—	—	—
119	65 Jahre und älter	3	3	—	—	—	—
120	Zusammen	7	7	—	—	—	—
Mehrpersonenhaushalte <sup>4)</sup>							
121	unter 30 Jahren	1	1	—	—	—	—
122	30 bis unter 40 Jahre	—	—	—	—	—	—
123	40 bis unter 65 Jahre	1	1	—	—	—	—
124	65 Jahre und älter	1	1	—	—	—	—
125	Zusammen	3	3	—	—	—	—
Haushalte <sup>4)</sup> zusammen							
126	unter 30 Jahren	3	3	—	—	—	—
127	30 bis unter 40 Jahre	6	6	—	—	—	—
128	40 bis unter 65 Jahre	9	9	—	—	—	—
129	65 Jahre und älter	5	5	—	—	—	—
130	Zusammen	23	23	—	—	—	—
Haushalte in Wohngebäuden mit 1 oder 2 Wohnungen							
mit ... Personen							
131	1	9 789	28	179	1 439	3 799	2 411
132	darunter weiblich	7 202	11	124	1 106	2 893	1 723
133	2	27 154	4	191	1 655	7 207	8 344
134	3	24 902	2	88	497	3 729	7 504
135	4	29 323	1	86	281	2 297	7 489
136	5	15 344	—	33	78	652	2 554
137	6 und mehr	6 863	—	8	23	150	621
138	Zusammen	113 375	35	585	3 973	17 834	28 923
Bezugsperson <sup>4)</sup> des Haushalts ist							
139	Selbständiger <sup>5)</sup>	6 558	2	69	214	739	1 393
140	Beamter/ Angestellter <sup>6)</sup>	42 678	7	115	584	3 900	10 092
141	Arbeiter <sup>7)</sup>	34 045	6	152	822	4 828	9 324
142	Nichterwerbstätiger <sup>8)</sup>	1 128	5	14	67	212	306
143	Rentner/ Pensionär	28 966	15	235	2 286	8 155	7 808
144	Zusammen	113 375	35	585	3 973	17 834	28 923
darunter							
145	Student	125	1	1	7	14	33
146	Ausländer	839	—	7	24	101	246
Einpersonenhaushalte							
147	unter 30 Jahren	116	—	3	19	44	25
148	30 bis unter 40 Jahre	320	7	9	44	85	78
149	40 bis unter 65 Jahre	3 024	11	61	397	1 013	800
150	65 Jahre und älter	6 329	10	106	979	2 657	1 508
151	Zusammen	9 789	28	179	1 439	3 799	2 411

\*) Nur 1. Förderungsweg. — 1) Einschließlich Küche, ohne untervermietete und gewerblich genutzte Räume. — 2) Bei 10 und mehr Räumen je Wohneinheit werden jeweils terhalt des Haushalts beiträgt. — 5) Einschließlich Mithelfende Familienangehörige. — 6) Einschließlich Auszubildende (kaufmännisch/technisch), Beamtenanwärter. — 7) Ein-



Haushaltszusammensetzung und Baualter des Gebäudes

Eigentümer					Untermieter zusammen	Haushalte in Wohneinheiten in Gebäuden mit vollständiger Wohnheimnutzung	Haushalte in Freizeit- wohneinheiten	Lfd. Nr.
selbstbewohnten Räumen¹)			untervermietete Räume insgesamt²)	gewerblich genutzte Räume insgesamt²)				
6	7 und mehr							
	Haushalte	Räume²)						
19	20	21	22	23	24	25	26	
-	-	-	-	-	-	1 558	6	116
-	-	-	-	-	-	92	4	117
-	-	-	-	-	-	125	-	118
-	-	-	-	-	-	235	3	119
-	-	-	-	-	-	2 010	13	120
-	-	-	-	-	-	65	1	121
-	-	-	-	-	-	45	-	122
-	-	-	-	-	-	52	3	123
-	-	-	-	-	-	85	1	124
-	-	-	-	-	-	247	5	125
-	-	-	-	-	1	3 989	18	126
-	-	-	-	-	-	471	7	127
-	-	-	-	-	-	388	6	128
-	-	-	-	-	-	369	4	129
-	-	-	-	-	1	5 217	35	130
1 135	798	5 910	697	238	4 183	467	150	131
793	552	4 075	507	124	1 976	316	93	132
5 421	4 332	32 327	1 501	1 007	655	85	57	133
6 601	6 481	48 765	1 204	1 252	220	4	20	134
9 264	9 905	75 643	1 166	1 971	109	8	15	135
4 442	7 585	58 707	627	1 129	25	-	4	136
1 296	4 765	38 727	230	507	9	-	6	137
28 159	33 866	260 079	5 425	6 104	5 201	564	252	138
1 538	2 603	20 499	289	2 890	161	-	27	139
12 374	15 606	120 347	1 857	1 908	1 475	61	95	140
8 846	10 067	77 193	1 521	849	1 314	14	28	141
234	290	2 202	62	42	1 199	198	24	142
5 167	5 300	39 838	1 696	415	1 052	291	78	143
28 159	33 866	260 079	5 425	6 104	5 201	564	252	144
28	41	315	9	10	899	144	7	145
223	238	1 811	36	50	467	50	-	146
11	14	106	6	-	2 105	172	33	147
54	43	321	16	30	632	21	30	148
448	294	2 186	273	104	685	31	46	149
622	447	3 297	402	104	761	243	41	150
1 135	798	5 910	697	238	4 183	467	150	151

10 Räume zugrunde gelegt. — 3) Bei 3 und mehr Räumen je Wohneinheit werden jeweils 3 Räume zugrunde gelegt. — 4) Bezugsperson ist die Person, die überwiegend zum Lebensunterhalt der Wohnungszugewandten (gewerblich). — 8) Ohne Rentner/Pensionäre.

Noch: 1. Haushalte in Gebäuden und Unterkünften in Baden-Württemberg am 25. Mai 1987 nach Wohnverhältnis, Raumzahl,  
e) Haushalte in nach 1948 errichteten Gebäuden, Wohneinheiten öffentlich gefördert\*)

Lfd. Nr.	Gegenstand der Nachweisung	Haushalte insgesamt <sup>1)</sup>	Haupt- in		
			zusammen	1	2
		1	2	3	4
	darunter weibliche Einpersonenhaushalte				
152	unter 30 Jahren	2 153	1 083	172	161
153	30 bis unter 40 Jahre	698	405	27	36
154	40 bis unter 65 Jahre	3 513	1 331	46	81
155	65 Jahre und älter	11 820	5 871	138	404
156	Zusammen	18 184	8 690	383	682
	Mehrpersonenhaushalte <sup>5)</sup>				
157	unter 30 Jahren	7 911	4 117	32	88
158	30 bis unter 40 Jahre	25 717	5 266	16	65
159	40 bis unter 65 Jahre	74 124	6 823	31	71
160	65 Jahre und älter	15 947	2 792	6	45
161	Zusammen	123 699	18 998	85	269
	Haushalte <sup>6)</sup> zusammen				
162	unter 30 Jahren	12 473	6 286	385	420
163	30 bis unter 40 Jahre	27 724	6 300	122	166
164	40 bis unter 65 Jahre	79 940	8 899	166	223
165	65 Jahre und älter	29 857	9 369	171	486
166	Zusammen	149 994	30 854	844	1 295
	Haushalte in Gebäuden von . . . bis . . . errichtet				
167	bis 1900	—	—	—	—
168	1901 – 1918	—	—	—	—
169	1919 – 1948	—	—	—	—
170	1949 – 1957	34 284	9 481	119	299
171	1958 – 1962	23 344	5 570	97	152
172	1963 – 1968	27 050	5 652	76	193
173	1969 – 1973	18 137	3 142	116	167
174	1974 – 1978	20 030	2 764	97	151
175	1979 – 1983	18 237	2 826	185	211
176	1984 und später	8 912	1 419	154	122
177	Zusammen	149 994	30 854	844	1 295
	Haushalte in Wohngebäuden mit 3 und mehr Wohnungen mit . . . Personen				
178	1	110 753	89 789	8 523	14 987
179	darunter weiblich	74 785	63 492	4 869	9 825
180	2	86 597	76 649	363	1 913
181	3	49 791	44 051	55	567
182	4	35 198	30 676	19	318
183	5	11 250	9 883	10	103
184	6 und mehr	4 538	4 217	2	42
185	Zusammen	298 127	255 265	8 972	17 930
	Bezugsperson <sup>6)</sup> des Haushalts ist				
186	Selbständiger <sup>8)</sup>	5 035	3 771	62	210
187	Beamter/ Angestellter <sup>7)</sup>	70 624	57 935	2 811	3 158
188	Arbeiter <sup>9)</sup>	93 936	83 673	1 265	3 645
189	Nichterwerbstätiger <sup>9)</sup>	28 005	20 608	2 791	2 976
190	Rentner/ Pensionär	100 527	89 278	2 043	7 941
191	Zusammen	298 127	255 265	8 972	17 930

\*) Nur 1. Förderungsweg. — 1) Ohne Haushalte in Freizeitwohneinheiten. — 2) Einschließlich Küche, ohne untervermietete und gewerblich genutzte Räume. — 3) Bei 10 und mehr Person, die überwiegend zum Lebensunterhalt des Haushalts beiträgt. — 6) Einschließlich Mithelfende Familienangehörige. — 7) Einschließlich Auszubildende (kaufmännisch/tech-

Haushaltszusammensetzung und Baualter des Gebäudes

mieter								Lfd. Nr.
Wohneinheiten mit . . . selbstbewohnten Räumen²)						untervermietete Räume insgesamt⁴)	gewerblich genutzte Räume insgesamt⁴)	
3	4	5	6	7 und mehr				
				Haushalte	Räume³)			
5	6	7	8	9	10	11	12	
454	174	48	74	—	—	56	4	152
162	134	26	15	5	40	10	1	153
531	499	131	36	7	55	53	17	154
2 528	2 152	513	110	26	189	96	2	155
3 675	2 959	718	235	38	284	215	24	156
1 018	1 868	794	242	75	563	89	81	157
642	2 248	1 398	624	273	2 045	99	167	158
803	2 686	1 864	823	545	4 097	229	178	159
736	1 298	501	138	68	500	55	15	160
3 199	8 100	4 557	1 827	961	7 205	472	441	161
1 874	2 251	906	369	81	613	217	99	162
1 014	2 561	1 485	671	281	2 109	151	189	163
1 599	3 396	2 061	891	563	4 234	314	209	164
3 528	3 722	1 096	264	102	748	164	18	165
8 015	11 930	5 548	2 195	1 027	7 704	846	515	166
—	—	—	—	—	—	—	—	167
—	—	—	—	—	—	—	—	168
—	—	—	—	—	—	—	—	169
2 421	4 372	1 386	571	313	2 327	330	136	170
1 029	2 625	1 139	355	173	1 303	146	88	171
1 242	2 122	1 350	467	202	1 513	132	92	172
911	972	595	262	119	896	85	59	173
927	761	501	245	82	621	65	63	174
1 005	728	385	207	105	794	62	53	175
480	350	192	88	33	250	26	24	176
8 015	11 930	5 548	2 195	1 027	7 704	846	515	177
40 139	22 763	2 900	363	114	969	3 305	390	178
29 942	16 710	1 906	178	62	538	1 835	168	179
26 125	39 758	7 663	696	131	1 043	1 419	432	180
5 783	27 948	8 592	940	166	1 250	830	277	181
2 359	16 561	9 965	1 251	203	1 497	494	241	182
698	3 824	4 338	754	156	1 154	188	61	183
252	1 199	2 068	506	148	1 107	94	31	184
75 356	112 053	35 526	4 510	918	7 020	6 330	1 432	185
885	1 708	719	160	27	203	127	424	186
12 467	26 274	11 271	1 656	298	2 209	1 379	294	187
18 361	43 138	15 127	1 793	344	2 612	1 750	472	188
6 576	5 979	1 889	314	83	678	1 356	101	189
37 067	34 954	6 520	587	166	1 318	1 718	141	190
75 356	112 053	35 526	4 510	918	7 020	6 330	1 432	191

Räumen je Wohneinheit werden jeweils 10 Räume zugrunde gelegt. — 4) Bei 3 und mehr Räumen je Wohneinheit werden jeweils 3 Räume zugrunde gelegt. — 5) Bezugsperson ist die nisch), Beamtenanwärter. — 8) Einschließlich Auszubildende (gewerblich). — 9) Ohne Rentner/Pensionäre.

Noch: 1. Haushalte in Gebäuden und Unterkünften in Baden-Württemberg am 25. Mai 1987 nach Wohnverhältnis, Raumzahl,  
e) Haushalte in nach 1948 errichteten Gebäuden, Wohneinheiten öffentlich gefördert\*)

Lfd. Nr.	Gegenstand der Nachweisung	Eigen-					
		zusammen	in Wohneinheiten mit . . .				
			1	2	3	4	5
		13	14	15	16	17	18
	darunter weibliche Einpersonenhaushalte						
152	unter 30 Jahren	34	—	—	5	12	8
153	30 bis unter 40 Jahre	75	—	3	9	25	15
154	40 bis unter 65 Jahre	1 975	2	37	265	699	512
155	65 Jahre und älter	5 118	9	84	827	2 157	1 188
156	Zusammen	7 202	11	124	1 106	2 893	1 723
	Mehrpersonenhaushalte <sup>4)</sup>						
157	unter 30 Jahren	3 356	1	17	88	538	952
158	30 bis unter 40 Jahre	20 148	1	72	291	2 146	5 531
159	40 bis unter 65 Jahre	67 106	2	242	1 321	7 944	16 324
160	65 Jahre und älter	12 976	3	75	834	3 407	3 705
161	Zusammen	103 586	7	406	2 534	14 035	26 512
	Haushalte <sup>4)</sup> zusammen						
162	unter 30 Jahren	3 472	1	20	107	582	977
163	30 bis unter 40 Jahre	20 468	8	81	335	2 231	5 609
164	40 bis unter 65 Jahre	70 130	13	303	1 718	8 957	17 124
165	65 Jahre und älter	19 305	13	181	1 813	6 064	5 213
166	Zusammen	113 375	35	585	3 973	17 834	28 923
	Haushalte in Gebäuden von . . . bis . . . errichtet						
167	bis 1900	—	—	—	—	—	—
168	1901—1918	—	—	—	—	—	—
169	1919—1948	—	—	—	—	—	—
170	1949—1957	23 309	8	165	1 705	6 452	5 859
171	1958—1962	16 844	7	124	834	4 002	4 250
172	1963—1968	20 384	7	101	615	3 142	5 384
173	1969—1973	14 218	5	66	277	1 222	3 466
174	1974—1978	16 581	5	52	248	1 153	3 996
175	1979—1983	14 760	2	55	194	1 173	3 894
176	1984 und später	7 279	1	22	100	690	2 074
177	Zusammen	113 375	35	585	3 973	17 834	28 923
	Haushalte in Wohngebäuden mit 3 und mehr Wohnungen						
	mit . . . Personen						
178	1	5 173	79	254	1 637	2 314	715
179	darunter weiblich	3 736	47	174	1 223	1 694	491
180	2	8 054	11	72	1 149	4 295	1 982
181	3	5 094	2	19	190	2 406	1 854
182	4	4 155	—	8	75	1 204	1 953
183	5	1 264	—	4	18	179	623
184	6 und mehr	277	—	—	3	24	91
185	Zusammen	24 017	92	357	3 072	10 422	7 218
	Bezugsperson <sup>4)</sup> des Haushalts ist						
186	Selbständiger <sup>5)</sup>	1 014	8	26	91	358	316
187	Beamter/ Angestellter <sup>6)</sup>	8 440	23	78	788	3 121	3 098
188	Arbeiter <sup>7)</sup>	6 597	24	54	619	3 049	2 086
189	Nichterwerbstätiger <sup>8)</sup>	483	13	18	95	179	129
190	Rentner/ Pensionär	7 483	24	181	1 479	3 715	1 589
191	Zusammen	24 017	92	357	3 072	10 422	7 218

\*) Nur 1. Förderungsweg. — 1) Einschließlich Küche, ohne untervermietete und gewerblich genutzte Räume. — 2) Bei 10 und mehr Räumen je Wohneinheit werden jeweils terhalt des Haushalts beiträgt. — 5) Einschließlich Mithelfende Familienangehörige. — 6) Einschließlich Auszubildende (kaufmännisch/technisch), Beamtenanwärter. — 7) Ein-

Haushaltszusammensetzung und Baualter des Gebäudes

Wohnfläche in Wohneinheiten			Untermieter zusammen	Haushalte in Wohneinheiten in Gebäuden mit vollständiger Wohnheimnutzung	Haushalte in Freizeitwohneinheiten	Lfd. Nr.		
Wohnfläche in Wohneinheiten		untervermietete Räume insgesamt <sup>3)</sup>					gewerblich genutzte Räume insgesamt <sup>3)</sup>	
6	7 und mehr							
19	20	21	22	23	24	25	26	
3	6	44	1	—	949	87	18	152
16	7	53	4	4	212	6	14	153
280	180	1 324	174	44	187	20	28	154
494	359	2 654	328	76	628	203	33	155
793	552	4 075	507	124	1 976	316	93	156
873	887	6 811	141	122	435	3	9	157
6 229	5 878	44 862	782	1 268	297	6	12	158
17 453	23 820	183 868	3 146	4 082	182	13	54	159
2 469	2 483	18 628	659	394	104	75	27	160
27 024	33 068	254 169	4 728	5 866	1 018	97	102	161
884	901	6 917	147	122	2 540	175	42	162
6 283	5 921	45 183	798	1 298	929	27	42	163
17 901	24 114	186 054	3 419	4 186	867	44	100	164
3 091	2 930	21 925	1 061	498	865	318	68	165
28 159	33 866	260 079	5 425	6 104	5 201	564	252	166
—	—	—	—	—	—	—	—	167
—	—	—	—	—	—	—	—	168
—	—	—	—	—	—	—	—	169
4 158	4 962	37 370	1 107	829	1 236	258	45	170
3 404	4 223	32 196	894	735	892	38	26	171
4 753	6 382	49 257	1 031	958	949	65	30	172
3 744	5 438	42 415	683	926	627	150	15	173
5 203	5 924	45 827	749	1 297	650	35	29	174
4 597	4 845	37 136	721	969	633	18	75	175
2 300	2 092	15 878	240	390	214	—	32	176
28 159	33 866	260 079	5 425	6 104	5 201	564	252	177
122	52	415	190	59	6 015	9 776	135	178
75	32	250	131	24	2 493	5 064	68	179
389	156	1 186	212	130	984	910	34	180
479	144	1 080	96	132	392	254	8	181
684	231	1 728	69	92	176	191	7	182
269	171	1 336	23	46	55	48	2	183
65	94	729	8	12	27	17	1	184
2 008	848	6 474	598	471	7 649	11 196	187	185
138	77	599	44	212	157	93	11	186
968	364	2 762	188	137	1 689	2 560	84	187
535	230	1 747	104	72	2 250	1 416	23	188
26	23	178	25	6	2 226	4 688	24	189
341	154	1 188	237	44	1 327	2 439	45	190
2 008	848	6 474	598	471	7 649	11 196	187	191

10 Räume zugrunde gelegt. — 3) Bei 3 und mehr Räumen je Wohneinheit werden jeweils 3 Räume zugrunde gelegt. — 4) Bezugsperson ist die Person, die überwiegend zum Lebensunterhalt der Wohneinheit beiträgt. — 5) Ohne Rentner/Pensionäre.

Noch: 1. Haushalte in Gebäuden und Unterkünften in Baden-Württemberg am 25. Mai 1987 nach Wohnverhältnis, Raumzahl,  
e) Haushalte in nach 1948 errichteten Gebäuden, Wohneinheiten öffentlich gefördert\*)

Lfd. Nr.	Gegenstand der Nachweisung	Haushalte insgesamt <sup>1)</sup>	Haupt- in		
			zusammen	1	2
				3	4
		1	2	3	4
	darunter				
192	Student	11 259	5 954	2 365	1 259
193	Ausländer	33 811	29 675	1 291	2 034
	<b>Einpersonenhaushalte</b>				
194	unter 30 Jahren	25 594	16 729	4 565	3 922
195	30 bis unter 40 Jahre	9 602	7 228	874	1 403
196	40 bis unter 65 Jahre	28 567	23 941	1 408	3 205
197	65 Jahre und älter	46 990	41 891	1 676	6 457
198	<b>Zusammen</b>	<b>110 753</b>	<b>89 789</b>	<b>8 523</b>	<b>14 987</b>
	darunter weibliche Einpersonenhaushalte				
199	unter 30 Jahren	12 389	8 462	2 515	1 946
200	30 bis unter 40 Jahre	3 433	2 674	297	494
201	40 bis unter 65 Jahre	17 571	15 284	607	1 596
202	65 Jahre und älter	41 392	37 072	1 450	5 789
203	<b>Zusammen</b>	<b>74 785</b>	<b>63 492</b>	<b>4 869</b>	<b>9 825</b>
	<b>Mehrpersonenhaushalte<sup>5)</sup></b>				
204	unter 30 Jahren	22 874	21 259	143	719
205	30 bis unter 40 Jahre	38 673	34 554	100	579
206	40 bis unter 65 Jahre	97 605	84 826	154	1 221
207	65 Jahre und älter	28 222	24 837	52	424
208	<b>Zusammen</b>	<b>187 374</b>	<b>165 476</b>	<b>449</b>	<b>2 943</b>
	<b>Haushalte<sup>6)</sup> zusammen</b>				
209	unter 30 Jahren	48 468	37 988	4 708	4 641
210	30 bis unter 40 Jahre	48 275	41 782	974	1 982
211	40 bis unter 65 Jahre	126 172	108 767	1 562	4 426
212	65 Jahre und älter	75 212	66 728	1 728	6 881
213	<b>Zusammen</b>	<b>298 127</b>	<b>255 265</b>	<b>8 972</b>	<b>17 930</b>
	<b>Haushalte in Gebäuden von ... bis ... errichtet</b>				
214	bis 1900	—	—	—	—
215	1901–1918	—	—	—	—
216	1919–1948	—	—	—	—
217	1949–1957	79 547	72 273	1 323	4 859
218	1958–1962	49 743	44 128	993	2 737
219	1963–1968	64 777	56 324	1 562	3 323
220	1969–1973	45 450	36 273	2 393	2 687
221	1974–1978	28 571	21 152	1 733	2 102
222	1979–1983	17 876	14 759	630	1 324
223	1984 und später	12 163	10 356	338	898
224	<b>Zusammen</b>	<b>298 127</b>	<b>255 265</b>	<b>8 972</b>	<b>17 930</b>

\*) Nur 1. Förderungsweg. — 1) Ohne Haushalte in Freizeitwohneinheiten. — 2) Einschließlich Küche, ohne untervermietete und gewerblich genutzte Räume. — 3) Bei 10 und mehr Person, die überwiegend zum Lebensunterhalt des Haushalts beiträgt.

Haushaltszusammensetzung und Baualter des Gebäudes

mieter								Lfd. Nr.
Wohneinheiten mit . . . selbstbewohnten Räumen²)						untervermietete Räume insgesamt⁴)	gewerblich genutzte Räume insgesamt⁴)	
3	4	5	6	7 und mehr				
				Haushalte	Räume³)			
5	6	7	8	9	10	11	12	
1 178	799	273	64	16	140	603	19	192
8 328	13 228	4 032	599	163	1 270	860	250	193
5 435	2 195	470	115	27	239	1 087	86	194
3 089	1 554	256	37	15	123	415	74	195
10 684	7 464	1 023	121	36	298	963	157	196
20 931	11 550	1 151	90	36	309	840	73	197
40 139	22 763	2 900	363	114	969	3 305	390	198
2 764	988	199	37	13	117	453	20	199
1 237	542	91	9	4	36	126	21	200
7 193	5 152	663	57	16	136	536	68	201
18 748	10 028	953	75	29	249	720	59	202
29 942	16 710	1 906	178	62	538	1 835	168	203
6 459	10 899	2 635	340	64	478	433	188	204
5 931	19 220	7 553	987	184	1 391	677	239	205
14 075	46 423	19 876	2 579	498	3 722	1 556	568	206
8 752	12 748	2 562	241	58	460	359	47	207
35 217	89 290	32 626	4 147	804	6 051	3 025	1 042	208
11 894	13 094	3 105	455	91	717	1 520	274	209
9 020	20 774	7 809	1 024	199	1 514	1 092	313	210
24 759	53 887	20 899	2 700	534	4 020	2 519	725	211
29 683	24 298	3 713	331	94	769	1 199	120	212
75 356	112 053	35 526	4 510	918	7 020	6 330	1 432	213
—	—	—	—	—	—	—	—	214
—	—	—	—	—	—	—	—	215
—	—	—	—	—	—	—	—	216
27 549	32 013	5 620	698	211	1 609	1 524	375	217
12 566	21 734	5 452	499	147	1 123	1 054	203	218
13 117	27 093	9 907	1 130	192	1 455	1 172	303	219
8 609	14 602	6 886	942	154	1 184	1 167	217	220
5 686	7 331	3 590	610	100	770	762	148	221
4 413	5 363	2 578	381	70	526	403	119	222
3 416	3 917	1 493	250	44	353	248	67	223
75 356	112 053	35 526	4 510	918	7 020	6 330	1 432	224

Räumen je Wohneinheit werden jeweils 10 Räume zugrunde gelegt. — 4) Bei 3 und mehr Räumen je Wohneinheit werden jeweils 3 Räume zugrunde gelegt. — 5) Bezugsperson ist die

Noch: 1. Haushalte in Gebäuden und Unterkünften in Baden-Württemberg am 25. Mai 1987 nach Wohnverhältnis, Raumzahl,  
e) Haushalte in nach 1948 errichteten Gebäuden, Wohneinheiten öffentlich gefördert\*)

Lfd. Nr.	Gegenstand der Nachweisung	Eigen-					
		zusammen	in Wohneinheiten mit . . .				
			1	2	3	4	5
		13	14	15	16	17	18
	darunter						
192	Student	47	2	2	11	20	10
193	Ausländer	778	9	12	106	367	214
	Einpersonenhaushalte						
194	unter 30 Jahren	250	10	20	108	77	29
195	30 bis unter 40 Jahre	400	12	14	159	159	42
196	40 bis unter 65 Jahre	1 937	40	98	590	870	281
197	65 Jahre und älter	2 586	17	122	780	1 208	363
198	Zusammen	5 173	79	254	1 637	2 314	715
	darunter weibliche Einpersonenhaushalte						
199	unter 30 Jahren	114	6	8	51	36	10
200	30 bis unter 40 Jahre	151	3	4	74	56	10
201	40 bis unter 65 Jahre	1 311	24	60	413	606	177
202	65 Jahre und älter	2 160	14	102	685	996	294
203	Zusammen	3 736	47	174	1 223	1 694	491
	Mehrpersonenhaushalte*)						
204	unter 30 Jahren	906	—	11	95	462	258
205	30 bis unter 40 Jahre	3 373	3	14	195	1 377	1 304
206	40 bis unter 65 Jahre	11 639	9	45	732	4 745	4 225
207	65 Jahre und älter	2 926	1	33	413	1 524	716
208	Zusammen	18 844	13	103	1 435	8 108	6 503
	Haushalte*) zusammen						
209	unter 30 Jahren	1 156	10	31	203	539	287
210	30 bis unter 40 Jahre	3 773	15	28	354	1 536	1 346
211	40 bis unter 65 Jahre	13 576	49	143	1 322	5 615	4 506
212	65 Jahre und älter	5 512	18	155	1 193	2 732	1 079
213	Zusammen	24 017	92	357	3 072	10 422	7 218
	Haushalte in Gebäuden von . . . bis . . . errichtet						
214	bis 1900	—	—	—	—	—	—
215	1901 – 1918	—	—	—	—	—	—
216	1919 – 1948	—	—	—	—	—	—
217	1949 – 1957	4 343	12	82	771	2 275	833
218	1958 – 1962	3 687	9	49	460	2 015	850
219	1963 – 1968	4 913	7	65	517	2 239	1 572
220	1969 – 1973	4 718	36	78	574	1 747	1 640
221	1974 – 1978	3 213	19	51	408	1 080	1 144
222	1979 – 1983	2 107	7	21	211	650	831
223	1984 und später	1 036	2	11	131	416	348
224	Zusammen	24 017	92	357	3 072	10 422	7 218

\*) Nur 1. Förderungsweg. — 1) Einschließlich Küche, ohne untervermietete und gewerblich genutzte Räume. — 2) Bei 10 und mehr Räumen je Wohneinheit werden jeweils terhalt des Haushalts beiträgt.



Haushaltszusammensetzung und Baualter des Gebäudes

Wohnfläche in Wohneinheiten					Untermieter zusammen	Haushalte in Wohneinheiten in Gebäuden mit vollständiger Wohnheimnutzung	Haushalte in Freizeitwohneinheiten	Lfd. Nr.
selbstbewohnten Räumen <sup>1)</sup>			untervermietete Räume insgesamt <sup>2)</sup>	gewerblich genutzte Räume insgesamt <sup>2)</sup>				
6	7 und mehr							
	Haushalte	Räume <sup>2)</sup>						
19	20	21	22	23	24	25	26	
1	1	7	2	—	994	4 264	8	192
44	26	204	25	17	1 501	1 857	6	193
4	2	14	13	2	2 664	5 951	54	194
9	5	38	13	7	1 072	902	32	195
45	13	112	75	30	1 572	1 117	26	196
64	32	251	89	20	707	1 806	23	197
122	52	415	190	59	6 015	9 776	135	198
2	1	7	8	—	1 138	2 675	22	199
3	1	7	3	1	328	280	8	200
26	5	41	46	9	480	496	18	201
44	25	195	74	14	547	1 613	20	202
75	32	250	131	24	2 493	5 064	68	203
63	17	129	8	23	419	290	5	204
367	113	854	62	66	416	330	8	205
1 290	593	4 523	243	283	635	505	27	206
166	73	553	95	40	164	295	12	207
1 886	796	6 059	408	412	1 634	1 420	52	208
67	19	143	21	25	3 083	6 241	59	209
376	118	892	75	73	1 488	1 232	40	210
1 335	606	4 635	318	313	2 207	1 622	53	211
230	105	804	184	60	871	2 101	35	212
2 008	848	6 474	598	471	7 649	11 196	187	213
—	—	—	—	—	—	—	—	214
—	—	—	—	—	—	—	—	215
—	—	—	—	—	—	—	—	216
229	141	1 070	171	89	1 843	1 088	58	217
194	110	836	113	38	1 269	659	39	218
356	157	1 221	96	74	1 364	2 176	26	219
473	170	1 288	107	94	1 387	3 072	31	220
383	128	974	63	80	971	3 235	16	221
281	106	813	32	63	526	484	8	222
92	36	272	16	33	289	482	9	223
2 008	848	6 474	598	471	7 649	11 196	187	224

10 Räume zugrunde gelegt. — 3) Bei 3 und mehr Räumen je Wohneinheit werden jeweils 3 Räume zugrunde gelegt. — 4) Bezugsperson ist die Person, die überwiegend zum Lebensun-

Noch: 1. Haushalte in Gebäuden und Unterkünften in Baden-Württemberg am 25. Mai 1987 nach Wohnverhältnis, Raumzahl,  
f) Haushalte in nach 1948 errichteten Gebäuden, Wohneinheiten nicht öffentlich gefördert

Lfd. Nr.	Gegenstand der Nachweisung	Haushalte insgesamt <sup>1)</sup>	Haupt- in		
			zusammen	1	2
		1	2	3	4
<b>Haushalte in Gebäuden mit . . . Personen</b>					
1	1	738 232	495 388	75 061	98 030
2	darunter weiblich	445 714	298 653	33 026	51 857
3	2	633 804	331 719	4 286	16 635
4	3	418 951	181 124	631	3 728
5	4	376 064	133 376	188	1 515
6	5	114 148	34 098	81	490
7	6 und mehr	35 825	10 365	17	132
8	<b>Insgesamt</b>	<b>2 317 024</b>	<b>1 186 070</b>	<b>80 264</b>	<b>120 530</b>
<b>Bezugsperson<sup>5)</sup> des Haushalts ist</b>					
9	Selbständiger <sup>6)</sup>	187 918	60 078	2 048	4 653
10	Beamter/ Angestellter <sup>7)</sup>	875 150	441 359	29 634	42 134
11	Arbeiter <sup>6)</sup>	588 559	325 640	19 631	30 165
12	Nichterwerbstätiger <sup>6)</sup>	135 793	89 947	19 300	18 742
13	Rentner/ Pensionär	529 604	269 046	9 651	24 836
14	<b>Insgesamt</b>	<b>2 317 024</b>	<b>1 186 070</b>	<b>80 264</b>	<b>120 530</b>
darunter					
15	Student	66 595	43 988	14 596	11 623
16	Ausländer	152 369	118 327	13 154	16 283
<b>Einpersonenhaushalte</b>					
17	unter 30 Jahren	212 996	159 569	40 727	42 508
18	30 bis unter 40 Jahre	102 975	76 250	11 537	15 898
19	40 bis unter 65 Jahre	189 222	113 843	15 269	20 753
20	65 Jahre und älter	233 039	145 726	7 528	18 871
21	<b>Zusammen</b>	<b>738 232</b>	<b>495 388</b>	<b>75 061</b>	<b>98 030</b>
darunter weibliche Einpersonenhaushalte					
22	unter 30 Jahren	104 435	80 150	19 621	21 466
23	30 bis unter 40 Jahre	38 636	29 820	3 233	5 724
24	40 bis unter 65 Jahre	101 652	60 588	4 162	8 177
25	65 Jahre und älter	200 991	128 095	6 010	16 490
26	<b>Zusammen</b>	<b>445 714</b>	<b>298 653</b>	<b>33 026</b>	<b>51 857</b>
<b>Mehrpersonenhaushalte<sup>5)</sup></b>					
27	unter 30 Jahren	191 124	152 689	2 091	8 642
28	30 bis unter 40 Jahre	377 411	198 245	1 164	5 342
29	40 bis unter 65 Jahre	828 391	267 347	1 503	6 394
30	65 Jahre und älter	181 866	72 401	445	2 122
31	<b>Zusammen</b>	<b>1 578 792</b>	<b>690 682</b>	<b>5 203</b>	<b>22 500</b>
<b>Haushalte<sup>5)</sup> insgesamt</b>					
32	unter 30 Jahren	404 120	312 258	42 818	51 150
33	30 bis unter 40 Jahre	480 386	274 495	12 701	21 240
34	40 bis unter 65 Jahre	1 017 613	381 190	16 772	27 147
35	65 Jahre und älter	414 905	218 127	7 973	20 993
36	<b>Insgesamt</b>	<b>2 317 024</b>	<b>1 186 070</b>	<b>80 264</b>	<b>120 530</b>

1) Ohne Haushalte in Freizeitwohneinheiten. — 2) Einschließlich Küche, ohne untervermietete und gewerblich genutzte Räume. — 3) Bei 10 und mehr Räumen je Wohneinheit werden Lebensunterhalt des Haushalts beiträgt. — 6) Einschließlich Mithelfende Familienangehörige. — 7) Einschließlich Auszubildende (kaufmännisch/technisch), Beamtenanwärter. —

Haushaltszusammensetzung und Baualter des Gebäudes

mieter								Lfd. Nr.
Wohneinheiten mit . . . selbstbewohnten Räumen²)						untervermietete Räume insgesamt⁴)	gewerblich genutzte Räume insgesamt⁴)	
3	4	5	6	7 und mehr				
				Haushalte	Räume³)			
5	6	7	8	9	10	11	12	
170 250	109 590	29 561	10 870	2 026	15 651	24 689	6 754	1
114 801	74 099	18 258	5 581	1 031	7 993	11 338	2 087	2
91 017	147 671	55 331	12 595	4 184	31 377	7 168	7 901	3
20 998	87 868	49 232	13 569	5 098	38 071	3 756	5 987	4
8 268	48 531	48 200	18 130	8 544	63 861	2 716	5 089	5
1 959	9 103	12 037	6 248	4 180	31 706	950	1 591	6
547	2 513	3 278	1 851	2 027	15 690	285	437	7
293 039	405 276	197 639	63 263	26 059	196 356	39 564	27 759	8
11 185	18 857	13 395	6 158	3 782	28 705	2 595	15 045	9
95 339	141 733	86 655	31 347	14 517	109 341	13 590	8 523	10
72 091	127 541	56 961	14 643	4 608	34 452	10 174	2 724	11
20 812	18 830	7 841	3 500	922	7 063	7 491	578	12
93 612	98 315	32 787	7 615	2 230	16 795	5 714	889	13
293 039	405 276	197 639	63 263	26 059	196 356	39 564	27 759	14
8 155	5 420	2 361	1 601	232	1 801	5 237	251	15
28 500	39 286	14 712	4 460	1 932	14 789	6 323	2 282	16
44 632	21 068	6 133	4 080	421	3 247	11 120	1 340	17
26 744	15 568	4 361	1 794	348	2 709	4 466	2 008	18
38 550	28 533	7 753	2 354	631	4 898	5 940	2 775	19
60 324	44 421	11 314	2 642	626	4 797	3 163	631	20
170 250	109 590	29 561	10 870	2 026	15 651	24 689	6 754	21
24 069	10 314	2 724	1 779	177	1 364	4 975	385	22
12 261	6 366	1 533	613	90	713	1 453	446	23
24 133	18 425	4 409	1 017	265	2 086	2 209	798	24
54 338	38 994	9 592	2 172	499	3 830	2 701	458	25
114 801	74 099	18 258	5 581	1 031	7 993	11 338	2 087	26
41 157	66 525	25 590	6 633	2 051	15 401	2 832	2 600	27
28 013	85 260	53 581	17 539	7 346	55 014	4 387	7 517	28
35 263	110 473	75 171	25 075	13 468	101 469	6 349	10 111	29
18 356	33 428	13 736	3 146	1 168	8 821	1 307	777	30
122 789	295 686	168 078	52 393	24 033	180 705	14 875	21 005	31
85 789	87 593	31 723	10 713	2 472	18 648	13 952	3 940	32
54 757	100 828	57 942	19 333	7 694	57 723	8 853	9 525	33
73 813	139 006	82 924	27 429	14 099	106 367	12 289	12 886	34
78 680	77 849	25 050	5 788	1 794	13 618	4 470	1 408	35
293 039	405 276	197 639	63 263	26 059	196 356	39 564	27 759	36

jeweils 10 Räume zugrunde gelegt. — 4) Bei 3 und mehr Räumen je Wohneinheit werden jeweils 3 Räume zugrunde gelegt. — 5) Bezugsperson ist die Person, die überwiegend zum 8) Einschließlich Auszubildende (gewerblich). — 9) Ohne Rentner/Pensionäre.

Noch: 1. Haushalte in Gebäuden und Unterkünften in Baden-Württemberg am 25. Mai 1987 nach Wohnverhältnis, Raumzahl,  
f) Haushalte in nach 1948 errichteten Gebäuden, Wohneinheiten nicht öffentlich gefördert

Lfd. Nr.	Gegenstand der Nachweisung	Eigen-					
		zusammen	in Wohneinheiten mit ...				
			1	2	3	4	5
		13	14	15	16	17	18
Haushalte in Gebäuden mit ... Personen							
1	1	153 682	2 766	8 792	35 478	53 292	31 801
2	darunter weiblich	108 148	1 259	5 450	25 867	39 105	22 313
3	2	293 695	629	4 064	25 800	89 269	88 842
4	3	235 302	128	1 575	6 588	46 634	74 268
5	4	241 446	76	1 073	3 480	24 912	67 513
6	5	79 731	26	289	851	4 659	14 718
7	6 und mehr	25 378	4	67	214	974	2 858
8	Insgesamt	1 029 234	3 629	15 860	72 411	219 740	280 000
Bezugsperson <sup>4)</sup> des Haushalts ist							
9	Selbständiger <sup>5)</sup>	124 693	381	2 669	6 361	17 838	28 666
10	Beamter/ Angestellter <sup>6)</sup>	402 543	1 125	4 176	19 461	69 210	111 060
11	Arbeiter <sup>7)</sup>	237 353	551	2 652	12 439	52 290	71 178
12	Nichterwerbstätiger <sup>8)</sup>	18 205	374	753	2 089	4 664	4 449
13	Rentner/ Pensionär	246 440	1 198	5 610	32 061	75 738	64 647
14	Insgesamt	1 029 234	3 629	15 860	72 411	219 740	280 000
darunter							
15	Student	1 829	123	179	275	378	358
16	Ausländer	16 539	132	400	1 457	4 501	4 529
Einpersonenhaushalte							
17	unter 30 Jahren	6 213	383	768	1 860	1 790	830
18	30 bis unter 40 Jahre	12 799	394	1 078	3 598	4 025	2 165
19	40 bis unter 65 Jahre	57 201	1 275	3 603	13 201	18 849	11 848
20	65 Jahre und älter	77 469	714	3 343	16 819	28 628	16 958
21	Zusammen	153 682	2 766	8 792	35 478	53 292	31 801
darunter weibliche Einpersonenhaushalte							
22	unter 30 Jahren	2 569	143	344	872	720	301
23	30 bis unter 40 Jahre	4 524	107	397	1 595	1 460	621
24	40 bis unter 65 Jahre	36 122	501	1 945	8 818	12 624	7 398
25	65 Jahre und älter	64 933	508	2 764	14 582	24 301	13 993
26	Zusammen	108 148	1 259	5 450	25 867	39 105	22 313
Mehrpersonenhaushalte <sup>4)</sup>							
27	unter 30 Jahren	33 903	43	390	2 317	9 266	9 811
28	30 bis unter 40 Jahre	175 959	102	1 120	5 696	32 952	54 612
29	40 bis unter 65 Jahre	557 558	522	4 241	19 715	93 807	153 096
30	65 Jahre und älter	108 132	196	1 317	9 205	30 423	30 680
31	Zusammen	875 552	863	7 068	36 933	166 448	248 199
Haushalte <sup>4)</sup> insgesamt							
32	unter 30 Jahren	40 116	426	1 158	4 177	11 056	10 641
33	30 bis unter 40 Jahre	188 758	496	2 198	9 294	36 977	56 777
34	40 bis unter 65 Jahre	614 759	1 797	7 844	32 916	112 656	164 944
35	65 Jahre und älter	185 601	910	4 660	26 024	59 051	47 638
36	Insgesamt	1 029 234	3 629	15 860	72 411	219 740	280 000

1) Einschließlich Küche, ohne untervermietete und gewerblich genutzte Räume. — 2) Bei 10 und mehr Räumen je Wohneinheit werden jeweils 10 Räume zugrunde gelegt. — 3) Bei 3 schließlich Mithelfende Familienangehörige. — 6) Einschließlich Auszubildende (kaufmännisch/technisch), Beamtenanwärter. — 7) Einschließlich Auszubildende (gewerblich). —

Haushaltszusammensetzung und Baualter des Gebäudes

Miet- und Eigentümer			Miet- und Eigentümer		Untermieter zusammen	Haushalte in Wohnheiten in Gebäuden mit vollständiger Wohnheimnutzung	Haushalte in Freizeitwohneinheiten	Lfd. Nr.
selbstbewohnten Räumen¹)			untervermietete Räume insgesamt²)	gewerblich genutzte Räume insgesamt³)				
6	7 und mehr							
	Haushalte	Räume²)						
19	20	21	22	23	24	25	26	
12 947	8 606	64 877	8 986	5 805	68 717	20 445	7 397	1
8 634	5 520	41 493	6 365	2 782	29 205	9 708	4 225	2
49 237	35 854	269 987	12 446	19 500	6 798	1 592	5 845	3
56 433	49 676	376 842	8 654	22 088	2 059	466	1 200	4
69 374	75 018	573 583	8 342	27 005	998	244	1 203	5
20 707	38 481	300 796	3 028	10 172	250	69	477	6
4 674	16 587	135 153	847	3 389	58	24	102	7
213 372	224 222	1 721 238	42 303	87 959	78 880	22 840	16 224	8
26 818	41 960	329 558	6 109	54 256	2 776	371	2 698	9
96 588	100 923	772 720	15 276	20 986	24 249	6 999	5 777	10
51 152	47 091	358 971	8 038	6 858	20 786	4 780	1 121	11
2 760	3 116	24 219	1 237	865	20 218	7 423	1 128	12
36 054	31 132	235 770	11 643	4 994	10 851	3 267	5 500	13
213 372	224 222	1 721 238	42 303	87 959	78 880	22 840	16 224	14
252	264	2 073	139	119	14 174	6 604	265	15
2 774	2 746	21 218	681	1 418	12 585	4 918	170	16
358	224	1 751	374	207	35 479	11 735	1 073	17
944	595	4 531	743	765	11 602	2 324	1 160	18
5 027	3 398	25 636	3 447	3 007	14 465	3 713	2 931	19
6 618	4 389	32 959	4 422	1 826	7 171	2 673	2 233	20
12 947	8 606	64 877	8 986	5 805	68 717	20 445	7 397	21
121	68	536	152	38	16 133	5 583	498	22
223	121	896	254	168	3 608	684	454	23
2 953	1 883	14 159	2 152	1 257	3 843	1 099	1 607	24
5 337	3 448	25 902	3 807	1 319	5 621	2 342	1 666	25
8 634	5 520	41 493	6 365	2 782	29 205	9 708	4 225	26
6 484	5 592	42 855	996	1 634	3 883	649	170	27
43 783	37 694	287 670	5 752	15 371	2 660	547	762	28
131 465	154 712	1 191 645	21 816	59 038	2 624	862	5 414	29
18 693	17 618	134 191	4 753	6 111	996	337	2 481	30
200 425	215 616	1 656 361	33 317	82 154	10 163	2 395	8 827	31
6 842	5 816	44 606	1 370	1 841	39 362	12 384	1 243	32
44 727	38 289	292 201	6 495	16 136	14 262	2 871	1 922	33
136 492	158 110	1 217 281	25 263	62 045	17 089	4 575	8 345	34
25 311	22 007	167 150	9 175	7 937	8 167	3 010	4 714	35
213 372	224 222	1 721 238	42 303	87 959	78 880	22 840	16 224	36

und mehr Räumen je Wohneinheit werden jeweils 3 Räume zugrunde gelegt. — 4) Bezugsperson ist die Person, die überwiegend zum Lebensunterhalt des Haushalts beiträgt. — 5) Ein- 8) Ohne Rentner/Pensionäre.

Noch: 1. Haushalte in Gebäuden und Unterkünften in Baden-Württemberg am 25. Mai 1987 nach Wohnverhältnis, Raumzahl,  
f) Haushalte in nach 1948 errichteten Gebäuden, Wohneinheiten nicht öffentlich gefördert

Lfd. Nr.	Gegenstand der Nachweisung	Haushalte insgesamt <sup>1)</sup>	Haupt- in		
			zusammen		
				1	2
		1	2	3	4
<b>Haushalte in Gebäuden von . . . bis . . . errichtet</b>					
37	bis 1900	—	—	—	—
38	1901—1918	—	—	—	—
39	1919—1948	—	—	—	—
40	1949—1957	425 713	237 134	9 519	20 535
41	1958—1962	321 959	175 817	10 042	16 229
42	1963—1968	411 003	217 380	13 827	19 878
43	1969—1973	412 436	216 879	15 241	21 594
44	1974—1978	302 525	132 419	12 972	14 205
45	1979—1983	281 278	122 293	10 674	15 852
46	1984 und später	162 110	84 148	7 989	12 237
<b>47</b>	<b>Insgesamt</b>	<b>2 317 024</b>	<b>1 186 070</b>	<b>80 264</b>	<b>120 530</b>
<b>Haushalte in Wohnungen in Gebäuden mit . . . Personen</b>					
48	1	708 165	477 355	58 988	96 196
49	darunter weiblich	432 562	290 778	26 196	50 891
50	2	632 458	330 741	3 822	16 189
51	3	418 498	180 773	517	3 537
52	4	375 800	133 174	129	1 407
53	5	114 020	33 984	45	416
54	6 und mehr	35 790	10 337	8	115
<b>55</b>	<b>Zusammen</b>	<b>2 284 731</b>	<b>1 166 364</b>	<b>63 509</b>	<b>117 860</b>
<b>Bezugsperson<sup>6)</sup> des Haushalts ist</b>					
56	Selbständiger <sup>6)</sup>	187 151	59 604	1 753	4 508
57	Beamter/ Angestellter <sup>7)</sup>	865 347	435 293	24 485	41 287
58	Arbeiter <sup>6)</sup>	581 161	320 513	15 248	29 507
59	Nichterwerbstätiger <sup>6)</sup>	125 072	84 219	13 963	18 366
60	Rentner/ Pensionär	526 000	266 735	8 060	24 192
<b>61</b>	<b>Zusammen</b>	<b>2 284 731</b>	<b>1 166 364</b>	<b>63 509</b>	<b>117 860</b>
darunter					
62	Student	57 380	39 307	10 100	11 444
63	Ausländer	145 599	114 168	9 379	15 934
<b>Einpersonenhaushalte</b>					
64	unter 30 Jahren	194 955	149 344	31 170	41 875
65	30 bis unter 40 Jahre	99 593	74 147	9 756	15 593
66	40 bis unter 65 Jahre	183 545	110 000	11 886	20 320
67	65 Jahre und älter	230 072	143 864	6 176	18 408
<b>68</b>	<b>Zusammen</b>	<b>708 165</b>	<b>477 355</b>	<b>58 988</b>	<b>96 196</b>
darunter weibliche Einpersonenhaushalte					
69	unter 30 Jahren	95 978	75 260	15 051	21 163
70	30 bis unter 40 Jahre	37 774	29 299	2 823	5 616
71	40 bis unter 65 Jahre	100 162	59 538	3 324	7 981
72	65 Jahre und älter	198 648	126 681	4 998	16 131
<b>73</b>	<b>Zusammen</b>	<b>432 562</b>	<b>290 778</b>	<b>26 196</b>	<b>50 891</b>
<b>Mehrpersonenhaushalte<sup>6)</sup></b>					
74	unter 30 Jahren	190 469	152 180	1 894	8 374
75	30 bis unter 40 Jahre	376 852	197 812	1 021	5 098
76	40 bis unter 65 Jahre	827 686	266 841	1 259	6 182
77	65 Jahre und älter	181 559	72 176	347	2 010
<b>78</b>	<b>Zusammen</b>	<b>1 576 566</b>	<b>689 009</b>	<b>4 521</b>	<b>21 664</b>

1) Ohne Haushalte in Freizeitwohneinheiten. — 2) Einschließlich Küche, ohne untervermietete und gewerblich genutzte Räume. — 3) Bei 10 und mehr Räumen je Wohneinheit werden Lebensunterhalt des Haushalts beiträgt. — 6) Einschließlich Mithelfende Familienangehörige. — 7) Einschließlich Auszubildende (kaufmännisch/technisch), Beamtenanwärter. —

Haushaltszusammensetzung und Baualter des Gebäudes

mieter								Lfd. Nr.
Wohneinheiten mit . . . selbstbewohnten Räumen²)						untervermietete Räume insgesamt⁴)	gewerblich genutzte Räume insgesamt⁴)	
3	4	5	6	7 und mehr				
				Haushalte	Räume³)			
5	6	7	8	9	10	11	12	
-	-	-	-	-	-	-	-	37
-	-	-	-	-	-	-	-	38
-	-	-	-	-	-	-	-	39
66 775	92 902	32 278	10 160	4 965	37 532	8 473	4 525	40
39 979	69 131	28 898	7 946	3 592	27 100	5 997	3 442	41
46 889	78 595	42 641	10 999	4 551	34 302	6 855	4 497	42
50 136	72 113	41 366	12 323	4 106	30 888	7 170	4 917	43
32 341	38 060	22 590	8 815	3 436	25 838	3 998	3 751	44
32 208	32 013	19 341	8 652	3 553	26 736	3 931	4 107	45
24 711	22 462	10 525	4 368	1 856	13 960	3 140	2 520	46
293 039	405 276	197 639	63 263	26 059	196 356	39 564	27 759	47
170 132	109 584	29 561	10 868	2 026	15 651	24 166	6 719	48
114 723	74 098	18 258	5 581	1 031	7 993	11 153	2 075	49
90 956	147 664	55 331	12 595	4 184	31 377	7 123	7 898	50
20 956	87 864	49 232	13 569	5 098	38 071	3 745	5 984	51
8 242	48 522	48 200	18 130	8 544	63 861	2 709	5 085	52
1 956	9 102	12 037	6 248	4 180	31 706	946	1 590	53
546	2 512	3 278	1 851	2 027	15 690	284	437	54
292 788	405 248	197 639	63 261	26 059	196 356	38 973	27 713	55
11 159	18 849	13 395	6 158	3 782	28 705	2 565	15 019	56
95 274	141 728	86 655	31 347	14 517	109 341	13 388	8 516	57
72 016	127 532	56 961	14 641	4 608	34 452	9 992	2 715	58
20 798	18 829	7 841	3 500	922	7 063	7 348	577	59
93 541	98 310	32 787	7 615	2 230	16 795	5 680	886	60
292 788	405 248	197 639	63 261	26 059	196 356	38 973	27 713	61
8 149	5 420	2 361	1 601	232	1 801	5 128	251	62
28 471	39 281	14 712	4 459	1 932	14 789	6 165	2 274	63
44 600	21 067	6 133	4 078	421	3 247	10 789	1 330	64
26 728	15 567	4 361	1 794	348	2 709	4 395	1 996	65
38 526	28 530	7 753	2 354	631	4 898	5 834	2 765	66
60 278	44 420	11 314	2 642	626	4 797	3 148	628	67
170 132	109 584	29 561	10 868	2 026	15 651	24 166	6 719	68
24 052	10 314	2 724	1 779	177	1 364	4 839	378	69
12 258	6 366	1 533	613	90	713	1 433	445	70
24 117	18 425	4 409	1 017	265	2 086	2 187	795	71
54 296	38 993	9 592	2 172	499	3 830	2 694	457	72
114 723	74 098	18 258	5 581	1 031	7 993	11 153	2 075	73
41 117	66 521	25 590	6 633	2 051	15 401	2 806	2 597	74
27 970	85 257	53 581	17 539	7 346	55 014	4 371	7 514	75
35 225	110 461	75 171	25 075	13 468	101 469	6 326	10 107	76
18 344	33 425	13 736	3 146	1 168	8 821	1 304	776	77
122 656	295 664	168 078	52 393	24 033	180 705	14 807	20 994	78

jeweils 10 Räume zugrunde gelegt. — 4) Bei 3 und mehr Räumen je Wohneinheit werden jeweils 3 Räume zugrunde gelegt. — 5) Bezugsperson ist die Person, die überwiegend zum 8) Einschließlich Auszubildende (gewerblich). — 9) Ohne Rentner/Pensionäre.

Noch: 1. Haushalte in Gebäuden und Unterkünften in Baden-Württemberg am 25. Mai 1987 nach Wohnverhältnis, Raumzahl,  
f) Haushalte in nach 1948 errichteten Gebäuden, Wohneinheiten nicht öffentlich gefördert

Lfd. Nr.	Gegenstand der Nachweisung	Eigen-					
		zusammen	in Wohneinheiten mit ...				
			1	2	3	4	5
		13	14	15	16	17	18
<b>Haushalte in Gebäuden</b>							
<b>von ... bis ... errichtet</b>							
37	bis 1900	—	—	—	—	—	—
38	1901—1918	—	—	—	—	—	—
39	1919—1948	—	—	—	—	—	—
40	1949—1957	169 212	198	2 560	15 316	46 474	42 436
41	1958—1962	131 002	224	1 781	9 015	32 674	34 251
42	1963—1968	173 973	430	2 484	10 720	36 832	47 484
43	1969—1973	178 709	1 067	3 451	14 134	37 499	48 799
44	1974—1978	158 122	1 011	2 575	10 037	26 737	42 838
45	1979—1983	147 606	477	1 941	8 165	25 056	43 365
46	1984 und später	70 610	222	1 068	5 024	14 468	20 827
47	<b>Insgesamt</b>	<b>1 029 234</b>	<b>3 629</b>	<b>15 860</b>	<b>72 411</b>	<b>219 740</b>	<b>280 000</b>
<b>Haushalte in Wohnungen in Gebäuden</b>							
<b>mit ... Personen</b>							
48	1	153 257	2 541	8 643	35 432	53 287	31 801
49	darunter weiblich	107 958	1 182	5 366	25 841	39 102	22 313
50	2	293 599	598	4 030	25 774	89 265	88 841
51	3	235 267	121	1 560	6 578	46 632	74 267
52	4	241 410	62	1 063	3 472	24 908	67 513
53	5	79 728	25	287	851	4 659	14 718
54	6 und mehr	25 375	4	66	212	974	2 858
55	<b>Zusammen</b>	<b>1 028 636</b>	<b>3 351</b>	<b>15 649</b>	<b>72 319</b>	<b>219 725</b>	<b>279 998</b>
<b>Bezugsperson<sup>4)</sup> des Haushalts ist</b>							
56	Selbständiger <sup>6)</sup>	124 606	337	2 642	6 350	17 833	28 666
57	Beamter/ Angestellter <sup>6)</sup>	402 412	1 053	4 134	19 445	69 209	111 060
58	Arbeiter <sup>7)</sup>	237 240	510	2 612	12 413	52 286	71 176
59	Nichterwerbstätiger <sup>8)</sup>	18 138	316	746	2 087	4 664	4 449
60	Rentner/ Pensionär	246 240	1 135	5 515	32 024	75 733	64 647
61	<b>Zusammen</b>	<b>1 028 636</b>	<b>3 351</b>	<b>15 649</b>	<b>72 319</b>	<b>219 725</b>	<b>279 998</b>
darunter							
62	Student	1 821	116	178	275	378	358
63	Ausländer	16 523	120	398	1 455	4 501	4 529
<b>Einpersonenhaushalte</b>							
64	unter 30 Jahren	6 133	315	757	1 859	1 790	830
65	30 bis unter 40 Jahre	12 747	364	1 063	3 591	4 025	2 165
66	40 bis unter 65 Jahre	57 043	1 192	3 543	13 189	18 846	11 848
67	65 Jahre und älter	77 334	670	3 280	16 793	28 626	16 958
68	<b>Zusammen</b>	<b>153 257</b>	<b>2 541</b>	<b>8 643</b>	<b>35 432</b>	<b>53 287</b>	<b>31 801</b>
darunter weibliche Einpersonenhaushalte							
69	unter 30 Jahren	2 538	120	337	871	720	301
70	30 bis unter 40 Jahre	4 514	102	393	1 594	1 460	621
71	40 bis unter 65 Jahre	36 064	481	1 916	8 811	12 622	7 398
72	65 Jahre und älter	64 842	479	2 720	14 565	24 300	13 993
73	<b>Zusammen</b>	<b>107 958</b>	<b>1 182</b>	<b>5 366</b>	<b>25 841</b>	<b>39 102</b>	<b>22 313</b>
<b>Mehrpersonenhaushalte<sup>4)</sup></b>							
74	unter 30 Jahren	33 886	37	384	2 312	9 266	9 811
75	30 bis unter 40 Jahre	175 915	91	1 099	5 687	32 951	54 610
76	40 bis unter 65 Jahre	557 469	493	4 214	19 689	93 800	153 096
77	65 Jahre und älter	108 109	189	1 309	9 199	30 421	30 680
78	<b>Zusammen</b>	<b>875 379</b>	<b>810</b>	<b>7 006</b>	<b>36 887</b>	<b>166 438</b>	<b>248 197</b>

1) Einschließlich Küche, ohne untervermietete und gewerblich genutzte Räume. — 2) Bei 10 und mehr Räumen je Wohneinheit werden jeweils 10 Räume zugrunde gelegt. — 3) Bei 3 schließlich Mithelfende Familienangehörige. — 6) Einschließlich Auszubildende (kaufmännisch/technisch), Beamtenanwärter. — 7) Einschließlich Auszubildende (gewerblich). —



Haushaltszusammensetzung und Baualter des Gebäudes

Miet- und Wohnungseigentümer					Untermieter zusammen	Haushalte in Wohneinheiten in Gebäuden mit vollständiger Wohnheimnutzung	Haushalte in Freizeit- wohneinheiten	Lfd. Nr.
selbstbewohnten Räumen <sup>1)</sup>			untervermietete Räume insgesamt <sup>3)</sup>	gewerblich genutzte Räume insgesamt <sup>3)</sup>				
6	7 und mehr							
	Haushalte	Räume <sup>2)</sup>						
19	20	21	22	23	24	25	26	
—	—	—	—	—	—	—	—	37
—	—	—	—	—	—	—	—	38
—	—	—	—	—	—	—	—	39
29 153	33 075	251 727	8 150	11 528	16 091	3 276	1 278	40
24 110	28 947	222 097	6 163	10 198	11 684	3 456	1 127	41
34 351	41 672	321 809	7 579	14 925	14 165	5 485	1 992	42
35 237	38 522	297 852	6 247	14 769	13 209	3 639	3 290	43
37 714	37 210	286 202	5 335	15 337	8 868	3 116	3 426	44
36 819	31 783	242 403	6 161	15 073	9 222	2 157	3 616	45
15 988	13 013	99 148	2 668	6 129	5 641	1 711	1 495	46
213 372	224 222	1 721 238	42 303	87 959	78 880	22 840	16 224	47
12 947	8 606	64 877	8 978	5 797	67 871	9 682	6 644	48
8 634	5 520	41 493	6 362	2 781	28 892	4 934	3 772	49
49 237	35 854	269 987	12 443	19 492	6 757	1 361	5 526	50
56 433	49 676	376 842	8 654	22 088	2 047	411	1 126	51
69 374	75 018	573 583	8 341	27 002	995	221	1 135	52
20 707	38 481	300 796	3 028	10 172	249	59	461	53
4 674	16 587	135 153	847	3 389	57	21	96	54
213 372	224 222	1 721 238	42 291	87 940	77 976	11 755	14 988	55
26 818	41 960	329 558	6 107	54 244	2 753	188	2 603	56
96 588	100 923	772 720	15 273	20 985	23 951	3 691	5 387	57
51 152	47 091	358 971	8 035	6 856	20 482	2 926	973	58
2 760	3 116	24 219	1 236	862	19 982	2 733	1 019	59
36 054	31 132	235 770	11 640	4 993	10 808	2 217	5 006	60
213 372	224 222	1 721 238	42 291	87 940	77 976	11 755	14 988	61
252	264	2 073	139	119	13 987	2 265	222	62
2 774	2 746	21 218	680	1 415	12 337	2 571	143	63
358	224	1 751	372	204	34 953	4 525	916	64
944	595	4 531	742	763	11 450	1 249	1 019	65
5 027	3 398	25 636	3 446	3 005	14 312	2 190	2 675	66
6 618	4 389	32 959	4 418	1 825	7 156	1 718	2 034	67
12 947	8 606	64 877	8 978	5 797	67 871	9 682	6 644	68
121	68	536	152	38	15 887	2 293	422	69
223	121	896	254	168	3 570	391	388	70
2 953	1 883	14 159	2 152	1 256	3 825	735	1 455	71
5 337	3 448	25 902	3 804	1 319	5 610	1 515	1 507	72
8 634	5 520	41 493	6 362	2 781	28 892	4 934	3 772	73
6 484	5 592	42 855	995	1 634	3 858	545	155	74
43 783	37 694	287 670	5 752	15 371	2 649	476	712	75
131 465	154 712	1 191 645	21 814	59 030	2 604	772	5 140	76
18 693	17 618	134 191	4 752	6 108	994	280	2 337	77
200 425	215 616	1 656 361	33 313	82 143	10 105	2 073	8 344	78

und mehr Räumen je Wohneinheit werden jeweils 3 Räume zugrunde gelegt. — 4) Bezugsperson ist die Person, die überwiegend zum Lebensunterhalt des Haushalts beiträgt. — 5) Ein-  
8) Ohne Rentner/Pensionäre.

Noch: 1. Haushalte in Gebäuden und Unterkünften in Baden-Württemberg am 25. Mai 1987 nach Wohnverhältnis, Raumzahl,  
f) Haushalte in nach 1948 errichteten Gebäuden, Wohneinheiten nicht öffentlich gefördert

Lfd. Nr.	Gegenstand der Nachweisung	Haushalte insgesamt <sup>1)</sup>	Haupt- in		
			zusammen	1	2
		1	2	3	4
<b>Haushalte<sup>6)</sup> zusammen</b>					
79	unter 30 Jahren	385 424	301 524	33 064	50 249
80	30 bis unter 40 Jahre	476 445	271 959	10 777	20 691
81	40 bis unter 65 Jahre	1 011 231	376 841	13 145	26 502
82	65 Jahre und älter	411 631	216 040	6 523	20 418
83	<b>Zusammen</b>	<b>2 284 731</b>	<b>1 166 364</b>	<b>63 509</b>	<b>117 860</b>
<b>Haushalte in Gebäuden von ... bis ... errichtet</b>					
84	bis 1900	—	—	—	—
85	1901 – 1918	—	—	—	—
86	1919 – 1948	—	—	—	—
87	1949 – 1957	419 286	232 919	6 073	19 857
88	1958 – 1962	316 170	172 471	7 175	15 802
89	1963 – 1968	403 195	212 956	9 982	19 356
90	1969 – 1973	407 547	213 872	12 595	21 261
91	1974 – 1978	298 552	129 893	10 712	13 970
92	1979 – 1983	279 125	120 908	9 577	15 579
93	1984 und später	160 856	83 345	7 395	12 035
94	<b>Zusammen</b>	<b>2 284 731</b>	<b>1 166 364</b>	<b>63 509</b>	<b>117 860</b>
<b>Haushalte in sonstigen Wohneinheiten in Gebäuden mit ... Personen</b>					
95	1	30 067	18 033	16 073	1 834
96	darunter weiblich	13 152	7 875	6 830	966
97	2	1 346	978	464	446
98	3	453	351	114	191
99	4	264	202	59	108
100	5	128	114	36	74
101	6 und mehr	35	28	9	17
102	<b>Zusammen</b>	<b>32 293</b>	<b>19 706</b>	<b>16 755</b>	<b>2 670</b>
<b>Bezugsperson<sup>5)</sup> des Haushalts ist</b>					
103	Selbständiger <sup>6)</sup>	767	474	295	145
104	Beamter/ Angestellter <sup>7)</sup>	9 803	6 066	5 149	847
105	Arbeiter <sup>6)</sup>	7 398	5 127	4 383	658
106	Nichterwerbstätiger <sup>6)</sup>	10 721	5 728	5 337	376
107	Rentner/ Pensionär	3 604	2 311	1 591	644
108	<b>Zusammen</b>	<b>32 293</b>	<b>19 706</b>	<b>16 755</b>	<b>2 670</b>
<b>darunter</b>					
109	Student	9 215	4 681	4 496	179
110	Ausländer	6 770	4 159	3 775	349
<b>Einpersonenhaushalte</b>					
111	unter 30 Jahren	18 041	10 225	9 557	633
112	30 bis unter 40 Jahre	3 382	2 103	1 781	305
113	40 bis unter 65 Jahre	5 677	3 843	3 383	433
114	65 Jahre und älter	2 967	1 862	1 352	463
115	<b>Zusammen</b>	<b>30 067</b>	<b>18 033</b>	<b>16 073</b>	<b>1 834</b>

1) Ohne Haushalte in Freizeitwohneinheiten. — 2) Einschließlich Küche, ohne untervermietete und gewerblich genutzte Räume. — 3) Bei 10 und mehr Räumen je Wohneinheit werden Lebensunterhalt des Haushalts beiträgt. — 6) Einschließlich Mithelfende Familienangehörige. — 7) Einschließlich Auszubildende (kaufmännisch/technisch), Beamtenanwärter. —

# Haushaltszusammensetzung und Baualter des Gebäudes

mieter								Lfd. Nr.
Wohneinheiten mit . . . selbstbewohnten Räumen²)						untervermietete Räume insgesamt⁴)	gewerblich genutzte Räume insgesamt⁴)	
3	4	5	6	7 und mehr				
				Haushalte	Räume³)			
5	6	7	8	9	10	11	12	
85 717	87 588	31 723	10 711	2 472	18 648	13 595	3 927	79
54 698	100 824	57 942	19 333	7 694	57 723	8 766	9 510	80
73 751	138 991	82 924	27 429	14 099	106 367	12 160	12 872	81
78 622	77 845	25 050	5 788	1 794	13 618	4 452	1 404	82
292 788	405 248	197 639	63 261	26 059	196 356	38 973	27 713	83
—	—	—	—	—	—	—	—	84
—	—	—	—	—	—	—	—	85
—	—	—	—	—	—	—	—	86
66 696	92 890	32 278	10 160	4 965	37 532	8 356	4 513	87
39 933	69 125	28 898	7 946	3 592	27 100	5 851	3 438	88
46 834	78 593	42 641	10 999	4 551	34 302	6 755	4 491	89
50 112	72 110	41 366	12 322	4 106	30 888	7 075	4 909	90
32 314	38 057	22 590	8 814	3 436	25 838	3 948	3 746	91
32 195	32 011	19 341	8 652	3 553	26 736	3 886	4 101	92
24 704	22 462	10 525	4 368	1 856	13 960	3 102	2 515	93
292 788	405 248	197 639	63 261	26 059	196 356	38 973	27 713	94
118	6	—	2	—	—	523	35	95
78	1	—	—	—	—	185	12	96
61	7	—	—	—	—	45	3	97
42	4	—	—	—	—	11	3	98
26	9	—	—	—	—	7	4	99
3	1	—	—	—	—	4	1	100
1	1	—	—	—	—	1	—	101
251	28	—	2	—	—	591	46	102
26	8	—	—	—	—	30	26	103
65	5	—	—	—	—	202	7	104
75	9	—	2	—	—	182	9	105
14	1	—	—	—	—	143	1	106
71	5	—	—	—	—	34	3	107
251	28	—	2	—	—	591	46	108
6	—	—	—	—	—	109	—	109
29	5	—	1	—	—	158	8	110
32	1	—	2	—	—	331	10	111
16	1	—	—	—	—	71	12	112
24	3	—	—	—	—	106	10	113
46	1	—	—	—	—	15	3	114
118	6	—	2	—	—	523	35	115

jeweils 10 Räume zugrunde gelegt. — 4) Bei 3 und mehr Räumen je Wohneinheit werden jeweils 3 Räume zugrunde gelegt. — 5) Bezugsperson ist die Person, die überwiegend zum 8) Einschließlich Auszubildende (gewerblich). — 9) Ohne Rentner/Pensionäre.

Noch: 1. Haushalte in Gebäuden und Unterkünften in Baden-Württemberg am 25. Mai 1987 nach Wohnverhältnis, Raumzahl,  
f) Haushalte in nach 1948 errichteten Gebäuden, Wohneinheiten nicht öffentlich gefördert

Lfd. Nr.	Gegenstand der Nachweisung	Eigen-					
		zusammen	in Wohneinheiten mit . . .				
			1	2	3	4	5
		13	14	15	16	17	18
Haushalte <sup>4)</sup> zusammen							
79	unter 30 Jahren	40 019	352	1 141	4 171	11 056	10 641
80	30 bis unter 40 Jahre	188 662	455	2 162	9 278	36 976	56 775
81	40 bis unter 65 Jahre	614 512	1 685	7 757	32 878	112 646	164 944
82	65 Jahre und älter	185 443	859	4 589	25 992	59 047	47 638
83	Zusammen	1 028 636	3 351	15 649	72 319	219 725	279 998
Haushalte in Gebäuden von . . . bis . . . errichtet							
84	bis 1900	—	—	—	—	—	—
85	1901—1918	—	—	—	—	—	—
86	1919—1948	—	—	—	—	—	—
87	1949—1957	169 067	155	2 497	15 283	46 468	42 436
88	1958—1962	130 879	175	1 739	8 987	32 670	34 251
89	1963—1968	173 870	382	2 447	10 704	36 830	47 484
90	1969—1973	178 636	1 035	3 421	14 125	37 499	48 797
91	1974—1978	158 075	983	2 559	10 034	26 737	42 838
92	1979—1983	147 524	415	1 925	8 163	25 054	43 365
93	1984 und später	70 585	206	1 061	5 023	14 467	20 827
94	Zusammen	1 028 636	3 351	15 649	72 319	219 725	279 998
Haushalte in sonstigen Wohneinheiten in Gebäuden mit . . . Personen							
95	1	425	225	149	46	5	—
96	darunter weiblich	190	77	84	26	3	—
97	2	96	31	34	26	4	1
98	3	35	7	15	10	2	1
99	4	36	14	10	8	4	—
100	5	3	1	2	—	—	—
101	6 und mehr	3	—	1	2	—	—
102	Zusammen	598	278	211	92	15	2
Bezugsperson <sup>4)</sup> des Haushalts ist							
103	Selbständiger <sup>6)</sup>	87	44	27	11	5	—
104	Beamter/ Angestellter <sup>6)</sup>	131	72	42	16	1	—
105	Arbeiter <sup>7)</sup>	113	41	40	26	4	2
106	Nichterwerbstätiger <sup>8)</sup>	67	58	7	2	—	—
107	Rentner/ Pensionär	200	63	95	37	5	—
108	Zusammen	598	278	211	92	15	2
darunter							
109	Student	8	7	1	—	—	—
110	Ausländer	16	12	2	2	—	—
Einpersonenhaushalte							
111	unter 30 Jahren	80	68	11	1	—	—
112	30 bis unter 40 Jahre	52	30	15	7	—	—
113	40 bis unter 65 Jahre	158	83	60	12	3	—
114	65 Jahre und älter	135	44	63	26	2	—
115	Zusammen	425	225	149	46	5	—

1) Einschließlich Küche, ohne untervermietete und gewerblich genutzte Räume. — 2) Bei 10 und mehr Räumen je Wohneinheit werden jeweils 10 Räume zugrunde gelegt. — 3) Bei 3 schließlich Mithelfende Familienangehörige. — 6) Einschließlich Auszubildende (kaufmännisch/technisch), Beamtenanwärter. — 7) Einschließlich Auszubildende (gewerblich). —

# Haushaltszusammensetzung und Baualter des Gebäudes

Miet- und Eigentümer					Untermieter zusammen	Haushalte in Wohneinheiten in Gebäuden mit vollständiger Wohnheimnutzung	Haushalte in Freizeitwohneinheiten	Lfd. Nr.
selbstbewohnten Räumen¹)			untervermietete Räume insgesamt³)	gewerblich genutzte Räume insgesamt³)				
6	7 und mehr							
	Haushalte	Räume²)						
19	20	21	22	23	24	25	26	
6 842	5 816	44 606	1 367	1 838	38 811	5 070	1 071	79
44 727	38 289	292 201	6 494	16 134	14 099	1 725	1 731	80
136 492	158 110	1 217 281	25 260	62 035	16 916	2 962	7 815	81
25 311	22 007	167 150	9 170	7 933	8 150	1 998	4 371	82
213 372	224 222	1 721 238	42 291	87 940	77 976	11 755	14 988	83
—	—	—	—	—	—	—	—	84
—	—	—	—	—	—	—	—	85
—	—	—	—	—	—	—	—	86
29 153	33 075	251 727	8 149	11 523	15 913	1 387	1 153	87
24 110	28 947	222 097	6 161	10 198	11 473	1 347	1 006	88
34 351	41 672	321 809	7 575	14 923	14 004	2 365	1 768	89
35 237	38 522	297 852	6 244	14 763	13 053	1 986	2 956	90
37 714	37 210	286 202	5 334	15 337	8 792	1 792	3 230	91
36 819	31 783	242 403	6 160	15 069	9 161	1 532	3 438	92
15 988	13 013	99 148	2 668	6 127	5 580	1 346	1 437	93
213 372	224 222	1 721 238	42 291	87 940	77 976	11 755	14 988	94
—	—	—	8	8	846	10 763	753	95
—	—	—	3	1	313	4 774	453	96
—	—	—	3	8	41	231	319	97
—	—	—	—	—	12	55	74	98
—	—	—	1	3	3	23	68	99
—	—	—	—	—	1	10	16	100
—	—	—	—	—	1	3	6	101
—	—	—	12	19	904	11 085	1 236	102
—	—	—	2	12	23	183	95	103
—	—	—	3	1	298	3 308	390	104
—	—	—	3	2	304	1 854	148	105
—	—	—	1	3	236	4 690	109	106
—	—	—	3	1	43	1 050	494	107
—	—	—	12	19	904	11 085	1 236	108
—	—	—	—	—	187	4 339	43	109
—	—	—	1	3	248	2 347	27	110
—	—	—	2	3	526	7 210	157	111
—	—	—	1	2	152	1 075	141	112
—	—	—	1	2	153	1 523	256	113
—	—	—	4	1	15	955	199	114
—	—	—	8	8	846	10 763	753	115

und mehr Räumen je Wohneinheit werden jeweils 3 Räume zugrunde gelegt. — 4) Bezugsperson ist die Person, die überwiegend zum Lebensunterhalt des Haushalts beiträgt. — 5) Ein- 8) Ohne Rentner/Pensionäre.

Noch: 1. Haushalte in Gebäuden und Unterkünften in Baden-Württemberg am 25. Mai 1987 nach Wohnverhältnis, Raumzahl,  
f) Haushalte in nach 1948 errichteten Gebäuden, Wohneinheiten nicht öffentlich gefördert

Lfd. Nr.	Gegenstand der Nachweisung	Haushalte insgesamt <sup>1)</sup>	Haupt- in		
			zusammen		
				1	2
		1	2	3	4
	darunter weibliche Einpersonenhaushalte				
116	unter 30 Jahren	8 457	4 890	4 570	303
117	30 bis unter 40 Jahre	862	521	410	108
118	40 bis unter 65 Jahre	1 490	1 050	838	196
119	65 Jahre und älter	2 343	1 414	1 012	359
120	Zusammen	13 152	7 875	6 830	966
	Mehrpersonenhaushalte <sup>6)</sup>				
121	unter 30 Jahren	655	509	197	268
122	30 bis unter 40 Jahre	559	433	143	244
123	40 bis unter 65 Jahre	705	506	244	212
124	65 Jahre und älter	307	225	98	112
125	Zusammen	2 226	1 673	682	836
	Haushalte <sup>6)</sup> zusammen				
126	unter 30 Jahren	18 696	10 734	9 754	901
127	30 bis unter 40 Jahre	3 941	2 536	1 924	549
128	40 bis unter 65 Jahre	6 382	4 349	3 627	645
129	65 Jahre und älter	3 274	2 087	1 450	575
130	Zusammen	32 293	19 706	16 755	2 670
	Haushalte in Wohngebäuden mit 1 oder 2 Wohnungen				
	mit . . . Personen				
131	1	249 951	128 476	11 829	20 893
132	darunter weiblich	161 890	84 928	5 201	12 051
133	2	316 984	103 065	781	4 293
134	3	252 827	61 948	119	1 100
135	4	263 202	54 564	40	463
136	5	87 264	14 942	15	139
137	6 und mehr	28 067	4 516	5	37
138	Zusammen	1 198 295	367 511	12 789	26 925
	Bezugsperson <sup>6)</sup> des Haushalts ist				
139	Selbständiger <sup>6)</sup>	126 334	24 206	462	1 288
140	Beamter/ Angestellter <sup>7)</sup>	456 401	135 531	4 794	9 602
141	Arbeiter <sup>8)</sup>	298 020	95 170	3 053	5 913
142	Nichterwerbstätiger <sup>9)</sup>	39 126	17 462	2 230	2 786
143	Rentner/ Pensionär	278 414	95 142	2 250	7 336
144	Zusammen	1 198 295	367 511	12 789	26 925
	darunter				
145	Student	15 800	7 060	1 682	1 621
146	Ausländer	35 991	22 284	1 396	2 070
	Einpersonenhaushalte				
147	unter 30 Jahren	54 019	33 348	6 080	8 610
148	30 bis unter 40 Jahre	27 253	16 391	1 776	3 059
149	40 bis unter 65 Jahre	60 376	24 291	2 163	3 421
150	65 Jahre und älter	108 303	54 446	1 810	5 803
151	Zusammen	249 951	128 476	11 829	20 893

1) Ohne Haushalte in Freizeitwohneinheiten. — 2) Einschließlich Küche, ohne untervermietete und gewerblich genutzte Räume. — 3) Bei 10 und mehr Räumen je Wohneinheit werden Lebensunterhalt des Haushalts beiträgt. — 6) Einschließlich Mithelfende Familienangehörige. — 7) Einschließlich Auszubildende (kaufmännisch/technisch), Beamtenanwärter. —

**Haushaltszusammensetzung und Baualter des Gebäudes**

mieter									Lfd. Nr.
Wohneinheiten mit . . . selbstbewohnten Räumen²)						untervermietete Räume insgesamt⁴)	gewerblich genutzte Räume insgesamt⁴)		
3	4	5	6	7 und mehr					
				Haushalte	Räume³)				
5	6	7	8	9	10	11	12		
17	—	—	—	—	—	136	7	116	
3	—	—	—	—	—	20	1	117	
16	—	—	—	—	—	22	3	118	
42	1	—	—	—	—	7	1	119	
78	1	—	—	—	—	185	12	120	
40	4	—	—	—	—	26	3	121	
43	3	—	—	—	—	16	3	122	
38	12	—	—	—	—	23	4	123	
12	3	—	—	—	—	3	1	124	
133	22	—	—	—	—	68	11	125	
72	5	—	2	—	—	357	13	126	
59	4	—	—	—	—	87	15	127	
62	15	—	—	—	—	129	14	128	
58	4	—	—	—	—	18	4	129	
251	28	—	2	—	—	591	46	130	
44 209	32 653	12 137	5 526	1 229	9 351	5 310	2 228	131	
31 876	23 884	8 152	3 114	650	4 929	2 586	737	132	
24 322	40 923	22 048	7 546	3 152	23 581	2 767	3 736	133	
6 201	23 696	18 931	7 980	3 921	29 355	1 790	3 535	134	
2 511	14 714	19 035	10 943	6 858	51 454	1 441	3 420	135	
517	2 529	4 631	3 825	3 286	25 035	522	1 151	136	
136	579	1 148	1 047	1 564	12 200	137	335	137	
77 896	115 094	77 930	36 867	20 010	150 976	11 967	14 405	138	
3 066	6 204	6 189	4 014	2 983	22 727	1 161	7 977	139	
22 372	36 445	32 470	18 254	11 594	87 613	4 635	4 702	140	
17 738	34 933	22 106	8 252	3 175	23 653	2 695	1 118	141	
3 896	3 924	2 415	1 633	578	4 405	1 478	186	142	
30 824	33 588	14 750	4 714	1 680	12 578	1 998	422	143	
77 896	115 094	77 930	36 867	20 010	150 976	11 967	14 405	144	
1 401	1 003	579	655	119	906	855	81	145	
4 419	6 979	4 222	1 998	1 200	9 170	1 148	838	146	
10 053	4 785	1 873	1 762	185	1 409	2 044	376	147	
5 517	3 528	1 441	861	209	1 614	1 057	696	148	
7 588	6 752	2 816	1 177	374	2 845	1 131	876	149	
21 051	17 588	6 007	1 726	461	3 483	1 078	280	150	
44 209	32 653	12 137	5 526	1 229	9 351	5 310	2 228	151	

jeweils 10 Räume zugrunde gelegt. — 4) Bei 3 und mehr Räumen je Wohneinheit werden jeweils 3 Räume zugrunde gelegt. — 5) Bezugsperson ist die Person, die überwiegend zum 8) Einschließlich Auszubildende (gewerblich). — 9) Ohne Rentner/Pensionäre.

Noch: 1. Haushalte in Gebäuden und Unterkünften in Baden-Württemberg am 25. Mai 1987 nach Wohnverhältnis, Raumzahl,  
f) Haushalte in nach 1948 errichteten Gebäuden, Wohneinheiten nicht öffentlich gefördert

Lfd. Nr.	Gegenstand der Nachweisung	Eigen-					
		zusammen	in Wohneinheiten mit . . .				
			1	2	3	4	5
		13	14	15	16	17	18
	darunter weibliche Einpersonenhaushalte						
116	unter 30 Jahren	31	23	7	1	—	—
117	30 bis unter 40 Jahre	10	5	4	1	—	—
118	40 bis unter 65 Jahre	58	20	29	7	2	—
119	65 Jahre und älter	91	29	44	17	1	—
120	Zusammen	190	77	84	26	3	—
	Mehrpersonenhaushalte <sup>4)</sup>						
121	unter 30 Jahren	17	6	6	5	—	—
122	30 bis unter 40 Jahre	44	11	21	9	1	2
123	40 bis unter 65 Jahre	89	29	27	26	7	—
124	65 Jahre und älter	23	7	8	6	2	—
125	Zusammen	173	53	62	46	10	2
	Haushalte <sup>4)</sup> zusammen						
126	unter 30 Jahren	97	74	17	6	—	—
127	30 bis unter 40 Jahre	96	41	36	16	1	2
128	40 bis unter 65 Jahre	247	112	87	38	10	—
129	65 Jahre und älter	158	51	71	32	4	—
130	Zusammen	598	278	211	92	15	2
	Haushalte in Wohngebäuden mit 1 oder 2 Wohnungen						
	mit . . . Personen						
131	1	84 784	383	2 485	12 511	27 455	22 761
132	darunter weiblich	60 486	170	1 640	9 491	20 458	16 041
133	2	209 413	80	1 954	12 591	49 004	67 472
134	3	189 441	21	1 066	4 387	27 429	57 684
135	4	207 905	29	760	2 634	16 721	52 536
136	5	72 164	6	198	656	3 484	11 938
137	6 und mehr	23 524	1	44	159	757	2 367
138	Zusammen	787 231	520	6 507	32 938	124 850	214 758
	Bezugsperson <sup>4)</sup> des Haushalts ist						
139	Selbständiger <sup>6)</sup>	100 477	55	1 427	3 564	11 359	21 955
140	Beamter/ Angestellter <sup>6)</sup>	307 350	149	1 275	6 147	33 475	81 576
141	Arbeiter <sup>7)</sup>	192 572	102	1 342	6 942	32 750	58 262
142	Nichterwerbstätiger <sup>8)</sup>	11 214	44	176	730	2 177	2 990
143	Rentner/ Pensionär	175 618	170	2 287	15 555	45 089	49 975
144	Zusammen	787 231	520	6 507	32 938	124 850	214 758
	darunter						
145	Student	958	14	26	56	169	245
146	Ausländer	9 162	9	86	336	1 273	2 614
	Einpersonenhaushalte						
147	unter 30 Jahren	2 076	47	132	336	619	498
148	30 bis unter 40 Jahre	5 104	65	240	679	1 429	1 379
149	40 bis unter 65 Jahre	29 327	156	835	3 718	8 816	8 337
150	65 Jahre und älter	48 277	115	1 278	7 778	16 591	12 547
151	Zusammen	84 784	383	2 485	12 511	27 455	22 761

1) Einschließlich Küche, ohne untervermietete und gewerblich genutzte Räume. — 2) Bei 10 und mehr Räumen je Wohneinheit werden jeweils 10 Räume zugrunde gelegt. — 3) Bei 3 schließlich Mithelfende Familienangehörige. — 6) Einschließlich Auszubildende (kaufmännisch/technisch), Beamtenanwärter. — 7) Einschließlich Auszubildende (gewerblich). —



Haushaltszusammensetzung und Baualter des Gebäudes

Wohnfläche in m²					Untermieter zusammen	Haushalte in Wohneinheiten in Gebäuden mit vollständiger Wohnheimnutzung	Haushalte in Freizeitwohneinheiten	Lfd. Nr.
selbstbewohnten Räumen¹)			untervermietete Räume insgesamt³)	gewerblich genutzte Räume insgesamt³)				
6	7 und mehr							
	Haushalte	Räume²)						
19	20	21	22	23	24	25	26	
—	—	—	—	—	246	3 290	76	116
—	—	—	—	—	38	293	66	117
—	—	—	—	1	18	364	152	118
—	—	—	3	—	11	827	159	119
—	—	—	3	1	313	4 774	453	120
—	—	—	1	—	25	104	15	121
—	—	—	—	—	11	71	50	122
—	—	—	2	8	20	90	274	123
—	—	—	1	3	2	57	144	124
—	—	—	4	11	58	322	483	125
—	—	—	3	3	551	7 314	172	126
—	—	—	1	2	163	1 146	191	127
—	—	—	3	10	173	1 613	530	128
—	—	—	5	4	17	1 012	343	129
—	—	—	12	19	904	11 085	1 236	130
11 312	7 877	59 250	6 067	3 983	34 268	2 423	3 665	131
7 605	5 081	38 102	4 435	2 000	15 591	885	2 143	132
44 323	33 989	255 950	10 225	15 979	4 430	76	2 850	133
51 374	47 480	360 391	7 659	19 344	1 404	34	621	134
63 254	71 971	550 697	7 590	24 377	722	11	646	135
18 977	36 905	288 704	2 759	9 252	156	2	287	136
4 292	15 904	129 686	770	3 074	25	2	60	137
193 532	214 126	1 644 678	35 070	76 009	41 005	2 548	8 129	138
23 260	38 857	305 831	4 937	46 788	1 583	68	1 319	139
87 655	97 073	743 841	13 018	18 427	13 255	265	2 872	140
47 564	45 610	347 716	7 073	5 973	9 870	408	582	141
2 271	2 826	21 982	813	666	9 128	1 322	551	142
32 782	29 760	225 308	9 229	4 155	7 169	485	2 805	143
193 532	214 126	1 644 678	35 070	76 009	41 005	2 548	8 129	144
209	239	1 880	57	95	6 605	1 177	107	145
2 310	2 534	19 606	459	1 147	4 015	530	78	146
266	178	1 385	148	105	17 310	1 285	472	147
794	518	3 946	407	487	5 476	282	596	148
4 375	3 090	23 265	2 264	2 032	6 368	390	1 390	149
5 877	4 091	30 654	3 248	1 359	5 114	466	1 207	150
11 312	7 877	59 250	6 067	3 983	34 268	2 423	3 665	151

und mehr Räumen je Wohneinheit werden jeweils 3 Räume zugrunde gelegt. — 4) Bezugsperson ist die Person, die überwiegend zum Lebensunterhalt des Haushalts beiträgt. — 5) Ein- 8) Ohne Rentner/Pensionäre.

Noch: 1. Haushalte in Gebäuden und Unterkünften in Baden-Württemberg am 25. Mai 1987 nach Wohnverhältnis, Raumzahl,  
f) Haushalte in nach 1948 errichteten Gebäuden, Wohneinheiten nicht öffentlich gefördert

Lfd. Nr.	Gegenstand der Nachweisung	Haushalte insgesamt <sup>1)</sup>	Haupt- in		
			zusammen		
				1	2
		1	2	3	4
darunter weibliche Einpersonenhaushalte					
152	unter 30 Jahren	25 458	16 692	2 710	4 414
153	30 bis unter 40 Jahre	9 432	6 222	433	1 043
154	40 bis unter 65 Jahre	34 411	13 973	585	1 478
155	65 Jahre und älter	92 589	48 041	1 473	5 116
156	Zusammen	161 890	84 928	5 201	12 051
Mehrpersonenhaushalte <sup>5)</sup>					
157	unter 30 Jahren	81 414	53 984	349	2 341
158	30 bis unter 40 Jahre	216 760	73 702	192	1 391
159	40 bis unter 65 Jahre	541 571	84 238	249	1 460
160	65 Jahre und älter	108 599	27 111	170	840
161	Zusammen	948 344	239 035	960	6 032
Haushalte <sup>5)</sup> zusammen					
162	unter 30 Jahren	135 433	87 332	6 429	10 951
163	30 bis unter 40 Jahre	244 013	90 093	1 968	4 450
164	40 bis unter 65 Jahre	601 947	108 529	2 412	4 881
165	65 Jahre und älter	216 902	81 557	1 980	6 643
166	Zusammen	1 198 295	367 511	12 789	26 925
Haushalte in Gebäuden von . . . bis . . . errichtet					
167	bis 1900	—	—	—	—
168	1901 – 1918	—	—	—	—
169	1919 – 1948	—	—	—	—
170	1949 – 1957	228 237	75 879	1 413	3 832
171	1958 – 1962	168 284	53 618	1 083	2 495
172	1963 – 1968	205 008	61 871	1 285	2 959
173	1969 – 1973	169 151	49 145	1 365	2 781
174	1974 – 1978	167 490	44 819	1 571	3 495
175	1979 – 1983	173 372	52 573	3 422	6 926
176	1984 und später	86 753	29 606	2 650	4 437
177	Zusammen	1 198 295	367 511	12 789	26 925
Haushalte in Wohngebäuden mit 3 und mehr Wohnungen mit . . . Personen					
178	1	462 838	349 090	56 452	73 071
179	darunter weiblich	272 107	205 094	24 829	37 993
180	2	306 707	221 252	3 210	11 773
181	3	158 905	114 153	450	2 440
182	4	106 221	74 499	131	943
183	5	24 360	17 670	50	272
184	6 und mehr	6 778	5 354	9	77
185	Zusammen	1 065 809	782 018	60 302	88 576
Bezugsperson <sup>5)</sup> des Haushalts ist					
186	Selbständiger <sup>6)</sup>	52 747	32 703	1 417	2 998
187	Beamter/ Angestellter <sup>7)</sup>	401 687	292 086	22 524	30 868
188	Arbeiter <sup>6)</sup>	275 840	219 182	14 270	22 752
189	Nichterwerbstätiger <sup>6)</sup>	90 829	68 749	15 440	15 021
190	Rentner/ Pensionär	244 706	169 298	6 651	16 937
191	Zusammen	1 065 809	782 018	60 302	88 576

1) Ohne Haushalte in Freizeitwohneinheiten. — 2) Einschließlich Küche, ohne untervermietete und gewerblich genutzte Räume. — 3) Bei 10 und mehr Räumen je Wohneinheit werden Lebensunterhalt des Haushalts trägt. — 6) Einschließlich Mithelfende Familienangehörige. — 7) Einschließlich Auszubildende (kaufmännisch/technisch), Beamtenanwärter. —

# Haushaltszusammensetzung und Baualter des Gebäudes

mieter								Lfd. Nr.
Wohneinheiten mit . . . selbstbewohnten Räumen²)						untervermietete Räume insgesamt⁴)	gewerblich genutzte Räume insgesamt⁴)	
3	4	5	6	7 und mehr				
				Haushalte	Räume³)			
5	6	7	8	9	10	11	12	
5 485	2 308	848	845	82	627	869	95	152
2 464	1 444	485	305	48	373	331	191	153
4 946	4 577	1 716	523	148	1 128	483	233	154
18 981	15 555	5 103	1 441	372	2 801	903	218	155
31 876	23 884	8 152	3 114	650	4 929	2 586	737	156
12 146	21 769	11 733	4 105	1 541	11 559	1 148	1 260	157
7 541	25 109	22 553	11 074	5 842	43 840	2 186	4 401	158
7 648	24 663	25 558	14 178	10 482	79 316	2 755	6 110	159
6 352	10 900	5 949	1 984	916	6 910	568	406	160
33 687	82 441	65 793	31 341	18 781	141 625	6 657	12 177	161
22 199	26 554	13 606	5 867	1 726	12 968	3 192	1 636	162
13 058	28 637	23 994	11 935	6 051	45 454	3 243	5 097	163
15 236	31 415	28 374	15 355	10 856	82 161	3 886	6 986	164
27 403	28 488	11 956	3 710	1 377	10 393	1 646	686	165
77 896	115 094	77 930	36 867	20 010	150 976	11 967	14 405	166
—	—	—	—	—	—	—	—	167
—	—	—	—	—	—	—	—	168
—	—	—	—	—	—	—	—	169
16 557	30 231	14 064	6 058	3 724	28 184	2 654	2 295	170
9 763	20 930	11 967	4 698	2 682	20 198	1 896	1 785	171
11 340	20 516	16 252	6 073	3 446	26 065	2 020	2 253	172
10 123	13 913	12 212	5 832	2 919	22 047	1 659	2 094	173
10 579	11 584	9 393	5 445	2 752	20 741	1 316	2 096	174
12 936	11 531	8 984	5 833	2 941	22 134	1 428	2 537	175
6 598	6 389	5 058	2 928	1 546	11 607	994	1 345	176
77 896	115 094	77 930	36 867	20 010	150 976	11 967	14 405	177
122 505	74 752	16 661	4 956	693	5 504	17 909	3 942	178
80 890	49 005	9 735	2 294	348	2 811	8 201	1 176	179
64 904	103 902	31 878	4 699	886	6 695	4 089	3 753	180
14 189	62 119	28 778	5 185	992	7 355	1 764	2 163	181
5 470	32 462	27 462	6 607	1 424	10 488	1 094	1 388	182
1 361	6 221	6 908	2 142	716	5 327	350	313	183
379	1 837	1 984	706	362	2 706	122	69	184
208 808	281 293	113 671	24 295	5 073	38 075	25 328	11 628	185
7 538	11 776	6 549	1 844	581	4 339	1 119	6 071	186
70 692	102 045	51 422	12 080	2 455	18 243	8 287	3 324	187
52 607	89 551	32 920	5 849	1 233	9 305	6 689	1 459	188
16 480	14 509	5 246	1 757	296	2 291	5 669	362	189
61 491	63 412	17 534	2 765	508	3 897	3 564	412	190
208 808	281 293	113 671	24 295	5 073	38 075	25 328	11 628	191

jeweils 10 Räume zugrunde gelegt. — 4) Bei 3 und mehr Räumen je Wohneinheit werden jeweils 3 Räume zugrunde gelegt. — 5) Bezugsperson ist die Person, die überwiegend zum 8) Einschließlich Auszubildende (gewerblich). — 9) Ohne Rentner/Pensionäre.

Noch: 1. **Haushalte in Gebäuden und Unterkünften in Baden-Württemberg am 25. Mai 1987 nach Wohnverhältnis, Raumzahl,**  
f) **Haushalte in nach 1948 errichteten Gebäuden, Wohneinheiten nicht öffentlich gefördert**

Lfd. Nr.	Gegenstand der Nachweisung	Eigen-					
		zusammen	in Wohneinheiten mit ...				
			1	2	3	4	5
		13	14	15	16	17	18
	darunter weibliche Einpersonenhaushalte						
152	unter 30 Jahren	709	16	56	124	209	170
153	30 bis unter 40 Jahre	1 354	17	60	222	425	345
154	40 bis unter 65 Jahre	18 415	49	442	2 481	5 904	5 220
155	65 Jahre und älter	40 008	88	1 082	6 664	13 920	10 306
156	Zusammen	60 486	170	1 640	9 491	20 458	16 041
	Mehrpersonenhaushalte <sup>4)</sup>						
157	unter 30 Jahren	24 671	6	176	1 088	4 725	7 467
158	30 bis unter 40 Jahre	141 258	25	694	3 154	18 653	42 427
159	40 bis unter 65 Jahre	455 773	84	2 495	11 322	55 945	118 573
160	65 Jahre und älter	80 745	22	657	4 863	18 072	23 530
161	Zusammen	702 447	137	4 022	20 427	97 395	191 997
	Haushalte <sup>4)</sup> zusammen						
162	unter 30 Jahren	26 747	53	308	1 424	5 344	7 965
163	30 bis unter 40 Jahre	146 362	90	934	3 833	20 082	43 806
164	40 bis unter 65 Jahre	485 100	240	3 330	15 040	64 761	126 910
165	65 Jahre und älter	129 022	137	1 935	12 641	34 663	36 077
166	Zusammen	787 231	520	6 507	32 938	124 850	214 758
	Haushalte in Gebäuden von ... bis ... errichtet						
167	bis 1900	—	—	—	—	—	—
168	1901—1918	—	—	—	—	—	—
169	1919—1948	—	—	—	—	—	—
170	1949—1957	143 608	90	1 720	11 300	35 381	36 607
171	1958—1962	108 108	75	1 063	5 866	22 665	28 356
172	1963—1968	134 659	79	1 097	5 265	20 960	36 333
173	1969—1973	114 350	65	785	3 164	13 053	31 015
174	1974—1978	117 435	69	690	2 792	11 953	31 922
175	1979—1983	114 912	95	764	2 958	13 105	33 544
176	1984 und später	54 159	47	388	1 593	7 733	16 981
177	Zusammen	787 231	520	6 507	32 938	124 850	214 758
	Haushalte in Wohngebäuden mit 3 und mehr Wohnungen						
	mit ... Personen						
178	1	67 181	2 247	6 066	22 582	25 370	8 771
179	darunter weiblich	46 736	1 050	3 707	16 152	18 354	6 123
180	2	81 853	527	1 927	12 857	39 559	20 770
181	3	43 749	97	389	2 042	18 751	15 980
182	4	31 257	42	195	730	7 836	14 408
183	5	6 549	16	57	142	1 081	2 592
184	6 und mehr	1 377	3	11	39	188	433
185	Zusammen	231 966	2 932	8 645	38 392	92 785	62 954
	Bezugsperson <sup>4)</sup> des Haushalts ist						
186	Selbständiger <sup>5)</sup>	18 724	251	824	2 289	5 517	5 469
187	Beamter/ Angestellter <sup>6)</sup>	93 452	956	2 813	13 115	35 321	29 065
188	Arbeiter <sup>7)</sup>	43 608	436	1 226	5 391	19 282	12 631
189	Nichterwerbstätiger <sup>8)</sup>	6 623	279	554	1 309	2 403	1 393
190	Rentner/ Pensionär	69 559	1 010	3 228	16 288	30 262	14 396
191	Zusammen	231 966	2 932	8 645	38 392	92 785	62 954

1) Einschließlich Küche, ohne untervermietete und gewerblich genutzte Räume. — 2) Bei 10 und mehr Räumen je Wohneinheit werden jeweils 10 Räume zugrunde gelegt. — 3) Bei 3  
schließlich Mithelfende Familienangehörige. — 4) Einschließlich Auszubildende (kaufmännisch/technisch), Beamtenanwärter. — 5) Einschließlich Auszubildende (gewerblich). —

Haushaltszusammensetzung und Baualter des Gebäudes

selbstbewohnten Räumen¹)			untervermietete Räume insgesamt³)	gewerblich genutzte Räume insgesamt³)	Untermieter zusammen	Haushalte in Wohneinheiten in Gebäuden mit vollständiger Wohnheimnutzung	Haushalte in Freizeit- wohneinheiten	Lfd. Nr.
6	7 und mehr							
	Haushalte	Räume²)						
19	20	21	22	23	24	25	26	
82	52	408	57	22	7 700	357	227	152
179	106	782	126	88	1 793	63	234	153
2 606	1 713	12 857	1 428	890	1 954	69	745	154
4 738	3 210	24 055	2 824	1 000	4 144	396	937	155
7 605	5 081	38 102	4 435	2 000	15 591	885	2 143	156
5 905	5 304	40 666	831	1 362	2 746	13	97	157
40 135	36 170	276 216	5 154	13 503	1 765	35	405	158
119 349	148 005	1 140 808	19 196	51 912	1 521	39	2 701	159
16 831	16 770	127 738	3 822	5 249	705	38	1 261	160
182 220	206 249	1 585 428	29 003	72 026	6 737	125	4 464	161
6 171	5 482	42 051	979	1 467	20 056	1 298	569	162
40 929	36 688	280 162	5 561	13 990	7 241	317	1 001	163
123 724	151 095	1 164 073	21 460	53 944	7 889	429	4 091	164
22 708	20 861	158 392	7 070	6 608	5 819	504	2 468	165
193 532	214 126	1 644 678	35 070	76 009	41 005	2 548	8 129	166
—	—	—	—	—	—	—	—	167
—	—	—	—	—	—	—	—	168
—	—	—	—	—	—	—	—	169
27 022	31 488	239 623	6 778	9 712	8 376	374	825	170
22 412	27 671	212 390	5 102	8 862	6 131	427	703	171
31 072	39 853	307 986	6 157	12 959	7 170	1 308	929	172
29 971	36 297	280 984	4 767	12 326	5 583	73	1 045	173
34 260	35 749	275 201	4 471	13 681	4 981	255	1 578	174
33 896	30 550	233 074	5 450	13 179	5 803	84	2 184	175
14 899	12 518	95 420	2 345	5 290	2 961	27	865	176
193 532	214 126	1 644 678	35 070	76 009	41 005	2 548	8 129	177
1 528	617	4 778	2 783	1 251	31 144	15 423	3 619	178
970	380	2 942	1 860	506	12 415	7 862	2 018	179
4 624	1 589	11 958	2 085	2 540	2 181	1 421	2 927	180
4 688	1 802	13 495	888	1 746	597	406	569	181
5 567	2 479	18 606	624	1 440	248	217	542	182
1 489	1 172	8 957	209	427	79	62	185	183
298	405	3 239	56	96	27	20	38	184
18 194	8 064	61 033	6 645	7 500	34 276	17 549	7 880	185
2 556	1 818	13 906	811	4 281	1 077	243	1 354	186
8 648	3 534	26 462	2 163	1 999	10 072	6 077	2 829	187
3 405	1 237	9 399	914	546	9 392	3 658	518	188
445	240	1 852	406	108	10 281	5 176	568	189
3 140	1 235	9 414	2 351	566	3 454	2 395	2 611	190
18 194	8 064	61 033	6 645	7 500	34 276	17 549	7 880	191

und mehr Räumen je Wohneinheit werden jeweils 3 Räume zugrunde gelegt. — 4) Bezugsperson ist die Person, die überwiegend zum Lebensunterhalt des Haushalts beiträgt. — 5) Ein- 8) Ohne Rentner/Pensionäre.

Noch: 1. Haushalte in Gebäuden und Unterkünften in Baden-Württemberg am 25. Mai 1987 nach Wohnverhältnis, Raumzahl,  
f) Haushalte in nach 1948 errichteten Gebäuden, Wohneinheiten nicht öffentlich gefördert

Lfd. Nr.	Gegenstand der Nachweisung	Haushalte insgesamt <sup>1)</sup>	Haupt- in		
			zusammen		
				1	2
		1	2	3	4
	darunter				
192	Student	47 581	34 897	11 864	9 378
193	Ausländer	107 348	89 299	9 686	12 933
	Einpersonenhaushalte				
194	unter 30 Jahren	148 481	118 930	31 216	32 038
195	30 bis unter 40 Jahre	72 121	57 161	8 930	12 176
196	40 bis unter 65 Jahre	121 515	84 514	11 333	16 204
197	65 Jahre und älter	120 721	88 485	4 973	12 653
198	Zusammen	462 838	349 090	56 452	73 071
	darunter weibliche Einpersonenhaushalte				
199	unter 30 Jahren	74 069	59 836	15 175	16 135
200	30 bis unter 40 Jahre	28 146	22 744	2 559	4 481
201	40 bis unter 65 Jahre	64 816	44 784	3 140	6 340
202	65 Jahre und älter	105 076	77 730	3 955	11 037
203	Zusammen	272 107	205 094	24 829	37 993
	Mehrpersonenhaushalte <sup>5)</sup>				
204	unter 30 Jahren	106 061	95 493	1 628	5 997
205	30 bis unter 40 Jahre	154 120	119 618	907	3 718
206	40 bis unter 65 Jahre	271 634	173 714	1 110	4 573
207	65 Jahre und älter	71 156	44 103	205	1 217
208	Zusammen	602 971	432 928	3 850	15 505
	Haushalte <sup>5)</sup> zusammen				
209	unter 30 Jahren	254 542	214 423	32 844	38 035
210	30 bis unter 40 Jahre	226 241	176 779	9 837	15 894
211	40 bis unter 65 Jahre	393 149	258 228	12 443	20 777
212	65 Jahre und älter	191 877	132 588	5 178	13 870
213	Zusammen	1 065 809	782 018	60 302	88 576
	Haushalte in Gebäuden von . . . bis . . . errichtet				
214	bis 1900	—	—	—	—
215	1901—1918	—	—	—	—
216	1919—1948	—	—	—	—
217	1949—1957	184 645	152 167	6 702	15 554
218	1958—1962	145 357	116 326	8 072	12 704
219	1963—1968	197 222	149 328	11 142	16 103
220	1969—1973	235 367	162 475	12 632	18 135
221	1974—1978	128 997	83 623	10 260	10 231
222	1979—1983	102 655	66 220	6 703	8 466
223	1984 und später	71 566	51 879	4 791	7 383
224	Zusammen	1 065 809	782 018	60 302	88 576
	Haushalte in Unterkünften mit . . . Personen				
225	1	3 758	1 771	945	641
226	darunter weiblich	273	140	79	31
227	2	305	201	38	79
228	3	143	97	12	27
229	4	124	85	15	18
230	5	65	50	4	5
231	6 und mehr	69	58	2	6
232	Zusammen	4 464	2 262	1 016	776

1) Ohne Haushalte in Freizeitwohneinheiten. — 2) Einschließlich Küche, ohne untervermietete und gewerblich genutzte Räume. — 3) Bei 10 und mehr Räumen je Wohneinheit werden Lebensunterhalt des Haushalts beiträgt.

Haushaltszusammensetzung und Baualter des Gebäudes

mieter								Lfd. Nr.
Wohneinheiten mit . . . selbstbewohnten Räumen²)						untervermietete Räume insgesamt⁴)	gewerblich genutzte Räume insgesamt⁴)	
3	4	5	6	7 und mehr				
				Haushalte	Räume³)			
5	6	7	8	9	10	11	12	
6 604	4 313	1 722	917	99	783	4 209	162	192
23 031	30 991	9 841	2 202	615	4 733	4 437	1 246	193
33 467	15 791	4 042	2 174	202	1 577	8 440	856	194
20 600	11 687	2 789	863	116	916	3 152	1 176	195
29 969	21 041	4 691	1 057	219	1 766	4 338	1 585	196
38 469	26 233	5 139	862	156	1 245	1 979	325	197
122 505	74 752	16 661	4 956	693	5 504	17 909	3 942	198
18 009	7 792	1 773	868	84	651	3 812	247	199
9 551	4 817	1 005	291	40	326	1 071	234	200
18 681	13 474	2 600	447	102	844	1 608	470	201
34 649	22 922	4 357	688	122	990	1 710	225	202
80 890	49 005	9 735	2 294	348	2 811	8 201	1 176	203
28 272	43 526	13 246	2 371	453	3 404	1 554	1 236	204
19 767	58 325	29 643	6 001	1 257	9 330	1 999	2 744	205
26 532	82 611	46 554	9 879	2 455	18 213	3 172	3 384	206
11 732	22 079	7 567	1 088	215	1 624	694	322	207
86 303	206 541	97 010	19 339	4 380	32 571	7 419	7 686	208
61 739	59 317	17 288	4 545	655	4 981	9 994	2 092	209
40 367	70 012	32 432	6 864	1 373	10 246	5 151	3 920	210
56 501	103 652	51 245	10 936	2 674	19 979	7 510	4 969	211
50 201	48 312	12 706	1 950	371	2 869	2 673	647	212
208 808	281 293	113 671	24 295	5 073	38 075	25 328	11 628	213
—	—	—	—	—	—	—	—	214
—	—	—	—	—	—	—	—	215
—	—	—	—	—	—	—	—	216
48 517	60 121	16 729	3 567	977	7 363	5 118	1 783	217
29 218	46 721	16 003	2 878	730	5 554	3 668	1 408	218
34 591	56 677	25 322	4 565	928	6 920	4 518	1 958	219
39 145	57 056	28 233	6 212	1 062	7 902	5 229	2 588	220
21 170	25 666	12 531	3 164	601	4 478	2 485	1 476	221
18 606	19 581	9 736	2 611	517	3 893	2 319	1 367	222
17 561	15 471	5 117	1 298	258	1 965	1 991	1 048	223
208 808	281 293	113 671	24 295	5 073	38 075	25 328	11 628	224
108	34	21	9	13	98	326	13	225
21	7	1	1	—	—	13	—	226
48	24	9	3	—	—	6	4	227
23	25	7	2	1	7	6	—	228
11	23	14	2	2	17	9	4	229
10	14	10	4	3	23	8	—	230
10	13	10	7	10	77	—	3	231
210	133	71	27	29	222	355	24	232

jeweils 10 Räume zugrunde gelegt. — 4) Bei 3 und mehr Räumen je Wohneinheit werden jeweils 3 Räume zugrunde gelegt. — 5) Bezugsperson ist die Person, die überwiegend zum

Noch: 1. Haushalte in Gebäuden und Unterkünften in Baden-Württemberg am 25. Mai 1987 nach Wohnverhältnis, Raumzahl,  
f) Haushalte in nach 1948 errichteten Gebäuden, Wohneinheiten nicht öffentlich gefördert

Lfd. Nr.	Gegenstand der Nachweisung	Eigen-					
		zusammen	in Wohneinheiten mit . . .				
			1	2	3	4	5
		13	14	15	16	17	18
	darunter						
192	Student	850	104	150	216	207	110
193	Ausländer	7 185	117	288	1 093	3 191	1 875
	<b>Einpersonenhaushalte</b>						
194	unter 30 Jahren	3 989	282	616	1 502	1 148	317
195	30 bis unter 40 Jahre	7 538	317	814	2 878	2 550	768
196	40 bis unter 65 Jahre	27 137	1 064	2 637	9 316	9 860	3 401
197	65 Jahre und älter	28 517	584	1 999	8 886	11 812	4 285
198	<b>Zusammen</b>	<b>67 181</b>	<b>2 247</b>	<b>6 066</b>	<b>22 582</b>	<b>25 370</b>	<b>8 771</b>
	darunter weibliche Einpersonenhaushalte						
199	unter 30 Jahren	1 818	108	283	743	501	130
200	30 bis unter 40 Jahre	3 126	90	330	1 358	1 021	273
201	40 bis unter 65 Jahre	17 407	440	1 460	6 263	6 637	2 134
202	65 Jahre und älter	24 385	412	1 634	7 788	10 195	3 586
203	<b>Zusammen</b>	<b>46 736</b>	<b>1 050</b>	<b>3 707</b>	<b>16 152</b>	<b>18 354</b>	<b>6 123</b>
	<b>Mehrpersonenhaushalte<sup>4)</sup></b>						
204	unter 30 Jahren	8 923	36	200	1 195	4 450	2 270
205	30 bis unter 40 Jahre	33 203	74	345	2 418	13 963	11 800
206	40 bis unter 65 Jahre	96 137	407	1 432	7 959	36 880	33 181
207	65 Jahre und älter	26 522	168	602	4 238	12 122	6 932
208	<b>Zusammen</b>	<b>164 785</b>	<b>685</b>	<b>2 579</b>	<b>15 810</b>	<b>67 415</b>	<b>54 183</b>
	<b>Haushalte<sup>4)</sup> zusammen</b>						
209	unter 30 Jahren	12 912	318	816	2 697	5 598	2 587
210	30 bis unter 40 Jahre	40 741	391	1 159	5 296	16 513	12 568
211	40 bis unter 65 Jahre	123 274	1 471	4 069	17 275	46 740	36 582
212	65 Jahre und älter	55 039	752	2 601	13 124	23 934	11 217
213	<b>Zusammen</b>	<b>231 966</b>	<b>2 932</b>	<b>8 645</b>	<b>38 392</b>	<b>92 785</b>	<b>62 954</b>
	<b>Haushalte in Gebäuden von . . . bis . . . errichtet</b>						
214	bis 1900	—	—	—	—	—	—
215	1901—1918	—	—	—	—	—	—
216	1919—1948	—	—	—	—	—	—
217	1949—1957	23 383	83	689	3 760	10 586	5 342
218	1958—1962	21 560	128	630	2 997	9 717	5 620
219	1963—1968	37 738	327	1 276	5 286	15 588	10 782
220	1969—1973	62 856	986	2 569	10 817	24 124	17 434
221	1974—1978	39 355	926	1 802	7 088	14 527	10 620
222	1979—1983	31 374	321	1 064	5 095	11 686	9 498
223	1984 und später	15 700	161	615	3 349	6 557	3 658
224	<b>Zusammen</b>	<b>231 966</b>	<b>2 932</b>	<b>8 645</b>	<b>38 392</b>	<b>92 785</b>	<b>62 954</b>
	<b>Haushalte in Unterkünften mit . . . Personen</b>						
225	1	119	55	21	18	17	5
226	darunter weiblich	43	9	7	10	11	3
227	2	50	13	10	7	12	5
228	3	29	5	7	3	7	2
229	4	25	4	3	3	4	7
230	5	8	2	1	1	1	1
231	6 und mehr	10	2	3	2	1	1
232	<b>Zusammen</b>	<b>241</b>	<b>81</b>	<b>45</b>	<b>34</b>	<b>42</b>	<b>21</b>

1) Einschließlich Küche, ohne untervermietete und gewerblich genutzte Räume. — 2) Bei 10 und mehr Räumen je Wohneinheit werden jeweils 10 Räume zugrunde gelegt. — 3) Bei 3



Haushaltszusammensetzung und Baualter des Gebäudes

Miet- und Untermieter					Untermieter zusammen	Haushalte in Wohneinheiten in Gebäuden mit vollständiger Wohnheimnutzung	Haushalte in Freizeit- wohneinheiten	Lfd. Nr.
selbstbewohnten Räumen <sup>1)</sup>			untervermietete Räume insgesamt <sup>3)</sup>	gewerblich genutzte Räume insgesamt <sup>3)</sup>				
6	7 und mehr							
	Haushalte	Räume <sup>2)</sup>						
19	20	21	22	23	24	25	26	
40	23	176	75	20	7 204	4 630	152	192
438	183	1 390	203	201	7 258	3 606	89	193
85	39	313	214	73	16 549	9 013	579	194
143	68	519	325	216	5 594	1 828	549	195
608	251	1 934	1 125	677	7 110	2 754	1 499	196
692	259	2 012	1 119	285	1 891	1 828	992	197
1 528	617	4 778	2 783	1 251	31 144	15 423	3 619	198
38	15	120	92	16	7 656	4 759	260	199
42	12	93	127	59	1 700	576	215	200
329	144	1 101	702	249	1 717	908	840	201
561	209	1 628	939	182	1 342	1 619	703	202
970	380	2 942	1 860	506	12 415	7 862	2 018	203
549	223	1 680	149	182	1 038	607	70	204
3 380	1 223	9 181	517	1 232	815	484	341	205
11 003	5 275	39 864	2 312	4 283	1 016	767	2 657	206
1 734	726	5 530	884	552	263	268	1 193	207
16 666	7 447	56 255	3 862	6 249	3 132	2 126	4 261	208
634	262	1 993	363	255	17 587	9 620	649	209
3 523	1 291	9 700	842	1 448	6 409	2 312	890	210
11 611	5 526	41 798	3 437	4 960	8 126	3 521	4 156	211
2 426	985	7 542	2 003	837	2 154	2 096	2 185	212
18 194	8 064	61 033	6 645	7 500	34 276	17 549	7 880	213
—	—	—	—	—	—	—	—	214
—	—	—	—	—	—	—	—	215
—	—	—	—	—	—	—	—	216
1 779	1 144	8 705	1 214	922	6 671	2 424	424	217
1 492	976	7 400	967	727	4 884	2 587	400	218
3 023	1 456	11 054	1 331	1 189	6 521	3 635	1 028	219
5 004	1 922	14 556	1 405	1 771	7 139	2 897	2 200	220
3 207	1 185	8 889	801	1 130	3 542	2 477	1 818	221
2 722	988	7 474	633	1 242	3 081	1 980	1 396	222
967	393	2 955	294	519	2 438	1 549	614	223
18 194	8 064	61 033	6 645	7 500	34 276	17 549	7 880	224
2	1	7	9	7	601	1 267	186	225
2	1	7	9	6	28	62	95	226
2	1	7	2	6	7	47	219	227
3	2	14	5	3	2	15	45	228
2	2	14	—	4	6	8	61	229
1	1	10	—	—	4	3	19	230
—	1	9	—	5	—	1	4	231
10	8	61	16	25	620	1 341	534	232

und mehr Räumen je Wohneinheit werden jeweils 3 Räume zugrunde gelegt. — 4) Bezugsperson ist die Person, die überwiegend zum Lebensunterhalt des Haushalts beiträgt.

Noch: 1. Haushalte in Gebäuden und Unterkünften in Baden-Württemberg am 25. Mai 1987 nach Wohnverhältnis, Raumzahl,  
f) Haushalte in nach 1948 errichteten Gebäuden, Wohneinheiten nicht öffentlich gefördert

Lfd. Nr.	Gegenstand der Nachweisung	Haushalte insgesamt <sup>1)</sup>	Haupt- in		
			zusammen	1	2
		1	2	3	4
<b>Bezugsperson<sup>6)</sup> des Haushalts ist</b>					
233	Selbständiger <sup>6)</sup>	88	25	6	7
234	Beamter/ Angestellter <sup>7)</sup>	263	175	96	34
235	Arbeiter <sup>6)</sup>	3 210	1 611	770	552
236	Nichterwerbstätiger <sup>9)</sup>	651	355	121	161
237	Rentner/ Pensionär	252	96	23	22
<b>238</b>	<b>Zusammen</b>	<b>4 464</b>	<b>2 262</b>	<b>1 016</b>	<b>776</b>
darunter					
239	Student	33	24	14	6
240	Ausländer	3 223	1 640	699	655
<b>Einpersonenhaushalte</b>					
241	unter 30 Jahren	917	440	232	182
242	30 bis unter 40 Jahre	590	303	166	96
243	40 bis unter 65 Jahre	2 118	996	539	355
244	65 Jahre und älter	133	32	8	8
<b>245</b>	<b>Zusammen</b>	<b>3 758</b>	<b>1 771</b>	<b>945</b>	<b>641</b>
darunter weibliche Einpersonenhaushalte					
246	unter 30 Jahren	75	52	30	12
247	30 bis unter 40 Jahre	25	17	9	6
248	40 bis unter 65 Jahre	81	55	38	9
249	65 Jahre und älter	92	16	2	4
<b>250</b>	<b>Zusammen</b>	<b>273</b>	<b>140</b>	<b>79</b>	<b>31</b>
<b>Mehrpersonenhaushalte<sup>6)</sup></b>					
251	unter 30 Jahren	112	81	19	25
252	30 bis unter 40 Jahre	165	120	27	30
253	40 bis unter 65 Jahre	385	276	25	79
254	65 Jahre und älter	44	14	—	1
<b>255</b>	<b>Zusammen</b>	<b>706</b>	<b>491</b>	<b>71</b>	<b>135</b>
<b>Haushalte<sup>6)</sup> zusammen</b>					
256	unter 30 Jahren	1 029	521	251	207
257	30 bis unter 40 Jahre	755	423	193	126
258	40 bis unter 65 Jahre	2 503	1 272	564	434
259	65 Jahre und älter	177	46	8	9
<b>260</b>	<b>Zusammen</b>	<b>4 464</b>	<b>2 262</b>	<b>1 016</b>	<b>776</b>

1) Ohne Haushalte in Freizeitwohneinheiten. — 2) Einschließlich Küche, ohne untervermietete und gewerblich genutzte Räume. — 3) Bei 10 und mehr Räumen je Wohneinheit werden Lebensunterhalt des Haushalts beiträgt. — 6) Einschließlich Mithelfende Familienangehörige. — 7) Einschließlich Auszubildende (kaufmännisch/technisch), Beamtenanwärter. —

Haushaltszusammensetzung und Baualter des Gebäudes

mieter								Lfd. Nr.
Wohneinheiten mit . . . selbstbewohnten Räumen²)						untervermietete Räume insgesamt⁴)	gewerblich genutzte Räume insgesamt⁴)	
3	4	5	6	7 und mehr				
				Haushalte	Räume³)			
5	6	7	8	9	10	11	12	
5	4	2	—	1	8	3	5	233
21	9	8	4	3	24	13	6	234
128	80	49	15	17	132	252	10	235
39	13	7	6	8	58	81	3	236
17	27	5	2	—	—	6	—	237
210	133	71	27	29	222	355	24	238
2	1	1	—	—	—	3	—	239
131	71	45	17	22	170	312	15	240
16	3	2	3	2	14	119	1	241
21	9	5	2	4	29	72	1	242
61	16	14	4	7	55	134	11	243
10	6	—	—	—	—	1	—	244
108	34	21	9	13	98	326	13	245
7	1	1	1	—	—	8	—	246
2	—	—	—	—	—	1	—	247
7	1	—	—	—	—	3	—	248
5	5	—	—	—	—	1	—	249
21	7	1	1	—	—	13	—	250
14	11	9	1	2	14	4	—	251
23	18	13	5	4	33	1	4	252
61	62	27	12	10	77	24	7	253
4	8	1	—	—	—	—	—	254
102	99	50	18	16	124	29	11	255
30	14	11	4	4	28	123	1	256
44	27	18	7	8	62	73	5	257
122	78	41	16	17	132	158	18	258
14	14	1	—	—	—	1	—	259
210	133	71	27	29	222	355	24	260

jeweils 10 Räume zugrunde gelegt. — 4) Bei 3 und mehr Räumen je Wohneinheit werden jeweils 3 Räume zugrunde gelegt. — 5) Bezugsperson ist die Person, die überwiegend zum 8) Einschließlich Auszubildende (gewerblich). — 9) Ohne Rentner/Pensionäre.

Noch: 1. Haushalte in Gebäuden und Unterkünften in Baden-Württemberg am 25. Mai 1987 nach Wohnverhältnis, Raumzahl,  
f) Haushalte in nach 1948 errichteten Gebäuden, Wohneinheiten nicht öffentlich gefördert

Lfd. Nr.	Gegenstand der Nachweisung	Eigen-					
		zusammen	in Wohneinheiten mit . . .				
			1	2	3	4	5
		13	14	15	16	17	18
Bezugsperson <sup>4)</sup> des Haushalts ist							
233	Selbständiger <sup>6)</sup>	55	23	12	6	6	5
234	Beamter/ Angestellter <sup>6)</sup>	36	8	4	3	11	6
235	Arbeiter <sup>7)</sup>	52	23	11	4	6	4
236	Nichterwerbstätiger <sup>8)</sup>	26	14	7	—	3	—
237	Rentner/ Pensionär	72	13	11	21	16	6
238	Zusammen	241	81	45	34	42	21
	darunter						
239	Student	3	2	1	—	—	—
240	Ausländer	16	10	2	—	2	—
Einpersonenhaushalte							
241	unter 30 Jahren	8	7	1	—	—	—
242	30 bis unter 40 Jahre	22	12	5	1	4	—
243	40 bis unter 65 Jahre	48	28	8	3	7	2
244	65 Jahre und älter	41	8	7	14	6	3
245	Zusammen	119	55	21	18	17	5
	darunter weibliche Einpersonenhaushalte						
246	unter 30 Jahren	2	1	1	—	—	—
247	30 bis unter 40 Jahre	4	2	—	—	2	—
248	40 bis unter 65 Jahre	9	2	2	1	3	1
249	65 Jahre und älter	28	4	4	9	6	2
250	Zusammen	43	9	7	10	11	3
Mehrpersonenhaushalte <sup>4)</sup>							
251	unter 30 Jahren	7	4	2	1	—	—
252	30 bis unter 40 Jahre	27	10	3	3	6	3
253	40 bis unter 65 Jahre	68	10	17	7	14	8
254	65 Jahre und älter	20	2	2	5	5	5
255	Zusammen	122	26	24	16	25	16
Haushalte <sup>4)</sup> zusammen							
256	unter 30 Jahren	15	11	3	1	—	—
257	30 bis unter 40 Jahre	49	22	8	4	10	3
258	40 bis unter 65 Jahre	116	38	25	10	21	10
259	65 Jahre und älter	61	10	9	19	11	8
260	Zusammen	241	81	45	34	42	21

1) Einschließlich Küche, ohne untervermietete und gewerblich genutzte Räume. — 2) Bei 10 und mehr Räumen je Wohneinheit werden jeweils 10 Räume zugrunde gelegt. — 3) Bei 3 schließlich Mithelfende Familienangehörige. — 6) Einschließlich Auszubildende (kaufmännisch/technisch), Beamtenanwärter. — 7) Einschließlich Auszubildende (gewerblich). —

Haushaltszusammensetzung und Baualter des Gebäudes

Miet- und Eigentümer					Untermieter zusammen	Haushalte in Wohneinheiten in Gebäuden mit vollständiger Wohnheimnutzung	Haushalte in Freizeitwohneinheiten	Lfd. Nr.
selbstbewohnten Räumen <sup>1)</sup>			untervermietete Räume insgesamt <sup>3)</sup>	gewerblich genutzte Räume insgesamt <sup>3)</sup>				
6	7 und mehr							
	Haushalte	Räume <sup>2)</sup>						
19	20	21	22	23	24	25	26	
1	2	14	5	16	3	5	80	233
3	1	7	3	—	21	31	163	234
2	2	14	3	6	428	1 119	80	235
1	1	9	—	1	160	110	19	236
3	2	17	5	2	8	76	192	237
10	8	61	16	25	620	1 341	534	238
—	—	—	1	1	5	1	3	239
1	1	7	3	6	550	1 017	5	240
—	—	—	—	—	245	224	14	241
—	—	—	—	1	97	168	15	242
—	—	—	6	4	255	819	92	243
2	1	7	3	2	4	56	65	244
2	1	7	9	7	601	1 267	186	245
—	—	—	—	—	16	5	5	246
—	—	—	—	1	3	1	6	247
—	—	—	6	3	7	10	38	248
2	1	7	3	2	2	46	46	249
2	1	7	9	6	28	62	95	250
—	—	—	1	—	4	20	4	251
1	1	7	—	3	4	14	37	252
6	6	47	6	13	11	30	232	253
1	—	—	—	2	—	10	75	254
8	7	54	7	18	19	74	348	255
—	—	—	1	—	249	244	18	256
1	1	7	—	4	101	182	52	257
6	6	47	12	17	266	849	324	258
3	1	7	3	4	4	66	140	259
10	8	61	16	25	620	1 341	534	260

und mehr Räumen je Wohneinheit werden jeweils 3 Räume zugrunde gelegt. — 4) Bezugsperson ist die Person, die überwiegend zum Lebensunterhalt des Haushalts beiträgt. — 5) Ein- 8) Ohne Rentner/Pensionäre.

Noch: 1. Haushalte in Gebäuden und Unterkünften in Baden-Württemberg am 25. Mai 1987 nach Wohnverhältnis, Raumzahl,  
g) Haushalte in nach 1948 errichteten Gebäuden, Wohneinheiten zusammen

Lfd. Nr.	Gegenstand der Nachweisung	Haushalte insgesamt <sup>1)</sup>	Haupt-		
			zusammen	in	
				1	2
		1	2	3	4
<b>Haushalte in Gebäuden mit . . . Personen</b>					
1	1	876 671	597 967	84 682	114 306
2	darunter weiblich	539 554	371 473	38 503	62 544
3	2	757 285	417 219	4 747	18 732
4	3	498 961	230 165	700	4 353
5	4	444 996	168 223	216	1 868
6	5	141 978	45 151	93	602
7	6 und mehr	47 745	15 062	19	178
8	<b>Insgesamt</b>	<b>2 767 636</b>	<b>1 473 787</b>	<b>90 457</b>	<b>140 039</b>
<b>Bezugsperson<sup>5)</sup> des Haushalts ist</b>					
9	Selbständiger <sup>6)</sup>	200 901	64 925	2 121	4 911
10	Beamter/ Angestellter <sup>7)</sup>	999 501	508 560	32 884	45 692
11	Arbeiter <sup>8)</sup>	727 110	418 384	21 109	34 111
12	Nichterwerbstätiger <sup>9)</sup>	168 209	112 267	22 425	21 909
13	Rentner/ Pensionär	671 915	369 651	11 918	33 416
14	<b>Insgesamt</b>	<b>2 767 636</b>	<b>1 473 787</b>	<b>90 457</b>	<b>140 039</b>
darunter					
15	Student	79 781	50 613	17 211	13 000
16	Ausländer	189 507	149 913	14 612	18 449
<b>Einpersonenhaushalte</b>					
17	unter 30 Jahren	243 852	178 913	45 888	46 881
18	30 bis unter 40 Jahre	114 706	84 592	12 537	17 427
19	40 bis unter 65 Jahre	223 860	140 022	16 851	24 135
20	65 Jahre und älter	294 253	194 440	9 406	25 863
21	<b>Zusammen</b>	<b>876 671</b>	<b>597 967</b>	<b>84 682</b>	<b>114 306</b>
darunter weibliche Einpersonenhaushalte					
22	unter 30 Jahren	119 383	89 974	22 467	23 640
23	30 bis unter 40 Jahre	42 814	32 931	3 561	6 264
24	40 bis unter 65 Jahre	122 871	77 302	4 840	9 867
25	65 Jahre und älter	254 486	171 266	7 635	22 773
26	<b>Zusammen</b>	<b>539 554</b>	<b>371 473</b>	<b>38 503</b>	<b>62 544</b>
<b>Mehrpersonenhaushalte<sup>6)</sup></b>					
27	unter 30 Jahren	222 070	178 170	2 296	9 453
28	30 bis unter 40 Jahre	442 061	238 235	1 283	5 992
29	40 bis unter 65 Jahre	1 000 672	359 309	1 691	7 694
30	65 Jahre und älter	226 162	100 106	505	2 594
31	<b>Zusammen</b>	<b>1 890 965</b>	<b>875 820</b>	<b>5 775</b>	<b>25 733</b>
<b>Haushalte<sup>6)</sup> insgesamt</b>					
32	unter 30 Jahren	465 922	357 083	48 184	56 334
33	30 bis unter 40 Jahre	556 767	322 827	13 820	23 419
34	40 bis unter 65 Jahre	1 224 532	499 331	18 542	31 829
35	65 Jahre und älter	520 415	294 546	9 911	28.457
36	<b>Insgesamt</b>	<b>2 767 636</b>	<b>1 473 787</b>	<b>90 457</b>	<b>140 039</b>

1) Ohne Haushalte in Freizeitwohneinheiten. — 2) Einschließlich Küche, ohne untervermietete und gewerblich genutzte Räume. — 3) Bei 10 und mehr Räumen je Wohneinheit werden Lebensunterhalt des Haushalts beiträgt. — 6) Einschließlich Mithelfende Familienangehörige. — 7) Einschließlich Auszubildende (kaufmännisch/technisch), Beamtenanwärter. —

Haushaltszusammensetzung und Baualter des Gebäudes

Wohneinheiten mit . . . selbstbewohnten Räumen²)						untervermietete Räume insgesamt⁴)	gewerblich genutzte Räume insgesamt⁴)	Lfd. Nr.
3	4	5	6	7 und mehr				
				Haushalte	Räume³)			
5	6	7	8	9	10	11	12	
215 404	136 273	33 476	11 619	2 207	17 129	28 455	7 231	1
148 562	93 829	20 895	6 008	1 132	8 825	13 446	2 281	2
119 523	191 530	64 511	13 705	4 471	33 586	8 786	8 473	3
27 385	118 164	59 147	14 971	5 445	40 652	4 723	6 388	4
10 894	66 632	59 563	20 022	9 028	67 453	3 319	5 477	5
2 713	13 219	16 739	7 236	4 549	34 471	1 172	1 699	6
820	3 773	5 469	2 475	2 328	17 969	400	478	7
376 739	529 591	238 905	70 028	28 028	211 260	46 855	29 746	8
12 237	20 913	14 384	6 456	3 903	29 618	2 763	15 756	9
109 596	171 112	99 948	33 999	15 329	115 422	15 287	8 966	10
92 338	174 599	73 935	17 073	5 219	39 053	12 163	3 281	11
27 801	25 245	9 916	3 935	1 036	7 977	8 989	690	12
134 767	137 722	40 722	8 565	2 541	19 190	7 653	1 053	13
376 739	529 591	238 905	70 028	28 028	211 260	46 855	29 746	14
9 454	6 311	2 669	1 719	249	1 948	5 913	275	15
37 259	53 225	19 030	5 177	2 161	16 574	7 279	2 565	16
50 976	23 663	6 723	4 328	454	3 536	12 385	1 445	17
30 229	17 442	4 708	1 878	371	2 896	4 945	2 107	18
50 089	36 733	8 980	2 548	686	5 343	7 005	2 970	19
84 110	58 435	13 065	2 865	696	5 354	4 120	709	20
215 404	136 273	33 476	11 619	2 207	17 129	28 455	7 231	21
27 318	11 489	2 974	1 896	190	1 481	5 524	409	22
13 674	7 045	1 651	637	99	789	1 593	468	23
31 897	24 088	5 208	1 113	289	2 287	2 805	883	24
75 673	51 207	11 062	2 362	554	4 268	3 524	521	25
148 562	93 829	20 895	6 008	1 132	8 825	13 446	2 281	26
48 662	79 318	29 031	7 219	2 191	16 449	3 358	2 870	27
34 607	106 806	62 578	19 161	7 808	58 488	5 168	7 930	28
50 184	159 699	97 010	28 504	14 527	109 406	8 153	10 871	29
27 882	47 495	16 810	3 525	1 295	9 788	1 721	844	30
161 335	393 318	205 429	58 409	25 821	194 131	18 400	22 515	31
99 638	102 981	35 754	11 547	2 645	19 985	15 743	4 315	32
64 836	124 248	67 286	21 039	8 179	61 384	10 113	10 037	33
100 273	196 432	105 990	31 052	15 213	114 749	15 158	13 841	34
111 992	105 930	29 875	6 390	1 991	15 142	5 841	1 553	35
376 739	529 591	238 905	70 028	28 028	211 260	46 855	29 746	36

jeweils 10 Räume zugrunde gelegt. – 4) Bei 3 und mehr Räumen je Wohneinheit werden jeweils 3 Räume zugrunde gelegt. – 5) Bezugsperson ist die Person, die überwiegend zum 8) Einschließlich Auszubildende (gewerblich). – 9) Ohne Rentner/Pensionäre.

Noch: 1. Haushalte in Gebäuden und Unterkünften in Baden-Württemberg am 25. Mai 1987 nach Wohnverhältnis, Raumzahl,  
g) Haushalte in nach 1948 errichteten Gebäuden, Wohneinheiten zusammen

Lfd. Nr.	Gegenstand der Nachweisung	Eigen-					
		zusammen	in Wohneinheiten mit . . .				
			1	2	3	4	5
		13	14	15	16	17	18
<b>Haushalte in Gebäuden mit . . . Personen</b>							
1	1	168 715	2 875	9 229	38 583	59 424	34 934
2	darunter weiblich	119 128	1 317	5 749	28 215	43 705	24 531
3	2	329 010	645	4 332	28 618	100 810	99 200
4	3	265 373	132	1 682	7 279	52 782	83 650
5	4	275 018	77	1 171	3 841	28 422	76 989
6	5	96 379	26	329	948	5 491	17 903
7	6 und mehr	32 548	4	75	241	1 148	3 574
8	Insgesamt	1 167 043	3 759	16 818	79 510	248 077	316 250
<b>Bezugsperson<sup>4)</sup> des Haushalts ist</b>							
9	Selbständiger <sup>5)</sup>	132 412	393	2 771	6 678	18 949	30 413
10	Beamter/ Angestellter <sup>6)</sup>	453 729	1 155	4 370	20 840	76 246	124 270
11	Arbeiter <sup>7)</sup>	278 083	582	2 862	13 888	60 183	82 614
12	Nichterwerbstätiger <sup>8)</sup>	19 830	392	786	2 252	5 060	4 886
13	Rentner/ Pensionär	282 989	1 237	6 029	35 852	87 639	74 067
14	Insgesamt	1 167 043	3 759	16 818	79 510	248 077	316 250
darunter							
15	Student	2 002	126	183	293	412	401
16	Ausländer	18 162	141	419	1 587	4 970	4 991
<b>Einpersonenhaushalte</b>							
17	unter 30 Jahren	6 583	393	791	1 990	1 911	884
18	30 bis unter 40 Jahre	13 523	415	1 101	3 802	4 270	2 285
19	40 bis unter 65 Jahre	62 185	1 326	3 765	14 198	20 735	12 932
20	65 Jahre und älter	86 424	741	3 572	18 593	32 508	18 833
21	Zusammen	168 715	2 875	9 229	38 583	59 424	34 934
darunter weibliche Einpersonenhaushalte							
22	unter 30 Jahren	2 719	149	352	930	768	319
23	30 bis unter 40 Jahre	4 750	110	404	1 678	1 541	646
24	40 bis unter 65 Jahre	39 416	527	2 043	9 499	13 931	8 088
25	65 Jahre und älter	72 243	531	2 950	16 108	27 465	15 478
26	Zusammen	119 128	1 317	5 749	28 215	43 705	24 531
<b>Mehrpersonenhaushalte<sup>4)</sup></b>							
27	unter 30 Jahren	38 184	44	419	2 501	10 268	11 024
28	30 bis unter 40 Jahre	199 549	106	1 207	6 184	36 488	61 480
29	40 bis unter 65 Jahre	636 517	534	4 537	21 783	106 526	173 700
30	65 Jahre und älter	124 078	200	1 426	10 459	35 371	35 112
31	Zusammen	998 328	884	7 589	40 927	188 653	281 316
<b>Haushalte<sup>4)</sup> insgesamt</b>							
32	unter 30 Jahren	44 767	437	1 210	4 491	12 179	11 908
33	30 bis unter 40 Jahre	213 072	521	2 308	9 986	40 758	63 765
34	40 bis unter 65 Jahre	698 702	1 860	8 302	35 981	127 261	186 632
35	65 Jahre und älter	210 502	941	4 998	29 052	67 879	53 945
36	Insgesamt	1 167 043	3 759	16 818	79 510	248 077	316 250

1) Einschließlich Küche, ohne untervermietete und gewerblich genutzte Räume. – 2) Bei 10 und mehr Räumen je Wohneinheit werden jeweils 10 Räume zugrunde gelegt. – 3) Bei 3 schließlich Mithelfende Familienangehörige. – 4) Einschließlich Auszubildende (kaufmännisch/technisch), Beamtenanwärter. – 5) Einschließlich Auszubildende (gewerblich). –



Haushaltszusammensetzung und Baualter des Gebäudes

tümer					Untermieter zusammen	Haushalte in Wohneinheiten in Gebäuden mit vollständiger Wohnheimnutzung	Haushalte in Freizeit- wohneinheiten	Lfd. Nr.
selbstbewohnten Räumen¹)			untervermietete Räume insgesamt²)	gewerblich genutzte Räume insgesamt²)				
6	7 und mehr							
	Haushalte	Räume²)						
19	20	21	22	23	24	25	26	
14 210	9 460	71 230	9 882	6 115	79 090	30 899	7 684	1
9 505	6 106	45 832	7 010	2 930	33 771	15 182	4 387	2
55 054	40 351	303 572	14 165	20 662	8 439	2 617	5 936	3
63 527	56 321	426 841	9 954	23 503	2 675	748	1 228	4
79 338	85 180	651 155	9 578	29 094	1 286	469	1 225	5
25 426	46 256	360 990	3 684	11 362	330	118	483	6
6 039	21 467	174 773	1 085	3 929	94	41	109	7
243 594	259 035	1 988 561	48 348	94 665	91 914	34 892	16 665	8
28 519	44 689	351 042	6 451	57 446	3 098	466	2 737	9
109 940	116 908	895 944	17 324	23 050	27 473	9 739	5 957	10
60 546	57 408	438 069	9 667	7 796	24 394	6 249	1 172	11
3 020	3 434	26 635	1 327	916	23 705	12 407	1 176	12
41 569	36 596	276 871	13 579	5 457	13 244	6 031	5 623	13
243 594	259 035	1 988 561	48 348	94 665	91 914	34 892	16 665	14
281	306	2 395	150	129	16 118	11 048	280	15
3 042	3 012	23 250	742	1 485	14 594	6 838	176	16
373	241	1 878	394	209	40 355	18 001	1 162	17
1 007	643	4 890	772	802	13 330	3 261	1 222	18
5 523	3 706	27 941	3 796	3 151	16 757	4 896	3 003	19
7 307	4 870	36 521	4 920	1 953	8 648	4 741	2 297	20
14 210	9 460	71 230	9 882	6 115	79 090	30 899	7 684	21
126	75	587	161	38	18 288	8 402	539	22
242	129	956	261	173	4 160	973	476	23
3 260	2 068	15 524	2 372	1 310	4 521	1 632	1 653	24
5 877	3 834	28 765	4 216	1 409	6 802	4 175	1 719	25
9 505	6 106	45 832	7 010	2 930	33 771	15 182	4 387	26
7 423	6 505	49 865	1 145	1 788	4 740	976	184	27
50 388	43 696	333 475	6 596	16 722	3 378	899	782	28
150 243	179 194	1 380 574	25 216	63 488	3 442	1 404	5 495	29
21 330	20 180	153 417	5 509	6 552	1 264	714	2 520	30
229 384	249 575	1 917 331	38 466	88 550	12 824	3 993	8 981	31
7 796	6 746	51 743	1 539	1 997	45 095	18 977	1 346	32
51 395	44 339	338 365	7 368	17 524	16 708	4 160	2 004	33
155 766	182 900	1 408 515	29 012	66 639	20 199	6 300	8 498	34
28 637	25 050	189 938	10 429	8 505	9 912	5 455	4 817	35
243 594	259 035	1 988 561	48 348	94 665	91 914	34 892	16 665	36

und mehr Räumen je Wohneinheit werden jeweils 3 Räume zugrunde gelegt. — 4) Bezugsperson ist die Person, die überwiegend zum Lebensunterhalt des Haushalts beiträgt. — 5) Ein- 8) Ohne Rentner/Pensionäre.

Noch: 1. Haushalte in Gebäuden und Unterkünften in Baden-Württemberg am 25. Mai 1987 nach Wohnverhältnis, Raumzahl,  
g) Haushalte in nach 1948 errichteten Gebäuden, Wohneinheiten zusammen

Lfd. Nr.	Gegenstand der Nachweisung	Haushalte insgesamt <sup>1)</sup>	Haupt- in		
			zusammen	1	2
		1	2	3	4
<b>Haushalte in Gebäuden von ... bis ... errichtet</b>					
37	bis 1900	—	—	—	—
38	1901 – 1918	—	—	—	—
39	1919 – 1948	—	—	—	—
40	1949 – 1957	540 215	319 271	11 036	25 737
41	1958 – 1962	395 436	225 725	11 195	19 148
42	1963 – 1968	503 239	279 699	15 617	23 451
43	1969 – 1973	476 300	256 481	17 770	24 489
44	1974 – 1978	351 470	156 558	14 840	16 537
45	1979 – 1983	317 671	140 041	11 497	17 407
46	1984 und später	183 305	96 012	8 502	13 270
47	Insgesamt	2 767 636	1 473 787	90 457	140 039
<b>Haushalte in Wohnungen in Gebäuden mit ... Personen</b>					
48	1	837 838	576 159	64 834	112 472
49	darunter weiblich	522 465	361 678	29 753	61 578
50	2	755 665	416 131	4 173	18 286
51	3	498 452	229 801	573	4 162
52	4	444 686	168 013	149	1 760
53	5	141 845	45 037	57	528
54	6 und mehr	47 710	15 034	10	161
55	Zusammen	2 726 196	1 450 175	69 796	137 369
<b>Bezugsperson<sup>5)</sup> des Haushalts ist</b>					
56	Selbständiger <sup>6)</sup>	200 044	64 423	1 798	4 766
57	Beamter/ Angestellter <sup>7)</sup>	987 233	501 245	26 486	44 845
58	Arbeiter <sup>8)</sup>	718 872	412 891	16 360	33 453
59	Nichterwerbstätiger <sup>9)</sup>	152 545	104 642	15 191	21 533
60	Rentner/ Pensionär	667 502	366 974	9 961	32 772
61	Zusammen	2 726 196	1 450 175	69 796	137 369
darunter					
62	Student	65 700	44 012	10 795	12 821
63	Ausländer	181 029	145 042	10 125	18 100
<b>Einpersonenhaushalte</b>					
64	unter 30 Jahren	219 111	165 915	33 558	46 248
65	30 bis unter 40 Jahre	110 566	82 163	10 430	17 122
66	40 bis unter 65 Jahre	217 471	135 811	13 100	23 702
67	65 Jahre und älter	290 690	192 270	7 746	25 400
68	Zusammen	837 838	576 159	64 834	112 472
darunter weibliche Einpersonenhaushalte					
69	unter 30 Jahren	107 940	83 657	16 470	23 337
70	30 bis unter 40 Jahre	41 748	32 298	3 039	6 156
71	40 bis unter 65 Jahre	121 122	76 121	3 871	9 671
72	65 Jahre und älter	251 655	169 602	6 373	22 414
73	Zusammen	522 465	361 678	29 753	61 578
<b>Mehrpersonenhaushalte<sup>5)</sup></b>					
74	unter 30 Jahren	221 288	177 600	2 038	9 185
75	30 bis unter 40 Jahre	441 436	237 781	1 119	5 748
76	40 bis unter 65 Jahre	999 874	358 763	1 407	7 482
77	65 Jahre und älter	225 760	99 872	398	2 482
78	Zusammen	1 888 358	874 016	4 962	24 897

1) Ohne Haushalte in Freizeitwohneinheiten. — 2) Einschließlich Küche, ohne untervermietete und gewerblich genutzte Räume. — 3) Bei 10 und mehr Räumen je Wohneinheit werden Lebensunterhalt des Haushalts trägt. — 6) Einschließlich Mithelfende Familienangehörige. — 7) Einschließlich Auszubildende (kaufmännisch/technisch), Beamtenanwärter. —

**Haushaltszusammensetzung und Baualter des Gebäudes**

mieter								Lfd. Nr.
Wohneinheiten mit . . . selbstbewohnten Räumen²)						untervermietete Räume insgesamt⁴)	gewerblich genutzte Räume insgesamt⁴)	
3	4	5	6	7 und mehr				
				Haushalte	Räume³)			
5	6	7	8	9	10	11	12	
—	—	—	—	—	—	—	—	37
—	—	—	—	—	—	—	—	38
—	—	—	—	—	—	—	—	39
96 826	129 396	39 334	11 443	5 499	41 539	10 355	5 054	40
53 605	93 537	35 517	8 809	3 914	29 542	7 208	3 736	41
61 278	107 857	53 932	12 614	4 950	37 310	8 181	4 900	42
59 708	87 730	48 869	13 535	4 380	32 978	8 428	5 195	43
39 012	46 176	26 700	9 674	3 619	27 237	4 862	3 962	44
37 683	38 151	22 328	9 244	3 731	28 077	4 404	4 283	45
28 627	26 744	12 225	4 709	1 935	14 577	3 417	2 616	46
376 739	529 591	238 905	70 028	28 028	211 260	46 855	29 746	47
215 286	136 267	33 476	11 617	2 207	17 129	27 932	7 196	48
148 484	93 828	20 895	6 008	1 132	8 825	13 261	2 269	49
119 462	191 523	64 511	13 705	4 471	33 586	8 741	8 470	50
27 343	118 160	59 147	14 971	5 445	40 652	4 712	6 385	51
10 868	66 623	59 563	20 022	9 028	67 453	3 312	5 473	52
2 710	13 218	16 739	7 236	4 549	34 471	1 168	1 698	53
819	3 772	5 469	2 475	2 328	17 969	399	478	54
376 488	529 563	238 905	70 026	28 028	211 260	46 264	29 700	55
12 211	20 905	14 384	6 456	3 903	29 618	2 733	15 730	56
109 531	171 107	99 948	33 999	15 329	115 422	15 085	8 959	57
92 263	174 590	73 935	17 071	5 219	39 053	11 981	3 272	58
27 787	25 244	9 916	3 935	1 036	7 977	8 846	689	59
134 696	137 717	40 722	8 565	2 541	19 190	7 619	1 050	60
376 488	529 563	238 905	70 026	28 028	211 260	46 264	29 700	61
9 448	6 311	2 669	1 719	249	1 948	5 804	275	62
37 230	53 220	19 030	5 176	2 161	16 574	7 121	2 557	63
50 944	23 662	6 723	4 326	454	3 536	12 054	1 435	64
30 213	17 441	4 708	1 878	371	2 896	4 874	2 095	65
50 065	36 730	8 980	2 548	686	5 343	6 899	2 960	66
84 064	58 434	13 065	2 865	696	5 354	4 105	706	67
215 286	136 267	33 476	11 617	2 207	17 129	27 932	7 196	68
27 301	11 489	2 974	1 896	190	1 481	5 388	402	69
13 671	7 045	1 651	637	99	789	1 573	467	70
31 881	24 088	5 208	1 113	289	2 287	2 783	880	71
75 631	51 206	11 062	2 362	554	4 268	3 517	520	72
148 484	93 828	20 895	6 008	1 132	8 825	13 261	2 269	73
48 622	79 314	29 031	7 219	2 191	16 449	3 332	2 867	74
34 564	106 803	62 578	19 161	7 808	58 488	5 152	7 927	75
50 146	159 687	97 010	28 504	14 527	109 406	8 130	10 867	76
27 870	47 492	16 810	3 525	1 295	9 788	1 718	843	77
161 202	393 296	205 429	58 409	25 821	194 131	18 332	22 504	78

jeweils 10 Räume zugrunde gelegt. — 4) Bei 3 und mehr Räumen je Wohneinheit werden jeweils 3 Räume zugrunde gelegt. — 5) Bezugsperson ist die Person, die überwiegend zum 8) Einschließlich Auszubildende (gewerblich). — 9) Ohne Rentner/Pensionäre.

Noch: 1. Haushalte in Gebäuden und Unterkünften in Baden-Württemberg am 25. Mai 1987 nach Wohnverhältnis, Raumzahl,  
g) Haushalte in nach 1948 errichteten Gebäuden, Wohneinheiten zusammen

Lfd. Nr.	Gegenstand der Nachweisung	Eigen-					
		zusammen	in Wohneinheiten mit ...				
			1	2	3	4	5
		13	14	15	16	17	18
Haushalte in Gebäuden von ... bis ... errichtet							
37	bis 1900	—	—	—	—	—	—
38	1901—1918	—	—	—	—	—	—
39	1919—1948	—	—	—	—	—	—
40	1949—1957	197 019	218	2 811	17 818	55 249	49 170
41	1958—1962	151 601	240	1 957	10 317	38 702	39 367
42	1963—1968	199 311	444	2 652	11 856	42 216	54 452
43	1969—1973	197 690	1 108	3 596	14 989	40 474	53 917
44	1974—1978	177 960	1 036	2 682	10 695	28 974	47 986
45	1979—1983	164 507	487	2 019	8 577	26 883	48 099
46	1984 und später	78 955	226	1 101	5 258	15 579	23 259
47	Insgesamt	1 167 043	3 759	16 818	79 510	248 077	316 250
Haushalte in Wohnungen in Gebäuden mit ... Personen							
48	1	168 270	2 630	9 080	38 537	59 419	34 934
49	darunter weiblich	118 931	1 233	5 665	28 189	43 702	24 531
50	2	328 911	611	4 298	28 592	100 806	99 199
51	3	265 338	125	1 667	7 269	52 780	83 649
52	4	274 982	63	1 161	3 833	28 418	76 989
53	5	96 376	25	327	948	5 491	17 903
54	6 und mehr	32 545	4	74	239	1 148	3 574
55	Zusammen	1 166 422	3 458	16 607	79 418	248 062	316 248
Bezugsperson <sup>4)</sup> des Haushalts ist							
56	Selbständiger <sup>5)</sup>	132 324	348	2 744	6 667	18 944	30 413
57	Beamter/ Angestellter <sup>6)</sup>	453 592	1 077	4 328	20 824	76 245	124 270
58	Arbeiter <sup>7)</sup>	277 966	537	2 822	13 862	60 179	82 612
59	Nichterwerbstätiger <sup>8)</sup>	19 758	329	779	2 250	5 060	4 886
60	Rentner/ Pensionär	282 782	1 167	5 934	35 815	87 634	74 067
61	Zusammen	1 166 422	3 458	16 607	79 418	248 062	316 248
darunter							
62	Student	1 992	117	182	293	412	401
63	Ausländer	18 145	128	417	1 585	4 970	4 991
Einpersonenhaushalte							
64	unter 30 Jahren	6 501	323	780	1 989	1 911	884
65	30 bis unter 40 Jahre	13 465	379	1 086	3 795	4 270	2 285
66	40 bis unter 65 Jahre	62 019	1 235	3 705	14 186	20 732	12 932
67	65 Jahre und älter	86 285	693	3 509	18 567	32 506	18 833
68	Zusammen	168 270	2 630	9 080	38 537	59 419	34 934
darunter weibliche Einpersonenhaushalte							
69	unter 30 Jahren	2 687	125	345	929	768	319
70	30 bis unter 40 Jahre	4 740	105	400	1 677	1 541	646
71	40 bis unter 65 Jahre	39 355	504	2 014	9 492	13 929	8 088
72	65 Jahre und älter	72 149	499	2 906	16 091	27 464	15 478
73	Zusammen	118 931	1 233	5 665	28 189	43 702	24 531
Mehrpersonenhaushalte <sup>4)</sup>							
74	unter 30 Jahren	38 166	37	413	2 496	10 268	11 024
75	30 bis unter 40 Jahre	199 505	95	1 186	6 175	36 487	61 478
76	40 bis unter 65 Jahre	636 427	504	4 510	21 757	106 519	173 700
77	65 Jahre und älter	124 054	192	1 418	10 453	35 369	35 112
78	Zusammen	998 152	828	7 527	40 881	188 643	281 314

1) Einschließlich Küche, ohne untervermietete und gewerblich genutzte Räume. — 2) Bei 10 und mehr Räumen je Wohneinheit werden jeweils 10 Räume zugrunde gelegt. — 3) Bei 3 schließlich Mithelfende Familienangehörige. — 6) Einschließlich Auszubildende (kaufmännisch/technisch), Beamtenanwärter. — 7) Einschließlich Auszubildende (gewerblich). —

**Haushaltszusammensetzung und Baualter des Gebäudes**

Wohnfläche in m <sup>2</sup>					Untermieter zusammen	Haushalte in Wohneinheiten in Gebäuden mit vollständiger Wohnheimnutzung	Haushalte in Freizeitwohneinheiten	Lfd. Nr.
selbstbewohnten Räumen <sup>1)</sup>			untervermietete Räume insgesamt <sup>2)</sup>	gewerblich genutzte Räume insgesamt <sup>3)</sup>				
6	7 und mehr							
	Haushalte	Räume <sup>2)</sup>						
19	20	21	22	23	24	25	26	
—	—	—	—	—	—	—	—	37
—	—	—	—	—	—	—	—	38
—	—	—	—	—	—	—	—	39
33 552	38 201	290 349	9 443	12 471	19 226	4 699	1 381	40
27 718	33 300	255 281	7 173	10 997	13 871	4 239	1 192	41
39 466	48 225	372 397	8 708	15 973	16 502	7 727	2 049	42
39 460	44 146	341 680	7 038	15 807	15 231	6 898	3 336	43
43 310	43 277	333 117	6 148	16 739	10 550	6 402	3 472	44
41 704	36 738	280 383	6 914	16 120	10 389	2 734	3 699	45
18 384	15 148	115 354	2 924	6 558	6 145	2 193	1 536	46
243 594	259 035	1 988 561	48 348	94 665	91 914	34 892	16 665	47
14 210	9 460	71 230	9 874	6 107	78 243	15 166	6 901	48
9 505	6 106	45 832	7 007	2 929	33 458	8 398	3 921	49
55 054	40 351	303 572	14 162	20 654	8 398	2 225	5 617	50
63 527	56 321	426 841	9 954	23 503	2 663	650	1 152	51
79 338	85 180	651 155	9 577	29 091	1 283	408	1 154	52
25 426	46 256	360 990	3 684	11 362	329	103	467	53
6 039	21 467	174 773	1 085	3 929	93	38	103	54
243 594	259 035	1 988 561	48 336	94 646	91 009	18 590	15 394	55
28 519	44 689	351 042	6 449	57 434	3 075	222	2 638	56
109 940	116 908	895 944	17 321	23 049	27 174	5 222	5 552	57
60 546	57 408	438 069	9 664	7 794	24 090	3 925	1 017	58
3 020	3 434	26 635	1 326	913	23 469	4 676	1 064	59
41 569	36 596	276 871	13 576	5 456	13 201	4 545	5 123	60
243 594	259 035	1 988 561	48 336	94 646	91 009	18 590	15 394	61
281	306	2 395	150	129	15 931	3 765	234	62
3 042	3 012	23 250	741	1 482	14 346	3 496	148	63
373	241	1 878	392	206	39 828	6 867	988	64
1 007	643	4 890	771	800	13 178	1 760	1 074	65
5 523	3 706	27 941	3 795	3 149	16 604	3 037	2 744	66
7 307	4 870	36 521	4 916	1 952	8 633	3 502	2 095	67
14 210	9 460	71 230	9 874	6 107	78 243	15 166	6 901	68
126	75	587	161	38	18 042	3 554	457	69
242	129	956	261	173	4 122	588	406	70
3 260	2 068	15 524	2 372	1 309	4 503	1 143	1 501	71
5 877	3 834	28 765	4 213	1 409	6 791	3 113	1 557	72
9 505	6 106	45 832	7 007	2 929	33 458	8 398	3 921	73
7 423	6 505	49 865	1 144	1 788	4 715	807	168	74
50 388	43 696	333 475	6 596	16 722	3 367	783	732	75
150 243	179 194	1 380 574	25 214	63 480	3 422	1 262	5 218	76
21 330	20 180	153 417	5 508	6 549	1 262	572	2 375	77
229 384	249 575	1 917 331	38 462	88 539	12 766	3 424	8 493	78

und mehr Räumen je Wohneinheit werden jeweils 3 Räume zugrunde gelegt. — 4) Bezugsperson ist die Person, die überwiegend zum Lebensunterhalt des Haushalts beiträgt. — 5) Ein- 8) Ohne Rentner/Pensionäre.

Noch: 1. Haushalte in Gebäuden und Unterkünften in Baden-Württemberg am 25. Mai 1987 nach Wohnverhältnis, Raumzahl,  
g) Haushalte in nach 1948 errichteten Gebäuden, Wohneinheiten zusammen

Lfd. Nr.	Gegenstand der Nachweisung	Haushalte insgesamt <sup>1)</sup>	Haupt- in		
			zusammen		
				1	2
		1	2	3	4
Haushalte <sup>6)</sup> zusammen					
79	unter 30 Jahren	440 399	343 515	35 596	55 433
80	30 bis unter 40 Jahre	552 002	319 944	11 549	22 870
81	40 bis unter 65 Jahre	1 217 345	494 574	14 507	31 184
82	65 Jahre und älter	516 450	292 142	8 144	27 882
83	Zusammen	2 726 196	1 450 175	69 796	137 369
Haushalte in Gebäuden von . . . bis . . . errichtet					
84	bis 1900	—	—	—	—
85	1901—1918	—	—	—	—
86	1919—1948	—	—	—	—
87	1949—1957	532 688	314 533	7 067	25 059
88	1958—1962	388 820	221 903	7 852	18 721
89	1963—1968	493 643	274 620	11 117	22 929
90	1969—1973	468 203	252 193	13 843	24 156
91	1974—1978	345 824	153 328	11 876	16 302
92	1979—1983	315 179	138 448	10 192	17 134
93	1984 und später	181 839	95 150	7 849	13 068
94	Zusammen	2 726 196	1 450 175	69 796	137 369
Haushalte in sonstigen Wohneinheiten in Gebäuden mit . . . Personen					
95	1	38 833	21 808	19 848	1 834
96	darunter weiblich	17 089	9 795	8 750	966
97	2	1 620	1 088	574	446
98	3	509	364	127	191
99	4	310	210	67	108
100	5	133	114	36	74
101	6 und mehr	35	28	9	17
102	Zusammen	41 440	23 612	20 661	2 670
Bezugsperson <sup>6)</sup> des Haushalts ist					
103	Selbständiger <sup>8)</sup>	857	502	323	145
104	Beamter/ Angestellter <sup>7)</sup>	12 268	7 315	6 398	847
105	Arbeiter <sup>8)</sup>	8 238	5 493	4 749	658
106	Nichterwerbstätiger <sup>9)</sup>	15 664	7 625	7 234	376
107	Rentner/ Pensionär	4 413	2 677	1 957	644
108	Zusammen	41 440	23 612	20 661	2 670
darunter					
109	Student	14 081	6 601	6 416	179
110	Ausländer	8 478	4 871	4 487	349
Einpersonenhaushalte					
111	unter 30 Jahren	24 741	12 998	12 330	633
112	30 bis unter 40 Jahre	4 140	2 429	2 107	305
113	40 bis unter 65 Jahre	6 389	4 211	3 751	433
114	65 Jahre und älter	3 563	2 170	1 660	463
115	Zusammen	38 833	21 808	19 848	1 834

1) Ohne Haushalte in Freizeitwohneinheiten. — 2) Einschließlich Küche, ohne untervermietete und gewerblich genutzte Räume. — 3) Bei 10 und mehr Räumen je Wohneinheit werden Lebensunterhalt des Haushalts beiträgt. — 6) Einschließlich Mithelfende Familienangehörige. — 7) Einschließlich Auszubildende (kaufmännisch/technisch), Beamtenanwärter. —

Haushaltszusammensetzung und Baualter des Gebäudes

mieter								Lfd. Nr.
Wohneinheiten mit . . . selbstbewohnten Räumen <sup>2)</sup>						untervermietete Räume insgesamt <sup>4)</sup>	gewerblich genutzte Räume insgesamt <sup>4)</sup>	
3	4	5	6	7 und mehr				
				Haushalte	Räume <sup>3)</sup>			
5	6	7	8	9	10	11	12	
99 566	102 976	35 754	11 545	2 645	19 985	15 386	4 302	79
64 777	124 244	67 286	21 039	8 179	61 384	10 026	10 022	80
100 211	196 417	105 990	31 052	15 213	114 749	15 029	13 827	81
111 934	105 926	29 875	6 390	1 991	15 142	5 823	1 549	82
376 488	529 563	238 905	70 026	28 028	211 260	46 264	29 700	83
—	—	—	—	—	—	—	—	84
—	—	—	—	—	—	—	—	85
—	—	—	—	—	—	—	—	86
96 747	129 384	39 334	11 443	5 499	41 539	10 238	5 042	87
53 559	93 531	35 517	8 809	3 914	29 542	7 062	3 732	88
61 223	107 855	53 932	12 614	4 950	37 310	8 081	4 894	89
59 684	87 727	48 869	13 534	4 380	32 978	8 333	5 187	90
38 985	46 173	26 700	9 673	3 619	27 237	4 812	3 957	91
37 670	38 149	22 328	9 244	3 731	28 077	4 359	4 277	92
28 620	26 744	12 225	4 709	1 935	14 577	3 379	2 611	93
376 488	529 563	238 905	70 026	28 028	211 260	46 264	29 700	94
118	6	—	2	—	—	523	35	95
78	1	—	—	—	—	185	12	96
61	7	—	—	—	—	45	3	97
42	4	—	—	—	—	11	3	98
26	9	—	—	—	—	7	4	99
3	1	—	—	—	—	4	1	100
1	1	—	—	—	—	1	—	101
251	28	—	2	—	—	591	46	102
26	8	—	—	—	—	30	26	103
65	5	—	—	—	—	202	7	104
75	9	—	2	—	—	182	9	105
14	1	—	—	—	—	143	1	106
71	5	—	—	—	—	34	3	107
251	28	—	2	—	—	591	46	108
6	—	—	—	—	—	109	—	109
29	5	—	1	—	—	158	8	110
32	1	—	2	—	—	331	10	111
16	1	—	—	—	—	71	12	112
24	3	—	—	—	—	106	10	113
46	1	—	—	—	—	15	3	114
118	6	—	2	—	—	523	35	115

jeweils 10 Räume zugrunde gelegt. — 4) Bei 3 und mehr Räumen je Wohneinheit werden jeweils 3 Räume zugrunde gelegt. — 5) Bezugsperson ist die Person, die überwiegend zum  
8) Einschließlich Auszubildende (gewerblich). — 9) Ohne Rentner/Pensionäre.

Noch: 1. Haushalte in Gebäuden und Unterkünften in Baden-Württemberg am 25. Mai 1987 nach Wohnverhältnis, Raumzahl,  
g) Haushalte in nach 1948 errichteten Gebäuden, Wohneinheiten zusammen

Lfd. Nr.	Gegenstand der Nachweisung	Eigen-					
		zusammen	in Wohneinheiten mit . . .				
			1	2	3	4	5
		13	14	15	16	17	18
Haushalte <sup>4)</sup> zusammen							
79	unter 30 Jahren	44 667	360	1 193	4 485	12 179	11 908
80	30 bis unter 40 Jahre	212 970	474	2 272	9 970	40 757	63 763
81	40 bis unter 65 Jahre	698 446	1 739	8 215	35 943	127 251	186 632
82	65 Jahre und älter	210 339	885	4 927	29 020	67 875	53 945
83	Zusammen	1 166 422	3 458	16 607	79 418	248 062	316 248
Haushalte in Gebäuden von . . . bis . . . errichtet							
84	bis 1900	—	—	—	—	—	—
85	1901— 1918	—	—	—	—	—	—
86	1919— 1948	—	—	—	—	—	—
87	1949— 1957	196 869	170	2 748	17 785	55 243	49 170
88	1958— 1962	151 475	188	1 915	10 289	38 698	39 367
89	1963— 1968	199 202	390	2 615	11 840	42 214	54 452
90	1969— 1973	197 614	1 073	3 566	14 980	40 474	53 915
91	1974— 1978	177 909	1 004	2 666	10 692	28 974	47 986
92	1979— 1983	164 424	424	2 003	8 575	26 881	48 099
93	1984 und später	78 929	209	1 094	5 257	15 578	23 259
94	Zusammen	1 166 422	3 458	16 607	79 418	248 062	316 248
Haushalte in sonstigen Wohneinheiten in Gebäuden mit . . . Personen							
95	1	445	245	149	46	5	—
96	darunter weiblich	197	84	84	26	3	—
97	2	99	34	34	26	4	1
98	3	35	7	15	10	2	1
99	4	36	14	10	8	4	—
100	5	3	1	2	—	—	—
101	6 und mehr	3	—	1	2	—	—
102	Zusammen	621	301	211	92	15	2
Bezugsperson <sup>4)</sup> des Haushalts ist							
103	Selbständiger <sup>5)</sup>	88	45	27	11	5	—
104	Beamter/ Angestellter <sup>6)</sup>	137	78	42	16	1	—
105	Arbeiter <sup>7)</sup>	117	45	40	26	4	2
106	Nichterwerbstätiger <sup>8)</sup>	72	63	7	2	—	—
107	Rentner/ Pensionär	207	70	95	37	5	—
108	Zusammen	621	301	211	92	15	2
darunter							
109	Student	10	9	1	—	—	—
110	Ausländer	17	13	2	2	—	—
Einpersonenhaushalte							
111	unter 30 Jahren	82	70	11	1	—	—
112	30 bis unter 40 Jahre	58	36	15	7	—	—
113	40 bis unter 65 Jahre	166	91	60	12	3	—
114	65 Jahre und älter	139	48	63	26	2	—
115	Zusammen	445	245	149	46	5	—

1) Einschließlich Küche, ohne untervermietete und gewerblich genutzte Räume. — 2) Bei 10 und mehr Räumen je Wohneinheit werden jeweils 10 Räume zugrunde gelegt. — 3) Bei 3 schließlich Mithelfende Familienangehörige. — 4) Einschließlich Auszubildende (kaufmännisch/technisch), Beamtenanwärter. — 5) Einschließlich Auszubildende (gewerblich). —



Haushaltszusammensetzung und Baualter des Gebäudes

Miet- und Eigentümer					Untermieter zusammen	Haushalte in Wohneinheiten in Gebäuden mit vollständiger Wohnheimnutzung	Haushalte in Freizeitwohneinheiten	Lfd. Nr.
selbstbewohnten Räumen <sup>1)</sup>			untervermietete Räume insgesamt <sup>3)</sup>	gewerblich genutzte Räume insgesamt <sup>3)</sup>				
6	7 und mehr							
	Haushalte	Räume <sup>2)</sup>						
19	20	21	22	23	24	25	26	
7 796	6 746	51 743	1 536	1 994	44 543	7 674	1 156	79
51 395	44 339	338 365	7 367	17 522	16 545	2 543	1 806	80
155 766	182 900	1 408 515	29 009	66 629	20 026	4 299	7 962	81
28 637	25 050	189 938	10 424	8 501	9 895	4 074	4 470	82
243 594	259 035	1 988 561	48 336	94 646	91 009	18 590	15 394	83
—	—	—	—	—	—	—	—	84
—	—	—	—	—	—	—	—	85
—	—	—	—	—	—	—	—	86
33 552	38 201	290 349	9 442	12 466	19 048	2 238	1 248	87
27 718	33 300	255 281	7 171	10 997	13 660	1 782	1 064	88
39 466	48 225	372 397	8 704	15 971	16 340	3 481	1 818	89
39 460	44 146	341 680	7 035	15 801	15 075	3 321	2 996	90
43 310	43 277	333 117	6 147	16 739	10 474	4 113	3 272	91
41 704	36 738	280 383	6 913	16 116	10 328	1 979	3 520	92
18 384	15 148	115 354	2 924	6 556	6 084	1 676	1 476	93
243 594	259 035	1 988 561	48 336	94 646	91 009	18 590	15 394	94
—	—	—	8	8	847	15 733	783	95
—	—	—	3	1	313	6 784	466	96
—	—	—	3	8	41	392	319	97
—	—	—	—	—	12	98	76	98
—	—	—	1	3	3	61	71	99
—	—	—	—	—	1	15	16	100
—	—	—	—	—	1	3	6	101
—	—	—	12	19	905	16 302	1 271	102
—	—	—	2	12	23	244	99	103
—	—	—	3	1	299	4 517	405	104
—	—	—	3	2	304	2 324	155	105
—	—	—	1	3	236	7 731	112	106
—	—	—	3	1	43	1 486	500	107
—	—	—	12	19	905	16 302	1 271	108
—	—	—	—	—	187	7 283	46	109
—	—	—	1	3	248	3 342	28	110
—	—	—	2	3	527	11 134	174	111
—	—	—	1	2	152	1 501	148	112
—	—	—	1	2	153	1 859	259	113
—	—	—	4	1	15	1 239	202	114
—	—	—	8	8	847	15 733	783	115

und mehr Räumen je Wohneinheit werden jeweils 3 Räume zugrunde gelegt. — 4) Bezugsperson ist die Person, die überwiegend zum Lebensunterhalt des Haushalts beiträgt. — 5) Ein- 8) Ohne Rentner/Pensionäre.

Noch: 1. Haushalte in Gebäuden und Unterkünften in Baden-Württemberg am 25. Mai 1987 nach Wohnverhältnis, Raumzahl,  
g) Haushalte in nach 1948 errichteten Gebäuden, Wohneinheiten zusammen

Lfd. Nr.	Gegenstand der Nachweisung	Haushalte insgesamt <sup>1)</sup>	Haupt- in		
			zusammen	1	2
		1	2	3	4
	darunter weibliche Einpersonenhaushalte				
116	unter 30 Jahren	11 443	6 317	5 997	303
117	30 bis unter 40 Jahre	1 066	633	522	108
118	40 bis unter 65 Jahre	1 749	1 181	969	196
119	65 Jahre und älter	2 831	1 664	1 262	359
120	Zusammen	17 089	9 795	8 750	966
	Mehrpersonenhaushalte <sup>5)</sup>				
121	unter 30 Jahren	782	570	258	268
122	30 bis unter 40 Jahre	625	454	164	244
123	40 bis unter 65 Jahre	798	546	284	212
124	65 Jahre und älter	402	234	107	112
125	Zusammen	2 607	1 804	813	836
	Haushalte <sup>5)</sup> zusammen				
126	unter 30 Jahren	25 523	13 568	12 588	901
127	30 bis unter 40 Jahre	4 765	2 883	2 271	549
128	40 bis unter 65 Jahre	7 187	4 757	4 035	645
129	65 Jahre und älter	3 965	2 404	1 767	575
130	Zusammen	41 440	23 612	20 661	2 670
	Haushalte in Wohngebäuden mit 1 oder 2 Wohnungen				
	mit . . . Personen				
131	1	276 246	140 332	12 588	21 919
132	darunter weiblich	180 074	93 618	5 584	12 733
133	2	353 465	111 652	850	4 467
134	3	282 766	66 761	127	1 153
135	4	296 671	58 593	46	493
136	5	103 739	16 048	17	147
137	6 und mehr	35 402	4 979	5	41
138	Zusammen	1 348 289	398 365	13 633	28 220
	Bezugsperson <sup>6)</sup> des Haushalts ist				
139	Selbständiger <sup>8)</sup>	134 083	25 236	472	1 326
140	Beamter/ Angestellter <sup>7)</sup>	509 333	144 249	5 073	9 947
141	Arbeiter <sup>8)</sup>	342 104	103 881	3 226	6 174
142	Nichterwerbstätiger <sup>8)</sup>	43 093	18 904	2 427	2 902
143	Rentner/ Pensionär	319 676	106 095	2 435	7 871
144	Zusammen	1 348 289	398 365	13 633	28 220
	darunter				
145	Student	17 443	7 535	1 817	1 670
146	Ausländer	39 086	24 023	1 513	2 176
	Einpersonenhaushalte				
147	unter 30 Jahren	58 581	35 517	6 433	8 942
148	30 bis unter 40 Jahre	29 260	17 425	1 882	3 160
149	40 bis unter 65 Jahre	66 192	26 367	2 298	3 573
150	65 Jahre und älter	122 213	61 023	1 975	6 244
151	Zusammen	276 246	140 332	12 588	21 919

1) Ohne Haushalte in Freizeitwohneinheiten. — 2) Einschließlich Küche, ohne untervermietete und gewerblich genutzte Räume. — 3) Bei 10 und mehr Räumen je Wohneinheit werden Lebensunterhalt des Haushalts beiträgt. — 6) Einschließlich Mithelfende Familienangehörige. — 7) Einschließlich Auszubildende (kaufmännisch/technisch), Beamtenanwärter. —

Haushaltszusammensetzung und Baualter des Gebäudes

mieter								Lfd. Nr.
Wohneinheiten mit . . . selbstbewohnten Räumen²)						untervermietete Räume insgesamt⁴)	gewerblich genutzte Räume insgesamt⁴)	
3	4	5	6	7 und mehr				
				Haushalte	Räume³)			
5	6	7	8	9	10	11	12	
17	—	—	—	—	—	136	7	116
3	—	—	—	—	—	20	1	117
16	—	—	—	—	—	22	3	118
42	1	—	—	—	—	7	1	119
78	1	—	—	—	—	185	12	120
40	4	—	—	—	—	26	3	121
43	3	—	—	—	—	16	3	122
38	12	—	—	—	—	23	4	123
12	3	—	—	—	—	3	1	124
133	22	—	—	—	—	68	11	125
72	5	—	2	—	—	357	13	126
59	4	—	—	—	—	87	15	127
62	15	—	—	—	—	129	14	128
58	4	—	—	—	—	18	4	129
251	28	—	2	—	—	591	46	130
49 025	36 483	13 128	5 894	1 295	9 850	5 684	2 302	131
35 551	26 843	8 870	3 349	688	5 213	2 801	761	132
26 613	44 943	23 522	7 951	3 306	24 733	2 964	3 873	133
6 779	25 958	20 211	8 433	4 100	30 671	1 915	3 655	134
2 770	16 200	20 380	11 572	7 132	53 499	1 539	3 554	135
568	2 802	4 973	4 050	3 491	26 586	555	1 191	136
156	638	1 264	1 162	1 713	13 341	156	345	137
85 911	127 024	83 478	39 062	21 037	158 680	12 813	14 920	138
3 227	6 541	6 449	4 147	3 074	23 415	1 195	8 242	139
24 072	39 441	34 396	19 222	12 098	91 410	4 919	4 850	140
19 545	38 734	23 895	8 875	3 432	25 566	2 909	1 191	141
4 285	4 343	2 591	1 747	609	4 641	1 579	197	142
34 782	37 965	16 147	5 071	1 824	13 648	2 211	440	143
85 911	127 024	83 478	39 062	21 037	158 680	12 813	14 920	144
1 519	1 090	611	708	120	913	894	86	145
4 815	7 650	4 490	2 115	1 264	9 669	1 222	869	146
10 909	5 168	1 985	1 889	191	1 459	2 172	394	147
5 889	3 841	1 528	908	217	1 678	1 109	718	148
8 384	7 462	3 013	1 245	392	2 982	1 216	907	149
23 843	20 012	6 602	1 852	495	3 731	1 187	283	150
49 025	36 483	13 128	5 894	1 295	9 850	5 684	2 302	151

jeweils 10 Räume zugrunde gelegt. — 4) Bei 3 und mehr Räumen je Wohneinheit werden jeweils 3 Räume zugrunde gelegt. — 5) Bezugsperson ist die Person, die überwiegend zum 8) Einschließlich Auszubildende (gewerblich). — 9) Ohne Rentner/Pensionäre.

Noch: 1. Haushalte in Gebäuden und Unterkünften in Baden-Württemberg am 25. Mai 1987 nach Wohnverhältnis, Raumzahl,  
g) Haushalte in nach 1948 errichteten Gebäuden, Wohneinheiten zusammen

Lfd. Nr.	Gegenstand der Nachweisung	Eigen-					
		zusammen	in Wohneinheiten mit . . .				
			1	2	3	4	5
		13	14	15	16	17	18
	darunter weibliche Einpersonenhaushalte						
116	unter 30 Jahren	32	24	7	1	—	—
117	30 bis unter 40 Jahre	10	5	4	1	—	—
118	40 bis unter 65 Jahre	61	23	29	7	2	—
119	65 Jahre und älter	94	32	44	17	1	—
120	Zusammen	197	84	84	26	3	—
	Mehrpersonenhaushalte <sup>4)</sup>						
121	unter 30 Jahren	18	7	6	5	—	—
122	30 bis unter 40 Jahre	44	11	21	9	1	2
123	40 bis unter 65 Jahre	90	30	27	26	7	—
124	65 Jahre und älter	24	8	8	6	2	—
125	Zusammen	176	56	62	46	10	2
	Haushalte <sup>4)</sup> zusammen						
126	unter 30 Jahren	100	77	17	6	—	—
127	30 bis unter 40 Jahre	102	47	36	16	1	2
128	40 bis unter 65 Jahre	256	121	87	38	10	—
129	65 Jahre und älter	163	56	71	32	4	—
130	Zusammen	621	301	211	92	15	2
	Haushalte in Wohngebäuden mit 1 oder 2 Wohnungen mit . . . Personen						
131	1	94 573	411	2 664	13 950	31 254	25 172
132	darunter weiblich	67 688	181	1 764	10 597	23 351	17 764
133	2	236 567	84	2 145	14 246	56 211	75 816
134	3	214 343	23	1 154	4 884	31 158	65 188
135	4	237 228	30	846	2 915	19 018	60 025
136	5	87 508	6	231	734	4 136	14 492
137	6 und mehr	30 387	1	52	182	907	2 988
138	Zusammen	900 606	555	7 092	36 911	142 684	243 681
	Bezugsperson <sup>4)</sup> des Haushalts ist						
139	Selbständiger <sup>5)</sup>	107 035	57	1 496	3 778	12 098	23 348
140	Beamter/ Angestellter <sup>6)</sup>	350 028	156	1 390	6 731	37 375	91 668
141	Arbeiter <sup>7)</sup>	226 617	108	1 494	7 764	37 578	67 586
142	Nichterwerbstätiger <sup>8)</sup>	12 342	49	190	797	2 389	3 296
143	Rentner/ Pensionär	204 584	185	2 522	17 841	53 244	57 783
144	Zusammen	900 606	555	7 092	36 911	142 684	243 681
	darunter						
145	Student	1 083	15	27	63	183	278
146	Ausländer	10 001	9	93	360	1 374	2 860
	Einpersonenhaushalte						
147	unter 30 Jahren	2 192	47	135	355	663	523
148	30 bis unter 40 Jahre	5 424	72	249	723	1 514	1 457
149	40 bis unter 65 Jahre	32 351	167	896	4 115	9 829	9 137
150	65 Jahre und älter	54 606	125	1 384	8 757	19 248	14 055
151	Zusammen	94 573	411	2 664	13 950	31 254	25 172

1) Einschließlich Küche, ohne untervermietete und gewerblich genutzte Räume. — 2) Bei 10 und mehr Räumen je Wohneinheit werden jeweils 10 Räume zugrunde gelegt. — 3) Bei 3 schließlich Mithelfende Familienangehörige. — 6) Einschließlich Auszubildende (kaufmännisch/technisch), Beamtenanwärter. — 7) Einschließlich Auszubildende (gewerblich). —

**Haushaltszusammensetzung und Baualter des Gebäudes**

Wohnfläche in m <sup>2</sup>					Untermieter zusammen	Haushalte in Wohneinheiten in Gebäuden mit vollständiger Wohnheimnutzung	Haushalte in Freizeit- wohneinheiten	Lfd. Nr.				
tümern												
selbstbewohnten Räumen <sup>1)</sup>												
6	7 und mehr		untervermietete Räume insgesamt <sup>2)</sup>	gewerblich genutzte Räume insgesamt <sup>3)</sup>								
	Haushalte	Räume <sup>2)</sup>										
19	20	21	22	23	24	25	26					
—	—	—	—	—	246	4 848	82	116				
—	—	—	—	—	38	385	70	117				
—	—	—	—	1	18	489	152	118				
—	—	—	3	—	11	1 062	162	119				
—	—	—	3	1	313	6 784	466	120				
—	—	—	1	—	25	169	16	121				
—	—	—	—	—	11	116	50	122				
—	—	—	2	8	20	142	277	123				
—	—	—	1	3	2	142	145	124				
—	—	—	4	11	58	569	488	125				
—	—	—	3	3	552	11 303	190	126				
—	—	—	1	2	163	1 617	198	127				
—	—	—	3	10	173	2 001	536	128				
—	—	—	5	4	17	1 381	347	129				
—	—	—	12	19	905	16 302	1 271	130				
12 447	8 675	65 160	6 764	4 221	38 451	2 890	3 815	131				
8 398	5 633	42 177	4 942	2 124	17 567	1 201	2 236	132				
49 744	38 321	288 277	11 726	16 986	5 085	161	2 907	133				
57 975	53 961	409 156	8 863	20 596	1 624	38	641	134				
72 518	81 876	626 340	8 756	26 348	831	19	661	135				
23 419	44 490	347 411	3 386	10 381	181	2	291	136				
5 588	20 669	168 413	1 000	3 581	34	2	66	137				
221 691	247 992	1 904 757	40 495	82 113	46 206	3 112	8 381	138				
24 798	41 460	326 330	5 226	49 678	1 744	68	1 346	139				
100 029	112 679	864 188	14 875	20 335	14 730	326	2 967	140				
56 410	55 677	424 909	8 594	6 822	11 184	422	610	141				
2 505	3 116	24 184	875	708	10 327	1 520	575	142				
37 949	35 060	265 146	10 925	4 570	8 221	776	2 883	143				
221 691	247 992	1 904 757	40 495	82 113	46 206	3 112	8 381	144				
237	280	2 195	66	105	7 504	1 321	114	145				
2 533	2 772	21 417	495	1 197	4 482	580	78	146				
277	192	1 491	154	105	19 415	1 457	505	147				
848	561	4 267	423	517	6 108	303	626	148				
4 823	3 384	25 451	2 537	2 136	7 053	421	1 436	149				
6 499	4 538	33 951	3 650	1 463	5 875	709	1 248	150				
12 447	8 675	65 160	6 764	4 221	38 451	2 890	3 815	151				

und mehr Räumen je Wohneinheit werden jeweils 3 Räume zugrunde gelegt. — 4) Bezugsperson ist die Person, die überwiegend zum Lebensunterhalt des Haushalts beiträgt. — 5) Ein-  
8) Ohne Rentner/Pensionäre.

Noch: 1. Haushalte in Gebäuden und Unterkünften in Baden-Württemberg am 25. Mai 1987 nach Wohnverhältnis, Raumzahl,  
g) Haushalte in nach 1948 errichteten Gebäuden, Wohneinheiten zusammen

Lfd. Nr.	Gegenstand der Nachweisung	Haushalte insgesamt <sup>1)</sup>	Haupt- in		
			zusammen	1	2
		1	2	3	4
darunter weibliche Einpersonenhaushalte					
152	unter 30 Jahren	27 611	17 775	2 882	4 575
153	30 bis unter 40 Jahre	10 130	6 627	460	1 079
154	40 bis unter 65 Jahre	37 924	15 304	631	1 559
155	65 Jahre und älter	104 409	53 912	1 611	5 520
156	Zusammen	180 074	93 618	5 584	12 733
Mehrpersonenhaushalte <sup>5)</sup>					
157	unter 30 Jahren	89 325	58 101	381	2 429
158	30 bis unter 40 Jahre	242 477	78 968	208	1 456
159	40 bis unter 65 Jahre	615 695	91 061	280	1 531
160	65 Jahre und älter	124 546	29 903	176	885
161	Zusammen	1 072 043	258 033	1 045	6 301
Haushalte <sup>5)</sup> zusammen					
162	unter 30 Jahren	147 906	93 618	6 814	11 371
163	30 bis unter 40 Jahre	271 737	96 393	2 090	4 616
164	40 bis unter 65 Jahre	681 887	117 428	2 578	5 104
165	65 Jahre und älter	246 759	90 926	2 151	7 129
166	Zusammen	1 348 289	398 365	13 633	28 220
Haushalte in Gebäuden von ... bis ... errichtet					
167	bis 1900	—	—	—	—
168	1901 – 1918	—	—	—	—
169	1919 – 1948	—	—	—	—
170	1949 – 1957	262 521	85 360	1 532	4 131
171	1958 – 1962	191 628	59 188	1 180	2 647
172	1963 – 1968	232 058	67 523	1 361	3 152
173	1969 – 1973	187 288	52 287	1 481	2 948
174	1974 – 1978	187 520	47 583	1 668	3 646
175	1979 – 1983	191 609	55 399	3 607	7 137
176	1984 und später	95 665	31 025	2 804	4 559
177	Zusammen	1 348 289	398 365	13 633	28 220
Haushalte in Wohngebäuden mit 3 und mehr Wohnungen mit ... Personen					
178	1	573 591	438 879	64 975	88 058
179	darunter weiblich	346 892	268 586	29 698	47 818
180	2	393 304	297 901	3 573	13 686
181	3	208 696	158 204	505	3 007
182	4	141 419	105 175	150	1 261
183	5	35 610	27 553	60	375
184	6 und mehr	11 316	9 571	11	119
185	Zusammen	1 363 936	1 037 283	69 274	106 506
Bezugsperson <sup>6)</sup> des Haushalts ist					
186	Selbständiger <sup>6)</sup>	57 782	36 474	1 479	3 208
187	Beamter/ Angestellter <sup>7)</sup>	472 311	350 021	25 335	34 026
188	Arbeiter <sup>6)</sup>	369 776	302 855	15 535	26 397
189	Nichterwerbstätiger <sup>9)</sup>	118 834	89 357	18 231	17 997
190	Rentner/ Pensionär	345 233	258 576	8 694	24 878
191	Zusammen	1 363 936	1 037 283	69 274	106 506

1) Ohne Haushalte in Freizeitwohneinheiten. — 2) Einschließlich Küche, ohne untervermietete und gewerblich genutzte Räume. — 3) Bei 10 und mehr Räumen je Wohneinheit werden Lebensunterhalt des Haushalts beiträgt. — 6) Einschließlich Mithelfende Familienangehörige. — 7) Einschließlich Auszubildende (kaufmännisch/technisch), Beamtenanwärter. —

**Haushaltszusammensetzung und Baualter des Gebäudes**

mieter								Lfd. Nr.
Wohneinheiten mit . . . selbstbewohnten Räumen²)						untervermietete Räume insgesamt⁴)	gewerblich genutzte Räume insgesamt⁴)	
3	4	5	6	7 und mehr				
				Haushalte	Räume³)			
5	6	7	8	9	10	11	12	
5 939	2 482	896	919	82	627	925	99	152
2 626	1 578	511	320	53	413	341	192	153
5 477	5 076	1 847	559	155	1 183	536	250	154
21 509	17 707	5 616	1 551	398	2 990	999	220	155
35 551	26 843	8 870	3 349	688	5 213	2 801	761	156
13 164	23 637	12 527	4 347	1 616	12 122	1 237	1 341	157
8 183	27 357	23 951	11 698	6 115	45 885	2 285	4 568	158
8 451	27 349	27 422	15 001	11 027	83 413	2 984	6 288	159
7 088	12 198	6 450	2 122	984	7 410	623	421	160
36 886	90 541	70 350	33 168	19 742	148 830	7 129	12 618	161
24 073	28 805	14 512	6 236	1 807	13 581	3 409	1 735	162
14 072	31 198	25 479	12 606	6 332	47 563	3 394	5 286	163
16 835	34 811	30 435	16 246	11 419	86 395	4 200	7 195	164
30 931	32 210	13 052	3 974	1 479	11 141	1 810	704	165
85 911	127 024	83 478	39 062	21 037	158 680	12 813	14 920	166
-	-	-	-	-	-	-	-	167
-	-	-	-	-	-	-	-	168
-	-	-	-	-	-	-	-	169
18 978	34 603	15 450	6 629	4 037	30 511	2 984	2 431	170
10 792	23 555	13 106	5 053	2 855	21 501	2 042	1 873	171
12 582	22 638	17 602	6 540	3 648	27 578	2 152	2 345	172
11 034	14 885	12 807	6 094	3 038	22 943	1 744	2 153	173
11 506	12 345	9 894	5 690	2 834	21 362	1 381	2 159	174
13 941	12 259	9 369	6 040	3 046	22 928	1 490	2 590	175
7 078	6 739	5 250	3 016	1 579	11 857	1 020	1 369	176
85 911	127 024	83 478	39 062	21 037	158 680	12 813	14 920	177
162 644	97 515	19 561	5 319	807	6 473	21 214	4 332	178
110 832	65 715	11 641	2 472	410	3 349	10 036	1 344	179
91 029	143 660	39 541	5 395	1 017	7 738	5 508	4 185	180
19 972	90 067	37 370	6 125	1 158	8 605	2 594	2 440	181
7 829	49 023	37 427	7 858	1 627	11 985	1 588	1 629	182
2 059	10 045	11 246	2 896	872	6 481	538	374	183
631	3 036	4 052	1 212	510	3 813	216	100	184
284 164	393 346	149 197	28 805	5 991	45 095	31 658	13 060	185
8 423	13 484	7 268	2 004	608	4 542	1 246	6 495	186
83 159	128 319	62 693	13 736	2 753	20 452	9 666	3 618	187
70 968	132 689	48 047	7 642	1 577	11 917	8 439	1 931	188
23 056	20 488	7 135	2 071	379	2 969	7 025	463	189
98 558	98 366	24 054	3 352	674	5 215	5 282	553	190
284 164	393 346	149 197	28 805	5 991	45 095	31 658	13 060	191

jeweils 10 Räume zugrunde gelegt. — 4) Bei 3 und mehr Räumen je Wohneinheit werden jeweils 3 Räume zugrunde gelegt. — 5) Bezugsperson ist die Person, die überwiegend zum  
8) Einschließlich Auszubildende (gewerblich). — 9) Ohne Rentner/Pensionäre.

Noch: 1. Haushalte in Gebäuden und Unterkünften in Baden-Württemberg am 25. Mai 1987 nach Wohnverhältnis, Raumzahl,  
g) Haushalte in nach 1948 errichteten Gebäuden, Wohneinheiten zusammen

Lfd. Nr.	Gegenstand der Nachweisung	Eigen-					
		zusammen	in Wohneinheiten mit . . .				
			1	2	3	4	5
		13	14	15	16	17	18
	darunter weibliche Einpersonenhaushalte						
152	unter 30 Jahren	743	16	56	129	221	178
153	30 bis unter 40 Jahre	1 429	17	63	231	450	360
154	40 bis unter 65 Jahre	20 390	51	479	2 746	6 603	5 732
155	65 Jahre und älter	45 126	97	1 166	7 491	16 077	11 494
156	Zusammen	67 688	181	1 764	10 597	23 351	17 764
	Mehrpersonenhaushalte <sup>4)</sup>						
157	unter 30 Jahren	28 027	7	193	1 176	5 263	8 419
158	30 bis unter 40 Jahre	161 406	26	766	3 445	20 799	47 958
159	40 bis unter 65 Jahre	522 879	86	2 737	12 643	63 889	134 897
160	65 Jahre und älter	93 721	25	732	5 697	21 479	27 235
161	Zusammen	806 033	144	4 428	22 961	111 430	218 509
	Haushalte <sup>4)</sup> zusammen						
162	unter 30 Jahren	30 219	54	328	1 531	5 926	8 942
163	30 bis unter 40 Jahre	166 830	98	1 015	4 168	22 313	49 415
164	40 bis unter 65 Jahre	555 230	253	3 633	16 758	73 718	144 034
165	65 Jahre und älter	148 327	150	2 116	14 454	40 727	41 290
166	Zusammen	900 606	555	7 092	36 911	142 684	243 681
	Haushalte in Gebäuden von . . . bis . . . errichtet						
167	bis 1900	—	—	—	—	—	—
168	1901—1918	—	—	—	—	—	—
169	1919—1948	—	—	—	—	—	—
170	1949—1957	166 917	98	1 885	13 005	41 833	42 466
171	1958—1962	124 952	82	1 187	6 700	26 667	32 606
172	1963—1968	155 043	86	1 198	5 880	24 102	41 717
173	1969—1973	128 568	70	851	3 441	14 275	34 481
174	1974—1978	134 016	74	742	3 040	13 106	35 918
175	1979—1983	129 672	97	819	3 152	14 278	37 438
176	1984 und später	61 438	48	410	1 693	8 423	19 055
177	Zusammen	900 606	555	7 092	36 911	142 684	243 681
	Haushalte in Wohngebäuden mit 3 und mehr Wohnungen						
	mit . . . Personen						
178	1	72 354	2 326	6 320	24 219	27 684	9 486
179	darunter weiblich	50 472	1 097	3 881	17 375	20 048	6 614
180	2	89 907	538	1 999	14 006	43 854	22 752
181	3	48 843	99	408	2 232	21 157	17 834
182	4	35 412	42	203	805	9 040	16 361
183	5	7 813	16	61	160	1 260	3 215
184	6 und mehr	1 654	3	11	42	212	524
185	Zusammen	255 983	3 024	9 002	41 464	103 207	70 172
	Bezugsperson <sup>4)</sup> des Haushalts ist						
186	Selbständiger <sup>5)</sup>	19 738	259	850	2 380	5 875	5 785
187	Beamter/ Angestellter <sup>6)</sup>	101 892	979	2 891	13 903	38 442	32 163
188	Arbeiter <sup>7)</sup>	50 205	460	1 280	6 010	22 331	14 717
189	Nichterwerbstätiger <sup>8)</sup>	7 106	292	572	1 404	2 582	1 522
190	Rentner/ Pensionär	77 042	1 034	3 409	17 767	33 977	15 985
191	Zusammen	255 983	3 024	9 002	41 464	103 207	70 172

1) Einschließlich Küche, ohne untervermietete und gewerblich genutzte Räume. - 2) Bei 10 und mehr Räumen je Wohneinheit werden jeweils 10 Räume zugrunde gelegt. - 3) Bei 3  
schließlich Mithelfende Familienangehörige. - 4) Einschließlich Auszubildende (kaufmännisch/technisch), Beamtenanwärter. - 5) Einschließlich Auszubildende (gewerblich). -



Haushaltszusammensetzung und Baulter des Gebäudes

selbstbewohnten Räumen¹)			untervermietete Räume insgesamt³)	gewerblich genutzte Räume insgesamt³)	Untermieter zusammen	Haushalte in Wohneinheiten in Gebäuden mit vollständiger Wohnheimnutzung	Haushalte in Freizeit- wohneinheiten	Lfd. Nr.
6	7 und mehr							
	Haushalte	Räume²)						
19	20	21	22	23	24	25	26	
85	58	452	58	22	8 649	444	245	152
195	113	835	130	92	2 005	69	248	153
2 886	1 893	14 181	1 602	934	2 141	89	773	154
5 232	3 569	26 709	3 152	1 076	4 772	599	970	155
8 398	5 633	42 177	4 942	2 124	17 567	1 201	2 236	156
6 778	6 191	47 477	972	1 484	3 181	16	106	157
46 364	42 048	321 078	5 936	14 771	2 062	41	417	158
136 802	171 825	1 324 676	22 342	55 994	1 703	52	2 755	159
19 300	19 253	146 366	4 481	5 643	809	113	1 288	160
209 244	239 317	1 839 597	33 731	77 892	7 755	222	4 566	161
7 055	6 383	48 968	1 126	1 589	22 596	1 473	611	162
47 212	42 609	325 345	6 359	15 288	8 170	344	1 043	163
141 625	175 209	1 350 127	24 879	58 130	8 756	473	4 191	164
25 799	23 791	180 317	8 131	7 106	6 684	822	2 536	165
221 691	247 992	1 904 757	40 495	82 113	46 206	3 112	8 381	166
-	-	-	-	-	-	-	-	167
-	-	-	-	-	-	-	-	168
-	-	-	-	-	-	-	-	169
31 180	36 450	276 993	7 885	10 541	9 612	632	870	170
25 816	31 894	244 586	5 996	9 597	7 023	465	729	171
35 825	46 235	357 243	7 188	13 917	8 119	1 373	959	172
33 715	41 735	323 399	5 450	13 252	6 210	223	1 060	173
39 463	41 673	321 028	5 220	14 978	5 631	290	1 607	174
38 493	35 395	270 210	6 171	14 148	6 436	102	2 259	175
17 199	14 610	111 298	2 585	5 680	3 175	27	897	176
221 691	247 992	1 904 757	40 495	82 113	46 206	3 112	8 381	177
1 650	669	5 193	2 973	1 310	37 159	25 199	3 754	178
1 045	412	3 192	1 991	530	14 908	12 926	2 086	179
5 013	1 745	13 144	2 297	2 670	3 165	2 331	2 961	180
5 167	1 946	14 575	984	1 878	989	660	577	181
6 251	2 710	20 334	693	1 532	424	408	549	182
1 758	1 343	10 293	232	473	134	110	187	183
363	499	3 968	64	108	54	37	39	184
20 202	8 912	67 507	7 243	7 971	41 925	28 745	8 067	185
2 694	1 895	14 505	855	4 493	1 234	336	1 365	186
9 616	3 898	29 224	2 351	2 136	11 761	8 637	2 913	187
3 940	1 467	11 146	1 018	618	11 642	5 074	541	188
471	263	2 030	431	114	12 507	9 864	592	189
3 481	1 389	10 602	2 588	610	4 781	4 834	2 656	190
20 202	8 912	67 507	7 243	7 971	41 925	28 745	8 067	191

und mehr Räumen je Wohneinheit werden jeweils 3 Räume zugrunde gelegt. — 4) Bezugsperson ist die Person, die überwiegend zum Lebensunterhalt des Haushalts beiträgt. — 5) Ein- 8) Ohne Rentner/Pensionäre.

Noch: 1. Haushalte in Gebäuden und Unterkünften in Baden-Württemberg am 25. Mai 1987 nach Wohnverhältnis, Raumzahl,  
g) Haushalte in nach 1948 errichteten Gebäuden, Wohneinheiten zusammen

Lfd. Nr.	Gegenstand der Nachweisung	Haushalte insgesamt <sup>1)</sup>	Haupt-		
			zusammen	in	
				1	2
		1	2	3	4
	darunter				
192	Student	58 840	40 851	14 229	10 637
193	Ausländer	141 159	118 974	10 977	14 967
	<b>Einpersonenhaushalte</b>				
194	unter 30 Jahren	174 075	135 659	35 781	35 960
195	30 bis unter 40 Jahre	81 723	64 389	9 804	13 579
196	40 bis unter 65 Jahre	150 082	108 455	12 741	19 409
197	65 Jahre und älter	167 711	130 376	6 649	19 110
198	<b>Zusammen</b>	<b>573 591</b>	<b>438 879</b>	<b>64 975</b>	<b>88 058</b>
	darunter weibliche Einpersonenhaushalte				
199	unter 30 Jahren	86 458	68 298	17 690	18 081
200	30 bis unter 40 Jahre	31 579	25 418	2 856	4 975
201	40 bis unter 65 Jahre	82 387	60 068	3 747	7 936
202	65 Jahre und älter	146 468	114 802	5 405	16 826
203	<b>Zusammen</b>	<b>346 892</b>	<b>268 586</b>	<b>29 698</b>	<b>47 818</b>
	<b>Mehrpersonenhaushalte<sup>5)</sup></b>				
204	unter 30 Jahren	128 935	116 752	1 771	6 716
205	30 bis unter 40 Jahre	192 793	154 172	1 007	4 297
206	40 bis unter 65 Jahre	369 239	258 540	1 264	5 794
207	65 Jahre und älter	99 378	68 940	257	1 641
208	<b>Zusammen</b>	<b>790 345</b>	<b>598 404</b>	<b>4 299</b>	<b>18 448</b>
	<b>Haushalte<sup>6)</sup> zusammen</b>				
209	unter 30 Jahren	303 010	252 411	37 552	42 676
210	30 bis unter 40 Jahre	274 516	218 561	10 811	17 876
211	40 bis unter 65 Jahre	519 321	366 995	14 005	25 203
212	65 Jahre und älter	267 089	199 316	6 906	20 751
213	<b>Zusammen</b>	<b>1 363 936</b>	<b>1 037 283</b>	<b>69 274</b>	<b>106 506</b>
	<b>Haushalte in Gebäuden von . . . bis . . . errichtet</b>				
214	bis 1900	—	—	—	—
215	1901—1918	—	—	—	—
216	1919—1948	—	—	—	—
217	1949—1957	264 192	224 440	8 025	20 413
218	1958—1962	195 100	160 454	9 065	15 441
219	1963—1968	261 999	205 652	12 704	19 426
220	1969—1973	280 817	198 748	15 025	20 822
221	1974—1978	157 568	104 775	11 993	12 333
222	1979—1983	120 531	80 979	7 333	9 790
223	1984 und später	83 729	62 235	5 129	8 281
224	<b>Zusammen</b>	<b>1 363 936</b>	<b>1 037 283</b>	<b>69 274</b>	<b>106 506</b>
	<b>Haushalte in Unterkünften mit . . . Personen</b>				
225	1	3 758	1 771	945	641
226	darunter weiblich	273	140	79	31
227	2	305	201	38	79
228	3	143	97	12	27
229	4	124	85	15	18
230	5	65	50	4	5
231	6 und mehr	69	58	2	6
232	<b>Zusammen</b>	<b>4 464</b>	<b>2 262</b>	<b>1 016</b>	<b>776</b>

1) Ohne Haushalte in Freizeitwohneinheiten. — 2) Einschließlich Küche, ohne untervermietete und gewerblich genutzte Räume. — 3) Bei 10 und mehr Räumen je Wohneinheit werden Lebensunterhalt des Haushalts beiträgt.

Haushaltszusammensetzung und Baualter des Gebäudes

mieter								Lfd. Nr.
Wohneinheiten mit . . . selbstbewohnten Räumen²)						untervermietete Räume insgesamt⁴)	gewerblich genutzte Räume insgesamt⁴)	
3	4	5	6	7 und mehr				
				Haushalte	Räume³)			
5	6	7	8	9	10	11	12	
7 782	5 112	1 995	981	115	923	4 812	181	192
31 359	44 219	13 873	2 801	778	6 003	5 297	1 496	193
38 902	17 986	4 512	2 289	229	1 816	9 527	942	194
23 689	13 241	3 045	900	131	1 039	3 567	1 250	195
40 653	28 505	5 714	1 178	255	2 064	5 301	1 742	196
59 400	37 783	6 290	952	192	1 554	2 819	398	197
162 644	97 515	19 561	5 319	807	6 473	21 214	4 332	198
20 773	8 780	1 972	905	97	768	4 265	267	199
10 788	5 359	1 096	300	44	362	1 197	255	200
25 874	18 626	3 263	504	118	980	2 144	538	201
53 397	32 950	5 310	763	151	1 239	2 430	284	202
110 832	65 715	11 641	2 472	410	3 349	10 036	1 344	203
34 731	54 425	15 881	2 711	517	3 882	1 987	1 424	204
25 698	77 545	37 196	6 988	1 441	10 721	2 676	2 983	205
40 607	129 034	66 430	12 458	2 953	21 935	4 728	3 952	206
20 484	34 827	10 129	1 329	273	2 084	1 053	369	207
121 520	295 831	129 636	23 486	5 184	38 622	10 444	8 728	208
73 633	72 411	20 393	5 000	746	5 698	11 514	2 366	209
49 387	90 786	40 241	7 888	1 572	11 760	6 243	4 233	210
81 260	157 539	72 144	13 636	3 208	23 999	10 029	5 694	211
79 884	72 610	16 419	2 281	465	3 638	3 872	767	212
284 164	393 346	149 197	28 805	5 991	45 095	31 658	13 060	213
—	—	—	—	—	—	—	—	214
—	—	—	—	—	—	—	—	215
—	—	—	—	—	—	—	—	216
76 066	92 134	22 349	4 265	1 188	8 972	6 642	2 158	217
41 784	68 455	21 455	3 377	877	6 677	4 722	1 611	218
47 708	83 770	35 229	5 695	1 120	8 375	5 690	2 261	219
47 754	71 658	35 119	7 154	1 216	9 086	6 396	2 805	220
26 856	32 997	16 121	3 774	701	5 248	3 247	1 624	221
23 019	24 944	12 314	2 992	587	4 419	2 722	1 486	222
20 977	19 388	6 610	1 548	302	2 318	2 239	1 115	223
284 164	393 346	149 197	28 805	5 991	45 095	31 658	13 060	224
108	34	21	9	13	98	326	13	225
21	7	1	1	—	—	13	—	226
48	24	9	3	—	—	6	4	227
23	25	7	2	1	7	6	—	228
11	23	14	2	2	17	9	4	229
10	14	10	4	3	23	8	—	230
10	13	10	7	10	77	—	3	231
210	133	71	27	29	222	355	24	232

jeweils 10 Räume zugrunde gelegt. — 4) Bei 3 und mehr Räumen je Wohneinheit werden jeweils 3 Räume zugrunde gelegt. — 5) Bezugsperson ist die Person, die überwiegend zum

Noch: 1. Haushalte in Gebäuden und Unterkünften in Baden-Württemberg am 25. Mai 1987 nach Wohnverhältnis, Raumzahl,  
g) Haushalte in nach 1948 errichteten Gebäuden, Wohneinheiten zusammen

Lfd. Nr.	Gegenstand der Nachweisung	Eigen-						
		zusammen	in Wohneinheiten mit . . .					
			1	2	3	4	5	
			13	14	15	16	17	18
	darunter							
192	Student	897	106	152	227	227	120	
193	Ausländer	7 963	126	300	1 199	3 558	2 089	
	Einpersonenhaushalte							
194	unter 30 Jahren	4 239	292	636	1 610	1 225	346	
195	30 bis unter 40 Jahre	7 938	329	828	3 037	2 709	810	
196	40 bis unter 65 Jahre	29 074	1 104	2 735	9 906	10 730	3 682	
197	65 Jahre und älter	31 103	601	2 121	9 666	13 020	4 648	
198	Zusammen	72 354	2 326	6 320	24 219	27 684	9 486	
	darunter weibliche Einpersonenhaushalte							
199	unter 30 Jahren	1 932	114	291	794	537	140	
200	30 bis unter 40 Jahre	3 277	93	334	1 432	1 077	283	
201	40 bis unter 65 Jahre	18 718	464	1 520	6 676	7 243	2 311	
202	65 Jahre und älter	26 545	426	1 736	8 473	11 191	3 880	
203	Zusammen	50 472	1 097	3 881	17 375	20 048	6 614	
	Mehrpersonenhaushalte <sup>4)</sup> )							
204	unter 30 Jahren	9 829	36	211	1 290	4 912	2 528	
205	30 bis unter 40 Jahre	36 576	77	359	2 613	15 340	13 104	
206	40 bis unter 65 Jahre	107 776	416	1 477	8 691	41 625	37 406	
207	65 Jahre und älter	29 448	169	635	4 651	13 646	7 648	
208	Zusammen	183 629	698	2 682	17 245	75 523	60 686	
	Haushalte <sup>4)</sup> ) zusammen							
209	unter 30 Jahren	14 068	328	847	2 900	6 137	2 874	
210	30 bis unter 40 Jahre	44 514	406	1 187	5 650	18 049	13 914	
211	40 bis unter 65 Jahre	136 850	1 520	4 212	18 597	52 355	41 088	
212	65 Jahre und älter	60 551	770	2 756	14 317	26 666	12 296	
213	Zusammen	255 983	3 024	9 002	41 464	103 207	70 172	
	Haushalte in Gebäuden von . . . bis . . . errichtet							
214	bis 1900	—	—	—	—	—	—	
215	1901—1918	—	—	—	—	—	—	
216	1919—1948	—	—	—	—	—	—	
217	1949—1957	27 726	95	771	4 531	12 861	6 175	
218	1958—1962	25 247	137	679	3 457	11 732	6 470	
219	1963—1968	42 651	334	1 341	5 803	17 827	12 354	
220	1969—1973	67 574	1 022	2 647	11 391	25 871	19 074	
221	1974—1978	42 568	945	1 853	7 496	15 607	11 764	
222	1979—1983	33 481	328	1 085	5 306	12 336	10 329	
223	1984 und später	16 736	163	626	3 480	6 973	4 006	
224	Zusammen	255 983	3 024	9 002	41 464	103 207	70 172	
	Haushalte in Unterkünften mit . . . Personen							
225	1	119	55	21	18	17	5	
226	darunter weiblich	43	9	7	10	11	3	
227	2	50	13	10	7	12	5	
228	3	29	5	7	3	7	2	
229	4	25	4	3	3	4	7	
230	5	8	2	1	1	1	1	
231	6 und mehr	10	2	3	2	1	1	
232	Zusammen	241	81	45	34	42	21	

1) Einschließlich Küche, ohne untervermietete und gewerblich genutzte Räume. — 2) Bei 10 und mehr Räumen je Wohneinheit werden jeweils 10 Räume zugrunde gelegt. — 3) Bei 3

Haushaltszusammensetzung und Baualter des Gebäudes

Miet- und Wohnungseigentümer					Untermieter zusammen	Haushalte in Wohneinheiten in Gebäuden mit vollständiger Wohnheimnutzung	Haushalte in Freizeitwohneinheiten	Lfd. Nr.
selbstbewohnten Räumen¹)			untervermietete Räume insgesamt³)	gewerblich genutzte Räume insgesamt³)				
6	7 und mehr							
	Haushalte	Räume²)						
19	20	21	22	23	24	25	26	
41	24	183	77	20	8 198	8 894	160	192
482	209	1 594	228	218	8 759	5 463	95	193
89	41	327	227	75	19 213	14 964	633	194
152	73	557	338	223	6 666	2 730	581	195
653	264	2 046	1 200	707	8 682	3 871	1 525	196
756	291	2 263	1 208	305	2 598	3 634	1 015	197
1 650	669	5 193	2 973	1 310	37 159	25 199	3 754	198
40	16	127	100	16	8 794	7 434	282	199
45	13	100	130	60	2 028	856	223	200
355	149	1 142	748	258	2 197	1 404	858	201
605	234	1 823	1 013	196	1 889	3 232	723	202
1 045	412	3 192	1 991	530	14 908	12 926	2 086	203
612	240	1 809	157	205	1 457	897	75	204
3 747	1 336	10 035	579	1 298	1 231	814	349	205
12 293	5 868	44 387	2 555	4 566	1 651	1 272	2 684	206
1 900	799	6 083	979	592	427	563	1 205	207
18 552	8 243	62 314	4 270	6 661	4 766	3 546	4 313	208
701	281	2 136	384	280	20 670	15 861	708	209
3 899	1 409	10 592	917	1 521	7 897	3 544	930	210
12 946	6 132	46 433	3 755	5 273	10 333	5 143	4 209	211
2 656	1 090	8 346	2 187	897	3 025	4 197	2 220	212
20 202	8 912	67 507	7 243	7 971	41 925	28 745	8 067	213
—	—	—	—	—	—	—	—	214
—	—	—	—	—	—	—	—	215
—	—	—	—	—	—	—	—	216
2 008	1 285	9 775	1 385	1 011	8 514	3 512	482	217
1 686	1 086	8 236	1 080	765	6 153	3 246	439	218
3 379	1 613	12 275	1 427	1 263	7 885	5 811	1 054	219
5 477	2 092	15 844	1 512	1 865	8 526	5 969	2 231	220
3 590	1 313	9 863	864	1 210	4 513	5 712	1 834	221
3 003	1 094	8 287	665	1 305	3 607	2 464	1 404	222
1 059	429	3 227	310	552	2 727	2 031	623	223
20 202	8 912	67 507	7 243	7 971	41 925	28 745	8 067	224
2	1	7	9	7	601	1 267	186	225
2	1	7	9	6	28	62	95	226
2	1	7	2	6	7	47	219	227
3	2	14	5	3	2	15	45	228
2	2	14	—	4	6	8	61	229
1	1	10	—	—	4	3	19	230
—	1	9	—	5	—	1	4	231
10	8	61	16	25	620	1 341	534	232

und mehr Räumen je Wohneinheit werden jeweils 3 Räume zugrunde gelegt. — 4) Bezugsperson ist die Person, die überwiegend zum Lebensunterhalt des Haushalts beiträgt.

Noch: 1. Haushalte in Gebäuden und Unterkünften in Baden-Württemberg am 25. Mai 1987 nach Wohnverhältnis, Raumzahl,  
g) Haushalte in nach 1948 errichteten Gebäuden, Wohneinheiten zusammen

Lfd. Nr.	Gegenstand der Nachweisung	Haushalte insgesamt¹)	Haupt- in		
			zusammen		
				1	2
		1	2	3	4
<b>Bezugsperson⁵) des Haushalts ist</b>					
233	Selbständiger⁶)	88	25	6	7
234	Beamter/ Angestellter⁷)	263	175	96	34
235	Arbeiter⁸)	3 210	1 611	770	552
236	Nichterwerbstätiger⁹)	651	355	121	161
237	Rentner/ Pensionär	252	96	23	22
238	<b>Zusammen</b>	<b>4 464</b>	<b>2 262</b>	<b>1 016</b>	<b>776</b>
darunter					
239	Student	33	24	14	6
240	Ausländer	3 223	1 640	699	655
<b>Einpersonenhaushalte</b>					
241	unter 30 Jahren	917	440	232	182
242	30 bis unter 40 Jahre	590	303	166	96
243	40 bis unter 65 Jahre	2 118	996	539	355
244	65 Jahre und älter	133	32	8	8
245	<b>Zusammen</b>	<b>3 758</b>	<b>1 771</b>	<b>945</b>	<b>641</b>
darunter weibliche Einpersonenhaushalte					
246	unter 30 Jahren	75	52	30	12
247	30 bis unter 40 Jahre	25	17	9	6
248	40 bis unter 65 Jahre	81	55	38	9
249	65 Jahre und älter	92	16	2	4
250	<b>Zusammen</b>	<b>273</b>	<b>140</b>	<b>79</b>	<b>31</b>
<b>Mehrpersonenhaushalte⁵)</b>					
251	unter 30 Jahren	112	81	19	25
252	30 bis unter 40 Jahre	165	120	27	30
253	40 bis unter 65 Jahre	385	276	25	79
254	65 Jahre und älter	44	14	—	1
255	<b>Zusammen</b>	<b>706</b>	<b>491</b>	<b>71</b>	<b>135</b>
<b>Haushalte⁵) zusammen</b>					
256	unter 30 Jahren	1 029	521	251	207
257	30 bis unter 40 Jahre	755	423	193	126
258	40 bis unter 65 Jahre	2 503	1 272	564	434
259	65 Jahre und älter	177	46	8	9
260	<b>Zusammen</b>	<b>4 464</b>	<b>2 262</b>	<b>1 016</b>	<b>776</b>

1) Ohne Haushalte in Freizeitwohneinheiten. — 2) Einschließlich Küche, ohne untervermietete und gewerblich genutzte Räume. — 3) Bei 10 und mehr Räumen je Wohneinheit werden Lebensunterhalt des Haushalts beiträgt. — 6) Einschließlich Mithelfende Familienangehörige. — 7) Einschließlich Auszubildende (kaufmännisch/technisch), Beamtenanwärter. —

**Haushaltszusammensetzung und Baualter des Gebäudes**

mieter								Lfd. Nr.
Wohneinheiten mit . . . selbstbewohnten Räumen²)						untervermietete Räume insgesamt⁴)	gewerblich genutzte Räume insgesamt⁴)	
3	4	5	6	7 und mehr				
				Haushalte	Räume³)			
5	6	7	8	9	10	11	12	
5	4	2	–	1	8	3	5	233
21	9	8	4	3	24	13	6	234
128	80	49	15	17	132	252	10	235
39	13	7	6	8	58	81	3	236
17	27	5	2	–	–	6	–	237
210	133	71	27	29	222	355	24	238
2	1	1	–	–	–	3	–	239
131	71	45	17	22	170	312	15	240
16	3	2	3	2	14	119	1	241
21	9	5	2	4	29	72	1	242
61	16	14	4	7	55	134	11	243
10	6	–	–	–	–	1	–	244
108	34	21	9	13	98	326	13	245
7	1	1	1	–	–	8	–	246
2	–	–	–	–	–	1	–	247
7	1	–	–	–	–	3	–	248
5	5	–	–	–	–	1	–	249
21	7	1	1	–	–	13	–	250
14	11	9	1	2	14	4	–	251
23	18	13	5	4	33	1	4	252
61	62	27	12	10	77	24	7	253
4	8	1	–	–	–	–	–	254
102	99	50	18	16	124	29	11	255
30	14	11	4	4	28	123	1	256
44	27	18	7	8	62	73	5	257
122	78	41	16	17	132	158	18	258
14	14	1	–	–	–	1	–	259
210	133	71	27	29	222	355	24	260

jeweils 10 Räume zugrunde gelegt. – 4) Bei 3 und mehr Räumen je Wohneinheit werden jeweils 3 Räume zugrunde gelegt. – 5) Bezugsperson ist die Person, die überwiegend zum  
8) Einschließlich Auszubildende (gewerblich). – 9) Ohne Rentner/Pensionäre.

Noch: 1. Haushalte in Gebäuden und Unterkünften in Baden-Württemberg am 25. Mai 1987 nach Wohnverhältnis, Raumzahl,  
g) Haushalte in nach 1948 errichteten Gebäuden, Wohneinheiten zusammen

Lfd. Nr.	Gegenstand der Nachweisung	Eigen-					
		zusammen	in Wohneinheiten mit . . .				
			1	2	3	4	5
		13	14	15	16	17	18
Bezugsperson <sup>4)</sup> des Haushalts ist							
233	Selbständiger <sup>5)</sup>	55	23	12	6	6	5
234	Beamter/ Angestellter <sup>6)</sup>	36	8	4	3	11	6
235	Arbeiter <sup>7)</sup>	52	23	11	4	6	4
236	Nichterwerbstätiger <sup>8)</sup>	26	14	7	—	3	—
237	Rentner/ Pensionär	72	13	11	21	16	6
238	Zusammen	241	81	45	34	42	21
darunter							
239	Student	3	2	1	—	—	—
240	Ausländer	16	10	2	—	2	—
Einpersonenhaushalte							
241	unter 30 Jahren	8	7	1	—	—	—
242	30 bis unter 40 Jahre	22	12	5	1	4	—
243	40 bis unter 65 Jahre	48	28	8	3	7	2
244	65 Jahre und älter	41	8	7	14	6	3
245	Zusammen	119	55	21	18	17	5
darunter weibliche Einpersonenhaushalte							
246	unter 30 Jahren	2	1	1	—	—	—
247	30 bis unter 40 Jahre	4	2	—	—	2	—
248	40 bis unter 65 Jahre	9	2	2	1	3	1
249	65 Jahre und älter	28	4	4	9	6	2
250	Zusammen	43	9	7	10	11	3
Mehrpersonenhaushalte <sup>4)</sup>							
251	unter 30 Jahren	7	4	2	1	—	—
252	30 bis unter 40 Jahre	27	10	3	3	6	3
253	40 bis unter 65 Jahre	68	10	17	7	14	8
254	65 Jahre und älter	20	2	2	5	5	5
255	Zusammen	122	26	24	16	25	16
Haushalte <sup>4)</sup> zusammen							
256	unter 30 Jahren	15	11	3	1	—	—
257	30 bis unter 40 Jahre	49	22	8	4	10	3
258	40 bis unter 65 Jahre	116	38	25	10	21	10
259	65 Jahre und älter	61	10	9	19	11	8
260	Zusammen	241	81	45	34	42	21

1) Einschließlich Küche, ohne untervermietete und gewerblich genutzte Räume. — 2) Bei 10 und mehr Räumen je Wohneinheit werden jeweils 10 Räume zugrunde gelegt. — 3) Bei 3 schließlich Mithelfende Familienangehörige. — 6) Einschließlich Auszubildende (kaufmännisch/technisch), Beamtenanwärter. — 7) Einschließlich Auszubildende (gewerblich). —



Haushaltszusammensetzung und Baualter des Gebäudes

tümer					Untermieter zusammen	Haushalte in Wohnheiten in Gebäuden mit vollständiger Wohnheimnutzung	Haushalte in Freizeit- wohnheiten	Lfd. Nr.
selbstbewohnten Räumen¹)			untervermietete Räume insgesamt³)	gewerblich genutzte Räume insgesamt³)				
6	7 und mehr							
	Haushalte	Räume²)						
19	20	21	22	23	24	25	26	
1	2	14	5	16	3	5	80	233
3	1	7	3	—	21	31	163	234
2	2	14	3	6	428	1 119	80	235
1	1	9	—	1	160	110	19	236
3	2	17	5	2	8	76	192	237
10	8	61	16	25	620	1 341	534	238
—	—	—	1	1	5	1	3	239
1	1	7	3	6	550	1 017	5	240
—	—	—	—	—	245	224	14	241
—	—	—	—	1	97	168	15	242
—	—	—	6	4	255	819	92	243
2	1	7	3	2	4	56	65	244
2	1	7	9	7	601	1 267	186	245
—	—	—	—	—	16	5	5	246
—	—	—	—	1	3	1	6	247
—	—	—	6	3	7	10	38	248
2	1	7	3	2	2	46	46	249
2	1	7	9	6	28	62	95	250
—	—	—	1	—	4	20	4	251
1	1	7	—	3	4	14	37	252
6	6	47	6	13	11	30	232	253
1	—	—	—	2	—	10	75	254
8	7	54	7	18	19	74	348	255
—	—	—	1	—	249	244	18	256
1	1	7	—	4	101	182	52	257
6	6	47	12	17	266	849	324	258
3	1	7	3	4	4	66	140	259
10	8	61	16	25	620	1 341	534	260

und mehr Räumen je Wohneinheit werden jeweils 3 Räume zugrunde gelegt. — 4) Bezugsperson ist die Person, die überwiegend zum Lebensunterhalt des Haushalts beiträgt. — 5) Ein-  
8) Ohne Rentner/Pensionäre.

## 2.1 Haushalte der Inhaber von Wohnungen und sonstigen Wohneinheiten in Gebäuden und Unterkünften in Baden-Württemberg

### a) Haushalte insgesamt

Lfd. Nr.	Gegenstand der Nachweisung	Haushalte insgesamt	Und zwar			
			mit einer Fläche von . . . bis unter			
			unter 40	40–60	60–80	80–100
		1	2	3	4	5
<b>Haushalte in Gebäuden<sup>1)</sup> mit . . . Personen</b>						
1	1	1 148 012	208 080	329 852	332 791	161 311
2	darunter weiblich	735 189	98 957	223 277	231 983	109 612
3	2	1 048 131	21 177	145 145	331 299	270 298
4	3	677 581	4 620	38 331	150 700	189 158
5	4	594 982	1 876	18 905	84 827	142 432
6	5	207 660	640	5 503	21 896	39 241
7	6 und mehr	83 217	234	1 780	7 379	13 651
8	<b>Insgesamt</b>	<b>3 759 583</b>	<b>236 627</b>	<b>539 516</b>	<b>928 892</b>	<b>816 091</b>
<b>Bezugsperson<sup>2)</sup> des Haushalts ist</b>						
9	Selbständiger <sup>3)</sup>	294 847	5 397	13 449	33 722	49 990
10	Beamter/ Angestellter <sup>4)</sup>	1 218 979	65 805	128 011	243 050	266 404
11	Arbeiter <sup>5)</sup>	1 035 163	62 013	136 045	280 353	256 761
12	Nichterwerbstätiger	1 210 594	103 412	262 011	371 767	242 936
13	<b>Insgesamt</b>	<b>3 759 583</b>	<b>236 627</b>	<b>539 516</b>	<b>928 892</b>	<b>816 091</b>
<b>Einpersonenhaushalte</b>						
14	unter 30 Jahren	260 516	91 809	77 628	55 282	20 646
15	30 bis unter 40 Jahre	136 941	27 772	39 384	38 429	17 780
16	40 bis unter 65 Jahre	293 460	48 632	74 308	85 568	46 932
17	65 Jahre und älter	457 095	39 867	138 532	153 512	75 953
18	<b>Zusammen</b>	<b>1 148 012</b>	<b>208 080</b>	<b>329 852</b>	<b>332 791</b>	<b>161 311</b>
<b>darunter weibliche Einpersonenhaushalte</b>						
19	unter 30 Jahren	126 574	43 208	40 511	27 221	9 275
20	30 bis unter 40 Jahre	50 352	7 686	16 187	15 988	6 436
21	40 bis unter 65 Jahre	163 275	14 573	43 670	55 247	29 291
22	65 Jahre und älter	394 988	33 490	122 909	133 527	64 610
23	<b>Zusammen</b>	<b>735 189</b>	<b>98 957</b>	<b>223 277</b>	<b>231 983</b>	<b>109 612</b>
<b>Mehrpersonenhaushalte<sup>2)</sup></b>						
24	unter 30 Jahren	299 787	8 078	48 589	103 938	78 460
25	30 bis unter 40 Jahre	587 820	5 599	38 856	124 634	158 134
26	40 bis unter 65 Jahre	1 383 949	10 891	77 797	262 318	332 080
27	65 Jahre und älter	340 015	3 979	44 422	105 211	86 106
28	<b>Zusammen</b>	<b>2 611 571</b>	<b>28 547</b>	<b>209 664</b>	<b>596 101</b>	<b>654 780</b>
<b>Haushalte<sup>2)</sup> insgesamt</b>						
29	unter 30 Jahren	560 303	99 887	126 217	159 220	99 106
30	30 bis unter 40 Jahre	724 761	33 371	78 240	163 063	175 914
31	40 bis unter 65 Jahre	1 677 409	59 523	152 105	347 886	379 012
32	65 Jahre und älter	797 110	43 846	182 954	258 723	162 059
33	<b>Insgesamt</b>	<b>3 759 583</b>	<b>236 627</b>	<b>539 516</b>	<b>928 892</b>	<b>816 091</b>
<b>Haushalte in Wohnungen in Gebäuden<sup>1)</sup> mit . . . Personen</b>						
34	1	1 113 268	178 518	326 993	330 468	161 311
35	darunter weiblich	720 841	87 081	221 911	230 877	109 612
36	2	1 045 777	19 994	144 433	330 840	270 298
37	3	676 736	4 379	37 980	150 447	189 158
38	4	594 453	1 747	18 707	84 625	142 432
39	5	207 357	589	5 430	21 717	39 241
40	6 und mehr	83 152	221	1 761	7 346	13 651
41	<b>Zusammen</b>	<b>3 720 743</b>	<b>205 448</b>	<b>535 304</b>	<b>925 443</b>	<b>816 091</b>

1) Ohne Haushalte in Wohneinheiten in Gebäuden mit vollständiger Wohnheimnutzung; ohne Haushalte in Freizeitwohneinheiten. — 2) Bezugsperson ist die Person, die überwiegend schließlich Auszubildende (gewerblich).

am 25. Mai 1987 nach Fläche und Ausstattung der Wohneinheiten sowie Haushaltszusammensetzung

in Wohneinheiten								Lfd. Nr.
... m²		mit Bad und WC		ohne Bad, mit WC	ohne WC		mit Sammel- heizung	
100– 120	120 und mehr	mit	ohne		mit	ohne		
		Sammelheizung			Bad			
6	7	8	9	10	11	12	13	
68 813	47 165	715 505	305 345	92 102	5 074	29 986	761 590	1
42 582	28 778	457 766	201 094	59 302	3 034	13 993	483 254	2
139 667	140 545	711 545	288 471	38 601	3 378	6 136	724 639	3
127 801	166 971	485 774	169 614	17 179	2 024	2 990	492 148	4
129 405	217 537	445 416	133 710	12 333	1 420	2 103	450 318	5
41 124	99 256	147 368	52 903	5 571	691	1 127	149 375	6
13 830	46 343	52 729	26 491	2 937	427	633	53 658	7
520 640	717 817	2 558 337	976 534	168 723	13 014	42 975	2 631 728	8
49 751	142 538	229 604	55 799	5 956	1 201	2 287	233 313	9
208 236	307 473	961 646	224 893	19 934	2 778	9 728	977 074	10
145 483	154 508	642 009	326 558	50 992	3 786	11 818	661 790	11
117 170	113 298	725 078	369 284	91 841	5 249	19 142	759 551	12
520 640	717 817	2 558 337	976 534	168 723	13 014	42 975	2 631 728	13
11 404	3 747	174 490	58 773	13 214	1 524	12 515	189 567	14
8 416	5 160	95 372	30 328	6 690	600	3 951	100 151	15
20 988	17 032	186 821	77 174	21 083	1 139	7 243	197 265	16
28 005	21 226	258 822	139 070	51 115	1 811	6 277	274 607	17
68 813	47 165	715 505	305 345	92 102	5 074	29 986	761 590	18
4 925	1 434	87 588	27 482	5 151	733	5 620	94 443	19
2 692	1 363	37 175	10 320	1 634	198	1 025	38 461	20
11 688	8 806	108 427	43 773	8 321	551	2 203	112 096	21
23 277	17 175	224 576	119 519	44 196	1 552	5 145	238 254	22
42 582	28 778	457 766	201 094	59 302	3 034	13 993	483 254	23
34 345	26 377	203 176	84 672	9 176	933	1 830	206 603	24
116 294	144 303	432 598	137 429	13 681	1 493	2 619	437 777	25
255 383	445 480	991 348	344 093	37 873	4 212	6 423	1 004 973	26
45 805	54 492	215 710	104 995	15 891	1 302	2 117	220 785	27
451 827	670 652	1 842 832	671 189	76 621	7 940	12 989	1 870 138	28
45 749	30 124	377 666	143 445	22 390	2 457	14 345	396 170	29
124 710	149 463	527 970	167 757	20 371	2 093	6 570	537 928	30
276 371	462 512	1 178 169	421 267	58 956	5 351	13 666	1 202 238	31
73 810	75 718	474 532	244 065	67 006	3 113	8 394	495 392	32
520 640	717 817	2 558 337	976 534	168 723	13 014	42 975	2 631 728	33
68 813	47 165	699 385	302 832	86 423	4 763	19 865	734 507	34
42 582	28 778	450 908	200 405	57 148	2 913	9 467	471 477	35
139 667	140 545	710 770	288 214	37 885	3 355	5 553	723 189	36
127 801	166 971	485 533	169 537	16 886	2 013	2 767	491 696	37
129 405	217 537	445 276	133 666	12 148	1 418	1 945	450 052	38
41 124	99 256	147 323	52 887	5 477	691	979	149 277	39
13 830	46 343	52 718	26 490	2 913	426	605	53 630	40
520 640	717 817	2 541 005	973 626	161 732	12 666	31 714	2 602 351	41

zum Lebensunterhalt beiträgt. — 3) Einschließlich Mithelfende Familienangehörige. — 4) Einschließlich Auszubildende (kaufmännisch/technisch), Beamtenanwärter. — 5) Ein-

Noch: 2.1 Haushalte der Inhaber von Wohnungen und sonstigen Wohneinheiten in Gebäuden und Unterkünften in Baden-Württemberg  
a) Haushalte insgesamt

Lfd. Nr.	Gegenstand der Nachweisung	Haushalte insgesamt	Und zwar			
			mit einer Fläche von . . . bis unter			
			unter 40	40 – 60	60 – 80	80 – 100
		1	2	3	4	5
<b>Bezugsperson¹) des Haushalts ist</b>						
42	Selbständiger²)	293 597	4 779	13 100	33 439	49 990
43	Beamter/ Angestellter³)	1 208 216	57 268	126 892	241 943	266 404
44	Arbeiter⁴)	1 024 930	53 715	134 902	279 561	256 761
45	Nichterwerbstätiger	1 194 000	89 686	260 410	370 500	242 936
46	<b>Zusammen</b>	<b>3 720 743</b>	<b>205 448</b>	<b>535 304</b>	<b>925 443</b>	<b>816 091</b>
<b>Einpersonenhaushalte</b>						
47	unter 30 Jahren	242 044	75 358	76 596	54 293	20 646
48	30 bis unter 40 Jahre	132 534	24 329	38 924	37 925	17 780
49	40 bis unter 65 Jahre	285 441	41 777	73 650	85 062	46 932
50	65 Jahre und älter	453 249	37 054	137 823	153 188	75 953
51	<b>Zusammen</b>	<b>1 113 268</b>	<b>178 518</b>	<b>326 993</b>	<b>330 468</b>	<b>161 311</b>
<b>darunter weibliche Einpersonenhaushalte</b>						
52	unter 30 Jahren	118 243	35 749	40 082	26 778	9 275
53	30 bis unter 40 Jahre	49 308	6 946	16 058	15 813	6 436
54	40 bis unter 65 Jahre	161 196	12 976	43 421	55 014	29 291
55	65 Jahre und älter	392 094	31 410	122 350	133 272	64 610
56	<b>Zusammen</b>	<b>720 841</b>	<b>87 081</b>	<b>221 911</b>	<b>230 877</b>	<b>109 612</b>
<b>Mehrpersonenhaushalte¹)</b>						
57	unter 30 Jahren	298 540	7 552	48 196	103 610	78 460
58	30 bis unter 40 Jahre	586 769	5 266	38 458	124 314	158 134
59	40 bis unter 65 Jahre	1 382 607	10 335	77 362	261 967	332 080
60	65 Jahre und älter	339 559	3 777	44 295	105 084	86 106
61	<b>Zusammen</b>	<b>2 607 475</b>	<b>26 930</b>	<b>208 311</b>	<b>594 975</b>	<b>654 780</b>
<b>Haushalte¹) zusammen</b>						
62	unter 30 Jahren	540 584	82 910	124 792	157 903	99 106
63	30 bis unter 40 Jahre	719 303	29 595	77 382	162 239	175 914
64	40 bis unter 65 Jahre	1 668 048	52 112	151 012	347 029	379 012
65	65 Jahre und älter	792 808	40 831	182 118	258 272	162 059
66	<b>Zusammen</b>	<b>3 720 743</b>	<b>205 448</b>	<b>535 304</b>	<b>925 443</b>	<b>816 091</b>
<b>Haushalte in sonstigen Wohneinheiten in Gebäuden⁵)</b>						
<b>mit . . . Personen</b>						
67	1	34 744	29 562	2 859	2 323	–
68	darunter weiblich	14 348	11 876	1 366	1 106	–
69	2	2 354	1 183	712	459	–
70	3	845	241	351	253	–
71	4	529	129	198	202	–
72	5	303	51	73	179	–
73	6 und mehr	65	13	19	33	–
74	<b>Zusammen</b>	<b>38 840</b>	<b>31 179</b>	<b>4 212</b>	<b>3 449</b>	<b>–</b>
<b>Bezugsperson¹) des Haushalts ist</b>						
75	Selbständiger²)	1 250	618	349	283	–
76	Beamter/ Angestellter³)	10 763	8 537	1 119	1 107	–
77	Arbeiter⁴)	10 233	8 298	1 143	792	–
78	Nichterwerbstätiger	16 594	13 726	1 601	1 267	–
79	<b>Zusammen</b>	<b>38 840</b>	<b>31 179</b>	<b>4 212</b>	<b>3 449</b>	<b>–</b>

1) Bezugsperson ist die Person, die überwiegend zum Lebensunterhalt beiträgt. – 2) Einschließlich Mithelfende Familienangehörige. – 3) Einschließlich Auszubildende (kaufmännische Haushalte in Freizeitwohneinheiten).

berg am 25. Mai 1987 nach Fläche und Ausstattung der Wohneinheiten sowie Haushaltszusammensetzung

in Wohneinheiten								Lfd. Nr.
... m²		mit Bad und WC		ohne Bad, mit WC	ohne WC		mit Sammel- heizung	
100– 120	120 und mehr	mit	ohne		mit	ohne		
		Sammelheizung			Bad			
6	7	8	9	10	11	12	13	
49 751	142 538	229 051	55 681	5 663	1 187	2 015	232 479	42
208 236	307 473	956 583	224 347	18 475	2 675	6 136	968 392	43
145 483	154 508	638 256	325 528	48 807	3 679	8 660	654 601	44
117 170	113 298	717 115	368 070	88 787	5 125	14 903	746 879	45
520 640	717 817	2 541 005	973 626	161 732	12 666	31 714	2 602 351	46
11 404	3 747	164 753	57 744	11 138	1 352	7 057	174 107	47
8 416	5 160	93 542	29 936	5 904	557	2 595	97 064	48
20 988	17 032	183 869	76 401	19 383	1 060	4 728	191 522	49
28 005	21 226	257 221	138 751	49 998	1 794	5 485	271 814	50
68 813	47 165	699 385	302 832	86 423	4 763	19 865	734 507	51
4 925	1 434	83 160	27 166	4 355	652	2 910	87 173	52
2 692	1 363	36 714	10 265	1 484	192	653	37 703	53
11 688	8 806	107 670	43 664	7 944	526	1 392	110 492	54
23 277	17 175	223 364	119 310	43 365	1 543	4 512	236 109	55
42 582	28 778	450 908	200 405	57 148	2 913	9 467	471 477	56
34 345	26 377	202 828	84 544	8 788	921	1 459	205 890	57
116 294	144 303	432 326	137 317	13 338	1 484	2 304	437 238	58
255 383	445 480	990 925	343 973	37 448	4 198	6 063	1 004 221	59
45 805	54 492	215 541	104 960	15 735	1 300	2 023	220 495	60
451 827	670 652	1 841 620	670 794	75 309	7 903	11 849	1 867 844	61
45 749	30 124	367 581	142 288	19 926	2 273	8 516	379 997	62
124 710	149 463	525 868	167 253	19 242	2 041	4 899	534 302	63
276 371	462 512	1 174 794	420 374	56 831	5 258	10 791	1 195 743	64
73 810	75 718	472 762	243 711	65 733	3 094	7 508	492 309	65
520 640	717 817	2 541 005	973 626	161 732	12 666	31 714	2 602 351	66
–	–	16 120	2 513	5 679	311	10 121	27 083	67
–	–	6 858	689	2 154	121	4 526	11 777	68
–	–	775	257	716	23	583	1 450	69
–	–	241	77	293	11	223	452	70
–	–	140	44	185	2	158	266	71
–	–	45	16	94	–	148	98	72
–	–	11	1	24	1	28	28	73
–	–	17 332	2 908	6 991	348	11 261	29 377	74
–	–	553	118	293	14	272	834	75
–	–	5 063	546	1 459	103	3 592	8 682	76
–	–	3 753	1 030	2 185	107	3 158	7 189	77
–	–	7 963	1 214	3 054	124	4 239	12 672	78
–	–	17 332	2 908	6 991	348	11 261	29 377	79

nisch/technisch), Beamtenanwärter. – 4) Einschließlich Auszubildende (gewerblich). – 5) Ohne Haushalte in Wohneinheiten in Gebäuden mit vollständiger Wohnheimnutzung; ohne

Noch: **2.1 Haushalte der Inhaber von Wohnungen und sonstigen Wohneinheiten in Gebäuden und Unterkünften in Baden-Württemberg**  
a) Haushalte insgesamt

Lfd. Nr.	Gegenstand der Nachweisung	Haushalte insgesamt	Und zwar			
			mit einer Fläche von ... bis unter			
			unter 40	40–60	60–80	80–100
		1	2	3	4	5
<b>Einpersonenhaushalte</b>						
80	unter 30 Jahren	18 472	16 451	1 032	989	–
81	30 bis unter 40 Jahre	4 407	3 443	460	504	–
82	40 bis unter 65 Jahre	8 019	6 855	658	506	–
83	65 Jahre und älter	3 846	2 813	709	324	–
84	Zusammen	34 744	29 562	2 859	2 323	–
darunter weibliche Einpersonenhaushalte						
85	unter 30 Jahren	8 331	7 459	429	443	–
86	30 bis unter 40 Jahre	1 044	740	129	175	–
87	40 bis unter 65 Jahre	2 079	1 597	249	233	–
88	65 Jahre und älter	2 894	2 080	559	255	–
89	Zusammen	14 348	11 876	1 366	1 106	–
<b>Mehrpersonenhaushalte<sup>1)</sup></b>						
90	unter 30 Jahren	1 247	526	393	328	–
91	30 bis unter 40 Jahre	1 051	333	398	320	–
92	40 bis unter 65 Jahre	1 342	556	435	351	–
93	65 Jahre und älter	456	202	127	127	–
94	Zusammen	4 096	1 617	1 353	1 126	–
<b>Haushalte<sup>1)</sup> zusammen</b>						
95	unter 30 Jahren	19 719	16 977	1 425	1 317	–
96	30 bis unter 40 Jahre	5 458	3 776	858	824	–
97	40 bis unter 65 Jahre	9 361	7 411	1 093	857	–
98	65 Jahre und älter	4 302	3 015	836	451	–
99	Zusammen	38 840	31 179	4 212	3 449	–
<b>Haushalte in Wohngebäuden mit 1 oder 2 Wohnungen<sup>2)</sup></b>						
mit ... Personen						
100	1	412 463	40 816	95 583	122 898	76 811
101	darunter weiblich	289 226	22 953	69 886	91 609	55 717
102	2	530 522	6 160	46 111	125 919	135 474
103	3	398 496	1 470	12 946	55 790	91 055
104	4	398 411	689	6 459	33 285	72 109
105	5	150 707	250	1 800	8 767	20 828
106	6 und mehr	61 511	92	629	2 941	6 853
107	Zusammen	1 952 110	49 477	163 528	349 600	403 130
<b>Bezugsperson<sup>1)</sup> des Haushalts ist</b>						
108	Selbständiger <sup>3)</sup>	197 242	1 320	4 362	13 477	25 225
109	Beamter/ Angestellter <sup>4)</sup>	632 131	11 079	30 633	72 804	110 876
110	Arbeiter <sup>5)</sup>	524 952	11 272	37 248	99 447	129 963
111	Nichterwerbstätiger	597 785	25 806	91 285	163 872	137 066
112	Zusammen	1 952 110	49 477	163 528	349 600	403 130
<b>Einpersonenhaushalte</b>						
113	unter 30 Jahren	53 569	12 923	16 249	12 574	5 555
114	30 bis unter 40 Jahre	33 354	4 161	7 738	8 863	5 384
115	40 bis unter 65 Jahre	100 076	8 389	17 452	27 064	21 050
116	65 Jahre und älter	225 464	15 343	54 144	74 397	44 822
117	Zusammen	412 463	40 816	95 583	122 898	76 811

1) Bezugsperson ist die Person, die überwiegend zum Lebensunterhalt beiträgt. – 2) Ohne Haushalte in Wohneinheiten in Gebäuden mit vollständiger Wohnheimnutzung; ohne schließlich Auszubildende (gewerblich).

berg am 25. Mai 1987 nach Fläche und Ausstattung der Wohneinheiten sowie Haushaltszusammensetzung

in Wohneinheiten									Lfd. Nr.
... m²		mit Bad und WC		ohne Bad, mit WC	ohne WC		mit Sammel- heizung		
100—120	120 und mehr	mit	ohne		mit	ohne			
		Sammelheizung			Bad				
6	7	8	9	10	11	12	13		
—	—	9 737	1 029	2 076	172	5 458	15 460	80	
—	—	1 830	392	786	43	1 356	3 087	81	
—	—	2 952	773	1 700	79	2 515	5 743	82	
—	—	1 601	319	1 117	17	792	2 793	83	
—	—	16 120	2 513	5 679	311	10 121	27 083	84	
—	—	4 428	316	796	81	2 710	7 270	85	
—	—	461	55	150	6	372	758	86	
—	—	757	109	377	25	811	1 604	87	
—	—	1 212	209	831	9	633	2 145	88	
—	—	6 858	689	2 154	121	4 526	11 777	89	
—	—	348	128	388	12	371	713	90	
—	—	272	112	343	9	315	539	91	
—	—	423	120	425	14	360	752	92	
—	—	169	35	156	2	94	290	93	
—	—	1 212	395	1 312	37	1 140	2 294	94	
—	—	10 085	1 157	2 464	184	5 829	16 173	95	
—	—	2 102	504	1 129	52	1 671	3 626	96	
—	—	3 375	893	2 125	93	2 875	6 495	97	
—	—	1 770	354	1 273	19	886	3 083	98	
—	—	17 332	2 908	6 991	348	11 261	29 377	99	
41 047	35 308	224 956	118 378	58 922	1 833	8 374	246 189	100	
26 828	22 233	155 632	84 700	42 743	1 271	4 880	170 218	101	
97 000	119 858	343 198	154 978	26 341	2 141	3 864	352 639	102	
90 176	147 059	281 831	102 011	11 296	1 414	1 944	286 636	103	
91 690	194 179	300 823	87 085	8 099	1 001	1 403	304 561	104	
30 036	89 026	109 269	36 790	3 434	517	697	110 790	105	
9 867	41 129	40 238	18 747	1 764	325	437	40 910	106	
359 816	626 559	1 300 315	517 989	109 856	7 231	16 719	1 341 725	107	
32 949	119 909	153 294	37 553	4 264	809	1 322	155 800	108	
136 095	270 644	499 230	115 485	13 048	1 417	2 951	507 192	109	
107 831	139 191	318 551	172 440	27 464	2 102	4 395	328 319	110	
82 941	96 815	329 240	192 511	65 080	2 903	8 051	350 414	111	
359 816	626 559	1 300 315	517 989	109 856	7 231	16 719	1 341 725	112	
4 555	1 713	34 833	11 690	5 217	187	1 642	38 309	113	
3 976	3 232	21 998	7 591	2 927	133	705	23 473	114	
12 938	13 183	57 071	29 511	10 976	454	2 064	61 195	115	
19 578	17 180	111 054	69 586	39 802	1 059	3 963	123 212	116	
41 047	35 308	224 956	118 378	58 922	1 833	8 374	246 189	117	

Haushalte in Freizeitwohneinheiten. – 3) Einschließlich Mithelfende Familienangehörige. – 4) Einschließlich Auszubildende (kaufmännisch/technisch), Beamtenanwärter. – 5) Ein-

Noch: **2.1 Haushalte der Inhaber von Wohnungen und sonstigen Wohneinheiten in Gebäuden und Unterkünften in Baden-Württemberg**  
a) Haushalte insgesamt

Lfd. Nr.	Gegenstand der Nachweisung	Haushalte insgesamt	Und zwar			
			mit einer Fläche von ... bis unter			
			unter 40	40–60	60–80	80–100
		1	2	3	4	5
darunter weibliche Einpersonenhaushalte						
118	unter 30 Jahren	25 398	5 802	8 605	6 038	2 342
119	30 bis unter 40 Jahre	11 232	1 025	2 975	3 483	1 801
120	40 bis unter 65 Jahre	59 419	2 936	10 572	17 897	13 533
121	65 Jahre und älter	193 177	13 190	47 734	64 191	38 041
122	Zusammen	289 226	22 953	69 886	91 609	55 717
Mehrpersonenhaushalte <sup>1)</sup>						
123	unter 30 Jahren	127 709	1 860	13 419	35 011	33 814
124	30 bis unter 40 Jahre	330 445	1 453	11 287	42 502	70 216
125	40 bis unter 65 Jahre	875 933	3 149	24 405	98 161	170 224
126	65 Jahre und älter	205 560	2 199	18 834	51 028	52 065
127	Zusammen	1 539 647	8 661	67 945	226 702	326 319
Haushalte <sup>1)</sup> zusammen						
128	unter 30 Jahren	181 278	14 783	29 668	47 585	39 369
129	30 bis unter 40 Jahre	363 799	5 614	19 025	51 365	75 600
130	40 bis unter 65 Jahre	976 009	11 538	41 857	125 225	191 274
131	65 Jahre und älter	431 024	17 542	72 978	125 425	96 887
132	Zusammen	1 952 110	49 477	163 528	349 600	403 130
Haushalte in Wohngebäuden mit 3 und mehr Wohnungen <sup>2)</sup>						
mit ... Personen						
133	1	696 774	152 187	226 826	201 522	80 610
134	darunter weiblich	426 715	69 721	149 151	135 710	51 736
135	2	496 797	13 810	96 447	199 775	129 745
136	3	263 903	2 883	24 405	91 826	93 899
137	4	182 519	1 080	11 893	49 410	66 718
138	5	50 422	339	3 512	12 274	17 112
139	6 und mehr	17 921	118	1 075	4 163	6 197
140	Zusammen	1 708 336	170 417	364 158	558 970	394 281
Bezugsperson <sup>1)</sup> des Haushalts ist						
141	Selbständiger <sup>3)</sup>	78 179	3 379	7 905	17 645	21 323
142	Beamter/ Angestellter <sup>4)</sup>	559 309	49 995	94 187	164 759	150 111
143	Arbeiter <sup>5)</sup>	482 146	45 154	95 537	174 747	120 838
144	Nichterwerbstätiger	588 702	71 889	166 529	201 819	102 009
145	Zusammen	1 708 336	170 417	364 158	558 970	394 281
Einpersonenhaushalte						
146	unter 30 Jahren	193 673	71 830	59 073	40 441	14 288
147	30 bis unter 40 Jahre	98 126	21 719	30 536	28 258	11 834
148	40 bis unter 65 Jahre	182 026	35 781	54 948	56 146	24 665
149	65 Jahre und älter	222 949	22 857	82 269	76 677	29 823
150	Zusammen	696 774	152 187	226 826	201 522	80 610
darunter weibliche Einpersonenhaushalte						
151	unter 30 Jahren	94 918	34 029	30 759	20 144	6 575
152	30 bis unter 40 Jahre	37 507	6 200	12 796	12 074	4 470
153	40 bis unter 65 Jahre	99 620	10 480	32 250	36 205	15 202
154	65 Jahre und älter	194 670	19 012	73 346	67 287	25 489
155	Zusammen	426 715	69 721	149 151	135 710	51 736

1) Bezugsperson ist die Person, die überwiegend zum Lebensunterhalt beiträgt. – 2) Ohne Haushalte in Wohneinheiten in Gebäuden mit vollständiger Wohnheimnutzung; ohne schließlich Auszubildende (gewerblich).



berg am 25. Mai 1987 nach Fläche und Ausstattung der Wohneinheiten sowie Haushaltszusammensetzung

in Wohneinheiten								Lfd. Nr.
... m²		mit Bad und WC		ohne Bad, mit WC	ohne WC		mit Sammel- heizung	
100 – 120	120 und mehr	mit	ohne		mit	ohne		
		Sammelheizung			Bad			
6	7	8	9	10	11	12	13	
1 995	616	17 257	5 269	2 167	82	623	18 761	118
1 170	778	7 886	2 322	788	52	184	8 348	119
7 497	6 984	35 057	18 139	5 180	251	792	36 997	120
16 166	13 855	95 432	58 970	34 608	886	3 281	106 112	121
26 828	22 233	155 632	84 700	42 743	1 271	4 880	170 218	122
21 839	21 766	81 883	39 284	5 314	446	782	84 028	123
78 982	126 005	241 136	78 431	8 445	925	1 508	244 786	124
183 851	396 143	628 491	215 361	24 659	3 028	4 394	638 628	125
34 097	47 337	123 849	66 535	12 516	999	1 661	128 094	126
318 769	591 251	1 075 359	399 611	50 934	5 398	8 345	1 095 536	127
26 394	23 479	116 716	50 974	10 531	633	2 424	122 337	128
82 958	129 237	263 134	86 022	11 372	1 058	2 213	268 259	129
196 789	409 326	685 562	244 872	35 635	3 482	6 458	699 823	130
53 675	64 517	234 903	136 121	52 318	2 058	5 624	251 306	131
359 816	626 559	1 300 315	517 989	109 856	7 231	16 719	1 341 725	132
25 669	9 960	468 914	181 523	28 444	2 863	15 030	487 154	133
14 695	5 702	291 053	113 495	14 381	1 572	6 214	299 045	134
39 709	17 311	354 712	128 719	10 828	1 059	1 479	357 472	135
34 787	16 103	193 443	64 100	5 216	498	646	194 636	136
34 780	18 638	134 513	43 490	3 753	319	444	135 380	137
9 800	7 385	33 808	14 430	1 863	109	212	34 150	138
3 366	3 002	10 294	6 430	1 021	54	122	10 472	139
148 111	72 399	1 195 684	438 692	51 125	4 902	17 933	1 219 264	140
13 711	14 216	62 025	14 462	1 000	198	494	62 661	141
68 133	32 124	442 413	105 664	5 670	1 155	4 407	447 668	142
34 146	11 724	307 767	147 094	20 917	1 421	4 947	314 957	143
32 121	14 335	383 479	171 472	23 538	2 128	8 085	393 978	144
148 111	72 399	1 195 684	438 692	51 125	4 902	17 933	1 219 264	145
6 278	1 763	131 987	45 798	6 736	1 177	7 975	140 763	146
4 136	1 643	70 149	22 062	3 233	419	2 263	72 654	147
7 396	3 090	123 443	46 020	8 663	580	3 320	127 719	148
7 859	3 464	143 335	67 643	9 812	687	1 472	146 018	149
25 669	9 960	468 914	181 523	28 444	2 863	15 030	487 154	150
2 666	745	66 538	21 680	2 516	564	3 620	70 523	151
1 441	526	28 251	7 816	731	135	574	28 888	152
3 926	1 557	70 830	24 978	2 752	261	799	71 950	153
6 662	2 874	125 434	59 021	8 382	612	1 221	127 684	154
14 695	5 702	291 053	113 495	14 381	1 572	6 214	299 045	155

Haushalte in Freizeitwohneinheiten. — 3) Einschließlich Mithelfende Familienangehörige. — 4) Einschließlich Auszubildende (kaufmännisch/technisch), Beamtenanwärter. — 5) Ein-

Noch: 2.1 Haushalte der Inhaber von Wohnungen und sonstigen Wohneinheiten in Gebäuden und Unterkünften in Baden-Württemberg  
a) Haushalte insgesamt

Lfd. Nr.	Gegenstand der Nachweisung	Haushalte insgesamt	Und zwar			
			mit einer Fläche von ... bis unter			
			unter 40	40–60	60–80	80–100
		1	2	3	4	5
Mehrpersonenhaushalte <sup>1)</sup>						
156	unter 30 Jahren	164 848	5 764	34 220	66 808	42 903
157	30 bis unter 40 Jahre	243 678	3 847	26 633	79 365	84 391
158	40 bis unter 65 Jahre	474 231	7 028	51 522	158 545	153 677
159	65 Jahre und älter	128 805	1 591	24 957	52 730	32 700
160	Zusammen	1 011 562	18 230	137 332	357 448	313 671
Haushalte <sup>1)</sup> zusammen						
161	unter 30 Jahren	358 521	77 594	93 293	107 249	57 191
162	30 bis unter 40 Jahre	341 804	25 566	57 169	107 623	96 225
163	40 bis unter 65 Jahre	656 257	42 809	106 470	214 691	178 342
164	65 Jahre und älter	351 754	24 448	107 226	129 407	62 523
165	Zusammen	1 708 336	170 417	364 158	558 970	394 281
Haushalte in Wohneinheiten in Gebäuden mit vollständiger Wohnheimnutzung mit ... Personen						
166	1	31 628	26 843	3 570	893	179
167	darunter weiblich	15 940	12 629	2 617	560	86
168	2	3 024	1 076	963	719	179
169	3	878	239	206	229	142
170	4	563	139	120	124	105
171	5	181	54	18	47	35
172	6 und mehr	63	10	10	14	20
173	Zusammen	36 337	28 361	4 887	2 026	660
Bezugsperson <sup>1)</sup> des Haushalts ist						
174	Selbständiger <sup>2)</sup>	509	335	56	52	27
175	Beamter/ Angestellter <sup>3)</sup>	10 171	7 980	1 138	634	265
176	Arbeiter <sup>4)</sup>	6 260	4 603	840	509	210
177	Nichterwerbstätiger	19 397	15 443	2 853	831	158
178	Zusammen	36 337	28 361	4 887	2 026	660
Einpersonenhaushalte						
179	unter 30 Jahren	18 194	17 077	746	226	70
180	30 bis unter 40 Jahre	3 189	2 643	351	139	37
181	40 bis unter 65 Jahre	5 004	4 031	679	214	41
182	65 Jahre und älter	5 241	3 092	1 794	314	31
183	Zusammen	31 628	26 843	3 570	893	179
darunter weibliche Einpersonenhaushalte						
184	unter 30 Jahren	8 560	7 979	411	118	29
185	30 bis unter 40 Jahre	1 006	782	149	57	12
186	40 bis unter 65 Jahre	1 773	1 184	430	126	21
187	65 Jahre und älter	4 601	2 684	1 627	259	24
188	Zusammen	15 940	12 629	2 617	560	86
Mehrpersonenhaushalte <sup>1)</sup>						
189	unter 30 Jahren	1 176	550	363	203	49
190	30 bis unter 40 Jahre	1 085	372	275	246	123
191	40 bis unter 65 Jahre	1 672	401	369	486	269
192	65 Jahre und älter	776	195	310	198	40
193	Zusammen	4 709	1 518	1 317	1 133	481

1) Bezugsperson ist die Person, die überwiegend zum Lebensunterhalt beiträgt. – 2) Einschließlich Mithelfende Familienangehörige. – 3) Einschließlich Auszubildende (kaufmännisch)

berg am 25. Mai 1987 nach Fläche und Ausstattung der Wohneinheiten sowie Haushaltszusammensetzung

in Wohneinheiten								Lfd. Nr.
... m²		mit Bad und WC		ohne Bad, mit WC	ohne WC		mit Sammel- heizung	
100 – 120	120 und mehr	mit	ohne		mit	ohne		
		Sammelheizung			Bad			
6	7	8	9	10	11	12	13	
11 479	3 674	116 609	43 713	3 460	429	637	117 565	156
34 740	14 702	181 893	55 908	4 689	472	716	183 085	157
65 377	38 082	339 607	120 765	11 677	887	1 295	342 164	158
10 846	5 981	88 661	36 783	2 855	251	255	89 296	159
122 442	62 439	726 770	257 169	22 681	2 039	2 903	732 110	160
17 757	5 437	248 596	89 511	10 196	1 606	8 612	258 328	161
38 876	16 345	252 042	77 970	7 922	891	2 979	255 739	162
72 773	41 172	463 050	166 785	20 340	1 467	4 615	469 883	163
18 705	9 445	231 996	104 426	12 667	938	1 727	235 314	164
148 111	72 399	1 195 684	438 692	51 125	4 902	17 933	1 219 264	165
57	86	13 260	1 753	1 711	442	14 462	28 809	166
21	27	7 925	869	967	240	5 939	14 754	167
56	31	1 864	424	236	57	443	2 419	168
45	17	551	135	44	17	131	682	169
47	28	345	82	46	10	80	420	170
13	14	99	29	12	3	38	129	171
5	4	37	14	2	1	9	42	172
223	180	16 156	2 437	2 051	530	15 163	32 501	173
17	22	186	34	19	12	258	432	174
92	62	4 902	588	268	183	4 230	9 324	175
60	38	2 751	542	496	71	2 400	5 234	176
54	58	8 317	1 273	1 268	264	8 275	17 511	177
223	180	16 156	2 437	2 051	530	15 163	32 501	178
30	45	6 420	906	483	294	10 091	16 827	179
11	8	1 423	170	117	51	1 428	2 854	180
11	28	2 219	363	367	54	2 001	4 319	181
5	5	3 198	314	744	43	942	4 809	182
57	86	13 260	1 753	1 711	442	14 462	28 809	183
8	15	3 458	420	234	162	4 286	8 009	184
4	2	536	51	12	20	387	925	185
6	6	1 071	128	82	21	471	1 577	186
3	4	2 860	270	639	37	795	4 243	187
21	27	7 925	869	967	240	5 939	14 754	188
8	3	667	158	56	31	264	946	189
46	23	670	162	58	24	171	832	190
94	53	1 065	261	124	27	195	1 263	191
18	15	494	103	102	6	71	651	192
166	94	2 896	684	340	88	701	3 692	193

nisch/technisch), Beamtenanwärter. – 4) Einschließlich Auszubildende (gewerblich).

Noch: **2.1 Haushalte der Inhaber von Wohnungen und sonstigen Wohneinheiten in Gebäuden und Unterkünften in Baden-Württemberg**  
a) Haushalte insgesamt

Lfd. Nr.	Gegenstand der Nachweisung	Haushalte insgesamt	Und zwar			
			mit einer Fläche von . . . bis unter			
			unter 40	40–60	60–80	80–100
		1	2	3	4	5
<b>Haushalte¹) zusammen</b>						
194	unter 30 Jahren	19 370	17 627	1 109	429	119
195	30 bis unter 40 Jahre	4 274	3 015	626	385	160
196	40 bis unter 65 Jahre	6 676	4 432	1 048	700	310
197	65 Jahre und älter	6 017	3 287	2 104	512	71
<b>198</b>	<b>Zusammen</b>	<b>36 337</b>	<b>28 361</b>	<b>4 887</b>	<b>2 026</b>	<b>660</b>
<b>Haushalte in Unterkünften²) mit . . . Personen</b>						
199	1	3 170	2 512	226	257	70
200	darunter weiblich	344	203	65	50	15
201	2	416	188	74	89	34
202	3	185	56	34	47	27
203	4	171	28	39	49	32
204	5	90	16	15	30	14
205	6 und mehr	95	11	11	27	21
<b>206</b>	<b>Zusammen</b>	<b>4 127</b>	<b>2 811</b>	<b>399</b>	<b>499</b>	<b>198</b>
<b>Bezugsperson¹) des Haushalts ist</b>						
207	Selbständiger³)	114	40	15	30	14
208	Beamter/ Angestellter⁴)	297	161	31	46	23
209	Arbeiter⁵)	2 747	2 025	202	295	103
210	Nichterwerbstätiger	969	585	151	128	58
<b>211</b>	<b>Zusammen</b>	<b>4 127</b>	<b>2 811</b>	<b>399</b>	<b>499</b>	<b>198</b>
<b>Einpersonenhaushalte</b>						
212	unter 30 Jahren	698	563	43	49	23
213	30 bis unter 40 Jahre	477	359	34	45	13
214	40 bis unter 65 Jahre	1 776	1 482	93	128	25
215	65 Jahre und älter	219	108	56	35	9
<b>216</b>	<b>Zusammen</b>	<b>3 170</b>	<b>2 512</b>	<b>226</b>	<b>257</b>	<b>70</b>
<b>darunter weibliche Einpersonenhaushalte</b>						
217	unter 30 Jahren	72	51	11	6	2
218	30 bis unter 40 Jahre	27	18	2	5	1
219	40 bis unter 65 Jahre	97	68	13	11	4
220	65 Jahre und älter	148	66	39	28	8
<b>221</b>	<b>Zusammen</b>	<b>344</b>	<b>203</b>	<b>65</b>	<b>50</b>	<b>15</b>
<b>Mehrpersonenhaushalte¹)</b>						
222	unter 30 Jahren	145	56	32	32	16
223	30 bis unter 40 Jahre	206	82	29	47	25
224	40 bis unter 65 Jahre	541	154	95	138	76
225	65 Jahre und älter	65	7	17	25	11
<b>226</b>	<b>Zusammen</b>	<b>957</b>	<b>299</b>	<b>173</b>	<b>242</b>	<b>128</b>
<b>Haushalte¹) zusammen</b>						
227	unter 30 Jahren	843	619	75	81	39
228	30 bis unter 40 Jahre	683	441	63	92	38
229	40 bis unter 65 Jahre	2 317	1 636	188	266	101
230	65 Jahre und älter	284	115	73	60	20
<b>231</b>	<b>Zusammen</b>	<b>4 127</b>	<b>2 811</b>	<b>399</b>	<b>499</b>	<b>198</b>

1) Bezugsperson ist die Person, die überwiegend zum Lebensunterhalt beiträgt. — 2) Ohne Haushalte in Freizeitwohneinheiten. — 3) Einschließlich Mithelfende Familienangehörige. —

berg am 25. Mai 1987 nach Fläche und Ausstattung der Wohneinheiten sowie Haushaltszusammensetzung

in Wohneinheiten								Lfd. Nr.
... m²		mit Bad und WC		ohne Bad, mit WC	ohne WC		mit Sammel- heizung	
100 – 120	120 und mehr	mit	ohne		mit	ohne		
		Sammelheizung			Bad			
6	7	8	9	10	11	12	13	
38	48	7 087	1 064	539	325	10 355	17 773	194
57	31	2 093	332	175	75	1 599	3 686	195
105	81	3 284	624	491	81	2 196	5 582	196
23	20	3 692	417	846	49	1 013	5 460	197
223	180	16 156	2 437	2 051	530	15 163	32 501	198
61	44	725	334	334	33	1 744	2 096	199
5	6	118	53	49	8	116	189	200
14	17	161	65	84	6	100	240	201
11	10	72	38	41	3	31	94	202
9	14	65	54	34	5	13	91	203
5	10	28	32	20	2	8	36	204
11	14	13	49	20	3	10	18	205
111	109	1 064	572	533	52	1 906	2 575	206
6	9	28	29	24	7	26	36	207
13	23	106	32	23	3	133	198	208
65	57	742	278	308	31	1 388	1 942	209
27	20	188	233	178	11	359	399	210
111	109	1 064	572	533	52	1 906	2 575	211
13	7	145	101	52	10	390	448	212
18	8	97	57	33	2	288	301	213
26	22	412	139	192	18	1 015	1 255	214
4	7	71	37	57	3	51	92	215
61	44	725	334	334	33	1 744	2 096	216
1	1	36	7	4	3	22	51	217
1	–	7	1	–	1	18	17	218
–	1	17	12	8	3	57	59	219
3	4	58	33	37	1	19	62	220
5	6	118	53	49	8	116	189	221
4	5	51	34	28	1	31	76	222
6	17	82	54	30	4	36	115	223
39	39	180	133	126	12	90	262	224
1	4	26	17	15	2	5	26	225
50	65	339	238	199	19	162	479	226
17	12	196	135	80	11	421	524	227
24	25	179	111	63	6	324	416	228
65	61	592	272	318	30	1 105	1 517	229
5	11	97	54	72	5	56	118	230
111	109	1 064	572	533	52	1 906	2 575	231

4) Einschließlich Auszubildende (kaufmännisch/technisch), Beamtenanwärter. — 5) Einschließlich Auszubildende (gewerblich).

Noch: **2.1 Haushalte der Inhaber von Wohnungen und sonstigen Wohneinheiten in Gebäuden und Unterkünften in Baden-Württemberg)**  
b) Haushalte in bis 1948 errichteten Gebäuden, Wohneinheiten öffentlich gefördert\*)

Lfd. Nr.	Gegenstand der Nachweisung	Haushalte insgesamt	Und zwar			
			mit einer Fläche von ... bis unter			
			unter 40	40–60	60–80	80–100
		1	2	3	4	5
<b>Haushalte in Gebäuden¹)</b>						
mit ... Personen						
1	1	3 835	674	1 349	1 037	456
2	darunter weiblich	2 505	343	948	717	311
3	2	3 269	79	709	1 159	650
4	3	2 401	26	252	649	575
5	4	2 733	10	191	440	648
6	5	1 493	5	53	152	246
7	6 und mehr	871	1	19	62	102
8	Insgesamt	14 602	795	2 573	3 499	2 677
<b>Bezugsperson²) des Haushalts ist</b>						
9	Selbständiger³)	801	15	45	91	145
10	Beamter/ Angestellter⁴)	3 421	119	386	659	658
11	Arbeiter⁵)	5 485	193	762	1 262	1 090
12	Nichterwerbstätiger	4 895	468	1 380	1 487	784
13	Insgesamt	14 602	795	2 573	3 499	2 677
<b>Einpersonenhaushalte</b>						
14	unter 30 Jahren	653	202	207	143	48
15	30 bis unter 40 Jahre	357	80	121	79	36
16	40 bis unter 65 Jahre	918	147	331	233	119
17	65 Jahre und älter	1 907	245	690	582	253
18	Zusammen	3 835	674	1 349	1 037	456
darunter weibliche Einpersonenhaushalte						
19	unter 30 Jahren	273	79	102	51	19
20	30 bis unter 40 Jahre	107	12	45	31	9
21	40 bis unter 65 Jahre	492	48	197	136	67
22	65 Jahre und älter	1 633	204	604	499	216
23	Zusammen	2 505	343	948	717	311
<b>Mehrpersonenhaushalte²)</b>						
24	unter 30 Jahren	1 112	30	223	340	229
25	30 bis unter 40 Jahre	2 527	24	244	453	541
26	40 bis unter 65 Jahre	5 981	50	524	1 246	1 219
27	65 Jahre und älter	1 147	17	233	423	232
28	Zusammen	10 767	121	1 224	2 462	2 221
<b>Haushalte²) insgesamt</b>						
29	unter 30 Jahren	1 765	232	430	483	277
30	30 bis unter 40 Jahre	2 884	104	365	532	577
31	40 bis unter 65 Jahre	6 899	197	855	1 479	1 338
32	65 Jahre und älter	3 054	262	923	1 005	485
33	Insgesamt	14 602	795	2 573	3 499	2 677
<b>Haushalte in Wohnungen in Gebäuden¹)</b>						
mit ... Personen						
34	1	3 695	534	1 349	1 037	456
35	darunter weiblich	2 420	258	948	717	311
36	2	3 266	76	709	1 159	650
37	3	2 400	26	251	649	575
38	4	2 733	10	191	440	648
39	5	1 493	5	53	152	246
40	6 und mehr	871	1	19	62	102
41	Zusammen	14 458	652	2 572	3 499	2 677

\*) Nur 1. Förderungsweg. — 1) Ohne Haushalte in Wohneinheiten in Gebäuden mit vollständiger Wohnheimnutzung; ohne Haushalte in Freizeitwohneinheiten. — 2) Bezugsperson ist tenanwärter. — 5) Einschließlich Auszubildende (gewerblich).

berg am 25. Mai 1987 nach Fläche und Ausstattung der Wohneinheiten sowie Haushaltszusammensetzung

in Wohneinheiten								Lfd. Nr.
... m²		mit Bad und WC		ohne Bad, mit WC	ohne WC		mit Sammel- heizung	
100 – 120	120 und mehr	mit	ohne		mit	ohne		
		Sammelheizung			Bad			
6	7	8	9	10	11	12	13	
166	153	1 796	1 521	442	16	60	1 975	1
105	81	1 169	1 018	280	10	28	1 272	2
358	314	1 601	1 427	209	11	21	1 665	3
387	512	1 383	917	85	6	10	1 406	4
599	845	1 693	947	72	10	11	1 721	5
305	732	890	548	36	9	10	910	6
147	540	531	313	21	2	4	540	7
1 962	3 096	7 894	5 673	865	54	116	8 217	8
136	369	548	231	13	6	3	558	9
600	999	2 150	1 147	85	14	25	2 207	10
849	1 329	2 904	2 233	295	13	40	2 998	11
377	399	2 292	2 062	472	21	48	2 454	12
1 962	3 096	7 894	5 673	865	54	116	8 217	13
21	32	337	221	56	3	36	381	14
19	22	179	131	41	1	5	198	15
48	40	404	397	108	3	6	440	16
78	59	876	772	237	9	13	956	17
166	153	1 796	1 521	442	16	60	1 975	18
9	13	139	96	23	2	13	156	19
5	5	56	42	8	—	1	61	20
27	17	223	224	40	1	4	237	21
64	46	751	656	209	7	10	818	22
105	81	1 169	1 018	280	10	28	1 272	23
148	142	595	450	59	2	6	620	24
509	756	1 513	916	77	8	13	1 542	25
1 019	1 923	3 457	2 262	208	25	29	3 527	26
120	122	533	524	79	3	8	553	27
1 796	2 943	6 098	4 152	423	38	56	6 242	28
169	174	932	671	115	5	42	1 001	29
528	778	1 692	1 047	118	9	18	1 740	30
1 067	1 963	3 861	2 659	316	28	35	3 967	31
198	181	1 409	1 296	316	12	21	1 509	32
1 962	3 096	7 894	5 673	865	54	116	8 217	33
166	153	1 683	1 516	433	15	48	1 846	34
105	81	1 097	1 015	276	10	22	1 195	35
358	314	1 600	1 427	207	11	21	1 663	36
387	512	1 383	916	85	6	10	1 406	37
599	845	1 693	947	72	10	11	1 721	38
305	732	890	548	36	9	10	910	39
147	540	531	313	21	2	4	540	40
1 962	3 096	7 780	5 667	854	53	104	8 086	41

die Person, die überwiegend zum Lebensunterhalt beiträgt. – 3) Einschließlich Mithelfende Familienangehörige. – 4) Einschließlich Auszubildende (kaufmännisch/technisch), Beam-

Noch: 2.1 Haushalte der Inhaber von Wohnungen und sonstigen Wohneinheiten in Gebäuden und Unterkünften in Baden-Württemberg) Haushalte in bis 1948 errichteten Gebäuden, Wohneinheiten öffentlich gefördert\*)

Lfd. Nr.	Gegenstand der Nachweisung	Haushalte insgesamt	Und zwar			
			mit einer Fläche von ... bis unter			
			unter 40	40 – 60	60 – 80	80 – 100
		1	2	3	4	5
Bezugsperson <sup>1)</sup> des Haushalts ist						
42	Selbständiger <sup>2)</sup>	800	14	45	91	145
43	Beamter/ Angestellter <sup>3)</sup>	3 405	104	385	659	658
44	Arbeiter <sup>4)</sup>	5 467	175	762	1 262	1 090
45	Nichterwerbstätiger	4 786	359	1 380	1 487	784
46	Zusammen	14 458	652	2 572	3 499	2 677
Einpersonenhaushalte						
47	unter 30 Jahren	617	166	207	143	48
48	30 bis unter 40 Jahre	345	68	121	79	36
49	40 bis unter 65 Jahre	899	128	331	233	119
50	65 Jahre und älter	1 834	172	690	582	253
51	Zusammen	3 695	534	1 349	1 037	456
darunter weibliche Einpersonenhaushalte						
52	unter 30 Jahren	257	63	102	51	19
53	30 bis unter 40 Jahre	106	11	45	31	9
54	40 bis unter 65 Jahre	484	40	197	136	67
55	65 Jahre und älter	1 573	144	604	499	216
56	Zusammen	2 420	258	948	717	311
Mehrpersonenhaushalte <sup>1)</sup>						
57	unter 30 Jahren	1 112	30	223	340	229
58	30 bis unter 40 Jahre	2 526	23	244	453	541
59	40 bis unter 65 Jahre	5 979	49	523	1 246	1 219
60	65 Jahre und älter	1 146	16	233	423	232
61	Zusammen	10 763	118	1 223	2 462	2 221
Haushalte <sup>1)</sup> zusammen						
62	unter 30 Jahren	1 729	196	430	483	277
63	30 bis unter 40 Jahre	2 871	91	365	532	577
64	40 bis unter 65 Jahre	6 878	177	854	1 479	1 338
65	65 Jahre und älter	2 980	188	923	1 005	485
66	Zusammen	14 458	652	2 572	3 499	2 677
Haushalte in sonstigen Wohneinheiten in Gebäuden <sup>5)</sup>						
mit ... Personen						
67	1	140	140	–	–	–
68	darunter weiblich	85	85	–	–	–
69	2	3	3	–	–	–
70	3	1	–	1	–	–
71	4	–	–	–	–	–
72	5	–	–	–	–	–
73	6 und mehr	–	–	–	–	–
74	Zusammen	144	143	1	–	–
Bezugsperson <sup>1)</sup> des Haushalts ist						
75	Selbständiger <sup>2)</sup>	1	1	–	–	–
76	Beamter/ Angestellter <sup>3)</sup>	16	15	1	–	–
77	Arbeiter <sup>4)</sup>	18	18	–	–	–
78	Nichterwerbstätiger	109	109	–	–	–
79	Zusammen	144	143	1	–	–

\*) Nur 1. Förderungsweg. – 1) Bezugsperson ist die Person, die überwiegend zum Lebensunterhalt beiträgt. – 2) Einschließlich Mithelfende Familienangehörige. – 3) Einschließlich Wohnheimnutzung; ohne Haushalte in Freizeitwohneinheiten.



berg am 25. Mai 1987 nach Fläche und Ausstattung der Wohneinheiten sowie Haushaltszusammensetzung

in Wohneinheiten								Lfd. Nr.
... m²		mit Bad und WC		ohne Bad, mit WC	ohne WC		mit Sammel- heizung	
100 – 120	120 und mehr	mit	ohne		mit	ohne		
		Sammelheizung			Bad			
6	7	8	9	10	11	12	13	
136	369	547	231	13	6	3	557	42
600	999	2 140	1 146	85	13	21	2 192	43
849	1 329	2 891	2 232	292	13	39	2 982	44
377	399	2 202	2 058	464	21	41	2 355	45
1 962	3 096	7 780	5 667	854	53	104	8 086	46
21	32	315	219	53	3	27	349	47
19	22	172	129	38	1	5	188	48
48	40	388	397	107	2	5	421	49
78	59	808	771	235	9	11	888	50
166	153	1 683	1 516	433	15	48	1 846	51
9	13	132	94	21	2	8	144	52
5	5	55	42	8	—	1	60	53
27	17	215	224	40	1	4	229	54
64	46	695	655	207	7	9	762	55
105	81	1 097	1 015	276	10	22	1 195	56
148	142	595	450	59	2	6	620	57
509	756	1 513	916	76	8	13	1 541	58
1 019	1 923	3 457	2 261	207	25	29	3 527	59
120	122	532	524	79	3	8	552	60
1 796	2 943	6 097	4 151	421	38	56	6 240	61
169	174	910	669	112	5	33	969	62
528	778	1 685	1 045	114	9	18	1 729	63
1 067	1 963	3 845	2 658	314	27	34	3 948	64
198	181	1 340	1 295	314	12	19	1 440	65
1 962	3 096	7 780	5 667	854	53	104	8 086	66
—	—	113	5	9	1	12	129	67
—	—	72	3	4	—	6	77	68
—	—	1	—	2	—	—	2	69
—	—	—	1	—	—	—	—	70
—	—	—	—	—	—	—	—	71
—	—	—	—	—	—	—	—	72
—	—	—	—	—	—	—	—	73
—	—	114	6	11	1	12	131	74
—	—	1	—	—	—	—	1	75
—	—	10	1	—	1	4	15	76
—	—	13	1	3	—	1	16	77
—	—	90	4	8	—	7	99	78
—	—	114	6	11	1	12	131	79

Auszubildende (kaufmännisch/technisch), Beamtenanwärter. — 4) Einschließlich Auszubildende (gewerblich). — 5) Ohne Haushalte in Wohneinheiten in Gebäuden mit vollständiger

Noch: **2.1 Haushalte der Inhaber von Wohnungen und sonstigen Wohneinheiten in Gebäuden und Unterkünften in Baden-Württemberg)**  
b) Haushalte in bis 1948 errichteten Gebäuden, Wohneinheiten öffentlich gefördert\*)

Lfd. Nr.	Gegenstand der Nachweisung	Haushalte insgesamt	Und zwar			
			mit einer Fläche von . . . bis unter			
			unter 40	40–60	60–80	80–100
		1	2	3	4	5
<b>Einpersonenhaushalte</b>						
80	unter 30 Jahren	36	36	–	–	–
81	30 bis unter 40 Jahre	12	12	–	–	–
82	40 bis unter 65 Jahre	19	19	–	–	–
83	65 Jahre und älter	73	73	–	–	–
84	Zusammen	140	140	–	–	–
darunter weibliche Einpersonenhaushalte						
85	unter 30 Jahren	16	16	–	–	–
86	30 bis unter 40 Jahre	1	1	–	–	–
87	40 bis unter 65 Jahre	8	8	–	–	–
88	65 Jahre und älter	60	60	–	–	–
89	Zusammen	85	85	–	–	–
<b>Mehrpersonenhaushalte<sup>1)</sup></b>						
90	unter 30 Jahren	–	–	–	–	–
91	30 bis unter 40 Jahre	1	1	–	–	–
92	40 bis unter 65 Jahre	2	1	1	–	–
93	65 Jahre und älter	1	1	–	–	–
94	Zusammen	4	3	1	–	–
<b>Haushalte<sup>1)</sup> zusammen</b>						
95	unter 30 Jahren	36	36	–	–	–
96	30 bis unter 40 Jahre	13	13	–	–	–
97	40 bis unter 65 Jahre	21	20	1	–	–
98	65 Jahre und älter	74	74	–	–	–
99	Zusammen	144	143	1	–	–
<b>Haushalte in Wohngebäuden mit 1 oder 2 Wohnungen<sup>2)</sup></b>						
mit . . . Personen						
100	1	1 187	114	263	360	254
101	darunter weiblich	835	72	207	266	173
102	2	1 545	22	153	427	421
103	3	1 424	3	57	233	370
104	4	1 866	2	43	142	441
105	5	1 142	1	6	45	172
106	6 und mehr	674	–	2	16	63
107	Zusammen	7 838	142	524	1 223	1 721
<b>Bezugsperson<sup>1)</sup> des Haushalts ist</b>						
108	Selbständiger <sup>3)</sup>	558	4	14	40	93
109	Beamter/ Angestellter <sup>4)</sup>	2 043	9	49	216	417
110	Arbeiter <sup>5)</sup>	3 178	30	140	397	727
111	Nichterwerbstätiger	2 059	99	321	570	484
112	Zusammen	7 838	142	524	1 223	1 721
<b>Einpersonenhaushalte</b>						
113	unter 30 Jahren	91	19	16	26	14
114	30 bis unter 40 Jahre	75	13	7	18	17
115	40 bis unter 65 Jahre	279	18	58	75	67
116	65 Jahre und älter	742	64	182	241	156
117	Zusammen	1 187	114	263	360	254

\*) Nur 1. Förderungsweg. – 1) Bezugsperson ist die Person, die überwiegend zum Lebensunterhalt beiträgt. – 2) Ohne Haushalte in Wohneinheiten in Gebäuden mit vollständiger Beamtenanwärter. – 5) Einschließlich Auszubildende (gewerblich).

berg am 25. Mai 1987 nach Fläche und Ausstattung der Wohneinheiten sowie Haushaltszusammensetzung

in Wohneinheiten								Lfd. Nr.
... m²		mit Bad und WC		ohne Bad, mit WC	ohne WC		mit Sammel- heizung	
100– 120	120 und mehr	mit	ohne		mit	ohne		
		Sammelheizung			Bad			
6	7	8	9	10	11	12	13	
–	–	22	2	3	–	9	32	80
–	–	7	2	3	–	–	10	81
–	–	16	–	1	1	1	19	82
–	–	68	1	2	–	2	68	83
–	–	113	5	9	1	12	129	84
–	–	7	2	2	–	5	12	85
–	–	1	–	–	–	–	1	86
–	–	8	–	–	–	–	8	87
–	–	56	1	2	–	1	56	88
–	–	72	3	4	–	6	77	89
–	–	–	–	–	–	–	–	90
–	–	–	–	1	–	–	1	91
–	–	–	1	1	–	–	–	92
–	–	1	–	–	–	–	1	93
–	–	1	1	2	–	–	2	94
–	–	22	2	3	–	9	32	95
–	–	7	2	4	–	–	11	96
–	–	16	1	2	1	1	19	97
–	–	69	1	2	–	2	69	98
–	–	114	6	11	1	12	131	99
100	96	529	413	225	7	13	611	100
64	53	365	292	166	4	8	426	101
264	258	816	600	106	7	16	855	102
305	456	858	516	39	4	7	870	103
479	759	1 201	611	39	5	10	1 221	104
251	667	701	407	16	9	9	717	105
107	486	419	240	9	2	4	423	106
1 506	2 722	4 524	2 787	434	34	59	4 697	107
104	303	387	157	8	4	2	393	108
464	888	1 386	605	40	6	6	1 411	109
674	1 210	1 790	1 241	112	9	26	1 837	110
264	321	961	784	274	15	25	1 056	111
1 506	2 722	4 524	2 787	434	34	59	4 697	112
9	7	40	28	20	–	3	46	113
9	11	43	17	12	1	2	48	114
27	34	137	106	35	–	1	150	115
55	44	309	262	158	6	7	367	116
100	96	529	413	225	7	13	611	117

Wohnheimnutzung; ohne Haushalte in Freizeitwohneinheiten. – 3) Einschließlich Mithelfende Familienangehörige. – 4) Einschließlich Auszubildende (kaufmännisch/technisch).

Noch: **2.1 Haushalte der Inhaber von Wohnungen und sonstigen Wohneinheiten in Gebäuden und Unterkünften in Baden-Württemberg)**  
b) Haushalte in bis 1948 errichteten Gebäuden, Wohneinheiten öffentlich gefördert\*)

Lfd. Nr.	Gegenstand der Nachweisung	Haushalte insgesamt	Und zwar			
			mit einer Fläche von ... bis unter			
			unter 40	40–60	60–80	80–100
		1	2	3	4	5
	darunter weibliche Einpersonenhaushalte					
118	unter 30 Jahren	39	11	6	11	6
119	30 bis unter 40 Jahre	16	1	1	7	4
120	40 bis unter 65 Jahre	150	5	39	42	35
121	65 Jahre und älter	630	55	161	206	128
122	Zusammen	835	72	207	266	173
	Mehrpersonenhaushalte¹)					
123	unter 30 Jahren	516	4	32	107	141
124	30 bis unter 40 Jahre	1 633	3	48	143	353
125	40 bis unter 65 Jahre	3 894	13	111	423	828
126	65 Jahre und älter	608	8	70	190	145
127	Zusammen	6 651	28	261	863	1 467
	Haushalte¹) zusammen					
128	unter 30 Jahren	607	23	48	133	155
129	30 bis unter 40 Jahre	1 708	16	55	161	370
130	40 bis unter 65 Jahre	4 173	31	169	498	895
131	65 Jahre und älter	1 350	72	252	431	301
132	Zusammen	7 838	142	524	1 223	1 721
	Haushalte in Wohngebäuden mit 3 und mehr Wohnungen²)					
	mit ... Personen					
133	1	2 562	519	1 071	665	193
134	darunter weiblich	1 633	256	734	446	135
135	2	1 686	56	551	722	219
136	3	932	22	191	408	194
137	4	812	8	146	296	188
138	5	321	3	47	107	70
139	6 und mehr	155	1	16	42	33
140	Zusammen	6 468	609	2 022	2 240	897
	Bezugsperson¹) des Haushalts ist					
141	Selbständiger³)	192	10	29	50	43
142	Beamter/ Angestellter⁴)	1 305	94	330	437	224
143	Arbeiter⁵)	2 200	152	616	849	340
144	Nichterwerbstätiger	2 771	353	1 047	904	290
145	Zusammen	6 468	609	2 022	2 240	897
	Einpersonenhaushalte					
146	unter 30 Jahren	528	160	188	112	33
147	30 bis unter 40 Jahre	270	63	109	60	18
148	40 bis unter 65 Jahre	616	119	269	156	48
149	65 Jahre und älter	1 148	177	505	337	94
150	Zusammen	2 562	519	1 071	665	193
	darunter weibliche Einpersonenhaushalte					
151	unter 30 Jahren	224	62	95	38	12
152	30 bis unter 40 Jahre	88	11	43	23	5
153	40 bis unter 65 Jahre	331	38	156	94	31
154	65 Jahre und älter	990	145	440	291	87
155	Zusammen	1 633	256	734	446	135

\*) Nur 1. Förderungsweg. — 1) Bezugsperson ist die Person, die überwiegend zum Lebensunterhalt beiträgt. — 2) Ohne Haushalte in Wohneinheiten in Gebäuden mit vollständiger Beamtenanwärter. — 5) Einschließlich Auszubildende (gewerblich).

berg am 25. Mai 1987 nach Fläche und Ausstattung der Wohneinheiten sowie Haushaltszusammensetzung

in Wohneinheiten								Lfd. Nr.
... m²		mit Bad und WC		ohne Bad, mit WC	ohne WC		mit Sammel- heizung	
100– 120	120 und mehr	mit	ohne		mit	ohne		
		Sammelheizung			Bad			
6	7	8	9	10	11	12	13	
4	1	14	13	12	–	–	18	118
1	2	10	4	1	–	1	11	119
13	16	84	52	13	–	1	90	120
46	34	257	223	140	4	6	307	121
64	53	365	292	166	4	8	426	122
111	121	293	196	23	1	3	304	123
404	682	1 026	557	34	6	10	1 045	124
800	1 719	2 371	1 381	98	19	25	2 415	125
91	104	305	240	54	1	8	322	126
1 406	2 626	3 995	2 374	209	27	46	4 086	127
120	128	333	224	43	1	6	350	128
413	693	1 069	574	46	7	12	1 093	129
827	1 753	2 508	1 487	133	19	26	2 565	130
146	148	614	502	212	7	15	689	131
1 506	2 722	4 524	2 787	434	34	59	4 697	132
62	52	1 215	1 093	210	7	37	1 302	133
37	25	784	717	111	5	16	822	134
89	49	759	821	98	3	5	779	135
75	42	498	387	44	–	3	506	136
111	63	454	324	31	3	–	461	137
50	44	166	135	19	–	1	169	138
32	31	83	61	11	–	–	88	139
419	281	3 175	2 821	413	13	46	3 305	140
28	32	120	67	4	–	1	122	141
124	96	721	527	41	4	12	742	142
158	85	1 045	963	177	3	12	1 088	143
109	68	1 289	1 264	191	6	21	1 353	144
419	281	3 175	2 821	413	13	46	3 305	145
12	23	272	191	35	3	27	306	146
10	10	128	111	29	–	2	142	147
18	6	258	284	70	1	3	277	148
22	13	557	507	76	3	5	577	149
62	52	1 215	1 093	210	7	37	1 302	150
5	12	119	82	11	2	10	129	151
4	2	43	38	7	–	–	47	152
11	1	136	167	26	–	2	143	153
17	10	486	430	67	3	4	503	154
37	25	784	717	111	5	16	822	155

Wohnheimnutzung; ohne Haushalte in Freizeitwohneinheiten. – 3) Einschließlich Mithelfende Familienangehörige. – 4) Einschließlich Auszubildende (kaufmännisch/technisch).

Noch: **2.1 Haushalte der Inhaber von Wohnungen und sonstigen Wohneinheiten in Gebäuden und Unterkünften in Baden-Württemberg**  
b) Haushalte in bis 1948 errichteten Gebäuden, Wohneinheiten öffentlich gefördert\*)

Lfd. Nr.	Gegenstand der Nachweisung	Haushalte insgesamt	Und zwar			
			mit einer Fläche von . . . bis unter			
			unter 40	40–60	60–80	80–100
		1	2	3	4	5
<b>Mehrpersonenhaushalte¹)</b>						
156	unter 30 Jahren	574	25	188	229	84
157	30 bis unter 40 Jahre	835	20	194	305	174
158	40 bis unter 65 Jahre	1 969	36	408	811	362
159	65 Jahre und älter	528	9	161	230	84
160	<b>Zusammen</b>	<b>3 906</b>	<b>90</b>	<b>951</b>	<b>1 575</b>	<b>704</b>
<b>Haushalte¹) zusammen</b>						
161	unter 30 Jahren	1 102	185	376	341	117
162	30 bis unter 40 Jahre	1 105	83	303	365	192
163	40 bis unter 65 Jahre	2 585	155	677	967	410
164	65 Jahre und älter	1 676	186	666	567	178
165	<b>Zusammen</b>	<b>6 468</b>	<b>609</b>	<b>2 022</b>	<b>2 240</b>	<b>897</b>
<b>Haushalte in Wohneinheiten in Gebäuden mit vollständiger Wohnheimnutzung mit . . . Personen</b>						
166	1	425	378	33	9	3
167	darunter weiblich	278	242	24	7	3
168	2	13	2	8	3	–
169	3	3	–	3	–	–
170	4	4	–	1	3	–
171	5	4	–	–	3	–
172	6 und mehr	1	–	–	–	–
173	<b>Zusammen</b>	<b>450</b>	<b>380</b>	<b>45</b>	<b>18</b>	<b>3</b>
<b>Bezugsperson¹) des Haushalts ist</b>						
174	Selbständiger²)	4	3	–	1	–
175	Beamter/ Angestellter³)	136	125	7	3	–
176	Arbeiter⁴)	32	16	9	5	–
177	Nichterwerbstätiger	278	236	29	9	3
178	<b>Zusammen</b>	<b>450</b>	<b>380</b>	<b>45</b>	<b>18</b>	<b>3</b>
<b>Einpersonenhaushalte</b>						
179	unter 30 Jahren	347	326	12	4	3
180	30 bis unter 40 Jahre	16	14	1	1	–
181	40 bis unter 65 Jahre	32	23	7	2	–
182	65 Jahre und älter	30	15	13	2	–
183	<b>Zusammen</b>	<b>425</b>	<b>378</b>	<b>33</b>	<b>9</b>	<b>3</b>
<b>darunter weibliche Einpersonenhaushalte</b>						
184	unter 30 Jahren	224	209	8	2	3
185	30 bis unter 40 Jahre	5	4	–	1	–
186	40 bis unter 65 Jahre	23	15	6	2	–
187	65 Jahre und älter	26	14	10	2	–
188	<b>Zusammen</b>	<b>278</b>	<b>242</b>	<b>24</b>	<b>7</b>	<b>3</b>
<b>Mehrpersonenhaushalte¹)</b>						
189	unter 30 Jahren	8	2	3	3	–
190	30 bis unter 40 Jahre	3	–	–	2	–
191	40 bis unter 65 Jahre	10	–	6	3	–
192	65 Jahre und älter	4	–	3	1	–
193	<b>Zusammen</b>	<b>25</b>	<b>2</b>	<b>12</b>	<b>9</b>	<b>–</b>

\*) Nur 1. Förderungsweg. – 1) Bezugsperson ist die Person, die überwiegend zum Lebensunterhalt beiträgt. – 2) Einschließlich Mithelfende Familienangehörige. – 3) Einschließlich

berg am 25. Mai 1987 nach Fläche und Ausstattung der Wohneinheiten sowie Haushaltszusammensetzung

in Wohneinheiten								Lfd. Nr.
... m²		mit Bad und WC		ohne Bad, mit WC	ohne WC		mit Sammel- heizung	
100–120	120 und mehr	mit	ohne		mit	ohne		
		Sammelheizung			Bad			
6	7	8	9	10	11	12	13	
34	14	288	249	35	–	2	300	156
92	50	445	346	40	1	3	453	157
203	149	1 006	852	104	3	4	1 027	158
28	16	221	281	24	2	–	223	159
357	229	1 960	1 728	203	6	9	2 003	160
46	37	560	440	70	3	29	606	161
102	60	573	457	69	1	5	595	162
221	155	1 264	1 136	174	4	7	1 304	163
50	29	778	788	100	5	5	800	164
419	281	3 175	2 821	413	13	46	3 305	165
1	1	176	5	119	7	118	402	166
1	1	100	1	105	4	68	272	167
–	–	7	1	5	–	–	11	168
–	–	–	2	1	–	–	–	169
–	–	3	1	–	–	–	3	170
1	–	1	2	1	–	–	1	171
1	–	–	1	–	–	–	–	172
3	1	187	12	126	7	118	417	173
–	–	–	–	1	–	3	3	174
–	1	20	1	68	–	47	134	175
2	–	8	7	12	1	4	23	176
1	–	159	4	45	6	64	257	177
3	1	187	12	126	7	118	417	178
1	1	151	–	81	4	111	338	179
–	–	3	3	3	1	6	9	180
–	–	10	–	20	1	1	28	181
–	–	12	2	15	1	–	27	182
1	1	176	5	119	7	118	402	183
1	1	79	–	76	2	67	222	184
–	–	1	1	2	–	1	3	185
–	–	10	–	12	1	–	22	186
–	–	10	–	15	1	–	25	187
1	1	100	1	105	4	68	272	188
–	–	4	1	3	–	–	6	189
1	–	1	2	–	–	–	1	190
1	–	3	4	3	–	–	4	191
–	–	3	–	1	–	–	4	192
2	–	11	7	7	–	–	15	193

Auszubildende (kaufmännisch/technisch), Beamtenanwärter. – 4) Einschließlich Auszubildende (gewerblich).

Noch: **2.1 Haushalte der Inhaber von Wohnungen und sonstigen Wohneinheiten in Gebäuden und Unterkünften in Baden-Württemberg**  
b) Haushalte in bis 1948 errichteten Gebäuden, Wohneinheiten öffentlich gefördert\*)

Lfd. Nr.	Gegenstand der Nachweisung	Haushalte insgesamt	Und zwar			
			mit einer Fläche von . . . bis unter			
			unter 40	40–60	60–80	80–100
		1	2	3	4	5
<b>Haushalte<sup>1)</sup> zusammen</b>						
194	unter 30 Jahren	355	328	15	7	3
195	30 bis unter 40 Jahre	19	14	1	3	–
196	40 bis unter 65 Jahre	42	23	13	5	–
197	65 Jahre und älter	34	15	16	3	–
<b>198</b>	<b>Zusammen</b>	<b>450</b>	<b>380</b>	<b>45</b>	<b>18</b>	<b>3</b>

\*) Nur 1. Förderungsweg. – 1) Bezugsperson ist die Person, die überwiegend zum Lebensunterhalt beiträgt.



berg am 25. Mai 1987 nach Fläche und Ausstattung der Wohneinheiten sowie Haushaltszusammensetzung

in Wohneinheiten								Lfd. Nr.
... m²		mit Bad und WC		ohne Bad, mit WC	ohne WC		mit Sammel- heizung	
100– 120	120 und mehr	mit	ohne		mit	ohne		
		Sammelheizung			Bad			
6	7	8	9	10	11	12	13	
1	1	155	1	84	4	111	344	194
1	–	4	5	3	1	6	10	195
1	–	13	4	23	1	1	32	196
–	–	15	2	16	1	–	31	197
3	1	187	12	126	7	118	417	198

Noch: **2.1 Haushalte der Inhaber von Wohnungen und sonstigen Wohneinheiten in Gebäuden und Unterkünften in Baden-Württemberg)** Haushalte in bis 1948 errichteten Gebäuden, Wohneinheiten nicht öffentlich gefördert

Lfd. Nr.	Gegenstand der Nachweisung	Haushalte insgesamt	Und zwar			
			mit einer Fläche von . . . bis unter			
			unter 40	40–60	60–80	80–100
		1	2	3	4	5
<b>Haushalte in Gebäuden<sup>1)</sup> mit . . . Personen</b>						
1	1	377 495	59 990	101 764	112 241	57 972
2	darunter weiblich	242 083	26 597	68 850	78 508	39 835
3	2	298 633	8 197	45 945	95 248	74 102
4	3	179 642	1 940	14 527	43 710	48 725
5	4	149 008	848	8 222	27 978	37 536
6	5	64 637	294	2 644	9 471	13 586
7	6 und mehr	34 736	120	937	3 746	6 247
8	Insgesamt	1 104 151	71 389	174 039	292 394	238 168
<b>Bezugsperson<sup>2)</sup> des Haushalts ist</b>						
9	Selbständiger <sup>3)</sup>	96 709	1 772	4 929	12 851	17 868
10	Beamter/ Angestellter <sup>4)</sup>	253 269	13 206	30 377	57 405	56 458
11	Arbeiter <sup>5)</sup>	333 211	22 065	48 397	91 084	78 239
12	Nichterwerbstätiger	420 962	34 346	90 336	131 054	85 603
13	Insgesamt	1 104 151	71 389	174 039	292 394	238 168
<b>Einpersonenhaushalte</b>						
14	unter 30 Jahren	74 367	22 009	21 186	17 328	7 322
15	30 bis unter 40 Jahre	38 469	7 503	10 183	10 329	5 428
16	40 bis unter 65 Jahre	90 335	16 612	21 277	25 073	14 482
17	65 Jahre und älter	174 324	13 866	49 118	59 511	30 740
18	Zusammen	377 495	59 990	101 764	112 241	57 972
<b>darunter weibliche Einpersonenhaushalte</b>						
19	unter 30 Jahren	33 608	9 047	10 582	8 173	3 165
20	30 bis unter 40 Jahre	12 564	1 716	3 744	3 747	1 887
21	40 bis unter 65 Jahre	46 065	4 209	11 441	15 109	8 640
22	65 Jahre und älter	149 846	11 625	43 083	51 479	26 143
23	Zusammen	242 083	26 597	68 850	78 508	39 835
<b>Mehrpersonenhaushalte<sup>2)</sup></b>						
24	unter 30 Jahren	82 321	2 749	14 639	27 747	19 374
25	30 bis unter 40 Jahre	147 509	2 170	13 398	35 794	38 197
26	40 bis unter 65 Jahre	382 142	4 723	28 626	80 916	93 571
27	65 Jahre und älter	114 684	1 757	15 612	35 696	29 054
28	Zusammen	726 656	11 399	72 275	180 153	180 196
<b>Haushalte<sup>2)</sup> insgesamt</b>						
29	unter 30 Jahren	156 688	24 758	35 825	45 075	26 696
30	30 bis unter 40 Jahre	185 978	9 673	23 581	46 123	43 625
31	40 bis unter 65 Jahre	472 477	21 335	49 903	105 989	108 053
32	65 Jahre und älter	289 008	15 623	64 730	95 207	59 794
33	Insgesamt	1 104 151	71 389	174 039	292 394	238 168
<b>Haushalte in Wohnungen in Gebäuden<sup>1)</sup> mit . . . Personen</b>						
34	1	365 144	50 584	100 333	110 727	57 972
35	darunter weiblich	237 812	23 682	68 178	77 824	39 835
36	2	297 469	7 667	45 592	94 967	74 102
37	3	179 197	1 842	14 354	43 536	48 725
38	4	148 725	800	8 121	27 844	37 536
39	5	64 451	284	2 603	9 336	13 586
40	6 und mehr	34 702	115	929	3 725	6 247
41	Zusammen	1 089 688	61 292	171 932	290 135	238 168

1) Ohne Haushalte in Wohneinheiten in Gebäuden mit vollständiger Wohnheimnutzung: ohne Haushalte in Freizeitwohneinheiten. – 2) Bezugsperson ist die Person, die überwiegend schließlich Auszubildende (gewerblich).

berg am 25. Mai 1987 nach Fläche und Ausstattung der Wohneinheiten sowie Haushaltszusammensetzung

in Wohneinheiten								Lfd. Nr.
... m²		mit Bad und WC		ohne Bad, mit WC	ohne WC		mit Sammel- heizung	
100 – 120	120 und mehr	mit	ohne		mit	ohne		
		Sammelheizung			Bad			
6	7	8	9	10	11	12	13	
26 706	18 822	139 120	149 105	64 731	3 906	20 633	164 902	1
16 583	11 710	90 024	97 990	42 505	2 281	9 283	104 050	2
37 791	37 350	130 099	134 168	26 870	2 489	5 007	137 594	3
31 485	39 255	84 794	79 619	11 417	1 444	2 368	88 206	4
29 387	45 037	75 066	63 166	8 045	1 041	1 690	77 624	5
12 247	26 395	30 764	28 586	3 822	538	927	31 914	6
5 945	17 741	14 887	16 828	2 135	353	533	15 465	7
143 561	184 600	474 730	471 472	117 020	9 771	31 158	515 705	8
16 510	42 779	56 619	33 127	4 047	990	1 926	58 762	9
40 914	54 909	139 698	93 709	11 766	1 958	6 138	146 951	10
44 673	48 753	124 492	161 323	35 774	2 834	8 788	136 060	11
41 464	38 159	153 921	183 313	65 433	3 989	14 306	173 932	12
143 561	184 600	474 730	471 472	117 020	9 771	31 158	515 705	13
4 712	1 810	29 870	27 492	8 326	1 174	7 505	37 544	14
3 099	1 927	16 478	14 353	4 312	464	2 862	19 210	15
7 065	5 826	33 838	36 055	14 477	870	5 095	39 765	16
11 830	9 259	58 934	71 205	37 616	1 398	5 171	68 383	17
26 706	18 822	139 120	149 105	64 731	3 906	20 633	164 902	18
1 986	655	14 246	12 696	3 283	540	2 843	17 358	19
954	516	6 025	4 653	1 010	154	722	6 726	20
3 758	2 908	18 845	19 682	5 682	400	1 456	20 848	21
9 885	7 631	50 908	60 959	32 530	1 187	4 262	59 118	22
16 583	11 710	90 024	97 990	42 505	2 281	9 283	104 050	23
9 619	8 193	35 478	38 574	6 095	714	1 460	37 434	24
25 769	32 181	72 200	63 106	8 954	1 110	2 139	75 017	25
66 285	108 021	180 368	167 698	25 785	3 086	5 205	187 839	26
15 182	17 383	47 564	52 989	11 455	955	1 721	50 513	27
116 855	165 778	335 610	322 367	52 289	5 865	10 525	350 803	28
14 331	10 003	65 348	66 066	14 421	1 888	8 965	74 978	29
28 868	34 108	88 678	77 459	13 266	1 574	5 001	94 227	30
73 350	113 847	214 206	203 753	40 262	3 956	10 300	227 604	31
27 012	26 642	106 498	124 194	49 071	2 353	6 892	118 896	32
143 561	184 600	474 730	471 472	117 020	9 771	31 158	515 705	33
26 706	18 822	136 532	147 707	61 911	3 707	15 287	157 750	34
16 583	11 710	89 136	97 606	41 483	2 218	7 369	101 441	35
37 791	37 350	129 867	134 001	26 523	2 470	4 608	137 067	36
31 485	39 255	84 704	79 572	11 284	1 434	2 203	88 040	37
29 387	45 037	75 010	63 146	7 958	1 039	1 572	77 518	38
12 247	26 395	30 749	28 576	3 795	538	793	31 880	39
5 945	17 741	14 884	16 827	2 127	352	512	15 453	40
143 561	184 600	471 746	469 829	113 598	9 540	24 975	507 708	41

zum Lebensunterhalt beiträgt. – 3) Einschließlich Mithelfende Familienangehörige. – 4) Einschließlich Auszubildende (kaufmännisch/technisch), Beamtenanwärter. – 5) Ein-

Noch: **2.1 Haushalte der Inhaber von Wohnungen und sonstigen Wohneinheiten in Gebäuden und Unterkünften in Baden-Württemberg**  
c) Haushalte in bis 1948 errichteten Gebäuden, Wohneinheiten nicht öffentlich gefördert

Lfd. Nr.	Gegenstand der Nachweisung	Haushalte insgesamt	Und zwar			
			mit einer Fläche von ... bis unter			
			unter 40	40–60	60–80	80–100
		1	2	3	4	5
<b>Bezugsperson<sup>1)</sup> des Haushalts ist</b>						
42	Selbständiger <sup>2)</sup>	96 050	1 496	4 735	12 662	17 868
43	Beamter/ Angestellter <sup>3)</sup>	249 974	11 115	29 862	56 716	56 458
44	Arbeiter <sup>4)</sup>	328 606	18 558	47 805	90 578	78 239
45	Nichterwerbstätiger	415 058	30 123	89 530	130 179	85 603
46	<b>Zusammen</b>	<b>1 089 688</b>	<b>61 292</b>	<b>171 932</b>	<b>290 135</b>	<b>238 168</b>
<b>Einpersonenhaushalte</b>						
47	unter 30 Jahren	69 011	17 839	20 675	16 653	7 322
48	30 bis unter 40 Jahre	36 561	6 182	9 946	9 979	5 428
49	40 bis unter 65 Jahre	86 712	13 611	20 950	24 778	14 482
50	65 Jahre und älter	172 860	12 952	48 762	59 317	30 740
51	<b>Zusammen</b>	<b>365 144</b>	<b>50 584</b>	<b>100 333</b>	<b>110 727</b>	<b>57 972</b>
<b>darunter weibliche Einpersonenhaushalte</b>						
52	unter 30 Jahren	31 642	7 573	10 377	7 886	3 165
53	30 bis unter 40 Jahre	12 164	1 497	3 683	3 627	1 887
54	40 bis unter 65 Jahre	45 236	3 623	11 321	14 986	8 640
55	65 Jahre und älter	148 770	10 989	42 797	51 325	26 143
56	<b>Zusammen</b>	<b>237 812</b>	<b>23 682</b>	<b>68 178</b>	<b>77 824</b>	<b>39 835</b>
<b>Mehrpersonenhaushalte<sup>1)</sup></b>						
57	unter 30 Jahren	81 662	2 501	14 439	27 536	19 374
58	30 bis unter 40 Jahre	146 957	2 022	13 216	35 572	38 197
59	40 bis unter 65 Jahre	381 438	4 490	28 392	80 679	93 571
60	65 Jahre und älter	114 487	1 695	15 552	35 621	29 054
61	<b>Zusammen</b>	<b>724 544</b>	<b>10 708</b>	<b>71 599</b>	<b>179 408</b>	<b>180 196</b>
<b>Haushalte<sup>1)</sup> zusammen</b>						
62	unter 30 Jahren	150 673	20 340	35 114	44 189	26 696
63	30 bis unter 40 Jahre	183 518	8 204	23 162	45 551	43 625
64	40 bis unter 65 Jahre	468 150	18 101	49 342	105 457	108 053
65	65 Jahre und älter	287 347	14 647	64 314	94 938	59 794
66	<b>Zusammen</b>	<b>1 089 688</b>	<b>61 292</b>	<b>171 932</b>	<b>290 135</b>	<b>238 168</b>
<b>Haushalte in sonstigen Wohneinheiten in Gebäuden<sup>5)</sup></b>						
<b>mit ... Personen</b>						
67	1	12 351	9 406	1 431	1 514	–
68	darunter weiblich	4 271	2 915	672	684	–
69	2	1 164	530	353	281	–
70	3	445	98	173	174	–
71	4	283	48	101	134	–
72	5	186	10	41	135	–
73	6 und mehr	34	5	8	21	–
74	<b>Zusammen</b>	<b>14 463</b>	<b>10 097</b>	<b>2 107</b>	<b>2 259</b>	<b>–</b>
<b>Bezugsperson<sup>1)</sup> des Haushalts ist</b>						
75	Selbständiger <sup>2)</sup>	659	276	194	189	–
76	Beamter/ Angestellter <sup>3)</sup>	3 295	2 091	515	689	–
77	Arbeiter <sup>4)</sup>	4 605	3 507	592	506	–
78	Nichterwerbstätiger	5 904	4 223	806	875	–
79	<b>Zusammen</b>	<b>14 463</b>	<b>10 097</b>	<b>2 107</b>	<b>2 259</b>	<b>–</b>

1) Bezugsperson ist die Person, die überwiegend zum Lebensunterhalt beiträgt. – 2) Einschließlich Mithelfende Familienangehörige. – 3) Einschließlich Auszubildende (kaufmännische Haushalte in Freizeitwohneinheiten).

berg am 25. Mai 1987 nach Fläche und Ausstattung der Wohneinheiten sowie Haushaltszusammensetzung

in Wohneinheiten								Lfd. Nr.
... m²		mit Bad und WC		ohne Bad, mit WC	ohne WC		mit Sammel- heizung	
100 – 120	120 und mehr	mit	ohne		mit	ohne		
		Sammelheizung			Bad			
6	7	8	9	10	11	12	13	
16 510	42 779	56 396	33 056	3 911	978	1 709	58 397	42
40 914	54 909	139 002	93 402	11 170	1 910	4 490	144 999	43
44 673	48 753	123 560	160 755	34 661	2 749	6 881	133 529	44
41 464	38 159	152 788	182 616	63 856	3 903	11 895	170 783	45
143 561	184 600	471 746	469 829	113 598	9 540	24 975	507 708	46
4 712	1 810	28 738	26 936	7 379	1 069	4 889	34 213	47
3 099	1 927	16 092	14 123	3 948	434	1 964	18 247	48
7 065	5 826	33 078	35 613	13 567	816	3 638	37 678	49
11 830	9 259	58 624	71 035	37 017	1 388	4 796	67 612	50
26 706	18 822	136 532	147 707	61 911	3 707	15 287	157 750	51
1 986	655	13 824	12 523	2 948	500	1 847	16 068	52
954	516	5 946	4 620	952	150	496	6 535	53
3 758	2 908	18 683	19 618	5 489	386	1 060	20 303	54
9 885	7 631	50 683	60 845	32 094	1 182	3 966	58 535	55
16 583	11 710	89 136	97 606	41 483	2 218	7 369	101 441	56
9 619	8 193	35 374	38 496	5 898	705	1 189	37 161	57
25 769	32 181	72 101	63 041	8 819	1 102	1 894	74 821	58
66 285	108 021	180 220	167 622	25 575	3 073	4 948	187 547	59
15 182	17 383	47 519	52 963	11 395	953	1 657	50 429	60
116 855	165 778	335 214	322 122	51 687	5 833	9 688	349 958	61
14 331	10 003	64 112	65 432	13 277	1 774	6 078	71 374	62
28 868	34 108	88 193	77 164	12 767	1 536	3 858	93 068	63
73 350	113 847	213 298	203 235	39 142	3 889	8 586	225 225	64
27 012	26 642	106 143	123 998	48 412	2 341	6 453	118 041	65
143 561	184 600	471 746	469 829	113 598	9 540	24 975	507 708	66
–	–	2 588	1 398	2 820	199	5 346	7 152	67
–	–	888	384	1 022	63	1 914	2 609	68
–	–	232	167	347	19	399	527	69
–	–	90	47	133	10	165	166	70
–	–	56	20	87	2	118	106	71
–	–	15	10	27	–	134	34	72
–	–	3	1	8	1	21	12	73
–	–	2 984	1 643	3 422	231	6 183	7 997	74
–	–	223	71	136	12	217	365	75
–	–	696	307	596	48	1 648	1 952	76
–	–	932	568	1 113	85	1 907	2 531	77
–	–	1 133	697	1 577	86	2 411	3 149	78
–	–	2 984	1 643	3 422	231	6 183	7 997	79

nisch/technisch), Beamtenanwärter. – 4) Einschließlich Auszubildende (gewerblich). – 5) Ohne Haushalte in Wohneinheiten in Gebäuden mit vollständiger Wohnheimnutzung; ohne

Noch: **2.1 Haushalte der Inhaber von Wohnungen und sonstigen Wohneinheiten in Gebäuden und Unterkünften in Baden-Württemberg)** Haushalte in bis 1948 errichteten Gebäuden, Wohneinheiten nicht öffentlich gefördert

Lfd. Nr.	Gegenstand der Nachweisung	Haushalte insgesamt	Und zwar			
			mit einer Fläche von ... bis unter			
			unter 40	40 – 60	60 – 80	80 – 100
		1	2	3	4	5
<b>Einpersonenhaushalte</b>						
80	unter 30 Jahren	5 356	4 170	511	675	–
81	30 bis unter 40 Jahre	1 908	1 321	237	350	–
82	40 bis unter 65 Jahre	3 623	3 001	327	295	–
83	65 Jahre und älter	1 464	914	356	194	–
84	<b>Zusammen</b>	<b>12 351</b>	<b>9 406</b>	<b>1 431</b>	<b>1 514</b>	<b>–</b>
darunter weibliche Einpersonenhaushalte						
85	unter 30 Jahren	1 966	1 474	205	287	–
86	30 bis unter 40 Jahre	400	219	61	120	–
87	40 bis unter 65 Jahre	829	586	120	123	–
88	65 Jahre und älter	1 076	636	286	154	–
89	<b>Zusammen</b>	<b>4 271</b>	<b>2 915</b>	<b>672</b>	<b>684</b>	<b>–</b>
<b>Mehrpersonenhaushalte<sup>1)</sup></b>						
90	unter 30 Jahren	659	248	200	211	–
91	30 bis unter 40 Jahre	552	148	182	222	–
92	40 bis unter 65 Jahre	704	233	234	237	–
93	65 Jahre und älter	197	62	60	75	–
94	<b>Zusammen</b>	<b>2 112</b>	<b>691</b>	<b>676</b>	<b>745</b>	<b>–</b>
<b>Haushalte<sup>1)</sup> zusammen</b>						
95	unter 30 Jahren	6 015	4 418	711	886	–
96	30 bis unter 40 Jahre	2 460	1 469	419	572	–
97	40 bis unter 65 Jahre	4 327	3 234	561	532	–
98	65 Jahre und älter	1 661	976	416	269	–
99	<b>Zusammen</b>	<b>14 463</b>	<b>10 097</b>	<b>2 107</b>	<b>2 259</b>	<b>–</b>
<b>Haushalte in Wohngebäuden mit 1 oder 2 Wohnungen<sup>2)</sup></b>						
mit ... Personen						
100	1	176 371	16 195	42 674	55 771	32 968
101	darunter weiblich	127 085	9 702	32 262	42 076	24 122
102	2	180 758	3 196	21 518	52 039	47 752
103	3	115 968	761	6 413	23 283	30 915
104	4	100 724	352	3 403	14 775	24 389
105	5	46 009	139	1 117	4 842	8 910
106	6 und mehr	25 471	68	447	1 925	3 931
107	<b>Zusammen</b>	<b>645 301</b>	<b>20 711</b>	<b>75 572</b>	<b>152 635</b>	<b>148 865</b>
<b>Bezugsperson<sup>1)</sup> des Haushalts ist</b>						
108	Selbständiger <sup>3)</sup>	64 413	482	2 022	6 595	10 904
109	Beamter/ Angestellter <sup>4)</sup>	135 811	2 546	9 171	24 557	31 131
110	Arbeiter <sup>5)</sup>	191 276	4 993	17 895	44 302	49 434
111	Nichterwerbstätiger	253 801	12 690	46 484	77 181	57 396
112	<b>Zusammen</b>	<b>645 301</b>	<b>20 711</b>	<b>75 572</b>	<b>152 635</b>	<b>148 865</b>
<b>Einpersonenhaushalte</b>						
113	unter 30 Jahren	15 769	3 079	4 294	4 054	1 971
114	30 bis unter 40 Jahre	10 430	1 219	2 295	2 854	1 825
115	40 bis unter 65 Jahre	41 079	3 889	8 043	12 021	8 429
116	65 Jahre und älter	109 093	8 008	28 042	36 842	20 743
117	<b>Zusammen</b>	<b>176 371</b>	<b>16 195</b>	<b>42 674</b>	<b>55 771</b>	<b>32 968</b>

1) Bezugsperson ist die Person, die überwiegend zum Lebensunterhalt beiträgt. – 2) Ohne Haushalte in Wohneinheiten in Gebäuden mit vollständiger Wohnheimnutzung; ohne schließlich Auszubildende (gewerblich).

berg am 25. Mai 1987 nach Fläche und Ausstattung der Wohneinheiten sowie Haushaltszusammensetzung

in Wohneinheiten								Lfd. Nr.
... m²		mit Bad und WC		ohne Bad, mit WC	ohne WC		mit Sammel- heizung	
100– 120	120 und mehr	mit	ohne		mit	ohne		
		Sammelheizung			Bad			
6	7	8	9	10	11	12	13	
–	–	1 132	556	947	105	2 616	3 331	80
–	–	386	230	364	30	898	963	81
–	–	760	442	910	54	1 457	2 087	82
–	–	310	170	599	10	375	771	83
–	–	2 588	1 398	2 820	199	5 346	7 152	84
–	–	422	173	335	40	996	1 290	85
–	–	79	33	58	4	226	191	86
–	–	162	64	193	14	396	545	87
–	–	225	114	436	5	296	583	88
–	–	888	384	1 022	63	1 914	2 609	89
–	–	104	78	197	9	271	273	90
–	–	99	65	135	8	245	196	91
–	–	148	76	210	13	257	292	92
–	–	45	26	60	2	64	84	93
–	–	396	245	602	32	837	845	94
–	–	1 236	634	1 144	114	2 887	3 604	95
–	–	485	295	499	38	1 143	1 159	96
–	–	908	518	1 120	67	1 714	2 379	97
–	–	355	196	659	12	439	855	98
–	–	2 984	1 643	3 422	231	6 183	7 997	99
15 980	12 783	56 813	69 390	41 771	1 403	6 994	68 633	100
10 587	8 336	41 097	50 062	30 844	956	4 126	49 414	101
26 939	29 314	75 423	82 575	18 074	1 493	3 193	80 345	102
22 860	31 736	54 355	51 936	7 210	954	1 513	56 629	103
21 310	36 495	51 457	42 517	4 948	694	1 108	53 171	104
9 174	21 827	22 462	20 279	2 313	394	561	23 244	105
4 390	14 710	11 352	12 202	1 280	265	372	11 728	106
100 653	146 865	271 862	278 899	75 596	5 203	13 741	293 750	107
11 302	33 108	37 180	22 674	2 775	650	1 134	38 489	108
26 431	41 975	76 346	49 309	7 002	928	2 226	79 687	109
33 216	41 436	72 001	95 447	18 774	1 499	3 555	77 186	110
29 704	30 346	86 335	111 469	47 045	2 126	6 826	98 388	111
100 653	146 865	271 862	278 899	75 596	5 203	13 741	293 750	112
1 695	676	5 766	5 802	2 930	139	1 132	7 355	113
1 313	924	4 135	3 940	1 690	105	560	4 814	114
4 538	4 159	14 158	17 182	7 631	349	1 759	16 453	115
8 434	7 024	32 754	42 466	29 520	810	3 543	40 011	116
15 980	12 783	56 813	69 390	41 771	1 403	6 994	68 633	117

Haushalte in Freizeitwohneinheiten. – 3) Einschließlich Mithelfende Familienangehörige. – 4) Einschließlich Auszubildende (kaufmännisch/technisch), Beamtenanwärter. – 5) Ein-

Noch: 2.1 Haushalte der Inhaber von Wohnungen und sonstigen Wohneinheiten in Gebäuden und Unterkünften in Baden-Württemberg  
c) Haushalte in bis 1948 errichteten Gebäuden, Wohneinheiten nicht öffentlich gefördert

Lfd. Nr.	Gegenstand der Nachweisung	Haushalte insgesamt	Und zwar			
			mit einer Fläche von . . . bis unter			
			unter 40	40–60	60–80	80–100
		1	2	3	4	5
darunter weibliche Einpersonenhaushalte						
118	unter 30 Jahren	6 841	1 226	2 174	1 798	752
119	30 bis unter 40 Jahre	3 160	263	801	964	566
120	40 bis unter 65 Jahre	23 575	1 351	4 726	7 611	5 218
121	65 Jahre und älter	93 509	6 862	24 561	31 703	17 586
122	Zusammen	127 085	9 702	32 262	42 076	24 122
Mehrpersonenhaushalte <sup>1)</sup>						
123	unter 30 Jahren	41 065	793	5 041	12 079	10 505
124	30 bis unter 40 Jahre	88 438	709	5 148	17 110	22 599
125	40 bis unter 65 Jahre	258 099	1 749	12 989	44 268	61 667
126	65 Jahre und älter	81 328	1 265	9 720	23 407	21 126
127	Zusammen	468 930	4 516	32 898	96 864	115 897
Haushalte <sup>1)</sup> zusammen						
128	unter 30 Jahren	56 834	3 872	9 335	16 133	12 476
129	30 bis unter 40 Jahre	98 868	1 928	7 443	19 964	24 424
130	40 bis unter 65 Jahre	299 178	5 638	21 032	56 289	70 096
131	65 Jahre und älter	190 421	9 273	37 762	60 249	41 869
132	Zusammen	645 301	20 711	75 572	152 635	148 865
Haushalte in Wohngebäuden mit 3 und mehr Wohnungen <sup>2)</sup>						
mit . . . Personen						
133	1	182 979	37 966	55 684	51 935	22 930
134	darunter weiblich	106 024	14 693	34 646	33 936	14 508
135	2	107 303	4 352	23 096	40 482	23 885
136	3	55 924	1 040	7 557	18 828	15 794
137	4	41 120	431	4 487	12 043	11 438
138	5	14 735	135	1 403	4 105	3 932
139	6 und mehr	6 541	42	435	1 633	1 895
140	Zusammen	408 602	43 966	92 662	129 026	79 874
Bezugsperson <sup>1)</sup> des Haushalts ist						
141	Selbständiger <sup>3)</sup>	21 775	923	2 229	4 774	5 064
142	Beamter/ Angestellter <sup>4)</sup>	106 091	9 069	20 026	30 558	23 220
143	Arbeiter <sup>5)</sup>	126 886	14 594	28 809	43 487	25 688
144	Nichterwerbstätiger	153 850	19 380	41 598	50 207	25 902
145	Zusammen	408 602	43 966	92 662	129 026	79 874
Einpersonenhaushalte						
146	unter 30 Jahren	53 247	16 590	15 980	12 073	4 949
147	30 bis unter 40 Jahre	25 529	5 512	7 436	6 770	3 339
148	40 bis unter 65 Jahre	43 881	10 683	12 374	11 905	5 463
149	65 Jahre und älter	60 322	5 181	19 894	21 187	9 179
150	Zusammen	182 979	37 966	55 684	51 935	22 930
darunter weibliche Einpersonenhaushalte						
151	unter 30 Jahren	24 464	6 826	7 995	5 854	2 235
152	30 bis unter 40 Jahre	8 724	1 298	2 801	2 559	1 236
153	40 bis unter 65 Jahre	20 503	2 316	6 335	6 982	3 152
154	65 Jahre und älter	52 333	4 253	17 515	18 541	7 885
155	Zusammen	106 024	14 693	34 646	33 936	14 508

1) Bezugsperson ist die Person, die überwiegend zum Lebensunterhalt beiträgt. – 2) Ohne Haushalte in Wohneinheiten in Gebäuden mit vollständiger Wohnheimnutzung; ohne schließlich Auszubildende (gewerblich).



berg am 25. Mai 1987 nach Fläche und Ausstattung der Wohneinheiten sowie Haushaltszusammensetzung

in Wohneinheiten								Lfd. Nr.
... m²		mit Bad und WC		ohne Bad, mit WC	ohne WC		mit Sammel- heizung	
100– 120	120 und mehr	mit	ohne		mit	ohne		
		Sammelheizung			Bad			
6	7	8	9	10	11	12	13	
678	213	2 687	2 497	1 201	56	400	3 350	118
362	204	1 438	1 119	425	41	137	1 644	119
2 514	2 155	8 789	10 394	3 562	189	641	9 838	120
7 033	5 764	28 183	36 052	25 656	670	2 948	34 582	121
10 587	8 336	41 097	50 062	30 844	956	4 126	49 414	122
6 306	6 341	16 942	19 775	3 382	311	655	18 008	123
17 694	25 178	43 177	38 131	5 233	649	1 248	44 895	124
49 091	88 335	122 794	113 495	16 193	2 117	3 500	127 716	125
11 582	14 228	32 136	38 108	9 017	723	1 344	34 498	126
84 673	134 082	215 049	209 509	33 825	3 800	6 747	225 117	127
8 001	7 017	22 708	25 577	6 312	450	1 787	25 363	128
19 007	26 102	47 312	42 071	6 923	754	1 808	49 709	129
53 629	92 494	136 952	130 677	23 824	2 466	5 259	144 169	130
20 016	21 252	64 890	80 574	38 537	1 533	4 887	74 509	131
100 653	146 865	271 862	278 899	75 596	5 203	13 741	293 750	132
9 544	4 920	75 237	76 075	20 066	2 206	9 395	85 817	133
5 392	2 849	45 292	45 936	10 186	1 182	3 428	49 557	134
9 323	6 165	49 439	48 180	7 652	844	1 188	51 422	135
7 196	5 509	26 280	25 042	3 686	393	523	27 158	136
6 606	6 115	19 450	18 313	2 734	263	360	20 092	137
2 312	2 848	6 195	6 965	1 317	89	169	6 461	138
1 144	1 392	2 197	3 477	724	44	99	2 333	139
36 125	26 949	178 798	178 052	36 179	3 839	11 734	193 283	140
3 556	5 229	12 922	7 512	793	170	378	13 370	141
12 735	10 483	56 728	41 908	4 137	885	2 433	59 535	142
9 427	4 881	46 253	60 731	15 223	1 114	3 565	51 057	143
10 407	6 356	62 895	67 901	16 026	1 670	5 358	69 321	144
36 125	26 949	178 798	178 052	36 179	3 839	11 734	193 283	145
2 681	974	22 060	20 923	4 868	918	4 478	26 739	146
1 628	844	11 282	9 984	2 345	323	1 595	12 908	147
2 189	1 267	17 465	17 807	5 970	437	2 202	20 035	148
3 046	1 835	24 430	27 361	6 883	528	1 120	26 135	149
9 544	4 920	75 237	76 075	20 066	2 206	9 395	85 817	150
1 156	398	10 609	9 875	1 907	427	1 646	12 449	151
552	278	4 275	3 413	529	107	400	4 680	152
1 108	610	9 143	8 866	1 862	183	449	9 743	153
2 576	1 563	21 265	23 782	5 888	465	933	22 685	154
5 392	2 849	45 292	45 936	10 186	1 182	3 428	49 557	155

Noch: 2.1 Haushalte der Inhaber von Wohnungen und sonstigen Wohneinheiten in Gebäuden und Unterkünften in Baden-Württemberg  
c) Haushalte in bis 1948 errichteten Gebäuden, Wohneinheiten nicht öffentlich gefördert

Lfd. Nr.	Gegenstand der Nachweisung	Haushalte insgesamt	Und zwar			
			mit einer Fläche von . . . bis unter			
			unter 40	40–60	60–80	80–100
		1	2	3	4	5
<b>Mehrpersonenhaushalte<sup>1)</sup></b>						
156	unter 30 Jahren	37 693	1 726	9 134	14 662	8 051
157	30 bis unter 40 Jahre	52 095	1 287	7 759	17 288	13 948
158	40 bis unter 65 Jahre	105 946	2 582	14 578	33 729	27 807
159	65 Jahre und älter	29 889	405	5 507	11 412	7 138
160	Zusammen	225 623	6 000	36 978	77 091	56 944
<b>Haushalte<sup>1)</sup> zusammen</b>						
161	unter 30 Jahren	90 940	18 316	25 114	26 735	13 000
162	30 bis unter 40 Jahre	77 624	6 799	15 195	24 058	17 287
163	40 bis unter 65 Jahre	149 827	13 265	26 952	45 634	33 270
164	65 Jahre und älter	90 211	5 586	25 401	32 599	16 317
165	Zusammen	408 602	43 966	92 662	129 026	79 874
<b>Haushalte in Wohneinheiten in Gebäuden mit vollständiger Wohnheimnutzung mit . . . Personen</b>						
166	1	3 688	3 037	421	180	26
167	darunter weiblich	1 414	1 045	247	103	7
168	2	486	192	151	96	28
169	3	174	66	45	40	17
170	4	122	27	30	29	19
171	5	64	28	2	14	14
172	6 und mehr	21	4	3	8	4
173	Zusammen	4 555	3 354	652	367	108
<b>Bezugsperson<sup>1)</sup> des Haushalts ist</b>						
174	Selbständiger <sup>2)</sup>	61	32	7	9	6
175	Beamter/ Angestellter <sup>3)</sup>	931	634	145	107	23
176	Arbeiter <sup>4)</sup>	1 324	932	202	119	52
177	Nichterwerbstätiger	2 239	1 756	298	132	27
178	Zusammen	4 555	3 354	652	367	108
<b>Einpersonenhaushalte</b>						
179	unter 30 Jahren	1 757	1 552	140	48	9
180	30 bis unter 40 Jahre	449	358	49	32	7
181	40 bis unter 65 Jahre	938	788	95	42	4
182	65 Jahre und älter	544	339	137	58	6
183	Zusammen	3 688	3 037	421	180	26
<b>darunter weibliche Einpersonenhaushalte</b>						
184	unter 30 Jahren	630	531	69	25	2
185	30 bis unter 40 Jahre	106	83	12	9	1
186	40 bis unter 65 Jahre	215	143	48	19	1
187	65 Jahre und älter	463	288	118	50	3
188	Zusammen	1 414	1 045	247	103	7
<b>Mehrpersonenhaushalte<sup>1)</sup></b>						
189	unter 30 Jahren	238	137	56	27	14
190	30 bis unter 40 Jahre	230	94	73	44	12
191	40 bis unter 65 Jahre	324	73	77	97	50
192	65 Jahre und älter	75	13	25	19	6
193	Zusammen	867	317	231	187	82

1) Bezugsperson ist die Person, die überwiegend zum Lebensunterhalt beiträgt. – 2) Einschließlich Mithelfende Familienangehörige. – 3) Einschließlich Auszubildende (kaufmännisch)

berg am 25. Mai 1987 nach Fläche und Ausstattung der Wohneinheiten sowie Haushaltszusammensetzung

in Wohneinheiten								Lfd. Nr.
... m²		mit Bad und WC		ohne Bad, mit WC	ohne WC		mit Sammel- heizung	
100– 120	120 und mehr	mit	ohne		mit	ohne		
		Sammelheizung			Bad			
6	7	8	9	10	11	12	13	
2 809	1 311	16 815	17 609	2 421	355	493	17 503	156
6 810	5 003	25 093	22 742	3 322	379	559	25 963	157
13 925	13 325	47 718	48 068	8 366	715	1 079	49 610	158
3 037	2 390	13 935	13 558	2 004	184	208	14 390	159
26 581	22 029	103 561	101 977	16 113	1 633	2 339	107 466	160
5 490	2 285	38 875	38 532	7 289	1 273	4 971	44 242	161
8 438	5 847	36 375	32 726	5 667	702	2 154	38 871	162
16 114	14 592	65 183	65 875	14 336	1 152	3 281	69 645	163
6 083	4 225	38 365	40 919	8 887	712	1 328	40 525	164
36 125	26 949	178 798	178 052	36 179	3 839	11 734	193 283	165
10	14	967	342	451	64	1 864	2 816	166
7	5	419	185	194	30	586	1 065	167
12	7	152	113	66	15	140	269	168
4	2	51	42	13	13	55	103	169
8	9	40	28	19	3	32	67	170
4	2	18	14	5	2	25	38	171
2	—	6	8	1	1	5	8	172
40	34	1 234	547	555	98	2 121	3 301	173
3	4	19	13	7	1	21	39	174
11	11	277	131	52	20	451	710	175
14	5	363	163	199	18	581	877	176
12	14	575	240	297	59	1 068	1 675	177
40	34	1 234	547	555	98	2 121	3 301	178
4	4	446	148	135	39	989	1 413	179
2	1	125	40	45	8	231	338	180
3	6	230	86	135	12	475	664	181
1	3	166	68	136	5	169	401	182
10	14	967	342	451	64	1 864	2 816	183
2	1	187	76	46	21	300	487	184
1	—	28	15	4	3	56	80	185
3	1	56	32	22	4	101	152	186
1	3	148	62	122	2	129	346	187
7	5	419	185	194	30	586	1 065	188
3	1	53	38	18	13	116	159	189
2	5	65	61	27	11	66	116	190
20	7	118	84	50	10	62	170	191
5	7	31	22	9	—	13	40	192
30	20	267	205	104	34	257	485	193

nisch/technisch), Beamtenanwärter. — 4) Einschließlich Auszubildende (gewerblich).

Noch: **2.1 Haushalte der Inhaber von Wohnungen und sonstigen Wohneinheiten in Gebäuden und Unterkünften in Baden-Württemberg**  
c) Haushalte in bis 1948 errichteten Gebäuden, Wohneinheiten nicht öffentlich gefördert

Lfd. Nr.	Gegenstand der Nachweisung	Haushalte insgesamt	Und zwar			
			mit einer Fläche von . . . bis unter			
			unter 40	40–60	60–80	80–100
		1	2	3	4	5
<b>Haushalte<sup>1)</sup> zusammen</b>						
194	unter 30 Jahren	1 995	1 689	196	75	23
195	30 bis unter 40 Jahre	679	452	122	76	19
196	40 bis unter 65 Jahre	1 262	861	172	139	54
197	65 Jahre und älter	619	352	162	77	12
<b>198</b>	<b>Zusammen</b>	<b>4 555</b>	<b>3 354</b>	<b>652</b>	<b>367</b>	<b>108</b>
<b>Haushalte in Unterkünften<sup>2)</sup> mit . . . Personen</b>						
199	1	486	327	79	48	15
200	darunter weiblich	100	27	36	27	6
201	2	119	25	37	31	12
202	3	44	3	12	12	12
203	4	53	1	11	15	17
204	5	29	1	5	13	5
205	6 und mehr	27	1	4	8	7
<b>206</b>	<b>Zusammen</b>	<b>758</b>	<b>358</b>	<b>148</b>	<b>127</b>	<b>68</b>
<b>Bezugsperson<sup>1)</sup> des Haushalts ist</b>						
207	Selbständiger <sup>3)</sup>	30	4	5	8	8
208	Beamter/ Angestellter <sup>4)</sup>	71	36	10	11	5
209	Arbeiter <sup>5)</sup>	416	224	62	66	34
210	Nichterwerbstätiger	241	94	71	42	21
<b>211</b>	<b>Zusammen</b>	<b>758</b>	<b>358</b>	<b>148</b>	<b>127</b>	<b>68</b>
<b>Einpersonenhaushalte</b>						
212	unter 30 Jahren	100	73	14	9	3
213	30 bis unter 40 Jahre	62	42	8	4	2
214	40 bis unter 65 Jahre	234	181	25	18	5
215	65 Jahre und älter	90	31	32	17	5
<b>216</b>	<b>Zusammen</b>	<b>486</b>	<b>327</b>	<b>79</b>	<b>48</b>	<b>15</b>
<b>darunter weibliche Einpersonenhaushalte</b>						
217	unter 30 Jahren	14	9	2	2	1
218	30 bis unter 40 Jahre	5	—	1	3	—
219	40 bis unter 65 Jahre	23	7	8	7	1
220	65 Jahre und älter	58	11	25	15	4
<b>221</b>	<b>Zusammen</b>	<b>100</b>	<b>27</b>	<b>36</b>	<b>27</b>	<b>6</b>
<b>Mehrpersonenhaushalte<sup>1)</sup></b>						
222	unter 30 Jahren	38	2	10	15	8
223	30 bis unter 40 Jahre	46	4	10	18	10
224	40 bis unter 65 Jahre	167	23	41	40	32
225	65 Jahre und älter	21	2	8	6	3
<b>226</b>	<b>Zusammen</b>	<b>272</b>	<b>31</b>	<b>69</b>	<b>79</b>	<b>53</b>
<b>Haushalte<sup>1)</sup> zusammen</b>						
227	unter 30 Jahren	138	75	24	24	11
228	30 bis unter 40 Jahre	108	46	18	22	12
229	40 bis unter 65 Jahre	401	204	66	58	37
230	65 Jahre und älter	111	33	40	23	8
<b>231</b>	<b>Zusammen</b>	<b>758</b>	<b>358</b>	<b>148</b>	<b>127</b>	<b>68</b>

1) Bezugsperson ist die Person, die überwiegend zum Lebensunterhalt beiträgt. — 2) Ohne Haushalte in Freizeitwohneinheiten. — 3) Einschließlich Mithelfende Familienangehörige. —

berg am 25. Mai 1987 nach Fläche und Ausstattung der Wohneinheiten sowie Haushaltszusammensetzung

in Wohneinheiten								Lfd. Nr.
...m²		mit Bad und WC		ohne Bad, mit WC	ohne WC		mit Sammel- heizung	
100— 120	120 und mehr	mit	ohne		mit	ohne		
		Sammelheizung			Bad			
6	7	8	9	10	11	12	13	
7	5	499	186	153	52	1 105	1 572	194
4	6	190	101	72	19	297	454	195
23	13	348	170	185	22	537	834	196
6	10	197	90	145	5	182	441	197
40	34	1 234	547	555	98	2 121	3 301	198
12	5	73	60	131	12	210	240	199
3	1	12	26	28	5	29	25	200
5	9	28	30	38	2	21	44	201
3	2	15	11	14	1	3	17	202
5	4	12	24	12	3	2	16	203
4	1	7	13	6	—	3	8	204
4	3	5	11	8	1	2	6	205
33	24	140	149	209	19	241	331	206
1	4	9	9	7	2	3	12	207
3	6	19	8	12	1	31	37	208
21	9	83	76	113	12	132	221	209
8	5	29	56	77	4	75	61	210
33	24	140	149	209	19	241	331	211
1	—	19	8	28	4	41	60	212
6	—	13	10	8	1	30	27	213
3	2	34	20	62	6	112	132	214
2	3	7	22	33	1	27	21	215
12	5	73	60	131	12	210	240	216
—	—	7	1	2	—	4	11	217
1	—	1	—	—	1	3	1	218
—	—	—	4	3	3	13	7	219
2	1	4	21	23	1	9	6	220
3	1	12	26	28	5	29	25	221
—	3	10	16	9	1	2	13	222
1	3	15	17	9	1	4	18	223
20	11	36	50	54	5	22	54	224
—	2	6	6	6	—	3	6	225
21	19	67	89	78	7	31	91	226
1	3	29	24	37	5	43	73	227
7	3	28	27	17	2	34	45	228
23	13	70	70	116	11	134	186	229
2	5	13	28	39	1	30	27	230
33	24	140	149	209	19	241	331	231

4) Einschließlich Auszubildende (kaufmännisch/technisch), Beamtenanwärter. – 5) Einschließlich Auszubildende (gewerblich).

Noch: 2.1 Haushalte der Inhaber von Wohnungen und sonstigen Wohneinheiten in Gebäuden und Unterkünften in Baden-Württemberg) Haushalte in bis 1948 errichteten Gebäuden, Wohneinheiten zusammen

Lfd. Nr.	Gegenstand der Nachweisung	Haushalte insgesamt	Und zwar			
			mit einer Fläche von ... bis unter			
			unter 40	40–60	60–80	80–100
		1	2	3	4	5
Haushalte in Gebäuden <sup>1)</sup> mit ... Personen						
1	1	381 330	60 664	103 113	113 278	58 428
2	darunter weiblich	244 588	26 940	69 798	79 225	40 146
3	2	301 902	8 276	46 654	96 407	74 752
4	3	182 043	1 966	14 779	44 359	49 300
5	4	151 741	858	8 413	28 418	38 184
6	5	66 130	299	2 697	9 623	13 832
7	6 und mehr	35 607	121	956	3 808	6 349
8	Insgesamt	1 118 753	72 184	176 612	295 893	240 845
Bezugsperson <sup>2)</sup> des Haushalts ist						
9	Selbständiger <sup>3)</sup>	97 510	1 787	4 974	12 942	18 013
10	Beamter/ Angestellter <sup>4)</sup>	256 690	13 325	30 763	58 064	57 116
11	Arbeiter <sup>5)</sup>	338 696	22 258	49 159	92 346	79 329
12	Nichterwerbstätiger	425 857	34 814	91 716	132 541	86 387
13	Insgesamt	1 118 753	72 184	176 612	295 893	240 845
Einpersonenhaushalte						
14	unter 30 Jahren	75 020	22 211	21 393	17 471	7 370
15	30 bis unter 40 Jahre	38 826	7 583	10 304	10 408	5 464
16	40 bis unter 65 Jahre	91 253	16 759	21 608	25 306	14 601
17	65 Jahre und älter	176 231	14 111	49 808	60 093	30 993
18	Zusammen	381 330	60 664	103 113	113 278	58 428
darunter weibliche Einpersonenhaushalte						
19	unter 30 Jahren	33 881	9 126	10 684	8 224	3 184
20	30 bis unter 40 Jahre	12 671	1 728	3 789	3 778	1 896
21	40 bis unter 65 Jahre	46 557	4 257	11 638	15 245	8 707
22	65 Jahre und älter	151 479	11 829	43 687	51 978	26 359
23	Zusammen	244 588	26 940	69 798	79 225	40 146
Mehrpersonenhaushalte <sup>2)</sup>						
24	unter 30 Jahren	83 433	2 779	14 862	28 087	19 603
25	30 bis unter 40 Jahre	150 036	2 194	13 642	36 247	38 738
26	40 bis unter 65 Jahre	388 123	4 773	29 150	82 162	94 790
27	65 Jahre und älter	115 831	1 774	15 845	36 119	29 286
28	Zusammen	737 423	11 520	73 499	182 615	182 417
Haushalte <sup>2)</sup> insgesamt						
29	unter 30 Jahren	158 453	24 990	36 255	45 558	26 973
30	30 bis unter 40 Jahre	188 862	9 777	23 946	46 655	44 202
31	40 bis unter 65 Jahre	479 376	21 532	50 758	107 468	109 391
32	65 Jahre und älter	292 062	15 885	65 653	96 212	60 279
33	Insgesamt	1 118 753	72 184	176 612	295 893	240 845
Haushalte in Wohnungen in Gebäuden <sup>1)</sup> mit ... Personen						
34	1	368 839	51 118	101 682	111 764	58 428
35	darunter weiblich	240 232	23 940	69 126	78 541	40 146
36	2	300 735	7 743	46 301	96 126	74 752
37	3	181 597	1 868	14 605	44 185	49 300
38	4	151 458	810	8 312	28 284	38 184
39	5	65 944	289	2 656	9 488	13 832
40	6 und mehr	35 573	116	948	3 787	6 349
41	Zusammen	1 104 146	61 944	174 504	293 634	240 845

1) Ohne Haushalte in Wohneinheiten in Gebäuden mit vollständiger Wohnheimnutzung; ohne Haushalte in Freizeitwohneinheiten. – 2) Bezugsperson ist die Person, die überwiegend schließlich Auszubildende (gewerblich).

berg am 25. Mai 1987 nach Fläche und Ausstattung der Wohneinheiten sowie Haushaltszusammensetzung

in Wohneinheiten								Lfd. Nr.
... m²		mit Bad und WC		ohne Bad, mit WC	ohne WC		mit Sammel- heizung	
100– 120	120 und mehr	mit	ohne		mit	ohne		
		Sammelheizung			Bad			
6	7	8	9	10	11	12	13	
26 872	18 975	140 916	150 626	65 173	3 922	20 693	166 877	1
16 688	11 791	91 193	99 008	42 785	2 291	9 311	105 322	2
38 149	37 664	131 700	135 595	27 079	2 500	5 028	139 259	3
31 872	39 767	86 177	80 536	11 502	1 450	2 378	89 612	4
29 986	45 882	76 759	64 113	8 117	1 051	1 701	79 345	5
12 552	27 127	31 654	29 134	3 858	547	937	32 824	6
6 092	18 281	15 418	17 141	2 156	355	537	16 005	7
145 523	187 696	482 624	477 145	117 885	9 825	31 274	523 922	8
16 646	43 148	57 167	33 358	4 060	996	1 929	59 320	9
41 514	55 908	141 848	94 856	11 851	1 972	6 163	149 158	10
45 522	50 082	127 396	163 556	36 069	2 847	8 828	139 058	11
41 841	38 558	156 213	185 375	65 905	4 010	14 354	176 386	12
145 523	187 696	482 624	477 145	117 885	9 825	31 274	523 922	13
4 733	1 842	30 207	27 713	8 382	1 177	7 541	37 925	14
3 118	1 949	16 657	14 484	4 353	465	2 867	19 408	15
7 113	5 866	34 242	36 452	14 585	873	5 101	40 205	16
11 908	9 318	59 810	71 977	37 853	1 407	5 184	69 339	17
26 872	18 975	140 916	150 626	65 173	3 922	20 693	166 877	18
1 995	668	14 385	12 792	3 306	542	2 856	17 514	19
959	521	6 081	4 695	1 018	154	723	6 787	20
3 785	2 925	19 068	19 906	5 722	401	1 460	21 085	21
9 949	7 677	51 659	61 615	32 739	1 194	4 272	59 936	22
16 688	11 791	91 193	99 008	42 785	2 291	9 311	105 322	23
9 767	8 335	36 073	39 024	6 154	716	1 466	38 054	24
26 278	32 937	73 713	64 022	9 031	1 118	2 152	76 559	25
67 304	109 944	183 825	169 960	25 993	3 111	5 234	191 366	26
15 302	17 505	48 097	53 513	11 534	958	1 729	51 066	27
118 651	168 721	341 708	326 519	52 712	5 903	10 581	357 045	28
14 500	10 177	66 280	66 737	14 536	1 893	9 007	75 979	29
29 396	34 886	90 370	78 506	13 384	1 583	5 019	95 967	30
74 417	115 810	218 067	206 412	40 578	3 984	10 335	231 571	31
27 210	26 823	107 907	125 490	49 387	2 365	6 913	120 405	32
145 523	187 696	482 624	477 145	117 885	9 825	31 274	523 922	33
26 872	18 975	138 215	149 223	62 344	3 722	15 335	159 596	34
16 688	11 791	90 233	98 621	41 759	2 228	7 391	102 636	35
38 149	37 664	131 467	135 428	26 730	2 481	4 629	138 730	36
31 872	39 767	86 087	80 488	11 369	1 440	2 213	89 446	37
29 986	45 882	76 703	64 093	8 030	1 049	1 583	79 239	38
12 552	27 127	31 639	29 124	3 831	547	803	32 790	39
6 092	18 281	15 415	17 140	2 148	354	516	15 993	40
145 523	187 696	479 526	475 496	114 452	9 593	25 079	515 794	41

zum Lebensunterhalt beiträgt. – 3) Einschließlich Mithelfende Familienangehörige. – 4) Einschließlich Auszubildende (kaufmännisch/technisch), Beamtenanwärter. – 5) Ein-

Noch: **2.1 Haushalte der Inhaber von Wohnungen und sonstigen Wohneinheiten in Gebäuden und Unterkünften in Baden-Württemberg)** Haushalte in bis 1948 errichteten Gebäuden, Wohneinheiten zusammen

Lfd. Nr.	Gegenstand der Nachweisung	Haushalte insgesamt	Und zwar			
			mit einer Fläche von ... bis unter			
			unter 40	40–60	60–80	80–100
		1	2	3	4	5
<b>Bezugsperson<sup>1)</sup> des Haushalts ist</b>						
42	Selbständiger <sup>2)</sup>	96 850	1 510	4 780	12 753	18 013
43	Beamter/ Angestellter <sup>3)</sup>	253 379	11 219	30 247	57 375	57 116
44	Arbeiter <sup>4)</sup>	334 073	18 733	48 567	91 840	79 329
45	Nichterwerbstätiger	419 844	30 482	90 910	131 666	86 387
46	<b>Zusammen</b>	<b>1 104 146</b>	<b>61 944</b>	<b>174 504</b>	<b>293 634</b>	<b>240 845</b>
<b>Einpersonenhaushalte</b>						
47	unter 30 Jahren	69 628	18 005	20 882	16 796	7 370
48	30 bis unter 40 Jahre	36 906	6 250	10 067	10 058	5 464
49	40 bis unter 65 Jahre	87 611	13 739	21 281	25 011	14 601
50	65 Jahre und älter	174 694	13 124	49 452	59 899	30 993
51	<b>Zusammen</b>	<b>368 839</b>	<b>51 118</b>	<b>101 682</b>	<b>111 764</b>	<b>58 428</b>
<b>darunter weibliche Einpersonenhaushalte</b>						
52	unter 30 Jahren	31 899	7 636	10 479	7 937	3 184
53	30 bis unter 40 Jahre	12 270	1 508	3 728	3 658	1 896
54	40 bis unter 65 Jahre	45 720	3 663	11 518	15 122	8 707
55	65 Jahre und älter	150 343	11 133	43 401	51 824	26 359
56	<b>Zusammen</b>	<b>240 232</b>	<b>23 940</b>	<b>69 126</b>	<b>78 541</b>	<b>40 146</b>
<b>Mehrpersonenhaushalte<sup>1)</sup></b>						
57	unter 30 Jahren	82 774	2 531	14 662	27 876	19 603
58	30 bis unter 40 Jahre	149 483	2 045	13 460	36 025	38 738
59	40 bis unter 65 Jahre	387 417	4 539	28 915	81 925	94 790
60	65 Jahre und älter	115 633	1 711	15 785	36 044	29 286
61	<b>Zusammen</b>	<b>735 307</b>	<b>10 826</b>	<b>72 822</b>	<b>181 870</b>	<b>182 417</b>
<b>Haushalte<sup>1)</sup> zusammen</b>						
62	unter 30 Jahren	152 402	20 536	35 544	44 672	26 973
63	30 bis unter 40 Jahre	186 389	8 295	23 527	46 083	44 202
64	40 bis unter 65 Jahre	475 028	18 278	50 196	106 936	109 391
65	65 Jahre und älter	290 327	14 835	65 237	95 943	60 279
66	<b>Zusammen</b>	<b>1 104 146</b>	<b>61 944</b>	<b>174 504</b>	<b>293 634</b>	<b>240 845</b>
<b>Haushalte in sonstigen Wohneinheiten in Gebäuden<sup>5)</sup></b>						
<b>mit ... Personen</b>						
67	1	12 491	9 546	1 431	1 514	–
68	darunter weiblich	4 356	3 000	672	684	–
69	2	1 167	533	353	281	–
70	3	446	98	174	174	–
71	4	283	48	101	134	–
72	5	186	10	41	135	–
73	6 und mehr	34	5	8	21	–
74	<b>Zusammen</b>	<b>14 607</b>	<b>10 240</b>	<b>2 108</b>	<b>2 259</b>	<b>–</b>
<b>Bezugsperson<sup>1)</sup> des Haushalts ist</b>						
75	Selbständiger <sup>2)</sup>	660	277	194	189	–
76	Beamter/ Angestellter <sup>3)</sup>	3 311	2 106	516	689	–
77	Arbeiter <sup>4)</sup>	4 623	3 525	592	506	–
78	Nichterwerbstätiger	6 013	4 332	806	875	–
79	<b>Zusammen</b>	<b>14 607</b>	<b>10 240</b>	<b>2 108</b>	<b>2 259</b>	<b>–</b>

1) Bezugsperson ist die Person, die überwiegend zum Lebensunterhalt beiträgt. – 2) Einschließlich Mithelfende Familienangehörige. – 3) Einschließlich Auszubildende (kaufmännische Haushalte in Freizeitwohneinheiten).



berg am 25. Mai 1987 nach Fläche und Ausstattung der Wohneinheiten sowie Haushaltszusammensetzung

in Wohneinheiten								Lfd. Nr.
... m²		mit Bad und WC		ohne Bad, mit WC	ohne WC		mit Sammel- heizung	
100– 120	120 und mehr	mit	ohne		mit	ohne		
		Sammelheizung			Bad			
6	7	8	9	10	11	12	13	
16 646	43 148	56 943	33 287	3 924	984	1 712	58 954	42
41 514	55 908	141 142	94 548	11 255	1 923	4 511	147 191	43
45 522	50 082	126 451	162 987	34 953	2 762	6 920	136 511	44
41 841	38 558	154 990	184 674	64 320	3 924	11 936	173 138	45
145 523	187 696	479 526	475 496	114 452	9 593	25 079	515 794	46
4 733	1 842	29 053	27 155	7 432	1 072	4 916	34 562	47
3 118	1 949	16 264	14 252	3 986	435	1 969	18 435	48
7 113	5 866	33 466	36 010	13 674	818	3 643	38 099	49
11 908	9 318	59 432	71 806	37 252	1 397	4 807	68 500	50
26 872	18 975	138 215	149 223	62 344	3 722	15 335	159 596	51
1 995	668	13 956	12 617	2 969	502	1 855	16 212	52
959	521	6 001	4 662	960	150	497	6 595	53
3 785	2 925	18 898	19 842	5 529	387	1 064	20 532	54
9 949	7 677	51 378	61 500	32 301	1 189	3 975	59 297	55
16 688	11 791	90 233	98 621	41 759	2 228	7 391	102 636	56
9 767	8 335	35 969	38 946	5 957	707	1 195	37 781	57
26 278	32 937	73 614	63 957	8 895	1 110	1 907	76 362	58
67 304	109 944	183 677	169 883	25 782	3 098	4 977	191 074	59
15 302	17 505	48 051	53 487	11 474	956	1 665	50 981	60
118 651	168 721	341 311	326 273	52 108	5 871	9 744	356 198	61
14 500	10 177	65 022	66 101	13 389	1 779	6 111	72 343	62
29 396	34 886	89 878	78 209	12 881	1 545	3 876	94 797	63
74 417	115 810	217 143	205 893	39 456	3 916	8 620	229 173	64
27 210	26 823	107 483	125 293	48 726	2 353	6 472	119 481	65
145 523	187 696	479 526	475 496	114 452	9 593	25 079	515 794	66
–	–	2 701	1 403	2 829	200	5 358	7 281	67
–	–	960	387	1 026	63	1 920	2 686	68
–	–	233	167	349	19	399	529	69
–	–	90	48	133	10	165	166	70
–	–	56	20	87	2	118	106	71
–	–	15	10	27	–	134	34	72
–	–	3	1	8	1	21	12	73
–	–	3 098	1 649	3 433	232	6 195	8 128	74
–	–	224	71	136	12	217	366	75
–	–	706	308	596	49	1 652	1 967	76
–	–	945	569	1 116	85	1 908	2 547	77
–	–	1 223	701	1 585	86	2 418	3 248	78
–	–	3 098	1 649	3 433	232	6 195	8 128	79

nisch/technisch), Beamtenanwärter. – 4) Einschließlich Auszubildende (gewerblich). – 5) Ohne Haushalte in Wohneinheiten in Gebäuden mit vollständiger Wohnheimnutzung; ohne

Noch: **2.1 Haushalte der Inhaber von Wohnungen und sonstigen Wohneinheiten in Gebäuden und Unterkünften in Baden-Württemberg)** Haushalte in bis 1948 errichteten Gebäuden, Wohneinheiten zusammen

Lfd. Nr.	Gegenstand der Nachweisung	Haushalte insgesamt	Und zwar			
			mit einer Fläche von ... bis unter			
			unter 40	40–60	60–80	80–100
		1	2	3	4	5
<b>Einpersonenhaushalte</b>						
80	unter 30 Jahren	5 392	4 206	511	675	—
81	30 bis unter 40 Jahre	1 920	1 333	237	350	—
82	40 bis unter 65 Jahre	3 642	3 020	327	295	—
83	65 Jahre und älter	1 537	987	356	194	—
84	<b>Zusammen</b>	<b>12 491</b>	<b>9 546</b>	<b>1 431</b>	<b>1 514</b>	<b>—</b>
darunter weibliche Einpersonenhaushalte						
85	unter 30 Jahren	1 982	1 490	205	287	—
86	30 bis unter 40 Jahre	401	220	61	120	—
87	40 bis unter 65 Jahre	837	594	120	123	—
88	65 Jahre und älter	1 136	696	286	154	—
89	<b>Zusammen</b>	<b>4 356</b>	<b>3 000</b>	<b>672</b>	<b>684</b>	<b>—</b>
<b>Mehrpersonenhaushalte<sup>1)</sup></b>						
90	unter 30 Jahren	659	248	200	211	—
91	30 bis unter 40 Jahre	553	149	182	222	—
92	40 bis unter 65 Jahre	706	234	235	237	—
93	65 Jahre und älter	198	63	60	75	—
94	<b>Zusammen</b>	<b>2 116</b>	<b>694</b>	<b>677</b>	<b>745</b>	<b>—</b>
<b>Haushalte<sup>1)</sup> zusammen</b>						
95	unter 30 Jahren	6 051	4 454	711	886	—
96	30 bis unter 40 Jahre	2 473	1 482	419	572	—
97	40 bis unter 65 Jahre	4 348	3 254	562	532	—
98	65 Jahre und älter	1 735	1 050	416	269	—
99	<b>Zusammen</b>	<b>14 607</b>	<b>10 240</b>	<b>2 108</b>	<b>2 259</b>	<b>—</b>
<b>Haushalte in Wohngebäuden mit 1 oder 2 Wohnungen<sup>2)</sup></b>						
mit ... Personen						
100	1	177 558	16 309	42 937	56 131	33 222
101	darunter weiblich	127 920	9 774	32 469	42 342	24 295
102	2	182 303	3 218	21 671	52 466	48 173
103	3	117 392	764	6 470	23 516	31 285
104	4	102 590	354	3 446	14 917	24 830
105	5	47 151	140	1 123	4 887	9 082
106	6 und mehr	26 145	68	449	1 941	3 994
107	<b>Zusammen</b>	<b>653 139</b>	<b>20 853</b>	<b>76 096</b>	<b>153 858</b>	<b>150 586</b>
<b>Bezugsperson<sup>1)</sup> des Haushalts ist</b>						
108	Selbständiger <sup>3)</sup>	64 971	486	2 036	6 635	10 997
109	Beamter/ Angestellter <sup>4)</sup>	137 854	2 555	9 220	24 773	31 548
110	Arbeiter <sup>5)</sup>	194 454	5 023	18 035	44 699	50 161
111	Nichterwerbstätiger	255 860	12 789	46 805	77 751	57 880
112	<b>Zusammen</b>	<b>653 139</b>	<b>20 853</b>	<b>76 096</b>	<b>153 858</b>	<b>150 586</b>
<b>Einpersonenhaushalte</b>						
113	unter 30 Jahren	15 860	3 098	4 310	4 080	1 985
114	30 bis unter 40 Jahre	10 505	1 232	2 302	2 872	1 842
115	40 bis unter 65 Jahre	41 358	3 907	8 101	12 096	8 496
116	65 Jahre und älter	109 835	8 072	28 224	37 083	20 899
117	<b>Zusammen</b>	<b>177 558</b>	<b>16 309</b>	<b>42 937</b>	<b>56 131</b>	<b>33 222</b>

1) Bezugsperson ist die Person, die überwiegend zum Lebensunterhalt beiträgt. – 2) Ohne Haushalte in Wohneinheiten in Gebäuden mit vollständiger Wohnheimnutzung; ohne schließlich Auszubildende (gewerblich).

berg am 25. Mai 1987 nach Fläche und Ausstattung der Wohneinheiten sowie Haushaltszusammensetzung

in Wohneinheiten								Lfd. Nr.
... m²		mit Bad und WC		ohne Bad, mit WC	ohne WC		mit Sammel- heizung	
100– 120	120 und mehr	mit	ohne		mit	ohne		
		Sammelheizung			Bad			
6	7	8	9	10	11	12	13	
–	–	1 154	558	950	105	2 625	3 363	80
–	–	393	232	367	30	898	973	81
–	–	776	442	911	55	1 458	2 106	82
–	–	378	171	601	10	377	839	83
–	–	2 701	1 403	2 829	200	5 358	7 281	84
–	–	429	175	337	40	1 001	1 302	85
–	–	80	33	58	4	226	192	86
–	–	170	64	193	14	396	553	87
–	–	281	115	438	5	297	639	88
–	–	960	387	1 026	63	1 920	2 686	89
–	–	104	78	197	9	271	273	90
–	–	99	65	136	8	245	197	91
–	–	148	77	211	13	257	292	92
–	–	46	26	60	2	64	85	93
–	–	397	246	604	32	837	847	94
–	–	1 258	636	1 147	114	2 896	3 636	95
–	–	492	297	503	38	1 143	1 170	96
–	–	924	519	1 122	68	1 715	2 398	97
–	–	424	197	661	12	441	924	98
–	–	3 098	1 649	3 433	232	6 195	8 128	99
16 080	12 879	57 342	69 803	41 996	1 410	7 007	69 244	100
10 651	8 389	41 462	50 354	31 010	960	4 134	49 840	101
27 203	29 572	76 239	83 175	18 180	1 500	3 209	81 200	102
23 165	32 192	55 213	52 452	7 249	958	1 520	57 499	103
21 789	37 254	52 658	43 128	4 987	699	1 118	54 392	104
9 425	22 494	23 163	20 686	2 329	403	570	23 961	105
4 497	15 196	11 771	12 442	1 289	267	376	12 151	106
102 159	149 587	276 386	281 686	76 030	5 237	13 800	298 447	107
11 406	33 411	37 567	22 831	2 783	654	1 136	38 882	108
26 895	42 863	77 732	49 914	7 042	934	2 232	81 098	109
33 890	42 646	73 791	96 688	18 886	1 508	3 581	79 023	110
29 968	30 667	87 296	112 253	47 319	2 141	6 851	99 444	111
102 159	149 587	276 386	281 686	76 030	5 237	13 800	298 447	112
1 704	683	5 806	5 830	2 950	139	1 135	7 401	113
1 322	935	4 178	3 957	1 702	106	562	4 862	114
4 565	4 193	14 295	17 288	7 666	349	1 760	16 603	115
8 489	7 068	33 063	42 728	29 678	816	3 550	40 378	116
16 080	12 879	57 342	69 803	41 996	1 410	7 007	69 244	117

Haushalte in Freizeitwohneinheiten. — 3) Einschließlich Mithelfende Familienangehörige. — 4) Einschließlich Auszubildende (kaufmännisch/technisch), Beamtenanwärter. — 5) Ein-

Noch: **2.1 Haushalte der Inhaber von Wohnungen und sonstigen Wohneinheiten in Gebäuden und Unterkünften in Baden-Württemberg)** Haushalte in bis 1948 errichteten Gebäuden, Wohneinheiten zusammen

Lfd. Nr.	Gegenstand der Nachweisung	Haushalte insgesamt	Und zwar			
			mit einer Fläche von . . . bis unter			
			unter 40	40–60	60–80	80–100
		1	2	3	4	5
	darunter weibliche Einpersonenhaushalte					
118	unter 30 Jahren	6 880	1 237	2 180	1 809	758
119	30 bis unter 40 Jahre	3 176	264	802	971	570
120	40 bis unter 65 Jahre	23 725	1 356	4 765	7 653	5 253
121	65 Jahre und älter	94 139	6 917	24 722	31 909	17 714
122	Zusammen	127 920	9 774	32 469	42 342	24 295
	<b>Mehrpersonenhaushalte<sup>1)</sup></b>					
123	unter 30 Jahren	41 581	797	5 073	12 186	10 646
124	30 bis unter 40 Jahre	90 071	712	5 196	17 253	22 952
125	40 bis unter 65 Jahre	261 993	1 762	13 100	44 691	62 495
126	65 Jahre und älter	81 936	1 273	9 790	23 597	21 271
127	Zusammen	475 581	4 544	33 159	97 727	117 364
	<b>Haushalte<sup>1)</sup> zusammen</b>					
128	unter 30 Jahren	57 441	3 895	9 383	16 266	12 631
129	30 bis unter 40 Jahre	100 576	1 944	7 498	20 125	24 794
130	40 bis unter 65 Jahre	303 351	5 669	21 201	56 787	70 991
131	65 Jahre und älter	191 771	9 345	38 014	60 680	42 170
132	Zusammen	653 139	20 853	76 096	153 858	150 586
	<b>Haushalte in Wohngebäuden mit 3 und mehr Wohnungen<sup>2)</sup></b>					
	mit . . . Personen					
133	1	185 541	38 485	56 755	52 600	23 123
134	darunter weiblich	107 657	14 949	35 380	34 382	14 643
135	2	108 989	4 408	23 647	41 204	24 104
136	3	56 856	1 062	7 748	19 236	15 988
137	4	41 932	439	4 633	12 339	11 626
138	5	15 056	138	1 450	4 212	4 002
139	6 und mehr	6 696	43	451	1 675	1 928
140	Zusammen	415 070	44 575	94 684	131 266	80 771
	<b>Bezugsperson<sup>1)</sup> des Haushalts ist</b>					
141	Selbständiger <sup>3)</sup>	21 967	933	2 258	4 824	5 107
142	Beamter/ Angestellter <sup>4)</sup>	107 396	9 163	20 356	30 995	23 444
143	Arbeiter <sup>5)</sup>	129 086	14 746	29 425	44 336	26 028
144	Nichterwerbstätiger	156 621	19 733	42 645	51 111	26 192
145	Zusammen	415 070	44 575	94 684	131 266	80 771
	<b>Einpersonenhaushalte</b>					
146	unter 30 Jahren	53 775	16 750	16 168	12 185	4 982
147	30 bis unter 40 Jahre	25 799	5 575	7 545	6 830	3 357
148	40 bis unter 65 Jahre	44 497	10 802	12 643	12 061	5 511
149	65 Jahre und älter	61 470	5 358	20 399	21 524	9 273
150	Zusammen	185 541	38 485	56 755	52 600	23 123
	darunter weibliche Einpersonenhaushalte					
151	unter 30 Jahren	24 688	6 888	8 090	5 892	2 247
152	30 bis unter 40 Jahre	8 812	1 309	2 844	2 582	1 241
153	40 bis unter 65 Jahre	20 834	2 354	6 491	7 076	3 183
154	65 Jahre und älter	53 323	4 398	17 955	18 832	7 972
155	Zusammen	107 657	14 949	35 380	34 382	14 643

<sup>1)</sup> Bezugsperson ist die Person, die überwiegend zum Lebensunterhalt beiträgt. – <sup>2)</sup> Ohne Haushalte in Wohneinheiten in Gebäuden mit vollständiger Wohnheimnutzung; ohne schließlich Auszubildende (gewerblich).

berg am 25. Mai 1987 nach Fläche und Ausstattung der Wohneinheiten sowie Haushaltszusammensetzung

in Wohneinheiten								Lfd. Nr.
... m²		mit Bad und WC		ohne Bad, mit WC	ohne WC		mit Sammel- heizung	
100 – 120	120 und mehr	mit	ohne		mit	ohne		
		Sammelheizung			Bad			
6	7	8	9	10	11	12	13	
682	214	2 701	2 510	1 213	56	400	3 368	118
363	206	1 448	1 123	426	41	138	1 655	119
2 527	2 171	8 873	10 446	3 575	189	642	9 928	120
7 079	5 798	28 440	36 275	25 796	674	2 954	34 889	121
10 651	8 389	41 462	50 354	31 010	960	4 134	49 840	122
6 417	6 462	17 235	19 971	3 405	312	658	18 312	123
18 098	25 860	44 203	38 688	5 267	655	1 258	45 940	124
49 891	90 054	125 165	114 876	16 291	2 136	3 525	130 131	125
11 673	14 332	32 441	38 348	9 071	724	1 352	34 820	126
86 079	136 708	219 044	211 883	34 034	3 827	6 793	229 203	127
8 121	7 145	23 041	25 801	6 355	451	1 793	25 713	128
19 420	26 795	48 381	42 645	6 969	761	1 820	50 802	129
54 456	94 247	139 460	132 164	23 957	2 485	5 285	146 734	130
20 162	21 400	65 504	81 076	38 749	1 540	4 902	75 198	131
102 159	149 587	276 386	281 686	76 030	5 237	13 800	298 447	132
9 606	4 972	76 452	77 168	20 276	2 213	9 432	87 119	133
5 429	2 874	46 076	46 653	10 297	1 187	3 444	50 379	134
9 412	6 214	50 198	49 001	7 750	847	1 193	52 201	135
7 271	5 551	26 778	25 429	3 730	393	526	27 664	136
6 717	6 178	19 904	18 637	2 765	266	360	20 553	137
2 362	2 892	6 361	7 100	1 336	89	170	6 630	138
1 176	1 423	2 280	3 538	735	44	99	2 421	139
36 544	27 230	181 973	180 873	36 592	3 852	11 780	196 588	140
3 584	5 261	13 042	7 579	797	170	379	13 492	141
12 859	10 579	57 449	42 435	4 178	889	2 445	60 277	142
9 585	4 966	47 298	61 694	15 400	1 117	3 577	52 145	143
10 516	6 424	64 184	69 165	16 217	1 676	5 379	70 674	144
36 544	27 230	181 973	180 873	36 592	3 852	11 780	196 588	145
2 693	997	22 332	21 114	4 903	921	4 505	27 045	146
1 638	854	11 410	10 095	2 374	323	1 597	13 050	147
2 207	1 273	17 723	18 091	6 040	438	2 205	20 312	148
3 068	1 848	24 987	27 868	6 959	531	1 125	26 712	149
9 606	4 972	76 452	77 168	20 276	2 213	9 432	87 119	150
1 161	410	10 728	9 957	1 918	429	1 656	12 578	151
556	280	4 318	3 451	536	107	400	4 727	152
1 119	611	9 279	9 033	1 888	183	451	9 886	153
2 593	1 573	21 751	24 212	5 955	468	937	23 188	154
5 429	2 874	46 076	46 653	10 297	1 187	3 444	50 379	155

Haushalte in Freizeitwohneinheiten. — 3) Einschließlich Mithelfende Familienangehörige. — 4) Einschließlich Auszubildende (kaufmännisch/technisch), Beamtenanwärter. — 5) Ein-

Noch: **2.1 Haushalte der Inhaber von Wohnungen und sonstigen Wohneinheiten in Gebäuden und Unterkünften in Baden-Württemberg)** Haushalte in bis 1948 errichteten Gebäuden, Wohneinheiten zusammen

Lfd. Nr.	Gegenstand der Nachweisung	Haushalte insgesamt	Und zwar			
			mit einer Fläche von . . . bis unter			
			unter 40	40–60	60–80	80–100
		1	2	3	4	5
<b>Mehrpersonenhaushalte<sup>1)</sup></b>						
156	unter 30 Jahren	38 267	1 751	9 322	14 891	8 135
157	30 bis unter 40 Jahre	52 930	1 307	7 953	17 593	14 122
158	40 bis unter 65 Jahre	107 915	2 618	14 986	34 540	28 169
159	65 Jahre und älter	30 417	414	5 668	11 642	7 222
160	<b>Zusammen</b>	<b>229 529</b>	<b>6 090</b>	<b>37 929</b>	<b>78 666</b>	<b>57 648</b>
<b>Haushalte<sup>1)</sup> zusammen</b>						
161	unter 30 Jahren	92 042	18 501	25 490	27 076	13 117
162	30 bis unter 40 Jahre	78 729	6 882	15 498	24 423	17 479
163	40 bis unter 65 Jahre	152 412	13 420	27 629	46 601	33 680
164	65 Jahre und älter	91 887	5 772	26 067	33 166	16 495
165	<b>Zusammen</b>	<b>415 070</b>	<b>44 575</b>	<b>94 684</b>	<b>131 266</b>	<b>80 771</b>
<b>Haushalte in Wohneinheiten in Gebäuden mit vollständiger Wohnheimnutzung mit . . . Personen</b>						
166	1	4 113	3 415	454	189	29
167	darunter weiblich	1 692	1 287	271	110	10
168	2	499	194	159	99	28
169	3	177	66	48	40	17
170	4	126	27	31	32	19
171	5	68	28	2	17	14
172	6 und mehr	22	4	3	8	4
173	<b>Zusammen</b>	<b>5 005</b>	<b>3 734</b>	<b>697</b>	<b>385</b>	<b>111</b>
<b>Bezugsperson<sup>1)</sup> des Haushalts ist</b>						
174	Selbständiger <sup>2)</sup>	65	35	7	10	6
175	Beamter/ Angestellter <sup>3)</sup>	1 067	759	152	110	23
176	Arbeiter <sup>4)</sup>	1 356	948	211	124	52
177	Nichterwerbstätiger	2 517	1 992	327	141	30
178	<b>Zusammen</b>	<b>5 005</b>	<b>3 734</b>	<b>697</b>	<b>385</b>	<b>111</b>
<b>Einpersonenhaushalte</b>						
179	unter 30 Jahren	2 104	1 878	152	52	12
180	30 bis unter 40 Jahre	465	372	50	33	7
181	40 bis unter 65 Jahre	970	811	102	44	4
182	65 Jahre und älter	574	354	150	60	6
183	<b>Zusammen</b>	<b>4 113</b>	<b>3 415</b>	<b>454</b>	<b>189</b>	<b>29</b>
<b>darunter weibliche Einpersonenhaushalte</b>						
184	unter 30 Jahren	854	740	77	27	5
185	30 bis unter 40 Jahre	111	87	12	10	1
186	40 bis unter 65 Jahre	238	158	54	21	1
187	65 Jahre und älter	489	302	128	52	3
188	<b>Zusammen</b>	<b>1 692</b>	<b>1 287</b>	<b>271</b>	<b>110</b>	<b>10</b>
<b>Mehrpersonenhaushalte<sup>1)</sup></b>						
189	unter 30 Jahren	246	139	59	30	14
190	30 bis unter 40 Jahre	233	94	73	46	12
191	40 bis unter 65 Jahre	334	73	83	100	50
192	65 Jahre und älter	79	13	28	20	6
193	<b>Zusammen</b>	<b>892</b>	<b>319</b>	<b>243</b>	<b>196</b>	<b>82</b>

1) Bezugsperson ist die Person, die überwiegend zum Lebensunterhalt beiträgt. – 2) Einschließlich Mithelfende Familienangehörige. – 3) Einschließlich Auszubildende (kaufmännisch).

berg am 25. Mai 1987 nach Fläche und Ausstattung der Wohneinheiten sowie Haushaltszusammensetzung

in Wohneinheiten								Lfd. Nr.
... m²		mit Bad und WC		ohne Bad, mit WC	ohne WC		mit Sammel- heizung	
100– 120	120 und mehr	mit	ohne		mit	ohne		
		Sammelheizung			Bad			
		8	9		11	12	13	
6	7	8	9	10	11	12	13	
2 843	1 325	17 103	17 858	2 456	355	495	17 803	156
6 902	5 053	25 538	23 088	3 362	380	562	26 416	157
14 128	13 474	48 724	48 920	8 470	718	1 083	50 637	158
3 065	2 406	14 156	13 839	2 028	186	208	14 613	159
26 938	22 258	105 521	103 705	16 316	1 639	2 348	109 469	160
5 536	2 322	39 435	38 972	7 359	1 276	5 000	44 848	161
8 540	5 907	36 948	33 183	5 736	703	2 159	39 466	162
16 335	14 747	66 447	67 011	14 510	1 156	3 288	70 949	163
6 133	4 254	39 143	41 707	8 987	717	1 333	41 325	164
36 544	27 230	181 973	180 873	36 592	3 852	11 780	196 588	165
11	15	1 143	347	570	71	1 982	3 218	166
8	6	519	186	299	34	654	1 337	167
12	7	159	114	71	15	140	280	168
4	2	51	44	14	13	55	103	169
8	9	43	29	19	3	32	70	170
5	2	19	16	6	2	25	39	171
3	—	6	9	1	1	5	8	172
43	35	1 421	559	681	105	2 239	3 718	173
3	4	19	13	8	1	24	42	174
11	12	297	132	120	20	498	844	175
16	5	371	170	211	19	585	900	176
13	14	734	244	342	65	1 132	1 932	177
43	35	1 421	559	681	105	2 239	3 718	178
5	5	597	148	216	43	1 100	1 751	179
2	1	128	43	48	9	237	347	180
3	6	240	86	155	13	476	692	181
1	3	178	70	151	6	169	428	182
11	15	1 143	347	570	71	1 982	3 218	183
3	2	266	76	122	23	367	709	184
1	—	29	16	6	3	57	83	185
3	1	66	32	34	5	101	174	186
1	3	158	62	137	3	129	371	187
8	6	519	186	299	34	654	1 337	188
3	1	57	39	21	13	116	165	189
3	5	66	63	27	11	66	117	190
21	7	121	88	53	10	62	174	191
5	7	34	22	10	—	13	44	192
32	20	278	212	111	34	257	500	193

nisch/technisch), Beamtenanwärter. — 4) Einschließlich Auszubildende (gewerblich).

Noch: 2.1 Haushalte der Inhaber von Wohnungen und sonstigen Wohneinheiten in Gebäuden und Unterkünften in Baden-Württemberg  
d) Haushalte in bis 1948 errichteten Gebäuden, Wohneinheiten zusammen

Lfd. Nr.	Gegenstand der Nachweisung	Haushalte insgesamt	Und zwar			
			mit einer Fläche von . . . bis unter			
			unter 40	40–60	60–80	80–100
		1	2	3	4	5
<b>Haushalte<sup>1)</sup> zusammen</b>						
194	unter 30 Jahren	2 350	2 017	211	82	26
195	30 bis unter 40 Jahre	698	466	123	79	19
196	40 bis unter 65 Jahre	1 304	884	185	144	54
197	65 Jahre und älter	653	367	178	80	12
<b>198</b>	<b>Zusammen</b>	<b>5 005</b>	<b>3 734</b>	<b>697</b>	<b>385</b>	<b>111</b>
<b>Haushalte in Unterkünften<sup>2)</sup> mit . . . Personen</b>						
199	1	486	327	79	48	15
200	darunter weiblich	100	27	36	27	6
201	2	119	25	37	31	12
202	3	44	3	12	12	12
203	4	53	1	11	15	17
204	5	29	1	5	13	5
205	6 und mehr	27	1	4	8	7
<b>206</b>	<b>Zusammen</b>	<b>758</b>	<b>358</b>	<b>148</b>	<b>127</b>	<b>68</b>
<b>Bezugsperson<sup>1)</sup> des Haushalts ist</b>						
207	Selbständiger <sup>3)</sup>	30	4	5	8	8
208	Beamter/ Angestellter <sup>4)</sup>	71	36	10	11	5
209	Arbeiter <sup>5)</sup>	416	224	62	66	34
210	Nichterwerbstätiger	241	94	71	42	21
<b>211</b>	<b>Zusammen</b>	<b>758</b>	<b>358</b>	<b>148</b>	<b>127</b>	<b>68</b>
<b>Einpersonenhaushalte</b>						
212	unter 30 Jahren	100	73	14	9	3
213	30 bis unter 40 Jahre	62	42	8	4	2
214	40 bis unter 65 Jahre	234	181	25	18	5
215	65 Jahre und älter	90	31	32	17	5
<b>216</b>	<b>Zusammen</b>	<b>486</b>	<b>327</b>	<b>79</b>	<b>48</b>	<b>15</b>
<b>darunter weibliche Einpersonenhaushalte</b>						
217	unter 30 Jahren	14	9	2	2	1
218	30 bis unter 40 Jahre	5	—	1	3	—
219	40 bis unter 65 Jahre	23	7	8	7	1
220	65 Jahre und älter	58	11	25	15	4
<b>221</b>	<b>Zusammen</b>	<b>100</b>	<b>27</b>	<b>36</b>	<b>27</b>	<b>6</b>
<b>Mehrpersonenhaushalte<sup>1)</sup></b>						
222	unter 30 Jahren	38	2	10	15	8
223	30 bis unter 40 Jahre	46	4	10	18	10
224	40 bis unter 65 Jahre	167	23	41	40	32
225	65 Jahre und älter	21	2	8	6	3
<b>226</b>	<b>Zusammen</b>	<b>272</b>	<b>31</b>	<b>69</b>	<b>79</b>	<b>53</b>
<b>Haushalte<sup>1)</sup> zusammen</b>						
227	unter 30 Jahren	138	75	24	24	11
228	30 bis unter 40 Jahre	108	46	18	22	12
229	40 bis unter 65 Jahre	401	204	66	58	37
230	65 Jahre und älter	111	33	40	23	8
<b>231</b>	<b>Zusammen</b>	<b>758</b>	<b>358</b>	<b>148</b>	<b>127</b>	<b>68</b>

1) Bezugsperson ist die Person, die überwiegend zum Lebensunterhalt beiträgt. — 2) Ohne Haushalte in Freizeitwohneinheiten. — 3) Einschließlich Mithelfende Familienangehörige. —



berg am 25. Mai 1987 nach Fläche und Ausstattung der Wohneinheiten sowie Haushaltszusammensetzung

in Wohneinheiten								Lfd. Nr.
... m²		mit Bad und WC		ohne Bad, mit WC	ohne WC		mit Sammel- heizung	
100 – 120	120 und mehr	mit	ohne		mit	ohne		
		Sammelheizung			Bad			
6	7	8	9	10	11	12	13	
8	6	654	187	237	56	1 216	1 916	194
5	6	194	106	75	20	303	464	195
24	13	361	174	208	23	538	866	196
6	10	212	92	161	6	182	472	197
43	35	1 421	559	681	105	2 239	3 718	198
12	5	73	60	131	12	210	240	199
3	1	12	26	28	5	29	25	200
5	9	28	30	38	2	21	44	201
3	2	15	11	14	1	3	17	202
5	4	12	24	12	3	2	16	203
4	1	7	13	6	—	3	8	204
4	3	5	11	8	1	2	6	205
33	24	140	149	209	19	241	331	206
1	4	9	9	7	2	3	12	207
3	6	19	8	12	1	31	37	208
21	9	83	76	113	12	132	221	209
8	5	29	56	77	4	75	61	210
33	24	140	149	209	19	241	331	211
1	—	19	8	28	4	41	60	212
6	—	13	10	8	1	30	27	213
3	2	34	20	62	6	112	132	214
2	3	7	22	33	1	27	21	215
12	5	73	60	131	12	210	240	216
—	—	7	1	2	—	4	11	217
1	—	1	—	—	1	3	1	218
—	—	—	4	3	3	13	7	219
2	1	4	21	23	1	9	6	220
3	1	12	26	28	5	29	25	221
—	3	10	16	9	1	2	13	222
1	3	15	17	9	1	4	18	223
20	11	36	50	54	5	22	54	224
—	2	6	6	6	—	3	6	225
21	19	67	89	78	7	31	91	226
1	3	29	24	37	5	43	73	227
7	3	28	27	17	2	34	45	228
23	13	70	70	116	11	134	186	229
2	5	13	28	39	1	30	27	230
33	24	140	149	209	19	241	331	231

4) Einschließlich Auszubildende (kaufmännisch/technisch), Beamtenanwärter. – 5) Einschließlich Auszubildende (gewerblich).

Noch: **2.1 Haushalte der Inhaber von Wohnungen und sonstigen Wohneinheiten in Gebäuden und Unterkünften in Baden-Württemberg)**  
**e) Haushalte in nach 1948 errichteten Gebäuden, Wohneinheiten öffentlich gefördert\*)**

Lfd. Nr.	Gegenstand der Nachweisung	Haushalte insgesamt	Und zwar			
			mit einer Fläche von ... bis unter			
			unter 40	40–60	60–80	80–100
		1	2	3	4	5
<b>Haushalte in Gebäuden¹)</b> <b>mit ... Personen</b>						
1	1	117 612	20 003	49 230	34 736	9 532
2	darunter weiblich	83 800	11 651	37 057	25 909	6 643
3	2	120 815	1 794	27 700	51 949	24 116
4	3	79 112	397	7 124	27 948	23 144
5	4	68 419	178	3 313	15 737	20 095
6	5	27 701	60	939	3 782	6 745
7	6 und mehr	11 867	33	330	1 159	2 530
8	<b>Insgesamt</b>	<b>425 526</b>	<b>22 465</b>	<b>88 636</b>	<b>135 311</b>	<b>86 162</b>
<b>Bezugsperson²) des Haushalts ist</b>						
9	Selbständiger³)	12 566	208	906	2 195	2 424
10	Beamter/ Angestellter⁴)	118 387	5 474	13 711	30 255	26 932
11	Arbeiter⁵)	133 474	4 332	21 388	45 469	33 357
12	Nichterwerbstätiger	161 099	12 451	52 631	57 392	23 449
13	<b>Insgesamt</b>	<b>425 526</b>	<b>22 465</b>	<b>88 636</b>	<b>135 311</b>	<b>86 162</b>
<b>Einpersonenhaushalte</b>						
14	unter 30 Jahren	19 714	8 232	6 807	3 308	871
15	30 bis unter 40 Jahre	9 066	2 020	3 514	2 382	769
16	40 bis unter 65 Jahre	31 163	4 027	11 915	10 446	3 292
17	65 Jahre und älter	57 669	5 724	26 994	18 600	4 600
18	<b>Zusammen</b>	<b>117 612</b>	<b>20 003</b>	<b>49 230</b>	<b>34 736</b>	<b>9 532</b>
<b>darunter weibliche Einpersonenhaushalte</b>						
19	unter 30 Jahren	9 974	4 307	3 503	1 557	388
20	30 bis unter 40 Jahre	3 337	658	1 402	927	249
21	40 bis unter 65 Jahre	20 008	1 699	7 960	7 362	2 161
22	65 Jahre und älter	50 481	4 987	24 192	16 063	3 845
23	<b>Zusammen</b>	<b>83 800</b>	<b>11 651</b>	<b>37 057</b>	<b>25 909</b>	<b>6 643</b>
<b>Mehrpersonenhaushalte²)</b>						
24	unter 30 Jahren	29 762	709	6 727	11 948	6 695
25	30 bis unter 40 Jahre	63 580	479	6 455	18 736	17 366
26	40 bis unter 65 Jahre	170 921	932	16 023	51 458	44 143
27	65 Jahre und älter	43 651	342	10 201	18 433	8 426
28	<b>Zusammen</b>	<b>307 914</b>	<b>2 462</b>	<b>39 406</b>	<b>100 575</b>	<b>76 630</b>
<b>Haushalte²) insgesamt</b>						
29	unter 30 Jahren	49 476	8 941	13 534	15 256	7 566
30	30 bis unter 40 Jahre	72 646	2 499	9 969	21 118	18 135
31	40 bis unter 65 Jahre	202 084	4 959	27 938	61 904	47 435
32	65 Jahre und älter	101 320	6 066	37 195	37 033	13 026
33	<b>Insgesamt</b>	<b>425 526</b>	<b>22 465</b>	<b>88 636</b>	<b>135 311</b>	<b>86 162</b>
<b>Haushalte in Wohnungen in Gebäuden¹)</b> <b>mit ... Personen</b>						
34	1	113 817	16 227	49 211	34 736	9 532
35	darunter weiblich	81 873	9 734	37 047	25 909	6 643
36	2	120 702	1 685	27 696	51 949	24 116
37	3	79 099	385	7 123	27 948	23 144
38	4	68 411	170	3 313	15 737	20 095
39	5	27 701	60	939	3 782	6 745
40	6 und mehr	11 867	33	330	1 159	2 530
41	<b>Zusammen</b>	<b>421 597</b>	<b>18 560</b>	<b>88 612</b>	<b>135 311</b>	<b>86 162</b>

\*) Nur 1. Förderungsweg. — 1) Ohne Haushalte in Wohneinheiten in Gebäuden mit vollständiger Wohnheimnutzung; ohne Haushalte in Freizeitwohneinheiten. — 2) Bezugsperson ist der Haushaltsvorstand. — 5) Einschließlich Auszubildende (gewerblich).

berg am 25. Mai 1987 nach Fläche und Ausstattung der Wohneinheiten sowie Haushaltszusammensetzung

in Wohneinheiten								Lfd. Nr.
... m²		mit Bad und WC		ohne Bad, mit WC	ohne WC		mit Sammel- heizung	
100 – 120	120 und mehr	mit	ohne		mit	ohne		
		Sammelheizung			Bad			
6	7	8	9	10	11	12	13	
2 670	1 441	72 787	38 496	4 828	196	1 305	75 459	1
1 658	882	52 490	27 223	3 123	144	820	54 266	2
8 379	6 877	79 391	38 712	2 435	144	133	80 098	3
9 658	10 841	57 649	20 154	1 160	86	63	58 016	4
12 075	17 021	53 352	14 172	803	50	42	53 643	5
5 248	10 927	22 071	5 220	364	21	25	22 175	6
1 904	5 911	9 267	2 356	219	10	15	9 331	7
39 934	53 018	294 517	119 110	9 809	507	1 583	298 722	8
1 910	4 923	10 033	2 353	146	12	22	10 132	9
16 526	25 489	93 154	23 605	1 002	106	520	94 130	10
13 446	15 482	91 327	38 667	3 086	148	246	92 210	11
8 052	7 124	100 003	54 485	5 575	241	795	102 250	12
39 934	53 018	294 517	119 110	9 809	507	1 583	298 722	13
415	81	12 946	5 245	632	53	838	14 011	14
247	134	5 905	2 695	347	8	111	6 087	15
896	587	18 962	10 753	1 219	49	180	19 391	16
1 112	639	34 974	19 803	2 630	86	176	35 970	17
2 670	1 441	72 787	38 496	4 828	196	1 305	75 459	18
185	34	6 784	2 385	213	41	551	7 429	19
74	27	2 320	905	69	3	40	2 376	20
510	316	12 588	6 742	574	27	77	12 801	21
889	505	30 798	17 191	2 267	73	152	31 660	22
1 658	882	52 490	27 223	3 123	144	820	54 266	23
1 960	1 723	19 993	9 050	628	29	62	20 169	24
9 106	11 438	47 798	14 727	961	44	50	48 062	25
22 941	35 424	126 129	42 048	2 453	171	120	126 904	26
3 257	2 992	27 810	14 789	939	67	46	28 128	27
37 264	51 577	221 730	80 614	4 981	311	278	223 263	28
2 375	1 804	32 939	14 295	1 260	82	900	34 180	29
9 353	11 572	53 703	17 422	1 308	52	161	54 149	30
23 837	36 011	145 091	52 801	3 672	220	300	146 295	31
4 369	3 631	62 784	34 592	3 569	153	222	64 098	32
39 934	53 018	294 517	119 110	9 809	507	1 583	298 722	33
2 670	1 441	70 013	38 412	4 734	174	484	71 795	34
1 658	882	51 191	27 201	3 078	126	277	52 376	35
8 379	6 877	79 331	38 708	2 426	144	93	79 999	36
9 658	10 841	57 647	20 153	1 159	86	54	58 005	37
12 075	17 021	53 352	14 171	803	50	35	53 636	38
5 248	10 927	22 071	5 220	364	21	25	22 175	39
1 904	5 911	9 267	2 356	219	10	15	9 331	40
39 934	53 018	291 681	119 020	9 705	485	706	294 941	41

die Person, die überwiegend zum Lebensunterhalt beiträgt. — 3) Einschließlich Mithelfende Familienangehörige. — 4) Einschließlich Auszubildende (kaufmännisch/technisch), Beam-

Noch: **2.1 Haushalte der Inhaber von Wohnungen und sonstigen Wohneinheiten in Gebäuden und Unterkünften in Baden-Württemberg)**  
**e) Haushalte in nach 1948 errichteten Gebäuden, Wohneinheiten öffentlich gefördert\*)**

Lfd. Nr.	Gegenstand der Nachweisung	Haushalte insgesamt	Und zwar			
			mit einer Fläche von ... bis unter			
			unter 40	40–60	60–80	80–100
		1	2	3	4	5
<b>Bezugsperson<sup>1)</sup> des Haushalts ist</b>						
42	Selbständiger <sup>2)</sup>	12 537	179	906	2 195	2 424
43	Beamter/ Angestellter <sup>3)</sup>	117 132	4 228	13 702	30 255	26 932
44	Arbeiter <sup>4)</sup>	133 104	3 968	21 382	45 469	33 357
45	Nichterwerbstätiger	158 824	10 185	52 622	57 392	23 449
46	<b>Zusammen</b>	<b>421 597</b>	<b>18 560</b>	<b>88 612</b>	<b>135 311</b>	<b>86 162</b>
<b>Einpersonenhaushalte</b>						
47	unter 30 Jahren	16 939	5 463	6 801	3 308	871
48	30 bis unter 40 Jahre	8 734	1 690	3 512	2 382	769
49	40 bis unter 65 Jahre	30 787	3 657	11 909	10 446	3 292
50	65 Jahre und älter	57 357	5 417	26 989	18 600	4 600
51	<b>Zusammen</b>	<b>113 817</b>	<b>16 227</b>	<b>49 211</b>	<b>34 736</b>	<b>9 532</b>
<b>darunter weibliche Einpersonenhaushalte</b>						
52	unter 30 Jahren	8 546	2 883	3 499	1 557	388
53	30 bis unter 40 Jahre	3 225	547	1 401	927	249
54	40 bis unter 65 Jahre	19 874	1 567	7 958	7 362	2 161
55	65 Jahre und älter	50 228	4 737	24 189	16 063	3 845
56	<b>Zusammen</b>	<b>81 873</b>	<b>9 734</b>	<b>37 047</b>	<b>25 909</b>	<b>6 643</b>
<b>Mehrpersonenhaushalte<sup>1)</sup></b>						
57	unter 30 Jahren	29 700	649	6 725	11 948	6 695
58	30 bis unter 40 Jahre	63 559	460	6 453	18 736	17 366
59	40 bis unter 65 Jahre	170 880	891	16 023	51 458	44 143
60	65 Jahre und älter	43 641	333	10 200	18 433	8 426
61	<b>Zusammen</b>	<b>307 780</b>	<b>2 333</b>	<b>39 401</b>	<b>100 575</b>	<b>76 630</b>
<b>Haushalte<sup>1)</sup> zusammen</b>						
62	unter 30 Jahren	46 639	6 112	13 526	15 256	7 566
63	30 bis unter 40 Jahre	72 293	2 150	9 965	21 118	18 135
64	40 bis unter 65 Jahre	201 667	4 548	27 932	61 904	47 435
65	65 Jahre und älter	100 998	5 750	37 189	37 033	13 026
66	<b>Zusammen</b>	<b>421 597</b>	<b>18 560</b>	<b>88 612</b>	<b>135 311</b>	<b>86 162</b>
<b>Haushalte in sonstigen Wohneinheiten in Gebäuden<sup>5)</sup></b>						
<b>mit ... Personen</b>						
67	1	3 795	3 776	19	—	—
68	darunter weiblich	1 927	1 917	10	—	—
69	2	113	109	4	—	—
70	3	13	12	1	—	—
71	4	8	8	—	—	—
72	5	—	—	—	—	—
73	6 und mehr	—	—	—	—	—
74	<b>Zusammen</b>	<b>3 929</b>	<b>3 905</b>	<b>24</b>	<b>—</b>	<b>—</b>
<b>Bezugsperson<sup>1)</sup> des Haushalts ist</b>						
75	Selbständiger <sup>2)</sup>	29	29	—	—	—
76	Beamter/ Angestellter <sup>3)</sup>	1 255	1 246	9	—	—
77	Arbeiter <sup>4)</sup>	370	364	6	—	—
78	Nichterwerbstätiger	2 275	2 266	9	—	—
79	<b>Zusammen</b>	<b>3 929</b>	<b>3 905</b>	<b>24</b>	<b>—</b>	<b>—</b>

\*) Nur 1. Förderungsweg. — 1) Bezugsperson ist die Person, die überwiegend zum Lebensunterhalt beiträgt. — 2) Einschließlich Mithelfende Familienangehörige. — 3) Einschließlich Wohnheimnutzung; ohne Haushalte in Freizeitwohneinheiten.

berg am 25. Mai 1987 nach Fläche und Ausstattung der Wohneinheiten sowie Haushaltszusammensetzung

in Wohneinheiten								Lfd. Nr.
...m²		mit Bad und WC		ohne Bad, mit WC	ohne WC		mit Sammel- heizung	
100– 120	120 und mehr	mit	ohne		mit	ohne		
		Sammelheizung			Bad			
6	7	8	9	10	11	12	13	
1 910	4 923	10 017	2 349	146	11	14	10 107	42
16 526	25 489	92 308	23 597	977	91	159	92 889	43
13 446	15 482	91 125	38 632	3 063	147	137	91 888	44
8 052	7 124	98 231	54 442	5 519	236	396	100 057	45
39 934	53 018	291 681	119 020	9 705	485	706	294 941	46
415	81	10 820	5 219	604	38	258	11 270	47
247	134	5 663	2 677	335	8	51	5 784	48
896	587	18 751	10 728	1 191	42	75	19 058	49
1 112	639	34 779	19 788	2 604	86	100	35 683	50
2 670	1 441	70 013	38 412	4 734	174	484	71 795	51
185	34	5 797	2 379	198	27	145	6 010	52
74	27	2 237	903	65	3	17	2 269	53
510	316	12 517	6 737	567	23	30	12 674	54
889	505	30 640	17 182	2 248	73	85	31 423	55
1 658	882	51 191	27 201	3 078	126	277	52 376	56
1 960	1 723	19 969	9 049	624	29	29	20 110	57
9 106	11 438	47 788	14 724	959	44	44	48 047	58
22 941	35 424	126 110	42 046	2 449	171	104	126 871	59
3 257	2 992	27 801	14 789	939	67	45	28 118	60
37 264	51 577	221 668	80 608	4 971	311	222	223 146	61
2 375	1 804	30 789	14 268	1 228	67	287	31 380	62
9 353	11 572	53 451	17 401	1 294	52	95	53 831	63
23 837	36 011	144 861	52 774	3 640	213	179	145 929	64
4 369	3 631	62 580	34 577	3 543	153	145	63 801	65
39 934	53 018	291 681	119 020	9 705	485	706	294 941	66
–	–	2 774	84	94	22	821	3 664	67
–	–	1 299	22	45	18	543	1 890	68
–	–	60	4	9	–	40	99	69
–	–	2	1	1	–	9	11	70
–	–	–	1	–	–	7	7	71
–	–	–	–	–	–	–	–	72
–	–	–	–	–	–	–	–	73
–	–	2 836	90	104	22	877	3 781	74
–	–	16	4	–	1	8	25	75
–	–	846	8	25	15	361	1 241	76
–	–	202	35	23	1	109	322	77
–	–	1 772	43	56	5	399	2 193	78
–	–	2 836	90	104	22	877	3 781	79

Auszubildende (kaufmännisch/technisch), Beamtenanwärter. – 4) Einschließlich Auszubildende (gewerblich). – 5) Ohne Haushalte in Wohneinheiten in Gebäuden mit vollständiger

Noch: 2.1 Haushalte der Inhaber von Wohnungen und sonstigen Wohneinheiten in Gebäuden und Unterkünften in Baden-Württemberg) Haushalte in nach 1948 errichteten Gebäuden, Wohneinheiten öffentlich gefördert\*)

Lfd. Nr.	Gegenstand der Nachweisung	Haushalte insgesamt	Und zwar			
			mit einer Fläche von . . . bis unter			
			unter 40	40–60	60–80	80–100
		1	2	3	4	5
Einpersonenhaushalte						
80	unter 30 Jahren	2 775	2 769	6	–	–
81	30 bis unter 40 Jahre	332	330	2	–	–
82	40 bis unter 65 Jahre	376	370	6	–	–
83	65 Jahre und älter	312	307	5	–	–
84	Zusammen	3 795	3 776	19	–	–
darunter weibliche Einpersonenhaushalte						
85	unter 30 Jahren	1 428	1 424	4	–	–
86	30 bis unter 40 Jahre	112	111	1	–	–
87	40 bis unter 65 Jahre	134	132	2	–	–
88	65 Jahre und älter	253	250	3	–	–
89	Zusammen	1 927	1 917	10	–	–
Mehrpersonenhaushalte¹)						
90	unter 30 Jahren	62	60	2	–	–
91	30 bis unter 40 Jahre	21	19	2	–	–
92	40 bis unter 65 Jahre	41	41	–	–	–
93	65 Jahre und älter	10	9	1	–	–
94	Zusammen	134	129	5	–	–
Haushalte¹) zusammen						
95	unter 30 Jahren	2 837	2 829	8	–	–
96	30 bis unter 40 Jahre	353	349	4	–	–
97	40 bis unter 65 Jahre	417	411	6	–	–
98	65 Jahre und älter	322	316	6	–	–
99	Zusammen	3 929	3 905	24	–	–
Haushalte in Wohngebäuden mit 1 oder 2 Wohnungen²)						
mit . . . Personen						
100	1	21 645	1 837	5 909	7 201	3 796
101	darunter weiblich	15 892	1 158	4 533	5 448	2 858
102	2	35 741	274	3 533	9 726	9 317
103	3	29 715	64	1 004	4 311	6 844
104	4	33 352	36	465	2 485	5 528
105	5	16 450	13	101	580	1 779
106	6 und mehr	7 326	1	25	154	482
107	Zusammen	144 229	2 225	11 037	24 457	27 746
Bezugsperson¹) des Haushalts ist						
108	Selbständiger³)	7 588	30	163	525	1 011
109	Beamter/ Angestellter⁴)	51 396	490	1 932	5 017	7 975
110	Arbeiter⁵)	42 756	428	2 352	6 714	8 980
111	Nichterwerbstätiger	42 489	1 277	6 590	12 201	9 780
112	Zusammen	144 229	2 225	11 037	24 457	27 746
Einpersonenhaushalte						
113	unter 30 Jahren	2 285	546	802	540	187
114	30 bis unter 40 Jahre	1 354	181	377	386	178
115	40 bis unter 65 Jahre	5 100	298	1 080	1 582	1 078
116	65 Jahre und älter	12 906	812	3 650	4 693	2 353
117	Zusammen	21 645	1 837	5 909	7 201	3 796

\*) Nur 1. Förderungsweg. – 1) Bezugsperson ist die Person, die überwiegend zum Lebensunterhalt beiträgt. – 2) Ohne Haushalte in Wohneinheiten in Gebäuden mit vollständiger Beamtenanwärter. – 5) Einschließlich Auszubildende (gewerblich).

**berg am 25. Mai 1987 nach Fläche und Ausstattung der Wohneinheiten sowie Haushaltszusammensetzung**

in Wohneinheiten								Lfd. Nr.
... m²		mit Bad und WC		ohne Bad, mit WC	ohne WC		mit Sammel- heizung	
100–120	120 und mehr	mit	ohne		mit	ohne		
		Sammelheizung			Bad			
6	7	8	9	10	11	12	13	
–	–	2 126	26	28	15	580	2 741	80
–	–	242	18	12	–	60	303	81
–	–	211	25	28	7	105	333	82
–	–	195	15	26	–	76	287	83
–	–	2 774	84	94	22	821	3 664	84
–	–	987	6	15	14	406	1 419	85
–	–	83	2	4	–	23	107	86
–	–	71	5	7	4	47	127	87
–	–	158	9	19	–	67	237	88
–	–	1 299	22	45	18	543	1 890	89
–	–	24	1	4	–	33	59	90
–	–	10	3	2	–	6	15	91
–	–	19	2	4	–	16	33	92
–	–	9	–	–	–	1	10	93
–	–	62	6	10	–	56	117	94
–	–	2 150	27	32	15	613	2 800	95
–	–	252	21	14	–	66	318	96
–	–	230	27	32	7	121	366	97
–	–	204	15	26	–	77	297	98
–	–	2 836	90	104	22	877	3 781	99
1 731	1 171	13 602	5 975	1 893	37	138	14 516	100
1 163	732	9 972	4 387	1 405	25	103	10 656	101
6 557	6 334	24 657	9 831	1 110	78	65	25 165	102
7 255	10 237	22 614	6 504	497	57	43	22 907	103
8 676	16 162	27 319	5 612	359	31	31	27 540	104
3 577	10 400	13 818	2 486	120	9	17	13 893	105
1 089	5 575	6 102	1 128	84	8	4	6 150	106
28 885	49 879	108 112	31 536	4 063	220	298	110 171	107
1 358	4 501	6 313	1 157	100	6	12	6 385	108
11 795	24 187	42 528	8 136	585	46	101	42 969	109
9 646	14 636	31 909	9 684	1 020	69	74	32 396	110
6 086	6 555	27 362	12 559	2 358	99	111	28 421	111
28 885	49 879	108 112	31 536	4 063	220	298	110 171	112
170	40	1 595	462	162	2	64	1 738	113
127	105	928	314	96	1	15	985	114
578	484	3 324	1 398	341	10	27	3 484	115
856	542	7 755	3 801	1 294	24	32	8 309	116
1 731	1 171	13 602	5 975	1 893	37	138	14 516	117

Wohnheimnutzung; ohne Haushalte in Freizeitwohneinheiten. – 3) Einschließlich Mithelfende Familienangehörige. – 4) Einschließlich Auszubildende (kaufmännisch/technisch).

Noch: **2.1 Haushalte der Inhaber von Wohnungen und sonstigen Wohneinheiten in Gebäuden und Unterkünften in Baden-Württemberg)** Haushalte in nach 1948 errichteten Gebäuden, Wohneinheiten öffentlich gefördert\*)

Lfd. Nr.	Gegenstand der Nachweisung	Haushalte insgesamt	Und zwar			
			mit einer Fläche von ... bis unter			
			unter 40	40–60	60–80	80–100
		1	2	3	4	5
darunter weibliche Einpersonenhaushalte						
118	unter 30 Jahren	1 117	258	429	241	86
119	30 bis unter 40 Jahre	480	52	161	148	58
120	40 bis unter 65 Jahre	3 306	133	738	1 085	737
121	65 Jahre und älter	10 989	715	3 205	3 974	1 977
122	Zusammen	15 892	1 158	4 533	5 448	2 858
Mehrpersonenhaushalte <sup>1)</sup>						
123	unter 30 Jahren	7 473	92	816	1 977	1 719
124	30 bis unter 40 Jahre	25 414	76	754	2 779	4 423
125	40 bis unter 65 Jahre	73 929	134	1 901	8 118	13 654
126	65 Jahre und älter	15 768	86	1 657	4 382	4 154
127	Zusammen	122 584	388	5 128	17 256	23 950
Haushalte <sup>1)</sup> zusammen						
128	unter 30 Jahren	9 758	638	1 618	2 517	1 906
129	30 bis unter 40 Jahre	26 768	257	1 131	3 165	4 601
130	40 bis unter 65 Jahre	79 029	432	2 981	9 700	14 732
131	65 Jahre und älter	28 674	898	5 307	9 075	6 507
132	Zusammen	144 229	2 225	11 037	24 457	27 746
Haushalte in Wohngebäuden mit 3 und mehr Wohnungen <sup>2)</sup>						
mit ... Personen						
133	1	94 962	17 698	43 030	27 398	5 677
134	darunter weiblich	67 228	10 195	32 300	20 362	3 752
135	2	84 703	1 480	24 088	42 102	14 722
136	3	49 145	325	6 101	23 570	16 229
137	4	34 831	138	2 842	13 215	14 491
138	5	11 147	42	837	3 189	4 944
139	6 und mehr	4 494	31	304	1 003	2 042
140	Zusammen	279 282	19 714	77 202	110 477	58 105
Bezugsperson <sup>1)</sup> des Haushalts ist						
141	Selbständiger <sup>3)</sup>	4 785	171	734	1 653	1 374
142	Beamter/ Angestellter <sup>4)</sup>	66 375	4 791	11 705	25 121	18 853
143	Arbeiter <sup>5)</sup>	90 270	3 837	18 970	38 647	24 278
144	Nichterwerbstätiger	117 852	10 915	45 793	45 056	13 600
145	Zusammen	279 282	19 714	77 202	110 477	58 105
Einpersonenhaushalte						
146	unter 30 Jahren	16 979	7 367	5 932	2 735	671
147	30 bis unter 40 Jahre	7 628	1 809	3 111	1 979	583
148	40 bis unter 65 Jahre	25 878	3 673	10 784	8 826	2 196
149	65 Jahre und älter	44 477	4 849	23 203	13 858	2 227
150	Zusammen	94 962	17 698	43 030	27 398	5 677
darunter weibliche Einpersonenhaushalte						
151	unter 30 Jahren	8 576	3 851	3 030	1 292	295
152	30 bis unter 40 Jahre	2 825	599	1 227	770	190
153	40 bis unter 65 Jahre	16 595	1 533	7 190	6 252	1 415
154	65 Jahre und älter	39 232	4 212	20 853	12 048	1 852
155	Zusammen	67 228	10 195	32 300	20 362	3 752

\*) Nur 1. Förderungsweg. — 1) Bezugsperson ist die Person, die überwiegend zum Lebensunterhalt beiträgt. — 2) Ohne Haushalte in Wohneinheiten in Gebäuden mit vollständiger Beamtenanwärter. — 5) Einschließlich Auszubildende (gewerblich).



berg am 25. Mai 1987 nach Fläche und Ausstattung der Wohneinheiten sowie Haushaltszusammensetzung

in Wohneinheiten								Lfd. Nr.
... m²		mit Bad und WC		ohne Bad, mit WC	ohne WC		mit Sammel- heizung	
100 – 120	120 und mehr	mit	ohne		mit	ohne		
		Sammelheizung			Bad			
6	7	8	9	10	11	12	13	
87	16	790	218	59	1	49	867	118
43	18	327	119	24	1	9	346	119
345	268	2 185	894	203	4	20	2 290	120
688	430	6 670	3 156	1 119	19	25	7 153	121
1 163	732	9 972	4 387	1 405	25	103	10 656	122
1 316	1 553	5 419	1 847	178	16	13	5 511	123
6 537	10 845	20 238	4 770	366	16	24	20 416	124
16 596	33 526	58 496	14 162	1 078	107	86	59 107	125
2 705	2 784	10 357	4 782	548	44	37	10 621	126
27 154	48 708	94 510	25 561	2 170	183	160	95 655	127
1 486	1 593	7 014	2 309	340	18	77	7 249	128
6 664	10 950	21 166	5 084	462	17	39	21 401	129
17 174	34 010	61 820	15 560	1 419	117	113	62 591	130
3 561	3 326	18 112	8 583	1 842	68	69	18 930	131
28 885	49 879	108 112	31 536	4 063	220	298	110 171	132
907	252	58 473	32 444	2 905	152	988	60 033	133
477	142	42 026	22 790	1 696	115	601	42 989	134
1 800	511	54 464	28 812	1 318	66	43	54 634	135
2 357	563	34 828	13 617	657	29	14	34 894	136
3 353	792	25 844	8 521	438	19	9	25 908	137
1 649	486	8 170	2 718	241	10	8	8 195	138
807	307	3 128	1 220	133	2	11	3 143	139
10 873	2 911	184 907	87 332	5 692	278	1 073	186 807	140
526	327	3 560	1 171	40	5	9	3 580	141
4 661	1 244	50 196	15 423	401	54	301	50 598	142
3 744	794	59 093	28 899	2 051	79	148	59 460	143
1 942	546	72 058	41 839	3 200	140	615	73 169	144
10 873	2 911	184 907	87 332	5 692	278	1 073	186 807	145
235	39	11 074	4 769	460	46	630	11 842	146
117	29	4 911	2 375	250	7	85	5 024	147
309	90	15 510	9 329	868	38	133	15 756	148
246	94	26 978	15 971	1 327	61	140	27 411	149
907	252	58 473	32 444	2 905	152	988	60 033	150
90	18	5 822	2 162	148	36	408	6 289	151
30	9	1 967	783	45	2	28	2 001	152
162	43	10 329	5 837	364	23	42	10 420	153
195	72	23 908	14 008	1 139	54	123	24 279	154
477	142	42 026	22 790	1 696	115	601	42 989	155

Wohnheimnutzung: ohne Haushalte in Freizeitwohneinheiten. – 3) Einschließlich Mithelfende Familienangehörige. – 4) Einschließlich Auszubildende (kaufmännisch/technisch).

Noch: **2.1 Haushalte der Inhaber von Wohnungen und sonstigen Wohneinheiten in Gebäuden und Unterkünften in Baden-Württemberg)** Haushalte in nach 1948 errichteten Gebäuden, Wohneinheiten öffentlich gefördert\*)

Lfd. Nr.	Gegenstand der Nachweisung	Haushalte insgesamt	Und zwar			
			mit einer Fläche von ... bis unter			
			unter 40	40–60	60–80	80–100
		1	2	3	4	5
<b>Mehrpersonenhaushalte<sup>1)</sup></b>						
156	unter 30 Jahren	22 165	584	5 894	9 940	4 953
157	30 bis unter 40 Jahre	37 927	397	5 689	15 903	12 862
158	40 bis unter 65 Jahre	96 465	782	14 083	43 222	30 366
159	65 Jahre und älter	27 763	253	8 506	14 014	4 247
160	Zusammen	184 320	2 016	34 172	83 079	52 428
<b>Haushalte<sup>1)</sup> zusammen</b>						
161	unter 30 Jahren	39 144	7 951	11 826	12 675	5 624
162	30 bis unter 40 Jahre	45 555	2 206	8 800	17 882	13 445
163	40 bis unter 65 Jahre	122 343	4 455	24 867	52 048	32 562
164	65 Jahre und älter	72 240	5 102	31 709	27 872	6 474
165	Zusammen	279 282	19 714	77 202	110 477	58 105
<b>Haushalte in Wohneinheiten in Gebäuden mit vollständiger Wohnheimnutzung mit ... Personen</b>						
166	1	9 555	7 773	1 557	164	28
167	darunter weiblich	5 170	3 732	1 298	116	14
168	2	966	366	355	203	29
169	3	242	82	61	60	26
170	4	195	76	38	35	32
171	5	45	11	8	8	13
172	6 und mehr	17	4	2	2	7
173	Zusammen	11 020	8 312	2 021	472	135
<b>Bezugsperson<sup>1)</sup> des Haushalts ist</b>						
174	Selbständiger <sup>2)</sup>	87	68	13	4	–
175	Beamter/ Angestellter <sup>3)</sup>	2 503	2 007	320	101	44
176	Arbeiter <sup>4)</sup>	1 084	708	182	121	49
177	Nichterwerbstätiger	7 346	5 529	1 506	246	42
178	Zusammen	11 020	8 312	2 021	472	135
<b>Einpersonenhaushalte</b>						
179	unter 30 Jahren	5 724	5 508	160	24	13
180	30 bis unter 40 Jahre	786	671	91	14	5
181	40 bis unter 65 Jahre	1 003	716	237	39	4
182	65 Jahre und älter	2 042	878	1 069	87	6
183	Zusammen	9 555	7 773	1 557	164	28
<b>darunter weibliche Einpersonenhaushalte</b>						
184	unter 30 Jahren	2 594	2 463	106	11	7
185	30 bis unter 40 Jahre	265	213	42	8	1
186	40 bis unter 65 Jahre	498	300	172	23	2
187	65 Jahre und älter	1 813	756	978	74	4
188	Zusammen	5 170	3 732	1 298	116	14
<b>Mehrpersonenhaushalte<sup>1)</sup></b>						
189	unter 30 Jahren	301	180	75	39	6
190	30 bis unter 40 Jahre	312	127	78	61	32
191	40 bis unter 65 Jahre	488	128	136	138	57
192	65 Jahre und älter	364	104	175	70	12
193	Zusammen	1 465	539	464	308	107

\*) Nur 1. Förderungsweg. – 1) Bezugsperson ist die Person, die überwiegend zum Lebensunterhalt beiträgt. – 2) Einschließlich Mithelfende Familienangehörige. – 3) Einschließlich

berg am 25. Mai 1987 nach Fläche und Ausstattung der Wohneinheiten sowie Haushaltszusammensetzung

in Wohneinheiten								Lfd. Nr.
... m²		mit Bad und WC		ohne Bad, mit WC	ohne WC		mit Sammel- heizung	
100— 120	120 und mehr	mit	ohne		mit	ohne		
		Sammelheizung			Bad			
6	7	8	9	10	11	12	13	
637	157	14 499	7 188	445	13	20	14 550	156
2 526	550	27 364	9 922	589	28	24	27 444	157
6 256	1 756	67 210	27 798	1 363	62	32	67 365	158
547	196	17 361	9 980	390	23	9	17 415	159
9 966	2 659	126 434	54 888	2 787	126	85	126 774	160
872	196	25 573	11 957	905	59	650	26 392	161
2 643	579	32 275	12 297	839	35	109	32 468	162
6 565	1 846	82 720	37 127	2 231	100	165	83 121	163
793	290	44 339	25 951	1 717	84	149	44 826	164
10 873	2 911	184 907	87 332	5 692	278	1 073	186 807	165
10	23	4 602	608	298	125	3 922	8 754	166
3	7	3 032	289	191	73	1 585	4 823	167
8	5	626	159	60	7	114	780	168
9	4	169	35	15	2	21	201	169
8	6	140	14	15	3	23	170	170
2	3	36	3	1	1	4	41	171
—	2	17	—	—	—	—	17	172
37	43	5 590	819	389	138	4 084	9 963	173
1	1	22	7	3	—	55	66	174
16	15	1 379	98	60	38	928	2 314	175
14	10	629	90	45	14	306	944	176
6	17	3 560	624	281	86	2 795	6 639	177
37	43	5 590	819	389	138	4 084	9 963	178
3	16	2 261	372	98	87	2 906	5 242	179
3	2	393	42	16	12	323	711	180
3	4	546	66	47	9	335	903	181
1	1	1 402	128	137	17	358	1 898	182
10	23	4 602	608	298	125	3 922	8 754	183
—	7	1 247	134	56	46	1 111	2 435	184
1	—	170	15	—	6	74	244	185
1	—	346	32	18	4	98	453	186
1	—	1 269	108	117	17	302	1 691	187
3	7	3 032	289	191	73	1 585	4 823	188
1	—	177	61	16	1	46	229	189
6	8	227	33	17	5	30	266	190
20	9	348	76	25	5	34	395	191
—	3	236	41	33	2	52	319	192
27	20	988	211	91	13	162	1 209	193

Auszubildende (kaufmännisch/technisch), Beamtenanwärter. – 4) Einschließlich Auszubildende (gewerblich).

Noch: 2.1 Haushalte der Inhaber von Wohnungen und sonstigen Wohneinheiten in Gebäuden und Unterkünften in Baden-Württemberg) Haushalte in nach 1948 errichteten Gebäuden, Wohneinheiten öffentlich gefördert\*)

Lfd. Nr.	Gegenstand der Nachweisung	Haushalte insgesamt	Und zwar			
			mit einer Fläche von . . . bis unter			
			unter 40	40–60	60–80	80–100
		1	2	3	4	5
Haushalte¹) zusammen						
194	unter 30 Jahren	6 025	5 688	235	63	19
195	30 bis unter 40 Jahre	1 098	798	169	75	37
196	40 bis unter 65 Jahre	1 491	844	373	177	61
197	65 Jahre und älter	2 406	982	1 244	157	18
198	Zusammen	11 020	8 312	2 021	472	135

\*) Nur 1. Förderungsweg. — 1) Bezugsperson ist die Person, die überwiegend zum Lebensunterhalt beiträgt.

berg am 25. Mai 1987 nach Fläche und Ausstattung der Wohneinheiten sowie Haushaltszusammensetzung

in Wohneinheiten								Lfd. Nr.
...m²		mit Bad und WC		ohne Bad, mit WC	ohne WC		mit Sammel- heizung	
100– 120	120 und mehr	mit	ohne		mit	ohne		
		Sammelheizung			Bad			
6	7	8	9	10	11	12	13	
4	16	2 438	433	114	88	2 952	5 471	194
9	10	620	75	33	17	353	977	195
23	13	894	142	72	14	369	1 298	196
1	4	1 638	169	170	19	410	2 217	197
37	43	5 590	819	389	138	4 084	9 963	198

Noch: **2.1 Haushalte der Inhaber von Wohnungen und sonstigen Wohneinheiten in Gebäuden und Unterkünften in Baden-Württemberg**  
**f) Haushalte in nach 1948 errichteten Gebäuden, Wohneinheiten nicht öffentlich gefördert**

Lfd. Nr.	Gegenstand der Nachweisung	Haushalte insgesamt	Und zwar			
			mit einer Fläche von . . . bis unter			
			unter 40	40–60	60–80	80–100
		1	2	3	4	5
<b>Haushalte in Gebäuden<sup>1)</sup> mit . . . Personen</b>						
1	1	649 070	127 413	177 509	184 777	93 351
2	darunter weiblich	406 801	60 366	116 422	126 849	62 823
3	2	625 414	11 107	70 791	182 943	171 430
4	3	416 426	2 257	16 428	78 393	116 714
5	4	374 822	840	7 179	40 672	84 153
6	5	113 829	281	1 867	8 491	18 664
7	6 und mehr	35 743	80	494	2 412	4 772
8	<b>Insgesamt</b>	<b>2 215 304</b>	<b>141 978</b>	<b>274 268</b>	<b>497 688</b>	<b>489 084</b>
<b>Bezugsperson<sup>2)</sup> des Haushalts ist</b>						
9	Selbständiger <sup>3)</sup>	184 771	3 402	7 569	18 585	29 553
10	Beamter/ Angestellter <sup>4)</sup>	843 902	47 006	83 537	154 731	182 356
11	Arbeiter <sup>5)</sup>	562 993	35 423	65 498	142 538	144 075
12	Nichterwerbstätiger	623 638	56 147	117 664	181 834	133 100
13	<b>Insgesamt</b>	<b>2 215 304</b>	<b>141 978</b>	<b>274 268</b>	<b>497 688</b>	<b>489 084</b>
<b>Einpersonenhaushalte</b>						
14	unter 30 Jahren	165 782	61 366	49 428	34 503	12 405
15	30 bis unter 40 Jahre	89 049	18 169	25 566	25 639	11 547
16	40 bis unter 65 Jahre	171 044	27 846	40 785	49 816	29 039
17	65 Jahre und älter	223 195	20 032	61 730	74 819	40 360
18	<b>Zusammen</b>	<b>649 070</b>	<b>127 413</b>	<b>177 509</b>	<b>184 777</b>	<b>93 351</b>
<b>darunter weibliche Einpersonenhaushalte</b>						
19	unter 30 Jahren	82 719	29 775	26 324	17 440	5 703
20	30 bis unter 40 Jahre	34 344	5 300	10 996	11 283	4 291
21	40 bis unter 65 Jahre	96 710	8 617	24 072	32 640	18 423
22	65 Jahre und älter	193 028	16 674	55 030	65 486	34 406
23	<b>Zusammen</b>	<b>406 801</b>	<b>60 366</b>	<b>116 422</b>	<b>126 849</b>	<b>62 823</b>
<b>Mehrpersonenhaushalte<sup>2)</sup></b>						
24	unter 30 Jahren	186 592	4 590	27 000	63 903	52 162
25	30 bis unter 40 Jahre	374 204	2 926	18 759	69 651	102 030
26	40 bis unter 65 Jahre	824 905	5 186	32 624	128 698	193 147
27	65 Jahre und älter	180 533	1 863	18 376	50 659	48 394
28	<b>Zusammen</b>	<b>1 566 234</b>	<b>14 565</b>	<b>96 759</b>	<b>312 911</b>	<b>395 733</b>
<b>Haushalte<sup>2)</sup> insgesamt</b>						
29	unter 30 Jahren	352 374	65 956	76 428	98 406	64 567
30	30 bis unter 40 Jahre	463 253	21 095	44 325	95 290	113 577
31	40 bis unter 65 Jahre	995 949	33 032	73 409	178 514	222 186
32	65 Jahre und älter	403 728	21 895	80 106	125 478	88 754
33	<b>Insgesamt</b>	<b>2 215 304</b>	<b>141 978</b>	<b>274 268</b>	<b>497 688</b>	<b>489 084</b>
<b>Haushalte in Wohnungen in Gebäuden<sup>1)</sup> mit . . . Personen</b>						
34	1	630 612	111 173	176 100	183 968	93 351
35	darunter weiblich	398 736	53 407	115 738	126 427	62 823
36	2	624 340	10 566	70 436	182 765	171 430
37	3	416 040	2 126	16 252	78 314	116 714
38	4	374 584	767	7 082	40 604	84 153
39	5	113 712	240	1 835	8 447	18 664
40	6 und mehr	35 712	72	483	2 400	4 772
41	<b>Zusammen</b>	<b>2 195 000</b>	<b>124 944</b>	<b>272 188</b>	<b>496 498</b>	<b>489 084</b>

1) Ohne Haushalte in Wohneinheiten in Gebäuden mit vollständiger Wohnheimnutzung; ohne Haushalte in Freizeitwohneinheiten. — 2) Bezugsperson ist die Person, die überwiegend schließlich Auszubildende (gewerblich).

berg am 25. Mai 1987 nach Fläche und Ausstattung der Wohneinheiten sowie Haushaltszusammensetzung

in Wohneinheiten								Lfd. Nr.
... m²		mit Bad und WC		ohne Bad, mit WC	ohne WC		mit Sammel- heizung	
100– 120	120 und mehr	mit	ohne		mit	ohne		
		Sammelheizung			Bad			
6	7	8	9	10	11	12	13	
39 271	26 749	501 802	116 223	22 101	956	7 988	519 254	1
24 236	16 105	314 083	74 863	13 394	599	3 862	323 666	2
93 139	96 004	500 454	114 164	9 087	734	975	505 282	3
86 271	116 363	341 948	68 924	4 517	488	549	344 520	4
87 344	154 634	315 305	55 425	3 413	319	360	317 330	5
23 324	61 202	93 643	18 549	1 349	123	165	94 376	6
5 834	22 151	28 044	6 994	562	62	81	28 322	7
335 183	477 103	1 781 196	380 279	41 029	2 682	10 118	1 809 084	8
31 195	94 467	162 404	20 088	1 750	193	336	163 861	9
150 196	226 076	726 644	106 432	7 081	700	3 045	733 786	10
86 515	88 944	423 286	124 335	11 837	791	2 744	430 522	11
67 277	67 616	468 862	129 424	20 361	998	3 993	480 915	12
335 183	477 103	1 781 196	380 279	41 029	2 682	10 118	1 809 084	13
6 256	1 824	131 337	25 815	4 200	294	4 136	137 631	14
5 051	3 077	72 810	13 149	1 990	127	973	74 656	15
12 979	10 579	133 617	29 969	5 279	217	1 962	137 669	16
14 985	11 269	164 038	47 290	10 632	318	917	169 298	17
39 271	26 749	501 802	116 223	22 101	956	7 988	519 254	18
2 745	732	66 419	12 305	1 632	150	2 213	69 500	19
1 659	815	28 774	4 720	547	41	262	29 298	20
7 393	5 565	76 771	17 125	2 025	123	666	78 210	21
12 439	8 993	142 119	40 713	9 190	285	721	146 658	22
24 236	16 105	314 083	74 863	13 394	599	3 862	323 666	23
22 618	16 319	147 110	36 598	2 394	188	302	148 380	24
80 910	99 928	311 087	58 680	3 689	331	417	313 156	25
165 138	300 112	681 394	132 085	9 427	930	1 069	686 703	26
27 246	33 995	139 803	36 693	3 418	277	342	141 591	27
295 912	450 354	1 279 394	264 056	18 928	1 726	2 130	1 289 830	28
28 874	18 143	278 447	62 413	6 594	482	4 438	286 011	29
85 961	103 005	383 897	71 829	5 679	458	1 390	387 812	30
178 117	310 691	815 011	162 054	14 706	1 147	3 031	824 372	31
42 231	45 264	303 841	83 983	14 050	595	1 259	310 889	32
335 183	477 103	1 781 196	380 279	41 029	2 682	10 118	1 809 084	33
39 271	26 749	491 157	115 197	19 345	867	4 046	503 116	34
24 236	16 105	309 484	74 583	12 311	559	1 799	316 465	35
93 139	96 004	499 972	114 078	8 729	730	831	504 460	36
86 271	116 363	341 799	68 896	4 358	487	500	344 245	37
87 344	154 634	315 221	55 402	3 315	319	327	317 177	38
23 324	61 202	93 613	18 543	1 282	123	151	94 312	39
5 834	22 151	28 036	6 994	546	62	74	28 306	40
335 183	477 103	1 769 798	379 110	37 575	2 588	5 929	1 791 616	41

Noch: 2.1 Haushalte der Inhaber von Wohnungen und sonstigen Wohneinheiten in Gebäuden und Unterkünften in Baden-Württemberg) Haushalte in nach 1948 errichteten Gebäuden, Wohneinheiten nicht öffentlich gefördert

Lfd. Nr.	Gegenstand der Nachweisung	Haushalte insgesamt	Und zwar			
			mit einer Fläche von ... bis unter			
			unter 40	40–60	60–80	80–100
		1	2	3	4	5
Bezugsperson <sup>1)</sup> des Haushalts ist						
42	Selbständiger <sup>2)</sup>	184 210	3 090	7 414	18 491	29 553
43	Beamter/ Angestellter <sup>3)</sup>	837 705	41 821	82 943	154 313	182 356
44	Arbeiter <sup>4)</sup>	557 753	31 014	64 953	142 252	144 075
45	Nichterwerbstätiger	615 332	49 019	116 878	181 442	133 100
46	Zusammen	2 195 000	124 944	272 188	496 498	489 084
Einpersonenhaushalte						
47	unter 30 Jahren	155 477	51 890	48 913	34 189	12 405
48	30 bis unter 40 Jahre	86 894	16 389	25 345	25 485	11 547
49	40 bis unter 65 Jahre	167 043	24 381	40 460	49 605	29 039
50	65 Jahre und älter	221 198	18 513	61 382	74 689	40 360
51	Zusammen	630 612	111 173	176 100	183 968	93 351
darunter weibliche Einpersonenhaushalte						
52	unter 30 Jahren	77 798	25 230	26 104	17 284	5 703
53	30 bis unter 40 Jahre	33 813	4 891	10 929	11 228	4 291
54	40 bis unter 65 Jahre	95 602	7 746	23 945	32 530	18 423
55	65 Jahre und älter	191 523	15 540	54 760	65 385	34 406
56	Zusammen	398 736	53 407	115 738	126 427	62 823
Mehrpersonenhaushalte <sup>1)</sup>						
57	unter 30 Jahren	186 066	4 372	26 809	63 786	52 162
58	30 bis unter 40 Jahre	373 727	2 761	18 545	69 553	102 030
59	40 bis unter 65 Jahre	824 310	4 905	32 424	128 584	193 147
60	65 Jahre und älter	180 285	1 733	18 310	50 607	48 394
61	Zusammen	1 564 388	13 771	96 088	312 530	395 733
Haushalte <sup>1)</sup> zusammen						
62	unter 30 Jahren	341 543	56 262	75 722	97 975	64 567
63	30 bis unter 40 Jahre	460 621	19 150	43 890	95 038	113 577
64	40 bis unter 65 Jahre	991 353	29 286	72 884	178 189	222 186
65	65 Jahre und älter	401 483	20 246	79 692	125 296	88 754
66	Zusammen	2 195 000	124 944	272 188	496 498	489 084
Haushalte in sonstigen Wohneinheiten in Gebäuden <sup>5)</sup> mit ... Personen						
67	1	18 458	16 240	1 409	809	–
68	darunter weiblich	8 065	6 959	684	422	–
69	2	1 074	541	355	178	–
70	3	386	131	176	79	–
71	4	238	73	97	68	–
72	5	117	41	32	44	–
73	6 und mehr	31	8	11	12	–
74	Zusammen	20 304	17 034	2 080	1 190	–
Bezugsperson <sup>1)</sup> des Haushalts ist						
75	Selbständiger <sup>2)</sup>	561	312	155	94	–
76	Beamter/ Angestellter <sup>3)</sup>	6 197	5 185	594	418	–
77	Arbeiter <sup>4)</sup>	5 240	4 409	545	286	–
78	Nichterwerbstätiger	8 306	7 128	786	392	–
79	Zusammen	20 304	17 034	2 080	1 190	–

1) Bezugsperson ist die Person, die überwiegend zum Lebensunterhalt beiträgt. – 2) Einschließlich Mithelfende Familienangehörige. – 3) Einschließlich Auszubildende (kaufmännische Haushalte in Freizeitwohneinheiten).



berg am 25. Mai 1987 nach Fläche und Ausstattung der Wohneinheiten sowie Haushaltszusammensetzung

in Wohneinheiten								Lfd. Nr.
... m²		mit Bad und WC		ohne Bad, mit WC	ohne WC		mit Sammel- heizung	
100 – 120	120 und mehr	mit	ohne		mit	ohne		
		Sammelheizung			Bad			
6	7	8	9	10	11	12	13	
31 195	94 467	162 091	20 045	1 593	192	289	163 418	42
150 196	226 076	723 133	106 202	6 243	661	1 466	728 312	43
86 515	88 944	420 680	123 909	10 791	770	1 603	426 202	44
67 277	67 616	463 894	128 954	18 948	965	2 571	473 684	45
335 183	477 103	1 769 798	379 110	37 575	2 588	5 929	1 791 616	46
6 256	1 824	124 880	25 370	3 102	242	1 883	128 275	47
5 051	3 077	71 615	13 007	1 583	114	575	72 845	48
12 979	10 579	131 652	29 663	4 518	200	1 010	134 365	49
14 985	11 269	163 010	47 157	10 142	311	578	167 631	50
39 271	26 749	491 157	115 197	19 345	867	4 046	503 116	51
2 745	732	63 407	12 170	1 188	123	910	64 951	52
1 659	815	28 476	4 700	459	39	139	28 839	53
7 393	5 565	76 255	17 085	1 848	116	298	77 286	54
12 439	8 993	141 346	40 628	8 816	281	452	145 389	55
24 236	16 105	309 484	74 583	12 311	559	1 799	316 465	56
22 618	16 319	146 890	36 549	2 207	185	235	147 999	57
80 910	99 928	310 924	58 636	3 484	330	353	312 829	58
165 138	300 112	681 138	132 044	9 217	929	982	686 276	59
27 246	33 995	139 689	36 684	3 322	277	313	141 396	60
295 912	450 354	1 278 641	263 913	18 230	1 721	1 883	1 288 500	61
28 874	18 143	271 770	61 919	5 309	427	2 118	276 274	62
85 961	103 005	382 539	71 643	5 067	444	928	385 674	63
178 117	310 691	812 790	161 707	13 735	1 129	1 992	820 641	64
42 231	45 264	302 699	83 841	13 464	588	891	309 027	65
335 183	477 103	1 769 798	379 110	37 575	2 588	5 929	1 791 616	66
–	–	10 645	1 026	2 756	89	3 942	16 138	67
–	–	4 599	280	1 083	40	2 063	7 201	68
–	–	482	86	358	4	144	822	69
–	–	149	28	159	1	49	275	70
–	–	84	23	98	–	33	153	71
–	–	30	6	67	–	14	64	72
–	–	8	–	16	–	7	16	73
–	–	11 398	1 169	3 454	94	4 189	17 468	74
–	–	313	43	157	1	47	443	75
–	–	3 511	230	838	39	1 579	5 474	76
–	–	2 606	426	1 046	21	1 141	4 320	77
–	–	4 968	470	1 413	33	1 422	7 231	78
–	–	11 398	1 169	3 454	94	4 189	17 468	79

nisch/technisch), Beamtenanwärter. – 4) Einschließlich Auszubildende (gewerblich). – 5) Ohne Haushalte in Wohneinheiten in Gebäuden mit vollständiger Wohnheimnutzung; ohne

Noch: 2.1 Haushalte der Inhaber von Wohnungen und sonstigen Wohneinheiten in Gebäuden und Unterkünften in Baden-Württemberg  
f) Haushalte in nach 1948 errichteten Gebäuden, Wohneinheiten nicht öffentlich gefördert

Lfd. Nr.	Gegenstand der Nachweisung	Haushalte insgesamt	Und zwar			
			mit einer Fläche von . . . bis unter			
			unter 40	40–60	60–80	80–100
		1	2	3	4	5
<b>Einpersonenhaushalte</b>						
80	unter 30 Jahren	10 305	9 476	515	314	–
81	30 bis unter 40 Jahre	2 155	1 780	221	154	–
82	40 bis unter 65 Jahre	4 001	3 465	325	211	–
83	65 Jahre und älter	1 997	1 519	348	130	–
84	<b>Zusammen</b>	<b>18 458</b>	<b>16 240</b>	<b>1 409</b>	<b>809</b>	<b>–</b>
darunter weibliche Einpersonenhaushalte						
85	unter 30 Jahren	4 921	4 545	220	156	–
86	30 bis unter 40 Jahre	531	409	67	55	–
87	40 bis unter 65 Jahre	1 108	871	127	110	–
88	65 Jahre und älter	1 505	1 134	270	101	–
89	<b>Zusammen</b>	<b>8 065</b>	<b>6 959</b>	<b>684</b>	<b>422</b>	<b>–</b>
<b>Mehrpersonenhaushalte<sup>1)</sup></b>						
90	unter 30 Jahren	526	218	191	117	–
91	30 bis unter 40 Jahre	477	165	214	98	–
92	40 bis unter 65 Jahre	595	281	200	114	–
93	65 Jahre und älter	248	130	66	52	–
94	<b>Zusammen</b>	<b>1 846</b>	<b>794</b>	<b>671</b>	<b>381</b>	<b>–</b>
<b>Haushalte<sup>1)</sup> zusammen</b>						
95	unter 30 Jahren	10 831	9 694	706	431	–
96	30 bis unter 40 Jahre	2 632	1 945	435	252	–
97	40 bis unter 65 Jahre	4 596	3 746	525	325	–
98	65 Jahre und älter	2 245	1 649	414	182	–
99	<b>Zusammen</b>	<b>20 304</b>	<b>17 034</b>	<b>2 080</b>	<b>1 190</b>	<b>–</b>
<b>Haushalte in Wohngebäuden mit 1 oder 2 Wohnungen<sup>2)</sup></b>						
mit . . . Personen						
100	1	213 260	22 670	46 737	59 566	39 793
101	darunter weiblich	145 414	12 021	32 884	43 819	28 564
102	2	312 478	2 668	20 907	63 727	77 984
103	3	251 389	642	5 472	27 963	52 926
104	4	262 469	299	2 548	15 883	41 751
105	5	87 106	97	576	3 300	9 967
106	6 und mehr	28 040	23	155	846	2 377
107	<b>Zusammen</b>	<b>1 154 742</b>	<b>26 399</b>	<b>76 395</b>	<b>171 285</b>	<b>224 798</b>
<b>Bezugsperson<sup>1)</sup> des Haushalts ist</b>						
108	Selbständiger <sup>3)</sup>	124 683	804	2 163	6 317	13 217
109	Beamter/ Angestellter <sup>4)</sup>	442 881	8 034	19 481	43 014	71 353
110	Arbeiter <sup>5)</sup>	287 742	5 821	16 861	48 034	70 822
111	Nichterwerbstätiger	299 436	11 740	37 890	73 920	69 406
112	<b>Zusammen</b>	<b>1 154 742</b>	<b>26 399</b>	<b>76 395</b>	<b>171 285</b>	<b>224 798</b>
<b>Einpersonenhaushalte</b>						
113	unter 30 Jahren	35 424	9 279	11 137	7 954	3 383
114	30 bis unter 40 Jahre	21 495	2 748	5 059	5 605	3 364
115	40 bis unter 65 Jahre	53 618	4 184	8 271	13 386	11 476
116	65 Jahre und älter	102 723	6 459	22 270	32 621	21 570
117	<b>Zusammen</b>	<b>213 260</b>	<b>22 670</b>	<b>46 737</b>	<b>59 566</b>	<b>39 793</b>

1) Bezugsperson ist die Person, die überwiegend zum Lebensunterhalt beiträgt. – 2) Ohne Haushalte in Wohneinheiten in Gebäuden mit vollständiger Wohnheimnutzung; ohne schließlich Auszubildende (gewerblich).

berg am 25. Mai 1987 nach Fläche und Ausstattung der Wohneinheiten sowie Haushaltszusammensetzung

in Wohneinheiten								Lfd. Nr.
...m²		mit Bad und WC		ohne Bad, mit WC	ohne WC		mit Sammel- heizung	
100– 120	120 und mehr	mit	ohne		mit	ohne		
		Sammelheizung			Bad			
6	7	8	9	10	11	12	13	
–	–	6 457	445	1 098	52	2 253	9 356	80
–	–	1 195	142	407	13	398	1 811	81
–	–	1 965	306	761	17	952	3 304	82
–	–	1 028	133	490	7	339	1 667	83
–	–	10 645	1 026	2 756	89	3 942	16 138	84
–	–	3 012	135	444	27	1 303	4 549	85
–	–	298	20	88	2	123	459	86
–	–	516	40	177	7	368	924	87
–	–	773	85	374	4	269	1 269	88
–	–	4 599	280	1 083	40	2 063	7 201	89
–	–	220	49	187	3	67	381	90
–	–	163	44	205	1	64	327	91
–	–	256	41	210	1	87	427	92
–	–	114	9	96	–	29	195	93
–	–	753	143	698	5	247	1 330	94
–	–	6 677	494	1 285	55	2 320	9 737	95
–	–	1 358	186	612	14	462	2 138	96
–	–	2 221	347	971	18	1 039	3 731	97
–	–	1 142	142	586	7	368	1 862	98
–	–	11 398	1 169	3 454	94	4 189	17 468	99
23 236	21 258	154 012	42 600	15 033	386	1 229	162 429	100
15 014	13 112	104 198	29 959	10 328	286	643	109 722	101
63 240	83 952	242 302	61 972	7 051	563	590	246 274	102
59 756	104 630	204 004	43 055	3 550	399	381	206 230	103
61 225	140 763	220 846	38 345	2 753	271	254	222 629	104
17 034	56 132	72 288	13 618	985	105	110	72 936	105
4 281	20 358	22 365	5 177	391	50	57	22 609	106
228 772	427 093	915 817	204 767	29 763	1 774	2 621	933 107	107
20 185	81 997	109 414	13 565	1 381	149	174	110 533	108
97 405	203 594	378 970	57 435	5 421	437	618	383 125	109
64 295	81 909	212 851	66 068	7 558	525	740	216 900	110
46 887	59 593	214 582	67 699	15 403	663	1 089	222 549	111
228 772	427 093	915 817	204 767	29 763	1 774	2 621	933 107	112
2 681	990	27 432	5 398	2 105	46	443	29 170	113
2 527	2 192	16 892	3 320	1 129	26	128	17 626	114
7 795	8 506	39 452	10 825	2 969	95	277	41 108	115
10 233	9 570	70 236	23 057	8 830	219	381	74 525	116
23 236	21 258	154 012	42 600	15 033	386	1 229	162 429	117

Haushalte in Freizeitwohneinheiten. – 3) Einschließlich Mithelfende Familienangehörige. – 4) Einschließlich Auszubildende (kaufmännisch/technisch), Beamtenanwärter. – 5) Ein-

Noch: **2.1 Haushalte der Inhaber von Wohnungen und sonstigen Wohneinheiten in Gebäuden und Unterkünften in Baden-Württemberg)** Haushalte in nach 1948 errichteten Gebäuden, Wohneinheiten nicht öffentlich gefördert

Lfd. Nr.	Gegenstand der Nachweisung	Haushalte insgesamt	Und zwar			
			mit einer Fläche von . . . bis unter			
			unter 40	40–60	60–80	80–100
		1	2	3	4	5
darunter weibliche Einpersonenhaushalte						
118	unter 30 Jahren	17 401	4 307	5 996	3 988	1 498
119	30 bis unter 40 Jahre	7 576	709	2 012	2 364	1 173
120	40 bis unter 65 Jahre	32 388	1 447	5 069	9 159	7 543
121	65 Jahre und älter	88 049	5 558	19 807	28 308	18 350
122	Zusammen	145 414	12 021	32 884	43 819	28 564
Mehrpersonenhaushalte <sup>1)</sup>						
123	unter 30 Jahren	78 655	971	7 530	20 848	21 449
124	30 bis unter 40 Jahre	214 960	665	5 337	22 470	42 841
125	40 bis unter 65 Jahre	540 011	1 253	9 404	45 352	94 075
126	65 Jahre und älter	107 856	840	7 387	23 049	26 640
127	Zusammen	941 482	3 729	29 658	111 719	185 005
Haushalte <sup>1)</sup> zusammen						
128	unter 30 Jahren	114 079	10 250	18 667	28 802	24 832
129	30 bis unter 40 Jahre	236 455	3 413	10 396	28 075	46 205
130	40 bis unter 65 Jahre	593 629	5 437	17 675	58 738	105 551
131	65 Jahre und älter	210 579	7 299	29 657	55 670	48 210
132	Zusammen	1 154 742	26 399	76 395	171 285	224 798
Haushalte in Wohngebäuden mit 3 und mehr Wohnungen <sup>2)</sup>						
mit . . . Personen						
133	1	416 271	96 004	127 041	121 524	51 810
134	darunter weiblich	251 830	44 577	81 471	80 966	33 341
135	2	303 105	7 922	48 712	116 469	90 919
136	3	157 902	1 496	10 556	49 020	61 682
137	4	105 756	503	4 418	23 856	40 601
138	5	24 219	159	1 225	4 873	8 166
139	6 und mehr	6 731	44	320	1 485	2 227
140	Zusammen	1 013 984	106 128	192 272	317 227	255 405
Bezugsperson <sup>1)</sup> des Haushalts ist						
141	Selbständiger <sup>3)</sup>	51 427	2 275	4 913	11 168	14 842
142	Beamter/ Angestellter <sup>4)</sup>	385 538	36 041	62 126	108 643	107 814
143	Arbeiter <sup>5)</sup>	262 790	26 571	47 142	91 764	70 532
144	Nichterwerbstätiger	314 229	41 241	78 091	105 652	62 217
145	Zusammen	1 013 984	106 128	192 272	317 227	255 405
Einpersonenhaushalte						
146	unter 30 Jahren	122 919	47 713	36 973	25 521	8 635
147	30 bis unter 40 Jahre	64 699	14 335	19 880	19 449	7 894
148	40 bis unter 65 Jahre	111 651	21 306	31 521	35 259	16 958
149	65 Jahre und älter	117 002	12 650	38 667	41 295	18 323
150	Zusammen	416 271	96 004	127 041	121 524	51 810
darunter weibliche Einpersonenhaushalte						
151	unter 30 Jahren	61 654	23 290	19 639	12 960	4 033
152	30 bis unter 40 Jahre	25 870	4 292	8 725	8 722	3 039
153	40 bis unter 65 Jahre	62 191	6 593	18 569	22 877	10 604
154	65 Jahre und älter	102 115	10 402	34 538	36 407	15 665
155	Zusammen	251 830	44 577	81 471	80 966	33 341

1) Bezugsperson ist die Person, die überwiegend zum Lebensunterhalt beiträgt. – 2) Ohne Haushalte in Wohneinheiten in Gebäuden mit vollständiger Wohnheimnutzung; ohne schließlich Auszubildende (gewerblich).

berg am 25. Mai 1987 nach Fläche und Ausstattung der Wohneinheiten sowie Haushaltszusammensetzung

in Wohneinheiten								Lfd. Nr.
... m²		mit Bad und WC		ohne Bad, mit WC	ohne WC		mit Sammel- heizung	
100 – 120	120 und mehr	mit	ohne		mit	ohne		
		Sammelheizung			Bad			
6	7	8	9	10	11	12	13	
1 226	386	13 766	2 541	895	25	174	14 526	118
764	554	6 111	1 080	338	10	37	6 347	119
4 625	4 545	23 999	6 799	1 402	58	130	24 779	120
8 399	7 627	60 322	19 539	7 693	193	302	64 070	121
15 014	13 112	104 198	29 959	10 328	286	643	109 722	122
14 106	13 751	59 229	17 466	1 731	118	111	60 205	123
54 347	89 300	176 695	34 973	2 812	254	226	178 430	124
117 364	272 563	444 830	86 323	7 290	785	783	449 390	125
19 719	30 221	81 051	23 405	2 897	231	272	82 653	126
205 536	405 835	761 805	162 167	14 730	1 388	1 392	770 678	127
16 787	14 741	86 661	22 864	3 836	164	554	89 375	128
56 874	91 492	193 587	38 293	3 941	280	354	196 056	129
125 159	281 069	484 282	97 148	10 259	880	1 060	490 498	130
29 952	39 791	151 287	46 462	11 727	450	653	157 178	131
228 772	427 093	915 817	204 767	29 763	1 774	2 621	933 107	132
15 156	4 736	333 989	71 911	5 263	498	4 610	340 002	133
8 789	2 686	202 951	44 052	2 388	270	2 169	205 677	134
28 497	10 586	250 050	50 906	1 760	146	243	250 637	135
25 159	9 989	131 837	25 054	829	76	106	132 078	136
24 710	11 668	88 765	16 332	550	34	75	88 919	137
5 789	4 007	19 277	4 612	286	10	34	19 325	138
1 383	1 272	4 886	1 672	153	8	12	4 908	139
100 694	42 258	828 804	170 487	8 841	772	5 080	835 869	140
9 601	8 628	45 423	5 712	163	23	106	45 589	141
50 613	20 301	334 768	47 806	1 091	212	1 661	336 793	142
20 817	5 964	201 376	56 501	3 466	225	1 222	203 352	143
19 663	7 365	247 237	60 468	4 121	312	2 091	250 135	144
100 694	42 258	828 804	170 487	8 841	772	5 080	835 869	145
3 350	727	98 581	19 915	1 373	210	2 840	101 876	146
2 381	760	53 828	9 592	609	89	581	54 580	147
4 880	1 727	90 210	18 600	1 755	104	982	91 651	148
4 545	1 522	91 370	23 804	1 526	95	207	91 895	149
15 156	4 736	333 989	71 911	5 263	498	4 610	340 002	150
1 415	317	49 988	9 561	450	99	1 556	51 656	151
855	237	21 966	3 582	150	26	146	22 160	152
2 645	903	51 222	10 108	500	55	306	51 644	153
3 874	1 229	79 775	20 801	1 288	90	161	80 217	154
8 789	2 686	202 951	44 052	2 388	270	2 169	205 677	155

Haushalte in Freizeitwohneinheiten. — 3) Einschließlich Mithelfende Familienangehörige. — 4) Einschließlich Auszubildende (kaufmännisch/technisch), Beamtenanwärter. — 5) Ein-

Noch: **2.1 Haushalte der Inhaber von Wohnungen und sonstigen Wohneinheiten in Gebäuden und Unterkünften in Baden-Württemberg**  
**f) Haushalte in nach 1948 errichteten Gebäuden, Wohneinheiten nicht öffentlich gefördert**

Lfd. Nr.	Gegenstand der Nachweisung	Haushalte insgesamt	Und zwar			
			mit einer Fläche von ... bis unter			
			unter 40	40–60	60–80	80–100
		1	2	3	4	5
<b>Mehrpersonenhaushalte<sup>1)</sup></b>						
156	unter 30 Jahren	104 416	3 429	19 004	41 977	29 815
157	30 bis unter 40 Jahre	152 821	2 143	12 991	45 869	57 407
158	40 bis unter 65 Jahre	269 851	3 628	22 453	80 783	95 142
159	65 Jahre und älter	70 625	924	10 783	27 074	21 231
160	<b>Zusammen</b>	<b>597 713</b>	<b>10 124</b>	<b>65 231</b>	<b>195 703</b>	<b>203 595</b>
<b>Haushalte<sup>1)</sup> zusammen</b>						
161	unter 30 Jahren	227 335	51 142	55 977	67 498	38 450
162	30 bis unter 40 Jahre	217 520	16 478	32 871	65 318	65 301
163	40 bis unter 65 Jahre	381 502	24 934	53 974	116 042	112 100
164	65 Jahre und älter	187 627	13 574	49 450	68 369	39 554
165	<b>Zusammen</b>	<b>1 013 984</b>	<b>106 128</b>	<b>192 272</b>	<b>317 227</b>	<b>255 405</b>
<b>Haushalte in Wohneinheiten in Gebäuden mit vollständiger Wohnheimnutzung mit ... Personen</b>						
166	1	17 960	15 655	1 559	540	122
167	darunter weiblich	9 078	7 610	1 048	334	62
168	2	1 559	516	449	417	122
169	3	459	91	97	129	99
170	4	242	36	51	57	54
171	5	68	15	8	22	8
172	6 und mehr	24	2	5	4	9
173	<b>Zusammen</b>	<b>20 312</b>	<b>16 315</b>	<b>2 169</b>	<b>1 169</b>	<b>414</b>
<b>Bezugsperson<sup>1)</sup> des Haushalts ist</b>						
174	Selbständiger <sup>2)</sup>	357	232	36	38	21
175	Beamter/ Angestellter <sup>3)</sup>	6 601	5 214	666	423	198
176	Arbeiter <sup>4)</sup>	3 820	2 947	447	264	109
177	Nichterwerbstätiger	9 534	7 922	1 020	444	86
178	<b>Zusammen</b>	<b>20 312</b>	<b>16 315</b>	<b>2 169</b>	<b>1 169</b>	<b>414</b>
<b>Einpersonenhaushalte</b>						
179	unter 30 Jahren	10 366	9 691	434	150	45
180	30 bis unter 40 Jahre	1 938	1 600	210	92	25
181	40 bis unter 65 Jahre	3 031	2 504	340	131	33
182	65 Jahre und älter	2 625	1 860	575	167	19
183	<b>Zusammen</b>	<b>17 960</b>	<b>15 655</b>	<b>1 559</b>	<b>540</b>	<b>122</b>
<b>darunter weibliche Einpersonenhaushalte</b>						
184	unter 30 Jahren	5 112	4 776	228	80	17
185	30 bis unter 40 Jahre	630	482	95	39	10
186	40 bis unter 65 Jahre	1 037	726	204	82	18
187	65 Jahre und älter	2 299	1 626	521	133	17
188	<b>Zusammen</b>	<b>9 078</b>	<b>7 610</b>	<b>1 048</b>	<b>334</b>	<b>62</b>
<b>Mehrpersonenhaushalte<sup>1)</sup></b>						
189	unter 30 Jahren	629	231	229	134	29
190	30 bis unter 40 Jahre	540	151	124	139	79
191	40 bis unter 65 Jahre	850	200	150	248	162
192	65 Jahre und älter	333	78	107	108	22
193	<b>Zusammen</b>	<b>2 352</b>	<b>660</b>	<b>610</b>	<b>629</b>	<b>292</b>

1) Bezugsperson ist die Person, die überwiegend zum Lebensunterhalt beiträgt. – 2) Einschließlich Mithelfende Familienangehörige. – 3) Einschließlich Auszubildende (kaufmännisch)

berg am 25. Mai 1987 nach Fläche und Ausstattung der Wohneinheiten sowie Haushaltszusammensetzung

in Wohneinheiten								Lfd. Nr.
... m²		mit Bad und WC		ohne Bad, mit WC	ohne WC		mit Sammel- heizung	
100– 120	120 und mehr	mit	ohne		mit	ohne		
		Sammelheizung			Bad			
6	7	8	9	10	11	12	13	
7 999	2 192	85 007	18 667	559	61	122	85 212	156
25 312	9 099	128 991	22 898	738	64	130	129 225	157
44 993	22 852	223 673	44 047	1 844	107	180	224 162	158
7 234	3 379	57 144	12 964	437	42	38	57 268	159
85 538	37 522	494 815	98 576	3 578	274	470	495 867	160
11 349	2 919	183 588	38 582	1 932	271	2 962	187 088	161
27 693	9 859	182 819	32 490	1 347	153	711	183 805	162
49 873	24 579	313 883	62 647	3 599	211	1 162	315 813	163
11 779	4 901	148 514	36 768	1 963	137	245	149 163	164
100 694	42 258	828 804	170 487	8 841	772	5 080	835 869	165
36	48	7 515	798	843	246	8 558	16 837	166
10	14	4 374	394	477	133	3 700	8 594	167
36	19	1 079	151	105	35	189	1 359	168
32	11	331	56	15	2	55	378	169
31	13	162	39	12	4	25	180	170
6	9	44	10	5	–	9	49	171
2	2	14	5	1	–	4	17	172
143	102	9 145	1 059	981	287	8 840	18 820	173
13	17	145	14	8	11	179	324	174
65	35	3 226	358	88	125	2 804	6 166	175
30	23	1 751	282	240	38	1 509	3 390	176
35	27	4 023	405	645	113	4 348	8 940	177
143	102	9 145	1 059	981	287	8 840	18 820	178
22	24	3 562	386	169	164	6 085	9 834	179
6	5	902	85	53	30	868	1 796	180
5	18	1 433	211	165	32	1 190	2 724	181
3	1	1 618	116	456	20	415	2 483	182
36	48	7 515	798	843	246	8 558	16 837	183
5	6	1 945	210	56	93	2 808	4 865	184
2	2	337	20	6	11	256	598	185
2	5	659	64	30	12	272	950	186
1	1	1 433	100	385	17	364	2 181	187
10	14	4 374	394	477	133	3 700	8 594	188
4	2	433	58	19	17	102	552	189
37	10	377	66	14	8	75	449	190
53	37	596	97	46	12	99	694	191
13	5	224	40	59	4	6	288	192
107	54	1 630	261	138	41	282	1 983	193

nisch/technisch), Beamtenanwärter. – 4) Einschließlich Auszubildende (gewerblich).

Noch: 2.1 Haushalte der Inhaber von Wohnungen und sonstigen Wohneinheiten in Gebäuden und Unterkünften in Baden-Württemberg  
f) Haushalte in nach 1948 errichteten Gebäuden, Wohneinheiten nicht öffentlich gefördert

Lfd. Nr.	Gegenstand der Nachweisung	Haushalte insgesamt	Und zwar			
			mit einer Fläche von . . . bis unter			
			unter 40	40–60	60–80	80–100
		1	2	3	4	5
Haushalte <sup>1)</sup> zusammen						
194	unter 30 Jahren	10 995	9 922	663	284	74
195	30 bis unter 40 Jahre	2 478	1 751	334	231	104
196	40 bis unter 65 Jahre	3 881	2 704	490	379	195
197	65 Jahre und älter	2 958	1 938	682	275	41
198	Zusammen	20 312	16 315	2 169	1 169	414
Haushalte in Unterkünften <sup>2)</sup> mit . . . Personen						
199	1	2 684	2 185	147	209	55
200	darunter weiblich	244	176	29	23	9
201	2	297	163	37	58	22
202	3	141	53	22	35	15
203	4	118	27	28	34	15
204	5	61	15	10	17	9
205	6 und mehr	68	10	7	19	14
206	Zusammen	3 369	2 453	251	372	130
Bezugsperson <sup>1)</sup> des Haushalts ist						
207	Selbständiger <sup>3)</sup>	84	36	10	22	6
208	Beamter/ Angestellter <sup>4)</sup>	226	125	21	35	18
209	Arbeiter <sup>5)</sup>	2 331	1 801	140	229	69
210	Nichterwerbstätiger	728	491	80	86	37
211	Zusammen	3 369	2 453	251	372	130
Einpersonenhaushalte						
212	unter 30 Jahren	598	490	29	40	20
213	30 bis unter 40 Jahre	415	317	26	41	11
214	40 bis unter 65 Jahre	1 542	1 301	68	110	20
215	65 Jahre und älter	129	77	24	18	4
216	Zusammen	2 684	2 185	147	209	55
darunter weibliche Einpersonenhaushalte						
217	unter 30 Jahren	58	42	9	4	1
218	30 bis unter 40 Jahre	22	18	1	2	1
219	40 bis unter 65 Jahre	74	61	5	4	3
220	65 Jahre und älter	90	55	14	13	4
221	Zusammen	244	176	29	23	9
Mehrpersonenhaushalte <sup>1)</sup>						
222	unter 30 Jahren	107	54	22	17	8
223	30 bis unter 40 Jahre	160	78	19	29	15
224	40 bis unter 65 Jahre	374	131	54	98	44
225	65 Jahre und älter	44	5	9	19	8
226	Zusammen	685	268	104	163	75
Haushalte <sup>1)</sup> zusammen						
227	unter 30 Jahren	705	544	51	57	28
228	30 bis unter 40 Jahre	575	395	45	70	26
229	40 bis unter 65 Jahre	1 916	1 432	122	208	64
230	65 Jahre und älter	173	82	33	37	12
231	Zusammen	3 369	2 453	251	372	130

1) Bezugsperson ist die Person, die überwiegend zum Lebensunterhalt beiträgt. – 2) Ohne Haushalte in Freizeitwohneinheiten. – 3) Einschließlich Mithelfende Familienangehörige. –



berg am 25. Mai 1987 nach Fläche und Ausstattung der Wohneinheiten sowie Haushaltszusammensetzung

in Wohneinheiten								Lfd. Nr.
... m²		mit Bad und WC		ohne Bad, mit WC	ohne WC		mit Sammel- heizung	
100 – 120	120 und mehr	mit	ohne		mit	ohne		
		Sammelheizung			Bad			
6	7	8	9	10	11	12	13	
26	26	3 995	444	188	181	6 187	10 386	194
43	15	1 279	151	67	38	943	2 245	195
58	55	2 029	308	211	44	1 289	3 418	196
16	6	1 842	156	515	24	421	2 771	197
143	102	9 145	1 059	981	287	8 840	18 820	198
49	39	652	274	203	21	1 534	1 856	199
2	5	106	27	21	3	87	164	200
9	8	133	35	46	4	79	196	201
8	8	57	27	27	2	28	77	202
4	10	53	30	22	2	11	75	203
1	9	21	19	14	2	5	28	204
7	11	8	38	12	2	8	12	205
78	85	924	423	324	33	1 665	2 244	206
5	5	19	20	17	5	23	24	207
10	17	87	24	11	2	102	161	208
44	48	659	202	195	19	1 256	1 721	209
19	15	159	177	101	7	284	338	210
78	85	924	423	324	33	1 665	2 244	211
12	7	126	93	24	6	349	388	212
12	8	84	47	25	1	258	274	213
23	20	378	119	130	12	903	1 123	214
2	4	64	15	24	2	24	71	215
49	39	652	274	203	21	1 534	1 856	216
1	1	29	6	2	3	18	40	217
–	–	6	1	–	–	15	16	218
–	1	17	8	5	–	44	52	219
1	3	54	12	14	–	10	56	220
2	5	106	27	21	3	87	164	221
4	2	41	18	19	–	29	63	222
5	14	67	37	21	3	32	97	223
19	28	144	83	72	7	68	208	224
1	2	20	11	9	2	2	20	225
29	46	272	149	121	12	131	388	226
16	9	167	111	43	6	378	451	227
17	22	151	84	46	4	290	371	228
42	48	522	202	202	19	971	1 331	229
3	6	84	26	33	4	26	91	230
78	85	924	423	324	33	1 665	2 244	231

4) Einschließlich Auszubildende (kaufmännisch/technisch), Beamtenanwärter. – 5) Einschließlich Auszubildende (gewerblich).

Noch: **2.1 Haushalte der Inhaber von Wohnungen und sonstigen Wohneinheiten in Gebäuden und Unterkünften in Baden-Württemberg)** Haushalte in nach 1948 errichteten Gebäuden, Wohneinheiten zusammen

Lfd. Nr.	Gegenstand der Nachweisung	Haushalte insgesamt	Und zwar			
			mit einer Fläche von ... bis unter			
			unter 40	40–60	60–80	80– 100
		1	2	3	4	5
<b>Haushalte in Gebäuden<sup>1)</sup> mit ...Personen</b>						
1	1	766 682	147 416	226 739	219 513	102 883
2	darunter weiblich	490 601	72 017	153 479	152 758	69 466
3	2	746 229	12 901	98 491	234 892	195 546
4	3	495 538	2 654	23 552	106 341	139 858
5	4	443 241	1 018	10 492	56 409	104 248
6	5	141 530	341	2 806	12 273	25 409
7	6 und mehr	47 610	113	824	3 571	7 302
8	<b>Insgesamt</b>	<b>2 640 830</b>	<b>164 443</b>	<b>362 904</b>	<b>632 999</b>	<b>575 246</b>
<b>Bezugsperson<sup>2)</sup> des Haushalts ist</b>						
9	Selbständiger <sup>3)</sup>	197 337	3 610	8 475	20 780	31 977
10	Beamter/ Angestellter <sup>4)</sup>	962 289	52 480	97 248	184 986	209 288
11	Arbeiter <sup>5)</sup>	696 467	39 755	86 886	188 007	177 432
12	Nichterwerbstätiger	784 737	68 598	170 295	239 226	156 549
13	<b>Insgesamt</b>	<b>2 640 830</b>	<b>164 443</b>	<b>362 904</b>	<b>632 999</b>	<b>575 246</b>
<b>Einpersonenhaushalte</b>						
14	unter 30 Jahren	185 496	69 598	56 235	37 811	13 276
15	30 bis unter 40 Jahre	98 115	20 189	29 080	28 021	12 316
16	40 bis unter 65 Jahre	202 207	31 873	52 700	60 262	32 331
17	65 Jahre und älter	280 864	25 756	88 724	93 419	44 960
18	<b>Zusammen</b>	<b>766 682</b>	<b>147 416</b>	<b>226 739</b>	<b>219 513</b>	<b>102 883</b>
<b>darunter weibliche Einpersonenhaushalte</b>						
19	unter 30 Jahren	92 693	34 082	29 827	18 997	6 091
20	30 bis unter 40 Jahre	37 681	5 958	12 398	12 210	4 540
21	40 bis unter 65 Jahre	116 718	10 316	32 032	40 002	20 584
22	65 Jahre und älter	243 509	21 661	79 222	81 549	38 251
23	<b>Zusammen</b>	<b>490 601</b>	<b>72 017</b>	<b>153 479</b>	<b>152 758</b>	<b>69 466</b>
<b>Mehrpersonenhaushalte<sup>2)</sup></b>						
24	unter 30 Jahren	216 354	5 299	33 727	75 851	58 857
25	30 bis unter 40 Jahre	437 784	3 405	25 214	88 387	119 396
26	40 bis unter 65 Jahre	995 826	6 118	48 647	180 156	237 290
27	65 Jahre und älter	224 184	2 205	28 577	69 092	56 820
28	<b>Zusammen</b>	<b>1 874 148</b>	<b>17 027</b>	<b>136 165</b>	<b>413 486</b>	<b>472 363</b>
<b>Haushalte<sup>2)</sup> insgesamt</b>						
29	unter 30 Jahren	401 850	74 897	89 962	113 662	72 133
30	30 bis unter 40 Jahre	535 899	23 594	54 294	116 408	131 712
31	40 bis unter 65 Jahre	1 198 033	37 991	101 347	240 418	269 621
32	65 Jahre und älter	505 048	27 961	117 301	162 511	101 780
33	<b>Insgesamt</b>	<b>2 640 830</b>	<b>164 443</b>	<b>362 904</b>	<b>632 999</b>	<b>575 246</b>
<b>Haushalte in Wohnungen in Gebäuden<sup>1)</sup> mit ...Personen</b>						
34	1	744 429	127 400	225 311	218 704	102 883
35	darunter weiblich	480 609	63 141	152 785	152 336	69 466
36	2	745 042	12 251	98 132	234 714	195 546
37	3	495 139	2 511	23 375	106 262	139 858
38	4	442 995	937	10 395	56 341	104 248
39	5	141 413	300	2 774	12 229	25 409
40	6 und mehr	47 579	105	813	3 559	7 302
41	<b>Zusammen</b>	<b>2 616 597</b>	<b>143 504</b>	<b>360 800</b>	<b>631 809</b>	<b>575 246</b>

1) Ohne Haushalte in Wohneinheiten in Gebäuden mit vollständiger Wohnheimnutzung; ohne Haushalte in Freizeitwohneinheiten. — 2) Bezugsperson ist die Person, die überwiegend schließlich Auszubildende (gewerblich).

berg am 25. Mai 1987 nach Fläche und Ausstattung der Wohneinheiten sowie Haushaltszusammensetzung

in Wohneinheiten								Lfd. Nr.
... m²		mit Bad und WC		ohne Bad, mit WC	ohne WC		mit Sammel- heizung	
100— 120	120 und mehr	mit	ohne		mit	ohne		
		Sammelheizung			Bad			
6	7	8	9	10	11	12	13	
41 941	28 190	574 589	154 719	26 929	1 152	9 293	594 713	1
25 894	16 987	366 573	102 086	16 517	743	4 682	377 932	2
101 518	102 881	579 845	152 876	11 522	878	1 108	585 380	3
95 929	127 204	399 597	89 078	5 677	574	612	402 536	4
99 419	171 655	368 657	69 597	4 216	369	402	370 973	5
28 572	72 129	115 714	23 769	1 713	144	190	116 551	6
7 738	28 062	37 311	9 350	781	72	96	37 653	7
375 117	530 121	2 075 713	499 389	50 838	3 189	11 701	2 107 806	8
33 105	99 390	172 437	22 441	1 896	205	358	173 993	9
166 722	251 565	819 798	130 037	8 083	806	3 565	827 916	10
99 961	104 426	514 613	163 002	14 923	939	2 990	522 732	11
75 329	74 740	568 865	183 909	25 936	1 239	4 788	583 165	12
375 117	530 121	2 075 713	499 389	50 838	3 189	11 701	2 107 806	13
6 671	1 905	144 283	31 060	4 832	347	4 974	151 642	14
5 298	3 211	78 715	15 844	2 337	135	1 084	80 743	15
13 875	11 166	152 579	40 722	6 498	266	2 142	157 060	16
16 097	11 908	199 012	67 093	13 262	404	1 093	205 268	17
41 941	28 190	574 589	154 719	26 929	1 152	9 293	594 713	18
2 930	766	73 203	14 690	1 845	191	2 764	76 929	19
1 733	842	31 094	5 625	616	44	302	31 674	20
7 903	5 881	89 359	23 867	2 599	150	743	91 011	21
13 328	9 498	172 917	57 904	11 457	358	873	178 318	22
25 894	16 987	366 573	102 086	16 517	743	4 682	377 932	23
24 578	18 042	167 103	45 648	3 022	217	364	168 549	24
90 016	111 366	358 885	73 407	4 650	375	467	361 218	25
188 079	335 536	807 523	174 133	11 880	1 101	1 189	813 607	26
30 503	36 987	167 613	51 482	4 357	344	388	169 719	27
333 176	501 931	1 501 124	344 670	23 909	2 037	2 408	1 513 093	28
31 249	19 947	311 386	76 708	7 854	564	5 338	320 191	29
95 314	114 577	437 600	89 251	6 987	510	1 551	441 961	30
201 954	346 702	960 102	214 855	18 378	1 367	3 331	970 667	31
46 600	48 895	366 625	118 575	17 619	748	1 481	374 987	32
375 117	530 121	2 075 713	499 389	50 838	3 189	11 701	2 107 806	33
41 941	28 190	561 170	153 609	24 079	1 041	4 530	574 911	34
25 894	16 987	360 675	101 784	15 389	685	2 076	368 841	35
101 518	102 881	579 303	152 786	11 155	874	924	584 459	36
95 929	127 204	399 446	89 049	5 517	573	554	402 250	37
99 419	171 655	368 573	69 573	4 118	369	362	370 813	38
28 572	72 129	115 684	23 763	1 646	144	176	116 487	39
7 738	28 062	37 303	9 350	765	72	89	37 637	40
375 117	530 121	2 061 479	498 130	47 280	3 073	6 635	2 086 557	41

zum Lebensunterhalt beiträgt. – 3) Einschließlich Mithelfende Familienangehörige. – 4) Einschließlich Auszubildende (kaufmännisch/technisch), Beamtenanwärter. – 5) Ein-

Noch: 2.1 Haushalte der Inhaber von Wohnungen und sonstigen Wohneinheiten in Gebäuden und Unterkünften in Baden-Württemberg) Haushalte in nach 1948 errichteten Gebäuden, Wohneinheiten zusammen

Lfd. Nr.	Gegenstand der Nachweisung	Haushalte insgesamt	Und zwar			
			mit einer Fläche von . . . bis unter			
			unter 40	40 – 60	60 – 80	80 – 100
		1	2	3	4	5
Bezugsperson <sup>1)</sup> des Haushalts ist						
42	Selbständiger <sup>2)</sup>	196 747	3 269	8 320	20 686	31 977
43	Beamter/ Angestellter <sup>3)</sup>	954 837	46 049	96 645	184 568	209 288
44	Arbeiter <sup>4)</sup>	690 857	34 982	86 335	187 721	177 432
45	Nichterwerbstätiger	774 156	59 204	169 500	238 834	156 549
46	Zusammen	2 616 597	143 504	360 800	631 809	575 246
Einpersonenhaushalte						
47	unter 30 Jahren	172 416	57 353	55 714	37 497	13 276
48	30 bis unter 40 Jahre	95 628	18 079	28 857	27 867	12 316
49	40 bis unter 65 Jahre	197 830	28 038	52 369	60 051	32 331
50	65 Jahre und älter	278 555	23 930	88 371	93 289	44 960
51	Zusammen	744 429	127 400	225 311	218 704	102 883
darunter weibliche Einpersonenhaushalte						
52	unter 30 Jahren	86 344	28 113	29 603	18 841	6 091
53	30 bis unter 40 Jahre	37 038	5 438	12 330	12 155	4 540
54	40 bis unter 65 Jahre	115 476	9 313	31 903	39 892	20 584
55	65 Jahre und älter	241 751	20 277	78 949	81 448	38 251
56	Zusammen	480 609	63 141	152 785	152 336	69 466
Mehrpersonenhaushalte <sup>1)</sup>						
57	unter 30 Jahren	215 766	5 021	33 534	75 734	58 857
58	30 bis unter 40 Jahre	437 286	3 221	24 998	88 289	119 396
59	40 bis unter 65 Jahre	995 190	5 796	48 447	180 042	237 290
60	65 Jahre und älter	223 926	2 066	28 510	69 040	56 820
61	Zusammen	1 872 168	16 104	135 489	413 105	472 363
Haushalte <sup>1)</sup> zusammen						
62	unter 30 Jahren	388 182	62 374	89 248	113 231	72 133
63	30 bis unter 40 Jahre	532 914	21 300	53 855	116 156	131 712
64	40 bis unter 65 Jahre	1 193 020	33 834	100 816	240 093	269 621
65	65 Jahre und älter	502 481	25 996	116 881	162 329	101 780
66	Zusammen	2 616 597	143 504	360 800	631 809	575 246
Haushalte in sonstigen Wohneinheiten in Gebäuden <sup>5)</sup>						
mit . . .Personen						
67	1	22 253	20 016	1 428	809	–
68	darunter weiblich	9 992	8 876	694	422	–
69	2	1 187	650	359	178	–
70	3	399	143	177	79	–
71	4	246	81	97	68	–
72	5	117	41	32	44	–
73	6 und mehr	31	8	11	12	–
74	Zusammen	24 233	20 939	2 104	1 190	–
Bezugsperson <sup>1)</sup> des Haushalts ist						
75	Selbständiger <sup>2)</sup>	590	341	155	94	–
76	Beamter/ Angestellter <sup>3)</sup>	7 452	6 431	603	418	–
77	Arbeiter <sup>4)</sup>	5 610	4 773	551	286	–
78	Nichterwerbstätiger	10 581	9 394	795	392	–
79	Zusammen	24 233	20 939	2 104	1 190	–

1) Bezugsperson ist die Person, die überwiegend zum Lebensunterhalt beiträgt. – 2) Einschließlich Mithelfende Familienangehörige. – 3) Einschließlich Auszubildende (kaufmännische Haushalte in Freizeitwohneinheiten).

berg am 25. Mai 1987 nach Fläche und Ausstattung der Wohneinheiten sowie Haushaltszusammensetzung

in Wohneinheiten								Lfd. Nr.
... m²		mit Bad und WC		ohne Bad, mit WC	ohne WC		mit Sammel- heizung	
100 – 120	120 und mehr	mit	ohne		mit	ohne		
		Sammelheizung			Bad			
6	7	8	9	10	11	12	13	
33 105	99 390	172 108	22 394	1 739	203	303	173 525	42
166 722	251 565	815 441	129 799	7 220	752	1 625	821 201	43
99 961	104 426	511 805	162 541	13 854	917	1 740	518 090	44
75 329	74 740	562 125	183 396	24 467	1 201	2 967	573 741	45
375 117	530 121	2 061 479	498 130	47 280	3 073	6 635	2 086 557	46
6 671	1 905	135 700	30 589	3 706	280	2 141	139 545	47
5 298	3 211	77 278	15 684	1 918	122	626	78 629	48
13 875	11 166	150 403	40 391	5 709	242	1 085	153 423	49
16 097	11 908	197 789	66 945	12 746	397	678	203 314	50
41 941	28 190	561 170	153 609	24 079	1 041	4 530	574 911	51
2 930	766	69 204	14 549	1 386	150	1 055	70 961	52
1 733	842	30 713	5 603	524	42	156	31 108	53
7 903	5 881	88 772	23 822	2 415	139	328	89 960	54
13 328	9 498	171 986	57 810	11 064	354	537	176 812	55
25 894	16 987	360 675	101 784	15 389	685	2 076	368 841	56
24 578	18 042	166 859	45 598	2 831	214	264	168 109	57
90 016	111 366	358 712	73 360	4 443	374	397	360 876	58
188 079	335 536	807 248	174 090	11 666	1 100	1 086	813 147	59
30 503	36 987	167 490	51 473	4 261	344	358	169 514	60
333 176	501 931	1 500 309	344 521	23 201	2 032	2 105	1 511 646	61
31 249	19 947	302 559	76 187	6 537	494	2 405	307 654	62
95 314	114 577	435 990	89 044	6 361	496	1 023	439 505	63
201 954	346 702	957 651	214 481	17 375	1 342	2 171	966 570	64
46 600	48 895	365 279	118 418	17 007	741	1 036	372 828	65
375 117	530 121	2 061 479	498 130	47 280	3 073	6 635	2 086 557	66
—	—	13 419	1 110	2 850	111	4 763	19 802	67
—	—	5 898	302	1 128	58	2 606	9 091	68
—	—	542	90	367	4	184	921	69
—	—	151	29	160	1	58	286	70
—	—	84	24	98	—	40	160	71
—	—	30	6	67	—	14	64	72
—	—	8	—	16	—	7	16	73
—	—	14 234	1 259	3 558	116	5 066	21 249	74
—	—	329	47	157	2	55	468	75
—	—	4 357	238	863	54	1 940	6 715	76
—	—	2 808	461	1 069	22	1 250	4 642	77
—	—	6 740	513	1 469	38	1 821	9 424	78
—	—	14 234	1 259	3 558	116	5 066	21 249	79

nisch/technisch), Beamtenanwärter. – 4) Einschließlich Auszubildende (gewerblich). – 5) Ohne Haushalte in Wohneinheiten in Gebäuden mit vollständiger Wohnheimnutzung; ohne

Noch: **2.1 Haushalte der Inhaber von Wohnungen und sonstigen Wohneinheiten in Gebäuden und Unterkünften in Baden-Württemberg)** Haushalte in nach 1948 errichteten Gebäuden, Wohneinheiten zusammen

Lfd. Nr.	Gegenstand der Nachweisung	Haushalte insgesamt	Und zwar			
			mit einer Fläche von ... bis unter			
			unter 40	40–60	60–80	80–100
		1	2	3	4	5
<b>Einpersonenhaushalte</b>						
80	unter 30 Jahren	13 080	12 245	521	314	–
81	30 bis unter 40 Jahre	2 487	2 110	223	154	–
82	40 bis unter 65 Jahre	4 377	3 835	331	211	–
83	65 Jahre und älter	2 309	1 826	353	130	–
84	<b>Zusammen</b>	<b>22 253</b>	<b>20 016</b>	<b>1 428</b>	<b>809</b>	<b>–</b>
darunter weibliche Einpersonenhaushalte						
85	unter 30 Jahren	6 349	5 969	224	156	–
86	30 bis unter 40 Jahre	643	520	68	55	–
87	40 bis unter 65 Jahre	1 242	1 003	129	110	–
88	65 Jahre und älter	1 758	1 384	273	101	–
89	<b>Zusammen</b>	<b>9 992</b>	<b>8 876</b>	<b>694</b>	<b>422</b>	<b>–</b>
<b>Mehrpersonenhaushalte<sup>1)</sup></b>						
90	unter 30 Jahren	588	278	193	117	–
91	30 bis unter 40 Jahre	498	184	216	98	–
92	40 bis unter 65 Jahre	636	322	200	114	–
93	65 Jahre und älter	258	139	67	52	–
94	<b>Zusammen</b>	<b>1 980</b>	<b>923</b>	<b>676</b>	<b>381</b>	<b>–</b>
<b>Haushalte<sup>1)</sup> zusammen</b>						
95	unter 30 Jahren	13 668	12 523	714	431	–
96	30 bis unter 40 Jahre	2 985	2 294	439	252	–
97	40 bis unter 65 Jahre	5 013	4 157	531	325	–
98	65 Jahre und älter	2 567	1 965	420	182	–
99	<b>Zusammen</b>	<b>24 233</b>	<b>20 939</b>	<b>2 104</b>	<b>1 190</b>	<b>–</b>
<b>Haushalte in Wohngebäuden mit 1 oder 2 Wohnungen<sup>2)</sup></b>						
mit ... Personen						
100	1	234 905	24 507	52 646	66 767	43 589
101	darunter weiblich	161 306	13 179	37 417	49 267	31 422
102	2	348 219	2 942	24 440	73 453	87 301
103	3	281 104	706	6 476	32 274	59 770
104	4	295 821	335	3 013	18 368	47 279
105	5	103 556	110	677	3 880	11 746
106	6 und mehr	35 366	24	180	1 000	2 859
107	<b>Zusammen</b>	<b>1 298 971</b>	<b>28 624</b>	<b>87 432</b>	<b>195 742</b>	<b>252 544</b>
<b>Bezugsperson<sup>1)</sup> des Haushalts ist</b>						
108	Selbständiger <sup>3)</sup>	132 271	834	2 326	6 842	14 228
109	Beamter/ Angestellter <sup>4)</sup>	494 277	8 524	21 413	48 031	79 328
110	Arbeiter <sup>5)</sup>	330 498	6 249	19 213	54 748	79 802
111	Nichterwerbstätiger	341 925	13 017	44 480	86 121	79 186
112	<b>Zusammen</b>	<b>1 298 971</b>	<b>28 624</b>	<b>87 432</b>	<b>195 742</b>	<b>252 544</b>
<b>Einpersonenhaushalte</b>						
113	unter 30 Jahren	37 709	9 825	11 939	8 494	3 570
114	30 bis unter 40 Jahre	22 849	2 929	5 436	5 991	3 542
115	40 bis unter 65 Jahre	58 718	4 482	9 351	14 968	12 554
116	65 Jahre und älter	115 629	7 271	25 920	37 314	23 923
117	<b>Zusammen</b>	<b>234 905</b>	<b>24 507</b>	<b>52 646</b>	<b>66 767</b>	<b>43 589</b>

1) Bezugsperson ist die Person, die überwiegend zum Lebensunterhalt beiträgt. – 2) Ohne Haushalte in Wohneinheiten in Gebäuden mit vollständiger Wohnheimnutzung; ohne schließlich Auszubildende (gewerblich).

berg am 25. Mai 1987 nach Fläche und Ausstattung der Wohneinheiten sowie Haushaltszusammensetzung

in Wohneinheiten								Lfd. Nr.
... m²		mit Bad und WC		ohne Bad, mit WC	ohne WC		mit Sammel- heizung	
100–120	120 und mehr	mit	ohne		mit	ohne		
		Sammelheizung			Bad			
6	7	8	9	10	11	12	13	
–	–	8 583	471	1 126	67	2 833	12 097	80
–	–	1 437	160	419	13	458	2 114	81
–	–	2 176	331	789	24	1 057	3 637	82
–	–	1 223	148	516	7	415	1 954	83
–	–	13 419	1 110	2 850	111	4 763	19 802	84
–	–	3 999	141	459	41	1 709	5 968	85
–	–	381	22	92	2	146	566	86
–	–	587	45	184	11	415	1 051	87
–	–	931	94	393	4	336	1 506	88
–	–	5 898	302	1 128	58	2 606	9 091	89
–	–	244	50	191	3	100	440	90
–	–	173	47	207	1	70	342	91
–	–	275	43	214	1	103	460	92
–	–	123	9	96	–	30	205	93
–	–	815	149	708	5	303	1 447	94
–	–	8 827	521	1 317	70	2 933	12 537	95
–	–	1 610	207	626	14	528	2 456	96
–	–	2 451	374	1 003	25	1 160	4 097	97
–	–	1 346	157	612	7	445	2 159	98
–	–	14 234	1 259	3 558	116	5 066	21 249	99
24 967	22 429	167 614	48 575	16 926	423	1 367	176 945	100
16 177	13 844	114 170	34 346	11 733	311	746	120 378	101
69 797	90 286	266 959	71 803	8 161	641	655	271 439	102
67 011	114 867	226 618	49 559	4 047	456	424	229 137	103
69 901	156 925	248 165	43 957	3 112	302	285	250 169	104
20 611	66 532	86 106	16 104	1 105	114	127	86 829	105
5 370	25 933	28 467	6 305	475	58	61	28 759	106
257 657	476 972	1 023 929	236 303	33 826	1 994	2 919	1 043 278	107
21 543	86 498	115 727	14 722	1 481	155	186	116 918	108
109 200	227 781	421 498	65 571	6 006	483	719	426 094	109
73 941	96 545	244 760	75 752	8 578	594	814	249 296	110
52 973	66 148	241 944	80 258	17 761	762	1 200	250 970	111
257 657	476 972	1 023 929	236 303	33 826	1 994	2 919	1 043 278	112
2 851	1 030	29 027	5 860	2 267	48	507	30 908	113
2 654	2 297	17 820	3 634	1 225	27	143	18 611	114
8 373	8 990	42 776	12 223	3 310	105	304	44 592	115
11 089	10 112	77 991	26 858	10 124	243	413	82 834	116
24 967	22 429	167 614	48 575	16 926	423	1 367	176 945	117

Haushalte in Freizeitwohneinheiten. – 3) Einschließlich Mithelfende Familienangehörige. – 4) Einschließlich Auszubildende (kaufmännisch/technisch), Beamtenanwärter. – 5) Ein-

Noch: **2.1 Haushalte der Inhaber von Wohnungen und sonstigen Wohneinheiten in Gebäuden und Unterkünften in Baden-Württemberg)**  
**g) Haushalte in nach 1948 errichteten Gebäuden, Wohneinheiten zusammen**

Lfd. Nr.	Gegenstand der Nachweisung	Haushalte insgesamt	Und zwar			
			mit einer Fläche von . . . bis unter			
			unter 40	40–60	60–80	80–100
		1	2	3	4	5
	darunter weibliche Einpersonenhaushalte					
118	unter 30 Jahren	18 518	4 565	6 425	4 229	1 584
119	30 bis unter 40 Jahre	8 056	761	2 173	2 512	1 231
120	40 bis unter 65 Jahre	35 694	1 580	5 807	10 244	8 280
121	65 Jahre und älter	99 038	6 273	23 012	32 282	20 327
122	Zusammen	161 306	13 179	37 417	49 267	31 422
	Mehrpersonenhaushalte <sup>1)</sup>					
123	unter 30 Jahren	86 128	1 063	8 346	22 825	23 168
124	30 bis unter 40 Jahre	240 374	741	6 091	25 249	47 264
125	40 bis unter 65 Jahre	613 940	1 387	11 305	53 470	107 729
126	65 Jahre und älter	123 624	926	9 044	27 431	30 794
127	Zusammen	1 064 066	4 117	34 786	128 975	208 955
	Haushalte <sup>1)</sup> zusammen					
128	unter 30 Jahren	123 837	10 888	20 285	31 319	26 738
129	30 bis unter 40 Jahre	263 223	3 670	11 527	31 240	50 806
130	40 bis unter 65 Jahre	672 658	5 869	20 656	68 438	120 283
131	65 Jahre und älter	239 253	8 197	34 964	64 745	54 717
132	Zusammen	1 298 971	28 624	87 432	195 742	252 544
	Haushalte in Wohngebäuden mit 3 und mehr Wohnungen <sup>2)</sup>					
	mit . . . Personen					
133	1	511 233	113 702	170 071	148 922	57 487
134	darunter weiblich	319 058	54 772	113 771	101 328	37 093
135	2	387 808	9 402	72 800	158 571	105 641
136	3	207 047	1 821	16 657	72 590	77 911
137	4	140 587	641	7 260	37 071	55 092
138	5	35 366	201	2 062	8 062	13 110
139	6 und mehr	11 225	75	624	2 488	4 269
140	Zusammen	1 293 266	125 842	269 474	427 704	313 510
	Bezugsperson <sup>1)</sup> des Haushalts ist					
141	Selbständiger <sup>3)</sup>	56 212	2 446	5 647	12 821	16 216
142	Beamter/ Angestellter <sup>4)</sup>	451 913	40 832	73 831	133 764	126 667
143	Arbeiter <sup>5)</sup>	353 060	30 408	66 112	130 411	94 810
144	Nichterwerbstätiger	432 081	52 156	123 884	150 708	75 817
145	Zusammen	1 293 266	125 842	269 474	427 704	313 510
	Einpersonenhaushalte					
146	unter 30 Jahren	139 898	55 080	42 905	28 256	9 306
147	30 bis unter 40 Jahre	72 327	16 144	22 991	21 428	8 477
148	40 bis unter 65 Jahre	137 529	24 979	42 305	44 085	19 154
149	65 Jahre und älter	161 479	17 499	61 870	55 153	20 550
150	Zusammen	511 233	113 702	170 071	148 922	57 487
	darunter weibliche Einpersonenhaushalte					
151	unter 30 Jahren	70 230	27 141	22 669	14 252	4 328
152	30 bis unter 40 Jahre	28 695	4 891	9 952	9 492	3 229
153	40 bis unter 65 Jahre	78 786	8 126	25 759	29 129	12 019
154	65 Jahre und älter	141 347	14 614	55 391	48 455	17 517
155	Zusammen	319 058	54 772	113 771	101 328	37 093

1) Bezugsperson ist die Person, die überwiegend zum Lebensunterhalt beiträgt. – 2) Ohne Haushalte in Wohneinheiten in Gebäuden mit vollständiger Wohnheimnutzung; ohne schließlich Auszubildende (gewerblich).



berg am 25. Mai 1987 nach Fläche und Ausstattung der Wohneinheiten sowie Haushaltszusammensetzung

in Wohneinheiten								Lfd. Nr.
... m²		mit Bad und WC		ohne Bad, mit WC	ohne WC		mit Sammel- heizung	
100 – 120	120 und mehr	mit	ohne		mit	ohne		
		Sammelheizung			Bad			
6	7	8	9	10	11	12	13	
1 313	402	14 556	2 759	954	26	223	15 393	118
807	572	6 438	1 199	362	11	46	6 693	119
4 970	4 813	26 184	7 693	1 605	62	150	27 069	120
9 087	8 057	66 992	22 695	8 812	212	327	71 223	121
16 177	13 844	114 170	34 346	11 733	311	746	120 378	122
15 422	15 304	64 648	19 313	1 909	134	124	65 716	123
60 884	100 145	196 933	39 743	3 178	270	250	198 846	124
133 960	306 089	503 326	100 485	8 368	892	869	508 497	125
22 424	33 005	91 408	28 187	3 445	275	309	93 274	126
232 690	454 543	856 315	187 728	16 900	1 571	1 552	866 333	127
18 273	16 334	93 675	25 173	4 176	182	631	96 624	128
63 538	102 442	214 753	43 377	4 403	297	393	217 457	129
142 333	315 079	546 102	112 708	11 678	997	1 173	553 089	130
33 513	43 117	169 399	55 045	13 569	518	722	176 108	131
257 657	476 972	1 023 929	236 303	33 826	1 994	2 919	1 043 278	132
16 063	4 988	392 462	104 355	8 168	650	5 598	400 035	133
9 266	2 828	244 977	66 842	4 084	385	2 770	248 666	134
30 297	11 097	304 514	79 718	3 078	212	286	305 271	135
27 516	10 552	166 665	38 671	1 486	105	120	166 972	136
28 063	12 460	114 609	24 853	988	53	84	114 827	137
7 438	4 493	27 447	7 330	527	20	42	27 520	138
2 190	1 579	8 014	2 892	286	10	23	8 051	139
111 567	45 169	1 013 711	257 819	14 533	1 050	6 153	1 022 676	140
10 127	8 955	48 983	6 883	203	28	115	49 169	141
55 274	21 545	384 964	63 229	1 492	266	1 962	387 391	142
24 561	6 758	260 469	85 400	5 517	304	1 370	262 812	143
21 605	7 911	319 295	102 307	7 321	452	2 706	323 304	144
111 567	45 169	1 013 711	257 819	14 533	1 050	6 153	1 022 676	145
3 585	766	109 655	24 684	1 833	256	3 470	113 718	146
2 498	789	58 739	11 967	859	96	666	59 604	147
5 189	1 817	105 720	27 929	2 623	142	1 115	107 407	148
4 791	1 616	118 348	39 775	2 853	156	347	119 306	149
16 063	4 988	392 462	104 355	8 168	650	5 598	400 035	150
1 505	335	55 810	11 723	598	135	1 964	57 945	151
885	246	23 933	4 365	195	28	174	24 161	152
2 807	946	61 551	15 945	864	78	348	62 064	153
4 069	1 301	103 683	34 809	2 427	144	284	104 496	154
9 266	2 828	244 977	66 842	4 084	385	2 770	248 666	155

Noch: **2.1 Haushalte der Inhaber von Wohnungen und sonstigen Wohneinheiten in Gebäuden und Unterkünften in Baden-Württemberg)** Haushalte in nach 1948 errichteten Gebäuden, Wohneinheiten zusammen

Lfd. Nr.	Gegenstand der Nachweisung	Haushalte insgesamt	Und zwar			
			mit einer Fläche von . . . bis unter			
			unter 40	40–60	60–80	80–100
		1	2	3	4	5
<b>Mehrpersonenhaushalte<sup>1)</sup></b>						
156	unter 30 Jahren	126 581	4 013	24 898	51 917	34 768
157	30 bis unter 40 Jahre	190 748	2 540	18 680	61 772	70 269
158	40 bis unter 65 Jahre	366 316	4 410	36 536	124 005	125 508
159	65 Jahre und älter	98 388	1 177	19 289	41 088	25 478
160	<b>Zusammen</b>	<b>782 033</b>	<b>12 140</b>	<b>99 403</b>	<b>278 782</b>	<b>256 023</b>
<b>Haushalte<sup>1)</sup> zusammen</b>						
161	unter 30 Jahren	266 479	59 093	67 803	80 173	44 074
162	30 bis unter 40 Jahre	263 075	18 684	41 671	83 200	78 746
163	40 bis unter 65 Jahre	503 845	29 389	78 841	168 090	144 662
164	65 Jahre und älter	259 867	18 676	81 159	96 241	46 028
165	<b>Zusammen</b>	<b>1 293 266</b>	<b>125 842</b>	<b>269 474</b>	<b>427 704</b>	<b>313 510</b>
<b>Haushalte in Wohneinheiten in Gebäuden mit vollständiger Wohnheimnutzung mit . . . Personen</b>						
166	1	27 515	23 428	3 116	704	150
167	darunter weiblich	14 248	11 342	2 346	450	76
168	2	2 525	882	804	620	151
169	3	701	173	158	189	125
170	4	437	112	89	92	86
171	5	113	26	16	30	21
172	6 und mehr	41	6	7	6	16
173	<b>Zusammen</b>	<b>31 332</b>	<b>24 627</b>	<b>4 190</b>	<b>1 641</b>	<b>549</b>
<b>Bezugsperson<sup>1)</sup> des Haushalts ist</b>						
174	Selbständiger <sup>2)</sup>	444	300	49	42	21
175	Beamter/ Angestellter <sup>3)</sup>	9 104	7 221	986	524	242
176	Arbeiter <sup>4)</sup>	4 904	3 655	629	385	158
177	Nichterwerbstätiger	16 880	13 451	2 526	690	128
178	<b>Zusammen</b>	<b>31 332</b>	<b>24 627</b>	<b>4 190</b>	<b>1 641</b>	<b>549</b>
<b>Einpersonenhaushalte</b>						
179	unter 30 Jahren	16 090	15 199	594	174	58
180	30 bis unter 40 Jahre	2 724	2 271	301	106	30
181	40 bis unter 65 Jahre	4 034	3 220	577	170	37
182	65 Jahre und älter	4 667	2 738	1 644	254	25
183	<b>Zusammen</b>	<b>27 515</b>	<b>23 428</b>	<b>3 116</b>	<b>704</b>	<b>150</b>
<b>darunter weibliche Einpersonenhaushalte</b>						
184	unter 30 Jahren	7 706	7 239	334	91	24
185	30 bis unter 40 Jahre	895	695	137	47	11
186	40 bis unter 65 Jahre	1 535	1 026	376	105	20
187	65 Jahre und älter	4 112	2 382	1 499	207	21
188	<b>Zusammen</b>	<b>14 248</b>	<b>11 342</b>	<b>2 346</b>	<b>450</b>	<b>76</b>
<b>Mehrpersonenhaushalte<sup>1)</sup></b>						
189	unter 30 Jahren	930	411	304	173	35
190	30 bis unter 40 Jahre	852	278	202	200	111
191	40 bis unter 65 Jahre	1 338	328	286	386	219
192	65 Jahre und älter	697	182	282	178	34
193	<b>Zusammen</b>	<b>3 817</b>	<b>1 199</b>	<b>1 074</b>	<b>937</b>	<b>399</b>

<sup>1)</sup> Bezugsperson ist die Person, die überwiegend zum Lebensunterhalt beiträgt. – <sup>2)</sup> Einschließlich Mithelfende Familienangehörige. – <sup>3)</sup> Einschließlich Auszubildende (kaufmännisch).

berg am 25. Mai 1987 nach Fläche und Ausstattung der Wohneinheiten sowie Haushaltszusammensetzung

in Wohneinheiten								Lfd. Nr.
... m²		mit Bad und WC		ohne Bad, mit WC	ohne WC		mit Sammel- heizung	
100– 120	120 und mehr	mit	ohne		mit	ohne		
		Sammelheizung			Bad			
6	7	8	9	10	11	12	13	
8 636	2 349	99 506	25 855	1 004	74	142	99 762	156
27 838	9 649	156 355	32 820	1 327	92	154	156 669	157
51 249	24 608	290 883	71 845	3 207	169	212	291 527	158
7 781	3 575	74 505	22 944	827	65	47	74 683	159
95 504	40 181	621 249	153 464	6 365	400	555	622 641	160
12 221	3 115	209 161	50 539	2 837	330	3 612	213 480	161
30 336	10 438	215 094	44 787	2 186	188	820	216 273	162
56 438	26 425	396 603	99 774	5 830	311	1 327	398 934	163
12 572	5 191	192 853	62 719	3 680	221	394	193 989	164
111 567	45 169	1 013 711	257 819	14 533	1 050	6 153	1 022 676	165
46	71	12 117	1 406	1 141	371	12 480	25 591	166
13	21	7 406	683	668	206	5 285	13 417	167
44	24	1 705	310	165	42	303	2 139	168
41	15	500	91	30	4	76	579	169
39	19	302	53	27	7	48	350	170
8	12	80	13	6	1	13	90	171
2	4	31	5	1	–	4	34	172
180	145	14 735	1 878	1 370	425	12 924	28 783	173
14	18	167	21	11	11	234	390	174
81	50	4 605	456	148	163	3 732	8 480	175
44	33	2 380	372	285	52	1 815	4 334	176
41	44	7 583	1 029	926	199	7 143	15 579	177
180	145	14 735	1 878	1 370	425	12 924	28 783	178
25	40	5 823	758	267	251	8 991	15 076	179
9	7	1 295	127	69	42	1 191	2 507	180
8	22	1 979	277	212	41	1 525	3 627	181
4	2	3 020	244	593	37	773	4 381	182
46	71	12 117	1 406	1 141	371	12 480	25 591	183
5	13	3 192	344	112	139	3 919	7 300	184
3	2	507	35	6	17	330	842	185
3	5	1 005	96	48	16	370	1 403	186
2	1	2 702	208	502	34	666	3 872	187
13	21	7 406	683	668	206	5 285	13 417	188
5	2	610	119	35	18	148	781	189
43	18	604	99	31	13	105	715	190
73	46	944	173	71	17	133	1 089	191
13	8	460	81	92	6	58	607	192
134	74	2 618	472	229	54	444	3 192	193

nisch/technisch), Beamtenanwärter. – 4) Einschließlich Auszubildende (gewerblich).

Noch: **2.1 Haushalte der Inhaber von Wohnungen und sonstigen Wohneinheiten in Gebäuden und Unterkünften in Baden-Württemberg)** Haushalte in nach 1948 errichteten Gebäuden, Wohneinheiten zusammen

Lfd. Nr.	Gegenstand der Nachweisung	Haushalte insgesamt	Und zwar			
			mit einer Fläche von . . . bis unter			
			unter 40	40–60	60–80	80–100
		1	2	3	4	5
<b>Haushalte¹) zusammen</b>						
194	unter 30 Jahren	17 020	15 610	898	347	93
195	30 bis unter 40 Jahre	3 576	2 549	503	306	141
196	40 bis unter 65 Jahre	5 372	3 548	863	556	256
197	65 Jahre und älter	5 364	2 920	1 926	432	59
<b>198</b>	<b>Zusammen</b>	<b>31 332</b>	<b>24 627</b>	<b>4 190</b>	<b>1 641</b>	<b>549</b>
<b>Haushalte in Unterkünften²) mit . . .Personen</b>						
199	1	2 684	2 185	147	209	55
200	darunter weiblich	244	176	29	23	9
201	2	297	163	37	58	22
202	3	141	53	22	35	15
203	4	118	27	28	34	15
204	5	61	15	10	17	9
205	6 und mehr	68	10	7	19	14
<b>206</b>	<b>Zusammen</b>	<b>3 369</b>	<b>2 453</b>	<b>251</b>	<b>372</b>	<b>130</b>
<b>Bezugsperson¹) des Haushalts ist</b>						
207	Selbständiger³)	84	36	10	22	6
208	Beamter/ Angestellter⁴)	226	125	21	35	18
209	Arbeiter⁵)	2 331	1 801	140	229	69
210	Nichterwerbstätiger	728	491	80	86	37
<b>211</b>	<b>Zusammen</b>	<b>3 369</b>	<b>2 453</b>	<b>251</b>	<b>372</b>	<b>130</b>
<b>Einpersonenhaushalte</b>						
212	unter 30 Jahren	598	490	29	40	20
213	30 bis unter 40 Jahre	415	317	26	41	11
214	40 bis unter 65 Jahre	1 542	1 301	68	110	20
215	65 Jahre und älter	129	77	24	18	4
<b>216</b>	<b>Zusammen</b>	<b>2 684</b>	<b>2 185</b>	<b>147</b>	<b>209</b>	<b>55</b>
<b>darunter weibliche Einpersonenhaushalte</b>						
217	unter 30 Jahren	58	42	9	4	1
218	30 bis unter 40 Jahre	22	18	1	2	1
219	40 bis unter 65 Jahre	74	61	5	4	3
220	65 Jahre und älter	90	55	14	13	4
<b>221</b>	<b>Zusammen</b>	<b>244</b>	<b>176</b>	<b>29</b>	<b>23</b>	<b>9</b>
<b>Mehrpersonenhaushalte¹)</b>						
222	unter 30 Jahren	107	54	22	17	8
223	30 bis unter 40 Jahre	160	78	19	29	15
224	40 bis unter 65 Jahre	374	131	54	98	44
225	65 Jahre und älter	44	5	9	19	8
<b>226</b>	<b>Zusammen</b>	<b>685</b>	<b>268</b>	<b>104</b>	<b>163</b>	<b>75</b>
<b>Haushalte¹) zusammen</b>						
227	unter 30 Jahren	705	544	51	57	28
228	30 bis unter 40 Jahre	575	395	45	70	26
229	40 bis unter 65 Jahre	1 916	1 432	122	208	64
230	65 Jahre und älter	173	82	33	37	12
<b>231</b>	<b>Zusammen</b>	<b>3 369</b>	<b>2 453</b>	<b>251</b>	<b>372</b>	<b>130</b>

1) Bezugsperson ist die Person, die überwiegend zum Lebensunterhalt beiträgt. – 2) Ohne Haushalte in Freizeitwohneinheiten. – 3) Einschließlich Mithelfende Familienangehörige. –

berg am 25. Mai 1987 nach Fläche und Ausstattung der Wohneinheiten sowie Haushaltszusammensetzung

in Wohneinheiten								Lfd. Nr.
... m²		mit Bad und WC		ohne Bad, mit WC	ohne WC		mit Sammel- heizung	
100 – 120	120 und mehr	mit	ohne		mit	ohne		
		Sammelheizung			Bad			
6	7	8	9	10	11	12	13	
30	42	6 433	877	302	269	9 139	15 857	194
52	25	1 899	226	100	55	1 296	3 222	195
81	68	2 923	450	283	58	1 658	4 716	196
17	10	3 480	325	685	43	831	4 988	197
180	145	14 735	1 878	1 370	425	12 924	28 783	198
49	39	652	274	203	21	1 534	1 856	199
2	5	106	27	21	3	87	164	200
9	8	133	35	46	4	79	196	201
8	8	57	27	27	2	28	77	202
4	10	53	30	22	2	11	75	203
1	9	21	19	14	2	5	28	204
7	11	8	38	12	2	8	12	205
78	85	924	423	324	33	1 665	2 244	206
5	5	19	20	17	5	23	24	207
10	17	87	24	11	2	102	161	208
44	48	659	202	195	19	1 256	1 721	209
19	15	159	177	101	7	284	338	210
78	85	924	423	324	33	1 665	2 244	211
12	7	126	93	24	6	349	388	212
12	8	84	47	25	1	258	274	213
23	20	378	119	130	12	903	1 123	214
2	4	64	15	24	2	24	71	215
49	39	652	274	203	21	1 534	1 856	216
1	1	29	6	2	3	18	40	217
–	–	6	1	–	–	15	16	218
–	1	17	8	5	–	44	52	219
1	3	54	12	14	–	10	56	220
2	5	106	27	21	3	87	164	221
4	2	41	18	19	–	29	63	222
5	14	67	37	21	3	32	97	223
19	28	144	83	72	7	68	208	224
1	2	20	11	9	2	2	20	225
29	46	272	149	121	12	131	388	226
16	9	167	111	43	6	378	451	227
17	22	151	84	46	4	290	371	228
42	48	522	202	202	19	971	1 331	229
3	6	84	26	33	4	26	91	230
78	85	924	423	324	33	1 665	2 244	231

4) Einschließlich Auszubildende (kaufmännisch/technisch), Beamtenanwärter. – 5) Einschließlich Auszubildende (gewerblich).

**2.2 Haushalte der Inhaber von Wohnungen und sonstigen Wohneinheiten in Gebäuden und Unterkünften in Baden-Württemberg am 25. Mai 1987 nach Baualter des Gebäudes und Haushaltszusammensetzung**  
 – Haushalte insgesamt –

Gegenstand der Nachweisung	Haushalte insgesamt	Davon in							Unter- künften
		Wohneinheiten in . . . bis . . . errichteten Gebäuden							
		bis 1900	1901 – 1948	1949 – 1957	1958 – 1968	1969 – 1978	1979 – 1983	1984 und später	
		1	2	3	4	5	6	7	
<b>Haushalte in Gebäuden<sup>1)</sup> mit . . . Personen</b>									
1	1 148 012	154 507	226 823	183 984	249 958	211 293	71 419	50 028	–
darunter weiblich	735 189	96 317	148 271	126 105	165 712	131 884	40 411	26 489	–
2	1 048 131	120 746	181 156	164 138	253 884	205 215	73 474	49 518	–
3	677 581	75 204	106 839	82 587	164 574	152 715	62 537	33 125	–
4	594 982	64 216	87 525	59 088	129 277	154 161	69 945	30 770	–
5	207 660	32 194	33 936	19 396	42 881	49 345	20 957	8 951	–
6 und mehr	83 217	20 590	15 017	7 097	15 762	15 960	6 216	2 575	–
Insgesamt	3 759 583	467 457	651 296	516 290	856 336	788 689	304 548	174 967	–
<b>Bezugsperson<sup>2)</sup> des Haushalts ist</b>									
Selbständiger <sup>3)</sup>	294 847	48 509	49 001	27 938	57 659	65 875	30 480	15 385	–
Beamter/ Angestellter <sup>4)</sup>	1 218 979	87 336	169 354	129 706	264 991	333 923	148 181	85 488	–
Arbeiter <sup>5)</sup>	1 035 163	156 039	182 657	133 176	243 524	199 416	74 131	46 220	–
Nichterwerbstätiger	1 210 594	175 573	250 284	225 470	290 162	189 475	51 756	27 874	–
Insgesamt	3 759 583	467 457	651 296	516 290	856 336	788 689	304 548	174 967	–
<b>Einpersonenhaushalte</b>									
unter 30 Jahren	260 516	30 204	44 816	33 277	53 975	53 230	23 341	21 673	–
30 bis unter 40 Jahre	136 941	15 271	23 555	16 770	26 197	30 813	13 941	10 394	–
40 bis unter 65 Jahre	293 460	38 295	52 958	45 284	68 453	60 247	17 944	10 279	–
65 Jahre und älter	457 095	70 737	105 494	88 653	101 333	67 003	16 193	7 682	–
Zusammen	1 148 012	154 507	226 823	183 984	249 958	211 293	71 419	50 028	–
darunter weibliche Einpersonenhaushalte									
unter 30 Jahren	126 574	13 050	20 831	16 145	26 906	27 354	11 579	10 709	–
30 bis unter 40 Jahre	50 352	4 603	8 068	6 237	9 944	12 587	5 186	3 727	–
40 bis unter 65 Jahre	163 275	18 358	28 199	27 233	41 004	33 535	9 552	5 394	–
65 Jahre und älter	394 988	60 306	91 173	76 490	87 858	58 408	14 094	6 659	–
Zusammen	735 189	96 317	148 271	126 105	165 712	131 884	40 411	26 489	–
<b>Mehrpersonenhaushalte<sup>2)</sup></b>									
unter 30 Jahren	299 787	35 231	48 202	36 615	65 968	58 136	26 818	28 817	–
30 bis unter 40 Jahre	587 820	63 983	86 053	63 735	109 116	129 477	85 041	50 415	–
40 bis unter 65 Jahre	1 383 949	165 679	222 444	163 081	345 981	337 774	108 435	40 555	–
65 Jahre und älter	340 015	48 057	67 774	68 875	85 313	52 009	12 835	5 152	–
Zusammen	2 611 571	312 950	424 473	332 306	606 378	577 396	233 129	124 939	–
<b>Haushalte<sup>2)</sup> insgesamt</b>									
unter 30 Jahren	560 303	65 435	93 018	69 892	119 943	111 366	50 159	50 490	–
30 bis unter 40 Jahre	724 761	79 254	109 608	80 505	135 313	160 290	98 982	60 809	–
40 bis unter 65 Jahre	1 677 409	203 974	275 402	208 365	414 434	398 021	126 379	50 834	–
65 Jahre und älter	797 110	118 794	173 268	157 528	186 646	119 012	29 028	12 834	–
Insgesamt	3 759 583	467 457	651 296	516 290	856 336	788 689	304 548	174 967	–
<b>Haushalte in Wohnungen in Gebäuden<sup>1)</sup> mit . . . Personen</b>									
1	1 113 268	148 675	220 164	179 600	241 495	204 034	70 023	49 277	–
darunter weiblich	720 841	94 221	146 011	124 167	161 810	128 629	39 839	26 164	–
2	1 045 777	120 193	180 542	163 833	253 453	204 977	73 321	49 458	–
3	676 736	74 983	106 614	82 477	164 444	152 641	62 479	33 098	–
4	594 453	64 074	87 384	59 021	129 207	154 122	69 902	30 743	–
5	207 357	32 089	33 855	19 380	42 850	49 312	20 937	8 934	–
6 und mehr	83 152	20 572	15 001	7 091	15 751	15 958	6 210	2 569	–
Zusammen	3 720 743	460 586	643 560	511 402	847 200	781 044	302 872	174 079	–

1) Ohne Haushalte in Wohneinheiten in Gebäuden mit vollständiger Wohnheimnutzung; ohne Haushalte in Freizeitwohneinheiten. – 2) Bezugsperson ist die Person, die überwiegend zum Lebensunterhalt beiträgt. – 3) Einschließlich Mithelfende Familienangehörige. – 4) Einschließlich Auszubildende (kaufmännisch/technisch), Beamtenanwärter. – 5) Einschließlich Auszubildende (gewerblich).

Noch: 2.2 Haushalte der Inhaber von Wohnungen und sonstigen Wohneinheiten in Gebäuden und Unterkünften in Baden-Württemberg am 25. Mai 1987 nach Baualter des Gebäudes und Haushaltszusammensetzung – Haushalte insgesamt –

Gegenstand der Nachweisung	Haushalte insgesamt	Davon in							Unter- künften
		Wohneinheiten in . . . bis . . . errichteten Gebäuden							
		bis 1900	1901 — 1948	1949 — 1957	1958 — 1968	1969 — 1978	1979 — 1983	1984 und später	
		1	2	3	4	5	6	7	
<b>Bezugsperson<sup>1)</sup> des Haushalts ist</b>									
Selbständiger <sup>2)</sup>	293 597	48 153	48 697	27 809	57 462	65 711	30 415	15 350	—
Beamter/ Angestellter <sup>3)</sup>	1 208 216	85 812	167 567	128 184	262 233	331 472	147 742	85 206	—
Arbeiter <sup>4)</sup>	1 024 930	153 924	180 149	131 872	241 383	197 894	73 687	46 021	—
Nichterwerbstätiger	1 194 000	172 697	247 147	223 537	286 122	185 967	51 028	27 502	—
<b>Zusammen</b>	<b>3 720 743</b>	<b>460 586</b>	<b>643 560</b>	<b>511 402</b>	<b>847 200</b>	<b>781 044</b>	<b>302 872</b>	<b>174 079</b>	—
<b>Einpersonenhaushalte</b>									
unter 30 Jahren	242 044	27 629	41 999	30 981	48 871	48 666	22 657	21 241	—
30 bis unter 40 Jahre	132 534	14 409	22 497	16 239	25 311	30 043	13 755	10 280	—
40 bis unter 65 Jahre	285 441	36 635	50 976	44 235	66 757	59 050	17 623	10 165	—
65 Jahre und älter	453 249	70 002	104 692	88 145	100 556	66 275	15 988	7 591	—
<b>Zusammen</b>	<b>1 113 268</b>	<b>148 675</b>	<b>220 164</b>	<b>179 600</b>	<b>241 495</b>	<b>204 034</b>	<b>70 023</b>	<b>49 277</b>	—
<b>darunter weibliche Einpersonenhaushalte</b>									
unter 30 Jahren	118 243	12 070	19 829	15 050	24 300	25 189	11 290	10 515	—
30 bis unter 40 Jahre	49 308	4 422	7 848	6 120	9 714	12 358	5 144	3 702	—
40 bis unter 65 Jahre	161 196	17 957	27 763	26 901	40 489	33 252	9 475	5 359	—
65 Jahre und älter	392 094	59 772	90 571	76 096	87 307	57 830	13 930	6 588	—
<b>Zusammen</b>	<b>720 841</b>	<b>94 221</b>	<b>146 011</b>	<b>124 167</b>	<b>161 810</b>	<b>128 629</b>	<b>39 839</b>	<b>26 164</b>	—
<b>Mehrpersonenhaushalte<sup>1)</sup></b>									
unter 30 Jahren	298 540	34 889	47 885	36 474	65 759	58 026	26 745	28 762	—
30 bis unter 40 Jahre	586 769	63 708	85 775	63 609	108 959	129 386	84 966	50 366	—
40 bis unter 65 Jahre	1 382 607	165 362	222 055	162 910	345 735	337 668	108 348	40 529	—
65 Jahre und älter	339 559	47 952	67 681	68 809	85 252	51 930	12 790	5 145	—
<b>Zusammen</b>	<b>2 607 475</b>	<b>311 911</b>	<b>423 396</b>	<b>331 802</b>	<b>605 705</b>	<b>577 010</b>	<b>232 849</b>	<b>124 802</b>	—
<b>Haushalte<sup>1)</sup> zusammen</b>									
unter 30 Jahren	540 584	62 518	89 884	67 455	114 630	106 692	49 402	50 003	—
30 bis unter 40 Jahre	719 303	78 117	108 272	79 848	134 270	159 429	98 721	60 646	—
40 bis unter 65 Jahre	1 668 048	201 997	273 031	207 145	412 492	396 718	125 971	50 694	—
65 Jahre und älter	792 808	117 954	172 373	156 954	185 808	118 205	28 778	12 736	—
<b>Zusammen</b>	<b>3 720 743</b>	<b>460 586</b>	<b>643 560</b>	<b>511 402</b>	<b>847 200</b>	<b>781 044</b>	<b>302 872</b>	<b>174 079</b>	—
<b>Haushalte in sonstigen Wohneinheiten in Gebäuden<sup>5)</sup></b>									
<b>mit . . . Personen</b>									
1	34 744	5 832	6 659	4 384	8 463	7 259	1 396	751	—
darunter weiblich	14 348	2 096	2 260	1 938	3 902	3 255	572	325	—
2	2 354	553	614	305	431	238	153	60	—
3	845	221	225	110	130	74	58	27	—
4	529	142	141	67	70	39	43	27	—
5	303	105	81	16	31	33	20	17	—
6 und mehr	65	18	16	6	11	2	6	6	—
<b>Zusammen</b>	<b>38 840</b>	<b>6 871</b>	<b>7 736</b>	<b>4 888</b>	<b>9 136</b>	<b>7 645</b>	<b>1 676</b>	<b>888</b>	—
<b>Bezugsperson<sup>1)</sup> des Haushalts ist</b>									
Selbständiger <sup>2)</sup>	1 250	356	304	129	197	164	65	35	—
Beamter/ Angestellter <sup>3)</sup>	10 763	1 524	1 787	1 522	2 758	2 451	439	282	—
Arbeiter <sup>4)</sup>	10 233	2 115	2 508	1 304	2 141	1 522	444	199	—
Nichterwerbstätiger	16 594	2 876	3 137	1 933	4 040	3 508	728	372	—
<b>Zusammen</b>	<b>38 840</b>	<b>6 871</b>	<b>7 736</b>	<b>4 888</b>	<b>9 136</b>	<b>7 645</b>	<b>1 676</b>	<b>888</b>	—

1) Bezugsperson ist die Person, die überwiegend zum Lebensunterhalt beiträgt. – 2) Einschließlich Mithelfende Familienangehörige. – 3) Einschließlich Auszubildende (kaufmännisch/technisch), Beamtenanwärter. – 4) Einschließlich Auszubildende (gewerblich). – 5) Ohne Haushalte in Wohneinheiten in Gebäuden mit vollständiger Wohnheimnutzung; ohne Haushalte in Freizeitwohneinheiten.

Noch: **2.2 Haushalte der Inhaber von Wohnungen und sonstigen Wohneinheiten in Gebäuden und Unterkünften in Baden-Württemberg am 25. Mai 1987 nach Baualter des Gebäudes und Haushaltszusammensetzung**  
 – Haushalte insgesamt –

Gegenstand der Nachweisung	Haushalte insgesamt	Davon in							Unter- künften
		Wohneinheiten in . . . bis . . . errichteten Gebäuden							
		bis 1900	1901 – 1948	1949 – 1957	1958 – 1968	1969 – 1978	1979 – 1983	1984 und später	
		1	2	3	4	5	6	7	
<b>Einpersonenhaushalte</b>									
unter 30 Jahren	18 472	2 575	2 817	2 296	5 104	4 564	684	432	–
30 bis unter 40 Jahre	4 407	862	1 058	531	886	770	186	114	–
40 bis unter 65 Jahre	8 019	1 660	1 982	1 049	1 696	1 197	321	114	–
65 Jahre und älter	3 846	735	802	508	777	728	205	91	–
Zusammen	34 744	5 832	6 659	4 384	8 463	7 259	1 396	751	–
darunter weibliche Einpersonenhaushalte									
unter 30 Jahren	8 331	980	1 002	1 095	2 606	2 165	289	194	–
30 bis unter 40 Jahre	1 044	181	220	117	230	229	42	25	–
40 bis unter 65 Jahre	2 079	401	436	332	515	283	77	35	–
65 Jahre und älter	2 894	534	602	394	551	578	164	71	–
Zusammen	14 348	2 096	2 260	1 938	3 902	3 255	572	325	–
<b>Mehrpersonenhaushalte<sup>1)</sup></b>									
unter 30 Jahren	1 247	342	317	141	209	110	73	55	–
30 bis unter 40 Jahre	1 051	275	278	126	157	91	75	49	–
40 bis unter 65 Jahre	1 342	317	389	171	246	106	87	26	–
65 Jahre und älter	456	105	93	66	61	79	45	7	–
Zusammen	4 096	1 039	1 077	504	673	386	280	137	–
<b>Haushalte<sup>1)</sup> zusammen</b>									
unter 30 Jahren	19 719	2 917	3 134	2 437	5 313	4 674	757	487	–
30 bis unter 40 Jahre	5 458	1 137	1 336	657	1 043	861	261	163	–
40 bis unter 65 Jahre	9 361	1 977	2 371	1 220	1 942	1 303	408	140	–
65 Jahre und älter	4 302	840	895	574	838	807	250	98	–
Zusammen	38 840	6 871	7 736	4 888	9 136	7 645	1 676	888	–
<b>Haushalte in Wohngebäuden mit 1 oder 2 Wohnungen<sup>2)</sup></b>									
mit . . . Personen									
1	412 463	81 883	95 675	64 709	75 637	49 853	28 421	16 285	–
darunter weiblich	289 226	57 766	70 154	48 257	55 304	32 811	16 470	8 464	–
2	530 522	81 932	100 371	84 402	119 715	82 718	38 129	23 255	–
3	398 496	52 407	64 985	47 779	89 817	80 991	41 831	20 686	–
4	398 411	45 517	57 073	37 720	79 938	100 547	54 411	23 205	–
5	150 707	23 803	23 348	12 918	30 051	36 292	17 207	7 088	–
6 und mehr	61 511	15 705	10 440	4 749	11 548	12 053	5 072	1 944	–
Zusammen	1 952 110	301 247	351 892	252 277	406 706	362 454	185 071	92 463	–
<b>Bezugsperson<sup>1)</sup> des Haushalts ist</b>									
Selbständiger <sup>3)</sup>	197 242	33 079	31 892	18 145	39 558	42 939	21 769	9 860	–
Beamter/ Angestellter <sup>4)</sup>	632 131	49 942	87 912	64 128	125 677	162 366	93 969	48 137	–
Arbeiter <sup>5)</sup>	524 952	99 209	95 245	60 156	110 586	89 511	45 435	24 810	–
Nichterwerbstätiger	597 785	119 017	136 843	109 848	130 885	67 638	23 898	9 656	–
Zusammen	1 952 110	301 247	351 892	252 277	406 706	362 454	185 071	92 463	–
<b>Einpersonenhaushalte</b>									
unter 30 Jahren	53 569	7 143	8 717	5 859	7 978	8 087	8 486	7 299	–
30 bis unter 40 Jahre	33 354	4 740	5 765	3 901	5 084	5 632	5 133	3 099	–
40 bis unter 65 Jahre	100 076	19 957	21 401	14 050	20 085	14 515	6 889	3 179	–
65 Jahre und älter	225 464	50 043	59 792	40 899	42 490	21 619	7 913	2 708	–
Zusammen	412 463	81 883	95 675	64 709	75 637	49 853	28 421	16 285	–

1) Bezugsperson ist die Person, die überwiegend zum Lebensunterhalt beiträgt. – 2) Ohne Haushalte in Wohneinheiten in Gebäuden mit vollständiger Wohnheimnutzung; ohne Haushalte in Freizeitwohneinheiten. – 3) Einschließlich Mithelfende Familienangehörige. – 4) Einschließlich Auszubildende (kaufmännisch/technisch), Beamtenanwärter. – 5) Einschließlich Auszubildende (gewerblich).



Noch: **2.2 Haushalte der Inhaber von Wohnungen und sonstigen Wohneinheiten in Gebäuden und Unterkünften in Baden-Württemberg am 25. Mai 1987 nach Baualter des Gebäudes und Haushaltszusammensetzung – Haushalte insgesamt –**

Gegenstand der Nachweisung	Haushalte insgesamt	Davon in							Unter- künften	
		Wohneinheiten in . . . bis . . . errichteten Gebäuden								
		bis 1900	1901 – 1948	1949 – 1957	1958 – 1968	1969 – 1978	1979 – 1983	1984 und später		
		1	2	3	4	5	6	7		8
darunter weibliche Einpersonenhaushalte										
unter 30 Jahren	25 398	2 866	4 014	2 785	3 884	4 014	4 256	3 579	–	
30 bis unter 40 Jahre	11 232	1 293	1 883	1 452	1 832	2 158	1 699	915	–	
40 bis unter 65 Jahre	59 419	10 957	12 768	9 322	13 134	7 995	3 615	1 628	–	
65 Jahre und älter	193 177	42 650	51 489	34 698	36 454	18 644	6 900	2 342	–	
Zusammen	289 226	57 766	70 154	48 257	55 304	32 811	16 470	8 464	–	
Mehrpersonenhaushalte <sup>1)</sup>										
unter 30 Jahren	127 709	19 919	21 662	15 477	25 712	18 456	12 715	13 768	–	
30 bis unter 40 Jahre	330 445	41 894	48 177	34 966	51 166	61 217	59 053	33 972	–	
40 bis unter 65 Jahre	875 933	119 678	142 315	94 927	205 783	209 193	77 878	26 159	–	
65 Jahre und älter	205 560	37 873	44 063	42 198	48 408	23 735	7 004	2 279	–	
Zusammen	1 539 647	219 364	256 217	187 568	331 069	312 601	156 650	76 178	–	
Haushalte <sup>1)</sup> zusammen										
unter 30 Jahren	181 278	27 062	30 379	21 336	33 690	26 543	21 201	21 067	–	
30 bis unter 40 Jahre	363 799	46 634	53 942	38 867	56 250	66 849	64 186	37 071	–	
40 bis unter 65 Jahre	976 009	139 635	163 716	108 977	225 868	223 708	84 767	29 338	–	
65 Jahre und älter	431 024	87 916	103 855	83 097	90 898	45 354	14 917	4 987	–	
Zusammen	1 952 110	301 247	351 892	252 277	406 706	362 454	185 071	92 463	–	
Haushalte in Wohngebäuden mit 3 und mehr Wohnungen <sup>2)</sup>										
mit . . . Personen										
1	696 774	62 156	123 385	114 284	167 483	156 094	41 185	32 187	–	
darunter weiblich	426 715	33 166	74 491	75 348	106 832	96 403	23 116	17 359	–	
2	496 797	32 424	76 565	77 090	131 015	119 975	34 288	25 440	–	
3	263 903	18 042	38 814	33 071	72 402	69 818	19 809	11 947	–	
4	182 519	14 310	27 622	19 824	47 224	51 780	14 661	7 098	–	
5	50 422	5 825	9 231	5 837	12 007	12 343	3 458	1 721	–	
6 und mehr	17 921	2 950	3 746	2 060	3 873	3 655	1 059	578	–	
Zusammen	1 708 336	135 707	279 363	252 166	434 004	413 665	114 460	78 971	–	
Bezugsperson <sup>1)</sup> des Haushalts ist										
Selbständiger <sup>3)</sup>	78 179	8 381	13 586	7 931	15 556	20 495	7 460	4 770	–	
Beamter/ Angestellter <sup>4)</sup>	559 309	31 102	76 294	62 292	134 095	167 067	52 448	36 011	–	
Arbeiter <sup>5)</sup>	482 146	47 937	81 149	69 560	128 677	106 701	27 543	20 579	–	
Nichterwerbstätiger	588 702	48 287	108 334	112 383	155 676	119 402	27 009	17 611	–	
Zusammen	1 708 336	135 707	279 363	252 166	434 004	413 665	114 460	78 971	–	
Einpersonenhaushalte										
unter 30 Jahren	193 673	19 999	33 776	25 880	43 172	43 027	14 213	13 606	–	
30 bis unter 40 Jahre	98 126	9 155	16 644	12 185	20 224	24 408	8 503	7 007	–	
40 bis unter 65 Jahre	182 026	15 405	29 092	29 678	46 462	44 126	10 499	6 764	–	
65 Jahre und älter	222 949	17 597	43 873	46 541	57 625	44 533	7 970	4 810	–	
Zusammen	696 774	62 156	123 385	114 284	167 483	156 094	41 185	32 187	–	
darunter weibliche Einpersonenhaushalte										
unter 30 Jahren	94 918	8 833	15 855	12 702	21 516	22 178	7 032	6 802	–	
30 bis unter 40 Jahre	37 507	2 929	5 883	4 594	7 806	10 158	3 397	2 740	–	
40 bis unter 65 Jahre	99 620	6 293	14 541	17 269	27 108	25 017	5 755	3 637	–	
65 Jahre und älter	194 670	15 111	38 212	40 783	50 402	39 050	6 932	4 180	–	
Zusammen	426 715	33 166	74 491	75 348	106 832	96 403	23 116	17 359	–	

1) Bezugsperson ist die Person, die überwiegend zum Lebensunterhalt beiträgt. – 2) Ohne Haushalte in Wohneinheiten in Gebäuden mit vollständiger Wohnheimnutzung; ohne Haushalte in Freizeitwohneinheiten. – 3) Einschließlich Mithelfende Familienangehörige. – 4) Einschließlich Auszubildende (kaufmännisch/technisch), Beamtenanwärter. – 5) Einschließlich Auszubildende (gewerblich).

Noch: 2.2 Haushalte der Inhaber von Wohnungen und sonstigen Wohneinheiten in Gebäuden und Unterkünften in Baden-Württemberg am 25. Mai 1987 nach Baualter des Gebäudes und Haushaltszusammensetzung

– Haushalte insgesamt –

Gegenstand der Nachweisung	Haushalte insgesamt	Davon in							Unter- künften
		Wohneinheiten in . . . bis . . . errichteten Gebäuden							
		bis 1900	1901 – 1948	1949 – 1957	1958 – 1968	1969 – 1978	1979 – 1983	1984 und später	
		1	2	3	4	5	6	7	
<b>Mehrpersonenhaushalte<sup>1)</sup></b>									
unter 30 Jahren	164 848	13 127	25 140	20 301	39 228	38 851	13 626	14 575	–
30 bis unter 40 Jahre	243 678	17 761	35 169	27 286	56 064	66 636	24 977	15 785	–
40 bis unter 65 Jahre	474 231	34 778	73 137	64 392	135 046	124 263	29 000	13 615	–
65 Jahre und älter	128 805	7 885	22 532	25 903	36 183	27 821	5 672	2 809	–
Zusammen	1 011 562	73 551	155 978	137 882	266 521	257 571	73 275	46 784	–
<b>Haushalte<sup>1)</sup> zusammen</b>									
unter 30 Jahren	358 521	33 126	58 916	46 181	82 400	81 878	27 839	28 181	–
30 bis unter 40 Jahre	341 804	26 916	51 813	39 471	76 288	91 044	33 480	22 792	–
40 bis unter 65 Jahre	656 257	50 183	102 229	94 070	181 508	168 389	39 499	20 379	–
65 Jahre und älter	351 754	25 482	66 405	72 444	93 808	72 354	13 642	7 619	–
Zusammen	1 708 336	135 707	279 363	252 166	434 004	413 665	114 460	78 971	–
<b>Haushalte in Wohneinheiten in Gebäuden mit vollständiger Wohnheimnutzung mit . . . Personen</b>									
1	31 628	1 587	2 526	3 592	9 451	11 048	2 014	1 410	–
darunter weiblich	15 940	560	1 132	1 769	5 056	5 630	1 045	748	–
2	3 024	195	304	439	755	845	272	214	–
3	878	56	121	135	240	205	70	51	–
4	563	54	72	100	124	149	42	22	–
5	181	32	36	21	43	34	12	3	–
6 und mehr	63	13	9	4	18	15	3	1	–
Zusammen	36 337	1 937	3 068	4 291	10 631	12 296	2 413	1 701	–
<b>Bezugsperson<sup>1)</sup> des Haushalts ist</b>									
Selbständiger <sup>2)</sup>	509	21	44	112	89	124	88	31	–
Beamter/ Angestellter <sup>3)</sup>	10 171	298	769	1 230	3 059	3 938	507	370	–
Arbeiter <sup>4)</sup>	6 260	474	882	958	1 712	1 633	290	311	–
Nichterwerbstätiger	19 397	1 144	1 373	1 991	5 771	6 601	1 528	989	–
Zusammen	36 337	1 937	3 068	4 291	10 631	12 296	2 413	1 701	–
<b>Einpersonenhaushalte</b>									
unter 30 Jahren	18 194	835	1 269	1 742	5 185	7 207	1 179	777	–
30 bis unter 40 Jahre	3 189	181	284	466	816	1 097	201	144	–
40 bis unter 65 Jahre	5 004	298	672	826	1 493	1 386	194	135	–
65 Jahre und älter	5 241	273	301	558	1 957	1 358	440	354	–
Zusammen	31 628	1 587	2 526	3 592	9 451	11 048	2 014	1 410	–
darunter weibliche Einpersonenhaushalte									
unter 30 Jahren	8 560	230	624	890	2 567	3 400	503	346	–
30 bis unter 40 Jahre	1 006	33	78	156	226	396	74	43	–
40 bis unter 65 Jahre	1 773	63	175	243	534	620	82	56	–
65 Jahre und älter	4 601	234	255	480	1 729	1 214	386	303	–
Zusammen	15 940	560	1 132	1 769	5 056	5 630	1 045	748	–
<b>Mehrpersonenhaushalte<sup>1)</sup></b>									
unter 30 Jahren	1 176	91	155	165	211	332	117	105	–
30 bis unter 40 Jahre	1 085	90	143	128	256	281	119	68	–
40 bis unter 65 Jahre	1 672	142	192	263	497	410	103	65	–
65 Jahre und älter	776	27	52	143	216	225	60	53	–
Zusammen	4 709	350	542	699	1 180	1 248	399	291	–

1) Bezugsperson ist die Person, die überwiegend zum Lebensunterhalt beiträgt. – 2) Einschließlich Mithelfende Familienangehörige. – 3) Einschließlich Auszubildende (kaufmännisch/technisch), Beamtenanwärter. – 4) Einschließlich Auszubildende (gewerblich).

Noch: **2.2 Haushalte der Inhaber von Wohnungen und sonstigen Wohneinheiten in Gebäuden und Unterkünften in Baden-Württemberg am 25. Mai 1987 nach Baulter des Gebäudes und Haushaltszusammensetzung**  
– Haushalte insgesamt –

Gegenstand der Nachweisung	Haushalte insgesamt	Davon in							
		Wohneinheiten in . . . bis . . . errichteten Gebäuden							Unter- künften
		bis 1900	1901 – 1948	1949 – 1957	1958 – 1968	1969 – 1978	1979 – 1983	1984 und später	
		1	2	3	4	5	6	7	
<b>Haushalte<sup>1)</sup> zusammen</b>									
unter 30 Jahren	19 370	926	1 424	1 907	5 396	7 539	1 296	882	–
30 bis unter 40 Jahre	4 274	271	427	594	1 072	1 378	320	212	–
40 bis unter 65 Jahre	6 676	440	864	1 089	1 990	1 796	297	200	–
65 Jahre und älter	6 017	300	353	701	2 173	1 583	500	407	–
<b>Zusammen</b>	<b>36 337</b>	<b>1 937</b>	<b>3 068</b>	<b>4 291</b>	<b>10 631</b>	<b>12 296</b>	<b>2 413</b>	<b>1 701</b>	<b>–</b>
<b>Haushalte in Unterkünften<sup>2)</sup> mit . . . Personen</b>									
1	3 170	–	–	–	–	–	–	–	3 170
darunter weiblich	344	–	–	–	–	–	–	–	344
2	416	–	–	–	–	–	–	–	416
3	185	–	–	–	–	–	–	–	185
4	171	–	–	–	–	–	–	–	171
5	90	–	–	–	–	–	–	–	90
6 und mehr	95	–	–	–	–	–	–	–	95
<b>Zusammen</b>	<b>4 127</b>	<b>–</b>	<b>–</b>	<b>–</b>	<b>–</b>	<b>–</b>	<b>–</b>	<b>–</b>	<b>4 127</b>
<b>Bezugsperson<sup>1)</sup> des Haushalts ist</b>									
Selbständiger <sup>3)</sup>	114	–	–	–	–	–	–	–	114
Beamter/ Angestellter <sup>4)</sup>	297	–	–	–	–	–	–	–	297
Arbeiter <sup>5)</sup>	2 747	–	–	–	–	–	–	–	2 747
Nichterwerbstätiger	969	–	–	–	–	–	–	–	969
<b>Zusammen</b>	<b>4 127</b>	<b>–</b>	<b>–</b>	<b>–</b>	<b>–</b>	<b>–</b>	<b>–</b>	<b>–</b>	<b>4 127</b>
<b>Einpersonenhaushalte</b>									
unter 30 Jahren	698	–	–	–	–	–	–	–	698
30 bis unter 40 Jahre	477	–	–	–	–	–	–	–	477
40 bis unter 65 Jahre	1 776	–	–	–	–	–	–	–	1 776
65 Jahre und älter	219	–	–	–	–	–	–	–	219
<b>Zusammen</b>	<b>3 170</b>	<b>–</b>	<b>–</b>	<b>–</b>	<b>–</b>	<b>–</b>	<b>–</b>	<b>–</b>	<b>3 170</b>
darunter weibliche Einpersonenhaushalte									
unter 30 Jahren	72	–	–	–	–	–	–	–	72
30 bis unter 40 Jahre	27	–	–	–	–	–	–	–	27
40 bis unter 65 Jahre	97	–	–	–	–	–	–	–	97
65 Jahre und älter	148	–	–	–	–	–	–	–	148
<b>Zusammen</b>	<b>344</b>	<b>–</b>	<b>–</b>	<b>–</b>	<b>–</b>	<b>–</b>	<b>–</b>	<b>–</b>	<b>344</b>
<b>Mehrpersonenhaushalte<sup>1)</sup></b>									
unter 30 Jahren	145	–	–	–	–	–	–	–	145
30 bis unter 40 Jahre	206	–	–	–	–	–	–	–	206
40 bis unter 65 Jahre	541	–	–	–	–	–	–	–	541
65 Jahre und älter	65	–	–	–	–	–	–	–	65
<b>Zusammen</b>	<b>957</b>	<b>–</b>	<b>–</b>	<b>–</b>	<b>–</b>	<b>–</b>	<b>–</b>	<b>–</b>	<b>957</b>
<b>Haushalte<sup>1)</sup> zusammen</b>									
unter 30 Jahren	843	–	–	–	–	–	–	–	843
30 bis unter 40 Jahre	683	–	–	–	–	–	–	–	683
40 bis unter 65 Jahre	2 317	–	–	–	–	–	–	–	2 317
65 Jahre und älter	284	–	–	–	–	–	–	–	284
<b>Zusammen</b>	<b>4 127</b>	<b>–</b>	<b>–</b>	<b>–</b>	<b>–</b>	<b>–</b>	<b>–</b>	<b>–</b>	<b>4 127</b>

1) Bezugsperson ist die Person, die überwiegend zum Lebensunterhalt beiträgt. – 2) Ohne Haushalte in Freizeitwohneinheiten. – 3) Einschließlich Mithelfende Familienangehörige. – 4) Einschließlich Auszubildende (kaufmännisch/technisch), Beamtenanwärter. – 5) Einschließlich Auszubildende (gewerblich).

3. Hauptmieterhaushalte in Gebäuden und Unterkünften in Baden-Württemberg am 25. Mai 1987 nach Mietpreisstufen, Mietsummen  
a) Haushalte insgesamt

Lfd. Nr.	Gegenstand der Nachweisung	Haupt- mieter- haushalte insgesamt¹)	Von den Hauptmieterhaushalten hatten eine					
			unter 100		100 – 150		150 – 200	
			Anzahl	%	Anzahl	%	Anzahl	%
			1	2	3	4	5	6
Haushalte in Gebäuden mit . . . Personen								
1	1	859 789	15 657	1,8	31 510	3,7	53 378	6,2
2	darunter weiblich	525 844	8 613	1,6	16 962	3,2	29 916	5,7
3	2	573 279	4 361	0,8	6 607	1,2	13 643	2,4
4	3	319 393	1 727	0,5	2 663	0,8	5 440	1,7
5	4	240 484	1 204	0,5	1 940	0,8	3 529	1,5
6	5	72 860	294	0,4	623	0,9	1 358	1,9
7	6 und mehr	29 024	117	0,4	306	1,1	766	2,6
8	Insgesamt	2 094 829	23 360	1,1	43 649	2,1	78 114	3,7
Bezugsperson²) des Haushalts ist								
9	Selbständiger³)	96 307	466	0,5	786	0,8	1 325	1,4
10	Beamter/ Angestellter⁴)	665 467	4 111	0,6	8 522	1,3	12 381	1,9
11	Arbeiter⁵)	627 475	6 754	1,1	13 941	2,2	24 453	3,9
12	Nichterwerbstätiger⁶)	171 616	2 258	1,3	6 585	3,8	13 051	7,6
13	Rentner/ Pensionär	533 964	9 771	1,8	13 815	2,6	26 904	5,0
14	Insgesamt	2 094 829	23 360	1,1	43 649	2,1	78 114	3,7
darunter								
15	Student	76 957	1 012	1,3	3 730	4,8	7 742	10,1
16	Ausländer	269 119	4 136	1,5	10 704	4,0	17 496	6,5
Einpersonenhaushalte								
17	unter 30 Jahren	251 681	3 086	1,2	9 761	3,9	16 915	6,7
18	30 bis unter 40 Jahre	119 111	1 104	0,9	2 767	2,3	4 637	3,9
19	40 bis unter 65 Jahre	200 783	4 723	2,4	9 145	4,6	13 238	6,6
20	65 Jahre und älter	288 214	6 744	2,3	9 837	3,4	18 588	6,4
21	Zusammen	859 789	15 657	1,8	31 510	3,7	53 378	6,2
darunter weibliche Einpersonenhaushalte								
22	unter 30 Jahren	123 168	1 404	1,1	5 047	4,1	7 387	6,0
23	30 bis unter 40 Jahre	44 449	180	0,4	660	1,5	1 240	2,8
24	40 bis unter 65 Jahre	105 190	1 159	1,1	2 629	2,5	4 882	4,6
25	65 Jahre und älter	253 037	5 870	2,3	8 626	3,4	16 407	6,5
26	Zusammen	525 844	8 613	1,6	16 962	3,2	29 916	5,7
Mehrpersonenhaushalte²)								
27	unter 30 Jahren	245 524	1 321	0,5	2 065	0,8	3 898	1,6
28	30 bis unter 40 Jahre	328 716	1 711	0,5	2 569	0,8	5 003	1,5
29	40 bis unter 65 Jahre	519 213	2 755	0,5	5 649	1,1	11 767	2,3
30	65 Jahre und älter	141 587	1 916	1,4	1 856	1,3	4 068	2,9
31	Zusammen	1 235 040	7 703	0,6	12 139	1,0	24 736	2,0
Haushalte²) insgesamt								
32	unter 30 Jahren	497 205	4 407	0,9	11 826	2,4	20 813	4,2
33	30 bis unter 40 Jahre	447 827	2 815	0,6	5 336	1,2	9 640	2,2
34	40 bis unter 65 Jahre	719 996	7 478	1,0	14 794	2,1	25 005	3,5
35	65 Jahre und älter	429 801	8 660	2,0	11 693	2,7	22 656	5,3
36	Insgesamt	2 094 829	23 360	1,1	43 649	2,1	78 114	3,7

1) Ohne Hauptmieterhaushalte in Freizeitwohneinheiten. — 2) Bezugsperson ist die Person, die überwiegend zum Lebensunterhalt des Haushalts beiträgt. — 3) Einschließlich Mithelfende

und Durchschnittsmieten sowie Haushaltszusammensetzung und Baualter des Gebäudes

monatliche Miete von . . . bis unter . . . DM												Lfd. Nr.
200–250		250–300		300–400		400–500		500–600		600–700		
Anzahl	%	Anzahl	%	Anzahl	%	Anzahl	%	Anzahl	%	Anzahl	%	
8	9	10	11	12	13	14	15	16	17	18	19	
76 791	8,9	84 504	9,8	180 314	21,0	130 442	15,2	72 674	8,5	39 090	4,5	1
47 423	9,0	53 644	10,2	115 342	21,9	81 616	15,5	44 332	8,4	22 694	4,3	2
28 663	5,0	38 976	6,8	105 306	18,4	109 860	19,2	86 635	15,1	58 802	10,3	3
11 714	3,7	16 165	5,1	49 416	15,5	58 502	18,3	53 761	16,8	41 206	12,9	4
7 886	3,3	11 043	4,6	33 691	14,0	39 846	16,6	38 670	16,1	31 578	13,1	5
2 989	4,1	3 787	5,2	10 435	14,3	11 008	15,1	10 405	14,3	8 881	12,2	6
1 257	4,3	1 737	6,0	4 434	15,3	4 361	15,0	3 922	13,5	3 260	11,2	7
129 300	6,2	156 212	7,5	383 596	18,3	354 019	16,9	266 067	12,7	182 817	8,7	8
2 555	2,7	3 319	3,4	10 193	10,6	12 527	13,0	12 174	12,6	10 982	11,4	9
23 785	3,6	32 885	4,9	103 866	15,6	118 858	17,9	103 398	15,5	78 921	11,9	10
40 913	6,5	50 153	8,0	126 818	20,2	118 227	18,8	88 601	14,1	57 349	9,1	11
15 057	8,8	15 523	9,0	30 706	17,9	23 705	13,8	15 789	9,2	10 702	6,2	12
46 990	8,8	54 332	10,2	112 013	21,0	80 702	15,1	46 105	8,6	24 863	4,7	13
129 300	6,2	156 212	7,5	383 596	18,3	354 019	16,9	266 067	12,7	182 817	8,7	14
7 763	10,1	7 349	9,5	13 335	17,3	9 369	12,2	5 901	7,7	3 897	5,1	15
24 405	9,1	25 989	9,7	54 308	20,2	41 876	15,6	28 175	10,5	18 187	6,8	16
21 336	8,5	24 234	9,6	54 959	21,8	40 765	16,2	22 026	8,8	11 469	4,6	17
7 348	6,2	8 993	7,6	23 944	20,1	21 199	17,8	14 101	11,8	8 711	7,3	18
18 203	9,1	19 498	9,7	41 107	20,5	31 495	15,7	18 674	9,3	10 490	5,2	19
29 904	10,4	31 779	11,0	60 304	20,9	36 983	12,8	17 873	6,2	8 420	2,9	20
76 791	8,9	84 504	9,8	180 314	21,0	130 442	15,2	72 674	8,5	39 090	4,5	21
10 023	8,1	11 957	9,7	28 590	23,2	21 121	17,1	11 163	9,1	5 628	4,6	22
2 228	5,0	3 024	6,8	9 431	21,2	8 858	19,9	6 137	13,8	3 645	8,2	23
8 652	8,2	10 402	9,9	23 814	22,6	19 131	18,2	11 530	11,0	6 202	5,9	24
26 520	10,5	28 261	11,2	53 507	21,1	32 506	12,8	15 502	6,1	7 219	2,9	25
47 423	9,0	53 644	10,2	115 342	21,9	81 616	15,5	44 332	8,4	22 694	4,3	26
8 864	3,6	11 912	4,9	40 541	16,5	50 182	20,4	43 789	17,8	31 501	12,8	27
10 912	3,3	14 950	4,5	45 916	14,0	55 341	16,8	53 747	16,4	43 308	13,2	28
23 803	4,6	32 735	6,3	88 756	17,1	93 582	18,0	79 324	15,3	59 209	11,4	29
8 930	6,3	12 111	8,6	28 069	19,8	24 472	17,3	16 533	11,7	9 709	6,9	30
52 509	4,3	71 708	5,8	203 282	16,5	223 577	18,1	193 393	15,7	143 727	11,6	31
30 200	6,1	36 146	7,3	95 500	19,2	90 947	18,3	65 815	13,2	42 970	8,6	32
18 260	4,1	23 943	5,3	69 860	15,6	76 540	17,1	67 848	15,2	52 019	11,6	33
42 006	5,8	52 233	7,3	129 863	18,0	125 077	17,4	97 998	13,6	69 699	9,7	34
38 834	9,0	43 890	10,2	88 373	20,6	61 455	14,3	34 406	8,0	18 129	4,2	35
129 300	6,2	156 212	7,5	383 596	18,3	354 019	16,9	266 067	12,7	182 817	8,7	36

Noch: 3. Hauptmieterhaushalte in Gebäuden und Unterkünften in Baden-Württemberg am 25. Mai 1987 nach Mietpreisstufen,  
a) Haushalte insgesamt

Lfd. Nr.	Gegenstand der Nachweisung	Von den Hauptmieterhaushalten hatten eine					
		700–800		800–900		900–1000	
		Anzahl	%	Anzahl	%	Anzahl	%
		20	21	22	23	24	25
Haushalte in Gebäuden mit . . . Personen							
1	1	18 592	2,2	9 700	1,1	4 480	0,5
2	darunter weiblich	10 302	2,0	5 067	1,0	2 198	0,4
3	2	31 900	5,6	17 185	3,0	8 112	1,4
4	3	24 556	7,7	14 049	4,4	7 046	2,2
5	4	20 759	8,6	13 058	5,4	7 118	3,0
6	5	6 358	8,7	4 143	5,7	2 373	3,3
7	6 und mehr	2 353	8,1	1 654	5,7	1 012	3,5
8	Insgesamt	104 518	5,0	59 789	2,9	30 141	1,4
Bezugsperson <sup>1)</sup> des Haushalts ist							
9	Selbständiger <sup>2)</sup>	7 954	8,3	6 239	6,5	4 086	4,2
10	Beamter/ Angestellter <sup>3)</sup>	49 594	7,5	30 696	4,6	16 454	2,5
11	Arbeiter <sup>4)</sup>	29 358	4,7	13 810	2,2	5 306	0,8
12	Nichterwerbstätiger <sup>5)</sup>	6 192	3,6	3 567	2,1	1 858	1,1
13	Rentner/ Pensionär	11 420	2,1	5 477	1,0	2 437	0,5
14	Insgesamt	104 518	5,0	59 789	2,9	30 141	1,4
darunter							
15	Student	2 219	2,9	1 278	1,7	764	1,0
16	Ausländer	10 179	3,8	5 732	2,1	2 830	1,1
Einpersonenhaushalte							
17	unter 30 Jahren	5 261	2,1	2 760	1,1	1 350	0,5
18	30 bis unter 40 Jahre	4 646	3,9	2 512	2,1	1 188	1,0
19	40 bis unter 65 Jahre	5 179	2,6	2 803	1,4	1 261	0,6
20	65 Jahre und älter	3 506	1,2	1 625	0,6	681	0,2
21	Zusammen	18 592	2,2	9 700	1,1	4 480	0,5
darunter weibliche Einpersonenhaushalte							
22	unter 30 Jahren	2 472	2,0	1 319	1,1	639	0,5
23	30 bis unter 40 Jahre	1 860	4,2	980	2,2	423	1,0
24	40 bis unter 65 Jahre	2 968	2,8	1 404	1,3	579	0,6
25	65 Jahre und älter	3 002	1,2	1 364	0,5	557	0,2
26	Zusammen	10 302	2,0	5 067	1,0	2 198	0,4
Mehrpersonenhaushalte <sup>1)</sup>							
27	unter 30 Jahren	16 695	6,8	8 351	3,4	3 559	1,4
28	30 bis unter 40 Jahre	28 393	8,6	17 597	5,4	9 442	2,9
29	40 bis unter 65 Jahre	35 974	6,9	21 658	4,2	11 468	2,2
30	65 Jahre und älter	4 864	3,4	2 483	1,8	1 192	0,8
31	Zusammen	85 926	7,0	50 089	4,1	25 661	2,1
Haushalte <sup>1)</sup> insgesamt							
32	unter 30 Jahren	21 956	4,4	11 111	2,2	4 909	1,0
33	30 bis unter 40 Jahre	33 039	7,4	20 109	4,5	10 630	2,4
34	40 bis unter 65 Jahre	41 153	5,7	24 461	3,4	12 729	1,8
35	65 Jahre und älter	8 370	1,9	4 108	1,0	1 873	0,4
36	Insgesamt	104 518	5,0	59 789	2,9	30 141	1,4

1) Bezugsperson ist die Person, die überwiegend zum Lebensunterhalt des Haushalts beiträgt. – 2) Einschließlich Mithelfende Familienangehörige. – 3) Einschließlich Auszubildende

Mietsummen und Durchschnittsmieten sowie Haushaltszusammensetzung und Baualter des Gebäudes

monatliche Miete von . . . bis unter . . . DM								Mietsumme insgesamt	Miete je Wohneinheit	Lfd. Nr.
1000 – 1200		1200 – 1500		1500 und mehr		ohne Mietangabe		in Wohneinheiten mit Mietangabe		
Anzahl	%	Anzahl	%	Anzahl	%	Anzahl	%	DM		
26	27	28	29	30	31	32	33	34	35	
4 268	0,5	2 197	0,3	1 212	0,1	134 980	15,7	269 892	372,36	1
1 940	0,4	962	0,2	429	0,1	84 404	16,1	163 046	369,35	2
7 487	1,3	3 702	0,6	1 652	0,3	50 388	8,8	248 421	475,09	3
6 954	2,2	3 816	1,2	1 744	0,5	20 634	6,5	157 125	525,92	4
7 883	3,3	4 942	2,1	2 508	1,0	14 829	6,2	126 992	562,77	5
2 767	3,8	1 910	2,6	1 090	1,5	4 439	6,1	39 225	573,29	6
1 071	3,7	679	2,3	437	1,5	1 658	5,7	15 380	562,00	7
30 430	1,5	17 246	0,8	8 643	0,4	226 928	10,8	857 034	458,82	8
5 443	5,7	4 198	4,4	3 209	3,3	10 851	11,3	56 097	656,44	9
17 182	2,6	9 926	1,5	4 183	0,6	50 705	7,6	325 252	529,07	10
3 926	0,6	1 333	0,2	472	0,1	46 061	7,3	251 194	432,04	11
1 831	1,1	941	0,5	423	0,2	23 428	13,7	59 800	403,54	12
2 048	0,4	848	0,2	356	0,1	95 883	18,0	164 689	375,93	13
30 430	1,5	17 246	0,8	8 643	0,4	226 928	10,8	857 034	458,82	14
767	1,0	394	0,5	155	0,2	11 282	14,7	24 715	376,33	15
2 723	1,0	1 625	0,6	1 060	0,4	19 694	7,3	101 641	407,50	16
1 270	0,5	654	0,3	285	0,1	35 550	14,1	80 703	373,40	17
1 187	1,0	611	0,5	350	0,3	15 813	13,3	44 772	433,42	18
1 219	0,6	707	0,4	468	0,2	22 573	11,2	67 533	378,95	19
592	0,2	225	0,1	109	0,0	61 044	21,2	76 885	338,44	20
4 268	0,5	2 197	0,3	1 212	0,1	134 980	15,7	269 892	372,36	21
578	0,5	309	0,3	121	0,1	15 410	12,5	40 447	375,35	22
407	0,9	209	0,5	91	0,2	5 076	11,4	17 683	449,10	23
487	0,5	265	0,3	143	0,1	10 943	10,4	37 514	398,04	24
468	0,2	179	0,1	74	0,0	52 975	20,9	67 402	336,91	25
1 940	0,4	962	0,2	429	0,1	84 404	16,1	163 046	369,35	26
2 750	1,1	1 056	0,4	431	0,2	18 609	7,6	112 454	495,58	27
9 929	3,0	5 486	1,7	2 185	0,7	22 227	6,8	169 003	551,42	28
12 385	2,4	7 992	1,5	4 526	0,9	27 630	5,3	254 960	518,65	29
1 098	0,8	515	0,4	289	0,2	23 482	16,6	50 724	429,49	30
26 162	2,1	15 049	1,2	7 431	0,6	91 948	7,4	587 142	513,64	31
4 020	0,8	1 710	0,3	716	0,1	54 159	10,9	193 157	435,97	32
11 116	2,5	6 097	1,4	2 535	0,6	38 040	8,5	213 775	521,67	33
13 604	1,9	8 699	1,2	4 994	0,7	50 203	7,0	322 493	481,48	34
1 690	0,4	740	0,2	398	0,1	84 526	19,7	127 609	369,59	35
30 430	1,5	17 246	0,8	8 643	0,4	226 928	10,8	857 034	458,82	36

(kaufmännisch/technisch), Beamtenanwärter. — 4) Einschließlich Auszubildende (gewerblich). — 5) Ohne Rentner/Pensionäre.

Noch: 3. Hauptmieterhaushalte in Gebäuden und Unterkünften in Baden-Württemberg am 25. Mai 1987 nach Mietpreisstufen,  
a) Haushalte insgesamt

Lfd. Nr.	Gegenstand der Nachweisung	Haupt- mieter- haushalte insgesamt <sup>1)</sup>	Von den Hauptmieterhaushalten hatten eine					
			unter 100		100 – 150		150 – 200	
			Anzahl	%	Anzahl	%	Anzahl	%
			1	2	3	4	5	6
<b>Haushalte in Gebäuden von . . . bis . . . errichtet</b>								
37	bis 1900	232 370	5 648	2,4	9 758	4,2	15 052	6,5
38	1901 – 1918	146 916	1 811	1,2	3 832	2,6	6 886	4,7
39	1919 – 1948	241 756	3 395	1,4	5 851	2,4	11 911	4,9
40	1949 – 1957	319 271	4 090	1,3	8 414	2,6	19 952	6,2
41	1958 – 1962	225 725	2 390	1,1	4 478	2,0	7 102	3,1
42	1963 – 1968	279 699	2 039	0,7	4 468	1,6	7 103	2,5
43	1969 – 1973	256 481	1 623	0,6	3 004	1,2	4 015	1,6
44	1974 – 1978	156 558	1 021	0,7	2 367	1,5	3 256	2,1
45	1979 – 1983	140 041	1 025	0,7	989	0,7	1 887	1,3
46	1984 und später	96 012	318	0,3	488	0,5	950	1,0
47	Insgesamt	2 094 829	23 360	1,1	43 649	2,1	78 114	3,7
<b>Haushalte in Wohnungen in Gebäuden mit . . . Personen</b>								
48	1	825 907	13 135	1,6	24 203	2,9	46 310	5,6
49	darunter weiblich	511 915	7 691	1,5	13 446	2,6	27 367	5,3
50	2	571 128	4 282	0,7	6 411	1,1	13 486	2,4
51	3	318 632	1 714	0,5	2 642	0,8	5 391	1,7
52	4	240 026	1 197	0,5	1 936	0,8	3 503	1,5
53	5	72 572	293	0,4	622	0,9	1 355	1,9
54	6 und mehr	28 964	117	0,4	305	1,1	765	2,6
55	Zusammen	2 057 229	20 738	1,0	36 119	1,8	70 810	3,4
<b>Bezugsperson<sup>2)</sup> des Haushalts ist</b>								
56	Selbständiger <sup>3)</sup>	95 253	430	0,5	714	0,7	1 236	1,3
57	Beamter/ Angestellter <sup>4)</sup>	654 944	3 387	0,5	5 739	0,9	10 634	1,6
58	Arbeiter <sup>5)</sup>	617 467	5 652	0,9	11 971	1,9	22 570	3,7
59	Nichterwerbstätiger <sup>6)</sup>	160 139	1 780	1,1	4 379	2,7	9 850	6,2
60	Rentner/ Pensionär	529 426	9 489	1,8	13 316	2,5	26 520	5,0
61	Zusammen	2 057 229	20 738	1,0	36 119	1,8	70 810	3,4
darunter								
62	Student	68 259	740	1,1	1 687	2,5	4 928	7,2
63	Ausländer	260 316	3 262	1,3	8 765	3,4	15 607	6,0
<b>Einpersonenhaushalte</b>								
64	unter 30 Jahren	233 319	1 979	0,8	5 227	2,2	12 312	5,3
65	30 bis unter 40 Jahre	114 808	853	0,7	2 048	1,8	3 898	3,4
66	40 bis unter 65 Jahre	193 071	3 760	1,9	7 457	3,9	11 817	6,1
67	65 Jahre und älter	284 709	6 543	2,3	9 471	3,3	18 283	6,4
68	Zusammen	825 907	13 135	1,6	24 203	2,9	46 310	5,6
darunter weibliche Einpersonenhaushalte								
69	unter 30 Jahren	114 877	762	0,7	2 441	2,1	5 527	4,8
70	30 bis unter 40 Jahre	43 425	145	0,3	454	1,0	1 088	2,5
71	40 bis unter 65 Jahre	103 222	1 037	1,0	2 198	2,1	4 564	4,4
72	65 Jahre und älter	250 391	5 747	2,3	8 353	3,3	16 188	6,5
73	Zusammen	511 915	7 691	1,5	13 446	2,6	27 367	5,3
<b>Mehrpersonenhaushalte<sup>2)</sup></b>								
74	unter 30 Jahren	244 323	1 291	0,5	1 984	0,8	3 825	1,6
75	30 bis unter 40 Jahre	327 750	1 696	0,5	2 531	0,8	4 939	1,5
76	40 bis unter 65 Jahre	518 060	2 706	0,5	5 572	1,1	11 673	2,3
77	65 Jahre und älter	141 189	1 910	1,4	1 829	1,3	4 063	2,9
78	Zusammen	1 231 322	7 603	0,6	11 916	1,0	24 500	2,0

1) Ohne Hauptmieterhaushalte in Freizeitwohneinheiten. – 2) Bezugsperson ist die Person, die überwiegend zum Lebensunterhalt des Haushalts beiträgt. – 3) Einschließlich Mithelfende



**Mietsummen und Durchschnittsmieten sowie Haushaltszusammensetzung und Baualter des Gebäudes**

monatliche Miete von ... bis unter ... DM												Lfd. Nr.
200–250		250–300		300–400		400–500		500–600		600–700		
Anzahl	%	Anzahl	%	Anzahl	%	Anzahl	%	Anzahl	%	Anzahl	%	
8	9	10	11	12	13	14	15	16	17	18	19	
21 115	9,1	20 964	9,0	43 293	18,6	30 559	13,2	18 397	7,9	10 923	4,7	37
11 305	7,7	13 362	9,1	30 155	20,5	23 804	16,2	14 935	10,2	9 183	6,3	38
20 591	8,5	25 028	10,4	50 277	20,8	37 533	15,5	23 046	9,5	13 856	5,7	39
35 529	11,1	39 763	12,5	70 938	22,2	48 306	15,1	27 106	8,5	14 201	4,4	40
12 774	5,7	19 041	8,4	54 327	24,1	44 281	19,6	27 876	12,3	15 568	6,9	41
10 867	3,9	14 639	5,2	51 106	18,3	60 826	21,7	47 378	16,9	29 393	10,5	42
6 983	2,7	9 628	3,8	34 688	13,5	48 410	18,9	47 119	18,4	36 756	14,3	43
4 479	2,9	5 961	3,8	21 331	13,6	26 087	16,7	25 157	16,1	20 965	13,4	44
3 583	2,6	4 788	3,4	16 914	12,1	20 580	14,7	20 426	14,6	18 095	12,9	45
2 074	2,2	3 038	3,2	10 567	11,0	13 633	14,2	14 627	15,2	13 877	14,5	46
129 300	6,2	156 212	7,5	383 596	18,3	354 019	16,9	266 067	12,7	182 817	8,7	47
72 287	8,8	82 168	9,9	178 499	21,6	129 966	15,7	72 556	8,8	39 052	4,7	48
45 763	8,9	52 852	10,3	114 648	22,4	81 425	15,9	44 289	8,7	22 674	4,4	49
28 448	5,0	38 839	6,8	105 064	18,4	109 766	19,2	86 598	15,2	58 788	10,3	50
11 658	3,7	16 137	5,1	49 358	15,5	58 460	18,3	53 742	16,9	41 193	12,9	51
7 854	3,3	11 023	4,6	33 656	14,0	39 825	16,6	38 662	16,1	31 576	13,2	52
2 979	4,1	3 779	5,2	10 424	14,4	10 991	15,1	10 401	14,3	8 881	12,2	53
1 256	4,3	1 734	6,0	4 429	15,3	4 360	15,1	3 921	13,5	3 260	11,3	54
124 482	6,1	153 680	7,5	381 430	18,5	353 368	17,2	265 880	12,9	182 750	8,9	55
2 467	2,6	3 247	3,4	10 083	10,6	12 479	13,1	12 155	12,8	10 973	11,5	56
22 452	3,4	32 325	4,9	103 331	15,8	118 658	18,1	103 329	15,8	78 898	12,0	57
39 578	6,4	49 490	8,0	126 273	20,5	118 028	19,1	88 543	14,3	57 334	9,3	58
13 420	8,4	14 538	9,1	30 067	18,8	23 598	14,7	15 768	9,8	10 689	6,7	59
46 565	8,8	54 080	10,2	111 676	21,1	80 605	15,2	46 085	8,7	24 856	4,7	60
124 482	6,1	153 680	7,5	381 430	18,5	353 368	17,2	265 880	12,9	182 750	8,9	61
6 335	9,3	6 654	9,7	12 994	19,0	9 331	13,7	5 888	8,6	3 890	5,7	62
23 384	9,0	25 439	9,8	53 831	20,7	41 738	16,0	28 134	10,8	18 169	7,0	63
18 736	8,0	22 900	9,8	54 132	23,2	40 591	17,4	21 977	9,4	11 452	4,9	64
6 761	5,9	8 669	7,6	23 628	20,6	21 079	18,4	14 074	12,3	8 703	7,6	65
17 220	8,9	19 022	9,9	40 715	21,1	31 382	16,3	18 644	9,7	10 482	5,4	66
29 570	10,4	31 577	11,1	60 024	21,1	36 914	13,0	17 861	6,3	8 415	3,0	67
72 287	8,8	82 168	9,9	178 499	21,6	129 966	15,7	72 556	8,8	39 052	4,7	68
8 942	7,8	11 460	10,0	28 264	24,6	21 047	18,3	11 147	9,7	5 618	4,9	69
2 124	4,9	2 973	6,8	9 357	21,5	8 824	20,3	6 128	14,1	3 640	8,4	70
8 415	8,2	10 309	10,0	23 728	23,0	19 100	18,5	11 519	11,2	6 200	6,0	71
26 282	10,5	28 110	11,2	53 299	21,3	32 454	13,0	15 495	6,2	7 216	2,9	72
45 763	8,9	52 852	10,3	114 648	22,4	81 425	15,9	44 289	8,7	22 674	4,4	73
8 785	3,6	11 849	4,8	40 400	16,5	50 110	20,5	43 763	17,9	31 486	12,9	74
10 838	3,3	14 909	4,5	45 830	14,0	55 303	16,9	53 729	16,4	43 303	13,2	75
23 688	4,6	32 656	6,3	88 659	17,1	93 527	18,1	79 302	15,3	59 201	11,4	76
8 884	6,3	12 098	8,6	28 042	19,9	24 462	17,3	16 530	11,7	9 708	6,9	77
52 195	4,2	71 512	5,8	202 931	16,5	223 402	18,1	193 324	15,7	143 698	11,7	78

Noch: 3. Hauptmieterhaushalte in Gebäuden und Unterkünften in Baden-Württemberg am 25. Mai 1987 nach Mietpreisstufen,  
a) Haushalte insgesamt

Lfd. Nr.	Gegenstand der Nachweisung	Von den Hauptmieterhaushalten hatten eine					
		700–800		800–900		900–1000	
		Anzahl	%	Anzahl	%	Anzahl	%
		20	21	22	23	24	25
<b>Haushalte in Gebäuden von ... bis ... errichtet</b>							
37	bis 1900	5 601	2,4	3 336	1,4	1 616	0,7
38	1901–1918	4 863	3,3	2 798	1,9	1 484	1,0
39	1919–1948	7 269	3,0	4 239	1,8	2 095	0,9
40	1949–1957	7 031	2,2	3 890	1,2	1 836	0,6
41	1958–1962	7 209	3,2	3 719	1,6	1 815	0,8
42	1963–1968	13 979	5,0	6 722	2,4	2 947	1,1
43	1969–1973	21 387	8,3	11 112	4,3	4 932	1,9
44	1974–1978	13 313	8,5	7 691	4,9	3 977	2,5
45	1979–1983	13 128	9,4	9 100	6,5	5 384	3,8
46	1984 und später	10 738	11,2	7 182	7,5	4 055	4,2
47	<b>Insgesamt</b>	<b>104 518</b>	<b>5,0</b>	<b>59 789</b>	<b>2,9</b>	<b>30 141</b>	<b>1,4</b>
<b>Haushalte in Wohnungen in Gebäuden mit ... Personen</b>							
48	1	18 579	2,2	9 692	1,2	4 458	0,5
49	darunter weiblich	10 298	2,0	5 064	1,0	2 191	0,4
50	2	31 892	5,6	17 180	3,0	8 111	1,4
51	3	24 555	7,7	14 047	4,4	7 046	2,2
52	4	20 759	8,6	13 056	5,4	7 118	3,0
53	5	6 358	8,8	4 143	5,7	2 372	3,3
54	6 und mehr	2 353	8,1	1 654	5,7	1 012	3,5
55	<b>Zusammen</b>	<b>104 496</b>	<b>5,1</b>	<b>59 772</b>	<b>2,9</b>	<b>30 117</b>	<b>1,5</b>
<b>Bezugsperson<sup>1)</sup> des Haushalts ist</b>							
56	Selbständiger <sup>2)</sup>	7 949	8,3	6 237	6,5	4 082	4,3
57	Beamter/ Angestellter <sup>3)</sup>	49 584	7,6	30 691	4,7	16 449	2,5
58	Arbeiter <sup>4)</sup>	29 354	4,8	13 804	2,2	5 296	0,9
59	Nichterwerbstätiger <sup>5)</sup>	6 189	3,9	3 564	2,2	1 854	1,2
60	Rentner/ Pensionär	11 420	2,2	5 476	1,0	2 436	0,5
61	<b>Zusammen</b>	<b>104 496</b>	<b>5,1</b>	<b>59 772</b>	<b>2,9</b>	<b>30 117</b>	<b>1,5</b>
darunter							
62	Student	2 218	3,2	1 277	1,9	761	1,1
63	Ausländer	10 175	3,9	5 725	2,2	2 809	1,1
<b>Einpersonenhaushalte</b>							
64	unter 30 Jahren	5 256	2,3	2 756	1,2	1 335	0,6
65	30 bis unter 40 Jahre	4 643	4,0	2 510	2,2	1 184	1,0
66	40 bis unter 65 Jahre	5 174	2,7	2 801	1,5	1 260	0,7
67	65 Jahre und älter	3 506	1,2	1 625	0,6	679	0,2
68	<b>Zusammen</b>	<b>18 579</b>	<b>2,2</b>	<b>9 692</b>	<b>1,2</b>	<b>4 458</b>	<b>0,5</b>
darunter weibliche Einpersonenhaushalte							
69	unter 30 Jahren	2 470	2,2	1 318	1,1	635	0,6
70	30 bis unter 40 Jahre	1 859	4,3	979	2,3	422	1,0
71	40 bis unter 65 Jahre	2 967	2,9	1 403	1,4	578	0,6
72	65 Jahre und älter	3 002	1,2	1 364	0,5	556	0,2
73	<b>Zusammen</b>	<b>10 298</b>	<b>2,0</b>	<b>5 064</b>	<b>1,0</b>	<b>2 191</b>	<b>0,4</b>
<b>Mehrpersonenhaushalte<sup>1)</sup></b>							
74	unter 30 Jahren	16 690	6,8	8 348	3,4	3 558	1,5
75	30 bis unter 40 Jahre	28 391	8,7	17 593	5,4	9 442	2,9
76	40 bis unter 65 Jahre	35 972	6,9	21 657	4,2	11 467	2,2
77	65 Jahre und älter	4 864	3,4	2 482	1,8	1 192	0,8
78	<b>Zusammen</b>	<b>85 917</b>	<b>7,0</b>	<b>50 080</b>	<b>4,1</b>	<b>25 659</b>	<b>2,1</b>

1) Bezugsperson ist die Person, die überwiegend zum Lebensunterhalt des Haushalts beiträgt. — 2) Einschließlich Mithelfende Familienangehörige. — 3) Einschließlich Auszubildende

Mietsummen und Durchschnittsmieten sowie Haushaltszusammensetzung und Baualter des Gebäudes

monatliche Miete von . . . bis unter . . . DM								Mietsumme insgesamt	Miete je Wohninheit	Lfd. Nr.
1000–1200		1200–1500		1500 und mehr		ohne Mietangabe		in Wohneinheiten mit Mietangabe		
Anzahl	%	Anzahl	%	Anzahl	%	Anzahl	%			
DM										
26	27	28	29	30	31	32	33	34	35	
1 784	0,8	1 010	0,4	756	0,3	42 558	18,3	71 455	376,45	37
1 565	1,1	980	0,7	524	0,4	19 429	13,2	53 226	417,50	38
2 199	0,9	1 361	0,6	938	0,4	32 167	13,3	85 045	405,77	39
1 864	0,6	1 044	0,3	757	0,2	34 550	10,8	106 515	374,10	40
1 719	0,8	985	0,4	512	0,2	21 929	9,7	86 536	424,62	41
2 838	1,0	1 393	0,5	665	0,2	23 336	8,3	120 915	471,65	42
4 233	1,7	2 032	0,8	848	0,3	19 711	7,7	125 034	528,08	43
3 786	2,4	2 111	1,3	919	0,6	14 137	9,0	77 094	541,31	44
6 079	4,3	3 955	2,8	1 775	1,3	12 333	8,8	76 517	599,15	45
4 363	4,5	2 375	2,5	949	1,0	6 778	7,1	54 697	612,96	46
30 430	1,5	17 246	0,8	8 643	0,4	226 928	10,8	857 034	458,82	47
4 264	0,5	2 196	0,3	1 212	0,1	127 330	15,4	265 131	379,53	48
1 937	0,4	961	0,2	429	0,1	80 880	15,8	161 183	373,94	49
7 486	1,3	3 701	0,6	1 651	0,3	49 425	8,7	248 125	475,61	50
6 954	2,2	3 815	1,2	1 743	0,5	20 177	6,3	157 034	526,16	51
7 883	3,3	4 942	2,1	2 507	1,0	14 529	6,1	126 945	562,96	52
2 767	3,8	1 910	2,6	1 090	1,5	4 207	5,8	39 206	573,48	53
1 070	3,7	679	2,3	437	1,5	1 612	5,6	15 375	562,11	54
30 424	1,5	17 243	0,8	8 640	0,4	217 280	10,6	851 816	462,96	55
5 441	5,7	4 197	4,4	3 209	3,4	10 354	10,9	55 952	659,05	56
17 179	2,6	9 925	1,5	4 182	0,6	48 181	7,4	323 794	533,64	57
3 926	0,6	1 332	0,2	471	0,1	43 845	7,1	249 791	435,46	58
1 831	1,1	941	0,6	422	0,3	21 249	13,3	58 060	418,03	59
2 047	0,4	848	0,2	356	0,1	93 651	17,7	164 218	376,84	60
30 424	1,5	17 243	0,8	8 640	0,4	217 280	10,6	851 816	462,96	61
767	1,1	394	0,6	155	0,2	10 240	15,0	23 328	402,08	62
2 723	1,0	1 624	0,6	1 058	0,4	17 873	6,9	100 394	414,09	63
1 269	0,5	654	0,3	285	0,1	32 458	13,9	77 974	388,20	64
1 186	1,0	610	0,5	350	0,3	14 612	12,7	44 150	440,64	65
1 218	0,6	707	0,4	468	0,2	20 944	10,8	66 491	386,29	66
591	0,2	225	0,1	109	0,0	59 316	20,8	76 515	339,48	67
4 264	0,5	2 196	0,3	1 212	0,1	127 330	15,4	265 131	379,53	68
577	0,5	309	0,3	121	0,1	14 239	12,4	39 237	389,88	69
406	0,9	208	0,5	91	0,2	4 727	10,9	17 541	453,28	70
487	0,5	265	0,3	143	0,1	10 309	10,0	37 272	401,15	71
467	0,2	179	0,1	74	0,0	51 605	20,6	67 133	337,71	72
1 937	0,4	961	0,2	429	0,1	80 880	15,8	161 183	373,94	73
2 750	1,1	1 056	0,4	431	0,2	17 997	7,4	112 291	496,15	74
9 929	3,0	5 484	1,7	2 183	0,7	21 650	6,6	168 894	551,76	75
12 383	2,4	7 992	1,5	4 525	0,9	27 080	5,2	254 809	518,98	76
1 098	0,8	515	0,4	289	0,2	23 223	16,4	50 690	429,70	77
26 160	2,1	15 047	1,2	7 428	0,6	89 950	7,3	586 684	514,02	78

(kaufmännisch/technisch), Beamtenanwärter. — 4) Einschließlich Auszubildende (gewerblich). — 5) Ohne Rentner/Pensionäre.

Noch: 3. Hauptmieterhaushalte in Gebäuden und Unterkünften in Baden-Württemberg am 25. Mai 1987 nach Mietpreisstufen,  
a) Haushalte insgesamt

Lfd. Nr.	Gegenstand der Nachweisung	Haupt- mieter- haushalte insgesamt <sup>1)</sup>	Von den Hauptmieterhaushalten hatten eine					
			unter 100		100 – 150		150 – 200	
			Anzahl	%	Anzahl	%	Anzahl	%
			1	2	3	4	5	6
Haushalte <sup>2)</sup> zusammen								
79	unter 30 Jahren	477 642	3 270	0,7	7 211	1,5	16 137	3,4
80	30 bis unter 40 Jahre	442 558	2 549	0,6	4 579	1,0	8 837	2,0
81	40 bis unter 65 Jahre	711 131	6 466	0,9	13 029	1,8	23 490	3,3
82	65 Jahre und älter	425 898	8 453	2,0	11 300	2,7	22 346	5,2
83	Zusammen	2 057 229	20 738	1,0	36 119	1,8	70 810	3,4
Haushalte in Gebäuden von . . . bis . . . errichtet								
84	bis 1900	225 817	5 317	2,4	9 108	4,0	13 868	6,1
85	1901 – 1918	143 901	1 672	1,2	3 416	2,4	6 398	4,4
86	1919 – 1948	237 336	3 008	1,3	5 153	2,2	11 322	4,8
87	1949 – 1957	314 533	3 674	1,2	7 402	2,4	18 944	6,0
88	1958 – 1962	221 903	1 994	0,9	3 423	1,5	6 377	2,9
89	1963 – 1968	274 620	1 748	0,6	3 304	1,2	5 654	2,1
90	1969 – 1973	252 193	1 285	0,5	1 822	0,7	3 219	1,3
91	1974 – 1978	153 328	869	0,6	1 322	0,9	2 479	1,6
92	1979 – 1983	138 448	921	0,7	754	0,5	1 691	1,2
93	1984 und später	95 150	250	0,3	415	0,4	858	0,9
94	Zusammen	2 057 229	20 738	1,0	36 119	1,8	70 810	3,4
Haushalte in sonstigen Wohneinheiten in Gebäuden mit . . . Personen								
95	1	33 882	2 522	7,4	7 307	21,6	7 068	20,9
96	darunter weiblich	13 929	922	6,6	3 516	25,2	2 549	18,3
97	2	2 151	79	3,7	196	9,1	157	7,3
98	3	761	13	1,7	21	2,8	49	6,4
99	4	458	7	1,5	4	0,9	26	5,7
100	5	288	1	0,3	1	0,3	3	1,0
101	6 und mehr	60	–	–	1	1,7	1	1,7
102	Zusammen	37 600	2 622	7,0	7 530	20,0	7 304	19,4
Bezugsperson <sup>2)</sup> des Haushalts ist								
103	Selbständiger <sup>3)</sup>	1 054	36	3,4	72	6,8	89	8,4
104	Beamter/ Angestellter <sup>4)</sup>	10 523	724	6,9	2 783	26,4	1 747	16,6
105	Arbeiter <sup>5)</sup>	10 008	1 102	11,0	1 970	19,7	1 883	18,8
106	Nichterwerbstätiger <sup>6)</sup>	11 477	478	4,2	2 206	19,2	3 201	27,9
107	Rentner/ Pensionär	4 538	282	6,2	499	11,0	384	8,5
108	Zusammen	37 600	2 622	7,0	7 530	20,0	7 304	19,4
darunter								
109	Student	8 698	272	3,1	2 043	23,5	2 814	32,4
110	Ausländer	8 803	874	9,9	1 939	22,0	1 889	21,5
Einpersonenhaushalte								
111	unter 30 Jahren	18 362	1 107	6,0	4 534	24,7	4 603	25,1
112	30 bis unter 40 Jahre	4 303	251	5,8	719	16,7	739	17,2
113	40 bis unter 65 Jahre	7 712	963	12,5	1 688	21,9	1 421	18,4
114	65 Jahre und älter	3 505	201	5,7	366	10,4	305	8,7
115	Zusammen	33 882	2 522	7,4	7 307	21,6	7 068	20,9
darunter weibliche Einpersonenhaushalte								
116	unter 30 Jahren	8 291	642	7,7	2 606	31,4	1 860	22,4
117	30 bis unter 40 Jahre	1 024	35	3,4	206	20,1	152	14,8
118	40 bis unter 65 Jahre	1 968	122	6,2	431	21,9	318	16,2
119	65 Jahre und älter	2 646	123	4,6	273	10,3	219	8,3
120	Zusammen	13 929	922	6,6	3 516	25,2	2 549	18,3

1) Ohne Hauptmieterhaushalte in Freizeitwohneinheiten. – 2) Bezugsperson ist die Person, die überwiegend zum Lebensunterhalt des Haushalts beiträgt. – 3) Einschließlich Mithelfende

**Mietsummen und Durchschnittsmieten sowie Haushaltszusammensetzung und Baualter des Gebäudes**

monatliche Miete von . . . bis unter . . . DM												Lfd. Nr.
200–250		250–300		300–400		400–500		500–600		600–700		
Anzahl	%	Anzahl	%	Anzahl	%	Anzahl	%	Anzahl	%	Anzahl	%	
8	9	10	11	12	13	14	15	16	17	18	19	
27 521	5,8	34 749	7,3	94 532	19,8	90 701	19,0	65 740	13,8	42 938	9,0	79
17 599	4,0	23 578	5,3	69 458	15,7	76 382	17,3	67 803	15,3	52 006	11,8	80
40 908	5,8	51 678	7,3	129 374	18,2	124 909	17,6	97 946	13,8	69 683	9,8	81
38 454	9,0	43 675	10,3	88 066	20,7	61 376	14,4	34 391	8,1	18 123	4,3	82
124 482	6,1	153 680	7,5	381 430	18,5	353 368	17,2	265 880	12,9	182 750	8,9	83
20 236	9,0	20 501	9,1	42 824	19,0	30 444	13,5	18 368	8,1	10 909	4,8	84
10 809	7,5	13 046	9,1	29 943	20,8	23 750	16,5	14 925	10,4	9 174	6,4	85
20 146	8,5	24 736	10,4	50 055	21,1	37 463	15,8	23 017	9,7	13 849	5,8	86
34 972	11,1	39 509	12,6	70 686	22,5	48 250	15,3	27 077	8,6	14 199	4,5	87
12 261	5,5	18 797	8,5	54 171	24,4	44 232	19,9	27 866	12,6	15 566	7,0	88
10 203	3,7	14 333	5,2	50 829	18,5	60 758	22,1	47 360	17,2	29 378	10,7	89
6 453	2,6	9 430	3,7	34 466	13,7	48 337	19,2	47 109	18,7	36 751	14,6	90
4 089	2,7	5 770	3,8	21 175	13,8	26 013	17,0	25 144	16,4	20 959	13,7	91
3 311	2,4	4 602	3,3	16 781	12,1	20 519	14,8	20 402	14,7	18 092	13,1	92
2 002	2,1	2 956	3,1	10 500	11,0	13 602	14,3	14 612	15,4	13 873	14,6	93
124 482	6,1	153 680	7,5	381 430	18,5	353 368	17,2	265 880	12,9	182 750	8,9	94
4 504	13,3	2 336	6,9	1 815	5,4	476	1,4	118	0,3	38	0,1	95
1 660	11,9	792	5,7	694	5,0	191	1,4	43	0,3	20	0,1	96
215	10,0	137	6,4	242	11,3	94	4,4	37	1,7	14	0,7	97
56	7,4	28	3,7	58	7,6	42	5,5	19	2,5	13	1,7	98
32	7,0	20	4,4	35	7,6	21	4,6	8	1,7	2	0,4	99
10	3,5	8	2,8	11	3,8	17	5,9	4	1,4	–	–	100
1	1,7	3	5,0	5	8,3	1	1,7	1	1,7	–	–	101
4 818	12,8	2 532	6,7	2 166	5,8	651	1,7	187	0,5	67	0,2	102
88	8,3	72	6,8	110	10,4	48	4,6	19	1,8	9	0,9	103
1 333	12,7	560	5,3	535	5,1	200	1,9	69	0,7	23	0,2	104
1 335	13,3	663	6,6	545	5,4	199	2,0	58	0,6	15	0,1	105
1 637	14,3	985	8,6	639	5,6	107	0,9	21	0,2	13	0,1	106
425	9,4	252	5,6	337	7,4	97	2,1	20	0,4	7	0,2	107
4 818	12,8	2 532	6,7	2 166	5,8	651	1,7	187	0,5	67	0,2	108
1 428	16,4	695	8,0	341	3,9	38	0,4	13	0,1	7	0,1	109
1 021	11,6	550	6,2	477	5,4	138	1,6	41	0,5	18	0,2	110
2 600	14,2	1 334	7,3	827	4,5	174	0,9	49	0,3	17	0,1	111
587	13,6	324	7,5	316	7,3	120	2,8	27	0,6	8	0,2	112
983	12,7	476	6,2	392	5,1	113	1,5	30	0,4	8	0,1	113
334	9,5	202	5,8	280	8,0	69	2,0	12	0,3	5	0,1	114
4 504	13,3	2 336	6,9	1 815	5,4	476	1,4	118	0,3	38	0,1	115
1 081	13,0	497	6,0	326	3,9	74	0,9	16	0,2	10	0,1	116
104	10,2	51	5,0	74	7,2	34	3,3	9	0,9	5	0,5	117
237	12,0	93	4,7	86	4,4	31	1,6	11	0,6	2	0,1	118
238	9,0	151	5,7	208	7,9	52	2,0	7	0,3	3	0,1	119
1 660	11,9	792	5,7	694	5,0	191	1,4	43	0,3	20	0,1	120

Noch: 3. Hauptmieterhaushalte in Gebäuden und Unterkünften in Baden-Württemberg am 25. Mai 1987 nach Mietpreisstufen,  
a) Haushalte insgesamt

Lfd. Nr.	Gegenstand der Nachweisung	Von den Hauptmieterhaushalten hatten eine					
		700–800		800–900		900–1000	
		Anzahl	%	Anzahl	%	Anzahl	%
		20	21	22	23	24	25
Haushalte <sup>1)</sup> zusammen							
79	unter 30 Jahren	21 946	4,6	11 104	2,3	4 893	1,0
80	30 bis unter 40 Jahre	33 034	7,5	20 103	4,5	10 626	2,4
81	40 bis unter 65 Jahre	41 146	5,8	24 458	3,4	12 727	1,8
82	65 Jahre und älter	8 370	2,0	4 107	1,0	1 871	0,4
83	Zusammen	104 496	5,1	59 772	2,9	30 117	1,5
Haushalte in Gebäuden von . . . bis . . . errichtet							
84	bis 1900	5 595	2,5	3 332	1,5	1 615	0,7
85	1901–1918	4 859	3,4	2 797	1,9	1 484	1,0
86	1919–1948	7 269	3,1	4 237	1,8	2 095	0,9
87	1949–1957	7 028	2,2	3 887	1,2	1 836	0,6
88	1958–1962	7 205	3,2	3 718	1,7	1 798	0,8
89	1963–1968	13 979	5,1	6 720	2,4	2 946	1,1
90	1969–1973	21 386	8,5	11 112	4,4	4 932	2,0
91	1974–1978	13 311	8,7	7 690	5,0	3 974	2,6
92	1979–1983	13 127	9,5	9 098	6,6	5 384	3,9
93	1984 und später	10 737	11,3	7 181	7,5	4 053	4,3
94	Zusammen	104 496	5,1	59 772	2,9	30 117	1,5
Haushalte in sonstigen Wohneinheiten in Gebäuden mit . . . Personen							
95	1	13	0,0	8	0,0	22	0,1
96	darunter weiblich	4	0,0	3	0,0	7	0,1
97	2	8	0,4	5	0,2	1	0,0
98	3	1	0,1	2	0,3	–	–
99	4	–	–	2	0,4	–	–
100	5	–	–	–	–	1	0,3
101	6 und mehr	–	–	–	–	–	–
102	Zusammen	22	0,1	17	0,0	24	0,1
Bezugsperson <sup>1)</sup> des Haushalts ist							
103	Selbständiger <sup>2)</sup>	5	0,5	2	0,2	4	0,4
104	Beamter/ Angestellter <sup>3)</sup>	10	0,1	5	0,0	5	0,0
105	Arbeiter <sup>4)</sup>	4	0,0	6	0,1	10	0,1
106	Nichterwerbstätiger <sup>5)</sup>	3	0,0	3	0,0	4	0,0
107	Rentner/ Pensionär	–	–	1	0,0	1	0,0
108	Zusammen	22	0,1	17	0,0	24	0,1
darunter							
109	Student	1	0,0	1	0,0	3	0,0
110	Ausländer	4	0,0	7	0,1	21	0,2
Einpersonenhaushalte							
111	unter 30 Jahren	5	0,0	4	0,0	15	0,1
112	30 bis unter 40 Jahre	3	0,1	2	0,0	4	0,1
113	40 bis unter 65 Jahre	5	0,1	2	0,0	1	0,0
114	65 Jahre und älter	–	–	–	–	2	0,1
115	Zusammen	13	0,0	8	0,0	22	0,1
darunter weibliche Einpersonenhaushalte							
116	unter 30 Jahren	2	0,0	1	0,0	4	0,0
117	30 bis unter 40 Jahre	1	0,1	1	0,1	1	0,1
118	40 bis unter 65 Jahre	1	0,1	1	0,1	1	0,1
119	65 Jahre und älter	–	–	–	–	1	0,0
120	Zusammen	4	0,0	3	0,0	7	0,1

1) Bezugsperson ist die Person, die überwiegend zum Lebensunterhalt des Haushalts beiträgt. – 2) Einschließlich Mithelfende Familienangehörige. – 3) Einschließlich Auszubildende

**Mietsummen und Durchschnittsmieten sowie Haushaltszusammensetzung und Baualter des Gebäudes**

monatliche Miete von . . . bis unter . . . DM								Mietsumme insgesamt	Miete je Wohneinheit	Lfd. Nr.
1000 – 1200		1200 – 1500		1500 und mehr		ohne Mietangabe		in Wohneinheiten mit Mietangabe		
Anzahl	%	Anzahl	%	Anzahl	%	Anzahl	%	DM		
26	27	28	29	30	31	32	33	34	35	
4 019	0,8	1 710	0,4	716	0,1	50 455	10,6	190 265	445,39	79
11 115	2,5	6 094	1,4	2 533	0,6	36 262	8,2	213 044	524,36	80
13 601	1,9	8 699	1,2	4 993	0,7	48 024	6,8	321 301	484,54	81
1 689	0,4	740	0,2	398	0,1	82 539	19,4	127 206	370,47	82
30 424	1,5	17 243	0,8	8 640	0,4	217 280	10,6	851 816	462,96	83
1 783	0,8	1 008	0,4	754	0,3	40 155	17,8	70 615	380,34	84
1 565	1,1	979	0,7	524	0,4	18 560	12,9	52 787	421,15	85
2 199	0,9	1 361	0,6	938	0,4	30 488	12,8	84 544	408,73	86
1 863	0,6	1 044	0,3	757	0,2	33 405	10,6	105 879	376,62	87
1 719	0,8	985	0,4	512	0,2	21 279	9,6	85 981	428,57	88
2 838	1,0	1 393	0,5	665	0,2	22 512	8,2	120 137	476,53	89
4 233	1,7	2 032	0,8	848	0,3	18 778	7,4	124 452	533,18	90
3 785	2,5	2 111	1,4	918	0,6	13 719	8,9	76 582	548,55	91
6 076	4,4	3 955	2,9	1 775	1,3	11 960	8,6	76 257	602,88	92
4 363	4,6	2 375	2,5	949	1,0	6 424	6,8	54 581	615,17	93
30 424	1,5	17 243	0,8	8 640	0,4	217 280	10,6	851 816	462,96	94
4	0,0	1	0,0	–	–	7 650	22,6	4 761	181,48	95
3	0,0	1	0,0	–	–	3 524	25,3	1 863	179,08	96
1	0,0	1	0,0	1	0,0	963	44,8	296	249,12	97
–	–	1	0,1	1	0,1	457	60,1	91	298,95	98
–	–	–	–	1	0,2	300	65,5	47	296,21	99
–	–	–	–	–	–	232	80,6	19	338,41	100
1	1,7	–	–	–	–	46	76,7	5	343,50	101
6	0,0	3	0,0	3	0,0	9 648	25,7	5 218	186,67	102
2	0,2	1	0,1	–	–	497	47,2	145	259,96	103
3	0,0	1	0,0	1	0,0	2 524	24,0	1 458	182,26	104
–	–	1	0,0	1	0,0	2 216	22,1	1 403	180,07	105
–	–	–	–	1	0,0	2 179	19,0	1 741	187,23	106
1	0,0	–	–	–	–	2 232	49,2	471	204,36	107
6	0,0	3	0,0	3	0,0	9 648	25,7	5 218	186,67	108
–	–	–	–	–	–	1 042	12,0	1 387	181,16	109
–	–	1	0,0	2	0,0	1 821	20,7	1 247	178,57	110
1	0,0	–	–	–	–	3 092	16,8	2 728	178,68	111
1	0,0	1	0,0	–	–	1 201	27,9	622	200,41	112
1	0,0	–	–	–	–	1 629	21,1	1 041	171,18	113
1	0,0	–	–	–	–	1 728	49,3	369	207,71	114
4	0,0	1	0,0	–	–	7 650	22,6	4 761	181,48	115
1	0,0	–	–	–	–	1 171	14,1	1 210	170,00	116
1	0,1	1	0,1	–	–	349	34,1	141	209,61	117
–	–	–	–	–	–	634	32,2	242	181,52	118
1	0,0	–	–	–	–	1 370	51,8	269	211,03	119
3	0,0	1	0,0	–	–	3 524	25,3	1 863	179,08	120

(kaufmännisch/technisch), Beamtenanwärter. – 4) Einschließlich Auszubildende (gewerblich). – 5) Ohne Rentner/Pensionäre.

Noch: 3. Hauptmieterhaushalte in Gebäuden und Unterkünften in Baden-Württemberg am 25. Mai 1987 nach Mietpreisstufen,  
a) Haushalte insgesamt

Lfd. Nr.	Gegenstand der Nachweisung	Haupt- mieter- haushalte insgesamt¹)	Von den Hauptmieterhaushalten hatten eine							
			unter 100		100 – 150		150 – 200			
			Anzahl		%		Anzahl		%	
			1	2	3	4	5	6	7	
<b>Mehrpersonenhaushalte²)</b>										
121	unter 30 Jahren	1 201	30	2,5	81	6,7	73	6,1		
122	30 bis unter 40 Jahre	966	15	1,6	38	3,9	64	6,6		
123	40 bis unter 65 Jahre	1 153	49	4,2	77	6,7	94	8,2		
124	65 Jahre und älter	398	6	1,5	27	6,8	5	1,3		
125	Zusammen	3 718	100	2,7	223	6,0	236	6,3		
<b>Haushalte²) zusammen</b>										
126	unter 30 Jahren	19 563	1 137	5,8	4 615	23,6	4 676	23,9		
127	30 bis unter 40 Jahre	5 269	266	5,0	757	14,4	803	15,2		
128	40 bis unter 65 Jahre	8 865	1 012	11,4	1 765	19,9	1 515	17,1		
129	65 Jahre und älter	3 903	207	5,3	393	10,1	310	7,9		
130	Zusammen	37 600	2 622	7,0	7 530	20,0	7 304	19,4		
<b>Haushalte in Wohngebäuden mit 1 oder 2 Wohnungen mit . . . Personen</b>										
131	1	221 438	6 375	2,9	7 952	3,6	12 000	5,4		
132	darunter weiblich	148 118	4 623	3,1	5 226	3,5	7 709	5,2		
133	2	170 648	2 966	1,7	2 972	1,7	4 315	2,5		
134	3	103 776	1 198	1,2	1 464	1,4	2 184	2,1		
135	4	91 856	894	1,0	1 202	1,3	1 662	1,8		
136	5	29 293	203	0,7	371	1,3	631	2,2		
137	6 und mehr	12 095	77	0,6	176	1,5	405	3,3		
138	Zusammen	629 106	11 713	1,9	14 137	2,2	21 197	3,4		
<b>Bezugsperson²) des Haushalts ist</b>										
139	Selbständiger³)	37 939	296	0,8	394	1,0	542	1,4		
140	Beamter/ Angestellter⁴)	198 689	1 805	0,9	2 493	1,3	3 594	1,8		
141	Arbeiter⁵)	182 811	2 585	1,4	4 228	2,3	6 813	3,7		
142	Nichterwerbstätiger⁶)	32 625	574	1,8	1 052	3,2	1 847	5,7		
143	Rentner/ Pensionär	177 042	6 453	3,6	5 970	3,4	8 401	4,7		
144	Zusammen	629 106	11 713	1,9	14 137	2,2	21 197	3,4		
darunter										
145	Student	11 434	82	0,7	271	2,4	833	7,3		
146	Ausländer	58 922	839	1,4	2 103	3,6	3 700	6,3		
<b>Einpersonenhaushalte</b>										
147	unter 30 Jahren	49 905	423	0,8	1 160	2,3	2 471	5,0		
148	30 bis unter 40 Jahre	25 118	262	1,0	535	2,1	937	3,7		
149	40 bis unter 65 Jahre	43 337	1 396	3,2	2 035	4,7	2 626	6,1		
150	65 Jahre und älter	103 078	4 294	4,2	4 222	4,1	5 966	5,8		
151	Zusammen	221 438	6 375	2,9	7 952	3,6	12 000	5,4		
darunter weibliche Einpersonenhaushalte										
152	unter 30 Jahren	24 248	187	0,8	518	2,1	1 031	4,3		
153	30 bis unter 40 Jahre	9 112	58	0,6	137	1,5	251	2,8		
154	40 bis unter 65 Jahre	23 944	591	2,5	779	3,3	1 126	4,7		
155	65 Jahre und älter	90 814	3 787	4,2	3 792	4,2	5 301	5,8		
156	Zusammen	148 118	4 623	3,1	5 226	3,5	7 709	5,2		

1) Ohne Hauptmieterhaushalte in Freizeitwohneinheiten. – 2) Bezugsperson ist die Person, die überwiegend zum Lebensunterhalt des Haushalts beiträgt. – 3) Einschließlich Mithelfende



Mietsummen und Durchschnittsmieten sowie Haushaltszusammensetzung und Baualter des Gebäudes

monatliche Miete von . . . bis unter . . . DM												Lfd. Nr.
200–250		250–300		300–400		400–500		500–600		600–700		
Anzahl	%	Anzahl	%	Anzahl	%	Anzahl	%	Anzahl	%	Anzahl	%	
8	9	10	11	12	13	14	15	16	17	18	19	
79	6,6	63	5,2	141	11,7	72	6,0	26	2,2	15	1,2	121
74	7,7	41	4,2	86	8,9	38	3,9	18	1,9	5	0,5	122
115	10,0	79	6,9	97	8,4	55	4,8	22	1,9	8	0,7	123
46	11,6	13	3,3	27	6,8	10	2,5	3	0,8	1	0,3	124
314	8,4	196	5,3	351	9,4	175	4,7	69	1,9	29	0,8	125
2 679	13,7	1 397	7,1	968	4,9	246	1,3	75	0,4	32	0,2	126
661	12,5	365	6,9	402	7,6	158	3,0	45	0,9	13	0,2	127
1 098	12,4	555	6,3	489	5,5	168	1,9	52	0,6	16	0,2	128
380	9,7	215	5,5	307	7,9	79	2,0	15	0,4	6	0,2	129
4 818	12,8	2 532	6,7	2 166	5,8	651	1,7	187	0,5	67	0,2	130
17 628	8,0	18 710	8,4	41 457	18,7	25 856	11,7	12 524	5,7	5 972	2,7	131
11 667	7,9	12 151	8,2	26 734	18,0	15 806	10,7	7 377	5,0	3 340	2,3	132
8 011	4,7	9 425	5,5	28 173	16,5	27 939	16,4	20 346	11,9	12 977	7,6	133
4 290	4,1	4 917	4,7	15 514	14,9	16 844	16,2	13 776	13,3	10 047	9,7	134
3 384	3,7	4 021	4,4	12 203	13,3	13 220	14,4	11 375	12,4	9 277	10,1	135
1 221	4,2	1 358	4,6	3 828	13,1	3 816	13,0	3 422	11,7	2 823	9,6	136
576	4,8	757	6,3	1 712	14,2	1 597	13,2	1 379	11,4	1 039	8,6	137
35 110	5,6	39 188	6,2	102 887	16,4	89 272	14,2	62 822	10,0	42 135	6,7	138
1 072	2,8	1 160	3,1	3 729	9,8	4 194	11,1	3 779	10,0	3 417	9,0	139
7 129	3,6	9 262	4,7	30 493	15,3	32 253	16,2	25 639	12,9	18 935	9,5	140
11 839	6,5	13 581	7,4	36 675	20,1	32 413	17,7	22 218	12,2	13 541	7,4	141
2 444	7,5	2 634	8,1	5 793	17,8	4 300	13,2	2 627	8,1	1 703	5,2	142
12 626	7,1	12 551	7,1	26 197	14,8	16 112	9,1	8 559	4,8	4 539	2,6	143
35 110	5,6	39 188	6,2	102 887	16,4	89 272	14,2	62 822	10,0	42 135	6,7	144
1 043	9,1	1 152	10,1	2 171	19,0	1 461	12,8	845	7,4	542	4,7	145
5 568	9,4	5 886	10,0	13 026	22,1	9 083	15,4	5 530	9,4	3 333	5,7	146
3 998	8,0	5 121	10,3	13 145	26,3	8 734	17,5	3 968	8,0	1 713	3,4	147
1 570	6,3	2 049	8,2	5 559	22,1	4 536	18,1	2 598	10,3	1 379	5,5	148
3 645	8,4	3 811	8,8	8 247	19,0	5 426	12,5	2 907	6,7	1 543	3,6	149
8 415	8,2	7 729	7,5	14 506	14,1	7 160	6,9	3 051	3,0	1 337	1,3	150
17 628	8,0	18 710	8,4	41 457	18,7	25 856	11,7	12 524	5,7	5 972	2,7	151
1 831	7,6	2 507	10,3	6 876	28,4	4 469	18,4	1 954	8,1	770	3,2	152
461	5,1	656	7,2	2 181	23,9	1 809	19,9	1 080	11,9	575	6,3	153
1 855	7,7	2 056	8,6	4 783	20,0	3 288	13,7	1 728	7,2	869	3,6	154
7 520	8,3	6 932	7,6	12 894	14,2	6 240	6,9	2 615	2,9	1 126	1,2	155
11 667	7,9	12 151	8,2	26 734	18,0	15 806	10,7	7 377	5,0	3 340	2,3	156

Noch: 3. Hauptmieterhaushalte in Gebäuden und Unterkünften in Baden-Württemberg am 25. Mai 1987 nach Mietpreisstufen,  
a) Haushalte insgesamt

Lfd. Nr.	Gegenstand der Nachweisung	Von den Hauptmieterhaushalten hatten eine					
		700–800		800–900		900–1000	
		Anzahl	%	Anzahl	%	Anzahl	%
		20	21	22	23	24	25
<b>Mehrpersonenhaushalte<sup>1)</sup></b>							
121	unter 30 Jahren	5	0,4	3	0,2	1	0,1
122	30 bis unter 40 Jahre	2	0,2	4	0,4	–	–
123	40 bis unter 65 Jahre	2	0,2	1	0,1	1	0,1
124	65 Jahre und älter	–	–	1	0,3	–	–
125	Zusammen	9	0,2	9	0,2	2	0,1
<b>Haushalte<sup>1)</sup> zusammen</b>							
126	unter 30 Jahren	10	0,1	7	0,0	16	0,1
127	30 bis unter 40 Jahre	5	0,1	6	0,1	4	0,1
128	40 bis unter 65 Jahre	7	0,1	3	0,0	2	0,0
129	65 Jahre und älter	–	–	1	0,0	2	0,1
130	Zusammen	22	0,1	17	0,0	24	0,1
<b>Haushalte in Wohngebäuden mit 1 oder 2 Wohnungen mit . . . Personen</b>							
131	1	2 642	1,2	1 529	0,7	717	0,3
132	darunter weiblich	1 412	1,0	776	0,5	353	0,2
133	2	6 931	4,1	4 285	2,5	2 264	1,3
134	3	6 094	5,9	4 308	4,2	2 475	2,4
135	4	6 337	6,9	4 791	5,2	3 101	3,4
136	5	2 083	7,1	1 616	5,5	1 116	3,8
137	6 und mehr	794	6,6	641	5,3	438	3,6
138	Zusammen	24 881	4,0	17 170	2,7	10 111	1,6
<b>Bezugsperson<sup>1)</sup> des Haushalts ist</b>							
139	Selbständiger <sup>2)</sup>	2 443	6,4	2 235	5,9	1 609	4,2
140	Beamter/ Angestellter <sup>3)</sup>	12 509	6,3	9 256	4,7	5 820	2,9
141	Arbeiter <sup>4)</sup>	6 773	3,7	3 796	2,1	1 661	0,9
142	Nichterwerbstätiger <sup>5)</sup>	973	3,0	638	2,0	383	1,2
143	Rentner/ Pensionär	2 183	1,2	1 245	0,7	638	0,4
144	Zusammen	24 881	4,0	17 170	2,7	10 111	1,6
darunter							
145	Student	289	2,5	180	1,6	89	0,8
146	Ausländer	1 808	3,1	1 169	2,0	643	1,1
<b>Einpersonenhaushalte</b>							
147	unter 30 Jahren	616	1,2	353	0,7	164	0,3
148	30 bis unter 40 Jahre	693	2,8	384	1,5	185	0,7
149	40 bis unter 65 Jahre	797	1,8	507	1,2	235	0,5
150	65 Jahre und älter	536	0,5	285	0,3	133	0,1
151	Zusammen	2 642	1,2	1 529	0,7	717	0,3
darunter weibliche Einpersonenhaushalte							
152	unter 30 Jahren	277	1,1	159	0,7	80	0,3
153	30 bis unter 40 Jahre	243	2,7	151	1,7	69	0,8
154	40 bis unter 65 Jahre	443	1,9	246	1,0	97	0,4
155	65 Jahre und älter	449	0,5	220	0,2	107	0,1
156	Zusammen	1 412	1,0	776	0,5	353	0,2

1) Bezugsperson ist die Person, die überwiegend zum Lebensunterhalt des Haushalts beiträgt. – 2) Einschließlich Mithelfende Familienangehörige. – 3) Einschließlich Auszubildende

Mietsummen und Durchschnittsmieten sowie Haushaltszusammensetzung und Baualter des Gebäudes

monatliche Miete von . . . bis unter . . . DM								Mietsumme insgesamt	Miete je Wohneinheit	Lfd. Nr.
1000 – 1200		1200 – 1500		1500 und mehr		ohne Mietangabe		in Wohneinheiten mit Mietangabe		
Anzahl	%	Anzahl	%	Anzahl	%	Anzahl	%			
26	27	28	29	30	31	32	33	34	35	
–	–	–	–	–	–	612	51,0	163	276,79	121
–	–	2	0,2	2	0,2	577	59,7	109	280,77	122
2	0,2	–	–	1	0,1	550	47,7	151	250,53	123
–	–	–	–	–	–	259	65,1	34	245,16	124
2	0,1	2	0,1	3	0,1	1 998	53,7	457	265,93	125
1	0,0	–	–	–	–	3 704	18,9	2 892	182,33	126
1	0,0	3	0,1	2	0,0	1 778	33,7	731	209,36	127
3	0,0	–	–	1	0,0	2 179	24,6	1 192	178,33	128
1	0,0	–	–	–	–	1 987	50,9	403	210,43	129
6	0,0	3	0,0	3	0,0	9 648	25,7	5 218	186,67	130
964	0,4	639	0,3	454	0,2	66 019	29,8	53 646	345,17	131
428	0,3	277	0,2	147	0,1	50 092	33,8	32 518	331,73	132
2 818	1,7	1 894	1,1	1 010	0,6	34 322	20,1	63 704	467,29	133
3 278	3,2	2 424	2,3	1 241	1,2	13 722	13,2	47 927	532,20	134
4 479	4,9	3 535	3,8	1 992	2,2	10 383	11,3	48 186	591,43	135
1 646	5,6	1 438	4,9	879	3,0	2 842	9,7	16 364	618,64	136
663	5,5	482	4,0	340	2,8	1 019	8,4	6 538	590,29	137
13 848	2,2	10 412	1,7	5 916	0,9	128 307	20,4	236 364	471,97	138
2 753	7,3	2 642	7,0	2 113	5,6	5 561	14,7	23 204	716,66	139
8 141	4,1	6 237	3,1	3 134	1,6	21 989	11,1	98 883	559,61	140
1 719	0,9	791	0,4	272	0,1	23 906	13,1	67 174	422,73	141
487	1,5	342	1,0	216	0,7	6 612	20,3	10 862	417,56	142
748	0,4	400	0,2	181	0,1	70 239	39,7	36 241	339,33	143
13 848	2,2	10 412	1,7	5 916	0,9	128 307	20,4	236 364	471,97	144
111	1,0	74	0,6	52	0,5	2 239	19,6	3 589	390,36	145
896	1,5	778	1,3	610	1,0	3 950	6,7	22 849	415,66	146
194	0,4	115	0,2	88	0,2	7 642	15,3	15 470	366,04	147
285	1,1	163	0,6	148	0,6	3 835	15,3	8 910	418,65	148
355	0,8	277	0,6	185	0,4	9 345	21,6	12 429	365,65	149
130	0,1	84	0,1	33	0,0	45 197	43,8	16 836	290,88	150
964	0,4	639	0,3	454	0,2	66 019	29,8	53 646	345,17	151
85	0,4	51	0,2	38	0,2	3 415	14,1	7 665	367,92	152
99	1,1	57	0,6	37	0,4	1 248	13,7	3 385	430,40	153
142	0,6	103	0,4	51	0,2	5 787	24,2	6 719	370,07	154
102	0,1	66	0,1	21	0,0	39 642	43,7	14 749	288,23	155
428	0,3	277	0,2	147	0,1	50 092	33,8	32 518	331,73	156

Noch: 3. Hauptmieterhaushalte in Gebäuden und Unterkünften in Baden-Württemberg am 25. Mai 1987 nach Mietpreisstufen,  
a) Haushalte insgesamt

Lfd. Nr.	Gegenstand der Nachweisung	Haupt- mieter- haushalte insgesamt <sup>1)</sup>	Von den Hauptmieterhaushalten hatten eine						
			unter 100		100 – 150		150 – 200		
			Anzahl	%	Anzahl	%	Anzahl	%	
			1	2	3	4	5	6	7
Mehrpersonenhaushalte <sup>2)</sup>									
157	unter 30 Jahren	86 014	897	1,0	1 038	1,2	1 409	1,6	
158	30 bis unter 40 Jahre	118 019	1 192	1,0	1 430	1,2	2 073	1,8	
159	40 bis unter 65 Jahre	155 292	1 766	1,1	2 729	1,8	4 325	2,8	
160	65 Jahre und älter	48 343	1 483	3,1	988	2,0	1 390	2,9	
161	Zusammen	407 668	5 338	1,3	6 185	1,5	9 197	2,3	
Haushalte <sup>2)</sup> zusammen									
162	unter 30 Jahren	135 919	1 320	1,0	2 198	1,6	3 880	2,9	
163	30 bis unter 40 Jahre	143 137	1 454	1,0	1 965	1,4	3 010	2,1	
164	40 bis unter 65 Jahre	198 629	3 162	1,6	4 764	2,4	6 951	3,5	
165	65 Jahre und älter	151 421	5 777	3,8	5 210	3,4	7 356	4,9	
166	Zusammen	629 106	11 713	1,9	14 137	2,2	21 197	3,4	
Haushalte in Gebäuden von . . . bis . . . errichtet									
167	bis 1900	98 810	3 216	3,3	4 206	4,3	5 660	5,7	
168	1901 – 1918	39 307	837	2,1	1 188	3,0	1 887	4,8	
169	1919 – 1948	92 624	1 937	2,1	2 299	2,5	3 643	3,9	
170	1949 – 1957	85 360	2 188	2,6	2 284	2,7	3 262	3,8	
171	1958 – 1962	59 188	1 027	1,7	1 228	2,1	1 693	2,9	
172	1963 – 1968	67 523	946	1,4	1 150	1,7	1 567	2,3	
173	1969 – 1973	52 287	530	1,0	600	1,1	1 058	2,0	
174	1974 – 1978	47 583	479	1,0	543	1,1	872	1,8	
175	1979 – 1983	55 399	393	0,7	438	0,8	1 009	1,8	
176	1984 und später	31 025	160	0,5	201	0,6	546	1,8	
177	Zusammen	629 106	11 713	1,9	14 137	2,2	21 197	3,4	
Haushalte in Wohngebäuden mit 3 und mehr Wohnungen mit . . . Personen									
178	1	604 465	7 562	1,3	20 746	3,4	37 354	6,2	
179	darunter weiblich	361 363	3 411	0,9	10 492	2,9	20 486	5,7	
180	2	388 255	1 216	0,3	3 272	0,8	8 783	2,3	
181	3	205 802	451	0,2	1 046	0,5	2 993	1,5	
182	4	140 044	260	0,2	652	0,5	1 707	1,2	
183	5	40 205	74	0,2	214	0,5	659	1,6	
184	6 und mehr	15 436	27	0,2	108	0,7	312	2,0	
185	Zusammen	1 394 207	9 590	0,7	26 038	1,9	51 808	3,7	
Bezugsperson <sup>2)</sup> des Haushalts ist									
186	Selbständiger <sup>3)</sup>	51 699	128	0,2	298	0,6	648	1,3	
187	Beamter/ Angestellter <sup>4)</sup>	443 117	1 930	0,4	5 051	1,1	7 445	1,7	
188	Arbeiter <sup>5)</sup>	421 697	3 118	0,7	8 269	2,0	15 779	3,7	
189	Nichterwerbstätiger <sup>6)</sup>	131 376	1 485	1,1	5 039	3,8	10 036	7,6	
190	Rentner/ Pensionär	346 318	2 929	0,8	7 381	2,1	17 900	5,2	
191	Zusammen	1 394 207	9 590	0,7	26 038	1,9	51 808	3,7	
darunter									
192	Student	61 781	865	1,4	3 105	5,0	5 994	9,7	
193	Ausländer	195 909	2 497	1,3	7 435	3,8	12 210	6,2	
Einpersonenhaushalte									
194	unter 30 Jahren	188 748	2 189	1,2	7 366	3,9	12 297	6,5	
195	30 bis unter 40 Jahre	88 877	674	0,8	1 897	2,1	3 298	3,7	
196	40 bis unter 65 Jahre	147 864	2 527	1,7	6 163	4,2	9 555	6,5	
197	65 Jahre und älter	178 976	2 172	1,2	5 320	3,0	12 204	6,8	
198	Zusammen	604 465	7 562	1,3	20 746	3,4	37 354	6,2	

1) Ohne Hauptmieterhaushalte in Freizeitwohneinheiten. – 2) Bezugsperson ist die Person, die überwiegend zum Lebensunterhalt des Haushalts beiträgt. – 3) Einschließlich Mithelfende

Mietsummen und Durchschnittsmieten sowie Haushaltszusammensetzung und Baualter des Gebäudes

monatliche Miete von ... bis unter ... DM												Lfd. Nr.
200–250		250–300		300–400		400–500		500–600		600–700		
Anzahl	%	Anzahl	%	Anzahl	%	Anzahl	%	Anzahl	%	Anzahl	%	
8	9	10	11	12	13	14	15	16	17	18	19	
3 235	3,8	4 010	4,7	15 036	17,5	17 443	20,3	13 406	15,6	8 730	10,1	157
4 268	3,6	5 138	4,4	16 297	13,8	18 032	15,3	15 572	13,2	12 108	10,3	158
7 573	4,9	8 583	5,5	23 267	15,0	22 589	14,5	17 906	11,5	13 350	8,6	159
2 406	5,0	2 747	5,7	6 830	14,1	5 352	11,1	3 414	7,1	1 975	4,1	160
17 482	4,3	20 478	5,0	61 430	15,1	63 416	15,6	50 298	12,3	36 163	8,9	161
7 233	5,3	9 131	6,7	28 181	20,7	26 177	19,3	17 374	12,8	10 443	7,7	162
5 838	4,1	7 187	5,0	21 856	15,3	22 568	15,8	18 170	12,7	13 487	9,4	163
11 218	5,6	12 394	6,2	31 514	15,9	28 015	14,1	20 813	10,5	14 893	7,5	164
10 821	7,1	10 476	6,9	21 336	14,1	12 512	8,3	6 465	4,3	3 312	2,2	165
35 110	5,6	39 188	6,2	102 887	16,4	89 272	14,2	62 822	10,0	42 135	6,7	166
7 884	8,0	7 616	7,7	16 242	16,4	11 331	11,5	6 804	6,9	3 960	4,0	167
2 842	7,2	3 005	7,6	6 980	17,8	5 255	13,4	3 310	8,4	2 092	5,3	168
6 013	6,5	7 067	7,6	16 006	17,3	12 544	13,5	8 458	9,1	5 453	5,9	169
5 424	6,4	5 716	6,7	14 630	17,1	11 748	13,8	7 407	8,7	4 512	5,3	170
3 022	5,1	3 296	5,6	9 744	16,5	9 387	15,9	6 449	10,9	4 115	7,0	171
2 881	4,3	3 364	5,0	10 544	15,6	10 884	16,1	8 545	12,7	5 510	8,2	172
2 017	3,9	2 398	4,6	7 652	14,6	8 119	15,5	6 593	12,6	4 861	9,3	173
1 791	3,8	2 182	4,6	7 019	14,8	7 083	14,9	5 697	12,0	4 306	9,0	174
2 096	3,8	2 807	5,1	8 875	16,0	8 300	15,0	6 110	11,0	4 638	8,4	175
1 140	3,7	1 737	5,6	5 195	16,7	4 621	14,9	3 449	11,1	2 688	8,7	176
35 110	5,6	39 188	6,2	102 887	16,4	89 272	14,2	62 822	10,0	42 135	6,7	177
55 916	9,3	63 293	10,5	134 397	22,2	101 789	16,8	58 576	9,7	32 238	5,3	178
34 093	9,4	40 161	11,1	86 224	23,9	64 354	17,8	36 135	10,0	18 953	5,2	179
19 847	5,1	28 537	7,4	74 642	19,2	79 446	20,5	64 573	16,6	44 720	11,5	180
6 995	3,4	10 721	5,2	32 140	15,6	39 824	19,4	38 542	18,7	30 166	14,7	181
4 154	3,0	6 556	4,7	20 024	14,3	25 008	17,9	25 980	18,6	21 393	15,3	182
1 634	4,1	2 248	5,6	6 111	15,2	6 609	16,4	6 502	16,2	5 698	14,2	183
618	4,0	882	5,7	2 504	16,2	2 525	16,4	2 320	15,0	2 062	13,4	184
89 164	6,4	112 237	8,1	269 818	19,4	255 201	18,3	196 493	14,1	136 277	9,8	185
1 249	2,4	1 882	3,6	5 694	11,0	7 532	14,6	7 638	14,8	6 946	13,4	186
15 177	3,4	22 221	5,0	69 882	15,8	82 972	18,7	74 972	16,9	58 153	13,1	187
27 226	6,5	34 855	8,3	86 324	20,5	82 515	19,6	64 166	15,2	42 426	10,1	188
11 964	9,1	12 355	9,4	23 981	18,3	18 846	14,3	12 823	9,8	8 773	6,7	189
33 548	9,7	40 924	11,8	83 937	24,2	63 336	18,3	36 894	10,7	19 979	5,8	190
89 164	6,4	112 237	8,1	269 818	19,4	255 201	18,3	196 493	14,1	136 277	9,8	191
6 339	10,3	5 937	9,6	10 797	17,5	7 705	12,5	4 931	8,0	3 277	5,3	192
17 549	9,0	19 061	9,7	39 209	20,0	31 350	16,0	21 619	11,0	14 206	7,3	193
16 047	8,5	18 157	9,6	40 281	21,3	31 085	16,5	17 514	9,3	9 486	5,0	194
5 321	6,0	6 631	7,5	17 689	19,9	16 140	18,2	11 170	12,6	7 120	8,0	195
13 585	9,2	14 992	10,1	31 696	21,4	25 301	17,1	15 311	10,4	8 678	5,9	196
20 963	11,7	23 513	13,1	44 731	25,0	29 263	16,4	14 581	8,1	6 954	3,9	197
55 916	9,3	63 293	10,5	134 397	22,2	101 789	16,8	58 576	9,7	32 238	5,3	198

Familienangehörige. – 4) Einschließlich Auszubildende (kaufmännisch/technisch), Beamtenanwärter. – 5) Einschließlich Auszubildende (gewerblich). – 6) Ohne Rentner/Pensionäre.

Noch: 3. Hauptmieterhaushalte in Gebäuden und Unterkünften in Baden-Württemberg am 25. Mai 1987 nach Mietpreisstufen,  
a) Haushalte insgesamt

Lfd. Nr.	Gegenstand der Nachweisung	Von den Hauptmieterhaushalten hatten eine					
		700–800		800–900		900–1000	
		Anzahl	%	Anzahl	%	Anzahl	%
		20	21	22	23	24	25
<b>Mehrpersonenhaushalte<sup>1)</sup></b>							
157	unter 30 Jahren	4 200	4,9	2 311	2,7	1 019	1,2
158	30 bis unter 40 Jahre	8 062	6,8	5 744	4,9	3 553	3,0
159	40 bis unter 65 Jahre	8 911	5,7	6 964	4,5	4 463	2,9
160	65 Jahre und älter	1 066	2,2	622	1,3	359	0,7
161	Zusammen	22 239	5,5	15 641	3,8	9 394	2,3
<b>Haushalte<sup>1)</sup> zusammen</b>							
162	unter 30 Jahren	4 816	3,5	2 664	2,0	1 183	0,9
163	30 bis unter 40 Jahre	8 755	6,1	6 128	4,3	3 738	2,6
164	40 bis unter 65 Jahre	9 708	4,9	7 471	3,8	4 698	2,4
165	65 Jahre und älter	1 602	1,1	907	0,6	492	0,3
166	Zusammen	24 881	4,0	17 170	2,7	10 111	1,6
<b>Haushalte in Gebäuden von . . . bis . . . errichtet</b>							
167	bis 1900	2 076	2,1	1 238	1,3	586	0,6
168	1901–1918	1 089	2,8	623	1,6	337	0,9
169	1919–1948	3 175	3,4	2 043	2,2	1 109	1,2
170	1949–1957	2 476	2,9	1 657	1,9	837	1,0
171	1958–1962	2 260	3,8	1 435	2,4	791	1,3
172	1963–1968	3 107	4,6	2 036	3,0	1 153	1,7
173	1969–1973	2 933	5,6	2 151	4,1	1 242	2,4
174	1974–1978	2 727	5,7	1 962	4,1	1 263	2,7
175	1979–1983	3 089	5,6	2 434	4,4	1 721	3,1
176	1984 und später	1 949	6,3	1 591	5,1	1 072	3,5
177	Zusammen	24 881	4,0	17 170	2,7	10 111	1,6
<b>Haushalte in Wohngebäuden mit 3 und mehr Wohnungen</b>							
<b>mit . . . Personen</b>							
178	1	15 466	2,6	7 872	1,3	3 584	0,6
179	darunter weiblich	8 675	2,4	4 161	1,2	1 770	0,5
180	2	24 330	6,3	12 493	3,2	5 682	1,5
181	3	17 960	8,7	9 418	4,6	4 420	2,1
182	4	13 860	9,9	7 902	5,6	3 855	2,8
183	5	4 062	10,1	2 417	6,0	1 200	3,0
184	6 und mehr	1 473	9,5	955	6,2	542	3,5
185	Zusammen	77 151	5,5	41 057	2,9	19 283	1,4
<b>Bezugsperson<sup>1)</sup> des Haushalts ist</b>							
186	Selbständiger <sup>2)</sup>	5 095	9,9	3 638	7,0	2 273	4,4
187	Beamter/ Angestellter <sup>3)</sup>	36 020	8,1	20 749	4,7	10 328	2,3
188	Arbeiter <sup>4)</sup>	21 878	5,2	9 653	2,3	3 513	0,8
189	Nichterwerbstätiger <sup>5)</sup>	5 087	3,9	2 852	2,2	1 425	1,1
190	Rentner/ Pensionär	9 071	2,6	4 165	1,2	1 744	0,5
191	Zusammen	77 151	5,5	41 057	2,9	19 283	1,4
<b>darunter</b>							
192	Student	1 883	3,0	1 075	1,7	655	1,1
193	Ausländer	8 032	4,1	4 353	2,2	2 067	1,1
<b>Einpersonenhaushalte</b>							
194	unter 30 Jahren	4 499	2,4	2 319	1,2	1 128	0,6
195	30 bis unter 40 Jahre	3 833	4,3	2 041	2,3	950	1,1
196	40 bis unter 65 Jahre	4 239	2,9	2 204	1,5	975	0,7
197	65 Jahre und älter	2 895	1,6	1 308	0,7	531	0,3
198	Zusammen	15 466	2,6	7 872	1,3	3 584	0,6

1) Bezugsperson ist die Person, die überwiegend zum Lebensunterhalt des Haushalts beiträgt. – 2) Einschließlich Mithelfende Familienangehörige. – 3) Einschließlich Auszubildende

Mietsummen und Durchschnittsmieten sowie Haushaltszusammensetzung und Baulter des Gebäudes

monatliche Miete von . . . bis unter . . . DM								Mietsumme insgesamt	Miete je Wohneinheit	Lfd. Nr.
1000 – 1200		1200 – 1500		1500 und mehr		ohne Mietangabe		in Wohneinheiten mit Mietangabe		
Anzahl	%	Anzahl	%	Anzahl	%	Anzahl	%	DM		
26	27	28	29	30	31	32	33	34	35	
1 038	1.2	570	0.7	271	0.3	11 401	13.3	35 458	475.22	157
5 010	4.2	3 570	3.0	1 621	1.4	14 349	12.2	58 493	564.22	158
6 389	4.1	5 377	3.5	3 402	2.2	17 698	11.4	76 724	557.61	159
447	0.9	256	0.5	168	0.3	18 840	39.0	12 044	408.24	160
12 884	3.2	9 773	2.4	5 462	1.3	62 288	15.3	182 719	529.04	161
1 232	0.9	685	0.5	359	0.3	19 043	14.0	50 928	435.74	162
5 295	3.7	3 733	2.6	1 769	1.2	18 184	12.7	67 403	539.43	163
6 744	3.4	5 654	2.8	3 587	1.8	27 043	13.6	89 153	519.58	164
577	0.4	340	0.2	201	0.1	64 037	42.3	28 881	330.50	165
13 848	2.2	10 412	1.7	5 916	0.9	128 307	20.4	236 364	471.97	166
673	0.7	390	0.4	293	0.3	26 635	27.0	26 425	366.12	167
365	0.9	275	0.7	163	0.4	9 059	23.0	12 216	403.85	168
1 310	1.4	874	0.9	695	0.8	19 998	21.6	31 628	435.49	169
1 039	1.2	715	0.8	579	0.7	20 886	24.5	27 294	423.34	170
1 002	1.7	680	1.1	384	0.6	12 675	21.4	21 484	461.90	171
1 551	2.3	997	1.5	487	0.7	12 801	19.0	26 951	492.51	172
1 662	3.2	1 166	2.2	587	1.1	8 718	16.7	23 303	534.85	173
1 804	3.8	1 446	3.0	708	1.5	7 701	16.2	22 097	554.06	174
2 751	5.0	2 502	4.5	1 336	2.4	6 900	12.5	28 433	586.25	175
1 691	5.5	1 367	4.4	684	2.2	2 934	9.5	16 533	588.56	176
13 848	2.2	10 412	1.7	5 916	0.9	128 307	20.4	236 364	471.97	177
3 107	0.5	1 443	0.2	621	0.1	60 501	10.0	208 210	382.76	178
1 425	0.4	644	0.2	239	0.1	30 140	8.3	126 616	382.27	179
4 456	1.1	1 695	0.4	548	0.1	14 015	3.6	179 074	478.50	180
3 488	1.7	1 298	0.6	388	0.2	5 952	2.9	104 759	524.19	181
3 227	2.3	1 301	0.9	409	0.3	3 756	2.7	74 665	547.85	182
1 027	2.6	423	1.1	153	0.4	1 174	2.9	21 276	545.10	183
367	2.4	174	1.1	70	0.5	497	3.2	8 115	543.20	184
15 672	1.1	6 334	0.5	2 189	0.2	85 895	6.2	596 099	455.62	185
2 392	4.6	1 344	2.6	751	1.5	4 191	8.1	29 165	613.89	186
8 687	2.0	3 510	0.8	944	0.2	25 076	5.7	217 441	520.14	187
2 048	0.5	502	0.1	150	0.0	19 275	4.6	176 585	438.81	188
1 284	1.0	557	0.4	183	0.1	14 686	11.2	47 131	403.90	189
1 261	0.4	421	0.1	161	0.0	22 667	6.5	125 776	388.62	190
15 672	1.1	6 334	0.5	2 189	0.2	85 895	6.2	596 099	455.62	191
637	1.0	298	0.5	90	0.1	8 193	13.3	20 293	378.69	192
1 689	0.9	769	0.4	331	0.2	13 532	6.9	74 452	408.23	193
1 009	0.5	505	0.3	163	0.1	24 703	13.1	62 334	379.98	194
856	1.0	422	0.5	169	0.2	10 666	12.0	34 433	440.26	195
801	0.5	385	0.3	220	0.1	11 232	7.6	52 737	385.98	196
441	0.2	131	0.1	69	0.0	13 900	7.8	58 705	355.63	197
3 107	0.5	1 443	0.2	621	0.1	60 501	10.0	208 210	382.76	198

(kaufmännisch/technisch), Beamtenanwärter. – 4) Einschließlich Auszubildende (gewerblich). – 5) Ohne Rentner/Pensionäre.

Noch: 3. Hauptmieterhaushalte in Gebäuden und Unterkünften in Baden-Württemberg am 25. Mai 1987 nach Mietpreisstufen,  
a) Haushalte insgesamt

Lfd. Nr.	Gegenstand der Nachweisung	Haupt- mieter- haushalte insgesamt <sup>1)</sup>	Von den Hauptmieterhaushalten hatten eine					
			unter 100		100 – 150		150 – 200	
			Anzahl		%		Anzahl	
			1	2	3	4	5	6
	darunter weibliche Einpersonenhaushalte							
199	unter 30 Jahren	92 733	971	1,0	3 860	4,2	5 372	5,8
200	30 bis unter 40 Jahre	33 802	105	0,3	436	1,3	887	2,6
201	40 bis unter 65 Jahre	77 746	476	0,6	1 613	2,1	3 470	4,5
202	65 Jahre und älter	157 082	1 859	1,2	4 583	2,9	10 757	6,8
203	Zusammen	361 363	3 411	0,9	10 492	2,9	20 486	5,7
	Mehrpersonenhaushalte <sup>2)</sup>							
204	unter 30 Jahren	153 248	386	0,3	920	0,6	2 327	1,5
205	30 bis unter 40 Jahre	200 983	455	0,2	1 024	0,5	2 711	1,3
206	40 bis unter 65 Jahre	345 077	820	0,2	2 558	0,7	6 849	2,0
207	65 Jahre und älter	90 434	367	0,4	790	0,9	2 567	2,8
208	Zusammen	789 742	2 028	0,3	5 292	0,7	14 454	1,8
	Haushalte <sup>2)</sup> zusammen							
209	unter 30 Jahren	341 996	2 575	0,8	8 286	2,4	14 624	4,3
210	30 bis unter 40 Jahre	289 860	1 129	0,4	2 921	1,0	6 009	2,1
211	40 bis unter 65 Jahre	492 941	3 347	0,7	8 721	1,8	16 404	3,3
212	65 Jahre und älter	269 410	2 539	0,9	6 110	2,3	14 771	5,5
213	Zusammen	1 394 207	9 590	0,7	26 038	1,9	51 808	3,7
	Haushalte in Gebäuden von ... bis ... errichtet							
214	bis 1900	115 071	1 940	1,7	4 689	4,1	8 098	7,0
215	1901 – 1918	101 104	847	0,8	2 341	2,3	4 581	4,5
216	1919 – 1948	140 749	1 115	0,8	2 975	2,1	7 780	5,5
217	1949 – 1957	224 440	1 671	0,7	5 660	2,5	15 978	7,1
218	1958 – 1962	160 454	1 146	0,7	2 958	1,8	4 809	3,0
219	1963 – 1968	205 652	910	0,4	2 874	1,4	4 928	2,4
220	1969 – 1973	198 748	808	0,4	2 162	1,1	2 523	1,3
221	1974 – 1978	104 775	470	0,4	1 682	1,6	2 033	1,9
222	1979 – 1983	80 979	599	0,7	500	0,6	759	0,9
223	1984 und später	62 235	84	0,1	197	0,3	319	0,5
224	Zusammen	1 394 207	9 590	0,7	26 038	1,9	51 808	3,7
	Haushalte in Unterkünften mit ... Personen							
225	1	2 177	715	32,8	353	16,2	266	12,2
226	darunter weiblich	217	44	20,3	21	9,7	37	17,1
227	2	294	21	7,1	31	10,5	52	17,7
228	3	133	13	9,8	11	8,3	15	11,3
229	4	134	8	6,0	7	5,2	14	10,4
230	5	75	7	9,3	11	14,7	7	9,3
231	6 und mehr	81	6	7,4	6	7,4	5	6,2
232	Zusammen	2 894	770	26,6	419	14,5	359	12,4
	Bezugsperson <sup>2)</sup> des Haushalts ist							
233	Selbständiger <sup>3)</sup>	46	4	8,7	1	2,2	1	2,2
234	Beamter/ Angestellter <sup>4)</sup>	234	61	26,1	8	3,4	9	3,8
235	Arbeiter <sup>5)</sup>	1 976	601	30,4	346	17,5	278	14,1
236	Nichterwerbstätiger <sup>6)</sup>	434	50	11,5	37	8,5	40	9,2
237	Rentner/ Pensionär	204	54	26,5	27	13,2	31	15,2
238	Zusammen	2 894	770	26,6	419	14,5	359	12,4

1) Ohne Hauptmieterhaushalte in Freizeitwohneinheiten. – 2) Bezugsperson ist die Person, die überwiegend zum Lebensunterhalt des Haushalts beiträgt. – 3) Einschließlich Mithelfende



Mietsummen und Durchschnittsmieten sowie Haushaltszusammensetzung und Baulter des Gebäudes

monatliche Miete von . . . bis unter . . . DM												Lfd. Nr.
200–250		250–300		300–400		400–500		500–600		600–700		
Anzahl	%	Anzahl	%	Anzahl	%	Anzahl	%	Anzahl	%	Anzahl	%	
8	9	10	11	12	13	14	15	16	17	18	19	
7 492	8,1	8 961	9,7	20 974	22,6	16 217	17,5	8 955	9,7	4 742	5,1	199
1 635	4,8	2 259	6,7	7 023	20,8	6 872	20,3	4 927	14,6	3 005	8,9	200
6 408	8,2	8 068	10,4	18 508	23,8	15 466	19,9	9 575	12,3	5 221	6,7	201
18 558	11,8	20 873	13,3	39 719	25,3	25 799	16,4	12 678	8,1	5 985	3,8	202
34 093	9,4	40 161	11,1	86 224	23,9	64 354	17,8	36 135	10,0	18 953	5,2	203
5 379	3,5	7 540	4,9	24 456	16,0	31 616	20,6	29 436	19,2	22 151	14,5	204
6 306	3,1	9 308	4,6	28 129	14,0	35 567	17,7	36 760	18,3	30 105	15,0	205
15 213	4,4	22 905	6,6	62 020	18,0	67 512	19,6	58 832	17,0	44 165	12,8	206
6 350	7,0	9 191	10,2	20 816	23,0	18 717	20,7	12 889	14,3	7 618	8,4	207
33 248	4,2	48 944	6,2	135 421	17,1	153 412	19,4	137 917	17,5	104 039	13,2	208
21 426	6,3	25 697	7,5	64 737	18,9	62 701	18,3	46 950	13,7	31 637	9,3	209
11 627	4,0	15 939	5,5	45 818	15,8	51 707	17,8	47 930	16,5	37 225	12,8	210
28 798	5,8	37 897	7,7	93 716	19,0	92 813	18,8	74 143	15,0	52 843	10,7	211
27 313	10,1	32 704	12,1	65 547	24,3	47 980	17,8	27 470	10,2	14 572	5,4	212
89 164	6,4	112 237	8,1	269 818	19,4	255 201	18,3	196 493	14,1	136 277	9,8	213
11 702	10,2	11 896	10,3	24 190	21,0	17 039	14,8	10 210	8,9	6 111	5,3	214
7 920	7,8	9 949	9,8	22 079	21,8	17 665	17,5	11 020	10,9	6 720	6,6	215
13 975	9,9	17 364	12,3	33 041	23,5	23 961	17,0	13 916	9,9	8 030	5,7	216
29 426	13,1	33 296	14,8	54 562	24,3	35 132	15,7	18 882	8,4	9 237	4,1	217
9 373	5,8	15 395	9,6	43 617	27,2	33 950	21,2	20 818	13,0	11 074	6,9	218
7 604	3,7	10 916	5,3	39 507	19,2	49 026	23,8	38 161	18,6	23 457	11,4	219
4 600	2,3	6 907	3,5	26 340	13,3	39 465	19,9	39 878	20,1	31 449	15,8	220
2 401	2,3	3 519	3,4	13 675	13,1	18 423	17,6	18 988	18,1	16 270	15,5	221
1 309	1,6	1 791	2,2	7 661	9,5	11 823	14,6	13 799	17,0	13 071	16,1	222
854	1,4	1 204	1,9	5 146	8,3	8 717	14,0	10 821	17,4	10 858	17,4	223
89 164	6,4	112 237	8,1	269 818	19,4	255 201	18,3	196 493	14,1	136 277	9,8	224
86	4,0	37	1,7	115	5,3	32	1,5	18	0,8	9	0,4	225
23	10,6	6	2,8	12	5,5	15	6,9	4	1,8	2	0,9	226
19	6,5	17	5,8	51	17,3	18	6,1	13	4,4	20	6,8	227
16	12,0	10	7,5	22	16,5	12	9,0	7	5,3	3	2,3	228
11	8,2	14	10,4	19	14,2	18	13,4	9	6,7	16	11,9	229
7	9,3	2	2,7	13	17,3	11	14,7	1	1,3	5	6,7	230
6	7,4	7	8,6	14	17,3	5	6,2	7	8,6	10	12,3	231
145	5,0	87	3,0	234	8,1	96	3,3	55	1,9	63	2,2	232
3	6,5	1	2,2	4	8,7	2	4,3	6	13,0	5	10,9	233
15	6,4	6	2,6	14	6,0	11	4,7	8	3,4	8	3,4	234
100	5,1	62	3,1	130	6,6	54	2,7	29	1,5	36	1,8	235
16	3,7	16	3,7	77	17,7	13	3,0	7	1,6	10	2,3	236
11	5,4	2	1,0	9	4,4	16	7,8	5	2,5	4	2,0	237
145	5,0	87	3,0	234	8,1	96	3,3	55	1,9	63	2,2	238

Noch: 3. Hauptmieterhaushalte in Gebäuden und Unterkünften in Baden-Württemberg am 25. Mai 1987 nach Mietpreisstufen,  
a) Haushalte insgesamt

Lfd. Nr.	Gegenstand der Nachweisung	Von den Hauptmieterhaushalten hatten eine					
		700–800		800–900		900–1000	
		Anzahl	%	Anzahl	%	Anzahl	%
		20	21	22	23	24	25
	darunter weibliche Einpersonenhaushalte						
199	unter 30 Jahren	2 129	2,3	1 117	1,2	536	0,6
200	30 bis unter 40 Jahre	1 578	4,7	805	2,4	338	1,0
201	40 bis unter 65 Jahre	2 467	3,2	1 125	1,4	460	0,6
202	65 Jahre und älter	2 501	1,6	1 114	0,7	436	0,3
203	Zusammen	8 675	2,4	4 161	1,2	1 770	0,5
	Mehrpersonenhaushalte <sup>1)</sup>						
204	unter 30 Jahren	12 137	7,9	5 838	3,8	2 460	1,6
205	30 bis unter 40 Jahre	19 707	9,8	11 425	5,7	5 690	2,8
206	40 bis unter 65 Jahre	26 103	7,6	14 094	4,1	6 738	2,0
207	65 Jahre und älter	3 738	4,1	1 828	2,0	811	0,9
208	Zusammen	61 685	7,8	33 185	4,2	15 699	2,0
	Haushalte <sup>1)</sup> zusammen						
209	unter 30 Jahren	16 636	4,9	8 157	2,4	3 588	1,0
210	30 bis unter 40 Jahre	23 540	8,1	13 466	4,6	6 640	2,3
211	40 bis unter 65 Jahre	30 342	6,2	16 298	3,3	7 713	1,6
212	65 Jahre und älter	6 633	2,5	3 136	1,2	1 342	0,5
213	Zusammen	77 151	5,5	41 057	2,9	19 283	1,4
	Haushalte in Gebäuden von ... bis ... errichtet						
214	bis 1900	3 088	2,7	1 810	1,6	897	0,8
215	1901–1918	3 598	3,6	2 088	2,1	1 111	1,1
216	1919–1948	3 884	2,8	2 061	1,5	933	0,7
217	1949–1957	4 283	1,9	2 080	0,9	919	0,4
218	1958–1962	4 759	3,0	2 170	1,4	963	0,6
219	1963–1968	10 654	5,2	4 564	2,2	1 743	0,8
220	1969–1973	18 220	9,2	8 821	4,4	3 627	1,8
221	1974–1978	10 381	9,9	5 597	5,3	2 640	2,5
222	1979–1983	9 728	12,0	6 454	8,0	3 565	4,4
223	1984 und später	8 556	13,7	5 412	8,7	2 885	4,6
224	Zusammen	77 151	5,5	41 057	2,9	19 283	1,4
	Haushalte in Unterkünften mit ... Personen						
225	1	2	0,1	3	0,1	1	0,0
226	darunter weiblich	—	—	—	—	—	—
227	2	1	0,3	—	—	1	0,3
228	3	1	0,8	3	2,3	1	0,8
229	4	2	1,5	1	0,7	—	—
230	5	4	5,3	1	1,3	2	2,7
231	6 und mehr	3	3,7	1	1,2	—	—
232	Zusammen	13	0,4	9	0,3	5	0,2
	Bezugsperson <sup>1)</sup> des Haushalts ist						
233	Selbständiger <sup>2)</sup>	1	2,2	2	4,3	1	2,2
234	Beamter/ Angestellter <sup>3)</sup>	3	1,3	1	0,4	2	0,9
235	Arbeiter <sup>4)</sup>	9	0,5	6	0,3	2	0,1
236	Nichterwerbstätiger <sup>5)</sup>	—	—	—	—	—	—
237	Rentner/ Pensionär	—	—	—	—	—	—
238	Zusammen	13	0,4	9	0,3	5	0,2

1) Bezugsperson ist die Person, die überwiegend zum Lebensunterhalt des Haushalts beiträgt. — 2) Einschließlich Mithelfende Familienangehörige. — 3) Einschließlich Auszubildende

Mietsummen und Durchschnittsmieten sowie Haushaltszusammensetzung und Baualter des Gebäudes

monatliche Miete von ... bis unter ... DM								Mietsumme insgesamt	Miete je Wohneinheit	Lfd. Nr.
1000 – 1200		1200 – 1500		1500 und mehr		ohne Mietangabe				
Anzahl	%	Anzahl	%	Anzahl	%	Anzahl	%	DM		
26	27	28	29	30	31	32	33	34	35	
458	0,5	247	0,3	71	0,1	10 631	11,5	31 398	382,43	199
297	0,9	144	0,4	47	0,1	3 444	10,2	13 849	456,20	200
322	0,4	146	0,2	72	0,1	4 349	5,6	29 835	406,49	201
348	0,2	107	0,1	49	0,0	11 716	7,5	51 533	354,51	202
1 425	0,4	644	0,2	239	0,1	30 140	8,3	126 616	382,27	203
1 638	1,1	461	0,3	116	0,1	6 387	4,2	74 359	506,32	204
4 688	2,3	1 786	0,9	458	0,2	6 864	3,4	105 915	545,62	205
5 610	1,6	2 400	0,7	884	0,3	8 374	2,4	169 727	504,09	206
629	0,7	244	0,3	110	0,1	3 769	4,2	37 888	437,18	207
12 565	1,6	4 891	0,6	1 568	0,2	25 394	3,2	387 889	507,48	208
2 647	0,8	966	0,3	279	0,1	31 090	9,1	136 693	439,66	209
5 544	1,9	2 208	0,8	627	0,2	17 530	6,0	140 348	515,36	210
6 411	1,3	2 785	0,6	1 104	0,2	19 606	4,0	222 464	469,99	211
1 070	0,4	375	0,1	179	0,1	17 669	6,6	96 594	383,70	212
15 672	1,1	6 334	0,5	2 189	0,2	85 895	6,2	596 099	455,62	213
932	0,8	518	0,5	293	0,3	11 658	10,1	39 406	381,05	214
1 129	1,1	657	0,6	307	0,3	9 092	9,0	38 872	422,47	215
833	0,6	436	0,3	178	0,1	10 267	7,3	50 926	390,29	216
724	0,3	274	0,1	128	0,1	12 188	5,4	76 059	358,34	217
664	0,4	266	0,2	97	0,1	8 395	5,2	62 940	413,92	218
1 218	0,6	366	0,2	148	0,1	9 576	4,7	91 752	467,94	219
2 503	1,3	841	0,4	226	0,1	10 378	5,2	99 699	529,27	220
1 922	1,8	636	0,6	181	0,2	5 957	5,7	53 319	539,57	221
3 197	3,9	1 383	1,7	403	0,5	4 937	6,1	46 320	609,14	222
2 550	4,1	957	1,5	228	0,4	3 447	5,5	36 806	626,08	223
15 672	1,1	6 334	0,5	2 189	0,2	85 895	6,2	596 099	455,62	224
3	0,1	3	0,1	3	0,1	531	24,4	239	145,14	225
2	0,9	–	–	–	–	51	23,5	34	205,49	226
2	0,7	–	–	–	–	48	16,3	70	283,37	227
–	–	–	–	1	0,8	18	13,5	35	301,41	228
2	1,5	1	0,7	–	–	12	9,0	44	359,91	229
1	1,3	–	–	–	–	3	4,0	24	340,14	230
1	1,2	–	–	–	–	10	12,3	26	367,73	231
9	0,3	4	0,1	4	0,1	622	21,5	438	192,68	232
1	2,2	1	2,2	–	–	13	28,3	16	476,48	233
4	1,7	2	0,9	–	–	82	35,0	40	266,35	234
4	0,2	–	–	3	0,2	316	16,0	282	170,18	235
–	–	1	0,2	1	0,2	166	38,2	70	259,60	236
–	–	–	–	–	–	45	22,1	29	185,52	237
9	0,3	4	0,1	4	0,1	622	21,5	438	192,68	238

(kaufmännisch/technisch), Beamtenanwärter. – 4) Einschließlich Auszubildende (gewerblich). – 5) Ohne Rentner/Pensionäre.

Noch: 3. Hauptmieterhaushalte in Gebäuden und Unterkünften in Baden-Württemberg am 25. Mai 1987 nach Mietpreisstufen,  
a) Haushalte insgesamt

Lfd. Nr.	Gegenstand der Nachweisung	Haupt- mieter- haushalte insgesamt¹)	Von den Hauptmieterhaushalten hatten eine					
			unter 100		100–150		150–200	
			Anzahl	%	Anzahl	%	Anzahl	%
			1	2	3	4	5	6
	darunter							
239	Student	41	5	12,2	1	2,4	1	2,4
240	Ausländer	1 947	442	22,7	341	17,5	293	15,0
	Einpersonenhaushalte							
241	unter 30 Jahren	527	130	24,7	68	12,9	53	10,1
242	30 bis unter 40 Jahre	357	126	35,3	39	10,9	32	9,0
243	40 bis unter 65 Jahre	1 195	436	36,5	237	19,8	168	14,1
244	65 Jahre und älter	98	23	23,5	9	9,2	13	13,3
245	Zusammen	2 177	715	32,8	353	16,2	266	12,2
	darunter weibliche Einpersonenhaushalte							
246	unter 30 Jahren	65	4	6,2	—	—	4	6,2
247	30 bis unter 40 Jahre	21	5	23,8	—	—	7	33,3
248	40 bis unter 65 Jahre	75	19	25,3	14	18,7	17	22,7
249	65 Jahre und älter	56	16	28,6	7	12,5	9	16,1
250	Zusammen	217	44	20,3	21	9,7	37	17,1
	Mehrpersonenhaushalte²)							
251	unter 30 Jahren	115	3	2,6	8	7,0	10	8,7
252	30 bis unter 40 Jahre	158	6	3,8	14	8,9	14	8,9
253	40 bis unter 65 Jahre	419	44	10,5	39	9,3	65	15,5
254	65 Jahre und älter	25	2	8,0	5	20,0	4	16,0
255	Zusammen	717	55	7,7	66	9,2	93	13,0
	Haushalte²) zusammen							
256	unter 30 Jahren	642	133	20,7	76	11,8	63	9,8
257	30 bis unter 40 Jahre	515	132	25,6	53	10,3	46	8,9
258	40 bis unter 65 Jahre	1 614	480	29,7	276	17,1	233	14,4
259	65 Jahre und älter	123	25	20,3	14	11,4	17	13,8
260	Zusammen	2 894	770	26,6	419	14,5	359	12,4

1) Ohne Hauptmieterhaushalte in Freizeitwohneinheiten. — 2) Bezugsperson ist die Person, die überwiegend zum Lebensunterhalt des Haushalts beiträgt.

Mietsummen und Durchschnittsmieten sowie Haushaltszusammensetzung und Baualter des Gebäudes

monatliche Miete von . . . bis unter . . . DM												Lfd. Nr.
200–250		250–300		300–400		400–500		500–600		600–700		
Anzahl	%	Anzahl	%	Anzahl	%	Anzahl	%	Anzahl	%	Anzahl	%	
8	9	10	11	12	13	14	15	16	17	18	19	
3	7,3	1	2,4	14	34,1	1	2,4	1	2,4	–	–	239
96	4,9	61	3,1	163	8,4	48	2,5	28	1,4	36	1,8	240
26	4,9	12	2,3	65	12,3	10	1,9	7	1,3	2	0,4	241
12	3,4	7	2,0	13	3,6	3	0,8	3	0,8	3	0,8	242
46	3,8	18	1,5	32	2,7	10	0,8	6	0,5	4	0,3	243
2	2,0	–	–	5	5,1	9	9,2	2	2,0	–	–	244
86	4,0	37	1,7	115	5,3	32	1,5	18	0,8	9	0,4	245
16	24,6	3	4,6	8	12,3	5	7,7	2	3,1	1	1,5	246
1	4,8	1	4,8	2	9,5	–	–	–	–	1	4,8	247
5	6,7	2	2,7	–	–	2	2,7	–	–	–	–	248
1	1,8	–	–	2	3,6	8	14,3	2	3,6	–	–	249
23	10,6	6	2,8	12	5,5	15	6,9	4	1,8	2	0,9	250
7	6,1	12	10,4	11	9,6	9	7,8	8	7,0	11	9,6	251
13	8,2	6	3,8	27	17,1	18	11,4	8	5,1	19	12,0	252
36	8,6	31	7,4	77	18,4	33	7,9	21	5,0	23	5,5	253
3	12,0	1	4,0	4	16,0	4	16,0	–	–	1	4,0	254
59	8,2	50	7,0	119	16,6	64	8,9	37	5,2	54	7,5	255
33	5,1	24	3,7	76	11,8	19	3,0	15	2,3	13	2,0	256
25	4,9	13	2,5	40	7,8	21	4,1	11	2,1	22	4,3	257
82	5,1	49	3,0	109	6,8	43	2,7	27	1,7	27	1,7	258
5	4,1	1	0,8	9	7,3	13	10,6	2	1,6	1	0,8	259
145	5,0	87	3,0	234	8,1	96	3,3	55	1,9	63	2,2	260

Noch: **3. Hauptmieterhaushalte in Gebäuden und Unterkünften in Baden-Württemberg am 25. Mai 1987 nach Mietpreisstufen,**  
a) Haushalte insgesamt

Lfd. Nr.	Gegenstand der Nachweisung	Von den Hauptmieterhaushalten hatten eine					
		700–800		800–900		900–1000	
		Anzahl	%	Anzahl	%	Anzahl	%
		20	21	22	23	24	25
	darunter						
239	Student	–	–	–	–	–	–
240	Ausländer	8	0,4	5	0,3	3	0,2
	<b>Ei</b> npersonenhaushalte						
241	unter 30 Jahren	–	–	–	–	–	–
242	30 bis unter 40 Jahre	1	0,3	–	–	–	–
243	40 bis unter 65 Jahre	–	–	3	0,3	1	0,1
244	65 Jahre und älter	1	1,0	–	–	–	–
245	<b>Zusammen</b>	2	0,1	3	0,1	1	0,0
	darunter weibliche Ei						
246	unter 30 Jahren	–	–	–	–	–	–
247	30 bis unter 40 Jahre	–	–	–	–	–	–
248	40 bis unter 65 Jahre	–	–	–	–	–	–
249	65 Jahre und älter	–	–	–	–	–	–
250	<b>Zusammen</b>	–	–	–	–	–	–
	<b>Mehr</b> personenhaushalte <sup>1)</sup>						
251	unter 30 Jahren	2	1,7	3	2,6	–	–
252	30 bis unter 40 Jahre	4	2,5	2	1,3	1	0,6
253	40 bis unter 65 Jahre	5	1,2	1	0,2	3	0,7
254	65 Jahre und älter	–	–	–	–	–	–
255	<b>Zusammen</b>	11	1,5	6	0,8	4	0,6
	<b>Haushalte<sup>1)</sup> zusammen</b>						
256	unter 30 Jahren	2	0,3	3	0,5	–	–
257	30 bis unter 40 Jahre	5	1,0	2	0,4	1	0,2
258	40 bis unter 65 Jahre	5	0,3	4	0,2	4	0,2
259	65 Jahre und älter	1	0,8	–	–	–	–
260	<b>Zusammen</b>	13	0,4	9	0,3	5	0,2

1) Bezugsperson ist die Person, die überwiegend zum Lebensunterhalt des Haushalts beiträgt.

Mietsummen und Durchschnittsmieten sowie Haushaltszusammensetzung und Baualter des Gebäudes

monatliche Miete von . . . bis unter . . . DM								Mietsumme insgesamt	Miete je Wohneinheit	Lfd. Nr.
1000 – 1200		1200 – 1500		1500 und mehr		ohne Mietangabe		in Wohneinheiten mit Mietangabe		
Anzahl	%	Anzahl	%	Anzahl	%	Anzahl	%	DM		
26	27	28	29	30	31	32	33	34	35	
–	–	–	–	–	–	14	34,1	7	259,15	239
3	0,2	1	0,1	2	0,1	417	21,4	286	186,70	240
1	0,2	–	–	1	0,2	152	28,8	66	175,21	241
–	–	3	0,8	–	–	115	32,2	35	145,25	242
2	0,2	–	–	2	0,2	230	19,2	126	130,22	243
–	–	–	–	–	–	34	34,7	12	193,47	244
3	0,1	3	0,1	3	0,1	531	24,4	239	145,14	245
1	1,5	–	–	–	–	21	32,3	13	290,73	246
–	–	–	–	–	–	4	19,0	3	192,06	247
1	1,3	–	–	–	–	15	20,0	9	155,95	248
–	–	–	–	–	–	11	19,6	9	193,29	249
2	0,9	–	–	–	–	51	23,5	34	205,49	250
1	0,9	–	–	1	0,9	29	25,2	33	381,01	251
2	1,3	–	–	–	–	24	15,2	50	369,41	252
3	0,7	1	0,2	–	–	37	8,8	110	289,24	253
–	–	–	–	–	–	1	4,0	6	255,13	254
6	0,8	1	0,1	1	0,1	91	12,7	199	317,70	255
2	0,3	–	–	2	0,3	181	28,2	98	213,60	256
2	0,4	3	0,6	–	–	139	27,0	85	225,14	257
5	0,3	1	0,1	2	0,1	267	16,5	236	175,31	258
–	–	–	–	–	–	35	28,5	19	210,28	259
9	0,3	4	0,1	4	0,1	622	21,5	438	192,68	260

Noch: 3. Hauptmieterhaushalte in Gebäuden und Unterkünften in Baden-Württemberg am 25. Mai 1987 nach Mietpreisstufen,  
b) Haushalte in bis 1948 errichteten Gebäuden, Wohneinheiten öffentlich gefördert\*)

Lfd. Nr.	Gegenstand der Nachweisung	Haupt- mieter- haushalte insgesamt <sup>1)</sup>	Von den Hauptmieterhaushalten hatten eine					
			unter 100		100–150		150–200	
			Anzahl	%	Anzahl	%	Anzahl	%
			1	2	3	4	5	6
<b>Haushalte in Gebäuden mit . . . Personen</b>								
1	1	2 957	54	1,8	190	6,4	334	11,3
2	darunter weiblich	1 898	34	1,8	88	4,6	205	10,8
3	2	1 908	11	0,6	41	2,1	108	5,7
4	3	1 062	5	0,5	15	1,4	44	4,1
5	4	900	4	0,4	11	1,2	26	2,9
6	5	334	1	0,3	2	0,6	12	3,6
7	6 und mehr	163	2	1,2	—	—	3	1,8
8	<b>Insgesamt</b>	<b>7 324</b>	<b>77</b>	<b>1,1</b>	<b>259</b>	<b>3,5</b>	<b>527</b>	<b>7,2</b>
<b>Bezugsperson<sup>2)</sup> des Haushalts ist</b>								
9	Selbständiger <sup>3)</sup>	179	—	—	1	0,6	6	3,4
10	Beamter/ Angestellter <sup>4)</sup>	1 422	9	0,6	39	2,7	64	4,5
11	Arbeiter <sup>5)</sup>	2 516	16	0,6	91	3,6	135	5,4
12	Nichterwerbstätiger <sup>6)</sup>	811	15	1,8	56	6,9	105	12,9
13	Rentner/ Pensionär	2 396	37	1,5	72	3,0	217	9,1
14	<b>Insgesamt</b>	<b>7 324</b>	<b>77</b>	<b>1,1</b>	<b>259</b>	<b>3,5</b>	<b>527</b>	<b>7,2</b>
darunter								
15	Student	249	4	1,6	18	7,2	26	10,4
16	Ausländer	1 395	11	0,8	65	4,7	92	6,6
<b>Einpersonenhaushalte</b>								
17	unter 30 Jahren	619	6	1,0	51	8,2	68	11,0
18	30 bis unter 40 Jahre	305	5	1,6	22	7,2	30	9,8
19	40 bis unter 65 Jahre	678	23	3,4	59	8,7	80	11,8
20	65 Jahre und älter	1 355	20	1,5	58	4,3	156	11,5
21	<b>Zusammen</b>	<b>2 957</b>	<b>54</b>	<b>1,8</b>	<b>190</b>	<b>6,4</b>	<b>334</b>	<b>11,3</b>
darunter weibliche Einpersonenhaushalte								
22	unter 30 Jahren	264	1	0,4	20	7,6	25	9,5
23	30 bis unter 40 Jahre	91	1	1,1	2	2,2	8	8,8
24	40 bis unter 65 Jahre	366	13	3,6	17	4,6	39	10,7
25	65 Jahre und älter	1 177	19	1,6	49	4,2	133	11,3
26	<b>Zusammen</b>	<b>1 898</b>	<b>34</b>	<b>1,8</b>	<b>88</b>	<b>4,6</b>	<b>205</b>	<b>10,8</b>
<b>Mehrpersonenhaushalte<sup>2)</sup></b>								
27	unter 30 Jahren	730	2	0,3	14	1,9	34	4,7
28	30 bis unter 40 Jahre	980	2	0,2	13	1,3	33	3,4
29	40 bis unter 65 Jahre	2 037	16	0,8	34	1,7	89	4,4
30	65 Jahre und älter	620	3	0,5	8	1,3	37	6,0
31	<b>Zusammen</b>	<b>4 367</b>	<b>23</b>	<b>0,5</b>	<b>69</b>	<b>1,6</b>	<b>193</b>	<b>4,4</b>
<b>Haushalte<sup>2)</sup> insgesamt</b>								
32	unter 30 Jahren	1 349	8	0,6	65	4,8	102	7,6
33	30 bis unter 40 Jahre	1 285	7	0,5	35	2,7	63	4,9
34	40 bis unter 65 Jahre	2 715	39	1,4	93	3,4	169	6,2
35	65 Jahre und älter	1 975	23	1,2	66	3,3	193	9,8
36	<b>Insgesamt</b>	<b>7 324</b>	<b>77</b>	<b>1,1</b>	<b>259</b>	<b>3,5</b>	<b>527</b>	<b>7,2</b>

\*) Nur 1. Förderungsweg. – 1) Ohne Hauptmieterhaushalte in Freizeitwohneinheiten. – 2) Bezugsperson ist die Person, die überwiegend zum Lebensunterhalt des Haushalts beiträgt. – 6) Ohne Rentner/Pensionäre.



Mietsummen und Durchschnittsmieten sowie Haushaltszusammensetzung und Baualter des Gebäudes

monatliche Miete von . . . bis unter . . . DM												Lfd. Nr.	
200–250		250–300		300–400		400–500		500–600		600–700			
Anzahl	%	Anzahl	%	Anzahl	%	Anzahl	%	Anzahl	%	Anzahl	%		
8	9	10	11	12	13	14	15	16	17	18	19		
400	13,5	438	14,8	644	21,8	253	8,6	112	3,8	39	1,3	1	
266	14,0	282	14,9	450	23,7	170	9,0	64	3,4	19	1,0	2	
220	11,5	314	16,5	507	26,6	302	15,8	146	7,7	69	3,6	3	
81	7,6	122	11,5	268	25,2	203	19,1	126	11,9	68	6,4	4	
57	6,3	110	12,2	191	21,2	188	20,9	117	13,0	75	8,3	5	
25	7,5	39	11,7	71	21,3	58	17,4	52	15,6	34	10,2	6	
6	3,7	19	11,7	23	14,1	36	22,1	23	14,1	20	12,3	7	
789	10,8	1 042	14,2	1 704	23,3	1 040	14,2	576	7,9	305	4,2	8	
10	5,6	21	11,7	34	19,0	25	14,0	20	11,2	16	8,9	9	
109	7,7	150	10,5	331	23,3	243	17,1	158	11,1	96	6,8	10	
232	9,2	389	15,5	593	23,6	431	17,1	248	9,9	139	5,5	11	
114	14,1	95	11,7	155	19,1	84	10,4	52	6,4	24	3,0	12	
324	13,5	387	16,2	591	24,7	257	10,7	98	4,1	30	1,3	13	
789	10,8	1 042	14,2	1 704	23,3	1 040	14,2	576	7,9	305	4,2	14	
35	14,1	27	10,8	40	16,1	24	9,6	15	6,0	8	3,2	15	
160	11,5	213	15,3	309	22,2	228	16,3	126	9,0	68	4,9	16	
79	12,8	82	13,2	119	19,2	48	7,8	32	5,2	17	2,7	17	
31	10,2	45	14,8	63	20,7	31	10,2	24	7,9	9	3,0	18	
97	14,3	108	15,9	153	22,6	58	8,6	21	3,1	7	1,0	19	
193	14,2	203	15,0	309	22,8	116	8,6	35	2,6	6	0,4	20	
400	13,5	438	14,8	644	21,8	253	8,6	112	3,8	39	1,3	21	
29	11,0	37	14,0	62	23,5	18	6,8	13	4,9	6	2,3	22	
11	12,1	11	12,1	17	18,7	13	14,3	11	12,1	3	3,3	23	
51	13,9	66	18,0	97	26,5	34	9,3	11	3,0	5	1,4	24	
175	14,9	168	14,3	274	23,3	105	8,9	29	2,5	5	0,4	25	
266	14,0	282	14,9	450	23,7	170	9,0	64	3,4	19	1,0	26	
68	9,3	96	13,2	169	23,2	146	20,0	65	8,9	55	7,5	27	
72	7,3	120	12,2	211	21,5	204	20,8	119	12,1	83	8,5	28	
169	8,3	288	14,1	519	25,5	348	17,1	243	11,9	114	5,6	29	
80	12,9	100	16,1	161	26,0	89	14,4	37	6,0	14	2,3	30	
389	8,9	604	13,8	1 060	24,3	787	18,0	464	10,6	266	6,1	31	
147	10,9	178	13,2	288	21,3	194	14,4	97	7,2	72	5,3	32	
103	8,0	165	12,8	274	21,3	235	18,3	143	11,1	92	7,2	33	
266	9,8	396	14,6	672	24,8	406	15,0	264	9,7	121	4,5	34	
273	13,8	303	15,3	470	23,8	205	10,4	72	3,6	20	1,0	35	
789	10,8	1 042	14,2	1 704	23,3	1 040	14,2	576	7,9	305	4,2	36	

3) Einschließlich Mithelfende Familienangehörige. – 4) Einschließlich Auszubildende (kaufmännisch/technisch), Beamtenanwärter. – 5) Einschließlich Auszubildende (gewerblich). –

Noch: 3. Hauptmieterhaushalte in Gebäuden und Unterkünften in Baden-Württemberg am 25. Mai 1987 nach Mietpreisstufen,  
b) Haushalte in bis 1948 errichteten Gebäuden, Wohneinheiten öffentlich gefördert\*)

Lfd. Nr.	Gegenstand der Nachweisung	Von den Hauptmieterhaushalten hatten eine					
		700–800		800–900		900–1000	
		Anzahl	%	Anzahl	%	Anzahl	%
		20	21	22	23	24	25
Haushalte in Gebäuden mit . . . Personen							
1	1	18	0,6	9	0,3	4	0,1
2	darunter weiblich	8	0,4	2	0,1	–	–
3	2	22	1,2	16	0,8	1	0,1
4	3	39	3,7	13	1,2	6	0,6
5	4	38	4,2	15	1,7	7	0,8
6	5	14	4,2	5	1,5	1	0,3
7	6 und mehr	7	4,3	9	5,5	3	1,8
8	Insgesamt	138	1,9	67	0,9	22	0,3
Bezugsperson <sup>1)</sup> des Haushalts ist							
9	Selbständiger <sup>2)</sup>	12	6,7	8	4,5	2	1,1
10	Beamter/ Angestellter <sup>3)</sup>	51	3,6	28	2,0	11	0,8
11	Arbeiter <sup>4)</sup>	53	2,1	15	0,6	5	0,2
12	Nichterwerbstätiger <sup>5)</sup>	8	1,0	8	1,0	3	0,4
13	Rentner/ Pensionär	14	0,6	8	0,3	1	0,0
14	Insgesamt	138	1,9	67	0,9	22	0,3
darunter							
15	Student	1	0,4	7	2,8	3	1,2
16	Ausländer	22	1,6	11	0,8	3	0,2
Einpersonenhaushalte							
17	unter 30 Jahren	5	0,8	3	0,5	1	0,2
18	30 bis unter 40 Jahre	5	1,6	3	1,0	2	0,7
19	40 bis unter 65 Jahre	1	0,1	2	0,3	1	0,1
20	65 Jahre und älter	7	0,5	1	0,1	–	–
21	Zusammen	18	0,6	9	0,3	4	0,1
darunter weibliche Einpersonenhaushalte							
22	unter 30 Jahren	3	1,1	–	–	–	–
23	30 bis unter 40 Jahre	1	1,1	–	–	–	–
24	40 bis unter 65 Jahre	–	–	1	0,3	–	–
25	65 Jahre und älter	4	0,3	1	0,1	–	–
26	Zusammen	8	0,4	2	0,1	–	–
Mehrpersonenhaushalte <sup>1)</sup>							
27	unter 30 Jahren	28	3,8	5	0,7	2	0,3
28	30 bis unter 40 Jahre	34	3,5	20	2,0	6	0,6
29	40 bis unter 65 Jahre	54	2,7	30	1,5	10	0,5
30	65 Jahre und älter	4	0,6	3	0,5	–	–
31	Zusammen	120	2,7	58	1,3	18	0,4
Haushalte <sup>1)</sup> insgesamt							
32	unter 30 Jahren	33	2,4	8	0,6	3	0,2
33	30 bis unter 40 Jahre	39	3,0	23	1,8	8	0,6
34	40 bis unter 65 Jahre	55	2,0	32	1,2	11	0,4
35	65 Jahre und älter	11	0,6	4	0,2	–	–
36	Insgesamt	138	1,9	67	0,9	22	0,3

\*) Nur 1. Förderungsweg. — 1) Bezugsperson ist die Person, die überwiegend zum Lebensunterhalt des Haushalts beiträgt. — 2) Einschließlich Mithelfende Familienangehörige. —

**Mietsummen und Durchschnittsmieten sowie Haushaltszusammensetzung und Baualter des Gebäudes**

monatliche Miete von . . . bis unter . . . DM								Mietsumme insgesamt	Miete je Wohninheit	Lfd. Nr.
1000 – 1200		1200 – 1500		1500 und mehr		ohne Mietangabe		in Wohneinheiten mit Mietangabe		
Anzahl	%	Anzahl	%	Anzahl	%	Anzahl	%	DM		
26	27	28	29	30	31	32	33	34	35	
3	0,1	—	—	1	0,0	458	15,5	735	293,92	1
2	0,1	—	—	1	0,1	307	16,2	470	295,20	2
2	0,1	—	—	—	—	149	7,8	615	349,40	3
3	0,3	—	—	1	0,1	68	6,4	402	403,98	4
3	0,3	1	0,1	—	—	57	6,3	357	423,02	5
3	0,9	2	0,6	1	0,3	14	4,2	141	441,01	6
2	1,2	—	—	—	—	10	6,1	73	475,83	7
16	0,2	3	0,0	3	0,0	756	10,3	2 321	353,41	8
1	0,6	1	0,6	2	1,1	20	11,2	76	476,01	9
8	0,6	1	0,1	—	—	124	8,7	525	404,68	10
2	0,1	—	—	—	—	167	6,6	858	365,21	11
2	0,2	—	—	1	0,1	89	11,0	230	319,09	12
3	0,1	1	0,0	—	—	356	14,9	632	309,79	13
16	0,2	3	0,0	3	0,0	756	10,3	2 321	353,41	14
2	0,8	—	—	1	0,4	38	15,3	73	347,66	15
2	0,1	1	0,1	—	—	84	6,0	461	351,90	16
1	0,2	—	—	1	0,2	106	17,1	158	307,63	17
1	0,3	—	—	—	—	34	11,1	89	329,37	18
1	0,1	—	—	—	—	67	9,9	170	277,82	19
—	—	—	—	—	—	251	18,5	318	287,77	20
3	0,1	—	—	1	0,0	458	15,5	735	293,92	21
1	0,4	—	—	1	0,4	48	18,2	69	319,43	22
—	—	—	—	—	—	13	14,3	27	343,78	23
1	0,3	—	—	—	—	31	8,5	98	291,31	24
—	—	—	—	—	—	215	18,3	276	287,17	25
2	0,1	—	—	1	0,1	307	16,2	470	295,20	26
2	0,3	1	0,1	1	0,1	42	5,8	270	393,16	27
3	0,3	—	—	—	—	60	6,1	382	415,21	28
7	0,3	2	0,1	1	0,0	113	5,5	753	391,57	29
1	0,2	—	—	—	—	83	13,4	181	336,71	30
13	0,3	3	0,1	2	0,0	298	6,8	1 587	389,94	31
3	0,2	1	0,1	2	0,1	148	11,0	428	356,63	32
4	0,3	—	—	—	—	94	7,3	471	395,68	33
8	0,3	2	0,1	1	0,0	180	6,6	923	364,15	34
1	0,1	—	—	—	—	334	16,9	499	303,79	35
16	0,2	3	0,0	3	0,0	756	10,3	2 321	353,41	36

Noch: 3. Hauptmieterhaushalte in Gebäuden und Unterkünften in Baden-Württemberg am 25. Mai 1987 nach Mietpreisstufen,  
b) Haushalte in bis 1948 errichteten Gebäuden, Wohneinheiten öffentlich gefördert\*)

Lfd. Nr.	Gegenstand der Nachweisung	Haupt- mieter- haushalte insgesamt¹)	Von den Hauptmieterhaushalten hatten eine					
			unter 100		100 – 150		150 – 200	
			Anzahl	%	Anzahl	%	Anzahl	%
			1	2	3	4	5	6
<b>Haushalte in Gebäuden von . . . bis . . . errichtet</b>								
37	bis 1900	1 609	27	1,7	49	3,0	86	5,3
38	1901 – 1918	1 383	18	1,3	60	4,3	85	6,1
39	1919 – 1948	4 332	32	0,7	150	3,5	356	8,2
40	1949 – 1957	—	—	—	—	—	—	—
41	1958 – 1962	—	—	—	—	—	—	—
42	1963 – 1968	—	—	—	—	—	—	—
43	1969 – 1973	—	—	—	—	—	—	—
44	1974 – 1978	—	—	—	—	—	—	—
45	1979 – 1983	—	—	—	—	—	—	—
46	1984 und später	—	—	—	—	—	—	—
47	Insgesamt	7 324	77	1,1	259	3,5	527	7,2
<b>Haushalte in Wohnungen in Gebäuden mit . . . Personen</b>								
48	1	2 819	46	1,6	142	5,0	305	10,8
49	darunter weiblich	1 814	32	1,8	65	3,6	182	10,0
50	2	1 905	11	0,6	38	2,0	108	5,7
51	3	1 061	5	0,5	15	1,4	44	4,1
52	4	900	4	0,4	11	1,2	26	2,9
53	5	334	1	0,3	2	0,6	12	3,6
54	6 und mehr	163	2	1,2	—	—	3	1,8
55	Zusammen	7 182	69	1,0	208	2,9	498	6,9
<b>Bezugsperson²) des Haushalts ist</b>								
56	Selbständiger³)	178	—	—	1	0,6	6	3,4
57	Beamter/ Angestellter⁴)	1 406	9	0,6	29	2,1	63	4,5
58	Arbeiter⁵)	2 498	12	0,5	81	3,2	135	5,4
59	Nichterwerbstätiger⁶)	752	13	1,7	37	4,9	86	11,4
60	Rentner/ Pensionär	2 348	35	1,5	60	2,6	208	8,9
61	Zusammen	7 182	69	1,0	208	2,9	498	6,9
darunter								
62	Student	232	2	0,9	9	3,9	23	9,9
63	Ausländer	1 386	11	0,8	61	4,4	91	6,6
<b>Einpersonenhaushalte</b>								
64	unter 30 Jahren	583	4	0,7	28	4,8	63	10,8
65	30 bis unter 40 Jahre	293	3	1,0	17	5,8	30	10,2
66	40 bis unter 65 Jahre	660	19	2,9	53	8,0	75	11,4
67	65 Jahre und älter	1 283	20	1,6	44	3,4	137	10,7
68	Zusammen	2 819	46	1,6	142	5,0	305	10,8
darunter weibliche Einpersonenhaushalte								
69	unter 30 Jahren	248	1	0,4	11	4,4	22	8,9
70	30 bis unter 40 Jahre	90	1	1,1	2	2,2	8	8,9
71	40 bis unter 65 Jahre	358	11	3,1	15	4,2	35	9,8
72	65 Jahre und älter	1 118	19	1,7	37	3,3	117	10,5
73	Zusammen	1 814	32	1,8	65	3,6	182	10,0
<b>Mehrpersonenhaushalte²)</b>								
74	unter 30 Jahren	730	2	0,3	14	1,9	34	4,7
75	30 bis unter 40 Jahre	979	2	0,2	12	1,2	33	3,4
76	40 bis unter 65 Jahre	2 035	16	0,8	33	1,6	89	4,4
77	65 Jahre und älter	619	3	0,5	7	1,1	37	6,0
78	Zusammen	4 363	23	0,5	66	1,5	193	4,4

\*) Nur 1. Förderungsweg. – 1) Ohne Hauptmieterhaushalte in Freizeitwohneinheiten. – 2) Bezugsperson ist die Person, die überwiegend zum Lebensunterhalt des Haushalts beiträgt. –  
6) Ohne Rentner/Pensionäre.

Mietsummen und Durchschnittsmieten sowie Haushaltszusammensetzung und Baualter des Gebäudes

monatliche Miete von . . . bis unter . . . DM												Lfd. Nr.
200–250		250–300		300–400		400–500		500–600		600–700		
Anzahl	%	Anzahl	%	Anzahl	%	Anzahl	%	Anzahl	%	Anzahl	%	
8	9	10	11	12	13	14	15	16	17	18	19	
159	9,9	144	8,9	328	20,4	240	14,9	142	8,8	77	4,8	37
107	7,7	167	12,1	305	22,1	240	17,4	162	11,7	85	6,1	38
523	12,1	731	16,9	1 071	24,7	560	12,9	272	6,3	143	3,3	39
–	–	–	–	–	–	–	–	–	–	–	–	40
–	–	–	–	–	–	–	–	–	–	–	–	41
–	–	–	–	–	–	–	–	–	–	–	–	42
–	–	–	–	–	–	–	–	–	–	–	–	43
–	–	–	–	–	–	–	–	–	–	–	–	44
–	–	–	–	–	–	–	–	–	–	–	–	45
–	–	–	–	–	–	–	–	–	–	–	–	46
789	10,8	1 042	14,2	1 704	23,3	1 040	14,2	576	7,9	305	4,2	47
399	14,2	438	15,5	644	22,8	253	9,0	112	4,0	39	1,4	48
266	14,7	282	15,5	450	24,8	170	9,4	64	3,5	19	1,0	49
220	11,5	314	16,5	507	26,6	302	15,9	146	7,7	69	3,6	50
81	7,6	122	11,5	268	25,3	203	19,1	126	11,9	68	6,4	51
57	6,3	110	12,2	191	21,2	188	20,9	117	13,0	75	8,3	52
25	7,5	39	11,7	71	21,3	58	17,4	52	15,6	34	10,2	53
6	3,7	19	11,7	23	14,1	36	22,1	23	14,1	20	12,3	54
788	11,0	1 042	14,5	1 704	23,7	1 040	14,5	576	8,0	305	4,2	55
10	5,6	21	11,8	34	19,1	25	14,0	20	11,2	16	9,0	56
109	7,8	150	10,7	331	23,5	243	17,3	158	11,2	96	6,8	57
231	9,2	389	15,6	593	23,7	431	17,3	248	9,9	139	5,6	58
114	15,2	95	12,6	155	20,6	84	11,2	52	6,9	24	3,2	59
324	13,8	387	16,5	591	25,2	257	10,9	98	4,2	30	1,3	60
788	11,0	1 042	14,5	1 704	23,7	1 040	14,5	576	8,0	305	4,2	61
35	15,1	27	11,6	40	17,2	24	10,3	15	6,5	8	3,4	62
159	11,5	213	15,4	309	22,3	228	16,5	126	9,1	68	4,9	63
79	13,6	82	14,1	119	20,4	48	8,2	32	5,5	17	2,9	64
30	10,2	45	15,4	63	21,5	31	10,6	24	8,2	9	3,1	65
97	14,7	108	16,4	153	23,2	58	8,8	21	3,2	7	1,1	66
193	15,0	203	15,8	309	24,1	116	9,0	35	2,7	6	0,5	67
399	14,2	438	15,5	644	22,8	253	9,0	112	4,0	39	1,4	68
29	11,7	37	14,9	62	25,0	18	7,3	13	5,2	6	2,4	69
11	12,2	11	12,2	17	18,9	13	14,4	11	12,2	3	3,3	70
51	14,2	66	18,4	97	27,1	34	9,5	11	3,1	5	1,4	71
175	15,7	168	15,0	274	24,5	105	9,4	29	2,6	5	0,4	72
266	14,7	282	15,5	450	24,8	170	9,4	64	3,5	19	1,0	73
68	9,3	96	13,2	169	23,2	146	20,0	65	8,9	55	7,5	74
72	7,4	120	12,3	211	21,6	204	20,8	119	12,2	83	8,5	75
169	8,3	288	14,2	519	25,5	348	17,1	243	11,9	114	5,6	76
80	12,9	100	16,2	161	26,0	89	14,4	37	6,0	14	2,3	77
389	8,9	604	13,8	1 060	24,3	787	18,0	464	10,6	266	6,1	78

3) Einschließlich Mithelfende Familienangehörige. – 4) Einschließlich Auszubildende (kaufmännisch/technisch), Beamtenanwärter. – 5) Einschließlich Auszubildende (gewerblich). –

Noch: 3. Hauptmieterhaushalte in Gebäuden und Unterkünften in Baden-Württemberg am 25. Mai 1987 nach Mietpreisstufen,  
b) Haushalte in bis 1948 errichteten Gebäuden, Wohneinheiten öffentlich gefördert\*)

Lfd. Nr.	Gegenstand der Nachweisung	Von den Hauptmieterhaushalten hatten eine					
		700–800		800–900		900–1000	
		Anzahl	%	Anzahl	%	Anzahl	%
		20	21	22	23	24	25
Haushalte in Gebäuden von . . . bis . . . errichtet							
37	bis 1900	46	2,9	23	1,4	11	0,7
38	1901–1918	25	1,8	16	1,2	3	0,2
39	1919–1948	67	1,5	28	0,6	8	0,2
40	1949–1957	—	—	—	—	—	—
41	1958–1962	—	—	—	—	—	—
42	1963–1968	—	—	—	—	—	—
43	1969–1973	—	—	—	—	—	—
44	1974–1978	—	—	—	—	—	—
45	1979–1983	—	—	—	—	—	—
46	1984 und später	—	—	—	—	—	—
47	Insgesamt	138	1,9	67	0,9	22	0,3
Haushalte in Wohnungen in Gebäuden mit . . . Personen							
48	1	18	0,6	9	0,3	4	0,1
49	darunter weiblich	8	0,4	2	0,1	—	—
50	2	22	1,2	16	0,8	1	0,1
51	3	39	3,7	13	1,2	6	0,6
52	4	38	4,2	15	1,7	7	0,8
53	5	14	4,2	5	1,5	1	0,3
54	6 und mehr	7	4,3	9	5,5	3	1,8
55	Zusammen	138	1,9	67	0,9	22	0,3
Bezugsperson <sup>1)</sup> des Haushalts ist							
56	Selbständiger <sup>2)</sup>	12	6,7	8	4,5	2	1,1
57	Beamter/ Angestellter <sup>3)</sup>	51	3,6	28	2,0	11	0,8
58	Arbeiter <sup>4)</sup>	53	2,1	15	0,6	5	0,2
59	Nichterwerbstätiger <sup>6)</sup>	8	1,1	8	1,1	3	0,4
60	Rentner/ Pensionär	14	0,6	8	0,3	1	0,0
61	Zusammen	138	1,9	67	0,9	22	0,3
darunter							
62	Student	1	0,4	7	3,0	3	1,3
63	Ausländer	22	1,6	11	0,8	3	0,2
Einpersonenhaushalte							
64	unter 30 Jahren	5	0,9	3	0,5	1	0,2
65	30 bis unter 40 Jahre	5	1,7	3	1,0	2	0,7
66	40 bis unter 65 Jahre	1	0,2	2	0,3	1	0,2
67	65 Jahre und älter	7	0,5	1	0,1	—	—
68	Zusammen	18	0,6	9	0,3	4	0,1
darunter weibliche Einpersonenhaushalte							
69	unter 30 Jahren	3	1,2	—	—	—	—
70	30 bis unter 40 Jahre	1	1,1	—	—	—	—
71	40 bis unter 65 Jahre	—	—	1	0,3	—	—
72	65 Jahre und älter	4	0,4	1	0,1	—	—
73	Zusammen	8	0,4	2	0,1	—	—
Mehrpersonenhaushalte <sup>1)</sup>							
74	unter 30 Jahren	28	3,8	5	0,7	2	0,3
75	30 bis unter 40 Jahre	34	3,5	20	2,0	6	0,6
76	40 bis unter 65 Jahre	54	2,7	30	1,5	10	0,5
77	65 Jahre und älter	4	0,6	3	0,5	—	—
78	Zusammen	120	2,8	58	1,3	18	0,4

\*) Nur 1. Förderungsweg. – 1) Bezugsperson ist die Person, die überwiegend zum Lebensunterhalt des Haushalts beiträgt. – 2) Einschließlich Mithelfende Familienangehörige. –

Mietsummen und Durchschnittsmieten sowie Haushaltszusammensetzung und Baualter des Gebäudes

monatliche Miete von ... bis unter ... DM								Mietsumme insgesamt	Miete je Wohneinheit	Lfd. Nr.
1000 – 1200		1200 – 1500		1500 und mehr		ohne Mietangabe		in Wohneinheiten mit Mietangabe		
Anzahl	%	Anzahl	%	Anzahl	%	Anzahl	%	DM		
26	27	28	29	30	31	32	33	34	35	
12	0,7	1	0,1	1	0,1	263	16,3	516	383,11	37
1	0,1	—	—	—	—	109	7,9	477	374,14	38
3	0,1	2	0,0	2	0,0	384	8,9	1 329	336,60	39
—	—	—	—	—	—	—	—	—	—	40
—	—	—	—	—	—	—	—	—	—	41
—	—	—	—	—	—	—	—	—	—	42
—	—	—	—	—	—	—	—	—	—	43
—	—	—	—	—	—	—	—	—	—	44
—	—	—	—	—	—	—	—	—	—	45
—	—	—	—	—	—	—	—	—	—	46
16	0,2	3	0,0	3	0,0	756	10,3	2 321	353,41	47
3	0,1	—	—	1	0,0	406	14,4	723	299,57	48
2	0,1	—	—	1	0,1	271	14,9	463	299,87	49
2	0,1	—	—	—	—	149	7,8	614	349,81	50
3	0,3	—	—	1	0,1	67	6,3	402	403,98	51
3	0,3	1	0,1	—	—	57	6,3	357	423,02	52
3	0,9	2	0,6	1	0,3	14	4,2	141	441,01	53
2	1,2	—	—	—	—	10	6,1	73	475,83	54
16	0,2	3	0,0	3	0,0	703	9,8	2 309	356,42	55
1	0,6	1	0,6	2	1,1	19	10,7	76	476,01	56
8	0,6	1	0,1	—	—	119	8,5	524	407,14	57
2	0,1	—	—	—	—	164	6,6	856	366,84	58
2	0,3	—	—	1	0,1	70	9,3	225	329,26	59
3	0,1	1	0,0	—	—	331	14,1	629	311,75	60
16	0,2	3	0,0	3	0,0	703	9,8	2 309	356,42	61
2	0,9	—	—	1	0,4	35	15,1	71	362,67	62
2	0,1	1	0,1	—	—	81	5,8	461	352,89	63
1	0,2	—	—	1	0,2	100	17,2	154	318,91	64
1	0,3	—	—	—	—	30	10,2	88	335,57	65
1	0,2	—	—	—	—	64	9,7	168	281,70	66
—	—	—	—	—	—	212	16,5	313	291,96	67
3	0,1	—	—	1	0,0	406	14,4	723	299,57	68
1	0,4	—	—	1	0,4	44	17,7	67	330,19	69
—	—	—	—	—	—	12	13,3	27	343,78	70
1	0,3	—	—	—	—	31	8,7	97	295,15	71
—	—	—	—	—	—	184	16,5	272	291,23	72
2	0,1	—	—	1	0,1	271	14,9	463	299,87	73
2	0,3	1	0,1	1	0,1	42	5,8	270	393,16	74
3	0,3	—	—	—	—	60	6,1	382	415,56	75
7	0,3	2	0,1	1	0,0	112	5,5	753	391,72	76
1	0,2	—	—	—	—	83	13,4	181	337,10	77
13	0,3	3	0,1	2	0,0	297	6,8	1 586	390,15	78

3) Einschließlich Auszubildende (kaufmännisch/technisch), Beamtenanwärter. — 4) Einschließlich Auszubildende (gewerblich). — 5) Ohne Rentner/Pensionäre.

Noch: 3. Hauptmieterhaushalte in Gebäuden und Unterkünften in Baden-Württemberg am 25. Mai 1987 nach Mietpreisstufen,  
b) Haushalte in bis 1948 errichteten Gebäuden, Wohneinheiten öffentlich gefördert\*)

Lfd. Nr.	Gegenstand der Nachweisung	Haupt- mieter- haushalte insgesamt <sup>1)</sup>	Von den Hauptmieterhaushalten hatten eine					
			unter 100		100–150		150–200	
			Anzahl	%	Anzahl	%	Anzahl	%
			1	2	3	4	5	6
<b>Haushalte<sup>2)</sup> zusammen</b>								
79	unter 30 Jahren	1 313	6	0,5	42	3,2	97	7,4
80	30 bis unter 40 Jahre	1 272	5	0,4	29	2,3	63	5,0
81	40 bis unter 65 Jahre	2 695	35	1,3	86	3,2	164	6,1
82	65 Jahre und älter	1 902	23	1,2	51	2,7	174	9,1
83	<b>Zusammen</b>	<b>7 182</b>	<b>69</b>	<b>1,0</b>	<b>208</b>	<b>2,9</b>	<b>498</b>	<b>6,9</b>
<b>Haushalte in Gebäuden von . . . bis . . . errichtet</b>								
84	bis 1900	1 596	25	1,6	46	2,9	85	5,3
85	1901–1918	1 354	16	1,2	41	3,0	79	5,8
86	1919–1948	4 232	28	0,7	121	2,9	334	7,9
87	1949–1957	–	–	–	–	–	–	–
88	1958–1962	–	–	–	–	–	–	–
89	1963–1968	–	–	–	–	–	–	–
90	1969–1973	–	–	–	–	–	–	–
91	1974–1978	–	–	–	–	–	–	–
92	1979–1983	–	–	–	–	–	–	–
93	1984 und später	–	–	–	–	–	–	–
94	<b>Zusammen</b>	<b>7 182</b>	<b>69</b>	<b>1,0</b>	<b>208</b>	<b>2,9</b>	<b>498</b>	<b>6,9</b>
<b>Haushalte in sonstigen Wohneinheiten in Gebäuden mit . . . Personen</b>								
95	1	138	8	5,8	48	34,8	29	21,0
96	darunter weiblich	84	2	2,4	23	27,4	23	27,4
97	2	3	–	–	3	100,0	–	–
98	3	1	–	–	–	–	–	–
99	4	–	–	–	–	–	–	–
100	5	–	–	–	–	–	–	–
101	6 und mehr	–	–	–	–	–	–	–
102	<b>Zusammen</b>	<b>142</b>	<b>8</b>	<b>5,6</b>	<b>51</b>	<b>35,9</b>	<b>29</b>	<b>20,4</b>
<b>Bezugsperson<sup>2)</sup> des Haushalts ist</b>								
103	Selbständiger <sup>3)</sup>	1	–	–	–	–	–	–
104	Beamter/ Angestellter <sup>4)</sup>	16	–	–	10	62,5	1	6,3
105	Arbeiter <sup>5)</sup>	18	4	22,2	10	55,6	–	–
106	Nichterwerbstätiger <sup>6)</sup>	59	2	3,4	19	32,2	19	32,2
107	Rentner/ Pensionär	48	2	4,2	12	25,0	9	18,8
108	<b>Zusammen</b>	<b>142</b>	<b>8</b>	<b>5,6</b>	<b>51</b>	<b>35,9</b>	<b>29</b>	<b>20,4</b>
darunter								
109	Student	17	2	11,8	9	52,9	3	17,6
110	Ausländer	9	–	–	4	44,4	1	11,1
<b>Einpersonenhaushalte</b>								
111	unter 30 Jahren	36	2	5,6	23	63,9	5	13,9
112	30 bis unter 40 Jahre	12	2	16,7	5	41,7	–	–
113	40 bis unter 65 Jahre	18	4	22,2	6	33,3	5	27,8
114	65 Jahre und älter	72	–	–	14	19,4	19	26,4
115	<b>Zusammen</b>	<b>138</b>	<b>8</b>	<b>5,8</b>	<b>48</b>	<b>34,8</b>	<b>29</b>	<b>21,0</b>
darunter weibliche Einpersonenhaushalte								
116	unter 30 Jahren	16	–	–	9	56,3	3	18,8
117	30 bis unter 40 Jahre	1	–	–	–	–	–	–
118	40 bis unter 65 Jahre	8	2	25,0	2	25,0	4	50,0
119	65 Jahre und älter	59	–	–	12	20,3	16	27,1
120	<b>Zusammen</b>	<b>84</b>	<b>2</b>	<b>2,4</b>	<b>23</b>	<b>27,4</b>	<b>23</b>	<b>27,4</b>

\*) Nur 1. Förderungsweg. – 1) Ohne Hauptmieterhaushalte in Freizeitwohneinheiten. – 2) Bezugsperson ist die Person, die überwiegend zum Lebensunterhalt des Haushalts beiträgt. – 6) Ohne Rentner/Pensionäre.



**Mietsummen und Durchschnittsmieten sowie Haushaltszusammensetzung und Baulter des Gebäudes**

monatliche Miete von . . . bis unter . . . DM												Lfd. Nr.
200–250		250–300		300–400		400–500		500–600		600–700		
Anzahl	%	Anzahl	%	Anzahl	%	Anzahl	%	Anzahl	%	Anzahl	%	
8	9	10	11	12	13	14	15	16	17	18	19	
147	11,2	178	13,6	288	21,9	194	14,8	97	7,4	72	5,5	79
102	8,0	165	13,0	274	21,5	235	18,5	143	11,2	92	7,2	80
266	9,9	396	14,7	672	24,9	406	15,1	264	9,8	121	4,5	81
273	14,4	303	15,9	470	24,7	205	10,8	72	3,8	20	1,1	82
788	11,0	1 042	14,5	1 704	23,7	1 040	14,5	576	8,0	305	4,2	83
158	9,9	144	9,0	328	20,6	240	15,0	142	8,9	77	4,8	84
107	7,9	167	12,3	305	22,5	240	17,7	162	12,0	85	6,3	85
523	12,4	731	17,3	1 071	25,3	560	13,2	272	6,4	143	3,4	86
–	–	–	–	–	–	–	–	–	–	–	–	87
–	–	–	–	–	–	–	–	–	–	–	–	88
–	–	–	–	–	–	–	–	–	–	–	–	89
–	–	–	–	–	–	–	–	–	–	–	–	90
–	–	–	–	–	–	–	–	–	–	–	–	91
–	–	–	–	–	–	–	–	–	–	–	–	92
–	–	–	–	–	–	–	–	–	–	–	–	93
788	11,0	1 042	14,5	1 704	23,7	1 040	14,5	576	8,0	305	4,2	94
1	0,7	–	–	–	–	–	–	–	–	–	–	95
–	–	–	–	–	–	–	–	–	–	–	–	96
–	–	–	–	–	–	–	–	–	–	–	–	97
–	–	–	–	–	–	–	–	–	–	–	–	98
–	–	–	–	–	–	–	–	–	–	–	–	99
–	–	–	–	–	–	–	–	–	–	–	–	100
–	–	–	–	–	–	–	–	–	–	–	–	101
1	0,7	–	–	–	–	–	–	–	–	–	–	102
–	–	–	–	–	–	–	–	–	–	–	–	103
–	–	–	–	–	–	–	–	–	–	–	–	104
1	5,6	–	–	–	–	–	–	–	–	–	–	105
–	–	–	–	–	–	–	–	–	–	–	–	106
–	–	–	–	–	–	–	–	–	–	–	–	107
1	0,7	–	–	–	–	–	–	–	–	–	–	108
–	–	–	–	–	–	–	–	–	–	–	–	109
1	11,1	–	–	–	–	–	–	–	–	–	–	110
–	–	–	–	–	–	–	–	–	–	–	–	111
1	8,3	–	–	–	–	–	–	–	–	–	–	112
–	–	–	–	–	–	–	–	–	–	–	–	113
–	–	–	–	–	–	–	–	–	–	–	–	114
1	0,7	–	–	–	–	–	–	–	–	–	–	115
–	–	–	–	–	–	–	–	–	–	–	–	116
–	–	–	–	–	–	–	–	–	–	–	–	117
–	–	–	–	–	–	–	–	–	–	–	–	118
–	–	–	–	–	–	–	–	–	–	–	–	119
–	–	–	–	–	–	–	–	–	–	–	–	120

3) Einschließlich Mithelfende Familienangehörige. – 4) Einschließlich Auszubildende (kaufmännisch/technisch), Beamtenanwärter. – 5) Einschließlich Auszubildende (gewerblich). –

Noch: 3. Hauptmieterhaushalte in Gebäuden und Unterkünften in Baden-Württemberg am 25. Mai 1987 nach Mietpreisstufen,  
b) Haushalte in bis 1948 errichteten Gebäuden, Wohneinheiten öffentlich gefördert\*)

Lfd. Nr.	Gegenstand der Nachweisung	Von den Hauptmieterhaushalten hatten eine					
		700–800		800–900		900–1000	
		Anzahl	%	Anzahl	%	Anzahl	%
		20	21	22	23	24	25
<b>Haushalte<sup>1)</sup> zusammen</b>							
79	unter 30 Jahren	33	2,5	8	0,6	3	0,2
80	30 bis unter 40 Jahre	39	3,1	23	1,8	8	0,6
81	40 bis unter 65 Jahre	55	2,0	32	1,2	11	0,4
82	65 Jahre und älter	11	0,6	4	0,2	–	–
<b>83</b>	<b>Zusammen</b>	<b>138</b>	<b>1,9</b>	<b>67</b>	<b>0,9</b>	<b>22</b>	<b>0,3</b>
<b>Haushalte in Gebäuden von ... bis ... errichtet</b>							
84	bis 1900	46	2,9	23	1,4	11	0,7
85	1901 – 1918	25	1,8	16	1,2	3	0,2
86	1919 – 1948	67	1,6	28	0,7	8	0,2
87	1949 – 1957	–	–	–	–	–	–
88	1958 – 1962	–	–	–	–	–	–
89	1963 – 1968	–	–	–	–	–	–
90	1969 – 1973	–	–	–	–	–	–
91	1974 – 1978	–	–	–	–	–	–
92	1979 – 1983	–	–	–	–	–	–
93	1984 und später	–	–	–	–	–	–
<b>94</b>	<b>Zusammen</b>	<b>138</b>	<b>1,9</b>	<b>67</b>	<b>0,9</b>	<b>22</b>	<b>0,3</b>
<b>Haushalte in sonstigen Wohneinheiten in Gebäuden mit ... Personen</b>							
95	1	–	–	–	–	–	–
96	darunter weiblich	–	–	–	–	–	–
97	2	–	–	–	–	–	–
98	3	–	–	–	–	–	–
99	4	–	–	–	–	–	–
100	5	–	–	–	–	–	–
101	6 und mehr	–	–	–	–	–	–
<b>102</b>	<b>Zusammen</b>	<b>–</b>	<b>–</b>	<b>–</b>	<b>–</b>	<b>–</b>	<b>–</b>
<b>Bezugsperson<sup>1)</sup> des Haushalts ist</b>							
103	Selbständiger <sup>2)</sup>	–	–	–	–	–	–
104	Beamter/ Angestellter <sup>3)</sup>	–	–	–	–	–	–
105	Arbeiter <sup>4)</sup>	–	–	–	–	–	–
106	Nichterwerbstätiger <sup>5)</sup>	–	–	–	–	–	–
107	Rentner/ Pensionär	–	–	–	–	–	–
<b>108</b>	<b>Zusammen</b>	<b>–</b>	<b>–</b>	<b>–</b>	<b>–</b>	<b>–</b>	<b>–</b>
darunter							
109	Student	–	–	–	–	–	–
110	Ausländer	–	–	–	–	–	–
<b>Einpersonenhaushalte</b>							
111	unter 30 Jahren	–	–	–	–	–	–
112	30 bis unter 40 Jahre	–	–	–	–	–	–
113	40 bis unter 65 Jahre	–	–	–	–	–	–
114	65 Jahre und älter	–	–	–	–	–	–
<b>115</b>	<b>Zusammen</b>	<b>–</b>	<b>–</b>	<b>–</b>	<b>–</b>	<b>–</b>	<b>–</b>
darunter weibliche Einpersonenhaushalte							
116	unter 30 Jahren	–	–	–	–	–	–
117	30 bis unter 40 Jahre	–	–	–	–	–	–
118	40 bis unter 65 Jahre	–	–	–	–	–	–
119	65 Jahre und älter	–	–	–	–	–	–
<b>120</b>	<b>Zusammen</b>	<b>–</b>	<b>–</b>	<b>–</b>	<b>–</b>	<b>–</b>	<b>–</b>

\*) Nur 1. Förderungsweg. – 1) Bezugsperson ist die Person, die überwiegend zum Lebensunterhalt des Haushalts beiträgt. – 2) Einschließlich Mithelfende Familienangehörige. –

Mietsummen und Durchschnittsmieten sowie Haushaltszusammensetzung und Baualter des Gebäudes

monatliche Miete von ... bis unter ... DM								Mietsumme insgesamt	Miete je Wohneinheit	Lfd. Nr.
1000– 1200		1200– 1500		1500 und mehr		ohne Mietangabe		in Wohneinheiten mit Mietangabe		
Anzahl	%	Anzahl	%	Anzahl	%	Anzahl	%	DM		
26	27	28	29	30	31	32	33	34	35	
3	0,2	1	0,1	2	0,2	142	10,8	425	362,54	79
4	0,3	–	–	–	–	90	7,1	470	397,76	80
8	0,3	2	0,1	1	0,0	176	6,5	921	365,69	81
1	0,1	–	–	–	–	295	15,5	493	307,01	82
16	0,2	3	0,0	3	0,0	703	9,8	2 309	356,42	83
12	0,8	1	0,1	1	0,1	257	16,1	515	384,44	84
1	0,1	–	–	–	–	107	7,9	473	379,48	85
3	0,1	2	0,0	2	0,0	339	8,0	1 321	339,39	86
–	–	–	–	–	–	–	–	–	–	87
–	–	–	–	–	–	–	–	–	–	88
–	–	–	–	–	–	–	–	–	–	89
–	–	–	–	–	–	–	–	–	–	90
–	–	–	–	–	–	–	–	–	–	91
–	–	–	–	–	–	–	–	–	–	92
–	–	–	–	–	–	–	–	–	–	93
16	0,2	3	0,0	3	0,0	703	9,8	2 309	356,42	94
–	–	–	–	–	–	52	37,7	12	135,44	95
–	–	–	–	–	–	36	42,9	7	145,19	96
–	–	–	–	–	–	–	–	–	109,00	97
–	–	–	–	–	–	1	100,0	–	–	98
–	–	–	–	–	–	–	–	–	–	99
–	–	–	–	–	–	–	–	–	–	100
–	–	–	–	–	–	–	–	–	–	101
–	–	–	–	–	–	53	37,3	12	134,55	102
–	–	–	–	–	–	1	100,0	–	–	103
–	–	–	–	–	–	5	31,3	1	118,00	104
–	–	–	–	–	–	3	16,7	2	111,93	105
–	–	–	–	–	–	19	32,2	6	145,70	106
–	–	–	–	–	–	25	52,1	3	137,83	107
–	–	–	–	–	–	53	37,3	12	134,55	108
–	–	–	–	–	–	3	17,6	2	136,43	109
–	–	–	–	–	–	3	33,3	1	136,67	110
–	–	–	–	–	–	6	16,7	4	125,97	111
–	–	–	–	–	–	4	33,3	1	125,38	112
–	–	–	–	–	–	3	16,7	2	123,40	113
–	–	–	–	–	–	39	54,2	5	151,97	114
–	–	–	–	–	–	52	37,7	12	135,44	115
–	–	–	–	–	–	4	25,0	2	136,50	116
–	–	–	–	–	–	1	100,0	–	–	117
–	–	–	–	–	–	–	–	1	134,38	118
–	–	–	–	–	–	31	52,5	4	152,00	119
–	–	–	–	–	–	36	42,9	7	145,19	120

3) Einschließlich Auszubildende (kaufmännisch/technisch), Beamtenanwärter. – 4) Einschließlich Auszubildende (gewerblich). – 5) Ohne Rentner/Pensionäre.

Noch: 3. Hauptmieterhaushalte in Gebäuden und Unterkünften in Baden-Württemberg am 25. Mai 1987 nach Mietpreisstufen,  
b) Haushalte in bis 1948 errichteten Gebäuden, Wohneinheiten öffentlich gefördert\*)

Lfd. Nr.	Gegenstand der Nachweisung	Haupt- mieter- haushalte insgesamt¹)	Von den Hauptmieterhaushalten hatten eine						
			unter 100		100 – 150		150 – 200		
			Anzahl		%	Anzahl	%	Anzahl	%
			1	2	3	4	5	6	7
Mehrpersonenhaushalte²)									
121	unter 30 Jahren	–	–	–	–	–	–	–	
122	30 bis unter 40 Jahre	1	–	–	1	100,0	–	–	
123	40 bis unter 65 Jahre	2	–	–	1	50,0	–	–	
124	65 Jahre und älter	1	–	–	1	100,0	–	–	
125	Zusammen	4	–	–	3	75,0	–	–	
Haushalte²) zusammen									
126	unter 30 Jahren	36	2	5,6	23	63,9	5	13,9	
127	30 bis unter 40 Jahre	13	2	15,4	6	46,2	–	–	
128	40 bis unter 65 Jahre	20	4	20,0	7	35,0	5	25,0	
129	65 Jahre und älter	73	–	–	15	20,5	19	26,0	
130	Zusammen	142	8	5,6	51	35,9	29	20,4	
Haushalte in Wohngebäuden mit 1 oder 2 Wohnungen mit . . . Personen									
131	1	527	17	3,2	26	4,9	29	5,5	
132	darunter weiblich	374	15	4,0	12	3,2	17	4,5	
133	2	396	4	1,0	14	3,5	12	3,0	
134	3	253	2	0,8	6	2,4	8	3,2	
135	4	219	4	1,8	4	1,8	5	2,3	
136	5	81	–	–	–	–	3	3,7	
137	6 und mehr	38	1	2,6	–	–	1	2,6	
138	Zusammen	1 514	28	1,8	50	3,3	58	3,8	
Bezugsperson²) des Haushalts ist									
139	Selbständiger³)	46	–	–	–	–	2	4,3	
140	Beamter/ Angestellter⁴)	315	3	1,0	8	2,5	8	2,5	
141	Arbeiter⁵)	507	5	1,0	14	2,8	17	3,4	
142	Nichterwerbstätiger⁶)	109	2	1,8	10	9,2	12	11,0	
143	Rentner/ Pensionär	537	18	3,4	18	3,4	19	3,5	
144	Zusammen	1 514	28	1,8	50	3,3	58	3,8	
darunter									
145	Student	31	1	3,2	3	9,7	4	12,9	
146	Ausländer	166	2	1,2	6	3,6	12	7,2	
Einpersonenhaushalte									
147	unter 30 Jahren	72	2	2,8	6	8,3	6	8,3	
148	30 bis unter 40 Jahre	45	–	–	4	8,9	4	8,9	
149	40 bis unter 65 Jahre	97	3	3,1	7	7,2	6	6,2	
150	65 Jahre und älter	313	12	3,8	9	2,9	13	4,2	
151	Zusammen	527	17	3,2	26	4,9	29	5,5	
darunter weibliche Einpersonenhaushalte									
152	unter 30 Jahren	34	1	2,9	4	11,8	3	8,8	
153	30 bis unter 40 Jahre	11	–	–	–	–	–	–	
154	40 bis unter 65 Jahre	53	2	3,8	2	3,8	2	3,8	
155	65 Jahre und älter	276	12	4,3	6	2,2	12	4,3	
156	Zusammen	374	15	4,0	12	3,2	17	4,5	

\*) Nur 1. Förderungsweg. – 1) Ohne Hauptmieterhaushalte in Freizeitwohneinheiten. – 2) Bezugsperson ist die Person, die überwiegend zum Lebensunterhalt des Haushalts beiträgt. – 6) Ohne Rentner/Pensionäre.

Mietsummen und Durchschnittsmieten sowie Haushaltszusammensetzung und Baualter des Gebäudes

monatliche Miete von ... bis unter ... DM												Lfd. Nr.
200–250		250–300		300–400		400–500		500–600		600–700		
Anzahl	%	Anzahl	%	Anzahl	%	Anzahl	%	Anzahl	%	Anzahl	%	
8	9	10	11	12	13	14	15	16	17	18	19	
–	–	–	–	–	–	–	–	–	–	–	–	121
–	–	–	–	–	–	–	–	–	–	–	–	122
–	–	–	–	–	–	–	–	–	–	–	–	123
–	–	–	–	–	–	–	–	–	–	–	–	124
–	–	–	–	–	–	–	–	–	–	–	–	125
–	–	–	–	–	–	–	–	–	–	–	–	126
1	7,7	–	–	–	–	–	–	–	–	–	–	127
–	–	–	–	–	–	–	–	–	–	–	–	128
–	–	–	–	–	–	–	–	–	–	–	–	129
1	0,7	–	–	–	–	–	–	–	–	–	–	130
47	8,9	44	8,3	94	17,8	35	6,6	14	2,7	9	1,7	131
34	9,1	32	8,6	59	15,8	23	6,1	9	2,4	7	1,9	132
30	7,6	38	9,6	70	17,7	50	12,6	28	7,1	24	6,1	133
9	3,6	17	6,7	43	17,0	40	15,8	33	13,0	22	8,7	134
8	3,7	17	7,8	29	13,2	42	19,2	31	14,2	18	8,2	135
6	7,4	4	4,9	9	11,1	12	14,8	9	11,1	14	17,3	136
–	–	3	7,9	4	10,5	6	15,8	8	21,1	5	13,2	137
100	6,6	123	8,1	249	16,4	185	12,2	123	8,1	92	6,1	138
3	6,5	1	2,2	5	10,9	6	13,0	4	8,7	4	8,7	139
12	3,8	13	4,1	62	19,7	45	14,3	41	13,0	32	10,2	140
37	7,3	52	10,3	92	18,1	83	16,4	57	11,2	44	8,7	141
7	6,4	5	4,6	19	17,4	16	14,7	6	5,5	6	5,5	142
41	7,6	52	9,7	71	13,2	35	6,5	15	2,8	6	1,1	143
100	6,6	123	8,1	249	16,4	185	12,2	123	8,1	92	6,1	144
1	3,2	1	3,2	3	9,7	2	6,5	2	6,5	2	6,5	145
12	7,2	28	16,9	46	27,7	21	12,7	12	7,2	12	7,2	146
5	6,9	6	8,3	14	19,4	11	15,3	3	4,2	2	2,8	147
4	8,9	3	6,7	15	33,3	3	6,7	4	8,9	2	4,4	148
13	13,4	10	10,3	22	22,7	4	4,1	2	2,1	3	3,1	149
25	8,0	25	8,0	43	13,7	17	5,4	5	1,6	2	0,6	150
47	8,9	44	8,3	94	17,8	35	6,6	14	2,7	9	1,7	151
4	11,8	3	8,8	6	17,6	4	11,8	–	–	1	2,9	152
1	9,1	1	9,1	2	18,2	2	18,2	2	18,2	1	9,1	153
5	9,4	5	9,4	13	24,5	2	3,8	2	3,8	3	5,7	154
24	8,7	23	8,3	38	13,8	15	5,4	5	1,8	2	0,7	155
34	9,1	32	8,6	59	15,8	23	6,1	9	2,4	7	1,9	156

3) Einschließlich Mithelfende Familienangehörige. – 4) Einschließlich Auszubildende (kaufmännisch/technisch), Beamtenanwärter. – 5) Einschließlich Auszubildende (gewerblich). –

Noch: 3. Hauptmieterhaushalte in Gebäuden und Unterkünften in Baden-Württemberg am 25. Mai 1987 nach Mietpreisstufen,  
b) Haushalte in bis 1948 errichteten Gebäuden, Wohneinheiten öffentlich gefördert\*)

Lfd. Nr.	Gegenstand der Nachweisung	Von den Hauptmieterhaushalten hatten eine					
		700–800		800–900		900–1000	
		Anzahl	%	Anzahl	%	Anzahl	%
		20	21	22	23	24	25
Mehrpersonenhaushalte <sup>1)</sup>							
121	unter 30 Jahren	–	–	–	–	–	–
122	30 bis unter 40 Jahre	–	–	–	–	–	–
123	40 bis unter 65 Jahre	–	–	–	–	–	–
124	65 Jahre und älter	–	–	–	–	–	–
125	Zusammen	–	–	–	–	–	–
Haushalte <sup>1)</sup> zusammen							
126	unter 30 Jahren	–	–	–	–	–	–
127	30 bis unter 40 Jahre	–	–	–	–	–	–
128	40 bis unter 65 Jahre	–	–	–	–	–	–
129	65 Jahre und älter	–	–	–	–	–	–
130	Zusammen	–	–	–	–	–	–
Haushalte in Wohngebäuden mit 1 oder 2 Wohnungen mit . . . Personen							
131	1	3	0,6	3	0,6	1	0,2
132	darunter weiblich	1	0,3	–	–	–	–
133	2	6	1,5	6	1,5	1	0,3
134	3	17	6,7	7	2,8	–	–
135	4	11	5,0	4	1,8	7	3,2
136	5	7	8,6	3	3,7	1	1,2
137	6 und mehr	1	2,6	2	5,3	–	–
138	Zusammen	45	3,0	25	1,7	10	0,7
Bezugsperson <sup>1)</sup> des Haushalts ist							
139	Selbständiger <sup>2)</sup>	4	8,7	2	4,3	1	2,2
140	Beamter/ Angestellter <sup>3)</sup>	20	6,3	13	4,1	5	1,6
141	Arbeiter <sup>4)</sup>	15	3,0	6	1,2	3	0,6
142	Nichterwerbstätiger <sup>5)</sup>	3	2,8	2	1,8	1	0,9
143	Rentner/ Pensionär	3	0,6	2	0,4	–	–
144	Zusammen	45	3,0	25	1,7	10	0,7
darunter							
145	Student	–	–	2	6,5	1	3,2
146	Ausländer	2	1,2	1	0,6	1	0,6
Einpersonenhaushalte							
147	unter 30 Jahren	1	1,4	2	2,8	1	1,4
148	30 bis unter 40 Jahre	–	–	1	2,2	–	–
149	40 bis unter 65 Jahre	–	–	–	–	–	–
150	65 Jahre und älter	2	0,6	–	–	–	–
151	Zusammen	3	0,6	3	0,6	1	0,2
darunter weibliche Einpersonenhaushalte							
152	unter 30 Jahren	–	–	–	–	–	–
153	30 bis unter 40 Jahre	–	–	–	–	–	–
154	40 bis unter 65 Jahre	–	–	–	–	–	–
155	65 Jahre und älter	1	0,4	–	–	–	–
156	Zusammen	1	0,3	–	–	–	–

\*) Nur 1. Förderungsweg. – 1) Bezugsperson ist die Person, die überwiegend zum Lebensunterhalt des Haushalts beiträgt. – 2) Einschließlich Mithelfende Familienangehörige. –

Mietsummen und Durchschnittsmieten sowie Haushaltszusammensetzung und Baualter des Gebäudes

monatliche Miete von . . . bis unter . . . DM								Mietsumme insgesamt	Miete je Wohninheit	Lfd. Nr.
1000–1200		1200–1500		1500 und mehr		ohne Mietangabe		in Wohneinheiten mit Mietangabe		
Anzahl	%	Anzahl	%	Anzahl	%	Anzahl	%	DM		
26	27	28	29	30	31	32	33	34	35	
–	–	–	–	–	–	–	–	–	–	121
–	–	–	–	–	–	–	–	.	100,00	122
–	–	–	–	–	–	1	50,0	.	100,00	123
–	–	–	–	–	–	–	–	.	127,00	124
–	–	–	–	–	–	1	25,0	.	109,00	125
–	–	–	–	–	–	6	16,7	4	125,97	126
–	–	–	–	–	–	4	30,8	1	122,56	127
–	–	–	–	–	–	4	20,0	2	121,94	128
–	–	–	–	–	–	39	53,4	5	151,24	129
–	–	–	–	–	–	53	37,3	12	134,55	130
–	–	–	–	–	–	205	38,9	96	298,20	131
–	–	–	–	–	–	165	44,1	61	290,25	132
–	–	–	–	–	–	113	28,5	106	373,24	133
1	0,4	–	–	1	0,4	47	18,6	93	452,61	134
2	0,9	1	0,5	–	–	36	16,4	85	464,16	135
1	1,2	2	2,5	1	1,2	9	11,1	39	540,11	136
2	5,3	–	–	–	–	5	13,2	17	512,21	137
6	0,4	3	0,2	2	0,1	415	27,4	436	396,38	138
1	2,2	1	2,2	2	4,3	10	21,7	22	604,06	139
4	1,3	1	0,3	–	–	48	15,2	126	473,28	140
1	0,2	–	–	–	–	81	16,0	171	401,61	141
–	–	–	–	–	–	20	18,3	32	358,74	142
–	–	1	0,2	–	–	256	47,7	84	300,69	143
6	0,4	3	0,2	2	0,1	415	27,4	436	396,38	144
–	–	–	–	–	–	9	29,0	9	389,68	145
1	0,6	1	0,6	–	–	9	5,4	57	363,25	146
–	–	–	–	–	–	13	18,1	20	342,44	147
–	–	–	–	–	–	5	11,1	13	329,63	148
–	–	–	–	–	–	27	27,8	20	279,97	149
–	–	–	–	–	–	160	51,1	43	281,27	150
–	–	–	–	–	–	205	38,9	96	298,20	151
–	–	–	–	–	–	8	23,5	7	271,04	152
–	–	–	–	–	–	2	18,2	4	411,44	153
–	–	–	–	–	–	17	32,1	11	315,39	154
–	–	–	–	–	–	138	50,0	39	279,41	155
–	–	–	–	–	–	165	44,1	61	290,25	156

3) Einschließlich Auszubildende (kaufmännisch/technisch), Beamtenanwärter. – 4) Einschließlich Auszubildende (gewerblich). – 5) Ohne Rentner/Pensionäre.

Noch: **3. Hauptmieterhaushalte in Gebäuden und Unterkünften in Baden-Württemberg am 25. Mai 1987 nach Mietpreisstufen,**  
b) Haushalte in bis 1948 errichteten Gebäuden, Wohneinheiten öffentlich gefördert\*)

Lfd. Nr.	Gegenstand der Nachweisung	Haupt- mieter- haushalte insgesamt <sup>1)</sup>	Von den Hauptmieterhaushalten hatten eine					
			unter 100		100 – 150		150 – 200	
			Anzahl	%	Anzahl	%	Anzahl	%
			1	2	3	4	5	6
<b>Mehrpersonenhaushalte<sup>2)</sup></b>								
157	unter 30 Jahren	183	1	0,5	3	1,6	4	2,2
158	30 bis unter 40 Jahre	248	2	0,8	4	1,6	4	1,6
159	40 bis unter 65 Jahre	405	7	1,7	12	3,0	17	4,2
160	65 Jahre und älter	151	1	0,7	5	3,3	4	2,6
161	Zusammen	987	11	1,1	24	2,4	29	2,9
<b>Haushalte<sup>2)</sup> zusammen</b>								
162	unter 30 Jahren	255	3	1,2	9	3,5	10	3,9
163	30 bis unter 40 Jahre	293	2	0,7	8	2,7	8	2,7
164	40 bis unter 65 Jahre	502	10	2,0	19	3,8	23	4,6
165	65 Jahre und älter	464	13	2,8	14	3,0	17	3,7
166	Zusammen	1 514	28	1,8	50	3,3	58	3,8
<b>Haushalte in Gebäuden von . . . bis . . . errichtet</b>								
167	bis 1900	560	14	2,5	21	3,8	26	4,6
168	1901 – 1918	185	1	0,5	3	1,6	8	4,3
169	1919 – 1948	769	13	1,7	26	3,4	24	3,1
170	1949 – 1957	–	–	–	–	–	–	–
171	1958 – 1962	–	–	–	–	–	–	–
172	1963 – 1968	–	–	–	–	–	–	–
173	1969 – 1973	–	–	–	–	–	–	–
174	1974 – 1978	–	–	–	–	–	–	–
175	1979 – 1983	–	–	–	–	–	–	–
176	1984 und später	–	–	–	–	–	–	–
177	Zusammen	1 514	28	1,8	50	3,3	58	3,8
<b>Haushalte in Wohngebäuden mit 3 und mehr Wohnungen</b>								
<b>mit . . . Personen</b>								
178	1	2 359	35	1,5	148	6,3	295	12,5
179	darunter weiblich	1 494	19	1,3	71	4,8	185	12,4
180	2	1 487	7	0,5	27	1,8	92	6,2
181	3	790	3	0,4	8	1,0	36	4,6
182	4	654	–	–	7	1,1	21	3,2
183	5	247	1	0,4	2	0,8	9	3,6
184	6 und mehr	116	1	0,9	–	–	2	1,7
185	Zusammen	5 653	47	0,8	192	3,4	455	8,0
<b>Bezugsperson<sup>2)</sup> des Haushalts ist</b>								
186	Selbständiger <sup>3)</sup>	123	–	–	1	0,8	3	2,4
187	Beamter/ Angestellter <sup>4)</sup>	1 056	5	0,5	26	2,5	52	4,9
188	Arbeiter <sup>5)</sup>	1 956	11	0,6	73	3,7	112	5,7
189	Nichterwerbstätiger <sup>6)</sup>	681	13	1,9	41	6,0	90	13,2
190	Rentner/ Pensionär	1 837	18	1,0	51	2,8	198	10,8
191	Zusammen	5 653	47	0,8	192	3,4	455	8,0
<b>darunter</b>								
192	Student	209	3	1,4	13	6,2	21	10,0
193	Ausländer	1 194	9	0,8	56	4,7	77	6,4
<b>Einpersonenhaushalte</b>								
194	unter 30 Jahren	516	4	0,8	35	6,8	58	11,2
195	30 bis unter 40 Jahre	249	5	2,0	15	6,0	25	10,0
196	40 bis unter 65 Jahre	564	18	3,2	51	9,0	69	12,2
197	65 Jahre und älter	1 030	8	0,8	47	4,6	143	13,9
198	Zusammen	2 359	35	1,5	148	6,3	295	12,5

\*) Nur 1. Förderungsweg. – 1) Ohne Hauptmieterhaushalte in Freizeitwohneinheiten. – 2) Bezugsperson ist die Person, die überwiegend zum Lebensunterhalt des Haushalts beiträgt. – 6) Ohne Rentner/Pensionäre.



Mietsummen und Durchschnittsmieten sowie Haushaltszusammensetzung und Baualter des Gebäudes

monatliche Miete von . . . bis unter . . . DM												Lfd. Nr.
200–250		250–300		300–400		400–500		500–600		600–700		
Anzahl	%	Anzahl	%	Anzahl	%	Anzahl	%	Anzahl	%	Anzahl	%	
8	9	10	11	12	13	14	15	16	17	18	19	
13	7,1	12	6,6	31	16,9	38	20,8	19	10,4	22	12,0	157
12	4,8	20	8,1	36	14,5	40	16,1	31	12,5	31	12,5	158
19	4,7	28	6,9	72	17,8	59	14,6	52	12,8	27	6,7	159
9	6,0	19	12,6	16	10,6	13	8,6	7	4,6	3	2,0	160
53	5,4	79	8,0	155	15,7	150	15,2	109	11,0	83	8,4	161
18	7,1	18	7,1	45	17,6	49	19,2	22	8,6	24	9,4	162
16	5,5	23	7,8	51	17,4	43	14,7	35	11,9	33	11,3	163
32	6,4	38	7,6	94	18,7	63	12,5	54	10,8	30	6,0	164
34	7,3	44	9,5	59	12,7	30	6,5	12	2,6	5	1,1	165
100	6,6	123	8,1	249	16,4	185	12,2	123	8,1	92	6,1	166
31	5,5	43	7,7	99	17,7	74	13,2	38	6,8	25	4,5	167
14	7,6	22	11,9	27	14,6	21	11,4	13	7,0	16	8,6	168
55	7,2	58	7,5	123	16,0	90	11,7	72	9,4	51	6,6	169
–	–	–	–	–	–	–	–	–	–	–	–	170
–	–	–	–	–	–	–	–	–	–	–	–	171
–	–	–	–	–	–	–	–	–	–	–	–	172
–	–	–	–	–	–	–	–	–	–	–	–	173
–	–	–	–	–	–	–	–	–	–	–	–	174
–	–	–	–	–	–	–	–	–	–	–	–	175
–	–	–	–	–	–	–	–	–	–	–	–	176
100	6,6	123	8,1	249	16,4	185	12,2	123	8,1	92	6,1	177
346	14,7	387	16,4	547	23,2	213	9,0	98	4,2	29	1,2	178
228	15,3	246	16,5	389	26,0	145	9,7	55	3,7	11	0,7	179
187	12,6	276	18,6	429	28,9	249	16,7	114	7,7	45	3,0	180
71	9,0	104	13,2	219	27,7	159	20,1	91	11,5	44	5,6	181
48	7,3	92	14,1	157	24,0	138	21,1	80	12,2	54	8,3	182
18	7,3	35	14,2	61	24,7	44	17,8	42	17,0	20	8,1	183
6	5,2	15	12,9	18	15,5	28	24,1	14	12,1	14	12,1	184
676	12,0	909	16,1	1 431	25,3	831	14,7	439	7,8	206	3,6	185
6	4,9	20	16,3	28	22,8	19	15,4	14	11,4	11	8,9	186
96	9,1	134	12,7	261	24,7	188	17,8	111	10,5	62	5,9	187
191	9,8	335	17,1	492	25,2	336	17,2	186	9,5	92	4,7	188
106	15,6	89	13,1	133	19,5	66	9,7	46	6,8	17	2,5	189
277	15,1	331	18,0	517	28,1	222	12,1	82	4,5	24	1,3	190
676	12,0	909	16,1	1 431	25,3	831	14,7	439	7,8	206	3,6	191
33	15,8	25	12,0	37	17,7	22	10,5	13	6,2	6	2,9	192
146	12,2	184	15,4	258	21,6	203	17,0	107	9,0	56	4,7	193
72	14,0	74	14,3	104	20,2	36	7,0	29	5,6	14	2,7	194
27	10,8	40	16,1	48	19,3	24	9,6	20	8,0	7	2,8	195
83	14,7	98	17,4	130	23,0	54	9,6	19	3,4	4	0,7	196
164	15,9	175	17,0	265	25,7	99	9,6	30	2,9	4	0,4	197
346	14,7	387	16,4	547	23,2	213	9,0	98	4,2	29	1,2	198

3) Einschließlich Mithelfende Familienangehörige. – 4) Einschließlich Auszubildende (kaufmännisch/technisch), Beamtenanwärter. – 5) Einschließlich Auszubildende (gewerblich). –

Noch: 3. Hauptmieterhaushalte in Gebäuden und Unterkünften in Baden-Württemberg am 25. Mai 1987 nach Mietpreisstufen,  
b) Haushalte in bis 1948 errichteten Gebäuden, Wohneinheiten öffentlich gefördert\*)

Lfd. Nr.	Gegenstand der Nachweisung	Von den Hauptmieterhaushalten hatten eine					
		700–800		800–900		900–1000	
		Anzahl	%	Anzahl	%	Anzahl	%
		20	21	22	23	24	25
Mehrpersonenhaushalte <sup>1)</sup>							
157	unter 30 Jahren	11	6,0	1	0,5	–	–
158	30 bis unter 40 Jahre	11	4,4	10	4,0	2	0,8
159	40 bis unter 65 Jahre	19	4,7	10	2,5	7	1,7
160	65 Jahre und älter	1	0,7	1	0,7	–	–
161	Zusammen	42	4,3	22	2,2	9	0,9
Haushalte <sup>1)</sup> zusammen							
162	unter 30 Jahren	12	4,7	3	1,2	1	0,4
163	30 bis unter 40 Jahre	11	3,8	11	3,8	2	0,7
164	40 bis unter 65 Jahre	19	3,8	10	2,0	7	1,4
165	65 Jahre und älter	3	0,6	1	0,2	–	–
166	Zusammen	45	3,0	25	1,7	10	0,7
Haushalte in Gebäuden von . . . bis . . . errichtet							
167	bis 1900	11	2,0	7	1,3	5	0,9
168	1901–1918	3	1,6	6	3,2	1	0,5
169	1919–1948	31	4,0	12	1,6	4	0,5
170	1949–1957	–	–	–	–	–	–
171	1958–1962	–	–	–	–	–	–
172	1963–1968	–	–	–	–	–	–
173	1969–1973	–	–	–	–	–	–
174	1974–1978	–	–	–	–	–	–
175	1979–1983	–	–	–	–	–	–
176	1984 und später	–	–	–	–	–	–
177	Zusammen	45	3,0	25	1,7	10	0,7
Haushalte in Wohngebäuden mit 3 und mehr Wohnungen							
mit . . . Personen							
178	1	14	0,6	6	0,3	3	0,1
179	darunter weiblich	7	0,5	2	0,1	–	–
180	2	16	1,1	9	0,6	–	–
181	3	22	2,8	5	0,6	6	0,8
182	4	26	4,0	11	1,7	–	–
183	5	7	2,8	2	0,8	–	–
184	6 und mehr	5	4,3	6	5,2	3	2,6
185	Zusammen	90	1,6	39	0,7	12	0,2
Bezugsperson <sup>1)</sup> des Haushalts ist							
186	Selbständiger <sup>2)</sup>	7	5,7	5	4,1	1	0,8
187	Beamter/ Angestellter <sup>3)</sup>	31	2,9	14	1,3	6	0,6
188	Arbeiter <sup>4)</sup>	36	1,8	9	0,5	2	0,1
189	Nichterwerbstätiger <sup>5)</sup>	5	0,7	5	0,7	2	0,3
190	Rentner/ Pensionär	11	0,6	6	0,3	1	0,1
191	Zusammen	90	1,6	39	0,7	12	0,2
darunter							
192	Student	1	0,5	4	1,9	2	1,0
193	Ausländer	18	1,5	10	0,8	2	0,2
Einpersonenhaushalte							
194	unter 30 Jahren	4	0,8	1	0,2	–	–
195	30 bis unter 40 Jahre	5	2,0	2	0,8	2	0,8
196	40 bis unter 65 Jahre	–	–	2	0,4	1	0,2
197	65 Jahre und älter	5	0,5	1	0,1	–	–
198	Zusammen	14	0,6	6	0,3	3	0,1

\*) Nur 1. Förderungsweg. – 1) Bezugsperson ist die Person, die überwiegend zum Lebensunterhalt des Haushalts beiträgt. – 2) Einschließlich Mithelfende Familienangehörige. –

Mietsummen und Durchschnittsmieten sowie Haushaltszusammensetzung und Baualter des Gebäudes

monatliche Miete von . . . bis unter . . . DM								Mietsumme insgesamt	Miete je Wohneinheit	Lfd. Nr.
1000 – 1200		1200 – 1500		1500 und mehr		ohne Mietangabe		in Wohneinheiten mit Mietangabe		
Anzahl	%	Anzahl	%	Anzahl	%	Anzahl	%	DM		
26	27	28	29	30	31	32	33	34	35	
–	–	1	0,5	1	0,5	26	14,2	70	443,84	157
2	0,8	–	–	–	–	43	17,3	95	463,51	158
4	1,0	2	0,5	1	0,2	69	17,0	149	442,34	159
–	–	–	–	–	–	72	47,7	26	332,52	160
6	0,6	3	0,3	2	0,2	210	21,3	340	437,06	161
–	–	1	0,4	1	0,4	39	15,3	90	416,14	162
2	0,7	–	–	–	–	48	16,4	108	441,65	163
4	0,8	2	0,4	1	0,2	96	19,1	168	414,34	164
–	–	–	–	–	–	232	50,0	69	298,72	165
6	0,4	3	0,2	2	0,1	415	27,4	436	396,38	166
4	0,7	1	0,2	–	–	161	28,8	151	377,39	167
–	–	–	–	–	–	50	27,0	54	401,42	168
2	0,3	2	0,3	2	0,3	204	26,5	231	408,58	169
–	–	–	–	–	–	–	–	–	–	170
–	–	–	–	–	–	–	–	–	–	171
–	–	–	–	–	–	–	–	–	–	172
–	–	–	–	–	–	–	–	–	–	173
–	–	–	–	–	–	–	–	–	–	174
–	–	–	–	–	–	–	–	–	–	175
–	–	–	–	–	–	–	–	–	–	176
6	0,4	3	0,2	2	0,1	415	27,4	436	396,38	177
3	0,1	–	–	1	0,0	234	9,9	627	294,95	178
2	0,1	–	–	1	0,1	133	8,9	404	296,63	179
2	0,1	–	–	–	–	34	2,3	501	344,51	180
2	0,3	–	–	–	–	20	2,5	301	390,48	181
1	0,2	–	–	–	–	19	2,9	260	409,76	182
2	0,8	–	–	–	–	4	1,6	100	412,89	183
–	–	–	–	–	–	4	3,4	52	461,63	184
10	0,2	–	–	1	0,0	315	5,6	1 840	344,74	185
–	–	–	–	–	–	8	6,5	50	435,30	186
4	0,4	–	–	–	–	66	6,3	384	388,11	187
1	0,1	–	–	–	–	80	4,1	669	356,80	188
2	0,3	–	–	1	0,1	65	9,5	194	314,17	189
3	0,2	–	–	–	–	96	5,2	543	311,92	190
10	0,2	–	–	1	0,0	315	5,6	1 840	344,74	191
2	1,0	–	–	1	0,5	26	12,4	63	344,51	192
1	0,1	–	–	–	–	67	5,6	394	349,58	193
1	0,2	–	–	1	0,2	83	16,1	133	308,28	194
1	0,4	–	–	–	–	28	11,2	73	331,15	195
1	0,2	–	–	–	–	34	6,0	148	278,75	196
–	–	–	–	–	–	89	8,6	272	289,43	197
3	0,1	–	–	1	0,0	234	9,9	627	294,95	198

3) Einschließlich Auszubildende (kaufmännisch/technisch), Beamtenanwärter. – 4) Einschließlich Auszubildende (gewerblich). – 5) Ohne Rentner/Pensionäre.

Noch: **3. Hauptmieterhaushalte in Gebäuden und Unterkünften in Baden-Württemberg am 25. Mai 1987 nach Mietpreisstufen,**  
**b) Haushalte in bis 1948 errichteten Gebäuden, Wohneinheiten öffentlich gefördert\*)**

Lfd. Nr.	Gegenstand der Nachweisung	Haupt- mieter- haushalte insgesamt¹)	Von den Hauptmieterhaushalten hatten eine								
			unter 100		100–150		150–200				
			Anzahl		%	Anzahl		%	Anzahl		%
			1	2	3	4	5	6	7		
	darunter weibliche Einpersonenhaushalte										
199	unter 30 Jahren	220	—	—	13	5,9	22	10,0			
200	30 bis unter 40 Jahre	78	1	1,3	2	2,6	8	10,3			
201	40 bis unter 65 Jahre	304	11	3,6	15	4,9	34	11,2			
202	65 Jahre und älter	892	7	0,8	41	4,6	121	13,6			
203	Zusammen	1 494	19	1,3	71	4,8	185	12,4			
	Mehrpersonenhaushalte²)										
204	unter 30 Jahren	532	1	0,2	10	1,9	28	5,3			
205	30 bis unter 40 Jahre	704	—	—	9	1,3	29	4,1			
206	40 bis unter 65 Jahre	1 593	9	0,6	22	1,4	70	4,4			
207	65 Jahre und älter	465	2	0,4	3	0,6	33	7,1			
208	Zusammen	3 294	12	0,4	44	1,3	160	4,9			
	Haushalte²) zusammen										
209	unter 30 Jahren	1 048	5	0,5	45	4,3	86	8,2			
210	30 bis unter 40 Jahre	953	5	0,5	24	2,5	54	5,7			
211	40 bis unter 65 Jahre	2 157	27	1,3	73	3,4	139	6,4			
212	65 Jahre und älter	1 495	10	0,7	50	3,3	176	11,8			
213	Zusammen	5 653	47	0,8	192	3,4	455	8,0			
	Haushalte in Gebäuden von ... bis ... errichtet										
214	bis 1900	995	13	1,3	27	2,7	58	5,8			
215	1901–1918	1 145	17	1,5	45	3,9	69	6,0			
216	1919–1948	3 513	17	0,5	120	3,4	328	9,3			
217	1949–1957	—	—	—	—	—	—	—			
218	1958–1962	—	—	—	—	—	—	—			
219	1963–1968	—	—	—	—	—	—	—			
220	1969–1973	—	—	—	—	—	—	—			
221	1974–1978	—	—	—	—	—	—	—			
222	1979–1983	—	—	—	—	—	—	—			
223	1984 und später	—	—	—	—	—	—	—			
224	Zusammen	5 653	47	0,8	192	3,4	455	8,0			

\*) Nur 1. Förderungsweg. — 1) Ohne Hauptmieterhaushalte in Freizeitwohneinheiten. — 2) Bezugsperson ist die Person, die überwiegend zum Lebensunterhalt des Haushalts beiträgt.

Mietsummen und Durchschnittsmieten sowie Haushaltszusammensetzung und Baualter des Gebäudes

monatliche Miete von . . . bis unter . . . DM												Lfd. Nr.
200–250		250–300		300–400		400–500		500–600		600–700		
Anzahl	%	Anzahl	%	Anzahl	%	Anzahl	%	Anzahl	%	Anzahl	%	
8	9	10	11	12	13	14	15	16	17	18	19	
25	11,4	34	15,5	56	25,5	13	5,9	13	5,9	4	1,8	199
10	12,8	9	11,5	15	19,2	10	12,8	9	11,5	2	2,6	200
45	14,8	61	20,1	83	27,3	32	10,5	9	3,0	2	0,7	201
148	16,6	142	15,9	235	26,3	90	10,1	24	2,7	3	0,3	202
228	15,3	246	16,5	389	26,0	145	9,7	55	3,7	11	0,7	203
54	10,2	83	15,6	134	25,2	106	19,9	46	8,6	32	6,0	204
60	8,5	100	14,2	170	24,1	155	22,0	82	11,6	49	7,0	205
146	9,2	258	16,2	436	27,4	281	17,6	184	11,6	85	5,3	206
70	15,1	81	17,4	144	31,0	76	16,3	29	6,2	11	2,4	207
330	10,0	522	15,8	884	26,8	618	18,8	341	10,4	177	5,4	208
126	12,0	157	15,0	238	22,7	142	13,5	75	7,2	46	4,4	209
87	9,1	140	14,7	218	22,9	179	18,8	102	10,7	56	5,9	210
229	10,6	356	16,5	566	26,2	335	15,5	203	9,4	89	4,1	211
234	15,7	256	17,1	409	27,4	175	11,7	59	3,9	15	1,0	212
676	12,0	909	16,1	1 431	25,3	831	14,7	439	7,8	206	3,6	213
121	12,2	95	9,5	223	22,4	155	15,6	98	9,8	49	4,9	214
89	7,8	142	12,4	269	23,5	215	18,8	145	12,7	68	5,9	215
466	13,3	672	19,1	939	26,7	461	13,1	196	5,6	89	2,5	216
–	–	–	–	–	–	–	–	–	–	–	–	217
–	–	–	–	–	–	–	–	–	–	–	–	218
–	–	–	–	–	–	–	–	–	–	–	–	219
–	–	–	–	–	–	–	–	–	–	–	–	220
–	–	–	–	–	–	–	–	–	–	–	–	221
–	–	–	–	–	–	–	–	–	–	–	–	222
–	–	–	–	–	–	–	–	–	–	–	–	223
676	12,0	909	16,1	1 431	25,3	831	14,7	439	7,8	206	3,6	224

Noch: **3. Hauptmieterhaushalte in Gebäuden und Unterkünften in Baden-Württemberg am 25. Mai 1987 nach Mietpreisstufen,**  
b) Haushalte in bis 1948 errichteten Gebäuden, Wohneinheiten öffentlich gefördert\*)

Lfd. Nr.	Gegenstand der Nachweisung	Von den Hauptmieterhaushalten hatten eine					
		700–800		800–900		900– 1000	
		Anzahl	%	Anzahl	%	Anzahl	%
		20	21	22	23	24	25
	darunter weibliche Einpersonenhaushalte						
199	unter 30 Jahren	3	1,4	–	–	–	–
200	30 bis unter 40 Jahre	1	1,3	–	–	–	–
201	40 bis unter 65 Jahre	–	–	1	0,3	–	–
202	65 Jahre und älter	3	0,3	1	0,1	–	–
203	Zusammen	7	0,5	2	0,1	–	–
	Mehrpersonenhaushalte¹)						
204	unter 30 Jahren	16	3,0	3	0,6	2	0,4
205	30 bis unter 40 Jahre	23	3,3	8	1,1	4	0,6
206	40 bis unter 65 Jahre	34	2,1	20	1,3	3	0,2
207	65 Jahre und älter	3	0,6	2	0,4	–	–
208	Zusammen	76	2,3	33	1,0	9	0,3
	Haushalte¹) zusammen						
209	unter 30 Jahren	20	1,9	4	0,4	2	0,2
210	30 bis unter 40 Jahre	28	2,9	10	1,0	6	0,6
211	40 bis unter 65 Jahre	34	1,6	22	1,0	4	0,2
212	65 Jahre und älter	8	0,5	3	0,2	–	–
213	Zusammen	90	1,6	39	0,7	12	0,2
	Haushalte in Gebäuden von ... bis ... errichtet						
214	bis 1900	32	3,2	14	1,4	6	0,6
215	1901– 1918	22	1,9	10	0,9	2	0,2
216	1919– 1948	36	1,0	15	0,4	4	0,1
217	1949– 1957	–	–	–	–	–	–
218	1958– 1962	–	–	–	–	–	–
219	1963– 1968	–	–	–	–	–	–
220	1969– 1973	–	–	–	–	–	–
221	1974– 1978	–	–	–	–	–	–
222	1979– 1983	–	–	–	–	–	–
223	1984 und später	–	–	–	–	–	–
224	Zusammen	90	1,6	39	0,7	12	0,2

\*) Nur 1. Förderungsweg. – 1) Bezugsperson ist die Person, die überwiegend zum Lebensunterhalt des Haushalts beiträgt.

Mietsummen und Durchschnittsmieten sowie Haushaltszusammensetzung und Baualter des Gebäudes

monatliche Miete von . . . bis unter . . . DM								Mietsumme insgesamt	Miete je Wohneinheit	Lfd. Nr.
1000 – 1200		1200 – 1500		1500 und mehr		ohne Mietangabe		in Wohneinheiten mit Mietangabe		
Anzahl	%	Anzahl	%	Anzahl	%	Anzahl	%	DM		
26	27	28	29	30	31	32	33	34	35	
1	0,5	–	–	1	0,5	35	15,9	61	327,22	199
–	–	–	–	–	–	11	14,1	22	334,18	200
1	0,3	–	–	–	–	10	3,3	85	289,64	201
–	–	–	–	–	–	77	8,6	236	289,13	202
2	0,1	–	–	1	0,1	133	8,9	404	296,63	203
2	0,4	–	–	–	–	15	2,8	195	378,01	204
1	0,1	–	–	–	–	14	2,0	275	398,08	205
3	0,2	–	–	–	–	42	2,6	590	380,32	206
1	0,2	–	–	–	–	10	2,2	153	337,35	207
7	0,2	–	–	–	–	81	2,5	1 213	377,67	208
3	0,3	–	–	1	0,1	98	9,4	329	346,23	209
2	0,2	–	–	–	–	42	4,4	348	381,84	210
4	0,2	–	–	–	–	76	3,5	738	354,45	211
1	0,1	–	–	–	–	99	6,6	426	305,05	212
10	0,2	–	–	1	0,0	315	5,6	1 840	344,74	213
8	0,8	–	–	1	0,1	95	9,5	345	383,88	214
1	0,1	–	–	–	–	51	4,5	411	375,29	215
1	0,0	–	–	–	–	169	4,8	1 084	324,21	216
–	–	–	–	–	–	–	–	–	–	217
–	–	–	–	–	–	–	–	–	–	218
–	–	–	–	–	–	–	–	–	–	219
–	–	–	–	–	–	–	–	–	–	220
–	–	–	–	–	–	–	–	–	–	221
–	–	–	–	–	–	–	–	–	–	222
–	–	–	–	–	–	–	–	–	–	223
10	0,2	–	–	1	0,0	315	5,6	1 840	344,74	224

Noch: 3. Hauptmieterhaushalte in Gebäuden und Unterkünften in Baden-Württemberg am 25. Mai 1987 nach Mietpreisstufen,  
c) Haushalte in bis 1948 errichteten Gebäuden, Wohneinheiten nicht öffentlich gefördert

Lfd. Nr.	Gegenstand der Nachweisung	Haupt- mieter- haushalte insgesamt <sup>1)</sup>	Von den Hauptmieterhaushalten hatten eine					
			unter 100		100 – 150		150 – 200	
			Anzahl	%	Anzahl	%	Anzahl	%
			1	2	3	4	5	6
<b>Haushalte in Gebäuden mit . . . Personen</b>								
1	1	258 865	7 223	2,8	12 665	4,9	20 416	7,9
2	darunter weiblich	152 473	4 256	2,8	6 569	4,3	11 278	7,4
3	2	154 152	2 019	1,3	3 450	2,2	6 676	4,3
4	3	88 166	778	0,9	1 399	1,6	2 816	3,2
5	4	71 361	527	0,7	1 036	1,5	1 986	2,8
6	5	27 375	157	0,6	412	1,5	879	3,2
7	6 und mehr	13 799	73	0,5	220	1,6	549	4,0
8	Insgesamt	613 718	10 777	1,8	19 182	3,1	33 322	5,4
<b>Bezugsperson<sup>2)</sup> des Haushalts ist</b>								
9	Selbständiger <sup>3)</sup>	31 203	224	0,7	392	1,3	669	2,1
10	Beamter/ Angestellter <sup>4)</sup>	155 485	1 259	0,8	2 377	1,5	4 276	2,8
11	Arbeiter <sup>5)</sup>	206 575	3 005	1,5	7 189	3,5	12 337	6,0
12	Nichterwerbstätiger <sup>6)</sup>	58 538	1 002	1,7	2 242	3,8	4 365	7,5
13	Rentner/ Pensionär	161 917	5 287	3,3	6 982	4,3	11 675	7,2
14	Insgesamt	613 718	10 777	1,8	19 182	3,1	33 322	5,4
darunter								
15	Student	26 095	136	0,5	727	2,8	2 043	7,8
16	Ausländer	117 811	1 832	1,6	5 630	4,8	9 417	8,0
<b>Einpersonenhaushalte</b>								
17	unter 30 Jahren	72 149	761	1,1	2 309	3,2	4 972	6,9
18	30 bis unter 40 Jahre	34 214	476	1,4	1 082	3,2	1 776	5,2
19	40 bis unter 65 Jahre	60 083	2 168	3,6	4 342	7,2	5 825	9,7
20	65 Jahre und älter	92 419	3 818	4,1	4 932	5,3	7 843	8,5
21	Zusammen	258 865	7 223	2,8	12 665	4,9	20 416	7,9
darunter weibliche Einpersonenhaushalte								
22	unter 30 Jahren	32 930	249	0,8	839	2,5	2 011	6,1
23	30 bis unter 40 Jahre	11 427	68	0,6	215	1,9	424	3,7
24	40 bis unter 65 Jahre	27 522	605	2,2	1 169	4,2	1 954	7,1
25	65 Jahre und älter	80 594	3 334	4,1	4 346	5,4	6 889	8,5
26	Zusammen	152 473	4 256	2,8	6 569	4,3	11 278	7,4
<b>Mehrpersonenhaushalte<sup>2)</sup></b>								
27	unter 30 Jahren	66 624	527	0,8	961	1,4	1 797	2,7
28	30 bis unter 40 Jahre	89 501	698	0,8	1 291	1,4	2 563	2,9
29	40 bis unter 65 Jahre	157 867	1 430	0,9	3 279	2,1	6 606	4,2
30	65 Jahre und älter	40 861	899	2,2	986	2,4	1 940	4,7
31	Zusammen	354 853	3 554	1,0	6 517	1,8	12 906	3,6
<b>Haushalte<sup>2)</sup> insgesamt</b>								
32	unter 30 Jahren	138 773	1 288	0,9	3 270	2,4	6 769	4,9
33	30 bis unter 40 Jahre	123 715	1 174	0,9	2 373	1,9	4 339	3,5
34	40 bis unter 65 Jahre	217 950	3 598	1,7	7 621	3,5	12 431	5,7
35	65 Jahre und älter	133 280	4 717	3,5	5 918	4,4	9 783	7,3
36	Insgesamt	613 718	10 777	1,8	19 182	3,1	33 322	5,4

1) Ohne Hauptmieterhaushalte in Freizeitwohneinheiten. – 2) Bezugsperson ist die Person, die überwiegend zum Lebensunterhalt des Haushalts beiträgt. – 3) Einschließlich Mithelfende



Mietsummen und Durchschnittsmieten sowie Haushaltszusammensetzung und Baualter des Gebäudes

monatliche Miete von . . . bis unter . . . DM												Lfd. Nr.
200–250		250–300		300–400		400–500		500–600		600–700		
Anzahl	%	Anzahl	%	Anzahl	%	Anzahl	%	Anzahl	%	Anzahl	%	
8	9	10	11	12	13	14	15	16	17	18	19	
27 929	10,8	27 643	10,7	48 372	18,7	27 863	10,8	13 549	5,2	7 229	2,8	1
16 191	10,6	16 639	10,9	29 499	19,3	16 552	10,9	7 652	5,0	3 858	2,5	2
11 881	7,7	14 622	9,5	33 128	21,5	26 459	17,2	16 410	10,6	9 424	6,1	3
5 629	6,4	7 175	8,1	18 132	20,6	16 497	18,7	11 246	12,8	7 254	8,2	4
4 111	5,8	5 478	7,7	14 239	20,0	12 979	18,2	9 386	13,2	6 288	8,8	5
1 814	6,6	2 206	8,1	5 445	19,9	4 656	17,0	3 432	12,5	2 303	8,4	6
858	6,2	1 188	8,6	2 705	19,6	2 402	17,4	1 779	12,9	1 159	8,4	7
52 222	8,5	58 312	9,5	122 021	19,9	90 856	14,8	55 802	9,1	33 657	5,5	8
1 279	4,1	1 573	5,0	4 234	13,6	4 263	13,7	3 672	11,8	2 885	9,2	9
8 083	5,2	10 581	6,8	29 204	18,8	27 929	18,0	19 884	12,8	13 472	8,7	10
19 628	9,5	22 146	10,7	47 612	23,0	34 873	16,9	20 303	9,8	10 893	5,3	11
6 207	10,6	6 120	10,5	10 865	18,6	7 177	12,3	4 283	7,3	2 696	4,6	12
17 025	10,5	17 892	11,1	30 106	18,6	16 614	10,3	7 660	4,7	3 711	2,3	13
52 222	8,5	58 312	9,5	122 021	19,9	90 856	14,8	55 802	9,1	33 657	5,5	14
3 179	12,2	2 917	11,2	4 579	17,5	2 975	11,4	1 935	7,4	1 302	5,0	15
13 699	11,6	14 114	12,0	26 942	22,9	17 058	14,5	9 379	8,0	5 126	4,4	16
7 473	10,4	7 827	10,8	14 989	20,8	9 484	13,1	4 699	6,5	2 620	3,6	17
2 702	7,9	3 091	9,0	6 725	19,7	4 825	14,1	2 831	8,3	1 695	5,0	18
7 243	12,1	6 614	11,0	11 349	18,9	6 381	10,6	3 165	5,3	1 566	2,6	19
10 511	11,4	10 111	10,9	15 309	16,6	7 173	7,8	2 854	3,1	1 348	1,5	20
27 929	10,8	27 643	10,7	48 372	18,7	27 863	10,8	13 549	5,2	7 229	2,8	21
3 235	9,8	3 583	10,9	7 503	22,8	4 788	14,5	2 323	7,1	1 201	3,6	22
718	6,3	935	8,2	2 463	21,6	1 957	17,1	1 143	10,0	684	6,0	23
3 053	11,1	3 209	11,7	6 128	22,3	3 616	13,1	1 741	6,3	840	3,1	24
9 185	11,4	8 912	11,1	13 405	16,6	6 191	7,7	2 445	3,0	1 133	1,4	25
16 191	10,6	16 639	10,9	29 499	19,3	16 552	10,9	7 652	5,0	3 858	2,5	26
3 797	5,7	4 756	7,1	13 897	20,9	13 656	20,5	9 545	14,3	5 791	8,7	27
5 070	5,7	6 605	7,4	17 122	19,1	16 033	17,9	11 881	13,3	7 989	8,9	28
11 925	7,6	15 030	9,5	34 403	21,8	28 019	17,7	17 992	11,4	11 155	7,1	29
3 501	8,6	4 278	10,5	8 227	20,1	5 285	12,9	2 835	6,9	1 493	3,7	30
24 293	6,8	30 669	8,6	73 649	20,8	62 993	17,8	42 253	11,9	26 428	7,4	31
11 270	8,1	12 583	9,1	28 886	20,8	23 140	16,7	14 244	10,3	8 411	6,1	32
7 772	6,3	9 696	7,8	23 847	19,3	20 858	16,9	14 712	11,9	9 684	7,8	33
19 168	8,8	21 644	9,9	45 752	21,0	34 400	15,8	21 157	9,7	12 721	5,8	34
14 012	10,5	14 389	10,8	23 536	17,7	12 458	9,3	5 689	4,3	2 841	2,1	35
52 222	8,5	58 312	9,5	122 021	19,9	90 856	14,8	55 802	9,1	33 657	5,5	36

Noch: 3. Hauptmieterhaushalte in Gebäuden und Unterkünften in Baden-Württemberg am 25. Mai 1987 nach Mietpreisstufen,  
c) Haushalte in bis 1948 errichteten Gebäuden, Wohneinheiten nicht öffentlich gefördert

Lfd. Nr.	Gegenstand der Nachweisung	Von den Hauptmieterhaushalten hatten eine					
		700–800		800–900		900–1000	
		Anzahl	%	Anzahl	%	Anzahl	%
		20	21	22	23	24	25
Haushalte in Gebäuden mit . . . Personen							
1	1	3 590	1,4	2 065	0,8	1 058	0,4
2	darunter weiblich	1 833	1,2	995	0,7	512	0,3
3	2	4 499	2,9	2 495	1,6	1 177	0,8
4	3	3 740	4,2	2 193	2,5	1 049	1,2
5	4	3 614	5,1	2 216	3,1	1 150	1,6
6	5	1 481	5,4	877	3,2	493	1,8
7	6 und mehr	671	4,9	460	3,3	246	1,8
8	Insgesamt	17 595	2,9	10 306	1,7	5 173	0,8
Bezugsperson <sup>1)</sup> des Haushalts ist							
9	Selbständiger <sup>2)</sup>	1 865	6,0	1 436	4,6	935	3,0
10	Beamter/ Angestellter <sup>3)</sup>	7 652	4,9	4 864	3,1	2 527	1,6
11	Arbeiter <sup>4)</sup>	4 908	2,4	2 330	1,1	869	0,4
12	Nichterwerbstätiger <sup>5)</sup>	1 485	2,5	834	1,4	454	0,8
13	Rentner/ Pensionär	1 685	1,0	842	0,5	388	0,2
14	Insgesamt	17 595	2,9	10 306	1,7	5 173	0,8
darunter							
15	Student	730	2,8	445	1,7	257	1,0
16	Ausländer	2 413	2,0	1 279	1,1	587	0,5
Einpersonenhaushalte							
17	unter 30 Jahren	1 264	1,8	713	1,0	399	0,6
18	30 bis unter 40 Jahre	952	2,8	599	1,8	292	0,9
19	40 bis unter 65 Jahre	790	1,3	457	0,8	226	0,4
20	65 Jahre und älter	584	0,6	296	0,3	141	0,2
21	Zusammen	3 590	1,4	2 065	0,8	1 058	0,4
darunter weibliche Einpersonenhaushalte							
22	unter 30 Jahren	583	1,8	335	1,0	200	0,6
23	30 bis unter 40 Jahre	358	3,1	212	1,9	95	0,8
24	40 bis unter 65 Jahre	399	1,4	212	0,8	97	0,4
25	65 Jahre und älter	493	0,6	236	0,3	120	0,1
26	Zusammen	1 833	1,2	995	0,7	512	0,3
Mehrpersonenhaushalte <sup>1)</sup>							
27	unter 30 Jahren	2 545	3,8	1 319	2,0	543	0,8
28	30 bis unter 40 Jahre	4 655	5,2	2 827	3,2	1 419	1,6
29	40 bis unter 65 Jahre	6 107	3,9	3 711	2,4	1 966	1,2
30	65 Jahre und älter	698	1,7	384	0,9	187	0,5
31	Zusammen	14 005	3,9	8 241	2,3	4 115	1,2
Haushalte <sup>1)</sup> insgesamt							
32	unter 30 Jahren	3 809	2,7	2 032	1,5	942	0,7
33	30 bis unter 40 Jahre	5 607	4,5	3 426	2,8	1 711	1,4
34	40 bis unter 65 Jahre	6 897	3,2	4 168	1,9	2 192	1,0
35	65 Jahre und älter	1 282	1,0	680	0,5	328	0,2
36	Insgesamt	17 595	2,9	10 306	1,7	5 173	0,8

1) Bezugsperson ist die Person, die überwiegend zum Lebensunterhalt des Haushalts beiträgt. — 2) Einschließlich Mithelfende Familienangehörige. — 3) Einschließlich Auszubildende

**Mietsummen und Durchschnittsmieten sowie Haushaltszusammensetzung und Baualter des Gebäudes**

monatliche Miete von . . . bis unter . . . DM								Mietsumme insgesamt	Miete je Wohneinheit	Lfd. Nr.
1000 – 1200		1200 – 1500		1500 und mehr		ohne Mietangabe		in Wohneinheiten mit Mietangabe		
Anzahl	%	Anzahl	%	Anzahl	%	Anzahl	%	DM		
26	27	28	29	30	31	32	33	34	35	
1 132	0,4	708	0,3	458	0,2	56 965	22,0	67 145	332,57	1
487	0,3	302	0,2	160	0,1	35 690	23,4	38 363	328,50	2
1 129	0,7	633	0,4	374	0,2	19 776	12,8	54 677	406,90	3
1 106	1,3	666	0,8	409	0,5	8 077	9,2	35 985	449,31	4
1 311	1,8	782	1,1	542	0,8	5 716	8,0	31 186	475,07	5
581	2,1	373	1,4	282	1,0	1 984	7,2	12 232	481,76	6
273	2,0	186	1,3	150	1,1	880	6,4	6 179	478,31	7
5 532	0,9	3 348	0,5	2 215	0,4	93 398	15,2	207 405	398,61	8
1 131	3,6	932	3,0	988	3,2	4 725	15,1	15 674	591,97	9
2 799	1,8	1 686	1,1	842	0,5	18 050	11,6	65 394	475,82	10
752	0,4	278	0,1	148	0,1	19 304	9,3	69 703	372,20	11
511	0,9	288	0,5	149	0,3	9 860	16,8	18 194	373,76	12
339	0,2	164	0,1	88	0,1	41 459	25,6	38 440	319,12	13
5 532	0,9	3 348	0,5	2 215	0,4	93 398	15,2	207 405	398,61	14
314	1,2	171	0,7	80	0,3	4 305	16,5	8 445	387,57	15
574	0,5	339	0,3	338	0,3	9 084	7,7	38 761	356,49	16
459	0,6	277	0,4	144	0,2	13 759	19,1	21 139	362,03	17
338	1,0	223	0,7	144	0,4	6 463	18,9	11 139	401,38	18
220	0,4	160	0,3	132	0,2	9 445	15,7	16 068	317,31	19
115	0,1	48	0,1	38	0,0	27 298	29,5	18 799	288,68	20
1 132	0,4	708	0,3	458	0,2	56 965	22,0	67 145	332,57	21
192	0,6	125	0,4	62	0,2	5 701	17,3	10 070	369,82	22
129	1,1	80	0,7	40	0,4	1 906	16,7	4 067	427,18	23
75	0,3	59	0,2	34	0,1	4 331	15,7	7 911	341,11	24
91	0,1	38	0,0	24	0,0	23 752	29,5	16 315	287,03	25
487	0,3	302	0,2	160	0,1	35 690	23,4	38 363	328,50	26
455	0,7	216	0,3	125	0,2	6 694	10,0	26 308	438,98	27
1 594	1,8	880	1,0	507	0,6	8 367	9,3	38 362	472,83	28
2 177	1,4	1 442	0,9	1 051	0,7	11 574	7,3	64 174	438,67	29
174	0,4	102	0,2	74	0,2	9 798	24,0	11 415	367,49	30
4 400	1,2	2 640	0,7	1 757	0,5	36 433	10,3	140 260	440,49	31
914	0,7	493	0,4	269	0,2	20 453	14,7	47 447	401,01	32
1 932	1,6	1 103	0,9	651	0,5	14 830	12,0	49 501	454,62	33
2 397	1,1	1 602	0,7	1 183	0,5	21 019	9,6	80 242	407,46	34
289	0,2	150	0,1	112	0,1	37 096	27,8	30 215	314,13	35
5 532	0,9	3 348	0,5	2 215	0,4	93 398	15,2	207 405	398,61	36

Noch: 3. Hauptmieterhaushalte in Gebäuden und Unterkünften in Baden-Württemberg am 25. Mai 1987 nach Mietpreisstufen,  
c) Haushalte in bis 1948 errichteten Gebäuden, Wohneinheiten nicht öffentlich gefördert

Lfd. Nr.	Gegenstand der Nachweisung	Haupt- mieter- haushalte insgesamt <sup>1)</sup>	Von den Hauptmieterhaushalten hatten eine					
			unter 100		100 – 150		150 – 200	
			Anzahl	%	Anzahl	%	Anzahl	%
			1	2	3	4	5	6
<b>Haushalte in Gebäuden von ... bis ... errichtet</b>								
37	bis 1900	230 761	5 621	2,4	9 709	4,2	14 966	6,5
38	1901 – 1918	145 533	1 793	1,2	3 772	2,6	6 801	4,7
39	1919 – 1948	237 424	3 363	1,4	5 701	2,4	11 555	4,9
40	1949 – 1957	–	–	–	–	–	–	–
41	1958 – 1962	–	–	–	–	–	–	–
42	1963 – 1968	–	–	–	–	–	–	–
43	1969 – 1973	–	–	–	–	–	–	–
44	1974 – 1978	–	–	–	–	–	–	–
45	1979 – 1983	–	–	–	–	–	–	–
46	1984 und später	–	–	–	–	–	–	–
47	<b>Insgesamt</b>	<b>613 718</b>	<b>10 777</b>	<b>1,8</b>	<b>19 182</b>	<b>3,1</b>	<b>33 322</b>	<b>5,4</b>
<b>Haushalte in Wohnungen in Gebäuden mit ... Personen</b>								
48	1	246 929	6 420	2,6	11 030	4,5	18 281	7,4
49	darunter weiblich	148 423	4 059	2,7	6 125	4,1	10 620	7,2
50	2	153 092	1 985	1,3	3 382	2,2	6 607	4,3
51	3	87 770	770	0,9	1 393	1,6	2 801	3,2
52	4	71 113	524	0,7	1 034	1,5	1 976	2,8
53	5	27 201	156	0,6	411	1,5	877	3,2
54	6 und mehr	13 767	73	0,5	219	1,6	548	4,0
55	<b>Zusammen</b>	<b>599 872</b>	<b>9 928</b>	<b>1,7</b>	<b>17 469</b>	<b>2,9</b>	<b>31 090</b>	<b>5,2</b>
<b>Bezugsperson<sup>2)</sup> des Haushalts ist</b>								
56	Selbständiger <sup>3)</sup>	30 652	209	0,7	371	1,2	620	2,0
57	Beamter/ Angestellter <sup>4)</sup>	152 293	1 113	0,7	2 026	1,3	3 762	2,5
58	Arbeiter <sup>5)</sup>	202 078	2 579	1,3	6 394	3,2	11 553	5,7
59	Nichterwerbstätiger <sup>6)</sup>	54 745	868	1,6	1 828	3,3	3 633	6,6
60	Rentner/ Pensionär	160 104	5 159	3,2	6 850	4,3	11 522	7,2
61	<b>Zusammen</b>	<b>599 872</b>	<b>9 928</b>	<b>1,7</b>	<b>17 469</b>	<b>2,9</b>	<b>31 090</b>	<b>5,2</b>
darunter								
62	Student	24 015	103	0,4	499	2,1	1 494	6,2
63	Ausländer	113 888	1 522	1,3	4 902	4,3	8 717	7,7
<b>Einpersonenhaushalte</b>								
64	unter 30 Jahren	66 821	546	0,8	1 662	2,5	3 818	5,7
65	30 bis unter 40 Jahre	32 352	372	1,1	870	2,7	1 496	4,6
66	40 bis unter 65 Jahre	56 600	1 772	3,1	3 661	6,5	5 241	9,3
67	65 Jahre und älter	91 156	3 730	4,1	4 837	5,3	7 726	8,5
68	<b>Zusammen</b>	<b>246 929</b>	<b>6 420</b>	<b>2,6</b>	<b>11 030</b>	<b>4,5</b>	<b>18 281</b>	<b>7,4</b>
darunter weibliche Einpersonenhaushalte								
69	unter 30 Jahren	30 972	169	0,5	609	2,0	1 570	5,1
70	30 bis unter 40 Jahre	11 037	55	0,5	182	1,6	378	3,4
71	40 bis unter 65 Jahre	26 743	550	2,1	1 051	3,9	1 866	7,0
72	65 Jahre und älter	79 671	3 285	4,1	4 283	5,4	6 806	8,5
73	<b>Zusammen</b>	<b>148 423</b>	<b>4 059</b>	<b>2,7</b>	<b>6 125</b>	<b>4,1</b>	<b>10 620</b>	<b>7,2</b>
<b>Mehrpersonenhaushalte<sup>2)</sup></b>								
74	unter 30 Jahren	65 993	513	0,8	932	1,4	1 777	2,7
75	30 bis unter 40 Jahre	88 990	691	0,8	1 274	1,4	2 536	2,8
76	40 bis unter 65 Jahre	157 262	1 409	0,9	3 251	2,1	6 557	4,2
77	65 Jahre und älter	40 698	895	2,2	982	2,4	1 939	4,8
78	<b>Zusammen</b>	<b>352 943</b>	<b>3 508</b>	<b>1,0</b>	<b>6 439</b>	<b>1,8</b>	<b>12 809</b>	<b>3,6</b>

1) Ohne Hauptmieterhaushalte in Freizeitwohneinheiten. – 2) Bezugsperson ist die Person, die überwiegend zum Lebensunterhalt des Haushalts beiträgt. – 3) Einschließlich Mithelfende

Mietsummen und Durchschnittsmieten sowie Haushaltszusammensetzung und Baualter des Gebäudes

monatliche Miete von . . . bis unter . . . DM												Lfd. Nr.	
200–250		250–300		300–400		400–500		500–600		600–700			
Anzahl	%	Anzahl	%	Anzahl	%	Anzahl	%	Anzahl	%	Anzahl	%		
8	9	10	11	12	13	14	15	16	17	18	19		
20 956	9,1	20 820	9,0	42 965	18,6	30 319	13,1	18 255	7,9	10 846	4,7	37	
11 198	7,7	13 195	9,1	29 850	20,5	23 564	16,2	14 773	10,2	9 098	6,3	38	
20 068	8,5	24 297	10,2	49 206	20,7	36 973	15,6	22 774	9,6	13 713	5,8	39	
–	–	–	–	–	–	–	–	–	–	–	–	40	
–	–	–	–	–	–	–	–	–	–	–	–	41	
–	–	–	–	–	–	–	–	–	–	–	–	42	
–	–	–	–	–	–	–	–	–	–	–	–	43	
–	–	–	–	–	–	–	–	–	–	–	–	44	
–	–	–	–	–	–	–	–	–	–	–	–	45	
–	–	–	–	–	–	–	–	–	–	–	–	46	
52 222	8,5	58 312	9,5	122 021	19,9	90 856	14,8	55 802	9,1	33 657	5,5	47	
26 228	10,6	26 693	10,8	47 650	19,3	27 707	11,2	13 512	5,5	7 218	2,9	48	
15 677	10,6	16 361	11,0	29 274	19,7	16 509	11,1	7 637	5,1	3 853	2,6	49	
11 798	7,7	14 538	9,5	33 001	21,6	26 410	17,3	16 396	10,7	9 412	6,1	50	
5 610	6,4	7 154	8,2	18 104	20,6	16 475	18,8	11 239	12,8	7 248	8,3	51	
4 098	5,8	5 466	7,7	14 220	20,0	12 970	18,2	9 380	13,2	6 287	8,8	52	
1 812	6,7	2 203	8,1	5 440	20,0	4 653	17,1	3 428	12,6	2 303	8,5	53	
857	6,2	1 187	8,6	2 703	19,6	2 402	17,4	1 779	12,9	1 159	8,4	54	
50 403	8,4	57 241	9,5	121 118	20,2	90 617	15,1	55 734	9,3	33 627	5,6	55	
1 230	4,0	1 530	5,0	4 195	13,7	4 238	13,8	3 661	11,9	2 881	9,4	56	
7 710	5,1	10 392	6,8	28 974	19,0	27 862	18,3	19 861	13,0	13 461	8,8	57	
19 038	9,4	21 827	10,8	47 347	23,4	34 798	17,2	20 288	10,0	10 886	5,4	58	
5 524	10,1	5 685	10,4	10 569	19,3	7 125	13,0	4 273	7,8	2 690	4,9	59	
16 901	10,6	17 807	11,1	30 033	18,8	16 594	10,4	7 651	4,8	3 709	2,3	60	
50 403	8,4	57 241	9,5	121 118	20,2	90 617	15,1	55 734	9,3	33 627	5,6	61	
2 703	11,3	2 622	10,9	4 440	18,5	2 957	12,3	1 932	8,0	1 300	5,4	62	
13 217	11,6	13 840	12,2	26 687	23,4	16 994	14,9	9 356	8,2	5 116	4,5	63	
6 558	9,8	7 305	10,9	14 648	21,9	9 420	14,1	4 689	7,0	2 614	3,9	64	
2 473	7,6	2 945	9,1	6 584	20,4	4 784	14,8	2 823	8,7	1 694	5,2	65	
6 770	12,0	6 383	11,3	11 159	19,7	6 340	11,2	3 151	5,6	1 563	2,8	66	
10 427	11,4	10 060	11,0	15 259	16,7	7 163	7,9	2 849	3,1	1 347	1,5	67	
26 228	10,6	26 693	10,8	47 650	19,3	27 707	11,2	13 512	5,5	7 218	2,9	68	
2 900	9,4	3 403	11,0	7 376	23,8	4 769	15,4	2 320	7,5	1 197	3,9	69	
687	6,2	916	8,3	2 432	22,0	1 947	17,6	1 141	10,3	684	6,2	70	
2 959	11,1	3 165	11,8	6 095	22,8	3 608	13,5	1 734	6,5	840	3,1	71	
9 131	11,5	8 877	11,1	13 371	16,8	6 185	7,8	2 442	3,1	1 132	1,4	72	
15 677	10,6	16 361	11,0	29 274	19,7	16 509	11,1	7 637	5,1	3 853	2,6	73	
3 763	5,7	4 715	7,1	13 810	20,9	13 617	20,6	9 534	14,4	5 780	8,8	74	
5 046	5,7	6 580	7,4	17 078	19,2	16 012	18,0	11 874	13,3	7 986	9,0	75	
11 873	7,5	14 978	9,5	34 356	21,8	27 999	17,8	17 980	11,4	11 150	7,1	76	
3 493	8,6	4 275	10,5	8 224	20,2	5 282	13,0	2 834	7,0	1 493	3,7	77	
24 175	6,8	30 548	8,7	73 468	20,8	62 910	17,8	42 222	12,0	26 409	7,5	78	

Familienangehörige. – 4) Einschließlich Auszubildende (kaufmännisch/technisch), Beamtenanwärter. – 5) Einschließlich Auszubildende (gewerblich). – 6) Ohne Rentner/Pensionäre.

Noch: **3. Hauptmieterhaushalte in Gebäuden und Unterkünften in Baden-Württemberg am 25. Mai 1987 nach Mietpreisstufen,**  
c) Haushalte in bis 1948 errichteten Gebäuden, Wohneinheiten nicht öffentlich gefördert

Lfd. Nr.	Gegenstand der Nachweisung	Von den Hauptmieterhaushalten hatten eine					
		700–800		800–900		900–1000	
		Anzahl	%	Anzahl	%	Anzahl	%
		20	21	22	23	24	25
<b>Haushalte in Gebäuden von . . . bis . . . errichtet</b>							
37	bis 1900	5 555	2,4	3 313	1,4	1 605	0,7
38	1901–1918	4 838	3,3	2 782	1,9	1 481	1,0
39	1919–1948	7 202	3,0	4 211	1,8	2 087	0,9
40	1949–1957	—	—	—	—	—	—
41	1958–1962	—	—	—	—	—	—
42	1963–1968	—	—	—	—	—	—
43	1969–1973	—	—	—	—	—	—
44	1974–1978	—	—	—	—	—	—
45	1979–1983	—	—	—	—	—	—
46	1984 und später	—	—	—	—	—	—
47	Insgesamt	17 595	2,9	10 306	1,7	5 173	0,8
<b>Haushalte in Wohnungen in Gebäuden mit . . . Personen</b>							
48	1	3 583	1,5	2 063	0,8	1 057	0,4
49	darunter weiblich	1 833	1,2	995	0,7	511	0,3
50	2	4 496	2,9	2 492	1,6	1 177	0,8
51	3	3 740	4,3	2 193	2,5	1 049	1,2
52	4	3 614	5,1	2 214	3,1	1 150	1,6
53	5	1 481	5,4	877	3,2	493	1,8
54	6 und mehr	671	4,9	460	3,3	246	1,8
55	Zusammen	17 585	2,9	10 299	1,7	5 172	0,9
<b>Bezugsperson<sup>1)</sup> des Haushalts ist</b>							
56	Selbständiger <sup>2)</sup>	1 862	6,1	1 435	4,7	935	3,1
57	Beamter/ Angestellter <sup>3)</sup>	7 648	5,0	4 862	3,2	2 526	1,7
58	Arbeiter <sup>4)</sup>	4 907	2,4	2 328	1,2	869	0,4
59	Nichterwerbstätiger <sup>5)</sup>	1 483	2,7	833	1,5	454	0,8
60	Rentner/ Pensionär	1 685	1,1	841	0,5	388	0,2
61	Zusammen	17 585	2,9	10 299	1,7	5 172	0,9
darunter							
62	Student	729	3,0	445	1,9	257	1,1
63	Ausländer	2 409	2,1	1 276	1,1	587	0,5
<b>Einpersonenhaushalte</b>							
64	unter 30 Jahren	1 261	1,9	713	1,1	398	0,6
65	30 bis unter 40 Jahre	950	2,9	598	1,8	292	0,9
66	40 bis unter 65 Jahre	788	1,4	456	0,8	226	0,4
67	65 Jahre und älter	584	0,6	296	0,3	141	0,2
68	Zusammen	3 583	1,5	2 063	0,8	1 057	0,4
darunter weibliche Einpersonenhaushalte							
69	unter 30 Jahren	583	1,9	335	1,1	199	0,6
70	30 bis unter 40 Jahre	358	3,2	212	1,9	95	0,9
71	40 bis unter 65 Jahre	399	1,5	212	0,8	97	0,4
72	65 Jahre und älter	493	0,6	236	0,3	120	0,2
73	Zusammen	1 833	1,2	995	0,7	511	0,3
<b>Mehrpersonenhaushalte<sup>1)</sup></b>							
74	unter 30 Jahren	2 545	3,9	1 318	2,0	543	0,8
75	30 bis unter 40 Jahre	4 653	5,2	2 825	3,2	1 419	1,6
76	40 bis unter 65 Jahre	6 106	3,9	3 710	2,4	1 966	1,3
77	65 Jahre und älter	698	1,7	383	0,9	187	0,5
78	Zusammen	14 002	4,0	8 236	2,3	4 115	1,2

1) Bezugsperson ist die Person, die überwiegend zum Lebensunterhalt des Haushalts beiträgt. – 2) Einschließlich Mithelfende Familienangehörige. – 3) Einschließlich Auszubildende

Mietsummen und Durchschnittsmieten sowie Haushaltszusammensetzung und Baualter des Gebäudes

monatliche Miete von . . . bis unter . . . DM								Mietsumme insgesamt	Miete je Wohneinheit	Lfd. Nr.
1000 – 1200		1200 – 1500		1500 und mehr		ohne Mietangabe		in Wohneinheiten mit Mietangabe		
Anzahl	%	Anzahl	%	Anzahl	%	Anzahl	%	DM		
26	27	28	29	30	31	32	33	34	35	
1 772	0,8	1 009	0,4	755	0,3	42 295	18,3	70 939	376,40	37
1 564	1,1	980	0,7	524	0,4	19 320	13,3	52 750	417,94	38
2 196	0,9	1 359	0,6	936	0,4	31 783	13,4	83 716	407,10	39
–	–	–	–	–	–	–	–	–	–	40
–	–	–	–	–	–	–	–	–	–	41
–	–	–	–	–	–	–	–	–	–	42
–	–	–	–	–	–	–	–	–	–	43
–	–	–	–	–	–	–	–	–	–	44
–	–	–	–	–	–	–	–	–	–	45
–	–	–	–	–	–	–	–	–	–	46
5 532	0,9	3 348	0,5	2 215	0,4	93 398	15,2	207 405	398,61	47
1 131	0,5	707	0,3	458	0,2	53 191	21,5	65 595	338,58	48
486	0,3	301	0,2	160	0,1	34 022	22,9	37 897	331,26	49
1 129	0,7	632	0,4	374	0,2	19 263	12,6	54 535	407,50	50
1 106	1,3	665	0,8	408	0,5	7 815	8,9	35 943	449,54	51
1 311	1,8	782	1,1	541	0,8	5 546	7,8	31 160	475,24	52
581	2,1	373	1,4	282	1,0	1 831	6,7	12 226	481,90	53
273	2,0	186	1,4	150	1,1	854	6,2	6 178	478,42	54
5 531	0,9	3 345	0,6	2 213	0,4	88 500	14,8	205 637	402,13	55
1 130	3,7	931	3,0	988	3,2	4 436	14,5	15 606	595,27	56
2 799	1,8	1 685	1,1	842	0,6	16 770	11,0	64 998	479,61	57
752	0,4	277	0,1	147	0,1	18 088	9,0	69 108	375,61	58
511	0,9	288	0,5	148	0,3	8 833	16,1	17 620	383,79	59
339	0,2	164	0,1	88	0,1	40 373	25,2	38 305	319,92	60
5 531	0,9	3 345	0,6	2 213	0,4	88 500	14,8	205 637	402,13	61
314	1,3	171	0,7	80	0,3	3 969	16,5	8 085	403,30	62
574	0,5	338	0,3	336	0,3	8 017	7,0	38 227	361,07	63
459	0,7	277	0,4	144	0,2	12 309	18,4	20 371	373,71	64
337	1,0	222	0,7	144	0,4	5 768	17,8	10 902	410,08	65
220	0,4	160	0,3	132	0,2	8 578	15,2	15 613	325,13	66
115	0,1	48	0,1	38	0,0	26 536	29,1	18 709	289,52	67
1 131	0,5	707	0,3	458	0,2	53 191	21,5	65 595	338,58	68
192	0,6	125	0,4	62	0,2	5 163	16,7	9 789	379,27	69
128	1,2	79	0,7	40	0,4	1 703	15,4	4 025	431,25	70
75	0,3	59	0,2	34	0,1	3 999	15,0	7 828	344,18	71
91	0,1	38	0,0	24	0,0	23 157	29,1	16 255	287,63	72
486	0,3	301	0,2	160	0,1	34 022	22,9	37 897	331,26	73
455	0,7	216	0,3	125	0,2	6 350	9,6	26 225	439,70	74
1 594	1,8	878	1,0	506	0,6	8 038	9,0	38 308	473,21	75
2 177	1,4	1 442	0,9	1 050	0,7	11 258	7,2	64 100	439,03	76
174	0,4	102	0,3	74	0,2	9 663	23,7	11 409	367,60	77
4 400	1,2	2 638	0,7	1 755	0,5	35 309	10,0	140 042	440,89	78

(kaufmännisch/technisch), Beamtenanwärter. – 4) Einschließlich Auszubildende (gewerblich). – 5) Ohne Rentner/Pensionäre.

Noch: 3. Hauptmieterhaushalte in Gebäuden und Unterkünften in Baden-Württemberg am 25. Mai 1987 nach Mietpreisstufen,  
c) Haushalte in bis 1948 errichteten Gebäuden, Wohneinheiten nicht öffentlich gefördert

Lfd. Nr.	Gegenstand der Nachweisung	Haupt- mieter- haushalte insgesamt <sup>1)</sup>	Von den Hauptmieterhaushalten hatten eine					
			unter 100		100 – 150		150 – 200	
			Anzahl	%	Anzahl	%	Anzahl	%
			1	2	3	4	5	6
Haushalte <sup>2)</sup> zusammen								
79	unter 30 Jahren	132 814	1 059	0,8	2 594	2,0	5 595	4,2
80	30 bis unter 40 Jahre	121 342	1 063	0,9	2 144	1,8	4 032	3,3
81	40 bis unter 65 Jahre	213 862	3 181	1,5	6 912	3,2	11 798	5,5
82	65 Jahre und älter	131 854	4 625	3,5	5 819	4,4	9 665	7,3
83	Zusammen	599 872	9 928	1,7	17 469	2,9	31 090	5,2
Haushalte in Gebäuden von . . . bis . . . errichtet								
84	bis 1900	224 221	5 292	2,4	9 062	4,0	13 783	6,1
85	1901 – 1918	142 547	1 656	1,2	3 375	2,4	6 319	4,4
86	1919 – 1948	233 104	2 980	1,3	5 032	2,2	10 988	4,7
87	1949 – 1957	–	–	–	–	–	–	–
88	1958 – 1962	–	–	–	–	–	–	–
89	1963 – 1968	–	–	–	–	–	–	–
90	1969 – 1973	–	–	–	–	–	–	–
91	1974 – 1978	–	–	–	–	–	–	–
92	1979 – 1983	–	–	–	–	–	–	–
93	1984 und später	–	–	–	–	–	–	–
94	Zusammen	599 872	9 928	1,7	17 469	2,9	31 090	5,2
Haushalte in sonstigen Wohneinheiten in Gebäuden mit . . . Personen								
95	1	11 936	803	6,7	1 635	13,7	2 135	17,9
96	darunter weiblich	4 050	197	4,9	444	11,0	658	16,2
97	2	1 060	34	3,2	68	6,4	69	6,5
98	3	396	8	2,0	6	1,5	15	3,8
99	4	248	3	1,2	2	0,8	10	4,0
100	5	174	1	0,6	1	0,6	2	1,1
101	6 und mehr	32	–	–	1	3,1	1	3,1
102	Zusammen	13 846	849	6,1	1 713	12,4	2 232	16,1
Bezugsperson <sup>2)</sup> des Haushalts ist								
103	Selbständiger <sup>3)</sup>	551	15	2,7	21	3,8	49	8,9
104	Beamter/ Angestellter <sup>4)</sup>	3 192	146	4,6	351	11,0	514	16,1
105	Arbeiter <sup>5)</sup>	4 497	426	9,5	795	17,7	784	17,4
106	Nichterwerbstätiger <sup>6)</sup>	3 793	134	3,5	414	10,9	732	19,3
107	Rentner/ Pensionär	1 813	128	7,1	132	7,3	153	8,4
108	Zusammen	13 846	849	6,1	1 713	12,4	2 232	16,1
darunter								
109	Student	2 080	33	1,6	228	11,0	549	26,4
110	Ausländer	3 923	310	7,9	728	18,6	700	17,8
Einpersonenhaushalte								
111	unter 30 Jahren	5 328	215	4,0	647	12,1	1 154	21,7
112	30 bis unter 40 Jahre	1 862	104	5,6	212	11,4	280	15,0
113	40 bis unter 65 Jahre	3 483	396	11,4	681	19,6	584	16,8
114	65 Jahre und älter	1 263	88	7,0	95	7,5	117	9,3
115	Zusammen	11 936	803	6,7	1 635	13,7	2 135	17,9
darunter weibliche Einpersonenhaushalte								
116	unter 30 Jahren	1 958	80	4,1	230	11,7	441	22,5
117	30 bis unter 40 Jahre	390	13	3,3	33	8,5	46	11,8
118	40 bis unter 65 Jahre	779	55	7,1	118	15,1	88	11,3
119	65 Jahre und älter	923	49	5,3	63	6,8	83	9,0
120	Zusammen	4 050	197	4,9	444	11,0	658	16,2

1) Ohne Hauptmieterhaushalte in Freizeitwohneinheiten. – 2) Bezugsperson ist die Person, die überwiegend zum Lebensunterhalt des Haushalts beiträgt. – 3) Einschließlich Mithelfende



Mietsummen und Durchschnittsmieten sowie Haushaltszusammensetzung und Baualter des Gebäudes

monatliche Miete von ... bis unter ... DM												Lfd. Nr.
200–250		250–300		300–400		400–500		500–600		600–700		
Anzahl	%	Anzahl	%	Anzahl	%	Anzahl	%	Anzahl	%	Anzahl	%	
8	9	10	11	12	13	14	15	16	17	18	19	
10 321	7,8	12 020	9,1	28 458	21,4	23 037	17,3	14 223	10,7	8 394	6,3	79
7 519	6,2	9 525	7,8	23 662	19,5	20 796	17,1	14 697	12,1	9 680	8,0	80
18 643	8,7	21 361	10,0	45 515	21,3	34 339	16,1	21 131	9,9	12 713	5,9	81
13 920	10,6	14 335	10,9	23 483	17,8	12 445	9,4	5 683	4,3	2 840	2,2	82
50 403	8,4	57 241	9,5	121 118	20,2	90 617	15,1	55 734	9,3	33 627	5,6	83
20 078	9,0	20 357	9,1	42 496	19,0	30 204	13,5	18 226	8,1	10 832	4,8	84
10 702	7,5	12 879	9,0	29 638	20,8	23 510	16,5	14 763	10,4	9 089	6,4	85
19 623	8,4	24 005	10,3	48 984	21,0	36 903	15,8	22 745	9,8	13 706	5,9	86
–	–	–	–	–	–	–	–	–	–	–	–	87
–	–	–	–	–	–	–	–	–	–	–	–	88
–	–	–	–	–	–	–	–	–	–	–	–	89
–	–	–	–	–	–	–	–	–	–	–	–	90
–	–	–	–	–	–	–	–	–	–	–	–	91
–	–	–	–	–	–	–	–	–	–	–	–	92
–	–	–	–	–	–	–	–	–	–	–	–	93
50 403	8,4	57 241	9,5	121 118	20,2	90 617	15,1	55 734	9,3	33 627	5,6	94
1 701	14,3	950	8,0	722	6,0	156	1,3	37	0,3	11	0,1	95
514	12,7	278	6,9	225	5,6	43	1,1	15	0,4	5	0,1	96
83	7,8	84	7,9	127	12,0	49	4,6	14	1,3	12	1,1	97
19	4,8	21	5,3	28	7,1	22	5,6	7	1,8	6	1,5	98
13	5,2	12	4,8	19	7,7	9	3,6	6	2,4	1	0,4	99
2	1,1	3	1,7	5	2,9	3	1,7	4	2,3	–	–	100
1	3,1	1	3,1	2	6,3	–	–	–	–	–	–	101
1 819	13,1	1 071	7,7	903	6,5	239	1,7	68	0,5	30	0,2	102
49	8,9	43	7,8	39	7,1	25	4,5	11	2,0	4	0,7	103
373	11,7	189	5,9	230	7,2	67	2,1	23	0,7	11	0,3	104
590	13,1	319	7,1	265	5,9	75	1,7	15	0,3	7	0,2	105
683	18,0	435	11,5	296	7,8	52	1,4	10	0,3	6	0,2	106
124	6,8	85	4,7	73	4,0	20	1,1	9	0,5	2	0,1	107
1 819	13,1	1 071	7,7	903	6,5	239	1,7	68	0,5	30	0,2	108
476	22,9	295	14,2	139	6,7	18	0,9	3	0,1	2	0,1	109
482	12,3	274	7,0	255	6,5	64	1,6	23	0,6	10	0,3	110
915	17,2	522	9,8	341	6,4	64	1,2	10	0,2	6	0,1	111
229	12,3	146	7,8	141	7,6	41	2,2	8	0,4	1	0,1	112
473	13,6	231	6,6	190	5,5	41	1,2	14	0,4	3	0,1	113
84	6,7	51	4,0	50	4,0	10	0,8	5	0,4	1	0,1	114
1 701	14,3	950	8,0	722	6,0	156	1,3	37	0,3	11	0,1	115
335	17,1	180	9,2	127	6,5	19	1,0	3	0,2	4	0,2	116
31	7,9	19	4,9	31	7,9	10	2,6	2	0,5	–	–	117
94	12,1	44	5,6	33	4,2	8	1,0	7	0,9	–	–	118
54	5,9	35	3,8	34	3,7	6	0,7	3	0,3	1	0,1	119
514	12,7	278	6,9	225	5,6	43	1,1	15	0,4	5	0,1	120

Familienangehörige. — 4) Einschließlich Auszubildende (kaufmännisch/technisch), Beamtenanwärter. — 5) Einschließlich Auszubildende (gewerblich). — 6) Ohne Rentner/Pensionäre.

Noch: 3. Hauptmieterhaushalte in Gebäuden und Unterkünften in Baden-Württemberg am 25. Mai 1987 nach Mietpreisstufen,  
c) Haushalte in bis 1948 errichteten Gebäuden, Wohneinheiten nicht öffentlich gefördert

Lfd. Nr.	Gegenstand der Nachweisung	Von den Hauptmieterhaushalten hatten eine					
		700–800		800–900		900–1000	
		Anzahl	%	Anzahl	%	Anzahl	%
		20	21	22	23	24	25
Haushalte <sup>1)</sup> zusammen							
79	unter 30 Jahren	3 806	2,9	2 031	1,5	941	0,7
80	30 bis unter 40 Jahre	5 603	4,6	3 423	2,8	1 711	1,4
81	40 bis unter 65 Jahre	6 894	3,2	4 166	1,9	2 192	1,0
82	65 Jahre und älter	1 282	1,0	679	0,5	328	0,2
83	Zusammen	17 585	2,9	10 299	1,7	5 172	0,9
Haushalte in Gebäuden von . . . bis . . . errichtet							
84	bis 1900	5 549	2,5	3 309	1,5	1 604	0,7
85	1901–1918	4 834	3,4	2 781	2,0	1 481	1,0
86	1919–1948	7 202	3,1	4 209	1,8	2 087	0,9
87	1949–1957	–	–	–	–	–	–
88	1958–1962	–	–	–	–	–	–
89	1963–1968	–	–	–	–	–	–
90	1969–1973	–	–	–	–	–	–
91	1974–1978	–	–	–	–	–	–
92	1979–1983	–	–	–	–	–	–
93	1984 und später	–	–	–	–	–	–
94	Zusammen	17 585	2,9	10 299	1,7	5 172	0,9
Haushalte in sonstigen Wohneinheiten in Gebäuden mit . . . Personen							
95	1	7	0,1	2	0,0	1	0,0
96	darunter weiblich	–	–	–	–	1	0,0
97	2	3	0,3	3	0,3	–	–
98	3	–	–	–	–	–	–
99	4	–	–	2	0,8	–	–
100	5	–	–	–	–	–	–
101	6 und mehr	–	–	–	–	–	–
102	Zusammen	10	0,1	7	0,1	1	0,0
Bezugsperson <sup>1)</sup> des Haushalts ist							
103	Selbständiger <sup>2)</sup>	3	0,5	1	0,2	–	–
104	Beamter/ Angestellter <sup>3)</sup>	4	0,1	2	0,1	1	0,0
105	Arbeiter <sup>4)</sup>	1	0,0	2	0,0	–	–
106	Nichterwerbstätiger <sup>5)</sup>	2	0,1	1	0,0	–	–
107	Rentner/ Pensionär	–	–	1	0,1	–	–
108	Zusammen	10	0,1	7	0,1	1	0,0
darunter							
109	Student	1	0,0	–	–	–	–
110	Ausländer	4	0,1	3	0,1	–	–
Einpersonenhaushalte							
111	unter 30 Jahren	3	0,1	–	–	1	0,0
112	30 bis unter 40 Jahre	2	0,1	1	0,1	–	–
113	40 bis unter 65 Jahre	2	0,1	1	0,0	–	–
114	65 Jahre und älter	–	–	–	–	–	–
115	Zusammen	7	0,1	2	0,0	1	0,0
darunter weibliche Einpersonenhaushalte							
116	unter 30 Jahren	–	–	–	–	1	0,1
117	30 bis unter 40 Jahre	–	–	–	–	–	–
118	40 bis unter 65 Jahre	–	–	–	–	–	–
119	65 Jahre und älter	–	–	–	–	–	–
120	Zusammen	–	–	–	–	1	0,0

1) Bezugsperson ist die Person, die überwiegend zum Lebensunterhalt des Haushalts beiträgt. – 2) Einschließlich Mithelfende Familienangehörige. – 3) Einschließlich Auszubildende

Mietsummen und Durchschnittsmieten sowie Haushaltszusammensetzung und Baualter des Gebäudes

monatliche Miete von . . . bis unter . . . DM								Mietsumme insgesamt	Miete je Wohneinheit	Lfd. Nr.
1000– 1200		1200– 1500		1500 und mehr		ohne Mietangabe		in Wohneinheiten mit Mietangabe		
Anzahl	%	Anzahl	%	Anzahl	%	Anzahl	%	DM		
26	27	28	29	30	31	32	33	34	35	
914	0,7	493	0,4	269	0,2	18 659	14,0	46 597	408,19	79
1 931	1,6	1 100	0,9	650	0,5	13 806	11,4	49 209	457,61	80
2 397	1,1	1 602	0,7	1 182	0,6	19 836	9,3	79 714	410,84	81
289	0,2	150	0,1	112	0,1	36 199	27,5	30 117	314,85	82
5 531	0,9	3 345	0,6	2 213	0,4	88 500	14,8	205 637	402,13	83
1 771	0,8	1 007	0,4	753	0,3	39 898	17,8	70 100	380,31	84
1 564	1,1	979	0,7	524	0,4	18 453	12,9	52 314	421,57	85
2 196	0,9	1 359	0,6	936	0,4	30 149	12,9	83 223	410,05	86
–	–	–	–	–	–	–	–	–	–	87
–	–	–	–	–	–	–	–	–	–	88
–	–	–	–	–	–	–	–	–	–	89
–	–	–	–	–	–	–	–	–	–	90
–	–	–	–	–	–	–	–	–	–	91
–	–	–	–	–	–	–	–	–	–	92
–	–	–	–	–	–	–	–	–	–	93
5 531	0,9	3 345	0,6	2 213	0,4	88 500	14,8	205 637	402,13	94
1	0,0	1	0,0	–	–	3 774	31,6	1 550	189,91	95
1	0,0	1	0,0	–	–	1 668	41,2	466	195,78	96
–	–	1	0,1	–	–	513	48,4	142	260,47	97
–	–	1	0,3	1	0,3	262	66,2	42	314,42	98
–	–	–	–	1	0,4	170	68,5	25	326,51	99
–	–	–	–	–	–	153	87,9	7	311,90	100
–	–	–	–	–	–	26	81,3	1	237,33	101
1	0,0	3	0,0	2	0,0	4 898	35,4	1 768	197,60	102
1	0,2	1	0,2	–	–	289	52,5	69	261,97	103
–	–	1	0,0	–	–	1 280	40,1	395	206,84	104
–	–	1	0,0	1	0,0	1 216	27,0	595	181,37	105
–	–	–	–	1	0,0	1 027	27,1	573	207,26	106
–	–	–	–	–	–	1 086	59,9	136	186,55	107
1	0,0	3	0,0	2	0,0	4 898	35,4	1 768	197,60	108
–	–	–	–	–	–	336	16,2	361	206,71	109
–	–	1	0,0	2	0,1	1 067	27,2	534	186,88	110
–	–	–	–	–	–	1 450	27,2	768	197,94	111
1	0,1	1	0,1	–	–	695	37,3	237	203,25	112
–	–	–	–	–	–	867	24,9	455	173,86	113
–	–	–	–	–	–	762	60,3	90	180,50	114
1	0,0	1	0,0	–	–	3 774	31,6	1 550	189,91	115
–	–	–	–	–	–	538	27,5	281	198,04	116
1	0,3	1	0,3	–	–	203	52,1	42	224,12	117
–	–	–	–	–	–	332	42,6	83	185,02	118
–	–	–	–	–	–	595	64,5	61	184,51	119
1	0,0	1	0,0	–	–	1 668	41,2	466	195,78	120

(kaufmännisch/technisch), Beamtenanwärter. – 4) Einschließlich Auszubildende (gewerblich). – 5) Ohne Rentner/Pensionäre.

Noch: 3. Hauptmieterhaushalte in Gebäuden und Unterkünften in Baden-Württemberg am 25. Mai 1987 nach Mietpreisstufen,  
c) Haushalte in bis 1948 errichteten Gebäuden, Wohneinheiten nicht öffentlich gefördert

Lfd. Nr.	Gegenstand der Nachweisung	Haupt- mieter- haushalte insgesamt¹)	Von den Hauptmieterhaushalten hatten eine						
			unter 100		100–150		150–200		
			Anzahl		%	Anzahl	%	Anzahl	%
			1	2	3	4	5	6	7
<b>Mehrpersonenhaushalte²)</b>									
121	unter 30 Jahren	631	14	2,2	29	4,6	20	3,2	
122	30 bis unter 40 Jahre	511	7	1,4	17	3,3	27	5,3	
123	40 bis unter 65 Jahre	605	21	3,5	28	4,6	49	8,1	
124	65 Jahre und älter	163	4	2,5	4	2,5	1	0,6	
125	Zusammen	1 910	46	2,4	78	4,1	97	5,1	
<b>Haushalte²) zusammen</b>									
126	unter 30 Jahren	5 959	229	3,8	676	11,3	1 174	19,7	
127	30 bis unter 40 Jahre	2 373	111	4,7	229	9,7	307	12,9	
128	40 bis unter 65 Jahre	4 088	417	10,2	709	17,3	633	15,5	
129	65 Jahre und älter	1 426	92	6,5	99	6,9	118	8,3	
130	Zusammen	13 846	849	6,1	1 713	12,4	2 232	16,1	
<b>Haushalte in Wohngebäuden mit 1 oder 2 Wohnungen mit . . . Personen</b>									
131	1	80 579	3 523	4,4	4 211	5,2	5 595	6,9	
132	darunter weiblich	54 126	2 537	4,7	2 669	4,9	3 480	6,4	
133	2	58 600	1 362	2,3	1 677	2,9	2 530	4,3	
134	3	36 762	550	1,5	755	2,1	1 250	3,4	
135	4	33 044	376	1,1	617	1,9	981	3,0	
136	5	13 164	101	0,8	247	1,9	454	3,4	
137	6 und mehr	7 078	50	0,7	136	1,9	322	4,5	
138	Zusammen	229 227	5 962	2,6	7 643	3,3	11 132	4,9	
<b>Bezugsperson²) des Haushalts ist</b>									
139	Selbständiger³)	12 657	145	1,1	195	1,5	262	2,1	
140	Beamter/ Angestellter⁴)	54 125	717	1,3	1 005	1,9	1 476	2,7	
141	Arbeiter⁵)	78 423	1 327	1,7	2 584	3,3	4 232	5,4	
142	Nichterwerbstätiger⁶)	13 612	329	2,4	618	4,5	934	6,9	
143	Rentner/ Pensionär	70 410	3 444	4,9	3 241	4,6	4 228	6,0	
144	Zusammen	229 227	5 962	2,6	7 643	3,3	11 132	4,9	
darunter									
145	Student	3 868	30	0,8	89	2,3	315	8,1	
146	Ausländer	34 733	491	1,4	1 562	4,5	2 726	7,8	
<b>Einpersonenhaushalte</b>									
147	unter 30 Jahren	14 316	176	1,2	462	3,2	951	6,6	
148	30 bis unter 40 Jahre	7 648	135	1,8	284	3,7	407	5,3	
149	40 bis unter 65 Jahre	16 873	796	4,7	1 234	7,3	1 460	8,7	
150	65 Jahre und älter	41 742	2 416	5,8	2 231	5,3	2 777	6,7	
151	Zusammen	80 579	3 523	4,4	4 211	5,2	5 595	6,9	
darunter weibliche Einpersonenhaushalte									
152	unter 30 Jahren	6 439	65	1,0	180	2,8	364	5,7	
153	30 bis unter 40 Jahre	2 474	22	0,9	65	2,6	93	3,8	
154	40 bis unter 65 Jahre	8 587	319	3,7	425	4,9	578	6,7	
155	65 Jahre und älter	36 626	2 131	5,8	1 999	5,5	2 445	6,7	
156	Zusammen	54 126	2 537	4,7	2 669	4,9	3 480	6,4	

1) Ohne Hauptmieterhaushalte in Freizeitwohneinheiten. – 2) Bezugsperson ist die Person, die überwiegend zum Lebensunterhalt des Haushalts beiträgt. – 3) Einschließlich Mithelfende

Mietsummen und Durchschnittsmieten sowie Haushaltszusammensetzung und Baualter des Gebäudes

monatliche Miete von . . . bis unter . . . DM												Lfd. Nr.
200–250		250–300		300–400		400–500		500–600		600–700		
Anzahl	%	Anzahl	%	Anzahl	%	Anzahl	%	Anzahl	%	Anzahl	%	
8	9	10	11	12	13	14	15	16	17	18	19	
34	5,4	41	6,5	87	13,8	39	6,2	11	1,7	11	1,7	121
24	4,7	25	4,9	44	8,6	21	4,1	7	1,4	3	0,6	122
52	8,6	52	8,6	47	7,8	20	3,3	12	2,0	5	0,8	123
8	4,9	3	1,8	3	1,8	3	1,8	1	0,6	–	–	124
118	6,2	121	6,3	181	9,5	83	4,3	31	1,6	19	1,0	125
949	15,9	563	9,4	428	7,2	103	1,7	21	0,4	17	0,3	126
253	10,7	171	7,2	185	7,8	62	2,6	15	0,6	4	0,2	127
525	12,8	283	6,9	237	5,8	61	1,5	26	0,6	8	0,2	128
92	6,5	54	3,8	53	3,7	13	0,9	6	0,4	1	0,1	129
1819	13,1	1071	7,7	903	6,5	239	1,7	68	0,5	30	0,2	130
6889	8,5	6478	8,0	11709	14,5	6263	7,8	2915	3,6	1460	1,8	131
4410	8,1	4107	7,6	7418	13,7	3701	6,8	1596	2,9	767	1,4	132
4114	7,0	4505	7,7	10689	18,2	8181	14,0	5128	8,8	2934	5,0	133
2366	6,4	2686	7,3	6893	18,8	6049	16,5	4100	11,2	2677	7,3	134
1944	5,9	2321	7,0	6009	18,2	5332	16,1	3875	11,7	2720	8,2	135
859	6,5	952	7,2	2403	18,3	2030	15,4	1566	11,9	1077	8,2	136
467	6,6	623	8,8	1276	18,0	1090	15,4	865	12,2	545	7,7	137
16639	7,3	17565	7,7	38979	17,0	28945	12,6	18449	8,0	11413	5,0	138
544	4,3	560	4,4	1608	12,7	1546	12,2	1310	10,4	1084	8,6	139
2669	4,9	3297	6,1	9392	17,4	8767	16,2	6371	11,8	4398	8,1	140
6844	8,7	7486	9,5	16859	21,5	12514	16,0	7624	9,7	4268	5,4	141
1175	8,6	1186	8,7	2354	17,3	1626	11,9	964	7,1	589	4,3	142
5407	7,7	5036	7,2	8766	12,4	4492	6,4	2180	3,1	1074	1,5	143
16639	7,3	17565	7,7	38979	17,0	28945	12,6	18449	8,0	11413	5,0	144
376	9,7	357	9,2	660	17,1	463	12,0	283	7,3	174	4,5	145
4062	11,7	4131	11,9	8313	23,9	5118	14,7	2845	8,2	1569	4,5	146
1334	9,3	1503	10,5	3203	22,4	1925	13,4	914	6,4	458	3,2	147
584	7,6	688	9,0	1497	19,6	1098	14,4	602	7,9	316	4,1	148
1722	10,2	1579	9,4	2784	16,5	1465	8,7	707	4,2	367	2,2	149
3249	7,8	2708	6,5	4225	10,1	1775	4,3	692	1,7	319	0,8	150
6889	8,5	6478	8,0	11709	14,5	6263	7,8	2915	3,6	1460	1,8	151
568	8,8	715	11,1	1610	25,0	927	14,4	412	6,4	178	2,8	152
147	5,9	199	8,0	556	22,5	415	16,8	230	9,3	129	5,2	153
833	9,7	812	9,5	1538	17,9	834	9,7	366	4,3	198	2,3	154
2862	7,8	2381	6,5	3714	10,1	1525	4,2	588	1,6	262	0,7	155
4410	8,1	4107	7,6	7418	13,7	3701	6,8	1596	2,9	767	1,4	156

Familienangehörige. – 4) Einschließlich Auszubildende (kaufmännisch/technisch), Beamtenanwärter. – 5) Einschließlich Auszubildende (gewerblich). – 6) Ohne Rentner/Pensionäre.

Noch: 3. Hauptmieterhaushalte in Gebäuden und Unterkünften in Baden-Württemberg am 25. Mai 1987 nach Mietpreisstufen,  
c) Haushalte in bis 1948 errichteten Gebäuden, Wohneinheiten nicht öffentlich gefördert

Lfd. Nr.	Gegenstand der Nachweisung	Von den Hauptmieterhaushalten hatten eine					
		700–800		800–900		900–1000	
		Anzahl	%	Anzahl	%	Anzahl	%
		20	21	22	23	24	25
Mehrpersonenhaushalte <sup>1)</sup>							
121	unter 30 Jahren	—	—	1	0,2	—	—
122	30 bis unter 40 Jahre	2	0,4	2	0,4	—	—
123	40 bis unter 65 Jahre	1	0,2	1	0,2	—	—
124	65 Jahre und älter	—	—	1	0,6	—	—
125	Zusammen	3	0,2	5	0,3	—	—
Haushalte <sup>1)</sup> zusammen							
126	unter 30 Jahren	3	0,1	1	0,0	1	0,0
127	30 bis unter 40 Jahre	4	0,2	3	0,1	—	—
128	40 bis unter 65 Jahre	3	0,1	2	0,0	—	—
129	65 Jahre und älter	—	—	1	0,1	—	—
130	Zusammen	10	0,1	7	0,1	1	0,0
Haushalte in Wohngebäuden mit 1 oder 2 Wohnungen mit . . . Personen							
131	1	702	0,9	403	0,5	182	0,2
132	darunter weiblich	335	0,6	198	0,4	89	0,2
133	2	1 433	2,4	809	1,4	404	0,7
134	3	1 446	3,9	919	2,5	459	1,2
135	4	1 644	5,0	1 058	3,2	563	1,7
136	5	730	5,5	445	3,4	269	2,0
137	6 und mehr	340	4,8	245	3,5	145	2,0
138	Zusammen	6 295	2,7	3 879	1,7	2 022	0,9
Bezugsperson <sup>1)</sup> des Haushalts ist							
139	Selbständiger <sup>2)</sup>	640	5,1	514	4,1	373	2,9
140	Beamter/ Angestellter <sup>3)</sup>	2 675	4,9	1 794	3,3	959	1,8
141	Arbeiter <sup>4)</sup>	2 126	2,7	1 126	1,4	469	0,6
142	Nichterwerbstätiger <sup>5)</sup>	338	2,5	207	1,5	103	0,8
143	Rentner/ Pensionär	516	0,7	238	0,3	118	0,2
144	Zusammen	6 295	2,7	3 879	1,7	2 022	0,9
darunter							
145	Student	113	2,9	65	1,7	35	0,9
146	Ausländer	757	2,2	428	1,2	217	0,6
Einpersonenhaushalte							
147	unter 30 Jahren	183	1,3	114	0,8	58	0,4
148	30 bis unter 40 Jahre	190	2,5	105	1,4	37	0,5
149	40 bis unter 65 Jahre	194	1,1	110	0,7	52	0,3
150	65 Jahre und älter	135	0,3	74	0,2	35	0,1
151	Zusammen	702	0,9	403	0,5	182	0,2
darunter weibliche Einpersonenhaushalte							
152	unter 30 Jahren	73	1,1	54	0,8	29	0,5
153	30 bis unter 40 Jahre	64	2,6	44	1,8	8	0,3
154	40 bis unter 65 Jahre	85	1,0	47	0,5	21	0,2
155	65 Jahre und älter	113	0,3	53	0,1	31	0,1
156	Zusammen	335	0,6	198	0,4	89	0,2

1) Bezugsperson ist die Person, die überwiegend zum Lebensunterhalt des Haushalts beiträgt. — 2) Einschließlich Mithelfende Familienangehörige. — 3) Einschließlich Auszubildende

Mietsummen und Durchschnittsmieten sowie Haushaltszusammensetzung und Baualter des Gebäudes

monatliche Miete von . . . bis unter . . . DM								Mietsumme insgesamt	Miete je Wohneinheit	Lfd. Nr.
1000 – 1200		1200 – 1500		1500 und mehr		ohne Mietangabe		in Wohneinheiten mit Mietangabe		
Anzahl	%	Anzahl	%	Anzahl	%	Anzahl	%	DM		
26	27	28	29	30	31	32	33	34	35	
–	–	–	–	–	–	344	54,5	83	289,33	121
–	–	2	0,4	1	0,2	329	64,4	55	299,81	122
–	–	–	–	1	0,2	316	52,2	74	254,94	123
–	–	–	–	–	–	135	82,8	7	241,79	124
–	–	2	0,1	2	0,1	1 124	58,8	218	277,42	125
–	–	–	–	–	–	1 794	30,1	851	204,23	126
1	0,0	3	0,1	1	0,0	1 024	43,2	292	216,28	127
–	–	–	–	1	0,0	1 183	28,9	529	181,93	128
–	–	–	–	–	–	897	62,9	97	183,74	129
1	0,0	3	0,0	2	0,0	4 898	35,4	1 768	197,60	130
245	0,3	145	0,2	134	0,2	29 725	36,9	15 478	304,35	131
109	0,2	62	0,1	46	0,1	22 602	41,8	9 177	291,10	132
416	0,7	260	0,4	156	0,3	14 002	23,9	17 549	393,50	133
473	1,3	329	0,9	231	0,6	5 579	15,2	13 877	445,01	134
727	2,2	449	1,4	339	1,0	4 089	12,4	13 911	480,43	135
311	2,4	230	1,7	189	1,4	1 301	9,9	5 866	494,51	136
170	2,4	123	1,7	100	1,4	581	8,2	3 152	485,18	137
2 342	1,0	1 536	0,7	1 149	0,5	55 277	24,1	69 833	401,46	138
495	3,9	454	3,6	514	4,1	2 413	19,1	6 243	609,39	139
1 212	2,2	815	1,5	479	0,9	8 099	15,0	22 408	486,85	140
398	0,5	139	0,2	67	0,1	10 360	13,2	25 823	379,39	141
114	0,8	62	0,5	57	0,4	2 956	21,7	3 985	373,94	142
123	0,2	66	0,1	32	0,0	31 449	44,7	11 375	291,97	143
2 342	1,0	1 536	0,7	1 149	0,5	55 277	24,1	69 833	401,46	144
40	1,0	23	0,6	21	0,5	824	21,3	1 193	391,89	145
201	0,6	121	0,3	137	0,4	2 055	5,9	11 797	361,01	146
71	0,5	41	0,3	37	0,3	2 886	20,2	4 026	352,26	147
72	0,9	38	0,5	41	0,5	1 554	20,3	2 345	384,74	148
68	0,4	44	0,3	45	0,3	4 246	25,2	3 864	306,04	149
34	0,1	22	0,1	11	0,0	21 039	50,4	5 242	253,21	150
245	0,3	145	0,2	134	0,2	29 725	36,9	15 478	304,35	151
30	0,5	15	0,2	17	0,3	1 202	18,7	1 864	355,89	152
29	1,2	12	0,5	11	0,4	450	18,2	828	409,01	153
23	0,3	20	0,2	12	0,1	2 476	28,8	1 937	316,95	154
27	0,1	15	0,0	6	0,0	18 474	50,4	4 548	250,55	155
109	0,2	62	0,1	46	0,1	22 602	41,8	9 177	291,10	156

(kaufmännisch/technisch), Beamtenanwärter. – 4) Einschließlich Auszubildende (gewerblich). – 5) Ohne Rentner/Pensionäre.

Noch: 3. Hauptmieterhaushalte in Gebäuden und Unterkünften in Baden-Württemberg am 25. Mai 1987 nach Mietpreisstufen,  
c) Haushalte in bis 1948 errichteten Gebäuden, Wohneinheiten nicht öffentlich gefördert

Lfd. Nr.	Gegenstand der Nachweisung	Haupt- mieter- haushalte insgesamt <sup>1)</sup>	Von den Hauptmieterhaushalten hatten eine					
			unter 100		100–150		150–200	
			Anzahl	%	Anzahl	%	Anzahl	%
			1	2	3	4	5	6
<b>Mehrpersonenhaushalte<sup>2)</sup></b>								
157	unter 30 Jahren	27 730	362	1,3	514	1,9	764	2,8
158	30 bis unter 40 Jahre	38 803	484	1,2	705	1,8	1 170	3,0
159	40 bis unter 65 Jahre	63 826	922	1,4	1 672	2,6	2 816	4,4
160	65 Jahre und älter	18 289	671	3,7	541	3,0	787	4,3
161	Zusammen	148 648	2 439	1,6	3 432	2,3	5 537	3,7
<b>Haushalte<sup>2)</sup> zusammen</b>								
162	unter 30 Jahren	42 046	538	1,3	976	2,3	1 715	4,1
163	30 bis unter 40 Jahre	46 451	619	1,3	989	2,1	1 577	3,4
164	40 bis unter 65 Jahre	80 699	1 718	2,1	2 906	3,6	4 276	5,3
165	65 Jahre und älter	60 031	3 087	5,1	2 772	4,6	3 564	5,9
166	Zusammen	229 227	5 962	2,6	7 643	3,3	11 132	4,9
<b>Haushalte in Gebäuden von . . . bis . . . errichtet</b>								
167	bis 1900	98 250	3 202	3,3	4 185	4,3	5 634	5,7
168	1901–1918	39 122	836	2,1	1 185	3,0	1 879	4,8
169	1919–1948	91 855	1 924	2,1	2 273	2,5	3 619	3,9
170	1949–1957	–	–	–	–	–	–	–
171	1958–1962	–	–	–	–	–	–	–
172	1963–1968	–	–	–	–	–	–	–
173	1969–1973	–	–	–	–	–	–	–
174	1974–1978	–	–	–	–	–	–	–
175	1979–1983	–	–	–	–	–	–	–
176	1984 und später	–	–	–	–	–	–	–
177	Zusammen	229 227	5 962	2,6	7 643	3,3	11 132	4,9
<b>Haushalte in Wohngebäuden mit 3 und mehr Wohnungen</b>								
<b>mit . . . Personen</b>								
178	1	163 227	2 957	1,8	7 140	4,4	13 362	8,2
179	darunter weiblich	91 283	1 434	1,6	3 395	3,7	7 138	7,8
180	2	88 867	541	0,6	1 556	1,8	3 791	4,3
181	3	46 808	179	0,4	554	1,2	1 394	3,0
182	4	34 215	118	0,3	362	1,1	900	2,6
183	5	12 405	46	0,4	135	1,1	373	3,0
184	6 und mehr	5 749	14	0,2	66	1,1	184	3,2
185	Zusammen	351 271	3 855	1,1	9 813	2,8	20 004	5,7
<b>Bezugsperson<sup>2)</sup> des Haushalts ist</b>								
186	Selbständiger <sup>3)</sup>	15 102	57	0,4	140	0,9	315	2,1
187	Beamter/ Angestellter <sup>4)</sup>	92 040	387	0,4	1 028	1,1	2 312	2,5
188	Arbeiter <sup>5)</sup>	116 886	1 288	1,1	3 798	3,2	7 187	6,1
189	Nichterwerbstätiger <sup>6)</sup>	41 338	559	1,4	1 441	3,5	3 123	7,6
190	Rentner/ Pensionär	85 905	1 564	1,8	3 406	4,0	7 067	8,2
191	Zusammen	351 271	3 855	1,1	9 813	2,8	20 004	5,7
darunter								
192	Student	20 721	75	0,4	542	2,6	1 531	7,4
193	Ausländer	75 741	1 083	1,4	3 434	4,5	6 031	8,0
<b>Einpersonenhaushalte</b>								
194	unter 30 Jahren	52 573	425	0,8	1 430	2,7	3 411	6,5
195	30 bis unter 40 Jahre	24 239	266	1,1	642	2,6	1 212	5,0
196	40 bis unter 65 Jahre	38 845	1 058	2,7	2 591	6,7	3 919	10,1
197	65 Jahre und älter	47 570	1 208	2,5	2 477	5,2	4 820	10,1
198	Zusammen	163 227	2 957	1,8	7 140	4,4	13 362	8,2

1) Ohne Hauptmieterhaushalte in Freizeitwohneinheiten. – 2) Bezugsperson ist die Person, die überwiegend zum Lebensunterhalt des Haushalts beiträgt. – 3) Einschließlich Mithelfende



Mietsummen und Durchschnittsmieten sowie Haushaltszusammensetzung und Baualter des Gebäudes

monatliche Miete von . . . bis unter . . . DM												Lfd. Nr.
200–250		250–300		300–400		400–500		500–600		600–700		
Anzahl	%	Anzahl	%	Anzahl	%	Anzahl	%	Anzahl	%	Anzahl	%	
8	9	10	11	12	13	14	15	16	17	18	19	
1 566	5,6	1 818	6,6	5 509	19,9	5 253	18,9	3 534	12,7	2 139	7,7	157
2 217	5,7	2 616	6,7	6 884	17,7	6 195	16,0	4 610	11,9	3 141	8,1	158
4 784	7,5	5 380	8,4	12 332	19,3	9 767	15,3	6 525	10,2	4 212	6,6	159
1 183	6,5	1 273	7,0	2 545	13,9	1 467	8,0	865	4,7	461	2,5	160
9 750	6,6	11 087	7,5	27 270	18,3	22 682	15,3	15 534	10,5	9 953	6,7	161
2 900	6,9	3 321	7,9	8 712	20,7	7 178	17,1	4 448	10,6	2 597	6,2	162
2 801	6,0	3 304	7,1	8 381	18,0	7 293	15,7	5 212	11,2	3 457	7,4	163
6 506	8,1	6 959	8,6	15 116	18,7	11 232	13,9	7 232	9,0	4 579	5,7	164
4 432	7,4	3 981	6,6	6 770	11,3	3 242	5,4	1 557	2,6	780	1,3	165
16 639	7,3	17 565	7,7	38 979	17,0	28 945	12,6	18 449	8,0	11 413	5,0	166
7 853	8,0	7 573	7,7	16 143	16,4	11 257	11,5	6 766	6,9	3 935	4,0	167
2 828	7,2	2 983	7,6	6 953	17,8	5 234	13,4	3 297	8,4	2 076	5,3	168
5 958	6,5	7 009	7,6	15 883	17,3	12 454	13,6	8 386	9,1	5 402	5,9	169
–	–	–	–	–	–	–	–	–	–	–	–	170
–	–	–	–	–	–	–	–	–	–	–	–	171
–	–	–	–	–	–	–	–	–	–	–	–	172
–	–	–	–	–	–	–	–	–	–	–	–	173
–	–	–	–	–	–	–	–	–	–	–	–	174
–	–	–	–	–	–	–	–	–	–	–	–	175
–	–	–	–	–	–	–	–	–	–	–	–	176
16 639	7,3	17 565	7,7	38 979	17,0	28 945	12,6	18 449	8,0	11 413	5,0	177
19 512	12,0	20 085	12,3	34 867	21,4	20 576	12,6	10 108	6,2	5 494	3,4	178
11 038	12,1	12 016	13,2	21 207	23,2	12 361	13,5	5 787	6,3	2 971	3,3	179
7 265	8,2	9 543	10,7	21 244	23,9	17 267	19,4	10 675	12,0	6 128	6,9	180
2 998	6,4	4 170	8,9	10 308	22,0	9 641	20,6	6 580	14,1	4 220	9,0	181
1 942	5,7	2 883	8,4	7 448	21,8	6 893	20,1	4 954	14,5	3 207	9,4	182
858	6,9	1 134	9,1	2 741	22,1	2 313	18,6	1 609	13,0	1 078	8,7	183
346	6,0	485	8,4	1 271	22,1	1 144	19,9	781	13,6	528	9,2	184
32 921	9,4	38 300	10,9	77 879	22,2	57 834	16,5	34 707	9,9	20 655	5,9	185
573	3,8	839	5,6	2 202	14,6	2 285	15,1	1 996	13,2	1 539	10,2	186
4 822	5,2	6 705	7,3	18 357	19,9	17 757	19,3	12 519	13,6	8 451	9,2	187
11 692	10,0	13 644	11,7	28 748	24,6	20 869	17,9	11 767	10,1	6 119	5,2	188
4 685	11,3	4 671	11,3	8 036	19,4	5 269	12,7	3 168	7,7	2 013	4,9	189
11 149	13,0	12 441	14,5	20 536	23,9	11 654	13,6	5 257	6,1	2 533	2,9	190
32 921	9,4	38 300	10,9	77 879	22,2	57 834	16,5	34 707	9,9	20 655	5,9	191
2 607	12,6	2 453	11,8	3 752	18,1	2 415	11,7	1 596	7,7	1 099	5,3	192
8 874	11,7	9 347	12,3	17 433	23,0	11 169	14,7	6 033	8,0	3 276	4,3	193
5 603	10,7	5 951	11,3	11 175	21,3	7 196	13,7	3 594	6,8	2 078	4,0	194
1 942	8,0	2 248	9,3	4 923	20,3	3 521	14,5	2 118	8,7	1 304	5,4	195
4 989	12,8	4 694	12,1	8 057	20,7	4 630	11,9	2 302	5,9	1 119	2,9	196
6 978	14,7	7 192	15,1	10 712	22,5	5 229	11,0	2 094	4,4	993	2,1	197
19 512	12,0	20 085	12,3	34 867	21,4	20 576	12,6	10 108	6,2	5 494	3,4	198

Familienangehörige. – 4) Einschließlich Auszubildende (kaufmännisch/technisch), Beamtenanwärter. – 5) Einschließlich Auszubildende (gewerblich). – 6) Ohne Rentner/Pensionäre.

Noch: 3. Hauptmieterhaushalte in Gebäuden und Unterkünften in Baden-Württemberg am 25. Mai 1987 nach Mietpreisstufen,  
c) Haushalte in bis 1948 errichteten Gebäuden, Wohneinheiten nicht öffentlich gefördert

Lfd. Nr.	Gegenstand der Nachweisung	Von den Hauptmieterhaushalten hatten eine					
		700–800		800–900		900–1000	
		Anzahl	%	Anzahl	%	Anzahl	%
		20	21	22	23	24	25
Mehrpersonenhaushalte <sup>1)</sup>							
157	unter 30 Jahren	988	3,6	550	2,0	224	0,8
158	30 bis unter 40 Jahre	1 910	4,9	1 216	3,1	621	1,6
159	40 bis unter 65 Jahre	2 477	3,9	1 601	2,5	927	1,5
160	65 Jahre und älter	218	1,2	109	0,6	68	0,4
161	Zusammen	5 593	3,8	3 476	2,3	1 840	1,2
Haushalte <sup>1)</sup> zusammen							
162	unter 30 Jahren	1 171	2,8	664	1,6	282	0,7
163	30 bis unter 40 Jahre	2 100	4,5	1 321	2,8	658	1,4
164	40 bis unter 65 Jahre	2 671	3,3	1 711	2,1	979	1,2
165	65 Jahre und älter	353	0,6	183	0,3	103	0,2
166	Zusammen	6 295	2,7	3 879	1,7	2 022	0,9
Haushalte in Gebäuden von . . . bis . . . errichtet							
167	bis 1900	2 065	2,1	1 231	1,3	581	0,6
168	1901–1918	1 086	2,8	617	1,6	336	0,9
169	1919–1948	3 144	3,4	2 031	2,2	1 105	1,2
170	1949–1957	–	–	–	–	–	–
171	1958–1962	–	–	–	–	–	–
172	1963–1968	–	–	–	–	–	–
173	1969–1973	–	–	–	–	–	–
174	1974–1978	–	–	–	–	–	–
175	1979–1983	–	–	–	–	–	–
176	1984 und später	–	–	–	–	–	–
177	Zusammen	6 295	2,7	3 879	1,7	2 022	0,9
Haushalte in Wohngebäuden mit 3 und mehr Wohnungen mit . . . Personen							
178	1	2 734	1,7	1 561	1,0	820	0,5
179	darunter weiblich	1 439	1,6	759	0,8	397	0,4
180	2	2 880	3,2	1 565	1,8	736	0,8
181	3	2 149	4,6	1 185	2,5	544	1,2
182	4	1 768	5,2	1 038	3,0	538	1,6
183	5	663	5,3	386	3,1	205	1,7
184	6 und mehr	286	5,0	185	3,2	86	1,5
185	Zusammen	10 480	3,0	5 920	1,7	2 929	0,8
Bezugsperson <sup>1)</sup> des Haushalts ist							
186	Selbständiger <sup>2)</sup>	1 053	7,0	768	5,1	486	3,2
187	Beamter/ Angestellter <sup>3)</sup>	4 643	5,0	2 871	3,1	1 492	1,6
188	Arbeiter <sup>4)</sup>	2 557	2,2	1 097	0,9	367	0,3
189	Nichterwerbstätiger <sup>5)</sup>	1 104	2,7	601	1,5	332	0,8
190	Rentner/ Pensionär	1 123	1,3	583	0,7	252	0,3
191	Zusammen	10 480	3,0	5 920	1,7	2 929	0,8
darunter							
192	Student	601	2,9	371	1,8	210	1,0
193	Ausländer	1 526	2,0	765	1,0	335	0,4
Einpersonenhaushalte							
194	unter 30 Jahren	1 031	2,0	568	1,1	322	0,6
195	30 bis unter 40 Jahre	718	3,0	459	1,9	239	1,0
196	40 bis unter 65 Jahre	557	1,4	320	0,8	157	0,4
197	65 Jahre und älter	428	0,9	214	0,4	102	0,2
198	Zusammen	2 734	1,7	1 561	1,0	820	0,5

1) Bezugsperson ist die Person, die überwiegend zum Lebensunterhalt des Haushalts beiträgt. – 2) Einschließlich Mithelfende Familienangehörige. – 3) Einschließlich Auszubildende

Mietsummen und Durchschnittsmieten sowie Haushaltszusammensetzung und Baualter des Gebäudes

monatliche Miete von . . . bis unter . . . DM								Mietsumme insgesamt	Miete je Wohneinheit	Lfd. Nr.
1000 – 1200		1200 – 1500		1500 und mehr		ohne Mietangabe		in Wohneinheiten mit Mietangabe		
Anzahl	%	Anzahl	%	Anzahl	%	Anzahl	%	DM		
26	27	28	29	30	31	32	33	34	35	
201	0,7	105	0,4	62	0,2	4 141	14,9	10 154	430,48	157
782	2,0	435	1,1	294	0,8	5 523	14,2	15 714	472,18	158
1 055	1,7	807	1,3	624	1,0	7 925	12,4	24 937	446,09	159
59	0,3	44	0,2	35	0,2	7 963	43,5	3 550	343,81	160
2 097	1,4	1 391	0,9	1 015	0,7	25 552	17,2	54 356	441,57	161
272	0,6	146	0,3	99	0,2	7 027	16,7	14 181	404,95	162
854	1,8	473	1,0	335	0,7	7 077	15,2	18 059	458,64	163
1 123	1,4	851	1,1	669	0,8	12 171	15,1	28 801	420,28	164
93	0,2	66	0,1	46	0,1	29 002	48,3	8 792	283,36	165
2 342	1,0	1 536	0,7	1 149	0,5	55 277	24,1	69 833	401,46	166
669	0,7	389	0,4	293	0,3	26 474	26,9	26 274	366,06	167
365	0,9	275	0,7	163	0,4	9 009	23,0	12 161	403,86	168
1 308	1,4	872	0,9	693	0,8	19 794	21,5	31 397	435,70	169
–	–	–	–	–	–	–	–	–	–	170
–	–	–	–	–	–	–	–	–	–	171
–	–	–	–	–	–	–	–	–	–	172
–	–	–	–	–	–	–	–	–	–	173
–	–	–	–	–	–	–	–	–	–	174
–	–	–	–	–	–	–	–	–	–	175
–	–	–	–	–	–	–	–	–	–	176
2 342	1,0	1 536	0,7	1 149	0,5	55 277	24,1	69 833	401,46	177
813	0,5	512	0,3	256	0,2	22 430	13,7	48 577	345,02	178
347	0,4	219	0,2	93	0,1	10 682	11,7	27 772	344,56	179
650	0,7	333	0,4	172	0,2	4 521	5,1	34 897	413,74	180
568	1,2	305	0,7	113	0,2	1 900	4,1	20 265	451,26	181
535	1,6	287	0,8	140	0,4	1 202	3,5	15 459	468,26	182
233	1,9	124	1,0	63	0,5	444	3,6	5 579	466,46	183
85	1,5	50	0,9	33	0,6	205	3,6	2 586	466,44	184
2 884	0,8	1 611	0,5	777	0,2	30 702	8,7	127 363	397,30	185
528	3,5	391	2,6	290	1,9	1 640	10,9	7 664	569,34	186
1 475	1,6	810	0,9	314	0,3	8 097	8,8	39 772	473,80	187
302	0,3	115	0,1	53	0,0	7 283	6,2	40 556	370,02	188
373	0,9	207	0,5	74	0,2	5 682	13,7	13 406	375,98	189
206	0,2	88	0,1	46	0,1	8 000	9,3	25 966	333,30	190
2 884	0,8	1 611	0,5	777	0,2	30 702	8,7	127 363	397,30	191
262	1,3	135	0,7	48	0,2	3 024	14,6	6 906	390,22	192
330	0,4	178	0,2	130	0,2	5 797	7,7	24 794	354,48	193
352	0,7	222	0,4	82	0,2	9 133	17,4	16 027	368,94	194
248	1,0	171	0,7	84	0,3	4 144	17,1	8 222	409,14	195
138	0,4	96	0,2	68	0,2	4 150	10,7	11 268	324,76	196
75	0,2	23	0,0	22	0,0	5 003	10,5	13 061	306,84	197
813	0,5	512	0,3	256	0,2	22 430	13,7	48 577	345,02	198

(kaufmännisch/technisch), Beamtenanwärter. – 4) Einschließlich Auszubildende (gewerblich). – 5) Ohne Rentner/Pensionäre.

Noch: 3. Hauptmieterhaushalte in Gebäuden und Unterkünften in Baden-Württemberg am 25. Mai 1987 nach Mietpreisstufen,  
c) Haushalte in bis 1948 errichteten Gebäuden, Wohneinheiten nicht öffentlich gefördert

Lfd. Nr.	Gegenstand der Nachweisung	Haupt- mieter- haushalte insgesamt <sup>1)</sup>	Von den Hauptmieterhaushalten hatten eine					
			unter 100		100–150		150–200	
			Anzahl <sup>1</sup>		%		%	
			1	2	3	4	5	6
	darunter weibliche Einpersonenhaushalte							
199	unter 30 Jahren	24 215	124	0,5	492	2,0	1 364	5,6
200	30 bis unter 40 Jahre	8 306	38	0,5	122	1,5	292	3,5
201	40 bis unter 65 Jahre	17 374	227	1,3	624	3,6	1 239	7,1
202	65 Jahre und älter	41 388	1 045	2,5	2 157	5,2	4 243	10,3
203	Zusammen	91 283	1 434	1,6	3 395	3,7	7 138	7,8
	Mehrpersonenhaushalte <sup>2)</sup>							
204	unter 30 Jahren	35 964	142	0,4	394	1,1	931	2,6
205	30 bis unter 40 Jahre	46 107	175	0,4	502	1,1	1 249	2,7
206	40 bis unter 65 Jahre	84 944	407	0,5	1 383	1,6	3 387	4,0
207	65 Jahre und älter	21 029	174	0,8	394	1,9	1 075	5,1
208	Zusammen	188 044	898	0,5	2 673	1,4	6 642	3,5
	Haushalte <sup>2)</sup> zusammen							
209	unter 30 Jahren	88 537	567	0,6	1 824	2,1	4 342	4,9
210	30 bis unter 40 Jahre	70 346	441	0,6	1 144	1,6	2 461	3,5
211	40 bis unter 65 Jahre	123 789	1 465	1,2	3 974	3,2	7 306	5,9
212	65 Jahre und älter	68 599	1 382	2,0	2 871	4,2	5 895	8,6
213	Zusammen	351 271	3 855	1,1	9 813	2,8	20 004	5,7
	Haushalte in Gebäuden von ... bis ... errichtet							
214	bis 1900	114 076	1 927	1,7	4 662	4,1	8 040	7,0
215	1901–1918	99 959	830	0,8	2 296	2,3	4 512	4,5
216	1919–1948	137 236	1 098	0,8	2 855	2,1	7 452	5,4
217	1949–1957	–	–	–	–	–	–	–
218	1958–1962	–	–	–	–	–	–	–
219	1963–1968	–	–	–	–	–	–	–
220	1969–1973	–	–	–	–	–	–	–
221	1974–1978	–	–	–	–	–	–	–
222	1979–1983	–	–	–	–	–	–	–
223	1984 und später	–	–	–	–	–	–	–
224	Zusammen	351 271	3 855	1,1	9 813	2,8	20 004	5,7
	Haushalte in Unterkünften mit ... Personen							
225	1	406	97	23,9	56	13,8	47	11,6
226	darunter weiblich	77	15	19,5	9	11,7	12	15,6
227	2	93	8	8,6	16	17,2	14	15,1
228	3	36	4	11,1	4	11,1	4	11,1
229	4	49	3	6,1	4	8,2	7	14,3
230	5	25	2	8,0	2	8,0	3	12,0
231	6 und mehr	23	2	8,7	1	4,3	3	13,0
232	Zusammen	632	116	18,4	83	13,1	78	12,3
	Bezugsperson <sup>2)</sup> des Haushalts ist							
233	Selbständiger <sup>3)</sup>	21	4	19,0	–	–	–	–
234	Beamter/ Angestellter <sup>4)</sup>	59	2	3,4	2	3,4	4	6,8
235	Arbeiter <sup>5)</sup>	365	75	20,5	63	17,3	52	14,2
236	Nichterwerbstätiger <sup>6)</sup>	79	8	10,1	6	7,6	8	10,1
237	Rentner/ Pensionär	108	27	25,0	12	11,1	14	13,0
238	Zusammen	632	116	18,4	83	13,1	78	12,3

1) Ohne Hauptmieterhaushalte in Freizeitwohneinheiten. – 2) Bezugsperson ist die Person, die überwiegend zum Lebensunterhalt des Haushalts beiträgt. – 3) Einschließlich Mithelfende

Mietsummen und Durchschnittsmieten sowie Haushaltszusammensetzung und Baualter des Gebäudes

monatliche Miete von . . . bis unter . . . DM												Lfd. Nr.
200–250		250–300		300–400		400–500		500–600		600–700		
Anzahl	%	Anzahl	%	Anzahl	%	Anzahl	%	Anzahl	%	Anzahl	%	
8	9	10	11	12	13	14	15	16	17	18	19	
2 393	9,9	2 706	11,2	5 639	23,3	3 700	15,3	1 824	7,5	989	4,1	199
530	6,4	694	8,4	1 814	21,8	1 480	17,8	872	10,5	530	6,4	200
2 028	11,7	2 257	13,0	4 382	25,2	2 650	15,3	1 297	7,5	609	3,5	201
6 087	14,7	6 359	15,4	9 372	22,6	4 531	10,9	1 794	4,3	843	2,0	202
11 038	12,1	12 016	13,2	21 207	23,2	12 361	13,5	5 787	6,3	2 971	3,3	203
2 067	5,7	2 723	7,6	7 851	21,8	7 877	21,9	5 641	15,7	3 433	9,5	204
2 634	5,7	3 675	8,0	9 458	20,5	9 070	19,7	6 659	14,4	4 445	9,6	205
6 497	7,6	8 910	10,5	20 225	23,8	16 666	19,6	10 426	12,3	6 293	7,4	206
2 211	10,5	2 907	13,8	5 478	26,0	3 645	17,3	1 873	8,9	990	4,7	207
13 409	7,1	18 215	9,7	43 012	22,9	37 258	19,8	24 599	13,1	15 161	8,1	208
7 670	8,7	8 674	9,8	19 026	21,5	15 073	17,0	9 235	10,4	5 511	6,2	209
4 576	6,5	5 923	8,4	14 381	20,4	12 591	17,9	8 777	12,5	5 749	8,2	210
11 486	9,3	13 604	11,0	28 282	22,8	21 296	17,2	12 728	10,3	7 412	6,0	211
9 189	13,4	10 099	14,7	16 190	23,6	8 874	12,9	3 967	5,8	1 983	2,9	212
32 921	9,4	38 300	10,9	77 879	22,2	57 834	16,5	34 707	9,9	20 655	5,9	213
11 581	10,2	11 801	10,3	23 967	21,0	16 884	14,8	10 112	8,9	6 062	5,3	214
7 831	7,8	9 807	9,8	21 810	21,8	17 450	17,5	10 875	10,9	6 652	6,7	215
13 509	9,8	16 692	12,2	32 102	23,4	23 500	17,1	13 720	10,0	7 941	5,8	216
–	–	–	–	–	–	–	–	–	–	–	–	217
–	–	–	–	–	–	–	–	–	–	–	–	218
–	–	–	–	–	–	–	–	–	–	–	–	219
–	–	–	–	–	–	–	–	–	–	–	–	220
–	–	–	–	–	–	–	–	–	–	–	–	221
–	–	–	–	–	–	–	–	–	–	–	–	222
–	–	–	–	–	–	–	–	–	–	–	–	223
32 921	9,4	38 300	10,9	77 879	22,2	57 834	16,5	34 707	9,9	20 655	5,9	224
23	5,7	6	1,5	28	6,9	13	3,2	7	1,7	4	1,0	225
3	3,9	1	1,3	3	3,9	7	9,1	3	3,9	2	2,6	226
5	5,4	7	7,5	10	10,8	10	10,8	3	3,2	6	6,5	227
5	13,9	4	11,1	5	13,9	3	8,3	2	5,6	1	2,8	228
4	8,2	6	12,2	3	6,1	11	22,4	4	8,2	3	6,1	229
4	16,0	–	–	8	32,0	4	16,0	–	–	–	–	230
–	–	3	13,0	2	8,7	2	8,7	4	17,4	2	8,7	231
41	6,5	26	4,1	56	8,9	43	6,8	20	3,2	16	2,5	232
2	9,5	–	–	2	9,5	1	4,8	3	14,3	2	9,5	233
2	3,4	2	3,4	5	8,5	4	6,8	5	8,5	2	3,4	234
23	6,3	18	4,9	39	10,7	23	6,3	8	2,2	7	1,9	235
7	8,9	4	5,1	6	7,6	7	8,9	2	2,5	5	6,3	236
7	6,5	2	1,9	4	3,7	8	7,4	2	1,9	–	–	237
41	6,5	26	4,1	56	8,9	43	6,8	20	3,2	16	2,5	238

Familienangehörige. – 4) Einschließlich Auszubildende (kaufmännisch/technisch), Beamtenanwärter. – 5) Einschließlich Auszubildende (gewerblich). – 6) Ohne Rentner/Pensionäre.

Noch: **3. Hauptmieterhaushalte in Gebäuden und Unterkünften in Baden-Württemberg am 25. Mai 1987 nach Mietpreisstufen,**  
c) Haushalte in bis 1948 errichteten Gebäuden, Wohneinheiten nicht öffentlich gefördert

Lfd. Nr.	Gegenstand der Nachweisung	Von den Hauptmieterhaushalten hatten eine					
		700–800		800–900		900–1000	
		Anzahl	%	Anzahl	%	Anzahl	%
		20	21	22	23	24	25
	darunter weibliche Einpersonenhaushalte						
199	unter 30 Jahren	485	2,0	266	1,1	158	0,7
200	30 bis unter 40 Jahre	282	3,4	161	1,9	84	1,0
201	40 bis unter 65 Jahre	303	1,7	156	0,9	69	0,4
202	65 Jahre und älter	369	0,9	176	0,4	86	0,2
203	Zusammen	1 439	1,6	759	0,8	397	0,4
	Mehrpersonenhaushalte <sup>1)</sup>						
204	unter 30 Jahren	1 459	4,1	719	2,0	295	0,8
205	30 bis unter 40 Jahre	2 546	5,5	1 464	3,2	741	1,6
206	40 bis unter 65 Jahre	3 279	3,9	1 914	2,3	959	1,1
207	65 Jahre und älter	462	2,2	262	1,2	114	0,5
208	Zusammen	7 746	4,1	4 359	2,3	2 109	1,1
	Haushalte <sup>1)</sup> zusammen						
209	unter 30 Jahren	2 490	2,8	1 287	1,5	617	0,7
210	30 bis unter 40 Jahre	3 264	4,6	1 923	2,7	980	1,4
211	40 bis unter 65 Jahre	3 836	3,1	2 234	1,8	1 116	0,9
212	65 Jahre und älter	890	1,3	476	0,7	216	0,3
213	Zusammen	10 480	3,0	5 920	1,7	2 929	0,8
	Haushalte in Gebäuden von ... bis ... errichtet						
214	bis 1900	3 056	2,7	1 796	1,6	891	0,8
215	1901–1918	3 576	3,6	2 078	2,1	1 109	1,1
216	1919–1948	3 848	2,8	2 046	1,5	929	0,7
217	1949–1957	–	–	–	–	–	–
218	1958–1962	–	–	–	–	–	–
219	1963–1968	–	–	–	–	–	–
220	1969–1973	–	–	–	–	–	–
221	1974–1978	–	–	–	–	–	–
222	1979–1983	–	–	–	–	–	–
223	1984 und später	–	–	–	–	–	–
224	Zusammen	10 480	3,0	5 920	1,7	2 929	0,8
	Haushalte in Unterkünften mit ... Personen						
225	1	1	0,2	–	–	–	–
226	darunter weiblich	–	–	–	–	–	–
227	2	1	1,1	–	–	–	–
228	3	–	–	1	2,8	1	2,8
229	4	1	2,0	–	–	–	–
230	5	–	–	1	4,0	–	–
231	6 und mehr	1	4,3	–	–	–	–
232	Zusammen	4	0,6	2	0,3	1	0,2
	Bezugsperson <sup>1)</sup> des Haushalts ist						
233	Selbständiger <sup>2)</sup>	1	4,8	1	4,8	1	4,8
234	Beamter/ Angestellter <sup>3)</sup>	–	–	–	–	–	–
235	Arbeiter <sup>4)</sup>	3	0,8	1	0,3	–	–
236	Nichterwerbstätiger <sup>5)</sup>	–	–	–	–	–	–
237	Rentner/ Pensionär	–	–	–	–	–	–
238	Zusammen	4	0,6	2	0,3	1	0,2

1) Bezugsperson ist die Person, die überwiegend zum Lebensunterhalt des Haushalts beiträgt. – 2) Einschließlich Mithelfende Familienangehörige. – 3) Einschließlich Auszubildende

**Mietsummen und Durchschnittsmieten sowie Haushaltszusammensetzung und Baualter des Gebäudes**

monatliche Miete von . . . bis unter . . . DM								Mietsumme insgesamt	Miete je Wohneinheit	Lfd. Nr.
1000 – 1200		1200 – 1500		1500 und mehr		ohne Mietangabe		in Wohneinheiten mit Mietangabe		
Anzahl	%	Anzahl	%	Anzahl	%	Anzahl	%	DM		
26	27	28	29	30	31	32	33	34	35	
144	0,6	105	0,4	35	0,1	3 791	15,7	7 721	378,04	199
95	1,1	62	0,7	25	0,3	1 225	14,7	3 075	434,21	200
49	0,3	31	0,2	17	0,1	1 436	8,3	5 614	352,24	201
59	0,1	21	0,1	16	0,0	4 230	10,2	11 362	305,77	202
347	0,4	219	0,2	93	0,1	10 682	11,7	27 772	344,56	203
238	0,7	98	0,3	36	0,1	2 060	5,7	15 063	444,27	204
732	1,6	396	0,9	152	0,3	2 209	4,8	20 708	471,73	205
992	1,2	550	0,6	298	0,4	2 758	3,2	35 493	431,87	206
109	0,5	55	0,3	35	0,2	1 245	5,9	7 522	380,22	207
2 071	1,1	1 099	0,6	521	0,3	8 272	4,4	78 786	438,26	208
590	0,7	320	0,4	118	0,1	11 193	12,6	31 089	401,96	209
980	1,4	567	0,8	236	0,3	6 353	9,0	28 930	452,08	210
1 130	0,9	646	0,5	366	0,3	6 908	5,6	46 761	400,07	211
184	0,3	78	0,1	57	0,1	6 248	9,1	20 584	330,12	212
2 884	0,8	1 611	0,5	777	0,2	30 702	8,7	127 363	397,30	213
924	0,8	518	0,5	292	0,3	11 563	10,1	39 060	381,03	214
1 128	1,1	657	0,7	307	0,3	9 041	9,0	38 461	423,03	215
832	0,6	436	0,3	178	0,1	10 098	7,4	49 842	392,03	216
–	–	–	–	–	–	–	–	–	–	217
–	–	–	–	–	–	–	–	–	–	218
–	–	–	–	–	–	–	–	–	–	219
–	–	–	–	–	–	–	–	–	–	220
–	–	–	–	–	–	–	–	–	–	221
–	–	–	–	–	–	–	–	–	–	222
–	–	–	–	–	–	–	–	–	–	223
2 884	0,8	1 611	0,5	777	0,2	30 702	8,7	127 363	397,30	224
1	0,2	–	–	2	0,5	121	29,8	53	186,80	225
1	1,3	–	–	–	–	21	27,3	13	231,43	226
1	1,1	–	–	–	–	12	12,9	22	277,31	227
–	–	–	–	–	–	2	5,6	10	296,53	228
–	–	–	–	–	–	3	6,1	15	320,96	229
–	–	–	–	–	–	1	4,0	7	287,04	230
1	4,3	–	–	–	–	2	8,7	8	388,14	231
3	0,5	–	–	2	0,3	141	22,3	116	235,41	232
1	4,8	–	–	–	–	3	14,3	8	459,44	233
–	–	–	–	–	–	31	52,5	9	334,43	234
2	0,5	–	–	2	0,5	49	13,4	70	221,57	235
–	–	–	–	–	–	26	32,9	15	275,43	236
–	–	–	–	–	–	32	29,6	13	175,47	237
3	0,5	–	–	2	0,3	141	22,3	116	235,41	238

Noch: **3. Hauptmieterhaushalte in Gebäuden und Unterkünften in Baden-Württemberg am 25. Mai 1987 nach Mietpreisstufen,**  
**c) Haushalte in bis 1948 errichteten Gebäuden, Wohneinheiten nicht öffentlich gefördert**

Lfd. Nr.	Gegenstand der Nachweisung	Haupt- mieter- haushalte insgesamt <sup>1)</sup>	Von den Hauptmieterhaushalten hatten eine						
			unter 100		100–150		150–200		
			Anzahl		%	Anzahl	%	Anzahl	%
			1	2	3	4	5	6	7
	darunter								
239	Student	17	—	—	1	5,9	1	5,9	
240	Ausländer	307	59	19,2	46	15,0	49	16,0	
	<b>Einpersonenhaushalte</b>								
241	unter 30 Jahren	87	14	16,1	11	12,6	13	14,9	
242	30 bis unter 40 Jahre	54	13	24,1	6	11,1	2	3,7	
243	40 bis unter 65 Jahre	199	56	28,1	30	15,1	23	11,6	
244	65 Jahre und älter	66	14	21,2	9	13,6	9	13,6	
245	<b>Zusammen</b>	406	97	23,9	56	13,8	47	11,6	
	darunter weibliche Einpersonenhaushalte								
246	unter 30 Jahren	13	2	15,4	—	—	1	7,7	
247	30 bis unter 40 Jahre	4	—	—	—	—	1	25,0	
248	40 bis unter 65 Jahre	20	3	15,0	2	10,0	3	15,0	
249	65 Jahre und älter	40	10	25,0	7	17,5	7	17,5	
250	<b>Zusammen</b>	77	15	19,5	9	11,7	12	15,6	
	<b>Mehrpersonenhaushalte<sup>2)</sup></b>								
251	unter 30 Jahren	34	—	—	4	11,8	4	11,8	
252	30 bis unter 40 Jahre	38	1	2,6	5	13,2	5	13,2	
253	40 bis unter 65 Jahre	143	17	11,9	16	11,2	20	14,0	
254	65 Jahre und älter	11	1	9,1	2	18,2	2	18,2	
255	<b>Zusammen</b>	226	19	8,4	27	11,9	31	13,7	
	<b>Haushalte<sup>2)</sup> zusammen</b>								
256	unter 30 Jahren	121	14	11,6	15	12,4	17	14,0	
257	30 bis unter 40 Jahre	92	14	15,2	11	12,0	7	7,6	
258	40 bis unter 65 Jahre	342	73	21,3	46	13,5	43	12,6	
259	65 Jahre und älter	77	15	19,5	11	14,3	11	14,3	
260	<b>Zusammen</b>	632	116	18,4	83	13,1	78	12,3	

1) Ohne Hauptmieterhaushalte in Freizeitwohneinheiten. – 2) Bezugsperson ist die Person, die überwiegend zum Lebensunterhalt des Haushalts beiträgt.



Mietsummen und Durchschnittsmieten sowie Haushaltszusammensetzung und Baualter des Gebäudes

monatliche Miete von . . . bis unter . . . DM												Lfd. Nr.
200–250		250–300		300–400		400–500		500–600		600–700		
Anzahl	%	Anzahl	%	Anzahl	%	Anzahl	%	Anzahl	%	Anzahl	%	
8	9	10	11	12	13	14	15	16	17	18	19	
3	17,6	1	5,9	3	17,6	1	5,9	1	5,9	—	—	239
24	7,8	14	4,6	28	9,1	17	5,5	9	2,9	5	1,6	240
5	5,7	3	3,4	9	10,3	3	3,4	3	3,4	1	1,1	241
2	3,7	2	3,7	3	5,6	2	3,7	1	1,9	2	3,7	242
14	7,0	1	0,5	14	7,0	3	1,5	1	0,5	1	0,5	243
2	3,0	—	—	2	3,0	5	7,6	2	3,0	—	—	244
23	5,7	6	1,5	28	6,9	13	3,2	7	1,7	4	1,0	245
—	—	1	7,7	1	7,7	2	15,4	1	7,7	1	7,7	246
—	—	—	—	—	—	—	—	—	—	1	25,0	247
2	10,0	—	—	—	—	—	—	—	—	—	—	248
1	2,5	—	—	2	5,0	5	12,5	2	5,0	—	—	249
3	3,9	1	1,3	3	3,9	7	9,1	3	3,9	2	2,6	250
2	5,9	6	17,6	—	—	5	14,7	4	11,8	3	8,8	251
2	5,3	1	2,6	4	10,5	10	26,3	2	5,3	5	13,2	252
12	8,4	12	8,4	23	16,1	14	9,8	7	4,9	4	2,8	253
2	18,2	1	9,1	1	9,1	1	9,1	—	—	—	—	254
18	8,0	20	8,8	28	12,4	30	13,3	13	5,8	12	5,3	255
7	5,8	9	7,4	9	7,4	8	6,6	7	5,8	4	3,3	256
4	4,3	3	3,3	7	7,6	12	13,0	3	3,3	7	7,6	257
26	7,6	13	3,8	37	10,8	17	5,0	8	2,3	5	1,5	258
4	5,2	1	1,3	3	3,9	6	7,8	2	2,6	—	—	259
41	6,5	26	4,1	56	8,9	43	6,8	20	3,2	16	2,5	260

Noch: 3. Hauptmieterhaushalte in Gebäuden und Unterkünften in Baden-Württemberg am 25. Mai 1987 nach Mietpreisstufen,  
c) Haushalte in bis 1948 errichteten Gebäuden, Wohneinheiten nicht öffentlich gefördert

Lfd. Nr.	Gegenstand der Nachweisung	Von den Hauptmieterhaushalten hatten eine					
		700–800		800–900		900–1000	
		Anzahl	%	Anzahl	%	Anzahl	%
		20	21	22	23	24	25
	darunter						
239	Student	–	–	–	–	–	–
240	Ausländer	2	0,7	–	–	–	–
	<b>Einpersonenhaushalte</b>						
241	unter 30 Jahren	–	–	–	–	–	–
242	30 bis unter 40 Jahre	–	–	–	–	–	–
243	40 bis unter 65 Jahre	–	–	–	–	–	–
244	65 Jahre und älter	1	1,5	–	–	–	–
245	<b>Zusammen</b>	1	0,2	–	–	–	–
	darunter weibliche Einpersonenhaushalte						
246	unter 30 Jahren	–	–	–	–	–	–
247	30 bis unter 40 Jahre	–	–	–	–	–	–
248	40 bis unter 65 Jahre	–	–	–	–	–	–
249	65 Jahre und älter	–	–	–	–	–	–
250	<b>Zusammen</b>	–	–	–	–	–	–
	<b>Mehrpersonenhaushalte<sup>1)</sup></b>						
251	unter 30 Jahren	–	–	2	5,9	–	–
252	30 bis unter 40 Jahre	–	–	–	–	–	–
253	40 bis unter 65 Jahre	3	2,1	–	–	1	0,7
254	65 Jahre und älter	–	–	–	–	–	–
255	<b>Zusammen</b>	3	1,3	2	0,9	1	0,4
	<b>Haushalte<sup>1)</sup> zusammen</b>						
256	unter 30 Jahren	–	–	2	1,7	–	–
257	30 bis unter 40 Jahre	–	–	–	–	–	–
258	40 bis unter 65 Jahre	3	0,9	–	–	1	0,3
259	65 Jahre und älter	1	1,3	–	–	–	–
260	<b>Zusammen</b>	4	0,6	2	0,3	1	0,2

1) Bezugsperson ist die Person, die überwiegend zum Lebensunterhalt des Haushalts beiträgt.

Mietsummen und Durchschnittsmieten sowie Haushaltszusammensetzung und Baualter des Gebäudes

monatliche Miete von . . . bis unter . . . DM								Mietsumme insgesamt	Miete je Wohneinheit	Lfd. Nr.
1000 – 1200		1200 – 1500		1500 und mehr		ohne Mietangabe		in Wohneinheiten mit Mietangabe		
Anzahl	%	Anzahl	%	Anzahl	%	Anzahl	%	DM		
26	27	28	29	30	31	32	33	34	35	
–	–	–	–	–	–	6	35,3	3	283,73	239
1	0,3	–	–	–	–	53	17,3	53	208,49	240
–	–	–	–	1	1,1	24	27,6	14	224,51	241
–	–	–	–	–	–	21	38,9	7	200,33	242
1	0,5	–	–	1	0,5	54	27,1	24	164,78	243
–	–	–	–	–	–	22	33,3	9	195,20	244
1	0,2	–	–	2	0,5	121	29,8	53	186,80	245
–	–	–	–	–	–	4	30,8	3	331,11	246
–	–	–	–	–	–	2	50,0	1	375,00	247
1	5,0	–	–	–	–	9	45,0	2	218,45	248
–	–	–	–	–	–	6	15,0	7	200,79	249
1	1,3	–	–	–	–	21	27,3	13	231,43	250
1	2,9	–	–	–	–	3	8,8	12	384,00	251
–	–	–	–	–	–	3	7,9	12	352,37	252
1	0,7	–	–	–	–	13	9,1	36	276,52	253
–	–	–	–	–	–	1	9,1	2	216,40	254
2	0,9	–	–	–	–	20	8,8	62	302,66	255
1	0,8	–	–	1	0,8	27	22,3	26	277,11	256
–	–	–	–	–	–	24	26,1	19	278,59	257
2	0,6	–	–	1	0,3	67	19,6	60	217,60	258
–	–	–	–	–	–	23	29,9	11	199,13	259
3	0,5	–	–	2	0,3	141	22,3	116	235,41	260

Noch: 3. Hauptmieterhaushalte in Gebäuden und Unterkünften in Baden-Württemberg am 25. Mai 1987 nach Mietpreisstufen,  
d) Haushalte in bis 1948 errichteten Gebäuden, Wohneinheiten zusammen

Lfd. Nr.	Gegenstand der Nachweisung	Haupt- mieter- haushalte insgesamt <sup>1)</sup>	Von den Hauptmieterhaushalten hatten eine					
			unter 100		100–150		150–200	
			Anzahl	%	Anzahl	%	Anzahl	%
			1	2	3	4	5	6
Haushalte in Gebäuden mit . . . Personen								
1	1	261 822	7 277	2,8	12 855	4,9	20 750	7,9
2	darunter weiblich	154 371	4 290	2,8	6 657	4,3	11 483	7,4
3	2	156 060	2 030	1,3	3 491	2,2	6 784	4,3
4	3	89 228	783	0,9	1 414	1,6	2 860	3,2
5	4	72 261	531	0,7	1 047	1,4	2 012	2,8
6	5	27 709	158	0,6	414	1,5	891	3,2
7	6 und mehr	13 962	75	0,5	220	1,6	552	4,0
8	Insgesamt	621 042	10 854	1,7	19 441	3,1	33 849	5,5
Bezugsperson <sup>2)</sup> des Haushalts ist								
9	Selbständiger <sup>3)</sup>	31 382	224	0,7	393	1,3	675	2,2
10	Beamter/ Angestellter <sup>4)</sup>	156 907	1 268	0,8	2 416	1,5	4 340	2,8
11	Arbeiter <sup>5)</sup>	209 091	3 021	1,4	7 280	3,5	12 472	6,0
12	Nichterwerbstätiger <sup>6)</sup>	59 349	1 017	1,7	2 298	3,9	4 470	7,5
13	Rentner/ Pensionär	164 313	5 324	3,2	7 054	4,3	11 892	7,2
14	Insgesamt	621 042	10 854	1,7	19 441	3,1	33 849	5,5
darunter								
15	Student	26 344	140	0,5	745	2,8	2 069	7,9
16	Ausländer	119 206	1 843	1,5	5 695	4,8	9 509	8,0
Einpersonenhaushalte								
17	unter 30 Jahren	72 768	767	1,1	2 360	3,2	5 040	6,9
18	30 bis unter 40 Jahre	34 519	481	1,4	1 104	3,2	1 806	5,2
19	40 bis unter 65 Jahre	60 761	2 191	3,6	4 401	7,2	5 905	9,7
20	65 Jahre und älter	93 774	3 838	4,1	4 990	5,3	7 999	8,5
21	Zusammen	261 822	7 277	2,8	12 855	4,9	20 750	7,9
darunter weibliche Einpersonenhaushalte								
22	unter 30 Jahren	33 194	250	0,8	859	2,6	2 036	6,1
23	30 bis unter 40 Jahre	11 518	69	0,6	217	1,9	432	3,8
24	40 bis unter 65 Jahre	27 888	618	2,2	1 186	4,3	1 993	7,1
25	65 Jahre und älter	81 771	3 353	4,1	4 395	5,4	7 022	8,6
26	Zusammen	154 371	4 290	2,8	6 657	4,3	11 483	7,4
Mehrpersonenhaushalte <sup>2)</sup>								
27	unter 30 Jahren	67 354	529	0,8	975	1,4	1 831	2,7
28	30 bis unter 40 Jahre	90 481	700	0,8	1 304	1,4	2 596	2,9
29	40 bis unter 65 Jahre	159 904	1 446	0,9	3 313	2,1	6 695	4,2
30	65 Jahre und älter	41 481	902	2,2	994	2,4	1 977	4,8
31	Zusammen	359 220	3 577	1,0	6 586	1,8	13 099	3,6
Haushalte <sup>2)</sup> insgesamt								
32	unter 30 Jahren	140 122	1 296	0,9	3 335	2,4	6 871	4,9
33	30 bis unter 40 Jahre	125 000	1 181	0,9	2 408	1,9	4 402	3,5
34	40 bis unter 65 Jahre	220 665	3 637	1,6	7 714	3,5	12 600	5,7
35	65 Jahre und älter	135 255	4 740	3,5	5 984	4,4	9 976	7,4
36	Insgesamt	621 042	10 854	1,7	19 441	3,1	33 849	5,5

1) Ohne Hauptmieterhaushalte in Freizeitwohneinheiten. – 2) Bezugsperson ist die Person, die überwiegend zum Lebensunterhalt des Haushalts beiträgt. – 3) Einschließlich Mithelfende

Mietsummen und Durchschnittsmieten sowie Haushaltszusammensetzung und Baualter des Gebäudes

monatliche Miete von . . . bis unter . . . DM												Lfd. Nr.	
200–250		250–300		300–400		400–500		500–600		600–700			
Anzahl	%	Anzahl	%	Anzahl	%	Anzahl	%	Anzahl	%	Anzahl	%		
8	9	10	11	12	13	14	15	16	17	18	19		
28 329	10,8	28 081	10,7	49 016	18,7	28 116	10,7	13 661	5,2	7 268	2,8	1	
16 457	10,7	16 921	11,0	29 949	19,4	16 722	10,8	7 716	5,0	3 877	2,5	2	
12 101	7,8	14 936	9,6	33 635	21,6	26 761	17,1	16 556	10,6	9 493	6,1	3	
5 710	6,4	7 297	8,2	18 400	20,6	16 700	18,7	11 372	12,7	7 322	8,2	4	
4 168	5,8	5 588	7,7	14 430	20,0	13 167	18,2	9 503	13,2	6 363	8,8	5	
1 839	6,6	2 245	8,1	5 516	19,9	4 714	17,0	3 484	12,6	2 337	8,4	6	
864	6,2	1 207	8,6	2 728	19,5	2 438	17,5	1 802	12,9	1 179	8,4	7	
53 011	8,5	59 354	9,6	123 725	19,9	91 896	14,8	56 378	9,1	33 962	5,5	8	
1 289	4,1	1 594	5,1	4 268	13,6	4 288	13,7	3 692	11,8	2 901	9,2	9	
8 192	5,2	10 731	6,8	29 535	18,8	28 172	18,0	20 042	12,8	13 568	8,6	10	
19 860	9,5	22 535	10,8	48 205	23,1	35 304	16,9	20 551	9,8	11 032	5,3	11	
6 321	10,7	6 215	10,5	11 020	18,6	7 261	12,2	4 335	7,3	2 720	4,6	12	
17 349	10,6	18 279	11,1	30 697	18,7	16 871	10,3	7 758	4,7	3 741	2,3	13	
53 011	8,5	59 354	9,6	123 725	19,9	91 896	14,8	56 378	9,1	33 962	5,5	14	
3 214	12,2	2 944	11,2	4 619	17,5	2 999	11,4	1 950	7,4	1 310	5,0	15	
13 859	11,6	14 327	12,0	27 251	22,9	17 286	14,5	9 505	8,0	5 194	4,4	16	
7 552	10,4	7 909	10,9	15 108	20,8	9 532	13,1	4 731	6,5	2 637	3,6	17	
2 733	7,9	3 136	9,1	6 788	19,7	4 856	14,1	2 855	8,3	1 704	4,9	18	
7 340	12,1	6 722	11,1	11 502	18,9	6 439	10,6	3 186	5,2	1 573	2,6	19	
10 704	11,4	10 314	11,0	15 618	16,7	7 289	7,8	2 889	3,1	1 354	1,4	20	
28 329	10,8	28 081	10,7	49 016	18,7	28 116	10,7	13 661	5,2	7 268	2,8	21	
3 264	9,8	3 620	10,9	7 565	22,8	4 806	14,5	2 336	7,0	1 207	3,6	22	
729	6,3	946	8,2	2 480	21,5	1 970	17,1	1 154	10,0	687	6,0	23	
3 104	11,1	3 275	11,7	6 225	22,3	3 650	13,1	1 752	6,3	845	3,0	24	
9 360	11,4	9 080	11,1	13 679	16,7	6 296	7,7	2 474	3,0	1 138	1,4	25	
16 457	10,7	16 921	11,0	29 949	19,4	16 722	10,8	7 716	5,0	3 877	2,5	26	
3 865	5,7	4 852	7,2	14 066	20,9	13 802	20,5	9 610	14,3	5 846	8,7	27	
5 142	5,7	6 725	7,4	17 333	19,2	16 237	17,9	12 000	13,3	8 072	8,9	28	
12 094	7,6	15 318	9,6	34 922	21,8	28 367	17,7	18 235	11,4	11 269	7,0	29	
3 581	8,6	4 378	10,6	8 388	20,2	5 374	13,0	2 872	6,9	1 507	3,6	30	
24 682	6,9	31 273	8,7	74 709	20,8	63 780	17,8	42 717	11,9	26 694	7,4	31	
11 417	8,1	12 761	9,1	29 174	20,8	23 334	16,7	14 341	10,2	8 483	6,1	32	
7 875	6,3	9 861	7,9	24 121	19,3	21 093	16,9	14 855	11,9	9 776	7,8	33	
19 434	8,8	22 040	10,0	46 424	21,0	34 806	15,8	21 421	9,7	12 842	5,8	34	
14 285	10,6	14 692	10,9	24 006	17,7	12 663	9,4	5 761	4,3	2 861	2,1	35	
53 011	8,5	59 354	9,6	123 725	19,9	91 896	14,8	56 378	9,1	33 962	5,5	36	

Familienangehörige. — 4) Einschließlich Auszubildende (kaufmännisch/technisch), Beamtenanwärter. — 5) Einschließlich Auszubildende (gewerblich). — 6) Ohne Rentner/Pensionäre.

Noch: 3. Hauptmieterhaushalte in Gebäuden und Unterkünften in Baden-Württemberg am 25. Mai 1987 nach Mietpreisstufen,  
d) Haushalte in bis 1948 errichteten Gebäuden, Wohneinheiten zusammen

Lfd. Nr.	Gegenstand der Nachweisung	Von den Hauptmieterhaushalten hatten eine					
		700—800		800—900		900—1000	
		Anzahl	%	Anzahl	%	Anzahl	%
		20	21	22	23	24	25
Haushalte in Gebäuden mit . . . Personen							
1	1	3 608	1,4	2 074	0,8	1 062	0,4
2	darunter weiblich	1 841	1,2	997	0,6	512	0,3
3	2	4 521	2,9	2 511	1,6	1 178	0,8
4	3	3 779	4,2	2 206	2,5	1 055	1,2
5	4	3 652	5,1	2 231	3,1	1 157	1,6
6	5	1 495	5,4	882	3,2	494	1,8
7	6 und mehr	678	4,9	469	3,4	249	1,8
8	Insgesamt	17 733	2,9	10 373	1,7	5 195	0,8
Bezugsperson <sup>1)</sup> des Haushalts ist							
9	Selbständiger <sup>2)</sup>	1 877	6,0	1 444	4,6	937	3,0
10	Beamter/ Angestellter <sup>3)</sup>	7 703	4,9	4 892	3,1	2 538	1,6
11	Arbeiter <sup>4)</sup>	4 961	2,4	2 345	1,1	874	0,4
12	Nichterwerbstätiger <sup>5)</sup>	1 493	2,5	842	1,4	457	0,8
13	Rentner/ Pensionär	1 699	1,0	850	0,5	389	0,2
14	Insgesamt	17 733	2,9	10 373	1,7	5 195	0,8
darunter							
15	Student	731	2,8	452	1,7	260	1,0
16	Ausländer	2 435	2,0	1 290	1,1	590	0,5
Einpersonenhaushalte							
17	unter 30 Jahren	1 269	1,7	716	1,0	400	0,5
18	30 bis unter 40 Jahre	957	2,8	602	1,7	294	0,9
19	40 bis unter 65 Jahre	791	1,3	459	0,8	227	0,4
20	65 Jahre und älter	591	0,6	297	0,3	141	0,2
21	Zusammen	3 608	1,4	2 074	0,8	1 062	0,4
darunter weibliche Einpersonenhaushalte							
22	unter 30 Jahren	586	1,8	335	1,0	200	0,6
23	30 bis unter 40 Jahre	359	3,1	212	1,8	95	0,8
24	40 bis unter 65 Jahre	399	1,4	213	0,8	97	0,3
25	65 Jahre und älter	497	0,6	237	0,3	120	0,1
26	Zusammen	1 841	1,2	997	0,6	512	0,3
Mehrpersonenhaushalte <sup>1)</sup>							
27	unter 30 Jahren	2 573	3,8	1 324	2,0	545	0,8
28	30 bis unter 40 Jahre	4 689	5,2	2 847	3,1	1 425	1,6
29	40 bis unter 65 Jahre	6 161	3,9	3 741	2,3	1 976	1,2
30	65 Jahre und älter	702	1,7	387	0,9	187	0,5
31	Zusammen	14 125	3,9	8 299	2,3	4 133	1,2
Haushalte <sup>1)</sup> insgesamt							
32	unter 30 Jahren	3 842	2,7	2 040	1,5	945	0,7
33	30 bis unter 40 Jahre	5 646	4,5	3 449	2,8	1 719	1,4
34	40 bis unter 65 Jahre	6 952	3,2	4 200	1,9	2 203	1,0
35	65 Jahre und älter	1 293	1,0	684	0,5	328	0,2
36	Insgesamt	17 733	2,9	10 373	1,7	5 195	0,8

1) Bezugsperson ist die Person, die überwiegend zum Lebensunterhalt des Haushalts beiträgt. — 2) Einschließlich Mithelfende Familienangehörige. — 3) Einschließlich Auszubildende

Mietsummen und Durchschnittsmieten sowie Haushaltszusammensetzung und Baualter des Gebäudes

monatliche Miete von . . . bis unter . . . DM								Mietsumme insgesamt	Miete je Wohneinheit	Lfd. Nr.
1000 – 1200		1200 – 1500		1500 und mehr		ohne Mietangabe		in Wohneinheiten mit Mietangabe		
Anzahl	%	Anzahl	%	Anzahl	%	Anzahl	%	DM		
26	27	28	29	30	31	32	33	34	35	
1 135	0,4	708	0,3	459	0,2	57 423	21,9	67 880	332,09	1
489	0,3	302	0,2	161	0,1	35 997	23,3	38 833	328,05	2
1 131	0,7	633	0,4	374	0,2	19 925	12,8	55 292	406,16	3
1 109	1,2	666	0,7	410	0,5	8 145	9,1	36 386	448,76	4
1 314	1,8	783	1,1	542	0,8	5 773	8,0	31 542	474,41	5
584	2,1	375	1,4	283	1,0	1 998	7,2	12 373	481,25	6
275	2,0	186	1,3	150	1,1	890	6,4	6 252	478,28	7
5 548	0,9	3 351	0,5	2 218	0,4	94 154	15,2	209 726	398,05	8
1 132	3,6	933	3,0	990	3,2	4 745	15,1	15 750	591,28	9
2 807	1,8	1 687	1,1	842	0,5	18 174	11,6	65 919	475,15	10
754	0,4	278	0,1	148	0,1	19 471	9,3	70 561	372,12	11
513	0,9	288	0,5	150	0,3	9 949	16,8	18 424	372,96	12
342	0,2	165	0,1	88	0,1	41 815	25,4	39 072	318,96	13
5 548	0,9	3 351	0,5	2 218	0,4	94 154	15,2	209 726	398,05	14
316	1,2	171	0,6	81	0,3	4 343	16,5	8 518	387,19	15
576	0,5	340	0,3	338	0,3	9 168	7,7	39 222	356,44	16
460	0,6	277	0,4	145	0,2	13 865	19,1	21 297	361,56	17
339	1,0	223	0,6	144	0,4	6 497	18,8	11 228	400,69	18
221	0,4	160	0,3	132	0,2	9 512	15,7	16 238	316,84	19
115	0,1	48	0,1	38	0,0	27 549	29,4	19 117	288,67	20
1 135	0,4	708	0,3	459	0,2	57 423	21,9	67 880	332,09	21
193	0,6	125	0,4	63	0,2	5 749	17,3	10 139	369,42	22
129	1,1	80	0,7	40	0,3	1 919	16,7	4 094	426,50	23
76	0,3	59	0,2	34	0,1	4 362	15,6	8 008	340,40	24
91	0,1	38	0,0	24	0,0	23 967	29,3	16 592	287,03	25
489	0,3	302	0,2	161	0,1	35 997	23,3	38 833	328,05	26
457	0,7	217	0,3	126	0,2	6 736	10,0	26 579	438,46	27
1 597	1,8	880	1,0	507	0,6	8 427	9,3	38 744	472,18	28
2 184	1,4	1 444	0,9	1 052	0,7	11 687	7,3	64 927	438,06	29
175	0,4	102	0,2	74	0,2	9 881	23,8	11 596	366,96	30
4 413	1,2	2 643	0,7	1 759	0,5	36 731	10,2	141 846	439,85	31
917	0,7	494	0,4	271	0,2	20 601	14,7	47 876	400,56	32
1 936	1,5	1 103	0,9	651	0,5	14 924	11,9	49 972	453,98	33
2 405	1,1	1 604	0,7	1 184	0,5	21 199	9,6	81 165	406,91	34
290	0,2	150	0,1	112	0,1	37 430	27,7	30 713	313,96	35
5 548	0,9	3 351	0,5	2 218	0,4	94 154	15,2	209 726	398,05	36

Noch: **3. Hauptmieterhaushalte in Gebäuden und Unterkünften in Baden-Württemberg am 25. Mai 1987 nach Mietpreisstufen,**  
d) Haushalte in bis 1948 errichteten Gebäuden, Wohneinheiten zusammen

Lfd. Nr.	Gegenstand der Nachweisung	Haupt- mieter- haushalte insgesamt <sup>1)</sup>	Von den Hauptmieterhaushalten hatten eine					
			unter 100		100 – 150		150 – 200	
			Anzahl	%	Anzahl	%	Anzahl	%
			1	2	3	4	5	6
<b>Haushalte in Gebäuden von . . . bis . . . errichtet</b>								
37	bis 1900	232 370	5 648	2,4	9 758	4,2	15 052	6,5
38	1901 – 1918	146 916	1 811	1,2	3 832	2,6	6 886	4,7
39	1919 – 1948	241 756	3 395	1,4	5 851	2,4	11 911	4,9
40	1949 – 1957	–	–	–	–	–	–	–
41	1958 – 1962	–	–	–	–	–	–	–
42	1963 – 1968	–	–	–	–	–	–	–
43	1969 – 1973	–	–	–	–	–	–	–
44	1974 – 1978	–	–	–	–	–	–	–
45	1979 – 1983	–	–	–	–	–	–	–
46	1984 und später	–	–	–	–	–	–	–
47	<b>Insgesamt</b>	<b>621 042</b>	<b>10 854</b>	<b>1,7</b>	<b>19 441</b>	<b>3,1</b>	<b>33 849</b>	<b>5,5</b>
<b>Haushalte in Wohnungen in Gebäuden mit . . . Personen</b>								
48	1	249 748	6 466	2,6	11 172	4,5	18 586	7,4
49	darunter weiblich	150 237	4 091	2,7	6 190	4,1	10 802	7,2
50	2	154 997	1 996	1,3	3 420	2,2	6 715	4,3
51	3	88 831	775	0,9	1 408	1,6	2 845	3,2
52	4	72 013	528	0,7	1 045	1,5	2 002	2,8
53	5	27 535	157	0,6	413	1,5	889	3,2
54	6 und mehr	13 930	75	0,5	219	1,6	551	4,0
55	<b>Zusammen</b>	<b>607 054</b>	<b>9 997</b>	<b>1,6</b>	<b>17 677</b>	<b>2,9</b>	<b>31 588</b>	<b>5,2</b>
<b>Bezugsperson<sup>2)</sup> des Haushalts ist</b>								
56	Selbständiger <sup>3)</sup>	30 830	209	0,7	372	1,2	626	2,0
57	Beamter/ Angestellter <sup>4)</sup>	153 699	1 122	0,7	2 055	1,3	3 825	2,5
58	Arbeiter <sup>5)</sup>	204 576	2 591	1,3	6 475	3,2	11 688	5,7
59	Nichterwerbstätiger <sup>6)</sup>	55 497	881	1,6	1 865	3,4	3 719	6,7
60	Rentner/ Pensionär	162 452	5 194	3,2	6 910	4,3	11 730	7,2
61	<b>Zusammen</b>	<b>607 054</b>	<b>9 997</b>	<b>1,6</b>	<b>17 677</b>	<b>2,9</b>	<b>31 588</b>	<b>5,2</b>
darunter								
62	Student	24 247	105	0,4	508	2,1	1 517	6,3
63	Ausländer	115 274	1 533	1,3	4 963	4,3	8 808	7,6
<b>Einpersonenhaushalte</b>								
64	unter 30 Jahren	67 404	550	0,8	1 690	2,5	3 881	5,8
65	30 bis unter 40 Jahre	32 645	375	1,1	887	2,7	1 526	4,7
66	40 bis unter 65 Jahre	57 260	1 791	3,1	3 714	6,5	5 316	9,3
67	65 Jahre und älter	92 439	3 750	4,1	4 881	5,3	7 863	8,5
68	<b>Zusammen</b>	<b>249 748</b>	<b>6 466</b>	<b>2,6</b>	<b>11 172</b>	<b>4,5</b>	<b>18 586</b>	<b>7,4</b>
darunter weibliche Einpersonenhaushalte								
69	unter 30 Jahren	31 220	170	0,5	620	2,0	1 592	5,1
70	30 bis unter 40 Jahre	11 127	56	0,5	184	1,7	386	3,5
71	40 bis unter 65 Jahre	27 101	561	2,1	1 066	3,9	1 901	7,0
72	65 Jahre und älter	80 789	3 304	4,1	4 320	5,3	6 923	8,6
73	<b>Zusammen</b>	<b>150 237</b>	<b>4 091</b>	<b>2,7</b>	<b>6 190</b>	<b>4,1</b>	<b>10 802</b>	<b>7,2</b>
<b>Mehrpersonenhaushalte<sup>2)</sup></b>								
74	unter 30 Jahren	66 723	515	0,8	946	1,4	1 811	2,7
75	30 bis unter 40 Jahre	89 969	693	0,8	1 286	1,4	2 569	2,9
76	40 bis unter 65 Jahre	159 297	1 425	0,9	3 284	2,1	6 646	4,2
77	65 Jahre und älter	41 317	898	2,2	989	2,4	1 976	4,8
78	<b>Zusammen</b>	<b>357 306</b>	<b>3 531</b>	<b>1,0</b>	<b>6 505</b>	<b>1,8</b>	<b>13 002</b>	<b>3,6</b>

1) Ohne Hauptmieterhaushalte in Freizeitwohneinheiten. – 2) Bezugsperson ist die Person, die überwiegend zum Lebensunterhalt des Haushalts beiträgt. – 3) Einschließlich Mithelfende



**Mietsummen und Durchschnittsmieten sowie Haushaltszusammensetzung und Baualter des Gebäudes**

monatliche Miete von . . . bis unter . . . DM												Lfd. Nr.
200–250		250–300		300–400		400–500		500–600		600–700		
Anzahl	%	Anzahl	%	Anzahl	%	Anzahl	%	Anzahl	%	Anzahl	%	
8	9	10	11	12	13	14	15	16	17	18	19	
21 115	9,1	20 964	9,0	43 293	18,6	30 559	13,2	18 397	7,9	10 923	4,7	37
11 305	7,7	13 362	9,1	30 155	20,5	23 804	16,2	14 935	10,2	9 183	6,3	38
20 591	8,5	25 028	10,4	50 277	20,8	37 533	15,5	23 046	9,5	13 856	5,7	39
–	–	–	–	–	–	–	–	–	–	–	–	40
–	–	–	–	–	–	–	–	–	–	–	–	41
–	–	–	–	–	–	–	–	–	–	–	–	42
–	–	–	–	–	–	–	–	–	–	–	–	43
–	–	–	–	–	–	–	–	–	–	–	–	44
–	–	–	–	–	–	–	–	–	–	–	–	45
–	–	–	–	–	–	–	–	–	–	–	–	46
53 011	8,5	59 354	9,6	123 725	19,9	91 896	14,8	56 378	9,1	33 962	5,5	47
26 627	10,7	27 131	10,9	48 294	19,3	27 960	11,2	13 624	5,5	7 257	2,9	48
15 943	10,6	16 643	11,1	29 724	19,8	16 679	11,1	7 701	5,1	3 872	2,6	49
12 018	7,8	14 852	9,6	33 508	21,6	26 712	17,2	16 542	10,7	9 481	6,1	50
5 691	6,4	7 276	8,2	18 372	20,7	16 678	18,8	11 365	12,8	7 316	8,2	51
4 155	5,8	5 576	7,7	14 411	20,0	13 158	18,3	9 497	13,2	6 362	8,8	52
1 837	6,7	2 242	8,1	5 511	20,0	4 711	17,1	3 480	12,6	2 337	8,5	53
863	6,2	1 206	8,7	2 726	19,6	2 438	17,5	1 802	12,9	1 179	8,5	54
51 191	8,4	58 283	9,6	122 822	20,2	91 657	15,1	56 310	9,3	33 932	5,6	55
1 240	4,0	1 551	5,0	4 229	13,7	4 263	13,8	3 681	11,9	2 897	9,4	56
7 819	5,1	10 542	6,9	29 305	19,1	28 105	18,3	20 019	13,0	13 557	8,8	57
19 269	9,4	22 216	10,9	47 940	23,4	35 229	17,2	20 536	10,0	11 025	5,4	58
5 638	10,2	5 780	10,4	10 724	19,3	7 209	13,0	4 325	7,8	2 714	4,9	59
17 225	10,6	18 194	11,2	30 624	18,9	16 851	10,4	7 749	4,8	3 739	2,3	60
51 191	8,4	58 283	9,6	122 822	20,2	91 657	15,1	56 310	9,3	33 932	5,6	61
2 738	11,3	2 649	10,9	4 480	18,5	2 981	12,3	1 947	8,0	1 308	5,4	62
13 376	11,6	14 053	12,2	26 996	23,4	17 222	14,9	9 482	8,2	5 184	4,5	63
6 637	9,8	7 387	11,0	14 767	21,9	9 468	14,0	4 721	7,0	2 631	3,9	64
2 503	7,7	2 990	9,2	6 647	20,4	4 815	14,7	2 847	8,7	1 703	5,2	65
6 867	12,0	6 491	11,3	11 312	19,8	6 398	11,2	3 172	5,5	1 570	2,7	66
10 620	11,5	10 263	11,1	15 568	16,8	7 279	7,9	2 884	3,1	1 353	1,5	67
26 627	10,7	27 131	10,9	48 294	19,3	27 960	11,2	13 624	5,5	7 257	2,9	68
2 929	9,4	3 440	11,0	7 438	23,8	4 787	15,3	2 333	7,5	1 203	3,9	69
698	6,3	927	8,3	2 449	22,0	1 960	17,6	1 152	10,4	687	6,2	70
3 010	11,1	3 231	11,9	6 192	22,8	3 642	13,4	1 745	6,4	845	3,1	71
9 306	11,5	9 045	11,2	13 645	16,9	6 290	7,8	2 471	3,1	1 137	1,4	72
15 943	10,6	16 643	11,1	29 724	19,8	16 679	11,1	7 701	5,1	3 872	2,6	73
3 831	5,7	4 811	7,2	13 979	21,0	13 763	20,6	9 599	14,4	5 835	8,7	74
5 118	5,7	6 700	7,4	17 289	19,2	16 216	18,0	11 993	13,3	8 069	9,0	75
12 042	7,6	15 266	9,6	34 875	21,9	28 347	17,8	18 223	11,4	11 264	7,1	76
3 573	8,6	4 375	10,6	8 385	20,3	5 371	13,0	2 871	6,9	1 507	3,6	77
24 564	6,9	31 152	8,7	74 528	20,9	63 697	17,8	42 686	11,9	26 675	7,5	78

Noch: **3. Hauptmieterhaushalte in Gebäuden und Unterkünften in Baden-Württemberg am 25. Mai 1987 nach Mietpreisstufen,**  
d) Haushalte in bis 1948 errichteten Gebäuden, Wohneinheiten zusammen

Lfd. Nr.	Gegenstand der Nachweisung	Von den Hauptmieterhaushalten hatten eine					
		700–800		800–900		900–1000	
		Anzahl	%	Anzahl	%	Anzahl	%
		20	21	22	23	24	25
Haushalte in Gebäuden von ... bis ... errichtet							
37	bis 1900	5 601	2,4	3 336	1,4	1 616	0,7
38	1901–1918	4 863	3,3	2 798	1,9	1 484	1,0
39	1919–1948	7 269	3,0	4 239	1,8	2 095	0,9
40	1949–1957	—	—	—	—	—	—
41	1958–1962	—	—	—	—	—	—
42	1963–1968	—	—	—	—	—	—
43	1969–1973	—	—	—	—	—	—
44	1974–1978	—	—	—	—	—	—
45	1979–1983	—	—	—	—	—	—
46	1984 und später	—	—	—	—	—	—
47	Insgesamt	17 733	2,9	10 373	1,7	5 195	0,8
Haushalte in Wohnungen in Gebäuden mit ... Personen							
48	1	3 601	1,4	2 072	0,8	1 061	0,4
49	darunter weiblich	1 841	1,2	997	0,7	511	0,3
50	2	4 518	2,9	2 508	1,6	1 178	0,8
51	3	3 779	4,3	2 206	2,5	1 055	1,2
52	4	3 652	5,1	2 229	3,1	1 157	1,6
53	5	1 495	5,4	882	3,2	494	1,8
54	6 und mehr	678	4,9	469	3,4	249	1,8
55	Zusammen	17 723	2,9	10 366	1,7	5 194	0,9
Bezugsperson <sup>1)</sup> des Haushalts ist							
56	Selbständiger <sup>2)</sup>	1 874	6,1	1 443	4,7	937	3,0
57	Beamter/ Angestellter <sup>3)</sup>	7 699	5,0	4 890	3,2	2 537	1,7
58	Arbeiter <sup>4)</sup>	4 960	2,4	2 343	1,1	874	0,4
59	Nichterwerbstätiger <sup>5)</sup>	1 491	2,7	841	1,5	457	0,8
60	Rentner/ Pensionär	1 699	1,0	849	0,5	389	0,2
61	Zusammen	17 723	2,9	10 366	1,7	5 194	0,9
darunter							
62	Student	730	3,0	452	1,9	260	1,1
63	Ausländer	2 431	2,1	1 287	1,1	590	0,5
Einpersonenhaushalte							
64	unter 30 Jahren	1 266	1,9	716	1,1	399	0,6
65	30 bis unter 40 Jahre	955	2,9	601	1,8	294	0,9
66	40 bis unter 65 Jahre	789	1,4	458	0,8	227	0,4
67	65 Jahre und älter	591	0,6	297	0,3	141	0,2
68	Zusammen	3 601	1,4	2 072	0,8	1 061	0,4
darunter weibliche Einpersonenhaushalte							
69	unter 30 Jahren	586	1,9	335	1,1	199	0,6
70	30 bis unter 40 Jahre	359	3,2	212	1,9	95	0,9
71	40 bis unter 65 Jahre	399	1,5	213	0,8	97	0,4
72	65 Jahre und älter	497	0,6	237	0,3	120	0,1
73	Zusammen	1 841	1,2	997	0,7	511	0,3
Mehrpersonenhaushalte <sup>1)</sup>							
74	unter 30 Jahren	2 573	3,9	1 323	2,0	545	0,8
75	30 bis unter 40 Jahre	4 687	5,2	2 845	3,2	1 425	1,6
76	40 bis unter 65 Jahre	6 160	3,9	3 740	2,3	1 976	1,2
77	65 Jahre und älter	702	1,7	386	0,9	187	0,5
78	Zusammen	14 122	4,0	8 294	2,3	4 133	1,2

1) Bezugsperson ist die Person, die überwiegend zum Lebensunterhalt des Haushalts beiträgt. — 2) Einschließlich Mithelfende Familienangehörige. — 3) Einschließlich Auszubildende

Mietsummen und Durchschnittsmieten sowie Haushaltszusammensetzung und Baualter des Gebäudes

monatliche Miete von . . . bis unter . . . DM								Mietsumme insgesamt	Miete je Wohneinheit	Lfd. Nr.
1000 – 1200		1200 – 1500		1500 und mehr		ohne Mietangabe		in Wohneinheiten mit Mietangabe		
Anzahl	%	Anzahl	%	Anzahl	%	Anzahl	%	DM		
26	27	28	29	30	31	32	33	34	35	
1 784	0,8	1 010	0,4	756	0,3	42 558	18,3	71 455	376,45	37
1 565	1,1	980	0,7	524	0,4	19 429	13,2	53 226	417,50	38
2 199	0,9	1 361	0,6	938	0,4	32 167	13,3	85 045	405,77	39
–	–	–	–	–	–	–	–	–	–	40
–	–	–	–	–	–	–	–	–	–	41
–	–	–	–	–	–	–	–	–	–	42
–	–	–	–	–	–	–	–	–	–	43
–	–	–	–	–	–	–	–	–	–	44
–	–	–	–	–	–	–	–	–	–	45
–	–	–	–	–	–	–	–	–	–	46
5 548	0,9	3 351	0,5	2 218	0,4	94 154	15,2	209 726	398,05	47
1 134	0,5	707	0,3	459	0,2	53 597	21,5	66 318	338,10	48
488	0,3	301	0,2	161	0,1	34 293	22,8	38 359	330,84	49
1 131	0,7	632	0,4	374	0,2	19 412	12,5	55 149	406,75	50
1 109	1,2	665	0,7	409	0,5	7 882	8,9	36 344	448,98	51
1 314	1,8	783	1,1	541	0,8	5 603	7,8	31 517	474,58	52
584	2,1	375	1,4	283	1,0	1 845	6,7	12 367	481,39	53
275	2,0	186	1,3	150	1,1	864	6,2	6 251	478,39	54
5 547	0,9	3 348	0,6	2 216	0,4	89 203	14,7	207 946	401,56	55
1 131	3,7	932	3,0	990	3,2	4 455	14,5	15 681	594,55	56
2 807	1,8	1 686	1,1	842	0,5	16 889	11,0	65 522	478,93	57
754	0,4	277	0,1	147	0,1	18 252	8,9	69 964	375,50	58
513	0,9	288	0,5	149	0,3	8 903	16,0	17 845	382,99	59
342	0,2	165	0,1	88	0,1	40 704	25,1	38 933	319,79	60
5 547	0,9	3 348	0,6	2 216	0,4	89 203	14,7	207 946	401,56	61
316	1,3	171	0,7	81	0,3	4 004	16,5	8 156	402,91	62
576	0,5	339	0,3	336	0,3	8 098	7,0	38 687	360,97	63
460	0,7	277	0,4	145	0,2	12 409	18,4	20 526	373,23	64
338	1,0	222	0,7	144	0,4	5 798	17,8	10 990	409,35	65
221	0,4	160	0,3	132	0,2	8 642	15,1	15 781	324,59	66
115	0,1	48	0,1	38	0,0	26 748	28,9	19 022	289,56	67
1 134	0,5	707	0,3	459	0,2	53 597	21,5	66 318	338,10	68
193	0,6	125	0,4	63	0,2	5 207	16,7	9 856	378,89	69
128	1,2	79	0,7	40	0,4	1 715	15,4	4 052	430,52	70
76	0,3	59	0,2	34	0,1	4 030	14,9	7 924	343,48	71
91	0,1	38	0,0	24	0,0	23 341	28,9	16 527	287,68	72
488	0,3	301	0,2	161	0,1	34 293	22,8	38 359	330,84	73
457	0,7	217	0,3	126	0,2	6 392	9,6	26 496	439,17	74
1 597	1,8	878	1,0	506	0,6	8 098	9,0	38 690	472,57	75
2 184	1,4	1 444	0,9	1 051	0,7	11 370	7,1	64 854	438,42	76
175	0,4	102	0,2	74	0,2	9 746	23,6	11 589	367,08	77
4 413	1,2	2 641	0,7	1 757	0,5	35 606	10,0	141 628	440,25	78

(kaufmännisch/technisch), Beamtenanwärter. – 4) Einschließlich Auszubildende (gewerblich). – 5) Ohne Rentner/Pensionäre.

Noch: 3. Hauptmieterhaushalte in Gebäuden und Unterkünften in Baden-Württemberg am 25. Mai 1987 nach Mietpreisstufen,  
d) Haushalte in bis 1948 errichteten Gebäuden, Wohneinheiten zusammen

Lfd. Nr.	Gegenstand der Nachweisung	Haupt- mieter- haushalte insgesamt¹)	Von den Hauptmieterhaushalten hatten eine					
			unter 100		100 – 150		150 – 200	
			Anzahl		%		Anzahl	
			1	2	3	4	5	6
	<b>Haushalte²) zusammen</b>							
79	unter 30 Jahre	134 127	1 065	0,8	2 636	2,0	5 692	4,2
80	30 bis unter 40 Jahre	122 614	1 068	0,9	2 173	1,8	4 095	3,3
81	40 bis unter 65 Jahre	216 557	3 216	1,5	6 998	3,2	11 962	5,5
82	65 Jahre und älter	133 756	4 648	3,5	5 870	4,4	9 839	7,4
83	<b>Zusammen</b>	<b>607 054</b>	<b>9 997</b>	<b>1,6</b>	<b>17 677</b>	<b>2,9</b>	<b>31 588</b>	<b>5,2</b>
	<b>Haushalte in Gebäuden von . . . bis . . . errichtet</b>							
84	bis 1900	225 817	5 317	2,4	9 108	4,0	13 868	6,1
85	1901 – 1918	143 901	1 672	1,2	3 416	2,4	6 398	4,4
86	1919 – 1948	237 336	3 008	1,3	5 153	2,2	11 322	4,8
87	1949 – 1957	–	–	–	–	–	–	–
88	1958 – 1962	–	–	–	–	–	–	–
89	1963 – 1968	–	–	–	–	–	–	–
90	1969 – 1973	–	–	–	–	–	–	–
91	1974 – 1978	–	–	–	–	–	–	–
92	1979 – 1983	–	–	–	–	–	–	–
93	1984 und später	–	–	–	–	–	–	–
94	<b>Zusammen</b>	<b>607 054</b>	<b>9 997</b>	<b>1,6</b>	<b>17 677</b>	<b>2,9</b>	<b>31 588</b>	<b>5,2</b>
	<b>Haushalte in sonstigen Wohneinheiten in Gebäuden mit . . . Personen</b>							
95	1	12 074	811	6,7	1 683	13,9	2 164	17,9
96	darunter weiblich	4 134	199	4,8	467	11,3	681	16,5
97	2	1 063	34	3,2	71	6,7	69	6,5
98	3	397	8	2,0	6	1,5	15	3,8
99	4	248	3	1,2	2	0,8	10	4,0
100	5	174	1	0,6	1	0,6	2	1,1
101	6 und mehr	32	–	–	1	3,1	1	3,1
102	<b>Zusammen</b>	<b>13 988</b>	<b>857</b>	<b>6,1</b>	<b>1 764</b>	<b>12,6</b>	<b>2 261</b>	<b>16,2</b>
	<b>Bezugsperson²) des Haushalts ist</b>							
103	Selbständiger³)	552	15	2,7	21	3,8	49	8,9
104	Beamter/ Angestellter⁴)	3 208	146	4,6	361	11,3	515	16,1
105	Arbeiter⁵)	4 515	430	9,5	805	17,8	784	17,4
106	Nichterwerbstätiger⁶)	3 852	136	3,5	433	11,2	751	19,5
107	Rentner/ Pensionär	1 861	130	7,0	144	7,7	162	8,7
108	<b>Zusammen</b>	<b>13 988</b>	<b>857</b>	<b>6,1</b>	<b>1 764</b>	<b>12,6</b>	<b>2 261</b>	<b>16,2</b>
	<b>darunter</b>							
109	Student	2 097	35	1,7	237	11,3	552	26,3
110	Ausländer	3 932	310	7,9	732	18,6	701	17,8
	<b>Einpersonenhaushalte</b>							
111	unter 30 Jahre	5 364	217	4,0	670	12,5	1 159	21,6
112	30 bis unter 40 Jahre	1 874	106	5,7	217	11,6	280	14,9
113	40 bis unter 65 Jahre	3 501	400	11,4	687	19,6	589	16,8
114	65 Jahre und älter	1 335	88	6,6	109	8,2	136	10,2
115	<b>Zusammen</b>	<b>12 074</b>	<b>811</b>	<b>6,7</b>	<b>1 683</b>	<b>13,9</b>	<b>2 164</b>	<b>17,9</b>
	<b>darunter weibliche Einpersonenhaushalte</b>							
116	unter 30 Jahre	1 974	80	4,1	239	12,1	444	22,5
117	30 bis unter 40 Jahre	391	13	3,3	33	8,4	46	11,8
118	40 bis unter 65 Jahre	787	57	7,2	120	15,2	92	11,7
119	65 Jahre und älter	982	49	5,0	75	7,6	99	10,1
120	<b>Zusammen</b>	<b>4 134</b>	<b>199</b>	<b>4,8</b>	<b>467</b>	<b>11,3</b>	<b>681</b>	<b>16,5</b>

1) Ohne Hauptmieterhaushalte in Freizeitwohneinheiten. – 2) Bezugsperson ist die Person, die überwiegend zum Lebensunterhalt des Haushalts beiträgt. – 3) Einschließlich Mithelfende

Mietsummen und Durchschnittsmieten sowie Haushaltszusammensetzung und Baualter des Gebäudes

monatliche Miete von . . . bis unter . . . DM												Lfd. Nr.
200–250		250–300		300–400		400–500		500–600		600–700		
Anzahl	%	Anzahl	%	Anzahl	%	Anzahl	%	Anzahl	%	Anzahl	%	
8	9	10	11	12	13	14	15	16	17	18	19	
10 468	7,8	12 198	9,1	28 746	21,4	23 231	17,3	14 320	10,7	8 466	6,3	79
7 621	6,2	9 690	7,9	23 936	19,5	21 031	17,2	14 840	12,1	9 772	8,0	80
18 909	8,7	21 757	10,0	46 187	21,3	34 745	16,0	21 395	9,9	12 834	5,9	81
14 193	10,6	14 638	10,9	23 953	17,9	12 650	9,5	5 755	4,3	2 860	2,1	82
51 191	8,4	58 283	9,6	122 822	20,2	91 657	15,1	56 310	9,3	33 932	5,6	83
20 236	9,0	20 501	9,1	42 824	19,0	30 444	13,5	18 368	8,1	10 909	4,8	84
10 809	7,5	13 046	9,1	29 943	20,8	23 750	16,5	14 925	10,4	9 174	6,4	85
20 146	8,5	24 736	10,4	50 055	21,1	37 463	15,8	23 017	9,7	13 849	5,8	86
–	–	–	–	–	–	–	–	–	–	–	–	87
–	–	–	–	–	–	–	–	–	–	–	–	88
–	–	–	–	–	–	–	–	–	–	–	–	89
–	–	–	–	–	–	–	–	–	–	–	–	90
–	–	–	–	–	–	–	–	–	–	–	–	91
–	–	–	–	–	–	–	–	–	–	–	–	92
–	–	–	–	–	–	–	–	–	–	–	–	93
51 191	8,4	58 283	9,6	122 822	20,2	91 657	15,1	56 310	9,3	33 932	5,6	94
1 702	14,1	950	7,9	722	6,0	156	1,3	37	0,3	11	0,1	95
514	12,4	278	6,7	225	5,4	43	1,0	15	0,4	5	0,1	96
83	7,8	84	7,9	127	11,9	49	4,6	14	1,3	12	1,1	97
19	4,8	21	5,3	28	7,1	22	5,5	7	1,8	6	1,5	98
13	5,2	12	4,8	19	7,7	9	3,6	6	2,4	1	0,4	99
2	1,1	3	1,7	5	2,9	3	1,7	4	2,3	–	–	100
1	3,1	1	3,1	2	6,3	–	–	–	–	–	–	101
1 820	13,0	1 071	7,7	903	6,5	239	1,7	68	0,5	30	0,2	102
49	8,9	43	7,8	39	7,1	25	4,5	11	2,0	4	0,7	103
373	11,6	189	5,9	230	7,2	67	2,1	23	0,7	11	0,3	104
591	13,1	319	7,1	265	5,9	75	1,7	15	0,3	7	0,2	105
683	17,7	435	11,3	296	7,7	52	1,3	10	0,3	6	0,2	106
124	6,7	85	4,6	73	3,9	20	1,1	9	0,5	2	0,1	107
1 820	13,0	1 071	7,7	903	6,5	239	1,7	68	0,5	30	0,2	108
476	22,7	295	14,1	139	6,6	18	0,9	3	0,1	2	0,1	109
483	12,3	274	7,0	255	6,5	64	1,6	23	0,6	10	0,3	110
915	17,1	522	9,7	341	6,4	64	1,2	10	0,2	6	0,1	111
230	12,3	146	7,8	141	7,5	41	2,2	8	0,4	1	0,1	112
473	13,5	231	6,6	190	5,4	41	1,2	14	0,4	3	0,1	113
84	6,3	51	3,8	50	3,7	10	0,7	5	0,4	1	0,1	114
1 702	14,1	950	7,9	722	6,0	156	1,3	37	0,3	11	0,1	115
335	17,0	180	9,1	127	6,4	19	1,0	3	0,2	4	0,2	116
31	7,9	19	4,9	31	7,9	10	2,6	2	0,5	–	–	117
94	11,9	44	5,6	33	4,2	8	1,0	7	0,9	–	–	118
54	5,5	35	3,6	34	3,5	6	0,6	3	0,3	1	0,1	119
514	12,4	278	6,7	225	5,4	43	1,0	15	0,4	5	0,1	120

Familienangehörige. – 4) Einschließlich Auszubildende (kaufmännisch/technisch), Beamtenanwärter. – 5) Einschließlich Auszubildende (gewerblich). – 6) Ohne Rentner/Pensionäre.

Noch: **3. Hauptmieterhaushalte in Gebäuden und Unterkünften in Baden-Württemberg am 25. Mai 1987 nach Mietpreisstufen,**  
**d) Haushalte in bis 1948 errichteten Gebäuden, Wohneinheiten zusammen**

Lfd. Nr.	Gegenstand der Nachweisung	Von den Hauptmieterhaushalten hatten eine					
		700 – 800		800 – 900		900 – 1000	
		Anzahl	%	Anzahl	%	Anzahl	%
		20	21	22	23	24	25
Haushalte <sup>1)</sup> zusammen							
79	unter 30 Jahren	3 839	2,9	2 039	1,5	944	0,7
80	30 bis unter 40 Jahre	5 642	4,6	3 446	2,8	1 719	1,4
81	40 bis unter 65 Jahre	6 949	3,2	4 198	1,9	2 203	1,0
82	65 Jahre und älter	1 293	1,0	683	0,5	328	0,2
83	Zusammen	17 723	2,9	10 366	1,7	5 194	0,9
Haushalte in Gebäuden von ... bis ... errichtet							
84	bis 1900	5 595	2,5	3 332	1,5	1 615	0,7
85	1901 – 1918	4 859	3,4	2 797	1,9	1 484	1,0
86	1919 – 1948	7 269	3,1	4 237	1,8	2 095	0,9
87	1949 – 1957	–	–	–	–	–	–
88	1958 – 1962	–	–	–	–	–	–
89	1963 – 1968	–	–	–	–	–	–
90	1969 – 1973	–	–	–	–	–	–
91	1974 – 1978	–	–	–	–	–	–
92	1979 – 1983	–	–	–	–	–	–
93	1984 und später	–	–	–	–	–	–
94	Zusammen	17 723	2,9	10 366	1,7	5 194	0,9
Haushalte in sonstigen Wohneinheiten in Gebäuden mit ... Personen							
95	1	7	0,1	2	0,0	1	0,0
96	darunter weiblich	–	–	–	–	1	0,0
97	2	3	0,3	3	0,3	–	–
98	3	–	–	–	–	–	–
99	4	–	–	2	0,8	–	–
100	5	–	–	–	–	–	–
101	6 und mehr	–	–	–	–	–	–
102	Zusammen	10	0,1	7	0,1	1	0,0
Bezugsperson <sup>1)</sup> des Haushalts ist							
103	Selbständiger <sup>2)</sup>	3	0,5	1	0,2	–	–
104	Beamter/ Angestellter <sup>3)</sup>	4	0,1	2	0,1	1	0,0
105	Arbeiter <sup>4)</sup>	1	0,0	2	0,0	–	–
106	Nichterwerbstätiger <sup>5)</sup>	2	0,1	1	0,0	–	–
107	Rentner/ Pensionär	–	–	1	0,1	–	–
108	Zusammen	10	0,1	7	0,1	1	0,0
darunter							
109	Student	1	0,0	–	–	–	–
110	Ausländer	4	0,1	3	0,1	–	–
Einpersonenhaushalte							
111	unter 30 Jahren	3	0,1	–	–	1	0,0
112	30 bis unter 40 Jahre	2	0,1	1	0,1	–	–
113	40 bis unter 65 Jahre	2	0,1	1	0,0	–	–
114	65 Jahre und älter	–	–	–	–	–	–
115	Zusammen	7	0,1	2	0,0	1	0,0
darunter weibliche Einpersonenhaushalte							
116	unter 30 Jahren	–	–	–	–	1	0,1
117	30 bis unter 40 Jahre	–	–	–	–	–	–
118	40 bis unter 65 Jahre	–	–	–	–	–	–
119	65 Jahre und älter	–	–	–	–	–	–
120	Zusammen	–	–	–	–	1	0,0

1) Bezugsperson ist die Person, die überwiegend zum Lebensunterhalt des Haushalts beiträgt. – 2) Einschließlich Mithelfende Familienangehörige. – 3) Einschließlich Auszubildende

Mietsummen und Durchschnittsmieten sowie Haushaltszusammensetzung und Baualter des Gebäudes

monatliche Miete von . . . bis unter . . . DM								Mietsumme insgesamt	Miete je Wohneinheit	Lfd. Nr.
1000– 1200		1200– 1500		1500 und mehr		ohne Mietangabe		in Wohneinheiten mit Mietangabe		
Anzahl	%	Anzahl	%	Anzahl	%	Anzahl	%	DM		
26	27	28	29	30	31	32	33	34	35	
917	0,7	494	0,4	271	0,2	18 801	14,0	47 021	407,72	79
1 935	1,6	1 100	0,9	650	0,5	13 896	11,3	49 679	456,96	80
2 405	1,1	1 604	0,7	1 183	0,5	20 012	9,2	80 635	410,26	81
290	0,2	150	0,1	112	0,1	36 494	27,3	30 611	314,73	82
5 547	0,9	3 348	0,6	2 216	0,4	89 203	14,7	207 946	401,56	83
1 783	0,8	1 008	0,4	754	0,3	40 155	17,8	70 615	380,34	84
1 565	1,1	979	0,7	524	0,4	18 560	12,9	52 787	421,15	85
2 199	0,9	1 361	0,6	938	0,4	30 488	12,8	84 544	408,73	86
–	–	–	–	–	–	–	–	–	–	87
–	–	–	–	–	–	–	–	–	–	88
–	–	–	–	–	–	–	–	–	–	89
–	–	–	–	–	–	–	–	–	–	90
–	–	–	–	–	–	–	–	–	–	91
–	–	–	–	–	–	–	–	–	–	92
–	–	–	–	–	–	–	–	–	–	93
5 547	0,9	3 348	0,6	2 216	0,4	89 203	14,7	207 946	401,56	94
1	0,0	1	0,0	–	–	3 826	31,7	1 562	189,34	95
1	0,0	1	0,0	–	–	1 704	41,2	473	194,78	96
–	–	1	0,1	–	–	513	48,3	143	259,64	97
–	–	1	0,3	1	0,3	263	66,2	42	314,42	98
–	–	–	–	1	0,4	170	68,5	25	326,51	99
–	–	–	–	–	–	153	87,9	7	311,90	100
–	–	–	–	–	–	26	81,3	1	237,33	101
1	0,0	3	0,0	2	0,0	4 951	35,4	1 780	196,98	102
1	0,2	1	0,2	–	–	290	52,5	69	261,97	103
–	–	1	0,0	–	–	1 285	40,1	397	206,34	104
–	–	1	0,0	1	0,0	1 219	27,0	597	181,05	105
–	–	–	–	1	0,0	1 046	27,2	579	206,38	106
–	–	–	–	–	–	1 111	59,7	139	185,06	107
1	0,0	3	0,0	2	0,0	4 951	35,4	1 780	196,98	108
–	–	–	–	–	–	339	16,2	362	206,15	109
–	–	1	0,0	2	0,1	1 070	27,2	535	186,78	110
–	–	–	–	–	–	1 456	27,1	771	197,38	111
1	0,1	1	0,1	–	–	699	37,3	238	202,72	112
–	–	–	–	–	–	870	24,9	457	173,58	113
–	–	–	–	–	–	801	60,0	95	178,73	114
1	0,0	1	0,0	–	–	3 826	31,7	1 562	189,34	115
–	–	–	–	–	–	542	27,5	283	197,53	116
1	0,3	1	0,3	–	–	204	52,2	42	224,12	117
–	–	–	–	–	–	332	42,2	84	184,13	118
–	–	–	–	–	–	626	63,7	65	181,96	119
1	0,0	1	0,0	–	–	1 704	41,2	473	194,78	120

(kaufmännisch/technisch), Beamtenanwärter. – 4) Einschließlich Auszubildende (gewerblich). – 5) Ohne Rentner/Pensionäre.

Noch: **3. Hauptmieterhaushalte in Gebäuden und Unterkünften in Baden-Württemberg am 25. Mai 1987 nach Mietpreisstufen,**  
d) Haushalte in bis 1948 errichteten Gebäuden, Wohneinheiten zusammen

Lfd. Nr.	Gegenstand der Nachweisung	Haupt- mieter- haushalte insgesamt¹)	Von den Hauptmieterhaushalten hatten eine								
			unter 100		100 – 150		150 – 200				
			Anzahl		%	Anzahl		%	Anzahl		%
			1	2	3	4	5	6	7		
<b>Mehrpersonenhaushalte²)</b>											
121	unter 30 Jahren	631	14	2,2	29	4,6	20	3,2			
122	30 bis unter 40 Jahre	512	7	1,4	18	3,5	27	5,3			
123	40 bis unter 65 Jahre	607	21	3,5	29	4,8	49	8,1			
124	65 Jahre und älter	164	4	2,4	5	3,0	1	0,6			
125	Zusammen	1 914	46	2,4	81	4,2	97	5,1			
<b>Haushalte²) zusammen</b>											
126	unter 30 Jahren	5 995	231	3,9	699	11,7	1 179	19,7			
127	30 bis unter 40 Jahre	2 386	113	4,7	235	9,8	307	12,9			
128	40 bis unter 65 Jahre	4 108	421	10,2	716	17,4	638	15,5			
129	65 Jahre und älter	1 499	92	6,1	114	7,6	137	9,1			
130	Zusammen	13 988	857	6,1	1 764	12,6	2 261	16,2			
<b>Haushalte in Wohngebäuden mit 1 oder 2 Wohnungen mit . . . Personen</b>											
131	1	81 106	3 540	4,4	4 237	5,2	5 624	6,9			
132	darunter weiblich	54 500	2 552	4,7	2 681	4,9	3 497	6,4			
133	2	58 996	1 366	2,3	1 691	2,9	2 542	4,3			
134	3	37 015	552	1,5	761	2,1	1 258	3,4			
135	4	33 263	380	1,1	621	1,9	986	3,0			
136	5	13 245	101	0,8	247	1,9	457	3,5			
137	6 und mehr	7 116	51	0,7	136	1,9	323	4,5			
138	Zusammen	230 741	5 990	2,6	7 693	3,3	11 190	4,8			
<b>Bezugsperson²) des Haushalts ist</b>											
139	Selbständiger³)	12 703	145	1,1	195	1,5	264	2,1			
140	Beamter/ Angestellter⁴)	54 440	720	1,3	1 013	1,9	1 484	2,7			
141	Arbeiter⁵)	78 930	1 332	1,7	2 598	3,3	4 249	5,4			
142	Nichterwerbstätiger⁶)	13 721	331	2,4	628	4,6	946	6,9			
143	Rentner/ Pensionär	70 947	3 462	4,9	3 259	4,6	4 247	6,0			
144	Zusammen	230 741	5 990	2,6	7 693	3,3	11 190	4,8			
darunter											
145	Student	3 899	31	0,8	92	2,4	319	8,2			
146	Ausländer	34 899	493	1,4	1 568	4,5	2 738	7,8			
<b>Einpersonenhaushalte</b>											
147	unter 30 Jahren	14 388	178	1,2	468	3,3	957	6,7			
148	30 bis unter 40 Jahre	7 693	135	1,8	288	3,7	411	5,3			
149	40 bis unter 65 Jahre	16 970	799	4,7	1 241	7,3	1 466	8,6			
150	65 Jahre und älter	42 055	2 428	5,8	2 240	5,3	2 790	6,6			
151	Zusammen	81 106	3 540	4,4	4 237	5,2	5 624	6,9			
darunter weibliche Einpersonenhaushalte											
152	unter 30 Jahren	6 473	66	1,0	184	2,8	367	5,7			
153	30 bis unter 40 Jahre	2 485	22	0,9	65	2,6	93	3,7			
154	40 bis unter 65 Jahre	8 640	321	3,7	427	4,9	580	6,7			
155	65 Jahre und älter	36 902	2 143	5,8	2 005	5,4	2 457	6,7			
156	Zusammen	54 500	2 552	4,7	2 681	4,9	3 497	6,4			

1) Ohne Hauptmieterhaushalte in Freizeitwohneinheiten. – 2) Bezugsperson ist die Person, die überwiegend zum Lebensunterhalt des Haushalts beiträgt. – 3) Einschließlich Mithelfende



Mietsummen und Durchschnittsmieten sowie Haushaltszusammensetzung und Baualter des Gebäudes

monatliche Miete von . . . bis unter . . . DM												Lfd. Nr.
200–250		250–300		300–400		400–500		500–600		600–700		
Anzahl	%	Anzahl	%	Anzahl	%	Anzahl	%	Anzahl	%	Anzahl	%	
8	9	10	11	12	13	14	15	16	17	18	19	
34	5,4	41	6,5	87	13,8	39	6,2	11	1,7	11	1,7	121
24	4,7	25	4,9	44	8,6	21	4,1	7	1,4	3	0,6	122
52	8,6	52	8,6	47	7,7	20	3,3	12	2,0	5	0,8	123
8	4,9	3	1,8	3	1,8	3	1,8	1	0,6	–	–	124
118	6,2	121	6,3	181	9,5	83	4,3	31	1,6	19	1,0	125
949	15,8	563	9,4	428	7,1	103	1,7	21	0,4	17	0,3	126
254	10,6	171	7,2	185	7,8	62	2,6	15	0,6	4	0,2	127
525	12,8	283	6,9	237	5,8	61	1,5	26	0,6	8	0,2	128
92	6,1	54	3,6	53	3,5	13	0,9	6	0,4	1	0,1	129
1 820	13,0	1 071	7,7	903	6,5	239	1,7	68	0,5	30	0,2	130
6 936	8,6	6 522	8,0	11 803	14,6	6 298	7,8	2 929	3,6	1 469	1,8	131
4 444	8,2	4 139	7,6	7 477	13,7	3 724	6,8	1 605	2,9	774	1,4	132
4 144	7,0	4 543	7,7	10 759	18,2	8 231	14,0	5 156	8,7	2 958	5,0	133
2 375	6,4	2 703	7,3	6 936	18,7	6 089	16,5	4 133	11,2	2 699	7,3	134
1 952	5,9	2 338	7,0	6 038	18,2	5 374	16,2	3 906	11,7	2 738	8,2	135
865	6,5	956	7,2	2 412	18,2	2 042	15,4	1 575	11,9	1 091	8,2	136
467	6,6	626	8,8	1 280	18,0	1 096	15,4	873	12,3	550	7,7	137
16 739	7,3	17 688	7,7	39 228	17,0	29 130	12,6	18 572	8,0	11 505	5,0	138
547	4,3	561	4,4	1 613	12,7	1 552	12,2	1 314	10,3	1 088	8,6	139
2 681	4,9	3 310	6,1	9 454	17,4	8 812	16,2	6 412	11,8	4 430	8,1	140
6 881	8,7	7 538	9,6	16 951	21,5	12 597	16,0	7 681	9,7	4 312	5,5	141
1 182	8,6	1 191	8,7	2 373	17,3	1 642	12,0	970	7,1	595	4,3	142
5 448	7,7	5 088	7,2	8 837	12,5	4 527	6,4	2 195	3,1	1 080	1,5	143
16 739	7,3	17 688	7,7	39 228	17,0	29 130	12,6	18 572	8,0	11 505	5,0	144
377	9,7	358	9,2	663	17,0	465	11,9	285	7,3	176	4,5	145
4 074	11,7	4 159	11,9	8 359	24,0	5 139	14,7	2 857	8,2	1 581	4,5	146
1 339	9,3	1 509	10,5	3 217	22,4	1 936	13,5	917	6,4	460	3,2	147
588	7,6	691	9,0	1 512	19,7	1 101	14,3	606	7,9	318	4,1	148
1 735	10,2	1 589	9,4	2 806	16,5	1 469	8,7	709	4,2	370	2,2	149
3 274	7,8	2 733	6,5	4 268	10,1	1 792	4,3	697	1,7	321	0,8	150
6 936	8,6	6 522	8,0	11 803	14,6	6 298	7,8	2 929	3,6	1 469	1,8	151
572	8,8	718	11,1	1 616	25,0	931	14,4	412	6,4	179	2,8	152
148	6,0	200	8,0	558	22,5	417	16,8	232	9,3	130	5,2	153
838	9,7	817	9,5	1 551	18,0	836	9,7	368	4,3	201	2,3	154
2 886	7,8	2 404	6,5	3 752	10,2	1 540	4,2	593	1,6	264	0,7	155
4 444	8,2	4 139	7,6	7 477	13,7	3 724	6,8	1 605	2,9	774	1,4	156

Noch: 3. Hauptmieterhaushalte in Gebäuden und Unterkünften in Baden-Württemberg am 25. Mai 1987 nach Mietpreisstufen,  
d) Haushalte in bis 1948 errichteten Gebäuden, Wohneinheiten zusammen

Lfd. Nr.	Gegenstand der Nachweisung	Von den Hauptmieterhaushalten hatten eine					
		700–800		800–900		900–1000	
		Anzahl	%	Anzahl	%	Anzahl	%
		20	21	22	23	24	25
Mehrpersonenhaushalte <sup>1)</sup>							
121	unter 30 Jahren	—	—	1	0,2	—	—
122	30 bis unter 40 Jahre	2	0,4	2	0,4	—	—
123	40 bis unter 65 Jahre	1	0,2	1	0,2	—	—
124	65 Jahre und älter	—	—	1	0,6	—	—
125	Zusammen	3	0,2	5	0,3	—	—
Haushalte <sup>1)</sup> zusammen							
126	unter 30 Jahren	3	0,1	1	0,0	1	0,0
127	30 bis unter 40 Jahre	4	0,2	3	0,1	—	—
128	40 bis unter 65 Jahre	3	0,1	2	0,0	—	—
129	65 Jahre und älter	—	—	1	0,1	—	—
130	Zusammen	10	0,1	7	0,1	1	0,0
Haushalte in Wohngebäuden mit 1 oder 2 Wohnungen mit . . . Personen							
131	1	705	0,9	406	0,5	183	0,2
132	darunter weiblich	336	0,6	198	0,4	89	0,2
133	2	1 439	2,4	815	1,4	405	0,7
134	3	1 463	4,0	926	2,5	459	1,2
135	4	1 655	5,0	1 062	3,2	570	1,7
136	5	737	5,6	448	3,4	270	2,0
137	6 und mehr	341	4,8	247	3,5	145	2,0
138	Zusammen	6 340	2,7	3 904	1,7	2 032	0,9
Bezugsperson <sup>1)</sup> des Haushalts ist							
139	Selbständiger <sup>2)</sup>	644	5,1	516	4,1	374	2,9
140	Beamter/ Angestellter <sup>3)</sup>	2 695	5,0	1 807	3,3	964	1,8
141	Arbeiter <sup>4)</sup>	2 141	2,7	1 132	1,4	472	0,6
142	Nichterwerbstätiger <sup>5)</sup>	341	2,5	209	1,5	104	0,8
143	Rentner/ Pensionär	519	0,7	240	0,3	118	0,2
144	Zusammen	6 340	2,7	3 904	1,7	2 032	0,9
darunter							
145	Student	113	2,9	67	1,7	36	0,9
146	Ausländer	759	2,2	429	1,2	218	0,6
Einpersonenhaushalte							
147	unter 30 Jahren	184	1,3	116	0,8	59	0,4
148	30 bis unter 40 Jahre	190	2,5	106	1,4	37	0,5
149	40 bis unter 65 Jahre	194	1,1	110	0,6	52	0,3
150	65 Jahre und älter	137	0,3	74	0,2	35	0,1
151	Zusammen	705	0,9	406	0,5	183	0,2
darunter weibliche Einpersonenhaushalte							
152	unter 30 Jahren	73	1,1	54	0,8	29	0,4
153	30 bis unter 40 Jahre	64	2,6	44	1,8	8	0,3
154	40 bis unter 65 Jahre	85	1,0	47	0,5	21	0,2
155	65 Jahre und älter	114	0,3	53	0,1	31	0,1
156	Zusammen	336	0,6	198	0,4	89	0,2

1) Bezugsperson ist die Person, die überwiegend zum Lebensunterhalt des Haushalts beiträgt. — 2) Einschließlich Mithelfende Familienangehörige. — 3) Einschließlich Auszubildende

Mietsummen und Durchschnittsmieten sowie Haushaltszusammensetzung und Baualter des Gebäudes

monatliche Miete von . . . bis unter . . . DM								Mietsumme insgesamt	Miete je Wohneinheit	Lfd. Nr.
1000 – 1200		1200 – 1500		1500 und mehr		ohne Mietangabe		in Wohneinheiten mit Mietangabe		
Anzahl	%	Anzahl	%	Anzahl	%	Anzahl	%	DM		
26	27	28	29	30	31	32	33	34	35	
–	–	–	–	–	–	344	54,5	83	289,33	121
–	–	2	0,4	1	0,2	329	64,3	55	298,72	122
–	–	–	–	1	0,2	317	52,2	74	254,41	123
–	–	–	–	–	–	135	82,3	7	237,83	124
–	–	2	0,1	2	0,1	1 125	58,8	218	276,78	125
–	–	–	–	–	–	1 800	30,0	854	203,67	126
1	0,0	3	0,1	1	0,0	1 028	43,1	293	215,66	127
–	–	–	–	1	0,0	1 187	28,9	530	181,60	128
–	–	–	–	–	–	936	62,4	102	181,78	129
1	0,0	3	0,0	2	0,0	4 951	35,4	1 780	196,98	130
245	0,3	145	0,2	134	0,2	29 930	36,9	15 574	304,31	131
109	0,2	62	0,1	46	0,1	22 767	41,8	9 237	291,09	132
416	0,7	260	0,4	156	0,3	14 115	23,9	17 655	393,37	133
474	1,3	329	0,9	232	0,6	5 626	15,2	13 970	445,06	134
729	2,2	450	1,4	339	1,0	4 125	12,4	13 996	480,33	135
312	2,4	232	1,8	190	1,4	1 310	9,9	5 905	494,79	136
172	2,4	123	1,7	100	1,4	586	8,2	3 169	485,32	137
2 348	1,0	1 539	0,7	1 151	0,5	55 692	24,1	70 269	401,42	138
496	3,9	455	3,6	516	4,1	2 423	19,1	6 264	609,38	139
1 216	2,2	816	1,5	479	0,9	8 147	15,0	22 534	486,77	140
399	0,5	139	0,2	67	0,1	10 441	13,2	25 994	379,53	141
114	0,8	62	0,5	57	0,4	2 976	21,7	4 017	373,81	142
123	0,2	67	0,1	32	0,0	31 705	44,7	11 460	292,03	143
2 348	1,0	1 539	0,7	1 151	0,5	55 692	24,1	70 269	401,42	144
40	1,0	23	0,6	21	0,5	833	21,4	1 201	391,87	145
202	0,6	122	0,3	137	0,4	2 064	5,9	11 854	361,02	146
71	0,5	41	0,3	37	0,3	2 899	20,1	4 047	352,21	147
72	0,9	38	0,5	41	0,5	1 559	20,3	2 358	384,38	148
68	0,4	44	0,3	45	0,3	4 273	25,2	3 884	305,90	149
34	0,1	22	0,1	11	0,0	21 199	50,4	5 285	253,41	150
245	0,3	145	0,2	134	0,2	29 930	36,9	15 574	304,31	151
30	0,5	15	0,2	17	0,3	1 210	18,7	1 871	355,47	152
29	1,2	12	0,5	11	0,4	452	18,2	832	409,02	153
23	0,3	20	0,2	12	0,1	2 493	28,9	1 948	316,94	154
27	0,1	15	0,0	6	0,0	18 612	50,4	4 587	250,77	155
109	0,2	62	0,1	46	0,1	22 767	41,8	9 237	291,09	156

(kaufmännisch/technisch), Beamtenanwärter. — 4) Einschließlich Auszubildende (gewerblich). — 5) Ohne Rentner/Pensionäre.

Noch: 3. Hauptmieterhaushalte in Gebäuden und Unterkünften in Baden-Württemberg am 25. Mai 1987 nach Mietpreisstufen,  
d) Haushalte in bis 1948 errichteten Gebäuden, Wohneinheiten zusammen

Lfd. Nr.	Gegenstand der Nachweisung	Haupt- mieter- haushalte insgesamt <sup>1)</sup>	Von den Hauptmieterhaushalten hatten eine					
			unter 100		100 – 150		150 – 200	
			Anzahl		%		Anzahl	
			1	2	3	4	5	6
	Mehrpersonenhaushalte <sup>2)</sup>							
157	unter 30 Jahren	27 913	363	1,3	517	1,9	768	2,8
158	30 bis unter 40 Jahre	39 051	486	1,2	709	1,8	1 174	3,0
159	40 bis unter 65 Jahre	64 231	929	1,4	1 684	2,6	2 833	4,4
160	65 Jahre und älter	18 440	672	3,6	546	3,0	791	4,3
161	Zusammen	149 635	2 450	1,6	3 456	2,3	5 566	3,7
	Haushalte <sup>2)</sup> zusammen							
162	unter 30 Jahren	42 301	541	1,3	985	2,3	1 725	4,1
163	30 bis unter 40 Jahre	46 744	621	1,3	997	2,1	1 585	3,4
164	40 bis unter 65 Jahre	81 201	1 728	2,1	2 925	3,6	4 299	5,3
165	65 Jahre und älter	60 495	3 100	5,1	2 786	4,6	3 581	5,9
166	Zusammen	230 741	5 990	2,6	7 693	3,3	11 190	4,8
	Haushalte in Gebäuden von ... bis ... errichtet							
167	bis 1900	98 810	3 216	3,3	4 206	4,3	5 660	5,7
168	1901 – 1918	39 307	837	2,1	1 188	3,0	1 887	4,8
169	1919 – 1948	92 624	1 937	2,1	2 299	2,5	3 643	3,9
170	1949 – 1957	–	–	–	–	–	–	–
171	1958 – 1962	–	–	–	–	–	–	–
172	1963 – 1968	–	–	–	–	–	–	–
173	1969 – 1973	–	–	–	–	–	–	–
174	1974 – 1978	–	–	–	–	–	–	–
175	1979 – 1983	–	–	–	–	–	–	–
176	1984 und später	–	–	–	–	–	–	–
177	Zusammen	230 741	5 990	2,6	7 693	3,3	11 190	4,8
	Haushalte in Wohngebäuden mit 3 und mehr Wohnungen mit ... Personen							
178	1	165 586	2 992	1,8	7 288	4,4	13 657	8,2
179	darunter weiblich	92 777	1 453	1,6	3 466	3,7	7 323	7,9
180	2	90 354	548	0,6	1 583	1,8	3 883	4,3
181	3	47 598	182	0,4	562	1,2	1 430	3,0
182	4	34 869	118	0,3	369	1,1	921	2,6
183	5	12 652	47	0,4	137	1,1	382	3,0
184	6 und mehr	5 865	15	0,3	66	1,1	186	3,2
185	Zusammen	356 924	3 902	1,1	10 005	2,8	20 459	5,7
	Bezugsperson <sup>2)</sup> des Haushalts ist							
186	Selbständiger <sup>3)</sup>	15 225	57	0,4	141	0,9	318	2,1
187	Beamter/ Angestellter <sup>4)</sup>	93 096	392	0,4	1 054	1,1	2 364	2,5
188	Arbeiter <sup>5)</sup>	118 842	1 299	1,1	3 871	3,3	7 299	6,1
189	Nichterwerbstätiger <sup>6)</sup>	42 019	572	1,4	1 482	3,5	3 213	7,6
190	Rentner/ Pensionär	87 742	1 582	1,8	3 457	3,9	7 265	8,3
191	Zusammen	356 924	3 902	1,1	10 005	2,8	20 459	5,7
	darunter							
192	Student	20 930	78	0,4	555	2,7	1 552	7,4
193	Ausländer	76 935	1 092	1,4	3 490	4,5	6 108	7,9
	Einpersonenhaushalte							
194	unter 30 Jahren	53 089	429	0,8	1 465	2,8	3 469	6,5
195	30 bis unter 40 Jahre	24 488	271	1,1	657	2,7	1 237	5,1
196	40 bis unter 65 Jahre	39 409	1 076	2,7	2 642	6,7	3 988	10,1
197	65 Jahre und älter	48 600	1 216	2,5	2 524	5,2	4 963	10,2
198	Zusammen	165 586	2 992	1,8	7 288	4,4	13 657	8,2

1) Ohne Hauptmieterhaushalte in Freizeitwohneinheiten. – 2) Bezugsperson ist die Person, die überwiegend zum Lebensunterhalt des Haushalts beiträgt. – 3) Einschließlich Mithelfende

Mietsummen und Durchschnittsmieten sowie Haushaltszusammensetzung und Baualter des Gebäudes

monatliche Miete von . . . bis unter . . . DM												Lfd. Nr.
200–250		250–300		300–400		400–500		500–600		600–700		
Anzahl	%	Anzahl	%	Anzahl	%	Anzahl	%	Anzahl	%	Anzahl	%	
8	9	10	11	12	13	14	15	16	17	18	19	
1 579	5,7	1 830	6,6	5 540	19,8	5 291	19,0	3 553	12,7	2 161	7,7	157
2 229	5,7	2 636	6,8	6 920	17,7	6 235	16,0	4 641	11,9	3 172	8,1	158
4 803	7,5	5 408	8,4	12 404	19,3	9 826	15,3	6 577	10,2	4 239	6,6	159
1 192	6,5	1 292	7,0	2 561	13,9	1 480	8,0	872	4,7	464	2,5	160
9 803	6,6	11 166	7,5	27 425	18,3	22 832	15,3	15 643	10,5	10 036	6,7	161
2 918	6,9	3 339	7,9	8 757	20,7	7 227	17,1	4 470	10,6	2 621	6,2	162
2 817	6,0	3 327	7,1	8 432	18,0	7 336	15,7	5 247	11,2	3 490	7,5	163
6 538	8,1	6 997	8,6	15 210	18,7	11 295	13,9	7 286	9,0	4 609	5,7	164
4 466	7,4	4 025	6,7	6 829	11,3	3 272	5,4	1 569	2,6	785	1,3	165
16 739	7,3	17 688	7,7	39 228	17,0	29 130	12,6	18 572	8,0	11 505	5,0	166
7 884	8,0	7 616	7,7	16 242	16,4	11 331	11,5	6 804	6,9	3 960	4,0	167
2 842	7,2	3 005	7,6	6 980	17,8	5 255	13,4	3 310	8,4	2 092	5,3	168
6 013	6,5	7 067	7,6	16 006	17,3	12 544	13,5	8 458	9,1	5 453	5,9	169
–	–	–	–	–	–	–	–	–	–	–	–	170
–	–	–	–	–	–	–	–	–	–	–	–	171
–	–	–	–	–	–	–	–	–	–	–	–	172
–	–	–	–	–	–	–	–	–	–	–	–	173
–	–	–	–	–	–	–	–	–	–	–	–	174
–	–	–	–	–	–	–	–	–	–	–	–	175
–	–	–	–	–	–	–	–	–	–	–	–	176
16 739	7,3	17 688	7,7	39 228	17,0	29 130	12,6	18 572	8,0	11 505	5,0	177
19 858	12,0	20 472	12,4	35 414	21,4	20 789	12,6	10 206	6,2	5 523	3,3	178
11 266	12,1	12 262	13,2	21 596	23,3	12 506	13,5	5 842	6,3	2 982	3,2	179
7 452	8,2	9 819	10,9	21 673	24,0	17 516	19,4	10 789	11,9	6 173	6,8	180
3 069	6,4	4 274	9,0	10 527	22,1	9 800	20,6	6 671	14,0	4 264	9,0	181
1 990	5,7	2 975	8,5	7 605	21,8	7 031	20,2	5 034	14,4	3 261	9,4	182
876	6,9	1 169	9,2	2 802	22,1	2 357	18,6	1 651	13,0	1 098	8,7	183
352	6,0	500	8,5	1 289	22,0	1 172	20,0	795	13,6	542	9,2	184
33 597	9,4	39 209	11,0	79 310	22,2	58 665	16,4	35 146	9,8	20 861	5,8	185
579	3,8	859	5,6	2 230	14,6	2 304	15,1	2 010	13,2	1 550	10,2	186
4 918	5,3	6 839	7,3	18 618	20,0	17 945	19,3	12 630	13,6	8 513	9,1	187
11 883	10,0	13 979	11,8	29 240	24,6	21 205	17,8	11 953	10,1	6 211	5,2	188
4 791	11,4	4 760	11,3	8 169	19,4	5 335	12,7	3 214	7,6	2 030	4,8	189
11 426	13,0	12 772	14,6	21 053	24,0	11 876	13,5	5 339	6,1	2 557	2,9	190
33 597	9,4	39 209	11,0	79 310	22,2	58 665	16,4	35 146	9,8	20 861	5,8	191
2 640	12,6	2 478	11,8	3 789	18,1	2 437	11,6	1 609	7,7	1 105	5,3	192
9 020	11,7	9 531	12,4	17 691	23,0	11 372	14,8	6 140	8,0	3 332	4,3	193
5 675	10,7	6 025	11,3	11 279	21,2	7 232	13,6	3 623	6,8	2 092	3,9	194
1 969	8,0	2 288	9,3	4 971	20,3	3 545	14,5	2 138	8,7	1 311	5,4	195
5 072	12,9	4 792	12,2	8 187	20,8	4 684	11,9	2 321	5,9	1 123	2,8	196
7 142	14,7	7 367	15,2	10 977	22,6	5 328	11,0	2 124	4,4	997	2,1	197
19 858	12,0	20 472	12,4	35 414	21,4	20 789	12,6	10 206	6,2	5 523	3,3	198

Familienangehörige. – 4) Einschließlich Auszubildende (kaufmännisch/technisch), Beamtenanwärter. – 5) Einschließlich Auszubildende (gewerblich). – 6) Ohne Rentner/Pensionäre.

Noch: 3. Hauptmieterhaushalte in Gebäuden und Unterkünften in Baden-Württemberg am 25. Mai 1987 nach Mietpreisstufen,  
d) Haushalte in bis 1948 errichteten Gebäuden, Wohneinheiten zusammen

Lfd. Nr.	Gegenstand der Nachweisung	Von den Hauptmieterhaushalten hatten eine					
		700–800		800–900		900–1000	
		Anzahl	%	Anzahl	%	Anzahl	%
		20	21	22	23	24	25
Mehrpersonenhaushalte <sup>1)</sup>							
157	unter 30 Jahren	999	3,6	551	2,0	224	0,8
158	30 bis unter 40 Jahre	1 921	4,9	1 226	3,1	623	1,6
159	40 bis unter 65 Jahre	2 496	3,9	1 611	2,5	934	1,5
160	65 Jahre und älter	219	1,2	110	0,6	68	0,4
161	Zusammen	5 635	3,8	3 498	2,3	1 849	1,2
Haushalte <sup>1)</sup> zusammen							
162	unter 30 Jahren	1 183	2,8	667	1,6	283	0,7
163	30 bis unter 40 Jahre	2 111	4,5	1 332	2,8	660	1,4
164	40 bis unter 65 Jahre	2 690	3,3	1 721	2,1	986	1,2
165	65 Jahre und älter	356	0,6	184	0,3	103	0,2
166	Zusammen	6 340	2,7	3 904	1,7	2 032	0,9
Haushalte in Gebäuden von . . . bis . . . errichtet							
167	bis 1900	2 076	2,1	1 238	1,3	586	0,6
168	1901–1918	1 089	2,8	623	1,6	337	0,9
169	1919–1948	3 175	3,4	2 043	2,2	1 109	1,2
170	1949–1957	—	—	—	—	—	—
171	1958–1962	—	—	—	—	—	—
172	1963–1968	—	—	—	—	—	—
173	1969–1973	—	—	—	—	—	—
174	1974–1978	—	—	—	—	—	—
175	1979–1983	—	—	—	—	—	—
176	1984 und später	—	—	—	—	—	—
177	Zusammen	6 340	2,7	3 904	1,7	2 032	0,9
Haushalte in Wohngebäuden mit 3 und mehr Wohnungen mit . . . Personen							
178	1	2 748	1,7	1 567	0,9	823	0,5
179	darunter weiblich	1 446	1,6	761	0,8	397	0,4
180	2	2 896	3,2	1 574	1,7	736	0,8
181	3	2 171	4,6	1 190	2,5	550	1,2
182	4	1 794	5,1	1 049	3,0	538	1,5
183	5	670	5,3	388	3,1	205	1,6
184	6 und mehr	291	5,0	191	3,3	89	1,5
185	Zusammen	10 570	3,0	5 959	1,7	2 941	0,8
Bezugsperson <sup>1)</sup> des Haushalts ist							
186	Selbständiger <sup>2)</sup>	1 060	7,0	773	5,1	487	3,2
187	Beamter/ Angestellter <sup>3)</sup>	4 674	5,0	2 885	3,1	1 498	1,6
188	Arbeiter <sup>4)</sup>	2 593	2,2	1 106	0,9	369	0,3
189	Nichterwerbstätiger <sup>5)</sup>	1 109	2,6	606	1,4	334	0,8
190	Rentner/ Pensionär	1 134	1,3	589	0,7	253	0,3
191	Zusammen	10 570	3,0	5 959	1,7	2 941	0,8
darunter							
192	Student	602	2,9	375	1,8	212	1,0
193	Ausländer	1 544	2,0	775	1,0	337	0,4
Einpersonenhaushalte							
194	unter 30 Jahren	1 035	1,9	569	1,1	322	0,6
195	30 bis unter 40 Jahre	723	3,0	461	1,9	241	1,0
196	40 bis unter 65 Jahre	557	1,4	322	0,8	158	0,4
197	65 Jahre und älter	433	0,9	215	0,4	102	0,2
198	Zusammen	2 748	1,7	1 567	0,9	823	0,5

1) Bezugsperson ist die Person, die überwiegend zum Lebensunterhalt des Haushalts beiträgt. – 2) Einschließlich Mithelfende Familienangehörige. – 3) Einschließlich Auszubildende

Mietsummen und Durchschnittsmieten sowie Haushaltszusammensetzung und Baualter des Gebäudes

monatliche Miete von . . . bis unter . . . DM								Mietsumme insgesamt	Miete je Wohninheit	Lfd. Nr.
1000 – 1200		1200 – 1500		1500 und mehr		ohne Mietangabe				
Anzahl	%	Anzahl	%	Anzahl	%	Anzahl	%	DM		
26	27	28	29	30	31	32	33	34	35	
201	0,7	106	0,4	63	0,2	4 167	14,9	10 224	430,56	157
784	2,0	435	1,1	294	0,8	5 566	14,3	15 809	472,12	158
1 059	1,6	809	1,3	625	1,0	7 994	12,4	25 085	446,07	159
59	0,3	44	0,2	35	0,2	8 035	43,6	3 576	343,73	160
2 103	1,4	1 394	0,9	1 017	0,7	25 762	17,2	54 695	441,54	161
272	0,6	147	0,3	100	0,2	7 066	16,7	14 271	405,02	162
856	1,8	473	1,0	335	0,7	7 125	15,2	18 167	458,54	163
1 127	1,4	853	1,1	670	0,8	12 267	15,1	28 969	420,25	164
93	0,2	66	0,1	46	0,1	29 234	48,3	8 862	283,48	165
2 348	1,0	1 539	0,7	1 151	0,5	55 692	24,1	70 269	401,42	166
673	0,7	390	0,4	293	0,3	26 635	27,0	26 425	366,12	167
365	0,9	275	0,7	163	0,4	9 059	23,0	12 216	403,85	168
1 310	1,4	874	0,9	695	0,8	19 998	21,6	31 628	435,49	169
–	–	–	–	–	–	–	–	–	–	170
–	–	–	–	–	–	–	–	–	–	171
–	–	–	–	–	–	–	–	–	–	172
–	–	–	–	–	–	–	–	–	–	173
–	–	–	–	–	–	–	–	–	–	174
–	–	–	–	–	–	–	–	–	–	175
–	–	–	–	–	–	–	–	–	–	176
2 348	1,0	1 539	0,7	1 151	0,5	55 692	24,1	70 269	401,42	177
816	0,5	512	0,3	257	0,2	22 664	13,7	49 204	344,27	178
349	0,4	219	0,2	94	0,1	10 815	11,7	28 175	343,76	179
652	0,7	333	0,4	172	0,2	4 555	5,0	35 398	412,56	180
570	1,2	305	0,6	113	0,2	1 920	4,0	20 566	450,24	181
536	1,5	287	0,8	140	0,4	1 221	3,5	15 719	467,16	182
235	1,9	124	1,0	63	0,5	448	3,5	5 680	465,40	183
85	1,4	50	0,9	33	0,6	209	3,6	2 638	466,34	184
2 894	0,8	1 611	0,5	778	0,2	31 017	8,7	129 204	396,44	185
528	3,5	391	2,6	290	1,9	1 648	10,8	7 714	568,20	186
1 479	1,6	810	0,9	314	0,3	8 163	8,8	40 156	472,80	187
303	0,3	115	0,1	53	0,0	7 363	6,2	41 225	369,80	188
375	0,9	207	0,5	75	0,2	5 747	13,7	13 599	374,93	189
209	0,2	88	0,1	46	0,1	8 096	9,2	26 509	332,83	190
2 894	0,8	1 611	0,5	778	0,2	31 017	8,7	129 204	396,44	191
264	1,3	135	0,6	49	0,2	3 050	14,6	6 969	389,75	192
331	0,4	178	0,2	130	0,2	5 864	7,6	25 188	354,40	193
353	0,7	222	0,4	83	0,2	9 216	17,4	16 160	368,34	194
249	1,0	171	0,7	84	0,3	4 172	17,0	8 295	408,29	195
139	0,4	96	0,2	68	0,2	4 184	10,6	11 415	324,07	196
75	0,2	23	0,0	22	0,0	5 092	10,5	13 334	306,46	197
816	0,5	512	0,3	257	0,2	22 664	13,7	49 204	344,27	198

(kaufmännisch/technisch), Beamtenanwärter. – 4) Einschließlich Auszubildende (gewerblich). – 5) Ohne Rentner/Pensionäre.

Noch: 3. Hauptmieterhaushalte in Gebäuden und Unterkünften in Baden-Württemberg am 25. Mai 1987 nach Mietpreisstufen,  
d) Haushalte in bis 1948 errichteten Gebäuden, Wohneinheiten zusammen

Lfd. Nr.	Gegenstand der Nachweisung	Haupt- mieter- haushalte insgesamt¹)	Von den Hauptmieterhaushalten hatten eine					
			unter 100		100 – 150		150 – 200	
			Anzahl	%	Anzahl	%	Anzahl	%
			1	2	3	4	5	6
darunter weibliche Einpersonenhaushalte								
199	unter 30 Jahren	24 435	124	0,5	505	2,1	1 386	5,7
200	30 bis unter 40 Jahre	8 384	39	0,5	124	1,5	300	3,6
201	40 bis unter 65 Jahre	17 678	238	1,3	639	3,6	1 273	7,2
202	65 Jahre und älter	42 280	1 052	2,5	2 198	5,2	4 364	10,3
203	Zusammen	92 777	1 453	1,6	3 466	3,7	7 323	7,9
Mehrpersonenhaushalte²)								
204	unter 30 Jahren	36 496	143	0,4	404	1,1	959	2,6
205	30 bis unter 40 Jahre	46 811	175	0,4	511	1,1	1 278	2,7
206	40 bis unter 65 Jahre	86 537	416	0,5	1 405	1,6	3 457	4,0
207	65 Jahre und älter	21 494	176	0,8	397	1,8	1 108	5,2
208	Zusammen	191 338	910	0,5	2 717	1,4	6 802	3,6
Haushalte²) zusammen								
209	unter 30 Jahren	89 585	572	0,6	1 869	2,1	4 428	4,9
210	30 bis unter 40 Jahre	71 299	446	0,6	1 168	1,6	2 515	3,5
211	40 bis unter 65 Jahre	125 946	1 492	1,2	4 047	3,2	7 445	5,9
212	65 Jahre und älter	70 094	1 392	2,0	2 921	4,2	6 071	8,7
213	Zusammen	356 924	3 902	1,1	10 005	2,8	20 459	5,7
Haushalte in Gebäuden von ... bis ... errichtet								
214	bis 1900	115 071	1 940	1,7	4 689	4,1	8 098	7,0
215	1901 – 1918	101 104	847	0,8	2 341	2,3	4 581	4,5
216	1919 – 1948	140 749	1 115	0,8	2 975	2,1	7 780	5,5
217	1949 – 1957	–	–	–	–	–	–	–
218	1958 – 1962	–	–	–	–	–	–	–
219	1963 – 1968	–	–	–	–	–	–	–
220	1969 – 1973	–	–	–	–	–	–	–
221	1974 – 1978	–	–	–	–	–	–	–
222	1979 – 1983	–	–	–	–	–	–	–
223	1984 und später	–	–	–	–	–	–	–
224	Zusammen	356 924	3 902	1,1	10 005	2,8	20 459	5,7
Haushalte in Unterkünften mit ... Personen								
225	1	406	97	23,9	56	13,8	47	11,6
226	darunter weiblich	77	15	19,5	9	11,7	12	15,6
227	2	93	8	8,6	16	17,2	14	15,1
228	3	36	4	11,1	4	11,1	4	11,1
229	4	49	3	6,1	4	8,2	7	14,3
230	5	25	2	8,0	2	8,0	3	12,0
231	6 und mehr	23	2	8,7	1	4,3	3	13,0
232	Zusammen	632	116	18,4	83	13,1	78	12,3
Bezugsperson²) des Haushalts ist								
233	Selbständiger³)	21	4	19,0	–	–	–	–
234	Beamter/ Angestellter⁴)	59	2	3,4	2	3,4	4	6,8
235	Arbeiter⁵)	365	75	20,5	63	17,3	52	14,2
236	Nichterwerbstätiger⁶)	79	8	10,1	6	7,6	8	10,1
237	Rentner/ Pensionär	108	27	25,0	12	11,1	14	13,0
238	Zusammen	632	116	18,4	83	13,1	78	12,3

1) Ohne Hauptmieterhaushalte in Freizeitwohneinheiten. – 2) Bezugsperson ist die Person, die überwiegend zum Lebensunterhalt des Haushalts beiträgt. – 3) Einschließlich Mithelfende



Mietsummen und Durchschnittsmieten sowie Haushaltszusammensetzung und Baualter des Gebäudes

monatliche Miete von . . . bis unter . . . DM												Lfd. Nr.	
200–250		250–300		300–400		400–500		500–600		600–700			
Anzahl	%	Anzahl	%	Anzahl	%	Anzahl	%	Anzahl	%	Anzahl	%		
8	9	10	11	12	13	14	15	16	17	18	19		
2 418	9,9	2 740	11,2	5 695	23,3	3 713	15,2	1 837	7,5	993	4,1	199	
540	6,4	703	8,4	1 829	21,8	1 490	17,8	881	10,5	532	6,3	200	
2 073	11,7	2 318	13,1	4 465	25,3	2 682	15,2	1 306	7,4	611	3,5	201	
6 235	14,7	6 501	15,4	9 607	22,7	4 621	10,9	1 818	4,3	846	2,0	202	
11 266	12,1	12 262	13,2	21 596	23,3	12 506	13,5	5 842	6,3	2 982	3,2	203	
2 121	5,8	2 806	7,7	7 985	21,9	7 983	21,9	5 687	15,6	3 465	9,5	204	
2 694	5,8	3 775	8,1	9 628	20,6	9 225	19,7	6 741	14,1	4 494	9,6	205	
6 643	7,7	9 168	10,6	20 661	23,9	16 947	19,6	10 610	12,3	6 378	7,4	206	
2 281	10,6	2 988	13,9	5 622	26,2	3 721	17,3	1 902	8,8	1 001	4,7	207	
13 739	7,2	18 737	9,8	43 896	22,9	37 876	19,8	24 940	13,0	15 338	8,0	208	
7 796	8,7	8 831	9,9	19 264	21,5	15 215	17,0	9 310	10,4	5 557	6,2	209	
4 663	6,5	6 063	8,5	14 599	20,5	12 770	17,9	8 879	12,5	5 805	8,1	210	
11 715	9,3	13 960	11,1	28 848	22,9	21 631	17,2	12 931	10,3	7 501	6,0	211	
9 423	13,4	10 355	14,8	16 599	23,7	9 049	12,9	4 026	5,7	1 998	2,9	212	
33 597	9,4	39 209	11,0	79 310	22,2	58 665	16,4	35 146	9,8	20 861	5,8	213	
11 702	10,2	11 896	10,3	24 190	21,0	17 039	14,8	10 210	8,9	6 111	5,3	214	
7 920	7,8	9 949	9,8	22 079	21,8	17 665	17,5	11 020	10,9	6 720	6,6	215	
13 975	9,9	17 364	12,3	33 041	23,5	23 961	17,0	13 916	9,9	8 030	5,7	216	
–	–	–	–	–	–	–	–	–	–	–	–	217	
–	–	–	–	–	–	–	–	–	–	–	–	218	
–	–	–	–	–	–	–	–	–	–	–	–	219	
–	–	–	–	–	–	–	–	–	–	–	–	220	
–	–	–	–	–	–	–	–	–	–	–	–	221	
–	–	–	–	–	–	–	–	–	–	–	–	222	
–	–	–	–	–	–	–	–	–	–	–	–	223	
33 597	9,4	39 209	11,0	79 310	22,2	58 665	16,4	35 146	9,8	20 861	5,8	224	
23	5,7	6	1,5	28	6,9	13	3,2	7	1,7	4	1,0	225	
3	3,9	1	1,3	3	3,9	7	9,1	3	3,9	2	2,6	226	
5	5,4	7	7,5	10	10,8	10	10,8	3	3,2	6	6,5	227	
5	13,9	4	11,1	5	13,9	3	8,3	2	5,6	1	2,8	228	
4	8,2	6	12,2	3	6,1	11	22,4	4	8,2	3	6,1	229	
4	16,0	–	–	8	32,0	4	16,0	–	–	–	–	230	
–	–	3	13,0	2	8,7	2	8,7	4	17,4	2	8,7	231	
41	6,5	26	4,1	56	8,9	43	6,8	20	3,2	16	2,5	232	
2	9,5	–	–	2	9,5	1	4,8	3	14,3	2	9,5	233	
2	3,4	2	3,4	5	8,5	4	6,8	5	8,5	2	3,4	234	
23	6,3	18	4,9	39	10,7	23	6,3	8	2,2	7	1,9	235	
7	8,9	4	5,1	6	7,6	7	8,9	2	2,5	5	6,3	236	
7	6,5	2	1,9	4	3,7	8	7,4	2	1,9	–	–	237	
41	6,5	26	4,1	56	8,9	43	6,8	20	3,2	16	2,5	238	

Familienangehörige. – 4) Einschließlich Auszubildende (kaufmännisch/technisch), Beamtenanwärter. – 5) Einschließlich Auszubildende (gewerblich). – 6) Ohne Rentner/Pensionäre.

Noch: **3. Hauptmieterhaushalte in Gebäuden und Unterkünften in Baden-Württemberg am 25. Mai 1987 nach Mietpreisstufen,**  
**d) Haushalte in bis 1948 errichteten Gebäuden, Wohneinheiten zusammen**

Lfd. Nr.	Gegenstand der Nachweisung	Von den Hauptmieterhaushalten hatten eine					
		700–800		800–900		900–1000	
		Anzahl	%	Anzahl	%	Anzahl	%
		20	21	22	23	24	25
	darunter weibliche Einpersonenhaushalte						
199	unter 30 Jahren	488	2,0	266	1,1	158	0,6
200	30 bis unter 40 Jahre	283	3,4	161	1,9	84	1,0
201	40 bis unter 65 Jahre	303	1,7	157	0,9	69	0,4
202	65 Jahre und älter	372	0,9	177	0,4	86	0,2
203	Zusammen	1 446	1,6	761	0,8	397	0,4
	Mehrpersonenhaushalte <sup>1)</sup>						
204	unter 30 Jahren	1 475	4,0	722	2,0	297	0,8
205	30 bis unter 40 Jahre	2 569	5,5	1 472	3,1	745	1,6
206	40 bis unter 65 Jahre	3 313	3,8	1 934	2,2	962	1,1
207	65 Jahre und älter	465	2,2	264	1,2	114	0,5
208	Zusammen	7 822	4,1	4 392	2,3	2 118	1,1
	Haushalte <sup>1)</sup> zusammen						
209	unter 30 Jahren	2 510	2,8	1 291	1,4	619	0,7
210	30 bis unter 40 Jahre	3 292	4,6	1 933	2,7	986	1,4
211	40 bis unter 65 Jahre	3 870	3,1	2 256	1,8	1 120	0,9
212	65 Jahre und älter	898	1,3	479	0,7	216	0,3
213	Zusammen	10 570	3,0	5 959	1,7	2 941	0,8
	Haushalte in Gebäuden von ... bis ... errichtet						
214	bis 1900	3 088	2,7	1 810	1,6	897	0,8
215	1901–1918	3 598	3,6	2 088	2,1	1 111	1,1
216	1919–1948	3 884	2,8	2 061	1,5	933	0,7
217	1949–1957	–	–	–	–	–	–
218	1958–1962	–	–	–	–	–	–
219	1963–1968	–	–	–	–	–	–
220	1969–1973	–	–	–	–	–	–
221	1974–1978	–	–	–	–	–	–
222	1979–1983	–	–	–	–	–	–
223	1984 und später	–	–	–	–	–	–
224	Zusammen	10 570	3,0	5 959	1,7	2 941	0,8
	Haushalte in Unterkünften mit ... Personen						
225	1	1	0,2	–	–	–	–
226	darunter weiblich	–	–	–	–	–	–
227	2	1	1,1	–	–	–	–
228	3	–	–	1	2,8	1	2,8
229	4	1	2,0	–	–	–	–
230	5	–	–	1	4,0	–	–
231	6 und mehr	1	4,3	–	–	–	–
232	Zusammen	4	0,6	2	0,3	1	0,2
	Bezugsperson <sup>1)</sup> des Haushalts ist						
233	Selbständiger <sup>2)</sup>	1	4,8	1	4,8	1	4,8
234	Beamter/ Angestellter <sup>3)</sup>	–	–	–	–	–	–
235	Arbeiter <sup>4)</sup>	3	0,8	1	0,3	–	–
236	Nichterwerbstätiger <sup>5)</sup>	–	–	–	–	–	–
237	Rentner/ Pensionär	–	–	–	–	–	–
238	Zusammen	4	0,6	2	0,3	1	0,2

1) Bezugsperson ist die Person, die überwiegend zum Lebensunterhalt des Haushalts beiträgt. — 2) Einschließlich Mithelfende Familienangehörige. — 3) Einschließlich Auszubildende

Mietsummen und Durchschnittsmieten sowie Haushaltszusammensetzung und Baualter des Gebäudes

monatliche Miete von . . . bis unter . . . DM								Mietsumme insgesamt	Miete je Wohneinheit	Lfd. Nr.
1000 – 1200		1200 – 1500		1500 und mehr		ohne Mietangabe		in Wohneinheiten mit Mietangabe		
Anzahl	%	Anzahl	%	Anzahl	%	Anzahl	%	DM		
26	27	28	29	30	31	32	33	34	35	
145	0,6	105	0,4	36	0,1	3 826	15,7	7 782	377,59	199
95	1,1	62	0,7	25	0,3	1 236	14,7	3 097	433,27	200
50	0,3	31	0,2	17	0,1	1 446	8,2	5 699	351,10	201
59	0,1	21	0,0	16	0,0	4 307	10,2	11 597	305,41	202
349	0,4	219	0,2	94	0,1	10 815	11,7	28 175	343,76	203
240	0,7	98	0,3	36	0,1	2 075	5,7	15 258	443,28	204
733	1,6	396	0,8	152	0,3	2 223	4,7	20 983	470,59	205
995	1,1	550	0,6	298	0,3	2 800	3,2	36 083	430,91	206
110	0,5	55	0,3	35	0,2	1 255	5,8	7 676	379,26	207
2 078	1,1	1 099	0,6	521	0,3	8 353	4,4	80 000	437,19	208
593	0,7	320	0,4	119	0,1	11 291	12,6	31 418	401,29	209
982	1,4	567	0,8	236	0,3	6 395	9,0	29 278	451,09	210
1 134	0,9	646	0,5	366	0,3	6 984	5,5	47 498	399,27	211
185	0,3	78	0,1	57	0,1	6 347	9,1	21 009	329,57	212
2 894	0,8	1 611	0,5	778	0,2	31 017	8,7	129 204	396,44	213
932	0,8	518	0,5	293	0,3	11 658	10,1	39 406	381,05	214
1 129	1,1	657	0,6	307	0,3	9 092	9,0	38 872	422,47	215
833	0,6	436	0,3	178	0,1	10 267	7,3	50 926	390,29	216
–	–	–	–	–	–	–	–	–	–	217
–	–	–	–	–	–	–	–	–	–	218
–	–	–	–	–	–	–	–	–	–	219
–	–	–	–	–	–	–	–	–	–	220
–	–	–	–	–	–	–	–	–	–	221
–	–	–	–	–	–	–	–	–	–	222
–	–	–	–	–	–	–	–	–	–	223
2 894	0,8	1 611	0,5	778	0,2	31 017	8,7	129 204	396,44	224
1	0,2	–	–	2	0,5	121	29,8	53	186,80	225
1	1,3	–	–	–	–	21	27,3	13	231,43	226
1	1,1	–	–	–	–	12	12,9	22	277,31	227
–	–	–	–	–	–	2	5,6	10	296,53	228
–	–	–	–	–	–	3	6,1	15	320,96	229
–	–	–	–	–	–	1	4,0	7	287,04	230
1	4,3	–	–	–	–	2	8,7	8	388,14	231
3	0,5	–	–	2	0,3	141	22,3	116	235,41	232
1	4,8	–	–	–	–	3	14,3	8	459,44	233
–	–	–	–	–	–	31	52,5	9	334,43	234
2	0,5	–	–	2	0,5	49	13,4	70	221,57	235
–	–	–	–	–	–	26	32,9	15	275,43	236
–	–	–	–	–	–	32	29,6	13	175,47	237
3	0,5	–	–	2	0,3	141	22,3	116	235,41	238

(kaufmännisch/technisch), Beamtenanwärter. – 4) Einschließlich Auszubildende (gewerblich). – 5) Ohne Rentner/Pensionäre.

Noch: **3. Hauptmieterhaushalte in Gebäuden und Unterkünften in Baden-Württemberg am 25. Mai 1987 nach Mietpreisstufen,**  
d) Haushalte in bis 1948 errichteten Gebäuden, Wohneinheiten zusammen

Lfd. Nr.	Gegenstand der Nachweisung	Haupt- mieter- haushalte insgesamt <sup>1)</sup>	Von den Hauptmieterhaushalten hatten eine					
			unter 100		100 – 150		150 – 200	
			Anzahl		%		Anzahl	
			1	2	3	4	5	6
	darunter							
239	Student	17	—	—		1	5,9	1
240	Ausländer	307	59	19,2		46	15,0	49
	<b>Einpersonenhaushalte</b>							
241	unter 30 Jahren	87	14	16,1		11	12,6	13
242	30 bis unter 40 Jahre	54	13	24,1		6	11,1	2
243	40 bis unter 65 Jahre	199	56	28,1		30	15,1	23
244	65 Jahre und älter	66	14	21,2		9	13,6	9
245	<b>Zusammen</b>	406	97	23,9		56	13,8	47
	darunter weibliche Einpersonenhaushalte							
246	unter 30 Jahren	13	2	15,4		—	—	1
247	30 bis unter 40 Jahre	4	—	—		—	—	1
248	40 bis unter 65 Jahre	20	3	15,0		2	10,0	3
249	65 Jahre und älter	40	10	25,0		7	17,5	7
250	<b>Zusammen</b>	77	15	19,5		9	11,7	12
	<b>Mehrpersonenhaushalte<sup>2)</sup></b>							
251	unter 30 Jahren	34	—	—		4	11,8	4
252	30 bis unter 40 Jahre	38	1	2,6		5	13,2	5
253	40 bis unter 65 Jahre	143	17	11,9		16	11,2	20
254	65 Jahre und älter	11	1	9,1		2	18,2	2
255	<b>Zusammen</b>	226	19	8,4		27	11,9	31
	<b>Haushalte<sup>2)</sup> zusammen</b>							
256	unter 30 Jahren	121	14	11,6		15	12,4	17
257	30 bis unter 40 Jahre	92	14	15,2		11	12,0	7
258	40 bis unter 65 Jahre	342	73	21,3		46	13,5	43
259	65 Jahre und älter	77	15	19,5		11	14,3	11
260	<b>Zusammen</b>	632	116	18,4		83	13,1	78

1) Ohne Hauptmieterhaushalte in Freizeitwohneinheiten. — 2) Bezugsperson ist die Person, die überwiegend zum Lebensunterhalt des Haushalts beiträgt.

Mietsummen und Durchschnittsmieten sowie Haushaltszusammensetzung und Baualter des Gebäudes

monatliche Miete von . . . bis unter . . . DM												Lfd. Nr.
200–250		250–300		300–400		400–500		500–600		600–700		
Anzahl	%	Anzahl	%	Anzahl	%	Anzahl	%	Anzahl	%	Anzahl	%	
8	9	10	11	12	13	14	15	16	17	18	19	
3	17,6	1	5,9	3	17,6	1	5,9	1	5,9	—	—	239
24	7,8	14	4,6	28	9,1	17	5,5	9	2,9	5	1,6	240
5	5,7	3	3,4	9	10,3	3	3,4	3	3,4	1	1,1	241
2	3,7	2	3,7	3	5,6	2	3,7	1	1,9	2	3,7	242
14	7,0	1	0,5	14	7,0	3	1,5	1	0,5	1	0,5	243
2	3,0	—	—	2	3,0	5	7,6	2	3,0	—	—	244
23	5,7	6	1,5	28	6,9	13	3,2	7	1,7	4	1,0	245
—	—	1	7,7	1	7,7	2	15,4	1	7,7	1	7,7	246
—	—	—	—	—	—	—	—	—	—	1	25,0	247
2	10,0	—	—	—	—	—	—	—	—	—	—	248
1	2,5	—	—	2	5,0	5	12,5	2	5,0	—	—	249
3	3,9	1	1,3	3	3,9	7	9,1	3	3,9	2	2,6	250
2	5,9	6	17,6	—	—	5	14,7	4	11,8	3	8,8	251
2	5,3	1	2,6	4	10,5	10	26,3	2	5,3	5	13,2	252
12	8,4	12	8,4	23	16,1	14	9,8	7	4,9	4	2,8	253
2	18,2	1	9,1	1	9,1	1	9,1	—	—	—	—	254
18	8,0	20	8,8	28	12,4	30	13,3	13	5,8	12	5,3	255
7	5,8	9	7,4	9	7,4	8	6,6	7	5,8	4	3,3	256
4	4,3	3	3,3	7	7,6	12	13,0	3	3,3	7	7,6	257
26	7,6	13	3,8	37	10,8	17	5,0	8	2,3	5	1,5	258
4	5,2	1	1,3	3	3,9	6	7,8	2	2,6	—	—	259
41	6,5	26	4,1	56	8,9	43	6,8	20	3,2	16	2,5	260

Noch: 3. Hauptmieterhaushalte in Gebäuden und Unterkünften in Baden-Württemberg am 25. Mai 1987 nach Mietpreisstufen,  
d) Haushalte in bis 1948 errichteten Gebäuden, Wohneinheiten zusammen

Lfd. Nr.	Gegenstand der Nachweisung	Von den Hauptmieterhaushalten hatten eine					
		700–800		800–900		900–1000	
		Anzahl	%	Anzahl	%	Anzahl	%
		20	21	22	23	24	25
	darunter						
239	Student	–	–	–	–	–	–
240	Ausländer	2	0,7	–	–	–	–
	<b>Einpersonenhaushalte</b>						
241	unter 30 Jahren	–	–	–	–	–	–
242	30 bis unter 40 Jahre	–	–	–	–	–	–
243	40 bis unter 65 Jahre	–	–	–	–	–	–
244	65 Jahre und älter	1	1,5	–	–	–	–
245	<b>Zusammen</b>	1	0,2	–	–	–	–
	darunter weibliche Einpersonenhaushalte						
246	unter 30 Jahren	–	–	–	–	–	–
247	30 bis unter 40 Jahre	–	–	–	–	–	–
248	40 bis unter 65 Jahre	–	–	–	–	–	–
249	65 Jahre und älter	–	–	–	–	–	–
250	<b>Zusammen</b>	–	–	–	–	–	–
	<b>Mehrpersonenhaushalte<sup>1)</sup></b>						
251	unter 30 Jahren	–	–	2	5,9	–	–
252	30 bis unter 40 Jahre	–	–	–	–	–	–
253	40 bis unter 65 Jahre	3	2,1	–	–	1	0,7
254	65 Jahre und älter	–	–	–	–	–	–
255	<b>Zusammen</b>	3	1,3	2	0,9	1	0,4
	<b>Haushalte<sup>1)</sup> zusammen</b>						
256	unter 30 Jahren	–	–	2	1,7	–	–
257	30 bis unter 40 Jahre	–	–	–	–	–	–
258	40 bis unter 65 Jahre	3	0,9	–	–	1	0,3
259	65 Jahre und älter	1	1,3	–	–	–	–
260	<b>Zusammen</b>	4	0,6	2	0,3	1	0,2

1) Bezugsperson ist die Person, die überwiegend zum Lebensunterhalt des Haushalts beiträgt.

**Mietsummen und Durchschnittsmieten sowie Haushaltszusammensetzung und Baualter des Gebäudes**

monatliche Miete von . . . bis unter . . . DM								Mietsumme insgesamt	Miete je Wohneinheit	Lfd. Nr.
1000 – 1200		1200 – 1500		1500 und mehr		ohne Mietangabe		in Wohneinheiten mit Mietangabe		
Anzahl	%	Anzahl	%	Anzahl	%	Anzahl	%	DM		
26	27	28	29	30	31	32	33	34	35	
–	–	–	–	–	–	6	35,3	3	283,73	239
1	0,3	–	–	–	–	53	17,3	53	208,49	240
–	–	–	–	1	1,1	24	27,6	14	224,51	241
–	–	–	–	–	–	21	38,9	7	200,33	242
1	0,5	–	–	1	0,5	54	27,1	24	164,78	243
–	–	–	–	–	–	22	33,3	9	195,20	244
1	0,2	–	–	2	0,5	121	29,8	53	186,80	245
–	–	–	–	–	–	4	30,8	3	331,11	246
–	–	–	–	–	–	2	50,0	1	375,00	247
1	5,0	–	–	–	–	9	45,0	2	218,45	248
–	–	–	–	–	–	6	15,0	7	200,79	249
1	1,3	–	–	–	–	21	27,3	13	231,43	250
1	2,9	–	–	–	–	3	8,8	12	384,00	251
–	–	–	–	–	–	3	7,9	12	352,37	252
1	0,7	–	–	–	–	13	9,1	36	276,52	253
–	–	–	–	–	–	1	9,1	2	216,40	254
2	0,9	–	–	–	–	20	8,8	62	302,66	255
1	0,8	–	–	1	0,8	27	22,3	26	277,11	256
–	–	–	–	–	–	24	26,1	19	278,59	257
2	0,6	–	–	1	0,3	67	19,6	60	217,60	258
–	–	–	–	–	–	23	29,9	11	199,13	259
3	0,5	–	–	2	0,3	141	22,3	116	235,41	260

Noch: 3. Hauptmieterhaushalte in Gebäuden und Unterkünften in Baden-Württemberg am 25. Mai 1987 nach Mietpreisstufen,  
e) Haushalte in nach 1948 errichteten Gebäuden, Wohneinheiten öffentlich gefördert\*)

Lfd. Nr.	Gegenstand der Nachweisung	Haupt- mieter- haushalte insgesamt¹)	Von den Hauptmieterhaushalten hatten eine						
			unter 100		100–150		150–200		
			Anzahl		%	Anzahl	%	Anzahl	%
			1	2	3	4	5	6	7
Haushalte in Gebäuden mit . . . Personen									
1	1	102 579	1 222	1,2	5 623	5,5	8 777	8,6	
2	darunter weiblich	72 820	687	0,9	3 023	4,2	5 573	7,7	
3	2	85 500	256	0,3	671	0,8	2 356	2,8	
4	3	49 041	99	0,2	205	0,4	779	1,6	
5	4	34 847	59	0,2	134	0,4	413	1,2	
6	5	11 053	11	0,1	30	0,3	122	1,1	
7	6 und mehr	4 697	10	0,2	18	0,4	57	1,2	
8	Insgesamt	287 717	1 657	0,6	6 681	2,3	12 504	4,3	
Bezugsperson²) des Haushalts ist									
9	Selbständiger³)	4 847	25	0,5	59	1,2	94	1,9	
10	Beamter/ Angestellter⁴)	67 201	301	0,4	1 472	2,2	1 813	2,7	
11	Arbeiter⁵)	92 744	349	0,4	1 283	1,4	3 186	3,4	
12	Nichterwerbstätiger⁶)	22 320	402	1,8	2 055	9,2	2 072	9,3	
13	Rentner/ Pensionär	100 605	580	0,6	1 812	1,8	5 339	5,3	
14	Insgesamt	287 717	1 657	0,6	6 681	2,3	12 504	4,3	
darunter									
15	Student	6 625	248	3,7	1 756	26,5	807	12,2	
16	Ausländer	31 586	207	0,7	1 160	3,7	2 050	6,5	
Einpersonenhaushalte									
17	unter 30 Jahren	19 344	479	2,5	2 754	14,2	2 283	11,8	
18	30 bis unter 40 Jahre	8 342	80	1,0	496	5,9	738	8,8	
19	40 bis unter 65 Jahre	26 179	268	1,0	1 060	4,0	2 129	8,1	
20	65 Jahre und älter	48 714	395	0,8	1 313	2,7	3 627	7,4	
21	Zusammen	102 579	1 222	1,2	5 623	5,5	8 777	8,6	
darunter weibliche Einpersonenhaushalte									
22	unter 30 Jahren	9 824	261	2,7	1 384	14,1	1 141	11,6	
23	30 bis unter 40 Jahre	3 111	15	0,5	149	4,8	205	6,6	
24	40 bis unter 65 Jahre	16 714	72	0,4	358	2,1	988	5,9	
25	65 Jahre und älter	43 171	339	0,8	1 132	2,6	3 239	7,5	
26	Zusammen	72 820	687	0,9	3 023	4,2	5 573	7,7	
Mehrpersonenhaushalte²)									
27	unter 30 Jahren	25 481	78	0,3	210	0,8	676	2,7	
28	30 bis unter 40 Jahre	39 990	95	0,2	217	0,5	666	1,7	
29	40 bis unter 65 Jahre	91 962	161	0,2	462	0,5	1 626	1,8	
30	65 Jahre und älter	27 705	101	0,4	169	0,6	759	2,7	
31	Zusammen	185 138	435	0,2	1 058	0,6	3 727	2,0	
Haushalte²) insgesamt									
32	unter 30 Jahren	44 825	557	1,2	2 964	6,6	2 959	6,6	
33	30 bis unter 40 Jahre	48 332	175	0,4	713	1,5	1 404	2,9	
34	40 bis unter 65 Jahre	118 141	429	0,4	1 522	1,3	3 755	3,2	
35	65 Jahre und älter	76 419	496	0,6	1 482	1,9	4 386	5,7	
36	Insgesamt	287 717	1 657	0,6	6 681	2,3	12 504	4,3	

\*) Nur 1. Förderungsweg. – 1) Ohne Hauptmieterhaushalte in Freizeitwohneinheiten. – 2) Bezugsperson ist die Person, die überwiegend zum Lebensunterhalt des Haushalts beiträgt. – 6) Ohne Rentner/Pensionäre.



Mietsummen und Durchschnittsmieten sowie Haushaltszusammensetzung und Baualter des Gebäudes

monatliche Miete von . . . bis unter . . . DM												Lfd. Nr.	
200–250		250–300		300–400		400–500		500–600		600–700			
Anzahl	%	Anzahl	%	Anzahl	%	Anzahl	%	Anzahl	%	Anzahl	%		
8	9	10	11	12	13	14	15	16	17	18	19		
13 547	13,2	14 265	13,9	26 240	25,6	14 921	14,5	6 290	6,1	2 167	2,1	1	
9 907	13,6	10 699	14,7	19 938	27,4	11 223	15,4	4 555	6,3	1 383	1,9	2	
6 173	7,2	9 287	10,9	22 226	26,0	19 486	22,8	12 473	14,6	6 246	7,3	3	
2 000	4,1	3 302	6,7	9 475	19,3	10 720	21,9	9 885	20,2	6 605	13,5	4	
1 127	3,2	1 781	5,1	5 579	16,0	6 712	19,3	7 222	20,7	5 642	16,2	5	
373	3,4	541	4,9	1 486	13,4	1 807	16,3	1 995	18,0	1 912	17,3	6	
136	2,9	195	4,2	580	12,3	608	12,9	739	15,7	778	16,6	7	
23 356	8,1	29 371	10,2	65 586	22,8	54 254	18,9	38 604	13,4	23 350	8,1	8	
220	4,5	305	6,3	799	16,5	892	18,4	675	13,9	566	11,7	9	
3 318	4,9	4 884	7,3	13 043	19,4	13 498	20,1	11 543	17,2	7 753	11,5	10	
6 118	6,6	8 012	8,6	19 696	21,2	18 183	19,6	15 207	16,4	9 981	10,8	11	
2 299	10,3	2 282	10,2	3 853	17,3	2 894	13,0	2 071	9,3	1 270	5,7	12	
11 401	11,3	13 888	13,8	28 195	28,0	18 787	18,7	9 108	9,1	3 780	3,8	13	
23 356	8,1	29 371	10,2	65 586	22,8	54 254	18,9	38 604	13,4	23 350	8,1	14	
516	7,8	437	6,6	689	10,4	507	7,7	349	5,3	153	2,3	15	
3 034	9,6	3 136	9,9	6 418	20,3	5 028	15,9	3 865	12,2	2 596	8,2	16	
2 320	12,0	2 228	11,5	3 618	18,7	1 816	9,4	802	4,1	306	1,6	17	
980	11,7	931	11,2	1 906	22,8	1 185	14,2	654	7,8	286	3,4	18	
3 263	12,5	3 615	13,8	6 696	25,6	4 365	16,7	2 121	8,1	828	3,2	19	
6 984	14,3	7 491	15,4	14 020	28,8	7 555	15,5	2 713	5,6	747	1,5	20	
13 547	13,2	14 265	13,9	26 240	25,6	14 921	14,5	6 290	6,1	2 167	2,1	21	
1 262	12,8	1 220	12,4	1 888	19,2	924	9,4	392	4,0	151	1,5	22	
357	11,5	355	11,4	795	25,6	496	15,9	298	9,6	101	3,2	23	
2 014	12,0	2 433	14,6	4 700	28,1	3 133	18,7	1 528	9,1	514	3,1	24	
6 274	14,5	6 691	15,5	12 555	29,1	6 670	15,5	2 337	5,4	617	1,4	25	
9 907	13,6	10 699	14,7	19 938	27,4	11 223	15,4	4 555	6,3	1 383	1,9	26	
1 601	6,3	2 108	8,3	5 356	21,0	5 504	21,6	4 461	17,5	2 639	10,4	27	
1 759	4,4	2 663	6,7	7 176	17,9	7 892	19,7	7 813	19,5	5 456	13,6	28	
4 239	4,6	6 901	7,5	19 129	20,8	19 641	21,4	16 578	18,0	11 569	12,6	29	
2 210	8,0	3 434	12,4	7 685	27,7	6 296	22,7	3 462	12,5	1 519	5,5	30	
9 809	5,3	15 106	8,2	39 346	21,3	39 333	21,2	32 314	17,5	21 183	11,4	31	
3 921	8,7	4 336	9,7	8 974	20,0	7 320	16,3	5 263	11,7	2 945	6,6	32	
2 739	5,7	3 594	7,4	9 082	18,8	9 077	18,8	8 467	17,5	5 742	11,9	33	
7 502	6,4	10 516	8,9	25 825	21,9	24 006	20,3	18 699	15,8	12 397	10,5	34	
9 194	12,0	10 925	14,3	21 705	28,4	13 851	18,1	6 175	8,1	2 266	3,0	35	
23 356	8,1	29 371	10,2	65 586	22,8	54 254	18,9	38 604	13,4	23 350	8,1	36	

3) Einschließlich Mithelfende Familienangehörige. – 4) Einschließlich Auszubildende (kaufmännisch/technisch), Beamtenanwärter. – 5) Einschließlich Auszubildende (gewerblich). –

Noch: 3. Hauptmieterhaushalte in Gebäuden und Unterkünften in Baden-Württemberg am 25. Mai 1987 nach Mietpreisstufen,  
e) Haushalte in nach 1948 errichteten Gebäuden, Wohneinheiten öffentlich gefördert\*)

Lfd. Nr.	Gegenstand der Nachweisung	Von den Hauptmieterhaushalten hatten eine					
		700–800		800–900		900–1000	
		Anzahl	%	Anzahl	%	Anzahl	%
		20	21	22	23	24	25
<b>Haushalte in Gebäuden mit . . . Personen</b>							
1	1	739	0,7	210	0,2	77	0,1
2	darunter weiblich	446	0,6	104	0,1	26	0,0
3	2	2 318	2,7	654	0,8	141	0,2
4	3	3 167	6,5	1 034	2,1	264	0,5
5	4	3 232	9,3	1 336	3,8	414	1,2
6	5	1 352	12,2	710	6,4	236	2,1
7	6 und mehr	661	14,1	418	8,9	229	4,9
8	Insgesamt	11 469	4,0	4 362	1,5	1 361	0,5
<b>Bezugsperson<sup>1)</sup> des Haushalts ist</b>							
9	Selbständiger <sup>2)</sup>	389	8,0	219	4,5	84	1,7
10	Beamter/ Angestellter <sup>3)</sup>	3 947	5,9	1 627	2,4	552	0,8
11	Arbeiter <sup>4)</sup>	5 088	5,5	1 794	1,9	503	0,5
12	Nichterwerbstätiger <sup>5)</sup>	763	3,4	346	1,6	119	0,5
13	Rentner/ Pensionär	1 282	1,3	376	0,4	103	0,1
14	Insgesamt	11 469	4,0	4 362	1,5	1 361	0,5
darunter							
15	Student	96	1,4	44	0,7	36	0,5
16	Ausländer	1 517	4,8	621	2,0	210	0,7
<b>Einpersonenhaushalte</b>							
17	unter 30 Jahren	138	0,7	50	0,3	36	0,2
18	30 bis unter 40 Jahre	108	1,3	36	0,4	12	0,1
19	40 bis unter 65 Jahre	294	1,1	84	0,3	21	0,1
20	65 Jahre und älter	199	0,4	40	0,1	8	0,0
21	Zusammen	739	0,7	210	0,2	77	0,1
darunter weibliche Einpersonenhaushalte							
22	unter 30 Jahren	59	0,6	22	0,2	10	0,1
23	30 bis unter 40 Jahre	36	1,2	7	0,2	1	0,0
24	40 bis unter 65 Jahre	184	1,1	42	0,3	8	0,0
25	65 Jahre und älter	167	0,4	33	0,1	7	0,0
26	Zusammen	446	0,6	104	0,1	26	0,0
<b>Mehrpersonenhaushalte<sup>1)</sup></b>							
27	unter 30 Jahren	1 174	4,6	360	1,4	96	0,4
28	30 bis unter 40 Jahre	3 060	7,7	1 191	3,0	410	1,0
29	40 bis unter 65 Jahre	6 008	6,5	2 450	2,7	745	0,8
30	65 Jahre und älter	488	1,8	151	0,5	33	0,1
31	Zusammen	10 730	5,8	4 152	2,2	1 284	0,7
<b>Haushalte<sup>1)</sup> insgesamt</b>							
32	unter 30 Jahren	1 312	2,9	410	0,9	132	0,3
33	30 bis unter 40 Jahre	3 168	6,6	1 227	2,5	422	0,9
34	40 bis unter 65 Jahre	6 302	5,3	2 534	2,1	766	0,6
35	65 Jahre und älter	687	0,9	191	0,2	41	0,1
36	Insgesamt	11 469	4,0	4 362	1,5	1 361	0,5

\*) Nur 1. Förderungsweg. – 1) Bezugsperson ist die Person, die überwiegend zum Lebensunterhalt des Haushalts beiträgt. – 2) Einschließlich Mithelfende Familienangehörige. –

Mietsummen und Durchschnittsmieten sowie Haushaltszusammensetzung und Baualter des Gebäudes

monatliche Miete von . . . bis unter . . . DM								Mietsumme insgesamt	Miete je Wohneinheit	Lfd. Nr.
1000 – 1200		1200 – 1500		1500 und mehr		ohne Mietangabe		in Wohneinheiten mit Mietangabe		
Anzahl	%	Anzahl	%	Anzahl	%	Anzahl	%	DM		
26	27	28	29	30	31	32	33	34	35	
41	0,0	7	0,0	3	0,0	8 450	8,2	30 312	322,02	1
22	0,0	3	0,0	—	—	5 231	7,2	22 056	326,33	2
85	0,1	22	0,0	5	0,0	3 101	3,6	33 909	411,52	3
130	0,3	17	0,0	8	0,0	1 351	2,8	22 718	476,37	4
178	0,5	44	0,1	10	0,0	964	2,8	17 400	513,54	5
130	1,2	26	0,2	6	0,1	316	2,9	5 875	547,16	6
105	2,2	21	0,4	3	0,1	139	3,0	2 667	585,12	7
669	0,2	137	0,0	35	0,0	14 321	5,0	112 881	412,88	8
92	1,9	38	0,8	15	0,3	375	7,7	2 268	507,10	9
313	0,5	71	0,1	15	0,0	3 051	4,5	29 444	458,99	10
174	0,2	15	0,0	2	0,0	3 153	3,4	39 586	441,86	11
56	0,3	5	0,0	3	0,0	1 830	8,2	7 348	358,64	12
34	0,0	8	0,0	—	—	5 912	5,9	34 234	361,53	13
669	0,2	137	0,0	35	0,0	14 321	5,0	112 881	412,88	14
16	0,2	2	0,0	—	—	969	14,6	1 511	267,06	15
90	0,3	21	0,1	8	0,0	1 625	5,1	12 168	406,14	16
18	0,1	1	0,0	—	—	2 495	12,9	4 722	280,28	17
7	0,1	2	0,0	2	0,0	919	11,0	2 496	336,21	18
11	0,0	3	0,0	1	0,0	1 420	5,4	8 430	340,49	19
5	0,0	1	0,0	—	—	3 616	7,4	14 664	325,15	20
41	0,0	7	0,0	3	0,0	8 450	8,2	30 312	322,02	21
11	0,1	—	—	—	—	1 099	11,2	2 432	278,70	22
2	0,1	—	—	—	—	294	9,5	978	347,10	23
5	0,0	2	0,0	—	—	733	4,4	5 660	354,17	24
4	0,0	1	0,0	—	—	3 105	7,2	12 987	324,14	25
22	0,0	3	0,0	—	—	5 231	7,2	22 056	326,33	26
39	0,2	8	0,0	1	0,0	1 170	4,6	10 734	441,51	27
198	0,5	43	0,1	11	0,0	1 340	3,4	18 843	487,52	28
365	0,4	74	0,1	19	0,0	1 995	2,2	42 574	473,22	29
26	0,1	5	0,0	1	0,0	1 366	4,9	10 419	395,56	30
628	0,3	130	0,1	32	0,0	5 871	3,2	82 569	460,59	31
57	0,1	9	0,0	1	0,0	3 665	8,2	15 456	375,51	32
205	0,4	45	0,1	13	0,0	2 259	4,7	21 338	463,14	33
376	0,3	77	0,1	20	0,0	3 415	2,9	51 004	444,57	34
31	0,0	6	0,0	1	0,0	4 982	6,5	25 082	351,11	35
669	0,2	137	0,0	35	0,0	14 321	5,0	112 881	412,88	36

3) Einschließlich Auszubildende (kaufmännisch/technisch), Beamtenanwärter. — 4) Einschließlich Auszubildende (gewerblich). — 5) Ohne Rentner/Pensionäre.

Noch: 3. Hauptmieterhaushalte in Gebäuden und Unterkünften in Baden-Württemberg am 25. Mai 1987 nach Mietpreisstufen,  
e) Haushalte in nach 1948 errichteten Gebäuden, Wohneinheiten öffentlich gefördert\*)

Lfd. Nr.	Gegenstand der Nachweisung	Haupt- mieter- haushalte insgesamt <sup>1)</sup>	Von den Hauptmieterhaushalten hatten eine					
			unter 100		100–150		150–200	
			Anzahl		%		Anzahl	
			1	2	3	4	5	6
<b>Haushalte in Gebäuden</b>								
<b>von . . . bis . . . errichtet</b>								
37	bis 1900	—	—	—	—	—	—	—
38	1901–1918	—	—	—	—	—	—	—
39	1919–1948	—	—	—	—	—	—	—
40	1949–1957	82 137	620	0,8	2 368	2,9	7 994	9,7
41	1958–1962	49 908	345	0,7	1 012	2,0	1 774	3,6
42	1963–1968	62 319	333	0,5	1 149	1,8	1 303	2,1
43	1969–1973	39 602	219	0,6	1 060	2,7	667	1,7
44	1974–1978	24 139	89	0,4	822	3,4	522	2,2
45	1979–1983	17 748	40	0,2	230	1,3	174	1,0
46	1984 und später	11 864	11	0,1	40	0,3	70	0,6
47	<b>Insgesamt</b>	<b>287 717</b>	<b>1 657</b>	<b>0,6</b>	<b>6 681</b>	<b>2,3</b>	<b>12 504</b>	<b>4,3</b>
<b>Haushalte in Wohnungen in Gebäuden</b>								
<b>mit . . . Personen</b>								
48	1	98 804	844	0,9	3 299	3,3	8 426	8,5
49	darunter weiblich	70 900	475	0,7	1 809	2,6	5 415	7,6
50	2	85 390	241	0,3	625	0,7	2 347	2,7
51	3	49 028	99	0,2	199	0,4	773	1,6
52	4	34 839	59	0,2	132	0,4	408	1,2
53	5	11 053	11	0,1	30	0,3	122	1,1
54	6 und mehr	4 697	10	0,2	18	0,4	57	1,2
55	<b>Zusammen</b>	<b>283 811</b>	<b>1 264</b>	<b>0,4</b>	<b>4 303</b>	<b>1,5</b>	<b>12 133</b>	<b>4,3</b>
<b>Bezugsperson<sup>2)</sup> des Haushalts ist</b>								
56	Selbständiger <sup>3)</sup>	4 819	23	0,5	37	0,8	93	1,9
57	Beamter/ Angestellter <sup>4)</sup>	65 952	168	0,3	650	1,0	1 661	2,5
58	Arbeiter <sup>5)</sup>	92 378	313	0,3	1 074	1,2	3 137	3,4
59	Nichterwerbstätiger <sup>6)</sup>	20 423	206	1,0	902	4,4	1 913	9,4
60	Rentner/ Pensionär	100 239	554	0,6	1 640	1,6	5 329	5,3
61	<b>Zusammen</b>	<b>283 811</b>	<b>1 264</b>	<b>0,4</b>	<b>4 303</b>	<b>1,5</b>	<b>12 133</b>	<b>4,3</b>
<b>darunter</b>								
62	Student	4 705	79	1,7	494	10,5	663	14,1
63	Ausländer	30 874	160	0,5	761	2,5	1 944	6,3
<b>Einpersonenhaushalte</b>								
64	unter 30 Jahren	16 571	181	1,1	974	5,9	2 060	12,4
65	30 bis unter 40 Jahre	8 016	56	0,7	295	3,7	688	8,6
66	40 bis unter 65 Jahre	25 811	227	0,9	860	3,3	2 060	8,0
67	65 Jahre und älter	48 406	380	0,8	1 170	2,4	3 618	7,5
68	<b>Zusammen</b>	<b>98 804</b>	<b>844</b>	<b>0,9</b>	<b>3 299</b>	<b>3,3</b>	<b>8 426</b>	<b>8,5</b>
<b>darunter weibliche Einpersonenhaushalte</b>								
69	unter 30 Jahren	8 397	74	0,9	434	5,2	1 027	12,2
70	30 bis unter 40 Jahre	2 999	11	0,4	70	2,3	190	6,3
71	40 bis unter 65 Jahre	16 583	63	0,4	291	1,8	964	5,8
72	65 Jahre und älter	42 921	327	0,8	1 014	2,4	3 234	7,5
73	<b>Zusammen</b>	<b>70 900</b>	<b>475</b>	<b>0,7</b>	<b>1 809</b>	<b>2,6</b>	<b>5 415</b>	<b>7,6</b>
<b>Mehrpersonenhaushalte<sup>2)</sup></b>								
74	unter 30 Jahren	25 420	75	0,3	185	0,7	662	2,6
75	30 bis unter 40 Jahre	39 969	93	0,2	207	0,5	663	1,7
76	40 bis unter 65 Jahre	91 922	153	0,2	447	0,5	1 623	1,8
77	65 Jahre und älter	27 696	99	0,4	165	0,6	759	2,7
78	<b>Zusammen</b>	<b>185 007</b>	<b>420</b>	<b>0,2</b>	<b>1 004</b>	<b>0,5</b>	<b>3 707</b>	<b>2,0</b>

\*) Nur 1. Förderungsweg. — 1) Ohne Hauptmieterhaushalte in Freizeitwohneinheiten. — 2) Bezugsperson ist die Person, die überwiegend zum Lebensunterhalt des Haushalts beiträgt. — 6) Ohne Rentner/Pensionäre.

Mietsummen und Durchschnittsmieten sowie Haushaltszusammensetzung und Baualter des Gebäudes

monatliche Miete von . . . bis unter . . . DM												Lfd. Nr.
200–250		250–300		300–400		400–500		500–600		600–700		
Anzahl	%	Anzahl	%	Anzahl	%	Anzahl	%	Anzahl	%	Anzahl	%	
8	9	10	11	12	13	14	15	16	17	18	19	
–	–	–	–	–	–	–	–	–	–	–	–	37
–	–	–	–	–	–	–	–	–	–	–	–	38
–	–	–	–	–	–	–	–	–	–	–	–	39
14 946	18,2	15 651	19,1	20 694	25,2	9 698	11,8	3 589	4,4	1 277	1,6	40
3 728	7,5	6 733	13,5	17 912	35,9	9 955	19,9	3 999	8,0	1 451	2,9	41
2 327	3,7	3 554	5,7	13 602	21,8	16 635	26,7	11 822	19,0	5 902	9,5	42
1 103	2,8	1 478	3,7	5 232	13,2	7 820	19,7	8 581	21,7	6 302	15,9	43
678	2,8	871	3,6	3 564	14,8	4 204	17,4	4 243	17,6	3 766	15,6	44
362	2,0	687	3,9	2 695	15,2	3 514	19,8	3 797	21,4	2 814	15,9	45
212	1,8	397	3,3	1 887	15,9	2 428	20,5	2 573	21,7	1 838	15,5	46
23 356	8,1	29 371	10,2	65 586	22,8	54 254	18,9	38 604	13,4	23 350	8,1	47
13 507	13,7	14 247	14,4	26 233	26,6	14 919	15,1	6 290	6,4	2 167	2,2	48
9 890	13,9	10 695	15,1	19 934	28,1	11 221	15,8	4 555	6,4	1 383	2,0	49
6 150	7,2	9 286	10,9	22 224	26,0	19 486	22,8	12 473	14,6	6 246	7,3	50
1 999	4,1	3 302	6,7	9 475	19,3	10 720	21,9	9 885	20,2	6 605	13,5	51
1 126	3,2	1 781	5,1	5 579	16,0	6 712	19,3	7 222	20,7	5 642	16,2	52
373	3,4	541	4,9	1 486	13,4	1 807	16,3	1 995	18,0	1 912	17,3	53
136	2,9	195	4,2	580	12,3	608	12,9	739	15,7	778	16,6	54
23 291	8,2	29 352	10,3	65 577	23,1	54 252	19,1	38 604	13,6	23 350	8,2	55
220	4,6	305	6,3	799	16,6	892	18,5	675	14,0	566	11,7	56
3 303	5,0	4 872	7,4	13 040	19,8	13 497	20,5	11 543	17,5	7 753	11,8	57
6 089	6,6	8 011	8,7	19 693	21,3	18 182	19,7	15 207	16,5	9 981	10,8	58
2 285	11,2	2 278	11,2	3 852	18,9	2 894	14,2	2 071	10,1	1 270	6,2	59
11 394	11,4	13 886	13,9	28 193	28,1	18 787	18,7	9 108	9,1	3 780	3,8	60
23 291	8,2	29 352	10,3	65 577	23,1	54 252	19,1	38 604	13,6	23 350	8,2	61
506	10,8	436	9,3	689	14,6	507	10,8	349	7,4	153	3,3	62
3 027	9,8	3 135	10,2	6 417	20,8	5 028	16,3	3 865	12,5	2 596	8,4	63
2 299	13,9	2 220	13,4	3 615	21,8	1 815	11,0	802	4,8	306	1,8	64
977	12,2	928	11,6	1 905	23,8	1 184	14,8	654	8,2	286	3,6	65
3 250	12,6	3 610	14,0	6 695	25,9	4 365	16,9	2 121	8,2	828	3,2	66
6 981	14,4	7 489	15,5	14 018	29,0	7 555	15,6	2 713	5,6	747	1,5	67
13 507	13,7	14 247	14,4	26 233	26,6	14 919	15,1	6 290	6,4	2 167	2,2	68
1 251	14,9	1 216	14,5	1 887	22,5	923	11,0	392	4,7	151	1,8	69
356	11,9	355	11,8	795	26,5	495	16,5	298	9,9	101	3,4	70
2 010	12,1	2 433	14,7	4 699	28,3	3 133	18,9	1 528	9,2	514	3,1	71
6 273	14,6	6 691	15,6	12 553	29,2	6 670	15,5	2 337	5,4	617	1,4	72
9 890	13,9	10 695	15,1	19 934	28,1	11 221	15,8	4 555	6,4	1 383	2,0	73
1 596	6,3	2 107	8,3	5 355	21,1	5 504	21,7	4 461	17,5	2 639	10,4	74
1 754	4,4	2 663	6,7	7 175	18,0	7 892	19,7	7 813	19,5	5 456	13,7	75
4 227	4,6	6 901	7,5	19 129	20,8	19 641	21,4	16 578	18,0	11 569	12,6	76
2 207	8,0	3 434	12,4	7 685	27,7	6 296	22,7	3 462	12,5	1 519	5,5	77
9 784	5,3	15 105	8,2	39 344	21,3	39 333	21,3	32 314	17,5	21 183	11,4	78

3) Einschließlich Mithelfende Familienangehörige. – 4) Einschließlich Auszubildende (kaufmännisch/technisch), Beamtenanwärter. – 5) Einschließlich Auszubildende (gewerblich). –

Noch: 3. Hauptmieterhaushalte in Gebäuden und Unterkünften in Baden-Württemberg am 25. Mai 1987 nach Mietpreisstufen,  
e) Haushalte in nach 1948 errichteten Gebäuden, Wohneinheiten öffentlich gefördert\*)

Lfd. Nr.	Gegenstand der Nachweisung	Von den Hauptmieterhaushalten hatten eine					
		700–800		800–900		900–1000	
		Anzahl	%	Anzahl	%	Anzahl	%
		20	21	22	23	24	25
<b>Haushalte in Gebäuden von . . . bis . . . errichtet</b>							
37	bis 1900	—	—	—	—	—	—
38	1901–1918	—	—	—	—	—	—
39	1919–1948	—	—	—	—	—	—
40	1949–1957	429	0,5	184	0,2	64	0,1
41	1958–1962	404	0,8	161	0,3	47	0,1
42	1963–1968	2 145	3,4	642	1,0	180	0,3
43	1969–1973	3 335	8,4	1 339	3,4	357	0,9
44	1974–1978	2 457	10,2	998	4,1	403	1,7
45	1979–1983	1 537	8,7	667	3,8	195	1,1
46	1984 und später	1 162	9,8	371	3,1	115	1,0
47	Insgesamt	11 469	4,0	4 362	1,5	1 361	0,5
<b>Haushalte in Wohnungen in Gebäuden mit . . . Personen</b>							
48	1	739	0,7	210	0,2	77	0,1
49	darunter weiblich	446	0,6	104	0,1	26	0,0
50	2	2 318	2,7	654	0,8	141	0,2
51	3	3 167	6,5	1 034	2,1	264	0,5
52	4	3 232	9,3	1 336	3,8	414	1,2
53	5	1 352	12,2	710	6,4	236	2,1
54	6 und mehr	661	14,1	418	8,9	229	4,9
55	Zusammen	11 469	4,0	4 362	1,5	1 361	0,5
<b>Bezugsperson<sup>1)</sup> des Haushalts ist</b>							
56	Selbständiger <sup>2)</sup>	389	8,1	219	4,5	84	1,7
57	Beamter/ Angestellter <sup>3)</sup>	3 947	6,0	1 627	2,5	552	0,8
58	Arbeiter <sup>4)</sup>	5 088	5,5	1 794	1,9	503	0,5
59	Nichterwerbstätiger <sup>5)</sup>	763	3,7	346	1,7	119	0,6
60	Rentner/ Pensionär	1 282	1,3	376	0,4	103	0,1
61	Zusammen	11 469	4,0	4 362	1,5	1 361	0,5
<b>darunter</b>							
62	Student	96	2,0	44	0,9	36	0,8
63	Ausländer	1 517	4,9	621	2,0	210	0,7
<b>Einpersonenhaushalte</b>							
64	unter 30 Jahren	138	0,8	50	0,3	36	0,2
65	30 bis unter 40 Jahre	108	1,3	36	0,4	12	0,1
66	40 bis unter 65 Jahre	294	1,1	84	0,3	21	0,1
67	65 Jahre und älter	199	0,4	40	0,1	8	0,0
68	Zusammen	739	0,7	210	0,2	77	0,1
<b>darunter weibliche Einpersonenhaushalte</b>							
69	unter 30 Jahren	59	0,7	22	0,3	10	0,1
70	30 bis unter 40 Jahre	36	1,2	7	0,2	1	0,0
71	40 bis unter 65 Jahre	184	1,1	42	0,3	8	0,0
72	65 Jahre und älter	167	0,4	33	0,1	7	0,0
73	Zusammen	446	0,6	104	0,1	26	0,0
<b>Mehrpersonenhaushalte<sup>1)</sup></b>							
74	unter 30 Jahren	1 174	4,6	360	1,4	96	0,4
75	30 bis unter 40 Jahre	3 060	7,7	1 191	3,0	410	1,0
76	40 bis unter 65 Jahre	6 008	6,5	2 450	2,7	745	0,8
77	65 Jahre und älter	488	1,8	151	0,5	33	0,1
78	Zusammen	10 730	5,8	4 152	2,2	1 284	0,7

\*) Nur 1. Förderungsweg. – 1) Bezugsperson ist die Person, die überwiegend zum Lebensunterhalt des Haushalts beiträgt. – 2) Einschließlich Mithelfende Familienangehörige. –

### Mietsummen und Durchschnittsmieten sowie Haushaltszusammensetzung und Baualter des Gebäudes

monatliche Miete von . . . bis unter . . . DM								Mietsumme insgesamt	Miete je Wohninheit	Lfd. Nr.
1000 – 1200		1200 – 1500		1500 und mehr		ohne Mietangabe		in Wohneinheiten mit Mietangabe		
Anzahl	%	Anzahl	%	Anzahl	%	Anzahl	%	DM		
26	27	28	29	30	31	32	33	34	35	
–	–	–	–	–	–	–	–	–	–	37
–	–	–	–	–	–	–	–	–	–	38
–	–	–	–	–	–	–	–	–	–	39
42	0,1	20	0,0	5	0,0	4 556	5,5	23 872	307,70	40
40	0,1	10	0,0	4	0,0	2 333	4,7	17 228	362,12	41
118	0,2	19	0,0	5	0,0	2 583	4,1	26 556	444,56	42
156	0,4	25	0,1	7	0,0	1 921	4,9	19 036	505,18	43
167	0,7	29	0,1	5	0,0	1 321	5,5	11 659	510,94	44
92	0,5	24	0,1	5	0,0	915	5,2	8 694	516,48	45
54	0,5	10	0,1	4	0,0	692	5,8	5 837	522,44	46
669	0,2	137	0,0	35	0,0	14 321	5,0	112 881	412,88	47
41	0,0	7	0,0	3	0,0	7 795	7,9	29 921	328,77	48
22	0,0	3	0,0	–	–	4 922	6,9	21 856	331,26	49
85	0,1	22	0,0	5	0,0	3 087	3,6	33 895	411,83	50
130	0,3	17	0,0	8	0,0	1 351	2,8	22 716	476,46	51
178	0,5	44	0,1	10	0,0	964	2,8	17 399	513,62	52
130	1,2	26	0,2	6	0,1	316	2,9	5 875	547,16	53
105	2,2	21	0,4	3	0,1	139	3,0	2 667	585,12	54
669	0,2	137	0,0	35	0,0	13 652	4,8	112 473	416,32	55
92	1,9	38	0,8	15	0,3	372	7,7	2 265	509,30	56
313	0,5	71	0,1	15	0,0	2 940	4,5	29 295	464,92	57
174	0,2	15	0,0	2	0,0	3 115	3,4	39 542	442,99	58
56	0,3	5	0,0	3	0,0	1 460	7,1	7 165	377,82	59
34	0,0	8	0,0	–	–	5 765	5,8	34 206	362,07	60
669	0,2	137	0,0	35	0,0	13 652	4,8	112 473	416,32	61
16	0,3	2	0,0	–	–	635	13,5	1 317	323,64	62
90	0,3	21	0,1	8	0,0	1 474	4,8	12 097	411,45	63
18	0,1	1	0,0	–	–	2 056	12,4	4 436	305,60	64
7	0,1	2	0,0	2	0,0	876	10,9	2 458	344,24	65
11	0,0	3	0,0	1	0,0	1 381	5,4	8 386	343,28	66
5	0,0	1	0,0	–	–	3 482	7,2	14 641	325,91	67
41	0,0	7	0,0	3	0,0	7 795	7,9	29 921	328,77	68
11	0,1	–	–	–	–	940	11,2	2 276	305,26	69
2	0,1	–	–	–	–	282	9,4	964	354,87	70
5	0,0	2	0,0	–	–	707	4,3	5 646	355,62	71
4	0,0	1	0,0	–	–	2 993	7,0	12 969	324,81	72
22	0,0	3	0,0	–	–	4 922	6,9	21 856	331,26	73
39	0,2	8	0,0	1	0,0	1 158	4,6	10 727	442,12	74
198	0,5	43	0,1	11	0,0	1 340	3,4	18 839	487,70	75
365	0,4	74	0,1	19	0,0	1 993	2,2	42 569	473,36	76
26	0,1	5	0,0	1	0,0	1 366	4,9	10 417	395,64	77
628	0,3	130	0,1	32	0,0	5 857	3,2	82 552	460,80	78

3) Einschließlich Auszubildende (kaufmännisch/technisch), Beamtenanwärter. – 4) Einschließlich Auszubildende (gewerblich). – 5) Ohne Rentner/Pensionäre.

Noch: 3. Hauptmieterhaushalte in Gebäuden und Unterkünften in Baden-Württemberg am 25. Mai 1987 nach Mietpreisstufen,  
e) Haushalte in nach 1948 errichteten Gebäuden, Wohneinheiten öffentlich gefördert\*)

Lfd. Nr.	Gegenstand der Nachweisung	Haupt- mieter- haushalte insgesamt¹)	Von den Hauptmieterhaushalten hatten eine					
			unter 100		100—150		150—200	
			Anzahl	%	Anzahl	%	Anzahl	%
			1	2	3	4	5	6
Haushalte²) zusammen								
79	unter 30 Jahren	41 991	256	0,6	1 159	2,8	2 722	6,5
80	30 bis unter 40 Jahre	47 985	149	0,3	502	1,0	1 351	2,8
81	40 bis unter 65 Jahre	117 733	380	0,3	1 307	1,1	3 683	3,1
82	65 Jahre und älter	76 102	479	0,6	1 335	1,8	4 377	5,8
83	Zusammen	283 811	1 264	0,4	4 303	1,5	12 133	4,3
Haushalte in Gebäuden von . . . bis . . . errichtet								
84	bis 1900	—	—	—	—	—	—	—
85	1901—1918	—	—	—	—	—	—	—
86	1919—1948	—	—	—	—	—	—	—
87	1949—1957	81 614	518	0,6	2 131	2,6	7 959	9,8
88	1958—1962	49 432	259	0,5	758	1,5	1 673	3,4
89	1963—1968	61 664	233	0,4	703	1,1	1 249	2,0
90	1969—1973	38 321	133	0,3	377	1,0	578	1,5
91	1974—1978	23 435	74	0,3	223	1,0	446	1,9
92	1979—1983	17 540	37	0,2	79	0,5	160	0,9
93	1984 und später	11 805	10	0,1	32	0,3	68	0,6
94	Zusammen	283 811	1 264	0,4	4 303	1,5	12 133	4,3
Haushalte in sonstigen Wohneinheiten in Gebäuden mit . . . Personen								
95	1	3 775	378	10,0	2 324	61,6	351	9,3
96	darunter weiblich	1 920	212	11,0	1 214	63,2	158	8,2
97	2	110	15	13,6	46	41,8	9	8,2
98	3	13	—	—	6	46,2	6	46,2
99	4	8	—	—	2	25,0	5	62,5
100	5	—	—	—	—	—	—	—
101	6 und mehr	—	—	—	—	—	—	—
102	Zusammen	3 906	393	10,1	2 378	60,9	371	9,5
Bezugsperson²) des Haushalts ist								
103	Selbständiger³)	28	2	7,1	22	78,6	1	3,6
104	Beamter/ Angestellter⁴)	1 249	133	10,6	822	65,8	152	12,2
105	Arbeiter⁵)	366	36	9,8	209	57,1	49	13,4
106	Nichterwerbstätiger⁶)	1 897	196	10,3	1 153	60,8	159	8,4
107	Rentner/ Pensionär	366	26	7,1	172	47,0	10	2,7
108	Zusammen	3 906	393	10,1	2 378	60,9	371	9,5
darunter								
109	Student	1 920	169	8,8	1 262	65,7	144	7,5
110	Ausländer	712	47	6,6	399	56,0	106	14,9
Einpersonenhaushalte								
111	unter 30 Jahren	2 773	298	10,7	1 780	64,2	223	8,0
112	30 bis unter 40 Jahre	326	24	7,4	201	61,7	50	15,3
113	40 bis unter 65 Jahre	368	41	11,1	200	54,3	69	18,8
114	65 Jahre und älter	308	15	4,9	143	46,4	9	2,9
115	Zusammen	3 775	378	10,0	2 324	61,6	351	9,3
darunter weibliche Einpersonenhaushalte								
116	unter 30 Jahren	1 427	187	13,1	950	66,6	114	8,0
117	30 bis unter 40 Jahre	112	4	3,6	79	70,5	15	13,4
118	40 bis unter 65 Jahre	131	9	6,9	67	51,1	24	18,3
119	65 Jahre und älter	250	12	4,8	118	47,2	5	2,0
120	Zusammen	1 920	212	11,0	1 214	63,2	158	8,2

\*) Nur 1. Förderungsweg. — 1) Ohne Hauptmieterhaushalte in Freizeitwohneinheiten. — 2) Bezugsperson ist die Person, die überwiegend zum Lebensunterhalt des Haushalts beiträgt. —  
6) Ohne Rentner/Pensionäre.



**Mietsummen und Durchschnittsmieten sowie Haushaltszusammensetzung und Baualter des Gebäudes**

monatliche Miete von . . . bis unter . . . DM												Lfd. Nr.
200–250		250–300		300–400		400–500		500–600		600–700		
Anzahl	%	Anzahl	%	Anzahl	%	Anzahl	%	Anzahl	%	Anzahl	%	
8	9	10	11	12	13	14	15	16	17	18	19	
3 895	9,3	4 327	10,3	8 970	21,4	7 319	17,4	5 263	12,5	2 945	7,0	79
2 731	5,7	3 591	7,5	9 080	18,9	9 076	18,9	8 467	17,6	5 742	12,0	80
7 477	6,4	10 511	8,9	25 824	21,9	24 006	20,4	18 699	15,9	12 397	10,5	81
9 188	12,1	10 923	14,4	21 703	28,5	13 851	18,2	6 175	8,1	2 266	3,0	82
23 291	8,2	29 352	10,3	65 577	23,1	54 252	19,1	38 604	13,6	23 350	8,2	83
–	–	–	–	–	–	–	–	–	–	–	–	84
–	–	–	–	–	–	–	–	–	–	–	–	85
–	–	–	–	–	–	–	–	–	–	–	–	86
14 935	18,3	15 645	19,2	20 692	25,4	9 698	11,9	3 589	4,4	1 277	1,6	87
3 721	7,5	6 731	13,6	17 912	36,2	9 955	20,1	3 999	8,1	1 451	2,9	88
2 320	3,8	3 554	5,8	13 602	22,1	16 635	27,0	11 822	19,2	5 902	9,6	89
1 094	2,9	1 476	3,9	5 232	13,7	7 820	20,4	8 581	22,4	6 302	16,4	90
672	2,9	868	3,7	3 563	15,2	4 204	17,9	4 243	18,1	3 766	16,1	91
339	1,9	683	3,9	2 690	15,3	3 512	20,0	3 797	21,6	2 814	16,0	92
210	1,8	395	3,3	1 886	16,0	2 428	20,6	2 573	21,8	1 838	15,6	93
23 291	8,2	29 352	10,3	65 577	23,1	54 252	19,1	38 604	13,6	23 350	8,2	94
40	1,1	18	0,5	7	0,2	2	0,1	–	–	–	–	95
17	0,9	4	0,2	4	0,2	2	0,1	–	–	–	–	96
23	20,9	1	0,9	2	1,8	–	–	–	–	–	–	97
1	7,7	–	–	–	–	–	–	–	–	–	–	98
1	12,5	–	–	–	–	–	–	–	–	–	–	99
–	–	–	–	–	–	–	–	–	–	–	–	100
–	–	–	–	–	–	–	–	–	–	–	–	101
65	1,7	19	0,5	9	0,2	2	0,1	–	–	–	–	102
–	–	–	–	–	–	–	–	–	–	–	–	103
15	1,2	12	1,0	3	0,2	1	0,1	–	–	–	–	104
29	7,9	1	0,3	3	0,8	1	0,3	–	–	–	–	105
14	0,7	4	0,2	1	0,1	–	–	–	–	–	–	106
7	1,9	2	0,5	2	0,5	–	–	–	–	–	–	107
65	1,7	19	0,5	9	0,2	2	0,1	–	–	–	–	108
10	0,5	1	0,1	–	–	–	–	–	–	–	–	109
7	1,0	1	0,1	1	0,1	–	–	–	–	–	–	110
21	0,8	8	0,3	3	0,1	1	0,0	–	–	–	–	111
3	0,9	3	0,9	1	0,3	1	0,3	–	–	–	–	112
13	3,5	5	1,4	1	0,3	–	–	–	–	–	–	113
3	1,0	2	0,6	2	0,6	–	–	–	–	–	–	114
40	1,1	18	0,5	7	0,2	2	0,1	–	–	–	–	115
11	0,8	4	0,3	1	0,1	1	0,1	–	–	–	–	116
1	0,9	–	–	–	–	1	0,9	–	–	–	–	117
4	3,1	–	–	1	0,8	–	–	–	–	–	–	118
1	0,4	–	–	2	0,8	–	–	–	–	–	–	119
17	0,9	4	0,2	4	0,2	2	0,1	–	–	–	–	120

3) Einschließlich Mithelfende Familienangehörige. – 4) Einschließlich Auszubildende (kaufmännisch/technisch), Beamtenanwärter. – 5) Einschließlich Auszubildende (gewerblich). –

Noch: 3. Hauptmieterhaushalte in Gebäuden und Unterkünften in Baden-Württemberg am 25. Mai 1987 nach Mietpreisstufen,  
e) Haushalte in nach 1948 errichteten Gebäuden, Wohneinheiten öffentlich gefördert\*)

Lfd. Nr.	Gegenstand der Nachweisung	Von den Hauptmieterhaushalten hatten eine					
		700–800		800–900		900–1000	
		Anzahl	%	Anzahl	%	Anzahl	%
		20	21	22	23	24	25
Haushalte <sup>1)</sup> zusammen							
79	unter 30 Jahren	1 312	3,1	410	1,0	132	0,3
80	30 bis unter 40 Jahre	3 168	6,6	1 227	2,6	422	0,9
81	40 bis unter 65 Jahre	6 302	5,4	2 534	2,2	766	0,7
82	65 Jahre und älter	687	0,9	191	0,3	41	0,1
83	Zusammen	11 469	4,0	4 362	1,5	1 361	0,5
Haushalte in Gebäuden von . . . bis . . . errichtet							
84	bis 1900	–	–	–	–	–	–
85	1901–1918	–	–	–	–	–	–
86	1919–1948	–	–	–	–	–	–
87	1949–1957	429	0,5	184	0,2	64	0,1
88	1958–1962	404	0,8	161	0,3	47	0,1
89	1963–1968	2 145	3,5	642	1,0	180	0,3
90	1969–1973	3 335	8,7	1 339	3,5	357	0,9
91	1974–1978	2 457	10,5	998	4,3	403	1,7
92	1979–1983	1 537	8,8	667	3,8	195	1,1
93	1984 und später	1 162	9,8	371	3,1	115	1,0
94	Zusammen	11 469	4,0	4 362	1,5	1 361	0,5
Haushalte in sonstigen Wohneinheiten in Gebäuden mit . . . Personen							
95	1	–	–	–	–	–	–
96	darunter weiblich	–	–	–	–	–	–
97	2	–	–	–	–	–	–
98	3	–	–	–	–	–	–
99	4	–	–	–	–	–	–
100	5	–	–	–	–	–	–
101	6 und mehr	–	–	–	–	–	–
102	Zusammen	–	–	–	–	–	–
Bezugsperson <sup>1)</sup> des Haushalts ist							
103	Selbständiger <sup>2)</sup>	–	–	–	–	–	–
104	Beamter/ Angestellter <sup>3)</sup>	–	–	–	–	–	–
105	Arbeiter <sup>4)</sup>	–	–	–	–	–	–
106	Nichterwerbstätiger <sup>5)</sup>	–	–	–	–	–	–
107	Rentner/ Pensionär	–	–	–	–	–	–
108	Zusammen	–	–	–	–	–	–
darunter							
109	Student	–	–	–	–	–	–
110	Ausländer	–	–	–	–	–	–
Einpersonenhaushalte							
111	unter 30 Jahren	–	–	–	–	–	–
112	30 bis unter 40 Jahre	–	–	–	–	–	–
113	40 bis unter 65 Jahre	–	–	–	–	–	–
114	65 Jahre und älter	–	–	–	–	–	–
115	Zusammen	–	–	–	–	–	–
darunter weibliche Einpersonenhaushalte							
116	unter 30 Jahren	–	–	–	–	–	–
117	30 bis unter 40 Jahre	–	–	–	–	–	–
118	40 bis unter 65 Jahre	–	–	–	–	–	–
119	65 Jahre und älter	–	–	–	–	–	–
120	Zusammen	–	–	–	–	–	–

\*) Nur 1. Förderungsweg. – 1) Bezugsperson ist die Person, die überwiegend zum Lebensunterhalt des Haushalts beiträgt. – 2) Einschließlich Mithelfende Familienangehörige. –

Mietsummen und Durchschnittsmieten sowie Haushaltszusammensetzung und Baualter des Gebäudes

monatliche Miete von . . . bis unter . . . DM								Mietsumme insgesamt	Miete je Wohninheit	Lfd. Nr.
1000 – 1200		1200 – 1500		1500 und mehr		ohne Mietangabe		in Wohneinheiten mit Mietangabe		
Anzahl	%	Anzahl	%	Anzahl	%	Anzahl	%	DM		
26	27	28	29	30	31	32	33	34	35	
57	0,1	9	0,0	1	0,0	3 214	7,7	15 162	391,02	79
205	0,4	45	0,1	13	0,0	2 216	4,6	21 297	465,32	80
376	0,3	77	0,1	20	0,0	3 374	2,9	50 955	445,57	81
31	0,0	6	0,0	1	0,0	4 848	6,4	25 058	351,68	82
669	0,2	137	0,0	35	0,0	13 652	4,8	112 473	416,32	83
–	–	–	–	–	–	–	–	–	–	84
–	–	–	–	–	–	–	–	–	–	85
–	–	–	–	–	–	–	–	–	–	86
42	0,1	20	0,0	5	0,0	4 426	5,4	23 825	308,66	87
40	0,1	10	0,0	4	0,0	2 307	4,7	17 173	364,41	88
118	0,2	19	0,0	5	0,0	2 535	4,1	26 485	447,92	89
156	0,4	25	0,1	7	0,0	1 509	3,9	18 928	514,18	90
167	0,7	29	0,1	5	0,0	1 317	5,6	11 562	522,76	91
92	0,5	24	0,1	5	0,0	909	5,2	8 666	521,09	92
54	0,5	10	0,1	4	0,0	649	5,5	5 834	522,95	93
669	0,2	137	0,0	35	0,0	13 652	4,8	112 473	416,32	94
–	–	–	–	–	–	655	17,4	391	125,20	95
–	–	–	–	–	–	309	16,1	201	124,63	96
–	–	–	–	–	–	14	12,7	14	142,94	97
–	–	–	–	–	–	–	–	2	157,77	98
–	–	–	–	–	–	–	–	1	160,63	99
–	–	–	–	–	–	–	–	–	–	100
–	–	–	–	–	–	–	–	–	–	101
–	–	–	–	–	–	669	17,1	408	125,94	102
–	–	–	–	–	–	3	10,7	3	116,24	103
–	–	–	–	–	–	111	8,9	149	130,69	104
–	–	–	–	–	–	38	10,4	44	134,28	105
–	–	–	–	–	–	370	19,5	184	120,46	106
–	–	–	–	–	–	147	40,2	28	128,11	107
–	–	–	–	–	–	669	17,1	408	125,94	108
–	–	–	–	–	–	334	17,4	193	121,87	109
–	–	–	–	–	–	151	21,2	72	127,48	110
–	–	–	–	–	–	439	15,8	287	122,78	111
–	–	–	–	–	–	43	13,2	38	133,55	112
–	–	–	–	–	–	39	10,6	44	132,79	113
–	–	–	–	–	–	134	43,5	23	129,70	114
–	–	–	–	–	–	655	17,4	391	125,20	115
–	–	–	–	–	–	159	11,1	155	122,50	116
–	–	–	–	–	–	12	10,7	14	136,25	117
–	–	–	–	–	–	26	19,8	14	134,87	118
–	–	–	–	–	–	112	44,8	18	127,99	119
–	–	–	–	–	–	309	16,1	201	124,63	120

3) Einschließlich Auszubildende (kaufmännisch/technisch), Beamtenanwärter. – 4) Einschließlich Auszubildende (gewerblich). – 5) Ohne Rentner/Pensionäre.

Noch: **3. Hauptmieterhaushalte in Gebäuden und Unterkünften in Baden-Württemberg am 25. Mai 1987 nach Mietpreisstufen,**  
e) Haushalte in nach 1948 errichteten Gebäuden, Wohneinheiten öffentlich gefördert\*)

Lfd. Nr.	Gegenstand der Nachweisung	Haupt- mieter- haushalte insgesamt <sup>1)</sup>	Von den Hauptmieterhaushalten hatten eine								
			unter 100		100 – 150		150 – 200				
			Anzahl		%	Anzahl		%	Anzahl		%
			1	2	3	4	5	6	7		
<b>Mehrpersonenhaushalte<sup>2)</sup></b>											
121	unter 30 Jahren	61	3	4,9	25	41,0	14	23,0			
122	30 bis unter 40 Jahre	21	2	9,5	10	47,6	3	14,3			
123	40 bis unter 65 Jahre	40	8	20,0	15	37,5	3	7,5			
124	65 Jahre und älter	9	2	22,2	4	44,4	—	—			
125	Zusammen	131	15	11,5	54	41,2	20	15,3			
<b>Haushalte<sup>2)</sup> zusammen</b>											
126	unter 30 Jahren	2 834	301	10,6	1 805	63,7	237	8,4			
127	30 bis unter 40 Jahre	347	26	7,5	211	60,8	53	15,3			
128	40 bis unter 65 Jahre	408	49	12,0	215	52,7	72	17,6			
129	65 Jahre und älter	317	17	5,4	147	46,4	9	2,8			
130	Zusammen	3 906	393	10,1	2 378	60,9	371	9,5			
<b>Haushalte in Wohngebäuden mit 1 oder 2 Wohnungen mit ... Personen</b>											
131	1	11 856	312	2,6	488	4,1	829	7,0			
132	darunter weiblich	8 690	260	3,0	353	4,1	597	6,9			
133	2	8 587	162	1,9	146	1,7	258	3,0			
134	3	4 813	53	1,1	95	2,0	125	2,6			
135	4	4 029	37	0,9	71	1,8	95	2,4			
136	5	1 106	6	0,5	14	1,3	25	2,3			
137	6 und mehr	463	1	0,2	5	1,1	12	2,6			
138	Zusammen	30 854	571	1,9	819	2,7	1 344	4,4			
<b>Bezugsperson<sup>2)</sup> des Haushalts ist</b>											
139	Selbständiger <sup>3)</sup>	1 030	13	1,3	18	1,7	22	2,1			
140	Beamter/ Angestellter <sup>4)</sup>	8 718	100	1,1	184	2,1	231	2,6			
141	Arbeiter <sup>5)</sup>	8 711	95	1,1	185	2,1	309	3,5			
142	Nichterwerbstätiger <sup>6)</sup>	1 442	18	1,2	68	4,7	143	9,9			
143	Rentner/ Pensionär	10 953	345	3,1	364	3,3	639	5,8			
144	Zusammen	30 854	571	1,9	819	2,7	1 344	4,4			
darunter											
145	Student	475	6	1,3	32	6,7	89	18,7			
146	Ausländer	1 739	8	0,5	30	1,7	142	8,2			
<b>Einpersonenhaushalte</b>											
147	unter 30 Jahren	2 169	22	1,0	91	4,2	153	7,1			
148	30 bis unter 40 Jahre	1 034	11	1,1	33	3,2	58	5,6			
149	40 bis unter 65 Jahre	2 076	37	1,8	86	4,1	133	6,4			
150	65 Jahre und älter	6 577	242	3,7	278	4,2	485	7,4			
151	Zusammen	11 856	312	2,6	488	4,1	829	7,0			
darunter weibliche Einpersonenhaushalte											
152	unter 30 Jahren	1 083	18	1,7	47	4,3	69	6,4			
153	30 bis unter 40 Jahre	405	4	1,0	11	2,7	17	4,2			
154	40 bis unter 65 Jahre	1 331	21	1,6	46	3,5	70	5,3			
155	65 Jahre und älter	5 871	217	3,7	249	4,2	441	7,5			
156	Zusammen	8 690	260	3,0	353	4,1	597	6,9			

\*) Nur 1. Förderungsweg. — 1) Ohne Hauptmieterhaushalte in Freizeitwohneinheiten. — 2) Bezugsperson ist die Person, die überwiegend zum Lebensunterhalt des Haushalts beiträgt. — 6) Ohne Rentner/Pensionäre.

**Mietsummen und Durchschnittsmieten sowie Haushaltszusammensetzung und Baualter des Gebäudes**

monatliche Miete von . . . bis unter . . . DM												Lfd. Nr.
200–250		250–300		300–400		400–500		500–600		600–700		
Anzahl	%	Anzahl	%	Anzahl	%	Anzahl	%	Anzahl	%	Anzahl	%	
8	9	10	11	12	13	14	15	16	17	18	19	
5	8,2	1	1,6	1	1,6	–	–	–	–	–	–	121
5	23,8	–	–	1	4,8	–	–	–	–	–	–	122
12	30,0	–	–	–	–	–	–	–	–	–	–	123
3	33,3	–	–	–	–	–	–	–	–	–	–	124
25	19,1	1	0,8	2	1,5	–	–	–	–	–	–	125
26	0,9	9	0,3	4	0,1	1	0,0	–	–	–	–	126
8	2,3	3	0,9	2	0,6	1	0,3	–	–	–	–	127
25	6,1	5	1,2	1	0,2	–	–	–	–	–	–	128
6	1,9	2	0,6	2	0,6	–	–	–	–	–	–	129
65	1,7	19	0,5	9	0,2	2	0,1	–	–	–	–	130
1 242	10,5	1 302	11,0	2 477	20,9	1 281	10,8	460	3,9	163	1,4	131
941	10,8	936	10,8	1 756	20,2	862	9,9	296	3,4	99	1,1	132
534	6,2	638	7,4	1 826	21,3	1 619	18,9	898	10,5	434	5,1	133
253	5,3	298	6,2	913	19,0	923	19,2	629	13,1	387	8,0	134
194	4,8	210	5,2	701	17,4	683	17,0	547	13,6	395	9,8	135
38	3,4	52	4,7	138	12,5	181	16,4	145	13,1	128	11,6	136
9	1,9	18	3,9	43	9,3	55	11,9	47	10,2	49	10,6	137
2 270	7,4	2 518	8,2	6 098	19,8	4 742	15,4	2 726	8,8	1 556	5,0	138
35	3,4	39	3,8	139	13,5	151	14,7	115	11,2	90	8,7	139
445	5,1	623	7,1	1 800	20,6	1 645	18,9	1 061	12,2	682	7,8	140
624	7,2	702	8,1	1 943	22,3	1 630	18,7	1 026	11,8	537	6,2	141
121	8,4	134	9,3	248	17,2	236	16,4	93	6,4	54	3,7	142
1 045	9,5	1 020	9,3	1 968	18,0	1 080	9,9	431	3,9	193	1,8	143
2 270	7,4	2 518	8,2	6 098	19,8	4 742	15,4	2 726	8,8	1 556	5,0	144
37	7,8	45	9,5	56	11,8	58	12,2	33	6,9	15	3,2	145
157	9,0	156	9,0	456	26,2	304	17,5	144	8,3	110	6,3	146
201	9,3	292	13,5	599	27,6	338	15,6	108	5,0	42	1,9	147
90	8,7	107	10,3	271	26,2	183	17,7	85	8,2	25	2,4	148
220	10,6	244	11,8	491	23,7	274	13,2	126	6,1	38	1,8	149
731	11,1	659	10,0	1 116	17,0	486	7,4	141	2,1	58	0,9	150
1 242	10,5	1 302	11,0	2 477	20,9	1 281	10,8	460	3,9	163	1,4	151
93	8,6	142	13,1	314	29,0	168	15,5	46	4,2	16	1,5	152
33	8,1	47	11,6	118	29,1	77	19,0	38	9,4	9	2,2	153
142	10,7	147	11,0	327	24,6	189	14,2	85	6,4	22	1,7	154
673	11,5	600	10,2	997	17,0	428	7,3	127	2,2	52	0,9	155
941	10,8	936	10,8	1 756	20,2	862	9,9	296	3,4	99	1,1	156

3) Einschließlich Mithelfende Familienangehörige. – 4) Einschließlich Auszubildende (kaufmännisch/technisch), Beamtenanwärter. – 5) Einschließlich Auszubildende (gewerblich). –

Noch: **3. Hauptmieterhaushalte in Gebäuden und Unterkünften in Baden-Württemberg am 25. Mai 1987 nach Mietpreisstufen,**  
e) Haushalte in nach 1948 errichteten Gebäuden, Wohneinheiten öffentlich gefördert\*)

Lfd. Nr.	Gegenstand der Nachweisung	Von den Hauptmieterhaushalten hatten eine					
		700–800		800–900		900–1000	
		Anzahl	%	Anzahl	%	Anzahl	%
		20	21	22	23	24	25
<b>Mehrpersonenhaushalte<sup>1)</sup></b>							
121	unter 30 Jahren	—	—	—	—	—	—
122	30 bis unter 40 Jahre	—	—	—	—	—	—
123	40 bis unter 65 Jahre	—	—	—	—	—	—
124	65 Jahre und älter	—	—	—	—	—	—
125	Zusammen	—	—	—	—	—	—
<b>Haushalte<sup>1)</sup> zusammen</b>							
126	unter 30 Jahren	—	—	—	—	—	—
127	30 bis unter 40 Jahre	—	—	—	—	—	—
128	40 bis unter 65 Jahre	—	—	—	—	—	—
129	65 Jahre und älter	—	—	—	—	—	—
130	Zusammen	—	—	—	—	—	—
<b>Haushalte in Wohngebäuden mit 1 oder 2 Wohnungen mit . . . Personen</b>							
131	1	57	0,5	24	0,2	10	0,1
132	darunter weiblich	39	0,4	11	0,1	2	0,0
133	2	185	2,2	96	1,1	29	0,3
134	3	178	3,7	133	2,8	72	1,5
135	4	219	5,4	127	3,2	95	2,4
136	5	75	6,8	71	6,4	38	3,4
137	6 und mehr	53	11,4	47	10,2	30	6,5
138	Zusammen	767	2,5	498	1,6	274	0,9
<b>Bezugsperson<sup>1)</sup> des Haushalts ist</b>							
139	Selbständiger <sup>2)</sup>	58	5,6	61	5,9	30	2,9
140	Beamter/ Angestellter <sup>3)</sup>	355	4,1	238	2,7	159	1,8
141	Arbeiter <sup>4)</sup>	238	2,7	134	1,5	49	0,6
142	Nichterwerbstätiger <sup>5)</sup>	33	2,3	21	1,5	13	0,9
143	Rentner/ Pensionär	83	0,8	44	0,4	23	0,2
144	Zusammen	767	2,5	498	1,6	274	0,9
darunter							
145	Student	6	1,3	2	0,4	2	0,4
146	Ausländer	55	3,2	37	2,1	13	0,7
<b>Einpersonenhaushalte</b>							
147	unter 30 Jahren	16	0,7	4	0,2	1	0,0
148	30 bis unter 40 Jahre	6	0,6	6	0,6	5	0,5
149	40 bis unter 65 Jahre	18	0,9	6	0,3	4	0,2
150	65 Jahre und älter	17	0,3	8	0,1	—	—
151	Zusammen	57	0,5	24	0,2	10	0,1
darunter weibliche Einpersonenhaushalte							
152	unter 30 Jahren	9	0,8	2	0,2	—	—
153	30 bis unter 40 Jahre	2	0,5	—	—	—	—
154	40 bis unter 65 Jahre	13	1,0	2	0,2	2	0,2
155	65 Jahre und älter	15	0,3	7	0,1	—	—
156	Zusammen	39	0,4	11	0,1	2	0,0

\*) Nur 1. Förderungsweg. – 1) Bezugsperson ist die Person, die überwiegend zum Lebensunterhalt des Haushalts beiträgt. – 2) Einschließlich Mithelfende Familienangehörige. –

Mietsummen und Durchschnittsmieten sowie Haushaltszusammensetzung und Baualter des Gebäudes

monatliche Miete von . . . bis unter . . . DM								Mietsumme insgesamt	Miete je Wohneinheit	Lfd. Nr.
1000 – 1200		1200 – 1500		1500 und mehr		ohne Mietangabe		in Wohneinheiten mit Mietangabe		
Anzahl	%	Anzahl	%	Anzahl	%	Anzahl	%	DM		
26	27	28	29	30	31	32	33	34	35	
–	–	–	–	–	–	12	19,7	7	141,18	121
–	–	–	–	–	–	–	–	3	157,62	122
–	–	–	–	–	–	2	5,0	5	143,03	123
–	–	–	–	–	–	–	–	1	155,00	124
–	–	–	–	–	–	14	10,7	17	145,79	125
–	–	–	–	–	–	451	15,9	293	123,16	126
–	–	–	–	–	–	43	12,4	41	135,21	127
–	–	–	–	–	–	41	10,0	49	133,85	128
–	–	–	–	–	–	134	42,3	24	130,95	129
–	–	–	–	–	–	669	17,1	408	125,94	130
8	0,1	3	0,0	1	0,0	3 199	27,0	2 626	303,34	131
4	0,0	1	0,0	–	–	2 533	29,1	1 820	295,64	132
44	0,5	11	0,1	3	0,0	1 704	19,8	2 719	395,02	133
58	1,2	11	0,2	6	0,1	679	14,1	1 837	444,47	134
79	2,0	33	0,8	6	0,1	537	13,3	1 678	480,64	135
47	4,2	23	2,1	6	0,5	119	10,8	549	556,56	136
30	6,5	14	3,0	2	0,4	48	10,4	263	634,57	137
266	0,9	95	0,3	24	0,1	6 286	20,4	9 673	393,74	138
54	5,2	24	2,3	9	0,9	172	16,7	476	555,25	139
145	1,7	58	0,7	11	0,1	981	11,3	3 482	450,11	140
50	0,6	7	0,1	1	0,0	1 181	13,6	3 018	400,80	141
7	0,5	2	0,1	3	0,2	248	17,2	434	363,84	142
10	0,1	4	0,0	–	–	3 704	33,8	2 262	312,06	143
266	0,9	95	0,3	24	0,1	6 286	20,4	9 673	393,74	144
1	0,2	2	0,4	–	–	91	19,2	123	319,58	145
14	0,8	13	0,7	6	0,3	94	5,4	657	399,65	146
1	0,0	1	0,0	–	–	300	13,8	606	323,97	147
2	0,2	1	0,1	1	0,1	150	14,5	310	350,81	148
5	0,2	1	0,0	–	–	393	18,9	549	326,21	149
–	–	–	–	–	–	2 356	35,8	1 161	275,14	150
8	0,1	3	0,0	1	0,0	3 199	27,0	2 626	303,34	151
–	–	–	–	–	–	159	14,7	296	320,73	152
–	–	–	–	–	–	49	12,1	123	346,01	153
4	0,3	1	0,1	–	–	260	19,5	356	332,79	154
–	–	–	–	–	–	2 065	35,2	1 044	274,39	155
4	0,0	1	0,0	–	–	2 533	29,1	1 820	295,64	156

3) Einschließlich Auszubildende (kaufmännisch/technisch), Beamtenanwärter. – 4) Einschließlich Auszubildende (gewerblich). – 5) Ohne Rentner/Pensionäre.

Noch: 3. Hauptmieterhaushalte in Gebäuden und Unterkünften in Baden-Württemberg am 25. Mai 1987 nach Mietpreisstufen,  
e) Haushalte in nach 1948 errichteten Gebäuden, Wohneinheiten öffentlich gefördert\*)

Lfd. Nr.	Gegenstand der Nachweisung	Haupt- mieter- haushalte insgesamt <sup>1)</sup>	Von den Hauptmieterhaushalten hatten eine					
			unter 100		100 – 150		150 – 200	
			Anzahl	%	Anzahl	%	Anzahl	%
			1	2	3	4	5	6
Mehrpersonenhaushalte <sup>2)</sup>								
157	unter 30 Jahren	4 117	48	1,2	55	1,3	74	1,8
158	30 bis unter 40 Jahre	5 266	51	1,0	87	1,7	111	2,1
159	40 bis unter 65 Jahre	6 823	86	1,3	138	2,0	233	3,4
160	65 Jahre und älter	2 792	74	2,7	51	1,8	97	3,5
161	Zusammen	18 998	259	1,4	331	1,7	515	2,7
Haushalte <sup>2)</sup> zusammen								
162	unter 30 Jahren	6 286	70	1,1	146	2,3	227	3,6
163	30 bis unter 40 Jahre	6 300	62	1,0	120	1,9	169	2,7
164	40 bis unter 65 Jahre	8 899	123	1,4	224	2,5	366	4,1
165	65 Jahre und älter	9 369	316	3,4	329	3,5	582	6,2
166	Zusammen	30 854	571	1,9	819	2,7	1 344	4,4
Haushalte in Gebäuden von ... bis ... errichtet								
167	bis 1900	—	—	—	—	—	—	—
168	1901 – 1918	—	—	—	—	—	—	—
169	1919 – 1948	—	—	—	—	—	—	—
170	1949 – 1957	9 481	255	2,7	376	4,0	607	6,4
171	1958 – 1962	5 570	125	2,2	177	3,2	212	3,8
172	1963 – 1968	5 652	100	1,8	133	2,4	223	3,9
173	1969 – 1973	3 142	32	1,0	58	1,8	150	4,8
174	1974 – 1978	2 764	33	1,2	38	1,4	64	2,3
175	1979 – 1983	2 826	19	0,7	24	0,8	60	2,1
176	1984 und später	1 419	7	0,5	13	0,9	28	2,0
177	Zusammen	30 854	571	1,9	819	2,7	1 344	4,4
Haushalte in Wohngebäuden mit 3 und mehr Wohnungen mit ... Personen								
178	1	89 789	818	0,9	4 996	5,6	7 807	8,7
179	darunter weiblich	63 492	352	0,6	2 585	4,1	4 913	7,7
180	2	76 649	91	0,1	507	0,7	2 083	2,7
181	3	44 051	46	0,1	107	0,2	645	1,5
182	4	30 676	22	0,1	62	0,2	314	1,0
183	5	9 883	5	0,1	16	0,2	97	1,0
184	6 und mehr	4 217	8	0,2	13	0,3	45	1,1
185	Zusammen	255 265	990	0,4	5 701	2,2	10 991	4,3
Bezugsperson <sup>2)</sup> des Haushalts ist								
186	Selbständiger <sup>3)</sup>	3 771	10	0,3	41	1,1	72	1,9
187	Beamter/ Angestellter <sup>4)</sup>	57 935	144	0,2	1 238	2,1	1 529	2,6
188	Arbeiter <sup>5)</sup>	83 673	245	0,3	1 072	1,3	2 852	3,4
189	Nichterwerbstätiger <sup>6)</sup>	20 608	363	1,8	1 908	9,3	1 847	9,0
190	Rentner/ Pensionär	89 278	228	0,3	1 442	1,6	4 691	5,3
191	Zusammen	255 265	990	0,4	5 701	2,2	10 991	4,3
darunter								
192	Student	5 954	223	3,7	1 657	27,8	642	10,8
193	Ausländer	29 675	188	0,6	1 105	3,7	1 879	6,3
Einpersonenhaushalte								
194	unter 30 Jahren	16 729	383	2,3	2 555	15,3	2 027	12,1
195	30 bis unter 40 Jahre	7 228	66	0,9	451	6,2	667	9,2
196	40 bis unter 65 Jahre	23 941	218	0,9	958	4,0	1 979	8,3
197	65 Jahre und älter	41 891	151	0,4	1 032	2,5	3 134	7,5
198	Zusammen	89 789	818	0,9	4 996	5,6	7 807	8,7

\*) Nur 1. Förderungsweg. — 1) Ohne Hauptmieterhaushalte in Freizeitwohneinheiten. — 2) Bezugsperson ist die Person, die überwiegend zum Lebensunterhalt des Haushalts beiträgt. —  
6) Ohne Rentner/Pensionäre.



Mietsummen und Durchschnittsmieten sowie Haushaltszusammensetzung und Baualter des Gebäudes

monatliche Miete von . . . bis unter . . . DM												Lfd. Nr.
200–250		250–300		300–400		400–500		500–600		600–700		
Anzahl	%	Anzahl	%	Anzahl	%	Anzahl	%	Anzahl	%	Anzahl	%	
8	9	10	11	12	13	14	15	16	17	18	19	
189	4,6	243	5,9	857	20,8	938	22,8	620	15,1	324	7,9	157
249	4,7	317	6,0	1 004	19,1	985	18,7	689	13,1	457	8,7	158
400	5,9	446	6,5	1 269	18,6	1 165	17,1	790	11,6	538	7,9	159
190	6,8	210	7,5	491	17,6	373	13,4	167	6,0	74	2,7	160
1 028	5,4	1 216	6,4	3 621	19,1	3 461	18,2	2 266	11,9	1 393	7,3	161
390	6,2	535	8,5	1 456	23,2	1 276	20,3	728	11,6	366	5,8	162
339	5,4	424	6,7	1 275	20,2	1 168	18,5	774	12,3	482	7,7	163
620	7,0	690	7,8	1 760	19,8	1 439	16,2	916	10,3	576	6,5	164
921	9,8	869	9,3	1 607	17,2	859	9,2	308	3,3	132	1,4	165
2 270	7,4	2 518	8,2	6 098	19,8	4 742	15,4	2 726	8,8	1 556	5,0	166
—	—	—	—	—	—	—	—	—	—	—	—	167
—	—	—	—	—	—	—	—	—	—	—	—	168
—	—	—	—	—	—	—	—	—	—	—	—	169
925	9,8	897	9,5	1 885	19,9	1 257	13,3	575	6,1	304	3,2	170
414	7,4	466	8,4	1 222	21,9	859	15,4	484	8,7	249	4,5	171
347	6,1	415	7,3	1 095	19,4	934	16,5	586	10,4	299	5,3	172
211	6,7	224	7,1	543	17,3	523	16,6	353	11,2	192	6,1	173
147	5,3	178	6,4	497	18,0	450	16,3	269	9,7	214	7,7	174
164	5,8	220	7,8	578	20,5	455	16,1	322	11,4	186	6,6	175
62	4,4	118	8,3	278	19,6	264	18,6	137	9,7	112	7,9	176
2 270	7,4	2 518	8,2	6 098	19,8	4 742	15,4	2 726	8,8	1 556	5,0	177
12 245	13,6	12 868	14,3	23 585	26,3	13 563	15,1	5 786	6,4	1 985	2,2	178
8 924	14,1	9 689	15,3	18 028	28,4	10 309	16,2	4 229	6,7	1 275	2,0	179
5 626	7,3	8 634	11,3	20 359	26,6	17 801	23,2	11 533	15,0	5 797	7,6	180
1 745	4,0	2 998	6,8	8 526	19,4	9 756	22,1	9 222	20,9	6 200	14,1	181
930	3,0	1 562	5,1	4 855	15,8	5 995	19,5	6 647	21,7	5 232	17,1	182
334	3,4	483	4,9	1 337	13,5	1 614	16,3	1 844	18,7	1 774	18,0	183
126	3,0	176	4,2	536	12,7	552	13,1	690	16,4	726	17,2	184
21 006	8,2	26 721	10,5	59 198	23,2	49 281	19,3	35 722	14,0	21 714	8,5	185
184	4,9	261	6,9	655	17,4	734	19,5	554	14,7	475	12,6	186
2 847	4,9	4 221	7,3	11 168	19,3	11 786	20,3	10 424	18,0	7 033	12,1	187
5 472	6,5	7 287	8,7	17 693	21,1	16 486	19,7	14 126	16,9	9 414	11,3	188
2 164	10,5	2 139	10,4	3 591	17,4	2 644	12,8	1 971	9,6	1 213	5,9	189
10 339	11,6	12 813	14,4	26 091	29,2	17 631	19,7	8 647	9,7	3 579	4,0	190
21 006	8,2	26 721	10,5	59 198	23,2	49 281	19,3	35 722	14,0	21 714	8,5	191
470	7,9	389	6,5	628	10,5	445	7,5	313	5,3	138	2,3	192
2 865	9,7	2 968	10,0	5 934	20,0	4 711	15,9	3 705	12,5	2 480	8,4	193
2 093	12,5	1 910	11,4	2 985	17,8	1 464	8,8	684	4,1	260	1,6	194
883	12,2	819	11,3	1 618	22,4	1 000	13,8	562	7,8	257	3,6	195
3 029	12,7	3 359	14,0	6 180	25,8	4 067	17,0	1 979	8,3	783	3,3	196
6 240	14,9	6 780	16,2	12 802	30,6	7 032	16,8	2 561	6,1	685	1,6	197
12 245	13,6	12 868	14,3	23 585	26,3	13 563	15,1	5 786	6,4	1 985	2,2	198

3) Einschließlich Mithelfende Familienangehörige. – 4) Einschließlich Auszubildende (kaufmännisch/technisch), Beamtenanwärter. – 5) Einschließlich Auszubildende (gewerblich). –

Noch: 3. Hauptmieterhaushalte in Gebäuden und Unterkünften in Baden-Württemberg am 25. Mai 1987 nach Mietpreisstufen,  
e) Haushalte in nach 1948 errichteten Gebäuden, Wohneinheiten öffentlich gefördert\*)

Lfd. Nr.	Gegenstand der Nachweisung	Von den Hauptmieterhaushalten hatten eine					
		700–800		800–900		900–1000	
		Anzahl	%	Anzahl	%	Anzahl	%
		20	21	22	23	24	25
<b>Mehrpersonenhaushalte<sup>1)</sup></b>							
157	unter 30 Jahren	113	2,7	53	1,3	23	0,6
158	30 bis unter 40 Jahre	249	4,7	158	3,0	99	1,9
159	40 bis unter 65 Jahre	315	4,6	242	3,5	132	1,9
160	65 Jahre und älter	33	1,2	21	0,8	10	0,4
161	Zusammen	710	3,7	474	2,5	264	1,4
<b>Haushalte<sup>1)</sup> zusammen</b>							
162	unter 30 Jahren	129	2,1	57	0,9	24	0,4
163	30 bis unter 40 Jahre	255	4,0	164	2,6	104	1,7
164	40 bis unter 65 Jahre	333	3,7	248	2,8	136	1,5
165	65 Jahre und älter	50	0,5	29	0,3	10	0,1
166	Zusammen	767	2,5	498	1,6	274	0,9
<b>Haushalte in Gebäuden von . . . bis . . . errichtet</b>							
167	bis 1900	–	–	–	–	–	–
168	1901–1918	–	–	–	–	–	–
169	1919–1948	–	–	–	–	–	–
170	1949–1957	135	1,4	86	0,9	40	0,4
171	1958–1962	102	1,8	66	1,2	29	0,5
172	1963–1968	149	2,6	90	1,6	62	1,1
173	1969–1973	87	2,8	59	1,9	34	1,1
174	1974–1978	103	3,7	55	2,0	34	1,2
175	1979–1983	101	3,6	108	3,8	55	1,9
176	1984 und später	90	6,3	34	2,4	20	1,4
177	Zusammen	767	2,5	498	1,6	274	0,9
<b>Haushalte in Wohngebäuden mit 3 und mehr Wohnungen mit . . . Personen</b>							
178	1	679	0,8	185	0,2	66	0,1
179	darunter weiblich	406	0,6	93	0,1	24	0,0
180	2	2 124	2,8	555	0,7	112	0,1
181	3	2 979	6,8	897	2,0	190	0,4
182	4	3 003	9,8	1 204	3,9	315	1,0
183	5	1 273	12,9	637	6,4	197	2,0
184	6 und mehr	607	14,4	370	8,8	198	4,7
185	Zusammen	10 665	4,2	3 848	1,5	1 078	0,4
<b>Bezugsperson<sup>1)</sup> des Haushalts ist</b>							
186	Selbständiger <sup>2)</sup>	328	8,7	155	4,1	53	1,4
187	Beamter/ Angestellter <sup>3)</sup>	3 576	6,2	1 384	2,4	388	0,7
188	Arbeiter <sup>4)</sup>	4 838	5,8	1 653	2,0	451	0,5
189	Nichterwerbstätiger <sup>5)</sup>	726	3,5	324	1,6	106	0,5
190	Rentner/ Pensionär	1 197	1,3	332	0,4	80	0,1
191	Zusammen	10 665	4,2	3 848	1,5	1 078	0,4
darunter							
192	Student	87	1,5	41	0,7	34	0,6
193	Ausländer	1 457	4,9	583	2,0	196	0,7
<b>Einpersonenhaushalte</b>							
194	unter 30 Jahren	120	0,7	45	0,3	35	0,2
195	30 bis unter 40 Jahre	101	1,4	30	0,4	6	0,1
196	40 bis unter 65 Jahre	276	1,2	78	0,3	17	0,1
197	65 Jahre und älter	182	0,4	32	0,1	8	0,0
198	Zusammen	679	0,8	185	0,2	66	0,1

\*) Nur 1. Förderungsweg. – 1) Bezugsperson ist die Person, die überwiegend zum Lebensunterhalt des Haushalts beiträgt. – 2) Einschließlich Mithelfende Familienangehörige. –

Mietsummen und Durchschnittsmieten sowie Haushaltszusammensetzung und Baualter des Gebäudes

monatliche Miete von . . . bis unter . . . DM								Mietsumme insgesamt	Miete je Wohneinheit	Lfd. Nr.
1000 – 1200		1200 – 1500		1500 und mehr		ohne Mietangabe		in Wohneinheiten mit Mietangabe		
Anzahl	%	Anzahl	%	Anzahl	%	Anzahl	%	DM		
26	27	28	29	30	31	32	33	34	35	
20	0,5	5	0,1	1	0,0	554	13,5	1 525	428,02	157
90	1,7	30	0,6	11	0,2	679	12,9	2 136	465,74	158
138	2,0	55	0,8	10	0,1	866	12,7	2 739	459,84	159
10	0,4	2	0,1	1	0,0	988	35,4	647	358,49	160
258	1,4	92	0,5	23	0,1	3 087	16,2	7 047	442,93	161
21	0,3	6	0,1	1	0,0	854	13,6	2 131	392,22	162
92	1,5	31	0,5	12	0,2	829	13,2	2 446	447,17	163
143	1,6	56	0,6	10	0,1	1 259	14,1	3 288	430,41	164
10	0,1	2	0,0	1	0,0	3 344	35,7	1 808	300,10	165
266	0,9	95	0,3	24	0,1	6 286	20,4	9 673	393,74	166
–	–	–	–	–	–	–	–	–	–	167
–	–	–	–	–	–	–	–	–	–	168
–	–	–	–	–	–	–	–	–	–	169
31	0,3	11	0,1	4	0,0	2 093	22,1	2 518	340,85	170
26	0,5	7	0,1	3	0,1	1 129	20,3	1 663	374,45	171
60	1,1	16	0,3	3	0,1	1 140	20,2	1 839	407,60	172
39	1,2	16	0,5	5	0,2	616	19,6	1 066	422,06	173
46	1,7	20	0,7	2	0,1	614	22,2	962	447,56	174
41	1,5	19	0,7	5	0,2	469	16,6	1 075	455,88	175
23	1,6	6	0,4	2	0,1	225	15,9	550	460,89	176
266	0,9	95	0,3	24	0,1	6 286	20,4	9 673	393,74	177
33	0,0	4	0,0	2	0,0	5 167	5,8	27 462	324,52	178
18	0,0	2	0,0	–	–	2 645	4,2	20 079	329,99	179
41	0,1	11	0,0	2	0,0	1 373	1,8	31 094	413,06	180
71	0,2	5	0,0	1	0,0	663	1,5	20 800	479,40	181
97	0,3	11	0,0	4	0,0	423	1,4	15 653	517,40	182
83	0,8	2	0,0	–	–	187	1,9	5 298	546,41	183
74	1,8	7	0,2	1	0,0	88	2,1	2 396	580,21	184
399	0,2	40	0,0	10	0,0	7 901	3,1	102 702	415,19	185
38	1,0	12	0,3	5	0,1	194	5,1	1 771	495,13	186
167	0,3	13	0,0	4	0,0	2 013	3,5	25 794	461,24	187
121	0,1	8	0,0	1	0,0	1 954	2,3	36 430	445,79	188
49	0,2	3	0,0	–	–	1 560	7,6	6 863	360,30	189
24	0,0	4	0,0	–	–	2 180	2,4	31 845	365,62	190
399	0,2	40	0,0	10	0,0	7 901	3,1	102 702	415,19	191
15	0,3	–	–	–	–	872	14,6	1 355	266,53	192
75	0,3	8	0,0	2	0,0	1 519	5,1	11 462	407,09	193
17	0,1	–	–	–	–	2 151	12,9	4 040	277,13	194
5	0,1	1	0,0	1	0,0	761	10,5	2 164	334,65	195
6	0,0	2	0,0	1	0,0	1 009	4,2	7 837	341,73	196
5	0,0	1	0,0	–	–	1 246	3,0	13 421	330,21	197
33	0,0	4	0,0	2	0,0	5 167	5,8	27 462	324,52	198

3) Einschließlich Auszubildende (kaufmännisch/technisch), Beamtenanwärter. – 4) Einschließlich Auszubildende (gewerblich). – 5) Ohne Rentner/Pensionäre.

Noch: 3. Hauptmieterhaushalte in Gebäuden und Unterkünften in Baden-Württemberg am 25. Mai 1987 nach Mietpreisstufen,  
e) Haushalte in nach 1948 errichteten Gebäuden, Wohneinheiten öffentlich gefördert\*)

Lfd. Nr.	Gegenstand der Nachweisung	Haupt- mieter- haushalte insgesamt¹)	Von den Hauptmieterhaushalten hatten eine					
			unter 100		100 – 150		150 – 200	
			Anzahl		%		Anzahl	
			1	2	3	4	5	6
	darunter weibliche Einpersonenhaushalte							
199	unter 30 Jahren	8 462	175	2,1	1 271	15,0	1 029	12,2
200	30 bis unter 40 Jahre	2 674	10	0,4	134	5,0	185	6,9
201	40 bis unter 65 Jahre	15 284	47	0,3	300	2,0	909	5,9
202	65 Jahre und älter	37 072	120	0,3	880	2,4	2 790	7,5
203	Zusammen	63 492	352	0,6	2 585	4,1	4 913	7,7
	Mehrpersonenhaushalte²)							
204	unter 30 Jahren	21 259	29	0,1	140	0,7	588	2,8
205	30 bis unter 40 Jahre	34 554	43	0,1	128	0,4	553	1,6
206	40 bis unter 65 Jahre	84 826	74	0,1	319	0,4	1 383	1,6
207	65 Jahre und älter	24 837	26	0,1	118	0,5	660	2,7
208	Zusammen	165 476	172	0,1	705	0,4	3 184	1,9
	Haushalte²) zusammen							
209	unter 30 Jahren	37 988	412	1,1	2 695	7,1	2 615	6,9
210	30 bis unter 40 Jahre	41 782	109	0,3	579	1,4	1 220	2,9
211	40 bis unter 65 Jahre	108 767	292	0,3	1 277	1,2	3 362	3,1
212	65 Jahre und älter	66 728	177	0,3	1 150	1,7	3 794	5,7
213	Zusammen	255 265	990	0,4	5 701	2,2	10 991	4,3
	Haushalte in Gebäuden von ... bis ... errichtet							
214	bis 1900	—	—	—	—	—	—	—
215	1901 – 1918	—	—	—	—	—	—	—
216	1919 – 1948	—	—	—	—	—	—	—
217	1949 – 1957	72 273	351	0,5	1 942	2,7	7 348	10,2
218	1958 – 1962	44 128	213	0,5	823	1,9	1 492	3,4
219	1963 – 1968	56 324	172	0,3	937	1,7	1 044	1,9
220	1969 – 1973	36 273	186	0,5	1 000	2,8	506	1,4
221	1974 – 1978	21 152	44	0,2	772	3,6	449	2,1
222	1979 – 1983	14 759	20	0,1	202	1,4	111	0,8
223	1984 und später	10 356	4	0,0	25	0,2	41	0,4
224	Zusammen	255 265	990	0,4	5 701	2,2	10 991	4,3

\*) Nur 1. Förderungsweg. — 1) Ohne Hauptmieterhaushalte in Freizeitwohneinheiten. — 2) Bezugsperson ist die Person, die überwiegend zum Lebensunterhalt des Haushalts beiträgt.

Mietsummen und Durchschnittsmieten sowie Haushaltszusammensetzung und Baualter des Gebäudes

monatliche Miete von . . . bis unter . . . DM												Lfd. Nr.
200–250		250–300		300–400		400–500		500–600		600–700		
Anzahl	%	Anzahl	%	Anzahl	%	Anzahl	%	Anzahl	%	Anzahl	%	
8	9	10	11	12	13	14	15	16	17	18	19	
1 152	13,6	1 061	12,5	1 551	18,3	746	8,8	342	4,0	134	1,6	199
321	12,0	306	11,4	666	24,9	419	15,7	256	9,6	91	3,4	200
1 863	12,2	2 279	14,9	4 353	28,5	2 932	19,2	1 431	9,4	488	3,2	201
5 588	15,1	6 043	16,3	11 458	30,9	6 212	16,8	2 200	5,9	562	1,5	202
8 924	14,1	9 689	15,3	18 028	28,4	10 309	16,2	4 229	6,7	1 275	2,0	203
1 407	6,6	1 862	8,8	4 484	21,1	4 544	21,4	3 827	18,0	2 311	10,9	204
1 508	4,4	2 336	6,8	6 137	17,8	6 872	19,9	7 090	20,5	4 973	14,4	205
3 828	4,5	6 433	7,6	17 810	21,0	18 410	21,7	15 733	18,5	11 000	13,0	206
2 018	8,1	3 222	13,0	7 182	28,9	5 892	23,7	3 286	13,2	1 445	5,8	207
8 761	5,3	13 853	8,4	35 613	21,5	35 718	21,6	29 936	18,1	19 729	11,9	208
3 500	9,2	3 772	9,9	7 469	19,7	6 008	15,8	4 511	11,9	2 571	6,8	209
2 391	5,7	3 155	7,6	7 755	18,6	7 872	18,8	7 652	18,3	5 230	12,5	210
6 857	6,3	9 792	9,0	23 990	22,1	22 477	20,7	17 712	16,3	11 783	10,8	211
8 258	12,4	10 002	15,0	19 984	29,9	12 924	19,4	5 847	8,8	2 130	3,2	212
21 006	8,2	26 721	10,5	59 198	23,2	49 281	19,3	35 722	14,0	21 714	8,5	213
–	–	–	–	–	–	–	–	–	–	–	–	214
–	–	–	–	–	–	–	–	–	–	–	–	215
–	–	–	–	–	–	–	–	–	–	–	–	216
13 997	19,4	14 714	20,4	18 746	25,9	8 378	11,6	2 980	4,1	965	1,3	217
3 309	7,5	6 258	14,2	16 658	37,7	9 061	20,5	3 500	7,9	1 195	2,7	218
1 950	3,5	3 123	5,5	12 483	22,2	15 677	27,8	11 206	19,9	5 595	9,9	219
885	2,4	1 207	3,3	4 661	12,8	7 253	20,0	8 214	22,6	6 100	16,8	220
524	2,5	684	3,2	2 974	14,1	3 733	17,6	3 959	18,7	3 539	16,7	221
195	1,3	460	3,1	2 093	14,2	3 028	20,5	3 437	23,3	2 606	17,7	222
146	1,4	275	2,7	1 583	15,3	2 151	20,8	2 426	23,4	1 714	16,6	223
21 006	8,2	26 721	10,5	59 198	23,2	49 281	19,3	35 722	14,0	21 714	8,5	224

Noch: **3. Hauptmieterhaushalte in Gebäuden und Unterkünften in Baden-Württemberg am 25. Mai 1987 nach Mietpreisstufen,**  
e) Haushalte in nach 1948 errichteten Gebäuden, Wohneinheiten öffentlich gefördert\*)

Lfd. Nr.	Gegenstand der Nachweisung	Von den Hauptmieterhaushalten hatten eine					
		700–800		800–900		900–1000	
		Anzahl	%	Anzahl	%	Anzahl	%
		20	21	22	23	24	25
	darunter weibliche Einpersonenhaushalte						
199	unter 30 Jahren	49	0,6	20	0,2	10	0,1
200	30 bis unter 40 Jahre	34	1,3	7	0,3	1	0,0
201	40 bis unter 65 Jahre	171	1,1	40	0,3	6	0,0
202	65 Jahre und älter	152	0,4	26	0,1	7	0,0
203	Zusammen	406	0,6	93	0,1	24	0,0
	Mehrpersonenhaushalte <sup>1)</sup>						
204	unter 30 Jahren	1 057	5,0	306	1,4	73	0,3
205	30 bis unter 40 Jahre	2 804	8,1	1 028	3,0	308	0,9
206	40 bis unter 65 Jahre	5 671	6,7	2 199	2,6	609	0,7
207	65 Jahre und älter	454	1,8	130	0,5	22	0,1
208	Zusammen	9 986	6,0	3 663	2,2	1 012	0,6
	Haushalte <sup>1)</sup> zusammen						
209	unter 30 Jahren	1 177	3,1	351	0,9	108	0,3
210	30 bis unter 40 Jahre	2 905	7,0	1 058	2,5	314	0,8
211	40 bis unter 65 Jahre	5 947	5,5	2 277	2,1	626	0,6
212	65 Jahre und älter	636	1,0	162	0,2	30	0,0
213	Zusammen	10 665	4,2	3 848	1,5	1 078	0,4
	Haushalte in Gebäuden von ... bis ... errichtet						
214	bis 1900	–	–	–	–	–	–
215	1901–1918	–	–	–	–	–	–
216	1919–1948	–	–	–	–	–	–
217	1949–1957	291	0,4	97	0,1	23	0,0
218	1958–1962	298	0,7	94	0,2	17	0,0
219	1963–1968	1 992	3,5	551	1,0	118	0,2
220	1969–1973	3 243	8,9	1 279	3,5	322	0,9
221	1974–1978	2 349	11,1	939	4,4	366	1,7
222	1979–1983	1 428	9,7	552	3,7	137	0,9
223	1984 und später	1 064	10,3	336	3,2	95	0,9
224	Zusammen	10 665	4,2	3 848	1,5	1 078	0,4

\*) Nur 1. Förderungsweg. – 1) Bezugsperson ist die Person, die überwiegend zum Lebensunterhalt des Haushalts beiträgt.

Mietsummen und Durchschnittsmieten sowie Haushaltszusammensetzung und Baualter des Gebäudes

monatliche Miete von . . . bis unter . . . DM								Mietsumme insgesamt	Miete je Wohneinheit	Lfd. Nr.
1000 – 1200		1200 – 1500		1500 und mehr		ohne Mietangabe		in Wohneinheiten mit Mietangabe		
Anzahl	%	Anzahl	%	Anzahl	%	Anzahl	%	DM		
26	27	28	29	30	31	32	33	34	35	
11	0,1	–	–	–	–	911	10,8	2 090	276,81	199
2	0,1	–	–	–	–	242	9,1	846	347,73	200
1	0,0	1	0,0	–	–	463	3,0	5 275	355,93	201
4	0,0	1	0,0	–	–	1 029	2,8	11 868	329,26	202
18	0,0	2	0,0	–	–	2 645	4,2	20 079	329,99	203
19	0,1	3	0,0	–	–	609	2,9	9 174	444,25	204
108	0,3	12	0,0	–	–	654	1,9	16 627	490,46	205
223	0,3	18	0,0	8	0,0	1 108	1,3	39 694	474,14	206
16	0,1	3	0,0	–	–	363	1,5	9 746	398,21	207
366	0,2	36	0,0	8	0,0	2 734	1,7	75 240	462,33	208
36	0,1	3	0,0	–	–	2 760	7,3	13 214	375,09	209
113	0,3	13	0,0	1	0,0	1 415	3,4	18 791	465,50	210
229	0,2	20	0,0	9	0,0	2 117	1,9	47 531	445,67	211
21	0,0	4	0,0	–	–	1 609	2,4	23 167	355,76	212
399	0,2	40	0,0	10	0,0	7 901	3,1	102 702	415,19	213
–	–	–	–	–	–	–	–	–	–	214
–	–	–	–	–	–	–	–	–	–	215
–	–	–	–	–	–	–	–	–	–	216
11	0,0	7	0,0	1	0,0	2 422	3,4	21 245	304,15	217
14	0,0	3	0,0	1	0,0	1 192	2,7	15 505	361,11	218
55	0,1	3	0,0	2	0,0	1 416	2,5	24 638	448,72	219
117	0,3	9	0,0	2	0,0	1 289	3,6	17 905	511,79	220
120	0,6	9	0,0	2	0,0	689	3,3	10 616	518,79	221
51	0,3	5	0,0	–	–	434	2,9	7 544	526,65	222
31	0,3	4	0,0	2	0,0	459	4,4	5 250	530,43	223
399	0,2	40	0,0	10	0,0	7 901	3,1	102 702	415,19	224

Noch: 3. Hauptmieterhaushalte in Gebäuden und Unterkünften in Baden-Württemberg am 25. Mai 1987 nach Mietpreisstufen,  
f) Haushalte in nach 1948 errichteten Gebäuden, Wohneinheiten nicht öffentlich gefördert

Lfd. Nr.	Gegenstand der Nachweisung	Haupt- mieter- haushalte insgesamt <sup>1)</sup>	Von den Hauptmieterhaushalten hatten eine					
			unter 100		100 – 150		150 – 200	
			Anzahl	%	Anzahl	%	Anzahl	%
			1	2	3	4	5	6
<b>Haushalte in Gebäuden mit . . . Personen</b>								
1	1	495 388	7 158	1,4	13 032	2,6	23 851	4,8
2	darunter weiblich	298 653	3 636	1,2	7 282	2,4	12 860	4,3
3	2	331 719	2 075	0,6	2 445	0,7	4 503	1,4
4	3	181 124	845	0,5	1 044	0,6	1 801	1,0
5	4	133 376	614	0,5	759	0,6	1 104	0,8
6	5	34 098	125	0,4	179	0,5	345	1,0
7	6 und mehr	10 365	32	0,3	68	0,7	157	1,5
8	<b>Insgesamt</b>	<b>1 186 070</b>	<b>10 849</b>	<b>0,9</b>	<b>17 527</b>	<b>1,5</b>	<b>31 761</b>	<b>2,7</b>
<b>Bezugsperson<sup>2)</sup> des Haushalts ist</b>								
9	Selbständiger <sup>3)</sup>	60 078	217	0,4	334	0,6	556	0,9
10	Beamter/ Angestellter <sup>4)</sup>	441 359	2 542	0,6	4 634	1,0	6 228	1,4
11	Arbeiter <sup>5)</sup>	325 640	3 384	1,0	5 378	1,7	8 795	2,7
12	Nichterwerbstätiger <sup>6)</sup>	89 947	839	0,9	2 232	2,5	6 509	7,2
13	Rentner/ Pensionär	269 046	3 867	1,4	4 949	1,8	9 673	3,6
14	<b>Insgesamt</b>	<b>1 186 070</b>	<b>10 849</b>	<b>0,9</b>	<b>17 527</b>	<b>1,5</b>	<b>31 761</b>	<b>2,7</b>
darunter								
15	Student	43 988	624	1,4	1 229	2,8	4 866	11,1
16	Ausländer	118 327	2 086	1,8	3 849	3,3	5 937	5,0
<b>Einpersonenhaushalte</b>								
17	unter 30 Jahren	159 569	1 840	1,2	4 647	2,9	9 592	6,0
18	30 bis unter 40 Jahre	76 250	543	0,7	1 167	1,5	2 093	2,7
19	40 bis unter 65 Jahre	113 843	2 264	2,0	3 684	3,2	5 204	4,6
20	65 Jahre und älter	145 726	2 511	1,7	3 534	2,4	6 962	4,8
21	<b>Zusammen</b>	<b>495 388</b>	<b>7 158</b>	<b>1,4</b>	<b>13 032</b>	<b>2,6</b>	<b>23 851</b>	<b>4,8</b>
darunter weibliche Einpersonenhaushalte								
22	unter 30 Jahren	80 150	893	1,1	2 804	3,5	4 210	5,3
23	30 bis unter 40 Jahre	29 820	96	0,3	294	1,0	603	2,0
24	40 bis unter 65 Jahre	60 588	469	0,8	1 085	1,8	1 901	3,1
25	65 Jahre und älter	128 095	2 178	1,7	3 099	2,4	6 146	4,8
26	<b>Zusammen</b>	<b>298 653</b>	<b>3 636</b>	<b>1,2</b>	<b>7 282</b>	<b>2,4</b>	<b>12 860</b>	<b>4,3</b>
<b>Mehrpersonenhaushalte<sup>2)</sup></b>								
27	unter 30 Jahren	152 689	714	0,5	880	0,6	1 391	0,9
28	30 bis unter 40 Jahre	198 245	916	0,5	1 048	0,5	1 741	0,9
29	40 bis unter 65 Jahre	267 347	1 148	0,4	1 874	0,7	3 446	1,3
30	65 Jahre und älter	72 401	913	1,3	693	1,0	1 332	1,8
31	<b>Zusammen</b>	<b>690 682</b>	<b>3 691</b>	<b>0,5</b>	<b>4 495</b>	<b>0,7</b>	<b>7 910</b>	<b>1,1</b>
<b>Haushalte<sup>2)</sup> insgesamt</b>								
32	unter 30 Jahren	312 258	2 554	0,8	5 527	1,8	10 983	3,5
33	30 bis unter 40 Jahre	274 495	1 459	0,5	2 215	0,8	3 834	1,4
34	40 bis unter 65 Jahre	381 190	3 412	0,9	5 558	1,5	8 650	2,3
35	65 Jahre und älter	218 127	3 424	1,6	4 227	1,9	8 294	3,8
36	<b>Insgesamt</b>	<b>1 186 070</b>	<b>10 849</b>	<b>0,9</b>	<b>17 527</b>	<b>1,5</b>	<b>31 761</b>	<b>2,7</b>

1) Ohne Hauptmieterhaushalte in Freizeitwohneinheiten. – 2) Bezugsperson ist die Person, die überwiegend zum Lebensunterhalt des Haushalts beiträgt. – 3) Einschließlich Mithelfende



Mietsummen und Durchschnittsmieten sowie Haushaltszusammensetzung und Baualter des Gebäudes

monatliche Miete von . . . bis unter . . . DM												Lfd. Nr.
200–250		250–300		300–400		400–500		500–600		600–700		
Anzahl	%	Anzahl	%	Anzahl	%	Anzahl	%	Anzahl	%	Anzahl	%	
8	9	10	11	12	13	14	15	16	17	18	19	
34 915	7,0	42 158	8,5	105 058	21,2	87 405	17,6	52 723	10,6	29 655	6,0	1
21 059	7,1	26 024	8,7	65 455	21,9	53 671	18,0	32 061	10,7	17 434	5,8	2
10 389	3,1	14 753	4,4	49 445	14,9	63 613	19,2	57 606	17,4	43 063	13,0	3
4 004	2,2	5 566	3,1	21 541	11,9	31 082	17,2	32 504	17,9	27 279	15,1	4
2 591	1,9	3 674	2,8	13 682	10,3	19 967	15,0	21 945	16,5	19 573	14,7	5
777	2,3	1 001	2,9	3 433	10,1	4 487	13,2	4 926	14,4	4 632	13,6	6
257	2,5	335	3,2	1 126	10,9	1 315	12,7	1 381	13,3	1 303	12,6	7
52 933	4,5	67 487	5,7	194 285	16,4	207 869	17,5	171 085	14,4	125 505	10,6	8
1 046	1,7	1 420	2,4	5 126	8,5	7 347	12,2	7 807	13,0	7 515	12,5	9
12 275	2,8	17 270	3,9	61 288	13,9	77 188	17,5	71 813	16,3	57 600	13,1	10
14 935	4,6	19 606	6,0	58 917	18,1	64 740	19,9	52 843	16,2	36 336	11,2	11
6 437	7,2	7 026	7,8	15 833	17,6	13 550	15,1	9 383	10,4	6 712	7,5	12
18 240	6,8	22 165	8,2	53 121	19,7	45 044	16,7	29 239	10,9	17 342	6,4	13
52 933	4,5	67 487	5,7	194 285	16,4	207 869	17,5	171 085	14,4	125 505	10,6	14
4 033	9,2	3 968	9,0	8 027	18,2	5 863	13,3	3 602	8,2	2 434	5,5	15
7 512	6,3	8 526	7,2	20 639	17,4	19 562	16,5	14 805	12,5	10 397	8,8	16
11 464	7,2	14 097	8,8	36 233	22,7	29 417	18,4	16 493	10,3	8 526	5,3	17
3 635	4,8	4 926	6,5	15 250	20,0	15 158	19,9	10 592	13,9	6 721	8,8	18
7 600	6,7	9 161	8,0	22 909	20,1	20 691	18,2	13 367	11,7	8 089	7,1	19
12 216	8,4	13 974	9,6	30 666	21,0	22 139	15,2	12 271	8,4	6 319	4,3	20
34 915	7,0	42 158	8,5	105 058	21,2	87 405	17,6	52 723	10,6	29 655	6,0	21
5 497	6,9	7 117	8,9	19 137	23,9	15 391	19,2	8 435	10,5	4 270	5,3	22
1 142	3,8	1 723	5,8	6 156	20,6	6 392	21,4	4 685	15,7	2 857	9,6	23
3 534	5,8	4 694	7,7	12 889	21,3	12 348	20,4	8 250	13,6	4 843	8,0	24
10 886	8,5	12 490	9,8	27 273	21,3	19 540	15,3	10 691	8,3	5 464	4,3	25
21 059	7,1	26 024	8,7	65 455	21,9	53 671	18,0	32 061	10,7	17 434	5,8	26
3 398	2,2	4 952	3,2	21 119	13,8	30 876	20,2	29 718	19,5	23 016	15,1	27
4 011	2,0	5 562	2,8	21 407	10,8	31 212	15,7	33 934	17,1	29 780	15,0	28
7 470	2,8	10 516	3,9	34 705	13,0	45 574	17,0	44 511	16,6	36 371	13,6	29
3 139	4,3	4 299	5,9	11 996	16,6	12 802	17,7	10 199	14,1	6 683	9,2	30
18 018	2,6	25 329	3,7	89 227	12,9	120 464	17,4	118 362	17,1	95 850	13,9	31
14 862	4,8	19 049	6,1	57 352	18,4	60 293	19,3	46 211	14,8	31 542	10,1	32
7 646	2,8	10 488	3,8	36 657	13,4	46 370	16,9	44 526	16,2	36 501	13,3	33
15 070	4,0	19 677	5,2	57 614	15,1	66 265	17,4	57 878	15,2	44 460	11,7	34
15 355	7,0	18 273	8,4	42 662	19,6	34 941	16,0	22 470	10,3	13 002	6,0	35
52 933	4,5	67 487	5,7	194 285	16,4	207 869	17,5	171 085	14,4	125 505	10,6	36

Familienangehörige. – 4) Einschließlich Auszubildende (kaufmännisch/technisch), Beamtenanwärter. – 5) Einschließlich Auszubildende (gewerblich). – 6) Ohne Rentner/Pensionäre.

Noch: 3. Hauptmieterhaushalte in Gebäuden und Unterkünften in Baden-Württemberg am 25. Mai 1987 nach Mietpreisstufen,  
f) Haushalte in nach 1948 errichteten Gebäuden, Wohneinheiten nicht öffentlich gefördert

Lfd. Nr.	Gegenstand der Nachweisung	Von den Hauptmieterhaushalten hatten eine					
		700–800		800–900		900–1000	
		Anzahl	%	Anzahl	%	Anzahl	%
		20	21	22	23	24	25
Haushalte in Gebäuden mit . . . Personen							
1	1	14 245	2,9	7 416	1,5	3 341	0,7
2	darunter weiblich	8 015	2,7	3 966	1,3	1 660	0,6
3	2	25 061	7,6	14 020	4,2	6 793	2,0
4	3	17 610	9,7	10 809	6,0	5 727	3,2
5	4	13 875	10,4	9 491	7,1	5 547	4,2
6	5	3 511	10,3	2 551	7,5	1 643	4,8
7	6 und mehr	1 014	9,8	767	7,4	534	5,2
8	Insgesamt	75 316	6,4	45 054	3,8	23 585	2,0
Bezugsperson <sup>1)</sup> des Haushalts ist							
9	Selbständiger <sup>2)</sup>	5 688	9,5	4 576	7,6	3 065	5,1
10	Beamter/ Angestellter <sup>3)</sup>	37 944	8,6	24 177	5,5	13 364	3,0
11	Arbeiter <sup>4)</sup>	19 309	5,9	9 671	3,0	3 929	1,2
12	Nichterwerbstätiger <sup>5)</sup>	3 936	4,4	2 379	2,6	1 282	1,4
13	Rentner/ Pensionär	8 439	3,1	4 251	1,6	1 945	0,7
14	Insgesamt	75 316	6,4	45 054	3,8	23 585	2,0
darunter							
15	Student	1 392	3,2	782	1,8	468	1,1
16	Ausländer	6 227	5,3	3 821	3,2	2 030	1,7
Einpersonenhaushalte							
17	unter 30 Jahren	3 854	2,4	1 994	1,2	914	0,6
18	30 bis unter 40 Jahre	3 581	4,7	1 874	2,5	882	1,2
19	40 bis unter 65 Jahre	4 094	3,6	2 260	2,0	1 013	0,9
20	65 Jahre und älter	2 716	1,9	1 288	0,9	532	0,4
21	Zusammen	14 245	2,9	7 416	1,5	3 341	0,7
darunter weibliche Einpersonenhaushalte							
22	unter 30 Jahren	1 827	2,3	962	1,2	429	0,5
23	30 bis unter 40 Jahre	1 465	4,9	761	2,6	327	1,1
24	40 bis unter 65 Jahre	2 385	3,9	1 149	1,9	474	0,8
25	65 Jahre und älter	2 338	1,8	1 094	0,9	430	0,3
26	Zusammen	8 015	2,7	3 966	1,3	1 660	0,6
Mehrpersonenhaushalte <sup>1)</sup>							
27	unter 30 Jahren	12 948	8,5	6 667	4,4	2 918	1,9
28	30 bis unter 40 Jahre	20 644	10,4	13 559	6,8	7 607	3,8
29	40 bis unter 65 Jahre	23 805	8,9	15 467	5,8	8 747	3,3
30	65 Jahre und älter	3 674	5,1	1 945	2,7	972	1,3
31	Zusammen	61 071	8,8	37 638	5,4	20 244	2,9
Haushalte <sup>1)</sup> insgesamt							
32	unter 30 Jahren	16 802	5,4	8 661	2,8	3 832	1,2
33	30 bis unter 40 Jahre	24 225	8,8	15 433	5,6	8 489	3,1
34	40 bis unter 65 Jahre	27 899	7,3	17 727	4,7	9 760	2,6
35	65 Jahre und älter	6 390	2,9	3 233	1,5	1 504	0,7
36	Insgesamt	75 316	6,4	45 054	3,8	23 585	2,0

1) Bezugsperson ist die Person, die überwiegend zum Lebensunterhalt des Haushalts beiträgt. – 2) Einschließlich Mithelfende Familienangehörige. – 3) Einschließlich Auszubildende

**Mietsummen und Durchschnittsmieten sowie Haushaltszusammensetzung und Baualter des Gebäudes**

monatliche Miete von . . . bis unter . . . DM								Mietsumme insgesamt	Miete je Wohneinheit	Lfd. Nr.
1000 – 1200		1200 – 1500		1500 und mehr		ohne Mietangabe		in Wohneinheiten mit Mietangabe		
Anzahl	%	Anzahl	%	Anzahl	%	Anzahl	%	DM		
26	27	28	29	30	31	32	33	34	35	
3 092	0,6	1 482	0,3	750	0,2	69 107	14,0	171 700	402,79	1
1 429	0,5	657	0,2	268	0,1	43 176	14,5	102 157	399,87	2
6 271	1,9	3 047	0,9	1 273	0,4	27 362	8,2	159 220	523,13	3
5 715	3,2	3 133	1,7	1 326	0,7	11 138	6,1	98 020	576,64	4
6 391	4,8	4 115	3,1	1 956	1,5	8 092	6,1	78 049	622,98	5
2 053	6,0	1 509	4,4	801	2,3	2 125	6,2	20 977	656,08	6
691	6,7	472	4,6	284	2,7	629	6,1	6 461	663,58	7
24 213	2,0	13 758	1,2	6 390	0,5	118 453	10,0	534 427	500,58	8
4 219	7,0	3 227	5,4	2 204	3,7	5 731	9,5	38 080	700,67	9
14 062	3,2	8 168	1,9	3 326	0,8	29 480	6,7	229 889	558,15	10
2 998	0,9	1 040	0,3	322	0,1	23 437	7,2	141 047	466,73	11
1 262	1,4	648	0,7	270	0,3	11 649	13,0	34 028	434,59	12
1 672	0,6	675	0,3	268	0,1	48 156	17,9	91 383	413,70	13
24 213	2,0	13 758	1,2	6 390	0,5	118 453	10,0	534 427	500,58	14
435	1,0	221	0,5	74	0,2	5 970	13,6	14 686	386,30	15
2 057	1,7	1 264	1,1	714	0,6	8 901	7,5	50 251	459,22	16
792	0,5	376	0,2	140	0,1	19 190	12,0	54 684	389,54	17
841	1,1	386	0,5	204	0,3	8 397	11,0	31 048	457,58	18
987	0,9	544	0,5	335	0,3	11 641	10,2	42 865	419,41	19
472	0,3	176	0,1	71	0,0	29 879	20,5	43 104	372,08	20
3 092	0,6	1 482	0,3	750	0,2	69 107	14,0	171 700	402,79	21
374	0,5	184	0,2	58	0,1	8 562	10,7	27 877	389,40	22
276	0,9	129	0,4	51	0,2	2 863	9,6	12 611	467,81	23
406	0,7	204	0,3	109	0,2	5 848	9,7	23 846	435,62	24
373	0,3	140	0,1	50	0,0	25 903	20,2	37 824	370,12	25
1 429	0,5	657	0,2	268	0,1	43 176	14,5	102 157	399,87	26
2 254	1,5	831	0,5	304	0,2	10 703	7,0	75 142	529,22	27
8 134	4,1	4 563	2,3	1 667	0,8	12 460	6,3	111 416	599,71	28
9 836	3,7	6 474	2,4	3 455	1,3	13 948	5,2	147 459	581,92	29
897	1,2	408	0,6	214	0,3	12 235	16,9	28 710	477,17	30
21 121	3,1	12 276	1,8	5 640	0,8	49 346	7,1	362 726	565,58	31
3 046	1,0	1 207	0,4	444	0,1	29 893	9,6	129 825	459,78	32
8 975	3,3	4 949	1,8	1 871	0,7	20 857	7,6	142 464	561,68	33
10 823	2,8	7 018	1,8	3 790	1,0	25 589	6,7	190 323	535,22	34
1 369	0,6	584	0,3	285	0,1	42 114	19,3	71 813	408,00	35
24 213	2,0	13 758	1,2	6 390	0,5	118 453	10,0	534 427	500,58	36

Noch: **3. Hauptmieterhaushalte in Gebäuden und Unterkünften in Baden-Württemberg am 25. Mai 1987 nach Mietpreisstufen,**  
**f) Haushalte in nach 1948 errichteten Gebäuden, Wohneinheiten nicht öffentlich gefördert**

Lfd. Nr.	Gegenstand der Nachweisung	Haupt- mieter- haushalte insgesamt <sup>1)</sup>	Von den Hauptmieterhaushalten hatten eine					
			unter 100		100–150		150–200	
			Anzahl	%	Anzahl	%	Anzahl	%
			1	2	3	4	5	6
<b>Haushalte in Gebäuden von ... bis ... errichtet</b>								
37	bis 1900	—	—	—	—	—	—	—
38	1901–1918	—	—	—	—	—	—	—
39	1919–1948	—	—	—	—	—	—	—
40	1949–1957	237 134	3 470	1,5	6 046	2,5	11 958	5,0
41	1958–1962	175 817	2 045	1,2	3 466	2,0	5 328	3,0
42	1963–1968	217 380	1 706	0,8	3 319	1,5	5 800	2,7
43	1969–1973	216 879	1 404	0,6	1 944	0,9	3 348	1,5
44	1974–1978	132 419	932	0,7	1 545	1,2	2 734	2,1
45	1979–1983	122 293	985	0,8	759	0,6	1 713	1,4
46	1984 und später	84 148	307	0,4	448	0,5	880	1,0
47	Insgesamt	1 186 070	10 849	0,9	17 527	1,5	31 761	2,7
<b>Haushalte in Wohnungen in Gebäuden mit ... Personen</b>								
48	1	477 355	5 825	1,2	9 732	2,0	19 298	4,0
49	darunter weiblich	290 778	3 125	1,1	5 447	1,9	11 150	3,8
50	2	330 741	2 045	0,6	2 366	0,7	4 424	1,3
51	3	180 773	840	0,5	1 035	0,6	1 773	1,0
52	4	133 174	610	0,5	759	0,6	1 093	0,8
53	5	33 984	125	0,4	179	0,5	344	1,0
54	6 und mehr	10 337	32	0,3	68	0,7	157	1,5
55	Zusammen	1 166 364	9 477	0,8	14 139	1,2	27 089	2,3
<b>Bezugsperson<sup>2)</sup> des Haushalts ist</b>								
56	Selbständiger <sup>3)</sup>	59 604	198	0,3	305	0,5	517	0,9
57	Beamter/ Angestellter <sup>4)</sup>	435 293	2 097	0,5	3 034	0,7	5 148	1,2
58	Arbeiter <sup>5)</sup>	320 513	2 748	0,9	4 422	1,4	7 745	2,4
59	Nichterwerbstätiger <sup>6)</sup>	84 219	693	0,8	1 612	1,9	4 218	5,0
60	Rentner/ Pensionär	266 735	3 741	1,4	4 766	1,8	9 461	3,5
61	Zusammen	1 166 364	9 477	0,8	14 139	1,2	27 089	2,3
darunter								
62	Student	39 307	556	1,4	685	1,7	2 748	7,0
63	Ausländer	114 168	1 569	1,4	3 041	2,7	4 855	4,3
<b>Einpersonenhaushalte</b>								
64	unter 30 Jahren	149 344	1 248	0,8	2 563	1,7	6 371	4,3
65	30 bis unter 40 Jahre	74 147	422	0,6	866	1,2	1 684	2,3
66	40 bis unter 65 Jahre	110 000	1 742	1,6	2 883	2,6	4 441	4,0
67	65 Jahre und älter	143 864	2 413	1,7	3 420	2,4	6 802	4,7
68	Zusammen	477 355	5 825	1,2	9 732	2,0	19 298	4,0
darunter weibliche Einpersonenhaushalte								
69	unter 30 Jahren	75 260	518	0,7	1 387	1,8	2 908	3,9
70	30 bis unter 40 Jahre	29 299	78	0,3	200	0,7	512	1,7
71	40 bis unter 65 Jahre	59 538	413	0,7	841	1,4	1 699	2,9
72	65 Jahre und älter	126 681	2 116	1,7	3 019	2,4	6 031	4,8
73	Zusammen	290 778	3 125	1,1	5 447	1,9	11 150	3,8
<b>Mehrpersonenhaushalte<sup>2)</sup></b>								
74	unter 30 Jahren	152 180	701	0,5	853	0,6	1 352	0,9
75	30 bis unter 40 Jahre	197 812	910	0,5	1 038	0,5	1 707	0,9
76	40 bis unter 65 Jahre	266 841	1 128	0,4	1 841	0,7	3 404	1,3
77	65 Jahre und älter	72 176	913	1,3	675	0,9	1 328	1,8
78	Zusammen	689 009	3 652	0,5	4 407	0,6	7 791	1,1

1) Ohne Hauptmieterhaushalte in Freizeitwohneinheiten. — 2) Bezugsperson ist die Person, die überwiegend zum Lebensunterhalt des Haushalts beiträgt. — 3) Einschließlich Mithelfende

Mietsummen und Durchschnittsmieten sowie Haushaltszusammensetzung und Baualter des Gebäudes

monatliche Miete von ... bis unter ... DM												Lfd. Nr.
200–250		250–300		300–400		400–500		500–600		600–700		
Anzahl	%	Anzahl	%	Anzahl	%	Anzahl	%	Anzahl	%	Anzahl	%	
8	9	10	11	12	13	14	15	16	17	18	19	
–	–	–	–	–	–	–	–	–	–	–	–	37
–	–	–	–	–	–	–	–	–	–	–	–	38
–	–	–	–	–	–	–	–	–	–	–	–	39
20 583	8,7	24 112	10,2	50 244	21,2	38 608	16,3	23 517	9,9	12 924	5,5	40
9 046	5,1	12 308	7,0	36 415	20,7	34 326	19,5	23 877	13,6	14 117	8,0	41
8 540	3,9	11 085	5,1	37 504	17,3	44 191	20,3	35 556	16,4	23 491	10,8	42
5 880	2,7	8 150	3,8	29 456	13,6	40 590	18,7	38 538	17,8	30 454	14,0	43
3 801	2,9	5 090	3,8	17 767	13,4	21 883	16,5	20 914	15,8	17 199	13,0	44
3 221	2,6	4 101	3,4	14 219	11,6	17 066	14,0	16 629	13,6	15 281	12,5	45
1 862	2,2	2 641	3,1	8 680	10,3	11 205	13,3	12 054	14,3	12 039	14,3	46
52 933	4,5	67 487	5,7	194 285	16,4	207 869	17,5	171 085	14,4	125 505	10,6	47
32 153	6,7	40 790	8,5	103 972	21,8	87 087	18,2	52 642	11,0	29 628	6,2	48
19 930	6,9	25 514	8,8	64 990	22,4	53 525	18,4	32 033	11,0	17 419	6,0	49
10 280	3,1	14 701	4,4	49 332	14,9	63 568	19,2	57 583	17,4	43 061	13,0	50
3 968	2,2	5 559	3,1	21 511	11,9	31 062	17,2	32 492	18,0	27 272	15,1	51
2 573	1,9	3 666	2,8	13 666	10,3	19 955	15,0	21 943	16,5	19 572	14,7	52
769	2,3	996	2,9	3 427	10,1	4 473	13,2	4 926	14,5	4 632	13,6	53
257	2,5	333	3,2	1 123	10,9	1 314	12,7	1 380	13,4	1 303	12,6	54
50 000	4,3	66 045	5,7	193 031	16,5	207 459	17,8	170 966	14,7	125 468	10,8	55
1 007	1,7	1 391	2,3	5 055	8,5	7 324	12,3	7 799	13,1	7 510	12,6	56
11 330	2,6	16 911	3,9	60 986	14,0	77 056	17,7	71 767	16,5	57 588	13,2	57
14 220	4,4	19 263	6,0	58 640	18,3	64 617	20,2	52 800	16,5	36 328	11,3	58
5 497	6,5	6 480	7,7	15 491	18,4	13 495	16,0	9 372	11,1	6 705	8,0	59
17 946	6,7	22 000	8,2	52 859	19,8	44 967	16,9	29 228	11,0	17 337	6,5	60
50 000	4,3	66 045	5,7	193 031	16,5	207 459	17,8	170 966	14,7	125 468	10,8	61
3 091	7,9	3 569	9,1	7 825	19,9	5 843	14,9	3 592	9,1	2 429	6,2	62
6 981	6,1	8 251	7,2	20 418	17,9	19 488	17,1	14 787	13,0	10 389	9,1	63
9 800	6,6	13 293	8,9	35 750	23,9	29 308	19,6	16 454	11,0	8 515	5,7	64
3 281	4,4	4 751	6,4	15 076	20,3	15 080	20,3	10 573	14,3	6 714	9,1	65
7 103	6,5	8 921	8,1	22 708	20,6	20 619	18,7	13 351	12,1	8 084	7,3	66
11 969	8,3	13 825	9,6	30 438	21,2	22 080	15,3	12 264	8,5	6 315	4,4	67
32 153	6,7	40 790	8,5	103 972	21,8	87 087	18,2	52 642	11,0	29 628	6,2	68
4 762	6,3	6 804	9,0	18 939	25,2	15 337	20,4	8 422	11,2	4 264	5,7	69
1 070	3,7	1 691	5,8	6 113	20,9	6 369	21,7	4 678	16,0	2 852	9,7	70
3 395	5,7	4 645	7,8	12 837	21,6	12 325	20,7	8 246	13,8	4 841	8,1	71
10 703	8,4	12 374	9,8	27 101	21,4	19 494	15,4	10 687	8,4	5 462	4,3	72
19 930	6,9	25 514	8,8	64 990	22,4	53 525	18,4	32 033	11,0	17 419	6,0	73
3 358	2,2	4 931	3,2	21 066	13,8	30 843	20,3	29 703	19,5	23 012	15,1	74
3 966	2,0	5 546	2,8	21 366	10,8	31 195	15,8	33 923	17,1	29 778	15,1	75
7 419	2,8	10 489	3,9	34 655	13,0	45 539	17,1	44 501	16,7	36 368	13,6	76
3 104	4,3	4 289	5,9	11 972	16,6	12 795	17,7	10 197	14,1	6 682	9,3	77
17 847	2,6	25 255	3,7	89 059	12,9	120 372	17,5	118 324	17,2	95 840	13,9	78

Familienangehörige. – 4) Einschließlich Auszubildende (kaufmännisch/technisch), Beamtenanwärter. – 5) Einschließlich Auszubildende (gewerblich). – 6) Ohne Rentner/Pensionäre.

Noch: 3. Hauptmieterhaushalte in Gebäuden und Unterkünften in Baden-Württemberg am 25. Mai 1987 nach Mietpreisstufen,  
f) Haushalte in nach 1948 errichteten Gebäuden, Wohneinheiten nicht öffentlich gefördert

Lfd. Nr.	Gegenstand der Nachweisung	Von den Hauptmieterhaushalten hatten eine					
		700–800		800–900		900–1000	
		Anzahl	%	Anzahl	%	Anzahl	%
		20	21	22	23	24	25
<b>Haushalte in Gebäuden</b>							
<b>von . . . bis . . . errichtet</b>							
37	bis 1900	—	—	—	—	—	—
38	1901–1918	—	—	—	—	—	—
39	1919–1948	—	—	—	—	—	—
40	1949–1957	6 602	2,8	3 706	1,6	1 772	0,7
41	1958–1962	6 805	3,9	3 558	2,0	1 768	1,0
42	1963–1968	11 834	5,4	6 080	2,8	2 767	1,3
43	1969–1973	18 052	8,3	9 773	4,5	4 575	2,1
44	1974–1978	10 856	8,2	6 693	5,1	3 574	2,7
45	1979–1983	11 591	9,5	8 433	6,9	5 189	4,2
46	1984 und später	9 576	11,4	6 811	8,1	3 940	4,7
47	Insgesamt	75 316	6,4	45 054	3,8	23 585	2,0
<b>Haushalte in Wohnungen in Gebäuden</b>							
<b>mit . . . Personen</b>							
48	1	14 239	3,0	7 410	1,6	3 320	0,7
49	darunter weiblich	8 011	2,8	3 963	1,4	1 854	0,6
50	2	25 056	7,6	14 018	4,2	6 792	2,1
51	3	17 609	9,7	10 807	6,0	5 727	3,2
52	4	13 875	10,4	9 491	7,1	5 547	4,2
53	5	3 511	10,3	2 551	7,5	1 642	4,8
54	6 und mehr	1 014	9,8	767	7,4	534	5,2
55	Zusammen	75 304	6,5	45 044	3,9	23 562	2,0
<b>Bezugsperson<sup>1)</sup> des Haushalts ist</b>							
56	Selbständiger <sup>2)</sup>	5 686	9,5	4 575	7,7	3 061	5,1
57	Beamter/ Angestellter <sup>3)</sup>	37 938	8,7	24 174	5,6	13 360	3,1
58	Arbeiter <sup>4)</sup>	19 306	6,0	9 667	3,0	3 919	1,2
59	Nichterwerbstätiger <sup>5)</sup>	3 935	4,7	2 377	2,8	1 278	1,5
60	Rentner/ Pensionär	8 439	3,2	4 251	1,6	1 944	0,7
61	Zusammen	75 304	6,5	45 044	3,9	23 562	2,0
<b>darunter</b>							
62	Student	1 392	3,5	781	2,0	465	1,2
63	Ausländer	6 227	5,5	3 817	3,3	2 009	1,8
<b>Einpersonenhaushalte</b>							
64	unter 30 Jahren	3 852	2,6	1 990	1,3	900	0,6
65	30 bis unter 40 Jahre	3 580	4,8	1 873	2,5	878	1,2
66	40 bis unter 65 Jahre	4 091	3,7	2 259	2,1	1 012	0,9
67	65 Jahre und älter	2 716	1,9	1 288	0,9	530	0,4
68	Zusammen	14 239	3,0	7 410	1,6	3 320	0,7
<b>darunter weibliche Einpersonenhaushalte</b>							
69	unter 30 Jahren	1 825	2,4	961	1,3	426	0,6
70	30 bis unter 40 Jahre	1 464	5,0	760	2,6	326	1,1
71	40 bis unter 65 Jahre	2 384	4,0	1 148	1,9	473	0,8
72	65 Jahre und älter	2 338	1,8	1 094	0,9	429	0,3
73	Zusammen	8 011	2,8	3 963	1,4	1 654	0,6
<b>Mehrpersonenhaushalte<sup>1)</sup></b>							
74	unter 30 Jahren	12 943	8,5	6 665	4,4	2 917	1,9
75	30 bis unter 40 Jahre	20 644	10,4	13 557	6,9	7 607	3,8
76	40 bis unter 65 Jahre	23 804	8,9	15 467	5,8	8 746	3,3
77	65 Jahre und älter	3 674	5,1	1 945	2,7	972	1,3
78	Zusammen	61 065	8,9	37 634	5,5	20 242	2,9

1) Bezugsperson ist die Person, die überwiegend zum Lebensunterhalt des Haushalts beiträgt. — 2) Einschließlich Mithelfende Familienangehörige. — 3) Einschließlich Auszubildende

Mietsummen und Durchschnittsmieten sowie Haushaltszusammensetzung und Baualter des Gebäudes

monatliche Miete von . . . bis unter . . . DM								Mietsumme insgesamt	Miete je Wohneinheit	Lfd. Nr.
1000 – 1200		1200 – 1500		1500 und mehr		ohne Mietangabe		in Wohneinheiten mit Mietangabe		
Anzahl	%	Anzahl	%	Anzahl	%	Anzahl	%	DM		
26	27	28	29	30	31	32	33	34	35	
—	—	—	—	—	—	—	—	—	—	37
—	—	—	—	—	—	—	—	—	—	38
—	—	—	—	—	—	—	—	—	—	39
1 822	0,8	1 024	0,4	752	0,3	29 994	12,6	82 643	398,97	40
1 679	1,0	975	0,6	508	0,3	19 596	11,1	69 308	443,66	41
2 720	1,3	1 374	0,6	660	0,3	20 753	9,5	94 359	479,89	42
4 077	1,9	2 007	0,9	841	0,4	17 790	8,2	105 998	532,42	43
3 619	2,7	2 082	1,6	914	0,7	12 816	9,7	65 436	547,11	44
5 987	4,9	3 931	3,2	1 770	1,4	11 418	9,3	67 823	611,70	45
4 309	5,1	2 365	2,8	945	1,1	6 086	7,2	48 860	625,91	46
24 213	2,0	13 758	1,2	6 390	0,5	118 453	10,0	534 427	500,58	47
3 089	0,6	1 482	0,3	750	0,2	65 938	13,8	168 892	410,51	48
1 427	0,5	657	0,2	268	0,1	41 665	14,3	100 968	405,31	49
6 270	1,9	3 047	0,9	1 272	0,4	26 926	8,1	159 080	523,61	50
5 715	3,2	3 133	1,7	1 326	0,7	10 944	6,1	97 973	576,89	51
6 391	4,8	4 115	3,1	1 956	1,5	7 962	6,0	78 029	623,18	52
2 053	6,0	1 509	4,4	801	2,4	2 046	6,0	20 964	656,41	53
690	6,7	472	4,6	284	2,7	609	5,9	6 457	663,78	54
24 208	2,1	13 758	1,2	6 389	0,5	114 425	9,8	531 396	505,16	55
4 218	7,1	3 227	5,4	2 204	3,7	5 527	9,3	38 006	702,82	56
14 059	3,2	8 168	1,9	3 325	0,8	28 352	6,5	228 977	562,68	57
2 998	0,9	1 040	0,3	322	0,1	22 478	7,0	140 285	470,70	58
1 262	1,5	648	0,8	270	0,3	10 886	12,9	33 050	450,68	59
1 671	0,6	675	0,3	268	0,1	47 182	17,7	91 079	414,84	60
24 208	2,1	13 758	1,2	6 389	0,5	114 425	9,8	531 396	505,16	61
435	1,1	221	0,6	74	0,2	5 601	14,2	13 855	411,06	62
2 057	1,8	1 264	1,1	714	0,6	8 301	7,3	49 610	468,61	63
791	0,5	376	0,3	140	0,1	17 993	12,0	53 013	403,60	64
841	1,1	386	0,5	204	0,3	7 938	10,7	30 702	463,72	65
986	0,9	544	0,5	335	0,3	10 921	9,9	42 324	427,17	66
471	0,3	176	0,1	71	0,0	29 086	20,2	42 853	373,35	67
3 089	0,6	1 482	0,3	750	0,2	65 938	13,8	168 892	410,51	68
373	0,5	184	0,2	58	0,1	8 092	10,8	27 104	403,53	69
276	0,9	129	0,4	51	0,2	2 730	9,3	12 525	471,41	70
406	0,7	204	0,3	109	0,2	5 572	9,4	23 702	439,20	71
372	0,3	140	0,1	50	0,0	25 271	19,9	37 637	371,14	72
1 427	0,5	657	0,2	268	0,1	41 665	14,3	100 968	405,31	73
2 254	1,5	831	0,5	304	0,2	10 447	6,9	75 069	529,65	74
8 134	4,1	4 563	2,3	1 666	0,8	12 212	6,2	111 365	600,03	75
9 834	3,7	6 474	2,4	3 455	1,3	13 717	5,1	147 387	582,27	76
897	1,2	408	0,6	214	0,3	12 111	16,8	28 684	477,55	77
21 119	3,1	12 276	1,8	5 639	0,8	48 487	7,0	362 505	565,95	78

(kaufmännisch/technisch), Beamtenanwärter. — 4) Einschließlich Auszubildende (gewerblich). — 5) Ohne Rentner/Pensionäre.

Noch: 3. Hauptmieterhaushalte in Gebäuden und Unterkünften in Baden-Württemberg am 25. Mai 1987 nach Mietpreisstufen,  
f) Haushalte in nach 1948 errichteten Gebäuden, Wohneinheiten nicht öffentlich gefördert

Lfd. Nr.	Gegenstand der Nachweisung	Haupt- mieter- haushalte insgesamt <sup>1)</sup>	Von den Hauptmieterhaushalten hatten eine					
			unter 100		100–150		150–200	
			Anzahl	%	Anzahl	%	Anzahl	%
			1	2	3	4	5	6
<b>Haushalte<sup>2)</sup> zusammen</b>								
79	unter 30 Jahren	301 524	1 949	0,6	3 416	1,1	7 723	2,6
80	30 bis unter 40 Jahre	271 959	1 332	0,5	1 904	0,7	3 391	1,2
81	40 bis unter 65 Jahre	376 841	2 870	0,8	4 724	1,3	7 845	2,1
82	65 Jahre und älter	216 040	3 326	1,5	4 095	1,9	8 130	3,8
83	<b>Zusammen</b>	<b>1 166 364</b>	<b>9 477</b>	<b>0,8</b>	<b>14 139</b>	<b>1,2</b>	<b>27 089</b>	<b>2,3</b>
<b>Haushalte in Gebäuden von . . . bis . . . errichtet</b>								
84	bis 1900	–	–	–	–	–	–	–
85	1901–1918	–	–	–	–	–	–	–
86	1919–1948	–	–	–	–	–	–	–
87	1949–1957	232 919	3 156	1,4	5 271	2,3	10 985	4,7
88	1958–1962	172 471	1 735	1,0	2 665	1,5	4 704	2,7
89	1963–1968	212 956	1 515	0,7	2 601	1,2	4 405	2,1
90	1969–1973	213 872	1 152	0,5	1 445	0,7	2 641	1,2
91	1974–1978	129 893	795	0,6	1 099	0,8	2 033	1,6
92	1979–1983	120 908	884	0,7	675	0,6	1 531	1,3
93	1984 und später	83 345	240	0,3	383	0,5	790	0,9
94	<b>Zusammen</b>	<b>1 166 364</b>	<b>9 477</b>	<b>0,8</b>	<b>14 139</b>	<b>1,2</b>	<b>27 089</b>	<b>2,3</b>
<b>Haushalte in sonstigen Wohneinheiten in Gebäuden mit . . . Personen</b>								
95	1	18 033	1 333	7,4	3 300	18,3	4 553	25,2
96	darunter weiblich	7 875	511	6,5	1 835	23,3	1 710	21,7
97	2	978	30	3,1	79	8,1	79	8,1
98	3	351	5	1,4	9	2,6	28	8,0
99	4	202	4	2,0	–	–	11	5,4
100	5	114	–	–	–	–	1	0,9
101	6 und mehr	28	–	–	–	–	–	–
102	<b>Zusammen</b>	<b>19 706</b>	<b>1 372</b>	<b>7,0</b>	<b>3 388</b>	<b>17,2</b>	<b>4 672</b>	<b>23,7</b>
<b>Bezugsperson<sup>2)</sup> des Haushalts ist</b>								
103	Selbständiger <sup>3)</sup>	474	19	4,0	29	6,1	39	8,2
104	Beamter/ Angestellter <sup>4)</sup>	6 066	445	7,3	1 600	26,4	1 080	17,8
105	Arbeiter <sup>5)</sup>	5 127	636	12,4	956	18,6	1 050	20,5
106	Nichterwerbstätiger <sup>6)</sup>	5 728	146	2,5	620	10,8	2 291	40,0
107	Rentner/ Pensionär	2 311	126	5,5	183	7,9	212	9,2
108	<b>Zusammen</b>	<b>19 706</b>	<b>1 372</b>	<b>7,0</b>	<b>3 388</b>	<b>17,2</b>	<b>4 672</b>	<b>23,7</b>
darunter								
109	Student	4 681	68	1,5	544	11,6	2 118	45,2
110	Ausländer	4 159	517	12,4	808	19,4	1 082	26,0
<b>Einpersonenhaushalte</b>								
111	unter 30 Jahren	10 225	592	5,8	2 084	20,4	3 221	31,5
112	30 bis unter 40 Jahre	2 103	121	5,8	301	14,3	409	19,4
113	40 bis unter 65 Jahre	3 843	522	13,6	801	20,8	763	19,9
114	65 Jahre und älter	1 862	98	5,3	114	6,1	160	8,6
115	<b>Zusammen</b>	<b>18 033</b>	<b>1 333</b>	<b>7,4</b>	<b>3 300</b>	<b>18,3</b>	<b>4 553</b>	<b>25,2</b>
darunter weibliche Einpersonenhaushalte								
116	unter 30 Jahren	4 890	375	7,7	1 417	29,0	1 302	26,6
117	30 bis unter 40 Jahre	521	18	3,5	94	18,0	91	17,5
118	40 bis unter 65 Jahre	1 050	56	5,3	244	23,2	202	19,2
119	65 Jahre und älter	1 414	62	4,4	80	5,7	115	8,1
120	<b>Zusammen</b>	<b>7 875</b>	<b>511</b>	<b>6,5</b>	<b>1 835</b>	<b>23,3</b>	<b>1 710</b>	<b>21,7</b>

1) Ohne Hauptmieterhaushalte in Freizeitwohneinheiten. – 2) Bezugsperson ist die Person, die überwiegend zum Lebensunterhalt des Haushalts beiträgt. – 3) Einschließlich Mithelfende



**Mietsummen und Durchschnittsmieten sowie Haushaltszusammensetzung und Baualter des Gebäudes**

monatliche Miete von . . . bis unter . . . DM												Lfd. Nr.
200–250		250–300		300–400		400–500		500–600		600–700		
Anzahl	%	Anzahl	%	Anzahl	%	Anzahl	%	Anzahl	%	Anzahl	%	
8	9	10	11	12	13	14	15	16	17	18	19	
13 158	4,4	18 224	6,0	56 816	18,8	60 151	19,9	46 157	15,3	31 527	10,5	79
7 247	2,7	10 297	3,8	36 442	13,4	46 275	17,0	44 496	16,4	36 492	13,4	80
14 522	3,9	19 410	5,2	57 363	15,2	66 158	17,6	57 852	15,4	44 452	11,8	81
15 073	7,0	18 114	8,4	42 410	19,6	34 875	16,1	22 461	10,4	12 997	6,0	82
50 000	4,3	66 045	5,7	193 031	16,5	207 459	17,8	170 966	14,7	125 468	10,8	83
–	–	–	–	–	–	–	–	–	–	–	–	84
–	–	–	–	–	–	–	–	–	–	–	–	85
–	–	–	–	–	–	–	–	–	–	–	–	86
20 037	8,6	23 864	10,2	49 994	21,5	38 552	16,6	23 488	10,1	12 922	5,5	87
8 540	5,0	12 066	7,0	36 259	21,0	34 277	19,9	23 867	13,8	14 115	8,2	88
7 883	3,7	10 779	5,1	37 227	17,5	44 123	20,7	35 538	16,7	23 476	11,0	89
5 359	2,5	7 954	3,7	29 234	13,7	40 517	18,9	38 528	18,0	30 449	14,2	90
3 417	2,6	4 902	3,8	17 612	13,6	21 809	16,8	20 901	16,1	17 193	13,2	91
2 972	2,5	3 919	3,2	14 091	11,7	17 007	14,1	16 605	13,7	15 278	12,6	92
1 792	2,2	2 561	3,1	8 614	10,3	11 174	13,4	12 039	14,4	12 035	14,4	93
50 000	4,3	66 045	5,7	193 031	16,5	207 459	17,8	170 966	14,7	125 468	10,8	94
2 762	15,3	1 368	7,6	1 086	6,0	318	1,8	81	0,4	27	0,1	95
1 129	14,3	510	6,5	465	5,9	146	1,9	28	0,4	15	0,2	96
109	11,1	52	5,3	113	11,6	45	4,6	23	2,4	2	0,2	97
36	10,3	7	2,0	30	8,5	20	5,7	12	3,4	7	2,0	98
18	8,9	8	4,0	16	7,9	12	5,9	2	1,0	1	0,5	99
8	7,0	5	4,4	6	5,3	14	12,3	–	–	–	–	100
–	–	2	7,1	3	10,7	1	3,6	1	3,6	–	–	101
2 933	14,9	1 442	7,3	1 254	6,4	410	2,1	119	0,6	37	0,2	102
39	8,2	29	6,1	71	15,0	23	4,9	8	1,7	5	1,1	103
945	15,6	359	5,9	302	5,0	132	2,2	46	0,8	12	0,2	104
715	13,9	343	6,7	277	5,4	123	2,4	43	0,8	8	0,2	105
940	16,4	546	9,5	342	6,0	55	1,0	11	0,2	7	0,1	106
294	12,7	165	7,1	262	11,3	77	3,3	11	0,5	5	0,2	107
2 933	14,9	1 442	7,3	1 254	6,4	410	2,1	119	0,6	37	0,2	108
942	20,1	399	8,5	202	4,3	20	0,4	10	0,2	5	0,1	109
531	12,8	275	6,6	221	5,3	74	1,8	18	0,4	8	0,2	110
1 664	16,3	804	7,9	483	4,7	109	1,1	39	0,4	11	0,1	111
354	16,8	175	8,3	174	8,3	78	3,7	19	0,9	7	0,3	112
497	12,9	240	6,2	201	5,2	72	1,9	16	0,4	5	0,1	113
247	13,3	149	8,0	228	12,2	59	3,2	7	0,4	4	0,2	114
2 762	15,3	1 368	7,6	1 086	6,0	318	1,8	81	0,4	27	0,1	115
735	15,0	313	6,4	198	4,0	54	1,1	13	0,3	6	0,1	116
72	13,8	32	6,1	43	8,3	23	4,4	7	1,3	5	1,0	117
139	13,2	49	4,7	52	5,0	23	2,2	4	0,4	2	0,2	118
183	12,9	116	8,2	172	12,2	46	3,3	4	0,3	2	0,1	119
1 129	14,3	510	6,5	465	5,9	146	1,9	28	0,4	15	0,2	120

Noch: 3. Hauptmieterhaushalte in Gebäuden und Unterkünften in Baden-Württemberg am 25. Mai 1987 nach Mietpreisstufen,  
f) Haushalte in nach 1948 errichteten Gebäuden, Wohneinheiten nicht öffentlich gefördert

Lfd. Nr.	Gegenstand der Nachweisung	Von den Hauptmieterhaushalten hatten eine					
		700–800		800–900		900–1000	
		Anzahl	%	Anzahl	%	Anzahl	%
		20	21	22	23	24	25
<b>Haushalte<sup>1)</sup> zusammen</b>							
79	unter 30 Jahren	16 795	5,6	8 655	2,9	3 817	1,3
80	30 bis unter 40 Jahre	24 224	8,9	15 430	5,7	8 485	3,1
81	40 bis unter 65 Jahre	27 895	7,4	17 726	4,7	9 758	2,6
82	65 Jahre und älter	6 390	3,0	3 233	1,5	1 502	0,7
83	<b>Zusammen</b>	<b>75 304</b>	<b>6,5</b>	<b>45 044</b>	<b>3,9</b>	<b>23 562</b>	<b>2,0</b>
<b>Haushalte in Gebäuden von ... bis ... errichtet</b>							
84	bis 1900	–	–	–	–	–	–
85	1901–1918	–	–	–	–	–	–
86	1919–1948	–	–	–	–	–	–
87	1949–1957	6 599	2,8	3 703	1,6	1 772	0,8
88	1958–1962	6 801	3,9	3 557	2,1	1 751	1,0
89	1963–1968	11 834	5,6	6 078	2,9	2 766	1,3
90	1969–1973	18 051	8,4	9 773	4,6	4 575	2,1
91	1974–1978	10 854	8,4	6 692	5,2	3 571	2,7
92	1979–1983	11 590	9,6	8 431	7,0	5 189	4,3
93	1984 und später	9 575	11,5	6 810	8,2	3 938	4,7
94	<b>Zusammen</b>	<b>75 304</b>	<b>6,5</b>	<b>45 044</b>	<b>3,9</b>	<b>23 562</b>	<b>2,0</b>
<b>Haushalte in sonstigen Wohneinheiten in Gebäuden mit ... Personen</b>							
95	1	6	0,0	6	0,0	21	0,1
96	darunter weiblich	4	0,1	3	0,0	6	0,1
97	2	5	0,5	2	0,2	1	0,1
98	3	1	0,3	2	0,6	–	–
99	4	–	–	–	–	–	–
100	5	–	–	–	–	1	0,9
101	6 und mehr	–	–	–	–	–	–
102	<b>Zusammen</b>	<b>12</b>	<b>0,1</b>	<b>10</b>	<b>0,1</b>	<b>23</b>	<b>0,1</b>
<b>Bezugsperson<sup>1)</sup> des Haushalts ist</b>							
103	Selbständiger <sup>2)</sup>	2	0,4	1	0,2	4	0,8
104	Beamter/ Angestellter <sup>3)</sup>	6	0,1	3	0,0	4	0,1
105	Arbeiter <sup>4)</sup>	3	0,1	4	0,1	10	0,2
106	Nichterwerbstätiger <sup>5)</sup>	1	0,0	2	0,0	4	0,1
107	Rentner/ Pensionär	–	–	–	–	1	0,0
108	<b>Zusammen</b>	<b>12</b>	<b>0,1</b>	<b>10</b>	<b>0,1</b>	<b>23</b>	<b>0,1</b>
darunter							
109	Student	–	–	1	0,0	3	0,1
110	Ausländer	–	–	4	0,1	21	0,5
<b>Einpersonenhaushalte</b>							
111	unter 30 Jahren	2	0,0	4	0,0	14	0,1
112	30 bis unter 40 Jahre	1	0,0	1	0,0	4	0,2
113	40 bis unter 65 Jahre	3	0,1	1	0,0	1	0,0
114	65 Jahre und älter	–	–	–	–	2	0,1
115	<b>Zusammen</b>	<b>6</b>	<b>0,0</b>	<b>6</b>	<b>0,0</b>	<b>21</b>	<b>0,1</b>
darunter weibliche Einpersonenhaushalte							
116	unter 30 Jahren	2	0,0	1	0,0	3	0,1
117	30 bis unter 40 Jahre	1	0,2	1	0,2	1	0,2
118	40 bis unter 65 Jahre	1	0,1	1	0,1	1	0,1
119	65 Jahre und älter	–	–	–	–	1	0,1
120	<b>Zusammen</b>	<b>4</b>	<b>0,1</b>	<b>3</b>	<b>0,0</b>	<b>6</b>	<b>0,1</b>

1) Bezugsperson ist die Person, die überwiegend zum Lebensunterhalt des Haushalts beiträgt. – 2) Einschließlich Mithelfende Familienangehörige. – 3) Einschließlich Auszubildende

Mietsummen und Durchschnittsmieten sowie Haushaltszusammensetzung und Baualter des Gebäudes

monatliche Miete von . . . bis unter . . . DM								Mietsumme insgesamt	Miete je Wohneinheit	Lfd. Nr.
1000 – 1200		1200 – 1500		1500 und mehr		ohne Mietangabe		in Wohneinheiten mit Mietangabe		
Anzahl	%	Anzahl	%	Anzahl	%	Anzahl	%	DM		
26	27	28	29	30	31	32	33	34	35	
3 045	1,0	1 207	0,4	444	0,1	28 440	9,4	128 082	469,02	79
8 975	3,3	4 949	1,8	1 870	0,7	20 150	7,4	142 067	564,19	80
10 820	2,9	7 018	1,9	3 790	1,0	24 638	6,5	189 711	538,64	81
1 368	0,6	584	0,3	285	0,1	41 197	19,1	71 537	409,15	82
24 208	2,1	13 758	1,2	6 389	0,5	114 425	9,8	531 396	505,16	83
–	–	–	–	–	–	–	–	–	–	84
–	–	–	–	–	–	–	–	–	–	85
–	–	–	–	–	–	–	–	–	–	86
1 821	0,8	1 024	0,4	752	0,3	28 979	12,4	82 055	402,35	87
1 679	1,0	975	0,6	508	0,3	18 972	11,0	68 808	448,26	88
2 720	1,3	1 374	0,6	660	0,3	19 977	9,4	93 652	485,30	89
4 077	1,9	2 007	0,9	841	0,4	17 269	8,1	105 524	536,73	90
3 618	2,8	2 082	1,6	913	0,7	12 402	9,5	65 020	553,40	91
5 984	4,9	3 931	3,3	1 770	1,5	11 051	9,1	67 590	615,26	92
4 309	5,2	2 365	2,8	945	1,1	5 775	6,9	48 747	628,43	93
24 208	2,1	13 758	1,2	6 389	0,5	114 425	9,8	531 396	505,16	94
3	0,0	–	–	–	–	3 169	17,6	2 808	188,93	95
2	0,0	–	–	–	–	1 511	19,2	1 189	186,86	96
1	0,1	–	–	1	0,1	436	44,6	139	257,25	97
–	–	–	–	–	–	194	55,3	47	297,43	98
–	–	–	–	–	–	130	64,4	20	278,44	99
–	–	–	–	–	–	79	69,3	12	354,31	100
1	3,6	–	–	–	–	20	71,4	3	423,13	101
5	0,0	–	–	1	0,0	4 028	20,4	3 030	193,28	102
1	0,2	–	–	–	–	204	43,0	73	271,30	103
3	0,0	–	–	1	0,0	1 128	18,6	912	184,77	104
–	–	–	–	–	–	959	18,7	762	182,90	105
–	–	–	–	–	–	763	13,3	978	196,93	106
1	0,0	–	–	–	–	974	42,1	304	227,67	107
5	0,0	–	–	1	0,0	4 028	20,4	3 030	193,28	108
–	–	–	–	–	–	369	7,9	831	192,78	109
–	–	–	–	–	–	600	14,4	641	180,02	110
1	0,0	–	–	–	–	1 197	11,7	1 671	185,04	111
–	–	–	–	–	–	459	21,8	346	210,27	112
1	0,0	–	–	–	–	720	18,7	541	173,20	113
1	0,1	–	–	–	–	793	42,6	251	234,89	114
3	0,0	–	–	–	–	3 169	17,6	2 808	188,93	115
1	0,0	–	–	–	–	470	9,6	772	174,71	116
–	–	–	–	–	–	133	25,5	86	221,52	117
–	–	–	–	–	–	276	26,3	144	186,31	118
1	0,1	–	–	–	–	632	44,7	187	238,92	119
2	0,0	–	–	–	–	1 511	19,2	1 189	186,86	120

(kaufmännisch/technisch), Beamtenanwärter. – 4) Einschließlich Auszubildende (gewerblich). – 5) Ohne Rentner/Pensionäre.

Noch: 3. Hauptmieterhaushalte in Gebäuden und Unterkünften in Baden-Württemberg am 25. Mai 1987 nach Mietpreisstufen,  
f) Haushalte in nach 1948 errichteten Gebäuden, Wohneinheiten nicht öffentlich gefördert

Lfd. Nr.	Gegenstand der Nachweisung	Haupt- mieter- haushalte insgesamt¹)	Von den Hauptmieterhaushalten hatten eine						
			unter 100		100–150		150–200		
			Anzahl		%	Anzahl	%	Anzahl	%
			1	2	3	4	5	6	7
Mehrpersonenhaushalte²)									
121	unter 30 Jahren	509	13	2,6	27	5,3	39	7,7	
122	30 bis unter 40 Jahre	433	6	1,4	10	2,3	34	7,9	
123	40 bis unter 65 Jahre	506	20	4,0	33	6,5	42	8,3	
124	65 Jahre und älter	225	—	—	18	8,0	4	1,8	
125	Zusammen	1 673	39	2,3	88	5,3	119	7,1	
Haushalte²) zusammen									
126	unter 30 Jahren	10 734	605	5,6	2 111	19,7	3 260	30,4	
127	30 bis unter 40 Jahre	2 536	127	5,0	311	12,3	443	17,5	
128	40 bis unter 65 Jahre	4 349	542	12,5	834	19,2	805	18,5	
129	65 Jahre und älter	2 087	98	4,7	132	6,3	164	7,9	
130	Zusammen	19 706	1 372	7,0	3 388	17,2	4 672	23,7	
Haushalte in Wohngebäuden mit 1 oder 2 Wohnungen mit . . . Personen									
131	1	128 476	2 523	2,0	3 227	2,5	5 547	4,3	
132	darunter weiblich	84 928	1 811	2,1	2 192	2,6	3 615	4,3	
133	2	103 065	1 438	1,4	1 135	1,1	1 515	1,5	
134	3	61 948	593	1,0	608	1,0	801	1,3	
135	4	54 564	477	0,9	510	0,9	581	1,1	
136	5	14 942	96	0,6	110	0,7	149	1,0	
137	6 und mehr	4 516	25	0,6	35	0,8	70	1,6	
138	Zusammen	367 511	5 152	1,4	5 625	1,5	8 663	2,4	
Bezugsperson²) des Haushalts ist									
139	Selbständiger³)	24 206	138	0,6	181	0,7	256	1,1	
140	Beamter/ Angestellter⁴)	135 531	985	0,7	1 296	1,0	1 879	1,4	
141	Arbeiter⁵)	95 170	1 158	1,2	1 445	1,5	2 255	2,4	
142	Nichterwerbstätiger⁶)	17 462	225	1,3	356	2,0	758	4,3	
143	Rentner/ Pensionär	95 142	2 646	2,8	2 347	2,5	3 515	3,7	
144	Zusammen	367 511	5 152	1,4	5 625	1,5	8 663	2,4	
darunter									
145	Student	7 060	45	0,6	147	2,1	425	6,0	
146	Ausländer	22 284	338	1,5	505	2,3	820	3,7	
Einpersonenhaushalte									
147	unter 30 Jahren	33 348	223	0,7	601	1,8	1 361	4,1	
148	30 bis unter 40 Jahre	16 391	116	0,7	214	1,3	468	2,9	
149	40 bis unter 65 Jahre	24 291	560	2,3	708	2,9	1 027	4,2	
150	65 Jahre und älter	54 446	1 624	3,0	1 704	3,1	2 691	4,9	
151	Zusammen	128 476	2 523	2,0	3 227	2,5	5 547	4,3	
darunter weibliche Einpersonenhaushalte									
152	unter 30 Jahren	16 692	103	0,6	287	1,7	595	3,6	
153	30 bis unter 40 Jahre	6 222	32	0,5	61	1,0	141	2,3	
154	40 bis unter 65 Jahre	13 973	249	1,8	306	2,2	476	3,4	
155	65 Jahre und älter	48 041	1 427	3,0	1 538	3,2	2 403	5,0	
156	Zusammen	84 928	1 811	2,1	2 192	2,6	3 615	4,3	

1) Ohne Hauptmieterhaushalte in Freizeitwohneinheiten. — 2) Bezugsperson ist die Person, die überwiegend zum Lebensunterhalt des Haushalts beiträgt. — 3) Einschließlich Mithelfende

Mietsummen und Durchschnittsmieten sowie Haushaltszusammensetzung und Baualter des Gebäudes

monatliche Miete von . . . bis unter . . . DM												Lfd. Nr.
200–250		250–300		300–400		400–500		500–600		600–700		
Anzahl	%	Anzahl	%	Anzahl	%	Anzahl	%	Anzahl	%	Anzahl	%	
8	9	10	11	12	13	14	15	16	17	18	19	
40	7,9	21	4,1	53	10,4	33	6,5	15	2,9	4	0,8	121
45	10,4	16	3,7	41	9,5	17	3,9	11	2,5	2	0,5	122
51	10,1	27	5,3	50	9,9	35	6,9	10	2,0	3	0,6	123
35	15,6	10	4,4	24	10,7	7	3,1	2	0,9	1	0,4	124
171	10,2	74	4,4	168	10,0	92	5,5	38	2,3	10	0,6	125
1 704	15,9	825	7,7	536	5,0	142	1,3	54	0,5	15	0,1	126
399	15,7	191	7,5	215	8,5	95	3,7	30	1,2	9	0,4	127
548	12,6	267	6,1	251	5,8	107	2,5	26	0,6	8	0,2	128
282	13,5	159	7,6	252	12,1	66	3,2	9	0,4	5	0,2	129
2 933	14,9	1 442	7,3	1 254	6,4	410	2,1	119	0,6	37	0,2	130
9 450	7,4	10 886	8,5	27 177	21,2	18 277	14,2	9 135	7,1	4 340	3,4	131
6 282	7,4	7 076	8,3	17 501	20,6	11 220	13,2	5 476	6,4	2 467	2,9	132
3 333	3,2	4 244	4,1	15 588	15,1	18 089	17,6	14 292	13,9	9 585	9,3	133
1 662	2,7	1 916	3,1	7 665	12,4	9 832	15,9	9 014	14,6	6 961	11,2	134
1 238	2,3	1 473	2,7	5 464	10,0	7 163	13,1	6 922	12,7	6 144	11,3	135
318	2,1	350	2,3	1 278	8,6	1 593	10,7	1 702	11,4	1 604	10,7	136
100	2,2	113	2,5	389	8,6	446	9,9	459	10,2	440	9,7	137
16 101	4,4	18 982	5,2	57 561	15,7	55 400	15,1	41 524	11,3	29 074	7,9	138
490	2,0	560	2,3	1 977	8,2	2 491	10,3	2 350	9,7	2 239	9,2	139
4 003	3,0	5 329	3,9	19 239	14,2	21 796	16,1	18 166	13,4	13 823	10,2	140
4 334	4,6	5 341	5,6	17 781	18,7	18 186	19,1	13 511	14,2	8 692	9,1	141
1 141	6,5	1 309	7,5	3 172	18,2	2 422	13,9	1 564	9,0	1 054	6,0	142
6 133	6,4	6 443	6,8	15 392	16,2	10 505	11,0	5 933	6,2	3 266	3,4	143
16 101	4,4	18 982	5,2	57 561	15,7	55 400	15,1	41 524	11,3	29 074	7,9	144
629	8,9	749	10,6	1 452	20,6	938	13,3	527	7,5	351	5,0	145
1 337	6,0	1 571	7,0	4 211	18,9	3 640	16,3	2 529	11,3	1 642	7,4	146
2 458	7,4	3 320	10,0	9 329	28,0	6 460	19,4	2 943	8,8	1 211	3,6	147
892	5,4	1 251	7,6	3 776	23,0	3 252	19,8	1 907	11,6	1 036	6,3	148
1 690	7,0	1 978	8,1	4 950	20,4	3 683	15,2	2 072	8,5	1 135	4,7	149
4 410	8,1	4 337	8,0	9 122	16,8	4 882	9,0	2 213	4,1	958	1,8	150
9 450	7,4	10 886	8,5	27 177	21,2	18 277	14,2	9 135	7,1	4 340	3,4	151
1 166	7,0	1 647	9,9	4 946	29,6	3 370	20,2	1 496	9,0	575	3,4	152
280	4,5	409	6,6	1 505	24,2	1 315	21,1	810	13,0	436	7,0	153
875	6,3	1 092	7,8	2 905	20,8	2 263	16,2	1 275	9,1	646	4,6	154
3 961	8,2	3 928	8,2	8 145	17,0	4 272	8,9	1 895	3,9	810	1,7	155
6 282	7,4	7 076	8,3	17 501	20,6	11 220	13,2	5 476	6,4	2 467	2,9	156

Familienangehörige. – 4) Einschließlich Auszubildende (kaufmännisch/technisch), Beamtenanwärter. – 5) Einschließlich Auszubildende (gewerblich). – 6) Ohne Rentner/Pensionäre.

Noch: **3. Hauptmieterhaushalte in Gebäuden und Unterkünften in Baden-Württemberg am 25. Mai 1987 nach Mietpreisstufen,**  
**f) Haushalte in nach 1948 errichteten Gebäuden, Wohneinheiten nicht öffentlich gefördert**

Lfd. Nr.	Gegenstand der Nachweisung	Von den Hauptmieterhaushalten hatten eine					
		700–800		800–900		900–1000	
		Anzahl	%	Anzahl	%	Anzahl	%
		20	21	22	23	24	25
Mehrpersonenhaushalte <sup>1)</sup>							
121	unter 30 Jahren	5	1,0	2	0,4	1	0,2
122	30 bis unter 40 Jahre	–	–	2	0,5	–	–
123	40 bis unter 65 Jahre	1	0,2	–	–	1	0,2
124	65 Jahre und älter	–	–	–	–	–	–
125	Zusammen	6	0,4	4	0,2	2	0,1
Haushalte <sup>1)</sup> zusammen							
126	unter 30 Jahren	7	0,1	6	0,1	15	0,1
127	30 bis unter 40 Jahre	1	0,0	3	0,1	4	0,2
128	40 bis unter 65 Jahre	4	0,1	1	0,0	2	0,0
129	65 Jahre und älter	–	–	–	–	2	0,1
130	Zusammen	12	0,1	10	0,1	23	0,1
Haushalte in Wohngebäuden mit 1 oder 2 Wohnungen mit . . . Personen							
131	1	1 880	1,5	1 099	0,9	524	0,4
132	darunter weiblich	1 037	1,2	567	0,7	262	0,3
133	2	5 307	5,1	3 374	3,3	1 830	1,8
134	3	4 453	7,2	3 249	5,2	1 944	3,1
135	4	4 463	8,2	3 602	6,6	2 436	4,5
136	5	1 271	8,5	1 097	7,3	808	5,4
137	6 und mehr	400	8,9	347	7,7	263	5,8
138	Zusammen	17 774	4,8	12 768	3,5	7 805	2,1
Bezugsperson <sup>1)</sup> des Haushalts ist							
139	Selbständiger <sup>2)</sup>	1 741	7,2	1 658	6,8	1 205	5,0
140	Beamter/ Angestellter <sup>3)</sup>	9 459	7,0	7 211	5,3	4 697	3,5
141	Arbeiter <sup>4)</sup>	4 394	4,6	2 530	2,7	1 140	1,2
142	Nichterwerbstätiger <sup>5)</sup>	599	3,4	408	2,3	266	1,5
143	Rentner/ Pensionär	1 581	1,7	961	1,0	497	0,5
144	Zusammen	17 774	4,8	12 768	3,5	7 805	2,1
darunter							
145	Student	170	2,4	111	1,6	51	0,7
146	Ausländer	994	4,5	703	3,2	412	1,8
Einpersonenhaushalte							
147	unter 30 Jahren	416	1,2	233	0,7	104	0,3
148	30 bis unter 40 Jahre	497	3,0	272	1,7	143	0,9
149	40 bis unter 65 Jahre	585	2,4	391	1,6	179	0,7
150	65 Jahre und älter	382	0,7	203	0,4	98	0,2
151	Zusammen	1 880	1,5	1 099	0,9	524	0,4
darunter weibliche Einpersonenhaushalte							
152	unter 30 Jahren	195	1,2	103	0,6	51	0,3
153	30 bis unter 40 Jahre	177	2,8	107	1,7	61	1,0
154	40 bis unter 65 Jahre	345	2,5	197	1,4	74	0,5
155	65 Jahre und älter	320	0,7	160	0,3	76	0,2
156	Zusammen	1 037	1,2	567	0,7	262	0,3

1) Bezugsperson ist die Person, die überwiegend zum Lebensunterhalt des Haushalts beiträgt. — 2) Einschließlich Mithelfende Familienangehörige. — 3) Einschließlich Auszubildende

Mietsummen und Durchschnittsmieten sowie Haushaltszusammensetzung und Baualter des Gebäudes

monatliche Miete von . . . bis unter . . . DM								Mietsumme insgesamt	Miete je Wohneinheit	Lfd. Nr.
1000 – 1200		1200 – 1500		1500 und mehr		ohne Mietangabe		in Wohneinheiten mit Mietangabe		
Anzahl	%	Anzahl	%	Anzahl	%	Anzahl	%			
26	27	28	29	30	31	32	33	DM	34	
–	–	–	–	–	–	256	50,3	73	288,84	121
–	–	–	–	1	0,2	248	57,3	51	276,99	122
2	0,4	–	–	–	–	231	45,7	72	261,29	123
–	–	–	–	–	–	124	55,1	26	255,30	124
2	0,1	–	–	1	0,1	859	51,3	222	272,68	125
1	0,0	–	–	–	–	1 453	13,5	1 744	187,87	126
–	–	–	–	1	0,0	707	27,9	397	217,02	127
3	0,1	–	–	–	–	951	21,9	613	180,33	128
1	0,0	–	–	–	–	917	43,9	277	236,65	129
5	0,0	–	–	1	0,0	4 028	20,4	3 030	193,28	130
711	0,6	491	0,4	319	0,2	32 890	25,6	35 446	370,83	131
315	0,4	214	0,3	101	0,1	24 792	29,2	21 461	356,87	132
2 358	2,3	1 623	1,6	851	0,8	18 503	18,0	43 331	512,41	133
2 746	4,4	2 084	3,4	1 003	1,6	7 417	12,0	32 119	589,01	134
3 671	6,7	3 052	5,6	1 647	3,0	5 721	10,5	32 512	665,64	135
1 287	8,6	1 183	7,9	683	4,6	1 413	9,5	9 909	732,44	136
461	10,2	345	7,6	238	5,3	385	8,5	3 106	751,76	137
11 234	3,1	8 778	2,4	4 741	1,3	66 329	18,0	156 422	519,36	138
2 203	9,1	2 163	8,9	1 588	6,6	2 966	12,3	16 463	775,11	139
6 780	5,0	5 363	4,0	2 644	2,0	12 861	9,5	72 867	594,00	140
1 270	1,3	645	0,7	204	0,2	12 284	12,9	38 162	460,42	141
366	2,1	278	1,6	156	0,9	3 388	19,4	6 411	455,52	142
615	0,6	329	0,3	149	0,2	34 830	36,6	22 519	373,38	143
11 234	3,1	8 778	2,4	4 741	1,3	66 329	18,0	156 422	519,36	144
70	1,0	49	0,7	31	0,4	1 315	18,6	2 265	394,28	145
680	3,1	643	2,9	467	2,1	1 792	8,0	10 338	504,49	146
122	0,4	73	0,2	51	0,2	4 443	13,3	10 818	374,26	147
211	1,3	124	0,8	106	0,6	2 126	13,0	6 242	437,60	148
282	1,2	232	1,0	140	0,6	4 679	19,3	7 996	407,71	149
96	0,2	62	0,1	22	0,0	21 642	39,7	10 390	316,72	150
711	0,6	491	0,4	319	0,2	32 890	25,6	35 446	370,83	151
55	0,3	36	0,2	21	0,1	2 046	12,3	5 498	375,37	152
70	1,1	45	0,7	26	0,4	747	12,0	2 430	443,83	153
115	0,8	82	0,6	39	0,3	3 034	21,7	4 415	403,58	154
75	0,2	51	0,1	15	0,0	18 965	39,5	9 118	313,60	155
315	0,4	214	0,3	101	0,1	24 792	29,2	21 461	356,87	156

(kaufmännisch/technisch), Beamtenanwärter. – 4) Einschließlich Auszubildende (gewerblich). – 5) Ohne Rentner/Pensionäre.

Noch: 3. Hauptmieterhaushalte in Gebäuden und Unterkünften in Baden-Württemberg am 25. Mai 1987 nach Mietpreisstufen,  
f) Haushalte in nach 1948 errichteten Gebäuden, Wohneinheiten nicht öffentlich gefördert

Lfd. Nr.	Gegenstand der Nachweisung	Haupt- mieter- haushalte insgesamt <sup>1)</sup>	Von den Hauptmieterhaushalten hatten eine					
			unter 100		100– 150		150– 200	
			Anzahl		Anzahl		Anzahl	
			1	2	3	4	5	6
	<b>Mehrpersonenhaushalte<sup>2)</sup></b>							
157	unter 30 Jahren	53 984	486	0,9	466	0,9	567	1,1
158	30 bis unter 40 Jahre	73 702	655	0,9	634	0,9	788	1,1
159	40 bis unter 65 Jahre	84 238	751	0,9	907	1,1	1 259	1,5
160	65 Jahre und älter	27 111	737	2,7	391	1,4	502	1,9
161	<b>Zusammen</b>	<b>239 035</b>	<b>2 629</b>	<b>1,1</b>	<b>2 398</b>	<b>1,0</b>	<b>3 116</b>	<b>1,3</b>
	<b>Haushalte<sup>2)</sup> zusammen</b>							
162	unter 30 Jahren	87 332	709	0,8	1 067	1,2	1 928	2,2
163	30 bis unter 40 Jahre	90 093	771	0,9	848	0,9	1 256	1,4
164	40 bis unter 65 Jahre	108 529	1 311	1,2	1 615	1,5	2 286	2,1
165	65 Jahre und älter	81 557	2 361	2,9	2 095	2,6	3 193	3,9
166	<b>Zusammen</b>	<b>367 511</b>	<b>5 152</b>	<b>1,4</b>	<b>5 625</b>	<b>1,5</b>	<b>8 663</b>	<b>2,4</b>
	<b>Haushalte in Gebäuden von ... bis ... errichtet</b>							
167	bis 1900	—	—	—	—	—	—	—
168	1901– 1918	—	—	—	—	—	—	—
169	1919– 1948	—	—	—	—	—	—	—
170	1949– 1957	75 879	1 933	2,5	1 908	2,5	2 655	3,5
171	1958– 1962	53 618	902	1,7	1 051	2,0	1 481	2,8
172	1963– 1968	61 871	846	1,4	1 017	1,6	1 344	2,2
173	1969– 1973	49 145	498	1,0	542	1,1	908	1,8
174	1974– 1978	44 819	446	1,0	505	1,1	808	1,8
175	1979– 1983	52 573	374	0,7	414	0,8	949	1,8
176	1984 und später	29 606	153	0,5	188	0,6	518	1,7
177	<b>Zusammen</b>	<b>367 511</b>	<b>5 152</b>	<b>1,4</b>	<b>5 625</b>	<b>1,5</b>	<b>8 663</b>	<b>2,4</b>
	<b>Haushalte in Wohngebäuden mit 3 und mehr Wohnungen mit ... Personen</b>							
178	1	349 090	3 752	1,1	8 462	2,4	15 890	4,6
179	darunter weiblich	205 094	1 606	0,8	4 441	2,2	8 250	4,0
180	2	221 252	577	0,3	1 182	0,5	2 817	1,3
181	3	114 153	223	0,2	377	0,3	918	0,8
182	4	74 499	120	0,2	221	0,3	472	0,6
183	5	17 670	22	0,1	61	0,3	180	1,0
184	6 und mehr	5 354	4	0,1	29	0,5	81	1,5
185	<b>Zusammen</b>	<b>782 018</b>	<b>4 698</b>	<b>0,6</b>	<b>10 332</b>	<b>1,3</b>	<b>20 358</b>	<b>2,6</b>
	<b>Bezugsperson<sup>2)</sup> des Haushalts ist</b>							
186	Selbständiger <sup>3)</sup>	32 703	61	0,2	116	0,4	258	0,8
187	Beamter/ Angestellter <sup>4)</sup>	292 086	1 394	0,5	2 759	0,9	3 552	1,2
188	Arbeiter <sup>5)</sup>	219 182	1 574	0,7	3 326	1,5	5 628	2,6
189	Nichterwerbstätiger <sup>6)</sup>	68 749	550	0,8	1 649	2,4	4 976	7,2
190	Rentner/ Pensionär	169 298	1 119	0,7	2 482	1,5	5 944	3,5
191	<b>Zusammen</b>	<b>782 018</b>	<b>4 698</b>	<b>0,6</b>	<b>10 332</b>	<b>1,3</b>	<b>20 358</b>	<b>2,6</b>
	<b>darunter</b>							
192	Student	34 897	564	1,6	893	2,6	3 800	10,9
193	Ausländer	89 299	1 217	1,4	2 840	3,2	4 223	4,7
	<b>Einpersonenhaushalte</b>							
194	unter 30 Jahren	118 930	1 377	1,2	3 346	2,8	6 801	5,7
195	30 bis unter 40 Jahre	57 161	337	0,6	789	1,4	1 394	2,4
196	40 bis unter 65 Jahre	84 514	1 233	1,5	2 563	3,0	3 588	4,2
197	65 Jahre und älter	88 485	805	0,9	1 764	2,0	4 107	4,6
198	<b>Zusammen</b>	<b>349 090</b>	<b>3 752</b>	<b>1,1</b>	<b>8 462</b>	<b>2,4</b>	<b>15 890</b>	<b>4,6</b>

1) Ohne Hauptmieterhaushalte in Freizeitwohneinheiten. — 2) Bezugsperson ist die Person, die überwiegend zum Lebensunterhalt des Haushalts beiträgt. — 3) Einschließlich Mithelfende



**Mietsummen und Durchschnittsmieten sowie Haushaltszusammensetzung und Baualter des Gebäudes**

monatliche Miete von . . . bis unter . . . DM												Lfd. Nr.
200–250		250–300		300–400		400–500		500–600		600–700		
Anzahl	%	Anzahl	%	Anzahl	%	Anzahl	%	Anzahl	%	Anzahl	%	
8	9	10	11	12	13	14	15	16	17	18	19	
1 467	2,7	1 937	3,6	8 639	16,0	11 214	20,8	9 233	17,1	6 245	11,6	157
1 790	2,4	2 185	3,0	8 373	11,4	10 812	14,7	10 242	13,9	8 479	11,5	158
2 370	2,8	2 729	3,2	9 594	11,4	11 598	13,8	10 539	12,5	8 573	10,2	159
1 024	3,8	1 245	4,6	3 778	13,9	3 499	12,9	2 375	8,8	1 437	5,3	160
6 651	2,8	8 096	3,4	30 384	12,7	37 123	15,5	32 389	13,5	24 734	10,3	161
3 925	4,5	5 257	6,0	17 968	20,6	17 674	20,2	12 176	13,9	7 456	8,5	162
2 682	3,0	3 436	3,8	12 149	13,5	14 064	15,6	12 149	13,5	9 515	10,6	163
4 060	3,7	4 707	4,3	14 544	13,4	15 281	14,1	12 611	11,6	9 708	8,9	164
5 434	6,7	5 582	6,8	12 900	15,8	8 381	10,3	4 588	5,6	2 395	2,9	165
16 101	4,4	18 982	5,2	57 561	15,7	55 400	15,1	41 524	11,3	29 074	7,9	166
–	–	–	–	–	–	–	–	–	–	–	–	167
–	–	–	–	–	–	–	–	–	–	–	–	168
–	–	–	–	–	–	–	–	–	–	–	–	169
4 499	5,9	4 819	6,4	12 745	16,8	10 491	13,8	6 832	9,0	4 208	5,5	170
2 608	4,9	2 830	5,3	8 522	15,9	8 528	15,9	5 965	11,1	3 866	7,2	171
2 534	4,1	2 949	4,8	9 449	15,3	9 950	16,1	7 959	12,9	5 211	8,4	172
1 806	3,7	2 174	4,4	7 109	14,5	7 596	15,5	6 240	12,7	4 669	9,5	173
1 644	3,7	2 004	4,5	6 522	14,6	6 633	14,8	5 428	12,1	4 092	9,1	174
1 932	3,7	2 587	4,9	8 297	15,8	7 845	14,9	5 788	11,0	4 452	8,5	175
1 078	3,6	1 619	5,5	4 917	16,6	4 357	14,7	3 312	11,2	2 576	8,7	176
16 101	4,4	18 982	5,2	57 561	15,7	55 400	15,1	41 524	11,3	29 074	7,9	177
23 813	6,8	29 953	8,6	75 398	21,6	67 437	19,3	42 584	12,2	24 730	7,1	178
13 903	6,8	18 210	8,9	46 600	22,7	41 539	20,3	26 064	12,7	14 696	7,2	179
6 769	3,1	10 084	4,6	32 610	14,7	44 129	19,9	42 251	19,1	32 750	14,8	180
2 181	1,9	3 449	3,0	13 087	11,5	20 268	17,8	22 649	19,8	19 702	17,3	181
1 234	1,7	2 019	2,7	7 564	10,2	11 982	16,1	14 299	19,2	12 900	17,3	182
424	2,4	596	3,4	1 972	11,2	2 638	14,9	3 007	17,0	2 826	16,0	183
140	2,6	206	3,8	679	12,7	801	15,0	835	15,6	794	14,8	184
34 561	4,4	46 307	5,9	131 310	16,8	147 255	18,8	125 625	16,1	93 702	12,0	185
486	1,5	762	2,3	2 809	8,6	4 494	13,7	5 074	15,5	4 921	15,0	186
7 412	2,5	11 161	3,8	40 096	13,7	53 241	18,2	51 918	17,8	42 607	14,6	187
9 871	4,5	13 589	6,2	39 391	18,0	44 824	20,5	38 087	17,4	26 801	12,2	188
5 009	7,3	5 456	7,9	12 221	17,8	10 867	15,8	7 638	11,1	5 530	8,0	189
11 783	7,0	15 339	9,1	36 793	21,7	33 829	20,0	22 908	13,5	13 843	8,2	190
34 561	4,4	46 307	5,9	131 310	16,8	147 255	18,8	125 625	16,1	93 702	12,0	191
3 229	9,3	3 070	8,8	6 380	18,3	4 823	13,8	3 009	8,6	2 034	5,8	192
5 664	6,3	6 562	7,3	15 584	17,5	15 267	17,1	11 774	13,2	8 394	9,4	193
8 279	7,0	10 222	8,6	26 017	21,9	22 389	18,8	13 207	11,1	7 134	6,0	194
2 469	4,3	3 524	6,2	11 100	19,4	11 595	20,3	8 470	14,8	5 552	9,7	195
5 484	6,5	6 841	8,1	17 329	20,5	16 550	19,6	11 011	13,0	6 772	8,0	196
7 581	8,6	9 366	10,6	20 952	23,7	16 903	19,1	9 896	11,2	5 272	6,0	197
23 813	6,8	29 953	8,6	75 398	21,6	67 437	19,3	42 584	12,2	24 730	7,1	198

Noch: **3. Hauptmieterhaushalte in Gebäuden und Unterkünften in Baden-Württemberg am 25. Mai 1987 nach Mietpreisstufen,**  
**f) Haushalte in nach 1948 errichteten Gebäuden, Wohneinheiten nicht öffentlich gefördert**

Lfd. Nr.	Gegenstand der Nachweisung	Von den Hauptmieterhaushalten hatten eine					
		700–800		800–900		900–1000	
		Anzahl	%	Anzahl	%	Anzahl	%
		20	21	22	23	24	25
Mehrpersonenhaushalte <sup>1)</sup>							
157	unter 30 Jahren	3 088	5,7	1 707	3,2	772	1,4
158	30 bis unter 40 Jahre	5 892	8,0	4 360	5,9	2 831	3,8
159	40 bis unter 65 Jahre	6 100	7,2	5 111	6,1	3 397	4,0
160	65 Jahre und älter	814	3,0	491	1,8	281	1,0
161	Zusammen	15 894	6,6	11 669	4,9	7 281	3,0
Haushalte <sup>1)</sup> zusammen							
162	unter 30 Jahren	3 504	4,0	1 940	2,2	876	1,0
163	30 bis unter 40 Jahre	6 389	7,1	4 632	5,1	2 974	3,3
164	40 bis unter 65 Jahre	6 685	6,2	5 502	5,1	3 576	3,3
165	65 Jahre und älter	1 196	1,5	694	0,9	379	0,5
166	Zusammen	17 774	4,8	12 768	3,5	7 805	2,1
Haushalte in Gebäuden von . . . bis . . . errichtet							
167	bis 1900	—	—	—	—	—	—
168	1901–1918	—	—	—	—	—	—
169	1919–1948	—	—	—	—	—	—
170	1949–1957	2 341	3,1	1 571	2,1	797	1,1
171	1958–1962	2 158	4,0	1 369	2,6	762	1,4
172	1963–1968	2 958	4,8	1 946	3,1	1 091	1,8
173	1969–1973	2 846	5,8	2 092	4,3	1 208	2,5
174	1974–1978	2 624	5,9	1 907	4,3	1 229	2,7
175	1979–1983	2 988	5,7	2 326	4,4	1 666	3,2
176	1984 und später	1 859	6,3	1 557	5,3	1 052	3,6
177	Zusammen	17 774	4,8	12 768	3,5	7 805	2,1
Haushalte in Wohngebäuden mit 3 und mehr Wohnungen mit . . . Personen							
178	1	12 039	3,4	6 120	1,8	2 695	0,8
179	darunter weiblich	6 823	3,3	3 307	1,6	1 349	0,7
180	2	19 310	8,7	10 364	4,7	4 834	2,2
181	3	12 810	11,2	7 331	6,4	3 680	3,2
182	4	9 063	12,2	5 649	7,6	3 002	4,0
183	5	2 119	12,0	1 392	7,9	798	4,5
184	6 und mehr	575	10,7	394	7,4	255	4,8
185	Zusammen	55 916	7,2	31 250	4,0	15 264	2,0
Bezugsperson <sup>1)</sup> des Haushalts ist							
186	Selbständiger <sup>2)</sup>	3 707	11,3	2 710	8,3	1 733	5,3
187	Beamter/ Angestellter <sup>3)</sup>	27 770	9,5	16 480	5,6	8 442	2,9
188	Arbeiter <sup>4)</sup>	14 447	6,6	6 894	3,1	2 693	1,2
189	Nichterwerbstätiger <sup>5)</sup>	3 252	4,7	1 922	2,8	985	1,4
190	Rentner/ Pensionär	6 740	4,0	3 244	1,9	1 411	0,8
191	Zusammen	55 916	7,2	31 250	4,0	15 264	2,0
darunter							
192	Student	1 194	3,4	659	1,9	409	1,2
193	Ausländer	5 031	5,6	2 995	3,4	1 534	1,7
Einpersonenhaushalte							
194	unter 30 Jahren	3 344	2,8	1 705	1,4	771	0,6
195	30 bis unter 40 Jahre	3 009	5,3	1 550	2,7	703	1,2
196	40 bis unter 65 Jahre	3 406	4,0	1 804	2,1	800	0,9
197	65 Jahre und älter	2 280	2,6	1 061	1,2	421	0,5
198	Zusammen	12 039	3,4	6 120	1,8	2 695	0,8

1) Bezugsperson ist die Person, die überwiegend zum Lebensunterhalt des Haushalts beiträgt. — 2) Einschließlich Mithelfende Familienangehörige. — 3) Einschließlich Auszubildende

Mietsummen und Durchschnittsmieten sowie Haushaltszusammensetzung und Baualter des Gebäudes

monatliche Miete von . . . bis unter . . . DM								Mietsumme insgesamt	Miete je Wohninheit	Lfd. Nr.
1000 – 1200		1200 – 1500		1500 und mehr		ohne Mietangabe		in Wohneinheiten mit Mietangabe		
Anzahl	%	Anzahl	%	Anzahl	%	Anzahl	%	DM		
26	27	28	29	30	31	32	33	34	35	
817	1,5	459	0,9	207	0,4	6 680	12,4	23 708	501,19	157
4 136	5,6	3 105	4,2	1 316	1,8	8 104	11,0	40 548	618,12	158
5 192	6,2	4 513	5,4	2 767	3,3	8 838	10,5	48 899	648,53	159
378	1,4	210	0,8	132	0,5	9 817	36,2	7 821	452,24	160
10 523	4,4	8 287	3,5	4 422	1,8	33 439	14,0	120 976	588,42	161
939	1,1	532	0,6	258	0,3	11 123	12,7	34 526	453,05	162
4 347	4,8	3 229	3,6	1 422	1,6	10 230	11,4	46 790	585,88	163
5 474	5,0	4 745	4,4	2 907	2,7	13 517	12,5	56 895	598,82	164
474	0,6	272	0,3	154	0,2	31 459	38,6	18 211	363,50	165
11 234	3,1	8 778	2,4	4 741	1,3	66 329	18,0	156 422	519,36	166
–	–	–	–	–	–	–	–	–	–	167
–	–	–	–	–	–	–	–	–	–	168
–	–	–	–	–	–	–	–	–	–	169
1 008	1,3	704	0,9	575	0,8	18 793	24,8	24 776	434,01	170
976	1,8	673	1,3	381	0,7	11 546	21,5	19 821	471,13	171
1 491	2,4	981	1,6	484	0,8	11 661	18,8	25 112	500,14	172
1 623	3,3	1 150	2,3	582	1,2	8 102	16,5	22 237	541,79	173
1 758	3,9	1 426	3,2	706	1,6	7 087	15,8	21 135	560,13	174
2 710	5,2	2 483	4,7	1 331	2,5	6 431	12,2	27 358	592,91	175
1 668	5,6	1 361	4,6	682	2,3	2 709	9,2	15 983	594,23	176
11 234	3,1	8 778	2,4	4 741	1,3	66 329	18,0	156 422	519,36	177
2 258	0,6	927	0,3	362	0,1	32 670	9,4	131 544	415,73	178
1 058	0,5	423	0,2	145	0,1	16 680	8,1	78 362	415,91	179
3 763	1,7	1 351	0,6	374	0,2	8 087	3,7	112 583	528,15	180
2 847	2,5	988	0,9	274	0,2	3 369	3,0	63 393	572,22	181
2 594	3,5	1 003	1,3	265	0,4	2 112	2,8	43 294	598,09	182
709	4,0	297	1,7	90	0,5	539	3,1	10 298	601,14	183
208	3,9	117	2,2	36	0,7	200	3,7	3 082	597,89	184
12 379	1,6	4 683	0,6	1 401	0,2	46 977	6,0	364 193	495,47	185
1 826	5,6	941	2,9	456	1,4	2 349	7,2	19 679	648,32	186
7 041	2,4	2 687	0,9	626	0,2	14 900	5,1	151 492	546,53	187
1 624	0,7	379	0,2	96	0,0	9 958	4,5	98 931	472,85	188
860	1,3	347	0,5	108	0,2	7 379	10,7	26 668	434,55	189
1 028	0,6	329	0,2	115	0,1	12 391	7,3	67 423	429,70	190
12 379	1,6	4 683	0,6	1 401	0,2	46 977	6,0	364 193	495,47	191
358	1,0	163	0,5	41	0,1	4 271	12,2	11 970	390,84	192
1 283	1,4	583	0,7	199	0,2	6 149	6,9	37 802	454,62	193
639	0,5	283	0,2	80	0,1	13 336	11,2	42 133	399,01	194
602	1,1	250	0,4	84	0,1	5 733	10,0	23 974	466,17	195
656	0,8	287	0,3	151	0,2	6 039	7,1	33 486	426,71	196
361	0,4	107	0,1	47	0,1	7 562	8,5	31 951	394,83	197
2 258	0,6	927	0,3	362	0,1	32 670	9,4	131 544	415,73	198

(kaufmännisch/technisch), Beamtenanwärter. – 4) Einschließlich Auszubildende (gewerblich). – 5) Ohne Rentner/Pensionäre.

Noch: **3. Hauptmieterhaushalte in Gebäuden und Unterkünften in Baden-Württemberg am 25. Mai 1987 nach Mietpreisstufen,**  
**f) Haushalte in nach 1948 errichteten Gebäuden, Wohneinheiten nicht öffentlich gefördert**

Lfd. Nr.	Gegenstand der Nachweisung	Haupt- mieter- haushalte insgesamt¹)	Von den Hauptmieterhaushalten hatten eine						
			unter 100		100 – 150		150 – 200		
			Anzahl		%	Anzahl	%	Anzahl	%
			1	2	3	4	5	6	7
	darunter weibliche Einpersonenhaushalte								
199	unter 30 Jahren	59 836	672	1,1	2 084	3,5	2 957	4,9	
200	30 bis unter 40 Jahre	22 744	56	0,2	178	0,8	402	1,8	
201	40 bis unter 65 Jahre	44 784	191	0,4	674	1,5	1 288	2,9	
202	65 Jahre und älter	77 730	687	0,9	1 505	1,9	3 603	4,6	
203	Zusammen	205 094	1 606	0,8	4 441	2,2	8 250	4,0	
	Mehrpersonenhaushalte²)								
204	unter 30 Jahren	95 493	214	0,2	376	0,4	780	0,8	
205	30 bis unter 40 Jahre	119 618	237	0,2	385	0,3	880	0,7	
206	40 bis unter 65 Jahre	173 714	330	0,2	834	0,5	2 009	1,2	
207	65 Jahre und älter	44 103	165	0,4	275	0,6	799	1,8	
208	Zusammen	432 928	946	0,2	1 870	0,4	4 468	1,0	
	Haushalte²) zusammen								
209	unter 30 Jahren	214 423	1 591	0,7	3 722	1,7	7 581	3,5	
210	30 bis unter 40 Jahre	176 779	574	0,3	1 174	0,7	2 274	1,3	
211	40 bis unter 65 Jahre	258 228	1 563	0,6	3 397	1,3	5 597	2,2	
212	65 Jahre und älter	132 588	970	0,7	2 039	1,5	4 906	3,7	
213	Zusammen	782 018	4 698	0,6	10 332	1,3	20 358	2,6	
	Haushalte in Gebäuden von . . . bis . . . errichtet								
214	bis 1900	—	—	—	—	—	—	—	
215	1901 – 1918	—	—	—	—	—	—	—	
216	1919 – 1948	—	—	—	—	—	—	—	
217	1949 – 1957	152 167	1 320	0,9	3 718	2,4	8 630	5,7	
218	1958 – 1962	116 326	933	0,8	2 135	1,8	3 317	2,9	
219	1963 – 1968	149 328	738	0,5	1 937	1,3	3 884	2,6	
220	1969 – 1973	162 475	622	0,4	1 162	0,7	2 017	1,2	
221	1974 – 1978	83 623	426	0,5	910	1,1	1 584	1,9	
222	1979 – 1983	66 220	579	0,9	298	0,5	648	1,0	
223	1984 und später	51 879	80	0,2	172	0,3	278	0,5	
224	Zusammen	782 018	4 698	0,6	10 332	1,3	20 358	2,6	
	Haushalte in Unterkünften mit . . . Personen								
225	1	1 771	618	34,9	297	16,8	219	12,4	
226	darunter weiblich	140	29	20,7	12	8,6	25	17,9	
227	2	201	13	6,5	15	7,5	38	18,9	
228	3	97	9	9,3	7	7,2	11	11,3	
229	4	85	5	5,9	3	3,5	7	8,2	
230	5	50	5	10,0	9	18,0	4	8,0	
231	6 und mehr	58	4	6,9	5	8,6	2	3,4	
232	Zusammen	2 262	654	28,9	336	14,9	281	12,4	
	Bezugsperson²) des Haushalts ist								
233	Selbständiger³)	25	—	—	1	4,0	1	4,0	
234	Beamter/ Angestellter⁴)	175	59	33,7	6	3,4	5	2,9	
235	Arbeiter⁵)	1 611	526	32,7	283	17,6	226	14,0	
236	Nichterwerbstätiger⁶)	355	42	11,8	31	8,7	32	9,0	
237	Rentner/ Pensionär	96	27	28,1	15	15,6	17	17,7	
238	Zusammen	2 262	654	28,9	336	14,9	281	12,4	

1) Ohne Hauptmieterhaushalte in Freizeitwohneinheiten. – 2) Bezugsperson ist die Person, die überwiegend zum Lebensunterhalt des Haushalts beiträgt. – 3) Einschließlich Mithelfende

Mietsummen und Durchschnittsmieten sowie Haushaltszusammensetzung und Baualter des Gebäudes

monatliche Miete von . . . bis unter . . . DM												Lfd. Nr.
200–250		250–300		300–400		400–500		500–600		600–700		
Anzahl	%	Anzahl	%	Anzahl	%	Anzahl	%	Anzahl	%	Anzahl	%	
8	9	10	11	12	13	14	15	16	17	18	19	
3 922	6,6	5 160	8,6	13 728	22,9	11 758	19,7	6 776	11,3	3 615	6,0	199
774	3,4	1 250	5,5	4 528	19,9	4 963	21,8	3 790	16,7	2 382	10,5	200
2 472	5,5	3 471	7,8	9 690	21,6	9 852	22,0	6 838	15,3	4 122	9,2	201
6 735	8,7	8 329	10,7	18 654	24,0	14 966	19,3	8 660	11,1	4 577	5,9	202
13 903	6,8	18 210	8,9	46 600	22,7	41 539	20,3	26 064	12,7	14 696	7,2	203
1 851	1,9	2 872	3,0	11 987	12,6	19 089	20,0	19 922	20,9	16 375	17,1	204
2 104	1,8	3 197	2,7	12 364	10,3	19 470	16,3	22 929	19,2	20 638	17,3	205
4 742	2,7	7 304	4,2	23 549	13,6	32 155	18,5	32 489	18,7	26 787	15,4	206
2 051	4,7	2 981	6,8	8 012	18,2	9 104	20,6	7 701	17,5	5 172	11,7	207
10 748	2,5	16 354	3,8	55 912	12,9	79 818	18,4	83 041	19,2	68 972	15,9	208
10 130	4,7	13 094	6,1	38 004	17,7	41 478	19,3	33 129	15,5	23 509	11,0	209
4 573	2,6	6 721	3,8	23 464	13,3	31 065	17,6	31 399	17,8	26 190	14,8	210
10 226	4,0	14 145	5,5	40 878	15,8	48 705	18,9	43 500	16,8	33 559	13,0	211
9 632	7,3	12 347	9,3	28 964	21,8	26 007	19,6	17 597	13,3	10 444	7,9	212
34 561	4,4	46 307	5,9	131 310	16,8	147 255	18,8	125 625	16,1	93 702	12,0	213
–	–	–	–	–	–	–	–	–	–	–	–	214
–	–	–	–	–	–	–	–	–	–	–	–	215
–	–	–	–	–	–	–	–	–	–	–	–	216
15 429	10,1	18 582	12,2	35 816	23,5	26 754	17,6	15 902	10,5	8 272	5,4	217
6 064	5,2	9 137	7,9	26 959	23,2	24 889	21,4	17 318	14,9	9 879	8,5	218
5 654	3,8	7 793	5,2	27 024	18,1	33 349	22,3	26 955	18,1	17 862	12,0	219
3 715	2,3	5 700	3,5	21 679	13,3	32 212	19,8	31 664	19,5	25 349	15,6	220
1 877	2,2	2 835	3,4	10 701	12,8	14 690	17,6	15 029	18,0	12 731	15,2	221
1 114	1,7	1 331	2,0	5 568	8,4	8 795	13,3	10 362	15,6	10 465	15,8	222
708	1,4	929	1,8	3 563	6,9	6 566	12,7	8 395	16,2	9 144	17,6	223
34 561	4,4	46 307	5,9	131 310	16,8	147 255	18,8	125 625	16,1	93 702	12,0	224
63	3,6	31	1,8	87	4,9	19	1,1	11	0,6	5	0,3	225
20	14,3	5	3,6	9	6,4	8	5,7	1	0,7	–	–	226
14	7,0	10	5,0	41	20,4	8	4,0	10	5,0	14	7,0	227
11	11,3	6	6,2	17	17,5	9	9,3	5	5,2	2	2,1	228
7	8,2	8	9,4	16	18,8	7	8,2	5	5,9	13	15,3	229
3	6,0	2	4,0	5	10,0	7	14,0	1	2,0	5	10,0	230
6	10,3	4	6,9	12	20,7	3	5,2	3	5,2	8	13,8	231
104	4,6	61	2,7	178	7,9	53	2,3	35	1,5	47	2,1	232
1	4,0	1	4,0	2	8,0	1	4,0	3	12,0	3	12,0	233
13	7,4	4	2,3	9	5,1	7	4,0	3	1,7	6	3,4	234
77	4,8	44	2,7	91	5,6	31	1,9	21	1,3	29	1,8	235
9	2,5	12	3,4	71	20,0	6	1,7	5	1,4	5	1,4	236
4	4,2	–	–	5	5,2	8	8,3	3	3,1	4	4,2	237
104	4,6	61	2,7	178	7,9	53	2,3	35	1,5	47	2,1	238

Familienangehörige. – 4) Einschließlich Auszubildende (kaufmännisch/technisch), Beamtenanwärter. – 5) Einschließlich Auszubildende (gewerblich). – 6) Ohne Rentner/Pensionäre.

Noch: **3. Hauptmieterhaushalte in Gebäuden und Unterkünften in Baden-Württemberg am 25. Mai 1987 nach Mietpreisstufen,**  
**f) Haushalte in nach 1948 errichteten Gebäuden, Wohneinheiten nicht öffentlich gefördert**

Lfd. Nr.	Gegenstand der Nachweisung	Von den Hauptmieterhaushalten hatten eine					
		700–800		800–900		900–1000	
		Anzahl	%	Anzahl	%	Anzahl	%
		20	21	22	23	24	25
	darunter weibliche Einpersonenhaushalte						
199	unter 30 Jahren	1 592	2,7	831	1,4	368	0,6
200	30 bis unter 40 Jahre	1 261	5,5	637	2,8	253	1,1
201	40 bis unter 65 Jahre	1 993	4,5	928	2,1	385	0,9
202	65 Jahre und älter	1 977	2,5	911	1,2	343	0,4
203	Zusammen	6 823	3,3	3 307	1,6	1 349	0,7
	Mehrpersonenhaushalte <sup>1)</sup>						
204	unter 30 Jahren	9 605	10,1	4 810	5,0	2 090	2,2
205	30 bis unter 40 Jahre	14 334	12,0	8 925	7,5	4 637	3,9
206	40 bis unter 65 Jahre	17 119	9,9	9 961	5,7	5 167	3,0
207	65 Jahre und älter	2 819	6,4	1 434	3,3	675	1,5
208	Zusammen	43 877	10,1	25 130	5,8	12 569	2,9
	Haushalte <sup>1)</sup> zusammen						
209	unter 30 Jahren	12 949	6,0	6 515	3,0	2 861	1,3
210	30 bis unter 40 Jahre	17 343	9,8	10 475	5,9	5 340	3,0
211	40 bis unter 65 Jahre	20 525	7,9	11 765	4,6	5 967	2,3
212	65 Jahre und älter	5 099	3,8	2 495	1,9	1 096	0,8
213	Zusammen	55 916	7,2	31 250	4,0	15 264	2,0
	Haushalte in Gebäuden von ... bis ... errichtet						
214	bis 1900	—	—	—	—	—	—
215	1901–1918	—	—	—	—	—	—
216	1919–1948	—	—	—	—	—	—
217	1949–1957	3 992	2,6	1 983	1,3	896	0,6
218	1958–1962	4 461	3,8	2 076	1,8	946	0,8
219	1963–1968	8 662	5,8	4 013	2,7	1 625	1,1
220	1969–1973	14 977	9,2	7 542	4,6	3 305	2,0
221	1974–1978	8 032	9,6	4 658	5,6	2 274	2,7
222	1979–1983	8 300	12,5	5 902	8,9	3 428	5,2
223	1984 und später	7 492	14,4	5 076	9,8	2 790	5,4
224	Zusammen	55 916	7,2	31 250	4,0	15 264	2,0
	Haushalte in Unterkünften mit ... Personen						
225	1	1	0,1	3	0,2	1	0,1
226	darunter weiblich	—	—	—	—	—	—
227	2	—	—	—	—	1	0,5
228	3	1	1,0	2	2,1	—	—
229	4	1	1,2	1	1,2	—	—
230	5	4	8,0	—	—	2	4,0
231	6 und mehr	2	3,4	1	1,7	—	—
232	Zusammen	9	0,4	7	0,3	4	0,2
	Bezugsperson <sup>1)</sup> des Haushalts ist						
233	Selbständiger <sup>2)</sup>	—	—	1	4,0	—	—
234	Beamter/ Angestellter <sup>3)</sup>	3	1,7	1	0,6	2	1,1
235	Arbeiter <sup>4)</sup>	6	0,4	5	0,3	2	0,1
236	Nichterwerbstätiger <sup>5)</sup>	—	—	—	—	—	—
237	Rentner/ Pensionär	—	—	—	—	—	—
238	Zusammen	9	0,4	7	0,3	4	0,2

1) Bezugsperson ist die Person, die überwiegend zum Lebensunterhalt des Haushalts beiträgt. — 2) Einschließlich Mithelfende Familienangehörige. — 3) Einschließlich Auszubildende

**Mietsummen und Durchschnittsmieten sowie Haushaltszusammensetzung und Baualter des Gebäudes**

monatliche Miete von . . . bis unter . . . DM								Mietsumme insgesamt	Miete je Wohneinheit	Lfd. Nr.
1000 – 1200		1200 – 1500		1500 und mehr		ohne Mietangabe		in Wohneinheiten mit Mietangabe		
Anzahl	%	Anzahl	%	Anzahl	%	Anzahl	%	DM		
26	27	28	29	30	31	32	33	34	35	
302	0,5	142	0,2	35	0,1	5 894	9,9	21 527	399,07	199
200	0,9	82	0,4	22	0,1	1 966	8,6	9 907	476,79	200
271	0,6	114	0,3	55	0,1	2 440	5,4	18 861	445,42	201
285	0,4	85	0,1	33	0,0	6 380	8,2	28 068	393,39	202
1 058	0,5	423	0,2	145	0,1	16 680	8,1	78 362	415,91	203
1 379	1,4	360	0,4	80	0,1	3 703	3,9	49 927	543,93	204
3 847	3,2	1 378	1,2	306	0,3	3 987	3,3	68 305	590,72	205
4 392	2,5	1 832	1,1	578	0,3	4 466	2,6	93 950	555,10	206
503	1,1	186	0,4	75	0,2	2 151	4,9	20 467	487,86	207
10 121	2,3	3 756	0,9	1 039	0,2	14 307	3,3	232 649	555,75	208
2 018	0,9	643	0,3	160	0,1	17 039	7,9	92 061	466,40	209
4 449	2,5	1 628	0,9	390	0,2	9 720	5,5	92 280	552,38	210
5 048	2,0	2 119	0,8	729	0,3	10 505	4,1	127 435	514,43	211
864	0,7	293	0,2	122	0,1	9 713	7,3	52 417	426,59	212
12 379	1,6	4 683	0,6	1 401	0,2	46 977	6,0	364 193	495,47	213
–	–	–	–	–	–	–	–	–	–	214
–	–	–	–	–	–	–	–	–	–	215
–	–	–	–	–	–	–	–	–	–	216
713	0,5	267	0,2	127	0,1	9 766	6,4	54 815	384,93	217
650	0,6	263	0,2	96	0,1	7 203	6,2	47 435	434,70	218
1 163	0,8	363	0,2	146	0,1	8 160	5,5	67 114	475,42	219
2 386	1,5	832	0,5	224	0,1	9 089	5,6	81 794	533,26	220
1 802	2,2	627	0,7	179	0,2	5 268	6,3	42 703	545,00	221
3 146	4,8	1 378	2,1	403	0,6	4 503	6,8	38 776	628,28	222
2 519	4,9	953	1,8	226	0,4	2 988	5,8	31 556	645,44	223
12 379	1,6	4 683	0,6	1 401	0,2	46 977	6,0	364 193	495,47	224
2	0,1	3	0,2	1	0,1	410	23,2	186	136,41	225
1	0,7	–	–	–	–	30	21,4	21	192,29	226
1	0,5	–	–	–	–	36	17,9	47	286,35	227
–	–	–	–	1	1,0	16	16,5	25	303,46	228
2	2,4	1	1,2	–	–	9	10,6	29	383,49	229
1	2,0	–	–	–	–	2	4,0	18	366,69	230
–	–	–	–	–	–	8	13,8	18	359,16	231
6	0,3	4	0,2	2	0,1	481	21,3	322	180,90	232
–	–	1	4,0	–	–	10	40,0	7	496,93	233
4	2,3	2	1,1	–	–	51	29,1	31	250,98	234
2	0,1	–	–	1	0,1	267	16,6	212	158,09	235
–	–	1	0,3	1	0,3	140	39,4	55	255,70	236
–	–	–	–	–	–	13	13,5	16	194,72	237
6	0,3	4	0,2	2	0,1	481	21,3	322	180,90	238

Noch: **3. Hauptmieterhaushalte in Gebäuden und Unterkünften in Baden-Württemberg am 25. Mai 1987 nach Mietpreisstufen,**  
**f) Haushalte in nach 1948 errichteten Gebäuden, Wohneinheiten nicht öffentlich gefördert**

Lfd. Nr.	Gegenstand der Nachweisung	Haupt- mieter- haushalte insgesamt¹)	Von den Hauptmieterhaushalten hatten eine					
			unter 100		100–150		150–200	
			Anzahl	%	Anzahl	%	Anzahl	%
			1	2	3	4	5	6
	darunter							
239	Student	24	5	20,8	—	—	—	—
240	Ausländer	1 640	383	23,4	295	18,0	244	14,9
	Einpersonenhaushalte							
241	unter 30 Jahren	440	116	26,4	57	13,0	40	9,1
242	30 bis unter 40 Jahre	303	113	37,3	33	10,9	30	9,9
243	40 bis unter 65 Jahre	996	380	38,2	207	20,8	145	14,6
244	65 Jahre und älter	32	9	28,1	—	—	4	12,5
245	Zusammen	1 771	618	34,9	297	16,8	219	12,4
	darunter weibliche Einpersonenhaushalte							
246	unter 30 Jahren	52	2	3,8	—	—	3	5,8
247	30 bis unter 40 Jahre	17	5	29,4	—	—	6	35,3
248	40 bis unter 65 Jahre	55	16	29,1	12	21,8	14	25,5
249	65 Jahre und älter	16	6	37,5	—	—	2	12,5
250	Zusammen	140	29	20,7	12	8,6	25	17,9
	Mehrpersonenhaushalte²)							
251	unter 30 Jahren	81	3	3,7	4	4,9	6	7,4
252	30 bis unter 40 Jahre	120	5	4,2	9	7,5	9	7,5
253	40 bis unter 65 Jahre	276	27	9,8	23	8,3	45	16,3
254	65 Jahre und älter	14	1	7,1	3	21,4	2	14,3
255	Zusammen	491	36	7,3	39	7,9	62	12,6
	Haushalte²) zusammen							
256	unter 30 Jahren	521	119	22,8	61	11,7	46	8,8
257	30 bis unter 40 Jahre	423	118	27,9	42	9,9	39	9,2
258	40 bis unter 65 Jahre	1 272	407	32,0	230	18,1	190	14,9
259	65 Jahre und älter	46	10	21,7	3	6,5	6	13,0
260	Zusammen	2 262	654	28,9	336	14,9	281	12,4

1) Ohne Hauptmieterhaushalte in Freizeitwohneinheiten. – 2) Bezugsperson ist die Person, die überwiegend zum Lebensunterhalt des Haushalts beiträgt.



Mietsummen und Durchschnittsmieten sowie Haushaltszusammensetzung und Baualter des Gebäudes

monatliche Miete von . . . bis unter . . . DM												Lfd. Nr.
200–250		250–300		300–400		400–500		500–600		600–700		
Anzahl	%	Anzahl	%	Anzahl	%	Anzahl	%	Anzahl	%	Anzahl	%	
8	9	10	11	12	13	14	15	16	17	18	19	
—	—	—	—	11	45,8	—	—	—	—	—	—	239
72	4,4	47	2,9	135	8,2	31	1,9	19	1,2	31	1,9	240
21	4,8	9	2,0	56	12,7	7	1,6	4	0,9	1	0,2	241
10	3,3	5	1,7	10	3,3	1	0,3	2	0,7	1	0,3	242
32	3,2	17	1,7	18	1,8	7	0,7	5	0,5	3	0,3	243
—	—	—	—	3	9,4	4	12,5	—	—	—	—	244
63	3,6	31	1,8	87	4,9	19	1,1	11	0,6	5	0,3	245
16	30,8	2	3,8	7	13,5	3	5,8	1	1,9	—	—	246
1	5,9	1	5,9	2	11,8	—	—	—	—	—	—	247
3	5,5	2	3,6	—	—	2	3,6	—	—	—	—	248
—	—	—	—	—	—	3	18,8	—	—	—	—	249
20	14,3	5	3,6	9	6,4	8	5,7	1	0,7	—	—	250
5	6,2	6	7,4	11	13,6	4	4,9	4	4,9	8	9,9	251
11	9,2	5	4,2	23	19,2	8	6,7	6	5,0	14	11,7	252
24	8,7	19	6,9	54	19,6	19	6,9	14	5,1	19	6,9	253
1	7,1	—	—	3	21,4	3	21,4	—	—	1	7,1	254
41	8,4	30	6,1	91	18,5	34	6,9	24	4,9	42	8,6	255
26	5,0	15	2,9	67	12,9	11	2,1	8	1,5	9	1,7	256
21	5,0	10	2,4	33	7,8	9	2,1	8	1,9	15	3,5	257
56	4,4	36	2,8	72	5,7	26	2,0	19	1,5	22	1,7	258
1	2,2	—	—	6	13,0	7	15,2	—	—	1	2,2	259
104	4,6	61	2,7	178	7,9	53	2,3	35	1,5	47	2,1	260

Noch: **3. Hauptmieterhaushalte in Gebäuden und Unterkünften in Baden-Württemberg am 25. Mai 1987 nach Mietpreisstufen,**  
f) Haushalte in nach 1948 errichteten Gebäuden, Wohneinheiten nicht öffentlich gefördert

Lfd. Nr.	Gegenstand der Nachweisung	Von den Hauptmieterhaushalten hatten eine					
		700–800		800–900		900–1000	
		Anzahl	%	Anzahl	%	Anzahl	%
		20	21	22	23	24	25
	darunter						
239	Student	–	–	–	–	–	–
240	Ausländer	6	0,4	5	0,3	3	0,2
	<b>Einpersonenhaushalte</b>						
241	unter 30 Jahren	–	–	–	–	–	–
242	30 bis unter 40 Jahre	1	0,3	–	–	–	–
243	40 bis unter 65 Jahre	–	–	3	0,3	1	0,1
244	65 Jahre und älter	–	–	–	–	–	–
245	<b>Zusammen</b>	1	0,1	3	0,2	1	0,1
	darunter weibliche Einpersonenhaushalte						
246	unter 30 Jahren	–	–	–	–	–	–
247	30 bis unter 40 Jahre	–	–	–	–	–	–
248	40 bis unter 65 Jahre	–	–	–	–	–	–
249	65 Jahre und älter	–	–	–	–	–	–
250	<b>Zusammen</b>	–	–	–	–	–	–
	<b>Mehrpersonenhaushalte<sup>1)</sup></b>						
251	unter 30 Jahren	2	2,5	1	1,2	–	–
252	30 bis unter 40 Jahre	4	3,3	2	1,7	1	0,8
253	40 bis unter 65 Jahre	2	0,7	1	0,4	2	0,7
254	65 Jahre und älter	–	–	–	–	–	–
255	<b>Zusammen</b>	8	1,6	4	0,8	3	0,6
	<b>Haushalte<sup>1)</sup> zusammen</b>						
256	unter 30 Jahren	2	0,4	1	0,2	–	–
257	30 bis unter 40 Jahre	5	1,2	2	0,5	1	0,2
258	40 bis unter 65 Jahre	2	0,2	4	0,3	3	0,2
259	65 Jahre und älter	–	–	–	–	–	–
260	<b>Zusammen</b>	9	0,4	7	0,3	4	0,2

1) Bezugsperson ist die Person, die überwiegend zum Lebensunterhalt des Haushalts beiträgt.

Mietsummen und Durchschnittsmieten sowie Haushaltszusammensetzung und Baualter des Gebäudes

monatliche Miete von . . . bis unter . . . DM								Mietsumme insgesamt	Miete je Wohneinheit	Lfd. Nr.
1000 – 1200		1200 – 1500		1500 und mehr		ohne Mietangabe		in Wohneinheiten mit Mietangabe		
Anzahl	%	Anzahl	%	Anzahl	%	Anzahl	%			
DM										
26	27	28	29	30	31	32	33	34	35	
–	–	–	–	–	–	8	33,3	4	242,25	239
2	0,1	1	0,1	2	0,1	364	22,2	233	182,36	240
1	0,2	–	–	–	–	128	29,1	52	165,25	241
–	–	3	1,0	–	–	94	31,0	29	136,55	242
1	0,1	–	–	1	0,1	176	17,7	102	124,10	243
–	–	–	–	–	–	12	37,5	4	189,65	244
2	0,1	3	0,2	1	0,1	410	23,2	186	136,41	245
1	1,9	–	–	–	–	17	32,7	10	280,34	246
–	–	–	–	–	–	2	11,8	3	167,67	247
–	–	–	–	–	–	6	10,9	7	141,92	248
–	–	–	–	–	–	5	31,3	2	170,09	249
1	0,7	–	–	–	–	30	21,4	21	192,29	250
–	–	–	–	1	1,2	26	32,1	21	379,33	251
2	1,7	–	–	–	–	21	17,5	37	375,43	252
2	0,7	1	0,4	–	–	24	8,7	75	295,80	253
–	–	–	–	–	–	–	–	4	282,79	254
4	0,8	1	0,2	1	0,2	71	14,5	137	325,07	255
1	0,2	–	–	1	0,2	154	29,6	72	197,34	256
2	0,5	3	0,7	–	–	115	27,2	66	213,33	257
3	0,2	1	0,1	1	0,1	200	15,7	176	164,46	258
–	–	–	–	–	–	12	26,1	8	228,00	259
6	0,3	4	0,2	2	0,1	481	21,3	322	180,90	260

Noch: 3. Hauptmieterhaushalte in Gebäuden und Unterkünften in Baden-Württemberg am 25. Mai 1987 nach Mietpreisstufen,  
g) Haushalte in nach 1948 errichteten Gebäuden, Wohneinheiten zusammen

Lfd. Nr.	Gegenstand der Nachweisung	Haupt- mieter- haushalte insgesamt¹)	Von den Hauptmieterhaushalten hatten eine					
			unter 100		100 – 150		150 – 200	
			Anzahl	%	Anzahl	%	Anzahl	%
			1	2	3	4	5	6
<b>Haushalte in Gebäuden mit . . . Personen</b>								
1	1	597 967	8 380	1,4	18 655	3,1	32 628	5,5
2	darunter weiblich	371 473	4 323	1,2	10 305	2,8	18 433	5,0
3	2	417 219	2 331	0,6	3 116	0,7	6 859	1,6
4	3	230 165	944	0,4	1 249	0,5	2 580	1,1
5	4	168 223	673	0,4	893	0,5	1 517	0,9
6	5	45 151	136	0,3	209	0,5	467	1,0
7	6 und mehr	15 062	42	0,3	86	0,6	214	1,4
8	Insgesamt	1 473 787	12 506	0,8	24 208	1,6	44 265	3,0
<b>Bezugsperson²) des Haushalts ist</b>								
9	Selbständiger³)	64 925	242	0,4	393	0,6	650	1,0
10	Beamter/ Angestellter⁴)	508 560	2 843	0,6	6 106	1,2	8 041	1,6
11	Arbeiter⁵)	418 384	3 733	0,9	6 661	1,6	11 981	2,9
12	Nichterwerbstätiger⁶)	112 267	1 241	1,1	4 287	3,8	8 581	7,6
13	Rentner/ Pensionär	369 651	4 447	1,2	6 761	1,8	15 012	4,1
14	Insgesamt	1 473 787	12 506	0,8	24 208	1,6	44 265	3,0
darunter								
15	Student	50 613	872	1,7	2 985	5,9	5 673	11,2
16	Ausländer	149 913	2 293	1,5	5 009	3,3	7 987	5,3
<b>Einpersonenhaushalte</b>								
17	unter 30 Jahren	178 913	2 319	1,3	7 401	4,1	11 875	6,6
18	30 bis unter 40 Jahre	84 592	623	0,7	1 663	2,0	2 831	3,3
19	40 bis unter 65 Jahre	140 022	2 532	1,8	4 744	3,4	7 333	5,2
20	65 Jahre und älter	194 440	2 906	1,5	4 847	2,5	10 589	5,4
21	Zusammen	597 967	8 380	1,4	18 655	3,1	32 628	5,5
darunter weibliche Einpersonenhaushalte								
22	unter 30 Jahren	89 974	1 154	1,3	4 188	4,7	5 351	5,9
23	30 bis unter 40 Jahre	32 931	111	0,3	443	1,3	808	2,5
24	40 bis unter 65 Jahre	77 302	541	0,7	1 443	1,9	2 889	3,7
25	65 Jahre und älter	171 266	2 517	1,5	4 231	2,5	9 385	5,5
26	Zusammen	371 473	4 323	1,2	10 305	2,8	18 433	5,0
<b>Mehrpersonenhaushalte²)</b>								
27	unter 30 Jahren	178 170	792	0,4	1 090	0,6	2 067	1,2
28	30 bis unter 40 Jahre	238 235	1 011	0,4	1 265	0,5	2 407	1,0
29	40 bis unter 65 Jahre	359 309	1 309	0,4	2 336	0,7	5 072	1,4
30	65 Jahre und älter	100 106	1 014	1,0	862	0,9	2 091	2,1
31	Zusammen	875 820	4 126	0,5	5 553	0,6	11 637	1,3
<b>Haushalte²) insgesamt</b>								
32	unter 30 Jahren	357 083	3 111	0,9	8 491	2,4	13 942	3,9
33	30 bis unter 40 Jahre	322 827	1 634	0,5	2 928	0,9	5 238	1,6
34	40 bis unter 65 Jahre	499 331	3 841	0,8	7 080	1,4	12 405	2,5
35	65 Jahre und älter	294 546	3 920	1,3	5 709	1,9	12 680	4,3
36	Insgesamt	1 473 787	12 506	0,8	24 208	1,6	44 265	3,0

1) Ohne Hauptmieterhaushalte in Freizeitwohneinheiten. — 2) Bezugsperson ist die Person, die überwiegend zum Lebensunterhalt des Haushalts beiträgt. — 3) Einschließlich Mithelfende

Mietsummen und Durchschnittsmieten sowie Haushaltszusammensetzung und Baualter des Gebäudes

monatliche Miete von ... bis unter ... DM												Lfd. Nr.
200–250		250–300		300–400		400–500		500–600		600–700		
Anzahl	%	Anzahl	%	Anzahl	%	Anzahl	%	Anzahl	%	Anzahl	%	
8	9	10	11	12	13	14	15	16	17	18	19	
48 462	8,1	56 423	9,4	131 298	22,0	102 326	17,1	59 013	9,9	31 822	5,3	1
30 966	8,3	36 723	9,9	85 393	23,0	64 894	17,5	36 616	9,9	18 817	5,1	2
16 562	4,0	24 040	5,8	71 671	17,2	83 099	19,9	70 079	16,8	49 309	11,8	3
6 004	2,6	8 868	3,9	31 016	13,5	41 802	18,2	42 389	18,4	33 884	14,7	4
3 718	2,2	5 455	3,2	19 261	11,4	26 679	15,9	29 167	17,3	25 215	15,0	5
1 150	2,5	1 542	3,4	4 919	10,9	6 294	13,9	6 921	15,3	6 544	14,5	6
393	2,6	530	3,5	1 706	11,3	1 923	12,8	2 120	14,1	2 081	13,8	7
76 289	5,2	96 858	6,6	259 871	17,6	262 123	17,8	209 689	14,2	148 855	10,1	8
1 266	1,9	1 725	2,7	5 925	9,1	8 239	12,7	8 482	13,1	8 081	12,4	9
15 593	3,1	22 154	4,4	74 331	14,6	90 686	17,8	83 356	16,4	65 353	12,9	10
21 053	5,0	27 618	6,6	78 613	18,8	82 923	19,8	68 050	16,3	46 317	11,1	11
8 736	7,8	9 308	8,3	19 686	17,5	16 444	14,6	11 454	10,2	7 982	7,1	12
29 641	8,0	36 053	9,8	81 316	22,0	63 831	17,3	38 347	10,4	21 122	5,7	13
76 289	5,2	96 858	6,6	259 871	17,6	262 123	17,8	209 689	14,2	148 855	10,1	14
4 549	9,0	4 405	8,7	8 716	17,2	6 370	12,6	3 951	7,8	2 587	5,1	15
10 546	7,0	11 662	7,8	27 057	18,0	24 590	16,4	18 670	12,5	12 993	8,7	16
13 784	7,7	16 325	9,1	39 851	22,3	31 233	17,5	17 295	9,7	8 832	4,9	17
4 615	5,5	5 857	6,9	17 156	20,3	16 343	19,3	11 246	13,3	7 007	8,3	18
10 863	7,8	12 776	9,1	29 605	21,1	25 056	17,9	15 488	11,1	8 917	6,4	19
19 200	9,9	21 465	11,0	44 686	23,0	29 694	15,3	14 984	7,7	7 066	3,6	20
48 462	8,1	56 423	9,4	131 298	22,0	102 326	17,1	59 013	9,9	31 822	5,3	21
6 759	7,5	8 337	9,3	21 025	23,4	16 315	18,1	8 827	9,8	4 421	4,9	22
1 499	4,6	2 078	6,3	6 951	21,1	6 888	20,9	4 983	15,1	2 958	9,0	23
5 548	7,2	7 127	9,2	17 589	22,8	15 481	20,0	9 778	12,6	5 357	6,9	24
17 160	10,0	19 181	11,2	39 828	23,3	26 210	15,3	13 028	7,6	6 081	3,6	25
30 966	8,3	36 723	9,9	85 393	23,0	64 894	17,5	36 616	9,9	18 817	5,1	26
4 999	2,8	7 060	4,0	26 475	14,9	36 380	20,4	34 179	19,2	25 655	14,4	27
5 770	2,4	8 225	3,5	28 583	12,0	39 104	16,4	41 747	17,5	35 236	14,8	28
11 709	3,3	17 417	4,8	53 834	15,0	65 215	18,2	61 089	17,0	47 940	13,3	29
5 349	5,3	7 733	7,7	19 681	19,7	19 098	19,1	13 661	13,6	8 202	8,2	30
27 827	3,2	40 435	4,6	128 573	14,7	159 797	18,2	150 676	17,2	117 033	13,4	31
18 783	5,3	23 385	6,5	66 326	18,6	67 613	18,9	51 474	14,4	34 487	9,7	32
10 385	3,2	14 082	4,4	45 739	14,2	55 447	17,2	52 993	16,4	42 243	13,1	33
22 572	4,5	30 193	6,0	83 439	16,7	90 271	18,1	76 577	15,3	56 857	11,4	34
24 549	8,3	29 198	9,9	64 367	21,9	48 792	16,6	28 645	9,7	15 268	5,2	35
76 289	5,2	96 858	6,6	259 871	17,6	262 123	17,8	209 689	14,2	148 855	10,1	36

Noch: 3. Hauptmieterhaushalte in Gebäuden und Unterkünften in Baden-Württemberg am 25. Mai 1987 nach Mietpreisstufen,  
g) Haushalte in nach 1948 errichteten Gebäuden, Wohneinheiten zusammen

Lfd. Nr.	Gegenstand der Nachweisung	Von den Hauptmieterhaushalten hatten eine					
		700—800		800—900		900—1000	
		Anzahl	%	Anzahl	%	Anzahl	%
		20	21	22	23	24	25
Haushalte in Gebäuden mit . . . Personen							
1	1	14 984	2,5	7 626	1,3	3 418	0,6
2	darunter weiblich	8 461	2,3	4 070	1,1	1 686	0,5
3	2	27 379	6,6	14 674	3,5	6 934	1,7
4	3	20 777	9,0	11 843	5,1	5 991	2,6
5	4	17 107	10,2	10 827	6,4	5 961	3,5
6	5	4 863	10,8	3 261	7,2	1 879	4,2
7	6 und mehr	1 675	11,1	1 185	7,9	763	5,1
8	Insgesamt	86 785	5,9	49 416	3,4	24 946	1,7
Bezugsperson <sup>1)</sup> des Haushalts ist							
9	Selbständiger <sup>2)</sup>	6 077	9,4	4 795	7,4	3 149	4,9
10	Beamter/ Angestellter <sup>3)</sup>	41 891	8,2	25 804	5,1	13 916	2,7
11	Arbeiter <sup>4)</sup>	24 397	5,8	11 465	2,7	4 432	1,1
12	Nichterwerbstätiger <sup>5)</sup>	4 699	4,2	2 725	2,4	1 401	1,2
13	Rentner/ Pensionär	9 721	2,6	4 627	1,3	2 048	0,6
14	Insgesamt	86 785	5,9	49 416	3,4	24 946	1,7
darunter							
15	Student	1 488	2,9	826	1,6	504	1,0
16	Ausländer	7 744	5,2	4 442	3,0	2 240	1,5
Eiipersonenhaushalte							
17	unter 30 Jahren	3 992	2,2	2 044	1,1	950	0,5
18	30 bis unter 40 Jahre	3 689	4,4	1 910	2,3	894	1,1
19	40 bis unter 65 Jahre	4 388	3,1	2 344	1,7	1 034	0,7
20	65 Jahre und älter	2 915	1,5	1 328	0,7	540	0,3
21	Zusammen	14 984	2,5	7 626	1,3	3 418	0,6
darunter weibliche Eiipersonenhaushalte							
22	unter 30 Jahren	1 886	2,1	984	1,1	439	0,5
23	30 bis unter 40 Jahre	1 501	4,6	768	2,3	328	1,0
24	40 bis unter 65 Jahre	2 569	3,3	1 191	1,5	482	0,6
25	65 Jahre und älter	2 505	1,5	1 127	0,7	437	0,3
26	Zusammen	8 461	2,3	4 070	1,1	1 686	0,5
Mehrpersonenhaushalte <sup>1)</sup>							
27	unter 30 Jahren	14 122	7,9	7 027	3,9	3 014	1,7
28	30 bis unter 40 Jahre	23 704	9,9	14 750	6,2	8 017	3,4
29	40 bis unter 65 Jahre	29 813	8,3	17 917	5,0	9 492	2,6
30	65 Jahre und älter	4 162	4,2	2 096	2,1	1 005	1,0
31	Zusammen	71 801	8,2	41 790	4,8	21 528	2,5
Haushalte <sup>1)</sup> insgesamt							
32	unter 30 Jahren	18 114	5,1	9 071	2,5	3 964	1,1
33	30 bis unter 40 Jahre	27 393	8,5	16 660	5,2	8 911	2,8
34	40 bis unter 65 Jahre	34 201	6,8	20 261	4,1	10 526	2,1
35	65 Jahre und älter	7 077	2,4	3 424	1,2	1 545	0,5
36	Insgesamt	86 785	5,9	49 416	3,4	24 946	1,7

1) Bezugsperson ist die Person, die überwiegend zum Lebensunterhalt des Haushalts beiträgt. — 2) Einschließlich Mitheffende Familienangehörige. — 3) Einschließlich Auszubildende

Mietsummen und Durchschnittsmieten sowie Haushaltszusammensetzung und Baualter des Gebäudes

monatliche Miete von . . . bis unter . . . DM								Mietsumme insgesamt	Miete je Wohneinheit	Lfd. Nr.
1000 – 1200		1200 – 1500		1500 und mehr		ohne Mietangabe		in Wohneinheiten mit Mietangabe		
Anzahl	%	Anzahl	%	Anzahl	%	Anzahl	%	DM		
26	27	28	29	30	31	32	33	34	35	
3 133	0,5	1 489	0,2	753	0,1	77 557	13,0	202 012	388,18	1
1 451	0,4	660	0,2	268	0,1	48 407	13,0	124 214	384,48	2
6 356	1,5	3 069	0,7	1 278	0,3	30 463	7,3	193 129	499,36	3
5 845	2,5	3 150	1,4	1 334	0,6	12 489	5,4	120 738	554,67	4
6 569	3,9	4 159	2,5	1 966	1,2	9 056	5,4	95 450	599,68	5
2 183	4,8	1 535	3,4	807	1,8	2 441	5,4	26 852	628,70	6
796	5,3	493	3,3	287	1,9	768	5,1	9 128	638,56	7
24 882	1,7	13 895	0,9	6 425	0,4	132 774	9,0	647 307	482,70	8
4 311	6,6	3 265	5,0	2 219	3,4	6 106	9,4	40 347	685,96	9
14 375	2,8	8 239	1,6	3 341	0,7	32 531	6,4	259 333	544,78	10
3 172	0,8	1 055	0,3	324	0,1	26 590	6,4	180 633	461,04	11
1 318	1,2	653	0,6	273	0,2	13 479	12,0	41 376	418,84	12
1 706	0,5	683	0,2	268	0,1	54 068	14,6	125 617	398,05	13
24 882	1,7	13 895	0,9	6 425	0,4	132 774	9,0	647 307	482,70	14
451	0,9	223	0,4	74	0,1	6 939	13,7	16 197	370,86	15
2 147	1,4	1 285	0,9	722	0,5	10 526	7,0	62 419	447,81	16
810	0,5	377	0,2	140	0,1	21 685	12,1	59 406	377,83	17
848	1,0	388	0,5	206	0,2	9 316	11,0	33 544	445,61	18
998	0,7	547	0,4	336	0,2	13 061	9,3	51 295	404,02	19
477	0,2	177	0,1	71	0,0	33 495	17,2	57 768	358,93	20
3 133	0,5	1 489	0,2	753	0,1	77 557	13,0	202 012	388,18	21
385	0,4	184	0,2	58	0,1	9 661	10,7	30 308	377,38	22
278	0,8	129	0,4	51	0,2	3 157	9,6	13 589	456,39	23
411	0,5	206	0,3	109	0,1	6 581	8,5	29 506	417,22	24
377	0,2	141	0,1	50	0,0	29 008	16,9	50 811	357,17	25
1 451	0,4	660	0,2	268	0,1	48 407	13,0	124 214	384,48	26
2 293	1,3	839	0,5	305	0,2	11 873	6,7	85 875	516,40	27
8 332	3,5	4 606	1,9	1 678	0,7	13 800	5,8	130 259	580,39	28
10 201	2,8	6 548	1,8	3 474	1,0	15 943	4,4	190 033	553,44	29
923	0,9	413	0,4	215	0,2	13 601	13,6	39 128	452,32	30
21 749	2,5	12 406	1,4	5 672	0,6	55 217	6,3	445 295	542,64	31
3 103	0,9	1 216	0,3	445	0,1	33 558	9,4	145 281	449,06	32
9 180	2,8	4 994	1,5	1 884	0,6	23 116	7,2	163 802	546,53	33
11 199	2,2	7 095	1,4	3 810	0,8	29 004	5,8	241 328	513,11	34
1 400	0,5	590	0,2	286	0,1	47 096	16,0	96 896	391,58	35
24 882	1,7	13 895	0,9	6 425	0,4	132 774	9,0	647 307	482,70	36

Noch: 3. Hauptmieterhaushalte in Gebäuden und Unterkünften in Baden-Württemberg am 25. Mai 1987 nach Mietpreisstufen,  
g) Haushalte in nach 1948 errichteten Gebäuden, Wohneinheiten zusammen

Lfd. Nr.	Gegenstand der Nachweisung	Haupt- mieter- haushalte insgesamt¹)	Von den Hauptmieterhaushalten hatten eine					
			unter 100		100 – 150		150 – 200	
			Anzahl	%	Anzahl	%	Anzahl	%
			1	2	3	4	5	6
<b>Haushalte in Gebäuden von ... bis ... errichtet</b>								
37	bis 1900	—	—	—	—	—	—	—
38	1901 – 1918	—	—	—	—	—	—	—
39	1919 – 1948	—	—	—	—	—	—	—
40	1949 – 1957	319 271	4 090	1,3	8 414	2,6	19 952	6,2
41	1958 – 1962	225 725	2 390	1,1	4 478	2,0	7 102	3,1
42	1963 – 1968	279 699	2 039	0,7	4 468	1,6	7 103	2,5
43	1969 – 1973	256 481	1 623	0,6	3 004	1,2	4 015	1,6
44	1974 – 1978	156 558	1 021	0,7	2 367	1,5	3 256	2,1
45	1979 – 1983	140 041	1 025	0,7	989	0,7	1 887	1,3
46	1984 und später	96 012	318	0,3	488	0,5	950	1,0
47	Insgesamt	1 473 787	12 506	0,8	24 208	1,6	44 265	3,0
<b>Haushalte in Wohnungen in Gebäuden mit ... Personen</b>								
48	1	576 159	6 669	1,2	13 031	2,3	27 724	4,8
49	darunter weiblich	361 678	3 600	1,0	7 256	2,0	16 565	4,6
50	2	416 131	2 286	0,5	2 991	0,7	6 771	1,6
51	3	229 801	939	0,4	1 234	0,5	2 546	1,1
52	4	168 013	669	0,4	891	0,5	1 501	0,9
53	5	45 037	136	0,3	209	0,5	466	1,0
54	6 und mehr	15 034	42	0,3	86	0,6	214	1,4
55	Zusammen	1 450 175	10 741	0,7	18 442	1,3	39 222	2,7
<b>Bezugsperson²) des Haushalts ist</b>								
56	Selbständiger³)	64 423	221	0,3	342	0,5	610	0,9
57	Beamter/ Angestellter⁴)	501 245	2 265	0,5	3 684	0,7	6 809	1,4
58	Arbeiter⁵)	412 891	3 061	0,7	5 496	1,3	10 882	2,6
59	Nichterwerbstätiger⁶)	104 642	899	0,9	2 514	2,4	6 131	5,9
60	Rentner/ Pensionär	366 974	4 295	1,2	6 406	1,7	14 790	4,0
61	Zusammen	1 450 175	10 741	0,7	18 442	1,3	39 222	2,7
<b>darunter</b>								
62	Student	44 012	635	1,4	1 179	2,7	3 411	7,8
63	Ausländer	145 042	1 729	1,2	3 802	2,6	6 799	4,7
<b>Einpersonenhaushalte</b>								
64	unter 30 Jahren	165 915	1 429	0,9	3 537	2,1	8 431	5,1
65	30 bis unter 40 Jahre	82 163	478	0,6	1 161	1,4	2 372	2,9
66	40 bis unter 65 Jahre	135 811	1 969	1,4	3 743	2,8	6 501	4,8
67	65 Jahre und älter	192 270	2 793	1,5	4 590	2,4	10 420	5,4
68	Zusammen	576 159	6 669	1,2	13 031	2,3	27 724	4,8
<b>darunter weibliche Einpersonenhaushalte</b>								
69	unter 30 Jahren	83 657	592	0,7	1 821	2,2	3 935	4,7
70	30 bis unter 40 Jahre	32 298	89	0,3	270	0,8	702	2,2
71	40 bis unter 65 Jahre	76 121	476	0,6	1 132	1,5	2 663	3,5
72	65 Jahre und älter	169 602	2 443	1,4	4 033	2,4	9 265	5,5
73	Zusammen	361 678	3 600	1,0	7 256	2,0	16 565	4,6
<b>Mehrpersonenhaushalte²)</b>								
74	unter 30 Jahren	177 600	776	0,4	1 038	0,6	2 014	1,1
75	30 bis unter 40 Jahre	237 781	1 003	0,4	1 245	0,5	2 370	1,0
76	40 bis unter 65 Jahre	358 763	1 281	0,4	2 288	0,6	5 027	1,4
77	65 Jahre und älter	99 872	1 012	1,0	840	0,8	2 087	2,1
78	Zusammen	874 016	4 072	0,5	5 411	0,6	11 498	1,3

1) Ohne Hauptmieterhaushalte in Freizeitwohneinheiten. – 2) Bezugsperson ist die Person, die überwiegend zum Lebensunterhalt des Haushalts beiträgt. – 3) Einschließlich Mithelfende



**Mietsummen und Durchschnittsmieten sowie Haushaltszusammensetzung und Baualter des Gebäudes**

monatliche Miete von . . . bis unter . . . DM												Lfd. Nr.
200–250		250–300		300–400		400–500		500–600		600–700		
Anzahl	%	Anzahl	%	Anzahl	%	Anzahl	%	Anzahl	%	Anzahl	%	
8	9	10	11	12	13	14	15	16	17	18	19	
–	–	–	–	–	–	–	–	–	–	–	–	37
–	–	–	–	–	–	–	–	–	–	–	–	38
–	–	–	–	–	–	–	–	–	–	–	–	39
35 529	11,1	39 763	12,5	70 938	22,2	48 306	15,1	27 106	8,5	14 201	4,4	40
12 774	5,7	19 041	8,4	54 327	24,1	44 281	19,6	27 876	12,3	15 568	6,9	41
10 867	3,9	14 639	5,2	51 106	18,3	60 826	21,7	47 378	16,9	29 393	10,5	42
6 983	2,7	9 628	3,8	34 688	13,5	48 410	18,9	47 119	18,4	36 756	14,3	43
4 479	2,9	5 961	3,8	21 331	13,6	26 087	16,7	25 157	16,1	20 965	13,4	44
3 583	2,6	4 788	3,4	16 914	12,1	20 580	14,7	20 426	14,6	18 095	12,9	45
2 074	2,2	3 038	3,2	10 567	11,0	13 633	14,2	14 627	15,2	13 877	14,5	46
76 289	5,2	96 858	6,6	259 871	17,6	262 123	17,8	209 689	14,2	148 855	10,1	47
45 660	7,9	55 037	9,6	130 205	22,6	102 006	17,7	58 932	10,2	31 795	5,5	48
29 820	8,2	36 209	10,0	84 924	23,5	64 746	17,9	36 588	10,1	18 802	5,2	49
16 430	3,9	23 987	5,8	71 556	17,2	83 054	20,0	70 056	16,8	49 307	11,8	50
5 967	2,6	8 861	3,9	30 986	13,5	41 782	18,2	42 377	18,4	33 877	14,7	51
3 699	2,2	5 447	3,2	19 245	11,5	26 667	15,9	29 165	17,4	25 214	15,0	52
1 142	2,5	1 537	3,4	4 913	10,9	6 280	13,9	6 921	15,4	6 544	14,5	53
393	2,6	528	3,5	1 703	11,3	1 922	12,8	2 119	14,1	2 081	13,8	54
73 291	5,1	95 397	6,6	258 608	17,8	261 711	18,0	209 570	14,5	148 818	10,3	55
1 227	1,9	1 696	2,6	5 854	9,1	8 216	12,8	8 474	13,2	8 076	12,5	56
14 633	2,9	21 783	4,3	74 026	14,8	90 553	18,1	83 310	16,6	65 341	13,0	57
20 309	4,9	27 274	6,6	78 333	19,0	82 799	20,1	68 007	16,5	46 309	11,2	58
7 782	7,4	8 758	8,4	19 343	18,5	16 389	15,7	11 443	10,9	7 975	7,6	59
29 340	8,0	35 886	9,8	81 052	22,1	63 754	17,4	38 336	10,4	21 117	5,8	60
73 291	5,1	95 397	6,6	258 608	17,8	261 711	18,0	209 570	14,5	148 818	10,3	61
3 597	8,2	4 005	9,1	8 514	19,3	6 350	14,4	3 941	9,0	2 582	5,9	62
10 008	6,9	11 386	7,9	26 835	18,5	24 516	16,9	18 652	12,9	12 985	9,0	63
12 099	7,3	15 513	9,3	39 365	23,7	31 123	18,8	17 256	10,4	8 821	5,3	64
4 258	5,2	5 679	6,9	16 981	20,7	16 264	19,8	11 227	13,7	7 000	8,5	65
10 353	7,6	12 531	9,2	29 403	21,6	24 984	18,4	15 472	11,4	8 912	6,6	66
18 950	9,9	21 314	11,1	44 456	23,1	29 635	15,4	14 977	7,8	7 062	3,7	67
45 660	7,9	55 037	9,6	130 205	22,6	102 006	17,7	58 932	10,2	31 795	5,5	68
6 013	7,2	8 020	9,6	20 826	24,9	16 260	19,4	8 814	10,5	4 415	5,3	69
1 426	4,4	2 046	6,3	6 908	21,4	6 864	21,3	4 976	15,4	2 953	9,1	70
5 405	7,1	7 078	9,3	17 536	23,0	15 458	20,3	9 774	12,8	5 355	7,0	71
16 976	10,0	19 065	11,2	39 654	23,4	26 164	15,4	13 024	7,7	6 079	3,6	72
29 820	8,2	36 209	10,0	84 924	23,5	64 746	17,9	36 588	10,1	18 802	5,2	73
4 954	2,8	7 038	4,0	26 421	14,9	36 347	20,5	34 164	19,2	25 651	14,4	74
5 720	2,4	8 209	3,5	28 541	12,0	39 087	16,4	41 736	17,6	35 234	14,8	75
11 646	3,2	17 390	4,8	53 784	15,0	65 180	18,2	61 079	17,0	47 937	13,4	76
5 311	5,3	7 723	7,7	19 657	19,7	19 091	19,1	13 659	13,7	8 201	8,2	77
27 631	3,2	40 360	4,6	128 403	14,7	159 705	18,3	150 638	17,2	117 023	13,4	78

Noch: 3. Hauptmieterhaushalte in Gebäuden und Unterkünften in Baden-Württemberg am 25. Mai 1987 nach Mietpreisstufen,  
g) Haushalte in nach 1948 errichteten Gebäuden, Wohneinheiten zusammen

Lfd. Nr.	Gegenstand der Nachweisung	Von den Hauptmieterhaushalten hatten eine					
		700–800		800–900		900–1000	
		Anzahl	%	Anzahl	%	Anzahl	%
		20	21	22	23	24	25
Haushalte in Gebäuden von . . . bis . . . errichtet							
37	bis 1900	—	—	—	—	—	—
38	1901–1918	—	—	—	—	—	—
39	1919–1948	—	—	—	—	—	—
40	1949–1957	7 031	2,2	3 890	1,2	1 836	0,6
41	1958–1962	7 209	3,2	3 719	1,6	1 815	0,8
42	1963–1968	13 979	5,0	6 722	2,4	2 947	1,1
43	1969–1973	21 387	8,3	11 112	4,3	4 932	1,9
44	1974–1978	13 313	8,5	7 691	4,9	3 977	2,5
45	1979–1983	13 128	9,4	9 100	6,5	5 384	3,8
46	1984 und später	10 738	11,2	7 182	7,5	4 055	4,2
47	Insgesamt	86 785	5,9	49 416	3,4	24 946	1,7
Haushalte in Wohnungen in Gebäuden mit . . . Personen							
48	1	14 978	2,6	7 620	1,3	3 397	0,6
49	darunter weiblich	8 457	2,3	4 067	1,1	1 680	0,5
50	2	27 374	6,6	14 672	3,5	6 933	1,7
51	3	20 776	9,0	11 841	5,2	5 991	2,6
52	4	17 107	10,2	10 827	6,4	5 961	3,5
53	5	4 863	10,8	3 261	7,2	1 878	4,2
54	6 und mehr	1 675	11,1	1 185	7,9	763	5,1
55	Zusammen	86 773	6,0	49 406	3,4	24 923	1,7
Bezugsperson <sup>1)</sup> des Haushalts ist							
56	Selbständiger <sup>2)</sup>	6 075	9,4	4 794	7,4	3 145	4,9
57	Beamter/ Angestellter <sup>3)</sup>	41 885	8,4	25 801	5,1	13 912	2,8
58	Arbeiter <sup>4)</sup>	24 394	5,9	11 461	2,8	4 422	1,1
59	Nichterwerbstätiger <sup>5)</sup>	4 698	4,5	2 723	2,6	1 397	1,3
60	Rentner/ Pensionär	9 721	2,6	4 627	1,3	2 047	0,6
61	Zusammen	86 773	6,0	49 406	3,4	24 923	1,7
darunter							
62	Student	1 488	3,4	825	1,9	501	1,1
63	Ausländer	7 744	5,3	4 438	3,1	2 219	1,5
Einpersonenhaushalte							
64	unter 30 Jahren	3 990	2,4	2 040	1,2	936	0,6
65	30 bis unter 40 Jahre	3 688	4,5	1 909	2,3	890	1,1
66	40 bis unter 65 Jahre	4 385	3,2	2 343	1,7	1 033	0,8
67	65 Jahre und älter	2 915	1,5	1 328	0,7	538	0,3
68	Zusammen	14 978	2,6	7 620	1,3	3 397	0,6
darunter weibliche Einpersonenhaushalte							
69	unter 30 Jahren	1 884	2,3	983	1,2	436	0,5
70	30 bis unter 40 Jahre	1 500	4,6	767	2,4	327	1,0
71	40 bis unter 65 Jahre	2 568	3,4	1 190	1,6	481	0,6
72	65 Jahre und älter	2 505	1,5	1 127	0,7	436	0,3
73	Zusammen	8 457	2,3	4 067	1,1	1 680	0,5
Mehrpersonenhaushalte <sup>1)</sup>							
74	unter 30 Jahren	14 117	7,9	7 025	4,0	3 013	1,7
75	30 bis unter 40 Jahre	23 704	10,0	14 748	6,2	8 017	3,4
76	40 bis unter 65 Jahre	29 812	8,3	17 917	5,0	9 491	2,6
77	65 Jahre und älter	4 162	4,2	2 096	2,1	1 005	1,0
78	Zusammen	71 795	8,2	41 786	4,8	21 526	2,5

1) Bezugsperson ist die Person, die überwiegend zum Lebensunterhalt des Haushalts beiträgt. — 2) Einschließlich Mithelfende Familienangehörige. — 3) Einschließlich Auszubildende

Mietsummen und Durchschnittsmieten sowie Haushaltszusammensetzung und Baualter des Gebäudes

monatliche Miete von . . . bis unter . . . DM								Mietsumme insgesamt	Miete je Wohninheit	Lfd. Nr.
1000 – 1200		1200 – 1500		1500 und mehr		ohne Mietangabe		in Wohneinheiten mit Mietangabe		
Anzahl	%	Anzahl	%	Anzahl	%	Anzahl	%	DM		
26	27	28	29	30	31	32	33	34	35	
–	–	–	–	–	–	–	–	–	–	37
–	–	–	–	–	–	–	–	–	–	38
–	–	–	–	–	–	–	–	–	–	39
1 864	0,6	1 044	0,3	757	0,2	34 550	10,8	106 515	374,10	40
1 719	0,8	985	0,4	512	0,2	21 929	9,7	86 536	424,62	41
2 838	1,0	1 393	0,5	665	0,2	23 336	8,3	120 915	471,65	42
4 233	1,7	2 032	0,8	848	0,3	19 711	7,7	125 034	528,08	43
3 786	2,4	2 111	1,3	919	0,6	14 137	9,0	77 094	541,31	44
6 079	4,3	3 955	2,8	1 775	1,3	12 333	8,8	76 517	599,15	45
4 363	4,5	2 375	2,5	949	1,0	6 778	7,1	54 697	612,96	46
24 882	1,7	13 895	0,9	6 425	0,4	132 774	9,0	647 307	482,70	47
3 130	0,5	1 489	0,3	753	0,1	73 733	12,8	198 813	395,71	48
1 449	0,4	660	0,2	268	0,1	46 587	12,9	122 824	389,80	49
6 355	1,5	3 069	0,7	1 277	0,3	30 013	7,2	192 975	499,78	50
5 845	2,5	3 150	1,4	1 334	0,6	12 295	5,4	120 689	554,88	51
6 569	3,9	4 159	2,5	1 966	1,2	8 926	5,3	95 428	599,85	52
2 183	4,8	1 535	3,4	807	1,8	2 362	5,2	26 839	628,92	53
795	5,3	493	3,3	287	1,9	748	5,0	9 124	638,68	54
24 877	1,7	13 895	1,0	6 424	0,4	128 077	8,8	643 869	487,01	55
4 310	6,7	3 265	5,1	2 219	3,4	5 899	9,2	40 271	688,11	56
14 372	2,9	8 239	1,6	3 340	0,7	31 292	6,2	258 272	549,57	57
3 172	0,8	1 055	0,3	324	0,1	25 593	6,2	179 827	464,31	58
1 318	1,3	653	0,6	273	0,3	12 346	11,8	40 215	435,71	59
1 705	0,5	683	0,2	268	0,1	52 947	14,4	125 285	398,96	60
24 877	1,7	13 895	1,0	6 424	0,4	128 077	8,8	643 869	487,01	61
451	1,0	223	0,5	74	0,2	6 236	14,2	15 172	401,64	62
2 147	1,5	1 285	0,9	722	0,5	9 775	6,7	61 707	456,18	63
809	0,5	377	0,2	140	0,1	20 049	12,1	57 449	393,85	64
848	1,0	388	0,5	206	0,3	8 814	10,7	33 160	452,09	65
997	0,7	547	0,4	336	0,2	12 302	9,1	50 710	410,58	66
476	0,2	177	0,1	71	0,0	32 568	16,9	57 494	360,01	67
3 130	0,5	1 489	0,3	753	0,1	73 733	12,8	198 813	395,71	68
384	0,5	184	0,2	58	0,1	9 032	10,8	29 381	393,71	69
278	0,9	129	0,4	51	0,2	3 012	9,3	13 489	460,60	70
411	0,5	206	0,3	109	0,1	6 279	8,2	29 348	420,20	71
376	0,2	141	0,1	50	0,0	28 264	16,7	50 606	358,05	72
1 449	0,4	660	0,2	268	0,1	46 587	12,9	122 824	389,80	73
2 293	1,3	839	0,5	305	0,2	11 605	6,5	85 795	516,85	74
8 332	3,5	4 606	1,9	1 677	0,7	13 552	5,7	130 204	580,68	75
10 199	2,8	6 548	1,8	3 474	1,0	15 710	4,4	189 956	553,72	76
923	0,9	413	0,4	215	0,2	13 477	13,5	39 101	452,58	77
21 747	2,5	12 406	1,4	5 671	0,6	54 344	6,2	445 056	542,97	78

(kaufmännisch/technisch), Beamtenanwärter. – 4) Einschließlich Auszubildende (gewerblich). – 5) Ohne Rentner/Pensionäre.

Noch: 3. Hauptmieterhaushalte in Gebäuden und Unterkünften in Baden-Württemberg am 25. Mai 1987 nach Mietpreisstufen,  
g) Haushalte in nach 1948 errichteten Gebäuden, Wohneinheiten zusammen

Lfd. Nr.	Gegenstand der Nachweisung	Haupt- mieter- haushalte insgesamt <sup>1)</sup>	Von den Hauptmieterhaushalten hatten eine					
			unter 100		100 – 150		150 – 200	
			Anzahl	%	Anzahl	%	Anzahl	%
			1	2	3	4	5	6
<b>Haushalte<sup>2)</sup> zusammen</b>								
79	unter 30 Jahren	343 515	2 205	0,6	4 575	1,3	10 445	3,0
80	30 bis unter 40 Jahre	319 944	1 481	0,5	2 406	0,8	4 742	1,5
81	40 bis unter 65 Jahre	494 574	3 250	0,7	6 031	1,2	11 528	2,3
82	65 Jahre und älter	292 142	3 805	1,3	5 430	1,9	12 507	4,3
83	<b>Zusammen</b>	<b>1 450 175</b>	<b>10 741</b>	<b>0,7</b>	<b>18 442</b>	<b>1,3</b>	<b>39 222</b>	<b>2,7</b>
<b>Haushalte in Gebäuden von . . . bis . . . errichtet</b>								
84	bis 1900	—	—	—	—	—	—	—
85	1901 – 1918	—	—	—	—	—	—	—
86	1919 – 1948	—	—	—	—	—	—	—
87	1949 – 1957	314 533	3 674	1,2	7 402	2,4	18 944	6,0
88	1958 – 1962	221 903	1 994	0,9	3 423	1,5	6 377	2,9
89	1963 – 1968	274 620	1 748	0,6	3 304	1,2	5 654	2,1
90	1969 – 1973	252 193	1 285	0,5	1 822	0,7	3 219	1,3
91	1974 – 1978	153 328	869	0,6	1 322	0,9	2 479	1,6
92	1979 – 1983	138 448	921	0,7	754	0,5	1 691	1,2
93	1984 und später	95 150	250	0,3	415	0,4	858	0,9
94	<b>Zusammen</b>	<b>1 450 175</b>	<b>10 741</b>	<b>0,7</b>	<b>18 442</b>	<b>1,3</b>	<b>39 222</b>	<b>2,7</b>
<b>Haushalte in sonstigen Wohneinheiten in Gebäuden mit . . . Personen</b>								
95	1	21 808	1 711	7,8	5 624	25,8	4 904	22,5
96	darunter weiblich	9 795	723	7,4	3 049	31,1	1 868	19,1
97	2	1 088	45	4,1	125	11,5	88	8,1
98	3	364	5	1,4	15	4,1	34	9,3
99	4	210	4	1,9	2	1,0	16	7,6
100	5	114	—	—	—	—	1	0,9
101	6 und mehr	28	—	—	—	—	—	—
102	<b>Zusammen</b>	<b>23 612</b>	<b>1 765</b>	<b>7,5</b>	<b>5 766</b>	<b>24,4</b>	<b>5 043</b>	<b>21,4</b>
<b>Bezugsperson<sup>2)</sup> des Haushalts ist</b>								
103	Selbständiger <sup>3)</sup>	502	21	4,2	51	10,2	40	8,0
104	Beamter/ Angestellter <sup>4)</sup>	7 315	578	7,9	2 422	33,1	1 232	16,8
105	Arbeiter <sup>5)</sup>	5 493	672	12,2	1 165	21,2	1 099	20,0
106	Nichterwerbstätiger <sup>6)</sup>	7 625	342	4,5	1 773	23,3	2 450	32,1
107	Rentner/ Pensionär	2 677	152	5,7	355	13,3	222	8,3
108	<b>Zusammen</b>	<b>23 612</b>	<b>1 765</b>	<b>7,5</b>	<b>5 766</b>	<b>24,4</b>	<b>5 043</b>	<b>21,4</b>
darunter								
109	Student	6 601	237	3,6	1 806	27,4	2 262	34,3
110	Ausländer	4 871	564	11,6	1 207	24,8	1 188	24,4
<b>Einpersonenhaushalte</b>								
111	unter 30 Jahren	12 998	890	6,8	3 864	29,7	3 444	26,5
112	30 bis unter 40 Jahre	2 429	145	6,0	502	20,7	459	18,9
113	40 bis unter 65 Jahre	4 211	563	13,4	1 001	23,8	832	19,8
114	65 Jahre und älter	2 170	113	5,2	257	11,8	169	7,8
115	<b>Zusammen</b>	<b>21 808</b>	<b>1 711</b>	<b>7,8</b>	<b>5 624</b>	<b>25,8</b>	<b>4 904</b>	<b>22,5</b>
darunter weibliche Einpersonenhaushalte								
116	unter 30 Jahren	6 317	562	8,9	2 367	37,5	1 416	22,4
117	30 bis unter 40 Jahre	633	22	3,5	173	27,3	106	16,7
118	40 bis unter 65 Jahre	1 181	65	5,5	311	26,3	226	19,1
119	65 Jahre und älter	1 664	74	4,4	198	11,9	120	7,2
120	<b>Zusammen</b>	<b>9 795</b>	<b>723</b>	<b>7,4</b>	<b>3 049</b>	<b>31,1</b>	<b>1 868</b>	<b>19,1</b>

1) Ohne Hauptmieterhaushalte in Freizeitwohneinheiten. – 2) Bezugsperson ist die Person, die überwiegend zum Lebensunterhalt des Haushalts beiträgt. – 3) Einschließlich Mithelfende

**Mietsummen und Durchschnittsmieten sowie Haushaltszusammensetzung und Baualter des Gebäudes**

monatliche Miete von . . . bis unter . . . DM												Lfd. Nr.
200–250		250–300		300–400		400–500		500–600		600–700		
Anzahl	%	Anzahl	%	Anzahl	%	Anzahl	%	Anzahl	%	Anzahl	%	
8	9	10	11	12	13	14	15	16	17	18	19	
17 053	5,0	22 551	6,6	65 786	19,2	67 470	19,6	51 420	15,0	34 472	10,0	79
9 978	3,1	13 888	4,3	45 522	14,2	55 351	17,3	52 963	16,6	42 234	13,2	80
21 999	4,4	29 921	6,0	83 187	16,8	90 164	18,2	76 551	15,5	56 849	11,5	81
24 261	8,3	29 037	9,9	64 113	21,9	48 726	16,7	28 636	9,8	15 263	5,2	82
73 291	5,1	95 397	6,6	258 608	17,8	261 711	18,0	209 570	14,5	148 818	10,3	83
–	–	–	–	–	–	–	–	–	–	–	–	84
–	–	–	–	–	–	–	–	–	–	–	–	85
–	–	–	–	–	–	–	–	–	–	–	–	86
34 972	11,1	39 509	12,6	70 686	22,5	48 250	15,3	27 077	8,6	14 199	4,5	87
12 261	5,5	18 797	8,5	54 171	24,4	44 232	19,9	27 866	12,6	15 566	7,0	88
10 203	3,7	14 333	5,2	50 829	18,5	60 758	22,1	47 360	17,2	29 378	10,7	89
6 453	2,6	9 430	3,7	34 466	13,7	48 337	19,2	47 109	18,7	36 751	14,6	90
4 089	2,7	5 770	3,8	21 175	13,8	26 013	17,0	25 144	16,4	20 959	13,7	91
3 311	2,4	4 602	3,3	16 781	12,1	20 519	14,8	20 402	14,7	18 092	13,1	92
2 002	2,1	2 956	3,1	10 500	11,0	13 602	14,3	14 612	15,4	13 873	14,6	93
73 291	5,1	95 397	6,6	258 608	17,8	261 711	18,0	209 570	14,5	148 818	10,3	94
2 802	12,8	1 386	6,4	1 093	5,0	320	1,5	81	0,4	27	0,1	95
1 146	11,7	514	5,2	469	4,8	148	1,5	28	0,3	15	0,2	96
132	12,1	53	4,9	115	10,6	45	4,1	23	2,1	2	0,2	97
37	10,2	7	1,9	30	8,2	20	5,5	12	3,3	7	1,9	98
19	9,0	8	3,8	16	7,6	12	5,7	2	1,0	1	0,5	99
8	7,0	5	4,4	6	5,3	14	12,3	–	–	–	–	100
–	–	2	7,1	3	10,7	1	3,6	1	3,6	–	–	101
2 998	12,7	1 461	6,2	1 263	5,3	412	1,7	119	0,5	37	0,2	102
39	7,8	29	5,8	71	14,1	23	4,6	8	1,6	5	1,0	103
960	13,1	371	5,1	305	4,2	133	1,8	46	0,6	12	0,2	104
744	13,5	344	6,3	280	5,1	124	2,3	43	0,8	8	0,1	105
954	12,5	550	7,2	343	4,5	55	0,7	11	0,1	7	0,1	106
301	11,2	167	6,2	264	9,9	77	2,9	11	0,4	5	0,2	107
2 998	12,7	1 461	6,2	1 263	5,3	412	1,7	119	0,5	37	0,2	108
952	14,4	400	6,1	202	3,1	20	0,3	10	0,2	5	0,1	109
538	11,0	276	5,7	222	4,6	74	1,5	18	0,4	8	0,2	110
1 685	13,0	812	6,2	486	3,7	110	0,8	39	0,3	11	0,1	111
357	14,7	178	7,3	175	7,2	79	3,3	19	0,8	7	0,3	112
510	12,1	245	5,8	202	4,8	72	1,7	16	0,4	5	0,1	113
250	11,5	151	7,0	230	10,6	59	2,7	7	0,3	4	0,2	114
2 802	12,8	1 386	6,4	1 093	5,0	320	1,5	81	0,4	27	0,1	115
746	11,8	317	5,0	199	3,2	55	0,9	13	0,2	6	0,1	116
73	11,5	32	5,1	43	6,8	24	3,8	7	1,1	5	0,8	117
143	12,1	49	4,1	53	4,5	23	1,9	4	0,3	2	0,2	118
184	11,1	116	7,0	174	10,5	46	2,8	4	0,2	2	0,1	119
1 146	11,7	514	5,2	469	4,8	148	1,5	28	0,3	15	0,2	120

Familienangehörige. – 4) Einschließlich Auszubildende (kaufmännisch/technisch), Beamtenanwärter. – 5) Einschließlich Auszubildende (gewerblich). – 6) Ohne Rentner/Pensionäre.

Noch: 3. Hauptmieterhaushalte in Gebäuden und Unterkünften in Baden-Württemberg am 25. Mai 1987 nach Mietpreisstufen,  
g) Haushalte in nach 1948 errichteten Gebäuden, Wohneinheiten zusammen

Lfd. Nr.	Gegenstand der Nachweisung	Von den Hauptmieterhaushalten hatten eine					
		700–800		800–900		900–1000	
		Anzahl	%	Anzahl	%	Anzahl	%
		20	21	22	23	24	25
Haushalte <sup>1)</sup> zusammen							
79	unter 30 Jahren	18 107	5,3	9 065	2,6	3 949	1,1
80	30 bis unter 40 Jahre	27 392	8,6	16 657	5,2	8 907	2,8
81	40 bis unter 65 Jahre	34 197	6,9	20 260	4,1	10 524	2,1
82	65 Jahre und älter	7 077	2,4	3 424	1,2	1 543	0,5
83	Zusammen	86 773	6,0	49 406	3,4	24 923	1,7
Haushalte in Gebäuden von . . . bis . . . errichtet							
84	bis 1900	–	–	–	–	–	–
85	1901–1918	–	–	–	–	–	–
86	1919–1948	–	–	–	–	–	–
87	1949–1957	7 028	2,2	3 887	1,2	1 836	0,6
88	1958–1962	7 205	3,2	3 718	1,7	1 798	0,8
89	1963–1968	13 979	5,1	6 720	2,4	2 946	1,1
90	1969–1973	21 386	8,5	11 112	4,4	4 932	2,0
91	1974–1978	13 311	8,7	7 690	5,0	3 974	2,6
92	1979–1983	13 127	9,5	9 098	6,6	5 384	3,9
93	1984 und später	10 737	11,3	7 181	7,5	4 053	4,3
94	Zusammen	86 773	6,0	49 406	3,4	24 923	1,7
Haushalte in sonstigen Wohneinheiten in Gebäuden mit . . . Personen							
95	1	6	0,0	6	0,0	21	0,1
96	darunter weiblich	4	0,0	3	0,0	6	0,1
97	2	5	0,5	2	0,2	1	0,1
98	3	1	0,3	2	0,5	–	–
99	4	–	–	–	–	–	–
100	5	–	–	–	–	1	0,9
101	6 und mehr	–	–	–	–	–	–
102	Zusammen	12	0,1	10	0,0	23	0,1
Bezugsperson <sup>1)</sup> des Haushalts ist							
103	Selbständiger <sup>2)</sup>	2	0,4	1	0,2	4	0,8
104	Beamter/ Angestellter <sup>3)</sup>	6	0,1	3	0,0	4	0,1
105	Arbeiter <sup>4)</sup>	3	0,1	4	0,1	10	0,2
106	Nichterwerbstätiger <sup>5)</sup>	1	0,0	2	0,0	4	0,1
107	Rentner/ Pensionär	–	–	–	–	1	0,0
108	Zusammen	12	0,1	10	0,0	23	0,1
darunter							
109	Student	–	–	1	0,0	3	0,0
110	Ausländer	–	–	4	0,1	21	0,4
Einpersonenhaushalte							
111	unter 30 Jahren	2	0,0	4	0,0	14	0,1
112	30 bis unter 40 Jahre	1	0,0	1	0,0	4	0,2
113	40 bis unter 65 Jahre	3	0,1	1	0,0	1	0,0
114	65 Jahre und älter	–	–	–	–	2	0,1
115	Zusammen	6	0,0	6	0,0	21	0,1
darunter weibliche Einpersonenhaushalte							
116	unter 30 Jahren	2	0,0	1	0,0	3	0,0
117	30 bis unter 40 Jahre	1	0,2	1	0,2	1	0,2
118	40 bis unter 65 Jahre	1	0,1	1	0,1	1	0,1
119	65 Jahre und älter	–	–	–	–	1	0,1
120	Zusammen	4	0,0	3	0,0	6	0,1

1) Bezugsperson ist die Person, die überwiegend zum Lebensunterhalt des Haushalts beiträgt. – 2) Einschließlich Mithelfende Familienangehörige. – 3) Einschließlich Auszubildende

Mietsummen und Durchschnittsmieten sowie Haushaltszusammensetzung und Baualter des Gebäudes

monatliche Miete von . . . bis unter . . . DM								Mietsumme insgesamt	Miete je Wohneinheit	Lfd. Nr.
1000 – 1200		1200 – 1500		1500 und mehr		ohne Mietangabe		in Wohneinheiten mit Mietangabe		
Anzahl	%	Anzahl	%	Anzahl	%	Anzahl	%	DM		
26	27	28	29	30	31	32	33	34	35	
3 102	0,9	1 216	0,4	445	0,1	31 654	9,2	143 244	459,32	79
9 180	2,9	4 994	1,6	1 883	0,6	22 366	7,0	163 364	548,98	80
11 196	2,3	7 095	1,4	3 810	0,8	28 012	5,7	240 666	515,83	81
1 399	0,5	590	0,2	286	0,1	46 045	15,8	96 595	392,51	82
24 877	1,7	13 895	1,0	6 424	0,4	128 077	8,8	643 869	487,01	83
–	–	–	–	–	–	–	–	–	–	84
–	–	–	–	–	–	–	–	–	–	85
–	–	–	–	–	–	–	–	–	–	86
1 863	0,6	1 044	0,3	757	0,2	33 405	10,6	105 879	376,62	87
1 719	0,8	985	0,4	512	0,2	21 279	9,6	85 981	428,57	88
2 838	1,0	1 393	0,5	665	0,2	22 512	8,2	120 137	476,53	89
4 233	1,7	2 032	0,8	848	0,3	18 778	7,4	124 452	533,18	90
3 785	2,5	2 111	1,4	918	0,6	13 719	8,9	76 582	548,55	91
6 076	4,4	3 955	2,9	1 775	1,3	11 960	8,6	76 257	602,88	92
4 363	4,6	2 375	2,5	949	1,0	6 424	6,8	54 581	615,17	93
24 877	1,7	13 895	1,0	6 424	0,4	128 077	8,8	643 869	487,01	94
3	0,0	–	–	–	–	3 824	17,5	3 199	177,87	95
2	0,0	–	–	–	–	1 820	18,6	1 390	174,29	96
1	0,1	–	–	1	0,1	450	41,4	153	240,05	97
–	–	–	–	–	–	194	53,3	49	286,75	98
–	–	–	–	–	–	130	61,9	21	266,66	99
–	–	–	–	–	–	79	69,3	12	354,31	100
1	3,6	–	–	–	–	20	71,4	3	423,13	101
5	0,0	–	–	1	0,0	4 697	19,9	3 438	181,75	102
1	0,2	–	–	–	–	207	41,2	76	258,16	103
3	0,0	–	–	1	0,0	1 239	16,9	1 061	174,64	104
–	–	–	–	–	–	997	18,2	806	179,36	105
–	–	–	–	–	–	1 133	14,9	1 162	178,95	106
1	0,0	–	–	–	–	1 121	41,9	332	213,66	107
5	0,0	–	–	1	0,0	4 697	19,9	3 438	181,75	108
–	–	–	–	–	–	703	10,6	1 025	173,71	109
–	–	–	–	–	–	751	15,4	712	172,87	110
1	0,0	–	–	–	–	1 636	12,6	1 957	172,25	111
–	–	–	–	–	–	502	20,7	383	199,00	112
1	0,0	–	–	–	–	759	18,0	585	169,35	113
1	0,0	–	–	–	–	927	42,7	274	220,16	114
3	0,0	–	–	–	–	3 824	17,5	3 199	177,87	115
1	0,0	–	–	–	–	629	10,0	928	163,07	116
–	–	–	–	–	–	145	22,9	100	204,04	117
–	–	–	–	–	–	302	25,6	158	180,17	118
1	0,1	–	–	–	–	744	44,7	205	222,28	119
2	0,0	–	–	–	–	1 820	18,6	1 390	174,29	120

(kaufmännisch/technisch), Beamtenanwärter. – 4) Einschließlich Auszubildende (gewerblich). – 5) Ohne Rentner/Pensionäre.

Noch: 3. Hauptmieterhaushalte in Gebäuden und Unterkünften in Baden-Württemberg am 25. Mai 1987 nach Mietpreisstufen,  
g) Haushalte in nach 1948 errichteten Gebäuden, Wohneinheiten zusammen

Lfd. Nr.	Gegenstand der Nachweisung	Haupt- mieter- haushalte insgesamt <sup>1)</sup>	Von den Hauptmieterhaushalten hatten eine						
			unter 100		100 – 150		150 – 200		
			Anzahl		%	Anzahl	%	Anzahl	%
			1	2	3	4	5	6	7
<b>Mehrpersonenhaushalte<sup>2)</sup></b>									
121	unter 30 Jahren	570	16	2,8	52	9,1	53	9,3	
122	30 bis unter 40 Jahre	454	8	1,8	20	4,4	37	8,1	
123	40 bis unter 65 Jahre	546	28	5,1	48	8,8	45	8,2	
124	65 Jahre und älter	234	2	0,9	22	9,4	4	1,7	
125	Zusammen	1 804	54	3,0	142	7,9	139	7,7	
<b>Haushalte<sup>2)</sup> zusammen</b>									
126	unter 30 Jahren	13 568	906	6,7	3 916	28,9	3 497	25,8	
127	30 bis unter 40 Jahre	2 883	153	5,3	522	18,1	496	17,2	
128	40 bis unter 65 Jahre	4 757	591	12,4	1 049	22,1	877	18,4	
129	65 Jahre und älter	2 404	115	4,8	279	11,6	173	7,2	
130	Zusammen	23 612	1 765	7,5	5 766	24,4	5 043	21,4	
<b>Haushalte in Wohngebäuden mit 1 oder 2 Wohnungen mit . . . Personen</b>									
131	1	140 332	2 835	2,0	3 715	2,6	6 376	4,5	
132	darunter weiblich	93 618	2 071	2,2	2 545	2,7	4 212	4,5	
133	2	111 652	1 600	1,4	1 281	1,1	1 773	1,6	
134	3	66 761	646	1,0	703	1,1	926	1,4	
135	4	58 593	514	0,9	581	1,0	676	1,2	
136	5	16 048	102	0,6	124	0,8	174	1,1	
137	6 und mehr	4 979	26	0,5	40	0,8	82	1,6	
138	Zusammen	398 365	5 723	1,4	6 444	1,6	10 007	2,5	
<b>Bezugsperson<sup>2)</sup> des Haushalts ist</b>									
139	Selbständiger <sup>3)</sup>	25 236	151	0,6	199	0,8	278	1,1	
140	Beamter/ Angestellter <sup>4)</sup>	144 249	1 085	0,8	1 480	1,0	2 110	1,5	
141	Arbeiter <sup>5)</sup>	103 881	1 253	1,2	1 630	1,6	2 564	2,5	
142	Nichterwerbstätiger <sup>6)</sup>	18 904	243	1,3	424	2,2	901	4,8	
143	Rentner/ Pensionär	106 095	2 991	2,8	2 711	2,6	4 154	3,9	
144	Zusammen	398 365	5 723	1,4	6 444	1,6	10 007	2,5	
darunter									
145	Student	7 535	51	0,7	179	2,4	514	6,8	
146	Ausländer	24 023	346	1,4	535	2,2	962	4,0	
<b>Einpersonenhaushalte</b>									
147	unter 30 Jahren	35 517	245	0,7	692	1,9	1 514	4,3	
148	30 bis unter 40 Jahre	17 425	127	0,7	247	1,4	526	3,0	
149	40 bis unter 65 Jahre	26 367	597	2,3	794	3,0	1 160	4,4	
150	65 Jahre und älter	61 023	1 866	3,1	1 982	3,2	3 176	5,2	
151	Zusammen	140 332	2 835	2,0	3 715	2,6	6 376	4,5	
darunter weibliche Einpersonenhaushalte									
152	unter 30 Jahren	17 775	121	0,7	334	1,9	664	3,7	
153	30 bis unter 40 Jahre	6 627	36	0,5	72	1,1	158	2,4	
154	40 bis unter 65 Jahre	15 304	270	1,8	352	2,3	546	3,6	
155	65 Jahre und älter	53 912	1 644	3,0	1 787	3,3	2 844	5,3	
156	Zusammen	93 618	2 071	2,2	2 545	2,7	4 212	4,5	

1) Ohne Hauptmieterhaushalte in Freizeitwohneinheiten. – 2) Bezugsperson ist die Person, die überwiegend zum Lebensunterhalt des Haushalts beiträgt. – 3) Einschließlich Mithelfende



Mietsummen und Durchschnittsmieten sowie Haushaltszusammensetzung und Baualter des Gebäudes

monatliche Miete von . . . bis unter . . . DM												Lfd. Nr.
200–250		250–300		300–400		400–500		500–600		600–700		
Anzahl	%	Anzahl	%	Anzahl	%	Anzahl	%	Anzahl	%	Anzahl	%	
8	9	10	11	12	13	14	15	16	17	18	19	
45	7,9	22	3,9	54	9,5	33	5,8	15	2,6	4	0,7	121
50	11,0	16	3,5	42	9,3	17	3,7	11	2,4	2	0,4	122
63	11,5	27	4,9	50	9,2	35	6,4	10	1,8	3	0,5	123
38	16,2	10	4,3	24	10,3	7	3,0	2	0,9	1	0,4	124
196	10,9	75	4,2	170	9,4	92	5,1	38	2,1	10	0,6	125
1 730	12,8	834	6,1	540	4,0	143	1,1	54	0,4	15	0,1	126
407	14,1	194	6,7	217	7,5	96	3,3	30	1,0	9	0,3	127
573	12,0	272	5,7	252	5,3	107	2,2	26	0,5	8	0,2	128
288	12,0	161	6,7	254	10,6	66	2,7	9	0,4	5	0,2	129
2 998	12,7	1 461	6,2	1 263	5,3	412	1,7	119	0,5	37	0,2	130
10 692	7,6	12 188	8,7	29 654	21,1	19 558	13,9	9 595	6,8	4 503	3,2	131
7 223	7,7	8 012	8,6	19 257	20,6	12 082	12,9	5 772	6,2	2 566	2,7	132
3 867	3,5	4 882	4,4	17 414	15,6	19 708	17,7	15 190	13,6	10 019	9,0	133
1 915	2,9	2 214	3,3	8 578	12,8	10 755	16,1	9 643	14,4	7 348	11,0	134
1 432	2,4	1 683	2,9	6 165	10,5	7 846	13,4	7 469	12,7	6 539	11,2	135
356	2,2	402	2,5	1 416	8,8	1 774	11,1	1 847	11,5	1 732	10,8	136
109	2,2	131	2,6	432	8,7	501	10,1	506	10,2	489	9,8	137
18 371	4,6	21 500	5,4	63 659	16,0	60 142	15,1	44 250	11,1	30 630	7,7	138
525	2,1	599	2,4	2 116	8,4	2 642	10,5	2 465	9,8	2 329	9,2	139
4 448	3,1	5 952	4,1	21 039	14,6	23 441	16,3	19 227	13,3	14 505	10,1	140
4 958	4,8	6 043	5,8	19 724	19,0	19 816	19,1	14 537	14,0	9 229	8,9	141
1 262	6,7	1 443	7,6	3 420	18,1	2 658	14,1	1 657	8,8	1 108	5,9	142
7 178	6,8	7 463	7,0	17 360	16,4	11 585	10,9	6 364	6,0	3 459	3,3	143
18 371	4,6	21 500	5,4	63 659	16,0	60 142	15,1	44 250	11,1	30 630	7,7	144
666	8,8	794	10,5	1 508	20,0	996	13,2	560	7,4	366	4,9	145
1 494	6,2	1 727	7,2	4 667	19,4	3 944	16,4	2 673	11,1	1 752	7,3	146
2 659	7,5	3 612	10,2	9 928	28,0	6 798	19,1	3 051	8,6	1 253	3,5	147
982	5,6	1 358	7,8	4 047	23,2	3 435	19,7	1 992	11,4	1 061	6,1	148
1 910	7,2	2 222	8,4	5 441	20,6	3 957	15,0	2 198	8,3	1 173	4,4	149
5 141	8,4	4 996	8,2	10 238	16,8	5 368	8,8	2 354	3,9	1 016	1,7	150
10 692	7,6	12 188	8,7	29 654	21,1	19 558	13,9	9 595	6,8	4 503	3,2	151
1 259	7,1	1 789	10,1	5 260	29,6	3 538	19,9	1 542	8,7	591	3,3	152
313	4,7	456	6,9	1 623	24,5	1 392	21,0	848	12,8	445	6,7	153
1 017	6,6	1 239	8,1	3 232	21,1	2 452	16,0	1 360	8,9	668	4,4	154
4 634	8,6	4 528	8,4	9 142	17,0	4 700	8,7	2 022	3,8	862	1,6	155
7 223	7,7	8 012	8,6	19 257	20,6	12 082	12,9	5 772	6,2	2 566	2,7	156

Familienangehörige. — 4) Einschließlich Auszubildende (kaufmännisch/technisch), Beamtenanwärter. — 5) Einschließlich Auszubildende (gewerblich). — 6) Ohne Rentner/Pensionäre.

Noch: 3. Hauptmieterhaushalte in Gebäuden und Unterkünften in Baden-Württemberg am 25. Mai 1987 nach Mietpreisstufen,  
g) Haushalte in nach 1948 errichteten Gebäuden, Wohneinheiten zusammen

Lfd. Nr.	Gegenstand der Nachweisung	Von den Hauptmieterhaushalten hatten eine					
		700–800		800–900		900–1000	
		Anzahl	%	Anzahl	%	Anzahl	%
		20	21	22	23	24	25
Mehrpersonenhaushalte <sup>1)</sup>							
121	unter 30 Jahren	5	0,9	2	0,4	1	0,2
122	30 bis unter 40 Jahre	–	–	2	0,4	–	–
123	40 bis unter 65 Jahre	1	0,2	–	–	1	0,2
124	65 Jahre und älter	–	–	–	–	–	–
125	Zusammen	6	0,3	4	0,2	2	0,1
Haushalte <sup>1)</sup> zusammen							
126	unter 30 Jahren	7	0,1	6	0,0	15	0,1
127	30 bis unter 40 Jahre	1	0,0	3	0,1	4	0,1
128	40 bis unter 65 Jahre	4	0,1	1	0,0	2	0,0
129	65 Jahre und älter	–	–	–	–	2	0,1
130	Zusammen	12	0,1	10	0,0	23	0,1
Haushalte in Wohngebäuden mit 1 oder 2 Wohnungen mit . . . Personen							
131	1	1 937	1,4	1 123	0,8	534	0,4
132	darunter weiblich	1 076	1,1	578	0,6	264	0,3
133	2	5 492	4,9	3 470	3,1	1 859	1,7
134	3	4 631	6,9	3 382	5,1	2 016	3,0
135	4	4 682	8,0	3 729	6,4	2 531	4,3
136	5	1 346	8,4	1 168	7,3	846	5,3
137	6 und mehr	453	9,1	394	7,9	293	5,9
138	Zusammen	18 541	4,7	13 266	3,3	8 079	2,0
Bezugsperson <sup>1)</sup> des Haushalts ist							
139	Selbständiger <sup>2)</sup>	1 799	7,1	1 719	6,8	1 235	4,9
140	Beamter/ Angestellter <sup>3)</sup>	9 814	6,8	7 449	5,2	4 856	3,4
141	Arbeiter <sup>4)</sup>	4 632	4,5	2 664	2,6	1 189	1,1
142	Nichterwerbstätiger <sup>5)</sup>	632	3,3	429	2,3	279	1,5
143	Rentner/ Pensionär	1 664	1,6	1 005	0,9	520	0,5
144	Zusammen	18 541	4,7	13 266	3,3	8 079	2,0
darunter							
145	Student	176	2,3	113	1,5	53	0,7
146	Ausländer	1 049	4,4	740	3,1	425	1,8
Einpersonenhaushalte							
147	unter 30 Jahren	432	1,2	237	0,7	105	0,3
148	30 bis unter 40 Jahre	503	2,9	278	1,6	148	0,8
149	40 bis unter 65 Jahre	603	2,3	397	1,5	183	0,7
150	65 Jahre und älter	399	0,7	211	0,3	98	0,2
151	Zusammen	1 937	1,4	1 123	0,8	534	0,4
darunter weibliche Einpersonenhaushalte							
152	unter 30 Jahren	204	1,1	105	0,6	51	0,3
153	30 bis unter 40 Jahre	179	2,7	107	1,6	61	0,9
154	40 bis unter 65 Jahre	358	2,3	199	1,3	76	0,5
155	65 Jahre und älter	335	0,6	167	0,3	76	0,1
156	Zusammen	1 076	1,1	578	0,6	264	0,3

1) Bezugsperson ist die Person, die überwiegend zum Lebensunterhalt des Haushalts beiträgt. — 2) Einschließlich Mithelfende Familienangehörige. — 3) Einschließlich Auszubildende

Mietsummen und Durchschnittsmieten sowie Haushaltszusammensetzung und Baualter des Gebäudes

monatliche Miete von . . . bis unter . . . DM								Mietsumme insgesamt	Miete je Wohneinheit	Lfd. Nr.
1000 – 1200		1200 – 1500		1500 und mehr		ohne Mietangabe				
Anzahl	%	Anzahl	%	Anzahl	%	Anzahl	%	DM		
26	27	28	29	30	31	32	33	34	35	
–	–	–	–	–	–	268	47,0	80	264,88	121
–	–	–	–	1	0,2	248	54,6	55	264,83	122
2	0,4	–	–	–	–	233	42,7	77	246,93	123
–	–	–	–	–	–	124	53,0	27	247,09	124
2	0,1	–	–	1	0,1	873	48,4	239	256,73	125
1	0,0	–	–	–	–	1 904	14,0	2 037	174,65	126
–	–	–	–	1	0,0	750	26,0	438	205,36	127
3	0,1	–	–	–	–	992	20,9	662	175,80	128
1	0,0	–	–	–	–	1 051	43,7	301	222,35	129
5	0,0	–	–	1	0,0	4 697	19,9	3 438	181,75	130
719	0,5	494	0,4	320	0,2	36 089	25,7	38 072	365,22	131
319	0,3	215	0,2	101	0,1	27 325	29,2	23 281	351,18	132
2 402	2,2	1 634	1,5	854	0,8	20 207	18,1	46 050	503,58	133
2 804	4,2	2 095	3,1	1 009	1,5	8 096	12,1	33 957	578,82	134
3 750	6,4	3 085	5,3	1 653	2,8	6 258	10,7	34 190	653,29	135
1 334	8,3	1 206	7,5	689	4,3	1 532	9,5	10 458	720,48	136
491	9,9	359	7,2	240	4,8	433	8,7	3 369	741,07	137
11 500	2,9	8 873	2,2	4 765	1,2	72 615	18,2	166 096	509,89	138
2 257	8,9	2 187	8,7	1 597	6,3	3 138	12,4	16 940	766,58	139
6 925	4,8	5 421	3,8	2 655	1,8	13 842	9,6	76 349	585,47	140
1 320	1,3	652	0,6	205	0,2	13 465	13,0	41 180	455,45	141
373	2,0	280	1,5	159	0,8	3 636	19,2	6 845	448,35	142
625	0,6	333	0,3	149	0,1	38 534	36,3	24 781	366,80	143
11 500	2,9	8 873	2,2	4 765	1,2	72 615	18,2	166 096	509,89	144
71	0,9	51	0,7	31	0,4	1 406	18,7	2 388	389,60	145
694	2,9	656	2,7	473	2,0	1 886	7,9	10 995	496,70	146
123	0,3	74	0,2	51	0,1	4 743	13,4	11 424	371,21	147
213	1,2	125	0,7	107	0,6	2 276	13,1	6 552	432,53	148
287	1,1	233	0,9	140	0,5	5 072	19,2	8 545	401,27	149
96	0,2	62	0,1	22	0,0	23 998	39,3	11 551	311,98	150
719	0,5	494	0,4	320	0,2	36 089	25,7	38 072	365,22	151
55	0,3	36	0,2	21	0,1	2 205	12,4	5 794	372,13	152
70	1,1	45	0,7	26	0,4	796	12,0	2 553	437,86	153
119	0,8	83	0,5	39	0,3	3 294	21,5	4 771	397,26	154
75	0,1	51	0,1	15	0,0	21 030	39,0	10 163	309,06	155
319	0,3	215	0,2	101	0,1	27 325	29,2	23 281	351,18	156

(kaufmännisch/technisch), Beamtenanwärter. – 4) Einschließlich Auszubildende (gewerblich). – 5) Ohne Rentner/Pensionäre.

Noch: 3. Hauptmieterhaushalte in Gebäuden und Unterkünften in Baden-Württemberg am 25. Mai 1987 nach Mietpreisstufen,  
g) Haushalte in nach 1948 errichteten Gebäuden, Wohneinheiten zusammen

Lfd. Nr.	Gegenstand der Nachweisung	Haupt- mieter- haushalte insgesamt <sup>1)</sup>	Von den Hauptmieterhaushalten hatten eine					
			unter 100		100 – 150		150 – 200	
			Anzahl		%		Anzahl	
			1	2	3	4	5	6
	Mehrpersonenhaushalte <sup>2)</sup>							
157	unter 30 Jahren	58 101	534	0,9	521	0,9	641	1,1
158	30 bis unter 40 Jahre	78 968	706	0,9	721	0,9	899	1,1
159	40 bis unter 65 Jahre	91 061	837	0,9	1 045	1,1	1 492	1,6
160	65 Jahre und älter	29 903	811	2,7	442	1,5	599	2,0
161	Zusammen	258 033	2 888	1,1	2 729	1,1	3 631	1,4
	Haushalte <sup>2)</sup> zusammen							
162	unter 30 Jahren	93 618	779	0,8	1 213	1,3	2 155	2,3
163	30 bis unter 40 Jahre	96 393	833	0,9	968	1,0	1 425	1,5
164	40 bis unter 65 Jahre	117 428	1 434	1,2	1 839	1,6	2 652	2,3
165	65 Jahre und älter	90 926	2 677	2,9	2 424	2,7	3 775	4,2
166	Zusammen	398 365	5 723	1,4	6 444	1,6	10 007	2,5
	Haushalte in Gebäuden von . . . bis . . . errichtet							
167	bis 1900	—	—	—	—	—	—	—
168	1901 – 1918	—	—	—	—	—	—	—
169	1919 – 1948	—	—	—	—	—	—	—
170	1949 – 1957	85 360	2 188	2,6	2 284	2,7	3 262	3,8
171	1958 – 1962	59 188	1 027	1,7	1 228	2,1	1 693	2,9
172	1963 – 1968	67 523	946	1,4	1 150	1,7	1 567	2,3
173	1969 – 1973	52 287	530	1,0	600	1,1	1 058	2,0
174	1974 – 1978	47 583	479	1,0	543	1,1	872	1,8
175	1979 – 1983	55 399	393	0,7	438	0,8	1 009	1,8
176	1984 und später	31 025	160	0,5	201	0,6	546	1,8
177	Zusammen	398 365	5 723	1,4	6 444	1,6	10 007	2,5
	Haushalte in Wohngebäuden mit 3 und mehr Wohnungen mit . . . Personen							
178	1	438 879	4 570	1,0	13 458	3,1	23 697	5,4
179	darunter weiblich	268 586	1 958	0,7	7 026	2,6	13 163	4,9
180	2	297 901	668	0,2	1 689	0,6	4 900	1,6
181	3	158 204	269	0,2	484	0,3	1 563	1,0
182	4	105 175	142	0,1	283	0,3	786	0,7
183	5	27 553	27	0,1	77	0,3	277	1,0
184	6 und mehr	9 571	12	0,1	42	0,4	126	1,3
185	Zusammen	1 037 283	5 688	0,5	16 033	1,5	31 349	3,0
	Bezugsperson <sup>2)</sup> des Haushalts ist							
186	Selbständiger <sup>3)</sup>	36 474	71	0,2	157	0,4	330	0,9
187	Beamter/ Angestellter <sup>4)</sup>	350 021	1 538	0,4	3 997	1,1	5 081	1,5
188	Arbeiter <sup>5)</sup>	302 855	1 819	0,6	4 398	1,5	8 480	2,8
189	Nichterwerbstätiger <sup>6)</sup>	89 357	913	1,0	3 557	4,0	6 823	7,6
190	Rentner/ Pensionär	258 576	1 347	0,5	3 924	1,5	10 635	4,1
191	Zusammen	1 037 283	5 688	0,5	16 033	1,5	31 349	3,0
	darunter							
192	Student	40 851	787	1,9	2 550	6,2	4 442	10,9
193	Ausländer	118 974	1 405	1,2	3 945	3,3	6 102	5,1
	Einpersonenhaushalte							
194	unter 30 Jahren	135 659	1 760	1,3	5 901	4,3	8 828	6,5
195	30 bis unter 40 Jahre	64 389	403	0,6	1 240	1,9	2 061	3,2
196	40 bis unter 65 Jahre	108 455	1 451	1,3	3 521	3,2	5 567	5,1
197	65 Jahre und älter	130 376	956	0,7	2 796	2,1	7 241	5,6
198	Zusammen	438 879	4 570	1,0	13 458	3,1	23 697	5,4

1) Ohne Hauptmieterhaushalte in Freizeitwohneinheiten. — 2) Bezugsperson ist die Person, die überwiegend zum Lebensunterhalt des Haushalts beiträgt. — 3) Einschließlich Mithelfende

Mietsummen und Durchschnittsmieten sowie Haushaltszusammensetzung und Baualter des Gebäudes

monatliche Miete von . . . bis unter . . . DM												Lfd. Nr.
200–250		250–300		300–400		400–500		500–600		600–700		
Anzahl	%	Anzahl	%	Anzahl	%	Anzahl	%	Anzahl	%	Anzahl	%	
8	9	10	11	12	13	14	15	16	17	18	19	
1 656	2,9	2 180	3,8	9 496	16,3	12 152	20,9	9 853	17,0	6 569	11,3	157
2 039	2,6	2 502	3,2	9 377	11,9	11 797	14,9	10 931	13,8	8 936	11,3	158
2 770	3,0	3 175	3,5	10 863	11,9	12 763	14,0	11 329	12,4	9 111	10,0	159
1 214	4,1	1 455	4,9	4 269	14,3	3 872	12,9	2 542	8,5	1 511	5,1	160
7 679	3,0	9 312	3,6	34 005	13,2	40 584	15,7	34 655	13,4	26 127	10,1	161
4 315	4,6	5 792	6,2	19 424	20,7	18 950	20,2	12 904	13,8	7 822	8,4	162
3 021	3,1	3 860	4,0	13 424	13,9	15 232	15,8	12 923	13,4	9 997	10,4	163
4 680	4,0	5 397	4,6	16 304	13,9	16 720	14,2	13 527	11,5	10 284	8,8	164
6 355	7,0	6 451	7,1	14 507	16,0	9 240	10,2	4 896	5,4	2 527	2,8	165
18 371	4,6	21 500	5,4	63 659	16,0	60 142	15,1	44 250	11,1	30 630	7,7	166
–	–	–	–	–	–	–	–	–	–	–	–	167
–	–	–	–	–	–	–	–	–	–	–	–	168
–	–	–	–	–	–	–	–	–	–	–	–	169
5 424	6,4	5 716	6,7	14 630	17,1	11 748	13,8	7 407	8,7	4 512	5,3	170
3 022	5,1	3 296	5,6	9 744	16,5	9 387	15,9	6 449	10,9	4 115	7,0	171
2 881	4,3	3 364	5,0	10 544	15,6	10 884	16,1	8 545	12,7	5 510	8,2	172
2 017	3,9	2 398	4,6	7 652	14,6	8 119	15,5	6 593	12,6	4 861	9,3	173
1 791	3,8	2 182	4,6	7 019	14,8	7 083	14,9	5 697	12,0	4 306	9,0	174
2 096	3,8	2 807	5,1	8 875	16,0	8 300	15,0	6 110	11,0	4 638	8,4	175
1 140	3,7	1 737	5,6	5 195	16,7	4 621	14,9	3 449	11,1	2 688	8,7	176
18 371	4,6	21 500	5,4	63 659	16,0	60 142	15,1	44 250	11,1	30 630	7,7	177
36 058	8,2	42 821	9,8	98 983	22,6	81 000	18,5	48 370	11,0	26 715	6,1	178
22 827	8,5	27 899	10,4	64 628	24,1	51 848	19,3	30 293	11,3	15 971	5,9	179
12 395	4,2	18 718	6,3	52 969	17,8	61 930	20,8	53 784	18,1	38 547	12,9	180
3 926	2,5	6 447	4,1	21 613	13,7	30 024	19,0	31 871	20,1	25 902	16,4	181
2 164	2,1	3 581	3,4	12 419	11,8	17 977	17,1	20 946	19,9	18 132	17,2	182
758	2,8	1 079	3,9	3 309	12,0	4 252	15,4	4 851	17,6	4 600	16,7	183
266	2,8	382	4,0	1 215	12,7	1 353	14,1	1 525	15,9	1 520	15,9	184
55 567	5,4	73 028	7,0	190 508	18,4	196 536	18,9	161 347	15,6	115 416	11,1	185
670	1,8	1 023	2,8	3 464	9,5	5 228	14,3	5 628	15,4	5 396	14,8	186
10 259	2,9	15 382	4,4	51 264	14,6	65 027	18,6	62 342	17,8	49 640	14,2	187
15 343	5,1	20 876	6,9	57 084	18,8	61 310	20,2	52 213	17,2	36 215	12,0	188
7 173	8,0	7 595	8,5	15 812	17,7	13 511	15,1	9 609	10,8	6 743	7,5	189
22 122	8,6	28 152	10,9	62 884	24,3	51 460	19,9	31 555	12,2	17 422	6,7	190
55 567	5,4	73 028	7,0	190 508	18,4	196 536	18,9	161 347	15,6	115 416	11,1	191
3 699	9,1	3 459	8,5	7 008	17,2	5 268	12,9	3 322	8,1	2 172	5,3	192
8 529	7,2	9 530	8,0	21 518	18,1	19 978	16,8	15 479	13,0	10 874	9,1	193
10 372	7,6	12 132	8,9	29 002	21,4	23 853	17,6	13 891	10,2	7 394	5,5	194
3 352	5,2	4 343	6,7	12 718	19,8	12 595	19,6	9 032	14,0	5 809	9,0	195
8 513	7,8	10 200	9,4	23 509	21,7	20 617	19,0	12 990	12,0	7 555	7,0	196
13 821	10,6	16 146	12,4	33 754	25,9	23 935	18,4	12 457	9,6	5 957	4,6	197
36 058	8,2	42 821	9,8	98 983	22,6	81 000	18,5	48 370	11,0	26 715	6,1	198

Familienangehörige. – 4) Einschließlich Auszubildende (kaufmännisch/technisch), Beamtenanwärter. – 5) Einschließlich Auszubildende (gewerblich). – 6) Ohne Rentner/Pensionäre.

Noch: 3. Hauptmieterhaushalte in Gebäuden und Unterkünften in Baden-Württemberg am 25. Mai 1987 nach Mietpreisstufen,  
g) Haushalte in nach 1948 errichteten Gebäuden, Wohneinheiten zusammen

Lfd. Nr.	Gegenstand der Nachweisung	Von den Hauptmieterhaushalten hatten eine					
		700–800		800–900		900–1000	
		Anzahl	%	Anzahl	%	Anzahl	%
		20	21	22	23	24	25
<b>Mehrpersonenhaushalte<sup>1)</sup></b>							
157	unter 30 Jahren	3 201	5,5	1 760	3,0	795	1,4
158	30 bis unter 40 Jahre	6 141	7,8	4 518	5,7	2 930	3,7
159	40 bis unter 65 Jahre	6 415	7,0	5 353	5,9	3 529	3,9
160	65 Jahre und älter	847	2,8	512	1,7	291	1,0
161	Zusammen	16 604	6,4	12 143	4,7	7 545	2,9
<b>Haushalte<sup>1)</sup> zusammen</b>							
162	unter 30 Jahren	3 633	3,9	1 997	2,1	900	1,0
163	30 bis unter 40 Jahre	6 644	6,9	4 796	5,0	3 078	3,2
164	40 bis unter 65 Jahre	7 018	6,0	5 750	4,9	3 712	3,2
165	65 Jahre und älter	1 246	1,4	723	0,8	389	0,4
166	Zusammen	18 541	4,7	13 266	3,3	8 079	2,0
<b>Haushalte in Gebäuden von . . . bis . . . errichtet</b>							
167	bis 1900	—	—	—	—	—	—
168	1901–1918	—	—	—	—	—	—
169	1919–1948	—	—	—	—	—	—
170	1949–1957	2 476	2,9	1 657	1,9	837	1,0
171	1958–1962	2 260	3,8	1 435	2,4	791	1,3
172	1963–1968	3 107	4,6	2 036	3,0	1 153	1,7
173	1969–1973	2 933	5,6	2 151	4,1	1 242	2,4
174	1974–1978	2 727	5,7	1 962	4,1	1 263	2,7
175	1979–1983	3 089	5,6	2 434	4,4	1 721	3,1
176	1984 und später	1 949	6,3	1 591	5,1	1 072	3,5
177	Zusammen	18 541	4,7	13 266	3,3	8 079	2,0
<b>Haushalte in Wohngebäuden mit 3 und mehr Wohnungen mit . . . Personen</b>							
178	1	12 718	2,9	6 305	1,4	2 761	0,6
179	darunter weiblich	7 229	2,7	3 400	1,3	1 373	0,5
180	2	21 434	7,2	10 919	3,7	4 946	1,7
181	3	15 789	10,0	8 228	5,2	3 870	2,4
182	4	12 066	11,5	6 853	6,5	3 317	3,2
183	5	3 392	12,3	2 029	7,4	995	3,6
184	6 und mehr	1 182	12,3	764	8,0	453	4,7
185	Zusammen	66 581	6,4	35 098	3,4	16 342	1,6
<b>Bezugsperson<sup>1)</sup> des Haushalts ist</b>							
186	Selbständiger <sup>2)</sup>	4 035	11,1	2 865	7,9	1 786	4,9
187	Beamter/ Angestellter <sup>3)</sup>	31 346	9,0	17 864	5,1	8 830	2,5
188	Arbeiter <sup>4)</sup>	19 285	6,4	8 547	2,8	3 144	1,0
189	Nichterwerbstätiger <sup>5)</sup>	3 978	4,5	2 246	2,5	1 091	1,2
190	Rentner/ Pensionär	7 937	3,1	3 576	1,4	1 491	0,6
191	Zusammen	66 581	6,4	35 098	3,4	16 342	1,6
<b>darunter</b>							
192	Student	1 281	3,1	700	1,7	443	1,1
193	Ausländer	6 488	5,5	3 578	3,0	1 730	1,5
<b>Einpersonenhaushalte</b>							
194	unter 30 Jahren	3 464	2,6	1 750	1,3	806	0,6
195	30 bis unter 40 Jahre	3 110	4,8	1 580	2,5	709	1,1
196	40 bis unter 65 Jahre	3 682	3,4	1 882	1,7	817	0,8
197	65 Jahre und älter	2 462	1,9	1 093	0,8	429	0,3
198	Zusammen	12 718	2,9	6 305	1,4	2 761	0,6

1) Bezugsperson ist die Person, die überwiegend zum Lebensunterhalt des Haushalts beiträgt. — 2) Einschließlich Mithelfende Familienangehörige. — 3) Einschließlich Auszubildende

**Mietsummen und Durchschnittsmieten sowie Haushaltszusammensetzung und Baualter des Gebäudes**

monatliche Miete von ... bis unter ... DM								Mietsumme insgesamt	Miete je Wohninheit	Lfd. Nr.
1000 – 1200		1200 – 1500		1500 und mehr		ohne Mietangabe		in Wohneinheiten mit Mietangabe		
Anzahl	%	Anzahl	%	Anzahl	%	Anzahl	%	DM		
26	27	28	29	30	31	32	33	34	35	
837	1,4	464	0,8	208	0,4	7 234	12,5	25 233	496,07	157
4 226	5,4	3 135	4,0	1 327	1,7	8 783	11,1	42 684	608,17	158
5 330	5,9	4 568	5,0	2 777	3,0	9 704	10,7	51 838	634,71	159
388	1,3	212	0,7	133	0,4	10 805	36,1	8 468	443,38	160
10 781	4,2	8 379	3,2	4 445	1,7	36 526	14,2	128 024	577,97	161
960	1,0	538	0,6	259	0,3	11 977	12,8	36 657	449,00	162
4 439	4,6	3 260	3,4	1 434	1,5	11 059	11,5	49 237	576,99	163
5 617	4,8	4 801	4,1	2 917	2,5	14 776	12,6	60 183	586,29	164
484	0,5	274	0,3	155	0,2	34 803	38,3	20 019	356,70	165
11 500	2,9	8 873	2,2	4 765	1,2	72 615	18,2	166 096	509,89	166
–	–	–	–	–	–	–	–	–	–	167
–	–	–	–	–	–	–	–	–	–	168
–	–	–	–	–	–	–	–	–	–	169
1 039	1,2	715	0,8	579	0,7	20 886	24,5	27 294	423,34	170
1 002	1,7	680	1,1	384	0,6	12 675	21,4	21 484	461,90	171
1 551	2,3	997	1,5	487	0,7	12 801	19,0	26 951	492,51	172
1 662	3,2	1 166	2,2	587	1,1	8 718	16,7	23 303	534,85	173
1 804	3,8	1 446	3,0	708	1,5	7 701	16,2	22 097	554,06	174
2 751	5,0	2 502	4,5	1 336	2,4	6 900	12,5	28 433	586,25	175
1 691	5,5	1 367	4,4	684	2,2	2 934	9,5	16 533	588,56	176
11 500	2,9	8 873	2,2	4 765	1,2	72 615	18,2	166 096	509,89	177
2 291	0,5	931	0,2	364	0,1	37 837	8,6	159 006	396,48	178
1 076	0,4	425	0,2	145	0,1	19 325	7,2	98 441	394,93	179
3 804	1,3	1 362	0,5	376	0,1	9 460	3,2	143 676	498,11	180
2 918	1,8	993	0,6	275	0,2	4 032	2,5	84 193	546,10	181
2 691	2,6	1 014	1,0	269	0,3	2 535	2,4	58 947	574,30	182
792	2,9	299	1,1	90	0,3	726	2,6	15 596	581,36	183
282	2,9	124	1,3	37	0,4	288	3,0	5 477	590,02	184
12 778	1,2	4 723	0,5	1 411	0,1	54 878	5,3	466 895	475,26	185
1 864	5,1	953	2,6	461	1,3	2 543	7,0	21 450	632,17	186
7 208	2,1	2 700	0,8	630	0,2	16 913	4,8	177 285	532,22	187
1 745	0,6	387	0,1	97	0,0	11 912	3,9	135 360	465,25	188
909	1,0	350	0,4	108	0,1	8 939	10,0	33 532	416,97	189
1 052	0,4	333	0,1	115	0,0	14 571	5,6	99 268	406,83	190
12 778	1,2	4 723	0,5	1 411	0,1	54 878	5,3	466 895	475,26	191
373	0,9	163	0,4	41	0,1	5 143	12,6	13 324	373,15	192
1 358	1,1	591	0,5	201	0,2	7 668	6,4	49 264	442,60	193
656	0,5	283	0,2	80	0,1	15 487	11,4	46 173	384,23	194
607	0,9	251	0,4	85	0,1	6 494	10,1	26 139	451,48	195
662	0,6	289	0,3	152	0,1	7 048	6,5	41 322	407,49	196
366	0,3	108	0,1	47	0,0	8 808	6,8	45 372	373,22	197
2 291	0,5	931	0,2	364	0,1	37 837	8,6	159 006	396,48	198

(kaufmännisch/technisch), Beamtenanwärter. – 4) Einschließlich Auszubildende (gewerblich). – 5) Ohne Rentner/Pensionäre.

Noch: 3. Hauptmieterhaushalte in Gebäuden und Unterkünften in Baden-Württemberg am 25. Mai 1987 nach Mietpreisstufen,  
g) Haushalte in nach 1948 errichteten Gebäuden, Wohneinheiten zusammen

Lfd. Nr.	Gegenstand der Nachweisung	Haupt- mieter- haushalte insgesamt <sup>1)</sup>	Von den Hauptmieterhaushalten hatten eine					
			unter 100		100 – 150		150 – 200	
			Anzahl	%	Anzahl	%	Anzahl	%
			1	2	3	4	5	6
darunter weibliche Einpersonenhaushalte								
199	unter 30 Jahren	68 298	847	1,2	3 355	4,9	3 986	5,8
200	30 bis unter 40 Jahre	25 418	66	0,3	312	1,2	587	2,3
201	40 bis unter 65 Jahre	60 068	238	0,4	974	1,6	2 197	3,7
202	65 Jahre und älter	114 802	807	0,7	2 385	2,1	6 393	5,6
203	Zusammen	268 586	1 958	0,7	7 026	2,6	13 163	4,9
Mehrpersonenhaushalte <sup>2)</sup>								
204	unter 30 Jahren	116 752	243	0,2	516	0,4	1 368	1,2
205	30 bis unter 40 Jahre	154 172	280	0,2	513	0,3	1 433	0,9
206	40 bis unter 65 Jahre	258 540	404	0,2	1 153	0,4	3 392	1,3
207	65 Jahre und älter	68 940	191	0,3	393	0,6	1 459	2,1
208	Zusammen	598 404	1 118	0,2	2 575	0,4	7 652	1,3
Haushalte <sup>2)</sup> zusammen								
209	unter 30 Jahren	252 411	2 003	0,8	6 417	2,5	10 196	4,0
210	30 bis unter 40 Jahre	218 561	683	0,3	1 753	0,8	3 494	1,6
211	40 bis unter 65 Jahre	366 995	1 855	0,5	4 674	1,3	8 959	2,4
212	65 Jahre und älter	199 316	1 147	0,6	3 189	1,6	8 700	4,4
213	Zusammen	1 037 283	5 688	0,5	16 033	1,5	31 349	3,0
Haushalte in Gebäuden von . . . bis . . . errichtet								
214	bis 1900	—	—	—	—	—	—	—
215	1901 – 1918	—	—	—	—	—	—	—
216	1919 – 1948	—	—	—	—	—	—	—
217	1949 – 1957	224 440	1 671	0,7	5 660	2,5	15 978	7,1
218	1958 – 1962	160 454	1 146	0,7	2 958	1,8	4 809	3,0
219	1963 – 1968	205 652	910	0,4	2 874	1,4	4 928	2,4
220	1969 – 1973	198 748	808	0,4	2 162	1,1	2 523	1,3
221	1974 – 1978	104 775	470	0,4	1 682	1,6	2 033	1,9
222	1979 – 1983	80 979	599	0,7	500	0,6	759	0,9
223	1984 und später	62 235	84	0,1	197	0,3	319	0,5
224	Zusammen	1 037 283	5 688	0,5	16 033	1,5	31 349	3,0
Haushalte in Unterkünften mit . . . Personen								
225	1	1 771	618	34,9	297	16,8	219	12,4
226	darunter weiblich	140	29	20,7	12	8,6	25	17,9
227	2	201	13	6,5	15	7,5	38	18,9
228	3	97	9	9,3	7	7,2	11	11,3
229	4	85	5	5,9	3	3,5	7	8,2
230	5	50	5	10,0	9	18,0	4	8,0
231	6 und mehr	58	4	6,9	5	8,6	2	3,4
232	Zusammen	2 262	654	28,9	336	14,9	281	12,4
Bezugsperson <sup>2)</sup> des Haushalts ist								
233	Selbständiger <sup>3)</sup>	25	—	—	1	4,0	1	4,0
234	Beamter/ Angestellter <sup>4)</sup>	175	59	33,7	6	3,4	5	2,9
235	Arbeiter <sup>5)</sup>	1 611	526	32,7	283	17,6	226	14,0
236	Nichterwerbstätiger <sup>6)</sup>	355	42	11,8	31	8,7	32	9,0
237	Rentner/ Pensionär	96	27	28,1	15	15,6	17	17,7
238	Zusammen	2 262	654	28,9	336	14,9	281	12,4

1) Ohne Hauptmieterhaushalte in Freizeitwohneinheiten. – 2) Bezugsperson ist die Person, die überwiegend zum Lebensunterhalt des Haushalts beiträgt. – 3) Einschließlich Mithelfende



**Mietsummen und Durchschnittsmieten sowie Haushaltszusammensetzung und Baualter des Gebäudes**

monatliche Miete von . . . bis unter . . . DM												Lfd. Nr.
200–250		250–300		300–400		400–500		500–600		600–700		
Anzahl	%	Anzahl	%	Anzahl	%	Anzahl	%	Anzahl	%	Anzahl	%	
8	9	10	11	12	13	14	15	16	17	18	19	
5 074	7,4	6 221	9,1	15 279	22,4	12 504	18,3	7 118	10,4	3 749	5,5	199
1 095	4,3	1 556	6,1	5 194	20,4	5 382	21,2	4 046	15,9	2 473	9,7	200
4 335	7,2	5 750	9,6	14 043	23,4	12 784	21,3	8 269	13,8	4 610	7,7	201
12 323	10,7	14 372	12,5	30 112	26,2	21 178	18,4	10 860	9,5	5 139	4,5	202
22 827	8,5	27 899	10,4	64 628	24,1	51 848	19,3	30 293	11,3	15 971	5,9	203
3 258	2,8	4 734	4,1	16 471	14,1	23 633	20,2	23 749	20,3	18 686	16,0	204
3 612	2,3	5 533	3,6	18 501	12,0	26 342	17,1	30 019	19,5	25 611	16,6	205
8 570	3,3	13 737	5,3	41 359	16,0	50 565	19,6	48 222	18,7	37 787	14,6	206
4 069	5,9	6 203	9,0	15 194	22,0	14 996	21,8	10 987	15,9	6 617	9,6	207
19 509	3,3	30 207	5,0	91 525	15,3	115 536	19,3	112 977	18,9	88 701	14,8	208
13 630	5,4	16 866	6,7	45 473	18,0	47 486	18,8	37 640	14,9	26 080	10,3	209
6 964	3,2	9 876	4,5	31 219	14,3	38 937	17,8	39 051	17,9	31 420	14,4	210
17 083	4,7	23 937	6,5	64 868	17,7	71 182	19,4	61 212	16,7	45 342	12,4	211
17 890	9,0	22 349	11,2	48 948	24,6	38 931	19,5	23 444	11,8	12 574	6,3	212
55 567	5,4	73 028	7,0	190 508	18,4	196 536	18,9	161 347	15,6	115 416	11,1	213
–	–	–	–	–	–	–	–	–	–	–	–	214
–	–	–	–	–	–	–	–	–	–	–	–	215
–	–	–	–	–	–	–	–	–	–	–	–	216
29 426	13,1	33 296	14,8	54 562	24,3	35 132	15,7	18 882	8,4	9 237	4,1	217
9 373	5,8	15 395	9,6	43 617	27,2	33 950	21,2	20 818	13,0	11 074	6,9	218
7 604	3,7	10 916	5,3	39 507	19,2	49 026	23,8	38 161	18,6	23 457	11,4	219
4 600	2,3	6 907	3,5	26 340	13,3	39 465	19,9	39 878	20,1	31 449	15,8	220
2 401	2,3	3 519	3,4	13 675	13,1	18 423	17,6	18 988	18,1	16 270	15,5	221
1 309	1,6	1 791	2,2	7 661	9,5	11 823	14,6	13 799	17,0	13 071	16,1	222
854	1,4	1 204	1,9	5 146	8,3	8 717	14,0	10 821	17,4	10 858	17,4	223
55 567	5,4	73 028	7,0	190 508	18,4	196 536	18,9	161 347	15,6	115 416	11,1	224
63	3,6	31	1,8	87	4,9	19	1,1	11	0,6	5	0,3	225
20	14,3	5	3,6	9	6,4	8	5,7	1	0,7	–	–	226
14	7,0	10	5,0	41	20,4	8	4,0	10	5,0	14	7,0	227
11	11,3	6	6,2	17	17,5	9	9,3	5	5,2	2	2,1	228
7	8,2	8	9,4	16	18,8	7	8,2	5	5,9	13	15,3	229
3	6,0	2	4,0	5	10,0	7	14,0	1	2,0	5	10,0	230
6	10,3	4	6,9	12	20,7	3	5,2	3	5,2	8	13,8	231
104	4,6	61	2,7	178	7,9	53	2,3	35	1,5	47	2,1	232
1	4,0	1	4,0	2	8,0	1	4,0	3	12,0	3	12,0	233
13	7,4	4	2,3	9	5,1	7	4,0	3	1,7	6	3,4	234
77	4,8	44	2,7	91	5,6	31	1,9	21	1,3	29	1,8	235
9	2,5	12	3,4	71	20,0	6	1,7	5	1,4	5	1,4	236
4	4,2	–	–	5	5,2	8	8,3	3	3,1	4	4,2	237
104	4,6	61	2,7	178	7,9	53	2,3	35	1,5	47	2,1	238

Noch: **3. Hauptmieterhaushalte in Gebäuden und Unterkünften in Baden-Württemberg am 25. Mai 1987 nach Mietpreisstufen,**  
**g) Haushalte in nach 1948 errichteten Gebäuden, Wohneinheiten zusammen**

Lfd. Nr.	Gegenstand der Nachweisung	Von den Hauptmieterhaushalten hatten eine					
		700–800		800–900		900–1000	
		Anzahl	%	Anzahl	%	Anzahl	%
		20	21	22	23	24	25
	darunter weibliche Einpersonenhaushalte						
199	unter 30 Jahren	1 641	2,4	851	1,2	378	0,6
200	30 bis unter 40 Jahre	1 295	5,1	644	2,5	254	1,0
201	40 bis unter 65 Jahre	2 164	3,6	968	1,6	391	0,7
202	65 Jahre und älter	2 129	1,9	937	0,8	350	0,3
203	Zusammen	7 229	2,7	3 400	1,3	1 373	0,5
	<b>Mehrpersonenhaushalte<sup>1)</sup></b>						
204	unter 30 Jahren	10 662	9,1	5 116	4,4	2 163	1,9
205	30 bis unter 40 Jahre	17 138	11,1	9 953	6,5	4 945	3,2
206	40 bis unter 65 Jahre	22 790	8,8	12 160	4,7	5 776	2,2
207	65 Jahre und älter	3 273	4,7	1 564	2,3	697	1,0
208	Zusammen	53 863	9,0	28 793	4,8	13 581	2,3
	<b>Haushalte<sup>1)</sup> zusammen</b>						
209	unter 30 Jahren	14 126	5,6	6 866	2,7	2 969	1,2
210	30 bis unter 40 Jahre	20 248	9,3	11 533	5,3	5 654	2,6
211	40 bis unter 65 Jahre	26 472	7,2	14 042	3,8	6 593	1,8
212	65 Jahre und älter	5 735	2,9	2 657	1,3	1 126	0,6
213	Zusammen	66 581	6,4	35 098	3,4	16 342	1,6
	<b>Haushalte in Gebäuden von ... bis ... errichtet</b>						
214	bis 1900	–	–	–	–	–	–
215	1901–1918	–	–	–	–	–	–
216	1919–1948	–	–	–	–	–	–
217	1949–1957	4 283	1,9	2 080	0,9	919	0,4
218	1958–1962	4 759	3,0	2 170	1,4	963	0,6
219	1963–1968	10 654	5,2	4 564	2,2	1 743	0,8
220	1969–1973	18 220	9,2	8 821	4,4	3 627	1,8
221	1974–1978	10 381	9,9	5 597	5,3	2 640	2,5
222	1979–1983	9 728	12,0	6 454	8,0	3 565	4,4
223	1984 und später	8 556	13,7	5 412	8,7	2 885	4,6
224	Zusammen	66 581	6,4	35 098	3,4	16 342	1,6
	<b>Haushalte in Unterkünften mit ... Personen</b>						
225	1	1	0,1	3	0,2	1	0,1
226	darunter weiblich	–	–	–	–	–	–
227	2	–	–	–	–	1	0,5
228	3	1	1,0	2	2,1	–	–
229	4	1	1,2	1	1,2	–	–
230	5	4	8,0	–	–	2	4,0
231	6 und mehr	2	3,4	1	1,7	–	–
232	Zusammen	9	0,4	7	0,3	4	0,2
	<b>Bezugsperson<sup>1)</sup> des Haushalts ist</b>						
233	Selbständiger <sup>2)</sup>	–	–	1	4,0	–	–
234	Beamter/ Angestellter <sup>3)</sup>	3	1,7	1	0,6	2	1,1
235	Arbeiter <sup>4)</sup>	6	0,4	5	0,3	2	0,1
236	Nichterwerbstätiger <sup>5)</sup>	–	–	–	–	–	–
237	Rentner/ Pensionär	–	–	–	–	–	–
238	Zusammen	9	0,4	7	0,3	4	0,2

1) Bezugsperson ist die Person, die überwiegend zum Lebensunterhalt des Haushalts beiträgt. – 2) Einschließlich Mithelfende Familienangehörige. – 3) Einschließlich Auszubildende

Mietsummen und Durchschnittsmieten sowie Haushaltszusammensetzung und Baualter des Gebäudes

monatliche Miete von . . . bis unter . . . DM								Mietsumme insgesamt	Miete je Wohneinheit	Lfd. Nr.
1000 – 1200		1200 – 1500		1500 und mehr		ohne Mietangabe		in Wohneinheiten mit Mietangabe		
Anzahl	%	Anzahl	%	Anzahl	%	Anzahl	%	DM		
26	27	28	29	30	31	32	33	34	35	
313	0,5	142	0,2	35	0,1	6 805	10,0	23 617	384,06	199
202	0,8	82	0,3	22	0,1	2 208	8,7	10 752	463,26	200
272	0,5	115	0,2	55	0,1	2 903	4,8	24 136	422,22	201
289	0,3	86	0,1	33	0,0	7 409	6,5	39 936	371,87	202
1 076	0,4	425	0,2	145	0,1	19 325	7,2	98 441	394,93	203
1 398	1,2	363	0,3	80	0,1	4 312	3,7	59 101	525,62	204
3 955	2,6	1 390	0,9	306	0,2	4 641	3,0	84 932	567,99	205
4 615	1,8	1 850	0,7	586	0,2	5 574	2,2	133 644	528,31	206
519	0,8	189	0,3	75	0,1	2 514	3,6	30 212	454,83	207
10 487	1,8	3 792	0,6	1 047	0,2	17 041	2,8	307 889	529,60	208
2 054	0,8	646	0,3	160	0,1	19 799	7,8	105 274	452,57	209
4 562	2,1	1 641	0,8	391	0,2	11 135	5,1	111 070	535,47	210
5 277	1,4	2 139	0,6	738	0,2	12 622	3,4	174 966	493,73	211
885	0,4	297	0,1	122	0,1	11 322	5,7	75 584	402,06	212
12 778	1,2	4 723	0,5	1 411	0,1	54 878	5,3	466 895	475,26	213
–	–	–	–	–	–	–	–	–	–	214
–	–	–	–	–	–	–	–	–	–	215
–	–	–	–	–	–	–	–	–	–	216
724	0,3	274	0,1	128	0,1	12 188	5,4	76 059	358,34	217
664	0,4	266	0,2	97	0,1	8 395	5,2	62 940	413,92	218
1 218	0,6	366	0,2	148	0,1	9 576	4,7	91 752	467,94	219
2 503	1,3	841	0,4	226	0,1	10 378	5,2	99 699	529,27	220
1 922	1,8	636	0,6	181	0,2	5 957	5,7	53 319	539,57	221
3 197	3,9	1 383	1,7	403	0,5	4 937	6,1	46 320	609,14	222
2 550	4,1	957	1,5	228	0,4	3 447	5,5	36 806	626,08	223
12 778	1,2	4 723	0,5	1 411	0,1	54 878	5,3	466 895	475,26	224
2	0,1	3	0,2	1	0,1	410	23,2	186	136,41	225
1	0,7	–	–	–	–	30	21,4	21	192,29	226
1	0,5	–	–	–	–	36	17,9	47	286,35	227
–	–	–	–	1	1,0	16	16,5	25	303,46	228
2	2,4	1	1,2	–	–	9	10,6	29	383,49	229
1	2,0	–	–	–	–	2	4,0	18	366,69	230
–	–	–	–	–	–	8	13,8	18	359,16	231
6	0,3	4	0,2	2	0,1	481	21,3	322	180,90	232
–	–	1	4,0	–	–	10	40,0	7	496,93	233
4	2,3	2	1,1	–	–	51	29,1	31	250,98	234
2	0,1	–	–	1	0,1	267	16,6	212	158,09	235
–	–	1	0,3	1	0,3	140	39,4	55	255,70	236
–	–	–	–	–	–	13	13,5	16	194,72	237
6	0,3	4	0,2	2	0,1	481	21,3	322	180,90	238

(kaufmännisch/technisch), Beamtenanwärter. – 4) Einschließlich Auszubildende (gewerblich). – 5) Ohne Rentner/Pensionäre.

Noch: 3. Hauptmieterhaushalte in Gebäuden und Unterkünften in Baden-Württemberg am 25. Mai 1987 nach Mietpreisstufen,  
g) Haushalte in nach 1948 errichteten Gebäuden, Wohneinheiten zusammen

Lfd. Nr.	Gegenstand der Nachweisung	Haupt- mieter- haushalte insgesamt <sup>1)</sup>	Von den Hauptmieterhaushalten hatten eine					
			unter 100		100–150		150–200	
			Anzahl	%	Anzahl	%	Anzahl	%
			1	2	3	4	5	6
	darunter							
239	Student	24	5	20,8	—	—	—	—
240	Ausländer	1 640	383	23,4	295	18,0	244	14,9
	Einpersonenhaushalte							
241	unter 30 Jahren	440	116	26,4	57	13,0	40	9,1
242	30 bis unter 40 Jahre	303	113	37,3	33	10,9	30	9,9
243	40 bis unter 65 Jahre	996	380	38,2	207	20,8	145	14,6
244	65 Jahre und älter	32	9	28,1	—	—	4	12,5
245	Zusammen	1 771	618	34,9	297	16,8	219	12,4
	darunter weibliche Einpersonenhaushalte							
246	unter 30 Jahren	52	2	3,8	—	—	3	5,8
247	30 bis unter 40 Jahre	17	5	29,4	—	—	6	35,3
248	40 bis unter 65 Jahre	55	16	29,1	12	21,8	14	25,5
249	65 Jahre und älter	16	6	37,5	—	—	2	12,5
250	Zusammen	140	29	20,7	12	8,6	25	17,9
	Mehrpersonenhaushalte <sup>2)</sup>							
251	unter 30 Jahren	81	3	3,7	4	4,9	6	7,4
252	30 bis unter 40 Jahre	120	5	4,2	9	7,5	9	7,5
253	40 bis unter 65 Jahre	276	27	9,8	23	8,3	45	16,3
254	65 Jahre und älter	14	1	7,1	3	21,4	2	14,3
255	Zusammen	491	36	7,3	39	7,9	62	12,6
	Haushalte <sup>2)</sup> zusammen							
256	unter 30 Jahren	521	119	22,8	61	11,7	46	8,8
257	30 bis unter 40 Jahre	423	118	27,9	42	9,9	39	9,2
258	40 bis unter 65 Jahre	1 272	407	32,0	230	18,1	190	14,9
259	65 Jahre und älter	46	10	21,7	3	6,5	6	13,0
260	Zusammen	2 262	654	28,9	336	14,9	281	12,4

1) Ohne Hauptmieterhaushalte in Freizeitwohneinheiten. — 2) Bezugsperson ist die Person, die überwiegend zum Lebensunterhalt des Haushalts beiträgt.

**Mietsummen und Durchschnittsmieten sowie Haushaltszusammensetzung und Baualter des Gebäudes**

monatliche Miete von . . . bis unter . . . DM												Lfd. Nr.
200–250		250–300		300–400		400–500		500–600		600–700		
Anzahl	%	Anzahl	%	Anzahl	%	Anzahl	%	Anzahl	%	Anzahl	%	
8	9	10	11	12	13	14	15	16	17	18	19	
–	–	–	–	11	45,8	–	–	–	–	–	–	239
72	4,4	47	2,9	135	8,2	31	1,9	19	1,2	31	1,9	240
21	4,8	9	2,0	56	12,7	7	1,6	4	0,9	1	0,2	241
10	3,3	5	1,7	10	3,3	1	0,3	2	0,7	1	0,3	242
32	3,2	17	1,7	18	1,8	7	0,7	5	0,5	3	0,3	243
–	–	–	–	3	9,4	4	12,5	–	–	–	–	244
63	3,6	31	1,8	87	4,9	19	1,1	11	0,6	5	0,3	245
16	30,8	2	3,8	7	13,5	3	5,8	1	1,9	–	–	246
1	5,9	1	5,9	2	11,8	–	–	–	–	–	–	247
3	5,5	2	3,6	–	–	2	3,6	–	–	–	–	248
–	–	–	–	–	–	3	18,8	–	–	–	–	249
20	14,3	5	3,6	9	6,4	8	5,7	1	0,7	–	–	250
5	6,2	6	7,4	11	13,6	4	4,9	4	4,9	8	9,9	251
11	9,2	5	4,2	23	19,2	8	6,7	6	5,0	14	11,7	252
24	8,7	19	6,9	54	19,6	19	6,9	14	5,1	19	6,9	253
1	7,1	–	–	3	21,4	3	21,4	–	–	1	7,1	254
41	8,4	30	6,1	91	18,5	34	6,9	24	4,9	42	8,6	255
26	5,0	15	2,9	67	12,9	11	2,1	8	1,5	9	1,7	256
21	5,0	10	2,4	33	7,8	9	2,1	8	1,9	15	3,5	257
56	4,4	36	2,8	72	5,7	26	2,0	19	1,5	22	1,7	258
1	2,2	–	–	6	13,0	7	15,2	–	–	1	2,2	259
104	4,6	61	2,7	178	7,9	53	2,3	35	1,5	47	2,1	260

Noch: **3. Hauptmieterhaushalte in Gebäuden und Unterkünften in Baden-Württemberg am 25. Mai 1987 nach Mietpreisstufen,**  
g) Haushalte in nach 1948 errichteten Gebäuden, Wohneinheiten zusammen

Lfd. Nr.	Gegenstand der Nachweisung	Von den Hauptmieterhaushalten hatten eine					
		700–800		800–900		900–1000	
		Anzahl	%	Anzahl	%	Anzahl	%
		20	21	22	23	24	25
	darunter						
239	Student	–	–	–	–	–	–
240	Ausländer	6	0,4	5	0,3	3	0,2
	<b>Einpersonenhaushalte</b>						
241	unter 30 Jahren	–	–	–	–	–	–
242	30 bis unter 40 Jahre	1	0,3	–	–	–	–
243	40 bis unter 65 Jahre	–	–	3	0,3	1	0,1
244	65 Jahre und älter	–	–	–	–	–	–
245	<b>Zusammen</b>	1	0,1	3	0,2	1	0,1
	darunter weibliche Einpersonenhaushalte						
246	unter 30 Jahren	–	–	–	–	–	–
247	30 bis unter 40 Jahre	–	–	–	–	–	–
248	40 bis unter 65 Jahre	–	–	–	–	–	–
249	65 Jahre und älter	–	–	–	–	–	–
250	<b>Zusammen</b>	–	–	–	–	–	–
	<b>Mehrpersonenhaushalte<sup>1)</sup></b>						
251	unter 30 Jahren	2	2,5	1	1,2	–	–
252	30 bis unter 40 Jahre	4	3,3	2	1,7	1	0,8
253	40 bis unter 65 Jahre	2	0,7	1	0,4	2	0,7
254	65 Jahre und älter	–	–	–	–	–	–
255	<b>Zusammen</b>	8	1,6	4	0,8	3	0,6
	<b>Haushalte<sup>1)</sup> zusammen</b>						
256	unter 30 Jahren	2	0,4	1	0,2	–	–
257	30 bis unter 40 Jahre	5	1,2	2	0,5	1	0,2
258	40 bis unter 65 Jahre	2	0,2	4	0,3	3	0,2
259	65 Jahre und älter	–	–	–	–	–	–
260	<b>Zusammen</b>	9	0,4	7	0,3	4	0,2

1) Bezugsperson ist die Person, die überwiegend zum Lebensunterhalt des Haushalts beiträgt.

**Mietsummen und Durchschnittsmieten sowie Haushaltszusammensetzung und Baualter des Gebäudes**

monatliche Miete von . . . bis unter . . . DM								Mietsumme insgesamt	Miete je Wohneinheit	Lfd. Nr.
1000 – 1200		1200 – 1500		1500 und mehr		ohne Mietangabe		in Wohneinheiten mit Mietangabe		
Anzahl	%	Anzahl	%	Anzahl	%	Anzahl	%	DM		
26	27	28	29	30	31	32	33	34	35	
–	–	–	–	–	–	8	33,3	4	242,25	239
2	0,1	1	0,1	2	0,1	364	22,2	233	182,36	240
1	0,2	–	–	–	–	128	29,1	52	165,25	241
–	–	3	1,0	–	–	94	31,0	29	136,55	242
1	0,1	–	–	1	0,1	176	17,7	102	124,10	243
–	–	–	–	–	–	12	37,5	4	189,65	244
2	0,1	3	0,2	1	0,1	410	23,2	186	136,41	245
1	1,9	–	–	–	–	17	32,7	10	280,34	246
–	–	–	–	–	–	2	11,8	3	167,67	247
–	–	–	–	–	–	6	10,9	7	141,92	248
–	–	–	–	–	–	5	31,3	2	170,09	249
1	0,7	–	–	–	–	30	21,4	21	192,29	250
–	–	–	–	1	1,2	26	32,1	21	379,33	251
2	1,7	–	–	–	–	21	17,5	37	375,43	252
2	0,7	1	0,4	–	–	24	8,7	75	295,80	253
–	–	–	–	–	–	–	–	4	282,79	254
4	0,8	1	0,2	1	0,2	71	14,5	137	325,07	255
1	0,2	–	–	1	0,2	154	29,6	72	197,34	256
2	0,5	3	0,7	–	–	115	27,2	66	213,33	257
3	0,2	1	0,1	1	0,1	200	15,7	176	164,46	258
–	–	–	–	–	–	12	26,1	8	228,00	259
6	0,3	4	0,2	2	0,1	481	21,3	322	180,90	260

4. Haushalte der Inhaber von Wohnungen und sonstigen Wohneinheiten in Gebäuden in Baden-Württemberg am 25. Mai 1987

a) Haushalte insgesamt

Lfd. Nr.	Gegenstand der Nachweisung	Haushalte insgesamt <sup>1)</sup>	Davon			
			in Eigentümer-			
			zusammen	mit ... Personen je		
				bis 0,5	0,6 bis 0,9	1
		1	2	3	4	5
Haushalte in Gebäuden mit ... Personen						
1	1	1 148 012	288 223	284 781	—	3 442
2	darunter weiblich	735 189	209 345	207 771	—	1 574
3	2	1 048 131	474 852	423 268	43 999	6 834
4	3	677 581	358 188	161 338	182 510	11 359
5	4	594 982	354 498	46 241	261 334	38 994
6	5	207 660	134 800	5 348	93 682	25 048
7	6 und mehr	83 217	54 193	—	29 480	11 457
8	Insgesamt	3 759 583	1 664 754	920 976	611 005	97 134
Haushalte in Wohnungen mit ... Personen						
9	1	1 113 268	287 361	284 328	—	3 033
10	darunter weiblich	720 841	208 926	207 508	—	1 418
11	2	1 045 777	474 649	423 258	43 935	6 759
12	3	676 736	358 104	161 338	182 498	11 337
13	4	594 453	354 427	46 241	261 334	38 985
14	5	207 357	134 785	5 348	93 682	25 048
15	6 und mehr	83 152	54 188	—	29 480	11 457
16	Zusammen	3 720 743	1 663 514	920 513	610 929	96 619
Haushalte in sonstigen Wohneinheiten mit ... Personen						
17	1	34 744	862	453	—	409
18	darunter weiblich	14 348	419	263	—	156
19	2	2 354	203	10	64	75
20	3	845	84	—	12	22
21	4	529	71	—	—	9
22	5	303	15	—	—	—
23	6 und mehr	65	5	—	—	—
24	Zusammen	38 840	1 240	463	76	515
Haushalte in Wohngebäuden mit 1 oder 2 Wohnungen mit ... Personen						
25	1	412 463	191 025	190 316	—	709
26	darunter weiblich	289 226	141 108	140 769	—	339
27	2	530 522	359 874	328 990	26 695	4 057
28	3	398 496	294 720	149 836	134 638	8 215
29	4	398 411	306 555	44 363	228 728	27 444
30	5	150 707	121 414	5 078	87 529	20 570
31	6 und mehr	61 511	49 416	—	27 786	10 421
32	Zusammen	1 952 110	1 323 004	718 583	505 376	71 416

1) Haushalte der Inhaber von Wohnungen und sonstigen Wohneinheiten in Gebäuden; ohne Haushalte in Wohneinheiten in Gebäuden mit vollständiger Wohnheimnutzung; ohne Haushalte



nach Wohnverhältnis sowie nach Personen je selbstbewohntem Raum

Davon										Lfd. Nr.
wohneinheiten			in Mietwohneinheiten							
selbstbewohntem Raum²)			zusammen	mit . . . Personen je selbstbewohntem Raum²)						
1, 1 bis 1,4	1, 5 bis 1,9	2 und mehr		bis 0,5	0,6 bis 0,9	1	1, 1 bis 1,4	1, 5 bis 1,9	2 und mehr	
6	7	8	9	10	11	12	13	14	15	
—	—	—	859 789	749 320	—	110 469	—	—	—	1
—	—	—	525 844	479 016	—	46 828	—	—	—	2
—	—	751	573 279	380 597	160 055	26 255	—	—	6 372	3
—	2 814	167	319 393	31 054	240 220	40 382	—	6 770	967	4
5 972	—	1 957	240 484	4 533	120 222	93 755	18 272	—	3 702	5
8 428	1 666	628	72 860	434	18 854	25 056	22 027	5 155	1 334	6
9 802	2 560	894	29 024	—	3 441	3 812	10 661	8 067	3 043	7
24 202	7 040	4 397	2 094 829	1 165 938	542 792	299 729	50 960	19 992	15 418	8
—	—	—	825 907	744 664	—	81 243	—	—	—	9
—	—	—	511 915	476 708	—	35 207	—	—	—	10
—	—	697	571 128	380 580	159 914	25 277	—	—	5 357	11
—	2 775	156	318 632	31 054	240 213	40 292	—	6 309	764	12
5 956	—	1 911	240 026	4 533	120 221	93 742	18 209	—	3 321	13
8 424	1 663	620	72 572	434	18 854	25 056	22 026	5 137	1 065	14
9 802	2 560	889	28 964	—	3 441	3 812	10 661	8 065	2 985	15
24 182	6 998	4 273	2 057 229	1 161 265	542 643	269 422	50 896	19 511	13 492	16
—	—	—	33 882	4 656	—	29 226	—	—	—	17
—	—	—	13 929	2 308	—	11 621	—	—	—	18
—	—	54	2 151	17	141	978	—	—	1 015	19
—	39	11	761	—	7	90	—	461	203	20
16	—	46	458	—	1	13	63	—	381	21
4	3	8	288	—	—	—	1	18	269	22
—	—	5	60	—	—	—	—	2	58	23
20	42	124	37 600	4 673	149	30 307	64	481	1 926	24
—	—	—	221 438	204 669	—	16 769	—	—	—	25
—	—	—	148 118	141 124	—	6 994	—	—	—	26
—	—	132	170 648	122 135	40 603	6 755	—	—	1 155	27
—	1 995	36	103 776	19 003	71 160	11 428	—	1 992	193	28
4 625	—	1 395	91 856	3 682	54 662	26 941	5 414	—	1 157	29
6 474	1 318	445	29 293	332	12 056	8 898	6 206	1 434	367	30
8 473	2 054	682	12 095	—	2 562	2 206	4 060	2 307	960	31
19 572	5 367	2 690	629 106	349 821	181 043	72 997	15 680	5 733	3 832	32

in Freizeitwohneinheiten. — 2) Einschließlich Küche, ohne untervermietete und gewerblich genutzte Räume.

Noch: **4. Haushalte der Inhaber von Wohnungen und sonstigen Wohneinheiten in Gebäuden in Baden-Württemberg am 25. Mai 1987**  
b) Haushalte in bis 1948 errichteten Gebäuden, Wohneinheiten öffentlich gefördert\*)

Lfd. Nr.	Gegenstand der Nachweisung	Haushalte insgesamt <sup>1)</sup>	Davon			
			in Eigentümer-			
			mit ... Personen je			
			zusammen	bis 0,5	0,6 bis 0,9	1
		1	2	3	4	5
<b>Haushalte in Gebäuden mit ... Personen</b>						
1	1	3 835	878	869	—	9
2	darunter weiblich	2 505	607	604	—	3
3	2	3 269	1 361	1 200	137	24
4	3	2 401	1 339	567	705	55
5	4	2 733	1 833	222	1 334	224
6	5	1 493	1 159	48	776	235
7	6 und mehr	871	708	—	363	169
8	Insgesamt	14 602	7 278	2 906	3 315	716
<b>Haushalte in Wohnungen mit ... Personen</b>						
9	1	3 695	876	869	—	7
10	darunter weiblich	2 420	606	604	—	2
11	2	3 266	1 361	1 200	137	24
12	3	2 400	1 339	567	705	55
13	4	2 733	1 833	222	1 334	224
14	5	1 493	1 159	48	776	235
15	6 und mehr	871	708	—	363	169
16	Zusammen	14 458	7 276	2 906	3 315	714
<b>Haushalte in sonstigen Wohneinheiten mit ... Personen</b>						
17	1	140	2	—	—	2
18	darunter weiblich	85	1	—	—	1
19	2	3	—	—	—	—
20	3	1	—	—	—	—
21	4	—	—	—	—	—
22	5	—	—	—	—	—
23	6 und mehr	—	—	—	—	—
24	Zusammen	144	2	—	—	2
<b>Haushalte in Wohngebäuden mit 1 oder 2 Wohnungen mit ... Personen</b>						
25	1	1 187	660	658	—	2
26	darunter weiblich	835	461	459	—	2
27	2	1 545	1 149	1 019	112	18
28	3	1 424	1 171	522	599	41
29	4	1 866	1 647	203	1 218	181
30	5	1 142	1 061	46	723	210
31	6 und mehr	674	636	—	339	151
32	Zusammen	7 838	6 324	2 448	2 991	603

\*) Nur 1. Förderungsweg. — 1) Haushalte der Inhaber von Wohnungen und sonstigen Wohneinheiten in Gebäuden; ohne Haushalte in Wohneinheiten in Gebäuden mit vollständiger

nach Wohnverhältnis sowie nach Personen je selbstbewohntem Raum

Davon										Lfd. Nr.
wohneinheiten			in Mietwohneinheiten							
selbstbewohntem Raum²)			zusammen	mit . . . Personen je selbstbewohntem Raum²)						
1,1 bis 1,4	1,5 bis 1,9	2 und mehr		bis 0,5	0,6 bis 0,9	1	1,1 bis 1,4	1,5 bis 1,9	2 und mehr	
6	7	8		9	10	11	12	13	14	
—	—	—	2 957	2 684	—	273	—	—	—	1
—	—	—	1 898	1 751	—	147	—	—	—	2
—	—	—	1 908	1 228	594	66	—	—	20	3
—	12	—	1 062	57	802	175	—	26	2	4
43	—	10	900	11	341	424	96	—	28	5
84	8	8	334	1	58	102	136	29	8	6
125	39	12	163	—	9	14	71	54	15	7
252	59	30	7 324	3 981	1 804	1 054	303	109	73	8
—	—	—	2 819	2 684	—	135	—	—	—	9
—	—	—	1 814	1 751	—	63	—	—	—	10
—	—	—	1 905	1 228	594	66	—	—	17	11
—	12	—	1 061	57	802	175	—	26	1	12
43	—	10	900	11	341	424	96	—	28	13
84	8	8	334	1	58	102	136	29	8	14
125	39	12	163	—	9	14	71	54	15	15
252	59	30	7 182	3 981	1 804	916	303	109	69	16
—	—	—	138	—	—	138	—	—	—	17
—	—	—	84	—	—	84	—	—	—	18
—	—	—	3	—	—	—	—	—	3	19
—	—	—	1	—	—	—	—	—	1	20
—	—	—	—	—	—	—	—	—	—	21
—	—	—	—	—	—	—	—	—	—	22
—	—	—	—	—	—	—	—	—	—	23
—	—	—	142	—	—	138	—	—	4	24
—	—	—	527	509	—	18	—	—	—	25
—	—	—	374	364	—	10	—	—	—	26
—	—	—	396	272	111	12	—	—	1	27
—	9	—	253	36	184	31	—	2	—	28
37	—	8	219	8	114	79	14	—	4	29
71	5	6	81	1	32	25	19	3	1	30
107	34	5	38	—	8	5	15	8	2	31
215	48	19	1 514	826	449	170	48	13	8	32

Wohnheimnutzung; ohne Haushalte in Freizeitwohneinheiten. — 2) Einschließlich Küche, ohne untervermietete und gewerblich genutzte Räume.

Noch: 4. Haushalte der Inhaber von Wohnungen und sonstigen Wohneinheiten in Gebäuden in Baden-Württemberg am 25. Mai 1987  
c) Haushalte in bis 1948 errichteten Gebäuden, Wohneinheiten nicht öffentlich gefördert

Lfd. Nr.	Gegenstand der Nachweisung	Haushalte insgesamt <sup>1)</sup>	Davon			
			in Eigentümer-			
			zusammen	mit ... Personen je		
				bis 0,5	0,6 bis 0,9	1
		1	2	3	4	5
Haushalte in Gebäuden mit ... Personen						
1	1	377 495	118 630	118 072	—	558
2	darunter weiblich	242 083	89 610	89 356	—	254
3	2	298 633	144 481	126 653	15 244	2 478
4	3	179 642	91 476	40 923	45 373	4 025
5	4	149 008	77 647	10 269	54 243	10 348
6	5	64 637	37 262	1 571	24 953	6 910
7	6 und mehr	34 736	20 937	—	10 540	4 511
8	Insgesamt	1 104 151	490 433	297 488	150 353	28 830
Haushalte in Wohnungen mit ... Personen						
9	1	365 144	118 215	117 819	—	396
10	darunter weiblich	237 812	89 389	89 206	—	183
11	2	297 469	144 377	126 648	15 206	2 437
12	3	179 197	91 427	40 923	45 364	4 013
13	4	148 725	77 612	10 269	54 243	10 343
14	5	64 451	37 250	1 571	24 953	6 910
15	6 und mehr	34 702	20 935	—	10 540	4 511
16	Zusammen	1 089 688	489 816	297 230	150 306	28 610
Haushalte in sonstigen Wohneinheiten mit ... Personen						
17	1	12 351	415	253	—	162
18	darunter weiblich	4 271	221	150	—	71
19	2	1 164	104	5	38	41
20	3	445	49	—	9	12
21	4	283	35	—	—	5
22	5	186	12	—	—	—
23	6 und mehr	34	2	—	—	—
24	Zusammen	14 463	617	258	47	220
Haushalte in Wohngebäuden mit 1 oder 2 Wohnungen mit ... Personen						
25	1	176 371	95 792	95 496	—	296
26	darunter weiblich	127 085	72 959	72 803	—	156
27	2	180 758	122 158	107 879	12 337	1 894
28	3	115 968	79 206	37 378	37 693	3 290
29	4	100 724	67 680	9 515	47 736	8 245
30	5	46 009	32 845	1 440	22 489	5 868
31	6 und mehr	25 471	18 393	—	9 517	3 954
32	Zusammen	645 301	416 074	251 708	129 772	23 547

1) Haushalte der Inhaber von Wohnungen und sonstigen Wohneinheiten in Gebäuden; ohne Haushalte in Wohneinheiten in Gebäuden mit vollständiger Wohnheimnutzung; ohne Haushalte

nach Wohnverhältnis sowie nach Personen je selbstbewohntem Raum

Davon										Lfd. Nr.
Wohnheiten			in Mietwohneinheiten							
selbstbewohntem Raum²)			zusammen	mit . . . Personen je selbstbewohntem Raum²)						
1, 1 bis 1,4	1,5 bis 1,9	2 und mehr		bis 0,5	0,6 bis 0,9	1	1, 1 bis 1,4	1,5 bis 1,9	2 und mehr	
6	7	8		9	10	11	12	13	14	
—	—	—	258 865	233 351	—	25 514	—	—	—	1
—	—	—	152 473	144 295	—	8 178	—	—	—	2
—	—	106	154 152	105 152	39 938	7 457	—	—	1 605	3
—	1 120	35	88 166	10 581	62 107	12 822	—	2 391	265	4
2 088	—	699	71 361	1 619	34 171	26 699	7 282	—	1 590	5
2 853	710	265	27 375	171	7 273	8 215	8 672	2 413	631	6
4 255	1 165	466	13 799	—	1 670	1 845	4 736	3 917	1 631	7
9 196	2 995	1 571	613 718	350 874	145 159	82 552	20 690	8 721	5 722	8
—	—	—	246 929	230 655	—	16 274	—	—	—	9
—	—	—	148 423	143 032	—	5 391	—	—	—	10
—	—	86	153 092	105 142	39 858	6 925	—	—	1 167	11
—	1 096	31	87 770	10 581	62 104	12 774	—	2 121	190	12
2 080	—	677	71 113	1 619	34 170	26 695	7 245	—	1 384	13
2 849	707	260	27 201	171	7 273	8 215	8 672	2 398	472	14
4 255	1 165	464	13 767	—	1 670	1 845	4 736	3 916	1 600	15
9 184	2 968	1 518	599 872	348 168	145 075	72 728	20 653	8 435	4 813	16
—	—	—	11 936	2 696	—	9 240	—	—	—	17
—	—	—	4 050	1 263	—	2 787	—	—	—	18
—	—	20	1 060	10	80	532	—	—	438	19
—	24	4	396	—	3	48	—	270	75	20
8	—	22	248	—	1	4	37	—	206	21
4	3	5	174	—	—	—	—	15	159	22
—	—	2	32	—	—	—	—	1	31	23
12	27	53	13 846	2 706	84	9 824	37	286	909	24
—	—	—	80 579	76 416	—	4 163	—	—	—	25
—	—	—	54 126	52 726	—	1 400	—	—	—	26
—	—	48	58 600	42 141	13 879	2 276	—	—	304	27
—	832	13	36 762	6 434	24 807	4 618	—	837	66	28
1 673	—	511	33 044	1 235	17 903	10 662	2 630	—	614	29
2 267	579	202	13 164	128	4 686	3 900	3 385	863	202	30
3 620	936	366	7 078	—	1 204	1 164	2 430	1 587	693	31
7 560	2 347	1 140	229 227	126 354	62 479	26 783	8 445	3 287	1 879	32

in Freizeitwohneinheiten. — 2) Einschließlich Küche, ohne untervermietete und gewerblich genutzte Räume.

Noch: **4. Haushalte der Inhaber von Wohnungen und sonstigen Wohneinheiten in Gebäuden in Baden-Württemberg am 25. Mai 1987**  
d) Haushalte in bis 1948 errichteten Gebäuden, Wohneinheiten zusammen

Lfd. Nr.	Gegenstand der Nachweisung	Haushalte insgesamt <sup>1)</sup>	Davon			
			in Eigentümer-			
			mit . . . Personen je			
			zusammen	bis 0,5	0,6 bis 0,9	1
		1	2	3	4	5
<b>Haushalte in Gebäuden mit . . . Personen</b>						
1	1	381 330	119 508	118 941	—	567
2	darunter weiblich	244 588	90 217	89 960	—	257
3	2	301 902	145 842	127 853	15 381	2 502
4	3	182 043	92 815	41 490	46 078	4 080
5	4	151 741	79 480	10 491	55 577	10 572
6	5	66 130	38 421	1 619	25 729	7 145
7	6 und mehr	35 607	21 645	—	10 903	4 680
8	<b>Insgesamt</b>	<b>1 118 753</b>	<b>497 711</b>	<b>300 394</b>	<b>153 668</b>	<b>29 546</b>
<b>Haushalte in Wohnungen mit . . . Personen</b>						
9	1	368 839	119 091	118 688	—	403
10	darunter weiblich	240 232	89 995	89 810	—	185
11	2	300 735	145 738	127 848	15 343	2 461
12	3	181 597	92 766	41 490	46 069	4 068
13	4	151 458	79 445	10 491	55 577	10 567
14	5	65 944	38 409	1 619	25 729	7 145
15	6 und mehr	35 573	21 643	—	10 903	4 680
16	<b>Zusammen</b>	<b>1 104 146</b>	<b>497 092</b>	<b>300 136</b>	<b>153 621</b>	<b>29 324</b>
<b>Haushalte in sonstigen Wohneinheiten mit . . . Personen</b>						
17	1	12 491	417	253	—	164
18	darunter weiblich	4 356	222	150	—	72
19	2	1 167	104	5	38	41
20	3	446	49	—	9	12
21	4	283	35	—	—	5
22	5	186	12	—	—	—
23	6 und mehr	34	2	—	—	—
24	<b>Zusammen</b>	<b>14 607</b>	<b>619</b>	<b>258</b>	<b>47</b>	<b>222</b>
<b>Haushalte in Wohngebäuden mit 1 oder 2 Wohnungen mit . . . Personen</b>						
25	1	177 558	96 452	96 154	—	298
26	darunter weiblich	127 920	73 420	73 262	—	158
27	2	182 303	123 307	108 898	12 449	1 912
28	3	117 392	80 377	37 900	38 292	3 331
29	4	102 590	69 327	9 718	48 954	8 426
30	5	47 151	33 906	1 486	23 212	6 078
31	6 und mehr	26 145	19 029	—	9 856	4 105
32	<b>Zusammen</b>	<b>653 139</b>	<b>422 398</b>	<b>254 156</b>	<b>132 763</b>	<b>24 150</b>

1) Haushalte der Inhaber von Wohnungen und sonstigen Wohneinheiten in Gebäuden; ohne Haushalte in Wohneinheiten in Gebäuden mit vollständiger Wohnheimnutzung; ohne Haushalte

nach Wohnverhältnis sowie nach Personen je selbstbewohntem Raum

Davon										Lfd. Nr.
Wohnheiten			in Mietwohneinheiten							
selbstbewohntem Raum²)			zusammen	mit . . . Personen je selbstbewohntem Raum²)						
1.1 bis 1.4	1.5 bis 1.9	2 und mehr		bis 0.5	0.6 bis 0.9	1	1.1 bis 1.4	1.5 bis 1.9	2 und mehr	
6	7	8	9	10	11	12	13	14	15	
—	—	—	261 822	236 035	—	25 787	—	—	—	1
—	—	—	154 371	146 046	—	8 325	—	—	—	2
—	—	106	156 060	106 380	40 532	7 523	—	—	1 625	3
—	1 132	35	89 228	10 638	62 909	12 997	—	2 417	267	4
2 131	—	709	72 261	1 630	34 512	27 123	7 378	—	1 618	5
2 937	718	273	27 709	172	7 331	8 317	8 808	2 442	639	6
4 380	1 204	478	13 962	—	1 679	1 859	4 807	3 971	1 646	7
9 448	3 054	1 601	621 042	354 855	146 963	83 606	20 993	8 830	5 795	8
—	—	—	249 748	233 339	—	16 409	—	—	—	9
—	—	—	150 237	144 783	—	5 454	—	—	—	10
—	—	86	154 997	106 370	40 452	6 991	—	—	1 184	11
—	1 108	31	88 831	10 638	62 906	12 949	—	2 147	191	12
2 123	—	687	72 013	1 630	34 511	27 119	7 341	—	1 412	13
2 933	715	268	27 535	172	7 331	8 317	8 808	2 427	480	14
4 380	1 204	476	13 930	—	1 679	1 859	4 807	3 970	1 615	15
9 436	3 027	1 548	607 054	352 149	146 879	73 644	20 956	8 544	4 882	16
—	—	—	12 074	2 696	—	9 378	—	—	—	17
—	—	—	4 134	1 263	—	2 871	—	—	—	18
—	—	20	1 063	10	80	532	—	—	441	19
—	24	4	397	—	3	48	—	270	76	20
8	—	22	248	—	1	4	37	—	206	21
4	3	5	174	—	—	—	—	15	159	22
—	—	2	32	—	—	—	—	1	31	23
12	27	53	13 988	2 706	84	9 962	37	286	913	24
—	—	—	81 106	76 925	—	4 181	—	—	—	25
—	—	—	54 500	53 090	—	1 410	—	—	—	26
—	—	48	58 996	42 413	13 990	2 288	—	—	305	27
—	841	13	37 015	6 470	24 991	4 649	—	839	66	28
1 710	—	519	33 263	1 243	18 017	10 741	2 644	—	618	29
2 338	584	208	13 245	129	4 718	3 925	3 404	866	203	30
3 727	970	371	7 116	—	1 212	1 169	2 445	1 595	695	31
7 775	2 395	1 159	230 741	127 180	62 928	26 953	8 493	3 300	1 887	32

in Freizeitwohneinheiten. — 2) Einschließlich Küche, ohne untervermietete und gewerblich genutzte Räume.

Noch: 4. Haushalte der Inhaber von Wohnungen und sonstigen Wohneinheiten in Gebäuden in Baden-Württemberg am 25. Mai 1987  
e) Haushalte in nach 1948 errichteten Gebäuden, Wohneinheiten öffentlich gefördert\*)

Lfd. Nr.	Gegenstand der Nachweisung	Haushalte insgesamt <sup>1)</sup>	Davon			
			in Eigentümer-			
			zusammen	mit ... Personen je		
				bis 0,5	0,6 bis 0,9	1
		1	2	3	4	5
<b>Haushalte in Gebäuden mit ... Personen</b>						
1	1	117 612	15 033	14 924	—	109
2	darunter weiblich	83 800	10 980	10 922	—	58
3	2	120 815	35 315	32 213	2 818	268
4	3	79 112	30 071	13 739	15 530	691
5	4	68 419	33 572	4 220	25 382	3 510
6	5	27 701	16 648	494	12 000	3 185
7	6 und mehr	11 867	7 170	—	4 124	1 570
8	Insgesamt	425 526	137 809	65 590	59 854	9 333
<b>Haushalte in Wohnungen mit ... Personen</b>						
9	1	113 817	15 013	14 924	—	89
10	darunter weiblich	81 873	10 973	10 922	—	51
11	2	120 702	35 312	32 213	2 818	268
12	3	79 099	30 071	13 739	15 530	691
13	4	68 411	33 572	4 220	25 382	3 510
14	5	27 701	16 648	494	12 000	3 185
15	6 und mehr	11 867	7 170	—	4 124	1 570
16	Zusammen	421 597	137 786	65 590	59 854	9 313
<b>Haushalte in sonstigen Wohneinheiten mit ... Personen</b>						
17	1	3 795	20	—	—	20
18	darunter weiblich	1 927	7	—	—	7
19	2	113	3	—	—	—
20	3	13	—	—	—	—
21	4	8	—	—	—	—
22	5	—	—	—	—	—
23	6 und mehr	—	—	—	—	—
24	Zusammen	3 929	23	—	—	20
<b>Haushalte in Wohngebäuden mit 1 oder 2 Wohnungen mit ... Personen</b>						
25	1	21 645	9 789	9 761	—	28
26	darunter weiblich	15 892	7 202	7 191	—	11
27	2	35 741	27 154	25 304	1 655	191
28	3	29 715	24 902	13 082	11 233	497
29	4	33 352	29 323	4 142	22 516	2 297
30	5	16 450	15 344	474	11 553	2 554
31	6 und mehr	7 326	6 863	—	4 029	1 502
32	Zusammen	144 229	113 375	52 763	50 986	7 069

\*) Nur 1. Förderungsweg. — 1) Haushalte der Inhaber von Wohnungen und sonstigen Wohneinheiten in Gebäuden; ohne Haushalte in Wohneinheiten in Gebäuden mit vollständiger



nach Wohnverhältnis sowie nach Personen je selbstbewohntem Raum

Davon										Lfd. Nr.
Wohnheiten			in Mietwohneinheiten							
selbstbewohntem Raum²)			zusammen	mit . . . Personen je selbstbewohntem Raum²)						
1,1 bis 1,4	1,5 bis 1,9	2 und mehr		bis 0,5	0,6 bis 0,9	1	1,1 bis 1,4	1,5 bis 1,9	2 und mehr	
6	7	8	9	10	11	12	13	14	15	
—	—	—	102 579	92 958	—	9 621	—	—	—	1
—	—	—	72 820	67 343	—	5 477	—	—	—	2
—	—	16	85 500	54 436	28 506	2 097	—	—	461	3
—	107	4	49 041	1 749	40 211	6 387	—	625	69	4
361	—	99	34 847	135	13 604	18 101	2 626	—	381	5
832	97	40	11 053	22	1 335	4 702	4 116	754	124	6
1 196	223	57	4 697	—	200	408	2 209	1 431	449	7
2 389	427	216	287 717	149 300	83 856	41 316	8 951	2 810	1 484	8
—	—	—	98 804	92 958	—	5 846	—	—	—	9
—	—	—	70 900	67 343	—	3 557	—	—	—	10
—	—	13	85 390	54 436	28 506	2 097	—	—	351	11
—	107	4	49 028	1 749	40 211	6 387	—	625	56	12
361	—	99	34 839	135	13 604	18 101	2 626	—	373	13
832	97	40	11 053	22	1 335	4 702	4 116	754	124	14
1 196	223	57	4 697	—	200	408	2 209	1 431	449	15
2 389	427	213	283 811	149 300	83 856	37 541	8 951	2 810	1 353	16
—	—	—	3 775	—	—	3 775	—	—	—	17
—	—	—	1 920	—	—	1 920	—	—	—	18
—	—	3	110	—	—	—	—	—	110	19
—	—	—	13	—	—	—	—	—	13	20
—	—	—	8	—	—	—	—	—	8	21
—	—	—	—	—	—	—	—	—	—	22
—	—	—	—	—	—	—	—	—	—	23
—	—	3	3 906	—	—	3 775	—	—	131	24
—	—	—	11 856	11 097	—	759	—	—	—	25
—	—	—	8 690	8 307	—	383	—	—	—	26
—	—	4	8 587	6 053	2 291	174	—	—	69	27
—	88	2	4 813	632	3 542	578	—	53	8	28
281	—	87	4 029	87	2 161	1 486	259	—	36	29
652	78	33	1 106	10	420	342	273	51	10	30
1 084	195	53	463	—	105	95	168	67	28	31
2 017	361	179	30 854	17 879	8 519	3 434	700	171	151	32

Wohnheimnutzung; ohne Haushalte in Freizeitwohneinheiten. — 2) Einschließlich Küche, ohne untervermietete und gewerblich genutzte Räume.

Noch: 4. Haushalte der Inhaber von Wohnungen und sonstigen Wohneinheiten in Gebäuden in Baden-Württemberg am 25. Mai 1987  
f) Haushalte in nach 1948 errichteten Gebäuden, Wohneinheiten nicht öffentlich gefördert

Lfd. Nr.	Gegenstand der Nachweisung	Haushalte insgesamt <sup>1)</sup>	Davon			
			in Eigentümer-			
			zusammen	mit ... Personen je		
				bis 0,5	0,6 bis 0,9	1
		1	2	3	4	5
<b>Haushalte in Gebäuden mit ... Personen</b>						
1	1	649 070	153 682	150 916	—	2 766
2	darunter weiblich	406 801	108 148	106 889	—	1 259
3	2	625 414	293 695	263 202	25 800	4 064
4	3	416 426	235 302	106 109	120 902	6 588
5	4	374 822	241 446	31 530	180 375	24 912
6	5	113 829	79 731	3 235	55 953	14 718
7	6 und mehr	35 743	25 378	—	14 453	5 207
8	Insgesamt	2 215 304	1 029 234	554 992	397 483	58 255
<b>Haushalte in Wohnungen mit ... Personen</b>						
9	1	630 612	153 257	150 716	—	2 541
10	darunter weiblich	398 736	107 958	106 776	—	1 182
11	2	624 340	293 599	263 197	25 774	4 030
12	3	416 040	235 267	106 109	120 899	6 578
13	4	374 584	241 410	31 530	180 375	24 908
14	5	113 712	79 728	3 235	55 953	14 718
15	6 und mehr	35 712	25 375	—	14 453	5 207
16	Zusammen	2 195 000	1 028 636	554 787	397 454	57 982
<b>Haushalte in sonstigen Wohneinheiten mit ... Personen</b>						
17	1	18 458	425	200	—	225
18	darunter weiblich	8 065	190	113	—	77
19	2	1 074	96	5	26	34
20	3	386	35	—	3	10
21	4	238	36	—	—	4
22	5	117	3	—	—	—
23	6 und mehr	31	3	—	—	—
24	Zusammen	20 304	598	205	29	273
<b>Haushalte in Wohngebäuden mit 1 oder 2 Wohnungen mit ... Personen</b>						
25	1	213 260	84 784	84 401	—	383
26	darunter weiblich	145 414	60 486	60 316	—	170
27	2	312 478	209 413	194 788	12 591	1 954
28	3	251 389	189 441	98 854	85 113	4 387
29	4	262 469	207 905	30 503	157 258	16 721
30	5	87 106	72 164	3 118	52 764	11 938
31	6 und mehr	28 040	23 524	—	13 901	4 814
32	Zusammen	1 154 742	787 231	411 664	321 627	40 197

1) Haushalte der Inhaber von Wohnungen und sonstigen Wohneinheiten in Gebäuden; ohne Haushalte in Wohneinheiten in Gebäuden mit vollständiger Wohnheimnutzung; ohne Haushalte

nach Wohnverhältnis sowie nach Personen je selbstbewohntem Raum

Davon										Lfd. Nr.
Wohnheiten			in Mietwohneinheiten							
selbstbewohntem Raum²)			zusammen	mit . . . Personen je selbstbewohntem Raum²)						
1,1 bis 1,4	1,5 bis 1,9	2 und mehr		bis 0,5	0,6 bis 0,9	1	1,1 bis 1,4	1,5 bis 1,9	2 und mehr	
6	7	8	9	10	11	12	13	14	15	
—	—	—	495 388	420 327	—	75 061	—	—	—	1
—	—	—	298 653	265 627	—	33 026	—	—	—	2
—	—	629	331 719	219 781	91 017	16 635	—	—	4 286	3
—	1 575	128	181 124	18 667	137 100	20 998	—	3 728	631	4
3 480	—	1 149	133 376	2 768	72 106	48 531	8 268	—	1 703	5
4 659	851	315	34 098	240	10 188	12 037	9 103	1 959	571	6
4 226	1 133	359	10 365	—	1 562	1 545	3 645	2 665	948	7
12 365	3 559	2 580	1 186 070	661 783	311 973	174 807	21 016	8 352	8 139	8
—	—	—	477 355	418 367	—	58 988	—	—	—	9
—	—	—	290 778	264 582	—	26 196	—	—	—	10
—	—	598	330 741	219 774	90 956	16 189	—	—	3 822	11
—	1 560	121	180 773	18 667	137 096	20 956	—	3 537	517	12
3 472	—	1 125	133 174	2 768	72 106	48 522	8 242	—	1 536	13
4 659	851	312	33 984	240	10 188	12 037	9 102	1 956	461	14
4 226	1 133	356	10 337	—	1 562	1 545	3 645	2 664	921	15
12 357	3 544	2 512	1 166 364	659 816	311 908	158 237	20 989	8 157	7 257	16
—	—	—	18 033	1 960	—	16 073	—	—	—	17
—	—	—	7 875	1 045	—	6 830	—	—	—	18
—	—	31	978	7	61	446	—	—	464	19
—	15	7	351	—	4	42	—	191	114	20
8	—	24	202	—	—	9	26	—	167	21
—	—	3	114	—	—	—	1	3	110	22
—	—	3	28	—	—	—	—	1	27	23
8	15	68	19 706	1 967	65	16 570	27	195	882	24
—	—	—	128 476	116 647	—	11 829	—	—	—	25
—	—	—	84 928	79 727	—	5 201	—	—	—	26
—	—	80	103 065	73 669	24 322	4 293	—	—	781	27
—	1 066	21	61 948	11 901	42 627	6 201	—	1 100	119	28
2 634	—	789	54 564	2 352	34 484	14 714	2 511	—	503	29
3 484	656	204	14 942	193	6 918	4 631	2 529	517	154	30
3 662	889	258	4 516	—	1 245	942	1 447	645	237	31
9 780	2 611	1 352	367 511	204 762	109 596	42 610	6 487	2 262	1 794	32

in Freizeitwohneinheiten. — 2) Einschließlich Küche, ohne untervermietete und gewerblich genutzte Räume.

Noch: 4. Haushalte der Inhaber von Wohnungen und sonstigen Wohneinheiten in Gebäuden in Baden-Württemberg am 25. Mai 1987  
g) Haushalte in nach 1948 errichteten Gebäuden, Wohneinheiten zusammen

Lfd. Nr.	Gegenstand der Nachweisung	Haushalte insgesamt <sup>1)</sup>	Davon			
			in Eigentümer-			
			zusammen	mit ... Personen je		
				bis 0,5	0,6 bis 0,9	1
		1	2	3	4	5
<b>Haushalte in Gebäuden mit ... Personen</b>						
1	1	766 682	168 715	165 840	—	2 875
2	darunter weiblich	490 601	119 128	117 811	—	1 317
3	2	746 229	329 010	295 415	28 618	4 332
4	3	495 538	265 373	119 848	136 432	7 279
5	4	443 241	275 018	35 750	205 757	28 422
6	5	141 530	96 379	3 729	67 953	17 903
7	6 und mehr	47 610	32 548	—	18 577	6 777
8	Insgesamt	2 640 830	1 167 043	620 582	457 337	67 588
<b>Haushalte in Wohnungen mit ... Personen</b>						
9	1	744 429	168 270	165 640	—	2 630
10	darunter weiblich	480 609	118 931	117 698	—	1 233
11	2	745 042	328 911	295 410	28 592	4 298
12	3	495 139	265 338	119 848	136 429	7 269
13	4	442 995	274 982	35 750	205 757	28 418
14	5	141 413	96 376	3 729	67 953	17 903
15	6 und mehr	47 579	32 545	—	18 577	6 777
16	Zusammen	2 616 597	1 166 422	620 377	457 308	67 295
<b>Haushalte in sonstigen Wohneinheiten mit ... Personen</b>						
17	1	22 253	445	200	—	245
18	darunter weiblich	9 992	197	113	—	84
19	2	1 187	99	5	26	34
20	3	399	35	—	3	10
21	4	246	36	—	—	4
22	5	117	3	—	—	—
23	6 und mehr	31	3	—	—	—
24	Zusammen	24 233	621	205	29	293
<b>Haushalte in Wohngebäuden mit 1 oder 2 Wohnungen mit ... Personen</b>						
25	1	234 905	94 573	94 162	—	411
26	darunter weiblich	161 306	67 688	67 507	—	181
27	2	348 219	236 567	220 092	14 246	2 145
28	3	281 104	214 343	111 936	96 346	4 884
29	4	295 821	237 228	34 645	179 774	19 018
30	5	103 556	87 508	3 592	64 317	14 492
31	6 und mehr	35 366	30 387	—	17 930	6 316
32	Zusammen	1 298 971	900 606	464 427	372 613	47 266

1) Haushalte der Inhaber von Wohnungen und sonstigen Wohneinheiten in Gebäuden; ohne Haushalte in Wohneinheiten in Gebäuden mit vollständiger Wohnheimnutzung; ohne Haushalte

nach Wohnverhältnis sowie nach Personen je selbstbewohntem Raum

Davon										Lfd. Nr.
Wohnheiten			in Mietwohneinheiten							
selbstbewohntem Raum²)			zusammen	mit . . . Personen je selbstbewohntem Raum²)						
1,1 bis 1,4	1,5 bis 1,9	2 und mehr		bis 0,5	0,6 bis 0,9	1	1,1 bis 1,4	1,5 bis 1,9	2 und mehr	
6	7	8		9	10	11	12	13	14	
-	-	-	597 967	513 285	-	84 682	-	-	-	1
-	-	-	371 473	332 970	-	38 503	-	-	-	2
-	-	645	417 219	274 217	119 523	18 732	-	-	4 747	3
-	1 682	132	230 165	20 416	177 311	27 385	-	4 353	700	4
3 841	-	1 248	168 223	2 903	85 710	66 632	10 894	-	2 084	5
5 491	948	355	45 151	262	11 523	16 739	13 219	2 713	695	6
5 422	1 356	416	15 062	-	1 762	1 953	5 854	4 096	1 397	7
14 754	3 986	2 796	1 473 787	811 083	395 829	216 123	29 967	11 162	9 623	8
-	-	-	576 159	511 325	-	64 834	-	-	-	9
-	-	-	361 678	331 925	-	29 753	-	-	-	10
-	-	611	416 131	274 210	119 462	18 286	-	-	4 173	11
-	1 667	125	229 801	20 416	177 307	27 343	-	4 162	573	12
3 833	-	1 224	168 013	2 903	85 710	66 623	10 868	-	1 909	13
5 491	948	352	45 037	262	11 523	16 739	13 218	2 710	585	14
5 422	1 356	413	15 034	-	1 762	1 953	5 854	4 095	1 370	15
14 746	3 971	2 725	1 450 175	809 116	395 764	195 778	29 940	10 967	8 610	16
-	-	-	21 808	1 960	-	19 848	-	-	-	17
-	-	-	9 795	1 045	-	8 750	-	-	-	18
-	-	34	1 088	7	61	446	-	-	574	19
-	15	7	364	-	4	42	-	191	127	20
8	-	24	210	-	-	9	26	-	175	21
-	-	3	114	-	-	-	1	3	110	22
-	-	3	28	-	-	-	-	1	27	23
8	15	71	23 612	1 967	65	20 345	27	195	1 013	24
-	-	-	140 332	127 744	-	12 588	-	-	-	25
-	-	-	93 618	88 034	-	5 584	-	-	-	26
-	-	84	111 652	79 722	26 613	4 467	-	-	850	27
-	1 154	23	66 761	12 533	46 169	6 779	-	1 153	127	28
2 915	-	876	58 593	2 439	36 645	16 200	2 770	-	539	29
4 136	734	237	16 048	203	7 338	4 973	2 802	568	164	30
4 746	1 084	311	4 979	-	1 350	1 037	1 615	712	265	31
11 797	2 972	1 531	398 365	222 641	118 115	46 044	7 187	2 433	1 945	32

in Freizeitwohnungen. — 2) Einschließlich Küche, ohne untervermietete und gewerblich genutzte Räume.

5. Hauptmieterhaushalte in Wohnungen in Baden-Württemberg am 25. Mai 1987 nach m²-Mietpreisstufen, Flächen und  
a) Haushalte insgesamt

Lfd. Nr.	Gegenstand der Nachweisung	Hauptmieter- haushalte insgesamt¹)	Von den Hauptmieterhaushalten hatten eine			
			unter 2,00	2,00 — 2,50	2,50 — 3,00	3,00 — 3,50
			Anzahl			
		1	2	3	4	5
Bezugsperson²) des Haushalts ist Selbständiger³) Haushalt mit . . . Personen						
1	1	25 453	252	158	232	408
2	darunter weiblich	7 696	80	51	70	122
3	2	24 281	318	198	335	542
4	3	20 347	299	215	347	539
5	4	18 305	356	247	385	594
6	5	5 293	126	99	130	196
7	6 und mehr	1 574	52	43	66	67
8	Zusammen	95 253	1 403	960	1 495	2 346
in Wohnungen						
9	mit Bad und WC, mit Sammelheizung	70 865	803	533	830	1 370
10	mit Bad und WC, ohne Sammelheizung	20 528	477	344	568	819
11	ohne Bad, mit WC	2 593	93	66	76	129
12	mit Bad, ohne WC	350	8	9	5	14
13	ohne Bad, ohne WC	917	22	8	16	14
14	Zusammen	95 253	1 403	960	1 495	2 346
Bezugsperson²) des Haushalts ist Beamter/ Angestellter⁴) Haushalt mit . . . Personen						
15	1	235 483	1 389	1 059	1 785	2 960
16	darunter weiblich	136 044	757	575	1 029	1 640
17	2	177 837	1 692	984	1 752	2 986
18	3	120 527	1 658	1 004	1 684	2 597
19	4	93 547	1 581	931	1 568	2 517
20	5	22 166	415	306	457	715
21	6 und mehr	5 384	148	109	172	244
22	Zusammen	654 944	6 883	4 393	7 418	12 019
in Wohnungen						
23	mit Bad und WC, mit Sammelheizung	495 657	4 299	2 603	4 316	6 796
24	mit Bad und WC, ohne Sammelheizung	139 531	2 104	1 417	2 576	4 439
25	ohne Bad, mit WC	13 153	364	283	410	629
26	mit Bad, ohne WC	1 660	21	31	37	73
27	ohne Bad, ohne WC	4 943	95	59	79	82
28	Zusammen	654 944	6 883	4 393	7 418	12 019
Bezugsperson²) des Haushalts ist Arbeiter⁵) Haushalt mit . . . Personen						
29	1	137 140	2 168	1 548	2 483	3 734
30	darunter weiblich	37 804	428	328	601	907
31	2	169 711	2 168	1 748	3 131	5 012
32	3	139 521	2 035	1 783	2 937	4 689
33	4	113 187	1 950	1 659	2 933	4 370
34	5	39 384	766	870	1 391	2 025
35	6 und mehr	18 524	595	592	922	1 253
36	Zusammen	617 467	9 682	8 200	13 797	21 083
in Wohnungen						
37	mit Bad und WC, mit Sammelheizung	363 498	3 628	2 495	4 301	6 994
38	mit Bad und WC, ohne Sammelheizung	206 794	4 097	3 788	6 737	10 444
39	ohne Bad, mit WC	38 616	1 674	1 680	2 406	3 257
40	mit Bad, ohne WC	2 117	70	43	100	142
41	ohne Bad, ohne WC	6 442	213	194	253	246
42	Zusammen	617 467	9 682	8 200	13 797	21 083

1) Ohne Hauptmieterhaushalte in Freizeitwohneinheiten. — 2) Bezugsperson ist die Person, die überwiegend zum Lebensunterhalt des Haushalts beiträgt. — 3) Einschließlich

Durchschnittsmieten sowie Haushaltszusammensetzung

monatliche m²-Miete von . . . bis unter . . . DM									Lfd. Nr.
3,50 – 4,00	4,00 – 4,50	4,50 – 5,00	5,00 – 5,50	5,50 – 6,00	6,00 – 6,50	6,50 – 7,00	7,00 – 7,50	7,50 – 8,00	
Anzahl									
6	7	8	9	10	11	12	13	14	
505 171 647 650 656 234 89	859 265 1 159 1060 1045 327 98	811 232 1088 994 927 273 78	1 369 401 1 771 1 685 1 512 451 124	1 285 384 1 619 1 487 1 295 337 94	1 507 447 1 941 1 706 1 495 408 92	1 357 398 1 765 1 557 1 287 340 91	1 341 449 1 639 1 400 1 123 284 81	1 296 371 1 529 1 192 1 051 266 74	1 2 3 4 5 6 7
2 781	4 548	4 171	6 912	6 117	7 149	6 397	5 868	5 408	8
1 615 1 028 108 19 11	2 734 1 616 150 26 22	2 664 1 399 81 14 13	4 694 2 029 144 24 21	4 438 1 566 90 13 10	5 479 1 560 76 25 9	5 100 1 196 82 12 7	4 762 1 024 53 17 12	4 514 812 59 17 6	9 10 11 12 13
2 781	4 548	4 171	6 912	6 117	7 149	6 397	5 868	5 408	14
4 412 2 393 4 595 3 914 3 466 893 271	7 029 4 184 7 885 6 259 5 295 1 368 372	7 582 4 642 9 073 7 194 5 712 1 316 327	13 069 7 869 14 277 10 987 8 570 2 066 454	12 655 7 811 14 279 10 722 8 061 1 927 401	15 719 9 789 16 616 11 865 9 050 1 979 440	14 548 8 990 15 128 10 735 8 418 1 796 401	14 884 9 227 13 924 9 639 7 152 1 538 307	14 414 8 961 12 763 8 406 6 136 1 406 289	15 16 17 18 19 20 21
17 551	28 208	31 204	49 423	48 045	55 669	51 026	47 444	43 414	22
10 002 6 731 681 65 72	16 577 10 586 830 116 99	19 212 11 190 617 118 67	32 942 15 497 753 130 101	34 631 12 684 536 97 97	42 542 12 409 536 91 91	40 892 9 570 399 86 79	38 809 8 132 348 77 78	36 362 6 587 283 61 121	23 24 25 26 27
17 551	28 208	31 204	49 423	48 045	55 669	51 026	47 444	43 414	28
4 705 1 320 7 048 6 690 6 115 2 582 1 337	6 876 2 053 11 115 10 385 9 093 3 473 1 741	6 531 2 162 11 472 10 408 9 089 3 247 1 623	9 680 2 996 16 619 14 683 12 496 4 347 1 803	7 868 2 565 14 929 12 980 10 698 3 471 1 429	9 106 2 808 15 359 13 396 10 587 3 326 1 361	7 494 2 288 12 773 10 997 8 650 2 744 1 070	6 965 2 045 11 348 9 392 7 229 2 339 907	6 602 1 881 10 087 7 920 5 979 1 911 839	29 30 31 32 33 34 35
28 477	42 683	42 370	59 628	51 375	53 135	43 728	38 180	33 338	36
10 100 14 470 3 496 146 265	16 859 21 403 3 930 196 295	18 535 20 753 2 751 144 187	30 393 25 739 3 011 210 275	30 069 19 107 1 908 140 151	34 410 16 582 1 743 134 266	30 852 11 414 1 241 88 133	28 194 8 849 956 75 106	25 172 7 146 838 75 107	37 38 39 40 41
28 477	42 683	42 370	59 628	51 375	53 135	43 728	38 180	33 338	42

Mithelfende Familienangehörige. – 4) Einschließlich Auszubildende (kaufmännisch/technisch), Beamtenanwärter. – 5) Einschließlich Auszubildende (gewerblich).

Noch: 5. Hauptmieterhaushalte in Wohnungen in Baden-Württemberg am 25. Mai 1987 nach m²-Mietpreisstufen, Flächen und  
a) Haushalte insgesamt

Lfd. Nr.	Gegenstand der Nachweisung	Von den Hauptmieterhaushalten hatten eine				
		8,00 – 8,50	8,50 – 9,00	9,00 – 9,50	9,50 – 10,00	10,00 – 11,00
		Anzahl				
		15	16	17	18	19
Bezugsperson <sup>1)</sup> des Haushalts ist Selbständiger <sup>2)</sup> Haushalt mit . . . Personen						
1	1	1 456	1 125	1 155	647	1 986
2	darunter weiblich	474	336	334	183	591
3	2	1 495	1 115	1 103	579	1 407
4	3	1 139	888	852	440	953
5	4	946	721	678	343	870
6	5	252	185	202	106	226
7	6 und mehr	69	46	49	24	59
8	Zusammen	5 357	4 080	4 039	2 139	5 501
in Wohnungen						
9	mit Bad und WC, mit Sammelheizung	4 506	3 466	3 491	1 868	4 722
10	mit Bad und WC, ohne Sammelheizung	785	562	499	250	668
11	ohne Bad, mit WC	39	35	35	16	76
12	mit Bad, ohne WC	15	12	10	5	17
13	ohne Bad, ohne WC	12	5	4	–	18
14	Zusammen	5 357	4 080	4 039	2 139	5 501
Bezugsperson <sup>1)</sup> des Haushalts ist Beamter/ Angestellter <sup>3)</sup> Haushalt mit . . . Personen						
15	1	14 677	11 726	13 223	6 639	18 226
16	darunter weiblich	8 984	6 903	8 100	4 024	10 283
17	2	11 422	8 906	8 071	4 324	9 093
18	3	7 110	5 207	4 365	2 275	4 265
19	4	5 171	3 776	3 353	1 602	3 185
20	5	1 166	852	789	353	711
21	6 und mehr	257	185	160	92	165
22	Zusammen	39 803	30 652	29 961	15 285	35 645
in Wohnungen						
23	mit Bad und WC, mit Sammelheizung	33 558	26 235	26 059	13 442	30 786
24	mit Bad und WC, ohne Sammelheizung	5 804	4 137	3 598	1 708	4 390
25	ohne Bad, mit WC	310	179	189	84	299
26	mit Bad, ohne WC	58	40	48	23	76
27	ohne Bad, ohne WC	73	61	67	28	94
28	Zusammen	39 803	30 652	29 961	15 285	35 645
Bezugsperson <sup>1)</sup> des Haushalts ist Arbeiter <sup>4)</sup> Haushalt mit . . . Personen						
29	1	6 787	5 006	5 626	2 574	7 585
30	darunter weiblich	1 933	1 447	1 499	742	1 865
31	2	8 790	6 316	5 990	2 794	5 768
32	3	6 591	4 737	3 934	1 837	3 046
33	4	4 848	3 402	2 931	1 242	1 905
34	5	1 542	1 089	937	408	592
35	6 und mehr	704	483	485	175	272
36	Zusammen	29 262	21 033	19 903	9 030	19 168
in Wohnungen						
37	mit Bad und WC, mit Sammelheizung	22 337	16 566	15 644	7 274	14 504
38	mit Bad und WC, ohne Sammelheizung	5 932	3 893	3 629	1 520	3 764
39	ohne Bad, mit WC	811	481	492	183	723
40	mit Bad, ohne WC	63	29	44	22	53
41	ohne Bad, ohne WC	119	64	94	31	124
42	Zusammen	29 262	21 033	19 903	9 030	19 168

1) Bezugsperson ist die Person, die überwiegend zum Lebensunterhalt des Haushalts beiträgt. – 2) Einschließlich Mithelfende Familienangehörige. – 3) Einschließlich



Durchschnittsmieten sowie Haushaltszusammensetzung

monatliche m²-Miete von . . . bis unter . . . DM						Fläche	Durchschnitts- fläche	Durchschnitts- m²-Miete	Lfd. Nr.
11,00 – 12,00	12,00 – 13,00	13,00 – 14,00	14,00 – 16,00	16,00 und mehr	ohne Mietangabe	der Wohnungen mit Mietangabe			
Anzahl						m²		DM	
20	21	22	23	24	25	26	27	28	
1 029	856	536	618	609	4 056	1 552 835	72,57	7,74	1
272	237	147	155	169	1 357	470 709	74,26	7,67	2
706	486	253	270	223	2 093	2 003 236	90,28	7,10	3
478	313	145	136	157	1 715	1 856 311	99,63	6,84	4
379	251	127	137	129	1 751	1 823 094	110,13	6,69	5
96	82	50	28	51	544	567 407	119,48	6,55	6
29	15	8	15	16	195	181 141	131,36	6,09	7
2 717	2 003	1 119	1 204	1 185	10 354	7 984 024	94,04	7,01	8
2 348	1 737	966	1 015	955	6 255	6 257 173	96,85	7,29	9
333	228	134	146	190	2 295	1 580 740	86,70	5,99	10
25	18	14	29	29	1 070	107 834	70,80	5,67	11
6	7	3	6	7	59	23 000	79,04	6,59	12
5	13	2	8	4	675	15 277	63,13	5,50	13
2 717	2 003	1 119	1 204	1 185	10 354	7 984 024	94,04	7,01	14
10 850	8 417	5 034	5 824	5 026	24 336	11 944 797	56,57	7,63	15
6 052	4 742	2 599	2 963	2 268	11 259	6 999 341	56,09	7,56	16
4 384	2 628	1 421	1 161	662	9 811	13 199 686	78,56	6,91	17
1 743	999	460	363	209	6 867	10 173 303	89,51	6,54	18
1 285	713	320	250	148	5 287	8 806 607	99,78	6,44	19
297	215	61	64	49	1 427	2 311 438	111,45	6,30	20
59	33	18	13	14	453	617 043	125,14	5,90	21
18 618	13 005	7 314	7 675	6 108	48 181	47 052 874	77,55	6,88	22
16 236	11 346	6 407	6 725	5 238	29 642	36 912 632	79,21	7,14	23
2 142	1 457	789	819	687	10 078	9 481 661	73,24	5,97	24
155	122	69	79	87	4 911	486 789	59,06	5,30	25
38	28	27	17	30	272	93 915	67,66	6,15	26
47	52	22	35	66	3 278	77 877	46,77	5,83	27
18 618	13 005	7 314	7 675	6 108	48 181	47 052 874	77,55	6,88	28
4 300	3 884	2 339	3 026	3 371	16 882	6 126 854	50,95	6,79	29
1 079	786	508	654	616	4 293	1 796 944	53,62	6,65	30
2 651	1 685	971	995	817	10 125	11 044 361	69,21	6,30	31
1 250	656	385	330	262	8 198	10 103 587	76,94	6,02	32
759	412	218	182	158	6 282	8 723 590	81,60	5,83	33
245	144	87	67	61	1 720	3 218 694	85,46	5,63	34
126	67	42	30	30	638	1 653 488	92,45	5,35	35
9 331	6 848	4 042	4 630	4 699	43 845	40 870 574	71,25	6,11	36
7 214	5 324	3 132	3 596	3 481	22 424	25 094 727	73,58	6,66	37
1 729	1 148	681	748	769	12 452	13 640 744	70,19	5,34	38
309	273	155	200	253	5 845	1 844 292	56,28	4,59	39
22	21	23	12	42	223	124 119	65,53	5,22	40
57	82	51	74	154	2 901	166 692	47,07	4,97	41
9 331	6 848	4 042	4 630	4 699	43 845	40 870 574	71,25	6,11	42

Noch: 5. Hauptmieterhaushalte in Wohnungen in Baden-Württemberg am 25. Mai 1987 nach m²-Mietpreisstufen, Flächen und  
a) Haushalte insgesamt

Lfd. Nr.	Gegenstand der Nachweisung	Hauptmieter- haushalte insgesamt¹)	Von den Hauptmieterhaushalten hatten eine						
			unter 2,00	2,00 – 2,50	2,50 – 3,00	3,00 – 3,50	3,50 – 4,00	4,00 – 4,50	4,50 – 5,00
			in %						
			29	30	31	32	33	34	35
Bezugsperson²) des Haushalts ist Selbständiger³) Haushalt mit . . . Personen									
1	1	100	1,0	0,6	0,9	1,6	2,0	3,4	3,2
2	darunter weiblich	100	1,0	0,7	0,9	1,6	2,2	3,4	3,0
3	2	100	1,3	0,8	1,4	2,2	2,7	4,8	4,5
4	3	100	1,5	1,1	1,7	2,6	3,2	5,2	4,9
5	4	100	1,9	1,3	2,1	3,2	3,6	5,7	5,1
6	5	100	2,4	1,9	2,5	3,7	4,4	6,2	5,2
7	6 und mehr	100	3,3	2,7	4,2	4,3	5,7	6,2	5,0
8	Zusammen	100	1,5	1,0	1,6	2,5	2,9	4,8	4,4
in Wohnungen									
9	mit Bad und WC, mit Sammelheizung	100	1,1	0,8	1,2	1,9	2,3	3,9	3,8
10	mit Bad und WC, ohne Sammelheizung	100	2,3	1,7	2,8	4,0	5,0	7,9	6,8
11	ohne Bad, mit WC	100	3,6	2,5	2,9	5,0	4,2	5,8	3,1
12	mit Bad, ohne WC	100	2,3	2,6	1,4	4,0	5,4	7,4	4,0
13	ohne Bad, ohne WC	100	2,4	0,9	1,7	1,5	1,2	2,4	1,4
14	Zusammen	100	1,5	1,0	1,6	2,5	2,9	4,8	4,4
Bezugsperson²) des Haushalts ist Beamter/ Angestellter⁴) Haushalt mit . . . Personen									
15	1	100	0,6	0,4	0,8	1,3	1,9	3,0	3,2
16	darunter weiblich	100	0,6	0,4	0,8	1,2	1,8	3,1	3,4
17	2	100	1,0	0,6	1,0	1,7	2,6	4,4	5,1
18	3	100	1,4	0,8	1,4	2,2	3,2	5,2	6,0
19	4	100	1,7	1,0	1,7	2,7	3,7	5,7	6,1
20	5	100	1,9	1,4	2,1	3,2	4,0	6,2	5,9
21	6 und mehr	100	2,7	2,0	3,2	4,5	5,0	6,9	6,1
22	Zusammen	100	1,1	0,7	1,1	1,8	2,7	4,3	4,8
in Wohnungen									
23	mit Bad und WC, mit Sammelheizung	100	0,9	0,5	0,9	1,4	2,0	3,3	3,9
24	mit Bad und WC, ohne Sammelheizung	100	1,5	1,0	1,8	3,2	4,8	7,6	8,0
25	ohne Bad, mit WC	100	2,8	2,2	3,1	4,8	5,2	6,3	4,7
26	mit Bad, ohne WC	100	1,3	1,9	2,2	4,4	3,9	7,0	7,1
27	ohne Bad, ohne WC	100	1,9	1,2	1,6	1,7	1,5	2,0	1,4
28	Zusammen	100	1,1	0,7	1,1	1,8	2,7	4,3	4,8
Bezugsperson²) des Haushalts ist Arbeiter⁵) Haushalt mit . . . Personen									
29	1	100	1,6	1,1	1,8	2,7	3,4	5,0	4,8
30	darunter weiblich	100	1,1	0,9	1,6	2,4	3,5	5,4	5,7
31	2	100	1,3	1,0	1,8	3,0	4,2	6,5	6,8
32	3	100	1,5	1,3	2,1	3,4	4,8	7,4	7,5
33	4	100	1,7	1,5	2,6	3,9	5,4	8,0	8,0
34	5	100	1,9	2,2	3,5	5,1	6,6	8,8	8,2
35	6 und mehr	100	3,2	3,2	5,0	6,8	7,2	9,4	8,8
36	Zusammen	100	1,6	1,3	2,2	3,4	4,6	6,9	6,9
in Wohnungen									
37	mit Bad und WC, mit Sammelheizung	100	1,0	0,7	1,2	1,9	2,8	4,6	5,1
38	mit Bad und WC, ohne Sammelheizung	100	2,0	1,8	3,3	5,1	7,0	10,3	10,0
39	ohne Bad, mit WC	100	4,3	4,4	6,2	8,4	9,1	10,2	7,1
40	mit Bad, ohne WC	100	3,3	2,0	4,7	6,7	6,9	9,3	6,8
41	ohne Bad, ohne WC	100	3,3	3,0	3,9	3,8	4,1	4,6	2,9
42	Zusammen	100	1,6	1,3	2,2	3,4	4,6	6,9	6,9

1) Ohne Hauptmieterhaushalte in Freizeitwohneinheiten. – 2) Bezugsperson ist die Person, die überwiegend zum Lebensunterhalt des Haushalts beiträgt. – 3) Einschließlich

Durchschnittsmieten sowie Haushaltszusammensetzung

monatliche m²-Miete von . . . bis unter . . . DM																	Lfd. Nr.
5,00 – 5,50	5,50 – 6,00	6,00 – 6,50	6,50 – 7,00	7,00 – 7,50	7,50 – 8,00	8,00 – 8,50	8,50 – 9,00	9,00 – 9,50	9,50 – 10,00	10,00 – 11,00	11,00 – 12,00	12,00 – 13,00	13,00 – 14,00	14,00 – 16,00	16,00 und mehr	ohne Miet- angabe	
in %																	
37	38	39	40	41	42	43	44	45	46	47	48	49	50	51	52	53	
5,4	5,0	5,9	5,3	5,3	5,1	5,7	4,4	4,5	2,5	7,8	4,0	3,4	2,1	2,4	2,4	15,9	1
5,2	5,0	5,8	5,2	5,8	4,8	6,2	4,4	4,3	2,4	7,7	3,5	3,1	1,9	2,0	2,2	17,6	2
7,3	6,7	8,0	7,3	6,8	6,3	6,2	4,6	4,5	2,4	5,8	2,9	2,0	1,0	1,1	0,9	8,6	3
8,3	7,3	8,4	7,7	6,9	5,9	5,6	4,4	4,2	2,2	4,7	2,3	1,5	0,7	0,7	0,8	8,4	4
8,3	7,1	8,2	7,0	6,1	5,7	5,2	3,9	3,7	1,9	4,8	2,1	1,4	0,7	0,7	0,7	9,6	5
8,5	6,4	7,7	6,4	5,4	5,0	4,8	3,5	3,8	2,0	4,3	1,8	1,5	0,9	0,5	1,0	10,3	6
7,9	6,0	5,8	5,8	5,1	4,7	4,4	2,9	3,1	1,5	3,7	1,8	1,0	0,5	1,0	1,0	12,4	7
7,3	6,4	7,5	6,7	6,2	5,7	5,6	4,3	4,2	2,2	5,8	2,9	2,1	1,2	1,3	1,2	10,9	8
6,6	6,3	7,7	7,2	6,7	6,4	6,4	4,9	4,9	2,6	6,7	3,3	2,5	1,4	1,4	1,3	8,8	9
9,9	7,6	7,6	5,8	5,0	4,0	3,8	2,7	2,4	1,2	3,3	1,6	1,1	0,7	0,7	0,9	11,2	10
5,6	3,5	2,9	3,2	2,0	2,3	1,5	1,3	1,3	0,6	2,9	1,0	0,7	0,5	1,1	1,1	41,3	11
6,9	3,7	7,1	3,4	4,9	4,9	4,3	3,4	2,9	1,4	4,9	1,7	2,0	0,9	1,7	2,0	16,9	12
2,3	1,1	1,0	0,8	1,3	0,7	1,3	0,5	0,4	–	2,0	0,5	1,4	0,2	0,9	0,4	73,6	13
7,3	6,4	7,5	6,7	6,2	5,7	5,6	4,3	4,2	2,2	5,8	2,9	2,1	1,2	1,3	1,2	10,9	14
5,5	5,4	6,7	6,2	6,3	6,1	6,2	5,0	5,6	2,8	7,7	4,6	3,6	2,1	2,5	2,1	10,3	15
5,8	5,7	7,2	6,6	6,8	6,6	6,6	5,1	6,0	3,0	7,6	4,4	3,5	1,9	2,2	1,7	8,3	16
8,0	8,0	9,3	8,5	7,8	7,2	6,4	5,0	4,5	2,4	5,1	2,5	1,5	0,8	0,7	0,4	5,5	17
9,1	8,9	9,8	8,9	8,0	7,0	5,9	4,3	3,6	1,9	3,5	1,4	0,8	0,4	0,3	0,2	5,7	18
9,2	8,6	9,7	9,0	7,6	6,6	5,5	4,0	3,6	1,7	3,4	1,4	0,8	0,3	0,3	0,2	5,7	19
9,3	8,7	8,9	8,1	6,9	6,3	5,3	3,8	3,6	1,6	3,2	1,3	1,0	0,3	0,3	0,2	6,4	20
8,4	7,4	8,2	7,4	5,7	5,4	4,8	3,4	3,0	1,7	3,1	1,1	0,6	0,3	0,2	0,3	8,4	21
7,5	7,3	8,5	7,8	7,2	6,6	6,1	4,7	4,6	2,3	5,4	2,8	2,0	1,1	1,2	0,9	7,4	22
6,6	7,0	8,6	8,3	7,8	7,3	6,8	5,3	5,3	2,7	6,2	3,3	2,3	1,3	1,4	1,1	6,0	23
11,1	9,1	8,9	6,9	5,8	4,7	4,2	3,0	2,6	1,2	3,1	1,5	1,0	0,6	0,6	0,5	7,2	24
5,7	4,1	4,1	3,0	2,6	2,2	2,4	1,4	1,4	0,6	2,3	1,2	0,9	0,5	0,6	0,7	37,3	25
7,8	5,8	5,5	5,2	4,6	3,7	3,5	2,4	2,9	1,4	4,6	2,3	1,7	1,6	1,0	1,8	16,4	26
2,0	2,0	1,8	1,6	1,6	2,4	1,5	1,2	1,4	0,6	1,9	1,0	1,1	0,4	0,7	1,3	66,3	27
7,5	7,3	8,5	7,8	7,2	6,6	6,1	4,7	4,6	2,3	5,4	2,8	2,0	1,1	1,2	0,9	7,4	28
7,1	5,7	6,6	5,5	5,1	4,8	4,9	3,7	4,1	1,9	5,5	3,1	2,8	1,7	2,2	2,5	12,3	29
7,9	6,8	7,4	6,1	5,4	5,0	5,1	3,8	4,0	2,0	4,9	2,9	2,1	1,3	1,7	1,6	11,4	30
9,8	8,8	9,1	7,5	6,7	5,9	5,2	3,7	3,5	1,6	3,4	1,6	1,0	0,6	0,6	0,5	6,0	31
10,5	9,3	9,6	7,9	6,7	5,7	4,7	3,4	2,8	1,3	2,2	0,9	0,5	0,3	0,2	0,2	5,9	32
11,0	9,5	9,4	7,6	6,4	5,3	4,3	3,0	2,6	1,1	1,7	0,7	0,4	0,2	0,2	0,1	5,6	33
11,0	8,8	8,4	7,0	5,9	4,9	3,9	2,8	2,4	1,0	1,5	0,6	0,4	0,2	0,2	0,2	4,4	34
9,7	7,7	7,3	5,8	4,9	4,5	3,8	2,6	2,6	0,9	1,5	0,7	0,4	0,2	0,2	0,2	3,4	35
9,7	8,3	8,6	7,1	6,2	5,4	4,7	3,4	3,2	1,5	3,1	1,5	1,1	0,7	0,7	0,8	7,1	36
8,4	8,3	9,5	8,5	7,8	6,9	6,1	4,6	4,3	2,0	4,0	2,0	1,5	0,9	1,0	1,0	6,2	37
12,4	9,2	8,0	5,5	4,3	3,5	2,9	1,9	1,8	0,7	1,8	0,8	0,6	0,3	0,4	0,4	6,0	38
7,8	4,9	4,5	3,2	2,5	2,2	2,1	1,2	1,3	0,5	1,9	0,8	0,7	0,4	0,5	0,7	15,1	39
9,9	6,6	6,3	4,2	3,5	3,5	3,0	1,4	2,1	1,0	2,5	1,0	1,0	1,1	0,6	2,0	10,5	40
4,3	2,3	4,1	2,1	1,6	1,7	1,8	1,0	1,5	0,5	1,9	0,9	1,3	0,8	1,1	2,4	45,0	41
9,7	8,3	8,6	7,1	6,2	5,4	4,7	3,4	3,2	1,5	3,1	1,5	1,1	0,7	0,7	0,8	7,1	42

Mithelfende Familienangehörige. – 4) Einschließlich Auszubildende (kaufmännisch/technisch), Beamtenanwärter. – 5) Einschließlich Auszubildende (gewerblich).

Noch: 5. Hauptmieterhaushalte in Wohnungen in Baden-Württemberg am 25. Mai 1987 nach m²-Mietpreisstufen, Flächen und  
a) Haushalte insgesamt

Lfd. Nr.	Gegenstand der Nachweisung	Hauptmieter- haushalte insgesamt¹)	Von den Hauptmieterhaushalten hatten eine			
			unter 2,00	2,00 – 2,50	2,50 – 3,00	3,00 – 3,50
			Anzahl			
		1	2	3	4	5
Bezugsperson²) des Haushalts ist Nichterwerbstätiger Haushalt mit . . . Personen						
43	1	427 831	9 883	5 782	9 217	14 652
44	darunter weiblich	330 371	8 154	4 595	7 343	11 930
45	2	199 299	3 861	1 992	3 473	6 135
46	3	38 237	547	410	734	1 137
47	4	14 987	209	199	299	505
48	5	5 729	100	83	150	260
49	6 und mehr	3 482	98	70	143	192
50	Zusammen	689 565	14 698	8 536	14 016	22 881
in Wohnungen						
51	mit Bad und WC, mit Sammelheizung	417 962	6 211	2 822	4 762	8 014
52	mit Bad und WC, ohne Sammelheizung	205 176	4 570	3 146	5 718	10 191
53	ohne Bad, mit WC	54 119	3 359	2 216	3 104	4 182
54	mit Bad, ohne WC	2 600	99	64	112	115
55	ohne Bad, ohne WC	9 708	459	288	320	379
56	Zusammen	689 565	14 698	8 536	14 016	22 881
Insgesamt Haushalt mit . . . Personen						
57	1	825 907	13 692	8 547	13 717	21 754
58	darunter weiblich	511 915	9 419	5 549	9 043	14 599
59	2	571 128	8 039	4 922	8 691	14 675
60	3	318 632	4 539	3 412	5 702	8 962
61	4	240 026	4 096	3 036	5 185	7 986
62	5	72 572	1 407	1 358	2 128	3 196
63	6 und mehr	28 964	893	814	1 303	1 756
64	Insgesamt	2 057 229	32 666	22 089	36 726	58 329
in Wohnungen						
65	mit Bad und WC, mit Sammelheizung	1 347 982	14 941	8 453	14 209	23 174
66	mit Bad und WC, ohne Sammelheizung	572 029	11 248	8 695	15 599	25 893
67	ohne Bad, mit WC	108 481	5 490	4 245	5 996	8 197
68	mit Bad, ohne WC	6 727	198	147	254	344
69	ohne Bad, ohne WC	22 010	789	549	668	721
70	Insgesamt	2 057 229	32 666	22 089	36 726	58 329
darunter						
Ausländer in Wohnungen						
71	mit Bad und WC, mit Sammelheizung	129 631	1 197	928	1 604	2 566
72	mit Bad und WC, ohne Sammelheizung	95 813	1 746	2 026	3 522	5 382
73	ohne Bad, mit WC	28 460	1 058	1 231	1 819	2 499
74	mit Bad, ohne WC	1 140	33	20	51	74
75	ohne Bad, ohne WC	5 272	118	114	179	174
76	Zusammen	260 316	4 152	4 319	7 175	10 695
Arbeitnehmer in Wohnungen						
77	mit Bad und WC, mit Sammelheizung	103 736	985	775	1 350	2 204
78	mit Bad und WC, ohne Sammelheizung	81 260	1 507	1 790	3 086	4 708
79	ohne Bad, mit WC	23 625	889	1 057	1 552	2 141
80	mit Bad, ohne WC	904	28	17	42	66
81	ohne Bad, ohne WC	3 721	99	95	149	146
82	Zusammen	213 246	3 508	3 734	6 179	9 265

1) Ohne Hauptmieterhaushalte in Freizeitwohneinheiten. – 2) Bezugsperson ist die Person, die überwiegend zum Lebensunterhalt des Haushalts beiträgt.

Durchschnittsmieten sowie Haushaltszusammensetzung

monatliche m²-Miete von . . . bis unter . . . DM									Lfd. Nr.
3,50 – 4,00	4,00 – 4,50	4,50 – 5,00	5,00 – 5,50	5,50 – 6,00	6,00 – 6,50	6,50 – 7,00	7,00 – 7,50	7,50 – 8,00	
Anzahl									
6	7	8	9	10	11	12	13	14	
19 442	27 631	26 231	33 583	27 135	27 244	21 958	19 452	17 236	43
15 932	22 873	21 705	27 436	22 243	22 015	17 652	15 483	13 439	44
9 536	14 556	15 596	19 616	16 971	16 505	13 450	11 365	9 314	45
1 774	2 614	2 864	3 739	3 323	3 286	2 853	2 434	2 107	46
706	1 059	1 105	1 397	1 267	1 283	1 070	946	815	47
323	404	426	483	464	455	336	346	312	48
228	257	214	290	257	265	199	180	178	49
32 009	46 521	46 436	59 108	49 417	49 038	39 866	34 723	29 962	50
11 013	18 157	19 598	31 175	30 369	34 235	30 465	27 512	24 498	51
16 014	23 569	23 602	24 769	17 168	13 163	8 335	6 344	4 645	52
4 456	4 285	2 844	2 720	1 579	1 335	883	677	637	53
154	198	149	184	140	147	90	75	75	54
372	312	243	260	161	158	93	115	107	55
32 009	46 521	46 436	59 108	49 417	49 038	39 866	34 723	29 962	56
29 064	42 395	41 155	57 701	48 943	53 576	45 357	42 642	39 548	57
19 816	29 375	28 741	38 702	33 003	35 059	29 328	27 204	24 652	58
21 826	34 715	37 229	52 283	47 798	50 421	43 116	38 276	33 693	59
13 028	20 318	21 460	31 094	28 512	30 253	26 142	22 865	19 625	60
10 943	16 492	16 833	23 975	21 321	22 415	19 425	16 450	13 981	61
4 032	5 572	5 262	7 347	6 199	6 168	5 216	4 507	3 895	62
1 925	2 468	2 242	2 671	2 181	2 158	1 761	1 475	1 380	63
80 818	121 960	124 181	175 071	154 954	164 991	141 017	126 215	112 122	64
32 730	54 327	60 009	99 204	99 507	116 666	107 309	99 277	90 546	65
38 243	57 174	56 944	68 034	50 525	43 714	30 515	24 349	19 190	66
8 741	9 195	6 293	6 628	4 113	3 690	2 605	2 034	1 817	67
384	536	425	548	390	397	276	244	228	68
720	728	510	657	419	524	312	311	341	69
80 818	121 960	124 181	175 071	154 954	164 991	141 017	126 215	112 122	70
3 521	5 469	5 772	9 472	8 812	10 494	9 361	8 736	8 231	71
7 040	10 031	9 190	11 692	8 259	7 443	5 117	4 102	3 359	72
2 576	3 041	2 087	2 360	1 511	1 405	1 001	765	695	73
73	106	70	100	81	85	38	36	40	74
217	213	168	248	126	212	100	101	112	75
13 427	18 860	17 287	23 872	18 789	19 639	15 617	13 740	12 437	76
2 990	4 660	4 973	8 071	7 434	8 809	7 797	7 217	6 762	77
6 105	8 701	7 894	10 121	7 111	6 423	4 444	3 550	2 864	78
2 199	2 601	1 811	2 019	1 316	1 217	872	646	592	79
65	91	60	85	68	66	35	31	26	80
172	187	122	201	107	189	86	84	87	81
11 531	16 240	14 860	20 497	16 036	16 704	13 234	11 528	10 331	82

Noch: 5. Hauptmieterhaushalte in Wohnungen in Baden-Württemberg am 25. Mai 1987 nach m²-Mietpreisstufen, Flächen und  
a) Haushalte insgesamt

Lfd. Nr.	Gegenstand der Nachweisung	Von den Hauptmieterhaushalten hatten eine				
		8,00 – 8,50	8,50 – 9,00	9,00 – 9,50	9,50 – 10,00	10,00 – 11,00
		Anzahl				
		15	16	17	18	19
Bezugsperson <sup>1)</sup> des Haushalts ist Nichterwerbstätiger Haushalt mit . . . Personen						
43	1	15 304	11 055	12 997	5 954	12 234
44	darunter weiblich	11 534	8 161	9 292	4 255	7 529
45	2	7 781	5 402	5 010	2 476	3 813
46	3	1 714	1 301	1 225	589	962
47	4	757	549	546	225	386
48	5	270	221	191	95	134
49	6 und mehr	130	94	139	61	68
50	Zusammen	25 956	18 622	20 108	9 400	17 597
in Wohnungen						
51	mit Bad und WC, mit Sammelheizung	21 435	15 718	17 151	8 034	14 279
52	mit Bad und WC, ohne Sammelheizung	3 847	2 436	2 336	1 141	2 541
53	ohne Bad, mit WC	491	352	439	145	527
54	mit Bad, ohne WC	64	50	66	27	67
55	ohne Bad, ohne WC	119	66	116	53	183
56	Zusammen	25 956	18 622	20 108	9 400	17 597
Insgesamt Haushalt mit . . . Personen						
57	1	38 224	28 912	33 001	15 814	40 031
58	darunter weiblich	22 925	16 847	19 225	9 204	20 268
59	2	29 488	21 739	20 174	10 173	20 081
60	3	16 554	12 133	10 376	5 141	9 226
61	4	11 722	8 448	7 508	3 412	6 346
62	5	3 230	2 347	2 119	962	1 663
63	6 und mehr	1 160	808	833	352	564
64	Insgesamt	100 378	74 387	74 011	35 854	77 911
in Wohnungen						
65	mit Bad und WC, mit Sammelheizung	81 836	61 985	62 345	30 618	64 291
66	mit Bad und WC, ohne Sammelheizung	16 368	11 028	10 062	4 619	11 363
67	ohne Bad, mit WC	1 651	1 047	1 155	428	1 625
68	mit Bad, ohne WC	200	131	168	77	213
69	ohne Bad, ohne WC	323	196	281	112	419
70	Insgesamt	100 378	74 387	74 011	35 854	77 911
darunter						
Ausländer in Wohnungen						
71	mit Bad und WC, mit Sammelheizung	8 002	5 861	6 811	3 146	6 989
72	mit Bad und WC, ohne Sammelheizung	2 927	1 859	1 755	753	2 037
73	ohne Bad, mit WC	651	414	402	165	648
74	mit Bad, ohne WC	32	23	22	11	30
75	ohne Bad, ohne WC	115	53	86	28	131
76	Zusammen	11 727	8 210	9 076	4 103	9 835
Arbeitnehmer in Wohnungen						
77	mit Bad und WC, mit Sammelheizung	6 508	4 761	5 263	2 461	5 433
78	mit Bad und WC, ohne Sammelheizung	2 435	1 549	1 480	615	1 643
79	ohne Bad, mit WC	561	351	333	133	537
80	mit Bad, ohne WC	26	17	14	8	19
81	ohne Bad, ohne WC	88	42	60	20	95
82	Zusammen	9 618	6 720	7 150	3 237	7 727

1) Bezugsperson ist die Person, die überwiegend zum Lebensunterhalt des Haushalts beiträgt.

Durchschnittsmieten sowie Haushaltszusammensetzung

monatliche m²-Miete von . . . bis unter . . . DM						Fläche	Durchschnitts- fläche	Durchschnitts- m²-Miete	Lfd. Nr.
11,00 — 12,00	12,00 — 13,00	13,00 — 14,00	14,00 — 16,00	16,00 und mehr	ohne Mietangabe	der Wohnungen mit Mietangabe			
Anzahl						m²		DM	
20	21	22	23	24	25	26	27	28	
7 207	5 697	3 984	5 377	6 520	82 056	19 778 704	57,20	6,08	43
4 289	3 036	2 011	2 689	2 804	63 971	15 705 575	58,95	5,90	44
1 855	1 157	652	771	616	27 396	12 235 956	71,18	5,97	45
455	306	163	155	148	3 397	2 741 480	78,69	6,20	46
159	115	59	73	49	1 209	1 161 658	84,31	6,21	47
53	34	25	24	24	516	465 431	89,28	6,08	48
29	27	10	12	15	326	307 565	97,45	5,80	49
9 758	7 336	4 893	6 412	7 372	114 900	36 690 794	63,85	6,06	50
8 122	5 989	4 088	5 369	6 002	62 944	23 420 100	65,97	6,67	51
1 278	988	563	663	786	27 363	11 141 428	62,66	5,12	52
232	196	128	208	259	18 865	1 815 120	51,49	4,12	53
31	31	30	44	79	509	118 466	56,66	5,44	54
95	132	84	128	246	5 219	195 680	43,59	4,89	55
9 758	7 336	4 893	6 412	7 372	114 900	36 690 794	63,85	6,06	56
23 386	18 854	11 893	14 845	15 526	127 330	39 403 190	56,40	6,73	57
11 692	8 801	5 265	6 461	5 857	80 880	24 972 569	57,94	6,45	58
9 596	5 956	3 297	3 197	2 318	49 425	38 483 239	73,76	6,45	59
3 926	2 274	1 153	984	776	20 177	24 874 681	83,34	6,31	60
2 582	1 491	724	642	484	14 529	20 514 949	90,98	6,19	61
691	475	223	183	185	4 207	6 562 970	96,00	5,97	62
243	142	78	70	75	1 612	2 759 237	100,88	5,57	63
40 424	29 192	17 368	19 921	19 364	217 280	132 598 266	72,07	6,42	64
33 920	24 396	14 593	16 705	15 676	121 265	91 684 632	74,74	6,90	65
5 482	3 821	2 167	2 376	2 432	52 188	35 844 573	68,95	5,47	66
721	609	366	516	628	30 691	4 254 035	54,69	4,49	67
97	87	83	79	158	1 063	359 500	63,47	5,62	68
204	279	159	245	470	12 073	455 526	45,84	5,10	69
40 424	29 192	17 368	19 921	19 364	217 280	132 598 266	72,07	6,42	70
3 817	3 197	2 055	2 509	3 063	8 018	8 408 238	69,14	7,14	71
986	756	425	510	615	4 281	6 145 532	67,14	5,36	72
237	252	136	190	235	3 082	1 367 866	53,90	4,67	73
16	11	19	10	36	123	62 766	61,72	5,39	74
49	85	41	74	159	2 369	119 091	41,02	5,42	75
5 105	4 301	2 676	3 293	4 108	17 873	16 103 493	66,42	6,23	76
2 854	2 345	1 426	1 715	1 915	5 028	6 852 545	69,42	7,00	77
788	573	334	384	427	2 728	5 309 672	67,61	5,31	78
192	206	110	143	176	1 971	1 183 392	54,65	4,65	79
13	8	14	4	22	79	51 986	63,01	5,19	80
37	57	34	49	104	1 411	97 292	42,12	5,25	81
3 884	3 189	1 918	2 295	2 644	11 217	13 494 887	66,80	6,11	82

Noch: 5. Hauptmieterhaushalte in Wohnungen in Baden-Württemberg am 25. Mai 1987 nach m<sup>2</sup>-Mietpreisstufen, Flächen und  
a) Haushalte insgesamt

Lfd. Nr.	Gegenstand der Nachweisung	Hauptmieter- haushalte insgesamt <sup>1)</sup>	Von den Hauptmieterhaushalten hatten eine						
			unter 2,00	2,00 – 2,50	2,50 – 3,00	3,00 – 3,50	3,50 – 4,00	4,00 – 4,50	4,50 – 5,00
			in %						
		29	30	31	32	33	34	35	36
Bezugsperson <sup>2)</sup> des Haushalts ist Nichterwerbstätiger Haushalt mit . . . Personen									
43	1	100	2,3	1,4	2,2	3,4	4,5	6,5	6,1
44	darunter weiblich	100	2,5	1,4	2,2	3,6	4,8	6,9	6,6
45	2	100	1,9	1,0	1,7	3,1	4,8	7,3	7,8
46	3	100	1,4	1,1	1,9	3,0	4,6	6,8	7,5
47	4	100	1,4	1,3	2,0	3,4	4,7	7,1	7,4
48	5	100	1,7	1,4	2,6	4,5	5,6	7,1	7,4
49	6 und mehr	100	2,8	2,0	4,1	5,5	6,5	7,4	6,1
50	Zusammen	100	2,1	1,2	2,0	3,3	4,6	6,7	6,7
in Wohnungen									
51	mit Bad und WC, mit Sammelheizung	100	1,5	0,7	1,1	1,9	2,6	4,3	4,7
52	mit Bad und WC, ohne Sammelheizung	100	2,2	1,5	2,8	5,0	7,8	11,5	11,5
53	ohne Bad, mit WC	100	6,2	4,1	5,7	7,7	8,2	7,9	5,3
54	mit Bad, ohne WC	100	3,8	2,5	4,3	4,4	5,9	7,6	5,7
55	ohne Bad, ohne WC	100	4,7	3,0	3,3	3,9	3,8	3,2	2,5
56	Zusammen	100	2,1	1,2	2,0	3,3	4,6	6,7	6,7
Insgesamt Haushalt mit . . . Personen									
57	1	100	1,7	1,0	1,7	2,6	3,5	5,1	5,0
58	darunter weiblich	100	1,8	1,1	1,8	2,9	3,9	5,7	5,6
59	2	100	1,4	0,9	1,5	2,6	3,8	6,1	6,5
60	3	100	1,4	1,1	1,8	2,8	4,1	6,4	6,7
61	4	100	1,7	1,3	2,2	3,3	4,6	6,9	7,0
62	5	100	1,9	1,9	2,9	4,4	5,6	7,7	7,3
63	6 und mehr	100	3,1	2,8	4,5	6,1	6,6	8,5	7,7
64	Insgesamt	100	1,6	1,1	1,8	2,8	3,9	5,9	6,0
in Wohnungen									
65	mit Bad und WC, mit Sammelheizung	100	1,1	0,6	1,1	1,7	2,4	4,0	4,5
66	mit Bad und WC, ohne Sammelheizung	100	2,0	1,5	2,7	4,5	6,7	10,0	10,0
67	ohne Bad, mit WC	100	5,1	3,9	5,5	7,6	8,1	8,5	5,8
68	mit Bad, ohne WC	100	2,9	2,2	3,8	5,1	5,7	8,0	6,3
69	ohne Bad, ohne WC	100	3,6	2,5	3,0	3,3	3,3	3,3	2,3
70	Insgesamt	100	1,6	1,1	1,8	2,8	3,9	5,9	6,0
darunter									
Ausländer in Wohnungen									
71	mit Bad und WC, mit Sammelheizung	100	0,9	0,7	1,2	2,0	2,7	4,2	4,5
72	mit Bad und WC, ohne Sammelheizung	100	1,8	2,1	3,7	5,6	7,3	10,5	9,6
73	ohne Bad, mit WC	100	3,7	4,3	6,4	8,8	9,1	10,7	7,3
74	mit Bad, ohne WC	100	2,9	1,8	4,5	6,5	6,4	9,3	6,1
75	ohne Bad, ohne WC	100	2,2	2,2	3,4	3,3	4,1	4,0	3,2
76	Zusammen	100	1,6	1,7	2,8	4,1	5,2	7,2	6,6
Arbeitnehmer in Wohnungen									
77	mit Bad und WC, mit Sammelheizung	100	0,9	0,7	1,3	2,1	2,9	4,5	4,8
78	mit Bad und WC, ohne Sammelheizung	100	1,9	2,2	3,8	5,8	7,5	10,7	9,7
79	ohne Bad, mit WC	100	3,8	4,5	6,6	9,1	9,3	11,0	7,7
80	mit Bad, ohne WC	100	3,1	1,9	4,6	7,3	7,2	10,1	6,6
81	ohne Bad, ohne WC	100	2,7	2,6	4,0	3,9	4,6	5,0	3,3
82	Zusammen	100	1,6	1,8	2,9	4,3	5,4	7,6	7,0

1) Ohne Hauptmieterhaushalte in Freizeitwohneinheiten. – 2) Bezugsperson ist die Person, die überwiegend zum Lebensunterhalt des Haushalts beiträgt.



Durchschnittsmieten sowie Haushaltszusammensetzung

monatliche m²-Miete von . . . bis unter . . . DM																	Lfd. Nr.
5,00 – 5,50	5,50 – 6,00	6,00 – 6,50	6,50 – 7,00	7,00 – 7,50	7,50 – 8,00	8,00 – 8,50	8,50 – 9,00	9,00 – 9,50	9,50 – 10,00	10,00 – 11,00	11,00 – 12,00	12,00 – 13,00	13,00 – 14,00	14,00 – 16,00	16,00 und mehr	ohne Miet- angabe	
in %																	
37	38	39	40	41	42	43	44	45	46	47	48	49	50	51	52	53	
7,8	6,3	6,4	5,1	4,5	4,0	3,6	2,6	3,0	1,4	2,9	1,7	1,3	0,9	1,3	1,5	19,2	43
8,3	6,7	6,7	5,3	4,7	4,1	3,5	2,5	2,8	1,3	2,3	1,3	0,9	0,6	0,8	0,8	19,4	44
9,8	8,5	8,3	6,7	5,7	4,7	3,9	2,7	2,5	1,2	1,9	0,9	0,6	0,3	0,4	0,3	13,7	45
9,8	8,7	8,6	7,5	6,4	5,5	4,5	3,4	3,2	1,5	2,5	1,2	0,8	0,4	0,4	0,4	8,9	46
9,3	8,5	8,6	7,1	6,3	5,4	5,1	3,7	3,6	1,5	2,6	1,1	0,8	0,4	0,5	0,3	8,1	47
8,4	8,1	7,9	5,9	6,0	5,4	4,7	3,9	3,3	1,7	2,3	0,9	0,6	0,4	0,4	0,4	9,0	48
8,3	7,4	7,6	5,7	5,2	5,1	3,7	2,7	4,0	1,8	2,0	0,8	0,8	0,3	0,3	0,4	9,4	49
8,6	7,2	7,1	5,8	5,0	4,3	3,8	2,7	2,9	1,4	2,6	1,4	1,1	0,7	0,9	1,1	16,7	50
7,5	7,3	8,2	7,3	6,6	5,9	5,1	3,8	4,1	1,9	3,4	1,9	1,4	1,0	1,3	1,4	15,1	51
12,1	8,4	6,4	4,1	3,1	2,3	1,9	1,2	1,1	0,6	1,2	0,6	0,5	0,3	0,3	0,4	13,3	52
5,0	2,9	2,5	1,6	1,3	1,2	0,9	0,7	0,8	0,3	1,0	0,4	0,4	0,2	0,4	0,5	34,9	53
7,1	5,4	5,7	3,5	2,9	2,9	2,5	1,9	2,5	1,0	2,6	1,2	1,2	1,2	1,7	3,0	19,6	54
2,7	1,7	1,6	1,0	1,2	1,1	1,2	0,7	1,2	0,5	1,9	1,0	1,4	0,9	1,3	2,5	53,8	55
8,6	7,2	7,1	5,8	5,0	4,3	3,8	2,7	2,9	1,4	2,6	1,4	1,1	0,7	0,9	1,1	16,7	56
7,0	5,9	6,5	5,5	5,2	4,8	4,6	3,5	4,0	1,9	4,8	2,8	2,3	1,4	1,8	1,9	15,4	57
7,6	6,4	6,8	5,7	5,3	4,8	4,5	3,3	3,8	1,8	4,0	2,3	1,7	1,0	1,3	1,1	15,8	58
9,2	8,4	8,8	7,5	6,7	5,9	5,2	3,8	3,5	1,8	3,5	1,7	1,0	0,6	0,6	0,4	8,7	59
9,8	8,9	9,5	8,2	7,2	6,2	5,2	3,8	3,3	1,6	2,9	1,2	0,7	0,4	0,3	0,2	6,3	60
10,0	8,9	9,3	8,1	6,9	5,8	4,9	3,5	3,1	1,4	2,6	1,1	0,6	0,3	0,3	0,2	6,1	61
10,1	8,5	8,5	7,2	6,2	5,4	4,5	3,2	2,9	1,3	2,3	1,0	0,7	0,3	0,3	0,3	5,8	62
9,2	7,5	7,5	6,1	5,1	4,8	4,0	2,8	2,9	1,2	1,9	0,8	0,5	0,3	0,2	0,3	5,6	63
8,5	7,5	8,0	6,9	6,1	5,5	4,9	3,6	3,6	1,7	3,8	2,0	1,4	0,8	1,0	0,9	10,6	64
7,4	7,4	8,7	8,0	7,4	6,7	6,1	4,6	4,6	2,3	4,8	2,5	1,8	1,1	1,2	1,2	9,0	65
11,9	8,8	7,6	5,3	4,3	3,4	2,9	1,9	1,8	0,8	2,0	1,0	0,7	0,4	0,4	0,4	9,1	66
6,1	3,8	3,4	2,4	1,9	1,7	1,5	1,0	1,1	0,4	1,5	0,7	0,6	0,3	0,5	0,6	28,3	67
8,1	5,8	5,9	4,1	3,6	3,4	3,0	1,9	2,5	1,1	3,2	1,4	1,3	1,2	1,2	2,3	15,8	68
3,0	1,9	2,4	1,4	1,4	1,5	1,5	0,9	1,3	0,5	1,9	0,9	1,3	0,7	1,1	2,1	54,9	69
8,5	7,5	8,0	6,9	6,1	5,5	4,9	3,6	3,6	1,7	3,8	2,0	1,4	0,8	1,0	0,9	10,6	70
7,3	6,8	8,1	7,2	6,7	6,3	6,2	4,5	5,3	2,4	5,4	2,9	2,5	1,6	1,9	2,4	6,2	71
12,2	8,6	7,8	5,3	4,3	3,5	3,1	1,9	1,8	0,8	2,1	1,0	0,8	0,4	0,5	0,6	4,5	72
8,3	5,3	4,9	3,5	2,7	2,4	2,3	1,5	1,4	0,6	2,3	0,8	0,9	0,5	0,7	0,8	10,8	73
8,8	7,1	7,5	3,3	3,2	3,5	2,8	2,0	1,9	1,0	2,6	1,4	1,0	1,7	0,9	3,2	10,8	74
4,7	2,4	4,0	1,9	1,9	2,1	2,2	1,0	1,6	0,5	2,5	0,9	1,6	0,8	1,4	3,0	44,9	75
9,2	7,2	7,5	6,0	5,3	4,8	4,5	3,2	3,5	1,6	3,8	2,0	1,7	1,0	1,3	1,6	6,9	76
7,8	7,2	8,5	7,5	7,0	6,5	6,3	4,6	5,1	2,4	5,2	2,8	2,3	1,4	1,7	1,8	4,8	77
12,5	8,8	7,9	5,5	4,4	3,5	3,0	1,9	1,8	0,8	2,0	1,0	0,7	0,4	0,5	0,5	3,4	78
8,5	5,6	5,2	3,7	2,7	2,5	2,4	1,5	1,4	0,6	2,3	0,8	0,9	0,5	0,6	0,7	8,3	79
9,4	7,5	7,3	3,9	3,4	2,9	2,9	1,9	1,5	0,9	2,1	1,4	0,9	1,5	0,4	2,4	8,7	80
5,4	2,9	5,1	2,3	2,3	2,3	2,4	1,1	1,6	0,5	2,6	1,0	1,5	0,9	1,3	2,8	37,9	81
9,6	7,5	7,8	6,2	5,4	4,8	4,5	3,2	3,4	1,5	3,6	1,8	1,5	0,9	1,1	1,2	5,3	82

Noch: 5. Hauptmieterhaushalte in Wohnungen in Baden-Württemberg am 25. Mai 1987 nach m²-Mietpreisstufen, Flächen und b) Haushalte in bis 1948 errichteten Gebäuden, Wohneinheiten öffentlich gefördert\*)

Lfd. Nr.	Gegenstand der Nachweisung	Hauptmieter- haushalte insgesamt¹)	Von den Hauptmieterhaushalten hatten eine				
			unter 2,00	2,00 — 2,50	2,50 — 3,00	3,00 — 3,50	
			Anzahl				
			1	2	3	4	5
Bezugsperson²) des Haushalts ist Selbständiger³) Haushalt mit . . . Personen							
1	1	46	1	—	—	1	2
2	darunter weiblich	17	—	—	—	1	—
3	2	39	—	—	—	1	—
4	3	43	—	—	—	3	—
5	4	29	—	—	—	1	2
6	5	16	—	—	—	—	1
7	6 und mehr	5	—	—	1	—	—
8	Zusammen	178	1	1	1	6	5
in Wohnungen							
9	mit Bad und WC, mit Sammelheizung	100	—	—	—	1	1
10	mit Bad und WC, ohne Sammelheizung	68	1	1	—	5	4
11	ohne Bad, mit WC	8	—	—	—	—	—
12	mit Bad, ohne WC	1	—	—	—	—	—
13	ohne Bad, ohne WC	1	—	—	—	—	—
14	Zusammen	178	1	1	1	6	5
Bezugsperson²) des Haushalts ist Beamter/ Angestellter⁴) Haushalt mit . . . Personen							
15	1	460	7	1	—	8	12
16	darunter weiblich	239	3	1	—	6	6
17	2	400	4	5	—	5	16
18	3	283	4	3	—	4	7
19	4	198	5	1	—	4	10
20	5	48	1	1	—	—	2
21	6 und mehr	17	1	—	—	—	2
22	Zusammen	1 406	22	11	1	21	49
in Wohnungen							
23	mit Bad und WC, mit Sammelheizung	746	9	5	—	9	19
24	mit Bad und WC, ohne Sammelheizung	577	10	3	—	10	28
25	ohne Bad, mit WC	63	3	3	—	1	1
26	mit Bad, ohne WC	5	—	—	—	—	—
27	ohne Bad, ohne WC	15	—	—	—	1	1
28	Zusammen	1 406	22	11	1	21	49
Bezugsperson²) des Haushalts ist Arbeiter⁵) Haushalt mit . . . Personen							
29	1	463	7	5	—	15	21
30	darunter weiblich	150	2	3	—	8	8
31	2	575	15	6	—	16	23
32	3	535	8	8	—	17	20
33	4	583	6	8	—	17	27
34	5	227	2	8	—	8	7
35	6 und mehr	115	1	1	—	3	5
36	Zusammen	2 498	39	36	1	76	103
in Wohnungen							
37	mit Bad und WC, mit Sammelheizung	1 129	5	6	—	16	23
38	mit Bad und WC, ohne Sammelheizung	1 118	26	17	—	45	57
39	ohne Bad, mit WC	229	8	13	—	13	23
40	mit Bad, ohne WC	4	—	—	—	1	—
41	ohne Bad, ohne WC	18	—	—	—	1	—
42	Zusammen	2 498	39	36	1	76	103

\*) Nur 1. Förderungsweg. — 1) Ohne Hauptmieterhaushalte in Freizeitwohneinheiten. — 2) Bezugsperson ist die Person, die überwiegend zum Lebensunterhalt des Haushalts beiträgt. —

Durchschnittsmieten sowie Haushaltszusammensetzung

monatliche m²-Miete von . . . bis unter . . . DM										Lfd. Nr.
3,50 – 4,00	4,00 – 4,50	4,50 – 5,00	5,00 – 5,50	5,50 – 6,00	6,00 – 6,50	6,50 – 7,00	7,00 – 7,50	7,50 – 8,00		
Anzahl										
6	7	8	9	10	11	12	13	14		
2	2	–	2	3	2	4	2	6	1	
1	–	–	1	–	–	1	2	2	2	
1	3	3	5	5	7	–	3	1	3	
2	3	4	3	5	3	2	4	3	4	
1	9	2	–	1	3	6	–	1	5	
4	2	–	2	1	1	2	–	–	6	
–	–	–	–	2	1	1	–	–	7	
10	19	9	12	17	17	15	9	11	8	
2	7	5	6	13	11	11	3	9	9	
7	11	4	6	4	4	4	5	1	10	
1	1	–	–	–	1	–	1	1	11	
–	–	–	–	–	1	–	–	–	12	
–	–	–	–	–	–	–	–	–	13	
10	19	9	12	17	17	15	9	11	14	
27	24	39	42	25	36	31	29	24	15	
14	14	21	24	13	23	16	14	18	16	
21	43	44	41	36	31	37	30	33	17	
15	31	40	35	25	28	15	18	14	18	
9	19	18	24	21	20	17	6	7	19	
1	5	7	8	8	4	3	2	2	20	
1	–	3	1	–	1	1	–	1	21	
74	122	151	151	115	120	104	85	81	22	
27	40	49	81	68	66	69	54	59	23	
41	71	94	66	44	50	33	28	21	24	
6	9	7	3	3	2	1	2	1	25	
–	1	–	1	–	1	1	1	–	26	
–	1	1	–	–	1	–	–	–	27	
74	122	151	151	115	120	104	85	81	28	
24	40	33	49	33	31	26	17	19	29	
9	17	11	20	8	12	9	4	5	30	
38	61	76	72	51	44	31	21	25	31	
29	57	56	65	58	50	36	22	26	32	
48	57	71	78	55	47	48	27	18	33	
15	29	21	31	27	21	16	13	8	34	
10	10	15	11	14	12	8	6	4	35	
164	254	272	306	238	205	165	106	100	36	
41	51	80	124	125	134	121	76	75	37	
95	165	169	168	106	63	40	24	20	38	
27	36	23	14	7	7	4	6	5	39	
1	1	–	–	–	1	–	–	–	40	
–	1	–	–	–	–	–	–	–	41	
164	254	272	306	238	205	165	106	100	42	

3) Einschließlich Mithelfende Familienangehörige. – 4) Einschließlich Auszubildende (kaufmännisch/technisch), Beamtenanwärter. – 5) Einschließlich Auszubildende (gewerblich).

Noch: 5. Hauptmieterhaushalte in Wohnungen in Baden-Württemberg am 25. Mai 1987 nach m²-Mietpreisstufen, Flächen und  
b) Haushalte in bis 1948 errichteten Gebäuden, Wohneinheiten öffentlich gefördert\*)

Lfd. Nr.	Gegenstand der Nachweisung	Von den Hauptmieterhaushalten hatten eine				
		8,00 – 8,50	8,50 – 9,00	9,00 – 9,50	9,50 – 10,00	10,00 – 11,00
		Anzahl				
		15	16	17	18	19
Bezugsperson <sup>1)</sup> des Haushalts ist Selbständiger <sup>2)</sup> Haushalt mit . . . Personen						
1	1	4	1	5	1	–
2	darunter weiblich	1	1	3	1	–
3	2	2	–	4	–	–
4	3	2	–	4	–	–
5	4	–	1	–	–	–
6	5	2	–	–	1	–
7	6 und mehr	–	–	–	–	–
8	Zusammen	10	2	13	2	–
in Wohnungen						
9	mit Bad und WC, mit Sammelheizung	7	–	11	2	–
10	mit Bad und WC, ohne Sammelheizung	3	1	2	–	–
11	ohne Bad, mit WC	–	1	–	–	–
12	mit Bad, ohne WC	–	–	–	–	–
13	ohne Bad, ohne WC	–	–	–	–	–
14	Zusammen	10	2	13	2	–
Bezugsperson <sup>1)</sup> des Haushalts ist Beamter/ Angestellter <sup>3)</sup> Haushalt mit . . . Personen						
15	1	21	23	49	6	–
16	darunter weiblich	8	11	18	2	–
17	2	12	7	10	5	–
18	3	3	6	14	1	–
19	4	5	4	9	2	–
20	5	–	–	–	–	–
21	6 und mehr	1	1	1	1	–
22	Zusammen	42	41	83	15	–
in Wohnungen						
23	mit Bad und WC, mit Sammelheizung	32	26	63	12	–
24	mit Bad und WC, ohne Sammelheizung	8	15	18	2	–
25	ohne Bad, mit WC	2	–	2	1	–
26	mit Bad, ohne WC	–	–	–	–	–
27	ohne Bad, ohne WC	–	–	–	–	–
28	Zusammen	42	41	83	15	–
Bezugsperson <sup>1)</sup> des Haushalts ist Arbeiter <sup>4)</sup> Haushalt mit . . . Personen						
29	1	12	12	50	6	–
30	darunter weiblich	2	2	8	1	–
31	2	26	11	31	2	–
32	3	22	12	11	7	–
33	4	13	11	18	3	–
34	5	4	6	5	–	–
35	6 und mehr	2	2	3	1	–
36	Zusammen	79	54	118	19	–
in Wohnungen						
37	mit Bad und WC, mit Sammelheizung	59	40	68	14	–
38	mit Bad und WC, ohne Sammelheizung	15	13	39	4	–
39	ohne Bad, mit WC	4	1	10	1	–
40	mit Bad, ohne WC	–	–	–	–	–
41	ohne Bad, ohne WC	1	–	1	–	–
42	Zusammen	79	54	118	19	–

\*) Nur 1. Förderungsweg. – 1) Bezugsperson ist die Person, die überwiegend zum Lebensunterhalt des Haushalt beiträgt. – 2) Einschließlich Mithelfende Familienangehörige. –

# Durchschnittsmieten sowie Haushaltszusammensetzung

monatliche m²-Miete von . . . bis unter . . . DM						Fläche	Durchschnitts- fläche	Durchschnitts- m²-Miete	Lfd. Nr.
11,00 – 12,00	12,00 – 13,00	13,00 – 14,00	14,00 – 16,00	16,00 und mehr	ohne Mietangabe	der Wohnungen mit Mietangabe			
Anzahl						m²		DM	
20	21	22	23	24	25	26	27	28	
–	–	–	–	–	8	2 439	64,18	6,21	1
–	–	–	–	–	3	878	62,71	6,92	2
–	–	–	–	–	4	2 696	77,03	5,99	3
–	–	–	–	–	5	3 310	87,11	6,05	4
–	–	–	–	–	2	2 347	86,93	5,31	5
–	–	–	–	–	–	1 534	95,88	5,86	6
–	–	–	–	–	–	590	118,00	4,97	7
–	–	–	–	–	19	12 916	81,23	5,86	8
–	–	–	–	–	11	7 456	83,78	6,40	9
–	–	–	–	–	5	5 047	80,11	5,04	10
–	–	–	–	–	2	333	55,50	6,01	11
–	–	–	–	–	–	80	80,00	6,25	12
–	–	–	–	–	1	–	–	–	13
–	–	–	–	–	19	12 916	81,23	5,86	14
–	–	–	–	–	56	22 218	55,00	6,02	15
–	–	–	–	–	27	11 717	55,27	5,91	16
–	–	–	–	–	20	26 850	70,66	5,71	17
–	–	–	–	–	20	20 630	78,44	5,58	18
–	–	–	–	–	17	16 424	90,74	5,46	19
–	–	–	–	–	4	4 386	99,68	5,31	20
–	–	–	–	–	2	1 549	103,27	5,67	21
–	–	–	–	–	119	92 057	71,53	5,69	22
–	–	–	–	–	58	51 445	74,77	6,08	23
–	–	–	–	–	35	37 198	68,63	5,25	24
–	–	–	–	–	16	2 816	59,91	4,70	25
–	–	–	–	–	–	330	66,00	5,83	26
–	–	–	–	–	10	268	53,60	3,90	27
–	–	–	–	–	119	92 057	71,53	5,69	28
–	–	–	–	–	63	20 317	50,79	5,18	29
–	–	–	–	–	21	7 057	54,71	5,04	30
–	–	–	–	–	26	35 467	64,60	5,31	31
–	–	–	–	–	31	35 670	70,77	5,45	32
–	–	–	–	–	31	41 375	74,95	5,32	33
–	–	–	–	–	6	17 710	80,14	5,25	34
–	–	–	–	–	7	9 242	85,57	5,32	35
–	–	–	–	–	164	159 781	68,46	5,36	36
–	–	–	–	–	71	75 090	70,97	6,02	37
–	–	–	–	–	52	72 724	68,22	4,86	38
–	–	–	–	–	27	11 467	56,77	4,21	39
–	–	–	–	–	–	338	84,50	4,32	40
–	–	–	–	–	14	162	40,50	5,23	41
–	–	–	–	–	164	159 781	68,46	5,36	42

3) Einschließlich Auszubildende (kaufmännisch/technisch), Beamtenanwärter. — 4) Einschließlich Auszubildende (gewerblich).

Noch: 5. Hauptmieterhaushalte in Wohnungen in Baden-Württemberg am 25. Mai 1987 nach m²-Mietpreisstufen, Flächen und b) Haushalte in bis 1948 errichteten Gebäuden, Wohneinheiten öffentlich gefördert\*)

Lfd. Nr.	Gegenstand der Nachweisung		Hauptmieterhaushalte insgesamt¹)	Von den Hauptmieterhaushalten hatten eine						
				unter 2,00	2,00 – 2,50	2,50 – 3,00	3,00 – 3,50	3,50 – 4,00	4,00 – 4,50	4,50 – 5,00
				in %						
				29	30	31	32	33	34	35
Bezugsperson²) des Haushalts ist Selbständiger³)										
Haushalt mit . . . Personen										
1	1		100	2,2	–	2,2	4,3	4,3	4,3	–
2	darunter weiblich		100	–	–	5,9	–	5,9	–	–
3	2		100	–	–	2,6	–	2,6	7,7	7,7
4	3		100	–	–	7,0	–	4,7	7,0	9,3
5	4		100	–	–	3,4	6,9	3,4	31,0	6,9
6	5		100	–	–	–	6,3	25,0	12,5	–
7	6 und mehr		100	–	20,0	–	–	–	–	–
8	Zusammen		100	0,6	0,6	3,4	2,8	5,6	10,7	5,1
in Wohnungen										
9	mit Bad und WC, mit Sammelheizung		100	–	–	1,0	1,0	2,0	7,0	5,0
10	mit Bad und WC, ohne Sammelheizung		100	1,5	1,5	7,4	5,9	10,3	16,2	5,9
11	ohne Bad, mit WC		100	–	–	–	–	12,5	12,5	–
12	mit Bad, ohne WC		100	–	–	–	–	–	–	–
13	ohne Bad, ohne WC		100	–	–	–	–	–	–	–
14	Zusammen		100	0,6	0,6	3,4	2,8	5,6	10,7	5,1
Bezugsperson²) des Haushalts ist Beamter/ Angestellter⁴)										
Haushalt mit . . . Personen										
15	1		100	1,5	0,2	1,7	2,6	5,9	5,2	8,5
16	darunter weiblich		100	1,3	0,4	2,5	2,5	5,9	5,9	8,8
17	2		100	1,0	1,3	1,3	4,0	5,3	10,8	11,0
18	3		100	1,4	1,1	1,4	2,5	5,3	11,0	14,1
19	4		100	2,5	0,5	2,0	5,1	4,5	9,6	9,1
20	5		100	2,1	2,1	–	4,2	2,1	10,4	14,6
21	6 und mehr		100	5,9	–	–	11,8	5,9	–	17,6
22	Zusammen		100	1,6	0,8	1,5	3,5	5,3	8,7	10,7
in Wohnungen										
23	mit Bad und WC, mit Sammelheizung		100	1,2	0,7	1,2	2,5	3,6	5,4	6,6
24	mit Bad und WC, ohne Sammelheizung		100	1,7	0,5	1,7	4,9	7,1	12,3	16,3
25	ohne Bad, mit WC		100	4,8	4,8	1,6	1,6	9,5	14,3	11,1
26	mit Bad, ohne WC		100	–	–	–	–	–	20,0	–
27	ohne Bad, ohne WC		100	–	–	6,7	6,7	–	6,7	6,7
28	Zusammen		100	1,6	0,8	1,5	3,5	5,3	8,7	10,7
Bezugsperson²) des Haushalts ist Arbeiter⁵)										
Haushalt mit . . . Personen										
29	1		100	1,5	1,1	3,2	4,5	5,2	8,6	7,1
30	darunter weiblich		100	1,3	2,0	5,3	5,3	6,0	11,3	7,3
31	2		100	2,6	1,0	2,8	4,0	6,6	10,6	13,2
32	3		100	1,5	1,5	3,2	3,7	5,4	10,7	10,5
33	4		100	1,0	1,4	2,9	4,6	8,2	9,8	12,2
34	5		100	0,9	3,5	3,5	3,1	6,6	12,8	9,3
35	6 und mehr		100	0,9	0,9	2,6	4,3	8,7	8,7	13,0
36	Zusammen		100	1,6	1,4	3,0	4,1	6,6	10,2	10,9
in Wohnungen										
37	mit Bad und WC, mit Sammelheizung		100	0,4	0,5	1,4	2,0	3,6	4,5	7,1
38	mit Bad und WC, ohne Sammelheizung		100	2,3	1,5	4,0	5,1	8,5	14,8	15,1
39	ohne Bad, mit WC		100	3,5	5,7	5,7	10,0	11,8	15,7	10,0
40	mit Bad, ohne WC		100	–	–	25,0	–	25,0	25,0	–
41	ohne Bad, ohne WC		100	–	–	5,6	–	–	5,6	–
42	Zusammen		100	1,6	1,4	3,0	4,1	6,6	10,2	10,9

\*) Nur 1. Förderungsweg. – 1) Ohne Hauptmieterhaushalte in Freizeitwohneinheiten. – 2) Bezugsperson ist die Person, die überwiegend zum Lebensunterhalt des Haushalts beiträgt. –

Durchschnittsmieten sowie Haushaltszusammensetzung

monatliche m²-Miete von ... bis unter ... DM																	Lfd. Nr.
5,00 – 5,50	5,50 – 6,00	6,00 – 6,50	6,50 – 7,00	7,00 – 7,50	7,50 – 8,00	8,00 – 8,50	8,50 – 9,00	9,00 – 9,50	9,50 – 10,00	10,00 – 11,00	11,00 – 12,00	12,00 – 13,00	13,00 – 14,00	14,00 – 16,00	16,00 und mehr	ohne Miet- angabe	
in %																	
37	38	39	40	41	42	43	44	45	46	47	48	49	50	51	52	53	
4,3	6,5	4,3	8,7	4,3	13,0	8,7	2,2	10,9	2,2	–	–	–	–	–	–	17,4	1
5,9	–	–	5,9	11,8	11,8	5,9	5,9	17,6	5,9	–	–	–	–	–	–	17,6	2
12,8	12,8	17,9	–	7,7	2,6	5,1	–	10,3	–	–	–	–	–	–	–	10,3	3
7,0	11,6	7,0	4,7	9,3	7,0	4,7	–	9,3	–	–	–	–	–	–	–	11,6	4
–	3,4	10,3	20,7	–	3,4	–	3,4	–	–	–	–	–	–	–	–	6,9	5
12,5	6,3	6,3	12,5	–	–	12,5	–	–	6,3	–	–	–	–	–	–	–	6
–	40,0	20,0	20,0	–	–	–	–	–	–	–	–	–	–	–	–	–	7
6,7	9,6	9,6	8,4	5,1	6,2	5,6	1,1	7,3	1,1	–	–	–	–	–	–	10,7	8
6,0	13,0	11,0	11,0	3,0	9,0	7,0	–	11,0	2,0	–	–	–	–	–	–	11,0	9
8,8	5,9	5,9	5,9	7,4	1,5	4,4	1,5	2,9	–	–	–	–	–	–	–	7,4	10
–	–	12,5	–	12,5	12,5	–	12,5	–	–	–	–	–	–	–	–	25,0	11
–	–	100,0	–	–	–	–	–	–	–	–	–	–	–	–	–	–	12
–	–	–	–	–	–	–	–	–	–	–	–	–	–	–	–	100,0	13
6,7	9,6	9,6	8,4	5,1	6,2	5,6	1,1	7,3	1,1	–	–	–	–	–	–	10,7	14
9,1	5,4	7,8	6,7	6,3	5,2	4,6	5,0	10,7	1,3	–	–	–	–	–	–	12,2	15
10,0	5,4	9,6	6,7	5,9	7,5	3,3	4,6	7,5	0,8	–	–	–	–	–	–	11,3	16
10,3	9,0	7,8	9,3	7,5	8,3	3,0	1,8	2,5	1,3	–	–	–	–	–	–	5,0	17
12,4	8,8	9,9	5,3	6,4	4,9	1,1	2,1	4,9	0,4	–	–	–	–	–	–	7,1	18
12,1	10,6	10,1	8,6	3,0	3,5	2,5	2,0	4,5	1,0	–	–	–	–	–	–	8,6	19
16,7	16,7	8,3	6,3	4,2	4,2	–	–	–	–	–	–	–	–	–	–	8,3	20
5,9	–	5,9	5,9	–	5,9	5,9	5,9	5,9	5,9	–	–	–	–	–	–	11,8	21
10,7	8,2	8,5	7,4	6,0	5,8	3,0	2,9	5,9	1,1	–	–	–	–	–	–	8,5	22
10,9	9,1	8,8	9,2	7,2	7,9	4,3	3,5	8,4	1,6	–	–	–	–	–	–	7,8	23
11,4	7,6	8,7	5,7	4,9	3,6	1,4	2,6	3,1	0,3	–	–	–	–	–	–	6,1	24
4,8	4,8	3,2	1,6	3,2	1,6	3,2	–	3,2	1,6	–	–	–	–	–	–	25,4	25
20,0	–	20,0	20,0	20,0	–	–	–	–	–	–	–	–	–	–	–	–	26
–	–	6,7	–	–	–	–	–	–	–	–	–	–	–	–	–	66,7	27
10,7	8,2	8,5	7,4	6,0	5,8	3,0	2,9	5,9	1,1	–	–	–	–	–	–	8,5	28
10,6	7,1	6,7	5,6	3,7	4,1	2,6	2,6	10,8	1,3	–	–	–	–	–	–	13,6	29
13,3	5,3	8,0	6,0	2,7	3,3	1,3	1,3	5,3	0,7	–	–	–	–	–	–	14,0	30
12,5	8,9	7,7	5,4	3,7	4,3	4,5	1,9	5,4	0,3	–	–	–	–	–	–	4,5	31
12,1	10,8	9,3	6,7	4,1	4,9	4,1	2,2	2,1	1,3	–	–	–	–	–	–	5,8	32
13,4	9,4	8,1	8,2	4,6	3,1	2,2	1,9	3,1	0,5	–	–	–	–	–	–	5,3	33
13,7	11,9	9,3	7,0	5,7	3,5	1,8	2,6	2,2	–	–	–	–	–	–	–	2,6	34
9,6	12,2	10,4	7,0	5,2	3,5	1,7	1,7	2,6	0,9	–	–	–	–	–	–	6,1	35
12,2	9,5	8,2	6,6	4,2	4,0	3,2	2,2	4,7	0,8	–	–	–	–	–	–	6,6	36
11,0	11,1	11,9	10,7	6,7	6,6	5,2	3,5	6,0	1,2	–	–	–	–	–	–	6,3	37
15,0	9,5	5,6	3,6	2,1	1,8	1,3	1,2	3,5	0,4	–	–	–	–	–	–	4,7	38
6,1	3,1	3,1	1,7	2,6	2,2	1,7	0,4	4,4	0,4	–	–	–	–	–	–	11,8	39
–	–	25,0	–	–	–	–	–	–	–	–	–	–	–	–	–	–	40
–	–	–	–	–	–	5,6	–	5,6	–	–	–	–	–	–	–	77,8	41
12,2	9,5	8,2	6,6	4,2	4,0	3,2	2,2	4,7	0,8	–	–	–	–	–	–	6,6	42

3) Einschließlich Mithelfende Familienangehörige. – 4) Einschließlich Auszubildende (kaufmännisch/technisch), Beamtenanwärter. – 5) Einschließlich Auszubildende (gewerblich).

Noch: 5. Hauptmieterhaushalte in Wohnungen in Baden-Württemberg am 25. Mai 1987 nach m²-Mietpreisstufen, Flächen und  
b) Haushalte in bis 1948 errichteten Gebäuden, Wohneinheiten öffentlich gefördert\*)

Lfd. Nr.	Gegenstand der Nachweisung	Hauptmieter- haushalte insgesamt¹)	Von den Hauptmieterhaushalten hatten eine			
			unter 2,00	2,00 – 2,50	2,50 – 3,00	3,00 – 3,50
			Anzahl			
		1	2	3	4	5
<b>Bezugsperson²) des Haushalts ist Nichterwerbstätiger Haushalt mit . . . Personen</b>						
43	1	1 850	43	24	36	106
44	darunter weiblich	1 408	32	18	22	86
45	2	891	13	8	29	54
46	3	200	4	3	6	8
47	4	90	1	1	3	3
48	5	43	–	2	1	2
49	6 und mehr	26	2	1	1	3
50	<b>Zusammen</b>	<b>3 100</b>	<b>63</b>	<b>39</b>	<b>76</b>	<b>176</b>
<b>in Wohnungen</b>						
51	mit Bad und WC, mit Sammelheizung	1 414	35	12	24	36
52	mit Bad und WC, ohne Sammelheizung	1 341	17	15	32	99
53	ohne Bad, mit WC	319	9	12	19	39
54	mit Bad, ohne WC	6	–	–	–	–
55	ohne Bad, ohne WC	20	2	–	1	2
56	<b>Zusammen</b>	<b>3 100</b>	<b>63</b>	<b>39</b>	<b>76</b>	<b>176</b>
<b>Insgesamt Haushalt mit . . . Personen</b>						
57	1	2 819	58	30	60	141
58	darunter weiblich	1 814	37	22	37	100
59	2	1 905	32	19	51	93
60	3	1 061	16	14	30	35
61	4	900	12	10	25	42
62	5	334	3	11	9	12
63	6 und mehr	163	4	3	4	10
64	<b>Insgesamt</b>	<b>7 182</b>	<b>125</b>	<b>87</b>	<b>179</b>	<b>333</b>
<b>in Wohnungen</b>						
65	mit Bad und WC, mit Sammelheizung	3 389	49	23	50	79
66	mit Bad und WC, ohne Sammelheizung	3 104	54	36	92	188
67	ohne Bad, mit WC	619	20	28	33	63
68	mit Bad, ohne WC	16	–	–	1	–
69	ohne Bad, ohne WC	54	2	–	3	3
70	<b>Insgesamt</b>	<b>7 182</b>	<b>125</b>	<b>87</b>	<b>179</b>	<b>333</b>
<b>darunter</b>						
<b>Ausländer in Wohnungen</b>						
71	mit Bad und WC, mit Sammelheizung	533	6	1	4	9
72	mit Bad und WC, ohne Sammelheizung	647	10	12	24	29
73	ohne Bad, mit WC	193	7	9	10	21
74	mit Bad, ohne WC	4	–	–	1	–
75	ohne Bad, ohne WC	9	–	–	–	–
76	<b>Zusammen</b>	<b>1 386</b>	<b>23</b>	<b>22</b>	<b>39</b>	<b>59</b>
<b>Arbeitnehmer in Wohnungen</b>						
77	mit Bad und WC, mit Sammelheizung	436	3	1	4	9
78	mit Bad und WC, ohne Sammelheizung	522	8	9	19	22
79	ohne Bad, mit WC	150	4	8	7	14
80	mit Bad, ohne WC	3	–	–	1	–
81	ohne Bad, ohne WC	6	–	–	–	–
82	<b>Zusammen</b>	<b>1 117</b>	<b>15</b>	<b>18</b>	<b>31</b>	<b>45</b>

\*) Nur 1. Förderungsweg. – 1) Ohne Hauptmieterhaushalte in Freizeitwohneinheiten. – 2) Bezugsperson ist die Person, die überwiegend zum Lebensunterhalt des Haushalts beiträgt.



Durchschnittsmieten sowie Haushaltszusammensetzung

monatliche m²-Miete von . . . bis unter . . . DM									Lfd. Nr.
3,50 – 4,00	4,00 – 4,50	4,50 – 5,00	5,00 – 5,50	5,50 – 6,00	6,00 – 6,50	6,50 – 7,00	7,00 – 7,50	7,50 – 8,00	
Anzahl									
6	7	8	9	10	11	12	13	14	
127	196	183	199	121	120	82	59	65	43
100	159	137	162	91	99	61	43	44	44
65	121	136	97	67	55	38	25	20	45
10	22	26	23	18	17	14	11	12	46
6	9	10	5	8	7	8	7	4	47
3	6	5	3	2	6	2	1	3	48
2	1	3	3	2	2	1	1	2	49
213	355	363	330	218	207	145	104	106	50
57	69	87	140	129	143	92	85	74	51
106	240	251	178	80	56	48	18	28	52
47	46	23	12	7	8	5	1	4	53
–	–	1	–	2	–	–	–	–	54
3	–	1	–	–	–	–	–	–	55
213	355	363	330	218	207	145	104	106	56
180	262	255	292	182	189	143	107	114	57
124	190	169	207	112	134	87	63	69	58
125	228	259	215	159	137	106	79	79	59
56	113	126	126	106	98	67	55	55	60
64	94	101	107	85	77	79	40	30	61
23	42	33	44	38	32	23	16	13	62
13	11	21	15	18	16	11	7	7	63
461	750	795	799	588	549	429	304	298	64
127	167	221	351	335	354	293	218	217	65
249	487	518	418	234	173	125	75	70	66
81	92	53	29	17	18	10	10	11	67
1	2	1	1	2	3	1	1	–	68
3	2	2	–	–	1	–	–	–	69
461	750	795	799	588	549	429	304	298	70
23	28	25	44	63	71	54	36	32	71
59	85	101	93	55	33	20	16	20	72
26	31	19	9	6	8	1	6	4	73
–	1	–	–	–	1	1	–	–	74
–	–	–	–	–	–	–	–	–	75
108	145	145	146	124	113	76	58	56	76
17	24	22	37	55	56	45	30	29	77
54	65	84	80	49	29	18	11	12	78
22	24	16	8	4	6	1	5	3	79
–	1	–	–	–	–	1	–	–	80
–	–	–	–	–	–	–	–	–	81
93	114	122	125	108	91	65	46	44	82

Noch: **5. Hauptmieterhaushalte in Wohnungen in Baden-Württemberg am 25. Mai 1987 nach m<sup>2</sup>-Mietpreisstufen, Flächen und b) Haushalte in bis 1948 errichteten Gebäuden, Wohneinheiten öffentlich gefördert\*)**

Lfd. Nr.	Gegenstand der Nachweisung	Von den Hauptmieterhaushalten hatten eine				
		8,00 – 8,50	8,50 – 9,00	9,00 – 9,50	9,50 – 10,00	10,00 – 11,00
		Anzahl				
		15	16	17	18	19
Bezugsperson <sup>1)</sup> des Haushalts ist Nichterwerbstätiger Haushalt mit . . . Personen						
43	1	42	21	135	12	–
44	darunter weiblich	28	17	81	8	–
45	2	20	8	33	3	–
46	3	3	2	9	1	–
47	4	3	2	6	–	–
48	5	1	–	1	1	–
49	6 und mehr	1	–	–	–	–
50	Zusammen	70	33	184	17	–
in Wohnungen						
51	mit Bad und WC, mit Sammelheizung	48	23	151	13	–
52	mit Bad und WC, ohne Sammelheizung	19	7	27	1	–
53	ohne Bad, mit WC	3	3	5	2	–
54	mit Bad, ohne WC	–	–	–	–	–
55	ohne Bad, ohne WC	–	–	1	1	–
56	Zusammen	70	33	184	17	–
Insgesamt Haushalt mit . . . Personen						
57	1	79	57	239	25	–
58	darunter weiblich	39	31	110	12	–
59	2	60	26	78	10	–
60	3	30	20	38	9	–
61	4	21	18	33	5	–
62	5	7	6	6	2	–
63	6 und mehr	4	3	4	2	–
64	Insgesamt	201	130	398	53	–
in Wohnungen						
65	mit Bad und WC, mit Sammelheizung	146	89	293	41	–
66	mit Bad und WC, ohne Sammelheizung	45	36	86	7	–
67	ohne Bad, mit WC	9	5	17	4	–
68	mit Bad, ohne WC	–	–	–	–	–
69	ohne Bad, ohne WC	1	–	2	1	–
70	Insgesamt	201	130	398	53	–
darunter						
Ausländer in Wohnungen						
71	mit Bad und WC, mit Sammelheizung	27	18	59	8	–
72	mit Bad und WC, ohne Sammelheizung	18	7	34	3	–
73	ohne Bad, mit WC	2	1	11	1	–
74	mit Bad, ohne WC	–	–	–	–	–
75	ohne Bad, ohne WC	1	–	1	–	–
76	Zusammen	48	26	105	12	–
Arbeitnehmer in Wohnungen						
77	mit Bad und WC, mit Sammelheizung	22	18	37	8	–
78	mit Bad und WC, ohne Sammelheizung	13	7	26	3	–
79	ohne Bad, mit WC	2	1	7	1	–
80	mit Bad, ohne WC	–	–	–	–	–
81	ohne Bad, ohne WC	1	–	1	–	–
82	Zusammen	38	26	71	12	–

\*) Nur 1. Förderungsweg. – 1) Bezugsperson ist die Person, die überwiegend zum Lebensunterhalt des Haushalt beiträgt.

Durchschnittsmieten sowie Haushaltszusammensetzung

monatliche m²-Miete von . . . bis unter . . . DM						Fläche	Durchschnitts- fläche	Durchschnitts- m²-Miete	Lfd. Nr.
11,00 – 12,00	12,00 – 13,00	13,00 – 14,00	14,00 – 16,00	16,00 und mehr	ohne Mietangabe	der Wohnungen mit Mietangabe			
Anzahl						m²		DM	
20	21	22	23	24	25	26	27	28	
–	–	–	–	–	279	89 526	56,99	5,17	43
–	–	–	–	–	220	68 516	57,67	5,14	44
–	–	–	–	–	99	51 210	64,66	5,01	45
–	–	–	–	–	11	13 268	70,20	5,43	46
–	–	–	–	–	7	6 019	72,52	5,69	47
–	–	–	–	–	4	2 938	75,33	5,42	48
–	–	–	–	–	1	2 503	100,12	4,77	49
–	–	–	–	–	401	165 464	61,31	5,16	50
–	–	–	–	–	196	77 187	63,37	5,72	51
–	–	–	–	–	119	74 777	61,19	4,76	52
–	–	–	–	–	74	12 835	52,39	4,13	53
–	–	–	–	–	3	164	54,67	5,40	54
–	–	–	–	–	9	501	45,55	3,42	55
–	–	–	–	–	401	165 464	61,31	5,16	56
–	–	–	–	–	406	134 500	55,74	5,37	57
–	–	–	–	–	271	88 168	57,14	5,25	58
–	–	–	–	–	149	116 223	66,19	5,29	59
–	–	–	–	–	67	72 878	73,32	5,51	60
–	–	–	–	–	57	66 165	78,49	5,39	61
–	–	–	–	–	14	26 568	83,03	5,31	62
–	–	–	–	–	10	13 884	90,75	5,24	63
–	–	–	–	–	703	430 218	66,40	5,37	64
–	–	–	–	–	336	211 178	69,17	5,94	65
–	–	–	–	–	211	189 746	65,59	4,90	66
–	–	–	–	–	119	27 451	54,90	4,24	67
–	–	–	–	–	3	912	70,15	5,23	68
–	–	–	–	–	34	931	46,55	3,87	69
–	–	–	–	–	703	430 218	66,40	5,37	70
–	–	–	–	–	25	33 332	65,61	6,18	71
–	–	–	–	–	28	41 924	67,73	5,04	72
–	–	–	–	–	21	9 759	56,74	4,22	73
–	–	–	–	–	–	330	82,50	5,27	74
–	–	–	–	–	7	55	27,50	8,51	75
–	–	–	–	–	81	85 400	65,44	5,39	76
–	–	–	–	–	19	27 804	66,68	6,19	77
–	–	–	–	–	13	34 675	68,12	5,02	78
–	–	–	–	–	17	7 516	56,51	4,25	79
–	–	–	–	–	–	250	83,33	4,96	80
–	–	–	–	–	4	55	27,50	8,51	81
–	–	–	–	–	53	70 300	66,07	5,40	82

Noch: 5. Hauptmieterhaushalte in Wohnungen in Baden-Württemberg am 25. Mai 1987 nach m²-Mietpreisstufen, Flächen und b) Haushalte in bis 1948 errichteten Gebäuden, Wohneinheiten öffentlich gefördert\*)

Lfd. Nr.	Gegenstand der Nachweisung	Hauptmieterhaushalte insgesamt¹)	Von den Hauptmieterhaushalten hatten eine						
			unter 2,00	2,00 – 2,50	2,50 – 3,00	3,00 – 3,50	3,50 – 4,00	4,00 – 4,50	4,50 – 5,00
			in %						
			29	30	31	32	33	34	35
Bezugsperson²) des Haushalts ist Nichterwerbstätiger Haushalt mit . . . Personen									
43	1	100	2,3	1,3	1,9	5,7	6,9	10,6	9,9
44	darunter weiblich	100	2,3	1,3	1,6	6,1	7,1	11,3	9,7
45	2	100	1,5	0,9	3,3	6,1	7,3	13,6	15,3
46	3	100	2,0	1,5	3,0	4,0	5,0	11,0	13,0
47	4	100	1,1	1,1	3,3	3,3	6,7	10,0	11,1
48	5	100	–	4,7	2,3	4,7	7,0	14,0	11,6
49	6 und mehr	100	7,7	3,8	3,8	11,5	7,7	3,8	11,5
50	Zusammen	100	2,0	1,3	2,5	5,7	6,9	11,5	11,7
in Wohnungen									
51	mit Bad und WC, mit Sammelheizung	100	2,5	0,8	1,7	2,5	4,0	4,9	6,2
52	mit Bad und WC, ohne Sammelheizung	100	1,3	1,1	2,4	7,4	7,9	17,9	18,7
53	ohne Bad, mit WC	100	2,8	3,8	6,0	12,2	14,7	14,4	7,2
54	mit Bad, ohne WC	100	–	–	–	–	–	–	16,7
55	ohne Bad, ohne WC	100	10,0	–	5,0	10,0	15,0	–	5,0
56	Zusammen	100	2,0	1,3	2,5	5,7	6,9	11,5	11,7
Insgesamt Haushalt mit . . . Personen									
57	1	100	2,1	1,1	2,1	5,0	6,4	9,3	9,0
58	darunter weiblich	100	2,0	1,2	2,0	5,5	6,8	10,5	9,3
59	2	100	1,7	1,0	2,7	4,9	6,6	12,0	13,6
60	3	100	1,5	1,3	2,8	3,3	5,3	10,7	11,9
61	4	100	1,3	1,1	2,8	4,7	7,1	10,4	11,2
62	5	100	0,9	3,3	2,7	3,6	6,9	12,6	9,9
63	6 und mehr	100	2,5	1,8	2,5	6,1	8,0	6,7	12,9
64	Insgesamt	100	1,7	1,2	2,5	4,6	6,4	10,4	11,1
in Wohnungen									
65	mit Bad und WC, mit Sammelheizung	100	1,4	0,7	1,5	2,3	3,7	4,9	6,5
66	mit Bad und WC, ohne Sammelheizung	100	1,7	1,2	3,0	6,1	8,0	15,7	16,7
67	ohne Bad, mit WC	100	3,2	4,5	5,3	10,2	13,1	14,9	8,6
68	mit Bad, ohne WC	100	–	–	6,3	–	6,3	12,5	6,3
69	ohne Bad, ohne WC	100	3,7	–	5,6	5,6	5,6	3,7	3,7
70	Insgesamt	100	1,7	1,2	2,5	4,6	6,4	10,4	11,1
darunter									
Ausländer in Wohnungen									
71	mit Bad und WC, mit Sammelheizung	100	1,1	0,2	0,8	1,7	4,3	5,3	4,7
72	mit Bad und WC, ohne Sammelheizung	100	1,5	1,9	3,7	4,5	9,1	13,1	15,6
73	ohne Bad, mit WC	100	3,6	4,7	5,2	10,9	13,5	16,1	9,8
74	mit Bad, ohne WC	100	–	–	25,0	–	–	25,0	–
75	ohne Bad, ohne WC	100	–	–	–	–	–	–	–
76	Zusammen	100	1,7	1,6	2,8	4,3	7,8	10,5	10,5
Arbeitnehmer in Wohnungen									
77	mit Bad und WC, mit Sammelheizung	100	0,7	0,2	0,9	2,1	3,9	5,5	5,0
78	mit Bad und WC, ohne Sammelheizung	100	1,5	1,7	3,6	4,2	10,3	12,5	16,1
79	ohne Bad, mit WC	100	2,7	5,3	4,7	9,3	14,7	16,0	10,7
80	mit Bad, ohne WC	100	–	–	33,3	–	–	33,3	–
81	ohne Bad, ohne WC	100	–	–	–	–	–	–	–
82	Zusammen	100	1,3	1,6	2,8	4,0	8,3	10,2	10,9

\*) Nur 1. Förderungsweg. – 1) Ohne Hauptmieterhaushalte in Freizeitwohneinheiten. – 2) Bezugsperson ist die Person, die überwiegend zum Lebensunterhalt des Haushalts beiträgt.

Durchschnittsmieten sowie Haushaltszusammensetzung

monatliche m²-Miete von . . . bis unter . . . DM																	Lfd. Nr.
5,00 – 5,50	5,50 – 6,00	6,00 – 6,50	6,50 – 7,00	7,00 – 7,50	7,50 – 8,00	8,00 – 8,50	8,50 – 9,00	9,00 – 9,50	9,50 – 10,00	10,00 – 11,00	11,00 – 12,00	12,00 – 13,00	13,00 – 14,00	14,00 – 16,00	16,00 und mehr	ohne Miet- angabe	
in %																	
37	38	39	40	41	42	43	44	45	46	47	48	49	50	51	52	53	
10,8	6,5	6,5	4,4	3,2	3,5	2,3	1,1	7,3	0,6	–	–	–	–	–	–	15,1	43
11,5	6,5	7,0	4,3	3,1	3,1	2,0	1,2	5,8	0,6	–	–	–	–	–	–	15,6	44
10,9	7,5	6,2	4,3	2,8	2,2	2,2	0,9	3,7	0,3	–	–	–	–	–	–	11,1	45
11,5	9,0	8,5	7,0	5,5	6,0	1,5	1,0	4,5	0,5	–	–	–	–	–	–	5,5	46
5,6	8,9	7,8	8,9	7,8	4,4	3,3	2,2	6,7	–	–	–	–	–	–	–	7,8	47
7,0	4,7	14,0	4,7	2,3	7,0	2,3	–	2,3	2,3	–	–	–	–	–	–	9,3	48
11,5	7,7	7,7	3,8	3,8	7,7	3,8	–	–	–	–	–	–	–	–	–	3,8	49
10,6	7,0	6,7	4,7	3,4	3,4	2,3	1,1	5,9	0,5	–	–	–	–	–	–	12,9	50
9,9	9,1	10,1	6,5	6,0	5,2	3,4	1,6	10,7	0,9	–	–	–	–	–	–	13,9	51
13,3	6,0	4,2	3,6	1,3	2,1	1,4	0,5	2,0	0,1	–	–	–	–	–	–	8,9	52
3,8	2,2	2,5	1,6	0,3	1,3	0,9	0,9	1,6	0,6	–	–	–	–	–	–	23,2	53
–	33,3	–	–	–	–	–	–	–	–	–	–	–	–	–	–	50,0	54
–	–	–	–	–	–	–	–	5,0	5,0	–	–	–	–	–	–	45,0	55
10,6	7,0	6,7	4,7	3,4	3,4	2,3	1,1	5,9	0,5	–	–	–	–	–	–	12,9	56
10,4	6,5	6,7	5,1	3,8	4,0	2,8	2,0	8,5	0,9	–	–	–	–	–	–	14,4	57
11,4	6,2	7,4	4,8	3,5	3,8	2,1	1,7	6,1	0,7	–	–	–	–	–	–	14,9	58
11,3	8,3	7,2	5,6	4,1	4,1	3,1	1,4	4,1	0,5	–	–	–	–	–	–	7,8	59
11,9	10,0	9,2	6,3	5,2	5,2	2,8	1,9	3,6	0,8	–	–	–	–	–	–	6,3	60
11,9	9,4	8,6	8,8	4,4	3,3	2,3	2,0	3,7	0,6	–	–	–	–	–	–	6,3	61
13,2	11,4	9,6	6,9	4,8	3,9	2,1	1,8	1,8	0,6	–	–	–	–	–	–	4,2	62
9,2	11,0	9,8	6,7	4,3	4,3	2,5	1,8	2,5	1,2	–	–	–	–	–	–	6,1	63
11,1	8,2	7,6	6,0	4,2	4,1	2,8	1,8	5,5	0,7	–	–	–	–	–	–	9,8	64
10,4	9,9	10,4	8,6	6,4	6,4	4,3	2,6	8,6	1,2	–	–	–	–	–	–	9,9	65
13,5	7,5	5,6	4,0	2,4	2,3	1,4	1,2	2,8	0,2	–	–	–	–	–	–	6,8	66
4,7	2,7	2,9	1,6	1,6	1,8	1,5	0,8	2,7	0,6	–	–	–	–	–	–	19,2	67
6,3	12,5	18,8	6,3	6,3	–	–	–	–	–	–	–	–	–	–	–	18,8	68
–	–	1,9	–	–	–	1,9	–	3,7	1,9	–	–	–	–	–	–	63,0	69
11,1	8,2	7,6	6,0	4,2	4,1	2,8	1,8	5,5	0,7	–	–	–	–	–	–	9,8	70
8,3	11,8	13,3	10,1	6,8	6,0	5,1	3,4	11,1	1,5	–	–	–	–	–	–	4,7	71
14,4	8,5	5,1	3,1	2,5	3,1	2,8	1,1	5,3	0,5	–	–	–	–	–	–	4,3	72
4,7	3,1	4,1	0,5	3,1	2,1	1,0	0,5	5,7	0,5	–	–	–	–	–	–	10,9	73
–	–	25,0	25,0	–	–	–	–	–	–	–	–	–	–	–	–	–	74
–	–	–	–	–	–	11,1	–	11,1	–	–	–	–	–	–	–	77,8	75
10,5	8,9	8,2	5,5	4,2	4,0	3,5	1,9	7,6	0,9	–	–	–	–	–	–	5,8	76
8,5	12,6	12,8	10,3	6,9	6,7	5,0	4,1	8,5	1,8	–	–	–	–	–	–	4,4	77
15,3	9,4	5,6	3,4	2,1	2,3	2,5	1,3	5,0	0,6	–	–	–	–	–	–	2,5	78
5,3	2,7	4,0	0,7	3,3	2,0	1,3	0,7	4,7	0,7	–	–	–	–	–	–	11,3	79
–	–	–	33,3	–	–	–	–	–	–	–	–	–	–	–	–	–	80
–	–	–	–	–	–	16,7	–	16,7	–	–	–	–	–	–	–	66,7	81
11,2	9,7	8,1	5,8	4,1	3,9	3,4	2,3	6,4	1,1	–	–	–	–	–	–	4,7	82

Noch: 5. Hauptmieterhaushalte in Wohnungen in Baden-Württemberg am 25. Mai 1987 nach m²-Mietpreisstufen, Flächen und c) Haushalte in bis 1948 errichteten Gebäuden, Wohneinheiten nicht öffentlich gefördert

Lfd. Nr.	Gegenstand der Nachweisung		Hauptmieter- haushalte insgesamt¹)	Von den Hauptmieterhaushalten hatten eine				
				unter 2,00	2,00 – 2,50	2,50 – 3,00	3,00 – 3,50	
				Anzahl				
			1	2	3	4	5	
Bezugsperson²) des Haushalts ist Selbständiger³) Haushalt mit . . . Personen								
1	1		8 619	163	103	139	236	
2		darunter weiblich	2 739	55	33	42	74	
3	2		7 231	156	126	190	306	
4	3		6 322	148	127	202	289	
5	4		5 805	181	132	215	321	
6	5		1 966	75	55	88	104	
7	6 und mehr		709	41	33	48	35	
8		Zusammen	30 652	764	576	882	1 291	
in Wohnungen								
9		mit Bad und WC, mit Sammelheizung	16 828	346	256	428	599	
10		mit Bad und WC, ohne Sammelheizung	10 999	328	250	380	567	
11		ohne Bad, mit WC	1 793	62	54	57	98	
12		mit Bad, ohne WC	285	7	8	4	14	
13		ohne Bad, ohne WC	747	21	8	13	13	
14		Zusammen	30 652	764	576	882	1 291	
Bezugsperson²) des Haushalts ist Beamter/ Angestellter⁴) Haushalt mit . . . Personen								
15	1		55 683	590	480	819	1 357	
16		darunter weiblich	30 980	287	227	423	709	
17	2		39 756	733	528	855	1 421	
18	3		27 069	738	519	806	1 266	
19	4		21 571	687	451	759	1 223	
20	5		6 232	211	156	254	353	
21	6 und mehr		1 982	87	66	114	139	
22		Zusammen	152 293	3 046	2 200	3 607	5 759	
in Wohnungen								
23		mit Bad und WC, mit Sammelheizung	80 170	1 519	1 018	1 597	2 474	
24		mit Bad und WC, ohne Sammelheizung	58 929	1 219	926	1 622	2 738	
25		ohne Bad, mit WC	8 347	248	196	299	431	
26		mit Bad, ohne WC	1 257	16	24	32	58	
27		ohne Bad, ohne WC	3 590	44	36	57	58	
28		Zusammen	152 293	3 046	2 200	3 607	5 759	
Bezugsperson²) des Haushalts ist Arbeiter⁵) Haushalt mit . . . Personen								
29	1		44 711	1 116	876	1 313	1 925	
30		darunter weiblich	11 452	235	185	330	473	
31	2		49 372	1 144	1 095	1 859	2 665	
32	3		42 891	1 104	1 064	1 753	2 587	
33	4		38 700	1 119	1 046	1 786	2 572	
34	5		16 833	539	646	1 024	1 390	
35	6 und mehr		9 571	475	480	729	936	
36		Zusammen	202 078	5 497	5 207	8 464	12 075	
in Wohnungen								
37		mit Bad und WC, mit Sammelheizung	69 519	1 277	978	1 747	2 726	
38		mit Bad und WC, ohne Sammelheizung	97 947	2 732	2 680	4 616	6 617	
39		ohne Bad, mit WC	27 902	1 266	1 343	1 787	2 417	
40		mit Bad, ohne WC	1 645	49	38	87	119	
41		ohne Bad, ohne WC	5 065	173	168	227	196	
42		Zusammen	202 078	5 497	5 207	8 464	12 075	

1) Ohne Hauptmieterhaushalte in Freizeitwohneinheiten. – 2) Bezugsperson ist die Person, die überwiegend zum Lebensunterhalt des Haushalts beiträgt. – 3) Einschließlich

Durchschnittsmieten sowie Haushaltszusammensetzung

monatliche m²-Miete von . . . bis unter . . . DM									Lfd. Nr.				
3,50 – 4,00	4,00 – 4,50	4,50 – 5,00	5,00 – 5,50	5,50 – 6,00	6,00 – 6,50	6,50 – 7,00	7,00 – 7,50	7,50 – 8,00					
Anzahl													
6	7	8	9	10	11	12	13	14					
287	428	364	623	461	530	447	398	372	2				
94	145	105	197	135	165	128	147	103					
320	513	424	687	505	536	479	371	307		3			
347	499	389	606	471	491	371	294	231					
335	473	349	567	406	404	322	242	243					
115	155	119	178	124	115	98	88	61			5		
53	56	39	64	47	36	32	21	24					
1 457	2 124	1 684	2 725	2 014	2 112	1 749	1 414	1 238				8	
675	998	837	1 455	1 141	1 278	1 106	901	823					
672	962	765	1 129	786	762	566	461	359					9
84	121	58	102	69	51	61	32	36					
17	23	13	21	11	14	10	11	15	10				
9	20	11	18	7	7	6	9	5					
1 457	2 124	1 684	2 725	2 014	2 112	1 749	1 414	1 238		11			
1 626	2 594	2 529	3 913	3 537	4 055	3 379	3 238	2 878					
915	1 508	1 515	2 302	2 115	2 469	2 039	1 959	1 793			12		
1 929	2 791	2 688	3 852	3 309	3 600	2 918	2 379	2 100					
1 733	2 302	2 200	2 867	2 284	2 278	1 778	1 383	1 143				13	
1 448	1 937	1 754	2 239	1 751	1 708	1 360	1 017	887					
446	585	443	662	532	448	364	283	240					
147	199	144	163	129	116	103	71	66					14
7 329	10 408	9 758	13 696	11 542	12 205	9 902	8 371	7 314					
3 171	4 692	4 588	6 857	6 174	6 789	5 813	5 050	4 546	15				
3 567	4 976	4 603	6 143	4 854	4 917	3 710	3 024	2 500					
473	578	417	532	367	365	258	194	163		16			
59	92	96	102	73	69	63	59	50					
59	70	54	62	74	65	58	44	55			17		
7 329	10 408	9 758	13 696	11 542	12 205	9 902	8 371	7 314					
2 099	2 964	2 354	3 431	2 549	2 853	2 113	1 942	1 719				18	
582	792	718	958	741	764	594	510	436					
3 234	4 475	3 846	5 255	3 985	3 922	2 955	2 378	1 931					19
3 248	4 480	3 619	4 785	3 560	3 369	2 305	1 894	1 481					
3 190	4 232	3 440	4 415	3 209	2 876	2 099	1 521	1 249	20				
1 541	1 915	1 559	1 889	1 300	1 119	783	579	462					
928	1 116	924	956	622	521	359	267	225		21			
14 240	19 182	15 742	20 731	15 225	14 660	10 614	8 581	7 067					
3 567	5 382	4 835	7 201	5 882	5 959	4 674	3 914	3 284			22		
7 918	10 582	8 723	10 918	7 693	7 040	4 829	3 829	2 996					
2 409	2 801	1 913	2 245	1 435	1 335	954	705	657				23	
128	163	113	159	105	99	59	60	60					
218	254	158	208	110	227	98	73	70					24
14 240	19 182	15 742	20 731	15 225	14 660	10 614	8 581	7 067					

Mithelfende Familienangehörige. – 4) Einschließlich Auszubildende (kaufmännisch/technisch), Beamtenanwärter. – 5) Einschließlich Auszubildende (gewerblich).

Noch: 5. Hauptmieterhaushalte in Wohnungen in Baden-Württemberg am 25. Mai 1987 nach m²-Mietpreisstufen, Flächen und c) Haushalte in bis 1948 errichteten Gebäuden, Wohneinheiten nicht öffentlich gefördert

Lfd. Nr.	Gegenstand der Nachweisung	Von den Hauptmieterhaushalten hatten eine				
		8,00	8,50	9,00	9,50	10,00
		8,50	9,00	9,50	10,00	11,00
		Anzahl				
		15	16	17	18	19
Bezugsperson <sup>1)</sup> des Haushalts ist Selbständiger <sup>2)</sup> Haushalt mit . . . Personen						
1	1	408	284	228	141	456
2	darunter weiblich	144	79	77	31	141
3	2	295	227	180	86	266
4	3	238	173	153	77	199
5	4	202	118	115	52	181
6	5	68	39	42	19	58
7	6 und mehr	13	7	9	5	14
8	Zusammen	1 224	848	727	380	1 174
in Wohnungen						
9	mit Bad und WC, mit Sammelheizung	811	562	507	268	798
10	mit Bad und WC, ohne Sammelheizung	364	247	191	96	305
11	ohne Bad, mit WC	25	27	18	12	46
12	mit Bad, ohne WC	13	8	7	4	13
13	ohne Bad, ohne WC	11	4	4	—	12
14	Zusammen	1 224	848	727	380	1 174
Bezugsperson <sup>1)</sup> des Haushalts ist Beamter/ Angestellter <sup>3)</sup> Haushalt mit . . . Personen						
15	1	2 817	2 043	1 841	1 005	2 938
16	darunter weiblich	1 703	1 182	1 069	587	1 601
17	2	1 814	1 249	1 047	518	1 310
18	3	915	655	467	254	571
19	4	683	474	367	175	454
20	5	201	121	105	37	111
21	6 und mehr	56	34	27	12	44
22	Zusammen	6 486	4 576	3 854	2 001	5 428
in Wohnungen						
23	mit Bad und WC, mit Sammelheizung	4 034	2 928	2 534	1 348	3 548
24	mit Bad und WC, ohne Sammelheizung	2 184	1 476	1 155	565	1 569
25	ohne Bad, mit WC	169	101	91	57	177
26	mit Bad, ohne WC	41	28	28	15	63
27	ohne Bad, ohne WC	58	43	46	16	71
28	Zusammen	6 486	4 576	3 854	2 001	5 428
Bezugsperson <sup>1)</sup> des Haushalts ist Arbeiter <sup>4)</sup> Haushalt mit . . . Personen						
29	1	1 796	1 141	1 063	512	1 920
30	darunter weiblich	442	318	268	136	422
31	2	1 692	1 085	938	419	1 158
32	3	1 231	784	603	290	718
33	4	1 016	617	475	200	547
34	5	377	247	180	80	195
35	6 und mehr	204	114	98	41	106
36	Zusammen	6 316	3 988	3 357	1 542	4 644
in Wohnungen						
37	mit Bad und WC, mit Sammelheizung	2 988	1 903	1 596	746	2 149
38	mit Bad und WC, ohne Sammelheizung	2 586	1 655	1 373	615	1 804
39	ohne Bad, mit WC	609	347	301	135	551
40	mit Bad, ohne WC	45	28	30	17	42
41	ohne Bad, ohne WC	88	55	57	29	98
42	Zusammen	6 316	3 988	3 357	1 542	4 644

1) Bezugsperson ist die Person, die überwiegend zum Lebensunterhalt des Haushalts beiträgt. — 2) Einschließlich Mitheffende Familienangehörige. — 3) Einschließlich



# Durchschnittsmieten sowie Haushaltszusammensetzung

monatliche m²-Miete von ... bis unter ... DM						Fläche	Durchschnitts- fläche	Durchschnitts- m²-Miete	Lfd. Nr.
11,00 – 12,00	12,00 – 13,00	13,00 – 14,00	14,00 – 16,00	16,00 und mehr	ohne Mietangabe	der Wohnungen mit Mietangabe			
Anzahl						m²		DM	
20	21	22	23	24	25	26	27	28	
201	178	110	119	148	1 795	530 896	77,80	6,78	1
55	42	28	31	50	638	166 772	79,38	6,72	2
130	93	38	59	68	869	587 175	92,29	6,21	3
105	65	38	27	74	708	566 498	100,91	6,08	4
65	54	32	37	60	699	560 890	109,85	5,90	5
23	13	14	11	34	270	201 633	118,89	5,88	6
13	7	4	7	6	95	81 978	133,51	5,15	7
537	410	236	260	390	4 436	2 529 070	96,47	6,17	8
359	293	167	167	249	1 804	1 555 461	103,53	6,54	9
154	91	57	63	111	1 333	866 309	89,62	5,58	10
15	11	8	18	20	708	75 716	69,78	5,41	11
4	6	2	5	7	48	18 623	78,58	6,40	12
5	9	2	7	3	543	12 961	63,53	5,27	13
537	410	236	260	390	4 436	2 529 070	96,47	6,17	14
1 633	1 275	755	912	910	8 559	2 849 103	60,46	6,72	15
911	715	372	459	391	3 729	1 616 318	59,31	6,73	16
563	364	187	168	123	3 310	2 906 909	79,76	6,01	17
225	176	77	49	55	2 328	2 258 001	91,27	5,59	18
175	107	46	51	39	1 779	2 016 935	101,91	5,49	19
46	35	12	12	14	561	656 178	115,71	5,36	20
12	9	3	2	6	233	232 670	133,03	5,00	21
2 654	1 966	1 080	1 194	1 147	16 770	10 919 796	80,58	5,95	22
1 753	1 282	707	800	732	6 216	6 326 222	85,54	6,24	23
741	554	291	306	298	4 991	4 137 245	76,70	5,59	24
92	69	44	40	47	2 939	326 753	60,42	5,07	25
31	19	21	16	21	181	72 500	67,38	6,04	26
37	42	17	32	49	2 443	57 076	49,76	5,87	27
2 654	1 966	1 080	1 194	1 147	16 770	10 919 796	80,58	5,95	28
926	836	479	671	986	7 127	1 925 891	51,24	5,92	29
243	141	90	138	144	1 792	524 443	54,29	5,85	30
484	300	165	211	236	3 940	3 077 513	67,74	5,46	31
271	171	95	86	69	3 324	2 994 162	75,67	5,22	32
213	129	67	62	61	2 559	2 899 978	80,24	5,08	33
84	54	28	27	26	789	1 361 961	84,89	4,86	34
48	28	14	15	16	349	860 058	93,26	4,58	35
2 026	1 518	848	1 072	1 394	18 088	13 119 563	71,31	5,27	36
945	684	385	510	690	5 497	4 783 201	74,71	5,81	37
805	545	297	361	362	6 371	6 706 825	73,24	5,04	38
217	209	115	139	188	3 824	1 391 594	57,80	4,55	39
18	16	19	10	31	150	98 128	65,64	5,14	40
41	64	32	52	123	2 246	139 815	49,60	4,84	41
2 026	1 518	848	1 072	1 394	18 088	13 119 563	71,31	5,27	42

Noch: **5. Hauptmieterhaushalte in Wohnungen in Baden-Württemberg am 25. Mai 1987 nach m²-Mietpreisstufen, Flächen und**  
c) Haushalte in bis 1948 errichteten Gebäuden, Wohneinheiten nicht öffentlich gefördert

Lfd. Nr.	Gegenstand der Nachweisung	Hauptmieter- haushalte insgesamt¹)	Von den Hauptmieterhaushalten hatten eine						
			unter 2,00	2,00 – 2,50	2,50 – 3,00	3,00 – 3,50	3,50 – 4,00	4,00 – 4,50	4,50 – 5,00
			in %						
			29	30	31	32	33	34	35
Bezugsperson²) des Haushalts ist Selbständiger³) Haushalt mit . . . Personen									
1	1	100	1,9	1,2	1,6	2,7	3,3	5,0	4,2
2	darunter weiblich	100	2,0	1,2	1,5	2,7	3,4	5,3	3,8
3	2	100	2,2	1,7	2,6	4,2	4,4	7,1	5,9
4	3	100	2,3	2,0	3,2	4,6	5,5	7,9	6,2
5	4	100	3,1	2,3	3,7	5,5	5,8	8,1	6,0
6	5	100	3,8	2,8	4,5	5,3	5,8	7,9	6,1
7	6 und mehr	100	5,8	4,7	6,8	4,9	7,5	7,9	5,5
8	Zusammen	100	2,5	1,9	2,9	4,2	4,8	6,9	5,5
in Wohnungen									
9	mit Bad und WC, mit Sammelheizung	100	2,1	1,5	2,5	3,6	4,0	5,9	5,0
10	mit Bad und WC, ohne Sammelheizung	100	3,0	2,3	3,5	5,2	6,1	8,7	7,0
11	ohne Bad, mit WC	100	3,5	3,0	3,2	5,5	4,7	6,7	3,2
12	mit Bad, ohne WC	100	2,5	2,8	1,4	4,9	6,0	8,1	4,6
13	ohne Bad, ohne WC	100	2,8	1,1	1,7	1,7	1,2	2,7	1,5
14	Zusammen	100	2,5	1,9	2,9	4,2	4,8	6,9	5,5
Bezugsperson²) des Haushalts ist Beamter/ Angestellter⁴) Haushalt mit . . . Personen									
15	1	100	1,1	0,9	1,5	2,4	2,9	4,7	4,5
16	darunter weiblich	100	0,9	0,7	1,4	2,3	3,0	4,9	4,9
17	2	100	1,8	1,3	2,2	3,6	4,9	7,0	6,8
18	3	100	2,7	1,9	3,0	4,7	6,4	8,5	8,1
19	4	100	3,2	2,1	3,5	5,7	6,7	9,0	8,1
20	5	100	3,4	2,5	4,1	5,7	7,2	9,4	7,1
21	6 und mehr	100	4,4	3,3	5,8	7,0	7,4	10,0	7,3
22	Zusammen	100	2,0	1,4	2,4	3,8	4,8	6,8	6,4
in Wohnungen									
23	mit Bad und WC, mit Sammelheizung	100	1,9	1,3	2,0	3,1	4,0	5,9	5,7
24	mit Bad und WC, ohne Sammelheizung	100	2,1	1,6	2,8	4,6	6,1	8,4	7,8
25	ohne Bad, mit WC	100	3,0	2,3	3,6	5,2	5,7	6,9	5,0
26	mit Bad, ohne WC	100	1,3	1,9	2,5	4,6	4,7	7,3	7,6
27	ohne Bad, ohne WC	100	1,2	1,0	1,6	1,6	1,6	1,9	1,5
28	Zusammen	100	2,0	1,4	2,4	3,8	4,8	6,8	6,4
Bezugsperson²) des Haushalts ist Arbeiter⁵) Haushalt mit . . . Personen									
29	1	100	2,5	2,0	2,9	4,3	4,7	6,6	5,3
30	darunter weiblich	100	2,1	1,6	2,9	4,1	5,1	6,9	6,3
31	2	100	2,3	2,2	3,8	5,4	6,6	9,1	7,8
32	3	100	2,6	2,5	4,1	6,0	7,6	10,4	8,4
33	4	100	2,9	2,7	4,6	6,6	8,2	10,9	8,9
34	5	100	3,2	3,8	6,1	8,3	9,2	11,4	9,3
35	6 und mehr	100	5,0	5,0	7,6	9,8	9,7	11,7	9,7
36	Zusammen	100	2,7	2,6	4,2	6,0	7,0	9,5	7,8
in Wohnungen									
37	mit Bad und WC, mit Sammelheizung	100	1,8	1,4	2,5	3,9	5,1	7,7	7,0
38	mit Bad und WC, ohne Sammelheizung	100	2,8	2,7	4,7	6,8	8,1	10,8	8,9
39	ohne Bad, mit WC	100	4,5	4,8	6,4	8,7	8,6	10,0	6,9
40	mit Bad, ohne WC	100	3,0	2,3	5,3	7,2	7,8	9,9	6,9
41	ohne Bad, ohne WC	100	3,4	3,3	4,5	3,9	4,3	5,0	3,1
42	Zusammen	100	2,7	2,6	4,2	6,0	7,0	9,5	7,8

1) Ohne Hauptmieterhaushalte in Freizeitwohneinheiten. – 2) Bezugsperson ist die Person, die überwiegend zum Lebensunterhalt des Haushalts beiträgt. – 3) Einschließlich

Durchschnittsmieten sowie Haushaltszusammensetzung

monatliche m²-Miete von . . . bis unter . . . DM																	Lfd. Nr.
5,00 – 5,50	5,50 – 6,00	6,00 – 6,50	6,50 – 7,00	7,00 – 7,50	7,50 – 8,00	8,00 – 8,50	8,50 – 9,00	9,00 – 9,50	9,50 – 10,00	10,00 – 11,00	11,00 – 12,00	12,00 – 13,00	13,00 – 14,00	14,00 – 16,00	16,00 und mehr	ohne Miet- angabe	
in %																	
37	38	39	40	41	42	43	44	45	46	47	48	49	50	51	52	53	
7,2	5,3	6,1	5,2	4,6	4,3	4,7	3,3	2,6	1,6	5,3	2,3	2,1	1,3	1,4	1,7	20,8	1
7,2	4,9	6,0	4,7	5,4	3,8	5,3	2,9	2,8	1,1	5,1	2,0	1,5	1,0	1,1	1,8	23,3	2
9,5	7,0	7,4	6,6	5,1	4,2	4,1	3,1	2,5	1,2	3,7	1,8	1,3	0,5	0,8	0,9	12,0	3
9,6	7,5	7,8	5,9	4,7	3,7	3,8	2,7	2,4	1,2	3,1	1,7	1,0	0,6	0,4	1,2	11,2	4
9,8	7,0	7,0	5,5	4,2	4,2	3,5	2,0	2,0	0,9	3,1	1,1	0,9	0,6	0,6	1,0	12,0	5
9,1	6,3	5,8	5,0	4,5	3,1	3,5	2,0	2,1	1,0	3,0	1,2	0,7	0,7	0,6	1,7	13,7	6
9,0	6,6	5,1	4,5	3,0	3,4	1,8	1,0	1,3	0,7	2,0	1,8	1,0	0,6	1,0	0,8	13,4	7
8,9	6,6	6,9	5,7	4,6	4,0	4,0	2,8	2,4	1,2	3,8	1,8	1,3	0,8	0,8	1,3	14,5	8
8,6	6,8	7,6	6,6	5,4	4,9	4,8	3,3	3,0	1,6	4,7	2,1	1,7	1,0	1,0	1,5	10,7	9
10,3	7,1	6,9	5,1	4,2	3,3	3,3	2,2	1,7	0,9	2,8	1,4	0,8	0,5	0,6	1,0	12,1	10
5,7	3,8	2,8	3,4	1,8	2,0	1,4	1,5	1,0	0,7	2,6	0,8	0,6	0,4	1,0	1,1	39,5	11
7,4	3,9	4,9	3,5	3,9	5,3	4,6	2,8	2,5	1,4	4,6	1,4	2,1	0,7	1,8	2,5	16,8	12
2,4	0,9	0,9	0,8	1,2	0,7	1,5	0,5	0,5	–	1,6	0,7	1,2	0,3	0,9	0,4	72,7	13
8,9	6,6	6,9	5,7	4,6	4,0	4,0	2,8	2,4	1,2	3,8	1,8	1,3	0,8	0,8	1,3	14,5	14
7,0	6,4	7,3	6,1	5,8	5,2	5,1	3,7	3,3	1,8	5,3	2,9	2,3	1,4	1,6	1,6	15,4	15
7,4	6,8	8,0	6,6	6,3	5,8	5,5	3,8	3,5	1,9	5,2	2,9	2,3	1,2	1,5	1,3	12,0	16
9,7	8,3	9,1	7,3	6,0	5,3	4,6	3,1	2,6	1,3	3,3	1,4	0,9	0,5	0,4	0,3	8,3	17
10,6	8,4	8,4	6,6	5,1	4,2	3,4	2,4	1,7	0,9	2,1	0,8	0,7	0,3	0,2	0,2	8,6	18
10,4	8,1	7,9	6,3	4,7	4,1	3,2	2,2	1,7	0,8	2,1	0,8	0,5	0,2	0,2	0,2	8,2	19
10,6	8,5	7,2	5,8	4,5	3,9	3,2	1,9	1,7	0,6	1,8	0,7	0,6	0,2	0,2	0,2	9,0	20
8,2	6,5	5,9	5,2	3,6	3,3	2,8	1,7	1,4	0,6	2,2	0,6	0,5	0,2	0,1	0,3	11,8	21
9,0	7,6	8,0	6,5	5,5	4,8	4,3	3,0	2,5	1,3	3,6	1,7	1,3	0,7	0,8	0,8	11,0	22
8,6	7,7	8,5	7,3	6,3	5,7	5,0	3,7	3,2	1,7	4,4	2,2	1,6	0,9	1,0	0,9	7,8	23
10,4	8,2	8,3	6,3	5,1	4,2	3,7	2,5	2,0	1,0	2,7	1,3	0,9	0,5	0,5	0,5	8,5	24
6,4	4,4	4,4	3,1	2,3	2,0	2,0	1,2	1,1	0,7	2,1	1,1	0,8	0,5	0,5	0,6	35,2	25
8,1	5,8	5,5	5,0	4,7	4,0	3,3	2,2	2,2	1,2	5,0	2,5	1,5	1,7	1,3	1,7	14,4	26
1,7	2,1	1,8	1,6	1,2	1,5	1,6	1,2	1,3	0,4	2,0	1,0	1,2	0,5	0,9	1,4	68,1	27
9,0	7,6	8,0	6,5	5,5	4,8	4,3	3,0	2,5	1,3	3,6	1,7	1,3	0,7	0,8	0,8	11,0	28
7,7	5,7	6,4	4,7	4,3	3,8	4,0	2,6	2,4	1,1	4,3	2,1	1,9	1,1	1,5	2,2	15,9	29
8,4	6,5	6,7	5,2	4,5	3,8	3,9	2,8	2,3	1,2	3,7	2,1	1,2	0,8	1,2	1,3	15,6	30
10,6	8,1	7,9	6,0	4,8	3,9	3,4	2,2	1,9	0,8	2,3	1,0	0,6	0,3	0,4	0,5	8,0	31
11,2	8,3	7,9	5,4	4,4	3,5	2,9	1,8	1,4	0,7	1,7	0,6	0,4	0,2	0,2	0,2	7,7	32
11,4	8,3	7,4	5,4	3,9	3,2	2,6	1,6	1,2	0,5	1,4	0,6	0,3	0,2	0,2	0,2	6,6	33
11,2	7,7	6,6	4,7	3,4	2,7	2,2	1,5	1,1	0,5	1,2	0,5	0,3	0,2	0,2	0,2	4,7	34
10,0	6,5	5,4	3,8	2,8	2,4	2,1	1,2	1,0	0,4	1,1	0,5	0,3	0,1	0,2	0,2	3,6	35
10,3	7,5	7,3	5,3	4,2	3,5	3,1	2,0	1,7	0,8	2,3	1,0	0,8	0,4	0,5	0,7	9,0	36
10,4	8,5	8,6	6,7	5,6	4,7	4,3	2,7	2,3	1,1	3,1	1,4	1,0	0,6	0,7	1,0	7,9	37
11,1	7,9	7,2	4,9	3,9	3,1	2,6	1,7	1,4	0,6	1,8	0,8	0,6	0,3	0,4	0,4	6,5	38
8,0	5,1	4,8	3,4	2,5	2,4	2,2	1,2	1,1	0,5	2,0	0,8	0,7	0,4	0,5	0,7	13,7	39
9,7	6,4	6,0	3,6	3,6	3,6	2,7	1,7	1,8	1,0	2,6	1,1	1,0	1,2	0,6	1,9	9,1	40
4,1	2,2	4,5	1,9	1,4	1,4	1,7	1,1	1,1	0,6	1,9	0,8	1,3	0,6	1,0	2,4	44,3	41
10,3	7,5	7,3	5,3	4,2	3,5	3,1	2,0	1,7	0,8	2,3	1,0	0,8	0,4	0,5	0,7	9,0	42

Mithelfende Familienangehörige. – 4) Einschließlich Auszubildende (kaufmännisch/technisch), Beamtenanwärter. – 5) Einschließlich Auszubildende (gewerblich).

Noch: 5. Hauptmieterhaushalte in Wohnungen in Baden-Württemberg am 25. Mai 1987 nach m²-Mietpreisstufen, Flächen und c) Haushalte in bis 1948 errichteten Gebäuden, Wohneinheiten nicht öffentlich gefördert

Lfd. Nr.	Gegenstand der Nachweisung	Hauptmieter- haushalte insgesamt¹)	Von den Hauptmieterhaushalten hatten eine				
			unter 2,00	2,00 – 2,50	2,50 – 3,00	3,00 – 3,50	
				Anzahl			
				1	2	3	4
Bezugsperson²) des Haushalts ist Nichterwerbstätiger Haushalt mit . . . Personen							
43	1	137 916	5 402	3 367	5 074	7 430	
44	darunter weiblich	103 252	4 419	2 678	4 023	5 951	
45	2	56 733	1 952	1 233	2 051	3 263	
46	3	11 488	321	292	467	656	
47	4	5 037	120	123	197	321	
48	5	2 170	72	57	94	157	
49	6 und mehr	1 505	70	49	94	119	
50	Zusammen	214 849	7 937	5 121	7 977	11 946	
in Wohnungen							
51	mit Bad und WC, mit Sammelheizung	81 258	2 108	1 104	1 773	2 972	
52	mit Bad und WC, ohne Sammelheizung	87 798	2 855	2 083	3 638	5 759	
53	ohne Bad, mit WC	36 409	2 495	1 625	2 213	2 857	
54	mit Bad, ohne WC	2 005	82	50	96	97	
55	ohne Bad, ohne WC	7 379	397	259	257	261	
56	Zusammen	214 849	7 937	5 121	7 977	11 946	
Insgesamt Haushalt mit . . . Personen							
57	1	246 929	7 271	4 826	7 345	10 948	
58	darunter weiblich	148 423	4 996	3 123	4 818	7 207	
59	2	153 092	3 985	2 982	4 955	7 655	
60	3	87 770	2 311	2 002	3 228	4 798	
61	4	71 113	2 107	1 752	2 957	4 437	
62	5	27 201	897	914	1 460	2 004	
63	6 und mehr	13 767	673	628	985	1 229	
64	Insgesamt	599 872	17 244	13 104	20 930	31 071	
in Wohnungen							
65	mit Bad und WC, mit Sammelheizung	247 775	5 250	3 356	5 545	8 771	
66	mit Bad und WC, ohne Sammelheizung	255 673	7 134	5 939	10 256	15 681	
67	ohne Bad, mit WC	74 451	4 071	3 218	4 356	5 803	
68	mit Bad, ohne WC	5 192	154	120	219	288	
69	ohne Bad, ohne WC	16 781	635	471	554	528	
70	Insgesamt	599 872	17 244	13 104	20 930	31 071	
darunter							
Ausländer in Wohnungen							
71	mit Bad und WC, mit Sammelheizung	32 782	456	435	825	1 273	
72	mit Bad und WC, ohne Sammelheizung	54 472	1 337	1 563	2 656	3 824	
73	ohne Bad, mit WC	21 681	834	988	1 444	1 969	
74	mit Bad, ohne WC	926	24	19	43	65	
75	ohne Bad, ohne WC	4 027	83	95	159	135	
76	Zusammen	113 888	2 734	3 100	5 127	7 266	
Arbeitnehmer in Wohnungen							
77	mit Bad und WC, mit Sammelheizung	26 419	359	340	691	1 087	
78	mit Bad und WC, ohne Sammelheizung	46 693	1 162	1 385	2 363	3 390	
79	ohne Bad, mit WC	18 232	707	874	1 231	1 702	
80	mit Bad, ohne WC	732	20	16	36	57	
81	ohne Bad, ohne WC	2 883	67	78	134	113	
82	Zusammen	94 959	2 315	2 693	4 455	6 349	

1) Ohne Hauptmieterhaushalte in Freizeitwohneinheiten. – 2) Bezugsperson ist die Person, die überwiegend zum Lebensunterhalt des Haushalts beiträgt.

Durchschnittsmieten sowie Haushaltszusammensetzung

monatliche m²-Miete von ... bis unter ... DM									Lfd. Nr.
3,50 – 4,00	4,00 – 4,50	4,50 – 5,00	5,00 – 5,50	5,50 – 6,00	6,00 – 6,50	6,50 – 7,00	7,00 – 7,50	7,50 – 8,00	
Anzahl									
6	7	8	9	10	11	12	13	14	
8 537	10 505	8 707	10 138	7 298	6 630	4 831	3 896	3 372	43
6 912	8 511	7 009	7 934	5 691	4 951	3 546	2 715	2 254	44
4 259	5 354	4 732	5 278	3 879	3 438	2 387	1 863	1 388	45
893	1 045	971	1 128	837	749	587	461	344	46
392	492	437	530	391	327	266	206	168	47
213	205	194	202	173	133	92	77	64	48
142	142	105	119	113	84	60	40	53	49
14 436	17 743	15 146	17 395	12 691	11 361	8 223	6 543	5 389	50
3 711	5 362	4 978	6 612	5 733	5 499	4 353	3 499	2 984	51
7 536	9 232	8 020	8 603	5 640	4 738	3 124	2 446	1 864	52
2 783	2 730	1 854	1 846	1 104	898	609	451	405	53
136	153	120	128	95	101	63	58	58	54
270	266	174	206	119	125	74	89	78	55
14 436	17 743	15 146	17 395	12 691	11 361	8 223	6 543	5 389	56
12 549	16 491	13 954	18 105	13 845	14 068	10 770	9 474	8 341	57
8 503	10 956	9 347	11 391	8 682	8 349	6 307	5 331	4 586	58
9 742	13 133	11 690	15 072	11 678	11 496	8 739	6 991	5 726	59
6 221	8 326	7 179	9 386	7 152	6 887	5 041	4 032	3 199	60
5 365	7 134	5 980	7 751	5 757	5 315	4 047	2 986	2 547	61
2 315	2 860	2 315	2 931	2 129	1 815	1 337	1 027	827	62
1 270	1 513	1 212	1 302	911	757	554	399	368	63
37 462	49 457	42 330	54 547	41 472	40 338	30 488	24 909	21 008	64
11 124	16 434	15 238	22 125	18 930	19 525	15 946	13 364	11 637	65
19 693	25 752	22 111	26 793	18 973	17 457	12 229	9 760	7 719	66
5 749	6 230	4 242	4 725	2 975	2 649	1 882	1 382	1 261	67
340	431	342	410	284	283	195	188	183	68
556	610	397	494	310	424	236	215	208	69
37 462	49 457	42 330	54 547	41 472	40 338	30 488	24 909	21 008	70
1 645	2 315	2 080	3 236	2 606	2 664	2 102	1 864	1 588	71
4 379	5 981	4 817	6 235	4 238	3 916	2 695	2 168	1 732	72
1 889	2 271	1 506	1 843	1 166	1 133	809	606	560	73
69	92	57	81	68	63	28	32	33	74
166	190	143	170	92	177	73	64	69	75
8 148	10 849	8 603	11 565	8 170	7 953	5 707	4 734	3 982	76
1 394	1 978	1 762	2 758	2 215	2 197	1 735	1 571	1 303	77
3 863	5 242	4 192	5 450	3 705	3 426	2 340	1 864	1 474	78
1 629	1 974	1 321	1 586	1 026	988	706	514	492	79
61	79	48	68	55	49	27	28	20	80
142	167	109	137	76	159	60	53	54	81
7 089	9 440	7 432	9 999	7 077	6 819	4 868	4 030	3 343	82

Noch: **5. Hauptmieterhaushalte in Wohnungen in Baden-Württemberg am 25. Mai 1987 nach m²-Mietpreisstufen, Flächen und c) Haushalte in bis 1948 errichteten Gebäuden, Wohneinheiten nicht öffentlich gefördert**

Lfd. Nr.	Gegenstand der Nachweisung	Von den Hauptmieterhaushalten hatten eine				
		8,00	8,50	9,00	9,50	10,00
		8,50	9,00	9,50	10,00	11,00
		Anzahl				
		15	16	17	18	19
Bezugsperson <sup>1)</sup> des Haushalts ist Nichterwerbstätiger Haushalt mit . . . Personen						
43	1	2 741	2 052	1 676	993	2 842
44	darunter weiblich	1 690	1 259	947	561	1 409
45	2	1 138	760	603	325	722
46	3	305	230	164	84	226
47	4	143	87	74	37	98
48	5	52	29	29	25	42
49	6 und mehr	34	25	14	12	20
50	Zusammen	4 413	3 183	2 560	1 476	3 950
in Wohnungen						
51	mit Bad und WC, mit Sammelheizung	2 430	1 794	1 387	828	2 160
52	mit Bad und WC, ohne Sammelheizung	1 535	1 049	864	493	1 229
53	ohne Bad, mit WC	325	240	201	95	373
54	mit Bad, ohne WC	48	45	40	24	49
55	ohne Bad, ohne WC	75	55	68	36	139
56	Zusammen	4 413	3 183	2 560	1 476	3 950
Insgesamt Haushalt mit . . . Personen						
57	1	7 762	5 520	4 808	2 651	8 156
58	darunter weiblich	3 979	2 838	2 361	1 315	3 573
59	2	4 939	3 321	2 768	1 348	3 456
60	3	2 689	1 842	1 387	705	1 714
61	4	2 044	1 296	1 031	464	1 280
62	5	698	436	356	161	406
63	6 und mehr	307	180	148	70	184
64	Insgesamt	18 439	12 595	10 498	5 399	15 196
in Wohnungen						
65	mit Bad und WC, mit Sammelheizung	10 263	7 187	6 024	3 190	8 655
66	mit Bad und WC, ohne Sammelheizung	6 669	4 427	3 583	1 769	4 907
67	ohne Bad, mit WC	1 128	715	611	299	1 147
68	mit Bad, ohne WC	147	109	105	60	167
69	ohne Bad, ohne WC	232	157	175	81	320
70	Insgesamt	18 439	12 595	10 498	5 399	15 196
darunter						
Ausländer in Wohnungen						
71	mit Bad und WC, mit Sammelheizung	1 541	1 012	924	482	1 357
72	mit Bad und WC, ohne Sammelheizung	1 561	966	804	380	1 141
73	ohne Bad, mit WC	531	302	263	128	511
74	mit Bad, ohne WC	23	20	17	10	24
75	ohne Bad, ohne WC	87	48	53	23	109
76	Zusammen	3 743	2 348	2 061	1 023	3 142
Arbeitnehmer in Wohnungen						
77	mit Bad und WC, mit Sammelheizung	1 235	791	722	365	1 043
78	mit Bad und WC, ohne Sammelheizung	1 294	813	671	315	932
79	ohne Bad, mit WC	464	256	223	107	419
80	mit Bad, ohne WC	18	15	10	7	17
81	ohne Bad, ohne WC	69	37	39	17	77
82	Zusammen	3 080	1 912	1 665	811	2 488

1) Bezugsperson ist die Person, die überwiegend zum Lebensunterhalt des Haushalts beiträgt.

# Durchschnittsmieten sowie Haushaltszusammensetzung

monatliche m²-Miete von . . . bis unter . . . DM						Fläche	Durchschnitts- fläche	Durchschnitts- m²-Miete	Lfd. Nr.
11,00 – 12,00	12,00 – 13,00	13,00 – 14,00	14,00 – 16,00	16,00 und mehr	ohne Mietangabe	der Wohnungen mit Mietangabe			
Anzahl						m²		DM	
20	21	22	23	24	25	26	27	28	
1 537	1 328	846	1 260	1 744	35 710	6 027 425	58,97	5,22	43
780	630	346	515	658	27 863	4 595 096	60,95	4,97	44
323	221	108	149	163	11 144	3 281 787	71,99	5,07	45
107	67	32	29	38	1 455	806 021	80,34	5,28	46
40	27	15	19	18	509	384 751	84,97	5,32	47
14	7	7	9	12	211	176 735	90,22	5,14	48
10	11	1	5	6	177	131 764	99,22	4,96	49
2 031	1 661	1 009	1 471	1 981	49 206	10 808 483	65,25	5,17	50
1 139	894	556	828	1 099	17 455	4 447 641	69,71	5,82	51
621	512	268	339	438	14 912	4 835 441	66,34	4,88	52
169	129	92	160	179	12 576	1 274 953	53,50	4,05	53
26	26	26	35	69	380	92 078	56,66	5,36	54
76	100	67	109	196	3 883	158 370	45,30	4,80	55
2 031	1 661	1 009	1 471	1 981	49 206	10 808 483	65,25	5,17	56
4 297	3 617	2 190	2 962	3 788	53 191	11 333 315	58,50	5,79	57
1 989	1 528	836	1 143	1 243	34 022	6 902 629	60,34	5,49	58
1 500	978	498	587	590	19 263	9 853 384	73,63	5,53	59
708	479	242	191	236	7 815	6 624 682	82,86	5,43	60
493	317	160	169	178	5 546	5 862 554	89,41	5,32	61
167	109	61	59	86	1 831	2 396 507	94,46	5,10	62
83	55	22	29	34	854	1 306 470	101,17	4,73	63
7 248	5 555	3 173	3 997	4 912	88 500	37 376 912	73,09	5,50	64
4 196	3 153	1 815	2 305	2 770	30 972	17 112 525	78,93	6,04	65
2 321	1 702	913	1 069	1 209	27 607	16 545 820	72,55	5,16	66
493	418	259	357	434	20 047	3 069 016	56,41	4,42	67
79	67	68	66	128	759	281 329	63,46	5,53	68
159	215	118	200	371	9 115	368 222	48,03	5,00	69
7 248	5 555	3 173	3 997	4 912	88 500	37 376 912	73,09	5,50	70
656	535	330	436	658	1 762	2 197 160	70,83	6,23	71
521	425	220	276	346	2 291	3 657 899	70,10	5,11	72
180	201	110	144	177	2 116	1 085 444	55,48	4,65	73
14	11	17	6	31	79	51 979	61,37	5,33	74
40	68	33	58	123	1 769	97 664	43,25	5,33	75
1 411	1 240	710	920	1 335	8 017	7 090 146	66,97	5,39	76
482	377	215	308	410	1 081	1 784 248	70,42	6,07	77
418	318	170	211	235	1 460	3 183 455	70,38	5,05	78
146	165	87	108	134	1 373	947 184	56,18	4,63	79
12	8	12	3	17	49	43 011	62,97	5,14	80
29	47	27	37	86	1 069	80 834	44,56	5,17	81
1 087	915	511	667	882	5 032	6 038 732	67,15	5,29	82

Noch: 5. Hauptmieterhaushalte in Wohnungen in Baden-Württemberg am 25. Mai 1987 nach m²-Mietpreisstufen, Flächen und c) Haushalte in bis 1948 errichteten Gebäuden, Wohneinheiten nicht öffentlich gefördert

Lfd. Nr.	Gegenstand der Nachweisung	Hauptmieterhaushalte insgesamt¹)	Von den Hauptmieterhaushalten hatten eine						
			unter 2,00	2,00 – 2,50	2,50 – 3,00	3,00 – 3,50	3,50 – 4,00	4,00 – 4,50	4,50 – 5,00
			in %						
			29	30	31	32	33	34	35
Bezugsperson²) des Haushalts ist Nichterwerbstätiger Haushalt mit . . . Personen									
43	1	100	3,9	2,4	3,7	5,4	6,2	7,6	6,3
44	darunter weiblich	100	4,3	2,6	3,9	5,8	6,7	8,2	6,8
45	2	100	3,4	2,2	3,6	5,8	7,5	9,4	8,3
46	3	100	2,8	2,5	4,1	5,7	7,8	9,1	8,5
47	4	100	2,4	2,4	3,9	6,4	7,8	9,8	8,7
48	5	100	3,3	2,6	4,3	7,2	9,8	9,4	8,9
49	6 und mehr	100	4,7	3,3	6,2	7,9	9,4	9,4	7,0
50	Zusammen	100	3,7	2,4	3,7	5,6	6,7	8,3	7,0
in Wohnungen									
51	mit Bad und WC, mit Sammelheizung	100	2,6	1,4	2,2	3,7	4,6	6,6	6,1
52	mit Bad und WC, ohne Sammelheizung	100	3,3	2,4	4,1	6,6	8,6	10,5	9,1
53	ohne Bad, mit WC	100	6,9	4,5	6,1	7,8	7,6	7,5	5,1
54	mit Bad, ohne WC	100	4,1	2,5	4,8	4,8	6,8	7,6	6,0
55	ohne Bad, ohne WC	100	5,4	3,5	3,5	3,5	3,7	3,6	2,4
56	Zusammen	100	3,7	2,4	3,7	5,6	6,7	8,3	7,0
Insgesamt Haushalt mit . . . Personen									
57	1	100	2,9	2,0	3,0	4,4	5,1	6,7	5,7
58	darunter weiblich	100	3,4	2,1	3,2	4,9	5,7	7,4	6,3
59	2	100	2,6	1,9	3,2	5,0	6,4	8,6	7,6
60	3	100	2,6	2,3	3,7	5,5	7,1	9,5	8,2
61	4	100	3,0	2,5	4,2	6,2	7,5	10,0	8,4
62	5	100	3,3	3,4	5,4	7,4	8,5	10,5	8,5
63	6 und mehr	100	4,9	4,6	7,2	8,9	9,2	11,0	8,8
64	Insgesamt	100	2,9	2,2	3,5	5,2	6,2	8,2	7,1
in Wohnungen									
65	mit Bad und WC, mit Sammelheizung	100	2,1	1,4	2,2	3,5	4,5	6,6	6,1
66	mit Bad und WC, ohne Sammelheizung	100	2,8	2,3	4,0	6,1	7,7	10,1	8,6
67	ohne Bad, mit WC	100	5,5	4,3	5,9	7,8	7,7	8,4	5,7
68	mit Bad, ohne WC	100	3,0	2,3	4,2	5,5	6,5	8,3	6,6
69	ohne Bad, ohne WC	100	3,8	2,8	3,3	3,1	3,3	3,6	2,4
70	Insgesamt	100	2,9	2,2	3,5	5,2	6,2	8,2	7,1
darunter									
Ausländer in Wohnungen									
71	mit Bad und WC, mit Sammelheizung	100	1,4	1,3	2,5	3,9	5,0	7,1	6,3
72	mit Bad und WC, ohne Sammelheizung	100	2,5	2,9	4,9	7,0	8,0	11,0	8,8
73	ohne Bad, mit WC	100	3,8	4,6	6,7	9,1	8,7	10,5	6,9
74	mit Bad, ohne WC	100	2,6	2,1	4,6	7,0	7,5	9,9	6,2
75	ohne Bad, ohne WC	100	2,1	2,4	3,9	3,4	4,1	4,7	3,6
76	Zusammen	100	2,4	2,7	4,5	6,4	7,2	9,5	7,6
Arbeitnehmer in Wohnungen									
77	mit Bad und WC, mit Sammelheizung	100	1,4	1,3	2,6	4,1	5,3	7,5	6,7
78	mit Bad und WC, ohne Sammelheizung	100	2,5	3,0	5,1	7,3	8,3	11,2	9,0
79	ohne Bad, mit WC	100	3,9	4,8	6,8	9,3	8,9	10,8	7,2
80	mit Bad, ohne WC	100	2,7	2,2	4,9	7,8	8,3	10,8	6,6
81	ohne Bad, ohne WC	100	2,3	2,7	4,6	3,9	4,9	5,8	3,8
82	Zusammen	100	2,4	2,8	4,7	6,7	7,5	9,9	7,8

1) Ohne Hauptmieterhaushalte in Freizeitwohneinheiten. – 2) Bezugsperson ist die Person, die überwiegend zum Lebensunterhalt des Haushalts beiträgt.



Durchschnittsmieten sowie Haushaltszusammensetzung

monatliche m²-Miete von . . . bis unter . . . DM																	Lfd. Nr.
5,00 – 5,50	5,50 – 6,00	6,00 – 6,50	6,50 – 7,00	7,00 – 7,50	7,50 – 8,00	8,00 – 8,50	8,50 – 9,00	9,00 – 9,50	9,50 – 10,00	10,00 – 11,00	11,00 – 12,00	12,00 – 13,00	13,00 – 14,00	14,00 – 16,00	16,00 und mehr	ohne Miet- angabe	
in %																	
37	38	39	40	41	42	43	44	45	46	47	48	49	50	51	52	53	
7,4	5,3	4,8	3,5	2,8	2,4	2,0	1,5	1,2	0,7	2,1	1,1	1,0	0,6	0,9	1,3	25,9	43
7,7	5,5	4,8	3,4	2,6	2,2	1,6	1,2	0,9	0,5	1,4	0,8	0,6	0,3	0,5	0,6	27,0	44
9,3	6,8	6,1	4,2	3,3	2,4	2,0	1,3	1,1	0,6	1,3	0,6	0,4	0,2	0,3	0,3	19,6	45
9,8	7,3	6,5	5,1	4,0	3,0	2,7	2,0	1,4	0,7	2,0	0,9	0,6	0,3	0,3	0,3	12,7	46
10,5	7,8	6,5	5,3	4,1	3,3	2,8	1,7	1,5	0,7	1,9	0,8	0,5	0,3	0,4	0,4	10,1	47
9,3	8,0	6,1	4,2	3,5	2,9	2,4	1,3	1,3	1,2	1,9	0,6	0,3	0,3	0,4	0,6	9,7	48
7,9	7,5	5,6	4,0	2,7	3,5	2,3	1,7	0,9	0,8	1,3	0,7	0,7	0,1	0,3	0,4	11,8	49
8,1	5,9	5,3	3,8	3,0	2,5	2,1	1,5	1,2	0,7	1,8	0,9	0,8	0,5	0,7	0,9	22,9	50
8,1	7,1	6,8	5,4	4,3	3,7	3,0	2,2	1,7	1,0	2,7	1,4	1,1	0,7	1,0	1,4	21,5	51
9,8	6,4	5,4	3,6	2,8	2,1	1,7	1,2	1,0	0,6	1,4	0,7	0,6	0,3	0,4	0,5	17,0	52
5,1	3,0	2,5	1,7	1,2	1,1	0,9	0,7	0,6	0,3	1,0	0,5	0,4	0,3	0,4	0,5	34,5	53
6,4	4,7	5,0	3,1	2,9	2,9	2,4	2,2	2,0	1,2	2,4	1,3	1,3	1,3	1,7	3,4	19,0	54
2,8	1,6	1,7	1,0	1,2	1,1	1,0	0,7	0,9	0,5	1,9	1,0	1,4	0,9	1,5	2,7	52,6	55
8,1	5,9	5,3	3,8	3,0	2,5	2,1	1,5	1,2	0,7	1,8	0,9	0,8	0,5	0,7	0,9	22,9	56
7,3	5,6	5,7	4,4	3,8	3,4	3,1	2,2	1,9	1,1	3,3	1,7	1,5	0,9	1,2	1,5	21,5	57
7,7	5,8	5,6	4,2	3,6	3,1	2,7	1,9	1,6	0,9	2,4	1,3	1,0	0,6	0,8	0,8	22,9	58
9,8	7,6	7,5	5,7	4,6	3,7	3,2	2,2	1,8	0,9	2,3	1,0	0,6	0,3	0,4	0,4	12,6	59
10,7	8,1	7,8	5,7	4,6	3,6	3,1	2,1	1,6	0,8	2,0	0,8	0,5	0,3	0,2	0,3	8,9	60
10,9	8,1	7,5	5,7	4,2	3,6	2,9	1,8	1,4	0,7	1,8	0,7	0,4	0,2	0,2	0,3	7,8	61
10,8	7,8	6,7	4,9	3,8	3,0	2,6	1,6	1,3	0,6	1,5	0,6	0,4	0,2	0,2	0,3	6,7	62
9,5	6,6	5,5	4,0	2,9	2,7	2,2	1,3	1,1	0,5	1,3	0,6	0,4	0,2	0,2	0,2	6,2	63
9,1	6,9	6,7	5,1	4,2	3,5	3,1	2,1	1,8	0,9	2,5	1,2	0,9	0,5	0,7	0,8	14,8	64
8,9	7,6	7,9	6,4	5,4	4,7	4,1	2,9	2,4	1,3	3,5	1,7	1,3	0,7	0,9	1,1	12,5	65
10,5	7,4	6,8	4,8	3,8	3,0	2,6	1,7	1,4	0,7	1,9	0,9	0,7	0,4	0,4	0,5	10,8	66
6,3	4,0	3,6	2,5	1,9	1,7	1,5	1,0	0,8	0,4	1,5	0,7	0,6	0,3	0,5	0,6	26,9	67
7,9	5,5	5,5	3,8	3,6	3,5	2,8	2,1	2,0	1,2	3,2	1,5	1,3	1,3	1,3	2,5	14,6	68
2,9	1,8	2,5	1,4	1,3	1,2	1,4	0,9	1,0	0,5	1,9	0,9	1,3	0,7	1,2	2,2	54,3	69
9,1	6,9	6,7	5,1	4,2	3,5	3,1	2,1	1,8	0,9	2,5	1,2	0,9	0,5	0,7	0,8	14,8	70
9,9	7,9	8,1	6,4	5,7	4,8	4,7	3,1	2,8	1,5	4,1	2,0	1,6	1,0	1,3	2,0	5,4	71
11,4	7,8	7,2	4,9	4,0	3,2	2,9	1,8	1,5	0,7	2,1	1,0	0,8	0,4	0,5	0,6	4,2	72
8,5	5,4	5,2	3,7	2,8	2,6	2,4	1,4	1,2	0,6	2,4	0,8	0,9	0,5	0,7	0,8	9,8	73
8,7	7,3	6,8	3,0	3,5	3,6	2,5	2,2	1,8	1,1	2,6	1,5	1,2	1,8	0,6	3,3	8,5	74
4,2	2,3	4,4	1,8	1,6	1,7	2,2	1,2	1,3	0,6	2,7	1,0	1,7	0,8	1,4	3,1	43,9	75
10,2	7,2	7,0	5,0	4,2	3,5	3,3	2,1	1,8	0,9	2,8	1,2	1,1	0,6	0,8	1,2	7,0	76
10,4	8,4	8,3	6,6	5,9	4,9	4,7	3,0	2,7	1,4	3,9	1,8	1,4	0,8	1,2	1,6	4,1	77
11,7	7,9	7,3	5,0	4,0	3,2	2,8	1,7	1,4	0,7	2,0	0,9	0,7	0,4	0,5	0,5	3,1	78
8,7	5,6	5,4	3,9	2,8	2,7	2,5	1,4	1,2	0,6	2,3	0,8	0,9	0,5	0,6	0,7	7,5	79
9,3	7,5	6,7	3,7	3,8	2,7	2,5	2,0	1,4	1,0	2,3	1,6	1,1	1,6	0,4	2,3	6,7	80
4,8	2,6	5,5	2,1	1,8	1,9	2,4	1,3	1,4	0,6	2,7	1,0	1,6	0,9	1,3	3,0	37,1	81
10,5	7,5	7,2	5,1	4,2	3,5	3,2	2,0	1,8	0,9	2,6	1,1	1,0	0,5	0,7	0,9	5,3	82

Noch: 5. Hauptmieterhaushalte in Wohnungen in Baden-Württemberg am 25. Mai 1987 nach m²-Mietpreisstufen, Flächen und d) Haushalte in bis 1948 errichteten Gebäuden, Wohneinheiten zusammen

Lfd. Nr.	Gegenstand der Nachweisung	Hauptmieter- haushalte insgesamt¹)	Von den Hauptmieterhaushalten hatten eine				
			unter 2,00	2,00 – 2,50	2,50 – 3,00	3,00 – 3,50	
			Anzahl				
			1	2	3	4	5
Bezugsperson²) des Haushalts ist Selbständiger³) Haushalt mit . . . Personen							
1	1	8 665	164	103	140	238	
2	darunter weiblich	2 756	55	33	43	74	
3	2	7 270	156	126	191	306	
4	3	6 365	148	127	205	289	
5	4	5 834	181	132	216	323	
6	5	1 982	75	55	88	105	
7	6 und mehr	714	41	34	48	35	
8	Zusammen	30 830	765	577	888	1 296	
in Wohnungen							
9	mit Bad und WC, mit Sammelheizung	16 928	346	256	429	600	
10	mit Bad und WC, ohne Sammelheizung	11 067	329	251	385	571	
11	ohne Bad, mit WC	1 801	62	54	57	98	
12	mit Bad, ohne WC	286	7	8	4	14	
13	ohne Bad, ohne WC	748	21	8	13	13	
14	Zusammen	30 830	765	577	888	1 296	
Bezugsperson²) des Haushalts ist Beamter/ Angestellter⁴) Haushalt mit . . . Personen							
15	1	56 143	597	481	827	1 369	
16	darunter weiblich	31 219	290	228	429	715	
17	2	40 156	737	533	860	1 437	
18	3	27 352	742	522	810	1 273	
19	4	21 769	692	452	763	1 233	
20	5	6 280	212	157	254	355	
21	6 und mehr	1 999	88	66	114	141	
22	Zusammen	153 699	3 068	2 211	3 628	5 808	
in Wohnungen							
23	mit Bad und WC, mit Sammelheizung	80 916	1 528	1 023	1 606	2 493	
24	mit Bad und WC, ohne Sammelheizung	59 506	1 229	929	1 632	2 766	
25	ohne Bad, mit WC	8 410	251	199	300	432	
26	mit Bad, ohne WC	1 262	16	24	32	58	
27	ohne Bad, ohne WC	3 605	44	36	58	59	
28	Zusammen	153 699	3 068	2 211	3 628	5 808	
Bezugsperson²) des Haushalts ist Arbeiter⁵) Haushalt mit . . . Personen							
29	1	45 174	1 123	881	1 328	1 946	
30	darunter weiblich	11 602	237	188	338	481	
31	2	49 947	1 159	1 101	1 875	2 688	
32	3	43 426	1 112	1 072	1 770	2 607	
33	4	39 283	1 125	1 054	1 803	2 599	
34	5	17 060	541	654	1 032	1 397	
35	6 und mehr	9 686	476	481	732	941	
36	Zusammen	204 576	5 536	5 243	8 540	12 178	
in Wohnungen							
37	mit Bad und WC, mit Sammelheizung	70 648	1 282	984	1 763	2 749	
38	mit Bad und WC, ohne Sammelheizung	99 065	2 758	2 697	4 661	6 674	
39	ohne Bad, mit WC	28 131	1 274	1 356	1 800	2 440	
40	mit Bad, ohne WC	1 649	49	38	88	119	
41	ohne Bad, ohne WC	5 083	173	168	228	196	
42	Zusammen	204 576	5 536	5 243	8 540	12 178	

1) Ohne Hauptmieterhaushalte in Freizeitwohneinheiten. – 2) Bezugsperson ist die Person, die überwiegend zum Lebensunterhalt des Haushalts beiträgt. – 3) Einschließlich

Durchschnittsmieten sowie Haushaltszusammensetzung

monatliche m²-Miete von . . . bis unter . . . DM									Lfd. Nr.
3,50 – 4,00	4,00 – 4,50	4,50 – 5,00	5,00 – 5,50	5,50 – 6,00	6,00 – 6,50	6,50 – 7,00	7,00 – 7,50	7,50 – 8,00	
Anzahl									
6	7	8	9	10	11	12	13	14	
289	430	364	625	464	532	451	400	378	1
95	145	105	198	135	165	129	149	105	2
321	516	427	692	510	543	479	374	308	3
349	502	393	609	476	494	373	298	234	4
336	482	351	567	407	407	328	242	244	5
119	157	119	180	125	116	100	88	61	6
53	56	39	64	49	37	33	21	24	7
1 467	2 143	1 693	2 737	2 031	2 129	1 764	1 423	1 249	8
677	1 005	842	1 461	1 154	1 289	1 117	904	832	9
679	973	769	1 135	790	766	570	466	360	10
85	122	58	102	69	52	61	33	37	11
17	23	13	21	11	15	10	11	15	12
9	20	11	18	7	7	6	9	5	13
1 467	2 143	1 693	2 737	2 031	2 129	1 764	1 423	1 249	14
1 653	2 618	2 568	3 955	3 562	4 091	3 410	3 267	2 902	15
929	1 522	1 536	2 326	2 128	2 492	2 055	1 973	1 811	16
1 950	2 834	2 732	3 893	3 345	3 631	2 955	2 409	2 133	17
1 748	2 333	2 240	2 902	2 309	2 306	1 793	1 401	1 157	18
1 457	1 956	1 772	2 263	1 772	1 728	1 377	1 023	894	19
447	590	450	670	540	452	367	285	242	20
148	199	147	164	129	117	104	71	67	21
7 403	10 530	9 909	13 847	11 657	12 325	10 006	8 456	7 395	22
3 198	4 732	4 637	6 938	6 242	6 855	5 882	5 104	4 605	23
3 608	5 047	4 697	6 209	4 898	4 967	3 743	3 052	2 521	24
479	587	424	535	370	367	259	196	164	25
59	93	96	103	73	70	64	60	50	26
59	71	55	62	74	66	58	44	55	27
7 403	10 530	9 909	13 847	11 657	12 325	10 006	8 456	7 395	28
2 123	3 004	2 387	3 480	2 582	2 884	2 139	1 959	1 738	29
591	809	729	978	749	776	603	514	441	30
3 272	4 536	3 922	5 327	4 036	3 966	2 986	2 399	1 956	31
3 277	4 537	3 675	4 850	3 618	3 419	2 341	1 916	1 507	32
3 238	4 289	3 511	4 493	3 264	2 923	2 147	1 548	1 267	33
1 556	1 944	1 580	1 920	1 327	1 140	799	592	470	34
938	1 126	939	967	636	533	367	273	229	35
14 404	19 436	16 014	21 037	15 463	14 865	10 779	8 687	7 167	36
3 608	5 433	4 915	7 325	6 007	6 093	4 795	3 990	3 359	37
8 013	10 747	8 892	11 086	7 799	7 103	4 869	3 853	3 016	38
2 436	2 837	1 936	2 259	1 442	1 342	958	711	662	39
129	164	113	159	105	100	59	60	60	40
218	255	158	208	110	227	98	73	70	41
14 404	19 436	16 014	21 037	15 463	14 865	10 779	8 687	7 167	42

Mithelfende Familienangehörige. – 4) Einschließlich Auszubildende (kaufmännisch/technisch), Beamtenanwärter. – 5) Einschließlich Auszubildende (gewerblich).

Noch: **5. Hauptmieterhaushalte in Wohnungen in Baden-Württemberg am 25. Mai 1987 nach m<sup>2</sup>-Mietpreisstufen, Flächen und d) Haushalte in bis 1948 errichteten Gebäuden, Wohneinheiten zusammen**

Lfd. Nr.	Gegenstand der Nachweisung	Von den Hauptmieterhaushalten hatten eine				
		8,00 – 8,50	8,50 – 9,00	9,00 – 9,50	9,50 – 10,00	10,00 – 11,00
		Anzahl				
		15	16	17	18	19
Bezugsperson <sup>1)</sup> des Haushalts ist Selbständiger <sup>2)</sup> Haushalt mit . . . Personen						
1	1	412	285	233	142	456
2	darunter weiblich	145	80	80	32	141
3	2	297	227	184	86	266
4	3	240	173	157	77	199
5	4	202	119	115	52	181
6	5	70	39	42	20	58
7	6 und mehr	13	7	9	5	14
8	Zusammen	1 234	850	740	382	1 174
in Wohnungen						
9	mit Bad und WC, mit Sammelheizung	818	562	518	270	798
10	mit Bad und WC, ohne Sammelheizung	367	248	193	96	305
11	ohne Bad, mit WC	25	28	18	12	46
12	mit Bad, ohne WC	13	8	7	4	13
13	ohne Bad, ohne WC	11	4	4	–	12
14	Zusammen	1 234	850	740	382	1 174
Bezugsperson <sup>1)</sup> des Haushalts ist Beamter/ Angestellter <sup>3)</sup> Haushalt mit . . . Personen						
15	1	2 838	2 066	1 890	1 011	2 938
16	darunter weiblich	1 711	1 193	1 087	589	1 601
17	2	1 826	1 256	1 057	523	1 310
18	3	918	661	481	255	571
19	4	688	478	376	177	454
20	5	201	121	105	37	111
21	6 und mehr	57	35	28	13	44
22	Zusammen	6 528	4 617	3 937	2 016	5 428
in Wohnungen						
23	mit Bad und WC, mit Sammelheizung	4 066	2 954	2 597	1 360	3 548
24	mit Bad und WC, ohne Sammelheizung	2 192	1 491	1 173	567	1 569
25	ohne Bad, mit WC	171	101	93	58	177
26	mit Bad, ohne WC	41	28	28	15	63
27	ohne Bad, ohne WC	58	43	46	16	71
28	Zusammen	6 528	4 617	3 937	2 016	5 428
Bezugsperson <sup>1)</sup> des Haushalts ist Arbeiter <sup>4)</sup> Haushalt mit . . . Personen						
29	1	1 808	1 153	1 113	518	1 920
30	darunter weiblich	444	320	276	137	422
31	2	1 718	1 096	969	421	1 158
32	3	1 253	796	614	297	718
33	4	1 029	628	493	203	547
34	5	381	253	185	80	195
35	6 und mehr	206	116	101	42	106
36	Zusammen	6 395	4 042	3 475	1 561	4 644
in Wohnungen						
37	mit Bad und WC, mit Sammelheizung	3 047	1 943	1 664	760	2 149
38	mit Bad und WC, ohne Sammelheizung	2 601	1 668	1 412	619	1 804
39	ohne Bad, mit WC	613	348	311	136	551
40	mit Bad, ohne WC	45	28	30	17	42
41	ohne Bad, ohne WC	89	55	58	29	98
42	Zusammen	6 395	4 042	3 475	1 561	4 644

1) Bezugsperson ist die Person, die überwiegend zum Lebensunterhalt des Haushalts beiträgt. – 2) Einschließlich Mithelfende Familienangehörige. – 3) Einschließlich

Durchschnittsmieten sowie Haushaltszusammensetzung

monatliche m²-Miete von . . . bis unter . . . DM						Fläche	Durchschnitts- fläche	Durchschnitts- m²-Miete	Lfd. Nr.
11,00 – 12,00	12,00 – 13,00	13,00 – 14,00	14,00 – 16,00	16,00 und mehr	ohne Mietangabe	der Wohnungen mit Mietangabe			
Anzahl						m²		DM	
20	21	22	23	24	25	26	27	28	
201	178	110	119	148	1 803	533 335	77,72	6,78	2
55	42	28	31	50	641	167 650	79,27	6,72	
130	93	38	59	68	873	589 871	92,21	6,20	
105	65	38	27	74	713	569 808	100,82	6,08	
65	54	32	37	60	701	563 237	109,73	5,89	
23	13	14	11	34	270	203 167	118,67	5,88	
13	7	4	7	6	95	82 568	133,39	5,15	
537	410	236	260	390	4 455	2 541 986	96,38	6,17	
359	293	167	167	249	1 815	1 562 917	103,42	6,54	9
154	91	57	63	111	1 338	871 356	89,56	5,58	
15	11	8	18	20	710	76 049	69,71	5,41	
4	6	2	5	7	48	18 703	78,58	6,40	
5	9	2	7	3	544	12 961	63,53	5,27	
537	410	236	260	390	4 455	2 541 986	96,38	6,17	
1 633	1 275	755	912	910	8 615	2 871 321	60,41	6,72	15
911	715	372	459	391	3 756	1 628 035	59,28	6,73	
563	364	187	168	123	3 330	2 933 759	79,67	6,01	
225	176	77	49	55	2 348	2 278 631	91,13	5,59	
175	107	46	51	39	1 796	2 033 359	101,81	5,49	
46	35	12	12	14	565	660 564	115,58	5,36	
12	9	3	2	6	235	234 219	132,78	5,01	
2 654	1 966	1 080	1 194	1 147	16 889	11 011 853	80,49	5,95	
1 753	1 282	707	800	732	6 274	6 377 667	85,44	6,23	23
741	554	291	306	298	5 026	4 174 443	76,62	5,59	
92	69	44	40	47	2 955	329 569	60,42	5,07	
31	19	21	16	21	181	72 830	67,37	6,04	
37	42	17	32	49	2 453	57 344	49,78	5,86	
2 654	1 966	1 080	1 194	1 147	16 889	11 011 853	80,49	5,95	
926	836	479	671	986	7 190	1 946 208	51,24	5,92	29
243	141	90	138	144	1 813	531 500	54,30	5,84	
484	300	165	211	236	3 966	3 112 980	67,70	5,46	
271	171	95	86	69	3 355	3 029 832	75,61	5,22	
213	129	67	62	61	2 590	2 941 353	80,16	5,08	
84	54	28	27	26	795	1 379 671	84,82	4,86	
48	28	14	15	16	356	869 300	93,17	4,59	
2 026	1 518	848	1 072	1 394	18 252	13 279 344	71,27	5,27	
945	684	385	510	690	5 568	4 858 291	74,65	5,82	37
805	545	297	361	362	6 423	6 779 549	73,18	5,04	
217	209	115	139	188	3 851	1 403 061	57,79	4,55	
18	16	19	10	31	150	98 466	65,69	5,13	
41	64	32	52	123	2 260	139 977	49,58	4,84	
2 026	1 518	848	1 072	1 394	18 252	13 279 344	71,27	5,27	

Noch: 5. Hauptmieterhaushalte in Wohnungen in Baden-Württemberg am 25. Mai 1987 nach m²-Mietpreisstufen, Flächen und d) Haushalte in bis 1948 errichteten Gebäuden, Wohneinheiten zusammen

Lfd. Nr.	Gegenstand der Nachweisung	Hauptmieter- haushalte insgesamt¹)	Von den Hauptmieterhaushalten hatten eine						
			unter 2,00	2,00 – 2,50	2,50 – 3,00	3,00 – 3,50	3,50 – 4,00	4,00 – 4,50	4,50 – 5,00
			in %						
			29	30	31	32	33	34	35
Bezugsperson²) des Haushalts ist Selbständiger³) Haushalt mit . . . Personen									
1	1	100	1,9	1,2	1,6	2,7	3,3	5,0	4,2
2	darunter weiblich	100	2,0	1,2	1,6	2,7	3,4	5,3	3,8
3	2	100	2,1	1,7	2,6	4,2	4,4	7,1	5,9
4	3	100	2,3	2,0	3,2	4,5	5,5	7,9	6,2
5	4	100	3,1	2,3	3,7	5,5	5,8	8,3	6,0
6	5	100	3,8	2,8	4,4	5,3	6,0	7,9	6,0
7	6 und mehr	100	5,7	4,8	6,7	4,9	7,4	7,8	5,5
8	Zusammen	100	2,5	1,9	2,9	4,2	4,8	7,0	5,5
in Wohnungen									
9	mit Bad und WC, mit Sammelheizung	100	2,0	1,5	2,5	3,5	4,0	5,9	5,0
10	mit Bad und WC, ohne Sammelheizung	100	3,0	2,3	3,5	5,2	6,1	8,8	6,9
11	ohne Bad, mit WC	100	3,4	3,0	3,2	5,4	4,7	6,8	3,2
12	mit Bad, ohne WC	100	2,4	2,8	1,4	4,9	5,9	8,0	4,5
13	ohne Bad, ohne WC	100	2,8	1,1	1,7	1,7	1,2	2,7	1,5
14	Zusammen	100	2,5	1,9	2,9	4,2	4,8	7,0	5,5
Bezugsperson²) des Haushalts ist Beamter/ Angestellter⁴) Haushalt mit . . . Personen									
15	1	100	1,1	0,9	d1,5	2,4	2,9	4,7	4,6
16	darunter weiblich	100	0,9	0,7	1,4	2,3	3,0	4,9	4,9
17	2	100	1,8	1,3	2,1	3,6	4,9	7,1	6,8
18	3	100	2,7	1,9	3,0	4,7	6,4	8,5	8,2
19	4	100	3,2	2,1	3,5	5,7	6,7	9,0	8,1
20	5	100	3,4	2,5	4,0	5,7	7,1	9,4	7,2
21	6 und mehr	100	4,4	3,3	5,7	7,1	7,4	10,0	7,4
22	Zusammen	100	2,0	1,4	2,4	3,8	4,8	6,9	6,4
in Wohnungen									
23	mit Bad und WC, mit Sammelheizung	100	1,9	1,3	2,0	3,1	4,0	5,8	5,7
24	mit Bad und WC, ohne Sammelheizung	100	2,1	1,6	2,7	4,6	6,1	8,5	7,9
25	ohne Bad, mit WC	100	3,0	2,4	3,6	5,1	5,7	7,0	5,0
26	mit Bad, ohne WC	100	1,3	1,9	2,5	4,6	4,7	7,4	7,6
27	ohne Bad, ohne WC	100	1,2	1,0	1,6	1,6	1,6	2,0	1,5
28	Zusammen	100	2,0	1,4	2,4	3,8	4,8	6,9	6,4
Bezugsperson²) des Haushalts ist Arbeiter⁵) Haushalt mit . . . Personen									
29	1	100	2,5	2,0	2,9	4,3	4,7	6,6	5,3
30	darunter weiblich	100	2,0	1,6	2,9	4,1	5,1	7,0	6,3
31	2	100	2,3	2,2	3,8	5,4	6,6	9,1	7,9
32	3	100	2,6	2,5	4,1	6,0	7,5	10,4	8,5
33	4	100	2,9	2,7	4,6	6,6	8,2	10,9	8,9
34	5	100	3,2	3,8	6,0	8,2	9,1	11,4	9,3
35	6 und mehr	100	4,9	5,0	7,6	9,7	9,7	11,6	9,7
36	Zusammen	100	2,7	2,6	4,2	6,0	7,0	9,5	7,8
in Wohnungen									
37	mit Bad und WC, mit Sammelheizung	100	1,8	1,4	2,5	3,9	5,1	7,7	7,0
38	mit Bad und WC, ohne Sammelheizung	100	2,8	2,7	4,7	6,7	8,1	10,8	9,0
39	ohne Bad, mit WC	100	4,5	4,8	6,4	8,7	8,7	10,1	6,9
40	mit Bad, ohne WC	100	3,0	2,3	5,3	7,2	7,8	9,9	6,9
41	ohne Bad, ohne WC	100	3,4	3,3	4,5	3,9	4,3	5,0	3,1
42	Zusammen	100	2,7	2,6	4,2	6,0	7,0	9,5	7,8

1) Ohne Hauptmieterhaushalte in Freizeitwohneinheiten. – 2) Bezugsperson ist die Person, die überwiegend zum Lebensunterhalt des Haushalts beiträgt. – 3) Einschließlich

Durchschnittsmieten sowie Haushaltszusammensetzung

monatliche m²-Miete von . . . bis unter . . . DM																		Lfd. Nr.
5,00 – 5,50	5,50 – 6,00	6,00 – 6,50	6,50 – 7,00	7,00 – 7,50	7,50 – 8,00	8,00 – 8,50	8,50 – 9,00	9,00 – 9,50	9,50 – 10,00	10,00 – 11,00	11,00 – 12,00	12,00 – 13,00	13,00 – 14,00	14,00 – 16,00	16,00 und mehr	ohne Miet- angabe		
in %																		
37	38	39	40	41	42	43	44	45	46	47	48	49	50	51	52	53		
7,2	5,4	6,1	5,2	4,6	4,4	4,8	3,3	2,7	1,6	5,3	2,3	2,1	1,3	1,4	1,7	20,8	1	
7,2	4,9	6,0	4,7	5,4	3,8	5,3	2,9	2,9	1,2	5,1	2,0	1,5	1,0	1,1	1,8	23,3	2	
9,5	7,0	7,5	6,6	5,1	4,2	4,1	3,1	2,5	1,2	3,7	1,8	1,3	0,5	0,8	0,9	12,0	3	
9,6	7,5	7,8	5,9	4,7	3,7	3,8	2,7	2,5	1,2	3,1	1,6	1,0	0,6	0,4	1,2	11,2	4	
9,7	7,0	7,0	5,6	4,1	4,2	3,5	2,0	2,0	0,9	3,1	1,1	0,9	0,5	0,6	1,0	12,0	5	
9,1	6,3	5,9	5,0	4,4	3,1	3,5	2,0	2,1	1,0	2,9	1,2	0,7	0,7	0,6	1,7	13,6	6	
9,0	6,9	5,2	4,6	2,9	3,4	1,8	1,0	1,3	0,7	2,0	1,8	1,0	0,6	1,0	0,8	13,3	7	
8,9	6,6	6,9	5,7	4,6	4,1	4,0	2,8	2,4	1,2	3,8	1,7	1,3	0,8	0,8	1,3	14,5	8	
8,6	6,8	7,6	6,6	5,3	4,9	4,8	3,3	3,1	1,6	4,7	2,1	1,7	1,0	1,0	1,5	10,7	9	
10,3	7,1	6,9	5,2	4,2	3,3	3,3	2,2	1,7	0,9	2,8	1,4	0,8	0,5	0,6	1,0	12,1	10	
5,7	3,8	2,9	3,4	1,8	2,1	1,4	1,6	1,0	0,7	2,6	0,8	0,6	0,4	1,0	1,1	39,4	11	
7,3	3,8	5,2	3,5	3,8	5,2	4,5	2,8	2,4	1,4	4,5	1,4	2,1	0,7	1,7	2,4	16,8	12	
2,4	0,9	0,9	0,8	1,2	0,7	1,5	0,5	0,5	–	1,6	0,7	1,2	0,3	0,9	0,4	72,7	13	
8,9	6,6	6,9	5,7	4,6	4,1	4,0	2,8	2,4	1,2	3,8	1,7	1,3	0,8	0,8	1,3	14,5	14	
7,0	6,3	7,3	6,1	5,8	5,2	5,1	3,7	3,4	1,8	5,2	2,9	2,3	1,3	1,6	1,6	15,3	15	
7,5	6,8	8,0	6,6	6,3	5,8	5,5	3,8	3,5	1,9	5,1	2,9	2,3	1,2	1,5	1,3	12,0	16	
9,7	8,3	9,0	7,4	6,0	5,3	4,5	3,1	2,6	1,3	3,3	1,4	0,9	0,5	0,4	0,3	8,3	17	
10,6	8,4	8,4	6,6	5,1	4,2	3,4	2,4	1,8	0,9	2,1	0,8	0,6	0,3	0,2	0,2	8,6	18	
10,4	8,1	7,9	6,3	4,7	4,1	3,2	2,2	1,7	0,8	2,1	0,8	0,5	0,2	0,2	0,2	8,3	19	
10,7	8,6	7,2	5,8	4,5	3,9	3,2	1,9	1,7	0,6	1,8	0,7	0,6	0,2	0,2	0,2	9,0	20	
8,2	6,5	5,9	5,2	3,6	3,4	2,9	1,8	1,4	0,7	2,2	0,6	0,5	0,2	0,1	0,3	11,8	21	
9,0	7,6	8,0	6,5	5,5	4,8	4,2	3,0	2,6	1,3	3,5	1,7	1,3	0,7	0,8	0,7	11,0	22	
8,6	7,7	8,5	7,3	6,3	5,7	5,0	3,7	3,2	1,7	4,4	2,2	1,6	0,9	1,0	0,9	7,8	23	
10,4	8,2	8,3	6,3	5,1	4,2	3,7	2,5	2,0	1,0	2,6	1,2	0,9	0,5	0,5	0,5	8,4	24	
6,4	4,4	4,4	3,1	2,3	2,0	2,0	1,2	1,1	0,7	2,1	1,1	0,8	0,5	0,5	0,6	35,1	25	
8,2	5,8	5,5	5,1	4,8	4,0	3,2	2,2	2,2	1,2	5,0	2,5	1,5	1,7	1,3	1,7	14,3	26	
1,7	2,1	1,8	1,6	1,2	1,5	1,6	1,2	1,3	0,4	2,0	1,0	1,2	0,5	0,9	1,4	68,0	27	
9,0	7,6	8,0	6,5	5,5	4,8	4,2	3,0	2,6	1,3	3,5	1,7	1,3	0,7	0,8	0,7	11,0	28	
7,7	5,7	6,4	4,7	4,3	3,8	4,0	2,6	2,5	1,1	4,3	2,0	1,9	1,1	1,5	2,2	15,9	29	
8,4	6,5	6,7	5,2	4,4	3,8	3,8	2,8	2,4	1,2	3,6	2,1	1,2	0,8	1,2	1,2	15,6	30	
10,7	8,1	7,9	6,0	4,8	3,9	3,4	2,2	1,9	0,8	2,3	1,0	0,6	0,3	0,4	0,5	7,9	31	
11,2	8,3	7,9	5,4	4,4	3,5	2,9	1,8	1,4	0,7	1,7	0,6	0,4	0,2	0,2	0,2	7,7	32	
11,4	8,3	7,4	5,5	3,9	3,2	2,6	1,6	1,3	0,5	1,4	0,5	0,3	0,2	0,2	0,2	6,6	33	
11,3	7,8	6,7	4,7	3,5	2,8	2,2	1,5	1,1	0,5	1,1	0,5	0,3	0,2	0,2	0,2	4,7	34	
10,0	6,6	5,5	3,8	2,8	2,4	2,1	1,2	1,0	0,4	1,1	0,5	0,3	0,1	0,2	0,2	3,7	35	
10,3	7,6	7,3	5,3	4,2	3,5	3,1	2,0	1,7	0,8	2,3	1,0	0,7	0,4	0,5	0,7	8,9	36	
10,4	8,5	8,6	6,8	5,6	4,8	4,3	2,8	2,4	1,1	3,0	1,3	1,0	0,5	0,7	1,0	7,9	37	
11,2	7,9	7,2	4,9	3,9	3,0	2,6	1,7	1,4	0,6	1,8	0,8	0,6	0,3	0,4	0,4	6,5	38	
8,0	5,1	4,8	3,4	2,5	2,4	2,2	1,2	1,1	0,5	2,0	0,8	0,7	0,4	0,5	0,7	13,7	39	
9,6	6,4	6,1	3,6	3,6	3,6	2,7	1,7	1,8	1,0	2,5	1,1	1,0	1,2	0,6	1,9	9,1	40	
4,1	2,2	4,5	1,9	1,4	1,4	1,8	1,1	1,1	0,6	1,9	0,8	1,3	0,6	1,0	2,4	44,5	41	
10,3	7,6	7,3	5,3	4,2	3,5	3,1	2,0	1,7	0,8	2,3	1,0	0,7	0,4	0,5	0,7	8,9	42	

Noch: 5. Hauptmieterhaushalte in Wohnungen in Baden-Württemberg am 25. Mai 1987 nach m²-Mietpreisstufen, Flächen und d) Haushalte in bis 1948 errichteten Gebäuden, Wohneinheiten zusammen

Lfd. Nr.	Gegenstand der Nachweisung	Hauptmieter- haushalte insgesamt¹)	Von den Hauptmieterhaushalten hatten eine				
			unter 2.00	2.00 – 2.50	2.50 – 3.00	3.00 – 3.50	
				Anzahl			
				1	2	3	4
Bezugsperson²) des Haushalts ist Nichterwerbstätiger Haushalt mit . . . Personen							
43	1	139 766	5 445	3 391	5 110	7 536	
44	darunter weiblich	104 660	4 451	2 696	4 045	6 037	
45	2	57 624	1 965	1 241	2 080	3 317	
46	3	11 688	325	295	473	664	
47	4	5 127	121	124	200	324	
48	5	2 213	72	59	95	159	
49	6 und mehr	1 531	72	50	95	122	
50	Zusammen	217 949	8 000	5 160	8 053	12 122	
in Wohnungen							
51	mit Bad und WC, mit Sammelheizung	82 672	2 143	1 116	1 797	3 008	
52	mit Bad und WC, ohne Sammelheizung	89 139	2 872	2 098	3 670	5 858	
53	ohne Bad, mit WC	36 728	2 504	1 637	2 232	2 896	
54	mit Bad, ohne WC	2 011	82	50	96	97	
55	ohne Bad, ohne WC	7 399	399	259	258	263	
56	Zusammen	217 949	8 000	5 160	8 053	12 122	
Insgesamt Haushalt mit . . . Personen							
57	1	249 748	7 329	4 856	7 405	11 089	
58	darunter weiblich	150 237	5 033	3 145	4 855	7 307	
59	2	154 997	4 017	3 001	5 006	7 748	
60	3	88 831	2 327	2 016	3 258	4 833	
61	4	72 013	2 119	1 762	2 982	4 479	
62	5	27 535	900	925	1 469	2 016	
63	6 und mehr	13 930	677	631	989	1 239	
64	Insgesamt	607 054	17 369	13 191	21 109	31 404	
in Wohnungen							
65	mit Bad und WC, mit Sammelheizung	251 164	5 299	3 379	5 595	8 850	
66	mit Bad und WC, ohne Sammelheizung	258 777	7 188	5 975	10 348	15 869	
67	ohne Bad, mit WC	75 070	4 091	3 246	4 389	5 866	
68	mit Bad, ohne WC	5 208	154	120	220	288	
69	ohne Bad, ohne WC	16 835	637	471	557	531	
70	Insgesamt	607 054	17 369	13 191	21 109	31 404	
darunter							
Ausländer in Wohnungen							
71	mit Bad und WC, mit Sammelheizung	33 315	462	436	829	1 282	
72	mit Bad und WC, ohne Sammelheizung	55 119	1 347	1 575	2 680	3 853	
73	ohne Bad, mit WC	21 874	841	997	1 454	1 990	
74	mit Bad, ohne WC	930	24	19	44	65	
75	ohne Bad, ohne WC	4 036	83	95	159	135	
76	Zusammen	115 274	2 757	3 122	5 166	7 325	
Arbeitnehmer in Wohnungen							
77	mit Bad und WC, mit Sammelheizung	26 855	362	341	695	1 096	
78	mit Bad und WC, ohne Sammelheizung	47 215	1 170	1 394	2 382	3 412	
79	ohne Bad, mit WC	18 382	711	882	1 238	1 716	
80	mit Bad, ohne WC	735	20	16	37	57	
81	ohne Bad, ohne WC	2 889	67	78	134	113	
82	Zusammen	96 076	2 330	2 711	4 486	6 394	

1) Ohne Hauptmieterhaushalte in Freizeitwohneinheiten. – 2) Bezugsperson ist die Person, die überwiegend zum Lebensunterhalt des Haushalts beiträgt.



Durchschnittsmieten sowie Haushaltszusammensetzung

monatliche m²-Miete von . . . bis unter . . . DM									Lfd. Nr.
3,50 – 4,00	4,00 – 4,50	4,50 – 5,00	5,00 – 5,50	5,50 – 6,00	6,00 – 6,50	6,50 – 7,00	7,00 – 7,50	7,50 – 8,00	
Anzahl									
6	7	8	9	10	11	12	13	14	
8 664	10 701	8 890	10 337	7 419	6 750	4 913	3 955	3 437	43
7 012	8 670	7 146	8 096	5 782	5 050	3 607	2 758	2 298	44
4 324	5 475	4 868	5 375	3 946	3 493	2 425	1 888	1 408	45
903	1 067	997	1 151	855	766	601	472	356	46
398	501	447	535	399	334	274	213	172	47
216	211	199	205	175	139	94	78	67	48
144	143	108	122	115	86	61	41	55	49
14 649	18 098	15 509	17 725	12 909	11 568	8 368	6 647	5 495	50
3 768	5 431	5 065	6 752	5 862	5 642	4 445	3 584	3 058	51
7 642	9 472	8 271	8 781	5 720	4 794	3 172	2 464	1 892	52
2 830	2 776	1 877	1 858	1 111	906	614	452	409	53
136	153	121	128	97	101	63	58	58	54
273	266	175	206	119	125	74	89	78	55
14 649	18 098	15 509	17 725	12 909	11 568	8 368	6 647	5 495	56
12 729	16 753	14 209	18 397	14 027	14 257	10 913	9 581	8 455	57
8 627	11 146	9 516	11 598	8 794	8 483	6 394	5 394	4 655	58
9 867	13 361	11 949	15 287	11 837	11 633	8 845	7 070	5 805	59
6 277	8 439	7 305	9 512	7 258	6 985	5 108	4 087	3 254	60
5 429	7 228	6 081	7 858	5 842	5 392	4 126	3 026	2 577	61
2 338	2 902	2 348	2 975	2 167	1 847	1 360	1 043	840	62
1 283	1 524	1 233	1 317	929	773	565	406	375	63
37 923	50 207	43 125	55 346	42 060	40 887	30 917	25 213	21 306	64
11 251	16 601	15 459	22 476	19 265	19 879	16 239	13 582	11 854	65
19 942	26 239	22 629	27 211	19 207	17 630	12 354	9 835	7 789	66
5 830	6 322	4 295	4 754	2 992	2 667	1 892	1 392	1 272	67
341	433	343	411	286	286	196	189	183	68
559	612	399	494	310	425	236	215	208	69
37 923	50 207	43 125	55 346	42 060	40 887	30 917	25 213	21 306	70
1 668	2 343	2 105	3 280	2 669	2 735	2 156	1 900	1 620	71
4 438	6 066	4 918	6 328	4 293	3 949	2 715	2 184	1 752	72
1 915	2 302	1 525	1 852	1 172	1 141	810	612	564	73
69	93	57	81	68	64	29	32	33	74
166	190	143	170	92	177	73	64	69	75
8 256	10 994	8 748	11 711	8 294	8 066	5 783	4 792	4 038	76
1 411	2 002	1 784	2 795	2 270	2 253	1 780	1 601	1 332	77
3 917	5 307	4 276	5 530	3 754	3 455	2 358	1 875	1 486	78
1 651	1 998	1 337	1 594	1 030	994	707	519	495	79
61	80	48	68	55	49	28	28	20	80
142	167	109	137	76	159	60	53	54	81
7 182	9 554	7 554	10 124	7 185	6 910	4 933	4 076	3 387	82

Noch: 5. Hauptmieterhaushalte in Wohnungen in Baden-Württemberg am 25. Mai 1987 nach m²-Mietpreisstufen, Flächen und  
d) Haushalte in bis 1948 errichteten Gebäuden, Wohneinheiten zusammen

Lfd. Nr.	Gegenstand der Nachweisung	Von den Hauptmieterhaushalten hatten eine				
		8,00 – 8,50	8,50 – 9,00	9,00 – 9,50	9,50 – 10,00	10,00 – 11,00
		Anzahl				
		15	16	17	18	19
Bezugsperson <sup>1)</sup> ) des Haushalts ist Nichterwerbstätiger Haushalt mit . . . Personen						
43	1	2 783	2 073	1 811	1 005	2 842
44	darunter weiblich	1 718	1 276	1 028	569	1 409
45	2	1 158	768	636	328	722
46	3	308	232	173	85	226
47	4	146	89	80	37	98
48	5	53	29	30	26	42
49	6 und mehr	35	25	14	12	20
50	Zusammen	4 483	3 216	2 744	1 493	3 950
in Wohnungen						
51	mit Bad und WC, mit Sammelheizung	2 478	1 817	1 538	841	2 160
52	mit Bad und WC, ohne Sammelheizung	1 554	1 056	891	494	1 229
53	ohne Bad, mit WC	328	243	206	97	373
54	mit Bad, ohne WC	48	45	40	24	49
55	ohne Bad, ohne WC	75	55	69	37	139
56	Zusammen	4 483	3 216	2 744	1 493	3 950
Insgesamt Haushalt mit . . . Personen						
57	1	7 841	5 577	5 047	2 676	8 156
58	darunter weiblich	4 018	2 869	2 471	1 327	3 573
59	2	4 999	3 347	2 846	1 358	3 456
60	3	2 719	1 862	1 425	714	1 714
61	4	2 065	1 314	1 064	469	1 280
62	5	705	442	362	163	406
63	6 und mehr	311	183	152	72	184
64	Insgesamt	18 640	12 725	10 896	5 452	15 196
in Wohnungen						
65	mit Bad und WC, mit Sammelheizung	10 409	7 276	6 317	3 231	8 655
66	mit Bad und WC, ohne Sammelheizung	6 714	4 463	3 669	1 776	4 907
67	ohne Bad, mit WC	1 137	720	628	303	1 147
68	mit Bad, ohne WC	147	109	105	60	167
69	ohne Bad, ohne WC	233	157	177	82	320
70	Insgesamt	18 640	12 725	10 896	5 452	15 196
darunter						
Ausländer in Wohnungen						
71	mit Bad und WC, mit Sammelheizung	1 568	1 030	983	490	1 357
72	mit Bad und WC, ohne Sammelheizung	1 579	973	838	383	1 141
73	ohne Bad, mit WC	533	303	274	129	511
74	mit Bad, ohne WC	23	20	17	10	24
75	ohne Bad, ohne WC	88	48	54	23	109
76	Zusammen	3 791	2 374	2 166	1 035	3 142
Arbeitnehmer in Wohnungen						
77	mit Bad und WC, mit Sammelheizung	1 257	809	759	373	1 043
78	mit Bad und WC, ohne Sammelheizung	1 307	820	697	318	932
79	ohne Bad, mit WC	466	257	230	108	419
80	mit Bad, ohne WC	18	15	10	7	17
81	ohne Bad, ohne WC	70	37	40	17	77
82	Zusammen	3 118	1 938	1 736	823	2 488

1) Bezugsperson ist die Person, die überwiegend zum Lebensunterhalt des Haushalts beiträgt.

Durchschnittsmieten sowie Haushaltszusammensetzung

monatliche m²-Miete von . . . bis unter . . . DM						Fläche	Durchschnitts- fläche	Durchschnitts- m²-Miete	Lfd. Nr.
11,00 – 12,00	12,00 – 13,00	13,00 – 14,00	14,00 – 16,00	16,00 und mehr	ohne Mietangabe	der Wohnungen mit Mietangabe			
Anzahl						m²		DM	
20	21	22	23	24	25	26	27	28	
1 537	1 328	846	1 260	1 744	35 989	6 116 951	58,94	5,21	43
780	630	346	515	658	28 083	4 663 612	60,90	4,97	44
323	221	108	149	163	11 243	3 332 997	71,86	5,06	45
107	67	32	29	38	1 466	819 289	80,15	5,28	46
40	27	15	19	18	516	390 770	84,75	5,33	47
14	7	7	9	12	215	179 673	89,93	5,14	48
10	11	1	5	6	178	134 267	99,24	4,95	49
2 031	1 661	1 009	1 471	1 981	49 607	10 973 947	65,19	5,17	50
1 139	894	556	828	1 099	17 651	4 524 828	69,59	5,82	51
621	512	268	339	438	15 031	4 910 218	66,26	4,88	52
169	129	92	160	179	12 650	1 287 788	53,48	4,05	53
26	26	26	35	69	383	92 242	56,66	5,36	54
76	100	67	109	196	3 892	158 871	45,30	4,79	55
2 031	1 661	1 009	1 471	1 981	49 607	10 973 947	65,19	5,17	56
4 297	3 617	2 190	2 962	3 788	53 597	11 467 815	58,46	5,78	57
1 989	1 528	836	1 143	1 243	34 293	6 990 797	60,29	5,49	58
1 500	978	498	587	590	19 412	9 969 607	73,53	5,53	59
708	479	242	191	236	7 882	6 697 560	82,74	5,43	60
493	317	160	169	178	5 603	5 928 719	89,27	5,32	61
167	109	61	59	86	1 845	2 423 075	94,32	5,10	62
83	55	22	29	34	864	1 320 354	101,05	4,73	63
7 248	5 555	3 173	3 997	4 912	89 203	37 807 130	73,01	5,50	64
4 196	3 153	1 815	2 305	2 770	31 308	17 323 703	78,80	6,04	65
2 321	1 702	913	1 069	1 209	27 818	16 735 566	72,46	5,16	66
493	418	259	357	434	20 166	3 096 467	56,40	4,42	67
79	67	68	66	128	762	282 241	63,48	5,52	68
159	215	118	200	371	9 149	369 153	48,03	4,99	69
7 248	5 555	3 173	3 997	4 912	89 203	37 807 130	73,01	5,50	70
656	535	330	436	658	1 787	2 230 492	70,75	6,23	71
521	425	220	276	346	2 319	3 699 823	70,07	5,11	72
180	201	110	144	177	2 137	1 095 203	55,49	4,64	73
14	11	17	6	31	79	52 309	61,47	5,33	74
40	68	33	58	123	1 776	97 719	43,24	5,33	75
1 411	1 240	710	920	1 335	8 098	7 175 546	66,95	5,39	76
482	377	215	308	410	1 100	1 812 052	70,36	6,07	77
418	318	170	211	235	1 473	3 218 130	70,35	5,05	78
146	165	87	108	134	1 390	954 700	56,19	4,63	79
12	8	12	3	17	49	43 261	63,06	5,14	80
29	47	27	37	86	1 073	80 889	44,54	5,17	81
1 087	915	511	667	882	5 085	6 109 032	67,14	5,29	82

Noch: 5. Hauptmieterhaushalte in Wohnungen in Baden-Württemberg am 25. Mai 1987 nach m²-Mietpreisstufen, Flächen und d) Haushalte in bis 1948 errichteten Gebäuden, Wohneinheiten zusammen

Lfd. Nr.	Gegenstand der Nachweisung	Hauptmieter- haushalte insgesamt¹)	Von den Hauptmieterhaushalten hatten eine							
			unter 2,00	2,00 – 2,50	2,50 – 3,00	3,00 – 3,50	3,50 – 4,00	4,00 – 4,50	4,50 – 5,00	
				in %						
				29	30	31	32	33	34	35
Bezugsperson²) des Haushalts ist Nichterwerbstätiger Haushalt mit . . . Personen										
43	1	100	3,9	2,4	3,7	5,4	6,2	7,7	6,4	
44	darunter weiblich	100	4,3	2,6	3,9	5,8	6,7	8,3	6,8	
45	2	100	3,4	2,2	3,6	5,8	7,5	9,5	8,4	
46	3	100	2,8	2,5	4,0	5,7	7,7	9,1	8,5	
47	4	100	2,4	2,4	3,9	6,3	7,8	9,8	8,7	
48	5	100	3,3	2,7	4,3	7,2	9,8	9,5	9,0	
49	6 und mehr	100	4,7	3,3	6,2	8,0	9,4	9,3	7,1	
50	Zusammen	100	3,7	2,4	3,7	5,6	6,7	8,3	7,1	
in Wohnungen										
51	mit Bad und WC, mit Sammelheizung	100	2,6	1,3	2,2	3,6	4,6	6,6	6,1	
52	mit Bad und WC, ohne Sammelheizung	100	3,2	2,4	4,1	6,6	8,6	10,6	9,3	
53	ohne Bad, mit WC	100	6,8	4,5	6,1	7,9	7,7	7,6	5,1	
54	mit Bad, ohne WC	100	4,1	2,5	4,8	4,8	6,8	7,6	6,0	
55	ohne Bad, ohne WC	100	5,4	3,5	3,5	3,6	3,7	3,6	2,4	
56	Zusammen	100	3,7	2,4	3,7	5,6	6,7	8,3	7,1	
Insgesamt Haushalt mit . . . Personen										
57	1	100	2,9	1,9	3,0	4,4	5,1	6,7	5,7	
58	darunter weiblich	100	3,4	2,1	3,2	4,9	5,7	7,4	6,3	
59	2	100	2,6	1,9	3,2	5,0	6,4	8,6	7,7	
60	3	100	2,6	2,3	3,7	5,4	7,1	9,5	8,2	
61	4	100	2,9	2,4	4,1	6,2	7,5	10,0	8,4	
62	5	100	3,3	3,4	5,3	7,3	8,5	10,5	8,5	
63	6 und mehr	100	4,9	4,5	7,1	8,9	9,2	10,9	8,9	
64	Insgesamt	100	2,9	2,2	3,5	5,2	6,2	8,3	7,1	
in Wohnungen										
65	mit Bad und WC, mit Sammelheizung	100	2,1	1,3	2,2	3,5	4,5	6,6	6,2	
66	mit Bad und WC, ohne Sammelheizung	100	2,8	2,3	4,0	6,1	7,7	10,1	8,7	
67	ohne Bad, mit WC	100	5,4	4,3	5,8	7,8	7,8	8,4	5,7	
68	mit Bad, ohne WC	100	3,0	2,3	4,2	5,5	6,5	8,3	6,6	
69	ohne Bad, ohne WC	100	3,8	2,8	3,3	3,2	3,3	3,6	2,4	
70	Insgesamt	100	2,9	2,2	3,5	5,2	6,2	8,3	7,1	
darunter										
Ausländer in Wohnungen										
71	mit Bad und WC, mit Sammelheizung	100	1,4	1,3	2,5	3,8	5,0	7,0	6,3	
72	mit Bad und WC, ohne Sammelheizung	100	2,4	2,9	4,9	7,0	8,1	11,0	8,9	
73	ohne Bad, mit WC	100	3,8	4,6	6,6	9,1	8,8	10,5	7,0	
74	mit Bad, ohne WC	100	2,6	2,0	4,7	7,0	7,4	10,0	6,1	
75	ohne Bad, ohne WC	100	2,1	2,4	3,9	3,3	4,1	4,7	3,5	
76	Zusammen	100	2,4	2,7	4,5	6,4	7,2	9,5	7,6	
Arbeitnehmer in Wohnungen										
77	mit Bad und WC, mit Sammelheizung	100	1,3	1,3	2,6	4,1	5,3	7,5	6,6	
78	mit Bad und WC, ohne Sammelheizung	100	2,5	3,0	5,0	7,2	8,3	11,2	9,1	
79	ohne Bad, mit WC	100	3,9	4,8	6,7	9,3	9,0	10,9	7,3	
80	mit Bad, ohne WC	100	2,7	2,2	5,0	7,8	8,3	10,9	6,5	
81	ohne Bad, ohne WC	100	2,3	2,7	4,6	3,9	4,9	5,8	3,8	
82	Zusammen	100	2,4	2,8	4,7	6,7	7,5	9,9	7,9	

1) Ohne Hauptmieterhaushalte in Freizeitwohneinheiten. – 2) Bezugsperson ist die Person, die überwiegend zum Lebensunterhalt des Haushalts beiträgt.

Durchschnittsmieten sowie Haushaltszusammensetzung

monatliche m²-Miete von . . . bis unter . . . DM																	Lfd. Nr.
5,00 – 5,50	5,50 – 6,00	6,00 – 6,50	6,50 – 7,00	7,00 – 7,50	7,50 – 8,00	8,00 – 8,50	8,50 – 9,00	9,00 – 9,50	9,50 – 10,00	10,00 – 11,00	11,00 – 12,00	12,00 – 13,00	13,00 – 14,00	14,00 – 16,00	16,00 und mehr	ohne Miet- angabe	
in %																	
37	38	39	40	41	42	43	44	45	46	47	48	49	50	51	52	53	
7,4	5,3	4,8	3,5	2,8	2,5	2,0	1,5	1,3	0,7	2,0	1,1	1,0	0,6	0,9	1,2	25,7	43
7,7	5,5	4,8	3,4	2,6	2,2	1,6	1,2	1,0	0,5	1,3	0,7	0,6	0,3	0,5	0,6	26,8	44
9,3	6,8	6,1	4,2	3,3	2,4	2,0	1,3	1,1	0,6	1,3	0,6	0,4	0,2	0,3	0,3	19,5	45
9,8	7,3	6,6	5,1	4,0	3,0	2,6	2,0	1,5	0,7	1,9	0,9	0,6	0,3	0,2	0,3	12,5	46
10,4	7,8	6,5	5,3	4,2	3,4	2,8	1,7	1,6	0,7	1,9	0,8	0,5	0,3	0,4	0,4	10,1	47
9,3	7,9	6,3	4,2	3,5	3,0	2,4	1,3	1,4	1,2	1,9	0,6	0,3	0,3	0,4	0,5	9,7	48
8,0	7,5	5,6	4,0	2,7	3,6	2,3	1,6	0,9	0,8	1,3	0,7	0,7	0,1	0,3	0,4	11,6	49
8,1	5,9	5,3	3,8	3,0	2,5	2,1	1,5	1,3	0,7	1,8	0,9	0,8	0,5	0,7	0,9	22,8	50
8,2	7,1	6,8	5,4	4,3	3,7	3,0	2,2	1,9	1,0	2,6	1,4	1,1	0,7	1,0	1,3	21,4	51
9,9	6,4	5,4	3,6	2,8	2,1	1,7	1,2	1,0	0,6	1,4	0,7	0,6	0,3	0,4	0,5	16,9	52
5,1	3,0	2,5	1,7	1,2	1,1	0,9	0,7	0,6	0,3	1,0	0,5	0,4	0,3	0,4	0,5	34,4	53
6,4	4,8	5,0	3,1	2,9	2,9	2,4	2,2	2,0	1,2	2,4	1,3	1,3	1,3	1,7	3,4	19,0	54
2,8	1,6	1,7	1,0	1,2	1,1	1,0	0,7	0,9	0,5	1,9	1,0	1,4	0,9	1,5	2,6	52,6	55
8,1	5,9	5,3	3,8	3,0	2,5	2,1	1,5	1,3	0,7	1,8	0,9	0,8	0,5	0,7	0,9	22,8	56
7,4	5,6	5,7	4,4	3,8	3,4	3,1	2,2	2,0	1,1	3,3	1,7	1,4	0,9	1,2	1,5	21,5	57
7,7	5,9	5,6	4,3	3,6	3,1	2,7	1,9	1,6	0,9	2,4	1,3	1,0	0,6	0,8	0,8	22,8	58
9,9	7,6	7,5	5,7	4,6	3,7	3,2	2,2	1,8	0,9	2,2	1,0	0,6	0,3	0,4	0,4	12,5	59
10,7	8,2	7,9	5,8	4,6	3,7	3,1	2,1	1,6	0,8	1,9	0,8	0,5	0,3	0,2	0,3	8,9	60
10,9	8,1	7,5	5,7	4,2	3,6	2,9	1,8	1,5	0,7	1,8	0,7	0,4	0,2	0,2	0,2	7,8	61
10,8	7,9	6,7	4,9	3,8	3,1	2,6	1,6	1,3	0,6	1,5	0,6	0,4	0,2	0,2	0,3	6,7	62
9,5	6,7	5,5	4,1	2,9	2,7	2,2	1,3	1,1	0,5	1,3	0,6	0,4	0,2	0,2	0,2	6,2	63
9,1	6,9	6,7	5,1	4,2	3,5	3,1	2,1	1,8	0,9	2,5	1,2	0,9	0,5	0,7	0,8	14,7	64
8,9	7,7	7,9	6,5	5,4	4,7	4,1	2,9	2,5	1,3	3,4	1,7	1,3	0,7	0,9	1,1	12,5	65
10,5	7,4	6,8	4,8	3,8	3,0	2,6	1,7	1,4	0,7	1,9	0,9	0,7	0,4	0,4	0,5	10,7	66
6,3	4,0	3,6	2,5	1,9	1,7	1,5	1,0	0,8	0,4	1,5	0,7	0,6	0,3	0,5	0,6	26,9	67
7,9	5,5	5,5	3,8	3,6	3,5	2,8	2,1	2,0	1,2	3,2	1,5	1,3	1,3	1,3	2,5	14,6	68
2,9	1,8	2,5	1,4	1,3	1,2	1,4	0,9	1,1	0,5	1,9	0,9	1,3	0,7	1,2	2,2	54,3	69
9,1	6,9	6,7	5,1	4,2	3,5	3,1	2,1	1,8	0,9	2,5	1,2	0,9	0,5	0,7	0,8	14,7	70
9,8	8,0	8,2	6,5	5,7	4,9	4,7	3,1	3,0	1,5	4,1	2,0	1,6	1,0	1,3	2,0	5,4	71
11,5	7,8	7,2	4,9	4,0	3,2	2,9	1,8	1,5	0,7	2,1	0,9	0,8	0,4	0,5	0,6	4,2	72
8,5	5,4	5,2	3,7	2,8	2,6	2,4	1,4	1,3	0,6	2,3	0,8	0,9	0,5	0,7	0,8	9,8	73
8,7	7,3	6,9	3,1	3,4	3,5	2,5	2,2	1,8	1,1	2,6	1,5	1,2	1,8	0,6	3,3	8,5	74
4,2	2,3	4,4	1,8	1,6	1,7	2,2	1,2	1,3	0,6	2,7	1,0	1,7	0,8	1,4	3,0	44,0	75
10,2	7,2	7,0	5,0	4,2	3,5	3,3	2,1	1,9	0,9	2,7	1,2	1,1	0,6	0,8	1,2	7,0	76
10,4	8,5	8,4	6,6	6,0	5,0	4,7	3,0	2,8	1,4	3,9	1,8	1,4	0,8	1,1	1,5	4,1	77
11,7	8,0	7,3	5,0	4,0	3,1	2,8	1,7	1,5	0,7	2,0	0,9	0,7	0,4	0,4	0,5	3,1	78
8,7	5,6	5,4	3,8	2,8	2,7	2,5	1,4	1,3	0,6	2,3	0,8	0,9	0,5	0,6	0,7	7,6	79
9,3	7,5	6,7	3,8	3,8	2,7	2,4	2,0	1,4	1,0	2,3	1,6	1,1	1,6	0,4	2,3	6,7	80
4,7	2,6	5,5	2,1	1,8	1,9	2,4	1,3	1,4	0,6	2,7	1,0	1,6	0,9	1,3	3,0	37,1	81
10,5	7,5	7,2	5,1	4,2	3,5	3,2	2,0	1,8	0,9	2,6	1,1	1,0	0,5	0,7	0,9	5,3	82

Noch: **5. Hauptmieterhaushalte in Wohnungen in Baden-Württemberg am 25. Mai 1987 nach m²-Mietpreisstufen, Flächen und e) Haushalte in nach 1948 errichteten Gebäuden, Wohneinheiten öffentlich gefördert\*)**

Lfd. Nr.	Gegenstand der Nachweisung	Hauptmieter- haushalte insgesamt¹)	Von den Hauptmieterhaushalten hatten eine				
			unter 2,00	2,00 – 2,50	2,50 – 3,00	3,00 – 3,50	
				Anzahl			
				1	2	3	4
Bezugsperson²) des Haushalts ist Selbständiger³) Haushalt mit . . . Personen							
1	1	970	5	2	10	17	
2	darunter weiblich	310	1	1	4	4	
3	2	1 332	15	4	10	21	
4	3	1 181	6	9	11	22	
5	4	969	15	4	10	18	
6	5	255	3	2	2	6	
7	6 und mehr	112	–	1	3	4	
8	Zusammen	4 819	44	22	46	88	
in Wohnungen							
9	mit Bad und WC, mit Sammelheizung	3 409	25	12	13	39	
10	mit Bad und WC, ohne Sammelheizung	1 327	17	10	26	40	
11	ohne Bad, mit WC	75	2	–	7	9	
12	mit Bad, ohne WC	3	–	–	–	–	
13	ohne Bad, ohne WC	5	–	–	–	–	
14	Zusammen	4 819	44	22	46	88	
Bezugsperson²) des Haushalts ist Beamter/ Angestellter⁴) Haushalt mit . . . Personen							
15	1	17 320	64	55	85	213	
16	darunter weiblich	10 980	38	40	49	127	
17	2	19 148	87	41	88	205	
18	3	15 492	79	49	83	167	
19	4	10 812	89	47	69	127	
20	5	2 555	20	11	16	33	
21	6 und mehr	625	5	4	5	11	
22	Zusammen	65 952	344	207	346	756	
in Wohnungen							
23	mit Bad und WC, mit Sammelheizung	48 634	220	134	184	345	
24	mit Bad und WC, ohne Sammelheizung	16 446	107	55	131	335	
25	ohne Bad, mit WC	699	15	11	30	71	
26	mit Bad, ohne WC	49	1	1	1	1	
27	ohne Bad, ohne WC	124	1	6	–	4	
28	Zusammen	65 952	344	207	346	756	
Bezugsperson²) des Haushalts ist Arbeiter⁵) Haushalt mit . . . Personen							
29	1	13 971	135	99	163	342	
30	darunter weiblich	4 810	14	27	38	106	
31	2	24 544	115	91	186	415	
32	3	23 957	91	82	153	414	
33	4	19 782	72	88	153	325	
34	5	6 959	20	38	47	109	
35	6 und mehr	3 165	13	13	33	62	
36	Zusammen	92 378	446	411	735	1 667	
in Wohnungen							
37	mit Bad und WC, mit Sammelheizung	59 067	243	161	218	421	
38	mit Bad und WC, ohne Sammelheizung	30 513	161	183	370	946	
39	ohne Bad, mit WC	2 617	39	62	143	296	
40	mit Bad, ohne WC	86	–	1	2	1	
41	ohne Bad, ohne WC	95	3	4	2	3	
42	Zusammen	92 378	446	411	735	1 667	

\*) Nur 1. Förderungsweg. – 1) Ohne Hauptmieterhaushalte in Freizeitwohneinheiten. – 2) Bezugsperson ist die Person, die überwiegend zum Lebensunterhalt des Haushalts beiträgt. –

Durchschnittsmieten sowie Haushaltszusammensetzung

monatliche m²-Miete von . . . bis unter . . . DM									Lfd. Nr.
3,50 – 4,00	4,00 – 4,50	4,50 – 5,00	5,00 – 5,50	5,50 – 6,00	6,00 – 6,50	6,50 – 7,00	7,00 – 7,50	7,50 – 8,00	
Anzahl									
6	7	8	9	10	11	12	13	14	
27	46	61	82	58	85	64	67	55	1
7	10	18	24	26	30	24	28	15	2
51	88	89	142	118	153	112	101	87	3
36	68	78	111	119	124	126	102	84	4
18	48	49	101	100	110	93	82	73	5
10	12	15	22	19	34	31	13	17	6
2	4	4	6	9	11	11	9	10	7
144	266	296	464	423	517	437	374	326	8
66	113	113	240	288	381	370	335	288	9
74	148	181	221	132	132	67	38	37	10
4	5	2	3	3	2	–	–	1	11
–	–	–	–	–	2	–	1	–	12
–	–	–	–	–	–	–	–	–	13
144	266	296	464	423	517	437	374	326	14
385	790	1 027	1 442	1 369	1 502	1 367	1 223	1 152	15
240	483	662	898	901	963	875	787	776	16
460	1 093	1 591	2 129	2 132	2 249	2 021	1 730	1 392	17
361	708	1 085	1 647	1 769	1 917	1 759	1 617	1 194	18
245	501	636	1 098	1 189	1 383	1 373	1 160	836	19
46	98	157	210	273	335	275	281	235	20
14	23	31	55	65	73	71	57	43	21
1 511	3 213	4 527	6 581	6 797	7 459	6 866	6 068	4 852	22
601	1 328	2 042	3 572	4 530	5 946	5 822	5 334	4 356	23
838	1 796	2 440	2 957	2 235	1 480	1 027	711	471	24
67	77	42	41	24	28	12	20	15	25
–	5	3	7	6	2	3	–	–	26
5	7	–	4	2	3	2	3	10	27
1 511	3 213	4 527	6 581	6 797	7 459	6 866	6 068	4 852	28
565	990	1 186	1 525	1 188	1 267	934	870	696	29
198	376	412	556	484	499	349	300	253	30
924	1 757	2 293	2 976	2 788	2 624	2 093	1 972	1 615	31
802	1 477	1 977	2 724	2 679	2 786	2 432	2 142	1 780	32
615	1 157	1 618	2 163	2 196	2 374	2 002	1 826	1 476	33
254	425	552	753	719	760	720	655	586	34
97	167	242	330	319	331	299	272	272	35
3 257	5 973	7 868	10 471	9 889	10 142	8 480	7 737	6 425	36
742	1 695	2 454	4 715	5 971	7 417	6 925	6 631	5 656	37
2 078	3 863	5 082	5 514	3 786	2 637	1 495	1 060	739	38
430	401	316	221	118	78	52	44	23	39
4	8	14	20	11	8	5	1	3	40
3	6	2	1	3	2	3	1	4	41
3 257	5 973	7 868	10 471	9 889	10 142	8 480	7 737	6 425	42

3) Einschließlich Mithelfende Familienangehörige. – 4) Einschließlich Auszubildende (kaufmännisch/technisch), Beamtenanwärter. – 5) Einschließlich Auszubildende (gewerblich).

Noch: **5. Hauptmieterhaushalte in Wohnungen in Baden-Württemberg am 25. Mai 1987 nach m<sup>2</sup>-Mietpreisstufen, Flächen und e) Haushalte in nach 1948 errichteten Gebäuden, Wohneinheiten öffentlich gefördert\*)**

Lfd. Nr.	Gegenstand der Nachweisung	Von den Hauptmieterhaushalten hatten eine				
		8,00 – 8,50	8,50 – 9,00	9,00 – 9,50	9,50 – 10,00	10,00 – 11,00
		Anzahl				
		15	16	17	18	19
Bezugsperson <sup>1)</sup> des Haushalts ist Selbständiger <sup>2)</sup> Haushalt mit . . . Personen						
1	1	63	39	124	14	–
2	darunter weiblich	20	11	34	2	–
3	2	70	61	100	25	–
4	3	68	58	86	21	–
5	4	56	47	63	14	–
6	5	8	17	26	8	–
7	6 und mehr	10	6	12	4	–
8	Zusammen	275	228	411	86	–
in Wohnungen						
9	mit Bad und WC, mit Sammelheizung	243	210	373	79	–
10	mit Bad und WC, ohne Sammelheizung	30	18	37	6	–
11	ohne Bad, mit WC	2	–	1	1	–
12	mit Bad, ohne WC	–	–	–	–	–
13	ohne Bad, ohne WC	–	–	–	–	–
14	Zusammen	275	228	411	86	–
Bezugsperson <sup>1)</sup> des Haushalts ist Beamter/ Angestellter <sup>3)</sup> Haushalt mit . . . Personen						
15	1	1 077	838	2 934	338	–
16	darunter weiblich	710	523	1 968	229	–
17	2	1 090	796	1 192	281	–
18	3	962	636	804	202	–
19	4	600	442	538	137	–
20	5	156	131	158	32	–
21	6 und mehr	41	44	42	14	–
22	Zusammen	3 926	2 887	5 668	1 004	–
in Wohnungen						
23	mit Bad und WC, mit Sammelheizung	3 572	2 623	5 160	937	–
24	mit Bad und WC, ohne Sammelheizung	338	252	467	65	–
25	ohne Bad, mit WC	12	9	22	1	–
26	mit Bad, ohne WC	1	1	6	–	–
27	ohne Bad, ohne WC	3	2	13	1	–
28	Zusammen	3 926	2 887	5 668	1 004	–
Bezugsperson <sup>1)</sup> des Haushalts ist Arbeiter <sup>4)</sup> Haushalt mit . . . Personen						
29	1	690	533	1 395	192	–
30	darunter weiblich	226	185	399	63	–
31	2	1 354	889	1 407	329	–
32	3	1 393	976	1 156	321	–
33	4	1 152	853	1 005	272	–
34	5	422	315	351	102	–
35	6 und mehr	216	161	223	55	–
36	Zusammen	5 227	3 727	5 537	1 271	–
in Wohnungen						
37	mit Bad und WC, mit Sammelheizung	4 678	3 384	4 826	1 150	–
38	mit Bad und WC, ohne Sammelheizung	525	310	630	117	–
39	ohne Bad, mit WC	21	33	69	4	–
40	mit Bad, ohne WC	1	–	4	–	–
41	ohne Bad, ohne WC	2	–	8	–	–
42	Zusammen	5 227	3 727	5 537	1 271	–

\*) Nur 1. Förderungsweg. – 1) Bezugsperson ist die Person, die überwiegend zum Lebensunterhalt des Haushalts beiträgt. – 2) Einschließlich Mithelfende Familienangehörige. –



# Durchschnittsmieten sowie Haushaltszusammensetzung

monatliche m²-Miete von . . . bis unter . . . DM						Fläche	Durchschnitts- fläche	Durchschnitts- m²-Miete	Lfd. Nr.
11,00 – 12,00	12,00 – 13,00	13,00 – 14,00	14,00 – 16,00	16,00 und mehr	ohne Mietangabe	der Wohnungen mit Mietangabe			
Anzahl						m²		DM	
20	21	22	23	24	25	26	27	28	
–	–	–	–	–	151	51 637	63,05	6,53	1
–	–	–	–	–	51	16 854	65,07	6,49	2
–	–	–	–	–	85	93 200	74,74	6,38	3
–	–	–	–	–	52	92 021	81,51	6,45	4
–	–	–	–	–	68	81 366	90,31	6,38	5
–	–	–	–	–	10	22 856	93,29	6,52	6
–	–	–	–	–	6	10 573	99,75	6,72	7
–	–	–	–	–	372	351 653	79,08	6,44	8
–	–	–	–	–	221	264 606	83,00	6,80	9
–	–	–	–	–	113	84 440	69,56	5,38	10
–	–	–	–	–	33	2 413	57,45	4,34	11
–	–	–	–	–	–	194	64,67	6,57	12
–	–	–	–	–	5	–	–	–	13
–	–	–	–	–	372	351 653	79,08	6,44	14
–	–	–	–	–	1 459	843 321	53,17	6,66	15
–	–	–	–	–	711	539 009	52,49	6,68	16
–	–	–	–	–	571	1 307 969	70,41	6,39	17
–	–	–	–	–	453	1 184 298	78,75	6,45	18
–	–	–	–	–	342	898 090	85,78	6,43	19
–	–	–	–	–	88	230 543	93,45	6,54	20
–	–	–	–	–	27	59 988	100,31	6,53	21
–	–	–	–	–	2 940	4 524 209	71,80	6,48	22
–	–	–	–	–	1 928	3 465 821	74,21	6,78	23
–	–	–	–	–	741	1 027 138	65,40	5,50	24
–	–	–	–	–	202	26 518	53,36	4,55	25
–	–	–	–	–	11	2 192	57,68	5,34	26
–	–	–	–	–	58	2 540	38,48	5,46	27
–	–	–	–	–	2 940	4 524 209	71,80	6,48	28
–	–	–	–	–	1 201	668 427	52,34	6,08	29
–	–	–	–	–	325	244 711	54,56	6,09	30
–	–	–	–	–	716	1 576 473	66,16	6,21	31
–	–	–	–	–	572	1 709 841	73,12	6,33	32
–	–	–	–	–	435	1 498 465	77,45	6,36	33
–	–	–	–	–	131	557 214	81,61	6,41	34
–	–	–	–	–	60	270 370	87,08	6,51	35
–	–	–	–	–	3 115	6 280 790	70,36	6,30	36
–	–	–	–	–	1 780	4 263 608	74,43	6,80	37
–	–	–	–	–	1 017	1 890 786	64,10	5,29	38
–	–	–	–	–	267	119 250	50,74	4,33	39
–	–	–	–	–	3	5 179	62,40	5,35	40
–	–	–	–	–	48	1 967	41,85	4,84	41
–	–	–	–	–	3 115	6 280 790	70,36	6,30	42

Noch: 5. Hauptmieterhaushalte in Wohnungen in Baden-Württemberg am 25. Mai 1987 nach m²-Mietpreisstufen, Flächen und e) Haushalte in nach 1948 errichteten Gebäuden, Wohneinheiten öffentlich gefördert\*)

Lfd. Nr.	Gegenstand der Nachweisung		Hauptmieterhaushalte insgesamt¹)	Von den Hauptmieterhaushalten hatten eine						
				unter 2,00	2,00 – 2,50	2,50 – 3,00	3,00 – 3,50	3,50 – 4,00	4,00 – 4,50	4,50 – 5,00
				in %						
			29	30	31	32	33	34	35	36
Bezugsperson²) des Haushalts ist Selbständiger³) Haushalt mit . . . Personen										
1	1		100	0,5	0,2	1,0	1,8	2,8	4,7	6,3
2	darunter weiblich		100	0,3	0,3	1,3	1,3	2,3	3,2	5,8
3	2		100	1,1	0,3	0,8	1,6	3,8	6,6	6,7
4	3		100	0,5	0,8	0,9	1,9	3,0	5,8	6,6
5	4		100	1,5	0,4	1,0	1,9	1,9	5,0	5,1
6	5		100	1,2	0,8	0,8	2,4	3,9	4,7	5,9
7	6 und mehr		100	–	0,9	2,7	3,6	1,8	3,6	3,6
8	Zusammen		100	0,9	0,5	1,0	1,8	3,0	5,5	6,1
in Wohnungen										
9	mit Bad und WC, mit Sammelheizung		100	0,7	0,4	0,4	1,1	1,9	3,3	3,3
10	mit Bad und WC, ohne Sammelheizung		100	1,3	0,8	2,0	3,0	5,6	11,2	13,6
11	ohne Bad, mit WC		100	2,7	–	9,3	12,0	5,3	6,7	2,7
12	mit Bad, ohne WC		100	–	–	–	–	–	–	–
13	ohne Bad, ohne WC		100	–	–	–	–	–	–	–
14	Zusammen		100	0,9	0,5	1,0	1,8	3,0	5,5	6,1
Bezugsperson²) des Haushalts ist Beamter/ Angestellter⁴) Haushalt mit . . . Personen										
15	1		100	0,4	0,3	0,5	1,2	2,2	4,6	5,9
16	darunter weiblich		100	0,3	0,4	0,4	1,2	2,2	4,4	6,0
17	2		100	0,5	0,2	0,5	1,1	2,4	5,7	8,3
18	3		100	0,5	0,3	0,5	1,1	2,3	4,6	7,0
19	4		100	0,8	0,4	0,6	1,2	2,3	4,6	5,9
20	5		100	0,8	0,4	0,6	1,3	1,8	3,8	6,1
21	6 und mehr		100	0,8	0,6	0,8	1,8	2,2	3,7	5,0
22	Zusammen		100	0,5	0,3	0,5	1,1	2,3	4,9	6,9
in Wohnungen										
23	mit Bad und WC, mit Sammelheizung		100	0,5	0,3	0,4	0,7	1,2	2,7	4,2
24	mit Bad und WC, ohne Sammelheizung		100	0,7	0,3	0,8	2,0	5,1	10,9	14,8
25	ohne Bad, mit WC		100	2,1	1,6	4,3	10,2	9,6	11,0	6,0
26	mit Bad, ohne WC		100	2,0	2,0	2,0	2,0	–	10,2	6,1
27	ohne Bad, ohne WC		100	0,8	4,8	–	3,2	4,0	5,6	–
28	Zusammen		100	0,5	0,3	0,5	1,1	2,3	4,9	6,9
Bezugsperson²) des Haushalts ist Arbeiter⁵) Haushalt mit . . . Personen										
29	1		100	1,0	0,7	1,2	2,4	4,0	7,1	8,5
30	darunter weiblich		100	0,3	0,6	0,8	2,2	4,1	7,8	8,6
31	2		100	0,5	0,4	0,8	1,7	3,8	7,2	9,3
32	3		100	0,4	0,3	0,6	1,7	3,3	6,2	8,3
33	4		100	0,4	0,4	0,8	1,6	3,1	5,8	8,2
34	5		100	0,3	0,5	0,7	1,6	3,6	6,1	7,9
35	6 und mehr		100	0,4	0,4	1,0	2,0	3,1	5,3	7,6
36	Zusammen		100	0,5	0,4	0,8	1,8	3,5	6,5	8,5
in Wohnungen										
37	mit Bad und WC, mit Sammelheizung		100	0,4	0,3	0,4	0,7	1,3	2,9	4,2
38	mit Bad und WC, ohne Sammelheizung		100	0,5	0,6	1,2	3,1	6,8	12,7	16,7
39	ohne Bad, mit WC		100	1,5	2,4	5,5	11,3	16,4	15,3	12,1
40	mit Bad, ohne WC		100	–	1,2	2,3	1,2	4,7	9,3	16,3
41	ohne Bad, ohne WC		100	3,2	4,2	2,1	3,2	3,2	6,3	2,1
42	Zusammen		100	0,5	0,4	0,8	1,8	3,5	6,5	8,5

\*) Nur 1. Förderungsweg. – 1) Ohne Hauptmieterhaushalte in Freizeitwohneinheiten. – 2) Bezugsperson ist die Person, die überwiegend zum Lebensunterhalt des Haushalts beiträgt. –

Durchschnittsmieten sowie Haushaltszusammensetzung

monatliche m²-Miete von . . . bis unter . . . DM																	Lfd. Nr.
5,00 – 5,50	5,50 – 6,00	6,00 – 6,50	6,50 – 7,00	7,00 – 7,50	7,50 – 8,00	8,00 – 8,50	8,50 – 9,00	9,00 – 9,50	9,50 – 10,00	10,00 – 11,00	11,00 – 12,00	12,00 – 13,00	13,00 – 14,00	14,00 – 16,00	16,00 und mehr	ohne Miet- angabe	
in %																	
37	38	39	40	41	42	43	44	45	46	47	48	49	50	51	52	53	
8,5	6,0	8,8	6,6	6,9	5,7	6,5	4,0	12,8	1,4	–	–	–	–	–	–	15,6	1
7,7	8,4	9,7	7,7	9,0	4,8	6,5	3,5	11,0	0,6	–	–	–	–	–	–	16,5	2
10,7	8,9	11,5	8,4	7,6	6,5	5,3	4,6	7,5	1,9	–	–	–	–	–	–	6,4	3
9,4	10,1	10,5	10,7	8,6	7,1	5,8	4,9	7,3	1,8	–	–	–	–	–	–	4,4	4
10,4	10,3	11,4	9,6	8,5	7,5	5,8	4,9	6,5	1,4	–	–	–	–	–	–	7,0	5
8,6	7,5	13,3	12,2	5,1	6,7	3,1	6,7	10,2	3,1	–	–	–	–	–	–	3,9	6
5,4	8,0	9,8	9,8	8,0	8,9	8,9	5,4	10,7	3,6	–	–	–	–	–	–	5,4	7
9,6	8,8	10,7	9,1	7,8	6,8	5,7	4,7	8,5	1,8	–	–	–	–	–	–	7,7	8
7,0	8,4	11,2	10,9	9,8	8,4	7,1	6,2	10,9	2,3	–	–	–	–	–	–	6,5	9
16,7	9,9	9,9	5,0	2,9	2,8	2,3	1,4	2,8	0,5	–	–	–	–	–	–	8,5	10
4,0	4,0	2,7	–	–	1,3	2,7	–	1,3	1,3	–	–	–	–	–	–	44,0	11
–	–	66,7	–	33,3	–	–	–	–	–	–	–	–	–	–	–	–	12
–	–	–	–	–	–	–	–	–	–	–	–	–	–	–	–	100,0	13
9,6	8,8	10,7	9,1	7,8	6,8	5,7	4,7	8,5	1,8	–	–	–	–	–	–	7,7	14
8,3	7,9	8,7	7,9	7,1	6,7	6,2	4,8	16,9	2,0	–	–	–	–	–	–	8,4	15
8,2	8,2	8,8	8,0	7,2	7,1	6,5	4,8	17,9	2,1	–	–	–	–	–	–	6,5	16
11,1	11,1	11,7	10,6	9,0	7,3	5,7	4,2	6,2	1,5	–	–	–	–	–	–	3,0	17
10,6	11,4	12,4	11,4	10,4	7,7	6,2	4,1	5,2	1,3	–	–	–	–	–	–	2,9	18
10,2	11,0	12,8	12,7	10,7	7,7	5,5	4,1	5,0	1,3	–	–	–	–	–	–	3,2	19
8,2	10,7	13,1	10,8	11,0	9,2	6,1	5,1	6,2	1,3	–	–	–	–	–	–	3,4	20
8,8	10,4	11,7	11,4	9,1	6,9	6,6	7,0	6,7	2,2	–	–	–	–	–	–	4,3	21
10,0	10,3	11,3	10,4	9,2	7,4	6,0	4,4	8,6	1,5	–	–	–	–	–	–	4,5	22
7,3	9,3	12,2	12,0	11,0	9,0	7,3	5,4	10,6	1,9	–	–	–	–	–	–	4,0	23
18,0	13,6	9,0	6,2	4,3	2,9	2,1	1,5	2,8	0,4	–	–	–	–	–	–	4,5	24
5,9	3,4	4,0	1,7	2,9	2,1	1,7	1,3	3,1	0,1	–	–	–	–	–	–	28,9	25
14,3	12,2	4,1	6,1	–	–	2,0	2,0	12,2	–	–	–	–	–	–	–	22,4	26
3,2	1,6	2,4	1,6	2,4	8,1	2,4	1,6	10,5	0,8	–	–	–	–	–	–	46,8	27
10,0	10,3	11,3	10,4	9,2	7,4	6,0	4,4	8,6	1,5	–	–	–	–	–	–	4,5	28
10,9	8,5	9,1	6,7	6,2	5,0	4,9	3,8	10,0	1,4	–	–	–	–	–	–	8,6	29
11,6	10,1	10,4	7,3	6,2	5,3	4,7	3,8	8,3	1,3	–	–	–	–	–	–	6,8	30
12,1	11,4	10,7	8,5	8,0	6,6	5,5	3,6	5,7	1,3	–	–	–	–	–	–	2,9	31
11,4	11,2	11,6	10,2	8,9	7,4	5,8	4,1	4,8	1,3	–	–	–	–	–	–	2,4	32
10,9	11,1	12,0	10,1	9,2	7,5	5,8	4,3	5,1	1,4	–	–	–	–	–	–	2,2	33
10,8	10,3	10,9	10,3	9,4	8,4	6,1	4,5	5,0	1,5	–	–	–	–	–	–	1,9	34
10,4	10,1	10,5	9,4	8,6	8,6	6,8	5,1	7,0	1,7	–	–	–	–	–	–	1,9	35
11,3	10,7	11,0	9,2	8,4	7,0	5,7	4,0	6,0	1,4	–	–	–	–	–	–	3,4	36
8,0	10,1	12,6	11,7	11,2	9,6	7,9	5,7	8,2	1,9	–	–	–	–	–	–	3,0	37
18,1	12,4	8,6	4,9	3,5	2,4	1,7	1,0	2,1	0,4	–	–	–	–	–	–	3,3	38
8,4	4,5	3,0	2,0	1,7	0,9	0,8	1,3	2,6	0,2	–	–	–	–	–	–	10,2	39
23,3	12,8	9,3	5,8	1,2	3,5	1,2	–	4,7	–	–	–	–	–	–	–	3,5	40
1,1	3,2	2,1	3,2	1,1	4,2	2,1	–	8,4	–	–	–	–	–	–	–	50,5	41
11,3	10,7	11,0	9,2	8,4	7,0	5,7	4,0	6,0	1,4	–	–	–	–	–	–	3,4	42

3) Einschließlich Mithelfende Familienangehörige. – 4) Einschließlich Auszubildende (kaufmännisch/technisch), Beamtenanwärter. – 5) Einschließlich Auszubildende (gewerblich).

Noch: 5. Hauptmieterhaushalte in Wohnungen in Baden-Württemberg am 25. Mai 1987 nach m²-Mietpreisstufen, Flächen und e) Haushalte in nach 1948 errichteten Gebäuden, Wohneinheiten öffentlich gefördert\*)

Lfd. Nr.	Gegenstand der Nachweisung	Hauptmieterhaushalte insgesamt¹)	Von den Hauptmieterhaushalten hatten eine				
			unter 2,00	2,00 – 2,50	2,50 – 3,00	3,00 – 3,50	
			Anzahl				
			1	2	3	4	5
Bezugsperson²) des Haushalts ist Nichterwerbstätiger Haushalt mit . . . Personen							
43	1	66 543	587	412	785	1 745	
44	darunter weiblich	54 800	476	318	628	1 444	
45	2	40 366	218	125	265	785	
46	3	8 398	33	19	53	137	
47	4	3 276	13	13	23	50	
48	5	1 284	2	7	8	28	
49	6 und mehr	795	10	6	16	9	
50	Zusammen	120 662	863	582	1 150	2 754	
in Wohnungen							
51	mit Bad und WC, mit Sammelheizung	72 781	463	209	358	663	
52	mit Bad und WC, ohne Sammelheizung	42 975	281	242	541	1 554	
53	ohne Bad, mit WC	4 430	106	118	233	523	
54	mit Bad, ohne WC	146	1	1	2	1	
55	ohne Bad, ohne WC	330	12	12	16	13	
56	Zusammen	120 662	863	582	1 150	2 754	
Insgesamt Haushalt mit . . . Personen							
57	1	98 804	791	568	1 043	2 317	
58	darunter weiblich	70 900	529	386	719	1 681	
59	2	85 390	435	261	549	1 426	
60	3	49 028	209	159	300	740	
61	4	34 839	189	152	255	520	
62	5	11 053	45	58	73	176	
63	6 und mehr	4 697	28	24	57	86	
64	Insgesamt	283 811	1 697	1 222	2 277	5 265	
in Wohnungen							
65	mit Bad und WC, mit Sammelheizung	183 891	951	516	773	1 468	
66	mit Bad und WC, ohne Sammelheizung	91 261	566	490	1 068	2 875	
67	ohne Bad, mit WC	7 821	162	191	413	899	
68	mit Bad, ohne WC	284	2	3	5	3	
69	ohne Bad, ohne WC	554	16	22	18	20	
70	Insgesamt	283 811	1 697	1 222	2 277	5 265	
darunter							
Ausländer in Wohnungen							
71	mit Bad und WC, mit Sammelheizung	17 695	108	44	81	109	
72	mit Bad und WC, ohne Sammelheizung	11 256	39	70	159	400	
73	ohne Bad, mit WC	1 783	14	44	75	177	
74	mit Bad, ohne WC	35	–	1	2	–	
75	ohne Bad, ohne WC	105	2	3	2	5	
76	Zusammen	30 874	163	162	319	691	
Arbeitnehmer in Wohnungen							
77	mit Bad und WC, mit Sammelheizung	14 291	97	40	63	89	
78	mit Bad und WC, ohne Sammelheizung	9 166	29	66	127	325	
79	ohne Bad, mit WC	1 320	9	26	66	144	
80	mit Bad, ohne WC	29	–	1	1	–	
81	ohne Bad, ohne WC	46	2	1	1	3	
82	Zusammen	24 852	137	134	258	561	

\*) Nur 1. Förderungsweg. – 1) Ohne Hauptmieterhaushalte in Freizeitwohneinheiten. – 2) Bezugsperson ist die Person, die überwiegend zum Lebensunterhalt des Haushalts beiträgt.

Durchschnittsmieten sowie Haushaltszusammensetzung

monatliche m²-Miete von . . . bis unter . . . DM									Lfd. Nr.
3,50 – 4,00	4,00 – 4,50	4,50 – 5,00	5,00 – 5,50	5,50 – 6,00	6,00 – 6,50	6,50 – 7,00	7,00 – 7,50	7,50 – 8,00	
Anzahl									
6	7	8	9	10	11	12	13	14	
3 395	5 447	6 326	7 248	6 070	5 714	4 604	4 344	3 776	43
2 805	4 583	5 240	6 018	5 042	4 797	3 872	3 717	3 182	44
1 808	3 276	4 468	5 064	4 550	4 149	3 455	2 898	2 376	45
319	559	827	1 012	939	916	791	673	559	46
107	193	304	330	319	355	321	281	212	47
28	60	108	123	124	143	89	111	95	48
25	48	34	82	74	80	67	74	54	49
5 682	9 583	12 067	13 859	12 076	11 357	9 327	8 381	7 072	50
1 193	2 382	3 496	5 874	6 800	8 315	7 747	7 280	6 401	51
3 655	6 564	8 074	7 685	5 104	2 938	1 517	1 037	624	52
770	606	451	261	140	90	52	57	38	53
3	23	14	23	17	13	10	3	4	54
61	8	32	16	15	1	1	4	5	55
5 682	9 583	12 067	13 859	12 076	11 357	9 327	8 381	7 072	56
4 372	7 273	8 600	10 297	8 685	8 568	6 969	6 504	5 679	57
3 250	5 452	6 332	7 496	6 453	6 289	5 120	4 832	4 226	58
3 243	6 214	8 441	10 311	9 588	9 175	7 681	6 701	5 470	59
1 518	2 812	3 967	5 494	5 506	5 743	5 108	4 534	3 617	60
985	1 899	2 607	3 692	3 804	4 222	3 789	3 349	2 597	61
338	595	832	1 108	1 135	1 272	1 115	1 060	933	62
138	242	311	473	467	495	448	412	379	63
10 594	19 035	24 758	31 375	29 185	29 475	25 110	22 560	18 675	64
2 602	5 518	8 105	14 401	17 589	22 059	20 864	19 580	16 701	65
6 645	12 371	15 777	16 377	11 257	7 187	4 106	2 846	1 871	66
1 271	1 089	811	526	285	198	116	121	77	67
7	36	31	50	34	25	18	5	7	68
69	21	34	21	20	6	6	8	19	69
10 594	19 035	24 758	31 375	29 185	29 475	25 110	22 560	18 675	70
218	523	718	1 291	1 512	1 942	1 789	1 667	1 671	71
882	1 457	1 870	1 947	1 275	893	496	386	277	72
264	286	242	167	91	53	32	30	17	73
–	3	5	8	5	5	1	–	1	74
20	5	8	2	5	2	2	1	2	75
1 384	2 274	2 843	3 415	2 888	2 895	2 320	2 084	1 968	76
179	447	629	1 104	1 263	1 659	1 474	1 362	1 388	77
726	1 202	1 515	1 596	1 033	748	422	338	230	78
202	220	192	136	73	41	26	21	12	79
–	3	5	8	5	4	–	–	–	80
2	4	1	1	3	2	2	1	1	81
1 109	1 876	2 342	2 845	2 377	2 454	1 924	1 722	1 631	82

Noch: **5. Hauptmieterhaushalte in Wohnungen in Baden-Württemberg am 25. Mai 1987 nach m²-Mietpreisstufen, Flächen und e) Haushalte in nach 1948 errichteten Gebäuden, Wohneinheiten öffentlich gefördert\*)**

Lfd. Nr.	Gegenstand der Nachweisung	Von den Hauptmieterhaushalten hatten eine				
		8,00 – 8,50	8,50 – 9,00	9,00 – 9,50	9,50 – 10,00	10,00 – 11,00
		Anzahl				
		15	16	17	18	19
Bezugsperson <sup>1)</sup> des Haushalts ist Nichterwerbstätiger Haushalt mit . . . Personen						
43	1	3 146	2 057	4 942	961	–
44	darunter weiblich	2 635	1 686	3 732	790	–
45	2	1 880	1 214	1 658	462	–
46	3	432	344	408	103	–
47	4	209	160	219	48	–
48	5	92	83	73	23	–
49	6 und mehr	37	30	80	23	–
50	Zusammen	5 796	3 888	7 380	1 620	–
in Wohnungen						
51	mit Bad und WC, mit Sammelheizung	5 263	3 590	6 709	1 517	–
52	mit Bad und WC, ohne Sammelheizung	468	277	479	96	–
53	ohne Bad, mit WC	39	19	150	7	–
54	mit Bad, ohne WC	4	–	16	–	–
55	ohne Bad, ohne WC	22	2	26	–	–
56	Zusammen	5 796	3 888	7 380	1 620	–
Insgesamt Haushalt mit . . . Personen						
57	1	4 976	3 467	9 395	1 505	–
58	darunter weiblich	3 591	2 405	6 133	1 084	–
59	2	4 394	2 960	4 357	1 097	–
60	3	2 855	2 014	2 454	647	–
61	4	2 017	1 502	1 825	471	–
62	5	678	546	608	165	–
63	6 und mehr	304	241	357	96	–
64	Insgesamt	15 224	10 730	18 996	3 981	–
in Wohnungen						
65	mit Bad und WC, mit Sammelheizung	13 756	9 807	17 068	3 683	–
66	mit Bad und WC, ohne Sammelheizung	1 361	857	1 613	284	–
67	ohne Bad, mit WC	74	61	242	13	–
68	mit Bad, ohne WC	6	1	26	–	–
69	ohne Bad, ohne WC	27	4	47	1	–
70	Insgesamt	15 224	10 730	18 996	3 981	–
darunter						
Ausländer in Wohnungen						
71	mit Bad und WC, mit Sammelheizung	1 449	1 071	2 244	454	–
72	mit Bad und WC, ohne Sammelheizung	199	143	273	44	–
73	ohne Bad, mit WC	18	33	49	4	–
74	mit Bad, ohne WC	–	–	2	–	–
75	ohne Bad, ohne WC	1	–	10	–	–
76	Zusammen	1 667	1 247	2 578	502	–
Arbeitnehmer in Wohnungen						
77	mit Bad und WC, mit Sammelheizung	1 180	877	1 625	350	–
78	mit Bad und WC, ohne Sammelheizung	167	108	231	36	–
79	ohne Bad, mit WC	11	28	37	3	–
80	mit Bad, ohne WC	–	–	1	–	–
81	ohne Bad, ohne WC	1	–	4	–	–
82	Zusammen	1 359	1 013	1 898	389	–

¹) Nur 1. Förderungsweg. – 1) Bezugsperson ist die Person, die überwiegend zum Lebensunterhalt des Haushalts beiträgt.

# Durchschnittsmieten sowie Haushaltszusammensetzung

monatliche m²-Miete von . . . bis unter . . . DM						Fläche	Durchschnitts- fläche	Durchschnitts- m²-Miete	Lfd. Nr.
11,00 — 12,00	12,00 — 13,00	13,00 — 14,00	14,00 — 16,00	16,00 und mehr	ohne Mietangabe	der Wohnungen mit Mietangabe			
Anzahl						m²		DM	
20	21	22	23	24	25	26	27	28	
—	—	—	—	—	4 984	3 344 235	54,33	5,95	43
—	—	—	—	—	3 835	2 801 315	54,97	5,95	44
—	—	—	—	—	1 715	2 518 120	65,15	6,02	45
—	—	—	—	—	274	586 589	72,20	6,24	46
—	—	—	—	—	119	243 260	77,05	6,44	47
—	—	—	—	—	87	98 585	82,36	6,54	48
—	—	—	—	—	46	68 004	90,79	6,53	49
—	—	—	—	—	7 225	6 858 793	60,46	6,03	50
—	—	—	—	—	4 521	4 277 206	62,66	6,67	51
—	—	—	—	—	1 839	2 394 312	58,20	5,03	52
—	—	—	—	—	770	170 173	46,50	4,16	53
—	—	—	—	—	11	7 310	54,15	5,66	54
—	—	—	—	—	84	9 792	39,80	4,33	55
—	—	—	—	—	7 225	6 858 793	60,46	6,03	56
—	—	—	—	—	7 795	4 907 620	53,92	6,10	57
—	—	—	—	—	4 922	3 601 889	54,59	6,07	58
—	—	—	—	—	3 087	5 495 762	66,77	6,17	59
—	—	—	—	—	1 351	3 572 749	74,94	6,36	60
—	—	—	—	—	964	2 721 181	80,33	6,39	61
—	—	—	—	—	316	909 198	84,68	6,46	62
—	—	—	—	—	139	408 935	89,72	6,52	63
—	—	—	—	—	13 652	18 015 445	66,68	6,24	64
—	—	—	—	—	8 450	12 271 241	69,95	6,75	65
—	—	—	—	—	3 710	5 396 676	61,64	5,22	66
—	—	—	—	—	1 272	318 354	48,61	4,26	67
—	—	—	—	—	25	14 875	57,43	5,52	68
—	—	—	—	—	195	14 299	39,83	4,60	69
—	—	—	—	—	13 652	18 015 445	66,68	6,24	70
—	—	—	—	—	804	1 194 953	70,74	6,93	71
—	—	—	—	—	446	654 416	60,54	5,27	72
—	—	—	—	—	187	76 815	48,13	4,47	73
—	—	—	—	—	2	1 930	58,48	5,19	74
—	—	—	—	—	35	2 991	42,73	4,42	75
—	—	—	—	—	1 474	1 931 105	65,68	6,26	76
—	—	—	—	—	465	994 392	71,92	6,89	77
—	—	—	—	—	267	547 992	61,58	5,27	78
—	—	—	—	—	73	61 542	49,35	4,46	79
—	—	—	—	—	1	1 674	59,79	4,98	80
—	—	—	—	—	17	1 231	42,45	4,82	81
—	—	—	—	—	823	1 606 831	66,87	6,24	82

Noch: 5. Hauptmieterhaushalte in Wohnungen in Baden-Württemberg am 25. Mai 1987 nach m²-Mietpreisstufen, Flächen und e) Haushalte in nach 1948 errichteten Gebäuden, Wohneinheiten öffentlich gefördert\*)

Lfd. Nr.	Gegenstand der Nachweisung	Hauptmieter- haushalte insgesamt¹)	Von den Hauptmieterhaushalten hatten eine						
			unter 2,00	2,00 – 2,50	2,50 – 3,00	3,00 – 3,50	3,50 – 4,00	4,00 – 4,50	4,50 – 5,00
in %									
29	30	31	32	33	34	35	36		
Bezugsperson²) des Haushalts ist Nichterwerbstätiger Haushalt mit . . . Personen									
43	1	100	0,9	0,6	1,2	2,6	5,1	8,2	9,5
44	darunter weiblich	100	0,9	0,6	1,1	2,6	5,1	8,4	9,6
45	2	100	0,5	0,3	0,7	1,9	4,5	8,1	11,1
46	3	100	0,4	0,2	0,6	1,6	3,8	6,7	9,8
47	4	100	0,4	0,4	0,7	1,5	3,3	5,9	9,3
48	5	100	0,2	0,5	0,6	2,2	2,2	4,7	8,4
49	6 und mehr	100	1,3	0,8	2,0	1,1	3,1	6,0	4,3
50	Zusammen	100	0,7	0,5	1,0	2,3	4,7	7,9	10,0
in Wohnungen									
51	mit Bad und WC, mit Sammelheizung	100	0,6	0,3	0,5	0,9	1,6	3,3	4,8
52	mit Bad und WC, ohne Sammelheizung	100	0,7	0,6	1,3	3,6	8,5	15,3	18,8
53	ohne Bad, mit WC	100	2,4	2,7	5,3	11,8	17,4	13,7	10,2
54	mit Bad, ohne WC	100	0,7	0,7	1,4	0,7	2,1	15,8	9,6
55	ohne Bad, ohne WC	100	3,6	3,6	4,8	3,9	18,5	2,4	9,7
56	Zusammen	100	0,7	0,5	1,0	2,3	4,7	7,9	10,0
Insgesamt Haushalt mit . . . Personen									
57	1	100	0,8	0,6	1,1	2,3	4,4	7,4	8,7
58	darunter weiblich	100	0,7	0,5	1,0	2,4	4,6	7,7	8,9
59	2	100	0,5	0,3	0,6	1,7	3,8	7,3	9,9
60	3	100	0,4	0,3	0,6	1,5	3,1	5,7	8,1
61	4	100	0,5	0,4	0,7	1,5	2,8	5,5	7,5
62	5	100	0,4	0,5	0,7	1,6	3,1	5,4	7,5
63	6 und mehr	100	0,6	0,5	1,2	1,8	2,9	5,2	6,6
64	Insgesamt	100	0,6	0,4	0,8	1,9	3,7	6,7	8,7
in Wohnungen									
65	mit Bad und WC, mit Sammelheizung	100	0,5	0,3	0,4	0,8	1,4	3,0	4,4
66	mit Bad und WC, ohne Sammelheizung	100	0,6	0,5	1,2	3,2	7,3	13,6	17,3
67	ohne Bad, mit WC	100	2,1	2,4	5,3	11,5	16,3	13,9	10,4
68	mit Bad, ohne WC	100	0,7	1,1	1,8	1,1	2,5	12,7	10,9
69	ohne Bad, ohne WC	100	2,9	4,0	3,2	3,6	12,5	3,8	6,1
70	Insgesamt	100	0,6	0,4	0,8	1,9	3,7	6,7	8,7
darunter									
Ausländer in Wohnungen									
71	mit Bad und WC, mit Sammelheizung	100	0,6	0,2	0,5	0,6	1,2	3,0	4,1
72	mit Bad und WC, ohne Sammelheizung	100	0,3	0,6	1,4	3,6	7,8	12,9	16,6
73	ohne Bad, mit WC	100	0,8	2,5	4,2	9,9	14,8	16,0	13,6
74	mit Bad, ohne WC	100	–	2,9	5,7	–	–	8,6	14,3
75	ohne Bad, ohne WC	100	1,9	2,9	1,9	4,8	19,0	4,8	7,6
76	Zusammen	100	0,5	0,5	1,0	2,2	4,5	7,4	9,2
Arbeitnehmer in Wohnungen									
77	mit Bad und WC, mit Sammelheizung	100	0,7	0,3	0,4	0,6	1,3	3,1	4,4
78	mit Bad und WC, ohne Sammelheizung	100	0,3	0,7	1,4	3,5	7,9	13,1	16,5
79	ohne Bad, mit WC	100	0,7	2,0	5,0	10,9	15,3	16,7	14,5
80	mit Bad, ohne WC	100	–	3,4	3,4	–	–	10,3	17,2
81	ohne Bad, ohne WC	100	4,3	2,2	2,2	6,5	4,3	8,7	2,2
82	Zusammen	100	0,6	0,5	1,0	2,3	4,5	7,5	9,4

\*) Nur 1. Förderungsweg. – 1) Ohne Hauptmieterhaushalte in Freizeitwohneinheiten. – 2) Bezugsperson ist die Person, die überwiegend zum Lebensunterhalt des Haushalts beiträgt.



Durchschnittsmieten sowie Haushaltszusammensetzung

monatliche m²-Miete von . . . bis unter . . . DM																	Lfd. Nr.
5,00 – 5,50	5,50 – 6,00	6,00 – 6,50	6,50 – 7,00	7,00 – 7,50	7,50 – 8,00	8,00 – 8,50	8,50 – 9,00	9,00 – 9,50	9,50 – 10,00	10,00 – 11,00	11,00 – 12,00	12,00 – 13,00	13,00 – 14,00	14,00 – 16,00	16,00 und mehr	ohne Miet- angabe	
in %																	
37	38	39	40	41	42	43	44	45	46	47	48	49	50	51	52	53	
10,9	9,1	8,6	6,9	6,5	5,7	4,7	3,1	7,4	1,4	–	–	–	–	–	–	7,5	43
11,0	9,2	8,8	7,1	6,8	5,8	4,8	3,1	6,8	1,4	–	–	–	–	–	–	7,0	44
12,5	11,3	10,3	8,6	7,2	5,9	4,7	3,0	4,1	1,1	–	–	–	–	–	–	4,2	45
12,1	11,2	10,9	9,4	8,0	6,7	5,1	4,1	4,9	1,2	–	–	–	–	–	–	3,3	46
10,1	9,7	10,8	9,8	8,6	6,5	6,4	4,9	6,7	1,5	–	–	–	–	–	–	3,6	47
9,6	9,7	11,1	6,9	8,6	7,4	7,2	6,5	5,7	1,8	–	–	–	–	–	–	6,8	48
10,3	9,3	10,1	8,4	9,3	6,8	4,7	3,8	10,1	2,9	–	–	–	–	–	–	5,8	49
11,5	10,0	9,4	7,7	6,9	5,9	4,8	3,2	6,1	1,3	–	–	–	–	–	–	6,0	50
8,1	9,3	11,4	10,6	10,0	8,8	7,2	4,9	9,2	2,1	–	–	–	–	–	–	6,2	51
17,9	11,9	6,8	3,5	2,4	1,5	1,1	0,6	1,1	0,2	–	–	–	–	–	–	4,3	52
5,9	3,2	2,0	1,2	1,3	0,9	0,9	0,4	3,4	0,2	–	–	–	–	–	–	17,4	53
15,8	11,6	8,9	6,8	2,1	2,7	2,7	–	11,0	–	–	–	–	–	–	–	7,5	54
4,8	4,5	0,3	0,3	1,2	1,5	6,7	0,6	7,9	–	–	–	–	–	–	–	25,5	55
11,5	10,0	9,4	7,7	6,9	5,9	4,8	3,2	6,1	1,3	–	–	–	–	–	–	6,0	56
10,4	8,8	8,7	7,1	6,6	5,7	5,0	3,5	9,5	1,5	–	–	–	–	–	–	7,9	57
10,6	9,1	8,9	7,2	6,8	6,0	5,1	3,4	8,7	1,5	–	–	–	–	–	–	6,9	58
12,1	11,2	10,7	9,0	7,8	6,4	5,1	3,5	5,1	1,3	–	–	–	–	–	–	3,6	59
11,2	11,2	11,7	10,4	9,2	7,4	5,8	4,1	5,0	1,3	–	–	–	–	–	–	2,8	60
10,6	10,9	12,1	10,9	9,6	7,5	5,8	4,3	5,2	1,4	–	–	–	–	–	–	2,8	61
10,0	10,3	11,5	10,1	9,6	8,4	6,1	4,9	5,5	1,5	–	–	–	–	–	–	2,9	62
10,1	9,9	10,5	9,5	8,8	8,1	6,5	5,1	7,6	2,0	–	–	–	–	–	–	3,0	63
11,1	10,3	10,4	8,8	7,9	6,6	5,4	3,8	6,7	1,4	–	–	–	–	–	–	4,8	64
7,8	9,6	12,0	11,3	10,6	9,1	7,5	5,3	9,3	2,0	–	–	–	–	–	–	4,6	65
17,9	12,3	7,9	4,5	3,1	2,1	1,5	0,9	1,8	0,3	–	–	–	–	–	–	4,1	66
6,7	3,6	2,5	1,5	1,5	1,0	0,9	0,8	3,1	0,2	–	–	–	–	–	–	16,3	67
17,6	12,0	8,8	6,3	1,8	2,5	2,1	0,4	9,2	–	–	–	–	–	–	–	8,8	68
3,8	3,6	1,1	1,1	1,4	3,4	4,9	0,7	8,5	0,2	–	–	–	–	–	–	35,2	69
11,1	10,3	10,4	8,8	7,9	6,6	5,4	3,8	6,7	1,4	–	–	–	–	–	–	4,8	70
7,3	8,5	11,0	10,1	9,4	9,4	8,2	6,1	12,7	2,6	–	–	–	–	–	–	4,5	71
17,3	11,3	7,9	4,4	3,4	2,5	1,8	1,3	2,4	0,4	–	–	–	–	–	–	4,0	72
9,4	5,1	3,0	1,8	1,7	1,0	1,0	1,9	2,7	0,2	–	–	–	–	–	–	10,5	73
22,9	14,3	14,3	2,9	–	2,9	–	–	5,7	–	–	–	–	–	–	–	5,7	74
1,9	4,8	1,9	1,9	1,0	1,9	1,0	–	9,5	–	–	–	–	–	–	–	33,3	75
11,1	9,4	9,4	7,5	6,8	6,4	5,4	4,0	8,4	1,6	–	–	–	–	–	–	4,8	76
7,7	8,8	11,6	10,3	9,5	9,7	8,3	6,1	11,4	2,4	–	–	–	–	–	–	3,3	77
17,4	11,3	8,2	4,6	3,7	2,5	1,8	1,2	2,5	0,4	–	–	–	–	–	–	2,9	78
10,3	5,5	3,1	2,0	1,6	0,9	0,8	2,1	2,8	0,2	–	–	–	–	–	–	5,5	79
27,6	17,2	13,8	–	–	–	–	–	3,4	–	–	–	–	–	–	–	3,4	80
2,2	6,5	4,3	4,3	2,2	2,2	2,2	–	8,7	–	–	–	–	–	–	–	37,0	81
11,4	9,6	9,9	7,7	6,9	6,6	5,5	4,1	7,6	1,6	–	–	–	–	–	–	3,3	82

Noch: **5. Hauptmieterhaushalte in Wohnungen in Baden-Württemberg am 25. Mai 1987 nach m<sup>2</sup>-Mietpreisstufen, Flächen und f) Haushalte in nach 1948 errichteten Gebäuden, Wohneinheiten nicht öffentlich gefördert**

Lfd. Nr.	Gegenstand der Nachweisung	Hauptmieter- haushalte insgesamt <sup>1)</sup>	Von den Hauptmieterhaushalten hatten eine			
			unter 2,00	2,00 – 2,50	2,50 – 3,00	3,00 – 3,50
			Anzahl			
		1	2	3	4	5
<b>Bezugsperson<sup>2)</sup> des Haushalts ist Selbständiger<sup>3)</sup></b>						
<b>Haushalt mit . . . Personen</b>						
1	1	15 818	83	53	82	153
2	darunter weiblich	4 630	24	17	23	44
3	2	15 679	147	68	134	215
4	3	12 801	145	79	131	228
5	4	11 502	160	111	159	253
6	5	3 056	48	42	40	85
7	6 und mehr	748	11	8	15	28
8	<b>Zusammen</b>	<b>59 604</b>	<b>594</b>	<b>361</b>	<b>561</b>	<b>962</b>
<b>in Wohnungen</b>						
9	mit Bad und WC, mit Sammelheizung	50 528	432	265	388	731
10	mit Bad und WC, ohne Sammelheizung	8 134	131	83	157	208
11	ohne Bad, mit WC	717	29	12	12	22
12	mit Bad, ohne WC	61	1	1	1	–
13	ohne Bad, ohne WC	164	1	–	3	1
14	<b>Zusammen</b>	<b>59 604</b>	<b>594</b>	<b>361</b>	<b>561</b>	<b>962</b>
<b>Bezugsperson<sup>2)</sup> des Haushalts ist Beamter/ Angestellter<sup>4)</sup></b>						
<b>Haushalt mit . . . Personen</b>						
15	1	162 020	728	523	873	1 378
16	darunter weiblich	93 845	429	307	551	798
17	2	118 533	868	410	804	1 344
18	3	77 683	837	433	791	1 157
19	4	60 966	800	432	736	1 157
20	5	13 331	183	138	187	327
21	6 und mehr	2 760	55	39	53	92
22	<b>Zusammen</b>	<b>435 293</b>	<b>3 471</b>	<b>1 975</b>	<b>3 444</b>	<b>5 455</b>
<b>in Wohnungen</b>						
23	mit Bad und WC, mit Sammelheizung	366 107	2 551	1 446	2 526	3 958
24	mit Bad und WC, ohne Sammelheizung	63 579	768	433	813	1 338
25	ohne Bad, mit WC	4 044	98	73	80	126
26	mit Bad, ohne WC	349	4	6	4	14
27	ohne Bad, ohne WC	1 214	50	17	21	19
28	<b>Zusammen</b>	<b>435 293</b>	<b>3 471</b>	<b>1 975</b>	<b>3 444</b>	<b>5 455</b>
<b>Bezugsperson<sup>2)</sup> des Haushalts ist Arbeiter<sup>5)</sup></b>						
<b>Haushalt mit . . . Personen</b>						
29	1	77 995	910	568	992	1 446
30	darunter weiblich	21 392	177	113	225	320
31	2	95 220	894	556	1 070	1 909
32	3	72 138	832	629	1 014	1 668
33	4	54 122	753	517	977	1 446
34	5	15 365	205	178	312	519
35	6 und mehr	5 673	106	98	157	250
36	<b>Zusammen</b>	<b>320 513</b>	<b>3 700</b>	<b>2 546</b>	<b>4 522</b>	<b>7 238</b>
<b>in Wohnungen</b>						
37	mit Bad und WC, mit Sammelheizung	233 783	2 103	1 350	2 320	3 824
38	mit Bad und WC, ohne Sammelheizung	77 216	1 178	908	1 706	2 824
39	ohne Bad, mit WC	7 868	361	262	463	521
40	mit Bad, ohne WC	382	21	4	10	22
41	ohne Bad, ohne WC	1 264	37	22	23	47
42	<b>Zusammen</b>	<b>320 513</b>	<b>3 700</b>	<b>2 546</b>	<b>4 522</b>	<b>7 238</b>

1) Ohne Hauptmieterhaushalte in Freizeitwohneinheiten. – 2) Bezugsperson ist die Person, die überwiegend zum Lebensunterhalt des Haushalts beiträgt. – 3) Einschließlich

Durchschnittsmieten sowie Haushaltszusammensetzung

monatliche m²-Miete von . . . bis unter . . . DM									Lfd. Nr.
3,50 – 4,00	4,00 – 4,50	4,50 – 5,00	5,00 – 5,50	5,50 – 6,00	6,00 – 6,50	6,50 – 7,00	7,00 – 7,50	7,50 – 8,00	
Anzahl									
6	7	8	9	10	11	12	13	14	
189 69 275 265 302 105 34	383 110 555 490 515 158 38	386 109 572 523 527 139 35	662 179 937 965 844 249 54	763 223 991 892 788 193 36	890 252 1 245 1 088 978 258 44	842 245 1 174 1 058 866 209 47	874 272 1 164 1 000 799 183 51	863 251 1 134 874 734 188 40	1 2 3 4 5 6 7
1 170	2 139	2 182	3 711	3 663	4 503	4 196	4 071	3 833	8
872 275 19 2 2	1 616 495 23 3 2	1 709 449 21 1 2	2 993 673 39 3 3	2 996 644 18 2 3	3 809 662 22 8 2	3 613 559 21 2 1	3 523 520 20 5 3	3 394 415 21 2 1	9 10 11 12 13
1 170	2 139	2 182	3 711	3 663	4 503	4 196	4 071	3 833	14
2 374 1 224 2 185 1 805 1 764 400 109	3 621 2 179 3 958 3 218 2 838 680 150	3 987 2 444 4 750 3 869 3 304 709 149	7 672 4 645 8 255 6 438 5 209 1 186 235	7 724 4 782 8 802 6 644 5 100 1 114 207	10 126 6 334 10 736 7 642 5 939 1 192 250	9 771 6 060 10 152 7 183 5 668 1 154 226	10 394 6 467 9 785 6 621 4 969 972 179	10 360 6 374 9 238 6 055 4 406 929 179	15 16 17 18 19 20 21
8 637	14 465	16 768	28 995	29 591	35 885	34 154	32 920	31 167	22
6 203 2 285 135 6 8	10 517 3 743 166 18 21	12 533 4 053 151 19 12	22 432 6 331 177 20 35	23 859 5 551 142 18 21	29 741 5 962 141 19 22	29 188 4 800 128 19 19	28 371 4 369 132 17 31	27 401 3 595 104 11 56	23 24 25 26 27
8 637	14 465	16 768	28 995	29 591	35 885	34 154	32 920	31 167	28
2 017 531 2 852 2 611 2 262 772 302	2 882 868 4 822 4 371 3 647 1 104 448	2 958 1 021 5 257 4 756 3 960 1 115 442	4 675 1 462 8 316 7 109 5 840 1 674 506	4 098 1 332 8 105 6 683 5 238 1 425 474	4 955 1 533 8 769 7 191 5 290 1 426 497	4 421 1 336 7 694 6 224 4 501 1 225 404	4 136 1 231 6 977 5 334 3 855 1 092 362	4 168 1 187 6 516 4 633 3 236 855 338	29 30 31 32 33 34 35
10 816	17 274	18 488	28 120	26 023	28 128	24 469	21 756	19 746	36
5 750 4 379 630 13 44	9 731 6 793 692 24 34	11 166 6 779 499 17 27	18 353 9 139 531 31 66	18 091 7 522 348 24 38	20 900 6 842 323 26 37	19 132 5 050 231 24 32	17 573 3 936 201 14 32	16 157 3 391 153 12 33	37 38 39 40 41
10 816	17 274	18 488	28 120	26 023	28 128	24 469	21 756	19 746	42

Mithelfende Familienangehörige. – 4) Einschließlich Auszubildende (kaufmännisch/technisch), Beamtenanwärter. – 5) Einschließlich Auszubildende (gewerblich).

Noch: 5. Hauptmieterhaushalte in Wohnungen in Baden-Württemberg am 25. Mai 1987 nach m²-Mietpreisstufen, Flächen und f) Haushalte in nach 1948 errichteten Gebäuden, Wohneinheiten nicht öffentlich gefördert

Lfd. Nr.	Gegenstand der Nachweisung		Von den Hauptmieterhaushalten hatten eine				
			8,00 — 8,50	8,50 — 9,00	9,00 — 9,50	9,50 — 10,00	10,00 — 11,00
			Anzahl				
			15	16	17	18	19
Bezugsperson <sup>1)</sup> des Haushalts ist Selbständiger <sup>2)</sup> Haushalt mit . . . Personen							
1	1		981	801	798	491	1 530
2	darunter weiblich		309	245	220	149	450
3	2		1 128	827	819	468	1 141
4	3		831	657	609	342	754
5	4		688	555	500	277	689
6	5		174	129	134	78	168
7	6 und mehr		46	33	28	15	45
8	Zusammen		3 848	3 002	2 888	1 671	4 327
in Wohnungen							
9	mit Bad und WC, mit Sammelheizung		3 445	2 694	2 600	1 519	3 924
10	mit Bad und WC, ohne Sammelheizung		388	296	269	148	363
11	ohne Bad, mit WC		12	7	16	3	30
12	mit Bad, ohne WC		2	4	3	1	4
13	ohne Bad, ohne WC		1	1	—	—	6
14	Zusammen		3 848	3 002	2 888	1 671	4 327
Bezugsperson <sup>1)</sup> des Haushalts ist Beamter/ Angestellter <sup>3)</sup> Haushalt mit . . . Personen							
15	1		10 762	8 822	8 399	5 290	15 288
16	darunter weiblich		6 563	5 187	5 045	3 206	8 682
17	2		8 506	6 854	5 822	3 520	7 783
18	3		5 230	3 910	3 080	1 818	3 694
19	4		3 883	2 856	2 439	1 288	2 731
20	5		809	600	526	284	600
21	6 und mehr		159	106	90	65	121
22	Zusammen		29 349	23 148	20 356	12 265	30 217
in Wohnungen							
23	mit Bad und WC, mit Sammelheizung		25 920	20 658	18 302	11 145	27 238
24	mit Bad und WC, ohne Sammelheizung		3 274	2 394	1 958	1 076	2 821
25	ohne Bad, mit WC		127	69	74	25	122
26	mit Bad, ohne WC		16	11	14	8	13
27	ohne Bad, ohne WC		12	16	8	11	23
28	Zusammen		29 349	23 148	20 356	12 265	30 217
Bezugsperson <sup>1)</sup> des Haushalts ist Arbeiter <sup>4)</sup> Haushalt mit . . . Personen							
29	1		4 289	3 320	3 118	1 864	5 665
30	darunter weiblich		1 263	942	824	542	1 443
31	2		5 718	4 331	3 614	2 044	4 610
32	3		3 945	2 965	2 164	1 219	2 328
33	4		2 667	1 921	1 433	767	1 358
34	5		739	521	401	226	397
35	6 und mehr		282	206	161	78	166
36	Zusammen		17 640	13 264	10 891	6 198	14 524
in Wohnungen							
37	mit Bad und WC, mit Sammelheizung		14 612	11 239	9 154	5 364	12 355
38	mit Bad und WC, ohne Sammelheizung		2 806	1 915	1 587	784	1 960
39	ohne Bad, mit WC		177	100	112	43	172
40	mit Bad, ohne WC		17	1	10	5	11
41	ohne Bad, ohne WC		28	9	28	2	26
42	Zusammen		17 640	13 264	10 891	6 198	14 524

1) Bezugsperson ist die Person, die überwiegend zum Lebensunterhalt des Haushalt beiträgt. — 2) Einschließlich Mithelfende Familienangehörige. — 3) Einschließlich

Durchschnittsmieten sowie Haushaltszusammensetzung

monatliche m²-Miete von . . . bis unter . . . DM						Fläche	Durchschnitts- fläche	Durchschnitts- m²-Miete	Lfd. Nr.
11,00 – 12,00	12,00 – 13,00	13,00 – 14,00	14,00 – 16,00	16,00 und mehr	ohne Mietangabe	der Wohnungen mit Mietangabe			
Anzahl						m²		DM	
20	21	22	23	24	25	26	27	28	
828	678	426	499	461	2 102	967 863	70,56	8,34	1
217	195	119	124	119	665	286 205	72,18	8,30	2
576	393	215	211	155	1 135	1 320 165	90,77	7,55	3
373	248	107	109	83	950	1 194 482	100,79	7,23	4
314	197	95	100	69	982	1 178 491	112,02	7,09	5
73	69	36	17	17	264	341 384	122,27	6,94	6
16	8	4	8	10	94	88 000	134,56	6,88	7
2 180	1 593	883	944	795	5 527	5 090 385	94,13	7,47	8
1 989	1 444	799	848	706	4 219	4 429 650	95,65	7,59	9
179	137	77	83	79	844	624 944	85,73	6,63	10
10	7	6	11	9	327	29 372	75,31	6,45	11
2	1	1	1	–	11	4 103	82,06	7,44	12
–	4	–	1	1	126	2 316	60,95	6,74	13
2 180	1 593	883	944	795	5 527	5 090 385	94,13	7,47	14
9 217	7 142	4 279	4 912	4 116	14 262	8 230 155	55,70	8,05	15
5 141	4 027	2 227	2 504	1 877	6 792	4 832 297	55,51	7,94	16
3 821	2 264	1 234	993	539	5 910	8 957 958	79,54	7,28	17
1 518	823	383	314	154	4 066	6 710 374	91,15	6,88	18
1 110	606	274	199	109	3 149	5 875 158	101,62	6,77	19
251	180	49	52	35	774	1 420 331	113,11	6,69	20
47	24	15	11	8	191	322 836	125,67	6,42	21
15 964	11 039	6 234	6 481	4 961	28 352	31 516 812	77,45	7,27	22
14 483	10 064	5 700	5 925	4 506	21 440	27 069 144	78,54	7,40	23
1 401	903	498	513	389	4 311	4 280 080	72,22	6,45	24
63	53	25	39	40	1 754	130 702	57,08	6,03	25
7	9	6	1	9	80	18 893	70,23	6,69	26
10	10	5	3	17	767	17 993	40,25	5,81	27
15 964	11 039	6 234	6 481	4 961	28 352	31 516 812	77,45	7,27	28
3 374	3 048	1 860	2 355	2 385	8 491	3 512 219	50,53	7,41	29
836	645	418	516	472	2 155	1 020 733	53,06	7,20	30
2 167	1 385	806	784	581	5 443	6 354 908	70,79	6,74	31
979	485	290	244	193	4 271	5 363 914	79,04	6,37	32
546	283	151	120	97	3 257	4 283 772	84,22	6,15	33
161	90	59	40	35	794	1 281 809	87,97	6,11	34
78	39	28	15	14	222	513 818	94,26	6,04	35
7 305	5 330	3 194	3 558	3 305	22 478	21 310 440	71,50	6,58	36
6 269	4 640	2 747	3 086	2 791	15 076	15 972 828	73,03	6,87	37
924	603	384	387	407	5 012	4 970 409	68,84	5,77	38
92	64	40	61	65	1 727	321 981	52,43	4,83	39
4	5	4	2	11	70	20 474	65,62	5,58	40
16	18	19	22	31	593	24 748	36,88	5,72	41
7 305	5 330	3 194	3 558	3 305	22 478	21 310 440	71,50	6,58	42

Auszubildende (kaufmännisch/technisch), Beamtenanwärter. – 4) Einschließlich Auszubildende (gewerblich).

Noch: 5. Hauptmieterhaushalte in Wohnungen in Baden-Württemberg am 25. Mai 1987 nach m²-Mietpreisstufen, Flächen und f) Haushalte in nach 1948 errichteten Gebäuden, Wohneinheiten nicht öffentlich gefördert

Lfd. Nr.	Gegenstand der Nachweisung	Hauptmieter- haushalte insgesamt¹)	Von den Hauptmieterhaushalten hatten eine							
			unter 2,00	2,00 – 2,50	2,50 – 3,00	3,00 – 3,50	3,50 – 4,00	4,00 – 4,50	4,50 – 5,00	
				in %						
				29	30	31	32	33	34	35
Bezugsperson²) des Haushalts ist Selbständiger³) Haushalt mit . . . Personen										
1	1	100	0,5	0,3	0,5	1,0	1,2	2,4	2,4	
2	darunter weiblich	100	0,5	0,4	0,5	1,0	1,5	2,4	2,4	
3	2	100	0,9	0,4	0,9	1,4	1,8	3,5	3,6	
4	3	100	1,1	0,6	1,0	1,8	2,1	3,8	4,1	
5	4	100	1,4	1,0	1,4	2,2	2,6	4,5	4,6	
6	5	100	1,6	1,4	1,3	2,8	3,4	5,2	4,5	
7	6 und mehr	100	1,5	1,1	2,0	3,7	4,5	5,1	4,7	
8	Zusammen	100	1,0	0,6	0,9	1,6	2,0	3,6	3,7	
in Wohnungen										
9	mit Bad und WC, mit Sammelheizung	100	0,9	0,5	0,8	1,4	1,7	3,2	3,4	
10	mit Bad und WC, ohne Sammelheizung	100	1,6	1,0	1,9	2,6	3,4	6,1	5,5	
11	ohne Bad, mit WC	100	4,0	1,7	1,7	3,1	2,6	3,2	2,9	
12	mit Bad, ohne WC	100	1,6	1,6	1,6	–	3,3	4,9	1,6	
13	ohne Bad, ohne WC	100	0,6	–	1,8	0,6	1,2	1,2	1,2	
14	Zusammen	100	1,0	0,6	0,9	1,6	2,0	3,6	3,7	
Bezugsperson²) des Haushalts ist Beamter/ Angestellter⁴) Haushalt mit . . . Personen										
15	1	100	0,4	0,3	0,5	0,9	1,5	2,2	2,5	
16	darunter weiblich	100	0,5	0,3	0,6	0,9	1,3	2,3	2,6	
17	2	100	0,7	0,3	0,7	1,1	1,8	3,3	4,0	
18	3	100	1,1	0,6	1,0	1,5	2,3	4,1	5,0	
19	4	100	1,3	0,7	1,2	1,9	2,9	4,7	5,4	
20	5	100	1,4	1,0	1,4	2,5	3,0	5,1	5,3	
21	6 und mehr	100	2,0	1,4	1,9	3,3	3,9	5,4	5,4	
22	Zusammen	100	0,8	0,5	0,8	1,3	2,0	3,3	3,9	
in Wohnungen										
23	mit Bad und WC, mit Sammelheizung	100	0,7	0,4	0,7	1,1	1,7	2,9	3,4	
24	mit Bad und WC, ohne Sammelheizung	100	1,2	0,7	1,3	2,1	3,6	5,9	6,4	
25	ohne Bad, mit WC	100	2,4	1,8	2,0	3,1	3,3	4,1	3,7	
26	mit Bad, ohne WC	100	1,1	1,7	1,1	4,0	1,7	5,2	5,4	
27	ohne Bad, ohne WC	100	4,1	1,4	1,7	1,6	0,7	1,7	1,0	
28	Zusammen	100	0,8	0,5	0,8	1,3	2,0	3,3	3,9	
Bezugsperson²) des Haushalts ist Arbeiter⁵) Haushalt mit . . . Personen										
29	1	100	1,2	0,7	1,3	1,9	2,6	3,7	3,8	
30	darunter weiblich	100	0,8	0,5	1,1	1,5	2,5	4,1	4,8	
31	2	100	0,9	0,6	1,1	2,0	3,0	5,1	5,5	
32	3	100	1,2	0,9	1,4	2,3	3,6	6,1	6,6	
33	4	100	1,4	1,0	1,8	2,7	4,2	6,7	7,3	
34	5	100	1,3	1,2	2,0	3,4	5,0	7,2	7,3	
35	6 und mehr	100	1,9	1,7	2,8	4,4	5,3	7,9	7,8	
36	Zusammen	100	1,2	0,8	1,4	2,3	3,4	5,4	5,8	
in Wohnungen										
37	mit Bad und WC, mit Sammelheizung	100	0,9	0,6	1,0	1,6	2,5	4,2	4,8	
38	mit Bad und WC, ohne Sammelheizung	100	1,5	1,2	2,2	3,7	5,7	8,8	8,8	
39	ohne Bad, mit WC	100	4,6	3,3	5,9	6,6	8,0	8,8	6,3	
40	mit Bad, ohne WC	100	5,5	1,0	2,6	5,8	3,4	6,3	4,5	
41	ohne Bad, ohne WC	100	2,9	1,7	1,8	3,7	3,5	2,7	2,1	
42	Zusammen	100	1,2	0,8	1,4	2,3	3,4	5,4	5,8	

1) Ohne Hauptmieterhaushalte in Freizeitwohneinheiten. – 2) Bezugsperson ist die Person, die überwiegend zum Lebensunterhalt des Haushalts beiträgt. – 3) Einschließlich

Durchschnittsmieten sowie Haushaltszusammensetzung

monatliche m²-Miete von . . . bis unter . . . DM																	Lfd. Nr.
5,00 – 5,50	5,50 – 6,00	6,00 – 6,50	6,50 – 7,00	7,00 – 7,50	7,50 – 8,00	8,00 – 8,50	8,50 – 9,00	9,00 – 9,50	9,50 – 10,00	10,00 – 11,00	11,00 – 12,00	12,00 – 13,00	13,00 – 14,00	14,00 – 16,00	16,00 und mehr	ohne Miet- angabe	
in %																	
37	38	39	40	41	42	43	44	45	46	47	48	49	50	51	52	53	
4,2	4,8	5,6	5,3	5,5	5,5	6,2	5,1	5,0	3,1	9,7	5,2	4,3	2,7	3,2	2,9	13,3	
3,9	4,8	5,4	5,3	5,9	5,4	6,7	5,3	4,8	3,2	9,7	4,7	4,2	2,6	2,7	2,6	14,4	2
6,0	6,3	7,9	7,5	7,4	7,2	7,2	5,3	5,2	3,0	7,3	3,7	2,5	1,4	1,3	1,0	7,2	3
7,5	7,0	8,5	8,3	7,8	6,8	6,5	5,1	4,8	2,7	5,9	2,9	1,9	0,8	0,9	0,6	7,4	4
7,3	6,9	8,5	7,5	6,9	6,4	6,0	4,8	4,3	2,4	6,0	2,7	1,7	0,8	0,9	0,6	8,5	5
8,1	6,3	8,4	6,8	6,0	6,2	5,7	4,2	4,4	2,6	5,5	2,4	2,3	1,2	0,6	0,6	8,6	6
7,2	4,8	5,9	6,3	6,8	5,3	6,1	4,4	3,7	2,0	6,0	2,1	1,1	0,5	1,1	1,3	12,6	7
6,2	6,1	7,6	7,0	6,8	6,4	6,5	5,0	4,8	2,8	7,3	3,7	2,7	1,5	1,6	1,3	9,3	8
5,9	5,9	7,5	7,2	7,0	6,7	6,8	5,3	5,1	3,0	7,8	3,9	2,9	1,6	1,7	1,4	8,3	9
8,3	7,9	8,1	6,9	6,4	5,1	4,8	3,6	3,3	1,8	4,5	2,2	1,7	0,9	1,0	1,0	10,4	10
5,4	2,5	3,1	2,9	2,8	2,9	1,7	1,0	2,2	0,4	4,2	1,4	1,0	0,8	1,5	1,3	45,6	11
4,9	3,3	13,1	3,3	8,2	3,3	3,3	6,6	4,9	1,6	6,6	3,3	1,6	1,6	1,6	–	18,0	12
1,8	1,8	1,2	0,6	1,8	0,6	0,6	0,6	–	–	3,7	–	2,4	–	0,6	0,6	76,8	13
6,2	6,1	7,6	7,0	6,8	6,4	6,5	5,0	4,8	2,8	7,3	3,7	2,7	1,5	1,6	1,3	9,3	14
4,7	4,8	6,2	6,0	6,4	6,4	6,6	5,4	5,2	3,3	9,4	5,7	4,4	2,6	3,0	2,5	8,8	15
4,9	5,1	6,7	6,5	6,9	6,8	7,0	5,5	5,4	3,4	9,3	5,5	4,3	2,4	2,7	2,0	7,2	16
7,0	7,4	9,1	8,6	8,3	7,8	7,2	5,8	4,9	3,0	6,6	3,2	1,9	1,0	0,8	0,5	5,0	17
8,3	8,6	9,8	9,2	8,5	7,8	6,7	5,0	4,0	2,3	4,8	2,0	1,1	0,5	0,4	0,2	5,2	18
8,5	8,4	9,7	9,3	8,2	7,2	6,4	4,7	4,0	2,1	4,5	1,8	1,0	0,4	0,3	0,2	5,2	19
8,9	8,4	8,9	8,7	7,3	7,0	6,1	4,5	3,9	2,1	4,5	1,9	1,4	0,4	0,4	0,3	5,8	20
8,5	7,5	9,1	8,2	6,5	6,5	5,8	3,8	3,3	2,4	4,4	1,7	0,9	0,5	0,4	0,3	6,9	21
6,7	6,8	8,2	7,8	7,6	7,2	6,7	5,3	4,7	2,8	6,9	3,7	2,5	1,4	1,5	1,1	6,5	22
6,1	6,5	8,1	8,0	7,7	7,5	7,1	5,6	5,0	3,0	7,4	4,0	2,7	1,6	1,6	1,2	5,9	23
10,0	8,7	9,4	7,5	6,9	5,7	5,1	3,8	3,1	1,7	4,4	2,2	1,4	0,8	0,8	0,6	6,8	24
4,4	3,5	3,5	3,2	3,3	2,6	3,1	1,7	1,8	0,6	3,0	1,6	1,3	0,6	1,0	1,0	43,4	25
5,7	5,2	5,4	5,4	4,9	3,2	4,6	3,2	4,0	2,3	3,7	2,0	2,6	1,7	0,3	2,6	22,9	26
2,9	1,7	1,8	1,6	2,6	4,6	1,0	1,3	0,7	0,9	1,9	0,8	0,8	0,4	0,2	1,4	63,2	27
6,7	6,8	8,2	7,8	7,6	7,2	6,7	5,3	4,7	2,8	6,9	3,7	2,5	1,4	1,5	1,1	6,5	28
6,0	5,3	6,4	5,7	5,3	5,3	5,5	4,3	4,0	2,4	7,3	4,3	3,9	2,4	3,0	3,1	10,9	29
6,8	6,2	7,2	6,2	5,8	5,5	5,9	4,4	3,9	2,5	6,7	3,9	3,0	2,0	2,4	2,2	10,1	30
8,7	8,5	9,2	8,1	7,3	6,8	6,0	4,5	3,8	2,1	4,8	2,3	1,5	0,8	0,8	0,6	5,7	31
9,9	9,3	10,0	8,6	7,4	6,4	5,5	4,1	3,0	1,7	3,2	1,4	0,7	0,4	0,3	0,3	5,9	32
10,8	9,7	9,8	8,3	7,1	6,0	4,9	3,5	2,6	1,4	2,5	1,0	0,5	0,3	0,2	0,2	6,0	33
10,9	9,3	9,3	8,0	7,1	5,6	4,8	3,4	2,6	1,5	2,6	1,0	0,6	0,4	0,3	0,2	5,2	34
8,9	8,4	8,8	7,1	6,4	6,0	5,0	3,6	2,8	1,4	2,9	1,4	0,7	0,5	0,3	0,2	3,9	35
8,8	8,1	8,8	7,6	6,8	6,2	5,5	4,1	3,4	1,9	4,5	2,3	1,7	1,0	1,1	1,0	7,0	36
7,9	7,7	8,9	8,2	7,5	6,9	6,3	4,8	3,9	2,3	5,3	2,7	2,0	1,2	1,3	1,2	6,4	37
11,8	9,7	8,9	6,5	5,1	4,4	3,6	2,5	2,1	1,0	2,5	1,2	0,8	0,5	0,5	0,5	6,5	38
6,7	4,4	4,1	2,9	2,6	1,9	2,2	1,3	1,4	0,5	2,2	1,2	0,8	0,5	0,8	0,8	21,9	39
8,1	6,3	6,8	6,3	3,7	3,1	4,5	0,3	2,6	1,3	2,9	1,0	1,3	1,0	0,5	2,9	18,3	40
5,2	3,0	2,9	2,5	2,5	2,6	2,2	0,7	2,2	0,2	2,1	1,3	1,4	1,5	1,7	2,5	46,9	41
8,8	8,1	8,8	7,6	6,8	6,2	5,5	4,1	3,4	1,9	4,5	2,3	1,7	1,0	1,1	1,0	7,0	42

Noch: **5. Hauptmieterhaushalte in Wohnungen in Baden-Württemberg am 25. Mai 1987 nach m²-Mietpreisstufen, Flächen und f) Haushalte in nach 1948 errichteten Gebäuden, Wohneinheiten nicht öffentlich gefördert**

Lfd. Nr.	Gegenstand der Nachweisung	Hauptmieter- haushalte insgesamt¹)	Von den Hauptmieterhaushalten hatten eine				
			unter 2,00	2,00 – 2,50	2,50 – 3,00	3,00 – 3,50	
			Anzahl				
			1	2	3	4	5
Bezugsperson²) des Haushalts ist Nichterwerbstätiger Haushalt mit . . . Personen							
43	1	221 522	3 851	1 979	3 322	5 371	
44	darunter weiblich	170 911	3 227	1 581	2 670	4 449	
45	2	101 309	1 678	626	1 128	2 033	
46	3	18 151	189	96	208	336	
47	4	6 584	75	62	76	131	
48	5	2 232	26	17	47	73	
49	6 und mehr	1 156	16	14	32	61	
50	Zusammen	350 954	5 835	2 794	4 813	8 005	
in Wohnungen							
51	mit Bad und WC, mit Sammelheizung	262 509	3 605	1 497	2 607	4 343	
52	mit Bad und WC, ohne Sammelheizung	73 062	1 417	806	1 507	2 779	
53	ohne Bad, mit WC	12 961	749	461	639	763	
54	mit Bad, ohne WC	443	16	13	14	17	
55	ohne Bad, ohne WC	1 979	48	17	46	103	
56	Zusammen	350 954	5 835	2 794	4 813	8 005	
Insgesamt Haushalt mit . . . Personen							
57	1	477 355	5 572	3 123	5 269	8 348	
58	darunter weiblich	290 778	3 857	2 018	3 469	5 611	
59	2	330 741	3 587	1 660	3 136	5 501	
60	3	180 773	2 003	1 237	2 144	3 389	
61	4	133 174	1 788	1 122	1 948	2 987	
62	5	33 984	462	375	586	1 004	
63	6 und mehr	10 337	188	159	257	431	
64	Insgesamt	1 166 364	13 600	7 676	13 340	21 660	
in Wohnungen							
65	mit Bad und WC, mit Sammelheizung	912 927	8 691	4 558	7 841	12 856	
66	mit Bad und WC, ohne Sammelheizung	221 991	3 494	2 230	4 183	7 149	
67	ohne Bad, mit WC	25 590	1 237	808	1 194	1 432	
68	mit Bad, ohne WC	1 235	42	24	29	53	
69	ohne Bad, ohne WC	4 621	136	56	93	170	
70	Insgesamt	1 166 364	13 600	7 676	13 340	21 660	
darunter							
Ausländer in Wohnungen							
71	mit Bad und WC, mit Sammelheizung	78 621	627	448	694	1 175	
72	mit Bad und WC, ohne Sammelheizung	29 438	360	381	683	1 129	
73	ohne Bad, mit WC	4 803	203	190	290	332	
74	mit Bad, ohne WC	175	9	–	5	9	
75	ohne Bad, ohne WC	1 131	33	16	18	34	
76	Zusammen	114 168	1 232	1 035	1 690	2 679	
Arbeitnehmer in Wohnungen							
77	mit Bad und WC, mit Sammelheizung	62 590	526	394	592	1 019	
78	mit Bad und WC, ohne Sammelheizung	24 879	308	330	577	971	
79	ohne Bad, mit WC	3 923	169	149	248	281	
80	mit Bad, ohne WC	140	8	–	4	9	
81	ohne Bad, ohne WC	786	30	16	14	30	
82	Zusammen	92 318	1 041	889	1 435	2 310	

1) Ohne Hauptmieterhaushalte in Freizeitwohneinheiten. – 2) Bezugsperson ist die Person, die überwiegend zum Lebensunterhalt des Haushalts beiträgt.



Durchschnittsmieten sowie Haushaltszusammensetzung

monatliche m²-Miete von . . . bis unter . . . DM									Lfd. Nr.
3,50 – 4,00	4,00 – 4,50	4,50 – 5,00	5,00 – 5,50	5,50 – 6,00	6,00 – 6,50	6,50 – 7,00	7,00 – 7,50	7,50 – 8,00	
Anzahl									
6	7	8	9	10	11	12	13	14	
7 383	11 483	11 015	15 998	13 646	14 780	12 441	11 153	10 023	43
6 115	9 620	9 319	13 322	11 419	12 168	10 173	9 008	7 959	44
3 404	5 805	6 260	9 177	8 475	8 863	7 570	6 579	5 530	45
552	988	1 040	1 576	1 529	1 604	1 461	1 289	1 192	46
201	365	354	532	549	594	475	452	431	47
79	133	119	155	165	173	153	157	150	48
59	66	72	86	68	99	71	65	69	49
11 678	18 840	18 860	27 524	24 432	26 113	22 171	19 695	17 395	50
6 052	10 344	11 037	18 549	17 707	20 278	18 273	16 648	15 039	51
4 717	7 533	7 257	8 303	6 344	5 431	3 646	2 843	2 129	52
856	903	516	601	328	339	217	168	190	53
15	22	14	33	26	33	17	14	13	54
38	38	36	38	27	32	18	22	24	55
11 678	18 840	18 860	27 524	24 432	26 113	22 171	19 695	17 395	56
11 963	18 369	18 346	29 007	26 231	30 751	27 475	26 557	25 414	57
7 939	12 777	12 893	19 608	17 756	20 287	17 814	16 978	15 771	58
8 716	15 140	16 839	26 685	26 373	29 613	26 590	24 505	22 418	59
5 233	9 067	10 188	16 088	15 748	17 525	15 926	14 244	12 754	60
4 529	7 365	8 145	12 425	11 675	12 801	11 510	10 075	8 807	61
1 356	2 075	2 082	3 264	2 897	3 049	2 741	2 404	2 122	62
504	702	698	881	785	890	748	657	626	63
32 301	52 718	56 298	88 350	83 709	94 629	84 990	78 442	72 141	64
18 877	32 208	36 445	62 327	62 653	74 728	70 206	66 115	61 991	65
11 656	18 564	18 538	24 446	20 061	18 897	14 055	11 668	9 530	66
1 640	1 784	1 187	1 348	836	825	597	521	468	67
36	67	51	87	70	86	62	50	38	68
92	95	77	142	89	93	70	88	114	69
32 301	52 718	56 298	88 350	83 709	94 629	84 990	78 442	72 141	70
1 635	2 603	2 949	4 901	4 631	5 817	5 416	5 169	4 940	71
1 720	2 508	2 402	3 417	2 691	2 601	1 906	1 532	1 330	72
397	453	320	341	248	211	159	123	114	73
4	10	8	11	8	16	8	4	6	74
31	18	17	76	29	33	25	36	41	75
3 787	5 592	5 696	8 746	7 607	8 678	7 514	6 864	6 431	76
1 400	2 211	2 560	4 172	3 901	4 897	4 543	4 254	4 042	77
1 462	2 192	2 103	2 995	2 324	2 220	1 664	1 337	1 148	78
346	383	282	289	213	182	139	106	85	79
4	8	7	9	8	13	7	3	6	80
28	16	12	63	28	28	24	30	32	81
3 240	4 810	4 964	7 528	6 474	7 340	6 377	5 730	5 313	82

Noch: 5. Hauptmieterhaushalte in Wohnungen in Baden-Württemberg am 25. Mai 1987 nach m²-Mietpreisstufen, Flächen und  
f) Haushalte in nach 1948 errichteten Gebäuden, Wohneinheiten nicht öffentlich gefördert

Lfd. Nr.	Gegenstand der Nachweisung	Von den Hauptmieterhaushalten hatten eine				
		8,00 – 8,50	8,50 – 9,00	9,00 – 9,50	9,50 – 10,00	10,00 – 11,00
		Anzahl				
		15	16	17	18	19
Bezugsperson <sup>1)</sup> des Haushalts ist Nichterwerbstätiger Haushalt mit . . . Personen						
43	1	9 375	6 925	6 244	3 988	9 392
44	darunter weiblich	7 181	5 199	4 532	2 896	6 120
45	2	4 743	3 420	2 716	1 686	3 091
46	3	974	725	644	401	736
47	4	402	300	247	140	288
48	5	125	109	88	46	92
49	6 und mehr	58	39	45	26	48
50	Zusammen	15 677	11 518	9 984	6 287	13 647
in Wohnungen						
51	mit Bad und WC, mit Sammelheizung	13 694	10 311	8 904	5 676	12 119
52	mit Bad und WC, ohne Sammelheizung	1 825	1 103	966	551	1 312
53	ohne Bad, mit WC	124	90	83	41	154
54	mit Bad, ohne WC	12	5	10	3	18
55	ohne Bad, ohne WC	22	9	21	16	44
56	Zusammen	15 677	11 518	9 984	6 287	13 647
Insgesamt Haushalt mit . . . Personen						
57	1	25 407	19 868	18 559	11 633	31 875
58	darunter weiblich	15 316	11 573	10 621	6 793	16 695
59	2	20 095	15 432	12 971	7 718	16 625
60	3	10 980	8 257	6 497	3 780	7 512
61	4	7 640	5 632	4 619	2 472	5 066
62	5	1 847	1 359	1 149	634	1 257
63	6 und mehr	545	384	324	184	380
64	Insgesamt	66 514	50 932	44 119	26 421	62 715
in Wohnungen						
65	mit Bad und WC, mit Sammelheizung	57 671	44 902	38 960	23 704	55 636
66	mit Bad und WC, ohne Sammelheizung	8 293	5 708	4 780	2 559	6 456
67	ohne Bad, mit WC	440	266	285	112	478
68	mit Bad, ohne WC	47	21	37	17	46
69	ohne Bad, ohne WC	63	35	57	29	99
70	Insgesamt	66 514	50 932	44 119	26 421	62 715
darunter						
Ausländer in Wohnungen						
71	mit Bad und WC, mit Sammelheizung	4 985	3 760	3 584	2 202	5 632
72	mit Bad und WC, ohne Sammelheizung	1 149	743	644	326	896
73	ohne Bad, mit WC	100	78	79	32	137
74	mit Bad, ohne WC	9	3	3	1	6
75	ohne Bad, ohne WC	26	5	22	5	22
76	Zusammen	6 269	4 589	4 332	2 566	6 693
Arbeitnehmer in Wohnungen						
77	mit Bad und WC, mit Sammelheizung	4 071	3 075	2 879	1 738	4 390
78	mit Bad und WC, ohne Sammelheizung	961	621	552	261	711
79	ohne Bad, mit WC	84	66	66	22	118
80	mit Bad, ohne WC	8	2	3	1	2
81	ohne Bad, ohne WC	17	5	16	3	18
82	Zusammen	5 141	3 769	3 516	2 025	5 239

1) Bezugsperson ist die Person, die überwiegend zum Lebensunterhalt des Haushalt beiträgt.

Durchschnittsmieten sowie Haushaltszusammensetzung

monatliche m²-Miete von . . . bis unter . . . DM						Fläche	Durchschnitts- fläche	Durchschnitts- m²-Miete	Lfd. Nr.
11,00 – 12,00	12,00 – 13,00	13,00 – 14,00	14,00 – 16,00	16,00 und mehr	ohne Mietangabe	der Wohnungen mit Mietangabe			
Anzahl						m²		DM	
20	21	22	23	24	25	26	27	28	
5 670	4 369	3 138	4 117	4 776	41 083	10 317 518	57,18	6,64	43
3 509	2 406	1 665	2 174	2 146	32 053	8 240 648	59,35	6,42	44
1 532	936	544	622	453	14 438	6 384 839	73,50	6,43	45
348	239	131	126	110	1 657	1 335 602	80,98	6,74	46
119	88	44	54	31	574	527 628	87,79	6,75	47
39	27	18	15	12	214	187 173	92,75	6,73	48
19	16	9	7	9	102	105 294	99,90	6,41	49
7 727	5 675	3 884	4 941	5 391	58 068	18 858 054	64,39	6,58	50
6 983	5 095	3 532	4 541	4 903	40 772	14 618 066	65,93	6,93	51
657	476	295	324	348	10 493	3 836 898	61,32	5,48	52
63	67	36	48	80	5 445	357 159	47,52	4,31	53
5	5	4	9	10	115	18 914	57,66	5,76	54
19	32	17	19	50	1 243	27 017	36,71	5,67	55
7 727	5 675	3 884	4 941	5 391	58 068	18 858 054	64,39	6,58	56
19 089	15 237	9 703	11 883	11 738	65 938	23 027 755	55,97	7,33	57
9 703	7 273	4 429	5 318	4 614	41 665	14 379 883	57,72	7,02	58
8 096	4 978	2 799	2 610	1 728	26 926	23 017 870	75,76	6,91	59
3 218	1 795	911	793	540	10 944	14 604 372	85,99	6,71	60
2 089	1 174	564	473	306	7 962	11 865 049	94,76	6,58	61
524	366	162	124	99	2 046	3 230 697	101,16	6,49	62
160	87	56	41	41	609	1 029 948	105,87	6,27	63
33 176	23 637	14 195	15 924	14 452	114 425	76 775 691	72,98	6,92	64
29 724	21 243	12 778	14 400	12 906	81 507	62 089 688	74,68	7,17	65
3 161	2 119	1 254	1 307	1 223	20 660	13 712 331	68,11	5,94	66
228	191	107	159	194	9 253	839 214	51,37	4,85	67
18	20	15	13	30	276	62 384	65,05	6,09	68
45	64	41	45	99	2 729	72 074	38,09	5,76	69
33 176	23 637	14 195	15 924	14 452	114 425	76 775 691	72,98	6,92	70
3 161	2 662	1 725	2 073	2 405	5 427	4 982 793	68,08	7,60	71
465	331	205	234	269	1 516	1 791 293	64,15	5,93	72
57	51	26	46	58	758	195 848	48,42	4,92	73
2	–	2	4	5	42	8 527	64,11	5,82	74
9	17	8	16	36	558	18 381	32,08	6,06	75
3 694	3 061	1 966	2 373	2 773	8 301	6 996 842	66,09	7,09	76
2 372	1 968	1 211	1 407	1 505	3 463	4 046 101	68,43	7,45	77
370	255	164	173	192	988	1 543 550	64,61	5,87	78
46	41	23	35	42	508	167 150	48,95	4,89	79
1	–	2	1	5	29	7 051	63,52	5,56	80
8	10	7	12	18	321	15 172	32,63	5,73	81
2 797	2 274	1 407	1 628	1 762	5 309	5 779 024	66,42	6,94	82

Noch: 5. Hauptmieterhaushalte in Wohnungen in Baden-Württemberg am 25. Mai 1987 nach m<sup>2</sup>-Mietpreisstufen, Flächen und  
f) Haushalte in nach 1948 errichteten Gebäuden, Wohneinheiten nicht öffentlich gefördert

Lfd. Nr.	Gegenstand der Nachweisung	Hauptmieter- haushalte insgesamt <sup>1)</sup>	Von den Hauptmieterhaushalten hatten eine						
			unter 2,00	2,00 — 2,50	2,50 — 3,00	3,00 — 3,50	3,50 — 4,00	4,00 — 4,50	4,50 — 5,00
			in %						
			29	30	31	32	33	34	35
Bezugsperson <sup>2)</sup> des Haushalts ist Nichterwerbstätiger Haushalt mit . . . Personen									
43	1	100	1,7	0,9	1,5	2,4	3,3	5,2	5,0
44	darunter weiblich	100	1,9	0,9	1,6	2,6	3,6	5,6	5,5
45	2	100	1,7	0,6	1,1	2,0	3,4	5,7	6,2
46	3	100	1,0	0,5	1,1	1,9	3,0	5,4	5,7
47	4	100	1,1	0,9	1,2	2,0	3,1	5,5	5,4
48	5	100	1,2	0,8	2,1	3,3	3,5	6,0	5,3
49	6 und mehr	100	1,4	1,2	2,8	5,3	5,1	5,7	6,2
50	Zusammen	100	1,7	0,8	1,4	2,3	3,3	5,4	5,4
in Wohnungen									
51	mit Bad und WC, mit Sammelheizung	100	1,4	0,6	1,0	1,7	2,3	3,9	4,2
52	mit Bad und WC, ohne Sammelheizung	100	1,9	1,1	2,1	3,8	6,5	10,3	9,9
53	ohne Bad, mit WC	100	5,8	3,6	4,9	5,9	6,6	7,0	4,0
54	mit Bad, ohne WC	100	3,6	2,9	3,2	3,8	3,4	5,0	3,2
55	ohne Bad, ohne WC	100	2,4	0,9	2,3	5,2	1,9	1,9	1,8
56	Zusammen	100	1,7	0,8	1,4	2,3	3,3	5,4	5,4
Insgesamt Haushalt mit . . . Personen									
57	1	100	1,2	0,7	1,1	1,7	2,5	3,8	3,8
58	darunter weiblich	100	1,3	0,7	1,2	1,9	2,7	4,4	4,4
59	2	100	1,1	0,5	0,9	1,7	2,6	4,6	5,1
60	3	100	1,1	0,7	1,2	1,9	2,9	5,0	5,6
61	4	100	1,3	0,8	1,5	2,2	3,4	5,5	6,1
62	5	100	1,4	1,1	1,7	3,0	4,0	6,1	6,1
63	6 und mehr	100	1,8	1,5	2,5	4,2	4,9	6,8	6,8
64	Insgesamt	100	1,2	0,7	1,1	1,9	2,8	4,5	4,8
in Wohnungen									
65	mit Bad und WC, mit Sammelheizung	100	1,0	0,5	0,9	1,4	2,1	3,5	4,0
66	mit Bad und WC, ohne Sammelheizung	100	1,6	1,0	1,9	3,2	5,3	8,4	8,4
67	ohne Bad, mit WC	100	4,8	3,2	4,7	5,6	6,4	7,0	4,6
68	mit Bad, ohne WC	100	3,4	1,9	2,3	4,3	2,9	5,4	4,1
69	ohne Bad, ohne WC	100	2,9	1,2	2,0	3,7	2,0	2,1	1,7
70	Insgesamt	100	1,2	0,7	1,1	1,9	2,8	4,5	4,8
darunter									
Ausländer in Wohnungen									
71	mit Bad und WC, mit Sammelheizung	100	0,8	0,6	0,9	1,5	2,1	3,3	3,8
72	mit Bad und WC, ohne Sammelheizung	100	1,2	1,3	2,3	3,8	5,8	8,5	8,2
73	ohne Bad, mit WC	100	4,2	4,0	6,0	6,9	8,3	9,4	6,7
74	mit Bad, ohne WC	100	5,1	—	2,9	5,1	2,3	5,7	4,6
75	ohne Bad, ohne WC	100	2,9	1,4	1,6	3,0	2,7	1,6	1,5
76	Zusammen	100	1,1	0,9	1,5	2,3	3,3	4,9	5,0
Arbeitnehmer in Wohnungen									
77	mit Bad und WC, mit Sammelheizung	100	0,8	0,6	0,9	1,6	2,2	3,5	4,1
78	mit Bad und WC, ohne Sammelheizung	100	1,2	1,3	2,3	3,9	5,9	8,8	8,5
79	ohne Bad, mit WC	100	4,3	3,8	6,3	7,2	8,8	9,8	7,2
80	mit Bad, ohne WC	100	5,7	—	2,9	6,4	2,9	5,7	5,0
81	ohne Bad, ohne WC	100	3,8	2,0	1,8	3,8	3,6	2,0	1,5
82	Zusammen	100	1,1	1,0	1,6	2,5	3,5	5,2	5,4

1) Ohne Hauptmieterhaushalte in Freizeitwohneinheiten. — 2) Bezugsperson ist die Person, die überwiegend zum Lebensunterhalt des Haushalts beiträgt.

Durchschnittsmieten sowie Haushaltszusammensetzung

monatliche m²-Miete von . . . bis unter . . . DM																	Lfd. Nr.
5,00 – 5,50	5,50 – 6,00	6,00 – 6,50	6,50 – 7,00	7,00 – 7,50	7,50 – 8,00	8,00 – 8,50	8,50 – 9,00	9,00 – 9,50	9,50 – 10,00	10,00 – 11,00	11,00 – 12,00	12,00 – 13,00	13,00 – 14,00	14,00 – 16,00	16,00 und mehr	ohne Miet- angabe	
in %																	
37	38	39	40	41	42	43	44	45	46	47	48	49	50	51	52	53	
7,2	6,2	6,7	5,6	5,0	4,5	4,2	3,1	2,8	1,8	4,2	2,6	2,0	1,4	1,9	2,2	18,5	43
7,8	6,7	7,1	6,0	5,3	4,7	4,2	3,0	2,7	1,7	3,6	2,1	1,4	1,0	1,3	1,3	18,8	44
9,1	8,4	8,7	7,5	6,5	5,5	4,7	3,4	2,7	1,7	3,1	1,5	0,9	0,5	0,6	0,4	14,3	45
8,7	8,4	8,8	8,0	7,1	6,6	5,4	4,0	3,5	2,2	4,1	1,9	1,3	0,7	0,7	0,6	9,1	46
8,1	8,3	9,0	7,2	6,9	6,5	6,1	4,6	3,8	2,1	4,4	1,8	1,3	0,7	0,8	0,5	8,7	47
6,9	7,4	7,8	6,9	7,0	6,7	5,6	4,9	3,9	2,1	4,1	1,7	1,2	0,8	0,7	0,5	9,6	48
7,4	5,9	8,6	6,1	5,6	6,0	5,0	3,4	3,9	2,2	4,2	1,6	1,4	0,8	0,6	0,8	8,8	49
7,8	7,0	7,4	6,3	5,6	5,0	4,5	3,3	2,8	1,8	3,9	2,2	1,6	1,1	1,4	1,5	16,5	50
7,1	6,7	7,7	7,0	6,3	5,7	5,2	3,9	3,4	2,2	4,6	2,7	1,9	1,3	1,7	1,9	15,5	51
11,4	8,7	7,4	5,0	3,9	2,9	2,5	1,5	1,3	0,8	1,8	0,9	0,7	0,4	0,4	0,5	14,4	52
4,6	2,5	2,6	1,7	1,3	1,5	1,0	0,7	0,6	0,3	1,2	0,5	0,5	0,3	0,4	0,6	42,0	53
7,4	5,9	7,4	3,8	3,2	2,9	2,7	1,1	2,3	0,7	4,1	1,1	1,1	0,9	2,0	2,3	26,0	54
1,9	1,4	1,6	0,9	1,1	1,2	1,1	0,5	1,1	0,8	2,2	1,0	1,6	0,9	1,0	2,5	62,8	55
7,8	7,0	7,4	6,3	5,6	5,0	4,5	3,3	2,8	1,8	3,9	2,2	1,6	1,1	1,4	1,5	16,5	56
6,1	5,5	6,4	5,8	5,6	5,3	5,3	4,2	3,9	2,4	6,7	4,0	3,2	2,0	2,5	2,5	13,8	57
6,7	6,1	7,0	6,1	5,8	5,4	5,3	4,0	3,7	2,3	5,7	3,3	2,5	1,5	1,8	1,6	14,3	58
8,1	8,0	9,0	8,0	7,4	6,8	6,1	4,7	3,9	2,3	5,0	2,4	1,5	0,8	0,8	0,5	8,1	59
8,9	8,7	9,7	8,8	7,9	7,1	6,1	4,6	3,6	2,1	4,2	1,8	1,0	0,5	0,4	0,3	6,1	60
9,3	8,8	9,6	8,6	7,6	6,6	5,7	4,2	3,5	1,9	3,8	1,6	0,9	0,4	0,4	0,2	6,0	61
9,6	8,5	9,0	8,1	7,1	6,2	5,4	4,0	3,4	1,9	3,7	1,5	1,1	0,5	0,4	0,3	6,0	62
8,5	7,6	8,6	7,2	6,4	6,1	5,3	3,7	3,1	1,8	3,7	1,5	0,8	0,5	0,4	0,4	5,9	63
7,6	7,2	8,1	7,3	6,7	6,2	5,7	4,4	3,8	2,3	5,4	2,8	2,0	1,2	1,4	1,2	9,8	64
6,8	6,9	8,2	7,7	7,2	6,8	6,3	4,9	4,3	2,6	6,1	3,3	2,3	1,4	1,6	1,4	8,9	65
11,0	9,0	8,5	6,3	5,3	4,3	3,7	2,6	2,2	1,2	2,9	1,4	1,0	0,6	0,6	0,6	9,3	66
5,3	3,3	3,2	2,3	2,0	1,8	1,7	1,0	1,1	0,4	1,9	0,9	0,7	0,4	0,6	0,8	36,2	67
7,0	5,7	7,0	5,0	4,0	3,1	3,8	1,7	3,0	1,4	3,7	1,5	1,6	1,2	1,1	2,4	22,3	68
3,1	1,9	2,0	1,5	1,9	2,5	1,4	0,8	1,2	0,6	2,1	1,0	1,4	0,9	1,0	2,1	59,1	69
7,6	7,2	8,1	7,3	6,7	6,2	5,7	4,4	3,8	2,3	5,4	2,8	2,0	1,2	1,4	1,2	9,8	70
6,2	5,9	7,4	6,9	6,6	6,3	6,3	4,8	4,6	2,8	7,2	4,0	3,4	2,2	2,6	3,1	6,9	71
11,6	9,1	8,8	6,5	5,2	4,5	3,9	2,5	2,2	1,1	3,0	1,6	1,1	0,7	0,8	0,9	5,1	72
7,1	5,2	4,4	3,3	2,6	2,4	2,1	1,6	1,6	0,7	2,9	1,2	1,1	0,5	1,0	1,2	15,8	73
6,3	4,6	9,1	4,6	2,3	3,4	5,1	1,7	1,7	0,6	3,4	1,1	—	1,1	2,3	2,9	24,0	74
6,7	2,6	2,9	2,2	3,2	3,6	2,3	0,4	1,9	0,4	1,9	0,8	1,5	0,7	1,4	3,2	49,3	75
7,7	6,7	7,6	6,6	6,0	5,6	5,5	4,0	3,8	2,2	5,9	3,2	2,7	1,7	2,1	2,4	7,3	76
6,7	6,2	7,8	7,3	6,8	6,5	6,5	4,9	4,6	2,8	7,0	3,8	3,1	1,9	2,2	2,4	5,5	77
12,0	9,3	8,9	6,7	5,4	4,6	3,9	2,5	2,2	1,0	2,9	1,5	1,0	0,7	0,7	0,8	4,0	78
7,4	5,4	4,6	3,5	2,7	2,2	2,1	1,7	1,7	0,6	3,0	1,2	1,0	0,6	0,9	1,1	12,9	79
6,4	5,7	9,3	5,0	2,1	4,3	5,7	1,4	2,1	0,7	1,4	0,7	—	1,4	0,7	3,6	20,7	80
8,0	3,6	3,6	3,1	3,8	4,1	2,2	0,6	2,0	0,4	2,3	1,0	1,3	0,9	1,5	2,3	40,8	81
8,2	7,0	8,0	6,9	6,2	5,8	5,6	4,1	3,8	2,2	5,7	3,0	2,5	1,5	1,8	1,9	5,8	82

Noch: 5. Hauptmieterhaushalte in Wohnungen in Baden-Württemberg am 25. Mai 1987 nach m²-Mietpreisstufen, Flächen und g) Haushalte in nach 1948 errichteten Gebäuden, Wohneinheiten zusammen

Lfd. Nr.	Gegenstand der Nachweisung	Hauptmieter- haushalte insgesamt¹)	Von den Hauptmieterhaushalten hatten eine				
			unter 2,00	2,00 — 2,50	2,50 — 3,00	3,00 — 3,50	
			Anzahl				
		1	2	3	4	5	
Bezugsperson²) des Haushalts ist Selbständiger³) Haushalt mit . . . Personen							
1	1	16 788	88	55	92	170	
2	darunter weiblich	4 940	25	18	27	48	
3	2	17 011	162	72	144	236	
4	3	13 982	151	88	142	250	
5	4	12 471	175	115	169	271	
6	5	3 311	51	44	42	91	
7	6 und mehr	860	11	9	18	32	
8	Zusammen	64 423	638	383	607	1 050	
in Wohnungen							
9	mit Bad und WC, mit Sammelheizung	53 937	457	277	401	770	
10	mit Bad und WC, ohne Sammelheizung	9 461	148	93	183	248	
11	ohne Bad, mit WC	792	31	12	19	31	
12	mit Bad, ohne WC	64	1	1	1	—	
13	ohne Bad, ohne WC	169	1	—	3	1	
14	Zusammen	64 423	638	383	607	1 050	
Bezugsperson²) des Haushalts ist Beamter/ Angestellter⁴) Haushalt mit . . . Personen							
15	1	179 340	792	578	958	1 591	
16	darunter weiblich	104 825	467	347	600	925	
17	2	137 681	955	451	892	1 549	
18	3	93 175	916	482	874	1 324	
19	4	71 778	889	479	805	1 284	
20	5	15 886	203	149	203	360	
21	6 und mehr	3 385	60	43	58	103	
22	Zusammen	501 245	3 815	2 182	3 790	6 211	
in Wohnungen							
23	mit Bad und WC, mit Sammelheizung	414 741	2 771	1 580	2 710	4 303	
24	mit Bad und WC, ohne Sammelheizung	80 025	875	488	944	1 673	
25	ohne Bad, mit WC	4 743	113	84	110	197	
26	mit Bad, ohne WC	398	5	7	5	15	
27	ohne Bad, ohne WC	1 338	51	23	21	23	
28	Zusammen	501 245	3 815	2 182	3 790	6 211	
Bezugsperson²) des Haushalts ist Arbeiter⁵) Haushalt mit . . . Personen							
29	1	91 966	1 045	667	1 155	1 788	
30	darunter weiblich	26 202	191	140	263	426	
31	2	119 764	1 009	647	1 256	2 324	
32	3	96 095	923	711	1 167	2 082	
33	4	73 904	825	605	1 130	1 771	
34	5	22 324	225	216	359	628	
35	6 und mehr	8 838	119	111	190	312	
36	Zusammen	412 891	4 146	2 957	5 257	8 905	
in Wohnungen							
37	mit Bad und WC, mit Sammelheizung	292 850	2 346	1 511	2 538	4 245	
38	mit Bad und WC, ohne Sammelheizung	107 729	1 339	1 091	2 076	3 770	
39	ohne Bad, mit WC	10 485	400	324	606	817	
40	mit Bad, ohne WC	468	21	5	12	23	
41	ohne Bad, ohne WC	1 359	40	26	25	50	
42	Zusammen	412 891	4 146	2 957	5 257	8 905	

1) Ohne Hauptmieterhaushalte in Freizeitwohneinheiten. — 2) Bezugsperson ist die Person, die überwiegend zum Lebensunterhalt des Haushalts beiträgt. — 3) Einschließlich

Durchschnittsmieten sowie Haushaltszusammensetzung

monatliche m²-Miete von . . . bis unter . . . DM									Lfd. Nr.		
3,50 – 4,00	4,00 – 4,50	4,50 – 5,00	5,00 – 5,50	5,50 – 6,00	6,00 – 6,50	6,50 – 7,00	7,00 – 7,50	7,50 – 8,00			
Anzahl											
6	7	8	9	10	11	12	13	14			
216	429	447	744	821	975	906	941	918	2		
76	120	127	203	249	282	269	300	266			
326	643	661	1 079	1 109	1 398	1 286	1 265	1 221		3	
301	558	601	1 076	1 011	1 212	1 184	1 102	958			
320	563	576	945	888	1 088	959	881	807	4		
115	170	154	271	212	292	240	196	205			
36	42	39	60	45	55	58	60	50		5	
1 314	2 405	2 478	4 175	4 086	5 020	4 633	4 445	4 159			6
938	1 729	1 822	3 233	3 284	4 190	3 983	3 858	3 682	7		
349	643	630	894	776	794	626	558	452			
23	28	23	42	21	24	21	20	22		9	
2	3	1	3	2	10	2	6	2			10
2	2	2	3	3	2	1	3	1	11		
1 314	2 405	2 478	4 175	4 086	5 020	4 633	4 445	4 159			
2 759	4 411	5 014	9 114	9 093	11 628	11 138	11 617	11 512		13	
1 464	2 662	3 106	5 543	5 683	7 297	6 935	7 254	7 150			14
2 645	5 051	6 341	10 384	10 934	12 985	12 173	11 515	10 630	15		
2 166	3 926	4 954	8 085	8 413	9 559	8 942	8 238	7 249			
2 009	3 339	3 940	6 307	6 289	7 322	7 041	6 129	5 242		17	
446	778	866	1 396	1 387	1 527	1 429	1 253	1 164			18
123	173	180	290	272	323	297	236	222	19		
10 148	17 678	21 295	35 576	36 388	43 344	41 020	38 988	36 019			
6 804	11 845	14 575	26 004	28 389	35 687	35 010	33 705	31 757		21	
3 123	5 539	6 493	9 288	7 786	7 442	5 827	5 080	4 066			22
202	243	193	218	166	169	140	152	119	23		
6	23	22	27	24	21	22	17	11			
13	28	12	39	23	25	21	34	66		25	
10 148	17 678	21 295	35 576	36 388	43 344	41 020	38 988	36 019			26
2 582	3 872	4 144	6 200	5 286	6 222	5 355	5 006	4 864	27		
729	1 244	1 433	2 018	1 816	2 032	1 685	1 531	1 440			
3 776	6 579	7 550	11 292	10 893	11 393	9 787	8 949	8 131		29	
3 413	5 848	6 733	9 833	9 362	9 977	8 656	7 476	6 413			30
2 877	4 804	5 578	8 003	7 434	7 664	6 503	5 681	4 712	31		
1 026	1 529	1 667	2 427	2 144	2 186	1 945	1 747	1 441			
399	615	684	836	793	828	703	634	610		33	
14 073	23 247	26 356	38 591	35 912	38 270	32 949	29 493	26 171			34
6 492	11 426	13 620	23 068	24 062	28 317	26 057	24 204	21 813	35		
6 457	10 656	11 861	14 653	11 308	9 479	6 545	4 996	4 130			
1 060	1 093	815	752	466	401	283	245	176		37	
17	32	31	51	35	34	29	15	15			38
47	40	29	67	41	39	35	33	37	39		
14 073	23 247	26 356	38 591	35 912	38 270	32 949	29 493	26 171			

Noch: 5. Hauptmieterhaushalte in Wohnungen in Baden-Württemberg am 25. Mai 1987 nach m²-Mietpreisstufen, Flächen und g) Haushalte in nach 1948 errichteten Gebäuden, Wohneinheiten zusammen

Lfd. Nr.	Gegenstand der Nachweisung	Von den Hauptmieterhaushalten hatten eine				
		8,00 — 8,50	8,50 — 9,00	9,00 — 9,50	9,50 — 10,00	10,00 — 11,00
		Anzahl				
		15	16	17	18	19
Bezugsperson <sup>1)</sup> des Haushalts ist Selbständiger <sup>2)</sup> Haushalt mit . . . Personen						
1	1	1 044	840	922	505	1 530
2	darunter weiblich	329	256	254	151	450
3	2	1 198	888	919	493	1 141
4	3	899	715	695	363	754
5	4	744	602	563	291	689
6	5	182	146	160	86	168
7	6 und mehr	56	39	40	19	45
8	Zusammen	4 123	3 230	3 299	1 757	4 327
in Wohnungen						
9	mit Bad und WC, mit Sammelheizung	3 688	2 904	2 973	1 598	3 924
10	mit Bad und WC, ohne Sammelheizung	418	314	306	154	363
11	ohne Bad, mit WC	14	7	17	4	30
12	mit Bad, ohne WC	2	4	3	1	4
13	ohne Bad, ohne WC	1	1	—	—	6
14	Zusammen	4 123	3 230	3 299	1 757	4 327
Bezugsperson <sup>1)</sup> des Haushalts ist Beamter/ Angestellter <sup>3)</sup> Haushalt mit . . . Personen						
15	1	11 839	9 660	11 333	5 628	15 288
16	darunter weiblich	7 273	5 710	7 013	3 435	8 682
17	2	9 596	7 650	7 014	3 801	7 783
18	3	6 192	4 546	3 884	2 020	3 694
19	4	4 483	3 298	2 977	1 425	2 731
20	5	965	731	684	316	600
21	6 und mehr	200	150	132	79	121
22	Zusammen	33 275	26 035	26 024	13 269	30 217
in Wohnungen						
23	mit Bad und WC, mit Sammelheizung	29 492	23 281	23 462	12 082	27 238
24	mit Bad und WC, ohne Sammelheizung	3 612	2 646	2 425	1 141	2 821
25	ohne Bad, mit WC	139	78	96	26	122
26	mit Bad, ohne WC	17	12	20	8	13
27	ohne Bad, ohne WC	15	18	21	12	23
28	Zusammen	33 275	26 035	26 024	13 269	30 217
Bezugsperson <sup>1)</sup> des Haushalts ist Arbeiter <sup>4)</sup> Haushalt mit . . . Personen						
29	1	4 979	3 853	4 513	2 056	5 665
30	darunter weiblich	1 489	1 127	1 223	605	1 443
31	2	7 072	5 220	5 021	2 373	4 610
32	3	5 338	3 941	3 320	1 540	2 328
33	4	3 819	2 774	2 438	1 039	1 358
34	5	1 161	836	752	328	397
35	6 und mehr	498	367	384	133	166
36	Zusammen	22 867	16 991	16 428	7 469	14 524
in Wohnungen						
37	mit Bad und WC, mit Sammelheizung	19 290	14 623	13 980	6 514	12 355
38	mit Bad und WC, ohne Sammelheizung	3 331	2 225	2 217	901	1 960
39	ohne Bad, mit WC	198	133	181	47	172
40	mit Bad, ohne WC	18	1	14	5	11
41	ohne Bad, ohne WC	30	9	36	2	26
42	Zusammen	22 867	16 991	16 428	7 469	14 524

1) Bezugsperson ist die Person, die überwiegend zum Lebensunterhalt des Haushalts beiträgt. — 2) Einschließlich Mithelfende Familienangehörige. — 3) Einschließlich Auszubildende



Durchschnittsmieten sowie Haushaltszusammensetzung

monatliche m²-Miete von . . . bis unter . . . DM						Fläche	Durchschnitts- fläche	Durchschnitts- m²-Miete	Lfd. Nr.
11,00 – 12,00	12,00 – 13,00	13,00 – 14,00	14,00 – 16,00	16,00 und mehr	ohne Mietangabe	der Wohnungen mit Mietangabe			
Anzahl						m²		DM	
20	21	22	23	24	25	26	27	28	
828	678	426	499	461	2 253	1 019 500	70,14	8,25	1
217	195	119	124	119	716	303 059	71,75	8,20	2
576	393	215	211	155	1 220	1 413 365	89,50	7,47	3
373	248	107	109	83	1 002	1 286 503	99,11	7,18	4
314	197	95	100	69	1 050	1 259 857	110,31	7,05	5
73	69	36	17	17	274	364 240	119,93	6,92	6
16	8	4	8	10	100	98 573	129,70	6,87	7
2 180	1 593	883	944	795	5 899	5 442 038	92,99	7,40	8
1 989	1 444	799	848	706	4 440	4 694 256	94,84	7,55	9
179	137	77	83	79	957	709 384	83,42	6,48	10
10	7	6	11	9	360	31 785	73,58	6,29	11
2	1	1	1	–	11	4 297	81,08	7,40	12
–	4	–	1	1	131	2 316	60,95	6,74	13
2 180	1 593	883	944	795	5 899	5 442 038	92,99	7,40	14
9 217	7 142	4 279	4 912	4 116	15 721	9 073 476	55,45	7,92	15
5 141	4 027	2 227	2 504	1 877	7 503	5 371 306	55,19	7,81	16
3 821	2 264	1 234	993	539	6 481	10 265 927	78,25	7,17	17
1 518	823	383	314	154	4 519	7 894 672	89,05	6,81	18
1 110	606	274	199	109	3 491	6 773 248	99,19	6,72	19
251	180	49	52	35	862	1 650 874	109,88	6,67	20
47	24	15	11	8	218	382 824	120,88	6,44	21
15 964	11 039	6 234	6 481	4 961	31 292	36 041 021	76,69	7,17	22
14 483	10 064	5 700	5 925	4 506	23 368	30 534 965	78,02	7,33	23
1 401	903	498	513	389	5 052	5 307 218	70,79	6,27	24
63	53	25	39	40	1 956	157 220	56,41	5,78	25
7	9	6	1	9	91	21 085	68,68	6,55	26
10	10	5	3	17	825	20 533	40,03	5,77	27
15 964	11 039	6 234	6 481	4 961	31 292	36 041 021	76,69	7,17	28
3 374	3 048	1 860	2 355	2 385	9 692	4 180 646	50,81	7,19	29
836	645	418	516	472	2 480	1 265 444	53,34	6,99	30
2 167	1 385	806	784	581	6 159	7 931 381	69,82	6,63	31
979	485	290	244	193	4 843	7 073 755	77,52	6,36	32
546	283	151	120	97	3 692	5 782 237	82,35	6,21	33
161	90	59	40	35	925	1 839 023	85,94	6,20	34
78	39	28	15	14	282	784 188	91,65	6,20	35
7 305	5 330	3 194	3 558	3 305	25 593	27 591 230	71,24	6,52	36
6 269	4 640	2 747	3 086	2 791	16 856	20 236 436	73,32	6,86	37
924	603	384	387	407	6 029	6 861 195	67,47	5,64	38
92	64	40	61	65	1 994	441 231	51,96	4,70	39
4	5	4	2	11	73	25 653	64,94	5,53	40
16	18	19	22	31	641	26 715	37,21	5,66	41
7 305	5 330	3 194	3 558	3 305	25 593	27 591 230	71,24	6,52	42

(kaufmännisch/technisch), Beamtenanwärter. – 4) Einschließlich Auszubildende (gewerblich).

Noch: **5. Hauptmieterhaushalte in Wohnungen in Baden-Württemberg am 25. Mai 1987 nach m<sup>2</sup>-Mietpreisstufen, Flächen und g) Haushalte in nach 1948 errichteten Gebäuden, Wohneinheiten zusammen**

Lfd. Nr.	Gegenstand der Nachweisung	Hauptmieter- haushalte insgesamt <sup>1)</sup>	Von den Hauptmieterhaushalten hatten eine						
			unter 2,00	2,00 – 2,50	2,50 – 3,00	3,00 – 3,50	3,50 – 4,00	4,00 – 4,50	4,50 – 5,00
			in %						
			29	30	31	32	33	34	35
<b>Bezugsperson<sup>2)</sup> des Haushalts ist Selbständiger<sup>3)</sup></b>									
	<b>Haushalt mit . . . Personen</b>								
1	1	100	0,5	0,3	0,5	1,0	1,3	2,6	2,7
2	darunter weiblich	100	0,5	0,4	0,5	1,0	1,5	2,4	2,6
3	2	100	1,0	0,4	0,8	1,4	1,9	3,8	3,9
4	3	100	1,1	0,6	1,0	1,8	2,2	4,0	4,3
5	4	100	1,4	0,9	1,4	2,2	2,6	4,5	4,6
6	5	100	1,5	1,3	1,3	2,7	3,5	5,1	4,7
7	6 und mehr	100	1,3	1,0	2,1	3,7	4,2	4,9	4,5
8	<b>Zusammen</b>	100	1,0	0,6	0,9	1,6	2,0	3,7	3,8
<b>in Wohnungen</b>									
9	mit Bad und WC, mit Sammelheizung	100	0,8	0,5	0,7	1,4	1,7	3,2	3,4
10	mit Bad und WC, ohne Sammelheizung	100	1,6	1,0	1,9	2,6	3,7	6,8	6,7
11	ohne Bad, mit WC	100	3,9	1,5	2,4	3,9	2,9	3,5	2,9
12	mit Bad, ohne WC	100	1,6	1,6	1,6	–	3,1	4,7	1,6
13	ohne Bad, ohne WC	100	0,6	–	1,8	0,6	1,2	1,2	1,2
14	<b>Zusammen</b>	100	1,0	0,6	0,9	1,6	2,0	3,7	3,8
<b>Bezugsperson<sup>2)</sup> des Haushalts ist Beamter/ Angestellter<sup>4)</sup></b>									
	<b>Haushalt mit . . . Personen</b>								
15	1	100	0,4	0,3	0,5	0,9	1,5	2,5	2,8
16	darunter weiblich	100	0,4	0,3	0,6	0,9	1,4	2,5	3,0
17	2	100	0,7	0,3	0,6	1,1	1,9	3,7	4,6
18	3	100	1,0	0,5	0,9	1,4	2,3	4,2	5,3
19	4	100	1,2	0,7	1,1	1,8	2,8	4,7	5,5
20	5	100	1,3	0,9	1,3	2,3	2,8	4,9	5,5
21	6 und mehr	100	1,8	1,3	1,7	3,0	3,6	5,1	5,3
22	<b>Zusammen</b>	100	0,8	0,4	0,8	1,2	2,0	3,5	4,2
<b>in Wohnungen</b>									
23	mit Bad und WC, mit Sammelheizung	100	0,7	0,4	0,7	1,0	1,6	2,9	3,5
24	mit Bad und WC, ohne Sammelheizung	100	1,1	0,6	1,2	2,1	3,9	6,9	8,1
25	ohne Bad, mit WC	100	2,4	1,8	2,3	4,2	4,3	5,1	4,1
26	mit Bad, ohne WC	100	1,3	1,8	1,3	3,8	1,5	5,8	5,5
27	ohne Bad, ohne WC	100	3,8	1,7	1,6	1,7	1,0	2,1	0,9
28	<b>Zusammen</b>	100	0,8	0,4	0,8	1,2	2,0	3,5	4,2
<b>Bezugsperson<sup>2)</sup> des Haushalts ist Arbeiter<sup>5)</sup></b>									
	<b>Haushalt mit . . . Personen</b>								
29	1	100	1,1	0,7	1,3	1,9	2,8	4,2	4,5
30	darunter weiblich	100	0,7	0,5	1,0	1,6	2,8	4,7	5,5
31	2	100	0,8	0,5	1,0	1,9	3,2	5,5	6,3
32	3	100	1,0	0,7	1,2	2,2	3,6	6,1	7,0
33	4	100	1,1	0,8	1,5	2,4	3,9	6,5	7,5
34	5	100	1,0	1,0	1,6	2,8	4,6	6,8	7,5
35	6 und mehr	100	1,3	1,3	2,1	3,5	4,5	7,0	7,7
36	<b>Zusammen</b>	100	1,0	0,7	1,3	2,2	3,4	5,6	6,4
<b>in Wohnungen</b>									
37	mit Bad und WC, mit Sammelheizung	100	0,8	0,5	0,9	1,4	2,2	3,9	4,7
38	mit Bad und WC, ohne Sammelheizung	100	1,2	1,0	1,9	3,5	6,0	9,9	11,0
39	ohne Bad, mit WC	100	3,8	3,1	5,8	7,8	10,1	10,4	7,8
40	mit Bad, ohne WC	100	4,5	1,1	2,6	4,9	3,6	6,8	6,6
41	ohne Bad, ohne WC	100	2,9	1,9	1,8	3,7	3,5	2,9	2,1
42	<b>Zusammen</b>	100	1,0	0,7	1,3	2,2	3,4	5,6	6,4

1) Ohne Hauptmieterhaushalte in Freizeitwohneinheiten. – 2) Bezugsperson ist die Person, die überwiegend zum Lebensunterhalt des Haushalts beiträgt. – 3) Einschließlich

Durchschnittsmieten sowie Haushaltszusammensetzung

monatliche m²-Miete von . . . bis unter . . . DM																	Lfd. Nr.
5,00 – 5,50	5,50 – 6,00	6,00 – 6,50	6,50 – 7,00	7,00 – 7,50	7,50 – 8,00	8,00 – 8,50	8,50 – 9,00	9,00 – 9,50	9,50 – 10,00	10,00 – 11,00	11,00 – 12,00	12,00 – 13,00	13,00 – 14,00	14,00 – 16,00	16,00 und mehr	ohne Miet- angabe	
in %																	
37	38	39	40	41	42	43	44	45	46	47	48	49	50	51	52	53	
4,4	4,9	5,8	5,4	5,6	5,5	6,2	5,0	5,5	3,0	9,1	4,9	4,0	2,5	3,0	2,7	13,4	2
4,1	5,0	5,7	5,4	6,1	5,4	6,7	5,2	5,1	3,1	9,1	4,4	3,9	2,4	2,5	2,4	14,5	
6,3	6,5	8,2	7,6	7,4	7,2	7,0	5,2	5,4	2,9	6,7	3,4	2,3	1,3	1,2	0,9	7,2	
7,7	7,2	8,7	8,5	7,9	6,9	6,4	5,1	5,0	2,6	5,4	2,7	1,8	0,8	0,8	0,6	7,2	
7,6	7,1	8,7	7,7	7,1	6,5	6,0	4,8	4,5	2,3	5,5	2,5	1,6	0,8	0,8	0,6	8,4	
8,2	6,4	8,8	7,2	5,9	6,2	5,5	4,4	4,8	2,6	5,1	2,2	2,1	1,1	0,5	0,5	8,3	
7,0	5,2	6,4	6,7	7,0	5,8	6,5	4,5	4,7	2,2	5,2	1,9	0,9	0,5	0,9	1,2	11,6	
6,5	6,3	7,8	7,2	6,9	6,5	6,4	5,0	5,1	2,7	6,7	3,4	2,5	1,4	1,5	1,2	9,2	8
6,0	6,1	7,8	7,4	7,2	6,8	6,8	5,4	5,5	3,0	7,3	3,7	2,7	1,5	1,6	1,3	8,2	9
9,4	8,2	8,4	6,6	5,9	4,8	4,4	3,3	3,2	1,6	3,8	1,9	1,4	0,8	0,9	0,8	10,1	10
5,3	2,7	3,0	2,7	2,5	2,8	1,8	0,9	2,1	0,5	3,8	1,3	0,9	0,8	1,4	1,1	45,5	11
4,7	3,1	15,6	3,1	9,4	3,1	3,1	6,3	4,7	1,6	6,3	3,1	1,6	1,6	1,6	–	17,2	12
1,8	1,8	1,2	0,6	1,8	0,6	0,6	0,6	–	–	3,6	–	2,4	–	0,6	0,6	77,5	13
6,5	6,3	7,8	7,2	6,9	6,5	6,4	5,0	5,1	2,7	6,7	3,4	2,5	1,4	1,5	1,2	9,2	14
5,1	5,1	6,5	6,2	6,5	6,4	6,6	5,4	6,3	3,1	8,5	5,1	4,0	2,4	2,7	2,3	8,8	15
5,3	5,4	7,0	6,6	6,9	6,8	6,9	5,4	6,7	3,3	8,3	4,9	3,8	2,1	2,4	1,8	7,2	16
7,5	7,9	9,4	8,8	8,4	7,7	7,0	5,6	5,1	2,8	5,7	2,8	1,6	0,9	0,7	0,4	4,7	17
8,7	9,0	10,3	9,6	8,8	7,8	6,6	4,9	4,2	2,2	4,0	1,6	0,9	0,4	0,3	0,2	4,9	18
8,8	8,8	10,2	9,8	8,5	7,3	6,2	4,6	4,1	2,0	3,8	1,5	0,8	0,4	0,3	0,2	4,9	19
8,8	8,7	9,6	9,0	7,9	7,3	6,1	4,6	4,3	2,0	3,8	1,6	1,1	0,3	0,3	0,2	5,4	20
8,6	8,0	9,5	8,8	7,0	6,6	5,9	4,4	3,9	2,3	3,6	1,4	0,7	0,4	0,3	0,2	6,4	21
7,1	7,3	8,6	8,2	7,8	7,2	6,6	5,2	5,2	2,6	6,0	3,2	2,2	1,2	1,3	1,0	6,2	22
6,3	6,8	8,6	8,4	8,1	7,7	7,1	5,6	5,7	2,9	6,6	3,5	2,4	1,4	1,4	1,1	5,6	23
11,6	9,7	9,3	7,3	6,3	5,1	4,5	3,3	3,0	1,4	3,5	1,8	1,1	0,6	0,6	0,5	6,3	24
4,6	3,5	3,6	3,0	3,2	2,5	2,9	1,6	2,0	0,5	2,6	1,3	1,1	0,5	0,8	0,8	41,2	25
6,8	6,0	5,3	5,5	4,3	2,8	4,3	3,0	5,0	2,0	3,3	1,8	2,3	1,5	0,3	2,3	22,9	26
2,9	1,7	1,9	1,6	2,5	4,9	1,1	1,3	1,6	0,9	1,7	0,7	0,7	0,4	0,2	1,3	61,7	27
7,1	7,3	8,6	8,2	7,8	7,2	6,6	5,2	5,2	2,6	6,0	3,2	2,2	1,2	1,3	1,0	6,2	28
6,7	5,7	6,8	5,8	5,4	5,3	5,4	4,2	4,9	2,2	6,2	3,7	3,3	2,0	2,6	2,6	10,5	29
7,7	6,9	7,8	6,4	5,8	5,5	5,7	4,3	4,7	2,3	5,5	3,2	2,5	1,6	2,0	1,8	9,5	30
9,4	9,1	9,5	8,2	7,5	6,8	5,9	4,4	4,2	2,0	3,8	1,8	1,2	0,7	0,7	0,5	5,1	31
10,2	9,7	10,4	9,0	7,8	6,7	5,6	4,1	3,5	1,6	2,4	1,0	0,5	0,3	0,3	0,2	5,0	32
10,8	10,1	10,4	8,8	7,7	6,4	5,2	3,8	3,3	1,4	1,8	0,7	0,4	0,2	0,2	0,1	5,0	33
10,9	9,6	9,8	8,7	7,8	6,5	5,2	3,7	3,4	1,5	1,8	0,7	0,4	0,3	0,2	0,2	4,1	34
9,5	9,0	9,4	8,0	7,2	6,9	5,6	4,2	4,3	1,5	1,9	0,9	0,4	0,3	0,2	0,2	3,2	35
9,3	8,7	9,3	8,0	7,1	6,3	5,5	4,1	4,0	1,8	3,5	1,8	1,3	0,8	0,9	0,8	6,2	36
7,9	8,2	9,7	8,9	8,3	7,4	6,6	5,0	4,8	2,2	4,2	2,1	1,6	0,9	1,1	1,0	5,8	37
13,6	10,5	8,8	6,1	4,6	3,8	3,1	2,1	2,1	0,8	1,8	0,9	0,6	0,4	0,4	0,4	5,6	38
7,2	4,4	3,8	2,7	2,3	1,7	1,9	1,3	1,7	0,4	1,6	0,9	0,6	0,4	0,6	0,6	19,0	39
10,9	7,5	7,3	6,2	3,2	3,2	3,8	0,2	3,0	1,1	2,4	0,9	1,1	0,9	0,4	2,4	15,6	40
4,9	3,0	2,9	2,6	2,4	2,7	2,2	0,7	2,6	0,1	1,9	1,2	1,3	1,4	1,6	2,3	47,2	41
9,3	8,7	9,3	8,0	7,1	6,3	5,5	4,1	4,0	1,8	3,5	1,8	1,3	0,8	0,9	0,8	6,2	42

Mithelfende Familienangehörige. – 4) Einschließlich Auszubildende (kaufmännisch/technisch), Beamtenanwärter. – 5) Einschließlich Auszubildende (gewerblich).

Noch: 5. Hauptmieterhaushalte in Wohnungen in Baden-Württemberg am 25. Mai 1987 nach m²-Mietpreisstufen, Flächen und  
g) Haushalte in nach 1948 errichteten Gebäuden, Wohneinheiten zusammen

Lfd. Nr.	Gegenstand der Nachweisung	Hauptmieter- haushalte insgesamt¹)	Von den Hauptmieterhaushalten hatten eine				
			unter 2,00	2,00 – 2,50	2,50 – 3,00	3,00 – 3,50	
			Anzahl				
			1	2	3	4	5
Bezugsperson²) des Haushalts ist Nichterwerbstätiger Haushalt mit . . . Personen							
43	1	288 065	4 438	2 391	4 107	7 116	
44	darunter weiblich	225 711	3 703	1 899	3 298	5 893	
45	2	141 675	1 896	751	1 393	2 818	
46	3	26 549	222	115	261	473	
47	4	9 860	88	75	99	181	
48	5	3 516	28	24	55	101	
49	6 und mehr	1 951	26	20	48	70	
50	Zusammen	471 616	6 698	3 376	5 963	10 759	
in Wohnungen							
51	mit Bad und WC, mit Sammelheizung	335 290	4 068	1 706	2 965	5 006	
52	mit Bad und WC, ohne Sammelheizung	116 037	1 698	1 048	2 048	4 333	
53	ohne Bad, mit WC	17 391	855	579	872	1 286	
54	mit Bad, ohne WC	589	17	14	16	18	
55	ohne Bad, ohne WC	2 309	60	29	62	116	
56	Zusammen	471 616	6 698	3 376	5 963	10 759	
Insgesamt Haushalt mit . . . Personen							
57	1	576 159	6 363	3 691	6 312	10 665	
58	darunter weiblich	361 678	4 386	2 404	4 188	7 292	
59	2	416 131	4 022	1 921	3 685	6 927	
60	3	229 801	2 212	1 396	2 444	4 129	
61	4	168 013	1 977	1 274	2 203	3 507	
62	5	45 037	507	433	659	1 180	
63	6 und mehr	15 034	216	183	314	517	
64	Insgesamt	1 450 175	15 297	8 898	15 617	26 925	
in Wohnungen							
65	mit Bad und WC, mit Sammelheizung	1 096 818	9 642	5 074	8 614	14 324	
66	mit Bad und WC, ohne Sammelheizung	313 252	4 060	2 720	5 251	10 024	
67	ohne Bad, mit WC	33 411	1 399	999	1 607	2 331	
68	mit Bad, ohne WC	1 519	44	27	34	56	
69	ohne Bad, ohne WC	5 175	152	78	111	190	
70	Insgesamt	1 450 175	15 297	8 898	15 617	26 925	
darunter							
Ausländer in Wohnungen							
71	mit Bad und WC, mit Sammelheizung	96 316	735	492	775	1 284	
72	mit Bad und WC, ohne Sammelheizung	40 694	399	451	842	1 529	
73	ohne Bad, mit WC	6 586	217	234	365	509	
74	mit Bad, ohne WC	210	9	1	7	9	
75	ohne Bad, ohne WC	1 236	35	19	20	39	
76	Zusammen	145 042	1 395	1 197	2 009	3 370	
Arbeitnehmer in Wohnungen							
77	mit Bad und WC, mit Sammelheizung	76 881	623	434	655	1 108	
78	mit Bad und WC, ohne Sammelheizung	34 045	337	396	704	1 296	
79	ohne Bad, mit WC	5 243	178	175	314	425	
80	mit Bad, ohne WC	169	8	1	5	9	
81	ohne Bad, ohne WC	832	32	17	15	33	
82	Zusammen	117 170	1 178	1 023	1 693	2 871	

1) Ohne Hauptmieterhaushalte in Freizeitwohneinheiten. – 2) Bezugsperson ist die Person, die überwiegend zum Lebensunterhalt des Haushalts beiträgt.

Durchschnittsmieten sowie Haushaltszusammensetzung

monatliche m²-Miete von . . . bis unter . . . DM									Lfd. Nr.
3,50 – 4,00	4,00 – 4,50	4,50 – 5,00	5,00 – 5,50	5,50 – 6,00	6,00 – 6,50	6,50 – 7,00	7,00 – 7,50	7,50 – 8,00	
Anzahl									
6	7	8	9	10	11	12	13	14	
10 778	16 930	17 341	23 246	19 716	20 494	17 045	15 497	13 799	43
8 920	14 203	14 559	19 340	16 461	16 965	14 045	12 725	11 141	44
5 212	9 081	10 728	14 241	13 025	13 012	11 025	9 477	7 906	45
871	1 547	1 867	2 588	2 468	2 520	2 252	1 962	1 751	46
308	558	658	862	868	949	796	733	643	47
107	193	227	278	289	316	242	268	245	48
84	114	106	168	142	179	138	139	123	49
17 360	28 423	30 927	41 383	36 508	37 470	31 498	28 076	24 467	50
7 245	12 726	14 533	24 423	24 507	28 593	26 020	23 928	21 440	51
8 372	14 097	15 331	15 988	11 448	8 369	5 163	3 880	2 753	52
1 626	1 509	967	862	468	429	269	225	228	53
18	45	28	56	43	46	27	17	17	54
99	46	68	54	42	33	19	26	29	55
17 360	28 423	30 927	41 383	36 508	37 470	31 498	28 076	24 467	56
16 335	25 642	26 946	39 304	34 916	39 319	34 444	33 061	31 093	57
11 189	18 229	19 225	27 104	24 209	26 576	22 934	21 810	19 997	58
11 959	21 354	25 280	36 996	35 961	38 788	34 271	31 206	27 888	59
6 751	11 879	14 155	21 582	21 254	23 268	21 034	18 778	16 371	60
5 514	9 264	10 752	16 117	15 479	17 023	15 299	13 424	11 404	61
1 694	2 670	2 914	4 372	4 032	4 321	3 856	3 464	3 055	62
642	944	1 009	1 354	1 252	1 385	1 196	1 069	1 005	63
42 895	71 753	81 056	119 725	112 894	124 104	110 100	101 002	90 816	64
21 479	37 726	44 550	76 728	80 242	96 787	91 070	85 695	78 692	65
18 301	30 935	34 315	40 823	31 318	26 084	18 161	14 514	11 401	66
2 911	2 873	1 998	1 874	1 121	1 023	713	642	545	67
43	103	82	137	104	111	80	55	45	68
161	116	111	163	109	99	76	96	133	69
42 895	71 753	81 056	119 725	112 894	124 104	110 100	101 002	90 816	70
1 853	3 126	3 667	6 192	6 143	7 759	7 205	6 836	6 611	71
2 602	3 965	4 272	5 364	3 966	3 494	2 402	1 918	1 607	72
661	739	562	508	339	264	191	153	131	73
4	13	13	19	13	21	9	4	7	74
51	23	25	78	34	35	27	37	43	75
5 171	7 866	8 539	12 161	10 495	11 573	9 834	8 948	8 399	76
1 579	2 658	3 189	5 276	5 164	6 556	6 017	5 616	5 430	77
2 188	3 394	3 618	4 591	3 357	2 968	2 086	1 675	1 378	78
548	603	474	425	286	223	165	127	97	79
4	11	12	17	13	17	7	3	6	80
30	20	13	64	31	30	26	31	33	81
4 349	6 686	7 306	10 373	8 851	9 794	8 301	7 452	6 944	82

Noch: **5. Hauptmieterhaushalte in Wohnungen in Baden-Württemberg am 25. Mai 1987 nach m<sup>2</sup>-Mietpreisstufen, Flächen und g) Haushalte in nach 1948 errichteten Gebäuden, Wohneinheiten zusammen**

Lfd. Nr.	Gegenstand der Nachweisung	Von den Hauptmieterhaushalten hatten eine				
		8,00 — 8,50	8,50 — 9,00	9,00 — 9,50	9,50 — 10,00	10,00 — 11,00
		Anzahl				
		15	16	17	18	19
Bezugsperson <sup>1)</sup> des Haushalts ist Nichterwerbstätiger Haushalt mit . . . Personen						
43	1	12 521	8 982	11 186	4 949	9 392
44	darunter weiblich	9 816	6 885	8 264	3 686	6 120
45	2	6 623	4 634	4 374	2 148	3 091
46	3	1 406	1 069	1 052	504	736
47	4	611	460	466	188	288
48	5	217	192	161	69	92
49	6 und mehr	95	69	125	49	48
50	Zusammen	21 473	15 406	17 364	7 907	13 647
in Wohnungen						
51	mit Bad und WC, mit Sammelheizung	18 957	13 901	15 613	7 193	12 119
52	mit Bad und WC, ohne Sammelheizung	2 293	1 380	1 445	647	1 312
53	ohne Bad, mit WC	163	109	233	48	154
54	mit Bad, ohne WC	16	5	26	3	18
55	ohne Bad, ohne WC	44	11	47	16	44
56	Zusammen	21 473	15 406	17 364	7 907	13 647
Insgesamt Haushalt mit . . . Personen						
57	1	30 383	23 335	27 954	13 138	31 875
58	darunter weiblich	18 907	13 978	16 754	7 877	16 695
59	2	24 489	18 392	17 328	8 815	16 625
60	3	13 835	10 271	8 951	4 427	7 512
61	4	9 657	7 134	6 444	2 943	5 066
62	5	2 525	1 905	1 757	799	1 257
63	6 und mehr	849	625	681	280	380
64	Insgesamt	81 738	61 662	63 115	30 402	62 715
in Wohnungen						
65	mit Bad und WC, mit Sammelheizung	71 427	54 709	56 028	27 387	55 636
66	mit Bad und WC, ohne Sammelheizung	9 654	6 565	6 393	2 843	6 456
67	ohne Bad, mit WC	514	327	527	125	478
68	mit Bad, ohne WC	53	22	63	17	46
69	ohne Bad, ohne WC	90	39	104	30	99
70	Insgesamt	81 738	61 662	63 115	30 402	62 715
darunter						
Ausländer in Wohnungen						
71	mit Bad und WC, mit Sammelheizung	6 434	4 831	5 828	2 656	5 632
72	mit Bad und WC, ohne Sammelheizung	1 348	886	917	370	896
73	ohne Bad, mit WC	118	111	128	36	137
74	mit Bad, ohne WC	9	3	5	1	6
75	ohne Bad, ohne WC	27	5	32	5	22
76	Zusammen	7 936	5 836	6 910	3 068	6 693
Arbeitnehmer in Wohnungen						
77	mit Bad und WC, mit Sammelheizung	5 251	3 952	4 504	2 088	4 390
78	mit Bad und WC, ohne Sammelheizung	1 128	729	783	297	711
79	ohne Bad, mit WC	95	94	103	25	118
80	mit Bad, ohne WC	8	2	4	1	2
81	ohne Bad, ohne WC	18	5	20	3	18
82	Zusammen	6 500	4 782	5 414	2 414	5 239

1) Bezugsperson ist die Person, die überwiegend zum Lebensunterhalt des Haushalts beiträgt.

**Durchschnittsmieten sowie Haushaltszusammensetzung**

monatliche m²-Miete von . . . bis unter . . . DM						Fläche	Durchschnitts- fläche	Durchschnitts- m²-Miete	Lfd. Nr.
11,00 – 12,00	12,00 – 13,00	13,00 – 14,00	14,00 – 16,00	16,00 und mehr	ohne Mietangabe	der Wohnungen mit Mietangabe			
Anzahl						m²		DM	
20	21	22	23	24	25	26	27	28	
5 670	4 369	3 138	4 117	4 776	46 067	13 661 753	56,45	6,47	43
3 509	2 406	1 665	2 174	2 146	35 888	11 041 963	58,17	6,30	44
1 532	936	544	622	453	16 153	8 902 959	70,93	6,32	45
348	239	131	126	110	1 931	1 922 191	78,08	6,59	46
119	88	44	54	31	693	770 888	84,09	6,65	47
39	27	18	15	12	301	285 758	88,88	6,66	48
19	16	9	7	9	148	173 298	96,12	6,46	49
7 727	5 675	3 884	4 941	5 391	65 293	25 716 847	63,29	6,44	50
6 983	5 095	3 532	4 541	4 903	45 293	18 895 272	65,16	6,87	51
657	476	295	324	348	12 332	6 231 210	60,09	5,31	52
63	67	36	48	80	6 215	527 332	47,18	4,26	53
5	5	4	9	10	126	26 224	56,64	5,73	54
19	32	17	19	50	1 327	36 809	37,48	5,31	55
7 727	5 675	3 884	4 941	5 391	65 293	25 716 847	63,29	6,44	56
19 089	15 237	9 703	11 883	11 738	73 733	27 935 375	55,60	7,12	57
9 703	7 273	4 429	5 318	4 614	46 587	17 981 772	57,07	6,83	58
8 096	4 978	2 799	2 610	1 728	30 013	28 513 632	73,85	6,77	59
3 218	1 795	911	793	540	12 295	18 177 121	83,57	6,64	60
2 089	1 174	564	473	306	8 926	14 586 230	91,69	6,54	61
524	366	162	124	99	2 362	4 139 895	97,01	6,48	62
160	87	56	41	41	748	1 438 883	100,72	6,34	63
33 176	23 637	14 195	15 924	14 452	128 077	94 791 136	71,70	6,79	64
29 724	21 243	12 778	14 400	12 906	89 957	74 360 929	73,85	7,10	65
3 161	2 119	1 254	1 307	1 223	24 370	19 109 007	66,15	5,74	66
228	191	107	159	194	10 525	1 157 568	50,58	4,69	67
18	20	15	13	30	301	77 259	63,43	5,98	68
45	64	41	45	99	2 924	86 373	38,37	5,57	69
33 176	23 637	14 195	15 924	14 452	128 077	94 791 136	71,70	6,79	70
3 161	2 662	1 725	2 073	2 405	6 231	6 177 746	68,58	7,47	71
465	331	205	234	269	1 962	2 445 709	63,14	5,75	72
57	51	26	46	58	945	272 663	48,34	4,79	73
2	–	2	4	5	44	10 457	62,99	5,70	74
9	17	8	16	36	593	21 372	33,24	5,83	75
3 694	3 061	1 966	2 373	2 773	9 775	8 927 947	66,00	6,91	76
2 372	1 968	1 211	1 407	1 505	3 928	5 040 493	69,09	7,34	77
370	255	164	173	192	1 255	2 091 542	63,79	5,71	78
46	41	23	35	42	581	228 692	49,05	4,77	79
1	–	2	1	5	30	8 725	62,77	5,45	80
8	10	7	12	18	338	16 403	33,20	5,66	81
2 797	2 274	1 407	1 628	1 762	6 132	7 385 855	66,52	6,79	82

Noch: 5. Hauptmieterhaushalte in Wohnungen in Baden-Württemberg am 25. Mai 1987 nach m<sup>2</sup>-Mietpreisstufen, Flächen und g) Haushalte in nach 1948 errichteten Gebäuden, Wohneinheiten zusammen

Lfd. Nr.	Gegenstand der Nachweisung	Hauptmieter- haushalte insgesamt <sup>1)</sup>	Von den Hauptmieterhaushalten hatten eine						
			unter 2,00	2,00 – 2,50	2,50 – 3,00	3,00 – 3,50	3,50 – 4,00	4,00 – 4,50	4,50 – 5,00
in %									
29	30	31	32	33	34	35	36		
Bezugsperson <sup>2)</sup> des Haushalts ist Nichterwerbstätiger Haushalt mit . . . Personen									
43	1	100	1,5	0,8	1,4	2,5	3,7	5,9	6,0
44	darunter weiblich	100	1,6	0,8	1,5	2,6	4,0	6,3	6,5
45	2	100	1,3	0,5	1,0	2,0	3,7	6,4	7,6
46	3	100	0,8	0,4	1,0	1,8	3,3	5,8	7,0
47	4	100	0,9	0,8	1,0	1,8	3,1	5,7	6,7
48	5	100	0,8	0,7	1,6	2,9	3,0	5,5	6,5
49	6 und mehr	100	1,3	1,0	2,5	3,6	4,3	5,8	5,4
50	Zusammen	100	1,4	0,7	1,3	2,3	3,7	6,0	6,6
in Wohnungen									
51	mit Bad und WC, mit Sammelheizung	100	1,2	0,5	0,9	1,5	2,2	3,8	4,3
52	mit Bad und WC, ohne Sammelheizung	100	1,5	0,9	1,8	3,7	7,2	12,1	13,2
53	ohne Bad, mit WC	100	4,9	3,3	5,0	7,4	9,3	8,7	5,6
54	mit Bad, ohne WC	100	2,9	2,4	2,7	3,1	3,1	7,6	4,8
55	ohne Bad, ohne WC	100	2,6	1,3	2,7	5,0	4,3	2,0	2,9
56	Zusammen	100	1,4	0,7	1,3	2,3	3,7	6,0	6,6
Insgesamt Haushalt mit . . . Personen									
57	1	100	1,1	0,6	1,1	1,9	2,8	4,5	4,7
58	darunter weiblich	100	1,2	0,7	1,2	2,0	3,1	5,0	5,3
59	2	100	1,0	0,5	0,9	1,7	2,9	5,1	6,1
60	3	100	1,0	0,6	1,1	1,8	2,9	5,2	6,2
61	4	100	1,2	0,8	1,3	2,1	3,3	5,5	6,4
62	5	100	1,1	1,0	1,5	2,6	3,8	5,9	6,5
63	6 und mehr	100	1,4	1,2	2,1	3,4	4,3	6,3	6,7
64	Insgesamt	100	1,1	0,6	1,1	1,9	3,0	4,9	5,6
in Wohnungen									
65	mit Bad und WC, mit Sammelheizung	100	0,9	0,5	0,8	1,3	2,0	3,4	4,1
66	mit Bad und WC, ohne Sammelheizung	100	1,3	0,9	1,7	3,2	5,8	9,9	11,0
67	ohne Bad, mit WC	100	4,2	3,0	4,8	7,0	8,7	8,6	6,0
68	mit Bad, ohne WC	100	2,9	1,8	2,2	3,7	2,8	6,8	5,4
69	ohne Bad, ohne WC	100	2,9	1,5	2,1	3,7	3,1	2,2	2,1
70	Insgesamt	100	1,1	0,6	1,1	1,9	3,0	4,9	5,6
darunter									
Ausländer in Wohnungen									
71	mit Bad und WC, mit Sammelheizung	100	0,8	0,5	0,8	1,3	1,9	3,2	3,8
72	mit Bad und WC, ohne Sammelheizung	100	1,0	1,1	2,1	3,8	6,4	9,7	10,5
73	ohne Bad, mit WC	100	3,3	3,6	5,5	7,7	10,0	11,2	8,5
74	mit Bad, ohne WC	100	4,3	0,5	3,3	4,3	1,9	6,2	6,2
75	ohne Bad, ohne WC	100	2,8	1,5	1,6	3,2	4,1	1,9	2,0
76	Zusammen	100	1,0	0,8	1,4	2,3	3,6	5,4	5,9
Arbeitnehmer in Wohnungen									
77	mit Bad und WC, mit Sammelheizung	100	0,8	0,6	0,9	1,4	2,1	3,5	4,1
78	mit Bad und WC, ohne Sammelheizung	100	1,0	1,2	2,1	3,8	6,4	10,0	10,6
79	ohne Bad, mit WC	100	3,4	3,3	6,0	8,1	10,5	11,5	9,0
80	mit Bad, ohne WC	100	4,7	0,6	3,0	5,3	2,4	6,5	7,1
81	ohne Bad, ohne WC	100	3,8	2,0	1,8	4,0	3,6	2,4	1,6
82	Zusammen	100	1,0	0,9	1,4	2,5	3,7	5,7	6,2

1) Ohne Hauptmieterhaushalte in Freizeitwohneinheiten. – 2) Bezugsperson ist die Person, die überwiegend zum Lebensunterhalt des Haushalts beiträgt.



Durchschnittsmieten sowie Haushaltszusammensetzung

monatliche m²-Miete von . . . bis unter . . . DM																	Lfd. Nr.
5,00 – 5,50	5,50 – 6,00	6,00 – 6,50	6,50 – 7,00	7,00 – 7,50	7,50 – 8,00	8,00 – 8,50	8,50 – 9,00	9,00 – 9,50	9,50 – 10,00	10,00 – 11,00	11,00 – 12,00	12,00 – 13,00	13,00 – 14,00	14,00 – 16,00	16,00 und mehr	ohne Miet- angabe	
in %																	
37	38	39	40	41	42	43	44	45	46	47	48	49	50	51	52	53	
8,1	6,8	7,1	5,9	5,4	4,8	4,3	3,1	3,9	1,7	3,3	2,0	1,5	1,1	1,4	1,7	16,0	43
8,6	7,3	7,5	6,2	5,6	4,9	4,3	3,1	3,7	1,6	2,7	1,6	1,1	0,7	1,0	1,0	15,9	44
10,1	9,2	9,2	7,8	6,7	5,6	4,7	3,3	3,1	1,5	2,2	1,1	0,7	0,4	0,4	0,3	11,4	45
9,7	9,3	9,5	8,5	7,4	6,6	5,3	4,0	4,0	1,9	2,8	1,3	0,9	0,5	0,5	0,4	7,3	46
8,7	8,8	9,6	8,1	7,4	6,5	6,2	4,7	4,7	1,9	2,9	1,2	0,9	0,4	0,5	0,3	7,0	47
7,9	8,2	9,0	6,9	7,6	7,0	6,2	5,5	4,6	2,0	2,6	1,1	0,8	0,5	0,4	0,3	8,6	48
8,6	7,3	9,2	7,1	7,1	6,3	4,9	3,5	6,4	2,5	2,5	1,0	0,8	0,5	0,4	0,5	7,6	49
8,8	7,7	7,9	6,7	6,0	5,2	4,6	3,3	3,7	1,7	2,9	1,6	1,2	0,8	1,0	1,1	13,8	50
7,3	7,3	8,5	7,8	7,1	6,4	5,7	4,1	4,7	2,1	3,6	2,1	1,5	1,1	1,4	1,5	13,5	51
13,8	9,9	7,2	4,4	3,3	2,4	2,0	1,2	1,2	0,6	1,1	0,6	0,4	0,3	0,3	0,3	10,6	52
5,0	2,7	2,5	1,5	1,3	1,3	0,9	0,6	1,3	0,3	0,9	0,4	0,4	0,2	0,3	0,5	35,7	53
9,5	7,3	7,8	4,6	2,9	2,9	2,7	0,8	4,4	0,5	3,1	0,8	0,8	0,7	1,5	1,7	21,4	54
2,3	1,8	1,4	0,8	1,1	1,3	1,9	0,5	2,0	0,7	1,9	0,8	1,4	0,7	0,8	2,2	57,5	55
8,8	7,7	7,9	6,7	6,0	5,2	4,6	3,3	3,7	1,7	2,9	1,6	1,2	0,8	1,0	1,1	13,8	56
6,8	6,1	6,8	6,0	5,7	5,4	5,3	4,1	4,9	2,3	5,5	3,3	2,6	1,7	2,1	2,0	12,8	57
7,5	6,7	7,3	6,3	6,0	5,5	5,2	3,9	4,6	2,2	4,6	2,7	2,0	1,2	1,5	1,3	12,9	58
8,9	8,6	9,3	8,2	7,5	6,7	5,9	4,4	4,2	2,1	4,0	1,9	1,2	0,7	0,6	0,4	7,2	59
9,4	9,2	10,1	9,2	8,2	7,1	6,0	4,5	3,9	1,9	3,3	1,4	0,8	0,4	0,3	0,2	5,4	60
9,6	9,2	10,1	9,1	8,0	6,8	5,7	4,2	3,8	1,8	3,0	1,2	0,7	0,3	0,3	0,2	5,3	61
9,7	9,0	9,6	8,6	7,7	6,8	5,6	4,2	3,9	1,8	2,8	1,2	0,8	0,4	0,3	0,2	5,2	62
9,0	8,3	9,2	8,0	7,1	6,7	5,6	4,2	4,5	1,9	2,5	1,1	0,6	0,4	0,3	0,3	5,0	63
8,3	7,8	8,6	7,6	7,0	6,3	5,6	4,3	4,4	2,1	4,3	2,3	1,6	1,0	1,1	1,0	8,8	64
7,0	7,3	8,8	8,3	7,8	7,2	6,5	5,0	5,1	2,5	5,1	2,7	1,9	1,2	1,3	1,2	8,2	65
13,0	10,0	8,3	5,8	4,6	3,6	3,1	2,1	2,0	0,9	2,1	1,0	0,7	0,4	0,4	0,4	7,8	66
5,6	3,4	3,1	2,1	1,9	1,6	1,5	1,0	1,6	0,4	1,4	0,7	0,6	0,3	0,5	0,6	31,5	67
9,0	6,8	7,3	5,3	3,6	3,0	3,5	1,4	4,1	1,1	3,0	1,2	1,3	1,0	0,9	2,0	19,8	68
3,1	2,1	1,9	1,5	1,9	2,6	1,7	0,8	2,0	0,6	1,9	0,9	1,2	0,8	0,9	1,9	56,5	69
8,3	7,8	8,6	7,6	7,0	6,3	5,6	4,3	4,4	2,1	4,3	2,3	1,6	1,0	1,1	1,0	8,8	70
6,4	6,4	8,1	7,5	7,1	6,9	6,7	5,0	6,1	2,8	5,8	3,3	2,8	1,8	2,2	2,5	6,5	71
13,2	9,7	8,6	5,9	4,7	3,9	3,3	2,2	2,3	0,9	2,2	1,1	0,8	0,5	0,6	0,7	4,8	72
7,7	5,1	4,0	2,9	2,3	2,0	1,8	1,7	1,9	0,5	2,1	0,9	0,8	0,4	0,7	0,9	14,3	73
9,0	6,2	10,0	4,3	1,9	3,3	4,3	1,4	2,4	0,5	2,9	1,0	–	1,0	1,9	2,4	21,0	74
6,3	2,8	2,8	2,2	3,0	3,5	2,2	0,4	2,6	0,4	1,8	0,7	1,4	0,6	1,3	2,9	48,0	75
8,4	7,2	8,0	6,8	6,2	5,8	5,5	4,0	4,8	2,1	4,6	2,5	2,1	1,4	1,6	1,9	6,7	76
6,9	6,7	8,5	7,8	7,3	7,1	6,8	5,1	5,9	2,7	5,7	3,1	2,6	1,6	1,8	2,0	5,1	77
13,5	9,9	8,7	6,1	4,9	4,0	3,3	2,1	2,3	0,9	2,1	1,1	0,7	0,5	0,5	0,6	3,7	78
8,1	5,5	4,3	3,1	2,4	1,9	1,8	1,8	2,0	0,5	2,3	0,9	0,8	0,4	0,7	0,8	11,1	79
10,1	7,7	10,1	4,1	1,8	3,6	4,7	1,2	2,4	0,6	1,2	0,6	–	1,2	0,6	3,0	17,8	80
7,7	3,7	3,6	3,1	3,7	4,0	2,2	0,6	2,4	0,4	2,2	1,0	1,2	0,8	1,4	2,2	40,6	81
8,9	7,6	8,4	7,1	6,4	5,9	5,5	4,1	4,6	2,1	4,5	2,4	1,9	1,2	1,4	1,5	5,2	82

**In der Monatsschrift "Baden-Württemberg in Wort und Zahl" sind bisher folgende Beiträge über die Volks-, Berufs-, Gebäude-, Wohnungs- und Arbeitsstättenzählung 1987 erschienen:**

<b>Wingen, Max:</b>	Volkszählung nach dem Karlsruher Urteil – aber wie?, Heft 4, 1985, S. 118 – 124
<b>Steinmann, Regina:</b>	Ergebnisse der Testerhebung zur Vorbereitung der Volkszählung 1987, Heft 1, 1987, S. 9 – 13
<b>Frank, Eberhard:</b>	Zur Akzeptanz der Volkszählung 1987 – Ergebnisse einer Meinungsbefragung, als Manuskript vervielfältigt
<b>Frank, Eberhard:</b>	Die Volks-, Berufs-, Gebäude-, Wohnungs- und Arbeitsstättenzählung 1987 – Ein Gesamtüberblick über Anlage und Durchführung, Sonderheft VZ 1987, S. 1 – 42
<b>Steinmann, Regina:</b>	Volkszählung 1987 – Organisation und Ablauf, Heft 4, 1987, S. 114 – 118
<b>Miller, Manfred:</b>	Gebäude- und Wohnungszählung 1987, Durchführung der Gebäudevorerhebung, Heft 4, 1987, S. 118 – 123
<b>Bronnenmayer, Klaus:</b>	Rechtsgrundlagen der Volkszählung 1987, Heft 5, 1987, S. 157 – 160
<b>Bronnenmayer, Klaus:</b>	Einige ausgewählte Rechtsfragen der Volkszählung im Spiegel der Rechtsprechung, Heft 10, 1988, S. 406 – 410
<b>Frank, Eberhard:</b>	Erste Ergebnisse der Volks-, Berufs-, Gebäude-, Wohnungs- und Arbeitsstättenzählung 1987, Heft 12, 1988, S. 495 – 513
<b>Büringer, Helmut:</b>	Gebäude- und Wohnungszählung 1987 – Bestand an Gebäuden und Wohnungen und quantitative Wohnraumversorgung der Haushalte, Heft 2, 1989, S. 48 – 60
<b>Steinmann, Regina:</b>	Grundzüge der maschinellen Plausibilitätskontrolle bei der Volks- und Berufszählung 1987, Heft 2, 1989, S. 61 – 65
<b>Bronnenmayer, Klaus:</b>	Die Bevölkerung in Baden-Württemberg nach den Ergebnissen der Volkszählung 1987, Heft 3, 1989, S. 98 – 107
<b>Meyer-Haitz, Doris/ Gölz, Uwe:</b>	Die Arbeitsstättenzählung 1987 in Baden-Württemberg, Heft 3, 1989, S. 108 – 119
<b>Steinmann, Regina:</b>	Die Plausibilitätskontrollen im Rahmen der Gebäude- und Wohnungszählung 1987, Heft 4, 1989, S. 150 – 155
<b>Gölz, Uwe:</b>	Die Arbeitsstättenzählung 1987, Heft 5, 1989, S. 191 – 199
<b>Frank, Eberhard:</b>	LIS-Report: Ergebnisse der Volks- und Berufszählung ab Gemeindeebene, Heft 5, 1989, S. 236 – 238
<b>Büringer, Helmut:</b>	Gebäude- und Wohnungszählung 1987 – Beheizung der Wohnungen und eingesetzte Brennstoffarten, Heft 6, 1989, S. 246 – 253
<b>Gölz, Uwe:</b>	LIS-Report: Zur Arbeitsstättenzählung, Heft 6, 1989, S. 285 – 287
<b>Bronnenmayer, Klaus:</b>	Altersaufbau und Familienstandsgliederung der Bevölkerung in Baden-Württemberg am 25. Mai 1987, Heft 7, 1989, S. 294 – 302
<b>Märtz, Ulrike:</b>	Strukturwandel der Wirtschaft im Spiegel der Arbeitsstättenzählung – Beschäftigungschancen für Frauen?, Heft 7, 1989, S. 308 – 312
<b>Frank, Eberhard:</b>	LIS-Report: Daten der Gebäude- und Wohnungszählung 1987 im Landesinformationssystem verfügbar, Heft 7, 1989, S. 336 – 339
<b>Büringer, Helmut:</b>	Gebäude- und Wohnungszählung 1987 – Weitere Aspekte zur quantitativen Wohnraumversorgung der Haushalte, Heft 10, 1989, S. 456 – 468
<b>Frank, Eberhard:</b>	Zur Entwicklung der Bevölkerungs- und Erwerbsstruktur des Ländlichen Raumes, Heft 11, 1989, S. 515 – 519
<b>Bronnenmayer, Klaus:</b>	Die Ausländer in Baden-Württemberg am 25. Mai 1987, Heft 12, 1989, S. 573 – 580
<b>Gölz, Uwe:</b>	Löhne und Gehälter in Baden-Württemberg – Weitere Ergebnisse der Arbeitsstättenzählung 1987, Heft 12, 1989, S. 581 – 583
<b>Steinmann, Regina:</b>	Die Berufszählung 1987 – Ein Überblick, Heft 1, 1990, S. 27 – 32
<b>Büringer, Helmut:</b>	Wohnungsmieten in Baden-Württemberg 1987, Heft 2, 1990, S. 65 – 72
<b>Frank, Eberhard:</b>	Wohnungsversorgung und Wohnverhältnisse im Ländlichen Raum, Heft 3, 1990, S. 99 – 103
<b>Bronnenmayer, Klaus:</b>	Volkszählung 1987 – Bevölkerung nach dem Schul- und Hochschulabschluß, Heft 4, 1990, S. 134 – 141
<b>Gölz, Uwe:</b>	Unternehmen und deren Beschäftigte in Baden-Württemberg am 25. Mai 1987, Heft 4, 1990, S. 165 – 168
<b>Büringer, Helmut:</b>	Wohnungsmieten in den Gemeinden und Regionen des Landes im Jahre 1987, Heft 5, 1990, S. 191 – 198
<b>Büringer, Helmut:</b>	Zur Entwicklung des Wohneigentums in Baden-Württemberg – Ergebnisse der Gebäude- und Wohnungszählung 1987 –, Heft 8, 1990, S. 343 – 348
<b>Meyer-Haitz, Doris/ Gölz, Uwe:</b>	Dienstleistungen in Baden-Württemberg im Vergleich der Länder und Regionen – Ein Überblick mit Ergebnissen der Arbeitsstättenzählung 1987, Heft 8, 1990, S. 352 – 358
<b>Märtz, Ulrike:</b>	Moderne Dienstleistungen für Unternehmen – Ergebnisse der Arbeitsstättenzählung auf Landes- und Bundesebene, Heft 8, 1990, S. 359 – 364
<b>Bronnenmayer, Klaus:</b>	Privathaushalte in Baden-Württemberg 1987 – Ergebnisse der Volkszählung, Heft 9, 1990, S. 405 – 412
<b>Frank, Eberhard:</b>	Auswertungsmöglichkeiten der Volkszählung 1987 durch die Gemeinden, Heft 10, 1990, S. 465 – 470
<b>Büringer, Helmut:</b>	Die Wohnsituation älterer Menschen – Ergebnisse der Gebäude- und Wohnungszählung 1987, Heft 11, 1990, S. 522 – 533
<b>Märtz, Ulrike:</b>	Zur Bedeutung verbraucherorientierter Dienstleistungen für den sektoralen Strukturwandel – Ergebnisse aus der Arbeitsstättenzählung 1987 und Vergleiche zu 1970, Heft 12, 1990, S. 599 – 603
<b>Steinmann, Regina:</b>	Die Pendler bei der Volkszählung 1987 – Plausibilitätsprüfungen und Grundbegriffe –, Heft 1, 1991, S. 2 – 7
<b>Steinmann, Regina:</b>	Die Pendler bei der Volkszählung 1987 – Umfang und Struktur –, Heft 3, 1991, S. 110 – 117

*Vorhergehende Bände siehe vordere Umschlagseite!*

- Heft 6: Wohnraumversorgung der Haushalte – Regions- und Kreisergebnisse –, 322 Seiten, 20,– DM
- Heft 7: Wohnungsmieten – Regions- und Kreisergebnisse –, 268 Seiten, 17,80 DM
- Heft 8 A: Vergleichsdaten zur Zählung 1968 für die Regierungsbezirke Stuttgart und Tübingen – Kreis- und Gemeindeergebnisse zum Gebietsstand 1970 –, 438 Seiten, 25,40 DM
- 8 B: dto. Regierungsbezirke Karlsruhe und Freiburg, 386 Seiten, 23,20 DM
- Heft 9: Wohnungsbestand und Wohnraumversorgung nach Raumkategorien des Landesentwicklungsplanes – Regierungsbezirks- und LEP-Raumergebnisse –, 338 Seiten, 21,– DM
- Heft 10: Wohnverhältnisse der Haushalte mit älteren Menschen – Regions- und Kreisergebnisse –, 434 Seiten, 25,40 DM
- Heft 11: Wohnverhältnisse der Haushalte mit Kindern – Regions- und Kreisergebnisse –, 410 Seiten, 25,60 DM

#### **Band 404 Regionalergebnisse der Arbeitsstättenzählung 1987**

- Heft 1: Arbeitsstätten und Beschäftigte im Vergleich zu 1970 – Landes- und Kreisergebnisse –, 197 Seiten, 14,– DM
- Heft 2: Arbeitsstätten und Beschäftigung im Regierungsbezirk Stuttgart – Kreis- und Gemeindeergebnisse –, 388 Seiten, 22,– DM
- Heft 3: dto. Regierungsbezirk Karlsruhe, 250 Seiten, 16,– DM
- Heft 4: dto. Regierungsbezirk Freiburg, 344 Seiten, 20,– DM
- Heft 5: dto. Regierungsbezirk Tübingen, 296 Seiten, 18,– DM
- Heft 6: Beschäftigte in Arbeitsstätten im Regierungsbezirk Stuttgart nach Stellung im Betrieb – Regierungsbezirks-, Kreis- und Gemeindeergebnisse –, 283 Seiten, 18,– DM
- Heft 7: dto. Regierungsbezirk Karlsruhe, 192 Seiten, 14,– DM
- Heft 8: dto. Regierungsbezirk Freiburg, 253 Seiten, 17,– DM
- Heft 9: dto. Regierungsbezirk Tübingen, 218 Seiten, 15,– DM
- Heft 10: Arbeitsstätten und Beschäftigte im Regierungsbezirk Stuttgart nach ausgewählten Strukturmerkmalen – Regierungsbezirks- und Kreisergebnisse –, 114 Seiten, 11,– DM
- Heft 11: dto. Regierungsbezirk Karlsruhe, 108 Seiten, 11,– DM
- Heft 12: dto. Regierungsbezirk Freiburg, 102 Seiten, 11,– DM
- Heft 13: dto. Regierungsbezirk Tübingen, 96 Seiten, 10,– DM

#### **Band 405 Fachbereichsergebnisse der Volks- und Berufszählung 1987**

- Heft 1: Berufsstruktur der Erwerbstätigen – Landesergebnisse –, 156 Seiten, 13,60 DM
- Heft 2: Wirtschaftsstruktur der Erwerbstätigen – Landesergebnisse –, 164 Seiten, 14,40 DM
- Heft 3: Bildungsstruktur der Erwerbstätigen – Landesergebnisse –, 180 Seiten, 15,60 DM
- Heft 4: Erlerner und ausgeübter Beruf der Erwerbstätigen – Landesergebnisse –, 248 Seiten, 17,60 DM
- Heft 5: Haushaltsstrukturen – Landesergebnisse –, 296 Seiten, 19,80 DM
- Heft 6: Bevölkerung in Privathaushalten (Verheiratete Paare) – Landesergebnisse –, 142 Seiten, 13,20 DM
- Heft 7: Nichteheliche Lebensgemeinschaften – Landesergebnisse –, 130 Seiten, 13,20 DM
- Heft 8: Bevölkerungsstruktur (Demographische Daten) – Landesergebnisse –, 200 Seiten, 15,60 DM
- Heft 9: Erwerbstätige (Strukturdaten) – Landesergebnisse –, 210 Seiten, 16,60 DM

#### **Band 406 Fachbereichsergebnisse der Gebäude- und Wohnungszählung 1987**

- Heft 1: Gebäude- und Wohnungsstruktur – Landesergebnisse –, 214 Seiten, 16,60 DM
- Heft 2: Haushalts- und Wohnungsstruktur – Landesergebnisse –, 618 Seiten, 33,40 DM

#### **Band 407 Fachbereichsergebnisse der Arbeitsstättenzählung 1987**

- Arbeitsstätten, Unternehmen und Beschäftigung – Landesergebnisse –, 184 Seiten, 14,80 DM