

# **Statistik von Baden-Württemberg**

**BAND**

**406**

**Heft 1**

**Volks-, Berufs-, Gebäude-,  
Wohnungs- und Arbeits-  
stättenzählung 1987**

**Fachbereichsergebnisse  
der Gebäude-  
und Wohnungszählung:**

**Gebäude- und Wohnungsstruktur  
Landesergebnisse**

ISSN 0936-4714

Statistisches Landesamt Baden-Württemberg

Postfach 106033 · 7000 Stuttgart 10

Telefon (0711) 641-0 · Telex 722815 stala d · Btx \* 64651 # · Telefax 6412440

Preis DM 16,60

zuzügl. Versandkosten

Herstellung: W. Kohlhammer Druckerei GmbH + Co · 7000 Stuttgart 61

Nachdruck, auch im Auszug, nur mit Quellenangabe gestattet

**In der Schriftenreihe "Statistik von Baden-Württemberg" erscheinen folgende Veröffentlichungen mit Ergebnissen der Volks-, Berufs-, Gebäude-, Wohnungs- und Arbeitsstättenzählung 1987:**

**Band 401 Methodische Grundlagen und textliche Darstellung der Ergebnisse**

- Heft 1: Dokumentation, (in Vorbereitung)
- Heft 2: Methode und Analysen, (in Vorbereitung)
- Heft 3: Kartographie, (in Vorbereitung)

**Band 402 Regionalergebnisse der Volks- und Berufszählung 1987**

- Heft 1: Strukturdaten zu Bevölkerung und Erwerbstätigkeit – Kreis- und Gemeindeergebnisse –, 420 Seiten, 23,– DM
- Heft 2: Bevölkerungs- und Haushaltsstruktur – Kreis- und Gemeindeergebnisse –, 398 Seiten, 22,– DM
- Heft 3: Bevölkerungs-, Haushalts- und Erwerbsstruktur der Ausländer – Kreis- und Gemeindeergebnisse –, 280 Seiten, 18,– DM
- Heft 4: Erwerbsstruktur – Kreis- und Gemeindeergebnisse –, 388 Seiten, 22,– DM
- Heft 5: Strukturdaten zu Bevölkerung und Erwerbstätigkeit – Regions- und Kreisergebnisse –, 488 Seiten, 27,40 DM
- Heft 6 A: Demographische und erwerbsstatistische Eckdaten in den Regierungsbezirken Stuttgart und Tübingen nach Gemeindeteilen – Kreis- und Gemeindeergebnisse –, 412 Seiten, 24,40 DM
- 6 B: dto. Regierungsbezirke Karlsruhe und Freiburg, 344 Seiten, 21,– DM
- Heft 7 A: Die Pendlerverflechtung in Baden-Württemberg (Auspendler) – Gemeindeergebnisse –, 344 Seiten, 20,– DM
- 7 B: Die Pendlerverflechtung in Baden-Württemberg (Einpendler) – Gemeindeergebnisse –, 348 Seiten, 20,– DM
- Heft 8: Strukturdaten zur Pendlerwanderung – Gemeinde- und Kreisergebnisse –, 262 Seiten, 17,80 DM
- Heft 9: Sozial- und Erwerbsstruktur nach Raumkategorien des Landesentwicklungsplanes – Regierungsbezirks- und LEP-Raumergebnisse –, 562 Seiten, 31,– DM
- Heft 10 A: Vergleichsdaten zur Zählung 1970 für die Regierungsbezirke Stuttgart und Tübingen – Kreis- und Gemeindeergebnisse –, 566 Seiten, 31,– DM
- 10 B: dto. Regierungsbezirke Karlsruhe und Freiburg, 502 Seiten, 28,60 DM
- Heft 11: Soziodemographische Grunddaten nach Wahlkreisen – Bundes- und Landtagswahlkreisergebnisse –, 246 Seiten, 16,80 DM
- Heft 12: Bevölkerungs- und Erwerbsstruktur, Pendler – Arbeitsamts- und Dienststellenbezirksergebnisse –, 414 Seiten, 25,60 DM
- Heft 13 A: Soziodemographische Grunddaten der evangelischen und römisch-katholischen Bevölkerung in den Regierungsbezirken Stuttgart und Tübingen – Kreis- und Gemeindeergebnisse –, (in Vorbereitung)
- 13 B: dto. Regierungsbezirke Karlsruhe und Freiburg, (in Vorbereitung)
- Heft 14 A: Soziodemographische Grunddaten der Bevölkerung insgesamt und der römisch-katholischen Bevölkerung in der Diözese Rottenburg-Stuttgart –Dekanats- und Kirchengemeindeergebnisse –, (in Vorbereitung)
- 14 B: dto. Erzdiözese Freiburg, (in Vorbereitung)

**Band 403 Regionalergebnisse der Gebäude- und Wohnungszählung 1987**

- Heft 1: Strukturdaten zu Gebäuden und Wohnungen – Kreis- und Gemeindeergebnisse –, 325 Seiten, 19,– DM
- Heft 2: Wohnverhältnisse der Haushalte und Wohnungsmieten – Kreis- und Gemeindeergebnisse –, 254 Seiten, 17,– DM
- Heft 3: Eigentümer, Nutzung und Beheizung von Gebäuden und Wohnungen – Kreis- und Gemeindeergebnisse –, 350 Seiten, 20,– DM
- Heft 4 A: Strukturdaten zu Gebäuden und Wohnungen in den Regierungsbezirken Stuttgart und Tübingen nach Gemeindeteilen – Kreis- und Gemeindeergebnisse –, 428 Seiten, 24,– DM
- 4 B: dto. Regierungsbezirke Karlsruhe und Freiburg, 354 Seiten, 21,– DM
- Heft 5: Strukturdaten zu Gebäuden und Wohnungen – Regions- und Kreisergebnisse –, 286 Seiten, 18,80 DM

*Fortsetzung siehe hintere Umschlagseite!*

## Vorwort

Mit den Ergebnissen der Volks-, Berufs-, Gebäude-, Wohnungs- und Arbeitsstättenzählung 1987 liegen erstmals wieder seit 17 Jahren im Bereich der Volks- und Berufszählung bzw. seit 19 Jahren im Bereich der Gebäude- und Wohnungszählung neue Basisdaten vor.

Die Ergebnisse der Zählungen bilden Grundlagen für politische Entscheidungen im Bund, im Land, in den Gemeinden und Gemeindeverbänden auf den Gebieten Wirtschaft und Soziales, Wohnungswirtschaft, Raumordnung, Verkehr, Umwelt sowie Arbeitsmarkt und Bildungswesen. Die Zählungen vermitteln zugleich Grunddaten für das Gesamtsystem der amtlichen Statistik und waren Grundlage für die Feststellung der amtlichen Bevölkerungszahl des Landes und seiner Gemeinden zum Stichtag der Zählung (25.5.1987).

Auf Grund einer rationellen manuellen und maschinellen Bearbeitung des Erhebungsmaterials – teilweise wurden in den örtlichen Erhebungsstellen gefertigte elektronische Datenträger vom Rechenzentrum des Statistischen Landesamtes direkt weiterverarbeitet – war es möglich, im Oktober 1988, also 17 Monate nach dem Zählungstichtag, erste wichtige Ergebnisse den Gemeinden zur Verfügung zu stellen.

Im vorliegenden Band sind nunmehr *Fachbereichsergebnisse* für das Land in *tiefer sachlicher Gliederung* zusammengestellt. Die dargebotenen Tabellen sind Bestandteil des zwischen dem Statistischen Bundesamt und den Statistischen Landesämtern vereinbarten Liefertabellenprogramms auf Landesebene und entsprechen teilweise dem gemeinsam festgelegten Mindestveröffentlichungsprogramm.

Der Band wurde in Abteilung 2 "Bevölkerung und Kultur" bearbeitet.

Stuttgart, im Dezember 1991

Statistisches Landesamt  
Baden-Württemberg

Prof. Dr. Max Wingen  
Präsident





## Inhalt

	Seite
Vorwort	3
Vorbemerkungen	7
Wohnungsbogen mit Gebäudeangaben	9
Definitionen und Erläuterungen	11
Übersicht über die Tabellen des Bandes 406, Heft 1	21

## Schaubilder

1. Eigentümerstruktur der bewohnten und leerstehenden Gebäude in Baden-Württemberg am 25. Mai 1987	25
2. Bewohnte öffentlich geförderte Wohnungen in Wohngebäuden in Baden-Württemberg am 25. Mai 1987 nach Belegung mit Haushalten sowie Baualter des Gebäudes	27
3. Öffentlich geförderte/nicht geförderte Wohnungen in Baden-Württemberg am 25. Mai 1987 nach Besitzverhältnis sowie Baualter des Gebäudes	27
4. Nicht bewohnte Wohneinheiten in Baden-Württemberg am 25. Mai 1987 nach Dauer des Leerstehens, Ausstattung und Baualter des Gebäudes	29

## Tabellen

1. Gebäude mit Wohnraum, bewohnte Unterkünfte und Wohneinheiten in Baden-Württemberg am 25. Mai 1987 nach Art des Gebäudes und Baualter	32
2. Leerstehende Wohneinheiten und Freizeitwohneinheiten sowie öffentlich geförderte/nicht öffentlich geförderte Wohnungen in Baden-Württemberg am 25. Mai 1987 nach Art des Gebäudes und Baualter	36
3. Gebäude mit Wohnraum sowie bewohnte Wohnungen und Wohneinheiten in Baden-Württemberg am 25. Mai 1987 nach Eigentümerstruktur, Gebäudeart und Baualter	38
4. Bewohnte Gebäude und Unterkünfte in Baden-Württemberg am 25. Mai 1987 nach Heizungs- und Brennstoffart, Anzahl der Wohnungen, Baualter und Eigentümerstruktur	42
5.1 Bewohnte Wohneinheiten in Gebäuden in Baden-Württemberg am 25. Mai 1987 nach Belegung, Gebäudeart, Besitzverhältnis und Baualter des Gebäudes	46
5.2 Öffentlich geförderte bewohnte Wohnungen in Baden-Württemberg am 25. Mai 1987 nach Belegung, Gebäudeart, Besitzverhältnis und Baualter des Gebäudes	48
6. Bewohnte Wohneinheiten in Gebäuden in Baden-Württemberg am 25. Mai 1987 nach Anzahl der Räume, Besitzverhältnis und Baualter des Gebäudes	50
7. Bewohnte Wohneinheiten in Gebäuden in Baden-Württemberg am 25. Mai 1987 nach Wohnfläche, Besitzverhältnis und Baualter des Gebäudes	52
8. Wohneinheiten in Baden-Württemberg am 25. Mai 1987 nach Raumzahl, Gebäudeart und Ausstattung	54
9. Wohneinheiten in Baden-Württemberg am 25. Mai 1987 nach Fläche, Gebäudeart und Ausstattung	57



10.1 Bewohnte Wohneinheiten in Gebäuden in Baden-Württemberg am 25. Mai 1987 nach Heizungsart, Besitzverhältnis und Baulter des Gebäudes	58
10.2 Bewohnte Wohneinheiten in Baden-Württemberg am 25. Mai 1987 nach Heizungs- und Brennstoffart, Besitzverhältnis und Baulter des Gebäudes	60
10.3 Bewohnte Wohneinheiten in Gebäuden mit Einzel- oder Mehrraumofenheizung in Baden-Württemberg am 25. Mai 1987 nach Brennstoffart, Besitzverhältnis und Baulter des Gebäudes	64
11. Bewohnte Mietwohneinheiten in Gebäuden in Baden-Württemberg am 25. Mai 1987 nach m <sup>2</sup> -Miete, Baulter des Gebäudes, Fläche und Ausstattung	
a) Reine Mietwohnungen	66
b) Reine Mietwohnungen, öffentlich gefördert	80
c) Reine Mietwohnungen, nicht öffentlich gefördert	94
d) Übrige Mietwohnungen	108
e) Übrige Mietwohnungen, nicht verbilligt oder kostenlos überlassen	122
f) Übrige Mietwohnungen, verbilligt oder kostenlos überlassen	136
g) Übrige Mietwohnungen, verbilligt oder kostenlos überlassen, öffentlich gefördert	150
h) Übrige Mietwohnungen, verbilligt oder kostenlos überlassen, nicht öffentlich gefördert	164
i) Sonstige Mietwohneinheiten	178
12. Bewohnte Wohneinheiten in Baden-Württemberg am 25. Mai 1987 nach Belegung, Besitzverhältnis, Raumzahl und öffentlicher Förderung	
a) Wohnungen belegt mit 1 Haushalt	192
b) Wohnungen belegt mit 2 und mehr Haushalten	195
c) Wohnungen belegt mit 1 Haushalt, dessen Bezugsperson nicht deutsch ist	198
13. Bewohnte Wohneinheiten in Baden-Württemberg am 25. Mai 1987 nach Belegung, Besitzverhältnis, Raumzahl und öffentlicher Förderung	
a) Wohnungen belegt mit 1 Haushalt	201
b) Wohnungen belegt mit 2 und mehr Haushalten	204
c) Wohnungen belegt mit 1 Haushalt, dessen Bezugsperson nicht deutsch ist	207
14. Nicht bewohnte Wohneinheiten in Gebäuden in Baden-Württemberg am 25. Mai 1987 nach Ausstattung, Raumzahl, Dauer des Leerstehens, Gebäudeart und Baulter	210

## Vorbemerkungen

Die Gebäude- und Wohnungszählung im Rahmen des Zählungswerkes 1987 wurde zum Stichtag 25. Mai 1987 durchgeführt. Inhalt und Durchführung regelte das Gesetz über eine Volks-, Berufs-, Gebäude-, Wohnungs- und Arbeitsstättenzählung (Volkszählungsgesetz) 1987 vom 8. November 1985 (BGBl. I. S. 2078).

**Erhebungseinheiten** waren Gebäude mit Wohnraum und ständig bewohnte Unterkünfte sowie alle dort befindlichen Wohneinheiten (Wohnungen und sonstige Wohneinheiten).

Mit der Gebäudezählung konnte 6 Monate vor dem Stichtag der Volkszählung begonnen werden. Von dieser Möglichkeit einer Gebäudevorerhebung machten die meisten Gemeinden Gebrauch, wobei in der Regel diejenigen Gebäude vorab erfaßt wurden, die von den Eigentümern nicht selbst bewohnt wurden.

Die Wohnungszählung wurde in direkter Verbindung mit der Volkszählung durchgeführt. Diese Koppelung gestattet eine Kombination der Wohnungsdaten mit den Ergebnissen über die in den Wohneinheiten lebenden Personen, so daß auch differenzierte Informationen zur Wohnraumversorgung der Haushalte gegeben sind.

Ein Vergleich der Ergebnisse der Gebäude- und Wohnungszählung mit denen der letzten entsprechenden Zählung im Jahr 1968 ist zum Teil nur bedingt möglich. Auf Abweichungen wird bei den Begriffserläuterungen hingewiesen.

**Tabellenfelder**, für die *kein Wert vorhanden ist* bzw. *deren Wert* aus Geheimhaltungsgründen *gelöscht wurde*, sind durch "—" gekennzeichnet.





**Wohnungsbogen  
mit Gebäudeangaben**Bitte so  
markieren**Rechtsgrundlage :**Siehe Haushaltsmantelbogen oder Erläuterungsblatt, die  
Bestandteile der Erhebungsvordrucke sind. **Stichtag: 25. Mai 1987**

Die Wohnung steht leer

Die Wohnung ist von Angehörigen ausländischer Streitkräfte,  
diplomatischer, berufskonsularischer Vertretungen oder der  
Ständigen Vertretung der DDR privatrechtlich gemietet.Bitte **Gemeinde** angeben:**Wohnungsangaben****1 Bewohnen Sie die Wohnung/Räume als**

- \* a) Eigentümer(in), Miteigent. oder Kaufanwärt.**
- b) Hauptmieter(in)** (einschließlich Altenteil)
- c) Untermieter(in)**  
Untermieter(innen) brauchen im Wohnungsbogen  
keine weiteren Fragen zu beantworten.

**2 Ist die Wohnung eine Freizeitwohnung ?**

- \*** nein
- ja

**3 Wann ist der Haushalt in diese  
Wohnung eingezogen ?**

- vor 1970
- 1970-1974
- 1975-1979
- 1980-1984
- 1985
- 1986
- 1987

**4 Sind innerhalb der Wohnung**

- Küche
- Mehrere  
Antworten  
möglich
- Kochnische
- Bad/Dusche
- WC

**5 a) Wird die Wohnung überwiegend  
beheizt mit**

- Fern-, Blockheizung
- Zentralheizung
- Etagenheizung
- Einzel- oder Mehrraumöfen (auch Elektrospeicher)

**b) Welcher Brennstoff, welche  
Wärmequelle wird verwendet ?**

- Gas
- Mehrere  
Antworten  
möglich
- Heizöl
- Kohle, Holz usw.
- Strom
- Fernwärme
- Sonnenenergie, Wärmepumpe

FÜR EIGENTÜMER, HAUPTMIETER

FÜR HAUPTMIETER

**6 Wie viele Räume der Wohnung haben  
mindestens 6 Quadratmeter ?**

(ohne Küche, Bad, WC, Flur)

- 1 2 3 4 5 6 7 8 9
- oder  
mehr

**Falls davon Räume untervermietet oder  
gewerblich genutzt sind :**

- a) Anzahl der untervermieteten Räume 1 2 3
- b) Anzahl der gewerblich genutzten Räume 1 2 3
- oder  
mehr

**7 Wie groß ist die Fläche  
der gesamten Wohnung ?**(einschließlich Küche, Bad, WC, Flur, Mansarden  
und ähnliches sowie untervermieteter oder  
gewerblich genutzter Räume in der Wohnung)

volle Quadratmeter

**8 Ist die Wohnung mit Mitteln des  
sozialen Wohnungsbaus gefördert ?**

- nein
- ja

**9 Wie hoch ist die Monatsmiete ?****Zur Miete rechnen** auch die monatlich aufzu-  
wendenden Beträge für Wasser, Kanalisation,  
Straßenreinigung, Müllabfuhr, Treppenhaus-  
beleuchtung, Schornsteinreinigung.**Nicht zur Miete rechnen** Umlagen für Zentral-  
heizung, Warmwasserversorg., Garagenmiete,  
Untermieterzuschlag, Zuschlag für Möblierung.

volle DM

**10 a) Handelt es sich um eine Dienst-,  
Werkswohnung, Berufs- oder  
Geschäftsmietwohnung ?**

- b) Ist die Wohnung verbilligt,  
kostenlos überlassen oder ist die  
Miete wegen finanzieller Vorleistungen  
(z. B. Mieterdarlehen) ermäßigt ?

**FÜR LEERSTEHENDE WOHNUNGEN****11 Seit wie vielen Monaten steht  
die Wohnung leer ?**

- bis 3 4-6 7-12 13
- oder  
mehr

**Gebäudeangaben :** Bitte nur ausfüllen, wenn Sie **Eigentümer(in)** oder **Verwalter(in)** dieses Gebäudes sind.**1 Gebäudeart**

- \*** Wohngebäude  
(Gebäude mindestens zur Hälfte  
für Wohnzwecke genutzt)
- sonstiges Gebäude mit Wohnraum
- bewohnte Unterkunft  
(z. B. Baracke)

Außerdem bei Wohnheimen:

- Wird dieses Gebäude  
vollständig oder teilweise  
als Wohnheim genutzt ?
- vollständig
- teilweise

**2 Wer ist Eigentümer(in),  
Kaufanwärt. bzw.  
Erbbauberechtigte(r)  
des Gebäudes ?**

- Einzelperson oder Ehepaar,  
Erbengemeinschaft oder  
ähnliche Personengemeinschaft
- Gemeinschaft von Wohnungseigentümern  
(nur bei Eigentumswohnungen)
- gemeinnütziges Wohnungsunternehmen, Wohnungs-  
baugenossensch. oder Organ der staatl. Wohnungspolitik
- freies Wohnungsunternehmen
- sonstige(r) Eigentümer(in)

**3 Baujahr des Gebäudes**

(Jahr der Bezugsfertigstellung)

Bei Erweiterungs- und  
Umbauten ist das  
ursprüngliche Baujahr  
anzugeben, bei Wieder-  
aufbau nach Totalschaden  
das Jahr des Wiederaufbaus.

- bis 1900 1901-18 1919-48 1949-57 1958-62
- 63 64 65 66 67
- 78 79 80 81 82
- 83 84 85 86 87

**4 Sind Wohnungen im Gebäude  
mit Mitteln des sozialen  
Wohnungsbaus gefördert ?**

(nur Erster Förderungsweg)

- keine
- alle
- nur ein Teil

Fläche (7)

Miete (9)

Gebäude

NUR VOM STATISTISCHEN LANDESAMT AUSZUFÜLLEN

0



## Definitionen und Erläuterungen

Der Nachweis von Definitionen und Erläuterungen wurde auf die wichtigsten in den Tabellen vorkommenden Begriffe beschränkt. Aus Gründen der Übersichtlichkeit wurden die Begriffe alphabetisch angeordnet. **Drucktechnische Hervorhebungen** in den Texten sind als Querverweise zu verstehen.

Um das Auffinden einzelner Merkmalsnachweisungen und Merkmalskombinationen zu erleichtern und zugleich Zusammenhänge zwischen den verschiedenen Darstellungen sichtbar zu machen, wird auf Seite 23 **eine Übersicht über die Tabellen des Bandes** dargestellt, der zu entnehmen ist, in welchen Tabellen entsprechende Nachweisungen vorgesehen sind.

### Angestellte

Zu den Angestellten zählen alle nicht beamteten Gehaltsempfänger, d.h. alle kaufmännischen und technischen Angestellten sowie Verwaltungsangestellte, auch wenn sie in leitender Stellung (Direktor, Prokurist) tätig sind. Maßgebend für die Zuordnung ist der Arbeitsvertrag und nicht die Art der Versicherung, so daß z.B. Personen, die aufgrund ihrer langjährigen Betriebszugehörigkeit vom **Arbeiter-** in das Angestelltenverhältnis übernommen wurden, als Angestellte gelten, auch wenn sie weiterhin Beiträge zur Rentenversicherung für Arbeiter zahlen.

Angestellte mit Beamtenbesoldung, z.B. bei Sozialversicherungsträgern oder kommunalen Spitzenverbänden, gelten ebenfalls als Angestellte. Hausgehilfinnen sind dagegen nur dann Angestellte, wenn sie in der Angestelltenversicherung pflichtversichert sind. Andernfalls zählen sie zu den sonstigen Arbeitern.

Gemeindeschwestern zählen wie Nonnen oder Ordensbrüder als Angestellte. Mit Ausnahme der Geistlichen der Evangelischen und Römisch-katholischen Kirche, die **Beamte** sind, zählen alle Geistlichen und Sprecher von Religionsgesellschaften zu den Angestellten.

### Arbeiter

Als Arbeiter gelten alle Lohnempfänger, unabhängig von der Lohnzahlungs- und Lohnabrechnungsperiode und der Qualifikation. Maßgebend ist die Vereinbarung im Arbeitsvertrag, die nicht in allen Fällen mit der Rentenversicherungspflichtzugehörigkeit übereinstimmt. Es wird unterschieden zwischen Facharbeitern und sonstigen Arbeitern.

Facharbeiter sind Arbeitnehmer, die wegen ihrer Fachkenntnisse und Fähigkeiten mit Arbeiten beschäftigt werden, die als besonders schwierig und verantwortungsvoll gelten. Die Befähigung kann durch eine abgeschlossene praktische Berufsausbildung, einen gleichwertigen Berufsfachschulabschluß oder durch langjährige Beschäftigung mit gleichwertigen Arbeiten bei entsprechender Entlohnung erworben worden sein. Zu den Facharbeitern zählen auch Gesellen und Vorarbeiter.

Zu den sonstigen Arbeitern gehören z.B. angelernte und ungelernte Arbeiter, Hilfsarbeiter, Hausgehilfinnen (sofern sie nicht in der Angestelltenversicherung pflichtversichert sind).

### Ausländerhaushalte

**Haushalte**, deren **Bezugsperson** nicht die deutsche **Staatsangehörigkeit** besitzt.

Als Ausländer gelten alle Personen, die nicht Deutsche im Sinne des Artikels 116 des Grundgesetzes sind. Dazu zählen auch die Staatenlosen und die Personen mit ungeklärter Staatsangehörigkeit.

### Ausländische Streitkräfte

Die von Angehörigen ausländischer Streitkräfte privatrechtlich gemieteten **Wohneinheiten** und **Gebäude** wurden gezählt. Auskunftspflichtig dafür waren Eigentümer/Verwalter. Soweit diese Wohneinheiten in bestimmten Tabellen nicht enthalten sind, wird durch eine entsprechende Fußnote darauf hingewiesen. Haushalts- bzw. Personenangaben dieses Personenkreises sind nicht in den vorliegenden Tabellen enthalten.

### Ausstattungsstyp

Durch Kombination bestimmter Ausstattungsmerkmale einer **Wohneinheit** (Heizung, **Bad**, Art und Lage der Toilette) wurden bei der Aufbereitung vier Ausstattungstypen gebildet und zwar Wohneinheiten

- mit Bad/Dusche, WC und **Sammelheizung**,
- mit Bad/Dusche und WC, ohne Sammelheizung,
- ohne Bad/Dusche, mit WC,
- mit sonstiger Ausstattung.



## Bad/Dusche

Zur Badeeinrichtung gehört, daß mindestens eine Badewanne (notfalls auch Sitzbadewanne) oder eine Dusche mit Bodenwanne vorhanden ist und in dem Raum selbst eine Abflußmöglichkeit für das Wasser besteht.

## Baujahr des Gebäudes

Als Baujahr eines **Gebäudes** gilt das Jahr der Bezugsfertigstellung. Bei Gebäuden, die durch Schäden teilweise unbenutzbar geworden waren und wiederhergestellt wurden, sowie bei total renovierten Gebäuden und Erweiterungsbauten gilt das Jahr der ursprünglichen Errichtung. Bei total zerstörten und wiederaufgebauten Gebäuden ist das Jahr des Wiederaufbaus als Baujahr maßgebend.

## Beamte

Beamte stehen in einem öffentlich-rechtlichen Dienst- und Treueverhältnis. Sie sind bei Dienststellen des Bundes, der Länder und der Gemeinden, der Bundesbahn und -post sowie sonstigen juristischen Personen des öffentlichen Rechts tätig.

Auch Beamtenanwärter, Referendare, Angehörige der Polizei, des Bundesgrenzschutzes sowie Geistliche der Evangelischen und Römisch-katholischen Kirche sind Beamte. Geistliche anderer Religionsgesellschaften dagegen gelten als **Angestellte**. Viele Banken und Versicherungen bezeichnen ihre Angestellten oft als Sekretäre oder Inspektoren oder auch als Bank- oder Versicherungsbeamte. Es handelt sich aber nur dann um Beamte, wenn der Arbeitgeber eine "juristische Person des öffentlichen Rechts" ist (z.B. Deutsche Bundesbank, Landeszentralbank) und ein öffentlich-rechtliches Dienstverhältnis vorliegt.

Wahlbeamte gelten während ihrer Amtszeit als Beamte. Den Beamten sind neben den Richtern auch die Soldaten und Zivildienstleistenden zugeordnet.

## Beheizungsart

Es werden unterschieden:

- **Fernheizung**
- **Blockheizung**
- **Zentralheizung**
- **Etagenheizung**
- **Einzel- oder Mehrraumöfen**

## Bevölkerung am Ort der Hauptwohnung

Zur Bevölkerung am Ort der Hauptwohnung gehören diejenigen Personen, die im betreffenden Gebiet ihre alleini-

ge Wohnung bzw. ihre Hauptwohnung im Sinne des § 12 des Melderechtsrahmengesetzes vom 16. August 1980 (BGBl. I S. 1429) haben.

Nach § 12 des Melderechtsrahmengesetzes ist die Hauptwohnung die vorwiegend benutzte Wohnung. Hauptwohnung einer verheirateten Person, die nicht dauernd getrennt von ihrer Familie lebt, ist die vorwiegend benutzte Wohnung der Familie. In Zweifelsfällen ist die vorwiegend benutzte Wohnung dort, wo der Schwerpunkt der Lebensbeziehungen liegt.

## Bezugsperson des Haushalts

Hierbei handelt es sich um die **Person, die überwiegend zum Unterhalt des Haushalts beiträgt**.

## Blockheizung

Eine Blockheizung liegt vor, wenn ein Häuserblock von einem zentralen Heizsystem aus beheizt wird und die Heizquelle an einem der **Gebäude** angebaut ist oder sich in unmittelbarer Nähe dieser Gebäude befindet.

## Brennstoff

Zur Frage nach dem Brennstoff, der Wärmequelle, waren mehrere Angaben möglich, z.B. wenn für **Einzelofenheizung** verschiedene Brennstoffe (u.a. Kohle, Strom) verwendet werden oder wenn zu einer mit Heizöl betriebenen Anlage zusätzliche Wärmequellen verwendet werden.

## Dienst-, Werks-, Berufsmiet-, Geschäftsmietwohnungen

Dienst- und Werkswohnungen sind **Wohnungen**, die vom Arbeitgeber den Arbeitnehmern überlassen werden. Nicht dazu gehören Wohnungen für Bedienstete der öffentlichen Hand.

Eine Berufsmietwohnung liegt vor, wenn freiberuflich Tätige (z.B. Ärzte, Rechtsanwälte, Steuerberater) oder Kleingewerbetreibende (z.B. Schneider) einen Teil ihrer Wohnung zur Ausübung ihres Berufes nutzen.

Eine Geschäftsmietwohnung liegt vor, wenn eine Mietwohnung mit einem Verkaufs- und Ausstellungsraum verbunden ist bzw. wenn ein oder mehrere Zimmer als Verkaufsräume genutzt werden.

## Eigentümer

Zu den Eigentümern zählen Gebäudeeigentümer und Eigentümer der **Wohneinheit**.

Ein **Haushalt** ist Gebäudeeigentümer, wenn einem oder mehreren Mitgliedern dieses Haushalts das Eigentum an

dem **Gebäude** oder an der **Unterkunft**, in der der Haushalt wohnt, ganz oder teilweise (z.B. **Erbengemeinschaft**) rechtlich zusteht, d.h. im Grundbuch eingetragen oder zur Eintragung vorgesehen ist.

Ein Haushalt ist Eigentümer der Wohneinheit, wenn wenigstens ein Mitglied des Haushalts das Eigentum an der von ihm bewohnten Wohneinheit (nicht am Gebäude) hat und dieses Recht im Grundbuch eingetragen oder zur Eintragung vorgesehen ist.

### Eigentümerwohneinheiten/-wohnungen

Das sind **Wohneinheiten/Wohnungen**, die vom **Eigentümer** des **Gebäudes** oder der Wohnung selbst bewohnt werden.

### Eigentumswohnungen

Eigentumswohnungen sind alle **Wohneinheiten**, an denen durch Eintragung im Wohnungsgrundbuch Sonder Eigentum nach dem Wohnungseigentumsgesetz vom 15.3.1951 (BGBl. I S. 175) begründet worden ist. Das **Gebäude** ist Eigentum einer Gemeinschaft von Wohnungseigentümern.

### Einzelöfen

Einzelöfen (z.B. Kohle-, Nachtspeicheröfen) beheizen jeweils nur den **Raum**, in dem sie stehen. In der Regel sind sie fest installiert.

### Erbengemeinschaft

Eine Erbengemeinschaft liegt vor, wenn mehrere natürliche Personen ein **Gebäude** gemeinsam geerbt haben.

### Erwerbstätige

Als Erwerbstätige gelten Personen, die in einem Arbeitsverhältnis stehen (einschließlich Soldaten und **mithelfende Familienangehörige**) oder selbständig ein Gewerbe oder eine Landwirtschaft betreiben oder einen freien Beruf ausüben, unabhängig von der Bedeutung des Ertrags dieser Tätigkeit für ihren Lebensunterhalt und ohne Rücksicht auf die von ihnen tatsächlich geleistete oder vertragsmäßig zu leistende Arbeitszeit. Auch Auszubildende zählen zu den Erwerbstätigen; Hausfrauen sowie ehrenamtlich Tätige gehören nach dem international geltenden Erwerbskonzept nicht zu den Erwerbstätigen.

### Etagenheizung

Bei einer Etagenheizung werden die **Räume** einer **Wohnung** oder sonstigen **Wohneinheit** von einer nur für diese Wohnung/sonstige Wohneinheit bestimmten Heizquelle aus beheizt.

### Ferienhäuser

**Wohngebäude** mit nur 1 oder 2 **Freizeitwohneinheiten**.

### Fernheizung

Bei der Fernheizung werden größere Wohnbezirke von einem entfernten, zentralen Heizwerk aus beheizt.

### Finanzielle Vorleistung des Mieters

Bei den finanziellen Vorleistungen, die vom Mieter einer **Wohnung** selbst oder von einem anderen zu seinen Gunsten an den Vermieter (Bauherrn) gezahlt wurden, kann es sich um einen sog. abwohnbaren Baukostenzuschuß in der Form einer Mietvorauszahlung bzw. eines Mieterdarlehens handeln. Eine Mietvorauszahlung liegt vor, wenn der Mieter mit dem Bauherrn vereinbart hat, daß durch den Baukostenzuschuß die **Miete** für eine bestimmte Zeit ermäßigt oder erlassen wird. Das Mieterdarlehen ist ein Darlehen des Mieters an den Vermieter, das durch Verrechnung mit der Miete getilgt wird.

Eine finanzielle Vorleistung liegt auch dann vor, wenn der Mieter die Modernisierung der Wohnung vertraglich übernommen hat und deshalb für eine bestimmte Zeit die Miete ermäßigt oder nicht erhöht wird.

Finanzielle Vorleistungen vermindern die Miete; es handelt sich dann um ermäßigt überlassenen Wohnraum.

### Fläche der Wohneinheit/Wohnung

Die Gesamtfläche der **Wohneinheit/Wohnung** setzt sich zusammen aus der Fläche

- aller Wohn- und Schlafräume, auch außerhalb des Wohnungsabschlusses (z.B. Mansarden),
- der Küche,
- des Badezimmers, der Toilette(n), Besen-, Speise- und Abstellkammer, Veranda, des Flurs, Balkons,
- der **gewerblich genutzten Wohnräume**.

Unter einer Schräge liegende Flächen werden nur halb gerechnet, Balkone nur zu einem Viertel. Keller- und Bodenräume (Speicher), soweit sie nicht zu Wohnzwecken ausgebaut sind, bleiben unberücksichtigt.

### Freizeitwohneinheiten/-wohnungen

Freizeitwohneinheiten/-wohnungen sind **Wohneinheiten/Wohnungen**, die vom **Eigentümer** oder Mieter als "Zweitwohnung" primär für Erholungszwecke über das Wochenende oder im Urlaub (Ferien) bewohnt werden. Nicht als Freizeitwohneinheiten/-wohnungen gelten Wohneinheiten, die ähnlich wie ein Hotelzimmer nur

kurzfristig von einem **Haushalt** gemietet werden und in die anschließend andere Haushalte in stetem Wechsel einziehen.

### Gebäude

Gebäude sind für längere Dauer errichtete Bauwerke und enthalten Wohn-, Aufenthaltsräume und/oder Räume für Arbeitsstätten und andere Nutzungen. Als ein (einzelnes) Gebäude gilt jedes freistehende Gebäude oder bei zusammenhängender Bebauung – z.B. Doppel-, Gruppen- und Reihenhäuser – jedes Gebäude, das durch eine vom Dach bis zum Keller reichende Brandmauer von anderen Gebäuden getrennt ist.

In den Tabellen der Gebäude- und Wohnungszählung werden unter dem Begriff "Gebäude" alle **Wohngebäude** und alle **sonstigen Gebäude mit Wohnraum** nachgewiesen. **Unterkünfte** gelten nicht als Gebäude. Nicht gezählt wurden Gebäude, die ausschließlich administrativen oder gewerblichen Zwecken dienen.

### Gewerblich genutzte Räume

Das sind zum Wohnen bestimmte **Räume**, die am Befragungstag jedoch gewerblich genutzt wurden.

### Hauptmieter

Als Hauptmieter gilt, wer das Recht zur Wohnungsnutzung durch Mietvertrag (auch mündliche Vereinbarung) mit dem **Eigentümer des Gebäudes, der Wohneinheit** erworben hat. Hierbei ist es gleichgültig, ob für die **Wohnung/Wohneinheit** zur Zeit tatsächlich **Miete** gezahlt wird oder nicht. Hierunter fällt auch der Mietkauf; ebenso sind **Haushalte in Wohnheimen** Hauptmieter, sofern sie nicht Eigentümer der Wohneinheit sind.

### Haushalte

Personen, die gemeinsam wohnen und wirtschaften, insbesondere ihren Lebensunterhalt gemeinsam finanzieren (Mehrpersonenhaushalt). Wer allein wirtschaftet, bildet einen eigenen Haushalt und zwar auch (Einpersonenhaushalte) dann, wenn er mit anderen Personen eine gemeinsame Wohnung hat.

Bei Personen im Haushaltszusammenhang, die in gebäude- und wohnungsstatistischen Tabellen nachgewiesen werden, handelt es sich stets um die **wohnberechtigte Bevölkerung** (vgl. **Privathaushalte**). Enthalten sind auch Haushalte, die ausnahmslos aus Personen bestehen, die nicht zur **Wohnbevölkerung** zählen.

### Heizenergie

(siehe unter **Brennstoff**).

### Inhaber der Wohneinheit

Inhaber von Wohneinheiten sind grundsätzlich entweder **Hauptmieter** einer **Wohneinheit**, die einen Mietvertrag mit dem **Eigentümer** des **Gebäudes** oder der Wohneinheit abgeschlossen haben oder Eigentümer. **Untermieter** in einer Wohneinheit gelten nicht als deren Inhaber.

### Mehrraumöfen

Ein Mehrraumofen (z.B. Kachelofen) beheizt gleichzeitig mehrere **Räume** (auch durch Luftkanäle).

### Miete

Als Miete wird der monatliche Betrag ausgewiesen, der mit dem Vermieter für die Überlassung der ganzen **Wohnung** oder sonstigen **Wohneinheit** zum Zeitpunkt der Zählung vereinbart war. Dabei ist es gleichgültig, ob die Miete tatsächlich gezahlt wurde oder nicht.

Zur Miete rechnen auch die monatlich aufzuwendenden Beträge für Wasser, Kanalisation, Straßenreinigung, Müllabfuhr, Treppenhausbeleuchtung und Schornsteinreinigung.

### Mithelfende Familienangehörige

Als mithelfende Familienangehörige gelten Haushaltsmitglieder, die in einem landwirtschaftlichen oder gewerblichen Betrieb eines anderen Haushaltsmitgliedes oder im Betrieb eines nicht im gleichen **Haushalt** wohnenden Familienangehörigen mitarbeiten, aber weder Lohn noch Gehalt empfangen, noch Sozialversicherungsbeiträge entrichten.

### Nichterwerbstätige

Als Nichterwerbstätige gelten Personen, die keinem Erwerb nachgehen, einschließlich derjenigen, die sich – ohne eine Erwerbstätigkeit anzugeben – als arbeitslos bezeichnet haben.

### Öffentliche Förderung

Für öffentlich geförderte Wohnungen müssen bei einer Neuvermietung Mieter einen Wohnberechtigungsschein der zuständigen Gemeinde- oder Kreisbehörde (z.B. Wohnungsamt, Sozialamt) vorlegen.

Als öffentlich, d.h. mit Mitteln des sozialen Wohnungsbaus gefördert, gelten nur solche **Wohnungen**, die nach der Währungsreform (20. Juni 1948) fertiggestellt worden sind und für die öffentliche Mittel (des Bundes, des Landes oder der Gemeinde) zur Errichtung von Sozialwohnungen bewilligt wurden (sog. Erster Förderungsweg).

Hierzu zählen u.a.

- Darlehen zur Deckung der Baukosten (in der Regel öffentliche Baudarlehen oder Landesbaudarlehen genannt),
- Darlehen oder Zuschüsse zur Deckung der laufenden Aufwendungen (Annuitätshilfen, Aufwendungszuschüsse oder -darlehen, Zinszuschüsse).

Sind für Mietwohnungen die öffentlichen Mittel vorzeitig zurückgezahlt worden, so gelten die meisten Wohnungen noch bis zu 8 Jahren als öffentlich gefördert. Bei Eigenheimen und **Eigentumswohnungen** entfällt in der Regel die öffentliche Bindung mit Rückzahlungen oder Ablösung der Förderungsmittel; bei Eigentumswohnungen, die durch Umwandlung entstanden sind, entfällt die Bindung nur, wenn **Eigentümer** als Berechtigte im sozialen Wohnungsbau die Wohnung selbst nutzen. Über das Ende der Bindungen erhalten Eigentümer eine Bestätigung der zuständigen Stelle.

Nicht zu den öffentlichen Mitteln im oben genannten Sinne zählen

- Aufwendungsdarlehen nach dem Regionalprogramm des Bundes (sog. Zweiter Förderungsweg),
- Aufbaudarlehen nach dem Lastenausgleichsgesetz,
- Wohnungsfürsorgemittel für öffentlich Bedienstete des Bundes, der Länder oder der Gemeinden,
- Mittel zur Förderung der Modernisierung oder für Maßnahmen zur Einsparung von Heizenergie,
- 7b-Abschreibungen und sonstige Steuervergünstigungen, Bausparprämien.

### **Person, die überwiegend zum Unterhalt des Haushalts beiträgt**

Hierbei wird davon ausgegangen, daß die überwiegend zum Unterhalt eines **Haushalts** beitragende Person in der Regel auch diejenige ist, die den sozialen Status und die Lebensverhältnisse des Haushalts bzw. der Haushaltsmitglieder bestimmt und sich daher als **Bezugsperson** für die sozio-ökonomische Zuordnung der Haushalte eignet. Diese Definition der Bezugsperson, die den bei früheren Volkszählungen üblichen Begriff des Haushaltsvorstandes ersetzt, ist international üblich.

Die überwiegend zum Lebensunterhalt des Haushalts beitragende Person wurde insbesondere aufgrund der Angaben zum/zur Alter, Geschlecht, Quelle des überwiegenden Lebensunterhalts, Erwerbsbeteiligung, Vollzeit-/Teilzeiterwerbstätigkeit und Stellung im Beruf bestimmt.

### **Privathaushalte**

Als Privathaushalte werden ähnlich wie bei der **wohnberechtigten Bevölkerung** grundsätzlich alle **Haushalte** an jedem Wohnort gezählt, d.h. solche mit mehreren Wohnsitzen entsprechend auch mehrfach. Wohnberechtigte Haushalte gelten an einem Ort jedoch dann nicht als Privathaushalte, wenn ausnahmslos alle Haushaltsmitglieder dort nicht zur **Wohnbevölkerung** (z.B. bei **Ferienwohneinheiten/-wohnungen**) rechnen.

Bei Haushalten in bevölkerungsstatistischen Nachweisungen handelt es sich um Privathaushalte.

### **Räume, Raumzahl**

Als Räume einer **Wohneinheit/Wohnung** zählen Wohn- und Schlafräume mit 6 und mehr m<sup>2</sup> Wohnfläche sowie alle Küchen (diese ohne Rücksicht auf die Größe) und **gewerblich genutzte Räume** (zweckentfremdete Wohnräume) mit 6 und mehr m<sup>2</sup> Fläche. Dabei spielt es keine Rolle, ob die Räume vom Inhaber der Wohneinheit/Wohnung selbst bewohnt oder z.T. untervermietet sind.

Im Unterschied dazu sind beim Nachweis der selbstbewohnten Räume die untervermieteten und die gewerblich genutzten Räume nicht enthalten.

### **Reine Mietwohnungen**

Als reine Mietwohnungen gelten alle vermieteten **Wohnungen** mit Ausnahme von

- **Dienst-, Werks-, Hausmeister- und Stiftswohnungen,**
- **Berufs- und Geschäftswohnungen,**
- Mietwohnungen **ausländischer Streitkräfte,**
- verbilligt, wegen **finanzieller Vorleistungen** ermäßigt oder kostenlos überlassene Wohnungen,
- **völlig untervermietete Wohnungen.**

Dagegen sind die Wohnungen für Bedienstete der öffentlichen Hand in den Zahlenangaben über reine Mietwohnungen enthalten.

### **Sammelheizung**

Hierzu zählen **Fern-, Block-, Zentral- und Etagenheizung.**

### **Selbständige**

Zu den Selbständigen gehören u.a. auch tätige Eigentümer, Miteigentümer oder Pächter von Arbeitsstätten, selbständige Handwerker, selbständige Handelsver-

treter, die freiberuflich Tätigen u.ä. Personen, jedoch nicht Personen, die in einem arbeitsrechtlichen Verhältnis stehen und lediglich innerhalb ihres Arbeitsbereichs selbständig disponieren können (z.B. die selbständige Filialleiterin). Als Selbständige gelten auch Abgeordnete in den Parlamenten des Bundes und der Länder sowie Zwischenmeister, Hausgewerbetreibende und Werkvertragspartner.

## Siedlungsstrukturelle Gebietstypen

(Stadt-/Landgliederung)

Die Bundesanstalt für Landeskunde und Raumordnung (BfLR) hat für Zwecke der Informationsaufbereitung und -darstellung im Rahmen der laufenden Raumbearbeitung siedlungsstrukturelle Gebietstypen auf verschiedenen Ebenen (Raumordnungsregionen, Kreise, Gemeinden) abgegrenzt. Die Überlegungen zur Abgrenzung der siedlungsstrukturellen Gebietstypen gingen davon aus, daß die Siedlungsstruktur von grundlegender Bedeutung für die regionale Entwicklung und die Ausbildung regionaler Lebensbedingungen ist. Vor allem die Merkmale "Zentralität" und "Verdichtung" können als zentrale Bestimmungsfaktoren der regionalen Entwicklung für raumordnungspolitische Fragestellungen angesehen werden.

Bei der Differenzierung nach Zentralität eignen sich die in den Programmen und Plänen der Länder ausgewiesenen zentralörtlichen Funktionen (z.B. Oberzentrum, Mittelzentrum) und in Wissenschaft und Praxis etablierten Schwellenwerte (z.B. Einwohnerzahl von mindestens 100 000 als Abgrenzungskriterium für eine Großstadt). Das Merkmal "Verdichtung" wird bei den **Regionstypen** durch Schwellenwerte für die Bevölkerungsdichte (Zahl der Einwohner pro qkm) operationalisiert, bei den **Kreistypen** durch einen mehrdimensionalen Verdichtungsindex.

### – Regionstypen

Wichtigster Baustein in diesem Bezugssystem sind die Raumordnungsregionen, quasi die oberzentralörtlichen Einzugsbereiche. Sie eignen sich vorzugsweise für die Analyse interregionaler Unterschiede in den Lebensbedingungen. Die siedlungsstrukturelle Typisierung dieser Regionen nach den Kriterien Zentralität und Verdichtung führt zu drei unterschiedlichen siedlungsstrukturellen Regionstypen:

- Regionen mit großen Verdichtungsräumen  
darunter: altindustrialisiert  
darunter: nicht altindustrialisiert
- Regionen mit Verdichtungsansätzen
- Ländlich geprägte Regionen

### – Kreistypen

Innerhalb der drei **Regionstypen** werden 6 Kreistypen unterschieden, deren Abgrenzung stark von der Merkmalskombination des jeweiligen Regionstyps abhängig ist.

In den Regionen mit großen Verdichtungsräumen werden drei Kreistypen ausgegliedert. Neben den Kernstädten (kreisfreie Großstädte) werden diejenigen Kreise dem Kreistyp "hochverdichtetes Umland" zugeordnet, die oberhalb eines aus verschiedenen Merkmalen (Siedlungsdichte, Wohnungsdichte, Arbeitsplatzdichte) berechneten mittleren Verdichtungsindex des Regionstyps liegen. Die restlichen Kreise bilden die Elemente des Kreistyps "ländliches Umland"; ihre Werte liegen unterhalb des Regionsmittels des Verdichtungsindex.

In den Regionen mit Verdichtungsansätzen wird nur nach Kernstädten und deren Umland unterschieden; die Kreise in ländlichen Regionen erfahren keine weitere Differenzierung.

Die siedlungsstrukturellen Gebietstypen (Regions-, Kreis- und **Gemeindetypen**) sind grenzscharf mit den administrativen Gebietsabgrenzungen (Landes-, Kreis- und Gemeindegrenzen), so daß entsprechende statistische Informationen der amtlichen Statistik genutzt werden können.

### – Gemeindetypen

Die Gemeindetypisierung berücksichtigt sowohl die Lage im großräumigen siedlungsstrukturellen Kontext (Lage im **Regionstyp**) als auch die innerregionalen Bezugsbedingungen (Lage im **Kreistyp**). Einzig die Kernstädte in Regionen mit großen Verdichtungsräumen werden nach ihrer Größe differenziert (Kernstädte über 500 000 Einwohner und Kernstädte mit einer Einwohnerzahl zwischen 100 000 und 500 000), um dem besonderen Charakter der Funktionen von und der Lebensbedingungen in großen Großstädten gerecht zu werden.

Die Differenzierung der Gemeinden innerhalb der sonstigen Kreistypen erfolgt nach der zentralörtlichen Funktion der Gemeinde. Auf die politische Gemeindegröße als Abgrenzungskriterium wird verzichtet, um die Nachteile der mangelnden Vergleichbarkeit administrativer Gegebenheiten in den Bundesländern zu eliminieren. Die Gemeindegröße geht nun indirekt über die jeweilige Zentralität in die Typik ein. Diese Zentralität orientiert sich an vorhandenen Einrichtungen und Plänen und beschreibt die Lebensverhältnisse und ihre wahrscheinliche Fortentwicklung plastischer als das alleinige Merkmal der Gemeindegröße.

Es werden zwei Typisierungsmodelle unterschieden, die wiederum der Forderung nach Integrierbarkeit gerecht

werden: Typik II bildet die Grundelemente der zentralörtlichen Funktionsbereiche ab, Ober-, Mittel-, Unter- und Kleinzentren und Gemeinden ohne zentralörtliche Funktion. Typik I stellt eine sehr starke Zusammenfassung der Typik II dar, indem die Ausprägungen zentralörtlicher Funktionen auf einige wenige beschränkt bleiben. Zunächst werden die Kernstädte nur nach ihrer Größe unterschieden – sie entsprechen ansonsten dem Kreistyp "Kernstadt". Differenzierungen nach der zentralörtlichen Funktion sind auf das Umland der Kernstädte und den ländlichen Raum bzw. die jeweiligen Kreistypen beschränkt: Gemeinden mit hoher zentralörtlicher Funktion (Ober- und Mittelzentren) und Gemeinden mit geringer oder fehlender zentralörtlicher Funktion (Unter- und Kleinzentren und Gemeinden ohne zentralörtliche Funktion). Damit wird im Umland praktisch nur nach "Stadt" und "Nicht-Stadt" unterschieden, bei den Kernstädten nach "Groß-Stadt" und "großer Großstadt".

#### – Städtische Gebiete

Die Bevölkerungsdichte (mindestens 10 Personen je ha) ist ein wesentliches Kriterium für die Bestimmung städtischer Gebiete.

Ein weiterer Gesichtspunkt ist die Flächennutzung ("land use") (mindestens 50 % städtische Nutzung).

Ausgehend von einer primären Zuordnung zu städtischen Gebieten wurden alle Gemeinden einbezogen, die mit dem Kern eng verbunden waren, unabhängig davon, ob sie die 50 %-Nutzungsgrenze erfüllten oder nicht.

Auch einige nicht in Stadtnähe gelegene Gemeinden wurden einbezogen, wenn trotz einer insgesamt niedrigen städtischen Nutzungsziffer in einigen Teilen eine starke Bebauung zu verzeichnen war.

Insgesamt wurden für die Bundesrepublik 74 städtische Gebiete definiert.

#### Sonnenenergie

Zur Nutzung der Sonnenenergie werden in der Regel Sonnenkollektoren, die Sonnenlicht und solare Wärmestrahlung absorbieren und in Form nutzbarer Wärmeenergie an einen flüssigen Wärmeträger weitergeben, seltener auch Solarzellen eingesetzt.

#### Sonstige Gebäude mit Wohnraum

**Gebäude**, die mindestens eine **Wohnung** oder **sonstige Wohneinheit** enthalten, aber überwiegend für Nichtwohnzwecke, z.B. für gewerbliche, soziale, kulturelle oder Verwaltungszwecke, genutzt werden. Beispiele dafür sind: Hausmeisterwohnungen in Fabrik- oder Verwaltungsgebäuden, Schulen, Hotels, Krankenhäusern, Geschäfts- und Bürogebäuden.

#### Soziale Stellung der Bezugsperson

Bei der sozialen Stellung der **Bezugsperson** wird unterschieden in:

- **Selbständige, Beamte, Angestellte** (einschließlich Auszubildende im kaufmännischen oder technischen Bereich),
- **Arbeiter** (einschließlich Auszubildende im gewerblichen Bereich),
- Rentner, Pensionäre,
- sonstige **Nichterwerbstätige**.

#### Staatsangehörigkeit

Personen, die nach dem Grundgesetz der Bundesrepublik Deutschland (Artikel 116 Abs. 1) den Personen mit deutscher Staatsangehörigkeit gleichgestellt sind, z.B. Vertriebene und Flüchtlinge deutscher Volkszugehörigkeit, zählen als Deutsche, ebenso Spätaussiedler.

Personen, die neben der deutschen noch eine weitere Staatsangehörigkeit haben, gelten ebenfalls als Deutsche.

#### Unterkünfte

Unterkünfte sind behelfsmäßige Bauten zur vorübergehenden Nutzung. Hierzu zählen z.B. Behelfsheime, Baracken, Wohnwagen (z.B. auf Campingplätzen), Lauben (Gartenlauben, Schrebergartenhütten, Weinberg-hütten, Almhütten), festverankerte Wohnschiffe und Bauzüge. Ebenfalls zu den Unterkünften zählen Wochenend- und **Ferienhäuser** unter 50 qm Wohnfläche.

Für Unterkünfte wurden nur dann Angaben erhoben, wenn sie zum Zeitpunkt der Zählung bewohnt waren. Wohnwagen und Lauben wurden nur dann als bewohnte Unterkünfte erfaßt, wenn ihre Bewohner keine andere **Wohnung** oder **sonstige Wohneinheit** hatten.

#### Untermieter

Als Untermieter gelten alle **Haushalte** (auch Einzelperson) in einer **Wohneinheit**, denen Teile der Wohneinheit von dem **Inhaber der Wohneinheit (Eigentümer, Hauptmieter)** überlassen worden sind, gleichgültig, ob mit oder ohne Mietzahlung.

#### Völlig untervermietete Wohneinheiten

Eine Wohneinheit gilt als völlig untervermietet, wenn mehrere **Haushalte** darin wohnen, die einzeln mit dem nicht in der **Wohneinheit** wohnenden **Inhaber (Eigentümer oder Hauptmieter)** über Teile der Wohneinheit

einen Mietvertrag abgeschlossen haben. Die in einer solchen Wohneinheit lebenden Haushalte gelten als **Untermieter**.

### Wärmepumpe

Mit Hilfe der Wärmepumpe, die oftmals mit Sonnenkollektoren eingesetzt wird, kann Wärme aus der umgebenden Luft, dem Erdboden oder Wasser aufgenommen und genutzt werden.

### Wärmequelle

(siehe **Brennstoff**)

### Wohnberechtigte Bevölkerung

Zur wohnberechtigten Bevölkerung zählen diejenigen Personen, die im betreffenden Gebiet eine Wohnung haben, unabhängig davon, ob es sich um eine Haupt- oder Nebenwohnung handelt. (Doppelzählung)

### Wohnbevölkerung

Die Wohnbevölkerung umfaßt diejenigen Personen, die in dem angegebenen Gebiet ihre ständige Wohnung haben. Personen mit mehreren Wohnungen werden für die Gemeinde gezählt, von der aus sie zur Arbeit oder Ausbildung gehen. Für **nichterwerbstätige** bzw. nicht in Ausbildung stehende Personen erfolgt die Zuordnung nach dem Ort ihres überwiegenden Aufenthaltes. (Bevölkerungsbegriff der Volkszählung 1970)

### Wohneinheiten, für die keine Angaben zum Haushalt/zur Person vorliegen

Das sind **Wohneinheiten**, die zur Zeit der Zählung von Mitgliedern **ausländischer Streitkräfte**, diplomatischer, berufskonsularischer Vertretungen oder der Ständigen Vertretung der DDR und deren Angehörige privatrechtlich gemietet waren. Für diesen Personenkreis bestand bei der Volkszählung keine Auskunftspflicht.

### Wohneinheiten

Nach außen abgeschlossene, zu Wohnzwecken bestimmte, in der Regel zusammenliegende **Räume** in **Wohngebäuden, sonstigen Gebäuden mit Wohnraum** oder **Unterkünften** mit Wohnraum, die die Führung eines eigenen **Haushalts** ermöglichen. Hierbei ist es gleichgültig, ob in der Wohneinheit ein Haushalt oder mehrere Haushalte untergebracht sind oder ob die Wohneinheit leersteht bzw. eine **Freizeitwohneinheit** ist. Mehrere Wohneinheiten in einem **Gebäude**, die von nur einem Haushalt genutzt werden, gelten als eine Wohneinheit.

Bei den Wohneinheiten wird unterschieden zwischen **Wohnungen** und **sonstigen Wohneinheiten**.

### Wohnungen

Als Wohnungen gelten nur **Wohneinheiten** in **Gebäuden**, die mit Küche bzw. Kochnische ausgestattet sind.

### Sonstige Wohneinheiten

Hierzu zählen alle **Wohneinheiten** in **Unterkünften** sowie Wohneinheiten in **Gebäuden**, die nicht mit Küche oder Kochnische ausgestattet sind.

1968 wurden sonstige Wohneinheiten unter dem Begriff "Wohngelegenheiten" erfaßt.

### Wohngebäude

Als Wohngebäude gelten **Gebäude**, die gemessen an der Gesamtnutzfläche mindestens zur Hälfte Wohnzwecken dienen.

Unterschieden werden

- Wohngebäude (im engeren Sinn)
- **Wohnheime**
- **Ferienhäuser** (Wohngebäude mit nur 1 oder 2 **Freizeitwohneinheiten**)

Bei der Gebäude- und Wohnungszählung 1968 wurden unterschieden:

- Nichtlandwirtschaftliche Wohngebäude
- Wochenend-/Ferienhäuser mit 50 und mehr m<sup>2</sup> Wohnfläche
- Landwirtschaftliche Wohngebäude

Wohnheime wurden 1968 generell als sonstige Gebäude mit Wohnraum ausgewiesen.

### Wohnheime

Wohnheime dienen den Wohnbedürfnissen bestimmter Bevölkerungskreise, z.B. Studentenwohnheim, Altenwohnheim, Schwesternwohnheim, Wohnheim für Mutter und Kind. Ein **Gebäude** kann vollständig oder nur teilweise (z.B. Altenzentrum) als Wohnheim genutzt werden.

Wohnheime dienen primär dem Wohnen, d.h. der für Anstalten typische Gesichtspunkt der Betreuung tritt bei ihnen in den Hintergrund. Die Bewohner von Wohnheimen führen in der Regel einen eigenen **Haushalt**. Wohnheime können aber auch Gemeinschaftseinrich-

tungen (Gemeinschaftsverpflegung, Gemeinschaftsräume) besitzen. Wohnheime enthalten **Wohnungen** und/oder "**sonstige Wohneinheiten**".

Nur überwiegend für Wohnzwecke genutzte Gebäude mit vollständiger Wohnheimnutzung werden als Wohnheime ausgewiesen.

1968 wurden Wohnheime generell als sonstige Gebäude mit Wohnraum erfaßt.

### **Wohnverhältnis**

Hierunter ist die Rechtsform der Wohnungsnutzung

durch einen **Haushalt** zu verstehen. Es wird unterschieden zwischen **Eigentümern, Hauptmietern, Untermietern**.

### **Zentralheizung**

Bei einer Zentralheizung versorgt eine zentrale Heizquelle über ein Röhrensystem die **Wohneinheiten** nur eines **Gebäudes**.

### **Zweitwohneinheiten/-wohnungen**

**Wohneinheiten**, die von keinem Haushaltsmitglied als Hauptwohnung benutzt werden.





# Übersicht über die Tabellen des Bandes 406, Heft 1

Nachweis	Tabellennummer																	
	1 <sup>1)</sup>	2 <sup>1)</sup>	3 <sup>1)</sup>	4 <sup>1)</sup>	5.1 <sup>1)</sup>	5.2 <sup>1)</sup>	6 <sup>1)</sup>	7 <sup>1)</sup>	8 <sup>1)</sup>	9 <sup>1)</sup>	10.1 <sup>1)</sup>	10.2 <sup>1)</sup>	10.3 <sup>1)</sup>	11	12 <sup>1)</sup>	13 <sup>1)</sup>	14	
<b>Darstellungseinheit</b>																		
Gebäude mit Wohnraum	X		X	X														
Bewohnte Gebäude	X		X	X														
Leerstehende Gebäude	X		X															
Wohngebäude			X	X														
Wohngebäude mit nur 1 oder 2 Freizeitwohneinheiten	X		X															
Sonstige Gebäude mit Wohnraum	X	X	X	X														
Gebäude mit Wohnheimnutzung	X	X	X	X														
Bewohnte Unterkünfte/Unterkünfte mit Wohnraum	X	X	X	X														
Wohneinheiten			X						X	X								
Bewohnte Wohneinheiten			X		X		X	X			X	X	X		X	X		
Bewohnte Wohneinheiten in Gebäuden mit vollständiger Wohnheimnutzung							X	X	X	X	X	X	X		X	X		
Leerstehende Wohneinheiten	X	X															X	
Eigentumswohneinheiten															X	X		
Freizeitwohneinheiten		X					X	X			X	X	X					
Wohnungen	X	X	X								X	X	X		X	X		
Bewohnte Wohnungen	X		X		X	X	X	X	X	X								
Leerstehende Wohnungen	X	X							X	X							X	
Eigentümerwohnungen					X	X	X	X			X	X	X		X	X		
Mietwohnungen					X	X	X	X			X	X	X		X	X		
Reine Mietwohnungen/übrige Mietwohnungen														X				
Freizeitwohnungen		X					X	X	X	X	X	X	X					
Sonstige Wohneinheiten	X		X		X		X	X	X	X	X	X	X		X	X		
Bewohnte sonstige Wohneinheiten	X		X						X	X								
Leerstehende sonstige Wohneinheiten	X	X															X	
Sonstige Eigentümerwohneinheiten					X		X	X			X	X	X					
Sonstige Mietwohneinheiten					X		X	X			X	X	X	X				
Sonstige Freizeitwohneinheiten		X					X	X			X	X	X					
<b>Merkmal</b>																		
Errichtungsjahr/Baualter	X	X	X	X	X	X	X	X			X	X	X	X			X	
Zahl der Wohnungen im Gebäude	X	X	X	X														
Eigentümerstruktur			X	X														
Besitzverhältnis					X	X	X	X			X	X	X		X	X		
Öffentlich gefördert/nicht öffentlich gefördert		X	X			X								X				
Verbilligt oder kostenlos überlassene Mietwohnungen														X				
Räume							X		X								X	
Personen je Raum																X		
Gewerblich genutzte Räume							X											
Wohnfläche								X		X				X		X		
Ausstattung/Bad, WC, Sammelheizung									X	X				X			X	
Heizungsart				X							X	X	X					
Heizenergie/Brennstoff/Wärmequelle				X								X	X					
Miete														X				
Miete je m <sup>2</sup>														X				
Belegung mit Haushalten/Personen	X				X	X									X	X		
Bezugsperson nicht deutsch															X	X		
Dauer des Leerstehens																	X	
<b>Regionale Gliederung</b>																		
Land	X	X	X	X	X	X	X	X	X	X	X	X	X	X	X	X	X	
Regierungsbezirk																		
Region																		
Kreis																		
Gemeinde																		

1) Tabelle ist Teil des bundesweit vereinbarten Mindestveröffentlichungsprogramms.



## **Schaubilder**



Schaubild 1

**Eigentümerstruktur der bewohnten und leerstehenden Gebäude in Baden - Württemberg  
am 25. Mai 1987**

-Ergebnisse der Gebäude- und Wohnungszählung-

In Eigentum...



einer Einzelperson oder eines Ehepaares,  
einer Erbengemeinschaft oder  
ähnlicher Personengemeinschaft



einer Gemeinschaft von  
Wohnungseigentümern



eines gemeinnützigen Wohnungsunternehmens,  
Wohnungsgenossenschaft oder Organ  
der staatlichen Wohnungspolitik



eines freien Wohnungsunternehmens  
oder sonstigen Eigentümers

Anteile in %

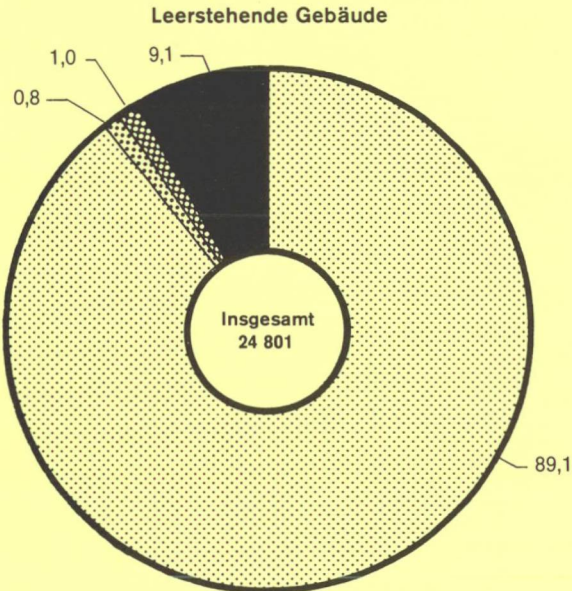
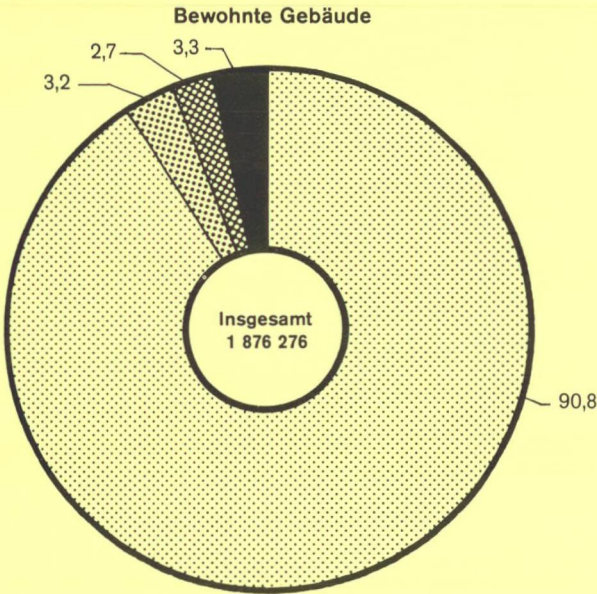
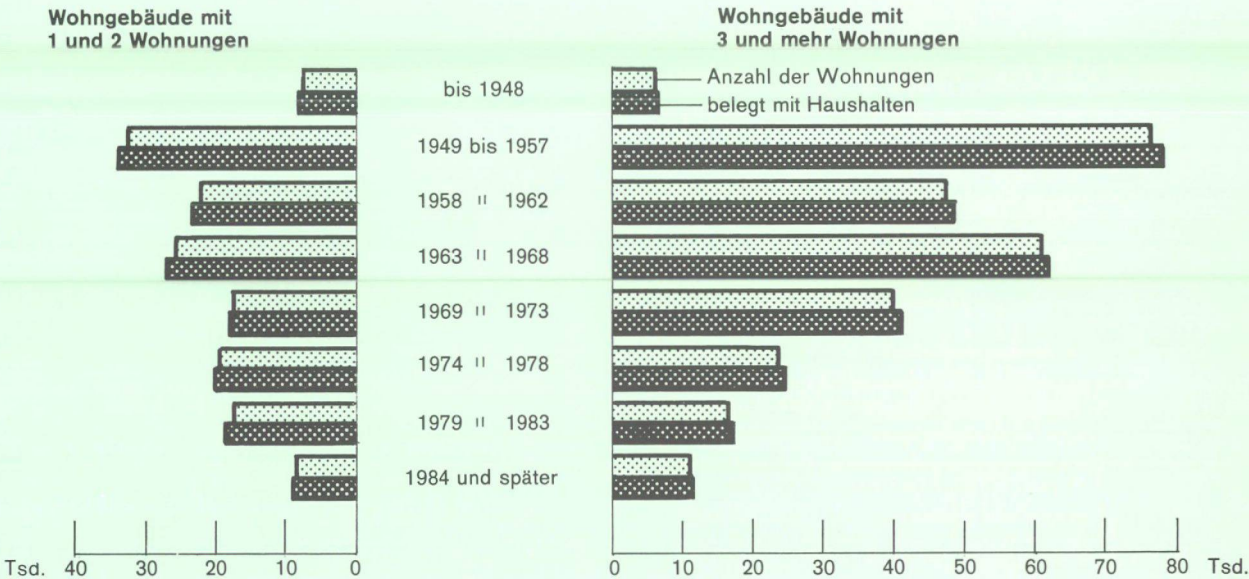




Schaubild 2

**Bewohnte öffentlich geförderte \*) Wohnungen in Wohngebäuden in Baden - Württemberg am 25. Mai 1987 nach Belegung mit Haushalten sowie Baualter des Gebäudes**

-Ergebnisse der Gebäude- und Wohnungszählung-



\*) Nur 1. Förderungsweg.

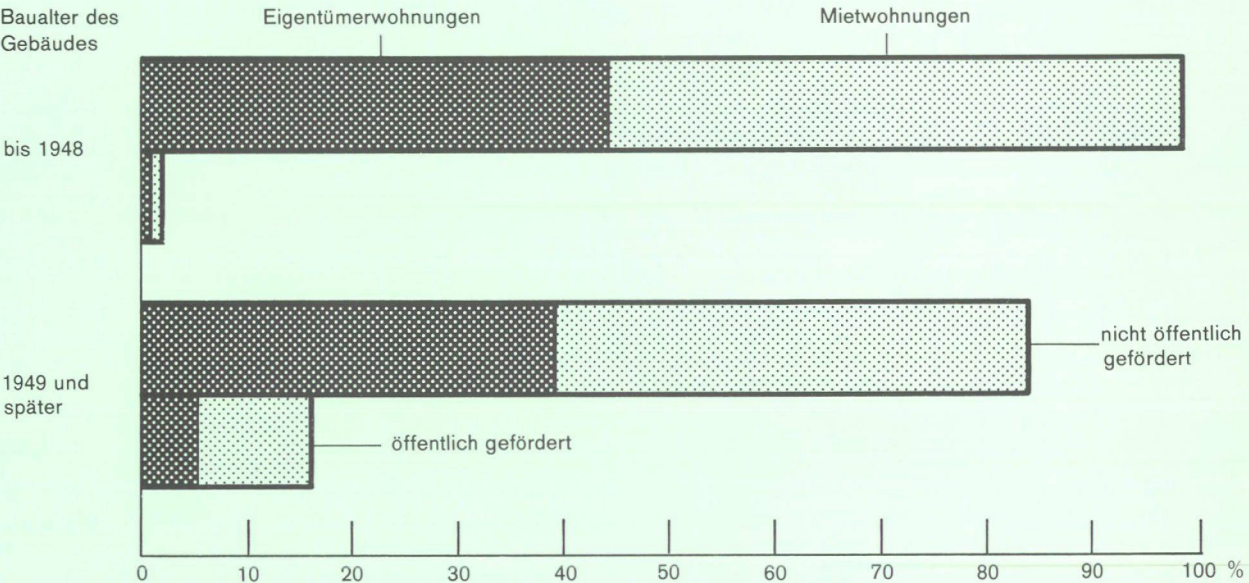
Statistisches Landesamt Baden - Württemberg

566 91

Schaubild 3

**Öffentlich geförderte \*)/nicht geförderte Wohnungen in Baden - Württemberg am 25. Mai 1987 nach Besitzverhältnis sowie Baualter des Gebäudes**

-Ergebnisse der Gebäude- und Wohnungszählung-



\*) Nur 1. Förderungsweg.

Statistisches Landesamt Baden - Württemberg

559 91



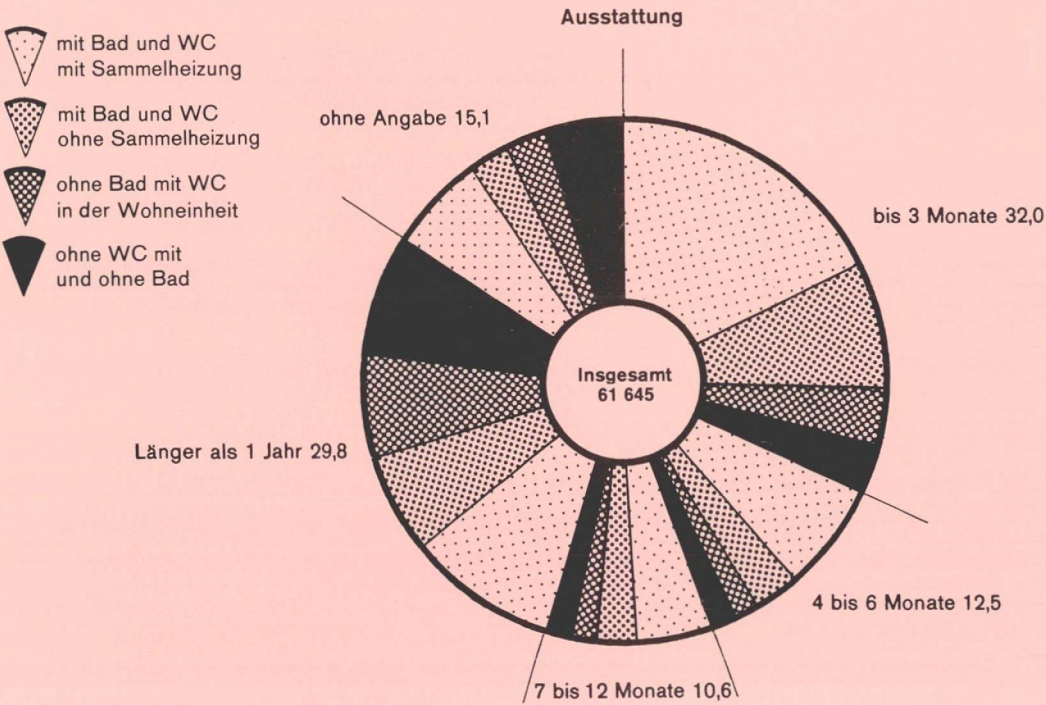
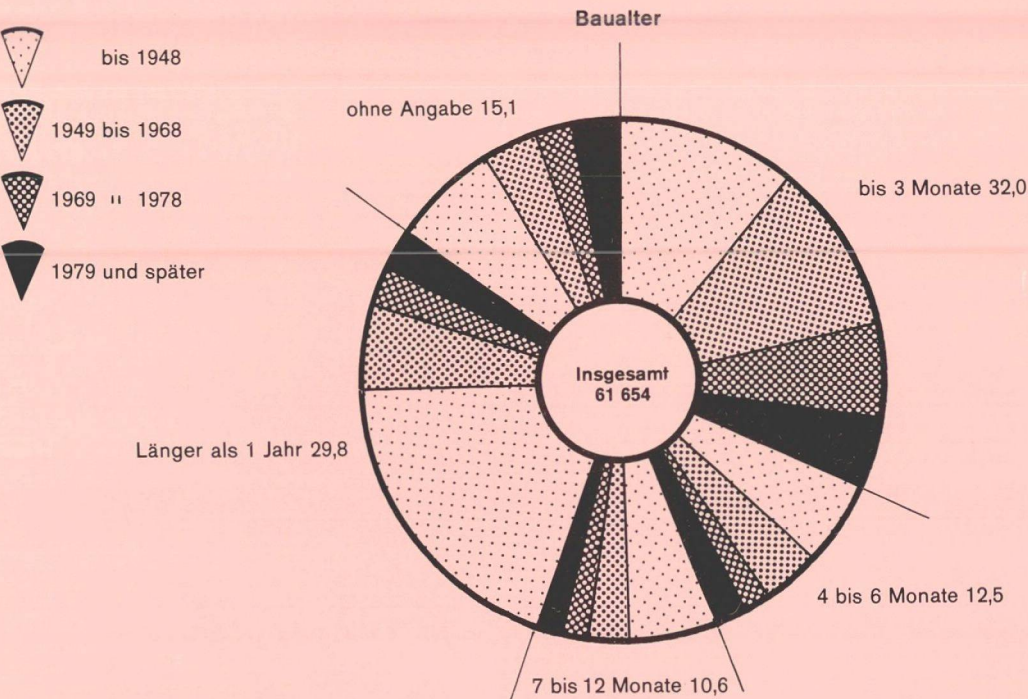


Schaubild 4

**Nicht bewohnte Wohneinheiten in Baden - Württemberg am 25. Mai 1987 nach Dauer des Leerstehens sowie Baualter und Ausstattung des Gebäudes**

- Ergebnisse der Gebäude- und Wohnungszählung -

Anteile in %





## **Tabellen**

1. Gebäude mit Wohnraum, bewohnte Unterkünfte und Wohneinheiten in Baden-Württemberg am 25. Mai 1987 nach Art des

Lfd. Nr.	Gegenstand der Nachweisung	Bewohnte Gebäude und			
		insgesamt	darin		
			Wohnungen <sup>2)</sup>	darunter bewohnte Wohnungen <sup>3)</sup>	
				zusammen	belegt mit
					Haushalten      Personen
		1	2	3	4      5
Wohngebäude mit 1 Wohnung					
von ... bis ... errichtet					
1	bis 1900	183 488	183 488	183 393	190 625      533 172
2	1901 – 1918	48 188	48 188	48 148	50 640      142 250
3	1919 – 1948	130 214	130 214	130 117	137 086      376 659
4	1949 – 1957	116 806	116 806	116 319	122 237      323 899
5	1958 – 1962	87 690	87 690	87 618	91 832      266 475
6	1963 – 1968	114 317	114 317	114 181	119 360      373 388
7	1969 – 1973	100 394	100 394	100 198	104 195      343 625
8	1974 – 1978	109 696	109 696	109 424	113 532      387 022
9	1979 – 1983	100 595	100 595	100 041	104 991      355 023
10	1984 und später	49 817	49 817	49 535	52 017      164 176
11	Zusammen	1 041 205	1 041 205	1 038 974	1 086 515      3 265 689
Wohngebäude mit 2 Wohnungen					
von ... bis ... errichtet					
12	bis 1900	59 072	118 144	115 596	119 841      286 642
13	1901 – 1918	27 019	54 038	53 018	55 205      127 443
14	1919 – 1948	60 153	120 306	118 013	121 965      274 531
15	1949 – 1957	68 388	136 776	134 430	138 034      309 185
16	1958 – 1962	48 502	97 004	95 422	98 149      231 546
17	1963 – 1968	54 595	109 190	107 200	110 063      273 940
18	1969 – 1973	40 620	81 240	79 616	81 740      211 236
19	1974 – 1978	36 690	73 380	71 433	72 909      189 936
20	1979 – 1983	43 682	87 364	84 322	85 774      218 256
21	1984 und später	21 948	43 896	42 544	43 209      104 547
22	Zusammen	460 669	921 338	901 594	926 889      2 227 262
Wohngebäude mit 3 bis 6 Wohnungen					
von ... bis ... errichtet					
23	bis 1900	28 118	103 165	100 361	108 308      231 338
24	1901 – 1918	19 899	74 666	72 920	78 824      166 352
25	1919 – 1948	31 865	116 524	113 831	118 910      245 657
26	1949 – 1957	33 844	137 719	133 469	138 024      280 691
27	1958 – 1962	25 054	100 663	98 843	101 996      218 853
28	1963 – 1968	32 073	125 840	123 227	126 766      282 963
29	1969 – 1973	27 307	106 402	103 699	106 483      243 580
30	1974 – 1978	14 827	56 763	55 003	56 647      130 080
31	1979 – 1983	12 475	49 317	47 424	48 791      111 309
32	1984 und später	8 102	33 741	32 118	33 119      68 747
33	Zusammen	233 564	904 800	880 895	917 868      1 979 570
Wohngebäude mit 7 bis 12 Wohnungen					
von ... bis ... errichtet					
34	bis 1900	3 117	26 320	25 779	28 899      53 849
35	1901 – 1918	3 974	34 504	33 837	37 169      68 512
36	1919 – 1948	4 995	41 910	41 238	43 156      84 231
37	1949 – 1957	10 363	91 081	87 510	90 331      166 955
38	1958 – 1962	7 030	61 058	60 276	62 165      124 145
39	1963 – 1968	9 091	77 511	76 330	78 530      172 212
40	1969 – 1973	7 881	68 337	66 062	68 191      147 632
41	1974 – 1978	3 957	34 667	33 136	34 063      72 546
42	1979 – 1983	4 298	37 712	35 911	37 059      82 663
43	1984 und später	3 467	30 169	28 289	29 040      59 423
44	Zusammen	58 173	503 269	488 368	508 603      1 032 168

1) Ohne Wohngebäude, vollständig als Wohnheim genutzt; ohne Wohngebäude nur mit 1 oder 2 Freizeitwohneinheiten. – 2) Einschließlich der leerstehenden Wohnungen bzw.

Gebäudes und Baulter

Unterkünfte¹)				Leerstehende Gebäude			Wohngebäude nur mit 1 oder 2 Freizeitwohneinheiten	Lfd. Nr.
darin				insgesamt	darin			
sonstige Wohneinheiten	darunter (von Sp. 2) bewohnte sonstige Wohneinheiten	belegt mit			Wohnungen	sonstige Wohneinheiten		
		zusammen	Haushalten					
6	7	8	9	10	11	12	13	
1 933	1 707	1 793	2 469	9 552	9 552	6	1 573	1
802	710	747	927	1 825	1 825	2	227	2
1 429	1 269	1 370	1 851	3 642	3 642	—	595	3
1 129	974	1 003	1 386	1 596	1 596	4	581	4
731	649	684	938	908	908	1	529	5
846	720	756	989	858	858	—	690	6
840	699	754	912	614	614	1	856	7
573	486	511	646	615	615	1	1 283	8
633	473	490	672	807	807	1	965	9
381	325	340	535	786	786	—	383	10
9 297	8 012	8 448	11 325	21 203	21 203	16	7 682	11
693	640	673	795	207	414	1	64	12
274	241	262	317	60	120	—	10	13
524	473	519	587	130	260	—	26	14
625	587	615	719	76	152	—	20	15
514	483	498	583	32	64	—	26	16
553	487	506	562	53	106	—	45	17
415	365	376	412	31	62	—	92	18
339	268	278	308	33	66	—	53	19
290	248	252	299	46	92	—	43	20
77	68	72	81	37	74	—	19	21
4 304	3 860	4 051	4 663	705	1 410	1	398	22
1 346	1 296	1 401	1 546	50	169	6	—	23
662	620	686	759	23	75	—	—	24
752	707	756	824	29	98	—	—	25
781	746	775	831	26	101	—	—	26
741	696	752	795	15	55	—	—	27
781	686	710	753	8	34	—	—	28
634	522	537	569	6	19	—	—	29
527	451	466	487	8	32	—	—	30
164	102	116	129	3	12	—	—	31
89	65	68	82	10	39	—	—	32
6 477	5 891	6 267	6 775	178	634	6	—	33
469	459	480	510	5	37	—	—	34
428	420	461	480	1	9	—	—	35
293	288	301	317	1	8	—	—	36
635	620	634	661	5	47	—	—	37
527	511	514	523	1	12	—	—	38
601	576	620	634	1	10	—	—	39
695	633	641	651	1	8	—	—	40
290	248	248	251	—	—	—	—	41
181	145	157	321	1	9	—	—	42
80	49	54	55	2	21	—	—	43
4 199	3 949	4 110	4 403	18	161	—	—	44

sonstigen Wohneinheiten. — 3) Ohne Freizeitwohnungen; ohne Freizeitwohneinheiten; ohne Wohneinheiten von Angehörigen ausländischer Streitkräfte.

Noch: 1. Gebäude mit Wohnraum, bewohnte Unterkünfte und Wohneinheiten in Baden-Württemberg am 25. Mai 1987 nach Art des

Lfd. Nr.	Gegenstand der Nachweisung	Bewohnte Gebäude und				
		insgesamt	darin			
			Wohnungen <sup>2)</sup>	darunter bewohnte Wohnungen <sup>3)</sup>		
				zusammen	belegt mit	
					Haushalten	Personen
		1	2	3	4	5
Wohngebäude mit 13 und mehr Wohnungen						
	von . . . bis . . . errichtet					
45	bis 1900	442	7 705	7 510	8 262	13 125
46	1901–1918	575	9 925	9 787	10 623	17 162
47	1919–1948	319	5 504	5 382	5 990	9 480
48	1949–1957	1 757	32 845	29 166	30 161	49 503
49	1958–1962	1 230	25 157	24 552	25 567	42 682
50	1963–1968	1 882	47 539	46 041	48 055	90 963
51	1969–1973	3 677	98 413	94 183	97 699	198 066
52	1974–1978	2 295	60 544	57 468	59 347	117 178
53	1979–1983	1 519	32 361	30 635	31 674	61 622
54	1984 und später	1 000	19 717	18 410	19 350	34 462
55	Zusammen	14 696	339 710	323 134	336 728	634 243
Wohngebäude <sup>4)</sup> zusammen						
	von . . . bis . . . errichtet					
56	bis 1900	274 570	438 822	432 639	455 935	1 118 126
57	1901–1918	99 777	221 321	217 710	232 461	521 719
58	1919–1948	227 789	414 458	408 581	427 107	990 558
59	1949–1957	231 258	515 227	500 894	518 787	1 130 233
60	1958–1962	169 561	371 572	366 711	379 709	883 701
61	1963–1968	212 010	474 397	466 979	482 774	1 193 466
62	1969–1973	179 921	454 786	443 758	458 308	1 144 139
63	1974–1978	167 511	335 050	326 464	336 498	896 762
64	1979–1983	162 629	307 349	298 333	308 289	828 873
65	1984 und später	84 378	177 340	170 896	176 735	431 355
66	Zusammen	1 809 404	3 710 322	3 632 965	3 776 603	9 138 932
67	darunter mit teilweiser Wohnheimnutzung	793	8 832	8 581	10 354	15 187
68	Wohnheime	1 350	19 126	18 697	20 912	27 309
69	Sonstige Gebäude mit Wohnraum	56 174	90 869	89 112	96 782	236 276
70	darunter mit Wohnheimnutzung	206	1 794	1 770	2 347	2 959
71	Bewohnte Unterkünfte	2 913	—	—	—	—
72	Insgesamt	1 869 841	3 820 317	3 740 774	3 894 297	9 402 517

1) Ohne Wohngebäude, vollständig als Wohnheim genutzt; ohne Wohngebäude nur mit 1 oder 2 Freizeitwohneinheiten. – 2) Einschließlich der leerstehenden Wohnungen bzw. gebäude, die nur sonstige Wohneinheiten enthalten.

Gebäudes und Baualter

Unterkünfte <sup>1)</sup>				Leerstehende Gebäude			Wohngebäude nur mit 1 oder 2 Freizeitwohneinheiten	Lfd. Nr.
darin				insgesamt	darin			
sonstige Wohneinheiten	darunter (von Sp. 2) bewohnte sonstige Wohneinheiten	belegt mit			Wohnungen	sonstige Wohneinheiten		
		zusammen	Haushalten					
6	7	8	9	10	11	12	13	
396	389	415	427	—	—	—	—	45
273	265	288	310	—	—	—	—	46
249	249	255	270	—	—	—	—	47
764	748	755	787	—	—	—	—	48
878	849	860	909	—	—	—	—	49
1 533	1 500	1 507	1 532	—	—	—	—	50
1 491	1 291	1 297	1 307	—	—	—	—	51
1 213	1 081	1 085	1 092	—	—	—	—	52
280	266	270	276	—	—	—	—	53
89	63	67	68	1	13	—	—	54
7 166	6 701	6 799	6 978	1	13	—	—	55
6 097	5 655	5 972	7 683	9 926	10 172	303	1 834	56
2 903	2 683	2 887	3 418	1 956	2 029	127	285	57
4 293	3 913	4 155	5 345	3 856	4 008	126	713	58
4 530	4 179	4 297	5 034	1 729	1 896	80	658	59
3 759	3 545	3 719	4 236	980	1 039	86	618	60
4 888	4 509	4 643	5 084	942	1 008	57	830	61
4 435	3 844	3 947	4 228	659	703	21	1 072	62
3 435	2 905	2 962	3 198	662	713	23	1 483	63
1 752	1 333	1 387	1 856	875	920	80	1 342	64
1 035	833	882	1 146	855	933	77	513	65
37 127	33 399	34 851	41 228	22 440	23 421	980	9 348	66
3 492	3 474	3 524	3 676	—	—	—	—	67
16 188	15 981	17 797	19 116	2	24	9	—	68
7 049	6 821	7 253	8 335	2 359	2 422	72	—	69
2 046	2 012	2 223	2 330	2	20	7	—	70
6 135	4 148	5 374	7 672	—	—	—	—	71
66 499	60 349	65 275	76 351	24 801	25 867	1 061	9 348	72

sonstigen Wohneinheiten. — 3) Ohne Freizeitwohnungen; ohne Freizeitwohneinheiten; ohne Wohneinheiten von Angehörigen ausländischer Streitkräfte. — 4) Einschließlich Wohn-



2. Leerstehende Wohneinheiten und Freizeitwohneinheiten sowie öffentlich geförderte/nicht öffentlich geförderte Wohnungen in Baden-Württemberg am 25. Mai 1987 nach Art des Gebäudes und Baulter

Gegenstand der Nachweisung	Leerstehende Wohneinheiten			Freizeitwohneinheiten		Wohnungen			
	insgesamt	davon		Wohnungen	sonstige Wohn-einheiten	öffentlich gefördert¹)		nicht öffentlich gefördert	
		Wohnungen	sonstige Wohn-einheiten			zusammen	darunter in teilgeförder-ten Gebäuden	zusammen	darunter in teilgeförder-ten Gebäuden
	1	2	3	4	5	6	7	8	9
<b>Wohngebäude²) mit 1 Wohnung</b>									
von . . . bis . . . errichtet									
bis 1900	9 724	9 566	158	1 586	77	1 868	9	192 745	—
1901 – 1918	1 887	1 828	59	230	35	565	11	49 675	—
1919 – 1948	3 748	3 650	98	597	61	1 755	5	132 696	—
1949 – 1957	1 698	1 599	99	585	60	14 298	43	104 685	1
1958 – 1962	940	910	30	531	53	10 212	30	78 915	—
1963 – 1968	905	861	44	694	81	13 340	34	102 525	—
1969 – 1973	661	616	45	862	97	9 826	27	92 038	1
1974 – 1978	648	616	32	1 288	54	12 229	17	99 365	—
1979 – 1983	848	812	36	972	121	10 123	32	92 244	1
1984 und später	805	786	19	387	37	5 236	8	45 750	—
Zusammen	21 864	21 244	620	7 732	676	79 452	216	990 638	3
<b>Wohngebäude²) mit 2 Wohnungen</b>									
von . . . bis . . . errichtet									
bis 1900	2 149	2 136	13	809	41	1 563	809	117 123	809
1901 – 1918	841	829	12	270	20	598	322	53 580	322
1919 – 1948	1 916	1 907	9	572	42	1 582	680	119 036	680
1949 – 1957	1 750	1 743	7	569	29	18 780	3 632	118 188	3 620
1958 – 1962	1 074	1 068	6	489	25	12 352	2 702	84 768	2 694
1963 – 1968	1 227	1 206	21	719	45	12 832	2 970	96 554	2 968
1969 – 1973	823	813	10	780	39	7 578	2 326	73 908	2 326
1974 – 1978	777	776	1	1 074	69	7 224	2 330	66 328	2 330
1979 – 1983	904	901	3	1 944	38	7 608	2 450	79 934	2 448
1984 und später	508	508	—	769	9	3 526	1 018	40 482	1 018
Zusammen	11 969	11 887	82	7 995	357	73 643	19 239	849 901	19 215
<b>Wohngebäude²) mit 3 bis 6 Wohnungen</b>									
von . . . bis . . . errichtet									
bis 1900	2 051	2 031	20	755	35	948	332	102 386	650
1901 – 1918	1 386	1 376	10	301	31	632	170	74 109	407
1919 – 1948	2 131	2 102	29	486	16	1 848	330	114 774	666
1949 – 1957	1 851	1 845	6	411	28	34 270	2 966	103 550	4 364
1958 – 1962	1 203	1 191	12	400	31	20 501	2 375	80 217	3 596
1963 – 1968	1 442	1 433	9	778	85	18 413	2 478	107 461	4 512
1969 – 1973	1 130	1 129	1	1 007	110	8 042	1 609	98 379	3 348
1974 – 1978	603	600	3	856	73	4 078	1 212	52 717	2 715
1979 – 1983	638	635	3	861	59	3 530	884	45 799	2 132
1984 und später	796	796	—	496	23	2 060	504	31 720	1 242
Zusammen	13 231	13 138	93	6 351	491	94 322	12 860	811 112	23 632
<b>Wohngebäude²) mit 7 bis 12 Wohnungen</b>									
von . . . bis . . . errichtet									
bis 1900	451	445	6	99	4	375	51	25 982	219
1901 – 1918	568	565	3	77	5	439	68	34 074	305
1919 – 1948	526	526	—	96	4	1 619	186	40 299	390
1949 – 1957	1 041	1 039	2	110	10	33 466	2 421	57 662	3 803
1958 – 1962	579	570	9	123	7	20 755	2 132	40 315	3 675
1963 – 1968	788	787	1	278	24	27 509	2 819	50 012	4 876
1969 – 1973	799	798	1	1 064	61	10 844	1 539	57 501	4 874
1974 – 1978	403	403	—	949	42	4 963	1 174	29 704	4 020
1979 – 1983	522	521	1	895	35	6 141	860	31 580	3 732
1984 und später	1 010	1 006	4	503	27	5 564	530	24 626	1 753
Zusammen	6 687	6 660	27	4 194	219	111 675	11 780	391 755	27 647

1) Nur 1. Förderungsweg. — 2) Ohne Wohngebäude, vollständig als Wohnheim genutzt.

Noch: 2. **Leerstehende Wohneinheiten und Freizeitwohneinheiten sowie öffentlich geförderte/nicht öffentlich geförderte Wohnungen in Baden-Württemberg am 25. Mai 1987 nach Art des Gebäudes und Baualter**

Gegenstand der Nachweisung	Leerstehende Wohneinheiten			Freizeitwohneinheiten		Wohnungen			
	insgesamt	davon		Wohnungen	sonstige Wohn-einheiten	öffentlich gefördert <sup>1)</sup>		nicht öffentlich gefördert	
		Wohnungen	sonstige Wohn-einheiten			zusammen	darunter in teilgeförderten Gebäuden	zusammen	darunter in teilgeförderten Gebäuden
	1	2	3	4	5	6	7	8	9
<b>Wohngebäude<sup>2)</sup> mit 13 und mehr Wohnungen</b>									
von ... bis ... errichtet									
bis 1900	149	144	5	39	2	55	41	7 650	125
1901 – 1918	107	100	7	30	–	256	47	9 669	120
1919 – 1948	105	105	–	16	–	282	20	5 222	54
1949 – 1957	375	362	13	78	3	9 475	881	23 370	2 613
1958 – 1962	272	252	20	279	8	6 596	735	18 561	1 897
1963 – 1968	550	549	1	572	32	15 393	2 569	32 146	5 796
1969 – 1973	1 495	1 408	87	2 110	113	21 554	4 034	76 859	20 838
1974 – 1978	1 021	1 017	4	1 521	127	14 970	2 602	45 574	14 398
1979 – 1983	536	536	–	805	14	7 231	889	25 130	4 445
1984 und später	853	853	–	274	26	3 864	556	15 866	1 819
<b>Zusammen</b>	<b>5 463</b>	<b>5 326</b>	<b>137</b>	<b>5 724</b>	<b>325</b>	<b>79 676</b>	<b>12 374</b>	<b>260 047</b>	<b>52 105</b>
<b>Wohngebäude<sup>2)3)</sup> zusammen</b>									
von ... bis ... errichtet									
bis 1900	14 861	14 322	539	3 288	379	4 809	1 242	445 886	1 803
1901 – 1918	4 935	4 698	237	908	148	2 490	618	221 107	1 154
1919 – 1948	8 589	8 290	299	1 767	261	7 086	1 221	412 027	1 790
1949 – 1957	6 807	6 588	219	1 753	195	110 289	9 943	407 455	14 401
1958 – 1962	4 158	3 991	167	1 822	188	70 416	7 974	302 776	11 862
1963 – 1968	4 982	4 836	146	3 041	372	87 487	10 870	388 698	18 152
1969 – 1973	4 940	4 764	176	5 823	550	57 844	9 535	398 685	31 387
1974 – 1978	3 487	3 412	75	5 688	518	43 464	7 335	293 688	23 463
1979 – 1983	3 539	3 405	134	5 477	672	34 633	5 115	274 687	12 758
1984 und später	4 060	3 949	111	2 429	240	20 250	2 616	158 444	5 832
<b>Zusammen</b>	<b>60 358</b>	<b>58 255</b>	<b>2 103</b>	<b>31 996</b>	<b>3 523</b>	<b>438 768</b>	<b>56 469</b>	<b>3 303 453</b>	<b>122 602</b>
darunter mit teilweiser Wohnheimnutzung	179	163	16	71	2	1 409	182	7 423	799
<b>Wohnheime</b>	<b>669</b>	<b>453</b>	<b>216</b>	<b>–</b>	<b>–</b>	<b>6 569</b>	<b>582</b>	<b>12 581</b>	<b>863</b>
<b>Sonstige Gebäude mit Wohnraum</b>	<b>3 621</b>	<b>3 390</b>	<b>231</b>	<b>558</b>	<b>68</b>	<b>2 089</b>	<b>323</b>	<b>91 202</b>	<b>784</b>
darunter mit Wohnheimnutzung	81	42	39	2	2	189	8	1 625	46
<b>Bewohnte Unterkünfte</b>	<b>107</b>	<b>–</b>	<b>107</b>	<b>–</b>	<b>1 880</b>	<b>–</b>	<b>–</b>	<b>–</b>	<b>–</b>
<b>Insgesamt</b>	<b>64 755</b>	<b>62 098</b>	<b>2 657</b>	<b>32 554</b>	<b>5 471</b>	<b>447 426</b>	<b>57 374</b>	<b>3 407 236</b>	<b>124 249</b>

1) Nur 1. Förderungsweg. – 2) Ohne Wohngebäude, vollständig als Wohnheim genutzt. – 3) Einschließlich Wohngebäude, die nur sonstige Wohneinheiten enthalten.

3. Gebäude mit Wohnraum sowie bewohnte Wohnungen und Wohneinheiten in Baden-Württemberg am 25. Mai 1987 nach Eigentümerstruktur, Gebäudeart und Baualter

Gegenstand der Nachweisung	Gebäude/ Wohn- einheiten insgesamt	Davon in Eigentum (einschließlich Kaufanwartschaft, Erbbaurecht) . . .				
		einer Einzelperson oder eines Ehepaares, einer Erbengemein- schaft oder einer ähnlichen Personen- gemeinschaft	einer Gemeinschaft von Wohnungs- eigentümern	eines gemeinnützigen Wohnungsunter- nehmens, einer Woh- nungsbaugenossen- schaft oder eines Organs der staatlichen Wohnungspolitik	eines freien Wohnungsunter- nehmens	eines sonstigen Eigentümers
		1	2	3	4	5
<b>Bewohnte Gebäude</b>						
<b>Wohngebäude<sup>1)</sup> mit 1 Wohnung</b>						
von . . . bis . . . errichtet						
bis 1900	183 488	177 209	570	425	64	5 220
1901 – 1918	48 188	45 794	163	682	106	1 443
1919 – 1948	130 214	120 952	398	5 555	53	3 256
1949 – 1957	116 806	113 264	366	5 11	53	2 612
1958 – 1962	87 690	86 045	296	158	29	1 162
1963 – 1968	114 317	112 026	400	298	41	1 552
1969 – 1973	100 394	98 481	689	202	28	994
1974 – 1978	109 696	108 297	644	110	32	613
1979 – 1983	100 595	99 103	665	205	89	533
1984 und später	49 817	48 846	478	108	118	267
Zusammen	1 041 205	1 010 017	4 669	8 254	613	17 652
darunter mit						
öffentlich geförderten Wohnungen <sup>2)</sup>	79 092	77 391	320	791	20	570
Anzahl der sonstigen Wohneinheiten	9 297	7 713	198	175	4	1 207
<b>Wohngebäude<sup>1)</sup> mit 2 Wohnungen</b>						
von . . . bis . . . errichtet						
bis 1900	59 072	56 118	768	200	45	1 941
1901 – 1918	27 019	25 577	406	262	37	737
1919 – 1948	60 153	56 572	833	1 137	92	1 519
1949 – 1957	68 388	65 443	1 125	627	91	1 102
1958 – 1962	48 502	46 838	924	180	44	516
1963 – 1968	54 595	52 732	1 037	176	42	608
1969 – 1973	40 620	39 307	852	87	24	350
1974 – 1978	36 690	35 586	811	49	27	217
1979 – 1983	43 682	42 570	899	39	21	153
1984 und später	21 948	21 114	692	41	21	80
Zusammen	460 669	441 857	8 347	2 798	444	7 223
darunter mit						
öffentlich geförderten Wohnungen <sup>2)</sup>	46 405	44 186	981	766	35	437
Anzahl der sonstigen Wohneinheiten	4 304	3 311	142	223	22	606
<b>Wohngebäude<sup>1)</sup> mit 3 bis 6 Wohnungen</b>						
von . . . bis . . . errichtet						
bis 1900	28 118	24 477	838	447	72	2 284
1901 – 1918	19 899	16 907	1 061	698	61	1 172
1919 – 1948	31 865	24 155	1 166	4 276	166	2 102
1949 – 1957	33 844	21 836	1 969	6 962	383	2 694
1958 – 1962	25 054	18 355	2 116	3 379	160	1 044
1963 – 1968	32 073	24 625	3 510	2 586	190	1 162
1969 – 1973	27 307	21 438	4 318	871	92	588
1974 – 1978	14 827	11 389	2 813	304	82	239
1979 – 1983	12 475	8 267	3 634	321	54	199
1984 und später	8 102	4 566	3 054	207	99	176
Zusammen	233 564	176 015	24 479	20 051	1 359	11 660
darunter mit						
öffentlich geförderten Wohnungen <sup>2)</sup>	25 956	10 836	3 324	10 023	276	1 497

1) Ohne Wohngebäude mit vollständiger Wohnheimnutzung; ohne Wohngebäude nur mit 1 oder 2 Freizeitwohneinheiten. — 2) Nur 1. Förderungsweg.

Noch: **3. Gebäude mit Wohnraum sowie bewohnte Wohnungen und Wohneinheiten in Baden-Württemberg am 25. Mai 1987 nach Eigentümerstruktur, Gebäudeart und Baulter**

Gegenstand der Nachweisung	Gebäude/ Wohn- einheiten insgesamt	Davon in Eigentum (einschließlich Kaufnawirtschaft, Erbbaurecht) . . .				
		einer Einzelperson oder eines Ehepaares, einer Erbengemein- schaft oder einer ähnlichen Personen- gemeinschaft	einer Gemeinschaft von Wohnungs- eigentümern	eines gemeinnützigen Wohnungsunter- nehmens, einer Woh- nungsbaugenossen- schaft oder eines Organs der staatlichen Wohnungspolitik	eines freien Wohnungsunter- nehmens	eines sonstigen Eigentümers
	1	2	3	4	5	6
<b>Wohnungen in Wohngebäuden<sup>1)</sup> mit 3 bis 6 Wohnungen</b>						
von . . . bis . . . errichtet						
bis 1900	103 165	88 896	3 182	1 812	275	9 000
1901–1918	74 666	62 600	4 298	2 857	249	4 662
1919–1948	116 524	83 513	4 420	19 459	704	8 428
1949–1957	137 719	78 479	8 959	35 921	1 809	12 551
1958–1962	100 663	66 712	9 923	18 349	794	4 885
1963–1968	125 840	89 085	16 734	13 882	929	5 210
1969–1973	106 402	78 581	20 187	4 663	431	2 540
1974–1978	56 763	40 883	12 898	1 584	378	1 020
1979–1983	49 317	29 947	16 563	1 677	256	874
1984 und später	33 741	17 193	14 212	1 073	456	807
<b>Zusammen</b>	<b>904 800</b>	<b>635 889</b>	<b>111 376</b>	<b>101 277</b>	<b>6 281</b>	<b>49 977</b>
<b>sonstige Wohneinheiten</b>	<b>6 477</b>	<b>3 915</b>	<b>415</b>	<b>372</b>	<b>125</b>	<b>1 650</b>
<b>Wohngebäude<sup>1)</sup> mit 7 und mehr Wohnungen</b>						
von . . . bis . . . errichtet						
bis 1900	3 559	2 758	210	133	32	426
1901–1918	4 549	3 350	488	319	38	354
1919–1948	5 314	2 285	327	2 129	107	466
1949–1957	12 120	3 712	1 192	5 567	272	1 377
1958–1962	8 260	3 357	1 381	2 759	158	605
1963–1968	10 973	3 681	2 659	3 519	215	899
1969–1973	11 558	3 576	5 306	1 897	176	603
1974–1978	6 252	1 652	3 280	959	104	257
1979–1983	5 817	1 301	3 437	807	82	190
1984 und später	4 467	972	2 497	666	145	187
<b>Zusammen</b>	<b>72 869</b>	<b>26 644</b>	<b>20 777</b>	<b>18 755</b>	<b>1 329</b>	<b>5 364</b>
darunter mit öffentlich geförderten Wohnungen <sup>2)</sup>	21 031	3 012	4 576	12 024	327	1 092
<b>Wohnungen in Wohngebäuden<sup>1)</sup> mit 7 und mehr Wohnungen</b>						
von . . . bis . . . errichtet						
bis 1900	34 025	26 018	2 238	1 220	335	4 214
1901–1918	44 429	32 445	4 793	2 918	424	3 849
1919–1948	47 414	20 587	3 161	18 132	1 083	4 451
1949–1957	123 926	36 719	12 481	55 578	3 114	16 034
1958–1962	86 215	34 140	14 933	28 180	1 994	6 968
1963–1968	125 050	37 355	31 938	41 543	2 685	11 529
1969–1973	166 750	41 194	81 692	30 670	2 886	10 308
1974–1978	95 211	20 418	49 467	17 556	1 774	5 996
1979–1983	70 073	14 540	40 271	11 146	1 185	2 931
1984 und später	49 886	9 957	27 659	7 595	1 893	2 782
<b>Zusammen</b>	<b>842 979</b>	<b>273 373</b>	<b>268 633</b>	<b>214 538</b>	<b>17 373</b>	<b>69 062</b>
<b>sonstige Wohneinheiten</b>	<b>11 365</b>	<b>3 265</b>	<b>688</b>	<b>3 217</b>	<b>238</b>	<b>3 957</b>

1) Ohne Wohngebäude mit vollständiger Wohnheimnutzung; ohne Wohngebäude nur mit 1 oder 2 Freizeitwohneinheiten. — 2) Nur 1. Förderungsweg.

Noch: 3. Gebäude mit Wohnraum sowie bewohnte Wohnungen und Wohneinheiten in Baden-Württemberg am 25. Mai 1987 nach Eigentümerstruktur, Gebäudeart und Baualter

Gegenstand der Nachweisung	Gebäude/ Wohn- einheiten insgesamt	Davon in Eigentum (einschließlich Kaufanwartschaft, Erbbaurecht) . . .				
		einer Einzelperson oder eines Ehepaares, einer Erbengemein- schaft oder einer ähnlichen Personen- gemeinschaft	einer Gemeinschaft von Wohnungs- eigentümern	eines gemeinnützigen Wohnungsunter- nehmens, einer Woh- nungsbaugenossen- schaft oder eines Organs der staatlichen Wohnungspolitik	eines freien Wohnungsunter- nehmens	eines sonstigen Eigentümers
		1	2	3	4	5
<b>Wohngebäude<sup>1)</sup> zusammen</b>	<b>1 809 404</b>	<b>1 655 351</b>	<b>58 305</b>	<b>49 886</b>	<b>3 766</b>	<b>42 096</b>
darin						
Wohnungen	3 710 322	2 802 993	401 372	329 665	25 155	151 137
sonstige Wohneinheiten	37 127	20 733	1 740	4 458	646	9 550
<b>Wohngebäude nur mit 1 oder 2 Freizeitwohneinheiten</b>	<b>9 348</b>	<b>8 897</b>	<b>134</b>	<b>6</b>	<b>13</b>	<b>298</b>
darin Wohnungen	8 478	8 043	146	4	13	272
<b>Wohnheime</b>	<b>1 350</b>	<b>471</b>	<b>—</b>	<b>300</b>	<b>29</b>	<b>550</b>
darunter mit						
öffentlich geförderten Wohnungen <sup>2)</sup>	332	39	—	165	8	120
Anzahl der Wohnungen	19 126	4 261	—	6 094	573	8 198
Anzahl der sonstigen Wohneinheiten	16 188	1 570	—	5 263	202	9 153
<b>sonstige Gebäude mit Wohnraum</b>						
von . . . bis . . . errichtet						
bis 1900	20 259	16 598	121	122	21	3 397
1901 – 1918	4 959	3 316	41	64	12	1 526
1919 – 1948	6 484	4 514	46	114	15	1 795
1949 – 1957	6 123	3 835	70	114	19	2 085
1958 – 1962	3 741	2 268	39	57	16	1 361
1963 – 1968	4 021	2 376	48	61	13	1 523
1969 – 1973	3 463	2 067	95	61	16	1 224
1974 – 1978	2 697	1 636	122	36	15	888
1979 – 1983	2 756	1 857	157	21	17	704
1984 und später	1 671	1 101	137	23	16	394
<b>Zusammen</b>	<b>56 174</b>	<b>39 568</b>	<b>876</b>	<b>673</b>	<b>160</b>	<b>14 897</b>
darunter mit						
öffentlich geförderten Wohnungen <sup>2)</sup>	1 030	627	35	67	8	293
<b>Wohnungen in sonstigen Gebäuden mit Wohnraum</b>						
von . . . bis . . . errichtet						
bis 1900	28 595	22 544	232	248	40	5 531
1901 – 1918	7 908	5 207	103	99	34	2 465
1919 – 1948	9 919	6 683	97	227	38	2 874
1949 – 1957	10 941	6 711	274	266	31	3 659
1958 – 1962	6 861	3 862	208	158	40	2 593
1963 – 1968	7 151	3 981	176	128	52	2 814
1969 – 1973	6 284	3 376	393	239	32	2 244
1974 – 1978	4 966	2 454	584	197	73	1 658
1979 – 1983	4 857	2 942	579	44	32	1 260
1984 und später	3 387	1 794	727	55	64	747
<b>Zusammen</b>	<b>90 869</b>	<b>59 554</b>	<b>3 373</b>	<b>1 661</b>	<b>436</b>	<b>25 845</b>
<b>sonstige Wohneinheiten</b>	<b>7 049</b>	<b>2 446</b>	<b>86</b>	<b>986</b>	<b>37</b>	<b>3 494</b>

1) Ohne Wohngebäude mit vollständiger Wohnheimnutzung; ohne Wohngebäude nur mit 1 oder 2 Freizeitwohneinheiten. — 2) Nur 1. Förderungsweg.

Noch: **3. Gebäude mit Wohnraum sowie bewohnte Wohnungen und Wohneinheiten in Baden-Württemberg am 25. Mai 1987 nach Eigentümerstruktur, Gebäudeart und Baulter**

Gegenstand der Nachweisung	Gebäude/ Wohn- einheiten insgesamt	Davon in Eigentum (einschließlich Kaufanwartschaft, Erbbaurecht) . . .				
		einer Einzelperson oder eines Ehepaares, einer Erbengemein- schaft oder einer ähnlichen Personen- gemeinschaft	einer Gemeinschaft von Wohnungs- eigentümern	eines gemeinnützigen Wohnungsunter- nehmens, einer Woh- nungsbaugenossen- schaft oder eines Organs der staatlichen Wohnungspolitik	eines freien Wohnungsunter- nehmens	eines sonstigen Eigentümers
	1	2	3	4	5	6
<b>Bewohnte Gebäude insgesamt</b>	<b>1 876 276</b>	<b>1 704 287</b>	<b>59 315</b>	<b>50 865</b>	<b>3 968</b>	<b>57 841</b>
darunter mit						
öffentlich geförderten Wohnungen <sup>1)</sup>	173 920	136 143	9 236	23 837	674	4 030
Anzahl der Wohnungen	3 828 795	2 874 851	404 891	337 424	26 177	185 452
Anzahl der sonstigen Wohneinheiten	61 663	25 990	1 847	10 709	887	22 230
bewohnte Gebäude mit Freizeitwohneinheiten	25 416	21 557	3 085	180	73	521
darin						
Wohnungen	90 080	49 279	35 501	2 331	651	2 318
Freizeitwohnungen	32 554	21 964	9 647	198	148	597
sonstige Wohneinheiten	4 565	2 886	913	417	43	306
sonstige Freizeitwohneinheiten	3 591	2 556	871	29	38	97
<b>Leerstehende Gebäude mit Wohnraum</b>	<b>24 801</b>	<b>22 090</b>	<b>190</b>	<b>256</b>	<b>110</b>	<b>2 155</b>
<b>Bewohnte Unterkünfte</b>	<b>2 913</b>	<b>2 379</b>	<b>16</b>	<b>1</b>	<b>2</b>	<b>515</b>
<b>Insgesamt</b>	<b>1 903 990</b>	<b>1 728 756</b>	<b>59 521</b>	<b>51 122</b>	<b>4 080</b>	<b>60 511</b>

1) Nur 1. Förderungsweg.

#### 4. Bewohnte Gebäude und Unterkünfte in Baden-Württemberg am 25. Mai 1987 nach Heizungs- und Brennstoffart, Anzahl der

Lfd. Nr.	Gegenstand der Nachweisung	Gebäude mit Wohnraum		Davon	
		insgesamt	darunter zusätzlich beheizt durch Sonnenenergie und/ oder Wärmepumpe	Fernheizung	Block- oder
					zusammen
		1	2	3	4
<b>Wohngebäude<sup>1)</sup> mit 1 Wohnung</b>					
von ... bis ... errichtet					
1	bis 1900	183 488	772	95	47 111
2	1901 – 1918	48 188	287	63	17 820
3	1919 – 1948	130 214	890	249	61 212
4	1949 – 1957	116 806	933	451	60 040
5	1958 – 1962	87 690	1 054	490	53 711
6	1963 – 1968	114 317	2 166	2 564	85 717
7	1969 – 1973	100 394	2 341	2 186	85 965
8	1974 – 1978	109 696	2 448	1 423	97 472
9	1979 – 1983	100 595	4 205	1 464	88 750
10	1984 und später	49 817	2 020	897	40 742
11	Zusammen	1 041 205	17 116	9 882	638 540
<b>Wohngebäude<sup>1)</sup> mit 2 Wohnungen</b>					
von ... bis ... errichtet					
12	bis 1900	59 072	452	101	21 904
13	1901 – 1918	27 019	220	72	11 700
14	1919 – 1948	60 153	510	234	29 872
15	1949 – 1957	68 388	690	249	35 790
16	1958 – 1962	48 502	636	119	28 523
17	1963 – 1968	54 595	1 100	415	39 929
18	1969 – 1973	40 620	975	364	35 238
19	1974 – 1978	36 690	912	251	32 967
20	1979 – 1983	43 682	2 529	501	39 329
21	1984 und später	21 948	1 102	361	18 864
22	Zusammen	460 669	9 126	2 667	294 116
<b>Wohngebäude<sup>1)</sup> mit 3 bis 6 Wohnungen</b>					
von ... bis ... errichtet					
23	bis 1900	28 118	148	187	9 132
24	1901 – 1918	19 899	76	264	6 418
25	1919 – 1948	31 865	121	405	11 774
26	1949 – 1957	33 844	133	671	12 389
27	1958 – 1962	25 054	121	321	12 485
28	1963 – 1968	32 073	261	731	23 330
29	1969 – 1973	27 307	232	539	24 152
30	1974 – 1978	14 827	162	226	12 955
31	1979 – 1983	12 475	322	325	10 427
32	1984 und später	8 102	137	308	6 287
33	Zusammen	233 564	1 713	3 977	129 349
<b>Wohngebäude<sup>1)</sup> mit 7 bis 12 Wohnungen</b>					
von ... bis ... errichtet					
34	bis 1900	3 117	9	113	803
35	1901 – 1918	3 974	14	173	778
36	1919 – 1948	4 995	12	378	1 189
37	1949 – 1957	10 363	8	961	2 455
38	1958 – 1962	7 030	13	688	2 682
39	1963 – 1968	9 091	2	1 398	5 532
40	1969 – 1973	7 881	12	693	6 756
41	1974 – 1978	3 957	16	328	3 324
42	1979 – 1983	4 298	52	455	3 477
43	1984 und später	3 467	24	457	2 681
44	Zusammen	58 173	162	5 644	29 677

1) Ohne Wohngebäude mit vollständiger Wohnheimnutzung; ohne Wohngebäude nur mit 1 oder 2 Freizeitwohneinheiten.

Wohnungen, Baualter und Eigentümerstruktur

mit Zentralheizung				Etagenheizung		Einzel- oder Mehrraum- ofenheizung	Lfd. Nr.
davon beheizt mit				für alle	nicht für alle		
Gas	Heizöl	Strom	Kohle, Holz usw.	Wohneinheiten			
5	6	7	8	9	10	11	
7 050	30 965	998	8 098	9 452	97	126 733	
4 021	12 084	283	1 432	2 823	33	27 449	2
17 101	40 640	751	2 720	7 502	58	61 193	3
11 357	45 908	736	2 039	8 605	78	47 632	4
6 352	44 768	716	1 875	7 715	40	25 734	5
7 582	74 395	826	2 914	6 849	30	19 157	6
5 767	77 693	1 080	1 425	1 244	10	10 989	7
9 117	85 325	1 715	1 315	778	12	10 011	8
17 707	63 643	5 184	2 216	998	12	9 371	9
12 038	25 277	2 275	1 152	796	12	7 370	10
98 092	500 698	14 564	25 186	46 762	382	345 639	11
3 765	15 522	375	2 242	2 034	4 480	30 553	12
2 812	8 220	138	530	1 254	2 372	11 621	13
7 320	21 333	351	868	2 956	4 950	22 141	14
6 162	28 402	417	809	3 525	5 472	23 352	15
3 234	24 344	299	646	3 274	4 023	12 563	16
2 511	36 199	277	942	3 017	3 160	8 074	17
1 584	32 857	280	517	342	488	4 188	18
2 547	29 501	500	419	171	283	3 018	19
7 543	27 942	2 907	937	261	419	3 172	20
5 433	11 789	1 266	376	243	300	2 180	21
42 911	236 109	6 810	8 286	17 077	25 947	120 862	22
2 451	6 199	134	348	660	5 979	12 160	23
2 028	4 225	61	104	771	5 274	7 172	24
3 804	7 708	115	147	1 346	8 115	10 225	25
3 856	8 155	120	258	1 197	8 727	10 860	26
2 197	10 096	76	116	781	6 072	5 395	27
2 134	21 002	75	119	758	4 133	3 121	28
1 394	22 586	91	81	142	634	1 840	29
1 377	11 400	106	72	91	418	1 137	30
3 264	6 642	409	112	180	472	1 071	31
2 737	3 279	219	52	173	433	901	32
25 242	101 292	1 406	1 409	6 099	40 257	53 882	33
313	470	12	8	17	1 194	990	34
362	399	13	4	35	1 847	1 141	35
619	538	24	8	89	1 958	1 381	36
1 249	1 004	30	172	113	3 874	2 960	37
771	1 885	17	9	94	2 218	1 348	38
817	4 682	10	23	106	1 298	757	39
735	5 999	21	1	23	161	248	40
840	2 441	41	2	10	108	187	41
1 962	1 430	80	5	34	139	193	42
1 744	867	64	6	30	139	160	43
9 412	19 715	312	238	551	12 936	9 365	44



Noch: **4. Bewohnte Gebäude und Unterkünfte in Baden-Württemberg am 25. Mai 1987 nach Heizungs- und Brennstoffart, Anzahl der**

Lfd. Nr.	Gegenstand der Nachweisung	Gebäude mit Wohnraum		Davon	
		insgesamt	darunter zusätzlich beheizt durch Sonnenenergie und/ oder Wärmepumpe	Fernheizung	Block- oder
					zusammen
		1	2	3	4
<b>Wohngebäude<sup>1)</sup> mit 13 und mehr Wohnungen</b>					
	von ... bis ... errichtet				
45	bis 1900	442	1	29	168
46	1901 – 1918	575	2	65	145
47	1919 – 1948	319	–	46	131
48	1949 – 1957	1 757	1	365	515
49	1958 – 1962	1 230	1	274	529
50	1963 – 1968	1 882	3	496	1 150
51	1969 – 1973	3 677	14	735	2 823
52	1974 – 1978	2 295	8	551	1 638
53	1979 – 1983	1 519	32	320	1 106
54	1984 und später	1 000	11	223	705
55	<b>Zusammen</b>	<b>14 696</b>	<b>73</b>	<b>3 104</b>	<b>8 910</b>
<b>Wohngebäude<sup>1)2)</sup> zusammen</b>					
	von ... bis ... errichtet				
56	bis 1900	274 570	1 382	526	79 163
57	1901 – 1918	99 777	599	638	36 879
58	1919 – 1948	227 789	1 533	1 315	104 204
59	1949 – 1957	231 258	1 765	2 699	111 224
60	1958 – 1962	169 561	1 825	1 894	97 948
61	1963 – 1968	212 010	3 532	5 604	155 673
62	1969 – 1973	179 921	3 574	4 520	154 950
63	1974 – 1978	167 511	3 546	2 782	148 379
64	1979 – 1983	162 629	7 140	3 065	143 101
65	1984 und später	84 378	3 294	2 247	69 298
66	<b>Zusammen</b>	<b>1 809 404</b>	<b>28 190</b>	<b>25 290</b>	<b>1 100 819</b>
67	<b>Wohnheime</b>	<b>1 350</b>	<b>4</b>	<b>154</b>	<b>840</b>
<b>Sonstige Gebäude mit Wohnraum</b>					
	von ... bis ... errichtet				
68	bis 1900	20 259	144	154	8 845
69	1901 – 1918	4 959	32	114	2 696
70	1919 – 1948	6 484	57	101	3 651
71	1949 – 1957	6 123	45	358	3 927
72	1958 – 1962	3 741	32	146	2 808
73	1963 – 1968	4 021	52	152	3 320
74	1969 – 1973	3 463	57	127	2 914
75	1974 – 1978	2 697	69	111	2 337
76	1979 – 1983	2 756	132	87	2 304
77	1984 und später	1 671	46	50	1 335
78	<b>Zusammen</b>	<b>56 174</b>	<b>666</b>	<b>1 400</b>	<b>34 137</b>
79	<b>Bewohnte Unterkünfte</b>	<b>2 913</b>	<b>9</b>	<b>10</b>	<b>526</b>
80	<b>Bewohnte Gebäude insgesamt</b>	<b>1 869 841</b>	<b>28 869</b>	<b>26 854</b>	<b>1 136 322</b>
	davon in Eigentum (einschließlich Kaufanwartschaft, Erbbaurecht)				
81	einer Einzelperson oder eines Ehepaares, einer Erbengemeinschaft oder einer ähnlichen Personengemeinschaft	1 695 390	28 020	15 852	1 047 334
82	einer Gemeinschaft von Wohnungseigentümern	59 181	581	3 540	41 616
83	eines gemeinnützigen Wohnungsunternehmens, einer Wohnungsbaugenossenschaft oder eines Organs der staatlichen Wohnungspolitik	50 859	26	4 794	15 148
84	eines freien Wohnungsunternehmens	3 955	5	198	2 080
85	eines sonstigen Eigentümers	57 543	228	2 460	29 618

1) Ohne Wohngebäude mit vollständiger Wohnheimnutzung; ohne Wohngebäude nur mit 1 oder 2 Freizeitwohneinheiten. – 2) Einschließlich Wohngebäude, die nur sonstige Wohn-

mit							Lfd. Nr.
Zentralheizung				Etagenheizung		Einzel- oder Mehrraum- ofenheizung	
davon beheizt mit				für alle	nicht für alle		
Gas	Heizöl	Strom	Kohle, Holz usw.	Wohneinheiten			
5	6	7	8	9	10	11	
57	107	4	—	—	157	88	45
57	85	3	—	1	247	117	46
45	83	2	1	1	87	54	47
203	260	9	43	8	570	299	48
116	398	12	3	1	284	142	49
153	990	7	—	6	141	89	50
454	2 344	25	—	2	48	69	51
492	1 111	33	2	1	38	67	52
637	438	30	1	4	39	50	53
491	197	17	—	3	36	33	54
2 705	6 013	142	50	27	1 647	1 008	55
13 648	53 295	1 523	10 697	12 163	11 909	170 809	56
9 283	25 028	498	2 070	4 884	9 774	47 602	57
28 889	70 327	1 243	3 745	11 895	15 168	95 207	58
22 833	83 756	1 312	3 323	13 448	18 722	85 165	59
12 675	81 504	1 120	2 649	11 865	12 637	45 217	60
13 203	137 277	1 195	3 998	10 737	8 762	31 234	61
9 935	141 493	1 498	2 024	1 753	1 341	17 357	62
14 374	129 799	2 395	1 811	1 051	859	14 440	63
31 115	100 105	8 610	3 271	1 477	1 081	13 905	64
22 450	41 420	3 842	1 586	1 245	920	10 668	65
178 405	864 004	23 236	35 174	70 518	81 173	531 604	66
236	588	12	4	7	171	178	67
1 672	5 809	93	1 271	821	454	9 985	68
632	1 860	33	171	218	162	1 769	69
686	2 681	30	254	256	164	2 312	70
794	2 965	25	143	241	188	1 409	71
437	2 259	21	91	117	60	610	72
437	2 780	19	84	94	48	407	73
390	2 438	38	48	43	16	363	74
441	1 826	29	41	41	12	196	75
757	1 411	92	44	88	20	257	76
610	636	53	36	83	12	191	77
6 856	24 665	433	2 183	2 002	1 136	17 499	78
149	344	20	13	68	21	2 288	79
185 646	889 601	23 701	37 374	72 595	82 501	551 569	80
157 841	830 910	22 463	36 120	67 289	61 800	503 115	81
11 450	29 229	704	233	1 668	5 790	6 567	82
8 265	6 619	141	123	1 572	10 657	18 688	83
631	1 409	30	10	138	594	945	84
7 310	21 090	343	875	1 860	3 639	19 966	85

45

**5.1. Bewohnte Wohneinheiten in Gebäuden in Baden-Württemberg am 25. Mai 1987 nach Belegung, Gebäudeart, Besitzverhältnis**

Lfd. Nr.	Gegenstand der Nachweisung	Bewohnte Wohneinheiten <sup>1)</sup>			Davon		
		insgesamt	belegt mit		Wohngebäuden mit 1 und 2 Wohnungen		
			Haushalten	Personen	zusammen	belegt mit	
						Haushalten	Personen
		1	2	3	4	5	6
<b>Mietwohnungen<sup>1)</sup></b>							
in von . . . bis . . . errichteten Gebäuden							
1	bis 1900	225 978	243 194	536 854	96 766	101 955	247 893
2	1901 – 1918	143 996	155 344	322 903	38 443	40 652	95 343
3	1919 – 1948	237 447	248 945	531 430	91 124	95 533	222 402
4	1949 – 1957	314 654	325 508	651 479	83 952	86 878	194 493
5	1958 – 1962	221 954	229 444	480 992	58 180	60 129	139 918
6	1963 – 1968	274 686	283 521	622 390	66 417	68 468	163 009
7	1969 – 1973	252 275	261 228	567 094	51 301	52 911	124 840
8	1974 – 1978	153 382	158 655	335 971	46 883	48 214	110 318
9	1979 – 1983	138 486	143 073	299 297	54 728	56 122	120 272
10	1984 und später	95 178	98 769	194 759	30 665	31 675	65 229
11	Zusammen	2 058 036	2 147 681	4 543 169	618 459	642 537	1 483 717
<b>Eigentümerwohnungen<sup>1)</sup></b>							
in von . . . bis . . . errichteten Gebäuden							
12	bis 1900	234 769	243 420	661 843	202 223	208 511	571 921
13	1901 – 1918	81 491	85 560	219 637	62 723	65 193	174 350
14	1919 – 1948	180 832	188 697	485 536	157 006	163 518	428 788
15	1949 – 1957	196 869	204 942	505 309	166 797	173 393	438 591
16	1958 – 1962	151 475	157 594	419 304	124 860	129 852	358 103
17	1963 – 1968	199 202	206 641	588 470	154 964	160 955	484 319
18	1969 – 1973	197 614	203 654	592 478	128 513	133 024	430 021
19	1974 – 1978	177 909	183 056	573 150	133 974	138 227	466 640
20	1979 – 1983	164 424	170 127	541 531	129 635	134 643	453 007
21	1984 und später	78 929	81 394	244 034	61 414	63 551	203 494
22	Zusammen	1 663 514	1 725 085	4 831 292	1 322 109	1 370 867	4 009 234
<b>Wohnungen<sup>1)</sup> zusammen</b>							
in von . . . bis . . . errichteten Gebäuden							
23	bis 1900	460 747	486 614	1 198 697	298 989	310 466	819 814
24	1901 – 1918	225 487	240 904	542 540	101 166	105 845	269 693
25	1919 – 1948	418 279	437 642	1 016 966	248 130	259 051	651 190
26	1949 – 1957	511 523	530 450	1 156 788	250 749	260 271	633 084
27	1958 – 1962	373 429	387 038	900 296	183 040	189 981	498 021
28	1963 – 1968	473 888	490 162	1 210 860	221 381	229 423	647 328
29	1969 – 1973	449 889	464 882	1 159 572	179 814	185 935	554 861
30	1974 – 1978	331 291	341 711	909 121	180 857	186 441	576 958
31	1979 – 1983	302 910	313 200	840 828	184 363	190 765	573 279
32	1984 und später	174 107	180 163	438 793	92 079	95 226	268 723
33	Zusammen	3 721 550	3 872 766	9 374 461	1 940 568	2 013 404	5 492 951
34	<b>Sonstige Wohneinheiten<sup>1)</sup></b>	<b>39 088</b>	<b>40 771</b>	<b>48 195</b>	<b>11 872</b>	<b>12 499</b>	<b>15 988</b>
davon							
35	Mietwohneinheiten	37 848	39 496	46 237	10 977	11 588	14 671
36	Eigentümerwohneinheiten	1 240	1 275	1 958	895	911	1 317
37	Insgesamt <sup>1)</sup>	3 760 638	3 913 537	9 422 656	1 952 440	2 025 903	5 508 939

<sup>1)</sup> Ohne Freizeitwohneinheiten; ohne Wohneinheiten in Gebäuden mit vollständiger Wohnheimnutzung; ohne Wohneinheiten von Angehörigen ausländischer Streitkräfte.

und Baualter des Gebäudes

Wohngebäuden mit 3 und mehr Wohnungen			sonstigen Gebäuden mit Wohnraum			Lfd. Nr.
zusammen	belegt mit		zusammen	belegt mit		
	Haushalten	Personen		Haushalten	Personen	
7	8	9	10	11	12	
113 034	123 144	248 530	16 178	18 095	40 431	1
99 907	108 525	213 431	5 646	6 167	14 129	2
139 599	145 997	292 125	6 724	7 415	16 903	3
222 432	229 499	437 312	8 270	9 131	19 674	4
158 438	163 469	328 702	5 336	5 846	12 372	5
202 961	209 357	447 126	5 308	5 696	12 255	6
196 380	203 348	431 652	4 594	4 969	10 602	7
103 044	106 666	217 753	3 455	3 775	7 900	8
80 491	83 423	171 352	3 267	3 528	7 673	9
62 082	64 476	124 445	2 431	2 618	5 085	10
1 378 368	1 437 904	2 912 428	61 209	67 240	147 024	11
20 616	22 325	49 782	11 930	12 584	40 140	12
16 637	18 091	38 595	2 131	2 276	6 692	13
20 852	22 059	47 243	2 974	3 120	9 505	14
27 713	29 017	59 837	2 359	2 532	6 881	15
25 233	26 259	56 978	1 382	1 483	4 223	16
42 637	43 994	99 012	1 601	1 692	5 139	17
67 564	69 025	157 626	1 537	1 605	4 831	18
42 563	43 391	102 051	1 372	1 438	4 459	19
33 479	34 101	84 242	1 310	1 383	4 282	20
16 735	17 033	38 187	780	810	2 353	21
314 029	325 295	733 553	27 376	28 923	88 505	22
133 650	145 469	298 312	28 108	30 679	80 571	23
116 544	126 616	252 026	7 777	8 443	20 821	24
160 451	168 056	339 368	9 698	10 535	26 408	25
250 145	258 516	497 149	10 629	11 663	26 555	26
183 671	189 728	385 680	6 718	7 329	16 595	27
245 598	253 351	546 138	6 909	7 388	17 394	28
263 944	272 373	589 278	6 131	6 574	15 433	29
145 607	150 057	319 804	4 827	5 213	12 359	30
113 970	117 524	255 594	4 577	4 911	11 955	31
78 817	81 509	162 632	3 211	3 428	7 438	32
1 692 397	1 763 199	3 645 981	88 585	96 163	235 529	33
16 541	17 176	18 156	5 689	5 920	6 967	34
16 441	17 063	17 990	5 509	5 736	6 639	35
100	113	166	180	184	328	36
1 708 938	1 780 375	3 664 137	94 274	102 083	242 496	37

5.2. Öffentlich geförderte bewohnte Wohnungen\*) in Baden-Württemberg am 25. Mai 1987 nach Belegung, Gebäudeart, Besitz-

Lfd. Nr.	Gegenstand der Nachweisung	Öffentlich geförderte bewohnte Wohnungen¹)			Davon		
		insgesamt	belegt mit		Wohngebäuden mit 1 und 2 Wohnungen		
			Haushalten	Personen	zusammen	belegt mit	
						Haushalten	Personen
		1	2	3	4	5	6
<b>Mietwohnungen¹)</b>							
in von . . . bis . . . errichteten Gebäuden							
1	bis 1900	1 599	1 722	3 792	554	588	1 400
2	1901 – 1918	1 355	1 431	3 162	186	199	458
3	1919 – 1948	4 233	4 341	9 607	764	795	1 858
4	1949 – 1957	81 634	83 642	164 522	9 393	9 703	21 052
5	1958 – 1962	49 437	50 757	109 994	5 497	5 634	12 905
6	1963 – 1968	61 674	63 088	150 397	5 608	5 734	13 382
7	1969 – 1973	38 339	39 691	96 875	3 056	3 130	6 743
8	1974 – 1978	23 449	24 470	56 645	2 742	2 806	5 854
9	1979 – 1983	17 546	18 106	44 858	2 781	2 841	5 997
10	1984 und später	11 810	12 104	29 485	1 373	1 396	2 810
11	Zusammen	291 076	299 352	669 337	31 954	32 826	72 459
<b>Eigentümerwohnungen¹)</b>							
in von . . . bis . . . errichteten Gebäuden							
12	bis 1900	3 264	3 389	11 914	2 816	2 913	10 433
13	1901 – 1918	1 157	1 217	4 184	965	1 007	3 640
14	1919 – 1948	2 855	2 976	9 770	2 542	2 651	8 860
15	1949 – 1957	27 802	28 909	68 626	23 306	24 232	59 064
16	1958 – 1962	20 596	21 458	56 428	16 841	17 595	47 713
17	1963 – 1968	25 332	26 244	79 029	20 380	21 202	66 495
18	1969 – 1973	18 978	19 630	66 588	14 216	14 768	53 743
19	1974 – 1978	19 834	20 481	75 358	16 578	17 164	65 872
20	1979 – 1983	16 900	17 501	67 672	14 759	15 331	60 825
21	1984 und später	8 344	8 549	32 695	7 278	7 469	29 456
22	Zusammen	145 062	150 354	472 264	119 681	124 332	406 101
<b>Wohnungen¹) insgesamt</b>							
in von . . . bis . . . errichteten Gebäuden							
23	bis 1900	4 863	5 111	15 706	3 370	3 501	11 833
24	1901 – 1918	2 512	2 648	7 346	1 151	1 206	4 098
25	1919 – 1948	7 088	7 317	19 377	3 306	3 446	10 718
26	1949 – 1957	109 436	112 551	233 148	32 699	33 935	80 116
27	1958 – 1962	70 033	72 215	166 422	22 338	23 229	60 618
28	1963 – 1968	87 006	89 332	229 426	25 988	26 936	79 877
29	1969 – 1973	57 317	59 321	163 463	17 272	17 898	60 486
30	1974 – 1978	43 283	44 951	132 003	19 320	19 970	71 726
31	1979 – 1983	34 446	35 607	112 530	17 540	18 172	66 822
32	1984 und später	20 154	20 653	62 180	8 651	8 865	32 266
33	Insgesamt	436 138	449 706	1 141 601	151 635	157 158	478 560

\*) Nur 1. Förderungsweg. – 1) Ohne Freizeitwohneinheiten; ohne Wohneinheiten in Gebäuden mit vollständiger Wohnheimnutzung; ohne Wohneinheiten von Angehörigen ausländi-

verhältnis und Baualter des Gebäudes

in						Lfd. Nr.
Wohngebäuden mit 3 und mehr Wohnungen			sonstigen Gebäuden mit Wohnraum			
zusammen	belegt mit		zusammen	belegt mit		
	Haushalten	Personen		Haushalten	Personen	
7	8	9	10	11	12	
991	1 078	2 225	54	56	167	1
1 128	1 187	2 617	41	45	87	2
3 425	3 502	7 634	44	44	115	3
71 923	73 580	142 776	318	359	694	4
43 788	44 950	96 735	152	173	354	5
55 868	57 134	136 551	198	220	464	6
35 098	36 369	89 764	185	192	368	7
20 495	21 396	50 395	212	268	396	8
14 604	15 096	38 495	161	169	366	9
10 350	10 620	26 488	87	88	187	10
257 670	264 912	593 680	1 452	1 614	3 198	11
349	373	1 039	99	103	442	12
180	198	501	12	12	43	13
285	297	799	28	28	111	14
4 341	4 508	9 157	155	169	405	15
3 687	3 792	8 501	68	71	214	16
4 911	4 999	12 387	41	43	147	17
4 717	4 816	12 678	45	46	167	18
3 212	3 272	9 313	44	45	173	19
2 107	2 136	6 729	34	34	118	20
1 036	1 050	3 137	30	30	102	21
24 825	25 441	64 241	556	581	1 922	22
1 340	1 451	3 264	153	159	609	23
1 308	1 385	3 118	53	57	130	24
3 710	3 799	8 433	72	72	226	25
76 264	78 088	151 933	473	528	1 099	26
47 475	48 742	105 236	220	244	568	27
60 779	62 133	148 938	239	263	611	28
39 815	41 185	102 442	230	238	535	29
23 707	24 668	59 708	256	313	569	30
16 711	17 232	45 224	195	203	484	31
11 386	11 670	29 625	117	118	289	32
282 495	290 353	657 921	2 008	2 195	5 120	33

**6. Bewohnte Wohneinheiten in Gebäuden in Baden-Württemberg am 25. Mai 1987 nach Anzahl der Räume, Besitzverhältnis und Baulter des Gebäudes**

Gegenstand der Nachweisung	Bewohnte Wohn- einheiten insgesamt	Davon mit . . . Räumen							Räume		
		1	2	3	4	5	6	7 und mehr	insgesamt¹)	darunter gewerblich genutzt²)	
		1	2	3	4	5	6	7	8	9	10
<b>Mietwohnungen³)</b>											
in von . . . bis . . . errichteten Gebäuden											
bis 1900	226 449	7 600	18 029	58 263	73 805	42 165	16 809	9 778	901 320	7 766	
1901–1918	144 282	4 380	9 284	34 588	55 244	26 978	9 267	4 541	572 935	4 233	
1919–1948	237 930	4 317	12 213	55 705	98 220	44 205	15 037	8 233	962 773	5 273	
1949–1957	323 279	6 749	22 173	96 475	135 012	43 174	12 890	6 806	1 225 644	5 042	
1958–1962	222 631	7 577	16 497	52 751	95 092	36 951	9 267	4 496	853 943	3 732	
1963–1968	276 028	10 742	20 631	60 233	109 398	56 042	13 307	5 675	1 073 698	4 894	
1969–1973	254 465	13 424	21 542	59 099	89 370	51 553	14 406	5 071	974 046	5 187	
1974–1978	154 980	11 498	14 930	38 906	46 999	28 058	10 311	4 278	580 756	3 957	
1979–1983	140 617	9 813	15 852	37 733	38 958	23 644	10 116	4 501	523 602	4 277	
1984 und später	96 611	7 547	11 955	28 808	27 652	13 109	5 215	2 325	343 019	2 611	
Zusammen	2 077 272	83 647	163 106	522 561	769 750	365 879	116 625	55 704	8 011 736	46 972	
<b>Eigentümerwohnungen³)</b>											
in von . . . bis . . . errichteten Gebäuden											
bis 1900	234 769	210	2 907	21 888	51 753	60 549	42 752	54 710	1 268 081	25 371	
1901–1918	81 491	62	719	6 696	21 549	20 930	13 879	17 656	433 803	8 221	
1919–1948	180 832	140	1 311	13 339	43 696	46 800	34 332	41 214	977 757	15 170	
1949–1957	196 869	141	1 420	15 767	54 297	49 562	34 145	41 537	1 039 412	12 466	
1958–1962	151 475	163	1 050	8 833	37 628	39 479	28 092	36 230	826 269	10 997	
1963–1968	199 202	356	1 672	10 111	40 580	54 208	39 833	52 442	1 116 124	15 971	
1969–1973	197 614	1 031	2 738	13 585	38 630	53 460	40 003	48 167	1 085 892	15 801	
1974–1978	177 909	957	2 015	9 509	27 042	46 886	43 725	47 775	1 010 101	16 739	
1979–1983	164 424	383	1 308	7 221	24 580	47 072	42 819	41 041	931 810	16 116	
1984 und später	78 929	187	752	4 613	14 680	22 934	18 866	16 897	431 913	6 556	
Zusammen	1 663 514	3 630	15 892	111 562	354 435	441 880	338 446	397 669	9 121 162	143 408	
<b>Wohnungen³) zusammen</b>											
in von . . . bis . . . errichteten Gebäuden											
bis 1900	461 218	7 810	20 936	80 151	125 558	102 714	59 561	64 488	2 169 401	33 137	
1901–1918	225 773	4 442	10 003	41 284	76 793	47 908	23 146	22 197	1 006 738	12 454	
1919–1948	418 762	4 457	13 524	69 044	141 916	91 005	49 369	49 447	1 940 530	20 443	
1949–1957	520 148	6 890	23 593	112 242	189 309	92 736	47 035	48 343	2 265 056	17 508	
1958–1962	374 106	7 740	17 547	61 584	132 720	76 430	37 359	40 726	1 680 212	14 729	
1963–1968	475 230	11 098	22 303	70 344	149 978	110 250	53 140	58 117	2 189 822	20 865	
1969–1973	452 079	14 455	24 280	72 684	128 000	105 013	54 409	53 238	2 059 938	20 988	
1974–1978	332 889	12 455	16 945	48 415	74 041	74 944	54 036	52 053	1 590 857	20 696	
1979–1983	305 041	10 196	17 160	44 954	63 538	70 716	52 935	45 542	1 455 412	20 393	
1984 und später	175 540	7 734	12 707	33 421	42 332	36 043	24 081	19 222	774 932	9 167	
Zusammen	3 740 786	87 277	178 998	634 123	1 124 185	807 759	455 071	453 373	17 132 898	190 380	
<b>Sonstige Wohneinheiten³)</b>											
davon	39 470	30 234	8 251	832	142	7	4	–	49 859	165	
Mietwohneinheiten	38 230	29 787	7 737	619	80	3	4	–	47 477	111	
Eigentümerwohneinheiten	1 240	447	514	213	62	4	–	–	2 382	54	
<b>Wohneinheiten³) insgesamt</b>											
	3 780 256	117 511	187 249	634 955	1 124 327	807 766	455 075	453 373	17 182 757	190 545	

1) Bei 10 und mehr Räumen je Wohneinheit werden jeweils 10 Räume (einschließlich Küche) zugrunde gelegt. – 2) Bei 3 und mehr gewerblich genutzten Räumen je Wohneinheit werden jeweils 3 Räume zugrunde gelegt. – 3) Ohne Freizeitwohneinheiten; ohne Wohneinheiten in Gebäuden mit vollständiger Wohnheimnutzung.

Noch: **6. Bewohnte Wohneinheiten in Gebäuden in Baden-Württemberg am 25. Mai 1987 nach Anzahl der Räume, Besitzverhältnis und Baulter des Gebäudes**

Gegenstand der Nachweisung	Bewohnte Wohn- einheiten insgesamt	Davon mit ... Räumen							Räume		
		1	2	3	4	5	6	7 und mehr	insgesamt¹)	darunter gewerblich genutzt²)	
		1	2	3	4	5	6	7	8	9	10
<b>Wohneinheiten in Gebäuden mit vollständiger Wohnheimnutzung</b>											
davon											
Wohnungen	19 224	5 852	6 840	4 494	1 334	463	119	122	42 386	—	—
sonstige Wohneinheiten	17 113	16 759	304	25	12	4	2	7	17 581	—	—
<b>Zusammen</b>	<b>36 337</b>	<b>22 611</b>	<b>7 144</b>	<b>4 519</b>	<b>1 346</b>	<b>467</b>	<b>121</b>	<b>129</b>	<b>59 967</b>	—	—
darunter in Wohnheimen³)											
davon											
Wohnungen	18 697	5 661	6 600	4 439	1 308	452	117	120	41 362	—	—
sonstige Wohneinheiten	15 981	15 657	275	25	12	4	2	6	16 412	—	—
<b>Zusammen</b>	<b>34 678</b>	<b>21 318</b>	<b>6 875</b>	<b>4 464</b>	<b>1 320</b>	<b>456</b>	<b>119</b>	<b>126</b>	<b>57 774</b>	—	—
<b>Freizeitwohneinheiten</b>											
davon											
Wohnungen	32 554	4 242	6 509	9 006	6 548	3 427	1 553	1 269	106 930	—	—
sonstige Wohneinheiten	3 591	650	1 018	409	1 263	236	7	8	10 256	—	—
<b>Zusammen</b>	<b>36 145</b>	<b>4 892</b>	<b>7 527</b>	<b>9 415</b>	<b>7 811</b>	<b>3 663</b>	<b>1 560</b>	<b>1 277</b>	<b>117 186</b>	—	—

1) Bei 10 und mehr Räumen je Wohneinheit werden jeweils 10 Räume (einschließlich Küche) zugrunde gelegt. — 2) Bei 3 und mehr gewerblich genutzten Räumen je Wohneinheit werden jeweils 3 Räume zugrunde gelegt. — 3) Wohngebäude mit vollständiger Wohnheimnutzung.



7. Bewohnte Wohneinheiten in Gebäuden in Baden-Württemberg am 25. Mai 1987 nach Wohnfläche, Besitzverhältnis und Baualter des Gebäudes

Gegenstand der Nachweisung	Bewohnte Wohneinheiten insgesamt	Davon mit einer Wohnfläche von . . . bis unter . . . m²						Wohnfläche insgesamt in m²
		unter 40	40–60	60–80	80–100	100–120	120 und mehr	
		1	2	3	4	5	6	
Mietwohnungen¹)								
in von . . . bis . . . errichteten Gebäuden								
bis 1900	226 449	26 119	49 256	64 300	44 506	23 727	18 541	16 606 352
1901–1918	144 282	12 944	29 972	46 047	29 734	14 691	10 894	10 713 641
1919–1948	237 930	16 557	56 005	81 528	48 339	21 373	14 128	17 325 415
1949–1957	323 279	27 369	107 896	111 215	47 416	17 679	11 704	21 437 300
1958–1962	222 631	19 941	46 667	90 820	44 378	13 084	7 741	15 486 608
1963–1968	276 028	24 293	45 927	99 415	73 354	22 390	10 649	20 205 957
1969–1973	254 465	23 543	40 287	74 202	73 279	30 493	12 661	19 289 288
1974–1978	154 980	16 375	26 775	39 507	40 213	20 400	11 710	11 865 175
1979–1983	140 617	13 994	26 466	35 468	32 787	18 946	12 956	10 878 513
1984 und später	96 611	10 869	21 737	27 584	20 250	9 660	6 511	7 018 632
Zusammen	2 077 272	192 004	450 988	670 086	454 256	192 443	117 495	150 826 881
Eigentümerwohnungen¹)								
in von . . . bis . . . errichteten Gebäuden								
bis 1900	234 769	3 982	20 727	45 994	54 183	40 105	69 778	24 180 862
1901–1918	81 491	856	6 472	17 712	19 436	13 919	23 096	8 314 729
1919–1948	180 832	1 584	12 381	38 491	44 984	31 952	51 440	18 509 481
1949–1957	196 869	1 434	17 490	47 865	47 906	33 693	48 481	19 300 094
1958–1962	151 475	896	6 798	32 329	38 575	27 187	45 690	15 857 529
1963–1968	199 202	1 267	6 242	28 844	51 490	39 507	71 852	22 141 689
1969–1973	197 614	1 857	7 313	21 533	43 951	44 472	78 488	22 608 299
1974–1978	177 909	1 447	4 364	12 181	28 168	41 055	90 694	21 815 056
1979–1983	164 424	666	2 769	8 566	24 669	41 019	86 735	20 450 728
1984 und später	78 929	389	2 160	6 183	13 936	19 532	36 729	9 404 185
Zusammen	1 663 514	14 378	86 716	259 698	367 298	332 441	602 983	182 582 652
Wohnungen¹) zusammen								
in von . . . bis . . . errichteten Gebäuden								
bis 1900	461 218	30 101	69 983	110 294	98 689	63 832	88 319	40 787 214
1901–1918	225 773	13 800	36 444	63 759	49 170	28 610	33 990	19 028 370
1919–1948	418 762	18 141	68 386	120 019	93 323	53 325	65 568	35 834 896
1949–1957	520 148	28 803	125 386	159 080	95 322	51 372	60 185	40 737 394
1958–1962	374 106	20 837	53 465	123 149	82 953	40 271	53 431	31 344 137
1963–1968	475 230	25 560	52 169	128 259	124 844	61 897	82 501	42 347 646
1969–1973	452 079	25 400	47 600	95 735	117 230	74 965	91 149	41 897 587
1974–1978	332 889	17 822	31 139	51 688	68 381	61 455	102 404	33 680 231
1979–1983	305 041	14 660	29 235	44 034	57 456	59 965	99 691	31 329 241
1984 und später	175 540	11 258	23 897	33 767	34 186	29 192	43 240	16 422 817
Zusammen	3 740 786	206 382	537 704	929 784	821 554	524 884	720 478	333 409 533
Sonstige Wohneinheiten¹)	39 470	31 576	4 406	3 488	–	–	–	996 001
davon								
Mietwohneinheiten	38 230	30 982	3 949	3 299	–	–	–	948 043
Eigentümerwohneinheiten	1 240	594	457	189	–	–	–	47 958
Wohneinheiten¹) insgesamt	3 780 256	237 958	542 110	933 272	821 554	524 884	720 478	334 405 534

1) Ohne Freizeitwohneinheiten; ohne Wohneinheiten in Gebäuden mit vollständiger Wohnheimnutzung.

Noch: **7. Bewohnte Wohneinheiten in Gebäuden in Baden-Württemberg am 25. Mai 1987 nach Wohnfläche, Besitzverhältnis und Baulter des Gebäudes**

Gegenstand der Nachweisung	Bewohnte Wohneinheiten insgesamt	Davon mit einer Wohnfläche von ... bis unter ... m²						Wohnfläche insgesamt in m²
		unter 40	40–60	60–80	80–100	100–120	120 und mehr	
		1	2	3	4	5	6	7
<b>Wohneinheiten in Gebäuden mit vollständiger Wohnheimnutzung</b>								
davon								
Wohnungen	19 224	11 452	4 737	2 001	646	218	170	720 348
sonstige Wohneinheiten	17 113	16 909	150	25	14	5	10	269 535
<b>Zusammen</b>	<b>36 337</b>	<b>28 361</b>	<b>4 887</b>	<b>2 026</b>	<b>660</b>	<b>223</b>	<b>180</b>	<b>989 883</b>
darunter in Wohnheimen <sup>1)</sup>								
davon								
Wohnungen	18 697	11 036	4 675	1 974	631	214	167	704 977
sonstige Wohneinheiten	15 981	15 781	149	24	13	5	9	251 560
<b>Zusammen</b>	<b>34 678</b>	<b>26 817</b>	<b>4 824</b>	<b>1 998</b>	<b>644</b>	<b>219</b>	<b>176</b>	<b>956 537</b>
<b>Freizeitwohneinheiten</b>								
davon								
Wohnungen	32 554	6 167	9 771	8 200	4 060	1 905	2 451	2 146 142
sonstige Wohneinheiten	3 591	683	735	645	205	1 302	21	255 648
<b>Zusammen</b>	<b>36 145</b>	<b>6 850</b>	<b>10 506</b>	<b>8 845</b>	<b>4 265</b>	<b>3 207</b>	<b>2 472</b>	<b>2 401 790</b>

1) Wohngebäude mit vollständiger Wohnheimnutzung.

**8. Wohneinheiten in Baden-Württemberg am 25. Mai 1987 nach Raumzahl, Gebäudeart und Ausstattung**

Gegenstand der Nachweisung	Wohn- einheiten insgesamt	Davon mit . . . Räumen <sup>1)</sup>							Räume <sup>1)2)</sup> insgesamt
		1	2	3	4	5	6	7 und mehr	
	1	2	3	4	5	6	7	8	9
<b>Bewohnte Wohnungen<sup>3)</sup> in Wohngebäuden mit 1 oder 2 Wohnungen</b>									
mit Bad/Dusche und WC, mit Sammelheizung	1 299 110	8 158	24 460	105 752	247 931	323 804	269 038	319 967	7 095 599
mit Bad/Dusche und WC, ohne Sammelheizung	517 272	1 145	7 926	58 841	143 312	132 623	86 833	86 592	2 612 680
ohne Bad/Dusche, mit WC	106 033	1 429	6 852	28 316	35 794	18 571	9 875	5 196	434 558
mit Bad/Dusche, ohne WC	7 170	16	152	851	1 885	1 805	1 165	1 296	36 374
ohne Bad/Dusche, ohne WC	15 191	95	670	2 514	3 411	5 715	1 499	1 287	70 089
<b>Zusammen</b>	<b>1 944 776</b>	<b>10 843</b>	<b>40 060</b>	<b>196 274</b>	<b>432 333</b>	<b>482 518</b>	<b>368 410</b>	<b>414 338</b>	<b>10 249 300</b>
darunter mit Sammelheizung	1 336 955	8 957	27 129	114 705	258 994	329 923	274 130	323 117	7 258 274
<b>Bewohnte Wohnungen<sup>3)</sup> in Wohngebäuden mit 3 und mehr Wohnungen</b>									
mit Bad/Dusche und WC, mit Sammelheizung	1 200 101	56 152	94 325	276 733	457 054	234 846	58 713	22 278	4 599 947
mit Bad/Dusche und WC, ohne Sammelheizung	438 046	9 269	29 702	124 761	190 825	64 058	13 995	5 436	1 651 766
ohne Bad/Dusche, mit WC	50 287	3 155	5 871	18 063	17 312	4 268	1 295	323	169 965
mit Bad/Dusche, ohne WC	4 786	410	457	1 466	1 680	562	158	53	16 605
ohne Bad/Dusche, ohne WC	13 974	3 158	1 824	2 596	2 523	1 769	2 030	74	46 321
<b>Zusammen</b>	<b>1 707 194</b>	<b>72 144</b>	<b>132 179</b>	<b>423 619</b>	<b>669 394</b>	<b>305 503</b>	<b>76 191</b>	<b>28 164</b>	<b>6 484 604</b>
darunter mit Sammelheizung	1 219 865	60 342	97 217	280 990	461 298	237 055	60 539	22 424	4 662 839
<b>Bewohnte Wohnungen<sup>3)</sup> in Wohngebäuden zusammen</b>									
mit Bad/Dusche und WC, mit Sammelheizung	2 499 211	64 310	118 785	382 485	704 985	558 650	327 751	342 245	11 695 546
mit Bad/Dusche und WC, ohne Sammelheizung	955 318	10 414	37 628	183 602	334 137	196 681	100 828	92 028	4 264 446
ohne Bad/Dusche, mit WC	156 320	4 584	12 723	46 379	53 106	22 839	11 170	5 519	604 523
mit Bad/Dusche, ohne WC	11 956	426	609	2 317	3 565	2 367	1 323	1 349	52 979
ohne Bad/Dusche, ohne WC	29 165	3 253	2 494	5 110	5 934	7 484	3 529	1 361	116 410
<b>Zusammen</b>	<b>3 651 970</b>	<b>82 987</b>	<b>172 239</b>	<b>619 893</b>	<b>1 101 727</b>	<b>788 021</b>	<b>444 601</b>	<b>442 502</b>	<b>16 733 904</b>
darunter mit Sammelheizung	2 556 820	69 299	124 346	395 695	720 292	566 978	334 669	345 541	11 921 113
<b>Bewohnte Wohnungen<sup>3)</sup> in sonstigen Gebäuden mit Wohnraum</b>									
mit Bad/Dusche und WC, mit Sammelheizung	59 311	2 850	4 770	8 900	14 838	13 469	6 692	7 792	269 150
mit Bad/Dusche und WC, ohne Sammelheizung	19 704	344	853	2 981	5 303	4 677	2 824	2 722	93 688
ohne Bad/Dusche, mit WC	6 151	479	730	1 557	1 672	1 001	515	197	22 938
mit Bad/Dusche, ohne WC	750	45	51	105	198	194	88	69	3 278
ohne Bad/Dusche, ohne WC	2 900	572	355	687	447	397	351	91	9 940
<b>Zusammen</b>	<b>88 816</b>	<b>4 290</b>	<b>6 759</b>	<b>14 230</b>	<b>22 458</b>	<b>19 738</b>	<b>10 470</b>	<b>10 871</b>	<b>398 994</b>
darunter mit Sammelheizung	63 556	3 689	5 423	9 638	15 639	14 070	7 182	7 915	283 659
<b>Bewohnte Wohnungen<sup>3)</sup> in Gebäuden insgesamt</b>									
mit Bad/Dusche und WC, mit Sammelheizung	2 558 522	67 160	123 555	391 385	719 823	572 119	334 443	350 037	11 964 696
mit Bad/Dusche und WC, ohne Sammelheizung	975 022	10 758	38 481	186 583	339 440	201 358	103 652	94 750	4 358 134
ohne Bad/Dusche, mit WC	162 471	5 063	13 453	47 936	54 778	23 840	11 685	5 716	627 461
mit Bad/Dusche, ohne WC	12 706	471	660	2 422	3 763	2 561	1 411	1 418	56 257
ohne Bad/Dusche, ohne WC	32 065	3 825	2 849	5 797	6 381	7 881	3 880	1 452	126 350
<b>Zusammen</b>	<b>3 740 786</b>	<b>87 277</b>	<b>178 998</b>	<b>634 123</b>	<b>1 124 185</b>	<b>807 759</b>	<b>455 071</b>	<b>453 373</b>	<b>17 132 898</b>
darunter mit Sammelheizung	2 620 376	72 988	129 769	405 333	735 931	581 048	341 851	353 456	12 204 772

1) Alle Räume mit 6 m<sup>2</sup> oder mehr sowie alle Küchen. — 2) Bei 10 und mehr Räumen je Wohneinheit werden jeweils 10 Räume zugrunde gelegt. — 3) Ohne Freizeitwohnungen; ohne Wohnungen in Gebäuden mit vollständiger Wohnheimnutzung.

Noch: 8. Wohneinheiten in Baden-Württemberg am 25. Mai 1987 nach Raumzahl, Gebäudeart und Ausstattung

Gegenstand der Nachweisung	Wohn- einheiten insgesamt	Davon mit . . . Räumen <sup>1)</sup>							Räume <sup>1)2)</sup> insgesamt
		1	2	3	4	5	6	7 und mehr	
		1	2	3	4	5	6	7	
<b>Leerstehende Wohnungen</b>	<b>62 098</b>	<b>2 303</b>	<b>2 686</b>	<b>12 234</b>	<b>18 552</b>	<b>18 747</b>	<b>5 048</b>	<b>2 528</b>	<b>262 327</b>
<b>Bewohnte Wohnungen in Gebäuden mit vollständiger Wohnheimnutzung</b>	<b>19 224</b>	<b>5 852</b>	<b>6 840</b>	<b>4 494</b>	<b>1 334</b>	<b>463</b>	<b>119</b>	<b>122</b>	<b>42 386</b>
<b>Freizeitwohneinheiten</b>	<b>32 554</b>	<b>4 242</b>	<b>6 509</b>	<b>9 006</b>	<b>6 548</b>	<b>3 427</b>	<b>1 553</b>	<b>1 269</b>	<b>106 930</b>
<b>Sonstige Wohneinheiten</b>	<b>68 859</b>	<b>50 859</b>	<b>13 065</b>	<b>2 309</b>	<b>1 983</b>	<b>463</b>	<b>76</b>	<b>104</b>	<b>95 496</b>
darunter bewohnt	66 202	50 088	11 322	2 200	1 962	458	74	98	90 738

1) Alle Räume mit 6 m<sup>2</sup> oder mehr sowie alle Küchen. — 2) Bei 10 und mehr Räumen je Wohneinheit werden jeweils 10 Räume zugrunde gelegt.



# 9. Wohneinheiten in Baden-Württemberg am 25. Mai 1987 nach Fläche, Gebäudeart und Ausstattung

Gegenstand der Nachweisung	Wohn- einheiten insgesamt	Davon mit einer Fläche von ... bis unter ... m²						Fläche insgesamt in m²
		unter 40	40 – 60	60 – 80	80 – 100	100 – 120	120 und mehr	
		1	2	3	4	5	6	
<b>Bewohnte Wohnungen<sup>1)</sup> in Wohngebäuden mit 1 oder 2 Wohnungen</b>								
mit Bad/Dusche und WC, mit Sammelheizung	1 299 110	20 237	73 088	182 770	254 883	260 296	507 836	144 860 749
mit Bad/Dusche und WC, ohne Sammelheizung	517 272	8 349	53 032	130 824	129 175	85 194	110 698	48 346 570
ohne Bad/Dusche, mit WC	106 033	11 660	31 296	31 039	15 814	10 112	6 112	7 298 158
mit Bad/Dusche, ohne WC	7 170	152	749	1 832	1 752	1 104	1 581	670 679
ohne Bad/Dusche, ohne WC	15 191	1 111	2 661	3 219	2 320	4 415	1 465	1 248 880
<b>Zusammen</b>	<b>1 944 776</b>	<b>41 509</b>	<b>160 826</b>	<b>349 684</b>	<b>403 944</b>	<b>361 121</b>	<b>627 692</b>	<b>202 425 036</b>
darunter mit Sammelheizung	1 336 955	24 403	82 386	192 055	260 612	265 312	512 187	147 765 938
<b>Bewohnte Wohnungen<sup>1)</sup> in Wohngebäuden mit 3 und mehr Wohnungen</b>								
mit Bad/Dusche und WC, mit Sammelheizung	1 200 101	104 091	212 262	379 173	319 582	124 365	60 628	89 702 340
mit Bad/Dusche und WC, ohne Sammelheizung	438 046	33 874	129 499	166 536	72 934	22 750	12 453	29 296 852
ohne Bad/Dusche, mit WC	50 287	11 415	19 759	12 912	4 026	1 589	586	2 763 113
mit Bad/Dusche, ohne WC	4 786	910	1 448	1 523	598	210	97	286 043
ohne Bad/Dusche, ohne WC	13 974	5 273	2 598	2 198	1 706	2 097	102	837 718
<b>Zusammen</b>	<b>1 707 194</b>	<b>155 563</b>	<b>365 566</b>	<b>562 342</b>	<b>398 846</b>	<b>151 011</b>	<b>73 866</b>	<b>122 886 066</b>
darunter mit Sammelheizung	1 219 865	111 503	216 578	382 653	321 725	126 412	60 994	90 825 233
<b>Bewohnte Wohnungen<sup>1)</sup> in Wohngebäuden zusammen</b>								
mit Bad/Dusche und WC, mit Sammelheizung	2 499 211	124 328	285 350	561 943	574 465	384 661	568 464	234 563 089
mit Bad/Dusche und WC, ohne Sammelheizung	955 318	42 223	182 531	297 360	202 109	107 944	123 151	77 643 422
ohne Bad/Dusche, mit WC	156 320	23 075	51 055	43 951	19 840	11 701	6 698	10 061 271
mit Bad/Dusche, ohne WC	11 956	1 062	2 197	3 355	2 350	1 314	1 678	956 722
ohne Bad/Dusche, ohne WC	29 165	6 384	5 259	5 417	4 026	6 512	1 567	2 086 598
<b>Zusammen</b>	<b>3 651 970</b>	<b>197 072</b>	<b>526 392</b>	<b>912 026</b>	<b>802 790</b>	<b>512 132</b>	<b>701 558</b>	<b>325 311 102</b>
darunter mit Sammelheizung	2 556 820	135 906	298 964	574 708	582 337	391 724	573 181	238 591 171
<b>Bewohnte Wohnungen<sup>1)</sup> in sonstigen Gebäuden mit Wohnraum</b>								
mit Bad/Dusche und WC, mit Sammelheizung	59 311	5 960	6 674	11 124	12 748	8 826	13 979	5 629 464
mit Bad/Dusche und WC, ohne Sammelheizung	19 704	1 017	2 420	4 452	4 564	2 912	4 339	1 822 940
ohne Bad/Dusche, mit WC	6 151	1 234	1 498	1 586	935	554	344	405 199
mit Bad/Dusche, ohne WC	750	82	108	168	166	102	124	62 371
ohne Bad/Dusche, ohne WC	2 900	1 017	612	428	351	358	134	178 457
<b>Zusammen</b>	<b>88 816</b>	<b>9 310</b>	<b>11 312</b>	<b>17 758</b>	<b>18 764</b>	<b>12 752</b>	<b>18 920</b>	<b>8 098 431</b>
darunter mit Sammelheizung	63 556	7 456	7 352	11 888	13 337	9 327	14 196	5 895 808
<b>Bewohnte Wohnungen<sup>1)</sup> in Gebäuden insgesamt</b>								
mit Bad/Dusche und WC, mit Sammelheizung	2 558 522	130 288	292 024	573 067	587 213	393 487	582 443	240 192 553
mit Bad/Dusche und WC, ohne Sammelheizung	975 022	43 240	184 951	301 812	206 673	110 856	127 490	79 466 362
ohne Bad/Dusche, mit WC	162 471	24 309	52 553	45 537	20 775	12 255	7 042	10 466 470
mit Bad/Dusche, ohne WC	12 706	1 144	2 305	3 523	2 516	1 416	1 802	1 019 093
ohne Bad/Dusche, ohne WC	32 065	7 401	5 871	5 845	4 377	6 870	1 701	2 265 055
<b>Zusammen</b>	<b>3 740 786</b>	<b>206 382</b>	<b>537 704</b>	<b>929 784</b>	<b>821 554</b>	<b>524 884</b>	<b>720 478</b>	<b>333 409 533</b>
darunter mit Sammelheizung	2 620 376	143 362	306 316	586 596	595 674	401 051	587 377	244 486 979
<b>Leerstehende Wohnungen</b>	<b>62 098</b>	<b>4 374</b>	<b>11 259</b>	<b>16 812</b>	<b>10 966</b>	<b>14 487</b>	<b>4 200</b>	<b>4 956 715</b>
<b>Bewohnte Wohnungen in Gebäuden mit vollständiger Wohnheimnutzung</b>	<b>19 224</b>	<b>11 452</b>	<b>4 737</b>	<b>2 001</b>	<b>646</b>	<b>218</b>	<b>170</b>	<b>720 348</b>
<b>Freizeitwohneinheiten</b>	<b>32 554</b>	<b>6 167</b>	<b>9 771</b>	<b>8 200</b>	<b>4 060</b>	<b>1 905</b>	<b>2 451</b>	<b>2 146 142</b>
<b>Sonstige Wohneinheiten</b>	<b>68 859</b>	<b>53 894</b>	<b>7 013</b>	<b>5 948</b>	<b>423</b>	<b>1 425</b>	<b>156</b>	<b>1 869 223</b>
darunter bewohnt	66 202	53 055	6 497	4 661	418	1 420	151	1 745 438

1) Ohne Freizeitwohnungen; ohne Wohnungen in Gebäuden mit vollständiger Wohnheimnutzung.

**10.1 Bewohnte Wohneinheiten in Gebäuden in Baden-Württemberg am 25. Mai 1987 nach Heizungsart, Besitzverhältnis und Baualter des Gebäudes**

Gegenstand der Nachweisung	Bewohnte Wohneinheiten in Gebäuden		Davon mit				
	insgesamt	darunter zusätzlich beheizt durch Sonnenenergie, Wärmepumpe	Sammelheizung				Einzel- oder Mehrraum-ofenheizung
			zusammen	Fern-Blockheizung	Zentral-heizung	Etagen-heizung	
	1	2	3	4	5	6	7
<b>Mietwohnungen<sup>1)</sup></b>							
in von . . . bis . . . errichteten Gebäuden							
bis 1900	226 449	797	92 193	4 283	69 242	18 668	134 256
1901 – 1918	144 282	408	65 238	5 003	43 673	16 562	79 044
1919 – 1948	237 930	789	120 877	8 281	85 596	27 000	117 053
1949 – 1957	323 279	940	167 564	23 708	108 885	34 971	155 715
1958 – 1962	222 631	862	142 040	15 614	102 751	23 675	80 591
1963 – 1968	276 028	1 591	228 011	35 768	173 638	18 605	48 017
1969 – 1973	254 465	1 738	236 444	37 859	195 632	2 953	18 021
1974 – 1978	154 980	1 442	142 376	23 537	117 074	1 765	12 604
1979 – 1983	140 617	3 835	128 527	16 158	109 663	2 706	12 090
1984 und später	96 611	1 620	85 806	12 667	70 307	2 832	10 805
<b>Zusammen</b>	<b>2 077 272</b>	<b>14 022</b>	<b>1 409 076</b>	<b>182 878</b>	<b>1 076 461</b>	<b>149 737</b>	<b>668 196</b>
<b>Eigentümerwohnungen<sup>1)</sup></b>							
in von . . . bis . . . errichteten Gebäuden							
bis 1900	234 769	1 502	90 068	1 160	73 429	15 479	144 701
1901 – 1918	81 491	598	41 780	744	32 581	8 455	39 711
1919 – 1948	180 832	1 539	106 594	1 419	89 693	15 482	74 238
1949 – 1957	196 869	1 821	123 297	2 803	100 794	19 700	73 572
1958 – 1962	151 475	1 910	109 713	2 838	89 722	17 153	41 762
1963 – 1968	199 202	3 636	170 525	12 226	143 957	14 342	28 677
1969 – 1973	197 614	3 926	182 007	22 228	157 481	2 298	15 607
1974 – 1978	177 909	3 848	164 858	15 858	147 655	1 345	13 051
1979 – 1983	164 424	7 512	151 973	11 986	137 991	1 996	12 451
1984 und später	78 929	3 396	70 485	5 542	63 410	1 533	8 444
<b>Zusammen</b>	<b>1 663 514</b>	<b>29 688</b>	<b>1 211 300</b>	<b>76 804</b>	<b>1 036 713</b>	<b>97 783</b>	<b>452 214</b>
<b>Wohnungen<sup>1)</sup> zusammen</b>							
in von . . . bis . . . errichteten Gebäuden							
bis 1900	461 218	2 299	182 261	5 443	142 671	34 147	278 957
1901 – 1918	225 773	1 006	107 018	5 747	76 254	25 017	118 755
1919 – 1948	418 762	2 328	227 471	9 700	175 289	42 482	191 291
1949 – 1957	520 148	2 761	290 861	26 511	209 679	54 671	229 287
1958 – 1962	374 106	2 772	251 753	18 452	192 473	40 828	122 353
1963 – 1968	475 230	5 227	398 536	47 994	317 595	32 947	76 694
1969 – 1973	452 079	5 664	418 451	60 087	353 113	5 251	33 628
1974 – 1978	332 889	5 290	307 234	39 395	264 729	3 110	25 655
1979 – 1983	305 041	11 347	280 500	28 144	247 654	4 702	24 541
1984 und später	175 540	5 016	156 291	18 209	133 717	4 365	19 249
<b>Zusammen</b>	<b>3 740 786</b>	<b>43 710</b>	<b>2 620 376</b>	<b>259 682</b>	<b>2 113 174</b>	<b>247 520</b>	<b>1 120 410</b>
<b>Sonstige Wohneinheiten<sup>1)</sup></b>	<b>39 470</b>	<b>153</b>	<b>29 572</b>	<b>4 395</b>	<b>24 633</b>	<b>544</b>	<b>9 898</b>
davon							
Mietwohneinheiten	38 230	137	28 800	4 381	23 932	487	9 430
Eigentümerwohneinheiten	1 240	16	772	14	701	57	468
<b>Wohneinheiten<sup>1)</sup> insgesamt</b>	<b>3 780 256</b>	<b>43 863</b>	<b>2 649 948</b>	<b>264 077</b>	<b>2 137 807</b>	<b>248 064</b>	<b>1 130 308</b>

1) Ohne Freizeitwohneinheiten; ohne Wohneinheiten in Gebäuden mit vollständiger Wohnheimnutzung.

Noch: 10.1 **Bewohnte Wohneinheiten in Gebäuden in Baden-Württemberg am 25. Mai 1987 nach Heizungsart, Besitzverhältnis und Baualter des Gebäudes**

Gegenstand der Nachweisung	Bewohnte Wohneinheiten in Gebäuden		Davon mit				
	insgesamt	darunter zusätzlich beheizt durch Sonnenenergie, Wärmepumpe	Sammelheizung				Einzel- oder Mehrraum- ofenheizung
			zusammen	Fern- Blockheizung	Zentral- heizung	Etagen- heizung	
1	2	3	4	5	6	7	
<b>Wohneinheiten in Gebäuden mit vollständiger Wohnheimnutzung</b>							
Wohnungen	19 224	20	16 133	3 652	11 991	490	3 091
sonstige Wohneinheiten	17 113	—	16 368	4 209	12 136	23	745
<b>Zusammen</b>	<b>36 337</b>	<b>20</b>	<b>32 501</b>	<b>7 861</b>	<b>24 127</b>	<b>513</b>	<b>3 836</b>
darunter in Wohnheimen <sup>1)</sup>							
Wohnungen	18 697	20	15 643	3 549	11 612	482	3 054
sonstige Wohneinheiten	15 981	—	15 315	3 813	11 480	22	666
<b>Zusammen</b>	<b>34 678</b>	<b>20</b>	<b>30 958</b>	<b>7 362</b>	<b>23 092</b>	<b>504</b>	<b>3 720</b>
<b>Freizeitwohneinheiten</b>							
Wohnungen	32 554	506	24 373	1 706	21 704	963	8 181
sonstige Wohneinheiten	3 591	28	1 737	114	1 607	16	1 854
<b>Zusammen</b>	<b>36 145</b>	<b>534</b>	<b>26 110</b>	<b>1 820</b>	<b>23 311</b>	<b>979</b>	<b>10 035</b>

1) Wohngebäude mit vollständiger Wohnheimnutzung.



10.2 Bewohnte Wohneinheiten in Baden-Württemberg am 25. Mai 1987 nach Heizungs- und Brennstoffart, Besitzverhältnis

Lfd. Nr.	Gegenstand der Nachweisung	Bewohnte Wohneinheiten in Gebäuden insgesamt	Davon		
			Fern-, Blockheizung	Zentral-	
				zusammen	davon
					Gas
		1	2	3	4
<b>Mietwohnungen<sup>1)</sup></b>					
in von ... bis ... errichteten Gebäuden					
1	bis 1900	226 449	4 283	69 242	17 086
2	1901 – 1918	144 282	5 003	43 673	13 535
3	1919 – 1948	237 930	8 281	85 596	27 314
4	1949 – 1957	323 279	23 708	108 885	32 768
5	1958 – 1962	222 631	15 614	102 751	18 697
6	1963 – 1968	276 028	35 768	173 638	17 296
7	1969 – 1973	254 465	37 859	195 632	17 154
8	1974 – 1978	154 980	23 537	117 074	17 847
9	1979 – 1983	140 617	16 158	109 663	36 394
10	1984 und später	96 611	12 667	70 307	33 045
11	Zusammen	2 077 272	182 878	1 076 461	231 136
<b>Eigentümerwohnungen<sup>1)</sup></b>					
in von ... bis ... errichteten Gebäuden					
12	bis 1900	234 769	1 160	73 429	11 161
13	1901 – 1918	81 491	744	32 581	7 677
14	1919 – 1948	180 832	1 419	89 693	22 537
15	1949 – 1957	196 869	2 803	100 794	18 832
16	1958 – 1962	151 475	2 838	89 722	10 826
17	1963 – 1968	199 202	12 226	143 957	11 312
18	1969 – 1973	197 614	22 228	157 481	9 289
19	1974 – 1978	177 909	15 858	147 655	14 249
20	1979 – 1983	164 424	11 986	137 991	31 282
21	1984 und später	78 929	5 542	63 410	21 078
22	Zusammen	1 663 514	76 804	1 036 713	158 243
<b>Wohnungen<sup>1)</sup> zusammen</b>					
in von ... bis ... errichteten Gebäuden					
23	bis 1900	461 218	5 443	142 671	28 247
24	1901 – 1918	225 773	5 747	76 254	21 212
25	1919 – 1948	418 762	9 700	175 289	49 851
26	1949 – 1957	520 148	26 511	209 679	51 600
27	1958 – 1962	374 106	18 452	192 473	29 523
28	1963 – 1968	475 230	47 994	317 595	28 608
29	1969 – 1973	452 079	60 087	353 113	26 443
30	1974 – 1978	332 889	39 395	264 729	32 096
31	1979 – 1983	305 041	28 144	247 654	67 676
32	1984 und später	175 540	18 209	133 717	54 123
33	Zusammen	3 740 786	259 682	2 113 174	389 379
34	<b>Sonstige Wohneinheiten<sup>1)</sup></b>	<b>39 470</b>	<b>4 395</b>	<b>24 633</b>	<b>4 412</b>
davon					
35	Mietwohneinheiten	38 230	4 381	23 932	4 309
36	Eigentümerwohneinheiten	1 240	14	701	103
37	<b>Wohneinheiten<sup>1)</sup> insgesamt</b>	<b>3 780 256</b>	<b>264 077</b>	<b>2 137 807</b>	<b>393 791</b>

1) Ohne Freizeitwohneinheiten; ohne Wohneinheiten in Gebäuden mit vollständiger Wohnheimnutzung.

und Baualter des Gebäudes

mit			Etagenheizung					Lfd. Nr.
heizung			zusammen	davon beheizt mit				
beheizt mit								
Heizöl	Strom	Kohle, Holz usw.		Gas	Heizöl	Strom	Kohle, Holz usw.	
5	6	7	8	9	10	11	12	
47 821	1 060	3 275	18 668	11 399	4 708	751	1 810	1
28 832	465	841	16 562	12 415	2 892	475	780	2
55 989	880	1 413	27 000	19 804	5 129	665	1 402	3
70 822	1 020	4 275	34 971	24 102	7 979	961	1 929	4
82 205	817	1 032	23 675	10 692	10 331	608	2 044	5
154 446	652	1 244	18 605	8 526	8 662	307	1 110	6
176 882	885	711	2 953	1 613	818	420	102	7
97 174	1 420	633	1 765	1 042	362	282	79	8
67 651	4 432	1 186	2 706	2 029	272	349	56	9
34 315	2 385	562	2 832	2 202	215	359	56	10
816 137	14 016	15 172	149 737	93 824	41 368	5 177	9 368	11
49 267	1 300	11 701	15 479	5 262	5 144	970	4 103	12
22 315	422	2 167	8 455	4 836	2 378	323	918	13
62 359	1 024	3 773	15 482	7 635	5 665	652	1 530	14
77 930	1 185	2 847	19 700	7 923	9 310	767	1 700	15
75 140	1 060	2 696	17 153	3 927	10 822	597	1 807	16
127 563	1 094	3 988	14 342	2 430	9 941	401	1 570	17
144 799	1 353	2 040	2 298	568	1 071	421	238	18
129 310	2 280	1 816	1 345	501	413	317	114	19
95 834	7 577	3 298	1 996	1 008	401	412	175	20
37 578	3 215	1 539	1 533	872	202	328	131	21
822 095	20 510	35 865	97 783	34 962	45 347	5 188	12 286	22
97 088	2 360	14 976	34 147	16 661	9 852	1 721	5 913	23
51 147	887	3 008	25 017	17 251	5 270	798	1 698	24
118 348	1 904	5 186	42 482	27 439	10 794	1 317	2 932	25
148 752	2 205	7 122	54 671	32 025	17 289	1 728	3 629	26
157 345	1 877	3 728	40 828	14 619	21 153	1 205	3 851	27
282 009	1 746	5 232	32 947	10 956	18 603	708	2 680	28
321 681	2 238	2 751	5 251	2 181	1 889	841	340	29
226 484	3 700	2 449	3 110	1 543	775	599	193	30
163 485	12 009	4 484	4 702	3 037	673	761	231	31
71 893	5 600	2 101	4 365	3 074	417	687	187	32
1 638 232	34 526	51 037	247 520	128 786	86 715	10 365	21 654	33
19 746	179	296	544	254	151	78	61	34
19 190	167	266	487	231	131	76	49	35
556	12	30	57	23	20	2	12	36
1 657 978	34 705	51 333	248 064	129 040	86 866	10 443	21 715	37

Noch: **10.2 Bewohnte Wohneinheiten in Baden-Württemberg am 25. Mai 1987 nach Heizungs- und Brennstoffart, Besitzverhältnis**

Lfd. Nr.	Gegenstand der Nachweisung	Bewohnte Wohneinheiten in Gebäuden insgesamt	Davon		
			Fern-Blockheizung	Zentral-	
				zusammen	davon Gas
		1	2	3	4
	<b>Wohneinheiten in Gebäuden mit vollständiger Wohnheimnutzung</b>				
38	Wohnungen	19 224	3 652	11 991	3 129
39	sonstige Wohneinheiten	17 113	4 209	12 136	2 383
<b>40</b>	<b>Zusammen</b>	<b>36 337</b>	<b>7 861</b>	<b>24 127</b>	<b>5 512</b>
	darunter in Wohnheimen <sup>1)</sup>				
41	Wohnungen	18 697	3 549	11 612	3 101
42	sonstige Wohneinheiten	15 981	3 813	11 480	2 379
<b>43</b>	<b>Zusammen</b>	<b>34 678</b>	<b>7 362</b>	<b>23 092</b>	<b>5 480</b>
	<b>Freizeitwohneinheiten</b>				
44	Wohnungen	32 554	1 706	21 704	2 520
45	sonstige Wohneinheiten	3 591	114	1 607	114
<b>46</b>	<b>Zusammen</b>	<b>36 145</b>	<b>1 820</b>	<b>23 311</b>	<b>2 634</b>

1) Wohngebäude mit vollständiger Wohnheimnutzung.

und Baualter des Gebäudes

mit								Lfd. Nr.
heizung			Etagenheizung					
beheizt mit			zusammen	davon beheizt mit				
Heizöl	Strom	Kohle, Holz usw.		Gas	Heizöl	Strom	Kohle, Holz usw.	
5	6	7	8	9	10	11	12	
8 755	55	52	490	387	57	31	15	38
9 679	44	30	23	5	14	4	–	39
18 434	99	82	513	392	71	35	15	40
8 404	55	52	482	381	55	31	15	41
9 033	44	24	22	4	14	4	–	42
17 437	99	76	504	385	69	35	15	43
18 317	484	383	963	318	299	231	115	44
1 445	22	26	16	5	5	5	1	45
19 762	506	409	979	323	304	236	116	46

10.3
Bewohnte Wohneinheiten in Gebäuden mit Einzel- oder Mehrraumofenheizung in Baden-Württemberg am 25. Mai 1987 nach Brennstoffart, Besitzverhältnis und Baualter des Gebäudes

Gegenstand der Nachweisung	Bewohnte Wohn- einheiten in Gebäuden mit Ofen- heizung insgesamt	Davon beheizt mit							
		1 Brennstoffart				2 Brennstoffarten			3 und mehr Brennstoff- arten
		Gas	Heizöl	Strom	Kohle, Holz usw.	zusammen	darunter		
							Kohle, Heizöl	Kohle, Strom	
	1	2	3	4	5	6	7	8	9
<b>Mietwohnungen<sup>1)</sup></b>									
in von . . . bis . . . errichteten Gebäuden									
bis 1900	134 256	21 418	32 082	18 172	30 038	29 422	12 053	6 323	3 124
1901–1918	79 044	22 646	16 406	10 422	10 780	16 700	4 564	2 507	2 090
1919–1948	117 053	33 257	22 945	14 688	16 518	26 623	7 287	4 364	3 022
1949–1957	155 715	46 965	31 581	20 655	20 182	32 878	8 182	4 974	3 454
1958–1962	80 591	16 156	23 214	12 199	10 879	16 457	5 017	2 700	1 686
1963–1968	48 017	8 391	16 757	7 028	6 020	8 990	3 234	1 378	831
1969–1973	18 021	1 287	2 449	11 585	1 015	1 564	522	478	121
1974–1978	12 604	876	1 395	8 206	894	1 123	345	402	110
1979–1983	12 090	1 048	1 091	8 047	721	1 107	210	603	76
1984 und später	10 805	1 033	913	7 041	786	966	212	512	66
Zusammen	668 196	153 077	148 833	118 043	97 833	135 830	41 626	24 241	14 580
<b>Eigentümerwohnungen<sup>1)</sup></b>									
in von . . . bis . . . errichteten Gebäuden									
bis 1900	144 701	5 730	14 849	12 924	53 123	51 403	24 429	18 571	6 672
1901–1918	39 711	4 102	5 571	5 152	9 095	13 892	5 698	4 432	1 899
1919–1948	74 238	7 480	11 446	11 213	14 713	25 995	10 541	8 240	3 391
1949–1957	73 572	6 785	14 166	14 298	11 178	24 315	10 181	7 739	2 830
1958–1962	41 762	2 131	9 647	8 408	6 544	13 503	6 051	4 121	1 529
1963–1968	28 677	1 111	7 387	5 478	4 518	9 166	4 383	2 709	1 017
1969–1973	15 607	175	1 263	9 918	991	3 048	821	1 877	212
1974–1978	13 051	237	603	9 363	631	2 129	378	1 582	88
1979–1983	12 451	237	402	6 904	932	3 909	469	3 235	67
1984 und später	8 444	145	179	4 124	618	3 321	268	2 924	57
Zusammen	452 214	28 133	65 513	87 782	102 343	150 681	63 219	55 430	17 762
<b>Wohnungen<sup>1)</sup> zusammen</b>									
in von . . . bis . . . errichteten Gebäuden									
bis 1900	278 957	27 148	46 931	31 096	83 161	80 825	36 482	24 894	9 796
1901–1918	118 755	26 748	21 977	15 574	19 875	30 592	10 262	6 939	3 989
1919–1948	191 291	40 737	34 391	25 901	31 231	52 618	17 828	12 604	6 413
1949–1957	229 287	53 750	45 747	34 953	31 360	57 193	18 363	12 713	6 284
1958–1962	122 353	18 287	32 861	20 607	17 423	29 960	11 068	6 821	3 215
1963–1968	76 694	9 502	24 144	12 506	10 538	18 156	7 617	4 087	1 848
1969–1973	33 628	1 462	3 712	21 503	2 006	4 612	1 343	2 355	333
1974–1978	25 655	1 113	1 998	17 569	1 525	3 252	723	1 984	198
1979–1983	24 541	1 285	1 493	14 951	1 653	5 016	679	3 838	143
1984 und später	19 249	1 178	1 092	11 165	1 404	4 287	480	3 436	123
Zusammen	1 120 410	181 210	214 346	205 825	200 176	286 511	104 845	79 671	32 342
<b>Sonstige Wohneinheiten<sup>1)</sup></b>									
davon	9 898	2 055	2 336	3 146	1 922	418	98	128	21
Mietwohneinheiten	9 430	1 990	2 245	3 014	1 797	366	78	114	18
Eigentümerwohneinheiten	468	65	91	132	125	52	20	14	3
<b>Wohneinheiten<sup>1)</sup> insgesamt</b>									
	1 130 308	183 265	216 682	208 971	202 098	286 929	104 943	79 799	32 363

1) Ohne Freizeitwohneinheiten; ohne Wohneinheiten in Gebäuden mit vollständiger Wohnheimnutzung.

Noch: **10.3 Bewohnte Wohneinheiten in Gebäuden mit Einzel- oder Mehrraumofenheizung in Baden-Württemberg am 25. Mai 1987 nach Brennstoffart, Besitzverhältnis und Bualter des Gebäudes**

Gegenstand der Nachweisung	Bewohnte Wohneinheiten in Gebäuden mit Ofenheizung insgesamt	Davon beheizt mit							
		1 Brennstoffart				2 Brennstoffarten			3 und mehr Brennstoffarten
		Gas	Heizöl	Strom	Kohle, Holz usw.	zusammen	darunter		
							Kohle, Heizöl	Kohle, Strom	
	1	2	3	4	5	6	7	8	9
<b>Wohneinheiten in Gebäuden mit vollständiger Wohnheimnutzung</b>									
Wohnungen	3 091	952	385	1 090	283	353	44	45	28
sonstige Wohneinheiten	745	233	178	170	113	50	—	1	1
<b>Zusammen</b>	<b>3 836</b>	<b>1 185</b>	<b>563</b>	<b>1 260</b>	<b>396</b>	<b>403</b>	<b>44</b>	<b>46</b>	<b>29</b>
darunter in Wohnheimen <sup>1)</sup>									
Wohnungen	3 054	944	369	1 081	279	353	44	45	28
sonstige Wohneinheiten	666	215	158	148	95	49	—	—	1
<b>Zusammen</b>	<b>3 720</b>	<b>1 159</b>	<b>527</b>	<b>1 229</b>	<b>374</b>	<b>402</b>	<b>44</b>	<b>45</b>	<b>29</b>
<b>Freizeitwohneinheiten</b>									
Wohnungen	8 181	498	853	3 591	1 938	1 214	311	612	87
sonstige Wohneinheiten	1 854	423	449	505	458	19	5	9	—
<b>Zusammen</b>	<b>10 035</b>	<b>921</b>	<b>1 302</b>	<b>4 096</b>	<b>2 396</b>	<b>1 233</b>	<b>316</b>	<b>621</b>	<b>87</b>

1) Wohngebäude mit vollständiger Wohnheimnutzung.

**11. Bewohnte Mietwohneinheiten in Gebäuden in Baden-Württemberg am 25. Mai 1987 nach m<sup>2</sup>-Miete, Baualter des Gebäudes, a) Reine Mietwohnungen\*)**

Lfd. Nr.	Gegenstand der Nachweisung	Bewohnte Mietwohn- einheiten insgesamt <sup>1)</sup>	Davon mit einer monatlichen m²-Miete						
			unter 2,00	2,00 – 2,50	2,50 – 3,00	3,00 – 3,50	3,50 – 4,00	4,00 – 5,00	5,00 – 6,00
			1	2	3	4	5	6	7
<b>Mietwohneinheiten in bis 1948 errichteten Gebäuden</b>									
mit Bad/Dusche, WC und Sammelheizung									
Fläche von . . . bis unter . . . m²									
1	unter 40	15 411	27	25	69	113	139	457	822
2	40 – 80	96 830	421	582	1 238	2 436	3 427	12 316	18 420
3	80 – 120	65 399	458	651	1 322	2 502	3 739	10 716	13 923
4	120 und mehr	18 097	377	376	637	938	1 101	3 013	3 647
5	Zusammen	195 737	1 283	1 634	3 266	5 989	8 406	26 502	36 812
mit Bad/Dusche und WC, ohne Sammelheizung									
Fläche von . . . bis unter . . . m²									
6	unter 40	14 088	44	71	152	277	337	990	1 411
7	40 – 80	125 901	1 000	1 649	3 480	6 485	8 950	26 255	27 131
8	80 – 120	61 978	1 207	1 695	3 119	5 037	6 526	13 962	12 413
9	120 und mehr	11 307	745	663	1 032	1 200	1 283	2 269	1 863
10	Zusammen	213 274	2 996	4 078	7 783	12 999	17 096	43 476	42 818
ohne Bad, mit WC									
Fläche von . . . bis unter . . . m²									
11	unter 40	9 900	176	191	342	437	432	1 207	1 190
12	40 – 80	35 315	1 234	1 661	2 389	3 623	3 788	7 072	5 168
13	80 – 120	10 283	594	565	705	762	717	1 021	647
14	120 und mehr	736	181	58	92	91	53	85	39
15	Zusammen	56 234	2 185	2 475	3 528	4 913	4 990	9 385	7 044
mit Bad, ohne WC									
Fläche von . . . bis unter . . . m²									
16	unter 40	739	6	1	8	9	10	45	38
17	40 – 80	2 523	38	38	92	133	177	448	451
18	80 – 120	921	20	38	65	76	93	176	128
19	120 und mehr	148	10	11	11	9	14	30	24
20	Zusammen	4 331	74	88	176	227	294	699	641
ohne Bad, ohne WC									
Fläche von . . . bis unter . . . m²									
21	unter 40	3 840	41	64	76	97	87	163	188
22	40 – 80	4 980	190	234	292	282	317	584	439
23	80 – 120	5 308	99	46	76	54	77	123	67
24	120 und mehr	138	25	9	12	13	6	13	13
25	Zusammen	14 266	355	353	456	446	487	883	707
<b>Mietwohneinheiten in bis 1948 errichteten Gebäuden zusammen</b>									
Fläche von . . . bis unter . . . m²									
26	unter 40	43 978	294	352	647	933	1 005	2 862	3 649
27	40 – 80	265 549	2 883	4 164	7 491	12 959	16 659	46 675	51 609
28	80 – 120	143 889	2 378	2 995	5 287	8 431	11 152	25 998	27 178
29	120 und mehr	30 426	1 338	1 117	1 784	2 251	2 457	5 410	5 586
30	Zusammen	483 842	6 893	8 628	15 209	24 574	31 273	80 945	88 022

\*) Ohne Dienst-, Werks-, Hausmeister-, Stiftswohnungen, Berufs- oder Geschäftsmietwohnungen; ohne verbilligt, kostenlos oder ermäßigt überlassene Wohnungen; ohne völlig untervermietete

Fläche und Ausstattung

von ... bis unter ... DM									Fläche	Miete	Durchschnittliche m²-Miete je Wohninheit	Lfd. Nr.
6,00 – 7,00	7,00 – 8,00	8,00 – 9,00	9,00 – 10,00	10,00 – 12,00	12,00 – 14,00	14,00 – 16,00	16,00 und mehr	ohne Angabe	der Wohneinheiten mit Mietangabe			
									m²	DM		
9	10	11	12	13	14	15	16	17	18	19	20	
1 062	1 218	1 484	1 209	2 801	1 900	1 294	1 934	857	402 261	4 163 685	10,35	1
17 503	13 292	9 304	5 030	6 148	1 782	571	319	4 041	5 675 150	37 516 916	6,61	2
11 768	7 481	4 600	2 135	2 175	625	159	88	3 057	5 790 210	34 939 306	6,03	3
2 761	1 794	1 190	581	827	231	68	52	504	2 542 039	14 967 430	5,89	4
33 094	23 785	16 578	8 955	11 951	4 538	2 092	2 393	8 459	14 409 660	91 587 337	6,36	5
1 490	1 327	1 480	991	2 209	1 192	644	888	585	392 056	3 367 599	8,59	6
18 645	11 247	6 912	3 334	3 670	1 037	287	171	5 648	7 264 701	40 900 884	5,63	7
7 334	3 725	2 010	785	798	191	57	37	3 082	5 397 217	26 958 612	4,99	8
898	484	261	106	148	31	9	6	309	1 522 659	6 701 781	4,40	9
28 367	16 783	10 663	5 216	6 825	2 451	997	1 102	9 624	14 576 633	77 928 876	5,35	10
1 052	801	787	444	1 006	489	279	364	703	254 891	1 736 106	6,81	11
2 837	1 513	827	387	436	108	26	27	4 219	1 750 853	7 981 678	4,56	12
299	152	79	37	54	13	7	6	4 625	505 374	1 973 695	3,91	13
26	11	8	6	15	2	1	–	68	93 794	313 513	3,34	14
4 214	2 477	1 701	874	1 511	612	313	397	9 615	2 604 912	12 004 992	4,61	15
40	75	50	49	103	80	52	114	59	17 882	176 308	9,86	16
319	221	159	86	107	43	9	3	199	135 237	777 596	5,75	17
85	39	28	17	23	9	2	1	121	72 630	361 941	4,98	18
11	7	2	6	3	–	–	–	10	19 117	90 312	4,72	19
455	342	239	158	236	132	63	118	389	244 866	1 406 157	5,74	20
209	166	193	161	337	279	178	348	1 253	62 621	544 815	8,70	21
251	148	113	35	65	22	7	4	1 997	166 033	751 110	4,52	22
46	22	16	2	10	4	1	1	4 664	58 153	235 069	4,04	23
9	3	4	4	1	2	–	–	24	16 562	66 540	4,02	24
515	339	326	202	413	307	186	353	7 938	303 369	1 597 534	5,27	25
3 853	3 587	3 994	2 854	6 456	3 940	2 447	3 648	3 457	1 129 711	9 988 513	8,84	26
39 555	26 421	17 315	8 872	10 426	2 992	900	524	16 104	14 991 974	87 928 184	5,87	27
19 532	11 419	6 733	2 976	3 060	842	226	133	15 549	11 823 584	64 468 623	5,45	28
3 705	2 299	1 465	703	994	266	78	58	915	4 194 171	22 139 576	5,28	29
66 645	43 726	29 507	15 405	20 936	8 040	3 651	4 363	36 025	32 139 440	184 524 896	5,74	30

Wohnungen; ohne Mietwohnungen von Angehörigen ausländischer Streitkräfte. – 1) Ohne Freizeitwohnungen; ohne völlig untervermietete Wohnungen.



Noch: 11. Bewohnte Mietwohneinheiten in Gebäuden in Baden-Württemberg am 25. Mai 1987 nach m²-Miete, Baualter des  
a) Reine Mietwohnungen\*)

Lfd. Nr.	Gegenstand der Nachweisung	Bewohnte Mietwohn- einheiten insgesamt¹)	Davon mit einer monatlichen m²-Miete						
			unter 2,00	2,00 – 2,50	2,50 – 3,00	3,00 – 3,50	3,50 – 4,00	4,00 – 5,00	5,00 – 6,00
			1	2	3	4	5	6	7
darunter mit Sammelheizung									
Fläche von . . . bis unter . . . m²									
31	unter 40	20 560	48	60	130	219	228	711	1 119
32	40 – 80	105 440	615	836	1 617	3 036	4 077	13 699	19 669
33	80 – 120	70 614	568	749	1 455	2 666	3 922	10 997	14 166
34	120 und mehr	18 388	405	387	662	961	1 121	3 048	3 674
35	Zusammen	215 002	1 636	2 032	3 864	6 882	9 348	28 455	38 628
Mietwohneinheiten in 1949 bis 1957 errichteten Gebäuden									
mit Bad/Dusche, WC und Sammelheizung									
Fläche von . . . bis unter . . . m²									
36	unter 40	9 263	7	12	32	55	83	369	824
37	40 – 80	77 187	182	194	481	1 103	2 143	9 400	16 349
38	80 – 120	27 893	147	171	284	671	1 106	3 877	6 148
39	120 und mehr	5 130	85	69	141	195	240	698	935
40	Zusammen	119 473	421	446	938	2 024	3 572	14 344	24 256
mit Bad/Dusche und WC, ohne Sammelheizung									
Fläche von . . . bis unter . . . m²									
41	unter 40	8 625	14	30	63	149	310	1 371	1 653
42	40 – 80	90 870	267	446	1 145	3 262	7 621	26 264	22 158
43	80 – 120	15 539	164	230	466	870	1 400	3 401	3 532
44	120 und mehr	1 736	119	81	116	135	140	317	334
45	Zusammen	116 770	564	787	1 790	4 416	9 471	31 353	27 677
ohne Bad, mit WC									
Fläche von . . . bis unter . . . m²									
46	unter 40	3 346	39	57	146	190	395	706	448
47	40 – 80	10 486	236	336	691	1 193	1 576	2 610	1 323
48	80 – 120	2 149	44	66	71	93	81	134	82
49	120 und mehr	104	28	9	3	3	6	8	14
50	Zusammen	16 085	347	468	911	1 479	2 058	3 458	1 867
mit Bad, ohne WC									
Fläche von . . . bis unter . . . m²									
51	unter 40	81	–	1	–	2	–	5	5
52	40 – 80	413	7	7	7	17	20	53	73
53	80 – 120	115	3	3	2	9	4	18	11
54	120 und mehr	29	2	–	1	3	–	2	4
55	Zusammen	638	12	11	10	31	24	78	93
ohne Bad, ohne WC									
Fläche von . . . bis unter . . . m²									
56	unter 40	796	14	11	15	24	18	71	64
57	40 – 80	700	27	19	23	24	32	49	48
58	80 – 120	940	6	4	6	3	6	8	4
59	120 und mehr	20	1	–	1	1	–	6	–
60	Zusammen	2 456	48	34	45	52	56	134	116

¹) Ohne Dienst-, Werks-, Hausmeister-, Stiftswohnungen, Berufs- oder Geschäftsmietwohnungen; ohne verbilligt, kostenlos oder ermäßigt überlassene Wohnungen; ohne völlig untervermietete

Gebäudes, Fläche und Ausstattung

von ... bis unter ... DM									Fläche	Miete	Durchschnittliche m²-Miete je Wohneinheit	Lfd. Nr.
6,00 – 7,00	7,00 – 8,00	8,00 – 9,00	9,00 – 10,00	10,00 – 12,00	12,00 – 14,00	14,00 – 16,00	16,00 und mehr	ohne Angabe	der Wohneinheiten mit Mietangabe			
									m²	DM		
9	10	11	12	13	14	15	16	17	18	19	20	
1 392	1 531	1 846	1 460	3 376	2 353	1 602	2 472	2 013	501 098	5 071 456	10,12	31
18 328	13 825	9 646	5 211	6 365	1 851	593	336	5 736	6 066 829	39 571 278	6,52	32
11 913	7 572	4 656	2 167	2 221	643	165	89	6 665	5 934 920	35 632 598	6,00	33
2 795	1 807	1 199	589	841	234	69	52	544	2 577 494	15 143 389	5,88	34
34 428	24 735	17 347	9 427	12 803	5 081	2 429	2 949	14 958	15 080 341	95 418 721	6,33	35
1 108	976	983	1 070	1 272	823	530	705	414	260 975	2 415 637	9,26	36
16 575	11 901	7 685	4 197	3 148	802	194	104	2 729	4 469 344	29 428 249	6,58	37
5 616	3 951	2 294	1 102	989	227	49	43	1 218	2 430 870	15 374 691	6,32	38
860	585	435	252	308	109	31	16	171	708 158	4 546 349	6,42	39
24 159	17 413	11 397	6 621	5 717	1 961	804	868	4 532	7 869 347	51 764 926	6,58	40
1 137	741	702	625	770	366	208	217	269	263 749	1 873 603	7,10	41
12 084	6 664	3 805	2 046	1 544	356	76	54	3 078	5 084 052	27 887 134	5,49	42
2 304	1 189	648	279	267	42	15	6	726	1 326 917	7 136 825	5,38	43
171	115	65	31	37	9	2	2	62	229 041	1 111 944	4,85	44
15 696	8 709	5 220	2 981	2 618	773	301	279	4 135	6 903 759	38 009 506	5,51	45
251	194	159	151	207	109	52	74	168	95 566	552 215	5,78	46
579	368	206	116	70	25	12	6	1 139	493 139	2 200 117	4,46	47
57	41	13	12	10	2	2	–	1 441	63 140	276 729	4,38	48
4	3	4	3	1	3	–	2	13	12 683	55 738	4,39	49
891	606	382	282	288	139	66	82	2 761	664 528	3 084 799	4,64	50
7	5	7	12	11	11	1	8	6	2 126	19 406	9,13	51
67	35	30	17	15	4	2	1	58	20 613	124 745	6,05	52
17	6	9	3	2	1	–	–	27	7 984	44 643	5,59	53
5	2	–	4	2	1	–	–	3	3 645	23 215	6,37	54
96	48	46	36	30	17	3	9	94	34 368	212 009	6,17	55
33	53	65	64	74	48	13	33	196	15 168	112 534	7,42	56
17	25	11	6	6	4	4	1	404	16 084	78 071	4,85	57
9	6	2	2	–	1	–	–	883	5 223	24 981	4,78	58
3	3	–	–	2	–	–	–	3	2 232	12 615	5,65	59
62	87	78	72	82	53	17	34	1 486	38 707	228 201	5,90	60

Wohnungen; ohne Mietwohnungen von Angehörigen ausländischer Streitkräfte. – 1) Ohne Freizeitwohnungen; ohne völlig untervermietete Wohnungen.

Noch: 11. Bewohnte Mietwohneinheiten in Gebäuden in Baden-Württemberg am 25. Mai 1987 nach m²-Miete, Baualter des a) Reine Mietwohnungen¹)

Lfd. Nr.	Gegenstand der Nachweisung	Bewohnte Mietwohn- einheiten insgesamt¹)	Davon mit einer monatlichen m²-Miete						
			unter 2,00	2,00 – 2,50	2,50 – 3,00	3,00 – 3,50	3,50 – 4,00	4,00 – 5,00	5,00 – 6,00
			1	2	3	4	5	6	7
<b>Mietwohneinheiten in 1949 bis 1957 errichteten Gebäuden zusammen</b>									
Fläche von . . . bis unter . . . m²									
61	unter 40	22 111	74	111	256	420	806	2 522	2 994
62	40 – 80	179 656	719	1 002	2 347	5 599	11 392	38 376	39 951
63	80 – 120	46 636	364	474	829	1 646	2 597	7 438	9 777
64	120 und mehr	7 019	235	159	262	337	386	1 031	1 287
65	Zusammen	255 422	1 392	1 746	3 694	8 002	15 181	49 367	54 009
darunter mit Sammelheizung									
Fläche von . . . bis unter . . . m²									
66	unter 40	10 805	20	27	50	89	145	506	972
67	40 – 80	79 732	223	252	584	1 264	2 358	9 825	16 654
68	80 – 120	29 656	162	180	295	692	1 129	3 924	6 185
69	120 und mehr	5 203	91	71	142	198	241	704	943
70	Zusammen	125 396	496	530	1 071	2 243	3 873	14 959	24 754
<b>Mietwohneinheiten in 1958 bis 1968 errichteten Gebäuden</b>									
mit Bad/Dusche, WC und Sammelheizung									
Fläche von . . . bis unter . . . m²									
71	unter 40	27 210	24	21	63	115	109	562	1 125
72	40 – 80	163 234	284	330	740	1 464	2 395	12 809	29 100
73	80 – 120	101 897	258	270	618	1 404	2 628	11 442	22 182
74	120 und mehr	11 316	122	142	250	355	490	1 454	2 142
75	Zusammen	303 657	688	763	1 671	3 338	5 622	26 267	54 549
mit Bad/Dusche und WC, ohne Sammelheizung									
Fläche von . . . bis unter . . . m²									
76	unter 40	7 343	11	21	65	117	130	664	1 028
77	40 – 80	73 460	215	311	734	1 490	2 772	15 430	22 993
78	80 – 120	21 737	143	187	369	800	1 461	4 687	5 788
79	120 und mehr	1 671	85	54	73	109	143	339	305
80	Zusammen	104 211	454	573	1 241	2 516	4 506	21 120	30 114
ohne Bad, mit WC									
Fläche von . . . bis unter . . . m²									
81	unter 40	1 441	13	41	41	53	75	139	129
82	40 – 80	2 647	92	86	146	223	214	456	355
83	80 – 120	1 422	16	13	34	28	30	57	48
84	120 und mehr	71	8	3	3	5	1	6	11
85	Zusammen	5 581	129	143	224	309	320	658	543
mit Bad, ohne WC									
Fläche von . . . bis unter . . . m²									
86	unter 40	90	–	–	–	–	–	4	8
87	40 – 80	322	1	1	3	10	8	54	87
88	80 – 120	100	1	–	5	2	4	12	24
89	120 und mehr	28	2	1	1	–	1	7	1
90	Zusammen	540	4	2	9	12	13	77	120

¹) Ohne Dienst-, Werks-, Hausmeister-, Stiftswohnungen, Berufs- oder Geschäftsmietwohnungen; ohne verbilligt, kostenlos oder ermäßigt überlassene Wohnungen; ohne völlig untervermietete

Gebäudes, Fläche und Ausstattung

von ... bis unter ... DM									Fläche	Miete	Durchschnittliche m²-Miete je Wohnheit	Lfd. Nr.
6,00 7,00	7,00 8,00	8,00 9,00	9,00 10,00	10,00 12,00	12,00 14,00	14,00 16,00	16,00 und mehr	ohne Angabe	der Wohneinheiten mit Mietangabe			
									m²	DM		
9	10	11	12	13	14	15	16	17	18	19	20	
2 536	1 969	1 916	1 922	2 334	1 357	804	1 037	1 053	637 584	4 973 395	7,80	61
29 322	18 993	11 737	6 382	4 783	1 191	288	166	7 408	10 083 232	59 718 316	5,92	62
8 003	5 193	2 966	1 398	1 268	273	66	49	4 295	3 834 134	22 857 869	5,96	63
1 043	708	504	290	350	122	33	20	252	955 759	5 749 861	6,02	64
40 904	26 863	17 123	9 992	8 735	2 943	1 191	1 272	13 008	15 510 709	93 299 441	6,02	65
1 211	1 087	1 108	1 213	1 436	917	571	787	666	294 699	2 675 637	9,08	66
16 808	12 064	7 787	4 251	3 195	817	201	106	3 343	4 574 801	29 983 230	6,55	67
5 665	3 984	2 315	1 113	999	230	51	43	2 689	2 457 599	15 525 543	6,32	68
867	591	436	259	312	113	31	17	187	716 209	4 599 271	6,42	69
24 551	17 726	11 646	6 836	5 942	2 077	854	953	6 885	8 043 308	52 783 681	6,56	70
1 790	2 090	2 571	3 080	5 076	3 631	2 295	2 968	1 690	733 119	7 684 135	10,48	71
36 273	30 281	21 106	11 332	9 095	1 973	527	226	5 299	9 989 761	69 739 178	6,98	72
23 622	17 022	9 911	4 341	3 047	519	120	64	4 449	8 874 525	57 799 935	6,51	73
1 878	1 502	1 110	584	691	163	49	18	366	1 546 727	9 962 705	6,44	74
63 563	50 895	34 698	19 337	17 909	6 286	2 991	3 276	11 804	21 144 132	145 185 953	6,87	75
761	697	673	635	1 004	596	302	377	262	211 539	1 768 115	8,36	76
13 119	6 691	3 828	1 775	1 415	346	88	36	2 217	4 414 375	25 716 398	5,83	77
3 621	1 863	960	382	295	72	17	3	1 089	1 840 077	10 259 174	5,58	78
198	131	82	40	37	5	2	—	68	218 668	1 113 916	5,09	79
17 699	9 382	5 543	2 832	2 751	1 019	409	416	3 636	6 684 659	38 857 603	5,81	80
132	104	108	159	120	64	38	56	169	34 356	241 567	7,03	81
184	132	86	44	41	7	4	1	576	113 759	546 322	4,80	82
34	14	11	9	4	1	—	—	1 123	26 723	126 982	4,75	83
7	7	6	—	1	1	—	—	12	8 486	42 859	5,05	84
357	257	211	212	166	73	42	57	1 880	183 324	957 730	5,22	85
9	1	5	10	4	4	5	17	23	1 497	15 383	10,28	86
51	32	12	19	13	4	4	—	23	17 846	110 666	6,20	87
14	5	4	2	3	2	—	—	22	7 015	41 506	5,92	88
3	4	1	3	2	—	—	—	2	3 666	21 188	5,78	89
77	42	22	34	22	10	9	17	70	30 024	188 743	6,29	90

Wohnungen; ohne Mietwohnungen von Angehörigen ausländischer Streitkräfte. – 1) Ohne Freizeitwohnungen; ohne völlig untervermietete Wohnungen.

Noch: 11. **Bewohnte Mietwohneinheiten in Gebäuden in Baden-Württemberg am 25. Mai 1987 nach m<sup>2</sup>-Miete, Baualter des a) Reine Mietwohnungen\*)**

Lfd. Nr.	Gegenstand der Nachweisung	Bewohnte Mietwohn- einheiten insgesamt <sup>1)</sup>	Davon mit einer monatlichen m²-Miete						
			unter 2,00	2,00 – 2,50	2,50 – 3,00	3,00 – 3,50	3,50 – 4,00	4,00 – 5,00	5,00 – 6,00
			1	2	3	4	5	6	7
ohne Bad, ohne WC									
Fläche von . . . bis unter . . . m²									
91	unter 40	655	4	–	13	62	5	5	41
92	40 – 80	405	10	4	11	17	56	14	12
93	80 – 120	737	4	1	1	1	3	7	8
94	120 und mehr	16	1	–	–	1	–	2	2
95	Zusammen	1 813	19	5	25	81	64	28	63
Mietwohneinheiten in 1958 bis 1968 errichteten Gebäuden zusammen									
Fläche von . . . bis unter . . . m²									
96	unter 40	36 739	52	83	182	347	319	1 374	2 331
97	40 – 80	240 068	602	732	1 634	3 204	5 445	28 763	52 547
98	80 – 120	125 893	422	471	1 027	2 235	4 126	16 205	28 050
99	120 und mehr	13 102	218	200	327	470	635	1 808	2 461
100	Zusammen	415 802	1 294	1 486	3 170	6 256	10 525	48 150	85 389
darunter mit Sammelheizung									
Fläche von . . . bis unter . . . m²									
101	unter 40	28 664	30	35	84	198	127	610	1 217
102	40 – 80	164 714	313	353	784	1 537	2 514	12 981	29 308
103	80 – 120	103 336	264	275	629	1 417	2 639	11 470	22 228
104	120 und mehr	11 396	129	145	252	356	491	1 462	2 151
105	Zusammen	308 110	736	808	1 749	3 508	5 771	26 523	54 904
Mietwohneinheiten in 1969 bis 1978 errichteten Gebäuden									
mit Bad/Dusche, WC und Sammelheizung									
Fläche von . . . bis unter . . . m²									
106	unter 40	29 222	14	17	24	64	74	257	674
107	40 – 80	145 614	157	154	437	889	1 429	6 770	16 994
108	80 – 120	130 456	291	236	500	1 095	2 204	10 431	22 512
109	120 und mehr	17 648	116	97	241	385	594	2 067	3 302
110	Zusammen	322 940	578	504	1 202	2 433	4 301	19 525	43 482
mit Bad/Dusche und WC, ohne Sammelheizung									
Fläche von . . . bis unter . . . m²									
111	unter 40	2 072	12	13	11	16	10	69	124
112	40 – 80	11 546	45	70	112	248	342	1 370	2 157
113	80 – 120	9 748	71	80	119	239	402	1 352	2 127
114	120 und mehr	1 705	32	37	54	70	89	242	332
115	Zusammen	25 071	160	200	296	573	843	3 033	4 740
ohne Bad, mit WC									
Fläche von . . . bis unter . . . m²									
116	unter 40	353	2	2	22	5	11	31	43
117	40 – 80	704	22	23	30	57	45	88	86
118	80 – 120	287	6	6	6	4	12	7	15
119	120 und mehr	53	2	2	2	2	3	3	5
120	Zusammen	1 397	32	33	60	68	71	129	149

\*) Ohne Dienst-, Werks-, Hausmeister-, Stiftswohnungen, Berufs- oder Geschäftsmietwohnungen; ohne verbilligt, kostenlos oder ermäßigt überlassene Wohnungen; ohne völlig untervermietete

## Gebäudes, Fläche und Ausstattung

von ... bis unter ... DM									Fläche	Miete	Durchschnittliche m²-Miete je Wohneinheit	Lfd. Nr.
6,00 — 7,00	7,00 — 8,00	8,00 — 9,00	9,00 — 10,00	10,00 — 12,00	12,00 — 14,00	14,00 — 16,00	16,00 und mehr	ohne Angabe	der Wohneinheiten mit Mietangabe			
									m²	DM		
9	10	11	12	13	14	15	16	17	18	19	20	
49	57	12	20	36	48	25	55	223	10 455	82 722	7,91	91
8	7	6	4	1	—	1	—	254	8 607	37 264	4,33	92
4	4	—	4	3	1	—	—	696	3 834	21 988	5,74	93
1	1	—	—	—	—	—	—	8	1 020	5 010	4,91	94
62	69	18	28	40	49	26	55	1 181	23 916	146 984	6,15	95
2 741	2 949	3 369	3 904	6 240	4 343	2 665	3 473	2 367	990 966	9 791 922	9,88	96
49 635	37 143	25 038	13 174	10 565	2 330	624	263	8 369	14 544 348	96 149 828	6,61	97
27 295	18 908	10 886	4 738	3 352	595	137	67	7 379	10 752 174	68 249 585	6,35	98
2 087	1 645	1 199	627	731	169	51	18	456	1 778 567	11 145 678	6,27	99
81 758	60 645	40 492	22 443	20 888	7 437	3 477	3 821	18 571	28 066 055	185 337 013	6,60	100
1 905	2 206	2 646	3 236	5 197	3 714	2 346	3 072	2 041	760 724	7 907 810	10,40	101
36 403	30 394	21 159	11 380	9 132	1 982	534	227	5 713	10 049 170	70 068 080	6,97	102
23 660	17 040	9 923	4 349	3 056	522	120	64	5 680	8 893 320	57 908 595	6,51	103
1 888	1 511	1 117	586	694	164	49	18	383	1 555 884	10 015 105	6,44	104
63 856	51 151	34 845	19 551	18 079	6 382	3 049	3 381	13 817	21 259 098	145 899 590	6,86	105
1 181	1 550	2 519	3 315	6 464	4 875	3 005	3 192	1 997	818 147	9 249 618	11,31	106
25 199	27 101	23 604	16 690	15 028	4 160	1 111	409	5 482	8 672 935	66 802 331	7,70	107
28 444	25 146	17 067	9 312	5 748	1 179	198	83	6 010	11 560 211	80 408 523	6,96	108
3 222	2 585	1 864	1 063	1 238	283	73	27	491	2 387 543	16 051 824	6,72	109
58 046	56 382	45 054	30 380	28 478	10 497	4 387	3 711	13 980	23 438 836	172 512 296	7,36	110
149	199	228	182	383	258	128	184	106	58 530	577 418	9,87	111
2 264	1 761	1 157	650	596	175	46	23	530	673 803	4 464 807	6,63	112
2 072	1 363	696	307	251	50	10	8	601	852 835	5 249 860	6,16	113
269	229	128	69	94	16	—	4	40	229 789	1 391 898	6,06	114
4 754	3 552	2 209	1 208	1 324	499	184	219	1 277	1 814 957	11 683 983	6,44	115
65	24	38	11	36	13	7	13	30	8 564	59 816	6,98	116
72	50	32	18	23	3	1	2	152	29 996	159 628	5,32	117
9	17	4	6	7	1	1	—	186	9 463	55 267	5,84	118
10	11	2	3	1	—	—	—	7	6 442	37 787	5,87	119
156	102	76	38	67	17	9	15	375	54 465	312 498	5,74	120

Wohnungen; ohne Mietwohnungen von Angehörigen ausländischer Streitkräfte. — 1) Ohne Freizeitwohnungen; ohne völlig untervermietete Wohnungen.

Noch: 11. **Bewohnte Mietwohneinheiten in Gebäuden in Baden-Württemberg am 25. Mai 1987 nach m<sup>2</sup>-Miete, Baualter des a) Reine Mietwohnungen\*)**

Lfd. Nr.	Gegenstand der Nachweisung	Bewohnte Mietwohn- einheiten insgesamt <sup>1)</sup>	Davon mit einer monatlichen m²-Miete						
			unter 2,00	2,00 – 2,50	2,50 – 3,00	3,00 – 3,50	3,50 – 4,00	4,00 – 5,00	5,00 – 6,00
			1	2	3	4	5	6	7
mit Bad, ohne WC									
Fläche von ... bis unter ... m²									
121	unter 40	–	–	–	–	–	–	–	–
122	40 – 80	4	–	–	–	–	–	–	1
123	80 – 120	2	–	–	–	–	–	1	–
124	120 und mehr	–	–	–	–	–	–	–	–
125	Zusammen	6	–	–	–	–	–	1	1
ohne Bad, ohne WC									
Fläche von ... bis unter ... m²									
126	unter 40	–	–	–	–	–	–	–	–
127	40 – 80	4	–	–	–	–	–	2	–
128	80 – 120	12	–	–	1	–	–	–	–
129	120 und mehr	–	–	–	–	–	–	–	–
130	Zusammen	16	–	–	1	–	–	2	–
Mietwohneinheiten in 1969 bis 1978 errichteten Gebäuden zusammen									
Fläche von ... bis unter ... m²									
131	unter 40	31 647	28	32	57	85	95	357	841
132	40 – 80	157 872	224	247	579	1 194	1 816	8 230	19 238
133	80 – 120	140 505	368	322	626	1 338	2 618	11 791	24 654
134	120 und mehr	19 406	150	136	297	457	686	2 312	3 639
135	Zusammen	349 430	770	737	1 559	3 074	5 215	22 690	48 372
darunter mit Sammelheizung									
Fläche von ... bis unter ... m²									
136	unter 40	29 454	15	19	40	66	81	274	699
137	40 – 80	145 927	160	161	444	910	1 445	6 809	17 046
138	80 – 120	130 542	293	236	502	1 096	2 206	10 435	22 522
139	120 und mehr	17 690	118	98	242	385	597	2 069	3 307
140	Zusammen	323 613	586	514	1 228	2 457	4 329	19 587	43 574
Mietwohneinheiten in 1979 und später errichteten Gebäuden									
mit Bad/Dusche, WC und Sammelheizung									
Fläche von ... bis unter ... m²									
141	unter 40	19 443	15	4	19	36	55	234	646
142	40 – 80	90 790	68	65	174	348	492	2 649	6 770
143	80 – 120	64 509	105	73	191	334	562	2 422	6 848
144	120 und mehr	14 565	36	51	94	162	197	844	1 879
145	Zusammen	189 307	224	193	478	880	1 306	6 149	16 143
mit Bad/Dusche und WC, ohne Sammelheizung									
Fläche von ... bis unter ... m²									
146	unter 40	1 713	–	–	3	8	6	45	58
147	40 – 80	9 312	13	27	56	91	135	568	1 012
148	80 – 120	7 004	26	27	66	103	139	571	951
149	120 und mehr	1 615	18	17	39	44	44	157	266
150	Zusammen	19 644	57	71	164	246	324	1 341	2 287

\*) Ohne Dienst-, Werks-, Hausmeister-, Stiftswohnungen, Berufs- oder Geschäftsmietwohnungen; ohne verbilligt, kostenlos oder ermäßigt überlassene Wohnungen; ohne völlig untervermietete

Gebäudes, Fläche und Ausstattung

von ... bis unter ... DM									Fläche	Miete	Durchschnittliche m²-Miete je Wohneinheit	Lfd. Nr.
6,00 – 7,00	7,00 – 8,00	8,00 – 9,00	9,00 – 10,00	10,00 – 12,00	12,00 – 14,00	14,00 – 16,00	16,00 und mehr	ohne Angabe	der Wohneinheiten mit Mietangabe			
									m²	DM		
9	10	11	12	13	14	15	16	17	18	19	20	
–	–	–	–	–	–	–	–	–	–	–	–	121
1	1	–	–	1	–	–	–	–	252	1 880	7,46	122
–	–	–	–	–	–	–	–	1	115	550	4,78	123
–	–	–	–	–	–	–	–	–	–	–	–	124
1	1	–	–	1	–	–	–	1	367	2 430	6,62	125
–	–	–	–	–	–	–	–	–	–	–	–	126
–	–	1	–	–	–	–	–	1	180	1 015	5,64	127
1	–	–	–	–	–	–	–	10	166	780	4,70	128
–	–	–	–	–	–	–	–	–	–	–	–	129
1	–	1	–	–	–	–	–	11	346	1 795	5,19	130
1 395	1 773	2 785	3 508	6 883	5 146	3 140	3 389	2 133	885 241	9 886 852	11,17	131
27 536	28 913	24 794	17 358	15 648	4 338	1 158	434	6 165	9 377 166	71 429 661	7,62	132
30 526	26 526	17 767	9 625	6 006	1 230	209	91	6 808	12 422 790	85 714 980	6,90	133
3 501	2 825	1 994	1 135	1 333	299	73	31	538	2 623 774	17 481 509	6,66	134
62 958	60 037	47 340	31 626	29 870	11 013	4 580	3 945	15 644	25 308 971	184 513 002	7,29	135
1 211	1 569	2 550	3 324	6 497	4 881	3 010	3 203	2 015	823 896	9 291 447	11,28	136
25 238	27 130	23 628	16 703	15 048	4 162	1 112	411	5 520	8 687 499	66 891 381	7,70	137
28 453	25 158	17 071	9 317	5 754	1 180	199	83	6 037	11 565 820	80 448 182	6,96	138
3 232	2 594	1 866	1 066	1 238	283	73	27	495	2 392 958	16 084 271	6,72	139
58 134	56 451	45 115	30 410	28 537	10 506	4 394	3 724	14 067	23 470 173	172 715 281	7,36	140
1 133	1 128	1 579	1 796	3 682	3 056	2 079	2 717	1 264	556 532	6 333 828	11,38	141
11 356	13 233	13 713	11 673	15 894	7 131	2 578	1 057	3 589	5 241 034	45 829 241	8,74	142
10 776	11 499	10 139	6 888	7 716	2 197	534	210	4 015	5 659 349	44 967 551	7,95	143
2 446	2 336	2 114	1 459	1 938	490	106	46	367	1 997 520	15 398 970	7,71	144
25 711	28 196	27 545	21 816	29 230	12 874	5 297	4 030	9 235	13 454 435	112 529 590	8,36	145
96	95	161	179	412	280	134	137	99	48 323	512 808	10,61	146
1 413	1 323	1 228	936	1 373	463	154	73	447	530 002	4 228 344	7,98	147
1 196	1 214	913	564	614	141	30	15	434	616 012	4 468 426	7,25	148
267	246	178	115	135	28	6	3	52	216 509	1 468 985	6,78	149
2 972	2 878	2 480	1 794	2 534	912	324	228	1 032	1 410 846	10 678 563	7,57	150

Wohnungen; ohne Mietwohnungen von Angehörigen ausländischer Streitkräfte. – 1) Ohne Freizeitwohnungen; ohne völlig untervermietete Wohnungen.



Noch: 11. Bewohnte Mietwohneinheiten in Gebäuden in Baden-Württemberg am 25. Mai 1987 nach m²-Miete, Baualter des  
a) Reine Mietwohnungen\*)

Lfd. Nr.	Gegenstand der Nachweisung	Bewohnte Mietwohn- einheiten insgesamt <sup>1)</sup>	Davon mit einer monatlichen m²-Miete						
			unter 2,00	2,00 – 2,50	2,50 – 3,00	3,00 – 3,50	3,50 – 4,00	4,00 – 5,00	5,00 – 6,00
			1	2	3	4	5	6	7
<b>ohne Bad, mit WC</b>									
Fläche von . . . bis unter . . . m²									
151	unter 40	321	–	2	5	3	14	20	26
152	40 – 80	559	9	15	23	28	27	59	64
153	80 – 120	250	10	6	3	8	8	8	13
154	120 und mehr	62	–	–	–	1	3	2	4
155	Zusammen	1 192	19	23	31	40	52	89	107
156	mit Bad, ohne WC	–	–	–	–	–	–	–	–
157	ohne Bad, ohne WC	–	–	–	–	–	–	–	–
<b>Mietwohneinheiten in 1979 und später errichteten Gebäuden zusammen</b>									
Fläche von . . . bis unter . . . m²									
158	unter 40	21 477	15	6	27	47	75	299	730
159	40 – 80	100 661	90	107	253	467	654	3 276	7 846
160	80 – 120	71 763	141	106	260	445	709	3 001	7 812
161	120 und mehr	16 242	54	68	133	207	244	1 003	2 149
162	Zusammen	210 143	300	287	673	1 166	1 682	7 579	18 537
<b>darunter mit Sammelheizung</b>									
Fläche von . . . bis unter . . . m²									
163	unter 40	19 672	15	4	20	36	58	242	662
164	40 – 80	91 034	71	67	179	358	498	2 673	6 800
165	80 – 120	64 580	112	74	192	334	562	2 426	6 853
166	120 und mehr	14 615	36	51	94	163	198	846	1 882
167	Zusammen	189 901	234	196	485	891	1 316	6 187	16 197
<b>Mietwohneinheiten insgesamt</b>									
<b>mit Bad/Dusche, WC und Sammelheizung</b>									
Fläche von . . . bis unter . . . m²									
168	unter 40	100 549	87	79	207	383	460	1 879	4 091
169	40 – 80	573 655	1 112	1 325	3 070	6 240	9 886	43 944	87 633
170	80 – 120	390 154	1 259	1 401	2 915	6 006	10 239	38 888	71 613
171	120 und mehr	66 756	736	735	1 363	2 035	2 622	8 076	11 905
172	Zusammen	1 131 114	3 194	3 540	7 555	14 664	23 207	92 787	175 242
<b>mit Bad/Dusche und WC, ohne Sammelheizung</b>									
Fläche von . . . bis unter . . . m²									
173	unter 40	33 841	81	135	294	567	793	3 139	4 274
174	40 – 80	311 089	1 540	2 503	5 527	11 576	19 820	69 887	75 451
175	80 – 120	116 006	1 611	2 219	4 139	7 049	9 928	23 973	24 811
176	120 und mehr	18 034	999	852	1 314	1 558	1 699	3 324	3 100
177	Zusammen	478 970	4 231	5 709	11 274	20 750	32 240	100 323	107 636
<b>ohne Bad, mit WC</b>									
Fläche von . . . bis unter . . . m²									
178	unter 40	15 361	230	293	556	688	927	2 103	1 836
179	40 – 80	49 711	1 593	2 121	3 279	5 124	5 650	10 285	6 996
180	80 – 120	14 391	670	656	819	895	848	1 227	805
181	120 und mehr	1 026	219	72	100	102	66	104	73
182	Zusammen	80 489	2 712	3 142	4 754	6 809	7 491	13 719	9 710

¹) Ohne Dienst-, Werks-, Hausmeister-, Stiftswohnungen, Berufs- oder Geschäftsmietwohnungen; ohne verbilligt, kostenlos oder ermäßigt überlassene Wohnungen; ohne völlig untervermietete

## Gebäudes, Fläche und Ausstattung

von ... bis unter ... DM									Fläche	Miete	Durchschnittliche m²-Miete je Wohninheit	Lfd. Nr.
6,00 – 7,00	7,00 – 8,00	8,00 – 9,00	9,00 – 10,00	10,00 – 12,00	12,00 – 14,00	14,00 – 16,00	16,00 und mehr	ohne Angabe	der Wohneinheiten mit Mietangabe			
									m²	DM		
9	10	11	12	13	14	15	16	17	18	19	20	
42	35	38	25	49	16	12	18	16	8 168	67 757	8,30	151
59	38	28	18	40	10	6	1	134	22 398	135 129	6,03	152
11	8	10	6	9	1	–	1	148	9 756	57 342	5,88	153
16	11	5	4	11	–	–	–	5	8 029	59 794	7,45	154
128	92	81	53	109	27	18	20	303	48 351	320 022	6,62	155
–	–	–	–	–	–	–	–	–	–	–	–	156
–	–	–	–	–	–	–	–	–	–	–	–	157
1 271	1 258	1 778	2 000	4 143	3 352	2 225	2 872	1 379	6 13 023	6 914 393	11,28	158
12 828	14 594	14 969	12 627	17 307	7 604	2 738	1 131	4 170	5 793 434	50 192 714	8,66	159
11 983	12 721	11 062	7 458	8 339	2 339	564	226	4 597	6 285 117	49 493 319	7,87	160
2 729	2 593	2 297	1 578	2 084	518	112	49	424	2 222 058	16 927 749	7,62	161
28 811	31 166	30 106	23 663	31 873	13 813	5 639	4 278	10 570	14 913 632	123 528 175	8,28	162
1 160	1 156	1 608	1 817	3 727	3 071	2 089	2 733	1 274	562 293	6 386 964	11,36	163
11 396	13 257	13 737	11 688	15 925	7 140	2 584	1 058	3 603	5 252 664	45 912 228	8,74	164
10 781	11 504	10 147	6 893	7 723	2 198	534	211	4 036	5 664 364	45 002 699	7,94	165
2 460	2 347	2 116	1 463	1 947	490	106	46	370	2 004 199	15 448 894	7,71	166
25 797	28 264	27 608	21 861	29 322	12 899	5 313	4 048	9 283	13 483 520	112 750 785	8,36	167
6 274	6 962	9 136	10 470	19 295	14 285	9 203	11 516	6 222	2 771 034	29 846 903	10,77	168
106 906	95 808	75 412	48 922	49 313	15 848	4 981	2 115	21 140	34 048 224	249 315 915	7,32	169
80 226	65 099	44 011	23 778	19 675	4 747	1 060	488	18 749	34 315 165	233 490 006	6,80	170
11 167	8 802	6 713	3 939	5 002	1 276	327	159	1 899	9 181 987	60 927 278	6,64	171
204 573	176 671	135 272	87 109	93 285	36 156	15 571	14 278	48 010	80 316 410	573 580 102	7,14	172
3 633	3 059	3 244	2 612	4 778	2 692	1 416	1 803	1 321	974 197	8 099 543	8,31	173
47 525	27 686	16 930	8 741	8 598	2 377	651	357	11 920	17 966 933	103 197 567	5,74	174
16 527	9 354	5 227	2 317	2 225	496	129	69	5 932	10 033 058	54 072 897	5,39	175
1 803	1 205	714	361	451	89	19	15	531	2 416 666	11 788 524	4,88	176
69 488	41 304	26 115	14 031	16 052	5 654	2 215	2 244	19 704	31 390 854	177 158 531	5,64	177
1 542	1 158	1 130	790	1 418	691	388	525	1 086	401 545	2 657 461	6,62	178
3 731	2 101	1 179	583	610	153	49	37	6 220	2 410 145	11 022 874	4,57	179
410	232	117	70	84	18	10	7	7 523	614 456	2 490 015	4,05	180
63	43	25	16	29	6	1	2	105	129 434	509 691	3,94	181
5 746	3 534	2 451	1 459	2 141	868	448	571	14 934	3 555 580	16 680 041	4,69	182

Noch: **11. Bewohnte Mietwohneinheiten in Gebäuden in Baden-Württemberg am 25. Mai 1987 nach m<sup>2</sup>-Miete, Baualter des a) Reine Mietwohnungen\*)**

Lfd. Nr.	Gegenstand der Nachweisung	Bewohnte Mietwohn- einheiten insgesamt¹)	Davon mit einer monatlichen m²-Miete						
			unter 2,00	2,00 – 2,50	2,50 – 3,00	3,00 – 3,50	3,50 – 4,00	4,00 – 5,00	5,00 – 6,00
			1	2	3	4	5	6	7
mit Bad, ohne WC									
	Fläche von . . . bis unter . . . m²								
183	unter 40	910	6	2	8	11	10	54	51
184	40 – 80	3 262	46	46	102	160	205	555	612
185	80 – 120	1 138	24	41	72	87	101	207	163
186	120 und mehr	205	14	12	13	12	15	39	29
187	Zusammen	5 515	90	101	195	270	331	855	855
ohne Bad, ohne WC									
	Fläche von . . . bis unter . . . m²								
188	unter 40	5 291	59	75	104	183	110	239	293
189	40 – 80	6 089	227	257	326	323	405	649	499
190	80 – 120	6 997	109	51	84	58	86	138	79
191	120 und mehr	174	27	9	13	15	6	21	15
192	Zusammen	18 551	422	392	527	579	607	1 047	886
Mietwohneinheiten insgesamt									
	Fläche von . . . bis unter . . . m²								
193	unter 40	155 952	463	584	1 169	1 832	2 300	7 414	10 545
194	40 – 80	943 806	4 518	6 252	12 304	23 423	35 966	125 320	171 191
195	80 – 120	528 686	3 673	4 368	8 029	14 095	21 202	64 433	97 471
196	120 und mehr	86 195	1 995	1 680	2 803	3 722	4 408	11 564	15 122
197	Insgesamt	1 714 639	10 649	12 884	24 305	43 072	63 876	208 731	294 329
darunter mit Sammelheizung									
	Fläche von . . . bis unter . . . m²								
198	unter 40	109 155	128	145	324	608	639	2 343	4 669
199	40 – 80	586 847	1 382	1 669	3 608	7 105	10 892	45 987	89 477
200	80 – 120	398 728	1 399	1 514	3 073	6 205	10 458	39 252	71 954
201	120 und mehr	67 292	779	752	1 392	2 063	2 648	8 129	11 957
202	Zusammen	1 162 022	3 688	4 080	8 397	15 981	24 637	95 711	178 057

\*) Ohne Dienst-, Werks-, Hausmeister-, Stiftswohnungen, Berufs- oder Geschäftsmietwohnungen; ohne verbilligt, kostenlos oder ermäßigt überlassene Wohnungen; ohne völlig untervermietete

**Gebäudes, Fläche und Ausstattung**

von ... bis unter ... DM									Fläche	Miete	Durchschnittliche m²-Miete je Wohnheit	Lfd. Nr.
6,00 – 7,00	7,00 – 8,00	8,00 – 9,00	9,00 – 10,00	10,00 – 12,00	12,00 – 14,00	14,00 – 16,00	16,00 und mehr	ohne Angabe	der Wohneinheiten mit Mietangabe			
									m²	DM		
9	10	11	12	13	14	15	16	17	18	19	20	
56	81	62	71	118	95	58	139	88	21 505	211 097	9,82	183
438	289	201	122	136	51	15	4	280	173 948	1 014 887	5,83	184
116	50	41	22	28	12	2	1	171	87 744	448 640	5,11	185
19	13	3	13	7	1	–	–	15	26 428	134 715	5,10	186
629	433	307	228	289	159	75	144	554	309 625	1 809 339	5,84	187
291	276	270	245	447	375	216	436	1 672	88 244	740 071	8,39	188
276	180	131	45	72	26	12	5	2 656	190 904	867 460	4,54	189
60	32	18	8	13	6	1	1	6 253	67 376	282 818	4,20	190
13	7	4	4	3	2	–	–	35	19 814	84 165	4,25	191
640	495	423	302	535	409	229	442	10 616	366 338	1 974 514	5,39	192
11 796	11 536	13 842	14 188	26 056	18 138	11 281	14 419	10 389	4 256 525	41 555 075	9,76	193
158 876	126 064	93 853	58 413	58 729	18 455	5 708	2 518	42 216	54 790 154	365 418 703	6,67	194
97 339	74 767	49 414	26 195	22 025	5 279	1 202	566	38 628	45 117 799	290 784 376	6,45	195
13 065	10 070	7 459	4 333	5 492	1 374	347	176	2 585	11 774 329	73 444 373	6,24	196
281 076	222 437	164 568	103 129	112 302	43 246	18 538	17 679	93 818	115 938 807	771 202 527	6,65	197
6 879	7 549	9 758	11 050	20 233	14 936	9 618	12 267	8 009	2 942 710	31 333 314	10,65	198
108 173	96 670	75 957	49 233	49 665	15 952	5 024	2 138	23 915	34 630 963	252 426 197	7,29	199
80 472	65 258	44 112	23 839	19 753	4 773	1 069	490	25 107	34 516 023	234 517 617	6,79	200
11 242	8 850	6 734	3 963	5 032	1 284	328	160	1 979	9 246 744	61 290 930	6,63	201
206 766	178 327	136 561	88 085	94 683	36 945	16 039	15 055	59 010	81 336 440	579 568 058	7,13	202

**11. Bewohnte Mietwohneinheiten in Gebäuden in Baden-Württemberg am 25. Mai 1987 nach m<sup>2</sup>-Miete, Baualter des Gebäudes, b) Reine Mietwohnungen<sup>\*)</sup>, öffentlich gefördert<sup>\*\*)</sup>**

Lfd. Nr.	Gegenstand der Nachweisung	Bewohnte Mietwohn- einheiten insgesamt <sup>1)</sup>	Davon mit einer monatlichen m²-Miete						
			unter 2,00	2,00 – 2,50	2,50 – 3,00	3,00 – 3,50	3,50 – 4,00	4,00 – 5,00	5,00 – 6,00
			1	2	3	4	5	6	7
<b>Mietwohneinheiten in bis 1948 errichteten Gebäuden</b>									
mit Bad/Dusche, WC und Sammelheizung									
Fläche von . . . bis unter . . . m²									
1	unter 40	259	–	1	1	–	2	6	24
2	40– 80	1 700	4	4	11	31	60	206	393
3	80– 120	664	6	5	12	20	32	108	137
4	120 und mehr	104	15	3	9	5	5	11	19
5	Zusammen	2 727	25	13	33	56	99	331	573
mit Bad/Dusche und WC, ohne Sammelheizung									
Fläche von . . . bis unter . . . m²									
6	unter 40	130	–	–	1	5	6	32	20
7	40– 80	1 974	8	13	40	88	148	708	483
8	80– 120	462	12	9	21	51	55	128	68
9	120 und mehr	56	6	5	4	7	9	16	6
10	Zusammen	2 622	26	27	66	151	218	884	577
ohne Bad, mit WC									
Fläche von . . . bis unter . . . m²									
11	unter 40	87	–	3	9	5	4	21	9
12	40– 80	355	4	12	16	44	58	99	33
13	80– 120	47	4	3	2	4	7	8	–
14	120 und mehr	6	–	1	2	1	–	1	1
15	Zusammen	495	8	19	29	54	69	129	43
mit Bad, ohne WC									
Fläche von . . . bis unter . . . m²									
16	unter 40	1	–	–	–	–	–	–	–
17	40– 80	7	–	–	1	–	–	2	2
18	80– 120	3	–	–	–	–	–	1	–
19	120 und mehr	–	–	–	–	–	–	–	–
20	Zusammen	11	–	–	1	–	–	3	2
ohne Bad, ohne WC									
Fläche von . . . bis unter . . . m²									
21	unter 40	6	–	–	–	–	1	–	–
22	40– 80	32	1	–	2	3	2	4	–
23	80– 120	11	–	–	1	–	–	–	–
24	120 und mehr	–	–	–	–	–	–	–	–
25	Zusammen	49	1	–	3	3	3	4	–
<b>Mietwohneinheiten in bis 1948 errichteten Gebäuden zusammen</b>									
Fläche von . . . bis unter . . . m²									
26	unter 40	483	–	4	11	10	13	59	53
27	40– 80	4 068	17	29	70	166	268	1 019	911
28	80– 120	1 187	22	17	36	75	94	245	205
29	120 und mehr	166	21	9	15	13	14	28	26
30	Zusammen	5 904	60	59	132	264	389	1 351	1 195

<sup>\*)</sup> Ohne Dienst-, Werks-, Hausmeister-, Stiftswohnungen, Berufs- oder Geschäftsmietwohnungen; ohne verbilligt, kostenlos oder ermäßigt überlassene Wohnungen; ohne völlig untervermietete

# Fläche und Ausstattung

von ... bis unter ... DM									Fläche	Miete	Durchschnittliche m²-Miete je Wohneinheit	Lfd. Nr.
6,00 – 7,00	7,00 – 8,00	8,00 – 9,00	9,00 – 10,00	10,00 – 12,00	12,00 – 14,00	14,00 – 16,00	16,00 und mehr	ohne Angabe	der Wohneinheiten mit Mietangabe			
									m²	DM		
9	10	11	12	13	14	15	16	17	18	19	20	
29	26	33	118	–	–	–	–	19	7 019	55 320	7,88	1
389	271	133	146	–	–	–	–	52	99 433	625 318	6,29	2
159	91	35	30	–	–	–	–	29	59 002	348 316	5,90	3
20	9	2	1	–	–	–	–	5	14 505	66 581	4,59	4
597	397	203	295	–	–	–	–	105	179 959	1 095 535	6,09	5
13	8	11	29	–	–	–	–	5	3 852	23 599	6,13	6
214	110	54	44	–	–	–	–	64	113 080	581 960	5,15	7
54	20	13	15	–	–	–	–	16	40 690	195 736	4,81	8
–	–	1	–	–	–	–	–	2	7 251	27 292	3,76	9
281	138	79	88	–	–	–	–	87	164 873	828 587	5,03	10
7	2	6	13	–	–	–	–	8	2 388	12 804	5,36	11
17	15	6	7	–	–	–	–	44	17 026	75 287	4,42	12
2	1	–	–	–	–	–	–	16	2 821	10 235	3,63	13
–	–	–	–	–	–	–	–	–	778	2 599	3,34	14
26	18	12	20	–	–	–	–	68	23 013	100 925	4,39	15
–	1	–	–	–	–	–	–	–	30	220	7,33	16
1	–	–	–	–	–	–	–	1	336	1 661	4,94	17
2	–	–	–	–	–	–	–	–	276	1 580	5,72	18
–	–	–	–	–	–	–	–	–	–	–	–	19
3	1	–	–	–	–	–	–	1	642	3 461	5,39	20
1	–	1	3	–	–	–	–	–	158	1 198	7,58	21
–	–	–	–	–	–	–	–	20	603	2 095	3,47	22
–	–	–	–	–	–	–	–	10	90	255	2,83	23
–	–	–	–	–	–	–	–	–	–	–	–	24
1	–	1	3	–	–	–	–	30	851	3 548	4,17	25
50	37	51	163	–	–	–	–	32	13 447	93 141	6,93	26
621	396	193	197	–	–	–	–	181	230 478	1 286 321	5,58	27
217	112	48	45	–	–	–	–	71	102 879	556 122	5,41	28
20	9	3	1	–	–	–	–	7	22 534	96 472	4,28	29
908	554	295	406	–	–	–	–	291	369 338	2 032 056	5,50	30

Wohnungen; ohne Mietwohnungen von Angehörigen ausländischer Streitkräfte. – \*\*) Nur 1. Förderungsweg. – 1) Ohne Freizeitwohnungen; ohne völlig untervermietete Wohnungen.

Noch: 11. Bewohnte Mietwohneinheiten in Gebäuden in Baden-Württemberg am 25. Mai 1987 nach m<sup>2</sup>-Miete, Baualter des  
b) Reine Mietwohnungen\*), öffentlich gefördert\*\*)

Lfd. Nr.	Gegenstand der Nachweisung	Bewohnte Mietwohn- einheiten insgesamt¹)	Davon mit einer monatlichen m²-Miete						
			unter 2,00	2,00 – 2,50	2,50 – 3,00	3,00 – 3,50	3,50 – 4,00	4,00 – 5,00	5,00 – 6,00
			1	2	3	4	5	6	7
darunter mit Sammelheizung									
Fläche von . . . bis unter . . . m²									
31	unter 40	281	–	2	2	–	2	9	27
32	40– 80	1 785	6	7	14	44	73	218	398
33	80– 120	694	7	7	13	20	35	113	137
34	120 und mehr	109	15	3	11	6	5	12	20
35	Zusammen	2 869	28	19	40	70	115	352	582
Mietwohneinheiten in 1949 bis 1957 errichteten Gebäuden									
mit Bad/Dusche, WC und Sammelheizung									
Fläche von . . . bis unter . . . m²									
36	unter 40	1 679	–	1	7	8	19	125	218
37	40– 80	20 482	26	43	83	281	700	3 228	4 908
38	80– 120	2 903	24	20	26	85	154	532	775
39	120 und mehr	234	13	10	5	13	18	46	41
40	Zusammen	25 298	63	74	121	387	891	3 931	5 942
mit Bad/Dusche und WC, ohne Sammelheizung									
Fläche von . . . bis unter . . . m²									
41	unter 40	2 590	3	4	18	52	144	669	722
42	40– 80	33 784	54	117	371	1 422	3 693	13 395	8 702
43	80– 120	2 385	30	42	92	195	361	761	473
44	120 und mehr	181	31	10	16	18	12	37	22
45	Zusammen	38 940	118	173	497	1 687	4 210	14 862	9 919
ohne Bad, mit WC									
Fläche von . . . bis unter . . . m²									
46	unter 40	1 047	2	8	24	75	178	326	190
47	40– 80	4 127	32	97	263	609	854	1 258	453
48	80– 120	256	11	13	27	33	25	31	14
49	120 und mehr	24	12	–	–	3	1	2	–
50	Zusammen	5 454	57	118	314	720	1 058	1 617	657
mit Bad, ohne WC									
Fläche von . . . bis unter . . . m²									
51	unter 40	19	–	–	–	–	–	4	–
52	40– 80	93	–	–	1	2	6	30	29
53	80– 120	12	–	1	–	–	–	4	–
54	120 und mehr	1	–	–	–	–	–	–	–
55	Zusammen	125	–	1	1	2	6	38	29
ohne Bad, ohne WC									
Fläche von . . . bis unter . . . m²									
56	unter 40	135	4	4	8	3	–	24	10
57	40– 80	96	7	8	5	4	9	8	12
58	80– 120	44	–	–	1	–	1	–	–
59	120 und mehr	2	–	–	–	–	–	1	–
60	Zusammen	277	11	12	14	7	10	33	22

\*) Ohne Dienst-, Werks-, Hausmeister-, Stiftswohnungen, Berufs- oder Geschäftsmietwohnungen; ohne verbilligt, kostenlos oder ermäßigt überlassene Wohnungen; ohne völlig untervermietete

## Gebäudes, Fläche und Ausstattung

von . . . bis unter . . . DM									Fläche	Miete	Durchschnittliche m²-Miete je Wohnheit	Lfd. Nr.
6,00 – 7,00	7,00 – 8,00	8,00 – 9,00	9,00 – 10,00	10,00 – 12,00	12,00 – 14,00	14,00 – 16,00	16,00 und mehr	ohne Angabe	der Wohneinheiten mit Mietangabe			
									m²	DM		
9	10	11	12	13	14	15	16	17	18	19	20	
31	27	33	124	–	–	–	–	24	7 526	58 461	7,77	31
393	277	134	150	–	–	–	–	71	102 997	641 471	6,23	32
162	92	35	30	–	–	–	–	43	60 462	354 531	5,86	33
20	9	2	1	–	–	–	–	5	15 157	68 913	4,55	34
606	405	204	305	–	–	–	–	143	186 142	1 123 376	6,04	35
312	239	242	434	–	–	–	–	74	50 266	362 231	7,21	36
4 640	3 091	1 789	1 206	–	–	–	–	487	1 161 197	7 189 206	6,19	37
613	308	146	122	–	–	–	–	98	250 946	1 450 068	5,78	38
37	21	15	9	–	–	–	–	6	31 791	164 388	5,17	39
5 602	3 659	2 192	1 771	–	–	–	–	665	1 494 200	9 165 893	6,13	40
389	164	134	213	–	–	–	–	78	82 938	472 905	5,70	41
2 813	1 191	622	482	–	–	–	–	922	1 855 456	9 188 405	4,95	42
184	73	34	29	–	–	–	–	111	200 866	934 091	4,65	43
14	10	1	3	–	–	–	–	7	23 923	93 837	3,92	44
3 400	1 438	791	727	–	–	–	–	1 118	2 163 183	10 689 238	4,94	45
66	51	23	74	–	–	–	–	30	33 110	163 977	4,95	46
157	81	35	31	–	–	–	–	257	197 374	825 149	4,18	47
9	2	1	1	–	–	–	–	89	14 804	54 476	3,68	48
–	–	1	–	–	–	–	–	5	2 685	6 557	2,44	49
232	134	60	106	–	–	–	–	381	247 973	1 050 159	4,23	50
4	3	3	5	–	–	–	–	–	587	4 142	7,06	51
13	2	–	1	–	–	–	–	9	4 780	24 499	5,13	52
2	–	1	–	–	–	–	–	4	712	3 499	4,91	53
–	–	–	–	–	–	–	–	1	–	–	–	54
19	5	4	6	–	–	–	–	14	6 079	32 140	5,29	55
2	7	23	26	–	–	–	–	24	3 050	17 970	5,89	56
1	5	–	2	–	–	–	–	35	3 316	13 341	4,02	57
–	1	–	1	–	–	–	–	40	384	2 260	5,89	58
–	–	–	–	–	–	–	–	1	124	600	4,84	59
3	13	23	29	–	–	–	–	100	6 874	34 171	4,97	60

Wohnungen; ohne Mietwohnungen von Angehörigen ausländischer Streitkräfte. – \*\*) Nur 1. Förderungsweg. – 1) Ohne Freizeitwohnungen; ohne völlig untervermietete Wohnungen.



Noch: **11. Bewohnte Mietwohneinheiten in Gebäuden in Baden-Württemberg am 25. Mai 1987 nach m<sup>2</sup>-Miete, Baualter des b) Reine Mietwohnungen\*), öffentlich gefördert\*\*)**

Lfd. Nr.	Gegenstand der Nachweisung	Bewohnte Mietwohn- einheiten insgesamt <sup>1)</sup>	Davon mit einer monatlichen m²-Miete						
			unter 2,00	2,00 – 2,50	2,50 – 3,00	3,00 – 3,50	3,50 – 4,00	4,00 – 5,00	5,00 – 6,00
			1	2	3	4	5	6	7
<b>Mietwohneinheiten in 1949 bis 1957 errichteten Gebäuden zusammen</b>									
Fläche von . . . bis unter . . . m²									
61	unter 40	5 470	9	17	57	138	341	1 148	1 140
62	40– 80	58 582	119	265	723	2 318	5 262	17 919	14 104
63	80– 120	5 600	65	76	146	313	541	1 328	1 262
64	120 und mehr	442	56	20	21	34	31	86	63
65	<b>Zusammen</b>	<b>70 094</b>	<b>249</b>	<b>378</b>	<b>947</b>	<b>2 803</b>	<b>6 175</b>	<b>20 481</b>	<b>16 569</b>
darunter mit Sammelheizung									
Fläche von . . . bis unter . . . m²									
66	unter 40	1 986	3	4	10	14	29	173	268
67	40– 80	20 991	30	55	110	330	785	3 342	4 971
68	80– 120	3 009	27	20	32	88	155	538	777
69	120 und mehr	243	16	10	5	13	18	46	41
70	<b>Zusammen</b>	<b>26 229</b>	<b>76</b>	<b>89</b>	<b>157</b>	<b>445</b>	<b>987</b>	<b>4 099</b>	<b>6 057</b>
<b>Mietwohneinheiten in 1958 bis 1968 errichteten Gebäuden</b>									
mit Bad/Dusche, WC und Sammelheizung									
Fläche von . . . bis unter . . . m²									
71	unter 40	3 003	5	4	5	12	12	105	284
72	40– 80	39 849	45	45	95	209	422	3 545	9 200
73	80– 120	15 415	32	22	42	130	275	1 415	3 786
74	120 und mehr	493	23	11	14	28	23	67	113
75	<b>Zusammen</b>	<b>58 760</b>	<b>105</b>	<b>82</b>	<b>156</b>	<b>379</b>	<b>732</b>	<b>5 132</b>	<b>13 383</b>
mit Bad/Dusche und WC, ohne Sammelheizung									
Fläche von . . . bis unter . . . m²									
76	unter 40	1 780	4	8	22	41	60	327	552
77	40– 80	29 173	42	76	188	449	1 081	7 930	11 695
78	80– 120	4 836	19	17	56	166	335	1 350	1 644
79	120 und mehr	163	16	11	8	8	17	33	30
80	<b>Zusammen</b>	<b>35 952</b>	<b>81</b>	<b>112</b>	<b>274</b>	<b>664</b>	<b>1 493</b>	<b>9 640</b>	<b>13 921</b>
ohne Bad, mit WC									
Fläche von . . . bis unter . . . m²									
81	unter 40	307	1	18	2	14	5	40	12
82	40– 80	423	8	12	30	47	63	91	58
83	80– 120	88	1	1	4	3	3	5	6
84	120 und mehr	5	1	–	–	–	–	1	1
85	<b>Zusammen</b>	<b>823</b>	<b>11</b>	<b>31</b>	<b>36</b>	<b>64</b>	<b>71</b>	<b>137</b>	<b>77</b>
mit Bad, ohne WC									
Fläche von . . . bis unter . . . m²									
86	unter 40	8	–	–	–	–	–	–	1
87	40– 80	108	–	–	1	–	1	22	45
88	80– 120	16	–	–	1	–	–	4	7
89	120 und mehr	–	–	–	–	–	–	–	–
90	<b>Zusammen</b>	<b>132</b>	<b>–</b>	<b>–</b>	<b>2</b>	<b>–</b>	<b>1</b>	<b>26</b>	<b>53</b>

\*) Ohne Dienst-, Werks-, Hausmeister-, Stiftswohnungen, Berufs- oder Geschäftsmietwohnungen; ohne verbilligt, kostenlos oder ermäßigt überlassene Wohnungen; ohne völlig untervermietete

**Gebäudes, Fläche und Ausstattung**

von ... bis unter ... DM									Fläche	Miete	Durchschnittliche m²-Miete je Wohneinheit	Lfd. Nr.
6,00 – 7,00	7,00 – 8,00	8,00 – 9,00	9,00 – 10,00	10,00 – 12,00	12,00 – 14,00	14,00 – 16,00	16,00 und mehr	ohne Angabe	der Wohneinheiten mit Mietangabe			
9	10	11	12	13	14	15	16	17	m²	DM		
773	464	425	752	–	–	–	–	206	169 951	1 021 225	6,01	61
7 624	4 370	2 446	1 722	–	–	–	–	1 710	3 222 123	17 240 600	5,35	62
808	384	182	153	–	–	–	–	342	467 712	2 444 394	5,23	63
51	31	17	12	–	–	–	–	20	58 523	265 382	4,53	64
<b>9 256</b>	<b>5 249</b>	<b>3 070</b>	<b>2 639</b>	–	–	–	–	<b>2 278</b>	<b>3 918 309</b>	<b>20 971 601</b>	<b>5,35</b>	<b>65</b>
327	264	278	507	–	–	–	–	109	58 037	411 748	7,09	66
4 681	3 117	1 795	1 219	–	–	–	–	556	1 184 586	7 298 038	6,16	67
617	309	148	123	–	–	–	–	175	253 581	1 461 805	5,76	68
37	21	15	9	–	–	–	–	12	32 242	164 918	5,12	69
<b>5 662</b>	<b>3 711</b>	<b>2 236</b>	<b>1 858</b>	–	–	–	–	<b>852</b>	<b>1 528 446</b>	<b>9 336 509</b>	<b>6,11</b>	<b>70</b>
469	520	379	1 067	–	–	–	–	141	87 712	665 774	7,59	71
10 981	7 995	4 361	2 155	–	–	–	–	796	2 535 939	16 634 854	6,56	72
4 250	3 031	1 417	571	–	–	–	–	444	1 330 415	8 545 560	6,42	73
74	57	30	38	–	–	–	–	15	65 483	363 000	5,54	74
<b>15 774</b>	<b>11 603</b>	<b>6 187</b>	<b>3 831</b>	–	–	–	–	<b>1 396</b>	<b>4 019 549</b>	<b>26 209 188</b>	<b>6,52</b>	<b>75</b>
266	168	106	192	–	–	–	–	34	54 552	326 205	5,98	76
4 518	1 489	635	435	–	–	–	–	635	1 778 352	9 667 598	5,44	77
714	224	85	52	–	–	–	–	174	408 570	2 145 296	5,25	78
22	3	6	2	–	–	–	–	7	21 459	95 155	4,43	79
<b>5 520</b>	<b>1 884</b>	<b>832</b>	<b>681</b>	–	–	–	–	<b>850</b>	<b>2 262 933</b>	<b>12 234 254</b>	<b>5,41</b>	<b>80</b>
11	14	24	96	–	–	–	–	70	6 393	40 939	6,40	81
26	13	9	10	–	–	–	–	56	19 429	87 334	4,50	82
1	1	–	1	–	–	–	–	62	2 308	9 936	4,31	83
–	–	–	–	–	–	–	–	2	432	1 472	3,41	84
<b>38</b>	<b>28</b>	<b>33</b>	<b>107</b>	–	–	–	–	<b>190</b>	<b>28 562</b>	<b>139 681</b>	<b>4,89</b>	<b>85</b>
1	–	1	5	–	–	–	–	–	135	1 046	7,75	86
22	7	1	9	–	–	–	–	–	6 459	37 941	5,87	87
1	–	–	–	–	–	–	–	3	1 128	5 776	5,12	88
–	–	–	–	–	–	–	–	–	–	–	–	89
<b>24</b>	<b>7</b>	<b>2</b>	<b>14</b>	–	–	–	–	<b>3</b>	<b>7 722</b>	<b>44 763</b>	<b>5,80</b>	<b>90</b>

Wohnungen; ohne Mietwohnungen von Angehörigen ausländischer Streitkräfte. – \*\*) Nur 1. Förderungsweg. – 1) Ohne Freizeitwohnungen; ohne völlig untervermietete Wohnungen.

Noch: **11. Bewohnte Mietwohneinheiten in Gebäuden in Baden-Württemberg am 25. Mai 1987 nach m²-Miete, Baualter des b) Reine Mietwohnungen\*), öffentlich gefördert\*\*)**

Lfd. Nr.	Gegenstand der Nachweisung	Bewohnte Mietwohn- einheiten insgesamt¹)	Davon mit einer monatlichen m²-Miete						
			unter 2,00	2,00 – 2,50	2,50 – 3,00	3,00 – 3,50	3,50 – 4,00	4,00 – 5,00	5,00 – 6,00
			1	2	3	4	5	6	7
ohne Bad, ohne WC									
Fläche von . . . bis unter . . . m²									
91	unter 40	32	–	–	–	–	–	–	7
92	40 – 80	74	3	–	2	3	44	–	–
93	80 – 120	25	–	1	–	–	–	–	–
94	120 und mehr	–	–	–	–	–	–	–	–
95	Zusammen	131	3	1	2	3	44	–	7
Mietwohneinheiten in 1958 bis 1968 errichteten Gebäuden zusammen									
Fläche von . . . bis unter . . . m²									
96	unter 40	5 130	10	30	29	67	77	472	856
97	40 – 80	69 627	98	133	316	708	1 611	11 588	20 998
98	80 – 120	20 380	52	41	103	299	613	2 774	5 443
99	120 und mehr	661	40	22	22	36	40	101	144
100	Zusammen	95 798	200	226	470	1 110	2 341	14 935	27 441
darunter mit Sammelheizung									
Fläche von . . . bis unter . . . m²									
101	unter 40	3 246	5	16	5	15	12	115	294
102	40 – 80	40 086	54	47	102	217	491	3 566	9 235
103	80 – 120	15 484	32	23	43	131	276	1 418	3 790
104	120 und mehr	496	23	11	14	28	23	68	114
105	Zusammen	59 312	114	97	164	391	802	5 167	13 433
Mietwohneinheiten in 1969 bis 1978 errichteten Gebäuden									
mit Bad/Dusche, WC und Sammelheizung									
Fläche von . . . bis unter . . . m²									
106	unter 40	2 289	1	–	3	5	8	34	116
107	40 – 80	26 171	18	14	54	94	144	868	3 040
108	80 – 120	20 395	41	18	33	68	132	834	2 812
109	120 und mehr	628	9	6	16	17	29	68	97
110	Zusammen	49 483	69	38	106	184	313	1 804	6 065
mit Bad/Dusche und WC, ohne Sammelheizung									
Fläche von . . . bis unter . . . m²									
111	unter 40	183	8	1	2	5	1	13	29
112	40 – 80	1 853	5	11	11	31	41	250	357
113	80 – 120	1 190	6	10	9	8	29	137	190
114	120 und mehr	55	6	1	5	2	5	6	12
115	Zusammen	3 281	25	23	27	46	76	406	588
ohne Bad, mit WC									
Fläche von . . . bis unter . . . m²									
116	unter 40	30	–	–	–	–	–	2	1
117	40 – 80	91	2	2	4	8	5	3	6
118	80 – 120	25	–	1	–	–	2	1	2
119	120 und mehr	2	–	–	–	–	–	–	–
120	Zusammen	148	2	3	4	8	7	6	9

<sup>1)</sup> Ohne Dienst-, Werks-, Hausmeister-, Stiftswohnungen, Berufs- oder Geschäftsmietwohnungen; ohne verbilligt, kostenlos oder ermäßigt überlassene Wohnungen; ohne völlig untervermietete

## Gebäudes, Fläche und Ausstattung

von ... bis unter ... DM									Fläche	Miete	Durchschnittliche m²-Miete je Wohninheit	Lfd. Nr.
6,00 – 7,00	7,00 – 8,00	8,00 – 9,00	9,00 – 10,00	10,00 – 12,00	12,00 – 14,00	14,00 – 16,00	16,00 und mehr	ohne Angabe	der Wohneinheiten mit Mietangabe			
									m²	DM		
9	10	11	12	13	14	15	16	17	18	19	20	
1	–	2	9	–	–	–	–	13	519	3 762	7,25	91
–	–	–	–	–	–	–	–	22	2 808	9 468	3,37	92
–	–	–	–	–	–	–	–	24	81	200	2,47	93
–	–	–	–	–	–	–	–	–	–	–	–	94
1	–	2	9	–	–	–	–	59	3 408	13 430	3,94	95
748	702	512	1 369	–	–	–	–	258	149 311	1 037 726	6,95	96
15 547	9 504	5 006	2 609	–	–	–	–	1 509	4 342 987	26 437 195	6,09	97
4 966	3 256	1 502	624	–	–	–	–	707	1 742 502	10 706 768	6,14	98
96	60	36	40	–	–	–	–	24	87 374	459 627	5,26	99
21 357	13 522	7 056	4 642	–	–	–	–	2 498	6 322 174	38 641 316	6,11	100
476	523	399	1 168	–	–	–	–	218	91 840	696 401	7,58	101
11 003	8 008	4 365	2 167	–	–	–	–	831	2 547 086	16 688 796	6,55	102
4 251	3 032	1 417	571	–	–	–	–	500	1 331 574	8 551 072	6,42	103
74	57	30	38	–	–	–	–	16	65 748	364 292	5,54	104
15 804	11 620	6 211	3 944	–	–	–	–	1 565	4 036 248	26 300 561	6,52	105
213	222	335	1 152	–	–	–	–	200	61 835	507 237	8,20	106
5 773	6 248	4 773	4 532	–	–	–	–	613	1 606 964	11 801 015	7,34	107
5 092	5 036	3 325	2 456	–	–	–	–	548	1 791 937	12 793 407	7,14	108
113	104	62	79	–	–	–	–	28	81 627	513 428	6,29	109
11 191	11 610	8 495	8 219	–	–	–	–	1 389	3 542 363	25 615 087	7,23	110
17	43	24	30	–	–	–	–	10	5 409	35 936	6,64	111
454	355	180	118	–	–	–	–	40	110 896	707 199	6,38	112
366	254	115	36	–	–	–	–	30	105 265	672 612	6,39	113
4	5	4	2	–	–	–	–	3	7 483	35 508	4,75	114
841	657	323	186	–	–	–	–	83	229 053	1 451 255	6,34	115
4	1	17	4	–	–	–	–	1	682	5 236	7,68	116
3	3	4	4	–	–	–	–	47	2 316	11 753	5,07	117
1	–	–	–	–	–	–	–	18	615	2 716	4,42	118
1	–	–	1	–	–	–	–	–	282	2 200	7,80	119
9	4	21	9	–	–	–	–	66	3 895	21 905	5,62	120

Wohnungen; ohne Mietwohnungen von Angehörigen ausländischer Streitkräfte. – \*\*) Nur 1. Förderungsweg. – 1) Ohne Freizeitwohnungen; ohne völlig untervermietete Wohnungen.

Noch: **11. Bewohnte Mietwohneinheiten in Gebäuden in Baden-Württemberg am 25. Mai 1987 nach m<sup>2</sup>-Miete, Baulalter des**  
b) Reine Mietwohnungen\*), öffentlich gefördert\*\*)

Lfd. Nr.	Gegenstand der Nachweisung	Bewohnte Mietwohneinheiten insgesamt <sup>1)</sup>	Davon mit einer monatlichen m <sup>2</sup> -Miete						
			unter 2,00	2,00 – 2,50	2,50 – 3,00	3,00 – 3,50	3,50 – 4,00	4,00 – 5,00	5,00 – 6,00
			1	2	3	4	5	6	7
	<b>mit Bad, ohne WC</b>								
	Fläche von ... bis unter ... m <sup>2</sup>								
121	unter 40	–	–	–	–	–	–	–	–
122	40 – 80	–	–	–	–	–	–	–	–
123	80 – 120	–	–	–	–	–	–	–	–
124	120 und mehr	–	–	–	–	–	–	–	–
125	<b>Zusammen</b>	–	–	–	–	–	–	–	–
	<b>ohne Bad, ohne WC</b>								
	Fläche von ... bis unter ... m <sup>2</sup>								
126	unter 40	–	–	–	–	–	–	–	–
127	40 – 80	–	–	–	–	–	–	–	–
128	80 – 120	–	–	–	–	–	–	–	–
129	120 und mehr	–	–	–	–	–	–	–	–
130	<b>Zusammen</b>	–	–	–	–	–	–	–	–
	<b>Mietwohneinheiten in 1969 bis 1978 errichteten Gebäuden zusammen</b>								
	Fläche von ... bis unter ... m <sup>2</sup>								
131	unter 40	2 502	9	1	5	10	9	49	146
132	40 – 80	28 115	25	27	69	133	190	1 121	3 403
133	80 – 120	21 610	47	29	42	76	163	972	3 004
134	120 und mehr	685	15	7	21	19	34	74	109
135	<b>Zusammen</b>	<b>52 912</b>	<b>96</b>	<b>64</b>	<b>137</b>	<b>238</b>	<b>396</b>	<b>2 216</b>	<b>6 662</b>
	<b>darunter mit Sammelheizung</b>								
	Fläche von ... bis unter ... m <sup>2</sup>								
136	unter 40	2 313	1	–	3	5	8	35	117
137	40 – 80	26 198	20	14	54	96	145	868	3 046
138	80 – 120	20 401	41	18	33	68	132	834	2 814
139	120 und mehr	630	9	6	16	17	29	68	97
140	<b>Zusammen</b>	<b>49 542</b>	<b>71</b>	<b>38</b>	<b>106</b>	<b>186</b>	<b>314</b>	<b>1 805</b>	<b>6 074</b>
	<b>Mietwohneinheiten in 1979 und später errichteten Gebäuden</b>								
	<b>mit Bad/Dusche, WC und Sammelheizung</b>								
	Fläche von ... bis unter ... m <sup>2</sup>								
141	unter 40	1 221	1	2	–	–	–	13	49
142	40 – 80	14 030	2	7	13	29	37	286	1 261
143	80 – 120	9 250	14	5	10	17	42	194	1 260
144	120 und mehr	382	2	8	4	4	4	32	71
145	<b>Zusammen</b>	<b>24 883</b>	<b>19</b>	<b>22</b>	<b>27</b>	<b>50</b>	<b>83</b>	<b>525</b>	<b>2 641</b>
	<b>mit Bad/Dusche und WC, ohne Sammelheizung</b>								
	Fläche von ... bis unter ... m <sup>2</sup>								
146	unter 40	71	–	–	–	–	2	10	5
147	40 – 80	917	1	2	1	8	24	78	124
148	80 – 120	534	–	1	1	4	5	50	99
149	120 und mehr	41	–	1	1	2	3	3	9
150	<b>Zusammen</b>	<b>1 563</b>	<b>1</b>	<b>4</b>	<b>3</b>	<b>14</b>	<b>34</b>	<b>141</b>	<b>237</b>

\*) Ohne Dienst-, Werks-, Hausmeister-, Stiftswohnungen, Berufs- oder Geschäftsmietwohnungen; ohne verbilligt, kostenlos oder ermäßigt überlassene Wohnungen; ohne völlig untervermietete

## Gebäudes, Fläche und Ausstattung

von ... bis unter ... DM									Fläche	Miete	Durchschnittliche m²-Miete je Wohneinheit	Lfd. Nr.
6,00 – 7,00	7,00 – 8,00	8,00 – 9,00	9,00 – 10,00	10,00 – 12,00	12,00 – 14,00	14,00 – 16,00	16,00 und mehr	ohne Angabe	der Wohneinheiten mit Mietangabe			
									m²	DM		
9	10	11	12	13	14	15	16	17	18	19	20	
–	–	–	–	–	–	–	–	–	–	–	–	121
–	–	–	–	–	–	–	–	–	–	–	–	122
–	–	–	–	–	–	–	–	–	–	–	–	123
–	–	–	–	–	–	–	–	–	–	–	–	124
–	–	–	–	–	–	–	–	–	–	–	–	125
–	–	–	–	–	–	–	–	–	–	–	–	126
–	–	–	–	–	–	–	–	–	–	–	–	127
–	–	–	–	–	–	–	–	–	–	–	–	128
–	–	–	–	–	–	–	–	–	–	–	–	129
–	–	–	–	–	–	–	–	–	–	–	–	130
234	266	376	1 186	–	–	–	–	211	67 926	548 409	8,07	131
6 230	6 606	4 957	4 654	–	–	–	–	700	1 720 176	12 519 967	7,28	132
5 459	5 290	3 440	2 492	–	–	–	–	596	1 897 817	13 468 735	7,10	133
118	109	66	82	–	–	–	–	31	89 392	551 136	6,17	134
<b>12 041</b>	<b>12 271</b>	<b>8 839</b>	<b>8 414</b>	–	–	–	–	<b>1 538</b>	<b>3 775 311</b>	<b>27 088 247</b>	<b>7,18</b>	<b>135</b>
215	222	351	1 155	–	–	–	–	201	62 368	511 449	8,20	136
5 776	6 248	4 776	4 536	–	–	–	–	619	1 608 072	11 807 782	7,34	137
5 093	5 036	3 325	2 456	–	–	–	–	551	1 792 211	12 794 917	7,14	138
114	104	62	80	–	–	–	–	28	81 909	515 628	6,30	139
<b>11 198</b>	<b>11 610</b>	<b>8 514</b>	<b>8 227</b>	–	–	–	–	<b>1 399</b>	<b>3 544 560</b>	<b>25 629 776</b>	<b>7,23</b>	<b>140</b>
76	146	172	556	–	–	–	–	206	32 508	270 255	8,31	141
3 041	3 341	2 724	2 951	–	–	–	–	338	839 292	6 324 579	7,54	142
2 559	2 294	1 634	955	–	–	–	–	266	809 137	5 815 011	7,19	143
115	57	36	32	–	–	–	–	17	50 139	321 252	6,41	144
<b>5 791</b>	<b>5 838</b>	<b>4 566</b>	<b>4 494</b>	–	–	–	–	<b>827</b>	<b>1 731 076</b>	<b>12 731 097</b>	<b>7,35</b>	<b>145</b>
11	5	6	25	–	–	–	–	7	1 948	14 013	7,19	146
303	169	78	95	–	–	–	–	34	53 350	356 019	6,67	147
141	130	30	38	–	–	–	–	35	45 611	300 358	6,59	148
5	10	2	3	–	–	–	–	2	5 185	31 283	6,03	149
<b>460</b>	<b>314</b>	<b>116</b>	<b>161</b>	–	–	–	–	<b>78</b>	<b>106 094</b>	<b>701 673</b>	<b>6,61</b>	<b>150</b>

Wohnungen; ohne Mietwohnungen von Angehörigen ausländischer Streitkräfte. – \*\*) Nur 1. Förderungsweg. – 1) Ohne Freizeitwohnungen; ohne völlig untervermietete Wohnungen.

Noch: **11. Bewohnte Mietwohneinheiten in Gebäuden in Baden-Württemberg am 25. Mai 1987 nach m²-Miete, Baulter des**  
b) Reine Mietwohnungen\*), öffentlich gefördert\*\*)

Lfd. Nr.	Gegenstand der Nachweisung	Bewohnte Mietwohn- einheiten insgesamt¹)	Davon mit einer monatlichen m²-Miete						
			unter 2,00	2,00 – 2,50	2,50 – 3,00	3,00 – 3,50	3,50 – 4,00	4,00 – 5,00	5,00 – 6,00
			1	2	3	4	5	6	7
	<b>ohne Bad, mit WC</b>								
	Fläche von . . . bis unter . . . m²								
151	unter 40	26	–	–	–	–	10	1	1
152	40– 80	72	–	–	–	1	4	–	1
153	80– 120	12	–	–	–	–	–	–	1
154	120 und mehr	2	–	–	–	–	–	–	–
155	<b>Zusammen</b>	112	–	–	–	1	14	1	3
156	<b>mit Bad, ohne WC</b>	–	–	–	–	–	–	–	–
157	<b>ohne Bad, ohne WC</b>	–	–	–	–	–	–	–	–
	<b>Mietwohneinheiten in 1979 und später errichteten Gebäuden zusammen</b>								
	Fläche von . . . bis unter . . . m²								
158	unter 40	1 318	1	2	–	–	12	24	55
159	40– 80	15 019	3	9	14	38	65	364	1 386
160	80– 120	9 796	14	6	11	21	47	244	1 360
161	120 und mehr	425	2	9	5	6	7	35	80
162	<b>Zusammen</b>	26 558	20	26	30	65	131	667	2 881
	<b>darunter mit Sammelheizung</b>								
	Fläche von . . . bis unter . . . m²								
163	unter 40	1 234	1	2	–	–	1	14	50
164	40– 80	14 041	2	7	13	29	38	286	1 261
165	80– 120	9 256	14	5	10	17	42	194	1 261
166	120 und mehr	384	2	8	4	4	4	32	71
167	<b>Zusammen</b>	24 915	19	22	27	50	85	526	2 643
	<b>Mietwohneinheiten insgesamt</b>								
	<b>mit Bad/Dusche, WC und Sammelheizung</b>								
	Fläche von . . . bis unter . . . m²								
168	unter 40	8 451	7	8	16	25	41	283	691
169	40– 80	102 232	95	113	256	644	1 363	8 133	18 802
170	80– 120	48 627	117	70	123	320	635	3 083	8 770
171	120 und mehr	1 841	62	38	48	67	79	224	341
172	<b>Zusammen</b>	161 151	281	229	443	1 056	2 118	11 723	28 604
	<b>mit Bad/Dusche und WC, ohne Sammelheizung</b>								
	Fläche von . . . bis unter . . . m²								
173	unter 40	4 754	15	13	43	103	213	1 051	1 328
174	40– 80	67 701	110	219	611	1 998	4 987	22 361	21 361
175	80– 120	9 407	67	79	179	424	785	2 426	2 474
176	120 und mehr	496	59	28	34	37	46	95	79
177	<b>Zusammen</b>	82 358	251	339	867	2 562	6 031	25 933	25 242
	<b>ohne Bad, mit WC</b>								
	Fläche von . . . bis unter . . . m²								
178	unter 40	1 497	3	29	35	94	197	390	213
179	40– 80	5 068	46	123	313	709	984	1 451	551
180	80– 120	428	16	18	33	40	37	45	23
181	120 und mehr	39	13	1	2	4	1	4	2
182	<b>Zusammen</b>	7 032	78	171	383	847	1 219	1 890	789

\*) Ohne Dienst-, Werks-, Hausmeister-, Stiftswohnungen, Berufs- oder Geschäftsmietwohnungen; ohne verbilligt, kostenlos oder ermäßigt überlassene Wohnungen; ohne völlig untervermietete

[illegible]

91



Noch: 11. Bewohnte Mietwohneinheiten in Gebäuden in Baden-Württemberg am 25. Mai 1987 nach m²-Miete, Baualter des  
b) Reine Mietwohnungen\*), öffentlich gefördert\*\*)

Lfd. Nr.	Gegenstand der Nachweisung	Bewohnte Mietwohn- einheiten insgesamt¹)	Davon mit einer monatlichen m²-Miete						
			unter 2,00	2,00 – 2,50	2,50 – 3,00	3,00 – 3,50	3,50 – 4,00	4,00 – 5,00	5,00 – 6,00
			1	2	3	4	5	6	7
mit Bad, ohne WC									
Fläche von . . . bis unter . . . m²									
183	unter 40	28	–	–	–	–	–	4	1
184	40– 80	208	–	–	3	2	7	54	76
185	80– 120	31	–	1	1	–	–	9	7
186	120 und mehr	1	–	–	–	–	–	–	–
187	Zusammen	268	–	1	4	2	7	67	84
ohne Bad, ohne WC									
Fläche von . . . bis unter . . . m²									
188	unter 40	173	4	4	8	3	1	24	17
189	40– 80	202	11	8	9	10	55	12	12
190	80– 120	80	–	1	2	–	1	–	–
191	120 und mehr	2	–	–	–	–	–	1	–
192	Zusammen	457	15	13	19	13	57	37	29
Mietwohneinheiten insgesamt									
Fläche von . . . bis unter . . . m²									
193	unter 40	14 903	29	54	102	225	452	1 752	2 250
194	40– 80	175 411	262	463	1 192	3 363	7 396	32 011	40 802
195	80– 120	58 573	200	169	338	784	1 458	5 563	11 274
196	120 und mehr	2 379	134	67	84	108	126	324	422
197	Insgesamt	251 266	625	753	1 716	4 480	9 432	39 650	54 748
darunter mit Sammelheizung									
Fläche von . . . bis unter . . . m²									
198	unter 40	9 060	10	24	20	34	52	346	756
199	40– 80	103 101	112	130	293	716	1 532	8 280	18 911
200	80– 120	48 844	121	73	131	324	640	3 097	8 779
201	120 und mehr	1 862	65	38	50	68	79	226	343
202	Zusammen	162 867	308	265	494	1 142	2 303	11 949	28 789

\*) Ohne Dienst-, Werks-, Hausmeister-, Stiftswohnungen, Berufs- oder Geschäftsmietwohnungen; ohne verbilligt, kostenlos oder ermäßigt überlassene Wohnungen; ohne völlig untervermietete

**Gebäudes, Fläche und Ausstattung**

von ... bis unter ... DM									Fläche	Miete	Durchschnittliche m²-Miete je Wohneinheit	Lfd. Nr.	
6,00 – 7,00	7,00 – 8,00	8,00 – 9,00	9,00 – 10,00	10,00 – 12,00	12,00 – 14,00	14,00 – 16,00	16,00 und mehr	ohne Angabe	der Wohneinheiten mit Mietangabe				
									m²	DM			
9	10	11	12	13	14	15	16	17	18	19	20		
5	4	4	10	–	–	–	–	–	752	5 408	7,19	183	
36	9	1	10	–	–	–	–	10	11 575	64 101	5,54	184	
5	–	1	–	–	–	–	–	7	2 116	10 855	5,13	185	
–	–	–	–	–	–	–	–	1	–	–	–	186	
46	13	6	20	–	–	–	–	18	14 443	80 364	5,56	187	
4	7	26	38	–	–	–	–	37	3 727	22 930	6,15	188	
1	5	–	2	–	–	–	–	77	6 727	24 904	3,70	189	
–	1	–	1	–	–	–	–	74	555	2 715	4,89	190	
–	–	–	–	–	–	–	–	1	124	600	4,84	191	
5	13	26	41	–	–	–	–	189	11 133	51 149	4,59	192	
1 893	1 625	1 544	4 056	–	–	–	–	921	435 883	2 989 512	6,86	193	
33 368	24 390	15 404	12 228	–	–	–	–	4 532	10 408 986	64 167 949	6,16	194	
14 152	11 467	6 836	4 307	–	–	–	–	2 025	5 066 050	33 293 988	6,57	195	
407	276	160	170	–	–	–	–	101	313 411	1 726 804	5,51	196	
49 820	37 758	23 944	20 761	–	–	–	–	7 579	16 224 330	102 178 253	6,30	197	
1 126	1 186	1 235	3 513	–	–	–	–	758	252 676	1 951 164	7,72	198	
24 896	20 995	13 794	11 023	–	–	–	–	2 419	6 282 379	42 763 003	6,81	199	
12 684	10 764	6 559	4 135	–	–	–	–	1 537	4 247 357	28 979 936	6,82	200	
362	248	145	160	–	–	–	–	78	245 459	1 436 655	5,85	201	
39 068	33 193	21 733	18 831	–	–	–	–	4 792	11 027 871	75 130 758	6,81	202	

**11. Bewohnte Mietwohneinheiten in Gebäuden in Baden-Württemberg am 25. Mai 1987 nach m²-Miete, Baualter des Gebäudes, c) Reine Mietwohnungen\*), nicht öffentlich gefördert**

Lfd. Nr.	Gegenstand der Nachweisung	Bewohnte Mietwohn- einheiten insgesamt <sup>1)</sup>	Davon mit einer monatlichen m²-Miete						
			unter 2,00	2,00 – 2,50	2,50 – 3,00	3,00 – 3,50	3,50 – 4,00	4,00 – 5,00	5,00 – 6,00
			1	2	3	4	5	6	7
<b>Mietwohneinheiten in bis 1948 errichteten Gebäuden</b>									
mit Bad/Dusche, WC und Sammelheizung									
Fläche von . . . bis unter . . . m²									
1	unter 40	15 152	27	24	68	113	137	451	798
2	40– 80	95 130	417	578	1 227	2 405	3 367	12 110	18 027
3	80– 120	64 735	452	646	1 310	2 482	3 707	10 608	13 786
4	120 und mehr	17 993	362	373	628	933	1 096	3 002	3 628
5	Zusammen	193 010	1 258	1 621	3 233	5 933	8 307	26 171	36 239
mit Bad/Dusche und WC, ohne Sammelheizung									
Fläche von . . . bis unter . . . m²									
6	unter 40	13 958	44	71	151	272	331	958	1 391
7	40– 80	123 927	992	1 636	3 440	6 397	8 802	25 547	26 648
8	80– 120	61 516	1 195	1 686	3 098	4 986	6 471	13 834	12 345
9	120 und mehr	11 251	739	658	1 028	1 193	1 274	2 253	1 857
10	Zusammen	210 652	2 970	4 051	7 717	12 848	16 878	42 592	42 241
ohne Bad, mit WC									
Fläche von . . . bis unter . . . m²									
11	unter 40	9 813	176	188	333	432	428	1 186	1 181
12	40– 80	34 960	1 230	1 649	2 373	3 579	3 730	6 973	5 135
13	80– 120	10 236	590	562	703	758	710	1 013	647
14	120 und mehr	730	181	57	90	90	53	84	38
15	Zusammen	55 739	2 177	2 456	3 499	4 859	4 921	9 256	7 001
mit Bad, ohne WC									
Fläche von . . . bis unter . . . m²									
16	unter 40	738	6	1	8	9	10	45	38
17	40– 80	2 516	38	38	91	133	177	446	449
18	80– 120	918	20	38	65	76	93	175	128
19	120 und mehr	148	10	11	11	9	14	30	24
20	Zusammen	4 320	74	88	175	227	294	696	639
ohne Bad, ohne WC									
Fläche von . . . bis unter . . . m²									
21	unter 40	3 834	41	64	76	97	86	163	188
22	40– 80	4 948	189	234	290	279	315	580	439
23	80– 120	5 297	99	46	75	54	77	123	67
24	120 und mehr	138	25	9	12	13	6	13	13
25	Zusammen	14 217	354	353	453	443	484	879	707
<b>Mietwohneinheiten in bis 1948 errichteten Gebäuden zusammen</b>									
Fläche von . . . bis unter . . . m²									
26	unter 40	43 495	294	348	636	923	992	2 803	3 596
27	40– 80	261 481	2 866	4 135	7 421	12 793	16 391	45 656	50 698
28	80– 120	142 702	2 356	2 978	5 251	8 356	11 058	25 753	26 973
29	120 und mehr	30 260	1 317	1 108	1 769	2 238	2 443	5 382	5 560
30	Zusammen	477 938	6 833	8 569	15 077	24 310	30 884	79 594	86 827

\*) Ohne Dienst-, Werks-, Hausmeister-, Stiftswohnungen, Berufs- oder Geschäftsmietwohnungen; ohne verbilligt, kostenlos oder ermäßigt überlassene Wohnungen; ohne völlig untervermietete

Fläche und Ausstattung

von ... bis unter ... DM									Fläche	Miete	Durchschnittliche m²-Miete je Wohnheit	Lfd. Nr.
6,00 – 7,00	7,00 – 8,00	8,00 – 9,00	9,00 – 10,00	10,00 – 12,00	12,00 – 14,00	14,00 – 16,00	16,00 und mehr	ohne Angabe	der Wohneinheiten mit Mietangabe			
									m²	DM		
9	10	11	12	13	14	15	16	17	18	19	20	
1 033	1 192	1 451	1 091	2 801	1 900	1 294	1 934	838	395 242	4 108 365	10,39	1
17 114	13 021	9 171	4 884	6 148	1 782	571	319	3 989	5 575 717	36 891 598	6,62	2
11 609	7 390	4 565	2 105	2 175	625	159	88	3 028	5 731 208	34 590 990	6,04	3
2 741	1 785	1 188	580	827	231	68	52	499	2 527 534	14 900 849	5,90	4
32 497	23 388	16 375	8 660	11 951	4 538	2 092	2 393	8 354	14 229 701	90 491 802	6,36	5
1 477	1 319	1 469	962	2 209	1 192	644	888	580	388 204	3 344 000	8,61	6
18 431	11 137	6 858	3 290	3 670	1 037	287	171	5 584	7 151 621	40 318 924	5,64	7
7 280	3 705	1 997	770	798	191	57	37	3 066	5 356 527	26 762 876	5,00	8
898	484	260	106	148	31	9	6	307	1 515 408	6 674 489	4,40	9
28 086	16 645	10 584	5 128	6 825	2 451	997	1 102	9 537	14 411 760	77 100 289	5,35	10
1 045	799	781	431	1 006	489	279	364	695	252 503	1 723 302	6,82	11
2 820	1 498	821	380	436	108	26	27	4 175	1 733 827	7 906 391	4,56	12
297	151	79	37	54	13	7	6	4 609	502 553	1 963 460	3,91	13
26	11	8	6	15	2	1	–	68	93 016	310 914	3,34	14
4 188	2 459	1 689	854	1 511	612	313	397	9 547	2 581 899	11 904 067	4,61	15
40	74	50	49	103	80	52	114	59	17 852	176 088	9,86	16
318	221	159	86	107	43	9	3	198	134 901	775 935	5,75	17
83	39	28	17	23	9	2	1	121	72 354	360 361	4,98	18
11	7	2	6	3	–	–	–	10	19 117	90 312	4,72	19
452	341	239	158	236	132	63	118	388	244 224	1 402 696	5,74	20
208	166	192	158	337	279	178	348	1 253	62 463	543 617	8,70	21
251	148	113	35	65	22	7	4	1 977	165 430	749 015	4,53	22
46	22	16	2	10	4	1	1	4 654	58 063	234 814	4,04	23
9	3	4	4	1	2	–	–	24	16 562	66 540	4,02	24
514	339	325	199	413	307	186	353	7 908	302 518	1 593 986	5,27	25
3 803	3 550	3 943	2 691	6 456	3 940	2 447	3 648	3 425	1 116 264	9 895 372	8,86	26
38 934	26 025	17 122	8 675	10 426	2 992	900	524	15 923	14 761 496	86 641 863	5,87	27
19 315	11 307	6 685	2 931	3 060	842	226	133	15 478	11 720 705	63 912 501	5,45	28
3 685	2 290	1 462	702	994	266	78	58	908	4 171 637	22 043 104	5,28	29
65 737	43 172	29 212	14 999	20 936	8 040	3 651	4 363	35 734	31 770 102	182 492 840	5,74	30

Wohnungen; ohne Mietwohnungen von Angehörigen ausländischer Streitkräfte. – 1) Ohne Freizeitwohnungen; ohne völlig untervermietete Wohnungen.

Noch: **11. Bewohnte Mietwohneinheiten in Gebäuden in Baden-Württemberg am 25. Mai 1987 nach m<sup>2</sup>-Miete, Baulter des c) Reine Mietwohnungen\*), nicht öffentlich gefördert**

Lfd. Nr.	Gegenstand der Nachweisung	Bewohnte Mietwohn- einheiten insgesamt¹)	Davon mit einer monatlichen m²-Miete						
			unter 2,00	2,00 – 2,50	2,50 – 3,00	3,00 – 3,50	3,50 – 4,00	4,00 – 5,00	5,00 – 6,00
			1	2	3	4	5	6	7
darunter mit Sammelheizung									
Fläche von . . . bis unter . . . m²									
31	unter 40	20 279	48	58	128	219	226	702	1 092
32	40– 80	103 655	609	829	1 603	2 992	4 004	13 481	19 271
33	80– 120	69 920	561	742	1 442	2 646	3 887	10 884	14 029
34	120 und mehr	18 279	390	384	651	955	1 116	3 036	3 654
35	Zusammen	212 133	1 608	2 013	3 824	6 812	9 233	28 103	38 046
Mietwohneinheiten in 1949 bis 1957 errichteten Gebäuden									
mit Bad/Dusche, WC und Sammelheizung									
Fläche von . . . bis unter . . . m²									
36	unter 40	7 584	7	11	25	47	64	244	606
37	40– 80	56 705	156	151	398	822	1 443	6 172	11 441
38	80– 120	24 990	123	151	258	586	952	3 345	5 373
39	120 und mehr	4 896	72	59	136	182	222	652	894
40	Zusammen	94 175	358	372	817	1 637	2 681	10 413	18 314
mit Bad/Dusche und WC, ohne Sammelheizung									
Fläche von . . . bis unter . . . m²									
41	unter 40	6 035	11	26	45	97	166	702	931
42	40– 80	57 086	213	329	774	1 840	3 928	12 869	13 456
43	80– 120	13 154	134	188	374	675	1 039	2 640	3 059
44	120 und mehr	1 555	88	71	100	117	128	280	312
45	Zusammen	77 830	446	614	1 293	2 729	5 261	16 491	17 758
ohne Bad, mit WC									
Fläche von . . . bis unter . . . m²									
46	unter 40	2 299	37	49	122	115	217	380	258
47	40– 80	6 359	204	239	428	584	722	1 352	870
48	80– 120	1 893	33	53	44	60	56	103	68
49	120 und mehr	80	16	9	3	–	5	6	14
50	Zusammen	10 631	290	350	597	759	1 000	1 841	1 210
mit Bad, ohne WC									
Fläche von . . . bis unter . . . m²									
51	unter 40	62	–	1	–	2	–	1	5
52	40– 80	320	7	7	6	15	14	23	44
53	80– 120	103	3	2	2	9	4	14	11
54	120 und mehr	28	2	–	1	3	–	2	4
55	Zusammen	513	12	10	9	29	18	40	64
ohne Bad, ohne WC									
Fläche von . . . bis unter . . . m²									
56	unter 40	661	10	7	7	21	18	47	54
57	40– 80	604	20	11	18	20	23	41	36
58	80– 120	896	6	4	5	3	5	8	4
59	120 und mehr	18	1	–	1	1	–	5	–
60	Zusammen	2 179	37	22	31	45	46	101	94

<sup>1)</sup> Ohne Dienst-, Werks-, Hausmeister-, Stiftswohnungen, Berufs- oder Geschäftsmietwohnungen; ohne verbilligt, kostenlos oder ermäßigt überlassene Wohnungen; ohne völlig untervermietete

**Gebäudes, Fläche und Ausstattung**

von ... bis unter ... DM									Fläche	Miete	Durchschnittliche m²-Miete je Wohnheit	Lfd. Nr.
6,00 – 7,00	7,00 – 8,00	8,00 – 9,00	9,00 – 10,00	10,00 – 12,00	12,00 – 14,00	14,00 – 16,00	16,00 und mehr	ohne Angabe	der Wohneinheiten mit Mietangabe			
									m²	DM		
9	10	11	12	13	14	15	16	17	18	19	20	
1 361	1 504	1 813	1 336	3 376	2 353	1 602	2 472	1 989	493 572	5 012 995	10,16	31
17 935	13 548	9 512	5 061	6 365	1 851	593	336	5 665	5 963 832	38 929 807	6,53	32
11 751	7 480	4 621	2 137	2 221	643	165	89	6 622	5 874 458	35 278 067	6,01	33
2 775	1 798	1 197	588	841	234	69	52	539	2 562 337	15 074 476	5,88	34
33 822	24 330	17 143	9 122	12 803	5 081	2 429	2 949	14 815	14 894 199	94 295 345	6,33	35
796	737	741	636	1 272	823	530	705	340	210 709	2 053 406	9,75	36
11 935	8 810	5 896	2 991	3 148	802	194	104	2 242	3 308 147	22 239 043	6,72	37
5 003	3 643	2 148	980	989	227	49	43	1 120	2 179 924	13 924 623	6,39	38
823	564	420	243	308	109	31	16	165	676 367	4 381 961	6,48	39
18 557	13 754	9 205	4 850	5 717	1 961	804	868	3 867	6 375 147	42 599 033	6,68	40
748	577	568	412	770	366	208	217	191	180 811	1 400 698	7,75	41
9 271	5 473	3 183	1 564	1 544	356	76	54	2 156	3 228 596	18 698 729	5,79	42
2 120	1 116	614	250	267	42	15	6	615	1 126 051	6 202 734	5,51	43
157	105	64	28	37	9	2	2	55	205 118	1 018 107	4,96	44
12 296	7 271	4 429	2 254	2 618	773	301	279	3 017	4 740 576	27 320 268	5,76	45
185	143	136	77	207	109	52	74	138	62 456	388 238	6,22	46
422	287	171	85	70	25	12	6	882	295 765	1 374 968	4,65	47
48	39	12	11	10	2	2	–	1 352	48 336	222 253	4,60	48
4	3	3	3	1	3	–	2	8	9 998	49 181	4,92	49
659	472	322	176	288	139	66	82	2 380	416 555	2 034 640	4,88	50
3	2	4	7	11	11	1	8	6	1 539	15 264	9,92	51
54	33	30	16	15	4	2	1	49	15 833	100 246	6,33	52
15	6	8	3	2	1	–	–	23	7 272	41 144	5,66	53
5	2	–	4	2	1	–	–	2	3 645	23 215	6,37	54
77	43	42	30	30	17	3	9	80	28 289	179 869	6,36	55
31	46	42	38	74	48	13	33	172	12 118	94 564	7,80	56
16	20	11	4	6	4	4	1	369	12 768	64 730	5,07	57
9	5	2	1	–	1	–	–	843	4 839	22 721	4,70	58
3	3	–	–	2	–	–	–	2	2 108	12 015	5,70	59
59	74	55	43	82	53	17	34	1 386	31 833	194 030	6,10	60

Wohnungen; ohne Mietwohnungen von Angehörigen ausländischer Streitkräfte. – 1) Ohne Freizeitwohnungen; ohne völlig untervermietete Wohnungen.

Noch: 11. **Bewohnte Mietwohneinheiten in Gebäuden in Baden-Württemberg am 25. Mai 1987 nach m<sup>2</sup>-Miete, Baualter des c) Reine Mietwohnungen\*), nicht öffentlich gefördert**

Lfd. Nr.	Gegenstand der Nachweisung	Bewohnte Mietwohn- einheiten insgesamt <sup>1)</sup>	Davon mit einer monatlichen m²-Miete						
			unter 2,00	2,00 — 2,50	2,50 — 3,00	3,00 — 3,50	3,50 — 4,00	4,00 — 5,00	5,00 — 6,00
			1	2	3	4	5	6	7
<b>Mietwohneinheiten in 1949 bis 1957 errichteten Gebäuden zusammen</b>									
Fläche von . . . bis unter . . . m²									
61	unter 40	16 641	65	94	199	282	465	1 374	1 854
62	40— 80	121 074	600	737	1 624	3 281	6 130	20 457	25 847
63	80— 120	41 036	299	398	683	1 333	2 056	6 110	8 515
64	120 und mehr	6 577	179	139	241	303	355	945	1 224
65	<b>Zusammen</b>	<b>185 328</b>	<b>1 143</b>	<b>1 368</b>	<b>2 747</b>	<b>5 199</b>	<b>9 006</b>	<b>28 886</b>	<b>37 440</b>
darunter mit Sammelheizung									
Fläche von . . . bis unter . . . m²									
66	unter 40	8 819	17	23	40	75	116	333	704
67	40— 80	58 741	193	197	474	934	1 573	6 483	11 683
68	80— 120	26 647	135	160	263	604	974	3 386	5 408
69	120 und mehr	4 960	75	61	137	185	223	658	902
70	<b>Zusammen</b>	<b>99 167</b>	<b>420</b>	<b>441</b>	<b>914</b>	<b>1 798</b>	<b>2 886</b>	<b>10 860</b>	<b>18 697</b>
<b>Mietwohneinheiten in 1958 bis 1968 errichteten Gebäuden</b>									
mit Bad/Dusche, WC und Sammelheizung									
Fläche von . . . bis unter . . . m²									
71	unter 40	24 207	19	17	58	103	97	457	841
72	40— 80	123 385	239	285	645	1 255	1 973	9 264	19 900
73	80— 120	86 482	226	248	576	1 274	2 353	10 027	18 396
74	120 und mehr	10 823	99	131	236	327	467	1 387	2 029
75	<b>Zusammen</b>	<b>244 897</b>	<b>583</b>	<b>681</b>	<b>1 515</b>	<b>2 959</b>	<b>4 890</b>	<b>21 135</b>	<b>41 166</b>
mit Bad/Dusche und WC, ohne Sammelheizung									
Fläche von . . . bis unter . . . m²									
76	unter 40	5 563	7	13	43	76	70	337	476
77	40— 80	44 287	173	235	546	1 041	1 691	7 500	11 298
78	80— 120	16 901	124	170	313	634	1 126	3 337	4 144
79	120 und mehr	1 508	69	43	65	101	126	306	275
80	<b>Zusammen</b>	<b>68 259</b>	<b>373</b>	<b>461</b>	<b>967</b>	<b>1 852</b>	<b>3 013</b>	<b>11 480</b>	<b>16 193</b>
ohne Bad, mit WC									
Fläche von . . . bis unter . . . m²									
81	unter 40	1 134	12	23	39	39	70	99	117
82	40— 80	2 224	84	74	116	176	151	365	297
83	80— 120	1 334	15	12	30	25	27	52	42
84	120 und mehr	66	7	3	3	5	1	5	10
85	<b>Zusammen</b>	<b>4 758</b>	<b>118</b>	<b>112</b>	<b>188</b>	<b>245</b>	<b>249</b>	<b>521</b>	<b>466</b>
mit Bad, ohne WC									
Fläche von . . . bis unter . . . m²									
86	unter 40	82	—	—	—	—	—	4	7
87	40— 80	214	1	1	2	10	7	32	42
88	80— 120	84	1	—	4	2	4	8	17
89	120 und mehr	28	2	1	1	—	1	7	1
90	<b>Zusammen</b>	<b>408</b>	<b>4</b>	<b>2</b>	<b>7</b>	<b>12</b>	<b>12</b>	<b>51</b>	<b>67</b>

\*) Ohne Dienst-, Werks-, Hausmeister-, Stiftswohnungen, Berufs- oder Geschäftsmietwohnungen; ohne verbilligt, kostenlos oder ermäßigt überlassene Wohnungen; ohne völlig untervermietete

Gebäudes, Fläche und Ausstattung

von . . . bis unter . . . DM									Fläche	Miete	Durchschnittliche m²-Miete je Wohneinheit	Lfd. Nr.
6,00 – 7,00	7,00 – 8,00	8,00 – 9,00	9,00 – 10,00	10,00 – 12,00	12,00 – 14,00	14,00 – 16,00	16,00 und mehr	ohne Angabe	der Wohneinheiten mit Mietangabe			
									m²	DM		
9	10	11	12	13	14	15	16	17	18	19	20	
1 763	1 505	1 491	1 170	2 334	1 357	804	1 037	847	467 633	3 952 170	8,45	61
21 698	14 623	9 291	4 660	4 783	1 191	288	166	5 698	6 861 109	42 477 716	6,19	62
7 195	4 809	2 784	1 245	1 268	273	66	49	3 953	3 366 422	20 413 475	6,06	63
992	677	487	278	350	122	33	20	232	897 236	5 484 479	6,11	64
31 648	21 614	14 053	7 353	8 735	2 943	1 191	1 272	10 730	11 592 400	72 327 840	6,24	65
884	823	830	706	1 436	917	571	787	557	236 662	2 263 889	9,57	66
12 127	8 947	5 992	3 032	3 195	817	201	106	2 787	3 390 215	22 685 192	6,69	67
5 048	3 675	2 167	990	999	230	51	43	2 514	2 204 018	14 063 738	6,38	68
830	570	421	250	312	113	31	17	175	683 967	4 434 353	6,48	69
18 889	14 015	9 410	4 978	5 942	2 077	854	953	6 033	6 514 862	43 447 172	6,67	70
1 321	1 570	2 192	2 013	5 076	3 631	2 295	2 968	1 549	645 407	7 018 361	10,87	71
25 292	22 286	16 745	9 177	9 095	1 973	527	226	4 503	7 453 822	53 104 324	7,12	72
19 372	13 991	8 494	3 770	3 047	519	120	64	4 005	7 544 110	49 254 375	6,53	73
1 804	1 445	1 080	546	691	163	49	18	351	1 481 244	9 599 705	6,48	74
47 789	39 292	28 511	15 506	17 909	6 286	2 991	3 276	10 408	17 124 583	118 976 765	6,95	75
495	529	567	443	1 004	596	302	377	228	156 987	1 441 910	9,18	76
8 601	5 202	3 193	1 340	1 415	346	88	36	1 582	2 636 023	16 048 800	6,09	77
2 907	1 639	875	330	295	72	17	3	915	1 431 507	8 113 878	5,67	78
176	128	76	38	37	5	2	–	61	197 209	1 018 761	5,17	79
12 179	7 498	4 711	2 151	2 751	1 019	409	416	2 786	4 421 726	26 623 349	6,02	80
121	90	84	63	120	64	38	56	99	27 963	200 628	7,17	81
158	119	77	34	41	7	4	1	520	94 330	458 988	4,87	82
33	13	11	8	4	1	–	–	1 061	24 415	117 046	4,79	83
7	7	6	–	1	1	–	–	10	8 054	41 387	5,14	84
319	229	178	105	166	73	42	57	1 690	154 762	818 049	5,29	85
8	1	4	5	4	4	5	17	23	1 362	14 337	10,53	86
29	25	11	10	13	4	4	–	23	11 387	72 725	6,39	87
13	5	4	2	3	2	–	–	19	5 887	35 730	6,07	88
3	4	1	3	2	–	–	–	2	3 666	21 188	5,78	89
53	35	20	20	22	10	9	17	67	22 302	143 980	6,46	90

Wohnungen; ohne Mietwohnungen von Angehörigen ausländischer Streitkräfte. – 1) Ohne Freizeitwohnungen; ohne völlig untervermietete Wohnungen.



Noch: 11. **Bewohnte Mietwohneinheiten in Gebäuden in Baden-Württemberg am 25. Mai 1987 nach m²-Miete, Baualter des c) Reine Mietwohnungen\*), nicht öffentlich gefördert**

Lfd. Nr.	Gegenstand der Nachweisung	Bewohnte Mietwohn- einheiten insgesamt¹)	Davon mit einer monatlichen m²-Miete						
			unter 2,00	2,00 – 2,50	2,50 – 3,00	3,00 – 3,50	3,50 – 4,00	4,00 – 5,00	5,00 – 6,00
			1	2	3	4	5	6	7
ohne Bad, ohne WC									
Fläche von . . . bis unter . . . m²									
91	unter 40	623	4	–	13	62	5	5	34
92	40– 80	331	7	4	9	14	12	14	12
93	80– 120	712	4	–	1	1	3	7	8
94	120 und mehr	16	1	–	–	1	–	2	2
95	Zusammen	1 682	16	4	23	78	20	28	56
Mietwohneinheiten in 1958 bis 1968 errichteten Gebäuden zusammen									
Fläche von . . . bis unter . . . m²									
96	unter 40	31 609	42	53	153	280	242	902	1 475
97	40– 80	170 441	504	599	1 318	2 496	3 834	17 175	31 549
98	80– 120	105 513	370	430	924	1 936	3 513	13 431	22 607
99	120 und mehr	12 441	178	178	305	434	595	1 707	2 317
100	Zusammen	320 004	1 094	1 260	2 700	5 146	8 184	33 215	57 948
darunter mit Sammelheizung									
Fläche von . . . bis unter . . . m²									
101	unter 40	25 418	25	19	79	183	115	495	923
102	40– 80	124 628	259	306	682	1 320	2 023	9 415	20 073
103	80– 120	87 852	232	252	586	1 286	2 363	10 052	18 438
104	120 und mehr	10 900	106	134	238	328	468	1 394	2 037
105	Zusammen	248 798	622	711	1 585	3 117	4 969	21 356	41 471
Mietwohneinheiten in 1969 bis 1978 errichteten Gebäuden									
mit Bad/Dusche, WC und Sammelheizung									
Fläche von . . . bis unter . . . m²									
106	unter 40	26 933	13	17	21	59	66	223	558
107	40– 80	119 443	139	140	383	795	1 285	5 902	13 954
108	80– 120	110 061	250	218	467	1 027	2 072	9 597	19 700
109	120 und mehr	17 020	107	91	225	368	565	1 999	3 205
110	Zusammen	273 457	509	466	1 096	2 249	3 988	17 721	37 417
mit Bad/Dusche und WC, ohne Sammelheizung									
Fläche von . . . bis unter . . . m²									
111	unter 40	1 889	4	12	9	11	9	56	95
112	40– 80	9 693	40	59	101	217	301	1 120	1 800
113	80– 120	8 558	65	70	110	231	373	1 215	1 937
114	120 und mehr	1 650	26	36	49	68	84	236	320
115	Zusammen	21 790	135	177	269	527	767	2 627	4 152
ohne Bad, mit WC									
Fläche von . . . bis unter . . . m²									
116	unter 40	323	2	2	22	5	11	29	42
117	40– 80	613	20	21	26	49	40	85	80
118	80– 120	262	6	5	6	4	10	6	13
119	120 und mehr	51	2	2	2	2	3	3	5
120	Zusammen	1 249	30	30	56	60	64	123	140

¹) Ohne Dienst-, Werks-, Hausmeister-, Stiftswohnungen, Berufs- oder Geschäftsmietwohnungen; ohne verbilligt, kostenlos oder ermäßigt überlassene Wohnungen; ohne völlig untervermietete

**Gebäudes, Fläche und Ausstattung**

von ... bis unter ... DM									Fläche	Miete	Durchschnittliche m²-Miete je Wohneinheit	Lfd. Nr.	
6,00 – 7,00	7,00 – 8,00	8,00 – 9,00	9,00 – 10,00	10,00 – 12,00	12,00 – 14,00	14,00 – 16,00	16,00 und mehr	ohne Angabe	der Wohneinheiten mit Mietangabe				
									m²	DM			
9	10	11	12	13	14	15	16	17	18	19	20		
48	57	10	11	36	48	25	55	210	9 936	78 960	7,95	91	
8	7	6	4	1	–	1	–	232	5 799	27 796	4,79	92	
4	4	–	4	3	1	–	–	672	3 753	21 788	5,81	93	
1	1	–	–	–	–	–	–	8	1 020	5 010	4,91	94	
61	69	16	19	40	49	26	55	1 122	20 508	133 554	6,51	95	
1 993	2 247	2 857	2 535	6 240	4 343	2 665	3 473	2 109	841 655	8 754 196	10,40	96	
34 088	27 639	20 032	10 565	10 565	2 330	624	263	6 860	10 201 361	69 712 633	6,83	97	
22 329	15 652	9 384	4 114	3 352	595	137	67	6 672	9 009 672	57 542 817	6,39	98	
1 991	1 585	1 163	587	731	169	51	18	432	1 691 193	10 686 051	6,32	99	
60 401	47 123	33 436	17 801	20 888	7 437	3 477	3 821	16 073	21 743 881	146 695 697	6,75	100	
1 429	1 683	2 247	2 068	5 197	3 714	2 346	3 072	1 823	668 884	7 211 409	10,78	101	
25 400	22 386	16 794	9 213	9 132	1 982	534	227	4 882	7 502 084	53 379 284	7,12	102	
19 409	14 008	8 506	3 778	3 056	522	120	64	5 180	7 561 746	49 357 523	6,53	103	
1 814	1 454	1 087	548	694	164	49	18	367	1 490 136	9 650 813	6,48	104	
48 052	39 531	28 634	15 607	18 079	6 382	3 049	3 381	12 252	17 222 850	119 599 029	6,94	105	
968	1 328	2 184	2 163	6 464	4 875	3 005	3 192	1 797	756 312	8 742 381	11,56	106	
19 426	20 853	18 831	12 158	15 028	4 160	1 111	409	4 869	7 065 971	55 001 316	7,78	107	
23 352	20 110	13 742	6 856	5 748	1 179	198	83	5 462	9 768 274	67 615 116	6,92	108	
3 109	2 481	1 802	984	1 238	283	73	27	463	2 305 916	15 538 396	6,74	109	
46 855	44 772	36 559	22 161	28 478	10 497	4 387	3 711	12 591	19 896 473	146 897 209	7,38	110	
132	156	204	152	383	258	128	184	96	53 121	541 482	10,19	111	
1 810	1 406	977	532	596	175	46	23	490	562 907	3 757 608	6,68	112	
1 706	1 109	581	271	251	50	10	8	571	747 570	4 577 248	6,12	113	
265	224	124	67	94	16	–	4	37	222 306	1 356 390	6,10	114	
3 913	2 895	1 886	1 022	1 324	499	184	219	1 194	1 585 904	10 232 728	6,45	115	
61	23	21	7	36	13	7	13	29	7 882	54 580	6,92	116	
69	47	28	14	23	3	1	2	105	27 680	147 875	5,34	117	
8	17	4	6	7	1	1	–	168	8 848	52 551	5,94	118	
9	11	2	2	1	–	–	–	7	6 160	35 587	5,78	119	
147	98	55	29	67	17	9	15	309	50 570	290 593	5,75	120	

Noch: 11. Bewohnte Mietwohneinheiten in Gebäuden in Baden-Württemberg am 25. Mai 1987 nach m²-Miete, Baualter des c) Reine Mietwohnungen\*), nicht öffentlich gefördert

Lfd. Nr.	Gegenstand der Nachweisung	Bewohnte Mietwohn- einheiten insgesamt¹)	Davon mit einer monatlichen m²-Miete						
			unter 2,00	2,00 – 2,50	2,50 – 3,00	3,00 – 3,50	3,50 – 4,00	4,00 – 5,00	5,00 – 6,00
			1	2	3	4	5	6	7
mit Bad, ohne WC									
Fläche von . . . bis unter . . . m²									
121	unter 40	–	–	–	–	–	–	–	–
122	40– 80	4	–	–	–	–	–	–	1
123	80– 120	2	–	–	–	–	–	1	–
124	120 und mehr	–	–	–	–	–	–	–	–
125	Zusammen	6	–	–	–	–	–	1	1
ohne Bad, ohne WC									
Fläche von . . . bis unter . . . m²									
126	unter 40	–	–	–	–	–	–	–	–
127	40– 80	4	–	–	–	–	–	2	–
128	80– 120	12	–	–	1	–	–	–	–
129	120 und mehr	–	–	–	–	–	–	–	–
130	Zusammen	16	–	–	1	–	–	2	–
Mietwohneinheiten in 1969 bis 1978 errichteten Gebäuden zusammen									
Fläche von . . . bis unter . . . m²									
131	unter 40	29 145	19	31	52	75	86	308	695
132	40– 80	129 757	199	220	510	1 061	1 626	7 109	15 835
133	80– 120	118 895	321	293	584	1 262	2 455	10 819	21 650
134	120 und mehr	18 721	135	129	276	438	652	2 238	3 530
135	Zusammen	296 518	674	673	1 422	2 836	4 819	20 474	41 710
darunter mit Sammelheizung									
Fläche von . . . bis unter . . . m²									
136	unter 40	27 141	14	19	37	61	73	239	582
137	40– 80	119 729	140	147	390	814	1 300	5 941	14 000
138	80– 120	110 141	252	218	469	1 028	2 074	9 601	19 708
139	120 und mehr	17 060	109	92	226	368	568	2 001	3 210
140	Zusammen	274 071	515	476	1 122	2 271	4 015	17 782	37 500
Mietwohneinheiten in 1979 und später errichteten Gebäuden									
mit Bad/Dusche, WC und Sammelheizung									
Fläche von . . . bis unter . . . m²									
141	unter 40	18 222	14	2	19	36	55	221	597
142	40– 80	76 760	66	58	161	319	455	2 363	5 509
143	80– 120	55 259	91	68	181	317	520	2 228	5 588
144	120 und mehr	14 183	34	43	90	158	193	812	1 808
145	Zusammen	164 424	205	171	451	830	1 223	5 624	13 502
mit Bad/Dusche und WC, ohne Sammelheizung									
Fläche von . . . bis unter . . . m²									
146	unter 40	1 642	–	–	3	8	4	35	53
147	40– 80	8 395	12	25	55	83	111	490	888
148	80– 120	6 470	26	26	65	99	134	521	852
149	120 und mehr	1 574	18	16	38	42	41	154	257
150	Zusammen	18 081	56	67	161	232	290	1 200	2 050

\*) Ohne Dienst-, Werks-, Hausmeister-, Stiftswohnungen, Berufs- oder Geschäftsmietwohnungen; ohne verbilligt, kostenlos oder ermäßigt überlassene Wohnungen; ohne völlig untervermietete

Gebäudes, Fläche und Ausstattung

von ... bis unter ... DM									Fläche	Miete	Durchschnittliche m²-Miete je Wohnheit	Lfd. Nr.
6,00 7,00	7,00 8,00	8,00 9,00	9,00 10,00	10,00 12,00	12,00 14,00	14,00 16,00	16,00 und mehr	ohne Angabe	der Wohneinheiten mit Mietangabe			
									m²	DM		
9	10	11	12	13	14	15	16	17	18	19	20	
–	–	–	–	–	–	–	–	–	–	–	–	121
1	1	–	–	1	–	–	–	–	252	1 880	7,46	122
–	–	–	–	–	–	–	–	1	115	550	4,78	123
–	–	–	–	–	–	–	–	–	–	–	–	124
1	1	–	–	1	–	–	–	1	367	2 430	6,62	125
–	–	–	–	–	–	–	–	–	–	–	–	126
–	–	1	–	–	–	–	–	1	180	1 015	5,64	127
1	–	–	–	–	–	–	–	10	166	780	4,70	128
–	–	–	–	–	–	–	–	–	–	–	–	129
1	–	1	–	–	–	–	–	11	346	1 795	5,19	130
1 161	1 507	2 409	2 322	6 883	5 146	3 140	3 389	1 922	817 315	9 338 443	11,43	131
21 306	22 307	19 837	12 704	15 648	4 338	1 158	434	5 465	7 656 990	58 909 694	7,69	132
25 067	21 236	14 327	7 133	6 006	1 230	209	91	6 212	10 524 973	72 246 245	6,86	133
3 383	2 716	1 928	1 053	1 333	299	73	31	507	2 534 382	16 930 373	6,68	134
50 917	47 766	38 501	23 212	29 870	11 013	4 580	3 945	14 106	21 533 660	157 424 755	7,31	135
996	1 347	2 199	2 169	6 497	4 881	3 010	3 203	1 814	761 528	8 779 998	11,53	136
19 462	20 882	18 852	12 167	15 048	4 162	1 112	411	4 901	7 079 427	55 083 599	7,78	137
23 360	20 122	13 746	6 861	5 754	1 180	199	83	5 486	9 773 609	67 653 265	6,92	138
3 118	2 490	1 804	986	1 238	283	73	27	467	2 311 049	15 568 643	6,74	139
46 936	44 841	36 601	22 183	28 537	10 506	4 394	3 724	12 668	19 925 613	147 085 505	7,38	140
1 057	982	1 407	1 240	3 682	3 056	2 079	2 717	1 058	524 024	6 063 573	11,57	141
8 315	9 892	10 989	8 722	15 894	7 131	2 578	1 057	3 251	4 401 742	39 504 662	8,97	142
8 217	9 205	8 505	5 933	7 716	2 197	534	210	3 749	4 850 212	39 152 540	8,07	143
2 331	2 279	2 078	1 427	1 938	490	106	46	350	1 947 381	15 077 718	7,74	144
19 920	22 358	22 979	17 322	29 230	12 874	5 297	4 030	8 408	11 723 359	99 798 493	8,51	145
85	90	155	154	412	280	134	137	92	46 375	498 795	10,76	146
1 110	1 154	1 150	841	1 373	463	154	73	413	476 652	3 872 325	8,12	147
1 055	1 084	883	526	614	141	30	15	399	570 401	4 168 068	7,31	148
262	236	176	112	135	28	6	3	50	211 324	1 437 702	6,80	149
2 512	2 564	2 364	1 633	2 534	912	324	228	954	1 304 752	9 976 890	7,65	150

Wohnungen; ohne Mietwohnungen von Angehörigen ausländischer Streitkräfte. – 1) Ohne Freizeitwohnungen; ohne völlig untervermietete Wohnungen.

Noch: **11. Bewohnte Mietwohneinheiten in Gebäuden in Baden-Württemberg am 25. Mai 1987 nach m²-Miete, Baulter des c) Reine Mietwohnungen\*), nicht öffentlich gefördert**

Lfd. Nr.	Gegenstand der Nachweisung	Bewohnte Mietwohn- einheiten insgesamt¹)	Davon mit einer monatlichen m²-Miete						
			unter 2,00	2,00 — 2,50	2,50 — 3,00	3,00 — 3,50	3,50 — 4,00	4,00 — 5,00	5,00 — 6,00
			1	2	3	4	5	6	7
ohne Bad, mit WC									
Fläche von . . . bis unter . . . m²									
151	unter 40	295	—	2	5	3	4	19	25
152	40— 80	487	9	15	23	27	23	59	63
153	80— 120	238	10	6	3	8	8	8	12
154	120 und mehr	60	—	—	—	1	3	2	4
155	Zusammen	1 080	19	23	31	39	38	88	104
156	mit Bad, ohne WC	—	—	—	—	—	—	—	—
157	ohne Bad, ohne WC	—	—	—	—	—	—	—	—
Mietwohneinheiten in 1979 und später errichteten Gebäuden zusammen									
Fläche von . . . bis unter . . . m²									
158	unter 40	20 159	14	4	27	47	63	275	675
159	40— 80	85 642	87	98	239	429	589	2 912	6 460
160	80— 120	61 967	127	100	249	424	662	2 757	6 452
161	120 und mehr	15 817	52	59	128	201	237	968	2 069
162	Zusammen	183 585	280	261	643	1 101	1 551	6 912	15 656
darunter mit Sammelheizung									
Fläche von . . . bis unter . . . m²									
163	unter 40	18 438	14	2	20	36	57	228	612
164	40— 80	76 993	69	60	166	329	460	2 387	5 539
165	80— 120	55 324	98	69	182	317	520	2 232	5 592
166	120 und mehr	14 231	34	43	90	159	194	814	1 811
167	Zusammen	164 986	215	174	458	841	1 231	5 661	13 554
Mietwohneinheiten insgesamt									
mit Bad/Dusche, WC und Sammelheizung									
Fläche von . . . bis unter . . . m²									
168	unter 40	92 098	80	71	191	358	419	1 596	3 400
169	40— 80	471 423	1 017	1 212	2 814	5 596	8 523	35 811	68 831
170	80— 120	341 527	1 142	1 331	2 792	5 686	9 604	35 805	62 843
171	120 und mehr	64 915	674	697	1 315	1 968	2 543	7 852	11 564
172	Zusammen	969 963	2 913	3 311	7 112	13 608	21 089	81 064	146 638
mit Bad/Dusche und WC, ohne Sammelheizung									
Fläche von . . . bis unter . . . m²									
173	unter 40	29 087	66	122	251	464	580	2 088	2 946
174	40— 80	243 388	1 430	2 284	4 916	9 578	14 833	47 526	54 090
175	80— 120	106 599	1 544	2 140	3 960	6 625	9 143	21 547	22 337
176	120 und mehr	17 538	940	824	1 280	1 521	1 653	3 229	3 021
177	Zusammen	396 612	3 980	5 370	10 407	18 188	26 209	74 390	82 394
ohne Bad, mit WC									
Fläche von . . . bis unter . . . m²									
178	unter 40	13 864	227	264	521	594	730	1 713	1 623
179	40— 80	44 643	1 547	1 998	2 966	4 415	4 666	8 834	6 445
180	80— 120	13 963	654	638	786	855	811	1 182	782
181	120 und mehr	987	206	71	98	98	65	100	71
182	Zusammen	73 457	2 634	2 971	4 371	5 962	6 272	11 829	8 921

¹) Ohne Dienst-, Werks-, Hausmeister-, Stiftswohnungen, Berufs- oder Geschäftsmietwohnungen; ohne verbilligt, kostenlos oder ermäßigt überlassene Wohnungen; ohne völlig untervermietete

Gebäudes, Fläche und Ausstattung

von ... bis unter ... DM									Fläche	Miete	Durchschnittliche m²-Miete je Wohneinheit	Lfd. Nr.
6,00 – 7,00	7,00 – 8,00	8,00 – 9,00	9,00 – 10,00	10,00 – 12,00	12,00 – 14,00	14,00 – 16,00	16,00 und mehr	ohne Angabe	der Wohneinheiten mit Mietangabe			
									m²	DM		
9	10	11	12	13	14	15	16	17	18	19	20	
41	30	36	20	49	16	12	18	15	7 376	63 014	8,54	151
57	34	28	18	40	10	6	1	74	21 818	131 861	6,04	152
9	7	10	6	9	1	–	1	140	9 364	54 742	5,85	153
14	11	5	4	11	–	–	–	5	7 765	58 142	7,49	154
121	82	79	48	109	27	18	20	234	46 323	307 759	6,64	155
–	–	–	–	–	–	–	–	–	–	–	–	156
–	–	–	–	–	–	–	–	–	–	–	–	157
1 183	1 102	1 598	1 414	4 143	3 352	2 225	2 872	1 165	577 775	6 625 382	11,47	158
9 482	11 080	12 167	9 581	17 307	7 604	2 738	1 131	3 738	4 900 212	43 508 848	8,88	159
9 281	10 296	9 398	6 465	8 339	2 339	564	226	4 288	5 429 977	43 375 350	7,99	160
2 607	2 526	2 259	1 543	2 084	518	112	49	405	2 166 470	16 573 562	7,65	161
22 553	25 004	25 422	19 003	31 873	13 813	5 639	4 278	9 596	13 074 434	110 083 142	8,42	162
1 083	1 006	1 434	1 258	3 727	3 071	2 089	2 733	1 068	529 388	6 113 859	11,55	163
8 353	9 912	11 013	8 737	15 925	7 140	2 584	1 058	3 261	4 413 026	39 585 312	8,97	164
8 220	9 209	8 513	5 938	7 723	2 198	534	211	3 768	4 854 835	39 185 088	8,07	165
2 343	2 290	2 080	1 431	1 947	490	106	46	353	1 953 796	15 125 990	7,74	166
19 999	22 417	23 040	17 364	29 322	12 899	5 313	4 048	8 450	11 751 045	100 010 249	8,51	167
5 175	5 809	7 975	7 143	19 295	14 285	9 203	11 516	5 582	2 531 694	27 986 086	11,05	168
82 082	74 862	61 632	37 932	49 313	15 848	4 981	2 115	18 854	27 805 399	206 740 943	7,44	169
67 553	54 339	37 454	19 644	19 675	4 747	1 060	488	17 364	30 073 728	204 537 644	6,80	170
10 808	8 554	6 568	3 780	5 002	1 276	327	159	1 828	8 938 442	59 498 629	6,66	171
165 618	143 564	113 629	68 499	93 285	36 156	15 571	14 278	43 628	69 349 263	498 763 302	7,19	172
2 937	2 671	2 963	2 123	4 778	2 692	1 416	1 803	1 187	825 498	7 226 885	8,75	173
39 223	24 372	15 361	7 567	8 598	2 377	651	357	10 225	14 055 799	82 696 386	5,88	174
15 068	8 653	4 950	2 147	2 225	496	129	69	5 566	9 232 056	49 824 804	5,40	175
1 758	1 177	700	351	451	89	19	15	510	2 351 365	11 505 449	4,89	176
58 986	36 873	23 974	12 188	16 052	5 654	2 215	2 244	17 488	26 464 718	151 253 524	5,72	177
1 453	1 085	1 058	598	1 418	691	388	525	976	358 180	2 429 762	6,78	178
3 526	1 985	1 125	531	610	153	49	37	5 756	2 173 420	10 020 083	4,61	179
395	227	116	68	84	18	10	7	7 330	593 516	2 410 052	4,06	180
60	43	24	15	29	6	1	2	98	124 993	495 211	3,96	181
5 434	3 340	2 323	1 212	2 141	868	448	571	14 160	3 250 109	15 355 108	4,72	182

Wohnungen; ohne Mietwohnungen von Angehörigen ausländischer Streitkräfte. – 1) Ohne Freizeitwohnungen; ohne völlig untervermietete Wohnungen.

Noch: 11. **Bewohnte Mietwohneinheiten in Gebäuden in Baden-Württemberg am 25. Mai 1987 nach m<sup>2</sup>-Miete, Baualter des c) Reine Mietwohnungen\*), nicht öffentlich gefördert**

Lfd. Nr.	Gegenstand der Nachweisung	Bewohnte Mietwohn- einheiten insgesamt <sup>1)</sup>	Davon mit einer monatlichen m²-Miete						
			unter 2,00	2,00 — 2,50	2,50 — 3,00	3,00 — 3,50	3,50 — 4,00	4,00 — 5,00	5,00 — 6,00
			1	2	3	4	5	6	7
mit Bad, ohne WC									
	Fläche von . . . bis unter . . . m²								
183	unter 40	882	6	2	8	11	10	50	50
184	40— 80	3 054	46	46	99	158	198	501	536
185	80— 120	1 107	24	40	71	87	101	198	156
186	120 und mehr	204	14	12	13	12	15	39	29
187	Zusammen	5 247	90	100	191	268	324	788	771
ohne Bad, ohne WC									
	Fläche von . . . bis unter . . . m²								
188	unter 40	5 118	55	71	96	180	109	215	276
189	40— 80	5 887	216	249	317	313	350	637	487
190	80— 120	6 917	109	50	82	58	85	138	79
191	120 und mehr	172	27	9	13	15	6	20	15
192	Zusammen	18 094	407	379	508	566	550	1 010	857
Mietwohneinheiten insgesamt									
	Fläche von . . . bis unter . . . m²								
193	unter 40	141 049	434	530	1 067	1 607	1 848	5 662	8 295
194	40— 80	768 395	4 256	5 789	11 112	20 060	28 570	93 309	130 389
195	80— 120	470 113	3 473	4 199	7 691	13 311	19 744	58 870	86 197
196	120 und mehr	83 816	1 861	1 613	2 719	3 614	4 282	11 240	14 700
197	Insgesamt	1 463 373	10 024	12 131	22 589	38 592	54 444	169 081	239 581
darunter mit Sammelheizung									
	Fläche von . . . bis unter . . . m²								
198	unter 40	100 095	118	121	304	574	587	1 997	3 913
199	40— 80	483 746	1 270	1 539	3 315	6 389	9 360	37 707	70 566
200	80— 120	349 884	1 278	1 441	2 942	5 881	9 818	36 155	63 175
201	120 und mehr	65 430	714	714	1 342	1 995	2 569	7 903	11 614
202	Zusammen	999 155	3 380	3 815	7 903	14 839	22 334	83 762	149 268

<sup>1)</sup> Ohne Dienst-, Werks-, Hausmeister-, Stiftswohnungen, Berufs- oder Geschäftsmietwohnungen; ohne verbilligt, kostenlos oder ermäßigt überlassene Wohnungen; ohne völlig untervermietete

Gebäudes, Fläche und Ausstattung

von ... bis unter ... DM									Fläche	Miete	Durchschnittliche m²-Miete je Wohneinheit	Lfd. Nr.
6,00 – 7,00	7,00 – 8,00	8,00 – 9,00	9,00 – 10,00	10,00 – 12,00	12,00 – 14,00	14,00 – 16,00	16,00 und mehr	ohne Angabe	der Wohneinheiten mit Mietangabe			
									m²	DM		
9	10	11	12	13	14	15	16	17	18	19	20	
51	77	58	61	118	95	58	139	88	20 753	205 689	9,91	183
402	280	200	112	136	51	15	4	270	162 373	950 786	5,86	184
111	50	40	22	28	12	2	1	164	85 628	437 785	5,11	185
19	13	3	13	7	1	–	–	14	26 428	134 715	5,10	186
583	420	301	208	289	159	75	144	536	295 182	1 728 975	5,86	187
287	269	244	207	447	375	216	436	1 635	84 517	717 141	8,49	188
275	175	131	43	72	26	12	5	2 579	184 177	842 556	4,57	189
60	31	18	7	13	6	1	1	6 179	66 821	280 103	4,19	190
13	7	4	4	3	2	–	–	34	19 690	83 565	4,24	191
635	482	397	261	535	409	229	442	10 427	355 205	1 923 365	5,41	192
9 903	9 911	12 298	10 132	26 056	18 138	11 281	14 419	9 468	3 820 642	38 565 563	10,09	193
125 508	101 674	78 449	46 185	58 729	18 455	5 708	2 518	37 684	44 381 168	301 250 754	6,79	194
83 187	63 300	42 578	21 888	22 025	5 279	1 202	566	36 603	40 051 749	257 490 388	6,43	195
12 658	9 794	7 299	4 163	5 492	1 374	347	176	2 484	11 460 918	71 717 569	6,26	196
231 256	184 679	140 624	82 368	112 302	43 246	18 538	17 679	86 239	99 714 477	669 024 274	6,71	197
5 753	6 363	8 523	7 537	20 233	14 936	9 618	12 267	7 251	2 690 034	29 382 150	10,92	198
83 277	75 675	62 163	38 210	49 665	15 952	5 024	2 138	21 496	28 348 584	209 663 194	7,40	199
67 788	54 494	37 553	19 704	19 753	4 773	1 069	490	23 570	30 268 666	205 537 681	6,79	200
10 880	8 602	6 589	3 803	5 032	1 284	328	160	1 901	9 001 285	59 854 275	6,65	201
167 698	145 134	114 828	69 254	94 683	36 945	16 039	15 055	54 218	70 308 569	504 437 300	7,17	202

Wohnungen; ohne Mietwohnungen von Angehörigen ausländischer Streitkräfte. – 1) Ohne Freizeitwohnungen; ohne völlig untervermietete Wohnungen.



**11. Bewohnte Mietwohneinheiten in Gebäuden in Baden-Württemberg am 25. Mai 1987 nach m<sup>2</sup>-Miete, Baualter des Gebäudes,  
d) Übrige Mietwohnungen**

Lfd. Nr.	Gegenstand der Nachweisung	Bewohnte Mietwohn- einheiten insgesamt¹)	Davon mit einer monatlichen m²-Miete						
			unter 2.00	2.00 – 2.50	2.50 – 3.00	3.00 – 3.50	3.50 – 4.00	4.00 – 5.00	5.00 – 6.00
			1	2	3	4	5	6	7
<b>Mietwohneinheiten in bis 1948 errichteten Gebäuden</b>									
mit Bad/Dusche, WC und Sammelheizung									
Fläche von . . . bis unter . . . m²									
1	unter 40	4 070	84	45	72	130	48	179	217
2	40 – 80	23 420	1 483	508	698	872	896	1 999	2 062
3	80 – 120	20 089	1 491	658	924	1 174	1 319	2 449	1 998
4	120 und mehr	8 593	960	537	643	694	597	984	736
5	Zusammen	56 172	4 018	1 748	2 337	2 870	2 860	5 611	5 013
mit Bad/Dusche und WC, ohne Sammelheizung									
Fläche von . . . bis unter . . . m²									
6	unter 40	2 718	138	58	78	83	57	163	224
7	40 – 80	24 030	1 840	749	1 128	1 305	1 377	3 074	2 234
8	80 – 120	15 146	1 589	788	988	1 123	1 168	1 851	1 006
9	120 und mehr	3 979	625	304	374	366	259	350	198
10	Zusammen	45 873	4 192	1 899	2 568	2 877	2 861	5 438	3 662
ohne Bad, mit WC									
Fläche von . . . bis unter . . . m²									
11	unter 40	3 738	217	92	102	124	86	173	185
12	40 – 80	12 309	1 286	496	591	656	610	888	447
13	80 – 120	2 478	335	157	151	154	130	145	65
14	120 und mehr	358	69	26	17	19	14	27	11
15	Zusammen	18 883	1 907	771	861	953	840	1 233	708
mit Bad, ohne WC									
Fläche von . . . bis unter . . . m²									
16	unter 40	94	5	–	2	4	1	4	6
17	40 – 80	458	30	18	18	25	27	41	30
18	80 – 120	268	34	9	19	27	18	29	20
19	120 und mehr	66	11	5	6	5	1	3	2
20	Zusammen	886	80	32	45	61	47	77	58
ohne Bad, ohne WC									
Fläche von . . . bis unter . . . m²									
21	unter 40	992	42	19	24	17	15	45	50
22	40 – 80	1 153	147	74	53	53	41	63	34
23	80 – 120	414	73	22	23	8	14	19	11
24	120 und mehr	79	20	3	1	7	2	4	2
25	Zusammen	2 638	282	118	101	85	72	131	97
<b>Mietwohneinheiten in bis 1948 errichteten Gebäuden zusammen</b>									
Fläche von . . . bis unter . . . m²									
26	unter 40	11 612	486	214	278	358	207	564	682
27	40 – 80	61 370	4 786	1 845	2 488	2 911	2 951	6 065	4 807
28	80 – 120	38 395	3 522	1 634	2 105	2 486	2 649	4 493	3 100
29	120 und mehr	13 075	1 685	875	1 041	1 091	873	1 368	949
30	Zusammen	124 452	10 479	4 568	5 912	6 846	6 680	12 490	9 538

1) Ohne Freizeitwohnungen; ohne völlig untervermietete Wohnungen.

# Fläche und Ausstattung

von ... bis unter ... DM									Fläche	Miete	Durchschnittliche m²-Miete je Wohneinheit	Lfd. Nr.
6,00 – 7,00	7,00 – 8,00	8,00 – 9,00	9,00 – 10,00	10,00 – 12,00	12,00 – 14,00	14,00 – 16,00	16,00 und mehr	ohne Angabe	der Wohneinheiten mit Mietangabe			
									m²	DM		
9	10	11	12	13	14	15	16	17	18	19	20	
245	206	268	203	370	224	154	209	1 416	66 309	547 880	8,26	1
1 334	803	505	231	342	129	29	62	11 467	741 454	3 601 647	4,86	2
1 143	532	277	138	143	51	18	58	7 716	1 166 491	5 136 109	4,40	3
402	175	113	57	94	52	21	54	2 474	981 737	3 981 737	4,06	4
3 124	1 716	1 163	629	949	456	222	383	23 073	2 955 991	13 267 373	4,49	5
110	93	94	60	150	81	48	44	1 237	41 272	260 042	6,30	6
1 027	535	287	124	167	57	12	41	10 073	865 092	3 642 990	4,21	7
451	192	115	39	70	24	8	19	5 715	872 883	3 233 951	3,70	8
83	44	37	17	36	10	8	6	1 262	399 869	1 353 117	3,38	9
1 671	864	533	240	423	172	76	110	18 287	2 179 116	8 490 100	3,90	10
102	68	84	29	89	50	33	23	2 281	39 772	195 958	4,93	11
211	102	64	24	32	12	6	12	6 872	313 658	1 065 858	3,40	12
26	14	9	3	6	2	2	2	1 277	108 382	328 263	3,03	13
7	3	1	2	3	1	3	–	155	30 613	99 691	3,26	14
346	187	158	58	130	65	44	37	10 585	492 425	1 689 770	3,43	15
2	4	8	3	9	1	1	7	37	1 432	10 954	7,65	16
16	16	6	4	1	1	2	4	219	14 323	65 379	4,56	17
8	9	3	1	–	1	–	–	90	16 636	61 819	3,72	18
1	1	–	–	–	–	–	1	30	5 304	17 662	3,33	19
27	30	17	8	10	3	3	12	376	37 695	155 814	4,13	20
119	70	53	52	61	23	15	18	369	14 308	93 247	6,52	21
20	11	8	5	4	3	–	–	637	28 901	92 682	3,21	22
1	3	3	–	2	–	–	–	235	16 322	44 279	2,71	23
6	–	–	–	–	–	–	–	34	6 573	18 074	2,75	24
146	84	64	57	67	26	15	18	1 275	66 104	248 282	3,76	25
578	441	507	347	679	379	251	301	5 340	163 093	1 108 081	6,79	26
2 608	1 467	870	388	546	202	49	119	29 268	1 963 428	8 468 556	4,31	27
1 629	750	407	181	221	78	28	79	15 033	2 180 714	8 804 421	4,04	28
499	223	151	76	133	63	32	61	3 955	1 424 096	5 470 281	3,84	29
5 314	2 881	1 935	992	1 579	722	360	560	53 596	5 731 331	23 851 339	4,16	30

Noch: **11. Bewohnte Mietwohneinheiten in Gebäuden in Baden-Württemberg am 25. Mai 1987 nach m<sup>2</sup>-Miete, Baualter des**  
**d) Übrige Mietwohnungen**

Lfd. Nr.	Gegenstand der Nachweisung	Bewohnte Mietwohn- einheiten insgesamt <sup>1)</sup>	Davon mit einer monatlichen m²-Miete						
			unter 2,00	2,00 – 2,50	2,50 – 3,00	3,00 – 3,50	3,50 – 4,00	4,00 – 5,00	5,00 – 6,00
			1	2	3	4	5	6	7
darunter mit Sammelheizung									
Fläche von . . . bis unter . . . m²									
31	unter 40	6 074	160	77	103	168	81	265	339
32	40– 80	27 311	1 785	628	825	1 017	1 027	2 227	2 195
33	80– 120	20 994	1 587	694	972	1 222	1 362	2 519	2 040
34	120 und mehr	8 749	983	550	653	709	602	1 000	743
35	Zusammen	63 128	4 515	1 949	2 553	3 116	3 072	6 011	5 317
Mietwohneinheiten in 1949 bis 1957 errichteten Gebäuden									
mit Bad/Dusche, WC und Sammelheizung									
Fläche von . . . bis unter . . . m²									
36	unter 40	2 510	47	27	59	47	27	108	136
37	40– 80	19 582	856	293	397	517	599	1 868	2 251
38	80– 120	13 231	697	299	378	507	542	1 185	1 039
39	120 und mehr	3 774	245	108	132	180	186	295	257
40	Zusammen	39 097	1 845	727	966	1 251	1 354	3 456	3 683
mit Bad/Dusche und WC, ohne Sammelheizung									
Fläche von . . . bis unter . . . m²									
41	unter 40	1 261	32	22	16	39	59	148	216
42	40– 80	15 785	750	268	490	722	1 214	3 824	2 770
43	80– 120	4 356	393	134	229	318	379	602	430
44	120 und mehr	691	119	43	71	47	43	45	51
45	Zusammen	22 093	1 294	467	806	1 126	1 695	4 619	3 467
ohne Bad, mit WC									
Fläche von . . . bis unter . . . m²									
46	unter 40	1 122	69	25	43	51	63	75	42
47	40– 80	3 738	405	143	158	222	207	274	150
48	80– 120	663	77	25	19	18	16	20	13
49	120 und mehr	190	10	1	2	3	4	3	1
50	Zusammen	5 713	561	194	222	294	290	372	206
mit Bad, ohne WC									
Fläche von . . . bis unter . . . m²									
51	unter 40	36	–	1	1	–	–	3	2
52	40– 80	107	13	3	1	4	2	9	8
53	80– 120	56	4	4	1	4	2	5	3
54	120 und mehr	12	1	1	1	2	–	–	–
55	Zusammen	211	18	9	4	10	4	17	13
ohne Bad, ohne WC									
Fläche von . . . bis unter . . . m²									
56	unter 40	323	39	18	10	9	8	23	62
57	40– 80	171	11	4	12	25	8	13	8
58	80– 120	124	4	–	2	1	–	–	–
59	120 und mehr	4	1	–	–	–	–	1	–
60	Zusammen	622	55	22	24	35	17	37	70

1) Ohne Freizeitwohnungen; ohne völlig untervermietete Wohnungen.

Gebäudes, Fläche und Ausstattung

von ... bis unter ... DM									Fläche	Miete	Durchschnittliche m²-Miete je Wohneinheit	Lfd. Nr.
6,00 7,00	7,00 8,00	8,00 9,00	9,00 10,00	10,00 12,00	12,00 14,00	14,00 16,00	16,00 und mehr	ohne Angabe	der Wohneinheiten mit Mietangabe			
									m²	DM		
9	10	11	12	13	14	15	16	17	18	19	20	
399	297	363	268	476	268	187	240	2 383	90 799	706 868	7,78	31
1 402	853	541	241	354	137	31	69	13 979	821 010	3 901 568	4,75	32
1 162	545	283	140	148	52	18	59	8 191	1 206 150	5 277 448	4,38	33
408	176	114	58	94	53	24	55	2 527	997 663	4 043 892	4,05	34
3 371	1 871	1 301	707	1 072	510	260	423	27 080	3 115 622	13 929 776	4,47	35
176	142	144	139	177	110	46	60	1 065	38 748	295 591	7,63	36
1 769	1 154	750	299	147	38	12	20	8 612	676 844	3 598 531	5,32	37
640	326	162	48	52	25	10	18	7 303	549 253	2 474 599	4,51	38
149	80	44	24	47	11	6	11	1 999	263 493	1 187 428	4,51	39
2 734	1 702	1 100	510	423	184	74	109	18 979	1 528 338	7 556 149	4,94	40
116	76	56	62	40	23	14	11	331	28 936	175 812	6,08	41
939	412	203	97	70	15	5	8	3 998	705 723	3 244 085	4,60	42
172	77	34	17	19	10	6	1	1 535	255 200	1 021 449	4,00	43
21	8	5	4	5	3	2	1	223	66 100	231 858	3,51	44
1 248	573	298	180	134	51	27	21	6 087	1 055 959	4 673 204	4,43	45
50	28	21	21	17	11	7	6	593	15 162	70 797	4,67	46
70	37	20	10	8	2	1	2	2 029	93 990	316 137	3,36	47
10	3	3	—	2	2	1	—	454	18 767	58 362	3,11	48
2	—	1	1	1	—	—	1	160	4 190	18 107	4,32	49
132	68	45	32	28	15	9	9	3 236	132 109	463 403	3,51	50
4	4	1	4	4	—	—	2	10	535	4 194	7,84	51
6	3	2	1	5	—	—	—	50	3 473	15 967	4,60	52
2	1	—	—	—	—	1	—	29	2 469	9 849	3,99	53
—	—	1	—	1	—	—	—	5	1 020	4 668	4,58	54
12	8	4	5	10	—	1	2	94	7 497	34 678	4,63	55
18	15	17	23	18	—	—	—	63	7 022	34 816	4,96	56
5	1	1	1	—	1	—	—	81	5 005	18 455	3,69	57
—	2	—	—	—	—	—	—	114	918	2 962	3,23	58
—	—	—	—	—	—	—	—	2	330	890	2,70	59
23	18	18	24	18	1	—	—	260	13 275	57 123	4,30	60

Noch: 11. Bewohnte Mietwohneinheiten in Gebäuden in Baden-Württemberg am 25. Mai 1987 nach m<sup>2</sup>-Miete, Baualter des  
d) Übrige Mietwohnungen

Lfd. Nr.	Gegenstand der Nachweisung	Bewohnte Mietwohn- einheiten insgesamt <sup>1)</sup>	Davon mit einer monatlichen m²-Miete						
			unter 2,00	2,00 — 2,50	2,50 — 3,00	3,00 — 3,50	3,50 — 4,00	4,00 — 5,00	5,00 — 6,00
			1	2	3	4	5	6	7
<b>Mietwohneinheiten in 1949 bis 1957 errichteten Gebäuden zusammen</b>									
Fläche von . . . bis unter . . . m²									
61	unter 40	5 252	187	93	129	146	157	357	458
62	40— 80	39 383	2 035	711	1 058	1 490	2 030	5 988	5 187
63	80— 120	18 430	1 175	462	629	848	940	1 812	1 485
64	120 und mehr	4 671	376	153	206	232	233	344	309
65	<b>Zusammen</b>	<b>67 736</b>	<b>3 773</b>	<b>1 419</b>	<b>2 022</b>	<b>2 716</b>	<b>3 360</b>	<b>8 501</b>	<b>7 439</b>
darunter mit Sammelheizung									
Fläche von . . . bis unter . . . m²									
66	unter 40	3 309	103	53	78	65	59	148	216
67	40— 80	21 172	1 001	341	449	611	649	1 943	2 303
68	80— 120	13 664	726	311	389	518	551	1 194	1 052
69	120 und mehr	3 952	248	110	133	182	188	298	258
70	<b>Zusammen</b>	<b>42 097</b>	<b>2 078</b>	<b>815</b>	<b>1 049</b>	<b>1 376</b>	<b>1 447</b>	<b>3 583</b>	<b>3 829</b>
<b>Mietwohneinheiten in 1958 bis 1968 errichteten Gebäuden</b>									
mit Bad/Dusche, WC und Sammelheizung									
Fläche von . . . bis unter . . . m²									
71	unter 40	5 292	64	38	75	121	103	328	358
72	40— 80	28 400	1 284	504	658	865	875	2 869	3 928
73	80— 120	21 769	1 173	517	673	886	1 218	2 784	3 076
74	120 und mehr	4 598	421	219	249	295	269	572	457
75	<b>Zusammen</b>	<b>60 059</b>	<b>2 942</b>	<b>1 278</b>	<b>1 655</b>	<b>2 167</b>	<b>2 465</b>	<b>6 553</b>	<b>7 819</b>
mit Bad/Dusche und WC, ohne Sammelheizung									
Fläche von . . . bis unter . . . m²									
76	unter 40	1 209	29	17	31	43	50	129	145
77	40— 80	12 514	590	232	364	490	718	2 327	2 510
78	80— 120	5 141	401	169	242	307	371	744	647
79	120 und mehr	628	93	28	65	48	33	46	34
80	<b>Zusammen</b>	<b>19 492</b>	<b>1 113</b>	<b>446</b>	<b>702</b>	<b>888</b>	<b>1 172</b>	<b>3 246</b>	<b>3 336</b>
ohne Bad, mit WC									
Fläche von . . . bis unter . . . m²									
81	unter 40	723	39	20	24	23	22	33	23
82	40— 80	1 611	149	42	60	64	49	64	47
83	80— 120	291	31	14	10	7	6	11	10
84	120 und mehr	35	6	1	—	2	1	1	4
85	<b>Zusammen</b>	<b>2 660</b>	<b>225</b>	<b>77</b>	<b>94</b>	<b>96</b>	<b>78</b>	<b>109</b>	<b>84</b>
mit Bad, ohne WC									
Fläche von . . . bis unter . . . m²									
86	unter 40	22	—	2	—	—	—	—	3
87	40— 80	75	7	3	9	1	1	6	3
88	80— 120	36	3	1	2	2	1	4	8
89	120 und mehr	6	—	—	—	—	—	2	—
90	<b>Zusammen</b>	<b>139</b>	<b>10</b>	<b>6</b>	<b>11</b>	<b>3</b>	<b>2</b>	<b>12</b>	<b>14</b>

1) Ohne Freizeitwohnungen; ohne völlig untervermietete Wohnungen.

## Gebäudes, Fläche und Ausstattung

von ... bis unter ... DM									Fläche	Miete	Durchschnittliche m²-Miete je Wohninheit	Lfd. Nr.
6,00 – 7,00	7,00 – 8,00	8,00 – 9,00	9,00 – 10,00	10,00 – 12,00	12,00 – 14,00	14,00 – 16,00	16,00 und mehr	ohne Angabe	der Wohneinheiten mit Mietangabe			
									m²	DM		
9	10	11	12	13	14	15	16	17	18	19	20	
364	265	239	249	256	144	67	79	2 062	90 403	581 210	6,43	61
2 789	1 607	976	408	230	56	18	30	14 770	1 485 035	7 193 175	4,84	62
824	409	199	65	73	37	18	19	9 435	826 607	3 567 221	4,32	63
172	88	51	29	54	14	8	13	2 389	335 133	1 442 951	4,31	64
<b>4 149</b>	<b>2 369</b>	<b>1 465</b>	<b>751</b>	<b>613</b>	<b>251</b>	<b>111</b>	<b>141</b>	<b>28 656</b>	<b>2 737 178</b>	<b>12 784 557</b>	<b>4,67</b>	<b>65</b>
213	176	168	176	209	115	51	66	1 413	50 741	358 806	7,07	66
1 798	1 173	761	305	155	38	13	21	9 611	710 222	3 715 451	5,23	67
648	331	164	48	54	27	11	18	7 622	559 633	2 514 216	4,49	68
151	80	46	25	49	11	6	12	2 155	266 799	1 206 193	4,52	69
<b>2 810</b>	<b>1 760</b>	<b>1 139</b>	<b>554</b>	<b>467</b>	<b>191</b>	<b>81</b>	<b>117</b>	<b>20 801</b>	<b>1 587 395</b>	<b>7 794 666</b>	<b>4,91</b>	<b>70</b>
435	488	434	428	544	311	213	281	1 071	105 989	891 088	8,41	71
3 529	2 358	1 327	646	358	95	37	29	9 038	1 248 147	6 960 760	5,58	72
2 321	1 298	531	208	145	42	15	22	6 860	1 370 884	6 826 948	4,98	73
271	178	104	51	75	29	10	10	1 388	474 243	2 157 091	4,55	74
<b>6 556</b>	<b>4 322</b>	<b>2 396</b>	<b>1 333</b>	<b>1 122</b>	<b>477</b>	<b>275</b>	<b>342</b>	<b>18 357</b>	<b>3 199 263</b>	<b>16 835 887</b>	<b>5,26</b>	<b>75</b>
109	65	73	46	62	36	15	27	332	25 221	164 021	6,50	76
1 066	392	173	87	64	15	10	2	3 474	575 462	2 762 678	4,80	77
273	114	46	20	9	2	2	–	1 794	300 378	1 248 174	4,16	78
12	7	11	1	3	1	3	2	241	53 901	190 596	3,54	79
<b>1 460</b>	<b>578</b>	<b>303</b>	<b>154</b>	<b>138</b>	<b>54</b>	<b>30</b>	<b>31</b>	<b>5 841</b>	<b>954 962</b>	<b>4 365 469</b>	<b>4,57</b>	<b>80</b>
18	12	16	11	20	14	5	5	438	7 552	37 996	5,03	81
23	13	10	4	3	1	1	–	1 081	29 380	97 010	3,30	82
5	3	1	1	1	2	1	1	187	9 468	35 405	3,74	83
2	–	–	1	–	–	1	1	15	2 866	13 929	4,86	84
<b>48</b>	<b>28</b>	<b>27</b>	<b>17</b>	<b>24</b>	<b>17</b>	<b>8</b>	<b>7</b>	<b>1 721</b>	<b>49 266</b>	<b>184 340</b>	<b>3,74</b>	<b>85</b>
–	–	–	2	2	6	–	2	5	349	3 383	9,69	86
5	1	1	3	1	–	–	–	34	2 333	9 589	4,11	87
–	–	2	–	–	1	–	–	12	2 156	10 114	4,69	88
–	–	–	–	–	1	–	–	3	390	2 640	6,77	89
<b>5</b>	<b>1</b>	<b>3</b>	<b>5</b>	<b>3</b>	<b>8</b>	<b>–</b>	<b>2</b>	<b>54</b>	<b>5 228</b>	<b>25 726</b>	<b>4,92</b>	<b>90</b>

Noch: **11. Bewohnte Mietwohneinheiten in Gebäuden in Baden-Württemberg am 25. Mai 1987 nach m<sup>2</sup>-Miete, Baualter des**  
**d) Übrige Mietwohnungen**

Lfd. Nr.	Gegenstand der Nachweisung	Bewohnte Mietwohn- einheiten insgesamt <sup>1)</sup>	Davon mit einer monatlichen m <sup>2</sup> -Miete						
			unter 2,00	2,00 – 2,50	2,50 – 3,00	3,00 – 3,50	3,50 – 4,00	4,00 – 5,00	5,00 – 6,00
			1	2	3	4	5	6	7
	ohne Bad, ohne WC								
	Fläche von . . . bis unter . . . m <sup>2</sup>								
91	unter 40	240	9	2	6	6	9	23	18
92	40– 80	96	13	13	9	13	15	1	5
93	80– 120	48	8	1	1	1	–	4	–
94	120 und mehr	6	–	1	–	2	–	–	–
95	Zusammen	390	30	17	16	22	24	28	23
	<b>Mietwohneinheiten in 1958 bis 1968 errichteten Gebäuden zusammen</b>								
	Fläche von . . . bis unter . . . m <sup>2</sup>								
96	unter 40	7 486	141	79	136	193	184	513	547
97	40– 80	42 696	2 043	794	1 100	1 433	1 658	5 267	6 493
98	80– 120	27 285	1 616	702	928	1 203	1 596	3 547	3 741
99	120 und mehr	5 273	520	249	314	347	303	621	495
100	Zusammen	82 740	4 320	1 824	2 478	3 176	3 741	9 948	11 276
	darunter mit Sammelheizung								
	Fläche von . . . bis unter . . . m <sup>2</sup>								
101	unter 40	5 882	90	44	89	135	120	356	386
102	40– 80	29 356	1 359	537	708	910	913	2 906	3 958
103	80– 120	21 982	1 202	521	680	891	1 223	2 797	3 093
104	120 und mehr	4 626	424	220	249	297	270	574	459
105	Zusammen	61 846	3 075	1 322	1 726	2 233	2 526	6 633	7 896
	<b>Mietwohneinheiten in 1969 bis 1978 errichteten Gebäuden</b>								
	mit Bad/Dusche, WC und Sammelheizung								
	Fläche von . . . bis unter . . . m <sup>2</sup>								
106	unter 40	7 588	42	83	74	141	69	269	325
107	40– 80	20 443	827	309	443	509	563	1 540	2 026
108	80– 120	21 913	1 004	356	546	772	1 026	2 281	2 837
109	120 und mehr	4 532	325	169	240	285	267	580	450
110	Zusammen	54 476	2 198	917	1 303	1 707	1 925	4 670	5 638
	mit Bad/Dusche und WC, ohne Sammelheizung								
	Fläche von . . . bis unter . . . m <sup>2</sup>								
111	unter 40	363	10	8	8	9	8	18	51
112	40– 80	1 979	112	53	74	77	89	196	189
113	80– 120	1 759	135	63	80	76	99	189	142
114	120 und mehr	390	39	12	28	29	17	34	32
115	Zusammen	4 491	296	136	190	191	213	437	414
	ohne Bad, mit WC								
	Fläche von . . . bis unter . . . m <sup>2</sup>								
116	unter 40	316	33	13	3	15	6	16	12
117	40– 80	423	26	20	47	14	9	20	13
118	80– 120	147	12	6	2	2	5	6	5
119	120 und mehr	24	1	2	1	1	–	2	4
120	Zusammen	910	72	41	53	32	20	44	34

1) Ohne Freizeitwohnungen; ohne völlig untervermietete Wohnungen.

**Gebäudes, Fläche und Ausstattung**

von ... bis unter ... DM									Fläche	Miete	Durchschnittliche m²-Miete je Wohninheit	Lfd. Nr.
6,00 – 7,00	7,00 – 8,00	8,00 – 9,00	9,00 – 10,00	10,00 – 12,00	12,00 – 14,00	14,00 – 16,00	16,00 und mehr	ohne Angabe	der Wohneinheiten mit Mietangabe			
									m²	DM		
9	10	11	12	13	14	15	16	17	18	19	20	
25	52	14	10	4	1	2	12	47	4 371	28 698	6,57	91
2	2	–	–	–	1	–	–	22	4 087	13 660	3,34	92
–	1	–	–	–	–	–	–	32	1 411	4 238	3,00	93
–	–	–	–	–	–	–	–	3	510	1 489	2,92	94
27	55	14	10	4	2	2	12	104	10 379	48 085	4,63	95
587	617	537	497	632	368	235	327	1 893	143 482	1 125 186	7,84	96
4 625	2 766	1 511	740	426	112	48	31	13 649	1 859 409	9 843 697	5,29	97
2 599	1 416	580	229	155	47	18	23	8 885	1 684 297	8 124 879	4,82	98
285	185	115	53	78	31	14	13	1 650	531 910	2 365 745	4,45	99
8 096	4 984	2 743	1 519	1 291	558	315	394	26 077	4 219 098	21 459 507	5,09	100
469	543	462	449	563	325	216	296	1 339	113 652	940 394	8,27	101
3 549	2 366	1 332	652	359	97	38	29	9 643	1 267 463	7 028 561	5,55	102
2 324	1 300	534	209	145	45	16	23	6 979	1 379 403	6 863 470	4,98	103
273	178	104	51	75	30	11	11	1 400	476 605	2 169 800	4,55	104
6 615	4 387	2 432	1 361	1 142	497	281	359	19 361	3 237 123	17 002 225	5,25	105
543	511	556	1 202	912	1 107	254	259	1 241	168 653	1 565 942	9,28	106
2 231	1 799	1 288	865	578	164	58	45	7 198	834 080	5 058 778	6,07	107
2 728	1 921	1 108	516	340	71	41	15	6 351	1 453 918	8 069 944	5,55	108
263	174	132	91	112	28	11	17	1 388	463 010	2 228 061	4,81	109
5 765	4 405	3 084	2 674	1 942	1 370	364	336	16 178	2 919 661	16 922 725	5,80	110
30	21	27	18	28	17	6	15	89	7 321	55 350	7,56	111
145	88	43	17	22	13	4	1	856	69 331	333 515	4,81	112
149	71	39	17	10	5	–	1	683	101 042	458 053	4,53	113
13	6	2	4	4	–	2	1	167	30 728	121 235	3,95	114
337	186	111	56	64	35	12	18	1 795	208 422	968 153	4,65	115
12	14	10	10	15	2	1	2	152	3 832	19 728	5,15	116
5	3	1	–	1	–	–	–	264	8 144	25 889	3,18	117
2	1	–	1	–	2	–	–	103	4 153	16 141	3,89	118
–	2	–	–	4	1	–	–	6	2 609	15 585	5,97	119
19	20	11	11	20	5	1	2	525	18 738	77 343	4,13	120



Noch: 11. Bewohnte Mietwohneinheiten in Gebäuden in Baden-Württemberg am 25. Mai 1987 nach m²-Miete, Baualter des  
d) Übrige Mietwohnungen

Lfd. Nr.	Gegenstand der Nachweisung	Bewohnte Mietwohn- einheiten insgesamt¹)	Davon mit einer monatlichen m²-Miete						
			unter 2,00	2,00 — 2,50	2,50 — 3,00	3,00 — 3,50	3,50 — 4,00	4,00 — 5,00	5,00 — 6,00
			1	2	3	4	5	6	7
mit Bad, ohne WC									
Fläche von . . . bis unter . . . m²									
121	unter 40	—	—	—	—	—	—	—	—
122	40— 80	2	—	—	—	—	—	—	—
123	80— 120	—	—	—	—	—	—	—	—
124	120 und mehr	—	—	—	—	—	—	—	—
125	Zusammen	2	—	—	—	—	—	—	—
ohne Bad, ohne WC									
Fläche von . . . bis unter . . . m²									
126	unter 40	—	—	—	—	—	—	—	—
127	40— 80	—	—	—	—	—	—	—	—
128	80— 120	—	—	—	—	—	—	—	—
129	120 und mehr	—	—	—	—	—	—	—	—
130	Zusammen	—	—	—	—	—	—	—	—
Mietwohneinheiten in 1969 bis 1978 errichteten Gebäuden zusammen									
Fläche von . . . bis unter . . . m²									
131	unter 40	8 267	85	104	85	165	83	303	388
132	40— 80	22 847	965	382	564	600	661	1 756	2 228
133	80— 120	23 819	1 151	425	628	850	1 130	2 476	2 984
134	120 und mehr	4 946	365	183	269	315	284	616	486
135	Zusammen	59 879	2 566	1 094	1 546	1 930	2 158	5 151	6 086
darunter mit Sammelheizung									
Fläche von . . . bis unter . . . m²									
136	unter 40	7 842	72	90	75	150	75	280	334
137	40— 80	20 741	846	322	482	516	566	1 550	2 035
138	80— 120	21 950	1 008	360	547	774	1 027	2 287	2 839
139	120 und mehr	4 547	326	169	241	285	267	581	453
140	Zusammen	55 080	2 252	941	1 345	1 725	1 935	4 698	5 661
Mietwohneinheiten in 1979 und später errichteten Gebäuden									
mit Bad/Dusche, WC und Sammelheizung									
Fläche von . . . bis unter . . . m²									
141	unter 40	3 037	21	10	18	29	448	82	132
142	40— 80	9 390	250	89	150	177	162	537	702
143	80— 120	8 823	331	99	145	240	275	728	951
144	120 und mehr	2 911	156	57	98	119	121	311	253
145	Zusammen	24 161	758	255	411	565	1 006	1 658	2 038
mit Bad/Dusche und WC, ohne Sammelheizung									
Fläche von . . . bis unter . . . m²									
146	unter 40	209	—	1	4	6	8	2	12
147	40— 80	1 011	38	14	25	31	32	60	89
148	80— 120	895	55	21	26	28	31	74	80
149	120 und mehr	285	30	5	13	8	14	19	26
150	Zusammen	2 400	123	41	68	73	85	155	207

1) Ohne Freizeitwohnungen; ohne völlig untervermietete Wohnungen.

Gebäudes, Fläche und Ausstattung

von ... bis unter ... DM									Fläche	Miete	Durchschnittliche m²-Miete je Wohninheit	Lfd. Nr.
6,00 – 7,00	7,00 – 8,00	8,00 – 9,00	9,00 – 10,00	10,00 – 12,00	12,00 – 14,00	14,00 – 16,00	16,00 und mehr	ohne Angabe	der Wohneinheiten mit Mietangabe			
									m²	DM		
9	10	11	12	13	14	15	16	17	18	19	20	
–	–	–	–	–	–	–	–	–	–	–	–	121
–	–	–	–	–	–	–	–	2	–	–	–	122
–	–	–	–	–	–	–	–	–	–	–	–	123
–	–	–	–	–	–	–	–	–	–	–	–	124
–	–	–	–	–	–	–	–	2	–	–	–	125
–	–	–	–	–	–	–	–	–	–	–	–	126
–	–	–	–	–	–	–	–	–	–	–	–	127
–	–	–	–	–	–	–	–	–	–	–	–	128
–	–	–	–	–	–	–	–	–	–	–	–	129
–	–	–	–	–	–	–	–	–	–	–	–	130
585	546	593	1 230	955	1 126	261	276	1 482	179 806	1 641 020	9,13	131
2 381	1 890	1 332	882	601	177	62	46	8 320	911 555	5 418 182	5,94	132
2 879	1 993	1 147	534	350	78	41	16	7 137	1 559 113	8 544 138	5,48	133
276	182	134	95	120	29	13	18	1 561	496 347	2 364 881	4,76	134
6 121	4 611	3 206	2 741	2 026	1 410	377	356	18 500	3 146 821	17 968 221	5,71	135
551	523	566	1 211	921	1 109	254	260	1 371	171 532	1 580 741	9,22	136
2 235	1 801	1 289	865	579	164	58	45	7 388	839 215	5 074 792	6,05	137
2 729	1 921	1 108	517	340	73	41	15	6 364	1 456 246	8 080 220	5,55	138
263	176	132	91	116	29	11	17	1 390	464 899	2 241 126	4,82	139
5 778	4 421	3 095	2 684	1 956	1 375	364	337	16 513	2 931 892	16 976 879	5,79	140
181	170	189	271	321	229	154	209	573	64 823	582 526	8,99	141
789	677	676	475	537	250	111	80	3 728	341 591	2 422 935	7,09	142
930	714	483	382	341	128	42	24	3 010	551 230	3 452 455	6,26	143
230	175	151	106	217	61	12	12	832	303 024	1 827 751	6,03	144
2 130	1 736	1 499	1 234	1 416	668	319	325	8 143	1 260 668	8 285 667	6,57	145
16	8	16	6	19	16	8	10	77	3 805	33 256	8,74	146
73	51	42	29	59	23	13	7	425	35 142	227 691	6,48	147
67	41	43	19	36	15	5	4	350	51 668	297 668	5,76	148
21	10	11	4	19	5	1	–	99	27 393	145 558	5,31	149
177	110	112	58	133	59	27	21	951	118 008	704 173	5,97	150

Noch: 11. Bewohnte Mietwohneinheiten in Gebäuden in Baden-Württemberg am 25. Mai 1987 nach m²-Miete, Baualter des  
d) Übrige Mietwohnungen

Lfd. Nr.	Gegenstand der Nachweisung	Bewohnte Mietwohn- einheiten insgesamt¹)	Davon mit einer monatlichen m²-Miete						
			unter 2,00	2,00 – 2,50	2,50 – 3,00	3,00 – 3,50	3,50 – 4,00	4,00 – 5,00	5,00 – 6,00
			1	2	3	4	5	6	7
ohne Bad, mit WC									
Fläche von . . . bis unter . . . m²									
151	unter 40	135	2	5	1	5	18	1	8
152	40 – 80	166	10	13	7	5	2	8	3
153	80 – 120	142	1	1	2	3	1	1	1
154	120 und mehr	15	1	1	2	–	1	2	–
155	Zusammen	458	14	20	12	13	22	12	12
156	mit Bad, ohne WC	–	–	–	–	–	–	–	–
157	ohne Bad, ohne WC	–	–	–	–	–	–	–	–
Mietwohneinheiten in 1979 und später errichteten Gebäuden zusammen									
Fläche von . . . bis unter . . . m²									
158	unter 40	3 381	23	16	23	40	474	85	152
159	40 – 80	10 567	298	116	182	213	196	605	794
160	80 – 120	9 860	387	121	173	271	307	803	1 032
161	120 und mehr	3 211	187	63	113	127	136	332	279
162	Zusammen	27 019	895	316	491	651	1 113	1 825	2 257
darunter mit Sammelheizung									
Fläche von . . . bis unter . . . m²									
163	unter 40	3 112	21	13	19	29	448	83	137
164	40 – 80	9 497	257	91	152	180	163	540	702
165	80 – 120	8 840	332	99	146	242	276	729	952
166	120 und mehr	2 921	156	58	99	119	122	313	253
167	Zusammen	24 370	766	261	416	570	1 009	1 665	2 044
Mietwohneinheiten insgesamt									
mit Bad/Dusche, WC und Sammelheizung									
Fläche von . . . bis unter . . . m²									
168	unter 40	22 497	258	203	298	468	695	966	1 168
169	40 – 80	101 235	4 700	1 703	2 346	2 940	3 095	8 813	10 969
170	80 – 120	85 825	4 696	1 929	2 666	3 579	4 380	9 427	9 901
171	120 und mehr	24 408	2 107	1 090	1 362	1 573	1 440	2 742	2 153
172	Zusammen	233 965	11 761	4 925	6 672	8 560	9 610	21 948	24 191
mit Bad/Dusche und WC, ohne Sammelheizung									
Fläche von . . . bis unter . . . m²									
173	unter 40	5 760	209	106	137	180	182	460	648
174	40 – 80	55 319	3 330	1 316	2 081	2 625	3 430	9 481	7 792
175	80 – 120	27 297	2 573	1 175	1 565	1 852	2 048	3 460	2 305
176	120 und mehr	5 973	906	392	551	498	366	494	341
177	Zusammen	94 349	7 018	2 989	4 334	5 155	6 026	13 895	11 086
ohne Bad, mit WC									
Fläche von . . . bis unter . . . m²									
178	unter 40	6 034	360	155	173	218	195	298	270
179	40 – 80	18 247	1 876	714	863	961	877	1 254	660
180	80 – 120	3 721	456	203	184	184	158	183	94
181	120 und mehr	622	87	31	22	25	20	35	20
182	Zusammen	28 624	2 779	1 103	1 242	1 388	1 250	1 770	1 044

1) Ohne Freizeitwohnungen; ohne völlig untervermietete Wohnungen.

Gebäudes, Fläche und Ausstattung

von ... bis unter ... DM									Fläche	Miete	Durchschnittliche m²-Miete je Wohneinheit	Lfd. Nr.
6,00 – 7,00	7,00 – 8,00	8,00 – 9,00	9,00 – 10,00	10,00 – 12,00	12,00 – 14,00	14,00 – 16,00	16,00 und mehr	ohne Angabe	der Wohneinheiten mit Mietangabe			
									m²	DM		
9	10	11	12	13	14	15	16	17	18	19	20	
4	8	6	5	3	3	6	2	58	1 769	11 687	6,61	151
5	5	1	1	1	1	1	–	103	3 546	14 190	4,00	152
–	2	3	–	1	1	–	–	125	1 586	9 065	5,72	153
–	–	–	1	2	1	–	–	4	1 755	9 650	5,50	154
9	15	10	7	7	6	7	2	290	8 656	44 592	5,15	155
–	–	–	–	–	–	–	–	–	–	–	–	156
–	–	–	–	–	–	–	–	–	–	–	–	157
201	186	211	282	343	248	168	221	708	70 397	627 469	8,91	158
867	733	719	505	597	274	125	87	4 256	380 279	2 664 816	7,01	159
997	757	529	401	378	144	47	28	3 485	604 484	3 759 188	6,22	160
251	185	162	111	238	67	13	12	935	332 172	1 982 959	5,97	161
2 316	1 861	1 621	1 299	1 556	733	353	348	9 384	1 387 332	9 034 432	6,51	162
182	172	193	275	323	232	160	211	614	65 635	589 765	8,99	163
793	679	676	475	538	251	111	80	3 809	342 983	2 428 437	7,08	164
930	716	484	382	342	129	42	24	3 015	552 361	3 459 210	6,26	165
230	175	151	107	219	62	12	12	833	304 479	1 836 941	6,03	166
2 135	1 742	1 504	1 239	1 422	674	325	327	8 271	1 265 458	8 314 353	6,57	167
1 580	1 517	1 591	2 243	2 324	1 981	821	1 018	5 366	444 522	3 883 027	8,74	168
9 652	6 791	4 546	2 516	1 962	676	247	236	40 043	3 842 116	21 642 651	5,63	169
7 762	4 791	2 561	1 292	1 021	317	126	137	31 240	5 091 776	25 960 055	5,10	170
1 315	782	544	329	545	181	60	104	8 081	2 485 507	11 382 068	4,58	171
20 309	13 881	9 242	6 380	5 852	3 155	1 254	1 495	84 730	11 863 921	62 867 801	5,30	172
381	263	266	192	299	173	91	107	2 066	106 555	688 481	6,46	173
3 250	1 478	748	354	382	123	44	59	18 826	2 250 750	10 210 959	4,54	174
1 112	495	277	112	144	56	21	25	10 077	1 581 171	6 259 295	3,96	175
150	75	66	30	67	19	16	10	1 992	577 991	2 042 364	3,53	176
4 893	2 311	1 357	688	892	371	172	201	32 961	4 516 467	19 201 099	4,25	177
186	130	137	76	144	80	52	38	3 522	68 087	336 166	4,94	178
314	160	96	39	45	16	9	14	10 349	448 718	1 519 084	3,39	179
43	23	16	5	10	9	4	3	2 146	142 356	447 236	3,14	180
11	5	2	5	10	3	4	2	340	42 033	156 962	3,73	181
554	318	251	125	209	108	69	57	16 357	701 194	2 459 448	3,51	182

Noch: 11. Bewohnte Mietwohneinheiten in Gebäuden in Baden-Württemberg am 25. Mai 1987 nach m²-Miete, Baualter des  
d) Übrige Mietwohnungen

Lfd. Nr.	Gegenstand der Nachweisung	Bewohnte Mietwohn- einheiten insgesamt¹)	Davon mit einer monatlichen m²-Miete						
			unter 2,00	2,00 – 2,50	2,50 – 3,00	3,00 – 3,50	3,50 – 4,00	4,00 – 5,00	5,00 – 6,00
			1	2	3	4	5	6	7
mit Bad, ohne WC									
Fläche von . . . bis unter . . . m²									
183	unter 40	152	5	3	3	4	1	7	11
184	40– 80	642	50	24	28	30	30	56	41
185	80– 120	360	41	14	22	33	21	38	31
186	120 und mehr	84	12	6	7	7	1	5	2
187	Zusammen	1 238	108	47	60	74	53	106	85
ohne Bad, ohne WC									
Fläche von . . . bis unter . . . m²									
188	unter 40	1 555	90	39	40	32	32	91	130
189	40– 80	1 420	171	91	74	91	64	77	47
190	80– 120	586	85	23	26	10	15	23	11
191	120 und mehr	89	21	4	1	9	2	5	2
192	Zusammen	3 650	367	157	141	142	113	196	190
Mietwohneinheiten insgesamt									
Fläche von . . . bis unter . . . m²									
193	unter 40	35 998	922	506	651	902	1 105	1 822	2 227
194	40– 80	176 863	10 127	3 848	5 392	6 647	7 496	19 681	19 509
195	80– 120	117 789	7 851	3 344	4 463	5 658	6 622	13 131	12 342
196	120 und mehr	31 176	3 133	1 523	1 943	2 112	1 829	3 281	2 518
197	Insgesamt	361 826	22 033	9 221	12 449	15 319	17 052	37 915	36 596
darunter mit Sammelheizung									
Fläche von . . . bis unter . . . m²									
198	unter 40	26 219	446	277	364	547	783	1 132	1 412
199	40– 80	108 077	5 248	1 919	2 616	3 234	3 318	9 166	11 193
200	80– 120	87 430	4 855	1 985	2 734	3 647	4 439	9 526	9 976
201	120 und mehr	24 795	2 137	1 107	1 375	1 592	1 449	2 766	2 166
202	Zusammen	246 521	12 686	5 288	7 089	9 020	9 989	22 590	24 747

1) Ohne Freizeitwohnungen; ohne völlig untervermietete Wohnungen.

Gebäudes, Fläche und Ausstattung

von . . . bis unter . . . DM									Fläche	Miete	Durchschnittliche m²-Miete je Wohneinheit	Lfd. Nr.
6,00 — 7,00	7,00 — 8,00	8,00 — 9,00	9,00 — 10,00	10,00 — 12,00	12,00 — 14,00	14,00 — 16,00	16,00 und mehr	ohne Angabe	der Wohneinheiten mit Mietangabe			
									m²	DM		
9	10	11	12	13	14	15	16	17	18	19	20	
6	8	9	9	15	7	1	11	52	2 316	18 531	8,00	183
27	20	9	8	7	1	2	4	305	20 129	90 935	4,52	184
10	10	5	1	—	2	1	—	131	21 261	81 782	3,85	185
1	1	1	—	1	1	—	1	38	6 714	24 970	3,72	186
44	39	24	18	23	11	4	16	526	50 420	216 218	4,29	187
162	137	84	85	83	24	17	30	479	25 701	156 761	6,10	188
27	14	9	6	4	5	—	—	740	37 993	124 797	3,28	189
1	6	3	—	2	—	—	—	381	18 651	51 479	2,76	190
6	—	—	—	—	—	—	—	39	7 413	20 453	2,76	191
196	157	96	91	89	29	17	30	1 639	89 758	353 490	3,94	192
2 315	2 055	2 087	2 605	2 865	2 265	982	1 204	11 485	647 181	5 082 966	7,85	193
13 270	8 463	5 408	2 923	2 400	821	302	313	70 263	6 599 706	33 588 426	5,09	194
8 928	5 325	2 862	1 410	1 177	384	152	165	43 975	6 855 215	32 799 847	4,78	195
1 483	863	613	364	623	204	80	117	10 490	3 119 658	13 626 817	4,37	196
25 996	16 706	10 970	7 302	7 065	3 674	1 516	1 799	136 213	17 221 760	85 098 056	4,94	197
1 814	1 711	1 752	2 379	2 492	2 049	868	1 073	7 120	492 359	4 176 574	8,48	198
9 777	6 872	4 599	2 538	1 985	687	251	244	44 430	3 980 893	22 148 809	5,56	199
7 793	4 813	2 573	1 296	1 029	326	128	139	32 171	5 153 793	26 194 564	5,08	200
1 325	785	547	332	553	185	64	107	8 305	2 510 445	11 497 952	4,58	201
20 709	14 181	9 471	6 545	6 059	3 247	1 311	1 563	92 026	12 137 490	64 017 899	5,27	202

**11. Bewohnte Mietwohneinheiten in Gebäuden in Baden-Württemberg am 25. Mai 1987 nach m<sup>2</sup>-Miete, Baualter des Gebäudes,**  
**e) Übrige Mietwohnungen, nicht verbilligt oder kostenlos überlassen**

Lfd. Nr.	Gegenstand der Nachweisung	Bewohnte Mietwohn- einheiten insgesamt <sup>1)</sup>	Davon mit einer monatlichen m <sup>2</sup> -Miete						
			unter 2,00	2,00 – 2,50	2,50 – 3,00	3,00 – 3,50	3,50 – 4,00	4,00 – 5,00	5,00 – 6,00
			1	2	3	4	5	6	7
<b>Mietwohneinheiten in bis 1948 errichteten Gebäuden</b>									
mit Bad/Dusche, WC und Sammelheizung									
Fläche von . . . bis unter . . . m <sup>2</sup>									
1	unter 40	1 624	4	6	21	23	30	74	95
2	40 – 80	4 701	63	63	101	185	294	751	1 018
3	80 – 120	5 095	85	97	223	315	484	1 183	1 074
4	120 und mehr	2 849	163	152	207	286	281	527	419
5	Zusammen	14 269	315	318	552	809	1 089	2 535	2 606
mit Bad/Dusche und WC, ohne Sammelheizung									
Fläche von . . . bis unter . . . m <sup>2</sup>									
6	unter 40	665	5	10	17	13	15	60	92
7	40 – 80	5 562	81	149	270	411	552	1 526	1 184
8	80 – 120	3 878	144	181	320	462	566	976	568
9	120 und mehr	1 151	98	99	135	162	124	203	105
10	Zusammen	11 256	328	439	742	1 048	1 257	2 765	1 949
ohne Bad, mit WC									
Fläche von . . . bis unter . . . m <sup>2</sup>									
11	unter 40	561	12	22	25	23	23	68	90
12	40 – 80	1 924	106	123	195	253	300	435	240
13	80 – 120	535	49	61	61	71	89	95	39
14	120 und mehr	90	13	8	9	11	11	18	4
15	Zusammen	3 110	180	214	290	358	423	616	373
mit Bad, ohne WC									
Fläche von . . . bis unter . . . m <sup>2</sup>									
16	unter 40	31	2	–	–	2	–	1	1
17	40 – 80	79	–	2	–	9	8	10	19
18	80 – 120	78	4	2	7	11	5	17	13
19	120 und mehr	19	5	4	2	–	–	3	1
20	Zusammen	207	11	8	9	22	13	31	34
ohne Bad, ohne WC									
Fläche von . . . bis unter . . . m <sup>2</sup>									
21	unter 40	444	1	4	11	6	6	33	29
22	40 – 80	206	13	24	27	28	17	29	20
23	80 – 120	130	10	9	10	7	8	12	6
24	120 und mehr	16	4	1	–	4	1	1	2
25	Zusammen	796	28	38	48	45	32	75	57
<b>Mietwohneinheiten in bis 1948 errichteten Gebäuden zusammen</b>									
Fläche von . . . bis unter . . . m <sup>2</sup>									
26	unter 40	3 325	24	42	74	67	74	236	307
27	40 – 80	12 472	263	361	593	886	1 171	2 751	2 481
28	80 – 120	9 716	292	350	621	866	1 152	2 283	1 700
29	120 und mehr	4 125	283	264	353	463	417	752	531
30	Zusammen	29 638	862	1 017	1 641	2 282	2 814	6 022	5 019

1) Ohne Freizeitwohnungen; ohne völlig untervermietete Wohnungen.

Fläche und Ausstattung

von ... bis unter ... DM									Fläche	Miete	Durchschnittliche m²-Miete je Wohneinheit	Lfd. Nr.
6,00 – 7,00	7,00 – 8,00	8,00 – 9,00	9,00 – 10,00	10,00 – 12,00	12,00 – 14,00	14,00 – 16,00	16,00 und mehr	ohne Angabe	der Wohneinheiten mit Mietangabe			
									m²	DM		
9	10	11	12	13	14	15	16	17	18	19	20	
144	137	190	148	269	161	120	170	32	37 995	363 244	9,56	1
719	467	326	158	237	95	20	55	149	283 082	1 750 715	6,18	2
668	343	172	98	104	41	18	52	138	469 041	2 559 436	5,46	3
264	114	80	37	82	48	20	48	121	444 167	2 259 666	5,09	4
1 795	1 061	768	441	692	345	178	325	440	1 234 285	6 933 061	5,62	5
50	56	56	35	106	63	37	29	21	17 130	140 759	8,22	6
557	278	157	77	115	46	12	34	113	342 635	1 745 576	5,09	7
257	126	76	29	55	20	7	16	75	352 223	1 593 571	4,52	8
54	37	28	16	30	10	8	6	36	168 001	731 443	4,35	9
918	497	317	157	306	139	64	85	245	879 989	4 211 349	4,79	10
41	39	47	20	62	38	26	15	10	13 836	92 865	6,71	11
102	44	39	11	21	7	3	10	35	111 925	472 457	4,22	12
15	7	5	3	5	2	2	2	29	45 600	173 879	3,81	13
5	–	–	2	3	1	3	–	2	13 592	59 334	4,37	14
163	90	91	36	91	48	34	27	76	184 953	798 535	4,32	15
1	3	5	1	6	1	1	6	1	720	6 946	9,65	16
10	7	3	3	–	1	1	4	2	4 539	29 584	6,52	17
5	7	3	1	–	1	–	–	2	6 970	32 649	4,68	18
–	1	–	–	–	–	–	1	2	2 515	10 280	4,09	19
16	18	11	5	6	3	2	11	7	14 744	79 459	5,39	20
104	48	50	47	53	19	11	13	9	9 410	70 343	7,48	21
11	6	6	5	2	2	–	–	16	10 745	44 799	4,17	22
1	3	2	–	2	–	–	–	60	6 537	24 987	3,82	23
2	–	–	–	–	–	–	–	1	2 238	7 575	3,38	24
118	57	58	52	57	21	11	13	86	28 930	147 704	5,11	25
340	283	348	251	496	282	195	233	73	79 091	674 157	8,52	26
1 399	802	531	254	375	151	36	103	315	752 926	4 043 131	5,37	27
946	486	258	131	166	64	27	70	304	880 371	4 384 522	4,98	28
325	152	108	55	115	59	31	55	162	630 513	3 068 298	4,87	29
3 010	1 723	1 245	691	1 152	556	289	461	854	2 342 901	12 170 108	5,19	30



Noch: 11. **Bewohnte Mietwohneinheiten in Gebäuden in Baden-Württemberg am 25. Mai 1987 nach m²-Miete, Baualter des e) Übrige Mietwohnungen, nicht verbilligt oder kostenlos überlassen**

Lfd. Nr.	Gegenstand der Nachweisung	Bewohnte Mietwohn- einheiten insgesamt¹)	Davon mit einer monatlichen m²-Miete						
			unter 2,00	2,00 – 2,50	2,50 – 3,00	3,00 – 3,50	3,50 – 4,00	4,00 – 5,00	5,00 – 6,00
			1	2	3	4	5	6	7
darunter mit Sammelheizung									
Fläche von . . . bis unter . . . m²									
31	unter 40	2 300	8	18	29	33	41	129	166
32	40– 80	5 152	77	86	129	224	350	847	1 085
33	80– 120	5 310	95	108	239	339	510	1 230	1 101
34	120 und mehr	2 900	171	156	210	292	284	537	423
35	Zusammen	15 662	351	368	607	888	1 185	2 743	2 775
Mietwohneinheiten in 1949 bis 1957 errichteten Gebäuden									
mit Bad/Dusche, WC und Sammelheizung									
Fläche von . . . bis unter . . . m²									
36	unter 40	948	3	11	13	15	15	42	65
37	40– 80	5 615	17	27	47	111	182	771	1 263
38	80– 120	3 090	29	28	63	109	173	534	555
39	120 und mehr	976	23	11	32	56	80	116	155
40	Zusammen	10 629	72	77	155	291	450	1 463	2 038
mit Bad/Dusche und WC, ohne Sammelheizung									
Fläche von . . . bis unter . . . m²									
41	unter 40	396	3	6	3	12	19	46	93
42	40– 80	5 194	23	34	92	208	467	1 756	1 563
43	80– 120	1 184	18	26	49	88	156	308	252
44	120 und mehr	166	10	7	22	19	18	22	23
45	Zusammen	6 940	54	73	166	327	660	2 132	1 931
ohne Bad, mit WC									
Fläche von . . . bis unter . . . m²									
46	unter 40	138	3	3	5	9	20	14	7
47	40– 80	343	16	7	25	51	45	75	48
48	80– 120	220	3	4	2	4	9	9	7
49	120 und mehr	154	1	–	1	1	1	3	1
50	Zusammen	855	23	14	33	65	75	101	63
mit Bad, ohne WC									
Fläche von . . . bis unter . . . m²									
51	unter 40	21	–	–	1	–	–	1	1
52	40– 80	19	–	–	–	1	–	3	2
53	80– 120	15	–	1	–	1	1	2	–
54	120 und mehr	8	1	1	–	1	–	–	–
55	Zusammen	63	1	2	1	3	1	6	3
ohne Bad, ohne WC									
Fläche von . . . bis unter . . . m²									
56	unter 40	189	23	11	5	7	4	12	52
57	40– 80	53	1	1	6	20	4	9	5
58	80– 120	86	1	–	1	1	–	–	–
59	120 und mehr	1	1	–	–	–	–	–	–
60	Zusammen	329	26	12	12	28	8	21	57

1) Ohne Freizeitwohnungen; ohne völlig untervermietete Wohnungen.

## Gebäudes, Fläche und Ausstattung

von . . . bis unter . . . DM									Fläche	Miete	Durchschnittliche m²-Miete je Wohninheit	Lfd. Nr.
6,00 – 7,00	7,00 – 8,00	8,00 – 9,00	9,00 – 10,00	10,00 – 12,00	12,00 – 14,00	14,00 – 16,00	16,00 und mehr	ohne Angabe	der Wohneinheiten mit Mietangabe			
									m²	DM		
9	10	11	12	13	14	15	16	17	18	19	20	
265	196	267	206	360	196	145	194	47	52 414	473 935	9,04	31
750	493	349	166	246	101	21	61	167	308 505	1 881 344	6,10	32
679	352	175	100	108	42	18	53	161	486 704	2 638 379	5,42	33
267	115	80	38	82	49	23	49	124	451 520	2 296 832	5,09	34
1 961	1 156	871	510	796	388	207	357	499	1 299 143	7 290 490	5,61	35
93	74	93	83	122	77	27	44	171	19 956	173 895	8,71	36
1 145	786	543	200	108	27	8	14	366	324 476	2 039 067	6,28	37
420	220	103	32	38	21	9	16	740	217 683	1 233 728	5,67	38
92	55	37	18	42	9	4	10	236	112 301	656 225	5,84	39
1 750	1 135	776	333	310	134	48	84	1 513	674 416	4 102 915	6,08	40
56	42	24	22	26	18	13	8	5	11 912	81 609	6,85	41
532	238	113	54	40	11	3	8	52	312 834	1 603 720	5,13	42
98	40	19	11	14	8	6	1	90	97 805	480 212	4,91	43
14	5	5	2	4	3	2	1	9	23 470	113 891	4,85	44
700	325	161	89	84	40	24	18	156	446 021	2 279 432	5,11	45
11	14	6	13	12	7	6	5	3	3 490	22 959	6,58	46
29	13	12	8	2	–	1	1	10	18 590	85 040	4,57	47
5	1	3	–	1	1	1	–	170	4 509	22 324	4,95	48
1	–	1	1	–	–	–	1	142	1 736	10 485	6,04	49
46	28	22	22	15	8	8	7	325	28 325	140 808	4,97	50
4	4	1	3	4	–	–	2	–	421	3 664	8,70	51
5	2	2	–	4	–	–	–	–	1 106	7 714	6,97	52
2	–	–	–	–	–	1	–	7	732	3 877	5,30	53
–	–	–	–	–	–	–	–	5	420	968	2,30	54
11	6	3	3	8	–	1	2	12	2 679	16 223	6,06	55
10	12	8	16	12	–	–	–	17	4 669	23 762	5,09	56
2	–	1	1	–	–	–	–	3	2 741	10 739	3,92	57
–	–	–	–	–	–	–	–	83	284	697	2,45	58
–	–	–	–	–	–	–	–	–	180	170	0,94	59
12	12	9	17	12	–	–	–	103	7 874	35 368	4,49	60

Noch: 11. Bewohnte Mietwohneinheiten in Gebäuden in Baden-Württemberg am 25. Mai 1987 nach m<sup>2</sup>-Miete, Baualter des  
e) Übrige Mietwohnungen, nicht verbilligt oder kostenlos überlassen

Lfd. Nr.	Gegenstand der Nachweisung	Bewohnte Mietwohn- einheiten insgesamt <sup>1)</sup>	Davon mit einer monatlichen m²-Miete						
			unter 2,00	2,00 – 2,50	2,50 – 3,00	3,00 – 3,50	3,50 – 4,00	4,00 – 5,00	5,00 – 6,00
			1	2	3	4	5	6	7
<b>Mietwohneinheiten in 1949 bis 1957 errichteten Gebäuden zusammen</b>									
Fläche von . . . bis unter . . . m²									
61	unter 40	1 692	32	31	27	43	58	115	218
62	40 – 80	11 224	57	69	170	391	698	2 614	2 881
63	80 – 120	4 595	51	59	115	203	339	853	814
64	120 und mehr	1 305	36	19	55	77	99	141	179
65	<b>Zusammen</b>	<b>18 816</b>	<b>176</b>	<b>178</b>	<b>367</b>	<b>714</b>	<b>1 194</b>	<b>3 723</b>	<b>4 092</b>
darunter mit Sammelheizung									
Fläche von . . . bis unter . . . m²									
66	unter 40	1 218	27	24	20	23	32	58	122
67	40 – 80	5 753	20	29	56	144	191	795	1 283
68	80 – 120	3 284	30	28	65	113	177	538	560
69	120 und mehr	1 133	25	12	32	57	80	118	156
70	<b>Zusammen</b>	<b>11 388</b>	<b>102</b>	<b>93</b>	<b>173</b>	<b>337</b>	<b>480</b>	<b>1 509</b>	<b>2 121</b>
<b>Mietwohneinheiten in 1958 bis 1968 errichteten Gebäuden</b>									
mit Bad/Dusche, WC und Sammelheizung									
Fläche von . . . bis unter . . . m²									
71	unter 40	2 721	5	7	23	47	58	167	203
72	40 – 80	9 027	62	48	53	126	243	1 057	2 022
73	80 – 120	6 649	44	35	92	165	330	1 122	1 675
74	120 und mehr	1 386	32	34	51	100	103	246	253
75	<b>Zusammen</b>	<b>19 783</b>	<b>143</b>	<b>124</b>	<b>219</b>	<b>438</b>	<b>734</b>	<b>2 592</b>	<b>4 153</b>
mit Bad/Dusche und WC, ohne Sammelheizung									
Fläche von . . . bis unter . . . m²									
76	unter 40	365	1	3	4	14	25	34	56
77	40 – 80	4 138	17	20	46	105	315	1 128	1 410
78	80 – 120	1 384	9	20	60	87	139	351	396
79	120 und mehr	131	12	2	15	14	16	21	14
80	<b>Zusammen</b>	<b>6 018</b>	<b>39</b>	<b>45</b>	<b>125</b>	<b>220</b>	<b>495</b>	<b>1 534</b>	<b>1 876</b>
ohne Bad, mit WC									
Fläche von . . . bis unter . . . m²									
81	unter 40	83	2	1	1	5	1	6	7
82	40 – 80	100	8	4	4	13	7	16	21
83	80 – 120	69	3	2	4	2	2	5	6
84	120 und mehr	11	1	–	–	–	–	1	4
85	<b>Zusammen</b>	<b>263</b>	<b>14</b>	<b>7</b>	<b>9</b>	<b>20</b>	<b>10</b>	<b>28</b>	<b>38</b>
mit Bad, ohne WC									
Fläche von . . . bis unter . . . m²									
86	unter 40	12	–	1	–	–	–	–	1
87	40 – 80	17	–	1	1	–	1	4	3
88	80 – 120	13	1	–	1	–	–	2	6
89	120 und mehr	2	–	–	–	–	–	–	–
90	<b>Zusammen</b>	<b>44</b>	<b>1</b>	<b>2</b>	<b>2</b>	<b>–</b>	<b>1</b>	<b>6</b>	<b>10</b>

1) Ohne Freizeitwohnungen; ohne völlig untervermietete Wohnungen.

Gebäudes, Fläche und Ausstattung

von ... bis unter ... DM									Fläche	Miete	Durchschnittliche m²-Miete je Wohninheit	Lfd. Nr.
6,00 – 7,00	7,00 – 8,00	8,00 – 9,00	9,00 – 10,00	10,00 – 12,00	12,00 – 14,00	14,00 – 16,00	16,00 und mehr	ohne Angabe	der Wohneinheiten mit Mietangabe			
									m²	DM		
9	10	11	12	13	14	15	16	17	18	19	20	
174	146	132	137	176	102	46	59	196	40 448	305 889	7,56	61
1 713	1 039	671	263	154	38	12	23	431	659 747	3 746 280	5,68	62
525	261	125	43	53	30	17	17	1 090	321 013	1 740 838	5,42	63
107	60	43	21	46	12	6	12	392	138 107	781 739	5,66	64
2 519	1 506	971	464	429	182	81	111	2 109	1 159 315	6 574 746	5,67	65
114	97	105	111	144	80	32	50	179	26 735	213 515	7,99	66
1 155	792	550	204	112	27	9	14	372	331 952	2 075 323	6,25	67
426	221	105	32	39	22	10	16	902	220 686	1 250 562	5,67	68
93	55	38	19	42	9	4	11	382	113 928	665 858	5,84	69
1 788	1 165	798	366	337	138	55	91	1 835	693 301	4 205 258	6,07	70
230	351	320	259	404	248	150	201	48	66 620	608 231	9,13	71
2 058	1 412	799	402	247	72	26	25	375	562 573	3 633 584	6,46	72
1 398	845	334	143	104	36	11	13	302	581 371	3 453 838	5,94	73
149	115	72	45	65	27	10	8	76	198 274	1 167 576	5,89	74
3 835	2 723	1 525	849	820	383	197	247	801	1 408 838	8 863 229	6,29	75
37	33	35	28	35	26	11	22	1	9 973	77 401	7,76	76
598	230	102	51	45	11	10	2	48	264 805	1 425 235	5,38	77
170	69	30	10	7	2	2	–	32	120 072	603 426	5,03	78
7	5	9	1	2	1	3	2	7	17 511	88 259	5,04	79
812	337	176	90	89	40	26	26	88	412 361	2 194 321	5,32	80
8	5	9	5	13	10	5	3	2	1 748	13 996	8,01	81
9	2	5	2	–	1	1	–	7	5 452	25 670	4,71	82
3	1	1	1	1	2	1	1	34	3 254	19 575	6,02	83
1	–	–	1	–	–	1	1	1	1 557	10 655	6,84	84
21	8	15	9	14	13	8	5	44	12 011	69 896	5,82	85
–	–	–	1	1	6	–	2	–	243	2 659	10,94	86
3	1	–	–	1	–	–	–	2	845	4 455	5,27	87
–	–	2	–	–	1	–	–	–	1 161	6 810	5,87	88
–	–	–	–	–	1	–	–	1	120	1 440	12,00	89
3	1	2	1	2	8	–	2	3	2 369	15 364	6,49	90

Noch: 11. **Bewohnte Mietwohneinheiten in Gebäuden in Baden-Württemberg am 25. Mai 1987 nach m²-Miete, Baualter des e) Übrige Mietwohnungen, nicht verbilligt oder kostenlos überlassen**

Lfd. Nr.	Gegenstand der Nachweisung	Bewohnte Mietwohn- einheiten insgesamt¹)	Davon mit einer monatlichen m²-Miete						
			unter 2,00	2,00 – 2,50	2,50 – 3,00	3,00 – 3,50	3,50 – 4,00	4,00 – 5,00	5,00 – 6,00
			1	2	3	4	5	6	7
ohne Bad, ohne WC									
Fläche von . . . bis unter . . . m²									
91	unter 40	133	6	2	1	2	1	13	9
92	40– 80	45	11	8	8	4	5	1	4
93	80– 120	25	–	1	–	–	–	3	–
94	120 und mehr	2	–	–	–	1	–	–	–
95	Zusammen	205	17	11	9	7	6	17	13
Mietwohneinheiten in 1958 bis 1968 errichteten Gebäuden zusammen									
Fläche von . . . bis unter . . . m²									
96	unter 40	3 314	14	14	29	68	85	220	276
97	40– 80	13 327	98	81	112	248	571	2 206	3 460
98	80– 120	8 140	57	58	157	254	471	1 483	2 083
99	120 und mehr	1 532	45	36	66	115	119	268	271
100	Zusammen	26 313	214	189	364	685	1 246	4 177	6 090
darunter mit Sammelheizung									
Fläche von . . . bis unter . . . m²									
101	unter 40	2 907	13	7	24	53	59	183	216
102	40– 80	9 121	68	58	60	138	252	1 064	2 038
103	80– 120	6 702	45	36	94	167	331	1 130	1 686
104	120 und mehr	1 397	33	34	51	101	103	246	255
105	Zusammen	20 127	159	135	229	459	745	2 623	4 195
Mietwohneinheiten in 1969 bis 1978 errichteten Gebäuden									
mit Bad/Dusche, WC und Sammelheizung									
Fläche von . . . bis unter . . . m²									
106	unter 40	4 252	8	34	38	99	31	136	160
107	40– 80	5 990	34	44	39	81	79	439	830
108	80– 120	7 635	89	25	72	97	200	808	1 359
109	120 und mehr	1 404	26	20	51	75	87	214	220
110	Zusammen	19 281	157	123	200	352	397	1 597	2 569
mit Bad/Dusche und WC, ohne Sammelheizung									
Fläche von . . . bis unter . . . m²									
111	unter 40	172	3	1	2	5	5	9	41
112	40– 80	461	11	11	18	24	27	68	98
113	80– 120	415	10	10	16	18	28	78	79
114	120 und mehr	90	5	2	7	7	7	15	14
115	Zusammen	1 138	29	24	43	54	67	170	232
ohne Bad, mit WC									
Fläche von . . . bis unter . . . m²									
116	unter 40	79	9	2	1	1	4	9	8
117	40– 80	77	3	8	38	8	3	7	4
118	80– 120	115	8	4	2	–	4	5	4
119	120 und mehr	17	1	–	1	–	–	1	3
120	Zusammen	288	21	14	42	9	11	22	19

1) Ohne Freizeitwohnungen; ohne völlig untervermietete Wohnungen.

## Gebäudes, Fläche und Ausstattung

von ... bis unter ... DM									Fläche	Miete	Durchschnittliche m²-Miete je Wohneinheit	Lfd. Nr.
6,00 – 7,00	7,00 – 8,00	8,00 – 9,00	9,00 – 10,00	10,00 – 12,00	12,00 – 14,00	14,00 – 16,00	16,00 und mehr	ohne Angabe	der Wohneinheiten mit Mietangabe			
									m²	DM		
9	10	11	12	13	14	15	16	17	18	19	20	
16	42	11	9	3	–	2	5	11	2 702	17 785	6,58	91
1	1	–	–	–	1	–	–	1	2 459	8 040	3,27	92
–	1	–	–	–	–	–	–	20	485	2 238	4,61	93
–	–	–	–	–	–	–	–	1	138	468	3,39	94
17	44	11	9	3	1	2	5	33	5 784	28 531	4,93	95
291	431	375	302	456	290	168	233	62	81 286	720 072	8,86	96
2 669	1 646	906	455	293	85	37	27	433	836 134	5 096 984	6,10	97
1 571	916	367	154	112	41	14	14	388	706 343	4 085 887	5,78	98
157	120	81	47	67	29	14	11	86	217 600	1 268 398	5,83	99
4 688	3 113	1 729	958	928	445	233	285	969	1 841 363	11 171 341	6,07	100
250	394	338	274	416	259	153	209	59	70 413	636 009	9,03	101
2 068	1 414	802	404	248	74	27	25	381	567 656	3 657 325	6,44	102
1 399	846	337	144	104	39	12	14	318	584 844	3 476 693	5,94	103
150	115	72	45	65	28	11	9	79	199 522	1 176 604	5,90	104
3 867	2 769	1 549	867	833	400	203	257	837	1 422 435	8 946 631	6,29	105
365	273	353	939	650	628	204	206	128	107 388	1 030 424	9,60	106
1 107	992	707	539	426	127	40	28	478	346 576	2 490 744	7,19	107
1 523	1 138	705	317	279	59	34	13	917	623 140	4 096 087	6,57	108
156	130	100	77	100	25	10	14	99	198 048	1 239 784	6,26	109
3 151	2 533	1 865	1 872	1 455	839	288	261	1 622	1 275 152	8 857 039	6,95	110
10	11	19	15	18	15	3	12	3	4 250	35 171	8,28	111
73	44	30	11	19	10	4	–	13	27 588	160 789	5,83	112
76	35	27	11	7	5	–	1	14	37 917	214 225	5,65	113
10	4	2	3	4	–	1	1	8	11 314	58 854	5,20	114
169	94	78	40	48	30	8	14	38	81 069	469 039	5,79	115
5	10	7	7	9	2	1	1	3	1 713	10 950	6,39	116
2	1	1	–	1	–	–	–	1	3 757	12 740	3,39	117
1	1	–	–	–	2	–	–	84	2 949	11 955	4,05	118
–	2	–	–	4	1	–	–	4	1 943	13 215	6,80	119
8	14	8	7	14	5	1	1	92	10 362	48 860	4,72	120

Noch: 11.
 Bewohnte Mietwohneinheiten in Gebäuden in Baden-Württemberg am 25. Mai 1987 nach m²-Miete, Baualter des
 e) Übrige Mietwohnungen, nicht verbilligt oder kostenlos überlassen

Lfd. Nr.	Gegenstand der Nachweisung	Bewohnte Mietwohn- einheiten insgesamt¹)	Davon mit einer monatlichen m²-Miete						
			unter 2,00	2,00 – 2,50	2,50 – 3,00	3,00 – 3,50	3,50 – 4,00	4,00 – 5,00	5,00 – 6,00
			1	2	3	4	5	6	7
mit Bad, ohne WC									
Fläche von . . . bis unter . . . m²									
121	unter 40	–	–	–	–	–	–	–	–
122	40– 80	1	–	–	–	–	–	–	–
123	80– 120	–	–	–	–	–	–	–	–
124	120 und mehr	–	–	–	–	–	–	–	–
125	Zusammen	1	–	–	–	–	–	–	–
ohne Bad, ohne WC									
Fläche von . . . bis unter . . . m²									
126	unter 40	–	–	–	–	–	–	–	–
127	40– 80	–	–	–	–	–	–	–	–
128	80– 120	–	–	–	–	–	–	–	–
129	120 und mehr	–	–	–	–	–	–	–	–
130	Zusammen	–	–	–	–	–	–	–	–
Mietwohneinheiten in 1969 bis 1978 errichteten Gebäuden zusammen									
Fläche von . . . bis unter . . . m²									
131	unter 40	4 503	20	37	41	105	40	154	209
132	40– 80	6 529	48	63	95	113	109	514	932
133	80– 120	8 165	107	39	90	115	232	891	1 442
134	120 und mehr	1 511	32	22	59	82	94	230	237
135	Zusammen	20 708	207	161	285	415	475	1 789	2 820
darunter mit Sammelheizung									
Fläche von . . . bis unter . . . m²									
136	unter 40	4 317	17	35	38	100	35	142	166
137	40– 80	6 045	35	51	71	84	79	441	834
138	80– 120	7 651	92	27	73	97	200	813	1 360
139	120 und mehr	1 417	27	20	52	75	87	215	222
140	Zusammen	19 430	171	133	234	356	401	1 611	2 582
Mietwohneinheiten in 1979 und später errichteten Gebäuden									
mit Bad/Dusche, WC und Sammelheizung									
Fläche von . . . bis unter . . . m²									
141	unter 40	1 702	4	4	7	11	428	32	53
142	40– 80	2 679	4	9	9	22	26	112	174
143	80– 120	3 268	29	13	18	44	55	235	388
144	120 und mehr	1 231	11	9	26	39	36	115	116
145	Zusammen	8 880	48	35	60	116	545	494	731
mit Bad/Dusche und WC, ohne Sammelheizung									
Fläche von . . . bis unter . . . m²									
146	unter 40	80	–	–	–	1	5	1	4
147	40– 80	291	1	–	1	9	8	15	32
148	80– 120	257	3	4	3	8	6	20	36
149	120 und mehr	92	3	–	–	1	5	4	12
150	Zusammen	720	7	4	4	19	24	40	84

1) Ohne Freizeitwohnungen; ohne völlig untervermietete Wohnungen.

## Gebäudes, Fläche und Ausstattung

von . . . bis unter . . . DM									Fläche	Miete	Durchschnittliche m²-Miete je Wohneinheit	Lfd. Nr.
6,00 – 7,00	7,00 – 8,00	8,00 – 9,00	9,00 – 10,00	10,00 – 12,00	12,00 – 14,00	14,00 – 16,00	16,00 und mehr	ohne Angabe	der Wohneinheiten mit Mietangabe			
									m²	DM		
9	10	11	12	13	14	15	16	17	18	19	20	
–	–	–	–	–	–	–	–	–	–	–	–	121
–	–	–	–	–	–	–	–	1	–	–	–	122
–	–	–	–	–	–	–	–	–	–	–	–	123
–	–	–	–	–	–	–	–	–	–	–	–	124
–	–	–	–	–	–	–	–	1	–	–	–	125
–	–	–	–	–	–	–	–	–	–	–	–	126
–	–	–	–	–	–	–	–	–	–	–	–	127
–	–	–	–	–	–	–	–	–	–	–	–	128
–	–	–	–	–	–	–	–	–	–	–	–	129
–	–	–	–	–	–	–	–	–	–	–	–	130
380	294	379	961	677	645	208	219	134	113 351	1 076 545	9,50	131
1 182	1 037	738	550	446	137	44	28	493	377 921	2 664 273	7,05	132
1 600	1 174	732	328	286	66	34	14	1 015	664 006	4 322 267	6,51	133
166	136	102	80	108	26	11	15	111	211 305	1 311 853	6,21	134
3 328	2 641	1 951	1 919	1 517	874	297	276	1 753	1 366 583	9 374 938	6,86	135
368	281	360	946	657	630	204	207	131	108 735	1 039 002	9,56	136
1 109	992	708	539	427	127	40	28	480	348 921	2 498 605	7,16	137
1 524	1 138	705	317	279	61	34	13	918	624 599	4 103 137	6,57	138
156	132	100	77	104	26	10	14	100	199 811	1 252 099	6,27	139
3 157	2 543	1 873	1 879	1 467	844	288	262	1 629	1 282 066	8 892 843	6,94	140
98	99	91	183	223	173	111	133	52	42 177	385 148	9,13	141
316	285	307	214	364	190	85	68	494	130 338	1 143 786	8,78	142
459	369	286	271	274	113	41	21	652	249 653	1 875 212	7,51	143
133	111	119	89	201	59	12	12	143	160 627	1 214 573	7,56	144
1 006	864	803	757	1 062	535	249	234	1 341	582 795	4 618 719	7,93	145
7	2	8	4	11	13	7	6	11	1 986	19 888	10,01	146
28	25	28	17	45	20	5	7	50	14 237	117 955	8,29	147
34	20	24	13	32	14	5	4	31	21 482	163 267	7,60	148
14	6	9	2	18	5	1	–	12	12 050	91 260	7,57	149
83	53	69	36	106	52	18	17	104	49 755	392 370	7,89	150



Noch: 11. Bewohnte Mietwohneinheiten in Gebäuden in Baden-Württemberg am 25. Mai 1987 nach m²-Miete, Baualter des  
e) Übrige Mietwohnungen, nicht verbilligt oder kostenlos überlassen

Lfd. Nr.	Gegenstand der Nachweisung	Bewohnte Mietwohn- einheiten insgesamt¹)	Davon mit einer monatlichen m²-Miete						
			unter 2,00	2,00 – 2,50	2,50 – 3,00	3,00 – 3,50	3,50 – 4,00	4,00 – 5,00	5,00 – 6,00
			1	2	3	4	5	6	7
ohne Bad, mit WC									
Fläche von . . . bis unter . . . m²									
151	unter 40	24	1	1	–	1	–	–	2
152	40– 80	18	1	–	4	1	2	2	2
153	80– 120	127	–	1	–	–	1	1	1
154	120 und mehr	11	–	–	2	–	1	2	–
155	Zusammen	180	2	2	6	2	4	5	5
156	mit Bad, ohne WC	–	–	–	–	–	–	–	–
157	ohne Bad, ohne WC	–	–	–	–	–	–	–	–
Mietwohneinheiten in 1979 und später errichteten Gebäuden zusammen									
Fläche von . . . bis unter . . . m²									
158	unter 40	1 806	5	5	7	13	433	33	59
159	40– 80	2 988	6	9	14	32	36	129	208
160	80– 120	3 652	32	18	21	52	62	256	425
161	120 und mehr	1 334	14	9	28	40	42	121	128
162	Zusammen	9 780	57	41	70	137	573	539	820
darunter mit Sammelheizung									
Fläche von . . . bis unter . . . m²									
163	unter 40	1 723	4	5	7	11	428	32	55
164	40– 80	2 687	5	9	10	23	27	112	174
165	80– 120	3 276	29	13	18	44	56	236	389
166	120 und mehr	1 239	11	9	27	39	37	117	116
167	Zusammen	8 925	49	36	62	117	548	497	734
Mietwohneinheiten insgesamt									
mit Bad/Dusche, WC und Sammelheizung									
Fläche von . . . bis unter . . . m²									
168	unter 40	11 247	24	62	102	195	562	451	576
169	40– 80	28 012	180	191	249	525	824	3 130	5 307
170	80– 120	25 737	276	198	468	730	1 242	3 882	5 051
171	120 und mehr	7 846	255	226	367	556	587	1 218	1 163
172	Zusammen	72 842	735	677	1 186	2 006	3 215	8 681	12 097
mit Bad/Dusche und WC, ohne Sammelheizung									
Fläche von . . . bis unter . . . m²									
173	unter 40	1 678	12	20	26	45	69	150	286
174	40– 80	15 646	133	214	427	757	1 369	4 493	4 287
175	80– 120	7 118	184	241	448	663	895	1 733	1 331
176	120 und mehr	1 630	128	110	179	203	170	265	168
177	Zusammen	26 072	457	585	1 080	1 668	2 503	6 641	6 072
ohne Bad, mit WC									
Fläche von . . . bis unter . . . m²									
178	unter 40	885	27	29	32	39	48	97	114
179	40– 80	2 462	134	142	266	326	357	535	315
180	80– 120	1 066	63	72	69	77	105	115	57
181	120 und mehr	283	16	8	13	12	13	25	12
182	Zusammen	4 696	240	251	380	454	523	772	498

1) Ohne Freizeitwohnungen; ohne völlig untervermietete Wohnungen.

## Gebäudes, Fläche und Ausstattung

von ... bis unter ... DM									Fläche	Miete	Durchschnittliche m²-Miete je Wohneinheit	Lfd. Nr.
6,00 – 7,00	7,00 – 8,00	8,00 – 9,00	9,00 – 10,00	10,00 – 12,00	12,00 – 14,00	14,00 – 16,00	16,00 und mehr	ohne Angabe	der Wohneinheiten mit Mietangabe			
									m²	DM		
9	10	11	12	13	14	15	16	17	18	19	20	
2	1	3	3	2	3	3	1	1	556	5 153	9,27	151
2	2	–	–	1	–	1	–	–	1 014	5 301	5,23	152
–	–	2	–	1	1	–	–	119	772	5 395	6,99	153
–	–	–	1	2	1	–	–	2	1 475	9 305	6,31	154
4	3	5	4	6	5	4	1	122	3 817	25 154	6,59	155
–	–	–	–	–	–	–	–	–	–	–	–	156
–	–	–	–	–	–	–	–	–	–	–	–	157
107	102	102	190	236	189	121	140	64	44 719	410 189	9,17	158
346	312	335	231	410	210	91	75	544	145 589	1 267 042	8,70	159
493	389	312	284	307	128	46	25	802	271 907	2 043 874	7,52	160
147	117	128	92	221	65	13	12	157	174 152	1 315 138	7,55	161
1 093	920	877	797	1 174	592	271	252	1 567	636 367	5 036 243	7,91	162
99	100	94	186	225	176	114	134	53	42 653	390 001	9,14	163
318	286	307	214	365	190	85	68	494	130 747	1 145 827	8,76	164
459	369	286	271	275	114	41	21	655	250 132	1 878 747	7,51	165
133	111	119	90	203	60	12	12	143	161 952	1 223 478	7,55	166
1 009	866	806	761	1 068	540	252	235	1 345	585 484	4 638 053	7,92	167
930	934	1 047	1 612	1 668	1 287	612	754	431	274 136	2 560 942	9,34	168
5 345	3 942	2 682	1 513	1 382	511	179	190	1 862	1 647 045	11 057 896	6,71	169
4 468	2 915	1 600	861	799	270	113	115	2 749	2 140 888	13 218 301	6,17	170
794	525	408	266	490	168	56	92	675	1 113 417	6 537 824	5,87	171
11 537	8 316	5 737	4 252	4 339	2 236	960	1 151	5 717	5 175 486	33 374 963	6,45	172
160	144	142	104	196	135	71	77	41	45 251	354 828	7,84	173
1 788	815	430	210	264	98	34	51	276	962 099	5 053 275	5,25	174
635	290	176	74	115	49	20	22	242	629 499	3 054 701	4,85	175
99	57	53	24	58	19	15	10	72	232 346	1 083 707	4,66	176
2 682	1 306	801	412	633	301	140	160	631	1 869 195	9 546 511	5,11	177
67	69	72	48	98	60	41	25	19	21 343	145 923	6,84	178
144	62	57	21	25	8	6	11	53	140 738	601 208	4,27	179
24	10	11	4	8	8	4	3	436	57 084	233 128	4,08	180
7	2	1	5	9	3	4	2	151	20 303	102 994	5,07	181
242	143	141	78	140	79	55	41	659	239 468	1 083 253	4,52	182

Noch: **11. Bewohnte Mietwohneinheiten in Gebäuden in Baden-Württemberg am 25. Mai 1987 nach m<sup>2</sup>-Miete, Baualter des**  
e) Übrige Mietwohnungen, nicht verbilligt oder kostenlos überlassen

Lfd. Nr.	Gegenstand der Nachweisung	Bewohnte Mietwohn- einheiten insgesamt <sup>1)</sup>	Davon mit einer monatlichen m <sup>2</sup> -Miete						
			unter 2,00	2,00 – 2,50	2,50 – 3,00	3,00 – 3,50	3,50 – 4,00	4,00 – 5,00	5,00 – 6,00
			1	2	3	4	5	6	7
mit Bad, ohne WC									
Fläche von . . . bis unter . . . m <sup>2</sup>									
183	unter 40	64	2	1	1	2	–	2	3
184	40– 80	116	–	3	1	10	9	17	24
185	80– 120	106	5	3	8	12	6	21	19
186	120 und mehr	29	6	5	2	1	–	3	1
187	Zusammen	315	13	12	12	25	15	43	47
ohne Bad, ohne WC									
Fläche von . . . bis unter . . . m <sup>2</sup>									
188	unter 40	766	30	17	17	15	11	58	90
189	40– 80	304	25	33	41	52	26	39	29
190	80– 120	241	11	10	11	8	8	15	6
191	120 und mehr	19	5	1	–	5	1	1	2
192	Zusammen	1 330	71	61	69	80	46	113	127
Mietwohneinheiten insgesamt									
Fläche von . . . bis unter . . . m <sup>2</sup>									
193	unter 40	14 640	95	129	178	296	690	758	1 069
194	40– 80	46 540	472	583	984	1 670	2 585	8 214	9 962
195	80– 120	34 268	539	524	1 004	1 490	2 256	5 766	6 464
196	120 und mehr	9 807	410	350	561	777	771	1 512	1 346
197	Insgesamt	105 255	1 516	1 586	2 727	4 233	6 302	16 250	18 841
darunter mit Sammelheizung									
Fläche von . . . bis unter . . . m <sup>2</sup>									
198	unter 40	12 465	69	89	118	220	595	544	725
199	40– 80	28 758	205	233	326	613	899	3 259	5 414
200	80– 120	26 223	291	212	489	760	1 274	3 947	5 096
201	120 und mehr	8 086	267	231	372	564	591	1 233	1 172
202	Zusammen	75 532	832	765	1 305	2 157	3 359	8 983	12 407

1) Ohne Freizeitwohnungen; ohne völlig untervermietete Wohnungen.

Gebäudes, Fläche und Ausstattung

von . . . bis unter . . . DM									Fläche	Miete	Durchschnittliche m²-Miete je Wohneinheit	Lfd. Nr.
6,00 – 7,00	7,00 – 8,00	8,00 – 9,00	9,00 – 10,00	10,00 – 12,00	12,00 – 14,00	14,00 – 16,00	16,00 und mehr	ohne Angabe	der Wohneinheiten mit Mietangabe			
									m²	DM		
9	10	11	12	13	14	15	16	17	18	19	20	
5	7	6	5	11	7	1	10	1	1 384	13 269	9,59	183
18	10	5	3	5	1	1	4	5	6 490	41 753	6,43	184
7	7	5	1	–	2	1	–	9	8 863	43 336	4,89	185
–	1	–	–	–	1	–	1	8	3 055	12 688	4,15	186
30	25	16	9	16	11	3	15	23	19 792	111 046	5,61	187
130	102	69	72	68	19	13	18	37	16 781	111 890	6,67	188
14	7	7	6	2	3	–	–	20	15 945	63 578	3,99	189
1	4	2	–	2	–	–	–	163	7 306	27 922	3,82	190
2	–	–	–	–	–	–	–	2	2 556	8 213	3,21	191
147	113	78	78	72	22	13	18	222	42 588	211 603	4,97	192
1 292	1 256	1 336	1 841	2 041	1 508	738	884	529	358 895	3 186 852	8,88	193
7 309	4 836	3 181	1 753	1 678	621	220	256	2 216	2 772 317	16 817 710	6,07	194
5 135	3 226	1 794	940	924	329	138	140	3 599	2 843 640	16 577 388	5,83	195
902	585	462	295	557	191	75	105	908	1 371 677	7 745 426	5,65	196
14 638	9 903	6 773	4 829	5 200	2 649	1 171	1 385	7 252	7 346 529	44 327 376	6,03	197
1 096	1 068	1 164	1 723	1 802	1 341	648	794	469	300 950	2 752 462	9,15	198
5 400	3 977	2 716	1 527	1 398	519	182	196	1 894	1 687 781	11 258 424	6,67	199
4 487	2 926	1 608	864	805	278	115	117	2 954	2 166 965	13 347 518	6,16	200
799	528	409	269	496	172	60	95	828	1 126 733	6 614 871	5,87	201
11 782	8 499	5 897	4 383	4 501	2 310	1 005	1 202	6 145	5 282 429	33 973 275	6,43	202

**11. Bewohnte Mietwohneinheiten in Gebäuden in Baden-Württemberg am 25. Mai 1987 nach m<sup>2</sup>-Miete, Baualter des Gebäudes,**  
**f) Übrige Mietwohnungen, verbilligt oder kostenlos überlassen**

Lfd. Nr.	Gegenstand der Nachweisung	Bewohnte Mietwohn- einheiten insgesamt <sup>1)</sup>	Davon mit einer monatlichen m²-Miete						
			unter 2,00	2,00 – 2,50	2,50 – 3,00	3,00 – 3,50	3,50 – 4,00	4,00 – 5,00	5,00 – 6,00
			1	2	3	4	5	6	7
<b>Mietwohneinheiten in bis 1948 errichteten Gebäuden</b>									
mit Bad/Dusche, WC und Sammelheizung									
Fläche von . . . bis unter . . . m²									
1	unter 40	2 446	80	39	51	107	18	105	122
2	40 – 80	18 719	1 420	445	597	687	602	1 248	1 044
3	80 – 120	14 994	1 406	561	701	859	835	1 266	924
4	120 und mehr	5 744	797	385	436	408	316	457	317
5	Zusammen	41 903	3 703	1 430	1 785	2 061	1 771	3 076	2 407
mit Bad/Dusche und WC, ohne Sammelheizung									
Fläche von . . . bis unter . . . m²									
6	unter 40	2 053	133	48	61	70	42	103	132
7	40 – 80	18 468	1 759	600	858	894	825	1 548	1 050
8	80 – 120	11 268	1 445	607	668	661	602	875	438
9	120 und mehr	2 828	527	205	239	204	135	147	93
10	Zusammen	34 617	3 864	1 460	1 826	1 829	1 604	2 673	1 713
ohne Bad, mit WC									
Fläche von . . . bis unter . . . m²									
11	unter 40	3 177	205	70	77	101	63	105	95
12	40 – 80	10 385	1 180	373	396	403	310	453	207
13	80 – 120	1 943	286	96	90	83	41	50	26
14	120 und mehr	268	56	18	8	8	3	9	7
15	Zusammen	15 773	1 727	557	571	595	417	617	335
mit Bad, ohne WC									
Fläche von . . . bis unter . . . m²									
16	unter 40	63	3	–	2	2	1	3	5
17	40 – 80	379	30	16	18	16	19	31	11
18	80 – 120	190	30	7	12	16	13	12	7
19	120 und mehr	47	6	1	4	5	1	–	1
20	Zusammen	679	69	24	36	39	34	46	24
ohne Bad, ohne WC									
Fläche von . . . bis unter . . . m²									
21	unter 40	548	41	15	13	11	9	12	21
22	40 – 80	947	134	50	26	25	24	34	14
23	80 – 120	284	63	13	13	1	6	7	5
24	120 und mehr	63	16	2	1	3	1	3	–
25	Zusammen	1 842	254	80	53	40	40	56	40
<b>Mietwohneinheiten in bis 1948 errichteten Gebäuden zusammen</b>									
Fläche von . . . bis unter . . . m²									
26	unter 40	8 287	462	172	204	291	133	328	375
27	40 – 80	48 898	4 523	1 484	1 895	2 025	1 780	3 314	2 326
28	80 – 120	28 679	3 230	1 284	1 484	1 620	1 497	2 210	1 400
29	120 und mehr	8 950	1 402	611	688	628	456	616	418
30	Zusammen	94 814	9 617	3 551	4 271	4 564	3 866	6 468	4 519

1) Ohne Freizeitwohnungen; ohne völlig untervermietete Wohnungen.

Fläche und Ausstattung

von ... bis unter ... DM									Fläche	Miete	Durchschnittliche m²-Miete je Wohneinheit	Lfd. Nr.
6,00 – 7,00	7,00 – 8,00	8,00 – 9,00	9,00 – 10,00	10,00 – 12,00	12,00 – 14,00	14,00 – 16,00	16,00 und mehr	ohne Angabe	der Wohneinheiten mit Mietangabe			
									m²	DM		
9	10	11	12	13	14	15	16	17	18	19	20	
101	69	78	55	101	63	34	39	1 384	28 314	184 636	6,52	1
615	336	179	73	105	34	9	7	11 318	458 372	1 850 932	4,04	2
475	189	105	40	39	10	–	6	7 578	697 450	2 576 673	3,69	3
138	61	33	20	12	4	1	6	2 353	537 570	1 722 071	3,20	4
1 329	655	395	188	257	111	44	58	22 633	1 721 706	6 334 312	3,68	5
60	37	38	25	44	18	11	15	1 216	24 142	119 283	4,94	6
470	257	130	47	52	11	–	7	9 960	522 457	1 897 414	3,63	7
194	66	39	10	15	4	1	3	5 640	520 660	1 640 380	3,15	8
29	7	9	1	6	–	–	–	1 226	231 868	621 674	2,68	9
753	367	216	83	117	33	12	25	18 042	1 299 127	4 278 751	3,29	10
61	29	37	9	27	12	7	8	2 271	25 936	103 093	3,97	11
109	58	25	13	11	5	3	2	6 837	201 733	593 401	2,94	12
11	7	4	–	1	–	–	–	1 248	62 782	154 384	2,46	13
2	3	1	–	–	–	–	–	153	17 021	40 357	2,37	14
183	97	67	22	39	17	10	10	10 509	307 472	891 235	2,90	15
1	1	3	2	3	–	–	1	36	712	4 008	5,63	16
6	9	3	1	1	–	1	–	217	9 784	35 795	3,66	17
3	2	–	–	–	–	–	–	88	9 666	29 170	3,02	18
1	–	–	–	–	–	–	–	28	2 789	7 382	2,65	19
11	12	6	3	4	–	1	1	369	22 951	76 355	3,33	20
15	22	3	5	8	4	4	5	360	4 898	22 904	4,68	21
9	5	2	–	2	1	–	–	621	18 156	47 883	2,64	22
–	–	1	–	–	–	–	–	175	9 785	19 292	1,97	23
4	–	–	–	–	–	–	–	33	4 335	10 499	2,42	24
28	27	6	5	10	5	4	5	1 189	37 174	100 578	2,71	25
238	158	159	96	183	97	56	68	5 267	84 002	433 924	5,17	26
1 209	665	339	134	171	51	13	16	28 953	1 210 502	4 425 425	3,66	27
683	264	149	50	55	14	1	9	14 729	1 300 343	4 419 899	3,40	28
174	71	43	21	18	4	1	6	3 793	793 583	2 401 983	3,03	29
2 304	1 158	690	301	427	166	71	99	52 742	3 388 430	11 681 231	3,45	30

Noch: 11. **Bewohnte Mietwohneinheiten in Gebäuden in Baden-Württemberg am 25. Mai 1987 nach m²-Miete, Baualter des f) Übrige Mietwohnungen, verbilligt oder kostenlos überlassen**

Lfd. Nr.	Gegenstand der Nachweisung	Bewohnte Mietwohn- einheiten insgesamt¹)	Davon mit einer monatlichen m²-Miete						
			unter 2,00	2,00 – 2,50	2,50 – 3,00	3,00 – 3,50	3,50 – 4,00	4,00 – 5,00	5,00 – 6,00
			1	2	3	4	5	6	7
	darunter mit Sammelheizung								
	Fläche von . . . bis unter . . . m²								
31	unter 40	3 774	152	59	74	135	40	136	173
32	40– 80	22 159	1 708	542	696	793	677	1 380	1 110
33	80– 120	15 684	1 492	586	733	883	852	1 289	939
34	120 und mehr	5 849	812	394	443	417	318	463	320
35	Zusammen	47 466	4 164	1 581	1 946	2 228	1 887	3 268	2 542
	Mietwohneinheiten in 1949 bis 1957 errichteten Gebäuden								
	mit Bad/Dusche, WC und Sammelheizung								
	Fläche von . . . bis unter . . . m²								
36	unter 40	1 562	44	16	46	32	12	66	71
37	40– 80	13 967	839	266	350	406	417	1 097	988
38	80– 120	10 141	668	271	315	398	369	651	484
39	120 und mehr	2 798	222	97	100	124	106	179	102
40	Zusammen	28 468	1 773	650	811	960	904	1 993	1 645
	mit Bad/Dusche und WC, ohne Sammelheizung								
	Fläche von . . . bis unter . . . m²								
41	unter 40	865	29	16	13	27	40	102	123
42	40– 80	10 591	727	234	398	514	747	2 068	1 207
43	80– 120	3 172	375	108	180	230	223	294	178
44	120 und mehr	525	109	36	49	28	25	23	28
45	Zusammen	15 153	1 240	394	640	799	1 035	2 487	1 536
	ohne Bad, mit WC								
	Fläche von . . . bis unter . . . m²								
46	unter 40	984	66	22	38	42	43	61	35
47	40– 80	3 395	389	136	133	171	162	199	102
48	80– 120	443	74	21	17	14	7	11	6
49	120 und mehr	36	9	1	1	2	3	–	–
50	Zusammen	4 858	538	180	189	229	215	271	143
	mit Bad, ohne WC								
	Fläche von . . . bis unter . . . m²								
51	unter 40	15	–	1	–	–	–	2	1
52	40– 80	88	13	3	1	3	2	6	6
53	80– 120	41	4	3	1	3	1	3	3
54	120 und mehr	4	–	–	1	1	–	–	–
55	Zusammen	148	17	7	3	7	3	11	10
	ohne Bad, ohne WC								
	Fläche von . . . bis unter . . . m²								
56	unter 40	134	16	7	5	2	4	11	10
57	40– 80	118	10	3	6	5	4	4	3
58	80– 120	38	3	–	1	–	1	–	–
59	120 und mehr	3	–	–	–	–	–	1	–
60	Zusammen	293	29	10	12	7	9	16	13

1) Ohne Freizeitwohnungen; ohne völlig untervermietete Wohnungen.

Gebäudes, Fläche und Ausstattung

von ... bis unter ... DM									Fläche	Miete	Durchschnittliche m²-Miete je Wohninheit	Lfd. Nr.
6.00 – 7.00	7.00 – 8.00	8.00 – 9.00	9.00 – 10.00	10.00 – 12.00	12.00 – 14.00	14.00 – 16.00	16.00 und mehr	ohne Angabe	der Wohneinheiten mit Mietangabe			
									m²	DM		
9	10	11	12	13	14	15	16	17	18	19	20	
134	101	96	62	116	72	42	46	2 336	38 385	232 933	6.07	31
652	360	192	75	108	36	10	8	13 812	512 505	2 020 224	3.94	32
483	193	108	40	40	10	–	6	8 030	719 446	2 639 069	3.67	33
141	61	34	20	12	4	1	6	2 403	546 143	1 747 060	3.20	34
1 410	715	430	197	276	122	53	66	26 581	1 816 479	6 639 286	3.66	35
83	68	51	56	55	33	19	16	894	18 792	121 696	6.48	36
624	368	207	99	39	11	4	6	8 246	352 368	1 559 464	4.43	37
220	106	59	16	14	4	1	2	6 563	331 570	1 240 871	3.74	38
57	25	7	6	5	2	2	1	1 763	151 192	531 203	3.51	39
984	567	324	177	113	50	26	25	17 466	853 922	3 453 234	4.04	40
60	34	32	40	14	5	1	3	326	17 024	94 203	5.53	41
407	174	90	43	30	4	2	–	3 946	392 889	1 640 365	4.18	42
74	37	15	6	5	2	–	–	1 445	157 395	541 237	3.44	43
7	3	–	2	1	–	–	–	214	42 630	117 967	2.77	44
548	248	137	91	50	11	3	3	5 931	609 938	2 393 772	3.92	45
39	14	15	8	5	4	1	1	590	11 672	47 838	4.10	46
41	24	8	2	6	2	–	1	2 019	75 400	231 097	3.06	47
5	2	–	–	1	1	–	–	284	14 258	36 038	2.53	48
1	–	–	–	1	–	–	–	18	2 454	7 622	3.11	49
86	40	23	10	13	7	1	2	2 911	103 784	322 595	3.11	50
–	–	–	1	–	–	–	–	10	114	530	4.65	51
1	1	–	1	1	–	–	–	50	2 367	8 253	3.49	52
–	1	–	–	–	–	–	–	22	1 737	5 972	3.44	53
–	–	1	–	1	–	–	–	–	600	3 700	6.17	54
1	2	1	2	2	–	–	–	82	4 818	18 455	3.83	55
8	3	9	7	6	–	–	–	46	2 353	11 054	4.70	56
3	1	–	–	–	1	–	–	78	2 264	7 716	3.41	57
–	2	–	–	–	–	–	–	31	634	2 265	3.57	58
–	–	–	–	–	–	–	–	2	150	720	4.80	59
11	6	9	7	6	1	–	–	157	5 401	21 755	4.03	60



Noch: 11. **Bewohnte Mietwohneinheiten in Gebäuden in Baden-Württemberg am 25. Mai 1987 nach m²-Miete, Baualter des f) Übrige Mietwohnungen, verbilligt oder kostenlos überlassen**

Lfd. Nr.	Gegenstand der Nachweisung	Bewohnte Mietwohn- einheiten insgesamt¹)	Davon mit einer monatlichen m²-Miete						
			unter 2,00	2,00 – 2,50	2,50 – 3,00	3,00 – 3,50	3,50 – 4,00	4,00 – 5,00	5,00 – 6,00
			1	2	3	4	5	6	7
<b>Mietwohneinheiten in 1949 bis 1957 errichteten Gebäuden zusammen</b>									
Fläche von . . . bis unter . . . m²									
61	unter 40	3 560	155	62	102	103	99	242	240
62	40– 80	28 159	1 978	642	888	1 099	1 332	3 374	2 306
63	80– 120	13 835	1 124	403	514	645	601	959	671
64	120 und mehr	3 366	340	134	151	155	134	203	130
65	<b>Zusammen</b>	<b>48 920</b>	<b>3 597</b>	<b>1 241</b>	<b>1 655</b>	<b>2 002</b>	<b>2 166</b>	<b>4 778</b>	<b>3 347</b>
darunter mit Sammelheizung									
Fläche von . . . bis unter . . . m²									
66	unter 40	2 091	76	29	58	42	27	90	94
67	40– 80	15 419	981	312	393	467	458	1 148	1 020
68	80– 120	10 380	696	283	324	405	374	656	492
69	120 und mehr	2 819	223	98	101	125	108	180	102
70	<b>Zusammen</b>	<b>30 709</b>	<b>1 976</b>	<b>722</b>	<b>876</b>	<b>1 039</b>	<b>967</b>	<b>2 074</b>	<b>1 708</b>
<b>Mietwohneinheiten in 1958 bis 1968 errichteten Gebäuden</b>									
mit Bad/Dusche, WC und Sammelheizung									
Fläche von . . . bis unter . . . m²									
71	unter 40	2 571	59	31	52	74	45	161	155
72	40– 80	19 373	1 222	456	605	739	632	1 812	1 906
73	80– 120	15 120	1 129	482	581	721	888	1 662	1 401
74	120 und mehr	3 212	389	185	198	195	166	326	204
75	<b>Zusammen</b>	<b>40 276</b>	<b>2 799</b>	<b>1 154</b>	<b>1 436</b>	<b>1 729</b>	<b>1 731</b>	<b>3 961</b>	<b>3 666</b>
mit Bad/Dusche und WC, ohne Sammelheizung									
Fläche von . . . bis unter . . . m²									
76	unter 40	844	28	14	27	29	25	95	89
77	40– 80	8 376	573	212	318	385	403	1 199	1 100
78	80– 120	3 757	392	149	182	220	232	393	251
79	120 und mehr	497	81	26	50	34	17	25	20
80	<b>Zusammen</b>	<b>13 474</b>	<b>1 074</b>	<b>401</b>	<b>577</b>	<b>668</b>	<b>677</b>	<b>1 712</b>	<b>1 460</b>
ohne Bad, mit WC									
Fläche von . . . bis unter . . . m²									
81	unter 40	640	37	19	23	18	21	27	16
82	40– 80	1 511	141	38	56	51	42	48	26
83	80– 120	222	28	12	6	5	4	6	4
84	120 und mehr	24	5	1	–	2	1	–	–
85	<b>Zusammen</b>	<b>2 397</b>	<b>211</b>	<b>70</b>	<b>85</b>	<b>76</b>	<b>68</b>	<b>81</b>	<b>46</b>
mit Bad, ohne WC									
Fläche von . . . bis unter . . . m²									
86	unter 40	10	–	1	–	–	–	–	2
87	40– 80	58	7	2	8	1	–	2	–
88	80– 120	23	2	1	1	2	1	2	2
89	120 und mehr	4	–	–	–	–	–	2	–
90	<b>Zusammen</b>	<b>95</b>	<b>9</b>	<b>4</b>	<b>9</b>	<b>3</b>	<b>1</b>	<b>6</b>	<b>4</b>

1) Ohne Freizeitwohnungen; ohne völlig untervermietete Wohnungen.

## Gebäudes, Fläche und Ausstattung

von ... bis unter ... DM									Fläche	Miete	Durchschnittliche m²-Miete je Wohneinheit	Lfd. Nr.
6,00 – 7,00	7,00 – 8,00	8,00 – 9,00	9,00 – 10,00	10,00 – 12,00	12,00 – 14,00	14,00 – 16,00	16,00 und mehr	ohne Angabe	der Wohneinheiten mit Mietangabe			
									m²	DM		
9	10	11	12	13	14	15	16	17	18	19	20	
190	119	107	112	80	42	21	20	1 866	49 955	275 321	5,51	61
1 076	568	305	145	76	18	6	7	14 339	825 288	3 446 895	4,18	62
299	148	74	22	20	7	1	2	8 345	505 594	1 826 383	3,61	63
65	28	8	8	8	2	2	1	1 997	197 026	661 212	3,36	64
1 630	863	494	287	184	69	30	30	26 547	1 577 863	6 209 811	3,94	65
99	79	63	65	65	35	19	16	1 234	24 006	145 291	6,05	66
643	381	211	101	43	11	4	7	9 239	378 270	1 640 128	4,34	67
222	110	59	16	15	5	1	2	6 720	338 947	1 263 654	3,73	68
58	25	8	6	7	2	2	1	1 773	152 871	540 335	3,53	69
1 022	595	341	188	130	53	26	26	18 966	894 094	3 589 408	4,01	70
205	137	114	169	140	63	63	80	1 023	39 369	282 857	7,18	71
1 471	946	528	244	111	23	11	4	8 663	685 574	3 327 176	4,85	72
923	453	197	65	41	6	4	9	6 558	789 513	3 373 110	4,27	73
122	63	32	6	10	2	–	2	1 312	275 969	989 515	3,59	74
2 721	1 599	871	484	302	94	78	95	17 556	1 790 425	7 972 658	4,45	75
72	32	38	18	27	10	4	5	331	15 248	86 620	5,68	76
468	162	71	36	19	4	–	–	3 426	310 657	1 337 443	4,31	77
103	45	16	10	2	–	–	–	1 762	180 306	644 748	3,58	78
5	2	2	–	1	–	–	–	234	36 390	102 337	2,81	79
648	241	127	64	49	14	4	5	5 753	542 601	2 171 148	4,00	80
10	7	7	6	7	4	–	2	436	5 804	24 000	4,14	81
14	11	5	2	3	–	–	–	1 074	23 928	71 340	2,98	82
2	2	–	–	–	–	–	–	153	6 214	15 830	2,55	83
1	–	–	–	–	–	–	–	14	1 309	3 274	2,50	84
27	20	12	8	10	4	–	2	1 677	37 255	114 444	3,07	85
–	–	–	1	1	–	–	–	5	106	724	6,83	86
2	–	1	3	–	–	–	–	32	1 488	5 134	3,45	87
–	–	–	–	–	–	–	–	12	995	3 304	3,32	88
–	–	–	–	–	–	–	–	2	270	1 200	4,44	89
2	–	1	4	1	–	–	–	51	2 859	10 362	3,62	90

Noch: 11. **Bewohnte Mietwohneinheiten in Gebäuden in Baden-Württemberg am 25. Mai 1987 nach m²-Miete, Baualter des f) Übrige Mietwohnungen, verbilligt oder kostenlos überlassen**

Lfd. Nr.	Gegenstand der Nachweisung	Bewohnte Mietwohn- einheiten insgesamt¹)	Davon mit einer monatlichen m²-Miete						
			unter 2,00	2,00 – 2,50	2,50 – 3,00	3,00 – 3,50	3,50 – 4,00	4,00 – 5,00	5,00 – 6,00
			1	2	3	4	5	6	7
ohne Bad, ohne WC									
Fläche von . . . bis unter . . . m²									
91	unter 40	107	3	–	5	4	8	10	9
92	40– 80	51	2	5	1	9	10	–	1
93	80– 120	23	8	–	1	1	–	1	–
94	120 und mehr	4	–	1	–	1	–	–	–
95	Zusammen	185	13	6	7	15	18	11	10
Mietwohneinheiten in 1958 bis 1968 errichteten Gebäuden zusammen									
Fläche von . . . bis unter . . . m²									
96	unter 40	4 172	127	65	107	125	99	293	271
97	40– 80	29 369	1 945	713	988	1 185	1 087	3 061	3 033
98	80– 120	19 145	1 559	644	771	949	1 125	2 064	1 658
99	120 und mehr	3 741	475	213	248	232	184	353	224
100	Zusammen	56 427	4 106	1 635	2 114	2 491	2 495	5 771	5 186
darunter mit Sammelheizung									
Fläche von . . . bis unter . . . m²									
101	unter 40	2 975	77	37	65	82	61	173	170
102	40– 80	20 235	1 291	479	648	772	661	1 842	1 920
103	80– 120	15 280	1 157	485	586	724	892	1 667	1 407
104	120 und mehr	3 229	391	186	198	196	167	328	204
105	Zusammen	41 719	2 916	1 187	1 497	1 774	1 781	4 010	3 701
Mietwohneinheiten in 1969 bis 1978 errichteten Gebäuden									
mit Bad/Dusche, WC und Sammelheizung									
Fläche von . . . bis unter . . . m²									
106	unter 40	3 336	34	49	36	42	38	133	165
107	40– 80	14 453	793	265	404	428	484	1 101	1 196
108	80– 120	14 278	915	331	474	675	826	1 473	1 478
109	120 und mehr	3 128	299	149	189	210	180	366	230
110	Zusammen	35 195	2 041	794	1 103	1 355	1 528	3 073	3 069
mit Bad/Dusche und WC, ohne Sammelheizung									
Fläche von . . . bis unter . . . m²									
111	unter 40	191	7	7	6	4	3	9	10
112	40– 80	1 518	101	42	56	53	62	128	91
113	80– 120	1 344	125	53	64	58	71	111	63
114	120 und mehr	300	34	10	21	22	10	19	18
115	Zusammen	3 353	267	112	147	137	146	267	182
ohne Bad, mit WC									
Fläche von . . . bis unter . . . m²									
116	unter 40	237	24	11	2	14	2	7	4
117	40– 80	346	23	12	9	6	6	13	9
118	80– 120	32	4	2	–	2	1	1	1
119	120 und mehr	7	–	2	–	1	–	1	1
120	Zusammen	622	51	27	11	23	9	22	15

1) Ohne Freizeitwohnungen; ohne völlig untervermietete Wohnungen.

Gebäudes, Fläche und Ausstattung

von ... bis unter ... DM									Fläche	Miete	Durchschnittliche m²-Miete je Wohninheit	Lfd. Nr.
6,00 – 7,00	7,00 – 8,00	8,00 – 9,00	9,00 – 10,00	10,00 – 12,00	12,00 – 14,00	14,00 – 16,00	16,00 und mehr	ohne Angabe	der Wohneinheiten mit Mietangabe			
									m²	DM		
9	10	11	12	13	14	15	16	17	18	19	20	
9	10	3	1	1	1	–	7	36	1 669	10 913	6,54	91
1	1	–	–	–	–	–	–	21	1 628	5 620	3,45	92
–	–	–	–	–	–	–	–	12	926	2 000	2,16	93
–	–	–	–	–	–	–	–	2	372	1 021	2,74	94
10	11	3	1	1	1	–	7	71	4 595	19 554	4,26	95
296	186	162	195	176	78	67	94	1 831	62 196	405 114	6,51	96
1 956	1 120	605	285	133	27	11	4	13 216	1 023 275	4 746 713	4,64	97
1 028	500	213	75	43	6	4	9	8 497	977 954	4 038 992	4,13	98
128	65	34	6	11	2	–	2	1 564	314 310	1 097 347	3,49	99
3 408	1 871	1 014	561	363	113	82	109	25 108	2 377 735	10 288 166	4,33	100
219	149	124	175	147	66	63	87	1 280	43 239	304 385	7,04	101
1 481	952	530	248	111	23	11	4	9 262	699 807	3 371 236	4,82	102
925	454	197	65	41	6	4	9	6 661	794 559	3 386 777	4,26	103
123	63	32	6	10	2	–	2	1 321	277 083	993 196	3,58	104
2 748	1 618	883	494	309	97	78	102	18 524	1 814 688	8 055 594	4,44	105
178	238	203	263	262	479	50	53	1 113	61 265	535 518	8,74	106
1 124	807	581	326	152	37	18	17	6 720	487 504	2 568 034	5,27	107
1 205	783	403	199	61	12	7	2	5 434	830 778	3 973 857	4,78	108
107	44	32	14	12	3	1	3	1 289	264 962	988 277	3,73	109
2 614	1 872	1 219	802	487	531	76	75	14 556	1 644 509	8 065 686	4,90	110
20	10	8	3	10	2	3	3	86	3 071	20 179	6,57	111
72	44	13	6	3	3	–	1	843	41 743	172 726	4,14	112
73	36	12	6	3	–	–	–	669	63 125	243 828	3,86	113
3	2	–	1	–	–	1	–	159	19 414	62 381	3,21	114
168	92	33	16	16	5	4	4	1 757	127 353	499 114	3,92	115
7	4	3	3	6	–	–	1	149	2 119	8 778	4,14	116
3	2	–	–	–	–	–	–	263	4 387	13 149	3,00	117
1	–	–	1	–	–	–	–	19	1 204	4 186	3,48	118
–	–	–	–	–	–	–	–	2	666	2 370	3,56	119
11	6	3	4	6	–	–	1	433	8 376	28 483	3,40	120

Noch: 11. **Bewohnte Mietwohneinheiten in Gebäuden in Baden-Württemberg am 25. Mai 1987 nach m<sup>2</sup>-Miete, Baualter des**  
**f) Übrige Mietwohnungen, verbilligt oder kostenlos überlassen**

Lfd. Nr.	Gegenstand der Nachweisung	Bewohnte Mietwohn- einheiten insgesamt¹)	Davon mit einer monatlichen m²-Miete						
			unter 2,00	2,00 – 2,50	2,50 – 3,00	3,00 – 3,50	3,50 – 4,00	4,00 – 5,00	5,00 – 6,00
			1	2	3	4	5	6	7
mit Bad, ohne WC									
Fläche von . . . bis unter . . . m²									
121	unter 40	–	–	–	–	–	–	–	–
122	40– 80	1	–	–	–	–	–	–	–
123	80– 120	–	–	–	–	–	–	–	–
124	120 und mehr	–	–	–	–	–	–	–	–
125	Zusammen	1	–	–	–	–	–	–	–
ohne Bad, ohne WC									
Fläche von . . . bis unter . . . m²									
126	unter 40	–	–	–	–	–	–	–	–
127	40– 80	–	–	–	–	–	–	–	–
128	80– 120	–	–	–	–	–	–	–	–
129	120 und mehr	–	–	–	–	–	–	–	–
130	Zusammen	–	–	–	–	–	–	–	–
Mietwohneinheiten in 1969 bis 1978 errichteten Gebäuden zusammen									
Fläche von . . . bis unter . . . m²									
131	unter 40	3 764	65	67	44	60	43	149	179
132	40– 80	16 318	917	319	469	487	552	1 242	1 296
133	80– 120	15 654	1 044	386	538	735	898	1 585	1 542
134	120 und mehr	3 435	333	161	210	233	190	386	249
135	Zusammen	39 171	2 359	933	1 261	1 515	1 683	3 362	3 266
darunter mit Sammelheizung									
Fläche von . . . bis unter . . . m²									
136	unter 40	3 525	55	55	37	50	40	138	168
137	40– 80	14 696	811	271	411	432	487	1 109	1 201
138	80– 120	14 299	916	333	474	677	827	1 474	1 479
139	120 und mehr	3 130	299	149	189	210	180	366	231
140	Zusammen	35 650	2 081	808	1 111	1 369	1 534	3 087	3 079
Mietwohneinheiten in 1979 und später errichteten Gebäuden									
mit Bad/Dusche, WC und Sammelheizung									
Fläche von . . . bis unter . . . m²									
141	unter 40	1 335	17	6	11	18	20	50	79
142	40– 80	6 711	246	80	141	155	136	425	528
143	80– 120	5 555	302	86	127	196	220	493	563
144	120 und mehr	1 680	145	48	72	80	85	196	137
145	Zusammen	15 281	710	220	351	449	461	1 164	1 307
mit Bad/Dusche und WC, ohne Sammelheizung									
Fläche von . . . bis unter . . . m²									
146	unter 40	129	–	1	4	5	3	1	8
147	40– 80	720	37	14	24	22	24	45	57
148	80– 120	638	52	17	23	20	25	54	44
149	120 und mehr	193	27	5	13	7	9	15	14
150	Zusammen	1 680	116	37	64	54	61	115	123

1) Ohne Freizeitwohnungen; ohne völlig untervermietete Wohnungen.

## Gebäudes, Fläche und Ausstattung

von . . . bis unter . . . DM									Fläche	Miete	Durchschnittliche m²-Miete je Wohneinheit	Lfd. Nr.
6,00 – 7,00	7,00 – 8,00	8,00 – 9,00	9,00 – 10,00	10,00 – 12,00	12,00 – 14,00	14,00 – 16,00	16,00 und mehr	ohne Angabe	der Wohneinheiten mit Mietangabe			
									m²	DM		
9	10	11	12	13	14	15	16	17	18	19	20	
–	–	–	–	–	–	–	–	–	–	–	–	121
–	–	–	–	–	–	–	–	1	–	–	–	122
–	–	–	–	–	–	–	–	–	–	–	–	123
–	–	–	–	–	–	–	–	–	–	–	–	124
–	–	–	–	–	–	–	–	1	–	–	–	125
–	–	–	–	–	–	–	–	–	–	–	–	126
–	–	–	–	–	–	–	–	–	–	–	–	127
–	–	–	–	–	–	–	–	–	–	–	–	128
–	–	–	–	–	–	–	–	–	–	–	–	129
–	–	–	–	–	–	–	–	–	–	–	–	130
205	252	214	269	278	481	53	57	1 348	66 455	564 475	8,49	131
1 199	853	594	332	155	40	18	18	7 827	533 634	2 753 909	5,16	132
1 279	819	415	206	64	12	7	2	6 122	895 107	4 221 871	4,72	133
110	46	32	15	12	3	2	3	1 450	285 042	1 053 028	3,69	134
2 793	1 970	1 255	822	509	536	80	80	16 747	1 780 238	8 593 283	4,83	135
183	242	206	265	264	479	50	53	1 240	62 797	541 739	8,63	136
1 126	809	581	326	152	37	18	17	6 908	490 294	2 576 187	5,25	137
1 205	783	403	200	61	12	7	2	5 446	831 647	3 977 083	4,78	138
107	44	32	14	12	3	1	3	1 290	265 088	989 027	3,73	139
2 621	1 878	1 222	805	489	531	76	75	14 884	1 649 826	8 084 036	4,90	140
83	71	98	88	98	56	43	76	521	22 646	197 378	8,72	141
473	392	369	261	173	60	26	12	3 234	211 253	1 279 149	6,06	142
471	345	197	111	67	15	1	3	2 358	301 577	1 577 243	5,23	143
97	64	32	17	16	2	–	–	689	142 397	613 178	4,31	144
1 124	872	696	477	354	133	70	91	6 802	677 873	3 666 948	5,41	145
9	6	8	2	8	3	1	4	66	1 819	13 368	7,35	146
45	26	14	12	14	3	8	–	375	20 905	109 736	5,25	147
33	21	19	6	4	1	–	–	319	30 186	134 401	4,45	148
7	4	2	2	1	–	–	–	87	15 343	54 298	3,54	149
94	57	43	22	27	7	9	4	847	68 253	311 803	4,57	150

Noch: **11. Bewohnte Mietwohneinheiten in Gebäuden in Baden-Württemberg am 25. Mai 1987 nach m²-Miete, Baualter des**  
**f) Übrige Mietwohnungen, verbilligt oder kostenlos überlassen**

Lfd. Nr.	Gegenstand der Nachweisung	Bewohnte Mietwohn- einheiten insgesamt¹)	Davon mit einer monatlichen m²-Miete						
			unter 2,00	2,00 – 2,50	2,50 – 3,00	3,00 – 3,50	3,50 – 4,00	4,00 – 5,00	5,00 – 6,00
			1	2	3	4	5	6	7
ohne Bad, mit WC									
Fläche von . . . bis unter . . . m²									
151	unter 40	111	1	4	1	4	18	1	6
152	40– 80	148	9	13	3	4	–	6	1
153	80– 120	15	1	–	2	3	–	–	–
154	120 und mehr	4	1	1	–	–	–	–	–
155	Zusammen	278	12	18	6	11	18	7	7
156	mit Bad, ohne WC	–	–	–	–	–	–	–	–
157	ohne Bad, ohne WC	–	–	–	–	–	–	–	–
Mietwohneinheiten in 1979 und später errichteten Gebäuden zusammen									
Fläche von . . . bis unter . . . m²									
158	unter 40	1 575	18	11	16	27	41	52	93
159	40– 80	7 579	292	107	168	181	160	476	586
160	80– 120	6 208	355	103	152	219	245	547	607
161	120 und mehr	1 877	173	54	85	87	94	211	151
162	Zusammen	17 239	838	275	421	514	540	1 286	1 437
darunter mit Sammelheizung									
Fläche von . . . bis unter . . . m²									
163	unter 40	1 389	17	8	12	18	20	51	82
164	40– 80	6 810	252	82	142	157	136	428	528
165	80– 120	5 564	303	86	128	198	220	493	563
166	120 und mehr	1 682	145	49	72	80	85	196	137
167	Zusammen	15 445	717	225	354	453	461	1 168	1 310
Mietwohneinheiten insgesamt									
mit Bad/Dusche, WC und Sammelheizung									
Fläche von . . . bis unter . . . m²									
168	unter 40	11 250	234	141	196	273	133	515	592
169	40– 80	73 223	4 520	1 512	2 097	2 415	2 271	5 683	5 662
170	80– 120	60 088	4 420	1 731	2 198	2 849	3 138	5 545	4 850
171	120 und mehr	16 562	1 852	864	995	1 017	853	1 524	990
172	Zusammen	161 123	11 026	4 248	5 486	6 554	6 395	13 267	12 094
mit Bad/Dusche und WC, ohne Sammelheizung									
Fläche von . . . bis unter . . . m²									
173	unter 40	4 082	197	86	111	135	113	310	362
174	40– 80	39 673	3 197	1 102	1 654	1 868	2 061	4 988	3 505
175	80– 120	20 179	2 389	934	1 117	1 189	1 153	1 727	974
176	120 und mehr	4 343	778	282	372	295	196	229	173
177	Zusammen	68 277	6 561	2 404	3 254	3 487	3 523	7 254	5 014
ohne Bad, mit WC									
Fläche von . . . bis unter . . . m²									
178	unter 40	5 149	333	126	141	179	147	201	156
179	40– 80	15 785	1 742	572	597	635	520	719	345
180	80– 120	2 655	393	131	115	107	53	68	37
181	120 und mehr	339	71	23	9	13	7	10	8
182	Zusammen	23 928	2 539	852	862	934	727	998	546

1) Ohne Freizeitwohnungen; ohne völlig untervermietete Wohnungen.

Gebäudes, Fläche und Ausstattung

von . . . bis unter . . . DM									Fläche	Miete	Durchschnittliche m²-Miete je Wohneinheit	Lfd. Nr.
6,00 – 7,00	7,00 – 8,00	8,00 – 9,00	9,00 – 10,00	10,00 – 12,00	12,00 – 14,00	14,00 – 16,00	16,00 und mehr	ohne Angabe	der Wohneinheiten mit Mietangabe			
									m²	DM		
9	10	11	12	13	14	15	16	17	18	19	20	
2	7	3	2	1	–	3	1	57	1 213	6 534	5,39	151
3	3	1	1	–	1	–	–	103	2 532	8 889	3,51	152
–	2	1	–	–	–	–	–	6	814	3 670	4,51	153
–	–	–	–	–	–	–	–	2	280	345	1,23	154
5	12	5	3	1	1	3	1	168	4 839	19 438	4,02	155
–	–	–	–	–	–	–	–	–	–	–	–	156
–	–	–	–	–	–	–	–	–	–	–	–	157
94	84	109	92	107	59	47	81	644	25 678	217 280	8,46	158
521	421	384	274	187	64	34	12	3 712	234 690	1 397 774	5,96	159
504	368	217	117	71	16	1	3	2 683	332 577	1 715 314	5,16	160
104	68	34	19	17	2	–	–	778	158 020	667 821	4,23	161
1 223	941	744	502	382	141	82	96	7 817	750 965	3 998 189	5,32	162
83	72	99	89	98	56	46	77	561	22 982	199 764	8,69	163
475	393	369	261	173	61	26	12	3 315	212 236	1 282 610	6,04	164
471	347	198	111	67	15	1	3	2 360	302 229	1 580 463	5,23	165
97	64	32	17	16	2	–	–	690	142 527	613 463	4,30	166
1 126	876	698	478	354	134	73	92	6 926	679 974	3 676 300	5,41	167
650	583	544	631	656	694	209	264	4 935	170 386	1 322 085	7,76	168
4 307	2 849	1 864	1 003	580	165	68	46	38 181	2 195 071	10 584 755	4,82	169
3 294	1 876	961	431	222	47	13	22	28 491	2 950 888	12 741 754	4,32	170
521	257	136	63	55	13	4	12	7 406	1 372 090	4 844 244	3,53	171
8 772	5 565	3 505	2 128	1 513	919	294	344	79 013	6 688 435	29 492 838	4,41	172
221	119	124	88	103	38	20	30	2 025	61 304	333 653	5,44	173
1 462	663	318	144	118	25	10	8	18 550	1 288 651	5 157 684	4,00	174
477	205	101	38	29	7	1	3	9 835	951 672	3 204 594	3,37	175
51	18	13	6	9	–	1	–	1 920	345 645	958 657	2,77	176
2 211	1 005	556	276	259	70	32	41	32 330	2 647 272	9 654 588	3,65	177
119	61	65	28	46	20	11	13	3 503	46 744	190 243	4,07	178
170	98	39	18	20	8	3	3	10 296	307 980	917 876	2,98	179
19	13	5	1	2	1	–	–	1 710	85 272	214 108	2,51	180
4	3	1	–	1	–	–	–	189	21 730	53 968	2,48	181
312	175	110	47	69	29	14	16	15 698	461 726	1 376 195	2,98	182



Noch: 11. Bewohnte Mietwohneinheiten in Gebäuden in Baden-Württemberg am 25. Mai 1987 nach m²-Miete, Baualter des  
f) Übrige Mietwohnungen, verbilligt oder kostenlos überlassen

Lfd. Nr.	Gegenstand der Nachweisung	Bewohnte Mietwohn- einheiten insgesamt <sup>1)</sup>	Davon mit einer monatlichen m²-Miete						
			unter 2,00	2,00 – 2,50	2,50 – 3,00	3,00 – 3,50	3,50 – 4,00	4,00 – 5,00	5,00 – 6,00
			1	2	3	4	5	6	7
mit Bad, ohne WC									
Fläche von . . . bis unter . . . m²									
183	unter 40	88	3	2	2	2	1	5	8
184	40– 80	526	50	21	27	20	21	39	17
185	80– 120	254	36	11	14	21	15	17	12
186	120 und mehr	55	6	1	5	6	1	2	1
187	Zusammen	923	95	35	48	49	38	63	38
ohne Bad, ohne WC									
Fläche von . . . bis unter . . . m²									
188	unter 40	789	60	22	23	17	21	33	40
189	40– 80	1 116	146	58	33	39	38	38	18
190	80– 120	345	74	13	15	2	7	8	5
191	120 und mehr	70	16	3	1	4	1	4	–
192	Zusammen	2 320	296	96	72	62	67	83	63
Mietwohneinheiten insgesamt									
Fläche von . . . bis unter . . . m²									
193	unter 40	21 358	827	377	473	606	415	1 064	1 158
194	40– 80	130 323	9 655	3 265	4 408	4 977	4 911	11 467	9 547
195	80– 120	83 521	7 312	2 820	3 459	4 168	4 366	7 365	5 878
196	120 und mehr	21 369	2 723	1 173	1 382	1 335	1 058	1 769	1 172
197	Insgesamt	256 571	20 517	7 635	9 722	11 086	10 750	21 665	17 755
darunter mit Sammelheizung									
Fläche von . . . bis unter . . . m²									
198	unter 40	13 754	377	188	246	327	188	588	687
199	40– 80	79 319	5 043	1 686	2 290	2 621	2 419	5 907	5 779
200	80– 120	61 207	4 564	1 773	2 245	2 887	3 165	5 579	4 880
201	120 und mehr	16 709	1 870	876	1 003	1 028	858	1 533	994
202	Zusammen	170 989	11 854	4 523	5 784	6 863	6 630	13 607	12 340

1) Ohne Freizeitwohnungen; ohne völlig untervermietete Wohnungen.

Gebäudes, Fläche und Ausstattung

von ... bis unter ... DM									Fläche	Miete	Durchschnittliche m²-Miete je Wohnheit	Lfd. Nr.
6,00 – 7,00	7,00 – 8,00	8,00 – 9,00	9,00 – 10,00	10,00 – 12,00	12,00 – 14,00	14,00 – 16,00	16,00 und mehr	ohne Angabe	der Wohneinheiten mit Mietangabe			
									m²	DM		
9	10	11	12	13	14	15	16	17	18	19	20	
1	1	3	4	4	–	–	1	51	932	5 262	5,65	183
9	10	4	5	2	–	1	–	300	13 639	49 182	3,61	184
3	3	–	–	–	–	–	–	122	12 398	38 446	3,10	185
1	–	1	–	1	–	–	–	30	3 659	12 282	3,36	186
14	14	8	9	7	–	1	1	503	30 628	105 172	3,43	187
32	35	15	13	15	5	4	12	442	8 920	44 871	5,03	188
13	7	2	–	2	2	–	–	720	22 048	61 219	2,78	189
–	2	1	–	–	–	–	–	218	11 345	23 557	2,08	190
4	–	–	–	–	–	–	–	37	4 857	12 240	2,52	191
49	44	18	13	17	7	4	12	1 417	47 170	141 887	3,01	192
1 023	799	751	764	824	757	244	320	10 956	288 286	1 896 114	6,58	193
5 961	3 627	2 227	1 170	722	200	82	57	68 047	3 827 389	16 770 716	4,38	194
3 793	2 099	1 068	470	253	55	14	25	40 376	4 011 575	16 222 459	4,04	195
581	278	151	69	66	13	5	12	9 582	1 747 981	5 881 391	3,36	196
11 358	6 803	4 197	2 473	1 865	1 025	345	414	128 961	9 875 231	40 770 680	4,13	197
718	643	588	656	690	708	220	279	6 651	191 409	1 424 112	7,44	198
4 377	2 895	1 883	1 011	587	168	69	48	42 536	2 293 112	10 890 385	4,75	199
3 306	1 887	965	432	224	48	13	22	29 217	2 986 828	12 847 046	4,30	200
526	257	138	63	57	13	4	12	7 477	1 383 712	4 883 081	3,53	201
8 927	5 682	3 574	2 162	1 558	937	306	361	85 881	6 855 061	30 044 624	4,38	202

11. Bewohnte Mietwohneinheiten in Gebäuden in Baden-Württemberg am 25. Mai 1987 nach m²-Miete, Baualter des Gebäudes, g) Übrige Mietwohnungen, verbilligt oder kostenlos überlassen, öffentlich gefördert\*)

Lfd. Nr.	Gegenstand der Nachweisung	Bewohnte Mietwohn- einheiten insgesamt¹)	Davon mit einer monatlichen m²-Miete						
			unter 2,00	2,00 – 2,50	2,50 – 3,00	3,00 – 3,50	3,50 – 4,00	4,00 – 5,00	5,00 – 6,00
			1	2	3	4	5	6	7
<b>Mietwohneinheiten in bis 1948 errichteten Gebäuden</b>									
mit Bad/Dusche, WC und Sammelheizung									
Fläche von . . . bis unter . . . m²									
1	unter 40	52	1	–	–	–	–	–	5
2	40– 80	223	9	3	5	9	10	16	20
3	80– 120	150	9	4	5	7	6	6	14
4	120 und mehr	30	4	2	6	1	3	1	1
5	Zusammen	455	23	9	16	17	19	23	40
mit Bad/Dusche und WC, ohne Sammelheizung									
Fläche von . . . bis unter . . . m²									
6	unter 40	21	1	–	1	–	1	2	4
7	40– 80	230	7	2	15	19	18	55	29
8	80– 120	88	13	2	5	7	3	10	7
9	120 und mehr	11	3	–	2	–	–	1	–
10	Zusammen	350	24	4	23	26	22	68	40
ohne Bad, mit WC									
Fläche von . . . bis unter . . . m²									
11	unter 40	21	1	1	1	1	1	4	–
12	40– 80	59	5	3	1	4	4	4	1
13	80– 120	12	1	–	1	2	2	–	–
14	120 und mehr	1	–	–	–	–	–	–	–
15	Zusammen	93	7	4	3	7	7	8	1
mit Bad, ohne WC									
Fläche von . . . bis unter . . . m²									
16	unter 40	–	–	–	–	–	–	–	–
17	40– 80	2	–	–	–	–	–	–	–
18	80– 120	1	–	–	–	–	1	–	–
19	120 und mehr	–	–	–	–	–	–	–	–
20	Zusammen	3	–	–	–	–	1	–	–
ohne Bad, ohne WC									
Fläche von . . . bis unter . . . m²									
21	unter 40	–	–	–	–	–	–	–	–
22	40– 80	3	–	–	–	–	–	–	–
23	80– 120	1	1	–	–	–	–	–	–
24	120 und mehr	–	–	–	–	–	–	–	–
25	Zusammen	4	1	–	–	–	–	–	–
<b>Mietwohneinheiten in bis 1948 errichteten Gebäuden zusammen</b>									
Fläche von . . . bis unter . . . m²									
26	unter 40	94	3	1	2	1	2	6	9
27	40– 80	517	21	8	21	32	32	75	50
28	80– 120	252	24	6	11	16	12	16	21
29	120 und mehr	42	7	2	8	1	3	2	1
30	Zusammen	905	55	17	42	50	49	99	81

\*) Nur 1. Förderungsweg. – 1) Ohne Freizeitwohnungen; ohne völlig untervermietete Wohnungen.

[illegible]

Noch: **11. Bewohnte Mietwohneinheiten in Gebäuden in Baden-Württemberg am 25. Mai 1987 nach m<sup>2</sup>-Miete, Baualter des g) Übrige Mietwohnungen, verbilligt oder kostenlos überlassen, öffentlich gefördert\*)**

Lfd. Nr.	Gegenstand der Nachweisung	Bewohnte Mietwohn- einheiten insgesamt <sup>1)</sup>	Davon mit einer monatlichen m <sup>2</sup> -Miete						
			unter 2,00	2,00 – 2,50	2,50 – 3,00	3,00 – 3,50	3,50 – 4,00	4,00 – 5,00	5,00 – 6,00
			1	2	3	4	5	6	7
	darunter mit Sammelheizung								
	Fläche von . . . bis unter . . . m <sup>2</sup>								
31	unter 40	61	2	–	–	–	1	1	5
32	40– 80	252	10	3	6	12	11	18	20
33	80– 120	153	10	4	5	8	6	6	14
34	120 und mehr	30	4	2	6	1	3	1	1
35	Zusammen	496	26	9	17	21	21	26	40
	<b>Mietwohneinheiten in 1949 bis 1957 errichteten Gebäuden</b>								
	mit Bad/Dusche, WC und Sammelheizung								
	Fläche von . . . bis unter . . . m <sup>2</sup>								
36	unter 40	177	5	–	5	1	1	11	13
37	40– 80	2 040	109	38	44	50	96	279	297
38	80– 120	609	70	26	32	28	39	55	65
39	120 und mehr	104	13	11	6	8	8	9	6
40	Zusammen	2 930	197	75	87	87	144	354	381
	mit Bad/Dusche und WC, ohne Sammelheizung								
	Fläche von . . . bis unter . . . m <sup>2</sup>								
41	unter 40	239	–	3	2	7	11	42	62
42	40– 80	2 975	110	59	82	148	298	1 004	510
43	80– 120	381	39	15	24	30	37	57	25
44	120 und mehr	48	10	1	4	4	4	3	2
45	Zusammen	3 643	159	78	112	189	350	1 106	599
	ohne Bad, mit WC								
	Fläche von . . . bis unter . . . m <sup>2</sup>								
46	unter 40	179	4	3	5	16	16	26	10
47	40– 80	629	52	24	37	62	76	65	30
48	80– 120	47	10	3	2	–	–	1	–
49	120 und mehr	3	1	–	–	–	–	–	–
50	Zusammen	858	67	30	44	78	92	92	40
	mit Bad, ohne WC								
	Fläche von . . . bis unter . . . m <sup>2</sup>								
51	unter 40	2	–	–	–	–	–	–	1
52	40– 80	7	2	–	–	–	–	1	–
53	80– 120	2	–	–	–	1	–	1	–
54	120 und mehr	–	–	–	–	–	–	–	–
55	Zusammen	11	2	–	–	1	–	2	1
	ohne Bad, ohne WC								
	Fläche von . . . bis unter . . . m <sup>2</sup>								
56	unter 40	30	2	1	–	1	1	9	3
57	40– 80	15	–	–	1	1	3	1	–
58	80– 120	1	–	–	–	–	–	–	–
59	120 und mehr	–	–	–	–	–	–	–	–
60	Zusammen	46	2	1	1	2	4	10	3

\*) Nur 1. Förderungsweg. – 1) Ohne Freizeitwohnungen; ohne völlig untervermietete Wohnungen.

Gebäudes, Fläche und Ausstattung

von ... bis unter ... DM									Fläche	Miete	Durchschnittliche m²-Miete je Wohneinheit	Lfd. Nr.
6,00 – 7,00	7,00 – 8,00	8,00 – 9,00	9,00 – 10,00	10,00 – 12,00	12,00 – 14,00	14,00 – 16,00	16,00 und mehr	ohne Angabe	der Wohneinheiten mit Mietangabe			
									m²	DM		
9	10	11	12	13	14	15	16	17	18	19	20	
3	2	5	16	–	–	–	–	26	975	7 061	7,24	31
17	12	8	4	–	–	–	–	131	7 196	35 503	4,93	32
8	2	2	1	–	–	–	–	87	6 067	25 600	4,22	33
–	–	–	–	–	–	–	–	12	2 875	8 172	2,84	34
28	16	15	21	–	–	–	–	256	17 113	76 336	4,46	35
24	14	18	28	–	–	–	–	57	3 746	24 729	6,60	36
200	137	75	47	–	–	–	–	668	81 963	419 443	5,12	37
31	14	9	2	–	–	–	–	238	33 682	131 376	3,90	38
6	1	–	–	–	–	–	–	36	9 598	32 585	3,39	39
261	166	102	77	–	–	–	–	999	128 989	608 133	4,71	40
17	9	13	30	–	–	–	–	43	6 416	37 474	5,84	41
152	62	29	16	–	–	–	–	505	141 053	631 302	4,48	42
6	5	2	1	–	–	–	–	140	21 413	76 688	3,58	43
1	1	–	–	–	–	–	–	18	4 164	12 829	3,08	44
176	77	44	47	–	–	–	–	706	173 046	758 293	4,38	45
11	4	5	4	–	–	–	–	75	3 290	15 315	4,66	46
9	7	3	–	–	–	–	–	264	19 306	65 662	3,40	47
1	–	–	–	–	–	–	–	30	1 562	3 158	2,02	48
–	–	–	–	–	–	–	–	2	147	188	1,28	49
21	11	8	4	–	–	–	–	371	24 305	84 323	3,47	50
–	–	–	1	–	–	–	–	–	36	269	7,47	51
–	–	–	–	–	–	–	–	4	190	460	2,42	52
–	–	–	–	–	–	–	–	–	192	786	4,09	53
–	–	–	–	–	–	–	–	–	–	–	–	54
–	–	–	1	–	–	–	–	4	418	1 515	3,62	55
2	2	2	1	–	–	–	–	6	711	3 378	4,75	56
1	–	–	–	–	–	–	–	8	394	1 519	3,86	57
–	–	–	–	–	–	–	–	1	–	–	–	58
–	–	–	–	–	–	–	–	–	–	–	–	59
3	2	2	1	–	–	–	–	15	1 105	4 897	4,43	60

Noch: **11. Bewohnte Mietwohneinheiten in Gebäuden in Baden-Württemberg am 25. Mai 1987 nach m²-Miete, Baualter des**  
**g) Übrige Mietwohnungen, verbilligt oder kostenlos überlassen, öffentlich gefördert\*)**

Lfd. Nr.	Gegenstand der Nachweisung	Bewohnte Mietwohn- einheiten insgesamt <sup>1)</sup>	Davon mit einer monatlichen m²-Miete						
			unter 2.00	2.00 – 2.50	2.50 – 3.00	3.00 – 3.50	3.50 – 4.00	4.00 – 5.00	5.00 – 6.00
			1	2	3	4	5	6	7
<b>Mietwohneinheiten in 1949 bis 1957 errichteten Gebäuden zusammen</b>									
Fläche von . . . bis unter . . . m²									
61	unter 40	627	11	7	12	25	29	88	89
62	40– 80	5 666	273	121	164	261	473	1 350	837
63	80– 120	1 040	119	44	58	59	76	114	90
64	120 und mehr	155	24	12	10	12	12	12	8
65	<b>Zusammen</b>	<b>7 488</b>	<b>427</b>	<b>184</b>	<b>244</b>	<b>357</b>	<b>590</b>	<b>1 564</b>	<b>1 024</b>
darunter mit Sammelheizung									
Fläche von . . . bis unter . . . m²									
66	unter 40	268	7	2	7	4	6	20	18
67	40– 80	2 246	126	43	55	64	112	289	303
68	80– 120	626	74	26	32	28	39	55	65
69	120 und mehr	105	13	11	6	8	8	9	6
70	<b>Zusammen</b>	<b>3 245</b>	<b>220</b>	<b>82</b>	<b>100</b>	<b>104</b>	<b>165</b>	<b>373</b>	<b>392</b>
<b>Mietwohneinheiten in 1958 bis 1968 errichteten Gebäuden</b>									
mit Bad/Dusche, WC und Sammelheizung									
Fläche von . . . bis unter . . . m²									
71	unter 40	395	5	1	4	4	4	29	21
72	40– 80	3 501	152	77	72	113	90	335	576
73	80– 120	1 625	86	50	45	65	76	179	227
74	120 und mehr	137	16	6	5	6	4	20	7
75	<b>Zusammen</b>	<b>5 658</b>	<b>259</b>	<b>134</b>	<b>126</b>	<b>188</b>	<b>174</b>	<b>563</b>	<b>831</b>
mit Bad/Dusche und WC, ohne Sammelheizung									
Fläche von . . . bis unter . . . m²									
76	unter 40	206	3	2	7	5	5	41	43
77	40– 80	2 298	84	36	59	104	142	568	559
78	80– 120	544	44	27	32	40	44	82	64
79	120 und mehr	43	6	4	3	2	1	4	1
80	<b>Zusammen</b>	<b>3 091</b>	<b>137</b>	<b>69</b>	<b>101</b>	<b>151</b>	<b>192</b>	<b>695</b>	<b>667</b>
ohne Bad, mit WC									
Fläche von . . . bis unter . . . m²									
81	unter 40	64	3	1	3	1	1	7	2
82	40– 80	139	10	2	6	9	11	7	5
83	80– 120	10	–	2	–	–	–	1	1
84	120 und mehr	2	2	–	–	–	–	–	–
85	<b>Zusammen</b>	<b>215</b>	<b>15</b>	<b>5</b>	<b>9</b>	<b>10</b>	<b>12</b>	<b>15</b>	<b>8</b>
mit Bad, ohne WC									
Fläche von . . . bis unter . . . m²									
86	unter 40	2	–	1	–	–	–	–	–
87	40– 80	8	–	–	1	–	–	–	–
88	80– 120	–	–	–	–	–	–	–	–
89	120 und mehr	–	–	–	–	–	–	–	–
90	<b>Zusammen</b>	<b>10</b>	<b>–</b>	<b>1</b>	<b>1</b>	<b>–</b>	<b>–</b>	<b>–</b>	<b>–</b>

\*) Nur 1. Förderungsweg. – 1) Ohne Freizeitwohnungen; ohne völlig untervermietete Wohnungen.

**Gebäudes, Fläche und Ausstattung**

von . . . bis unter . . . DM									Fläche	Miete	Durchschnittliche m²-Miete je Wohnheit	Lfd. Nr.
6,00 – 7,00	7,00 – 8,00	8,00 – 9,00	9,00 – 10,00	10,00 – 12,00	12,00 – 14,00	14,00 – 16,00	16,00 und mehr	ohne Angabe	der Wohneinheiten mit Mietangabe			
									m²	DM		
9	10	11	12	13	14	15	16	17	18	19	20	
54	29	38	64	–	–	–	–	181	14 199	81 165	5,72	61
362	206	107	63	–	–	–	–	1 449	242 906	1 118 386	4,60	62
38	19	11	3	–	–	–	–	409	56 849	212 008	3,73	63
7	2	–	–	–	–	–	–	56	13 909	45 602	3,28	64
461	256	156	130	–	–	–	–	2 095	327 863	1 457 161	4,44	65
27	18	23	30	–	–	–	–	106	4 974	30 845	6,20	66
204	143	77	47	–	–	–	–	783	86 875	436 848	5,03	67
32	14	9	2	–	–	–	–	250	34 163	132 476	3,88	68
6	1	–	–	–	–	–	–	37	9 598	32 585	3,39	69
269	176	109	79	–	–	–	–	1 176	135 610	632 754	4,67	70
73	38	29	97	–	–	–	–	90	7 920	53 785	6,79	71
558	396	171	90	–	–	–	–	871	170 254	952 736	5,60	72
222	125	45	25	–	–	–	–	480	103 269	525 947	5,09	73
4	3	2	–	–	–	–	–	64	10 422	37 225	3,57	74
857	562	247	212	–	–	–	–	1 505	291 865	1 569 693	5,38	75
22	14	7	8	–	–	–	–	49	4 913	26 412	5,38	76
207	72	24	14	–	–	–	–	429	116 349	558 972	4,80	77
27	10	1	2	–	–	–	–	171	32 923	130 110	3,95	78
1	–	–	–	–	–	–	–	21	2 919	8 262	2,83	79
257	96	32	24	–	–	–	–	670	157 104	723 756	4,61	80
–	1	1	4	–	–	–	–	40	724	3 250	4,49	81
1	–	–	–	–	–	–	–	88	2 823	9 003	3,19	82
–	–	–	–	–	–	–	–	6	355	1 252	3,53	83
–	–	–	–	–	–	–	–	–	300	420	1,40	84
1	1	1	4	–	–	–	–	134	4 202	13 925	3,31	85
–	–	–	1	–	–	–	–	–	36	191	5,31	86
–	–	–	3	–	–	–	–	4	203	1 506	7,42	87
–	–	–	–	–	–	–	–	–	–	–	–	88
–	–	–	–	–	–	–	–	–	–	–	–	89
–	–	–	4	–	–	–	–	4	239	1 697	7,10	90



Noch: 11. **Bewohnte Mietwohneinheiten in Gebäuden in Baden-Württemberg am 25. Mai 1987 nach m<sup>2</sup>-Miete, Baualter des g) Übrige Mietwohnungen, verbilligt oder kostenlos überlassen, öffentlich gefördert\*)**

Lfd. Nr.	Gegenstand der Nachweisung	Bewohnte Mietwohn- einheiten insgesamt <sup>1)</sup>	Davon mit einer monatlichen m <sup>2</sup> -Miete						
			unter 2,00	2,00 — 2,50	2,50 — 3,00	3,00 — 3,50	3,50 — 4,00	4,00 — 5,00	5,00 — 6,00
			1	2	3	4	5	6	7
	ohne Bad, ohne WC								
	Fläche von . . . bis unter . . . m <sup>2</sup>								
91	unter 40	25	—	—	—	1	—	1	3
92	40— 80	21	—	3	1	7	9	—	—
93	80— 120	—	—	—	—	—	—	—	—
94	120 und mehr	—	—	—	—	—	—	—	—
95	Zusammen	46	—	3	1	8	9	1	3
	<b>Mietwohneinheiten in 1958 bis 1968 errichteten Gebäuden zusammen</b>								
	Fläche von . . . bis unter . . . m <sup>2</sup>								
96	unter 40	692	11	5	14	11	10	78	69
97	40— 80	5 967	246	118	139	233	252	910	1 140
98	80— 120	2 179	130	79	77	105	120	262	292
99	120 und mehr	182	24	10	8	8	5	24	8
100	Zusammen	9 020	411	212	238	357	387	1 274	1 509
	darunter mit Sammelheizung								
	Fläche von . . . bis unter . . . m <sup>2</sup>								
101	unter 40	440	6	1	5	6	5	31	25
102	40— 80	3 604	157	82	77	124	103	336	578
103	80— 120	1 631	86	50	45	65	76	180	228
104	120 und mehr	138	17	6	5	6	4	20	7
105	Zusammen	5 813	266	139	132	201	188	567	838
	<b>Mietwohneinheiten in 1969 bis 1978 errichteten Gebäuden</b>								
	mit Bad/Dusche, WC und Sammelheizung								
	Fläche von . . . bis unter . . . m <sup>2</sup>								
106	unter 40	420	2	—	1	8	6	26	27
107	40— 80	2 173	61	26	40	41	40	138	216
108	80— 120	1 846	67	29	30	39	49	113	228
109	120 und mehr	138	13	6	8	11	7	11	11
110	Zusammen	4 577	143	61	79	99	102	288	482
	mit Bad/Dusche und WC, ohne Sammelheizung								
	Fläche von . . . bis unter . . . m <sup>2</sup>								
111	unter 40	31	1	1	—	2	—	2	3
112	40— 80	198	11	6	3	7	8	31	13
113	80— 120	156	7	2	5	3	2	16	10
114	120 und mehr	16	3	—	1	—	—	1	—
115	Zusammen	401	22	9	9	12	10	50	26
	ohne Bad, mit WC								
	Fläche von . . . bis unter . . . m <sup>2</sup>								
116	unter 40	28	1	—	—	—	—	1	—
117	40— 80	30	3	1	—	—	—	2	—
118	80— 120	6	—	1	—	—	—	—	1
119	120 und mehr	1	—	—	—	—	—	—	—
120	Zusammen	65	4	2	—	—	—	3	1

\*) Nur 1. Förderungsweg. — 1) Ohne Freizeitwohnungen; ohne völlig untervermietete Wohnungen.

## Gebäudes, Fläche und Ausstattung

von . . . bis unter . . . DM									Fläche	Miete	Durchschnittliche m²-Miete je Wohnheit	Lfd. Nr.
6,00 – 7,00	7,00 – 8,00	8,00 – 9,00	9,00 – 10,00	10,00 – 12,00	12,00 – 14,00	14,00 – 16,00	16,00 und mehr	ohne Angabe	der Wohneinheiten mit Mietangabe			
									m²	DM		
9	10	11	12	13	14	15	16	17	18	19	20	
2	4	1	1	–	–	–	–	12	300	1 833	6,11	91
–	–	–	–	–	–	–	–	1	1 066	3 475	3,26	92
–	–	–	–	–	–	–	–	–	–	–	–	93
–	–	–	–	–	–	–	–	–	–	–	–	94
2	4	1	1	–	–	–	–	13	1 366	5 308	3,89	95
97	57	38	111	–	–	–	–	191	13 893	85 471	6,15	96
766	468	195	107	–	–	–	–	1 393	290 695	1 525 692	5,25	97
249	135	46	27	–	–	–	–	657	136 547	657 309	4,81	98
5	3	2	–	–	–	–	–	85	13 641	45 907	3,37	99
1 117	663	281	245	–	–	–	–	2 326	454 776	2 314 379	5,09	100
75	42	31	102	–	–	–	–	111	8 545	57 378	6,71	101
558	396	171	93	–	–	–	–	929	172 736	961 259	5,56	102
222	125	45	25	–	–	–	–	484	103 449	526 797	5,09	103
4	3	2	–	–	–	–	–	64	10 542	37 345	3,54	104
859	566	249	220	–	–	–	–	1 588	295 272	1 582 779	5,36	105
25	39	54	151	–	–	–	–	81	9 468	71 548	7,56	106
325	289	263	178	–	–	–	–	556	102 887	661 208	6,43	107
362	283	172	102	–	–	–	–	372	133 812	828 212	6,19	108
5	2	3	2	–	–	–	–	59	10 927	42 474	3,89	109
717	613	492	433	–	–	–	–	1 068	257 094	1 603 442	6,24	110
12	1	–	–	–	–	–	–	9	753	4 235	5,62	111
21	27	4	1	–	–	–	–	66	8 165	41 597	5,09	112
38	20	6	–	–	–	–	–	47	9 837	54 769	5,57	113
–	1	–	1	–	–	–	–	9	866	3 462	4,00	114
71	49	10	2	–	–	–	–	131	19 621	104 063	5,30	115
–	1	–	1	–	–	–	–	24	101	507	5,02	116
–	–	–	–	–	–	–	–	24	305	690	2,26	117
–	–	–	1	–	–	–	–	3	287	1 466	5,11	118
–	–	–	–	–	–	–	–	1	–	–	–	119
–	1	–	2	–	–	–	–	52	693	2 663	3,84	120

Noch: 11. **Bewohnte Mietwohneinheiten in Gebäuden in Baden-Württemberg am 25. Mai 1987 nach m<sup>2</sup>-Miete, Baualter des g) Übrige Mietwohnungen, verbilligt oder kostenlos überlassen, öffentlich gefördert\*)**

Lfd. Nr.	Gegenstand der Nachweisung	Bewohnte Mietwohn- einheiten insgesamt <sup>1)</sup>	Davon mit einer monatlichen m²-Miete						
			unter 2,00	2,00 – 2,50	2,50 – 3,00	3,00 – 3,50	3,50 – 4,00	4,00 – 5,00	5,00 – 6,00
			1	2	3	4	5	6	7
mit Bad, ohne WC									
Fläche von . . . bis unter . . . m²									
121	unter 40	–	–	–	–	–	–	–	–
122	40 – 80	–	–	–	–	–	–	–	–
123	80 – 120	–	–	–	–	–	–	–	–
124	120 und mehr	–	–	–	–	–	–	–	–
125	Zusammen	–	–	–	–	–	–	–	–
ohne Bad, ohne WC									
Fläche von . . . bis unter . . . m²									
126	unter 40	–	–	–	–	–	–	–	–
127	40 – 80	–	–	–	–	–	–	–	–
128	80 – 120	–	–	–	–	–	–	–	–
129	120 und mehr	–	–	–	–	–	–	–	–
130	Zusammen	–	–	–	–	–	–	–	–
Mietwohneinheiten in 1969 bis 1978 errichteten Gebäuden zusammen									
Fläche von . . . bis unter . . . m²									
131	unter 40	479	4	1	1	10	6	29	30
132	40 – 80	2 401	75	33	43	48	48	171	229
133	80 – 120	2 008	74	32	35	42	51	129	239
134	120 und mehr	155	16	6	9	11	7	12	11
135	Zusammen	5 043	169	72	88	111	112	341	509
darunter mit Sammelheizung									
Fläche von . . . bis unter . . . m²									
136	unter 40	444	3	–	1	8	6	26	27
137	40 – 80	2 194	63	27	40	41	40	139	216
138	80 – 120	1 851	67	30	30	39	49	113	229
139	120 und mehr	138	13	6	8	11	7	11	11
140	Zusammen	4 627	146	63	79	99	102	289	483
Mietwohneinheiten in 1979 und später errichteten Gebäuden									
mit Bad/Dusche, WC und Sammelheizung									
Fläche von . . . bis unter . . . m²									
141	unter 40	143	1	1	–	1	4	4	5
142	40 – 80	1 079	20	6	11	13	12	49	100
143	80 – 120	692	7	3	8	13	9	39	97
144	120 und mehr	57	3	–	1	1	3	2	2
145	Zusammen	1 971	31	10	20	28	28	94	204
mit Bad/Dusche und WC, ohne Sammelheizung									
Fläche von . . . bis unter . . . m²									
146	unter 40	9	–	–	1	1	–	–	–
147	40 – 80	78	4	–	3	1	2	3	10
148	80 – 120	39	3	1	1	–	–	3	4
149	120 und mehr	9	–	–	–	–	–	–	3
150	Zusammen	135	7	1	5	2	2	6	17

\*) Nur 1. Förderungsweg. – 1) Ohne Freizeitwohnungen; ohne völlig untervermietete Wohnungen.

Gebäudes, Fläche und Ausstattung

von . . . bis unter . . . DM									Fläche	Miete	Durchschnittliche m²-Miete je Wohninheit	Lfd. Nr.
6,00 – 7,00	7,00 – 8,00	8,00 – 9,00	9,00 – 10,00	10,00 – 12,00	12,00 – 14,00	14,00 – 16,00	16,00 und mehr	ohne Angabe	der Wohneinheiten mit Mietangabe			
									m²	DM		
9	10	11	12	13	14	15	16	17	18	19	20	
–	–	–	–	–	–	–	–	–	–	–	–	121
–	–	–	–	–	–	–	–	–	–	–	–	122
–	–	–	–	–	–	–	–	–	–	–	–	123
–	–	–	–	–	–	–	–	–	–	–	–	124
–	–	–	–	–	–	–	–	–	–	–	–	125
–	–	–	–	–	–	–	–	–	–	–	–	126
–	–	–	–	–	–	–	–	–	–	–	–	127
–	–	–	–	–	–	–	–	–	–	–	–	128
–	–	–	–	–	–	–	–	–	–	–	–	129
–	–	–	–	–	–	–	–	–	–	–	–	130
37	41	54	152	–	–	–	–	114	10 322	76 290	7,39	131
346	316	267	179	–	–	–	–	646	111 357	703 495	6,32	132
400	303	178	103	–	–	–	–	422	143 936	884 447	6,14	133
5	3	3	3	–	–	–	–	69	11 793	45 936	3,90	134
788	663	502	437	–	–	–	–	1 251	277 408	1 710 168	6,16	135
25	40	54	151	–	–	–	–	103	9 536	71 813	7,53	136
325	289	263	178	–	–	–	–	573	103 082	661 628	6,42	137
362	283	172	103	–	–	–	–	374	134 099	829 678	6,19	138
5	2	3	2	–	–	–	–	59	10 927	42 474	3,89	139
717	614	492	434	–	–	–	–	1 109	257 644	1 605 593	6,23	140
6	5	9	44	–	–	–	–	63	2 383	18 619	7,81	141
143	160	151	141	–	–	–	–	273	49 056	340 747	6,95	142
122	119	65	41	–	–	–	–	169	47 357	308 877	6,52	143
6	4	1	1	–	–	–	–	33	3 178	16 407	5,16	144
277	288	226	227	–	–	–	–	538	101 974	684 650	6,71	145
–	3	–	2	–	–	–	–	2	236	1 553	6,58	146
17	8	1	2	–	–	–	–	27	3 094	17 468	5,65	147
5	4	2	2	–	–	–	–	14	2 248	12 513	5,57	148
1	–	–	–	–	–	–	–	5	486	2 808	5,78	149
23	15	3	6	–	–	–	–	48	6 064	34 342	5,66	150

Noch: 11. **Bewohnte Mietwohneinheiten in Gebäuden in Baden-Württemberg am 25. Mai 1987 nach m<sup>2</sup>-Miete, Baualter des g) Übrige Mietwohnungen, verbilligt oder kostenlos überlassen, öffentlich gefördert\*)**

Lfd. Nr.	Gegenstand der Nachweisung	Bewohnte Mietwohn- einheiten insgesamt <sup>1)</sup>	Davon mit einer monatlichen m²-Miete						
			unter 2,00	2,00 — 2,50	2,50 — 3,00	3,00 — 3,50	3,50 — 4,00	4,00 — 5,00	5,00 — 6,00
			1	2	3	4	5	6	7
ohne Bad, mit WC									
Fläche von . . . bis unter . . . m²									
151	unter 40	4	—	1	1	—	—	—	—
152	40— 80	8	1	—	—	1	—	—	—
153	80— 120	3	—	—	—	2	—	—	—
154	120 und mehr	—	—	—	—	—	—	—	—
155	Zusammen	15	1	1	1	3	—	—	—
156	mit Bad, ohne WC	—	—	—	—	—	—	—	—
157	ohne Bad, ohne WC	—	—	—	—	—	—	—	—
Mietwohneinheiten in 1979 und später errichteten Gebäuden zusammen									
Fläche von . . . bis unter . . . m²									
158	unter 40	156	1	2	2	2	4	4	5
159	40— 80	1 165	25	6	14	15	14	52	110
160	80— 120	734	10	4	9	15	9	42	101
161	120 und mehr	66	3	—	1	1	3	2	5
162	Zusammen	2 121	39	12	26	33	30	100	221
darunter mit Sammelheizung									
Fläche von . . . bis unter . . . m²									
163	unter 40	146	1	1	1	1	4	4	5
164	40— 80	1 085	21	6	11	14	12	49	100
165	80— 120	695	7	3	8	15	9	39	97
166	120 und mehr	57	3	—	1	1	3	2	2
167	Zusammen	1 983	32	10	21	31	28	94	204
Mietwohneinheiten insgesamt									
mit Bad/Dusche, WC und Sammelheizung									
Fläche von . . . bis unter . . . m²									
168	unter 40	1 187	14	2	10	14	15	70	71
169	40— 80	9 016	351	150	172	226	248	817	1 209
170	80— 120	4 922	239	112	120	152	179	392	631
171	120 und mehr	466	49	25	26	27	25	43	27
172	Zusammen	15 591	653	289	328	419	467	1 322	1 938
mit Bad/Dusche und WC, ohne Sammelheizung									
Fläche von . . . bis unter . . . m²									
173	unter 40	506	5	6	11	15	17	87	112
174	40— 80	5 779	216	103	162	279	468	1 661	1 121
175	80— 120	1 208	106	47	67	80	86	168	110
176	120 und mehr	127	22	5	10	6	5	9	6
177	Zusammen	7 620	349	161	250	380	576	1 925	1 349
ohne Bad, mit WC									
Fläche von . . . bis unter . . . m²									
178	unter 40	296	9	6	10	18	18	38	12
179	40— 80	865	71	30	44	76	91	78	36
180	80— 120	78	11	6	3	4	2	2	2
181	120 und mehr	7	3	—	—	—	—	—	—
182	Zusammen	1 246	94	42	57	98	111	118	50

\*) Nur 1. Förderungsweg. — 1) Ohne Freizeitwohnungen; ohne völlig untervermietete Wohnungen.

**Gebäudes, Fläche und Ausstattung**

von . . . bis unter . . . DM									Fläche	Miete	Durchschnittliche m²-Miete je Wohneinheit	Lfd. Nr.
6.00 – 7.00	7.00 – 8.00	8.00 – 9.00	9.00 – 10.00	10.00 – 12.00	12.00 – 14.00	14.00 – 16.00	16.00 und mehr	ohne Angabe	der Wohneinheiten mit Mietangabe			
									m²	DM		
9	10	11	12	13	14	15	16	17	18	19	20	
–	–	–	–	–	–	–	–	2	70	175	2.50	151
–	–	–	–	–	–	–	–	6	116	245	2.11	152
–	1	–	–	–	–	–	–	–	272	1 250	4.60	153
–	–	–	–	–	–	–	–	–	–	–	–	154
–	1	–	–	–	–	–	–	8	458	1 670	3.65	155
–	–	–	–	–	–	–	–	–	–	–	–	156
–	–	–	–	–	–	–	–	–	–	–	–	157
6	8	9	46	–	–	–	–	67	2 689	20 347	7.57	158
160	168	152	143	–	–	–	–	306	52 266	358 460	6.86	159
127	124	67	43	–	–	–	–	183	49 877	322 640	6.47	160
7	4	1	1	–	–	–	–	38	3 664	19 215	5.24	161
300	304	229	233	–	–	–	–	594	108 496	720 662	6.64	162
6	5	9	44	–	–	–	–	65	2 418	18 719	7.74	163
143	160	151	141	–	–	–	–	277	49 172	340 992	6.93	164
122	120	65	41	–	–	–	–	169	47 629	310 127	6.51	165
6	4	1	1	–	–	–	–	33	3 178	16 407	5.16	166
277	289	226	227	–	–	–	–	544	102 397	686 245	6.70	167
131	98	115	336	–	–	–	–	311	24 391	175 411	7.19	168
1 243	994	668	460	–	–	–	–	2 478	410 932	2 408 208	5.86	169
745	543	293	171	–	–	–	–	1 345	324 022	1 819 722	5.62	170
21	10	6	3	–	–	–	–	204	37 000	136 863	3.70	171
2 140	1 645	1 082	970	–	–	–	–	4 338	796 345	4 540 204	5.70	172
52	28	20	42	–	–	–	–	111	12 712	71 586	5.63	173
406	170	58	34	–	–	–	–	1 101	277 748	1 287 389	4.64	174
77	40	13	6	–	–	–	–	408	71 321	291 687	4.09	175
3	2	–	1	–	–	–	–	58	9 338	29 776	3.19	176
538	240	91	83	–	–	–	–	1 678	371 119	1 680 438	4.53	177
11	6	7	9	–	–	–	–	152	4 512	20 490	4.54	178
12	7	3	1	–	–	–	–	416	23 912	80 371	3.36	179
1	1	1	1	–	–	–	–	44	3 087	9 379	3.04	180
–	–	–	–	–	–	–	–	4	447	608	1.36	181
24	14	11	11	–	–	–	–	616	31 958	110 848	3.47	182

Noch: 11. **Bewohnte Mietwohneinheiten in Gebäuden in Baden-Württemberg am 25. Mai 1987 nach m<sup>2</sup>-Miete, Baualter des**  
g) **Übrige Mietwohnungen, verbilligt oder kostenlos überlassen, öffentlich gefördert\*)**

Lfd. Nr.	Gegenstand der Nachweisung	Bewohnte Mietwohn- einheiten insgesamt <sup>1)</sup>	Davon mit einer monatlichen m²-Miete						
			unter 2,00	2,00 – 2,50	2,50 – 3,00	3,00 – 3,50	3,50 – 4,00	4,00 – 5,00	5,00 – 6,00
			1	2	3	4	5	6	7
mit Bad, ohne WC									
Fläche von . . . bis unter . . . m²									
183	unter 40	4	–	1	–	–	–	–	1
184	40– 80	17	2	–	1	–	–	1	–
185	80– 120	3	–	–	–	1	1	1	–
186	120 und mehr	–	–	–	–	–	–	–	–
187	Zusammen	24	2	1	1	1	1	2	1
ohne Bad, ohne WC									
Fläche von . . . bis unter . . . m²									
188	unter 40	55	2	1	–	2	1	10	6
189	40– 80	39	–	3	2	8	12	1	–
190	80– 120	2	1	–	–	–	–	–	–
191	120 und mehr	–	–	–	–	–	–	–	–
192	Zusammen	96	3	4	2	10	13	11	6
Mietwohneinheiten insgesamt									
Fläche von . . . bis unter . . . m²									
193	unter 40	2 048	30	16	31	49	51	205	202
194	40– 80	15 716	640	286	381	589	819	2 558	2 366
195	80– 120	6 213	357	165	190	237	268	563	743
196	120 und mehr	600	74	30	36	33	30	52	33
197	Insgesamt	24 577	1 101	497	638	908	1 168	3 378	3 344
darunter mit Sammelheizung									
Fläche von . . . bis unter . . . m²									
198	unter 40	1 359	19	4	14	19	22	82	80
199	40– 80	9 381	377	161	189	255	278	831	1 217
200	80– 120	4 956	244	113	120	155	179	393	633
201	120 und mehr	468	50	25	26	27	25	43	27
202	Zusammen	16 164	690	303	349	456	504	1 349	1 957

\*) Nur 1. Förderungsweg. — 1) Ohne Freizeitwohnungen; ohne völlig untervermietete Wohnungen.

## Gebäudes, Fläche und Ausstattung

von . . . bis unter . . . DM									Fläche	Miete	Durchschnittliche m²-Miete je Wohnheit	Lfd. Nr.
6,00 – 7,00	7,00 – 8,00	8,00 – 9,00	9,00 – 10,00	10,00 – 12,00	12,00 – 14,00	14,00 – 16,00	16,00 und mehr	ohne Angabe	der Wohneinheiten mit Mietangabe			
									m²	DM		
9	10	11	12	13	14	15	16	17	18	19	20	
–	–	–	2	–	–	–	–	–	72	460	6,39	183
–	–	–	3	–	–	–	–	10	393	1 966	5,00	184
–	–	–	–	–	–	–	–	–	302	1 186	3,93	185
–	–	–	–	–	–	–	–	–	–	–	–	186
–	–	–	5	–	–	–	–	10	767	3 612	4,71	187
4	6	3	2	–	–	–	–	18	1 011	5 211	5,15	188
1	–	–	–	–	–	–	–	12	1 460	4 994	3,42	189
–	–	–	–	–	–	–	–	1	80	57	0,71	190
–	–	–	–	–	–	–	–	–	–	–	–	191
5	6	3	2	–	–	–	–	31	2 551	10 262	4,02	192
198	138	145	391	–	–	–	–	592	42 698	273 158	6,40	193
1 662	1 171	729	498	–	–	–	–	4 017	714 445	3 782 928	5,29	194
823	584	307	178	–	–	–	–	1 798	398 812	2 122 031	5,32	195
24	12	6	4	–	–	–	–	266	46 785	167 247	3,57	196
2 707	1 905	1 187	1 071	–	–	–	–	6 673	1 202 740	6 345 364	5,28	197
136	107	122	343	–	–	–	–	411	26 448	185 816	7,03	198
1 247	1 000	670	463	–	–	–	–	2 693	419 061	2 436 230	5,81	199
746	544	293	172	–	–	–	–	1 364	325 407	1 824 678	5,61	200
21	10	6	3	–	–	–	–	205	37 120	136 983	3,69	201
2 150	1 661	1 091	981	–	–	–	–	4 673	808 036	4 583 707	5,67	202



# 11. Bewohnte Mietwohneinheiten in Gebäuden in Baden-Württemberg am 25. Mai 1987 nach m²-Miete, Baualter des Gebäudes,

h) Übrige Mietwohnungen, verbilligt oder kostenlos überlassen, nicht öffentlich gefördert

Lfd. Nr.	Gegenstand der Nachweisung	Bewohnte Mietwohn- einheiten insgesamt <sup>1)</sup>	Davon mit einer monatlichen m²-Miete						
			unter 2,00	2,00 – 2,50	2,50 – 3,00	3,00 – 3,50	3,50 – 4,00	4,00 – 5,00	5,00 – 6,00
			1	2	3	4	5	6	7
<b>Mietwohneinheiten in bis 1948 errichteten Gebäuden</b>									
mit Bad/Dusche, WC und Sammelheizung									
Fläche von . . . bis unter . . . m²									
1	unter 40	2 394	79	39	51	107	18	105	117
2	40– 80	18 496	1 411	442	592	678	592	1 232	1 024
3	80– 120	14 844	1 397	557	696	852	829	1 260	910
4	120 und mehr	5 714	793	383	430	407	313	456	316
5	Zusammen	41 448	3 680	1 421	1 769	2 044	1 752	3 053	2 367
mit Bad/Dusche und WC, ohne Sammelheizung									
Fläche von . . . bis unter . . . m²									
6	unter 40	2 032	132	48	60	70	41	101	128
7	40– 80	18 238	1 752	598	843	875	807	1 493	1 021
8	80– 120	11 180	1 432	605	663	654	599	865	431
9	120 und mehr	2 817	524	205	237	204	135	146	93
10	Zusammen	34 267	3 840	1 456	1 803	1 803	1 582	2 605	1 673
ohne Bad, mit WC									
Fläche von . . . bis unter . . . m²									
11	unter 40	3 156	204	69	76	100	62	101	95
12	40– 80	10 326	1 175	370	395	399	306	449	206
13	80– 120	1 931	285	96	89	81	39	50	26
14	120 und mehr	267	56	18	8	8	3	9	7
15	Zusammen	15 680	1 720	553	568	588	410	609	334
mit Bad, ohne WC									
Fläche von . . . bis unter . . . m²									
16	unter 40	63	3	–	2	2	1	3	5
17	40– 80	377	30	16	18	16	19	31	11
18	80– 120	189	30	7	12	16	12	12	7
19	120 und mehr	47	6	1	4	5	1	–	1
20	Zusammen	676	69	24	36	39	33	46	24
ohne Bad, ohne WC									
Fläche von . . . bis unter . . . m²									
21	unter 40	548	41	15	13	11	9	12	21
22	40– 80	944	134	50	26	25	24	34	14
23	80– 120	283	62	13	13	1	6	7	5
24	120 und mehr	63	16	2	1	3	1	3	–
25	Zusammen	1 838	253	80	53	40	40	56	40
<b>Mietwohneinheiten in bis 1948 errichteten Gebäuden zusammen</b>									
Fläche von . . . bis unter . . . m²									
26	unter 40	8 193	459	171	202	290	131	322	366
27	40– 80	48 381	4 502	1 476	1 874	1 993	1 748	3 239	2 276
28	80– 120	28 427	3 206	1 278	1 473	1 604	1 485	2 194	1 379
29	120 und mehr	8 908	1 395	609	680	627	453	614	417
30	Zusammen	93 909	9 562	3 534	4 229	4 514	3 817	6 369	4 438

1) Ohne Freizeitwohnungen; ohne völlig untervermietete Wohnungen.

Fläche und Ausstattung

von . . . bis unter . . . DM									Fläche	Miete	Durchschnittliche m²-Miete je Wohneinheit	Lfd. Nr.
6.00 – 7.00	7.00 – 8.00	8.00 – 9.00	9.00 – 10.00	10.00 – 12.00	12.00 – 14.00	14.00 – 16.00	16.00 und mehr	ohne Angabe	der Wohneinheiten mit Mietangabe			
									m²	DM		
9	10	11	12	13	14	15	16	17	18	19	20	
98	67	73	39	101	63	34	39	1 364	27 440	177 906	6,48	1
598	324	171	69	105	34	9	7	11 208	451 600	1 816 858	4,02	2
467	187	103	39	39	10	–	6	7 492	691 548	2 551 363	3,69	3
138	61	33	20	12	4	1	6	2 341	534 695	1 713 899	3,21	4
1 301	639	380	167	257	111	44	58	22 405	1 705 283	6 260 026	3,67	5
59	36	38	23	44	18	11	15	1 208	23 748	117 371	4,94	6
461	256	130	46	52	11	–	7	9 886	513 370	1 859 364	3,62	7
193	65	37	9	15	4	1	3	5 604	515 760	1 622 773	3,15	8
29	7	9	1	6	–	–	–	1 221	230 965	619 259	2,68	9
742	364	214	79	117	33	12	25	17 919	1 283 843	4 218 767	3,29	10
61	29	36	9	27	12	7	8	2 260	25 609	101 850	3,98	11
107	58	25	12	11	5	3	2	6 803	200 371	588 630	2,94	12
11	7	3	–	1	–	–	–	1 243	62 171	152 131	2,45	13
2	3	1	–	–	–	–	–	152	17 021	40 357	2,37	14
181	97	65	21	39	17	10	10	10 458	305 172	882 968	2,89	15
1	1	3	2	3	–	–	1	36	712	4 008	5,63	16
6	9	3	1	1	–	1	–	215	9 784	35 795	3,66	17
3	2	–	–	–	–	–	–	88	9 556	28 770	3,01	18
1	–	–	–	–	–	–	–	28	2 789	7 382	2,65	19
11	12	6	3	4	–	1	1	367	22 841	75 955	3,33	20
15	22	3	5	8	4	4	5	360	4 898	22 904	4,68	21
9	5	2	–	2	1	–	–	618	18 156	47 883	2,64	22
–	–	1	–	–	–	–	–	175	9 705	19 235	1,98	23
4	–	–	–	–	–	–	–	33	4 335	10 499	2,42	24
28	27	6	5	10	5	4	5	1 186	37 094	100 521	2,71	25
234	155	153	78	183	97	56	68	5 228	82 407	424 039	5,15	26
1 181	652	331	128	171	51	13	16	28 730	1 193 281	4 348 530	3,64	27
674	261	144	48	55	14	1	9	14 602	1 288 740	4 374 272	3,39	28
174	71	43	21	18	4	1	6	3 775	789 805	2 391 396	3,03	29
2 263	1 139	671	275	427	166	71	99	52 335	3 354 233	11 538 237	3,44	30

Noch: 11. Bewohnte Mietwohneinheiten in Gebäuden in Baden-Württemberg am 25. Mai 1987 nach m²-Miete, Baualter des

h) Übrige Mietwohnungen, verbilligt oder kostenlos überlassen, nicht öffentlich gefördert

Lfd. Nr.	Gegenstand der Nachweisung	Bewohnte Mietwohn- einheiten insgesamt <sup>1)</sup>	Davon mit einer monatlichen m²-Miete						
			unter 2,00	2,00 – 2,50	2,50 – 3,00	3,00 – 3,50	3,50 – 4,00	4,00 – 5,00	5,00 – 6,00
			1	2	3	4	5	6	7
darunter mit Sammelheizung									
Fläche von . . . bis unter . . . m²									
31	unter 40	3 713	150	59	74	135	39	135	168
32	40– 80	21 907	1 698	539	690	781	666	1 362	1 090
33	80– 120	15 531	1 482	582	728	875	846	1 283	925
34	120 und mehr	5 819	808	392	437	416	315	462	319
35	Zusammen	46 970	4 138	1 572	1 929	2 207	1 866	3 242	2 502
Mietwohneinheiten in 1949 bis 1957 errichteten Gebäuden									
mit Bad/Dusche, WC und Sammelheizung									
Fläche von . . . bis unter . . . m²									
36	unter 40	1 385	39	16	41	31	11	55	58
37	40– 80	11 927	730	228	306	356	321	818	691
38	80– 120	9 532	598	245	283	370	330	596	419
39	120 und mehr	2 694	209	86	94	116	98	170	96
40	Zusammen	25 538	1 576	575	724	873	760	1 639	1 264
mit Bad/Dusche und WC, ohne Sammelheizung									
Fläche von . . . bis unter . . . m²									
41	unter 40	626	29	13	11	20	29	60	61
42	40– 80	7 616	617	175	316	366	449	1 064	697
43	80– 120	2 791	336	93	156	200	186	237	153
44	120 und mehr	477	99	35	45	24	21	20	26
45	Zusammen	11 510	1 081	316	528	610	685	1 381	937
ohne Bad, mit WC									
Fläche von . . . bis unter . . . m²									
46	unter 40	805	62	19	33	26	27	35	25
47	40– 80	2 766	337	112	96	109	86	134	72
48	80– 120	396	64	18	15	14	7	10	6
49	120 und mehr	33	8	1	1	2	3	–	–
50	Zusammen	4 000	471	150	145	151	123	179	103
mit Bad, ohne WC									
Fläche von . . . bis unter . . . m²									
51	unter 40	13	–	1	–	–	–	2	–
52	40– 80	81	11	3	1	3	2	5	6
53	80– 120	39	4	3	1	2	1	2	3
54	120 und mehr	4	–	–	1	1	–	–	–
55	Zusammen	137	15	7	3	6	3	9	9
ohne Bad, ohne WC									
Fläche von . . . bis unter . . . m²									
56	unter 40	104	14	6	5	1	3	2	7
57	40– 80	103	10	3	5	4	1	3	3
58	80– 120	37	3	–	1	–	1	–	–
59	120 und mehr	3	–	–	–	–	–	1	–
60	Zusammen	247	27	9	11	5	5	6	10

1) Ohne Freizeitwohnungen; ohne völlig untervermietete Wohnungen.

Gebäudes, Fläche und Ausstattung

von ... bis unter ... DM									Fläche	Miete	Durchschnittliche m²-Miete je Wohninheit	Lfd. Nr.
6,00 – 7,00	7,00 – 8,00	8,00 – 9,00	9,00 – 10,00	10,00 – 12,00	12,00 – 14,00	14,00 – 16,00	16,00 und mehr	ohne Angabe	der Wohneinheiten mit Mietangabe			
									m²	DM		
9	10	11	12	13	14	15	16	17	18	19	20	
131	99	91	46	116	72	42	46	2 310	37 410	225 872	6,04	31
635	348	184	71	108	36	10	8	13 681	505 309	1 984 721	3,93	32
475	191	106	39	40	10	–	6	7 943	713 379	2 613 469	3,66	33
141	61	34	20	12	4	1	6	2 391	543 268	1 738 888	3,20	34
1 382	699	415	176	276	122	53	66	26 325	1 799 366	6 562 950	3,65	35
59	54	33	28	55	33	19	16	837	15 046	96 967	6,44	36
424	231	132	52	39	11	4	6	7 578	270 405	1 140 021	4,22	37
189	92	50	14	14	4	1	2	6 325	297 888	1 109 495	3,72	38
51	24	7	6	5	2	2	1	1 727	141 594	498 618	3,52	39
723	401	222	100	113	50	26	25	16 467	724 933	2 845 101	3,92	40
43	25	19	10	14	5	1	3	283	10 608	56 729	5,35	41
255	112	61	27	30	4	2	–	3 441	251 836	1 009 063	4,01	42
68	32	13	5	5	2	–	–	1 305	135 982	464 549	3,42	43
6	2	–	2	1	–	–	–	196	38 466	105 138	2,73	44
372	171	93	44	50	11	3	3	5 225	436 892	1 635 479	3,74	45
28	10	10	4	5	4	1	1	515	8 382	32 523	3,88	46
32	17	5	2	6	2	–	1	1 755	56 094	165 435	2,95	47
4	2	–	–	1	1	–	–	254	12 696	32 880	2,59	48
1	–	–	–	1	–	–	–	16	2 307	7 434	3,22	49
65	29	15	6	13	7	1	2	2 540	79 479	238 272	3,00	50
–	–	–	–	–	–	–	–	10	78	261	3,35	51
1	1	–	1	1	–	–	–	46	2 177	7 793	3,58	52
–	1	–	–	–	–	–	–	22	1 545	5 186	3,36	53
–	–	1	–	1	–	–	–	–	600	3 700	6,17	54
1	2	1	1	2	–	–	–	78	4 400	16 940	3,85	55
6	1	7	6	6	–	–	–	40	1 642	7 676	4,67	56
2	1	–	–	–	1	–	–	70	1 870	6 197	3,31	57
–	2	–	–	–	–	–	–	30	634	2 265	3,57	58
–	–	–	–	–	–	–	–	2	150	720	4,80	59
8	4	7	6	6	1	–	–	142	4 296	16 858	3,92	60

Noch: 11. **Bewohnte Mietwohneinheiten in Gebäuden in Baden-Württemberg am 25. Mai 1987 nach m²-Miete, Baualter des**  
h) **Übrige Mietwohnungen, verbilligt oder kostenlos überlassen, nicht öffentlich gefördert**

Lfd. Nr.	Gegenstand der Nachweisung	Bewohnte Mietwohn- einheiten insgesamt¹)	Davon mit einer monatlichen m²-Miete						
			unter 2,00	2,00 – 2,50	2,50 – 3,00	3,00 – 3,50	3,50 – 4,00	4,00 – 5,00	5,00 – 6,00
			1	2	3	4	5	6	7
<b>Mietwohneinheiten in 1949 bis 1957 errichteten Gebäuden zusammen</b>									
Fläche von . . . bis unter . . . m²									
61	unter 40	2 933	144	55	90	78	70	154	151
62	40– 80	22 493	1 705	521	724	838	859	2 024	1 469
63	80– 120	12 795	1 005	359	456	586	525	845	581
64	120 und mehr	3 211	316	122	141	143	122	191	122
65	<b>Zusammen</b>	<b>41 432</b>	<b>3 170</b>	<b>1 057</b>	<b>1 411</b>	<b>1 645</b>	<b>1 576</b>	<b>3 214</b>	<b>2 323</b>
darunter mit Sammelheizung									
Fläche von . . . bis unter . . . m²									
66	unter 40	1 823	69	27	51	38	21	70	76
67	40– 80	13 173	855	269	338	403	346	859	717
68	80– 120	9 754	622	257	292	377	335	601	427
69	120 und mehr	2 714	210	87	95	117	100	171	96
70	<b>Zusammen</b>	<b>27 464</b>	<b>1 756</b>	<b>640</b>	<b>776</b>	<b>935</b>	<b>802</b>	<b>1 701</b>	<b>1 316</b>
<b>Mietwohneinheiten in 1958 bis 1968 errichteten Gebäuden</b>									
mit Bad/Dusche, WC und Sammelheizung									
Fläche von . . . bis unter . . . m²									
71	unter 40	2 176	54	30	48	70	41	132	134
72	40– 80	15 872	1 070	379	533	626	542	1 477	1 330
73	80– 120	13 495	1 043	432	536	656	812	1 483	1 174
74	120 und mehr	3 075	373	179	193	189	162	306	197
75	<b>Zusammen</b>	<b>34 618</b>	<b>2 540</b>	<b>1 020</b>	<b>1 310</b>	<b>1 541</b>	<b>1 557</b>	<b>3 398</b>	<b>2 835</b>
mit Bad/Dusche und WC, ohne Sammelheizung									
Fläche von . . . bis unter . . . m²									
76	unter 40	638	25	12	20	24	20	54	46
77	40– 80	6 078	489	176	259	281	261	631	541
78	80– 120	3 213	348	122	150	180	188	311	187
79	120 und mehr	454	75	22	47	32	16	21	19
80	<b>Zusammen</b>	<b>10 383</b>	<b>937</b>	<b>332</b>	<b>476</b>	<b>517</b>	<b>485</b>	<b>1 017</b>	<b>793</b>
ohne Bad, mit WC									
Fläche von . . . bis unter . . . m²									
81	unter 40	576	34	18	20	17	20	20	14
82	40– 80	1 372	131	36	50	42	31	41	21
83	80– 120	212	28	10	6	5	4	5	3
84	120 und mehr	22	3	1	–	2	1	–	–
85	<b>Zusammen</b>	<b>2 182</b>	<b>196</b>	<b>65</b>	<b>76</b>	<b>66</b>	<b>56</b>	<b>66</b>	<b>38</b>
mit Bad, ohne WC									
Fläche von . . . bis unter . . . m²									
86	unter 40	8	–	–	–	–	–	–	2
87	40– 80	50	7	2	7	1	–	2	–
88	80– 120	23	2	1	1	2	1	2	2
89	120 und mehr	4	–	–	–	–	–	2	–
90	<b>Zusammen</b>	<b>85</b>	<b>9</b>	<b>3</b>	<b>8</b>	<b>3</b>	<b>1</b>	<b>6</b>	<b>4</b>

1) Ohne Freizeitwohnungen; ohne völlig untervermietete Wohnungen.

Gebäudes, Fläche und Ausstattung

von ... bis unter ... DM									Fläche	Miete	Durchschnittliche m²-Miete je Wohneinheit	Lfd. Nr.
6,00 — 7,00	7,00 — 8,00	8,00 — 9,00	9,00 — 10,00	10,00 — 12,00	12,00 — 14,00	14,00 — 16,00	16,00 und mehr	ohne Angabe	der Wohneinheiten mit Mietangabe			
									m²	DM		
9	10	11	12	13	14	15	16	17	18	19	20	
136	90	69	48	80	42	21	20	1 685	35 756	194 156	5,43	61
714	362	198	82	76	18	6	7	12 890	582 382	2 328 509	4,00	62
261	129	63	19	20	7	1	2	7 936	448 745	1 614 375	3,60	63
58	26	8	8	8	2	2	1	1 941	183 117	615 610	3,36	64
1 169	607	338	157	184	69	30	30	24 452	1 250 000	4 752 650	3,80	65
72	61	40	35	65	35	19	16	1 128	19 032	114 446	6,01	66
439	238	134	54	43	11	4	7	8 456	291 395	1 203 280	4,13	67
190	96	50	14	15	5	1	2	6 470	304 784	1 131 178	3,71	68
52	24	8	6	7	2	2	1	1 736	143 273	507 750	3,54	69
753	419	232	109	130	53	26	26	17 790	758 484	2 956 654	3,90	70
132	99	85	72	140	63	63	80	933	31 449	229 072	7,28	71
913	550	357	154	111	23	11	4	7 792	515 320	2 374 440	4,61	72
701	328	152	40	41	6	4	9	6 078	686 244	2 847 163	4,15	73
118	60	30	6	10	2	—	2	1 248	265 547	952 290	3,59	74
1 864	1 037	624	272	302	94	78	95	16 051	1 498 560	6 402 965	4,27	75
50	18	31	10	27	10	4	5	282	10 335	60 208	5,83	76
261	90	47	22	19	4	—	—	2 997	194 308	778 471	4,01	77
76	35	15	8	2	—	—	—	1 591	147 383	514 638	3,49	78
4	2	2	—	1	—	—	—	213	33 471	94 075	2,81	79
391	145	95	40	49	14	4	5	5 083	385 497	1 447 392	3,75	80
10	6	6	2	7	4	—	2	396	5 080	20 750	4,08	81
13	11	5	2	3	—	—	—	986	21 105	62 337	2,95	82
2	2	—	—	—	—	—	—	147	5 859	14 578	2,49	83
1	—	—	—	—	—	—	—	14	1 009	2 854	2,83	84
26	19	11	4	10	4	—	2	1 543	33 053	100 519	3,04	85
—	—	—	—	1	—	—	—	5	70	533	7,61	86
2	—	1	—	—	—	—	—	28	1 285	3 628	2,82	87
—	—	—	—	—	—	—	—	12	995	3 304	3,32	88
—	—	—	—	—	—	—	—	2	270	1 200	4,44	89
2	—	1	—	1	—	—	—	47	2 620	8 665	3,31	90

Noch: 11. **Bewohnte Mietwohneinheiten in Gebäuden in Baden-Württemberg am 25. Mai 1987 nach m²-Miete, Baualter des**  
h) **Übrige Mietwohnungen, verbilligt oder kostenlos überlassen, nicht öffentlich gefördert**

Lfd. Nr.	Gegenstand der Nachweisung	Bewohnte Mietwohn- einheiten insgesamt¹)	Davon mit einer monatlichen m²-Miete						
			unter 2,00	2,00 – 2,50	2,50 – 3,00	3,00 – 3,50	3,50 – 4,00	4,00 – 5,00	5,00 – 6,00
			1	2	3	4	5	6	7
ohne Bad, ohne WC									
Fläche von . . . bis unter . . . m²									
91	unter 40	82	3	–	5	3	8	9	6
92	40– 80	30	2	2	–	2	1	–	1
93	80– 120	23	8	–	1	1	–	1	–
94	120 und mehr	4	–	1	–	1	–	–	–
95	Zusammen	139	13	3	6	7	9	10	7
Mietwohneinheiten in 1958 bis 1968 errichteten Gebäuden zusammen									
Fläche von . . . bis unter . . . m²									
96	unter 40	3 480	116	60	93	114	89	215	202
97	40– 80	23 402	1 699	595	849	952	835	2 151	1 893
98	80– 120	16 966	1 429	565	694	844	1 005	1 802	1 366
99	120 und mehr	3 559	451	203	240	224	179	329	216
100	Zusammen	47 407	3 695	1 423	1 876	2 134	2 108	4 497	3 677
darunter mit Sammelheizung									
Fläche von . . . bis unter . . . m²									
101	unter 40	2 535	71	36	60	76	56	142	145
102	40– 80	16 631	1 134	397	571	648	558	1 506	1 342
103	80– 120	13 649	1 071	435	541	659	816	1 487	1 179
104	120 und mehr	3 091	374	180	193	190	163	308	197
105	Zusammen	35 906	2 650	1 048	1 365	1 573	1 593	3 443	2 863
Mietwohneinheiten in 1969 bis 1978 errichteten Gebäuden									
mit Bad/Dusche, WC und Sammelheizung									
Fläche von . . . bis unter . . . m²									
106	unter 40	2 916	32	49	35	34	32	107	138
107	40– 80	12 280	732	239	364	387	444	963	980
108	80– 120	12 432	848	302	444	636	777	1 360	1 250
109	120 und mehr	2 990	286	143	181	199	173	355	219
110	Zusammen	30 618	1 898	733	1 024	1 256	1 426	2 785	2 587
mit Bad/Dusche und WC, ohne Sammelheizung									
Fläche von . . . bis unter . . . m²									
111	unter 40	160	6	6	6	2	3	7	7
112	40– 80	1 320	90	36	53	46	54	97	78
113	80– 120	1 188	118	51	59	55	69	95	53
114	120 und mehr	284	31	10	20	22	10	18	18
115	Zusammen	2 952	245	103	138	125	136	217	156
ohne Bad, mit WC									
Fläche von . . . bis unter . . . m²									
116	unter 40	209	23	11	2	14	2	6	4
117	40– 80	316	20	11	9	6	6	11	9
118	80– 120	26	4	1	–	2	1	1	–
119	120 und mehr	6	–	2	–	1	–	1	1
120	Zusammen	557	47	25	11	23	9	19	14

1) Ohne Freizeitwohnungen; ohne völlig untervermietete Wohnungen.

Gebäudes, Fläche und Ausstattung

von . . . bis unter . . . DM									Fläche	Miete	Durchschnittliche m²-Miete je Wohninheit	Lfd. Nr.
6,00 – 7,00	7,00 – 8,00	8,00 – 9,00	9,00 – 10,00	10,00 – 12,00	12,00 – 14,00	14,00 – 16,00	16,00 und mehr	ohne Angabe	der Wohneinheiten mit Mietangabe			
									m²	DM		
9	10	11	12	13	14	15	16	17	18	19	20	
7	6	2	–	1	1	–	7	24	1 369	9 080	6,63	91
1	1	–	–	–	–	–	–	20	562	2 145	3,82	92
–	–	–	–	–	–	–	–	12	926	2 000	2,16	93
–	–	–	–	–	–	–	–	2	372	1 021	2,74	94
8	7	2	–	1	1	–	7	58	3 229	14 246	4,41	95
199	129	124	84	176	78	67	94	1 640	48 303	319 643	6,62	96
1 190	652	410	178	133	27	11	4	11 823	732 580	3 221 021	4,40	97
779	365	167	48	43	6	4	9	7 840	841 407	3 381 683	4,02	98
123	62	32	6	11	2	–	2	1 479	300 669	1 051 440	3,50	99
2 291	1 208	733	316	363	113	82	109	22 782	1 922 959	7 973 787	4,15	100
144	107	93	73	147	66	63	87	1 169	34 694	247 007	7,12	101
923	556	359	155	111	23	11	4	8 333	527 071	2 409 977	4,57	102
703	329	152	40	41	6	4	9	6 177	691 110	2 859 980	4,14	103
119	60	30	6	10	2	–	2	1 257	266 541	955 851	3,59	104
1 889	1 052	634	274	309	97	78	102	16 936	1 519 416	6 472 815	4,26	105
153	199	149	112	262	479	50	53	1 032	51 797	463 970	8,96	106
799	518	318	148	152	37	18	17	6 164	384 617	1 906 826	4,96	107
843	500	231	97	61	12	7	2	5 062	696 966	3 145 645	4,51	108
102	42	29	12	12	3	1	3	1 230	254 035	945 803	3,72	109
1 897	1 259	727	369	487	531	76	75	13 488	1 387 415	6 462 244	4,66	110
8	9	8	3	10	2	3	3	77	2 318	15 944	6,88	111
51	17	9	5	3	3	–	1	777	33 578	131 129	3,91	112
35	16	6	6	3	–	–	–	622	53 288	189 059	3,55	113
3	1	–	–	–	–	1	–	150	18 548	58 919	3,18	114
97	43	23	14	16	5	4	4	1 626	107 732	395 051	3,67	115
7	3	3	2	6	–	–	1	125	2 018	8 271	4,10	116
3	2	–	–	–	–	–	–	239	4 082	12 459	3,05	117
1	–	–	–	–	–	–	–	16	917	2 720	2,97	118
–	–	–	–	–	–	–	–	1	666	2 370	3,56	119
11	5	3	2	6	–	–	1	381	7 683	25 820	3,36	120



Noch: 11. **Bewohnte Mietwohneinheiten in Gebäuden in Baden-Württemberg am 25. Mai 1987 nach m<sup>2</sup>-Miete, Baualter des**  
h) **Übrige Mietwohnungen, verbilligt oder kostenlos überlassen, nicht öffentlich gefördert**

Lfd. Nr.	Gegenstand der Nachweisung	Bewohnte Mietwohn- einheiten insgesamt <sup>1)</sup>	Davon mit einer monatlichen m²-Miete						
			unter 2,00	2,00 – 2,50	2,50 – 3,00	3,00 – 3,50	3,50 – 4,00	4,00 – 5,00	5,00 – 6,00
			1	2	3	4	5	6	7
mit Bad, ohne WC									
Fläche von ... bis unter ... m²									
121	unter 40	–	–	–	–	–	–	–	–
122	40 – 80	1	–	–	–	–	–	–	–
123	80 – 120	–	–	–	–	–	–	–	–
124	120 und mehr	–	–	–	–	–	–	–	–
125	Zusammen	1	–	–	–	–	–	–	–
ohne Bad, ohne WC									
Fläche von ... bis unter ... m²									
126	unter 40	–	–	–	–	–	–	–	–
127	40 – 80	–	–	–	–	–	–	–	–
128	80 – 120	–	–	–	–	–	–	–	–
129	120 und mehr	–	–	–	–	–	–	–	–
130	Zusammen	–	–	–	–	–	–	–	–
Mietwohneinheiten in 1969 bis 1978 errichteten Gebäuden zusammen									
Fläche von ... bis unter ... m²									
131	unter 40	3 285	61	66	43	50	37	120	149
132	40 – 80	13 917	842	286	426	439	504	1 071	1 067
133	80 – 120	13 646	970	354	503	693	847	1 456	1 303
134	120 und mehr	3 280	317	155	201	222	183	374	238
135	Zusammen	34 128	2 190	861	1 173	1 404	1 571	3 021	2 757
darunter mit Sammelheizung									
Fläche von ... bis unter ... m²									
136	unter 40	3 081	52	55	36	42	34	112	141
137	40 – 80	12 502	748	244	371	391	447	970	985
138	80 – 120	12 448	849	303	444	638	778	1 361	1 250
139	120 und mehr	2 992	286	143	181	199	173	355	220
140	Zusammen	31 023	1 935	745	1 032	1 270	1 432	2 798	2 596
Mietwohneinheiten in 1979 und später errichteten Gebäuden									
mit Bad/Dusche, WC und Sammelheizung									
Fläche von ... bis unter ... m²									
141	unter 40	1 192	16	5	11	17	16	46	74
142	40 – 80	5 632	226	74	130	142	124	376	428
143	80 – 120	4 863	295	83	119	183	211	454	466
144	120 und mehr	1 623	142	48	71	79	82	194	135
145	Zusammen	13 310	679	210	331	421	433	1 070	1 103
mit Bad/Dusche und WC, ohne Sammelheizung									
Fläche von ... bis unter ... m²									
146	unter 40	120	–	1	3	4	3	1	8
147	40 – 80	642	33	14	21	21	22	42	47
148	80 – 120	599	49	16	22	20	25	51	40
149	120 und mehr	184	27	5	13	7	9	15	11
150	Zusammen	1 545	109	36	59	52	59	109	106

1) Ohne Freizeitwohnungen; ohne völlig untervermietete Wohnungen.

Gebäudes, Fläche und Ausstattung

von ... bis unter ... DM									Fläche	Miete	Durchschnittliche m²-Miete je Wohneinheit	Lfd. Nr.
6,00 7,00	7,00 8,00	8,00 9,00	9,00 10,00	10,00 12,00	12,00 14,00	14,00 16,00	16,00 und mehr	ohne Angabe	der Wohneinheiten mit Mietangabe			
									m²	DM		
9	10	11	12	13	14	15	16	17	18	19	20	
–	–	–	–	–	–	–	–	–	–	–	–	121
–	–	–	–	–	–	–	–	1	–	–	–	122
–	–	–	–	–	–	–	–	–	–	–	–	123
–	–	–	–	–	–	–	–	–	–	–	–	124
–	–	–	–	–	–	–	–	1	–	–	–	125
–	–	–	–	–	–	–	–	–	–	–	–	126
–	–	–	–	–	–	–	–	–	–	–	–	127
–	–	–	–	–	–	–	–	–	–	–	–	128
–	–	–	–	–	–	–	–	–	–	–	–	129
–	–	–	–	–	–	–	–	–	–	–	–	130
168	211	160	117	278	481	53	57	1 234	56 133	488 185	8,70	131
853	537	327	153	155	40	18	18	7 181	422 277	2 050 414	4,86	132
879	516	237	103	64	12	7	2	5 700	751 171	3 337 424	4,44	133
105	43	29	12	12	3	2	3	1 381	273 249	1 007 092	3,69	134
2 005	1 307	753	385	509	536	80	80	15 496	1 502 830	6 883 115	4,58	135
158	202	152	114	264	479	50	53	1 137	53 261	469 926	8,82	136
801	520	318	148	152	37	18	17	6 335	387 212	1 914 559	4,94	137
843	500	231	97	61	12	7	2	5 072	697 548	3 147 405	4,51	138
102	42	29	12	12	3	1	3	1 231	254 161	946 553	3,72	139
1 904	1 264	730	371	489	531	76	75	13 775	1 392 182	6 478 443	4,65	140
77	66	89	44	98	56	43	76	458	20 263	178 759	8,82	141
330	232	218	120	173	60	26	12	2 961	162 197	938 402	5,79	142
349	226	132	70	67	15	1	3	2 189	254 220	1 268 366	4,99	143
91	60	31	16	16	2	–	–	656	139 219	596 771	4,29	144
847	584	470	250	354	133	70	91	6 264	575 899	2 982 298	5,18	145
9	3	8	–	8	3	1	4	64	1 583	11 815	7,46	146
28	18	13	10	14	3	8	–	348	17 811	92 268	5,18	147
28	17	17	4	4	1	–	–	305	27 938	121 888	4,36	148
6	4	2	2	1	–	–	–	82	14 857	51 490	3,47	149
71	42	40	16	27	7	9	4	799	62 189	277 461	4,46	150

Noch: 11. **Bewohnte Mietwohneinheiten in Gebäuden in Baden-Württemberg am 25. Mai 1987 nach m<sup>2</sup>-Miete, Baualter des**  
h) **Übrige Mietwohnungen, verbilligt oder kostenlos überlassen, nicht öffentlich gefördert**

Lfd. Nr.	Gegenstand der Nachweisung	Bewohnte Mietwohn- einheiten insgesamt <sup>1)</sup>	Davon mit einer monatlichen m²-Miete						
			unter 2,00	2,00 – 2,50	2,50 – 3,00	3,00 – 3,50	3,50 – 4,00	4,00 – 5,00	5,00 – 6,00
			1	2	3	4	5	6	7
<b>ohne Bad, mit WC</b>									
Fläche von . . . bis unter . . . m²									
151	unter 40	107	1	3	–	4	18	1	6
152	40– 80	140	8	13	3	3	–	6	1
153	80– 120	12	1	–	2	1	–	–	–
154	120 und mehr	4	1	1	–	–	–	–	–
155	Zusammen	263	11	17	5	8	18	7	7
156	mit Bad, ohne WC	–	–	–	–	–	–	–	–
157	ohne Bad, ohne WC	–	–	–	–	–	–	–	–
<b>Mietwohneinheiten in 1979 und später errichteten Gebäuden zusammen</b>									
Fläche von . . . bis unter . . . m²									
158	unter 40	1 419	17	9	14	25	37	48	88
159	40– 80	6 414	267	101	154	166	146	424	476
160	80– 120	5 474	345	99	143	204	236	505	506
161	120 und mehr	1 811	170	54	84	86	91	209	146
162	Zusammen	15 118	799	263	395	481	510	1 186	1 216
<b>darunter mit Sammelheizung</b>									
Fläche von . . . bis unter . . . m²									
163	unter 40	1 243	16	7	11	17	16	47	77
164	40– 80	5 725	231	76	131	143	124	379	428
165	80– 120	4 869	296	83	120	183	211	454	466
166	120 und mehr	1 625	142	49	71	79	82	194	135
167	Zusammen	13 462	685	215	333	422	433	1 074	1 106
<b>Mietwohneinheiten insgesamt</b>									
<b>mit Bad/Dusche, WC und Sammelheizung</b>									
Fläche von . . . bis unter . . . m²									
168	unter 40	10 063	220	139	186	259	118	445	521
169	40– 80	64 207	4 169	1 362	1 925	2 189	2 023	4 866	4 453
170	80– 120	55 166	4 181	1 619	2 078	2 697	2 959	5 153	4 219
171	120 und mehr	16 096	1 803	839	969	990	828	1 481	963
172	Zusammen	145 532	10 373	3 959	5 158	6 135	5 928	11 945	10 156
<b>mit Bad/Dusche und WC, ohne Sammelheizung</b>									
Fläche von . . . bis unter . . . m²									
173	unter 40	3 576	192	80	100	120	96	223	250
174	40– 80	33 894	2 981	999	1 492	1 589	1 593	3 327	2 384
175	80– 120	18 971	2 283	887	1 050	1 109	1 067	1 559	864
176	120 und mehr	4 216	756	277	362	289	191	220	167
177	Zusammen	60 657	6 212	2 243	3 004	3 107	2 947	5 329	3 665
<b>ohne Bad, mit WC</b>									
Fläche von . . . bis unter . . . m²									
178	unter 40	4 853	324	120	131	161	129	163	144
179	40– 80	14 920	1 671	542	553	559	429	641	309
180	80– 120	2 577	382	125	112	103	51	66	35
181	120 und mehr	332	68	23	9	13	7	10	8
182	Zusammen	22 682	2 445	810	805	836	616	880	496

1) Ohne Freizeitwohnungen; ohne völlig untervermietete Wohnungen.

## Gebäudes, Fläche und Ausstattung

von . . . bis unter . . . DM									Fläche	Miete	Durchschnittliche m²-Miete je Wohneinheit	Lfd. Nr.	
6,00 – 7,00	7,00 – 8,00	8,00 – 9,00	9,00 – 10,00	10,00 – 12,00	12,00 – 14,00	14,00 – 16,00	16,00 und mehr	ohne Angabe	der Wohneinheiten mit Mietangabe				
									m²	DM			
9	10	11	12	13	14	15	16	17	18	19	20		
2	7	3	2	1	–	3	1	55	1 143	6 359	5,56	151	
3	3	1	1	–	–	–	–	97	2 416	8 644	3,58	152	
–	1	1	–	–	–	–	–	6	542	2 420	4,46	153	
–	–	–	–	–	–	–	–	2	280	345	1,23	154	
5	11	5	3	1	1	3	1	160	4 381	17 768	4,06	155	
–	–	–	–	–	–	–	–	–	–	–	–	156	
–	–	–	–	–	–	–	–	–	–	–	–	157	
88	76	100	46	107	59	47	81	577	22 989	196 933	8,57	158	
361	253	232	131	187	64	34	12	3 406	182 424	1 039 314	5,70	159	
377	244	150	74	71	16	1	3	2 500	282 700	1 392 674	4,93	160	
97	64	33	18	17	2	–	–	740	154 356	648 606	4,20	161	
923	637	515	269	382	141	82	96	7 223	642 469	3 277 527	5,10	162	
77	67	90	45	98	56	46	77	496	20 564	181 045	8,80	163	
332	233	218	120	173	61	26	12	3 038	163 064	941 618	5,77	164	
349	227	133	70	67	15	1	3	2 191	254 600	1 270 336	4,99	165	
91	60	31	16	16	2	–	–	657	139 349	597 056	4,28	166	
849	587	472	251	354	134	73	92	6 382	577 577	2 990 055	5,18	167	
519	485	429	295	656	694	209	264	4 624	145 995	1 146 674	7,85	168	
3 064	1 855	1 196	543	580	165	68	46	35 703	1 784 139	8 176 547	4,58	169	
2 549	1 333	668	260	222	47	13	22	27 146	2 626 866	10 922 032	4,16	170	
500	247	130	60	55	13	4	12	7 202	1 335 090	4 707 381	3,53	171	
6 632	3 920	2 423	1 158	1 513	919	294	344	74 675	5 892 090	24 952 634	4,23	172	
169	91	104	46	103	38	20	30	1 914	48 592	262 067	5,39	173	
1 056	493	260	110	118	25	10	8	17 449	1 010 903	3 870 295	3,83	174	
400	165	88	32	29	7	1	3	9 427	880 351	2 912 907	3,31	175	
48	16	13	5	9	–	1	–	1 862	336 307	928 881	2,76	176	
1 673	765	465	193	259	70	32	41	30 652	2 276 153	7 974 150	3,50	177	
108	55	58	19	46	20	11	13	3 351	42 232	169 753	4,02	178	
158	91	36	17	20	8	3	3	9 880	284 068	837 505	2,95	179	
18	12	4	–	2	1	–	–	1 666	82 185	204 729	2,49	180	
4	3	1	–	1	–	–	–	185	21 283	53 360	2,51	181	
288	161	99	36	69	29	14	16	15 082	429 768	1 265 347	2,94	182	

Noch: 11. Bewohnte Mietwohneinheiten in Gebäuden in Baden-Württemberg am 25. Mai 1987 nach m²-Miete, Baualter des									
h) Übrige Mietwohnungen, verbilligt oder kostenlos überlassen, nicht öffentlich gefördert									
Lfd. Nr.	Gegenstand der Nachweisung	Bewohnte Mietwohn- einheiten insgesamt¹)	Davon mit einer monatlichen m²-Miete						
			unter 2,00	2,00 – 2,50	2,50 – 3,00	3,00 – 3,50	3,50 – 4,00	4,00 – 5,00	5,00 – 6,00
			1	2	3	4	5	6	7
mit Bad, ohne WC									
Fläche von . . . bis unter . . . m²									
183	unter 40	84	3	1	2	2	1	5	7
184	40– 80	509	48	21	26	20	21	38	17
185	80– 120	251	36	11	14	20	14	16	12
186	120 und mehr	55	6	1	5	6	1	2	1
187	Zusammen	899	93	34	47	48	37	61	37
ohne Bad, ohne WC									
Fläche von . . . bis unter . . . m²									
188	unter 40	734	58	21	23	15	20	23	34
189	40– 80	1 077	146	55	31	31	26	37	18
190	80– 120	343	73	13	15	2	7	8	5
191	120 und mehr	70	16	3	1	4	1	4	–
192	Zusammen	2 224	293	92	70	52	54	72	57
Mietwohneinheiten insgesamt									
Fläche von . . . bis unter . . . m²									
193	unter 40	19 310	797	361	442	557	364	859	956
194	40– 80	114 607	9 015	2 979	4 027	4 388	4 092	8 909	7 181
195	80– 120	77 308	6 955	2 655	3 269	3 931	4 098	6 802	5 135
196	120 und mehr	20 769	2 649	1 143	1 346	1 302	1 028	1 717	1 139
197	Insgesamt	231 994	19 416	7 138	9 084	10 178	9 582	18 287	14 411
darunter mit Sammelheizung									
Fläche von . . . bis unter . . . m²									
198	unter 40	12 395	358	184	232	308	166	506	607
199	40– 80	69 938	4 666	1 525	2 101	2 366	2 141	5 076	4 562
200	80– 120	56 251	4 320	1 660	2 125	2 732	2 986	5 186	4 247
201	120 und mehr	16 241	1 820	851	977	1 001	833	1 490	967
202	Zusammen	154 825	11 164	4 220	5 435	6 407	6 126	12 258	10 383

1) Ohne Freizeitwohnungen; ohne völlig untervermietete Wohnungen.

Gebäudes, Fläche und Ausstattung

von . . . bis unter . . . DM									Fläche	Miete	Durchschnittliche m²-Miete je Wohninheit	Lfd. Nr.
6.00 – 7.00	7.00 – 8.00	8.00 – 9.00	9.00 – 10.00	10.00 – 12.00	12.00 – 14.00	14.00 – 16.00	16.00 und mehr	ohne Angabe	der Wohneinheiten mit Mietangabe			
									m²	DM		
9	10	11	12	13	14	15	16	17	18	19	20	
1	1	3	2	4	–	–	1	51	860	4 802	5,58	183
9	10	4	2	2	–	1	–	290	13 246	47 216	3,56	184
3	3	–	–	–	–	–	–	122	12 096	37 260	3,08	185
1	–	1	–	1	–	–	–	30	3 659	12 282	3,36	186
14	14	8	4	7	–	1	1	493	29 861	101 560	3,40	187
28	29	12	11	15	5	4	12	424	7 909	39 660	5,01	188
12	7	2	–	2	2	–	–	708	20 588	56 225	2,73	189
–	2	1	–	–	–	–	–	217	11 265	23 500	2,09	190
4	–	–	–	–	–	–	–	37	4 857	12 240	2,52	191
44	38	15	11	17	7	4	12	1 386	44 619	131 625	2,95	192
825	661	606	373	824	757	244	320	10 364	245 588	1 622 956	6,61	193
4 299	2 456	1 498	672	722	200	82	57	64 030	3 112 944	12 987 788	4,17	194
2 970	1 515	761	292	253	55	14	25	38 578	3 612 763	14 100 428	3,90	195
557	266	145	65	66	13	5	12	9 316	1 701 196	5 714 144	3,36	196
8 651	4 898	3 010	1 402	1 865	1 025	345	414	122 288	8 672 491	34 425 316	3,97	197
582	536	466	313	690	708	220	279	6 240	164 961	1 238 296	7,51	198
3 130	1 895	1 213	548	587	168	69	48	39 843	1 874 051	8 454 155	4,51	199
2 560	1 343	672	260	224	48	13	22	27 853	2 661 421	11 022 368	4,14	200
505	247	132	60	57	13	4	12	7 272	1 346 592	4 746 098	3,52	201
6 777	4 021	2 483	1 181	1 558	937	306	361	81 208	6 047 025	25 460 917	4,21	202

11. Bewohnte Mietwohneinheiten in Gebäuden in Baden-Württemberg am 25. Mai 1987 nach m²-Miete, Baualter des Gebäudes,  
i) Sonstige Mietwohneinheiten

Lfd. Nr.	Gegenstand der Nachweisung	Bewohnte Mietwohn- einheiten insgesamt¹)	Davon mit einer monatlichen m²-Miete						
			unter 2,00	2,00 — 2,50	2,50 — 3,00	3,00 — 3,50	3,50 — 4,00	4,00 — 5,00	5,00 — 6,00
			1	2	3	4	5	6	7
<b>Mietwohneinheiten in bis 1948 errichteten Gebäuden</b>									
mit Bad/Dusche, WC und Sammelheizung									
Fläche von . . . bis unter . . . m²									
1	unter 40	2 430	76	11	30	16	42	72	80
2	40— 80	478	9	6	15	14	21	46	52
3	80— 120	—	—	—	—	—	—	—	—
4	120 und mehr	—	—	—	—	—	—	—	—
5	Zusammen	2 908	85	17	45	30	63	118	132
mit Bad/Dusche und WC, ohne Sammelheizung									
Fläche von . . . bis unter . . . m²									
6	unter 40	1 188	11	7	10	29	16	50	54
7	40— 80	339	8	4	9	21	16	29	42
8	80— 120	—	—	—	—	—	—	—	—
9	120 und mehr	—	—	—	—	—	—	—	—
10	Zusammen	1 527	19	11	19	50	32	79	96
ohne Bad, mit WC									
Fläche von . . . bis unter . . . m²									
11	unter 40	2 207	41	22	32	26	29	84	111
12	40— 80	1 000	21	13	19	25	20	39	40
13	80— 120	—	—	—	—	—	—	—	—
14	120 und mehr	—	—	—	—	—	—	—	—
15	Zusammen	3 207	62	35	51	51	49	123	151
mit Bad, ohne WC									
Fläche von . . . bis unter . . . m²									
16	unter 40	203	—	2	15	2	1	6	5
17	40— 80	20	—	1	—	—	2	3	2
18	80— 120	—	—	—	—	—	—	—	—
19	120 und mehr	—	—	—	—	—	—	—	—
20	Zusammen	223	—	3	15	2	3	9	7
ohne Bad, ohne WC									
Fläche von . . . bis unter . . . m²									
21	unter 40	4 023	18	10	25	23	40	93	103
22	40— 80	2 182	32	9	14	3	8	19	5
23	80— 120	—	—	—	—	—	—	—	—
24	120 und mehr	—	—	—	—	—	—	—	—
25	Zusammen	6 205	50	19	39	26	48	112	108
<b>Mietwohneinheiten in bis 1948 errichteten Gebäuden zusammen</b>									
Fläche von . . . bis unter . . . m²									
26	unter 40	10 051	146	52	112	96	128	305	353
27	40— 80	4 019	70	33	57	63	67	136	141
28	80— 120	—	—	—	—	—	—	—	—
29	120 und mehr	—	—	—	—	—	—	—	—
30	Zusammen	14 070	216	85	169	159	195	441	494

1) Ohne Freizeitwohnungen; ohne völlig untervermietete Wohnungen.

**Fläche und Ausstattung**

von . . . bis unter . . . DM									Fläche	Miete	Durchschnittliche m²-Miete je Wohnheit	Lfd. Nr.
6,00 – 7,00	7,00 – 8,00	8,00 – 9,00	9,00 – 10,00	10,00 – 12,00	12,00 – 14,00	14,00 – 16,00	16,00 und mehr	ohne Angabe	der Wohneinheiten mit Mietangabe			
									m²	DM		
9	10	11	12	13	14	15	16	17	18	19	20	
114	93	123	166	263	258	197	508	381	39 049	418 217	10,71	1
42	40	25	11	25	10	5	6	151	16 762	109 079	6,51	2
–	–	–	–	–	–	–	–	–	–	–	–	3
–	–	–	–	–	–	–	–	–	–	–	–	4
156	133	148	177	288	268	202	514	532	55 811	527 296	9,45	5
83	64	83	67	181	132	97	160	144	19 834	196 727	9,92	6
33	25	16	5	13	2	–	2	114	11 259	64 714	5,75	7
–	–	–	–	–	–	–	–	–	–	–	–	8
–	–	–	–	–	–	–	–	–	–	–	–	9
116	89	99	72	194	134	97	162	258	31 093	261 441	8,41	10
110	92	117	66	257	205	142	276	597	29 021	279 044	9,62	11
30	24	18	9	12	8	–	2	720	13 935	74 745	5,36	12
–	–	–	–	–	–	–	–	–	–	–	–	13
–	–	–	–	–	–	–	–	–	–	–	–	14
140	116	135	75	269	213	142	278	1 317	42 956	353 789	8,24	15
6	6	9	3	34	12	20	66	16	3 529	41 275	11,70	16
–	4	1	–	–	–	–	–	7	669	3 595	5,37	17
–	–	–	–	–	–	–	–	–	–	–	–	18
–	–	–	–	–	–	–	–	–	–	–	–	19
6	10	10	3	34	12	20	66	23	4 198	44 870	10,69	20
143	154	224	146	650	541	368	648	837	50 138	568 823	11,35	21
13	4	5	3	4	1	–	–	2 062	6 184	25 052	4,05	22
–	–	–	–	–	–	–	–	–	–	–	–	23
–	–	–	–	–	–	–	–	–	–	–	–	24
156	158	229	149	654	542	368	648	2 899	56 322	593 875	10,54	25
456	409	556	448	1 385	1 148	824	1 658	1 975	141 571	1 504 086	10,62	26
118	97	65	28	54	21	5	10	3 054	48 809	277 185	5,68	27
–	–	–	–	–	–	–	–	–	–	–	–	28
–	–	–	–	–	–	–	–	–	–	–	–	29
574	506	621	476	1 439	1 169	829	1 668	5 029	190 380	1 781 271	9,36	30



Noch: 11. Bewohnte Mietwohneinheiten in Gebäuden in Baden-Württemberg am 25. Mai 1987 nach m²-Miete, Baualter des  
i) Sonstige Mietwohneinheiten

Lfd. Nr.	Gegenstand der Nachweisung	Bewohnte Mietwohn- einheiten insgesamt¹)	Davon mit einer monatlichen m²-Miete						
			unter 2,00	2,00 – 2,50	2,50 – 3,00	3,00 – 3,50	3,50 – 4,00	4,00 – 5,00	5,00 – 6,00
			1	2	3	4	5	6	7
darunter mit Sammelheizung									
Fläche von . . . bis unter . . . m²									
31	unter 40	6 801	94	19	68	42	78	165	204
32	40– 80	1 029	43	19	30	31	30	80	71
33	80– 120	–	–	–	–	–	–	–	–
34	120 und mehr	–	–	–	–	–	–	–	–
35	Zusammen	7 830	137	38	98	73	108	245	275
Mietwohneinheiten in 1949 bis 1957 errichteten Gebäuden									
mit Bad/Dusche, WC und Sammelheizung									
Fläche von . . . bis unter . . . m²									
36	unter 40	956	5	1	6	7	5	17	59
37	40– 80	159	4	9	2	7	4	9	11
38	80– 120	–	–	–	–	–	–	–	–
39	120 und mehr	–	–	–	–	–	–	–	–
40	Zusammen	1 115	9	10	8	14	9	26	70
mit Bad/Dusche und WC, ohne Sammelheizung									
Fläche von . . . bis unter . . . m²									
41	unter 40	341	3	2	4	–	2	22	35
42	40– 80	102	3	5	5	3	1	13	5
43	80– 120	–	–	–	–	–	–	–	–
44	120 und mehr	–	–	–	–	–	–	–	–
45	Zusammen	443	6	7	9	3	3	35	40
ohne Bad, mit WC									
Fläche von . . . bis unter . . . m²									
46	unter 40	581	6	3	3	11	5	20	18
47	40– 80	273	6	1	2	5	4	8	13
48	80– 120	–	–	–	–	–	–	–	–
49	120 und mehr	–	–	–	–	–	–	–	–
50	Zusammen	854	12	4	5	16	9	28	31
mit Bad, ohne WC									
Fläche von . . . bis unter . . . m²									
51	unter 40	31	–	–	–	–	–	–	2
52	40– 80	7	–	–	–	1	–	1	–
53	80– 120	–	–	–	–	–	–	–	–
54	120 und mehr	–	–	–	–	–	–	–	–
55	Zusammen	38	–	–	–	1	–	1	2
ohne Bad, ohne WC									
Fläche von . . . bis unter . . . m²									
56	unter 40	2 144	4	23	3	2	9	17	43
57	40– 80	219	2	2	2	–	–	4	4
58	80– 120	–	–	–	–	–	–	–	–
59	120 und mehr	–	–	–	–	–	–	–	–
60	Zusammen	2 363	6	25	5	2	9	21	47

1) Ohne Freizeitwohnungen; ohne völlig untervermietete Wohnungen.

Gebäudes, Fläche und Ausstattung

von . . . bis unter . . . DM									Fläche	Miete	Durchschnittliche m²-Miete je Wohneinheit	Lfd. Nr.
6.00 – 7.00	7.00 – 8.00	8.00 – 9.00	9.00 – 10.00	10.00 – 12.00	12.00 – 14.00	14.00 – 16.00	16.00 und mehr	ohne Angabe	der Wohneinheiten mit Mietangabe			
									m²	DM		
9	10	11	12	13	14	15	16	17	18	19	20	
270	276	373	324	970	837	617	1 274	1 190	96 335	1 069 545	11,10	31
60	58	33	16	31	16	5	6	500	27 106	157 419	5,81	32
–	–	–	–	–	–	–	–	–	–	–	–	33
–	–	–	–	–	–	–	–	–	–	–	–	34
330	334	406	340	1 001	853	622	1 280	1 690	123 441	1 226 964	9,94	35
54	51	52	63	151	110	68	155	152	14 476	157 596	10,89	36
21	12	9	3	6	3	2	1	56	4 953	31 086	6,28	37
–	–	–	–	–	–	–	–	–	–	–	–	38
–	–	–	–	–	–	–	–	–	–	–	–	39
75	63	61	66	157	113	70	156	208	19 429	188 682	9,71	40
22	24	25	32	36	30	32	37	35	5 705	54 492	9,55	41
19	4	4	7	1	–	–	–	32	3 517	19 198	5,46	42
–	–	–	–	–	–	–	–	–	–	–	–	43
–	–	–	–	–	–	–	–	–	–	–	–	44
41	28	29	39	37	30	32	37	67	9 222	73 690	7,99	45
27	21	24	37	49	107	48	51	151	8 089	82 252	10,17	46
7	9	7	1	3	1	–	–	206	3 444	19 343	5,62	47
–	–	–	–	–	–	–	–	–	–	–	–	48
–	–	–	–	–	–	–	–	–	–	–	–	49
34	30	31	38	52	108	48	51	357	11 533	101 595	8,81	50
–	–	7	3	4	3	1	7	4	389	5 355	13,77	51
–	1	1	–	–	1	–	–	2	267	1 944	7,28	52
–	–	–	–	–	–	–	–	–	–	–	–	53
–	–	–	–	–	–	–	–	–	–	–	–	54
–	1	8	3	4	4	1	7	6	656	7 299	11,13	55
91	181	226	343	331	164	152	181	374	25 626	261 395	10,20	56
–	–	2	–	–	–	–	–	203	793	3 212	4,05	57
–	–	–	–	–	–	–	–	–	–	–	–	58
–	–	–	–	–	–	–	–	–	–	–	–	59
91	181	228	343	331	164	152	181	577	26 419	264 607	10,02	60

Noch: 11. **Bewohnte Mietwohneinheiten in Gebäuden in Baden-Württemberg am 25. Mai 1987 nach m²-Miete, Baualter des**

i) **Sonstige Mietwohneinheiten**

Lfd. Nr.	Gegenstand der Nachweisung	Bewohnte Mietwohn- einheiten insgesamt <sup>1)</sup>	Davon mit einer monatlichen m²-Miete						
			unter 2,00	2,00 – 2,50	2,50 – 3,00	3,00 – 3,50	3,50 – 4,00	4,00 – 5,00	5,00 – 6,00
			1	2	3	4	5	6	7
<b>Mietwohneinheiten in 1949 bis 1957 errichteten Gebäuden zusammen</b>									
Fläche von . . . bis unter . . . m²									
61	unter 40	4 053	18	29	16	20	21	76	157
62	40 – 80	760	15	17	11	16	9	35	33
63	80 – 120	–	–	–	–	–	–	–	–
64	120 und mehr	–	–	–	–	–	–	–	–
65	<b>Zusammen</b>	<b>4 813</b>	<b>33</b>	<b>46</b>	<b>27</b>	<b>36</b>	<b>30</b>	<b>111</b>	<b>190</b>
darunter mit Sammelheizung									
Fläche von . . . bis unter . . . m²									
66	unter 40	3 384	11	26	10	14	17	40	111
67	40 – 80	344	9	12	4	11	7	17	21
68	80 – 120	–	–	–	–	–	–	–	–
69	120 und mehr	–	–	–	–	–	–	–	–
70	<b>Zusammen</b>	<b>3 728</b>	<b>20</b>	<b>38</b>	<b>14</b>	<b>25</b>	<b>24</b>	<b>57</b>	<b>132</b>
<b>Mietwohneinheiten in 1958 bis 1968 errichteten Gebäuden</b>									
mit Bad/Dusche, WC und Sammelheizung									
Fläche von . . . bis unter . . . m²									
71	unter 40	4 614	21	4	21	20	16	54	111
72	40 – 80	329	10	8	8	14	13	24	26
73	80 – 120	–	–	–	–	–	–	–	–
74	120 und mehr	–	–	–	–	–	–	–	–
75	<b>Zusammen</b>	<b>4 943</b>	<b>31</b>	<b>12</b>	<b>29</b>	<b>34</b>	<b>29</b>	<b>78</b>	<b>137</b>
mit Bad/Dusche und WC, ohne Sammelheizung									
Fläche von . . . bis unter . . . m²									
76	unter 40	412	3	5	4	12	11	19	25
77	40 – 80	59	1	4	2	1	3	3	7
78	80 – 120	–	–	–	–	–	–	–	–
79	120 und mehr	–	–	–	–	–	–	–	–
80	<b>Zusammen</b>	<b>471</b>	<b>4</b>	<b>9</b>	<b>6</b>	<b>13</b>	<b>14</b>	<b>22</b>	<b>32</b>
ohne Bad, mit WC									
Fläche von . . . bis unter . . . m²									
81	unter 40	583	4	2	16	12	9	25	40
82	40 – 80	274	7	2	2	4	7	12	7
83	80 – 120	–	–	–	–	–	–	–	–
84	120 und mehr	–	–	–	–	–	–	–	–
85	<b>Zusammen</b>	<b>857</b>	<b>11</b>	<b>4</b>	<b>18</b>	<b>16</b>	<b>16</b>	<b>37</b>	<b>47</b>
mit Bad, ohne WC									
Fläche von . . . bis unter . . . m²									
86	unter 40	71	1	–	–	–	–	–	2
87	40 – 80	3	–	–	–	–	–	–	1
88	80 – 120	–	–	–	–	–	–	–	–
89	120 und mehr	–	–	–	–	–	–	–	–
90	<b>Zusammen</b>	<b>74</b>	<b>1</b>	<b>–</b>	<b>–</b>	<b>–</b>	<b>–</b>	<b>–</b>	<b>3</b>

1) Ohne Freizeitwohnungen; ohne völlig untervermietete Wohnungen.

Gebäudes, Fläche und Ausstattung

von ... bis unter ... DM									Fläche	Miete	Durchschnittliche m²-Miete je Wohneinheit	Lfd. Nr.
6,00 7,00	7,00 8,00	8,00 9,00	9,00 10,00	10,00 12,00	12,00 14,00	14,00 16,00	16,00 und mehr	ohne Angabe	der Wohneinheiten mit Mietangabe			
									m²	DM		
9	10	11	12	13	14	15	16	17	18	19	20	
194	277	334	478	571	414	301	431	716	54 285	561 090	10,34	61
47	26	23	11	10	5	2	1	499	12 974	74 783	5,76	62
–	–	–	–	–	–	–	–	–	–	–	–	63
–	–	–	–	–	–	–	–	–	–	–	–	64
241	303	357	489	581	419	303	432	1 215	67 259	635 873	9,45	65
160	234	297	420	515	364	250	375	540	45 211	476 918	10,55	66
23	17	16	4	9	4	2	1	187	7 768	46 406	5,97	67
–	–	–	–	–	–	–	–	–	–	–	–	68
–	–	–	–	–	–	–	–	–	–	–	–	69
183	251	313	424	524	368	252	376	727	52 979	523 324	9,88	70
195	200	305	634	720	475	561	929	348	67 688	773 692	11,43	71
37	21	17	6	21	4	1	2	117	10 668	64 746	6,07	72
–	–	–	–	–	–	–	–	–	–	–	–	73
–	–	–	–	–	–	–	–	–	–	–	–	74
232	221	322	640	741	479	562	931	465	78 356	838 438	10,70	75
36	30	29	22	51	52	25	33	55	6 962	61 941	8,90	76
4	3	1	1	5	1	–	1	22	1 813	11 300	6,23	77
–	–	–	–	–	–	–	–	–	–	–	–	78
–	–	–	–	–	–	–	–	–	–	–	–	79
40	33	30	23	56	53	25	34	77	8 775	73 241	8,35	80
31	37	47	23	62	35	20	49	171	7 626	65 732	8,62	81
5	14	5	2	4	2	–	–	201	3 673	20 676	5,63	82
–	–	–	–	–	–	–	–	–	–	–	–	83
–	–	–	–	–	–	–	–	–	–	–	–	84
36	51	52	25	66	37	20	49	372	11 299	86 408	7,65	85
6	12	2	11	4	6	9	14	4	1 123	13 370	11,91	86
1	–	–	1	–	–	–	–	–	155	1 078	6,95	87
–	–	–	–	–	–	–	–	–	–	–	–	88
–	–	–	–	–	–	–	–	–	–	–	–	89
7	12	2	12	4	6	9	14	4	1 278	14 448	11,31	90

Noch: 11. Bewohnte Mietwohneinheiten in Gebäuden in Baden-Württemberg am 25. Mai 1987 nach m²-Miete, Baualter des  
i) Sonstige Mietwohneinheiten

Lfd. Nr.	Gegenstand der Nachweisung	Bewohnte Mietwohn- einheiten insgesamt¹)	Davon mit einer monatlichen m²-Miete						
			unter 2,00	2,00 – 2,50	2,50 – 3,00	3,00 – 3,50	3,50 – 4,00	4,00 – 5,00	5,00 – 6,00
			1	2	3	4	5	6	7
ohne Bad, ohne WC									
Fläche von . . . bis unter . . . m²									
91	unter 40	2 270	4	–	2	11	11	83	97
92	40– 80	312	11	4	–	4	1	1	3
93	80– 120	–	–	–	–	–	–	–	–
94	120 und mehr	–	–	–	–	–	–	–	–
95	Zusammen	2 582	15	4	2	15	12	84	100
Mietwohneinheiten in 1958 bis 1968 errichteten Gebäuden zusammen									
Fläche von . . . bis unter . . . m²									
96	unter 40	7 950	33	11	43	55	47	181	275
97	40– 80	977	29	18	12	23	24	40	44
98	80– 120	–	–	–	–	–	–	–	–
99	120 und mehr	–	–	–	–	–	–	–	–
100	Zusammen	8 927	62	29	55	78	71	221	319
darunter mit Sammelheizung									
Fläche von . . . bis unter . . . m²									
101	unter 40	7 176	27	6	28	31	27	148	240
102	40– 80	569	27	13	9	22	18	36	35
103	80– 120	–	–	–	–	–	–	–	–
104	120 und mehr	–	–	–	–	–	–	–	–
105	Zusammen	7 745	54	19	37	53	45	184	275
Mietwohneinheiten in 1969 bis 1978 errichteten Gebäuden									
mit Bad/Dusche, WC und Sammelheizung									
Fläche von . . . bis unter . . . m²									
106	unter 40	5 896	9	9	8	17	10	76	130
107	40– 80	350	11	5	5	16	10	26	36
108	80– 120	–	–	–	–	–	–	–	–
109	120 und mehr	–	–	–	–	–	–	–	–
110	Zusammen	6 246	20	14	13	33	20	102	166
mit Bad/Dusche und WC, ohne Sammelheizung									
Fläche von . . . bis unter . . . m²									
111	unter 40	122	–	1	1	–	2	5	7
112	40– 80	31	–	1	1	2	–	3	4
113	80– 120	–	–	–	–	–	–	–	–
114	120 und mehr	–	–	–	–	–	–	–	–
115	Zusammen	153	–	2	2	2	2	8	11
ohne Bad, mit WC									
Fläche von . . . bis unter . . . m²									
116	unter 40	746	2	–	3	4	1	7	23
117	40– 80	307	4	13	2	3	7	11	6
118	80– 120	–	–	–	–	–	–	–	–
119	120 und mehr	–	–	–	–	–	–	–	–
120	Zusammen	1 053	6	13	5	7	8	18	29

1) Ohne Freizeitwohnungen; ohne völlig untervermietete Wohnungen.

Gebäudes, Fläche und Ausstattung

von ... bis unter ... DM									Fläche	Miete	Durchschnittliche m²-Miete je Wohnheit	Lfd. Nr.
6,00 7,00	7,00 8,00	8,00 9,00	9,00 10,00	10,00 12,00	12,00 14,00	14,00 16,00	16,00 und mehr	ohne Angabe	der Wohneinheiten mit Mietangabe			
									m²	DM		
9	10	11	12	13	14	15	16	17	18	19	20	
110	269	299	316	200	123	96	357	292	30 211	316 803	10,49	91
3	1	1	–	1	–	–	–	282	1 611	5 851	3,63	92
–	–	–	–	–	–	–	–	–	–	–	–	93
–	–	–	–	–	–	–	–	–	–	–	–	94
113	270	300	316	201	123	96	357	574	31 822	322 654	10,14	95
378	548	682	1 006	1 037	691	711	1 382	870	113 610	1 231 538	10,84	96
50	39	24	10	31	7	1	3	622	17 920	103 651	5,78	97
–	–	–	–	–	–	–	–	–	–	–	–	98
–	–	–	–	–	–	–	–	–	–	–	–	99
428	587	706	1 016	1 068	698	712	1 385	1 492	131 530	1 335 189	10,15	100
317	477	616	960	955	626	678	1 312	728	101 816	1 118 415	10,98	101
42	32	22	8	26	6	1	2	270	15 079	86 616	5,74	102
–	–	–	–	–	–	–	–	–	–	–	–	103
–	–	–	–	–	–	–	–	–	–	–	–	104
359	509	638	968	981	632	679	1 314	998	116 895	1 205 031	10,31	105
195	363	495	1 451	707	608	343	744	731	82 978	888 209	10,70	106
42	24	28	13	22	6	1	4	101	12 416	80 263	6,46	107
–	–	–	–	–	–	–	–	–	–	–	–	108
–	–	–	–	–	–	–	–	–	–	–	–	109
237	387	523	1 464	729	614	344	748	832	95 394	968 472	10,15	110
8	3	6	12	28	15	7	6	21	1 922	18 155	9,45	111
3	–	2	–	2	–	–	–	13	886	4 829	5,45	112
–	–	–	–	–	–	–	–	–	–	–	–	113
–	–	–	–	–	–	–	–	–	–	–	–	114
11	3	8	12	30	15	7	6	34	2 808	22 984	8,19	115
74	32	61	16	45	34	38	44	362	7 042	67 788	9,63	116
10	10	5	2	4	1	–	1	228	4 153	21 822	5,25	117
–	–	–	–	–	–	–	–	–	–	–	–	118
–	–	–	–	–	–	–	–	–	–	–	–	119
84	42	66	18	49	35	38	45	590	11 195	89 610	8,00	120

Noch: **11. Bewohnte Mietwohneinheiten in Gebäuden in Baden-Württemberg am 25. Mai 1987 nach m<sup>2</sup>-Miete, Baualter des**

i) Sonstige Mietwohneinheiten

Lfd. Nr.	Gegenstand der Nachweisung	Bewohnte Mietwohn- einheiten insgesamt <sup>1)</sup>	Davon mit einer monatlichen m²-Miete						
			unter 2,00	2,00 – 2,50	2,50 – 3,00	3,00 – 3,50	3,50 – 4,00	4,00 – 5,00	5,00 – 6,00
			1	2	3	4	5	6	7
mit Bad, ohne WC									
	Fläche von . . . bis unter . . . m²								
121	unter 40	–	–	–	–	–	–	–	–
122	40– 80	–	–	–	–	–	–	–	–
123	80– 120	–	–	–	–	–	–	–	–
124	120 und mehr	–	–	–	–	–	–	–	–
125	Zusammen	–	–	–	–	–	–	–	–
ohne Bad, ohne WC									
	Fläche von . . . bis unter . . . m²								
126	unter 40	187	–	–	–	–	–	–	164
127	40– 80	6	–	–	–	–	–	–	–
128	80– 120	–	–	–	–	–	–	–	–
129	120 und mehr	–	–	–	–	–	–	–	–
130	Zusammen	193	–	–	–	–	–	–	164
Mietwohneinheiten in 1969 bis 1978 errichteten Gebäuden zusammen									
	Fläche von . . . bis unter . . . m²								
131	unter 40	6 951	11	10	12	21	13	88	324
132	40– 80	694	15	19	8	21	17	40	46
133	80– 120	–	–	–	–	–	–	–	–
134	120 und mehr	–	–	–	–	–	–	–	–
135	Zusammen	7 645	26	29	20	42	30	128	370
darunter mit Sammelheizung									
	Fläche von . . . bis unter . . . m²								
136	unter 40	6 670	11	9	10	20	10	80	312
137	40– 80	514	15	6	7	19	14	35	40
138	80– 120	–	–	–	–	–	–	–	–
139	120 und mehr	–	–	–	–	–	–	–	–
140	Zusammen	7 184	26	15	17	39	24	115	352
Mietwohneinheiten in 1979 und später errichteten Gebäuden									
mit Bad/Dusche, WC und Sammelheizung									
	Fläche von . . . bis unter . . . m²								
141	unter 40	1 417	7	2	–	3	4	53	41
142	40– 80	219	1	1	2	4	1	13	13
143	80– 120	–	–	–	–	–	–	–	–
144	120 und mehr	–	–	–	–	–	–	–	–
145	Zusammen	1 636	8	3	2	7	5	66	54
mit Bad/Dusche und WC, ohne Sammelheizung									
	Fläche von . . . bis unter . . . m²								
146	unter 40	91	–	2	–	–	–	3	5
147	40– 80	25	–	–	–	–	–	2	2
148	80– 120	–	–	–	–	–	–	–	–
149	120 und mehr	–	–	–	–	–	–	–	–
150	Zusammen	116	–	2	–	–	–	5	7

1) Ohne Freizeitwohnungen; ohne völlig untervermietete Wohnungen.

Gebäudes, Fläche und Ausstattung

von ... bis unter ... DM									Fläche	Miete	Durchschnittliche m²-Miete je Wohneinheit	Lfd. Nr.
6,00 – 7,00	7,00 – 8,00	8,00 – 9,00	9,00 – 10,00	10,00 – 12,00	12,00 – 14,00	14,00 – 16,00	16,00 und mehr	ohne Angabe	der Wohneinheiten mit Mietangabe			
									m²	DM		
9	10	11	12	13	14	15	16	17	18	19	20	
–	–	–	–	–	–	–	–	–	–	–	–	121
–	–	–	–	–	–	–	–	–	–	–	–	122
–	–	–	–	–	–	–	–	–	–	–	–	123
–	–	–	–	–	–	–	–	–	–	–	–	124
–	–	–	–	–	–	–	–	–	–	–	–	125
–	–	–	8	–	1	–	–	14	2 291	13 773	6,01	126
–	–	–	–	–	–	–	–	6	–	–	–	127
–	–	–	–	–	–	–	–	–	–	–	–	128
–	–	–	–	–	–	–	–	–	–	–	–	129
–	–	–	8	–	1	–	–	20	2 291	13 773	6,01	130
277	398	562	1 487	780	658	388	794	1 128	94 233	987 925	10,48	131
55	34	35	15	28	7	1	5	348	17 455	106 914	6,13	132
–	–	–	–	–	–	–	–	–	–	–	–	133
–	–	–	–	–	–	–	–	–	–	–	–	134
332	432	597	1 502	808	665	389	799	1 476	111 688	1 094 839	9,80	135
268	393	552	1 474	750	643	381	787	970	91 885	966 837	10,52	136
52	34	31	14	26	7	1	5	208	15 308	97 600	6,38	137
–	–	–	–	–	–	–	–	–	–	–	–	138
–	–	–	–	–	–	–	–	–	–	–	–	139
320	427	583	1 488	776	650	382	792	1 178	107 193	1 064 437	9,93	140
45	132	153	183	164	78	158	190	204	22 973	242 291	10,55	141
24	31	18	12	19	8	1	2	69	7 474	57 314	7,67	142
–	–	–	–	–	–	–	–	–	–	–	–	143
–	–	–	–	–	–	–	–	–	–	–	–	144
69	163	171	195	183	86	159	192	273	30 447	299 605	9,84	145
6	–	7	10	9	9	8	23	9	1 621	18 115	11,18	146
1	2	4	2	2	–	–	2	8	857	7 311	8,53	147
–	–	–	–	–	–	–	–	–	–	–	–	148
–	–	–	–	–	–	–	–	–	–	–	–	149
7	2	11	12	11	9	8	25	17	2 478	25 426	10,26	150



Noch: 11. Bewohnte Mietwohneinheiten in Gebäuden in Baden-Württemberg am 25. Mai 1987 nach m²-Miete, Baualter des i) Sonstige Mietwohneinheiten

Lfd. Nr.	Gegenstand der Nachweisung	Bewohnte Mietwohn- einheiten insgesamt¹)	Davon mit einer monatlichen m²-Miete						
			unter 2,00	2,00 – 2,50	2,50 – 3,00	3,00 – 3,50	3,50 – 4,00	4,00 – 5,00	5,00 – 6,00
			1	2	3	4	5	6	7
	ohne Bad, mit WC								
	Fläche von . . . bis unter . . . m²								
151	unter 40	438	2	11	1	2	3	7	64
152	40– 80	337	–	1	1	1	2	3	9
153	80– 120	–	–	–	–	–	–	–	–
154	120 und mehr	–	–	–	–	–	–	–	–
155	Zusammen	775	2	12	2	3	5	10	73
156	mit Bad, ohne WC	–	–	–	–	–	–	–	–
157	ohne Bad, ohne WC	–	–	–	–	–	–	–	–
	Mietwohneinheiten in 1979 und später errichteten Gebäuden zusammen								
	Fläche von . . . bis unter . . . m²								
158	unter 40	1 946	9	15	1	5	7	63	110
159	40– 80	581	1	2	3	5	3	18	24
160	80– 120	–	–	–	–	–	–	–	–
161	120 und mehr	–	–	–	–	–	–	–	–
162	Zusammen	2 527	10	17	4	10	10	81	134
	darunter mit Sammelheizung								
	Fläche von . . . bis unter . . . m²								
163	unter 40	1 766	9	13	1	5	7	59	105
164	40– 80	388	1	2	3	4	1	16	20
165	80– 120	–	–	–	–	–	–	–	–
166	120 und mehr	–	–	–	–	–	–	–	–
167	Zusammen	2 154	10	15	4	9	8	75	125
	Mietwohneinheiten insgesamt								
	mit Bad/Dusche, WC und Sammelheizung								
	Fläche von . . . bis unter . . . m²								
168	unter 40	15 313	118	27	65	63	77	272	421
169	40– 80	1 535	35	29	32	55	49	118	138
170	80– 120	–	–	–	–	–	–	–	–
171	120 und mehr	–	–	–	–	–	–	–	–
172	Zusammen	16 848	153	56	97	118	126	390	559
	mit Bad/Dusche und WC, ohne Sammelheizung								
	Fläche von . . . bis unter . . . m²								
173	unter 40	2 154	17	17	19	41	31	99	126
174	40– 80	556	12	14	17	27	20	50	60
175	80– 120	–	–	–	–	–	–	–	–
176	120 und mehr	–	–	–	–	–	–	–	–
177	Zusammen	2 710	29	31	36	68	51	149	186
	ohne Bad, mit WC								
	Fläche von . . . bis unter . . . m²								
178	unter 40	4 555	55	38	55	55	47	143	256
179	40– 80	2 191	38	30	26	38	40	73	75
180	80– 120	–	–	–	–	–	–	–	–
181	120 und mehr	–	–	–	–	–	–	–	–
182	Zusammen	6 746	93	68	81	93	87	216	331

1) Ohne Freizeitwohnungen; ohne völlig untervermietete Wohnungen.

Gebäudes, Fläche und Ausstattung

von . . . bis unter . . . DM									Fläche	Miete	Durchschnittliche m²-Miete je Wohneinheit	Lfd. Nr.
6,00 – 7,00	7,00 – 8,00	8,00 – 9,00	9,00 – 10,00	10,00 – 12,00	12,00 – 14,00	14,00 – 16,00	16,00 und mehr	ohne Angabe	der Wohneinheiten mit Mietangabe			
									m²	DM		
9	10	11	12	13	14	15	16	17	18	19	20	
5	17	35	17	18	10	4	14	228	3 945	29 427	7,46	151
6	9	18	1	7	–	–	–	279	2 965	20 992	7,08	152
–	–	–	–	–	–	–	–	–	–	–	–	153
–	–	–	–	–	–	–	–	–	–	–	–	154
11	26	53	18	25	10	4	14	507	6 910	50 419	7,30	155
–	–	–	–	–	–	–	–	–	–	–	–	156
–	–	–	–	–	–	–	–	–	–	–	–	157
56	149	195	210	191	97	170	227	441	28 539	289 833	10,16	158
31	42	40	15	28	8	1	4	356	11 296	85 617	7,58	159
–	–	–	–	–	–	–	–	–	–	–	–	160
–	–	–	–	–	–	–	–	–	–	–	–	161
87	191	235	225	219	105	171	231	797	39 835	375 450	9,43	162
50	149	187	199	182	86	162	204	348	26 769	270 288	10,10	163
29	38	36	13	25	8	1	2	189	9 962	75 559	7,58	164
–	–	–	–	–	–	–	–	–	–	–	–	165
–	–	–	–	–	–	–	–	–	–	–	–	166
79	187	223	212	207	94	163	206	537	36 731	345 847	9,42	167
603	839	1 128	2 497	2 005	1 529	1 327	2 526	1 816	227 164	2 480 005	10,92	168
166	128	97	45	93	31	10	15	494	52 273	342 488	6,55	169
–	–	–	–	–	–	–	–	–	–	–	–	170
–	–	–	–	–	–	–	–	–	–	–	–	171
769	967	1 225	2 542	2 098	1 560	1 337	2 541	2 310	279 437	2 822 493	10,10	172
155	121	150	143	305	238	169	259	264	36 044	349 430	9,69	173
60	34	27	15	23	3	–	5	189	18 332	107 352	5,86	174
–	–	–	–	–	–	–	–	–	–	–	–	175
–	–	–	–	–	–	–	–	–	–	–	–	176
215	155	177	158	328	241	169	264	453	54 376	456 782	8,40	177
247	199	284	159	431	391	252	434	1 509	55 723	524 243	9,41	178
58	66	53	15	30	12	–	3	1 634	28 170	157 578	5,59	179
–	–	–	–	–	–	–	–	–	–	–	–	180
–	–	–	–	–	–	–	–	–	–	–	–	181
305	265	337	174	461	403	252	437	3 143	83 893	681 821	8,13	182

Noch: 11. Bewohnte Mietwohneinheiten in Gebäuden in Baden-Württemberg am 25. Mai 1987 nach m²-Miete, Baualter des  
i) Sonstige Mietwohneinheiten

Lfd. Nr.	Gegenstand der Nachweisung	Bewohnte Mietwohn- einheiten insgesamt¹)	Davon mit einer monatlichen m²-Miete						
			unter 2,00	2,00 — 2,50	2,50 — 3,00	3,00 — 3,50	3,50 — 4,00	4,00 — 5,00	5,00 — 6,00
			1	2	3	4	5	6	7
mit Bad, ohne WC									
Fläche von . . . bis unter . . . m²									
183	unter 40	305	1	2	15	2	1	6	9
184	40— 80	30	—	1	—	1	2	4	3
185	80— 120	—	—	—	—	—	—	—	—
186	120 und mehr	—	—	—	—	—	—	—	—
187	Zusammen	335	1	3	15	3	3	10	12
ohne Bad, ohne WC									
Fläche von . . . bis unter . . . m²									
188	unter 40	8 624	26	33	30	36	60	193	407
189	40— 80	2 719	45	15	16	7	9	24	12
190	80— 120	—	—	—	—	—	—	—	—
191	120 und mehr	—	—	—	—	—	—	—	—
192	Zusammen	11 343	71	48	46	43	69	217	419
Mietwohneinheiten insgesamt									
Fläche von . . . bis unter . . . m²									
193	unter 40	30 951	217	117	184	197	216	713	1 219
194	40— 80	7 031	130	89	91	128	120	269	288
195	80— 120	—	—	—	—	—	—	—	—
196	120 und mehr	—	—	—	—	—	—	—	—
197	Insgesamt	37 982	347	206	275	325	336	982	1 507
darunter mit Sammelheizung									
Fläche von . . . bis unter . . . m²									
198	unter 40	25 797	152	73	117	112	139	492	972
199	40— 80	2 844	95	52	53	87	70	184	187
200	80— 120	—	—	—	—	—	—	—	—
201	120 und mehr	—	—	—	—	—	—	—	—
202	Zusammen	28 641	247	125	170	199	209	676	1 159

1) Ohne Freizeitwohnungen; ohne völlig untervermietete Wohnungen.

Gebäudes, Fläche und Ausstattung

von . . . bis unter . . . DM									Fläche	Miete	Durchschnittliche m²-Miete je Wohnheit	Lfd. Nr.
6,00 – 7,00	7,00 – 8,00	8,00 – 9,00	9,00 – 10,00	10,00 – 12,00	12,00 – 14,00	14,00 – 16,00	16,00 und mehr	ohne Angabe	der Wohneinheiten mit Mietangabe			
									m²	DM		
9	10	11	12	13	14	15	16	17	18	19	20	
12	18	18	17	42	21	30	87	24	5 041	60 000	11,90	183
1	5	2	1	–	1	–	–	9	1 091	6 617	6,07	184
–	–	–	–	–	–	–	–	–	–	–	–	185
–	–	–	–	–	–	–	–	–	–	–	–	186
13	23	20	18	42	22	30	87	33	6 132	66 617	10,86	187
344	604	749	813	1 181	829	616	1 186	1 517	108 266	1 160 794	10,72	188
16	5	8	3	5	1	–	–	2 553	8 588	34 115	3,97	189
–	–	–	–	–	–	–	–	–	–	–	–	190
–	–	–	–	–	–	–	–	–	–	–	–	191
360	609	757	816	1 186	830	616	1 186	4 070	116 854	1 194 909	10,23	192
1 361	1 781	2 329	3 629	3 964	3 008	2 394	4 492	5 130	432 238	4 574 472	10,58	193
301	238	187	79	151	48	10	23	4 879	108 454	648 150	5,98	194
–	–	–	–	–	–	–	–	–	–	–	–	195
–	–	–	–	–	–	–	–	–	–	–	–	196
1 662	2 019	2 516	3 708	4 115	3 056	2 404	4 515	10 009	540 692	5 222 622	9,66	197
1 065	1 529	2 025	3 377	3 372	2 556	2 088	3 952	3 776	362 016	3 902 003	10,78	198
206	179	138	55	117	41	10	16	1 354	75 223	463 600	6,16	199
–	–	–	–	–	–	–	–	–	–	–	–	200
–	–	–	–	–	–	–	–	–	–	–	–	201
1 271	1 708	2 163	3 432	3 489	2 597	2 098	3 968	5 130	437 239	4 365 603	9,98	202

12. Bewohnte Wohneinheiten in Baden-Württemberg am 25. Mai 1987 nach Belegung, Besitzverhältnis, Raumzahl und öffentlicher Förderung

a) Wohnungen belegt mit 1 Haushalt

Gegenstand der Nachweisung	Bewohnte Wohn- einheiten insgesamt¹)	Davon belegt mit . . . Personen							
		1	2	3	4	5	6	7 und mehr	
								Wohn- einheiten	Personen
	1	2	3	4	5	6	7	8	9
Mietwohnungen in bis 1948 errichteten Gebäuden²)									
davon mit									
1 Raum	16 220	14 898	1 067	163	61	28	2	1	7
2 Räumen	38 216	29 965	5 448	1 503	880	275	92	53	395
3 Räumen	141 702	82 430	37 812	11 832	6 615	2 191	563	259	1 948
4 Räumen	217 432	72 060	68 038	38 987	26 313	8 526	2 420	1 088	8 135
5 Räumen	106 486	22 415	27 013	22 759	21 914	8 162	2 642	1 581	12 019
6 Räumen	38 470	8 429	7 235	7 250	8 990	4 158	1 424	984	7 551
7 und mehr Räumen	20 223	2 173	3 305	3 740	5 265	3 309	1 343	1 088	8 590
Zusammen	578 749	232 370	149 918	86 234	70 038	26 649	8 486	5 054	38 645
darunter öffentlich geförderte Mietwohnungen³)	6 964	2 668	1 879	1 042	887	329	98	61	480
Mietwohnungen in 1949 oder später errichteten Gebäuden²)									
nicht öffentlich gefördert									
davon mit									
1 Raum	60 827	56 594	3 594	476	118	37	5	3	30
2 Räumen	104 056	85 681	14 136	2 848	1 021	287	52	31	237
3 Räumen	280 320	164 842	86 637	19 228	7 361	1 758	359	135	998
4 Räumen	399 822	109 036	146 631	85 888	47 092	8 744	1 777	654	4 881
5 Räumen	198 167	29 894	55 979	49 510	47 733	11 825	2 295	931	6 968
6 Räumen	64 370	10 955	13 006	14 028	18 384	6 185	1 254	558	4 266
7 und mehr Räumen	28 098	2 123	4 649	5 638	9 229	4 399	1 339	721	5 654
Zusammen	1 135 660	459 125	324 632	177 616	130 938	33 235	7 081	3 033	23 034
öffentlich gefördert³)									
davon mit									
1 Raum	6 284	5 843	351	56	20	12	1	1	9
2 Räumen	16 614	14 294	1 598	398	219	75	19	11	83
3 Räumen	81 052	44 125	27 602	5 957	2 432	686	187	63	469
4 Räumen	123 407	26 540	43 677	30 055	17 877	4 037	925	296	2 214
5 Räumen	41 375	3 947	9 242	9 952	11 363	4 691	1 469	711	5 364
6 Räumen	6 812	752	1 127	1 421	1 912	982	362	256	1 985
7 und mehr Räumen	2 023	170	297	360	517	377	168	134	1 068
Zusammen	277 567	95 671	83 894	48 199	34 340	10 860	3 131	1 472	11 192
Zusammen									
davon mit									
1 Raum	67 111	62 437	3 945	532	138	49	6	4	39
2 Räumen	120 670	99 975	15 734	3 246	1 240	362	71	42	320
3 Räumen	361 372	208 967	114 239	25 185	9 793	2 444	546	198	1 467
4 Räumen	523 229	135 576	190 308	115 943	64 969	12 781	2 702	950	7 095
5 Räumen	239 542	33 841	65 221	59 462	59 096	16 516	3 764	1 642	12 332
6 Räumen	71 182	11 707	14 133	15 449	20 296	7 167	1 616	814	6 251
7 und mehr Räumen	30 121	2 293	4 946	5 998	9 746	4 776	1 507	855	6 722
Zusammen	1 413 227	554 796	408 526	225 815	165 278	44 095	10 212	4 505	34 226

1) Ohne Freizeitwohneinheiten; ohne Wohneinheiten, für die keine Angaben zum Haushalt/zur Person vorliegen. — 2) Ohne Wohneinheiten in Gebäuden mit vollständiger Wohnheimnutzung. — 3) Nur 1. Förderungsweg.

Noch: 12. **Bewohnte Wohneinheiten in Baden-Württemberg am 25. Mai 1987 nach Belegung, Besitzverhältnis, Raumzahl und öffentlicher Förderung**

a) Wohnungen belegt mit 1 Haushalt

Gegenstand der Nachweisung	Bewohnte Wohneinheiten insgesamt <sup>1)</sup>	Davon belegt mit ... Personen							
		1	2	3	4	5	6	7 und mehr	
								Wohn-einheiten	Personen
	1	2	3	4	5	6	7	8	9
<b>Mietwohnungen zusammen<sup>2)</sup></b>									
davon mit									
1 Raum	83 331	77 335	5 012	695	199	77	8	5	46
2 Räumen	158 886	129 940	21 182	4 749	2 120	637	163	95	715
3 Räumen	503 074	291 397	152 051	37 017	16 408	4 635	1 109	457	3 415
4 Räumen	740 661	207 636	258 346	154 930	91 282	21 307	5 122	2 038	15 230
5 Räumen	346 028	56 256	92 234	82 221	81 010	24 678	6 406	3 223	24 351
6 Räumen	109 652	20 136	21 368	22 699	29 286	11 325	3 040	1 798	13 802
7 und mehr Räumen	50 344	4 466	8 251	9 738	15 011	8 085	2 850	1 943	15 312
<b>Zusammen</b>	<b>1 991 976</b>	<b>787 166</b>	<b>558 444</b>	<b>312 049</b>	<b>235 316</b>	<b>70 744</b>	<b>18 698</b>	<b>9 559</b>	<b>72 871</b>
<b>Eigentümerwohnungen in bis 1948 errichteten Gebäuden<sup>2)</sup></b>									
davon mit									
1 Raum	410	329	51	16	9	4	1	—	—
2 Räumen	4 888	2 954	1 135	450	223	93	24	9	74
3 Räumen	41 091	22 577	13 326	3 103	1 450	450	124	61	457
4 Räumen	113 811	41 823	42 031	17 326	9 356	2 493	554	228	1 704
5 Räumen	124 187	26 852	41 516	26 519	20 172	6 724	1 701	703	5 215
6 Räumen	87 851	11 257	23 258	20 337	19 902	9 197	2 674	1 226	9 119
7 und mehr Räumen	108 362	8 015	19 697	22 328	26 082	18 335	8 114	5 791	43 922
<b>Zusammen</b>	<b>480 600</b>	<b>113 807</b>	<b>141 014</b>	<b>90 079</b>	<b>77 194</b>	<b>37 296</b>	<b>13 192</b>	<b>8 018</b>	<b>60 491</b>
darunter öffentlich geförderte Eigentümerwohnungen <sup>3)</sup>	7 011	821	1 297	1 294	1 791	1 121	419	268	2 074
<b>Eigentümerwohnungen in 1949 oder später errichteten Gebäuden<sup>2)</sup></b>									
nicht öffentlich gefördert									
davon mit									
1 Raum	3 109	2 374	558	106	48	20	1	2	15
2 Räumen	10 354	6 794	2 395	670	356	108	23	8	63
3 Räumen	62 231	32 683	22 024	4 679	2 177	529	93	46	337
4 Räumen	205 016	51 570	84 700	42 516	21 594	3 838	618	180	1 336
5 Räumen	270 108	31 371	87 446	71 603	63 577	13 522	2 049	540	3 980
6 Räumen	210 113	12 810	49 357	56 159	67 725	19 658	3 510	894	6 580
7 und mehr Räumen	236 074	8 972	37 976	52 992	79 616	39 757	11 467	5 294	39 638
<b>Zusammen</b>	<b>997 005</b>	<b>146 574</b>	<b>284 456</b>	<b>228 725</b>	<b>235 093</b>	<b>77 432</b>	<b>17 761</b>	<b>6 964</b>	<b>51 949</b>
<b>öffentlich gefördert<sup>3)</sup></b>									
davon mit									
1 Raum	107	89	13	4	1	—	—	—	—
2 Räumen	472	268	110	42	29	19	2	2	14
3 Räumen	6 019	2 836	2 401	489	218	56	15	4	30
4 Räumen	26 808	5 953	11 114	5 724	3 174	698	112	33	246
5 Räumen	34 908	3 085	10 152	9 067	9 024	2 925	514	141	1 040
6 Räumen	29 578	1 252	5 719	6 991	9 781	4 540	1 015	280	2 062
7 und mehr Räumen	35 559	866	4 585	6 826	10 468	7 931	3 112	1 771	13 439
<b>Zusammen</b>	<b>133 451</b>	<b>14 349</b>	<b>34 094</b>	<b>29 143</b>	<b>32 695</b>	<b>16 169</b>	<b>4 770</b>	<b>2 231</b>	<b>16 831</b>

1) Ohne Freizeitwohneinheiten; ohne Wohneinheiten, für die keine Angaben zum Haushalt/zur Person vorliegen. — 2) Ohne Wohneinheiten in Gebäuden mit vollständiger Wohnheimnutzung. — 3) Nur 1. Förderungsweg.

Noch: 12. **Bewohnte Wohneinheiten in Baden-Württemberg am 25. Mai 1987 nach Belegung, Besitzverhältnis, Raumzahl und öffentlicher Förderung**

a) Wohnungen belegt mit 1 Haushalt

Gegenstand der Nachweisung	Bewohnte Wohneinheiten insgesamt <sup>1)</sup>	Davon belegt mit ... Personen							
		1	2	3	4	5	6	7 und mehr	
								Wohn-einheiten	Personen
	1	2	3	4	5	6	7	8	9
<b>Zusammen</b>									
davon mit									
1 Raum	3 216	2 463	571	110	49	20	1	2	15
2 Räumen	10 826	7 062	2 505	712	385	127	25	10	77
3 Räumen	68 250	35 519	24 425	5 168	2 395	585	108	50	367
4 Räumen	231 824	57 523	95 814	48 240	24 768	4 536	730	213	1 582
5 Räumen	305 016	34 456	97 598	80 670	72 601	16 447	2 563	681	5 020
6 Räumen	239 691	14 062	55 076	63 150	77 506	24 198	4 525	1 174	8 642
7 und mehr Räumen	271 633	9 838	42 561	59 818	90 084	47 688	14 579	7 065	53 077
<b>Zusammen</b>	<b>1 130 456</b>	<b>160 923</b>	<b>318 550</b>	<b>257 868</b>	<b>267 788</b>	<b>93 601</b>	<b>22 531</b>	<b>9 195</b>	<b>68 780</b>
<b>Eigentümerwohnungen zusammen<sup>2)</sup></b>									
davon mit									
1 Raum	3 626	2 792	622	126	58	24	2	2	15
2 Räumen	15 714	10 016	3 640	1 162	608	220	49	19	151
3 Räumen	109 341	58 096	37 751	8 271	3 845	1 035	232	111	824
4 Räumen	345 635	99 346	137 845	65 566	34 124	7 029	1 284	441	3 286
5 Räumen	429 203	61 308	139 114	107 189	92 773	23 171	4 264	1 384	10 235
6 Räumen	327 542	25 319	78 334	83 487	97 408	33 395	7 199	2 400	17 761
7 und mehr Räumen	379 995	17 853	62 258	82 146	116 166	66 023	22 693	12 856	96 999
<b>Zusammen</b>	<b>1 611 056</b>	<b>274 730</b>	<b>459 564</b>	<b>347 947</b>	<b>344 982</b>	<b>130 897</b>	<b>35 723</b>	<b>17 213</b>	<b>129 271</b>
<b>Wohnungen zusammen<sup>2)</sup></b>									
davon mit									
1 Raum	86 957	80 127	5 634	821	257	101	10	7	61
2 Räumen	174 600	139 956	24 822	5 911	2 728	857	212	114	866
3 Räumen	612 415	349 493	189 802	45 288	20 253	5 670	1 341	568	4 239
4 Räumen	1 086 296	306 982	396 191	220 496	125 406	28 336	6 406	2 479	18 516
5 Räumen	775 231	117 564	231 348	189 410	173 783	47 849	10 670	4 607	34 586
6 Räumen	437 194	45 455	99 702	106 186	126 694	44 720	10 239	4 198	31 563
7 und mehr Räumen	430 339	22 319	70 509	91 884	131 177	74 108	25 543	14 799	112 311
<b>Zusammen</b>	<b>3 603 032</b>	<b>1 061 896</b>	<b>1 018 008</b>	<b>659 996</b>	<b>580 298</b>	<b>201 641</b>	<b>54 421</b>	<b>26 772</b>	<b>202 142</b>
<b>Sonstige Wohneinheiten in Gebäuden<sup>2)</sup></b>	<b>37 589</b>	<b>33 628</b>	<b>2 277</b>	<b>818</b>	<b>510</b>	<b>293</b>	<b>40</b>	<b>23</b>	<b>183</b>
<b>Wohneinheiten in Gebäuden<sup>2)</sup> insgesamt</b>	<b>3 640 621</b>	<b>1 095 524</b>	<b>1 020 285</b>	<b>660 814</b>	<b>580 808</b>	<b>201 934</b>	<b>54 461</b>	<b>26 795</b>	<b>202 325</b>
darunter Eigentumswohneinheiten									
davon									
Wohnungen	173 735	49 332	61 883	33 521	23 394	4 632	717	256	1 931
sonstige Wohneinheiten	87	71	11	1	4	—	—	—	—
<b>Zusammen</b>	<b>173 822</b>	<b>49 403</b>	<b>61 894</b>	<b>33 522</b>	<b>23 398</b>	<b>4 632</b>	<b>717</b>	<b>256</b>	<b>1 931</b>
<b>Wohneinheiten in Gebäuden mit vollständiger Wohnheimnutzung</b>									
davon									
Wohnungen	17 966	14 225	2 423	688	453	127	34	16	123
sonstige Wohneinheiten	16 202	15 433	491	143	84	43	4	4	30
<b>Zusammen</b>	<b>34 168</b>	<b>29 658</b>	<b>2 914</b>	<b>831</b>	<b>537</b>	<b>170</b>	<b>38</b>	<b>20</b>	<b>153</b>
<b>Sonstige Wohneinheiten in bewohnten Unterkünften</b>	<b>3 712</b>	<b>2 792</b>	<b>399</b>	<b>176</b>	<b>164</b>	<b>86</b>	<b>45</b>	<b>50</b>	<b>403</b>

1) Ohne Freizeitwohneinheiten; ohne Wohneinheiten, für die keine Angaben zum Haushalt/zur Person vorliegen. — 2) Ohne Wohneinheiten in Gebäuden mit vollständiger Wohnheimnutzung.

# 12. Bewohnte Wohneinheiten in Baden-Württemberg am 25. Mai 1987 nach Belegung, Besitzverhältnis, Raumzahl und öffentlicher Förderung

## b) Wohnungen belegt mit 2 und mehr Haushalten

Gegenstand der Nachweisung	Bewohnte Wohneinheiten insgesamt <sup>1)</sup>	Davon belegt mit . . . Personen						
		2	3	4	5	6	7 und mehr	
							Wohneinheiten	Personen
	1	2	3	4	5	6	7	8
<b>Mietwohnungen in bis 1948 errichteten Gebäuden<sup>2)</sup></b>								
davon mit								
1 Raum	63	56	5	1	1	—	—	—
2 Räumen	1 248	1 062	125	36	7	7	11	84
3 Räumen	6 563	4 727	1 131	338	194	97	76	612
4 Räumen	9 370	3 931	2 988	1 197	643	347	264	2 118
5 Räumen	6 595	1 540	1 620	1 458	879	458	640	5 537
6 Räumen	2 552	466	536	546	514	266	224	1 817
7 und mehr Räumen	2 281	254	318	417	419	371	502	4 379
<b>Zusammen</b>	<b>28 672</b>	<b>12 036</b>	<b>6 723</b>	<b>3 993</b>	<b>2 657</b>	<b>1 546</b>	<b>1 717</b>	<b>14 547</b>
darunter öffentlich geförderte Mietwohnungen <sup>3)</sup>	223	113	40	27	17	12	14	137
<b>Mietwohnungen in 1949 oder später errichteten Gebäuden<sup>2)</sup></b>								
nicht öffentlich gefördert								
davon mit								
1 Raum	55	48	4	1	—	—	2	16
2 Räumen	1 929	1 605	236	58	14	11	5	41
3 Räumen	8 024	5 956	1 374	412	160	82	40	302
4 Räumen	10 189	3 827	3 597	1 451	721	339	254	2 069
5 Räumen	6 640	1 354	1 500	1 732	968	443	643	5 623
6 Räumen	2 258	319	482	516	520	249	172	1 409
7 und mehr Räumen	1 971	186	287	345	469	318	366	3 060
<b>Zusammen</b>	<b>31 066</b>	<b>13 295</b>	<b>7 480</b>	<b>4 515</b>	<b>2 852</b>	<b>1 442</b>	<b>1 482</b>	<b>12 520</b>
<b>öffentlich gefördert<sup>3)</sup></b>								
davon mit								
1 Raum	4	3	—	1	—	—	—	—
2 Räumen	10	9	1	—	—	—	—	—
3 Räumen	1 953	1 352	368	118	64	26	25	204
4 Räumen	2 632	805	831	442	271	112	171	1 472
5 Räumen	1 340	190	245	276	213	141	275	2 554
6 Räumen	240	25	32	50	57	25	51	461
7 und mehr Räumen	143	15	11	30	29	21	37	341
<b>Zusammen</b>	<b>6 322</b>	<b>2 399</b>	<b>1 488</b>	<b>917</b>	<b>634</b>	<b>325</b>	<b>559</b>	<b>5 032</b>
<b>Zusammen</b>								
davon mit								
1 Raum	59	51	4	2	—	—	2	16
2 Räumen	1 939	1 614	237	58	14	11	5	41
3 Räumen	9 977	7 308	1 742	530	224	108	65	506
4 Räumen	12 821	4 632	4 428	1 893	992	451	425	3 541
5 Räumen	7 980	1 544	1 745	2 008	1 181	584	918	8 177
6 Räumen	2 498	344	514	566	577	274	223	1 870
7 und mehr Räumen	2 114	201	298	375	498	339	403	3 401
<b>Zusammen</b>	<b>37 388</b>	<b>15 694</b>	<b>8 968</b>	<b>5 432</b>	<b>3 486</b>	<b>1 767</b>	<b>2 041</b>	<b>17 552</b>

1) Ohne Freizeitwohneinheiten; ohne Wohneinheiten, für die keine Angaben zum Haushalt/zur Person vorliegen. — 2) Ohne Wohneinheiten in Gebäuden mit vollständiger Wohnheimnutzung. — 3) Nur 1. Förderungsweg.



Noch: 12. **Bewohnte Wohneinheiten in Baden-Württemberg am 25. Mai 1987 nach Belegung, Besitzverhältnis, Raumzahl und öffentlicher Förderung**  
b) Wohnungen belegt mit 2 und mehr Haushalten

Gegenstand der Nachweisung	Bewohnte Wohneinheiten insgesamt <sup>1)</sup>	Davon belegt mit ... Personen						
		2	3	4	5	6	7 und mehr	
							Wohn-einheiten	Personen
	1	2	3	4	5	6	7	8
<b>Mietwohnungen zusammen<sup>2)</sup></b>								
davon mit								
1 Raum	122	107	9	3	1	—	2	16
2 Räumen	3 187	2 676	362	94	21	18	16	125
3 Räumen	16 540	12 035	2 873	868	418	205	141	1 118
4 Räumen	22 191	8 563	7 416	3 090	1 635	798	689	5 659
5 Räumen	14 575	3 084	3 365	3 466	2 060	1 042	1 558	13 714
6 Räumen	5 050	810	1 050	1 112	1 091	540	447	3 687
7 und mehr Räumen	4 395	455	616	792	917	710	905	7 780
<b>                    Zusammen</b>	<b>66 060</b>	<b>27 730</b>	<b>15 691</b>	<b>9 425</b>	<b>6 143</b>	<b>3 313</b>	<b>3 758</b>	<b>32 099</b>
<b>Eigentümerwohnungen in bis 1948 errichteten Gebäuden<sup>2)</sup></b>								
davon mit								
1 Raum	2	1	1	—	—	—	—	—
2 Räumen	49	27	13	6	2	1	—	—
3 Räumen	832	425	220	93	58	26	10	75
4 Räumen	3 187	1 193	1 009	508	269	142	66	500
5 Räumen	4 092	971	1 165	863	609	308	176	1 392
6 Räumen	3 112	475	779	679	640	327	212	1 635
7 und mehr Räumen	5 218	430	919	984	1 127	936	822	6 584
<b>                    Zusammen</b>	<b>16 492</b>	<b>3 522</b>	<b>4 106</b>	<b>3 133</b>	<b>2 705</b>	<b>1 740</b>	<b>1 286</b>	<b>10 186</b>
darunter öffentlich geförderte Eigentümerwohnungen <sup>3)</sup>	265	35	51	52	48	44	35	279
<b>Eigentümerwohnungen in 1949 oder später errichteten Gebäuden<sup>2)</sup></b>								
nicht öffentlich gefördert								
davon mit								
1 Raum	2	1	—	—	—	—	1	7
2 Räumen	129	88	24	8	5	4	—	—
3 Räumen	1 272	671	343	120	91	38	9	75
4 Räumen	4 947	1 575	1 585	948	544	205	90	662
5 Räumen	7 637	1 262	2 193	1 850	1 452	602	278	2 091
6 Räumen	6 852	710	1 602	1 702	1 766	732	340	2 557
7 und mehr Räumen	10 792	589	1 699	2 293	3 076	1 905	1 230	9 380
<b>                    Zusammen</b>	<b>31 631</b>	<b>4 896</b>	<b>7 446</b>	<b>6 921</b>	<b>6 934</b>	<b>3 486</b>	<b>1 948</b>	<b>14 772</b>
<b>öffentlich gefördert<sup>3)</sup></b>								
davon mit								
1 Raum	—	—	—	—	—	—	—	—
2 Räumen	—	—	—	—	—	—	—	—
3 Räumen	117	56	33	16	8	3	1	7
4 Räumen	666	175	218	152	79	26	16	116
5 Räumen	948	120	278	218	165	108	59	446
6 Räumen	940	52	190	242	233	145	78	595
7 und mehr Räumen	1 664	50	212	317	442	359	284	2 230
<b>                    Zusammen</b>	<b>4 335</b>	<b>453</b>	<b>931</b>	<b>945</b>	<b>927</b>	<b>641</b>	<b>438</b>	<b>3 394</b>

1) Ohne Freizeitwohneinheiten; ohne Wohneinheiten, für die keine Angaben zum Haushalt/zur Person vorliegen. — 2) Ohne Wohneinheiten in Gebäuden mit vollständiger Wohnheimnutzung. — 3) Nur 1. Förderungsweg.

Noch: 12. **Bewohnte Wohneinheiten in Baden-Württemberg am 25. Mai 1987 nach Belegung, Besitzverhältnis, Raumzahl und öffentlicher Förderung**

b) Wohnungen belegt mit 2 und mehr Haushalten

Gegenstand der Nachweisung	Bewohnte Wohneinheiten insgesamt <sup>1)</sup>	Davon belegt mit ... Personen						
		2	3	4	5	6	7 und mehr	
							Wohn-einheiten	Personen
	1	2	3	4	5	6	7	8
<b>Zusammen</b>								
davon mit								
1 Raum	2	1	—	—	—	—	1	7
2 Räumen	129	88	24	8	5	4	—	—
3 Räumen	1 389	727	376	136	99	41	10	82
4 Räumen	5 613	1 750	1 803	1 100	623	231	106	778
5 Räumen	8 585	1 382	2 471	2 068	1 617	710	337	2 537
6 Räumen	7 792	762	1 792	1 944	1 999	877	418	3 152
7 und mehr Räumen	12 456	639	1 911	2 610	3 518	2 264	1 514	11 610
<b>Zusammen</b>	<b>35 966</b>	<b>5 349</b>	<b>8 377</b>	<b>7 866</b>	<b>7 861</b>	<b>4 127</b>	<b>2 386</b>	<b>18 166</b>
<b>Eigentümerwohnungen zusammen<sup>2)</sup></b>								
davon mit								
1 Raum	4	2	1	—	—	—	1	7
2 Räumen	178	115	37	14	7	5	—	—
3 Räumen	2 221	1 152	596	229	157	67	20	157
4 Räumen	8 800	2 943	2 812	1 608	892	373	172	1 278
5 Räumen	12 677	2 353	3 636	2 931	2 226	1 018	513	3 929
6 Räumen	10 904	1 237	2 571	2 623	2 639	1 204	630	4 787
7 und mehr Räumen	17 674	1 069	2 830	3 594	4 645	3 200	2 336	18 194
<b>Zusammen</b>	<b>52 458</b>	<b>8 871</b>	<b>12 483</b>	<b>10 999</b>	<b>10 566</b>	<b>5 867</b>	<b>3 672</b>	<b>28 352</b>
<b>Wohnungen zusammen<sup>2)</sup></b>								
davon mit								
1 Raum	126	109	10	3	1	—	3	23
2 Räumen	3 365	2 791	399	108	28	23	16	125
3 Räumen	18 761	13 187	3 469	1 097	575	272	161	1 275
4 Räumen	30 991	11 506	10 228	4 698	2 527	1 171	861	6 937
5 Räumen	27 252	5 437	7 001	6 397	4 286	2 060	2 071	17 643
6 Räumen	15 954	2 047	3 621	3 735	3 730	1 744	1 077	8 474
7 und mehr Räumen	22 069	1 524	3 446	4 386	5 562	3 910	3 241	25 974
<b>Zusammen</b>	<b>118 518</b>	<b>36 601</b>	<b>28 174</b>	<b>20 424</b>	<b>16 709</b>	<b>9 180</b>	<b>7 430</b>	<b>60 451</b>
<b>Sonstige Wohneinheiten in Gebäuden<sup>2)</sup></b>	<b>1 499</b>	<b>1 173</b>	<b>181</b>	<b>66</b>	<b>41</b>	<b>20</b>	<b>18</b>	<b>153</b>
<b>Wohneinheiten in Gebäuden<sup>2)</sup> insgesamt</b>	<b>120 017</b>	<b>37 774</b>	<b>28 355</b>	<b>20 490</b>	<b>16 750</b>	<b>9 200</b>	<b>7 448</b>	<b>60 604</b>
darunter Eigentumswohneinheiten								
davon								
Wohnungen	3 893	1 414	1 115	620	428	206	110	864
sonstige Wohneinheiten	4	2	1	—	1	—	—	—
<b>Zusammen</b>	<b>3 897</b>	<b>1 416</b>	<b>1 116</b>	<b>620</b>	<b>429</b>	<b>206</b>	<b>110</b>	<b>864</b>
<b>Wohneinheiten in Gebäuden mit vollständiger Wohnheimnutzung</b>								
davon								
Wohnungen	1 258	744	202	84	53	59	116	1 098
sonstige Wohneinheiten	911	569	110	58	12	23	139	1 137
<b>Zusammen</b>	<b>2 169</b>	<b>1 313</b>	<b>312</b>	<b>142</b>	<b>65</b>	<b>82</b>	<b>255</b>	<b>2 235</b>
<b>Sonstige Wohneinheiten in bewohnten Unterkünften</b>	<b>436</b>	<b>88</b>	<b>156</b>	<b>53</b>	<b>36</b>	<b>45</b>	<b>58</b>	<b>489</b>

1) Ohne Freizeitwohneinheiten; ohne Wohneinheiten, für die keine Angaben zum Haushalt/zur Person vorliegen. — 2) Ohne Wohneinheiten in Gebäuden mit vollständiger Wohnheimnutzung.

# 12. Bewohnte Wohneinheiten in Baden-Württemberg am 25. Mai 1987 nach Belegung, Besitzverhältnis, Raumzahl und öffentlicher Förderung

c) Wohnungen belegt mit 1 Haushalt, dessen Bezugsperson\*) nicht deutsch ist

Gegenstand der Nachweisung	Bewohnte Wohn- einheiten insgesamt¹)	Davon belegt mit . . . Personen							
		1	2	3	4	5	6	7 und mehr	
								Wohn- einheiten	Personen
	1	2	3	4	5	6	7	8	9
<b>Mietwohnungen in bis 1948 errichteten Gebäuden²)</b>									
davon mit									
1 Raum	4 679	3 976	534	105	45	17	1	1	7
2 Räumen	9 633	5 838	2 028	845	598	211	72	41	302
3 Räumen	28 005	7 272	8 222	5 656	4 475	1 685	470	225	1 692
4 Räumen	42 159	4 594	7 768	9 695	11 504	5 679	1 984	935	6 990
5 Räumen	17 928	1 635	2 056	3 099	4 893	3 387	1 636	1 222	9 344
6 Räumen	5 490	927	494	676	1 203	995	566	629	4 894
7 und mehr Räumen	2 480	174	199	307	556	473	291	480	3 877
<b>Zusammen</b>	<b>110 374</b>	<b>24 416</b>	<b>21 301</b>	<b>20 383</b>	<b>23 274</b>	<b>12 447</b>	<b>5 020</b>	<b>3 533</b>	<b>27 106</b>
darunter öffentlich geförderte Mietwohnungen³)	1 346	249	232	248	351	167	57	42	335
<b>Mietwohnungen in 1949 oder später errichteten Gebäuden²)</b>									
nicht öffentlich gefördert									
davon mit									
1 Raum	8 939	7 466	1 148	252	52	16	2	3	30
2 Räumen	13 521	8 810	2 894	1 086	504	173	32	22	166
3 Räumen	27 339	8 147	9 054	5 282	3 423	1 079	259	95	705
4 Räumen	38 898	4 754	8 334	10 018	10 347	3 815	1 141	489	3 653
5 Räumen	14 823	1 442	2 267	2 996	4 595	2 190	828	505	3 826
6 Räumen	4 504	931	587	735	1 151	631	241	228	1 793
7 und mehr Räumen	1 998	171	247	327	588	357	150	158	1 303
<b>Zusammen</b>	<b>110 022</b>	<b>31 721</b>	<b>24 531</b>	<b>20 696</b>	<b>20 660</b>	<b>8 261</b>	<b>2 653</b>	<b>1 500</b>	<b>11 476</b>
öffentlich gefördert³)									
davon mit									
1 Raum	746	650	75	13	7	1	—	—	—
2 Räumen	1 747	1 152	329	129	87	31	12	7	53
3 Räumen	8 523	2 031	2 746	1 849	1 269	440	139	49	363
4 Räumen	13 857	984	2 097	3 479	4 573	1 929	587	208	1 526
5 Räumen	4 346	179	338	602	1 271	1 004	558	394	3 016
6 Räumen	718	67	50	80	161	149	86	125	1 000
7 und mehr Räumen	222	13	13	24	49	47	32	44	361
<b>Zusammen</b>	<b>30 159</b>	<b>5 076</b>	<b>5 648</b>	<b>6 176</b>	<b>7 417</b>	<b>3 601</b>	<b>1 414</b>	<b>827</b>	<b>6 319</b>
<b>Zusammen</b>									
davon mit									
1 Raum	9 685	8 116	1 223	265	59	17	2	3	30
2 Räumen	15 268	9 962	3 223	1 215	591	204	44	29	219
3 Räumen	35 862	10 178	11 800	7 131	4 692	1 519	398	144	1 068
4 Räumen	52 755	5 738	10 431	13 497	14 920	5 744	1 728	697	5 179
5 Räumen	19 169	1 621	2 605	3 598	5 866	3 194	1 386	899	6 842
6 Räumen	5 222	998	637	815	1 312	780	327	353	2 793
7 und mehr Räumen	2 220	184	260	351	637	404	182	202	1 664
<b>Zusammen</b>	<b>140 181</b>	<b>36 797</b>	<b>30 179</b>	<b>26 872</b>	<b>28 077</b>	<b>11 862</b>	<b>4 067</b>	<b>2 327</b>	<b>17 795</b>

\*) Person, die überwiegend zum Lebensunterhalt des Haushalts beiträgt. — 1) Ohne Freizeitwohneinheiten; ohne Wohneinheiten, für die keine Angaben zum Haushalt/zur Person vorliegen. — 2) Ohne Wohneinheiten in Gebäuden mit vollständiger Wohnheimnutzung. — 3) Nur 1. Förderungsweg.

Noch: 12. **Bewohnte Wohneinheiten in Baden-Württemberg am 25. Mai 1987 nach Belegung, Besitzverhältnis, Raumzahl und öffentlicher Förderung**  
c) Wohnungen belegt mit 1 Haushalt, dessen Bezugsperson\*) nicht deutsch ist

Gegenstand der Nachweisung	Bewohnte Wohn- einheiten insgesamt¹)	Davon belegt mit . . . Personen							
		1	2	3	4	5	6	7 und mehr	
								Wohn- einheiten	Personen
	1	2	3	4	5	6	7	8	9
<b>Mietwohnungen zusammen²)</b>									
davon mit									
1 Raum	14 364	12 092	1 757	370	104	34	3	4	37
2 Räumen	24 901	15 800	5 251	2 060	1 189	415	116	70	521
3 Räumen	63 867	17 450	20 022	12 787	9 167	3 204	868	369	2 760
4 Räumen	94 914	10 332	18 199	23 192	26 424	11 423	3 712	1 632	12 169
5 Räumen	37 097	3 256	4 661	6 697	10 759	6 581	3 022	2 121	16 186
6 Räumen	10 712	1 925	1 131	1 491	2 515	1 775	893	982	7 687
7 und mehr Räumen	4 700	358	459	658	1 193	877	473	682	5 541
<b>Zusammen</b>	<b>250 555</b>	<b>61 213</b>	<b>51 480</b>	<b>47 255</b>	<b>51 351</b>	<b>24 309</b>	<b>9 087</b>	<b>5 860</b>	<b>44 901</b>
<b>Eigentümerwohnungen in bis 1948 errichteten Gebäuden²)</b>									
davon mit									
1 Raum	18	14	2	1	—	1	—	—	—
2 Räumen	124	40	39	17	14	4	7	3	25
3 Räumen	651	154	212	117	108	35	14	11	83
4 Räumen	2 080	222	522	483	506	220	79	48	364
5 Räumen	1 994	148	402	410	542	268	109	115	890
6 Räumen	1 209	74	185	239	345	190	93	83	639
7 und mehr Räumen	1 383	55	158	245	359	305	141	120	935
<b>Zusammen</b>	<b>7 459</b>	<b>707</b>	<b>1 520</b>	<b>1 512</b>	<b>1 874</b>	<b>1 023</b>	<b>443</b>	<b>380</b>	<b>2 936</b>
darunter öffentlich geförderte Eigentümerwohnungen³)	143	7	10	21	54	26	16	9	65
<b>Eigentümerwohnungen in 1949 oder später errichteten Gebäuden²)</b>									
nicht öffentlich gefördert									
davon mit									
1 Raum	110	66	32	7	5	—	—	—	—
2 Räumen	284	140	86	30	16	11	1	—	—
3 Räumen	1 283	416	507	172	134	41	9	4	30
4 Räumen	4 257	460	1 234	1 140	1 029	293	65	36	260
5 Räumen	4 397	222	968	1 187	1 398	445	102	75	567
6 Räumen	2 779	129	434	659	1 078	372	78	29	222
7 und mehr Räumen	2 889	82	400	563	1 073	535	144	92	725
<b>Zusammen</b>	<b>15 999</b>	<b>1 515</b>	<b>3 661</b>	<b>3 758</b>	<b>4 733</b>	<b>1 697</b>	<b>399</b>	<b>236</b>	<b>1 804</b>
<b>öffentlich gefördert³)</b>									
davon mit									
1 Raum	8	6	1	1	—	—	—	—	—
2 Räumen	9	1	1	1	2	4	—	—	—
3 Räumen	117	26	53	15	19	4	—	—	—
4 Räumen	454	35	82	129	166	32	8	2	14
5 Räumen	453	11	53	103	166	88	26	6	46
6 Räumen	270	6	23	54	110	62	8	7	50
7 und mehr Räumen	265	4	23	33	71	78	30	26	198
<b>Zusammen</b>	<b>1 576</b>	<b>89</b>	<b>236</b>	<b>336</b>	<b>534</b>	<b>268</b>	<b>72</b>	<b>41</b>	<b>308</b>

\*) Person, die überwiegend zum Lebensunterhalt des Haushalts beiträgt. — 1) Ohne Freizeitwohneinheiten; ohne Wohneinheiten, für die keine Angaben zum Haushalt/zur Person vorliegen. — 2) Ohne Wohneinheiten in Gebäuden mit vollständiger Wohnheimnutzung. — 3) Nur 1. Förderungsweg.

Noch: 12. **Bewohnte Wohneinheiten in Baden-Württemberg am 25. Mai 1987 nach Belegung, Besitzverhältnis, Raumzahl und öffentlicher Förderung**  
c) Wohnungen belegt mit 1 Haushalt, dessen Bezugsperson\*) nicht deutsch ist

Gegenstand der Nachweisung	Bewohnte Wohneinheiten insgesamt <sup>1)</sup>	Davon belegt mit ... Personen							
		1	2	3	4	5	6	7 und mehr	
								Wohneinheiten	Personen
	1	2	3	4	5	6	7	8	9
<b>Zusammen</b>									
davon mit									
1 Raum	118	72	33	8	5	—	—	—	—
2 Räumen	293	141	87	31	18	15	1	—	—
3 Räumen	1 400	442	560	187	153	45	9	4	30
4 Räumen	4 711	495	1 316	1 269	1 195	325	73	38	274
5 Räumen	4 850	233	1 021	1 290	1 564	533	128	81	613
6 Räumen	3 049	135	457	713	1 188	434	86	36	272
7 und mehr Räumen	3 154	86	423	596	1 144	613	174	118	923
<b>Zusammen</b>	<b>17 575</b>	<b>1 604</b>	<b>3 897</b>	<b>4 094</b>	<b>5 267</b>	<b>1 965</b>	<b>471</b>	<b>277</b>	<b>2 112</b>
<b>Eigentümerwohnungen zusammen<sup>2)</sup></b>									
davon mit									
1 Raum	136	86	35	9	5	1	—	—	—
2 Räumen	417	181	126	48	32	19	8	3	25
3 Räumen	2 051	596	772	304	261	80	23	15	113
4 Räumen	6 791	717	1 838	1 752	1 701	545	152	86	638
5 Räumen	6 844	381	1 423	1 700	2 106	801	237	196	1 503
6 Räumen	4 258	209	642	952	1 533	624	179	119	911
7 und mehr Räumen	4 537	141	581	841	1 503	918	315	238	1 858
<b>Zusammen</b>	<b>25 034</b>	<b>2 311</b>	<b>5 417</b>	<b>5 606</b>	<b>7 141</b>	<b>2 988</b>	<b>914</b>	<b>657</b>	<b>5 048</b>
<b>Wohnungen zusammen<sup>2)</sup></b>									
davon mit									
1 Raum	14 500	12 178	1 792	379	109	35	3	4	37
2 Räumen	25 318	15 981	5 377	2 108	1 221	434	124	73	546
3 Räumen	65 918	18 046	20 794	13 091	9 428	3 284	891	384	2 873
4 Räumen	101 705	11 049	20 037	24 944	28 125	11 968	3 864	1 718	12 807
5 Räumen	43 941	3 637	6 084	8 397	12 865	7 382	3 259	2 317	17 689
6 Räumen	14 970	2 134	1 773	2 443	4 048	2 399	1 072	1 101	8 598
7 und mehr Räumen	9 237	499	1 040	1 499	2 696	1 795	788	920	7 399
<b>Zusammen</b>	<b>275 589</b>	<b>63 524</b>	<b>56 897</b>	<b>52 861</b>	<b>58 492</b>	<b>27 297</b>	<b>10 001</b>	<b>6 517</b>	<b>49 949</b>
<b>Sonstige Wohneinheiten in Gebäuden<sup>2)</sup></b>	<b>8 572</b>	<b>7 581</b>	<b>532</b>	<b>194</b>	<b>145</b>	<b>93</b>	<b>16</b>	<b>11</b>	<b>88</b>
<b>Wohneinheiten in Gebäuden<sup>2)</sup> insgesamt</b>	<b>284 161</b>	<b>71 105</b>	<b>57 429</b>	<b>53 055</b>	<b>58 637</b>	<b>27 390</b>	<b>10 017</b>	<b>6 528</b>	<b>50 037</b>
darunter Eigentumswohneinheiten									
davon									
Wohnungen	6 531	857	1 666	1 544	1 670	551	145	98	739
sonstige Wohneinheiten	6	6	—	—	—	—	—	—	—
<b>Zusammen</b>	<b>6 537</b>	<b>863</b>	<b>1 666</b>	<b>1 544</b>	<b>1 670</b>	<b>551</b>	<b>145</b>	<b>98</b>	<b>739</b>
<b>Wohneinheiten in Gebäuden mit vollständiger Wohnheimnutzung</b>									
davon									
Wohnungen	3 268	2 226	518	245	188	61	21	9	67
sonstige Wohneinheiten	3 428	3 163	156	54	24	25	3	3	22
<b>Zusammen</b>	<b>6 696</b>	<b>5 389</b>	<b>674</b>	<b>299</b>	<b>212</b>	<b>86</b>	<b>24</b>	<b>12</b>	<b>89</b>
<b>Sonstige Wohneinheiten in bewohnten Unterkünften</b>	<b>2 391</b>	<b>1 862</b>	<b>210</b>	<b>99</b>	<b>98</b>	<b>56</b>	<b>29</b>	<b>37</b>	<b>305</b>

\*) Person, die überwiegend zum Lebensunterhalt des Haushalts beiträgt. — 1) Ohne Freizeitwohneinheiten; ohne Wohneinheiten, für die keine Angaben zum Haushalt/zur Person vorliegen. — 2) Ohne Wohneinheiten in Gebäuden mit vollständiger Wohnheimnutzung.

**13. Bewohnte Wohneinheiten in Baden-Württemberg am 25. Mai 1987 nach Belegung, Besitzverhältnis, Raumzahl und öffentlicher Förderung**

**a) Wohnungen belegt mit 1 Haushalt**

Gegenstand der Nachweisung	Bewohnte Wohneinheiten insgesamt <sup>1)</sup>	Davon belegt mit . . . Personen je Raum							Fläche insgesamt in m <sup>2</sup>	Personen insgesamt
		bis 0,5	0,6 – 0,9	1,0	1,1 – 1,4	1,5 – 1,9	2,0 – 2,9	3,0 und mehr		
	1	2	3	4	5	6	7	8	9	10
<b>Mietwohnungen in bis 1948 errichteten Gebäuden<sup>2)</sup></b>										
davon mit										
1 Raum	16 220	–	–	14 898	–	–	1 067	255	421 267	17 924
2 Räumen	38 216	29 965	–	5 448	–	1 503	1 155	145	1 442 420	51 212
3 Räumen	141 702	82 430	37 812	11 832	6 615	2 191	785	37	7 752 245	236 291
4 Räumen	217 432	140 098	38 987	26 313	8 526	3 173	329	6	15 643 084	495 634
5 Räumen	106 486	49 428	44 673	8 162	3 628	500	95	–	9 749 762	301 055
6 Räumen	38 470	22 914	13 148	1 424	822	155	7	–	4 261 239	117 494
7 und mehr Räumen	20 223	11 386	8 133	399	275	25	5	–	2 909 056	74 256
<b>Zusammen</b>	<b>578 749</b>	<b>336 221</b>	<b>142 753</b>	<b>68 476</b>	<b>19 866</b>	<b>7 547</b>	<b>3 443</b>	<b>443</b>	<b>42 179 073</b>	<b>1293 866</b>
darunter öffentlich geförderte Mietwohnungen <sup>3)</sup>	6 964	3 837	1 780	890	296	100	55	6	464 115	15 813
<b>Mietwohnungen in 1949 oder später errichteten Gebäuden<sup>2)</sup></b>										
nicht öffentlich gefördert										
davon mit										
1 Raum	60 827	–	–	56 594	–	–	3 594	639	1 835 328	65 927
2 Räumen	104 056	85 681	–	14 136	–	2 848	1 308	83	4 283 171	128 565
3 Räumen	280 320	164 842	86 637	19 228	7 361	1 758	481	13	16 394 325	437 186
4 Räumen	399 822	255 667	85 888	47 092	8 744	2 231	196	4	30 496 132	907 593
5 Räumen	198 167	85 873	97 243	11 825	2 942	244	40	–	18 754 839	561 177
6 Räumen	64 370	37 989	24 569	1 254	468	87	3	–	7 286 692	195 302
7 und mehr Räumen	28 098	15 974	11 672	267	167	16	2	–	4 060 136	100 934
<b>Zusammen</b>	<b>1 135 660</b>	<b>646 026</b>	<b>306 009</b>	<b>150 396</b>	<b>19 682</b>	<b>7 184</b>	<b>5 624</b>	<b>739</b>	<b>83 110 623</b>	<b>2396 684</b>
<b>öffentlich gefördert<sup>3)</sup></b>										
davon mit										
1 Raum	6 284	–	–	5 843	–	–	351	90	192 745	6 868
2 Räumen	16 614	14 294	–	1 598	–	398	294	30	648 237	20 132
3 Räumen	81 052	44 125	27 602	5 957	2 432	686	243	7	4 434 417	131 949
4 Räumen	123 407	70 217	30 055	17 877	4 037	1 134	83	4	8 696 265	303 516
5 Räumen	41 375	13 189	21 315	4 691	1 937	212	29	2	3 604 817	135 372
6 Räumen	6 812	3 300	2 894	362	207	46	3	–	686 912	23 984
7 und mehr Räumen	2 023	1 002	920	49	50	2	–	–	255 665	7 873
<b>Zusammen</b>	<b>277 567</b>	<b>146 127</b>	<b>82 786</b>	<b>36 377</b>	<b>8 663</b>	<b>2 478</b>	<b>1 003</b>	<b>133</b>	<b>18 519 058</b>	<b>629 694</b>
<b>Zusammen</b>										
davon mit										
1 Raum	67 111	–	–	62 437	–	–	3 945	729	2 028 073	72 795
2 Räumen	120 670	99 975	–	15 734	–	3 246	1 602	113	4 931 408	148 697
3 Räumen	361 372	208 967	114 239	25 185	9 793	2 444	724	20	20 828 742	569 135
4 Räumen	523 229	325 884	115 943	64 969	12 781	3 365	279	8	39 192 397	1211 109
5 Räumen	239 542	99 062	118 558	16 516	4 879	456	69	2	22 359 656	696 549
6 Räumen	71 182	41 289	27 463	1 616	675	133	6	–	7 973 604	219 286
7 und mehr Räumen	30 121	16 976	12 592	316	217	18	2	–	4 315 801	108 807
<b>Zusammen</b>	<b>1 413 227</b>	<b>792 153</b>	<b>388 795</b>	<b>186 773</b>	<b>28 345</b>	<b>9 662</b>	<b>6 627</b>	<b>872</b>	<b>101 629 681</b>	<b>3026 378</b>

1) Ohne Freizeitwohneinheiten; ohne Wohneinheiten, für die keine Angaben zum Haushalt/zur Person vorliegen. – 2) Ohne Wohneinheiten in Gebäuden mit vollständiger Wohnheimnutzung. – 3) Nur 1. Förderungsweg.

Noch: 13. **Bewohnte Wohneinheiten in Baden-Württemberg am 25. Mai 1987 nach Belegung, Besitzverhältnis, Raumzahl und öffentlicher Förderung**  
a) **Wohnungen belegt mit 1 Haushalt**

Gegenstand der Nachweisung	Bewohnte Wohneinheiten insgesamt¹)	Davon belegt mit . . . Personen je Raum							Fläche insgesamt in m²	Personen insgesamt	
		bis 0,5	0,6 – 0,9	1,0	1,1 – 1,4	1,5 – 1,9	2,0 – 2,9	3,0 und mehr			
		1	2	3	4	5	6	7			8
<b>Mietwohnungen zusammen²)</b>											
davon mit											
1 Raum	83 331	–	–	77 335	–	–	5 012	984	2 449 340	90 719	
2 Räumen	158 886	129 940	–	21 182	–	4 749	2 757	258	6 373 828	199 909	
3 Räumen	503 074	291 397	152 051	37 017	16 408	4 635	1 509	57	28 580 987	805 426	
4 Räumen	740 661	465 982	154 930	91 282	21 307	6 538	608	14	54 835 481	1706 743	
5 Räumen	346 028	148 490	163 231	24 678	8 507	956	164	2	32 109 418	997 604	
6 Räumen	109 652	64 203	40 611	3 040	1 497	288	13	–	12 234 843	336 780	
7 und mehr Räumen	50 344	28 362	20 725	715	492	43	7	–	7 224 857	183 063	
Zusammen	1 991 976	1 128 374	531 548	255 249	48 211	17 209	10 070	1 315	143 808 754	4320 244	
<b>Eigentümerwohnungen in bis 1948 errichteten Gebäuden²)</b>											
davon mit											
1 Raum	410	–	–	329	–	–	51	30	13 535	541	
2 Räumen	4 888	2 954	–	1 135	–	450	316	33	237 249	8 149	
3 Räumen	41 091	22 577	13 326	3 103	1 450	450	179	6	2 507 295	67 789	
4 Räumen	113 811	83 854	17 326	9 356	2 493	711	70	1	8 675 851	232 780	
5 Räumen	124 187	68 368	46 691	6 724	2 203	182	18	1	11 718 128	319 170	
6 Räumen	87 851	54 852	29 099	2 674	1 121	99	6	–	9 830 576	269 540	
7 und mehr Räumen	108 362	64 724	41 016	1 748	851	23	–	–	16 113 689	403 002	
Zusammen	480 600	297 329	147 458	25 069	8 118	1 915	640	71	49 096 323	1300 971	
darunter öffentlich geförderte Eigentümerwohnungen³)											
	7 011	2 864	3 223	659	217	35	12	1	790 788	24 654	
<b>Eigentümerwohnungen in 1949 oder später errichteten Gebäuden²)</b>											
nicht öffentlich gefördert											
davon mit											
1 Raum	3 109	–	–	2 374	–	–	558	177	110 225	4 121	
2 Räumen	10 354	6 794	–	2 395	–	670	464	31	506 111	15 759	
3 Räumen	62 231	32 683	22 024	4 679	2 177	529	137	2	4 071 743	103 016	
4 Räumen	205 016	136 270	42 516	21 594	3 838	750	48	–	17 222 411	459 128	
5 Räumen	270 108	118 817	135 180	13 522	2 451	123	15	–	28 260 005	759 264	
6 Räumen	210 113	118 326	87 383	3 510	828	66	–	–	25 834 741	676 831	
7 und mehr Räumen	236 074	140 301	93 780	1 427	553	12	1	–	36 614 704	869 589	
Zusammen	997 005	553 191	380 883	49 501	9 847	2 150	1 223	210	112 619 940	2887 708	
<b>öffentlich gefördert³)</b>											
davon mit											
1 Raum	107	–	–	89	–	–	13	5	3 916	131	
2 Räumen	472	268	–	110	–	42	48	4	24 186	851	
3 Räumen	6 019	2 836	2 401	489	218	56	18	1	374 331	10 377	
4 Räumen	26 808	17 067	5 724	3 174	698	134	11	–	2 071 166	62 457	
5 Räumen	34 908	13 237	18 091	2 925	621	29	5	–	3 462 523	105 435	
6 Räumen	29 578	13 962	14 321	1 015	263	15	2	–	3 447 252	103 639	
7 und mehr Räumen	35 559	17 374	17 472	485	220	8	–	–	5 085 441	144 152	
Zusammen	133 451	64 744	58 009	8 287	2 020	284	97	10	14 468 815	427 042	

1) Ohne Freizeitwohneinheiten; ohne Wohneinheiten, für die keine Angaben zum Haushalt/zur Person vorliegen. – 2) Ohne Wohneinheiten in Gebäuden mit vollständiger Wohnheimnutzung. – 3) Nur 1. Förderungsweg.

Noch: 13. **Bewohnte Wohneinheiten in Baden-Württemberg am 25. Mai 1987 nach Belegung, Besitzverhältnis, Raumzahl und öffentlicher Förderung**

a) **Wohnungen belegt mit 1 Haushalt**

Gegenstand der Nachweisung	Bewohnte Wohneinheiten insgesamt <sup>1)</sup>	Davon belegt mit ... Personen je Raum							Fläche insgesamt in m <sup>2</sup>	Personen insgesamt
		bis 0,5	0,6 – 0,9	1,0	1,1 – 1,4	1,5 – 1,9	2,0 – 2,9	3,0 und mehr		
	1	2	3	4	5	6	7	8	9	10
<b>Zusammen</b>										
davon mit										
1 Raum	3 216	–	–	2 463	–	–	571	182	114 141	4 252
2 Räumen	10 826	7 062	–	2 505	–	712	512	35	530 297	16 610
3 Räumen	68 250	35 519	24 425	5 168	2 395	585	155	3	4 446 074	113 393
4 Räumen	231 824	153 337	48 240	24 768	4 536	884	59	–	19 293 577	521 585
5 Räumen	305 016	132 054	153 271	16 447	3 072	152	20	–	31 722 528	864 699
6 Räumen	239 691	132 288	101 704	4 525	1 091	81	2	–	29 281 993	780 470
7 und mehr Räumen	271 633	157 675	111 252	1 912	773	20	1	–	41 700 145	1013 741
<b>Zusammen</b>	<b>1 130 456</b>	<b>617 935</b>	<b>438 892</b>	<b>57 788</b>	<b>11 867</b>	<b>2 434</b>	<b>1 320</b>	<b>220</b>	<b>127 088 755</b>	<b>3314 750</b>
<b>Eigentümerwohnungen zusammen<sup>2)</sup></b>										
davon mit										
1 Raum	3 626	–	–	2 792	–	–	622	212	127 676	4 793
2 Räumen	15 714	10 016	–	3 640	–	1 162	828	68	767 546	24 759
3 Räumen	109 341	58 096	37 751	8 271	3 845	1 035	334	9	6 953 369	181 182
4 Räumen	345 635	237 191	65 566	34 124	7 029	1 595	129	1	27 969 428	754 365
5 Räumen	429 203	200 422	199 962	23 171	5 275	334	38	1	43 440 656	1183 869
6 Räumen	327 542	187 140	130 803	7 199	2 212	180	8	–	39 112 569	1050 010
7 und mehr Räumen	379 995	222 399	152 268	3 660	1 624	43	1	–	57 813 834	1416 743
<b>Zusammen</b>	<b>1 611 056</b>	<b>915 264</b>	<b>586 350</b>	<b>82 857</b>	<b>19 985</b>	<b>4 349</b>	<b>1 960</b>	<b>291</b>	<b>176 185 078</b>	<b>4615 721</b>
<b>Wohnungen zusammen<sup>2)</sup></b>										
davon mit										
1 Raum	86 957	–	–	80 127	–	–	5 634	1 196	2 577 016	95 512
2 Räumen	174 600	139 956	–	24 822	–	5 911	3 585	326	7 141 374	224 668
3 Räumen	612 415	349 493	189 802	45 288	20 253	5 670	1 843	66	35 534 356	986 608
4 Räumen	1 086 296	703 173	220 496	125 406	28 336	8 133	737	15	82 804 909	2461 108
5 Räumen	775 231	348 912	363 193	47 849	13 782	1 290	202	3	75 550 074	2181 473
6 Räumen	437 194	251 343	171 414	10 239	3 709	468	21	–	51 347 412	1386 790
7 und mehr Räumen	430 339	250 761	172 993	4 375	2 116	86	8	–	65 038 691	1599 806
<b>Zusammen</b>	<b>3 603 032</b>	<b>2 043 638</b>	<b>1 117 898</b>	<b>338 106</b>	<b>68 196</b>	<b>21 558</b>	<b>12 030</b>	<b>1 606</b>	<b>319 993 832</b>	<b>8935 965</b>
<b>Sonstige Wohneinheiten in Gebäuden<sup>2)</sup></b>	<b>37 589</b>	<b>5 191</b>	<b>232</b>	<b>29 653</b>	<b>81</b>	<b>520</b>	<b>1 529</b>	<b>383</b>	<b>912 315</b>	<b>44 564</b>
<b>Wohneinheiten in Gebäuden<sup>2)</sup> insgesamt</b>	<b>3 640 621</b>	<b>2 048 829</b>	<b>1 118 130</b>	<b>367 759</b>	<b>68 277</b>	<b>22 078</b>	<b>13 559</b>	<b>1 989</b>	<b>320 906 147</b>	<b>8980 529</b>
<b>Wohneinheiten in Gebäuden mit vollständiger Wohnheimnutzung</b>										
davon										
Wohnungen	17 966	9 416	1 668	6 286	157	129	275	35	669 370	23 909
sonstige Wohneinheiten	16 202	207	7	15 307	6	14	421	240	253 427	17 449
<b>Zusammen</b>	<b>34 168</b>	<b>9 623</b>	<b>1 675</b>	<b>21 593</b>	<b>163</b>	<b>143</b>	<b>696</b>	<b>275</b>	<b>922 797</b>	<b>41 358</b>
<b>Sonstige Wohneinheiten in bewohnten Unterkünften</b>	<b>3 712</b>	<b>1 259</b>	<b>228</b>	<b>1 876</b>	<b>69</b>	<b>81</b>	<b>145</b>	<b>54</b>	<b>132 137</b>	<b>5 877</b>

1) Ohne Freizeitwohneinheiten; ohne Wohneinheiten, für die keine Angaben zum Haushalt/zur Person vorliegen. – 2) Ohne Wohneinheiten in Gebäuden mit vollständiger Wohnheimnutzung.



13. Bewohnte Wohneinheiten in Baden-Württemberg am 25. Mai 1987 nach Belegung, Besitzverhältnis, Raumzahl und öffentlicher Förderung  
b) Wohnungen belegt mit 2 und mehr Haushalten

Gegenstand der Nachweisung	Bewohnte Wohneinheiten insgesamt <sup>1)</sup>	Davon belegt mit . . . Personen je Raum							Fläche insgesamt in m <sup>2</sup>	Personen insgesamt
		bis 0,5	0,6 – 0,9	1,0	1,1 – 1,4	1,5 – 1,9	2,0 – 2,9	3,0 und mehr		
		1	2	3	4	5	6	7	8	9
Mietwohnungen in bis 1948 errichteten Gebäuden <sup>2)</sup>										
davon mit										
1 Raum	63	–	–	–	–	–	56	7	1 521	136
2 Räumen	1 248	–	–	1 062	–	125	43	18	48 974	2 804
3 Räumen	6 563	–	4 727	1 131	338	194	156	17	342 502	16 363
4 Räumen	9 370	3 931	2 988	1 197	643	496	102	13	686 709	29 029
5 Räumen	6 595	1 540	3 078	879	723	285	77	13	620 604	26 452
6 Räumen	2 552	1 002	1 060	266	168	46	9	1	298 474	10 707
7 und mehr Räumen	2 281	783	1 198	134	128	31	5	2	368 091	11 830
Zusammen	28 672	7 256	13 051	4 669	2 000	1 177	448	71	2 366 875	97 321
darunter öffentlich geförderte Mietwohnungen <sup>3)</sup>	223	51	115	32	15	5	3	2	16 984	748
Mietwohnungen in 1949 oder später errichteten Gebäuden <sup>2)</sup>										
nicht öffentlich gefördert										
davon mit										
1 Raum	55	–	–	–	–	–	48	7	1 636	128
2 Räumen	1 929	–	–	1 605	–	236	72	16	78 842	4 327
3 Räumen	8 024	–	5 956	1 374	412	160	118	4	435 705	19 276
4 Räumen	10 189	3 827	3 597	1 451	721	463	121	9	766 791	31 957
5 Räumen	6 640	1 354	3 232	968	666	310	94	16	632 943	27 257
6 Räumen	2 258	801	1 036	249	121	43	7	1	262 010	9 651
7 und mehr Räumen	1 971	667	1 095	101	96	9	3	–	307 955	9 926
Zusammen	31 066	6 649	14 916	5 748	2 016	1 221	463	53	2 485 882	102 522
öffentlich gefördert <sup>3)</sup>										
davon mit										
1 Raum	4	–	–	–	–	–	3	1	175	10
2 Räumen	10	–	–	9	–	1	–	–	338	21
3 Räumen	1 953	–	1 352	368	118	64	46	5	104 078	4 960
4 Räumen	2 632	805	831	442	271	177	96	10	186 654	9 370
5 Räumen	1 340	190	521	213	215	109	80	12	119 340	6 684
6 Räumen	240	57	107	25	31	16	2	2	25 005	1 242
7 und mehr Räumen	143	38	88	4	8	3	2	–	18 816	795
Zusammen	6 322	1 090	2 899	1 061	643	370	229	30	454 406	23 082
Zusammen										
davon mit										
1 Raum	59	–	–	–	–	–	51	8	1 811	138
2 Räumen	1 939	–	–	1 614	–	237	72	16	79 180	4 348
3 Räumen	9 977	–	7 308	1 742	530	224	164	9	539 783	24 236
4 Räumen	12 821	4 632	4 428	1 893	992	640	217	19	953 445	41 327
5 Räumen	7 980	1 544	3 753	1 181	881	419	174	28	752 283	33 941
6 Räumen	2 498	858	1 143	274	152	59	9	3	287 015	10 893
7 und mehr Räumen	2 114	705	1 183	105	104	12	5	–	326 771	10 721
Zusammen	37 388	7 739	17 815	6 809	2 659	1 591	692	83	2 940 288	125 604

1) Ohne Freizeitwohneinheiten; ohne Wohneinheiten, für die keine Angaben zum Haushalt/zur Person vorliegen. – 2) Ohne Wohneinheiten in Gebäuden mit vollständiger Wohnheimnutzung. – 3) Nur 1. Förderungsweg.

Noch: 13. **Bewohnte Wohneinheiten in Baden-Württemberg am 25. Mai 1987 nach Belegung, Besitzverhältnis, Raumzahl und öffentlicher Förderung**

b) Wohnungen belegt mit 2 und mehr Haushalten

Gegenstand der Nachweisung	Bewohnte Wohneinheiten insgesamt <sup>1)</sup>	Davon belegt mit . . . Personen je Raum							Fläche insgesamt in m²	Personen insgesamt
		bis 0,5	0,6 – 0,9	1,0	1,1 – 1,4	1,5 – 1,9	2,0 – 2,9	3,0 und mehr		
	1	2	3	4	5	6	7	8	9	10
<b>Mietwohnungen zusammen<sup>2)</sup></b>										
davon mit										
1 Raum	122	–	–	–	–	–	107	15	3 332	274
2 Räumen	3 187	–	–	2 676	–	362	115	34	128 154	7 152
3 Räumen	16 540	–	12 035	2 873	868	418	320	26	882 285	40 599
4 Räumen	22 191	8 563	7 416	3 090	1 635	1 136	319	32	1 640 154	70 356
5 Räumen	14 575	3 084	6 831	2 060	1 604	704	251	41	1 372 887	60 393
6 Räumen	5 050	1 860	2 203	540	320	105	18	4	585 489	21 600
7 und mehr Räumen	4 395	1 488	2 381	239	232	43	10	2	694 862	22 551
<b>Zusammen</b>	<b>66 060</b>	<b>14 995</b>	<b>30 866</b>	<b>11 478</b>	<b>4 659</b>	<b>2 768</b>	<b>1 140</b>	<b>154</b>	<b>5 307 163</b>	<b>222 925</b>
<b>Eigentümerwohnungen in bis 1948 errichteten Gebäuden<sup>2)</sup></b>										
davon mit										
1 Raum	2	–	–	–	–	–	1	1	114	5
2 Räumen	49	–	–	27	–	13	8	1	2 242	133
3 Räumen	832	–	425	220	93	58	34	2	51 808	2 403
4 Räumen	3 187	1 193	1 009	508	269	181	27	–	251 194	10 142
5 Räumen	4 092	971	2 028	609	411	54	18	1	397 492	15 174
6 Räumen	3 112	1 254	1 319	327	181	24	7	–	361 210	12 800
7 und mehr Räumen	5 218	2 018	2 826	200	159	11	4	–	844 689	25 388
<b>Zusammen</b>	<b>16 492</b>	<b>5 436</b>	<b>7 607</b>	<b>1 891</b>	<b>1 113</b>	<b>341</b>	<b>99</b>	<b>5</b>	<b>1 908 749</b>	<b>66 045</b>
darunter öffentlich geförderte Eigentümerwohnungen <sup>3)</sup>	265	68	123	38	24	9	3	–	32 470	1 214
<b>Eigentümerwohnungen in 1949 oder später errichteten Gebäuden<sup>2)</sup></b>										
nicht öffentlich gefördert										
davon mit										
1 Raum	2	–	–	–	–	–	1	1	64	9
2 Räumen	129	–	–	88	–	24	13	4	6 144	329
3 Räumen	1 272	–	671	343	120	91	44	3	85 208	3 609
4 Räumen	4 947	1 575	1 585	948	544	276	18	1	424 760	16 309
5 Räumen	7 637	1 262	4 043	1 452	791	76	13	–	818 865	29 466
6 Räumen	6 852	2 312	3 468	732	303	36	1	–	870 193	28 813
7 und mehr Räumen	10 792	3 765	6 483	362	172	9	1	–	1 768 458	51 637
<b>Zusammen</b>	<b>31 631</b>	<b>8 914</b>	<b>16 250</b>	<b>3 925</b>	<b>1 930</b>	<b>512</b>	<b>91</b>	<b>9</b>	<b>3 973 692</b>	<b>130 172</b>
<b>öffentlich gefördert<sup>3)</sup></b>										
davon mit										
1 Raum	–	–	–	–	–	–	–	–	–	–
2 Räumen	–	–	–	–	–	–	–	–	–	–
3 Räumen	117	–	56	33	16	8	4	–	7 393	340
4 Räumen	666	175	218	152	79	39	3	–	52 981	2 279
5 Räumen	948	120	496	165	145	20	2	–	96 443	3 865
6 Räumen	940	242	475	145	71	7	–	–	110 894	4 272
7 und mehr Räumen	1 664	430	1 099	86	44	4	1	–	247 422	8 598
<b>Zusammen</b>	<b>4 335</b>	<b>967</b>	<b>2 344</b>	<b>581</b>	<b>355</b>	<b>78</b>	<b>10</b>	<b>–</b>	<b>515 133</b>	<b>19 354</b>

1) Ohne Freizeitwohneinheiten; ohne Wohneinheiten, für die keine Angaben zum Haushalt/zur Person vorliegen. – 2) Ohne Wohneinheiten in Gebäuden mit vollständiger Wohnheimnutzung. – 3) Nur 1. Förderungsweg.

Noch: 13. **Bewohnte Wohneinheiten in Baden-Württemberg am 25. Mai 1987 nach Belegung, Besitzverhältnis, Raumzahl und öffentlicher Förderung**

b) Wohnungen belegt mit 2 und mehr Haushalten

Gegenstand der Nachweisung	Bewohnte Wohneinheiten insgesamt <sup>1)</sup>	Davon belegt mit . . . Personen je Raum							Fläche insgesamt in m <sup>2</sup>	Personen insgesamt	
		bis 0,5	0,6 – 0,9	1,0	1,1 – 1,4	1,5 – 1,9	2,0 – 2,9	3,0 und mehr			
		1	2	3	4	5	6	7			8
<b>Zusammen</b>											
davon mit											
1 Raum	2	–	–	–	–	–	1	1	64	9	
2 Räumen	129	–	–	88	–	24	13	4	6 144	329	
3 Räumen	1 389	–	727	376	136	99	48	3	92 601	3 949	
4 Räumen	5 613	1 750	1 803	1 100	623	315	21	1	477 741	18 588	
5 Räumen	8 585	1 382	4 539	1 617	936	96	15	–	915 308	33 331	
6 Räumen	7 792	2 554	3 943	877	374	43	1	–	981 087	33 085	
7 und mehr Räumen	12 456	4 195	7 582	448	216	13	2	–	2 015 880	60 235	
<b>Zusammen</b>	<b>35 966</b>	<b>9 881</b>	<b>18 594</b>	<b>4 506</b>	<b>2 285</b>	<b>590</b>	<b>101</b>	<b>9</b>	<b>4 488 825</b>	<b>149 526</b>	
<b>Eigentümerwohnungen zusammen<sup>2)</sup></b>											
davon mit											
1 Raum	4	–	–	–	–	–	2	2	178	14	
2 Räumen	178	–	–	115	–	37	21	5	8 386	462	
3 Räumen	2 221	–	1 152	596	229	157	82	5	144 409	6 352	
4 Räumen	8 800	2 943	2 812	1 608	892	496	48	1	728 935	28 730	
5 Räumen	12 677	2 353	6 567	2 226	1 347	150	33	1	1 312 800	48 505	
6 Räumen	10 904	3 808	5 262	1 204	555	67	8	–	1 342 297	45 885	
7 und mehr Räumen	17 674	6 213	10 408	648	375	24	6	–	2 860 569	85 623	
<b>Zusammen</b>	<b>52 458</b>	<b>15 317</b>	<b>26 201</b>	<b>6 397</b>	<b>3 398</b>	<b>931</b>	<b>200</b>	<b>14</b>	<b>6 397 574</b>	<b>215 571</b>	
<b>Wohnungen zusammen<sup>2)</sup></b>											
davon mit											
1 Raum	126	–	–	–	–	–	109	17	3 510	288	
2 Räumen	3 365	–	–	2 791	–	399	136	39	136 540	7 614	
3 Räumen	18 761	–	13 187	3 469	1 097	575	402	31	1 026 694	46 951	
4 Räumen	30 991	11 506	10 228	4 698	2 527	1 632	367	33	2 369 089	99 086	
5 Räumen	27 252	5 437	13 398	4 286	2 951	854	284	42	2 685 687	108 898	
6 Räumen	15 954	5 668	7 465	1 744	875	172	26	4	1 927 786	67 485	
7 und mehr Räumen	22 069	7 701	12 789	887	607	67	16	2	3 555 431	108 174	
<b>Zusammen</b>	<b>118 518</b>	<b>30 312</b>	<b>57 067</b>	<b>17 875</b>	<b>8 057</b>	<b>3 699</b>	<b>1 340</b>	<b>168</b>	<b>11 704 737</b>	<b>438 496</b>	
<b>Sonstige Wohneinheiten in Gebäuden<sup>2)</sup></b>	<b>1 499</b>	<b>4</b>	<b>19</b>	<b>1 131</b>	<b>12</b>	<b>155</b>	<b>135</b>	<b>43</b>	<b>70 684</b>	<b>3 631</b>	
<b>Wohneinheiten in Gebäuden<sup>2)</sup> insgesamt</b>	<b>120 017</b>	<b>30 316</b>	<b>57 086</b>	<b>19 006</b>	<b>8 069</b>	<b>3 854</b>	<b>1 475</b>	<b>211</b>	<b>11 775 421</b>	<b>442 127</b>	
<b>Wohneinheiten in Gebäuden mit vollständiger Wohnheimnutzung</b>											
davon											
Wohnungen	1 258	68	264	389	40	92	259	146	50 978	4 147	
sonstige Wohneinheiten	911	3	1	20	–	3	548	336	16 108	3 035	
<b>Zusammen</b>	<b>2 169</b>	<b>71</b>	<b>265</b>	<b>409</b>	<b>40</b>	<b>95</b>	<b>807</b>	<b>482</b>	<b>67 086</b>	<b>7 182</b>	
<b>Sonstige Wohneinheiten in bewohnten Unterkünften</b>	<b>436</b>	<b>19</b>	<b>60</b>	<b>84</b>	<b>22</b>	<b>147</b>	<b>43</b>	<b>61</b>	<b>26 095</b>	<b>1 795</b>	

1) Ohne Freizeitwohneinheiten; ohne Wohneinheiten, für die keine Angaben zum Haushalt/zur Person vorliegen. – 2) Ohne Wohneinheiten in Gebäuden mit vollständiger Wohnheimnutzung.

13. Bewohnte Wohneinheiten in Baden-Württemberg am 25. Mai 1987 nach Belegung, Besitzverhältnis, Raumzahl und öffentlicher Förderung  
c) Wohnungen belegt mit 1 Haushalt, dessen Bezugsperson\*) nicht deutsch ist

Gegenstand der Nachweisung	Bewohnte Wohneinheiten insgesamt <sup>1)</sup>	Davon belegt mit ... Personen je Raum							Fläche insgesamt in m <sup>2</sup>	Personen insgesamt
		bis 0,5	0,6 – 0,9	1,0	1,1 – 1,4	1,5 – 1,9	2,0 – 2,9	3,0 und mehr		
		1	2	3	4	5	6	7	8	9
Mietwohnungen in bis 1948 errichteten Gebäuden <sup>2)</sup>										
davon mit										
1 Raum	4 679	–	–	3 976	–	–	534	169	113 031	5 637
2 Räumen	9 633	5 838	–	2 028	–	845	809	113	342 590	16 610
3 Räumen	28 005	7 272	8 222	5 656	4 475	1 685	664	31	1 504 195	71 521
4 Räumen	42 159	12 362	9 695	11 504	5 679	2 628	286	5	2 962 692	142 520
5 Räumen	17 928	3 691	7 992	3 387	2 371	405	82	–	1 578 102	70 711
6 Räumen	5 490	2 097	2 198	566	509	114	6	–	580 580	22 020
7 und mehr Räumen	2 480	891	1 219	170	182	14	4	–	319 263	11 705
Zusammen	110 374	32 151	29 326	27 287	13 216	5 691	2 385	318	7 400 453	340 724
darunter öffentlich geförderte Mietwohnungen <sup>3)</sup>	1 346	344	353	371	189	66	18	5	87 758	4 373
Mietwohnungen in 1949 oder später errichteten Gebäuden <sup>2)</sup>										
nicht öffentlich gefördert										
davon mit										
1 Raum	8 939	–	–	7 466	–	–	1 148	325	247 661	10 848
2 Räumen	13 521	8 810	–	2 894	–	1 086	677	54	502 820	21 095
3 Räumen	27 339	8 147	9 054	5 282	3 423	1 079	343	11	1 541 522	63 447
4 Räumen	38 898	13 088	10 018	10 347	3 815	1 478	148	4	2 856 591	122 438
5 Räumen	14 823	3 709	7 591	2 190	1 154	154	25	–	1 359 424	53 088
6 Räumen	4 504	2 253	1 782	241	179	46	3	–	500 366	15 308
7 und mehr Räumen	1 998	1 014	855	59	60	9	1	–	283 423	7 986
Zusammen	110 022	37 021	29 300	28 479	8 631	3 852	2 345	394	7 291 807	294 210
öffentlich gefördert <sup>3)</sup>										
davon mit										
1 Raum	746	–	–	650	–	–	75	21	20 237	872
2 Räumen	1 747	1 152	–	329	–	129	118	19	64 281	2 825
3 Räumen	8 523	2 031	2 746	1 849	1 269	440	182	6	454 585	21 543
4 Räumen	13 857	3 081	3 479	4 573	1 929	745	49	1	965 830	48 600
5 Räumen	4 346	517	1 873	1 004	804	125	21	2	374 980	19 129
6 Räumen	718	197	310	86	91	31	3	–	71 864	3 312
7 und mehr Räumen	222	75	113	11	22	1	–	–	27 827	1 095
Zusammen	30 159	7 053	8 521	8 502	4 115	1 471	448	49	1 979 604	97 376
Zusammen										
davon mit										
1 Raum	9 685	–	–	8 116	–	–	1 223	346	267 898	11 720
2 Räumen	15 268	9 962	–	3 223	–	1 215	795	73	567 101	23 920
3 Räumen	35 862	10 178	11 800	7 131	4 692	1 519	525	17	1 996 107	84 990
4 Räumen	52 755	16 169	13 497	14 920	5 744	2 223	197	5	3 822 421	171 038
5 Räumen	19 169	4 226	9 464	3 194	1 958	279	46	2	1 734 404	72 217
6 Räumen	5 222	2 450	2 092	327	270	77	6	–	572 230	18 620
7 und mehr Räumen	2 220	1 089	968	70	82	10	1	–	311 250	9 081
Zusammen	140 181	44 074	37 821	36 981	12 746	5 323	2 793	443	9 271 411	391 586

\*) Person, die überwiegend zum Lebensunterhalt des Haushalts beiträgt. – 1) Ohne Freizeitwohneinheiten; ohne Wohneinheiten, für die keine Angaben zum Haushalt/zur Person vorliegen. – 2) Ohne Wohneinheiten in Gebäuden mit vollständiger Wohnheimnutzung. – 3) Nur 1. Förderungsweg.

Noch: 13. **Bewohnte Wohneinheiten in Baden-Württemberg am 25. Mai 1987 nach Belegung, Besitzverhältnis, Raumzahl und öffentlicher Förderung**  
 c) Wohnungen belegt mit 1 Haushalt, dessen Bezugsperson\*) nicht deutsch ist

Gegenstand der Nachweisung	Bewohnte Wohneinheiten insgesamt¹)	Davon belegt mit . . . Personen je Raum							Fläche insgesamt in m²	Personen insgesamt	
		bis 0,5	0,6 – 0,9	1,0	1,1 – 1,4	1,5 – 1,9	2,0 – 2,9	3,0 und mehr			
		1	2	3	4	5	6	7			8
Mietwohnungen zusammen²)											
davon mit											
1 Raum	14 364	–	–	12 092	–	–	1 757	515	380 929	17 357	
2 Räumen	24 901	15 800	–	5 251	–	2 060	1 604	186	909 691	40 530	
3 Räumen	63 867	17 450	20 022	12 787	9 167	3 204	1 189	48	3 500 302	156 511	
4 Räumen	94 914	28 531	23 192	26 424	11 423	4 851	483	10	6 785 113	313 558	
5 Räumen	37 097	7 917	17 456	6 581	4 329	684	128	2	3 312 506	142 928	
6 Räumen	10 712	4 547	4 290	893	779	191	12	–	1 152 810	40 640	
7 und mehr Räumen	4 700	1 980	2 187	240	264	24	5	–	630 513	20 786	
Zusammen	250 555	76 225	67 147	64 268	25 962	11 014	5 178	761	16 671 864	732 310	
Eigentümerwohnungen in bis 1948 errichteten Gebäuden²)											
davon mit											
1 Raum	18	–	–	14	–	–	2	2	581	26	
2 Räumen	124	40	–	39	–	17	18	10	6 601	312	
3 Räumen	651	154	212	117	108	35	24	1	42 167	1 703	
4 Räumen	2 080	744	483	506	220	112	14	1	160 642	6 677	
5 Räumen	1 994	550	952	268	176	40	8	–	190 965	7 234	
6 Räumen	1 209	498	535	93	67	15	1	–	138 737	4 688	
7 und mehr Räumen	1 383	636	671	46	30	–	–	–	212 085	5 848	
Zusammen	7 459	2 622	2 853	1 083	601	219	67	14	751 778	26 488	
darunter öffentlich geförderte Eigentümerwohnungen³)	143	24	68	29	19	2	–	1	14 829	597	
Eigentümerwohnungen in 1949 oder später errichteten Gebäuden²)											
nicht öffentlich gefördert											
davon mit											
1 Raum	110	–	–	66	–	–	32	12	3 981	171	
2 Räumen	284	140	–	86	–	30	27	1	13 547	527	
3 Räumen	1 283	416	507	172	134	41	13	–	82 459	2 771	
4 Räumen	4 257	1 694	1 140	1 029	293	95	6	–	348 962	12 579	
5 Räumen	4 397	1 190	2 585	445	149	25	3	–	458 460	14 715	
6 Räumen	2 779	1 222	1 450	78	24	5	–	–	349 287	9 836	
7 und mehr Räumen	2 889	1 616	1 230	21	21	1	–	–	466 330	11 127	
Zusammen	15 999	6 278	6 912	1 897	621	197	81	13	1 723 026	51 726	
öffentlich gefördert³)											
davon mit											
1 Raum	8	–	–	6	–	–	1	1	351	11	
2 Räumen	9	1	–	1	–	1	6	–	440	34	
3 Räumen	117	26	53	15	19	4	–	–	7 306	273	
4 Räumen	454	117	129	166	32	10	–	–	34 392	1 472	
5 Räumen	453	64	269	88	30	2	–	–	45 254	1 732	
6 Räumen	270	83	172	8	7	–	–	–	32 238	1 062	
7 und mehr Räumen	265	93	156	9	7	–	–	–	37 422	1 201	
Zusammen	1 576	384	779	293	95	17	7	1	157 403	5 785	

\*) Person, die überwiegend zum Lebensunterhalt des Haushalts beiträgt. – 1) Ohne Freizeitwohneinheiten; ohne Wohneinheiten, für die keine Angaben zum Haushalt/zur Person vorliegen. – 2) Ohne Wohneinheiten in Gebäuden mit vollständiger Wohnheimnutzung. – 3) Nur 1. Förderungsweg.

Noch: 13. **Bewohnte Wohneinheiten in Baden-Württemberg am 25. Mai 1987 nach Belegung, Besitzverhältnis, Raumzahl und öffentlicher Förderung**  
c) Wohnungen belegt mit 1 Haushalt, dessen Bezugsperson\*) nicht deutsch ist

Gegenstand der Nachweisung	Bewohnte Wohneinheiten insgesamt <sup>1)</sup>	Davon belegt mit ... Personen je Raum							Fläche insgesamt in m²	Personen insgesamt
		bis 0,5	0,6 – 0,9	1,0	1,1 – 1,4	1,5 – 1,9	2,0 – 2,9	3,0 und mehr		
		2	3	4	5	6	7	8		
<b>Zusammen</b>										
davon mit										
1 Raum	118	–	–	72	–	–	33	13	4 332	182
2 Räumen	293	141	–	87	–	31	33	1	13 987	561
3 Räumen	1 400	442	560	187	153	45	13	–	89 765	3 044
4 Räumen	4 711	1 811	1 269	1 195	325	105	6	–	383 354	14 051
5 Räumen	4 850	1 254	2 854	533	179	27	3	–	503 714	16 447
6 Räumen	3 049	1 305	1 622	86	31	5	–	–	381 525	10 898
7 und mehr Räumen	3 154	1 709	1 386	30	28	1	–	–	503 752	12 328
<b>Zusammen</b>	<b>17 575</b>	<b>6 662</b>	<b>7 691</b>	<b>2 190</b>	<b>716</b>	<b>214</b>	<b>88</b>	<b>14</b>	<b>1 880 429</b>	<b>57 511</b>
<b>Eigentümerwohnungen zusammen<sup>2)</sup></b>										
davon mit										
1 Raum	136	–	–	86	–	–	35	15	4 913	208
2 Räumen	417	181	–	126	–	48	51	11	20 588	873
3 Räumen	2 051	596	772	304	261	80	37	1	131 932	4 747
4 Räumen	6 791	2 555	1 752	1 701	545	217	20	1	543 996	20 728
5 Räumen	6 844	1 804	3 806	801	355	67	11	–	694 679	23 681
6 Räumen	4 258	1 803	2 157	179	98	20	1	–	520 262	15 586
7 und mehr Räumen	4 537	2 345	2 057	76	58	1	–	–	715 837	18 176
<b>Zusammen</b>	<b>25 034</b>	<b>9 284</b>	<b>10 544</b>	<b>3 273</b>	<b>1 317</b>	<b>433</b>	<b>155</b>	<b>28</b>	<b>2 632 207</b>	<b>83 999</b>
<b>Wohnungen zusammen<sup>2)</sup></b>										
davon mit										
1 Raum	14 500	–	–	12 178	–	–	1 792	530	385 842	17 565
2 Räumen	25 318	15 981	–	5 377	–	2 108	1 655	197	930 279	41 403
3 Räumen	65 918	18 046	20 794	13 091	9 428	3 284	1 226	49	3 632 234	161 258
4 Räumen	101 705	31 086	24 944	28 125	11 968	5 068	503	11	7 329 109	334 286
5 Räumen	43 941	9 721	21 262	7 382	4 684	751	139	2	4 007 185	166 609
6 Räumen	14 970	6 350	6 447	1 072	877	211	13	–	1 673 072	56 226
7 und mehr Räumen	9 237	4 325	4 244	316	322	25	5	–	1 346 350	38 962
<b>Zusammen</b>	<b>275 589</b>	<b>85 509</b>	<b>77 691</b>	<b>67 541</b>	<b>27 279</b>	<b>11 447</b>	<b>5 333</b>	<b>789</b>	<b>19 304 071</b>	<b>816 309</b>
<b>Sonstige Wohneinheiten in Gebäuden<sup>2)</sup></b>	<b>8 572</b>	<b>696</b>	<b>21</b>	<b>7 080</b>	<b>21</b>	<b>136</b>	<b>506</b>	<b>112</b>	<b>189 249</b>	<b>10 456</b>
<b>Wohneinheiten in Gebäuden<sup>2)</sup> insgesamt</b>	<b>284 161</b>	<b>86 205</b>	<b>77 712</b>	<b>74 621</b>	<b>27 300</b>	<b>11 583</b>	<b>5 839</b>	<b>901</b>	<b>19 493 320</b>	<b>826 765</b>
<b>Wohneinheiten in Gebäuden mit vollständiger Wohnheimnutzung</b>										
davon										
Wohnungen	3 268	1 578	314	1 088	113	64	92	19	106 062	5 247
sonstige Wohneinheiten	3 428	19	4	3 164	4	9	141	87	53 381	3 898
<b>Zusammen</b>	<b>6 696</b>	<b>1 597</b>	<b>318</b>	<b>4 252</b>	<b>117</b>	<b>73</b>	<b>233</b>	<b>106</b>	<b>159 443</b>	<b>9 145</b>
<b>Sonstige Wohneinheiten in bewohnten Unterkünften</b>	<b>2 391</b>	<b>734</b>	<b>99</b>	<b>1 304</b>	<b>55</b>	<b>58</b>	<b>106</b>	<b>35</b>	<b>71 506</b>	<b>3 730</b>

\*) Person, die überwiegend zum Lebensunterhalt des Haushalts beiträgt. – 1) Ohne Freizeitwohneinheiten; ohne Wohneinheiten, für die keine Angaben zum Haushalt/zur Person vorliegen. – 2) Ohne Wohneinheiten in Gebäuden mit vollständiger Wohnheimnutzung.

14. Nicht bewohnte Wohneinheiten in Gebäuden in Baden-Württemberg am 25. Mai 1987 nach Ausstattung, Raumzahl, Dauer

Lfd. Nr.	Gegenstand der Nachweisung	Nicht bewohnte Wohneinheiten insgesamt	Ausstattung					Darunter (Sp. 1) mit Sammelheizung zusammen
			mit Bad und WC		ohne Bad, mit WC in der Wohneinheit	ohne WC		
			mit	ohne		mit	ohne	
			Sammelheizung			Bad		
		1	2	3	4	5	6	7
Wohnungen in Wohngebäuden <sup>2)</sup>								
von . . . bis . . . errichtet								
1	bis 1948	27 310	5 120	7 276	6 076	265	8 573	6 350
2	1949 – 1968	15 415	7 946	4 320	1 950	58	1 141	8 639
3	1969 – 1978	8 176	7 157	537	481	–	1	7 188
4	1979 und später	7 354	6 005	686	663	–	–	6 047
5	Zusammen	58 255	26 228	12 819	9 170	323	9 715	28 224
6	darunter in Wohngebäuden mit 1 oder 2 Wohnungen	33 131	10 408	6 572	7 286	183	8 682	11 687
Wohnungen in sonstigen Gebäuden mit Wohnraum								
von . . . bis . . . errichtet								
7	bis 1948	2 347	468	432	504	20	923	581
8	1949 – 1968	614	328	93	91	1	101	377
9	1969 – 1978	230	149	16	65	–	–	155
10	1979 und später	199	135	24	40	–	–	137
11	Zusammen	3 390	1 080	565	700	21	1 024	1 250
Wohnungen <sup>2)</sup> in Gebäuden insgesamt								
von . . . bis . . . errichtet								
12	bis 1948	29 657	5 588	7 708	6 580	285	9 496	6 931
13	1949 – 1968	16 029	8 274	4 413	2 041	59	1 242	9 016
14	1969 – 1978	8 406	7 306	553	546	–	1	7 343
15	1979 und später	7 553	6 140	710	703	–	–	6 184
16	Insgesamt	61 645	27 308	13 384	9 870	344	10 739	29 474
Wohnung <sup>2)</sup> steht . . . leer								
17	bis 3 Monate	19 755	10 722	4 801	2 372	100	1 760	11 583
18	4 bis 6 Monate	7 705	4 019	1 821	997	33	835	4 245
19	7 bis 12 Monate	6 516	2 900	1 595	964	49	1 008	3 088
20	länger als ein Jahr	18 388	5 928	3 799	4 064	130	4 467	6 522
21	ohne Angabe	9 281	3 739	1 368	1 473	32	2 669	4 036
22	Sonstige Wohneinheiten in Gebäuden <sup>2)</sup>	2 334	291	51	840	1	1 151	698
23	Wohneinheiten in Wohnheimen	669	461	32	42	3	131	587

1) Bei 10 und mehr Räumen je Wohneinheit werden jeweils 10 Räume zugrunde gelegt. – 2) Ohne Wohneinheiten in Wohnheimen.

des Leerstehens, Gebäudeart und Baulter

Mit . . . Räumen								Wohneinheit steht . . . leer					Lfd. Nr.
1	2	3	4	5	6	7 und mehr		bis 3 Monate	4 bis 6 Monate	7 bis 12 Monate	länger als 1 Jahr	ohne Angabe	
						Wohn- einheiten	Räume <sup>1)</sup>						
8	9	10	11	12	13	14	15	16	17	18	19	20	
230	753	4 255	7 830	10 885	2 190	1 167	9 054	6 663	3 139	3 030	10 556	3 922	1
509	678	3 246	5 552	3 641	1 210	579	4 489	6 272	2 132	1 594	3 350	2 067	2
734	577	1 615	2 387	1 885	696	282	2 205	3 420	1 161	757	1 511	1 327	3
452	494	1 673	1 974	1 790	667	304	2 368	2 651	958	800	1 502	1 443	4
1 925	2 502	10 789	17 743	18 201	4 763	2 332	18 116	19 006	7 390	6 181	16 919	8 759	5
236	794	3 977	8 048	14 439	3 477	2 160	16 796	6 832	4 027	3 966	13 077	5 229	6
35	78	958	557	374	199	146	1 182	388	188	228	1 177	366	7
21	38	214	149	96	61	35	295	212	76	60	178	88	8
16	17	91	39	40	16	11	93	71	29	28	71	31	9
20	12	72	52	32	7	4	33	78	22	19	43	37	10
92	145	1 335	797	542	283	196	1 603	749	315	335	1 469	522	11
265	831	5 213	8 387	11 259	2 389	1 313	10 236	7 051	3 327	3 258	11 733	4 288	12
530	716	3 460	5 701	3 737	1 271	614	4 784	6 484	2 208	1 654	3 528	2 155	13
750	594	1 706	2 426	1 925	712	293	2 298	3 491	1 190	785	1 582	1 358	14
472	506	1 745	2 026	1 822	674	308	2 401	2 729	980	819	1 545	1 480	15
2 017	2 647	12 124	18 540	18 743	5 046	2 528	19 719	19 755	7 705	6 516	18 388	9 281	16
1 072	1 062	4 228	6 650	4 447	1 718	578	4 509	19 755	—	—	—	—	17
264	387	1 520	2 485	2 104	597	348	2 673	—	7 705	—	—	—	18
108	235	1 233	2 020	2 005	549	366	2 900	—	—	6 516	—	—	19
268	645	3 506	5 273	6 200	1 548	948	7 366	—	—	—	18 388	—	20
305	318	1 637	2 112	3 987	634	288	2 271	—	—	—	—	9 281	21
546	1 689	90	8	1	—	—	—	797	299	222	563	453	22
492	48	111	12	4	2	—	—	426	65	30	45	103	23



**In der Monatsschrift "Baden-Württemberg in Wort und Zahl" sind bisher folgende Beiträge über die Volks-, Berufs-, Gebäude-, Wohnungs- und Arbeitsstättenzählung 1987 erschienen:**

<b>Wingen, Max:</b>	Volkszählung nach dem Karlsruher Urteil – aber wie?, Heft 4, 1985, S. 118 – 124
<b>Steinmann, Regina:</b>	Ergebnisse der Testerhebung zur Vorbereitung der Volkszählung 1987, Heft 1, 1987, S. 9 – 13
<b>Frank, Eberhard:</b>	Zur Akzeptanz der Volkszählung 1987 – Ergebnisse einer Meinungsbefragung, als Manuskript vervielfältigt
<b>Frank, Eberhard:</b>	Die Volks-, Berufs-, Gebäude-, Wohnungs- und Arbeitsstättenzählung 1987 – Ein Gesamtüberblick über Anlage und Durchführung, Sonderheft VZ 1987, S. 1 – 42
<b>Steinmann, Regina:</b>	Volkszählung 1987 – Organisation und Ablauf, Heft 4, 1987, S. 114 – 118
<b>Miller, Manfred:</b>	Gebäude- und Wohnungszählung 1987, Durchführung der Gebäudevorerhebung, Heft 4, 1987, S. 118 – 123
<b>Bronnenmayer, Klaus:</b>	Rechtsgrundlagen der Volkszählung 1987, Heft 5, 1987, S. 157 – 160
<b>Bronnenmayer, Klaus:</b>	Einige ausgewählte Rechtsfragen der Volkszählung im Spiegel der Rechtsprechung, Heft 10, 1988, S. 406 – 410
<b>Frank, Eberhard:</b>	Erste Ergebnisse der Volks-, Berufs-, Gebäude-, Wohnungs- und Arbeitsstättenzählung 1987, Heft 12, 1988, S. 495 – 513
<b>Büringer, Helmut:</b>	Gebäude- und Wohnungszählung 1987 – Bestand an Gebäuden und Wohnungen und quantitative Wohnraumversorgung der Haushalte, Heft 2, 1989, S. 48 – 60
<b>Steinmann, Regina:</b>	Grundzüge der maschinellen Plausibilitätskontrolle bei der Volks- und Berufszählung 1987, Heft 2, 1989, S. 61 – 65
<b>Bronnenmayer, Klaus:</b>	Die Bevölkerung in Baden-Württemberg nach den Ergebnissen der Volkszählung 1987, Heft 3, 1989, S. 98 – 107
<b>Meyer-Haitz, Doris/ Gölz, Uwe:</b>	Die Arbeitsstättenzählung 1987 in Baden-Württemberg, Heft 3, 1989, S. 108 – 119
<b>Steinmann, Regina:</b>	Die Plausibilitätskontrollen im Rahmen der Gebäude- und Wohnungszählung 1987, Heft 4, 1989, S. 150 – 155
<b>Gölz, Uwe:</b>	Die Arbeitsstättenzählung 1987, Heft 5, 1989, S. 191 – 199
<b>Frank, Eberhard:</b>	LIS-Report: Ergebnisse der Volks- und Berufszählung ab Gemeindeebene, Heft 5, 1989, S. 236 – 238
<b>Büringer, Helmut:</b>	Gebäude- und Wohnungszählung 1987 – Beheizung der Wohnungen und eingesetzte Brennstoffarten, Heft 6, 1989, S. 246 – 253
<b>Gölz, Uwe:</b>	LIS-Report: Zur Arbeitsstättenzählung, Heft 6, 1989, S. 285 – 287
<b>Bronnenmayer, Klaus:</b>	Altersaufbau und Familienstandsgliederung der Bevölkerung in Baden-Württemberg am 25. Mai 1987, Heft 7, 1989, S. 294 – 302
<b>Märtz, Ulrike:</b>	Strukturwandel der Wirtschaft im Spiegel der Arbeitsstättenzählung – Beschäftigungschancen für Frauen?, Heft 7, 1989, S. 308 – 312
<b>Frank, Eberhard:</b>	LIS-Report: Daten der Gebäude- und Wohnungszählung 1987 im Landesinformationssystem verfügbar, Heft 7, 1989, S. 336 – 339
<b>Büringer, Helmut:</b>	Gebäude- und Wohnungszählung 1987 – Weitere Aspekte zur quantitativen Wohnraumversorgung der Haushalte, Heft 10, 1989, S. 456 – 468
<b>Frank, Eberhard:</b>	Zur Entwicklung der Bevölkerungs- und Erwerbsstruktur des Ländlichen Raumes, Heft 11, 1989, S. 515 – 519
<b>Bronnenmayer, Klaus:</b>	Die Ausländer in Baden-Württemberg am 25. Mai 1987, Heft 12, 1989, S. 573 – 580
<b>Gölz, Uwe:</b>	Löhne und Gehälter in Baden-Württemberg – Weitere Ergebnisse der Arbeitsstättenzählung 1987, Heft 12, 1989, S. 581 – 583
<b>Steinmann, Regina:</b>	Die Berufszählung 1987 – Ein Überblick, Heft 1, 1990, S. 27 – 32
<b>Büringer, Helmut:</b>	Wohnungsmieten in Baden-Württemberg 1987, Heft 2, 1990, S. 65 – 72
<b>Frank, Eberhard:</b>	Wohnungsversorgung und Wohnverhältnisse im Ländlichen Raum, Heft 3, 1990, S. 99 – 103
<b>Bronnenmayer, Klaus:</b>	Volkszählung 1987 – Bevölkerung nach dem Schul- und Hochschulabschluß, Heft 4, 1990, S. 134 – 141
<b>Gölz, Uwe:</b>	Unternehmen und deren Beschäftigte in Baden-Württemberg am 25. Mai 1987, Heft 4, 1990, S. 165 – 168
<b>Büringer, Helmut:</b>	Wohnungsmieten in den Gemeinden und Regionen des Landes im Jahre 1987, Heft 5, 1990, S. 191 – 198
<b>Büringer, Helmut:</b>	Zur Entwicklung des Wohneigentums in Baden-Württemberg – Ergebnisse der Gebäude- und Wohnungszählung 1987 –, Heft 8, 1990, S. 343 – 348
<b>Meyer-Haitz, Doris/ Gölz, Uwe:</b>	Dienstleistungen in Baden-Württemberg im Vergleich der Länder und Regionen – Ein Überblick mit Ergebnissen der Arbeitsstättenzählung 1987, Heft 8, 1990, S. 352 – 358
<b>Märtz, Ulrike:</b>	Moderne Dienstleistungen für Unternehmen – Ergebnisse der Arbeitsstättenzählung auf Landes- und Bundesebene, Heft 8, 1990, S. 359 – 364
<b>Bronnenmayer, Klaus:</b>	Privathaushalte in Baden-Württemberg 1987 – Ergebnisse der Volkszählung, Heft 9, 1990, S. 405 – 412
<b>Frank, Eberhard:</b>	Auswertungsmöglichkeiten der Volkszählung 1987 durch die Gemeinden, Heft 10, 1990, S. 465 – 470
<b>Büringer, Helmut:</b>	Die Wohnsituation älterer Menschen – Ergebnisse der Gebäude- und Wohnungszählung 1987, Heft 11, 1990, S. 522 – 533
<b>Märtz, Ulrike:</b>	Zur Bedeutung verbraucherorientierter Dienstleistungen für den sektoralen Strukturwandel – Ergebnisse aus der Arbeitsstättenzählung 1987 und Vergleiche zu 1970, Heft 12, 1990, S. 599 – 603
<b>Steinmann, Regina:</b>	Die Pendler bei der Volkszählung 1987 – Plausibilitätsprüfungen und Grundbegriffe –, Heft 1, 1991, S. 2 – 7
<b>Steinmann, Regina:</b>	Die Pendler bei der Volkszählung 1987 – Umfang und Struktur –, Heft 3, 1991, S. 110 – 117

*Vorhergehende Bände siehe vordere Umschlagseite!*

- Heft 6: Wohnraumversorgung der Haushalte – Regions- und Kreisergebnisse –, 322 Seiten, 20,– DM
- Heft 7: Wohnungsmieten – Regions- und Kreisergebnisse –, 268 Seiten, 17,80 DM
- Heft 8 A: Vergleichsdaten zur Zählung 1968 für die Regierungsbezirke Stuttgart und Tübingen – Kreis- und Gemeindeergebnisse zum Gebietsstand 1970 –, 438 Seiten, 25,40 DM
- 8 B: dto. Regierungsbezirke Karlsruhe und Freiburg, 386 Seiten, 23,20 DM
- Heft 9: Wohnungsbestand und Wohnraumversorgung nach Raumkategorien des Landesentwicklungsplanes – Regierungsbezirks- und LEP-Raumergebnisse –, 338 Seiten, 21,– DM
- Heft 10: Wohnverhältnisse der Haushalte mit älteren Menschen – Regions- und Kreisergebnisse –, 434 Seiten, 25,40 DM
- Heft 11: Wohnverhältnisse der Haushalte mit Kindern – Regions- und Kreisergebnisse –, 410 Seiten, 25,60 DM

#### **Band 404 Regionalergebnisse der Arbeitsstättenzählung 1987**

- Heft 1: Arbeitsstätten und Beschäftigte im Vergleich zu 1970 – Landes- und Kreisergebnisse –, 197 Seiten, 14,– DM
- Heft 2: Arbeitsstätten und Beschäftigung im Regierungsbezirk Stuttgart – Kreis- und Gemeindeergebnisse –, 388 Seiten, 22,– DM
- Heft 3: dto. Regierungsbezirk Karlsruhe, 250 Seiten, 16,– DM
- Heft 4: dto. Regierungsbezirk Freiburg, 344 Seiten, 20,– DM
- Heft 5: dto. Regierungsbezirk Tübingen, 296 Seiten, 18,– DM
- Heft 6: Beschäftigte in Arbeitsstätten im Regierungsbezirk Stuttgart nach Stellung im Betrieb – Regierungsbezirks-, Kreis- und Gemeindeergebnisse –, 283 Seiten, 18,– DM
- Heft 7: dto. Regierungsbezirk Karlsruhe, 192 Seiten, 14,– DM
- Heft 8: dto. Regierungsbezirk Freiburg, 253 Seiten, 17,– DM
- Heft 9: dto. Regierungsbezirk Tübingen, 218 Seiten, 15,– DM
- Heft 10: Arbeitsstätten und Beschäftigte im Regierungsbezirk Stuttgart nach ausgewählten Strukturmerkmalen – Regierungsbezirks- und Kreisergebnisse –, 114 Seiten, 11,– DM
- Heft 11: dto. Regierungsbezirk Karlsruhe, 108 Seiten, 11,– DM
- Heft 12: dto. Regierungsbezirk Freiburg, 102 Seiten, 11,– DM
- Heft 13: dto. Regierungsbezirk Tübingen, 96 Seiten, 10,– DM

#### **Band 405 Fachbereichsergebnisse der Volks- und Berufszählung 1987**

- Heft 1: Berufsstruktur der Erwerbstätigen – Landesergebnisse –, 156 Seiten, 13,60 DM
- Heft 2: Wirtschaftsstruktur der Erwerbstätigen – Landesergebnisse –, 164 Seiten, 14,40 DM
- Heft 3: Bildungsstruktur der Erwerbstätigen – Landesergebnisse –, 180 Seiten, 15,60 DM
- Heft 4: Erlerner und ausgeübter Beruf der Erwerbstätigen – Landesergebnisse –, 248 Seiten, 17,60 DM
- Heft 5: Haushaltsstrukturen – Landesergebnisse –, 296 Seiten, 19,80 DM
- Heft 6: Bevölkerung in Privathaushalten (Verheiratete Paare) – Landesergebnisse –, 142 Seiten, 13,20 DM
- Heft 7: Nichteheliche Lebensgemeinschaften – Landesergebnisse –, 130 Seiten, 13,20 DM
- Heft 8: Bevölkerungsstruktur (Demographische Daten) – Landesergebnisse –, 200 Seiten, 15,60 DM
- Heft 9: Erwerbstätige (Strukturdaten) – Landesergebnisse –, 210 Seiten, 16,60 DM

#### **Band 406 Fachbereichsergebnisse der Gebäude- und Wohnungszählung 1987**

- Heft 1: Gebäude- und Wohnungsstruktur – Landesergebnisse –, 214 Seiten, 16,60 DM
- Heft 2: Haushalts- und Wohnungsstruktur – Landesergebnisse –, 618 Seiten, 33,40 DM

#### **Band 407 Fachbereichsergebnisse der Arbeitsstättenzählung 1987**

- Arbeitsstätten, Unternehmen und Beschäftigung – Landesergebnisse –, 184 Seiten, 14,80 DM