

B III 1

**Die Wahl
zum fünften Deutschen Bundestag
am 19. September 1965**

**Endgültiges Ergebnis der Wahl in den Wahlkreisen,
Regierungsbezirken, Stadt- und Landkreisen sowie
Gemeinden des Landes Baden-Württemberg mit
einer textlichen Darstellung**

V o r w o r t

Dem gesetzlichen Auftrag entsprechend sowie einem allgemeinen Bedürfnis folgend legt das Statistische Landesamt einen zusammenfassenden Bericht über das Ergebnis der Wahl zum fünften Deutschen Bundestag am 19. September 1965 im Gebiet des Landes Baden - Württemberg vor.

Im Text werden neben den notwendigen Ausführungen über die Rechtsgrundlagen der Wahl und die statistische Methodik die hauptsächlichsten Wahlergebnisse ausführlich kommentiert. Die Tabellen enthalten Angaben in regionaler Gliederung bis zu den Gemeinden. Durch die Verwendung einer elektronischen Datenverarbeitungsanlage war es erstmals möglich, die Stimmenverteilung in den Gemeinden auch prozentual wiederzugeben. Vergleichsangaben für 1961 werden für Wahlkreise, Regierungsbezirke und das Land insgesamt gebracht. Des weiteren finden sich die wichtigsten Nachweisungen für das Bundesgebiet und die übrigen Bundesländer. Im Anhang ist das Bundeswahlgesetz in der geltenden Fassung sowie die Wahlkreiseinteilung abgedruckt. Den Schluß des Bandes bildet das Verzeichnis der Wahlbewerber, in dem die gewählten Abgeordneten besonders bezeichnet sind.

Der Band wurde im Referat "Wahlen" der Abteilung "Bevölkerungs- und Kulturstatistik" bearbeitet. Verantwortlicher Referent war Diplom-Volkswirt Dr. Gawatz.

Stuttgart, im Oktober 1966

Statistisches Landesamt
Baden - Württemberg

Dr. Friedrich Werber

Inhalt

	Seite
Karte : Wahlkreiseinteilung Baden - Württembergs	7

Textliche Darstellung

A. Ergebnisse der Allgemeinen Bundestagswahlstatistik	
1. Wahlbeteiligung	8
2. Stimmengewicht des Landes	9
3. Wahlvorschläge und Wahlbewerber	9
4. Stimmenverteilung auf die Wahlvorschläge	11
5. Verhältnis Erst- / Zweitstimmen	13
6. Sitzverteilung	14
B. Ergebnisse der Repräsentativen Bundestagswahlstatistik	14
1. Wahlbeteiligung der Männer und Frauen	15
2. Stimmabgabe der Männer und Frauen	17
3. Kombination Erst- / Zweitstimme	18

Tabellen

Erläuterungen zu den Tabellen, Abkürzungen	20
Wahlergebnisse	
1. in den Bundesländern und im Bundesgebiet (Sitzverteilung)	21
2. in den Wahlkreisen und Regierungsbezirken Baden - Württembergs	22
3. in den Gemeinden sowie Stadt- und Landkreisen Baden - Württembergs	32

Regierungsbezirk Nordwürttemberg

	Seite		Seite
Stadtkreise		Heidenheim	56
Stuttgart	32	Heilbronn	59
Heilbronn	32	Künzelsau	67
Ulm	32	Leonberg	70
		Ludwigsburg	73
		Mergentheim	77
Landkreise		Nürtingen	81
Aalen	32	Öhringen	85
Backnang	37	Schwäbisch Gmünd	89
Böblingen	41	Schwäbisch Hall	92
Crailsheim	44	Ulm	95
Esslingen	49	Vaihingen	102
Göppingen	51	Waiblingen	105

Regierungsbezirk Nordbaden

	Seite		Seite
Stadtkreise		Buchen	114
Heidelberg	111	Heidelberg	120
Karlsruhe	111	Karlsruhe	125
Mannheim	111	Mannheim	129
Pforzheim	111	Mosbach	131
		Pforzheim	136
Landkreise		Sinsheim	139
Bruchsal	111	Tauberbischofsheim	143

Regierungsbezirk Südbaden

Stadtkreise		Konstanz	175
Baden - Baden	150	Lahr	180
Freiburg im Breisgau	150	Lörrach	184
		Müllheim	190
		Offenburg	194
Landkreise		Rastatt	198
Bühl	150	Säckingen	201
Donaueschingen	153	Stockach	206
Emmendingen	158	Überlingen	210
Freiburg	162	Villingen	215
Hochschwarzwald	168	Waldshut	218
Kehl	172	Wolfach	225

Regierungsbezirk Südwürttemberg - Hohenzollern

Landkreise		Ravensburg	268
Balingen	228	Reutlingen	271
Biberach	231	Rottweil	274
Calw	238	Saulgau	278
Ehingen	246	Sigmaringen	285
Freudenstadt	251	Tettngang	291
Hechingen	255	Tübingen	292
Horb	259	Tuttlingen	296
Münsingen	263	Wangen	299

Anhang

Rechtsgrundlage und Wahlkreiseinteilung	304
Verzeichnis der Wahlbewerber	313
1. Kreiswahlvorschläge	313
2. Landeslisten	315

Wahlkreiseinteilung Baden-Württembergs für die Wahl zum fünften Deutschen Bundestag



1. Wahlbeteiligung

Nach den Feststellungen der kommunalen Wahlämter waren im Bundesland Baden-Württemberg am 19. September 1965 insgesamt 5,43 Mill. Deutsche, die am Wahltag das 21. Lebensjahr vollendet, seit mindestens drei Monaten ihren Wohnsitz oder dauernden Aufenthalt im Bundesgebiet hatten und nicht vom Wahlrecht ausgeschlossen waren (z. B. wegen Entmündigung oder Verlusts der bürgerlichen Ehrenrechte durch Richterspruch), berechtigt, ihre politische Willensäußerung mit dem Stimmzettel kundzutun. Die Ermittlung der Zahl der Wahlberechtigten bzw. die Feststellung der *Wahlberechtigung* einer Person wird sehr sorgfältig vorgenommen, denn immerhin gut 1600 Personen erhielten – obwohl nicht im Wählerverzeichnis ihrer Wohngemeinde eingetragen und damit eigentlich an der Ausübung des Wahlrechts gehindert – Wahlscheine und somit die Möglichkeit zur Stimmabgabe, weil sie 1. nachwiesen, ohne Verschulden die Frist zum Einspruch gegen die Unrichtigkeit oder Unvollständigkeit des Wählerverzeichnisses versäumt zu haben, oder weil 2. ihr Recht auf Teilnahme an der Wahl nach Ablauf der Einspruchsfrist erst entstanden war oder weil 3. ihr Wahlrecht erst nach Abschluß des Wählerverzeichnisses auf ihren Einspruch hin festgestellt wurde. Demnach ist also weitestgehend dafür Sorge getragen, daß die Staatsbürger eines ihrer vornehmsten demokratischen Rechte wahrnehmen können, und dies, obwohl die Zahl der Fälle, auf die eine der obengenannten Bedingungen zutrifft, erfahrungsgemäß sehr gering und für das Wahlergebnis kaum von Bedeutung ist. Dagegen ist regelmäßig die Zahl der Wahlberechtigten, die am Wahltag an der persönlichen Stimmabgabe in ihrem Wahlbezirk aus wichtigem Grund verhindert sind, beachtlich groß. So wurden beispielsweise bei der Bundestagswahl 1965 an weitere 341 000 Wahlberechtigte auf Antrag *Wahlscheine* ausgegeben, mittels derer sie in einem anderen als dem ihnen zunächst angegebenen Wahllokal oder durch Briefwahl an der Wahl ihres Wahlkreises teilnehmen konnten. Die Bedeutung dieses Wahlrechtsinstituts geht deutlich genug daraus hervor, daß die Zahl der Wahlberechtigten mit Wahlschein nahezu das Zweieinhalbfache der durchschnittlichen Zahl an Wahlberechtigten je Wahlkreis ausmachte.

Die zuletzt genannte Beziehungszahl spielt in abgewandelter Form auch in anderer Hinsicht eine Rolle. Nach den für die Bundestagswahlen maßgebenden Normen des Bundeswahlgesetzes vom 7. Mai 1956 (BGBl. I S. 383), zuletzt geändert durch das Gesetz über das Verfahren bei Änderungen des Gebietsbestandes der Länder nach Artikel 29 Abs. 7 des Grundgesetzes vom 16. März 1965 (BGBl. I S. 65), sollen die Bevölkerungszahlen der einzelnen Wahlkreise vom Durchschnitt nicht mehr als $33\frac{1}{3}\%$ nach oben und unten abweichen. Diese Soll-Bestimmung war nach dem Stand vom 1. Januar 1962 bei 6 der damals 33 und seit 1949 gebietsmäßig unverändert gebliebenen baden-württembergischen *Bundestagswahlkreise* nicht eingehalten; auch bei 35 Wahlkreisen des übrigen Bundesgebiets waren die zugelassenen Toleranzen überschritten. Das Bundesverfassungsgericht vertrat in einem Beschluß vom 22. Mai 1963 die Auffassung, die potentiellen Stimmengewichte der Wahlkreise dürften angesichts der im Bundeswahlgesetz vorgesehenen und nicht durch Ausgleichsmandate zu kompensierenden Überhangmandate nur in verhältnismäßig engen Grenzen Differenzierungen aufweisen, um einer möglichen Verletzung des Verfassungsgrundsatzes der gleichen Wahl vorzubeugen. Das Gericht bezeichnete eine Wahlkreisgliederung als verfassungswidrig, wenn offenkundig ist, daß diese Einteilung die Toleranzgrenze des Bundeswahlgesetzes überschreitet und nicht mehr erwartet werden kann, daß die Diskrepanz sich wieder ausgleicht. Weiter wurde ausgeführt, der Gesetzgeber sei in einem solchen Fall gehalten, noch während der laufenden Legislaturperiode für eine Änderung der

Wahlkreiseinteilung Sorge zu tragen. Der vierte Deutsche Bundestag hat denn auch mit dem Gesetz zur Änderung des Bundeswahlgesetzes vom 14. Februar 1964 (BGBl. I S. 61) das Bundesgebiet in 248 bevölkerungsmäßig weitgehend gleich große Wahlkreise neu eingeteilt. Baden-Württemberg erhielt drei weitere Wahlkreise und ist nunmehr in 36 Bundestagswahlkreise gegliedert, deren Gebiet sich aus der Anlage zu dem genannten Gesetz ergibt ¹.

Bei der Auszählung der abgegebenen Stimmen wurde ermittelt, daß in Baden-Württemberg 4,60 Mill. Personen ihr Wahlrecht ausgeübt haben. Darunter waren 320 000 Wahlberechtigte, die mittels Wahlschein gewählt haben. Knapp 23 000 Wahlberechtigte ließen die an sie ausgegebenen Wahlscheine unbenutzt; somit hatte etwa jeder 15. Wahlberechtigte, der einen Antrag auf Wahlschein stellte, die Wahlämter umsonst bemüht. Der Anteil der Wähler mit Wahlschein ist im Zeichen einer wachsenden Mobilität der Bevölkerung von Wahl zu Wahl größer geworden; betrug er bei der Bundestagswahl 1953 beispielsweise noch 4,1%, so stellte er sich 1961 schon auf 6,0% und erhöhte sich 1965 weiter auf 7,0%. Die *Wahlbeteiligung* der Wahlberechtigten mit Wahlschein (93,4%) war trotz der absolut recht großen Zahl nicht benutzter Wahlscheine beträchtlich höher als die allgemeine Beteiligungsquote, die sich auf 84,8% stellte und damit angesichts des verhältnismäßig fast gleich großen Zuwachses an Wahlberechtigten und Wählern seit 1961 (+ 4,1%/+ 4,0%) gegenüber der letzten Bundestagswahl unverändert blieb. Im Vergleich zu den Bundestagswahlen 1949 bis 1957 ist jedoch eine Steigerung festzustellen, hatte doch die Beteiligungsziffer bei der 53er-Wahl zum Beispiel nur 81,9% betragen. Die Erhöhung reichte indessen nicht aus, um Baden-Württembergs Platz als Land mit der schon immer geringsten Beteiligung an Bundestagswahlen mit einem der übrigen Bundesländer zu tauschen. 1965 hätte es bei einer Wahlbeteiligung im Bundesdurchschnitt von 86,8% in Baden-Württemberg eines Mehraufkommens von rund 67 000 Stimmen bedurft, um wenigstens die Wahlbeteiligung der Länder mit der nächsthöheren Quote (Schleswig-Holstein und Bayern je 85,9%) leicht zu übertreffen. Zusammengenommen kommt die Zahl der 826 000 *Nichtwähler* in Baden-Württemberg etwa der Zahl der Wähler im Regierungsbezirk Südwürttemberg-Hohenzollern gleich.

In den Regierungsbezirken und Wahlkreisen war die Wahlbeteiligung recht unterschiedlich. Im Regierungsbezirk Nordwürttemberg wurde die landesdurchschnittliche Beteiligungsquote gerade erreicht (84,8%), in Südwürttemberg-Hohenzollern wurde diese mit 85,9% nicht unbeträchtlich überschritten. Dagegen hatten die badischen Landesteile, und zwar vor allem Südbaden mit 84,2%, eine unterdurchschnittliche Wahlbeteiligung aufzuweisen. Von den 36 Wahlkreisen kamen 16 an den Landesdurchschnitt nicht heran; Beteiligungsziffern von weniger als 84,0% wurden für die Wahlkreise Stuttgart I, II und III, Crailsheim, Karlsruhe, Mannheim I, Konstanz, Lörrach-Müllheim, Freiburg und Calw ermittelt. Der Bundesdurchschnitt wurde nur in den vier Wahlkreisen Göppingen, Aalen-Heidenheim, Biberach und Ravensburg übertroffen. In der Spanne reichen die Wahlbeteiligungsziffern von 80,4% (Karlsruhe) bis 90,2% (Biberach). Gegenüber 1961 hat die Wahlbeteiligung im Regierungsbezirk Südbaden und in 16 Wahlkreisen zugenommen, in Nordwürttemberg und in 18 Wahlkreisen war die Beteiligungsquote rückläufig. Dazu ist einschränkend zu bemerken, daß sich die Veränderungen mitunter in recht engen Grenzen hielten. Unverändert blieben die Ziffern der Wahlbeteiligung in Nordbaden, Südwürttemberg-Hohenzollern und in den beiden Wahlkreisen Leonberg-Vaihingen sowie Pforzheim-Karlsruhe-Land I.

¹ Wortlaut des Bundeswahlgesetzes sowie Wahlkreiseinteilung siehe Anhang S. 304 ff.

2. Stimmengewicht des Landes

Nach den wahlgesetzlichen Bestimmungen bemisst sich das für die Sitzverteilung maßgebende Stimmengewicht eines Landes nicht nur nach der Zahl der Wahlberechtigten, sondern vor allem nach der Zahl der Wähler, die „wirksame“ Stimmen abgegeben haben. Darunter zu verstehen sind die Wähler, die sich mit gültigen Stimmen für Wahlvorschläge entschieden haben, die wenigstens die vom Bundeswahlgesetz als Mindeststimmenanteil für die Berücksichtigung bei der Sitzverteilung geforderten 5% erreichen oder in mindestens drei Wahlkreisen die Mehrheit der Stimmen erlangen konnten. Die genannten Bedingungen beziehen sich bezüglich des Stimmenanteils auf die Zweitstimmen im gesamten Bundesgebiet, bezüglich der Stimmenmehrheit auf die Erststimmen in drei beliebigen Wahlkreisen.

Welche der Parteien die Mindestanforderungen tatsächlich erfüllen werden, ist naturgemäß für den Wähler vor der Wahl mit Sicherheit nicht erkennbar. Klar mußte ihm aber eigentlich sein, daß er mit einer ungültigen Stimme lediglich im Wählerverzeichnis die Empfangnahme und Abgabe des Stimmzettels bestätigt bekommt; an der politischen Willensbildung jedenfalls nimmt er, gewollt – auch das ist in einem demokratischen Staatswesen durchaus legitim – oder ungewollt, nicht teil. Bei der Bundestagswahl 1965 begaben sich auf diese Weise 146 000 Wähler mit *ungültigen Zweitstimmen* von vornherein der Möglichkeit, bei der Bildung des höchsten Gesetzgebungsorgans der Bundesrepublik mitzuwirken. Der Anteil ungültiger Zweitstimmen betrug demnach in Baden-Württemberg 3,2%. Mit diesem Prozentsatz, der in den Wahlkreisen von 1,9 (Stuttgart III) bis 5,3 (Rastatt) streut, wird das Land bei einem Bundesdurchschnitt von 2,4% nur noch vom Saarland (4,0%) übertroffen. Dort vergrößerte sich jedoch nicht nur wie in Baden-Württemberg gegenüber 1961 die Quote gültiger Zweitstimmen, es steigerte sich auch – im Gegensatz zum südwestdeutschen Bundesland – die Wahlbeteiligung ganz erheblich, so daß das Saarland diesbezüglich von der drittletzten an die erste Stelle unter den Bundesländern rückte. Interessant erscheint in diesem Zusammenhang die Tatsache, daß sich der Anteil der für das Gesamtwahlergebnis allerdings weniger maßgebenden *ungültigen Erststimmen* in allen Ländern mit Ausnahme des Saarlandes seit 1961 erhöhte. In Baden-Württemberg betrug dieser Anteil 1961 3,3%, 1965 aber 3,5% (Bundesgebiet 2,6%/2,9%).

Außer den Nichtwählern und den Wählern mit ungültiger Stimmabgabe gehen dem Stimmengewicht eines Landes auch noch die Wähler verloren, die sich für die sog. *Splinterparteien* entschieden. In Baden-Württemberg waren dies bei der Bundestagswahl 1965 179 000 Personen, das sind 3,9% der Wähler gegenüber 3,6% im Bundesdurchschnitt. Zählt man die Nichtwähler, Wähler mit ungültiger Stimmabgabe und Wähler von Splinterparteien zusammen, so kommt man auf die recht beachtliche Zahl von 1,15 Mill. Wahlberechtigten, die auf die Sitzverteilung im fünften Deutschen Bundestag und auf die Zahl der Baden-Württemberg zukommenden Mandate keinen Einfluß nahmen. In Prozenten ausgedrückt umfaßte 1965 dieser Personenkreis in Baden-Württemberg 21,2% der Wahlberechtigten, im Bundesdurchschnitt aber mit 18,4% rund ein Siebtel weniger. In Auswirkung dessen entfielen auf Baden-Württemberg bei 36 Wahlkreisen und 68 Bundestagsitzen im Vergleich zu der Regelzahl gegenüber den anderen Ländern die meisten Sitze weniger. Dem Land hätten nämlich nach dem Prinzip des Bundeswahlgesetzes – Verteilung der Mandate insgesamt je hälftig auf Wahlkreise und Landeslisten – eigentlich 72 Bundestagsitze zugestanden. Baden-Württemberg hat demnach vier Sitze „eingebüßt“, Bayern als das der Bevölkerungszahl nach vor Baden-Württemberg an zweiter Stelle stehende Land aber nur zwei. Dagegen hat das

ohne dies größte Bundesland Nordrhein-Westfalen sieben Mandate „gewonnen“. Bei diesen Vergleichen brauchten Überhangmandate, die das Bild stören würden, nicht berücksichtigt zu werden, da in allen Ländern die auf die Parteien nach den Zweitstimmen entfallenen Sitze für die Anrechnung der bereits mit der Mehrheit der Erststimmen in den Wahlkreisen erlangten Mandate ausreichten.

3. Wahlvorschläge und Wahlbewerber

Um einen Sitz im fünften Deutschen Bundestag konnten sich Deutsche bewerben, die am Wahltag das 25. Lebensjahr vollendet hatten und nicht von der Wählbarkeit ausgeschlossen waren (z. B. wegen Verlusts der Fähigkeit zur Bekleidung öffentlicher Ämter durch Richterspruch). Bewerbungen waren möglich auf Grund von Kreiswahlvorschlägen oder Landeslisten. *Kreiswahlvorschläge* konnten von Parteien und für nicht parteigebundene Bewerber eingereicht werden, *Landeslisten* dagegen nur von Parteien. Als Parteien galten nach den wahlgesetzlichen Bestimmungen zunächst diejenigen, die im Deutschen Bundestag oder einem Landtag seit deren letzter Wahl auf Grund eigener Wahlvorschläge ununterbrochen mit mindestens fünf Abgeordneten vertreten waren. Es waren dies die Sozialdemokratische Partei Deutschlands (SPD), die Christlich Demokratische Union (CDU), die Freie Demokratische Partei (FDP), die Christlich-Soziale Union (CSU), die Bayernpartei (BP) und die Gesamtdeutsche Partei (GDP). Von den genannten Parteien legten in Baden-Württemberg die SPD, die CDU und die FDP, die im südwestdeutschen Bundesland die Zusatzbezeichnung DVP (Demokratische Volkspartei) führt, Wahlvorschläge vor. Andere politische Vereinigungen, die an der Bundestagswahl 1965 teilnehmen wollten, hatten diese Absicht dem Bundeswahlleiter spätestens am 47. Tage vor der Wahl unter Anfügen genau vorgeschriebener Unterlagen (z. B. schriftliche Satzung und schriftliches Programm) anzuzeigen; Sache des Bundeswahlausschusses war es sodann, für alle übrigen Wahlorgane die Parteieigenschaft der „sonstigen“ politischen Vereinigungen für die Bundestagswahl 1965 verbindlich festzustellen. Für das Bundesgebiet wurde diese Feststellung bei acht politischen Vereinigungen getroffen, von denen aber nur die folgenden vier in Baden-Württemberg in Erscheinung traten: Aktionsgemeinschaft Unabhängiger Deutscher (AUD), Deutsche Friedens-Union (DFU), Freisoziale Union (FSU) und Nationaldemokratische Partei Deutschlands (NPD). Nicht wieder aufgetreten sind drei der sieben Parteien von 1961, und zwar GDP, DG (Deutsche Gemeinschaft) und DRP (Deutsche Reichs-Partei).

Von den sieben Parteien, die in Baden-Württemberg 1965 die politische Szene bildeten, hatten CDU, SPD, FDP/DVP, DFU und NPD in allen 36 Wahlkreisen Bewerber aufgestellt und Landeslisten vorgelegt. Die AUD war in 34 Wahlkreisen mit Bewerbern und mit der Landesliste vertreten, dagegen stellte sich die FSU nur in drei Wahlkreisen mit Kreiswahlvorschlägen den Wählern. Jeder Bewerber konnte nur in einem Wahlkreis und hier nur in einem Kreiswahlvorschlag, d. h. nur im Kreiswahlvorschlag einer Partei oder als Parteiloser, benannt werden. Eine Doppelkandidatur war indessen trotzdem möglich, da Listenbewerber zwar nur in einem Land

Bewerber	CDU	SPD	FDP/ DVP	AUD	DFU	NPD	FSU
Wahlkreisbewerber	36	36	36	34 ¹⁾	36	36	3 ²⁾
+ Landeslistenbewerber	52	40	30	48	39	45	—
= Doppelbewerber	10	33	25	20	3	19	—
= Kandidaten	78	43	41	62	72	62	3

¹⁾ Keine Kreiswahlvorschläge in den Wahlkreisen Donaueschingen und Emmendingen-Wolfach. — ²⁾ Kreiswahlvorschläge nur in den Wahlkreisen Stuttgart II, Karlsruhe und Konstanz.

und hier nur in einer Landesliste vorgeschlagen werden konnten, aber die Möglichkeit hatten, sich außerdem auch in einem Kreiswahlvorschlag benennen zu lassen. Die Zahl der Kandidaturen ist demnach nicht identisch mit der Zahl der Bewerber,

vielmehr ist die erstere, wie vorstehende Übersicht zeigt, in dem Maße – und zwar von Partei zu Partei recht unterschiedlich – größer, als von der Möglichkeit der Doppelbewerbung Gebrauch gemacht wird.

Endgültige Ergebnisse der Wahl zum fünften Deutschen Bundestag am 19. September 1965 in den Wahlkreisen Baden - Württembergs

Nummer des Wahlkreises	Wahlkreis Regierungs- bezirk Land	Bundestagswahl 1965														Veränderungen gegenüber der vorhergegangenen Bundestagswahl					
		Wahl- be- rech- tigte	Wäh- ler	Wahl- be- tei- ligung	Un- gült- tige	Gült- tige	darunter für						Auf 100 gültige Zweitstim- men kommen . . . gültige Erststimmen			Un- gültige	Gült- tige	darunter			
							CDU	SPD	FDP/DVP	Über- haupt	bei			Zweitstimmen	CDU			SPD	FDP/ DVP		
																				1000 ¹⁾	%
164	Stuttgart I	145,3	121,2	83,4	2,0	118,8	41,7	35,1	52,8	44,5	17,9	15,0	100,3	102,5	103,3	89,5	- 54,0	- 2,6	12,7	- 1,7	- 24,3
165	Stuttgart II	139,8	114,4	81,8	2,0	112,2	40,1	35,7	44,6	39,7	21,0	18,7	100,2	102,9	102,9	92,7	- 58,1	- 1,5	13,2	- 0,1	- 22,1
166	Stuttgart III	149,1	123,1	82,6	1,9	120,8	46,0	38,1	45,5	37,6	22,7	18,8	100,1	105,3	104,4	76,0	- 56,1	2,7	18,5	4,7	- 21,8
167	Ludwigsburg	175,5	149,1	85,0	3,1	144,5	57,3	39,7	56,6	39,1	23,2	16,1	100,3	99,1	108,5	91,1	- 34,8	9,0	30,5	6,7	- 11,4
168	Heilbronn	178,9	153,7	85,9	3,4	148,5	55,3	37,2	55,9	37,6	30,7	20,6	100,4	95,8	101,6	108,2	- 31,9	5,9	25,0	2,6	- 13,7
169	Leonberg																				
170	Vaihingen	160,0	134,9	84,3	2,6	131,5	57,7	43,9	48,8	37,1	19,3	14,7	98,9	102,3	101,9	84,4	- 51,8	14,9	46,9	13,6	- 9,9
171	Nürtingen																				
172	Böblingen	169,6	144,4	85,1	2,7	140,5	68,7	48,9	47,0	33,5	17,5	12,5	98,0	100,4	102,1	80,4	- 49,9	11,9	44,3	10,3	- 23,4
173	Esslingen	142,3	122,1	85,8	2,2	119,3	54,3	45,5	45,0	37,7	14,6	12,2	98,7	105,9	100,5	70,9	- 58,7	12,0	37,5	11,5	- 18,3
174	Göppingen	140,7	122,6	87,1	2,6	119,4	56,6	47,4	43,4	36,3	15,8	13,3	100,3	106,5	105,6	69,0	- 34,2	3,9	25,0	4,5	- 17,3
175	Ulm	121,3	104,8	86,4	3,3	101,3	52,5	51,8	31,6	31,2	12,2	12,1	100,7	113,1	96,1	65,9	- 28,2	4,3	10,8	4,5	- 15,6
176	Aalen																				
177	Heidenheim	176,7	155,0	87,7	3,1	150,2	84,2	56,1	45,2	30,1	15,6	10,4	99,6	102,5	99,5	87,7	- 37,7	5,4	11,1	8,4	2,1
178	Schw. Gmünd																				
179	Backnang	174,0	146,6	84,3	3,0	142,1	68,9	48,5	42,8	30,1	26,0	18,3	99,8	103,2	92,9	106,1	- 44,2	6,1	19,9	8,0	- 2,3
180	Crailsheim	122,0	99,4	81,5	4,2	95,3	51,1	53,6	21,5	22,5	18,4	19,3	101,8	105,1	104,6	90,8	- 24,5	4,6	23,9	10,0	- 25,0
181	Waiblingen	141,3	120,0	84,9	2,4	117,2	48,2	41,1	42,0	35,8	22,3	19,0	99,1	103,1	103,7	85,8	- 42,4	15,1	42,4	12,8	- 5,8
182	Nord- württemberg	2136,5	1811,3	84,8	2,7	1761,5	782,5	44,4	622,6	85,8	277,3	15,7	99,9	103,3	102,1	88,7	- 48,8	6,5	24,9	6,4	- 15,8
183	Karlsruhe	176,0	141,4	80,4	2,3	138,2	61,3	44,4	52,7	38,2	16,4	11,9	99,6	103,5	102,4	79,3	- 62,0	5,3	2,9	16,8	- 7,0
184	Mannheim I	143,1	115,6	80,8	2,7	112,4	41,3	36,8	55,6	49,5	9,0	8,0	100,9	97,7	107,6	79,9	- 22,7	- 1,2	- 2,7	13,3	- 29,2
185	Mannheim II	145,3	125,0	86,0	3,0	121,2	51,9	42,9	51,2	42,2	12,3	10,1	100,8	102,4	103,9	86,3	- 17,8	3,9	9,4	11,6	- 21,9
186	Heidelberg- Stadt	143,1	121,8	85,1	3,1	118,0	54,1	45,9	45,2	38,3	13,8	11,7	99,2	102,2	101,4	83,6	- 30,4	5,7	14,1	11,6	- 14,1
187	Pforzheim- Karlsruhe- Land I	162,5	137,4	84,6	4,2	131,6	63,1	48,0	48,7	37,0	12,9	9,8	100,0	97,4	110,5	78,8	- 32,2	8,4	14,8	14,2	- 21,4
188	Bruchsal-Karlsruhe- Land II	146,1	126,3	86,5	5,2	119,7	68,5	57,2	36,7	30,6	10,4	8,7	100,9	102,5	101,7	90,4	- 30,4	9,6	12,7	20,4	- 18,1
189	Heidelberg- Land-Sinsheim	153,7	132,4	86,1	3,9	127,2	68,4	53,7	41,1	32,3	14,0	11,0	98,7	100,0	100,4	89,3	- 29,6	6,7	21,6	10,2	- 14,8
190	Tauber- bischofsheim	140,7	121,8	86,6	3,4	117,6	77,1	65,6	26,5	22,6	10,6	9,0	98,0	98,0	102,6	88,0	- 37,2	5,7	11,6	19,6	- 14,3
191	Nordbaden	1210,4	1021,6	84,4	3,5	985,8	485,8	49,8	357,8	36,8	99,3	10,1	99,7	100,5	104,1	84,2	- 24,7	5,5	10,9	14,2	- 17,2
192	Konstanz	152,9	126,5	82,7	2,9	122,9	65,5	53,3	37,7	30,7	14,4	11,7	98,4	102,0	98,5	82,6	- 43,7	9,2	10,9	20,6	- 6,8
193	Donaueschingen	132,9	113,0	85,0	4,0	108,4	60,1	55,4	30,5	28,2	14,8	13,6	100,3	101,8	99,6	99,0	- 28,4	5,3	10,9	8,5	- 10,1
194	Waldshut	113,4	97,3	85,8	3,5	93,8	53,1	56,6	26,8	28,6	11,5	12,3	100,7	100,2	104,1	96,9	- 38,3	6,1	10,6	8,5	- 3,6
195	Lörrach- Müllheim	128,4	106,4	82,8	3,5	102,7	49,4	48,2	35,8	34,9	13,4	13,0	99,8	100,8	105,7	84,7	- 37,6	7,4	19,1	5,9	- 14,1
196	Freiburg	151,6	127,1	83,8	3,0	123,2	61,9	50,3	40,6	33,0	15,6	12,7	100,9	104,7	102,9	81,5	- 31,0	8,0	14,2	17,9	- 19,8
197	Emmendingen- Wolfach	104,5	89,3	85,5	3,8	85,9	47,4	55,1	25,4	29,6	10,7	12,4	97,5	97,0	97,0	102,9	- 36,8	7,2	14,5	10,1	- 18,6
198	Offenburg	160,1	135,1	84,4	4,8	128,6	70,4	54,8	38,2	29,7	13,9	10,8	100,1	103,9	100,6	84,0	- 18,8	5,7	13,0	8,7	- 26,1
199	Rastatt	170,0	142,8	84,0	5,3	135,2	80,8	59,8	37,1	27,4	13,1	9,7	100,4	102,6	102,0	83,8	- 25,6	8,1	12,3	15,6	- 14,6
200	Südbaden ²⁾	1113,7	937,3	84,2	3,9	900,7	488,7	54,8	272,2	30,2	107,3	11,9	99,8	101,9	101,4	88,9	- 21,4	7,2	13,0	12,2	- 14,9
201	Reutlingen	177,2	151,0	85,2	2,3	147,5	68,6	46,5	50,3	34,1	22,4	15,2	98,1	98,9	106,2	80,9	- 27,2	7,8	33,4	3,9	- 24,4
202	Calw	154,2	124,4	80,6	3,3	120,2	56,6	47,1	37,1	30,9	22,3	18,6	99,3	97,5	103,7	99,7	- 36,5	8,9	40,8	- 0,3	- 18,8
203	Rottweil	144,4	124,8	86,4	4,0	119,9	65,9	55,0	35,4	29,6	13,9	11,6	101,5	103,2	100,5	99,7	- 11,9	3,6	15,2	1,9	- 22,0
204	Balingen	178,8	150,4	84,2	2,8	146,3	85,2	58,3	37,5	25,6	19,4	13,3	97,7	100,5	99,7	83,1	- 37,4	4,4	20,0	- 0,2	- 22,3
205	Biberach	139,8	126,1	90,2	2,5	123,0	90,5	73,6	21,4	17,4	9,0	7,3	97,2	97,9	95,5	93,7	- 32,4	3,7	1,3	28,3	- 5,1
206	Ravensburg	170,3	151,8	89,1	2,9	147,4	96,0	65,1	35,6	24,2	12,0	8,2	100,2	101,7	99,9	92,0	- 21,8	6,1	3,5	31,3	- 17,8
207	Südwestwürttemberg-Hohen- zollern ³⁾	964,6	828,5	85,9	2,9	804,2	462,9	57,6	217,4	27,0	99,1	12,3	99,0	100,0	101,7	91,0	- 28,8	5,8	15,1	7,7	- 20,2
208	Baden- Württemberg	5425,1	4598,7	84,8	3,2	4452,2	2219,8	49,9	1470,0	33,0	582,9	13,1	99,7	101,7	102,4	88,4	- 38,5	6,3	18,9	9,5	- 16,4
209	Dagegen 1961	5211,9	4419,7	84,8	5,2	4189,2	1899,3	45,3	1342,9	32,1	697,3	16,6	102,0	103,0	103,2	100,0	21,5	7,2	- 7,9	33,1	24,2
210	1957	4857,8	4097,6	84,4	4,6	3907,8	2061,7	52,8	1009,0	25,8	561,5	14,4	101,2	102,4	104,4	97,4	55,4	8,9	9,6	22,2	23,3
211	1953	4531,1	3710,3	81,9	3,3	3588,1	1881,9	52,4	825,7	23,0	455,5	12,7	100,4	97,7	102,1	110,2	2,3	30,7	73,0	26,0	- 5,6
212	1949 ⁴⁾	4056,9	2864,8	70,6	4,2	2745,5	1087,8	39,6	655,5	23,9	482,4	17,6									

¹⁾ Differenzen in den Summen durch Runden der Zahlen. — ²⁾ Ohne die Gemeinden Adelsreute und Wangen (Landkreis Überlingen), einschließlich der Gemeinden Igelswies und Thalheim (Landkreis Sigmaringen). — ³⁾ Nicht frei von regionalen Überschneidungen, Fußnote ¹⁾ gilt entsprechend. — ⁴⁾ Die Angaben beziehen sich auf Stimmen überhaupt (ab 1953 Zweitstimmen).

Insgesamt gab es also in Baden-Württemberg 217 Wahlkreisbewerber und 254 Landeslistenbewerber oder 471 Kandidaturen. Zieht man die 110 Doppelbewerber ab, so kommt man auf die effektive Zahl von 361 Kandidaten. Auf ein zu vergebendes Bundestagsmandat entfielen mithin durchschnittlich fünf Bewerber.

4. Stimmenverteilung auf die Wahlvorschläge

a) CDU

Von den 4,45 Mill. gültigen Zweitstimmen in Baden-Württemberg entfielen allein auf die CDU 2,22 Mill.; die SPD erhielt 1,47 Mill. und die FDP/DVP 583 000 Zweitstimmen. Eine ganz knappe Entscheidung zwischen CDU und SPD gab es lediglich in einem Wahlkreis, in Mannheim II, und dort auch nur bei den Erststimmen, die dem Wahlkreisbewerber der SPD bei einem Gesamtstimmenaufkommen von 122 000 einen Vorsprung von 45 Stimmen vor dem Kandidaten der CDU einbrachten. Ansonsten aber fiel die Entscheidung recht eindeutig.

Die CDU konnte bei einem Zuwachs der Zweitstimmenzahl überhaupt um 263 000 oder 6,3% die Zahl der für sie abgegebenen Zweitstimmen gegenüber 1961 um 321 000 oder 16,9% steigern. Somit war die relative Zunahme der CDU-Zweitstimmen knapp dreimal so groß wie der verhältnismäßige Zugang an Zweitstimmen insgesamt. Noch höhere Zuwachsraten als im Landesdurchschnitt hatte die CDU im Regierungsbezirk Nordwürttemberg (+ 24,9%) und in 15 Wahlkreisen (darunter allein 10 in Nordwürttemberg) zu verzeichnen, wobei der Wahlkreis Leonberg-Vaihingen (+ 46,9%) vor den Wahlkreisen Nürtingen-Böblingen (+ 44,3%), Waiblingen (+ 42,4%) und Calw (+ 40,8%) die Spitze hält. Rückläufig war die Stimmenzahl der CDU nur im Wahlkreis Mannheim I (- 2,7%), wobei allerdings berücksichtigt werden muß, daß dort gegenüber 1961 auch die Zahl der Wahlberechtigten und vor allem die der Wähler (- 1,9%) abgenommen hat.

Mit den 2,22 Mill. gültigen Zweitstimmen hat die CDU 1965 den Abstand zur SPD nach dem Absinken von den seitherigen Höchstständen bei den Wahlen von 1953 und 1957 mit je rund einer Million Stimmen auf 556 000 Stimmen bei der 61er Wahl wieder erhöhen können; der Vorsprung der CDU beträgt jetzt 750 000 Stimmen, das ist etwas mehr als die Hälfte der für die SPD und knapp ein Drittel der für die CDU abgegebenen Zweitstimmen. Die Vergrößerung des Stimmenabstandes zur SPD und das relativ weit überdurchschnittliche Anwachsen der Zweitstimmenzahl brachten der CDU auch eine beträchtliche Verstärkung des Stimmenanteils. Dieser war von seinem bisher höchsten Stand bei der Bundestagswahl 1957 (52,8%) auf 45,3% bei der Wahl von 1961 zurückgegangen;

er nahm 1965 auf 49,9% zu, so daß der CDU nur noch 0,2 Prozentpunkte oder 6300 gültige Zweitstimmen zur absoluten Mehrheit fehlten. Bei den Erststimmen für die Wahlkreisbewerber allerdings hat die CDU die absolute Mehrheit mit 50,9% erreicht. Dieses Ergebnis ist jedoch wegen der unterschiedlichen Zugkraft der Kandidaten von Wahlkreis zu Wahlkreis weniger vergleichbar als das Zweitstimmenresultat, weshalb darauf in der folgenden Darstellung der Verhältnisse in den Wahlkreisen Bezug genommen wird.

Über dem Landesdurchschnitt von 49,9% lag der Stimmenanteil der CDU in den Regierungsbezirken Südbaden (54,3%) und Südwürttemberg-Hohenzollern (57,6%) sowie in 17 Wahlkreisen. Unter diesen Wahlkreisen mit absoluter CDU-Mehrheit ragt der Wahlkreis Biberach besonders hervor, in dem die CDU mit 73,6% beinahe wie 1961 tatsächlich eine Dreiviertel-Mehrheit erlangt hat. Die relative Mehrheit der Zweitstimmen erhielt die CDU in den Regierungsbezirken Nordwürttemberg und Nordbaden sowie in 15 weiteren Wahlkreisen; darunter sind auch die Wahlkreise Ludwigsburg und Mannheim II, in denen die CDU zwar nach den Zweitstimmen siegte, die aber nach den Erststimmen – im ersten Falle mit Abstand, im zweiten nur ganz knapp – an die SPD fielen. Gegenüber 1961 hat der Zweitstimmenanteil der CDU in allen vier Regierungsbezirken und in 32 Wahlkreisen zugenommen, darunter um 11,0 bzw. 10,7 Prozentpunkte in den Wahlkreisen Nürtingen-Böblingen und Calw. Leicht rückläufig war der Stimmenanteil der CDU in den Wahlkreisen Karlsruhe, Mannheim I, Biberach und Ravensburg.

Beim Vergleich der Stimmenanteile der Unionsparteien in den Bundesländern steht die CDU in Baden-Württemberg nach der CSU in Bayern (55,6%) an zweiter Stelle. Bezüglich des Stimmenzuwachses gegenüber 1961 wurde die baden-württembergische CDU (+ 16,9%) von ihren Schwesterparteien in Bremen (+ 30,6%), Niedersachsen (+ 20,7%), Schleswig-Holstein (+ 19,9%) und Hamburg (+ 17,2%) übertroffen, doch hat die CDU in diesen Ländern schon 1961 und auch 1965 wieder den Stimmenanteil der CDU in Baden-Württemberg nicht erreicht. In Nordrhein-Westfalen erlangte die CDU 1961 mit 47,6% einen höheren Anteil als die CDU in Baden-Württemberg; 1965 war dort der Stimmenzuwachs für die CDU nur gut halb so groß wie die Steigerung des Gesamtstimmenaufkommens, so daß die nordrhein-westfälische CDU angesichts des Rückgangs der Stimmenprozentage auf 47,1 bei der 65er Wahl jetzt unter der CDU in Baden-Württemberg (und auch in Schleswig-Holstein, Rheinland-Pfalz sowie Bayern) liegt. An der Gesamtstimmenzahl für die CDU/CSU im Bundesgebiet ist die CDU in Baden-Württemberg 1965 mit 14,3% beteiligt; 1961 betrug der Anteil nur 13,3%.

Endgültige Ergebnisse der Wahl zum fünften Deutschen Bundestag am 19. September 1965 in den Bundesländern

Land	Bundestagswahl 1965										Veränderungen gegenüber der Bundestagswahl 1961							
	Wahlberechtigte	Wähler	Wahlbeteiligung	Ungültige	Gültige	darunter für						Wahlberechtigte	Wähler	Ungültige	Gültige	darunter		
						CDU ¹⁾		SPD		FDP ²⁾						CDU ¹⁾		SPD
				1000 ³⁾	%	1000 ³⁾	%	1000 ³⁾	%	1000 ³⁾	%	1000 ³⁾	%	1000 ³⁾	%	1000 ³⁾	%	1000 ³⁾
Schleswig-Holstein ...	1 687,3	1 449,0	85,9	2,2	1 416,7	682,6	48,2	549,9	38,8	132,8	9,4	3,8	1,2	— 52,8	3,9	19,9	— 29,6	
Hamburg ...	1 393,0	1 202,9	86,4	1,3	1 187,1	446,1	37,6	572,9	48,3	112,0	9,4	0,5	— 2,0	— 53,4	— 0,6	17,2	— 40,2	
Niedersachsen	4 748,3	4 145,8	87,3	2,2	4 052,7	1 855,1	45,8	1 614,5	39,8	440,9	10,9	2,9	1,5	— 33,7	2,8	20,7	— 15,1	
Bremen	525,7	452,8	86,1	1,9	444,2	150,9	34,0	215,5	48,5	51,9	11,7	3,5	1,1	— 56,4	3,7	30,6	— 20,1	
Nordrhein-Westfalen ...	11 322,6	9 920,1	87,6	1,7	9 751,2	4 593,3	47,1	4 149,9	42,6	740,0	7,6	2,1	1,2	— 40,0	2,4	1,4	— 33,8	
Hessen	3 516,0	3 073,0	87,4	2,8	2 988,5	1 130,9	37,8	1 366,0	45,7	359,4	12,0	3,6	1,5	— 43,4	3,8	12,7	— 18,1	
Rheinland-Pfalz	2 403,8	2 114,3	88,0	2,8	2 055,7	1 013,6	49,3	754,2	36,7	209,0	10,2	2,4	2,1	— 41,4	4,4	5,1	— 19,5	
Baden-Württemberg...	5 425,1	4 598,7	84,8	3,2	4 452,2	2 219,8	49,9	1 470,0	33,0	582,9	13,1	4,1	4,0	— 38,5	6,3	16,9	— 16,4	
darunter Briefwähler	•	297,6	•	0,7	295,6	153,2	51,8	84,1	28,5	44,8	15,2	•	27,2	— 35,4	28,0	30,1	47,1	
Bayern	6 752,3	5 803,0	85,9	2,8	5 641,5	3 136,5	55,6	1 869,5	33,1	413,7	7,3	3,1	1,5	— 29,0	2,8	4,0	— 13,8	
Saarland ...	736,2	656,5	89,2	4,0	630,5	295,3	46,8	250,8	39,8	54,1	8,6	3,0	4,7	— 45,0	8,8	3,9	— 27,7	
Bundesgebiet (o. Berlin) ..	38 510,4	33 416,2	86,8	2,4	32 620,4	15 524,1	47,6	12 813,2	39,3	3 096,7	9,5	2,9	1,7	— 38,7	8,4	8,6	— 28,1	
darunter Briefwähler	•	2 443,9	•	0,7	2 426,4	1 276,3	52,6	776,8	32,0	278,2	11,5	•	29,2	— 29,3	30,0	31,4	— 8,2	

¹⁾ In Bayern CSU. — ²⁾ In Baden-Württemberg FDP/DVP. — ³⁾ Differenzen in den Summen durch Runden der Zahlen.

b) SPD

Die auf die SPD entfallenen 1,47 Mill. gültigen Zweitstimmen bedeuten gegenüber 1961 eine Zunahme um 127 000 Stimmen oder 9,5 % der Stimmen von 1961. Dieser Stimmen-gewinn war jedoch absolut und relativ der geringste, den die SPD seit der Wahl zum ersten Deutschen Bundestag 1949 verbuchen konnte. So hatte sie 1961 gegenüber 1957 beispielsweise 334 000 Stimmen, das sind 33,1 %, gewonnen, während die CDU damals einen Rückgang um 162 000 oder 7,9 % hinnehmen mußte. Indessen ist die SPD die einzige Partei, die in Baden-Württemberg von Bundestagswahl zu Bundestagswahl Stimmengewinne erreichte. Graphisch zeigt sich dies darin, daß allein die SPD bei der Darstellung der absoluten Stimmenzahlen und auch der prozentualen Entwicklung (1949 = 100) eine ununterbrochen aufsteigende Tendenz aufzuweisen hat. Bei den übrigen Parteien, z. B. bei der FDP/DVP, läßt sich eine solch eindeutige Entwicklungsrichtung nicht erkennen.

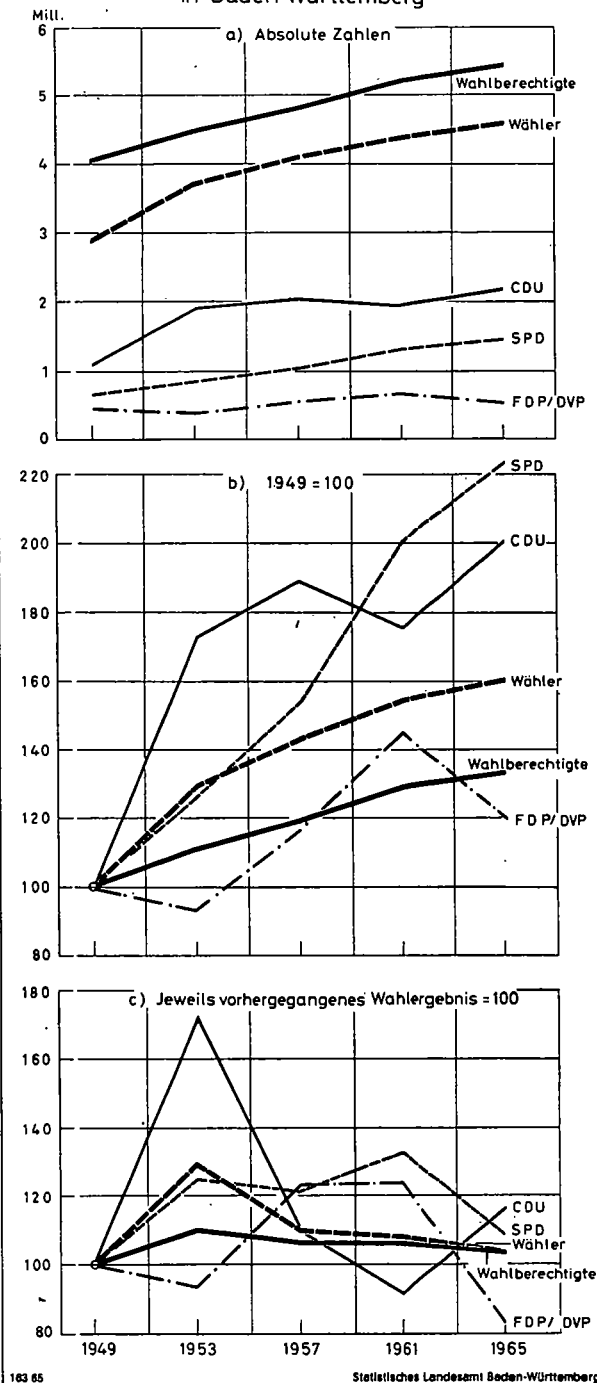
Verglichen mit der relativen Zunahme der Zweitstimmen-zahl überhaupt ist die Zahl der SPD-Stimmen wohl um das Eineinhalbfache gestiegen, der Zuwachs der CDU-Stimmen war aber beträchtlich stärker. Infolgedessen erhöhte sich 1961/1965 der Zweitstimmenanteil der SPD mit + 0,9 Prozentpunkten auf 33,0 % nur leicht. Gegenüber 1949 (23,9 %) ist der Stimmenanteil der SPD jedoch immerhin um knapp die Hälfte gestiegen. Die entscheidende Erhöhung trat von 1957 auf 1961 ein, als sich die SPD von 25,8 % auf 32,1 % verbesserte.

In den Regierungsbezirken und Wahlkreisen verlief die Entwicklung ziemlich unterschiedlich. Eine Zunahme der SPD-Zweitstimmen war in allen vier Regierungsbezirken und in 32 Wahlkreisen zu verzeichnen. Darunter sind die Wahlkreise Karlsruhe, Mannheim II, Biberach und Ravensburg, in denen der Zugang an SPD-Stimmen absolut und relativ größer war als die Zunahme der CDU-Stimmen; weiter der Wahlkreis Mannheim I, in dem die SPD-Stimmen um 13,3 % zu- und die CDU-Stimmen um 2,7 % abnahmen. In den fünf Wahlkreisen Bruchsal-Karlsruhe-Land II, Tauberbischofsheim, Konstanz, Freiburg und Rastatt stieg die SPD-Stimmenzahl relativ stärker als die der CDU. Abnahmen der SPD-Stimmen gab es in den Wahlkreisen Stuttgart I und II, Calw sowie Balingen; in den drei letztgenannten Wahlkreisen waren jedoch die Abnahmen so gering, daß man besser von einem Stagnieren der Stimmenzahlen spricht. Zehn und mehr Prozent Zugang an SPD-Stimmen ergaben sich in 18 Wahlkreisen und in den Regierungsbezirken Nordbaden und Südbaden. Den höchsten Zuwachs erreichte die SPD im Wahlkreis Ravensburg mit 31,3 %.

Über den Landesdurchschnitt kam die SPD in den Regierungsbezirken Nordwürttemberg (35,3 %) und Nordbaden (36,3 %) sowie in 17 Wahlkreisen, von denen nur Lörrach-Müllheim und Reutlingen in der südlichen Landeshälfte liegen. Im Wahlkreis Mannheim I war die SPD der absoluten Mehrheit mit 49,5 % der Zweitstimmen sehr nahe; in den Wahlkreisen Stuttgart I und II sowie Heilbronn erlangte sie die relative Mehrheit. Gegenüber 1961 hat sich der Stimmenanteil der SPD in Nordwürttemberg und in elf Wahlkreisen vermindert, dagegen in Nordbaden, Südbaden und Süd-württemberg-Hohenzollern sowie in 25 Wahlkreisen erhöht.

Was die Stellung der baden-württembergischen SPD im Bund anbelangt, so steht sie 1965 wie schon 1953 bezüglich des Stimmenanteils an letzter Stelle unter den Bundesländern; die SPD in Bayern erwies sich allerdings 1965 mit 33,1 % nur um 0,1 Prozentpunkte stärker. 1949, 1957 und 1961 hatte die SPD in Baden-Württemberg vor Bayern bzw. vor dem Saarland den zweitletzten Platz inne. Wesentlich stärker als in Baden-Württemberg war der Stimmenzuwachs der SPD 1965 gegenüber 1961 im Saarland (+ 29,3 %), in Nord-rhein-Westfalen (+ 16,9 %), Rheinland-Pfalz (+ 14,3 %) und Bayern (+ 13,1 %). An der Gesamtstimmenzahl der Bundes-SPD hatte die SPD im südwestdeutschen Bundesland von 1949 (9,5 %) bis 1961 (11,8 %) in stets wachsendem Maße Anteil; 1965 fiel sie erstmals zurück (11,5 %).

Ergebnisse der Bundestagswahlen seit 1949 in Baden-Württemberg



c) FDP/DVP

Als einziger der drei großen Parteien hat die Bundestagswahl 1965 der FDP/DVP in Baden-Württemberg Stimmenverluste gebracht. Ihre 697 000 gültigen Zweitstimmen von 1961 verminderten sich beim jüngsten Wahlgang um 114 000 auf 583 000. Prozentual war der Stimmenrückgang (- 16,4 %) nur wenig geringer als der Zuwachs bei der CDU (+ 16,9 %). Das Ergebnis von 1965 ist bei der FDP/DVP nur um etwa 21 000 höher als 1957, was einer Steigerung um 3,8 % gleichkommt. In derselben Zeit aber stieg die Zweitstimmenzahl überhaupt um 13,9 %. Zwischen 1957 und 1965 erreichte die

FDP/DVP bei der Bundestagswahl 1961 mit 697 000 Zweitstimmen ihren bisherigen Höchststand, weshalb die jetzige Abnahme gegenüber den früheren Zunahmen (z. B. 1953/1957 + 23,3 %) ungewöhnlich groß erscheint.

Abnahmen der Zweitstimmenzahlen und der Stimmenanteile gegenüber 1961 mußte die FDP/DVP in allen vier Regierungsbezirken und in 35 Wahlkreisen hinnehmen, lediglich im Wahlkreis Aalen-Heidenheim war eine leichte Zunahme der Stimmen der FDP/DVP (+ 2,1 %) zu verzeichnen. Weniger als im Landesdurchschnitt hat die Stimmenzahl der FDP/DVP in den Regierungsbezirken Nordwürttemberg und Südbaden sowie in den Wahlkreisen Ludwigsburg, Heilbronn, Leonberg-Vaihingen, Ulm, Schwäbisch Gmünd-Backnang, Waiblingen, Karlsruhe, Heidelberg-Stadt, Heidelberg-Land-Sinsheim, Tauberbischofsheim, Konstanz, Donaueschingen, Waldshut, Lörrach-Müllheim, Rastatt und Biberach abgenommen. In 14 Wahlkreisen war die FDP/DVP stärker als im Landesdurchschnitt, davon gehören allein zehn zum Regierungsbezirk Nordwürttemberg.

Trotz des starken Rückgangs an Stimmen ist die FDP/DVP in Baden-Württemberg, verglichen mit den übrigen Bundesländern, relativ am stärksten geblieben (13,1 % gegenüber 9,5 % im Bundesdurchschnitt). Auch war die Abnahme 1965 gegenüber 1961 in Baden-Württemberg verhältnismäßig gering, hat doch die FDP beispielsweise in Hamburg zwei Fünftel und in Nordrhein-Westfalen ein Drittel ihrer Anhänger von 1961 verloren. Lediglich in Bayern und in Niedersachsen war der Rückgang schwächer, es lag jedoch dort der Stimmenanteil der FDP 1961 und auch jetzt nicht unwesentlich unter dem der FDP/DVP in Baden-Württemberg. Der Prozentsatz der FDP/DVP-Stimmen aus Baden-Württemberg, gemessen an den Stimmenzahlen im Bundesgebiet, hatte sich 1949/1957 von 17,0 auf 24,3 erhöht. Nach dem Abfallen auf 17,3 im Jahr 1961 (wie 1953) trat 1965 eine Verstärkung auf 18,8, das ist der zweithöchste Wert seit 1949, ein.

d) Sonstige Wahlvorschläge

Die drei übrigen Parteien (AUD, DFU und NPD) erhielten zusammen 179 000 gültige Zweitstimmen. Sie erreichten mit zusammen 4,0 % im Land nicht einmal vereint die vom Bundeswahlgesetz für den Einzug in den Deutschen Bundestag im Bundesdurchschnitt geforderten 5 % der Zweitstimmen, von der Erlangung eines Wahlkreismandats ganz zu schweigen. Die FSU, die in drei Wahlkreisen Wahlkreisbewerber aufgestellt hatte, brachte es auf 536 gültige Erststimmen. Der Anteil der sonstigen Parteien in Baden-Württemberg ist jedoch auch 1965 wie schon früher etwas größer als im Durchschnitt des Bundesgebiets, der sich 1965 auf 3,6 % stellte.

Zu den Ergebnissen der einzelnen *Splitterparteien* sind kurzgefaßt folgende Feststellungen zu treffen: Die AUD verzeichnete in Baden-Württemberg mit 11 000 gültigen Zweitstimmen (0,3 %) den verhältnismäßig größten Erfolg, da sie in den übrigen Bundesländern maximal und auch im Bundesdurchschnitt nur 0,2 % erreichte. Als Vergleichsgröße zu dem Wahlergebnis der AUD kann das Wahlresultat der 1961 aufgetretenen Deutschen Gemeinschaft (DG) herangezogen werden, da beide Parteien – wie übrigens auch NPD und Deutsche Reichs-Partei (DRP) – sich auf denselben Personenkreis unter den Wahlberechtigten stützen dürften. Die DG hatte 1961 mit 7000 Stimmen (0,2 %) eine um ein Drittel geringere Zahl von Wählern als 1965 die AUD für sich gewinnen können. Trotz des Verlustes von einem Viertel ihrer Stimmen gegenüber 1961 ist die DFU mit jetzt 70 000 Stimmen oder 1,6 % (1961 2,3 %) in Baden-Württemberg stärker geblieben als im Bundesdurchschnitt (1,3 %); lediglich in Hamburg und Bremen (je 2,7 %) sowie in Hessen (1,8 %) erzielte die DFU einen höheren Stimmenanteil als in Baden-Württemberg. Auch die NPD, die sich mit 98 000 Zweitstimmen als zugkräftigste Splitterpartei herausstellte, erhielt in Baden-Württemberg mit 2,2 gegenüber 2,0 im Bundesdurchschnitt relativ hohe Stimmenprozente, noch höhere allerdings in Bayern und Bremen (je 2,7), in Niedersachsen, Hessen und Rheinland-Pfalz

(je 2,5) sowie in Schleswig-Holstein (2,4). Gegenüber 1961 gewann diese parteipolitische Richtung einiges an Boden, hatte doch die damalige DRP nur 31 000 Stimmen für sich verbuchen können. Allzu hoch darf man diese Zunahme jedoch nicht bewerten, da für die NPD wie für alle anderen Splitterparteien der Weg zu einem Bundestagsmandat noch sehr weit ist. So kam beispielsweise 1965 für die NPD im ganzen Land nur das Eineinhalbfache der Stimmenzahl zusammen, die CDU bzw. SPD für je einen Sitz im Deutschen Bundestag durchschnittlich aufbrachten.

5. Verhältnis Erst- / Zweitstimmen

Es wurde bereits erwähnt, daß die CDU bei den Erststimmen die absolute Mehrheit erreichte, bei den Zweitstimmen aber knapp verfehlte. Auch die SPD erhielt mehr Erst- als Zweitstimmen, und zwar noch verhältnismäßig mehr als die CDU. Waren es bei der CDU 1,7 % mehr gültige Erst- als Zweitstimmen, so stellte sich dieses Mehr bei der SPD sogar auf 2,4 %. Dagegen konnte die FDP/DVP 11,6 % weniger Erst- als Zweitstimmen auf sich vereinigen. In diesem Zusammenhang ist zu erwähnen, daß im Gesamtdurchschnitt nur 0,3 % weniger gültige Erst- als Zweitstimmen abgegeben wurden. Dieser Unterschied hängt wohl im wesentlichen mit der differenzierten Quote ungültiger Erst- bzw. Zweitstimmen zusammen, unter Berücksichtigung der für 1961 erstmals festgestellten Ungültigkeitsursachen zu einem guten Teil damit, daß die Wähler in vielen Fällen mit dem Zweitstimmensystem bei Bundestagswahlen nicht bzw. noch nicht hinreichend vertraut sind. Wenn aber das Stimmenkonto der einzelnen Parteien und in einzelnen Wahlkreisen bei Erst- und Zweitstimmen beträchtliche „Unterbilanzen“ aufweist, so muß das andere Gründe haben, und zwar gezielte Wählerentscheidungen. Dies schon im Hinblick darauf, daß nach den Ergebnissen der Repräsentativen Bundestagswahlstatistik 1961 in Baden-Württemberg von 1000 Wählern, bei denen nicht Erst- bzw. Zweitstimmen oder beide für ungültig erklärt werden mußten, nur 30 mit ihrer Erststimme eine andere Partei wählten als mit der Zweitstimme.

Bestimmend für das Erst-/Zweitstimmenverhältnis einer Partei in einem Wahlkreis dürfte die persönliche Zugkraft oder das Ansehen eines Wahlkreisbewerbers sein wie auch dessen Aussicht, auf Grund der für ihn abgegebenen Erststimmen ein Wahlkreismandat zu erhalten. Der erstgenannte Bestimmungsgrund ist als bei allen Parteien gegeben anzusehen, der zweite vor allem bei den sich von den großen nach der Stimmenzahl abhehenden kleineren Parteien. An einigen Beispielen sei dies erläutert. Die 113 gültigen Erststimmen der CDU auf 100 gültige Zweitstimmen der CDU im Wahlkreis Ulm sind zweifellos damit in Zusammenhang zu bringen, daß als Wahlkreisbewerber der CDU Bundeskanzler Prof. Dr. Ludwig Erhard kandidierte. Es war dies übrigens der höchste Wert des Erst-/Zweitstimmenverhältnisses bei allen drei Bundestagsparteien und in allen Wahlkreisen. Nicht aber, daß dieser Index bei den großen Parteien in allen Wahlkreisen zugunsten der Erststimmen positiv wäre, im Gegenteil: In je neun Wahlkreisen hat die CDU (Extremwert: Wahlkreis Heilbronn) und die SPD (Extremwert: Wahlkreis Schwäbisch Gmünd-Backnang) weniger Erst- als Zweitstimmen bekommen. Interessant ist auch, daß das zweithöchste Erst-/Zweitstimmenverhältnis bei der CDU mit 106,5 der an Lebensjahren jüngste Wahlkreisbewerber dieser Partei im Wahlkreis Göppingen erzielte, währenddem Bundestagspräsident D. Dr. Eugen Gerstenmaier im Wahlkreis Schwäbisch Gmünd-Backnang mit 103,2 darunter lag. Im letzteren Fall kommt allerdings hinzu, daß der Wahlkreisbewerber der CDU in Konkurrenz stand zu dem ebenfalls prominenten Kandidaten der FDP/DVP, Bundesjustizminister a. D. Dr. Ewald Bucher, der im „Clearing“ des Wahlkreises trotz der starken Mehrheit der CDU (48,5 % der Zweitstimmen, 30,1 % SPD und 18,3 % FDP/DVP) viele Erststimmen von Wählern erhalten haben muß, die sich mit der Zweitstimme für CDU oder auch SPD entschieden. Im übrigen aber fiel die Entscheidung für FDP/DVP hauptsächlich mittels

Zweitstimme, denn in 33 der 36 Wahlkreise überwog die Zahl der Zweitstimmen für die FDP/DVP gegenüber den Erststimmen. Ob dabei die offizielle Wahlparole der Bundes-FDP, zumindest mit der Zweitstimme FDP zu wählen, eine Rolle gespielt hat, kann dahingestellt bleiben.

Was für die CDU gesagt wurde, gilt auch in übertragenem Sinne für die SPD. Mit besonders hohen Erststimmenquotienten ragen bei ihr hervor: im Wahlkreis Pforzheim-Karlsruhe-Land I der Vorsitzende der SPD-Bundestagsfraktion Fritz Erler (110,5 Erststimmen je 100 Zweitstimmen für die SPD), im Wahlkreis Ludwigsburg der Parlamentarische Geschäftsführer der SPD-Bundestagsfraktion Dr. Karl Mommer (108,5) und im Wahlkreis Mannheim I Prof. Dr. Carlo Schmid, Vizepräsident des Deutschen Bundestags (107,6).

6. Sitzverteilung

Sitzverteilung und Sitzzuteilung waren den Vorschriften des Bundeswahlgesetzes entsprechend in mehreren Phasen vorzunehmen. Zunächst waren die insgesamt 496 Bundestagsitze (ohne die 22 Berliner Mandate) an die Parteien zu verteilen, die mindestens 5% der Zweitstimmen im Bundesgebiet oder wenigstens in drei Wahlkreisen die Mehrheit der Erststimmen erlangt hatten. Das waren – nach der Höhe der Zweitstimmenzahl geordnet – SPD, CDU, CSU und FDP. Nach dem Verhältnis der Gesamtzweitstimmenzahlen im Bundesgebiet (d'Hondt'scher Proporz) erhielten die SPD 202, die CDU 196, die CSU und die FDP je 49 Sitze. Als nächster Schritt erfolgte die Weiterverteilung der Mandate der Parteien auf die Länder nach dem Verhältnis der Zweitstimmen der Parteien in den einzelnen Ländern. Auf Baden-Württemberg entfielen 35 Sitze der CDU, 23 der SPD und 10 der FDP/DVP, zusammen also 68 *Bundestagsmandate*. Auf diesen „Gesamtanspruch“ der Parteien waren die in den Wahlkreisen nach der Mehrheit der Erststimmen erlangten Wahlkreismandate anzurechnen, bei der CDU 30 und bei der SPD 6. Die restlichen Sitze – CDU 5, SPD 17 und FDP/DVP 10 – waren aus den Landeslisten zu besetzen. Auf diese Weise zogen von der CDU 2, von der SPD 17 und von der FDP/DVP alle 10 Abgeordnete in den Bundestag ein, die ohne Absicherung auf der Landesliste kein Mandat erhalten hätten. Nur auf der Landesliste, nicht dagegen in einem Wahlkreis, hatten lediglich drei Abgeordnete der CDU kandidiert. Die Placierung auf der Landesliste war bei den einzelnen Parteien von unterschiedlicher

Bedeutung. So genügte bei der CDU der Platz 11 angesichts der relativ hohen Zahl von Wahlkreismandaten nicht mehr für einen Bundestagsitz, dagegen erhielt der Landeslistenbewerber der SPD mit Platzziffer 21 noch ein Listenmandat. Bei der FDP/DVP waren nur die ersten neun bis zwölf Landeslistenplätze von vornherein als verhältnismäßig sicher anzusehen, da die FDP/DVP schon 1961 in keinem Wahlkreis die Mehrheit hatte erringen können.

Gegenüber 1961 hat Baden-Württemberg zwei Mandate gewonnen, eine angesichts der um drei erhöhten Zahl der Wahlkreise geringe Zunahme. In den Wahlkreisen ergaben sich mehrere Veränderungen der Mehrheitsverhältnisse. Die SPD verlor die drei Wahlkreise Stuttgart III, Leonberg-Vaihingen und Waiblingen an die CDU. Weiter den Wahlkreis Esslingen, in dem zwar 1961 und 1965 die meisten Erststimmen auf die CDU entfielen, der aber für 1961 nach den Zweitstimmen – methodisch bedingt durch die unvollständige Vergleichbarkeit der auf die neuen Wahlkreise umgerechneten Erststimmenzahlen – trotzdem theoretisch der SPD zuzurechnen ist. Umgekehrt gilt dies für den Wahlkreis Mannheim II, der nach den Erststimmen 1965 ganz knapp bei der SPD verblieb, in dem aber nach den Zweitstimmen 1965 und 1961 die CDU obsiegte. Unter Berücksichtigung der theoretischen Veränderungen in der Verteilung der Wahlkreismandate für 1961 durch die Umgliederung des Wahlgebiets und der dabei zu machenden methodischen Vorbehalte blieb die Zahl der Landeslistenmandate bei der CDU 1965 im Vergleich zu 1961 unverändert; die SPD gewann vier Mandate, die FDP/DVP verlor zwei. Insgesamt erhielt die CDU drei Sitze mehr, die SPD einen, die FDP/DVP aber zwei weniger. Im Bundesgebiet gewann die CDU vier und die SPD zwölf Sitze, die CSU verlor ein Mandat und die FDP achtzehn. Dabei ist zu berücksichtigen, daß die CSU mit ihren Stimmen aus nur einem Bundesland in Konkurrenz trat zu den aus allen Ländern stammenden Stimmen der anderen im fünften Deutschen Bundestag vertretenen Parteien.

Zur Erlangung je eines weiteren Mandats für Baden-Württemberg hätten die CDU rund 15 000 Stimmen, die SPD 21 000 und die FDP/DVP 44 000, zusammen also 80 000 Stimmen mehr gebraucht, als sie tatsächlich erhalten haben. Dafür wäre bei gleichbleibender Gesamtverteilung im Bund ein Mandat der CDU in Schleswig-Holstein, eines der SPD in Niedersachsen und eines der FDP in Nordrhein-Westfalen weggefallen.

B. Ergebnisse der Repräsentativen Bundestagswahlstatistik

Es ist zwar allgemein bekannt, daß sich die Gruppen und Schichten, aus denen sich die wahlberechtigte Bevölkerung zusammensetzt, hinsichtlich des Verhaltens bei den von ihnen geforderten politischen Willensäußerungen unterscheiden. Wie groß aber die Differenzierungen sind und in welchem Maße einzelne Bevölkerungsgruppen den Ausgang der Wahlen beeinflussen, kann nur unzureichend dadurch geklärt werden, daß man die allgemeinen Ergebnisse der Wahlen in den Wahlbezirken, Gemeinden, Wahlkreisen und Ländern entsprechend zu analysieren versucht. Diese Erkenntnis hat den Gesetzgeber bewogen, in § 52 Abs. 2 des Bundeswahlgesetzes² (Repräsentativ-), „Statistiken über Geschlechts- und Altersgliederung der Wahlberechtigten und Wähler unter Berücksichtigung der Stimmabgabe für die einzelnen Wahlvorschläge“ als Ergänzung zur allgemeinen Statistik der Wahlen zum Deutschen Bundestag anzuordnen. So wurden auch anläßlich der Wahl zum fünften Deutschen Bundestag 1965 – zum nunmehr vierten Mal bei Bundestagswahlen – statistische Erhebungen über das Wählerverhalten durchgeführt. Der besondere Wert dieser amtlichen Untersuchungen ist darin zu erblicken, daß sie auf das tatsächliche Wahlverhalten abheben und nicht – wie die Auswertungen nichtamtlicher Stellen – auf Aussagen über das Wahlverhalten. Die erhöhte Sorgfaltspflicht, die der amtlichen Statistik auferlegt ist, bringt es indessen mit sich, daß für ihre

Auswertungen eine verhältnismäßig breite Zahlenbasis erforderlich ist, wodurch die relativ lange Aufbereitungszeit bis zur Vorlage der Ergebnisse an die Öffentlichkeit bedingt ist. Allerdings bleiben der amtlichen Statistik aus naheliegenden Gründen gewisse Fragenbereiche unzugänglich.

Voraussetzung für jede aussagekräftige Repräsentativauswertung ist die sorgfältige *Auswahl der Erhebungsbezirke*. Für die Repräsentative Bundestagswahlstatistik 1965 wurden an Hand der dem Bundeswahlleiter vorliegenden Unterlagen über jeden Wahlbezirk der Bundestagswahl 1961 nach vorheriger Schichtung (nach Ländern, nach sieben Gemeindegrößenklassen und innerhalb dieser nach drei Gruppen des Anteils der evangelischen Bevölkerung sowie nach sieben Gruppen des SPD- und drei Gruppen des FDP-Stimmenanteils von 1961) und unter Berücksichtigung der zwischenzeitlichen Veränderungen in der Wahlbezirkseinteilung aus den rund 6000 Wahlbezirken in Baden-Württemberg nach dem Zufallsprinzip 137 Stichprobenwahlbezirke mit rund 122 000 Wahlberechtigten ausgewählt. Bezogen auf die Gesamtzahl von 5,43 Mill. Wahlberechtigten in Baden-Württemberg errechnet sich daraus ein Auswahlsatz von 2,3 %. Die *Ermittlung der Ergebnisse* der

² Vgl. hierzu auch § 84 der Bundeswahlordnung in der Fassung vom 8. April 1965 (BGBl. I S. 240).

Repräsentativen Bundestagswahlstatistik 1965 war in Baden-Württemberg wie folgt geregelt:

- a) Die Feststellungen über Geschlechts- und Altersgliederung der Wahlberechtigten und Wähler waren von den Gemeinden auf Grund der Angaben in den Wählerverzeichnissen unter Berücksichtigung der genauen Anordnungen des Statistischen Landesamts zu treffen.
- b) Die Auszählungen über die Stimmabgabe für die einzelnen Wahlvorschläge nach Geschlechts- und Altersgruppen der Wähler wurden vom Statistischen Landesamt selbst an Hand der mit Unterscheidungsaufdruck versehenen Stimmzettel der Stichprobenwahlbezirke vorgenommen.

Nach Auswertung des sehr umfangreichen Materials – es waren beispielsweise immerhin rund 97 000 Stimmzettel manuell auszufüllen – stehen nunmehr detaillierte Angaben über das Wählerverhalten zur Verfügung. Aus methodischen Gründen mußten allerdings im Aufbereitungsprogramm von vornherein gewisse Abstriche gemacht werden. So war es nicht möglich, die Wähler mit Wahrschein bei der Auszählung der Wählerverzeichnisse zu berücksichtigen, da die Wahlberechtigten mit Wahrschein ihr Wahlrecht in aller Regel nicht im heimischen (Stichproben-) Wahlbezirk ausüben. Demgemäß können zwar die Wahlberechtigten insgesamt und darunter die Wahlberechtigten mit Wahrschein sowie die Wähler ohne Wahrschein nach Geschlecht und Altersgruppen nachgewiesen werden, bei der Berechnung geschlechts- und altersspezifischer Wahlbeteiligungsquoten aber müssen die Wahrscheininhaber unter den Wahlberechtigten und Wählern außer Betracht bleiben. Angesichts der höheren Wahlbeteiligung der Inhaber von Wahrschein ergibt sich daher bei der Repräsentativen Bundestagswahlstatistik eine etwas geringere Wahlbeteiligung als bei der allgemeinen Wahlstatistik. Des weiteren mußten bei den Auszählungen über die Stimmabgabe die Briefwahlstimmen unberücksichtigt bleiben, weil die Einbeziehung der Briefwähler in die Repräsentativstatistik im Hinblick auf die Wahrung des Wahlheimnisses unvermeidbaren technischen Aufwand erfordert hätte. Die Nachweisungen geben also nur die Stimmabgabe der Wähler ohne und mit einfachem Wahrschein wieder, die sich von der der Briefwähler in gewissen Grenzen unterscheidet. Insofern ist der Vergleich der Ergebnisse der Repräsentativen Bundestagswahlstatistik 1965 mit den entsprechenden Resultaten von 1953 nur eingeschränkt möglich.

Was die Erhebungstechnik und die Zuverlässigkeit der Ergebnisse angeht, so sei zunächst erwähnt, daß bei der Vorbereitung und Durchführung der Repräsentativen Bundestagswahlstatistik das Wahlheimnis selbstverständlich strikt gewahrt wurde. In den Stichprobenbezirken wurden zwar an die wahlberechtigten Männer und Frauen Stimmzettel mit Unterscheidungsaufdruck ausgegeben, aus denen hervorgeht, zu welcher der vier³ für die Repräsentative Bundestagswahlstatistik 1965 vorgesehenen Altersgruppen (21 bis unter 30, 30 bis unter 45, 45 bis unter 60, 60 und mehr Jahre) der Wähler oder die Wählerin gehört. Da jedoch jede dieser acht Wählergruppen in jedem Wahlbezirk viele Personen umfaßte, konnte auf die Stimmabgabe eines einzelnen Wählers in keinem Fall geschlossen werden, das heißt, das Wahlheimnis konnte gar nicht verletzt werden. Was die Aussagekraft der demnach rechtlich völlig einwandfrei gewonnenen Ergebnisse anbelangt, kann auf eine gute Übereinstimmung der Ergebnisse der Repräsentativen Bundestagswahlstatistik mit der Totalauszählung verwiesen werden. Als Beleg seien folgende Gegenüberstellungen angeführt (alle Angaben in %):

Bezeichnung	Wahlbeteiligung	Zweitstimmenanteil der			
		CDU	SPD	FDP/DVP	Sonstigen
Stichprobe	84,5	49,4	33,3	12,9	4,3
Dagegen Totalauszählung .	84,2	49,7	33,3	12,9	4,1

Die Abweichungen überschreiten die erwarteten Grenzen nicht, so daß man die repräsentative Wahlstichprobe 1965 als gelungen bezeichnen kann. Beachtet man die jedweder Stich-

probe anhaftende Fehlerbreite in gebührendem Maße, so wird man die Ergebnisse der Repräsentativen Bundestagswahlstatistik 1965 und auch die entsprechenden Vergleichsergebnisse von den Wahlen 1953 bis 1961 als zuverlässiges Instrument zur Untersuchung des Wählerverhaltens ansehen dürfen.

1. Wahlbeteiligung der Männer und Frauen

Von den insgesamt 5,43 Mill. zum fünften Deutschen Bundestag wahlberechtigten Einwohnern Baden-Württembergs waren 2,45 Mill. Männer und 2,98 Mill. Frauen, so daß die Zahl der weiblichen Wahlberechtigten die der männlichen um rund 531 000 übertraf. Dieses zahlenmäßige Wahlberechtigten-„Defizit“ der Männer ist nicht gering zu bewerten, kommt es doch in etwa der Wahlberechtigtenzahl im allerdings bevölkerungsmäßig kleinsten Bundesland (Bremen mit 526 000 Wahlberechtigten) gleich, wo immerhin fünf Bundestagsabgeordnete gewählt wurden. So kann man für Baden-Württemberg davon ausgehen, daß allein das zahlenmäßige Übergewicht der Frauen unter den Wahlberechtigten – bei gleicher Wahlbeteiligung wie in Bremen – dazu ausgereicht hätte, fünf Bundestagsabgeordnete ohne „männliches Zutun“ zu bestimmen. Da aber die Frauen nur zu 82,5 % von ihrem Wahlrecht Gebrauch machten, schrumpfte ihr Übergewicht gegenüber den Männern, die zu 87,0 % ihr Wahlrecht ausübten, auf 317 000 bei den Wählern (ohne Briefwähler) zusammen. Insgesamt zählte man 1,99 Mill. männliche und 2,31 Mill. weibliche Wähler, woraus sich ein Frauenanteil von 53,7 % gegenüber 54,9 % bei den Wahlberechtigten ergibt. Noch deutlicher läßt sich dies veranschaulichen, wenn man die Geschlechterproportion berechnet: Auf 1000 wahlberechtigte Männer kamen 1217 wahlberechtigte Frauen, also rund ein Fünftel mehr, auf 1000 Wähler dagegen 1159 Wählerinnen, also nur rund ein Sechstel mehr. Trennt man nach Altersgruppen, so kommt man – bedingt auch durch den Altersaufbau der Bevölkerung – teilweise zu weit höheren Ziffern des Männer-Defizits.

Die altersspezifisch festzustellenden Unterschiede der Geschlechterproportion bei den Wahlberechtigten und Wählern gehen darauf zurück, daß die Wahlbeteiligung nicht nur bei den beiden Geschlechtern, sondern auch bei den einzelnen Altersgruppen Differenzierungen aufweist. So lag die Wahlbeteiligung der unter 30jährigen und der über 70jährigen mit 79,4 % bzw. 74,8 % jeweils unter dem Durchschnitt aller Altersgruppen (84,5 %), während in den dazwischenliegenden Altersgruppen die Wahlbeteiligung zunächst kontinuierlich bis auf 87,9 % bei den 40- bis unter 60jährigen ansteigt und dann wieder geringer wird. Es sei nicht unerwähnt gelassen, daß die Wahlbeteiligung der Frauen nicht nur durchnschnittlich, sondern bis auf die 21- bis unter 25jährigen in allen übrigen Altersgruppen hinter der der Männer, und zwar zum Teil erheblich, zurückbleibt. Diese Tatsache kommt in der graphischen Gegenüberstellung der altersspezifischen Geschlechterproportion der Wahlberechtigten und der Wähler gut zum Ausdruck. Bei den Wahlberechtigten waren nämlich die Frauen bei den Altersgruppen 21 bis unter 35 Jahre in der Minderheit, bei den Wählern nur bei den Altersgruppen 25 bis unter 35 Jahre, weil die vergleichsweise höhere Wahlbeteiligung der weiblichen Wahlberechtigten im Alter von 21 bis unter 25 Jahren genügte, um das zahlenmäßige Übergewicht der männlichen Wahlberechtigten dieser Altersgruppe mehr als auszugleichen. Sieht man von den jeweils genannten Altersgruppen ab, so gab es in allen übrigen unter den Wählern und vor allem unter den Wahlberechtigten beträchtlich mehr Frauen als Männer.

Über dem Durchschnitt lag die Ziffer der Geschlechterproportion sowohl bei den Wahlberechtigten als auch bei den Wählern in allen Altersgruppen ab 40 Jahren, auf die immerhin 60,2 % der Wahlberechtigten und 60,7 % der Wähler oder jeweils rund drei Fünftel dieser Personengruppen entfallen. Läßt man die Altersgruppen 21 bis unter 35 Jahre, in denen

³ Die Altersgruppen 30 bis unter 45 Jahre und 45 bis unter 60 Jahre wurden für die folgende Darstellung jedoch zusammengefaßt, um eine volle Vergleichbarkeit mit den Ergebnissen der Repräsentativen Bundestagswahlstatistik 1953 bis 1961 herzustellen.

**Wahlberechtigte und Wähler nach Geschlecht und Altersgruppen sowie Stimmenverteilung
bei der Bundestagswahl 1965 in Baden-Württemberg**

Altersgruppe in Jahren	Wahlberechtigte		Wähler ¹⁾	Gültige Zweit- stimmen ²⁾	Davon für den Wahlvorschlag			
	insgesamt	darunter mit Wahlschein			CDU	SPD	FDP/DVP	Sonstige
1000 ³⁾								
Männer								
21 bis unter 30	547,3	48,3	396,4	388,3	186,2	147,0	42,1	13,0
30 bis unter 45	753,3	34,5	637,0	624,3	261,5	254,6	80,7	27,1
45 bis unter 60	593,9	33,7	506,5	491,6	203,6	182,8	74,6	29,7
60 und mehr	552,6	37,7	452,0	433,4	204,6	141,4	63,8	23,2
Zusammen	2 447,1	154,2	1 991,9	1 937,6	855,9	725,8	261,1	93,0
Frauen								
21 bis unter 30	539,6	38,8	393,7	384,9	209,7	121,6	44,9	9,3
30 bis unter 45	839,6	35,5	693,9	671,0	343,4	220,1	84,9	22,9
45 bis unter 60	808,0	44,8	657,1	628,2	339,4	183,2	82,8	23,1
60 und mehr	790,8	69,6	564,6	535,0	318,3	135,2	64,4	17,7
Zusammen	2 978,0	188,8	2 309,3	2 219,0	1 210,7	660,1	277,0	73,0
Männer und Frauen								
21 bis unter 30	1 086,9	87,1	790,0	773,2	395,9	268,6	87,0	22,3
30 bis unter 45	1 593,0	70,0	1 330,9	1 295,3	604,8	474,8	165,6	50,0
45 bis unter 60	1 401,9	78,6	1 163,6	1 119,8	543,0	365,9	157,4	52,9
60 und mehr	1 343,3	107,3	1 016,6	968,4	522,9	276,6	128,1	40,9
Zusammen	5 425,1	343,0	4 301,1	4 156,7	2 066,6	1 385,9	538,1	166,1

¹⁾ Ohne Briefwähler. — ²⁾ Ohne Stimmen der Briefwähler. — ³⁾ Differenzen in den Summen durch Runden der Zahlen.

die Frauen unter den Wahlberechtigten in der Minderheit waren, außer Betracht, so ergibt sich, daß alle männlichen Wahlberechtigten im Alter von 35 und mehr Jahren von den gleichaltrigen Frauen hätten überstimmt werden können, allerdings unter der Voraussetzung, daß unter den Frauen eine einheitliche politische Meinung geherrscht hätte. Da dies nicht so war, beschränkte sich der Einfluß der in der Überzahl befindlichen Frauen darauf, den von ihnen bevorzugten Parteien zu noch höheren Stimmenanteilen zu verhelfen, als dies schon durch ihr sich von der Stimmabgabe der Männer unterscheidendes Votum der Fall war. Umgekehrt verminderten die Frauen durch ihre klare Mehrheit den Stimmerfolg der Parteien, die die Frauen in geringerem Maße als die Männer für sich gewinnen konnten.

Was den zeitlichen Vergleich der Teilnahme an den Bundestagswahlen angeht, so ist zunächst festzustellen, daß sich die allgemeine Wahlbeteiligungsquote 1965 gegenüber 1961 fast nicht veränderte; dagegen war von 1953 mit 78,7 % bis 1957 mit 83,7 % und auch noch bis 1961 mit 84,4 % eine eindeutige Aufwärtsbewegung festzustellen, die sich 1965 — wie gesagt — mit 84,5 % nicht weiter fortsetzte. Die Entwicklung war jedoch nicht bei allen Altersgruppen gleichmäßig bzw. gleichartig. So nahm die Ziffer der Wahlbeteiligung bei den 40- bis 50jährigen von 87,5 % im Jahr 1961 auf 87,9 % im Jahr 1965 zu, und dies, obwohl die Wahlberechtigten dieser Altersgruppe

schon 1961 nach den 50- bis 60jährigen die zweithöchste Quote an Wählern aufzuweisen hatten. Im Gegensatz dazu ging die Wahlbeteiligung der erstmals bei Bundestagswahlen Wahlberechtigten nochmals leicht zurück, so daß 1965 von den Erstwählern immerhin jeder Vierte auf die Stimmabgabe verzichtete. Noch geringer als die Wahlbeteiligung der 21- bis unter 25jährigen und auch rückläufig gegenüber 1961 war lediglich die Wahlbeteiligung der über 70jährigen, wobei oftmals Altersbeschwerden der Anlaß für die Wahlenthaltung gewesen sein mögen. Die politische Abstinenz vieler Jungbürger wird man demgegenüber nicht mit allgemeinen Schwierigkeiten persönlicher Art wie bei den Alten erklären dürfen, sondern in vielen Fällen damit, daß sich die jungen Leute heute oftmals nicht die Mühe und Zeit nehmen, ein eben erworbenes Recht auszuüben. Eine Herabsetzung des Wahlalters erscheint unter diesem Aspekt nicht als vordringliches Problem. Die geringere Wahlbeteiligung der Frauen gegenüber derjenigen der Männer ist einmal wohl damit zu begründen, daß ihre Teilnahme an politischen Fragen oftmals nicht so weit geht wie die der Männer, die im Berufsleben dazuhin viele Möglichkeiten zu Diskussionen über politische Probleme finden, zum anderen auch damit, daß es unter den Frauen verhältnismäßig viele Alleinlebende gibt, die nicht von Ehemännern zum Gang zur Wahlurne ermuntert werden. Daraus ergibt sich, daß die Parteien vor allem bei den weiblichen Nichtwählern über ein nicht zu unterschätzendes Reservoir an Wählerstimmen verfügen.

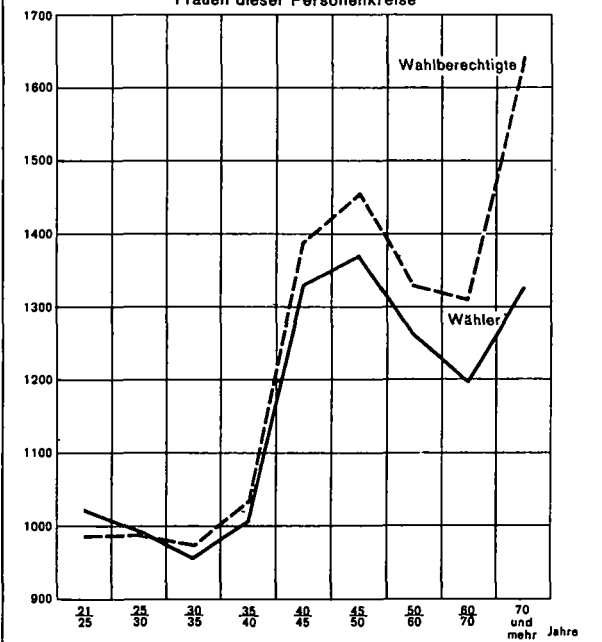
**Wahlbeteiligung nach Geschlecht und Alter der Wahlberechtigten bei den Bundestagswahlen 1953 bis 1965
in Baden-Württemberg**

Wahlberechtigte im Alter von ... Jahren	Wahlbeteiligung ¹⁾ der											
	Männer				Frauen				Männer und Frauen			
	bei der Bundestagswahl											
	1953	1957	1961	1965	1953	1957	1961	1965	1953	1957	1961	1965
	%											
21 bis unter 25	69,6	79,8	76,4	75,6	68,4	76,0	75,8	76,1	69,0	78,0	76,1	75,9
25 bis unter 30 .	74,7	82,8	83,1	81,9	73,9	80,2	79,6	81,3	74,3	81,5	81,4	81,6
30 bis unter 40	80,8	87,8	88,5	88,4	77,1	83,4	85,6	85,7	78,7	85,3	86,9	87,0
40 bis unter 50	83,0	89,2	89,8	90,2	80,5	84,3	85,9	86,2	81,6	86,4	87,5	87,9
50 bis unter 60	85,6	90,2	90,1	90,9	81,2	83,5	85,8	85,7	83,2	86,6	87,7	87,9
60 bis unter 70	87,0	89,9	90,2	89,7	77,7	81,2	82,6	82,9	81,6	84,7	85,8	85,8
70 und mehr	81,1	83,8	82,9	83,5	62,2	68,0	70,5	69,4	70,3	74,7	75,5	74,8
Zusammen	81,3	87,1	86,9	87,0	76,6	81,0	82,4	82,5	78,7	83,7	84,4	84,5

¹⁾ Wähler ohne Wahrschein in % der Wahlberechtigten ohne Wahrschein.

Geschlechterproportion bei der Bundestagswahl 1965 in Baden-Württemberg

Auf 1000 männliche Wahlberechtigte bzw. Wähler kommen ...
Frauen dieser Personengruppe



2. Stimmabgabe der Männer und Frauen

Das verhältnismäßig hohe Stimmengewicht, das die Wählerinnen in die Waagschale werfen konnten, kam den Parteien in unterschiedlichem Maße zugute. Bei der Bundestagswahl 1965 wählten in Baden-Württemberg 54,3% der Frauen CDU, 29,8% SPD, 12,5% FDP/DVP und 3,5% sonstige Parteien. Demgegenüber wies die Stimmabgabe der Männer geringere Differenzierungen auf; sie entschieden sich zu 43,9% für die CDU, zu 37,5% für die SPD, zu 13,5% für die FDP/DVP und zu 5,1% für sonstige Parteien. Demnach wurde die CDU bevorzugt von den Frauen gewählt, die dieser Partei rund drei Fünftel ihrer Gesamtstimmenzahl einbrachten. Die SPD konnte mehr die Männer für sich gewinnen, deren Stimmen gut die Hälfte der Gesamtstimmenzahl der SPD ausmachten; gleichwohl darf nicht übersehen werden, daß auch die Männer mit relativer Mehrheit CDU wählten, doch ist der SPD-Anteil

bei den Männern um knapp acht Prozentpunkte höher als bei den Frauen. Bei der FDP/DVP schließlich überwogen leicht die Frauenstimmen, obwohl die Männer relativ häufiger für diese Partei votierten.

Von dem starken Gewicht der Frauenstimmen konnten letztlich nur solche Parteien wirklichen Nutzen ziehen, für die die Frauen relativ mehr Stimmen abgaben als die Männer. Dies traf von den in die Sitzverteilung kommenden Parteien lediglich für die CDU zu. Bei den anderen Parteien glichen die Frauen ihre unterdurchschnittliche Stimmabgabe zugunsten dieser Parteien durch ihre größere Zahl lediglich zu einem Gleichstand zwischen Männer- und Frauenstimmen aus; der Gesamtstimmanteil dieser Parteien wurde durch die Stimmabgabe der Frauen aber gedrückt.

Bereits bei den vorhergegangenen Bundestagswahlen konnte festgestellt werden, daß Zusammenhänge zwischen dem Alter der Wähler und der Wahlentscheidung bestehen. Auch die Wahlergebnisse von 1965 zeigen solche Abhängigkeiten auf. So wählten die 21- bis 30jährigen und die über 60jährigen häufiger CDU als die 30- bis 60jährigen, während die SPD von den 21- bis 30jährigen und den 30- bis 60jährigen etwa gleich häufig gewählt wurde, dagegen von den über 60jährigen beachtlich weniger. Für die FDP/DVP konnten sich die jüngeren Wähler bis zum 30. Lebensjahr weniger entscheiden als die älteren. Kombiniert man Geschlecht und Alter der Wähler, so ergibt sich, daß die CDU von den über 60jährigen Frauen, die SPD von den 30- bis 60jährigen Männern und die FDP/DVP von den über 60jährigen Männern am häufigsten gewählt wurde. Sonstige Parteien hatten ebenfalls bei den über 60jährigen Männern die besten Wahlchancen.

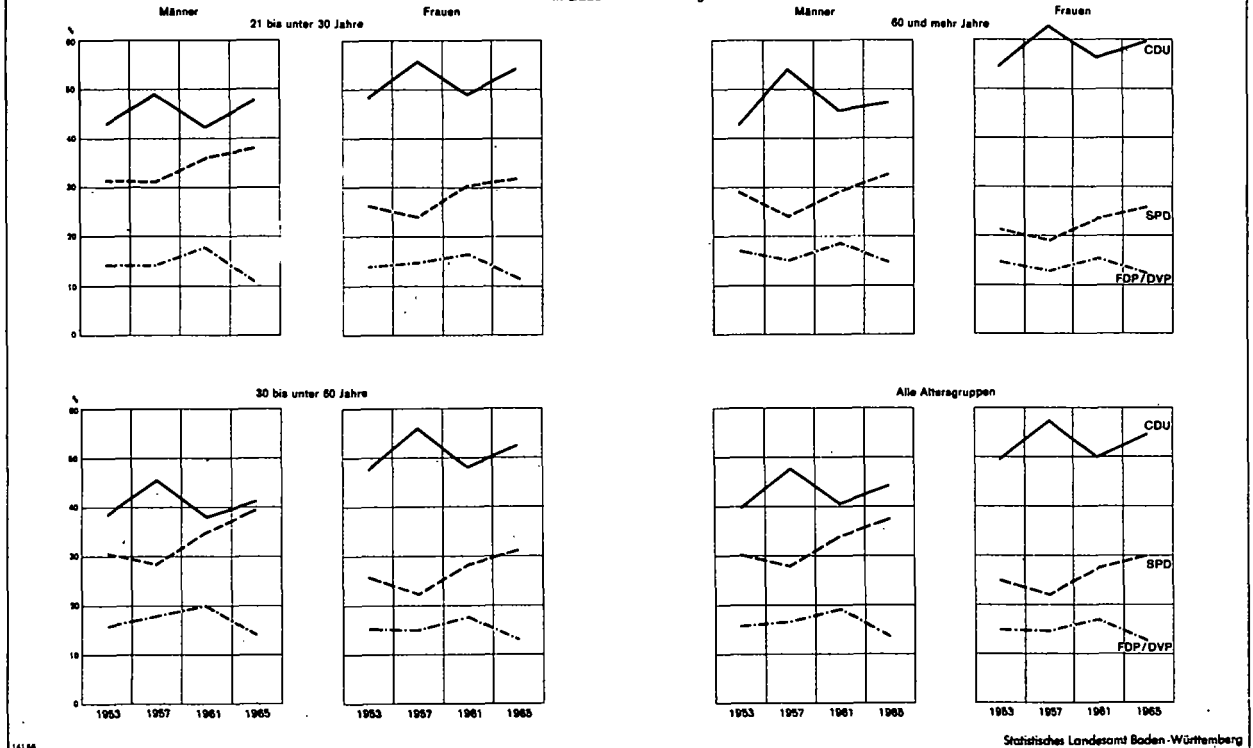
Vergleicht man die Stimmenanteile der Parteien bei den männlichen und weiblichen Wählern der verschiedenen Altersgruppen 1965 und 1961, so ergibt sich, daß bei beiden Geschlechtern und bei allen Altersgruppen die Stimmenanteile der CDU und der SPD gestiegen sind, der Prozentsatz der FDP/DVP-Wähler aber gefallen ist. Geht man bis auf 1953 zurück, so zeigt sich, daß die CDU durchweg 1965 größere Erfolge hatte als 1953; der „Einbruch“ von 1961 konnte jedoch bei keiner Wählergruppe zu einem Gleichstand mit dem bisherigen Höchstpunkt von 1957 ausgeglichen werden. Die SPD hat den Aufschwung 1957/1961 auch 1965 fortsetzen können, und zwar bei beiden Geschlechtern und bei allen Altersgruppen, wenn auch 1961/1965 in etwas schwächerem Maße als 1957/1961. Bei einigen Wählergruppen war die Zunahme bei der SPD größer als bei der CDU, so daß sich der Abstand zwischen CDU und SPD verkürzte. Dies gilt vor allem für die Männer der Altersgruppe 30 bis 60 Jahre, die zu 41,4% CDU und 39,2% SPD wählten, was einem Anteilsabstand von 2,2

Stimmabgabe nach Geschlecht und Alter der Wähler bei den Bundestagswahlen 1953 bis 1965 in Baden-Württemberg

Wähler im Alter von ... Jahren	Wahlvorschlag	Stimmabgabe ¹⁾ der											
		Männer				Frauen				Männer und Frauen			
		bei der Bundestagswahl											
		1953	1957	1961	1965	1953	1957	1961	1965	1953	1957	1961	1965
		%											
21 bis unter 30	CDU	42,6	48,5	41,9	47,7	49,1	55,5	48,9	54,2	45,8	51,9	45,2	50,9
	SPD	31,2	30,8	35,6	37,9	26,1	23,9	30,3	31,6	28,7	27,5	33,1	34,7
	FDP/DVP	14,2	14,1	17,7	10,8	13,9	14,8	16,5	11,7	14,0	14,5	17,1	11,2
	Sonstige	12,0	6,6	4,8	3,6	11,0	5,8	4,3	2,6	11,5	6,2	4,6	3,1
	30 bis unter 60	CDU	38,2	45,4	38,0	41,4	47,5	55,7	48,0	52,3	43,3	50,9	43,4
SPD		30,3	28,2	34,9	39,2	25,8	22,2	28,2	31,1	27,9	25,0	31,3	34,8
FDP/DVP		15,6	17,9	19,8	13,9	15,1	15,0	17,7	12,9	15,3	16,3	18,7	13,4
Sonstige		15,9	8,6	7,3	5,5	11,6	7,0	6,1	3,8	13,6	7,7	6,6	4,6
60 und mehr		CDU	42,4	53,6	45,3	46,9	54,2	62,3	55,9	59,2	48,7	58,3	51,1
	SPD	29,0	23,8	28,8	32,6	21,1	18,7	23,2	25,3	24,8	21,0	25,7	28,6
	FDP/DVP	16,8	15,0	18,7	14,7	14,7	12,7	15,2	12,0	15,7	13,7	16,8	13,2
	Sonstige	11,8	7,6	7,3	5,7	9,9	6,4	5,6	3,6	10,8	7,0	6,4	4,5
	Zusammen	CDU	39,9	47,6	40,3	43,9	49,1	57,1	49,9	54,3	44,8	52,7	45,4
SPD		30,2	27,8	33,8	37,5	24,9	21,7	27,4	29,8	27,4	24,6	30,4	33,3
FDP/DVP		15,6	16,6	19,1	13,5	14,8	14,5	16,9	12,5	15,2	15,4	18,0	12,9
Sonstige		14,4	8,0	6,8	5,1	11,2	6,7	5,7	3,5	12,7	7,3	6,2	4,3

¹⁾ Wähler mit gültiger Zweitstimme zugunsten des genannten Wahlvorschlags in % der Wähler mit gültiger Zweitstimme der jeweiligen Gruppe insgesamt (ohne Briefwähler).

Stimmabgabe nach Geschlecht und Alter der Wähler bei den Bundestagswahlen 1953 bis 1965
in Baden-Württemberg



Prozentpunkten gleichkommt. 1961 hatte der Abstand der beiden größten Parteien bei den männlichen Wählern dieser Altersgruppe noch 3,1 Prozentpunkte betragen, 1957 sogar noch 17,2 Prozentpunkte. Daraus ergibt sich mit anderen Worten, daß die SPD bei dieser Wählergruppe in den letzten acht Jahren den größten Erfolg hatte, während die CDU bei den unter 30jährigen Wählern am ehesten das 1961 gegenüber 1957 verlorene Terrain wiedergewinnen konnte. Rückläufig war bei beiden Geschlechtern und bei allen Altersgruppen der Stimmenanteil der FDP/DVP, die nunmehr bei allen Wählergruppen weniger Anhänger hat als 1961 und sogar weniger als 1953.

Insgesamt gesehen befindet sich die CDU bei den Männern und Frauen aller Altersgruppen in der absoluten oder relativen Mehrheit, die SPD liegt zwischen 25 und 40 %, und die FDP/DVP hat in keiner Altersgruppe mehr als 15 % Anhänger.

3. Kombination Erst- / Zweitstimme

Von den insgesamt 4,30 Mill. Wählern (ohne Briefwähler), die man bei der Bundestagswahl 1965 in Baden-Württemberg zählte, gaben 65 000 oder 1,5 % Stimmzettel ab, auf denen weder Erst- noch Zweitstimme als gültig gewertet werden konnte, in über 90 % der Fälle deswegen, weil beide Seiten des Stimmzettels leer oder durchgestrichen waren oder weil eine Seite des Stimmzettels leer oder durchgestrichen war und die andere mehrere Kennzeichnungen durch Kreuze aufwies. Bei den Stimmzetteln von 90 000 Wählern (2,1 %) mußte die Erststimme, bei den Stimmzetteln von 81 000 Wählern (1,9 %) die Zweitstimme für ungültig erklärt werden, und zwar jeweils fast ausschließlich deswegen, weil die betreffende Seite des Stimmzettels leer oder durchgestrichen war. Setzt man die Wähler mit ungültiger Erst- und (oder) Zweitstimme von der Gesamtzahl ab, so verbleiben 4,07 Mill. Wähler (94,5 %), bei denen beide Stimmen gewertet werden konnten. Der Anteil der Wähler mit gültiger Erst- und Zweitstimme ist bei den Männern (95,9 %) höher als bei den Frauen (93,3 %), die damit wie bei den vorhergegangenen Bundestagswahlen relativ mehr ungültige Stimmen abgaben als die Männer.

Unter den 4,07 Mill. Stimmzetteln mit gültiger Erst- und Zweitstimme waren 3,74 Mill. oder 92,0 % gleichlautend, das heißt Erst- und Zweitstimme waren für dieselbe Partei abgegeben worden. 51,0 % der gleichlautenden Stimmzettel enthielten Stimmabgaben für die CDU, 34,6 % für die SPD, 10,7 % für die FDP/DVP und 3,7 % für Sonstige Parteien. Von den 326 000 Stimmzetteln mit unterschiedlicher Stimmabgabe (8,0 %) betrafen mehr als vier Fünftel Kombinationen zwischen CDU, SPD und FDP/DVP. In der Reihenfolge der Häufigkeit sind diese Kombinationen Erst-/Zweitstimme wie folgt zu erwähnen: CDU/FDP/DVP 29,0 %, SPD/CDU 14,3 %, FDP/DVP/CDU 13,3 %, CDU/SPD 13,2 %, SPD/FDP/DVP 9,4 %, FDP/DVP/SPD 5,1 %. Mit Häufigkeiten von mehr als 1 % sind noch zu nennen: CDU/NPD 2,7 %, SPD/DFU 2,4 %, SPD/NPD 1,7 %, FDP/DVP/NPD 1,4 %.

Mit Zweitstimmen von Wählern, die mit ihrer Erststimme eine andere Partei wählten, haben die Parteien in unterschiedlichem Grade über ihre eigentliche Anhängerschaft hinaus an Stimmengewicht gewonnen. Bezogen auf die Zahl der Wähler, die mit ihrer Erst- und Zweitstimme gleichlautend CDU, SPD bzw. FDP/DVP wählten und die damit ihre Stimmabgabe bewußt auf eine Partei konzentrierten, ergaben sich Gewinne an den letztlich entscheidenden Zweitstimmen, die bei der CDU 7,8 %, bei der SPD 7,2 % und bei der FDP/DVP sogar 33,8 % ausmachten. Man kann daraus schließen, daß die Wähler oftmals mit der Erststimme den ihnen persönlich am meisten zusagenden bzw. auch aussichtsreichsten Kandidaten wählten, mit der Zweitstimme aber ihrer politischen Grundeinstellung Ausdruck verliehen. Dies wird noch gestärkt durch die Tatsache, daß DFU und NPD, die in den Wahlkreisen von vornherein kaum Aussichten auf Mandate hatten, über die ihnen zugedachten Stimmzettel hinaus 28,1 % bzw. 26,8 % an Zweitstimmen von Wählern erhielten, die mit ihrer Erststimme nicht diese Parteien wählten. Verglichen mit der FDP/DVP oder gar der CDU und der SPD erscheint dieser Gewinn ziemlich groß, doch ist dabei zu berücksichtigen, daß bei der DFU und NPD schon recht geringe absolute Gewinne angesichts der doch kleinen Stimmenzahlen überhaupt größeren relativen Veränderungen gleichkommen.

Tabellen

Erläuterungen zu den Tabellen

Die in den Tabellen wiedergegebenen Zahlenangaben sind den amtlichen Wahlunterlagen (Zusammenstellungen der Kreis- und Landeswahlleiter sowie des Bundeswahlleiters) entnommen. Entscheidungen der Kreis- und Landeswahlausschüsse sowie des Bundeswahlausschusses, die das Zahlenergebnis der Wahl berühren, wurden berücksichtigt. In den Tabellen vorkommende Berechnungen, wie z.B. Wahlbeteiligungsziffern und Stimmenanteile, wurden vom Statistischen Landesamt vorgenommen.

Die Tabellen enthalten regional gegliederte Ergebnisse der Wahl zum 5. Deutschen Bundestag in

1. den Bundesländern und im Bundesgebiet (Seite 21)
2. den Wahlkreisen und Regierungsbezirken Baden-Württembergs (Seite 22ff).
3. den Gemeinden sowie Stadt- und Landkreisen Baden-Württembergs (Seite 32 ff).

Gesamtergebnisse für das Land Baden-Württemberg finden sich in den Tabellen 1 und 2. In sämtlichen Tabellen ist in der Zeile bzw. Spalte "Wahlberechtigte" die Gesamtzahl (also einschl. Inhaber von Wahlscheinen) nachgewiesen. Dies gilt auch für die Zeile bzw. Spalte "Wähler" in den Tabellen 1 und 2; dagegen enthält die Spalte "Wähler" in Tabelle 3 nur die Wähler ohne und mit einfachem Wahlschein, da die Briefwähler aus methodischen Gründen nur nach Wahlkreisen und größeren regionalen Einheiten nachgewiesen werden können. Die Wahlbeteiligung (Tabelle 1 dritte Position der Vorspalte, Tabellen 2 und 3 Prozentangabe in Spalte 2 "Wähler") ist wie folgt berechnet:

- a) Für das Bundesgebiet und die Bundesländer (Tabelle 1) sowie für die Wahlkreise und Regierungsbezirke Baden-Württembergs (Tabelle 2): Verhältnis Zahl der Wähler insgesamt zu Zahl der Wahlberechtigten insgesamt.
- b) Für die Gemeinden sowie die Stadt- und Landkreise Baden-Württembergs (Tabelle 3): Verhältnis Zahl der Wähler ohne Wahlschein zu Zahl der Wahlberechtigten ohne Wahlschein.

Absolut- und Prozentangaben über ungültige und gültige Zweitstimmen sowie deren Verteilung auf die Wahl-

vorschläge sind in allen Tabellen enthalten; entsprechende Nachweisungen für Erststimmen sind nur den Tabellen 2 und 3 zu entnehmen. Die Briefwahlstimmen mußten in Tabelle 3 unberücksichtigt bleiben.

Vergleichsnachweisungen für die Bundestagswahl 1961 finden sich in den Tabellen 1 und 2. Zu Tabelle 2 wird in diesem Zusammenhang besonders bemerkt: Die Veränderungen 1965 gegenüber 1961 werden in zwei Zeilen absolut und prozentual angegeben. Bei den Nachweisungen über die Stimmenverteilung ist die jeweils höchste Stimmenzahl durch *** gekennzeichnet. Unter "Sonstige" sind bei den Vergleichsangaben für die Bundestagswahl 1961, deren Ergebnisse auf die zur Bundestagswahl 1965 neu eingeteilten Wahlkreise umgerechnet wurden, zusammengefaßt: GDP (Gesamtdeutsche Partei), DG (Deutsche Gemeinschaft) und DRP (Deutsche Reichspartei). In der Spalte "Wahlkreismandat" ist die Partei angeschrieben, die in dem betreffenden Wahlkreis 1965 die meisten gültigen Erststimmen und 1961 – methodisch bedingt durch die unvollständige Vergleichbarkeit umgerechneter Erststimmennzahlen – die meisten gültigen Zweitstimmen erhalten hat. In den Fällen, in denen in der Spalte "Wahlkreismandat" 1965 und 1961 nicht dieselbe Partei erscheint, ist in der mit "Wahlkreis" überschriebenen Vorspalte vor dem Namen des Wahlkreises die besondere Kennzeichnung * angebracht. Den Angaben über Wahlkreismandate kommt angesichts der dargelegten Verfahrensweise für 1961 nur eingeschränkte Aussagekraft bzw. theoretische Bedeutung zu.

Über die Sitzverteilung nach Wahlvorschlägen und Ländern gibt Tabelle 1 Auskunft. Die Namen der in Baden-Württemberg gewährten Bewerber sind dem Verzeichnis der Wahlbewerber im Anhang zu entnehmen.

Die Tabellen 2 und 3 wurden mit Hilfe einer elektronischen Datenverarbeitungsanlage vollmaschinell erstellt. Die Namen der Wahlkreise und Regierungsbezirke, der Gemeinden sowie der Stadt- und Landkreise konnten deshalb nur mit den auf dieser Anlage vorhandenen Schriftzeichen in Großbuchstaben geschrieben werden. Deswegen war es auch nicht möglich, in allen Fällen die amtliche Schreibweise anzuwenden. Da außerdem nur eine begrenzte Zahl von Schreibstellen zur Verfügung stand, mußten teilweise Abkürzungen verwendet werden.

Für die Wahlvorschläge verwendete Abkürzungen

AUD	Aktionsgemeinschaft Unabhängiger Deutscher
CDU	Christlich Demokratische Union
CSU	Christlich-Soziale Union
CVP	Christliche Volkspartei
DFU	Deutsche Friedens-Union
EFP	Europäische Föderalistische Partei
FDP	Freie Demokratische Partei
FDP/DVP	Freie Demokratische Partei / Demokratische Volkspartei
FSU	Freisoziale Union
NPD	Nationaldemokratische Partei Deutschlands
SPD	Sozialdemokratische Partei Deutschlands
ÜAP	Unabhängige Arbeiter-Partei

1. Endgültige Ergebnisse der Wahl zum 5. Deutschen Bundestag am 19. September 1965 in den Bundesländern und im Bundesgebiet

Gegenstand der Nachweisung	Einheit	Wahl-jahr	Schleswig-Holstein	Hamburg	Nieder-sachsen	Bremen	Nordrhein-Westfalen	Hessen	Rheinland-Pfalz	Baden-Württemberg	Bayern	Saarland	Bundesgebiet ohne Berlin
Wahlberechtigte	Anzahl	65	1 687 266	1 392 994	4 748 325	525 730	11 322 627	3 516 041	2 403 771	5 425 126	6 752 276	736 239	38 510 395
	Anzahl	61	1 626 141	1 386 411	4 613 112	507 760	11 085 775	3 395 285	2 348 108	5 211 893	6 551 728	714 512	37 440 715
Wähler	Anzahl	65	1 448 994	1 202 934	4 145 849	452 799	9 920 068	3 073 037	2 114 311	4 598 715	5 803 004	656 496	33 416 207
	Anzahl	61	1 431 704	1 227 787	4 083 490	447 936	9 799 429	3 028 241	2 069 927	4 419 748	5 714 545	626 817	32 849 624
Wahlbeteiligung	%	65	85,9	86,4	87,3	86,1	87,6	87,4	88,0	84,8	85,9	89,2	86,8
	%	61	88,0	88,6	88,5	88,2	88,4	89,2	89,2	84,8	87,2	87,7	87,7
Ungültige Zweitstimmen	Anzahl	65	32 252	15 855	93 108	8 582	168 836	84 585	58 581	146 488	161 513	25 965	795 765
	Anzahl	61	68 338	34 050	140 535	19 695	281 183	149 552	99 994	230 585	227 583	47 208	1 298 723
Gültige Zweitstimmen	%	65	2,2	1,3	2,2	1,9	1,7	2,8	2,8	3,2	2,8	4,0	2,4
	%	61	4,8	2,8	3,4	4,4	2,9	4,9	4,8	5,2	4,0	7,5	4,0
davon für CDU/CSU 1)	Anzahl	65	1 416 742	1 187 079	4 052 741	444 217	9 751 232	2 988 452	2 055 730	4 452 227	5 641 491	630 531	32 620 442
	Anzahl	61	1 363 366	1 193 737	3 942 955	428 241	9 518 246	2 878 689	1 969 933	4 189 163	5 486 962	579 609	31 550 901
SPD	Anzahl	65	682 626	446 133	1 855 124	150 889	4 593 281	1 130 871	1 013 573	2 219 808	3 136 506	285 257	15 524 068
	Anzahl	61	569 216	380 613	1 536 956	115 493	4 530 553	1 003 279	964 270	1 899 266	3 014 471	284 255	14 298 372
FDP 2)	%	65	48,2	37,6	45,8	34,0	47,1	37,8	49,3	49,3	55,6	46,8	47,6
	%	61	41,8	31,9	39,0	27,0	47,6	34,9	48,9	45,3	54,9	49,0	45,3
NPD	Anzahl	65	549 901	572 859	1 614 540	215 487	4 149 910	1 366 010	754 175	1 470 040	1 869 467	250 797	12 813 186
	Anzahl	61	495 728	560 038	1 526 824	212 734	3 549 359	1 233 312	659 830	1 342 885	1 652 642	194 003	11 427 355
DPU	%	65	38,8	48,3	39,8	48,5	42,6	45,7	36,7	33,0	33,1	39,8	39,3
	%	61	36,4	46,9	38,7	49,7	37,3	42,8	33,5	32,1	30,1	33,5	36,2
Sonstige	Anzahl	65	132 761	112 047	440 860	51 894	739 954	359 419	209 028	582 913	413 744	54 119	3 096 739
	Anzahl	61	188 619	187 255	519 139	64 955	1 118 460	438 726	259 578	697 311	479 830	74 893	4 028 766
Sitzverteilung CDU/CSU 1)	%	65	9,4	9,4	10,9	11,7	7,6	12,0	10,2	13,1	7,3	8,6	9,5
	%	61	13,8	15,7	13,2	15,2	11,8	15,2	13,2	16,6	8,7	12,9	12,8
AUD	Anzahl	65	34 064	20 938	102 470	12 118	110 299	74 081	51 237	97 787	149 975	11 224	664 193
	Anzahl	61	14 503	32 051	31 653	12 115	125 202	53 316	25 081	70 209	60 561	9 491	434 182
Sonstige	%	65	1,0	2,7	0,8	2,7	1,3	1,8	1,2	1,6	1,1	1,5	1,3
	%	61	1,3	3,6	1,3	3,0	2,0	2,3	1,5	2,3	1,6	3,2	1,9
Sonstige	Anzahl	65	2 887	1 423	5 460	699	11 428	4 755	2 636	11 470	11 238	641	52 637
	Anzahl	61	0,2	0,1	0,1	0,2	0,1	0,2	0,1	0,3	0,2	0,1	0,2
Sitzverteilung CDU/CSU 1)	%	65	-	1 628	2 634	1 015	21 158	-	-	-	-	9 002	35 437
	%	61	-	0,1	0,1	0,2	0,2	-	-	-	-	1,4	0,1
Zusammen	Anzahl	65	10	-	20	-	38	5	11	30	36	4	154
	Anzahl	61	1	7	9	2	36	13	5	5	91	-	91
Zusammen	Anzahl	65	11	7	29	2	74	18	16	35	49	4	245
	Anzahl	61	13	6	26	1	76	17	16	32	50	5	242
Zusammen	Anzahl	65	1	8	10	3	35	17	5	6	8	1	94
	Anzahl	61	7	1	16	-	31	4	7	17	22	3	108
Zusammen	Anzahl	65	8	9	26	3	66	21	12	23	30	4	202
	Anzahl	61	8	9	25	3	60	21	11	22	28	3	190
Zusammen	Anzahl	65	-	-	-	-	-	-	-	-	-	-	-
	Anzahl	61	2	1	7	-	13	6	3	10	7	-	49
Zusammen	Anzahl	65	2	1	7	-	13	6	3	10	7	-	49
	Anzahl	61	3	3	9	1	19	7	4	12	8	1	67
Zusammen	Anzahl	65	11	8	30	3	73	22	16	36	44	5	248
	Anzahl	61	21	9	32	2	80	23	15	32	42	3	248
Zusammen	Anzahl	65	21	17	62	5	153	45	31	68	86	8	496
	Anzahl	61	24	18	60	5	155	45	31	66	86	9	499

1) CSU nur in Bayern. - 2) In Baden-Württemberg FDP/DVP.

2. ENDGÜLTIGE ERGEBNISSE DER WAHL ZUM 5. DEUTSCHEN BUNDESTAG

WAHLKREIS			WAHL- JAHR ----- VER- AEND.	WAHL- KREIS MAN- DAT	WAHL- BERECH- TIGTE	WÄHLER	ERSTSTIMMEN		VON DEN GÜLTIGEN ERSTSTIMMEN WURDEN				
REGIERUNGSBEZIRK							UN- GÜEL- TIGE	GÜEL- TIGE	C D U	S P D	F D P	A U D	D F U
L A N D					1	2	3	4	5	6	7	8	9
164	STUTTGART I	65	SPD	145275	121213	2092	119121	42749	54574	15982	245	3191	
		%			83,4	1,7	98,3	35,9	45,8	13,4	0,2	2,7	

		61	SPD	147602	127186	2632	124554	37590	55305	24402		3789	
		%			86,2	2,1	97,9	30,2	44,4	19,6		3,0	

		V		2327-	5973-	540-	5433-	5159	731-	8420-	245	598-	
		%		1,6-	4,7-	20,5-	4,4-	13,7	1,3-	34,5-		15,8-	
165	STUTTGART II	65	SPD	139845	114428	1994	112434	41256	45877	19485	207	3392	
		%			81,8	1,7	98,3	36,7	40,8	17,3	0,2	3,0	

		61	SPD	145123	119245	3339	115906	35640	46203	27688		4026	
		%			82,2	2,8	97,2	30,7	39,9	23,9		3,5	

		V		5278-	4817-	1345-	3472-	5616	326-	8203-	207	634-	
		%		3,6-	4,0-	40,3-	3,0-	15,8	0,7-	29,6-		15,7-	
166	*STUTTGART III	65	CDU	149084	123082	2115	120967	48412	47447	19248	333	3173	
		%			82,6	1,7	98,3	40,0	39,2	15,9	0,3	2,6	

		61	SPD	150635	122816	2919	119897	38970	44345	30398		3570	
		%			81,5	2,4	97,6	32,5	37,0	25,4		3,0	

		V		1551-	266	804-	1070	9442	3102	11150-	333	397-	
		%		1,0-	0,2	27,5-	0,9	24,2	7,0	36,7-		11,1-	
167	LUDWIGSBURG	65	SPD	175530	149144	3291	145853	56796	61351	21161	432	2007	
		%			85,0	2,2	97,8	38,9	42,1	14,5	0,3	1,4	

		61	SPD	162900	139645	3443	136202	46097	56335	24863		2174	
		%			85,7	2,5	97,5	33,8	41,4	18,3		1,6	

		V		12630	9499	152-	9651	10699	5016	3702-	432	167-	
		%		7,8	6,8	4,4-	7,1	23,2	8,9	14,9-		7,7-	
168	HEILBRONN	65	SPD	178908	153698	4523	149175	52972	56765	33201	270	2300	
		%			85,9	2,9	97,1	35,5	38,1	22,3	0,2	1,5	

		61	SPD	170472	147774	4060	143714	45861	55279	37157		1888	
		%			86,7	2,7	97,3	31,9	38,5	25,9		1,3	

		V		8436	5924	463	5461	7111	1486	3956-	270	412	
		%		4,9	4,0	11,4	3,8	15,5	2,7	10,6-		21,8	
169	*LEONBERG - VAIHINGEN	65	CDU	160043	134912	4840	130072	59040	49746	16319	290	1766	
		%			84,3	3,6	96,4	45,4	38,2	12,5	0,2	1,4	

		61	SPD	144180	121594	3766	117828	41302	44458	21806		2869	
		%			84,3	3,1	96,9	35,1	37,7	18,5		2,4	

		V		15863	13318	1074	12244	17738	5288	5487-	290	1103-	
		%		11,0	11,0	28,5	10,4	42,9	11,9	25,2-		38,4-	
170	NUERTINGEN - BOEBLINGEN	65	CDU	169597	144401	6796	137605	68996	48011	14091	468	1724	
		%			85,1	4,7	95,3	50,1	34,9	10,2	0,3	1,3	

		61	CDU	155779	133345	4163	129182	49933	44290	22883		2683	
		%			85,6	3,1	96,9	38,7	34,3	17,7		2,1	

		V		13818	11056	2633	8423	19063	3721	8792-	468	959-	
		%		8,9	8,3	63,2	6,5	38,2	8,4	38,4-		35,7-	
171	*ESSLINGEN	65	CDU	142347	122064	4248	117816	57487	45244	10317	278	2410	
		%			85,8	3,5	96,5	48,8	38,4	8,8	0,2	2,0	

		61	SPD	132600	113189	2973	110216	43468	41769	16446		2730	
		%			85,4	2,6	97,4	39,4	37,9	14,9		2,5	

		V		9747	8875	1275	7600	14019	3475	6129-	278	320-	
		%		7,4	7,8	42,9	6,9	32,3	8,3	37,3-		11,7-	
172	GOEPPINGEN	65	CDU	140684	122589	2807	119782	60265	45807	10921	165	1497	
		%			87,1	2,3	97,7	50,3	38,2	9,1	0,1	1,2	

		61	CDU	137276	119693	3196	116497	45151	43974	18746		2437	
		%			87,2	2,7	97,3	38,8	37,7	16,1		2,1	

		V		3408	2896	389-	3285	15114	1833	7825-	165	940-	
		%		2,5	2,4	12,2-	2,8	33,5	4,2	41,7-		38,6-	

AM 19. SEPTEMBER 1965 IN DEN WAHLKREISEN UND REGIERUNGSBEZIRKEN BADEN - WÜRTTEMBERG S

ABGEGEBEN FUER			ZWEITSTIMMEN		VON DEN GÜLTIGEN ZWEITSTIMMEN					WURDEN ABGEGEBEN FUER		WAHL- KREIS NR.
N P D	F S U	SONSTIGE	UN- GÜEL- TIGE	GÜEL- TIGE	C D U	S P D	F D P	A U D	D F U	N P D	SONSTIGE	
10	11	12	13	14	15	16	17	18	19	20	21	
2380			2408	118805	41688	52841	17865	263	3497	2651		164
2,0			2,0	98,0	35,1	44,5	15,0	0,2	2,9	2,2		
		3468	5240	121946	36986	53770	23591		3883		3716	
		2,8	4,1	95,9	30,3	44,1	19,3		3,2		3,0	
2380		3468-	2832-	3141-	4702	929-	5726-	263	386-	2651	3716-	
		100,0-	54,0-	2,6-	12,7	1,7-	24,3-		9,9-		100,0-	
2093	124		2268	112160	40094	44567	21010	220	3848	2421		165
1,9	0,1		2,0	98,0	35,7	39,7	18,7	0,2	3,4	2,2		
		2349	5408	113837	35428	44629	26985		4236		2559	
		2,0	4,5	95,5	31,1	39,2	23,7		3,7		2,2	
2093	124	2349-	3140-	1677-	4666	62-	5975-	220	388-	2421	2559-	
		100,0-	58,1-	1,5-	13,2	0,1-	22,1-		9,2-		100,0-	
2354			2287	120795	45969	45463	22696	325	3632	2710		166
1,9			1,9	98,1	38,1	37,6	18,8	0,3	3,0	2,2		
		2614	5204	117612	38783	43407	29011		3595		2816	
		2,2	4,2	95,8	33,0	36,9	24,7		3,1		2,4	
2354		2614-	2917-	3183	7186	2056	6315-	325	37	2710	2816-	
		100,0-	56,1-	2,7	18,5	4,7	21,8-		1,0		100,0-	
4106			4656	144488	57316	56561	23239	449	2286	4637		167
2,8			3,1	96,9	39,7	39,1	16,1	0,3	1,6	3,2		
		6733	7140	132505	43904	53027	26216		2373		6985	
		4,9	5,1	94,9	33,1	40,0	19,8		1,8		5,3	
4106		6733-	2484-	11983	13412	3534	2977-	449	87-	4637	6985-	
		100,0-	34,8-	9,0	30,5	6,7	11,4-		3,7-		100,0-	
3667			5160	148538	55300	55864	30671	289	2335	4079		168
2,5			3,4	96,6	37,2	37,6	20,6	0,2	1,6	2,7		
		3529	7575	140199	44229	54469	35552		2128		3821	
		2,5	5,1	94,9	31,5	38,9	25,4		1,5		2,7	
3667		3529-	2415-	8339	11071	1395	4881-	289	207	4079	3821-	
		100,0-	31,9-	5,9	25,0	2,6	13,7-		9,7		100,0-	
2911			3453	131459	57715	48821	19330	256	2170	3167		169
2,2			2,6	97,4	43,9	37,1	14,7	0,2	1,7	2,4		
		7393	7160	114434	39279	42965	21463		2972		7755	
		6,3	5,9	94,1	34,3	37,5	18,8		2,6		6,8	
2911		7393-	3707-	17025	18436	5856	2133-	256	802-	3167	7755-	
		100,0-	51,8-	14,9	46,9	13,6	9,9-		27,0-		100,0-	
4315			3928	140473	68689	47030	17530	435	1982	4807		170
3,1			2,7	97,3	48,9	33,5	12,5	0,3	1,4	3,4		
		9393	7838	125507	47613	42647	22871		2797		9579	
		7,3	5,9	94,1	37,9	34,0	18,2		2,2		7,6	
4315		9393-	3910-	14966	21076	4383	5341-	435	815-	4807	9579-	
		100,0-	49,9-	11,9	44,3	10,3	23,4-		29,1-		100,0-	
2080			2728	119336	54283	45019	14555	306	2609	2564		171
1,8			2,2	97,8	45,5	37,7	12,2	0,3	2,2	2,1		
		5803	6602	106587	39474	40360	17822		2768		6163	
		5,3	5,8	94,2	37,0	37,9	16,7		2,6		5,8	
2080		5803-	3874-	12749	14809	4659	3267-	306	159-	2564	6163-	
		100,0-	58,7-	12,0	37,5	11,5	18,3-		5,7-		100,0-	
1127			3157	119432	56587	43358	15831	209	1928	1519		172
0,9			2,6	97,4	47,4	36,3	13,3	0,2	1,6	1,3		
		6189	4796	114897	45258	41497	19137		2764		6241	
		5,3	4,0	96,0	39,4	36,1	16,7		2,4		5,4	
1127		6189-	1639-	4535	11329	1861	3306-	209	836-	1519	6241-	
		100,0-	34,2-	3,9	25,0	4,5	17,3-		30,2-		100,0-	

NOCH ENDGÜLTIGE ERGEBNISSE DER WAHL ZUM 5. DEUTSCHEN BUNDESTAG

WAHLKREIS		WAHL- JAHR ----- VER- AEND.	WAHL- KREIS MAN- DAT	WAHL- BERECH- TIGTE	WAELER	ERSTSTIMMEN		VON DEN GUEL-TIGEN ERSTSTIMMEN			WURDEN	
REGIERUNGSBEZIRK						UN- GUEL- TIGE	GUEL- TIGE	C D U	S P D	F D P	A U D	D F U
L A N D				1	2	3	4	5	6	7	8	9
173	ULM	65	CDU	121277	104751	2728	102023	59411	30348	8053	238	2246
		%			86,4	2,6	97,4	58,2	29,7	7,9	0,2	2,2

		61	CDU	118135	101926	2056	99870	53946	29973	11483		2164
		%			86,3	2,0	98,0	54,0	30,0	11,5		2,2

		V		3142	2825	672	2153	5465	375	3430-	238	82
		%		2,7	2,8	32,7	2,2	10,1	1,3	29,9-		3,8
174	AALEN - HEIDENHEIM	65	CDU	176667	154992	5383	149609	86278	44969	13687	265	2524
		%			87,7	3,5	96,5	57,7	30,1	9,1	0,2	1,7

		61	CDU	169358	150250	4648	145602	81003	41680	13787		3039
		%			88,7	3,1	96,9	55,6	28,6	9,5		2,1

		V		7309	4742	735	4007	5275	3289	100-	265	515-
		%		4,3	3,2	15,8	2,8	6,5	7,9	0,7-		16,9-
175	SCHWABISCH G MUEND - BACKMANG	65	CDU	173979	146588	4767	141821	71109	39765	27622	304	1105
		%			84,3	3,3	96,7	50,1	28,0	19,5	0,2	0,8

		61	CDU	166670	141885	4159	137726	61442	39970	26621		1760
		%			85,1	2,9	97,1	44,6	29,0	19,3		1,3

		V		7309	4703	608	4095	9667	205-	1001	304	655-
		%		4,4	3,3	14,6	3,0	15,7	0,5-	3,8		37,2-
176	CRAILSHEIM	65	CDU	121963	99448	2448	97000	53660	22454	16693	360	631
		%			81,5	2,5	97,5	55,3	23,1	17,2	0,4	0,7

		61	CDU	119161	96611	3278	93333	40772	20577	26717		1702
		%			81,1	3,4	96,6	43,7	22,0	28,6		1,8

		V		2802	2837	830-	3667	12888	1877	10024-	360	1071-
		%		2,4	2,9	25,3-	3,9	31,6	9,1	37,5-		62,9-
177	WAIBLINGEN	65	CDU	141292	119994	3895	116099	49681	43529	19146	197	1240
		%			84,9	3,2	96,8	42,8	37,5	16,5	0,2	1,1

		61	SPD	128843	107274	2955	104319	36346	38232	23340		1725
		%			83,3	2,8	97,2	34,8	36,6	22,4		1,7

		V		12449	12720	940	11780	13335	5297	4194-	197	485-
		%		9,7	11,9	31,8	11,3	36,7	13,9	18,0-		28,1-
NORDWUERTTEMBERG		65		2136491	1811304	51927	1759377	808112	635887	245926	4052	29206
		%			84,8	2,9	97,1	45,9	36,1	14,0	0,2	1,7

		61		2048734	1742433	47587	1694846	657521	602390	326337		36556
		%			85,0	2,7	97,3	38,8	35,5	19,3		2,2

		V		87757	68871	4340	64531	150591	33497	80411-	4052	7350-
		%		4,3	4,0	9,1	3,8	22,9	5,6	24,6-		20,1-

AM 19. SEPTEMBER 1965 IN DEN WAHLKREISEN UND REGIERUNGSBEZIRKEN BADEN - WÜRTTEMBERG S

ABGEGEBEN			FUER	ZWEITSTIMMEN		VON DEN		GÜELTIGEN	ZWEITSTIMMEN	WURDEN	ABGEGEBEN	FUER	WAHL- KREIS NR.															
N	P	D	F	S	U	SONSTIGE	UN- GÜEL- TIGE	GÜEL- TIGE	C	D	U	S		P	D	F	D	P	A	U	D	D	F	U	V	P	D	SONSTIGE
10			11			12	13	14	15			16				17			18			19			20			21
			1727				3460	101291	52513			31574			12213			221			2657			2113			173	
			1,7				3,3	96,7	51,8			31,2			12,1			0,2			2,6			2,1				
						2304	4821	97105	47386			30218			14477						2361					2663		
						2,3	4,7	95,3	48,8			31,1			14,9						2,4					2,7		
			1727			2304-	1361-	4186	5127			1356			2264-			221			296			2113		2663-		
						100,0-	28,2-	4,3	10,8			4,5			15,6-						12,5					100,0-		
			1886				4836	150156	84210			45206			15598			281			2680			2181			174	
			1,3				3,1	96,9	56,1			30,1			10,4			0,2			1,8			1,5				
						6093	7758	142492	75780			41716			15270						3215					6511		
						4,2	5,2	94,8	53,2			29,3			10,7						2,3					4,6		
			1886			6093-	2922-	7664	8430			3490			328			281			535-			2181		6511-		
						100,0-	37,7-	5,4	11,1			8,4			2,1						16,6-					100,0-		
			1916				4440	142148	68888			42821			26040			365			1455			2579			175	
			1,4				3,0	97,0	48,5			30,1			18,3			0,3			1,0			1,8				
						7933	7961	133924	57458			39655			26648						1967					8176		
						5,8	5,6	94,4	42,9			29,6			19,9						1,5					6,1		
			1916			7933-	3521-	8224	11430			3166			608-			365			512-			2579		8176-		
						100,0-	44,2-	6,1	19,9			8,0			2,3-						26,0-					100,0-		
			3202				4130	95318	51077			21457			18381			310			721			3372			176	
			3,3				4,2	95,8	53,6			22,5			19,3			0,3			0,8			3,5				
						3565	5470	91141	41221			19503			24513						1855					4047		
						3,8	5,7	94,3	45,2			21,4			26,9						2,0					4,4		
			3202			3565-	1340-	4177	9856			1954			6132-			310			1134-			3372		4049-		
						100,0-	24,5-	4,6	23,9			10,0			25,0-						61,1-					100,0-		
			2306				2844	117150	48163			41984			22309			226			1634			2834			177	
			2,0				2,4	97,6	41,1			35,8			19,0			0,2			1,4			2,4				
						4676	5503	101771	33816			37224			23676						2030					5025		
						4,5	5,1	94,9	33,2			36,6			23,3						2,0					4,9		
			2306			4676-	2659-	15379	14347			4760			1367-			226			396-			2834		5025-		
						100,0-	48,3-	15,1	42,4			12,8			5,8-						19,5-					100,0-		
			36070				49755	1761549	782492			622566			277268			4155			33434			41634				
			2,1				2,7	97,3	44,4			35,3			15,7			0,2			1,9			2,4				
						72042	88476	1553957	626615			585087			327232						38944					76679		
						4,3	5,1	94,9	37,9			35,4			19,8						2,4					4,6		
			36070			72042-	38721-	107592	155877			37479			49964-			4155			5510-			41634		76677-		
						100,0-	43,8-	6,5	24,9			6,4			15,3-						14,1-					100,0-		

NOCH ENDGÜLTIGE ERGEBNISSE DER WAHL ZUM 5. DEUTSCHEN BUNDESTAG

WAHLKREIS		WAHL- JAHR ----- VER- AEND.	WAHL- KREIS MAN- DAT	WAHL- BERECH- TIGTE	WAEHLER	ERSTSTIMMEN		VON DEN GUEL-TIGEN ERSTSTIMMEN					WURDEN
REGIERUNGSBEZIRK	L A N D					UN- GUEL- TIGE	GUEL- TIGE	C D U	S P D	F D P	A U D	D F U	
				1	2	3	4	5	6	7	8	9	
178	KARLSRUHE	65	CDU	175965	141388	3792	137596	63425	54007	12990	167	2888	
		%			80,4	2,7	97,3	46,1	39,3	9,4	0,1	2,1	

		61	CDU	171770	139748	3669	136079	62472	47859	17202		4546	
		%			81,4	2,6	97,4	45,9	35,2	12,6		3,3	

		V		4195	1640	123	1517	953	6148	4212-	167	1658-	
		%		2,4	1,2	3,4	1,1	1,5	12,8	24,5-		36,5-	
179	MANNHEIM I	65	SPD	143059	115550	2191	113359	40369	59844	7187	438	3561	
		%			80,8	1,9	98,1	35,6	52,8	6,3	0,4	3,1	

		61	SPD	145243	117808	2173	115635	41667	52538	12126		6664	
		%			81,1	1,8	98,2	36,0	45,4	10,5		5,8	

		V		2184-	2258-	18	2276-	1298-	7306	4939-	438	3103-	
		%		1,5-	1,9-	0,8	2,0-	3,1-	13,9	40,7-		46,6-	
180	*MANNHEIM II	65	SPD	145278	124968	2818	122150	53153	53198	10577	321	2255	
		%			86,0	2,3	97,7	43,5	43,6	8,7	0,3	1,8	

		61	CDU	141631	121205	2824	118381	47235	48573	15307		4316	
		%			85,6	2,3	97,7	39,9	41,0	12,9		3,6	

		V		3647	3763	6-	3769	5918	4625	4730-	321	2061-	
		%		2,6	3,1	0,2-	3,2	12,5	9,5	30,9-		47,8-	
181	HEIDELBERG - STADT	65	CDU	143064	121769	4774	116995	55305	45845	11561	492	1653	
		%			85,1	3,9	96,1	47,3	39,2	9,9	0,4	1,4	

		61	CDU	139074	117083	1813	115270	49308	42267	16392		2762	
		%			84,2	1,5	98,5	42,8	36,7	14,2		2,4	

		V		3990	4686	2961	1725	5997	3578	4831-	492	1109-	
		%		2,9	4,0	163,3	1,5	12,2	8,5	29,5-		40,2-	
182	PFORZHEIM - KARLSRUHE - LAND I	65	CDU	162509	137414	5880	131534	61532	53863	10137	190	1652	
		%			84,6	4,3	95,7	46,8	40,9	7,7	0,1	1,3	

		61	CDU	153648	130034	5416	124618	57799	44339	15543		2576	
		%			84,6	4,2	95,8	46,4	35,6	12,5		2,1	

		V		8861	7380	464	6916	3733	9524	5406-	190	924-	
		%		5,8	5,7	8,6	5,5	6,5	21,5	34,8-		35,9-	
183	BRUCHSAL - KARLSRUHE - LAND II	65	CDU	146057	126338	5513	120825	70192	37325	9365	235	839	
		%			86,5	4,4	95,6	58,1	30,9	7,8	0,2	0,7	

		61	CDU	138544	118744	7610	111134	61342	31387	13318		2109	
		%			85,7	6,4	93,6	55,2	28,2	12,0		1,9	

		V		7513	7594	2097-	9691	8850	5938	3953-	235	1270-	
		%		5,4	6,4	27,6-	8,7	14,4	18,9	29,7-		60,2-	
184	HEIDELBERG - LAND - SINSHEIM	65	CDU	153737	132350	6769	125581	68362	41292	12469	1052	825	
		%			86,1	5,1	94,9	54,4	32,9	9,9	0,8	0,7	

		61	CDU	145589	126581	5834	120747	57450	38572	16033		1761	
		%			86,9	4,6	95,4	47,6	31,9	13,3		1,5	

		V		8148	5769	935	4834	10912	2720	3564-	1052	936-	
		%		5,6	4,6	16,0	4,0	19,0	7,1	22,2-		53,2-	
185	TAUBERBISCHOFSHHEIM	65	CDU	140696	121840	6560	115280	75632	27244	9340	661	473	
		%			86,6	5,4	94,6	65,6	23,6	8,1	0,6	0,4	

		61	CDU	135982	118022	5260	112762	70248	22697	12635		1213	
		%			86,8	4,5	95,5	62,3	20,1	11,2		1,1	

		V		4714	3818	1300	2518	5384	4547	3295-	661	740-	
		%		3,5	3,2	24,7	2,2	7,7	20,0	26,1-		61,0-	
NORDBADEN		65		1210365	1021617	38297	983320	487970	372618	83626	3556	14146	
		%			84,4	3,7	96,3	49,6	37,9	8,5	0,4	1,4	

		61		1171481	989225	34599	954626	447521	328232	118556		25947	
		%			84,4	3,5	96,5	46,9	34,4	12,4		2,7	

		V		38884	32392	3698	28694	40449	44386	34930-	3556	11801-	
		%		3,3	3,3	10,7	3,0	9,0	13,5	29,5-		45,5-	

AM 19. SEPTEMBER 1965 IN DEN WAHLKREISEN UND REGIERUNGSBEZIRKEN BADEN-WÜRTTEMBERGS

ABGEGEBEN			FÜR		ZWEITSTIMMEN		VON DEN		GÜLTIGEN		ZWEITSTIMMEN		WURDEN		ABGEGEBEN		FÜR		WAHL- KREIS NR.
N P D	F S U	SONSTIGE	UN- GÜEL- TIGE	GÜEL- TIGE	C D U	S P D	F D P	A U D	D F U	N P D	SONSTIGE								
10	11	12	13	14	15	16	17	18	19	20	21								
3971 2,9	148 0,1		3228 2,3	138160 97,7	61277 44,4 ***	52735 38,2	16390 11,9	164 0,1	3113 2,3	4481 3,2		178							
		4000 2,9	8500 6,1	131248 93,9	59541 45,4 ***	45164 34,4	17617 13,4		4584 3,5		4342 3,3								
3971	148	4000- 100,0-	5272- 62,0-	6912 5,3	1736 2,9	7571 16,8	1227- 7,0-	164	1471- 32,1-	4481	4342- 100,0-								
1960 1,7			3176 2,7	112374 97,3	41337 36,8 ***	55592 49,5	8990 8,0	451 0,4	3860 3,4	2144 1,9		179							
		2640 2,3	4111 3,5	113697 96,5	42479 37,4 ***	49070 43,2	12697 11,2		6748 5,9		2703 2,4								
1960		2640- 100,0-	935- 22,7-	1323- 1,2-	1142- 2,7-	6522 13,3	3707- 29,2-	451	2888- 42,8-	2144	2703- 100,0-								
2646 2,2			3805 3,0	121163 97,0 ***	51925 42,9	51191 42,2	12254 10,1	328 0,3	2507 2,1	2958 2,4		180							
		2950 2,5	4631 3,8	116574 96,2 ***	47476 40,7	45861 39,3	15693 13,5		4386 3,8		3158 2,7								
2646		2950- 100,0-	826- 17,8-	4589 3,9	4449 9,4	5330 11,6	3439- 21,9-	328	1879- 42,8-	2958	3158- 100,0-								
2139 1,8			3786 3,1	117983 96,9 ***	54114 45,9	45199 38,3	13825 11,7	493 0,4	1854 1,6	2498 2,1		181							
		4541 3,9	5438 4,6	111645 95,4 ***	47419 42,5	40499 36,3	16089 14,4		2918 2,6		4720 4,2								
2139		4541- 100,0-	1652- 30,4-	6338 5,7	6695 14,1	4700 11,6	2264- 14,1-	493	1064- 36,5-	2498	4720- 100,0-								
4160 3,2			5833 4,2	131581 95,8 ***	63143 48,0	48728 37,0	12863 9,8	211 0,2	1850 1,4	4786 3,6		182							
		4361 3,5	8603 6,6	121431 93,4 ***	54986 45,3	42661 35,1	16370 13,5		2810 2,3		4604 3,8								
4160		4361- 100,0-	2770- 32,2-	10150 8,4	8157 14,8	6067 14,2	3507- 21,4-	211	960- 34,2-	4786	4604- 100,0-								
2869 2,4			6618 5,2	119720 94,8 ***	68474 57,2	36684 30,6	10364 8,7	229 0,2	879 0,8	3070 2,6		183							
		2978 2,7	9506 8,0	109238 92,0 ***	60782 55,6	30463 27,9	12653 11,6		2174 2,0		3166 2,7								
2869		2978- 100,0-	2888- 30,4-	10482 9,6	7692 12,7	6221 20,4	2289- 18,1-	229	1275- 58,6-	3070	3166- 100,0-								
1581 1,3			5164 3,9	127186 96,1 ***	68357 53,7	41120 32,3	13968 11,0	942 0,7	1010 0,8	1789 1,4		184							
		6931 5,7	7333 5,8	119248 94,2 ***	56205 47,1	37318 31,3	16400 13,8		1882 1,6		7443 6,2								
1581		6931- 100,0-	2169- 29,6-	7938 6,7	12152 21,6	3802 10,2	2432- 14,8-	942	872- 46,3-	1789	7443- 100,0-								
1930 1,7			4197 3,4	117643 96,6 ***	77148 65,6	26543 22,6	10616 9,0	508 0,4	553 0,5	2275 1,9		185							
		5969 5,3	6684 5,7	111338 94,3 ***	69142 62,1	22190 19,9	12391 11,1		1270 1,1		6345 5,7								
1930		5969- 100,0-	2467- 37,2-	6305 5,7	8006 11,6	4353 19,6	1775- 14,3-	508	717- 56,5-	2275	6345- 100,0-								
21256 2,2	148 0,0		35807 3,5	985810 96,5 ***	485775 49,3	357792 36,3	99270 10,1	3326 0,3	15646 1,6	24001 2,4									
		34370 3,6	54806 5,5	934419 94,5 ***	438030 46,9	313226 33,5	119910 12,8		26772 2,9		36481 3,9								
21256	148	34370- 100,0-	18999- 34,7-	51391 5,5	47745 10,9	44566 14,2	20640- 17,2-	3326	11126- 41,6-	24001	36481- 100,0-								

NOCH ENDGÜLTIGE ERGEBNISSE DER WAHL ZUM 5. DEUTSCHEN BUNDESTAG

WAHLKREIS			WAHL- JAHR	WAHL- KREIS	WAHL- BERECH- TIGTE	WAEHLER	ERSTSTIMMEN		VON DEN GÜLTIGEN ERSTSTIMMEN WURDEN				
REGIERUNGSBEZIRK			----- MAN- VER- AEND.	DAT			UN- GÜEL- TIGE	GÜEL- TIGE	C D U	S P D	F D P	A U D	D F U
L A N D					1	2	3	4	5	6	7	8	9
186 KONSTANZ	65	CDU	152882		126481	5585	120896	66814	37141	11885	466	2840	
	%				82,7	4,4	95,6	55,3	30,7	9,8	0,4	2,3	

	61	CDU	143437		118945	4173	114772	60927	31939	15264		3720	
	%				82,9	3,5	96,5	53,1	27,8	13,3		3,2	

	V		9445		7536	1412	6124	5887	5202	3379-	466	880-	
	%		6,6		6,3	33,8	5,3	9,7	16,3	22,1-		23,7-	
187 DONAUESCHINGEN	65	CDU	132915		112974	4178	108796	61123	30410	14637		995	
	%				85,0	3,7	96,3	56,2	28,0	13,5		0,9	

	61	CDU	127593		109340	4913	104427	54431	28660	17727		1537	
	%				85,7	4,5	95,5	52,1	27,4	17,0		1,5	

	V		5322		3634	735-	4369	6692	1750	3090-		542-	
	%		4,2		3,3	15,0-	4,2	12,3	6,1	17,4-		35,3-	
188 WALDSHUT	65	CDU	113352		97253	2740	94513	53214	27951	11184	212	869	
	%				85,8	2,8	97,2	56,3	29,6	11,8	0,2	0,9	

	61	CDU	110349		93960	3712	90248	48934	25635	12394		1307	
	%				85,1	4,0	96,0	54,2	28,4	13,7		1,4	

	V		3003		3293	972-	4265	4280	2316	1210-	212	438-	
	%		2,7		3,5	26,2-	4,7	8,7	9,0	9,8-		33,5-	
189 LOERRACH - MUELLHEIM	65	CDU	128426		106371	3918	102453	49821	37849	11325	292	1339	
	%				82,8	3,7	96,3	48,6	36,9	11,1	0,3	1,3	

	61	CDU	124126		101547	4579	96968	42193	35418	15131		2303	
	%				81,8	4,5	95,5	43,5	36,5	15,6		2,4	

	V		4300		4824	661-	5485	7628	2431	3806-	292	964-	
	%		3,5		4,8	14,4-	5,7	18,1	6,9	25,2-		41,9-	
190 FREIBURG	65	CDU	151560		127061	2697	124364	64831	41825	12745	366	2657	
	%				83,8	2,1	97,9	52,1	33,6	10,2	0,3	2,1	

	61	CDU	144776		119647	3197	116450	56099	35112	19524		2869	
	%				82,6	2,7	97,3	48,2	30,2	16,8		2,5	

	V		6784		7414	500-	7914	8732	6713	6779-	366	212-	
	%		4,7		6,2	15,6-	6,8	15,6	19,1	34,7-		7,4-	
191 EMMENDINGEN - WOLFACH	65	CDU	104461		89337	5540	83797	45950	24678	10968		974	
	%				85,5	6,2	93,8	54,8	29,4	13,1		1,2	

	61	CDU	100567		85512	5205	80307	40755	23287	14091		1128	
	%				85,0	6,1	93,9	50,7	29,0	17,5		1,4	

	V		3894		3825	335	3490	5195	1391	3123-		154-	
	%		3,9		4,5	6,4	4,3	12,7	6,0	22,2-		13,7-	
192 OFFENBURG	65	CDU	160071		135075	6362	128713	73150	38378	11642	215	1264	
	%				84,4	4,7	95,3	56,8	29,8	9,0	0,2	1,0	

	61	CDU	154492		129618	5847	123771	65530	35461	17632		1582	
	%				83,9	4,5	95,5	52,9	28,7	14,2		1,3	

	V		5579		5457	515	4942	7620	2917	5990-	215	318-	
	%		3,6		4,2	8,8	4,0	11,6	8,2	34,0-		20,1-	
193 RASTATT	65	CDU	170034		142790	7074	135716	82926	37820	10944	410	1238	
	%				84,0	5,0	95,0	61,1	27,9	8,1	0,3	0,9	

	61	CDU	162062		135340	7257	128083	73962	32698	15989		2209	
	%				83,5	5,4	94,6	57,7	25,5	12,5		1,7	

	V		7972		7450	183-	7633	8964	5122	5045-	410	971-	
	%		4,9		5,5	2,5-	6,0	12,1	15,7	31,6-		44,0-	
SUEDBADEN	65		1113701		937342	38094	899248	497829	276052	95330	1961	12176	
	%				84,2	4,1	95,9	55,4	30,7	10,6	0,2	1,4	

	61		1067402		893909	38883	855026	442831	248210	127752		16655	
	%				83,7	4,3	95,7	51,8	29,0	14,9		1,9	

	V		46299		43433	789-	44222	54998	27842	32422-	1961	4479-	
	%		4,3		4,9	2,0-	5,2	12,4	11,2	25,4-		26,9-	

AM 19. SEPTEMBER 1965 IN DEN WAHLKREISEN UND REGIERUNGSBEZIRKEN BADEN - W U E R T T E M B E R G S

ABGEGEBEN			FUEH		ZWEITSTIMMEN		VON DEN		GUELTIGEN		ZWEITSTIMMEN		WURDEN		ABGEGEBEN		FUEH		WAHL- KREIS NR.									
N	P	D	F	S	U	SONSTIGE	UN- GUEL- TIGE	GUEL- TIGE	C	D	U	S	P	D	F	D	P	A		U	D	D	F	U	N	P	D	SONSTIGE
10			11			12	13	14	15			16			17			18				19			20			21
1486			264				3613	122868	65472			37719			14381			488			3043			1765			186	
1,2			0,2				2,9	97,1	53,3			30,7			11,7			0,4			2,5			1,4				
						2922	6423	112522	59017			31275			15436						3805				2989			
						2,5	5,4	94,6	52,4			27,8			13,7						3,4				2,7			
1486			264			2922-	2810-	10346	6455			6444			1055-			488			762-			1765			2989-	
						100,0-	43,7-	9,2	10,9			20,6			6,8-						20,0-				100,0-			
1631							4545	108429	60067			30526			14791			160			1072			1813			187	
1,5							4,0	96,0	55,4			28,2			13,6			0,1			1,0			1,7				
						2072	6345	102995	54149			28134			16458						1609				2645			
						2,0	5,8	94,2	52,6			27,3			16,0						1,6				2,6			
1631						2072-	1800-	5434	5918			2392			1667-			160			537-			1813			2645-	
						100,0-	28,4-	5,3	10,9			8,5			10,1-						33,4-				100,0-			
1083							3434	93819	53106			26847			11536			196			943			1191			188	
1,1							3,5	96,5	56,6			28,6			12,3			0,2			1,0			1,3				
						1978	5567	88393	48008			24748			11964						1336				2337			
						2,2	5,9	94,1	54,3			28,0			13,5						1,5				2,6			
1083						1978-	2133-	5426	5098			2099			428-			196			393-			1191			2337-	
						100,0-	38,3-	6,1	10,6			8,5			3,6-						29,4-				100,0-			
1827							3701	102670	49448			35816			13373			298			1702			2033			189	
1,8							3,5	96,5	48,2			34,9			13,0			0,3			1,7			2,0				
						1923	5935	95612	41524			33818			15576						2489				2205			
						2,0	5,8	94,2	43,4			35,4			16,3						2,6				2,3			
1827						1923-	2234-	7058	7924			1998			2203-			298			787-			2033			2205-	
						100,0-	37,6-	7,4	19,1			5,9			14,1-						31,6-				100,0-			
1940							3841	123220	61946			40643			15630						2582			2037			190	
1,6							3,0	97,0	50,3			33,0			12,7			0,3			2,1			1,7				
						2846	5567	114080	54264			34471			19486						2944				2915			
						2,4	4,7	95,3	47,6			30,2			17,1						2,6				2,6			
1940						2846-	1726-	9140	7682			6172			3856-			382			362-			2037			2915-	
						100,0-	31,0-	8,0	14,2			17,9			19,8-						12,3-				100,0-			
1227							3400	85937	47381			25434			10657			100			962			1403			191	
1,5							3,8	96,2	55,1			29,6			12,4			0,1			1,1			1,6				
						1046	5380	80132	41375			23101			13093						1168				1395			
						1,3	6,3	93,7	51,6			28,8			16,3						1,5				1,7			
1227						1046-	1980-	5805	6006			2333			2436-			100			206-			1403			1395-	
						100,0-	36,8-	7,2	14,5			10,1			18,6-						17,6-				100,0-			
4064							6493	128582	70416			38168			13859			217			1364			4558			192	
3,2							4,8	95,2	54,8			29,7			10,8			0,2			1,1			3,5				
						3566	7993	121625	62293			35113			18765						1692				3762			
						2,9	6,2	93,8	51,2			28,9			15,4						1,4				3,1			
4064						3566-	1500-	6957	8123			3055			4906-			217			328-			4558			3762-	
						100,0-	18,8-	5,7	13,0			8,7			26,1-						19,4-				100,0-			
2378							7623	135167	80827			37085			13065			331			1322			2537			193	
1,8							5,3	94,7	59,8			27,4			9,7			0,2			1,0			1,9				
						3225	10251	125089	71996			32075			15302						2308				3408			
						2,5	7,6	92,4	57,6			25,6			12,2						1,8				2,7			
2378						3225-	2628-	10078	8831			5010			2237-			331			986-			2537			3408-	
						100,0-	25,6-	8,1	12,3			15,6			14,6-						42,7-				100,0-			
15636			264				36650	900692	488663			272238			107292			2172			12990			17337				
1,7			0,0				3,9	96,1	54,3			30,2			11,9			0,2			1,4			1,9				
						19578	53461	840448	432626			242735			126080						17351				21656			
						2,3	6,0	94,0	51,5			28,9			15,0						2,1				2,6			
15636			264			19578-	16811-	60244	56037			29503			18788-			2172			4361-			17337			21656-	
						100,0-	31,4-	7,2	13,0			12,2			14,9-						25,1-				100,0-			

NÖCH E N D G U E L T I G E E R G E B N I S S E D E R W A H L Z U M 5 . D E U T S C H E N B U N D E S T A G

WAHLKREIS			WAHL- JAHR ---- VER- AEND.	WAHL- KREIS MAN- DAT	WAHL- BERECH- TIGTE	WAELER	ERSTSTIMMEN		VON	DEN	GUEL- TIGEN	ERSTSTIMMEN	WURDEN
REGIERUNGSBEZIRK							UN- GUEL- TIGE	GUEL- TIGE	C D U	S P D	F D P	A U D	D F U
L A N D					1	2	3	4	5	6	7	8	9
194	REUTLINGEN	65	CDU	177154	150979	6291	144688	67827	53482	18412	182	1542	
		%			85,2	4,2	95,8	46,9	37,0	12,7	0,1	1,1	
		61	CDU	168938	141619	3082	138537	52031	51152	28846		2806	
		%			83,8	2,2	97,8	37,6	36,9	20,8		2,0	
		V		8216	9360	3209	6151	15796	2330	10434-	182	1264-	
		%		4,9	6,6	104,1	4,4	30,4	4,6	36,2-		45,0-	
195	CALW	65	CDU	154192	124355	4954	119401	55197	38471	22235	236	965	
		%			80,6	4,0	96,0	46,2	32,2	18,6	0,2	0,8	
		61	CDU	146991	116866	4813	112053	40615	38183	28018		2104	
		%			79,5	4,1	95,9	36,2	34,1	25,0		1,9	
		V		7201	7489	141	7348	14582	288	5783-	236	1139-	
		%		4,9	6,4	2,9	6,6	35,9	0,8	20,6-		54,1-	
196	ROTTWEIL	65	CDU	144357	124792	3088	121704	68072	35633	13872	105	1541	
		%			86,4	2,5	97,5	55,9	29,3	11,4	0,1	1,3	
		61	CDU	139314	121269	4158	117111	58404	34623	18648		2033	
		%			87,0	3,4	96,6	49,9	29,6	15,9		1,7	
		V		5043	3523	1070-	4593	9668	1010	4776-	105	492-	
		%		3,6	2,9	25,7-	3,9	16,6	2,9	25,6-		24,2-	
197	BALINGEN	65	CDU	178769	150435	7497	142938	85623	37391	16139	207	1003	
		%			84,2	5,0	95,0	59,9	26,2	11,3	0,1	0,7	
		61	CDU	173332	146692	5040	141652	72737	38264	24520		1814	
		%			84,6	3,4	96,6	51,3	27,0	17,3		1,3	
		V		5437	3743	2457	1286	12886	873-	8381-	207	811-	
		%		3,1	2,6	48,8	0,9	17,7	2,3-	34,2-		44,7-	
198	BIBERACH	65	CDU	139829	126102	6637	119465	88614	20460	8428	336	646	
		%			90,2	5,3	94,7	74,2	17,1	7,1	0,3	0,5	
		61	CDU	134995	123168	3735	119433	89978	16871	9735		914	
		%			91,2	3,0	97,0	75,3	14,1	8,2		0,8	
		V		4834	2934	2902	32	1364-	3589	1307-	336	268-	
		%		3,6	2,4	77,7	0,0	1,5-	21,3	13,4-		29,3-	
199	RAVENSBURG	65	CDU	170268	151789	4050	147739	97639	35613	11057	834	1315	
		%			89,1	2,7	97,3	66,1	24,1	7,5	0,6	0,9	
		61	CDU	160696	144567	3953	140614	93982	27517	14867		1458	
		%			90,0	2,7	97,3	66,8	19,6	10,6		1,0	
		V		9572	7222	97	7125	3657	8096	3810-	834	143-	
		%		6,0	5,0	2,5	5,1	3,9	29,4	25,6-		9,8-	
SÜEDWUERTTB.- HOHENZOLLERN		65		964569	828452	32517	795935	462972	221050	90143	1900	7012	
		%			85,9	3,9	96,1	58,2	27,8	11,3	0,2	0,9	
		61		924266	794181	24781	769400	407747	206610	124634		11129	
		%			85,9	3,1	96,9	53,0	26,9	16,2		1,4	
		V		40303	34271	7736	26535	55225	14440	34491-	1900	4117-	
		%		4,4	4,3	31,2	3,4	13,5	7,0	27,7-		37,0-	
BADEN - WUERTTEMBERG		65		5425126	4598715	160835	4437880	2256883	1505607	515025	11469	62540	
		%			84,8	3,5	96,5	50,9	33,9	11,6	0,3	1,4	
		61		5211883	4419748	145850	4273898	1955620	1385442	697279		90287	
		%			84,8	3,3	96,7	45,8	32,4	16,3		2,1	
		V		213243	178967	14985	163982	301263	120165	182254-	11469	27747-	
		%		4,1	4,0	10,3	3,8	15,4	8,7	26,1-		30,7-	

AM 19. SEPTEMBER 1965 IN DEN WAHLKREISEN UND REGIERUNGSBEZIRKEN BADEN - W U E R T T E M B E R G S

ABGEGEBEN			ZWEITSTIMMEN		VON DEN GUEL-TIGEN ZWEITSTIMMEN				WURDEN		ABGEGEBEN		FUEH		WAHL- KREIS NR.
N P D	F S U	SONSTIGE	UN- GUEL- TIGE	GUEL- TIGE	C D U	S P D	F D P	A U D	D F U	N P D	SONSTIGE				
10	11	12	13	14	15	16	17	18	19	20	21				
3243 2,2			3511 2,3	147468 97,7	68573 46,5 ***	50339 34,1	22430 15,2	215 0,1	1940 1,3	3971 2,7					194
		3702 2,7	4824 3,4	136795 96,6	51392 37,6 ***	48433 35,4	29650 21,7		3161 2,3		4159 3,0				
3243		3702- 100,0-	1313- 27,2-	10673 7,8	17181 33,4	1906 3,9	7220- 24,4-	215	1221- 38,6-	3971	4159- 100,0-				
2297 1,9			4146 3,3	120209 96,7	56601 47,1 ***	37097 30,9	22309 18,6	253 0,2	1230 1,0	2719 2,3					195
		3133 2,8	6524 5,6	110342 94,4	40187 36,4 ***	37210 33,7	27483 24,9		2297 2,1		3165 2,9				
2297		3133- 100,0-	2378- 36,5-	9867 8,9	16414 40,8	113- 0,3-	5174- 18,8-	253	1067- 46,5-	2719	3165- 100,0-				
2481 2,0			4938 4,0	119854 96,0	65933 55,0 ***	35443 29,6	13911 11,6	118 0,1	1695 1,4	2754 2,3					196
		3403 2,9	5603 4,6	115666 95,4	87251 49,5 ***	34773 30,1	17841 15,4		2152 1,9		3649 3,2				
2481		3403- 100,0-	665- 11,9-	4188 3,6	8682 15,2	670 1,9	3930- 22,0-	118	457- 21,2-	2754	3649- 100,0-				
2575 1,8			4154 2,8	146281 97,2	85235 58,3 ***	37502 25,6	19418 13,3	173 0,1	1162 0,8	2791 1,9					197
		4317 3,0	6640 4,5	140052 95,5	71018 50,7 ***	37580 26,8	25007 17,9		2012 1,4		4435 3,2				
2575		4317- 100,0-	2486- 37,4-	6229 4,4	14217 20,0	78- 0,2-	5589- 22,3-	173	850- 42,2-	2791	4435- 100,0-				
981 0,8			3133 2,5	122969 97,5	90530 73,6 ***	21416 17,4	8994 7,3	228 0,2	714 0,6	1087 0,9					198
		1935 1,6	4635 3,8	118533 96,2	89393 75,4 ***	16688 14,1	9477 8,0		931 0,8		2044 1,7				
981		1935- 100,0-	1502- 32,4-	4436 3,7	1137 1,3	4728 28,3	483- 5,1-	228	217- 23,3-	1087	2044- 100,0-				
1281 0,9			4394 2,9	147395 97,1	96006 65,1 ***	35647 24,2	12021 8,2	830 0,6	1398 0,9	1493 1,0					199
		2790 2,0	5616 3,9	138951 96,1	92754 66,8 ***	27153 19,5	14631 10,5		1517 1,1		2896 2,1				
1281		2790- 100,0-	1222- 21,8-	8444 6,1	3252 3,5	8494 31,3	2610- 17,8-	830	119- 7,8-	1493	2896- 100,0-				
12858 1,6			24276 2,9	804176 97,1	462878 57,6 ***	217444 27,0	99083 12,3	1817 0,2	8139 1,0	14815 1,8					
		19280 2,5	33842 4,3	760339 95,7	401995 52,9 ***	201837 26,5	124089 16,3		12070 1,6		20348 2,7				
12858		19280- 100,0-	9566- 28,3-	43837 5,8	60883 15,1	15607 7,7	25006- 20,2-	1817	3931- 32,6-	14815	20348- 100,0-				
85820 1,9	536 0,0		146488 3,2	4452227 96,8	2219808 49,9 ***	1470040 33,0	582913 13,1	11470 0,3	70209 1,6	97787 2,2					
		145270 3,4	230585 5,2	4189163 94,8	1899266 45,3 ***	1342885 32,1	697311 16,6		95137 2,3		154564 3,7				
85820	536	145270- 100,0-	84097- 36,5-	263064 6,3	320542 16,9	127155 9,5	114398- 16,4-	11470	24928- 26,2-	97787	154564- 100,0-				

3. ENDGÜLTIGE ERGEBNISSE DER WAHL ZUM 5. DEUTSCHEN BUNDESTAG AM 19. SEPTEMBER 1965 IN DEN GEMEINDEN BADEN-WÜRTTEMBERGS

KENN- ZIFFER	STADTKREIS / LANDKREIS GEMEINDE NAME	BE- ZEICH- NUNG	WAHL- BERECH- TIGTE	WÄHLER	ERST-/ ZWEIT- STIM- MEN	ABGEGEBENE STIMMEN		VON DEN GÜLTIGEN STIMMEN WURDEN ABGEGEBEN FÜR						
						UNGÜEL- TIGE	GÜEL- TIGE	CDU	SPD	FDP	AUD	DFU	NPD	FSU
			1	2		3	4	5	6	7	8	9	10	11
STADTKREISE														
112	STUTTGART	ABS	434204	324497	E Z	5985 6765	318512 317732	118217 113476	136258 131566	48207 54972	704 723	8810 9910	6202 7085	114
		%		81,6	E Z	1,8 2,1	98,2 97,9	37,1 35,7	42,8 41,4	15,1 17,3	0,2 0,2	2,8 3,1	1,9 2,2	0,0
111	HEILBRONN	ABS	64020	50959	E Z	1275 1337	49684 49622	15733 16280	22083 21630	9227 8942	69 79	1184 1143	1388 1548	
		%		85,3	E Z	2,5 2,6	97,5 97,4	31,7 32,8	44,4 43,6	18,6 18,0	0,1 0,2	2,4 2,3	2,8 3,1	
113	ULM	ABS	63746	49629	E Z	1247 1452	48382 48177	24276 20643	17445 18050	4133 6480	164 152	1468 1731	896 1121	
		%		84,5	E Z	2,5 2,9	97,5 97,1	50,2 42,8	36,1 37,5	8,5 13,5	0,3 0,3	3,0 3,6	1,9 2,3	
LANDKREISE														
131	LKR. AALEN													
111	AALEN STADT	ABS	22614	18665	E Z	531 479	18134 18186	8671 8393	6727 6854	2326 2474	52 55	116 131	242 279	
		%		87,4	E Z	2,8 2,6	97,2 97,4	47,8 46,2	37,1 37,7	12,8 13,6	0,3 0,3	0,6 0,7	1,3 1,5	
112	ABTSGMUEND	ABS	1437	1265	E Z	42 42	1223 1223	832 799	290 313	88 97	1 1	7 6	5 7	
		%		92,1	E Z	3,3 3,3	96,7 96,7	68,0 65,3	23,7 25,6	7,2 7,9	0,1 0,1	0,6 0,5	0,4 0,6	
113	ADELMANNSFELDEN . . .	ABS	954	695	E Z	34 20	661 675	327 323	139 151	191 198		1 1	3 2	
		%		75,8	E Z	4,9 2,9	95,1 97,1	49,5 47,9	21,0 22,4	28,9 29,3		0,2 0,1	0,5 0,3	
114	AUFHAUSEN	ABS	575	474	E Z	31 22	443 452	264 271	152 148	22 29		2 1	3 3	
		%		85,7	E Z	6,5 4,6	93,5 95,4	59,6 60,0	34,3 32,7	5,0 6,4		0,5 0,2	0,7 0,7	
115	BALDERN	ABS	307	266	E Z	17 16	249 250	192 200	48 40	6 7	1 1		2 2	
		%		91,4	E Z	6,4 6,0	93,5 94,0	77,1 80,0	19,3 16,0	2,4 2,8	0,4 0,4		0,8 0,8	
116	BENZENZIMMERN	ABS	139	103	E Z	1 6	102 97	70 64	14 15	17 17			1 1	
		%		75,2	E Z	1,0 5,8	99,0 94,2	68,6 66,0	13,7 15,5	16,7 17,5			1,0 1,0	
117	BOPFINGEN STADT . . .	ABS	2787	2244	E Z	95 81	2149 2163	1020 981	700 704	345 393	3 2	24 22	57 61	
		%		87,1	E Z	4,2 3,6	95,8 96,4	47,5 45,4	32,6 32,5	16,1 18,2	0,1 0,1	1,1 1,0	2,7 2,8	
118	DALKINGEN	ABS	510	470	E Z	12 27	458 443	381 366	42 39	20 21	2 1	2 2	11 14	
		%		97,5	E Z	2,6 5,7	97,4 94,3	83,2 82,6	9,2 8,8	4,4 4,7	0,4 0,2	0,4 0,5	2,4 3,2	
119	DEWANGEN	ABS	821	717	E Z	38 35	679 682	539 534	112 142	27 35		1 1		
		%		91,7	E Z	5,3 4,9	94,7 95,1	79,4 78,3	16,5 16,4	4,0 5,1		0,1 0,1		

KENN- ZIFFER	STADTKREIS / LANDKREIS GEMEINDE NAME	BE- ZEICH- NUNG	WAHL- BERECH- TIGTE	WAELER	ERST-/ ZWEIT- STIM- MEN	ABGEGEBENE STIMMEN		VON DEN GUEL-TIGEN STIMMEN WURDEN ABGEGEBEN FUE		CDU	SPD	FDP	AUD	DFU	NPD	FSU
						UNGUEL- TIGE	GUEL- TIGE									
			1	2		3	4	5	6	7	8	9	10	11		
NOCH LKR. AALEN																
120	DIRGENHEIM	ABS	165	149	E Z	4 6	145 143	125 124	12 11	8 8						
		%		91,9	E Z	2,7 4,0	97,3 96,0	86,2 86,7	8,3 7,7	5,5 5,6						
121	DORFMERKINGEN	ABS	566	504	E Z	31 30	473 474	368 371	80 69	18 28				3 3	4 3	
		%		90,3	E Z	6,2 6,0	93,8 94,0	77,8 78,3	16,9 14,6	3,8 5,9				0,6 0,6	0,8 0,6	
122	EBNAT	ABS	1274	1136	E Z	44 51	1092 1085	879 862	155 152	48 55			2 1	2 4	6 11	
		%		93,7	E Z	3,9 4,5	96,1 95,5	80,5 79,4	14,2 14,0	4,4 5,1			0,2 0,1	0,2 0,4	0,5 1,0	
123	ELCHINGEN HAERTSF.	ABS	683	606	E Z	36 20	570 586	450 466	93 96	25 22					2 2	
		%		94,1	E Z	5,9 3,3	94,1 96,7	78,9 79,5	16,3 16,4	4,4 3,8					0,4 0,3	
124	ELLENBERG	ABS	795	676	E Z	23 27	653 649	586 578	49 45	15 24				1 2	2 2	
		%		90,4	E Z	3,4 4,0	96,6 96,0	89,7 89,1	7,5 6,9	2,3 3,7				0,2 0,3	0,3 0,3	
125	ELLWANGEN JAGST ST.	ABS	8368	6639	E Z	229 212	6410 6427	4231 4173	1332 1316	658 717			9 9	42 53	138 159	
		%		89,9	E Z	3,4 3,2	96,6 96,8	66,0 64,9	20,8 20,5	10,3 11,2			0,1 0,1	0,7 0,8	2,2 2,5	
126	ESSINGEN	ABS	1929	1600	E Z	64 61	1536 1539	1795 765	503 509	220 240			2 2	3 4	13 21	
		%		86,0	E Z	4,0 3,8	96,0 96,2	51,8 49,7	32,7 33,1	14,3 15,6			0,1 0,1	0,2 0,3	0,8 1,4	
127	FACHSENFELD	ABS	1503	1318	E Z	70 64	1248 1254	675 668	497 492	76 91				3		
		%		90,9	E Z	5,3 4,9	94,7 95,1	54,1 53,3	39,8 39,2	6,1 7,3				0,2		
128	FLOCHBERG	ABS	496	432	E Z	36 25	396 407	284 282	87 100	24 23				1 1	1	
		%		92,3	E Z	8,3 5,8	91,7 94,2	71,7 69,3	22,0 24,6	6,1 5,7				0,3 0,2	0,2	
129	GEISLINGEN	ABS	240	225	E Z	13 11	212 214	199 198	8 9	4 6			1 1			
		%		97,0	E Z	5,8 4,9	94,2 95,1	93,9 92,5	3,8 4,2	1,9 2,8			0,5 0,5			
130	GOLDBURGHAUSEN	ABS	183	134	E Z	9 6	125 128	84 87	6 5	34 35					1 1	
		%		74,0	E Z	6,7 4,5	93,3 95,5	67,2 68,0	4,8 3,9	27,2 27,3					0,8 0,8	
131	HOFEN	ABS	1266	1103	E Z	41 45	1062 1058	718 704	308 301	30 46				3 4	3 3	
		%		93,9	E Z	3,7 4,1	96,3 95,9	67,6 66,5	29,0 28,4	2,8 4,3				0,3 0,4	0,3 0,3	
132	HOHENSTADT	ABS	452	378	E Z	11 10	367 368	277 277	62 60	27 29					1 2	
		%		85,5	E Z	2,9 2,6	97,1 97,4	75,5 75,3	16,9 16,3	7,4 7,9					0,3 0,5	

REG.BEZ.NORDWUERTTEMBERG

KENN- ZIFFER	STADTKREIS / LANDKREIS GEMEINDE NAME	BE- ZEICH- NUNG	WAHL- BERECH- TIGTE	WAELHLER	ERST-/ ZWEIT- STIM- MEN	ABGEGEBENE STIMMEN		VON DEN GUELTTIGEN STIMMEN WURDEN ABGEGEBEN FÜR						
						UNGUEL- TIGE	GUEL- TIGE	CDU	SPD	FDP	AUD	DFU	NPD	FSU
			1	2		3	4	5	6	7	8	9	10	11
NOCH LKR. AALEN														
133	HUELEN	ABS	263	229	E Z	8 11	221 218	134 141	42 40	44 32		1 3		2
		%		89,8	E Z	3,5 4,8	96,5 95,2	60,6 64,7	19,0 18,3	19,9 14,7		0,5 1,4		0,9
134	HUETTLINGEN	ABS	2510	2234	E Z	91 90	2143 2144	1388 1362	623 621	110 133	7 9	3 7	12 12	
		%		92,2	E Z	4,1 4,0	95,9 96,0	64,8 63,5	29,1 29,0	5,1 6,2	0,3 0,4	0,1 0,3	0,6 0,6	
135	JAGSTZELL	ABS	1274	1125	E Z	12 16	1113 1109	948 923	111 112	45 62	7 8			2 4
		%		93,6	E Z	1,1 1,4	98,9 98,6	85,2 83,2	10,0 10,1	4,0 5,6	0,6 0,7		0,2 0,4	
136	KERKINGEN	ABS	502	430	E Z	5 5	425 425	372 369	42 42	8 9	2 2		1 1	2
		%		89,8	E Z	1,2 1,2	98,8 98,8	87,5 86,8	9,9 9,9	1,9 2,1	0,5 0,5	0,2	0,2 0,5	
137	KIRCHHEIM AM RIES	ABS	713	581	E Z	15 24	566 557	393 394	85 78	84 79	1 1			3 4
		%		84,2	E Z	2,6 4,1	97,4 95,9	69,4 70,7	15,0 14,0	14,8 14,2	0,2 0,2	0,2	0,5 0,7	
138	KOESINGEN	ABS	286	255	E Z	9 5	246 250	210 212	22 22	14 16				
		%		89,5	E Z	3,5 2,0	96,5 98,0	85,4 84,8	8,9 8,8	5,7 6,4				
139	LAUBACH	ABS	246	187	E Z	3 8	184 179	83 84	29 30	65 59		2 2		5 4
		%		77,6	E Z	1,6 4,3	98,4 95,7	45,1 46,9	15,8 16,8	35,3 33,0		1,1 1,1	2,7 2,2	
140	LAUCHHEIM STADT	ABS	1394	1183	E Z	56 49	1127 1134	684 683	321 310	98 108		6 6	18 27	
		%		88,3	E Z	4,7 4,1	95,3 95,9	60,7 60,2	28,5 27,3	8,7 9,5		0,5 0,5	1,6 2,4	
141	LAUTERBURG	ABS	307	247	E Z	8 8	239 239	129 117	74 74	35 47				1 1
		%		81,5	E Z	3,2 3,2	96,8 96,8	54,0 49,0	31,0 31,0	14,6 19,7			0,4 0,4	
142	LIPPACH	ABS	450	376	E Z	11 14	365 362	314 311	36 36	15 14		1		
		%		83,3	E Z	2,9 3,7	97,1 96,3	86,0 85,9	9,9 9,9	4,1 3,9	0,3			
143	NERESHEIM STADT	ABS	1665	1386	E Z	54 49	1332 1337	961 947	283 282	72 87	4 4	5 7	7 10	
		%		88,8	E Z	3,9 3,5	96,1 96,5	72,1 70,8	21,2 21,1	5,4 6,5	0,3 0,3	0,4 0,5	0,5 0,7	
144	NEUBRONN	ABS	183	163	E Z	6 1	157 162	48 48	17 20	92 94				
		%		91,1	E Z	3,7 0,6	96,3 99,4	30,6 29,6	10,8 12,3	58,6 58,0				
145	NEULER	ABS	1132	993	E Z	39 36	954 957	838 834	64 74	45 44		4 4	3 1	
		%		93,2	E Z	3,9 3,6	96,1 96,4	87,8 87,1	6,7 7,7	4,7 4,6		0,4 0,4	0,3 0,1	

STADTKREIS / LANDKREIS GEMEINDE		BE- ZEICH- NUNG	WAHL- BERECH- TIGTE	WAELER	ERST-/ ZWEIT- STIM- MEN	ABGEGEBENE STIMMEN		VON DEN GUELTTIGEN STIMMEN WURDEN ABGEGEBEN FUER						
KENN- ZIFFER	NAME					UNGUEL- TIGE	GUEL- TIGE	CDU	SPD	FDP	AUD	DFU	NPD	FSU
			1	2		3	4	5	6	7	8	9	10	11
NOCH LKR. AALEN														
146	NORDHAUSEN	ABS	196	180	E Z		180 180	173 173	5 5	2 2				
		%		98,4	E Z		100,0 100,0	96,1 96,1	2,8 2,8	1,1 1,1				
147	OBERDORF AM IPF	ABS	1184	994	E Z	61 49	933 945	365 366	458 452	99 115		7 6	4 5	
		%		86,6	E Z	6,1 4,9	93,9 95,1	39,1 38,7	49,1 47,8	10,6 12,2	0,1	0,8 0,6	0,4 0,5	
148	OBERKOCHEN	ABS	5624	4759	E Z	122 136	4637 4623	2266 2181	2019 2009	276 337		14 12	62 84	
		%		91,7	E Z	2,6 2,9	97,4 97,1	48,9 47,2	43,5 43,5	6,0 7,3		0,3 0,3	1,3 1,8	
149	OHMENHEIM	ABS	432	394	E Z	23 20	371 374	329 332	31 30	9 9		2 2		1
		%		94,2	E Z	5,8 5,1	94,2 94,9	88,7 88,8	8,4 8,0	2,4 2,4		0,5 0,5		0,3
150	PFAHLHEIM	ABS	820	711	E Z	37 35	674 676	615 615	32 29	23 28			4 4	
		%		89,2	E Z	5,2 4,9	94,8 95,1	91,2 91,0	4,7 4,3	3,4 4,1			0,6 0,6	
151	PFLAUMLOCH	ABS	553	490	E Z	22 24	468 466	296 286	121 124	44 47	3 2		4 5	
		%		91,9	E Z	4,5 4,9	95,5 95,1	63,2 61,4	25,9 26,6	9,4 10,1	0,6 0,4	0,4	0,9 1,1	
152	POMMERTSWEILER	ABS	452	376	E Z	8 15	368 361	189 189	76 72	100 96	1 1		2 1	
		%		84,3	E Z	2,1 4,0	97,9 96,0	51,4 52,4	20,7 19,9	27,2 26,6	0,3 0,3	0,6	0,5 0,3	
153	RINDELBACH	ABS	1428	1256	E Z	79 107	1177 1149	923 881	187 187	52 62	2 2	2 2	11 15	
		%		91,9	E Z	6,3 8,5	93,7 91,5	78,4 76,7	15,9 16,3	4,4 5,4	0,2 0,2	0,2 0,2	0,9 1,3	
154	ROEHLINGEN	ABS	1530	1289	E Z	60 44	1229 1245	1065 1069	119 120	37 48	1 1	2 1	5 6	
		%		88,6	E Z	4,7 3,4	95,3 96,6	86,7 85,9	9,7 9,6	3,0 3,9	0,1 0,1	0,2 0,1	0,4 0,5	
155	ROETTINGEN	ABS	331	291	E Z	11 4	280 287	244 246	23 26	9 13			4 2	
		%		91,5	E Z	3,8 1,4	96,2 98,6	87,1 85,7	8,2 9,1	3,2 4,5			1,4 0,7	
156	ROSENBERG	ABS	1379	1123	E Z	55 48	1068 1079	795 791	132 135	130 136	2 2	1 1	8 10	
		%		84,8	E Z	4,9 4,3	95,1 95,7	74,4 73,6	12,4 12,6	12,2 12,7	0,2 0,2	0,1 0,1	0,7 0,9	
157	SCHLOSSBERG	ABS	829	760	E Z	65 56	695 704	396 403	273 275	21 18		1 1	4 7	
		%		93,8	E Z	8,6 7,4	91,4 92,6	57,0 57,2	39,3 39,1	3,0 2,6		0,1 0,1	0,6 1,0	
158	SCHREZHEIM	ABS	1387	1221	E Z	61 49	1160 1172	909 895	181 189	50 68		4 4	16 16	
		%		91,4	E Z	9,0 4,0	95,0 96,0	78,4 76,4	15,6 16,1	4,3 5,8		0,3 0,3	1,4 1,4	

REG. BEZ. NORDWUERTTEMBERG

KENN- ZIFFER	STADTKREIS / LANDKREIS GEMEINDE NAME	BE- ZEICH- NUNG	WAHL- BERECH- TIGTE	WAEHLER	ERST-/ ZWEIT- STIM- MEN	ABGEGEBENE STIMMEN		VON DEN GUELTFIGEN STIMMEN WURDEN ABGEGEBEN FUER						
						UNGUEL- TIGE	GUEL- TIGE	CDU	SPD	FDP	AUD	DFU	NPD	FSU
			1	2		3	4	5	6	7	8	9	10	11
NOCH LKR. AALEN														
159	SCHWABSBERG	ABS	873	768	E Z	23 27	745 741	617 606	94 97	25 30			9 8	
		%		91,6	E Z	3,0 3,5	97,0 96,5	82,8 81,8	12,6 13,1	3,4 4,0			1,2 1,1	
160	SCHWEINDORF	ABS	189	163	E Z	3 13	160 150	107 97	10 11	42 40		1 2		
		%		86,1	E Z	1,8 8,0	98,2 92,0	66,9 64,7	6,3 7,3	26,3 26,7		0,6 1,3		
161	STOEDTLEN	ABS	969	864	E Z	24 17	840 847	700 700	68 69	68 74		2 2	2 2	
		%		92,1	E Z	2,8 2,0	97,2 98,0	83,3 82,6	8,1 8,1	8,1 8,7		0,2 0,2	0,2 0,2	
162	TANNHAUSEN	ABS	831	745	E Z	39 31	706 714	639 642	53 56	13 14	1 1	1 1		
		%		94,1	E Z	5,2 4,2	94,8 95,8	90,5 89,9	7,5 7,8	1,8 2,0	0,1 0,1	0,1 0,1		
163	TROCHTELFINGEN	ABS	627	512	E Z	20 22	492 490	238 229	146 146	100 106		5 6	3 3	
		%		83,5	E Z	3,9 4,3	96,1 95,7	48,4 46,7	29,7 29,8	20,3 21,6		1,0 1,2	0,6 0,6	
164	UNTERKOCHEN	ABS	4069	3461	E Z	135 123	3326 3338	1962 1934	1090 1094	235 269	2 2	11 15	26 24	
		%		90,2	E Z	3,9 3,6	96,1 96,4	59,0 57,9	32,8 32,8	7,1 8,1	0,1 0,1	0,3 0,4	0,8 0,7	
165	UNTERRIFFINGEN	ABS	258	244	E Z	9 7	235 227	214 220	11 12	10 4		1		
		%		95,7	E Z	3,7 2,9	96,3 97,1	91,1 92,8	4,7 5,1	4,3 1,7		0,4		
166	UNTERSCHNEIDHEIM	ABS	665	559	E Z	19 18	540 541	479 478	43 44	14 15		3 3	1 1	
		%		95,1	E Z	3,4 3,2	96,6 96,8	88,7 88,4	8,0 8,1	2,6 2,8		0,6 0,6	0,2 0,2	
167	UNTERWILFLINGEN	ABS	199	185	E Z	4 3	181 185	177 182	4 3					
		%		97,4	E Z	2,2 100,0	97,8 100,0	97,8 98,4	2,2 1,6					
168	UTZMEMMINGEN	ABS	568	505	E Z	42 39	463 466	360 368	88 83	11 11		1 1	3 3	
		%		91,2	E Z	8,3 7,7	91,7 92,3	77,8 79,0	19,0 17,8	2,4 2,4		0,2 0,2	0,6 0,6	
169	WALDHAUSEN	ABS	839	725	E Z	48 46	677 679	531 529	84 84	59 64		2 1	1 1	
		%		89,3	E Z	6,6 6,3	93,4 93,7	78,4 77,9	12,4 12,4	8,7 9,4		0,3 0,1	0,1 0,1	
170	WALXHEIM	ABS	164	125	E Z	6 5	119 120	34 35	9 9	75 75			1 1	
		%		75,5	E Z	4,8 4,0	95,2 96,0	28,6 29,2	7,6 7,5	63,0 62,5			0,8 0,8	
171	WASSERALFINGEN ST	ABS	7560	6441	E Z	218 203	6223 6238	2982 2925	2631 2650	493 534	27 32	62 66	28 31	
		%		90,5	E Z	3,4 3,2	96,6 96,8	47,9 46,9	42,3 42,5	7,9 8,6	0,4 0,5	1,0 1,1	0,4 0,5	

KENN- ZIFFER	STADTKREIS / LANDKREIS GEMEINDE NAME	BE- ZEICH- NUNG	WAHL- BERECH- TIGTE	WAELER	ERST-/ ZWEIT- STIM- MEN	ABGEGEBENE STIMMEN		VON DEN GUELTFIGEN STIMMEN WURDEN ABGEGEBEN FUER						
						UNGUEL- TIGE	GUEL- TIGE	CDU	SPD	FDP	AUD	DFU	NPD	FSU
			1	2		3	4	5	6	7	8	9	10	11
NOCH LKR. AALEN														
172	WESTHAUSEN	ABS	2073	1800	E Z	48 47	1752 1753	1187 1160	451 445	96 125	1 2	5 7	12 14	
		%		91,8	E Z	2,7 2,6	97,3 97,4	67,8 66,2	25,7 25,4	5,5 7,1	0,1 0,1	0,3 0,4	0,7 0,8	
173	WOERT	ABS	653	551	E Z	10 12	541 539	430 427	25 26	80 79		1 2	5 5	
		%		90,0	E Z	1,8 2,2	98,2 97,8	79,5 79,2	4,6 4,8	14,8 14,7		0,2 0,4	0,9 0,9	
174	ZIPPLINGEN	ABS	455	393	E Z	10 14	383 379	368 363	6 6	8 9			1 1	
		%		95,9	E Z	2,5 3,6	97,5 96,4	96,1 95,8	1,6 1,6	2,1 2,4			0,3 0,3	
175	ZOEHINGEN	ABS	378	351	E Z	18 14	333 337	297 302	25 24	11 11				
		%		96,7	E Z	9,1 4,0	94,9 96,0	89,2 89,6	7,5 7,1	3,3 3,3				
I N S G E S A M T			96504	81424	E Z	3009 2837	78415 78587	48356 47535	21660 21794	7148 7818	133 142	356 407	762 891	
		%		89,5	E Z	3,7 3,5	96,3 96,5	61,7 60,5	27,6 27,7	9,1 9,9	0,2 0,2	0,5 0,5	1,0 1,1	
132 LKR. BACKNANG														
111	AFFALTERBACH	ABS	1081	853	E Z	43 65	810 788	341 300	338 343	117 127	4 4	5 6	5 8	
		%		81,9	E Z	5,0 7,6	95,0 92,4	42,1 38,1	41,7 43,5	14,4 16,1	0,5 0,5	0,6 0,8	0,6 1,0	
112	ALLMERSBACH WEINBG .	ABS	354	252	E Z	13 11	239 241	146 126	46 53	41 55	1 2	3 3	2 2	
		%		71,8	E Z	5,2 4,4	94,8 95,6	61,1 52,3	19,2 22,0	17,2 22,8	0,4 0,8	1,3 1,2	0,8 0,8	
113	ALLMERSBACH IM TAL .	ABS	917	692	E Z	55 47	637 645	332 308	216 239	73 73	5 4	4 10	7 11	
		%		78,0	E Z	7,9 6,8	92,1 93,2	52,1 47,8	33,9 37,1	11,5 11,3	0,8 0,6	0,6 1,6	1,1 1,7	
114	ALTERSBERG	ABS	552	402	E Z	18 22	384 380	142 129	122 111	116 136			4 4	
		%		73,6	E Z	4,5 5,5	95,5 94,5	37,0 33,9	31,8 29,2	30,2 35,8			1,0 1,1	
115	ALTHUETTE	ABS	980	754	E Z	36 29	718 725	379 357	175 187	145 161		8 8	11 12	
		%		80,4	E Z	4,8 3,8	95,2 96,2	52,8 49,2	24,4 25,8	20,2 22,2		1,1 1,1	1,5 1,7	
116	BACKNANG STADT . . .	ABS	17257	13845	E Z	435 422	13410 13423	6384 5770	4595 5013	2025 2073	29 28	178 254	199 285	
		%		85,2	E Z	3,1 3,0	96,9 97,0	47,6 43,0	34,3 37,3	15,1 15,4	0,2 0,2	1,3 1,9	1,5 2,1	
117	BRUCH	ABS	214	167	E Z	4 8	163 159	83 79	33 40	29 25	4 4	12 9	2 2	
		%		78,4	E Z	2,4 4,8	97,6 95,2	50,9 49,7	20,2 25,2	17,8 15,7	2,5 2,5	7,4 5,7	1,2 1,3	

REG.BEZ.NORDWUERTTEMBERG

STADTKREIS / LANDKREIS GEMEINDE			BE- ZEICH- NUNG	WAHL- BERECH- TIGTE	WAEHLER	ERST-/ ZWEIT- STIM- MEN	ABGEGEBENE STIMMEN		VON DEN GUELTTIGEN STIMMEN WURDEN ABGEGEBEN FUER						
KENN- ZIFFER	NAME						UNGUEL- TIGE	GUEL- TIGE	CDU	SPD	FDP	AUD	DFU	NPD	FSU
				1	2		3	4	5	6	7	8	9	10	11
NOCH LKR. BACKNANG															
118	BURGSTALL	A D MURR	ABS	939	780	E Z	25 19	755 761	322 295	293 307	128 142	2 5	4 4	6 8	
			%		85,3	E Z	3,2 2,4	96,8 97,6	42,6 38,8	38,8 40,3	17,0 18,7	0,3 0,7	0,5 0,5	0,8 1,1	
119	COTTENWEILER	ABS	243	193	E Z	7 2	186 191	83 84	63 63	33 31	1 2	5 7	1 4	
			%		81,1	E Z	3,6 1,0	96,4 99,0	44,6 44,0	33,9 33,0	17,7 16,2	0,5 1,0	2,7 3,7	0,5 2,1	
120	EBERSBERG	ABS	183	148	E Z	15 9	133 139	93 87	30 41	6 9		1	3 2	
			%		82,7	E Z	10,1 6,1	89,9 93,9	69,9 62,6	22,6 29,5	4,5 6,5		0,8	2,3 1,4	
121	ERBSTETTEN	ABS	645	498	E Z	12 12	486 486	253 238	133 143	94 94	1	4 7	1 4	
			%		79,6	E Z	2,4 2,4	97,6 97,6	52,1 49,0	27,4 29,4	19,3 19,3	0,2	0,8 1,4	0,2 0,8	
122	EUTENDORF	ABS	760	646	E Z	36 33	610 613	241 234	263 250	103 124		3 3		
			%		86,2	E Z	5,6 5,1	94,4 94,9	39,5 38,2	43,1 40,8	16,9 20,2		0,5 0,5		
123	FICHTENBERG	ABS	1357	1036	E Z	43 50	993 986	394 364	424 426	153 170		5 4	17 19	
			%		78,3	E Z	4,2 4,8	95,8 95,2	39,7 36,9	42,7 43,2	15,4 17,2		0,5 0,4	1,7 1,9	
124	FORNSBACH	ABS	824	585	E Z	26 18	559 567	254 253	168 164	127 128	1 2	2 10	7 10	
			%		73,2	E Z	4,4 3,1	95,6 96,9	45,4 44,6	30,1 28,9	22,7 22,6	0,2 0,4	0,4 1,8	1,3 1,8	
125	FRICKENHOFEN	ABS	662	498	E Z	16 28	482 470	152 174	221 164	101 113		8 18	1	
			%		76,9	E Z	3,2 5,6	96,8 94,4	31,5 37,0	45,9 34,9	21,0 24,0		1,7 3,8	0,2	
126	GAILDORF STADT	ABS	3463	2775	E Z	97 62	2678 2713	1190 1182	1005 986	446 490	9 9	6 19	22 27	
			%		86,5	E Z	3,5 2,2	96,5 97,8	44,4 43,6	37,5 36,3	16,7 18,1	0,3 0,3	0,2 0,7	0,8 1,0	
127	GRAB	ABS	417	301	E Z	17 18	284 283	91 90	78 79	105 95		1	10 18	
			%		74,3	E Z	5,6 6,0	94,4 94,0	32,0 31,8	27,5 27,9	37,0 33,6		0,4	3,5 6,4	
128	GROSSASPACH	ABS	1823	1432	E Z	48 62	1384 1370	734 696	439 452	175 181	8 6	16 18	12 17	
			%		81,1	E Z	3,4 4,3	96,6 95,7	53,0 50,8	31,7 33,0	12,6 13,2	0,6 0,4	1,2 1,3	0,9 1,2	
129	GROSSERLACH	ABS	799	594	E Z	37 39	557 555	268 241	174 178	90 103	1	4 5	20 28	
			%		76,7	E Z	6,2 6,6	93,8 93,4	48,1 43,4	31,2 32,1	16,2 18,6	0,2	0,7 0,9	3,6 5,0	
130	GSCHWEND	ABS	1349	1103	E Z	45 42	1058 1061	552 558	253 249	243 239		7 8	3 6	
			%		84,6	E Z	4,1 3,8	95,9 96,2	52,2 52,6	23,9 23,5	23,0 22,5		0,7 0,8	0,3 0,6	

KENN- ZIFFER	STADTKREIS / LANDKREIS GEMEINDE NAME	BE- ZEICH- NUNG	WAHL- BERECH- TIGTE	WAELHLER	ERST-/ ZWEIT- STIM- MEN	ABGEGEBENE STIMMEN		VON DEN GÜELTIGEN STIMMEN WURDEN ABGEGEBEN FÜR						
						UNGÜEL- TIGE	GÜEL- TIGE	CDU	SPD	FDP	AUD	DFU	NPD	FSU
			1	2		3	4	5	6	7	8	9	10	11
NOCH	LKR. BACKNANG													
131	HAUSEN AN DER ROT	ABS	358	290	E Z	10 9	280 281	195 196	54 53	29 30		1 1	1 1	
		%		80,5	E Z	3,4 3,1	96,6 96,9	69,6 69,8	19,3 18,9	10,4 10,7		0,4 0,4	0,4 0,4	
132	HEININGEN	ABS	265	200	E Z	3 6	197 194	104 93	46 50	46 50			1 1	
		%		76,3	E Z	1,5 3,0	98,5 97,0	52,8 47,9	23,4 25,8	23,4 25,8			0,5 0,5	
133	HEUTENSBACH	ABS	277	223	E Z	19 9	204 214	110 106	48 52	43 49		2 5	1 2	
		%		81,7	E Z	8,5 4,0	91,5 96,0	53,9 49,5	23,5 24,3	21,1 22,9		1,0 2,3	0,5 0,9	
134	JUX	ABS	227	163	E Z	6 6	157 157	30 32	92 95	29 24		3 3	3 3	
		%		71,8	E Z	3,7 3,7	96,3 96,3	19,1 20,4	58,6 60,5	18,5 15,3		1,9 1,9	1,9 1,9	
135	KIRCHBERG A D MURR .	ABS	1730	1364	E Z	42 26	1322 1338	575 536	507 530	196 216	11 19	16 14	17 23	
		%		80,0	E Z	3,1 1,9	96,9 98,1	43,5 40,1	38,4 39,6	14,8 16,1	0,8 1,4	1,2 1,0	1,3 1,7	
136	KIRCHENKIRNBERG . .	ABS	589	404	E Z	22 17	382 387	163 147	124 134	94 104	1 1		1	
		%		69,8	E Z	5,4 4,2	94,6 95,8	42,7 38,0	32,5 34,6	24,6 26,9	0,3 0,3		0,3	
137	KLEINASPACH	ABS	746	567	E Z	18 31	549 536	261 241	98 96	170 178	10 5	9 13	1 3	
		%		77,1	E Z	3,2 5,5	96,8 94,5	47,5 45,0	17,9 17,9	31,0 33,2	1,8 0,9	1,6 2,4	0,2 0,6	
138	LAUFEN AM KOCHER . .	ABS	471	402	E Z	7 10	395 392	70 81	235 204	87 102		2 3	1 1	
		%		87,4	E Z	1,7 2,5	98,3 97,5	17,7 20,7	59,5 52,0	22,0 26,0	0,3	0,5 0,8	0,3 0,3	
139	LIPPOLDSWEILER	ABS	783	573	E Z	26 29	547 544	261 259	160 161	119 113		4 5	3 6	
		%		74,3	E Z	4,5 5,1	95,5 94,9	47,7 47,6	29,3 29,6	21,8 20,8		0,7 0,9	0,5 1,1	
140	HAUBACH	ABS	421	334	E Z	14 18	320 316	189 167	79 90	43 47		3 3	6 8	
		%		79,3	E Z	4,2 5,4	95,8 94,6	59,1 52,8	24,7 28,5	13,4 14,9	0,3	0,9 0,9	1,9 2,5	
141	MURRHARDT STADT . . .	ABS	6978	5433	E Z	149 153	5284 5280	2163 2029	1941 2034	993 981	4 7	72 85	111 144	
		%		82,1	E Z	2,7 2,8	97,3 97,2	40,9 38,4	36,7 38,5	18,8 18,6	0,1 0,1	1,4 1,6	2,1 2,7	
142	NASSACH	ABS	200	155	E Z	3 4	152 151	72 59	32 37	39 46			9 9	
		%		82,4	E Z	1,9 2,6	98,1 97,4	47,4 39,1	21,1 24,5	25,7 30,5			5,9 6,0	
143	OBERBRUEDEN	ABS	794	562	E Z	28 23	534 539	265 246	150 153	102 113	2 3	13 20	2 4	
		%		72,8	E Z	5,0 4,1	95,0 95,9	49,6 45,6	28,1 28,4	19,1 21,0	0,4 0,6	2,4 3,7	0,4 0,7	

REG.BEZ.NORDWUERTTEMBERG

KENN- ZIFFER	STADTKREIS / LANDKREIS GEMEINDE NAME	BE- ZEICH- NUNG	WAHL- BERECH- TIGTE	WAELHLER	ERST-/ ZWEIT- STIM- MEN	ABGEGEBENE STIMMEN		VON DEN GUELTIGEN STIMMEN WURDEN ABGEGEBEN FÜR						
						UNGUEL- TIGE	GUEL- TIGE	CDU	SPD	FDP	AUD	DFU	NPD	FSU
			1	2		3	4	5	6	7	8	9	10	11
NOCH LKR. BACKNANG														
144	OBERROT	ABS	1213	861	E Z	46 42	815 819	338 332	249 236	220 232		6 9	2 9	
		%		72,9	E Z	5,3 4,9	94,7 95,1	41,5 40,5	30,6 28,8	27,0 28,3	1 0,1	0,7 1,1	0,2 1,1	
145	OBERWEISSACH	ABS	438	365	E Z	12 14	353 351	144 140	116 121	83 76	2 2	3 3	5 9	
		%		85,1	E Z	3,3 3,8	96,7 96,2	40,8 39,9	32,9 34,5	23,5 21,7	0,6 0,6	0,8 0,9	1,4 2,6	
146	OPPENWEILER	ABS	2090	1635	E Z	59 57	1576 1578	759 694	453 493	322 339	1 2	9 13	32 37	
		%		83,4	E Z	3,6 3,5	96,4 96,5	48,2 44,0	28,7 31,2	20,4 21,5	0,1 0,1	0,6 0,8	2,0 2,3	
147	OTTENDORF	ABS	641	526	E Z	18 32	508 494	244 244	152 133	107 103		3 1	2 11	
		%		83,3	E Z	3,4 6,1	96,6 93,9	48,0 49,4	29,9 26,9	21,1 20,9		0,6 0,2	0,4 2,2	
148	RIELINGSHAUSEN	ABS	833	638	E Z	35 33	603 605	291 278	190 203	107 110	4 2	6 3	5 9	
		%		78,1	E Z	5,5 5,2	94,5 94,8	48,3 46,0	31,5 33,6	17,7 18,2	0,7 0,3	1,0 0,5	0,8 1,5	
149	RIETENAU	ABS	470	321	E Z	15 16	306 305	161 161	70 71	72 69	1 1	1 3	1 1	
		%		69,8	E Z	4,7 5,0	95,3 95,0	52,6 52,8	22,9 23,3	23,5 22,6	0,3 0,3	0,3 1,0	0,3 0,3	
150	SECHSELBERG	ABS	548	374	E Z	23 20	351 354	143 134	95 101	99 101	2 1	7 10	5 7	
		%		70,3	E Z	6,1 5,3	93,9 94,7	40,7 37,9	27,1 28,5	28,2 28,5	0,6 0,3	2,0 2,8	1,4 2,0	
151	SPIEGELBERG	ABS	677	530	E Z	25 21	505 509	190 173	209 227	85 90	1	9 9	11 10	
		%		80,7	E Z	4,7 4,0	95,3 96,0	37,6 34,0	41,4 44,6	16,8 17,7	0,2	1,8 1,8	2,2 2,0	
152	STRUEMPFBACH	ABS	333	263	E Z	9 13	254 250	112 107	63 69	69 67		7 6	3 1	
		%		79,5	E Z	3,4 4,9	96,6 95,1	44,1 42,8	24,8 27,6	27,2 26,8		2,8 2,4	1,2 0,4	
153	SULZBACH AM KOCHER	ABS	963	747	E Z	28 43	719 704	195 250	371 250	144 182		6 7	3 14	
		%		80,9	E Z	3,7 5,8	96,3 94,2	27,1 35,5	51,6 35,5	20,0 25,9		0,8 1,0	0,4 2,0	
154	SULZBACH A D MURR	ABS	2958	2209	E Z	94 88	2115 2121	1122 1056	568 609	391 409	1 1	15 22	18 24	
		%		78,3	E Z	4,3 4,0	95,7 96,0	53,0 49,8	26,9 28,7	18,5 19,3	0,0 0,0	0,7 1,0	0,9 1,1	
155	UNTERBRUEDEN	ABS	570	411	E Z	12 16	399 395	191 177	132 146	63 60	6 4	6 4	1 4	
		%		76,4	E Z	2,9 3,9	97,1 96,1	47,9 44,8	33,1 37,0	15,8 15,2	1,5 1,0	1,5 1,0	0,3 1,0	
156	UNTERROT	ABS	1355	1061	E Z	42 42	1019 1019	361 381	485 448	167 178		5 9	1 3	
		%		81,2	E Z	4,0 4,0	96,0 96,0	35,4 37,4	47,6 44,0	16,4 17,5		0,5 0,9	0,1 0,3	

KENN- ZIFFER	STADTKREIS / LANDKREIS GEMEINDE NAME	BE- ZEICH- NUNG	WAHL- BERECH- TIGTE	WAEHLER	ERST-/ ZWEIT- STIM- MEN	ABGEGEBENE STIMMEN		VON DEN GUELTFIGEN STIMMEN WURDEN ABGEGEBEN FUER						
						UNGUEL- TIGE	GUEL- TIGE	CDU	SPD	FDP	AUD	DFU	NPD	FSU
			1	2		3	4	5	6	7	8	9	10	11
NOCH LKR. BACKNANG														
157	UNTERWEISSACH	ABS	1403	1101	E Z	47 53	1054 1048	477 442	357 366	189 189		20 31	11 18	
		%		82,5	E Z	4,3 4,8	95,7 95,2	45,3 42,2	33,9 34,9	17,9 18,0		1,9 3,0	1,0 1,7	
158	WALDREMS	ABS	453	376	E Z	9 9	367 367	144 119	145 151	71 81		2 8	5 8	
		%		86,8	E Z	2,4 2,4	97,6 97,6	39,2 32,4	39,5 41,1	19,3 22,1		0,5 2,2	1,4 2,2	
159	WEILER ZUM STEIN	ABS	977	760	E Z	32 26	728 734	353 323	268 278	102 126		1 1	4 6	
		%		79,7	E Z	4,2 3,4	95,8 96,6	48,5 44,0	36,8 37,9	14,0 17,2		0,1 0,1	0,5 0,8	
I N S G E S A M T .		ABS	64580	50402	E Z	1881 1864	48521 48538	22117 20768	16558 17079	8631 9034	112 128	506 685	597 844	
		%		81,5	E Z	3,7 3,7	96,3 96,3	45,6 42,8	34,1 35,2	17,8 18,6	0,2 0,3	1,0 1,4	1,2 1,7	
133 LKR. BOEBLINGEN														
112	AIDLINGEN	ABS	2127	1546	E Z	93 55	1453 1491	785 797	503 492	133 161	7 6	9 18	16 17	
		%		82,7	E Z	6,0 3,6	94,0 96,4	54,0 53,5	34,6 33,0	9,2 10,8	0,5 0,4	0,6 1,2	1,1 1,1	
113	ALTDORF	ABS	963	779	E Z	31 19	748 760	410 403	234 230	75 99	3 4	8 5	18 19	
		%		82,4	E Z	4,0 2,4	96,0 97,6	54,8 53,0	31,3 30,3	10,0 13,0	0,4 0,5	1,1 0,7	2,4 2,5	
114	BOEBLINGEN STADT	ABS	18417	14539	E Z	479 294	14060 14245	6275 6157	5688 5595	1550 1891	26 27	166 185	355 390	
		%		85,2	E Z	3,3 2,0	96,7 98,0	44,6 43,2	40,5 39,3	11,0 13,3	0,2 0,2	1,2 1,3	2,5 2,7	
115	BONDORF	ABS	1568	1250	E Z	102 53	1148 1197	688 676	291 294	81 128	4 3	5 6	79 90	
		%		82,6	E Z	8,2 4,2	91,8 95,8	59,9 56,5	25,3 24,6	7,1 10,7	0,3 0,3	0,4 0,5	6,9 7,5	
116	BREITENSTEIN	ABS	371	302	E Z	13 6	289 296	205 201	66 67	10 19		4 4	4 5	
		%		85,1	E Z	4,3 2,0	95,7 98,0	70,9 67,9	22,8 22,6	3,5 6,4		1,4 1,4	1,4 1,7	
117	DAETZINGEN	ABS	750	599	E Z	42 18	557 581	327 331	181 191	46 52	2 1	1 2		4
		%		84,4	E Z	7,0 3,0	93,0 97,0	58,7 57,0	32,5 32,9	8,3 9,0	0,4 0,2	0,2 0,3		0,7
118	DAGERSHEIM	ABS	1764	1462	E Z	73 46	1389 1416	641 657	600 602	118 129	3 3	8 7	19 18	
		%		85,9	E Z	5,0 3,1	95,0 96,9	46,1 46,4	43,2 42,5	8,5 9,1	0,2 0,2	0,6 0,5	1,4 1,3	
119	DARMSHEIM	ABS	1429	1174	E Z	47 27	1127 1147	637 644	375 364	91 113	1 2	6 8	17 16	
		%		84,0	E Z	4,0 2,3	96,0 97,7	56,5 56,1	33,3 31,7	8,1 9,9	0,1 0,2	0,5 0,7	1,5 1,4	

REG.BEZ.NORDWUERTTEMBERG

KENN- ZIFFER	STADTKREIS / LANDKREIS GEMEINDE NAME	BE- ZEICH- NUNG	WAHL- BERECH- TIGTE	WAELER	ERST-/ ZWEIT- STIM- MEN	ABGEGEBENE STIMMEN		VON DEN GUELTTIGEN STIMMEN WURDEN ABGEGEBEN FUER						
						UNGUEL- TIGE	GUEL- TIGE	CDU	SPD	FDP	AUD	DFU	NPD	FSU
			1	2		3	4	5	6	7	8	9	10	11
NOCH LKR. BOEBLINGEN														
120	DEUFRINGEN	ABS	557	450	E Z	29 10	421 440	246 251	144 143	28 42	1 1	1 3	1	
		%		82,4	E Z	6,4 2,2	93,6 97,8	58,4 57,0	34,2 32,5	6,7 9,5	0,2 0,2	0,2 0,7	0,2	
121	DOEFFINGEN	ABS	1748	1398	E Z	57 45	1341 1353	657 651	466 452	146 176	1 1	17 20	54 53	
		%		84,6	E Z	4,1 3,2	95,9 96,8	49,0 48,1	34,8 33,4	10,9 13,0	0,1 0,1	1,3 1,5	4,0 3,9	
122	EHNINGEN	ABS	3199	2675	E Z	124 70	2551 2605	1403 1416	848 855	184 226	4 7	4 7	108 94	
		%		86,7	E Z	4,6 2,6	95,4 97,4	55,0 54,4	33,2 32,8	7,2 8,7	0,2 0,3	0,2 0,3	4,2 3,6	
123	GAERTRINGEN	ABS	2754	2189	E Z	134 86	2055 2103	1139 1131	704 694	138 203	7 5	20 25	47 45	
		%		81,7	E Z	6,1 3,9	93,9 96,1	55,4 53,8	34,3 33,0	6,7 9,7	0,3 0,2	1,0 1,2	2,3 2,1	
124	GUELSTSTEIN	ABS	1129	897	E Z	70 71	827 826	552 523	204 203	51 65		2	20 33	
		%		81,8	E Z	7,8 7,9	92,2 92,1	66,7 63,3	24,7 24,6	6,2 7,9		0,2	2,4 4,0	
125	HASLACH	ABS	381	301	E Z	27 15	274 286	160 171	83 77	26 31	1	1	4 5	
		%		79,8	E Z	9,0 5,0	91,0 95,0	58,4 59,8	30,3 26,9	9,5 10,8	0,3	0,4 0,3	1,5 1,7	
126	HERRENBERG STADT . . .	ABS	7219	6001	E Z	256 148	5745 5853	3127 3098	1795 1727	586 784	13 7	45 44	179 193	
		%		87,9	E Z	4,3 2,5	95,7 97,5	54,4 52,9	31,2 29,5	10,2 13,4	0,2 0,1	0,8 0,8	3,1 3,3	
127	HILDRIZHAUSEN	ABS	1238	933	E Z	34 30	899 903	494 494	299 301	72 78	3 3	1 2	30 25	
		%		78,2	E Z	3,6 3,2	96,4 96,8	54,9 54,7	33,3 33,3	8,0 8,6	0,3 0,3	0,1 0,2	3,3 2,8	
128	HOLZGERLINGEN	ABS	3939	3109	E Z	114 65	2995 3044	1520 1530	1084 1068	291 348	37 28	26 25	37 45	
		%		81,9	E Z	3,7 2,1	96,3 97,9	50,8 50,3	36,2 35,1	9,7 11,4	1,2 0,9	0,9 0,8	1,2 1,5	
129	KAYH	ABS	602	479	E Z	34 22	445 457	262 276	144 135	25 33	1	2 2	11 11	
		%		80,9	E Z	7,1 4,6	92,9 95,4	58,9 60,4	32,4 29,5	5,6 7,2	0,2	0,4 0,4	2,5 2,4	
130	KUPPINGEN	ABS	1077	862	E Z	62 38	800 824	496 501	194 198	72 88		12 10	26 27	
		%		82,5	E Z	7,2 4,4	92,8 95,6	62,0 60,8	24,3 24,0	9,0 10,7		1,5 1,2	3,3 3,3	
131	LEINFELDEN STADT . . .	ABS	6364	5164	E Z	138 79	5026 5085	2066 1989	1995 1964	793 926	10 9	69 91	93 106	
		%		87,6	E Z	2,7 1,5	97,3 98,5	41,1 39,1	39,7 38,6	15,8 18,2	0,2 0,2	1,4 1,8	1,9 2,1	
132	MAGSTADT	ABS	3875	2938	E Z	164 94	2774 2844	1304 1268	1069 1080	280 378	6 6	77 79	38 33	
		%		79,4	E Z	5,6 3,2	94,4 96,8	47,0 44,6	38,5 38,0	10,1 13,3	0,2 0,2	2,8 2,8	1,4 1,2	

KENN- ZIFFER	STADTKREIS / LANDKREIS GEMEINDE NAME	BE- ZEICH- NUNG	WAHL- BERECH- TIGTE	WAELER	ERST-/ ZWEIT- STIM- MEN	ABGEGEBENE STIMMEN		VON DEN GUELTTIGEN STIMMEN WURDEN ABGEGEBEN FUER						
						UNGUEL- TIGE	GUEL- TIGE	CDU	SPD	FDP	AUD	DFU	NPD	FSU
			1	2		3	4	5	6	7	8	9	10	11
NOCH LKR. BOEBLINGEN														
133	MAICHINGEN	ABS	3631	2982	E Z	119 78	2863 2904	1481 1449	1019 996	270 347	15 17	18 21	60 74	
		%		86,5	E Z	4,0 2,6	96,0 97,4	51,7 49,9	35,6 34,3	9,4 11,9	0,5 0,6	0,6 0,7	2,1 2,5	
134	MOENCHBERG	ABS	410	334	E Z	27 9	307 325	197 218	78 73	25 25		2 2	5 6	
		%		81,9	E Z	8,1 2,7	91,9 97,3	64,2 67,1	25,4 22,5	8,1 7,7		0,7 0,6	1,6 1,8	
135	MOETZINGEN	ABS	1102	818	E Z	72 30	746 788	406 432	229 228	85 101	2 3	5 4	19 20	
		%		76,4	E Z	8,8 3,7	91,2 96,3	54,4 54,8	30,7 28,9	11,4 12,8	0,3 0,4	0,7 0,5	2,5 2,5	
136	MUSBERG	ABS	2100	1736	E Z	78 41	1658 1695	694 672	656 645	234 295		34 41	40 42	
		%		87,9	E Z	4,5 2,4	95,5 97,6	41,9 39,6	39,6 38,1	14,1 17,4		2,1 2,4	2,4 2,5	
137	NEBRINGEN	ABS	730	557	E Z	37 11	520 546	308 321	153 143	37 52	1 2	2 3	19 25	
		%		78,7	E Z	6,6 2,0	93,4 98,0	59,2 58,8	29,4 26,2	7,1 9,5	0,2 0,4	0,4 0,5	3,7 4,6	
138	NEUWEILER	ABS	259	226	E Z	9 17	217 209	104 100	68 59	39 45		1	5 5	
		%		90,0	E Z	4,0 7,5	96,0 92,5	47,9 47,8	31,3 28,2	18,0 21,5		0,5	2,3 2,4	
139	NUFRINGEN	ABS	1705	1332	E Z	61 47	1271 1285	651 646	489 483	94 113	3 5	6 9	28 29	
		%		80,2	E Z	4,6 3,5	95,4 96,5	51,2 50,3	38,5 37,6	7,4 8,8	0,2 0,4	0,5 0,7	2,2 2,3	
140	OBERJESINGEN	ABS	728	546	E Z	33 23	513 523	331 332	137 137	34 43		2 3	9 8	
		%		76,6	E Z	6,0 4,2	94,0 95,8	64,5 63,5	26,7 26,2	6,6 8,2		0,4 0,6	1,8 1,5	
141	OBERJETTINGEN	ABS	844	705	E Z	37 27	668 678	408 406	163 163	80 88	3 6		14 15	
		%		85,4	E Z	5,2 3,8	94,8 96,2	61,1 59,9	24,4 24,0	12,0 13,0	0,4 0,9		2,1 2,2	
142	OESCHELBRONN	ABS	989	818	E Z	52 31	766 787	440 449	223 217	90 105	1 1	4 4	8 11	
		%		83,9	E Z	6,4 3,8	93,6 96,2	57,4 57,1	29,1 27,6	11,7 13,3	0,1 0,1	0,5 0,5	1,0 1,4	
143	ROHRAU	ABS	440	341	E Z	28 19	313 322	195 197	87 89	25 29		1 1	5 5	
		%		78,8	E Z	8,2 5,6	91,8 94,4	62,3 61,2	27,8 27,6	8,0 9,0		0,3 0,3	1,6 1,6	
144	SCHOENAICH	ABS	4548	3657	E Z	180 103	3507 3554	1767 1722	1372 1380	287 365	3 3	27 27	51 57	
		%		84,2	E Z	4,1 2,8	95,9 97,2	50,4 48,5	39,1 38,8	8,2 10,3	0,1 0,1	0,8 0,8	1,5 1,6	
145	SINDELFINGEN STADT .	ABS	20296	16359	E Z	456 319	15903 16040	6868 6767	7249 7051	1224 1599	59 47	148 173	355 403	
		%		86,3	E Z	2,8 1,9	97,2 98,1	43,2 42,2	45,6 44,0	7,7 10,0	0,4 0,3	0,9 1,1	2,2 2,5	

REG.BEZ.NORDWUERTTEMBERG

KENN- ZIFFER	STADTKREIS / LANDKREIS GEMEINDE NAME	BE- ZEICH- NUNG	WAHL- BERECH- TIGTE	WAEHLER	ERST-/ ZWEIT- STIM- MEN	ABGEGEBENE STIMMEN		VON DEN GUELTTIGEN STIMMEN WURDEN ABGEGEBEN FUER						
						UNGUEL- TIGE	GUEL- TIGE	CDU	SPD	FDP	AUD	DFU	NPD	FSU
			1	2		3	4	5	6	7	8	9	10	11
NOCH LKR. BOEBLINGEN														
146	STEINENBRONN	ABS	2207	1808	E	84	1724	838	648	198	1	14	25	
					Z	47	1761	830	646	241	1	14	29	
		%			E	4,6	95,4	48,6	37,6	11,5	0,1	0,8	1,5	
					Z	2,6	97,4	47,1	36,7	13,7	0,1	0,8	1,6	
147	TAILFINGEN	ABS	513	381	E	33	348	207	77	56			8	
					Z	27	354	202	83	60		1	8	
		%			E	8,7	91,3	59,5	22,1	16,1			2,3	
					Z	7,1	92,9	57,1	23,4	16,9		0,3	2,3	
148	UNTERJETTINGEN	ABS	1208	978	E	85	893	576	187	86	2	3	39	
					Z	41	937	589	197	107	2	3	39	
		%			E	8,7	91,3	64,5	20,9	9,6	0,2	0,3	4,4	
					Z	4,2	95,8	62,9	21,0	11,4	0,2	0,3	4,2	
149	WALDENBUCH STADT	ABS	3102	2424	E	116	2308	1181	809	222	4	31	61	
					Z	71	2353	1140	809	304	3	32	65	
		%			E	4,8	95,2	51,2	35,1	9,6	0,2	1,3	2,6	
					Z	2,9	97,1	48,4	34,4	12,9	0,1	1,4	2,8	
150	WEIL IM SCHOENBUCH	ABS	3143	2542	E	140	2402	1459	705	137	4	15	82	
					Z	77	2465	1457	705	190	5	15	93	
		%			E	5,5	94,5	60,7	29,4	5,7	0,2	0,6	3,4	
					Z	3,0	97,0	59,1	28,6	7,7	0,2	0,6	3,8	
I N S G E S A M T		ABS	109426	87591	E	3740	83851	41505	31316	8019	227	795	1989	
					Z	2309	85282	41094	30836	10079	211	899	2163	
		%			E	4,3	95,7	49,5	37,3	9,6	0,3	0,9	2,4	
					Z	2,6	97,4	48,2	36,2	11,8	0,2	1,1	2,5	
134 LKR. CRAILSHEIM														
111	AMLISHAGEN	ABS	202	156	E	3	153	60	48	35		9	1	
					Z	12	144	61	42	32		8	1	
		%			E	1,9	98,1	39,2	31,4	22,9		5,9	0,7	
					Z	7,7	92,3	42,4	29,2	22,2		5,6	0,7	
112	BAECHLINGEN	ABS	284	203	E	6	197	68	48	80	1			
					Z	18	185	59	43	81	2			
		%			E	3,0	97,0	34,5	24,4	40,6	0,5			
					Z	8,9	91,1	31,9	23,2	43,8	1,1			
113	BARTENSTEIN STADT	ABS	461	355	E	15	340	219	60	60			1	
					Z	25	330	210	54	64		1	1	
		%			E	4,2	95,8	64,4	17,6	17,6			0,3	
					Z	7,0	93,0	63,6	16,4	19,4		0,3	0,3	
114	BEIMBACH	ABS	296	210	E	5	205	161	10	33			1	
					Z	14	196	135	13	47			1	
		%			E	2,4	97,6	78,5	4,9	16,1			0,5	
					Z	6,7	93,3	68,9	6,6	24,0			0,5	
115	BILLINGSBACH	ABS	480	341	E	5	336	186	33	108		1	8	
					Z	11	330	168	32	120		1	9	
		%			E	1,5	98,5	55,4	9,8	32,1		0,3	2,4	
					Z	3,2	96,8	50,9	9,7	36,4		0,3	2,7	
116	BLAUFELDEN	ABS	1454	1037	E	48	989	491	238	236	8	7	9	
					Z	63	974	456	223	271	6	9	9	
		%			E	4,6	95,4	49,6	24,1	23,9	0,8	0,7	0,9	
					Z	6,1	93,9	46,8	22,9	27,8	0,6	0,9	0,9	

STADTKREIS / LANDKREIS GEMEINDE		BE- ZEICH- NUNG	WAHL- BERECH- TIGTE	WAELER	ERST-/ ZWEIT- STIM- MEN	ABGEGEBENE STIMMEN		VON DEN GUELFIGEN STIMMEN WURDEN ABGEGEBEN FUE						
KENN- ZIFFER	NAME					UNGUEL- TIGE	GUEL- TIGE	GDU	SPD	FDP	AUD	DFU	NPD	FSU
			1	2		3	4	5	6	7	8	9	10	11
NOCH LKR. CRAILSHEIM														
117	BRETTHEIM	ABS	645	479	E Z	8 27	471 452	285 263	48 42	126 138	5 1	3 4	4 4	
		%		77,7	E Z	1,7 5,6	98,3 94,4	60,5 58,2	10,2 9,3	26,8 30,5	1,1 0,2	0,6 0,9	0,8 0,9	
118	CRAILSHEIM STADT . . .	ABS	10408	8141	E Z	201 318	7940 7823	3434 3278	3044 2952	1250 1398	53 32	65 74	94 89	
		%		81,4	E Z	2,5 3,9	97,5 96,1	43,2 41,9	38,3 37,7	15,7 17,9	0,7 0,4	0,8 0,9	1,2 1,1	
119	DUENSBACH	ABS	407	277	E Z	4 9	273 268	170 162	62 55	33 42	1 1	1 3	6 6	
		%		69,6	E Z	1,4 3,2	98,6 96,8	62,3 60,4	22,7 20,5	12,1 15,7	0,4 1,1	0,4 1,1	2,2 2,2	
120	ELLRICHSCHAUEN	ABS	676	441	E Z	13 21	428 420	252 237	87 86	82 91	4 4	1 2	2 2	
		%		66,6	E Z	2,9 4,8	97,1 95,2	58,9 56,4	20,3 20,5	19,2 21,7	0,9 1,0	0,2 0,5	0,5 0,5	
121	ETTENHAUSEN	ABS	199	127	E Z	5 3	122 124	64 58	17 18	38 45		2 2	1 1	
		%		63,8	E Z	3,9 2,4	96,1 97,6	52,5 46,8	13,9 14,5	31,1 36,3		1,6 1,6	0,8 0,8	
122	GAGGSTATT	ABS	375	254	E Z	4 4	250 250	153 144	26 24	68 80	1 1		2 1	
		%		69,2	E Z	1,6 1,6	98,4 98,4	61,2 57,6	10,4 9,6	27,2 32,0	0,4 0,4		0,8 0,4	
123	GAMMESFELD	ABS	351	290	E Z	8 7	282 283	193 185	25 24	60 69		1 1	3 5	
		%		89,0	E Z	2,8 2,4	97,2 97,6	68,4 65,4	8,9 8,5	21,3 24,4		0,4 0,4	1,1 1,8	
124	GERABRONN STADT . . .	ABS	1606	1231	E Z	52 93	1179 1138	495 452	415 398	218 234	3 5	7 11	41 38	
		%		82,0	E Z	4,2 7,6	95,8 92,4	42,0 39,7	35,2 35,0	18,5 20,6	0,3 0,4	0,6 1,0	3,5 3,3	
125	GOLDBACH	ABS	328	262	E Z	4 11	258 251	123 103	94 96	32 47	3 3	2 3	4 2	
		%		81,9	E Z	1,5 4,2	98,5 95,8	47,7 41,0	36,4 38,2	12,4 18,7	1,2 1,2	0,8 1,2	1,6 0,8	
126	GRONINGEN	ABS	747	566	E Z	15 32	551 534	328 292	82 81	140 159		1 2		
		%		78,2	E Z	2,7 5,7	97,3 94,3	59,5 54,7	14,9 15,2	25,4 29,8		0,2 0,4		
127	GRUNDELHARDT	ABS	857	568	E Z	17 43	551 525	235 204	119 111	156 171	4 2	29 28	8 9	
		%		66,8	E Z	3,0 7,6	97,0 92,4	42,6 38,9	21,6 21,1	28,3 32,6	0,7 0,4	5,3 5,3	1,5 1,7	
128	HAUSEN AM BACH	ABS	279	196	E Z	3 3	193 193	138 131	13 12	37 45	3 2		2 2	
		%		70,8	E Z	1,5 1,5	98,5 98,5	71,5 67,9	6,7 6,2	19,2 23,3	1,6 1,0		1,0 1,0	
129	HENGSTFELD	ABS	467	337	E Z	12 18	325 319	205 192	50 48	42 56	6 5		22 18	
		%		73,0	E Z	3,6 3,3	96,4 94,7	63,1 60,2	15,4 15,0	12,9 17,6	1,8 1,6		6,8 5,6	

REG.BEZ.NORDWUERTTEMBERG

KENN- ZIFFER	STADTKREIS / LANDKREIS GEMEINDE NAME	BE- ZEICH- NUNG	WAHL- BERECH- TIGTE	WAELER	ERST-/ ZWEIT- STIM- MEN	ABGEGEBENE STIMMEN		VON DEN GUELFIGEN STIMMEN WURDEN ABGEGEBEN FUER						
						UNGUEL- TIGE	GUEL- TIGE	CDU	SPD	FDP	AUD	DFU	NPD	FSU
			1	2		3	4	5	6	7	8	9	10	11
NOCH LKR. CRAILSHEIM														
130	HERRENTIERBACH	ABS	294	191	E Z	4 9	187 182	88 74	13 11	85 97				1
		%		65,4	E Z	2,1 4,7	97,9 95,3	47,1 40,7	7,0 6,0	45,5 53,3				0,5
131	HONHARDT	ABS	1079	804	E Z	18 51	786 753	491 460	151 128	140 160	4 1		4	
		%		75,3	E Z	2,2 6,3	97,8 93,7	62,5 61,1	19,2 17,0	17,8 21,2	0,5 0,1		0,5	
132	HORNBERG	ABS	129	100	E Z		100 96	63 56	21 16	14 22			2 2	
		%		76,6	E Z		100,0 96,0	63,0 58,3	21,0 16,7	14,0 22,9			2,0 2,1	
133	JAGSTHEIM	ABS	898	709	E Z	19 52	690 657	373 346	195 184	116 121	4 3		2 2	1
		%		82,1	E Z	2,7 7,3	97,3 92,7	54,1 52,7	28,3 28,0	16,8 18,4	0,6 0,5		0,3 0,3	0,2
134	KIRCHBERG JAGST ST .	ABS	1040	723	E Z	37 45	686 678	335 321	192 181	136 158	4		9 9	10 9
		%		75,4	E Z	5,1 6,2	94,9 93,8	48,8 47,3	28,0 26,7	19,8 23,3	0,6		1,3 1,3	1,5 1,3
135	LANGENBURG STADT . .	ABS	1209	879	E Z	24 41	855 838	392 353	226 214	185 219	4 4		34 32	14 16
		%		78,1	E Z	2,7 4,7	97,3 95,3	45,8 42,1	26,4 25,5	21,6 26,1	0,5 0,5		4,0 3,8	1,6 1,9
136	LAUTENBACH	ABS	584	405	E Z	32 42	373 363	189 167	82 84	96 109	2		1 1	3 2
		%		70,2	E Z	7,9 10,4	92,1 89,6	50,7 46,0	22,0 23,1	25,7 30,0	0,5		0,3 0,3	0,8 0,6
137	LENDSTEDT	ABS	632	476	E Z	20 41	456 435	326 290	48 40	75 96			2	7 7
		%		76,0	E Z	4,2 8,6	95,8 91,4	71,5 66,7	10,5 9,2	16,4 22,1			0,5	1,5 1,6
138	LEUKERSHAUSEN	ABS	367	237	E Z	14 24	223 213	141 136	42 35	31 35	8 7			1
		%		65,1	E Z	5,9 10,1	94,1 89,9	63,2 63,8	18,8 16,4	13,9 16,4	3,6 3,3			0,4
139	LEUZENDORF	ABS	384	272	E Z	14 23	258 249	178 163	15 11	55 67	3 2		2 1	5 5
		%		71,8	E Z	5,1 8,5	94,9 91,5	69,0 65,5	5,8 4,4	21,3 26,9	1,2 0,8		0,8 0,4	1,9 2,0
140	MARIAEKAPPEL	ABS	372	233	E Z	8 13	225 220	151 143	26 29	46 44			1 2	1 1
		%		65,1	E Z	3,4 5,6	96,6 94,4	67,1 65,0	11,6 13,2	20,4 20,0			0,4 0,9	0,4 0,5
141	MARKTLUSTENAU	ABS	607	441	E Z	6 22	435 419	298 270	50 48	66 85	18 12		1 1	2 3
		%		74,5	E Z	1,4 5,0	98,6 95,0	68,5 64,4	11,5 11,5	15,2 20,3	4,1 2,9		0,2 0,2	0,5 0,7
142	MATZENBACH	ABS	603	473	E Z	9 28	464 445	310 293	74 74	75 77	2		2	1 1
		%		83,4	E Z	1,9 5,9	98,1 94,1	66,8 65,8	15,9 16,6	16,2 17,3	0,4		0,4	0,2 0,2

KENN- ZIFFER	STADTKREIS / LANDKREIS GEMEINDE NAME	BE- ZEICH- NUNG	WAHL- BERECH- TIGTE	WAELHLER	ERST-/ ZWEIT- STIM- MEN	ABGEGEBENE STIMMEN		VON DEN GUELTTIGEN STIMMEN WURDEN ABGEGEBEN FUEH						
						UNGUEL- TIGE	GUEL- TIGE	CDU	SPD	FDP	AUD	DFU	NPD	FSU
			1	2		3	4	5	6	7	8	9	10	11
NOCH LKR. CRAILSHEIM														
143	MICHELBAACH A HEIDE .	ABS	363	254	E Z	1 8	253 246	138 123	53 50	56 67		1 1	5 5	
	%			71,8	E Z	0,4 3,1	99,6 96,9	54,5 50,0	20,9 20,3	22,1 27,2		0,4 0,4	2,0 2,0	
144	MICHELBAACH A LUECKE	ABS	358	273	E Z	6 6	267 267	172 163	35 34	42 50	3 3	1 1	14 16	
	%			78,9	E Z	2,2 2,2	97,8 97,8	64,4 61,0	13,1 12,7	15,7 18,7	1,1 1,1	0,4 0,4	5,2 6,0	
145	OBERSPELTACH	ABS	327	258	E Z	9 11	249 247	188 171	17 14	35 51			9 11	
	%			79,9	E Z	3,5 4,3	96,5 95,7	75,5 69,2	6,8 5,7	14,1 20,6			3,6 4,5	
146	ONOLZHEIM	ABS	810	599	E Z	34 66	565 533	319 304	167 153	76 73		3 3		
	%			75,4	E Z	5,7 11,0	94,3 89,0	56,5 57,0	29,6 28,7	13,5 13,7		0,5 0,6		
147	RECHENBERG	ABS	240	194	E Z	4 9	190 185	108 107	38 35	43 41		1 1	1 1	
	%			81,2	E Z	2,1 4,6	97,9 95,4	56,8 57,8	20,0 18,9	22,6 22,2		0,5 0,5	0,5 0,5	
148	REUBACH	ABS	290	203	E Z	5 5	198 198	144 131	12 14	42 53				
	%			71,7	E Z	2,5 2,5	97,5 97,5	72,7 66,2	6,1 7,1	21,2 26,8				
149	RIEDBACH	ABS	258	187	E Z	9 17	178 170	87 75	38 26	53 68	1			
	%			72,5	E Z	4,8 9,1	95,2 90,9	48,9 44,1	21,3 15,3	29,8 40,0	0,6			
150	ROSSFELD	ABS	567	409	E Z	12 12	397 397	231 215	106 107	46 57	4 6	3 4	7 8	
	%			72,6	E Z	2,9 2,9	97,1 97,1	58,2 54,2	26,7 27,0	11,6 14,4	1,0 1,5	0,8 1,0	1,8 2,0	
151	ROT AM SEE	ABS	1229	924	E Z	33 61	891 863	495 443	185 190	194 208	2 7	5 5	10 10	
	%			77,7	E Z	3,6 6,6	96,4 93,4	55,6 51,3	20,8 22,0	21,8 24,1	0,2 0,8	0,6 0,6	1,1 1,2	
152	RUPPERTSHOFEN	ABS	253	210	E Z	2 2	208 208	147 137	17 17	43 53		1 1		
	%			84,3	E Z	1,0 1,0	99,0 99,0	70,7 65,9	8,2 8,2	20,7 25,5		0,5 0,5		
153	SATTELDORF	ABS	1066	742	E Z	37 44	705 698	343 318	236 234	107 124	14 11	3 7	7 4	
	%			70,9	E Z	9,0 5,9	95,0 94,1	48,7 45,6	33,5 33,5	15,2 17,8	2,0 1,6	0,4 1,0	0,3 0,6	
154	SCHMALFELDEN	ABS	326	238	E Z	3 9	235 229	172 155	18 15	44 57	1 2			
	%			73,7	E Z	1,3 3,8	98,7 96,2	73,2 67,7	7,7 6,6	18,7 24,9	0,4 0,9			
155	SCHROZBERG	ABS	1814	1388	E Z	35 67	1353 1321	706 660	332 318	299 325		7 8	9 10	
	%			79,5	E Z	2,5 4,8	97,5 95,2	52,2 50,0	24,5 24,1	22,1 24,6		0,5 0,6	0,7 0,8	

REG-BEZ.NORDWUERTTEMBERG

KENN- ZIFFER	STADTKREIS / LANDKREIS GEMEINDE NAME	BE- ZEICH- NUNG	WAHL- BERECH- TIGTE	WAELER	ERST-/ ZWEIT- STIM- MEN	ABGEGEBENE STIMMEN		VON DEN GUELTFIGEN STIMMEN WURDEN ABGEGEBEN FUER						
						UNGUEL- TIGE	GUEL- TIGE	CDU	SPD	FDP	AUD	DFU	NPD	FSU
			1	2		3	4	5	6	7	8	9	10	11
NOCH LKR. CHAILSHHEIM														
156	SIMPRECHTSHAUSEN	ABS	199	175	E Z	1 3	174 172	171 169	1 1	1 1		1 1		
		%		91,1	E Z	0,6 1,7	99,4 98,3	98,3 98,3	0,6 0,6	0,6 0,6		0,6 0,6		
157	SPIELBACH	ABS	470	347	E Z	4 19	343 328	250 231	31 28	55 62	6 5	1 2		
		%		73,8	E Z	1,2 5,5	98,8 94,5	72,9 70,4	9,0 8,5	16,0 18,9	1,7 1,5	0,3 0,6		
158	STIMPFACH	ABS	837	747	E Z	25 57	722 690	552 531	122 113	42 40	1	3 3	2 3	
		%		92,1	E Z	3,3 7,6	96,7 92,4	76,5 77,0	16,9 16,4	5,8 5,8	0,1	0,4 0,4	0,3 0,4	
159	TIEFENBACH	ABS	617	442	E Z	12 22	430 420	256 240	106 105	59 67	5 5	3 3	1	
		%		73,7	E Z	2,7 5,0	97,3 95,0	59,5 57,1	24,7 25,0	13,7 16,0	1,2 1,2	0,7 0,7	0,2	
160	TRIENSACH	ABS	332	228	E Z	2 9	226 219	132 108	22 20	71 90		1 1		
		%		70,2	E Z	0,9 3,9	99,1 96,1	58,4 49,3	9,7 9,1	31,4 41,1		0,4 0,5		
161	UNTERDEUFSTETTEN	ABS	821	599	E Z	9 17	590 582	421 413	113 108	49 57	2	1	4 4	
		%		82,6	E Z	1,5 2,8	98,5 97,2	71,4 71,0	19,2 18,6	8,3 9,8	0,3	0,2	0,7 0,7	
162	WALDTANN	ABS	555	425	E Z	8 13	417 412	300 293	41 38	74 80	2		1	
		%		76,8	E Z	1,9 3,1	98,1 96,9	71,9 71,1	9,8 9,2	17,7 19,4	0,5		0,2	
163	WALLHAUSEN	ABS	594	441	E Z	12 37	429 404	248 224	86 74	85 97	5 6	3 2	2 1	
		%		74,9	E Z	2,7 8,4	97,3 91,6	57,8 55,4	20,0 18,3	19,8 24,0	1,2 1,5	0,7 0,5	0,5 0,2	
164	WEIPERTSHOFEN	ABS	319	251	E Z	6 24	245 227	159 137	36 28	47 59	1	1 2	1 1	
		%		82,8	E Z	2,4 9,6	97,6 90,4	64,9 60,4	14,7 12,3	19,2 26,0	0,4	0,4 0,9	0,4 0,4	
165	WESTGARTSHAUSEN	ABS	553	409	E Z	14 29	395 380	205 183	114 104	75 91	1		1 1	
		%		75,3	E Z	3,4 7,1	96,6 92,9	51,9 48,2	28,9 27,4	19,0 23,9	0,3		0,3 0,3	
166	WIESENACH	ABS	747	543	E Z	3 22	540 521	339 311	89 81	104 121		7 5	1 3	
		%		74,2	E Z	0,6 4,1	99,4 95,9	62,8 59,7	16,5 15,5	19,3 23,2		1,3 1,0	0,2 0,6	
167	WILDENSTEIN	ABS	708	520	E Z	11 20	509 500	247 232	79 80	174 174	5 6	2	4 6	
		%		77,2	E Z	2,1 3,8	97,9 96,2	48,5 46,4	15,5 16,0	34,2 34,8	1,0 1,2	0,4	0,8 1,2	

KENN- ZIFFER	STADTKREIS / LANDKREIS GEMEINDE NAME	BE- ZEICH- NUNG	WAHL- BERECH- TIGTE	WAELER	ERST-/ ZWEIT- STIM- MEN	ABGEGEBENE STIMMEN		VON DEN GUEL-TIGEN STIMMEN WURDEN ABGEGEBEN FUER						
						UNGUEL- TIGE	GUEL- TIGE	CDU	SPD	FDP	AUD	DFU	NPD	FSU
			1	2		3	4	5	6	7	8	9	10	11
NOCH LKR. CRAILSHEIM														
168	WITTENWEILER	ABS	182	134	E Z	4	134 130	105 89	7 6	22 34	1			
	%			75,7	E Z		100,0 97,0	78,4 68,5	5,2 4,6	16,4 26,2	0,8			
I N S G E S A M T		ABS	43555	32554	E Z		930 1720	31624 30834	17230 16025	7755 7402	5892 6680	192 144	228 257	327 326
	%			77,4	E Z		2,9 5,3	97,1 94,7	54,5 52,0	24,5 24,0	18,6 21,7	0,6 0,5	0,7 0,8	1,0 1,1
135 LKR. ESSLINGEN														
111	AICHELBURG	ABS	720	579	E Z	41 22	538 557	296 284	147 160	72 87		17 17	6 7	
	%			83,2	E Z	7,1 3,8	92,9 96,2	55,0 51,0	27,3 28,7	13,4 15,6	0,4	3,2 3,1	1,1 1,3	
112	AICHSCHESS	ABS	702	524	E Z	24 16	500 508	255 245	161 150	67 90		6 7	11 16	
	%			78,3	E Z	4,6 3,1	95,4 96,9	51,0 48,2	32,2 29,5	13,4 17,7		1,2 1,4	2,2 3,1	
113	ALTBACH	ABS	2849	2358	E Z	75 57	2283 2301	1122 1037	895 902	167 251	7 12	56 58	36 41	
	%			88,2	E Z	3,2 2,4	96,8 97,6	49,1 45,1	39,2 39,2	7,3 10,9	0,3 0,5	2,5 2,5	1,6 1,8	
114	BALTHAMMSWEILER . . .	ABS	1163	920	E Z	55 33	865 887	341 336	398 406	90 107		13 14	23 24	
	%			81,8	E Z	6,0 3,6	94,0 96,4	39,4 37,9	46,0 45,8	10,4 12,1		1,5 1,6	2,7 2,7	
115	BERKHEIM	ABS	3699	3064	E Z	111 60	2953 3004	1353 1308	1251 1229	244 341	1 4	55 64	49 58	
	%			86,7	E Z	3,6 2,0	96,4 98,0	45,8 43,5	42,4 40,9	8,3 11,4	0,0 0,1	1,9 2,1	1,7 1,9	
116	BERNHUSEN	ABS	4862	3865	E Z	170 120	3695 3745	1956 1869	1209 1231	392 496	3 4	64 77	71 68	
	%			83,3	E Z	4,4 3,1	95,6 96,9	52,9 49,9	32,7 32,9	10,6 13,2	0,1 0,1	1,7 2,1	1,9 1,8	
117	BONLANDEN A D FELD .	ABS	2861	2358	E Z	109 65	2249 2293	882 868	1095 1090	190 242	1 4	41 50	40 39	
	%			85,7	E Z	4,6 2,8	95,4 97,2	39,2 37,9	48,7 47,5	8,4 10,6	0,0 0,2	1,8 2,2	1,8 1,7	
118	DEIZISAU	ABS	3017	2547	E Z	106 74	2441 2473	1197 1129	955 967	175 252	40 43	50 54	24 28	
	%			87,9	E Z	4,2 2,9	95,8 97,1	49,0 45,7	39,1 39,1	7,2 10,2	1,6 1,7	2,0 2,2	1,0 1,1	
119	DENKENDORF	ABS	4830	3843	E Z	124 81	3719 3762	2020 1932	1348 1324	244 366	4 3	56 74	47 63	
	%			83,9	E Z	3,2 2,1	96,8 97,9	54,3 51,4	36,2 35,2	6,6 9,7	0,1 0,1	1,5 2,0	1,3 1,7	
120	ECHTERDINGEN	ABS	4542	3641	E Z	178 105	3463 3536	1741 1649	1256 1266	375 505	11 17	24 27	56 72	
	%			86,8	E Z	4,9 2,9	95,1 97,1	50,3 46,6	36,3 35,8	10,8 14,3	0,3 0,5	0,7 0,8	1,6 2,0	

REG.BEZ.NORDWUERTTEMBERG

KENN- ZIFFER	STADTKREIS / LANDKREIS GEMEINDE NAME	BE- ZEICH- NUNG	WAHL- BERECH- TIGTE	WAELER	ERST-/ ZWEIT- STIM- MEN	ABGEGEBENE STIMMEN		VON DEN GUEL-TIGEN STIMMEN WURDEN ABGEGEBEN FUE		CDU	SPD	FDP	AUD	DFU	NPD	FSU
						UNGUEL- TIGE	GUEL- TIGE									
			1	2		3	4	5	6	7	8	9	10	11		
NOCH LKR. ESSLINGEN																
121	ESSLINGEN A NECK ST	ABS	56438	44395	E Z	1261 853	43134 43542	20114 18387	17379 17261	3653 5556	111 111	1043 1122	834 1105			
		%		84,2	E Z	2,8 1,9	97,2 98,1	46,6 42,2	40,3 39,6	8,5 12,8	0,3 0,3	2,4 2,6	1,9 2,5			
122	HARTHAUSEN	ABS	1229	1063	E Z	47 26	1016 1037	522 511	407 399	64 100	1	14 16	8 11			
		%		88,9	E Z	4,4 2,4	95,6 97,6	51,4 49,3	40,1 38,5	6,3 9,6	0,1	1,4 1,5	0,8 1,1			
123	HEGENLOHE	ABS	345	272	E Z	17 10	255 262	119 123	109 99	20 31	1 1	3 4	3 4			
		%		82,7	E Z	6,3 3,7	93,8 96,3	46,7 46,9	42,7 37,8	7,8 11,8	0,4 0,4	1,2 1,5	1,2 1,5			
124	HOCHDORF	ABS	1821	1470	E Z	92 63	1378 1407	658 662	551 544	120 152	5 4	27 29	17 16			
		%		84,1	E Z	6,3 4,3	93,7 95,7	47,8 47,1	40,0 38,7	8,7 10,8	0,4 0,3	2,0 2,1	1,2 1,1			
125	HOHENGEHREN	ABS	781	588	E Z	38 22	550 566	285 268	189 187	56 81	1 3	7 11	12 16			
		%		78,2	E Z	6,5 3,7	93,5 96,3	51,8 47,3	34,4 33,0	10,2 14,3	0,2 0,5	1,3 1,9	2,2 2,8			
126	KEMNAT	ABS	2433	1986	E Z	83 51	1903 1935	830 789	727 734	269 335	7 2	42 40	28 35			
		%		87,1	E Z	4,2 2,6	95,8 97,4	43,6 40,8	38,2 37,9	14,1 17,3	0,4 0,1	2,2 2,1	1,5 1,8			
127	KOENGEN	ABS	4254	3498	E Z	161 102	3337 3396	1418 1366	1469 1473	290 383	6 11	101 101	53 62			
		%		85,4	E Z	4,6 2,9	95,4 97,1	42,5 40,2	44,0 43,4	8,7 11,3	0,2 0,3	3,0 3,0	1,6 1,8			
128	NELLINGEN A D FILD .	ABS	6333	5105	E Z	182 112	4923 4993	2463 2361	1752 1749	484 653	9 5	97 95	118 130			
		%		85,6	E Z	3,6 2,2	96,4 97,8	50,0 47,3	35,6 35,0	9,8 13,1	0,2 0,1	2,0 1,9	2,4 2,6			
129	NEUHAUSEN A,D FILD .	ABS	4570	3758	E Z	132 100	3626 3658	2205 2201	1122 1111	198 240	4 4	37 35	60 67			
		%		88,2	E Z	3,5 2,7	96,5 97,3	60,8 60,2	30,9 30,4	5,5 6,6	0,1 0,1	1,0 1,0	1,7 1,8			
130	PLATTENHARDT	ABS	2751	2034	E Z	133 74	1901 1960	786 776	853 859	170 219	1 3	64 68	27 35			
		%		79,2	E Z	6,5 3,6	93,5 96,4	41,3 39,6	44,9 43,8	8,9 11,2	0,1 0,2	3,4 3,5	1,4 1,8			
131	PLOCHINGEN STADT . .	ABS	7589	6141	E Z	203 133	5938 6008	2846 2705	2334 2273	575 807	15 18	69 78	99 127			
		%		85,7	E Z	3,3 2,2	96,7 97,8	47,9 45,0	39,3 37,8	9,7 13,4	0,3 0,3	1,2 1,3	1,7 2,1			
132	REICHENBACH-FILS . .	ABS	4656	3811	E Z	175 102	3636 3709	1752 1691	1377 1371	400 525	1 2	54 57	52 63			
		%		86,4	E Z	4,6 2,7	95,4 97,3	48,2 45,6	37,9 37,0	11,0 14,2	0,0 0,1	1,5 1,5	1,4 1,7			
133	RUIT	ABS	3496	2860	E Z	72 61	2788 2799	1166 1095	1210 1201	281 354	6 8	98 106	27 35			
		%		87,1	E Z	2,5 2,1	97,5 97,9	41,8 39,1	43,4 42,9	10,1 12,6	0,2 0,3	3,5 3,8	1,0 1,3			

STADTKREIS / LANDKREIS GEMEINDE		BE- ZEICH- NUNG	WAHL- BERECH- TIGTE	WAEHLER	ERST-/ ZWEIT- STIM- MEN	ABGEGEBENE STIMMEN		VON DEN GUELTTIGEN STIMMEN WURDEN ABGEGEBEN FUER						
KENN- ZIFFER	NAME					UNGUEL- TIGE	GUEL- TIGE	CDU	SPD	FDP	AUD	DFU	NPD	FSU
			1	2		3	4	5	6	7	8	9	10	11
NOCH LKR. ESSLINGEN														
134	SCHANBACH	ABS	550	444	E Z	16 8	428 436	243 229	128 124	43 63	3 3	7 8	4 9	
		%		82,7	E Z	3,6 1,8	96,4 98,2	56,8 52,5	29,9 28,4	10,0 14,4	0,7 0,7	1,6 1,8	0,9 2,1	
135	SCHARNHAUSEN	ABS	1712	1408	E Z	56 28	1352 1380	654 649	549 547	106 137	4 4	18 20	21 23	
		%		85,9	E Z	4,0 2,0	96,0 98,0	48,4 47,0	40,6 39,6	7,8 9,9	0,3 0,3	1,3 1,4	1,6 1,7	
136	SIELMINGEN	ABS	2400	1921	E Z	97 53	1824 1868	1078 1049	494 494	160 231	2 2	32 32	58 60	
		%		82,2	E Z	5,0 2,8	95,0 97,2	59,1 56,2	27,1 26,4	8,8 12,4	0,1 0,1	1,8 1,7	3,2 3,2	
137	STETTEN A D FILDERN	ABS	2114	1705	E Z	79 43	1626 1662	734 732	676 642	160 227	1 1	38 42	17 19	
		%		85,2	E Z	4,6 2,5	95,4 97,5	45,1 44,0	41,6 38,6	9,8 13,7	0,1 0,1	2,3 2,5	1,0 1,1	
138	THOMASHARDT	ABS	390	319	E Z	15 13	304 306	128 129	131 134	39 39	1 1	6 3		
		%		82,9	E Z	4,7 4,1	95,3 95,9	42,1 42,2	43,1 43,8	12,8 12,7	0,3 0,3	2,0 1,0		
139	WERNAU-NECKAR	ABS	6735	5849	E Z	297 172	5552 5677	3578 3562	1652 1658	205 319	13 17	32 35	72 86	
		%		90,5	E Z	5,1 2,9	94,9 97,1	64,4 62,7	29,8 29,2	3,7 5,6	0,2 0,3	0,6 0,6	1,3 1,5	
140	ZELL AM NECKAR	ABS	2505	2047	E Z	61 39	1986 2008	840 773	893 895	170 234	3 2	40 55	40 49	
		%		87,1	E Z	3,0 1,9	97,0 98,1	42,3 38,5	45,0 44,6	8,6 11,7	0,2 0,1	2,0 2,7	2,0 2,4	
I N S G E S A M T		ABS	142347	114373	E Z	4210 2698	110163 111675	53682 50715	42717 42480	9479 13423	261 290	2211 2399	1913 2368	
		%		85,2	E Z	3,7 2,4	96,3 97,6	48,6 45,4	38,8 38,0	8,6 12,0	0,2 0,3	2,0 2,1	1,7 2,1	
136 LKR. GOEPPINGEN														
111	ADELBERG	ABS	851	716	E Z	34 33	682 683	258 258	270 246	135 148	1 3	5 9	13 19	
		%		85,7	E Z	4,7 4,6	95,3 95,4	37,8 37,8	39,6 36,0	19,8 21,7	0,1 0,4	0,7 1,3	1,9 2,8	
112	AICHELBURG	ABS	401	331	E Z	6 9	325 322	152 153	101 95	65 66		5 6	2 2	
		%		85,5	E Z	1,8 2,7	98,2 97,3	46,8 47,5	31,1 29,5	20,0 20,5		1,5 1,9	0,6 0,6	
113	ALBERSHAUSEN	ABS	1878	1548	E Z	41 39	1507 1509	592 527	703 703	180 236	1 1	11 11	21 31	
		%		85,9	E Z	2,6 2,5	97,4 97,5	39,3 34,9	46,6 46,6	11,9 15,6	0,1 0,1	0,7 0,7	1,4 2,1	
114	AUENDORF	ABS	363	286	E Z	14 19	272 267	158 155	64 62	43 43	2 1	3 4	2 2	
		%		81,0	E Z	4,9 6,6	95,1 93,4	58,1 58,1	23,5 23,2	15,8 16,1	0,7 0,4	1,1 1,5	0,7 0,7	

REG.BEZ.NORDWUERTTEMBERG

KENN- ZIFFER	STADTKREIS / LANDKREIS GEMEINDE NAME	BE- ZEICH- NUNG	WAHL- BERECH- TIGTE	WAELER	ERST-/ ZWEIT- STIM- MEN	ABGEGEBENE STIMMEN		VON DEN GUELTTIGEN STIMMEN WURDEN ABGEGEBEN FUEH						
						UNGUEL- TIGE	GUEL- TIGE	CDU	SPD	FDP	AUD	DFU	NPD	FSU
			1	2		3	4	5	6	7	8	9	10	11
NOCH LKR. GOEPPINGEN														
115	AUFHAUSEN	ABS	421	350	E Z	13 16	337 334	245 235	48 48	44 50		1		
		%		85,8	E Z	3,7 4,6	96,3 95,4	72,7 70,4	14,2 14,4	13,1 15,0		0,3		
116	BAIERECK	ABS	211	165	E Z	6 7	159 158	65 71	73 64	18 20		1 1	2 2	
		%		78,2	E Z	3,6 4,2	96,4 95,8	40,9 44,9	45,9 40,5	11,3 12,7		0,6 0,6	1,3 1,3	
119	BIRENBACH	ABS	602	521	E Z	14 15	507 506	218 220	237 212	46 68	1	4 3	1 3	
		%		88,8	E Z	2,7 2,9	97,3 97,1	43,0 43,5	46,7 41,9	9,1 13,4	0,2	0,8 0,6	0,2 0,6	
120	BOEHMENKIRCH	ABS	1732	1491	E Z	34 39	1457 1452	1082 1037	227 211	140 189		5 5	3 10	
		%		88,3	E Z	2,3 2,6	97,7 97,4	74,3 71,4	15,6 14,5	9,6 13,0		0,3 0,3	0,2 0,7	
121	BOERTLINGEN	ABS	757	631	E Z	7 9	624 622	289 263	239 230	87 117	1 2	6 6	2 4	
		%		85,2	E Z	1,1 1,4	98,9 98,6	46,3 42,3	38,3 37,0	13,9 18,8	0,2 0,3	1,0 1,0	0,3 0,6	
122	BOLL	ABS	2281	1768	E Z	39 51	1729 1717	728 677	629 582	265 326	1 1	94 116	12 15	
		%		83,1	E Z	2,2 2,9	97,8 97,1	42,1 39,4	36,4 33,9	15,3 19,0	0,1 0,1	5,4 6,8	0,7 0,9	
123	BUENZWANGEN	ABS	683	579	E Z	20 19	559 560	204 204	274 258	55 64		16 22	10 9	
		%		86,8	E Z	3,5 3,3	96,5 96,7	36,5 36,4	49,0 46,1	9,8 11,4	0,5	2,9 3,9	1,8 1,6	
124	DEGGINGEN	ABS	2527	2158	E Z	81 75	2077 2083	1503 1475	462 447	100 140	2 2	1 7	9 12	
		%		91,2	E Z	3,8 3,5	96,2 96,5	72,4 70,8	22,2 21,5	4,8 6,7	0,1 0,1	0,0 0,3	0,4 0,6	
125	DITZENBACH BAD	ABS	677	571	E Z	11 10	560 561	395 396	130 124	30 35	1 1	4 3	2	
		%		91,3	E Z	1,9 1,8	98,1 98,2	70,5 70,6	23,2 22,1	5,4 6,2	0,2 0,2	0,7 0,5	0,4	
126	DONZDORF	ABS	4044	3372	E Z	87 103	3285 3269	2071 1982	1010 948	183 306	2 2	6 8	13 23	
		%		88,4	E Z	2,6 3,1	97,4 96,9	63,0 60,6	30,7 29,0	5,6 9,4	0,1 0,1	0,2 0,2	0,4 0,7	
127	DRACKENSTEIN	ABS	215	184	E Z	2 8	182 176	153 149	8 9	20 17		1 1		
		%		91,5	E Z	1,1 4,3	98,9 95,7	84,1 84,7	4,4 5,1	11,0 9,7		0,5 0,6		
128	DUERNAU	ABS	849	698	E Z	19 32	679 666	270 249	334 312	65 87	2 2	5 9	3 7	
		%		94,9	E Z	2,7 4,6	97,3 95,4	39,8 37,4	49,2 46,8	9,6 13,1	0,3 0,3	0,7 1,4	0,4 1,1	
129	EBERSBACH A D FILS	ABS	6016	4908	E Z	127 136	4781 4770	1924 1771	2292 2228	412 592	15 18	93 111	40 50	
		%		86,8	E Z	2,6 2,8	97,4 97,2	40,2 37,1	47,9 46,7	8,7 12,4	0,3 0,4	1,9 2,3	0,8 1,0	

KENN- ZIFFER	STADTKREIS / LANDKREIS GEMEINDE NAME	BE- ZEICH- NUNG	WAHL- BERECH- TIGTE	WAEHLER	ERST-/ ZWEIT- STIM- MEN	ABGEBEBENE STIMMEN		VON DEN GUELTTIGEN STIMMEN WURDEN ABGEGEBEN FUER						
						UNGUEL- TIGE	GUEL- TIGE	CDU	SPD	FDP	AUD	DFU	NPD	FSU
			1	2		3	4	5	6	7	8	9	10	11
NOCH LKR. GOEPPINGEN														
130	EISLINGEN FILS ST .	ABS	11473	9495	E	233	9262	4737	3784	545	23	118	55	
					Z	246	9249	4462	3588	955	19	154	71	
		%		88,1	E	2,5	97,5	51,1	40,9	5,9	0,2	1,3	0,6	
					Z	2,6	97,4	48,2	38,8	10,3	0,2	1,7	0,8	
131	ESCHENBACH	ABS	562	463	E	13	450	209	156	75		6	4	
					Z	16	447	201	151	82		8	5	
		%		84,8	E	2,8	97,2	46,4	34,7	16,7		1,3	0,9	
					Z	3,5	96,5	45,0	33,8	18,3		1,8	1,1	
132	EYBACH	ABS	881	757	E	18	739	485	172	63		11	8	
					Z	30	727	444	171	91		14	7	
		%		88,3	E	2,4	97,6	65,6	23,3	8,5		1,5	1,1	
					Z	4,0	96,0	61,1	23,5	12,5		1,9	1,0	
133	FAURNDAU	ABS	3815	3197	E	58	3139	1385	1396	278	8	44	28	
					Z	65	3132	1286	1326	413	5	62	40	
		%		89,4	E	1,8	98,2	44,1	44,5	8,9	0,3	1,4	0,9	
					Z	2,0	98,0	41,1	42,3	13,2	0,2	2,0	1,3	
134	GAMMELSHAUSEN . . .	ABS	377	317	E	10	307	153	100	42		6	6	
					Z	29	288	135	93	45		6	9	
		%		86,1	E	3,2	96,8	49,8	32,6	13,7		2,0	2,0	
					Z	9,1	90,9	46,9	32,3	15,6		2,1	3,1	
135	GEISLINGEN STEIGE S.	ABS	17975	14050	E	299	13751	6709	5514	1135	16	204	173	
					Z	298	13752	6189	5320	1779	23	241	200	
		%		83,5	E	2,1	97,9	48,8	40,1	8,3	0,1	1,5	1,3	
					Z	2,1	97,9	45,0	38,7	12,9	0,2	1,8	1,5	
136	GINGEN AN DER FILS .	ABS	2666	2223	E	65	2158	1055	819	239	1	20	24	
					Z	81	2142	960	805	323	5	24	25	
		%		87,8	E	2,9	97,1	48,9	38,0	11,1	0,0	0,9	1,1	
					Z	3,6	96,4	44,8	37,6	15,1	0,2	1,1	1,2	
137	GOEPPINGEN STADT . .	ABS	32946	26309	E	482	25827	11542	11374	2214	39	363	295	
					Z	515	25794	10521	10578	3729	54	485	427	
		%		86,0	E	1,8	98,2	44,7	44,0	8,6	0,2	1,4	1,1	
					Z	2,0	98,0	40,8	41,0	14,5	0,2	1,9	1,7	
138	GOSBACH	ABS	885	747	E	27	720	513	158	38		5	6	
					Z	28	719	507	151	48		4	9	
		%		90,0	E	3,6	96,4	71,3	21,9	5,3		0,7	0,8	
					Z	3,7	96,3	70,5	21,0	6,7		0,6	1,3	
139	GRUIBINGEN	ABS	909	684	E	18	666	312	151	185	7	8	3	
					Z	26	658	261	158	212	6	11	10	
		%		75,9	E	2,6	97,4	46,8	22,7	27,8	1,1	1,2	0,5	
					Z	3,8	96,2	39,7	24,0	32,2	0,9	1,7	1,5	
140	HATTENHOFEN	ABS	1034	850	E	22	828	215	333	269	1	7	3	
					Z	27	823	232	333	239	1	10	8	
		%		85,9	E	2,6	97,4	26,0	40,2	32,5	0,1	0,8	0,4	
					Z	3,2	96,8	28,2	40,5	29,0	0,1	1,2	1,0	
141	HAUSEN AN DER FILS .	ABS	403	331	E	6	325	205	64	53		2	1	
					Z	9	322	198	61	59		1	3	
		%		85,5	E	1,8	98,2	63,1	19,7	16,3		0,6	0,3	
					Z	2,7	97,3	61,5	18,9	18,3		0,3	0,9	
142	HEININGEN	ABS	1904	1496	E	47	1449	625	588	194	1	17	24	
					Z	43	1453	584	562	249	1	29	28	
		%		82,8	E	3,1	96,9	43,1	40,6	13,4	0,1	1,2	1,7	
					Z	2,9	97,1	40,2	38,7	17,1	0,1	2,0	1,9	

REG.BEZ.NORDWUERTTEMBERG

KENN- ZIFFER	STADTKREIS / LANDKREIS GEMEINDE NAME	BE- ZEICH- NUNG	WAHL- BERECH- TIGTE	WAELHLER	ERST-/ ZWEIT- STIM- MEN	ABGEGEBENE STIMMEN		VON DEN GUELTFIGEN STIMMEN WURDEN ABGEGEBEN FUER						
						UNGUEL- TIGE	GUEL- TIGE	CDU	SPD	FDP	AUD	DFU	NPD	FSU
			1	2		3	4	5	6	7	8	9	10	11
NOCH	LKR. GOEPPINGEN													
143	HOHENSTADT	ABS	250	220	E Z		220 220	184 196	13 9	22 14		1 1		
		%		91,7	E Z		100,0 100,0	83,6 89,1	5,9 4,1	10,0 6,4		0,5 0,5		
144	HOHENSTAUFEN	ABS	1058	854	E Z	18 27	836 827	352 342	359 331	96 118	1	16 20	12 16	
		%		84,6	E Z	2,1 3,2	97,9 96,8	42,1 41,4	42,9 40,0	11,5 14,3	0,1	1,9 2,4	1,4 1,9	
145	HOLZHAUSEN	ABS	692	584	E Z	15 16	569 568	224 236	246 213	87 100		9 13	3 3	
		%		87,0	E Z	2,6 2,7	97,4 97,3	39,4 41,5	43,2 37,5	15,3 17,6	0,5	1,6 2,3	0,5 0,5	
146	KUCHEN	ABS	3308	2746	E Z	68 67	2678 2679	1381 1267	1059 1013	196 330	3 3	9 30	30 36	
		%		87,5	E Z	2,5 2,4	97,5 97,6	51,6 47,3	39,5 37,8	7,3 12,3	0,1 0,1	0,3 1,1	1,1 1,3	
147	MUEHLHAUSEN I TAELE	ABS	553	473	E Z	8 14	465 459	328 308	103 106	29 43		3 2	2 2	
		%		91,0	E Z	1,7 3,0	98,3 97,0	70,5 67,1	22,2 23,1	6,2 9,4		0,6 0,4	0,4 0,4	
148	NENNINGEN	ABS	894	777	E Z	13 14	764 763	518 498	234 230	10 32		1 1	1 2	
		%		91,3	E Z	1,7 1,8	98,3 98,2	67,8 65,3	30,6 30,1	1,3 4,2		0,1 0,1	0,1 0,3	
149	OBERWAELEDEN	ABS	163	131	E Z	2 9	129 122	39 32	49 47	38 40		1 1	2 2	
		%		82,9	E Z	1,5 6,9	98,5 93,1	30,2 26,2	38,0 38,5	29,5 32,8		0,8 0,8	1,6 1,6	
150	OTTENBACH	ABS	885	768	E Z	18 30	750 738	600 592	113 98	22 32	2	6 7	7 8	
		%		91,1	E Z	2,3 3,9	97,7 96,1	80,0 80,2	15,1 13,3	2,9 4,3	0,3 0,1	0,8 0,9	0,9 1,1	
151	RECHBERGHAUSEN	ABS	2681	2200	E Z	54 75	2146 2125	1160 1118	869 829	83 138	5 6	15 19	14 15	
		%		86,7	E Z	2,5 3,4	97,5 96,6	54,1 52,6	40,5 39,0	3,9 6,5	0,2 0,3	0,7 0,9	0,7 0,7	
152	REICHENBACH I TAELE	ABS	777	675	E Z	19 32	656 643	468 459	143 129	37 44		1 2	7 9	
		%		90,7	E Z	2,8 4,7	97,2 95,3	71,3 71,4	21,8 20,1	5,6 6,8		0,2 0,3	1,1 1,4	
153	REICHENBACH U RECHB	ABS	556	467	E Z	16 25	451 442	308 294	113 102	27 42		1	2 3	
		%		91,0	E Z	3,4 5,4	96,6 94,6	68,3 66,5	25,1 23,1	6,0 9,5	0,2	0,2	0,4 0,7	
154	ROSSWAELEDEN	ABS	583	446	E Z	13 24	433 422	200 182	150 143	77 82		3 9	3 5	
		%		79,4	E Z	2,9 5,4	97,1 94,6	46,2 43,1	34,6 33,9	17,8 19,4	0,2	0,7 2,1	0,7 1,2	
155	SALACH	ABS	4395	3697	E Z	90 102	3607 3595	2141 2033	1179 1118	231 374		26 30	30 40	
		%		89,0	E Z	2,4 2,8	97,6 97,2	59,4 56,6	32,7 31,1	6,4 10,4		0,7 0,8	0,8 1,1	

STADTKREIS GEMEINDE	LANDKREIS	BE- ZEICH- NUNG	WAHL- BERECH- TIGTE	WAELER	ERST-/ ZWEIT- STIM- MEN	ABGEGEBENE STIMMEN	VON DEN GUELTIGEN STIMMEN WURDEN ABGEGEBEN	FUER						
KENN- ZIFFER	NAME		1	2		UNGUEL- TIGE	GUEL- TIGE	CDU	SPD	FDP	AUD	DFU	NPD	FSU
						3	4	5	6	7	8	9	10	11
NOCH LKR. GOEPPINGEN														
156	SCHLAT	ABS	843	745	E Z	21 26	724 719	364 356	257 230	94 114		6 14	3 4	
		%		91,3	E Z	2,8 3,5	97,2 96,5	50,3 49,5	35,5 32,0	13,0 15,9		0,8 1,9	0,4 0,6	
157	SCHLIERBACH	ABS	1504	1230	E Z	45 57	1185 1173	528 510	425 400	208 229	1 3	8 8	15 23	
		%		84,6	E Z	3,7 4,6	96,3 95,4	44,6 43,5	35,9 34,1	17,6 19,5	0,1 0,3	0,7 0,7	1,3 2,0	
158	SCHNITTLINGEN	ABS	227	206	E Z	7 3	199 203	175 176	17 20	6 6		1 1		
		%		92,0	E Z	3,4 1,5	96,6 98,5	87,9 86,7	8,5 9,9	3,0 3,0		0,5 0,5		
159	SPAKWIESEN	ABS	616	487	E Z	17 22	470 465	170 183	226 196	69 77		2	5 7	
		%		81,6	E Z	3,5 4,5	96,5 95,5	36,2 39,4	48,1 42,2	14,7 16,6		0,4	1,1 1,5	
160	STEINENKIRCH	ABS	256	211	E Z	7 10	204 201	128 120	39 37	31 35		5 6	1 3	
		%		82,4	E Z	3,3 4,7	96,7 95,3	62,7 59,7	19,1 18,4	15,2 17,4		2,5 3,0	0,5 1,5	
161	STOETTEN	ABS	172	128	E Z	3 1	125 127	68 59	13 12	39 52		5 4		
		%		74,4	E Z	2,3 0,8	97,7 99,2	54,4 46,5	10,4 9,4	31,2 40,9		4,0 3,1		
162	SUESSEN	ABS	4876	4080	E Z	101 122	3979 3958	1997 1894	1527 1430	369 529	2 4	48 57	36 44	
		%		88,9	E Z	2,5 3,0	97,5 97,0	50,2 47,9	38,4 36,1	9,3 13,4	0,1 0,1	1,2 1,4	0,7 1,1	
163	TREFFELHAUSEN	ABS	485	419	E Z	14 22	405 397	307 300	73 69	20 23		3 3	2 2	
		%		88,0	E Z	3,3 5,3	96,7 94,7	75,8 75,6	18,0 17,4	4,9 5,8		0,7 0,8	0,5 0,5	
164	UEBERKINGEN BAD	ABS	947	760	E Z	22 18	738 742	306 294	331 311	93 129	2 2	5 4	1 2	
		%		84,9	E Z	2,9 2,4	97,1 97,6	41,5 39,6	44,9 41,9	12,6 17,4	0,3 0,3	0,7 0,5	0,1 0,3	
165	UHINGEN	ABS	5507	4695	E Z	131 147	4564 4548	1917 1809	2150 2027	366 551	7 7	61 80	63 74	
		%		89,2	E Z	2,8 3,1	97,2 96,9	42,0 39,8	47,1 44,6	8,0 12,1	0,2 0,2	1,3 1,8	1,4 1,6	
166	UNTERBOEHRINGEN	ABS	544	429	E Z	10 11	419 418	290 281	59 57	64 75		5 5	1	
		%		82,2	E Z	2,3 2,6	97,7 97,4	69,2 67,2	14,1 13,6	15,3 17,9		1,2 1,2	0,2	
167	WAESCHENBEUREN	ABS	1676	1456	E Z	48 58	1408 1398	794 818	490 443	96 101		20 21	8 14	
		%		89,9	E Z	3,3 4,0	96,7 96,0	56,4 58,5	34,8 31,7	6,8 7,2	0,1	1,4 1,5	0,6 1,0	
168	WANGEN	ABS	1434	1193	E Z	34 36	1159 1157	385 402	634 585	128 150		8 12	4 7	
		%		86,8	E Z	2,8 3,0	97,2 97,0	33,2 34,7	54,7 50,6	11,0 13,0	0,1	0,7 1,0	0,3 0,6	

REG.BEZ.NORDWUERTTEMBERG

KENN- ZIFFER	STADTKREIS / LANDKREIS GEMEINDE NAME	BE- ZEICH- NUNG	WAHL- BERECH- TIGTE	WAELER	ERST-/ ZWEIT- STIM- MEN	ABGEGEBENE STIMMEN		VON DEN GUELTTIGEN STIMMEN WURDEN ABGEGEBEN FUER						
						UNGUEL- TIGE	GUEL- TIGE	CDU	SPD	FDP	AUD	DFU	NPD	FSU
			1	2		3	4	5	6	7	8	9	10	11
NOCH LKR. GOEPPINGEN														
169	WEILER OB DER FILS .	ABS	398	294	E Z	7 13	287 281	101 98	146 135	39 43		1 3		2
		%		76,6	E Z	2,4 4,4	97,6 95,6	35,2 34,9	50,9 48,0	13,6 15,3		0,3 1,1		0,7
170	WEILER OB HELFENST .	ABS	233	203	E Z	8 8	195 195	102 99	61 61	30 30				2 2
		%		88,3	E Z	3,9 3,9	96,1 96,1	52,3 50,8	31,3 31,3	15,4 15,4				1,0 1,0
171	WEISSENSTEIN STADT .	ABS	789	702	E Z	27 30	675 672	467 463	173 162	31 35		2 5		2 6
		%		93,9	E Z	3,8 4,3	96,2 95,7	69,2 68,9	25,6 24,1	4,6 5,2	0,1	0,3 0,7		0,3 0,9
172	WIESENSTEIG STADT .	ABS	1661	1401	E Z	62 40	1339 1361	942 924	308 310	77 111	1 1	6 9		5 6
		%		90,0	E Z	4,4 2,9	95,6 97,1	70,4 67,9	23,0 22,8	5,8 8,2	0,1 0,1	0,7 0,7		0,4 0,4
173	WINZINGEN	ABS	552	503	E Z	20 20	483 483	323 328	130 123	27 28				3 4
		%		93,0	E Z	4,0 4,0	96,0 96,0	66,9 67,9	26,9 26,5	5,6 5,8				0,6 0,8
174	ZELL U AICHELBERG .	ABS	831	646	E Z	14 16	632 630	259 262	161 159	172 165	1 2	35 35		4 7
		%		80,2	E Z	2,2 2,5	97,8 97,5	41,0 41,6	25,5 25,2	27,2 26,2	0,2 0,3	5,5 5,6		0,6 1,1
I N S G E S A M T			ABS	140684	115022	E Z	2785 3130	112237 111892	55978 52735	43560 41211	10137 14600	149 188	1382 1777	1031 1381
		%			E Z	2,4 2,7	97,6 97,3	49,9 47,1	38,8 36,8	9,0 13,0	0,1 0,2	1,2 1,6		0,9 1,2
137 LKR. HEIDENHEIM														
111	AUERNHEIM	ABS	354	304	E Z	5 11	299 293	251 248	44 41	4 4				
		%		87,9	E Z	1,6 3,6	98,4 96,4	83,9 84,6	14,7 14,0	1,3 1,4				
112	BALLMERTSHOFEN . . .	ABS	287	263	E Z	9 8	254 255	214 199	29 33	11 22				1
		%		92,9	E Z	3,4 3,0	96,6 97,0	84,3 78,0	11,4 12,9	4,3 8,6				0,4
113	BERGENWEILER	ABS	207	182	E Z	5 4	177 178	99 97	55 53	23 27				1
		%		89,2	E Z	2,7 2,2	97,3 97,8	55,9 54,5	31,1 29,8	13,0 15,2				0,6
114	BISSINGEN OB LONTAL	ABS	312	280	E Z	9 2	271 278	181 183	23 26	66 68		1 1		
		%		92,1	E Z	3,2 0,7	96,8 99,3	66,8 65,8	8,5 9,4	24,4 24,5		0,4 0,4		
115	BOLHEIM	ABS	1857	1453	E Z	76 66	1377 1387	667 653	537 524	105 130	1 2	42 44		25 34
		%		81,3	E Z	5,2 4,5	94,8 95,5	48,4 47,1	39,0 37,8	7,6 9,4	0,1 0,1	3,1 3,2		1,8 2,5

KENN- ZIFFER	STADTKREIS / LANDKREIS GEMEINDE NAME	BE- ZEICH- NUNG	WAHL- BERECH- TIGTE	WAELHLER	ERST-/ ZWEIT- STIM- MEN	ABGEGEBENE STIMMEN		VON DEN GWELTIGEN STIMMEN WURDEN ABGEGEBEN FUER						
						UNGUEL- TIGE	GUEL- TIGE	CDU	SPD	FDP	AUD	DFU	NPD	FSU
			1	2		3	4	5	6	7	8	9	10	11
NOCH LKR. HEIDENHEIM														
116	BRENZ	ABS	766	618	E Z	19 27	599 591	351 333	170 169	55 64		10 9	13 16	
		%		83,2	E Z	3,1 4,4	96,9 95,6	58,6 56,3	28,4 28,6	9,2 10,8		1,7 1,5	2,2 2,7	
117	BURGBERG	ABS	1190	980	E Z	93 42	927 938	539 534	343 339	29 44		3 7	13 14	
		%		84,0	E Z	5,4 4,3	94,6 95,7	58,1 56,9	37,0 36,1	3,1 4,7		0,3 0,7	1,4 1,5	
118	DEMMINGEN	ABS	281	251	E Z	18 9	233 242	226 234	3 3	4 4				1
		%		91,9	E Z	7,2 3,6	92,8 96,4	97,0 96,7	1,3 1,2	1,7 1,7			0,4	
119	DETTINGEN AM ALBUCH	ABS	923	715	E Z	37 31	678 684	428 422	157 154	75 89	1 1	10 8	7 10	
		%		78,5	E Z	5,2 4,3	94,8 95,7	63,1 61,7	23,2 22,5	11,1 13,0	0,1 0,1	1,5 1,2	1,0 1,5	
120	DISCHINGEN	ABS	966	822	E Z	38 25	784 797	542 549	164 155	71 82	1 1	5 9	1 1	
		%		90,2	E Z	4,6 3,0	95,4 97,0	69,1 68,9	20,9 19,4	9,1 10,3	0,1 0,1	0,6 1,1	0,1 0,1	
121	DUNSTELKINGEN	ABS	277	264	E Z	10 4	254 260	231 236	13 13	10 11				
		%		97,8	E Z	3,8 1,5	96,2 98,5	90,9 90,8	5,1 5,0	3,9 4,2				
122	EGLINGEN	ABS	409	364	E Z	10 9	354 355	318 317	24 24	7 10		2 1	3 3	
		%		91,2	E Z	2,7 2,5	97,3 97,5	89,8 89,3	6,8 6,8	2,0 2,8		0,6 0,3	0,8 0,8	
123	FLEINHEIM	ABS	250	195	E Z	9 5	186 190	124 125	41 40	16 18		4 5	1 2	
		%		79,4	E Z	4,6 2,6	95,4 97,4	66,7 65,8	22,0 21,1	8,6 9,5		2,2 2,6	0,5 1,1	
124	FRICKINGEN	ABS	274	247	E Z	3 10	244 237	224 214	16 14	2 7	1 2	1		
		%		93,2	E Z	1,2 4,0	98,8 96,0	91,8 90,3	6,6 5,9	0,8 3,0	0,4 0,8	0,4		
125	GERSTETTEN	ABS	3391	2809	E Z	105 70	2704 2739	1488 1432	761 788	335 404	7 7	90 85	23 23	
		%		84,6	E Z	3,7 2,5	96,3 97,5	55,0 52,3	28,1 28,8	12,4 14,7	0,3 0,3	3,3 3,1	0,9 0,8	
126	GIENGEN A D BRENZ S	ABS	7997	6636	E Z	335 275	6301 6361	3053 3032	2408 2377	582 657	6 8	105 120	147 167	
		%		88,3	E Z	5,0 4,1	95,0 95,9	48,5 47,7	38,2 37,4	9,2 10,3	0,1 0,1	1,7 1,9	2,3 2,6	
127	GROSSKUCHEN	ABS	644	589	E Z	15 8	574 581	484 477	75 85	9 11		5 6	1 2	
		%		94,5	E Z	2,5 1,4	97,5 98,6	84,3 82,1	13,1 14,6	1,6 1,9		0,9 1,0	0,2 0,3	
128	GUSSENSTADT	ABS	822	609	E Z	14 21	595 588	432 422	74 68	69 77		7 6	13 15	
		%		74,5	E Z	2,3 3,4	97,7 96,6	72,6 71,8	12,4 11,6	11,6 13,1		1,2 1,0	2,2 2,6	

REG.BEZ.NORDWUERTTEMBERG

KENN- ZIFFER	STADTKREIS / LANDKREIS GEMEINDE NAME	BE- ZEICH- NUNG	WAHL- BERECH- TIGTE	WAELER	ERST-/ ZWEIT- STIM- MEN	ABGEGEBENE STIMMEN		VON DEN GUELTTIGEN STIMMEN WURDEN ABGEGEBEN FUER						
						UNGUEL- TIGE	GUEL- TIGE	GDU	SPD	FDP	AUD	DFU	NPD	FSU
			1	2		3	4	5	6	7	8	9	10	11
NOCH LKR. HEIDENHEIM														
129	HAUSEN OB LONTAL . . . ABS		103	93	E Z	2 2	91 91	69 68		22 23				
	%			93,0	E Z	2,2 2,2	97,8 97,8	75,8 74,7		24,2 25,3				
130	HEIDENHEIM BRENZ ST. ABS		34786	27415	E Z	673 627	26742 26788	12284 11518	10463 10498	2276 2925	51 57	1246 1291	422 499	
	%			84,5	E Z	2,5 2,3	97,5 97,7	45,9 43,0	39,1 39,2	8,5 10,9	0,2 0,2	4,7 4,8	1,6 1,9	
131	HELDENFINGEN ABS		585	464	E Z	20 17	444 447	284 281	85 97	44 40		25 22	6 7	
	%			80,3	E Z	4,3 3,7	95,7 96,3	64,0 62,9	19,1 21,7	9,9 8,9		5,6 4,9	1,4 1,6	
132	HERBRECHTINGEN ABS		4672	3863	E Z	191 139	3672 3724	2110 2032	1186 1196	204 298	6 5	67 75	99 118	
	%			85,9	E Z	4,9 3,6	95,1 96,4	57,5 54,6	32,3 32,1	5,6 8,0	0,2 0,1	1,8 2,0	2,7 3,2	
133	HERMARINGEN ABS		1380	1174	E Z	48 38	1126 1136	602 578	384 394	106 129	3	19 17	15 15	
	%			88,7	E Z	4,1 3,2	95,9 96,8	53,5 50,9	34,1 34,7	9,4 11,4	0,3	1,7 1,5	1,3 1,3	
134	HEUCHLINGEN ABS		497	389	E Z	11 8	378 381	211 212	86 84	72 74		6 9	3 2	
	%			78,8	E Z	2,8 2,1	97,2 97,9	55,8 55,6	22,8 22,0	19,0 19,4		1,6 2,4	0,8 0,5	
135	HOHENMEMMINGEN ABS		822	700	E Z	67 57	633 643	353 356	177 173	80 84		4 10	19 20	
	%			85,8	E Z	9,6 8,1	90,4 91,9	55,8 55,4	28,0 26,9	12,6 13,1		0,6 1,6	3,0 3,1	
136	HUERBEN ABS		648	497	E Z	18 18	479 479	218 211	176 167	75 87	1 1	6 7	3 6	
	%			80,0	E Z	3,6 3,6	96,4 96,4	45,5 44,1	36,7 34,9	15,7 18,2	0,2 0,2	1,3 1,5	0,6 1,3	
137	ITZELBERG ABS		521	441	E Z	17 15	424 426	199 199	177 175	36 39		7 6	5 7	
	%			87,5	E Z	3,9 3,4	96,1 96,6	46,9 46,7	41,7 41,1	8,5 9,2		1,7 1,4	1,2 1,6	
138	KOENIGSBRONN ABS		2880	2386	E Z	104 86	2282 2300	1045 1001	941 969	210 239	4 3	30 31	52 57	
	%			87,4	E Z	4,4 3,6	95,6 96,4	45,8 43,6	41,2 42,1	9,2 10,4	0,2 0,1	1,3 1,3	2,3 2,5	
139	NATTHEIM ABS		1821	1494	E Z	65 45	1429 1449	748 763	486 489	132 134	4 2	45 48	14 13	
	%			84,1	E Z	4,4 3,0	95,6 97,0	52,3 52,7	34,0 33,7	9,2 9,2	0,3 0,1	3,1 3,3	1,0 0,9	
140	NIEDERSTOTZINGEN ST ABS		1557	1227	E Z	47 39	1180 1188	769 764	254 263	104 109	2 3	40 37	11 12	
	%			82,1	E Z	3,8 3,2	96,2 96,8	65,2 64,3	21,5 22,1	8,8 9,2	0,2 0,3	3,4 3,1	0,9 1,0	
141	OBERSTOTZINGEN ABS		557	440	E Z	25 21	415 419	309 304	62 69	20 32		19 12	5 2	
	%			83,3	E Z	5,7 4,8	94,3 95,2	74,5 72,6	14,9 16,5	4,8 7,6		4,6 2,9	1,2 0,5	

KENN- ZIFFER	STADTKREIS / LANDKREIS GEMEINDE NAME	BE- ZEICH- NUNG	WAHL- BERECH- TIGTE	WAELER	ERST-/ ZWEIT- STIM- MEN	ABGEGEBENE STIMMEN		VON DEN GUELTTIGEN STIMMEN WURDEN ABGEGEBEN FUER						
						UNGUEL- TIGE	GUEL- TIGE	CDU	SPD	FDP	AUD	DFU	NPd	FSU
			1	2		3	4	5	6	7	8	9	10	11
NOCH LKR. HEIDENHEIM														
142	OCHSENBERG	ABS	329	246	E Z	12 20	234 226	116 115	87 81	22 21		9 9		
		%		74,8	E Z	4,9 8,1	95,1 91,9	49,6 50,9	37,2 35,8	9,4 9,3		3,8 4,0		
143	OGGENHAUSEN	ABS	683	527	E Z	15 22	512 505	251 241	181 184	62 62	2 1	8 10	8 7	
		%		78,4	E Z	2,8 4,2	97,2 95,8	49,0 47,7	35,4 36,4	12,1 12,3	0,4 0,2	1,6 2,0	1,6 1,4	
144	SACHSENHAUSEN	ABS	130	114	E Z	9 6	105 108	84 86	9 8	8 7		2 4	2 3	
		%		88,4	E Z	7,9 5,3	92,1 94,7	80,0 79,6	8,6 7,4	7,6 6,5		1,9 3,7	1,9 2,8	
145	SOEHNSTETTEN	ABS	916	715	E Z	41 19	674 696	452 442	159 163	53 74	1 3	8 8	1 6	
		%		79,5	E Z	5,7 2,7	94,3 97,3	67,1 63,5	23,6 23,4	7,9 10,6	0,1 0,4	1,2 1,1	0,1 0,9	
146	SONTHEIM A D BRENZ	ABS	2108	1774	E Z	90 62	1684 1712	1057 1042	387 390	170 211	5 5	25 26	40 38	
		%		86,4	E Z	5,1 3,5	94,9 96,5	62,8 60,9	23,0 22,8	10,1 12,3	0,3 0,3	1,5 1,5	2,4 2,2	
147	STEINHEIM AM ALBUCH	ABS	3096	2443	E Z	65 61	2378 2382	1323 1282	658 644	216 249	2 2	150 170	29 35	
		%		82,3	E Z	2,7 2,5	97,3 97,5	55,6 53,8	27,7 27,0	9,1 10,5	0,1 0,1	6,3 7,1	1,2 1,5	
148	STETTEN OB LONTAL	ABS	279	231	E Z	10 9	221 222	191 192	21 22	9 8				
		%		82,8	E Z	4,3 3,9	95,7 96,1	86,4 86,5	9,5 9,9	4,1 3,6				
149	TRUGENHOFEN	ABS	232	210	E Z	3 2	207 208	161 160	36 36	8 11			2 1	
		%		96,8	E Z	1,4 1,0	98,6 99,0	77,8 76,9	17,4 17,3	3,9 5,3			1,0 0,5	
150	ZANG	ABS	354	246	E Z	2 2	244 244	115 112	103 106	21 21	1 1	2 3	2 1	
		%		70,7	E Z	0,8 0,8	99,2 99,2	47,1 45,9	42,2 43,4	8,6 8,6	0,4 0,4	0,8 1,2	0,8 0,4	
I N S G E S A M T		ABS	80163	64670	E Z	2305 1942	62365 62728	32803 31666	21055 21114	5423 6606	96 107	2003 2096	985 1139	
		%		84,9	E Z	3,6 3,0	96,4 97,0	92,6 90,5	33,8 33,7	8,7 10,5	0,2 0,2	3,2 3,3	1,6 1,8	
138 LKR. HEILBRONN														
111	ABSTATT	ABS	834	679	E Z	15 26	664 653	176 195	185 185	286 253	1 1	4 4	12 16	
		%		82,9	E Z	2,2 3,8	97,8 96,2	26,5 29,9	27,9 28,3	43,1 38,7	0,2	0,6 0,6	1,8 2,5	
112	AFFALTRACH	ABS	1249	1043	E Z	31 36	1012 1007	406 406	408 404	171 169	2 2	9 11	16 15	
		%		86,4	E Z	3,0 3,5	97,0 96,5	40,1 40,3	40,3 40,1	16,9 16,8	0,2 0,2	0,9 1,1	1,6 1,5	

REG.BEZ.NORDWUERTTEMBERG

KENN- ZIFFER	STADTKREIS / LANDKREIS GEMEINDE NAME	BE- ZEICH- NUNG	WAHL- BERECH- TIGTE	WAELER	ERST-/ ZWEIT- STIM- MEN	ABGEGEBENE STIMMEN		VON DEN GUELTTIGEN STIMMEN WURDEN ABGEGEBEN FUER						
						UNGUEL- TIGE	GUEL- TIGE	CDU	SPD	FDP	AUD	DFU	NPD	FSU
			1	2		3	4	5	6	7	8	9	10	11
NOCH	LKR. HEILBRONN													
113	AUENSTEIN	ABS	778	627	E Z	21 22	606 605	177 209	134 134	270 233		10 12	15 17	
		%		81,7	E Z	3,3 3,5	96,7 96,5	29,2 34,5	22,1 22,1	44,6 38,5		1,7 2,0	2,5 2,8	
114	BACHENAU	ABS	244	224	E Z	5 1	219 223	207 208	10 12	1 1			1 2	
		%		94,5	E Z	2,2 0,4	97,8 99,6	94,5 93,3	4,6 5,4	0,5 0,4			0,5 0,9	
115	BEILSTEIN STADT . .	ABS	1724	1306	E Z	35 55	1271 1251	331 357	454 443	455 417	3 5	5 8	23 21	
		%		78,6	E Z	2,7 4,2	97,3 95,8	26,0 28,5	35,7 35,4	35,8 33,3	0,2 0,4	0,4 0,6	1,8 1,7	
116	BIBERACH	ABS	1488	1200	E Z	30 51	1170 1149	409 423	475 458	251 233		16 16	19 19	
		%		82,1	E Z	2,5 4,3	97,5 95,8	35,0 36,8	40,6 39,9	21,5 20,3		1,4 1,4	1,6 1,7	
117	BITTELBRONN	ABS	139	114	E Z	1 1	113 113	27 45	11 11	75 57				
		%		82,6	E Z	0,9 0,9	99,1 99,1	23,9 39,8	9,7 9,7	66,4 50,4				
118	BONFELD	ABS	874	721	E Z	34 49	687 672	174 185	280 276	216 192	2 4	6 6	9 9	
		%		84,9	E Z	4,7 6,8	95,3 93,2	25,3 27,5	40,8 41,1	31,4 28,6	0,3 0,6	0,9 0,9	1,3 1,3	
119	BOTENHEIM	ABS	589	476	E Z	8 19	468 457	98 123	117 112	243 209	1 1	4 3	5 9	
		%		86,4	E Z	1,7 4,0	98,3 96,0	20,9 26,9	25,0 24,5	51,9 45,7	0,2 0,2	0,9 0,7	1,1 2,0	
120	BRACKENHEIM STADT .	ABS	2111	1760	E Z	57 56	1703 1704	620 670	493 501	512 456	6 6	23 22	49 49	
		%		87,5	E Z	3,2 3,2	96,8 96,8	36,4 39,3	28,9 29,4	30,1 26,8	0,4 0,4	1,4 1,3	2,9 2,9	
121	BRETTACH	ABS	728	606	E Z	24 25	582 581	341 375	69 67	147 104		8 11	17 24	
		%		86,1	E Z	4,0 4,1	96,0 95,9	58,6 64,5	11,9 11,5	25,3 17,9		1,4 1,9	2,9 4,1	
122	BUERG	ABS	263	226	E Z	7 13	219 213	72 69	99 96	47 46		1 1		
		%		89,0	E Z	3,1 5,8	96,9 94,2	32,9 32,4	45,2 45,1	21,5 21,6		0,5 0,5		0,5
123	CLEEBRONN	ABS	1091	854	E Z	15 31	839 823	274 304	163 159	382 340	3 3	5 5	12 12	
		%		80,9	E Z	1,8 3,6	98,2 96,4	32,7 36,9	19,4 19,3	45,5 41,3	0,4 0,4	0,6 0,6	1,4 1,5	
124	CLEVERSULZBACH . . .	ABS	340	270	E Z	5 10	265 260	110 116	84 79	61 52		4 4	6 9	
		%		80,6	E Z	1,9 3,7	98,1 96,3	41,5 44,6	31,7 30,4	23,0 20,0		1,5 1,5	2,3 3,5	
125	DAHENFELD	ABS	480	411	E Z	14 23	397 388	312 310	61 57	20 16		1 1	3 4	
		%		87,6	E Z	3,4 5,6	96,6 94,4	78,6 79,9	15,4 14,7	5,0 4,1		0,3 0,3	0,8 1,0	

KENN- ZIFFER	STADTKREIS / LANDKREIS GEMEINDE NAME	BE- ZEICH- NUNG	WAHL- BERECH- TIGTE	WAEHLER	ERST-/ ZWEIT- STIM- MEN	ABGEGEBENE STIMMEN		VON DEN GÜELTIGEN STIMMEN WURDEN ABGEGEBEN FÜR						
						UNGÜEL- TIGE	GÜEL- TIGE	CDU	SPD	FDP	AUD	DFU	NPD	FSU
			1	2		3	4	5	6	7	8	9	10	11
NOCH LKR. HEILBRONN														
126	DEGMARN	ABS	331	300	E Z	4 15	296 285	201 190	61 62	26 25		4 2	4 6	
		%		91,5	E Z	1,3 5,0	98,7 95,0	67,9 66,7	20,6 21,8	8,8 8,8		1,4 0,7	1,4 2,1	
127	DUERRENZIMMERN	ABS	450	380	E Z	5 23	375 357	51 57	63 64	236 213	1 1	4 4	20 18	
		%		85,4	E Z	1,3 6,1	98,7 93,9	13,6 16,0	16,8 17,9	62,9 59,7	0,3 0,3	1,1 1,1	5,3 5,0	
128	DUTTENBERG	ABS	345	313	E Z	9 9	304 304	233 241	36 33	33 28			2 2	
		%		92,9	E Z	2,9 2,9	97,1 97,1	76,6 79,3	11,8 10,9	10,9 9,2			0,7 0,7	
129	EBERSTADT	ABS	1010	841	E Z	48 50	793 791	217 240	285 278	269 246	1 2	4 5	17 20	
		%		86,9	E Z	5,7 5,9	94,3 94,1	27,4 30,3	35,9 35,1	33,9 31,1	0,1 0,3	0,5 0,6	2,1 2,5	
130	EIBENSACH	ABS	253	164	E Z	6 5	158 159	33 33	42 48	80 74		2 2	1 2	
		%		64,8	E Z	3,7 3,0	96,3 97,0	20,9 20,8	26,6 30,2	50,6 46,5		1,3 1,3	0,6 1,3	
131	EICHELBERG	ABS	269	170	E Z	9 6	161 164	41 44	49 39	56 63		6 9	9 9	
		%		65,4	E Z	5,3 3,5	94,7 96,5	25,5 26,8	30,4 23,8	34,8 38,4		3,7 5,5	5,6 5,5	
132	ELLHOFEN	ABS	1069	910	E Z	25 29	885 881	244 266	382 372	233 212	2 3	13 12	11 16	
		%		87,9	E Z	2,7 3,2	97,3 96,8	27,6 30,2	43,2 42,2	26,3 24,1	0,2 0,3	1,5 1,4	1,2 1,8	
133	ERLENBACH	ABS	2108	1795	E Z	66 73	1729 1722	1135 1172	414 394	133 108		16 18	31 30	
		%		88,9	E Z	3,7 4,1	96,3 95,9	65,6 68,1	23,9 22,9	7,7 6,3		0,9 1,0	1,8 1,7	
134	ESCHENAU	ABS	997	803	E Z	20 31	783 772	188 206	393 386	177 154		12 13	13 13	
		%		83,7	E Z	2,5 3,9	97,5 96,1	24,0 26,7	50,2 50,0	22,6 19,9		1,5 1,7	1,7 1,7	
135	FLEIN	ABS	2239	1845	E Z	46 59	1799 1786	454 522	677 669	628 555		17 17	23 23	
		%		86,7	E Z	2,5 3,2	97,5 96,8	25,2 29,2	37,6 37,5	34,9 31,1		0,9 1,0	1,3 1,3	
136	FRANKENBACH	ABS	2685	2326	E Z	101 83	2225 2243	566 590	1151 1140	432 432	4 3	35 35	37 43	
		%		90,1	E Z	4,3 3,6	95,7 96,4	25,4 26,3	51,7 50,8	19,4 19,3	0,2 0,1	1,6 1,6	1,7 1,9	
137	FRAUENZIMMERN	ABS	331	265	E Z	11 13	254 252	42 60	63 61	133 109	1 1	8 13	7 8	
		%		81,3	E Z	4,2 4,9	95,8 95,1	16,5 23,8	24,8 24,2	52,4 43,3	0,4 0,4	3,1 5,2	2,8 3,2	
138	FRIEDRICHSHALL B ST	ABS	6057	5119	E Z	162 141	4957 4978	2153 2201	1986 1990	582 538	13 14	65 69	158 166	
		%		88,4	E Z	3,2 2,8	96,8 97,2	43,4 44,2	40,1 40,0	11,7 10,8	0,3 0,3	1,3 1,4	3,2 3,3	

KENN- ZIFFER	STADTKREIS / LANDKREIS GEMEINDE NAME	BE- ZEICH- NUNG	WAHL- BERECH- TIGTE	WAELER	ERST-/ ZWEIT- STIM- MEN	ABGEGEBENE STIMMEN		VON DEN GUELTTIGEN STIMMEN WURDEN ABGEGEBEN FUER						
						UNGUEL- TIGE	GUEL- TIGE	CDU	SPD	FDP	AUD	DFU	NPD	FSU
			1	2		3	4	5	6	7	8	9	10	11
NOCH LKR. HEILBRONN														
139	FUERFELD	ABS	508	409	E Z	8 17	401 392	70 79	125 119	173 162	2 3	3 3	28 26	
	%			82,1	E Z	2,0 4,2	98,0 95,8	17,5 20,2	31,2 30,4	43,1 41,3	0,5 0,8	0,7 0,8	7,0 6,6	
140	GELLMERSBACH	ABS	374	302	E Z	9 11	293 291	94 97	50 55	146 138			3 1	
	%			82,1	E Z	3,0 3,6	97,0 96,4	32,1 33,3	17,1 18,9	49,8 47,4			1,0 0,3	
141	GOCHSEN	ABS	630	516	E Z	8 9	508 507	189 204	122 120	182 166	1 1	11 12	3 4	
	%			83,5	E Z	1,6 1,7	98,4 98,3	37,2 40,2	24,0 23,7	35,8 32,7	0,2 0,2	2,2 2,4	0,6 0,8	
142	GRANTSCHEN	ABS	361	312	E Z	7 14	305 298	79 69	109 119	112 106		1 4	4 4	
	%			81,9	E Z	2,2 4,5	97,8 95,5	25,9 23,2	35,7 39,9	36,7 35,6		0,3 1,3	1,3 1,3	
143	GRONAU	ABS	689	578	E Z	15 30	563 548	199 211	172 159	184 168		3 3	5 7	
	%			85,5	E Z	2,6 5,2	97,4 94,8	35,3 38,5	30,6 29,0	32,7 30,7		0,5 0,5	0,9 1,3	
144	GROSSGARTACH	ABS	2824	2375	E Z	52 76	2323 2299	543 584	1049 1012	665 634	6 6	24 22	36 41	
	%			87,0	E Z	2,2 3,2	97,8 96,8	23,4 25,4	45,2 44,0	28,6 27,6	0,3 0,3	1,0 1,0	1,5 1,8	
145	GUEGLINGEN STADT	ABS	1518	1141	E Z	44 57	1097 1084	357 373	339 329	369 344	2 3	18 20	12 15	
	%			79,6	E Z	3,9 5,0	96,1 95,0	32,5 34,4	30,9 30,4	33,6 31,7	0,2 0,3	1,6 1,8	1,1 1,4	
146	GUNDELSHEIM STADT	ABS	2373	1886	E Z	74 60	1812 1826	1137 1176	464 452	154 132	5 5	10 13	42 48	
	%			83,5	E Z	3,9 3,2	96,1 96,8	62,7 64,4	25,6 24,8	8,5 7,2	0,3 0,3	0,6 0,7	2,3 2,6	
147	HABERSCHLACHT	ABS	234	180	E Z	14 15	166 165	23 33	27 29	115 102			1 1	
	%			77,3	E Z	7,8 8,3	92,2 91,7	13,9 20,0	16,3 17,6	69,3 61,8			0,6 0,6	
148	HAUSEN AN DER ZABER	ABS	776	614	E Z	26 52	588 562	137 162	152 157	286 229	1 4	4 4	9 9	
	%			80,9	E Z	4,2 8,5	95,8 91,5	23,3 28,8	25,7 27,9	48,6 40,7	0,2 0,2	0,7 0,7	1,5 1,6	
149	HOECHSTBERG	ABS	385	339	E Z	12 11	327 328	303 308	12 12	11 8	1 8			
	%			91,9	E Z	3,5 3,2	96,5 96,8	92,7 93,9	3,7 3,7	3,4 2,4	0,3 2,4			
150	HOELZERN	ABS	203	178	E Z	5 12	173 166	38 41	55 55	73 63			7 7	
	%			88,6	E Z	2,8 6,7	97,2 93,3	22,0 24,7	31,8 33,1	42,2 38,0			4,0 4,2	
151	HOESSLINSUELZ	ABS	242	197	E Z	8 13	189 184	21 28	68 63	98 91		2 2		
	%			82,8	E Z	4,1 6,6	95,9 93,4	11,1 15,2	36,0 34,2	51,9 49,5		1,1 1,1		

KENN- ZIFFER	STADTKREIS / LANDKREIS GEMEINDE NAME	BE- ZEICH- NUNG	WAHL- BERECH- TIGTE	WAEHLER	ERST-/ ZWEIT- STIM- MEN	ABGEGEBENE STIMMEN		VON DEN GUELTIGEN STIMMEN WURDEN ABGEGEBEN FUER						
						UNGUEL- TIGE	GUEL- TIGE	CDU	SPD	FDP	AUD	DFU	NPD	FSU
			1	2		3	4	5	6	7	8	9	10	11
NOCH LKR. HEILBRONN														
152	HORKHEIM	ABS	1073	915	E Z	51 35	864 880	216 244	386 389	231 208	1 1	13 14	17 24	
		%		88,7	E Z	5,6 3,8	94,4 96,2	25,0 27,7	44,7 44,2	26,7 23,6	0,1 0,1	1,5 1,6	2,0 2,7	
153	ILSFELD	ABS	1835	1532	E Z	49 44	1483 1488	315 334	582 583	559 531	1 1	9 14	17 25	
		%		86,5	E Z	3,2 2,9	96,8 97,1	21,2 22,4	39,2 39,2	37,7 35,7	0,1 0,1	0,6 0,9	1,1 1,7	
154	JAGSTHAUSEN	ABS	740	576	E Z	19 22	557 554	186 194	172 179	179 158	2 2	2 2	16 19	
		%		85,3	E Z	3,3 3,8	96,7 96,2	33,4 35,0	30,9 32,3	32,1 28,5	0,4 0,4	0,4 0,4	2,9 3,4	
155	KIRCHHAUSEN	ABS	1496	1226	E Z	64 65	1162 1161	840 871	203 184	90 75	1 1	6 7	22 23	
		%		85,1	E Z	5,2 5,3	94,8 94,7	72,3 75,0	17,5 15,8	7,7 6,5	0,1 0,1	0,5 0,6	1,9 2,0	
156	KLEINGARTACH STADT .	ABS	697	489	E Z	20 35	469 454	99 95	169 159	190 183	1 6	1 2	9 9	
		%		70,8	E Z	4,1 7,2	95,9 92,8	21,1 20,9	36,0 35,0	40,5 40,3	0,2 1,3	0,2 0,4	1,9 2,0	
157	KLINGENBERG	ABS	767	656	E Z	29 23	627 633	163 161	298 306	139 135		11 17	16 14	
		%		87,6	E Z	4,4 3,5	95,6 96,5	26,0 25,4	47,5 48,3	22,2 21,3		1,8 2,7	2,6 2,2	
158	KOCHERSTEINSFELD . .	ABS	569	444	E Z	8 9	436 435	148 173	106 106	164 143	2	2 2	14 11	
		%		80,7	E Z	1,8 2,0	98,2 98,0	33,9 39,8	24,3 24,4	37,6 32,9	0,5	0,5 0,5	3,2 2,5	
159	KOCHERTUERN	ABS	448	398	E Z	12 14	386 384	292 299	46 43	41 34	2 2	1	5 5	
		%		91,3	E Z	3,0 3,5	97,0 96,5	75,6 77,9	11,9 11,2	10,6 8,9	0,5 0,5	0,3	1,3 1,3	
160	LAMPOLDSHAUSEN . . .	ABS	567	497	E Z	24 40	473 457	92 112	180 172	142 113	4 2	4 3	51 55	
		%		89,5	E Z	4,8 8,0	95,2 92,0	19,5 24,5	38,1 37,6	30,0 24,7	0,8 0,4	0,8 0,7	10,8 12,0	
161	LAUFFEN AM NECKAR S	ABS	6003	5057	E Z	119 159	4938 4898	1360 1677	1843 1896	1556 1121	5 8	64 65	110 131	
		%		87,9	E Z	2,4 3,1	97,6 96,9	27,5 34,2	37,3 38,7	31,5 22,9	0,1 0,2	1,3 1,3	2,2 2,7	
162	LEHRENSTEINSFELD . .	ABS	703	561	E Z	21 35	540 526	110 117	261 233	150 147	1 1	12 14	6 14	
		%		82,1	E Z	3,7 6,2	96,3 93,8	20,4 22,2	48,3 44,3	27,8 27,9	0,2 0,2	2,2 2,7	1,1 2,7	
163	LEONBRONN	ABS	414	307	E Z	19 27	288 280	67 75	109 109	109 91		1 1	2 4	
		%		75,8	E Z	6,2 8,8	93,8 91,2	23,3 26,8	37,8 38,9	37,8 32,5		0,3 0,4	0,7 1,4	
164	LOEWENSTEIN STADT .	ABS	1027	857	E Z	31 27	826 830	270 277	279 273	232 217		17 24	28 39	
		%		87,5	E Z	3,6 3,2	96,4 96,8	32,7 33,4	33,8 32,9	28,1 26,1		2,1 2,9	3,4 4,7	

REG.BEZ.NORDWUERTTEMBERG

STADTKREIS / LANDKREIS GEMEINDE		BE- ZEICH- NUNG	WAHL- BERECH- TIGTE	WAEHLER	ERST-/ ZWEIT- STIM- MEN	ABGEGEBENE STIMMEN		VON DEN GUELTTIGEN STIMMEN WURDEN ABGEGEBEN FUE						
KENN- ZIFFER	NAME					UNGUEL- TIGE	GUEL- TIGE	CDU	SPD	FDP	AUD	DFU	NPD	FSU
			1	2		3	4	5	6	7	8	9	10	11
NOCH	LKR. HEILBRONN													
165	MASSENBACH	ABS	637	504	E Z	26 24	478 480	126 147	157 157	188 169	1	2 4	4 3	
		%		79,7	E Z	9,2 4,8	94,8 95,2	26,4 30,6	32,8 32,7	39,3 35,2	0,2	0,4 0,8	0,8 0,6	
166	MASSENBACHHAUSEN . . .	ABS	1022	888	E Z	41 51	847 837	579 589	189 178	62 49	1	2 2	14 19	
		%		88,8	E Z	4,6 9,7	95,4 94,3	68,4 70,4	22,3 21,3	7,3 5,9	0,1	0,2 0,2	1,7 2,3	
167	MEIMSHEIM	ABS	971	819	E Z	32 35	787 784	160 155	315 329	283 270	6 6	11 14	12 10	
		%		86,9	E Z	3,9 4,3	96,1 95,7	20,3 19,8	40,0 42,0	36,0 34,4	0,8 0,8	1,4 1,8	1,5 1,3	
168	MICHELBAACH HEUCHELB.	ABS	241	153	E Z	4 13	149 140	33 46	38 43	76 49			2 2	
		%		64,0	E Z	2,6 8,5	97,4 91,5	22,1 32,9	25,5 30,7	51,0 35,0			1,3 1,4	
169	MOECKMUEHL STADT . . .	ABS	2150	1596	E Z	41 43	1555 1553	511 541	585 588	391 367	4 3	23 16	41 38	
		%		79,9	E Z	2,6 2,7	97,4 97,3	32,9 34,8	37,6 37,9	25,1 23,6	0,3 0,2	1,5 1,0	2,6 2,4	
170	NECKARSULM STADT . . .	ABS	10375	8679	E Z	258 248	8421 8431	3934 3965	3524 3460	665 691	38 40	94 105	166 170	
		%		90,0	E Z	3,0 2,9	97,0 97,1	46,7 47,0	41,8 41,0	7,9 8,2	0,5 0,5	1,1 1,2	2,0 2,0	
171	NECKARWESTHEIM	ABS	982	757	E Z	24 28	733 729	192 239	247 239	275 233		10 4	9 14	
		%		79,1	E Z	3,2 3,7	96,8 96,3	26,2 32,8	33,7 32,8	37,5 32,0		1,4 0,5	1,2 1,9	
172	NEIPPERG	ABS	308	230	E Z	7 9	223 221	49 62	52 54	116 95			6 10	
		%		80,1	E Z	3,0 3,9	97,0 96,1	22,0 28,1	23,3 24,4	52,0 43,0			2,7 4,5	
173	NEUENSTADT KOCHER S	ABS	1258	1048	E Z	26 37	1022 1011	354 355	329 314	288 290	7 8	23 21	21 23	
		%		87,6	E Z	2,5 3,5	97,5 96,5	34,6 35,1	32,2 31,1	28,2 28,7	0,7 0,8	2,3 2,1	2,1 2,3	
174	NEULAUTERN	ABS	285	223	E Z	9 5	214 218	53 51	121 118	31 35		3 6	6 8	
		%		79,0	E Z	4,0 2,2	96,0 97,8	24,8 23,4	56,5 54,1	14,5 16,1		1,4 2,8	2,8 3,7	
175	NIEDERHOFEN	ABS	412	328	E Z	9 10	319 318	68 78	98 99	144 131	1 1		8 9	
		%		81,8	E Z	2,7 3,0	97,3 97,0	21,3 24,5	30,7 31,1	45,1 41,2	0,3 0,3		2,5 2,8	
176	NORDHAUSEN	ABS	334	268	E Z	9 8	259 260	53 65	67 63	131 121		3 4	5 7	
		%		81,5	E Z	3,4 3,0	96,6 97,0	20,5 25,0	25,9 24,2	50,6 46,5		1,2 1,5	1,9 2,7	
177	NORDHEIM	ABS	2454	1991	E Z	82 108	1909 1883	417 435	893 881	510 478	2 2	19 17	68 70	
		%		84,0	E Z	4,1 5,4	95,9 94,6	21,8 23,1	46,8 46,8	26,7 25,4	0,1 0,1	1,0 0,9	3,6 3,7	

KENN- ZIFFER	STADTKREIS / LANDKREIS GEMEINDE NAME	BE- ZEICH- NUNG	WAHL- BERECH- TIGTE	WAEHLER	ERST-/ ZWEIT- STIM- MEN	ABGEGEBENE STIMMEN		VON DEN GUELTTIGEN STIMMEN WURDEN ABGEGEBEN FUER						
						UNGUEL- TIGE	GUEL- TIGE	CDU	SPD	FDP	AUD	DFU	NPD	FSU
			1	2		3	4	5	6	7	8	9	10	11
NOCH LKR. HEILBRONN														
178	OBEREISESHEIM	ABS	1490	1208	E Z	50 51	1158 1157	243 256	600 592	275 268	1 2	16 18	23 21	
		%		82,6	E Z	4,1 4,2	95,9 95,8	21,0 22,1	51,8 51,2	23,7 23,2	0,1 0,2	1,4 1,6	2,0 1,8	
179	OBERGRIESHEIM	ABS	370	326	E Z	5 7	321 319	269 268	44 39	8 8	1	1	2	
		%		90,3	E Z	1,5 2,1	98,5 97,9	83,8 84,0	13,7 12,2	2,5 2,5	0,3	0,3	0,6	
180	OCHSENBURG	ABS	365	244	E Z	8 21	236 223	53 55	94 94	87 72			2 2	
		%		67,4	E Z	3,3 8,6	96,7 91,4	22,5 24,7	39,8 42,2	36,9 32,3			0,8 0,9	
181	OECHEIM	ABS	2041	1768	E Z	71 73	1697 1695	1124 1114	401 408	105 94	4 3	9 9	54 67	
		%		92,2	E Z	4,0 4,1	96,0 95,9	66,2 65,7	23,6 24,1	6,2 5,5	0,2 0,2	0,5 0,5	3,2 4,0	
182	OFFENAU	ABS	1146	907	E Z	29 38	878 869	537 543	257 236	56 56	1 3	5 5	22 26	
		%		83,2	E Z	3,2 4,2	96,8 95,8	61,2 62,5	29,3 27,2	6,4 6,4	0,1 0,3	0,6 0,6	2,5 3,0	
183	OLNHAUSEN	ABS	223	178	E Z	13 12	165 166	42 43	46 44	68 66			9 13	
		%		82,4	E Z	7,3 6,7	92,7 93,3	25,5 25,9	27,9 26,5	41,2 39,8			5,5 7,8	
184	PFAFFENHOFEN	ABS	839	569	E Z	13 16	556 553	138 152	195 197	216 196		2 3	5 5	
		%		68,6	E Z	2,3 2,8	97,7 97,2	24,8 27,5	35,1 35,6	38,8 35,4		0,4 0,5	0,9 0,9	
185	ROIGHEIM	ABS	1084	922	E Z	71 93	851 829	310 305	299 283	214 199	1 1	5 7	22 34	
		%		91,1	E Z	7,7 10,1	92,3 89,9	36,4 36,8	35,1 34,1	25,1 24,0	0,1 0,1	0,6 0,8	2,6 4,1	
186	SCHLUCHTERN	ABS	1183	997	E Z	26 26	971 971	350 376	404 399	183 157	1 1	9 10	24 28	
		%		88,5	E Z	2,6 2,6	97,4 97,4	36,0 38,7	41,6 41,1	18,8 16,2	0,1 0,1	0,9 1,0	2,5 2,9	
187	SCHMIDHAUSEN	ABS	336	283	E Z	4 14	279 269	35 48	19 19	222 200	2 1		1 1	
		%		84,5	E Z	1,4 4,9	98,6 95,1	12,5 17,8	6,8 7,1	79,6 74,3	0,7 0,4		0,4 0,4	
188	SCHOZACH	ABS	270	215	E Z		215 215	53 49	60 70	90 85		3 3	9 8	
		%		82,0	E Z		100,0 100,0	24,7 22,8	27,9 32,6	41,9 39,5		1,4 1,4	4,2 3,7	
189	SCHWAIGERN STADT	ABS	3072	2535	E Z	146 159	2389 2376	822 827	763 770	708 671	7 5	26 31	63 72	
		%		86,2	E Z	5,8 6,3	94,2 93,7	34,4 34,8	31,9 32,4	29,6 28,2	0,3 0,2	1,1 1,3	2,6 3,0	
190	SIGLINGEN	ABS	801	649	E Z	31 48	618 601	165 181	170 166	235 205		8 11	40 38	
		%		86,4	E Z	4,8 7,4	95,2 92,6	26,7 30,1	27,5 27,6	38,0 34,1		1,3 1,8	6,5 6,3	

REG.BEZ.NORDWUERTTEMBERG

KENN- ZIFFER	STADTKREIS / LANDKREIS GEMEINDE NAME	BE- ZEICH- NUNG	WAHL- BERECH- TIGTE	WAELER 2	ERST-/ ZWEIT- STIM- MEN	ABGEGEBENE STIMMEN		VON DEN GUELTFIGEN STIMMEN WURDEN ABGEGEBEN FUER						
						UNGUEL- TIGE	GUEL- TIGE	CDU	SPD	FDP	AUD	DFU	NPD	FSU
			1	2		3	4	5	6	7	8	9	10	11
NOCH	LKR. HEILBRONN													
191	STETTEN AM HEUCHEL8	ABS	867	671	E Z	15 20	656 651	161 173	189 196	298 274	1	2 4	5 4	
		%		79,1	E Z	2,2 3,0	97,8 97,0	24,5 26,6	28,8 30,1	45,4 42,1	0,2	0,3 0,6	0,8 0,6	
192	STOCKHEIM	ABS	376	322	E Z	12 14	310 308	255 257	29 29	19 14	2 2	3 4	2 2	
		%		91,2	E Z	3,7 4,3	96,3 95,7	82,3 83,4	9,4 9,4	6,1 4,5	0,6 0,6	1,0 1,3	0,6 0,6	
193	SUELZBACH	ABS	682	578	E Z	20 22	558 556	206 219	205 197	130 116	1 3	4 8	12 13	
		%		87,5	E Z	3,5 3,8	96,5 96,2	36,9 39,4	36,7 35,4	23,3 20,9	0,2 0,5	0,7 1,4	2,2 2,3	
194	TALHEIM	ABS	1915	1612	E Z	45 50	1567 1562	765 804	506 483	259 230	2 1	12 18	23 26	
		%		88,2	E Z	2,8 3,1	97,2 96,9	48,8 51,5	32,3 30,9	16,5 14,7	0,1 0,1	0,8 1,2	1,5 1,7	
195	TIEFENBACH	ABS	372	348	E Z	15 12	333 336	301 308	24 25	5 3	1	2		
		%		95,9	E Z	4,3 3,4	95,7 96,6	90,4 91,7	7,2 7,4	1,5 0,9	0,3	0,6		
196	UNTEREISESHEIM	ABS	767	598	E Z	31 29	567 569	123 141	294 284	134 121	1 1	1 2	14 20	
		%		80,4	E Z	5,2 4,8	94,8 95,2	21,7 24,8	51,9 49,9	23,6 21,3	0,2 0,2	0,2 0,4	2,5 3,5	
197	UNTERGRIESHEIM	ABS	498	396	E Z	15 19	381 377	296 295	53 53	29 26			3 3	
		%		83,7	E Z	3,8 4,8	96,2 95,2	77,7 78,2	13,9 14,1	7,6 6,9			0,8 0,8	
198	UNTERGRUPPENBACH . . .	ABS	1696	1452	E Z	43 70	1409 1382	365 361	603 591	381 361	8 8	19 22	33 39	
		%		89,6	E Z	3,0 4,8	97,0 95,2	25,9 26,1	42,8 42,8	27,0 26,1	0,6 0,6	1,3 1,6	2,3 2,8	
199	UNTERHEINRIET	ABS	851	692	E Z	29 25	663 667	132 159	289 291	222 189		5 8	15 19	
		%		85,0	E Z	4,2 3,6	95,8 96,4	19,9 23,8	43,6 43,6	33,5 28,3	0,1	0,8 1,2	2,3 2,8	
200	WEILER AN DER ZABER	ABS	296	213	E Z	3 4	210 209	88 88	61 58	58 58		3 5		
		%		72,9	E Z	1,4 1,9	98,6 98,1	41,9 42,1	29,0 27,8	27,6 27,8		1,4 2,4		
201	WEILER 8 WEINSBERG . .	ABS	239	201	E Z	5 5	196 196	48 49	72 75	72 69		3 2	1 1	
		%		85,2	E Z	2,5 2,5	97,5 97,5	24,5 25,0	36,7 38,3	36,7 35,2		1,5 1,0	0,5 0,5	
202	WEINSBERG STADT . . .	ABS	4204	3282	E Z	60 79	3222 3203	1193 1236	1123 1090	780 733		56 66	70 78	
		%		83,3	E Z	1,8 2,4	98,2 97,6	37,0 38,6	34,9 34,0	24,2 22,9		1,7 2,1	2,2 2,4	
203	WIDDERN STADT	ABS	783	622	E Z	15 42	607 580	158 156	214 211	212 190		8 8	15 15	
		%		80,7	E Z	2,4 6,8	97,6 93,2	26,0 26,9	35,3 36,4	34,9 32,8		1,3 1,4	2,5 2,6	

STADTKREIS / LANDKREIS GEMEINDE		BE- ZEICH- NUNG	WAHL- BERECH- TIGTE	WAEHLER	ERST-/ ZWEIT- STIM- MEN	ABGEGEBENE STIMMEN		VON DEN GUELTIGEN STIMMEN WURDEN ABGEGEBEN FUE						
KENN- ZIFFER	NAME					UNGUEL- TIGE	GUEL- TIGE	CDU	SPD	FDP	AUD	DFU	NPD	FSU
			1	2		3	4	5	6	7	8	9	10	11
NOCH LKR. HEILBRONN														
204	WILLSBACH	ABS	1693	1420	E Z	54 65	1366 1355	429 418	468 471	431 421		14 12	24 31	
		%		87,6	E Z	3,8 4,6	96,2 95,4	31,4 30,8	34,3 34,8	31,6 31,1	2 0,1	1,0 0,9	1,8 2,3	
205	WIMMENTAL	ABS	259	223	E Z	12 14	211 209	137 156	47 39	26 13		1 1		
		%		89,2	E Z	5,4 6,3	94,6 93,7	64,9 74,6	22,3 18,7	12,3 6,2		0,5 0,5		
206	WIMPFEN BAD STADT .	ABS	3749	3080	E Z	118 129	2962 2951	1217 1215	1197 1189	419 416	10 6	18 16	101 109	
		%		86,1	E Z	3,8 4,2	96,2 95,8	41,1 41,2	40,4 40,3	14,1 14,1	0,3 0,2	0,6 0,5	3,4 3,7	
207	WUESTENROT	ABS	1104	830	E Z	35 37	795 793	237 238	365 352	158 169	1 1	16 9	18 24	
		%		80,1	E Z	4,2 4,5	95,8 95,5	29,8 30,0	45,9 44,4	19,9 21,3	0,1 0,1	2,0 1,1	2,3 3,0	
208	ZABERFELD	ABS	662	502	E Z	18 31	484 471	142 163	147 146	186 151	3 2	1 2	5 7	
		%		78,8	E Z	3,6 6,2	96,4 93,8	29,3 34,6	30,4 31,0	38,4 32,1	0,6 0,4	0,2 0,4	1,0 1,5	
209	ZUETTLINGEN	ABS	674	575	E Z	20 36	555 539	151 145	208 195	113 101	1 1	5 6	77 91	
		%		89,0	E Z	3,5 6,3	96,5 93,7	27,2 26,9	37,5 36,2	20,4 18,7	0,2 0,2	0,9 1,1	13,9 16,9	
I N S G E S A M T		ABS	114888	94192	E Z	3162 3747	91030 90445	33714 35337	32084 31658	22064 19944	185 193	946 1032	2037 2281	
		%		85,5	E Z	3,4 4,0	96,6 96,0	37,0 39,1	35,2 35,0	24,2 22,1	0,2 0,2	1,0 1,1	2,2 2,5	
139 LKR. KUENZELSAU														
111	AILRINGEN	ABS	279	256	E Z	5 8	251 248	244 239	3 4	1 2			3 3	
		%		97,7	E Z	2,0 3,1	98,0 96,9	97,2 96,4	1,2 1,6	0,4 0,8			1,2 1,2	
112	ALTKRAUTHEIM	ABS	229	203	E Z	5 8	198 195	183 181	8 8	1 8			6 6	
		%		95,3	E Z	2,5 3,9	97,5 96,1	92,4 92,8	4,0 4,1	0,5 0,5			3,0 3,1	
113	AMRICHSHAUSEN	ABS	226	197	E Z	4 4	193 193	156 153	23 24	13 15			1 1	
		%		92,1	E Z	2,0 2,0	98,0 98,0	80,8 79,3	11,9 12,4	6,7 7,8			0,5 0,5	
114	ASCHHAUSEN	ABS	182	161	E Z	1 3	160 158	144 140	2 2	13 15		1 1		
		%		94,2	E Z	0,6 1,9	99,4 98,1	90,0 88,6	1,3 1,3	8,1 9,5		0,6 0,6		
115	BELSENBERG	ABS	285	214	E Z	3 8	211 206	67 56	50 44	81 94		6 4	7 7	
		%		76,2	E Z	1,4 3,7	98,6 96,3	31,8 27,2	29,7 21,4	38,4 45,6	1 0,5	2,8 1,9	3,3 3,4	

REG.BEZ.NORDWUERTTEMBERG

KENN- ZIFFER	STADTKREIS / LANDKREIS GEMEINDE NAME	BE- ZEICH- NUNG	WAHL- BERECH- TIGTE	WAEHLER	ERST-/ ZWEIT- STIM- MEN	ABGEGEBENE STIMMEN		VON DEN GUELTTIGEN STIMMEN WURDEN ABGEGEBEN FUER						
						UNGUEL- TIGE	GUEL- TIGE	CDU	SPC	FDP	AUC	DFU	NPD	FSU
			1	2		3	4	5	6	7	8	9	10	11
NOCH LKR. KUENZELSAU														
116	BERLICHINGEN	ABS	551	468	E Z	13 25	455 443	349 336	72 65	26 34		3 1	5 6	
		%		90,9	E Z	2,8 5,3	97,2 94,7	76,7 75,8	15,8 14,7	5,7 7,7		0,7 0,2	1,1 1,4	
117	BIERINGEN	ABS	661	583	E Z	17 24	566 559	473 460	67 66	20 26	1	1 2	4 5	
		%		92,7	E Z	2,9 4,1	97,1 95,9	83,6 82,3	11,8 11,8	3,5 4,7	0,2	0,2 0,4	0,7 0,9	
118	BUCHENBACH	ABS	415	278	E Z	4 10	274 268	110 103	62 64	100 97			2 4	
		%		67,3	E Z	1,4 3,6	98,6 96,4	40,1 38,4	22,6 23,9	36,5 36,2			0,7 1,5	
119	CRIESBACH	ABS	347	272	E Z	1 1	271 271	137 122	74 71	44 60	4 4	4 4	8 10	
		%		80,7	E Z	0,4 0,4	99,6 99,6	50,6 45,0	27,3 26,2	16,2 22,1	1,5 1,5	1,5 1,5	3,0 3,7	
120	CRISPENHOFEN	ABS	298	243	E Z	7 16	236 227	97 82	57 56	73 78		1	9 10	
		%		82,4	E Z	2,9 6,6	97,1 93,4	41,1 36,1	24,2 24,7	30,9 34,4		0,4	3,8 4,4	
121	DIEBACH	ABS	119	113	E Z	1 1	112 112	107 108	5 4					
		%		97,4	E Z	0,9 0,9	99,1 99,1	95,5 96,4	4,5 3,6					
122	DOERRENZIMMERN	ABS	361	285	E Z	6 14	279 271	91 76	53 56	133 134			2 5	
		%		79,0	E Z	2,1 4,9	97,9 95,1	32,6 28,0	19,0 20,7	47,7 49,4			0,7 1,8	
123	DOERZBACH	ABS	882	615	E Z	19 39	596 576	317 276	120 112	118 144	8 6	4 6	29 32	
		%		72,6	E Z	3,1 6,3	96,9 93,7	53,2 47,9	20,1 19,4	19,8 25,0	1,3 1,0	0,7 1,0	4,9 5,6	
124	EBERBACH	ABS	152	119	E Z		119 119	59 54	16 18	40 42		1 1	3 3	
		%		80,4	E Z		100,0 100,0	49,6 45,4	13,4 15,1	33,6 36,1		0,8 0,8	2,5 2,5	
125	EBERSTAL	ABS	233	217	E Z	1 217	216 217	206 205	9 10	1 2				
		%		96,0	E Z	0,5	99,5 100,0	95,4 94,5	4,2 4,6	0,5 0,9				
126	HERMUTHAUSEN	ABS	190	144	E Z	5 6	139 138	62 56	30 23	40 52	1	1	6 6	
		%		77,3	E Z	3,5 4,2	96,5 95,8	44,6 40,6	21,6 16,7	28,8 37,7	0,7	0,7	4,3 4,3	
127	HOHEBACH	ABS	374	279	E Z	1 6	278 273	136 128	45 40	91 100			6 5	
		%		76,6	E Z	0,4 2,2	99,6 97,8	48,9 46,9	16,2 14,7	32,7 36,6			2,2 1,8	
128	HOLLENBACH	ABS	355	240	E Z	2 6	246 242	111 91	41 38	84 104	6 5	2 2	2 2	
		%		70,3	E Z	0,8 2,4	99,2 97,6	45,1 37,6	16,7 15,7	34,1 43,0	2,4 2,1	0,8 0,8	0,8 0,8	

STADTKREIS / LANDKREIS GEMEINDE		BE- ZEICH- NUNG	WAHL- BERECH- TIGTE	WÄHLER	ERST-/ ZWEIT- STIM- MEN	ABGEGEBENE STIMMEN		VON DEN GÜLTIGEN STIMMEN WURDEN ABGEGEBEN FÜR						
KENN- ZIFFER	NAME					UNGÜLTIG- TIGE	GÜLTIG- TIGE	CDU	SPD	FDP	AUD	DFU	NPD	FSU
			1	2		3	4	5	6	7	8	9	10	11
NOCH LKR. KUENZELSAU														
129	INGELFINGEN STADT	ABS	1663	1307	E Z	31 47	1276 1260	530 486	409 399	266 291		14 15	57 67	
		%		83,6	E Z	2,4 3,6	97,6 96,4	41,5 38,6	32,1 31,7	20,8 23,1	0,2	1,1 1,2	4,5 5,3	
130	JAGSTBERG	ABS	303	288	E Z	1 6	287 282	278 273	3 3	4 4			2 2	
		%		98,6	E Z	0,3 2,1	99,7 97,9	96,9 96,8	1,0 1,1	1,4 1,4			0,7 0,7	
131	KOCHERSTETTEN	ABS	355	272	E Z	9 10	263 262	114 107	86 88	57 60		4 5	2 2	
		%		78,4	E Z	3,3 3,7	96,7 96,3	43,3 40,8	32,7 33,6	21,7 22,9		1,5 1,9	0,8 0,8	
132	KUENZELSAU STADT	ABS	5377	4345	E Z	98 140	4247 4205	1988 1895	1336 1292	738 810	6 5	45 50	134 153	
		%		86,3	E Z	2,3 3,2	97,7 96,8	46,8 45,1	31,5 30,7	17,4 19,3	0,1 0,1	1,1 1,2	3,2 3,6	
133	LAIBACH	ABS	123	115	E Z	5 3	110 112	101 104	2 4	5 2			2 2	
		%		95,0	E Z	4,3 2,6	95,7 97,4	91,8 92,9	1,8 3,6	4,5 1,8			1,8 1,8	
134	LASSBACH	ABS	223	164	E Z	1 3	163 161	102 95	11 9	47 53		2 2	1 2	
		%		73,5	E Z	0,6 1,8	99,4 98,2	62,6 59,0	6,7 5,6	28,8 32,9		1,2 1,2	0,6 1,2	
135	MARLACH	ABS	317	289	E Z	2 7	287 282	261 255	9 10	11 11	1 1		5 5	
		%		93,2	E Z	0,7 2,4	99,3 97,6	90,9 90,4	3,1 3,5	3,8 3,9	0,3 0,4		1,7 1,8	
136	MESSBACH	ABS	98	83	E Z	1 1	82 82	70 69	7 7		1 1		4 4	
		%		91,2	E Z	1,2 1,2	98,8 98,8	85,4 84,1	8,5 8,5		1,2 1,2		4,9 4,9	
137	MORSBACH	ABS	316	258	E Z	6 14	252 244	146 137	78 75	25 29			3 3	
		%		83,5	E Z	2,3 5,4	97,7 94,6	57,9 56,1	31,0 30,7	9,9 11,9			1,2 1,2	
138	MULFINGEN	ABS	484	432	E Z	6 16	426 416	405 387	9 10	8 16			4 3	
		%		93,9	E Z	1,4 3,7	98,6 96,3	95,1 93,0	2,1 2,4	1,9 3,8			0,9 0,7	
139	MUTHOF	ABS	191	163	E Z	2 2	161 161	147 147	5 5	1 1			8 8	
		%		94,8	E Z	1,2 1,2	98,8 98,8	91,3 91,3	3,1 3,1	0,6 0,6			5,0 5,0	
140	NIEDERNHALL STADT	ABS	1534	1197	E Z	39 42	1158 1155	449 427	418 405	204 222	2 3	30 35	55 63	
		%		81,1	E Z	3,3 3,5	96,7 96,5	38,8 37,0	36,1 35,1	17,6 19,2	0,2 0,3	2,6 3,0	4,7 5,5	
141	NITZENHAUSEN	ABS	154	135	E Z	2 2	133 133	73 67	18 18	39 44		1 2	2 2	
		%		90,0	E Z	1,5 1,5	98,5 98,5	54,9 50,4	13,5 13,5	29,3 33,1		0,8 1,5	1,5 1,5	

REG.BEZ.NORDWUERTTEMBERG

KENN- ZIFFER	STADTKREIS / LANDKREIS GEMEINDE NAME	BE- ZEICH- NUNG	WAHL- BERECH- TIGTE	WAELER	ERST-/ ZWEIT- STIM- MEN	ABGEGEBENE STIMMEN		VON DEN GUEL-TIGEN STIMMEN WURDEN ABGEGEBEN FUER						
						UNGUEL- TIGE	GUEL- TIGE	CDU	SPD	FDP	AUD	DFU	NPD	FSU
			1	2		3	4	5	6	7	8	9	10	11
NOCH LKR. KUENZELSAU														
142	OBERGINSBACH	ABS	207	183	E Z	 2	183 181	180 178	2 2	1 1				
	%			96,8	E Z	 1,1	100,0 98,9	98,4 98,3	1,1 1,1	0,5 0,6				
143	OBERKESSACH	ABS	708	633	E Z	 40	612 593	559 536	35 36	15 18		1 1	2 2	
	%			92,8	E Z	 6,3	96,7 93,7	91,3 90,4	5,7 6,1	2,5 3,0		0,2 0,2	0,3 0,3	
144	SCHDENTAL	ABS	240	197	E Z	 6	196 191	128 121	42 36	19 28	2 2	4 3	1 1	
	%			92,1	E Z	 3,0	99,5 97,0	65,3 63,4	21,4 18,8	9,7 14,7	1,0 1,0	2,0 1,6	0,5 0,5	
145	SINDELDORF	ABS	296	260	E Z	 5	259 255	233 226	19 22	6 6			1 1	
	%			90,9	E Z	 1,9	99,6 98,1	90,0 88,6	7,3 8,6	2,3 2,4			0,4 0,4	
146	STEINBACH	ABS	155	117	E Z	 3	117 114	55 48	5 2	49 55		1 1	8 8	
	%			75,5	E Z	 2,6	100,0 97,4	47,0 42,1	4,3 1,8	41,9 48,2		0,9	6,8 7,0	
147	UNTERGINSBACH	ABS	114	109	E Z	 7	107 102	103 99		1 1			3 2	
	%			93,9	E Z	 6,4	98,2 93,6	96,3 97,1		0,9 1,0			2,8 2,0	
148	WEISSBACH	ABS	742	609	E Z	 27	586 582	215 202	226 218	74 82	1 1	3 3	67 76	
	%			86,0	E Z	 4,4	96,2 95,6	36,7 34,7	38,6 37,5	12,6 14,1	0,2 0,2	0,5 0,5	11,4 13,1	
149	WELDINGSFELDEN	ABS	163	130	E Z	 3	130 127	102 94	5 5	21 26		2 2		
	%			85,4	E Z	 2,3	100,0 97,7	78,5 74,0	3,8 3,9	16,2 20,5		1,5 1,6		
150	WESTERNHAUSEN	ABS	581	532	E Z	 17	522 515	471 459	32 36	11 14		1 1	7 6	
	%			96,6	E Z	 3,2	98,1 96,8	90,2 89,1	6,1 7,0	2,1 2,7		0,2	1,3 1,2	
151	ZAISENHAUSEN	ABS	179	167	E Z	 2	164 165	157 158	3 3	4 4				
	%			98,8	E Z	 1,2	98,2 98,8	95,7 95,8	1,8 1,8	2,4 2,4				
I N S G E S A M T		ABS	20662	16880	E Z		359 584	16521 16296	9916 9436	3497 3390	2485 2779	33 32	129 142	461 517
	%			85,7	E Z		2,1 3,5	97,9 96,5	60,0 57,9	21,2 20,8	15,0 17,1	0,2 0,2	0,8 0,9	2,8 3,2
140 LKR. LEONBERG														
111	DITZINGEN	ABS	6819	5361	E Z		196 121	5165 5240	2193 2117	2213 2164	559 733	4 3	73 96	123 127
	%			83,7	E Z		3,7 2,3	96,3 97,7	42,5 40,4	42,8 41,3	10,8 14,0	0,1 0,1	1,4 1,8	2,4 2,4

KENN- ZIFFER	STADTKREIS / LANDKREIS GEMEINDE NAME	BE- ZEICH- NUNG	WAHL- BERECH- TIGTE	WAEHLER	ERST-/ ZWEIT- STIM- MEN	ABGEGEBENE STIMMEN		VON DEN GUELTTIGEN STIMMEN WURDEN ABGEGEBEN FUER						
						UNGUEL- TIGE	GUEL- TIGE	CDU	SPD	FDP	AUD	DFU	NPD	FSU
			1	2		3	4	5	6	7	8	9	10	11
NDCH LKR. LEONBERG														
112	FLACHT	ABS	828	619	E Z	30 28	589 591	290 290	156 148	114 122		10 12	19 19	
		%		77,4	E Z	4,8 4,5	95,2 95,5	49,2 49,1	26,5 25,0	19,4 20,6		1,7 2,0	3,2 3,2	
113	FRIOLZHEIM	ABS	946	744	E Z	38 27	706 717	301 305	302 303	87 88		1 3	15 17	
		%		80,3	E Z	5,1 3,6	94,9 96,4	42,6 42,5	42,8 42,3	12,3 12,3	0,1	0,1 0,4	2,1 2,4	
114	GEBERSHEIM	ABS	598	479	E Z	15 17	464 462	215 212	202 193	37 47		4 5	6 5	
		%		80,1	E Z	3,1 3,5	96,9 96,5	46,3 45,9	43,5 41,8	8,0 10,2		0,9 1,1	1,3 1,1	
115	GERLINGEN STADT . .	ABS	9869	7910	E Z	204 144	7706 7766	3767 3539	2799 2789	836 1114	12 7	166 185	126 132	
		%		86,6	E Z	2,6 1,8	97,4 98,2	48,9 45,6	36,3 35,9	10,8 14,3	0,2 0,1	2,2 2,4	1,6 1,7	
116	HAUSEN AN DER WUERM	ABS	322	238	E Z	11 6	227 232	119 134	71 69	32 23		1 1	4 5	
		%		75,6	E Z	4,6 2,5	95,4 97,5	52,4 57,8	31,3 29,7	14,1 9,9		0,4 0,4	1,8 2,2	
117	HEIMERDINGEN	ABS	1136	924	E Z	68 44	856 880	461 447	254 261	118 148	1	12 12	10 12	
		%		82,9	E Z	7,4 4,8	92,6 95,2	53,9 50,8	29,7 29,7	13,8 16,8	0,1	1,4 1,4	1,2 1,4	
118	HEIMSHEIM STADT . .	ABS	1408	1113	E Z	44 38	1069 1075	435 438	426 411	169 187	2 1	21 21	16 17	
		%		81,6	E Z	4,0 3,4	96,0 96,6	40,7 40,7	39,9 38,2	15,8 17,4	0,2 0,1	2,0 2,0	1,5 1,6	
119	HEMMINGEN	ABS	1568	1264	E Z	34 28	1230 1236	513 537	517 492	161 160	7 5	19 29	13 13	
		%		84,5	E Z	2,7 2,2	97,3 97,8	41,7 43,4	42,0 39,8	13,1 12,9	0,6 0,4	1,5 2,3	1,1 1,1	
120	HIRSCHLANDEN	ABS	1122	888	E Z	37 36	851 852	361 335	342 337	120 140	3 3	10 13	15 24	
		%		84,5	E Z	4,2 4,1	95,8 95,9	42,4 39,3	40,2 39,6	14,1 16,4	0,4 0,4	1,2 1,5	1,8 2,8	
121	HOEFINGEN	ABS	2540	2004	E Z	56 52	1948 1952	755 736	886 847	215 262	8 8	32 38	52 61	
		%		82,3	E Z	2,8 2,6	97,2 97,4	38,8 37,7	45,5 43,4	11,0 13,4	0,4 0,4	1,6 1,9	2,7 3,1	
122	KORNTAL STADT . . .	ABS	5764	4357	E Z	73 51	4284 4306	2162 1968	1223 1200	679 885	12 5	85 117	123 131	
		%		84,8	E Z	1,7 1,2	98,3 98,8	50,5 45,7	28,5 27,9	15,8 20,6	0,3 0,1	2,0 2,7	2,9 3,0	
123	LEONBERG STADT . . .	ABS	15102	12122	E Z	308 237	11814 11885	4926 4626	4845 4681	1444 1831	21 15	255 351	323 381	
		%		84,6	E Z	2,5 2,0	97,5 98,0	41,7 38,9	41,0 39,4	12,2 15,4	0,2 0,1	2,2 3,0	2,7 3,2	
124	MALMSHEIM	ABS	1948	1596	E Z	67 44	1529 1552	627 632	629 628	217 230	5 3	34 39	17 20	
		%		84,9	E Z	4,2 2,8	95,8 97,2	41,0 40,7	41,1 40,5	14,2 14,8	0,3 0,2	2,2 2,5	1,1 1,3	

REG.BEZ.NORDWUERTTEMBERG

KENN- ZIFFER	STADTKREIS / LANDKREIS GEMEINDE NAME	BE- ZEICH- NUNG	WAHL- BERECH- TIGTE	WAELER	ERST-/ ZWEIT- STIM- MEN	ABGEGEBENE STIMMEN		VON DEN GUELtigen STIMMEN WURDEN ABGEGEBEN FUER						
						UNGUEL- TIGE	GUEL- TIGE	CDU	SPD	FDP	AUD	DFU	NPD	FSU
			1	2		3	4	5	6	7	8	9	10	11
NOCH LKR. LEONBERG														
125	MERKLINGEN	ABS	2261	1693	E Z	60 56	1633 1637	702 685	600 603	287 309	9 3	7 8	28 29	
		%		77,0	E Z	3,5 3,3	96,5 96,7	43,0 41,8	36,7 36,8	17,6 18,9	0,6 0,2	0,4 0,5	1,7 1,8	
126	MOENSHEIM	ABS	1166	928	E Z	43 36	885 892	372 368	374 371	101 112	1 2	13 15	24 24	
		%		84,4	E Z	4,6 3,9	95,4 96,1	42,0 41,3	42,3 41,6	11,4 12,6	0,1 0,2	1,5 1,7	2,7 2,7	
127	MUENCHINGEN	ABS	3490	2818	E Z	78 67	2740 2751	1294 1271	1077 1057	263 306	2 4	44 46	60 67	
		%		83,7	E Z	2,8 2,4	97,2 97,6	47,2 46,2	39,3 38,4	9,6 11,1	0,1 0,1	1,6 1,7	2,2 2,4	
128	MUENKLINGEN	ABS	493	405	E Z	10 13	395 392	193 199	121 124	74 62		3 5	4 2	
		%		82,4	E Z	2,5 3,2	97,5 96,8	48,9 50,8	30,6 31,6	18,7 15,8		0,8 1,3	1,0 0,5	
129	PERDUSE	ABS	463	385	E Z	10 13	375 372	179 180	144 141	48 45		3 5	1 1	
		%		85,7	E Z	2,6 3,4	97,4 96,6	47,7 48,4	38,4 37,9	12,8 12,1		0,8 1,3	0,3 0,3	
130	RENNINGEN	ABS	3872	3145	E Z	75 55	3070 3090	1326 1285	1310 1284	319 403	10 9	63 69	42 40	
		%		84,5	E Z	2,4 1,7	97,6 98,3	43,2 41,6	42,7 41,6	10,4 13,0	0,3 0,3	2,1 2,2	1,4 1,3	
131	RUTESHEIM	ABS	3362	2862	E Z	93 62	2769 2800	1397 1384	1029 1002	255 303	5 5	43 61	40 45	
		%		87,9	E Z	3,2 2,2	96,8 97,8	50,5 49,4	37,2 35,8	9,2 10,8	0,2 0,2	1,6 2,2	1,4 1,6	
132	SCHAFHAUSEN	ABS	772	597	E Z	48 35	549 562	245 255	188 185	104 109		5 6	7 7	
		%		77,8	E Z	8,0 5,9	92,0 94,1	44,6 45,4	34,2 32,9	18,9 19,4		0,9 1,1	1,3 1,2	
133	SCHOECKINGEN	ABS	584	484	E Z	6 7	478 477	225 209	161 152	71 89		8 10	13 17	
		%		88,0	E Z	1,2 1,4	98,8 98,6	47,1 43,8	33,7 31,9	14,9 18,7		1,7 2,1	2,7 3,6	
134	WARMBRONN	ABS	740	615	E Z	18 13	597 602	285 290	192 182	80 89	2 2	13 12	25 27	
		%		85,8	E Z	2,9 2,1	97,1 97,9	47,7 48,2	32,2 30,2	13,4 14,8	0,3 0,3	2,2 2,0	4,2 4,5	
135	WEIL DER STADT ST .	ABS	3357	2721	E Z	137 90	2584 2631	1456 1446	810 825	239 274	1 1	27 37	51 48	
		%		84,7	E Z	5,0 3,3	95,0 96,7	56,3 55,0	31,3 31,4	9,2 10,4	0,0 0,0	1,0 1,4	2,0 1,8	
136	WEISSACH	ABS	1621	1357	E Z	42 35	1315 1322	683 690	392 387	199 201	3 1	20 26	18 17	
		%		86,5	E Z	3,1 2,6	96,9 97,4	51,9 52,2	29,8 29,3	15,1 15,2	0,2 0,1	1,5 2,0	1,4 1,3	

STADTKREIS / LANDKREIS GEMEINDE		BE- ZEICH- NUNG	WAHL- BERECH- TIGTE	WAELER	ERST-/ ZWEIT- STIM- MEN	ABGEGEBENE STIMMEN		VON DEN GUELTTIGEN STIMMEN WURDEN ABGEGEBEN FUEER						
KENN- ZIFFER	NAME					UNGUEL- TIGE	GUEL- TIGE	CDU	SPD	FDP	AUD	DFU	NPD	FSU
			1	2		3	4	5	6	7	8	9	10	11
NOCH LKR. LEONBERG														
137	WIMSHEIM	ABS	982	776	E Z	39 30	737 746	384 397	224 224	70 69		3 4	56 52	
		%		81,1	E Z	5,0 3,9	95,0 96,1	52,1 53,2	30,4 30,0	9,5 9,2		0,4 0,5	7,6 7,0	
I N S G E S A M T		ABS	73133	58405	E Z	1840 1385	56565 57020	25866 24975	21487 21060	6898 8341	108 78	975 1226	1231 1340	
		%		84,2	E Z	3,2 2,4	96,8 97,6	45,7 43,8	38,0 36,9	12,2 14,6	0,2 0,1	1,7 2,2	2,2 2,4	
141 LKR. LUDWIGSBURG														
111	ALDINGEN	ABS	2576	2138	E Z	29 43	2109 2095	853 866	893 840	311 329	6 4	12 17	34 39	
		%		87,2	E Z	1,4 2,0	98,6 98,0	40,4 41,3	42,3 40,1	14,7 15,7	0,3 0,2	0,6 0,8	1,6 1,9	
112	ASPERG STADT	ABS	6745	5470	E Z	111 172	5359 5298	2145 2118	2403 2233	502 604	21 21	108 117	190 205	
		%		86,0	E Z	2,0 3,1	98,0 96,9	40,0 40,0	44,8 42,1	9,4 11,4	0,4 0,4	2,0 2,2	3,4 3,9	
113	BEIHINGEN AM NECKAR	ABS	2446	2068	E Z	67 98	2001 1970	774 765	901 840	236 270	8 7	20 20	62 68	
		%		88,2	E Z	3,2 4,7	96,8 95,3	38,7 38,8	45,0 42,6	11,8 13,7	0,4 0,4	1,0 1,0	3,1 3,5	
114	BENNINGEN AM NECKAR	ABS	2175	1786	E Z	28 41	1758 1745	635 628	832 791	230 261	2 2	40 36	19 27	
		%		83,8	E Z	1,6 2,3	98,4 97,7	36,1 36,0	47,3 45,3	13,1 15,0	0,1 0,1	2,3 2,1	1,1 1,5	
115	BESIGHEIM STADT . . .	ABS	4715	3793	E Z	107 154	3686 3639	1369 1367	1561 1418	564 645	4 4	61 57	127 148	
		%		84,5	E Z	2,8 4,1	97,2 95,9	37,1 37,6	42,3 39,0	15,3 17,7	0,1 0,1	1,7 1,6	3,4 4,1	
116	BIETIGHEIM STADT . . .	ABS	12398	10267	E Z	234 315	10033 9952	3743 3756	4274 3976	1532 1658	18 21	144 151	322 390	
		%		87,0	E Z	2,3 3,1	97,7 96,9	37,3 37,7	42,6 40,0	15,3 16,7	0,2 0,2	1,4 1,5	3,2 3,9	
117	BISSINGEN A D ENZ . . .	ABS	5516	4497	E Z	108 146	4389 4351	1694 1702	1951 1824	587 644	8 10	60 72	89 99	
		%		85,5	E Z	2,4 3,2	97,6 96,8	38,6 39,1	44,5 41,9	13,4 14,8	0,2 0,2	1,4 1,7	2,0 2,3	
118	BOENNIGHEIM STADT . . .	ABS	2855	2334	E Z	53 73	2281 2261	746 784	949 877	514 531	6 7	20 20	46 42	
		%		84,6	E Z	2,3 3,1	97,7 96,9	32,7 34,7	41,6 38,8	22,5 23,5	0,3 0,3	0,9 0,9	2,0 1,9	
119	ERDMANNHAUSEN	ABS	1905	1546	E Z	48 81	1498 1465	541 534	693 663	232 232		9 10	23 26	
		%		83,3	E Z	3,1 5,2	96,9 94,8	36,1 36,5	46,3 45,3	15,5 15,8		0,6 0,7	1,5 1,8	
120	ERLIGHEIM	ABS	833	673	E Z	25 40	648 633	286 285	187 167	132 133		4 6	39 42	
		%		82,0	E Z	3,7 5,9	96,3 94,1	44,1 45,0	28,9 26,4	20,4 21,0		0,6 0,9	6,0 6,6	

REG.BEZ.NORDWUERTTEMBERG

STADTKREIS / LANDKREIS GEMEINDE		BE- ZEICH- NUNG	WAHL- BERECH- TIGTE	WAELER	ERST-/ ZWEIT- STIM- MEN	ABGEGEBENE STIMMEN		VON DEN GÜELTIGEN STIMMEN WURDEN ABGEGEBEN FÜR							
KENN- ZIFFER	NAME					UNGUEL- TIGE	GUEL- TIGE	CDU	SPC	FDP	AUD	DFU	NPC	FSU	
			1	2		3	4	5	6	7	8	9	10	11	
NOCH LKR. LUDWIGSBURG															
121	FREUDENTAL	ABS	788	658	E Z	33 43	625 615	259 260	278 259	72 80	1	2 3	13 13		
		%		87,2	E Z	5,0 6,5	95,0 93,5	41,4 42,3	44,5 42,1	11,5 13,0	0,2	0,3 0,5	2,1 2,1		
122	GEISINGEN AM NECKAR	ABS	1128	957	E Z	31 42	926 915	299 292	504 478	90 102	5 5	7 10	21 28		
		%		89,3	E Z	3,2 4,4	96,8 95,6	32,3 31,9	54,4 52,2	9,7 11,1	0,5 0,5	0,8 1,1	2,3 3,1		
123	GEMMRIGHEIM	ABS	1833	1427	E Z	39 47	1388 1380	517 517	528 497	271 293	4 5	11 11	57 57		
		%		79,9	E Z	2,7 3,3	97,3 96,7	37,2 37,5	38,0 36,0	19,5 21,2	0,3 0,4	0,8 0,8	4,1 4,1		
124	GROSSBOTTWAR STADT .	ABS	2455	1967	E Z	56 87	1911 1880	604 608	766 705	490 515	4 1	26 27	21 24		
		%		83,2	E Z	2,8 4,4	97,2 95,6	31,6 32,3	40,1 37,5	25,6 27,4	0,2 0,1	1,4 1,4	1,1 1,3		
125	GROSSINGERSHEIM . . .	ABS	1614	1439	E Z	38 64	1401 1375	555 564	549 505	231 237		15 15	51 54		
		%		91,3	E Z	2,6 4,4	97,4 95,6	39,6 41,0	39,2 36,7	16,5 17,2		1,1 1,1	3,6 3,9		
126	GROSSACHSENHEIM ST .	ABS	3300	2694	E Z	79 109	2615 2585	1048 1059	1117 1028	329 367	1	15 22	105 109		
		%		84,4	E Z	2,9 4,0	97,1 96,0	40,1 41,0	42,7 39,8	12,6 14,2	0,0	0,6 0,9	4,0 4,2		
127	HESSIGHEIM	ABS	978	751	E Z	32 48	719 703	361 347	181 169	149 157		5 8	23 22		
		%		78,0	E Z	4,3 6,4	95,7 93,6	50,2 49,4	25,2 24,0	20,7 22,3		0,7 1,1	3,2 3,1		
128	HEUTINGSHEIM	ABS	2178	1796	E Z	35 56	1761 1740	683 672	822 766	199 237		24 29	33 36		
		%		86,9	E Z	1,9 3,1	98,1 96,9	38,8 38,6	46,7 44,0	11,3 13,6		1,4 1,7	1,9 2,1		
129	HOCHBERG	ABS	1233	976	E Z	34 37	942 939	346 340	423 398	146 169	2 2	12 11	13 19		
		%		85,7	E Z	3,5 3,8	96,5 96,2	36,7 36,2	44,9 42,4	15,5 18,0	0,2 0,2	1,3 1,2	1,4 2,0		
130	HOCHDORF	ABS	813	671	E Z	9 19	662 652	232 230	319 287	91 113	3 3	5 5	12 14		
		%		86,8	E Z	1,3 2,8	98,7 97,2	35,0 35,3	48,2 44,0	13,7 17,3	0,5 0,5	0,8 0,8	1,8 2,1		
131	HOEPFIGHEIM	ABS	663	524	E Z	18 18	506 506	249 255	138 113	96 109	3 3		20 23		
		%		79,9	E Z	3,4 3,4	96,6 96,6	49,2 50,4	27,3 22,3	19,0 21,5	0,6 0,6		4,0 4,5		
132	HOFEN	ABS	348	273	E Z	13 19	260 254	117 120	84 76	49 46		2 3	8 9		
		%		78,4	E Z	4,8 7,0	95,2 93,0	45,0 47,2	32,3 29,9	18,8 18,1		0,8 1,2	3,1 3,5		
133	HOF UND LEMBACH . . .	ABS	301	253	E Z	6 12	247 241	113 113	61 54	66 66			7 8		
		%		84,9	E Z	2,4 4,7	97,6 95,3	45,7 46,9	24,7 22,4	26,7 27,4			2,8 3,3		

KENN- ZIFFER	STADTKREIS / LANDKREIS GEMEINDE NAME	BE- ZEICH- NUNG	WAHL- BERECH- TIGTE	WAELER	ERST-/ ZWEIT- STIM- MEN	ABGEGEBENE STIMMEN		VON DEN GUELTFIGEN STIMMEN WURDEN ABGEGEBEN FUER						
						UNGUEL- TIGE	GUEL- TIGE	CDU	SPD	FDP	AUD	DFU	NPD	FSU
			1	2		3	4	5	6	7	8	9	10	11
NOCH LKR. LUDWIGSBURG														
134	HOHENSTEIN	ABS	287	242	E Z	6 14	236 228	110 106	76 72	41 37		1 1	8 12	
		%		85,8	E Z	2,5 5,8	97,5 94,2	46,6 46,5	32,2 31,6	17,4 16,2		0,4 0,4	3,4 5,3	
135	KIRCHHEIM AM NECKAR	ABS	2554	2052	E Z	71 97	1981 1955	762 772	771 688	372 417	7 7	28 30	41 41	
		%		84,6	E Z	3,5 4,7	96,5 95,3	38,5 39,5	38,9 35,2	18,8 21,3	0,4 0,4	1,4 1,5	2,1 2,1	
136	KLEINBOTTWAR	ABS	668	539	E Z	25 28	514 511	206 204	174 163	119 128		3 4	12 12	
		%		82,7	E Z	4,6 5,2	95,4 94,8	40,1 39,9	33,9 31,9	23,2 25,0		0,6 0,8	2,3 2,3	
137	KLEININGERSHEIM . . .	ABS	440	364	E Z	10 12	354 352	128 121	168 160	47 57	1 1		11 13	
		%		84,6	E Z	2,7 3,3	97,3 96,7	36,2 34,4	47,5 45,5	13,3 16,2	0,3		3,1 3,7	
138	KLEINSACHSENHEIM . . .	ABS	1362	1082	E Z	35 53	1043 1029	433 437	419 380	157 176	2 2	8 8	24 28	
		%		81,1	E Z	3,6 4,9	96,4 95,1	41,5 42,5	40,2 36,9	15,1 17,1	0,2	0,8 0,8	2,3 2,7	
139	KORNWESTHEIM STADT .	ABS	17822	14306	E Z	304 433	14002 13873	5446 5404	6502 6120	1487 1740	77 68	186 194	304 347	
		%		86,3	E Z	2,1 3,0	97,9 97,0	38,9 39,0	46,4 44,1	10,6 12,5	0,5 0,5	1,3 1,4	2,2 2,5	
140	LOECHGAU	ABS	2020	1626	E Z	59 111	1567 1515	579 566	685 638	221 216	4 3	28 31	50 61	
		%		83,8	E Z	3,6 6,8	96,4 93,2	36,9 37,4	43,7 42,1	14,1 14,3	0,3 0,2	1,8 2,0	3,2 4,0	
141	LUDWIGSBURG STADT .	ABS	50675	39312	E Z	662 903	38650 38409	15163 15506	16128 14519	5338 6027	133 142	559 685	1329 1530	
		%		83,3	E Z	1,7 2,3	98,3 97,7	39,2 40,4	41,7 37,8	13,8 15,7	0,3 0,4	1,4 1,8	3,4 4,0	
142	MARBACH A NECKAR ST	ABS	6583	5339	E Z	131 146	5208 5193	2006 2037	2328 2180	670 745	42 51	78 90	84 90	
		%		86,5	E Z	2,5 2,7	97,5 97,3	38,5 39,2	44,7 42,0	12,9 14,3	0,8 1,0	1,5 1,7	1,6 1,7	
143	MARKGROENINGEN ST .	ABS	4732	3822	E Z	127 156	3695 3666	1469 1531	1559 1424	471 495	1 6	110 115	85 95	
		%		84,9	E Z	3,3 4,1	96,7 95,9	39,8 41,8	42,2 38,8	12,7 13,5	0,0 0,2	3,0 3,1	2,3 2,6	
144	MDEGLINGEN	ABS	2996	2259	E Z	55 66	2204 2193	951 908	841 800	290 341	5 7	30 41	87 96	
		%		79,7	E Z	2,4 2,9	97,6 97,1	43,1 41,4	38,2 36,5	13,2 15,5	0,2 0,3	1,4 1,9	3,9 4,4	
145	MUNDELSHEIM	ABS	1431	1106	E Z	29 59	1077 1047	504 498	245 217	292 297	2 1	6 10	28 24	
		%		78,9	E Z	2,6 5,3	97,4 94,7	46,8 47,6	22,7 20,7	27,1 28,4	0,2 0,1	0,6 1,0	2,6 2,3	
146	MURR	ABS	1582	1265	E Z	37 54	1228 1211	445 453	529 485	217 229	2 4	5 6	30 34	
		%		82,2	E Z	2,9 4,3	97,1 95,7	36,2 37,4	43,1 40,0	17,7 18,9	0,2 0,3	0,4 0,5	2,4 2,8	

REG.BEZ.NORDWUERTTEMBERG

STADTKREIS / LANDKREIS GEMEINDE		BE- ZEICH- NUNG	WAHL- BERECH- TIGTE	WAEHLER	ERST-/ ZWEIT- STIM- MEN	ABGEGEBENE STIMMEN		VON DEN GUELTIGEN STIMMEN WURDEN ABGEGEBEN FUER						
KENN- ZIFFER	NAME					UNGUEL- TIGE	GUEL- TIGE	CDU	SPD	FDP	AUD	DFU	NPD	FSU
			1	2		3	4	5	6	7	8	9	10	11
NOCH LKR. LUDWIGSBURG														
147	NECKARGROENINGEN	ABS	993	772	E Z	22 29	750 743	333 330	286 268	116 126	1 2	7 6	7 11	
	%			82,3	E Z	2,8 3,8	97,2 96,2	44,4 44,4	38,1 36,1	15,5 17,0	0,1 0,3	0,9 0,8	0,9 1,5	
148	NECKARREMS	ABS	1451	1154	E Z	25 40	1129 1114	396 406	481 457	204 201	5 4	12 13	31 33	
	%			83,4	E Z	2,2 3,5	97,8 96,5	35,1 36,4	42,6 41,0	18,1 18,0	0,4 0,4	1,1 1,2	2,7 3,0	
149	NECKARWEITHINGEN	ABS	2943	2457	E Z	44 70	2413 2387	885 899	1146 1066	254 280	5 7	72 81	51 54	
	%			87,8	E Z	1,8 2,8	98,2 97,2	36,7 37,7	47,5 44,7	10,5 11,7	0,2 0,3	3,0 3,4	2,1 2,3	
150	OBERSTENFELD	ABS	1687	1276	E Z	39 49	1237 1227	508 496	421 409	260 271	1	16 18	32 32	
	%			78,2	E Z	3,1 3,8	96,9 96,2	41,1 40,4	34,0 33,3	21,0 22,1	0,1	1,3 1,5	2,6 2,6	
151	OTTMARSHEIM	ABS	431	325	E Z	5 17	320 308	106 102	85 81	113 108		4 2	12 15	
	%			77,0	E Z	1,5 5,2	98,5 94,8	33,1 33,1	26,6 26,3	35,3 35,1		1,3 0,6	3,8 4,9	
152	PLEIDELSHEIM	ABS	1867	1511	E Z	43 67	1468 1444	587 582	587 547	243 259	7 7	9 9	35 40	
	%			84,0	E Z	2,8 4,4	97,2 95,6	40,0 40,3	40,0 37,9	16,6 17,9	0,5 0,5	0,6 0,6	2,4 2,8	
153	POPPENWEILER	ABS	1662	1309	E Z	32 52	1277 1257	442 426	631 606	163 184		21 21	20 20	
	%			80,5	E Z	2,4 4,0	97,6 96,0	34,6 33,9	49,4 48,2	12,8 14,6		1,6 1,7	1,6 1,6	
154	SCHWIEBERDINGEN	ABS	2914	2324	E Z	60 80	2264 2244	952 939	884 830	314 343	1 3	33 36	80 93	
	%			83,5	E Z	2,6 3,4	97,4 96,6	42,0 41,8	39,0 37,0	13,9 15,3	0,0 0,1	1,5 1,6	3,5 4,1	
155	STEINHEIM A D MURR S	ABS	2722	2272	E Z	63 85	2209 2187	787 811	1019 963	326 331	6 5	32 32	39 45	
	%			86,9	E Z	2,8 3,7	97,2 96,3	35,6 37,1	46,1 44,0	14,8 15,1	0,3 0,2	1,4 1,5	1,8 2,1	
156	TAMM	ABS	2829	2287	E Z	58 86	2229 2201	903 915	937 854	317 347	10 8	16 18	46 59	
	%			84,1	E Z	2,5 3,8	97,5 96,2	40,5 41,6	42,0 38,8	14,2 15,8	0,4 0,4	0,7 0,8	2,1 2,7	
158	UNTERRIEXINGEN	ABS	957	757	E Z	29 47	728 710	350 341	208 191	134 140	1	7 10	29 27	
	%			81,2	E Z	3,8 6,2	96,2 93,8	48,1 48,0	28,6 26,9	18,4 19,7	0,1	1,0 1,4	4,0 3,8	
159	WALHEIM	ABS	1468	1173	E Z	38 69	1135 1104	428 422	476 428	171 190	5 3	20 29	35 32	
	%			81,6	E Z	3,2 5,9	96,8 94,1	37,7 38,2	41,9 38,8	15,1 17,2	0,4 0,3	1,8 2,6	3,1 2,9	

KENN- ZIFFER	STADTKREIS / LANDKREIS GEMEINDE NAME	BE- ZEICH- NUNG	WAHL- BERECH- TIGTE	WAEHLER	ERST-/ ZWEIT- STIM- MEN	ABGEGEBENE STIMMEN		VON DEN GUELTTIGEN STIMMEN WURDEN ABGEGEBEN FÜR						
						UNGUEL- TIGE	GUEL- TIGE	CDU	SPD	FDP	AUD	DFU	NPD	FSU
			1	2		3	4	5	6	7	8	9	10	11
NOCH LKR. LUDWIGSBURG														
160	WINZERHAUSEN	ABS	658	491	E Z	4 24	487 467	173 176	151 136	151 143		4 5	8 7	
	%			77,7	E Z	0,8 4,9	99,2 95,1	35,5 37,7	31,0 29,1	31,0 30,6		0,8 1,1	1,6 1,5	
I N S G E S A M T		ABS	175530	140380	E Z	3250 4611	137130 135769	53221 53570	58151 53646	19607 21626	411 426	1897 2148	3843 4353	
	%			84,5	E Z	2,3 3,3	97,7 96,7	38,8 39,5	42,4 39,5	14,3 15,9	0,3 0,3	1,4 1,6	2,8 3,2	
142 LKR. MERGENTHEIM														
111	ADOLZHAUSEN	ABS	185	131	E Z	1 130	131 130	46 49	11 5	74 73		3		
	%			72,8	E Z	0,8	100,0 99,2	35,1 37,7	8,4 3,8	56,5 56,2		2,3		
112	ALTHAUSEN	ABS	343	239	E Z	3 9	236 230	134 121	50 40	44 53			8 16	
	%			71,6	E Z	1,3 3,8	98,7 96,2	56,8 52,6	21,2 17,4	18,6 23,0			3,4 7,0	
113	APFELBACH	ABS	211	188	E Z	4 8	184 180	170 168	10 10	3 1			1 1	
	%			92,2	E Z	2,1 4,3	97,9 95,7	92,4 93,3	5,4 5,6	1,6 0,6			0,5 0,6	
114	ARCHSHOFEN	ABS	295	229	E Z	7 17	222 212	70 70	55 49	95 90			2 3	
	%			78,7	E Z	3,1 7,4	96,9 92,6	31,5 33,0	24,8 23,1	42,8 42,5			0,9 1,4	
115	BERNSFELDEN	ABS	202	192	E Z	10 10	182 182	177 175	1 1	4 6				
	%			94,8	E Z	5,2 5,2	94,8 94,8	97,3 96,2	0,5 0,5	2,2 3,3				
116	BLUMWEILER	ABS	313	248	E Z	4 9	244 239	158 149	19 16	64 71		3 3		
	%			79,5	E Z	1,6 3,6	98,4 96,4	64,8 62,3	7,8 6,7	26,2 29,7		1,2 1,3		
117	CRAINTAL	ABS	89	70	E Z	1 70	69 70	30 29	8 6	27 28			4 7	
	%			78,7	E Z	1,4 100,0	98,6 100,0	43,5 41,4	11,6 8,6	39,1 40,0			5,8 10,0	
118	CREGLINGEN STADT . . .	ABS	1273	944	E Z	30 39	914 905	401 394	185 175	271 273	2 2	7 7	48 54	
	%			79,9	E Z	3,2 4,1	96,8 95,9	43,9 43,5	20,2 19,3	29,6 30,2	0,2 0,2	0,8 0,8	5,3 6,0	
119	DEUBACH	ABS	90	82	E Z	2 1	80 81	76 75	3 4	1		1	1	
	%			93,2	E Z	2,4 1,2	97,6 98,8	95,0 92,6	3,8 4,9	1,2		1,3	1,2	
120	EDELFIGEN	ABS	812	581	E Z	19 46	562 535	241 221	239 219	61 72	1	7 10	14 12	
	%			75,3	E Z	3,3 7,9	96,7 92,1	42,9 41,3	42,5 40,9	10,9 13,5	0,2	1,2 1,9	2,5 2,2	

REG.BEZ.NORDWUERTTEMBERG

KENN- ZIFFER	STADTKREIS / LANDKREIS GEMEINDE NAME	BE- ZEICH- NUNG	WAHL- BERECH- TIGTE	WAEHLER	ERST-/ ZWEIT- STIM- MEN	ABGEGEBENE STIMMEN		VON DEN GUELTTIGEN STIMMEN WURDEN ABGEGEBEN FUER						
						UNGUEL- TIGE	GUEL- TIGE	CDU	SPD	FDP	AUD	DFU	NPD	FSU
			1	2		3	4	5	6	7	8	9	10	11
NOOH LKR. MERGENTHEIM														
121	ELPERSHEIM	ABS	547	450	E Z	17 42	433 408	273 235	87 87	61 73	2 2	2 2	8 9	
		%		86,0	E Z	3,8 9,3	96,2 90,7	63,0 57,6	20,1 21,3	14,1 17,9	0,5 0,5	0,5 0,5	1,8 2,2	
122	FINSTERLOHR	ABS	241	189	E Z	7 11	182 178	128 119	4 4	50 55				
		%		80,4	E Z	3,7 5,8	96,3 94,2	70,3 66,9	2,2 2,2	27,5 30,9				
123	FRAUENTAL	ABS	136	99	E Z	2 5	97 94	67 60	3 2	20 25			7 7	
		%		73,3	E Z	2,0 5,1	98,0 94,9	69,1 63,8	3,1 2,1	20,6 26,6			7,2 7,4	
124	FREUDENBACH	ABS	302	227	E Z	2 4	225 223	89 89	23 22	110 109			3 3	
		%		75,9	E Z	0,9 1,8	99,1 98,2	39,6 39,9	10,2 9,9	48,9 48,9			1,3 1,3	
125	HAAGEN	ABS	63	53	E Z	1 2	52 51	48 48	4 3					
		%		88,3	E Z	1,9 3,8	98,1 96,2	92,3 94,1	7,7 5,9					
126	HACHTEL	ABS	209	183	E Z	5 6	178 177	150 150	12 12	8 7	1 1		7 7	
		%		92,9	E Z	2,7 3,3	97,3 96,7	84,3 84,7	6,7 6,8	4,5 4,0	0,6 0,6		3,9 4,0	
127	HARTHAUSEN	ABS	288	246	E Z	3 7	243 239	223 222	13 16	5			2 1	
		%		91,8	E Z	1,2 2,8	98,8 97,2	91,8 92,9	5,3 6,7	2,1			0,8 0,4	
128	HERBSTHAUSEN	ABS	136	107	E Z	1 7	106 100	51 50	12 8	41 39	2 2	1		
		%		81,7	E Z	0,9 6,5	99,1 93,5	48,1 50,0	11,3 8,0	38,7 39,0	1,9 2,0	1,0		
129	HERRENZIMMERN	ABS	115	92	E Z	2 7	90 85	41 38	4 4	45 43				
		%		80,7	E Z	2,2 7,6	97,8 92,4	45,6 44,7	4,4 4,7	50,0 50,6				
130	HONSBRONN	ABS	135	115	E Z	2 1	113 114	100 97	8 7	5 10				
		%		85,2	E Z	1,7 0,9	98,3 99,1	88,5 85,1	7,1 6,1	4,4 8,8				
131	IGERSHEIM	ABS	1466	1229	E Z	48 65	1181 1164	853 838	225 221	81 80	1 2	1 1	20 22	
		%		87,9	E Z	3,9 5,3	96,1 94,7	72,2 72,0	19,1 19,0	6,9 6,9	0,1 0,2	0,1 0,1	1,7 1,9	
132	LAUDENBACH	ABS	814	689	E Z	21 17	668 672	575 584	58 56	26 24	2 2	1	6 6	
		%		89,9	E Z	3,0 2,5	97,0 97,5	86,1 86,9	8,7 8,3	3,9 3,6	0,3 0,3	0,1	0,9 0,9	
133	LOEFFELSTELZEN	ABS	398	336	E Z	3 4	333 332	281 280	32 30	14 13	1 1		5 8	
		%		91,0	E Z	0,9 1,2	99,1 98,8	84,4 84,3	9,6 9,0	4,2 3,9	0,3 0,3		1,5 2,4	

KENN- ZIFFER	STADTKREIS / LANDKREIS GEMEINDE NAME	BE- ZEICH- NUNG	WAHL- BERECH- TIGTE	WAEHLER	ERST-/ ZWEIT- STIM- MEN	ABGEGEBENE STIMMEN		VON DEN GÜLTIGEN STIMMEN WURDEN ABGEGEBEN FÜR						
						UNGÜLT- TIGE	GÜLT- TIGE	CDU	SPD	FDP	AUD	DFU	NPD	FSU
			1	2		3	4	5	6	7	8	9	10	11
NOCH LKR. MERGENTHEIM														
134	MARKELSHEIM	ABS	947	793	E Z	22 44.	771 749	618 606	107 100	32 30	2 1		12 12	
		%		89,6	E Z	2,8 5,5	97,2 94,5	80,2 80,9	13,9 13,4	4,2 4,0	0,3 0,1		1,6 1,6	
135	MERGENTHEIM BAD ST .	ABS	8155	6405	E Z	149 218	6256 6187	3904 3844	1257 1213	862 886	5 5	21 22	207 217	
		%		87,1	E Z	2,3 3,4	97,7 96,6	62,4 62,1	20,1 19,6	13,8 14,3	0,1 0,1	0,3 0,4	3,3 3,5	
136	MUENSTER	ABS	219	180	E Z	4 9	176 171	97 94	5 5	66 63	7 6		1 3	
		%		83,3	E Z	2,2 5,0	97,8 95,0	55,1 55,0	2,8 2,9	37,5 36,8	4,0 3,5		0,6 1,8	
137	NASSAU	ABS	307	209	E Z	9 12	200 197	91 84	31 30	78 82			1	
		%		68,5	E Z	4,3 5,7	95,7 94,3	45,5 42,6	15,5 15,2	39,0 41,6			0,5	
138	NEUBRONN	ABS	223	165	E Z		165 163	93 96	49 45	19 18	3 3		1 1	
		%		74,7	E Z		100,0 98,8	56,4 58,9	29,7 27,6	11,5 11,0	1,8 1,8		0,6 0,6	
139	NEUNKIRCHEN	ABS	347	280	E Z	6 12	274 268	113 112	91 85	63 64			7 7	
		%		85,6	E Z	2,1 4,3	97,9 95,7	41,2 41,8	33,2 31,7	23,0 23,5			2,6 2,6	
140	NEUSES	ABS	144	136	E Z	3 4	133 132	127 124	3 4	2 2		1	1 1	
		%		95,8	E Z	2,2 2,9	97,8 97,1	95,5 93,9	2,3 3,0	1,5 1,5		0,8	0,8 0,8	
141	NIEDERRIMBACH	ABS	176	128	E Z	2 3	126 125	62 64	7 6	57 54			1	
		%		73,1	E Z	1,6 2,3	98,4 97,7	49,2 51,2	5,6 4,8	45,2 43,2			0,8	
142	NIEDERSTETTEN STADT	ABS	1496	1175	E Z	23 46	1152 1129	531 495	277 268	295 311	5 11	10 13	34 31	
		%		83,5	E Z	2,0 3,9	98,0 96,1	46,1 43,8	24,0 23,7	25,6 27,5	0,4 1,0	0,9 1,2	3,0 2,7	
143	OBERRIMBACH	ABS	200	160	E Z	1 2	159 158	77 72	14 14	47 46	11 15	3 2	7 9	
		%		80,8	E Z	0,6 1,3	99,4 98,8	48,4 45,6	8,8 8,9	29,6 29,1	6,9 9,5	1,9 1,3	4,4 5,7	
144	OBERSTETTEN	ABS	320	262	E Z	6 12	256 250	159 150	51 50	34 36		2 2	10 12	
		%		84,2	E Z	2,3 4,6	97,7 95,4	62,1 60,0	19,9 20,0	13,3 14,4		0,8 0,8	3,9 4,8	
145	PFITZINGEN	ABS	137	105	E Z		105 104	58 56	13 12	31 34			3 2	
		%		78,4	E Z		100,0 99,0	55,2 53,8	12,4 11,5	29,5 32,7			2,9 1,9	
146	QUECKBRONN	ABS	99	64	E Z		64 63	57 48	1 2	6 12			1	
		%		68,8	E Z		100,0 98,4	89,1 76,2	1,6 3,2	9,4 19,0			1,6	

REG.BEZ.NORDWUERTTEMBERG

KENN- ZIFFER	STADTKREIS / LANDKREIS GEMEINDE NAME	BE- ZEICH- NUNG	WAHL- BERECH- TIGTE	WAELER	ERST-/ ZWEIT- STIM- MEN	ABGEGEBENE STIMMEN		VON DEN GUELtigen STIMMEN WURDEN ABGEGEBEN FUER						
						UNGUEL- TIGE	GUEL- TIGE	CDU	SPD	FDP	AUD	DFU	NPD	FSU
			1	2		3	4	5	6	7	8	9	10	11
NOCH LKR. MERGENTHEIM														
147	REINSBRONN	ABS	323	247	E Z	3 3	244 244	56 61	15 15	166 160		3 2	4 6	
		%		76,9	E Z	1,2 1,2	98,8 98,8	23,0 25,0	6,1 6,1	68,0 65,6		1,2 0,8	1,6 2,5	
148	RENGERSHAUSEN	ABS	287	263	E Z	8 15	255 248	241 235	8 7	4 4		1	1 2	
		%		93,9	E Z	3,0 5,7	97,0 94,3	94,5 94,8	3,1 2,8	1,6 1,6		0,4	0,4 0,8	
149	RINDERFELD	ABS	238	184	E Z	3 6	181 178	139 137	7 5	35 36				
		%		78,0	E Z	1,6 3,3	98,4 96,7	76,8 77,0	3,9 2,8	19,3 20,2				
150	ROT	ABS	198	167	E Z	1 1	166 166	159 156	2 1	5 9				
		%		89,8	E Z	0,6 0,6	99,4 99,4	95,8 94,0	1,2 0,6	3,0 5,4				
151	RUESSELHAUSEN	ABS	108	87	E Z	1 86 87		59 60	6 6	19 20		1	1 1	
		%		80,6	E Z	1,1 100,0	98,9 100,0	68,6 69,0	7,0 6,9	22,1 23,0		1,2	1,2 1,1	
152	SCHAEFTERSHEIM	ABS	427	308	E Z	9 23	299 285	131 117	96 92	62 66		1 1	9 9	
		%		74,6	E Z	2,9 7,5	97,1 92,5	43,8 41,1	32,1 32,3	20,7 23,2		0,3 0,4	3,0 3,2	
153	SCHMERBACH	ABS	147	119	E Z	6 4	113 115	74 69	7 7	31 38		1		
		%		82,6	E Z	5,0 3,4	95,0 96,6	65,5 60,0	6,2 6,1	27,4 33,0		0,9		
154	SIMMRINGEN	ABS	52	48	E Z	1 47 48		44 45	1 1				2 2	
		%		98,0	E Z	2,1 100,0	97,9 100,0	93,6 93,8	2,1 2,1				4,3 4,2	
155	STUPPACH	ABS	380	346	E Z	5 10	341 336	313 309	15 14	11 12		2 1		
		%		96,9	E Z	1,4 2,9	98,6 97,1	91,8 92,0	4,4 4,2	3,2 3,6		0,6 0,3		
156	VORBACHZIMMERN	ABS	326	238	E Z	1 3	237 235	159 150	50 40	16 31	8 9	3 3	1 2	
		%		73,5	E Z	0,4 1,3	99,6 98,7	67,1 63,8	21,1 17,0	6,8 13,2	3,4 3,8	1,3 1,3	0,4 0,9	
157	WACHBACH	ABS	650	515	E Z	13 27	502 488	307 293	100 93	76 81	2 2	3 3	14 16	
		%		86,8	E Z	2,5 5,2	97,5 94,8	61,2 60,0	19,9 19,1	15,1 16,6	0,4 0,4	0,6 0,6	2,8 3,3	
158	WALDMANNSHOFEN	ABS	276	241	E Z	2 8	239 233	189 187	8 7	39 36			3 3	
		%		87,6	E Z	0,8 3,3	99,2 96,7	79,1 80,3	3,3 3,0	16,3 15,5			1,3 1,3	
159	WEIKERSHEIM STADT	ABS	2210	1742	E Z	54 81	1688 1661	894 866	516 501	208 216	3 2	5 6	62 70	
		%		85,0	E Z	3,1 4,6	96,9 95,4	53,0 52,1	30,6 30,2	12,3 13,0	0,2 0,1	0,3 0,4	3,7 4,2	

KENN- ZIFFER	STADTKREIS / LANDKREIS GEMEINDE NAME	BE- ZEICH- NUNG	WAHL- BERECH- TIGTE	WÄHLER	ERST-/ ZWEIT- STIM- MEN	ABGEGEBENE STIMMEN		VON DEN GÜLTIGEN STIMMEN WURDEN ABGEGEBEN FÜR						
						UNGÜLTIGE	GÜLTIGE	CDU	SPD	FDP	AUD	DFU	NPD	FSU
			1	2		3	4	5	6	7	8	9	10	11
NOCH LKR. MERGENTHEIM														
160	WERMUTSHAUSEN	ABS	189	155	E Z	1 6	154 149	126 119	6 5	22 22				3
		%		82,9	E Z	0,6 3,9	99,4 96,1	81,8 79,9	3,9 3,4	14,3 14,8				2,0
161	WILDENTIERBACH	ABS	313	244	E Z	7 23	237 221	181 165	11 11	25 27	19 14		1 3	
		%		78,7	E Z	2,9 9,4	97,1 90,6	76,4 74,7	4,6 5,0	10,5 12,2	8,0 6,3		0,4 0,5	0,4 1,4
I N S G E S A M T			27557	21885	E Z	534 894	21351 20991	13441 13075	3820 3636	3420 3542	76 82	78 84	516 572	
		%		84,5	E Z	2,4 4,1	97,6 95,9	63,0 62,3	17,9 17,3	16,0 16,9	0,4 0,4	0,4 0,4	2,4 2,7	
143 LKR. NUERTINGEN														
111	AICH	ABS	1423	1108	E Z	75 38	1033 1070	536 523	331 328	128 174	1 1	19 20	18 24	
		%		83,2	E Z	6,8 3,4	93,2 96,6	51,9 48,9	32,0 30,7	12,4 16,3	0,1 0,1	1,8 1,9	1,7 2,2	
112	ALTDORF	ABS	360	322	E Z	27 11	295 311	176 201	84 74	33 30		1 2	1 4	
		%		91,5	E Z	8,4 3,4	91,6 96,6	59,7 64,6	28,5 23,8	11,2 9,6		0,3 0,6	0,3 1,3	
113	ALTENRIET	ABS	489	414	E Z	33 13	381 401	186 203	162 155	22 31	1 1	4 6	6 6	
		%		85,0	E Z	8,0 3,1	92,0 96,9	48,8 50,6	42,5 38,7	5,8 7,7	0,3 0,3	1,0 1,5	1,6 1,5	
114	BEMPFLINGEN	ABS	1436	1224	E Z	87 55	1137 1169	541 572	433 414	130 146	2 2	8 10	23 25	
		%		88,2	E Z	7,1 4,5	92,9 95,5	47,6 48,9	38,1 35,4	11,4 12,5	0,2 0,2	0,7 0,9	2,0 2,1	
115	BEUREN	ABS	1826	1501	E Z	93 53	1408 1448	740 720	487 499	104 146		28 29	49 54	
		%		84,8	E Z	6,2 3,5	93,8 96,5	52,6 49,7	34,6 34,5	7,4 10,1		2,0 2,0	3,5 3,7	
116	BISSINGEN A D TECK	ABS	1372	1060	E Z	38 22	1022 1038	591 591	285 275	109 126	8 8	5 12	24 26	
		%		79,9	E Z	3,6 2,1	96,4 97,9	57,8 56,9	27,9 26,5	10,7 12,1	0,8 0,8	0,5 1,2	2,3 2,5	
117	DETTINGEN U TECK	ABS	2649	2187	E Z	133 85	2054 2102	1001 1005	743 734	235 288	19 13	17 20	39 42	
		%		85,9	E Z	6,1 3,9	93,9 96,1	48,7 47,8	36,2 34,9	11,4 13,7	0,9 0,6	0,8 1,0	1,9 2,0	
118	ERKENBRECHTSWEILER	ABS	839	681	E Z	56 28	625 653	321 335	240 240	48 65	2 2	5 2	9 11	
		%		81,9	E Z	8,2 4,1	91,8 95,9	51,4 51,3	38,4 36,8	7,7 10,0	0,3 0,3	0,8 0,3	1,4 1,7	
119	FRICKENHAUSEN	ABS	2615	2206	E Z	134 100	2072 2106	1032 1036	697 665	201 253	3 4	69 47	70 101	
		%		87,7	E Z	6,1 4,5	93,9 95,5	49,8 49,2	33,6 31,6	9,7 12,0	0,1 0,2	3,3 2,2	3,4 4,8	

REG.BEZ.NORDWUERTTEMBERG

STADTKREIS / LANDKREIS GEMEINDE		BE- ZEICH- NUNG	WAHL- BERECH- TIGTE	WAEHLER	ERST-/ ZWEIT- STIM- MEN	ABGEGEBENE STIMMEN		VON DEN		GUELTTIGEN STIMMEN WURDEN		ABGEGEBEN FUEH		
KENN- ZIFFER	NAME					UNGUEL- TIGE	GUEL- TIGE	CDU	SPD	FDP	AUD	DFU	NPD	FSU
			1	2		3	4	5	6	7	8	9	10	11
NOCH LKR. NUERTINGEN														
120	GRAFENBERG	ABS	935	787	E Z	44 24	743 763	403 428	257 251	57 64		5 2	21 17	
		%		85,6	E Z	5,6 3,0	94,4 97,0	54,2 56,1	34,6 32,9	7,7 8,4	0,1	0,7 0,3	2,8 2,2	
121	GROETZINGEN STADT .	ABS	1287	1078	E Z	66 47	1012 1031	598 598	312 304	64 88	1	8 9	29 32	
		%		85,8	E Z	6,1 4,4	93,9 95,6	59,1 58,0	30,8 29,5	6,3 8,5	0,1	0,8 0,9	2,9 3,1	
122	GROSSBETTLINGEN . .	ABS	1272	1060	E Z	80 38	980 1022	610 623	273 286	64 77	1 1	11 13	21 22	
		%		86,2	E Z	7,5 3,6	92,5 96,4	62,2 61,0	27,9 28,0	6,5 7,5	0,1 0,1	1,1 1,3	2,1 2,2	
123	GUTENBERG	ABS	427	336	E Z	16 7	320 329	162 164	75 75	59 61	1 1	9 9	14 19	
		%		79,6	E Z	4,8 2,1	95,2 97,9	50,6 49,8	23,4 22,8	18,4 18,5	0,3 0,3	2,8 2,7	4,4 5,8	
124	HARDT	ABS	286	223	E Z	9 5	214 218	114 114	63 54	35 46		1 2	1 2	
		%		83,2	E Z	4,0 2,2	96,0 97,8	53,3 52,3	29,4 24,8	16,4 21,1		0,5 0,9	0,5 0,9	
125	HEPSISAU	ABS	434	346	E Z	11 11	335 335	182 179	79 77	54 57	2 2	9 12	9 8	
		%		81,6	E Z	3,2 3,2	96,8 96,8	54,3 53,4	23,6 23,0	16,1 17,0	0,6 0,6	2,7 3,6	2,7 2,4	
126	HOLZMADEN	ABS	939	770	E Z	44 33	726 737	395 392	207 199	98 121	7 4	9 10	10 11	
		%		83,2	E Z	5,7 4,3	94,3 95,7	54,4 53,2	28,5 27,0	13,5 16,4	1,0 0,5	1,2 1,4	1,4 1,5	
127	JESINGEN	ABS	1482	1191	E Z	60 46	1131 1145	579 577	384 380	128 147		12 11	28 30	
		%		82,0	E Z	5,0 3,9	95,0 96,1	51,2 50,4	34,0 33,2	11,3 12,8		1,1 1,0	2,5 2,6	
128	KAPPISHAEUSEN . . .	ABS	256	226	E Z	14 7	212 219	118 121	53 51	34 39		1	7 7	
		%		90,0	E Z	6,2 3,1	93,8 96,9	55,7 55,3	25,0 23,3	16,0 17,8		0,5	3,3 3,2	
129	KIRCHHEIM U TECK ST	ABS	17977	14492	E Z	542 277	13950 14215	6349 6171	5259 5171	1643 2041	101 91	198 263	400 478	
		%		85,3	E Z	3,7 1,9	96,3 98,1	45,5 43,4	37,7 36,4	11,8 14,4	0,7 0,6	1,4 1,9	2,9 3,4	
130	KLEINBETTLINGEN . .	ABS	159	115	E Z	2 5	113 110	52 53	50 47	6 5		2 2	3 3	
		%		72,8	E Z	1,7 4,3	98,3 95,7	46,0 48,2	44,2 42,7	5,3 4,5		1,8 1,8	2,7 2,7	
131	KOHLBERG	ABS	1031	852	E Z	79 42	773 810	392 418	256 245	103 125	1 1	10 11	11 10	
		%		85,2	E Z	9,3 4,9	90,7 95,1	50,7 51,6	33,1 30,2	13,3 15,4	0,1 0,1	1,3 1,4	1,4 1,2	
132	LINSENHOFEN	ABS	1106	897	E Z	70 46	827 851	400 420	308 287	61 77	2 2	10 11	46 54	
		%		84,6	E Z	7,8 5,1	92,2 94,9	48,4 49,4	37,2 33,7	7,4 9,0	0,2 0,2	1,2 1,3	5,6 6,3	

KENN- ZIFFER	STADTKREIS / LANDKREIS GEMEINDE NAME	BE- ZEICH- NUNG	WAHL- BERECH- TIGTE	WAELER	ERST-/ ZWEIT- STIM- MEN	ABGEGEBENE STIMMEN		VON DEN GUELTTIGEN STIMMEN WURDEN ABGEGEBEN FUEK						
						UNGUEL- TIGE	GUEL- TIGE	CDU	SPD	FDP	AUD	DFU	NPD	FSU
			1	2		3	4	5	6	7	8	9	10	11
NOCH LKR. NUERTINGEN														
133	NABERN	ABS	683	596	E Z	33 12	563 584	351 350	140 142	52 71	2 3	8 6	10 12	
		%		89,6	E Z	5,5 2,0	94,5 98,0	62,3 59,9	24,9 24,3	9,2 12,2	0,4 0,5	1,4 1,0	1,8 2,1	
134	NECKARHAUSEN	ABS	1736	1449	E Z	122 53	1327 1396	696 737	417 426	138 158	6 3	14 17	56 55	
		%		86,7	E Z	8,4 3,7	91,6 96,3	52,4 52,8	31,4 30,5	10,4 11,3	0,5 0,2	1,1 1,2	4,2 3,9	
135	NECKARTAILFINGEN	ABS	1427	1165	E Z	62 33	1103 1132	700 700	271 271	91 116	1	10 13	30 32	
		%		83,5	E Z	5,3 2,8	94,7 97,2	63,5 61,8	24,6 23,9	8,3 10,2	0,1	0,9 1,1	2,7 2,8	
136	NECKARTENZLINGEN	ABS	2280	1905	E Z	108 68	1797 1837	793 799	762 751	166 209	2 2	14 18	60 58	
		%		86,7	E Z	5,7 3,6	94,3 96,4	44,1 43,5	42,4 40,9	9,2 11,4	0,1 0,1	0,8 1,0	3,3 3,2	
137	NEIDLINGEN	ABS	808	602	E Z	19 10	583 592	376 372	122 115	58 74	3 3	6 7	18 21	
		%		78,9	E Z	3,2 1,7	96,8 98,3	64,5 62,8	20,9 19,4	7,9 12,5	0,5 0,5	1,0 1,2	3,1 3,5	
138	NEUENHAUS	ABS	960	781	E Z	49 4	732 777	202 216	446 464	78 89	2 3	2 3	2 2	
		%		82,8	E Z	6,3 0,5	93,7 99,5	27,6 27,8	60,9 59,7	10,7 11,5	0,3 0,4	0,3 0,4	0,3 0,3	
139	NEUFFEN STADT	ABS	2726	2234	E Z	124 68	2110 2166	1080 1061	654 641	178 243	3 4	27 27	168 190	
		%		86,0	E Z	5,6 3,0	94,4 97,0	51,2 49,0	31,0 29,6	8,4 11,2	0,1 0,2	1,3 1,2	8,0 8,8	
140	NOTZINGEN	ABS	1311	1080	E Z	69 30	1011 1050	491 507	354 362	102 118	43 43	12 11	9 9	
		%		84,1	E Z	6,4 2,8	93,6 97,2	48,6 48,3	35,0 34,5	10,1 11,2	4,3 4,1	1,2 1,0	0,9 0,9	
141	NUERTINGEN STADT	ABS	13869	11437	E Z	509 275	10928 11162	5228 5151	3696 3493	1054 1415	23 18	268 308	659 777	
		%		87,7	E Z	4,5 2,4	95,5 97,6	47,8 46,1	33,8 31,3	9,6 12,7	0,2 0,2	2,5 2,8	6,0 7,0	
142	OBERBOIHINGEN	ABS	2233	1816	E Z	107 57	1709 1759	788 814	723 692	121 157	4 5	20 23	53 68	
		%		84,3	E Z	5,9 3,1	94,1 96,9	46,1 46,3	42,3 39,3	7,1 8,9	0,2 0,3	1,2 1,3	3,1 3,9	
143	OBERLENNINGEN	ABS	1999	1721	E Z	122 70	1599 1651	791 798	566 559	180 225	8 6	6 7	48 56	
		%		89,9	E Z	7,1 4,1	92,9 95,9	49,5 48,3	35,4 33,9	11,3 13,6	0,5 0,4	0,4 0,4	3,0 3,4	
144	OCHSENWANG	ABS	167	138	E Z	2 2	136 136	84 77	24 24	25 33	1		2 2	
		%		83,5	E Z	1,4 1,4	98,6 98,6	61,8 56,6	17,6 17,6	18,4 24,2	0,7		1,5 1,5	
145	OHMDEN	ABS	732	577	E Z	39 28	538 549	289 309	194 189	42 41		4 4	9 6	
		%		81,3	E Z	6,8 4,9	93,2 95,1	53,7 56,3	36,1 34,4	7,8 7,5		0,7 0,7	1,7 1,1	

REG.BEZ.NORDWUERTTEMBERG

KENN- ZIFFER	STADTKREIS / LANDKREIS GEMEINDE NAME	BE- ZEICH- NUNG	WAHL- BERECH- TIGTE	WAELER	ERST-/ ZWEIT- STIM- MEN	ABGEGEBENE STIMMEN		VON DEN GUEL-TIGEN STIMMEN WURDEN ABGEGEBEN FUER						
						UNGUEL- TIGE	GUEL- TIGE	CDU	SRC	FDP	AUD	DFU	NPD	FSU
			1	2		3	4	5	6	7	8	9	10	11
NOCH LKR. NUERTINGEN														
146	OWEN STADT	ABS	1652	1365	E Z	73 36	1292 1329	697 698	390 392	136 169	6 5	13 14	50 51	
		%		85,4	E Z	5,3 2,6	94,7 97,4	53,9 52,5	30,2 29,5	10,5 12,7	0,5 0,4	1,0 1,1	3,9 3,8	
147	RAIDWANGEN	ABS	585	496	E Z	30 17	466 479	260 273	157 139	19 33	1 1	9 8	20 25	
		%		87,2	E Z	6,0 3,4	94,0 96,6	55,8 57,0	33,7 29,0	4,1 6,9	0,2 0,2	1,9 1,7	4,3 5,2	
148	REUDERN	ABS	936	732	E Z	60 42	672 690	368 364	197 207	68 73	5 6	10 14	24 26	
		%		80,0	E Z	8,2 5,7	91,8 94,3	54,8 52,8	29,3 30,0	10,1 10,6	0,7 0,9	1,5 2,0	3,6 3,8	
149	SCHLAITDORF	ABS	599	470	E Z	36 13	434 457	234 241	139 151	45 52		7 4	9 8	
		%		79,4	E Z	7,7 2,8	92,3 97,2	53,9 52,7	32,0 33,0	10,4 11,4	0,2	1,6 0,9	2,1 1,8	
150	SCHLATTSTALL	ABS	127	96	E Z	2 96	94 96	50 42	26 29	14 21		1 1	3 3	
		%		81,4	E Z	2,1 100,0	97,9 100,0	53,2 43,8	27,7 30,2	14,9 21,9		1,1 1,0	3,2 3,1	
151	SCHOPFLOCH	ABS	451	327	E Z	16 9	311 318	190 188	56 53	56 69	1 2	3 2	5 6	
		%		72,8	E Z	4,9 2,8	95,1 97,2	61,1 59,1	18,0 16,7	18,0 21,7	0,3	1,0 0,6	1,6 1,9	
152	TISCHARDT	ABS	447	375	E Z	32 15	343 360	185 207	121 116	28 28			9 8	
		%		84,7	E Z	8,5 4,0	91,5 96,0	53,9 57,5	35,3 32,2	8,2 7,8	0,3		2,6 2,2	
153	UNTERENSINGEN	ABS	1574	1321	E Z	65 54	1256 1267	572 572	511 498	98 117	2 1	14 18	59 61	
		%		86,9	E Z	4,9 4,1	95,1 95,9	45,5 45,1	40,7 39,3	7,8 9,2	0,2 0,1	1,1 1,4	4,7 4,8	
154	UNTERLENNINGEN	ABS	1673	1335	E Z	85 46	1250 1289	575 575	473 481	157 183	1 3	10 10	34 37	
		%		83,3	E Z	6,4 3,4	93,6 96,6	46,0 44,6	37,8 37,3	12,6 14,2	0,1 0,2	0,8 0,8	2,7 2,9	
155	WEILHEIM A D TECK S	ABS	3927	3018	E Z	143 76	2875 2942	1516 1525	888 847	362 434	23 22	43 66	43 48	
		%		79,2	E Z	4,7 2,5	95,3 97,5	52,7 51,8	30,9 28,8	12,6 14,8	0,8 0,7	1,5 2,2	1,5 1,6	
156	WENDLINGEN NECKAR S	ABS	6948	5686	E Z	270 158	5416 5528	2585 2570	1951 1921	446 577	10 10	102 114	322 336	
		%		86,2	E Z	4,7 2,8	95,3 97,2	47,7 46,5	36,0 34,8	8,2 10,4	0,2 0,2	1,9 2,1	5,9 6,1	
157	WOLFSCHLUGEN	ABS	2046	1647	E Z	43 31	1604 1616	765 780	684 642	93 121	1	22 25	39 48	
		%		82,2	E Z	2,6 1,9	97,4 98,1	47,7 48,3	42,6 39,7	5,8 7,5	0,1	1,4 1,5	2,4 3,0	

KENN- ZIFFER	STADTKREIS / LANDKREIS GEMEINDE NAME	BE- ZEICH- NUNG	WAHL- BERECH- TIGTE	WAELHLER	ERST-/ ZWEIT- STIM- MEN	ABGEGEBENE STIMMEN.		VON DEN GUELTTIGEN STIMMEN WURDEN ABGEGEBEN FÜR						
						UNGUEL- TIGE	GUEL- TIGE	CDU	SPD	FDP	AUD	DFU	NPD	FSU
			1	2		3	4	5	6	7	8	9	10	11
NOCH LKR. NUERTINGEN														
158	ZIZISHAUSEN	ABS	1168	1002	E Z	29 10	973 992	416 405	411 403	63 88	2 2	35 38	46 56	
		%		89,5	E Z	2,9 1,0	97,1 99,0	42,8 40,8	42,2 40,6	6,5 8,9	0,2 0,2	3,6 3,8	4,7 5,6	
I N S G E S A M T		ABS	93664	76447	E Z	3962 2210	72485 74237	35760 35775	25411 24819	7286 9121	302 273	1100 1262	2626 2987	
		%		85,2	E Z	5,2 2,9	94,8 97,1	48,3 48,2	35,1 33,4	10,1 12,3	0,4 0,4	1,5 1,7	3,6 4,0	
144 LKR. OEHRINGEN														
111	ADDOLZFURT	ABS	528	378	E Z	18 17	360 361	151 156	108 97	69 70	1	4 7	27 31	
		%		72,7	E Z	4,8 4,5	95,2 95,5	41,9 43,2	38,0 26,9	19,2 19,4	0,3	1,1 1,9	7,5 8,6	
112	BAUMERLENBACH	ABS	242	213	E Z	2 6	211 207	119 111	27 26	46 48	2 2	4 4	13 16	
		%		88,8	E Z	0,9 2,8	99,1 97,2	56,4 53,6	12,8 12,6	21,8 23,2	0,9 1,0	1,9 1,9	6,2 7,7	
113	BITZFELD	ABS	473	368	E Z	7 12	361 356	197 184	105 98	40 52	1		19 21	
		%		78,8	E Z	1,9 3,3	98,1 96,7	54,6 51,7	28,1 27,5	11,1 14,6	0,3		5,3 5,9	
114	BRETZFELD	ABS	585	462	E Z	18 28	444 434	203 184	137 131	65 80		3 2	36 37	
		%		81,3	E Z	3,9 6,1	96,1 93,9	45,7 42,4	30,9 30,2	14,6 18,4		0,7 0,5	8,1 8,5	
115	BUETTELBRONN	ABS	270	209	E Z	2 4	207 205	112 105	35 29	27 35		1 1	32 35	
		%		78,0	E Z	1,0 1,9	99,0 98,1	54,1 51,2	16,9 14,1	13,0 17,1		0,5 0,5	15,5 17,1	
116	CAPPEL	ABS	375	306	E Z	9 21	297 285	155 134	78 72	41 51		2 3	21 25	
		%		86,2	E Z	2,9 6,9	97,1 93,1	52,2 47,0	26,3 25,3	13,8 17,9		0,7 1,1	7,1 8,8	
117	DIMBACH	ABS	282	231	E Z	13 25	218 206	87 80	78 70	42 45		1 1	10 10	
		%		82,2	E Z	5,6 10,8	94,4 89,2	39,9 38,8	35,8 34,0	19,3 21,8		0,5 0,5	4,6 4,9	
118	ECKARTSWEILER	ABS	257	204	E Z	1 3	203 201	123 110	33 35	38 45	1	1 1	8 9	
		%		81,0	E Z	0,5 1,5	99,5 98,5	60,6 54,7	16,3 17,4	18,7 22,4	0,5	0,5 0,5	3,9 4,5	
119	ERNSBACH	ABS	562	444	E Z	8 17	436 427	214 205	139 126	27 37		1 6	55 53	
		%		81,9	E Z	1,8 3,8	98,2 96,2	49,1 48,0	31,9 29,5	6,2 8,7		0,2 1,4	12,6 12,4	
120	ESCHELBACH	ABS	215	166	E Z	6 11	160 155	78 62	26 23	48 60		2 2	6 8	
		%		79,0	E Z	3,6 6,6	96,4 93,4	48,8 40,0	16,3 14,8	30,0 38,7		1,3 1,3	3,8 5,2	

REG.BEZ.NORDWUERTTEMBERG

KENN- ZIFFER	STADTKREIS / LANDKREIS GEMEINDE NAME	BE- ZEICH- NUNG	WAHL- BERECH- TIGTE	WAELER 2	ERST-/ ZWEIT- STIM- MEN	ABGEGEBENE STIMMEN		VON DEN GUELTTIGEN STIMMEN WURDEN ABGEGEBEN FUER						
						UNGUEL- TIGE	GUEL- TIGE	CDU	SPD	FDP	AUD	DFU	NPD	FSU
			1	2		3	4	5	6	7	8	9	10	11
NOCH LKR. DEHRINGEN														
121	FESSBACH	ABS	353	252	E Z	5 9	247 243	135 128	37 26	69 81			6 8	
		%		72,0	E Z	2,0 3,6	98,0 96,4	54,7 52,7	15,0 10,7	27,9 33,3			2,4 3,3	
122	FORCHTENBERG STADT .	ABS	919	676	E Z	18 22	658 654	247 242	218 203	132 140		3 4	58 65	
		%		75,8	E Z	2,7 3,3	97,3 96,7	37,5 37,0	33,1 31,0	20,1 21,4		0,5 0,6	8,8 9,9	
123	GAISBACH	ABS	541	424	E Z	11 18	413 406	194 164	90 91	109 130		1 2	19 19	
		%		78,8	E Z	2,6 4,2	97,4 95,8	47,0 40,4	21,8 22,4	26,4 32,0		0,2 0,5	4,6 4,7	
124	GEDDELSBACH	ABS	141	100	E Z	3 10	97 90	43 43	27 24	21 19		3 1	3 3	
		%		71,9	E Z	3,0 10,0	97,0 90,0	44,3 47,8	27,8 26,7	21,6 21,1		3,1 1,1	3,1 3,3	
125	HARSBERG	ABS	382	315	E Z	3 5	312 310	172 166	36 35	88 93			16 16	
		%		83,1	E Z	1,0 1,6	99,0 98,4	55,1 53,5	11,5 11,3	28,2 30,0			5,1 5,2	
126	KESSELFELD	ABS	136	110	E Z	2 2	108 108	47 40	16 16	40 48			5 4	
		%		84,0	E Z	1,8 1,8	98,2 98,2	43,5 37,0	14,8 14,8	37,0 44,4			4,6 3,7	
127	KIRCHENSALL	ABS	262	177	E Z		177 171	74 74	44 36	35 32		2	24 27	
		%		70,0	E Z		100,0 96,6	41,8 43,3	24,9 21,1	19,8 18,7		1,2	13,6 15,8	
128	KLEINHIRSCHBACH . .	ABS	265	212	E Z	1 1	211 211	111 103	13 12	54 60			33 36	
		%		80,3	E Z	0,5 0,5	99,5 99,5	52,6 48,8	6,2 5,7	25,6 28,4			15,6 17,1	
129	KUPFERZELL	ABS	1091	821	E Z	21 29	800 792	306 304	230 217	218 222		4 5	42 44	
		%		79,1	E Z	2,6 3,5	97,4 96,5	38,3 38,4	28,8 27,4	27,3 28,0		0,5 0,6	5,3 5,6	
130	LANGENBEUTINGEN . .	ABS	620	500	E Z	17 17	483 483	246 213	70 76	124 153	1 1	1 2	41 38	
		%		81,8	E Z	3,4 3,4	96,6 96,6	50,9 44,1	14,5 15,7	25,7 31,7	0,2 0,2	0,2 0,4	8,5 7,9	
131	MAIENFELS	ABS	797	577	E Z	16 26	561 551	274 259	168 169	83 89	5 3	6 8	25 23	
		%		73,7	E Z	2,8 4,5	97,2 95,5	48,8 47,0	29,9 30,7	14,8 16,2	0,9 0,5	1,1 1,5	4,5 4,2	
132	MANGOLDSALL	ABS	259	189	E Z		189 183	99 84	25 23	56 67		2 2	7 7	
		%		73,7	E Z		100,0 96,8	52,4 45,9	13,2 12,6	29,6 36,6		1,1 1,1	3,7 3,8	
133	MICHELBAACH AM WALD .	ABS	585	431	E Z	2 16	429 415	185 171	127 112	102 115	3 3	1 3	11 11	
		%		75,0	E Z	0,5 3,7	99,5 96,3	43,1 41,2	29,6 27,0	23,8 27,7	0,7 0,7	0,2 0,7	2,6 2,7	

KENN- ZIFFER	STADTKREIS / LANDKREIS GEMEINDE NAME	BE- ZEICH- NUNG	WAHL- BERECH- TIGTE	WAELER	ERST-/ ZWEIT- STIM- MEN	ABGEGEBENE STIMMEN		VON DEN GUELtigen STIMMEN WURDEN ABGEGEBEN FUER						
						UNGUEL- TIGE	GUEL- TIGE	CDU	SPD	FDP	AUD	DFU	NPD	FSU
			1	2		3	4	5	6	7	8	9	10	11
NDCH LKR. OEHRINGEN														
134	MOEGLINGEN	ABS	154	117	E Z	2 4	115 113	63 54	30 30	12 14		2 2	8 13	
	%			76,0	E Z	1,7 3,4	98,3 96,6	54,8 47,8	26,1 26,5	10,4 12,4		1,7 1,8	7,0 11,5	
135	NEUENSTEIN STADT . .	ABS	1776	1429	E Z	32 41	1397 1388	565 556	491 474	216 235	8 3	4 8	113 112	
	%			80,7	E Z	2,2 2,9	97,8 97,1	40,4 40,1	35,1 34,1	15,5 16,9	0,6 0,2	0,3 0,6	8,1 8,1	
136	NEUHUETTEN	ABS	772	541	E Z	12 22	529 519	203 190	174 167	108 117		6 7	38 38	
	%			74,1	E Z	2,2 4,1	97,8 95,9	38,4 36,6	32,9 32,2	20,4 22,5		1,1 1,3	7,2 7,3	
137	NEUREUT	ABS	128	103	E Z	1 3	102 100	53 47	13 13	27 31			9 9	
	%			80,5	E Z	1,0 2,9	99,0 97,1	52,0 47,0	12,7 13,0	26,5 31,0			8,8 9,0	
138	OBEREPPACH	ABS	247	184	E Z	1 5	183 179	92 72	28 28	48 58	1 1		14 19	
	%			76,3	E Z	0,5 2,7	99,5 97,3	50,3 40,2	15,3 15,6	26,2 32,4	0,5 0,6	0,6	7,7 10,6	
139	OBEROHRN	ABS	141	107	E Z		107 106	62 60	14 11	20 24			11 11	
	%			77,0	E Z		100,0 99,1	57,9 56,6	13,1 10,4	18,7 22,6			10,3 10,4	
140	OBERSOELLBACH . . .	ABS	190	154	E Z	1 2	153 152	72 69	31 26	29 33			21 24	
	%			82,4	E Z	0,6 1,3	99,4 98,7	47,1 45,4	20,3 17,1	19,0 21,7			13,7 15,8	
141	OBERSTEINBACH . . .	ABS	229	187	E Z	3 5	184 182	84 80	16 16	63 66	4 2	1	16 18	
	%			81,7	E Z	1,6 2,7	98,4 97,3	45,7 44,0	8,7 8,8	34,2 36,3	2,2 1,1	0,5	8,7 9,9	
142	OEHRINGEN STADT . .	ABS	7432	5842	E Z	169 211	5673 5631	2351 2274	1925 1855	872 963	4 9	33 42	488 488	
	%			83,8	E Z	2,9 3,6	97,1 96,4	41,4 40,4	33,9 32,9	15,4 17,1	0,1 0,2	0,6 0,7	8,6 8,7	
143	OHRNBERG	ABS	444	355	E Z	10 20	345 335	147 140	101 93	61 70	1 2	6 3	29 27	
	%			82,6	E Z	2,8 5,6	97,2 94,4	42,6 41,8	29,3 27,8	17,7 20,9	0,3 0,6	1,7 0,9	8,4 8,1	
144	ORENDELSALL	ABS	102	88	E Z	2 1	86 87	45 45	17 14	21 25			3 3	
	%			86,3	E Z	2,3 1,1	97,7 98,9	52,3 51,7	19,8 16,1	24,4 28,7			3,5 3,4	
145	PFEDELBACH	ABS	1837	1428	E Z	49 58	1379 1370	666 668	434 421	159 157	1 1	8 8	111 115	
	%			80,7	E Z	3,4 4,1	96,6 95,9	48,3 48,8	31,5 30,7	11,5 11,5	0,1 0,1	0,6 0,6	8,0 8,4	
146	RAPPACH	ABS	255	169	E Z	4 9	165 160	87 80	41 40	33 35		2 2	2 3	
	%			67,6	E Z	2,4 5,3	97,6 94,7	52,7 50,0	24,8 25,0	20,0 21,9		1,2 1,3	1,2 1,9	

REG.BEZ.NORDWUERTTEMBERG

KENN- ZIFFER	STADTKREIS / LANDKREIS GEMEINDE NAME	BE- ZEICH- NUNG	WAHL- BERECH- TIGTE	WAELHLER	ERST-/ ZWEIT- STIM- MEN	ABGEGEBENE STIMMEN		VON DEN GUELTTIGEN STIMMEN WURDEN ABGEGEBEN FUER						
						UNGUEL- TIGE	GUEL- TIGE	CDU	SPC	FDP	AUD	DFU	NPD	FSU
			1	2		3	4	5	6	7	8	9	10	11
NOCH	LKR. OEHRINGEN													
147	SCHEPPACH	ABS	456	353	E Z	13 20	340 333	193 182	112 108	32 40			3 2	
		%		79,3	E Z	3,7 5,7	96,3 94,3	96,8 54,7	32,9 32,4	9,4 12,0		1 0,3	0,9 0,6	
148	SCHWABBACH	ABS	421	319	E Z	15 23	304 296	158 143	65 60	52 65		3 4	26 24	
		%		80,2	E Z	4,7 7,2	95,3 92,8	52,0 48,3	21,4 20,3	17,1 22,0		1,0 1,4	8,6 8,1	
149	SCHWOELLBRONN	ABS	248	174	E Z	2 7	172 167	102 94	18 12	28 38			24 23	
		%		71,6	E Z	1,1 4,0	98,9 96,0	59,3 56,3	10,5 7,2	16,3 22,8			14,0 13,8	
150	SIEBENEICH	ABS	106	89	E Z	2 3	87 86	50 36	4 5	16 25		1 1	16 19	
		%		84,8	E Z	2,2 3,4	97,8 96,6	57,5 41,9	4,6 5,8	18,4 29,1		1,1 1,2	18,4 22,1	
151	SINDRINGEN STADT	ABS	413	298	E Z	8 13	290 285	140 131	57 58	65 66	2 3	9 8	17 19	
		%		75,3	E Z	2,7 4,4	97,3 95,6	48,3 46,0	19,7 20,4	22,4 23,2	0,7 1,1	3,1 2,8	5,9 6,7	
152	UNTERHEIMBACH	ABS	527	348	E Z	12 15	336 333	167 161	114 106	35 41		6 6	14 19	
		%		69,9	E Z	3,4 4,3	96,6 95,7	49,7 48,3	33,9 31,8	10,4 12,3		1,8 1,8	4,2 5,7	
153	UNTERSTEINBACH	ABS	581	442	E Z	8 17	434 425	158 142	121 110	87 96		4	68 73	
		%		77,5	E Z	1,8 3,8	98,2 96,2	36,4 33,4	27,9 25,9	20,0 22,6		0,9	15,7 17,2	
154	VERRENBURG	ABS	235	183	E Z	4 11	179 172	90 90	23 18	30 29			36 35	
		%		79,2	E Z	2,2 6,0	97,8 94,0	50,3 52,3	12,8 10,5	16,8 16,9			20,1 20,3	
155	WALDBACH	ABS	482	396	E Z	15 20	381 376	141 135	167 166	52 54	4 4	4 3	13 14	
		%		82,5	E Z	3,8 5,1	96,2 94,9	37,0 35,9	43,8 44,1	13,6 14,4	1,0 1,1	1,0 0,8	3,4 3,7	
156	WALDENBURG STADT	ABS	1012	793	E Z	27 31	766 762	424 399	188 191	122 137	3 3	7 5	22 27	
		%		83,4	E Z	3,4 3,9	96,6 96,1	55,4 52,4	24,5 25,1	15,9 18,0	0,4 0,4	0,9 0,7	2,9 3,5	
157	WESTERNACH	ABS	619	472	E Z	11 16	461 456	194 192	86 81	155 156			26 27	
		%		76,8	E Z	2,3 3,4	97,7 96,6	42,1 42,1	18,7 17,8	33,6 34,2			5,6 5,9	
158	WESTERNBACH	ABS	129	111	E Z		111 108	47 48	13 5	41 42	3 5		7 8	
		%		86,0	E Z		100,0 97,3	42,3 44,4	11,7 4,6	36,9 38,9	2,7 4,6		6,3 7,4	
159	WINDISCHENBACH	ABS	303	232	E Z	2 8	230 224	150 140	30 28	31 38			19 18	
		%		78,1	E Z	0,9 3,4	99,1 96,6	65,2 62,5	13,0 12,5	13,5 17,0			8,3 8,0	

KENN- ZIFFER	STADTKREIS / LANDKREIS GEMEINDE NAME	BE- ZEICH- NUNG	WAHL- BERECH- TIGTE	WAEHLER	ERST-/ ZWEIT- STIM- MEN	ABGEGEBENE STIMMEN		VON DEN GUELTTIGEN STIMMEN WURDEN ABGEGEBEN FUER						
						UNGUEL- TIGE	GUEL- TIGE	CDU	SPD	FDP	AUD	DFU	NPD	FSU
			1	2		3	4	5	6	7	8	9	10	11
NOCH LKR. DEHRINGEN														
160	WOHLMUTHAUSEN	ABS	273	204	E Z	2 7	202 197	131 128	29 20	26 35		1	15 14	
		%		75,3	E Z	1,0 3,4	99,0 96,6	64,9 65,0	14,4 10,2	12,9 17,8		0,5	7,4 7,1	
161	ZWEIFLINGEN	ABS	537	358	E Z	6 19	392 379	219 195	37 34	90 105	1		45 44	
		%		75,0	E Z	1,5 4,8	98,5 95,2	55,9 51,5	9,4 9,0	23,0 27,7	0,3		11,5 11,6	
I N S G E S A M T			ABS	30189	23281	E Z	596 906	22685 22375	10426 9873	6246 5937	4105 4567	44 44	133 162	1731 1792
		%		80,0	E Z	2,6 3,9	97,4 96,1	46,0 44,1	27,5 26,5	18,1 20,4	0,2 0,2	0,6 0,7	7,6 8,0	
145 LKR. SCHWAEBISCH G MUEND														
111	ALFDORF	ABS	1610	1275	E Z	55 51	1220 1224	530 571	303 335	350 268		9 14	28 34	
		%		82,3	E Z	4,3 4,0	95,7 96,0	43,4 46,7	24,8 27,4	28,7 21,9	0,2	0,7 1,1	2,3 2,8	
112	BARGAU	ABS	1291	1148	E Z	24 33	1124 1115	912 891	161 173	45 44			6 6	
		%		93,0	E Z	2,1 2,9	97,9 97,1	81,1 79,9	14,3 15,5	4,0 3,9		0,1	0,5 0,5	
113	BARTHOLOMAE	ABS	933	747	E Z	35 32	712 715	543 526	101 107	58 71	2 2	2 4	6 5	
		%		89,0	E Z	4,7 4,3	95,3 95,7	76,3 73,6	14,2 15,0	8,1 9,9	0,3 0,3	0,3 0,6	0,8 0,7	
115	DEGENFELD	ABS	296	241	E Z	7 4	234 237	132 137	42 47	58 51	1		1 1	
		%		85,5	E Z	2,9 1,7	97,1 98,3	56,4 57,8	17,9 19,8	24,8 21,5	0,4	0,4	0,4 0,4	
116	DURLANGEN	ABS	984	825	E Z	28 24	797 801	627 618	125 134	42 44		2 1	1 4	
		%		84,9	E Z	3,4 2,9	96,6 97,1	78,7 77,2	15,7 16,7	5,3 5,5		0,3 0,1	0,1 0,5	
117	ESCHACH	ABS	769	585	E Z	26 18	559 567	234 248	93 97	229 216		2 3	1 3	
		%		78,7	E Z	4,4 3,1	95,6 96,9	41,9 43,7	16,6 17,1	41,0 38,1		0,4 0,5	0,2 0,5	
118	GOEGGINGEN	ABS	758	660	E Z	24 26	636 634	418 415	111 115	97 94		2 3	8 7	
		%		89,1	E Z	3,6 3,9	96,4 96,1	65,7 65,5	17,5 18,1	15,3 14,8		0,3 0,5	1,3 1,1	
119	GROSSDEINBACH	ABS	1260	974	E Z	27 34	947 940	430 438	275 283	196 168		5 7	41 44	
		%		80,1	E Z	2,8 3,5	97,2 96,5	45,4 46,6	29,0 30,1	20,7 17,9		0,5 0,7	4,3 4,7	
120	HERLIKOFEN	ABS	2481	2176	E Z	74 67	2102 2109	1310 1311	568 609	192 151	3 3	17 20	12 15	
		%		90,7	E Z	3,4 3,1	96,6 96,9	62,3 62,2	27,0 28,9	9,1 7,2	0,1 0,1	0,8 0,9	0,6 0,7	

REG.BEZ.NORDWUERTTEMBERG

KENN- ZIFFER	STADTKREIS / LANDKREIS GEMEINDE NAME	BE- ZEICH- NUNG	WAHL- BERECH- TIGTE	WAELER 2	ERST-/ ZWEIT- STIM- MEN	ABGEGEBENE STIMMEN		VON DEN GUELFIGEN STIMMEN WURDEN ABGEGEBEN FUER						
						UNGUEL- TIGE	GUEL- TIGE	CDU	SPD	FDP	AUD	DFU	NPD	FSU
			1	2		3	4	5	6	7	8	9	10	11
NOCH LKR. SCHWABISCH GMEIND														
121	HEUBACH STADT	ABS	3697	3024	E Z	68 75	2956 2949	1440 1384	828 936	619 549	13 13	15 21	41 46	
		%		86,6	E Z	2,2 2,5	97,8 97,5	48,7 46,9	28,0 31,7	20,9 18,6	0,4 0,4	0,5 0,7	1,4 1,6	
122	HEUCHLINGEN	ABS	733	659	E Z	21 18	638 641	538 536	57 73	39 30			4 2	
		%		92,8	E Z	3,2 2,7	96,8 97,3	84,3 83,6	8,9 11,4	6,1 4,7			0,6 0,3	
123	IGGINGEN	ABS	982	847	E Z	23 13	824 834	595 607	165 170	54 43	1 1	2	9 11	
		%		89,3	E Z	2,7 1,5	97,3 98,5	72,2 72,8	20,0 20,4	6,6 5,2	0,1 0,1	0,2	1,1 1,3	
124	LAUTERN	ABS	571	480	E Z	11 7	469 473	353 343	73 82	31 31	4 4	5 7	3 6	
		%		87,0	E Z	2,3 1,5	97,7 98,5	75,3 72,5	15,6 17,3	6,6 6,6	0,9 0,8	1,1 1,5	0,6 1,3	
125	LEINZELL	ABS	1126	894	E Z	32 35	862 859	476 466	288 303	86 79		5 3	7 8	
		%		83,5	E Z	3,6 3,9	96,4 96,1	55,2 54,2	33,4 35,3	10,0 9,2		0,6 0,3	0,8 0,9	
126	LINDACH	ABS	1181	970	E Z	40 34	930 936	312 302	394 432	198 166	4 3	7 9	15 24	
		%		83,3	E Z	4,1 3,5	95,9 96,5	33,5 32,3	42,4 46,2	21,3 17,7	0,4 0,3	0,8 1,0	1,6 2,6	
127	LORCH STADT	ABS	3950	3239	E Z	104 80	3135 3159	1424 1406	961 1063	665 573	8 9	29 34	48 74	
		%		87,1	E Z	3,2 2,5	96,8 97,5	45,4 44,5	30,7 33,6	21,2 18,1	0,3 0,3	0,9 1,1	1,5 2,3	
128	MATTIS	ABS	291	217	E Z	7 9	210 208	94 91	60 59	54 54		1	2 3	
		%		76,7	E Z	3,2 4,1	96,8 95,9	44,8 43,8	28,6 28,4	25,7 26,0		0,5	1,0 1,4	
129	MOEGGLINGEN	ABS	1776	1535	E Z	53 44	1482 1491	956 966	354 381	159 120	1	4 6	9 17	
		%		89,6	E Z	3,5 2,9	96,5 97,1	64,5 64,8	23,9 25,6	10,7 8,0	0,1	0,3 0,4	0,6 1,1	
130	MUTLANGEN	ABS	1747	1478	E Z	49 49	1429 1429	752 754	388 437	271 215		5 6	13 17	
		%		90,3	E Z	3,3 3,3	96,7 96,7	52,6 52,8	27,2 30,6	19,0 15,0		0,3 0,4	0,9 1,2	
131	OBERGROENINGEN	ABS	229	158	E Z	5 6	153 152	73 78	23 19	51 48	2	6 5		
		%		69,8	E Z	3,2 3,8	96,8 96,2	47,7 51,3	15,0 12,5	33,3 31,6	1,3	3,9 3,3		
132	PFAHLBRONN	ABS	1348	1077	E Z	40 42	1037 1035	438 436	154 172	434 408	1 1	5 8	5 10	
		%		81,0	E Z	3,7 3,9	96,3 96,1	42,2 42,1	14,9 16,6	41,5 39,4	0,1 0,1	0,5 0,8	0,5 1,0	
133	RECHBERG	ABS	760	651	E Z	20 20	631 631	415 417	121 133	88 74	1 1	1	5 6	
		%		89,8	E Z	3,1 3,1	96,9 96,9	65,8 66,1	19,2 21,1	13,9 11,7	0,2 0,2	0,2	0,8 1,0	

KENN- ZIFFER	STADTKREIS / LANDKREIS GEMEINDE NAME	BE- ZEICH- NUNG	WAHL- BERECH- TIGTE	WAELHLER	ERST-/ ZWEIT- STIM- MEN	ABGEGEBENE STIMMEN		VON DEN GUELTTIGEN STIMMEN WURDEN ABGEGEBEN FUER						
						UNGUEL- TIGE	GUEL- TIGE	CDU	SPD	FDP	AUD	DFU	NPD	FSU
			1	2		3	4	5	6	7	8	9	10	11
NOCH LKR. SCHWAEBISCH G MUEND														
134	RUPPERTSHOFEN ABS		778	538	E Z	11 11	527 527	171 197	109 119	230 193		12 14	5 4	
	%			70,5	E Z	2,0 2,0	98,0 98,0	32,4 37,4	20,7 22,6	43,6 36,6		2,3 2,7	0,9 0,8	
135	SCHECHINGEN ABS		690	635	E Z	21 26	614 609	527 528	45 48	32 24		5 4	5 5	
	%			94,6	E Z	3,3 4,1	96,7 95,9	85,8 86,7	7,3 7,9	5,2 3,9		0,8 0,7	0,8 0,8	
136	SCHWAEBISCH G MUEND S ABS		27263	21609	E Z	569 486	21040 21123	10409 10388	6116 6940	3811 2900	12 15	211 280	481 600	
	%			86,2	E Z	2,6 2,2	97,4 97,8	49,5 49,2	29,1 32,9	18,1 13,7	0,1 0,1	1,0 1,3	2,3 2,8	
137	SPRAITBACH ABS		820	687	E Z	30 22	657 665	454 452	116 141	74 54	1 1	3 3	9 14	
	%			86,4	E Z	4,4 3,2	95,6 96,8	69,1 68,0	17,7 21,2	11,3 8,1	0,2 0,2	0,5 0,5	1,4 2,1	
138	STRASSDORF ABS		1856	1515	E Z	54 44	1461 1471	868 829	380 445	185 167	1 1	14 13	13 16	
	%			87,6	E Z	3,6 2,9	96,4 97,1	59,4 56,4	26,0 30,3	12,7 11,4	0,1 0,1	1,0 0,9	0,9 1,1	
139	TAEFERROT ABS		508	372	E Z	10 6	362 366	149 150	73 78	128 120		11 14	1 4	
	%			75,3	E Z	2,7 1,6	97,3 98,4	41,2 41,0	20,2 21,3	35,4 32,8		3,0 3,8	0,3 1,1	
140	BOEBINGEN A D REMS . ABS		1516	1258	E Z	45 39	1213 1219	818 820	234 253	152 135	1 1	6 5	2 5	
	%			86,0	E Z	3,6 3,1	96,4 96,9	67,4 67,3	19,3 20,8	12,5 11,1	0,1 0,1	0,5 0,4	0,2 0,4	
141	UNTERGROENINGEN . . ABS		845	666	E Z	19 19	647 647	314 308	191 194	127 123	1	5 10	10 11	
	%			81,6	E Z	2,9 2,9	97,1 97,1	48,5 47,6	29,5 30,0	19,6 19,0	0,2	0,8 1,5	1,5 1,7	
142	VORDERSTEINENBERG . ABS		459	342	E Z	13 12	329 330	152 146	55 55	119 121		2 7	1 1	
	%			75,1	E Z	3,8 3,5	96,2 96,5	46,2 44,2	16,7 16,7	36,2 36,7		0,6 2,1	0,3 0,3	
143	WALDHAUSEN ABS		1720	1410	E Z	59 52	1351 1358	583 548	403 439	301 297	1	14 14	50 59	
	%			84,8	E Z	4,2 3,7	95,8 96,3	43,2 40,4	29,8 32,3	22,3 21,9	0,1	1,0 1,0	3,7 4,3	
144	WALDSTETTEN ABS		2637	2235	E Z	80 49	2155 2186	1424 1408	465 542	243 214		4 4	19 18	
	%			90,9	E Z	3,6 2,2	96,4 97,8	66,1 64,4	21,6 24,8	11,3 9,8		0,2 0,2	0,9 0,8	
145	WEILER I D BERGEN . ABS		579	466	E Z	15 13	451 453	356 367	31 34	59 46		3 3	2 3	
	%			84,7	E Z	3,2 2,8	96,8 97,2	78,9 81,0	6,9 7,5	13,1 10,2		0,7 0,7	0,4 0,7	

REG.BEZ.NORDWUERTTEMBERG

KENN- ZIFFER	STADTKREIS / LANCKREIS GEMEINDE NAME	BE- ZEICH- NUNG	WAHL- BERECH- TIGTE	WAEHLER	ERST-/ ZWEIT- STIM- MEN	ABGEGEBENE STIMMEN		VON DEN GUELTTIGEN STIMMEN WURDEN ABGEGEBEN FUEH						
						UNGUEL- TIGE	GUEL- TIGE	CDU	SPD	FDP	AUD	DFU	NPD	FSU
			1	2		3	4	5	6	7	8	9	10	11
NOCH LKR. SCHWABISCH GMEUND														
146	WISSGOLDINGEN	ABS	676	617	E Z	14 13	603 604	419 424	85 95	87 74		1 1	11 10	
		%		94,5	E Z	2,3 2,1	97,7 97,9	69,5 70,2	14,1 15,7	14,4 12,3		0,2 0,2	1,8 1,7	
I N S G E S A M T		ABS	69120	56210	E Z	1713 1513	54497 54697	29646 29506	13948 15543	9564 7965	53 62	412 528	874 1093	
		%		86,3	E Z	3,0 2,7	97,0 97,3	54,4 53,9	25,6 28,4	17,5 14,6	0,1 0,1	0,8 1,0	1,6 2,0	
146 LKR. SCHWABISCH HALL														
111	AMMERTSWEILER	ABS	278	201	E Z	12 9	189 192	100 97	24 21	63 70		2 2		2
		%		72,6	E Z	6,0 4,5	94,0 95,5	52,9 50,5	12,7 10,9	33,3 36,5		1,1 1,0		1,0
112	ARNSDORF	ABS	172	140	E Z	1 6	139 134	52 35	7 8	80 90		1		
		%		82,7	E Z	0,7 4,3	99,3 95,7	37,4 26,1	5,0 6,0	57,6 67,2		0,7		
113	BIBERSFELD	ABS	694	548	E Z	21 15	527 533	306 294	93 99	125 132	1 1		2 7	
		%		81,5	E Z	3,8 2,7	96,2 97,3	58,1 55,2	17,6 18,6	23,7 24,8	0,2 0,2		0,4 1,3	
114	BRAUNSBACH	ABS	548	439	E Z	12 12	427 427	258 249	83 95	82 78		1	4 4	
		%		83,3	E Z	2,7 2,7	97,3 97,3	60,4 58,3	19,4 22,2	19,2 18,3		0,2	0,9 0,9	
115	BUBENORFIS	ABS	432	333	E Z	15 6	318 327	162 165	71 70	77 80		3 3	5 9	
		%		78,0	E Z	4,5 1,8	95,5 98,2	50,9 50,5	22,3 21,4	24,2 24,5		0,9 0,9	1,6 2,8	
116	BUEHLERTANN	ABS	1296	1048	E Z	55 41	993 1007	741 726	113 133	132 141	3 3	2 1	2 3	
		%		84,5	E Z	5,2 3,9	94,8 96,1	74,6 72,1	11,4 13,2	13,3 14,0	0,3 0,3	0,2 0,1	0,2 0,3	
117	BUEHLERZELL	ABS	793	676	E Z	28 26	648 650	511 504	50 53	83 88		1	4 4	
		%		87,6	E Z	4,1 3,8	95,9 96,2	78,9 77,5	7,7 8,2	12,8 13,5		0,2	0,6 0,6	
118	DOETTINGEN	ABS	217	165	E Z	6 8	159 157	53 53	44 44	57 54		5 6		
		%		76,7	E Z	3,6 4,8	96,4 95,2	33,3 33,8	27,7 28,0	35,8 34,4		3,1 3,8		
119	ECKARTSHAUSEN	ABS	542	466	E Z	23 14	443 452	254 264	85 90	98 92	3 4	2 1	1 1	
		%		88,4	E Z	4,9 3,0	95,1 97,0	57,3 58,4	19,2 19,9	22,1 20,4	0,7 0,9	0,5 0,2	0,2 0,2	
120	ELTERSNOFEN	ABS	246	213	E Z	7 7	206 206	134 132	44 46	28 28				
		%		88,4	E Z	3,3 3,3	96,7 96,7	65,0 64,1	21,4 22,3	13,6 13,6				

KENN- ZIFFER	STADTKREIS / LANDKREIS GEMEINDE NAME	BE- ZEICH- NUNG	WAHL- BERECH- TIGTE	WAELER	ERST-/ ZWEIT- STIM- MEN	ABGEGEBENE STIMMEN		VON DEN GUELTFIGEN STIMMEN WURDEN ABGEGEBEN FUER						
						UNGUEL- TIGE	GUEL- TIGE	CDU	SPD	FDP	AUD	DFU	NPD	FSU
			1	2		3	4	5	6	7	8	9	10	11
NOCH LKR. SCHWABISCH HALL.														
121	ENSLINGEN	ABS	374	309	E Z	9 11	300 298	152 131	61 68	82 92			5 7	
		%		83,7	E Z	2,9 3,6	97,1 96,4	50,7 44,0	20,3 22,8	27,3 30,9			1,7 2,3	
122	ESCHENTAL	ABS	174	146	E Z	5 8	141 138	72 64	17 20	51 52			1 2	
		%		88,0	E Z	3,4 3,5	96,6 94,5	51,1 46,4	12,1 14,5	36,2 37,7			0,7 1,4	
123	FINSTERROT	ABS	245	192	E Z	8 8	184 184	62 61	53 55	66 64			3 4	
		%		75,9	E Z	4,2 4,2	95,8 95,8	33,7 33,2	28,8 29,9	35,9 34,8			1,6 2,2	
124	GAILENKIRCHEN	ABS	991	793	E Z	25 21	768 772	307 299	214 233	228 217	9 10	1 1	9 12	
		%		82,5	E Z	3,2 2,6	96,8 97,4	40,0 38,7	27,9 30,2	29,7 28,1	1,2 1,3	0,1 0,1	1,2 1,6	
125	GEIFERTSHOFEN	ABS	288	211	E Z	10 15	201 196	75 71	26 24	96 97			4 4	
		%		75,4	E Z	4,7 7,1	95,3 92,9	37,3 36,2	12,9 12,2	47,8 49,5			2,0 2,0	
126	GEISLINGEN A KOCHER	ABS	263	202	E Z	10 10	192 192	69 70	27 28	95 92		1 1		1
		%		79,5	E Z	5,0 5,0	95,0 95,0	35,9 36,5	14,1 14,6	49,5 47,9		0,5 0,5		0,5
127	GEISSELHARDT	ABS	537	390	E Z	18 18	372 372	166 161	67 66	122 124	1 2	3 3	13 16	
		%		74,3	E Z	4,6 4,6	95,4 95,4	44,6 43,3	18,0 17,7	32,8 33,3	0,3 0,5	0,8 0,8	3,5 4,3	
128	GELBINGEN	ABS	507	426	E Z	9 9	417 417	141 127	180 187	84 83		5 7	7 13	
		%		85,1	E Z	2,1 2,1	97,9 97,9	33,8 30,5	43,2 44,8	20,1 19,9		1,2 1,7	1,7 3,1	
129	GNACENTAL	ABS	331	293	E Z	17 19	276 274	111 106	68 74	80 77	8 9	1	8 8	
		%		90,4	E Z	5,8 6,5	94,2 93,5	40,2 38,7	24,6 27,0	29,0 28,1	2,9 3,3	0,4	2,9 2,9	
130	GOGGENBACH	ABS	99	79	E Z	1 2	78 77	63 63	2 4	13 10				
		%		79,8	E Z	1,3 2,5	98,7 97,5	80,8 81,8	2,6 5,2	16,7 13,0				
131	GROSSALTDORF	ABS	709	566	E Z	26 23	540 543	264 277	105 103	165 154	1 2	3 3	2 4	
		%		82,3	E Z	4,6 4,1	95,4 95,9	48,9 51,0	19,4 19,0	30,6 28,4	0,2 0,4	0,6 0,6	0,4 0,7	
132	HUETTEN	ABS	219	180	E Z	6 4	174 176	99 108	15 17	58 48			2 3	
		%		82,2	E Z	3,3 2,2	96,7 97,8	56,9 61,4	8,6 9,7	33,3 27,3			1,1 1,7	
133	ILSHOFEN STADT	ABS	882	669	E Z	27 31	642 638	332 319	135 153	161 155	5 4	1	9 6	
		%		79,9	E Z	4,0 4,6	96,0 95,4	51,7 50,0	21,0 24,0	25,1 24,3	0,8 0,6	0,2	1,4 0,9	

REG.BEZ.NORDWUERTTEMBERG

KENN- ZIFFER	STADTKREIS / LANDKREIS GEMEINDE NAME	BE- ZEICH- NUNG	WAHL- BERECH- TIGTE	WAELHLER	ERST-/ ZWEIT- STIM- MEN	ABGEGEBENE STIMMEN		VON DEN GUELTFIGEN STIMMEN WURDEN ABGEGEBEN FUER						
						UN- GUEL- TIGE	GUEL- TIGE	CDU	SPD	FDP	AUD	DFU	NPD	FSU
			1	2		3	4	5	6	7	8	9	10	11
NOCH LKR. SCHWABISCH HALL														
134	JUNGHOLZHAUSEN	ABS	220	169	E Z	1 1	163 168	101 93	9 10	57 64		1 1		
		%		79,7	E Z	0,6 0,6	99,4 99,4	60,1 55,4	5,4 6,0	33,9 38,1		0,6 0,6		
135	MAINHARDT	ABS	999	770	E Z	26 32	744 738	352 313	133 148	250 268		2 1	7 8	
		%		80,9	E Z	3,4 4,2	96,6 95,8	47,3 42,4	17,9 20,1	33,6 36,3		0,3 0,1	0,9 1,1	
136	MICHELBAACH A D BILZ	ABS	1147	895	E Z	56 29	839 866	383 397	241 283	200 161		1 1	14 24	
		%		82,6	E Z	6,3 3,2	93,7 96,8	45,6 45,8	28,7 32,7	23,8 18,6		0,1 0,1	1,7 2,8	
137	MICHELFELD	ABS	1115	868	E Z	28 29	840 839	379 387	157 164	286 262	3 7	1 1	14 18	
		%		81,2	E Z	3,2 3,3	96,8 96,7	45,1 46,1	18,7 19,5	34,0 31,2	0,4 0,8	0,1 0,1	1,7 2,1	
138	MITTELFISCHACH	ABS	421	341	E Z	6 18	335 323	190 188	40 39	105 96				
		%		82,0	E Z	1,8 5,3	98,2 94,7	56,7 58,2	11,9 12,1	31,3 29,7				
139	OBERFISCHACH	ABS	391	287	E Z	9 6	278 281	155 145	46 46	73 86	4 4			
		%		74,2	E Z	3,1 2,1	96,9 97,9	55,8 51,6	16,5 16,4	26,3 30,6	1,4 1,4			
140	OBERSONTHEIM	ABS	950	728	E Z	35 32	693 696	288 289	161 173	234 218	1 6		9 10	
		%		83,1	E Z	4,8 4,4	95,2 95,6	41,6 41,5	23,2 24,9	33,8 31,3	0,1 0,9		1,3 1,4	
141	OBERSTEINACH	ABS	381	295	E Z	9 10	286 285	152 146	31 31	97 102			6 6	
		%		78,7	E Z	3,1 3,4	96,9 96,6	53,1 51,2	10,8 10,9	33,9 35,8			2,1 2,1	
142	ORLACH	ABS	154	126	E Z	5 2	121 124	92 83		29 40				
		%		82,4	E Z	4,0 1,6	96,0 98,4	76,0 66,9		24,0 32,3				
143	RIEDEN	ABS	554	433	E Z	8 2	425 431	220 216	83 95	117 115		2 2	3 3	
		%		80,5	E Z	1,8 0,5	98,2 99,5	51,8 50,1	19,5 22,0	27,5 26,7		0,5 0,5	0,7 0,7	
144	SCHWABISCH HALL ST	ABS	15254	11545	E Z	312 293	11233 11252	5030 4682	3642 3975	2345 2271	50 71	63 83	103 170	
		%		83,6	E Z	2,7 2,5	97,3 97,5	44,8 41,6	32,4 35,3	20,9 20,2	0,4 0,6	0,6 0,7	0,9 1,5	
145	STEINKIRCHEN	ABS	199	152	E Z	5 5	147 147	76 61	11 16	55 64		1 1	4 5	
		%		79,6	E Z	3,3 3,3	96,7 96,7	51,7 41,5	7,5 10,9	37,4 43,5		0,7 0,7	2,7 3,4	
146	SULZDORF	ABS	1081	893	E Z	37 35	856 858	421 405	204 214	219 228	1 1	1 2	10 8	
		%		86,4	E Z	4,1 3,9	95,9 96,1	49,2 47,2	23,8 24,9	25,6 26,6	0,1 0,1	0,1 0,2	1,2 0,9	

KENN- ZIFFER	STADTKREIS / LANDKREIS GEMEINDE NAME	BE- ZEICH- NUNG	WAHL- BERECH- TIGTE	WAEHLER	ERST-/ ZWEIT- STIM- MEN	ABGEGEBENE STIMMEN		VON DEN GUELTTIGEN STIMMEN WURDEN ABGEGEBEN FUER						
						UNGUEL- TIGE	GUEL- TIGE	CDU	SPD	FDP	AUD	DFU	NPD	FSU
			1	2		3	4	5	6	7	8	9	10	11
NOCH	LKR. SCHWABISCH HALL													
147	TUENGENTAL	ABS	644	529	E Z	11 16	518 513	293 273	78 85	136 144	1 1	2 2	8 8	
		%		85,3	E Z	2,1 3,0	97,9 97,0	56,6 53,2	15,1 16,6	26,3 28,1	0,2 0,2	0,4 0,4	1,5 1,6	
148	UEBRIGSHAUSEN	ABS	355	288	E Z	13 9	275 279	111 118	41 42	122 118			1 1	
		%		85,0	E Z	4,5 3,1	95,5 96,9	40,4 42,3	14,9 15,1	44,4 42,3			0,4 0,4	
149	UNTERASPACH	ABS	486	378	E Z	24 15	354 363	152 155	35 34	162 163	1 4	1 2	3 5	
		%		81,5	E Z	6,3 4,0	93,7 96,0	42,9 42,7	9,9 9,4	45,8 44,9	0,3 1,1	0,3 0,6	0,8 1,4	
150	UNTERMUENKHEIM	ABS	704	575	E Z	35 27	540 548	210 226	142 147	181 166	3 3	2 2	2 4	
		%		85,4	E Z	6,1 4,7	93,9 95,3	38,9 41,2	26,3 26,8	33,5 30,3	0,6 0,5	0,4 0,4	0,4 0,7	
151	UNTERSONTHEIM	ABS	500	413	E Z	23 18	390 395	157 172	68 74	155 137	8 9	2 3		
		%		83,6	E Z	5,6 4,4	94,4 95,6	40,3 43,5	17,4 18,7	39,7 34,7	2,1 2,3	0,5 0,8		
152	UTTENHOEFEN	ABS	625	516	E Z	14 16	501 499	258 253	103 109	129 125			11 12	
		%		85,4	E Z	2,7 3,1	97,3 96,9	51,5 50,7	20,6 21,8	25,7 25,1			2,2 2,4	
153	VELLBERG STADT	ABS	1032	788	E Z	39 22	749 766	359 374	172 176	206 205	2 1	5 4	5 6	
		%		78,8	E Z	4,9 2,8	95,1 97,2	47,9 48,8	23,0 23,0	27,5 26,8	0,3 0,1	0,7 0,5	0,7 0,8	
154	WECKRIEDEN	ABS	186	135	E Z	4 7	131 128	62 62	38 36	30 29			1 1	
		%		75,4	E Z	3,0 5,2	97,0 96,8	47,3 48,4	29,0 28,1	22,9 22,7			0,8 0,8	
155	WESTHEIM	ABS	1124	888	E Z	44 39	844 849	383 367	320 340	134 133	1 1	1 2	5 7	
		%		82,7	E Z	5,0 4,4	95,0 95,6	45,4 43,2	37,9 40,0	15,5 15,7	0,1 0,1	0,1 0,2	0,6 0,8	
156	WOLPERTSHAUSEN	ABS	920	766	E Z	34 30	732 736	379 371	98 102	233 229	2 2		20 32	
		%		84,7	E Z	4,4 3,9	95,6 96,1	51,8 50,4	13,4 13,9	31,8 31,1	0,3 0,3		2,7 4,3	
I N S G E S A M T		ABS	40279	31462	E Z	1129 1016	30333 30446	14687 14152	7437 8031	7681 7542	108 144	113 139	307 438	
		%		82,8	E Z	3,6 3,2	96,4 96,8	48,4 46,5	24,5 26,4	25,3 24,8	0,4 0,5	0,4 0,5	1,0 1,4	
147	LKR. ULM													
111	ALBECK	ABS	402	331	E Z	11 18	320 313	205 169	61 65	39 61		7 7	8 11	
		%		82,3	E Z	3,3 5,4	96,7 94,6	64,1 54,0	19,1 20,8	12,2 19,5		2,2 2,2	2,5 3,5	

REG. BEZ. NORDWÜRTTEMBERG

KENN- ZIFFER	STADTKREIS / LANDKREIS GEMEINDE NAME	BE- ZEICH- NUNG	WAHL- BERECH- TIGTE	WAELHLER	ERST-/ ZWEIT- STIM- MEN	ABGEGEBENE STIMMEN		VON DEN GÜLTIGEN STIMMEN WURDEN ABGEGEBEN FÜR						
						UNGÜLTIG- TIGE	GÜLTIG- TIGE	CDU	SPD	FDP	AUD	DFU	NPD	FSU
			1	2		3	4	5	6	7	8	9	10	11
NOCH LKR. ULM														
112	ALTHEIM ALB	ABS	869	736	E Z	26 32	710 704	543 500	78 78	63 93		5 5	21 27	
		%		87,4	E Z	3,5 4,3	96,5 93,7	76,5 71,0	11,0 11,1	8,9 13,2		0,7 0,7	3,0 3,8	
113	ALTHEIM OB WEIHUNG .	ABS	444	408	E Z	7 10	401 398	324 322	57 59	16 14	1	1 1	2 2	
		%		98,5	E Z	1,7 2,5	98,3 97,5	80,8 80,9	14,2 14,8	4,0 3,5	0,2	0,2 0,3	0,5 0,5	
114	AMSTETTEN	ABS	862	715	E Z	19 27	696 688	423 350	180 192	71 120	1	10 13	11 13	
		%		85,6	E Z	2,7 3,8	97,3 96,2	60,8 50,9	25,9 27,9	10,2 17,4	0,1	1,4 1,9	1,6 1,9	
115	ARNEGG	ABS	950	801	E Z	30 34	771 767	459 429	250 253	36 55	1	15 14	10 16	
		%		88,0	E Z	3,7 4,2	96,3 95,8	59,5 55,9	32,4 33,0	4,7 7,2	0,1	1,9 1,8	1,3 2,1	
116	ASCH	ABS	474	403	E Z	10 28	393 375	266 234	59 70	63 65		4 4	1 2	
		%		86,6	E Z	2,5 6,9	97,5 93,1	67,7 62,4	15,0 18,7	16,0 17,3		1,0 1,1	0,3 0,5	
117	ASSELFINGEN	ABS	475	360	E Z	12 15	348 345	213 193	52 53	21 27		1 4	61 68	
		%		76,6	E Z	3,3 4,2	96,7 95,8	61,2 55,9	14,9 15,4	6,0 7,8		0,3 1,2	17,5 19,7	
118	BALLENDORF	ABS	347	307	E Z	9 22	298 285	260 237	28 25	10 23				
		%		89,2	E Z	2,9 7,2	97,1 92,8	87,2 83,2	9,4 8,8	3,4 8,1				
119	BEIMERSTETTEN	ABS	973	769	E Z	40 38	729 731	375 339	253 269	75 94	2 3	5 12	19 14	
		%		82,3	E Z	4,2 4,9	94,8 95,1	51,4 46,4	34,7 36,8	10,3 12,9	0,3 0,4	0,7 1,6	2,6 1,9	
120	BEININGEN	ABS	174	131	E Z	6 7	125 124	76 60	38 40	11 23			1	
		%		77,5	E Z	4,6 5,3	95,4 94,7	60,8 48,4	30,4 32,3	8,8 18,5			0,8	
121	BERGHUELEN	ABS	624	529	E Z	23 35	506 494	352 334	88 87	57 60	1 1	5 7	3 5	
		%		85,5	E Z	4,3 6,6	95,7 93,4	69,6 67,6	17,4 17,6	11,3 12,1	0,2 0,2	1,0 1,4	0,6 1,0	
122	BERMARINGEN	ABS	606	521	E Z	16 38	505 483	370 330	80 81	48 63		3 4	4 5	
		%		87,9	E Z	3,1 7,3	96,9 92,7	73,3 68,3	16,8 16,8	9,5 13,0		0,6 0,8	0,8 1,0	
123	BERNSTADT	ABS	778	588	E Z	20 40	568 548	404 330	123 136	33 64	1	2 3	5 15	
		%		76,5	E Z	3,4 6,8	96,6 93,2	71,1 60,2	21,7 24,8	5,8 11,7	0,2	0,4 0,5	0,9 2,7	
124	BLAUBEUREN STADT . .	ABS	5474	4406	E Z	129 138	4277 4268	2053 1755	1621 1663	407 615	6 5	153 181	37 49	
		%		86,2	E Z	2,9 3,1	97,1 96,9	48,0 41,1	37,9 39,0	9,5 14,4	0,1 0,1	3,6 4,2	0,9 1,1	

KENN- ZIFFER	STADTKREIS / LANDKREIS GEMEINDE NAME	BE- ZEICH- NUNG	WAHL- BERECH- TIGTE	WAEHLER	ERST-/ ZWEIT- STIM- MEN	ABGEGEBENE STIMMEN		VON DEN GÜLTIGEN STIMMEN WURDEN ABGEGEBEN FÜR						
						UNGÜEL- TIGE	GÜEL- TIGE	CDU	SPD	FDP	AUD	DFU	NPD	FSU
			1	2		3	4	5	6	7	8	9	10	11
NOCH LKR. ULM														
125	BOERSLINGEN	ABS	100	84	E Z		84 84	77 77	3 3	4 4				
		%		84,0	E Z		100,0 100,0	91,7 91,7	3,6 3,6	4,8 4,8				
126	BOLLINGEN	ABS	322	278	E Z	8 9	270 269	230 222	30 30	7 12		1 4	2 1	
		%		88,8	E Z	2,9 3,2	97,1 96,8	85,2 82,5	11,1 11,2	2,6 4,5		0,4 1,5	0,7 0,4	
127	BRAEUNISHEIM	ABS	148	122	E Z	4 4	118 118	94 85	12 14	9 17		1 1	2 2	
		%		82,4	E Z	3,3 3,3	96,7 96,7	79,7 72,0	10,2 11,9	7,6 14,4		0,8 1,7	1,7 1,7	
128	BREITINGEN	ABS	113	89	E Z		89 84	43 38	32 32	12 11		1 1	2 2	
		%		78,8	E Z		100,0 94,4	48,3 45,2	36,0 38,1	13,5 13,1		1,2 2,4	2,2 2,4	
129	BUEHLENHAUSEN	ABS	236	200	E Z	2 2	198 198	156 149	11 11	30 34		1 4		
		%		85,1	E Z	1,0 1,0	99,0 99,0	78,8 75,3	5,6 5,6	15,2 17,2		0,5 2,0		
130	DELLMENSINGEN	ABS	1096	911	E Z	35 42	876 869	706 674	133 146	23 33	1 1	4 2	9 13	
		%		88,2	E Z	3,8 4,6	96,2 95,4	80,6 77,6	15,2 16,8	2,6 3,8	0,1 0,1	0,5 0,2	1,0 1,5	
131	DIETENHEIM STADT	ABS	2194	1807	E Z	37 82	1770 1755	1185 1108	440 472	113 139	1 1	13 13	18 22	
		%		88,8	E Z	2,0 2,9	98,0 97,1	66,9 63,1	24,9 26,9	6,4 7,9	0,1 0,1	0,7 0,7	1,0 1,3	
132	DONAUSTETTEN	ABS	438	379	E Z	14 18	365 361	290 273	59 66	9 16	1 1	4 3	2 2	
		%		87,7	E Z	3,7 4,7	96,3 95,3	79,5 75,6	16,2 18,3	2,5 4,4	0,3 0,3	1,1 0,8	0,5 0,6	
133	DORNDORF	ABS	202	175	E Z	7 3	168 172	140 140	25 29	3 3				
		%		93,6	E Z	4,0 1,7	96,0 98,3	83,3 81,4	14,9 16,9	1,8 1,7				
134	DORNSTADT	ABS	1608	1246	E Z	36 43	1210 1203	887 839	244 256	47 73	2 1	17 15	13 19	
		%		85,9	E Z	2,9 3,5	97,1 96,5	73,3 69,7	20,2 21,3	3,9 6,1	0,2 0,1	1,4 1,2	1,1 1,6	
135	EGGINGEN	ABS	456	388	E Z	15 29	373 359	326 300	34 43	8 11		2 2	3 3	
		%		87,0	E Z	3,9 7,5	96,1 92,5	87,4 83,6	9,1 12,0	2,1 3,1		0,5 0,6	0,8 0,8	
136	EHRENSTEIN	ABS	1792	1459	E Z	31 55	1428 1404	826 714	481 498	67 134	1 1	26 31	27 27	
		%		85,3	E Z	2,1 3,8	97,9 96,2	87,8 80,9	33,7 35,5	4,7 9,5	0,1 0,1	1,8 2,2	1,9 1,9	
137	EINSINGEN	ABS	958	811	E Z	28 30	783 781	520 484	177 189	44 54		6 9	36 45	
		%		89,2	E Z	3,5 3,7	96,5 96,3	66,4 62,0	22,6 24,2	5,6 6,9		0,8 1,2	4,6 5,8	

REG.BEZ.NORDWUERTTEMBERG

STADTKREIS / LANDKREIS GEMEINDE		BE- ZEICH- NUNG	WAHL- BERECH- TIGTE	WAELER	ERST-/ ZWEIT- STIM- MEN	ABGEGEBENE STIMMEN		VON DEN GUELTTIGEN STIMMEN WURDEN ABGEGEBEN FUER						
KENN- ZIFFER	NAME					UNGUEL- TIGE	GUEL- TIGE	CDU	SPD	FDP	AUD	DFU	NPD	FSU
			1	2		3	4	5	6	7	8	9	10	11
NOCH LKR. ULM														
138	ERBACH	ABS	2840	2429	E Z	65 109	2364 2320	1665 1523	556 594	87 146	1 1	15 17	40 39	
		%		90,4	E Z	2,7 4,5	97,3 95,5	70,4 65,6	23,5 25,6	3,7 6,3	0,0 0,0	0,6 0,7	1,7 1,7	
139	ERMINGEN	ABS	326	275	E Z	9 18	266 257	202 185	50 48	8 17		3 4	3 3	
		%		86,5	E Z	3,3 6,5	96,7 93,5	75,9 72,0	18,8 18,7	3,0 6,6		1,1 1,6	1,1 1,2	
140	ETTLENSCHIESS	ABS	227	204	E Z	2 4	202 200	180 169	10 13	9 15		2 2	1 1	
		%		91,1	E Z	1,0 2,0	99,0 98,0	89,1 84,5	5,0 6,5	4,5 7,5		1,0 1,0	0,5 0,5	
141	GOEGGLINGEN	ABS	545	451	E Z	19 25	432 426	332 326	85 82	8 9		6 6	1 3	
		%		86,7	E Z	4,2 5,5	95,8 94,5	76,9 76,5	19,7 19,2	1,9 2,1		1,4 1,4	0,2 0,7	
142	GOETTINGEN	ABS	410	336	E Z	6 16	330 320	240 225	68 70	16 19			6 6	
		%		83,8	E Z	1,8 4,8	98,2 95,2	72,7 70,3	20,6 21,9	4,8 5,9			1,8 1,9	
143	HALZHAUSEN	ABS	285	246	E Z	7 7	239 239	168 151	60 72	4 7	2 2	3 4	2 3	
		%		86,3	E Z	2,8 2,8	97,2 97,2	70,3 63,2	25,1 30,1	1,7 2,9	0,8 0,8	1,3 1,7	0,8 1,3	
144	HERRLINGEN	ABS	1766	1430	E Z	35 44	1395 1386	781 689	475 490	99 154	2 2	27 32	11 19	
		%		88,5	E Z	2,4 3,1	97,6 96,9	56,0 49,7	34,1 35,4	7,1 11,1	0,1 0,1	1,9 2,3	0,8 1,4	
145	HOERVELSINGEN	ABS	260	206	E Z	8 13	198 193	137 129	32 30	23 26		4 5	2 3	
		%		79,8	E Z	3,9 6,3	96,1 93,7	69,2 66,8	16,2 15,5	11,6 13,5		2,0 2,6	1,0 1,6	
146	HOFSTETT EMERBUCH	ABS	148	117	E Z	5 7	112 110	95 83	4 4	10 18		2 2	3 3	
		%		79,6	E Z	4,3 6,0	95,7 94,0	84,8 75,5	3,6 3,6	8,9 16,4		1,8 2,7	2,7 2,7	
147	HOLZKIRCH	ABS	207	166	E Z	3 2	163 164	134 127	22 26	6 9	1 1		1	
		%		80,2	E Z	1,8 1,2	98,2 98,8	82,2 77,4	13,5 15,9	3,7 5,5	0,6 0,6		0,6	
148	HUETTISHEIM	ABS	603	518	E Z	18 19	500 499	421 409	57 66	15 16		2 2	5 6	
		%		91,0	E Z	3,5 3,7	96,5 96,3	84,2 82,0	11,4 13,2	3,0 3,2		0,4 0,4	1,0 1,2	
149	ILLERRIEDEN	ABS	677	587	E Z	18 16	569 571	436 428	111 114	17 23		2 3	3 3	
		%		89,5	E Z	3,1 2,7	96,9 97,3	76,6 75,0	19,5 20,0	3,0 4,0		0,4 0,5	0,5 0,5	
150	JUNGINGEN	ABS	1176	983	E Z	21 36	962 947	504 440	338 344	94 127	1	14 21	11 15	
		%		87,4	E Z	2,1 3,7	97,9 96,3	52,4 46,5	35,1 36,3	9,8 13,4	0,1	1,5 2,2	1,1 1,6	

KENN- ZIFFER	STADTKREIS / LANDKREIS GEMEINDE NAME	BE- ZEICH- NUNG	WAHL- BERECH- TIGTE	WÄHLER	ERST-/ ZWEIT- STIM- MEN	ABGEGEBENE STIMMEN		VON DEN GÜLTIGEN STIMMEN WURDEN ABGEGEBEN FÜR						
						UNGÜLT- TIGE	GÜLT- TIGE	CDU	SPD	FDP	AUD	DFU	NPD	FSU
			1	2		3	4	5	6	7	8	9	10	11
NOCH LKR. ULM														
151	KLINGENSTEIN	ABS	1703	1437	E Z	36 46	1401 1391	725 645	564 588	61 99	5 6	32 38	14 15	
		%		88,9	E Z	2,5 3,2	97,5 96,8	51,7 46,4	40,3 42,3	4,4 7,1	0,4 0,4	2,3 2,7	1,0 1,1	
152	LANGENAU STADT	ABS	5683	4917	E Z	198 208	4759 4709	2951 2574	1180 1265	374 581	10 8	58 66	186 215	
		%		90,3	E Z	3,2 4,2	96,8 95,8	62,0 54,7	24,8 26,9	7,9 12,3	0,2 0,2	1,2 1,4	3,9 4,6	
153	LEHR	ABS	595	476	E Z	13 18	463 458	276 260	134 138	38 46		8 8	7 6	
		%		82,4	E Z	2,7 3,8	97,3 96,2	59,6 56,8	28,9 30,1	8,2 10,0		1,7 1,7	1,5 1,3	
154	LONSEE	ABS	679	575	E Z	22 29	553 546	380 352	144 149	27 42		1 1	1 2	
		%		86,3	E Z	3,8 9,0	96,2 95,0	68,7 64,5	26,0 27,3	4,9 7,7		0,2 0,2	0,2 0,4	
155	LUTZHAUSEN	ABS	148	119	E Z	13 106	119 106	104 88	11 12	4 6				
		%		77,7	E Z	10,9	100,0 89,1	87,4 83,0	9,2 11,3	3,4 5,7				
156	NACHTOLSHEIM	ABS	637	508	E Z	21 27	487 481	354 314	69 73	51 78		10 10	3 6	
		%		81,5	E Z	4,1 9,3	95,9 94,7	72,7 65,3	14,2 15,2	10,5 16,2		2,1 2,1	0,6 1,2	
157	MAEHRINGEN	ABS	337	285	E Z	4 10	281 275	175 155	78 81	23 34		2 2	3 3	
		%		85,1	E Z	1,4 3,5	98,6 96,5	62,3 56,4	27,8 29,5	8,2 12,4		0,7 0,7	1,1 1,1	
158	MARKBRONN	ABS	304	254	E Z	7 17	247 237	181 157	46 54	16 22		1 1	3 3	
		%		85,2	E Z	2,8 6,7	97,2 93,3	73,3 66,2	18,6 22,8	6,5 9,3		0,4 0,4	1,2 1,3	
159	MERKLINGEN	ABS	904	714	E Z	38 41	676 673	454 408	108 106	102 143	1 1	6 7	5 8	
		%		79,7	E Z	5,3 9,7	94,7 94,3	67,2 60,6	16,0 15,8	15,1 21,2	0,1 0,1	0,9 1,0	0,7 1,2	
160	NEENSTETTEN	ABS	386	350	E Z	14 25	336 325	268 254	30 31	31 34	2 1	3 3	2 2	
		%		91,6	E Z	4,0 7,1	96,0 92,9	79,8 78,2	8,9 9,5	9,2 10,5	0,6 0,3	0,9 0,9	0,6 0,6	
161	NÖLLINGEN	ABS	828	682	E Z	21 45	661 637	475 416	114 127	64 84		5 7	3 3	
		%		83,0	E Z	3,1 6,6	96,9 93,4	71,9 65,3	17,2 19,9	9,7 13,2		0,8 1,1	0,5 0,5	
162	NERENSTETTEN	ABS	192	165	E Z	5 5	160 160	140 133	13 17	6 7		1 1	1 2	
		%		87,3	E Z	3,0 3,0	97,0 97,0	87,5 83,1	8,1 10,6	3,8 4,4		0,6 0,6	0,6 1,3	
163	OBBERKIRCHBERG	ABS	1069	911	E Z	24 30	887 881	587 548	243 260	33 48	2 2	19 20	3 3	
		%		90,5	E Z	2,6 3,3	97,4 96,7	66,2 62,2	27,4 29,5	3,7 5,4	0,2 0,2	2,1 2,3	0,3 0,3	

REG. BEZ. NORDWÜRTTEMBERG

KENN- ZIFFER	STADTKREIS / LANDKREIS GEMEINDE NAME	BE- ZEICH- NUNG	WAHL- BERECH- TIGTE	WÄHLER	ERST-/ ZWEIT- STIM- MEN	ABGEGEBENE STIMMEN		VON DEN GÜLTIGEN STIMMEN WURDEN ABGEGEBEN FÜR						
						UNGÜEL- TIGE	GÜEL- TIGE	CDU	SPD	FDP	AUD	DFU	NPD	FSU
			1	2		3	4	5	6	7	8	9	10	11
NOCH	LKR. ULM													
164	DELLINGEN	ABS	233	196	E Z	7 18	189 178	171 155	16 19	1 2			1 1	
		%		84,8	E Z	3,6 9,2	96,4 90,8	90,5 87,1	8,5 10,7	0,5 1,1		0,6	0,5 0,6	
165	OPPINGEN	ABS	110	100	E Z	2 1	98 99	74 69	6 6	17 23			1 1	
		%		90,9	E Z	2,0 1,0	98,0 99,0	75,5 69,7	6,1 6,1	17,3 23,2			1,0 1,0	
166	PAPPELAU	ABS	309	250	E Z	7 16	243 234	177 145	38 40	24 45		2 2	2 2	
		%		81,4	E Z	2,8 6,4	97,2 93,6	72,8 62,0	15,6 17,1	9,9 19,2		0,8 0,9	0,8 0,9	
167	RADELSTETTEN	ABS	80	71	E Z	2 2	69 69	66 64	1 1	2 4				
		%		93,4	E Z	2,8 2,8	97,2 97,2	95,7 92,8	1,4 1,4	2,9 5,8				
168	RAMMINGEN	ABS	543	486	E Z	6 9	480 477	375 365	81 83	10 13	1 2	3 3	10 11	
		%		89,0	E Z	1,2 1,9	98,8 98,1	78,1 76,5	16,9 17,4	2,1 2,7	0,2 0,4	0,6 0,6	2,1 2,3	
169	REGGLISWEILER	ABS	863	715	E Z	20 24	695 691	526 505	121 130	30 36	5 4	4 4	9 12	
		%		86,9	E Z	2,8 3,4	97,2 96,6	75,7 73,1	17,4 18,8	4,3 5,2	0,7 0,6	0,6 0,6	1,3 1,7	
170	REUTTI	ABS	134	117	E Z	3 6	114 111	93 86	11 10	9 14		1 1		
		%		88,6	E Z	2,6 5,1	97,4 94,9	81,6 77,5	9,6 9,0	7,9 12,6		0,9 0,9		
171	SCHALKSTETTEN	ABS	217	183	E Z	5 4	178 179	127 119	28 30	21 29		2 1		
		%		84,3	E Z	2,7 2,2	97,3 97,6	71,3 66,5	15,7 16,8	11,8 16,2		1,1 0,6		
172	SCHARENSTETTEN	ABS	387	333	E Z	13 14	320 319	268 262	34 39	15 15			3 3	
		%		87,9	E Z	3,9 4,2	96,1 95,8	83,8 82,1	10,6 12,2	4,7 4,7			0,9 0,9	
173	SCHNUEPFLINGEN	ABS	499	459	E Z	4 2	455 457	412 407	38 40	3 6	1 1	1 3		
		%		96,0	E Z	0,9 0,4	99,1 99,6	90,5 89,1	8,4 8,8	0,7 1,3	0,2 0,2	0,2 0,7		
174	SEISSEN	ABS	593	467	E Z	12 10	455 457	289 250	59 67	89 112		18 28		
		%		81,8	E Z	2,6 2,1	97,4 97,9	63,5 54,7	13,0 14,7	19,6 24,5		4,0 6,1		
175	SETZINGEN	ABS	260	232	E Z	7 13	229 219	197 183	18 19	8 13		1 1	1 3	
		%		91,0	E Z	3,0 5,6	97,0 94,4	87,6 83,6	8,0 8,7	3,6 5,9		0,4 0,5	0,4 1,4	
176	SONDERBUCH	ABS	270	212	E Z	10 9	202 203	116 100	62 61	20 33		4 9		
		%		79,4	E Z	4,7 4,2	95,3 95,8	97,4 49,3	30,7 30,0	9,9 16,3		2,0 4,4		

STADTKREIS / LANDKREIS GEMEINDE		BE- ZEICH- NUNG	WAHL- BERECH- TIGTE	WAHLER- 2	ERST-/ ZWEIT- STIM- MEN	ABGEGEBENE STIMMEN		VON DEN GÜLTIGEN STIMMEN WURDEN ABGEGEBEN FÜR							
KENN- ZIFFER	NAME					UNGÜLT- TIGE	GÜLT- TIGE	CDU	SPD	FDP	AUD	DFU	NPD	FSU	
			1	2		3	4	5	6	7	8	9	10	11	
NOCH LKR. ULM															
177	STEINBERG	ABS	340	317	E Z	9 6	308 311	263 252	35 45	7 11		1 1	2 2		
	%			95,8	E Z	2,8 1,9	97,2 98,1	85,4 81,0	11,4 15,5	2,3 3,5		0,3 0,3	0,6 0,6		
178	STUBERSHEIM	ABS	226	181	E Z	5 2	176 179	128 117	19 18	17 32	1	11 12			
	%			80,1	E Z	2,8 1,1	97,2 98,9	72,7 65,4	10,8 10,1	9,7 17,9	0,6	6,3 6,7			
179	SUPPINGEN	ABS	432	344	E Z	12 18	332 326	190 173	69 71	55 64	3 3	5 6	10 9		
	%			80,0	E Z	3,5 4,2	96,5 96,8	57,2 59,1	20,8 21,8	16,6 19,6	0,9 0,9	1,5 1,8	3,0 2,8		
180	TENMENHAUSEN	ABS	296	218	E Z	3 9	215 209	156 141	44 45	12 20		3 3			
	%			74,1	E Z	1,4 4,1	98,6 99,9	72,6 67,5	20,5 21,5	5,6 9,6		1,4 1,4			
181	TOMERDINGEN	ABS	768	667	E Z	16 18	652 649	561 549	69 75	13 17	2 2	1 1	5 5		
	%			90,1	E Z	2,4 2,7	97,6 97,3	86,2 84,6	10,6 11,6	2,0 2,6	0,3 0,3	0,2 0,2	0,8 0,8		
182	TUERKHEIM	ABS	357	300	E Z	5 5	295 295	247 237	22 22	22 32		1 1	3 3		
	%			89,0	E Z	1,7 1,7	98,3 98,3	83,7 80,3	7,5 7,5	7,5 10,8		0,3 0,3	1,0 1,0		
183	UNTERKIRCHBERG	ABS	969	826	E Z	44 51	782 775	554 514	189 203	15 30		3 4	21 24		
	%			90,6	E Z	5,3 6,2	94,7 93,8	70,8 66,3	24,2 26,2	1,9 3,9		0,4 0,5	2,7 3,1		
184	UNTERWEILER	ABS	277	255	E Z	6 7	249 248	184 172	58 67	6 7		1 1			
	%			94,8	E Z	2,4 2,7	97,6 97,3	73,9 69,4	23,3 27,0	2,4 2,8		0,4	0,4 0,4		
185	URSPRING	ABS	390	310	E Z	3 5	307 305	218 195	64 67	16 32		8 10	1 1		
	%			84,9	E Z	1,0 1,6	99,0 98,4	71,0 63,9	20,8 22,0	5,2 10,5		2,6 3,3	0,3 0,3		
186	WALDHAUSEN	ABS	106	78	E Z	2 2	76 76	60 48	4 4	11 23		1 1			
	%			72,6	E Z	2,6 2,6	97,4 97,4	88,9 63,2	5,3 5,3	14,5 30,3		1,3 1,3			
187	WANGEN	ABS	210	187	E Z	11 8	176 179	138 136	31 33	4 5		2 4	1 1		
	%			93,5	E Z	9,9 4,3	94,1 95,7	78,4 76,0	17,6 18,4	2,3 2,8		1,1 2,2	0,6 0,6		
188	WEIDENSTETTEN	ABS	624	535	E Z	28 34	507 501	293 258	124 141	75 80		3 5	12 17		
	%			86,6	E Z	9,2 6,4	94,8 93,6	57,8 51,5	24,5 28,1	14,8 16,0		0,6 1,0	2,4 3,4		
189	WEILER	ABS	316	263	E Z	6 6	257 257	108 95	108 107	32 45		9 9	2 1		
	%			86,5	E Z	2,3 2,3	97,7 97,7	41,2 37,0	42,0 41,6	12,5 17,5		3,5 3,5	0,8 0,4		

REG.BEZ.-NORDWUERTTEMBERG

KENN- ZIFFER	STADTKREIS / LANDKREIS GEMEINDE NAME	BE- ZEICH- NUNG	WAHL- BERECH- TIGTE	WAELHLER	ERST-/ ZWEIT- STIM- MEN	ABGEGEBENE STIMMEN		VON DEN. GÜLTIGEN STIMMEN WURDEN ABGEGEBEN FÜR						
						UNGÜLTIG- TIGE	GÜLTIG- TIGE	CDU	SPD	FDP	AUD	DFU	NPD	FSU
				1	2	3	4	5	6	7	8	9	10	11
NÖCH LKR. ULM														
190	WEINSTETTEN	ABS	318	283	E Z	6 10	277 273	241 236	31 28	4 8			1 1	
		%		93,1	E Z	211 315	97,9 96,5	87,0 86,4	12,2 10,3	1,4 2,9			0,4 0,4	
191	WESTERSTETTEN	ABS	911	784	E Z	14 26	770 758	578 554	172 170	11 22		2 2	7 10	
		%		90,5	E Z	148 313	98,2 98,7	75,1 73,1	22,3 22,4	1,4 2,9		0,3 0,3	0,9 1,3	
192	WIPPINGEN	ABS	443	349	E Z	24 29	325 320	194 173	86 90	33 40		11 13	1 3	
		%		82,3	E Z	619 813	93,1 91,7	59,7 54,1	26,5 28,1	10,2 12,5		3,4 4,1	0,3 0,9	
I N S G E S A M T		ABS	57531	48013	E Z	1446 1968	46567 46045	31170 28433	10889 11445	3134 4541	59 51	606 727	709 848	
		%		87,1	E Z	310 411	97,0 95,9	66,9 61,8	23,4 24,9	6,7 9,9	0,1 0,1	1,3 1,6	1,5 1,8	
148 LKR. VAIHINGEN														
111	AURICH	ABS	509	393	E Z	19 22	374 371	180 182	121 111	68 72			5 4	
		%		78,3	E Z	418 516	95,2 94,4	48,1 49,1	32,4 29,9	18,2 19,4			1,3 1,1	
112	OBERDERDINGEN	ABS	2309	1874	E Z	99 71	1775 1803	659 677	694 703	366 367	2 2	10 11	44 43	
		%		83,9	E Z	913 318	94,7 96,2	37,1 37,5	39,1 39,0	20,6 20,4	0,1 0,1	0,6 0,6	2,5 2,4	
113	DIEFENBACH	ABS	414	309	E Z	14 11	295 298	138 146	97 98	57 51		1 1	2 2	
		%		77,3	E Z	415 316	95,5 96,4	46,8 49,0	32,9 32,9	19,3 17,1		0,3 0,3	0,7 0,7	
114	EBERDINGEN	ABS	582	446	E Z	33 17	413 429	223 218	104 108	78 94	1	3 3	4 6	
		%		78,1	E Z	714 318	92,6 96,2	54,0 50,8	25,2 25,2	18,9 21,9	0,2	0,7 0,7	1,0 1,4	
115	ENSINGEN	ABS	1128	811	E Z	63 43	748 768	308 308	298 300	115 131	2 2	11 13	14 14	
		%		73,5	E Z	718 513	92,2 94,7	41,2 40,1	39,8 39,1	15,4 17,1	0,3 0,3	1,5 1,7	1,9 1,8	
116	ENZBERG	ABS	2452	2021	E Z	92 66	1929 1955	716 718	856 844	190 212	2 1	31 32	134 148	
		%		85,6	E Z	416 313	95,4 96,7	37,1 36,7	44,4 43,2	9,8 10,8	0,1 0,1	1,6 1,6	6,9 7,6	
117	ENZWEIHINGEN	ABS	1875	1541	E Z	72 45	1469 1496	627 639	543 541	265 285	2 2	16 15	16 14	
		%		85,4	E Z	417 219	95,3 97,1	42,7 42,7	37,0 36,2	18,0 19,1	0,1 0,1	1,1 1,0	1,1 0,9	
118	FREUDENSTEIN	ABS	690	506	E Z	36 24	470 482	142 147	207 210	96 96		9 11	16 18	
		%		74,7	E Z	711 417	92,9 95,3	30,2 30,5	44,0 43,6	20,4 19,9		1,9 2,3	3,4 3,7	

STADTKREIS / LANDKREIS GEMEINDE		BE- ZEICH- NUNG	WAHL- BERECH- TIGTE	WAELER	ERST-/ ZWEIT- STIM- MEN	ABGEGEBENE STIMMEN		VON DEN GUELTIGEN STIMMEN WURDEN ABGEGEBEN FÜR						
KENN- ZIFFER	NAME					UNGUEL- TIGE	GUEL- TIGE	CDU	SPD	FDP	AUD	DFU	NPD	FSU
			1	2		3	4	5	6	7	8	9	10	11
NOCH LKR. VAIHINGEN														
119	GROSSGLATTBACH	ABS	564	445	E Z	27 15	418 430	160 159	109 111	142 152		2 2		5 6
	%			81,1	E Z	6,1 3,4	93,9 96,6	38,3 37,0	26,1 25,8	34,0 35,3		0,5 0,5	1,2 1,4	
120	GUENDELBACH	ABS	509	373	E Z	31 19	342 354	149 160	112 107	77 81		3 4		1 2
	%			74,2	E Z	8,3 3,1	91,7 94,9	43,6 45,2	32,7 30,2	22,5 22,9		0,9 1,1	0,3 0,6	
121	HAEFNERHASLACH	ABS	303	228	E Z	16 14	212 214	86 78	56 60	66 72	1	1 1		3 2
	%			76,3	E Z	7,0 6,1	93,0 93,9	40,6 36,4	26,4 28,0	31,1 33,6	0,5	0,5 0,5	1,4 0,9	
122	HOCHDORF	ABS	581	465	E Z	27 16	438 449	208 216	110 108	101 110		7 4		12 11
	%			84,1	E Z	5,8 3,4	94,2 96,6	47,5 48,1	25,1 24,1	23,1 24,5		1,6 0,9	2,7 2,4	
123	HOHENHASLACH	ABS	1074	796	E Z	27 20	769 776	396 408	191 193	151 144	1 1	10 11		20 19
	%			75,7	E Z	3,4 2,5	96,6 97,5	51,5 52,6	24,8 24,9	19,6 18,6	0,1 0,1	1,3 1,4	2,6 2,4	
124	HORRHEIM	ABS	1319	1059	E Z	64 46	995 1013	465 471	319 315	190 204	2 2	11 11		8 10
	%			81,5	E Z	6,0 4,3	94,0 95,7	46,7 46,5	32,1 31,1	19,1 20,1	0,2 0,2	1,1 1,1	0,8 1,0	
125	ILLINGEN	ABS	2941	2363	E Z	124 79	2239 2284	1053 1081	859 811	260 310	2 5	11 19		54 58
	%			83,1	E Z	5,2 3,3	94,8 96,7	47,0 47,3	38,4 35,5	11,6 13,6	0,1 0,2	0,5 0,8	2,4 2,5	
126	IPTINGEN	ABS	517	388	E Z	25 21	363 367	206 210	87 93	64 55		2		6 7
	%			75,5	E Z	6,4 5,4	93,6 94,6	56,7 57,2	24,0 25,3	17,6 15,0		0,5	1,7 1,9	
127	KLEINGLATTBACH	ABS	1368	1131	E Z	43 43	1088 1088	558 538	387 379	106 128		10 12		27 31
	%			87,2	E Z	3,8 3,8	96,2 96,2	51,3 49,4	35,6 34,8	9,7 11,8		0,9 1,1	2,5 2,8	
128	KLEINVILLARS	ABS	182	131	E Z	6 10	125 121	51 45	27 26	42 45	1 1			4 4
	%			72,8	E Z	4,6 7,6	95,4 92,4	40,8 37,2	21,6 21,5	33,6 37,2	0,8 0,8		3,2 3,3	
129	KNITTLINGEN STADT	ABS	2781	2271	E Z	84 60	2187 2211	869 900	868 843	389 399	2 3	16 23		43 43
	%			84,3	E Z	3,7 2,6	96,3 97,4	39,7 40,7	39,7 38,1	17,8 18,0	0,1 0,1	0,7 1,0	2,0 1,9	
130	LIENZINGEN	ABS	859	680	E Z	37 21	643 659	297 305	217 214	108 114		7 9		14 17
	%			81,4	E Z	5,4 3,1	94,6 96,9	46,2 46,3	33,7 32,5	16,8 17,3		1,1 1,4	2,2 2,6	
131	LOMERSHEIM	ABS	1335	1097	E Z	68 47	1029 1050	502 509	387 374	104 125	3 3	11 11		22 28
	%			85,1	E Z	6,2 4,3	93,8 95,7	48,8 48,6	37,6 36,6	10,1 11,9	0,3 0,3	1,1 1,0	2,1 2,7	

REG.BEZ.NORDWUERTTEMBERG

KENN- ZIFFER	STADTKREIS / LANDKREIS GEMEINDE NAME	BE- ZEICH- NUNG	WAHL- BERECH- TIGTE	WAHLER	ERST-/ ZWEIT- STIM- MEN	ABGEGEBENE STIMMEN		VON DEN GÜLTIGEN STIMMEN WURDEN ABGEGEBEN FÜR						
						UNGÜLTIGE	GÜLTIGE	CDU	SPD	FDP	AUD	DFU	NPD	FSU
			1	2		3	4	5	6	7	8	9	10	11
NOCH LKR. VAIHINGEN														
132	MAULBRONN STADT	ABS	2180	1808	E Z	76- 54	1732 1754	741 728	661 642	278 322	4 4	12 17	36 41	
		%		87,5	E Z	4,2 3,0	95,8 97,0	42,8 41,5	38,2 36,6	16,1 18,4	0,2 0,2	0,7 1,0	2,1 2,3	
133	MUEHLACKER STADT	ABS	8365	6661	E Z	227 152	6434 6509	2967 2840	2410 2383	753 938	31 31	85 105	188 212	
		%		84,2	E Z	3,4 2,3	96,6 97,7	46,1 43,6	37,5 36,6	11,7 14,4	0,5 0,5	1,3 1,6	2,9 3,3	
134	MUEHLHAUSEN A D ENZ	ABS	595	467	E Z	11 6	456 461	196 171	181 186	75 100	3 3		1 1	
		%		80,1	E Z	2,4 1,3	97,6 98,7	43,0 37,1	39,7 40,3	16,4 21,7	0,7 0,7		0,2 0,2	
135	NUSSDORF	ABS	845	630	E Z	40 40	590 590	261 257	155 155	144 165		4 6	6 7	
		%		76,3	E Z	6,3 6,3	93,7 93,7	44,2 43,6	26,3 26,3	27,8 28,0		0,7 1,0	1,0 1,2	
136	OBERRIEXINGEN STADT	ABS	993	753	E Z	26 31	727 722	288 281	326 320	96 104		4 6	13 11	
		%		79,7	E Z	3,5 4,1	96,5 95,9	39,6 38,9	44,8 44,3	13,2 14,4		0,6 0,8	1,8 1,5	
137	ODENSENBACH	ABS	469	340	E Z	8 5	332 335	126 131	100 91	94 97		5 7	7 9	
		%		74,6	E Z	2,4 1,5	97,6 98,5	38,0 39,1	30,1 27,2	28,3 29,0		1,5 2,1	2,1 2,7	
138	OELBRONN	ABS	864	652	E Z	32 28	620 624	269 277	205 192	132 136	1 1	1 1	13 17	
		%		77,3	E Z	4,9 4,3	95,1 95,7	43,4 44,4	33,1 30,8	21,3 21,8	0,2 0,2	0,2 0,2	2,1 2,7	
139	OETISHEIM	ABS	2422	1903	E Z	81 60	1822 1843	704 690	819 799	209 249	1 3	30 33	59 69	
		%		81,9	E Z	4,3 3,2	95,7 96,8	38,6 37,4	45,0 43,4	11,5 13,5	0,1 0,2	1,6 1,8	3,2 3,7	
140	PINACHE	ABS	359	261	E Z	17 9	244 252	94 98	116 117	26 29			8 8	
		%		73,0	E Z	6,5 3,4	93,5 96,6	38,5 38,9	47,5 46,4	10,7 11,5			3,3 3,2	
141	RIET	ABS	365	297	E Z	13 6	284 291	134 136	78 81	68 69	3 3		1 2	
		%		83,4	E Z	4,4 2,0	95,6 98,0	47,2 46,7	27,5 27,8	23,9 23,7	1,1 1,0		0,4 0,7	
142	ROSSWAG	ABS	551	449	E Z	12 9	437 440	283 272	90 92	59 73	2 1		3 2	
		%		83,0	E Z	2,7 2,0	97,3 98,0	64,8 61,8	20,6 20,9	13,5 16,6	0,5 0,2		0,7 0,5	
143	SCHPIE	ABS	428	348	E Z	17 12	331 336	150 140	98 97	68 84		6 6	9 9	
		%		83,8	E Z	4,9 3,4	95,1 96,6	45,3 41,7	29,6 28,9	20,5 25,0		1,8 1,8	2,7 2,7	
144	SCHUETZINGEN	ABS	485	361	E Z	19 11	342 350	162 171	103 100	70 67		1 1	6 11	
		%		75,8	E Z	5,3 3,0	94,7 97,0	47,4 48,9	30,1 28,6	20,5 19,1		0,3 0,3	1,8 3,1	

KENN- ZIFFER	STADTKREIS / LANDKREIS GEMEINDE NAME	BE- ZEICH- NUNG	WAHL- BERECH- TIGTE	WÄHLER	ERST-/ ZWEIT- STIM- MEN	ABGEGEBENE STIMMEN		VON DEN GÜLTIGEN STIMMEN WURDEN ABGEGEBEN FÜR						
						UNGÜLTIGE	GÜLTIGE	CDU	SPD	FDP	AUD	DFU	NPD	FSU
			1	2		3	4	5	6	7	8	9	10	11
NOCH LKR. VAIHINGEN														
145	SERRES	ABS	239	201	E Z	6 3	195 198	93 83	47 49	50 57		1 3	4 6	
		%		86,3	E Z	3,0 1,5	97,0 98,5	47,7 41,9	24,1 24,7	25,6 28,8		0,5 1,5	2,1 3,0	
146	SERSHEIM	ABS	1900	1493	E Z	66 80	1427 1443	614 596	561 562	209 239	1	8 11	34 35	
		%		80,4	E Z	4,4 3,3	95,6 96,7	43,0 41,3	39,3 38,9	14,6 16,6	0,1	0,6 0,8	2,4 2,4	
147	SPIELBERG	ABS	132	101	E Z	4 3	97 98	58 60	22 22	14 13	1 1		2 2	
		%		78,3	E Z	4,0 3,0	96,0 97,0	59,8 61,2	22,7 22,4	14,4 13,3	1,0 1,0		2,1 2,0	
148	STERNENFELS	ABS	954	696	E Z	38 25	658 671	174 180	365 365	71 78	4 4	24 24	20 20	
		%		75,1	E Z	5,5 3,6	94,5 96,4	26,4 26,8	55,5 54,4	10,8 11,6	0,6 0,6	3,6 3,6	3,0 3,0	
149	VAIHINGEN A D ENZ S	ABS	4292	3465	E Z	148 106	3317 3359	1660 1587	1069 1063	515 633	2 4	22 28	49 44	
		%		86,0	E Z	4,3 3,1	95,7 96,9	50,0 47,2	32,2 31,6	15,5 18,8	0,1 0,1	0,7 0,8	1,5 1,3	
150	WIERNESHEIM	ABS	952	745	E Z	60 37	685 708	331 326	259 270	84 101	1	2 3	9 7	
		%		80,4	E Z	8,1 5,0	91,9 95,0	48,3 46,0	37,8 38,1	12,3 14,3	0,1	0,3 0,4	1,3 1,0	
151	WÜRMBERG	ABS	1159	908	E Z	57 37	851 871	331 339	376 383	102 104	3 4	18 22	21 19	
		%		80,1	E Z	6,3 4,1	93,7 95,9	38,9 38,9	44,2 44,0	12,0 11,9	0,4 0,5	2,1 2,5	2,5 2,2	
152	ZAISERSWEIHER	ABS	576	415	E Z	32 16	383 399	163 167	119 121	85 91		5 6	11 14	
		%		72,4	E Z	7,7 3,9	92,3 96,1	42,6 41,9	31,1 30,3	22,2 22,8		1,3 1,5	2,9 3,5	
I N S G E S A M T		ABS	53417	42282	E Z	1997 1410	40285 40872	17792 17645	14809 14639	6257 6996	75 83	398 476	954 1033	
		%		82,1	E Z	4,7 3,3	95,3 96,7	44,2 43,2	36,8 35,8	15,5 17,1	0,2 0,2	1,0 1,2	2,4 2,5	
149 LKR. WAIBLINGEN														
111	ASPERGLEN	ABS	425	325	E Z	7 15	318 310	106 84	68 60	125 135		2	19 29	
		%		77,0	E Z	2,2 4,6	97,8 95,4	33,3 27,1	21,4 19,4	39,3 43,5		0,6	6,0 9,4	
112	BAACH	ABS	354	305	E Z	7 5	298 300	145 141	108 107	38 45		2 2	5 5	
		%		87,9	E Z	2,3 1,6	97,7 98,4	48,7 47,0	36,2 35,7	12,8 15,0		0,7 0,7	1,7 1,7	
113	BEINSTEIN	ABS	1629	1313	E Z	48 27	1265 1286	473 481	542 521	193 216	5 9	27 34	25 25	
		%		85,7	E Z	3,7 2,1	96,3 97,9	37,4 37,4	42,8 40,5	15,3 16,8	0,4 0,7	2,1 2,6	2,0 1,9	

REG. BEZ. NORDWUERTTEMBERG

STADTKREIS / LANDKREIS GEMEINDE		BE- ZEICH- NUNG	WAHL- BERECH- TIGTE	WAEHLER	ERST-/ ZWEIT- STIM- MEN	ABGEGEBENE STIMMEN		VON DEN GUEL- TIGEN STIMMEN		WURDEN ABGEGEBEN		FUEH		
KENN- ZIFFER	NAME					UNGUEL- TIGE	GUEL- TIGE	CDU	SPC	FDP	AUD	CFU	NPD	FSU
			1	2		3	4	5	6	7	8	9	10	11
NOCH LKR. WAIBLINGEN														
114	BEUTELSBACH	ABS	2612	2170	E Z	54 34	2116 2136	965 898	795 788	309 393		20 27	27 29	
		%		86,7	E Z	2,5 1,6	97,5 98,4	45,6 42,0	37,6 36,9	14,6 18,4	1 0,0	0,9 1,3	1,3 1,4	
115	BIRKMANNWEILER . . .	ABS	813	624	E Z	27 27	597 597	191 184	179 174	189 187		3 5	35 47	
		%		78,6	E Z	4,3 4,3	95,7 95,7	32,0 30,8	30,0 29,1	31,7 31,2		0,5 0,8	5,9 7,9	
116	BITTENFELD	ABS	1653	1333	E Z	60 33	1273 1300	495 480	564 559	189 221	5 6	11 23	9 11	
		%		82,7	E Z	4,5 2,5	95,5 97,5	38,9 36,9	44,3 43,0	14,8 17,0	0,4 0,5	0,9 1,8	0,7 0,8	
117	BRETZENACKER	ABS	138	118	E Z	3 4	115 114	37 36	11 11	66 66		1 1		
		%		86,1	E Z	2,5 3,4	97,5 96,6	32,2 31,6	9,6 9,6	57,4 57,9		0,9 0,9		
118	BREUNINGSWEILER . . .	ABS	373	323	E Z	10 3	313 320	116 121	107 102	87 92	1 2	1 1	1 2	
		%		89,7	E Z	3,1 0,9	96,9 99,1	37,1 37,8	34,2 31,9	27,8 28,8	0,3 0,6	0,3 0,3	0,3 0,6	
119	BUERG	ABS	240	198	E Z	8 13	190 185	109 93	51 48	26 32		3	4 9	
		%		87,6	E Z	4,0 6,6	96,0 93,4	57,4 50,3	26,8 25,9	13,7 17,3		1,6	2,1 4,9	
120	BUHLBRONN	ABS	378	286	E Z	3 6	283 280	132 144	107 93	37 36		2 3	5 4	
		%		76,5	E Z	1,0 2,1	99,0 97,9	46,6 51,4	37,8 33,2	13,1 12,9		0,7 1,1	1,8 1,4	
121	BUOCH	ABS	345	281	E Z	10 8	271 273	100 99	78 70	72 81	1 1	11 11	9 11	
		%		85,2	E Z	3,6 2,8	96,4 97,2	36,9 36,3	28,8 25,6	26,6 29,7	0,4 0,4	4,1 4,0	3,3 4,0	
122	ENDERSBACH	ABS	2419	1972	E Z	60 47	1912 1925	752 738	669 620	423 485	4 2	20 26	44 54	
		%		87,5	E Z	3,0 2,4	97,0 97,6	39,3 38,3	35,0 32,2	22,1 25,2	0,2 0,1	1,0 1,4	2,3 2,8	
123	FELLBACH STADT . . .	ABS	18612	14700	E Z	394 254	14306 14446	5651 5503	5863 5595	2281 2699	24 25	190 243	277 381	
		%		85,5	E Z	2,7 1,7	97,3 98,3	39,5 38,1	41,0 38,7	15,9 18,7	0,2 0,2	1,3 1,7	2,1 2,6	
124	GERADSTETTEN	ABS	2425	1973	E Z	100 58	1873 1915	890 869	653 659	294 348	7 6	9 10	20 23	
		%		86,3	E Z	5,1 2,9	94,9 97,1	47,5 45,4	34,9 34,4	15,7 18,2	0,4 0,3	0,5 0,5	1,1 1,2	
125	GROSSHEPPACH	ABS	1665	1298	E Z	33 27	1265 1271	562 523	405 379	275 330	3 6	6 6	14 27	
		%		80,5	E Z	2,5 2,1	97,5 97,9	44,4 41,1	32,0 29,8	21,7 26,0	0,2 0,5	0,5 0,5	1,1 2,1	
126	GRUNBACH	ABS	2685	2220	E Z	61 47	2159 2173	990 922	724 711	398 482	5 5	4 9	30 44	
		%		87,3	E Z	2,7 2,1	97,3 97,9	45,9 42,4	33,5 32,7	18,4 22,2	0,2 0,2	0,2 0,4	1,8 2,0	

KENN- ZIFFER	STADTKREIS / LANDKREIS GEMEINDE NAME	BE- ZEICH- NUNG	WAHL- BERECH- TIGTE	WAHLER- LOSER	ERST-/ ZWEIT- STIM- MEN	ABGEGEBENE STIMMEN		VON DEN GÜLTIGEN STIMMEN WURDEN ABGEGEBEN FÜR						
						UNGÜLTIG	GÜLTIG	CDU	SPD	FDP	AUD	DFU	NPD	FSU
			1	2		3	4	5	6	7	8	9	10	11
NOCH LKR. WAIBLINGEN														
127	HANWEILER	ABS	270	183	E Z	3 7	180 176	90 76	56 52	29 40		5 5		1
		%		70,9	E Z	1,6 3,8	98,4 96,2	50,0 43,2	31,1 29,5	16,1 22,7	1,1	2,8 2,8		0,6
128	HAUBERSBRONN	ABS	1389	1098	E Z	64 43	1034 1055	531 538	331 305	145 182	2 2	11 13	14 15	
		%		80,8	E Z	3,8 3,9	94,2 96,1	51,4 51,0	32,0 28,9	14,0 17,3	0,2 0,2	1,1 1,2	1,4 1,4	
129	HEBSACK	ABS	648	531	E Z	22 13	508 518	208 209	198 193	90 102	4 3	5 8	4 3	
		%		86,9	E Z	4,1 2,4	95,9 97,8	40,9 40,3	38,9 37,3	17,7 19,7	0,8 0,6	1,0 1,5	0,8 0,6	
130	HEGNACH	ABS	2037	1654	E Z	63 38	1591 1616	742 714	614 606	173 223	1 1	19 17	42 55	
		%		86,6	E Z	3,8 2,3	96,2 97,7	46,6 44,2	38,6 37,5	10,9 13,8	0,1 0,1	1,2 1,1	2,6 3,4	
131	HERTMANNSEILER	ABS	712	553	E Z	27 17	526 536	251 251	170 177	100 104		2 2	3 2	
		%		79,6	E Z	4,9 3,1	95,1 96,9	47,7 46,8	32,3 33,0	19,0 19,4		0,4 0,4	0,6 0,4	
132	HOEFEN	ABS	525	426	E Z	10 12	416 414	221 206	138 123	48 74	1 1	1 1	8 9	
		%		84,0	E Z	2,3 2,8	97,7 97,2	53,1 49,8	33,2 29,7	11,5 17,9	0,2 0,2	0,2 0,2	1,9 2,2	
133	HOESSLINSWART	ABS	293	242	E Z	9 10	233 232	111 98	85 81	36 51			1 2	
		%		86,4	E Z	3,7 4,1	96,3 95,9	47,6 42,2	36,5 34,9	15,5 22,0			0,4 0,9	
134	HÖHENACKER	ABS	1812	1470	E Z	63 48	1407 1422	623 635	597 570	134 163	3 2	5 7	45 45	
		%		84,5	E Z	4,3 3,3	95,7 96,7	44,3 44,7	42,4 40,1	9,5 11,5	0,2 0,1	0,4 0,5	3,2 3,2	
135	KAISERSBACH	ABS	1209	964	E Z	45 47	919 917	588 468	197 185	123 251	2 2	5 7	4 4	
		%		83,0	E Z	4,7 4,9	95,3 95,1	64,0 51,0	21,4 20,2	13,4 27,4	0,2 0,2	0,5 0,8	0,4 0,4	
136	KLEINHEPPACH	ABS	496	395	E Z	12 5	383 390	189 166	97 93	85 108	2 3		10 17	
		%		82,5	E Z	3,0 1,3	97,0 98,7	49,3 42,6	25,3 23,8	22,2 27,7	0,5 0,8	0,8 0,8	2,6 4,4	
137	KORB	ABS	4335	3496	E Z	126 83	3370 3413	1329 1339	1367 1367	542 555	2 1	36 49	94 102	
		%		84,6	E Z	3,6 2,4	96,4 97,6	39,4 39,2	40,6 40,1	16,1 16,3	0,1 0,0	1,1 1,4	2,8 3,0	
138	LEUTENBACH	ABS	1678	1327	E Z	47 35	1280 1292	630 593	488 477	137 186	1 1	9 10	15 25	
		%		81,7	E Z	3,5 2,6	96,5 97,4	49,2 45,9	38,1 36,9	10,7 14,4	0,1 0,1	0,7 0,8	1,2 1,9	
139	MIEDELSBACH	ABS	675	549	E Z	29 17	520 532	229 236	205 191	70 89		5 5	11 11	
		%		84,0	E Z	5,3 3,1	94,7 96,9	44,0 44,4	39,4 35,9	13,5 16,7		1,0 0,9	2,1 2,1	

REG.BEZ.NORDWUERTTEMBERG

KENN- ZIFFER	STADTKREIS / LANDKREIS GEMEINDE NAME	BE- ZEICH- NUNG	WAHL- BERECH- TIGTE	WAELHLER	ERST-/ ZWEIT- STIM- MEN	ABGEGEBENE STIMMEN		VON DEN GUELTTIGEN STIMMEN WURDEN ABGEGEBEN FUER						
						UNGUEL- TIGE	GUEL- TIGE	CDU	SPC	FDP	AUD	DFU	NPD	FSU
			1	2		3	4	5	6	7	8	9	10	11
NOCH LKR. WAIBLINGEN														
140	NELLMERSBACH	ABS	870	658	E Z	18 16	640 642	298 284	256 246	76 97	1 1	3 6	6 8	
		%		77,7	E Z	2,7 2,4	97,3 97,6	46,6 44,2	40,0 38,3	11,9 15,1	0,2 0,2	0,5 0,9	0,9 1,2	
141	NEUSTADT	ABS	2515	2019	E Z	75 53	1944 1966	869 834	758 750	246 291	9 5	30 41	32 45	
		%		84,3	E Z	3,7 2,6	96,3 97,4	44,7 42,4	39,0 38,1	12,7 14,8	0,5 0,3	1,5 2,1	1,6 2,3	
142	OBERBERKEN	ABS	403	328	E Z	16 9	312 319	175 164	70 66	58 78	5 6	2 1	2 4	
		%		83,6	E Z	4,9 2,7	95,1 97,3	56,1 51,4	22,4 20,7	18,6 24,5	1,6 1,9	0,6 0,3	0,6 1,3	
143	OBERURBACH	ABS	2545	2147	E Z	92 63	2055 2084	865 837	815 796	326 382	1 6	25 38	23 25	
		%		88,3	E Z	4,3 2,9	95,7 97,1	42,1 40,2	39,7 38,2	15,9 18,3	0,0 0,3	1,2 1,8	1,1 1,2	
144	OEDERNHARDT	ABS	138	108	E Z	1 108	107 108	50 39	20 21	35 46			2 2	
		%		80,0	E Z	0,9 100,0	99,1 100,0	46,7 36,1	18,7 19,4	32,7 42,6			1,9 1,9	
145	DEFFINGEN	ABS	2956	2450	E Z	84 54	2366 2396	1448 1452	733 696	130 188	4 3	11 16	40 41	
		%		88,4	E Z	3,4 2,2	96,6 97,8	61,2 60,6	31,0 29,0	5,5 7,8	0,2 0,1	0,5 0,7	1,7 1,7	
146	OESCHELBRONN	ABS	210	160	E Z	10 4	150 156	95 93	36 36	14 20	1 1	1 2	3 4	
		%		78,4	E Z	6,3 2,5	93,8 97,5	63,3 59,6	24,0 23,1	9,3 12,8	0,7 0,6	0,7 1,3	2,0 2,6	
147	OPPELSBOHM	ABS	403	312	E Z	12 13	300 299	122 111	73 72	99 110		1 1	5 5	
		%		78,9	E Z	3,8 4,2	96,2 95,8	40,7 37,1	24,3 24,1	33,0 36,8		0,3 0,3	1,7 1,7	
148	PLUEDERHAUSEN	ABS	4110	3269	E Z	118 98	3151 3171	1409 1382	1233 1158	372 469	9 7	18 22	110 133	
		%		83,7	E Z	3,6 3,0	96,4 97,0	44,7 43,6	39,1 36,5	11,8 14,8	0,3 0,2	0,6 0,7	3,5 4,2	
149	REICHENBACH B WINN .	ABS	243	195	E Z	6 4	189 191	53 46	45 43	91 102				
		%		81,6	E Z	3,1 2,1	96,9 97,9	28,0 24,1	23,8 22,5	48,1 53,4				
150	RETTERSBURG	ABS	268	194	E Z	6 7	188 187	98 89	43 47	47 49		2		
		%		74,0	E Z	3,1 3,6	96,9 96,4	52,1 47,6	22,9 25,1	25,0 26,2		1,1		
151	ROHRBRONN	ABS	304	224	E Z	10 6	214 218	100 103	65 65	48 48			1 2	
		%		77,0	E Z	4,5 2,7	95,5 97,3	46,7 47,2	30,4 29,8	22,4 22,0			0,5 0,9	
152	ROMMELSHAUSEN	ABS	4292	3411	E Z	105 83	3306 3328	1328 1306	1399 1340	489 553	1 5	25 42	64 82	
		%		84,7	E Z	3,1 2,4	96,9 97,6	40,2 39,2	42,3 40,3	14,8 16,6	0,0 0,2	0,8 1,3	1,9 2,5	

KENN- ZIFFER	STADTKREIS / LANDKREIS GEMEINDE NAME	BE- ZEICH- NUNG	WAHL- BERECH- TIGTE	WÄHLER	ERST-/ ZWEIT- STIM- MEN	ABGEGEBENE STIMMEN		VON DEN GÜLTIGEN STIMMEN WURDEN ABGEGEBEN FÜR						
						UNGÜEL- TIGE	GUEL- TIGE	CDU	SPD	FDP	AUD	DFU	NPD	FSU
			1	2		3	4	5	6	7	8	9	10	11
NOCH LKR. WAIBLINGEN														
153	RUDERSBERG	ABS	2721	2046	E Z	95 72	1951 1974	977 907	617 595	300 406	4 4	11 16	42 46	
		%		78,2	E Z	4,6 3,5	95,4 96,5	50,1 45,9	31,6 30,1	15,4 20,6	0,2 0,2	0,6 0,8	2,2 2,3	
154	SCHLICHTEN	ABS	271	202	E Z	8 8	194 194	89 86	64 63	39 42		1 2	1 1	
		%		76,2	E Z	4,0 4,0	96,0 96,0	45,9 44,3	33,0 32,5	20,1 21,6		0,5 1,0	0,5 0,5	
155	SCHNIDEN	ABS	4489	3688	E Z	117 100	3571 3588	1419 1313	1630 1582	422 571	2 5	45 49	53 68	
		%		88,2	E Z	3,2 2,7	96,8 97,3	39,7 36,6	45,6 44,1	11,8 15,9	0,1 0,1	1,3 1,4	1,5 1,9	
156	SCHNAIT	ABS	1670	1298	E Z	37 31	1261 1267	687 611	282 290	269 335	2 2	9 14	12 15	
		%		79,9	E Z	2,9 2,4	97,1 97,6	54,5 48,2	22,4 22,9	21,3 26,4	0,2 0,2	0,7 1,1	1,0 1,2	
157	SCHORNBACH	ABS	843	653	E Z	33 29	620 624	293 287	219 201	83 105	1 1	7 10	17 20	
		%		79,5	E Z	5,1 4,4	94,9 95,6	47,3 46,0	35,3 32,2	13,4 16,8	0,2 0,2	1,1 1,6	2,7 3,2	
158	SCHGRNDORF STADT . .	ABS	13733	10907	E Z	365 280	10542 10657	4449 4335	3870 3689	1895 2218	17 16	127 178	184 221	
		%		84,2	E Z	3,3 2,3	96,7 97,7	42,2 40,7	36,7 34,6	18,0 20,8	0,2 0,2	1,2 1,7	1,7 2,1	
159	SCHWAIKHEIM	ABS	4132	3372	E Z	146 86	3226 3286	1164 1153	1497 1485	497 563	3 3	26 35	39 47	
		%		84,8	E Z	4,3 2,6	95,7 97,4	36,1 35,1	46,4 45,2	15,4 17,1	0,1 0,1	0,8 1,1	1,2 1,4	
160	STEINACH	ABS	365	305	E Z	8 6	297 299	114 109	74 72	109 116		2		
		%		84,2	E Z	2,6 2,0	97,4 98,0	38,4 36,5	24,9 24,1	36,7 38,8		0,7		
161	STEINENBERG	ABS	742	493	E Z	25 18	468 475	205 192	178 165	65 93	1 2		19 22	
		%		68,3	E Z	5,1 3,7	94,9 96,3	43,8 40,4	38,0 34,7	13,9 19,6	0,2 0,4	0,2	4,1 4,6	
162	STETTEN IM REMSTAL .	ABS	2629	2028	E Z	54 39	1974 1989	887 872	648 619	397 449	3 5	20 20	19 24	
		%		80,7	E Z	2,7 1,9	97,3 98,1	44,9 43,8	32,8 31,1	20,1 22,6	0,2 0,3	1,0 1,0	1,0 1,2	
163	STRUEMPFELBACH . . .	ABS	1220	972	E Z	27 31	945 941	485 444	266 249	159 202	2 2	14 20	19 24	
		%		82,8	E Z	2,8 3,2	97,2 96,8	51,3 47,2	28,1 26,5	16,8 21,5	0,2 0,7	1,5 2,1	2,0 2,6	
164	UNTERSCHLECHTBACH .	ABS	1264	965	E Z	43 24	922 941	441 428	284 271	175 214		2 3	20 25	
		%		78,8	E Z	4,5 2,5	95,5 97,5	47,8 45,5	30,8 28,8	19,0 22,7		0,2 0,3	2,2 2,7	
165	UNTERURBACH	ABS	1516	1218	E Z	55 40	1163 1178	525 513	425 399	161 200	2 2	11 17	39 47	
		%		83,2	E Z	4,5 3,3	95,5 96,7	45,1 43,5	36,5 33,9	13,8 17,0	0,2 0,2	0,9 1,4	3,4 4,0	

REG. BEZ. NORDWÜRTTEMBERG

KENN- ZIFFER	STADTKREIS / LANDKREIS GEMEINDE NAME	BE- ZEICH- NUNG	WAHL- BERECH- TIGTE	WAEHLER	ERST-/ ZWEIT- STIM- MEN	ABGEGEBENE STIMMEN		VON DEN GÜLTIGEN STIMMEN WURDEN ABGEGEBEN FÜR						
						UNGÜLTIGE	GÜLTIGE	CDU	SPD	FDP	AUD	DFU	VPD	FSU
			1	2		3	4	5	6	7	8	9	10	11
NOCH LKR. WAIBLINGEN														
166	VORDERWEISSBUCH . . . ABS		354	278	E	2	276	171	54	45	2	1	3	
					Z	5	273	156	42	66	2	1	6	
		%			E	0,7	99,3	62,0	19,6	16,3	0,7	0,4	1,1	
					Z	1,8	98,2	57,1	15,4	24,2	0,7	0,4	2,2	
167	WAIBLINGEN STADT . . . ABS		16080	12669	E	343	12326	4562	4873	2292	14	217	368	
					Z	235	12434	4727	4776	2208	22	252	449	
		%			E	2,7	97,3	37,0	39,5	18,6	0,1	1,8	3,0	
					Z	1,9	98,1	38,0	38,4	17,8	0,2	2,0	3,6	
168	WEILER REMS ABS		1478	1210	E	25	1185	462	523	173	1	11	15	
					Z	28	1182	437	484	228	1	18	14	
		%			E	2,1	97,9	39,0	44,1	14,6	0,1	0,9	1,3	
					Z	2,3	97,7	37,0	40,9	19,3	0,1	1,5	1,2	
169	WELZHEIM STADT ABS		4540	3821	E	165	3656	1951	1189	441	15	14	46	
					Z	156	3665	1660	1198	710	13	23	61	
		%			E	4,3	95,7	53,4	32,5	12,1	0,4	0,4	1,3	
					Z	4,1	95,9	45,3	32,7	19,4	0,4	0,6	1,7	
170	WINNENDEN STADT ABS		7909	6328	E	196	6132	2621	2293	1072	11	40	95	
					Z	128	6200	2511	2257	1233	9	57	133	
		%			E	3,1	96,9	42,7	37,4	17,5	0,2	0,7	1,5	
					Z	2,0	98,0	40,5	36,4	19,9	0,1	0,9	2,1	
171	WINTERBACH ABS		3234	2499	E	74	2425	979	1017	359	5	32	33	
					Z	57	2442	968	928	425	7	62	52	
		%			E	3,0	97,0	40,4	41,9	14,8	0,2	1,3	1,4	
					Z	2,3	97,7	39,6	38,0	17,4	0,3	2,5	2,1	
I N S G E S A M T		ABS	141292	112754	E	3776	108978	46847	41016	17698	188	1114	2115	
					Z	2736	110018	45294	39618	20793	211	1484	2618	
		%			E	3,3	96,7	43,0	37,6	16,2	0,2	1,0	1,9	
					Z	2,4	97,6	41,2	36,0	18,9	0,2	1,3	2,4	

KENN- ZIFFER	STADTKREIS / LANDKREIS GEMEINDE NAME	BE- ZEICH- NUNG	WAHL- BERECH- TIGTE	WAELHLER	ERST-/ ZWEIT- STIM- MEN	ABGEGEBENE STIMMEN		VON DEN GUELTTIGEN STIMMEN WURDEN ABGEGEBEN FUEK						
						UNGUEL- TIGE	GUEL- TIGE	CDU	SPC	FDP	AUD	DFU	NPC	FSU
			1	2		3	4	5	6	7	8	9	10	11
STADTKREISE														
231	HEIDELBERG	ABS	84845	63311	E Z	1980 1553	61331 61758	28305 27608	23727 23376	6781 7868	147 140	867 991	1504 1775	
		%		81,2	E Z	3,1 2,5	96,9 97,5	46,2 44,7	38,7 37,9	11,1 12,7	0,2 0,2	1,4 1,6	2,5 2,9	
212	KARLSRUHE	ABS	175965	127849	E Z	3669 3131	124180 124718	58346 54443	49897 48714	11458 14543	153 153	2584 2794	3600 4071	142
		%		79,1	E Z	2,9 2,4	97,1 97,6	45,4 43,7	40,2 39,1	9,2 11,7	0,1 0,1	2,1 2,2	2,9 3,3	0,1
213	MANNHEIM	ABS	223686	168354	E Z	3213 4944	165141 163810	61474 61751	84035 78942	11553 14274	641 654	4559 5006	2879 3183	
		%		81,0	E Z	1,9 2,7	98,1 97,3	37,2 37,7	50,9 48,2	7,0 8,7	0,4 0,4	2,8 3,1	1,7 1,9	
214	PFORZHEIM	ABS	59530	45884	E Z	1577 1576	44307 44308	16581 17278	20328 18110	4608 5680	50 74	663 754	2077 2412	
		%		82,2	E Z	3,4 3,4	96,6 96,6	37,4 39,0	45,9 40,9	10,4 12,8	0,1 0,2	1,5 1,7	4,7 5,4	
LANDKREISE														
231	LKR. BRUCHSAL													
111	BAHNBRUECKEN	ABS	355	262	E Z	10 9	252 253	144 147	97 87	6 13		2 3	3 3	
		%		74,9	E Z	3,8 3,4	96,2 96,6	57,1 58,1	38,5 34,4	2,4 5,1		0,8 1,2	1,2 1,2	
112	BRUCHSAL STADT	ABS	16012	12550	E Z	328 441	12222 12109	6949 6647	3903 3853	903 1129	18 19	83 84	366 377	
		%		85,1	E Z	2,6 3,5	97,4 96,5	56,9 54,9	31,9 31,8	7,4 9,3	0,1 0,2	0,7 0,7	3,0 3,1	
113	BUECHENAU	ABS	794	672	E Z	30 48	642 624	427 416	136 127	54 53		2 1	23 27	
		%		87,0	E Z	4,5 7,1	95,5 92,9	66,5 66,7	21,2 20,4	8,4 8,5		0,3 0,2	3,6 4,3	
114	FORST	ABS	2885	2309	E Z	126 150	2183 2159	1380 1356	690 674	70 89	4 3	10 10	29 27	
		%		82,9	E Z	5,5 6,5	94,5 93,5	63,2 62,8	31,6 31,2	3,2 4,1	0,2 0,1	0,5 0,5	1,3 1,3	
115	GOCHSHEIM STADT	ABS	987	749	E Z	22 37	727 712	321 302	319 317	66 76	1 3	5 1	15 13	
		%		77,5	E Z	2,9 4,9	97,1 95,1	44,2 42,4	43,9 44,5	9,1 10,7	0,1 0,4	0,7 0,1	2,1 1,8	
116	GONDELSHEIM	ABS	1243	1043	E Z	48 67	995 976	497 463	270 274	86 97	3 2	9 8	130 132	
		%		87,1	E Z	4,6 6,4	95,4 93,6	49,9 47,4	27,1 28,1	8,6 9,9	0,3 0,2	0,9 0,8	13,1 13,5	
117	HAMBUECKEN	ABS	2075	1819	E Z	65 75	1754 1744	1477 1463	236 229	31 41	1		9 11	
		%		92,9	E Z	3,6 4,1	96,4 95,9	84,2 83,9	13,5 13,1	1,8 2,4	0,1		0,5 0,6	
118	HEIDELSHEIM STADT	ABS	2083	1758	E Z	70 96	1688 1662	888 843	679 668	90 119	7 5	5 6	19 21	
		%		87,5	E Z	4,0 5,5	96,0 94,5	52,6 50,7	40,2 40,2	5,3 7,2	0,4 0,3	0,3 0,4	1,1 1,3	

REG.-BEZ.NORDBADEN

KENN- ZIFFER	STADTKREIS / LANDKREIS GEMEINDE NAME	BE- ZEICH- NUNG	WAHL- BERECH- TIGTE	WAELER 2	ERST-/ ZWEIT- STIM- MEN	ABGEGEBENE STIMMEN		VON DEN GUELTFIGEN STIMMEN WURDEN ABGEGEBEN FUE		CDU	SPD	FDP	AUD	DFU	NPD	FSU
						UNGUEL- TIGE	GUEL- TIGE									
			1	2		3	4	5	6	7	8	9	10	11		
NOCH	LKR. BRUCHSAL															
119	HELMESHEIM	ABS	907	699	E Z	38 48	661 651	379 375	188 175	42 50	1 2	3 2	48 47			
		%		79,5	E Z	5,4 6,9	94,6 93,1	57,3 57,6	28,4 26,9	6,4 7,7	0,2 0,3	0,5 0,3	7,3 7,2			
120	MUTTENHEIM	ABS	1266	1075	E Z	37 40	1038 1035	790 788	203 195	35 46	1 1	4 4	5 1			
		%		88,8	E Z	3,4 3,7	96,6 96,3	76,1 76,1	19,6 18,8	3,4 4,4	0,1 0,1	0,4 0,4	0,5 0,1			
121	KARLSDOORF	ABS	2281	1984	E Z	114 121	1870 1863	1272 1253	420 407	71 91	2 1	9 10	96 101			
		%		91,4	E Z	5,7 6,1	94,3 93,9	68,0 67,3	22,5 21,8	3,8 4,9	0,1 0,1	0,5 0,5	5,1 5,4			
122	KIRRLACH	ABS	4846	4161	E Z	223 312	3938 3849	2473 2405	1303 1241	105 143	19 16	18 21	20 23			
		%		89,0	E Z	5,4 7,5	94,6 92,5	62,8 62,5	33,1 32,2	2,7 3,7	0,5 0,4	0,5 0,5	0,5 0,6			
123	KRONAU	ABS	2484	2173	E Z	123 139	2050 2034	1541 1513	409 404	59 76	4 5	8 9	29 27			
		%		92,1	E Z	5,7 6,4	94,3 93,6	75,2 74,4	20,0 19,9	2,9 3,7	0,2 0,2	0,4 0,4	1,4 1,3			
124	LANGENBRUECKEN BAD	ABS	2022	1774	E Z	69 82	1705 1692	1275 1251	356 361	42 55	3 1	6 4	23 20			
		%		92,6	E Z	3,9 4,6	96,1 95,4	74,8 73,9	20,9 21,3	2,5 3,3	0,2 0,1	0,4 0,2	1,3 1,2			
125	MENZINGEN	ABS	1177	905	E Z	28 41	877 864	441 433	365 353	48 53	1 1	8 9	14 15			
		%		79,1	E Z	3,1 4,5	96,9 95,5	50,3 50,1	41,6 40,9	5,5 6,1	0,1 0,1	0,9 1,0	1,6 1,7			
126	MINGOLSHEIM BAD . . .	ABS	2463	2070	E Z	94 130	1976 1940	1336 1281	486 474	76 109	26 25	12 13	40 38			
		%		91,8	E Z	4,5 6,3	95,5 93,7	67,6 66,0	24,6 24,4	3,8 5,6	1,3 1,3	0,6 0,7	2,0 2,0			
127	MUENZESHEIM	ABS	1043	883	E Z	26 38	857 845	525 497	229 230	88 101	1 1	5 8	9 8			
		%		86,9	E Z	2,9 4,3	97,1 95,7	61,3 58,8	26,7 27,2	10,3 12,0	0,1 0,1	0,6 0,9	1,1 0,9			
128	NEIBSHEIM	ABS	807	711	E Z	21 38	690 673	605 596	58 49	6 6			1 22			
		%		90,5	E Z	3,0 5,3	97,0 94,7	87,7 88,6	8,4 7,3	0,9 0,9			0,1 3,3			
129	NEUDORF	ABS	2432	2065	E Z	130 133	1935 1932	1431 1413	424 413	58 83	5 4	2 3	15 16			
		%		88,1	E Z	6,3 6,4	93,7 93,6	74,0 73,1	21,9 21,4	3,0 4,3	0,3 0,2	0,1 0,2	0,8 0,8			
130	NEUENBUERG	ABS	257	226	E Z	10 9	216 217	198 196	16 16	2 4			1			
		%		90,8	E Z	4,4 4,0	95,6 96,0	91,7 90,3	7,4 7,4	0,9 1,8			0,5			
131	NEUTHARD	ABS	1538	1341	E Z	52 61	1289 1280	1039 1001	200 208	34 51	2 3	2 4	12 13			
		%		89,0	E Z	3,9 4,5	96,1 95,5	80,6 78,2	15,5 16,3	2,6 4,0	0,2 0,2	0,2 0,3	0,9 1,0			

STADTKREIS / LANDKREIS GEMEINDE	BE- ZEICH- NUNG	WAHL- BERECH- TIGTE	WAELER	ERST-/ ZWEIT- STIM- MEN	ABGEGEBENE STIMMEN		VON DEN GUELTTIGEN STIMMEN WURDEN ABGEGEBEN FUER							
KENN- ZIFFER	NAME	1	2		UNGUEL- TIGE	GUEL- TIGE	CDU	SPD	FDP	AUD	DFU	NPD	FSU	11
NOCH	LKR. BRUCHSAL													
132	OBERACKER ABS	327	237	E	13	224	118	74	20	1	2	9		
				Z	13	224	116	68	23	1	4	12		
	%		80,5	E	5,5	94,5	52,7	33,0	8,9	0,4	0,9	4,0		
				Z	8,5	94,5	51,8	30,4	10,3	0,4	1,8	5,4		
133	OBERGROMBACH STADT . ABS	1138	984	E	47	937	729	176	18	2	1	11		
				Z	62	922	717	161	25	2		17		
	%		90,2	E	4,8	95,2	77,8	18,8	1,9	0,2	0,1	1,2		
				Z	6,3	93,7	77,8	17,5	2,7	0,2		1,8		
134	OBERHAUSEN ABS	3827	3168	E	213	2955	2079	739	75	5	27	30		
				Z	257	2911	2030	717	93	7	32	32		
	%		87,2	E	6,7	93,3	70,4	25,0	2,5	0,2	0,9	1,0		
				Z	8,1	91,9	69,7	24,6	3,2	0,2	1,1	1,1		
135	OBEROEWISHEIM ABS	1020	816	E	49	767	486	201	70		1	9		
				Z	65	751	466	196	74		5	10		
	%		82,3	E	6,0	94,0	63,4	26,2	9,1		0,1	1,2		
				Z	8,0	92,0	62,1	26,1	9,9		0,7	1,3		
136	ODENHEIM ABS	2350	2061	E	77	1984	1178	703	53		29	21		
				Z	91	1970	1171	677	69		30	23		
	%		93,5	E	3,7	96,3	59,4	35,4	2,7		1,5	1,1		
				Z	4,4	95,6	59,4	34,4	3,5		1,5	1,2		
137	OESTRINGEN ABS	3254	2845	E	138	2707	1897	695	71	12	5	27		
				Z	177	2668	1865	668	88	11	4	32		
	%		91,4	E	4,9	95,1	70,1	25,7	2,6	0,4	0,2	1,0		
				Z	6,2	93,8	69,9	25,0	3,3	0,4	0,1	1,2		
138	PHILIPPSBURG STADT . ABS	3147	2449	E	140	2309	1344	741	132	7	28	57		
				Z	142	2307	1294	750	158	8	32	65		
	%		83,3	E	5,7	94,3	58,2	32,1	5,7	0,3	1,2	2,5		
				Z	5,8	94,2	56,1	32,5	6,8	0,3	1,4	2,8		
139	RHEINHAUSEN ABS	1190	990	E	54	936	707	184	24	6	5	10		
				Z	61	929	704	182	21	7	5	10		
	%		85,3	E	5,5	94,5	75,5	19,7	2,6	0,6	0,5	1,1		
				Z	6,2	93,8	75,8	19,6	2,3	0,8	0,5	1,1		
140	RHEINSHEIM ABS	1661	1378	E	57	1321	907	343	47	1	14	9		
				Z	88	1290	862	334	72	1	12	9		
	%		86,3	E	4,1	95,9	68,7	26,0	3,6	0,1	1,1	0,7		
				Z	6,4	93,6	66,8	25,9	5,6	0,1	0,9	0,7		
141	STETTfeld ABS	866	748	E	21	727	503	206	8	1	3	6		
				Z	25	723	505	195	11		3	9		
	%		91,0	E	2,8	97,2	69,2	28,3	1,1	0,1	0,4	0,8		
				Z	3,3	96,7	69,8	27,0	1,5		0,4	1,2		
142	UBSTADT ABS	1553	1290	E	65	1225	745	378	40	1	4	57		
				Z	68	1222	735	357	61	2	5	62		
	%		88,5	E	5,0	95,0	60,8	30,9	3,3	0,1	0,3	4,7		
				Z	5,3	94,7	60,1	29,2	5,0	0,2	0,4	5,1		
143	UNTERGROMBACH ABS	2837	2474	E	162	2312	1317	905	69	1	2	18		
				Z	166	2308	1297	879	105		4	23		
	%		92,4	E	6,5	93,5	57,0	39,1	3,0	0,0	0,1	0,8		
				Z	6,7	93,3	56,2	38,1	4,5		0,2	1,0		
144	UNTEROEWISHEIM ST. . ABS	1779	1518	E	44	1474	676	690	58	1	14	35		
				Z	66	1452	665	674	62	1	12	38		
	%		91,0	E	2,9	97,1	45,9	46,8	3,9	0,1	0,9	2,4		
				Z	4,3	95,7	45,8	46,4	4,3	0,1	0,8	2,6		

REG.BEZ.NORDBADEN

STADTKREIS / LANDKREIS GEMEINDE		BE- ZEICH- NUNG	WAHL- BERECH- TIGTE	WAELER	ERST-/ ZWEIT- STIM- MEN	ABGEGEBENE STIMMEN		VON DEN GUEL-TIGEN STIMMEN WURDEN ABGEGEBEN FUE						
KENN- ZIFFER	NAME					UNGUEL- TIGE	GUEL- TIGE	CDU	SPD	FDP	AUD	DFU	NPD	FSU
			1	2		3	4	5	6	7	8	9	10	11
NOCH LKR. BRUCHSAL														
145	WAGHAEUSEL	ABS	396	353	E Z	21 19	332 334	229 222	85 90	14 19	1 1	2 1	1 1	
		%		94,1	E Z	5,9 5,4	94,1 94,6	69,0 66,5	25,6 26,9	4,2 5,7	0,3 0,3	0,6 0,3	0,3 0,3	
146	WEIHER	ABS	1723	1490	E Z	67 81	1423 1409	1039 1020	320 315	42 51	1	9 8	12 15	
		%		90,4	E Z	4,5 5,4	95,5 94,6	73,0 72,4	22,5 22,4	3,0 3,6	0,1	0,6 0,6	0,8 1,1	
147	WIESENTAL	ABS	4625	3678	E Z	248 302	3430 3376	2367 2288	891 884	112 147	13 10	16 15	31 32	
		%		81,3	E Z	6,7 8,2	93,3 91,8	69,0 67,8	26,0 26,2	3,3 4,4	0,4 0,3	0,5 0,4	0,9 0,9	
148	ZEUTERN	ABS	1373	1244	E Z	27 49	1217 1195	710 691	469 445	28 46	1 2	2 3	7 8	
		%		95,3	E Z	2,2 3,9	97,8 96,1	58,3 57,8	38,5 37,2	2,3 3,8	0,1 0,2	0,2 0,3	0,6 0,7	
I N S G E S A M T		ABS	83023	68952	E Z	3107 3847	65845 65105	42419 41287	18787 18347	2853 3610	153 145	358 376	1275 1340	
		%		87,5	E Z	4,5 5,6	95,5 94,4	64,4 63,4	28,5 28,2	4,3 5,5	0,2 0,2	0,5 0,6	1,9 2,1	
232 LKR. BUCHEN														
111	ADELSHEIM STADT . .	ABS	2174	1752	E Z	97 66	1655 1686	895 873	437 439	251 300	10 12	7 6	55 56	
		%		85,7	E Z	5,5 3,8	94,5 96,2	54,1 51,8	26,4 26,0	15,2 17,8	0,6 0,7	0,4 0,4	3,3 3,3	
112	ALTHEIM	ABS	847	727	E Z	37 34	690 693	570 575	79 79	34 33	1		6 6	
		%		89,4	E Z	5,1 4,7	94,9 95,3	82,6 83,0	11,4 11,4	4,9 4,8	0,1		0,9 0,9	
113	BALLENBERG STADT . .	ABS	289	250	E Z	16 10	234 240	207 211	20 21	6 6		1 1	1 1	
		%		90,5	E Z	6,4 4,0	93,6 96,0	89,5 87,9	8,5 8,8	2,6 2,5		0,4 0,4	0,4 0,4	
114	BEROLZHEIM	ABS	444	371	E Z	30 17	341 354	331 342	4 5	5 6			1 1	
		%		88,3	E Z	8,1 4,6	91,9 95,4	97,1 96,6	1,2 1,4	1,5 1,7			0,3 0,3	
115	BOEDIGHEIM	ABS	588	390	E Z	34 17	356 373	178 180	86 87	68 74	1 1		23 31	
		%		68,2	E Z	8,7 4,4	91,3 95,6	50,0 48,3	24,2 23,3	19,1 19,8	0,3 0,3		6,5 8,3	
116	BOFSHEIM	ABS	268	203	E Z	6 4	197 199	117 110	21 24	52 57	5 6		2 2	
		%		78,1	E Z	3,0 2,0	97,0 98,0	59,4 55,3	10,7 12,1	26,4 28,6	2,5 3,0		1,0 1,0	
117	BRETZINGEN	ABS	316	274	E Z	17 11	257 263	224 236	26 25	7 2				
		%		91,0	E Z	6,2 4,0	93,8 96,0	87,2 89,7	10,1 9,5	2,7 0,8				

KENN- ZIFFER	STADTKREIS / LANDKREIS GEMEINDE NAME	BE- ZEICH- NUNG	WAHL- BERECH- TIGTE	WAELER 2	ERST-/ ZWEIT- STIM- MEN	ABGEGEBENE STIMMEN		VON DEN GUELTTIGEN STIMMEN WURDEN ABGEGEBEN FUER						
						UNGUEL- TIGE	GUEL- TIGE	CDU	SPD	FDP	AUD	DFU	NPD	FSU
			1	2		3	4	5	6	7	8	9	10	11
NOCH	LKR. BUCHEN													
118	BRONNACKER	ABS	106	96	E Z	2 4	94 92	87 85	3 3	3 3				1 1
		%		92,3	E Z	2,1 4,2	97,9 95,8	92,6 92,4	3,2 3,3	3,2 3,3			1,1 1,1	
119	BUCH AM AHORN	ABS	233	186	E Z	6 1	180 185	48 54	32 34	99 96		1 1		
		%		80,9	E Z	3,2 0,5	96,8 99,5	26,7 29,2	17,8 18,4	55,0 51,9		0,6 0,5		
120	BUCHEN ODENWALD ST	ABS	3637	2890	E Z	130 85	2760 2805	1819 1820	663 665	224 256	1 1	9 11	44 52	
		%		86,8	E Z	4,5 2,9	95,5 97,1	65,9 64,9	24,0 23,7	8,1 9,1	0,0 0,0	0,3 0,4	1,6 1,9	
121	DONEBACH	ABS	251	216	E Z	12 4	204 212	191 198	8 11	5 3				
		%		87,8	E Z	5,6 1,9	94,4 98,1	93,6 93,4	3,9 5,2	2,5 1,4				
122	DORNBERG	ABS	73	62	E Z	2 1	60 61	56 55	1 1	3 5				
		%		91,2	E Z	3,2 1,6	96,8 98,4	93,3 90,2	1,7 1,6	5,0 8,2				
123	EBERSTADT	ABS	305	269	E Z	9 2	260 267	146 140	43 46	69 79			2 2	
		%		91,5	E Z	3,3 0,7	96,7 99,3	56,2 52,4	16,5 17,2	26,5 29,6			0,9 0,7	
124	EINBACH	ABS	107	98	E Z	4 9	94 89	85 81	5 5	4 3				
		%		91,6	E Z	4,1 9,2	95,9 90,8	90,4 91,0	5,3 5,6	4,3 3,4				
125	ERFELD	ABS	255	238	E Z	6 1	232 237	223 229	7 6				2 2	
		%		98,8	E Z	2,5 0,4	97,5 99,6	96,1 96,6	3,0 2,5				0,9 0,8	
126	ERLENBACH	ABS	197	180	E Z	2 1	178 179	170 174	4 3	4 2				
		%		97,3	E Z	1,1 0,6	98,9 99,4	95,5 97,2	2,2 1,7	2,2 1,1				
127	EUBIGHEIM	ABS	468	419	E Z	17 18	402 401	263 254	81 77	51 66	1 1	1	5 3	
		%		93,1	E Z	4,1 4,3	95,9 95,7	65,4 63,3	20,1 19,2	12,7 16,5	0,2 0,2	0,2	1,2 0,7	
128	GERICHTSTETTEN	ABS	477	429	E Z	7 5	422 424	403 399	15 17	4 8				
		%		96,2	E Z	1,6 1,2	98,4 98,8	95,5 94,1	3,6 4,0	0,9 1,9				
129	GEROLZAHN	ABS	94	83	E Z	2 81	83	77 74	4 8			1		
		%		94,3	E Z	2,4 100,0	97,6 100,0	95,1 89,2	4,9 9,6	1,2				
130	GLASHOFEN	ABS	171	148	E Z	5 4	143 144	129 131	8 8	6 5				
		%		95,5	E Z	3,4 2,7	96,6 97,3	90,2 91,0	5,6 5,6	4,2 3,5				

REG.BEZ.NORDBADEN

KENN- ZIFFER	STADTKREIS / LANDKREIS GEMEINDE NAME	BE- ZEICH- NUNG	WAHL- BERECH- TIGTE	WAELHLER	ERST-/ ZWEIT- STIM- MEN	ABGEGEBENE STIMMEN		VON DEN GUELTFIGEN STIMMEN WURDEN ABGEGEBEN FUER						
						UNGUEL- TIGE	GUEL- TIGE	CDU	SPD	FDP	AUD	DFU	NPD	FSU
			1	2		3	4	5	6	7	8	9	10	11
NOCH	LKR. BUCHEN													
131	GOMMERSDORF	ABS	390	347	E Z	16 11	331 336	315 320	11 11	3 3				2 2
		%		93,8	E Z	4,6 3,2	95,4 96,8	95,2 95,2	3,3 3,3	0,9 0,9				0,6 0,6
132	GOTTERS DORF	ABS	127	117	E Z		117 111	100 92	14 15	3 4				
		%		95,1	E Z		100,0 94,9	85,5 82,9	12,0 13,5	2,6 3,6				
133	GOETZINGEN	ABS	551	459	E Z	17 10	442 449	371 366	49 52	16 26				6 5
		%		86,1	E Z	3,7 2,2	96,3 97,8	83,9 81,5	11,1 11,6	3,6 5,8				1,4 1,1
134	GROSSEICHOLZHEIM	ABS	668	526	E Z	43 24	483 502	248 240	108 127	92 94	1 1	2 4		32 36
		%		80,6	E Z	8,2 4,6	91,8 95,4	51,3 47,8	22,4 25,3	19,0 18,7	0,2 0,2	0,4 0,8		6,6 7,2
135	HAINSTADT	ABS	1016	852	E Z	48 26	804 826	633 650	107 108	32 36	1 1			31 31
		%		88,5	E Z	5,6 3,1	94,4 96,9	78,7 78,7	13,3 13,1	4,0 4,4	0,1 0,1			3,9 3,8
136	HARDHEIM	ABS	2748	2265	E Z	162 96	2103 2169	1527 1552	427 424	120 153		6 7		23 32
		%		87,8	E Z	7,2 4,2	92,8 95,8	72,6 71,6	20,3 19,5	5,7 7,1	0,0	0,3 0,3		1,1 1,5
137	HEIDERSBACH	ABS	322	284	E Z	20 9	264 275	241 251	16 15	2 5		5 3		1
		%		89,6	E Z	7,0 3,2	93,0 96,8	91,3 91,3	6,1 5,5	0,8 1,8		1,9 1,1		0,4
138	HEMSBACH	ABS	78	66	E Z		66 66	60 59	5 5	1 2				
		%		93,0	E Z		100,0 100,0	90,9 89,4	7,6 7,6	1,5 3,0				
139	HETTIGENBEUERN	ABS	243	186	E Z	9 6	177 180	147 149	20 20	6 7				4 4
		%		79,8	E Z	4,8 3,2	95,2 96,8	83,1 82,8	11,3 11,1	3,4 3,9				2,3 2,2
140	HETTINGEN	ARS	1241	1043	E Z	69 51	974 992	825 828	128 139	17 20	1 1	2 2		1 2
		%		87,1	E Z	6,6 4,9	93,4 95,1	84,7 83,5	13,1 14,0	1,7 2,0	0,1 0,1	0,2 0,2		0,1 0,2
141	HIRSCHLANDEN	ABS	319	232	E Z	24 12	208 220	64 63	58 67	66 69	4 1		3	16 17
		%		74,1	E Z	10,3 5,2	89,7 94,8	30,8 28,6	27,9 30,5	31,7 31,4	1,9 0,5		1,4	7,7 7,7
142	HOHENSTADT	ABS	189	137	E Z	11 1	126 136	58 65	13 18	44 41	7 7	1 2		3 3
		%		72,5	E Z	8,0 0,7	92,0 99,3	46,0 47,8	10,3 13,2	34,9 30,1	5,6 5,1	0,8 1,5		2,4 2,2
143	HOLLERBACH	ABS	92	76	E Z	2 1	74 75	68 67	6 8					
		%		83,5	E Z	2,6 1,3	97,4 98,7	91,9 89,3	8,1 10,7					

KENN- ZIFFER	STADTKREIS / LANDKREIS GEMEINDE NAME	BE- ZEICH- NUNG	WAHL- BERECH- TIGTE	WAELER	ERST-/ ZWEIT- STIM- MEN	ABGEGEBENE STIMMEN		VON DEN GUELTFIGEN STIMMEN WURDEN ABGEGEBEN FUER						
						UNGUEL- TIGE	GUEL- TIGE	CDU	SPD	FDP	AUD	DFU	NPD	FSU
			1	2		3	4	5	6	7	8	9	10	11
NOCH LKR. BUCHEN														
144	HOEPFINGEN	ABS	1489	1272	E Z	56 46	1216 1226	938 953	207 196	35 43	3 4	6 5	27 25	
		%		89,0	E Z	4,4 3,6	95,6 96,4	77,1 77,7	17,0 16,0	2,9 3,5	0,2 0,3	0,5 0,4	2,2 2,0	
145	HORN BACH	ABS	130	109	E Z	7 5	102 104	96 98	3 4	3 2				
		%		83,8	E Z	6,4 4,6	93,6 95,4	94,1 94,2	2,9 3,8	2,9 1,9				
146	HORREN BACH	ABS	37	35	E Z		35 35	33 32	2 3					
		%		100,0	E Z		100,0 100,0	94,3 91,4	5,7 8,6					
147	HUENGHEIM	ABS	268	245	E Z	8 3	237 242	220 230	15 12	2				
		%		95,3	E Z	3,3 1,2	96,7 98,8	92,8 95,0	6,3 5,0	0,8				
148	KALTENBRUNN	ABS	29	29	E Z	1 1	28 28	28 28						
		%		100,0	E Z	3,4 3,4	96,6 96,6	100,0 100,0						
149	KLEINEICHLZHEIM	ABS	175	141	E Z	6 6	135 135	68 59	46 48	20 25			1 3	
		%		83,4	E Z	4,3 4,3	95,7 95,7	50,4 43,7	34,1 35,6	14,8 18,5			0,7 2,2	
150	KLEPSAU	ABS	275	251	E Z	7 7	244 244	232 228	10 12	1 3			1 1	
		%		95,8	E Z	2,8 2,8	97,2 97,2	95,1 93,4	4,1 4,9	0,4 1,2			0,4 0,4	
151	KORB	ABS	231	163	E Z	19 8	144 155	105 99	27 32	9 20	1 1	1 1	1 3	
		%		72,4	E Z	11,7 4,9	88,3 95,1	72,9 63,9	18,8 20,6	6,3 12,9	0,7 0,7	0,7 0,6	0,7 1,9	
152	KRAUTHEIM STADT	ABS	933	817	E Z	42 27	775 790	595 592	119 126	43 50	1 1	5 5	12 16	
		%		92,9	E Z	5,1 3,3	94,9 96,7	76,8 74,9	15,4 15,9	5,5 6,3	0,1 0,1	0,6 0,6	1,5 2,0	
153	LANGENELZ	ABS	185	154	E Z	9 11	145 143	134 131	10 11	1 1				
		%		85,6	E Z	5,8 7,1	94,2 92,9	92,4 91,6	6,9 7,7	0,7 0,7				
154	LAUDENBERG	ABS	263	223	E Z	17 12	206 211	164 166	32 35	4 4	4 3	1 2	1 1	
		%		84,8	E Z	7,6 5,4	92,4 94,6	79,6 78,7	15,5 16,6	1,9 1,9	1,9 1,4	0,5 0,9	0,5 0,5	
155	LEIBENSTADT	ABS	229	183	E Z	10 7	173 176	110 114	32 33	29 28	1	1 1		
		%		81,0	E Z	5,5 3,8	94,5 96,2	63,6 64,8	18,5 18,8	16,8 15,9	0,6	0,6 0,6		
156	MERCHINGEN	ABS	615	470	E Z	70 49	400 421	217 216	100 107	79 93		1	3 3	
		%		78,7	E Z	14,9 10,4	85,1 89,6	54,3 51,3	25,0 25,4	19,8 22,1	0,5	0,3	0,8 0,7	

REG.BEZ.NORDBADEN

KENN- ZIFFER	STADTKREIS / LANDKREIS GEMEINDE NAME	BE- ZEICH- NUNG	WAHL- BERECH- TIGTE	WAELHLER	ERST-/ ZWEIT- STIM- MEN	ABGEGEBENE STIMMEN		VON DEN GUELTTIGEN STIMMEN WURDEN ABGEGEBEN FUER						
						UNGUEL- TIGE	GUEL- TIGE	CDU	SPD	FDP	AUD	DFU	NPD	FSU
			1	2		3	4	5	6	7	8	9	10	11
NOCH LKR. BUCHEN														
157	MOERSCHENHARDT	ABS	161	124	E Z	4 5	120 119	103 101	10 11	7 7				
		%		82,7	E Z	3,2 4,0	96,8 96,0	85,8 84,9	8,3 9,2	5,8 5,9				
158	MUDAU	ABS	1293	1105	E Z	54 38	1051 1067	779 794	188 184	64 70	1	3 2	16 17	
		%		89,8	E Z	4,9 3,4	95,1 96,6	74,1 74,4	17,9 17,2	6,1 6,6	0,1	0,3 0,2	1,5 1,6	
159	NEUNSTETTEN	ABS	287	226	E Z	24 5	202 221	122 126	47 53	32 39			1 3	
		%		79,8	E Z	10,6 2,2	89,4 97,8	60,4 57,0	23,3 24,0	15,8 17,6			0,5 1,4	
160	OBERNDORF	ABS	94	82	E Z	2 2	80 80	71 71	7 7	1 2		1		
		%		91,1	E Z	2,4 2,4	97,6 97,6	88,8 88,8	8,8 8,8	1,3 2,5		1,3		
161	OBERNEUDORF	ABS	64	59	E Z	2 3	57 56	54 54	2 2		1			
		%		95,2	E Z	3,4 5,1	96,6 94,9	94,7 96,4	3,5 3,6		1,8			
162	OBERWITTSTADT	ABS	445	409	E Z	14 12	395 397	382 382	9 9	3 6	1			
		%		95,8	E Z	3,4 2,9	96,6 97,1	96,7 96,2	2,3 2,3	0,8 1,5	0,3			
163	OSTERBUKKEN STADT	ABS	2118	1820	E Z	108 64	1712 1756	1175 1193	343 344	167 190	1	4 9	22 20	
		%		90,4	E Z	5,9 3,5	94,1 96,5	68,6 67,9	20,0 19,6	9,8 10,8	0,1	0,2 0,5	1,3 1,1	
164	REINHARDSACHSEN	ABS	81	75	E Z	1 3	74 72	72 71		2				
		%		94,9	E Z	1,3 4,0	98,7 96,0	97,3 98,6		2,7				
165	REISENBACH	ABS	230	200	E Z	6 5	194 195	174 176	15 14	2 2			3 3	
		%		92,6	E Z	3,0 2,5	97,0 97,5	89,7 90,3	7,7 7,2	1,0 1,0			1,5 1,5	
166	RINSCHHEIM	ABS	222	197	E Z	5 5	192 192	187 186	1 1	3 4			1 1	
		%		97,0	E Z	2,5 2,5	97,5 97,5	97,4 96,9	0,5 0,5	1,6 2,1			0,5 0,5	
167	RIPPBERG	ABS	613	504	E Z	21 18	483 486	341 347	123 121	11 10		2 2	6 6	
		%		85,9	E Z	4,2 3,6	95,8 96,4	70,6 71,4	25,5 24,9	2,3 2,1		0,4 0,4	1,2 1,2	
168	ROSENBERG	ABS	671	565	E Z	34 24	531 541	277 277	125 128	109 118	3 2	1 1	16 15	
		%		86,2	E Z	6,0 4,2	94,0 95,8	52,2 51,2	23,5 23,7	20,5 21,8	0,6 0,4	0,2 0,2	3,0 2,8	
169	RUCHSEN	ABS	242	187	E Z	11 10	176 177	114 114	28 24	30 34	1 1		3 3	
		%		80,6	E Z	5,9 5,3	94,1 94,7	64,8 64,4	15,9 13,6	17,0 19,2	0,6 0,6	0,6	1,7 1,7	

KENN- ZIFFER	STADTKREIS / LANDKREIS GEMEINDE NAME	'BE- ZEICH- NUNG	WAHL- BERECH- TIGTE	WAELER	ERST-/ ZWEIT- STIM- MEN	ABGEGEBENE STIMMEN		VON DEN GUELtigen STIMMEN WURDEN ABGEGEBEN FUEK						
						UNGUEL- TIGE	GUEL- TIGE	CDU	SPD	FDP	AUD	DFU	NPD	FSU
			1	2		3	4	5	6	7	8	9	10	11
NOCH	LKR. BUCHEN													
170	RUMPFEN	ABS	41	26	E Z		26 26	23 23	2 2					1 1
		%		63,4	E Z		100,0 100,0	88,5 88,5	7,7 7,7					3,8 3,8
171	RUETSCHDORF	ABS	42	38	E Z	1	37 38	37 38						
		%		92,7	E Z	2,6	97,4 100,0	100,0 100,0						
172	SCHEIDENTAL	ABS	274	220	E Z	7 10	213 210	203 198	8 10	1 2			1	
		%		82,1	E Z	3,2 4,5	96,8 95,5	95,3 94,3	3,8 4,8	0,5 1,0			0,5	
173	SCHERINGEN	ABS	199	183	E Z	6 10	177 173	155 150	15 17	6 5			1 1	
		%		96,8	E Z	3,3 5,5	96,7 94,5	87,6 86,7	8,5 9,8	3,4 2,9			0,6 0,6	
174	SCHILLINGSTADT	ABS	365	284	E Z	19 10	265 274	158 163	43 44	62 66				1 1
		%		79,9	E Z	6,7 3,5	93,3 96,5	59,6 59,5	16,2 16,1	23,4 24,1	0,4			0,4 0,4
175	SCHLIERSTADT	ABS	524	453	E Z	21 19	432 434	405 402	18 19	6 11	2			1 2
		%		88,1	E Z	4,6 4,2	95,4 95,8	93,8 92,6	4,2 4,4	1,4 2,5	0,5			0,2 0,5
176	SCHLOSSAU	ABS	581	459	E Z	29 41	430 418	373 359	42 42	12 11				3 5
		%		82,4	E Z	6,3 8,9	93,7 91,1	86,7 85,9	9,8 10,0	2,8 2,6			0,2	0,7 1,2
177	SCHWEINBERG	ABS	400	341	E Z	18 14	323 327	278 280	32 31	8 8				5 6
		%		88,6	E Z	5,3 4,1	94,7 95,9	86,1 85,6	9,9 9,5	2,5 2,4				1,5 1,8
178	SECKACH	ABS	1132	924	E Z	59 38	865 886	634 626	186 189	26 50	5 6		1 1	13 14
		%		87,1	E Z	6,4 4,1	93,6 95,9	73,3 70,7	21,5 21,3	3,0 5,6	0,6 0,7	0,1 0,1	1,5 1,6	
179	SENNFELD	ABS	832	645	E Z	31 24	614 621	325 324	220 226	54 54	2 1		3 3	10 13
		%		81,1	E Z	4,8 3,7	95,2 96,3	52,9 52,2	35,8 36,4	8,8 8,7	0,3 0,2	0,5 0,5	1,6 2,1	
180	SINDOLSHHEIM	ABS	396	326	E Z	15 9	311 317	197 175	36 36	40 63	2 4		3 2	33 37
		%		85,1	E Z	4,6 2,8	95,4 97,2	63,3 55,2	11,6 11,4	12,9 19,9	0,6 1,3	1,0 0,6	10,6 11,7	
181	STEINBACH	ABS	191	167	E Z	3 3	164 164	152 154	6 6	4 3			1 1	
		%		90,3	E Z	1,8 1,8	98,2 98,2	92,7 93,9	3,7 3,7	2,4 1,8			0,6 0,6	
182	STUERZENHARDT	ABS	58	55	E Z	3 6	52 49	51 48	1 1					
		%		100,0	E Z	5,5 10,9	94,5 89,1	98,1 98,0	1,9 2,0					

REG.BEZ.NORDBADEN

STADTKREIS / LANDKREIS GEMEINDE		BE- ZEICH- NUNG	WAHL- BERECH- TIGTE	WAELER- 2	ERST-/ ZWEIT- STIM- MEN	ABGEGEBENE STIMMEN		VON DEN		GUEL- TIGEN STIMMEN WURDEN		ABGEGEBEN FÜR		
KENN- ZIFFER	NAME					UNGUEL- TIGE	GUEL- TIGE	CDU	SPD	FDP	AUD	DFU	VPD	FSU
			1	2		3	4	5	6	7	8	9	10	11
NOCH LKR. BUCHEN														
183	UNTERKESSACH	ABS	221	189	E Z	7 3	182 186	118 121	30 33	32 31			2 1	
	%			86,7	E Z	3,7 1,6	96,3 98,4	64,8 65,1	16,5 17,7	17,6 16,7			1,1 0,5	
184	UNTERNEUDORF	ABS	53	43	E Z	1 2	42 41	32 30	8 8	1 2		1 1		
	%			80,8	E Z	2,3 4,7	97,7 95,3	76,2 73,2	19,0 19,5	2,4 4,9		2,4 2,4		
185	UNTERWITTSTADT	ABS	96	86	E Z	3 2	83 84	74 73	7 7	2 3			1	
	%			97,7	E Z	3,5 2,3	96,5 97,7	89,2 86,9	8,4 8,3	2,4 3,6			1,2	
186	VOLLMERSDORF	ABS	42	36	E Z		36 36	36 35		1				
	%			92,3	E Z		100,0 100,0	100,0 97,2		2,8				
187	WALDHAUSEN	ABS	400	321	E Z	22 20	299 301	264 261	31 34	3 6	1			
	%			88,6	E Z	6,9 6,2	93,1 93,8	88,3 86,7	10,4 11,3	1,0 2,0	0,3			
188	WALDSTETTEN	ABS	403	320	E Z	8 9	312 311	287 282	22 22	2 5			1 2	
	%			89,9	E Z	2,5 2,8	97,5 97,2	92,0 90,7	7,1 7,1	0,6 1,6			0,3 0,0	
189	WALLDUERN STADT	ABS	4840	3934	E Z	265 175	3669 3759	2555 2609	885 861	157 197	2 1	16 18	54 73	
	%			84,4	E Z	6,7 4,4	93,3 95,6	69,6 69,4	24,1 22,9	4,3 5,2	0,1 0,0	0,4 0,5	1,5 1,9	
190	WETTERS DORF	ABS	90	81	E Z	3 2	78 79	69 72	4 4	4 2	1	1		
	%			96,4	E Z	3,7 2,5	96,3 97,5	88,5 91,1	5,1 5,1	5,1 2,5	1,3	1,3		
191	WINZENHOFEN	ABS	180	161	E Z	4 7	157 154	145 142	12 10	2				
	%			92,0	E Z	2,5 4,3	97,5 95,7	92,4 92,2	7,6 6,5	1,3				
192	ZIMMERN	ABS	371	314	E Z	13 11	301 303	247 250	39 39	11 10	1 1		3 3	
	%			87,0	E Z	4,1 3,5	95,9 96,5	82,1 82,5	13,0 12,9	3,7 3,3	0,3 0,3		1,0 1,0	
I N S G E S A M T		ABS	42395	35122	E Z	1938 1338	33184 33784	24485 24576	5657 5732	2385 2748	68 59	88 99	501 570	
	%			86,9	E Z	5,5 3,8	94,5 96,2	73,8 72,7	17,0 17,0	7,2 8,1	0,2 0,2	0,3 0,3	1,5 1,7	
233 LKR. HEIDELBERG														
111	ALTENBACH	ABS	873	738	E Z	29 21	709 717	412 414	219 214	58 68		8 10	12 11	
	%			87,3	E Z	3,9 2,8	96,1 97,2	58,1 57,7	30,9 29,8	8,2 9,5		1,1 1,4	1,7 1,5	

STADTKREIS / LANDKREIS GEMEINDE		BE- ZEICH- NUNG	WAHL- BERECH- TIGTE	WAELER	ERST-/ ZWEIT- STIM- MEN	ABGEGEBENE STIMMEN		VON DEN GUELTIGEN STIMMEN WURDEN ABGEGEBEN FUE						
KENN- ZIFFER	NAME					UNGUEL- TIGE	GUEL- TIGE	CDU	SPD	FDP	AUD	DFU	NPD	FSU
			1	2		3	4	5	6	7	8	9	10	11
NOCH LKR. HEIDELBERG														
112	ALTNEUDORF	ABS	645	497	E Z	36 25	461 472	134 148	273 273	47 44	1	2 3	4 4	
		%		78,8	E Z	7,2 5,0	92,8 95,0	29,1 31,4	59,2 57,8	10,2 9,3	0,2	0,4 0,6	0,9 0,8	
113	BAIERTAL	ABS	1934	1703	E Z	93 75	1610 1628	970 964	506 508	100 116	3 2	7 12	24 26	
		%		92,4	E Z	5,5 4,4	94,5 95,6	60,2 59,2	31,4 31,2	6,2 7,1	0,2 0,1	0,4 0,7	1,5 1,6	
114	BAMMENTAL	ABS	2774	2250	E Z	140 78	2110 2172	1006 1034	846 850	192 217	13 12	20 19	33 40	
		%		85,0	E Z	6,2 3,5	93,8 96,5	47,7 47,6	40,1 39,1	9,1 10,0	0,6 0,6	0,9 0,9	1,6 1,8	
115	BROMBACH	ABS	240	149	E Z	9 8	140 141	67 68	64 61	7 9			2 3	
		%		63,1	E Z	6,0 5,4	94,0 94,6	47,9 48,2	45,7 43,3	5,0 6,4			1,4 2,1	
116	DIELHEIM	ABS	2379	2180	E Z	170 134	2010 2046	1627 1654	322 320	42 50	3 1	5 8	11 13	
		%		94,8	E Z	7,8 6,1	92,2 93,9	80,9 80,8	16,0 15,6	2,1 2,4	0,1 0,0	0,2 0,4	0,5 0,6	
117	DILSBERG	ABS	941	759	E Z	25 21	734 738	490 491	161 153	68 76		3 2	12 16	
		%		87,1	E Z	3,3 2,8	96,7 97,2	66,8 66,5	21,9 20,7	9,3 10,3		0,4 0,3	1,6 2,2	
118	DOSSENHEIM	ABS	5131	4301	E Z	164 136	4137 4165	2044 2157	1195 1277	829 639	1 2	16 21	52 69	
		%		88,8	E Z	3,8 3,2	96,2 96,8	49,4 51,8	28,9 30,7	20,0 15,3	0,0 0,0	0,4 0,5	1,3 1,7	
119	EBERBACH STADT	ABS	9016	7257	E Z	343 254	6914 7003	2963 2958	3038 2999	513 622	190 182	63 83	147 159	
		%		86,6	E Z	4,7 3,5	95,3 96,5	42,9 42,2	43,9 42,8	7,4 8,9	2,7 2,6	0,9 1,2	2,1 2,3	
120	EPPELHEIM	ABS	6255	5233	E Z	258 211	4975 5022	2141 2132	2337 2301	356 442	7 3	50 57	84 87	
		%		88,6	E Z	4,9 4,0	95,1 96,0	43,0 42,5	47,0 45,8	7,2 8,8	0,1 0,1	1,0 1,1	1,7 1,7	
121	FRIEDRICHSDORF	ABS	219	192	E Z	9 4	183 188	95 99	73 74	10 10	4 4		1 1	
		%		89,3	E Z	4,7 2,1	95,3 97,9	51,9 52,7	39,9 39,4	5,5 5,3	2,2 2,1		0,5 0,5	
122	GAIBERG	ABS	1001	854	E Z	68 36	786 818	383 403	292 294	98 106	2 1	1 1	10 13	
		%		88,4	E Z	8,0 4,2	92,0 95,8	48,7 49,3	37,2 35,9	12,5 13,0	0,3 0,1	0,1 0,1	1,3 1,6	
123	GAUANGELLOCH	ABS	705	585	E Z	21 24	564 561	301 303	186 180	71 74	3 1	2 2	1 1	
		%		84,6	E Z	3,6 4,1	96,4 95,9	53,4 54,0	33,0 32,1	12,6 13,2	0,5 0,2	0,4 0,4	0,2 0,2	
124	HAAG	ABS	273	184	E Z	5 3	179 181	72 74	56 55	49 47	1 2		1 3	
		%		67,9	E Z	2,7 1,6	97,3 98,4	40,2 40,9	31,3 30,4	27,4 26,0	0,6 1,1		0,6 1,7	

REG. BEZ. NORDBADEN

KENN- ZIFFER	STADTKREIS / LANDKREIS GEMEINDE NAME	BE- ZEICH- NUNG	WAHL- BERECH- TIGTE	WAELHLER	ERST-/ ZWEIT- STIM- MEN	ABGEGEBENE STIMMEN		VON DEN GUELTTIGEN STIMMEN WURDEN ABGEGEBEN FUEH						
						UNGUEL- TIGE	GUEL- TIGE	CDU	SPD	FDP	AUD	DFU	NPÜ	FSU
			1	2		3	4	5	6	7	8	9	10	11
NOCH	LKR. HEIDELBERG													
125	HEDDESBAACH	ABS	301	213	E Z	16 13	197 200	104 108	70 66	15 18	1 2	2 2	5 6	
		%		70,8	E Z	7,5 6,1	92,5 93,9	52,8 54,0	35,5 33,0	7,6 9,0	0,5	1,0 1,0	2,5 3,0	
126	HEILIGKREUZSTEINACH	ABS	827	697	E Z	38 23	659 674	320 329	258 254	71 80	1 1	2 3	7 7	
		%		87,0	E Z	5,5 3,3	94,5 96,7	43,6 48,8	39,2 37,7	10,8 11,9	0,2 0,1	0,3 0,4	1,1 1,0	
127	HORRENBERG	ABS	1090	1020	E Z	50 59	970 961	846 831	71 78	18 20	27 25	2 2	6 5	
		%		92,8	E Z	4,9 5,8	95,1 94,2	87,2 86,5	7,3 8,1	1,9 2,1	2,8 2,6	0,2 0,2	0,6 0,5	
128	LAMPENHAIN	ABS	312	246	E Z	14 10	232 236	105 102	76 83	50 49		1	1	
		%		80,1	E Z	5,7 4,1	94,3 95,9	45,3 43,2	32,8 35,2	21,6 20,8		0,4	0,4 0,4	
129	LEIMEN	ABS	5608	4742	E Z	173 147	4569 4595	1887 1871	2201 2186	368 419	9 6	60 65	44 48	
		%		89,3	E Z	3,6 3,1	96,4 96,9	41,3 40,7	48,2 47,6	8,1 9,1	0,2 0,1	1,3 1,4	1,0 1,0	
130	LOBENFELD	ABS	337	285	E Z	15 10	270 275	210 210	43 46	14 16		2 2	1 1	
		%		85,8	E Z	5,3 3,5	94,7 96,5	77,8 76,4	15,9 16,7	5,2 5,8		0,7 0,7	0,4 0,4	
131	MALSCH	ABS	1515	1337	E Z	68 51	1269 1286	1059 1061	170 180	32 36			8 9	
		%		92,8	E Z	5,1 3,8	94,9 96,2	83,5 82,5	13,4 14,0	2,5 2,8			0,6 0,7	
132	MALSCHENBERG	ABS	884	804	E Z	44 43	760 761	667 668	74 78	10 10			9 5	
		%		94,4	E Z	5,5 5,3	94,5 94,7	87,8 87,8	9,7 10,2	1,3 1,3			1,2 0,7	
133	HAUER	ABS	1361	1188	E Z	82 73	1106 1115	582 573	428 416	75 104	7 8	7 10	7 4	
		%		91,0	E Z	6,9 6,1	93,1 93,9	52,6 51,4	38,7 37,3	6,8 9,3	0,6 0,7	0,6 0,9	0,6 0,4	
134	MECKESHEIM	ABS	1998	1646	E Z	112 83	1534 1563	853 853	505 519	123 132	37 37	5 6	11 16	
		%		85,6	E Z	6,8 5,0	93,2 95,0	55,6 54,6	32,9 33,2	8,0 8,4	2,4 2,4	0,3 0,4	0,7 1,0	
135	MOENCHZELL	ABS	542	446	E Z	43 25	403 421	261 273	116 120	21 25		1	4 3	
		%		85,0	E Z	9,6 5,6	90,4 94,4	64,8 64,8	28,8 28,5	5,2 5,9		0,2	1,0 0,7	
136	MOOSBRUNN	ABS	180	144	E Z	8 6	136 138	22 21	76 74	32 33		1	6 9	
		%		80,0	E Z	5,6 4,2	94,4 95,8	16,2 15,2	55,9 53,6	23,5 23,9		0,7	4,4 6,5	
137	MUECKENLOCH	ABS	675	538	E Z	38 37	500 501	240 229	211 217	35 38	1 1	7 7	6 9	
		%		83,3	E Z	7,1 6,9	92,9 93,1	48,0 45,7	42,2 43,3	7,0 7,6	0,2 0,2	1,4 1,4	1,2 1,8	

KENN- ZIFFER	STADTKREIS / LANDKREIS GEMEINDE NAME	BE- ZEICH- NUNG	WAHL- BERECH- TIGTE	WAELER	ERST-/ ZWEIT- STIM- MEN	ABGEGEBENE STIMMEN		VON DEN GUELTTIGEN STIMMEN WURDEN ABGEGEBEN FUER						
						UNGUEL- TIGE	GUEL- TIGE	CDU	SPD	FDP	AUD	DFU	NPD	FSU
			1	2		3	4	5	6	7	8	9	10	11
NOCH LKR. HEIDELBFRG														
138	MUEHLHAUSEN	ABS	1834	1632	E Z	84 73	1548 1559	1341 1342	179 185	19 23		3 3	6 6	
		%		93,8	E Z	5,1 4,5	94,9 95,5	86,6 86,1	11,6 11,9	1,2 1,5		0,2 0,2	0,4 0,4	
139	NECKARGEMUEND STADT	ABS	5430	4016	E Z	146 99	3870 3917	1856 1833	1409 1391	471 544	21 25	37 43	76 81	
		%		83,2	E Z	3,6 2,5	96,4 97,5	48,0 46,8	36,4 35,5	12,2 13,9	0,5 0,6	1,0 1,1	2,0 2,1	
140	NUSSLOCH	ABS	4564	3905	E Z	185 141	3720 3764	1715 1703	1320 1331	608 651	5 3	21 29	51 47	
		%		90,4	E Z	4,7 3,6	95,3 96,4	46,1 45,2	35,5 35,4	16,3 17,3	0,1 0,1	0,6 0,8	1,4 1,2	
141	PLEUTERSBACH	ABS	304	232	E Z	19 13	213 219	45 51	124 123	28 27	5 6		11 12	
		%		80,0	E Z	8,2 5,6	91,8 94,4	21,1 23,3	58,2 56,2	13,1 12,3	2,3 2,7		5,2 5,5	
142	RAUENBERG	ABS	1935	1721	E Z	129 88	1592 1633	1310 1327	225 233	39 50	4 3	5 6	9 14	
		%		91,7	E Z	7,5 5,1	92,5 94,9	82,3 81,3	14,1 14,3	2,4 3,1	0,3 0,2	0,3 0,4	0,6 0,9	
143	KETTIGHEIM	ABS	872	773	E Z	33 21	740 752	636 641	86 91	11 14	1 1	3 1	3 4	
		%		93,4	E Z	4,3 2,7	95,7 97,3	85,9 85,2	11,6 12,1	1,5 1,9	0,1 0,1	0,4 0,1	0,4 0,5	
144	ROCKENAU	ABS	481	384	E Z	32 14	352 370	133 145	188 194	21 22	7 6	1 1	2 2	
		%		83,3	E Z	8,3 3,6	91,7 96,4	37,8 39,2	53,4 52,4	6,0 5,9	2,0 1,6	0,3 0,3	0,6 0,5	
145	ROT	ABS	2493	2164	E Z	125 107	2039 2057	1761 1768	215 220	38 44	3 3	5 5	17 17	
		%		92,6	E Z	5,8 4,9	94,2 95,1	86,4 86,0	10,5 10,7	1,9 2,1	0,1 0,1	0,2 0,2	0,8 0,8	
146	ROTENBERG STADT . .	ABS	367	309	E Z	23 23	286 286	213 212	62 59	8 11			3 4	
		%		85,3	E Z	7,4 7,4	92,6 92,6	74,5 74,1	21,7 20,6	2,8 3,8			1,0 1,4	
147	SANDHAUSEN	ABS	5760	4688	E Z	285 198	4403 4490	1930 1962	1703 1734	641 658	48 44	34 40	47 52	
		%		84,6	E Z	6,1 4,2	93,9 95,8	43,8 43,7	38,7 38,6	14,6 14,7	1,1 1,0	0,8 0,9	1,1 1,2	
148	ST ILGEN	ABS	2048	1776	E Z	77 51	1699 1725	783 793	731 721	83 102	3 3	81 88	18 18	
		%		90,8	E Z	4,3 2,9	95,7 97,1	46,1 46,0	43,0 41,8	4,9 5,9	0,2 0,2	4,8 5,1	1,1 1,0	
149	ST LEON	ABS	2595	2229	E Z	92 71	2137 2158	1758 1761	296 299	57 66	11 12	8 8	7 12	
		%		88,4	E Z	4,1 3,2	95,9 96,8	82,3 81,6	13,9 13,9	2,7 3,1	0,5 0,6	0,4 0,4	0,3 0,6	
150	SCHATTHAUSEN	ABS	782	623	E Z	40 30	583 593	283 293	246 235	47 54		1 3	6 8	
		%		82,5	E Z	6,4 4,8	93,6 95,2	48,5 49,4	42,2 39,6	8,1 9,1		0,2 0,5	1,0 1,3	

REG.BEZ.NORDBADEN

STADTKREIS / LANDKREIS GEMEINDE		BE- ZEICH- NUNG	WAHL- BERECH- TIGTE	WAEHLER 2	ERST-/ ZWEIT- STIM- MEN	ABGEGEBENE STIMMEN		VON DEN GUELTTIGEN STIMMEN WURDEN ABGEGEGEN FUER						
KENN- ZIFFER	NAME					UNGUEL- TIGE	GUEL- TIGE	CDU	SPD	FDP	AUD	DFU	YPD	FSU
			1	2		3	4	5	6	7	8	9	10	11
NOCH LKR. HEIDELBERG														
151	SCHOENAU STADT	ABS	2395	1985	E Z	140 77	1845 1908	692 721	906 910	196 226	4 3	25 27	22 21	
		%		87,1	E Z	7,1 3,9	92,9 96,1	37,5 37,8	49,1 47,7	10,6 11,8	0,2 0,2	1,4 1,4	1,2 1,1	
152	SCHOENBRUNN	ABS	446	306	E Z	25 15	281 291	110 101	121 126	30 41	3 2	3 1	14 20	
		%		69,7	E Z	8,2 4,9	91,8 95,1	39,1 34,7	43,1 43,3	10,7 14,1	1,1 0,7	1,1 0,3	5,0 6,9	
153	SCHWANHEIM	ABS	258	206	E Z	5 5	201 201	120 115	60 62	16 19	4 4		1 1	
		%		81,1	E Z	2,4 2,4	97,6 97,6	59,7 57,2	29,9 30,8	8,0 9,5	2,0 2,0		0,5 0,5	
154	PECHBACH	ABS	778	582	E Z	37 27	545 555	353 358	88 97	95 68		5 4	4 7	
		%		76,9	E Z	6,4 4,6	93,5 95,4	64,8 64,5	16,1 17,5	17,4 15,9	0,2	0,9 0,7	0,7 1,3	
155	TAIRNBACH	ABS	578	477	E Z	46 28	431 449	185 192	156 167	80 80			10 10	
		%		83,8	E Z	9,6 5,9	90,4 94,1	42,9 42,8	36,2 37,2	18,6 17,8			2,3 2,2	
156	WALCHILSBACH	ABS	524	431	E Z	26 19	405 412	153 157	197 195	52 56		1 1	2 3	
		%		85,9	E Z	6,0 4,4	94,0 95,6	37,8 38,1	48,6 47,3	12,8 13,6		0,2 0,2	0,5 0,7	
157	WALDWIMMERSBACH . . .	ABS	663	480	E Z	43 33	437 447	220 216	154 156	53 64	7 7	2 4	1	
		%		73,7	E Z	9,0 6,9	91,0 93,1	50,3 48,3	35,2 34,9	12,1 14,3	1,6 1,6	0,5 0,9	0,2	
158	WALLDORF STADT	ABS	5919	5049	E Z	302 239	4747 4810	2547 2571	1534 1492	513 578	18 16	80 89	55 64	
		%		88,2	E Z	6,0 4,7	94,0 95,3	53,7 53,5	32,3 31,0	10,8 12,0	0,4 0,3	1,7 1,9	1,2 1,3	
159	WIESENBACH	ABS	883	762	E Z	37 29	715 723	397 404	231 217	73 85		6 8	8 9	
		%		88,7	E Z	4,9 3,9	95,1 96,1	55,5 55,9	32,3 30,0	10,2 11,8		0,9 1,1	1,1 1,2	
160	WIESLOCH STADT	ABS	8933	7236	E Z	281 188	6955 7048	3751 3740	2257 2189	687 824	19 30	46 57	155 203	
		%		85,9	E Z	3,9 2,6	96,1 97,4	53,9 53,1	32,5 31,1	9,9 11,7	0,3 0,4	0,7 0,8	2,8 3,0	
161	WILHELMSFELD	ABS	1593	1275	E Z	81 52	1194 1223	479 497	489 484	182 190	2 1	8 15	34 34	
		%		84,2	E Z	6,4 4,1	93,6 95,9	40,1 40,6	41,0 39,6	15,2 15,5	0,2 0,1	0,7 1,2	2,8 2,9	
162	ZIEGELHAUSEN	ABS	5626	4619	E Z	216 168	4403 4451	2021 1997	1921 1884	334 417	14 8	43 64	70 81	
		%		89,0	E Z	4,7 3,6	95,3 96,4	45,9 44,9	43,6 42,3	7,6 9,4	0,3 0,2	1,0 1,4	1,6 1,8	
I N S G E S A M T		ABS	106077	88038	E Z	4580 3419	83458 84619	44653 44928	28765 28671	7686 8434	490 466	683 814	1181 1306	
		%		87,5	E Z	5,2 3,9	94,8 96,1	53,5 53,1	34,5 33,9	9,2 10,0	0,6 0,6	0,8 1,0	1,4 1,5	

KENN- ZIFFER	STADTKREIS / LANDKREIS GEMEINDE NAME	BE- ZEICH- NUNG	WAHL- BERECH- TIGTE	WAELER	ERST-/ ZWEIT- STIM- MEN	ABGEGEBENE STIMMEN		VON DEN GUELTTIGEN STIMMEN WURDEN ABGEGEBEN FUEER						
						UNGUEL- TIGE	GUEL- TIGE	CDU	SPD	FDP	AUD	DFU	NPD	FSU
			1	2		3	4	5	6	7	8	9	10	11
234	LKR. KARLSRUHE													
111	AUERBACH	ABS	527	428	E Z	23 27	405 401	218 216	159 144	17 26		1 1	10 14	
		%		83,6	E Z	5,4 6,3	94,6 93,7	53,8 53,9	39,3 35,9	4,2 6,5		0,2 0,2	2,5 3,5	
112	BAUERBACH	ABS	655	560	E Z	18 21	542 539	397 395	85 78	28 28			32 38	
		%		88,6	E Z	3,2 3,8	96,8 96,3	73,2 73,3	15,7 14,5	5,2 5,2			5,9 7,1	
113	BERGHAUSEN	ABS	3431	2807	E Z	155 149	2652 2658	1023 998	1325 1320	201 238	5 4	54 50	44 48	
		%		85,1	E Z	5,5 5,3	94,5 94,7	38,6 37,5	50,0 49,7	7,6 9,0	0,2 0,2	2,0 1,9	1,7 1,8	
114	BLANKENLOCH	ABS	3128	2330	E Z	116 131	2214 2199	1082 1060	792 789	262 266	5 3	31 34	42 47	
		%		77,2	E Z	5,0 5,6	95,0 94,4	48,9 48,2	35,8 35,9	11,8 12,1	0,2 0,1	1,4 1,5	1,9 2,1	
115	BRETEN STADT	ABS	7108	5810	E Z	225 278	5585 5532	2892 2758	1851 1812	599 684	11 11	33 44	199 223	
		%		89,5	E Z	3,9 4,8	96,1 95,2	51,8 49,9	33,1 32,8	10,7 12,4	0,2 0,2	0,6 0,8	3,6 4,0	
116	BRUCHHAUSEN	ABS	1268	1076	E Z	73 69	1003 1007	631 631	331 314	26 40		4 4	11 18	
		%		89,2	E Z	6,8 6,4	93,2 93,6	62,9 62,7	33,0 31,2	2,6 4,0		0,4 0,4	1,1 1,8	
117	BUECHIG BEI BRETEN	ABS	501	446	E Z	19 21	427 425	372 376	46 38	4 6			5 5	
		%		91,0	E Z	4,3 4,7	95,7 95,3	87,1 88,5	10,8 8,9	0,9 1,4			1,2 1,2	
118	BURBACH	ABS	563	449	E Z	21 17	428 432	362 319	38 35	22 72		1 1	5 6	
		%		81,9	E Z	4,7 3,8	95,3 96,2	84,6 73,8	8,9 8,1	5,1 16,7		0,2 1,4	1,2 1,4	
119	BUSENBACH	ABS	1760	1501	E Z	86 74	1415 1427	1020 1040	347 332	30 34		5 5	13 16	
		%		91,0	E Z	5,7 4,9	94,3 95,1	72,1 72,9	24,5 23,3	2,1 2,4		0,4 0,4	0,9 1,1	
120	DIEDELSHEIM	ABS	1235	1033	E Z	34 37	999 996	533 523	331 322	102 118		9 8	24 25	
		%		86,4	E Z	3,3 3,6	96,7 96,4	53,4 52,5	33,1 32,3	10,2 11,8		0,9 0,8	2,4 2,5	
121	DUERRENBUECHIG	ABS	253	190	E Z	8 11	182 179	112 110	41 40	19 18			10 11	
		%		77,8	E Z	4,2 5,8	95,8 94,2	61,5 61,5	22,5 22,3	10,4 10,1			5,5 6,1	
122	EGGENSTEIN	ABS	3063	2466	E Z	112 119	2354 2347	917 944	822 823	531 500	7 5	15 14	62 61	
		%		83,0	E Z	4,5 4,8	95,5 95,2	39,0 40,2	34,9 35,1	22,6 21,3	0,3 0,2	0,6 0,6	2,6 2,6	
123	ETTLINGEN STADT	ABS	13617	10884	E Z	429 417	10455 10467	5728 5756	3794 3432	644 924	9 12	105 124	175 219	
		%		87,3	E Z	3,9 3,8	96,1 96,2	54,8 55,0	36,3 32,8	6,2 8,8	0,1 0,1	1,0 1,2	1,7 2,1	

REG.BEZ.NORDBADEN

STADTKREIS / LANDKREIS GEMEINDE		BE- ZEICH- NUNG	WAHL- BERECH- TIGTE	WAELER 2	ERST-/ ZWEIT- STIM- MEN	ABGEGEBENE STIMMEN		VON DEN GUELFIGEN STIMMEN WURDEN ABGEGEBEN FUER							
KENN- ZIFFER	NAME					UNGUEL- TIGE	GUEL- TIGE	CDU	SPD	FDP	AUD	DFU	NPD	FSU	
			1	2		3	4	5	6	7	8	9	10	11	
NOCH LKR. KARLSRUHE															
124	ETTLINGENWEIER	ABS	1233	1003	E Z	61 62	942 941	624 636	268 239	32 45	3 4	2 2	13 15		
		%		86,2	E Z	6,1 6,2	93,9 93,8	66,2 67,6	28,5 25,4	3,4 4,8	0,3 0,4	0,2 0,2	1,4 1,6		
125	ETZENROT	ABS	704	634	E Z	37 26	597 608	359 376	206 189	19 29	1 1	7 7	5 6		
		%		93,3	E Z	5,8 4,1	94,2 95,9	60,1 61,8	34,5 31,1	3,2 4,8	0,2 0,2	1,2 1,2	0,8 1,0		
126	FLEHINGEN	ABS	1701	1436	E Z	79 96	1357 1340	946 911	230 232	70 80	2 3		109 114		
		%		87,8	E Z	5,5 6,7	94,5 93,3	69,7 68,0	16,9 17,3	5,2 6,0	0,1 0,2		8,0 8,5		
127	FORCHHEIM	ABS	4240	3604	E Z	146 162	3458 3442	1973 2011	1286 1199	122 157	5 4	34 34	39 37		
		%		88,9	E Z	4,1 4,5	95,9 95,5	57,1 58,4	37,2 34,8	3,5 4,6	0,1 0,1	1,0 1,0	1,1 1,1		
128	FRIEDRICHSTAL	ABS	1840	1364	E Z	57 63	1307 1301	717 695	270 283	276 276		24 26	20 20		
		%		76,7	E Z	4,2 4,6	95,8 95,4	54,9 53,4	20,7 21,8	21,1 21,2	0,1	1,8 2,0	1,5 1,5		
129	GOELSHAUSEN	ABS	725	609	E Z	45 45	564 564	246 241	258 255	33 40			27 27		
		%		85,5	E Z	7,4 7,4	92,6 92,6	43,6 42,7	45,7 45,2	5,9 7,1	0,2		4,8 4,8		
130	GRABEN	ABS	2508	1919	E Z	91 127	1828 1792	353 831	565 548	317 321	4 2	10 14	79 76		
		%		79,1	E Z	4,7 6,6	95,3 93,4	46,7 46,4	30,9 30,6	17,3 17,9	0,2 0,1	0,5 0,8	4,3 4,2		
131	GROETZINGEN	ABS	4138	3603	E Z	172 192	3431 3411	1190 1172	1709 1693	410 420	3 2	41 46	78 78		
		%		94,1	E Z	4,8 5,3	95,2 94,7	34,7 34,4	49,8 49,6	11,9 12,3	0,1 0,1	1,2 1,3	2,3 2,3		
132	GRUENWETTERSBAACH	ABS	1842	1553	E Z	70 70	1483 1483	497 510	660 613	213 238	1	16 20	96 102		
		%		87,1	E Z	4,5 4,5	95,5 95,5	33,5 34,4	44,5 41,3	14,4 16,0	0,1	1,1 1,3	6,5 6,9		
133	HOCHSTETTEN	ABS	1264	979	E Z	32 39	947 940	521 515	286 282	102 100	4 5	12 12	22 26		
		%		80,1	E Z	3,3 4,0	96,7 96,0	55,0 54,8	30,2 30,0	10,8 10,6	0,4 0,5	1,3 1,3	2,3 2,8		
134	HOHENWETTERSBAACH	ABS	894	764	E Z	51 58	713 706	353 365	304 275	39 50		10 10	7 5		
		%		90,1	E Z	6,7 7,6	93,3 92,4	49,5 51,7	42,6 39,0	5,5 7,1	0,1	1,4 1,4	1,0 0,7		
135	JOEHLINGEN	ABS	2548	2113	E Z	113 125	2000 1988	1150 1151	702 679	103 110	2 3	17 20	26 25		
		%		87,1	E Z	5,3 5,9	94,7 94,1	57,5 57,9	35,1 34,2	5,2 5,5	0,1 0,2	0,9 1,0	1,3 1,3		
136	KLEINSTEINBACH	ABS	1353	1144	E Z	75 73	1069 1071	498 495	474 453	35 53	2 3	51 57	9 10		
		%		87,4	E Z	6,6 6,4	93,4 93,6	46,6 46,2	44,3 42,3	3,3 4,9	0,2 0,3	4,8 5,3	0,8 0,9		

STADTKREIS / LANDKREIS GEMEINDE		BE- ZEICH- NUNG	WAHL- BERECH- TIGTE	WAEHLER	ERST-/ ZWEIT- STIM- MEN	ABGEGEBENE STIMMEN		VON DEN GUELTFIGEN STIMMEN WURDEN ABGEGEBEN FUER						
KENN- ZIFFER	NAME					UNGUEL- TIGE	GUEL- TIGE	CDU	SPD	FDP	AUD	DFU	NPD	FSU
			1	2		3	4	5	6	7	8	9	10	11
NOCH LKR. KARLSRUHE														
137	LANGENSTEINBACH	. . . ABS	2567	2028	E Z	113 110	1915 1918	1106 1112	641 597	110 154	1 1	23 22	34 32	
		%		82,2	E Z	5,6 5,4	94,4 94,6	57,8 58,0	33,5 31,1	5,7 8,0	0,1 0,1	1,2 1,1	1,8 1,7	
138	LEOPOLDSHAFEN ABS	1601	1317	E Z	59 63	1258 1254	571 538	516 523	112 139	1	15 12	43 42	
		%		87,0	E Z	4,5 4,8	95,5 95,2	45,4 42,9	41,0 41,7	8,9 11,1	0,1	1,2 1,0	3,4 3,3	
139	LIEDÖLSHEIM ABS	2049	1636	E Z	59 70	1577 1566	828 805	487 488	161 159	2	5 5	96 107	
		%		83,5	E Z	3,6 4,3	96,4 95,7	52,5 51,4	30,9 31,2	10,2 10,2	0,1	0,3 0,3	6,1 6,8	
140	LINKENHEIM ABS	2899	2164	E Z	108 113	2056 2051	886 878	763 754	308 323	8 7	53 49	38 40	
		%		77,3	E Z	5,0 5,2	95,0 94,8	43,1 42,8	37,1 36,8	15,0 15,7	0,4 0,3	2,6 2,4	1,8 2,0	
141	MALSCH ABS	5553	4525	E Z	286 271	4239 4254	2496 2533	1424 1320	216 295	44 42	19 25	40 39	
		%		85,6	E Z	6,3 6,0	93,7 94,0	58,9 59,5	33,6 31,0	5,1 6,9	1,0 1,0	0,4 0,6	0,9 0,9	
142	MOERSCH ABS	4044	3234	E Z	140 144	3094 3090	1461 1451	1308 1243	243 309	1 1	21 22	60 64	
		%		82,9	E Z	4,3 4,5	95,7 95,5	47,2 47,0	42,3 40,2	7,9 10,0	0,0 0,0	0,7 0,7	1,9 2,1	
143	MUTSCHELBACH ABS	827	611	E Z	42 51	569 560	284 290	246 224	21 25		4 4	14 17	
		%		74,3	E Z	6,9 8,3	93,1 91,7	49,9 51,8	43,2 40,0	3,7 4,5		0,7 0,7	2,5 3,0	
144	NEUBURGWEIER ABS	1234	1016	E Z	45 48	971 968	603 596	281 269	60 71	1 1	6 9	20 22	
		%		86,1	E Z	4,4 4,7	95,6 95,3	62,1 61,6	28,9 27,8	6,2 7,3	0,1 0,1	0,6 0,9	2,1 2,3	
145	NEUREUT BADEN ABS	7613	5868	E Z	245 301	5623 5567	2653 2571	1679 1695	1075 1067	3 2	47 53	166 179	
		%		80,3	E Z	4,2 5,1	95,8 94,9	47,2 46,2	29,9 30,4	19,1 19,2	0,1 0,0	0,8 1,0	3,0 3,2	
146	OBERWEIER ABS	564	471	E Z	29 28	442 443	307 298	104 103	26 39		2 2	3 1	
		%		86,4	E Z	6,2 5,9	93,8 94,1	69,5 67,3	23,5 23,3	5,9 8,8		0,5 0,5	0,7 0,2	
147	PALMBACH ABS	466	381	E Z	12 13	369 368	189 194	123 114	49 49		3 5	5 6	
		%		84,7	E Z	3,1 3,4	96,9 96,6	51,2 52,7	33,3 31,0	13,3 13,3		0,8 1,4	1,4 1,6	
148	PFÄFFENROT ABS	1007	767	E Z	20 23	747 744	625 614	84 80	32 45		2 1	4 4	
		%		87,5	E Z	2,6 3,0	97,4 97,0	83,7 82,5	11,2 10,8	4,3 6,0		0,3 0,1	0,5 0,5	
149	REICHENBACH ABS	1704	1503	E Z	64 68	1439 1435	1008 1026	381 350	37 48	2	6 6	5 5	
		%		92,4	E Z	4,3 4,5	95,7 95,5	70,0 71,5	26,5 24,4	2,6 3,3	0,1	0,4 0,4	0,3 0,3	

REG.BEZ.NORDBADEN

KENN- ZIFFER	STADTKREIS / LANDKREIS GEMEINDE NAME	BE- ZEICH- NUNG	WAHL- BERECH- TIGTE	WAEHLER	ERST-/ ZWEIT- STIM- MEN	ABGEGEBENE STIMMEN		VON DEN GUELTTIGEN STIMMEN WURDEN ABGEGEBEN FUEH						
						UNGUEL- TIGE	GUEL- TIGE	CDU	SPD	FDP	AUD	DFU	NPÜ	FSU
			1	2		3	4	5	6	7	8	9	10	11
NOCH LKR. KARLSRUHE														
150	RINKLINGEN	ABS	729	620	E Z	18 20	602 600	286 281	266 260	43 51	2 3		5 5	
		%		84,5	E Z	2,9 3,2	97,1 96,8	47,5 46,8	44,2 43,3	7,1 8,5	0,3 0,5		0,8 0,8	
151	RUIT	ABS	640	531	E Z	16 28	515 503	290 280	203 193	18 23		1 2	3 5	
		%		85,0	E Z	3,0 5,3	97,0 94,7	56,3 55,7	39,4 38,4	3,5 4,6		0,2 0,4	0,6 1,0	
152	RUSSHEIM	ABS	1185	812	E Z	57 69	755 743	384 366	280 274	48 59	1 /	15 13	27 31	
		%		69,8	E Z	7,0 8,5	93,0 91,5	50,9 49,3	37,1 36,9	6,4 7,9	0,1	2,0 1,7	3,6 4,2	
153	SCHIELBERG	ABS	613	486	E Z	13 26	473 460	395 385	55 49	12 17		3 3	8 6	
		%		84,2	E Z	2,7 5,3	97,3 94,7	83,5 83,7	11,6 10,7	2,5 3,7		0,6 0,7	1,7 1,3	
154	SCHLUTTENBACH	ABS	256	230	E Z	6 9	224 221	156 156	57 53	4 4		4 4	3 4	
		%		91,6	E Z	2,6 3,9	97,4 96,1	69,6 70,6	25,4 24,0	1,8 1,8		1,8 1,8	1,3 1,8	
155	SCHOELLBRONN	ABS	1217	924	E Z	85 73	839 851	598 614	193 182	31 36	1 2	5 6	11 11	
		%		77,1	E Z	9,2 7,9	90,8 92,1	71,3 72,2	23,0 21,4	3,7 4,2	0,1 0,2	0,6 0,7	1,3 1,3	
156	SOELLINGEN	ABS	3209	2702	E Z	172 178	2530 2524	1072 1087	1251 1170	97 149	2 2	43 44	65 72	
		%		87,3	E Z	6,4 6,6	93,6 93,4	42,4 43,1	49,4 46,4	3,8 5,9	0,1 0,1	1,7 1,7	2,6 2,7	
157	SPESSART	ABS	1107	938	E Z	36 29	902 909	643 646	221 216	22 28		8 9	8 10	
		%		89,0	E Z	3,8 3,1	96,2 96,9	71,3 71,1	24,5 23,8	2,4 3,1		0,9 1,0	0,9 1,1	
158	SPIELBERG	ABS	1016	842	E Z	33 32	809 810	273 285	438 407	74 93	1	18 20	5 5	
		%		86,0	E Z	3,9 3,8	96,1 96,2	33,7 35,2	54,1 50,2	9,1 11,5	0,1	2,2 2,5	0,6 0,6	
159	SPOECK	ABS	2263	1819	E Z	106 117	1713 1702	882 873	625 611	141 133	1 1	3 11	61 73	
		%		92,7	E Z	5,8 6,4	94,2 93,6	51,5 51,3	36,5 35,9	8,2 7,8	0,1 0,1	0,2 0,6	3,6 4,3	
160	SPRANTAL	ABS	172	148	E Z	3 7	145 141	108 105	31 29	4 3			2 4	
		%		89,2	E Z	2,0 4,7	98,0 95,3	74,5 74,5	21,4 20,6	2,8 2,1			1,4 2,3	
161	STAFFORT	ABS	639	538	E Z	24 31	514 507	237 238	94 101	175 156			8 11	
		%		87,6	E Z	4,5 5,8	95,5 94,2	46,1 46,9	18,3 19,9	34,0 30,8	0,2		1,6 2,2	
162	STUPFERICH	ABS	1073	915	E Z	45 54	870 861	675 701	132 113	32 30	1	8 4	22 13	
		%		91,2	E Z	4,9 5,9	95,1 94,1	77,6 81,4	15,2 13,1	3,7 3,5	0,1	0,9 0,5	2,5 1,5	

KENN- ZIFFER	STADTKREIS / LANDKREIS GEMEINDE NAME	BE- ZEICH- NUNG	WAHL- BERECH- TIGTE	WAEHLER	ERST-/ ZWEIT- STIM- MEN	ABGEGEBENE STIMMEN		VON DEN GUEL-TIGEN STIMMEN WURDEN ABGEGEBEN FUER						
						UNGUEL- TIGE	GUEL- TIGE	CDU	SPD	FDP	AUD	DFU	NPD	FSU
			1	2		3	4	5	6	7	8	9	10	11
NOCH LKR. KARLSRUHE														
163	SULZBACH	ABS	437	389	E Z	14 18	375 371	256 263	92 73	18 23	1 2	5 5	3 5	
		%		90,9	E Z	3,6 4,6	96,4 95,4	68,3 70,9	24,5 19,7	4,8 6,2	0,3 0,5	1,3 1,3	0,8 1,3	
164	VOELKERSBACH	ABS	782	663	E Z	36 25	627 638	532 534	70 76	15 17	1 1	3 4	6 6	
		%		88,4	E Z	5,4 3,8	94,6 96,2	84,8 83,7	11,2 11,9	2,4 2,7	0,2 0,2	0,5 0,6	1,0 0,9	
165	WEINGARTEN BADEN	ABS	5683	4723	E Z	214 259	4509 4464	2374 2314	1556 1512	409 445	6 6	25 31	139 156	
		%		87,2	E Z	4,5 5,5	95,5 94,5	52,7 51,8	34,5 33,9	9,1 10,0	0,1 0,1	0,6 0,7	3,1 3,5	
166	WOLFARTSWEIER	ABS	1133	983	E Z	54 51	929 932	412 407	406 374	76 104		14 17	21 29	
		%		92,0	E Z	5,5 5,2	94,5 94,8	44,3 43,7	43,7 40,1	8,2 11,2	0,1	1,5 1,8	2,3 3,1	
167	WOESCHBACH	ABS	1281	1145	E Z	88 100	1057 1045	639 628	353 342	48 53		5 8	12 13	
		%		92,1	E Z	7,7 8,7	92,3 91,3	60,5 60,1	33,4 32,7	4,5 5,1	0,1	0,5 0,8	1,1 1,2	
168	WOESSINGEN	ABS	2182	1744	E Z	75 88	1669 1656	705 705	653 638	255 248		12 12	44 52	
		%		82,3	E Z	4,3 5,0	95,7 95,0	42,2 42,6	39,1 38,5	15,3 15,0	0,1	0,7 0,7	2,6 3,1	
I N S G E S A M T		ABS	119844	97378	E Z	4665 5026	92713 92352	49148 48809	32193 30852	8228 9268	142 142	860 940	2142 2341	
		%		85,4	E Z	4,8 5,2	95,2 94,8	53,0 52,9	34,7 33,4	8,9 10,0	0,2 0,2	0,9 1,0	2,3 2,5	
235 LKR. MANNHEIM														
111	ALTLUSSHEIM	ABS	3053	2620	E Z	204 168	2416 2452	1116 1099	1110 1119	110 155	27 23	50 50	3 6	
		%		92,5	E Z	7,8 6,4	92,2 93,6	46,2 44,8	45,9 45,6	4,6 6,3	1,1 0,9	2,1 2,0	0,1 0,2	
112	BRUEHL	ABS	5847	4762	E Z	244 205	4518 4557	2256 2223	1858 1828	262 360	9 5	76 83	57 58	
		%		86,1	E Z	5,1 4,3	94,9 95,7	49,9 48,8	41,1 40,1	5,8 7,9	0,2 0,1	1,7 1,8	1,3 1,3	
113	EDINGEN	ABS	5169	4258	E Z	112 157	4146 4101	1654 1598	1771 1709	595 662	5 7	58 54	63 71	
		%		89,3	E Z	2,6 3,7	97,4 96,3	39,9 39,0	42,7 41,7	14,4 16,1	0,1 0,2	1,4 1,3	1,5 1,7	
114	GROSSACHSEN	ABS	1603	1314	E Z	54 67	1260 1247	543 511	494 473	154 180	3 3	13 15	53 65	
		%		88,7	E Z	4,1 5,1	95,9 94,9	43,1 41,0	39,2 37,9	12,2 14,4	0,2 0,2	1,0 1,2	4,2 5,2	
115	HEDDESHEIM	ABS	4525	3822	E Z	125 170	3697 3652	1655 1629	1613 1552	332 355	7 5	28 35	62 76	
		%		87,7	E Z	3,3 4,4	96,7 95,6	44,8 44,6	43,6 42,5	9,0 9,7	0,2 0,1	0,8 1,0	1,7 2,1	

REG.BEZ.NORDBADEN

KENN- ZIFFER	STADTKREIS / LANDKREIS GEMEINDE NAME	BE- ZEICH- NUNG	WAHL- BERECH- TIGTE	WAELER	ERST-/ ZWEIT- STIM- MEN	ABGEGEBENE STIMMEN		VON DEN		GUELTIGEN STIMMEN		WURDEN ABGEGEBEN		FUEH
						UNGUEL- TIGE	GUEL- TIGE	CDU	SPD	FDP	AUD	DFU	NPD	FSU
			1	2		3	4	5	6	7	8	9	10	11
NOCH	LKR. MANNHEIM													
116	HEMSBACH	ABS	3780	3252	E Z	109 119	3143 3133	1351 1278	1415 1399	213 258	2 3	69 74	93 101	
		%		89,9	E Z	3,4 3,7	96,6 96,3	43,0 41,4	45,0 44,7	6,8 8,2	0,1 0,1	2,2 2,4	3,0 3,2	
117	MOCKENHEIM STADT . .	ABS	9825	8058	E Z	459 373	7599 7685	3717 3709	2892 2840	773 906	43 48	93 97	81 85	
		%		87,6	E Z	5,7 4,6	94,3 95,4	48,9 48,3	38,1 37,0	10,2 11,8	0,6 0,6	1,2 1,3	1,1 1,1	
118	HOHENSACHSEN	ABS	1222	1040	E Z	28 54	1012 986	472 451	408 381	85 103	2 2	16 17	29 32	
		%		90,3	E Z	2,7 5,2	97,3 94,8	46,6 45,7	40,3 38,6	8,4 10,4	0,2 0,2	1,6 1,7	2,9 3,2	
119	ILVESHEIM	ABS	4347	3706	E Z	94 104	3612 3602	1496 1493	1748 1673	196 242	11 13	118 137	43 44	
		%		91,3	E Z	2,5 2,8	97,5 97,2	41,4 41,4	48,4 46,4	5,4 6,7	0,3 0,4	3,3 3,8	1,2 1,2	
120	KETSCH	ABS	5273	4534	E Z	270 202	4264 4326	1980 1996	2021 1964	149 231	9 10	77 87	28 38	
		%		90,2	E Z	6,0 4,6	94,0 95,4	46,4 46,1	47,4 45,4	3,5 5,3	0,2 0,2	1,8 2,0	0,7 0,9	
121	LADENBURG STADT . .	ABS	5614	4735	E Z	131 188	4604 4547	2212 2190	2018 1924	265 309	5 6	39 51	65 67	
		%		89,7	E Z	2,8 4,0	97,2 96,0	48,0 48,2	43,8 42,3	5,8 6,8	0,1 0,1	0,8 1,1	1,4 1,5	
122	LAUDENBACH	ABS	7334	2001	E Z	95 112	1906 1889	1061 1046	692 672	101 112	2 1	14 16	36 42	
		%		92,3	E Z	4,7 5,6	95,3 94,4	55,7 55,4	36,3 35,6	5,3 5,9	0,1 0,1	0,7 0,8	1,7 2,2	
123	LEUTERSHAUSEN BGSTR.	ABS	2981	2579	E Z	95 99	2484 2480	1244 1194	923 903	233 263	2 4	17 21	65 95	
		%		91,9	E Z	3,7 3,8	96,3 96,2	50,1 48,1	37,2 36,4	9,4 10,6	0,1 0,2	0,7 0,8	2,6 3,8	
124	LUETZELSACHSEN . . .	ABS	2006	1668	E Z	59 95	1609 1573	688 643	658 626	151 187	2 3	33 36	67 73	
		%		89,3	E Z	3,5 5,7	96,5 94,3	42,8 40,9	40,9 39,8	10,0 11,9	0,1 0,2	2,1 2,3	4,2 5,0	
125	NECKARHAUSEN	ABS	2953	2483	E Z	63 103	2420 2380	1132 1106	1042 1002	171 193	3 2	36 42	36 35	
		%		92,1	E Z	2,5 4,1	97,5 95,9	46,8 46,5	43,1 42,1	7,1 8,1	0,1 0,1	1,5 1,8	1,5 1,5	
126	NEULUSSHEIM	ABS	2889	2446	E Z	216 162	2230 2284	1013 1017	945 943	134 177	58 67	69 67	11 13	
		%		88,4	E Z	8,8 6,6	91,2 93,4	45,4 44,5	42,4 41,3	6,0 7,7	2,6 2,9	3,1 2,9	0,5 0,6	
127	OBERFLOCKENBACH . .	ABS	964	802	E Z	37 47	765 755	286 294	329 321	120 111	1 1	10 9	19 20	
		%		86,4	E Z	4,6 5,9	95,4 94,1	37,4 38,9	43,0 42,5	15,7 14,7	0,1 1,2	1,3 1,2	2,5 2,6	
128	OFTERSHEIM	ABS	5341	4341	E Z	289 211	4052 4130	1869 1832	1713 1717	367 461	18 19	48 52	37 49	
		%		86,2	E Z	6,7 4,9	93,3 95,1	46,1 44,4	42,3 41,6	9,1 11,2	0,4 0,5	1,2 1,3	0,7 1,2	

STADTKREIS / LANDKREIS GEMEINDE		BE- ZEICH- NUNG	WAHL- BERECH- TIGTE	WAELER	ERST-/ ZWEIT- STIM- MEN	ABGEGEBENE STIMMEN		VON DEN GUELTIGEN STIMMEN WURDEN ABGEGEBEN FÜR						
KENN- ZIFFER	NAME					UNGUEL- TIGE	GUEL- TIGE	CDU	SPD	FDP	AUD	DFU	NPD	FSU
			1	2		3	4	5	6	7	8	9	10	11
NOCH LKR. MANNHEIM														
129	PLANKSTADT	ABS	5920	5052	E Z	231 206	4821 4846	2399 2329	1911 1903	399 487	16 19	48 57	48 51	
		%		89,9	E Z	4,6 4,1	95,4 95,9	49,8 48,1	39,6 39,3	8,3 10,0	0,3 0,4	1,0 1,2	1,0 1,1	
130	REILINGEN	ABS	3009	2526	E Z	134 115	2392 2411	1175 1153	868 862	285 319	32 36	18 23	14 18	
		%		87,4	E Z	9,3 4,6	94,7 95,4	49,1 47,8	36,3 35,8	11,9 13,2	1,3 1,5	0,8 1,0	0,6 0,7	
131	RIPPENWEIER	ABS	470	382	E Z	16 22	366 360	167 153	128 128	36 40		8 9	27 30	
		%		83,0	E Z	4,2 9,8	95,8 94,2	45,6 42,5	35,0 35,6	9,8 11,1		2,2 2,5	7,4 8,3	
132	RITSCHWEIER	ABS	60	51	E Z		51 48	19 18	21 19	9 9		1 1	1 1	
		%		87,9	E Z		100,0 94,1	37,3 37,5	41,2 39,6	17,6 18,8		2,0 2,1	2,0 2,1	
133	SCHRIESHEIM STADT .	ABS	5160	4103	E Z	130 184	3973 3919	1868 1784	1546 1496	412 461	8 6	33 37	106 135	
		%		86,3	E Z	3,2 4,5	96,8 95,5	47,0 45,5	38,9 38,2	10,4 11,8	0,2 0,2	0,8 0,9	2,7 3,4	
134	SCHWETZINGEN STADT .	ABS	10807	8605	E Z	375 289	8230 8316	3975 3797	3280 3234	645 937	101 102	120 131	109 115	
		%		86,5	E Z	4,4 3,4	95,6 96,6	48,3 45,7	39,9 38,9	7,8 11,3	1,2 1,2	1,5 1,6	1,3 1,4	
135	SULZBACH	ABS	1355	1139	E Z	51 62	1088 1077	544 517	463 461	49 56	1 2	10 14	21 27	
		%		89,5	E Z	4,5 5,4	95,5 94,6	50,0 48,0	42,6 42,8	4,5 5,2	0,1 0,2	0,9 1,3	1,9 2,5	
136	URSENBACH	ABS	101	71	E Z	2 5	69 66	25 26	23 18	11 11		7 8	3 3	
		%		70,3	E Z	2,8 7,0	97,2 93,0	36,2 39,4	33,3 27,3	15,9 16,7		10,1 12,1	4,3 4,5	
137	WEINHEIM STADT . . .	ABS	20007	15828	E Z	420 609	15408 15219	6815 6532	6386 6233	1262 1444	21 22	364 378	560 610	
		%		86,2	E Z	2,7 3,8	97,3 96,2	44,2 42,9	41,4 41,0	8,2 9,5	0,1 0,1	2,4 2,5	3,6 4,0	
I N S G E S A M T		ABS	116615	96178	E Z	4043 4137	92135 92041	42732 41638	38276 37400	7529 9029	388 408	1473 1601	1737 1965	
		%		88,2	E Z	4,2 4,3	95,8 95,7	46,4 45,2	41,5 40,6	8,2 9,8	0,4 0,4	1,6 1,7	1,9 2,1	
236 LKR. MOSBACH														
111	AGLASTERHAUSEN . . .	ABS	1372	1124	E Z	85 58	1039 1066	545 549	333 348	134 145	4 1	4 4	19 19	
		%		85,4	E Z	7,6 5,2	92,4 94,8	52,5 51,5	32,1 32,6	12,9 13,6	0,4 0,1	0,4 0,4	1,8 1,8	
112	ALLFELD	ABS	721	608	E Z	42 22	566 586	470 482	66 63	25 34		1 5	4 2	
		%		91,6	E Z	6,9 3,6	93,1 96,4	83,0 82,3	11,7 10,8	4,4 5,8		0,2 0,9	0,7 0,3	

REG.BEZ.NORDBADEN

KEMN- ZIFFER	STADTKREIS / LANDKREIS GEMEINDE NAME	BE- ZEICH- NUNG	WAHL- BERECH- TIGTE	WAELER	ERST-/ ZWEIT- STIM- MEN	ABGEGEBENE STIMMEN		VON DEN GUELTFIGEN STIMMEN WURDEN ABGEGEBEN FUER						
						UNGUEL- TIGE	GUEL- TIGE	CDU	SPD	FDP	AUD	DFU	NPD	FSU
			1	2		3	4	5	6	7	8	9	10	11
NOCH	LKR. MOSBACH													
113	ASBACH	ABS	518	413	E Z	24 18	389 395	246 255	111 106	18 23	10 7	1 1	3 3	
		%		81,8	E Z	5,8 4,4	94,2 95,6	63,2 64,6	28,5 26,8	4,6 5,8	2,6 1,8	0,3 0,3	0,8 0,8	
114	AUERBACH	ABS	658	475	E Z	31 24	444 451	195 205	124 122	112 114	1	2 1	10 9	
		%		71,3	E Z	6,5 5,1	93,5 94,9	43,9 45,5	27,9 27,1	25,2 25,3	0,2	0,5 0,2	2,3 2,0	
115	BALSACH	ABS	200	182	E Z	1 1	181 181	175 175	4 4	1 1	1 1			
		%		98,4	E Z	0,5 0,5	99,5 99,5	96,7 96,7	2,2 2,2	0,6 0,6	0,6 0,6			
116	BILLIGHEIM	ABS	1000	799	E Z	68 53	731 746	468 478	180 185	52 59	5 3	5 3	21 18	
		%		82,6	E Z	8,5 6,6	91,5 93,4	64,0 64,1	24,6 24,8	7,1 7,9	0,7 0,4	0,7 0,4	2,9 2,4	
117	BINAU	ABS	543	410	E Z	15 18	395 392	142 153	145 147	85 74	14 7		9 11	
		%		81,7	E Z	3,7 4,4	96,3 95,6	35,9 39,0	36,7 37,5	21,5 18,9	3,5 1,8		2,3 2,8	
118	BREITENBRONN	ABS	201	154	E Z	18 9	136 145	83 82	38 45	12 13	1	1	3 3	
		%		77,4	E Z	11,7 5,8	88,3 94,2	61,0 56,6	27,9 31,0	8,8 9,0	0,7	0,7	2,2 2,1	
119	DALLAU	ABS	1208	885	E Z	63 55	822 830	363 388	260 251	177 171	8 7	6 6	8 7	
		%		75,1	E Z	7,1 6,2	92,9 93,8	44,2 46,7	31,6 30,2	21,5 20,6	1,0 0,8	0,7 0,7	1,0 0,8	
120	DAUDENZELL	ABS	182	143	E Z	7 9	136 134	52 53	48 50	16 22	19 7	1	1 1	
		%		81,7	E Z	4,9 6,3	95,1 93,7	38,2 39,6	35,3 37,3	11,8 16,4	14,0 5,2	0,7 0,7	0,7 0,7	
121	DIECESHEIM	ABS	1321	1054	E Z	75 45	979 1009	438 453	408 406	76 91	28 23	5 7	24 29	
		%		84,5	E Z	7,1 4,3	92,9 95,7	44,7 44,9	41,7 40,2	7,8 9,0	2,9 2,3	0,5 0,7	2,5 2,9	
122	FAHRENBACH	ABS	597	481	E Z	44 28	437 453	263 270	98 98	68 78	2	2 2	4 5	
		%		82,6	E Z	9,1 5,8	90,9 94,2	60,2 59,6	22,4 21,6	15,6 17,2	0,5	0,5 0,4	0,9 1,1	
123	GUTTENBACH	ABS	285	214	E Z	12 12	202 202	120 117	51 54	19 19	7 4	1 2	4 4	
		%		77,2	E Z	5,0 5,6	94,4 94,4	59,4 58,9	25,2 26,7	9,4 9,4	3,5 2,0	0,5 1,0	2,0 2,0	
124	HASSMERSHEIM	ABS	1988	1558	E Z	110 45	1448 1513	765 809	426 431	213 228	16 17	8 8	20 20	
		%		83,5	E Z	7,1 2,9	92,9 97,1	52,8 53,5	29,4 28,5	14,7 15,1	1,1 1,1	0,6 0,5	1,4 1,3	
125	HEINSHEIM	ABS	879	708	E Z	30 26	679 682	372 385	229 223	66 64	3	2	8 8	
		%		84,3	E Z	4,2 3,7	95,8 96,3	54,9 56,5	33,9 32,7	9,7 9,4	0,4	0,3	1,2 1,2	

STADTKREIS / LANDKREIS GEMEINDE		BE- ZEICH- NUNG	WAHL- BERECH- TIGTE	WAELHLER	ERST-/ ZWEIT- STIM- MEN	ABGEGEBENE STIMMEN		VON DEN GUELTIGEN STIMMEN WURDEN ABGEGEBEN FUER						
KENN- ZIFFER	NAME					UNGUEL- TIGE	GUEL- TIGE	CDU	SPD	FDP	AUD	DFU	NPD	FSU
			1	2		3	4	5	6	7	8	9	10	11
NOCH LKR. MOSBACH														
126	HERBOLZHEIM JAGST	ABS	794	687	E Z	25 14	662 673	421 418	210 226	16 14	4 3	4 3	7 9	
		%		89,9	E Z	3,6 2,0	96,4 98,0	63,6 62,1	31,7 33,6	2,4 2,1	0,6 0,4	0,6 0,4	1,1 1,3	
127	HOCHHAUSEN	ABS	412	347	E Z	28 19	319 328	101 112	109 113	25 20	69 72	3 2	12 9	
		%		87,2	E Z	8,1 5,5	91,9 94,5	31,7 34,1	34,2 34,5	7,8 6,1	21,6 22,0	0,9 0,6	3,8 2,7	
128	HUEFFENHARDT	ABS	986	790	E Z	69 49	721 741	409 416	178 183	101 113	15 13	4 6	14 10	
		%		82,7	E Z	8,7 6,2	91,3 93,8	56,7 56,1	24,7 24,7	14,0 15,2	2,1 1,8	0,6 0,8	1,9 1,3	
129	KaelBERTSHAUSEN . . .	ABS	256	178	E Z	10 2	168 176	95 92	50 53	18 27	3	2	2 2	
		%		69,8	E Z	5,6 1,1	94,4 98,9	56,5 52,3	29,8 30,1	10,7 15,3	1,8	1,1	1,2 1,1	
130	KATZENTAL	ABS	277	252	E Z	6 6	246 246	219 216	26 28	1 2				
		%		93,0	E Z	2,4 2,4	97,6 97,6	89,0 87,8	10,6 11,4	0,4 0,8				
131	KRUMBACH	ABS	368	302	E Z	17 9	285 293	204 211	68 68	5 5		3 4	5 5	
		%		86,3	E Z	5,6 3,0	94,4 97,0	71,6 72,0	23,9 23,2	1,8 1,7		1,1 1,4	1,8 1,7	
132	LIMBACH	ABS	807	706	E Z	62 42	644 664	429 452	180 170	20 26	3 2	3 3	9 11	
		%		90,2	E Z	8,8 5,9	91,2 94,1	66,6 68,1	28,0 25,6	3,1 3,9	0,5 0,3	0,5 0,5	1,4 1,7	
133	LINDACH	ABS	120	91	E Z	6 2	85 69	24 28	33 34	8 6	2 3		18 18	
		%		75,6	E Z	6,6 2,2	93,4 97,8	28,2 31,5	38,8 38,2	9,4 6,7	2,4 3,4		21,2 20,2	
134	LOHRBACH	ABS	839	723	E Z	55 36	668 687	322 352	227 222	63 69	38 21	3 3	15 20	
		%		88,7	E Z	7,6 5,0	92,4 95,0	48,2 51,2	34,0 32,3	9,4 10,0	5,7 3,1	0,4 0,4	2,2 2,9	
135	MICHELBAACH	ABS	389	344	E Z	30 29	314 315	74 80	205 196	22 27	2 1	2 1	9 10	
		%		90,3	E Z	8,7 8,4	91,3 91,6	23,6 25,4	65,3 62,2	7,0 8,6	0,6 0,3	0,6 0,3	2,9 3,2	
136	MITTELSCHEFFLENZ . . .	ABS	581	423	E Z	44 17	379 406	139 155	130 131	63 61	2 1	7 8	38 50	
		%		73,8	E Z	10,4 4,0	89,6 96,0	36,7 38,2	34,3 32,3	16,6 15,0	0,5 0,2	1,8 2,0	10,0 17,3	
137	MOERTELSTEIN	ABS	276	234	E Z	10 10	224 224	116 111	82 83	20 24	1	1 1	4 5	
		%		88,3	E Z	4,3 4,3	95,7 95,7	51,8 49,6	36,6 37,1	8,9 10,7	0,4	0,4 0,4	1,8 2,2	
138	MOSBACH STADT	ABS	8233	6658	E Z	354 200	6304 6458	3274 3413	2066 1989	753 828	52 36	39 54	120 138	
		%		86,8	E Z	5,3 3,0	94,7 97,0	51,9 52,8	32,8 30,8	11,9 12,8	0,8 0,6	0,6 0,8	1,9 2,1	

STADTKREIS / LANDKREIS GEMEINDE		BE- ZEICH- NUNG	WAHL- BERECH- TIGTE	WAEHLER	ERST-/ ZWEIT- STIM- MEN	ABGEGEBENE STIMMEN		VON DEN GUELTTIGEN STIMMEN WURDEN ABGEGEBEN FUER						
KENN- ZIFFER	NAME					UNGUEL- TIGE	GUEL- TIGE	CDU	SPD	FDP	AUD	DFU	NPD	FSU
			1	2		3	4	5	6	7	8	9	10	11
NOCH LKR. MOSBACH														
139	MUCKENTAL	ABS	299	240	E Z	32 12	208 228	159 175	34 37	11 12				4 4
		%		83,0	E Z	13,3 5,0	86,7 95,0	76,4 76,8	16,3 16,2	5,3 5,3				1,9 1,8
140	MUELSEN	ABS	196	159	E Z	9 10	150 149	78 78	34 35	8 11	18 10	2 3	10 12	
		%		82,8	E Z	5,7 6,3	94,3 93,7	52,0 52,3	22,7 23,5	5,3 7,4	12,0 6,7	1,3 2,0	6,7 8,1	
141	NECKARBURKEN	ABS	336	250	E Z	19 11	231 239	92 100	53 61	46 50	31 20	6 4	3 4	
		%		74,9	E Z	7,6 4,4	92,4 95,6	39,8 41,8	22,9 25,5	19,9 20,9	13,4 8,4	2,6 1,7	1,3 1,7	
142	NECKARETZ	ABS	2943	2407	E Z	166 89	2241 2318	1008 1066	960 935	204 241	10 7	13 13	46 56	
		%		86,3	E Z	6,9 3,7	93,1 96,3	45,0 46,0	42,8 40,3	9,1 10,4	0,4 0,3	0,6 0,6	2,1 2,4	
143	NECKARGERACH	ABS	1151	861	E Z	45 29	816 832	431 451	291 279	62 69	13 10	10 12	9 11	
		%		83,4	E Z	5,2 3,4	94,8 96,6	52,8 54,2	35,7 33,5	7,6 8,3	1,6 1,2	1,2 1,4	1,1 1,3	
144	NECKARKATZENBACH	ABS	126	84	E Z	4 6	80 78	45 44	13 11	7 10	11 11	2 1	2 1	
		%		67,2	E Z	4,8 7,1	95,2 92,9	56,3 56,4	16,3 14,1	8,8 12,8	13,8 14,1	2,5 1,3	2,5 1,3	
145	NECKARMUEHLBACH	ABS	241	209	E Z	14 12	195 197	76 75	67 66	48 48		2	4 5	
		%		90,9	E Z	6,7 5,7	93,3 94,3	39,0 38,1	34,4 33,5	24,6 24,4	0,5	1,0	2,1 2,5	
146	NECKARZIMMERN	ABS	885	682	E Z	56 33	626 649	256 266	270 278	70 74	15 13	3 4	12 14	
		%		84,2	E Z	8,2 4,8	91,8 95,2	40,9 41,0	43,1 42,8	11,2 11,4	2,4 2,0	0,5 0,6	1,9 2,2	
147	NEUDENAU STADT	ABS	1360	1156	E Z	101 76	1055 1080	812 816	186 199	45 49	4 4	2 2	6 10	
		%		88,8	E Z	8,7 6,6	91,3 93,4	77,0 75,6	17,6 18,4	4,3 4,5	0,4 0,4	0,2 0,2	0,6 0,9	
148	NEUNKIRCHEN	ABS	911	724	E Z	82 53	642 671	361 385	189 194	70 68	9 7	1 2	12 15	
		%		82,7	E Z	11,3 7,3	88,7 92,7	56,2 57,4	29,4 28,9	10,9 10,1	1,4 1,0	0,2 0,3	1,9 2,2	
149	OBERDIELBACH	ABS	501	379	E Z	30 24	349 355	158 160	133 138	38 35	4 2	3 2	13 18	
		%		77,7	E Z	7,9 6,3	92,1 93,7	45,3 45,1	38,1 38,9	10,9 9,9	1,1 0,6	0,9 0,6	3,7 5,1	
150	OBERSCHEFFLENZ	ABS	948	801	E Z	68 38	733 763	444 459	169 169	83 88	6 7	5 8	26 32	
		%		87,3	E Z	8,5 4,7	91,5 95,3	60,6 60,2	23,1 22,1	11,3 11,5	0,8 0,9	0,7 1,0	3,5 4,2	
151	OBERSCHWARZACH	ABS	165	137	E Z	11 5	126 132	93 98	20 20	9 9			4 5	
		%		86,2	E Z	8,0 3,6	92,0 96,4	73,8 74,2	15,9 15,2	7,1 6,8			3,2 3,8	

STADTKREIS / LANDKREIS GEMEINDE		BE- ZEICH- NUNG	WAHL- BERECH- TIGTE	WAEHLER	ERST-/ ZWEIT- STIM- MEN	ABGEGEBENE STIMMEN		VON DEN GUELTTIGEN STIMMEN WURDEN ABGEGEBEN FUER						
KENN- ZIFFER	NAME					UNGUEL- TIGE	GUEL- TIGE	CDU	SPD	FDP	AUD	DFU	NPD	FSU
			1	2		3	4	5	6	7	8	9	10	11
NOCH LKR. MOSBACH														
152	OBRIGHEIM	ABS	2318	1931	E Z	86 73	1845 1858	796 819	881 846	130 154	9 10	4 6	25 23	
		%		87,2	E Z	4,5 3,8	95,5 96,2	43,1 44,1	47,8 45,5	7,0 8,3	0,5 0,5	0,2 0,3	1,4 1,2	
153	REICHENBUCH	ABS	177	156	E Z	10 8	146 148	84 93	17 17	10 13	35 25			
		%		89,7	E Z	6,4 5,1	93,6 94,9	57,5 62,8	11,6 11,5	6,8 8,8	24,0 16,9			
154	RITTERSBACH	ABS	415	355	E Z	14 13	341 342	295 294	35 36	10 11			1 1	
		%		90,8	E Z	3,9 3,7	96,1 96,3	86,5 86,0	10,3 10,5	2,9 3,2			0,3 0,3	
155	ROBERN	ABS	351	296	E Z	25 18	271 278	206 213	51 49	11 12		2 1	1 3	
		%		87,8	E Z	8,4 6,1	91,6 93,9	76,0 76,6	18,8 17,6	4,1 4,3		0,7 0,4	0,4 1,1	
156	SATTELBACH	ABS	395	307	E Z		307 307	207 221	63 59	22 19	14 6	1 1		1
		%		79,3	E Z		100,0 100,0	67,4 72,0	20,5 19,2	7,2 6,2	4,6 2,0	0,3 0,3		0,3
157	SCHOLLBRUNN	ABS	400	297	E Z	26 4	271 293	114 124	101 110	32 29	4 4	2 3	18 23	
		%		76,2	E Z	8,8 1,3	91,2 98,7	42,1 42,3	37,3 37,5	11,8 9,9	1,5 1,4	0,7 1,0	6,6 7,8	
158	STEIN AM KOCHER	ABS	785	680	E Z	37 24	643 656	498 502	105 107	25 30		1 3	14 14	
		%		92,3	E Z	5,4 3,5	94,6 96,5	77,4 76,5	16,3 16,3	3,9 4,6		0,2 0,5	2,2 2,1	
159	STRUEMPFELBRUNN	ABS	753	645	E Z	40 15	605 630	331 344	163 174	44 48	3 1	3 2	61 61	
		%		88,8	E Z	6,2 2,3	93,8 97,7	54,7 54,6	26,9 27,6	7,3 7,6	0,5 0,2	0,5 0,3	10,1 9,7	
160	SULZBACH	ABS	766	633	E Z	46 25	587 608	385 401	172 168	24 32	1	1 2	4 5	
		%		85,3	E Z	7,3 3,9	92,7 96,1	65,6 66,0	29,3 27,6	4,1 5,3	0,2	0,2 0,3	0,7 0,8	
161	TRIENZ	ABS	450	376	E Z	20 7	356 369	187 199	118 125	47 42	3 2	1 1		
		%		86,6	E Z	9,3 1,9	94,7 98,1	52,5 53,9	33,1 33,9	13,2 11,4	0,8 0,5	0,3 0,3		
162	UNTERSCHEFFLENZ	ABS	769	539	E Z	53 30	486 509	245 248	149 144	82 100	1 1	2 5	7 11	
		%		71,0	E Z	9,8 5,6	90,2 94,4	50,4 48,7	30,7 28,3	16,9 19,6	0,2 0,2	0,4 1,0	1,4 2,2	
163	UNTERSCHWARZACH	ABS	621	539	E Z	41 18	498 521	299 321	131 121	58 67	1 2	4 3	5 7	
		%		89,8	E Z	7,6 3,3	92,4 96,7	60,0 61,6	26,3 23,2	11,6 12,9	0,2 0,4	0,8 0,6	1,0 1,3	
164	WAGENSCHWEND	ABS	300	268	E Z	9 4	259 264	247 250	9 9	2 3			1 1	
		%		96,4	E Z	3,4 1,5	96,8 98,5	95,4 84,7	3,5 3,4	0,8 1,1	0,4		0,4 0,4	

REG.BEZ.NORDBADEN

KENN- ZIFFER	STADTKREIS / LANDKREIS GEMEINDE NAME	BE- ZEICH- NUNG	WAHL- BERECH- TIGTE	WAELHLER	ERST-/ ZWEIT- STIM- MEN	ABGEGEBENE STIMMEN		VON DEN GUELTTIGEN STIMMEN WURDEN ABGEGEBEN FUER						
						UNGUEL- TIGE	GUEL- TIGE	CDU	SPD	FDP	AUD	DFU	NPD	FSU
			1	2		3	4	5	6	7	8	9	10	11
NOCH LKR. MOSBACH														
165	WALDKATZENBACH	ABS	481	352	E Z	17 8	335 344	126 128	117 120	39 41	4 2			49 52
		%		76,0	E Z	4,8 2,3	95,2 97,7	37,6 37,2	34,9 34,9	11,6 11,9	1,2 0,6		14,6 15,1	
166	WALDMUEHLBACH	ABS	466	400	E Z	14 11	386 389	300 303	68 67	13 14				5 5
		%		91,3	E Z	3,5 2,8	96,5 97,3	77,7 77,9	17,6 17,2	3,4 3,6			1,3 1,3	
167	WEISBACH	ABS	248	172	E Z	8 6	164 166	100 95	37 43	10 10	13 13	2 2		2 3
		%		68,9	E Z	4,7 3,5	95,3 96,5	61,0 57,2	22,6 25,9	6,1 6,0	7,9 7,8	1,2 1,2	1,2 1,8	
168	ZWINGENBERG	ABS	377	296	E Z	15 9	281 287	101 100	125 127	34 36	7 7	5 5		9 12
		%		80,2	E Z	5,1 3,0	94,9 97,0	35,9 34,8	44,5 44,3	12,1 12,5	2,5 2,4	1,8 1,7	3,2 4,2	
I N S G E S A M T		ABS	46145	37274	E Z	2439 1529	34835 35745	19058 19740	10846 10773	3483 3783	525 396	179 218	744 835	
		%		84,7	E Z	6,5 4,1	93,5 95,9	54,7 55,2	31,1 30,1	10,0 10,6	1,5 1,1	0,5 0,6	2,1 2,3	
237 LKR. PFORZHEIM														
111	BAUSCHLOTT	ABS	717	527	E Z	31 31	496 496	205 207	256 244	14 24		5 5		16 16
		%		74,8	E Z	5,9 5,9	94,1 94,1	41,3 41,7	51,6 49,2	2,8 4,8		1,0 1,0	3,2 3,2	
112	BILFINGEN	ABS	1111	975	E Z	74 77	901 898	584 602	266 227	24 39		8 8		19 22
		%		89,9	E Z	7,6 7,9	92,4 92,1	64,8 67,0	29,5 25,3	2,7 4,3		0,9 0,9	2,1 2,4	
113	BUECHENBRONN	ABS	2652	2130	E Z	101 116	2029 2014	748 771	885 798	181 227		121 109		94 107
		%		84,6	E Z	4,7 5,4	95,3 94,6	36,9 38,3	43,6 39,6	8,9 11,3	0,1	6,0 5,4	4,6 5,3	
114	DIETENHAUSEN	ABS	132	85	E Z	5 8	80 77	52 49	16 15	8 9	2 1			2 2
		%		64,4	E Z	5,9 9,4	94,1 90,6	65,0 63,6	20,0 19,5	10,0 11,7	2,5 1,3	1,3	2,5 2,6	
115	DIETLINGEN	ABS	2139	1723	E Z	84 85	1639 1638	614 666	903 826	83 93	1	14 20		24 33
		%		85,1	E Z	4,9 4,9	95,1 95,1	37,5 40,7	55,1 50,4	5,1 5,7	0,1	0,9 1,2	1,5 2,0	
116	DUERRN	ABS	792	622	E Z	38 26	584 596	318 319	214 202	30 46		7 8		15 21
		%		79,4	E Z	6,1 4,2	93,9 95,8	54,5 53,5	36,6 33,9	5,1 7,7		1,2 1,3	2,6 3,5	
117	EISINGEN	ABS	1071	847	E Z	39 35	808 812	453 475	293 275	40 41		10 10		12 11
		%		81,8	E Z	4,6 4,1	95,4 95,9	56,1 58,5	36,3 33,9	5,0 5,0		1,2 1,2	1,5 1,4	

STADTKREIS / LANDKREIS GEMEINDE		BE- ZEICH- NUNG	WAHL- BERECH- TIGTE	WAELER	ERST-/ ZWEIT- STIM- MEN	ABGEGEBENE STIMMEN		VON DEN GUELTIGEN STIMMEN WURDEN ABGEGEBEN FUER							
KENN- ZIFFER	NAME					UNGUEL- TIGE	GUEL- TIGE	CDU	SPD	FDP	AUD	DFU	NPD	FSU	
			1	2		3	4	5	6	7	8	9	10	11	
NOCH	LKR. PFORZHEIM														
118	ELLMENDINGEN	ABS	1209	895	E Z	64 49	831 946	451 482	282 239	58 84	1 2	4 7	35 32		
		%		76,1	E Z	7,2 5,5	92,8 94,5	54,3 57,0	33,9 28,3	7,0 9,9	0,1 0,2	0,5 0,8	4,2 3,8		
119	ERSINGEN	ABS	2114	1771	E Z	81 71	1690 1700	1017 1049	598 565	34 48	2	11 12	30 24		
		%		93,0	E Z	4,6 4,0	95,4 96,0	60,2 61,7	35,4 33,2	2,0 2,8	0,1	0,7 0,7	1,8 1,4		
120	EUTINGEN	ABS	4443	3544	E Z	101 87	3443 3457	1354 1397	1616 1456	309 418	11 11	38 46	115 129		
		%		83,5	E Z	2,8 2,5	97,2 97,5	39,3 40,4	46,9 42,1	9,0 12,1	0,3 0,3	1,1 1,3	3,3 3,7		
121	GOEBRICHEN	ABS	867	541	E Z	21 33	520 508	190 202	269 230	42 50		9 9	10 17		
		%		63,5	E Z	3,9 6,1	96,1 93,9	36,5 39,8	51,7 45,3	8,1 9,8		1,7 1,8	1,9 3,3		
122	HAMBERG	ABS	476	327	E Z	14 12	313 315	226 226	72 64	10 17		1 4	4 4		
		%		69,1	E Z	4,3 3,7	95,7 96,3	72,2 71,7	23,0 20,3	3,2 5,4		0,3 1,3	1,3 1,3		
123	HOHENWART	ABS	506	420	E Z	14 8	406 412	257 263	115 111	11 17	1	6 7	16 14		
		%		85,8	E Z	3,3 1,9	96,7 98,1	63,3 63,8	28,3 26,9	2,7 4,1	0,2	1,5 1,7	3,9 3,4		
124	HUCHENFELD	ABS	1809	1442	E Z	116 109	1326 1333	494 520	654 605	126 153	2 2	17 17	33 36		
		%		81,7	E Z	8,0 7,6	92,0 92,4	37,3 39,0	49,3 45,4	9,5 11,5	0,2 0,2	1,3 1,3	2,5 2,7		
125	ISPRINGEN	ABS	3413	2672	E Z	142 133	2530 2539	944 985	1292 1162	173 243	2 4	35 44	84 101		
		%		84,1	E Z	5,3 5,0	94,7 95,0	37,3 38,8	51,1 45,8	6,8 9,6	0,1 0,2	1,4 1,7	3,3 4,0		
126	ITTERSBACH	ABS	1326	1031	E Z	44 44	987 987	360 395	523 453	57 74		5 7	42 58		
		%		79,6	E Z	4,3 4,3	95,7 95,7	36,5 40,0	53,0 45,9	5,8 7,5		0,5 0,7	4,3 5,9		
127	KIESELBRUNN	ABS	1300	993	E Z	37 52	956 941	288 282	568 508	38 66	1 2	15 18	46 65		
		%		78,9	E Z	3,7 5,2	96,3 94,8	30,1 30,0	59,4 54,0	4,0 7,0	0,1 0,2	1,6 1,9	4,8 6,9		
128	KOENIGSBACH	ABS	2622	2194	E Z	172 157	2022 2037	790 820	931 874	169 199	4 3	14 17	114 124		
		%		86,4	E Z	7,8 7,2	92,2 92,8	39,1 40,3	46,0 42,9	8,4 9,8	0,2 0,1	0,7 0,8	5,6 6,1		
129	LANGENALB	ABS	634	448	E Z	21 22	427 426	184 193	172 153	51 55		3 5	17 20		
		%		72,1	E Z	4,7 4,9	95,3 95,1	43,1 45,3	40,3 35,9	11,9 12,9		0,7 1,2	4,0 4,7		
130	LEHNINGEN	ABS	243	205	E Z	18 31	187 174	105 104	75 61	5 6		1 1	1 2		
		%		85,4	E Z	8,8 15,1	91,2 84,9	56,1 59,8	40,1 35,1	2,7 3,4		0,5 0,6	0,5 1,1		

REG.BEZ.NORDBADEN

STADTKREIS / LÄNDKREIS GEMEINDE		BE- ZEICH- NUNG	WAHL- BERECH- TIGTE	WAEHLER	ERST-/ ZWEIT- STIM- MEN	ABGEGEBENE STIMMEN		VON DEN GUELTTIGEN STIMMEN WURDEN ABGEGEBEN FUER							
KENN- ZIFFER	NAME					UNGUEL- TIGE	GUEL- TIGE	CDU	SPD	FDP	AUD	DFU	NPD	FSU	
			1	2		3	4	5	6	7	8	9	10	11	
NOCH LKR. PFORZHEIM															
131	MUEHLHAUSEN	ABS	515	419	E Z	17 14	402 405	249 256	126 116	26 30	1			1 2	
		%		83,1	E Z	4,1 3,3	95,9 96,7	61,9 63,2	31,3 28,6	6,5 7,4	0,2			0,2 0,5	
132	NEUHAUSEN	ABS	710	547	E Z	29 20	518 527	305 317	168 160	39 43	1		3 3	3 3	
		%		86,0	E Z	5,3 3,7	94,7 96,3	58,9 60,2	32,4 30,4	7,5 8,2	0,2		0,6 0,6	0,6 0,6	
133	NIEFERN	ABS	4055	3265	E Z	169 151	3096 3114	1128 1159	1540 1398	292 374	5 2		30 39	101 142	
		%		84,1	E Z	5,2 4,6	94,8 95,4	36,4 37,2	49,7 44,9	9,4 12,0	0,2 0,1		1,0 1,3	3,3 4,6	
134	NOETTINGEN	ABS	982	767	E Z	44 43	723 724	419 442	235 211	40 42	1 1		5 5	23 23	
		%		81,6	E Z	5,7 5,6	94,3 94,4	58,0 61,0	32,5 29,1	5,5 5,8	0,1 0,1		0,7 0,7	3,2 3,2	
135	NUSSBAUM	ABS	491	354	E Z	22 15	332 339	166 168	118 113	13 24	2 1		3 2	30 31	
		%		73,0	E Z	6,2 4,2	93,8 95,8	50,0 49,6	35,5 33,3	3,9 7,1	0,6 0,3		0,9 0,6	9,0 9,1	
136	OESCHELBRONN	ABS	1342	1063	E Z	53 51	1010 1012	523 529	370 323	61 80			7 8	49 72	
		%		81,1	E Z	5,0 4,8	95,0 95,2	51,8 52,3	36,6 31,9	6,0 7,9			0,7 0,8	4,9 7,1	
137	SCHELLBRONN	ABS	437	372	E Z	12 14	360 358	217 230	128 111	9 10			2 2	4 5	
		%		87,9	E Z	3,2 3,8	96,8 96,2	60,3 64,2	35,6 31,0	2,5 2,8			0,6 0,6	1,1 1,4	
138	SINGEN	ABS	1308	1098	E Z	67 84	1031 1014	446 462	494 448	45 61			34 32	12 11	
		%		87,7	E Z	6,1 7,7	93,9 92,3	43,3 45,6	47,9 44,2	4,4 6,0			3,3 3,2	1,2 1,1	
139	STEIN	ABS	1763	1383	E Z	72 87	1311 1296	580 586	621 577	67 90	1		10 11	32 32	
		%		80,5	E Z	5,2 6,3	94,8 93,7	44,2 45,2	47,4 44,5	5,1 6,9	0,1		0,8 0,8	2,4 2,5	
140	STEINEGG	ABS	314	253	E Z	12 12	241 241	163 162	64 60	10 15	1 1			3 3	
		%		82,1	E Z	4,7 4,7	95,3 95,3	67,6 67,2	26,6 24,9	4,1 6,2	0,4 0,4			1,2 1,2	
141	TIEFENBRONN	ABS	939	775	E Z	50 38	725 737	406 448	260 216	34 41	4 2		3 5	18 25	
		%		84,9	E Z	6,5 4,9	93,5 95,1	56,0 60,8	35,9 29,3	4,7 5,6	0,6 0,3		0,4 0,7	2,5 3,4	
142	WEILER	ABS	716	535	E Z	15 24	520 511	295 298	194 165	13 24	1 1		4 6	13 17	
		%		76,5	E Z	2,8 4,5	97,2 95,5	56,7 58,3	37,3 32,3	2,5 4,7	0,2 0,2		0,8 1,2	2,5 3,3	
143	WILFERDINGEN	ABS	2034	1718	E Z	92 97	1626 1621	800 804	716 667	72 108	1 1		22 23	15 18	
		%		87,4	E Z	5,4 5,6	94,6 94,4	49,2 49,6	44,0 41,1	4,4 6,7	0,1 0,1		1,4 1,4	0,9 1,1	

KENN- ZIFFER	STADTKREIS / LANDKREIS GEMEINDE NAME	BE- ZEICH- NUNG	WAHL- BERECH- TIGTE	WAHLER 2	ERST-/ ZWEIT- STIM- MEN	ABGEGEBENE STIMMEN		VON DEN GÜLTIGEN STIMMEN WURDEN ABGEGEBEN FÜR						
						UNGÜEL- TIGE	GÜEL- TIGE	CDU	SPD	FDP	AUD	DFU	NPD	FSU
			1	2		3	4	5	6	7	8	9	10	11
NOCH LKR. PFORZHEIM														
144	WUERM	ABS	987	786	E Z	46 46	740 740	321 333	304 275	64 79	1 1	11 12	39 40	
		%		81,5	E Z	5,9 5,9	94,1 94,1	43,4 45,0	41,1 37,2	8,6 10,7	0,1 0,1	1,5 1,6	5,3 5,4	
I N S G E S A M T			46169	36727	E Z	1917 1882	34810 34845	15652 16201	15338 13908	2248 2930	42 41	458 503	1072 1262	
		%		82,9	E Z	5,2 5,1	94,8 94,9	45,0 46,5	44,1 39,9	6,5 8,4	0,1 0,1	1,3 1,4	3,1 3,6	
238 LKR. SINSHEIM														
111	ADELSHOFEN	ABS	596	441	E Z	26 15	415 426	292 299	81 74	34 41	5 7	2 2	1 3	
		%		75,8	E Z	5,9 3,4	94,1 96,6	70,4 70,2	19,5 17,4	8,2 9,6	1,2 1,6	0,5 0,5	0,2 0,7	
112	ADERSBACH	ABS	248	197	E Z	12 7	185 190	91 81	39 42	49 58	4 6	2 2	1 1	
		%		82,1	E Z	6,1 3,6	93,9 96,4	49,2 42,6	21,1 22,1	26,5 30,5	2,2 3,2	1,1 1,1	0,5 0,5	
113	BABSTADT	ABS	337	267	E Z	16 6	251 261	97 94	111 112	38 43	2 2	1 3	2 7	
		%		80,7	E Z	6,0 2,2	94,0 97,8	38,6 36,0	44,2 42,9	15,1 16,5	0,8 0,8	0,4 1,1	0,8 2,7	
114	BARGEN	ABS	493	448	E Z	10 16	438 432	241 240	159 158	35 31	1 1	1 1	2 1	
		%		92,9	E Z	2,2 3,6	97,8 96,4	55,0 55,6	36,3 36,6	8,0 7,2	0,2 0,2	0,2 0,2	0,5 0,2	
115	BERWANGEN	ABS	599	425	E Z	16 26	409 399	175 177	157 143	53 59	20 16	2 2	2 2	
		%		72,1	E Z	3,8 6,1	96,2 93,9	42,8 44,4	38,4 35,8	13,0 14,8	4,9 4,0	0,5 0,5	0,5 0,5	
116	BOCKSCHAFT	ABS	71	61	E Z	4 2	57 59	40 41	13 13	4 5				
		%		87,1	E Z	6,6 3,3	93,4 96,7	70,2 69,5	22,8 22,0	7,0 8,5				
117	DAISBACH	ABS	530	425	E Z	28 12	397 413	194 197	151 153	48 58	1 1	2 3	1 1	
		%		81,5	E Z	6,6 2,8	93,4 97,2	48,9 47,7	38,0 37,0	12,1 14,0	0,3 0,2	0,5 0,7	0,3 0,2	
118	DUEHREN	ABS	746	578	E Z	43 36	535 542	263 251	206 214	64 76	2 1			
		%		78,2	E Z	7,4 6,2	92,6 93,8	49,2 46,3	38,5 39,5	12,0 14,0	0,4 0,2			
119	EHRSTAEDT	ABS	278	227	E Z	25 21	202 206	114 111	47 50	28 36	4 1		9 8	
		%		83,8	E Z	11,0 9,3	89,0 90,7	56,4 53,9	23,3 24,3	13,9 17,5	2,0 0,5		4,5 3,9	
120	EICHELBERG	ABS	306	270	E Z	18 21	252 249	197 188	48 47	4 9	1 1	2 2	2 2	
		%		90,5	E Z	6,7 7,8	93,3 92,2	78,2 75,5	19,0 18,9	1,6 3,6	0,4 0,4	0,8 0,8	0,8 0,8	

STADTKREIS / LANDKREIS GEMEINDE		BE- ZEICH- NUNG	WAHL- BERECH- TIGTE	WAELER	ERST-/ ZWEIT- STIM- MEN	ABGEGEBENE STIMMEN		VON DEN GUELTIGEN STIMMEN WURDEN ABGEGEBEN FUEH						
KENN- ZIFFER	NAME					UNGUEL- TIGE	GUEL- TIGE	CDU	SPC	FDP	AUD	DFU	NPD	FSU
			1	2		3	4	5	6	7	8	9	10	11
NOCH LKR. SINSHEIM														
121	EICHTERSHEIM	ABS	763	533	E Z	41 27	492 506	298 304	138 137	36 43	15 14		5 6	
		%		72,1	E Z	7,7 5,1	92,3 94,9	60,6 60,1	28,0 27,1	7,3 8,5	3,0 2,8		1,0 1,2	
122	ELSENZ	ABS	1054	807	E Z	50 52	757 755	533 535	159 149	59 63	2 3	1 2	3 3	
		%		78,7	E Z	6,2 6,4	93,8 93,6	70,4 70,9	21,0 19,7	7,8 8,3	0,3 0,4	0,1 0,3	0,4 0,4	
123	EPFENBACH	ABS	1196	1000	E Z	36 39	964 961	472 463	265 275	214 212	3 1	3 3	7 7	
		%		86,2	E Z	3,6 3,9	96,4 96,1	49,0 48,2	27,5 28,6	22,2 22,1	0,3 0,1	0,3 0,3	0,7 0,7	
124	EPPINGEN STADT	ABS	3947	3100	E Z	174 139	2926 2961	1658 1615	1011 1005	208 283	16 12	15 19	18 27	
		%		82,3	E Z	5,6 4,5	94,4 95,5	56,7 54,5	34,6 33,9	7,1 9,6	0,5 0,4	0,5 0,6	0,6 0,9	
125	ESCHELBACH	ABS	1174	915	E Z	56 66	859 849	332 338	389 381	115 115	9 5	7 6	7 4	
		%		80,7	E Z	6,1 7,2	93,9 92,8	38,6 39,8	45,3 44,9	13,4 13,5	1,0 0,6	0,8 0,7	0,8 0,5	
126	ESCHELBRONN	ABS	1426	1094	E Z	80 46	1014 1048	465 477	401 409	66 78	36 38	18 19	28 27	
		%		78,9	E Z	7,3 4,2	92,7 95,8	45,9 45,5	39,5 39,0	6,5 7,4	3,6 3,6	1,8 1,8	2,8 2,6	
127	FLINSBACH	ABS	302	226	E Z	7 4	219 222	99 89	57 53	55 72	5 5	3 3		
		%		77,2	E Z	3,1 1,8	96,9 98,2	45,2 40,1	26,0 23,9	25,1 32,4	2,3 2,3	1,4 1,4		
128	GEMMINGEN	ABS	1441	1251	E Z	55 47	1196 1204	560 559	520 518	99 105	10 11	1 1	6 10	
		%		89,0	E Z	4,4 3,8	95,6 96,2	46,8 46,4	43,5 43,0	8,3 8,7	0,8 0,9	0,1 0,1	0,5 0,8	
129	GROEBACH	ABS	561	485	E Z	47 33	438 452	371 380	50 50	13 17	3 3		1 1	
		%		90,8	E Z	9,7 6,8	90,3 93,2	84,7 84,1	11,4 11,1	3,0 3,8	0,7 0,7		0,2 0,2	
130	HASSELBACH	ABS	143	93	E Z	4 4	89 89	37 32	18 21	31 35	3 1			
		%		67,4	E Z	4,3 4,3	95,7 95,7	41,6 36,0	20,2 23,6	34,8 39,3	3,4 1,1			
131	HELMSTADT	ABS	1131	866	E Z	47 42	819 824	476 448	191 201	119 139	9 8		24 25	
		%		78,3	E Z	5,4 4,8	94,6 95,2	58,1 54,4	23,3 24,4	14,5 16,9	1,1 1,0		2,9 3,0	
132	HILSBACH STADT	ABS	967	772	E Z	58 33	714 739	454 471	135 137	109 114	6 5		10 12	
		%		82,5	E Z	7,5 4,3	92,5 95,7	63,6 63,7	18,9 18,5	15,3 15,4	0,8 0,7		1,4 1,6	
133	HOFFENHEIM	ABS	1432	1114	E Z	82 58	1032 1056	599 595	319 324	88 107	9 10	4 6	13 14	
		%		80,0	E Z	7,4 5,2	92,6 94,8	58,0 56,3	30,9 30,7	8,5 10,1	0,9 0,9	0,4 0,6	1,3 1,3	

KENN- ZIFFER	STADTKREIS / LANDKREIS GEMEINDE NAME	BE- ZEICH- NUNG	WAHL- BERECH- TIGTE	WAELER	ERST-/ ZWEIT- STIM- MEN	ABGEGEBENE STIMMEN		VON DEN GUELTTIGEN STIMMEN WURDEN ABGEGEBEN FUER						
						UNGUEL- TIGE	GUEL- TIGE	CDU	SPD	FDP	AUD	DFU	NPD	FSU
			1	2		3	4	5	6	7	8	9	10	11
NOCH LKR. SINSHEIM														
134	ITTTLINGEN	ABS	1142	920	E Z	33 34	887 886	465 453	326 319	65 82	23 25	1	7	7
		%		83,9	E Z	3,6 3,7	96,4 96,3	52,4 51,1	36,8 36,0	7,3 9,3	2,6 2,8	0,1	0,8	0,8
135	KIRCHARDT	ABS	1255	932	E Z	37 35	895 897	452 444	277 279	80 111	93 57	1 3	2 3	
		%		76,1	E Z	4,0 3,8	96,0 96,2	50,5 49,5	30,9 31,1	8,9 12,4	9,3 6,4	0,1 0,3	0,2 0,3	
136	KUERNBACH	ABS	1260	1000	E Z	72 40	928 960	466 488	311 314	134 136	2 1	2 2	13 19	
		%		81,6	E Z	7,2 4,0	92,8 96,0	50,2 50,8	33,5 32,7	14,4 14,2	0,2 0,1	0,2 0,2	1,4 2,0	
137	LANDSHAUSEN	ABS	518	453	E Z	15 8	438 445	394 406	29 25	10 11			1 3	
		%		89,9	E Z	3,3 1,8	96,7 98,2	90,9 91,2	6,6 5,6	2,3 2,5			0,2 0,7	
138	MICHELFELD	ABS	1245	953	E Z	50 39	903 914	457 447	310 310	113 127	5 5	2 5	16 20	
		%		78,0	E Z	5,2 4,1	94,8 95,9	50,6 48,9	34,3 33,9	12,5 13,9	0,6 0,5	0,2 0,5	1,8 2,2	
139	MUEHLBACH	ABS	1021	850	E Z	43 44	807 806	375 380	352 342	74 78	1 1	1 2	4 3	
		%		85,1	E Z	5,1 5,2	94,9 94,8	46,5 47,1	43,6 42,4	9,2 9,7	0,1 0,1	0,1 0,2	0,5 0,4	
140	NECKARBISCHOFDSHEIM S	ABS	1776	1477	E Z	109 79	1368 1398	729 717	482 468	139 190		3 4	15 19	
		%		85,9	E Z	7,4 5,3	92,6 94,7	53,3 51,3	35,2 33,5	10,2 13,6		0,2 0,3	1,1 1,4	
141	NEIDENSTEIN	ABS	823	689	E Z	39 32	650 657	334 337	184 178	77 86	36 36	4 4	15 16	
		%		87,0	E Z	5,7 4,6	94,3 95,4	51,4 51,3	28,3 27,1	11,8 13,1	5,5 5,5	0,6 0,6	2,3 2,4	
142	OBERGIMPERN	ABS	841	637	E Z	54 39	583 598	412 411	128 136	33 42	2 2	6 5	2 2	
		%		78,1	E Z	8,5 6,1	91,5 93,9	70,7 68,7	22,0 22,7	5,7 7,0	0,3 0,3	1,0 0,8	0,3 0,3	
143	RAPPENAU BAD	ABS	2071	2423	E Z	103 90	2320 2333	1058 1031	882 889	263 322	102 65	2 10	13 16	
		%		87,4	E Z	4,3 3,7	95,7 96,3	45,6 44,2	38,0 38,1	11,3 13,8	4,4 2,8	0,1 0,4	0,6 0,7	
144	REICHARTSHAUSEN . . .	ABS	958	717	E Z	37 26	680 691	318 300	201 205	151 174	5 4	3 3	2 5	
		%		85,9	E Z	5,2 3,6	94,8 96,4	46,8 43,4	29,6 29,7	22,2 25,2	0,7 0,6	0,4 0,4	0,3 0,7	
145	REIHEN	ABS	1005	723	E Z	39 25	684 698	389 303	205 212	72 85	5 5	3 1	10 12	
		%		73,3	E Z	5,4 3,5	94,6 96,5	56,9 54,9	30,0 30,4	10,5 12,2	0,7 0,7	0,4 0,1	1,5 1,7	
146	RICHEN	ABS	783	699	E Z	44 33	655 666	288 295	242 239	112 116	7 7	3 4	3 5	
		%		90,5	E Z	6,3 4,7	93,7 95,3	44,0 44,3	36,9 35,9	17,1 17,4	1,1 1,1	0,5 0,6	0,5 0,8	

REG.BEZ.NORDBADEN

KENN- ZIFFER	STADTKREIS / LANDKREIS GEMEINDE NAME	BE- ZEICH- NUNG	WAHL- BERECH- TIGTE	WAEHLER	ERST-/ ZWEIT- STIM- MEN	ABGEGEBENE STIMMEN		VON DEN GUEL-TIGEN STIMMEN WURDEN ABGEGEBEN FUEH						
						UNGUEL- TIGE	GUEL- TIGE	CDU	SPD	FDP	AUD	DFU	NPD	FSU
			1	2		3	4	5	6	7	8	9	10	11
NOCH LKR. SINSHEIM														
147	ROHRBACH	ABS	652	540	E Z	36 25	504 515	256 260	175 174	69 74	1 3		3 3	
		%		84,9	E Z	6,7 4,6	93,3 95,4	50,8 50,5	34,7 33,8	13,7 14,4	0,2 0,6		0,6 0,6	
148	ROHRBACH AM GIESSH .	ABS	694	597	E Z	16 10	581 587	519 524	53 52	6 8	1 1		2 2	
		%		89,5	E Z	2,7 1,7	97,3 98,3	89,3 89,3	9,1 8,9	1,0 1,4	0,2 0,2		0,3 0,3	
149	SIEGELSBACH	ABS	897	758	E Z	39 33	719 725	425 424	190 184	83 95	13 9	2 3	6 10	
		%		87,1	E Z	5,1 4,4	94,9 95,6	59,1 58,5	26,4 25,4	11,5 13,1	1,8 1,2	0,3 0,4	0,8 1,4	
150	SINSHEIM STADT	ABS	4761	3873	E Z	199 142	3674 3731	1780 1694	1321 1318	517 652	13 11	9 9	34 47	
		%		88,5	E Z	5,1 3,7	94,9 96,3	48,4 45,4	36,0 35,3	14,1 17,5	0,4 0,3	0,2 0,2	0,9 1,3	
151	STEBBACH	ABS	470	367	E Z	27 16	340 351	193 185	124 135	7 14	9 9	4 4	3 4	
		%		80,1	E Z	7,4 4,4	92,6 95,6	56,8 52,7	36,5 38,5	2,1 4,0	2,6 2,6	1,2 1,1	0,9 1,1	
152	STEINSFURT	ABS	1438	1147	E Z	54 77	1093 1070	633 620	313 311	136 128	4 4	4 4	3 3	
		%		82,7	E Z	4,7 6,7	95,3 93,3	57,9 57,9	28,6 29,1	12,4 12,0	0,4 0,4	0,4 0,4	0,3 0,3	
153	SULZFELD	ABS	2427	1853	E Z	110 84	1743 1769	826 808	768 784	120 146	3 1	12 13	14 17	
		%		78,1	E Z	5,9 4,5	94,1 95,5	47,4 45,7	44,1 44,3	6,9 8,3	0,2 0,1	0,7 0,7	0,8 1,0	
154	TIEFENBACH	ABS	573	491	E Z	16 15	475 476	398 398	66 63	6 9		4 4	1 2	
		%		87,5	E Z	3,3 3,1	96,7 96,9	83,8 83,6	13,9 13,2	1,3 1,9		0,8 0,8	0,2 0,4	
155	TRESCHKLINGEN	ABS	284	229	E Z	9 11	220 218	66 57	98 95	61 62	4 2	1 1	1 1	
		%		80,2	E Z	3,9 4,8	96,1 95,2	30,0 26,1	44,5 43,6	23,2 28,4	1,8 0,9	0,5 0,5	0,5 0,5	
156	UNTERGIMPERN	ABS	357	269	E Z	23 13	246 256	152 158	84 87	5 7	3 2		2 2	
		%		78,2	E Z	8,6 4,8	91,4 95,2	61,8 61,7	34,1 34,0	2,0 2,7	1,2 0,8		0,8 0,8	
157	WAIDSTADT STADT . . .	ABS	2276	1912	E Z	106 88	1806 1824	1353 1327	329 336	98 129	3 3	4 8	19 21	
		%		88,8	E Z	5,5 4,6	94,5 95,4	74,9 72,8	18,2 18,4	5,4 7,1	0,2 0,2	0,2 0,4	1,1 1,2	
158	WALDANGELLOCH	ABS	761	564	E Z	31 33	533 531	282 256	185 188	57 77	1 1	3 3	5 6	
		%		75,5	E Z	5,5 5,9	94,5 94,1	52,9 48,2	34,7 35,4	10,7 14,5	0,2 0,2	0,6 0,6	0,9 1,1	
159	WEILER	ABS	858	629	E Z	25 12	604 617	311 314	185 181	95 110	11 11	1 1	1 1	
		%		74,1	E Z	4,0 1,9	96,0 98,1	51,5 50,9	30,6 29,3	15,7 17,8	1,8 1,8	0,2 0,2	0,2 0,2	

KENN- ZIFFER	STADTKREIS / LANDKREIS GEMEINDE NAME	BE- ZEICH- NUNG	WAHL- BERECH- TIGTE	WAELER	ERST-/ ZWEIT- STIM- MEN	ABGEGEBENE STIMMEN		VON DEN GUELtigen STIMMEN WURDEN ABGEGEBEN FUER						
						UNGUEL- TIGE	GUEL- TIGE	CDU	SPD	FDP	AUD	DFU	NPD	FSU
			1	2		3	4	5	6	7	8	9	10	11
NOCH LKR. SINSHEIM														
160	WOLLENBERG	ABS	142	93	E Z	6 5	87 88	36 42	31 25	18 21	2			
		%		66,0	E Z	6,5 5,4	93,5 94,6	41,4 47,7	35,6 28,4	20,7 23,9	2,3			
161	ZAISENHAUSEN	ABS	1006	682	E Z	33 29	649 653	313 311	174 173	132 138	5 2	4 4	21 25	
		%		68,4	E Z	4,8 4,3	95,2 95,7	48,2 47,6	26,8 26,5	20,3 21,1	0,8 0,3	0,6 0,6	3,2 3,8	
162	ZUZENHAUSEN	ABS	1080	914	E Z	56 48	858 866	468 453	275 268	86 117	13 13	9 9	7 6	
		%		87,4	E Z	6,1 5,3	93,9 94,7	54,5 52,3	32,1 30,9	10,0 13,5	1,5 1,5	1,0 1,0	0,8 0,7	
I N S G E S A M T		ABS	53915	42986	E Z	2396 1917	40590 41069	22210 21908	12965 12956	4378 5146	523 432	149 186	365 441	
		%		82,7	E Z	5,6 4,5	94,4 95,5	54,7 53,3	31,9 31,5	10,8 12,5	1,3 1,1	0,4 0,5	0,9 1,1	
239 LKR. TAUBERBISCHOFSHHEIM														
111	ANGELTUERN	ABS	111	92	E Z	4 5	88 87	74 73	8 7	6 7				
		%		83,6	E Z	4,3 5,4	95,7 94,6	84,1 83,9	9,1 8,0	6,8 8,0				
112	ASSAMSTADT	ABS	972	880	E Z	11 10	869 870	811 809	36 34	22 25		2		
		%		96,7	E Z	1,3 1,1	98,8 98,9	93,3 93,0	4,1 3,9	2,5 2,9		0,2		
113	BECKSTEIN	ABS	224	201	E Z	5 2	196 199	185 187	6 6	3 4			2 2	
		%		97,1	E Z	2,5 1,0	97,5 99,0	94,4 94,0	3,1 3,0	1,5 2,0			1,0 1,0	
114	BETTINGEN	ABS	316	216	E Z	16 9	200 207	84 95	88 82	24 22		1	4 7	
		%		69,0	E Z	7,4 4,2	92,6 95,8	42,0 45,9	44,0 39,6	12,0 10,6		0,5	2,0 3,4	
115	BOBSTADT	ABS	349	238	E Z	23 9	215 229	100 94	38 47	74 84	1 1	1 1	1 2	
		%		69,4	E Z	9,7 3,8	90,3 96,2	46,5 41,0	17,7 20,5	34,4 36,7	0,5 0,4	0,5 0,4	0,5 0,9	
116	BOXBERG STADT	ABS	690	555	E Z	24 13	531 542	270 280	140 134	107 116	2 1	6 5	6 6	
		%		86,2	E Z	4,3 2,3	95,7 97,7	50,8 51,7	26,4 24,7	20,2 21,4	0,4 0,2	1,1 0,9	1,1 1,1	
117	BOXTAL	ABS	357	315	E Z	16 3	299 312	245 249	47 47	3 12	1	1	2 4	
		%		92,1	E Z	5,1 1,0	94,9 99,0	81,9 79,8	15,7 15,1	1,0 3,8	0,3	0,3	0,7 1,3	
118	BREHMEN	ABS	222	175	E Z	5 5	170 170	134 134	16 14	15 16		1	5 5	
		%		81,4	E Z	2,9 2,9	97,1 97,1	78,8 78,8	9,4 8,2	8,8 9,4		0,6	2,9 2,9	

REG.BEZ.NORDBADEN

STADTKREIS / LANDKREIS GEMEINDE		BE- ZEICH- NUNG	WAHL- BERECH- TIGTE	WAELER	ERST-/ ZWEIT- STIM- MEN	ABGEGEBENE STIMMEN		VON DEN		GUELTIGEN STIMMEN		WURDEN ABGEGEBEN		FUEH
KENN- ZIFFER	NAME					UNGUEL- TIGE	GUEL- TIGE	CDU	SPC	FDP	AUD	DFU	NPD	
			1	2		3	4	5	6	7	8	9	10	11
NOCH LKR. TAUBERBISCHOFSHAIM														
119	BRUNTAL	ABS	88	74	E Z	5 2	69 72	61 60	4 6	4 6				
		%		85,1	E Z	6,8 2,7	93,2 97,3	88,4 83,3	5,8 8,3	5,8 8,3				
120	DAINBACH	ABS	241	206	E Z	6 8	200 198	111 108	27 27	62 63				
		%		87,3	E Z	2,9 3,9	97,1 96,1	55,5 54,5	13,5 13,6	31,0 31,8				
121	DEUTINGEN	ABS	567	401	E Z	30 17	371 384	173 159	101 110	74 81		1 2	22 32	
		%		72,0	E Z	7,5 4,2	92,5 95,8	46,6 41,4	27,2 28,6	19,9 21,1		0,3 0,5	5,9 8,3	
122	DIENTSTADT	ABS	174	149	E Z	11 4	138 145	125 129	10 12	3 4				
		%		88,7	E Z	7,4 2,7	92,6 97,3	90,6 89,0	7,2 8,3	2,2 2,8				
123	DIETENHAN	ABS	138	88	E Z	5 5	83 83	32 32	44 38	6 11		1 1	1 1	
		%		64,4	E Z	5,7 5,7	94,3 94,3	38,6 38,6	53,0 45,8	7,2 13,3		1,2 1,2	1,2 1,2	
124	DISTELHAUSEN	ABS	512	435	E Z	39 24	396 411	268 286	94 85	28 32		2 3	4 5	
		%		88,4	E Z	9,0 5,5	91,0 94,5	67,7 69,6	23,7 20,7	7,1 7,8		0,5 0,7	1,0 1,2	
125	DITTIGHEIM	ABS	526	454	E Z	35 15	419 439	319 340	70 66	27 31		1 1	2 1	
		%		89,4	E Z	7,7 3,3	92,3 96,7	76,1 77,4	16,7 15,0	6,4 7,1		0,2 0,2	0,5 0,2	
126	DITTWAR	ABS	482	418	E Z	15 11	403 407	331 338	57 53	11 13		3 2	1 1	
		%		90,7	E Z	3,6 2,6	96,4 97,4	82,1 83,0	14,1 13,0	2,7 3,2		0,7 0,5	0,2 0,2	
127	DOERLESBERG	ABS	424	376	E Z	12 5	364 371	310 320	36 35	14 13		2 1	2 3	
		%		94,2	E Z	3,2 1,3	96,8 98,7	85,2 86,3	9,9 9,4	3,8 3,5		0,5 0,5	0,5 0,8	
128	EBENHEID	ABS	181	167	E Z	6 3	161 164	148 149	9 7	3 6		1 1	1 1	
		%		94,9	E Z	3,6 1,8	96,4 98,2	91,9 90,9	5,6 4,3	1,9 3,7		0,6 0,6	0,6 0,6	
129	EIERSHEIM	ABS	312	261	E Z	8 7	253 254	244 245	6 6	2 2			1 1	
		%		89,4	E Z	3,1 2,7	96,9 97,3	96,4 96,5	2,4 2,4	0,8 0,8			0,4 0,4	
130	EPPLINGEN	ABS	161	114	E Z	11 10	103 104	45 49	19 19	36 34	1	1 1	1 1	
		%		71,7	E Z	9,6 8,8	90,4 91,2	43,7 47,1	18,4 18,3	35,0 32,7	1,0	1,0 1,0	1,0 1,0	
131	FREUDENBERG STADT .	ABS	1392	1218	E Z	44 20	1174 1198	801 824	314 308	41 48	3 3	1 1	14 14	
		%		93,6	E Z	3,6 1,6	96,4 98,4	68,2 68,8	26,7 25,7	3,5 4,0	0,3 0,3	0,1 0,1	1,2 1,2	

KENN- ZIFFER	STADTKREIS / LANDKREIS GEMEINDE NAME	BE- ZEICH- NUNG	WAHL- BERECH- TIGTE	WAELER	ERST-/ ZWEIT- STIM- MEN	ABGEGEBENE STIMMEN		VON DEN GUELTFIGEN STIMMEN WURDEN ABGEGEBEN FUER						
						UNGUEL- TIGE	GUEL- TIGE	CDU	SPD	FDP	AUD	DFU	NPD	FSU
			1	2		3	4	5	6	7	8	9	10	11
NOCH	LKR. TAUBERBISCHOFHEIM													
132	GAMBURG	ABS	484	376	E Z	17 11	359 365	254 269	76 69	14 12	1 1	3 3	11 11	
		%		80,2	E Z	4,5 2,9	95,5 97,1	70,8 73,7	21,2 18,9	3,9 3,3	0,3 0,3	0,8 0,8	3,1 3,0	
133	GERCHSHEIM	ABS	625	514	E Z	37 22	477 492	312 333	145 140	15 11	1 1	3 5	1 2	
		%		84,0	E Z	7,2 4,3	92,8 95,7	65,4 67,7	30,4 28,5	3,1 2,2	0,2 0,2	0,6 1,0	0,2 0,4	
134	GERLACHSHEIM	ABS	1087	977	E Z	38 14	939 963	760 767	149 155	19 28	1 1	5 6	6 6	
		%		93,5	E Z	3,9 1,4	96,1 98,6	80,9 79,6	15,9 16,1	2,0 2,9	0,1 0,1	0,5 0,6	0,6 0,6	
135	GISSIGHEIM	ABS	510	447	E Z	6 4	441 443	416 417	18 19	7 6			1	
		%		94,1	E Z	1,3 0,9	98,7 99,1	94,3 94,1	4,1 4,3	1,6 1,4			0,2	
136	GROSSRINDERFELD . . .	ABS	792	680	E Z	63 42	617 638	476 494	88 88	46 51		1 1	6 4	
		%		88,4	E Z	9,3 6,2	90,7 93,8	77,1 77,4	14,3 13,8	7,5 8,0		0,2 0,2	1,0 0,6	
137	GRUENENWOERT	ABS	300	252	E Z	2 2	250 250	76 74	143 138	16 21			15 17	
		%		86,6	E Z	0,8 0,8	99,2 99,2	30,4 29,6	57,2 55,2	6,4 8,4			6,0 6,8	
138	GRUENSFELD STADT . . .	ABS	1306	1140	E Z	110 68	1030 1072	722 756	242 244	50 54	4 5	4 5	9 8	
		%		90,8	E Z	9,6 6,0	90,4 94,0	70,1 70,5	23,5 22,8	4,9 5,0	0,4 0,5	0,4 0,5	0,9 0,7	
139	GRUENSFELDDHAUSEN . .	ABS	150	131	E Z	8 3	123 128	92 94	20 22	11 12				
		%		90,3	E Z	6,1 2,3	93,9 97,7	74,8 73,4	16,3 17,2	8,9 9,4				
140	HECKFELD	ABS	323	279	E Z	10 6	269 273	259 258	7 11	2 3		1 1		
		%		90,3	E Z	3,6 2,2	96,4 97,8	96,3 94,5	2,6 4,0	0,7 1,1		0,4 0,4		
141	HOCHHAUSEN	ABS	463	394	E Z	19 15	375 379	308 309	60 60	4 8		1 1	2 1	
		%		87,2	E Z	4,8 3,8	95,2 96,2	82,1 81,5	16,0 15,8	1,1 2,1		0,3 0,3	0,5 0,3	
142	HOEHEFELD	ABS	353	278	E Z	5 8	273 270	209 188	40 37	21 38		2 2	1 5	
		%		80,1	E Z	1,8 2,9	98,2 97,1	76,6 69,6	14,7 13,7	7,7 14,1		0,7 0,7	0,4 1,9	
143	HUNDHEIM	ABS	497	440	E Z	18 7	422 433	385 395	16 18	13 12	1	1 2	6 6	
		%		91,3	E Z	4,1 1,6	95,9 98,4	91,2 91,2	3,8 4,2	3,1 2,8	0,2	0,2 0,5	1,4 1,4	
144	ILMSPAN	ABS	223	195	E Z	20 7	175 188	169 180	3 3	2 4			1 1	
		%		89,0	E Z	10,3 3,6	89,7 96,4	96,6 95,7	1,7 1,6	1,1 2,1			0,6 0,5	

STADTKREIS / LANDKREIS GEMEINDE		BE- ZEICH- NUNG	WAHL- BERECH- TIGTE	WAEHLER	ERST-/ ZWEIT- STIM- MEN	ABGEGEBENE STIMMEN		VON DEN GUELTTIGEN STIMMEN WURDEN ABGEGEBEN FUER							
KENN- ZIFFER	NAME					UNGUEL- TIGE	GUEL- TIGE	CDU	SPD	FDP	AUD	DFU	NPD	FSU	
			1	2		3	4	5	6	7	8	9	10	11	
NOCH LKR. TAUBERBISCHOFSHHEIM															
145	IMPFINGEN	ABS	416	363	E Z	25 11	338 352	266 269	57 59	15 21			3		
		%		90,3	E Z	6,9 3,0	93,1 97,0	78,7 76,4	16,9 16,8	4,4 6,0			0,9		
146	KEMBACH	ABS	306	243	E Z	16 6	227 237	97 89	111 109	15 28		2 3	2 8		
		%		81,0	E Z	6,6 2,5	93,4 97,5	42,7 37,6	48,9 46,0	6,6 11,8		0,9 1,3	0,9 3,4		
147	KOENIGHEIM	ABS	1195	967	E Z	53 44	914 923	745 750	126 124	30 36	2 1	4 2	7 10		
		%		85,8	E Z	5,5 4,6	94,5 95,4	81,5 81,3	13,8 13,4	3,3 3,9	0,2 0,1	0,4 0,2	0,8 1,1		
148	KOENIGSHOFEN STADT .	ABS	1361	1153	E Z	37 35	1116 1118	895 892	159 153	40 51	5 4	5 5	12 13		
		%		88,5	E Z	3,2 3,0	96,8 97,0	80,2 79,8	14,2 13,7	3,6 4,6	0,4 0,4	0,4 0,4	1,1 1,2		
149	KRENSHEIM	ABS	222	187	E Z	3 3	184 184	169 170	10 9	5 4			1		
		%		87,4	E Z	1,6 1,6	98,4 98,4	91,8 92,4	5,4 4,9	2,7 2,2			0,5		
150	KUELSHEIM STADT . .	ABS	1571	1317	E Z	77 50	1240 1267	1035 1045	130 131	45 53	1 1	1 1	22 36		
		%		90,7	E Z	5,8 3,8	94,2 96,2	83,5 82,5	11,1 10,3	3,6 4,2	0,1 0,1	0,1 0,1	1,8 2,8		
151	KUPPRICHHAUSEN . . .	ABS	234	207	E Z	5 6	202 201	184 180	9 8	6 7			3 6		
		%		89,6	E Z	2,4 2,9	97,6 97,1	91,1 89,6	4,5 4,0	3,0 3,5			1,5 3,0		
152	KUETZBRUNN	ABS	151	142	E Z	3 3	139 142	138 140		1 1					
		%		99,3	E Z	2,1 100,0	97,9 97,9	99,3 98,6	0,7 0,7	0,7 0,7					
153	LAUDA STADT	ABS	3635	3028	E Z	151 85	2877 2943	1895 1940	795 776	149 186	5 3	7 7	26 31		
		%		89,0	E Z	5,0 2,8	95,0 97,2	65,9 65,9	27,6 26,4	5,2 6,3	0,2 0,1	0,2 0,2	0,9 1,1		
154	LENGENRIEDEN	ABS	146	120	E Z	5 3	115 117	86 86	9 10	20 21					
		%		82,4	E Z	4,2 2,5	95,8 97,5	74,8 73,5	7,8 8,5	17,4 17,9					
155	LINDELBACH	ABS	229	201	E Z	6 6	195 195	80 78	92 81	19 25			4 11		
		%		90,1	E Z	3,0 3,0	97,0 97,0	41,0 40,0	47,2 41,5	9,7 12,8			2,1 5,6		
156	MARRACH	ABS	131	123	E Z	4 1	119 122	102 106	13 13	4 3					
		%		97,6	E Z	3,3 0,8	96,7 99,2	85,7 86,9	10,9 10,7	3,4 2,5					
157	MESSELHAUSEN	ABS	325	270	E Z	12 3	258 267	213 226	37 35	8 6					
		%		85,4	E Z	4,4 1,1	95,6 98,9	82,6 84,6	14,3 13,1	3,1 2,2					

KENN- ZIFFER	STADTKREIS / LANDKREIS GEMEINDE NAME	BE- ZEICH- NUNG	WAHL- BERECH- TIGTE	WAHLEK 2	ERST-/ ZWEIT- STIM- MEN	ABGEGEBENE STIMMEN		VON DEN GÜELTIGEN STIMMEN WURDEN ABGEGEBEN FÜR						
						UNGUEL- TIGE	GUEL- TIGE	CDU	SPC	FDP	AUD	DFU	NPD	FSU
			1	2		3	4	5	6	7	8	9	10	11
NOCH LKR. TAUBERBISCHOFHEIM														
158	MONDFELD	ABS	436	372	E Z	16 12	356 360	220 222	115 115	6 6		4 3	11 14	
	%			87,1	E Z	4,3 3,2	95,7 76,8	61,8 61,7	32,3 31,9	1,7 1,7		1,1 0,8	3,1 3,9	
159	NASSIG	ABS	709	590	E Z	25 21	565 569	341 334	143 135	60 77		3 3	18 20	
	%			84,3	E Z	4,2 3,6	95,8 96,4	60,4 58,7	25,3 23,7	10,6 13,5		0,5 0,5	3,2 3,5	
160	OBERBALBACH	ABS	372	343	E Z	3 2	340 341	308 308	24 22	8 11				
	%			94,8	E Z	0,9 0,6	99,1 99,4	90,6 90,3	7,1 6,5	2,4 3,2				
161	OBERLAUDA	ABS	580	509	E Z	30 25	479 484	419 422	49 49	6 7		2 2	3 4	
	%			91,7	E Z	5,9 4,9	94,1 95,1	87,5 87,2	10,2 10,1	1,3 1,4		0,4 0,4	0,6 0,8	
162	OBERSCHUEPF	ABS	275	190	E Z	11 10	179 180	80 76	45 46	52 57	1	1 1		
	%			69,3	E Z	5,8 5,3	94,2 94,7	44,7 42,2	25,1 25,6	29,1 31,7	0,6	0,6 0,6		
163	OBERWITTIGHAUSEN	ABS	237	219	E Z	12 4	207 215	165 179	37 33	4 2			1 1	
	%			94,4	E Z	5,5 1,8	94,5 98,2	79,7 83,3	17,9 15,3	1,9 0,9			0,5 0,5	
164	PAIMAR	ABS	162	129	E Z	6 4	123 125	106 103	10 12	7 10				
	%			81,1	E Z	4,7 3,1	95,3 96,9	86,2 82,4	8,1 9,6	5,7 8,0				
165	POPPENHAUSEN	ABS	82	72	E Z	1 72	71 72	61 61	1 1	9 10				
	%			88,9	E Z	1,4 100,0	98,6 100,0	85,9 84,7	1,4 1,4	12,7 13,9				
166	PUELFRINGEN	ABS	378	333	E Z	20 17	313 316	286 292	19 16	4 4		1 1	3 3	
	%			91,5	E Z	6,0 5,1	94,0 94,9	91,4 92,4	6,1 5,1	1,3 1,3		0,3 0,3	1,0 0,9	
167	RAUENRERG	ABS	422	378	E Z	21 10	357 368	263 269	89 92	2 3	1	1	2 3	
	%			92,4	E Z	5,6 2,6	94,4 97,4	73,7 73,1	24,9 25,0	0,6 0,8	0,3	0,3	0,6 0,8	
168	REICHOLZHEIM	ABS	1026	851	E Z	40 19	811 832	563 594	164 146	66 71	1	5 5	12 16	
	%			86,7	E Z	4,7 2,2	95,3 97,8	69,4 71,4	20,2 17,5	8,1 8,5	0,1	0,6 0,6	1,5 1,9	
169	SACHSENFLUR	ABS	249	182	E Z	14 8	168 174	75 83	47 43	45 47	1	1		
	%			75,8	E Z	7,7 4,4	92,3 95,6	44,6 47,7	28,0 24,7	26,8 27,0	0,6	0,6		
170	SACHSENHAUSEN	ABS	336	221	E Z	7 10	214 211	104 107	65 54	31 31		12 14	2 5	
	%			66,0	E Z	3,2 4,5	96,8 95,5	48,6 50,7	30,4 25,6	14,5 14,7		5,6 6,6	0,9 2,4	

REG.BEZ.NORDBADEN

KENN- ZIFFER	STADTKREIS / LANDKREIS GEMEINDE NAME	BE- ZEICH- NUNG	WAHL- BERECH- TIGTE	WAEHLER	ERST-/ ZWEIT- STIM- MEN	ABGEGEBENE STIMMEN		VON DEN GUELtigen STIMMEN WURDEN ABGEGEBEN FUEr						
						UNGUEL- TIGE	GUEL- TIGE	CDU	SPD	FDP	AUD	DFU	NPD	FSU
			1	2		3	4	5	6	7	8	9	10	11
NOCH LKR. TAUBERBISCHOFHEIM														
171	SCHOENFELD	ABS	339	300	E Z	9 2	291 298	245 250	31 33	10 10		3 3	2 2	
	%			93,2	E Z	3,0 0,7	97,0 99,3	84,2 83,9	10,7 11,1	3,4 3,4		1,0 1,0	0,7 0,7	
172	SCHWABHAUSEN	ABS	342	271	E Z	13 6	258 265	77 77	66 64	114 121		1 1	2 2	
	%			80,4	E Z	4,8 2,2	95,2 97,8	29,8 29,1	25,6 24,2	44,2 45,7		0,4 0,4	0,4 0,8	
173	SCHWEIGERN	ABS	626	426	E Z	27 28	399 398	165 162	108 114	118 116	1 1	5 3	2 3	
	%			69,7	E Z	6,3 6,6	93,7 93,4	41,4 40,7	27,1 28,6	29,6 29,1	0,3 0,3	1,3 0,8	0,5 0,8	
174	SONDERRIET	ABS	340	270	E Z	24 10	246 260	135 152	97 88	11 19	1 1		2 1	
	%			81,1	E Z	8,9 3,7	91,1 96,3	54,9 58,5	39,4 33,8	4,5 7,3	0,4 0,4		0,8 0,4	
175	STEINBACH	ABS	314	275	E Z	5 3	270 272	250 247	13 13	3 5			4 7	
	%			92,3	E Z	1,8 1,1	98,2 98,9	92,6 90,8	4,8 4,8	1,1 1,8			1,5 2,6	
176	STEINFURT	ABS	91	79	E Z	2 1	77 78	75 76	1 1	1 1				
	%			88,8	E Z	2,5 1,3	97,5 98,7	97,4 97,4	1,3 1,3	1,3 1,3				
177	TAUBERBISCHOFHEIM S	ABS	4962	4017	E Z	179 117	3838 3900	2414 2455	1031 963	306 384	3 12	8 12	76 86	
	%			88,5	E Z	4,5 2,9	95,5 97,1	62,9 62,9	26,9 24,7	8,0 9,8	0,1 0,1	0,2 0,3	2,0 2,2	
178	UIFFINGEN	ABS	330	216	E Z	21 8	195 208	116 111	22 24	56 69	1 1	3 3		
	%			67,1	E Z	9,7 3,7	90,3 96,3	59,5 53,4	11,3 11,5	28,7 33,2	0,5 0,5	1,4 1,4		
179	UISSIGHEIM	ABS	458	404	E Z	9 5	395 399	351 353	25 27	10 11			9 8	
	%			92,2	E Z	2,2 1,2	97,8 98,8	88,9 88,5	6,3 6,8	2,5 2,8			2,3 2,0	
180	UNTERBALBACH	ABS	822	736	E Z	42 22	694 714	564 591	100 96	22 22		2 2	6 3	
	%			94,1	E Z	5,7 3,0	94,3 97,0	81,3 82,8	14,4 13,4	3,2 3,1		0,3 0,3	0,9 0,4	
181	UNTERSCHUEPF	ABS	519	365	E Z	14 10	351 355	208 205	78 82	62 63	1 1	2 2	2 2	
	%			73,9	E Z	3,8 2,7	96,2 97,3	59,3 57,7	22,2 23,1	17,7 17,7	0,3 0,3	0,6 0,6	0,6 0,6	
182	UNTERWITTIGHAUSEN .	ABS	695	597	E Z	55 22	542 575	415 449	109 109	14 13		1 1	3 3	
	%			87,8	E Z	9,2 3,7	90,8 96,3	76,6 78,1	20,1 19,0	2,6 2,3		0,2 0,2	0,6 0,5	
183	URPHAR	ABS	308	218	E Z	15 7	203 211	113 115	71 69	11 16		1 1	7 10	
	%			72,4	E Z	6,9 3,2	93,1 96,8	55,7 54,5	35,0 32,7	5,4 7,6		0,5 0,5	3,4 4,7	

KENN- ZIFFER	STADTKREIS / LANDKREIS GEMEINDE NAME	BE- ZEICH- NUNG	WAHL- BERECH- TIGTE	WAEHLER	ERST-/ ZWEIT- STIM- MEN	ABGEGEBENE STIMMEN		VON DEN GÜLTIGEN STIMMEN WURDEN ABGEGEBEN FÜR						
						UNGÜLT- TIGE	GÜLT- TIGE	CDU	SPD	FDP	AUD	DFU	NPD	FSU
			1.	2		3	4	5	6	7	8	9	10	11
NOCH LKR. TAUßERBISCHOFSHHEIM														
184	VILCHBAND	ABS	216	204	E Z	9 4	195 200	189 190	6 8	2				
		%		95,8	E Z	4,4 2,0	95,6 98,0	96,9 95,0	3,1 4,0	1,0				
185	WALDENHAUSEN	ABS	247	194	E Z	4 3	190 191	59 74	108 90	22 26				1 1
		%		80,2	E Z	2,1 1,5	97,9 98,5	31,1 38,7	56,8 47,1	11,6 13,6			0,5 0,5	
186	WENKHEIM	ABS	505	409	E Z	16 7	393 402	270 269	68 60	48 65		1 1		6 7
		%		83,5	E Z	3,9 1,7	96,1 98,3	68,7 66,9	17,3 14,9	12,2 16,2		0,3 0,2	1,5 1,7	
187	WERBACH	ABS	680	545	E Z	23 13	522 532	396 409	83 79	31 30	2 1	1 1		9 12
		%		82,0	E Z	4,2 2,4	95,8 97,6	75,9 76,9	15,9 14,8	5,9 5,6	0,4 0,2	0,2 0,2	1,7 2,3	
188	WERBACHHAUSEN	ABS	202	178	E Z	13 5	165 173	160 167	3 3	1 2		1 1		
		%		90,2	E Z	7,3 2,8	92,7 97,2	97,0 96,5	1,8 1,7	0,6 1,2		0,6 0,6		
189	WERTHEIM STADT	ABS	7977	6466	E Z	294 206	6172 6260	2809 3056	2642 2205	450 655	7 6	65 71	199 267	
		%		87,8	E Z	4,5 3,2	95,5 96,8	45,5 48,8	42,8 35,2	7,3 10,5	0,1 0,1	1,1 1,1	3,2 4,3	
190	WESSENTAL	ABS	104	91	E Z	5 1	86 90	67 70	14 14	3 3				2 3
		%		88,3	E Z	5,5 1,1	94,5 98,9	77,9 77,8	16,3 15,6	3,5 3,3			2,3 3,3	
191	WINDISCHBUCH	ABS	235	196	E Z	1 1	195 196	139 135	19 22	36 38				1 1
		%		85,5	E Z	0,5 100,0	99,5 100,0	71,3 68,9	9,7 11,2	18,5 19,4			0,5 0,5	
192	WOELCHINGEN	ABS	491	364	E Z	21 7	343 357	180 190	78 79	82 83		1 1	2 5	
		%		75,6	E Z	5,8 1,9	94,2 98,1	52,5 53,2	22,7 22,1	23,9 23,2		0,3 0,3	0,6 1,4	
193	ZIMMERN	ABS	305	277	E Z	18 8	259 269	217 226	30 30	9 10		2 2	1 1	
		%		94,5	E Z	6,5 2,9	93,5 97,1	83,8 84,0	11,6 11,2	3,5 3,7		0,8 0,7	0,4 0,4	
194	NIKLASHAUSEN	ABS	310	247	E Z	15 7	232 240	73 70	139 141	18 27				2 2
		%		80,7	E Z	6,1 2,8	93,9 97,2	31,5 29,2	59,9 58,8	7,8 11,3			0,9 0,8	
I N S G E S A M T		ABS	52156	43191	E Z	2121 1293	41070 41898	27892 28614	9483 8834	2880 3459	46 32	179 200	590 759	
		%		87,1	E Z	4,9 3,0	95,1 97,0	67,9 68,3	23,1 21,1	7,0 8,3	0,1 0,1	0,4 0,5	1,4 1,8	

REG.BEZ.SUEDBADEN

KENN- ZIFFER	STADTKREIS / LANDKREIS GEMEINDE NAME	BE- ZEICH- NUNG	WAHL- BERECH- TIGTE	WAEHLER	ERST-/ ZWEIT- STIM- MEN	ABGEGEBENE STIMMEN		VON DEN GUELTTIGEN STIMMEN WURDEN ABGEGEBEN FUER						
						UNGUEL- TIGE	GUEL- TIGE	CDU	SPC	FDP	AUD	DFU	NPD	FSU
			1	2		3	4	5	6	7	8	9	10	11
STADTKREISE														
311	BADEN BADEN	ABS	28595	21337	E Z	696 740	20641 20597	9786 9459	7071 6899	2968 3383	89 82	294 339	433 435	
		%		80,7	E Z	3,3 3,5	96,7 96,5	47,4 45,9	34,3 33,5	14,4 16,4	0,4 0,4	1,4 1,6	2,1 2,1	
312	FREIBURG IM BREISGAU	ABS	99075	73687	E Z	1412 1905	72275 71782	33895 32122	28192 27273	6775 8891	118 125	1981 1985	1314 1386	
		%		81,3	E Z	1,9 2,6	98,1 97,4	46,9 44,7	39,0 38,0	9,4 12,4	0,2 0,2	2,7 2,8	1,8 1,9	
LANDKREISE														
331	LKR. BUEHL													
111	ACHERN STADT	ABS	4670	3617	E Z	110 127	3507 3490	2130 2026	955 954	324 395	8 12	23 25	67 78	
		%		87,4	E Z	3,0 3,5	97,0 96,5	60,7 58,1	27,2 27,3	9,2 11,3	0,2 0,3	0,7 0,7	1,9 2,2	
112	ALTSCHWEIER	ABS	1095	880	E Z	57 65	823 815	581 558	148 156	76 78	4 4	6 7	8 12	
		%		82,2	E Z	6,5 7,4	93,5 92,6	70,6 68,5	18,0 19,1	9,2 9,6	0,5 0,5	0,7 0,9	1,0 1,5	
113	BALZHOFEN	ABS	254	212	E Z	5 9	207 203	183 178	20 22	2 1			2 2	
		%		85,5	E Z	2,4 4,2	97,6 95,8	88,4 87,7	9,7 10,8	1,0 0,5			1,0 1,0	
114	BUEHL STADT	ABS	6567	5111	E Z	212 262	4899 4849	2903 2752	1301 1285	588 710	9 4	18 19	80 79	
		%		85,8	E Z	4,1 9,1	95,9 94,9	59,3 56,8	26,6 26,5	12,0 14,6	0,2 0,1	0,4 0,4	1,6 1,6	
115	BUEHLERTAL	ABS	5442	4388	E Z	294 293	4094 4095	2945 2911	788 773	262 324	8 3	16 11	75 73	
		%		83,9	E Z	6,7 6,7	93,3 93,3	71,9 71,1	19,2 18,9	6,4 7,9	0,2 0,1	0,4 0,3	1,8 1,8	
116	EISENTAL	ABS	1147	923	E Z	39 49	884 874	682 653	141 143	52 69	4 2	2 1	3 6	
		%		83,0	E Z	4,2 5,3	95,8 94,7	77,1 74,7	16,0 16,4	5,9 7,9	0,5 0,2	0,2 0,1	0,3 0,7	
117	FAUTENBACH	ABS	1053	884	E Z	28 22	856 862	673 672	145 150	27 25	3 2	4 4	4 9	
		%		87,2	E Z	3,2 2,5	96,8 97,5	78,6 78,0	16,9 17,4	3,2 2,9	0,4 0,2	0,5 0,5	0,5 1,0	
118	FURSCHENBACH	ABS	249	218	E Z	4 11	214 207	188 179	23 21	1 4	1 2	1 1		
		%		92,4	E Z	1,8 5,0	98,2 95,0	87,9 86,5	10,7 10,1	0,5 1,9	0,5 1,0	0,5 0,5		
119	GAMSHURST	ABS	721	593	E Z	24 48	569 545	509 484	37 36	15 18		5 4	3 3	
		%		83,3	E Z	4,0 8,1	96,0 91,9	89,5 88,8	6,5 6,6	2,6 3,3		0,9 0,7	0,5 0,6	
120	GREFFERN	ABS	714	478	E Z	25 31	453 447	297 286	81 72	69 83	1 1	4 4	1 1	
		%		69,6	E Z	3,2 6,5	94,8 93,5	65,6 64,0	17,9 16,1	15,2 18,6	0,2 0,2	0,9 0,9	0,2 0,2	

KENN- ZIFFER	STADTKREIS / LANDKREIS GEMEINDE NAME	BE- ZEICH- NUNG	WAHL- BERECH- TIGTE	WAELER	ERST-/ ZWEIT- STIM- MEN	ABGEGEBENE STIMMEN		VON DEN GUELTTIGEN STIMMEN WURDEN ABGEGEBEN FUEH		CDU	SPD	FDP	AUD	DFU	VPD	FSU
						UNGUEL- TIGE	GUEL- TIGE									
			1	2		3	4	5	6	7	8	9	10	11		
NOCH LKR. RUEHL																
121	GROSSWEIER	ABS	595	495	E Z	20 32	475 463	365 346	82 91	16 17	3 1	2 2	7 6			
		%		84,6	E Z	4,0 6,5	96,0 93,5	76,8 74,7	17,3 19,7	3,4 3,7	0,6 0,2	0,4 0,4	1,5 1,3			
122	KAPPELRODECK	ABS	2557	2073	E Z	98 139	1975 1934	1234 1179	567 555	123 153	4 2	25 25	22 20			
		%		84,2	E Z	4,7 6,7	95,3 93,3	62,5 61,0	28,7 28,7	6,2 7,9	0,2 0,1	1,3 1,3	1,1 1,0			
123	LAUF	ABS	2154	1498	E Z	120 150	1378 1348	1075 1025	217 221	59 75	2 1	8 6	17 20			
		%		70,9	E Z	8,0 10,0	92,0 90,0	78,0 76,0	15,7 16,4	4,3 5,6	0,1 0,1	0,6 0,4	1,2 1,5			
124	LEIBERSTUNG	ABS	297	248	E Z	10 12	238 236	213 209	13 14	10 10		1 3	1 1			
		%		84,1	E Z	4,0 4,8	96,0 95,2	89,5 88,6	5,5 5,9	4,2 4,2		0,4 1,3	0,4 0,4			
125	MOESBACH	ABS	771	627	E Z	54 79	573 548	456 436	100 91	11 12	1 1		5 8			
		%		82,6	E Z	8,6 12,6	91,4 87,4	79,6 79,6	17,5 16,6	1,9 2,2	0,2 0,2		0,9 1,5			
126	MOOS	ABS	359	285	E Z	15 31	270 254	243 230	14 12	12 11			1 1			
		%		82,1	E Z	5,3 10,9	94,7 89,1	90,0 90,6	5,2 4,7	4,4 4,3			0,4 0,4			
127	NEUSATZ	ABS	1434	1040	E Z	75 95	965 945	707 688	205 196	35 44	1 1	7 5	10 11			
		%		78,1	E Z	7,2 9,1	92,8 90,9	73,3 72,8	21,2 20,7	3,6 4,7	0,1 0,1	0,7 0,5	1,0 1,2			
128	NEUWEIER	ABS	1216	1021	E Z	72 56	949 965	791 775	94 100	54 75		4 5	6 9			
		%		87,2	E Z	7,1 5,5	92,9 94,5	83,4 80,3	9,9 10,4	5,7 7,8	0,1 0,1	0,4 0,5	0,6 0,9			
129	OBERACHERN	ABS	2081	1751	E Z	90 93	1661 1658	1097 1072	444 441	73 87	3 2	10 15	34 41			
		%		89,4	E Z	5,1 5,3	94,9 94,7	66,0 64,7	26,7 26,6	4,4 5,2	0,2 0,1	0,6 0,9	2,0 2,5			
130	OBERBRUCH	ABS	234	185	E Z	4 16	181 169	160 151	11 11	9 6			1 1			
		%		80,1	E Z	2,2 8,6	97,8 91,4	88,4 89,3	6,1 6,5	5,0 3,6			0,6 0,6			
131	OBERSASBACH	ABS	992	752	E Z	28 33	724 719	576 568	88 80	50 56	3 3	1 1	7 11			
		%		83,6	E Z	3,7 4,4	96,3 95,6	79,6 79,0	12,2 11,1	6,9 7,8	0,4 0,4	0,1 0,1	1,0 1,5			
132	OBERWEIER	ABS	167	141	E Z	3 5	138 136	120 120	14 7	2 7			2 2			
		%		87,6	E Z	2,1 3,5	97,9 96,5	87,0 88,2	10,1 5,1	1,4 5,1			1,4 1,5			
133	OENSACH	ABS	982	834	E Z	32 32	802 802	641 633	114 118	26 30	1 1	4 4	16 16			
		%		87,3	E Z	3,8 3,8	96,2 96,2	79,9 78,9	14,2 14,7	3,2 3,7	0,1 0,1	0,5 0,5	2,0 2,0			

REG.BEZ.SUEDBADEN

STADTKREIS / LANDKREIS GEMEINDE		BE- ZEICH- NUNG	WAHL- BERECH- TIGTE	WAELER	ERST-/ ZWEIT- STIM- MEN	ABGEGEBENE STIMMEN		VON DEN GUELTTIGEN STIMMEN WURDEN ABGEGEBEN FUER							
KENN- ZIFFER	NAME					UNGUEL- TIGE	GUEL- TIGE	CDU	SPD	FDP	AUD	DFU	NPD	FSU	
			1	2		3	4	5	6	7	8	9	10	11	
NOCH LKR. BUEHL															
134	OTTENHOEFEN I SCHW	ABS	1780	1345	E Z	74 92	1271 1253	1037 999	159 162	61 75		3 5	11 11		
		%		80,8	E Z	5,5 6,8	94,5 93,2	81,6 79,7	12,5 12,9	4,8 6,0		0,2 0,4	0,9 0,9		
135	OTTERSWEIER	ABS	2226	1752	E Z	94 144	1658 1608	1241 1183	307 286	78 105	5 7	5 7	22 20		
		%		82,0	E Z	5,4 8,2	94,6 91,8	74,8 73,6	18,5 17,8	4,7 6,5	0,3 0,4	0,3 0,4	1,3 1,2		
136	SASBACH	ABS	1445	1227	E Z	38 92	1189 1135	961 862	162 181	52 75	2 2	3 3	9 12		
		%		89,2	E Z	3,1 7,5	96,9 92,5	80,8 75,9	13,6 15,9	4,4 6,6	0,2 0,2	0,3 0,3	0,8 1,1		
137	SASBACHRIED	ABS	295	235	E Z	13 19	222 216	152 143	42 43	7 8	1 1		20 21		
		%		81,9	E Z	5,5 8,1	94,5 91,9	68,5 66,2	18,9 19,9	3,2 3,7	0,5 0,5		9,0 9,7		
138	SASBACHWALDEN	ABS	1113	847	E Z	28 55	819 792	641 606	112 112	55 59	4 2	6 5	1 8		
		%		78,9	E Z	3,3 6,5	96,7 93,5	78,3 76,5	13,7 14,1	6,7 7,4	0,5 0,3	0,7 0,6	0,1 1,0		
139	SCHWARZACH	ABS	903	656	E Z	22 31	634 625	487 478	83 83	46 47	4 3		14 14		
		%		74,1	E Z	3,4 4,7	96,6 95,3	76,8 76,5	13,1 13,3	7,3 7,5	0,6 0,5		2,2 2,2		
140	SEEBACH	ABS	878	735	E Z	32 34	703 701	616 604	64 64	17 28		1 1	5 4		
		%		87,3	E Z	4,4 4,6	95,6 95,4	87,6 86,2	9,1 9,1	2,4 4,0		0,1 0,1	0,7 0,6		
141	SINZHEIM	ABS	3974	3182	E Z	232 234	2950 2948	2096 2097	582 543	185 229	50 40	13 10	24 29		
		%		83,1	E Z	7,3 7,4	92,7 92,6	71,1 71,1	19,7 18,4	6,3 7,8	1,7 1,4	0,4 0,3	0,8 1,0		
142	STEINBACH STADT	ABS	1970	1556	E Z	93 104	1463 1452	961 928	276 268	198 230	6 2	2 4	20 20		
		%		83,7	E Z	6,0 6,7	94,0 93,3	65,7 63,9	18,9 18,5	13,5 15,8	0,4 0,1	0,1 0,3	1,4 1,4		
143	STOLLHOFEN	ABS	696	565	E Z	25 29	540 536	465 449	36 38	31 38		5 5	3 5		
		%		81,8	E Z	4,4 5,1	95,6 94,9	86,1 83,8	6,7 7,1	5,7 7,1		0,9 0,9	0,6 0,9		
144	ULM	ABS	436	290	E Z	14 20	276 270	231 222	23 22	19 24		1 1	2 1		
		%		66,4	E Z	4,8 6,9	95,2 93,1	83,7 82,2	8,3 8,1	6,9 8,9		0,4 0,4	0,7 0,4		
145	UNZHURST	ABS	824	580	E Z	14 22	566 558	502 491	37 37	20 24		2 1	5 5		
		%		70,4	E Z	2,4 3,8	97,6 96,2	88,7 88,0	6,5 6,6	3,5 4,3		0,4 0,2	0,9 0,9		
146	VARNHALT	ABS	952	695	E Z	35 31	660 664	502 490	110 112	35 50	2 1	8 7	3 4		
		%		76,0	E Z	5,0 4,5	95,0 95,5	76,1 73,8	16,7 16,9	5,3 7,5	0,3 0,2	1,2 1,1	0,5 0,6		

KENN- ZIFFER	STADTKREIS / LANDKREIS GEMEINDE NAME	BE- ZEICH- NUNG	WAHL- BERECH- TIGTE	WAELER	ERST-/ ZWEIT- STIM- MEN	ABGEGEBENE STIMMEN		VON DEN GUELTTIGEN STIMMEN WURDEN ABGEGEBEN FUEH						
						UNGUEL- TIGE	GUEL- TIGE	CDU	SPD	FDP	AUD	DFU	NPD	FSU
			1	2		3	4	5	6	7	8	9	10	11
NOCH LKR. BUEHL														
147	VINBUCH	ABS	528	424	E Z	10 28	414 396	325 306	67 62	19 24	1 1			2 3
		%		80,3	E Z	2,4 6,6	97,6 93,4	78,5 77,3	16,2 15,7	4,6 6,1	0,2 0,3			0,5 0,8
148	WALDULM	ABS	809	662	E Z	26 41	636 621	442 426	167 166	20 24	1	2 1		4 4
		%		83,1	E Z	3,9 6,2	96,1 93,8	89,5 88,6	26,3 26,7	3,1 3,9	0,2	0,3 0,2		0,6 0,6
149	WEITENUNG	ABS	627	505	E Z	37 48	468 457	379 369	62 61	21 22	3 2		1	3 2
		%		81,3	E Z	7,3 9,5	92,7 90,5	81,0 80,7	13,2 13,3	4,5 4,8	0,6 0,4		0,2	0,6 0,4
I N S G E S A M T			ABS	55207	43510	E Z	2206 2714	41304 40796	29807 28784	7891 7789	2760 3352	135 105	191 194	520 572
		%			83,0	E Z	9,1 6,2	94,9 93,8	72,2 70,6	19,1 19,1	6,7 8,2	0,3 0,3	0,5 0,5	1,3 1,4
332 LKR. DONAUESCHINGEN														
111	AASEN	ABS	505	418	E Z	16 21	402 397	206 204	69 72	126 120				1 1
		%		83,4	E Z	3,8 4,0	96,2 95,0	51,2 51,4	17,2 18,1	31,3 30,2				0,2 0,3
112	ACHDORF	ABS	294	255	E Z	10 12	245 243	137 150	20 18	87 74		1 1		
		%		87,0	E Z	3,9 4,7	96,1 95,3	55,9 61,7	8,2 7,4	35,5 30,5		0,4 0,4		
113	AULFINGEN	ABS	322	273	E Z	13 11	260 262	179 188	37 40	40 30		2 2		2 2
		%		88,1	E Z	4,8 4,0	95,2 96,0	68,8 71,8	14,2 15,3	15,4 11,5		0,8 0,8		0,8 0,8
114	BEHLA	ABS	183	137	E Z	9 6	128 131	75 83	21 22	31 24				1 2
		%		79,7	E Z	6,6 4,4	93,4 95,6	58,6 63,4	16,4 16,8	24,2 18,3				0,8 1,5
115	BIESINGEN	ABS	234	188	E Z	4 5	184 183	33 34	53 54	95 92		1 1		2 1
		%		82,5	E Z	2,1 2,7	97,9 97,3	17,9 18,6	28,8 29,5	51,6 50,3		0,5 0,5		1,1 0,5
116	BLUMBERG STADT . . .	ABS	3842	3034	E Z	122 106	2912 2928	1242 1247	1240 1250	343 339		66 66		21 24
		%		83,5	E Z	4,0 3,5	96,0 96,5	42,7 42,6	42,6 42,7	11,8 11,6		2,3 2,3		0,7 0,8
117	BRAEUNLINGEN STADT .	ABS	2162	1813	E Z	75 84	1738 1729	816 818	649 657	239 220		9 6		25 27
		%		87,6	E Z	4,1 4,6	95,9 95,4	47,0 47,3	37,3 38,0	13,8 12,7		0,5 0,3		1,4 1,6
118	DOEGGINGEN	ABS	495	416	E Z	21 20	395 396	272 284	60 62	60 47		2 1		1 2
		%		89,1	E Z	9,0 4,8	95,0 95,2	68,9 71,7	15,2 15,7	15,2 11,9		0,5 0,3		0,3 0,5

REG.-BEZ. SUEDBADEN

KENN- ZIFFER	STADTKREIS / LANDKREIS GEMEINDE NAME	BE- ZEICH- NUNG	WAHL- BERECH- TIGTE	WAEHLER	ERST-/ ZWEIT- STIM- MEN	ABGEBEBENE STIMMEN		VON DEN GUELTFIGEN STIMMEN WURDEN ABGEGEBEN FÜR						
						UNGUEL- TIGE	GUEL- TIGE	CDU	SPD	FDP	AUD	DFU	NPD	FSU
			1	2		3	4	5	6	7	8	9	10	11
NOCH LKR. DONAUESCHINGEN														
119	DONAUESCHINGEN ST	ABS	7299	5758	E Z	191 198	5567 5560	2770 2787	1788 1792	872 814		40 45	97 113	
		%		84,7	E Z	3,3 3,4	96,7 96,6	49,8 50,1	32,1 32,2	15,7 14,6	0,2	0,7 0,8	1,7 2,0	
120	EMMINGEN AB EGG	ABS	863	749	E Z	48 54	701 695	465 465	83 94	130 120		7 9	16 15	
		%		88,1	E Z	6,4 7,2	93,6 92,8	66,3 66,9	11,8 13,5	18,5 15,8	0,3	1,0 1,3	2,3 2,2	
121	EPFENHOFEN	ABS	191	151	E Z	7 8	144 143	96 94	34 36	13 12			1 1	
		%		80,7	E Z	4,6 5,3	95,4 94,7	66,7 65,7	23,6 25,2	9,0 8,4			0,7 0,7	
122	ESSLINGEN	ABS	186	163	E Z	14 15	149 148	105 103	32 32	9 10		2 2	1 1	
		%		89,1	E Z	8,6 9,2	91,4 90,8	70,5 69,6	21,5 21,6	6,0 6,8		1,3 1,4	0,7 0,7	
123	FUERSTENBERG STADT	ABS	229	195	E Z	17 9	178 186	143 148	8 14	27 24				
		%		88,2	E Z	8,7 4,6	91,3 95,4	80,3 79,6	4,5 7,5	15,2 12,9				
124	FUETZEN	ABS	462	348	E Z	14 16	334 332	219 229	51 47	61 51		1 1	2 4	
		%		77,9	E Z	4,0 4,6	96,0 95,4	65,6 69,0	15,3 14,2	18,3 15,4		0,3 0,3	0,6 1,2	
125	FURTHANGEN STADT . .	ABS	4742	3807	E Z	143 146	3664 3661	2026 1994	1187 1172	349 390		52 51	50 51	
		%		85,6	E Z	3,8 3,8	96,2 96,2	55,3 54,5	32,4 32,0	9,5 10,7	0,1	1,4 1,4	1,4 1,4	
126	GEISINGEN STADT . .	ABS	1310	1063	E Z	48 42	1015 1021	519 518	332 329	142 131		6 1	16 16	
		%		86,2	E Z	4,5 4,0	95,5 96,0	51,1 50,7	32,7 32,2	14,0 12,8	2,5	0,6 0,1	1,6 1,6	
127	GRUENINGEN	ABS	271	217	E Z	9 7	208 210	124 125	46 48	31 31		5 4	2 2	
		%		81,6	E Z	4,1 3,2	95,9 96,8	59,6 59,5	22,1 22,9	14,9 14,8		2,4 1,9	1,0 1,0	
128	GUETENBACH	ABS	1041	854	E Z	37 42	817 812	512 502	197 198	92 92		5 7	11 13	
		%		84,4	E Z	4,3 4,9	95,7 95,1	62,7 61,8	24,1 24,4	11,3 11,3		0,6 0,9	1,3 1,6	
129	GUTMADINGEN	ABS	422	354	E Z	10 16	344 338	152 160	129 127	62 48		1 2		
		%		88,1	E Z	2,8 4,5	97,2 95,5	44,2 47,3	37,5 37,6	18,0 14,2	0,3	0,3 0,6		
130	HAMMEREISENBACH BRE	ABS	307	232	E Z	7 19	225 213	112 108	82 80	26 21		1 1	4 3	
		%		78,6	E Z	3,0 8,2	97,0 91,8	49,8 50,7	36,4 37,6	11,6 9,9		0,4 0,5	1,8 1,4	
131	HATTINGEN	ABS	375	333	E Z	24 25	309 308	223 222	50 53	31 26		1 3	4 4	
		%		92,0	E Z	7,2 7,5	92,8 92,5	72,2 72,1	16,2 17,2	10,0 8,4	1,0	0,3	1,3 1,3	

KENN- ZIFFER	STADTKREIS / LANDKREIS GEMEINDE NAME	BE- ZEICH- NUNG	WAHL- BERECH- TIGTE	WÄHLER	ERST-/ ZWEIT- STIM- MEN	ABGEGEBENE STIMMEN		VON DEN GÜLTIGEN STIMMEN WURDEN ABGEGEBEN FÜR						
						UNGÜEL- TIGE	GÜEL- TIGE	CDU	SPD	FDP	AUD	DFU	NPD	FSU
			1	2		3	4	5	6	7	8	9	10	11
NOCH LKR. DONAUESCHINGEN														
132	HAUSEN VOR WALD	ABS	219	174	E Z	7 11	167 163	77 81	46 46	42 33				2 3
		%		80,5	E Z	4,0 6,3	96,0 93,7	46,1 49,7	27,5 28,2	25,1 20,2			1,2 1,8	
133	HEIDENHOFEN	ABS	135	123	E Z		123 121	74 92	10 12	39 17				
		%		95,3	E Z		100,0 98,4	60,2 76,0	8,1 9,9	31,7 14,0				
134	HINTSCHINGEN	ABS	143	113	E Z	2 3	111 110	61 56	39 44	11 10				
		%		80,7	E Z	1,8 2,7	98,2 97,3	55,0 50,9	35,1 40,0	9,9 9,1				
135	HOCHHEMMINGEN	ABS	295	237	E Z	11 13	226 224	161 152	37 35	19 27		9 9		
		%		83,2	E Z	4,6 5,5	95,4 94,5	71,2 67,9	16,4 15,6	8,4 12,1	0,4	4,0 4,0		
136	HONDINGEN	ABS	285	252	E Z	13 7	239 245	186 194	28 28	19 16		4 5	2 2	
		%		91,6	E Z	5,2 2,8	94,8 97,2	77,8 79,2	11,7 11,4	7,9 6,5		1,7 2,0	0,8 0,8	
137	HUBERTSHOFEN	ABS	155	133	E Z	7 5	126 128	70 74	14 14	42 40				
		%		88,1	E Z	5,3 3,8	94,7 96,2	55,6 57,8	11,1 10,9	33,3 31,3				
138	HUEFINGEN STADT	ABS	2181	1773	E Z	87 96	1686 1677	904 892	502 528	264 233		6 8	10 14	
		%		85,9	E Z	4,9 5,4	95,1 94,6	53,6 53,2	29,8 31,5	15,7 13,9	0,1	0,4 0,5	0,6 0,8	
139	IMMENDINGEN	ABS	2159	1507	E Z	63 67	1444 1440	709 685	548 536	157 178		3 6	27 31	
		%		78,8	E Z	4,2 4,4	95,8 95,6	49,1 47,6	38,0 37,2	10,9 12,4	0,3	0,2 0,4	1,9 2,2	
140	IPPINGEN	ABS	220	188	E Z	2 6	186 182	142 141	13 13	26 24		4 2	1 1	
		%		89,5	E Z	1,1 3,2	98,9 96,8	76,3 77,5	7,0 7,1	14,0 13,2	0,5	2,2 1,1	0,5 0,5	
141	KIRCHEN HAUSEN	ABS	435	358	E Z	16 10	342 348	184 195	94 93	56 51		1 1	7 7	
		%		88,4	E Z	4,5 2,8	95,5 97,2	53,8 56,0	27,5 26,7	16,4 14,7	0,3	0,3 0,3	2,0 2,0	
142	KOMMINGEN	ABS	149	129	E Z	5 6	124 123	74 74	15 16	31 28		3 4	1 1	
		%		93,5	E Z	3,9 4,7	96,1 95,3	59,7 60,2	12,1 13,0	25,0 22,8		2,4 3,3	0,8 0,8	
143	LANGENBACH	ABS	156	118	E Z	2 10	116 108	79 79	18 19	19 10				
		%		77,6	E Z	1,7 8,5	98,3 91,5	68,1 73,1	15,5 17,6	16,4 9,3				
144	LEIPFERDINGEN	ABS	445	342	E Z	11 19	331 323	241 249	35 31	46 33		3 2	6 6	
		%		78,1	E Z	3,2 5,6	96,8 94,4	72,8 77,1	10,6 9,6	13,9 10,2	0,6	0,9 0,6	1,8 1,9	

REG.BEZ.SUEDBADEN

KENN- ZIFFER	STADTKREIS / LANDKREIS GEMEINDE NAME	BE- ZEICH- NUNG	WAHL- BERECH- TIGTE	WAELER	ERST-/ ZWEIT- STIM- MEN	ABGEGEBENE STIMMEN		VON DEN GUELTTIGEN STIMMEN WURDEN ABGEGEBEN FÜR						
						UNGUEL- TIGE	GUEL- TIGE	CDU	SPD	FDP	AUD	DFU	NPD	FSU
			1	2		3	4	5	6	7	8	9	10	11
NOCH LKR. DONAUESCHINGEN														
145	LINACH	ABS	94	79	E Z	4 7	75 72	51 46	8 8	15 17				1 1
		%		84,9	E Z	5,1 8,9	94,9 91,1	68,0 63,9	10,7 11,1	20,0 23,6				1,3 1,4
146	MAUENHEIM	ABS	214	178	E Z	19 10	159 168	115 121	20 21	23 26				1
		%		86,8	E Z	10,7 5,6	89,3 94,4	72,3 72,0	12,6 12,5	14,5 15,5				0,6
147	MISTELBRUNN	ABS	39	34	E Z	3 1	31 33	23 26		8 7				
		%		87,2	E Z	8,8 2,9	91,2 97,1	74,2 78,6		25,8 21,2				
148	MOEHRINGEN STADT . .	ABS	2062	1750	E Z	63 82	1687 1668	1014 990	498 491	136 144		9 7	30 35	
		%		88,3	E Z	3,6 4,7	96,4 95,3	60,1 59,4	29,5 29,4	8,1 8,6	0,1	0,5 0,4	1,8 2,1	
149	MUNDELFINGEN	ABS	383	310	E Z	8 16	302 294	164 172	37 38	101 84				
		%		81,6	E Z	2,6 5,2	97,4 94,8	54,3 58,5	12,3 12,9	33,4 28,6				
150	NEUDINGEN	ABS	434	337	E Z	21 15	316 322	195 209	44 46	73 64		1	3 3	
		%		78,2	E Z	6,2 4,5	93,8 95,5	61,7 64,9	13,9 14,3	23,1 19,9		0,3	0,9 0,9	
151	NEUKIRCH	ABS	501	363	E Z	17 16	348 347	255 251	48 55	41 37		1	1 3	
		%		73,6	E Z	4,7 4,4	95,3 95,6	73,7 72,3	13,9 15,9	11,8 10,7	0,3	0,3	0,3 0,9	
152	OBERBALDINGEN	ABS	454	365	E Z	12 18	353 347	96 104	107 111	141 125		4 3	5 4	
		%		81,1	E Z	3,3 4,9	96,7 95,1	27,2 30,0	30,3 32,0	39,9 36,0		1,1 0,9	1,4 1,2	
153	DEFINGEN	ABS	446	327	E Z	7 15	320 312	96 100	136 137	82 70		4 5	2	
		%		75,5	E Z	2,1 4,6	97,9 95,4	30,0 32,1	42,5 43,9	25,6 22,4		1,3 1,6	0,6	
154	PFOHREN	ABS	623	542	E Z	20 26	522 516	255 285	49 69	213 151		3 2	2 7	
		%		89,6	E Z	3,7 4,8	96,3 95,2	48,9 55,2	9,4 13,4	40,8 29,3	0,4	0,6 0,4	0,4 1,4	
155	RIEDBOEHRINGEN	ABS	491	354	E Z	15 12	339 342	243 256	34 39	60 43			2 3	
		%		73,1	E Z	4,2 3,4	95,8 96,6	71,7 74,9	10,0 11,4	17,7 12,6		0,3	0,6 0,9	
156	RIEDOESCHINGEN	ABS	562	448	E Z	14 16	434 432	248 263	64 67	105 85		17 16		
		%		83,7	E Z	3,1 3,6	96,9 98,4	57,1 60,9	14,7 15,5	24,2 19,7	0,2	3,9 3,7		
157	ROHRBACH I SCHW . . .	ABS	236	171	E Z	4 7	167 164	134 123	25 28	4 7		2 2	2 4	
		%		75,0	E Z	2,3 4,1	97,7 95,9	80,2 75,0	15,0 17,1	2,4 4,3		1,2 1,2	1,2 2,4	

STADTKREIS / LANDKREIS GEMEINDE		BE- ZEICH- NUNG	WAHL- BERECH- TIGTE	WAELHLER	ERST-/ ZWEIT- STIM- MEN	ABGEGEBENE STIMMEN		VON DEN GUELTTIGEN STIMMEN WURDEN ABGEGEBEN FUEH							
KENN- ZIFFER	NAME					UNGUEL- TIGE	GUEL- TIGE	CDU	SPD	FDP	AUD	DFU	NPD	FSU	
			1	2		3	4	5	6	7	8	9	10	11	
NOCH LKR. DONAUESCHINGEN															
158	SCHOENENBACH	ABS	391	317	E Z	12 10	305 307	240 239	35 40	28 26			2 2		
	%			86,1	E Z	3,8 3,2	96,2 96,8	78,7 77,9	11,5 13,0	9,2 8,5			0,7 0,7		
159	STETTEN	ABS	147	126	E Z	3 4	123 122	92 92	6 7	22 20			3 3		
	%			85,7	E Z	2,4 3,2	97,6 96,8	74,8 75,4	4,9 5,7	17,9 16,4			2,4 2,5		
160	SUNPFORHEN	ABS	141	118	E Z	6 8	112 110	84 85	9 10	19 15					
	%			88,7	E Z	9,1 6,8	94,9 93,2	75,0 77,3	8,0 9,1	17,0 13,6					
161	SUNTHAUSEN	ABS	368	286	E Z	15 9	271 277	136 152	46 53	87 70			2 2		
	%			80,6	E Z	5,2 3,1	94,8 96,9	50,2 54,9	17,0 19,1	32,1 25,3			0,7 0,7		
162	TANNHEIM	ABS	587	462	E Z	27 30	435 432	261 284	81 83	78 54		3 2	12 9		
	%			80,6	E Z	5,8 6,5	94,2 93,5	60,0 65,7	18,6 19,2	17,9 12,5		0,7 0,5	2,8 2,1		
163	UNADINGEN	ABS	485	386	E Z	12 29	374 357	243 234	55 57	75 65	1 0,3		1 0,3		
	%			83,7	E Z	3,1 7,5	96,9 92,5	65,0 65,5	14,7 16,0	20,1 18,2	0,3				
164	UNTERBALDINGEN	ABS	315	284	E Z	10 13	274 271	173 188	32 34	65 47		2 1	2 1		
	%			91,6	E Z	3,5 4,6	96,5 95,4	63,1 69,4	11,7 12,5	23,7 17,3		0,7 0,4	0,7 0,4		
165	UNTERBRAEND	ABS	100	86	E Z	5 3	81 83	54 54	8 10	18 19		1			
	%			86,0	E Z	5,8 3,5	94,2 96,5	66,7 65,1	9,9 12,0	22,2 22,9		1,2			
166	VOEHRENBACH STADT .	ABS	1728	1377	E Z	67 61	1310 1316	712 702	470 472	104 114	2	8 7	16 19		
	%			83,5	E Z	4,9 4,4	95,1 95,6	54,4 53,3	35,9 35,9	7,9 8,7	0,2	0,6 0,5	1,2 1,4		
167	WALDHAUSEN	ABS	76	71	E Z	2 1	69 70	58 60	4 4	7 6					
	%			97,3	E Z	2,8 1,4	97,2 98,6	84,1 85,7	5,8 5,7	10,1 8,6					
168	WOLTERDINGEN	ABS	700	553	E Z	22 29	531 524	268 276	140 137	112 96		2 1	9 14		
	%			82,3	E Z	4,0 5,2	96,0 94,8	50,5 52,7	26,4 26,1	21,1 18,3		0,4 0,2	1,7 2,7		
169	ZIMMERN	ABS	241	201	E Z	3 5	198 196	95 96	49 48	46 34	10	3 2	5 6		
	%			85,9	E Z	1,5 2,5	98,5 97,5	48,0 49,0	24,7 24,5	23,2 17,3	5,1	1,5 1,0	2,5 3,1		
I N S G E S A M T		ABS	44530	35730	E Z	1456 1560	34274 34170	18693 18835	9572 9677	5300 4832	77	295 286	414 463		
	%			84,4	E Z	4,1 4,4	95,9 95,6	54,5 55,1	27,9 28,3	15,5 14,1	0,2	0,9 0,8	1,2 1,4		

REG-BEZ. SUBDBADEN

STADTKREIS / LANDKREIS GEMEINDE		BE- ZEICH- NUNG	WAHL- BERECH- TIGTE	WAELER	ERST-/ ZWEIT- STIM- MEN	ABGEGEBENE STIMMEN		VON DEN GUELTTIGEN STIMMEN WURDEN ABGEGEBEN FUER							
KENN- ZIFFER	NAME					UNGUEL- TIGE	GUEL- TIGE	CDU	SPD	FDP	AUD	DFU	NPD	FSU	
			1	2		3	4	5	6	7	8	9	10	11	
333	LKR. EMMENDINGEN														
111	ALTSIMONSWALD	ABS.	572	403	E Z	34 20	369 383	301 314	42 45	24 23		1	1	1	
		%		76,5	E Z	8,4 5,0	91,6 95,0	81,6 82,0	11,4 11,7	6,5 6,0		0,3	0,3	0,3	
112	AMOLTERN	ABS	193	171	E Z	8 5	163 166	119 117	12 15	29 32		3 2			
		%		89,5	E Z	4,7 2,9	95,3 97,1	73,0 70,5	7,4 9,0	17,8 19,3		1,8 1,2			
113	BAHLINGEN	ABS	1724	1258	E Z	72 32	1186 1226	355 377	577 588	228 227		7 7	19 27		
		%		74,6	E Z	5,7 2,5	94,3 97,5	29,9 30,8	48,7 48,0	19,2 18,5		0,6 0,6	1,6 2,2		
114	BIEDERBACH	ABS	853	677	E Z	52 29	625 648	585 607	19 19	16 16		4 5	1 1		
		%		80,9	E Z	7,7 4,3	92,3 95,7	93,6 93,7	3,0 2,9	2,6 2,5		0,6 0,8	0,2 0,2		
115	BLEIBACH	ABS	812	647	E Z	46 34	601 613	439 426	108 127	45 48		1 1	8 9		
		%		86,7	E Z	7,1 5,3	92,9 94,7	73,0 69,5	18,0 20,7	7,5 7,8	0,3	0,2 0,2	1,3 1,5		
116	BLEICHHEIM	ABS	434	377	E Z	34 21	343 356	293 298	32 34	10 14		2 2	6 7		
		%		90,2	E Z	9,0 5,6	91,0 94,4	85,4 83,7	9,3 9,6	2,9 3,9	0,3	0,6 0,6	1,7 2,0		
117	BOMBACH	ABS	270	248	E Z	7 5	241 243	201 206	36 35	4 2					
		%		95,0	E Z	2,8 2,0	97,2 98,0	83,4 84,8	14,9 14,4	1,7 0,8					
118	BROGGINGEN	ABS	379	292	E Z	22 12	270 280	89 95	129 127	45 54		3 1	4 3		
		%		77,3	E Z	7,5 4,1	92,5 95,9	33,0 33,9	47,8 45,4	16,7 19,3		1,1 0,4	1,5 1,1		
119	BUCHHOLZ	ABS	878	694	E Z	36 28	658 666	441 442	167 177	38 34		3 2	9 11		
		%		81,3	E Z	5,2 4,0	94,8 96,0	47,0 66,4	25,4 26,6	5,8 5,1		0,5 0,3	1,4 1,7		
120	DENZLINGEN	ABS	3003	2366	E Z	124 59	2242 2307	932 938	851 855	328 361		48 58	83 86		
		%		83,3	E Z	5,2 2,5	94,8 97,5	41,6 40,7	38,0 37,1	14,6 15,6	0,4	2,1 2,5	3,7 3,7		
121	ELZACH STADT	ABS	1700	1437	E Z	89 58	1348 1379	975 988	295 299	65 78		8 7	5 5		
		%		91,3	E Z	6,2 4,0	93,8 96,0	72,3 71,6	21,9 21,7	4,8 5,7	0,1	0,6 0,5	0,4 0,4		
122	EMMENDINGEN STADT .	ABS	9234	7543	E Z	392 211	7151 7332	2660 2656	3216 3307	884 975		230 193	161 192		
		%		89,2	E Z	5,2 2,8	94,8 97,2	37,2 36,2	45,0 45,1	12,4 13,3	0,1	3,2 2,6	2,3 2,6		
123	ENDINGEN STADT	ABS	2505	2035	E Z	94 52	1941 1983	1072 1097	602 617	245 243		9 8	13 16		
		%		87,0	E Z	4,6 2,6	95,4 97,4	55,2 55,3	31,0 31,1	12,6 12,3	0,1	0,5 0,4	0,7 0,8		

KENN- ZIFFER	STADTKREIS / LANDKREIS GEMEINDE NAME	BE- ZEICH- NUNG	WAHL- BERECH- TIGTE	WAELER	ERST-/ ZWEIT- STIM- MEN	ABGEGEBENE STIMMEN		VON DEN GUELTTIGEN STIMMEN WURDEN ABGEGEBEN FUER						
						UNGUEL- TIGE	GUEL- TIGE	CDU	SPD	FDP	AUD.	DFU	NPD	FSU
			1	2		3	4	5	6	7	8	9	10.	11
NOCH LKR. EMMENDINGEN														
124	FORCHHEIM	ABS	701	561	E Z	39 32	522 529	375 381	85 89	52 50		4 3	6 6	
		%		83,8	E Z	7,0 5,7	93,0 94,3	71,8 72,0	16,3 16,8	10,0 9,5		0,8 0,6	1,1 1,1	
125	FREITAMT	ABS	1465	1074	E Z	127 60	947 1014	375 396	299 330	218 237		14 12	41 39	
		%		74,7	E Z	11,8 5,6	88,2 94,4	39,6 39,1	31,6 32,5	23,0 23,4		1,5 1,2	4,3 3,8	
126	GUTACH IM BREISGAU .	ABS	1076	905	E Z	61 54	844 851	487 463	298 311	39 54		6 7	14 16	
		%		89,3	E Z	6,7 6,0	93,3 94,0	57,7 54,4	35,3 36,5	4,6 6,3		0,7 0,8	1,7 1,9	
127	HASLACHSIMONSWALD .	ABS	165	145	E Z	13 11	132 134	109 109	8 7	15 17		1		
		%		88,4	E Z	9,0 7,6	91,0 92,4	82,6 81,3	6,1 5,2	11,4 12,7		0,7		
128	HECKLINGEN	ABS	500	448	E Z	33 22	415 426	350 354	53 58	11 13			1 1	
		%		94,3	E Z	7,4 4,9	92,6 95,1	84,3 83,1	12,8 13,6	2,7 3,1			0,2 0,2	
129	HEIMBACH	ABS	524	451	E Z	30 9	421 442	273 284	112 121	15 16		16 14	5 7	
		%		88,7	E Z	6,7 2,0	93,3 98,0	64,8 64,3	26,6 27,4	3,6 3,6		3,8 3,2	1,2 1,6	
130	HERBOLZHEIM STADT .	ABS	3289	2712	E Z	178 106	2534 2606	1432 1475	803 815	247 255		20 26	32 31	
		%		87,5	E Z	6,6 3,9	93,4 96,1	56,5 56,6	31,7 31,3	9,7 9,8	0,2	0,8 1,0	1,3 1,2	
131	KATZENMOOS	ABS	209	159	E Z	21 9	138 150	118 129	13 10	7 9		1	1	
		%		76,4	E Z	13,2 5,7	86,8 94,3	85,5 86,0	9,4 6,7	5,1 6,0		0,7	0,7	
132	KENZINGEN STADT . .	ABS	2985	2367	E Z	166 89	2201 2278	1212 1242	746 780	206 212		17 21	20 21	
		%		83,3	E Z	7,0 3,8	93,0 96,2	55,1 54,5	33,9 34,2	9,4 9,3	0,1	0,8 0,9	0,9 0,9	
133	KOENDRINGEN	ABS	1386	1047	E Z	84 55	963 992	321 341	481 479	119 120		15 18	27 29	
		%		77,8	E Z	8,0 5,3	92,0 94,7	33,3 34,4	49,9 48,3	12,4 12,1	0,5	1,6 1,8	2,8 2,9	
134	KOENIGSCHAFFHAUSEN .	ABS	663	503	E Z	30 16	473 487	75 87	78 81	302 300		10 9	8 10	
		%		77,4	E Z	6,0 3,2	94,0 96,8	15,9 17,9	16,5 16,6	63,8 61,6		2,1 1,8	1,7 2,1	
135	KOLLMARSREUTE . . .	ABS	577	448	E Z	39 23	409 425	94 86	245 253	58 68		10 12	2	
		%		81,5	E Z	8,7 5,1	91,3 94,9	23,0 20,2	59,9 59,5	14,2 16,0		2,4 2,8	0,5 1,4	
136	KOLLNAU	ABS	3020	2598	E Z	143 119	2455 2479	1451 1292	829 942	111 170		22 27	42 46	
		%		91,5	E Z	5,5 4,6	94,5 95,4	59,1 52,1	33,8 38,0	4,5 6,9	0,1	0,9 1,1	1,7 1,9	

REG.BEZ.SUEDBADEN

KENN- ZIFFER	STADTKREIS / LANDKREIS GEMEINDE NAME	BE- ZEICH- NUNG	WAHL- BERECH- TIGTE	WAEHLER	ERST-/ ZWEIT- STIM- MEN	ABGEGEBENE STIMMEN		VON DEN GUELTFIGEN STIMMEN WURDEN ABGEGEBEN FUER						
						UNGUEL- TIGE	GUEL- TIGE	CDU	SPD	FDP	AUD	DFU	NPD	FSU
			1	2		3	4	5	6	7	8	9	10	11
NOCH	LKR.	EMMENDINGEN												
137	MALECK	ABS	211	157	E Z	12 6	145 151	55 52	59 61	20 25		1 1	10 12	
		%		75,1	E Z	7,6 3,8	92,4 96,2	37,9 34,4	40,7 40,4	13,8 16,6		0,7 0,7	6,9 7,9	
138	MALTERDINGEN	ABS	1261	890	E Z	75 44	815 846	259 289	356 347	182 189	1	11 15	7 5	
		%		71,8	E Z	8,4 4,9	91,6 95,1	31,8 34,2	43,7 41,0	22,3 22,3	0,1	1,3 1,8	0,9 0,6	
139	MUNDINGEN	ABS	925	735	E Z	44 29	691 706	136 132	407 410	118 131		10 9	20 24	
		%		82,6	E Z	6,0 3,9	94,0 96,1	19,7 18,7	58,9 58,1	17,1 18,6		1,4 1,3	2,9 3,4	
140	NIEDERHAUSEN	ABS	678	575	E Z	15 11	560 564	475 474	60 61	19 22		3 4	3 3	
		%		90,8	E Z	2,6 1,9	97,4 98,1	84,8 84,0	10,7 10,8	3,4 3,9		0,5 0,7	0,5 0,5	
141	NIEDERWINDEN	ABS	593	434	E Z	34 22	400 412	277 281	94 97	19 24		4 3	6 7	
		%		74,8	E Z	7,8 5,1	92,2 94,9	69,3 68,2	23,5 23,5	4,8 5,8		1,0 0,7	1,5 1,7	
142	NIMBURG	ABS	733	509	E Z	52 37	457 472	145 167	209 213	89 82		9 2	5 8	
		%		70,3	E Z	10,2 7,3	89,8 92,7	31,7 35,4	45,7 45,1	19,5 17,4		2,0 0,4	1,1 1,7	
143	NORDWEIL	ABS	436	378	E Z	18 7	360 371	308 315	39 43	13 13				
		%		91,3	E Z	4,8 1,9	95,2 98,1	85,6 84,9	10,8 11,6	3,6 3,5				
144	OBERHAUSEN	ABS	1154	1032	E Z	77 53	955 979	772 774	146 151	28 45		2 1	7 8	
		%		91,9	E Z	7,5 5,1	92,5 94,9	80,8 79,1	15,3 15,4	2,9 4,6		0,2 0,1	0,7 0,8	
145	OBERSIMONSWALD	ABS	400	329	E Z	21 13	308 316	253 257	35 36	15 18		1 1	4 4	
		%		84,6	E Z	6,4 4,0	93,6 96,0	82,1 81,3	11,4 11,4	4,9 5,7		0,3 0,3	1,3 1,3	
146	OBERWINDEN	ABS	826	659	E Z	59 32	600 627	472 473	91 110	34 36		2 2	1 6	
		%		82,7	E Z	9,0 4,9	91,0 95,1	78,7 75,4	15,2 17,5	5,7 5,7		0,3 0,3	0,2 1,0	
147	OTTOSCHWANDEN	ABS	1000	681	E Z	56 28	625 653	128 134	157 168	282 292	3	1 2	57 54	
		%		69,0	E Z	8,2 4,1	91,8 95,9	20,5 20,5	25,1 25,7	45,1 44,7	0,5	0,2 0,3	9,1 8,3	
148	PRECHTAL	ABS	838	726	E Z	44 25	682 701	622 633	49 51	10 15		1 1		
		%		88,4	E Z	6,1 3,4	93,9 96,6	91,2 90,3	7,2 7,3	1,5 2,1		0,1 0,1	0,1 0,1	
149	REUTE	ABS	874	803	E Z	41 26	762 777	648 655	76 77	22 28	1	9 8	7 8	
		%		96,0	E Z	5,1 3,2	94,9 96,8	85,0 84,3	10,0 9,9	2,9 3,6	0,1	1,2 1,0	0,9 1,0	

KENN- ZIFFER	STADTKREIS / LANDKREIS GEMEINDE NAME	BE- ZEICH- NUNG	WAHL- BERECH- TIGTE	WAELER	ERST-/ ZWEIT- STIM- MEN	ABGEGEBENE STIMMEN		VON DEN GÜLTIGEN STIMMEN WURDEN ABGEGEBEN FÜR						
						UNGÜLT- TIGE	GÜLT- TIGE	CDU	SPD	FDP	AUD	DFU	NPD	FSU
			1	2		3	4	5	6	7	8	9	10	11
NOCH LKR. EMMENDINGEN														
150	RIEGEL	ABS	1326	1057	E Z	75 37	982 1020	532 550	356 367	81 87		6 2	7 13	
		%		82,7	E Z	7,1 3,5	92,9 96,5	54,2 53,9	36,3 36,0	8,2 8,5	0,1	0,6 0,2	0,7 1,3	
151	SASBACH	ABS	821	682	E Z	62 41	620 641	371 380	165 180	80 75		2 3	2 2	
		%		84,5	E Z	9,1 6,0	90,9 94,0	59,8 59,3	26,6 28,1	12,9 11,7	0,2	0,3 0,5	0,3 0,3	
152	SEXAU	ABS	1262	914	E Z	90 33	824 881	329 345	334 352	146 166		6 7	9 11	
		%		74,4	E Z	9,8 3,6	90,2 96,4	39,9 39,2	40,5 40,0	17,7 18,8		0,7 0,8	1,1 1,2	
153	SIEGELAU	ABS	398	330	E Z	25 14	305 316	275 280	19 22	9 12			2 2	
		%		82,3	E Z	7,6 4,2	92,4 95,8	90,2 88,6	6,2 7,0	3,0 3,8			0,7 0,6	
154	SIENSACH	ABS	327	278	E Z	16 11	262 267	185 186	57 60	13 14			7 7	
		%		89,4	E Z	5,8 4,0	94,2 96,0	70,6 69,7	21,8 22,5	5,0 5,2			2,7 2,6	
155	SUGGENTAL	ABS	174	156	E Z	11 6	145 150	99 102	30 35	10 8	1	3 1	3 3	
		%		91,2	E Z	7,1 3,8	92,9 96,2	68,3 68,0	20,7 23,3	6,9 5,3	0,7	2,1 0,7	2,1 2,0	
156	TENINGEN	ABS	2780	2199	E Z	77 56	2122 2143	534 579	1242 1211	305 300	5	19 17	22 31	
		%		84,1	E Z	3,5 2,5	96,5 97,5	25,2 27,0	58,5 56,5	14,4 14,0	0,2	0,9 0,8	1,0 1,4	
157	TUTSCHFELDEN	ABS	281	216	E Z	14 9	202 207	113 115	60 61	24 24		2 4	3 3	
		%		77,1	E Z	6,5 4,2	93,5 95,8	55,9 55,6	29,7 29,5	11,9 11,6		1,0 1,9	1,5 1,4	
158	UNTERSIMONSWALD	ABS	424	337	E Z	9 9	328 328	263 260	46 44	15 19			4 5	
		%		79,4	E Z	2,7 2,7	97,3 97,3	80,2 79,3	14,0 13,4	4,6 5,8			1,2 1,5	
159	VOERSTETTEN	ABS	813	663	E Z	68 34	595 629	230 236	235 248	100 114	3	10 9	20 19	
		%		83,7	E Z	10,3 5,1	89,7 94,9	38,7 37,5	39,5 39,4	16,8 18,1	0,5	1,7 1,4	3,4 3,0	
160	WAGENSTADT	ABS	456	382	E Z	22 11	360 371	220 227	64 62	74 80			2 2	
		%		86,9	E Z	5,8 2,9	94,2 97,1	61,1 61,2	17,8 16,7	20,6 21,6			0,6 0,5	
161	WALDKIRCH STADT	ABS	6039	4874	E Z	241 154	4633 4720	2441 2431	1502 1562	528 544	13	82 83	80 87	
		%		85,8	E Z	4,9 3,2	95,1 96,8	52,7 51,5	32,4 33,1	11,4 11,5	0,3	1,8 1,8	1,7 1,9	
162	WASSER	ABS	523	388	E Z	27 10	361 378	114 126	197 198	34 41		11 8	5 5	
		%		78,9	E Z	7,0 2,6	93,0 97,4	31,6 33,3	54,6 52,4	9,4 10,8		3,0 2,1	1,4 1,3	

REG.BEZ.SUEDBAOEN

KENN- ZIFFER	STADTKREIS / LANDKREIS GEMEINDE NAME	BE- ZEICH- NUNG	WAHL- BERECH- TIGTE	WAELER 2	ERST-/ ZWEIT- STIM- MEN	ABGEGEBENE STIMMEN		VON DEN GUEL-TIGEN STIMMEN WURDEN ABGEGEBEN FUER						
						UNGUEL- TIGE	GUEL- TIGE	CDU	SPD	FDP	AUD	DFU	NPD	FSU
			1	2		3	4	5	6	7	8	9	10	11
NOCH LKR. EMMENDINGEN														
163	WEISWEIL	ABS	991	770	E Z	34 19	736 751	149 156	373 367	201 213		10 10	3 5	
		%		80,6	E Z	4,4 2,5	95,6 97,5	20,2 20,8	50,7 48,9	27,3 28,4		1,4 1,3	0,4 0,7	
164	WILDGUTACH	ABS	57	49	E Z	1 1	48 48	36 37	7 8	5 3				
		%		89,1	E Z	2,0 2,0	98,0 98,0	75,0 77,1	14,6 16,7	10,4 6,3				
165	WINDENREUTE	ABS	664	496	E Z	28 25	468 471	100 104	251 249	77 71		8 7	32 40	
		%		78,2	E Z	5,6 5,0	94,4 95,0	21,4 22,1	53,6 52,9	16,5 15,1		1,7 1,5	6,8 8,5	
166	WYHL	ABS	1480	1308	E Z	185 120	1123 1188	834 871	205 225	74 79		8 11	2 2	
		%		92,1	E Z	14,1 9,2	85,9 90,8	74,3 73,3	18,3 18,9	6,6 6,6		0,7 0,9	0,2 0,2	
167	YACH	ABS	518	462	E Z	31 24	431 438	384 385	43 48	4 5				
		%		90,8	E Z	6,7 5,2	93,3 94,8	89,1 87,9	10,0 11,0	0,9 1,1				
168	OBERPRECHTAL	ABS	531	428	E Z	20 17	408 411	288 287	69 72	46 48		4 2	1 2	
		%		87,7	E Z	4,7 4,0	95,3 96,0	70,6 69,8	16,9 17,5	11,3 11,7		1,0 0,5	0,2 0,5	
I N S G E S A M T		ABS	68911	55463	E Z	3558 2135	51905 53328	27181 27493	17169 17717	6038 6451		678 650	839 950	
		%		84,6	E Z	6,4 3,8	93,6 96,2	52,4 51,6	33,1 33,2	11,6 12,1		1,3 1,2	1,6 1,8	
334 LKR. FREIBURG														
111	ACHKARREN	ABS	447	390	E Z	7 15	383 375	320 314	38 37	20 17	2 2	1 2	2 3	
		%		91,3	E Z	1,8 3,8	98,2 96,2	83,6 83,7	9,9 9,9	5,2 4,5	0,5 0,5	0,3 0,5	0,5 0,8	
112	AU	ABS	405	347	E Z	13 18	334 329	214 213	73 62	41 45		1 1	5 6	
		%		89,1	E Z	3,7 5,2	96,3 94,8	64,1 64,7	21,9 18,8	12,3 13,7		0,3 0,3	1,5 1,8	
113	BICKENSOHL	ABS	282	221	E Z	5 9	216 212	58 47	31 32	115 121	12 12			
		%		81,9	E Z	2,3 4,1	97,7 95,9	26,9 22,2	14,4 15,1	53,2 57,1	5,6 5,7			
114	BIENGEN	ABS	513	456	E Z	15 28	441 428	291 272	62 58	79 89		3 2	6 7	
		%		90,6	E Z	3,3 6,1	96,7 93,9	66,0 63,6	14,1 13,6	17,9 20,8		0,7 0,5	1,4 1,6	
115	BISCHOFFINGEN	ABS	438	337	E Z	8 9	329 328	136 133	57 57	122 129	2 3	3 2	9 4	
		%		79,8	E Z	2,4 2,7	97,6 97,3	41,3 40,5	17,3 17,4	37,1 39,3	0,6 0,9	0,9 0,6	2,7 1,2	

STADTKREIS / LANDKREIS. GEMEINDE		BE- ZEICH- NUNG	WAHL- BERECH- TIGTE	WAEHLER	ERST-/ ZWEIT- STIM- MEN	ABGEGEBENE STIMMEN		VON DEN GUELTYIGEN STIMMEN WURDEN ABGEGEBEN FUER						
KENN- ZIFFER	NAME					UNGUEL- TIGE	GUEL- TIGE	CDU	SPD	FDP	AUD	DFU	NPD	FSU
			1	2		3	4	5	6	7	8	9	10	11
NOCH LKR. FREIBURG														
116	BOETZINGEN	ABS	2102	1621	E	48	1573	670	540	330	3	14	16	
		Z			55	1566	678	507	339	4	17	21		
		%			79,4	E	3,0	97,0	42,6	34,3	21,0	0,2	0,9	1,0
				Z	3,4	96,6	43,3	32,4	21,6	0,3	1,1	1,3		
117	BOLLSCHWEIL	ABS	702	587	E	15	572	393	135	32	1	3	8	
		Z			17	570	387	131	43	2	1	6		
		%			88,0	E	2,6	97,4	68,7	23,6	5,6	0,2	0,5	1,4
				Z	2,9	97,1	67,9	23,0	7,5	0,4	0,2	1,1		
118	BREISACH A RHEIN ST	ABS	3374	2668	E	83	2585	1210	1043	254	2	26	50	
		Z			111	2557	1147	1041	292		27	50		
		%			84,9	E	3,1	96,9	46,8	40,3	9,8	0,1	1,0	1,9
				Z	4,2	95,8	44,9	40,7	11,4		1,1	2,0		
119	BUCHENBACH	ABS	518	401	E	15	386	249	86	15	6	29	1	
		Z			17	384	246	78	26	4	29	1		
		%			84,4	E	3,7	96,3	64,5	22,3	3,9	1,6	7,5	0,3
				Z	4,2	95,8	64,1	20,3	6,8	1,0	7,6	0,3		
120	BUCHHEIM	ABS	643	556	E	12	544	278	219	30	2	2	13	
		Z			25	531	254	214	37	6	1	19		
		%			85,8	E	2,2	97,8	51,1	40,3	5,5	0,4	0,4	2,4
				Z	4,5	95,5	47,8	40,3	7,0	1,1	0,2	3,6		
121	BURG	ABS	340	278	E	13	265	179	36	17	28	5		
		Z			9	269	180	36	25	24	4			
		%			89,1	E	4,7	95,3	67,5	13,6	6,4	10,6	1,9	
				Z	3,2	96,8	66,9	13,4	9,3	8,9	1,5			
122	BURKHEIM STADT . . .	ABS	507	360	E	14	346	240	68	31	2		5	
		Z			45	315	214	62	38			1		
		%			72,7	E	3,9	96,1	69,4	19,7	9,0	0,6		1,4
				Z	12,5	87,5	67,9	19,7	12,1			0,3		
123	EBNET	ABS	1027	822	E	19	803	475	241	54	2	13	18	
		Z			56	766	440	226	64	2	15	19		
		%			87,8	E	2,3	97,7	59,2	30,0	6,7	0,2	1,6	2,2
				Z	6,8	93,2	57,4	29,5	8,4	0,3	2,0	2,5		
124	EBRINGEN	ABS	1046	903	E	16	887	590	232	36	5	13	11	
		Z			25	878	579	231	39	5	12	12		
		%			90,8	E	1,8	98,2	66,5	26,2	4,1	0,6	1,5	1,2
				Z	2,8	97,2	65,9	26,3	4,4	0,6	1,4	1,4		
125	EHRENSTETTEN	ABS	863	703	E	20	683	465	156	46	6	4	6	
		Z			26	677	468	156	44	3	2	4		
		%			85,4	E	2,8	97,2	68,1	22,8	6,7	0,9	0,6	0,9
				Z	3,7	96,3	69,1	23,0	6,5	0,4	0,3	0,6		
126	EICHSTETTEN	ABS	1363	1009	E	32	977	464	217	278	2	11	5	
		Z			43	966	467	212	265	3	12	7		
		%			76,8	E	3,2	96,8	47,5	22,2	28,5	0,2	1,1	0,5
				Z	4,3	95,7	48,3	21,9	27,4	0,3	1,2	0,7		
127	ESCHBACH	ABS	414	342	E	15	327	270	44	12		1		
		Z			25	317	263	42	11		1			
		%			86,8	E	4,4	95,6	82,6	13,5	3,7		0,3	
				Z	7,3	92,7	83,0	13,2	3,5		0,3			
128	FALKENSTEIG	ABS	146	117	E	2	115	66	34	5	7	3		
		Z			7	110	64	32	6	5	3			
		%			81,3	E	1,7	98,3	57,4	29,6	4,3	6,1	2,6	
				Z	6,0	94,0	58,2	29,1	5,5	4,5	2,7			

REG.BEZ.SUEDBADEN

KENN- ZIFFER	STADTKREIS / LANDKREIS GEMEINDE NAME	BE- ZEICH- NUNG	WAHL- BERECH- TIGTE	WAEHLER	ERST-/ ZWEIT- STIM- MEN	ABGEGEBENE STIMMEN		VON DEN GUEL-TIGEN STIMMEN WURDEN ABGEGEBEN FUER						
						UNGUEL- TIGE	GUEL- TIGE	CDU	SPD	FDP	AUD	DFU	NPD	FSU
			1	2		3	4	5	6	7	8	9	10	11
NOCH LKR. FREIBURG														
129	FELDKIRCH	ABS	183	174	E Z	3 5	171 169	144 134	20 26	5 8		1 1		1
		%		96,1	E Z	1,7 2,9	98,3 97,1	84,2 79,3	11,7 15,4	2,9 4,7		0,6 0,6		0,6
130	FOEHRENTAL	ABS	221	181	E Z	2 2	179 179	160 159	15 16	4 4				
		%		86,1	E Z	1,1 1,1	98,9 98,9	89,4 88,8	8,4 8,9	2,2 2,2				
131	GOTTENHEIM	ABS	1150	906	E Z	30 48	876 858	490 437	297 310	73 91	2 1	5 6		9 13
		%		81,6	E Z	3,3 5,3	96,7 94,7	55,9 50,9	33,9 36,1	8,3 10,6	0,2 0,1	0,6 0,7		1,0 1,5
132	GUENDLINGEN	ABS	533	435	E Z	15 32	420 403	308 295	73 67	33 34		6 7		
		%		82,9	E Z	3,4 7,4	96,6 92,6	73,3 73,2	17,4 16,6	7,9 8,4		1,4 1,7		
133	GUNDELFINGEN	ABS	2480	1922	E Z	44 64	1878 1858	784 720	770 768	253 306	5 3	39 36		27 25
		%		84,7	E Z	2,3 3,3	97,7 96,7	41,7 38,8	41,0 41,3	13,5 16,5	0,3 0,2	2,1 1,9		1,4 1,3
134	HARTHEIM	ABS	603	458	E Z	28 43	430 415	289 275	99 93	34 41	4 2			4 4
		%		81,2	E Z	6,1 9,4	93,9 90,6	67,2 66,3	23,0 22,4	7,9 9,9	0,9 0,5			0,9 1,0
135	HAUSEN A D MOEHLIN .	ABS	268	235	E Z	8 17	227 218	144 138	35 33	45 44		2 2		1 1
		%		88,3	E Z	3,4 7,2	96,6 92,8	63,4 63,3	15,4 15,1	19,8 20,2		0,9 0,9		0,4 0,5
136	HEUWEILER	ABS	410	352	E Z	12 18	340 334	275 263	43 51	18 17		4 3		
		%		91,4	E Z	3,4 5,1	96,6 94,9	80,9 78,7	12,6 15,3	5,3 5,1		1,2 0,9		
137	HOCHDORF	ABS	675	558	E Z	28 29	530 529	339 331	159 159	16 22	1 1	12 11		3 5
		%		87,2	E Z	5,0 5,2	95,0 94,8	64,0 62,6	30,0 30,1	3,0 4,2	0,2 0,2	2,3 2,1		0,6 0,9
138	HOFSGRUND	ABS	179	160	E Z	1 3	159 157	142 141	12 9	5 6		1		
		%		97,6	E Z	0,6 1,9	99,4 98,1	89,3 89,8	7,5 5,7	3,1 3,8		0,6		
139	HOLZHAUSEN	ABS	451	391	E Z	5 14	386 377	328 322	43 41	10 8	1	2 4		2 2
		%		89,7	E Z	1,3 3,6	98,7 96,4	85,0 85,4	11,1 10,9	2,6 2,1	0,3	0,5 1,1		0,5 0,5
140	HORBEN	ABS	414	330	E Z	5 8	325 322	220 210	81 82	17 21		3 5		4 4
		%		83,9	E Z	1,5 2,4	98,5 97,6	67,7 65,2	24,9 25,5	5,2 6,5		0,9 1,6		1,2 1,2
141	HUGSTETTEN	ABS	830	686	E Z	19 29	667 657	365 362	245 243	41 40	1	7 5		8 7
		%		87,5	E Z	2,8 4,2	97,2 95,8	54,7 55,1	36,7 37,0	6,1 6,1	0,1	1,0 0,8		1,2 1,1

KENN- ZIFFER	STADTKREIS / LANDKREIS GEMEINDE NAME	BE- ZEICH- NUNG	WAHL- BERECH- TIGTE	WAEHLER	ERST-/ ZWEIT- STIM- MEN	ABGEGEBENE STIMMEN		VON DEN GUELTTIGEN STIMMEN WURDEN ABGEGEBEN FUER						
						UNGUEL- TIGE	GUEL- TIGE	CDU	SPD	FDP	AUD	DFU	NPD	FSU
			1	2		3	4	5	6	7	8	9	10	11
NOCH LKR. FREIBURG														
142	IHRINGEN	ABS	2452	1940	E Z	78 143	1862 1797	617 613	709 643	479 487	7 5	30 29	20 20	
		%		83,3	E Z	4,0 7,4	96,0 92,6	33,1 34,1	38,1 35,8	25,7 27,1	0,4 0,3	1,6 1,6	1,1 1,1	
143	JECHTINGEN	ABS	556	459	E Z	19 30	440 429	363 345	45 47	22 26	1 1	1 1	8 9	
		%		85,8	E Z	4,1 6,5	95,9 93,5	82,5 80,4	10,2 11,0	5,0 6,1	0,2 0,2	0,2 0,2	1,8 2,1	
144	KAPPEL	ABS	1346	1116	E Z	16 26	1100 1090	516 501	470 460	89 109	4 2	11 10	10 8	
		%		90,4	E Z	1,4 2,3	98,6 97,7	46,9 46,0	42,7 42,2	8,1 10,0	0,4 0,2	1,0 0,9	0,9 0,7	
145	KIECHLINSBERGEN . . .	ABS	518	449	E Z	16 24	433 425	330 321	55 49	45 51		1 1	2 2	
		%		90,9	E Z	3,6 5,3	96,4 94,7	76,2 75,5	12,7 11,5	10,4 12,0		0,2 0,2	0,5 0,5	
146	* KIRCHHOFEN	ABS	965	809	E Z	21 35	788 774	513 498	190 187	65 70	4 4	7 5	9 10	
		%		87,7	E Z	2,6 4,3	97,4 95,7	65,1 64,3	24,1 24,2	8,2 9,0	0,5 0,5	0,9 0,6	1,1 1,3	
147	KIRCHZARTEN	ABS	2790	2212	E Z	52 68	2160 2144	1329 1278	605 599	171 215	20 16	17 15	18 21	
		%		89,4	E Z	2,4 3,1	97,6 96,9	61,5 59,6	28,0 27,9	7,9 10,0	0,9 0,7	0,8 0,7	0,8 1,0	
148	LEHEN	ABS	1049	858	E Z	18 18	840 840	485 467	260 259	69 91		16 12	10 9	
		%		88,4	E Z	2,1 2,1	97,9 97,9	57,7 55,6	31,0 30,8	8,2 10,8		1,9 1,4	1,2 1,1	
149	LEISELHEIM	ABS	219	180	E Z	4 6	176 174	63 63	12 12	95 92	4 4		2 3	
		%		82,6	E Z	2,2 3,3	97,8 96,7	35,8 36,2	6,8 6,9	54,0 52,9	2,3 2,3		1,1 1,7	
150	MENGEN	ABS	558	392	E Z	10 23	382 369	108 88	126 120	139 155		3	6 6	
		%		71,8	E Z	2,6 5,9	97,4 94,1	28,3 23,8	33,0 32,5	36,4 42,0		0,8	1,6 1,6	
151	MERDINGEN	ABS	999	781	E Z	37 56	744 725	571 545	104 105	64 72	1	1	3 3	
		%		80,8	E Z	4,7 7,2	95,3 92,8	76,7 75,2	14,0 14,5	8,6 9,9	0,1	0,1	0,4 0,4	
152	MERZHAUSEN	ABS	1606	1269	E Z	24 40	1245 1229	678 644	419 402	103 135	1 2	30 31	14 15	
		%		88,1	E Z	1,9 3,2	98,1 96,8	54,5 52,4	33,7 32,7	8,3 11,0	0,1 0,2	2,4 2,5	1,1 1,2	
153	MUNZINGEN	ABS	545	429	E Z	5 15	424 414	320 297	65 66	33 46		5 3	1 2	
		%		83,1	E Z	1,2 3,5	98,8 96,5	75,5 71,7	15,3 15,9	7,8 11,1		1,2 0,7	0,2 0,5	
154	NEUERSHAUSEN	ABS	452	339	E Z	19 22	320 317	211 212	90 87	14 14			5 4	
		%		78,8	E Z	5,6 6,5	94,4 93,5	65,9 66,9	28,1 27,4	4,4 4,4			1,6 1,3	

REG.BEZ.SUEDBADEN

STADTKREIS / LANDKREIS GEMEINDE		BE- ZEICH- NUNG	WAHL- BERECH- TIGTE	WAEHLER	ERST-/ ZWEIT- STIM- MEN	ABGEGEBENE STIMMEN		VON DEN GUELTTIGEN STIMMEN WURDEN ABGEGEBEN FUER						
KENN- ZIFFER	NAME					UNGUEL- TIGE	GUEL- TIGE	CDU	SPD	FDP	AUD	DFU	NPD	FSU
			1	2		3	4	5	6	7	8	9	10	11
NOCH LKR. FREIBURG														
155	NIEDERRIMSINGEN	. . . ABS	369	308	E Z	13 16	295 292	218 215	45 43	29 31		1 1	2 2	
		%		83,5	E Z	4,2 5,2	95,8 94,8	73,9 73,6	15,3 14,7	9,8 10,6		0,3 0,3	0,7 0,7	
156	NORSINGEN ABS	413	335	E Z	6 11	329 324	257 250	46 43	25 29	1 1		1	
		%		87,0	E Z	1,8 3,3	98,2 96,7	78,1 77,2	14,0 13,3	7,6 9,0	0,3 0,3		0,3	
157	OBERBERGEN ABS	449	404	E Z	8 7	396 397	373 374	15 14	6 9	1		1	
		%		93,3	E Z	2,0 1,7	98,0 98,3	94,2 94,2	3,8 3,5	1,5 2,3	0,3		0,3	
158	OBERGLOTTERTAL ABS	394	313	E Z	7 9	306 304	243 243	40 40	21 19		2 2		
		%		84,4	E Z	2,2 2,9	97,8 97,1	79,4 79,9	13,1 13,2	6,9 6,3		0,7 0,7		
159	OBERRIED ABS	628	536	E Z	14 22	522 514	393 386	105 102	18 19	4 4	1 2	1 1	
		%		89,0	E Z	2,6 4,1	97,4 95,9	75,3 75,1	20,1 19,8	3,4 3,7	0,8 0,8	0,2 0,4	0,2 0,2	
160	OBERRIMSINGEN ABS	457	382	E Z	4 13	378 369	328 321	24 23	23 22	1 1	1 1	1 1	
		%		90,3	E Z	1,0 3,4	99,0 96,6	86,8 87,0	6,3 6,2	6,1 6,0	0,3 0,3	0,3 0,3	0,3 0,3	
161	OBERROTWEIL ABS	984	793	E Z	34 32	759 761	552 556	130 123	66 72	5 4	2 2	4 4	
		%		83,6	E Z	4,3 4,0	95,7 96,0	72,7 73,1	17,1 16,2	8,7 9,5	0,7 0,5	0,3 0,3	0,5 0,5	
162	OFFNADINGEN ABS	154	138	E Z	3 9	135 129	102 97	20 20	10 10	1 1	1	1	
		%		89,3	E Z	2,2 6,5	97,8 93,5	75,6 75,2	14,8 15,5	7,4 7,8	0,7 0,8	0,7	0,7 0,8	
163	OHRENSBACH ABS	360	304	E Z	3 6	301 298	248 244	27 29	24 24			2 1	
		%		83,9	E Z	1,0 2,0	99,0 98,0	82,4 81,9	9,0 9,7	8,0 8,1			0,7 0,3	
164	OPFINGEN ABS	724	595	E Z	15 30	580 565	179 178	208 191	187 189		2 2	4 5	
		%		84,3	E Z	2,5 5,0	97,5 95,0	30,9 31,5	35,9 33,8	32,2 33,5		0,3 0,4	0,7 0,9	
165	PFAFFENWEILER ABS	811	704	E Z	24 45	680 659	479 464	129 122	28 31	40 37		4 5	
		%		89,1	E Z	3,4 6,4	96,6 93,6	70,4 70,4	19,0 18,5	4,1 4,7	5,9 5,6		0,6 0,8	
166	ST PETER ABS	1008	879	E Z	30 52	849 827	707 678	99 91	34 48	2 3	1 1	6 6	
		%		91,2	E Z	3,4 5,9	96,6 94,1	83,3 82,0	11,7 11,0	4,0 5,8	0,2 0,4	0,1 0,1	0,7 0,7	
167	ST ULRICH ABS	185	172	E Z	3 7	169 165	149 146	16 14	2 2			2 3	
		%		95,6	E Z	1,7 4,1	98,3 95,9	88,2 88,5	9,5 8,5	1,2 1,2			1,2 1,8	

STADTKREIS / LANDKREIS GEMEINDE		BE- ZEICH- NUNG	WAHL- BERECH- TIGTE	WAELER	ERST-/ ZWEIT- STIM- MEN	ABGEGEBENE STIMMEN		VON DEN GUELTTIGEN STIMMEN WURDEN ABGEGEBEN FUEH							
KENN- ZIFFER	NAME					UNGUEL- TIGE	GUEL- TIGE	CDU	SPD	FDP	AUD	DFU	NPD	FSU	
			1	2		3	4	5	6	7	8	9	10	11	
NOCH LKR. FREIBURG															
168	ST WILHELM	ABS	107	91	E Z	4 2	87 89	81 82	5 5	1 2					
		%		92,9	E Z	4,4 2,2	95,6 97,8	93,1 92,1	5,7 5,6	1,1 2,2					
169	SCHALLSTADT	ABS	490	358	E Z	11 15	347 343	104 94	91 84	146 161	4 4	1 1	1 1		
		%		76,0	E Z	3,1 4,2	96,9 95,8	30,0 27,4	26,2 24,5	42,1 46,9	1,2 1,2	0,3 0,3	0,3 0,3		
170	SCHELINGEN	ABS	153	128	E Z	1 3	127 125	108 106	8 9	11 10					
		%		85,2	E Z	0,8 2,3	99,2 97,7	85,0 84,8	6,3 7,2	8,7 8,0					
171	SCHERZINGEN	ABS	128	117	E Z	1 1	116 116	73 71	33 31	8 12			2 2		
		%		94,4	E Z	0,9 0,9	99,1 99,1	62,9 61,7	28,4 26,7	6,9 10,3			1,7 1,7		
172	SCHLATT	ABS	261	225	E Z	6 14	219 211	145 129	38 43	35 36			1 3		
		%		87,2	E Z	2,7 6,2	97,3 93,8	66,2 61,1	17,4 20,4	16,0 17,1			0,5 1,4		
173	SOELDEN	ABS	418	345	E Z	12 25	333 320	244 235	75 58	10 22	1 1	1 1	2 3		
		%		91,8	E Z	3,5 7,2	96,5 92,8	73,3 73,4	22,5 18,1	3,0 6,9	0,3 0,3	0,3 0,3	0,6 0,9		
174	STEGEN	ABS	381	321	E Z	15 20	306 301	207 204	69 70	25 22		4 3	1 2		
		%		87,7	E Z	4,7 6,2	95,3 93,8	67,6 67,8	22,5 23,3	8,2 7,3		1,3 1,0	0,3 0,7		
175	TIENGEN	ABS	495	348	E Z	5 10	343 338	168 157	68 68	89 95			19 18		
		%		80,7	E Z	1,4 2,9	98,6 97,1	49,0 46,4	19,8 20,1	25,9 28,1			5,2 5,3		
176	UMKIRCH	ABS	814	630	E Z	17 23	613 607	327 324	236 230	33 35	1 1	6 9	10 9		
		%		81,7	E Z	2,7 3,7	97,3 96,3	53,3 53,4	38,5 37,9	5,4 5,8	0,2 0,2	1,0 1,5	1,6 1,3		
177	UNTERGLOTTERTAL	ABS	594	492	E Z	17 17	475 475	374 371	63 65	29 33		7 4	2 1		
		%		86,3	E Z	3,5 3,5	96,5 96,5	78,7 78,1	13,3 13,7	6,1 6,9	0,2 0,2	1,5 0,8	0,4 0,2		
178	UNTERIBENTAL	ABS	167	139	E Z	2 2	137 137	103 96	18 21	11 16	2 1	1 1	2 2		
		%		87,3	E Z	1,4 1,4	98,6 98,6	75,2 70,1	13,1 15,3	8,0 11,7	1,5 0,7	0,7 0,7	1,5 1,5		
179	WAGENSTEIG	ABS	307	264	E Z	9 14	255 250	203 199	31 26	12 17	6 4	3 3	1 1		
		%		90,4	E Z	3,4 5,3	96,6 94,7	79,6 79,6	12,2 10,4	4,7 6,8	2,4 1,6	1,2 1,2	0,4 0,4		
180	WALTERSHUFEN	ABS	623	529	E Z	14 20	515 509	388 386	106 101	16 17	1 1	2 2	2 2		
		%		86,2	E Z	2,6 3,8	97,4 96,2	75,3 75,8	20,6 19,8	3,1 3,3	0,2 0,2	0,4 0,4	0,4 0,4		

REG.BEZ.SUEDBADEN

STADTKREIS / LANDKREIS GEMEINDE		BE- ZEICH- NUNG	WAHL- BERECH- TIGTE	WAELER	ERST-/ZWEIT- STIM- MEN	ABGEGEBENE STIMMEN		VON DEN GUEL-TIGEN STIMMEN WURDEN ABGEGEBEN FUER						
KENN- ZIFFER	NAME					UNGUEL- TIGE	GUEL- TIGE	CDU	SPD	FDP	AUD	DFU	NPD	FSU
			1	2		3	4	5	6	7	8	9	10	11
NOCH LKR. FREIBURG														
181	WASENWEILER	ABS	466	335	E Z	4 5	331 330	257 251	56 59	17 16				1 4
		%		74,9	E Z	1,2 1,5	98,8 98,5	77,6 76,1	16,9 17,9	5,1 4,8			0,3 1,2	
182	WILDOTAL	ABS	654	513	E Z	12 21	501 492	302 276	136 132	49 70	1	7 5	6 9	
		%		76,3	E Z	2,3 4,1	97,7 95,9	60,3 56,1	27,1 26,8	9,8 14,2	0,2	1,4 1,0	1,2 1,8	
183	WITTENTAL	ABS	149	130	E Z	7 7	123 123	82 83	31 27	5 9	2	2 3	1 1	
		%		91,5	E Z	5,4 5,4	94,6 94,6	66,7 67,5	25,2 22,0	4,1 7,3	1,6	1,6 2,4	0,8 0,8	
184	WITTNAU	ABS	341	275	E Z	8 14	267 261	210 201	32 33	17 21		2	6 6	
		%		85,4	E Z	2,9 5,1	97,1 94,9	78,7 77,0	12,0 12,6	6,4 8,0		0,7	2,2 2,3	
185	WOLFENWEILER	ABS	959	728	E Z	29 30	699 698	271 255	197 193	202 218	7 6	2 5	20 21	
		%		79,5	E Z	4,0 4,1	96,0 95,9	38,8 36,5	28,2 27,7	28,9 31,2	1,0 0,9	0,3 0,7	2,9 3,0	
186	ZARTEN	ABS	305	267	E Z	8 8	259 259	195 197	27 28	27 29	4 3	4 2	2	
		%		92,4	E Z	3,0 3,0	97,0 97,0	75,3 76,1	10,4 10,8	10,4 11,2	1,5 1,2	1,5 0,8	0,8	
187	ZASTLER	ABS	155	130	E Z	3 4	127 126	98 97	27 25	2 3		1		
		%		86,1	E Z	2,3 3,1	97,7 96,9	77,2 77,0	21,3 19,8	1,6 2,4		0,8		
I N S G E S A M T		ABS	52485	42367	E Z	1220 1872	41147 40495	24828 23991	10605 10311	4677 5184	222 194	388 369	427 446	
		%		85,2	E Z	2,9 4,4	97,1 95,6	60,3 59,2	25,8 25,5	11,4 12,8	0,5 0,5	0,9 0,9	1,0 1,1	
340 LKR. HOCHSCHWARZWALD														
111	ALTGLASHUETTEN	ABS	292	249	E Z	3 6	246 243	166 168	39 44	37 27	1		3 4	
		%		89,9	E Z	1,2 2,4	98,8 97,6	67,5 69,1	15,9 18,1	15,0 11,1	0,4		1,2 1,6	
112	BACHHEIM	ABS	214	166	E Z	3 6	163 160	98 101	32 30	32 28			1 1	
		%		78,3	E Z	1,8 3,6	98,2 96,4	60,1 63,1	19,6 18,8	19,6 17,5			0,6 0,6	
113	BERNAU	ABS	882	685	E Z	27 36	658 649	454 473	84 77	110 89	3 2	4 4	3 4	
		%		81,0	E Z	3,9 5,3	96,1 94,7	69,0 72,9	12,8 11,9	16,7 13,7	0,5 0,3	0,6 0,6	0,5 0,6	
114	BLASIWALD	ABS	212	168	E Z	4 7	164 161	87 89	47 46	27 24		1	2 2	
		%		79,6	E Z	2,4 4,2	97,6 95,8	53,0 55,3	28,7 28,6	16,5 14,9		0,6	1,2 1,2	

KENN- ZIFFER	STADTKREIS / LANDKREIS GEMEINDE NAME	BE- ZEICH- NUNG	WAHL- BERECH- TIGTE	WAELHLER	ERST-/ ZWEIT- STIM- MEN	ABGEGEBENE STIMMEN		VON DEN GUELTTIGEN STIMMEN WURDEN ABGEGEBEN FUER						
			1	2		UNGUEL- TIGE	GUEL- TIGE	CDU	SPD	FDP	AUD	DFU	NPD	FSU
						3	4	5	6	7	8	9	10	11
NOCH LKR. HOCHSCHWARZWALD														
115	BOLL	ADS	88	66	E Z	2 4	64 62	40 46	12 10	11 5		1 1		
		%		75,0	E Z	3,0 6,1	97,0 93,9	62,5 74,2	18,8 16,1	17,2 8,1		1,6 1,6		
116	BONNDORF I SCHW ST .	ABS	1911	1545	E Z	59 64	1486 1481	669 710	425 410	364 331	10 13	12 10	6 7	
		%		85,1	E Z	3,8 4,1	96,2 95,9	45,0 47,9	28,6 27,7	24,5 22,3	0,7 0,9	0,8 0,7	0,4 0,5	
117	BREITNAU	ABS	844	637	E Z	4 11	633 626	432 449	71 73	126 102		3 1	1 1	
		%		79,6	E Z	0,6 1,7	99,4 98,3	68,2 71,7	11,2 11,7	19,9 16,3		0,5 0,2	0,2 0,2	
118	BRUNNADERN	ABS	74	50	E Z	2 6	48 44	29 25	3 2	12 14	3 1	1 1		1
		%		72,5	E Z	4,0 12,0	96,0 88,0	60,4 56,8	6,3 4,5	25,0 31,8	6,3 2,3	2,1 2,3	2,3	
119	BUBENBACH	ABS	184	155	E Z	1 5	154 150	96 94	31 31	24 22	3 3			
		%		89,1	E Z	0,6 3,2	99,4 96,8	62,3 62,7	20,1 20,7	15,6 14,7	1,9 2,0			
120	DITTISHAUSEN	ABS	302	203	E Z	8 3	195 200	106 116	33 35	52 46		2 2	2 1	
		%		68,1	E Z	3,9 1,5	96,1 98,5	54,4 58,0	16,9 17,5	26,7 23,0		1,0 1,0	1,0 0,5	
121	EBNET	ABS	66	52	E Z	1 3	51 49	34 34	9 9	7 5		1 1		
		%		85,2	E Z	1,9 5,8	98,1 94,2	66,7 69,4	17,6 18,4	13,7 10,2		2,0 2,0		
122	EISENBACH	ABS	577	469	E Z	6 14	463 455	252 256	158 145	50 51	1 1	2 1		1
		%		86,2	E Z	1,3 3,0	98,7 97,0	54,4 56,3	34,1 31,9	10,8 11,2	0,2 0,2	0,4 0,2	0,2 0,2	
123	EWATTINGEN	ABS	500	420	E Z	11 19	409 401	307 303	30 30	67 65	3 2	1 1	1 1	
		%		86,1	E Z	2,6 4,5	97,4 95,5	75,1 75,6	7,3 7,5	16,4 16,2	0,7 0,5	0,2 0,2	0,2 0,2	
124	FALKAU	ABS	332	248	E Z	6 6	242 242	136 137	53 47	47 50	4 4	1 3	1 1	
		%		81,0	E Z	2,4 2,4	97,6 97,6	56,2 56,6	21,9 19,4	19,4 20,7	1,7 1,7	0,4 1,2	0,4 0,4	
125	FAULENFUERST	ABS	93	77	E Z	1 5	76 72	41 37	19 20	16 15				
		%		88,5	E Z	1,3 6,5	98,7 93,5	53,9 51,4	25,0 27,8	21,1 20,8				
126	FELDBERG SCHWARZW .	ABS	300	233	E Z	7 6	226 227	103 123	45 48	74 52		1	4 3	
		%		81,5	E Z	3,0 2,6	97,0 97,4	45,6 54,2	19,9 21,1	32,7 22,9		0,4	1,6 1,3	
127	FISCHBACH	ABS	136	110	E Z	2 10	108 100	43 45	45 42	20 13				
		%		84,0	E Z	1,8 9,1	98,2 90,9	39,8 45,0	41,7 42,0	18,5 13,0				

REG.BEZ.SUEDBADEN

STADTKREIS / LANDKREIS GEMEINDE		BE- ZEICH- NUNG	WAHL- BERECH- TIGTE	WAEHLER	ERST-/ ZWEIT- STIM- MEN	ABGEGEBENE STIMMEN		VON DEN GUELTIGEN STIMMEN WURDEN ABGEGEBEN FUER						
KENN- ZIFFER	NAME					UNGUEL- TIGE	GUEL- TIGE	CDU	SPD	FDP	AUD	DFU	NPD	FSU
			1	2		3	4	5	6	7	8	9	10	11
NOCH LKR. HOCHSCHWARZWALD														
128	FRIEDENWEILER	ABS	339	290	E Z	7 16	283 274	215 214	42 38	22 19		3 3		1
		%		91,5	E Z	2,4 5,5	97,6 94,5	76,0 78,1	14,8 13,9	7,8 6,9		1,1 1,1		0,4
129	GOESCHWEILER	ABS	297	243	E Z	8 10	235 233	105 109	49 53	79 69		2 2		
		%		82,4	E Z	3,3 4,1	96,7 95,9	44,7 46,8	20,9 22,7	33,6 29,6		0,9 0,9		
130	GRAFENHAUSEN	ABS	846	734	E Z	18 22	716 712	445 458	160 150	103 94	1 2	2 2		5 6
		%		92,9	E Z	2,5 3,0	97,5 97,0	62,2 64,3	22,3 21,1	14,4 13,2	0,1 0,3	0,3 0,3		0,7 0,8
131	GUENDELWANGEN	ABS	250	207	E Z	6 9	201 198	110 113	45 46	44 37	2 1			1
		%		87,0	E Z	2,9 4,3	97,1 95,7	54,7 57,1	22,4 23,2	21,9 18,7	1,0 0,5			0,5
132	HAEUSERN	ABS	567	441	E Z	14 15	427 426	235 243	116 124	75 58				1 1
		%		84,5	E Z	3,2 3,4	96,8 96,6	55,0 57,0	27,2 29,1	17,6 13,6				0,2 0,2
133	HINTERZARTEN	ABS	1232	906	E Z	23 26	883 880	509 528	155 171	214 174		2 4		3 3
		%		79,7	E Z	2,5 2,9	97,5 97,1	57,6 60,0	17,6 19,4	24,2 19,8		0,2 0,5		0,3 0,3
134	HOLZSCHLAG	ABS	120	90	E Z	2 2	88 88	41 40	23 27	24 19		1		1
		%		80,4	E Z	2,2 2,2	97,8 97,8	46,6 45,5	26,1 30,7	27,3 21,6		1,1		1,1
135	KAPPEL	ABS	350	272	E Z	4 12	268 260	153 154	62 63	52 42	1 1			
		%		82,9	E Z	1,5 4,4	98,5 95,6	57,1 59,2	23,1 24,2	19,4 16,2	0,4 0,4			
136	LANGENORDNACH	ABS	138	114	E Z	1 5	113 109	90 90	10 9	13 9	1			
		%		83,8	E Z	0,9 4,4	99,1 95,6	79,6 82,6	8,8 8,3	11,5 8,3	0,9			
137	LENZKIRCH	ABS	1525	1201	E Z	55 60	1146 1141	508 540	290 295	275 251	43 42	7 9		3 4
		%		84,6	E Z	4,6 5,0	95,4 95,0	44,3 47,3	25,3 25,9	24,0 22,0	5,5 3,7	0,6 0,8		0,3 0,4
138	LOEFFINGEN STADT . .	ABS	1342	1116	E Z	30 45	1086 1071	463 490	300 279	287 268	1	33 33		2 1
		%		87,3	E Z	2,7 4,0	97,3 96,0	42,6 45,8	27,6 26,1	26,4 25,0	0,1	3,0 3,1		0,2 0,1
139	MENZENSCHWAND	ABS	371	311	E Z	9 17	302 294	191 205	41 44	70 44		1		
		%		88,9	E Z	2,9 5,5	97,1 94,5	63,2 69,7	13,6 15,0	23,2 15,0		0,3		
140	MUENCHINGEN	ABS	141	112	E Z	3 4	109 108	81 83	6 6	22 19				
		%		80,9	E Z	2,7 3,6	97,3 96,4	74,3 76,9	5,5 5,6	20,2 17,6				

KENN- ZIFFER	STADTKREIS / LANDKREIS GEMEINDE NAME	BE- ZEICH- NUNG	WAHL- BERECH- TIGTE	WAELER	ERST-/ ZWEIT- STIM- MEN	ABGEGEBENE STIMMEN		VON DEN GUELtigen STIMMEN WURDEN ABGEGEBEN FUER						
						UNGUEL- TIGE	GUEL- TIGE	CDU	SPD	FDP	AUD	DFU	NPD	FSU
			1	2		3	4	5	6	7	8	9	10	11
NOCH LKR. HOCHSCHWARZWALD														
141	NEUSTADT I SCHW ST . ABS		4978	3980	E Z	120 165	3860 3815	1678 1711	1475 1463	638 561	4 4	18 25	47 51	
	%			87,5	E Z	3,0 4,1	97,0 95,9	43,5 44,8	38,2 38,3	16,5 14,7	0,1 0,1	0,5 0,7	1,2 1,3	
142	OBERBRAEND ABS		225	186	E Z	3 4	183 182	102 101	32 31	48 49			1 1	
	%			83,4	E Z	1,6 2,2	98,4 97,8	55,7 55,5	17,5 17,0	26,2 26,9			0,5 0,5	
143	RAITENBUCH ABS		101	80	E Z	2 2	78 78	32 37	5 4	38 34	2 2		1 1	
	%			85,1	E Z	2,5 2,5	97,5 97,5	41,0 47,4	6,4 5,1	48,7 43,6	2,6 2,6		1,3 1,3	
144	REISELFINGEN ABS		319	250	E Z	14 15	236 235	147 145	41 42	47 46			1 1	
	%			79,4	E Z	5,6 6,0	94,4 94,0	62,3 61,7	17,4 17,9	19,9 19,6	0,4		0,4 0,4	
145	ROETENBACH ABS		525	455	E Z	18 30	437 425	267 261	110 111	53 45		5 6	2 2	
	%			91,2	E Z	4,0 6,6	96,0 93,4	61,1 61,4	25,2 26,1	12,1 10,6		1,1 1,4	0,5 0,5	
146	RUDENBERG ABS		143	127	E Z	4 7	123 120	61 65	52 46	9 8	1 1			
	%			90,1	E Z	3,1 5,5	96,9 94,5	49,6 54,2	42,3 38,3	7,3 6,7	0,8 0,8			
147	SAIG ABS		422	347	E Z	10 16	337 331	189 199	45 43	88 70	8 10	1	7 8	
	%			87,4	E Z	2,9 4,6	97,1 95,4	56,1 60,1	13,4 13,0	26,1 21,1	2,4 3,0	0,3	2,1 2,4	
148	ST BLASIEN STADT . . ABS		1746	1360	E Z	33 47	1327 1313	747 762	353 333	206 193	2 2	5 9	14 14	
	%			86,2	E Z	2,4 3,5	97,6 96,5	56,3 58,0	26,6 25,4	15,5 14,7	0,2 0,2	0,4 0,7	1,1 1,1	
149	ST MAERGEN ABS		999	797	E Z	28 32	769 765	653 654	52 55	50 50		2 2	4 4	
	%			85,2	E Z	3,5 4,0	96,5 96,0	84,9 85,5	6,8 7,2	7,5 6,5		0,3 0,3	0,5 0,5	
150	SCHLUCHSEE ABS		658	511	E Z	24 24	487 487	235 246	134 135	116 104			2 2	
	%			83,8	E Z	4,7 4,7	95,3 95,3	48,3 50,5	27,5 27,7	23,8 21,4			0,4 0,4	
151	SCHOENENBACH ABS		82	66	E Z	3 3	63 63	23 26	17 19	22 17			1 1	
	%			80,5	E Z	4,5 4,5	95,5 95,5	36,5 41,3	27,0 30,2	34,9 27,0			1,6 1,6	
152	SCHOLLACH ABS		200	174	E Z	8 4	166 170	130 140	12 14	24 15		1		
	%			91,1	E Z	4,6 2,3	95,4 97,7	78,3 82,4	7,2 8,2	14,5 8,8	0,6			
153	SCHWAERZENBACH . . . ABS		167	150	E Z	2 2	148 148	121 126	16 14	11 8				
	%			96,8	E Z	1,3 1,3	98,7 98,7	81,8 85,1	10,8 9,5	7,4 5,4				

REG.BEZ.SUEDBADEN

STADTKREIS / LANDKREIS GEMEINDE		BE- ZEICH- NUNG	WAHL- BERECH- TIGTE	WAELHLER	ERST-/ ZWEIT- STIM- MEN	ABGEGEBENE STIMMEN		VON DEN GUELTTIGEN STIMMEN WURDEN ABGEGEBEN FUER							
KENN- ZIFFER	NAME					UNGUEL- TIGE	GUEL- TIGE	CDU	SPD	FDP	AUD	DFU	NPD	FSU	
			1	2		3	4	5	6	7	8	9	10	11	
NOCH LKR. HOCHSCHWARZWALD															
154	SEPPENHOFEN	ABS	218	152	E Z	8 5	144 147	87 92	24 28	33 27					
		%		73,1	E Z	5,3 3,3	94,7 96,7	60,4 62,6	16,7 19,0	22,9 18,4					
155	TITISEE	ABS	1217	994	E Z	33 58	961 936	455 539	129 129	359 246		3 5	15 16		
		%		88,0	E Z	3,3 5,8	96,7 94,2	47,3 57,6	13,4 13,8	37,4 26,3	0,1	0,3 0,5	1,6 1,7		
156	URACH	ABS	280	238	E Z	9 14	229 224	192 190	17 16	17 15		3 3			
		%		88,8	E Z	3,8 5,9	96,2 94,1	83,8 84,8	7,4 7,1	7,4 6,7		1,3 1,3			
157	WALDAU	ABS	176	153	E Z	8 4	145 149	119 129	6 5	20 15					
		%		91,1	E Z	5,2 2,6	94,8 97,4	82,1 86,6	4,1 3,4	13,8 10,1					
158	WELLENDINGEN	ABS	247	193	E Z	5 7	188 186	115 128	17 16	48 34	3 3	2 2	3 3		
		%		80,0	E Z	2,6 3,6	97,4 96,4	61,2 68,8	9,0 8,6	25,5 18,3	1,6 1,6	1,1 1,1	1,6 1,6		
159	WITTEKOFEN	ABS	127	100	E Z	2 2	98 98	74 74	17 19	7 5					
		%		80,6	E Z	2,0 2,0	98,0 98,0	75,5 75,5	17,3 19,4	7,1 5,1					
I N S G E S A M T		ABS	27355	21883	E Z	661 895	21222 20988	11666 12098	4989 4927	4198 3584	116 98	116 133	137 148		
		%		85,3	E Z	3,0 4,1	97,0 95,9	55,0 57,6	23,5 23,5	19,8 17,1	0,5 0,5	0,5 0,6	0,6 0,7		
335 LKR. KEHL															
111	ALTENHEIM	ABS	1782	1304	E Z	26 28	1278 1276	448 444	420 401	328 345	3 4	11 11	68 71		
		%		74,6	E Z	2,0 2,1	98,0 97,9	35,1 34,8	32,9 31,4	25,7 27,0	0,2 0,3	0,9 0,9	5,3 5,6		
112	APPENWEIER	ABS	1600	1337	E Z	70 69	1267 1268	858 835	293 292	67 83	1 2	9 6	39 50		
		%		88,7	E Z	5,2 5,2	94,8 94,8	67,7 65,9	23,1 23,0	5,3 6,5	0,1 0,2	0,7 0,5	3,1 3,9		
113	AUENHEIM	ABS	1356	956	E Z	40 42	916 914	223 201	558 560	81 95	7 7	12 13	35 38		
		%		72,2	E Z	4,2 4,4	95,8 95,6	24,3 22,0	60,9 61,3	8,8 10,4	0,8 0,8	1,3 1,4	3,8 4,2		
114	BODERSWEIER	ABS	936	745	E Z	37 44	708 701	173 157	395 395	80 90		8 9	52 50		
		%		81,5	E Z	5,0 5,9	95,0 94,1	24,4 22,4	55,8 56,3	11,3 12,8		1,1 1,3	7,3 7,1		
115	DIERSHEIM	ABS	605	484	E Z	32 32	452 452	99 83	134 153	131 126	3 4	33 23	52 63		
		%		81,2	E Z	6,6 6,6	93,4 93,4	21,9 18,4	29,6 33,8	29,0 27,9	0,7 0,9	7,3 5,1	11,5 13,9		

STADTKREIS / LANDKREIS GEMEINDE		BE- ZEICH- NUNG	WAHL- BERECH- TIGTE	WAELER	ERST-/ ZWEIT- STIM- MEN	ABGEGEBENE STIMMEN		VON DEN GUELFIGEN STIMMEN WURDEN ABGEGEBEN FUER						
KENN- ZIFFER	NAME					UNGUEL- TIGE	GUEL- TIGE	CDU	SPD	FDP	AUD	DFU	NPD	FSU
			1	2		3	4	5	6	7	8	9	10	11
NOCH LKR. KEHL														
116	ECKARTSWEIER	ABS	491	316	E Z	20 28	296 288	129 120	97 101	60 58	1	1 1	8 8	
		%		64,8	E Z	6,3 8,9	93,7 91,1	43,6 41,7	32,8 35,1	20,3 20,1	0,3	0,3 0,3	2,7 2,8	
117	FREISTETT STADT . . .	ABS	2011	1421	E Z	89 96	1332 1325	451 437	647 618	140 169	6 5	29 29	59 67	
		%		73,3	E Z	6,3 6,8	93,7 93,2	33,9 33,0	48,6 46,6	10,5 12,8	0,5 0,4	2,2 2,2	4,4 5,1	
118	GOLDSCHUEER	ABS	1801	1278	E Z	79 71	1199 1207	705 703	350 336	76 94	5 3	16 17	47 54	
		%		72,1	E Z	6,2 5,6	93,8 94,4	58,8 58,2	29,2 27,8	6,3 7,8	0,4 0,2	1,3 1,4	3,9 4,5	
119	GRAUELSBAUM	ABS	234	173	E Z	11 14	162 159	71 69	47 45	20 23		7 8	17 14	
		%		75,5	E Z	6,4 8,1	93,6 91,9	43,8 43,4	29,0 28,3	12,3 14,5		4,3 5,0	10,5 8,8	
120	HAUSGEREUT	ABS	79	58	E Z	2 2	56 56	22 18	16 19	10 13			8 6	
		%		76,3	E Z	3,4 3,4	96,6 96,6	39,3 32,1	28,6 33,9	17,9 23,2			14,3 10,7	
121	HELMLINGEN	ABS	535	389	E Z	9 18	380 371	67 67	190 185	110 101		1	13 17	
		%		74,0	E Z	2,3 4,6	97,7 95,4	17,6 18,1	50,0 49,9	28,9 27,2		0,3	3,4 4,6	
122	HESELHURST	ABS	389	204	E Z	18 24	186 180	40 37	75 72	57 56		5 5	9 10	
		%		52,8	E Z	8,8 11,8	91,2 88,2	21,5 20,6	40,3 40,0	30,6 31,1		2,7 2,8	4,8 5,6	
123	HOHNHURST	ABS	124	77	E Z	6 7	71 70	22 22	30 28	12 12			7 8	
		%		61,8	E Z	7,8 9,1	92,2 90,9	31,0 31,4	42,3 40,0	16,9 17,1			9,9 11,4	
124	HOLZHAUSEN	ABS	225	141	E Z	8 8	133 133	40 41	32 31	49 52		4 5	8 4	
		%		62,7	E Z	5,7 5,7	94,3 94,3	30,1 30,8	24,1 23,3	36,8 39,1		3,0 3,8	6,0 3,0	
125	HONAU	ABS	330	232	E Z	7 7	225 225	158 155	61 61	3 6		1 1	2 2	
		%		72,7	E Z	3,0 3,0	97,0 97,0	70,2 68,9	27,1 27,1	1,3 2,7		0,4 0,4	0,9 0,9	
126	KEHL STADT	ABS	9572	7181	E Z	323 329	6858 6852	2850 2644	2685 2665	726 899	7 8	138 148	452 438	
		%		79,7	E Z	4,5 4,6	95,5 95,4	41,6 38,6	39,2 38,9	10,6 13,1	0,1 0,1	2,0 2,2	6,6 7,1	
127	KORK	ABS	1055	787	E Z	43 31	744 756	336 317	255 257	88 105	3 2	8 14	54 61	
		%		77,2	E Z	5,5 3,9	94,5 96,1	45,2 41,9	34,3 34,0	11,8 13,9	0,4 0,3	1,1 1,9	7,3 8,1	
128	LEGELSHURST	ABS	1065	742	E Z	36 28	706 714	381 378	143 140	122 133		4 6	56 57	
		%		71,2	E Z	4,9 3,8	95,1 96,2	54,0 52,9	20,3 19,6	17,3 18,6		0,6 0,8	7,9 8,0	

REG.BEZ.SUEDBADEN

KENN- ZIFFER	STADTKREIS / LANDKREIS GEMEINDE NAME	BE- ZEICH- NUNG	WAHL- BERECH- TIGTE	WAEHLER	ERST-/ ZWEIT- STIM- MEN	ABGEGEBENE STIMMEN		VON DEN GUEL-TIGEN STIMMEN WURDEN ABGEGEBEN FUEH						
						UNGUEL- TIGE	GUEL- TIGE	CDU	SPD	FDP	AUD	DFU	NPD	FSU
			1	2		3	4	5	6	7	8	9	10	11
NOCH LKR. KEHL														
129	LEUTESHEIM	ABS	871	567	E Z	20 24	547 543	79 78	373 355	70 84		7 8	18 18	
		%		66,2	E Z	3,5 4,2	96,5 95,8	14,4 14,4	68,2 65,4	12,8 15,5		1,3 1,5	3,3 3,3	
130	LICHTENAU STADT . . .	ABS	1014	739	E Z	50 52	689 687	280 266	260 251	79 100	1 1	2 1	67 68	
		%		74,1	E Z	6,8 7,0	93,2 93,0	40,6 38,7	37,7 36,5	11,5 14,6	0,1 0,1	0,3 0,1	9,7 9,9	
131	LINX	ABS	565	307	E Z	20 28	287 279	87 82	68 71	82 82	1 1	11 8	38 35	
		%		56,5	E Z	6,5 9,1	93,5 90,9	30,3 29,4	23,7 25,4	28,6 29,4	0,3 0,4	3,8 2,9	13,2 12,5	
132	MEMPRECHTSHOFEN . . .	ABS	489	372	E Z	38 34	334 330	132 129	80 85	69 75	1	5 4	47 45	
		%		77,3	E Z	10,2 9,1	89,8 90,9	39,5 38,2	24,0 25,1	20,7 22,2	0,3	1,5 1,2	14,1 13,3	
133	MUCKENSCHOPF	ABS	256	140	E Z	7 7	133 133	41 37	44 42	43 48			5 6	
		%		55,1	E Z	5,0 5,0	95,0 95,0	30,8 27,8	33,1 31,6	32,3 36,1			3,8 4,5	
134	MUELLEN	ABS	148	139	E Z	7 14	132 125	102 93	17 17	13 15				
		%		94,6	E Z	5,0 10,1	95,0 89,9	77,3 74,4	12,9 13,6	9,8 12,0				
135	NEUMUEHL	ABS	698	546	E Z	41 37	505 509	183 172	201 211	60 64	1 2	9 9	51 51	
		%		79,6	E Z	7,5 6,8	92,5 93,2	36,2 33,8	39,8 41,5	11,9 12,6	0,2 0,4	1,8 1,8	10,1 10,0	
136	ODELSHOFEN	ABS	253	176	E Z	9 15	167 161	83 76	45 42	24 26		2 1	13 16	
		%		72,4	E Z	5,1 8,5	94,9 91,5	49,7 47,2	26,9 26,1	14,4 16,1		1,2 0,6	7,8 9,9	
137	QUERBACH	ABS	185	113	E Z	12 6	101 107	34 38	44 46	13 13		1 2	9 8	
		%		61,1	E Z	10,6 5,3	89,4 94,7	33,7 35,5	43,6 43,0	12,9 12,1		1,0 1,9	8,9 7,5	
138	KENCHEN STADT	ABS	2327	1808	E Z	67 59	1741 1749	953 912	547 534	125 161	2	20 18	96 122	
		%		81,9	E Z	3,7 3,3	96,3 96,7	54,7 52,1	31,4 30,5	7,2 9,2	0,1	1,1 1,0	5,5 7,0	
139	RHEINBISCHOFHEIM . .	ABS	1044	738	E Z	42 37	696 701	298 283	245 252	104 111	9 9	11 10	29 36	
		%		72,1	E Z	5,7 5,0	94,3 95,0	42,8 40,4	35,2 35,9	14,9 15,8	1,3 1,3	1,6 1,4	4,2 5,1	
140	SAND	ABS	659	430	E Z	28 35	402 395	84 84	189 187	91 90	2 1	3 2	33 31	
		%		66,8	E Z	6,5 8,1	93,5 91,9	20,9 21,3	47,0 47,3	22,6 22,8	0,5 0,3	0,7 0,5	8,2 7,8	
141	SCHERZHEIM	ABS	556	304	E Z	25 14	279 290	83 88	108 108	77 83	1	4 3	6 8	
		%		55,4	E Z	8,2 4,6	91,8 95,4	29,7 30,3	38,7 37,2	27,6 28,6	0,4	1,4 1,0	2,2 2,8	

KENN- ZIFFER	STADTKREIS / LANDKREIS GEMEINDE NAME	BE- ZEICH- NUNG	WAHL- BERECH- TIGTE	WAELER 2	ERST-/ ZWEIT- STIM- MEN	ABGEGEBENE STIMMEN		VON DEN GUELTTIGEN STIMMEN WURDEN ABGEGEBEN FUER						
						UNGUEL- TIGE	GUEL- TIGE	CDU	SPD	FDP	AUD	DFU	NPD	FSU
			1	2		3	4	5	6	7	8	9	10	11
NOCH LKR. KEHL														
142	URLOFFEN	ABS	2151	1774	E Z	160 142	1614 1632	1131 1127	322 322	92 120	2 1	14 10	53 52	
		%		84,4	E Z	9,0 8,0	91,0 92,0	70,1 69,1	20,0 19,7	5,7 7,4	0,1 0,1	0,9 0,6	3,3 3,2	
143	WAGSHURST	ABS	681	546	E Z	53 30	493 516	442 460	21 23	19 22		3 3	8 8	
		%		82,0	E Z	9,7 5,5	90,3 94,5	89,7 89,1	4,3 4,5	3,9 4,3		0,6 0,6	1,6 1,6	
144	WILLSTAETT	ABS	931	657	E Z	34 33	623 624	332 309	171 173	92 109	1 1	5 6	22 27	
		%		72,3	E Z	5,2 5,0	94,8 95,0	53,3 49,5	27,4 27,7	14,8 17,5	0,2 0,2	0,8 1,0	3,5 4,3	
145	ZIEROLSHOFEN	ABS	218	151	E Z	10 16	141 135	38 33	40 42	52 52		2 1	9 7	
		%		70,2	E Z	6,6 10,6	93,4 89,4	27,0 24,4	28,4 31,1	36,9 38,5		1,4 0,7	6,4 5,2	
I N S G E S A M T		ABS	37236	27332	E Z	1479 1461	25853 25871	11455 10995	9203 9120	3265 3715	55 52	385 383	1490 1606	
		%		76,0	E Z	5,4 5,3	94,6 94,7	44,3 42,5	35,6 35,3	12,6 14,4	0,2 0,2	1,5 1,5	5,8 6,2	
336 LKR. KONSTANZ														
111	ALLENSBACH	ABS	1583	1171	E Z	66 35	1105 1136	599 571	344 352	110 145		42 54	10 14	
		%		81,8	E Z	5,6 3,0	94,4 97,0	54,2 50,3	31,1 31,0	10,0 12,8		3,8 4,8	0,9 1,2	
112	ANSELFINGEN	ABS	409	315	E Z	21 17	294 298	179 172	84 87	14 21	5 6	7 6	4 6	1
		%		79,1	E Z	6,7 5,4	93,3 94,6	60,9 57,7	28,6 29,2	4,8 7,0	1,7 2,0	2,4 2,0	1,4 2,0	0,3
113	BANKHOLZEN	ABS	268	211	E Z	14 11	197 200	155 152	21 27	14 13		6 7	1 1	
		%		79,6	E Z	6,6 5,2	93,4 94,8	78,7 76,0	10,7 13,5	7,1 6,5		3,0 3,5	0,5 0,5	
114	BARGEN	ABS	164	144	E Z	8 10	136 134	83 78	36 35	5 9	1 1	5 5	7 6	
		%		88,9	E Z	5,6 6,9	94,4 93,1	61,0 58,2	26,5 26,1	3,7 6,7	0,7 0,7	3,7 3,7	5,1 4,5	
115	BEUREN AM RIED	ABS	201	145	E Z	6 7	139 138	85 82	44 42	6 9	1 1	1 2	2 2	
		%		72,5	E Z	4,1 4,8	95,9 95,2	61,2 59,4	31,7 30,4	4,3 6,5	0,7 0,7	0,7 1,4	1,4 1,4	
116	BIESENDORF	ABS	130	110	E Z	14 4	96 106	55 54	20 22	12 20	9 8	1 1	1 1	
		%		87,2	E Z	12,7 3,6	87,3 96,4	57,3 50,9	20,8 20,8	12,5 18,9	9,4 7,5	0,9 0,9	0,9 0,9	
117	BIETINGEN	ABS	657	493	E Z	31 14	462 479	255 238	151 175	11 16	3 3	38 44	3 3	1
		%		80,7	E Z	6,3 2,8	93,7 97,2	55,2 49,7	32,7 36,5	2,4 3,3	0,6 0,6	8,2 9,2	0,6 0,6	0,2

REG.BEZ.SUEDBADEN

KENN- ZIFFER	STADTKREIS / LANDKREIS GEMEINDE NAME	BE- ZEICH- NUNG	WAHL- BERECH- TIGTE	WAELER 2	ERST-/ ZWEIT- STIM- MEN	ABGEGEBENE STIMMEN		VON DEN GUELFIGEN STIMMEN WURDEN ABGEGEBEN FUER						
						UNGUEL- TIGE	GUEL- TIGE	CDU	SPD	FDP	AUD	DFU	NPD	FSU
			1	2		3	4	5	6	7	8	9	10	11
NOCH LKR. KONSTANZ														
118	BINNEN	ABS	385	271	E Z	22 15	249 256	171 165	56 59	17 26	1 1	3 4	1 1	
		%		72,7	E Z	8,1 5,5	91,9 94,5	68,7 64,5	22,5 23,0	6,8 10,2	0,4 0,4	1,2 1,6	0,4 0,4	
119	BITTELBRUNN	ABS	178	149	E Z	7 7	142 142	89 84	33 35	16 18	2 1	1 1	2 3	
		%		84,7	E Z	4,7 4,7	95,3 95,3	62,7 59,2	23,2 24,6	11,3 12,7	1,4 0,7	0,7 0,7	1,4 2,1	
120	BLUMENFELD STADT	ABS	257	165	E Z	15 8	150 157	107 109	29 26	7 10	1 1	4 9	2 2	
		%		71,9	E Z	9,1 4,8	90,9 95,2	71,3 69,4	19,3 16,6	4,7 6,4	0,7 0,6	2,7 5,7	1,3 1,3	
121	BOEHRINGEN	ABS	1473	1093	E Z	52 55	1041 1038	551 521	358 366	99 111	14 18	14 15	5 7	
		%		77,4	E Z	4,8 5,0	95,2 95,0	52,9 50,2	34,4 35,3	9,5 10,7	1,3 1,7	1,3 1,4	0,5 0,7	
122	BOHLINGEN	ADS	855	713	E Z	21 19	692 694	530 517	115 125	38 40	1 1	5 4	4 7	
		%		87,2	E Z	2,9 2,7	97,1 97,3	76,6 74,5	16,6 18,0	5,5 5,8	0,1 0,1	0,7 0,6	0,6 1,0	
123	BUESINGEN AM HOCHRH	ABS	633	345	E Z	23 25	322 320	190 162	86 106	18 23	1 1	25 26	1 2	2
		%		72,3	E Z	6,7 7,2	93,3 92,8	59,0 50,6	26,7 33,1	5,6 7,2	0,3 0,3	7,8 8,1	0,3 0,6	0,6
124	BUESSLINGEN	ABS	463	367	E Z	30 8	337 359	209 223	101 104	10 17		15 13	2 2	
		%		79,8	E Z	8,2 2,2	91,8 97,8	62,0 62,1	30,0 29,0	3,0 4,7		4,5 3,6	0,6 0,6	
125	DETTINGEN	ABS	1026	832	E Z	42 24	790 808	429 432	281 285	59 69	7 7	10 12	4 3	
		%		85,6	E Z	5,0 2,9	95,0 97,1	54,3 53,5	35,6 35,3	7,5 8,5	0,9 0,9	1,3 1,5	0,5 0,4	
126	DINGELSDORF	ABS	598	448	E Z	21 10	427 438	263 262	106 108	39 49	4 4	6 9	10 6	3
		%		79,2	E Z	4,7 2,2	95,3 97,8	61,6 59,8	24,8 24,7	9,1 11,2	0,9 0,9	1,4 2,1	2,3 1,4	0,7
127	DUCHTLINGEN	ABS	241	201	E Z	11 4	190 197	161 167	21 22	6 5		2 3		
		%		86,6	E Z	5,5 2,0	94,5 98,0	84,7 84,8	11,1 11,2	3,2 2,5		1,1 1,5		
128	EBRINGEN	ABS	161	125	E Z	9 7	116 118	82 80	30 31	4 6			1	
		%		79,6	E Z	7,2 5,6	92,8 94,4	70,7 67,8	25,9 26,3	3,4 5,1			0,8	
129	EHINGEN IM MEGAU	ABS	547	480	E Z	47 26	433 454	259 264	136 140	34 43	3 3	3 3	1 1	
		%		88,4	E Z	9,8 5,4	90,2 94,6	59,8 58,1	31,4 30,8	7,9 9,5	0,7 0,7	0,7 0,7	0,2 0,2	
130	ENGEN STADT	ABS	2600	2026	E Z	102 74	1924 1952	965 944	672 711	200 215	10 12	33 31	41 39	3
		%		83,1	E Z	5,0 3,7	95,0 96,3	50,2 48,4	34,9 36,4	10,4 11,0	0,5 0,6	1,7 1,6	2,1 2,0	0,2

KENN- ZIFFER	STADTKREIS / LANDKREIS GEMEINDE NAME	BE- ZEICH- NUNG	WAHL- BERECH- TIGTE	WAELER	ERST-/ ZWEIT- STIM- MEN	ABGEGEBENE STIMMEN		VON DEN GUELtigen STIMMEN WURDEN ABGEGEBEN FÜR						
						UNGUEL- TIGE	GUEL- TIGE	CDU	SPD	FDP	AUD	DFU	VPD	FSU
			1	2		3	4	5	6	7	8	9	10	11
NOCH LKR. KONSTANZ														
131	FRIEDINGEN	ABS	581	452	E Z	31 11	421 441	280 282	120 127	12 20	2 3	3 6	3 3	1
		%		80,7	E Z	6,9 2,4	93,1 97,6	66,5 63,9	28,5 28,8	2,9 4,5	0,5 0,7	0,7 1,4	0,7 0,7	0,2
132	GAIENHOFEN	ABS	416	346	E Z	5 6	341 340	246 215	59 76	29 41	1	1	6 7	
		%		88,9	E Z	1,4 1,7	98,6 98,3	72,1 63,2	17,3 22,4	8,5 12,1	0,3	0,3	1,8 2,1	
133	GAILINGEN	ABS	1356	1020	E Z	68 31	952 989	535 512	252 269	83 109	2 2	47 55	32 42	1
		%		79,8	E Z	6,7 3,0	93,3 97,0	56,2 51,8	26,5 27,2	8,7 11,0	0,2 0,2	4,9 5,6	3,4 4,2	0,1
134	GOTTMADINGEN	ABS	3830	3124	E Z	114 112	3010 3012	1474 1388	1316 1308	165 249	2	41 53	10 14	2
		%		89,5	E Z	3,6 3,6	96,4 96,4	49,0 46,1	43,7 43,4	5,5 8,3	0,1	1,4 1,3	0,3 0,5	0,1
135	GUETTINGEN	ABS	404	294	E Z	20 18	274 276	137 137	84 86	42 40		10 13	1	
		%		73,9	E Z	6,6 6,1	93,2 93,9	50,0 49,6	30,7 31,2	15,3 14,5		3,6 4,7	0,4	
136	GUNDHOLZEN	ABS	112	88	E Z	3 5	85 83	67 65	11 10	6 7			1 1	
		%		79,3	E Z	3,4 5,7	96,6 94,3	78,8 78,3	12,9 12,0	7,1 8,4			1,2 1,2	
137	HAUSEN AN DER AACH .	ABS	251	201	E Z	22 14	179 187	92 92	66 71	11 16		6 6	2 2	2
		%		81,7	E Z	10,9 7,0	89,1 93,0	51,4 49,2	36,9 38,0	6,1 8,6		3,4 3,2	1,1 1,1	1,1
138	HEGNE	ABS	527	431	E Z	12 8	419 423	343 338	46 48	22 25		6 9	2 3	2
		%		91,1	E Z	2,8 1,9	97,2 98,1	81,9 79,9	11,0 11,3	5,3 5,9		1,4 2,1	0,7	0,5
139	HEMMENHOFEN	ABS	233	178	E Z	6 10	172 168	126 120	14 15	28 30		3 3	1	
		%		79,7	E Z	3,4 5,6	96,6 94,4	73,3 71,4	8,1 8,9	16,3 17,9		1,7 1,8	0,6	
140	HILZINGEN	ABS	1391	1065	E Z	61 30	1004 1035	510 521	372 383	76 85		35 39	8 7	3
		%		81,2	E Z	5,7 2,8	94,3 97,2	50,8 50,3	37,1 37,0	7,6 8,2		3,5 3,8	0,8 0,7	0,3
141	HORN	ABS	407	290	E Z	13 9	277 281	174 179	62 55	28 32		11 12	2 3	
		%		75,1	E Z	4,5 3,1	95,5 96,9	62,8 63,7	22,4 19,6	10,1 11,4		4,0 4,3	0,7 1,1	
142	IZNANG	ABS	256	183	E Z	12 6	171 177	116 114	22 25	23 25	1	7 10	2 3	
		%		71,5	E Z	6,6 3,3	93,4 96,7	67,8 64,4	12,9 14,1	13,5 14,1	0,6	4,1 5,6	1,2 1,7	
143	KALTBRUNN	ABS	163	138	E Z	4 5	134 133	93 92	19 19	17 18		3 2	2 2	
		%		84,7	E Z	2,9 3,6	97,1 96,4	69,4 69,2	14,2 14,3	12,7 13,5		2,2 1,5	1,5 1,5	

REG.BEZ.SUEDBADEN

KENN- ZIFFER	STADTKREIS / LANDKREIS GEMEINDE NAME	BE- ZEICH- NUNG	WAHL- BERECH- TIGTE	WAEHLER	ERST-/ ZWEIT- STIM- MEN	ABGEGEBENE STIMMEN		VON DEN GUEL-TIGEN STIMMEN WURDEN ABGEGEBEN FUER						
						UNGUEL- TIGE	GUEL- TIGE	CDU	SPD	FDP	AUD	DFU	NPD	FSU
			1	2		3	4	5	6	7	8	9	10	11
NOCH	LKR. KONSTANZ													
144	LANGENRAIN	ABS	182	142	E Z	12 2	130 140	74 84	33 31	18 18		4 5	1 2	
		%		78,9	E Z	8,5 1,4	91,5 98,6	56,9 60,0	25,4 22,1	13,8 12,9		3,1 3,6	0,8 1,4	
145	LIGGERINGEN	ABS	348	239	E Z	18 10	221 229	129 132	47 49	23 24	2 3	3 4	15 17	2
		%		70,3	E Z	7,5 4,2	92,5 95,8	58,4 57,6	21,3 21,4	10,4 10,5	0,9 1,3	1,4 1,7	6,8 7,4	0,9
146	LITZELSTETTEN	ABS	713	506	E Z	25 8	481 498	300 286	117 114	57 86	1 1	4 8	1 3	1
		%		79,3	E Z	4,9 1,6	95,1 98,4	62,4 57,4	24,3 22,9	11,9 17,3	0,2 0,2	0,8 1,6	0,2 0,6	0,2
147	MARKELFINGEN	ABS	698	553	E Z	49 24	504 529	291 319	135 139	54 47	1 1	17 21	3 2	3
		%		85,6	E Z	8,9 4,3	91,1 95,7	57,7 60,3	26,8 26,3	10,7 8,9	0,2 0,2	3,4 4,0	0,6 0,4	0,6
148	MOEGGINGEN	ABS	268	191	E Z	17 12	174 179	85 84	61 59	19 27	1	4 5	4 4	
		%		74,3	E Z	8,9 6,3	91,1 93,7	48,9 46,9	35,1 33,0	10,9 15,1	0,6	2,3 2,8	2,3 2,2	
149	MOOS	ABS	376	293	E Z	26 12	267 281	165 167	80 88	16 19		3 4	3 3	
		%		78,1	E Z	8,9 4,1	91,1 95,9	61,8 59,4	30,0 31,3	6,0 6,8		1,1 1,4	1,1 1,1	
150	MUEHLHAUSEN	ABS	706	584	E Z	38 17	546 567	320 309	174 196	37 46	2 4	9 8	4 4	
		%		85,4	E Z	6,5 2,9	93,5 97,1	58,6 54,5	31,9 34,6	6,8 8,1	0,4 0,7	1,6 1,4	0,7 0,7	
151	NEUHAUSEN	ABS	318	278	E Z	20 9	258 269	140 151	98 99	17 17		1	2 2	
		%		88,8	E Z	7,2 3,2	92,8 96,4	54,3 56,1	38,0 36,8	6,6 6,3		0,4	0,8 0,7	
152	NORDHALDEN	ABS	151	129	E Z	6 4	123 125	47 47	55 56	12 12	6 6	1 2	2 2	
		%		90,8	E Z	4,7 3,1	95,3 96,9	38,2 37,6	44,7 44,8	9,8 9,6	4,9 4,8	0,8 1,6	1,6 1,6	
153	DEHNINGEN	ABS	991	704	E Z	45 25	659 679	395 405	173 176	74 80	1 2	11 11	3 5	2
		%		76,7	E Z	6,4 3,6	93,6 96,4	59,9 59,6	26,3 25,9	11,2 11,8	0,2 0,3	1,7 1,6	0,5 0,7	0,3
154	RADOLFZELL STADT	ABS	9817	7559	E Z	266 206	7293 7353	3639 3514	2397 2479	988 1049	10 16	131 141	114 154	14
		%		83,3	E Z	3,5 2,7	96,5 97,3	49,9 47,8	32,9 33,7	13,5 14,3	0,1 0,2	1,8 1,9	1,6 2,1	0,2
155	RANDEGG	ABS	668	526	E Z	38 19	488 507	263 259	166 185	29 33		26 27	3 3	1
		%		82,2	E Z	7,2 3,6	92,8 96,4	53,9 51,1	34,0 36,5	5,9 6,5		5,3 5,3	0,6 0,6	0,2
156	REICHENAU	ABS	2121	1672	E Z	91 52	1581 1620	1014 1008	338 342	179 222	1	27 24	21 23	2
		%		84,6	E Z	5,4 3,1	94,6 96,9	64,1 62,2	21,4 21,1	11,3 13,7	0,1	1,7 1,5	1,3 1,4	0,1

KENN- ZIFFER	STADTKREIS / LANDKREIS GEMEINDE NAME	BE- ZEICH- NUNG	WAHL- BERECH- TIGTE	WAELER 2	ERST-/ ZWEIT- STIM- MEN	ABGEGEBENE STIMMEN		VON DEN GUELTFIGEN STIMMEN WURDEN ABGEGEBEN FUER						
						UNGUEL- TIGE	GUEL- TIGE	CDU	SPD	FDP	AUD	DFU	NPD	FSU
			1	2		3	4	5	6	7	8	9	10	11
NOCH LKR. KONSTANZ														
157	RIEDHEIM	ABS	345	252	E Z	15 9	237 243	139 128	69 79	22 28		7 8		
		%		74,9	E Z	6,0 3,6	94,0 96,4	58,6 52,7	29,1 32,5	9,3 11,5		3,0 3,3		
158	RIELASINGEN	ABS	3334	2623	E Z	152 108	2471 2515	1351 1311	818 850	205 244	11 10	45 58	35 42	6
		%		84,0	E Z	5,8 4,1	94,2 95,9	54,7 52,1	33,1 33,8	8,3 9,7	0,4 0,4	1,8 2,3	1,4 1,7	0,2
159	SCHIENEN	ABS	275	230	E Z	18 10	212 220	138 145	47 48	24 24		3 3		
		%		86,4	E Z	7,8 4,3	92,2 95,7	65,1 65,9	22,2 21,8	11,3 10,9		1,4 1,4		
160	SCHLATT AM RANDEN .	ABS	185	148	E Z	5 5	143 143	99 94	33 35	8 11		1 2	2 1	
		%		80,0	E Z	3,4 3,4	96,6 96,6	69,2 65,7	23,1 24,5	5,6 7,7		0,7 1,4	1,4 0,7	
161	SCHLATT U KRAEHEH .	ABS	354	274	E Z	19 9	255 265	114 121	127 126	6 8	1 1	5 7	1 2	1
		%		77,4	E Z	6,9 3,3	93,1 96,7	44,7 45,7	49,8 47,5	2,4 3,0	0,4 0,4	2,0 2,6	0,4 0,8	0,4
162	SINGEN HOHENTWIEL-ST	ABS	23451	17895	E Z	606 586	17289 17309	7782 7378	7358 7318	1335 1755	24 35	581 622	161 201	48
		%		82,7	E Z	3,4 3,3	96,6 96,7	45,0 42,6	42,6 42,3	7,7 10,1	0,1 0,2	3,4 3,6	0,9 1,2	0,3
163	TALHEIM	ABS	85	69	E Z	6 2	63 67	50 50	8 11	1 2		4 4		
		%		81,2	E Z	8,7 2,9	91,3 97,1	79,4 74,6	12,7 16,4	1,6 3,0		6,3 6,0		
164	TENGEN STADT	ABS	567	465	E Z	37 16	428 449	313 315	77 80	28 45		9 8	1 1	
		%		85,3	E Z	8,0 3,4	92,0 96,6	73,1 70,2	18,0 17,8	6,5 10,0		2,1 1,8	0,2 0,2	
165	UEBERLINGEN AM RIED	ABS	492	405	E Z	30 15	375 390	246 248	86 82	37 46		5 7		1
		%		83,5	E Z	7,4 3,7	92,6 96,3	65,6 63,6	22,9 21,0	9,9 11,8	0,3	1,3 1,8		0,3
166	UTTENHOFEN	ABS	87	70	E Z	4 2	66 68	36 38	23 22	6 6		1 1		
		%		83,3	E Z	5,7 2,9	94,3 97,1	54,5 55,9	34,8 32,4	9,1 8,8	1,5	1,5 1,5		
167	WANGEN	ABS	605	451	E Z	12 16	439 435	277 252	88 91	58 76	1 2	7 6	8 8	
		%		80,1	E Z	2,7 3,5	97,3 96,5	63,1 57,9	20,0 20,9	13,2 17,5	0,2 0,5	1,6 1,4	1,8 1,8	
168	WATTERDINGEN	ABS	607	489	E Z	28 15	461 474	377 376	50 62	31 34	1	1 1		1
		%		83,0	E Z	5,7 3,1	94,3 96,9	81,8 79,3	10,8 13,1	6,7 7,2	0,2	0,2 0,2		0,2
169	WEIL	ABS	152	104	E Z	7 4	97 100	69 70	21 22	7 8				
		%		68,4	E Z	6,7 3,8	93,3 96,2	71,1 70,0	21,6 22,0	7,2 8,0				

REG.BEZ.SUEDBADEN

STADTKREIS / LANDKREIS GEMEINDE		BE- ZEICH- NUNG	WAHL- BERECH- TIGTE	WAEHLER	ERST-/ ZWEIT- STIM- MEN	ABGEGEBENE STIMMEN		VON DEN GÜELTIGEN STIMMEN WURDEN ABGEGEBEN FÜR						
KENN- ZIFFER	NAME					UNGÜEL- TIGE	GÜEL- TIGE	CDU	SPD	FDP	AUD	DFU	NPD	FSU
			1	2		3	4	5	6	7	8	9	10	11
NOCH LKR. KONSTANZ														
170	WEILER	ABS	228	160	E Z	9 8	151 152	107 108	30 30	7 7		7 7		
		%		70,4	E Z	5,6 5,0	94,4 95,0	70,9 71,1	19,9 19,7	4,6 4,6		4,6 4,6		
171	WEITERDINGEN	ABS	429	366	E Z	29 19	337 347	247 250	65 67	20 24		4 5	1 1	
		%		89,1	E Z	7,9 5,2	92,1 94,8	73,3 72,0	19,3 19,3	5,9 6,9		1,2 1,4	0,3 0,3	
172	WELSCHINGEN	ABS	633	556	E Z	46 19	510 537	302 296	165 183	35 50	1	7 6		2
		%		90,4	E Z	8,3 3,4	91,7 96,6	59,2 55,1	32,4 34,1	6,9 9,3	0,2	1,4 1,1		0,4
173	WIECHS AM RANDEN	ABS	233	173	E Z	20 6	153 167	89 93	56 61	3 8		2 3	3 2	
		%		75,9	E Z	11,6 3,5	88,4 96,5	58,2 55,7	36,6 36,5	2,0 4,8		1,3 1,8	2,0 1,2	
174	WORBLINGEN	ABS	1205	959	E Z	64 41	895 918	540 532	293 297	47 71	1	3 7	8 10	4
		%		82,2	E Z	6,7 4,3	93,3 95,7	60,3 58,0	32,7 32,4	5,3 7,7	0,1	0,3 0,8	0,9 1,1	0,4
175	ZIMMERHOLZ	ABS	200	157	E Z	15 8	142 149	92 90	42 45	5 9		3 4	1	
		%		79,7	E Z	9,6 5,1	90,4 94,9	64,8 60,4	29,6 30,2	3,5 6,0		2,1 2,7	0,7	
176	KONSTANZ STADT	ABS	37336	27252	E Z	874 692	26378 26560	13047 12717	9217 9128	2726 3401	80 79	793 775	411 460	104
		%		79,4	E Z	3,2 2,5	96,8 97,5	49,5 47,9	34,9 34,4	10,3 12,8	0,3 0,3	3,0 2,9	1,6 1,7	0,4
I N S G E S A M T		ABS	110906	84088	E Z	3580 2635	80508 81453	41887 40709	27714 28000	7395 9099	204 237	2120 2252	976 1156	212
		%		81,6	E Z	4,3 3,1	95,7 96,9	52,0 50,0	34,4 34,4	9,2 11,2	0,3 0,3	2,6 2,8	1,2 1,4	0,3
337 LKR. LAHR														
111	ALLMANNSWEIER	ABS	625	408	E Z	17 17	391 391	172 169	142 145	56 57		2 1	19 19	
		%		66,3	E Z	4,2 4,2	95,8 95,8	44,0 43,2	36,3 37,1	14,3 14,6		0,5 0,3	4,9 4,9	
112	ALTDORF	ABS	948	768	E Z	46 48	722 720	497 493	203 198	16 22		1 1	5 6	
		%		83,9	E Z	6,0 6,3	94,0 93,8	68,8 68,5	28,1 27,5	2,2 3,1		0,1 0,1	0,7 0,8	
113	DOERLINBACH	ABS	547	479	E Z	17 27	462 452	438 431	16 13	8 8				
		%		91,9	E Z	3,5 5,6	96,5 94,4	94,8 95,4	3,5 2,9	1,7 1,8				
114	DUNDENHEIM	ABS	639	483	E Z	23 32	460 451	307 294	63 56	64 75		5 3	21 23	
		%		79,2	E Z	4,8 6,6	95,2 93,4	66,7 65,2	13,7 12,4	13,9 16,6		1,1 0,7	4,6 5,1	

KENN- ZIFFER	STADTKREIS / LANDKREIS GEMEINDE NAME	BE- ZEICH- NUNG	WAHL- BERECH- TIGTE	WAELER 2	ERST-/ ZWEIT- STIM- MEN	ABGEGEBENE STIMMEN		VON DEN GUELТИGEN STIMMEN WURDEN ABGEGEBEN FÜR						
						UNGUEL- TIGE	GUEL- TIGE	CDU	SPD	FDP	AUD	DFU	NPd	FSU
			1	2		3	4	5	6	7	8	9	10	11
NOCH	LKR. LAHR													
115	ETTENHEIM STADT . . .	ABS	2832	2401	E Z	167 187	2234 2214	1506 1435	547 549	146 190	4 6	13 14	18 20	
		%		89,0	E Z	7,0 7,8	93,0 92,2	87,4 64,8	24,5 24,8	6,5 8,6	0,2 0,3	0,6 0,6	0,8 0,9	
116	ETTENHEIMMUNSTER . .	ABS	441	328	E Z	31 35	297 293	185 181	98 97	8 9			6 5	
		%		76,6	E Z	9,5 10,7	90,5 89,3	62,3 61,8	33,0 33,1	2,7 3,1		0,3	2,0 1,7	
117	FRIESENHEIM	ABS	2458	2002	E Z	123 114	1878 1888	917 919	620 596	303 330	4 1	4 8	31 34	
		%		85,8	E Z	6,1 5,7	93,9 94,3	48,8 48,7	33,0 31,6	16,1 17,5	0,2 0,1	0,2 0,4	1,6 1,8	
118	GRAFENHAUSEN	ABS	1040	888	E Z	63 61	825 827	593 590	145 146	66 67	3 4	6 8	12 12	
		%		89,0	E Z	7,1 6,9	92,9 93,1	71,9 71,3	17,6 17,7	8,0 8,1	0,4 0,5	0,7 1,0	1,5 1,5	
119	HEILIGENZELL	ABS	684	545	E Z	16 9	529 536	394 398	117 113	13 18		1	5 6	
		%		85,6	E Z	2,9 1,7	97,1 98,3	74,5 74,3	22,1 21,1	2,5 3,4		0,2	0,9 1,1	
120	HUGSWEIER	ABS	700	505	E Z	22 27	483 478	171 163	234 231	64 72		2 1	12 11	
		%		75,4	E Z	4,4 5,3	95,6 94,7	35,4 34,1	48,4 48,3	13,3 15,1		0,4 0,2	2,5 2,3	
121	ICHENHEIM	ABS	1458	1122	E Z	65 43	1057 1079	528 537	287 294	207 213		5 4	30 31	
		%		79,1	E Z	5,8 3,8	94,2 96,2	50,0 49,8	27,2 27,2	19,6 19,7		0,5 0,4	2,8 2,9	
122	KAPPEL AM RHEIN . . .	ABS	1085	830	E Z	51 50	779 780	608 597	116 119	29 37	11 10	5 8	10 9	
		%		78,5	E Z	6,1 6,0	93,9 94,0	78,0 76,5	14,9 15,3	3,7 4,7	1,4 1,3	0,6 1,0	1,3 1,2	
123	KIPPENHEIM	ABS	1600	1278	E Z	71 64	1207 1214	690 665	359 370	140 158	2 2		16 16	
		%		83,0	E Z	5,6 5,0	94,4 95,0	57,2 54,8	29,7 30,5	11,6 13,0	0,2 0,2	0,2	1,3 1,3	
124	KIPPENHEIMWEILER . .	ABS	456	354	E Z	11 12	343 342	128 134	77 70	133 131	1 1		4 5	
		%		78,3	E Z	3,1 3,4	96,9 96,6	37,3 39,2	22,4 20,5	38,8 38,3	0,3 0,3	0,3	1,2 1,5	
125	KUERZELL	ABS	876	756	E Z	26 15	730 741	491 497	110 107	116 119	1	2	12 16	
		%		89,6	E Z	3,4 2,0	96,6 98,0	67,3 67,1	15,1 14,4	15,9 16,1	0,1	0,3	1,6 2,2	
126	KUMBACH	ABS	976	842	E Z	43 53	799 789	489 458	251 256	32 49	1 1	10 7	16 18	
		%		85,6	E Z	5,1 6,3	94,9 93,7	61,2 58,0	31,4 32,4	4,0 6,2	0,1 0,1	1,3 0,9	2,0 2,3	
127	LAHR STADT	ABS	15381	11870	E Z	399 391	11471 11479	4880 4451	4444 4470	1529 1876	18 14	162 178	438 490	
		%		83,2	E Z	3,4 3,3	96,6 96,7	42,5 38,8	38,7 38,9	13,3 16,3	0,2 0,1	1,4 1,6	3,8 4,3	

REG. BEZ. SUEQBADEN

KENN- ZIFFER	STADTKREIS / LANDKREIS GEMEINDE NAME	BE- ZEICH- NUNG	WAHL- BERECH- TIGTE	WAEHLER	ERST-/ ZWEIT- STIM- MEN	ABGEGEBENE STIMMEN		VON DEN GUELTIGEN STIMMEN WURDEN ABGEGEBEN FUER						
						UNGUEL- TIGE	GUEL- TIGE	CDU	SPD	FDP	AUD	DFU	NPD	FSU
			1	2		3	4	5	6	7	8	9	10	11
NOCH LKR. LAHR														
128	LANGENWINKEL	ABS	201	146	E Z	3 3	143 143	46 43	72 74	18 19				7 7
		%		74,9	E Z	2,1 2,1	97,9 97,9	32,2 30,1	50,3 51,7	12,6 13,3				4,9 4,9
129	MAHLBERG STADT	ABS	995	780	E Z	31 26	749 754	454 444	227 238	53 53	1			14 19
		%		84,2	E Z	4,0 3,3	96,0 96,7	60,6 58,9	30,3 31,6	7,1 7,0	0,1			1,9 2,5
130	MEISSENHEIM	ABS	1185	1001	E Z	49 67	952 934	151 149	490 469	277 278	8 6			26 32
		%		86,3	E Z	4,9 6,7	95,1 93,3	15,9 16,0	51,5 50,2	29,1 29,8	0,8 0,6			2,7 3,4
131	MIETERSHEIM	ABS	771	628	E Z	20 19	608 609	183 167	342 333	58 80	1 1	5 8		19 20
		%		85,1	E Z	3,2 3,0	96,8 97,0	30,1 27,4	56,3 54,7	9,5 13,1	0,2 0,2	0,8 1,3	3,1 3,3	
132	MUENCHWEIER	ABS	735	527	E Z	51 43	476 484	355 360	80 82	33 34	1 1			7 7
		%		73,5	E Z	9,7 8,2	90,3 91,8	74,6 74,4	16,8 16,9	6,9 7,0	0,2 0,2			1,5 1,4
133	NONNENWEIER	ABS	1182	768	E Z	43 40	725 728	311 308	225 226	128 129		6 3		55 62
		%		67,5	E Z	5,6 5,2	94,4 94,8	42,9 42,3	31,0 31,0	17,7 17,7		0,8 0,4	7,6 8,5	
134	OBERSCHOPFHEIM	ABS	1296	1159	E Z	53 46	1106 1113	958 953	111 108	29 44	1 2	2 2		5 4
		%		93,6	E Z	4,6 4,0	95,4 96,0	86,6 85,6	10,0 9,7	2,6 4,0	0,1 0,2	0,2 0,2	0,5 0,4	
135	OBERWEIER	ABS	990	815	E Z	33 29	782 786	544 540	191 193	35 42		3 2		9 9
		%		88,1	E Z	4,0 3,6	96,0 96,4	69,6 68,7	24,4 24,6	4,5 5,3		0,4 0,3	1,2 1,1	
136	ORSCHWEIER	ABS	575	472	E Z	32 29	440 443	302 305	108 104	19 21		3 3		8 9
		%		85,8	E Z	6,8 6,1	93,2 93,9	68,6 68,8	24,5 23,5	4,3 4,7	0,2	0,7 0,7	1,8 2,0	
137	OTTENHEIM	ABS	1337	1099	E Z	46 54	1053 1045	337 331	508 491	172 186		7 9		29 28
		%		84,3	E Z	4,2 4,9	95,8 95,1	32,0 31,7	48,2 47,0	16,3 17,8		0,7 0,9	2,8 2,7	
138	PRINZBACH	ABS	226	205	E Z	5 3	200 202	182 185	4 3	11 11		1 1		2 2
		%		97,2	E Z	2,4 1,5	97,6 98,5	91,0 91,6	2,0 1,5	5,5 5,4		0,5 0,5	1,0 1,0	
139	REICHENBACH	ABS	1476	1261	E Z	50 51	1211 1210	781 784	345 319	57 78		6 7		22 22
		%		91,0	E Z	4,0 4,0	96,0 96,0	64,5 64,8	28,5 26,4	4,7 6,4		0,5 0,6	1,8 1,8	
140	RINGSHEIM	ABS	1243	1051	E Z	55 65	996 986	643 617	284 283	60 76	2 1	3 4		4 5
		%		86,6	E Z	5,2 6,2	94,8 93,8	64,6 62,6	28,5 28,7	6,0 7,7	0,2 0,1	0,3 0,4	0,4 0,5	

KENN- ZIFFER	STADTKREIS / LANDKREIS GEMEINDE NAME	BE- ZEICH- NUNG	WAHL- BERECH- TIGTE	WAELER	ERST-/ ZWEIT- STIM- MEN	ABGEGEBENE STIMMEN		VON DEN GUELTFIGEN STIMMEN WURDEN ABGEGEBEN FUER						
						UNGUEL- TIGE	GUEL- TIGE	CDU	SPD	FDP	AUD	DFU	NPD	FSU
			1	2		3	4	5	6	7	8	9	10	11
NOCH	LKR. LAHR													
141	RUST	ABS	1418	1284	E Z	99 99	1185 1185	892 873	251 260	34 43		3 5	5 3	
		%		93,3	E Z	7,7 7,7	92,3 92,3	75,3 73,7	21,2 21,9	2,9 3,6	1 0,1	0,3 0,4	0,4 0,3	
142	SCHMIEHEIM	ABS	520	371	E Z	17 14	354 357	95 100	173 169	73 71	1 1	1 2	11 14	
		%		73,5	E Z	4,6 3,8	95,4 96,2	26,8 28,0	48,9 47,3	20,6 19,9	0,3 0,3	0,3 0,6	3,1 3,9	
143	SCHOENBERG	ABS	155	134	E Z	4 4	130 130	117 117	2 2	6 6	1 1	1 1	3 3	
		%		93,7	E Z	3,0 3,0	97,0 97,0	90,0 90,0	1,5 1,5	4,6 4,6	0,8 0,8	0,8 0,8	2,3 2,3	
144	SCHUTTERN	ABS	706	627	E Z	30 32	597 595	490 483	80 79	16 22	2 1	1 1	8 9	
		%		93,1	E Z	4,8 5,1	95,2 94,9	82,1 81,2	13,4 13,3	2,7 3,7	0,3 0,2	0,2 0,2	1,3 1,5	
145	SCHUTTERTAL	ABS	665	580	E Z	11 12	569 568	519 516	42 41	6 8			2 3	
		%		90,5	E Z	1,9 2,1	98,1 97,9	91,2 90,8	7,4 7,2	1,1 1,4			0,4 0,5	
146	SCHUTTERZELL	ABS	354	305	E Z	13 18	292 287	184 177	57 56	47 50			4 4	
		%		89,4	E Z	4,3 5,9	95,7 94,1	63,0 61,7	19,5 19,5	16,1 17,4			1,4 1,4	
147	SCHWEIGHAUSEN	ABS	750	632	E Z	33 20	599 612	546 554	41 40	8 10		1	4 5	
		%		85,8	E Z	5,2 3,2	94,8 96,8	91,2 90,5	6,8 6,5	1,3 1,6	0,3 0,3	0,2 0,2	0,7 0,8	
148	SEELBACH	ABS	2184	1809	E Z	96 98	1713 1711	1174 1155	411 392	77 103	5 6	15 16	31 39	
		%		88,6	E Z	5,3 5,4	94,7 94,6	68,5 67,5	24,0 22,9	4,5 6,0	0,3 0,4	0,9 0,9	1,8 2,3	
149	SULZ	ABS	1643	1410	E Z	62 49	1348 1361	889 885	369 371	56 68	2 1	5 5	27 31	
		%		89,3	E Z	4,4 3,5	95,6 96,5	65,9 65,0	27,4 27,3	4,2 5,0	0,1 0,1	0,4 0,4	2,0 2,3	
150	WALLBURG	ABS	322	242	E Z	16 12	226 230	167 168	48 56	6 3		1 1	4 2	
		%		76,3	E Z	6,6 5,0	93,4 95,0	73,9 73,0	21,2 24,3	2,7 1,3		0,4 0,4	1,8 0,9	
151	WITTELBACH	ABS	199	176	E Z	4 5	172 171	148 140	16 18	3 9	1 1	1	4 2	
		%		91,7	E Z	2,3 2,8	97,7 97,2	86,0 81,9	9,3 10,5	1,7 5,3	0,6 0,6	0,6 0,6	2,3 1,2	
152	WITTENWEIER	ABS	346	272	E Z	7 9	265 263	118 113	94 92	39 41		2 2	12 15	
		%		81,0	E Z	2,6 3,3	97,4 96,7	44,5 43,0	35,5 35,0	14,7 15,6		0,8 0,8	4,5 5,7	
I N S G E S A M T		ABS	54220	43613	E Z	2054 2032	41559 41581	23580 22879	12400 12329	4251 4916	71 65	280 315	977 1077	
		%		84,6	E Z	4,7 4,7	95,3 95,3	56,7 55,0	29,8 29,7	10,2 11,8	0,2 0,2	0,7 0,8	2,4 2,6	

REG.BEZ.SÜDBADEN

KENN- ZIFFER	STADTKREIS / LANDKREIS GEMEINDE NAME	BE- ZEICH- NUNG	WAHL- BERECH- TIGTE	WAEHLER	ERST-/ ZWEIT- STIM- MEN	ABGEGEBENE STIMMEN		VON DEN GWELTIGEN STIMMEN WURDEN ABGEGEBEN FÜR						
						UNGUEL- TIGE	GUEL- TIGE	CDU	SPD	FDP	AUD	DFU	NPD	FSU
			1	2		3	4	5	6	7	8	9	10	11
338	LKR. LOERRACH													
111	ADELHAUSEN	ABS	351	252	E Z	9 8	243 244	179 176	32 29	20 26		1 1	11 12	
		%		72,6	E Z	3,6 3,2	96,4 96,8	73,7 72,1	13,2 11,9	8,2 10,7		0,4 0,4	4,5 4,9	
112	ADELSBERG	ABS	125	105	E Z	4 5	101 100	75 73	24 21	2 6				
		%		86,1	E Z	3,8 4,8	96,2 95,2	74,3 73,0	23,8 21,0	2,0 6,0				
113	AFTERSTEG	ABS	190	165	E Z	6 5	159 160	129 130	20 18	9 8		1 3		1
		%		93,2	E Z	3,6 3,0	96,4 97,0	81,1 81,3	12,6 11,3	5,7 5,0		0,6 1,9	0,6	
114	ALTERN	ABS	226	200	E Z	3 6	197 194	170 165	22 22	3 5	1 1		1 1	
		%		91,7	E Z	1,5 3,0	98,5 97,0	86,3 85,1	11,2 11,3	1,5 2,6	0,5 0,5		0,5 0,5	
115	ATZENBACH	ABS	681	579	E Z	29 22	550 557	283 297	232 225	29 25	1 1	1 2	4 7	
		%		91,2	E Z	5,0 3,8	95,0 96,2	51,5 53,3	42,2 40,4	5,3 4,5	0,2 0,2	0,2 0,4	0,7 1,3	
116	BINZEN	ABS	914	675	E Z	35 43	640 632	229 215	271 247	92 109	2 3	15 20	31 38	
		%		76,2	E Z	5,2 6,4	94,8 93,6	35,8 34,0	42,3 39,1	14,4 17,2	0,3 0,5	2,3 3,2	4,8 6,0	
117	BLANSINGEN	ABS	239	146	E Z	6 7	140 139	81 80	46 43	11 14		2 2		
		%		62,4	E Z	4,1 4,8	95,9 95,2	57,9 57,6	32,9 30,9	7,9 10,1		1,4 1,4		
118	BOELLEN	ABS	76	59	E Z	1 4	58 55	47 45	8 7	2 2		1 1		
		%		77,6	E Z	1,7 6,8	98,3 93,2	81,0 81,8	13,8 12,7	3,4 3,6		1,7 1,8		
119	BROMBACH	ABS	3062	2318	E Z	95 101	2223 2217	994 964	858 809	291 343	3 3	38 57	39 41	
		%		80,3	E Z	4,1 4,4	95,9 95,6	44,7 43,5	38,6 36,5	13,1 15,5	0,1 0,1	1,7 2,6	1,8 1,8	
120	BUERCHAU	ABS	156	128	E Z	1 1	127 127	23 23	76 66	21 24		2 2	7 10	
		%		84,0	E Z	0,8 0,8	99,2 99,2	18,1 18,1	59,8 52,0	16,5 18,9	1,6 1,6	1,6	5,5 7,9	
121	DEGERFELDEN	ABS	445	378	E Z	22 22	356 356	233 230	82 82	9 10		2 1	30 33	
		%		87,5	E Z	5,8 5,8	94,2 94,2	65,4 64,6	23,0 23,0	2,5 2,8		0,6 0,3	8,4 9,3	
122	EFRINGEN KIRCHEN	ABS	1367	1002	E Z	32 35	970 967	324 311	390 363	221 254	3 2	9 12	23 25	
		%		75,4	E Z	3,2 3,5	96,8 96,5	33,4 32,2	40,2 37,5	22,8 26,3	0,3 0,2	0,9 1,2	2,4 2,6	
123	EGRINGEN	ABS	412	305	E Z	17 19	288 286	123 116	68 63	94 104		1 3	2 3	
		%		74,6	E Z	5,6 6,2	94,4 93,8	42,7 40,6	23,6 22,0	32,6 36,4		0,3	0,7 1,0	

KENN- ZIFFER	STADTKREIS / LANDKREIS GEMEINDE NAME	BE- ZEICH- NUNG	WAHL- BERECH- TIGTE	WAELER	ERST-/ ZWEIT- STIM- MEN	ABGEGEBENE STIMMEN		VON DEN GUELTIGEN STIMMEN WURDEN ABGEGEBEN FUER						
						UNGUELTIGE	GUELTIGE	CDU	SPC	FDP	AUD	DFU	NPD	FSU
			1	2		3	4	5	6	7	8	9	10	11
NOCH LKR. LOERRACH														
124	EHRBERG	ABS	219	190	E Z	12 16	178 174	120 121	41 40	8 5		3 2	6 6	
		%		87,9	E Z	6,3 8,4	93,7 91,6	67,4 69,5	23,0 23,0	4,5 2,9		1,7 1,1	3,4 3,4	
125	EICHEN	ABS	250	176	E Z	4 7	172 169	70 83	57 48	37 30	6 5	2 2		1
		%		71,5	E Z	2,3 4,0	97,7 96,0	40,7 49,1	33,1 28,4	21,5 17,8	3,5 3,0	1,2 1,2	0,6	
126	EICHSEL	ABS	224	156	E Z	6 6	150 150	107 108	23 22	12 10	1 1	2 2	5 7	
		%		70,6	E Z	3,8 3,8	96,2 96,2	71,3 72,0	15,3 14,7	8,0 6,7	0,7 0,7	1,3 1,3	3,3 4,7	
127	EIMELDINGEN	ABS	616	483	E Z	18 19	465 464	216 221	156 150	73 74	4 4	3 2	13 13	
		%		81,7	E Z	3,7 3,9	96,3 96,1	46,5 47,6	33,5 32,3	15,7 15,9	0,9 0,9	0,6 0,4	2,8 2,8	
128	ELBENSCHWAND	ABS	127	76	E Z	4 3	72 73	42 42	19 17	10 12			1 2	
		%		60,3	E Z	5,3 3,9	94,7 96,1	58,3 57,5	26,4 23,3	13,9 16,4			1,4 2,7	
129	ENDENBURG	ABS	212	119	E Z	4 2	115 117	69 67	11 10	34 38			1 2	
		%		56,7	E Z	3,4 1,7	96,6 98,3	60,0 57,3	9,6 8,5	29,6 32,5			0,9 1,7	
130	ENKENSTEIN	ABS	98	65	E Z	3 5	62 60	41 43	20 14		2		1 1	
		%		66,3	E Z	4,6 7,7	95,4 92,3	66,1 71,7	32,3 23,3	3,3			1,6 1,7	
131	FAHRNAU	ABS	1754	1356	E Z	48 50	1308 1306	483 492	655 614	126 147	4 3	20 29	20 21	
		%		82,4	E Z	3,5 3,7	96,5 96,3	36,9 37,7	50,1 47,0	9,6 11,3	0,3 0,2	1,5 2,2	1,5 1,6	
132	FISCHINGEN	ABS	189	147	E Z	4 4	143 143	64 63	33 33	39 38	1	3 3	3 6	
		%		78,2	E Z	2,7 2,7	97,3 97,3	44,8 44,1	23,1 23,1	27,3 26,6	0,7	2,1 2,1	2,1 4,2	
133	FRDEHND	ABS	293	238	E Z	12 7	226 231	194 200	23 25	4 3	2 1	1	2 2	
		%		84,7	E Z	5,0 2,9	95,0 97,1	85,8 86,6	10,2 10,8	1,8 1,3	0,9 0,4	0,4	0,9 0,9	
134	GERSBACH	ABS	476	302	E Z	14 14	288 288	187 184	74 71	24 27	1 1		2 3	
		%		63,2	E Z	4,6 4,6	95,4 95,4	64,9 63,9	25,7 24,7	8,3 9,4	0,3 0,3	0,7	0,7 1,0	
135	GESCHWEND	ABS	233	200	E Z	9 5	191 195	142 143	43 41	6 11				
		%		90,9	E Z	4,5 2,5	95,5 97,5	74,3 73,3	22,5 21,0	3,1 5,6				
136	GRENZACH	ABS	3468	2756	E Z	75 56	2681 2700	1040 1039	1233 1165	347 420	2 2	43 48	16 26	
		%		84,7	E Z	2,7 2,0	97,3 98,0	38,8 38,5	46,0 43,1	12,9 15,6	0,1 0,1	1,6 1,8	0,6 1,0	

REG.BEZ.SUEDBADEN

STADTKREIS / LANDKREIS GEMEINDE		BE- ZEICH- NUNG	WAHL- BERECH- TIGTE	WAELER	ERST-/ ZWEIT- STIM- MEN	ABGEGEBENE STIMMEN		VON DEN GUELTYIGEN STIMMEN WURDEN ABGEGEBEN FUER						
KENN- ZIFFER	NAME					UNGUEL- TIGE	GUEL- TIGE	CDU	SPD	FDP	AUD	DFU	NPD	FSU
			1	2		3	4	5	6	7	8	9	10	11
NOCH LKR. LOERRACH														
137	GRESGEN	ABS	268	175	E Z	8 7	167 168	56 53	94 85	15 23	1 3		2	1 2
		%		65,5	E Z	4,6 4,0	95,4 96,0	33,5 31,5	56,3 50,6	9,0 13,7	0,6 1,8		1,2	0,6 1,2
138	HAAGEN	ABS	1791	1426	E Z	82 60	1344 1366	672 666	544 528	102 130	2 3	15 26		9 13
		%		86,3	E Z	5,8 4,2	94,2 95,8	50,0 48,8	40,5 38,7	7,6 9,5	0,1 0,2	1,1 1,9		0,7 1,0
139	HAEG	ABS	450	342	E Z	16 18	326 324	261 254	54 57	11 13				
		%		78,1	E Z	4,7 5,3	95,3 94,7	80,1 78,4	16,6 17,6	3,4 4,0				
140	HAEGELBERG	ABS	363	266	E Z	9 8	257 258	139 133	70 68	28 34	2 1	5 11		13 11
		%		77,8	E Z	3,4 3,0	96,6 97,0	54,1 51,6	27,2 26,4	10,9 13,2	0,8 0,4	1,9 4,3		5,1 4,3
141	HALTINGEN	ABS	3002	2423	E Z	93 87	2330 2336	962 926	999 950	279 357	10 8	29 42		51 53
		%		84,5	E Z	3,8 3,6	96,2 96,4	41,3 39,6	42,9 40,7	12,0 15,3	0,4 0,3	1,2 1,8		2,2 2,3
142	HASEL	ABS	623	450	E Z	23 26	427 424	185 180	200 188	22 37	4 2	3 4		13 13
		%		73,9	E Z	5,1 5,8	94,9 94,2	43,3 42,5	46,8 44,3	5,2 8,7	0,9 0,5	0,7 0,9		3,0 3,1
143	HAUINGEN	ABS	1745	1419	E Z	105 80	1314 1339	601 620	544 505	94 119	8 6	23 33		44 56
		%		84,2	E Z	7,4 5,6	92,6 94,4	45,7 46,3	41,4 37,7	7,2 8,9	0,6 0,4	1,8 2,5		3,3 4,2
144	HAUSEN IM WIESENTAL	ABS	1257	1026	E Z	57 53	969 973	387 401	440 403	108 135	7 6	15 17		12 11
		%		86,5	E Z	5,6 5,2	94,4 94,8	39,9 41,2	45,4 41,4	11,1 13,9	0,7 0,6	1,5 1,7		1,2 1,1
145	HERTEN	ABS	1140	964	E Z	23 23	941 941	598 590	281 273	43 47		12 22		7 9
		%		89,0	E Z	2,4 2,4	97,6 97,6	63,5 62,7	29,9 29,0	4,6 5,0		1,3 2,3		0,7 1,0
146	HUELLSTEIN	ABS	954	825	E Z	40 48	785 777	299 297	381 351	77 93		20 29		8 7
		%		89,2	E Z	4,8 5,8	95,2 94,2	38,1 38,2	48,5 45,2	9,8 12,0		2,5 3,7		1,0 0,9
147	HOLZEN	ABS	312	211	E Z	13 10	198 201	69 75	51 52	63 58	2 2	4 4		9 10
		%		68,5	E Z	6,2 4,7	93,8 95,3	34,8 37,3	25,8 25,9	31,8 28,9	1,0 1,0	2,0 2,0		4,5 5,0
148	HUESINGEN	ABS	269	191	E Z	8 9	183 182	87 93	72 60	19 25		2 2		3 2
		%		73,7	E Z	4,2 4,7	95,8 95,3	47,5 51,1	39,3 33,0	10,4 13,7		1,1 1,1		1,6 1,1
149	HUTTINGEN	ABS	190	168	E Z	8 4	160 164	125 130	26 27	7 4		2 2		1
		%		89,8	E Z	4,8 2,4	95,2 97,6	78,1 79,3	16,3 16,5	4,4 2,4		1,3 1,2		0,6

KENN- ZIFFER	STADTKREIS / LANDKREIS GEMEINDE NAME	BE- ZEICH- NUNG	WAHL- BERECH- TIGTE	WÄHLER	ERST-/ ZWEIT- STIM- MEN	ABGEGEBENE STIMMEN		VON DEN GÜLTIGEN STIMMEN WURDEN ABGEGEBEN FÜR						
						UNGÜLTIG- TIGTE	GÜLTIG- TIGTE	CDU	SPD	FDP	AUD	DFU	NPD	FSU
			1	2		3	4	5	6	7	8	9	10	11
NOCH	LKR. LOERRACH													
150	INZLINGEN	ABS	1027	848	E Z	57 46	791 802	494 486	198 181	45 72		3 4	51 56	
		%		87,7	E Z	6,7 5,4	93,3 94,6	62,5 60,6	25,0 22,6	5,7 9,0		0,4 0,5	6,4 7,0	
151	ISTEIN	ABS	590	449	E Z	22 17	427 432	267 273	132 123	22 27		6 9		
		%		80,3	E Z	4,9 3,8	95,1 96,2	62,5 63,2	30,9 28,5	5,2 6,3		1,4 2,1		
152	KLEINKEMS	ABS	296	230	E Z	13 17	217 213	92 89	101 97	20 23		4 4		
		%		79,3	E Z	5,7 7,4	94,3 92,6	42,4 41,8	46,5 45,5	9,2 10,8		1,8 1,9		
153	LANGENAU	ABS	533	438	E Z	28 32	410 406	140 147	223 201	28 39		7 7	12 12	
		%		84,0	E Z	6,4 7,3	93,6 92,7	34,1 36,2	54,4 49,5	6,8 9,6		1,7 1,7	2,9 3,0	
154	LOERRACH STADT	ABS	20718	15944	E Z	550 462	15394 15482	7023 6872	6099 5755	1575 2016	52 59	320 430	325 350	
		%		82,3	E Z	3,4 2,9	96,6 97,1	45,6 44,4	39,6 37,2	10,2 13,0	0,3 0,4	2,1 2,8	2,1 2,3	
155	MAERKT	ABS	288	219	E Z	6 9	213 210	89 90	99 92	15 20			10 8	
		%		76,3	E Z	2,7 4,1	97,3 95,9	41,8 42,9	46,5 43,8	7,0 9,5			4,7 3,8	
156	MAMBACH	ABS	278	230	E Z	2 3	228 227	159 153	56 61	8 8	1 1	3 3	1 1	
		%		83,9	E Z	0,9 1,3	99,1 98,7	69,7 67,4	24,6 26,9	3,5 3,5	0,4 0,4	1,3 1,3	0,4 0,4	
157	MAPPACH	ABS	213	131	E Z	7 7	124 124	37 35	48 41	37 42		1 1	1 5	
		%		62,7	E Z	5,3 5,3	94,7 94,7	29,8 28,2	38,7 33,1	27,8 33,9		0,8 0,8	0,8 4,0	
158	HAULBURG	ABS	2062	1718	E Z	68 69	1650 1649	653 645	814 766	138 184	4 4	12 17	29 33	
		%		85,5	E Z	4,0 4,0	96,0 96,0	39,6 39,1	49,3 46,5	8,4 11,2	0,2 0,2	0,7 1,0	1,8 2,0	
159	MUGGENBRUNN	ABS	184	164	E Z	9 10	155 154	125 128	24 19	6 6			1	
		%		93,2	E Z	5,5 6,1	94,5 93,9	80,6 83,1	15,5 12,3	3,9 3,9			0,6	
160	NEUENWEG	ABS	282	175	E Z	9 11	166 164	47 45	67 61	45 52	1 1	6 4	1	
		%		64,6	E Z	5,1 6,3	94,9 93,7	28,3 27,4	40,4 37,2	27,1 31,7	0,6 0,6	3,6 2,4	0,6	
161	OETLINGEN	ABS	353	224	E Z	13 9	211 215	76 68	55 49	48 57	7 7	4 6	21 28	
		%		65,3	E Z	5,8 4,0	94,2 96,0	36,0 31,6	26,1 22,8	22,7 26,5	3,3 3,3	1,9 2,8	13,0 13,0	
162	PFAFFENBERG	ABS	89	83	E Z	1 3	82 80	64 65	9 7	7 6		1 1	1 1	
		%		98,8	E Z	1,2 3,6	98,8 96,4	78,0 81,3	11,0 8,8	8,5 7,5		1,2 1,3	1,2 1,3	

REG. BEZ. SUEDBADEN

KENN- ZIFFER	STADTKREIS / LANDKREIS GEMEINDE NAME	BE- ZEICH- NUNG	WAHL- BERECH- TIGTE	WAELER	ERST-/ ZWEIT- STIM- MEN	ABGEGEBENE STIMMEN		VON DEN GUELTTIGEN STIMMEN WURDEN ABGEGEBEN FUER						
						UNGUEL- TIGE	GUEL- TIGE	CDU	SPD	FDP	AUD	DFU	NPD	FSU
			1	2		3	4	5	6	7	8	9	10	11
NOCH LKR. LOERRACH														
163	PRAEG	ABS	252	217	E Z	10 5	207 212	174 173	28 31	4 6				1 2
		%		86,1	E Z	4,6 2,3	95,4 97,7	84,1 81,6	13,5 14,6	1,9 2,8				0,5 0,9
164	RAICH	ABS	178	109	E Z	1 5	108 104	47 43	28 30	27 25		1 1		5 5
		%		62,3	E Z	0,9 4,6	99,1 95,4	43,5 41,3	25,9 28,8	25,0 24,0		0,9 1,0		4,6 4,8
165	RAITBACH	ABS	305	208	E Z	7 8	201 200	77 77	70 59	19 28	16 17	5 5		14 14
		%		70,5	E Z	3,4 3,8	96,6 96,2	38,3 38,5	34,8 29,5	9,5 14,0	8,0 8,5	2,5 2,5		7,0 7,0
166	RIEDICHEN	ABS	96	84	E Z	1 1	83 83	57 58	23 21	1 1		2 2		
		%		87,5	E Z	1,2 1,2	98,8 98,8	68,7 69,9	27,7 25,3	1,2 1,2	1,2	2,4 2,4		
167	RUEMMINGEN	ABS	317	235	E Z	5 6	230 229	84 82	101 88	31 42	1 3			13 14
		%		75,8	E Z	2,1 2,6	97,9 97,4	36,5 35,8	43,9 38,4	13,5 18,3	0,4 1,3			5,7 6,1
168	SALLNECK	ABS	160	83	E Z	2 6	81 77	33 29	34 31	13 16				1 1
		%		53,9	E Z	2,4 7,2	97,6 92,8	40,7 37,7	42,0 40,3	16,0 20,8				1,2 1,3
169	SCHALLBACH	ABS	240	179	E Z	8 12	171 167	105 93	30 33	33 39		1		2 2
		%		75,2	E Z	4,5 6,7	95,5 93,3	61,4 55,7	17,5 19,8	19,3 23,4		0,6		1,2 1,2
170	SCHLAECHTENHAUS	ABS	262	186	E Z	9 6	177 180	34 37	75 68	53 59		6 6		9 10
		%		71,0	E Z	4,8 3,2	95,2 96,8	19,2 20,6	42,4 37,9	29,9 32,8		3,4 3,3		5,1 5,6
171	SCHLECHTHAU	ABS	173	154	E Z	6 8	148 146	108 101	36 39	4 6				
		%		90,4	E Z	3,9 5,2	96,1 94,8	73,0 69,2	24,3 26,7	2,7 4,1				
172	SCHUENAU I SCHW. ST	ABS	1643	1357	E Z	42 42	1315 1315	787 779	416 391	92 131	3 2	5 3		12 9
		%		89,2	E Z	3,1 3,1	96,9 96,9	59,8 59,2	31,6 29,7	7,0 10,0	0,2 0,2	0,4 0,2		0,9 0,7
173	SCHUENENBERG	ABS	191	163	E Z	14 3	149 160	121 129	21 21	5 7	1 1	1 1		1 1
		%		89,1	E Z	8,6 1,6	91,4 98,2	81,2 80,6	14,1 13,1	3,4 4,4	0,7 0,6	0,7 0,6		0,6
174	SCHOPFHEIM STADT	ABS	5233	4215	E Z	135 165	4080 4050	1673 1679	1894 1684	334 478	16 16	102 121		61 72
		%		86,3	E Z	3,2 3,9	96,8 96,1	41,0 41,5	46,4 41,6	8,2 11,8	0,4 0,4	2,5 3,0		1,5 1,8
175	STEINEN	ABS	2015	1647	E Z	61 77	1586 1570	771 781	594 528	149 191	2 3	34 36		34 31
		%		86,5	E Z	3,7 4,7	96,3 95,3	48,6 49,7	37,5 33,6	9,4 12,2	0,1 0,2	2,1 2,3		2,3 2,0

STADTKREIS / LANDKREIS GEMEINDE		BE- ZEICH- NUNG	WAHL- BERECH- TIGTE	WAEHLER	ERST-/ ZWEIT- STIM- MEN	ABGEGEBENE STIMMEN		VON DEN GUELFIGEN STIMMEN WURDEN ABGEGEBEN FUER						
KENN- ZIFFER	NAME					UNGUEL- TIGE	GUEL- TIGE	CCU	SPC	FDP	AUD	DFU	NPD	FSU
			1	2		3	4	5	6	7	8	9	10	11
NOCH LKR. LOERRACH														
176	TEGERNAU	ABS	363	221	E Z	4 10	217 211	105 96	73 68	31 39		3 3	5 5	
	%			62,3	E Z	1,8 4,5	98,2 95,5	48,4 45,5	33,6 32,2	14,3 18,5		1,4 1,4	2,3 2,4	
177	TODTNAU STADT	ABS	2033	1720	E Z	61 62	1659 1658	967 945	585 563	94 131	1 1	9 13	3 5	
	%			91,2	E Z	3,5 3,6	96,5 96,4	58,3 57,0	35,3 34,0	5,7 7,9	0,1 0,1	0,5 0,8	0,2 0,3	
178	TODTNAUBERG	ABS	426	353	E Z	22 24	331 329	282 277	39 37	10 15				
	%			88,0	E Z	6,2 6,8	93,8 93,2	85,2 84,2	11,8 11,2	3,0 4,6				
179	TUNAU	ABS	104	95	E Z		95 95	90 90	3 3	2 2				
	%			90,3	E Z		100,0 100,0	94,7 94,7	3,2 3,2	2,1 2,1				
180	UTZENFELD	ABS	329	276	E Z	7 4	269 272	193 194	63 67	13 10		1		
	%			87,1	E Z	2,5 1,4	97,5 98,6	71,7 71,3	23,4 24,6	4,8 3,7		0,4		
181	WEIL AM RHEIN STADT	ABS	11765	8951	E Z	328 321	8623 8630	3724 3590	3649 3487	836 1075	30 24	133 176	251 278	
	%			80,5	E Z	3,7 3,6	96,3 96,4	43,2 41,6	42,3 40,4	9,7 12,5	0,3 0,3	1,5 2,0	2,9 3,2	
182	WEITENAU	ABS	220	152	E Z	11 5	141 147	54 54	57 51	25 32		2 6	3 4	
	%			70,0	E Z	7,2 3,3	92,8 96,7	38,3 36,7	40,4 34,7	17,7 21,8		1,4 4,1	2,1 2,7	
183	WELMLINGEN	ABS	196	116	E Z	7 11	109 105	48 49	47 37	13 16			1 3	
	%			60,1	E Z	6,0 9,5	94,0 90,5	44,0 46,7	43,1 35,2	11,9 15,2			0,9 2,9	
184	WEMBACH	ABS	126	108	E Z	3 3	105 105	79 77	21 17	3 7	1 1	1 2	1 1	
	%			90,8	E Z	2,8 2,8	97,2 97,2	75,2 73,3	20,0 16,2	2,9 6,7	1,0 1,0	1,0 1,9	1,0 1,0	
185	WIECHS	ABS	653	434	E Z	26 27	408 407	194 207	188 159	17 28	1	6 10	2 3	
	%			68,1	E Z	6,0 6,2	94,0 93,8	47,5 50,9	46,1 39,1	4,2 6,9	0,2	1,5 2,5	0,5 0,7	
186	WIEDEN	ABS	285	234	E Z	7 8	227 226	203 203	18 16	3 4		2 2	1 1	
	%			88,3	E Z	3,0 3,4	97,0 96,6	89,4 89,8	7,9 7,1	1,3 1,8		0,9 0,9	0,4 0,4	
187	WIES	ABS	461	299	E Z	11 12	288 287	87 94	123 110	73 75	1	2 3	3 4	
	%			66,2	E Z	3,7 4,0	96,3 96,0	30,2 32,8	42,7 38,3	25,3 26,1	0,3	0,7 1,0	1,0 1,4	
188	WIESLET	ABS	318	192	E Z	3 9	189 183	99 97	55 50	28 30		2 1	5 5	
	%			62,1	E Z	1,6 4,7	98,4 95,3	52,4 53,0	29,1 27,3	14,8 16,4		1,1 0,5	2,6 2,7	

REG.BEZ.SUEDBADEN

KENN- ZIFFER	STADTKREIS / LANDKREIS GEMEINDE NAME	BE- ZEICH- NUNG	WAHL- BERECH- TIGTE	WAELHLER	ERST-/ ZWEIT- STIM- MEN	ABGEGEBENE STIMMEN		VON DEN GUELTTIGEN STIMMEN WURDEN ABGEGEBEN FUEH						
						UNGUEL- TIGE	GUEL- TIGE	CDU	SPD	FDP	AUD	DFU	NPD	FSU
			1	2		3	4	5	6	7	8	9	10	11
NOCH LKR. LOERRACH														
189	WINTERSWEILER	ABS	180	136	E Z	3 4	133 132	84 78	14 16	18 21	8 9	8 8		1
		%		75,6	E Z	2,2 2,9	97,8 97,1	63,2 59,1	10,5 12,1	13,5 15,9	6,0 6,8	6,0 6,1	0,8	
190	WIITLINGEN	ABS	283	206	E Z	5 8	201 198	114 108	56 56	16 20	1 1	5 5		9 8
		%		73,3	E Z	2,4 3,9	97,6 96,1	56,7 54,5	27,9 28,3	8,0 10,1	0,5 0,5	2,5 2,5	4,5 4,0	
191	WULLBACH	ABS	682	481	E Z	22 27	459 454	229 223	139 124	78 91	1 2	2 2		10 14
		%		72,2	E Z	4,6 5,6	95,4 94,4	49,9 49,1	30,3 27,3	17,0 20,0	0,2 0,2	0,4 0,4	2,2 3,1	
192	WYHLEN	ABS	3233	2600	E Z	77 68	2523 2532	1128 1147	1126 1073	183 215	5 9	59 61		22 27
		%		85,2	E Z	3,0 2,6	97,0 97,4	44,7 45,3	44,6 42,4	7,3 8,5	0,2 0,4	2,3 2,4	0,9 1,1	
193	ZELL IM WIESENTAL ST	ABS	3000	2532	E Z	94 76	2438 2456	1025 1041	1183 1128	169 208	4 7	41 52		16 20
		%		91,1	E Z	3,7 3,0	96,3 97,0	42,0 42,4	48,5 45,9	6,9 8,5	0,2 0,3	1,7 2,1	0,7 0,8	
I N S G E S A M T		ABS	91402	71258	E Z	2735 2623	68523 68635	32148 31776	26987 25331	6763 8422	223 231	1077 1391	1325 1484	
		%		82,3	E Z	3,8 3,7	96,2 96,3	46,9 46,3	39,4 36,9	9,9 12,3	0,3 0,3	1,6 2,0	1,9 2,2	
339 LKR. MUELLHEIM														
111	AUGGEN	ABS	970	719	E Z	38 32	681 687	254 274	195 186	215 209		5 7		12 11
		%		75,7	E Z	5,3 4,5	94,7 95,5	37,3 39,9	28,6 27,1	31,6 30,4		0,7 1,0	1,8 1,6	
112	BADENWEILER	ABS	1849	1386	E Z	35 27	1351 1359	683 677	353 355	278 289	9 4	5 9		23 25
		%		84,2	E Z	2,5 1,9	97,5 98,1	50,6 49,8	26,1 26,1	20,6 21,3	0,7 0,3	0,4 0,7	1,7 1,8	
113	BALLRECHTEN	ABS	293	259	E Z	10 8	249 251	195 198	43 42	10 10	1 1			
		%		93,8	E Z	3,5 3,1	96,1 96,9	78,3 78,9	17,3 16,7	4,0 4,0	0,4 0,4			
114	BAMLACH	ABS	289	223	E Z	8 5	215 218	187 188	23 23	4 5				1 2
		%		79,6	E Z	3,6 2,2	96,4 97,8	87,0 86,2	10,7 10,6	1,9 2,3			0,5 0,9	
115	PELLINGEN	ABS	413	280	E Z	17 13	263 267	162 164	73 67	25 33		2 2		1 1
		%		71,2	E Z	6,1 4,6	93,9 95,4	61,6 61,4	27,8 25,1	9,5 12,4		0,8 0,7	0,4 0,4	
116	BREMGARTEN	ABS	306	234	E Z	16 12	218 222	160 160	37 38	14 16	4 5			3 3
		%		78,8	E Z	6,8 5,1	93,2 94,9	73,4 72,1	17,0 17,1	6,4 7,2	1,8 2,3		1,4 1,4	

STADTKREIS / LANDKREIS GEMEINDE		BE- ZEICH- NUNG	WAHL- BERECH- TIGTE	WAEHLER	ERST-/ ZWEIT- STIM- MEN	ABGEGEBENE STIMMEN		VON DEN GUELTTIGEN STIMMEN WURDEN ABGEGEBEN FUER						
KENN- ZIFFER	NAME					UNGUEL- TIGE	GUEL- TIGE	CDU	SPC	FDP	AUD	DFU	NRD	FSU
			1	2		3	4	5	6	7	8	9	10	11
NOCH	LKR. MUELLHEIM													
117	BRITZINGEN	ABS	468	355	E Z	9 13	346 342	181 175	102 100	48 52		8 9	7 6	
		%		79,7	E Z	2,5 3,7	97,5 96,3	52,3 51,2	29,5 29,2	13,9 15,2		2,3 2,6	2,0 1,8	
118	BUGGINGEN	ABS	1278	958	E Z	32 34	926 924	273 270	476 465	138 148	6 4	14 13	19 24	
		%		79,0	E Z	3,3 3,5	96,7 96,5	29,5 29,2	51,4 50,3	14,9 16,0	0,6 0,4	1,5 1,4	2,1 2,6	
119	DATTINGEN	ABS	166	127	E Z	3 3	124 124	38 39	52 48	26 29		1 1	7 7	
		%		77,0	E Z	2,4 2,4	97,6 97,6	30,6 31,5	41,9 38,7	21,0 23,4		0,8 0,8	5,6 5,6	
120	DOTTINGEN	ABS	276	240	E Z	4 5	236 235	178 175	48 47	7 3		3 3	2	
		%		96,4	E Z	1,7 2,1	98,3 97,9	75,4 74,5	20,3 20,0	3,0 3,4		1,3 1,3	0,9	
121	ESCHBACH	ABS	509	357	E Z	19 10	338 347	258 259	63 68	15 18			2 2	
		%		78,9	E Z	5,2 2,8	94,7 97,2	76,3 74,6	18,6 19,6	4,4 5,2			0,6 0,6	
122	FELDBERG	ABS	372	264	E Z	5 7	259 257	79 82	123 120	47 47		4 4	6 4	
		%		72,3	E Z	1,9 2,7	98,1 97,3	30,5 31,9	47,5 46,7	18,1 18,3		1,5 1,6	2,3 1,6	
123	FEUERBACH	ABS	172	129	E Z	7 8	122 121	79 80	29 28	13 12			1 1	
		%		76,3	E Z	5,4 6,2	94,6 93,8	64,8 66,1	23,8 23,1	10,7 9,9			0,8 0,8	
124	GALLENWEILER	ABS	107	81	E Z	1 1	80 80	37 31	32 31	7 11		3 3	1 4	
		%		77,1	E Z	1,2 1,2	98,8 98,8	46,3 38,8	40,0 38,8	8,8 13,8		3,8 3,8	1,3 5,0	
125	GRISSEHEIM	ABS	568	441	E Z	6 13	435 428	262 255	154 152	15 16		1 2	3 3	
		%		79,3	E Z	1,4 2,9	98,6 97,1	60,2 59,6	35,4 35,5	3,4 3,7		0,2 0,5	0,7 0,7	
126	GRUNERN	ABS	372	310	E Z	17 14	293 296	222 218	52 59	17 17			2 2	
		%		89,6	E Z	5,5 4,5	94,5 95,5	75,8 73,6	17,7 19,9	5,8 5,7			0,7 0,7	
127	HEITERSHEIM STADT .	ABS	1887	1578	E Z	49 36	1529 1542	880 885	529 522	103 116	1 1	4 4	12 14	
		%		87,9	E Z	3,1 2,3	96,9 97,7	57,6 57,4	34,6 33,9	6,7 7,5	0,1 0,1	0,3 0,3	0,8 0,9	
128	MERTINGEN	ABS	256	172	E Z	7 7	165 165	52 51	39 37	72 74			2 3	
		%		67,2	E Z	4,1 4,1	95,9 95,9	31,5 30,9	23,6 22,4	43,6 44,8			1,2 1,8	
129	HUEGELHEIM	ABS	442	327	E Z	9 8	318 319	148 141	92 92	61 67		3 2	14 17	
		%		75,9	E Z	2,8 2,4	97,2 97,6	46,5 44,2	28,9 28,8	19,2 21,0		0,9 0,6	4,4 5,3	

REG-BEZ.-SUEDBADEN

STADTKREIS / LANDKREIS GEMEINDE		BE- ZEICH- NUNG	WAHL- BERECH- TIGTE	WAEHLER	ERST-/ ZWEIT- STIM- MEN	ABGEGEBENE STIMMEN		VON DEN GUELTIGEN STIMMEN WURDEN ABGEGEBEN FUER						
KENN- ZIFFER	NAME					UNGUEL- TIGE	GUEL- TIGE	CDU	SPD	FDP	AUD	DFU	NPD	FSU
			1	2		3	4	5	6	7	8	9	10	11
NOCH LKR. MUELLHEIM														
130	KANDERN STADT	ABS	2051	1618	E Z	89 84	1529 1534	512 525	741 704	216 244	5 4	23 22	32 35	
		%		84,7	E Z	9,5 9,2	94,5 94,8	33,5 34,2	48,5 45,9	14,1 15,9	0,3 0,3	1,5 1,4	2,1 2,3	
131	KROZINGEN BAD	ABS	3141	2387	E Z	81 64	2306 2323	1396 1373	612 604	243 285	4 5	15 16	36 40	
		%		85,0	E Z	3,4 2,7	96,6 97,3	60,5 59,1	26,5 26,0	10,5 12,3	0,2 0,2	0,7 0,7	1,6 1,7	
132	LAUFEN	ABS	328	258	E Z	6 6	252 252	87 77	82 83	75 86	1 1	3 2	4 3	
		%		82,7	E Z	2,3 2,3	97,7 97,7	34,5 30,6	32,5 32,9	29,8 34,1	0,4 0,4	1,2 0,8	1,6 1,2	
133	LIEL	ABS	389	310	E Z	8 8	302 302	183 186	87 87	26 24	1 1	3 2	2 2	
		%		80,7	E Z	2,6 2,6	97,4 97,4	60,6 61,6	28,8 28,8	8,6 7,9	0,3 0,3	1,0 0,7	0,7 0,7	
134	LIPBURG	ABS	271	180	E Z	10 14	170 166	92 94	47 44	24 20		2 2	5 5	
		%		70,5	E Z	5,6 7,8	94,4 92,2	54,1 56,6	27,6 26,5	14,1 12,0		1,2 1,2	2,9 3,0	
135	MALSBURG	ABS	608	366	E Z	10 18	356 348	89 90	230 217	36 38		1 1		2
		%		61,7	E Z	2,7 4,9	97,3 95,1	25,0 25,9	64,6 62,4	10,1 10,9		0,3 0,3		0,6
136	MARZELL	ABS	497	379	E Z	27 30	352 349	118 118	192 186	33 34		2 4	7 7	
		%		80,4	E Z	7,1 7,9	92,9 92,1	33,5 33,8	54,5 53,3	9,4 9,7		0,6 1,1	2,0 2,0	
137	MAUCHEN	ABS	195	159	E Z	2 3	157 156	123 123	24 23	10 10				
		%		85,5	E Z	1,3 1,9	98,7 98,1	78,3 78,8	15,3 14,7	6,4 6,4				
138	MUELLHEIM STADT	ABS	4697	3635	E Z	143 115	3492 3520	1550 1528	1303 1271	560 628	10 11	26 34	43 48	
		%		83,6	E Z	3,9 3,2	96,1 96,8	44,4 43,4	37,3 36,1	16,0 17,8	0,3 0,3	0,7 1,0	1,2 1,4	
139	NEUENBURG STADT	ABS	1870	1496	E Z	70 49	1426 1447	809 819	475 469	105 121	3 3	13 15	21 20	
		%		84,7	E Z	4,7 3,3	95,3 96,7	56,7 56,6	33,3 32,4	7,4 8,4	0,2 0,2	0,9 1,0	1,5 1,4	
140	NIEDEREGGENEN	ABS	227	176	E Z	1 2	175 174	66 63	58 59	50 51		1 1		
		%		78,9	E Z	0,6 1,1	99,4 98,9	37,7 36,2	33,1 33,9	28,6 29,3		0,6 0,6		
141	NIEDERWEILER	ABS	514	394	E Z	8 7	386 387	133 131	149 144	98 105		2	4 7	
		%		82,2	E Z	2,0 1,8	98,0 98,2	34,5 33,9	38,6 37,2	25,4 27,1		0,5	1,0 1,8	
142	OBEREGGENEN	ABS	421	314	E Z	16 14	298 300	107 113	69 64	111 113	2 1	5 5	4 4	
		%		77,9	E Z	5,1 4,5	94,9 95,5	35,9 37,7	23,2 21,3	37,2 37,7	0,7 0,3	1,7 1,7	1,3 1,3	

STADTKREIS / LANDKREIS GEMEINDE		BE- ZEICH- NUNG	WAHL- BERECH- TIGTE	WAELER	ERST-/ ZWEIT- STIM- MEN	ABGEGEBENE STIMMEN		VON DEN GUEL-TIGEN STIMMEN WURDEN		ABGEGEBEN FUE				
KENN- ZIFFER	NAME					UNGUEL- TIGE	GUEL- TIGE	CDU	SPD	FDP	AUD	DFU	NPD	FSU
			1	2		3	4	5	6	7	8	9	10	11
NOCH LKR. MUELLHEIM														
143	OBERMUENSTERTAL ABS	971	812	E Z	34 25	778 787	645 647	99 99	30 35		3 5	1 1	
		%		86,9	E Z	4,2 3,1	95,8 96,9	82,9 82,2	12,7 12,6	3,9 4,4		0,4 0,6	0,1 0,1	
144	RHEINWEILER ABS	372	282	E Z	21 18	261 264	157 154	90 92	11 14	1 1	1	2 2	
		%		82,6	E Z	7,4 6,4	92,6 93,6	60,2 58,3	34,5 34,8	4,2 5,3	0,4 0,4	0,4	0,8 0,8	
145	RIEDLINGEN ABS	254	179	E Z	4 10	175 169	64 61	61 57	40 41		1 1	9 9	
		%		67,9	E Z	2,2 5,6	97,8 94,4	36,6 36,1	34,9 33,7	22,9 24,3		0,6 0,6	5,1 5,3	
146	SCHLIENGEN ABS	987	782	E Z	37 36	745 746	415 415	212 202	108 117	1	2 4	8 7	
		%		81,2	E Z	4,7 4,6	95,3 95,4	55,7 55,6	28,5 27,1	14,5 15,7	0,1	0,3 0,5	1,1 0,9	
147	SCHWEIGHOF ABS	317	224	E Z	9 12	215 212	127 122	60 57	23 29		1 1	4 3	
		%		72,5	E Z	4,0 5,4	96,0 94,6	59,1 57,5	27,9 26,9	10,7 13,7		0,5 0,5	1,9 1,4	
148	SEEFELDEN ABS	569	392	E Z	10 12	382 380	105 128	141 131	130 114		1 2	5 5	
		%		70,3	E Z	2,6 3,1	97,4 96,9	27,5 33,7	36,9 34,5	34,0 30,0		0,3 0,5	1,3 1,3	
149	SITZENKIRCH ABS	128	97	E Z	3 1	94 96	50 51	21 20	21 22		2 3		
		%		75,8	E Z	3,1 1,0	96,9 99,0	53,2 53,1	22,3 20,8	22,3 22,9		2,1 3,1		
150	STAUFEN BREISGAU ST	ABS	2352	1829	E Z	58 45	1771 1784	959 983	551 530	213 221	3 3	13 15	32 32	
		%		87,0	E Z	3,2 2,5	96,8 97,5	54,2 55,1	31,1 29,7	12,0 12,4	0,2 0,2	0,7 0,8	1,8 1,8	
151	STEINENSTADT ABS	409	335	E Z	24 20	311 315	231 231	62 60	12 19			6 5	
		%		85,9	E Z	7,2 6,0	92,8 94,0	74,3 73,3	19,9 19,0	3,9 6,0			1,9 1,6	
152	SULZBURG STADT ABS	970	782	E Z	29 23	753 759	289 282	307 310	139 148	2 2	9 8	7 9	
		%		85,7	E Z	3,7 2,9	96,3 97,1	38,4 37,2	40,8 40,8	18,5 19,5	0,3 0,3	1,2 1,1	0,9 1,2	
153	TANNENKIRCH ABS	490	293	E Z	22 16	271 277	119 115	37 35	102 113	1 1	1 1	11 12	
		%		60,2	E Z	7,5 5,5	92,5 94,5	43,9 41,5	13,7 12,6	37,6 40,8	0,4 0,4	0,4 0,4	4,1 4,3	
154	TUNSEL ABS	503	403	E Z	32 31	371 372	259 259	75 75	32 34		2 1	3 3	
		%		81,7	E Z	7,9 7,7	92,1 92,3	69,8 69,6	20,2 20,2	8,6 9,1		0,5 0,3	0,8 0,8	
155	UNTERMUENSTERTAL ABS	1728	1472	E Z	73 89	1399 1383	862 878	456 415	68 75	6 4	2 3	5 8	
		%		88,0	E Z	5,0 6,0	95,0 94,0	61,6 63,5	32,6 30,0	4,9 5,4	0,4 0,3	0,1 0,2	0,4 0,6	

REG.BEZ.SUEDBADEN

KENN- ZIFFER	STADTKREIS / LANDKREIS GEMEINDE NAME	BE- ZEICH- NUNG	WAHL- BERECH- TIGTE	WAELER	ERST-/ ZWEIT- STIM- MEN	ABGEGEBENE STIMMEN		VON DEN GUELTIGEN STIMMEN WURDEN ABGEGEBEN FUER						
						UNGUEL- TIGE	GUEL- TIGE	CDU	SPD	FDP	AUD	DFU	NPD	FSU
			1	2		3	4	5	6	7	8	9	10	11
NOCH LKR. MUELLHEIM														
156	VOEGISHEIM	ABS	263	197	E Z	5 8	192 189	96 103	53 49	38 30		2 3	3 4	
		%		76,1	E Z	2,5 4,1	97,5 95,9	50,0 54,5	27,6 25,9	19,8 15,9		1,0 1,6	1,6 2,1	
157	WETTELBRUNN	ABS	211	189	E Z	4 10	185 179	153 144	21 23	9 10			2 2	
		%		91,3	E Z	2,1 5,3	97,9 94,7	82,7 80,4	11,4 12,8	4,9 5,6			1,1 1,1	
158	ZIENKEN	ABS	200	166	E Z	8 11	158 155	96 90	51 52	9 11			2 1	
		%		84,2	E Z	4,8 6,6	95,2 93,4	60,8 58,1	32,3 33,5	5,7 7,1	0,6		1,3 0,6	
159	ZUNZINGEN	ABS	98	68	E Z		68 67	16 15	19 19	30 30			3 3	
		%		69,4	E Z		100,0 98,5	23,5 22,4	27,9 28,4	44,1 44,8			4,4 4,5	
I N S G E S A M T			ABS	37024	28614	E Z	1136 1038	27478 27576	14236 14240	8900 8661	3717 3999	60 55	188 211	377 410
		%			82,1	E Z	4,0 3,6	76,0 96,4	51,8 51,6	32,4 31,4	13,5 14,5	0,2 0,2	0,7 0,8	1,4 1,5
341 LKR. OFFENBURG														
111	BERGHAUPTEN	ABS	1183	1042	E Z	56 60	986 982	557 551	366 350	38 49	6 6	6 8	13 18	
		%		92,0	E Z	5,4 5,8	94,6 94,2	56,5 56,1	37,1 35,6	3,9 5,0	0,6 0,6	0,6 0,8	1,3 1,8	
112	BERMERSBACH	ABS	694	589	E Z	53 66	536 523	422 422	89 72	20 22	1 2		4 5	
		%		86,7	E Z	9,0 11,2	91,0 88,8	78,7 80,7	16,6 13,8	3,7 4,2	0,2 0,4		0,7 1,0	
113	BOHLSBACH	ABS	1148	931	E Z	59 71	872 860	578 539	236 248	34 47		11 10	13 16	
		%		84,9	E Z	6,3 7,6	93,7 92,4	66,3 62,7	27,1 28,8	3,9 5,5		1,3 1,2	1,5 1,9	
114	BOTTENAU	ABS	357	298	E Z	15 16	283 282	245 238	26 25	10 16			2 3	
		%		86,9	E Z	5,0 5,4	95,0 94,6	86,6 84,4	9,2 8,9	3,5 5,7			0,7 1,1	
115	BUEHL	ABS	469	399	E Z	20 23	379 376	241 230	92 94	22 23	1 2	12 14	11 13	
		%		87,9	E Z	5,0 5,8	95,0 94,2	63,6 61,2	24,3 25,0	5,8 6,1	0,3 0,5	3,2 3,7	2,9 3,5	
116	BUTSCHBACH	ABS	267	227	E Z	6 11	221 216	190 183	26 26	5 5			2	
		%		89,4	E Z	2,6 4,8	97,4 95,2	86,0 84,7	11,8 12,0	2,3 2,3			0,9	
117	DIERSBURG	ABS	867	686	E Z	46 43	640 643	415 412	140 127	71 90	1 1	7 6	6 7	
		%		82,4	E Z	6,7 6,3	93,3 93,7	64,8 64,1	21,9 19,8	11,1 14,0	0,2 0,2	1,1 0,9	0,9 1,1	

STADTKREIS / LANDKREIS GEMEINDE		BE- ZEICH- NUNG	WAHL- BERECH- TIGTE	WAELHLER	ERST-/ ZWEIT- STIM- MEN	ABGEGEBENE STIMMEN		VON DEN GUELTTIGEN STIMMEN WURDEN ABGEGEBEN FUER						
KENN- ZIFFER	NAME					UNGUEL- TIGE	GUEL- TIGE	CDU	SPD	FDP	AUD	DFU	NPD	FSU
			1	2		3	4	5	6	7	8	9	10	11
NOCH LKR. OFFENBURG														
118	DURBACH	ABS	1443	1208	E Z	58 62	1150 1146	804 783	240 238	82 103	2 1	5 2	17 19	
		%		87,1	E Z	4,8 5,1	95,2 94,9	69,9 68,3	20,9 20,8	7,1 9,0	0,2 0,1	0,4 0,2	1,5 1,7	
119	EBERSWEIER	ABS	512	451	E Z	25 38	426 413	351 327	66 71	4 8		3 3	2 4	
		%		89,8	E Z	5,5 8,4	94,5 91,6	82,4 79,2	15,5 17,2	0,9 1,9		0,7 0,7	0,5 1,0	
120	ELGERSWEIER	ABS	1139	1001	E Z	44 61	957 940	455 450	411 378	71 89		6 6	14 16	
		%		91,7	E Z	4,4 6,1	95,6 93,9	47,5 47,9	42,9 40,2	7,4 9,5	0,1	0,6 0,6	1,5 1,7	
121	ERLACH	ABS	412	321	E Z	41 28	280 293	224 236	39 44	11 8	1		5 5	
		%		80,5	E Z	12,8 8,7	87,2 91,3	80,0 80,5	13,9 15,0	3,9 2,7	0,4		1,8 1,7	
122	FESSENBACH	ABS	605	504	E Z	31 29	473 475	349 347	89 86	16 21	1 1	6 6	12 14	
		%		88,3	E Z	6,2 5,8	93,8 94,2	73,8 73,1	18,8 18,1	3,4 4,4	0,2 0,2	1,3 1,3	2,5 2,9	
123	GENGEBACH STADT . . .	ABS	3714	3087	E Z	150 194	2937 2893	1538 1519	1159 1065	158 212		21 24	61 73	
		%		92,6	E Z	4,9 6,3	95,1 93,7	52,4 52,5	39,5 36,8	5,4 7,3		0,7 0,8	2,1 2,5	
124	GRIESBACH BAD	ABS	636	486	E Z	22 29	464 457	389 363	39 42	19 35	12 10		5 5	
		%		82,7	E Z	4,5 6,0	95,5 94,0	83,8 79,4	8,4 9,2	4,1 7,7	2,6 2,2		1,1 1,1	
125	GRIESHEIM	ABS	710	612	E Z	36 32	576 580	379 368	153 157	31 41		4 5	9 9	
		%		87,9	E Z	5,9 5,2	94,1 94,8	65,8 63,4	26,6 27,1	5,4 7,1		0,7 0,9	1,6 1,6	
126	HASLACH	ABS	385	301	E Z	11 13	290 288	256 255	25 26	7 6	1 1		1	
		%		81,1	E Z	3,7 4,3	96,3 95,7	88,3 88,5	8,6 9,0	2,4 2,1	0,3 0,3	0,3		
127	HOFWEIER	ABS	1635	1471	E Z	99 91	1372 1380	1014 1018	297 293	32 36	2 1	6 10	21 22	
		%		93,4	E Z	6,7 6,2	93,3 93,8	73,9 73,8	21,6 21,2	2,3 2,6	0,1 0,1	0,4 0,7	1,5 1,6	
128	IBACH	ABS	509	431	E Z	19 15	412 416	320 323	42 41	30 28		1 1	19 23	
		%		88,3	E Z	4,4 3,5	95,6 96,5	77,7 77,6	10,2 9,9	7,3 6,7		0,2 0,2	4,6 5,5	
129	LAUTENBACH	ABS	1091	893	E Z	29 48	864 845	659 618	148 155	40 51		3 3	14 15	
		%		88,7	E Z	3,2 5,4	96,8 94,6	76,3 73,1	17,1 18,3	4,6 6,0	0,4	0,3 0,4	1,6 1,8	
130	LIERBACH	ABS	209	180	E Z	6 5	174 175	149 151	14 15	8 8		2	1 1	
		%		93,3	E Z	3,3 2,8	96,7 97,2	85,6 86,3	8,0 8,6	4,6 4,6		1,1	0,6 0,6	

REG.BEZ.SUEDBADEN

STADTKREIS / LANDKREIS GEMEINDE		BE- ZEICH- NUNG	WAHL- BERECH- TIGTE	WAEHLER	ERST-/ ZWEIT- STIM- MEN	ABGEGEBENE STIMMEN		VON DEN GUEL-TIGEN STIMMEN WURDEN ABGEGEBEN FUER						
KENN- ZIFFER	NAME					UNGUEL- TIGE	GUEL- TIGE	CDU	SPD	FDP	AUD	DFU	NPD	FSU
			1	2		3	4	5	6	7	8	9	10	11
NOCH LKR. OFFENBURG														
131	MAISACH	ABS	205	170	E Z	7 13	163 157	131 126	22 20	5 7			5 4	
		%		84,6	E Z	4,1 7,6	95,9 92,4	80,4 80,3	13,5 12,7	3,1 4,5			3,1 2,5	
132	NESSSELRIED	ABS	494	431	E Z	24 22	407 409	362 359	32 34	12 12			1 4	
		%		89,6	E Z	5,6 5,1	94,4 94,9	88,9 87,8	7,9 8,3	2,9 2,9			0,2 1,0	
133	NIEDERSCHOPFHEIM . . .	ABS	1411	1186	E Z	40 51	1146 1135	910 887	179 169	43 60	1	1	13 17	
		%		89,6	E Z	3,4 4,3	96,6 95,7	79,4 78,1	15,6 14,9	3,8 5,3	0,1	0,1	1,1 1,5	
134	NUSSBACH	ABS	696	599	E Z	19 32	580 567	478 459	66 64	23 31		1 1	12 12	
		%		88,9	E Z	3,2 5,3	96,8 94,7	82,4 81,0	11,4 11,3	4,0 5,5		0,2 0,2	2,1 2,1	
135	OBERKIRCH STADT . . .	ABS	5294	4457	E Z	189 219	4268 4238	2630 2424	1277 1331	260 360	7 9	24 31	70 83	
		%		89,9	E Z	4,2 4,9	95,8 95,1	61,6 57,2	29,9 31,4	6,1 8,5	0,2 0,2	0,6 0,7	1,6 2,0	
136	ODESBACH	ABS	609	504	E Z	27 29	477 475	399 390	61 64	11 12	1 1	1	4 8	
		%		89,4	E Z	5,4 5,8	94,6 94,2	83,6 82,1	12,8 13,5	2,3 2,5	0,2 0,2	0,2	0,8 1,7	
137	OFFENBURG STADT . . .	ABS	20979	16224	E Z	584 553	15640 15671	7458 6919	5718 5703	1506 1894	21 26	281 310	656 819	
		%		85,0	E Z	3,6 3,4	96,4 96,6	47,7 44,2	36,6 36,4	9,6 12,1	0,1 0,2	1,8 2,0	4,2 5,2	
138	OHLSBACH	ABS	1228	1081	E Z	80 100	1001 981	715 683	226 227	39 45	1	1 4	20 21	
		%		92,4	E Z	7,4 9,3	92,6 90,7	71,4 69,6	22,6 23,1	3,9 4,6	0,1	0,1 0,4	2,0 2,1	
139	OPPENAU STADT	ABS	2102	1709	E Z	58 67	1651 1642	1048 1008	430 424	130 164	2 2	10 9	31 35	
		%		90,6	E Z	3,4 3,9	96,6 96,1	63,5 61,4	26,0 25,8	7,9 10,0	0,1 0,1	0,6 0,5	1,9 2,1	
140	ORTENBERG	ABS	1657	1404	E Z	48 58	1356 1346	845 827	365 358	81 88	3 2	16 20	46 51	
		%		88,3	E Z	3,4 4,1	96,6 95,9	62,3 61,4	26,9 26,6	6,0 6,5	0,2 0,1	1,2 1,5	3,4 3,8	
141	PETERSTAL RENCHT BAD	ABS	1456	1235	E Z	25 26	1210 1209	987 949	138 150	49 70		1 1	35 39	
		%		92,0	E Z	2,0 2,1	98,0 97,9	81,6 78,5	11,4 12,4	4,0 5,8		0,1 0,1	2,9 3,2	
142	RAMMERSWEIER	ABS	1305	1068	E Z	86 68	982 1000	631 612	245 256	63 82	2 2	8 8	33 40	
		%		88,6	E Z	8,1 6,4	91,9 93,6	64,3 61,2	24,9 25,6	6,4 8,2	0,2 0,2	0,8 0,8	3,4 4,0	
143	RAMSBACH	ABS	380	328	E Z	15 10	313 318	263 263	31 34	18 19			1 2	
		%		87,5	E Z	4,6 3,0	95,4 97,0	84,0 82,7	9,9 10,7	5,8 6,0			0,3 0,6	

KENN- ZIFFER	STADTKREIS / LANDKREIS GEMEINDE NAME	BE- ZEICH- NUNG	WAHL- BERECH- TIGTE	WAELER	ERST-/ ZWEIT- STIM- MEN	ABGEGEBENE STIMMEN		VON DEN GUELTFIGEN STIMMEN WURDEN ABGEGEBEN FUER						
						UNGUEL- TIGE	GUEL- TIGE	CDU	SPD	FDP	AUD	DFU	NPD	FSU
			1	2		3	4	5	6	7	8	9	10	11
NOCH LKR. OFFENBURG														
144	REICHENBACH	ABS	749	641	E Z	49 57	592 584	417 423	137 122	26 29	1	2 3	9 7	
		%		87,7	E Z	7,6 8,9	92,4 91,1	70,4 72,4	23,1 20,9	4,4 5,0	0,2	0,3 0,5	1,5 1,2	
145	RINGELBACH	ABS	177	157	E Z	1 3	156 154	101 100	46 44	5 6			4 4	
		%		89,2	E Z	0,6 1,9	99,4 98,1	64,7 64,9	29,5 28,6	3,2 3,9			2,6 2,6	
146	SCHUTTERWALD	ABS	3030	2631	E Z	209 188	2422 2443	1657 1636	592 606	114 145	3 2	15 13	41 41	
		%		89,1	E Z	7,9 7,1	92,1 92,9	68,4 67,0	24,4 24,8	4,7 5,9	0,1 0,1	0,6 0,5	1,7 1,7	
147	SCHWAIBACH	ABS	374	324	E Z	26 36	298 288	232 222	38 34	23 24		4 6	1 2	
		%		89,3	E Z	8,0 11,1	92,0 88,9	77,9 77,1	12,8 11,8	7,7 8,3		1,3 2,1	0,3 0,7	
148	STADELHOFEN	ABS	515	455	E Z	33 37	422 418	340 328	72 73	9 16			1 1	
		%		91,3	E Z	7,3 8,1	92,7 91,9	80,6 78,9	17,1 17,5	2,1 3,8			0,2 0,2	
149	TIERGARTEN	ABS	445	356	E Z	9 23	347 333	317 295	22 27	6 10	1 1	1		
		%		81,3	E Z	2,5 6,5	97,5 93,5	91,4 88,6	6,3 8,1	1,7 3,0	0,3 0,3	0,3		
150	ULM	ABS	1066	734	E Z	56 52	678 682	493 478	145 151	31 41		5 7	4 4	
		%		70,3	E Z	7,6 7,1	92,4 92,9	72,7 70,1	21,4 22,1	4,6 6,0	0,1	0,7 1,0	0,6 0,6	
151	WALTERSWEIER	ABS	469	383	E Z	22 20	361 363	191 188	139 138	16 19		3 5	12 13	
		%		84,2	E Z	5,7 5,2	94,3 94,8	52,9 51,8	38,5 38,0	4,4 5,2		0,8 1,4	3,3 3,6	
152	WEIER	ABS	526	435	E Z	17 21	418 414	301 285	98 105	9 12		2 3	8 9	
		%		85,1	E Z	3,9 4,8	96,1 95,2	72,0 68,8	23,4 25,4	2,2 2,9		0,5 0,7	1,9 2,2	
153	WINDSCHLAEG	ABS	938	791	E Z	50 54	741 737	459 448	211 201	42 59		7 8	22 21	
		%		87,9	E Z	6,3 6,8	93,7 93,2	61,9 60,8	28,5 27,3	5,7 8,0		0,9 1,1	3,0 2,8	
154	ZELL WEIERBACH	ABS	2076	1748	E Z	91 93	1657 1655	1081 1035	440 437	79 109	2 2	17 26	38 46	
		%		88,4	E Z	5,2 5,3	94,8 94,7	65,2 62,5	26,6 26,4	4,8 6,6	0,1 0,1	1,0 1,6	2,3 2,8	
155	ZUNSWEIER	ABS	1727	1525	E Z	127 128	1398 1397	969 971	351 331	39 55	3 3	15 15	21 22	
		%		91,2	E Z	8,3 8,4	91,7 91,6	69,3 69,5	25,1 23,7	2,8 3,9	0,2 0,2	1,1 1,1	1,5 1,6	

REG.BEZ.SÜDBADEN

KENN- ZIFFER	STADTKREIS / LANDKREIS GEMEINDE NAME	BE- ZEICH- NUNG	WAHL- BERECH- TIGTE	WAELER	ERST-/ ZWEIT- STIM- MEN	ABGEGEBENE STIMMEN		VON DEN GUELtigen STIMMEN WURDEN ABGEGEBEN FUER						
						UNGUEL- TIGE	GUEL- TIGE	CDU	SPD	FDP	AUD	DFU	NPD	FSU
			1	2		3	4	5	6	7	8	9	10	11
NOCH LKR. OFFENBURG														
156	ZUSENHOFEN	ABS	722	629	E Z	46 40	583 589	383 388	168 163	25 30		1 1	6 7	
		%		90,1	E Z	7,3 6,4	92,7 93,6	65,7 65,9	28,8 27,7	4,3 5,1		0,2 0,2	1,0 1,2	
I N S G E S A M T			68615	56323	E Z	2764 2935	53559 53388	33333 32036	14946 14819	3373 4297	74 82	510 572	1323 1582	
		%		87,6	E Z	4,9 5,2	95,1 94,8	62,2 60,0	27,9 27,8	6,3 8,0	0,1 0,2	1,0 1,1	2,5 3,0	
342 LKR. RASTATT														
111	AU AM RHEIN	ABS	1543	1100	E Z	67 81	1033 1019	671 662	312 296	46 56		2 2	2 3	
		%		73,2	E Z	6,1 7,4	93,9 92,6	65,0 65,0	30,2 29,0	4,5 5,5		0,2 0,2	0,2 0,3	
112	AU IM MURGTAL	ABS	460	421	E Z	28 30	393 391	275 273	89 89	23 24			6 5	
		%		93,8	E Z	6,7 7,1	93,3 92,9	70,0 69,8	22,6 22,8	5,9 6,1			1,5 1,3	
113	BERMERSBACH	ABS	696	614	E Z	28 35	586 579	465 452	99 105	13 13	1	1 2	7 7	
		%		94,4	E Z	4,6 5,7	95,4 94,3	79,4 78,1	16,9 18,1	2,2 2,2	0,2	0,2 0,3	1,2 1,2	
114	BIETIGHEIM	ABS	3403	2803	E Z	239 208	2564 2595	1519 1521	835 826	152 190	10 4	29 31	19 23	
		%		85,1	E Z	8,5 7,4	91,5 92,6	59,2 58,6	32,6 31,8	5,9 7,3	0,4 0,2	1,1 1,2	0,7 0,9	
115	BISCHWEIER	ABS	958	849	E Z	63 88	786 761	420 393	319 310	36 47	3	4 4	4 7	
		%		92,2	E Z	7,4 10,4	92,6 89,6	53,4 51,6	40,6 40,7	4,6 6,2	0,4	0,5 0,5	0,5 0,9	
116	DURMERSHEIM	ABS	4679	3515	E Z	185 173	3330 3342	1855 1835	1176 1144	201 266	5	34 38	59 59	
		%		77,2	E Z	5,3 4,9	94,7 95,1	55,7 54,9	35,3 34,2	6,0 8,0	0,2	1,0 1,1	1,8 1,8	
117	EBERSTEINBURG	ABS	720	552	E Z	33 29	519 523	292 291	153 144	43 52	5 5	11 13	15 18	
		%		84,3	E Z	6,0 5,3	94,0 94,7	56,3 55,6	29,5 27,5	8,3 9,9	1,0 1,0	2,1 2,5	2,9 3,4	
118	ELCHESHEIM	ABS	805	646	E Z	50 34	596 612	374 377	152 156	47 56	2	14 14	7 7	
		%		81,0	E Z	7,7 5,3	92,3 94,7	62,8 61,6	25,5 25,5	7,9 9,2	0,3 0,3	2,3 2,3	1,2 1,1	
119	FORBACH	ABS	2140	1743	E Z	88 128	1655 1615	1025 996	510 486	91 103	2	13 11	14 19	
		%		83,7	E Z	5,0 7,3	95,0 92,7	61,9 61,7	30,8 30,1	5,5 6,4	0,1	0,8 0,7	0,8 1,2	
120	FREIOLSHEIM	ABS	295	209	E Z	25 17	184 192	136 138	33 33	10 13		2 2	3 6	
		%		72,6	E Z	12,0 8,1	88,0 91,9	73,9 71,9	17,9 17,2	5,4 6,8		1,1 1,0	1,6 3,1	

KENN- ZIFFER	STADTKREIS / LANDKREIS GEMEINDE NAME	BE- ZEICH- NUNG	WAHL- BERECH- TIGTE	WAEHLER	ERST-/ ZWEIT- STIM- MEN	ABGEGEBENE STIMMEN		VON DEN GÜLTIGEN STIMMEN WURDEN ABGEGEBEN FÜR						
						UNGÜEL- TIGE	GÜEL- TIGE	CDU	SPD	FDP	AUD	DFU	NPD	FSU
			1	2		3	4	5	6	7	8	9	10	11
NOCH	LKR. RASTATT													
121	GAGGENAU STADT	ABS	9211	7488	E Z	435 423	7053 7065	3760 3701	2638 2574	461 605	16 18	51 41	127 126	
		%		86,9	E Z	5,8 5,6	94,2 94,4	53,3 52,4	37,4 36,4	6,5 8,6	0,2 0,3	0,7 0,6	1,8 1,8	
122	GAUSBACH	ABS	717	550	E Z	38 39	512 511	323 320	147 142	30 37	2 2	5 5	5 5	
		%		79,3	E Z	6,9 7,1	93,1 92,9	63,1 62,6	28,7 27,8	5,9 7,2	0,4 0,4	1,0 1,0	1,0 1,0	
123	GERNSBACH STADT	ABS	4728	3627	E Z	184 155	3443 3472	1805 1757	1013 969	412 514	10 7	50 51	153 174	
		%		84,7	E Z	5,1 4,3	94,9 95,7	52,4 50,6	29,4 27,9	12,0 14,8	0,3 0,2	1,5 1,5	4,4 5,0	
124	HAUENEBERSTEIN	ABS	1569	1323	E Z	76 87	1247 1236	791 786	359 335	65 84	3 3	10 10	19 18	
		%		86,5	E Z	5,7 6,6	94,3 93,4	63,4 63,6	28,8 27,1	5,2 6,8	0,2 0,2	0,8 0,8	1,5 1,5	
125	HILPERTSAU	ABS	664	572	E Z	29 34	543 538	433 426	96 92	8 12	1 1	2 3	3 4	
		%		92,1	E Z	5,1 5,9	94,9 94,1	79,7 79,2	17,7 17,1	1,5 2,2	0,2 0,2	0,4 0,6	0,6 0,7	
126	HOERDEN	ABS	1577	1376	E Z	97 98	1279 1278	744 724	458 456	49 69	5 2	8 9	15 18	
		%		91,1	E Z	7,0 7,1	93,0 92,9	58,2 56,7	35,8 35,7	3,8 5,4	0,4 0,2	0,6 0,7	1,2 1,4	
127	HUEGELSHEIM	ABS	824	727	E Z	33 33	694 694	528 512	123 128	31 42	2 2		10 10	
		%		89,8	E Z	4,5 4,5	95,5 95,5	76,1 73,8	17,7 18,4	4,5 6,1	0,3 0,3		1,4 1,4	
128	IFFEZHEIM	ABS	2114	1660	E Z	119 113	1541 1547	1042 1028	355 358	103 127	3 3	6 8	32 26	
		%		83,1	E Z	7,2 6,8	92,8 93,2	67,6 66,5	23,0 23,1	6,7 8,2	0,2 0,2	0,4 0,5	2,1 1,7	
129	ILLINGEN	ABS	719	547	E Z	33 27	514 520	336 334	152 155	15 18		11 12	1 1	
		%		76,9	E Z	6,0 4,9	94,0 95,1	65,4 64,2	29,6 29,8	2,9 3,5		2,1 2,3	0,2 0,2	
130	KUPPENHEIM STADT	ABS	3227	2651	E Z	173 196	2478 2455	1559 1504	753 748	122 163	6 1	8 7	30 32	
		%		85,9	E Z	6,5 7,4	93,5 92,6	62,9 61,3	30,4 30,5	4,9 6,6	0,2 0,0	0,3 0,3	1,2 1,3	
131	LANGENBRAND	ABS	703	622	E Z	43 42	579 580	442 441	113 114	16 15		1 1	8 9	
		%		92,4	E Z	6,9 6,8	93,1 93,2	76,3 76,0	19,5 19,7	2,8 2,6		0,2 0,2	1,4 1,6	
132	LAUTENBACH	ABS	395	331	E Z	28 38	303 293	243 232	47 45	9 10	1 1	2 2	3 4	
		%		86,2	E Z	8,5 11,5	91,5 88,5	80,2 79,2	15,5 15,4	3,0 3,4	0,3 0,3	0,7 0,7	1,0 1,4	
133	MICHELBAACH	ABS	1277	1059	E Z	94 77	965 982	548 562	365 364	23 27		22 23	7 6	
		%		85,4	E Z	8,9 7,3	91,1 92,7	56,8 57,2	37,8 37,1	2,4 2,7		2,3 2,3	0,7 0,6	

REG.BEZ.SUEOBADEN

STADTKREIS / LANDKREIS GEMEINDE		BE- ZEICH- NUNG	WAHL- BERECH- TIGTE	WAEHLER	ERST-/ ZWEIT- STIM- MEN	ABGEGEBENE STIMMEN		VON DEN GUELTTIGEN STIMMEN WURDEN ABGEGEBEN FUER						
KENN- ZIFFER	NAME					UNGUEL- TIGE	GUEL- TIGE	CDU	SPD	FDP	AUD	DFU	NPD	FSU
			1	2		3	4	5	6	7	8	9	10	11
NOCH LKR. RASTATT														
134	MUGGENSTURM	ABS	2870	2284	E Z	109 107	2175 2177	1136 1126	845 839	110 129	10 11	49 47	25 25	
		%		81,7	E Z	4,8 4,7	95,2 95,3	52,2 51,7	38,9 38,5	5,1 5,9	0,5 0,5	2,3 2,2	1,1 1,1	
135	NIEDERBUEHL	ABS	1541	1280	E Z	65 63	1215 1217	684 676	408 390	83 108	5 1	12 12	23 30	
		%		87,0	E Z	5,1 4,9	94,9 95,1	54,3 55,5	33,6 32,0	6,8 8,9	0,4 0,1	1,0 1,0	1,9 2,5	
136	OBERNDORF	ABS	471	397	E Z	23 28	374 369	255 249	93 94	16 19		2 1	8 4	
		%		87,2	E Z	5,8 7,1	94,2 92,9	68,2 67,5	24,9 25,5	4,3 5,1		0,5 0,3	2,1 1,1	
137	OBERTSROT	ABS	947	808	E Z	52 53	756 755	507 508	219 206	19 25		5 6	6 10	
		%		87,7	E Z	6,4 6,6	93,6 93,4	67,1 67,3	29,0 27,3	2,5 3,3		0,7 0,8	0,8 1,3	
138	OBERWEIER	ABS	733	616	E Z	35 52	581 564	367 349	177 173	28 33	3 4	3 2	3 3	
		%		86,3	E Z	5,7 8,4	94,3 91,6	63,2 61,9	30,5 30,7	4,8 5,9	0,5 0,7	0,5 0,4	0,5 0,5	
139	OETIGHEIM	ABS	2242	1938	E Z	171 158	1767 1780	1105 1087	578 585	54 78	7 5	1 1	22 24	
		%		88,6	E Z	8,8 8,2	91,2 91,8	62,5 61,1	32,7 32,9	3,1 4,4	0,4 0,3	0,1 0,1	1,2 1,3	
140	OTTERSODORF	ABS	1115	950	E Z	87 80	863 870	665 659	159 161	16 25	1 1	5 6	17 18	
		%		88,8	E Z	9,2 8,4	90,8 91,6	77,1 75,7	18,4 18,5	1,9 2,9	0,1 0,1	0,6 0,7	2,0 2,1	
141	PLITTERSDORF	ABS	1290	1010	E Z	58 50	952 960	748 763	148 145	42 38	1 1	10 9	3 4	
		%		79,1	E Z	5,7 5,0	94,3 95,0	78,6 79,5	15,5 15,1	4,4 4,0	0,1 0,1	1,1 0,9	0,3 0,4	
142	RASTATT STADT	ABS	18193	14347	E Z	590 586	13757 13761	6532 6324	5180 5083	1345 1616	33 25	192 208	475 505	
		%		83,2	E Z	4,1 4,1	95,9 95,9	47,5 46,0	37,7 36,9	9,8 11,7	0,2 0,2	1,4 1,5	3,5 3,7	
143	RAUENTAL	ABS	620	512	E Z	22 36	490 476	331 323	120 105	28 37	1	5 6	5 5	
		%		83,9	E Z	4,3 7,0	95,7 93,0	67,6 67,9	24,5 22,1	5,7 7,8	0,2	1,0 1,3	1,0 1,1	
144	REICHENTAL	ABS	675	622	E Z	27 23	595 599	534 546	44 39	16 13			1 1	
		%		94,5	E Z	4,3 3,7	95,7 96,3	89,7 91,2	7,4 6,5	2,7 2,2			0,2 0,2	
145	ROTENFELS	ABS	2669	2263	E Z	173 176	2090 2087	1242 1200	665 654	134 178	6 6	19 19	24 30	
		%		89,6	E Z	7,6 7,8	92,4 92,2	59,4 57,5	31,8 31,3	6,4 8,5	0,3 0,3	0,9 0,9	1,1 1,4	
146	SANDWEIER	ABS	1818	1583	E Z	72 64	1511 1519	993 987	432 421	58 80	2 2	8 9	18 20	
		%		89,6	E Z	4,5 4,0	95,5 96,0	65,7 65,0	28,6 27,7	3,8 5,3	0,1 0,1	0,5 0,6	1,2 1,2	

STADTKREIS / LANDKREIS GEMEINDE		BE- ZEICH- NUNG	WAHL- BERECH- TIGTE	WAELER 2	ERST-/ ZWEIT- STIM- MEN	ABGEGEBENE STIMMEN		VON DEN GUELFIGEN STIMMEN WURDEN ABGEGEBEN FUER						
KENN- ZIFFER	NAME					UNGUEL- TIGE	GUEL- TIGE	CDU	SPD	FDP	AUD	DFU	NPD	FSU
			1			3	4	5	6	7	8	9	10	11
NOCH LKR. RASTATT														
147	SELBACH	ABS	803	657	E Z	41 39	616 618	383 376	206 211	15 19	1	3 4	8 8	
		%		83,4	E Z	6,2 5,9	93,8 94,1	62,2 60,8	33,4 34,1	2,4 3,1	0,2	0,5 0,6	1,3 1,3	
148	SOELLINGEN	ABS	486	385	E Z	26 16	359 369	287 291	45 50	21 21	1 2	3 3	2 2	
		%		80,2	E Z	6,8 4,2	93,2 95,8	79,9 78,9	12,5 13,6	5,8 5,7	0,3 0,5	0,8 0,8	0,6 0,5	
149	STAUFENBERG	ABS	936	698	E Z	37 39	661 659	305 303	288 273	49 62	1	6 6	12 14	
		%		79,0	E Z	5,3 5,6	94,7 94,4	46,1 46,0	43,6 41,4	7,4 9,4	0,2	0,9 0,9	1,2 2,3	
150	STEINMAUERN	ABS	1236	924	E Z	86 79	838 845	566 574	211 201	42 52	3 2	2 3	14 13	
		%		75,7	E Z	9,3 8,5	90,7 91,5	67,5 67,9	25,2 23,8	5,0 6,2	0,4 0,2	0,2 0,4	1,7 1,5	
151	SULZBACH	ABS	768	661	E Z	51 64	610 597	403 386	186 180	19 28	1	2	1 1	
		%		88,8	E Z	7,7 9,7	92,3 90,3	66,1 64,7	30,5 30,2	3,1 4,7	0,2	0,3	0,2 0,2	
152	WALDPRECHTSWEIER	ABS	701	580	E Z	46 39	534 541	362 359	120 127	27 32	1	12 11	12 12	
		%		84,8	E Z	7,9 6,7	92,1 93,3	67,8 66,4	22,5 23,5	5,1 5,9	0,2	2,2 2,0	2,2 2,2	
153	WEISENBACH	ABS	1237	1084	E Z	55 60	1029 1004	727 698	244 240	45 52	1 2	2 2	10 10	
		%		91,2	E Z	5,1 7,4	94,9 92,0	70,7 69,5	23,7 23,9	4,4 5,2	0,1 0,2	0,2 0,2	1,0 1,0	
154	WINTERSDORF	ABS	824	643	E Z	52 48	591 595	456 452	95 99	22 27	1 1	10 8	7 8	
		%		80,1	E Z	8,1 7,5	91,9 92,5	77,2 76,0	16,1 16,6	3,7 4,5	0,2 0,2	1,7 1,3	1,2 1,3	
155	WUERMERSHEIM	ABS	633	448	E Z	34 29	414 419	261 260	104 104	30 34	1 1	9 11	9 9	
		%		71,9	E Z	7,6 6,5	92,4 93,5	63,0 62,1	25,1 24,8	7,2 8,1	0,2 0,2	2,2 2,6	2,2 2,1	
I N S G E S A M T		ABS	86232	69675	E Z	4100 4094	65575 65581	38435 37761	20864 20449	4225 5249	157 113	641 665	1253 1344	
		%		84,5	E Z	5,9 5,9	94,1 94,1	58,6 57,6	31,8 31,2	6,4 8,0	0,2 0,2	1,0 1,0	1,9 2,0	
343 LKR. SAECKINGEN														
111	ALTENSCHWAND	ABS	238	166	E Z	10 9	176 177	139 140	24 24	9 9			4 4	
		%		81,6	E Z	5,4 4,8	94,6 95,2	79,0 79,1	13,6 13,6	5,1 5,1			2,3 2,3	
112	BERGALINGEN	ABS	157	127	E Z	2 3	125 124	109 105	10 9	4 6		1 4	1	
		%		83,6	E Z	1,6 2,4	98,4 97,6	87,2 84,7	8,0 7,3	3,2 4,8		0,8 3,2	0,8	

REG.BEZ.SUEDBADEN

STADTKREIS / LANDKREIS GEMEINDE		BE- ZEICH- NUNG	WAHL- BERECH- TIGTE	WAEHLER	ERST-/ ZWEIT- STIM- MEN	ABGEGEBENE STIMMEN		VON DEN GUEL-TIGEN STIMMEN WURDEN					ABGEGEBEN FUE	
KENN- ZIFFER	NAME					UNGUEL- TIGE	GUEL- TIGE	CDU	SPD	FDP	AUD	DFU	NPD	FSU
			1	2		3	4	5	6	7	8	9	10	11
NOCH LKR. SAECKINGEN														
113	BINZGEN	ABS	431	310	E Z	9 12	301 298	156 159	97 92	20 18		4 5	24 24	
		%		74,3	E Z	2,9 3,9	97,1 96,1	51,8 53,4	32,2 30,9	6,6 6,0		1,3 1,7	8,0 8,1	
114	DOSSENBACH	ABS	263	189	E Z	5 6	184 183	99 100	45 42	35 36	1 1		4 4	
		%		73,0	E Z	2,6 3,2	97,4 96,8	53,8 54,6	24,5 23,0	19,0 19,7	0,5 0,5		2,2 2,2	
115	ENGELSCHWAND	ABS	110	89	E Z	1 4	88 85	79 78	4 4	5 3				
		%		86,4	E Z	1,1 4,5	98,9 95,5	89,8 91,8	4,5 4,7	5,7 3,5				
116	GOERWIHL	ABS	694	484	E Z	10 17	474 467	333 319	111 109	17 25		8 6	5 7	
		%		74,3	E Z	2,1 3,5	97,9 96,5	70,3 68,3	23,4 23,3	3,6 5,4	0,2	1,7 1,3	1,1 1,5	
117	GROSSHEKRISCHWAND .	ABS	116	112	E Z	1 1	111 111	92 91	8 6	10 13			1 1	
		%		100,0	E Z	0,9 0,9	99,1 99,1	82,9 82,0	7,2 5,4	9,0 11,7			0,9 0,9	
118	GRUNHOLZ	ABS	161	115	E Z	3 9	112 106	73 69	29 27	7 7		1 1	2 2	
		%		73,7	E Z	2,6 7,8	97,4 92,2	65,2 65,1	25,9 25,5	6,3 6,6		0,9 0,9	1,8 1,9	
119	HAENNER	ABS	408	279	E Z	13 15	266 264	166 160	66 62	24 31			10 11	
		%		70,3	E Z	4,7 5,4	95,3 94,6	62,4 60,6	24,8 23,5	9,0 11,7			3,8 4,2	
120	HARPOLINGEN	ABS	216	199	E Z	6 11	193 188	118 104	68 72	5 8		2 2		
		%		95,7	E Z	3,0 5,5	97,0 94,5	61,1 55,3	35,2 38,3	2,6 4,3		1,0 1,1	1,1	
121	HARTSCHWAND	ABS	90	71	E Z	2 4	69 67	57 57	8 6	4 3			1	
		%		80,7	E Z	2,8 5,6	97,2 94,4	82,6 85,1	11,6 9,0	5,8 4,5			1,5	
122	HAUENSTEIN STADT . .	ABS	107	86	E Z	2 6	84 80	49 46	28 25	7 9				
		%		87,8	E Z	2,3 7,0	97,7 93,0	58,3 57,5	33,3 31,3	8,3 11,3				
123	HERRISCHRIED	ABS	353	271	E Z	8 14	263 257	185 183	44 41	25 25	1 1	1 1	7 7	
		%		82,8	E Z	3,0 5,2	97,0 94,8	70,3 71,2	16,7 16,0	9,5 9,7	0,4 0,4	0,4	2,7 2,7	
124	HOCHSAL	ABS	269	212	E Z	1 7	211 205	129 124	66 64	11 11		1 2	4 4	
		%		83,1	E Z	0,5 3,3	99,5 96,7	61,1 60,5	31,3 31,2	5,2 5,4		0,5 1,0	1,9 2,0	
125	HOGSCHUER	ABS	140	127	E Z	1 1	126 126	103 101	14 15	9 9		1		
		%		97,7	E Z	0,8 0,8	99,2 99,2	81,7 80,2	11,1 11,9	7,1 7,1		0,8		

STADTKREIS / LANDKREIS GEMEINDE		BE- ZEICH- NUNG	WAHL- BERECH- TIGTE	WAELER	ERST-/ ZWEIT- STIM- MEN	ABGEGEBENE STIMMEN		VON DEN GUELTIGEN STIMMEN WURDEN ABGEGEBEN FUE							
KENN- ZIFFER	NAME					UNGUEL- TIGE	GUEL- TIGE	CDU	SPD	FDP	AUD	DFU	NPD	FSU	
			1	2		3	4	5	6	7	8	9	10	11	
NOCH	LKR. SAECKINGEN														
126	HORNBERG	ABS	123	108	E Z	5 4	103 104	68 69	20 19	13 15				2 1	
		%		91,5	E Z	4,6 3,7	95,4 96,3	66,0 66,3	19,4 18,3	12,6 14,4				1,9 1,0	
127	HOTTINGEN	ABS	347	266	E Z	9 10	257 256	169 168	73 67	8 16	1 2	1 2		5 3	
		%		78,9	E Z	3,4 3,8	96,6 96,2	65,8 65,6	28,4 26,2	3,1 6,3	0,4 0,4	0,4 0,8		1,9 1,2	
128	HUETTEN	ABS	184	157	E Z	2 5	155 152	120 112	29 30	5 9				1 1	
		%		89,7	E Z	1,3 3,2	98,7 96,8	77,4 73,7	18,7 19,7	3,2 5,9				0,6 0,7	
129	IBACH	ABS	217	165	E Z	4 14	161 151	136 127	19 19	4 4		1 2		1 1	
		%		80,2	E Z	2,4 8,5	97,6 91,5	84,5 84,1	11,8 12,6	2,5 2,6		0,6 0,6		0,6 0,7	
130	KARSAU	ABS	1466	1220	E Z	44 46	1176 1174	576 567	515 502	52 79	2 2	16 11		15 13	
		%		87,1	E Z	3,6 3,8	96,4 96,2	49,0 48,3	43,8 42,8	4,4 6,7	0,2 0,2	1,4 0,9		1,3 1,1	
131	LAUFENBURG BADEN ST	ABS	2180	1818	E Z	48 48	1770 1770	915 886	633 617	165 202	1 1	8 9		48 55	
		%		87,8	E Z	2,6 2,6	97,4 97,4	51,7 50,1	35,8 34,9	9,3 11,4	0,1 0,1	0,5 0,5		2,7 3,1	
132	LUTTINGEN	ABS	527	441	E Z	12 20	429 421	215 214	177 166	31 33		5 5		1 3	
		%		87,0	E Z	2,7 4,5	97,3 95,5	50,1 50,8	41,3 39,4	7,2 7,8		1,2 1,2		0,2 0,7	
133	MINSELN	ABS	724	542	E Z	18 18	524 524	309 294	161 161	37 51	1 1	5 5		11 12	
		%		76,8	E Z	3,3 3,3	96,7 96,7	59,0 56,1	30,7 30,7	7,1 9,7	0,2 0,2	1,0 1,0		2,1 2,3	
134	MURG	ABS	1820	1501	E Z	26 42	1475 1459	843 819	514 493	91 118		15 18		12 10	
		%		87,7	E Z	1,7 2,8	98,3 97,2	57,2 56,1	34,8 33,8	6,2 8,1	0,1	1,0 1,2		0,8 0,7	
135	NIEDERGEIBSBACH . .	ABS	110	88	E Z	4 5	84 83	66 64	9 9	4 7	3 1	2 2			
		%		83,8	E Z	4,5 5,7	95,5 94,3	78,6 77,1	10,7 10,8	4,8 8,4	3,6 1,2	2,4 2,4			
136	NIEDERHOF	ABS	633	534	E Z	11 16	523 518	259 249	211 198	37 48		3 6		13 17	
		%		89,3	E Z	2,1 3,0	97,9 97,0	49,5 48,1	40,3 38,2	7,1 9,3		0,6 1,2		2,5 3,3	
137	NIEDERWUHL	ABS	268	233	E Z	9 12	224 221	162 154	45 48	12 13	2 2			3 4	
		%		91,7	E Z	3,9 5,2	96,1 94,8	72,3 69,7	20,1 21,7	5,4 5,9	0,9 0,9			1,3 1,8	
138	NORDSCHWABEN	ABS	149	123	E Z	2 7	121 116	83 78	29 28	8 8		1 2			
		%		83,7	E Z	1,6 5,7	98,4 94,3	68,6 67,2	24,0 24,1	6,6 6,9		0,8 1,7			

REG.BEZ.SUEDBADEN

KENN- ZIFFER	STADTKREIS / LANDKREIS GEMEINDE NAME	BE- ZEICH- NUNG	WAHL- BERECH- TIGTE	WAEHLER	ERST-/ ZWEIT- STIM- MEN	ABGEBEBENE STIMMEN		VON DEN GUELTFIGEN STIMMEN WURDEN ABGEBEEN FUEH						
						UNGUEL- TIGE	GUEL- TIGE	CDU	SPD	FDP	AUD	DFU	NPD	FSU
			1	2		3	4	5	6	7	8	9	10	11
NOCH	LKR. SAECKINGEN													
139	OBERHOF	ABS	308	206	E Z	6 5	200 201	135 138	51 47	11 13			3 3	
		%		68,7	E Z	2,9 2,4	97,1 97,6	67,5 68,7	25,5 23,4	5,5 6,5			1,5 1,5	
140	OBERWIHL	ABS	250	207	E Z	8 14	199 193	136 129	48 47	14 16			1 1	
		%		86,6	E Z	3,9 6,8	96,1 93,2	68,3 66,8	24,1 24,4	7,0 8,3			0,5 0,5	
141	OEFLINGEN	ABS	1717	1435	E Z	46 63	1389 1372	672 656	535 516	129 149	5 3	27 26	21 22	
		%		88,2	E Z	3,2 4,4	96,8 95,6	48,4 47,8	38,5 37,6	9,3 10,9	0,4 0,2	1,9 1,9	1,5 1,6	
142	RHEINFELDEN BADEN S	ABS	9735	7874	E Z	197 253	7677 7621	3457 3415	3292 3132	606 732	17 12	149 160	156 170	
		%		85,7	E Z	2,5 3,2	97,5 96,8	45,0 44,8	42,9 41,1	7,9 9,6	0,2 0,2	1,9 2,1	2,0 2,2	
143	RICKENBACH	ABS	259	212	E Z	1 6	211 206	156 154	34 26	18 20			3 6	
		%		88,3	E Z	0,5 2,8	99,5 97,2	73,9 74,8	16,1 12,6	8,5 9,7			1,4 2,9	
144	RIPPOLINGEN	ABS	180	155	E Z	6 6	149 149	118 117	18 16	13 16				
		%		87,1	E Z	3,9 3,9	96,1 96,1	79,2 78,5	12,1 10,7	8,7 10,7				
145	ROTZEL	ABS	301	214	E Z	8 10	206 204	156 154	39 39	6 5		2 2	3 4	
		%		72,7	E Z	3,7 4,7	96,3 95,3	75,7 75,5	18,9 19,1	2,9 2,5		1,0 1,0	1,5 2,0	
146	ROTZINGEN	ABS	200	152	E Z		152 147	116 112	26 24	5 7		1	4 4	
		%		76,5	E Z		100,0 96,7	76,3 76,2	17,1 16,3	3,3 4,8		0,7	2,6 2,7	
147	RUESSWIHL	ABS	263	216	E Z	9 13	207 203	106 102	84 76	9 16		4 5	4 4	
		%		86,1	E Z	4,2 6,0	95,8 94,0	51,2 50,2	40,6 37,4	4,3 7,9		1,9 2,5	1,9 2,0	
148	RUETTE	ABS	82	74	E Z	4 4	70 70	64 63	2 1	3 5			1 1	
		%		92,5	E Z	5,4 5,4	94,6 94,6	91,4 90,0	2,9 1,4	4,3 7,1			1,4 1,4	
149	SAECKINGEN STADT . .	ABS	7664	6094	E Z	170 181	5924 5913	3019 3006	2156 2007	594 737	10 11	37 43	108 109	
		%		85,9	E Z	2,8 3,0	97,2 97,0	51,0 50,8	36,4 33,9	10,0 12,5	0,2 0,2	0,6 0,7	1,8 1,8	
150	SCHACHEN	ABS	377	311	E Z	9 13	302 298	209 208	70 70	20 18			3 2	
		%		85,2	E Z	2,9 4,2	97,1 95,8	69,2 69,8	23,2 23,5	6,6 6,0			1,0 0,7	
151	SCHLAGETEN	ABS	148	116	E Z	4 10	112 106	78 76	19 16	14 11		1 1	2	
		%		79,9	E Z	3,4 8,6	96,6 91,4	69,6 71,7	17,0 15,1	12,5 10,4		0,9 0,9	1,9	

KENN- ZIFFER	STADTKREIS / LANDKREIS GEMEINDE NAME	BE- ZEICH- NUNG	WAHL- BERECH- TIGTE	WAEHLER	ERST-/ ZWEIT- STIM- MEN	ABGEGEBENE STIMMEN		VON DEN GUELTIGEN STIMMEN WURDEN ABGEGEBEN FUER						
						UNGUEL- TIGE	GUEL- TIGE	CDU	SPD	FDP	AUD	OFU	NPD	FSU
			1	2		3	4	5	6	7	8	9	10	11
NOCH LKR. SAECKINGEN														
152	SCHWOERSTADT	ABS	1050	886	E Z	27 30	859 856	429 429	346 335	65 72	2 3	4 4	13 13	
		%		87,9	E Z	3,0 3,4	97,0 96,6	49,9 50,1	40,3 39,1	7,6 8,4	0,2 0,4	0,5 0,5	1,5 1,5	
153	SEGETEN	ABS	160	124	E Z	2 1	122 123	96 96	12 10	9 11			5 6	
		%		78,5	E Z	1,6 0,8	98,4 99,2	78,7 78,0	9,8 8,1	7,4 8,9			4,1 4,9	
154	STRITTMATT	ABS	212	184	E Z	3 6	181 178	162 157	15 16	1 4			3 1	
		%		89,7	E Z	1,6 3,3	98,4 96,7	89,5 88,2	8,3 9,0	0,6 2,2			1,7 0,6	
155	TODTMOOS	ABS	1193	945	E Z	52 42	893 903	664 678	152 148	59 60		10 9	8 8	
		%		85,1	E Z	5,5 4,4	94,5 95,6	74,4 75,1	17,0 16,4	6,6 6,6		1,1 1,0	0,9 0,9	
156	URBERG	ABS	199	156	E Z	8 6	148 150	80 76	44 47	17 18		5 8	2 1	
		%		83,8	E Z	5,1 3,8	94,9 96,2	54,1 50,7	29,7 31,3	11,5 12,0		3,4 5,3	1,4 0,7	
157	WALLBACH	ABS	451	385	E Z	16 14	369 371	240 239	108 105	19 25			2 2	
		%		87,7	E Z	4,2 3,6	95,8 96,4	65,0 64,4	29,3 28,3	5,1 6,7			0,5 0,5	
158	WEHR STADT	ABS	5122	4173	E Z	208 256	3965 3917	2182 2082	1424 1346	280 396		41 51	38 41	
		%		86,3	E Z	5,0 6,1	95,0 93,9	55,0 53,2	35,9 34,4	7,1 10,1	1 0,0	1,0 1,3	1,0 1,0	
159	WEHRHALDEN	ABS	170	134	E Z	5 4	129 130	116 117	6 7	3 3			4 3	
		%		80,2	E Z	3,7 3,0	96,3 97,0	89,9 90,0	4,7 5,4	2,3 2,3			3,1 2,3	
160	WILFINGEN	ABS	206	160	E Z	7 7	153 153	128 127	9 8	13 14		3 3		
		%		79,2	E Z	4,4 4,4	95,6 95,6	83,7 83,0	5,9 5,2	8,5 9,2	0,7 0,7	2,0 2,0		
161	WILLARINGEN	ABS	401	310	E Z	12 18	298 292	237 229	40 36	19 25	1		1 2	
		%		82,9	E Z	3,9 5,8	96,1 94,2	79,5 78,4	13,4 12,3	6,4 8,6	0,3		0,3 0,7	
162	WITTENSCHWAND	ABS	188	145	E Z	3 4	142 141	99 95	19 17	23 26		1 1		
		%		81,5	E Z	2,1 2,8	97,9 97,2	69,7 67,4	13,4 12,1	16,2 18,4		0,7 0,7	1,4	
163	WOLPADINGEN	ABS	172	143	E Z	2 4	141 143	123 124	10 11	8 8				
		%		91,7	E Z	1,4 2,3	98,6 96,2	87,2 86,7	7,1 7,7	5,7 5,6				
I N S G E S A M T		ABS	43509	35064	E Z	1081 1337	33983 33727	18786 18416	11616 11058	2617 3223	47 42	360 394	557 594	
		%		85,2	E Z	3,1 3,8	96,9 96,2	55,3 54,6	34,2 32,8	7,7 9,6	0,1 0,1	1,1 1,2	1,6 1,8	

REG. BEZ. SÜDEBADEN

STADTKREIS / LANDKREIS GEMEINDE		BE- ZEICH- NUNG	WAHL- BERECH- TIGTE	WAELER	ERST-/ ZWEIT- STIM- MEN	ABGEGEBENE STIMMEN		VON DEN GUELTIGEN STIMMEN WURDEN ABGEGEBEN FUE						
KENN- ZIFFER	NAME					UNGUEL- TIGE	GUEL- TIGE	CDU	SPD	FDP	AUD	DFU	NPD	FSU
			1	2		3	4	5	6	7	8	9	10	11
344	LKR. STOCKACH													
111	AACH STADT	ABS	858	696	E Z	24 40	672 656	342 330	235 217	83 94	2	10 11	2 2	
		%		84,6	E Z	3,4 5,7	96,6 94,3	50,9 50,3	35,0 33,1	12,4 14,3	0,3	1,5 1,7	0,3 0,3	
112	ALTHEIM	ABS	135	123	E Z	4 6	119 117	103 102	7 7	8 7			1 1	
		%		96,1	E Z	3,3 4,9	96,7 95,1	86,6 87,2	5,9 6,0	6,7 6,0			0,8 0,9	
113	BEUREN AN DER AACH .	ABS	360	277	E Z	14 9	263 268	149 154	72 76	33 29		9 9		
		%		78,0	E Z	5,1 3,2	94,9 96,8	56,7 57,5	27,4 28,4	12,5 10,8		3,4 3,4		
114	BIETINGEN	ABS	163	133	E Z	5 5	128 128	97 97	8 9	23 22				
		%		81,6	E Z	3,8 3,8	96,2 96,2	75,8 75,8	6,3 7,0	18,0 17,2				
115	BODMAN	ABS	776	552	E Z	22 23	530 529	310 294	97 100	114 122	1	8 8	1 4	
		%		78,0	E Z	4,0 4,2	96,0 95,8	58,5 55,6	18,3 18,9	21,5 23,1	0,2	1,5 1,5	0,2 0,8	
116	BOLL	ABS	269	215	E Z	8 6	207 209	134 144	10 12	62 52			1 1	
		%		80,8	E Z	3,7 2,8	96,3 97,2	64,7 68,9	4,8 5,7	30,0 24,9			0,5 0,5	
117	BUCHHEIM	ABS	368	284	E Z	10 12	274 272	199 205	29 26	44 38		2 3		
		%		79,6	E Z	3,5 4,2	96,5 95,8	72,6 75,4	10,6 9,6	16,1 14,0		0,7 1,1		
118	EIGELTINGEN	ABS	686	550	E Z	27 32	523 518	298 298	145 143	72 62	1	1 3	7 11	
		%		82,3	E Z	4,9 5,8	95,1 94,2	57,0 57,5	27,7 27,6	13,8 12,0	0,2	0,2 0,6	1,3 2,1	
119	ENGELSWIES	ABS	304	248	E Z	13 14	235 234	143 147	33 35	57 51		2 1		
		%		81,3	E Z	5,2 5,6	94,8 94,4	60,9 62,8	14,0 15,0	24,3 21,8		0,9 0,4		
120	ESPASINGEN	ABS	368	279	E Z	9 13	270 266	185 184	54 55	30 25		1 2		
		%		80,6	E Z	3,2 4,7	96,8 95,3	68,5 69,2	20,0 20,7	11,1 9,4		0,4 0,8		
121	GALLMANNSWEIL	ABS	122	106	E Z	7 8	99 98	61 64	9 10	28 24			1	
		%		87,6	E Z	6,6 7,5	93,4 92,5	61,6 65,3	9,1 10,2	28,3 24,5			1,0	
122	GLASHUETTE BADEN . .	ABS	217	174	E Z	3 10	171 164	145 137	14 15	12 12				
		%		83,7	E Z	1,7 5,7	98,3 94,3	84,8 83,5	8,2 9,1	7,0 7,3				
123	GOEGGINGEN	ABS	476	386	E Z	14 10	372 376	281 284	45 51	45 41			1	
		%		84,1	E Z	3,6 2,6	96,4 97,4	75,5 75,5	12,1 13,6	12,1 10,9			0,3	

KENN- ZIFFER	STADTKREIS / LANDKREIS GEMEINDE NAME	BE- ZEICH- NUNG	WAHL- BERECH- TIGTE	WAELER	ERST-/ ZWEIT- STIM- MEN	ABGEGEBENE STIMMEN		VON DEN GUELTTIGEN STIMMEN WURDEN ABGEGEBEN FUER						
						UNGUEL- TIGE	GUEL- TIGE	CDU	SPD	FDP	AUD	DFU	NPD	FSU
			1	2		3	4	5	6	7	8	9	10	11
NOCH LKR. STOCKACH														
124	GUTENSTEIN	ABS	348	294	E Z	16 19	278 275	202 202	42 43	33 26				
		%		87,8	E Z	5,4 6,5	94,6 93,5	72,7 73,5	15,1 15,6	11,9 9,5	1 0,4	2 0,7		1 0,4
125	HARTHEIM	ABS	349	324	E Z	19 17	305 307	264 260	29 33	8 8				4 6
		%		94,2	E Z	5,9 5,2	94,1 94,8	86,6 84,7	9,5 10,7	2,6 2,6			1,3 2,0	
126	HAUSEN IM TAL	ABS	357	297	E Z	9 9	288 288	202 201	45 45	35 36		2 1		4 4
		%		88,7	E Z	3,0 3,0	97,0 97,0	70,1 69,8	15,6 15,6	12,2 12,5	1 0,3	0,7 0,3	1,4 1,4	
127	HEINSTETTEN	ABS	418	368	E Z	14 14	354 354	289 286	49 54	11 11		1		4 3
		%		90,4	E Z	3,8 3,8	96,2 96,2	81,6 80,8	13,8 15,3	3,1 3,1		0,3	1,1 0,8	
128	HEUDORF B MESSKIRCH	ABS	214	166	E Z	8 10	158 156	110 111	13 13	34 31		1 1		
		%		78,7	E Z	4,8 6,0	95,2 94,0	69,6 71,2	8,2 8,3	21,5 19,9		0,6 0,6		
129	HEUDORF IM HEGAU	ABS	300	227	E Z	15 18	212 209	143 144	19 22	49 39		2		1 2
		%		75,9	E Z	6,6 7,9	93,4 92,1	67,5 68,9	9,0 10,5	23,1 18,7		1,0	0,5 1,0	
130	HINDELWANGEN	ABS	360	300	E Z	18 11	282 289	176 173	83 87	17 20		5 8		1 1
		%		87,5	E Z	6,0 3,7	94,0 96,3	62,4 59,9	29,4 30,1	6,0 6,9		1,8 2,8	0,4 0,3	
131	HONSTETTEN	ABS	311	243	E Z	18 19	225 224	144 140	36 39	44 41		1		1 3
		%		78,9	E Z	7,4 7,8	92,6 92,2	64,0 62,5	16,0 17,4	19,6 18,3		0,4	0,4 1,3	
132	HOPPETENZELL	ABS	322	252	E Z	10 11	242 241	162 162	55 58	24 21				1
		%		79,2	E Z	4,0 4,4	96,0 95,6	66,9 67,2	22,7 24,1	9,9 8,7			0,4	
133	KREENHEINSTETTEN	ABS	335	299	E Z	11 14	288 285	187 190	16 17	82 77		1		2 1
		%		89,8	E Z	3,7 4,7	96,3 95,3	64,9 66,7	5,6 6,0	28,5 27,0		0,3	0,7 0,4	
134	KRUMBACH	ABS	196	155	E Z	3 4	152 151	107 110	15 17	29 23				1 1
		%		79,5	E Z	1,9 2,6	98,1 97,4	70,4 72,8	9,9 11,3	19,1 15,2			0,7 0,7	
135	LANGENHART	ABS	118	92	E Z	6 4	86 88	41 50	8 8	37 29				1
		%		78,0	E Z	6,5 4,3	93,5 95,7	47,7 56,8	9,3 9,1	43,0 33,0			1,1	
136	LEIBERTINGEN	ABS	383	350	E Z	6 12	344 338	255 251	34 36	54 50				1 1
		%		93,3	E Z	1,7 3,4	98,3 96,6	74,1 74,3	9,9 10,7	15,7 14,8			0,3 0,3	

KENN- ZIFFER	STADTKREIS / LANDKREIS GEMEINDE NAME	BE- ZEICH- NUNG	WAHL- BERECH- TIGTE	WAELER	ERST-/ ZWEIT- STIM- MEN	ABGEGEBENE STIMMEN		VON DEN GUELTTIGEN STIMMEN WURDEN ABGEGEBEN FUER						
						UNGUEL- TIGE	GUEL- TIGE	CDU	SPD	FDP	AUD	DFU	NPD	FSU
			1	2		3	4	5	6	7	8	9	10	11
NOCH LKR. STOCKACH														
137	LIPTINGEN	ABS	665	491	E Z	27 30	464 461	338 333	45 43	73 78		3 2	5 5	
		%		74,5	E Z	5,5 6,1	94,5 93,9	72,8 72,2	9,7 9,3	15,7 16,9		0,6 0,4	1,1 1,1	
138	LUDWIGSHAFEN A BSEE	ABS	1085	842	E Z	26 45	816 797	504 469	187 188	104 115		6 6	15 17	
		%		82,6	E Z	3,1 5,3	96,9 94,7	61,8 58,8	22,9 23,6	12,7 14,4	2 0,3	0,7 0,8	1,8 2,1	
139	MAHLSPUEREN I HEGAU	ABS	202	172	E Z	2 5	170 167	105 101	30 32	28 27		7 7		
		%		86,0	E Z	1,2 2,9	98,8 97,1	61,8 60,5	17,6 19,2	16,5 16,2		4,1 4,2		
140	MAHLSPUEREN IM TAL .	ABS	276	221	E Z	18 11	203 210	135 142	28 30	38 38		1	1	
		%		81,9	E Z	8,1 5,0	91,9 95,0	66,5 67,6	13,8 14,3	18,7 18,1		0,5	0,5	
141	MAINWANGEN	ABS	133	108	E Z	3 5	105 103	50 53	8 9	46 40		1 1		
		%		81,7	E Z	2,8 4,6	97,2 95,4	47,6 51,5	7,6 8,7	43,8 38,8		1,0 1,0		
142	MENNINGEN	ABS	267	233	E Z	12 12	221 221	176 179	25 22	20 19		1		
		%		87,9	E Z	5,2 5,2	94,8 94,8	79,6 81,0	11,3 10,0	9,0 8,6		0,5		
143	MESSKIRCH STADT . .	ABS	2752	2141	E Z	64 86	2077 2055	1246 1203	585 577	222 237		8 7	16 20	
		%		82,5	E Z	3,0 4,0	97,0 96,0	60,0 58,5	28,2 28,1	10,7 11,5	11 0,5	0,4 0,3	0,8 1,0	
144	MUEHLINGEN	ABS	428	320	E Z	15 29	305 291	197 191	39 35	68 62		1 1	2	
		%		76,9	E Z	4,7 9,1	95,3 90,9	64,6 65,6	12,8 12,0	22,3 21,3		0,3 0,3	0,7	
145	MUENCHHUOF	ABS	168	134	E Z	3 4	131 130	82 95	14 13	35 22				
		%		80,7	E Z	2,2 3,0	97,8 97,0	62,6 73,1	10,7 10,0	26,7 16,9				
146	NENZINGEN	ABS	646	555	E Z	10 23	545 532	300 292	166 165	67 64		11 10	1 1	
		%		89,1	E Z	1,8 4,1	98,2 95,9	55,0 54,9	30,5 31,0	12,3 12,0		2,0 1,9	0,2 0,2	
147	ORSINGEN	ABS	463	412	E Z	13 21	399 391	297 285	49 56	52 48		1	1 1	
		%		92,6	E Z	3,2 5,1	96,8 94,9	74,4 72,9	12,3 14,3	13,0 12,3		0,3	0,3 0,3	
148	RAITHASLACH	ABS	215	177	E Z	4 14	173 163	129 122	23 19	20 20		1	1 1	
		%		87,6	E Z	2,3 7,9	97,7 92,1	74,6 74,8	13,3 11,7	11,6 12,3	0,6		0,6 0,6	
149	RAST	ABS	218	193	E Z	2 12	191 181	146 136	26 28	17 17		1	1	
		%		88,5	E Z	1,0 6,2	99,0 93,8	76,4 75,1	13,6 15,5	8,9 9,4		0,5	0,5	

STADTKREIS / LANDKREIS GEMEINDE		BE- ZEICH- NUNG	WAHL- BERECH- TIGTE	WAELER	ERST-/ ZWEIT- STIM- MEN	ABGEGEBENE STIMMEN		VON DEN GUELTYGEN STIMMEN WURDEN ABGEGEBEN FÜR						
KENN- ZIFFER	NAME					UNGUEL- TIGE	GUEL- TIGE	CDU	SPD	FDP	AUD	DFU	NPD	FSU
			1	2		3	4	5	6	7	8	9	10	11
NOCH LKR. STOCKACH														
150	REUTE IM HEGAU	ABS	131	104	E Z	5 11	99 93	70 69	21 18	8 5		1		
	%			79,4	E Z	4,8 10,6	95,2 89,4	70,7 74,2	21,2 19,4	8,1 5,4		1,1		
151	ROHRDORF	ABS	469	399	E Z	14 23	385 376	273 272	35 33	76 70			1 1	
	%			87,9	E Z	3,5 5,8	96,5 94,2	70,9 72,3	9,1 8,8	19,7 18,6			0,3 0,3	
152	RORGENWIES	ABS	158	125	E Z	7 5	118 120	84 89	17 15	16 15		1 1		
	%			79,6	E Z	5,6 4,0	94,4 96,0	71,2 74,2	14,4 12,5	13,6 12,5		0,8 0,8		
153	SAULDORF	ABS	406	341	E Z	18 21	323 320	240 243	33 34	47 39		2 3	1 1	
	%			87,0	E Z	5,3 6,2	94,7 93,8	74,3 75,9	10,2 10,6	14,6 12,2		0,6 0,9	0,3 0,3	
154	SCHWACKENREUTE	ABS	64	51	E Z	3 3	48 48	30 32	5 5	11 9			2 2	
	%			79,7	E Z	5,9 5,9	94,1 94,1	62,5 66,7	10,4 10,4	22,9 18,8			4,2 4,2	
155	SCHWANDORF	ABS	495	415	E Z	11 24	404 391	284 268	40 44	79 78			1 1	
	%			87,5	E Z	2,7 5,8	97,3 94,2	70,3 68,5	9,9 11,3	19,6 19,9			0,2 0,3	
156	SCHWENNINGEN	ABS	773	678	E Z	35 43	643 635	521 504	93 97	24 28		1	5 5	
	%			89,9	E Z	5,2 6,3	94,8 93,7	81,0 79,4	14,5 15,3	3,7 4,4		0,2	0,8 0,8	
157	SENTENHART	ABS	195	159	E Z	7 10	152 149	97 97	36 30	16 18			3 4	
	%			89,3	E Z	4,4 6,3	95,6 93,7	63,8 65,1	23,7 20,1	10,5 12,1			2,0 2,7	
158	STAHRINGEN	ABS	449	374	E Z	20 25	354 349	238 237	75 72	32 32		8 7	1 1	
	%			86,4	E Z	5,3 6,7	94,7 93,3	67,2 67,9	21,2 20,6	9,0 9,2		2,3 2,0	0,3 0,3	
159	STEISSLINGEN	ABS	1416	1202	E Z	45 46	1157 1154	508 577	354 360	190 194		2	16 13	9 8
	%			87,5	E Z	3,7 4,0	96,3 96,0	50,8 50,0	30,6 31,2	16,4 16,8	0,2	1,4 1,1	0,8 0,7	
160	STETTEN A K MARKT	ABS	2015	1575	E Z	46 44	1529 1531	973 967	402 393	126 140		1	12 7	16 23
	%			85,2	E Z	2,9 2,8	97,1 97,2	63,6 63,2	26,3 25,7	8,2 9,1	0,1	0,8 0,5	1,0 1,5	
161	STOCKACH STADT	ABS	3767	3008	E Z	110 101	2898 2907	1543 1464	948 961	342 413		2	46 47	19 20
	%			88,2	E Z	3,7 3,4	96,3 96,6	53,2 50,4	32,7 33,1	11,8 14,2	0,1	1,6 1,6	0,7 0,7	
162	VOLKERTSHAUSEN	ABS	963	858	E Z	40 42	818 816	350 327	379 392	77 83		1	11 10	1 3
	%			93,5	E Z	4,7 4,9	95,3 95,1	42,8 40,1	46,3 48,0	9,4 10,2	0,1	1,3 1,2	0,1 0,4	

REG.BEZ.SUEDBADEN

KENN- ZIFFER	STADTKREIS / LANDKREIS GEMEINDE NAME	BE- ZEICH- NUNG	WAHL- BERECH- TIGTE	WAELER	ERST-/ ZWEIT- STIM- MEN	ABGEGEBENE STIMMEN		VON DEN GUELTTIGEN STIMMEN WURDEN ABGEGEBEN FUER						
						UNGUEL- TIGE	GUEL- TIGE	CDU	SPD	FDP	AUD	DFU	NPD	FSU
			1	2		3	4	5	6	7	8	9	10	11
NOCH	LKR. STOCKACH													
163	WAHLWIES	ABS	689	589	E	22	567	288	147	113		17	2	
					Z	31	558	275	152	112	2	15	2	
		%		88,2	E	3,7	96,3	50,8	25,9	19,9		3,0	0,4	
					Z	5,3	94,7	49,3	27,2	20,1	0,4	2,7	0,4	
164	WASSER	ABS	294	253	E	5	248	198	19	31				
					Z	3	250	198	17	35				
		%		90,0	E	2,0	98,0	79,8	7,7	12,5				
					Z	1,2	98,8	79,2	6,8	14,0				
165	WIECHS	ABS	112	90	E	4	86	44	24	18				
					Z	4	86	48	25	12				1
		%		81,1	E	4,4	95,6	51,2	27,9	20,9				
					Z	4,4	95,6	55,8	29,1	14,0			1,2	
166	WINTERSPUEREN	ABS	332	285	E	4	281	156	46	78				1
					Z	10	275	147	51	75				2
		%		88,0	E	1,4	98,6	55,5	16,4	27,8				0,4
					Z	3,5	96,5	53,5	18,5	27,3				0,7
167	WORNDOERF	ABS	322	263	E	9	254	186	35	32		1		
					Z	10	253	178	41	32		1		1
		%		82,7	E	3,4	96,6	73,2	13,8	12,6		0,4		
					Z	3,8	96,2	70,4	16,2	12,6		0,4	0,4	
168	ZIZENHAUSEN	ABS	864	667	E	26	641	313	264	51		12	1	
					Z	26	641	315	257	54	1	13	1	
		%		80,1	E	3,9	96,1	48,8	41,2	8,0		1,9	0,2	
					Z	3,9	96,1	49,1	40,1	8,4	0,2	2,0	0,2	
169	ZOZNEGG	ABS	403	294	E	12	282	155	80	33		13	1	
					Z	17	277	152	80	29	1	14	1	
		%		73,3	E	4,1	95,9	55,0	28,4	11,7		4,6	0,4	
					Z	5,8	94,2	54,9	28,9	10,5	0,4	5,1	0,4	
I N S G E S A M T		ABS	30948	25119	E	955	24164	15065	5480	3258		221	140	
					Z	1148	23971	14780	5522	3251	30	221	167	
		%		85,0	E	3,8	96,2	62,3	22,7	13,5		0,9	0,6	
					Z	4,6	95,4	61,7	23,0	13,6	0,1	0,9	0,7	
345	LKR. UEBERLINGEN													
111	AACH LINZ	ABS	532	370	E	30	340	261	30	43	2	2	1	1
					Z	16	354	266	33	49		3	3	
		%		70,6	E	8,1	91,9	76,8	8,8	12,6	0,6	0,6	0,3	0,3
					Z	4,3	95,7	75,1	9,3	13,8		0,8	0,8	
112	ADELSREUTE	ABS	83	71	E		71	67		4				
					Z	1	70	66		4				
		%		89,9	E		100,0	94,4		5,6				
					Z	1,4	98,6	94,3		5,7				
113	AHAUSEN	ABS	299	199	E	10	189	106	41	35	3	3	1	
					Z	5	194	108	45	36	1	4		
		%		67,1	E	5,0	95,0	56,1	21,7	18,5	1,6	1,6	0,5	
					Z	2,5	97,5	55,7	23,2	18,6	0,5	2,1		
114	ALTHEIM	ABS	386	315	E	49	266	220	31	11		2	2	
					Z	9	306	244	36	19	1	2	4	
		%		82,2	E	15,6	84,4	82,7	11,7	4,1		0,8	0,8	
					Z	2,9	97,1	79,7	11,8	6,2	0,3	0,7	1,3	

KENN- ZIFFER	STADTKREIS / LANDKREIS GEMEINDE NAME	BE- ZEICH- NUNG	WAHL- BERECH- TIGTE	WAELER	ERST-/ ZWEIT- STIM- MEN	ABGEGEBENE STIMMEN		VON DEN GUELTTIGEN STIMMEN WURDEN ABGEGEBEN FUER						
						UNGUEL- TIGE	GUEL- TIGE	CDU	SPD	FDP	AUD	DFU	NPD	FSU
			1	2		3	4	5	6	7	8	9	10	11
NOCH LKR. UEBERLINGEN														
115	BAITENHAUSEN	ABS	119	69	E Z	5 3	64 66	43 35	12 13	7 16		2 2		
		%		53,8	E Z	7,2 4,3	92,8 95,7	67,2 53,0	18,8 19,7	10,9 24,2		3,1 3,0		
116	BAMBERGEN	ABS	163	117	E Z	7 3	110 114	82 77	19 24	6 10		1 1	2 2	
		%		74,1	E Z	6,0 2,6	94,0 97,4	74,5 67,5	17,3 21,1	5,5 8,8		0,9 0,9	1,8 1,8	
117	BERMATINGEN	ABS	945	820	E Z	35 19	785 801	484 492	234 238	57 58	2 1	6 7	2 5	
		%		89,3	E Z	4,3 2,3	95,7 97,7	61,7 61,4	29,8 29,7	7,3 7,2	0,3 0,1	0,8 0,9	0,3 0,6	
118	BEUREN	ABS	469	394	E Z	30 8	364 386	301 313	38 40	22 27		1 2	2 4	
		%		85,4	E Z	7,6 2,0	92,4 98,0	82,7 81,1	10,4 10,4	6,0 7,0		0,3 0,5	0,5 1,0	
119	BILLAFINGEN	ABS	237	206	E Z	12 4	194 202	143 145	31 33	12 17		4 3	3 4	1
		%		91,2	E Z	5,8 1,9	94,2 98,1	73,7 71,8	16,0 16,3	6,2 8,4		2,1 1,5	1,5 2,0	0,5
120	BONNDORF	ABS	219	163	E Z	7 5	156 158	105 107	19 16	27 28	1 1	2 3	2 3	
		%		74,8	E Z	4,3 3,1	95,7 96,9	67,3 67,7	12,2 10,1	17,3 17,7	0,6 0,6	1,3 1,9	1,3 1,9	
121	BUGGENSEGEL	ABS	127	103	E Z	11 2	92 101	78 80	10 13	4 6		2		
		%		84,4	E Z	10,7 1,9	89,3 98,1	84,8 79,2	10,9 12,9	4,3 5,9		2,0		
122	BURGWEILER	ABS	468	412	E Z	23 11	389 401	349 355	19 21	17 21		2 2	2 2	
		%		88,7	E Z	5,6 2,7	94,4 97,3	89,7 88,5	4,9 5,2	4,4 5,2		0,5 0,5	0,5 0,5	
123	DAISENDORF	ABS	224	166	E Z	14 6	152 160	73 79	38 35	25 30	2 2	6 5	8 9	
		%		78,7	E Z	8,4 3,6	91,6 96,4	48,0 49,4	25,0 21,9	16,4 18,8	1,3 1,3	3,9 3,1	5,3 5,6	
124	DEGGENHAUSEN	ABS	364	259	E Z	20 11	239 248	164 173	38 40	28 29	4 2	2 2	3 2	
		%		71,3	E Z	7,7 4,2	92,3 95,8	68,6 69,8	15,9 16,1	11,7 11,7	1,7 0,8	0,8 0,8	1,3 0,8	
125	DEISENDORF	ABS	205	138	E Z	10 5	128 133	89 88	20 22	12 14	2 2		5 7	
		%		69,0	E Z	7,2 3,6	92,8 96,4	69,5 66,2	15,6 16,5	9,4 10,5	1,6 1,5		3,9 5,3	
126	DENKINGEN	ABS	351	284	E Z	19 10	265 274	211 212	27 30	23 28		4 4		
		%		83,3	E Z	6,7 3,5	93,3 96,5	79,6 77,4	10,2 10,9	8,7 10,2		1,5 1,5		
127	FRICKINGEN	ABS	691	491	E Z	32 9	459 482	314 323	79 87	53 56	3 2	7 9	3 5	
		%		74,9	E Z	6,5 1,8	93,5 98,2	68,4 67,0	17,2 18,0	11,5 11,6	0,7 0,4	1,5 1,9	0,7 1,0	

REG.BEZ.SUEDBADEN

KENN- ZIFFER	STADTKREIS / LANDKREIS GEMEINDE NAME	BE- ZEICH- NUNG	WAHL- BERECH- TIGTE	WAELER	ERST-/ ZWEIT- STIM- MEN	ABGEBEBENE STIMMEN		VON DEN GUELTFIGEN STIMMEN WURDEN ABGEBEBEN FUER						
						UNGUEL- TIGE	GUEL- TIGE	CDU	SPD	FDP	AUD	DFU	NPD	FSU
			1	2		3	4	5	6	7	8	9	10	11
NOCH LKR. UEBERLINGEN														
128	GRASBEUREN	ABS	128	106	E Z	5 4	101 102	72 69	13 13	16 20				
		%		82,8	E Z	4,7 3,8	95,3 96,2	71,3 67,6	12,9 12,7	15,8 19,6				
129	GROSSCHOENACH	ABS	368	307	E Z	27 15	280 292	211 216	37 38	30 37	1	1		
		%		85,5	E Z	8,8 4,9	91,2 95,1	75,4 74,0	13,2 13,0	10,7 12,7	0,4	0,4 0,3		
130	GROSSTADELHOFEN . .	ABS	194	161	E Z	10 3	151 158	124 124	9 13	16 17		1 1	1 3	
		%		83,0	E Z	6,2 1,9	93,8 98,1	82,1 78,5	6,0 8,2	10,6 10,8		0,7 0,6	0,7 1,9	
131	HAGNAU AM BODENSEE .	ABS	747	578	E Z	31 7	547 571	375 365	71 75	73 103	9 9	14 11	5 8	
		%		83,9	E Z	5,4 1,2	94,6 98,8	68,6 63,9	13,0 13,1	13,3 18,0	1,6 1,6	2,6 1,9	0,9 1,4	
132	HATTENWEILER	ABS	208	173	E Z	5 6	168 167	134 129	19 23	14 14			1 1	
		%		85,2	E Z	2,9 3,5	97,1 96,5	79,8 77,2	11,3 13,8	8,3 8,4			0,6 0,6	
133	HEILIGENBERG	ABS	635	480	E Z	33 12	447 468	294 298	78 77	48 60	1 2	9 13	15 18	2
		%		84,4	E Z	6,9 2,5	93,1 97,5	65,8 63,7	17,4 16,5	10,7 12,8	0,2 0,4	2,0 2,8	3,4 3,8	0,4
134	HERDWANGEN	ABS	509	421	E Z	49 17	372 404	307 320	34 40	27 41		2 2	2	
		%		84,0	E Z	11,6 4,0	88,4 96,0	82,5 79,2	9,1 9,9	7,3 10,1	0,2	0,5 0,5	0,5	
135	HOEDINGEN	ABS	264	217	E Z	7 4	210 213	141 139	44 46	15 16	3 4	6 6	1 2	
		%		86,4	E Z	3,2 1,8	96,8 98,2	67,1 65,3	21,0 21,6	7,1 7,5	1,4 1,9	2,9 2,8	0,5 0,9	
136	HOHENBODMAN	ABS	141	119	E Z	8 7	111 112	81 88	4 4	22 17			3 2	1
		%		84,4	E Z	6,7 5,9	93,3 94,1	73,0 78,6	3,6 3,6	19,8 15,2		0,9	2,7 1,8	0,9
137	HOMBERG	ABS	418	328	E Z	14 9	314 319	269 270	20 20	22 25		1 2	2 2	
		%		79,8	E Z	4,3 2,7	95,7 97,3	85,7 84,6	6,4 6,3	7,0 7,8		0,3 0,6	0,6 0,6	
138	ILLMENSEE	ABS	237	216	E Z	17 7	199 209	171 173	14 17	13 16			1 3	
		%		93,5	E Z	7,9 3,2	92,1 96,8	85,9 82,8	7,0 8,1	6,5 7,7			0,5 1,4	
139	ILLWANGEN	ABS	248	221	E Z	8 3	213 218	197 201	6 6	10 11				
		%		92,9	E Z	3,6 1,4	96,4 98,6	92,5 92,2	2,8 2,8	4,7 5,0				
140	IMMENSTAAD	ABS	1335	990	E Z	53 24	937 966	603 615	217 222	90 106	6 4	14 13	7 6	
		%		79,9	E Z	5,4 2,4	94,6 97,6	64,4 63,7	23,2 23,0	9,6 11,0	0,6 0,4	1,5 1,3	0,7 0,6	

STADTKREIS / LANDKREIS GEMEINDE		BE- ZEICH- NUNG	WAHL- BERECH- TIGTE	WAELER	ERST-/ ZWEIT- STIM- MEN	ABGEGEBENE STIMMEN		VON DEN GUELTTIGEN STIMMEN WURDEN ABGEGEBEN FUER						
KENN- ZIFFER	NAME					UNGUEL- TIGE	GUEL- TIGE	CDU	SPD	FDP	AUD	DFU	NPD	FSU
			1	2		3	4	5	6	7	8	9	10	11
NOCH LKR. UEBERLINGEN														
141	ITTENDORF	ABS	310	241	E Z	19 8	222 233	160 167	23 22	28 31	2 2	7 7	2 4	
		%		79,3	E Z	7,9 3,3	92,1 96,7	72,1 71,7	10,4 9,4	12,6 13,3	0,9 0,9	3,2 3,0	0,9 1,7	
142	KIPPENHAUSEN	ABS	180	143	E Z	7 4	136 139	108 108	18 16	10 13			2	
		%		80,6	E Z	4,9 2,8	95,1 97,2	79,4 77,7	13,2 11,5	7,4 9,4			1,4	
143	KLUFTERN	ABS	879	721	E Z	38 21	683 700	426 437	188 187	45 53	4 5	6 5	14 13	
		%		86,6	E Z	5,3 2,9	94,7 97,1	62,4 62,4	27,5 26,7	6,6 7,6	0,6 0,7	0,9 0,7	2,0 1,9	
144	LEUSTETTEN	ABS	171	136	E Z	11 4	125 132	87 89	23 26	12 15		2 1	1 1	
		%		85,0	E Z	8,1 2,9	91,9 97,1	69,6 67,4	18,4 19,7	9,6 11,4		1,6 0,8	0,8 0,8	
145	LIPPERSREUTE	ABS	338	253	E Z	11 9	242 244	148 153	58 55	30 32	3 2		3 2	
		%		77,6	E Z	4,3 3,6	95,7 96,4	61,2 62,7	24,0 22,5	12,4 13,1	1,2 0,8		1,2 0,8	
146	MARKDORF STADT	ABS	3575	2920	E Z	156 75	2764 2845	1645 1671	853 865	197 245	15 14	19 21	33 29	2
		%		86,6	E Z	5,3 2,6	94,7 97,4	59,5 58,7	30,9 30,4	7,1 8,6	0,5 0,5	0,7 0,7	1,2 1,0	0,1
147	MEERSBURG STADT	ABS	2358	1787	E Z	127 56	1660 1731	924 906	423 453	247 298	5 4	33 45	20 25	8
		%		83,6	E Z	7,1 3,1	92,9 96,9	55,7 52,3	25,5 26,2	14,9 17,2	0,3 0,2	2,0 2,6	1,2 1,4	0,5
148	MIMMENHAUSEN	ABS	956	777	E Z	41 33	736 744	446 431	216 220	45 63	1 2	14 12	14 16	
		%		89,2	E Z	5,3 4,2	94,7 95,8	60,6 57,9	29,3 29,6	6,1 8,5	0,1 0,3	1,9 1,6	1,9 2,2	
149	MITTELSTENWEILER	ABS	142	108	E Z	7 2	101 106	81 87	11 11	6 5		1 1	2 2	
		%		80,0	E Z	6,5 1,9	93,5 98,1	80,2 82,1	10,9 10,4	5,9 4,7		1,0 0,9	2,0 1,9	
150	MUEHLHOFEN	ABS	785	575	E Z	43 22	532 553	272 271	189 202	50 58		15 13	6 8	
		%		76,6	E Z	7,5 3,8	92,5 96,2	51,1 49,0	35,5 36,5	9,4 10,5		2,8 2,4	1,1 1,4	
151	NESSSELWANGEN	ABS	158	125	E Z	8 125	117 125	76 79	15 16	12 14	8 9	5 5	1 2	
		%		81,2	E Z	6,4 100,0	93,6 97,5	65,0 63,2	12,8 12,8	10,3 11,2	6,8 7,2	4,3 4,0	0,9 1,6	
152	NEUFRACH	ABS	725	589	E Z	54 29	535 560	358 375	111 119	43 42	2 4	16 16	5 4	
		%		83,4	E Z	9,2 4,9	90,8 95,1	66,9 67,0	20,7 21,3	8,0 7,5	0,4 0,7	3,0 2,9	0,9 0,7	
153	NUSSDORF	ABS	573	403	E Z	30 10	373 393	177 185	109 99	66 82	3 6	8 11	10 10	
		%		80,1	E Z	7,4 2,5	92,6 97,5	47,5 47,1	29,2 25,2	17,7 20,9	0,8 1,5	2,1 2,8	2,7 2,5	

REG.BEZ.SUEDBADEN

KENN- ZIFFER	STADTKREIS / LANDKREIS GEMEINDE NAME	BE- ZEICH- NUNG	WAHL- BERECH- TIGTE	WAELHLER	ERST-/ ZWEIT- STIM- MEN	ABGEGEBENE STIMMEN		VON DEN GÜELTIGEN STIMMEN WURDEN ABGEGEBEN FÜR						
						UNGUEL- TIGE	GUEL- TIGE	CDU	SPD	FDP	AUD	DFU	NPD	FSU
			1	2		3	4	5	6	7	8	9	10	11
NOCH	LKR. UEBERLINGEN													
154	OBERSTENWEILER	ABS	97	67	E Z	4 4	63 63	47 45	9 10	5 7	1 1	1		
		%		70,5	E Z	6,0 6,0	94,0 94,0	74,6 71,4	14,3 15,9	7,9 11,1	1,6 1,6	1,6		
155	OBERUHLINGEN	ABS	926	655	E Z	54 22	601 833	313 313	174 182	91 109	5 4	12 14	6 11	
		%		76,0	E Z	8,2 3,4	91,8 96,6	52,1 49,4	29,0 28,8	15,1 17,2	0,8 0,6	2,0 2,2	1,0 1,7	
156	OWINGEN	ABS	730	553	E Z	37 22	516 531	335 328	104 108	55 73	2 1	13 13	7 8	
		%		80,5	E Z	6,7 4,0	93,3 96,0	64,9 61,8	20,2 20,3	10,7 13,7	0,4 0,2	2,5 2,4	1,4 1,5	
157	PFULLENDORF STADT	ABS	3449	2494	E Z	158 90	2336 2404	1484 1474	590 625	204 243	12 8	19 23	23 31	4
		%		81,4	E Z	6,3 3,6	93,7 96,4	63,5 61,3	25,3 26,0	8,7 10,1	0,5 0,3	0,8 1,0	1,0 1,3	0,2
158	RADERACH	ABS	104	93	E Z	7 2	86 91	55 56	20 18	7 13	2 2		2 2	
		%		89,4	E Z	7,5 2,2	92,5 97,8	64,0 61,5	23,3 19,8	8,1 14,3	2,3 2,2		2,3 2,2	
159	RICKENBACH	ABS	116	84	E Z	9 2	75 82	48 47	11 11	13 18		1 4	2 2	
		%		73,7	E Z	10,7 2,4	89,3 97,6	64,0 57,3	14,7 13,4	17,3 22,0		1,3 4,9	2,7 2,4	
160	RIEDHEIM	ABS	656	542	E Z	37 14	505 528	352 374	99 101	34 36	4 3	5 3	11 11	
		%		85,0	E Z	6,8 2,6	93,2 97,4	69,7 70,8	19,6 19,1	6,7 6,8	0,8 0,6	1,0 0,6	2,2 2,1	
161	ROGGENBEUREN	ABS	96	75	E Z	8 6	67 69	53 56	1 2	10 8		3 3		
		%		81,5	E Z	10,7 8,0	89,3 92,0	79,1 81,2	1,5 2,9	14,9 11,6		4,5 4,3		
162	RUSCHWEILER	ABS	213	193	E Z	9 1	184 192	166 172	5 6	13 14				
		%		94,1	E Z	4,7 0,5	95,3 99,5	90,2 89,6	2,7 3,1	7,1 7,3				
163	SALEM	ABS	553	422	E Z	28 7	394 415	226 225	89 101	50 60	7 7	14 14	8 8	
		%		85,4	E Z	6,6 1,7	93,4 98,3	57,4 54,2	22,6 24,3	12,7 14,5	1,8 1,7	3,6 3,4	2,0 1,9	
164	SIPPLINGEN	ABS	1074	927	E Z	50 31	877 896	485 467	301 310	60 82	8 8	19 27	3 2	1
		%		91,8	E Z	5,4 3,3	94,6 96,7	55,3 52,1	34,3 34,6	6,8 9,2	0,9 0,9	2,2 3,0	0,3 0,2	0,1
165	STETTEN	ABS	387	304	E Z	15 6	289 298	178 182	60 61	34 37		9 8	8 9	
		%		82,6	E Z	4,9 2,0	95,1 98,0	61,6 61,1	20,8 20,5	11,8 12,4		3,1 2,7	2,8 3,0	
166	TAISERSDORF	ABS	121	106	E Z	10 6	96 100	79 77	13 15	4 6		2		
		%		87,6	E Z	9,4 5,7	90,6 94,3	82,3 77,0	13,5 15,0	4,2 6,0		2,0		

STADTKREIS / LANDKREIS GEMEINDE		BE- ZEICH- NUNG	WAHL- BERECH- TIGTE	WAELHLER	ERST-/ ZWEIT- STIM- MEN	ABGEGEBENE STIMMEN		VON DEN GUELTTIGEN STIMMEN WURDEN ABGEGEBEN FUER							
KENN- ZIFFER	NAME					UNGUEL- TIGE	GUEL- TIGE	CDU	SPD	FDP	AUD	DFU	NPD	FSU	
			1	2		3	4	5	6	7	8	9	10	11	
NOCH LKR. UEBERLINGEN															
167	TUEFINGEN	ABS	170	129	E Z	8 1	121 128	91 88	15 18	9 15	2 2	1 2	3 3		
		%		77,2	E Z	6,2 0,8	93,8 99,2	75,2 68,8	12,4 14,1	7,4 11,7	1,7 1,6	0,8 1,6	2,5 2,3		
168	UEBERLINGEN STADT . .	ABS	8192	5883	E Z	241 130	5642 5753	2899 2810	1505 1556	881 1012	75 72	176 184	95 119	11	
		%		81,5	E Z	4,1 2,2	95,9 97,8	51,4 48,8	26,7 27,0	15,6 17,6	1,3 1,3	3,1 3,2	1,7 2,1	0,2	
169	UNTERSIGGINGEN . . .	ABS	283	220	E Z	16 8	204 212	159 165	24 27	16 15	3 3	1 1	1 1		
		%		81,2	E Z	7,3 3,6	92,7 96,4	77,9 77,8	11,8 12,7	7,8 7,1	1,5 1,4	0,5 0,5	0,5 0,5		
170	UNTERUHLINGEN	ABS	750	547	E Z	28 10	519 537	277 268	152 149	72 99	1 1	12 18	3 3	2	
		%		82,1	E Z	5,1 1,8	94,9 98,2	53,4 49,9	29,3 27,7	13,9 18,4	0,2	2,3 3,4	0,6 0,6	0,4	
171	URNAU	ABS	195	169	E Z	2 2	167 167	139 139	18 20	10 8					
		%		86,7	E Z	1,2 1,2	98,8 98,8	83,2 83,2	10,8 12,0	6,0 4,8					
172	WANGEN	ABS	103	91	E Z	4 1	87 90	73 71	7 9	4 8			3 2		
		%		92,9	E Z	4,4 1,1	95,6 98,9	83,9 78,9	8,0 10,0	4,6 8,9			3,4 2,2		
173	WEILDORF	ABS	338	296	E Z	11 4	285 292	228 224	41 47	12 20		3 1	1		
		%		91,9	E Z	3,7 1,4	96,3 98,6	80,0 76,7	14,4 16,1	4,2 6,8		1,1 0,3	0,4		
174	WINTERSULGEN	ABS	552	429	E Z	30 14	399 415	337 343	33 38	28 29		1 5			
		%		80,3	E Z	7,0 3,3	93,0 96,7	84,5 82,7	8,3 9,2	7,0 7,0		0,3 1,2			
175	WITTENHOFEN	ABS	463	351	E Z	23 21	328 330	277 277	14 19	30 28	2 1	4 4	1 1		
		%		78,9	E Z	6,6 6,0	93,4 94,0	84,5 83,9	4,3 5,8	9,1 8,5	0,6 0,3	1,2 1,2	0,3 0,3		
176	ZELL AM ANDELSBACH .	ABS	130	115	E Z	8 6	107 109	88 86	4 4	15 19					
		%		88,5	E Z	7,0 9,2	93,0 94,8	82,2 78,9	3,7 3,7	14,0 17,4					
I N S G E S A M T		ABS	42162	32417	E Z	1930 928	30487 31489	19366 19416	6778 7048	3230 3841	206 195	512 563	362 426	33	
		%		82,6	E Z	6,0 2,9	94,0 97,1	63,5 61,7	22,2 22,4	10,6 12,2	0,7 0,6	1,7 1,8	1,2 1,4	0,1	
346 LKR. VILLINGEN															
111	BRIGACH	ABS	343	252	E Z	7 14	245 238	116 107	47 47	76 76		5 6	1 2		
		%		74,8	E Z	2,8 9,6	97,2 94,4	47,3 45,0	19,2 19,7	31,0 31,9		2,0 2,5	0,4 0,8		

REG.BEZ.SUEDBADEN

STADTKREIS / LANDKREIS GEMEINDE		BE- ZEICH- NUNG	WAHL- BERECH- TIGTE	WAELHLER	ERST-/ ZWEIT- STIM- MEN	ABGEGEBENE STIMMEN		VON DEN GUELTTIGEN STIMMEN WURDEN ABGEGEBEN					FUEH	
KENN- ZIFFER	NAME					UNGUEL- TIGE	GUEL- TIGE	CDU	SPD	FDP	AUD	DFU	NPD	FSU
			1	2		3	4	5	6	7	8	9	10	11
NOCH LKR. VILLINGEN														
112	BUCHENBERG	ABS	586	411	E Z	17 25	394 386	150 147	79 79	142 132		7 9		16 19
		%		75,0	E Z	4,1 6,1	95,9 93,9	38,1 38,1	20,1 20,5	36,0 34,2		1,8 2,3		4,1 4,9
113	BURGBERG	ABS	294	217	E Z	9 11	208 206	49 48	74 74	67 61		3 4		15 19
		%		75,1	E Z	4,1 5,1	95,9 94,9	23,6 23,3	35,6 35,9	32,2 29,6		1,4 1,9		7,2 9,2
114	DAUCHINGEN	ABS	968	805	E Z	38 36	767 769	417 409	222 215	115 128		6 8		7 7
		%		85,1	E Z	4,7 4,5	95,3 95,5	54,4 53,2	28,9 28,0	15,0 16,6		0,8 1,0		0,9 0,9
115	DUEKRHEIM BAD	ABS	2604	2107	E Z	92 84	2015 2023	1108 1092	579 564	283 310		5 8		40 47
		%		86,2	E Z	4,4 4,0	95,6 96,0	55,0 54,0	28,7 27,9	14,0 15,3		0,2 0,4		2,0 2,3
116	ERDMANNWEILER	ABS	343	228	E Z	7 9	221 219	57 57	99 104	52 45		3 3		10 10
		%		68,5	E Z	3,1 3,9	96,9 96,1	25,8 26,0	44,8 47,5	23,5 20,5		1,4 1,4		4,5 4,6
117	FISCHBACH	ABS	365	310	E Z	21 16	289 294	231 231	31 33	21 25		2 1		4 4
		%		85,6	E Z	6,8 5,2	93,2 94,8	79,9 78,6	10,7 11,2	7,3 8,5		0,7 0,3		1,4 1,4
118	GREMMELSDACH	ABS	382	283	E Z	23 19	260 264	180 174	38 42	39 44		2 2		1 1
		%		76,8	E Z	8,1 6,7	91,9 93,3	69,2 65,9	14,6 15,9	15,0 16,7		0,8 0,8		0,4 0,4
119	HERZOGENWEILER	ABS	64	54	E Z		54 54	37 36	12 13	5 5				
		%		85,7	E Z		100,0 100,0	68,5 66,7	22,2 24,1	9,3 9,3				
120	KAPPEL	ABS	266	244	E Z	13 7	231 237	173 179	37 39	20 18				1 1
		%		86,8	E Z	5,3 2,9	94,7 97,1	74,9 75,5	16,0 16,5	8,7 7,6				0,4 0,4
121	KIRCHDORF	ABS	326	271	E Z	10 11	261 260	185 179	60 61	13 17		1 1		2 2
		%		84,7	E Z	3,7 4,1	96,3 95,9	70,9 68,8	23,0 23,5	5,0 6,5		0,4 0,4		0,8 0,8
122	KLENGEN	ABS	560	522	E Z	20 24	502 498	331 336	112 118	55 40				4 4
		%		97,4	E Z	3,8 4,6	96,2 95,4	65,9 67,5	22,3 23,7	11,0 8,0				0,8 0,8
123	KOENIGSFELD I SCHW	ABS	1255	925	E Z	19 21	906 904	431 394	282 293	155 169		22 29		16 18
		%		88,5	E Z	2,1 2,3	97,9 97,7	47,6 43,6	31,1 32,4	17,1 18,7		2,4 3,2		1,8 2,0
124	LANGENSCHILTACH	ABS	427	282	E Z	14 20	268 262	98 99	69 66	94 89		2 2		5 6
		%		66,5	E Z	5,0 7,1	95,0 92,9	36,6 37,8	25,7 25,2	35,1 34,0		0,7 0,8		1,9 2,3

KENN- ZIFFER	STADTKREIS / LANDKREIS GEMEINDE NAME	BE- ZEICH- NUNG	WAHL- BERECH- TIGTE	WAELER 2	ERST-/ ZWEIT- STIM- MEN	ABGEGEBENE STIMMEN		VON DEN GÜELTIGEN STIMMEN WURDEN ABGEGEBEN FÜR						
						UNGUEL- TIGE	GUEL- TIGE	CDU	SPD	FDP	AUD	DFU	NPD	FSU
			1	2		3	4	5	6	7	8	9	10	11
NOCH	LKR. VILLINGEN													
125	MARBACH	ABS	547	433	E Z	11 19	422 414	246 243	110 105	54 55		4 2	8 9	
	%			82,5	E Z	2,5 4,4	97,5 95,6	58,3 58,7	26,1 25,4	12,8 13,3		0,9 0,5	1,9 2,2	
126	MOENCHWEILER	ABS	1334	1091	E Z	40 53	1051 1038	458 429	461 470	111 113		9 10	12 16	
	%			84,8	E Z	3,7 4,9	96,3 95,1	43,6 41,3	43,9 45,3	10,6 10,9		0,9 1,0	1,1 1,5	
127	NEUHAUSEN	ABS	416	348	E Z	15 22	333 326	252 251	49 46	29 23		1 1	2 5	
	%			86,8	E Z	4,3 6,3	95,7 93,7	75,7 77,0	14,7 14,1	8,7 7,1		0,3 0,3	0,6 1,5	
128	NIEDERESCHACH	ABS	863	736	E Z	33 38	703 698	516 494	120 125	50 58		6	17 15	
	%			87,9	E Z	4,5 5,2	95,5 94,8	73,4 70,8	17,1 17,9	7,1 8,3		0,9	2,4 2,1	
129	NUSSBACH	ABS	792	589	E Z	33 29	556 560	397 396	100 102	51 53		1	7 9	
	%			78,2	E Z	5,6 4,9	94,4 95,1	71,4 70,7	18,0 18,2	9,2 9,5		0,2	1,3 1,6	
130	OBERESCHACH	ABS	563	493	E Z	23 28	470 465	369 364	61 59	33 32	1	4 4	3 5	
	%			90,5	E Z	4,7 5,7	95,3 94,3	78,5 78,3	13,0 12,7	7,0 6,9	0,2	0,9 0,9	0,6 1,1	
131	OBERKIRNACH	ABS	177	112	E Z	6 5	106 107	47 53	15 14	42 37		1	2 2	
	%			64,0	E Z	5,4 4,5	94,6 95,5	44,3 49,5	14,2 13,1	39,6 34,6		0,9	1,9 1,9	
132	PETERZELL	ABS	588	450	E Z	13 9	437 441	156 155	172 173	88 92		10 9	11 12	
	%			79,2	E Z	2,9 2,0	97,1 98,0	35,7 35,1	39,4 39,2	20,1 20,9		2,3 2,0	2,5 2,7	
133	PFAFFENWEILER	ABS	545	424	E Z	50 37	374 387	236 237	73 85	54 56	1	7 5	4 3	
	%			79,1	E Z	11,8 8,7	88,2 91,3	63,1 61,2	19,5 22,0	14,4 14,5	0,3	1,9 1,3	1,1 0,8	
134	RIETHEIM	ABS	244	203	E Z	2 5	201 198	154 154	29 25	15 11		2	3 6	
	%			83,2	E Z	1,0 2,5	99,0 97,5	76,6 77,8	14,4 12,6	7,5 5,6		1,0	1,5 3,0	
135	ROHRHARDSBERG	ABS	84	61	E Z	3 3	58 58	44 42	10 12	2 3		2 1		
	%			72,6	E Z	4,9 4,9	95,1 95,1	75,9 72,4	17,2 20,7	3,4 5,2		3,4 1,7		
136	ST GEORGEN SCHW ST	ABS	7431	5897	E Z	181 191	5716 5706	2488 2351	2285 2286	696 782	2	63 76	184 209	
	%			83,8	E Z	3,1 3,2	96,9 96,8	43,5 41,2	40,0 40,1	12,2 13,7	0,0	1,1 1,3	3,2 3,7	
137	SCHABENHAUSEN	ABS	206	144	E Z		144 141	47 42	30 30	66 68			1 1	
	%			70,2	E Z		100,0 97,9	32,6 29,8	20,6 21,3	45,8 48,2			0,7 0,7	

REG.BEZ.SUEDBADEN

STADTKREIS / LANDKREIS GEMEINDE		BE- ZEICH- NUNG	WAHL- BERECH- TIGTE	WAELHLER	ERST-/ ZWEIT- STIM- MEN	ABGEGEBENE STIMMEN		VON DEN		GUELTIGEN STIMMEN WURDEN		ABGEGEBEN FUEH		
KENN- ZIFFER	NAME					UNGUEL- TIGE	GUEL- TIGE	CDU	SPD	FDP	AUD	DFU	NPD	FSU
			1	2		3	4	5	6	7	8	9	10	11
NOCH LKR. VILLINGEN														
138	SCHOENWALD I SCHW	. ABS	1257	966	E Z	55 48	911 918	626 608	189 193	.86 104		3 6	7 6	
		%		81,2	E Z	5,7 5,0	94,3 95,0	68,7 66,2	20,7 21,0	9,4 11,3	0,1	0,3 0,7	0,8 0,7	
139	SCHONACH I SCHW	. . ABS	2721	2331	E Z	126 127	2205 2204	1699 1659	280 279	203 236		8 12	15 16	
		%		88,8	E Z	5,4 5,4	94,6 94,6	77,1 75,3	12,7 12,7	9,2 10,7	0,1	0,4 0,5	0,7 0,7	
140	STOCKBURG ABS	100	71	E Z	2 2	69 69	29 30	10 10	26 26		1 1	3 3	
		%		74,7	E Z	2,8 2,8	97,2 97,2	42,0 43,5	14,5 14,5	37,7 37,7		1,4	4,3 4,3	
141	TENNENBRONN ABS	2089	1656	E Z	78 88	1578 1568	1048 1025	325 327	184 191		12 12	9 7	
		%		82,1	E Z	4,7 5,3	95,3 94,7	66,4 65,4	20,6 20,9	11,7 12,2	0,4	0,8 0,8	0,6 0,4	
142	TRIBERG I SCHW ST	. ABS	3905	3048	E Z	126 124	2922 2924	1570 1477	947 967	360 434		15 13	30 32	
		%		85,4	E Z	4,1 4,1	95,9 95,9	53,7 50,5	32,4 33,1	12,3 14,8	0,0	0,5 0,4	1,0 1,1	
143	UEBERAUCHEN ABS	283	243	E Z	11 16	232 227	172 170	34 35	25 20		1 1		1
		%		87,4	E Z	4,5 6,6	95,5 93,4	74,1 74,9	14,7 15,4	10,8 8,8		0,4 0,4		0,4
144	UNTERKIRNACH ABS	860	722	E Z	28 38	694 684	468 451	136 140	76 82		.6 5	8 6	
		%		86,2	E Z	3,9 5,3	96,1 94,7	67,4 65,9	19,6 20,5	11,0 12,0		0,9 0,7	1,2 0,9	
145	VILLINGEN I SCHW ST	ABS	22570	17859	E Z	543 556	17316 17303	8406 8006	6437 6397	1809 2137		206 241	458 496	
		%		84,7	E Z	3,0 3,1	97,0 96,9	48,5 46,3	37,2 37,0	10,4 12,4	0,2	1,2 1,4	2,6 2,9	
146	WEILER ABS	265	209	E Z	5 11	204 198	55 53	60 63	87 79		1 2	1 1	
		%		82,9	E Z	2,4 5,3	97,6 94,7	27,0 26,8	29,4 31,8	42,6 39,9		0,5 1,0	0,5 0,5	
147	WEILERSBACH ABS	442	404	E Z	21 26	383 378	313 305	35 38	33 29		1 1	1 5	
		%		96,4	E Z	5,2 6,4	94,8 93,6	81,7 80,7	9,1 10,1	8,6 7,7		0,3 0,3	0,3 1,3	
I N S G E S A M T		ABS	57085	45401	E Z	1695 1775	43706 43626	23359 22483	13709 13729	5317 5880		413 483	908 1005	
		%		84,3	E Z	3,7 3,9	96,3 96,1	53,4 51,5	31,4 31,5	12,2 13,5	0,1	0,9 1,1	2,1 2,3	
347 LKR. WALDSHUT														
111	AICHEN ABS	222	173	E Z	2 3	171 170	126 131	27 23	15 11		3 3		2
		%		90,1	E Z	1,2 1,7	98,8 98,3	73,7 77,1	15,8 13,5	8,8 6,5		1,8 1,8		1,2

KENN- ZIFFER	STADTKREIS / LANDKREIS GEMEINDE NAME	BE- ZEICH- NUNG	WAHL- BERECH- TIGTE	WAEHLER	ERST-/ ZWEIT- STIM- MEN	ABGEGEBENE STIMMEN		VON DEN GUELTIGEN STIMMEN WURDEN ABGEGEBEN FUEH						
						UNGUEL- TIGE	GUEL- TIGE	CDU	SPD	FDP	AUD	DFU	NPD	FSU
			1	2		3	4	5	6	7	8	9	10	11
NOCH LKR. WALDSHUT														
112	ALBBRUCK	ABS	1720	1407	E Z	43 53	1364 1354	729 713	446 418	172 193		5 6	12 21	
		%		87,1	E Z	3,1 3,8	96,9 96,2	53,4 52,7	32,7 30,9	12,6 14,3		0,4 0,4	0,9 1,6	
113	ALTENBURG	ABS	534	393	E Z	9 13	384 380	210 204	124 119	35 37		14 17	1 3	
		%		77,1	E Z	2,3 3,3	97,7 96,7	54,7 53,7	32,3 31,3	9,1 9,7		3,6 4,5	0,3 0,8	
114	AMRIGSCHWAND	ABS	260	209	E Z	7 8	202 201	131 128	36 36	35 37				
		%		83,9	E Z	3,3 3,8	96,7 96,2	64,9 63,7	17,8 17,9	17,3 18,4				
115	BALTERSWEIL	ABS	179	141	E Z	1 2	140 139	102 100	26 25	8 11		1 1	3 2	
		%		79,4	E Z	0,7 1,4	99,3 98,6	72,9 71,9	18,6 18,0	5,7 7,9		0,7 0,7	2,1 1,4	
116	BANNHOLZ	ABS	219	185	E Z	3 5	182 180	120 117	45 46	14 14	3 3			
		%		86,4	E Z	1,6 2,7	98,4 97,3	65,9 65,0	24,7 25,6	7,7 7,8	1,6 1,7			
117	BECHTERSBOHL	ABS	129	96	E Z	2 3	94 93	55 55	26 24	10 12		1 1	2 1	
		%		76,8	E Z	2,1 3,1	97,9 96,9	58,5 59,1	27,7 25,8	10,6 12,9		1,1 1,1	2,1 1,1	
118	BERAU	ABS	372	297	E Z	6 13	291 284	191 189	68 63	29 25		2 5	1 2	
		%		80,9	E Z	2,0 4,4	98,0 95,6	65,6 66,5	23,4 22,2	10,0 8,8		0,7 1,8	0,3 0,7	
119	BERGOESCHINGEN	ABS	117	105	E Z	2 2	103 103	80 78	12 12	8 11		1 1	2 1	
		%		92,9	E Z	1,9 1,9	98,1 98,1	77,7 75,7	11,7 11,7	7,8 10,7		1,0 1,0	1,9 1,0	
120	BERWANGEN	ABS	99	67	E Z	1 1	66 66	41 37	6 7	18 21	1 1			
		%		69,1	E Z	1,5 1,5	98,5 98,5	62,1 56,1	9,1 10,6	27,3 31,8	1,5 1,5			
121	BETTMARINGEN	ABS	254	182	E Z	5 3	177 179	142 148	13 12	22 19				
		%		73,1	E Z	2,7 1,6	97,3 98,4	80,2 82,7	7,3 6,7	12,4 10,6				
122	BIERBRONNEN	ABS	140	110	E Z	2 1	108 109	74 71	20 20	13 17		1 1		
		%		82,7	E Z	1,8 0,9	98,2 99,1	68,5 65,1	18,5 18,3	12,0 15,6		0,9 0,9		
123	BIRKENDORF	ABS	362	311	E Z	5 11	306 300	240 232	32 33	33 34			1 1	
		%		90,7	E Z	1,6 3,5	98,4 96,5	78,4 77,3	10,5 11,0	10,8 11,3			0,3 0,3	
124	BIRKINGEN	ABS	188	177	E Z	6 4	171 173	148 149	16 17	7 7				
		%		97,8	E Z	3,4 2,3	96,6 97,7	86,5 86,1	9,4 9,8	4,1 4,0				

REG.BEZ.SUEDBADEN

STADTKREIS / LANOKREIS GEMEINDE		BE- ZEICH- NUNG	WAHL- BERECH- TIGTE	WAELHLER	ERST-/ ZWEIT- STIM- MEN	ABGEGEBENE STIMMEN		VON DEN GUELTIGEN STIMMEN WURDEN ABGEGEBEN FUER						
KENN- ZIFFER	NAME					UNGUEL- TIGE	GUEL- TIGE	CDU	SPD	FDP	AUD	DFU	NPD	FSU
			1	2		3	4	5	6	7	8	9	10	11
NOCH	LKR. WALDSHUT													
125	BIRNDORF	ABS	288	253	E Z	7 9	246 244	216 213	17 14	12 16			1 1	
		%		91,3	E Z	2,8 3,6	97,2 96,4	87,8 87,3	6,9 5,7	4,9 6,6			0,4 0,4	
126	BLUMEGG	ABS	177	141	E Z	5 8	136 133	113 113	7 6	16 14				
		%		81,5	E Z	3,5 5,7	96,5 94,3	83,1 85,0	5,1 4,5	11,8 10,5				
127	BREITENFELD	ABS	85	75	E Z	4 3	71 72	52 48	5 9	14 15				
		%		88,1	E Z	5,3 4,0	94,7 96,0	73,2 66,7	7,0 12,5	19,7 20,8				
128	BRENDEN	ABS	128	109	E Z	4 4	105 105	76 76	20 18	9 10		1		
		%		85,7	E Z	3,7 3,7	96,3 96,3	72,4 72,4	19,0 17,1	8,6 9,5		1,0		
129	BUCH	ABS	354	307	E Z	15 14	292 293	182 188	52 53	55 48		1 4	2 4	
		%		89,2	E Z	4,9 4,6	95,1 95,4	62,3 64,2	17,8 18,1	18,8 16,4		0,3 1,4	0,7 1,4	
130	BUEHL	ABS	183	138	E Z	3 7	135 131	91 84	26 23	16 23		1 1	1	
		%		79,3	E Z	2,2 5,1	97,8 94,9	67,4 64,1	19,3 17,6	11,9 17,6		0,7 0,8	0,7	
131	DANGSTETTEN	ABS	456	341	E Z	8 14	333 327	180 176	125 118	18 23	1 1	7 7	2 2	
		%		77,2	E Z	2,3 4,1	97,7 95,9	54,1 53,8	37,5 36,1	5,4 7,0	0,3 0,3	2,1 2,1	0,6 0,6	
132	DEGERNAU	ABS	296	233	E Z	4 11	229 222	140 137	68 65	18 18	1 1		2 1	
		%		82,0	E Z	1,7 4,7	98,3 95,3	61,1 61,7	29,7 29,3	7,9 8,1	0,4 0,5		0,9 0,5	
133	DETTIGHOFEN	ABS	304	224	E Z	4 4	220 220	101 97	76 75	43 48				
		%		76,9	E Z	1,8 1,8	98,2 98,2	45,9 44,1	34,5 34,1	19,5 21,8				
134	DETZELN	ABS	129	119	E Z	3 2	116 117	73 73	33 34	10 10				
		%		94,4	E Z	2,5 1,7	97,5 98,3	62,9 62,4	28,4 29,1	8,6 8,5				
135	DILLENDORF	ABS	212	163	E Z	2 8	161 155	109 105	14 13	37 34	1 2		1	
		%		78,4	E Z	1,2 4,9	98,8 95,1	67,7 67,7	8,7 8,4	23,0 21,9	0,6 1,3		0,6	
136	DOGERN	ABS	1016	868	E Z	8 15	860 853	559 562	227 213	67 69		4 4	3 5	
		%		90,7	E Z	0,9 1,7	99,1 98,3	65,0 65,9	26,4 25,0	7,8 8,1		0,5 0,5	0,3 0,6	
137	EBERFINGEN	ABS	245	207	E Z		207 200	156 150	43 41	8 9				
		%		90,0	E Z		100,0 96,6	75,4 75,0	20,8 20,5	3,9 4,5				

STADTKREIS / LANDKREIS GEMEINDE		BE- ZEICH- NUNG	WAHL- BERECH- TIGTE	WAELER	ERST-/ ZWEIT- STIM- MEN	ABGEGEBENE STIMMEN		VON DEN GUELTIGEN STIMMEN WURDEN ABGEGEBEN FUE							
KENN- ZIFFER	NAME					UNGUEL- TIGE	GUEL- TIGE	CDU	SPD	FDP	AUD	DFU	NPD	FSU	
			1	2		3	4	5	6	7	8	9	10	11	
NOCH LKR. WALDSHUT															
138	ERZINGEN	ABS	1501	1226	E Z	40 47	1186 1179	735 700	325 324	118 145	2 2	1	6 7		
		%		86,8	E Z	3,3 3,8	96,7 96,2	62,0 59,4	27,4 27,5	9,9 12,3	0,2 0,2	0,1	0,5 0,6		
139	ESCHBACH	ABS	228	187	E Z	3 6	184 181	122 125	46 43	14 11	1 1	1	1		
		%		85,3	E Z	1,6 3,2	98,4 96,8	66,3 69,1	25,0 23,8	7,6 6,1	0,5 0,6	0,6	0,5		
140	GEISSLINGEN	ABS	402	314	E Z	6 13	308 301	203 195	83 80	20 24			2 2		
		%		81,1	E Z	1,9 4,1	98,1 95,9	65,9 64,8	26,9 26,6	6,5 8,0			0,6 0,7		
141	GRIESSEN	ABS	1089	848	E Z	38 41	810 807	401 410	294 281	105 106		5 5	5 5		
		%		81,1	E Z	4,5 4,8	95,5 95,2	49,5 50,8	36,3 34,8	13,0 13,1		0,6 0,6	0,6 0,6		
142	GRIMMELSHOFEN	ABS	250	196	E Z	5 6	191 190	130 127	48 48	13 15					
		%		84,4	E Z	2,6 3,1	97,4 96,9	68,1 66,8	25,1 25,3	6,8 7,9					
143	GURTWEIL	ABS	657	553	E Z	11 18	542 535	350 352	144 136	36 37	1 1	4 4	7 6		
		%		90,4	E Z	2,0 3,3	98,0 96,7	64,6 65,8	26,6 25,4	6,6 6,9	0,2 0,2	0,7 0,7	1,3 1,1		
144	HOECHENSWAND	ABS	463	339	E Z	10 11	329 328	215 219	61 57	47 44	2 2	2 3	2 3		
		%		79,3	E Z	2,9 3,2	97,1 96,8	65,3 66,8	18,5 17,4	14,3 13,4	0,6 0,6	0,6 0,9	0,6 0,9		
145	HOHENTENGEN	ABS	777	617	E Z	21 20	596 597	355 360	167 161	69 71	1 1		4 4		
		%		83,2	E Z	3,4 3,2	96,6 96,8	59,4 60,3	28,0 27,0	11,6 11,9	0,2 0,2		0,7 0,7		
146	HORHEIM	ABS	645	486	E Z	24 22	462 464	252 240	143 142	60 75		3 3	4 4		
		%		78,1	E Z	4,9 4,5	95,1 95,5	54,5 51,7	31,0 30,6	13,0 16,2		0,6 0,6	0,9 0,9		
147	HUERRLINGEN	ABS	132	110	E Z	2 5	108 105	77 73	22 22	9 9	1				
		%		84,6	E Z	1,8 4,5	98,2 95,5	71,3 69,5	20,4 21,0	8,3 8,6	1,0				
148	IMMENEICH	ABS	116	85	E Z	3 2	82 83	57 56	11 9	8 12			6 6		
		%		73,9	E Z	3,5 2,4	96,5 97,6	69,5 67,5	13,4 10,8	9,8 14,5			7,3 7,2		
149	INDLEKOFEN	ABS	157	139	E Z	1 4	138 135	105 107	25 19	6 8		1 1	1		
		%		89,1	E Z	0,7 2,9	99,3 97,1	76,1 79,3	18,1 14,1	4,3 5,9		0,7 0,7	0,7		
150	JESTETTEN	ABS	1484	1156	E Z	44 41	1112 1115	583 596	341 325	158 168	4 4	13 10	13 12		
		%		83,5	E Z	3,8 3,5	96,2 96,5	52,4 53,5	30,7 29,1	14,2 15,1	0,4 0,4	1,2 0,9	1,2 1,1		

REG.BEZ.SUEDBADEN

KENN- ZIFFER	STADTKREIS / LANDKREIS GEMEINDE NAME	BE- ZEICH- NUNG	WAHL- BERECH- TIGTE	WAELER	ERST-/ ZWEIT- STIM- MEN	ABGEGEBENE STIMMEN		VON DEN GUELTIGEN STIMMEN WURDEN ABGEGEBEN FUER						
						UNGUEL- TIGE	GUEL- TIGE	CDU	SPC	FDP	AUD	DFU	NPD	FSU
			1	2		3	4	5	6	7	8	9	10	11
NOCH LKR. WALDSHUT														
151	KADELBURG	ABS	817	684	E Z	16 21	668 663	303 301	280 271	66 71		11 13	8 7	
		%		90,1	E Z	2,3 3,1	97,7 96,9	45,4 45,4	41,9 40,9	9,9 10,7		1,6 2,0	1,2 1,1	
152	KRENKINGEN	ABS	159	134	E Z	4 4	130 130	91 90	13 12	23 25	2 2	1 1		
		%		84,8	E Z	3,0 3,0	97,0 97,0	70,0 69,2	10,0 9,2	17,7 19,2	1,5 1,5	0,8 0,8		
153	KUESSNACH	ABS	94	85	E Z	4 6	81 79	55 60	14 13	11 5		1 1		
		%		91,4	E Z	4,7 7,1	95,3 92,9	67,9 75,9	17,3 16,5	13,6 6,3		1,2 1,3		
154	LAUSHEIM	ABS	160	144	E Z	2 4	142 140	123 115	9 9	10 16				
		%		90,0	E Z	1,4 2,8	98,6 97,2	86,6 82,1	6,3 6,4	7,0 11,4				
155	LEMBACH	ABS	122	112	E Z	3 6	109 106	69 66	1 1	38 39	1			
		%		91,8	E Z	2,7 5,4	97,3 94,6	63,3 62,3	0,9 0,9	34,9 36,8	0,9			
156	LIENHEIM	ABS	327	268	E Z	9 6	259 262	203 205	40 41	15 15			1 1	
		%		88,1	E Z	3,4 2,2	96,6 97,8	78,4 78,2	15,4 15,6	5,8 5,7			0,4 0,4	
157	LOTTSTETTEN	ABS	839	675	E Z	15 17	660 658	360 349	195 199	100 105		3 3	2 2	
		%		83,0	E Z	2,2 2,5	97,8 97,5	54,5 53,0	29,5 30,2	15,2 16,0		0,5 0,5	0,3 0,3	
158	MAUCHEN	ABS	283	234	E Z	2 5	232 229	190 185	23 23	18 21	1			
		%		84,1	E Z	0,9 2,1	99,1 97,9	81,9 80,8	9,9 10,0	7,8 9,2	0,4			
159	METTENBERG	ABS	123	106	E Z	2 3	104 103	64 66	33 31	4 3			3 3	
		%		86,0	E Z	1,9 2,8	98,1 97,2	61,5 64,1	31,7 30,1	3,8 2,9			2,9 2,9	
160	NOEGGENSCHWIEL	ABS	205	194	E Z	1 8	193 186	178 169	11 12	3 4			1 1	
		%		97,0	E Z	0,5 4,1	99,5 95,9	92,2 90,9	5,7 6,5	1,6 2,2			0,5 0,5	
161	OBERALPFEN	ABS	203	173	E Z	3 7	170 166	129 127	23 21	16 16			2 2	
		%		86,1	E Z	1,7 4,0	98,3 96,0	75,9 76,5	13,5 12,7	9,4 9,6			1,2 1,2	
162	OBEREKGINGEN	ABS	187	157	E Z	4 4	153 153	112 102	31 40	8 10			2 1	
		%		89,7	E Z	2,5 2,5	97,5 97,5	73,2 66,7	20,3 26,1	5,2 6,5			1,3 0,7	
163	OBERLAUCHRINGEN	ABS	975	839	E Z	28 43	811 796	462 453	291 281	41 47	1	4 4	12 11	
		%		89,9	E Z	3,3 5,1	96,7 94,9	57,0 56,9	35,9 35,3	5,1 5,9	0,1	0,5 0,5	1,5 1,4	

STADTKREIS / LANDKREIS GEMEINDE		BE- ZEICH- NUNG	WAHL- BERECH- TIGTE	WAEHLER	ERST-/ ZWEIT- STIM- MEN	ABGEGEBENE STIMMEN		VON DEN GUELTTIGEN STIMMEN WURDEN ABGEGEBEN					FUEH	
KENN- ZIFFER	NAME					UNGUEL- TIGE	GUEL- TIGE	CDU	SPD	FDP	AUD	DFU	NPD	FSU
			1	2		3	4	5	6	7	8	9	10	11
NOCH	LKR. WALDSHUT													
164	OBERMETTINGEN	ABS	119	103	E Z		103 103	87 87	6 7	10 9				
		%		86,1	E Z		100,0 100,0	84,5 84,5	5,8 6,8	9,7 8,7				
165	OBERWANGEN	ABS	108	88	E Z	4 5	84 83	69 68	6 6	8 9	1			
		%		87,1	E Z	4,5 5,7	95,5 94,3	82,1 81,9	7,1 7,2	9,5 10,8	1,2			
166	OFTERINGEN	ABS	221	200	E Z	5 7	195 193	165 159	21 21	7 11				2 2
		%		96,2	E Z	2,5 3,5	97,5 96,5	84,6 82,4	10,8 10,9	3,6 5,7			1,0 1,0	
167	RECHBERG	ABS	176	140	E Z	5 4	135 136	97 95	30 28	5 10	1 1			2 2
		%		81,9	E Z	3,6 2,9	96,4 97,1	71,9 69,9	22,2 20,6	3,7 7,4	0,7 0,7		1,5 1,5	
168	RECKINGEN	ABS	162	143	E Z	1 4	142 139	72 72	58 55	12 12				
		%		88,3	E Z	0,7 2,8	99,3 97,2	50,7 51,8	40,8 39,6	8,5 8,6				
169	REMETSCHWIEL	ABS	244	193	E Z	6 11	187 182	100 96	45 41	36 38		2 4		2 3
		%		82,4	E Z	3,1 5,7	96,9 94,3	53,5 52,7	24,1 22,5	20,3 20,9		1,1 2,2	1,1 1,6	
170	RHEINHEIM	ABS	391	305	E Z	8 7	297 298	150 142	119 117	25 33	1 1	1		1
		%		83,0	E Z	2,6 2,3	97,4 97,7	50,5 47,7	40,1 39,3	8,4 12,8	0,3 0,3	0,3		0,3
171	RIEDERN AM SAND	ABS	134	114	E Z	2 6	112 108	81 77	17 13	13 16		1 1		
		%		86,4	E Z	1,8 5,3	98,2 94,7	72,3 71,3	15,2 12,0	11,6 14,8	0,9	0,9 0,9		
172	RIEDERN AM WALD	ABS	236	182	E Z	1 7	181 175	135 126	28 30	18 19				
		%		77,4	E Z	0,5 3,8	99,5 96,2	74,6 72,0	15,5 17,1	9,9 10,9				
173	SCHWANINGEN	ABS	204	160	E Z	4 7	156 153	94 94	28 27	31 29				3 3
		%		79,6	E Z	2,5 4,4	97,5 95,6	60,3 61,4	17,9 17,6	19,9 19,0			1,9 2,0	
174	SCHWERZEN	ABS	365	317	E Z	14 14	303 303	204 197	82 83	15 19		2 2		
		%		88,3	E Z	4,4 4,4	95,6 95,6	67,3 65,0	27,1 27,4	5,0 6,3	0,7	0,7 0,7		
175	STAUFEN	ABS	73	62	E Z	5 9	57 53	26 25	17 15	14 13				
		%		86,1	E Z	8,1 14,5	91,9 85,5	45,6 47,2	29,8 28,3	24,6 24,5				
176	STETTEN	ABS	219	182	E Z	4 5	178 177	132 127	33 30	9 16		2 2		2 2
		%		87,5	E Z	2,2 2,7	97,8 97,3	74,2 71,8	18,5 16,9	5,1 9,0		1,1 1,1	1,1 1,1	

REG.BEZ.SUEDBADEN

KENN- ZIFFER	STADTKREIS / LANDKREIS GEMEINDE NAME	BE- ZEICH- NUNG	WAHL- BERECH- TIGTE	WAELER	ERST-/ ZWEIT- STIM- MEN	ABGEGEBENE STIMMEN		VON DEN GÜELTIGEN STIMMEN WURDEN ABGEGEBEN FUER						
						UNGUEL- TIGE	GUEL- TIGE	CDU	SPD	FDP	AUD	DFU	NPD	FSU
			1	2		3	4	5	6	7	8	9	10	11
NOCH LKR. WALDSHUT														
177	STUEHLINGEN STADT	. ABS	1105	906	E Z	24 27	882 879	533 519	249 244	89 101		2 4	9 11	
		%		90,5	E Z	2,6 3,0	97,4 97,0	60,4 59,0	28,2 27,8	10,1 11,5		0,2 0,5	1,0 1,3	
178	TIEFENHAEUSERN . . .	ABS	201	153	E Z	1 7	152 146	101 105	24 21	26 19			1 1	
		%		77,3	E Z	0,7 4,6	99,3 95,4	66,4 71,9	15,8 14,4	17,1 13,0			0,7 0,7	
179	TIENGEN HOCHRHEIN S	ABS	4699	3759	E Z	106 109	3653 3650	1679 1662	1474 1406	346 400	5 5	97 105	52 72	
		%		86,2	E Z	2,8 2,9	97,2 97,1	46,0 45,5	40,4 38,5	9,5 11,0	0,1 0,1	2,7 2,9	1,4 2,0	
180	UEHLINGEN	ABS	447	364	E Z	16 20	348 344	182 184	89 82	64 64	1 1	9 10	3 3	
		%		85,8	E Z	4,4 5,5	95,6 94,5	52,3 53,5	25,6 23,8	18,4 18,6	0,3 0,3	2,6 2,9	0,9 0,9	
181	UNTERALPFEN	ABS	339	251	E Z	5 5	246 246	185 183	36 35	21 24			4 4	
		%		76,3	E Z	2,0 2,0	98,0 98,0	75,2 74,4	14,6 14,2	8,5 9,8			1,6 1,6	
182	UNTEREGGINGEN . . .	ABS	472	389	E Z	18 26	371 363	264 250	78 82	25 28		2 1	2 2	
		%		87,0	E Z	4,6 6,7	95,4 93,3	71,2 68,9	21,0 22,6	6,7 7,7		0,5 0,3	0,5 0,6	
183	UNTERLAUCHRINGEN . .	ABS	1740	1471	E Z	34 44	1437 1427	668 659	608 590	105 121	2 4	43 42	11 11	
		%		88,9	E Z	2,3 3,0	97,7 97,0	46,5 46,2	42,3 41,3	7,3 8,5	0,1 0,3	3,0 2,9	0,8 0,8	
184	UNTERMETTINGEN . . .	ABS	417	325	E Z	14 20	311 305	241 234	51 49	15 18		3 3	1 1	
		%		79,8	E Z	4,3 6,2	95,7 93,8	77,5 76,7	16,4 16,1	4,8 5,9		1,0 1,0	0,3 0,3	
185	UNTERWANGEN	ABS	81	53	E Z	1 2	52 51	33 33	9 9	9 8			1 1	
		%		65,4	E Z	1,9 3,8	98,1 96,2	63,5 64,7	17,3 17,6	17,3 15,7			1,9 2,0	
186	WALDKIRCH	ABS	305	262	E Z	8 11	254 251	193 192	25 20	36 39				
		%		87,6	E Z	3,1 4,2	96,9 95,8	76,0 76,5	9,8 8,0	14,2 15,5				
187	WALDSHUT STADT . . .	ABS	7149	5816	E Z	178 159	5638 5657	2702 2728	2011 1913	786 868	7 8	66 61	66 79	
		%		88,3	E Z	3,1 2,7	96,9 97,3	47,9 48,2	35,7 33,8	13,9 15,3	0,1 0,1	1,2 1,1	1,2 1,4	
188	WEILHEIM	ABS	363	314	E Z	10 15	304 299	217 208	57 53	20 29		9 8	1 1	
		%		88,7	E Z	3,2 4,8	96,8 95,2	71,4 69,6	18,8 17,7	6,6 9,7		3,0 2,7	0,3 0,3	
189	WEISWEIL	ABS	144	112	E Z	1 3	111 109	56 54	41 40	14 15				
		%		78,9	E Z	0,9 2,7	99,1 97,3	50,5 49,5	36,9 36,7	12,6 13,8				

KENN- ZIFFER	STADTKREIS / LANDKREIS GEMEINDE NAME	BE- ZEICH- NUNG	WAHL- BERECH- TIGTE	WAELER 2	ERST-/ ZWEIT- STIM- MEN	ABGEGEBENE STIMMEN		VON DEN GUEL-TIGEN STIMMEN WURDEN ABGEGEBEN FUE		CDU	SPD	FDP	AUD	DFU	NPD	FSU
						UNGUEL- TIGE	GUEL- TIGE									
			1	2		3	4	5	6	7	8	9	10	11		
NOCH LKR. WALDSHUT																
190	WEIZEN	ABS	345	257	E Z	7 14	250 243	144 140	79 74	26 27				1 2		
	%			79,8	E Z	2,7 5,4	97,3 94,6	57,6 57,6	31,6 30,5	10,4 11,1				0,4 0,8		
191	WUTOESCHINGEN	ABS	966	787	E Z	13 24	774 763	427 425	277 258	58 64	1 1	1 4	10 11			
	%			86,7	E Z	1,7 3,0	98,3 97,0	55,2 55,7	35,8 33,8	7,5 8,4	0,1 0,1	0,1 0,5	1,3 1,4			
I N S G E S A M T		ABS	42488	34500	E Z	957 1170	33543 33330	19398 19163	9882 9487	3603 3952	42 48	330 347	288 333			
	%			85,9	E Z	2,8 3,4	97,2 96,6	57,8 57,5	29,5 28,5	10,7 11,9	0,1 0,1	1,0 1,0	0,9 1,0			
348 LKR. WOLFACH																
111	BIBERACH	ABS	1498	1178	E Z	92 57	1086 1121	753 808	188 201	119 77			3 3	23 26		
	%			82,0	E Z	7,8 4,8	92,2 95,2	69,3 72,1	17,3 17,9	11,0 6,9			0,3 0,3	2,1 2,3		
112	BOLLENBACH	ABS	315	264	E Z	14 9	250 255	202 210	24 22	24 22				1		
	%			87,4	E Z	5,3 3,4	94,7 96,6	80,8 82,4	9,6 8,6	9,6 8,6				0,4		
113	EINBACH	ABS	476	391	E Z	27 17	364 374	312 325	21 21	28 25			3 3			
	%			83,5	E Z	6,9 4,3	93,1 95,7	85,7 86,9	5,8 5,6	7,7 6,7			0,8 0,8			
114	FISCHERBACH	ABS	625	542	E Z	16 12	526 530	453 457	51 52	20 19			2 2			
	%			88,7	E Z	3,0 2,2	97,0 97,8	86,1 86,2	9,7 9,8	3,8 3,6			0,4 0,4			
115	GUTACH SCHWARZWALDB	ABS	1618	1251	E Z	94 74	1157 1177	299 343	425 445	405 361	1	19 16	9 11			
	%			81,4	E Z	7,5 9,9	92,5 94,1	25,8 29,1	36,7 37,8	35,0 30,7	0,1	1,6 1,4	0,8 0,9			
116	MASLACH I KINZIGT S	ABS	3756	3006	E Z	189 123	2817 2883	1663 1744	749 746	328 308		39 41	38 43			
	%			86,4	E Z	6,3 4,1	93,7 95,9	59,0 60,5	26,6 25,9	11,6 10,7		1,4 1,4	1,3 1,5			
117	HAUSACH STADT	ABS	2481	1958	E Z	121 69	1837 1889	1056 1111	529 556	210 170		21 24	21 26			
	%			84,9	E Z	6,2 3,5	93,8 96,5	57,5 58,8	28,8 29,4	11,4 9,0		1,1 1,3	1,1 1,4			
118	HOFSTETTEN	ABS	479	435	E Z	17 9	418 426	384 388	23 25	8 9			2 1			
	%			94,8	E Z	3,9 2,1	96,1 97,9	91,9 91,1	5,5 5,9	1,9 2,1			0,5 0,7	0,2 0,2		
119	HORNBERG STADT	ABS	2950	2442	E Z	143 88	2299 2354	799 849	1111 1133	309 292		50 52	30 27			
	%			90,4	E Z	5,9 3,6	94,1 96,4	34,8 36,1	48,3 48,1	13,4 12,4		2,2 2,2	1,3 1,1			

REG.BEZ.SUEDBADEN

STADTKREIS / LANDKREIS GEMEINDE		BE- ZICH- NUNG	WAHL- BERECH- TIGTE	WAEHLER	ERST-/ ZWEIT- STIM- MEN	ABGEGEBENE STIMMEN		VON DEN GUEL-TIGEN STIMMEN WURDEN ABGEGEBEN FUE						
KENN- ZIFFER	NAME					UNGUEL- TIGE	GUEL- TIGE	CDU	SPD	FDP	AUD	DFU	NPD	FSU
			1	2		3	4	5	6	7	8	9	10	11
NOCH	LKR. WOLFACH													
120	KALTBRUNN	ABS	322	282	E Z	24 8	258 274	235 255	18 15	5 4				
		%		89,8	E Z	8,5 2,8	91,5 97,2	91,1 93,1	7,0 5,5	1,9 1,5				
121	KINZIGTAL	ABS	703	595	E Z	40 28	555 567	418 428	75 76	59 59		1 2	2 2	
		%		87,9	E Z	6,7 4,7	93,3 95,3	75,3 75,5	13,5 13,4	10,6 10,4		0,2 0,4	0,4 0,4	
122	KIRNBACH	ABS	564	419	E Z	41 27	378 392	88 115	121 126	169 147	3	1		
		%		76,3	E Z	9,8 6,4	90,2 93,6	23,3 29,3	32,0 32,1	44,7 37,5	0,8	0,3		
123	LEHENGERRICHT	ABS	700	520	E Z	28 19	492 501	183 197	180 182	125 118		1 2	3 2	
		%		77,4	E Z	9,4 3,7	94,6 96,3	37,2 39,3	36,6 36,3	25,4 23,6		0,2 0,4	0,6 0,4	
124	MUEHLENBACH	ABS	897	749	E Z	58 26	691 723	596 634	54 50	38 33		1 1	2 5	
		%		85,4	E Z	7,7 3,5	92,3 96,5	86,3 87,7	7,8 6,9	5,5 4,6		0,1 0,1	0,3 0,7	
125	NIEDERWASSER	ABS	238	190	E Z	20 2	170 188	146 165	15 16	9 7				
		%		84,1	E Z	10,5 1,1	89,5 98,9	85,9 87,8	8,8 8,5	5,3 3,7				
126	NORDDRACH	ABS	1156	933	E Z	108 81	825 852	423 508	109 134	264 171	1	8 9	21 29	
		%		85,5	E Z	11,6 8,7	88,4 91,3	51,3 59,6	13,2 15,7	32,0 20,1	0,1	1,0 1,1	2,5 3,4	
127	OBBERENTERSBACH	ABS	94	84	E Z	3 3	81 81	63 68	3 3	14 8			1 2	
		%		91,3	E Z	3,6 3,6	96,4 96,4	77,8 84,0	3,7 3,7	17,3 9,9			1,2 2,5	
128	OBERHARMERSBACH	ABS	1417	1134	E Z	85 57	1049 1077	791 862	94 101	153 99		1 2	10 13	
		%		84,0	E Z	7,5 5,0	92,5 95,0	75,4 80,0	9,0 9,4	14,6 9,2		0,1 0,2	1,0 1,2	
129	OBBERWOLFACH	ABS	1550	1359	E Z	71 43	1288 1316	1070 1091	114 121	94 93		4 6	6 5	
		%		91,9	E Z	9,2 3,2	94,8 96,8	83,1 82,9	8,9 9,2	7,3 7,1		0,3 0,5	0,5 0,4	
130	REICHENBACH	ABS	479	318	E Z	44 27	274 291	100 114	60 60	112 111	1	2 4	1	
		%		66,2	E Z	13,8 8,5	86,2 91,5	36,5 39,2	21,9 20,6	40,9 38,1	0,3	0,7 1,4	0,3	
131	RIPPOLDSDAU BAD	ABS	795	662	E Z	37 26	625 636	466 480	75 77	79 74			5 5	
		%		89,5	E Z	9,6 3,9	94,4 96,1	74,6 75,5	12,0 12,1	12,6 11,6			0,8 0,8	
132	SCHAPBACH	ABS	901	765	E Z	49 33	716 732	489 515	105 104	101 91	1	3 1	18 20	
		%		87,2	E Z	6,4 4,3	93,6 95,7	68,3 70,4	14,7 14,2	14,1 12,4	0,1	0,4 0,1	2,5 2,7	

KENN- ZIFFER	STADTKREIS / LANDKREIS GEMEINDE NAME	BE- ZEICH- NUNG	WAHL- BERECH- TIGTE	WAELER	ERST-/ ZWEIT- STIM- MEN	ABGEGEBENE STIMMEN		VON DEN GUELTFIGEN STIMMEN WURDEN ABGEGEBEN FUE		CDU	SPD	FDP	AUD	DFU	NPD	FSU
						UNGUEL- TIGE	GUEL- TIGE									
			1	2		3	4	5	6	7	8	9	10	11		
NOCH LKR. WOLFACH																
133	SCHENKENZELL	ABS	1091	884	E Z	44 26	840 858	565 601	125 130	133 110			10 10	7 6		
		%		85,0	E Z	9,0 2,9	95,0 97,1	67,3 70,0	14,9 15,2	15,8 12,8			1,2 1,2	0,8 0,7		
134	SCHILTACH STADT . . .	ABS	2131	1744	E Z	106 70	1638 1674	560 625	652 674	386 332			19 15	21 27		
		%		85,9	E Z	6,1 4,0	93,9 96,0	34,2 37,3	39,8 40,3	23,6 19,8			1,2 0,9	1,3 1,6		
135	STEINACH	ABS	1341	1089	E Z	90 61	999 1028	665 717	163 166	160 132			4 4	7 9		
		%		83,8	E Z	8,3 5,6	91,7 94,4	66,6 69,7	16,3 16,1	16,0 12,8			0,4 0,4	0,7 0,9		
136	UNTERENTERSBACH . . .	ABS	306	254	E Z	27 17	227 237	152 171	34 35	39 28			1 2	1 1		
		%		87,3	E Z	10,6 6,7	89,4 93,3	67,0 72,2	15,0 14,8	17,2 11,8			0,4 0,8	0,4 0,4		
137	UNTERHARMERSBACH . . .	ABS	1155	944	E Z	83 62	861 882	580 635	141 148	132 92			2 1	6 6		
		%		88,3	E Z	8,8 6,6	91,2 93,4	67,4 72,0	16,4 16,8	15,3 10,4			0,2 0,1	0,7 0,7		
138	WELSCHENSTEINACH . . .	ABS	636	542	E Z	37 26	505 516	453 469	23 26	27 19				2 2		
		%		90,9	E Z	6,8 4,8	93,2 95,2	89,7 90,9	4,6 5,0	5,3 3,7				0,4 0,4		
139	WOLFACH STADT	ABS	2859	2231	E Z	140 74	2091 2157	1125 1190	583 597	322 296			13 13	48 58		
		%		86,6	E Z	6,3 3,3	93,7 96,7	53,8 55,2	27,9 27,7	15,4 13,7			0,6 0,6	2,3 2,7		
140	ZELL A HARMERSB ST . .	ABS	2017	1623	E Z	88 54	1535 1569	796 885	351 396	330 214			25 31	33 42		
		%		87,4	E Z	5,4 3,3	94,6 96,7	51,9 56,4	22,9 25,2	21,5 13,6			1,6 2,0	2,1 2,7		
I N S G E S A M T		ABS	35550	28788	E Z	1936 1228	26852 27560	15885 16960	6216 6438	4202 3521			234 248	315 370		
		%		86,0	E Z	6,7 4,3	93,3 95,7	59,2 61,5	23,1 23,4	15,6 12,8			0,9 0,9	1,2 1,3		

REG.BEZ.SUEDWUERTTEMBERG-HOHENZOLLERN

STADTKREIS / LANDKREIS GEMEINDE		BE- ZEICH- NUNG	WAHL- BERECH- TIGTE	WAEHLER	ERST-/ ZWEIT- STIM- MEN	ABGEGEBENE STIMMEN		VON DEN GUELTTIGEN STIMMEN WURDEN ABGEGEBEN FUER						
KENN- ZIFFER	NAME					UNGUEL- TIGE	GUEL- TIGE	CDU	SPD	FDP	AUD	DFU	NPD	FSU
			1	2		3	4	5	6	7	8	9	10	11
LANDKREISE														
431	LKR. BALINGEN													
111	BALINGEN STADT ABS		8734	6946	E Z	311 169	6635 6777	2873 2795	2564 2515	950 1169	3 3	61 84	184 211	
	%			84,6	E Z	4,5 2,4	95,5 97,6	43,3 41,2	38,6 37,1	14,3 17,2	0,0 0,0	0,9 1,2	2,8 3,1	
112	BICKELSBERG ABS		302	187	E Z	13 7	174 180	74 70	33 37	62 69		1 2	4 2	
	%			63,4	E Z	7,0 3,7	93,0 96,3	42,5 38,9	19,0 20,6	35,6 38,3		0,6 1,1	2,3 1,1	
113	BINSDORF STADT ABS		570	469	E Z	33 11	436 458	306 310	78 82	31 45		1 1	20 20	
	%			83,6	E Z	7,0 2,3	93,0 97,7	70,2 67,7	17,9 17,9	7,1 9,8		0,2 0,2	4,6 4,4	
114	BITZ ABS		2120	1559	E Z	57 20	1502 1539	700 688	531 526	206 255	5 5	9 11	51 54	
	%			75,3	E Z	3,7 1,3	96,3 98,7	46,6 44,7	35,4 34,2	13,7 16,6	0,3 0,3	0,6 0,7	3,4 3,5	
115	BRITTHEIM ABS		238	166	E Z	11 7	155 159	76 73	41 42	35 41	1		3 2	
	%			70,3	E Z	6,6 4,2	93,4 95,8	49,0 45,9	26,5 26,4	22,6 25,8	0,6		1,9 1,3	
116	BURGFELDEN ABS		150	122	E Z	10 5	112 117	39 42	36 36	25 26	1 1	1	11 11	
	%			79,7	E Z	8,2 4,1	91,8 95,9	34,8 35,9	32,1 30,8	22,3 22,2	0,9 0,9	0,9	9,8 9,4	
117	DAUTMERGEN ABS		193	165	E Z	13 6	152 159	117 122	27 28	5 3			3 6	
	%			85,5	E Z	7,9 3,6	92,1 96,4	77,0 76,7	17,8 17,6	3,3 1,9			2,0 3,8	
118	DORMETTINGEN ABS		477	432	E Z	14 8	418 424	356 360	49 48	8 9			5 7	
	%			95,2	E Z	3,2 1,9	96,8 98,1	85,2 84,9	11,7 11,3	1,9 2,1			1,2 1,7	
119	DOTTERNHAUSEN ABS		710	537	E Z	22 15	515 522	288 296	163 166	62 58		2 2		
	%			77,9	E Z	4,1 2,8	95,9 97,2	55,9 56,7	31,7 31,8	12,0 11,1		0,4 0,4		
120	EBINGEN STADT ABS		15205	11995	E Z	497 293	11498 11702	5394 5283	4233 4209	1406 1748	23 15	128 137	314 310	
	%			82,6	E Z	4,1 2,4	95,9 97,6	46,9 45,1	36,8 36,0	12,2 14,9	0,2 0,1	1,1 1,2	2,7 2,6	
121	ENDINGEN ABS		815	573	E Z	30 16	543 557	230 227	232 240	69 75	1	4 7	8 7	
	%			72,0	E Z	5,2 2,8	94,8 97,2	42,4 40,8	42,7 43,1	12,7 13,5	0,2	0,7 1,3	1,5 1,3	
122	ENGSTLATT ABS		936	643	E Z	37 28	606 615	253 234	280 293	65 80	1	4 7	3 1	
	%			72,5	E Z	5,8 4,4	94,2 95,6	41,7 38,0	46,2 47,6	10,7 13,0	0,2	0,7 1,1	0,5 0,2	

KENN- ZIFFER	STADTKREIS / LANDKREIS GEMEINDE NAME	BE- ZEICH- NUNG	WAHL- BERECH- TIGTE	WAEHLER	ERST-/ ZWEIT- STIM- MEN	ABGEGEBENE STIMMEN		VON DEN GÜLTIGEN STIMMEN WURDEN ABGEGEBEN FÜR						
						UNGÜEL- TIGE	GÜEL- TIGE	CDU	SPD	FDP	AUD	DFU	NPD	FSU
			1	2		3	4	5	6	7	8	9	10	11
NOCH LKR. BALINGEN														
123	ERLAHEIM	ABS	396	328	E Z	23 11	305 317	265 263	28 36	8 11		2 2	2 4	
		%		84,8	E Z	7,0 3,4	93,0 96,6	86,9 83,0	9,2 11,4	2,6 3,5	0,3	0,7 0,6	0,7 1,3	
124	ERZINGEN	ABS	427	316	E Z	25 18	291 298	117 120	148 148	19 22	1	4 6	2 2	
		%		75,2	E Z	7,9 5,7	92,1 94,3	40,2 40,3	50,9 49,7	6,5 7,4	0,3	1,4 2,0	0,7 0,7	
125	FROMMERN	ABS	2085	1592	E Z	79 44	1513 1548	821 794	387 383	248 304		3 4	54 63	
		%		79,1	E Z	5,0 2,8	95,0 97,2	54,3 51,3	25,6 24,7	16,4 19,6		0,2 0,3	3,6 4,1	
126	GEISLINGEN	ABS	2094	1716	E Z	85 43	1631 1673	1236 1254	300 306	70 85	1 1	8 9	16 14	
		%		83,4	E Z	5,0 2,5	95,0 97,5	75,8 75,0	18,4 18,3	4,3 5,3	0,1 0,1	0,5 0,5	1,0 0,8	
127	HAUSEN AM TANN	ABS	242	209	E Z	18 10	191 199	147 145	39 45	4 8			1 1	
		%		90,1	E Z	8,6 4,8	91,4 95,2	77,0 72,9	20,4 22,6	2,1 4,0			0,5 0,5	
128	HOSSINGEN	ABS	374	287	E Z	25 15	262 272	134 134	77 76	37 49	1 1		13 11	
		%		77,4	E Z	8,7 5,2	91,3 94,8	51,1 49,3	29,4 27,9	14,1 18,0	0,4 0,4	0,4	5,0 4,0	
129	ISINGEN	ABS	360	220	E Z	9 6	211 214	88 88	62 59	54 53			7 14	
		%		62,3	E Z	4,1 2,7	95,9 97,3	41,7 41,1	29,4 27,6	25,6 24,8			3,3 6,5	
130	LAUFEN A D EYACH	ABS	966	770	E Z	21 22	749 748	389 375	252 245	85 101	4 5	1 1	18 21	
		%		81,1	E Z	2,7 2,9	97,3 97,1	51,9 50,1	33,6 32,8	11,3 13,5	0,5 0,7	0,1 0,1	2,4 2,8	
131	LAUTLINGEN	ABS	989	839	E Z	60 30	779 809	585 602	109 106	61 74		4 3	20 24	
		%		87,5	E Z	7,2 3,6	92,8 96,4	75,1 74,4	14,0 13,1	7,8 9,1		0,5 0,4	2,6 3,0	
132	LEIDRINGEN	ABS	581	343	E Z	25 7	318 336	172 174	36 44	100 107		1 1	9 10	
		%		59,2	E Z	7,3 2,0	92,7 98,0	54,1 51,8	11,3 13,1	31,4 31,8		0,3 0,3	2,8 3,0	
133	MARGRETHAUSEN	ABS	593	538	E Z	42 22	496 516	344 353	101 104	26 27	1	2 1	23 30	
		%		94,7	E Z	7,8 4,1	92,2 95,9	69,4 68,4	20,4 20,2	5,2 5,2	0,2	0,4 0,2	4,6 5,8	
134	MESSTETTEN	ABS	2081	1560	E Z	99 52	1461 1508	863 881	311 327	237 247	2	8 9	40 44	
		%		76,4	E Z	6,3 3,3	93,7 96,7	59,1 58,4	21,3 21,7	16,2 16,4	0,1	0,5 0,6	2,7 2,9	
135	NUSPLINGEN	ABS	1108	927	E Z	52 27	875 900	689 702	61 61	106 112		1 2	18 23	
		%		84,9	E Z	5,6 2,9	94,4 97,1	78,7 78,0	7,0 6,8	12,1 12,4		0,1 0,2	2,1 2,6	

REG.BEZ.SUEDWUERTTEMBERG-HOHENZOLLERN

KENN- ZIFFER	STADTKREIS / LANDKREIS GEMEINDE NAME	BE- ZEICH- NUNG	WAHL- BERECH- TIGTE	WAELER	ERST-/ ZWEIT- STIM- MEN	ABGEGEBENE STIMMEN		VON DEN GUELtigen STIMMEN WURDEN ABGEGESEN FUER						
						UNGUEL- TIGE	GUEL- TIGE	CDU	SPC	FDP	AUD	DFU	NPd	FSU
			1	2		3	4	5	6	7	8	9	10	11
NOCH LKR. BALINGEN														
136	OBERDIGISHEIM	ABS	514	382	E Z	21 6	361 376	174 182	110 109	63 69		5 5	9 11	
		%		75,5	E Z	5,5 1,6	94,5 98,4	48,2 48,4	30,5 29,0	17,5 18,4		1,4 1,3	2,5 2,9	
137	OBERNHEIM	ABS	889	739	E Z	15 6	724 733	605 608	76 77	36 41	1	4 3	2 4	
		%		89,3	E Z	2,0 0,8	98,0 99,2	83,6 82,9	10,5 10,5	5,0 5,6	0,1	0,6 0,4	0,3 0,5	
138	ONSTMETTINGEN	ABS	3672	2690	E Z	116 54	2574 2636	1384 1381	817 803	303 378	5 5	12 9	53 60	
		%		76,5	E Z	4,3 2,0	95,7 98,0	53,8 52,4	31,7 30,5	11,8 14,3	0,2 0,2	0,5 0,3	2,1 2,3	
139	OSTDORF	ABS	795	509	E Z	22 8	487 501	200 211	164 165	89 95	3	3 5	28 25	
		%		65,2	E Z	4,3 1,6	95,7 98,4	41,1 42,1	33,7 32,9	18,3 19,0	0,6	0,6 1,0	5,7 5,0	
140	PFEFFINGEN	ABS	1031	756	E Z	24 15	732 741	377 363	196 196	121 136	2 2	2 2	34 42	
		%		74,7	E Z	3,2 2,0	96,8 98,0	51,5 49,0	26,8 26,5	16,5 18,4	0,3 0,3	0,3 0,3	4,6 5,7	
141	RATSHAUSEN	ABS	381	330	E Z	9 7	321 323	258 258	52 51	4 7		1 1	6 6	
		%		88,9	E Z	2,7 2,1	97,3 97,9	80,4 79,9	16,2 15,8	1,2 2,2		0,3 0,3	1,9 1,9	
142	ROSENFELD STADT	ABS	932	695	E Z	40 24	655 671	305 293	206 199	129 162		5 6	10 11	
		%		77,3	E Z	5,8 3,5	94,2 96,5	46,6 43,7	31,5 29,7	19,7 24,1		0,8 0,9	1,5 1,6	
143	ROSSWANGEN	ABS	349	295	E Z	14 3	281 292	228 229	45 52	7 9		1 1	1	
		%		85,3	E Z	4,7 1,0	95,3 99,0	81,1 78,4	16,0 17,8	2,5 3,1		0,4 0,3	0,3	
144	SCHOENBERG STADT	ABS	1178	951	E Z	39 30	912 921	690 667	154 156	52 81		3 3	13 13	
		%		83,2	E Z	4,1 3,2	95,9 96,8	75,7 72,4	16,9 16,9	5,7 8,8	0,1	0,3 0,3	1,4 1,4	
145	STOCKENHAUSEN	ABS	159	121	E Z	4 1	117 120	63 59	24 25	23 31	2 2		5 3	
		%		76,6	E Z	3,3 0,8	96,7 99,2	53,8 49,2	20,5 20,8	19,7 25,8	1,7 1,7		4,3 2,5	
146	STREICHEN	ABS	297	195	E Z	8 2	187 193	95 94	68 74	19 19	1 2	1 2	3 2	
		%		66,6	E Z	4,1 1,0	95,9 99,0	50,8 48,7	36,4 38,3	10,2 9,8	0,5 1,0	0,5 1,0	1,6 1,0	
147	TAEBINGEN	ABS	313	227	E Z	13 5	214 222	105 103	47 47	50 52		5 8	7 12	
		%		72,2	E Z	5,7 2,2	94,3 97,8	49,1 46,4	22,0 21,2	23,4 23,4		2,3 3,6	3,3 5,4	
148	TAILFINGEN STADT	ABS	11000	8440	E Z	337 190	8103 8250	3608 3458	3132 3143	1010 1273	30 20	41 48	282 308	
		%		79,1	E Z	4,0 2,3	96,0 97,7	44,5 41,9	38,7 38,1	12,5 15,4	0,4 0,2	0,5 0,6	3,5 3,7	

KENN- ZIFFER	STADTKREIS / LANDKREIS GEMEINDE NAME	BE- ZEICH- NUNG	WAHL- BERECH- TIGTE	WAELER 2	ERST-/ ZWEIT- STIM- MEN	ABGEGEBENE STIMMEN		VON DEN GUELTFIGEN STIMMEN WURDEN ABGEGEBEN FUER						
						UNGUEL- TIGE	GUEL- TIGE	CDU	SPD	FDP	AUD	DFU	NPD	FSU
			1	2		3	4	5	6	7	8	9	10	11
NOCH LKR. BALINGEN														
149	TIERINGEN	ABS	523	403	E Z	38 18	365 385	142 142	131 140	64 74		9 9	19 20	
		%		77,4	E Z	9,4 4,5	90,6 95,5	38,9 36,9	35,9 36,4	17,5 19,2		2,5 2,3	5,2 5,2	
150	UNTERDIGISHEIM	ABS	370	326	E Z	6 4	320 322	290 286	20 22	7 9		2 2	1 3	
		%		89,8	E Z	1,8 1,2	98,2 98,8	90,6 88,8	6,3 6,8	2,2 2,8		0,6 0,6	0,3 0,9	
151	WEILEN U D RINNEN .	ABS	205	195	E Z	6 7	189 188	172 164	15 15	2 9				
		%		97,5	E Z	3,1 3,6	96,9 96,4	91,0 87,2	7,9 8,0	1,1 4,8				
152	WEILSTETTEN	ABS	1428	1144	E Z	73 36	1071 1108	407 417	510 513	133 154		5 5	16 19	
		%		82,3	E Z	6,4 3,1	93,6 96,9	38,0 37,6	47,6 46,3	12,4 13,9		0,5 0,5	1,5 1,7	
153	WINTERLINGEN	ABS	2590	2003	E Z	72 46	1931 1957	891 865	620 619	316 361	5 2	15 17	84 93	
		%		80,4	E Z	3,6 2,3	96,4 97,7	46,1 44,2	32,1 31,6	16,4 18,4	0,3 0,1	0,8 0,9	4,4 4,8	
154	ZILLHAUSEN	ABS	500	391	E Z	19 7	372 384	168 172	135 131	46 54		6 6	17 21	
		%		79,0	E Z	4,9 1,8	95,1 98,2	45,2 44,8	36,3 34,1	12,4 14,1		1,6 1,6	4,6 5,5	
155	ZIMMERN U D BURG . .	ABS	230	197	E Z	1 197	196 197	180 181	11 10	5 6				
		%		85,7	E Z	0,5 100,0	99,5 100,0	91,8 91,9	5,6 5,1	2,6 3,0				
I N S G E S A M T		ABS	70102	54428	E Z	2488 1361	51940 53067	26898 26518	16711 16709	6458 7802	91 69	364 423	1418 1546	
		%		80,5	E Z	4,6 2,5	95,4 97,5	51,8 50,0	32,2 31,5	12,4 14,7	0,2 0,1	0,7 0,8	2,7 2,9	
432 LKR. BIBERACH														
111	ACHSTETTEN	ABS	580	516	E Z	35 15	481 501	397 409	51 54	18 22	2 2	7 7	6 7	
		%		95,0	E Z	6,8 2,9	93,2 97,1	82,5 81,6	10,6 10,8	3,7 4,4	0,4 0,4	1,5 1,4	1,2 1,4	
112	AEPFINGEN	ABS	528	469	E Z	28 12	441 457	357 367	54 55	26 32		1 1	3 2	
		%		92,1	E Z	6,0 2,6	94,0 97,4	81,0 80,3	12,2 12,0	5,9 7,0		0,2 0,2	0,7 0,4	
113	AHLEN	ABS	141	131	E Z	8 3	123 128	121 122	2 4	1 1		1		
		%		95,6	E Z	6,1 2,3	93,9 97,7	98,4 95,3	1,6 3,1	0,8		0,8		
114	ALBERWEILER	ABS	310	273	E Z	15 7	258 266	222 234	19 19	15 12		2 1		
		%		87,9	E Z	5,5 2,6	94,5 97,4	86,0 88,0	7,4 7,1	5,8 4,5		0,8 0,4		

REG.BEZ.SUEDWUERTTEMBERG-HOHENZOLLERN

KENN- ZIFFER	STADTKREIS / LANDKREIS GEMEINDE NAME	BE- ZEICH- NUNG	WAHL- BERECH- TIGTE	WAELER	ERST-/ ZWEIT- STIM- MEN	ABGEGEBENE STIMMEN		VON DEN GUELTIGEN STIMMEN WURDEN ABGEGEBEN FUER						
						UNGUEL- TIGE	GUEL- TIGE	CDU	SPD	FDP	AUD	DFU	NPD	FSU
			1	2		3	4	5	6	7	8	9	10	11
NOCH LKR. BIBERACH														
115	ALTHEIM	ABS	356	330	E Z	18 2	312 328	271 281	23 26	15 18	2	1 3		
		%		97,6	E Z	5,5 0,6	94,5 99,4	86,9 85,7	7,4 7,9	4,8 5,5	0,6	0,3 0,9		
116	ASSMANNSHARDT	ABS	356	298	E Z	12 5	286 293	239 242	27 26	14 19			6 6	
		%		87,6	E Z	4,0 1,7	96,0 98,3	83,6 82,6	9,4 8,9	4,9 6,5			2,1 2,0	
117	ATTENWEILER	ABS	417	358	E Z	18 8	340 350	217 201	54 59	68 85		4	1 1	
		%		87,5	E Z	5,0 2,2	95,0 97,8	63,8 57,4	15,9 16,9	20,0 24,3		1,1	0,3 0,3	
118	AUFHOFEN	ABS	470	419	E Z	10 8	409 411	352 352	30 31	24 26		1	2 2	
		%		95,9	E Z	2,4 1,9	97,6 98,1	86,1 85,6	7,3 7,5	5,9 6,3		0,2	0,5 0,5	
119	BALTRINGEN	ABS	380	332	E Z	15 5	317 327	281 287	25 27	10 12		1 1		
		%		88,5	E Z	4,5 1,5	95,5 98,5	88,6 87,8	7,9 8,3	3,2 3,7		0,3 0,3		
120	BAUSTETTEN	ABS	599	541	E Z	22 16	519 525	467 472	35 32	13 19	2 1	2 1		
		%		94,9	E Z	4,1 3,0	95,9 97,0	90,0 89,9	6,7 6,1	2,5 3,6	0,4 0,2	0,4 0,2		
121	BELLAMONT	ABS	325	301	E Z	18 9	283 292	268 276	7 7	7 8	1 1			
		%		95,0	E Z	6,0 3,0	94,0 97,0	94,7 94,5	2,5 2,4	2,5 2,7	0,4 0,3			
122	BERKHEIM	ABS	956	791	E Z	47 24	744 767	623 636	92 98	24 27	1	1	4 5	
		%		87,3	E Z	9,9 3,0	94,1 97,0	83,7 82,9	12,4 12,8	3,2 3,5	0,1	0,1	0,5 0,7	
123	BIBERACH A D RISS S	ABS	15035	12080	E Z	471 223	11609 11857	6320 6430	3425 3483	1509 1562	40 18	132 163	183 201	
		%		87,4	E Z	3,9 1,8	96,1 98,2	54,4 54,2	29,5 29,4	13,0 13,2	0,3 0,2	1,1 1,4	1,6 1,7	
124	BINLAFINGEN	ABS	282	249	E Z	19 7	230 242	179 188	39 39	10 13			2 2	
		%		91,2	E Z	7,6 2,8	92,4 97,2	77,8 77,7	17,0 16,1	4,3 5,4			0,9 0,8	
125	BIRKENHARD	ABS	276	263	E Z	8 1	255 262	223 224	26 27	4 7		2 2		
		%		97,8	E Z	3,0 0,4	97,0 99,6	87,5 85,5	10,2 10,3	1,6 2,7		0,8 0,8	0,8	
126	BRONNEN	ABS	192	171	E Z	6 3	165 168	148 149	15 15	2 3			1	
		%		91,9	E Z	3,5 1,8	96,5 98,2	89,7 88,7	9,1 8,9	1,2 1,8			0,6	
127	BUEHL	ABS	119	108	E Z	12 4	96 104	93 103	1 1	2				
		%		94,7	E Z	11,1 3,7	88,9 96,3	96,9 99,0	1,0 1,0	2,1				

KENN- ZIFFER	STADTKREIS / LANDKREIS GEMEINDE NAME	BE- ZEICH- NUNG	WAHL- BERECH- TIGTE	WAELER	ERST-/ ZWEIT- STIM- MEN	ABGEGEBENE STIMMEN		VON DEN GUEL-TIGEN STIMMEN WURDEN ABGEGEBEN FUER						
						UNGUEL- TIGE	GUEL- TIGE	CDU	SPD	FDP	AUD	DFU	NPD	FSU
			1	2		3	4	5	6	7	8	9	10	11
NOCH LKR. BIBERACH														
128	BURGRIEDEN	ABS	873	757	E Z	41 9	716 748	535 549	140 158	37 39	2	2 2		
		%		92,5	E Z	5,4 1,2	94,6 98,8	74,7 73,4	19,6 21,1	5,2 5,2	0,3	0,3 0,3		
129	BUSSMANNSHAUSEN . . .	ABS	345	318	E Z	14 6	304 312	278 285	19 20	6 6		1 1		
		%		98,5	E Z	4,4 1,9	95,6 98,1	91,4 91,3	6,3 6,4	2,0 1,9		0,3 0,3		
130	DETTINGEN A D ILLER	ABS	906	708	E Z	38 22	670 686	499 496	138 157	26 28		4 2	3 3	
		%		80,2	E Z	5,4 3,1	94,6 96,9	74,5 72,3	20,6 22,9	3,9 4,1		0,6 0,3	0,4 0,4	
131	DIETMANNS	ABS	421	361	E Z	23 8	338 353	317 321	16 21	3 9		2 2		
		%		95,8	E Z	6,4 2,2	93,6 97,8	93,8 90,9	4,7 5,9	0,9 2,5		0,6 0,6		
132	EBERHARDZELL	ABS	845	761	E Z	41 18	720 743	651 664	37 45	23 29	1	6 3	2 2	
		%		94,9	E Z	5,4 2,4	94,6 97,6	90,4 89,4	5,1 6,1	3,2 3,9	0,1	0,8 0,4	0,3 0,3	
133	ELLWANGEN	ABS	475	423	E Z	21 7	402 416	383 393	14 16	5 7				
		%		91,9	E Z	5,0 1,7	95,0 98,3	95,3 94,5	3,5 3,8	1,2 1,7				
134	ERLENMOOS	ABS	621	549	E Z	39 12	510 537	481 505	22 22	7 9			1	
		%		90,7	E Z	7,1 2,2	92,9 97,8	94,3 94,0	4,3 4,1	1,4 1,7			0,2	
135	EROLZHEIM	ABS	1047	890	E Z	54 30	836 860	680 682	101 111	50 63	1	2 2	2 2	
		%		89,0	E Z	6,1 3,4	93,9 96,6	81,3 79,3	12,1 12,9	6,0 7,3	0,1	0,2 0,2	0,2 0,2	
136	FISCHBACH	ABS	302	257	E Z	17 8	240 249	177 180	35 40	28 29				
		%		89,5	E Z	6,6 3,1	93,4 96,9	73,8 72,3	14,6 16,1	11,7 11,6				
137	FUERAMOOS	ABS	243	223	E Z	4 2	219 221	209 210	5 5	4 5		1 1		
		%		93,3	E Z	1,8 0,9	98,2 99,1	95,4 95,0	2,3 2,3	1,8 2,3		0,5 0,5		
138	GRODT	ABS	61	60	E Z	5 1	55 59	49 51	2 4	3 3			1 1	
		%		98,4	E Z	8,3 1,7	91,7 98,3	89,1 86,4	3,6 6,8	5,5 5,1			1,8 1,7	
139	GROSSCHAFHAUSEN . . .	ABS	225	197	E Z	18 10	179 187	124 125	43 47	12 14			1	
		%		87,6	E Z	9,1 5,1	90,9 94,9	69,3 66,8	24,0 25,1	6,7 7,5			0,5	
140	GUTENZELL	ABS	494	438	E Z	37 17	401 421	349 370	39 41	12 9	1 1			
		%		91,2	E Z	8,4 3,9	91,6 96,1	87,0 87,9	9,7 9,7	3,0 2,1	0,2 0,2			

REG.BEZ.SUEDWUERTTEMBERG-HOHENZOLLERN

KENN- ZIFFER	STADTKREIS / LANDKREIS GEMEINDE NAME	BE- ZEICH- NUNG	WAHL- BERECH- TIGTE	WAELER	ERST-/ ZWEIT- STIM- MEN	ABGEGEBENE STIMMEN		VON DEN GUELTTIGEN STIMMEN WURDEN ABGEGEBEN FUER						
						UNGUEL- TIGE	GUEL- TIGE	CDU	SPD	FDP	AUD	DFU	NPD	FSU
			1	2		3	4	5	6	7	8	9	10	11
NOCH LKR. BIBERACH														
141	HASLACH	ABS	541	450	E Z	43 15	407 435	356 362	32 42	19 30			1	
		%		83,3	E Z	9,6 3,3	90,4 96,7	87,5 83,2	7,9 9,7	4,7 6,9			0,2	
142	HOCHDORF	ABS	279	249	E Z	27 9	222 240	196 209	22 26	4 5				
		%		91,9	E Z	10,8 3,6	89,2 96,4	88,3 87,1	9,9 10,8	1,8 2,1				
143	HOEFEN	ABS	173	161	E Z	5 3	156 158	119 117	22 22	10 13	2 1	2 3	1 2	
		%		95,3	E Z	3,1 1,9	96,9 98,1	76,3 74,1	14,1 13,9	6,4 8,2	1,3 0,6	1,3 1,9	0,6 1,3	
144	HUERBEL	ABS	384	344	E Z	15 4	329 340	299 305	20 23	9 12	1			
		%		93,2	E Z	4,4 1,2	95,6 98,8	90,9 89,7	6,1 6,8	2,7 3,5	0,3			
145	INGERKINGEN	ABS	483	439	E Z	18 8	421 431	390 407	16 13	14 11		1		
		%		95,6	E Z	4,1 1,8	95,9 98,2	92,6 94,4	3,8 3,0	3,3 2,6		0,2		
146	INGOLDINGEN	ABS	422	359	E Z	20 10	339 349	289 290	31 36	12 16			7 7	
		%		90,2	E Z	5,6 2,8	94,4 97,2	85,3 83,1	9,1 10,3	3,5 4,6			2,1 2,0	
147	KIRCHBERG A D ILLER	ABS	622	559	E Z	14 7	545 552	437 439	87 88	12 18	1	1	7 7	
		%		95,9	E Z	2,5 1,3	97,5 98,7	80,2 79,5	16,0 15,9	2,2 3,3	0,2	0,2	1,3 1,3	
148	KIRCHDORF A D ILLER	ABS	812	694	E Z	55 15	639 679	438 462	172 194	25 18	2 2	1 2	1 1	
		%		88,6	E Z	7,9 2,2	92,1 97,8	68,5 68,0	26,9 28,6	3,9 2,7	0,3 0,3	0,2 0,3	0,2 0,1	
149	LANGENSCHMERN . . .	ABS	485	429	E Z	26 20	403 409	314 316	56 61	24 20		1 1	8 11	
		%		95,3	E Z	6,1 4,7	93,9 95,3	77,9 77,3	13,9 14,9	6,0 4,9		0,2 0,2	2,0 2,7	
150	LAUPERTSHAUSEN . . .	ABS	409	368	E Z	18 11	350 357	328 335	15 16	5 5	1		1 1	
		%		94,1	E Z	4,9 3,0	95,1 97,0	93,7 93,8	4,3 4,5	1,4 1,4	0,3		0,3 0,3	
151	LAUPHEIM STADT . . .	ABS	6399	5320	E Z	303 122	5017 5198	3228 3351	1242 1293	394 407	14 5	51 48	88 94	
		%		87,1	E Z	5,7 2,3	94,3 97,7	64,3 64,5	24,8 24,9	7,9 7,8	0,3 0,1	1,0 0,9	1,8 1,8	
152	MASELHEIM	ABS	416	567	E Z	34 21	533 546	492 502	27 28	13 14			1 1	
		%		92,5	E Z	6,0 3,7	94,0 98,3	92,3 91,9	5,1 5,1	2,4 2,6	0,2		0,2 0,2	
153	METTENBERG	ABS	205	187	E Z	3 4	184 183	162 158	19 20	3 5				
		%		91,0	E Z	1,6 2,1	98,4 97,9	88,0 86,3	10,3 10,9	1,6 2,7				

STADTKREIS / LANDKREIS GEMEINDE		BE- ZEICH- NUNG	WAHL- BERECH- TIGTE	WAEHLER	ERST-/ ZWEIT- STIM- MEN	ABGEGEBENE STIMMEN		VON DEN GUELTIGEN STIMMEN WURDEN ABGEGEBEN FUER						
KENN- ZIFFER	NAME					UNGUEL- TIGE	GUEL- TIGE	CDU	SPD	FDP	AUD	DFU	NPD	FSU
			1	2		3	4	5	6	7	8	9	10	11
NOCH LKR. BIBERACH														
154	MIETINGEN	ABS	751	668	E Z	22 6	646 662	599 613	33 36	11 11		2 1	1 1	
		%		94,3	E Z	3,3 0,9	96,7 99,1	92,7 92,6	5,1 5,4	1,7 1,7		0,3 0,2	0,2 0,2	
155	MITTELBIERACH	ABS	936	769	E Z	77 27	692 742	529 554	111 126	30 37	8 6	8 11	6 8	
		%		84,4	E Z	10,0 3,5	90,0 96,5	76,4 74,7	16,0 17,0	4,3 5,0	1,2 0,8	1,2 1,5	0,9 1,1	
156	MITTELBUCH	ABS	407	350	E Z	16 10	334 340	303 302	17 19	10 15	1 1		3 3	
		%		92,8	E Z	4,6 2,9	95,4 97,1	90,7 88,8	5,1 5,6	3,0 4,4	0,3 0,3		0,9 0,9	
157	MUEHLHAUSEN	ABS	289	253	E Z	12 5	241 248	214 219	16 17	9 9			2 3	
		%		89,4	E Z	4,7 2,0	95,3 98,0	88,8 88,3	6,6 6,9	3,7 3,6			0,8 1,2	
158	MUTTENSWEILER	ABS	168	152	E Z	1 1	151 152	128 127	12 11	6 8		1 2	4 4	
		%		91,6	E Z	0,7 100,0	99,3 100,0	84,8 83,6	7,9 7,2	4,0 5,3		0,7 1,3	2,6 2,6	
159	OBERBALZHEIM	ABS	326	244	E Z	9 1	235 243	97 91	50 56	85 93		1 1	2 2	
		%		77,0	E Z	3,7 0,4	96,3 99,6	41,3 37,4	21,3 23,0	36,2 38,3		0,4 0,4	0,9 0,8	
160	OBERESSENDORF	ABS	381	318	E Z	27 18	291 300	249 255	23 24	16 19		1 1	2 1	
		%		86,4	E Z	8,5 5,7	91,5 94,3	85,6 85,0	7,9 8,0	5,5 6,3		0,3 0,3	0,7 0,3	
161	OBERHOLZHEIM	ABS	317	243	E Z	7 7	236 236	115 116	42 45	73 71	3 2	3 2		
		%		77,9	E Z	2,9 2,9	97,1 97,1	48,7 49,2	17,8 19,1	30,9 30,1	1,3 0,8	1,3 0,8		
162	OBEROPFINGEN	ABS	218	208	E Z	18 2	190 206	171 178	14 18	3 9	1		1 1	
		%		97,2	E Z	8,7 1,0	91,3 99,0	90,0 86,4	7,4 8,7	1,6 4,4	0,5		0,5 0,5	
163	OBERSULMETINGEN	ABS	502	439	E Z	37 12	402 427	345 363	44 47	8 13	1	2 2	2 2	
		%		90,3	E Z	8,4 2,7	91,6 97,3	85,8 85,0	10,9 11,0	2,0 3,0	0,2	0,5 0,5	0,5 0,5	
164	OCHSENHAUSEN STADT	ABS	2470	2029	E Z	132 66	1897 1963	1357 1377	293 310	206 229	5 4	6 7	30 36	
		%		85,6	E Z	6,5 3,3	93,5 96,7	71,5 70,1	15,4 15,8	10,9 11,7	0,3 0,2	0,3 0,4	1,6 1,8	
165	ORSENHAUSEN	ABS	401	347	E Z	21 10	326 337	285 290	33 34	6 10		1 2	1 1	
		%		89,7	E Z	6,1 2,9	93,9 97,1	87,4 86,1	10,1 10,1	1,8 3,0		0,3 0,6	0,3 0,3	
166	OTTERSANG	ABS	388	350	E Z	21 6	329 344	291 294	30 32	7 17		1	1	
		%		93,3	E Z	6,0 1,7	94,0 98,3	88,4 85,5	9,1 9,3	2,1 4,9		0,3	0,3	

REG.BEZ.SUEDWUERTTEMBERG-HOHENZOLLERN

KENN- ZIFFER	STADTKREIS / LANDKREIS GEMEINDE NAME	BE- ZEICH- NUNG	WAHL- BERECH- TIGTE	WAELHLER	ERST-/ ZWEIT- STIM- MEN	ABGEGEBENE STIMMEN		VON DEN GUELTTIGEN STIMMEN WURDEN ABGEGEBEN FUER						
						UNGUEL- TIGE	GUEL- TIGE	CDU	SPD	FDP	AUD	DFU	NPD	FSU
			1	2		3	4	5	6	7	8	9	10	11
NOCH LKR. BIBERACH														
167	REINSTETTEN	ABS	999	914	E Z	50 23	864 891	802 817	39 47	19 23	1	2 3	1 1	
		%		95,0	E Z	5,5 2,5	94,5 97,5	92,8 91,7	4,5 5,3	2,2 2,6	0,1	0,2 0,3	0,1 0,1	
168	REUTE	ABS	241	211	E Z	11 6	200 205	178 180	18 20	4 5				
		%		90,2	E Z	5,2 2,8	94,8 97,2	89,0 87,8	9,0 9,8	2,0 2,4				
169	RINGSCHNALT	ABS	564	519	E Z	30 19	489 500	418 427	57 61	9 8		2 2	3 2	
		%		94,9	E Z	5,8 3,7	94,2 96,3	85,5 85,4	11,7 12,2	1,8 1,6		0,4 0,4	0,6 0,4	
170	RISSEGG	ABS	548	474	E Z	23 15	451 459	326 324	93 103	28 27	1 1	1 2	2 2	
		%		88,8	E Z	4,9 3,2	95,1 96,8	72,3 70,6	20,6 22,4	6,2 5,9	0,2 0,2	0,2 0,4	0,4 0,4	
171	ROT AN DER ROT	ABS	1117	892	E Z	72 21	820 871	674 713	85 91	53 60	2	4 5	2 2	
		%		84,0	E Z	8,1 2,4	91,9 97,6	82,2 81,9	10,4 10,4	6,5 6,9	0,2	0,5 0,6	0,2 0,2	
172	ROT BEI LAUPHEIM	ABS	402	368	E Z	21 6	347 362	286 305	39 40	16 12	1	2 2	3 3	
		%		95,3	E Z	5,7 1,6	94,3 98,4	82,4 84,3	11,2 11,0	4,6 3,3	0,3	0,6 0,6	0,9 0,8	
173	ROTTUM	ABS	158	128	E Z	11 11	117 117	102 96	7 9	8 12				
		%		82,1	E Z	8,6 8,6	91,4 91,4	87,2 82,1	6,0 7,7	6,8 10,3				
174	SCHEMMERBERG	ABS	544	465	E Z	23 12	442 453	343 349	81 80	15 22	1	1 1	1 1	
		%		90,5	E Z	4,9 2,6	95,1 97,4	77,6 77,0	18,3 17,7	3,4 4,9	0,2	0,2 0,2	0,2 0,2	
175	SCHOENEBUERG	ABS	479	439	E Z	14 7	425 432	372 379	40 34	7 14	1 1	1 2	4 2	
		%		94,2	E Z	3,2 1,6	96,8 98,4	87,5 87,7	9,4 7,9	1,6 3,2	0,2 0,2	0,2 0,5	0,9 0,5	
176	SCHUSSENRIED STADT	ABS	3264	2671	E Z	197 86	2474 2585	1736 1822	544 575	150 139	6 5	21 24	17 20	
		%		86,0	E Z	7,4 3,2	92,6 96,8	70,2 70,5	22,0 22,2	6,1 5,4	0,2 0,2	0,8 0,9	0,7 0,8	
177	SCHWEINHAUSEN	ABS	351	299	E Z	17 7	282 292	250 252	22 26	9 11	1 2	1		
		%		86,9	E Z	5,7 2,3	94,3 97,7	88,7 86,3	7,8 8,9	3,2 3,8	0,4 0,7	0,3		
178	SCHWENDI	ABS	1075	921	E Z	81 35	840 886	623 662	171 171	39 44	1	4 4	3 4	
		%		93,9	E Z	8,8 3,8	91,2 96,2	74,2 74,7	20,4 19,3	4,6 5,0	0,1	0,5 0,5	0,4 0,5	
179	SIESSEN IM WALD	ABS	391	362	E Z	18 3	344 359	319 332	15 16	6 7		2 2	2 2	
		%		96,0	E Z	5,0 0,8	95,0 99,2	92,7 92,5	4,4 4,5	1,7 1,9		0,6 0,6	0,6 0,6	

STADTKREIS / LANDKREIS GEMEINDE		BE- ZEICH- NUNG	WAHL- BERECH- TIGTE	WAELER	ERST-/ ZWEIT- STIM- MEN	ABGEGEBENE STIMMEN		VON DEN GUELTTIGEN STIMMEN WURDEN ABGEGEBEN FUEH						
KENN- ZIFFER	NAME					UNGUEL- TIGE	GUEL- TIGE	CDU	SPD	FDP	AUD	DFU	NPD	FSU
			1	2		3	4	5	6	7	8	9	10	11
NOCH LKR. BIBERACH														
180	SINNINGEN	ABS	232	203	E Z	10 4	193 199	145 154	34 31	12 12			2 2	
		%		93,5	E Z	4,9 2,0	95,1 98,0	75,1 77,4	17,6 15,6	6,2 6,0			1,0 1,0	
181	SPINDELWAG	ABS	185	166	E Z	16 8	150 158	141 146	5 5	4 7				
		%		91,7	E Z	9,6 4,8	90,4 95,2	94,0 92,4	3,3 3,2	2,7 4,4				
182	STAFFLANGEN	ABS	451	388	E Z	21 7	367 381	323 334	41 43	2 2			1 2	
		%		90,0	E Z	5,4 1,8	94,6 98,2	88,0 87,7	11,2 11,3	0,5 0,5			0,3 0,5	
183	STEINHAUSEN ROTTUM .	ABS	496	423	E Z	19 9	404 414	366 378	15 15	21 20			2 1	
		%		89,4	E Z	4,5 2,1	95,5 97,9	90,6 91,3	3,7 3,6	5,2 4,8			0,5 0,2	
184	STEINHAUSEN B SCHU .	ABS	193	175	E Z	5 4	170 171	157 157	9 10	1 1			3 3	
		%		94,6	E Z	2,9 2,3	97,1 97,7	92,4 91,8	5,3 5,8	0,6 0,6			1,8 1,8	
185	STETTEN	ABS	299	273	E Z	28 13	245 260	217 227	19 20	4 6	1 1		4 5	
		%		94,1	E Z	10,3 4,8	89,7 95,2	88,6 87,3	7,8 7,7	1,6 2,3	0,4 0,4	0,4	1,6 1,9	
186	SULMINGEN	ABS	286	246	E Z	18 9	228 237	185 199	24 21	18 16	1		1	
		%		86,0	E Z	7,3 3,7	92,7 96,3	81,1 84,0	10,5 8,9	7,9 6,8	0,4	0,4		
187	TANNHEIM	ABS	1098	897	E Z	52 22	845 875	677 709	113 118	50 43			5 5	
		%		86,2	E Z	5,8 2,5	94,2 97,5	80,1 81,0	13,4 13,5	5,9 4,9			0,6 0,6	
188	UMMENDORF	ABS	1294	1104	E Z	31 22	1073 1082	875 881	123 131	65 58	2 1	5 6	3 5	
		%		91,3	E Z	2,8 2,0	97,2 98,0	81,5 81,4	11,5 12,1	6,1 5,4	0,2 0,1	0,5 0,6	0,3 0,5	
189	UNTERBALZHEIM . . .	ABS	449	350	E Z	14 13	336 337	152 134	123 129	59 73		1 1	1 1	
		%		79,5	E Z	4,0 3,7	96,0 96,3	45,2 39,8	36,6 38,3	17,6 21,7		0,3	0,3 0,3	
190	UNTERESSENDORF . . .	ABS	275	248	E Z	10 9	238 239	201 199	28 30	5 5		2 2	2 3	
		%		92,2	E Z	4,0 3,6	96,0 96,4	84,5 83,3	11,8 12,6	2,1 2,1		0,8 0,8	0,8 1,3	
191	UNTERSCHWARZACH . .	ABS	603	559	E Z	46 32	513 527	488 498	16 20	5 6	2 1	1 2	1	
		%		96,7	E Z	8,2 5,7	91,8 94,3	95,1 94,5	3,1 3,8	1,0 1,1	0,4 0,2	0,2 0,4	0,2	
192	UNTERSULMETINGEN . .	ABS	630	531	E Z	29 6	502 525	431 453	42 45	27 23		1 3	1 1	
		%		86,5	E Z	5,5 1,1	94,5 98,9	85,9 86,3	8,4 8,6	5,4 4,4		0,2 0,6	0,2 0,2	

REG.BEZ.SUEDMUERTTEMBERG-HOENZOLLERN

KENN- ZIFFER	STADTKREIS / LANDKREIS GEMEINDE NAME	BE- ZEICH- NUNG	WAHL- BERECH- TIGTE	WAELER	ERST-/ ZWEIT- STIM- MEN	ABGEGEBENE STIMMEN		VON DEN GUELTTIGEN STIMMEN WURDEN ABGEGEBEN FUER		CDU	SPD	FDP	AUD	DFU	NPD	FSU
						UNGUEL- TIGE	GUEL- TIGE									
			1	2		3	4	5	6	7	8	9	10	11		
NOCH	LKR. BIBERACH															
193	WAIN	ABS	749	594	E Z	7 9	587 585	323 315	86 90	158 160	1	3 4	16 16			
		%		82,3	E Z	1,2 1,5	98,8 98,5	55,0 53,8	14,7 15,4	26,9 27,4	0,2	0,5 0,7	2,7 2,7			
194	WALPERTSHOFEN	ABS	116	106	E Z	2 1	104 105	101 102	3 3							
		%		94,6	E Z	1,9 0,9	98,1 99,1	97,1 97,1	2,9 2,9							
195	WARTHAUSEN	ABS	1161	968	E Z	64 33	904 935	576 583	206 219	105 116	1	7 6	9 11			
		%		91,1	E Z	6,6 3,4	93,4 96,6	63,7 62,4	22,8 23,4	11,6 12,4	0,1	0,8 0,6	1,0 1,2			
196	WINTERSTETTENDORF .	ABS	169	155	E Z	2 3	153 152	127 128	21 19	4 4			1 1			
		%		93,4	E Z	1,3 1,9	98,7 98,1	83,0 84,2	13,7 12,5	2,6 2,6			0,7 0,7			
197	WINTERSTETTENSTADT .	ABS	314	267	E Z	11 9	256 258	215 216	32 32	7 9		1 1	1 1			
		%		87,5	E Z	4,1 3,4	95,9 96,6	84,0 83,7	12,5 12,4	2,7 3,5		0,4 0,4	0,4 0,4			
I N S G E S A M T		ABS	66497	56384	E Z	3048 1385	53336 54999	39370 40307	9166 9581	3901 4176	115 58	311 354	473 523			
		%		89,1	E Z	5,4 2,5	94,6 97,5	73,8 73,3	17,2 17,4	7,3 7,6	0,2 0,1	0,6 0,6	0,9 1,0			
433	LKR. CALW															
111	AGENBACH	ABS	152	116	E Z	1 3	115 113	46 43	18 20	48 48			3 2			
		%		76,3	E Z	0,9 2,6	99,1 97,4	40,0 38,1	15,7 17,7	41,7 42,5			2,6 1,8			
112	AICHELBERG	ABS	255	171	E Z	10 5	161 166	111 115	23 29	26 20		1 1	1 1			
		%		70,1	E Z	5,8 2,9	94,2 97,1	68,9 69,3	14,3 17,5	16,1 12,0		0,6 0,6	0,6 0,6			
113	AICHHALDEN	ABS	175	114	E Z	1 3	113 111	76 73	4 3	33 35						
		%		65,9	E Z	0,9 2,6	99,1 97,4	67,3 65,8	3,5 2,7	29,2 31,5						
114	ALTBULACH	ABS	420	317	E Z	11 9	306 308	185 178	72 70	40 47	2 2	3 5	4 6			
		%		76,9	E Z	3,5 2,8	96,5 97,2	60,5 57,8	23,5 22,7	13,1 15,3	0,7 0,6	1,0 1,6	1,3 1,9			
115	ALTBURG	ABS	1013	765	E Z	35 30	730 735	385 372	242 240	89 105		3 3	11 15			
		%		77,4	E Z	4,6 3,9	95,4 96,1	52,7 50,6	33,2 32,7	12,2 14,3		0,4 0,4	1,5 2,0			
116	ALTENSTEIG STADT . .	ABS	2733	2149	E Z	75 47	2074 2102	799 867	752 734	438 396	5 7	26 31	54 67			
		%		83,9	E Z	3,5 2,2	96,5 97,8	38,5 41,2	36,3 34,9	21,1 18,8	0,2 0,3	1,3 1,5	2,6 3,2			

KENN- ZIFFER	STADTKREIS / LANDKREIS GEMEINDE NAME	BE- ZEICH- NUNG	WAHL- BERECH- TIGTE	WAELER	ERST-/ ZWEIT- STIM- MEN	ABGEGEBENE STIMMEN		VON DEN GUELTIGEN STIMMEN WURDEN ABGEGEBEN FUER						
						UNGUEL- TIGE	GUEL- TIGE	CDU	SPD	FDP	AUD	DFU	NPD	FSU
			1	2		3	4	5	6	7	8	9	10	11
NOCH	LKR. CALW													
117	ALTENSTEIGDORF	ABS	137	89	E Z	1 1	88 88	64 65	12 10	11 9				1 1
	%			65,0	E Z	1,1 1,1	98,9 98,9	72,7 73,9	13,6 11,4	12,5 10,2		3 3,4	1,1 1,1	
118	ALTHENGSTETT	ABS	1179	811	E Z	34 34	777 777	289 301	343 333	131 127	1 1	5 8	8 7	
	%			70,8	E Z	4,2 4,2	95,8 95,8	37,2 38,7	44,1 42,9	16,9 16,3	0,1 0,1	0,6 1,0	1,0 0,9	
119	ARNBACH	ABS	757	567	E Z	35 30	532 537	228 231	222 214	65 73	1 1	5 5	11 13	
	%			76,1	E Z	6,2 5,3	93,8 94,7	42,9 43,0	41,7 39,9	12,2 13,6	0,2 0,2	0,9 0,9	2,1 2,4	
120	BEITHINGEN	ABS	280	197	E Z	4 1	193 196	116 118	38 37	37 38		1	1 3	
	%			70,9	E Z	2,0 0,5	98,0 99,5	60,1 60,2	19,7 18,9	19,2 19,4		0,5	0,5 1,5	
121	BEINBERG	ABS	177	129	E Z	8 8	121 121	81 77	24 28	14 15			2 1	
	%			72,9	E Z	6,2 6,2	93,8 93,8	66,9 63,6	19,8 23,1	11,6 12,4			1,7 0,8	
122	BERNBACH	ABS	417	229	E Z	12 12	217 217	136 138	57 55	18 18		2 3	4 2	
	%			57,8	E Z	5,2 5,2	94,8 94,8	62,7 63,6	26,3 25,3	8,3 8,3		0,9 1,4	1,8 0,9	
123	BERNECK STADT	ABS	343	268	E Z	8 8	260 260	140 145	69 63	42 43	1 1	4 3	4 5	
	%			80,5	E Z	3,0 3,0	97,0 97,0	53,8 55,8	26,5 24,2	16,2 16,5	0,4 0,4	1,5 1,2	1,5 1,9	
124	BEUREN	ABS	79	57	E Z	2 1	55 56	46 46	4 4	4 5			1 1	
	%			73,1	E Z	3,5 1,8	96,5 98,2	83,6 82,1	7,3 7,1	7,3 8,9			1,8 1,8	
125	BIESELSBERG	ABS	335	229	E Z	11 7	218 222	94 101	89 88	26 22			9 11	
	%			68,8	E Z	4,8 3,1	95,2 96,9	43,1 45,5	40,8 39,6	11,9 9,9			4,1 5,0	
126	BIRKENFELD	ABS	4351	3542	E Z	195 135	3347 3407	999 1055	1753 1697	452 478	9 10	52 71	82 96	
	%			84,6	E Z	5,5 3,8	94,5 96,2	29,8 31,0	52,4 49,8	13,5 14,0	0,3 0,3	1,6 2,1	2,4 2,8	
127	BREITENBERG	ABS	310	236	E Z	8 13	228 223	141 134	28 27	53 56	2 2		4 4	
	%			76,1	E Z	3,4 5,5	96,6 94,5	61,8 60,1	12,3 12,1	23,2 25,1	0,9 0,9		1,8 1,8	
128	CALMBACH	ABS	2980	2353	E Z	100 82	2253 2271	803 884	914 895	429 367	3 2	15 21	89 102	
	%			81,3	E Z	4,2 3,5	95,8 96,5	35,6 38,9	40,6 39,4	14,0 16,2	0,1 0,1	0,7 0,9	4,0 4,5	
129	CALW STADT	ABS	6679	5013	E Z	176 121	4837 4892	2019 2114	1845 1717	785 832	7 5	49 64	132 160	
	%			81,7	E Z	3,5 2,4	96,5 97,6	41,7 43,2	38,1 35,1	16,2 17,0	0,1 0,1	1,0 1,3	2,7 3,3	

REG.BEZ.SUEDWUERTTEMBERG-HOHENZOLLERN.

KENN- ZIFFER	STADTKREIS / LANDKREIS GEMEINDE NAME	BE- ZEICH- NUNG	WAHL- BERECH- TIGTE	WAELER	ERST-/ ZWEIT- STIM- MEN	ABGEGEBENE STIMMEN		VON DEN GUELTTIGEN STIMMEN WURDEN ABGEGEBEN FUEH		CDU	SPD	FDP	AUD	DFU	NPD	FSU
						UNGUEL- TIGE	GUEL- TIGE									
			1	2		3	4	5	6	7	8	9	10	11		
NOCH	LKR. CALW															
130	CONWEILER	ABS	1053	806	E Z	40 28	766 778	298 315	377 364	78 83			4 4	9 12		
		%		77,1	E Z	5,0 3,5	95,0 96,5	38,9 40,5	49,2 46,8	10,2 10,7			0,5 0,5	1,2 1,5		
131	DACHTEL	ABS	272	221	E Z	9 11	212 210	128 127	56 52	27 31					1	
		%		81,3	E Z	4,1 5,0	95,9 95,0	60,4 60,5	26,4 24,8	12,7 14,8					0,5	
132	DECKENPFRONN	ABS	927	671	E Z	27 22	644 649	328 306	155 154	141 161	7 9	8 8		5 11		
		%		84,6	E Z	4,0 3,3	96,0 96,7	50,9 47,1	24,1 23,7	21,9 24,8	1,1 1,4	1,2 1,2	0,8 1,7			
133	DENNACH	ABS	355	274	E Z	19 22	255 252	109 104	125 119	19 22	1			1 5		
		%		78,1	E Z	6,9 8,0	93,1 92,0	42,7 41,3	49,0 47,2	7,5 8,7	0,4 0,8			0,4 2,0		
134	DOBEL	ABS	828	598	E Z	35 30	563 568	217 215	205 209	105 106			6 6	30 32		
		%		74,3	E Z	5,9 5,0	94,1 95,0	38,5 37,9	36,4 36,8	18,7 18,7			1,1 1,1	5,3 5,6		
135	EBERSHARDT	ABS	272	203	E Z	3 9	200 194	112 115	52 49	36 30						
		%		74,9	E Z	1,5 4,4	98,5 95,6	56,0 59,3	26,0 25,3	18,0 15,5						
136	EBHAUSEN	ABS	1222	1002	E Z	38 42	964 960	460 483	351 323	121 118	3 3	16 19		13 15		
		%		84,0	E Z	3,8 4,2	96,2 95,8	47,7 50,3	36,4 33,6	12,3 12,3	0,3 0,3	1,7 1,7	1,3 1,6			
137	EFFRINGEN	ABS	569	476	E Z	24 19	452 457	219 237	117 112	113 105			1 1	3 2		
		%		84,1	E Z	5,0 4,0	95,0 96,0	48,2 51,9	25,9 24,5	25,0 23,0			0,2 0,2	0,7 0,4		
138	EGENHAUSEN	ABS	783	544	E Z	3 10	541 534	279 283	141 135	117 110	1 1			3 5		
		%		70,6	E Z	0,6 1,8	99,4 98,2	51,6 53,0	26,1 25,3	21,6 20,6	0,2 0,2			0,6 0,9		
139	EMBERG	ABS	100	68	E Z	6 2	62 66	36 42	10 11	14 11			2 2			
		%		69,4	E Z	8,8 2,9	91,2 97,1	58,1 63,6	16,1 16,7	22,6 16,7			3,2 3,0			
140	EMMINGEN	ABS	539	433	E Z	25 17	408 416	211 228	135 127	60 59				2 1		
		%		83,1	E Z	5,8 3,9	94,2 96,1	51,7 54,8	33,1 30,5	14,7 14,2			0,2	0,5 0,2		
141	ENGELSBRAND	ABS	805	598	E Z	22 21	576 577	220 218	251 249	80 82			4 5	21 23		
		%		76,2	E Z	3,7 3,5	96,3 96,5	38,2 37,8	43,6 43,2	13,9 14,2			0,7 0,9	3,6 4,0		
142	ENZKLOESTERLE	ABS	727	501	E Z	28 23	473 478	208 225	118 122	135 118	5 2			7 10		
		%		70,6	E Z	5,6 4,6	94,4 95,4	44,0 47,1	24,9 25,5	28,5 24,7	1,1 0,4	0,2		1,5 2,1		

KENN- ZIFFER	STADTKREIS / LANDKREIS GEMEINDE NAME	BE- ZEICH- NUNG	WAHL- BERECH- TIGTE	WAELER	ERST-/ ZWEIT- STIM- MEN	ABGEGEBENE STIMMEN		VON DEN GUELTTIGEN STIMMEN WURDEN ABGEGEBEN FUEER		CDU	SPD	FDP	AUD	OFU	NPD	FSU
						UNGUEL- TIGE	GUEL- TIGE									
			1	2		3	4	5	6	7	8	9	10	11		
NOCH	LKR. CALW															
143	ETTMANNWEILER	ABS	191	156	E Z	1 2	155 154	92 93	37 35	23 22					3 4	
		%		83,0	E Z	0,6 1,3	99,4 98,7	59,4 60,4	23,9 22,7	14,8 14,3					1,9 2,6	
144	FELDRENNACH	ABS	1135	913	E Z	51 38	862 875	389 382	349 348	106 118		4 7	14 19			
		%		82,4	E Z	5,6 4,2	94,4 95,8	45,1 43,7	40,5 39,8	12,3 13,5	0,1	0,5 0,8	1,6 2,2			
145	GAUGENWALD	ABS	98	74	E Z		74 73	55 54	1 2	12 10			2 2	4 5		
		%		80,4	E Z		100,0 98,6	74,3 74,0	1,4 2,7	16,2 13,7			2,7 2,7	5,4 6,8		
146	GECHINGEN	ABS	1144	861	E Z	24 18	837 843	395 397	298 278	110 124		9 13	23 29			
		%		77,1	E Z	2,8 2,1	97,2 97,9	47,2 47,1	35,6 33,0	13,1 14,7	0,2 0,2	1,1 1,5	2,7 3,4			
147	GRAEFENHAUSEN	ABS	1233	963	E Z	57 49	906 914	349 351	446 432	85 104	1 1	9 11	16 15			
		%		79,4	E Z	5,9 5,1	94,1 94,9	38,5 38,4	49,2 47,3	9,4 11,4	0,1 0,1	1,0 1,2	1,8 1,6			
148	GRUNDBACH	ABS	575	400	E Z	19 11	381 389	163 153	156 157	49 58		1 5	12 14			
		%		71,7	E Z	4,8 2,8	95,3 97,3	42,8 39,3	40,9 40,4	12,9 14,9	0,5	0,3 1,3	3,1 3,6			
149	GUELTLINGEN	ABS	622	513	E Z	20 11	493 502	282 287	116 108	91 101			4 6			
		%		85,5	E Z	3,9 2,1	96,1 97,9	57,2 57,2	23,5 21,5	18,5 20,1			0,8 1,2			
150	HAITERBACH STADT	ABS	1368	924	E Z	45 39	879 885	429 440	193 185	237 235	1 1	14 17	5 7			
		%		69,2	E Z	4,9 4,2	95,1 95,8	48,8 49,7	22,0 20,9	27,0 26,6	0,1 0,1	1,6 1,9	0,6 0,8			
151	HERRENALB STADT	ABS	1790	1342	E Z	63 37	1279 1305	695 683	308 306	221 256		5 5	50 54			
		%		80,7	E Z	4,7 2,8	95,3 97,2	54,3 52,3	24,1 23,4	17,3 19,6	0,1	0,4 0,4	3,9 4,1			
152	HIRSAU	ABS	1320	998	E Z	38 27	960 971	415 415	332 322	156 174	1 1	17 18	39 41			
		%		80,4	E Z	3,8 2,7	96,2 97,3	43,2 42,7	34,6 33,2	16,3 17,9	0,1 0,1	1,8 1,9	4,1 4,2			
153	HOEFEN AN DER ENZ	ABS	1036	818	E Z	34 22	784 796	289 301	365 357	100 102	3 8	5 8	22 28			
		%		82,5	E Z	4,2 2,7	95,8 97,3	36,9 37,8	46,6 44,8	12,8 12,8	0,4	0,6 1,0	2,8 3,5			
154	HOLZBRONN	ABS	274	214	E Z	14 14	200 200	129 129	37 36	32 33			2 2			
		%		79,0	E Z	6,5 6,5	93,5 93,5	64,5 64,5	18,5 18,0	16,0 16,5			1,0 1,0			
155	HORNBERG	ABS	116	85	E Z	2 2	83 83	56 56	8 9	17 17			2 2			
		%		70,2	E Z	2,4 2,4	97,6 97,6	67,5 66,3	9,6 10,8	20,5 20,5			2,4 2,4			

REG.BEZ. SÜEDWÜERTTEMBERG-HOHENZOLLERN

STADTKREIS / LANDKREIS GEMEINDE		BE- ZEICH- NUNG	WAHL- BERECH- TIGTE	WAELER	ERST-/ ZWEIT- STIM- MEN	ABGEGEBENE STIMMEN		VON DEN GÜELTIGEN STIMMEN WURDEN ABGEGEBEN FÜR							
KENN- ZIFFER	NAME					UNGUEL- TIGE	GUEL- TIGE	CDU	SPD	FDP	AUD	DFU	NPD	FSU	
			1	2		3	4	5	6	7	8	9	10	11	
NOCH	LKR. CALW														
156	IGELSLOCH	ABS	180	136	E Z	2 2	134 134	80 79	32 32	17 17	1 1			4 5	
		%		76,4	E Z	1,5 1,5	98,5 98,5	59,7 59,0	23,9 23,9	12,7 12,7	0,7 0,7		3,0 3,7		
157	KAPFENHARDT	ABS	258	186	E Z	4 5	182 181	92 84	78 80	9 13		1 1		2 3	
		%		77,2	E Z	2,2 2,7	97,8 97,3	50,5 46,4	42,9 44,2	4,9 7,2		0,5 0,6	1,1 1,7		
158	LANGENBRAND	ABS	443	367	E Z	10 11	357 356	255 211	69 96	15 22		2 5		16 22	
		%		85,1	E Z	2,7 3,0	97,3 97,0	71,4 59,3	19,3 27,0	4,2 6,2		0,6 1,4	4,5 6,2		
159	LIEBELSBERG	ABS	375	300	E Z	8 13	292 287	147 150	67 60	62 57	12 14	1 1		3 5	
		%		81,5	E Z	2,7 4,3	97,3 95,7	50,3 52,3	22,9 20,9	21,2 19,9	4,1 4,9	0,3 0,3	1,0 1,7		
160	LIEBENZELL BAD ST. .	ABS	1640	1242	E Z	28 28	1214 1214	496 479	418 396	267 295	1	11 15		21 29	
		%		83,7	E Z	2,3 2,3	97,7 97,7	40,9 39,5	34,4 32,6	22,0 24,3	0,1	0,9 1,2	1,7 2,4		
161	LOFFENAU	ABS	1429	894	E Z	58 57	836 837	432 423	311 302	72 85	1 1	7 9		13 17	
		%		63,6	E Z	6,5 6,4	93,5 93,6	51,7 50,5	37,2 36,1	8,6 10,2	0,1 0,1	0,8 1,1	1,6 2,0		
162	MAISENBACH	ABS	261	191	E Z	10 10	181 181	106 99	32 36	30 32	5 2	3 3		7 9	
		%		74,3	E Z	5,2 5,2	94,8 94,8	58,6 54,7	17,7 19,9	16,6 17,7	1,7 1,1	1,7 1,7	3,9 5,0		
163	MARTINSMOOS	ABS	198	153	E Z	5 4	148 149	111 112	26 22	9 12		2 3			
		%		76,0	E Z	3,3 2,6	96,7 97,4	75,0 75,2	17,6 14,8	6,1 8,1		1,4 2,0			
164	MINDERSBACH	ABS	206	160	E Z	6 5	154 155	99 99	28 25	26 28	1	1		1 1	
		%		77,7	E Z	3,8 3,1	96,3 96,9	64,3 63,9	18,2 16,1	16,9 18,1	0,6	0,6	0,6 0,6		
165	MOETTLINGEN	ABS	458	320	E Z	21 20	299 300	125 119	63 60	105 111		2 4		4 6	
		%		73,5	E Z	6,6 6,3	93,4 93,8	41,8 39,7	21,1 20,0	35,1 37,0		0,7 1,3	1,3 2,0		
166	MONAKAM	ABS	256	182	E Z	10 5	172 177	73 81	62 63	35 29		1 3		1 1	
		%		72,3	E Z	5,5 2,7	94,5 97,3	42,4 45,8	36,0 35,6	20,3 16,4		0,6 1,7	0,6 0,6		
167	NAGOLD STADT	ABS	6627	5075	E Z	193 146	4882 4929	2345 2413	1586 1533	813 803	7 6	43 57		88 117	
		%		83,6	E Z	3,8 2,9	96,2 97,1	48,0 49,0	32,5 31,1	16,7 16,3	0,1 0,1	0,9 1,2	1,8 2,4		
168	NEUBULACH STADT . .	ABS	649	543	E Z	24 16	519 527	273 282	105 97	102 107	18 19	4 3		17 19	
		%		87,4	E Z	4,4 2,9	95,6 97,1	52,6 53,5	20,2 18,4	19,7 20,3	3,5 3,6	0,8 0,6	3,3 3,6		

KENN- ZIFFER	STADTKREIS / LANDKREIS GEMEINDE NAME	BE- ZEICH- NUNG	WAHL- BERECH- TIGTE	WÄHLER	ERST-/ ZWEIT- STIM- MEN	ABGEGEBENE STIMMEN		VON DEN GÜLTIGEN STIMMEN WURDEN ABGEGEBEN FÜR						
						UNGÜLT- TIGE	GÜLT- TIGE	CDU	SPD	FDP	AUD	DFU	NPD	FSU
			1	2		3	4	5	6	7	8	9	10	11
NOCH	LKR. CALW													
169	NEUENBUERG STADT	ABS	2740	2196	E Z	85 60	2111 2136	809 776	913 928	304 334	4 10	10 10	71 78	
		%		85,7	E Z	3,9 2,7	96,1 97,3	38,3 36,3	43,2 43,4	14,4 15,6	0,2 0,5	0,5 0,5	3,4 3,7	
170	NEUHENGSTETT	ABS	410	294	E Z	12 8	282 286	84 89	152 157	35 30		5 5	6 5	
		%		74,4	E Z	4,1 2,7	95,9 97,3	29,8 31,1	53,9 54,9	12,4 10,5		1,8 1,7	2,1 1,7	
171	NEUSATZ	ABS	397	295	E Z	15 11	280 284	133 142	110 110	33 27	1 1	1 1	2 3	
		%		76,2	E Z	5,1 3,7	94,9 96,3	47,5 50,0	39,3 38,7	11,8 9,5	0,4 0,4	0,4 0,4	0,7 1,1	
172	NEUWEILER	ABS	495	338	E Z	9 6	329 332	215 212	52 51	47 52	1 1		14 15	
		%		69,1	E Z	2,7 1,8	97,3 98,2	65,3 63,9	15,8 15,4	14,3 15,7	0,3 0,3		4,3 4,5	
173	NIEBELSBACH	ABS	407	316	E Z	17 12	299 304	113 115	134 135	38 38		3 4	11 12	
		%		78,2	E Z	5,4 3,8	94,6 96,2	37,8 37,8	44,8 44,4	12,7 12,5		1,0 1,3	3,7 3,9	
174	OBERHAUGSTETT	ABS	341	275	E Z	12 7	263 268	171 177	53 54	24 24	2 2	3 3	10 8	
		%		82,8	E Z	4,4 2,5	95,6 97,5	65,0 66,0	20,2 20,1	9,1 9,0	0,8 0,7	1,1 1,1	3,8 3,0	
175	OBERKOLLBACH	ABS	359	273	E Z	13 16	260 257	135 142	77 73	39 33	3 3		6 6	
		%		77,8	E Z	4,8 5,9	95,2 94,1	51,9 55,3	29,6 28,4	15,0 12,8	1,2 1,2		2,3 2,3	
176	OBERKOLLWANGEN	ABS	201	139	E Z	2 5	137 134	100 98	21 17	8 12	4 4	2 1	2 2	
		%		70,4	E Z	1,4 3,6	98,6 96,4	73,0 73,1	15,3 12,7	5,8 9,0	2,9 3,0	1,5 0,7	1,5 1,5	
177	OBERLENGENHARDT	ABS	234	162	E Z	12 6	150 156	86 91	38 40	11 11		3 2	12 12	
		%		71,1	E Z	7,4 3,7	92,6 96,3	57,3 58,3	25,3 25,6	7,3 7,1		2,0 1,3	8,0 7,7	
178	OBERREICHENBACH	ABS	338	251	E Z	7 7	244 244	106 97	101 103	32 37	2 2	1 1	2 4	
		%		75,6	E Z	2,8 2,8	97,2 97,2	43,4 39,8	41,4 42,2	13,1 15,2	0,8 0,8	0,4 0,4	0,8 1,6	
179	OBERSCHWANDORF	ABS	417	317	E Z	14 9	303 308	140 142	82 92	70 63	4 3	6 6	1 2	
		%		77,1	E Z	4,4 2,8	95,6 97,2	46,2 46,1	27,1 29,9	23,1 20,5	1,3 1,0	2,0 1,9	0,3 0,6	
180	OSTELSHEIM	ABS	786	626	E Z	16 16	610 610	312 323	189 181	90 87	4 3	4 4	11 12	
		%		80,2	E Z	2,6 2,6	97,4 97,4	51,1 53,0	31,0 29,7	14,8 14,3	0,7 0,5	0,7 0,7	1,8 2,0	
181	ÖTTENBRONN	ABS	354	233	E Z	16 21	217 212	105 94	62 63	46 51		1 1	3 3	
		%		67,7	E Z	6,9 9,0	93,1 91,0	48,4 44,3	28,6 29,7	21,2 24,1		0,5 0,5	1,4 1,4	

REG.BEZ. SÜDWÜRTTEMBERG-HOHENZOLLERN

KENN- ZIFFER	STADTKREIS / LANDKREIS GEMEINDE NAME	BE- ZEICH- NUNG	WAHL- BERECH- TIGTE	WÄHLER 2	ERST-/ ZWEIT- STIM- MEN	ABGEGEBENE STIMMEN		VON DEN GÜLTIGEN STIMMEN WURDEN ABGEGEBEN FÜR						
						UNGÜEL- TIGE	GÜEL- TIGE	CDU	SPD	FDP	AUD	DFU	NPD	FSU
			1	2		3	4	5	6	7	8	9	10	11
NOCH LKR. CALW														
182	OTTENHAUSEN	ABS	650	459	E Z	34 24	425 435	171 179	206 190	39 59		3 2	6 5	
		%		72,6	E Z	7,4 5,2	92,6 94,8	40,2 41,1	48,5 43,7	9,2 13,6		0,7 0,5	1,4 1,1	
183	PFRONDORF	ABS	219	191	E Z	6 3	185 188	106 112	37 38	34 30			8 8	
		%		87,6	E Z	3,1 1,6	96,9 98,4	57,3 59,6	20,0 20,2	18,4 16,0			4,3 4,3	
184	ROETENBACH	ABS	171	117	E Z	5 5	112 112	82 79	21 24	7 7			2 2	
		%		69,6	E Z	4,3 4,3	95,7 95,7	73,2 70,5	18,8 21,4	6,3 6,3			1,8 1,8	
185	ROHRDORF	ABS	723	598	E Z	26 21	572 577	268 266	165 157	125 140	1 1	6 5	7 8	
		%		85,9	E Z	4,3 3,5	95,7 96,5	46,9 46,1	28,8 27,2	21,9 24,3	0,2 0,2	1,0 0,9	1,2 1,4	
186	ROTENSÖL	ABS	356	289	E Z	15 21	274 268	127 126	107 99	32 34		3 5	5 4	
		%		84,3	E Z	5,2 7,3	94,8 92,7	46,4 47,0	39,1 36,9	11,7 12,7		1,1 1,9	1,8 1,5	
187	ROTFELDEN	ABS	416	338	E Z	12 12	326 326	167 173	76 68	75 76	4 4	2 2	2 3	
		%		83,0	E Z	3,6 3,6	96,4 96,4	51,2 53,1	23,3 20,9	23,0 23,3	1,2 1,2	0,6 0,6	0,6 0,9	
188	SALMBACH	ABS	250	199	E Z	12 14	187 185	91 74	71 83	14 18	1 1	2 2	8 7	
		%		82,6	E Z	6,0 7,0	94,0 93,0	48,7 40,0	38,0 44,9	7,5 9,7	0,5 0,5	1,1 1,1	4,3 3,8	
189	SCHMIEH	ABS	80	46	E Z	1 46	45 46	34 36	4 4	6 5			1 1	
		%		56,3	E Z	2,2 100,0	97,8 100,0	75,6 78,3	8,9 8,7	13,3 10,9			2,2 2,2	
190	SCHOEMBERG	ABS	1651	1217	E Z	69 37	1148 1180	613 592	340 348	142 168	3 1	4 10	46 61	
		%		82,4	E Z	9,7 3,0	94,3 97,0	53,4 50,2	29,6 29,5	12,4 14,2	0,3 0,1	0,3 0,8	4,0 5,2	
191	SCHÖENBRONN	ABS	294	255	E Z	7 9	248 246	133 131	66 60	44 51		3 3	2 1	
		%		87,6	E Z	2,7 3,5	97,3 96,5	53,6 53,3	26,6 24,4	17,7 20,7		1,2 1,2	0,8 0,4	
192	SCHWANN	ABS	879	665	E Z	41 41	624 624	255 256	248 239	86 91	2 2	6 7	27 29	
		%		78,4	E Z	6,2 6,2	93,8 93,8	40,9 41,0	39,7 38,3	13,8 14,6	0,3 0,3	1,0 1,1	4,3 4,6	
193	SCHWARZENBERG	ABS	332	266	E Z	6 8	260 258	114 113	104 99	31 35	1 1	3 2	7 8	
		%		81,8	E Z	2,3 3,0	97,7 97,0	43,8 43,8	40,0 38,4	11,9 13,6	0,4 0,4	1,2 0,8	2,7 3,1	
194	SIMMERSFELD	ABS	420	301	E Z	10 12	291 289	145 145	45 48	89 87		2 2	10 7	
		%		72,9	E Z	3,3 4,0	96,7 96,0	49,8 50,2	15,5 16,6	30,6 30,1		0,7 0,7	3,4 2,4	

KENN- ZIFFER	STADTKREIS / LANDKREIS GEMEINDE NAME	BE- ZEICH- NUNG	WAHL- BERECH- TIGTE	WAELER	ERST-/ ZWEIT- STIM- MEN	ABGEGEBENE STIMMEN		VON DEN GUELTIGEN STIMMEN WURDEN ABGEGEBEN FUER						
						UNGUEL- TIGE	GUEL- TIGE	CDU	SPD	FDP	AUD	DFU	NPD	FSU
			1	2		3	4	5	6	7	8	9	10	11
NOCH	LKR. CALW													
195	SIMMOZHEIM	ABS	782	549	E Z	20 24	529 525	229 223	227 224	49 51	1 2	20 19	3 6	
		%		71,0	E Z	3,6 4,4	96,4 95,6	43,3 42,5	42,9 42,7	9,3 9,7	0,2 0,4	3,8 3,6	0,6 1,1	
196	SOMMENHARDT	ABS	411	324	E Z	12 18	312 306	162 165	104 91	37 39	3 3		6 4	
		%		82,0	E Z	3,7 5,6	96,3 94,4	51,9 53,9	33,3 29,7	11,9 12,7	1,0 1,0		1,9 1,3	
197	SPIELBERG	ABS	477	352	E Z	12 8	340 344	194 207	70 69	65 58		4 3	7 7	
		%		74,6	E Z	3,4 2,3	96,6 97,7	57,1 60,2	20,6 20,1	19,1 16,9		1,2 0,9	2,1 2,0	
198	STAMMHEIM	ABS	1937	1480	E Z	57 61	1423 1419	682 680	530 506	183 194		12 19	16 19	
		%		82,0	E Z	3,9 4,1	96,1 95,9	47,9 47,9	37,2 35,7	12,9 13,7	0,1	0,8 1,3	1,1 1,3	
199	SULZ	ABS	708	573	E Z	12 16	561 557	324 329	118 108	117 119			2 1	
		%		82,6	E Z	2,1 2,8	97,9 97,2	57,8 59,1	21,0 19,4	20,9 21,4			0,4 0,2	
200	TEINACH BAD	ABS	397	295	E Z	7 3	288 292	141 145	93 87	50 51		3 3	1 5	
		%		81,5	E Z	2,4 1,0	97,6 99,0	49,0 49,7	32,3 29,8	17,4 17,5	0,3	1,0 1,0	0,3 1,7	
201	UEBERBERG	ABS	280	214	E Z	4 4	210 210	132 133	29 26	40 42		3 3	6 6	
		%		77,3	E Z	1,9 1,9	98,1 98,1	62,9 63,3	13,8 12,4	19,0 20,0		1,4 1,4	2,9 2,9	
202	UNTERHAUGSTETT	ABS	300	241	E Z	17 10	224 231	130 140	49 48	43 41	1 1		1 1	
		%		80,9	E Z	7,1 4,1	92,9 95,9	58,0 60,6	21,9 20,8	19,2 17,7	0,4 0,4		0,4 0,4	
203	UNTERLENGENHARDT	ABS	300	212	E Z	16 11	196 201	69 75	64 63	32 33	4 4	24 23	3 3	
		%		76,3	E Z	7,5 5,2	92,5 94,8	35,2 37,3	32,7 31,3	16,3 16,4	2,0 2,0	12,2 11,4	1,5 1,5	
204	UNTERREICHENBACH	ABS	1077	828	E Z	39 36	789 792	289 289	379 374	93 96	2 1	8 10	18 22	
		%		82,4	E Z	4,7 4,3	95,3 95,7	36,6 36,5	48,0 47,2	11,8 12,1	0,3 0,1	1,0 1,3	2,3 2,8	
205	UNTERSCHWANDORF	ABS	77	70	E Z	4 2	66 68	48 51	6 4	7 7		3 2	2 3	
		%		90,9	E Z	5,7 2,9	94,3 97,1	72,7 75,0	9,1 5,9	10,6 10,3	1,5	4,5 2,9	3,0 4,4	
206	WALDDORF	ABS	672	480	E Z	15 14	465 466	256 259	122 118	81 80		1 4	5 5	
		%		72,8	E Z	3,1 2,9	96,9 97,1	55,1 55,6	26,2 25,3	17,4 17,2		0,2 0,9	1,1 1,1	
207	WALDRENNACH	ABS	413	342	E Z	18 21	324 321	123 125	159 152	28 29		1 1	13 14	
		%		85,0	E Z	5,3 6,1	94,7 93,9	38,0 38,9	49,1 47,4	8,6 9,0		0,3 0,3	4,0 4,4	

REG.BEZ.SUEDWUERTTEMBERG-HOCHENZOLLERN

KENN- ZIFFER	STADTKREIS / LANDKREIS GEMEINDE NAME	BE- ZEICH- NUNG	WAHL- BERECH- TIGTE	WAELER	ERST-/ ZWEIT- STIM- MEN	ABGEGEBENE STIMMEN		VON DEN GUELFIGEN STIMMEN WURDEN ABGEGEBEN FUER		CDU	SPD	FDP	AUF	DFU	VPE	FSU
						UNGUEL- TIGE	GUEL- TIGE									
			1	2		3	4	5	6	7	8	9	10	11		
NOCH LKR. CALW																
208	WART	ABS	285	212	E Z	9 11	203 201	125 128	38 34	40 39						
		%		76,0	E Z	4,2 5,2	95,8 94,8	61,6 63,7	18,7 16,9	19,7 19,4						
209	WENDEN	ABS	125	114	E Z	4 2	110 112	90 87	8 7	10 17	2 1					
		%		90,4	E Z	3,5 1,8	96,5 98,2	81,8 77,7	7,3 6,3	9,1 15,2	1,8 0,9					
210	WILDAD I SCHW ST . .	ABS	4086	3231	E Z	149 128	3082 3103	910 1228	823 884	1250 863	2 6	10 13	87 109			
		%		84,5	E Z	4,6 4,0	95,4 96,0	29,5 39,6	26,7 28,5	40,6 27,8	0,1 0,2	0,3 0,4	2,3 3,5			
211	WILDBERG STADT . . .	ABS	1271	1008	E Z	45 28	963 980	429 466	370 341	147 150			7 7	10 10		
		%		84,6	E Z	4,5 2,8	95,5 97,2	44,5 47,6	38,4 34,8	15,3 15,3			0,7 0,7	1,0 1,0		
212	WUERZBACH	ABS	352	211	E Z	3 7	208 204	111 109	62 58	30 31			1 1	4 5		
		%		61,7	E Z	1,4 3,3	98,6 96,7	53,4 53,4	29,8 28,4	14,4 15,2			0,5 0,5	1,9 2,5		
213	ZAVELSTEIN STADT . .	ABS	296	237	E Z	12 11	225 226	130 137	53 46	37 37			1 5			
		%		84,9	E Z	5,1 4,6	94,9 95,4	57,8 60,6	23,6 20,4	16,4 16,4			0,4 2,2			
214	ZWERENBERG	ABS	206	165	E Z	3 5	162 160	128 127	14 11	16 16	2 4		7 2			
		%		80,7	E Z	1,8 3,0	98,2 97,0	79,0 79,4	8,6 6,9	9,9 10,0	1,2 2,5		1,2 1,3			
I N S G E S A M T		ABS	83378	63551	E Z	2685 2210	60866 61341	27471 28209	20917 20379	10444 10328	153 166	520 647	1361 1612			
		%		79,8	E Z	4,2 3,5	95,8 96,5	45,1 46,0	34,4 33,2	17,2 16,8	0,3 0,3	0,9 1,1	2,2 2,6			
434 LKR. EHINGEN																
111	ALLMENDINGEN	ABS	1562	1342	E Z	92 44	1250 1298	816 841	361 374	52 61	3 3	9 10	9 9			
		%		90,7	E Z	6,9 3,3	93,1 96,7	65,3 64,8	28,9 28,8	4,2 4,7	0,2 0,2	0,7 0,8	0,7 0,7			
112	ALTBIERLINGEN	ABS	155	148	E Z	13 2	135 146	125 134	5 5	5 6			1			
		%		96,7	E Z	8,4 1,4	91,2 98,6	92,6 91,8	3,7 3,4	3,7 4,1			0,7			
113	ALTHEIM	ABS	284	259	E Z	25 10	234 249	212 228	16 16	5 5	1					
		%		92,8	E Z	9,7 3,9	90,3 96,1	90,6 91,6	6,8 6,4	2,1 2,0	0,4					
114	ALTSTEUSSLINGEN . . .	ABS	222	206	E Z		206 206	185 184	7 6	11 13	2 2	1 1				
		%		94,1	E Z		100,0 100,0	89,8 89,3	3,4 2,9	5,3 6,3	1,0 1,0	0,5 0,5				

KENN- ZIFFER	STADTKREIS / LANDKREIS GEMEINDE NAME	BE- ZEICH- NUNG	WAHL- BERECH- TIGTE	WAELER 2	ERST-/ ZWEIT- STIM- MEN	ABGEGEBENE STIMMEN		VON DEN GUELTTIGEN STIMMEN WURDEN ABGEGEBEN FUER		CDU	SPD	FDP	AUD	DFU	NPD	FSU
						UNGUEL- TIGE	GUEL- TIGE									
			1	2		3	4	5	6	7	8	9	10	11		
NOCH	LKR. EHINGEN															
115	BACH	ABS	165	145	E Z	4 2	141 143	88 88	47 48				2	2 2	2 2	
		%		90,6	E Z	2,8 1,4	97,2 98,6	62,4 61,5	33,3 33,6				1,4	1,4 1,4	1,4 1,4	
116	BECHINGEN	ABS	76	75	E Z	1 2	74 73	70 69	3 3	1 1						
		%		100,0	E Z	1,3 2,7	98,7 97,3	94,6 94,5	4,1 4,1	1,4 1,4						
117	BERG	ABS	235	205	E Z	11 3	194 202	172 182	17 16	4 3			1 1			
		%		87,2	E Z	5,4 1,5	94,6 98,5	88,7 90,1	8,8 7,9	2,1 1,5			0,5 0,5			
118	DAECHINGEN	ABS	230	225	E Z	5 5	220 220	204 201	6 11	10 8						
		%		99,1	E Z	2,2 2,2	97,8 97,8	92,7 91,4	2,7 5,0	4,5 3,6						
119	DIETELHOFEN	ABS	95	92	E Z	3 2	89 90	78 78	7 9	1 1					3 2	
		%		100,0	E Z	3,3 2,2	96,7 97,8	87,6 86,7	7,9 10,0	1,1 1,1					3,4 2,2	
120	DIETERSHAUSEN	ABS	104	99	E Z	1 1	98 98	94 91	1 1	3 6						
		%		96,1	E Z	1,0 1,0	99,0 99,0	95,9 92,9	1,0 1,0	3,1 6,1						
121	DIETERSKIRCH	ABS	142	138	E Z	4 2	134 138	127 127	2 4	4 6					1 1	
		%		97,2	E Z	2,9 100,0	97,1 100,0	94,8 92,0	1,5 2,9	3,0 4,3					0,7 0,7	
122	DONAU RIEDEN	ABS	221	210	E Z	12 6	198 204	179 183	15 16	1 4			2		1 1	
		%		96,8	E Z	5,7 2,9	94,3 97,1	90,4 89,7	7,6 7,8	0,5 2,0			1,0		0,5 0,5	
123	EHINGEN DONAU STADT	ABS	7032	5686	E Z	273 154	5413 5532	3391 3409	1419 1474	454 515			55 34	71 71	23 29	
		%		88,8	E Z	4,8 2,7	95,2 97,3	62,6 61,6	26,2 26,6	8,4 9,3			1,0 0,6	1,3 1,3	0,4 0,5	
124	EMERINGEN	ABS	117	110	E Z	6 6	104 104	100 99	3 4	1 1						
		%		95,7	E Z	5,5 5,5	94,5 94,5	96,2 95,2	2,9 3,8	1,0 1,0						
125	EMERKINGEN	ABS	321	295	E Z	11 8	284 287	251 257	26 25	7 5						
		%		94,2	E Z	3,7 2,7	96,3 97,3	88,4 89,5	9,2 8,7	2,5 1,7						
126	ENNAHOFEN	ABS	200	148	E Z	3 1	145 147	108 103	16 17	19 25				2 2		
		%		74,0	E Z	2,0 0,7	98,0 99,3	74,5 70,1	11,0 11,6	13,1 17,0				1,4 1,4		
127	ERBSTETTEN	ABS	150	131	E Z	3 2	128 129	108 110	10 8	6 7			2 2	2 2		
		%		94,9	E Z	2,3 1,5	97,7 98,5	84,4 85,3	7,8 6,2	4,7 5,4			1,6 1,6	1,6 1,6		

REG.BEZ.SÜDWÜRTTEMBERG-HOHENZOLLERN

STADTKREIS / LANDKREIS GEMEINDE		BE- ZEICH- NUNG	WAHL- BERECH- TIGTE	WAELER	ERST-/ ZWEIT- STIM- MEN	ABGEGEBENE STIMMEN		VON DEN GÜELTIGEN STIMMEN WURDEN ABGEGEBEN FÜR						
KENN- ZIFFER	NAME					UNGUEL- TIGE	GUEL- TIGE	CDU	SPE	FDP	AUD	DFU	NPD	FSU
			1	2		3	4	5	6	7	8	9	10	11
NOCH LKR. EHINGEN														
128	ERSINGEN	ABS	384	316	E Z	8 4	308 312	196 194	47 50	46 51	2 1	14 15	3 1	
	%			84,9	E Z	2,5 1,3	97,5 98,7	63,6 62,2	15,3 16,0	14,9 16,3	0,6 0,3	4,5 4,8	1,0 0,3	
129	FRANKENHOFEN	ABS	213	204	E Z	11 7	193 197	182 184	5 6	5 5		1	1	
	%			97,1	E Z	5,4 3,4	94,6 96,6	94,3 93,4	2,6 3,0	2,6 2,5		0,5 0,5		
130	GAMERSCHWANG	ABS	143	131	E Z	5 3	126 128	103 102	18 19	4 6			1 1	
	%			93,6	E Z	3,8 2,3	96,2 97,7	81,7 79,7	14,3 14,8	3,2 4,7			0,8 0,8	
131	GRANHEIM	ABS	205	183	E Z	8 6	175 177	160 160	9 7	4 9	1 1	1		
	%			93,8	E Z	4,4 3,3	95,6 96,7	91,4 90,4	5,1 4,0	2,3 5,1	0,6 0,6	0,6		
132	GRIESINGEN	ABS	398	366	E Z	27 7	339 359	296 310	35 41	7 8		1		
	%			94,1	E Z	7,4 1,9	92,6 98,1	87,3 86,4	10,3 11,4	2,1 2,2		0,3		
133	GRÖETZINGEN	ABS	167	149	E Z		149 148	114 110	14 16	21 21		1		
	%			95,5	E Z		100,0 99,3	76,5 74,3	9,4 10,8	14,1 14,2		0,7		
134	GRUNDSHEIM	ABS	151	137	E Z	6 3	131 134	118 120	11 12	2 2				
	%			94,4	E Z	4,4 2,2	95,6 97,8	90,1 89,6	8,4 9,0	1,5 1,5				
135	HAUSEN AM BUSSEN	ABS	96	93	E Z	2	91 93	83 85	5 6	3 2				
	%			97,9	E Z	2,2	97,8 100,0	91,2 91,4	5,5 6,5	3,3 2,2				
136	HAUSEN OB URSPRING	ABS	221	199	E Z	12 4	187 195	179 182	8 11		2			
	%			93,9	E Z	6,0 2,0	94,0 98,0	95,7 93,3	4,3 5,6		1,0			
137	HERBERTSHOFEN	ABS	129	116	E Z	1 3	115 113	99 98	12 12	2 1	2 2			
	%			92,8	E Z	0,9 2,6	99,1 97,4	86,1 86,7	10,4 10,6	1,7 0,9	1,7 1,8			
138	HEUFELDEN	ABS	165	156	E Z	4	152 156	140 145	10 9	2 1		1		
	%			95,1	E Z	2,6	97,4 100,0	92,1 92,9	6,6 5,8	1,3 0,6		0,6		
139	HUNDERSINGEN	ABS	131	126	E Z	12 6	114 120	97 101	12 15	5 4				
	%			100,0	E Z	9,5 4,8	90,5 95,2	85,1 84,2	10,5 12,5	4,4 3,3				
140	KIRCHBIERLINGEN	ABS	328	292	E Z	6 6	286 286	271 268	14 14	1 4				
	%			91,8	E Z	2,1 2,1	97,9 97,9	94,8 93,7	4,9 4,9	0,3 1,4				

KENN- ZIFFER	STADTKREIS / LANDKREIS GEMEINDE NAME	BE- ZEICH- NUNG	WAHL- BERECH- TIGTE	WAELHLER	ERST-/ ZWEIT- STIM- MEN	ABGEGEBENE STIMMEN		VON DEN GUELTTIGEN STIMMEN WURDEN ABGEGEBEN FUER						
						UNGUEL- TIGE	GUEL- TIGE	CDU	SPD	FDP	AUD	DFU	NPD	FSU
			1	2		3	4	5	6	7	8	9	10	11
NOCH LKR. EHINGEN														
141	KIRCHEN	ABS	565	488	E Z	34 21	454 467	401 400	39 43	11 20	1 1	1 1	2 2	
		%		90,2	E Z	7,0 4,3	93,0 95,7	88,3 85,7	8,6 9,2	2,4 4,3	0,2 0,2	0,2 0,2	0,4 0,4	
142	LAUTERACH	ABS	313	263	E Z	12 3	251 260	234 239	16 19	1 2				
		%		86,2	E Z	4,6 1,1	95,4 98,9	93,2 91,9	6,4 7,3	0,4 0,8				
143	MOOSBEUREN	ABS	243	217	E Z	4 1	213 216	196 197	13 14	4 5				
		%		91,2	E Z	1,8 0,5	98,2 99,5	92,0 91,2	6,1 6,5	1,9 2,3				
144	MUNDELDINGEN	ABS	175	139	E Z	9 6	130 133	117 119	11 12			2 2		
		%		82,2	E Z	6,5 4,3	93,5 95,7	90,0 89,5	8,5 9,0			1,5 1,5		
145	MUNDERKINGEN STADT .	ABS	2584	2152	E Z	211 86	1941 2066	1248 1316	524 570	136 150	8 5	7 8	18 17	
		%		88,5	E Z	9,8 4,0	90,2 96,0	64,3 63,7	27,0 27,6	7,0 7,3	0,4 0,2	0,4 0,4	0,9 0,8	
146	MUNDINGEN	ABS	201	155	E Z	6 2	149 153	111 110	9 15	26 26		3 2		
		%		79,9	E Z	3,9 1,3	96,1 98,7	74,5 71,9	6,0 9,8	17,4 17,0		2,0 1,3		
147	NASGENSTADT	ABS	136	132	E Z	6 1	126 131	113 112	4 10	8 8	1 1		1	
		%		100,0	E Z	4,5 0,8	95,5 99,2	89,7 85,5	3,2 7,6	6,3 6,1	0,8		0,8	
148	NIEDERHOFEN	ABS	227	203	E Z	9 5	194 198	184 181	9 15	1 2				
		%		93,1	E Z	4,4 2,5	95,6 97,5	94,8 91,4	4,6 7,6	0,5 1,0				
149	OBERDISCHINGEN	ABS	761	671	E Z	40 20	631 651	462 481	119 123	33 31	8 5	7 6	2 5	
		%		95,3	E Z	6,0 3,0	94,0 97,0	73,2 73,9	18,9 18,9	5,2 4,8	1,3 0,8	1,1 0,9	0,3 0,8	
150	OBERMARCHTAL	ABS	792	701	E Z	34 13	667 688	568 576	60 63	33 43		5 4	1 2	
		%		90,6	E Z	4,9 1,9	95,1 98,1	85,2 83,7	9,0 9,2	4,9 6,3		0,7 0,6	0,1 0,3	
151	OBERSTADION	ABS	260	214	E Z	7 4	207 210	169 167	27 26	9 12	1 1		2 4	
		%		86,3	E Z	3,3 1,9	96,7 98,1	81,6 79,5	13,0 12,4	4,3 5,7	0,5		1,0 1,9	
152	OBERWACHINGEN	ABS	83	79	E Z	1 1	78 79	74 75	1 1	3 3				
		%		98,8	E Z	1,3 100,0	98,7 100,0	94,9 94,9	1,3 1,3	3,8 3,8				
153	OEPFINGEN	ABS	517	459	E Z	23 15	436 444	322 326	83 87	22 22		4 5	5 4	
		%		91,6	E Z	5,0 3,3	95,0 96,7	73,9 73,4	19,0 19,6	5,0 5,0		0,9 1,1	1,1 0,9	

REG.BEZ.SÜBWÜRTTEMBERG-HOHENZOLLERN

KENN- ZIFFER	STADTKREIS / LANDKREIS GEMEINDE NAME	BE- ZEICH- NUNG	WAHL- BERECH- TIGTE	WAHLER ERST-/ ZWEIT- STIM- MEN	ABGEGEBENE STIMMEN		VON DEN GÜLTIGEN STIMMEN WURDEN ABGEGEBEN FÜR		CDU	SPD	FDP	AUD	DFU	NPD	FSU
					UNGÜLTIG	GÜLTIG									
			1	2	3	4	5	6	7	8	9	10	11		
NOCH. UKR. EHINGEN															
154	OGGELSBEUREN	ABS	287	261	E Z	5 7	256 254	236 239	12 10	5 2			3 3		
		%		93,5	E Z	1,9 2,7	98,1 97,3	92,2 94,1	4,7 3,9	2,0 0,8			1,2 1,2		
155	RECHTENSTEIN	ABS	158	131	E Z	9 4	122 127	99 105	17 15	4 6	1 1		1		
		%		86,8	E Z	6,9 3,1	93,1 96,9	81,1 82,7	13,9 11,8	3,3 4,7	0,8 0,8		0,8		
156	REUTLINGENDORF	ABS	155	141	E Z	1 1	140 141	136 137	1 1	3 3					
		%		93,4	E Z	0,7 100,0	99,3 100,0	97,1 97,2	0,7 0,7	2,1 2,1					
157	RINGINGEN	ABS	500	441	E Z	18 7	423 434	362 365	44 47	13 18				4 4	
		%		91,5	E Z	4,1 1,6	95,9 98,4	85,6 84,1	10,4 10,8	3,1 4,1				0,9 0,9	
158	RISSTISSEN	ABS	624	548	E Z	30 13	518 535	403 412	83 87	13 17	8 7	2 3	9 9		
		%		91,0	E Z	5,5 2,4	94,5 97,6	77,8 77,0	16,0 16,3	2,5 3,2	1,5 1,3	0,4 0,6	1,7 1,7		
159	ROTTENACKER	ABS	1152	887	E Z	40 27	847 860	390 373	312 319	117 132	11 10	11 13	6 13		
		%		79,3	E Z	4,5 3,0	95,5 97,0	46,0 43,4	36,8 37,1	13,8 15,3	1,3 1,2	1,3 1,5	0,7 1,5		
160	RUPERTSHOFEN	ABS	183	171	E Z		171 171	161 162	3 4	7 5					
		%		97,2	E Z		100,0 100,0	94,2 94,7	1,8 2,3	4,1 2,9					
161	SAUGGART	ABS	134	120	E Z	8 5	112 115	106 110	1 1	5 4					
		%		95,2	E Z	6,7 4,2	93,3 95,8	94,6 95,7	0,9 0,9	4,5 3,5					
162	SCHAIßLISHAUSEN	ABS	148	136	E Z	4 5	132 131	129 126	1 1	1 3	1 1				
		%		95,1	E Z	2,9 3,7	97,1 96,3	97,7 96,2	0,8 0,8	0,8 2,3	0,8 0,8				
163	SCHELKLINGEN STADT	ABS	2080	1817	E Z	77 19	1740 1798	987 1009	598 624	125 135	5 22	20 3	5 5		
		%		93,8	E Z	4,2 1,0	95,8 99,0	56,7 56,1	34,4 34,7	7,2 7,5	0,3 1,2	1,1 0,2	0,3 0,3		
164	SCHNIECHEN	ABS	539	472	E Z	27 10	445 462	300 302	117 121	22 31	2 2	2 4	2 2		
		%		93,1	E Z	5,7 2,1	94,3 97,9	67,4 65,4	26,3 26,2	4,9 6,7	0,4 0,4	0,4 0,9	0,4 0,4		
165	UIGENDORF	ABS	156	139	E Z	2 2	137 137	126 123	9 9	2 5					
		%		95,9	E Z	1,4 1,4	98,6 98,6	92,0 89,8	6,6 6,6	1,5 3,6					
166	UNTERMARCHTAL	ABS	780	666	E Z	18 9	648 657	597 600	35 37	11 15	1 1	2 2	2 2		
		%		93,5	E Z	2,7 1,4	97,3 98,6	92,1 91,3	5,4 5,6	1,7 2,3	0,2 0,2	0,3 0,3	0,3 0,3		

KENN- ZIFFER	STADTKREIS / LANDKREIS GEMEINDE NAME	BE- ZEICH- NUNG	WAHL- BERECH- TIGTE	WAELER	ERST-/ ZWEIT- STIM- MEN	ABGEGEBENE STIMMEN		VON DEN GUELTTIGEN STIMMEN WURDEN ABGEGEBEN FUER						
						UNGUEL- TIGE	GUEL- TIGE	CDU	SPD	FDP	AUD	DFU	NPD	FSU
			1	2		3	4	5	6	7	8	9	10	11
NOCH LKR. EHINGEN														
167	UNTERSTADION	ABS	298	262	E Z	21 3	241 259	224 241	12 13	4 4		1		1
	%			90,3	E Z	8,0 1,1	92,0 98,9	92,9 93,1	5,0 5,0	1,7 1,5		0,4		0,4
168	UNTERWACHINGEN . . .	ABS	98	88	E Z	6 1	82 87	78 81	2 3	2 3				
	%			97,8	E Z	6,8 1,1	93,2 98,9	95,1 93,1	2,4 3,4	2,4 3,4				
169	VOLKERSHEIM	ABS	138	128	E Z	5 1	123 127	121 126		2 1				
	%			95,5	E Z	3,9 0,8	96,1 99,2	98,4 99,2		1,6 0,8				
170	WEILERSTEUSSLINGEN .	ABS	121	100	E Z	2	98 100	75 73	9 10	10 13	2 2	2 2		
	%			82,6	E Z	2,0	98,0 100,0	76,5 73,0	9,2 10,0	10,2 13,0	2,0 2,0	2,0 2,0		
171	ZBLL	ABS	81	77	E Z		77 77	75 75	2 2					
	%			97,5	E Z		100,0 100,0	97,4 97,4	2,6 2,6					
172	ZWIEFALTENDORF . . .	ABS	253	226	E Z	7 3	219 223	192 192	19 17	4 7		2 5	2 2	
	%			93,8	E Z	3,1 1,3	96,9 98,7	87,7 86,1	8,7 7,6	1,8 3,1		0,9 2,2	0,9 0,9	
I N S G E S A M T		ABS	28784	24666	E Z	1245 591	23421 24075	17342 17593	4353 4574	1323 1514	121 104	178 169	104 121	
	%			90,6	E Z	5,0 2,4	95,0 97,6	74,0 73,1	18,6 19,0	5,6 6,3	0,5 0,4	0,8 0,7	0,4 0,5	
435 LKR. FREUDENSTADT														
111	AACH	ABS	642	487	E Z	11 18	476 469	141 153	195 185	126 112	2 2	6 9	6 9	
	%			78,0	E Z	2,3 3,7	97,7 96,3	29,6 32,6	41,0 39,4	26,5 23,9	0,4 0,4	1,3 1,9	1,3 1,7	
112	ALPIRSBACH STADT . .	ABS	2940	2285	E Z	103 81	2182 2204	776 829	951 920	410 409	7 6	22 21	16 19	
	%			82,8	E Z	4,5 3,5	95,5 96,5	35,6 37,6	43,6 41,7	18,8 18,6	0,3 0,3	1,0 1,0	0,7 0,9	
113	BAIERSBRONN	ABS	6620	4964	E Z	232 175	4732 4789	1921 2048	1726 1641	1035 1036	5 7	26 31	19 26	
	%			77,8	E Z	4,7 3,5	95,3 96,5	40,6 42,8	36,5 34,3	21,9 21,6	0,1 0,1	0,5 0,6	0,4 0,5	
114	BESENFELD	ABS	496	391	E Z	13 15	378 376	193 187	79 78	98 104		2 2	6 5	
	%			80,8	E Z	3,3 3,8	96,7 96,2	51,1 49,7	20,9 20,7	25,9 27,7		0,5 0,5	1,6 1,3	
115	BETZWEILER	ABS	511	353	E Z	20 13	333 340	102 101	103 102	118 123	1 1	6 8	3 5	
	%			70,9	E Z	5,7 3,7	94,3 96,3	30,6 29,7	30,9 30,0	35,4 36,2	0,3 0,3	1,8 2,4	0,9 1,5	

REG.BEZ.SUEDWUERTTEMBERG-HOHENZOLLERN

KENN- ZIFFER	STADTKREIS / LANDKREIS GEMEINDE NAME	BE- ZEICH- NUNG	WAHL- BERECH- TIGTE	WAELHLER	ERST-/ ZWEIT- STIM- MEN	ABGEGEBENE STIMMEN		VON DEN GUELTTIGEN STIMMEN WURDEN ABGEGEBEN FUER						
						UNGUEL- TIGE	GUEL- TIGE	CDU	SPD	FDP	AUD	DFU	NPC	FSU
			1	2		3	4	5	6	7	8	9	10	11
NOCH LKR. FREUDENSTADT														
116	BOEFFINGEN	ABS	155	101	E Z	2 2	99 99	34 32	17 16	48 49				
		%		65,6	E Z	2,0 2,0	98,0 98,0	34,3 32,3	17,2 16,2	48,5 49,5		1,0	1,0	
117	BOESINGEN	ABS	354	280	E Z	2 2	278 278	129 88	68 70	80 115				
		%		80,9	E Z	0,7 0,7	99,3 99,3	46,4 31,7	24,5 25,2	28,8 41,4				
118	BUSENWEILER	ABS	145	94	E Z	6 5	88 89	46 50	21 15	19 19				
		%		64,8	E Z	6,4 5,3	93,6 94,7	52,3 56,2	23,9 16,9	21,6 21,3				
119	CRESBACH	ABS	367	246	E Z	14 17	232 229	92 98	59 45	72 74				
		%		67,4	E Z	5,7 6,9	94,3 93,1	39,7 42,8	25,4 19,7	31,0 32,3				
120	DIETERSWEILER	ABS	974	728	E Z	32 28	696 700	228 249	275 259	173 170				
		%		77,3	E Z	4,4 3,8	95,6 96,2	32,8 35,6	39,5 37,0	24,9 24,3				
121	DORNSTETTEN STACT .	ABS	1704	1261	E Z	44 45	1217 1216	439 524	523 399	235 265				
		%		79,4	E Z	3,5 3,6	96,5 96,4	36,1 43,1	43,0 32,8	19,3 21,8				
122	DURRWEILER	ABS	216	141	E Z	8 9	133 132	75 68	30 25	28 39				
		%		65,9	E Z	5,7 6,4	94,3 93,6	56,4 51,5	22,6 18,9	21,1 29,5				
123	EDELWEILER	ABS	140	113	E Z	4 4	109 107	27 29	41 35	41 43				
		%		82,5	E Z	3,5 3,5	96,5 96,5	24,8 26,6	37,6 32,1	37,6 39,4				
124	EHLENBOGEN	ABS	249	185	E Z	8 5	177 180	74 73	68 69	33 36				
		%		75,8	E Z	4,3 2,7	95,7 97,3	41,8 40,6	38,4 38,3	18,6 20,0				
125	ERZGRUBE	ABS	97	76	E Z	2 1	74 75	28 29	29 29	17 17				
		%		78,4	E Z	2,6 1,3	97,4 98,7	37,8 38,7	39,2 38,7	23,0 22,7				
126	FREUDENSTADT STADT .	ABS	10228	7814	E Z	206 188	7608 7626	2893 3179	2493 2428	1978 1699				
		%		82,8	E Z	2,6 2,4	97,4 97,6	38,0 41,7	32,8 31,8	26,0 22,3				
127	FUENFBRUNN	ABS	161	117	E Z	2 2	115 115	76 79	11 11	27 23				
		%		74,5	E Z	1,7 1,7	98,3 98,3	66,1 68,7	9,6 9,6	23,5 20,0				
128	GARRWEILER	ABS	116	93	E Z		93 93	60 55	6 9	27 29				
		%		78,4	E Z		100,0 100,0	64,5 59,1	6,5 9,7	29,0 31,2				

KENN- ZIFFER	STADTKREIS / LANDKREIS GEMEINDE NAME	BE- ZEICH- NUNG	WAHL- BERECH- TIGTE	WÄHLER	ERST-/ ZWEIT- STIM- MEN	ABGEGEBENE STIMMEN		VON DEN GÜLTIGEN STIMMEN WURDEN ABGEGEBEN FÜR						
						UNGÜLTIG- TIGE	GÜLTIG- TIGE	CDU	SPD	FDP	AUD	DFU	NPD	FSU
			1	2		3	4	5	6	7	8	9	10	11
NOCH LKR. FREUDENSTADT														
129	GLATTEN	ABS	967	701	E Z	24 23	677 678	174 177	260 246	241 250	1 1	1 1		3
		%		74,3	E Z	3,4 3,3	96,6 96,7	25,7 26,1	38,4 36,3	35,6 36,9	0,1 0,1	0,1 0,1		0,4
130	GOETTELFIGEN	ABS	361	238	E Z	9 5	229 233	139 128	29 24	46 61		7 10	8 10	
		%		66,3	E Z	3,8 2,1	96,2 97,9	60,7 54,9	12,7 10,3	20,1 26,2		3,1 4,3	3,5 4,3	
131	GROEMBACH	ABS	323	211	E Z	7 9	204 202	132 130	44 42	27 29		1		1
		%		65,7	E Z	3,3 4,3	96,7 95,7	64,7 64,4	21,6 20,8	13,2 14,4		0,5		0,5
132	GRUENTAL	ABS	364	289	E Z	10 5	279 284	120 118	96 99	54 57	1 1	1 1	7 8	
		%		77,7	E Z	3,5 1,7	96,5 98,3	43,0 41,5	34,4 34,9	19,4 20,1	0,4 0,4	0,4 0,4	2,5 2,8	
133	HALLWANGEN	ABS	649	508	E Z	20 15	488 493	201 217	115 104	166 164		2	6 6	
		%		80,1	E Z	3,9 3,0	96,1 97,0	41,2 44,0	23,6 21,1	34,0 33,3		0,4	1,2 1,2	
134	HERZOGSWEILER	ABS	268	199	E Z	7 3	192 196	75 77	38 39	79 77		3		
		%		75,0	E Z	3,5 1,5	96,5 98,5	39,1 39,3	19,8 19,9	41,1 39,3		1,5		
135	HOCHDORF	ABS	183	121	E Z	5 8	116 113	92 90	9 7	13 14		2 2		
		%		66,9	E Z	4,1 6,6	95,9 93,4	79,3 79,6	7,8 6,2	11,2 12,4		1,7 1,8		
136	HOERSCHWEILER	ABS	201	130	E Z	2 7	128 123	72 56	17 18	38 48			1 1	
		%		65,3	E Z	1,5 5,4	98,5 94,6	56,3 45,5	13,3 14,6	29,7 39,0			0,9 0,8	
137	HUZENBACH	ABS	372	278	E Z	14 9	264 269	102 109	115 115	41 39		1 1	5 6	
		%		75,7	E Z	5,0 3,2	95,0 96,8	38,6 40,5	43,6 42,8	15,5 14,1		0,4 0,4	1,9 2,2	
138	IGELSBERG	ABS	188	135	E Z	3 2	132 133	92 84	17 16	22 32		1 1		
		%		77,6	E Z	2,2 1,5	97,8 98,5	69,7 63,2	12,7 12,0	16,7 24,1		0,8 0,8		
139	KÄLBERBRONN	ABS	111	80	E Z	1 5	79 75	39 27	6 9	32 37		1 1	1 1	
		%		74,1	E Z	1,3 6,3	98,8 93,8	49,4 36,0	7,6 12,0	40,5 49,3		1,3 1,3	1,3 1,3	
140	KLOSTERREICHENBACH	ABS	1264	975	E Z	35 29	940 946	374 379	298 288	245 251	5 4	8 14	10 10	
		%		81,1	E Z	3,6 3,0	96,4 97,0	39,8 40,1	31,7 30,4	26,1 26,5	0,5 0,4	0,9 1,5	1,1 1,1	
141	LOMBACH	ABS	338	232	E Z	7 6	225 226	92 95	68 51	46 55		3 5	16 20	
		%		69,9	E Z	3,0 2,6	97,0 97,4	40,9 42,0	30,2 22,6	20,4 24,3		1,3 2,2	7,1 8,8	

REG.BEZ. SÜDWÜRTTEMBERG-HOHENZOLLERN

KENN- ZIFFER	STADTKREIS / LANDKREIS GEMEINDE NAME	BE- ZEICH- NUNG	WAHL- BERECH- TIGTE	WÄHLER	ERST-/ ZWEIT- STIM- MEN	ABGEGEBENE STIMMEN		VON DEN GÜLTIGEN STIMMEN WURDEN ABGEGEBEN FÜR						
						UNGÜEL- TIGE	GÜEL- TIGE	CDU	SPD	FDP	AUD	DFU	NPD	FSU
			1	2		3	4	5	6	7	8	9	10	11
NOCH LKR. FREUDENSTADT														
142	LOSSBURG	ABS	1390	994	E	39	955	341	391	181	3	13	26	
					Z	36	958	378	365	163	3	14	35	
		%			E	3,9	96,1	35,7	40,9	19,0	0,3	1,4	2,7	
					Z	3,6	96,4	39,5	38,1	17,0	0,3	1,5	3,7	
143	LUETZENHARDT	ABS	843	695	E	29	666	519	76	64	1	6		
					Z	29	666	524	73	61	1	6	1	
		%			E	4,2	95,8	77,9	11,4	9,6	0,2	0,9		
					Z	4,2	95,8	78,7	11,0	9,2	0,2	0,9	0,2	
144	NEUNECK	ABS	189	135	E	5	130	44	41	43		1	1	
					Z	6	129	45	40	40	1	2	1	
		%			E	3,7	96,3	33,8	31,5	33,1		0,8	0,8	
					Z	4,4	95,6	34,9	31,0	31,0	0,8	1,6	0,8	
145	OBERIFLINGEN	ABS	289	210	E	7	203	100	39	64				
					Z	5	205	102	35	67		1		
		%			E	3,3	96,7	49,3	19,2	31,5				
					Z	2,4	97,6	49,8	17,1	32,7		0,5		
146	PFALZGRAFENWEILER	ABS	1740	1249	E	40	1209	378	436	369		17	9	
					Z	44	1205	405	385	384	1	20	10	
		%			E	3,2	96,8	31,3	36,1	30,5		1,4	0,7	
					Z	3,5	96,5	33,6	32,0	31,9	0,1	1,7	0,5	
147	REINERZAU	ABS	271	224	E	4	220	86	90	41		3		
					Z	6	218	75	90	48	1	1	3	
		%			E	1,8	98,2	39,1	40,9	18,6		1,4		
					Z	2,7	97,3	34,4	41,3	22,0	0,5	0,5	1,4	
148	ROET	ABS	475	348	E	21	327	102	121	102			2	
					Z	15	333	95	134	102			2	
		%			E	6,0	94,0	31,2	37,0	31,2			0,6	
					Z	4,3	95,7	28,5	40,2	30,6			0,6	
149	SCHOEMBERG	ABS	254	198	E	6	192	85	56	38			13	
					Z	4	194	80	61	42			11	
		%			E	3,0	97,0	44,3	29,2	19,8			6,8	
					Z	2,0	98,0	41,2	31,4	21,6			5,7	
150	SCHOPFLOCH	ABS	581	404	E	10	394	181	63	148		1	1	
					Z	16	388	158	52	175	1	1	1	
		%			E	2,5	97,5	45,9	16,0	37,6		0,3	0,3	
					Z	4,0	96,0	40,7	13,4	45,1	0,3	0,3	0,3	
151	SCHWARZENBERG	ABS	570	449	E	23	426	183	127	109	1	4	2	
					Z	15	434	195	121	111	1	4	2	
		%			E	5,1	94,9	43,0	29,8	25,6	0,2	0,9	0,5	
					Z	3,3	96,7	44,9	27,9	25,6	0,2	0,9	0,5	
152	STERNECK	ABS	185	145	E	1	144	82	29	29	1		3	
					Z	6	139	64	18	50	1	2	4	
		%			E	0,7	99,3	56,9	20,1	20,1	0,7		2,1	
					Z	4,1	95,9	46,0	12,9	36,0	0,7	1,4	2,9	
153	TÜMLINGEN	ABS	409	292	E	13	279	164	40	74		1		
					Z	4	288	179	40	68		1		
		%			E	4,5	95,5	58,8	14,3	26,5		0,4		
					Z	1,4	98,6	62,2	13,9	23,6		0,3		
154	UNTERIFLINGEN	ABS	194	160	E	4	156	78	16	59	2	1		
					Z	5	155	81	12	59	2	1		
		%			E	2,5	97,5	50,0	10,3	37,8	1,3	0,6		
					Z	3,1	96,9	52,3	7,7	38,1	1,3	0,6		

KENN- ZIFFER	STADTKREIS / LANDKREIS GEMEINDE NAME	BE- ZEICH- NUNG	WAHL- BERECH- TIGTE	WAELER	ERST-/ ZWEIT- STIM- MEN	ABGEGEBENE STIMMEN		VON DEN GUELTIGEN STIMMEN WURDEN ABGEGEBEN FUE		CDU	SPD	FDP	AUD	DFU	NPD	FSU
						UNGUEL- TIGE	GUEL- TIGE									
			1	2		3	4	5	6	7	8	9	10	11		
NOCH LKR. FREUDENSTADT																
155	UNTERMUSBACH	ABS	380	278	E Z	11 17	267 261	80 80	74 65	113 114						
	%			74,1	E Z	4,0 6,1	96,0 93,9	30,0 30,7	27,7 24,9	42,3 43,7		1 0,4		1 0,4		
156	VIERUNDZWANZIGHOEFE	ABS	224	173	E Z	2 6	171 167	127 102	18 21	25 43						1 1
	%			79,0	E Z	1,2 3,5	98,8 96,5	74,3 61,1	10,5 12,6	14,6 25,7					0,6 0,6	
157	WAEDELDE	ABS	307	234	E Z	12 4	222 230	82 82	65 58	69 78				3 6	4 6	
	%			76,5	E Z	5,1 1,7	94,9 98,3	36,9 35,7	29,3 25,2	30,6 33,9				1,4 2,6	1,8 2,6	
158	WITTENDORF	ABS	497	370	E Z	9 9	361 361	108 101	108 83	129 160				1 4	15 13	
	%			75,7	E Z	2,4 2,4	97,6 97,6	29,9 28,0	29,9 23,0	35,7 44,3				0,3 1,1	4,2 3,6	
159	WITTLENSWEILER	ABS	960	720	E Z	30 33	690 687	234 243	293 284	150 135				2 9	11 16	
	%			77,3	E Z	4,2 4,6	95,8 95,4	33,9 35,4	42,5 41,3	21,7 19,7				0,3 1,3	1,6 2,3	
160	WOERNERSBERG	ABS	118	79	E Z	3 4	76 75	42 36	13 11	21 28						
	%			68,1	E Z	3,8 5,1	96,2 94,9	55,3 48,0	17,1 14,7	27,6 37,3						
I N S G E S A M T			41600	31183	E Z	1122 1000	30061 30183	12054 12583	9903 9342	7442 7403	42 49	259 351	361 455			
	%			78,6	E Z	3,6 3,2	96,4 96,8	40,1 41,7	32,9 31,0	24,8 24,5	0,1 0,2	0,9 1,2	1,2 1,5			
436 LKR. HECHINGEN																
111	BECHTOLDWEILER	ABS	176	153	E Z	16 4	137 149	109 113	26 31	2 5						
	%			86,9	E Z	10,5 2,6	89,5 97,4	79,6 75,8	19,0 20,8	1,5 3,4						
112	BETRA	ABS	560	432	E Z	25 17	407 415	310 302	66 74	23 30						8 8
	%			81,4	E Z	5,8 3,9	94,2 96,1	76,2 72,8	16,2 17,8	5,7 7,2				1 0,2	2,6 1,9	
113	BEUREN	ABS	104	84	E Z	7 3	77 81	55 55	15 16	5 8				1 1	1 1	
	%			84,8	E Z	8,3 3,6	91,7 96,4	71,4 67,9	19,5 19,8	6,5 9,9				1,3 1,2	1,3 1,2	
114	BIETENHAUSEN	ABS	185	159	E Z	12 2	147 157	126 131	16 17	5 9						
	%			86,9	E Z	7,5 1,3	92,5 98,7	85,7 83,4	10,9 10,8	3,4 5,7						
115	BISINGEN	ABS	2907	2412	E Z	123 91	2289 2321	1349 1324	700 724	203 229	2 13	13 15	22 29			
	%			86,1	E Z	5,1 3,8	94,9 96,2	58,9 57,0	30,6 31,2	8,9 9,9	0,1 0,6	0,6 0,6	1,0 1,2			

REG.BEZ.SUEDWUERTTEMBERG-HOHENZOLLERN

STADTKREIS / LANDKREIS GEMEINDE		BE- ZEICH- NUNG	WAHL- BERECH- TIGTE	WAELER	ERST-/ ZWEIT- STIM- MEN	ABGEGEBENE STIMMEN		VON DEN GUEL-TIGEN STIMMEN WURDEN ABGEGEBEN FUE						
KENN- ZIFFER	NAME					UNGUEL- TIGE	GUEL- TIGE	CDU	SPD	FDP	AUD	DFU	NPD	FSU
			1	2		3	4	5	6	7	8	9	10	11
NOCH LKR. HECHINGEN														
116	BITTELBRONN	ABS	305	237	E Z	10 4	227 233	181 188	31 30	11 12		1 2	3 1	
		%		79,5	E Z	4,2 1,7	95,8 98,3	79,7 80,7	13,7 12,9	4,8 5,2		0,4 0,9	1,3 0,4	
117	BOLL	ABS	528	422	E Z	26 6	396 416	279 293	68 69	38 42	1 2	4 3	6 7	
		%		81,6	E Z	6,2 1,4	93,8 98,6	70,5 70,4	17,2 16,6	9,6 10,1	0,3 0,5	1,0 0,7	1,5 1,7	
118	BURLADINGEN	ABS	3269	2737	E Z	209 109	2528 2628	1666 1704	649 676	175 215		11 5	27 28	
		%		87,7	E Z	7,6 4,0	92,4 96,0	65,9 64,8	25,7 25,7	6,9 8,2		0,4 0,2	1,1 1,1	
119	DETTENSEE	ABS	210	188	E Z	12 13	176 175	142 138	27 24	4 9			3 4	
		%		89,5	E Z	6,4 6,9	93,6 93,1	80,7 78,9	15,3 13,7	2,3 5,1			1,7 2,3	
120	DETTINGEN	ABS	862	695	E Z	59 21	636 674	366 383	220 216	41 62	3 5	1 2	5 6	
		%		85,4	E Z	8,5 3,0	91,5 97,0	57,5 56,8	34,6 32,0	6,4 9,2	0,5 0,7	0,2 0,3	0,8 0,9	
121	DETTLINGEN	ABS	181	153	E Z	1 2	152 151	122 122	9 8	11 11			10 10	
		%		93,3	E Z	0,7 1,3	99,3 98,7	80,3 80,8	5,9 5,3	7,2 7,3			6,6 6,6	
122	DIESSEN	ABS	294	255	E Z	11 5	244 250	201 205	18 17	18 21	1 1	6 6		
		%		92,3	E Z	4,3 2,0	95,7 98,0	82,4 82,0	7,4 6,8	7,4 8,4	0,4 0,4	2,5 2,4		
123	EMPFINGEN	ABS	1246	1029	E Z	70 31	959 998	671 701	209 218	64 61		1 1	14 17	
		%		84,3	E Z	6,8 3,0	93,2 97,0	70,0 70,2	21,8 21,8	6,7 6,1		0,1 0,1	1,5 1,7	
124	FISCHINGEN	ABS	481	444	E Z	24 12	420 432	249 255	137 148	28 24	2	4 5		
		%		94,5	E Z	5,4 2,7	94,6 97,3	59,3 59,0	32,6 34,3	6,7 5,6	0,5	1,0 1,2		
125	GAUSELFINGEN	ABS	711	633	E Z	55 26	578 607	349 358	186 188	36 53	2 2	4 5	1 1	
		%		90,7	E Z	8,7 4,1	91,3 95,9	60,4 59,0	32,2 31,0	6,2 8,7	0,3 0,3	0,7 0,8	0,2 0,2	
126	GLATT	ABS	432	316	E Z	13 10	303 306	196 193	70 74	22 25		3 1	12 13	
		%		76,0	E Z	4,1 3,2	95,9 96,8	64,7 63,1	23,1 24,2	7,3 8,2		1,0 0,3	4,0 4,2	
127	GROSSELFINGEN	ABS	995	868	E Z	38 23	830 845	663 675	104 105	44 50	3	1 2	15 13	
		%		88,9	E Z	4,4 2,6	95,6 97,4	79,9 79,9	12,5 12,4	5,3 5,9	0,4	0,1 0,2	1,8 1,5	
128	GRUOL	ABS	770	592	E Z	63 28	529 564	462 495	43 40	21 23		1 4	2 2	
		%		78,3	E Z	10,6 4,7	89,4 95,3	87,3 87,8	8,1 7,1	4,0 4,1		0,2 0,7	0,4 0,4	

STADTKREIS / LANDKREIS GEMEINDE		BE- ZEICH- NUNG	WAHL- BERECH- TIGTE	WAEHLER	ERST-/ ZWEIT- STIM- MEN	ABGEGEBENE STIMMEN		VON DEN GUELTIGEN STIMMEN WURDEN ABEGEGEBEN FUEH						
KENN- ZIFFER	NAME					UNGUEL- TIGE	GUEL- TIGE	CDU	SPD	FDP	AUD	DFU	NPD	FSU
			1	2		3	4	5	6	7	8	9	10	11
NOCH	LKR. HECHINGEN													
129	HAIGERLOCH STADT . . .	ABS	1209	982	E Z	46 40	936 942	618 610	218 217	82 97		8 9	10 9	
		%		88,1	E Z	4,7 4,1	95,3 95,9	66,0 64,8	23,3 23,0	8,8 10,3		0,9 1,0	1,1 1,0	
130	HART	ABS	304	259	E Z	17 10	242 249	221 229	14 12	7 7		1		
		%		87,5	E Z	6,6 3,9	93,4 96,1	91,3 92,0	5,8 4,8	2,9 2,8		0,4		
131	HAUSEN IM KILLERTAL	ABS	681	533	E Z	42 24	491 509	287 205	173 179	26 35	2 2	1 2	2 6	
		%		84,7	E Z	7,9 4,5	92,1 95,5	58,5 56,0	35,2 35,2	5,3 6,9	0,4 0,4	0,2 0,4	0,4 1,2	
132	HECHINGEN STADT . . .	ABS	6979	5571	E Z	313 167	5258 5404	2902 2852	1676 1685	515 700	13 8	63 68	89 91	
		%		84,7	E Z	5,6 3,0	94,4 97,0	55,2 52,8	31,9 31,2	9,8 13,0	0,2 0,1	1,2 1,3	1,7 1,7	
133	HEILIGENZIMMERN . . .	ABS	392	313	E Z	23 12	290 301	209 213	58 55	23 32	1			
		%		82,8	E Z	7,3 3,8	92,7 96,2	72,1 70,8	20,0 18,3	7,9 10,6	0,3			
134	HOEFENDORF	ABS	201	168	E Z	5 4	163 164	115 109	29 34	16 18			3 3	
		%		83,4	E Z	3,0 2,4	97,0 97,6	70,6 66,5	17,8 20,7	9,8 11,0			1,8 1,8	
135	HOERSCHWAG	ABS	184	161	E Z	10 6	151 155	140 141	8 11	2 3			1	
		%		90,4	E Z	6,2 3,7	93,8 96,3	92,7 91,0	5,3 7,1	1,3 1,9			0,7	
136	IMNAU BAD	ABS	468	401	E Z	28 15	373 386	315 320	39 45	19 19		1	1	
		%		91,8	E Z	7,0 3,7	93,0 96,3	84,5 82,9	10,5 11,7	5,1 4,9		0,3	0,3	
137	JUNGINGEN	ABS	852	676	E Z	33 11	643 665	405 408	175 172	46 66	1 1	10 12	6 6	
		%		83,8	E Z	4,9 1,6	95,1 98,4	63,0 61,4	27,2 25,9	7,2 9,9	0,2 0,2	1,6 1,8	0,9 0,9	
138	KILLER	ABS	418	344	E Z	22 10	322 334	211 219	81 80	28 32		2 1	2	
		%		87,1	E Z	6,4 2,9	93,6 97,1	65,5 65,6	25,2 24,0	8,7 9,6		0,6 0,3	0,6	
139	MELCHINGEN	ABS	375	349	E Z	13 6	336 343	300 315	15 13	17 12	1		3 3	
		%		95,9	E Z	3,7 1,7	96,3 98,3	89,3 91,8	4,5 3,8	5,1 3,5	0,3		0,9 0,9	
140	OWINGEN	ABS	752	594	E Z	40 26	554 568	421 416	101 108	22 34		1 1	9 9	
		%		80,3	E Z	6,7 4,4	93,3 95,6	76,0 73,2	18,2 19,0	4,0 6,0		0,2 0,2	1,6 1,6	
141	RANGENDINGEN	ABS	1462	1320	E Z	121 81	1199 1239	832 803	254 281	86 131	3 4	13 11	11 9	
		%		92,9	E Z	9,2 6,1	90,8 93,9	69,4 64,8	21,2 22,7	7,2 10,6	0,3 0,3	1,1 0,9	0,9 0,7	

REG.BEZ.SUBDWUERTTEMBERG-HOHENZOLLERN

KENN- ZIFFER	STADTKREIS / LANDKREIS GEMEINDE NAME	BE- ZEICH- NUNG	WAHL- BERECH- TIGTE	WAHLER	ERST-/ ZWEIT- STIM- MEN	ABGEGEBENE STIMMEN		VON DEN GÜELTIGEN STIMMEN WURDEN ABGEGEBEN FÜR						
						UNGÜEL- TIGE	GÜEL- TIGE	CDU	SPD	FDP	AUD	DFU	NPD	FSU
			1	2		3	4	5	6	7	8	9	10	11
NOCH LKR. HECHINGEN														
142	RINGINGEN	ABS	487	366	E Z	22 12	344 354	309 312	23 26	11 15		1 1		
		%		75,2	E Z	6,0 3,3	94,0 96,7	89,8 88,1	6,7 7,3	3,2 4,2		0,3 0,3		
143	SALMENDINGEN	ABS	445	408	E Z	21 8	387 400	353 366	14 13	14 14		1 1	5 6	
		%		94,9	E Z	5,1 2,0	94,9 98,0	91,2 91,5	3,6 3,3	3,6 3,5		0,3 0,3	1,3 1,5	
144	SCHLATT	ABS	476	397	E Z	4 6	393 391	241 230	101 100	47 56		1 2	3 3	
		%		84,6	E Z	1,0 1,5	99,0 98,5	61,3 58,8	25,7 25,6	12,0 14,3		0,3 0,5	0,8 0,8	
145	SICKINGEN	ABS	299	238	E Z	23 8	215 230	143 153	62 65	10 12				
		%		80,1	E Z	9,7 3,4	90,3 96,6	66,5 66,5	28,8 28,3	4,7 5,2				
146	STARZELN	ABS	305	254	E Z	16 3	238 251	171 173	56 69	5 1		2	6 6	
		%		86,1	E Z	6,3 1,2	93,7 98,8	71,8 68,9	23,5 27,5	2,1 0,4		0,8	2,5 2,4	
147	STEIN	ABS	472	394	E Z	41 17	353 377	216 224	112 123	21 26			4 4	
		%		85,8	E Z	10,4 4,3	89,6 95,7	61,2 59,4	31,7 32,6	5,9 6,9			1,1 1,1	
148	STETTEN B HAIGERL	ABS	752	658	E Z	25 16	633 642	471 458	140 151	16 28		1 1	5 4	
		%		89,8	E Z	3,8 2,4	96,2 97,6	74,4 71,3	22,1 23,5	2,5 4,4		0,2 0,2	0,8 0,6	
149	STETTEN B HECHINGEN	ABS	721	577	E Z	49 22	528 555	344 351	122 131	42 54	2 1	11 10	7 8	
		%		82,3	E Z	8,5 3,8	91,5 96,2	65,2 63,2	23,1 23,6	8,0 9,7	0,4 0,2	2,1 1,8	1,3 1,4	
150	STETTEN U HOLSTEIN	ABS	372	329	E Z	32 18	297 311	260 273	29 28	7 9			1 1	
		%		90,4	E Z	9,7 5,5	90,3 94,5	87,5 87,8	9,8 9,0	2,4 2,9			0,3 0,3	
151	THANHEIM	ABS	445	365	E Z	14 4	351 361	222 223	90 90	22 29		15 15	2 4	
		%		84,4	E Z	3,8 1,1	96,2 98,9	63,2 61,8	25,6 24,9	6,3 8,0		4,3 4,2	0,6 1,1	
152	TRILLFINGEN	ABS	732	617	E Z	37 19	580 598	458 467	87 94	30 32		2 2	3 3	
		%		87,6	E Z	6,0 3,1	94,0 96,9	79,0 78,1	15,0 15,7	5,2 5,4		0,3 0,3	0,5 0,5	
153	WEILDORF	ABS	316	255	E Z	14 12	241 243	199 199	24 25	15 16			3 3	
		%		80,7	E Z	5,5 4,7	94,5 95,3	82,6 81,9	10,0 10,3	6,2 6,6			1,2 1,2	
154	WEILHEIM	ABS	353	325	E Z	32 23	293 302	255 251	30 31	5 18			3 2	
		%		93,9	E Z	9,8 7,1	90,2 92,9	87,0 83,1	10,2 10,3	1,7 6,0			1,0 0,7	

KENN- ZIFFER	STADTKREIS / LANDKREIS GEMEINDE NAME	BE- ZEICH- NUNG	WAHL- BERECH- TIGTE	WAELER 2	ERST-/ ZWEIT- STIM- MEN	ABGEGEBENE STIMMEN		VON DEN GUELTTIGEN STIMMEN WURDEN ABGEGEBEN FUEH						
						UNGUEL- TIGE	GUEL- TIGE	CDU	SPD	FDP	AUD	DFU	NPD	FSU
			1	2		3	4	5	6	7	8	9	10	11
NOCH LKR. HECHINGEN														
155	WESSINGEN	ABS	391	328	E Z	24 12	304 316	234 242	57 63	10 7			3 4	
		%		85,2	E Z	7,3 3,7	92,7 96,3	77,0 76,6	18,8 19,9	3,3 2,2			1,0 1,3	
156	WILFLINGEN	ABS	478	424	E Z	13 20	411 404	358 348	42 42	9 12			2 2	
		%		91,6	E Z	3,1 4,7	96,9 95,3	87,1 86,1	10,2 10,4	2,2 3,0			0,5 0,5	
157	ZIMMERN	ABS	248	198	E Z	10 3	188 195	138 140	33 33	17 22				
		%		83,2	E Z	5,1 1,5	94,9 98,5	73,4 71,8	17,6 16,9	9,0 11,3				
I N S G E S A M T			ABS	35785	29613	E Z	1864 1022	27749 28591	18844 18965	6457 6651	1921 2426	36 27	181 193	310 329
		%			86,1	E Z	6,3 3,5	93,7 96,5	67,9 66,3	23,3 23,3	6,9 8,5	0,1 0,1	0,7 0,7	1,1 1,2
437 LKR. MORB														
111	AHLDOEF	ABS	379	314	E Z	19 16	295 298	176 159	77 88	10 16		3 3	29 31	
		%		83,7	E Z	6,1 5,1	93,9 94,9	59,7 53,4	26,1 29,5	3,4 5,4		1,0 1,0	9,8 10,4	
112	ALTHEIM	ABS	735	579	E Z	60 39	529 540	430 442	53 59	43 36	1 1	1 1	1 1	
		%		80,4	E Z	8,6 6,7	91,4 93,3	81,3 81,9	10,0 10,9	8,1 6,7	0,2 0,2	0,2 0,2	0,2 0,2	
113	BAISINGEN	ABS	527	467	E Z	24 14	443 453	377 386	45 45	16 17			5 5	
		%		90,7	E Z	5,1 3,0	94,9 97,0	85,1 85,2	10,2 9,9	3,6 3,8			1,1 1,1	
114	BERGFELDEN	ABS	742	559	E Z	26 19	533 540	168 156	165 178	192 200	4 1	4 4	1 1	
		%		76,0	E Z	4,7 3,4	95,3 96,6	31,5 28,9	31,0 33,0	36,0 37,0	0,8 0,2	0,8 0,7	0,2 0,2	
115	BETTENHAUSEN	ABS	173	135	E Z	11 9	124 126	94 95	15 16	11 11			4 4	
		%		78,0	E Z	8,1 6,7	91,9 93,3	75,8 75,4	12,1 12,7	8,9 8,7			3,2 3,2	
116	BIERINGEN	ABS	382	333	E Z	27 18	306 315	203 206	73 72	18 23		2 4	10 10	
		%		87,9	E Z	8,1 5,4	91,9 94,6	66,3 65,4	23,9 22,9	5,9 7,3		0,7 1,3	3,3 3,2	
117	BIERLINGEN	ABS	525	432	E Z	7 16	425 416	366 352	47 45	8 16		1 1	3 2	
		%		83,6	E Z	1,6 3,7	98,4 96,3	86,1 84,6	11,1 10,8	1,9 3,8		0,2 0,2	0,7 0,5	
118	BILDECHINGEN	ABS	424	352	E Z	20 17	332 335	226 235	75 71	18 18		3 2	10 9	
		%		89,6	E Z	5,7 4,8	94,3 95,2	68,1 70,1	22,6 21,2	5,4 5,4		0,9 0,6	3,0 2,7	

REG.BEZ.SUEDWUERTTEMBERG-HOHENZOLLERN

KENN- ZIFFER	STADTKREIS / LANDKREIS GEMEINDE NAME	BE- ZEICH- NUNG	WAHL- BERECH- TIGTE	WAELHLER	ERST-/ ZWEIT- STIM- MEN	ABGEGEBENE STIMMEN		VON DEN GUELTTIGEN STIMMEN WURDEN ABGEGEBEN FUER						
						UNGUEL- TIGE	GUEL- TIGE	CDU	SPD	FDP	AUD	DFU	NPD	FSU
			1	2		3	4	5	6	7	8	9	10	11
NOCH LKR. HOEB														
119	BITTELBRONN	ABS	273	221	E Z	7 6	214 215	180 177	23 21	11 15				
		%		85,7	E Z	3,2 2,7	96,8 97,3	84,1 82,3	10,7 9,8	5,1 7,0	1 0,5		1 0,5	
120	BOERSTINGEN	ABS	372	302	E Z	10 8	292 294	219 221	53 50	15 17				5 6
		%		85,0	E Z	3,3 2,6	96,7 97,4	75,0 75,2	18,2 17,0	5,1 5,8				1,7 2,0
121	DORNHAN STADT	ABS	1420	1002	E Z	48 35	954 967	425 406	320 303	180 224		6 7	23 27	
		%		71,9	E Z	4,8 3,5	95,2 96,5	44,5 42,0	33,5 31,3	18,9 23,2		0,6 0,7	2,4 2,8	
122	DUERRENMETTSTETTEN .	ABS	322	257	E Z	6 6	251 251	166 157	30 31	55 63				
		%		79,9	E Z	2,3 2,3	97,7 97,7	66,1 62,5	12,0 12,4	21,9 25,1				
123	ECKENWEILER	ABS	169	131	E Z	6 9	125 122	82 65	9 9	22 38				12 10
		%		79,9	E Z	4,6 6,9	95,4 93,1	65,6 53,3	7,2 7,4	17,6 31,1				9,6 8,2
124	ERGENZINGEN	ABS	1343	1160	E Z	62 37	1098 1123	855 876	191 184	35 45	1 1	2 2	14 15	
		%		92,7	E Z	5,3 3,2	94,7 96,8	77,9 78,0	17,4 16,4	3,2 4,0	0,1 0,1	0,2 0,2	1,3 1,3	
125	EUTINGEN	ABS	806	651	E Z	40 32	611 619	477 479	81 81	46 50	1 1	1 3	5 6	
		%		82,7	E Z	6,1 4,9	93,9 95,1	78,1 77,4	13,3 13,1	7,5 8,1	0,2 0,2	0,2 0,5	0,8 1,0	
126	FELLDORF	ABS	277	237	E Z	4 5	233 232	207 206	22 18	1 5				3 3
		%		86,8	E Z	1,7 2,1	98,3 97,9	88,8 88,8	9,4 7,8	0,4 2,2				1,3 1,3
127	FUERNSAL	ABS	216	180	E Z	6 9	174 171	89 84	60 53	23 30		2 2		
		%		83,7	E Z	3,3 5,0	96,7 95,0	51,1 49,1	34,5 31,0	13,2 17,5		1,1 1,2	1,2	
128	GOETTELFINGEN	ABS	245	210	E Z	9 5	201 205	163 170	12 10	21 20				5 5
		%		87,1	E Z	4,3 2,4	95,7 97,6	81,1 82,9	6,0 4,9	10,4 9,8				2,5 2,4
129	GRUENMETTSTETTEN . .	ABS	408	357	E Z	4 2	353 355	315 317	21 20	15 15		2 2		1
		%		91,8	E Z	1,1 0,6	98,9 99,4	89,2 89,3	5,9 5,6	4,2 4,2		0,6 0,6	0,3	
130	GUENDRINGEN	ABS	483	435	E Z	20 12	415 423	333 343	59 48	22 28				1 4
		%		91,2	E Z	4,6 2,8	95,4 97,2	80,2 81,1	14,2 11,3	5,3 6,6				0,2 0,9
131	HOCHDORF	ABS	801	613	E Z	39 37	574 576	268 264	133 121	163 179		6 7	4 5	
		%		77,6	E Z	6,4 6,0	93,6 94,0	46,7 45,8	23,2 21,0	28,4 31,1		1,0 1,2	0,7 0,9	

KENN- ZIFFER	STADTKREIS / LANDKREIS GEMEINDE NAME	BE- ZEICH- NUNG	WAHL- BERECH- TIGTE	WAELER	ERST-/ ZWEIT- STIM- MEN	ABGEGEBENE STIMMEN		VON DEN GUELTTIGEN STIMMEN WURDEN ABGEGEBEN FUEH		CDU	SPD	FDP	AUD	DFU	NPD	FSU
						UNGUEL- TIGE	GUEL- TIGE									
			1	2		3	4	5	6	7	8	9	10	11		
NOCH	LKR. HORB															
132	HOLZHAUSEN	ABS	349	270	E Z	8 10	262 260	105 93	122 122	34 43					1 2	
		%		78,5	E Z	3,0 3,7	97,0 96,3	40,1 35,8	46,6 46,9	13,0 16,5					0,4 0,8	
133	HOPFAU	ABS	477	360	E Z	11 19	349 341	103 108	120 107	117 117	1	1	7			
		%		76,9	E Z	3,1 5,3	96,9 94,7	29,5 31,7	34,4 31,4	33,5 34,3	0,3	0,3	2,0 2,3			
134	HORB A NECKAR STADT	ABS	2959	2367	E Z	79 66	2288 2301	1191 1205	728 689	314 339	1 1	9 16	45 51			
		%		85,7	E Z	3,3 2,8	96,7 97,2	52,1 52,4	31,8 29,9	13,7 14,7	0,0 0,0	0,4 0,7	2,0 2,2			
135	IHLINGEN	ABS	91	75	E Z	1 1	74 74	38 40	19 19	16 14			1 1			
		%		88,2	E Z	1,3 1,3	98,7 98,7	51,4 54,1	25,7 25,7	21,6 18,9			1,4 1,4			
136	ISENBURG	ABS	196	165	E Z	4 4	161 161	102 98	46 49	8 9			5 5			
		%		85,9	E Z	2,4 2,4	97,6 97,6	63,4 60,9	28,6 30,4	5,0 5,6			3,1 3,1			
137	LEINSTETTEN	ABS	357	318	E Z	13 6	305 312	283 286	8 8	11 16		1	2			
		%		90,9	E Z	4,1 1,9	95,9 98,1	92,8 91,7	2,6 2,6	3,6 5,1		0,3	0,7 0,6			
138	MARSCHALKENZIMMERN .	ABS	629	448	E Z	23 18	425 430	131 135	196 185	82 88	1 2	3 6	12 14			
		%		71,6	E Z	5,1 4,0	94,9 96,0	30,8 31,4	46,1 43,0	19,3 20,5	0,2 0,5	0,7 1,4	2,8 3,3			
139	MUEHLEN AM NECKAR .	ABS	484	389	E Z	11 13	378 376	141 134	152 148	67 70	1 1	2 5	15 18			
		%		83,7	E Z	2,8 3,3	97,2 96,7	37,3 35,6	40,2 39,4	17,7 18,6	0,3 0,3	0,5 1,3	4,0 4,8			
140	MUEHLHEIM AM BACH .	ABS	486	392	E Z	15 19	377 373	129 117	118 109	127 142		1 4	2 1			
		%		81,0	E Z	3,8 4,8	96,2 95,2	34,2 31,4	31,3 29,2	33,7 38,1		0,3 1,1	0,5 0,3			
141	MUEHRINGEN	ABS	582	449	E Z	22 15	427 434	219 222	137 132	53 57		2 5	16 18			
		%		80,0	E Z	4,9 3,3	95,1 96,7	51,3 51,2	32,1 30,4	12,4 13,1		0,5 1,2	3,7 4,1			
142	NORDSTETTEN	ABS	877	730	E Z	31 19	699 711	451 451	171 176	43 46	3 3	8 7	23 28			
		%		86,8	E Z	4,2 2,6	95,8 97,4	64,5 63,4	24,5 24,8	6,2 6,5	0,4 0,4	1,1 1,0	3,3 3,9			
143	OBERTALHEIM	ABS	514	436	E Z	29 23	407 413	334 339	57 54	13 18		1 1	2 1			
		%		87,4	E Z	6,7 5,3	93,3 94,7	82,1 82,1	14,0 13,1	3,2 4,4		0,2 0,2	0,5 0,2			
144	RENFRIZHAUSEN	ABS	320	258	E Z	9 11	249 247	60 59	69 64	111 105		3 4	6 15			
		%		81,6	E Z	3,5 4,3	96,5 95,7	24,1 23,9	27,7 25,9	44,6 42,5		1,2 1,6	2,4 6,1			

REG.BEZ. SÜDWÜRTTEMBERG-HOHNZOLLERN

KENN- ZIFFER	STADTKREIS / LANDKREIS GEMEINDE NAME	BE- ZEICH- NUNG	WAHL- BERECH- TIGTE	WÄHLER	ERST-/ ZWEIT- STIM- MEN	ABGEGEBENE STIMMEN		VON DEN GÜLTIGEN STIMMEN WURDEN ABGEGEBEN FÜR						
						UNGÜLTIGE	GÜLTIGE	CDU	SPD	FDP	AUD	DFU	NPD	FSU
			1	2		3	4	5	6	7	8	9	10	11
NOCH	LKR. HORB													
145	REXINGEN	ABS	675	548	E Z	32 34	516 514	333 326	143 139	32 40	2			6 9
		%		85,1	E Z	5,8 6,2	94,2 93,8	64,5 63,4	27,7 27,0	6,2 7,8	0,4			1,2 1,8
146	ROHRDORF	ABS	290	263	E Z	18 21	245 242	211 203	28 30	4 7	2 2			
		%		93,9	E Z	6,8 8,0	93,2 92,0	86,1 83,9	11,4 12,4	1,6 2,9	0,8 0,8			
147	SALZSTETTEN	ABS	659	543	E Z	30 16	513 527	387 404	70 73	41 34	1 1	2 2		12 13
		%		83,6	E Z	5,5 2,9	94,5 97,1	75,4 76,7	13,6 13,9	8,0 6,5	0,2 0,2	0,4 0,4		2,3 2,5
148	SCHIETINGEN	ABS	238	160	E Z	4 7	156 153	88 85	44 40	24 28				
		%		67,2	E Z	2,5 4,4	97,5 95,6	56,4 55,6	28,2 26,1	15,4 18,3				
149	SIGMARSWANGEN	ABS	396	310	E Z	10 11	300 299	105 104	135 135	47 42				13 18
		%		79,7	E Z	3,2 3,5	96,8 96,5	35,0 34,8	45,0 45,2	15,7 14,0				4,3 6,0
150	SULZ A. NECKAR STADT	ABS	2841	2270	E Z	94 68	2176 2202	740 755	927 881	442 494	3 2	23 22		41 48
		%		85,1	E Z	4,1 3,0	95,9 97,0	34,0 34,3	42,6 40,0	20,3 22,4	0,1 0,1	1,1 1,0		1,9 2,2
151	SULZAU	ABS	160	136	E Z	5 2	131 134	95 92	22 27	11 12		1 1		2 2
		%		86,1	E Z	3,7 1,5	96,3 98,5	72,5 68,7	16,8 20,1	8,4 9,0		0,8 0,7		1,5 1,5
152	UNTERTALWEIM	ABS	464	405	E Z	25 18	380 387	285 284	64 67	28 34	1	1 2		1
		%		88,8	E Z	6,2 4,4	93,8 95,6	75,0 73,4	16,8 17,3	7,4 8,8	0,3	0,3 0,5		0,3
153	VOEHRINGEN	ABS	1365	1049	E Z	69 54	980 995	381 389	332 325	226 239	1 2	11 12		29 28
		%		78,5	E Z	6,6 5,1	93,4 94,9	38,9 39,1	33,9 32,7	23,1 24,0	0,1 0,2	1,1 1,2		3,0 2,8
154	VOLLNARINGEN	ABS	478	414	E Z	23 14	391 400	272 279	77 76	38 42	2 2	1 1		1
		%		88,3	E Z	5,6 3,4	94,4 96,6	69,6 69,8	19,7 19,0	9,7 10,5	0,5 0,5	0,3 0,3		0,3
155	WACHENDORF	ABS	442	371	E Z	30 18	341 353	309 317	25 23	4 8	1	1 3		1 2
		%		85,3	E Z	8,1 4,9	91,9 95,1	90,6 89,8	7,3 6,5	1,2 2,3	0,3	0,3 0,8		0,3 0,6
156	WEIDEN	ABS	465	326	E Z	7 4	319 322	91 92	172 172	54 55		1 2		1 1
		%		70,7	E Z	2,1 1,2	97,9 98,8	28,5 28,6	53,9 53,4	16,9 17,1		0,3 0,6		0,3 0,3
157	WEITINGEN	ABS	634	504	E Z	29 28	475 476	318 320	117 107	24 33		1 2		16 13
		%		83,0	E Z	5,8 5,6	94,2 94,4	66,9 67,2	24,6 22,5	5,1 6,9	0,2	0,4		3,4 2,7

STADTKREIS / LANDKREIS GEMEINDE		BE- ZEICH- NUNG	WAHL- BERECH- TIGTE	WAELER	ERST-/ ZWEIT- STIM- MEN	ABGEGEBENE STIMMEN		VON DEN GUELTTIGEN STIMMEN WURDEN ABGEGEBEN FUER						
KENN- ZIFFER	NAME					UNGUEL- TIGE	GUEL- TIGE	CDU	SPD	FDP	AUD	DFU	NPD	FSU
			1	2		3	4	5	6	7	8	9	10	11
NOCH LKR. HORB														
158	WIESENSTETTEN	ABS	263	197	E Z	16 8	181 189	138 140	17 11	6 12	1 1		19 25	
		%		76,4	E Z	8,1 4,1	91,9 95,9	76,2 74,1	9,4 5,8	3,3 6,3	0,6 0,5		10,5 13,2	
159	WITTERSHAUSEN	ABS	501	323	E Z	17 14	306 309	94 95	136 137	58 55	1 1	3 3	14 18	
		%		65,1	E Z	5,3 4,3	94,7 95,7	30,7 30,7	44,4 44,3	19,0 17,8	0,3 0,3	1,0 1,0	4,6 5,8	
I N S G E S A M T		ABS	29214	23403	E Z	1110 892	22293 22511	12953 12968	5816 5628	2960 3265	29 24	108 137	427 489	
		%		82,8	E Z	4,7 3,8	95,3 96,2	58,1 57,6	26,1 25,0	13,3 14,5	0,1 0,1	0,5 0,6	1,9 2,2	
438 LKR. MUENSINGEN														
111	AICHELAU	ABS	174	159	E Z	1 1	158 158	149 152	5 4	4 2				
		%		93,0	E Z	0,6 0,6	99,4 99,4	94,3 96,2	3,2 2,5	2,5 1,3				
112	AICHSTETTEN	ABS	100	95	E Z		95 95	89 89	5 5	1 1				
		%		96,9	E Z		100,0 100,0	93,7 93,7	5,3 5,3	1,1 1,1				
113	ANHAUSEN	ABS	106	91	E Z	8 4	83 87	77 78	6 7		2			
		%		88,3	E Z	8,8 4,4	91,2 95,6	92,8 89,7	7,2 8,0		2,3			
114	APFELSTETTEN	ABS	214	194	E Z	9	185 194	98 91	40 42	42 51		2	2	5 6
		%		91,5	E Z	4,6	95,4 100,0	53,0 46,9	21,6 21,6	22,7 26,3	1,0	1,0	2,7 3,1	
115	AUINGEN	ABS	1181	857	E Z	30 20	827 837	380 354	267 254	163 204		5 8	12 17	
		%		78,2	E Z	3,5 2,3	96,5 97,7	45,9 42,3	32,3 30,3	19,7 24,4		0,6 1,0	1,5 2,0	
116	BERNLUCH	ABS	410	364	E Z	13 18	351 346	155 145	62 68	133 133	1			
		%		89,2	E Z	3,6 4,9	96,4 95,1	44,2 41,9	17,7 19,7	37,9 38,4	0,3			
117	BICHISHAUSEN	ABS	85	79	E Z	3 4	76 75	65 60	4 4	6 10		1 1		
		%		92,9	E Z	3,8 5,1	96,2 94,9	85,5 80,0	5,3 5,3	7,9 13,3		1,3 1,3		
118	BOEHRINGEN	ABS	832	697	E Z	38 16	659 681	455 463	116 114	84 100		4 4		
		%		87,6	E Z	5,5 2,3	94,5 97,7	69,0 68,0	17,6 16,7	12,7 14,7		0,6 0,6		
119	BOETTINGEN	ABS	417	337	E Z	19 14	318 323	144 154	91 86	74 76		5 5	4 2	
		%		83,6	E Z	5,6 4,2	94,4 95,8	45,3 47,7	28,6 26,6	23,3 23,5		1,6 1,5	1,3 0,6	

REG. BEZ. SÜDWÜRTTEMBERG-HOHENZOLLERN

KENN- ZIFFER	STADTKREIS / LANDKREIS GEMEINDE NAME	BE- ZEICH- NUNG	WAHL- BERECH- TIGTE	WÄHLER	ERST-/ ZWEIT- STIM- MEN	ABGEGEBENE STIMMEN		VON DEN GÜLTIGEN STIMMEN WURDEN ABGEGEBEN FÜR						
						UNGÜLTIG	GÜLTIG	CDU	SPD	FDP	AUD	DFU	NPD	FSU
			1	2		3	4	5	6	7	8	9	10	11
NOCH LKR. MUENSINGEN														
120	BREMELAU	ABS	242	229	E Z	14 8	215 221	195 195	12 13	8 12				1
		%		95,8	E Z	6,1 3,5	93,9 96,5	90,7 88,2	5,6 5,9	3,7 5,4				0,5
121	BUTTENHAUSEN	ABS	393	309	E Z	21 13	288 296	152 148	71 69	60 71	3 2	1 1	1 5	
		%		83,5	E Z	6,8 4,2	93,2 95,8	52,8 50,0	24,7 23,3	20,8 24,0	1,0 0,7	0,3 0,3	0,3 1,7	
122	DAPFEN	ABS	448	347	E Z	16 15	331 332	198 192	77 74	45 54	1	5 6	5 6	
		%		79,0	E Z	4,6 4,3	95,4 95,7	59,8 57,8	23,3 22,3	13,6 16,3	0,3	1,5 1,8	1,5 1,8	
123	DONNSTETTEN	ABS	566	399	E Z	14 19	385 380	234 217	40 42	101 112		3 3	7 6	
		%		78,4	E Z	3,5 4,8	96,5 95,2	60,8 57,1	10,4 11,1	26,2 29,5		0,8 0,8	1,8 1,6	
124	DOTTINGEN	ABS	452	378	E Z	24 15	354 363	162 169	132 131	53 56		2 2	5 5	
		%		84,6	E Z	6,3 4,0	93,7 96,0	45,8 46,6	37,3 36,1	15,0 15,4		0,6 0,6	1,4 1,4	
125	EGLINGEN	ABS	208	192	E Z	3 5	189 187	182 180	3 3	3 3			1 1	
		%		92,3	E Z	1,6 2,6	98,4 97,4	96,3 96,3	1,6 1,6	1,6 1,6			0,5 0,5	
126	EHESTETTEN	ABS	243	227	E Z	7 12	220 215	210 203	5 6	5 6				
		%		94,6	E Z	3,1 5,3	96,9 94,7	95,5 94,4	2,3 2,8	2,3 2,8				
127	ENNABEUREN	ABS	573	484	E Z	16 10	468 474	228 222	120 115	117 134		2 2	1 1	
		%		86,6	E Z	3,3 2,1	96,7 97,9	48,7 46,8	25,6 24,3	25,0 28,3		0,4 0,4	0,2 0,2	
128	FELDSTETTEN	ABS	537	411	E Z	16 4	395 407	179 175	51 54	141 153	2 2	14 15	8 8	
		%		78,0	E Z	3,9 1,0	96,1 99,0	45,3 43,0	12,9 13,3	35,7 37,6	0,5 0,5	3,5 3,7	2,0 2,0	
129	GAECHINGEN	ABS	394	331	E Z	19 7	312 324	204 212	56 56	50 53		1 1	2 2	
		%		84,4	E Z	5,7 2,1	94,3 97,9	65,4 65,4	17,9 17,3	16,0 16,4		0,3	0,6 0,6	
130	GAUINGEN	ABS	169	155	E Z	5 5	150 150	131 130	16 17	2 2			1 1	
		%		95,7	E Z	3,2 3,2	96,8 96,8	87,3 86,7	10,7 11,3	1,3 1,3			0,7 0,7	
131	GEISINGEN	ABS	105	87	E Z	1 2	86 85	79 77	3 4	3 3	1 1			
		%		83,7	E Z	1,1 2,3	98,9 97,7	91,9 90,6	3,5 4,7	3,5 3,5	1,2 1,2			
132	GOMADINGEN	ABS	625	518	E Z	29 10	489 508	261 251	120 121	100 123		2 5	6 7	
		%		85,0	E Z	5,6 1,9	94,4 98,1	53,4 49,4	24,5 23,8	20,4 24,2	0,2	0,4 1,0	1,2 1,4	

KENN- ZIFFER	STADTKREIS / LANDKREIS GEMEINDE NAME	BE- ZEICH- NUNG	WAHL- BERECH- TIGTE	WAELER	ERST-/ ZWEIT- STIM- MEN	ABGEGEBENE STIMMEN		VON DEN GUELTTIGEN STIMMEN WURDEN ABGEGEBEN FUER						
						UNGUEL- TIGE	GUEL- TIGE	CDU	SPD	FDP	AUD	DFU	NPD	FSU
			1	2		3	4	5	6	7	8	9	10	11
NOCH LKR. MUENSINGEN														
133	GUNDELFINGEN	ABS	144	135	E Z	10 1	125 134	109 116	7 9	8 8				1 1
		%		95,7	E Z	7,4 0,7	92,5 99,3	87,2 86,6	5,6 6,7	6,4 6,0				0,0 0,7
134	GUNDERSHOFEN	ABS	155	132	E Z	8 8	124 124	105 105	7 6	12 13				
		%		86,3	E Z	6,1 6,1	93,9 93,9	84,7 84,7	5,6 4,8	9,7 10,5				
135	HAYINGEN STADT	ABS	607	536	E Z	28 12	508 524	379 378	85 91	39 49		3 3		2 3
		%		93,2	E Z	5,2 2,2	94,8 97,8	74,6 72,1	16,7 17,4	7,7 9,4		0,6 0,6		0,4 0,6
136	MENGEN	ABS	337	283	E Z	19 12	264 271	160 165	53 60	30 30		19 13		2 2
		%		85,5	E Z	6,7 4,2	93,3 95,8	60,6 60,9	20,1 22,1	11,4 11,1	0,4	7,2 4,8		0,9 0,7
137	HUETTEN	ABS	243	222	E Z	17 8	205 214	146 148	35 35	20 22		1 3		3 6
		%		93,7	E Z	7,7 3,6	92,3 96,4	71,2 69,2	17,1 16,4	9,8 10,3		0,5 1,4		1,5 2,8
138	HULDSTETTEN	ABS	110	100	E Z	2 1	98 99	94 94	2 3	2 2				
		%		93,5	E Z	2,0 1,0	98,0 99,0	95,9 94,9	2,0 3,0	2,0 2,0				
139	HUNDERSINGEN	ABS	258	200	E Z	12 5	188 195	129 127	20 23	39 42				3
		%		77,5	E Z	6,0 2,5	94,0 97,5	68,6 65,1	10,6 11,8	20,7 21,5				1,5
140	INDELHAUSEN	ABS	100	90	E Z	3 3	87 87	74 73	5 7	5 5		2 1		1 1
		%		95,7	E Z	3,3 3,3	96,7 96,7	85,1 83,7	5,7 8,0	5,7 5,7		2,3 1,1		1,1 1,1
141	INGSTETTEN	ABS	215	198	E Z	13 5	185 193	170 176	10 10	4 6		1 1		
		%		92,5	E Z	6,6 2,5	93,4 97,5	91,9 91,2	5,4 5,2	2,2 3,1		0,5 0,5		
142	JUSTINGEN	ABS	318	280	E Z	14 17	266 263	249 243	14 14	1 4				2 2
		%		89,7	E Z	5,0 6,1	95,0 93,9	93,6 92,4	5,3 5,3	0,4 1,5				0,8 0,8
143	KOHLSTETTEN	ABS	339	284	E Z	15 9	269 275	158 114	45 50	62 109	1	2 2		1
		%		84,0	E Z	5,3 3,2	94,7 96,8	58,7 41,5	16,7 18,2	23,0 39,6	0,4	0,7 0,7		0,4
144	LAICHINGEN STADT	ABS	3398	2469	E Z	137 65	2332 2404	900 918	810 807	556 604	7 6	18 23		41 46
		%		78,4	E Z	5,5 2,6	94,5 97,4	38,6 38,2	34,7 33,6	23,8 25,1	0,3 0,2	0,8 1,0		1,8 1,9
145	LONSSINGEN	ABS	311	268	E Z	6 3	262 265	176 179	50 42	33 40		1 1		2 3
		%		86,7	E Z	2,2 1,1	97,8 98,9	67,2 67,5	19,1 15,8	12,6 15,1		0,4 0,4		0,8 1,1

REG.BEZ.SUEDNUERTTEMBERG-HOHENZOLLERN

KENN- ZIFFER	STADTKREIS / LANDKREIS GEMEINDE NAME	BE- ZEICH- NUNG	WAHL- BERECH- TIGTE	WAELHLER	ERST-/ ZWEIT- STIM- MEN	ABGEGEBENE STIMMEN		VON DEN GUELTTIGEN STIMMEN WURDEN ABGEGEBEN FUER						
						UNGUEL- TIGE	GUEL- TIGE	CDU	SPD	FDP	AUD	DFU	NPD	FSU
			1	2		3	4	5	6	7	8	9	10	11
NOCH	LKR. MUENSINGEN													
146	MAGOLSHEIM	ABS	267	222	E Z	7 7	215 215	121 121	25 25	63 65		1 1	5 3	
		%		84,1	E Z	3,2 3,2	96,8 96,8	56,3 56,3	11,6 11,6	29,3 30,2		0,5 0,5	2,3 1,4	
147	MEHRSTETTEN	ABS	630	518	E Z	27 23	491 495	247 218	77 75	155 190	1	7 6	5 5	
		%		83,0	E Z	5,2 4,4	94,8 95,6	50,3 44,0	15,7 15,2	31,6 38,4	0,2	1,4 1,2	1,0 1,0	
148	MEIDELSTETTEN	ABS	249	209	E Z	7 7	202 202	109 107	18 14	74 80		1		1
		%		83,9	E Z	3,3 3,3	96,7 96,7	54,0 53,0	8,9 6,9	36,6 39,6		0,5		0,5
149	MUENSINGEN STADT	ABS	2346	1805	E Z	67 43	1738 1762	834 781	533 515	329 421		13 17	29 28	
		%		81,8	E Z	3,7 2,4	96,3 97,6	48,0 44,3	30,7 29,2	18,9 23,9		0,7 1,0	1,7 1,6	
150	MUENZDORF	ABS	112	105	E Z	3 1	102 104	95 97	2 2	4 4			1 1	
		%		95,5	E Z	2,9 1,0	97,1 99,0	93,1 93,3	2,0 1,9	3,9 3,8			1,0 1,0	
151	OBERSTETTEN	ABS	362	346	E Z	14 7	332 339	317 321	3 3	11 13	1		1 1	
		%		96,6	E Z	4,0 2,0	96,0 98,0	95,5 94,7	0,9 0,9	3,3 3,8	0,3		0,3 0,3	
152	OEDENWALDSTETTEN	ABS	301	238	E Z	9 7	229 231	160 145	32 34	34 51		1 1	2	
		%		79,3	E Z	3,8 2,9	96,2 97,1	69,9 62,8	14,0 14,7	14,8 22,1		0,4 0,4	0,9	
153	PFRONSTETTEN	ABS	235	211	E Z	8 4	203 207	184 185	11 14	7 7			1 1	
		%		91,7	E Z	3,8 1,9	96,2 98,1	90,6 89,4	5,4 6,8	3,4 3,4			0,5 0,5	
154	RIETHEIM	ABS	295	248	E Z	18 6	230 242	140 142	43 50	44 47			3 3	
		%		85,5	E Z	7,3 2,4	92,7 97,6	60,9 58,7	18,7 20,7	19,1 19,4			1,3 1,2	
155	SEEBURG	ABS	212	184	E Z	7 4	177 180	72 76	70 61	29 37		4 4	2 2	
		%		86,8	E Z	3,8 2,2	96,2 97,8	40,7 42,2	39,5 33,9	16,4 20,6		2,3 2,2	1,1 1,1	
156	SIRCHINGEN	ABS	231	202	E Z	12 6	190 196	85 91	65 68	39 37		1		
		%		87,8	E Z	5,9 3,0	94,1 97,0	44,7 46,4	34,2 34,7	20,5 18,9		0,5		
157	SONDERBUCH	ABS	106	104	E Z	1 1	103 104	97 97	4 4	2 3				
		%		100,0	E Z	1,0 1,0	99,0 100,0	94,2 93,3	3,9 3,8	1,9 2,9				
158	SONDERNACH	ABS	117	82	E Z		82 81	31 29	17 18	31 31		3 3		
		%		73,2	E Z		100,0 98,8	37,8 35,8	20,7 22,2	37,8 38,3		3,7 3,7		

STADTKREIS / LANDKREIS GEMEINDE		BE- ZEICH- NUNG	WAHL- BERECH- TIGTE	WAEHLER	ERST-/ ZWEIT- STIM- MEN	ABGEGEBENE STIMMEN		VON DEN GUELTTIGEN STIMMEN WURDEN ABGEGEBEN FUE						
KENN- ZIFFER	NAME					UNGUEL- TIGE	GUEL- TIGE	CDU	SPD	FDP	AUD	DFU	NPD	FSU
			1	2		3	4	5	6	7	8	9	10	11
NOCH LKR. MUENSINGEN														
159	SONTHEIM	ABS	533	419	E Z	35 7	384 412	114 112	98 100	171 197		1 2		1
		%		80,3	E Z	8,4 1,7	91,6 98,3	29,7 27,2	25,5 24,3	44,5 47,8		0,3 0,5		0,2
160	STEINGEBRONN	ABS	104	81	E Z	4 2	77 79	39 38	18 21	18 17				2 3
		%		77,9	E Z	4,9 2,5	95,1 97,5	50,6 48,1	23,4 26,6	23,4 21,5				2,6 3,8
161	TIGERFELD	ABS	155	137	E Z	8 4	129 133	114 114	8 10	5 7				2 2
		%		94,5	E Z	5,8 2,9	94,2 97,1	88,4 85,7	6,2 7,5	3,9 5,3				1,6 1,5
162	TRAILFINGEN	ABS	327	243	E Z	8 2	235 241	153 157	47 47	33 35				2 2
		%		75,9	E Z	3,3 0,8	96,7 99,2	65,1 65,1	20,0 19,5	14,0 14,5				0,9 0,8
163	UPFINGEN	ABS	405	305	E Z	24 13	281 292	158 164	58 59	54 58		1 1		10 10
		%		76,6	E Z	7,9 4,3	92,1 95,7	56,2 56,2	20,6 20,2	19,2 19,9		0,4 0,3		3,6 3,4
164	WESTERHEIM	ABS	1016	951	E Z	27 16	924 935	891 898	23 22	8 12		1 1		1 2
		%		97,0	E Z	2,8 1,7	97,2 98,3	96,4 96,0	2,5 2,4	0,9 1,3		0,1 0,1		0,1 0,2
165	WILSINGEN	ABS	199	173	E Z	4 4	169 169	156 153	3 1	5 9				5 6
		%		90,1	E Z	2,3 2,3	97,7 97,7	92,3 90,5	1,8 0,6	3,0 5,3				3,0 3,6
166	WITTLINGEN	ABS	456	399	E Z	42 20	357 379	149 155	150 156	47 59		5 4		6 4
		%		89,5	E Z	10,5 5,0	89,5 95,0	41,7 40,9	42,0 41,2	13,2 15,6		1,4 1,1		1,7 1,1
167	ZAININGEN	ABS	694	582	E Z	27 18	555 564	399 385	56 55	92 113		4 6		4 5
		%		84,8	E Z	4,6 3,1	95,4 96,9	71,9 68,3	10,1 9,8	16,6 20,0		0,7 1,1		0,7 0,9
168	ZWIEFALTEN	ABS	1040	902	E Z	52 23	850 879	663 682	127 126	46 60		4 3		10 8
		%		92,8	E Z	5,8 2,5	94,2 97,5	78,0 77,6	14,9 14,3	5,4 6,8		0,5 0,3		1,2 0,9
871	GUTSBEZ MUENSINGEN .	ABS	154	122	E Z	6 6	116 116	64 60	38 39	9 10	1	3 3		2 4
		%		89,7	E Z	4,9 4,9	95,1 95,1	55,2 51,7	32,8 33,6	7,8 8,6		2,6 2,6		1,7 3,4
I N S G E S A M T		ABS	25555	20925	E Z	1007 582	19918 20343	12268 12121	3971 3965	3316 3858	16 18	141 154	206 227	
		%		85,1	E Z	4,8 2,8	95,2 97,2	61,6 59,6	19,9 19,5	16,6 19,0	0,1 0,1	0,7 0,8		1,0 1,1

REG.BEZ.SUEDWUERTTEMBERG-HOHENZOLLERN

KENN- ZIFFER	STADTKREIS / LANDKREIS GEMEINDE NAME	BE- ZEICH- NUNG	WAHL- BERECH- TIGTE	WAEHLER	ERST-/ ZWEIT- STIM- MEN	ABGEGEBENE STIMMEN		VON DEN GUELTIGEN STIMMEN WURDEN ABGEGEBEN FUER						
						UNGUEL- TIGE	GUEL- TIGE	CDU	SPD	FDP	AUD	DFU	NPD	FSU
			1	2		3	4	5	6	7	8	9	10	11
439	LKR. RAVENSBURG													
111	AULENDORF STADT	ABS	3312	2712	E Z	64 57	2648 2655	1755 1752	653 652	184 185	8 10	16 18	32 38	
		%		90,7	E Z	2,4 2,1	97,6 97,9	66,3 66,0	24,7 24,6	6,9 7,0	0,3 0,4	0,6 0,7	1,2 1,4	
112	BAIENFURT	ABS	3036	2485	E Z	93 97	2392 2388	1385 1370	832 835	131 132	15 18	14 18	15 15	
		%		88,2	E Z	3,7 3,9	96,3 96,1	57,9 57,4	34,8 35,0	5,5 5,5	0,6 0,8	0,6 0,8	0,6 0,6	
113	BAINDT	ABS	1089	910	E Z	21 36	889 874	599 574	214 215	47 58	21 19	4 4	4 4	
		%		90,8	E Z	2,3 4,0	97,7 96,0	67,4 65,7	24,1 24,6	5,3 6,6	2,4 2,2	0,4 0,5	0,4 0,5	
114	BERG	ABS	1347	1176	E Z	26 29	1150 1147	833 822	229 220	74 85	2 5	4 6	8 9	
		%		93,0	E Z	2,2 2,5	97,8 97,5	72,4 71,7	19,9 19,2	6,4 7,4	0,2 0,4	0,3 0,5	0,7 0,8	
115	BERGATREUTE	ABS	1152	1008	E Z	24 28	984 980	821 821	132 125	26 29	1 1	2 2	2 2	
		%		91,6	E Z	2,4 2,8	97,6 97,2	83,4 83,8	13,4 12,8	2,6 3,0	0,1 0,1	0,2 0,2	0,2 0,2	
116	BLITZENREUTE	ABS	730	663	E Z	32 36	631 627	488 461	98 107	37 47	1 3	6 4	1 5	
		%		92,5	E Z	4,8 5,4	95,2 94,6	77,3 73,5	15,5 17,1	5,9 7,5	0,2 0,5	1,0 0,6	0,2 0,8	
117	BLOENRIED	ABS	499	439	E Z	17 14	422 425	359 358	46 49	15 16	1 1		1 1	
		%		94,8	E Z	3,9 3,2	96,1 96,8	85,1 84,2	10,9 11,5	3,6 3,8	0,2 0,2		0,2 0,2	
118	BODNEGG	ABS	1333	1131	E Z	29 29	1102 1102	898 891	121 122	65 69	15 16	2 4	1 1	
		%		87,1	E Z	2,6 2,6	97,4 97,4	81,5 80,9	11,0 11,1	5,9 6,3	1,4 1,5	0,2 0,4	0,1 0,1	
119	ESCHACH	ABS	3504	2958	E Z	74 80	2884 2878	1881 1852	724 738	217 226	20 19	23 24	19 19	
		%		89,4	E Z	2,5 2,7	97,5 97,3	65,2 64,4	25,1 25,6	7,5 7,9	0,7 0,7	0,8 0,8	0,7 0,7	
120	ESENHAUSEN	ABS	320	269	E Z	1 5	268 264	229 222	18 18	19 22			2 2	
		%		87,3	E Z	0,4 1,9	99,6 98,1	85,4 84,1	6,7 6,8	7,1 8,3			0,7 0,8	
121	FRONHOFEN	ABS	609	516	E Z	9 15	507 501	468 459	26 30	7 9	3 2	1 1	2 1	
		%		91,0	E Z	1,7 2,9	98,3 97,1	92,3 91,6	5,1 6,0	1,4 1,8	0,6 0,4	0,2 0,4	0,4 0,2	
122	GAISBEUKEN	ABS	501	437	E Z	12 16	425 421	358 351	50 46	9 15		5 6	3 3	
		%		92,6	E Z	2,7 3,7	97,3 96,3	84,2 83,4	11,8 10,9	2,1 3,6		1,2 1,4	0,7 0,7	
123	GRUENKRAUT	ABS	1039	896	E Z	40 31	856 865	566 566	174 191	104 94	5 5	3 3	4 6	
		%		90,4	E Z	4,5 3,5	95,5 96,5	66,1 65,4	20,3 22,1	12,1 10,9	0,6 0,6	0,4 0,3	0,5 0,7	

STADTKREIS / LANDKREIS GEMEINDE		BE- ZEICH- NUNG	WAHL- BERECH- TIGTE	WÄHLER	ERST-/ ZWEIT- STIM- MEN	ABGEGEBENE STIMMEN		VON DEN GÜLTIGEN STIMMEN WURDEN ABGEGEBEN FÜR						
KENN- ZIFFER	NAME					UNGÜEL- TIGE	GÜEL- TIGE	CDU	SPD	FDP	AUD	DFU	NPD	FSU
			1	2		3	4	5	6	7	8	9	10	11
NOCH LKR. RAVENSBURG														
124	HAIDGAU	ABS	467	399	E Z	22 22	377 377	315 313	43 46	13 13	3 2	1 1	2 2	
		%		90,7	E Z	5,5 5,5	94,5 94,5	83,6 83,0	11,4 12,2	3,4 3,4	0,8 0,5	0,3 0,3	0,5 0,5	
125	HAISTERKIRCH	ABS	629	564	E Z	15 19	549 545	506 501	27 25	11 14		3 3	2 2	
		%		93,4	E Z	2,7 3,4	97,3 96,6	92,2 91,9	4,9 4,6	2,0 2,6		0,5 0,6	0,4 0,4	
126	HASENWEILER	ABS	461	405	E Z	10 12	395 393	348 343	28 32	19 18				
		%		91,2	E Z	2,5 3,0	97,5 97,0	88,1 87,3	7,1 8,1	4,8 4,6				
127	KAPPEL	ABS	293	253	E Z	7 4	246 249	208 214	17 16	16 16		4 3	1 1	
		%		89,7	E Z	2,8 1,6	97,2 98,4	84,6 85,9	6,9 6,4	6,5 6,4		1,6 1,2	0,4 0,4	
128	MICHELWINNADEN	ABS	400	355	E Z	6 8	349 347	309 306	17 19	14 13		1 1	8 8	
		%		90,8	E Z	1,7 2,3	98,3 97,7	88,5 88,2	4,9 5,5	4,0 3,7		0,3 0,3	2,3 2,3	
129	PFRUNGEN	ABS	151	140	E Z	2 5	138 135	110 104	15 17	13 13			1 1	
		%		94,6	E Z	1,4 3,6	98,6 96,4	79,7 77,0	10,9 12,6	9,4 9,6			0,7 0,7	
130	RAVENSBURG STADT	ABS	21859	17435	E Z	378 422	17037 17013	8798 8698	5820 5733	1933 2028	111 123	208 250	167 181	
		%		87,8	E Z	2,3 2,4	97,7 97,6	51,6 51,1	34,2 33,7	11,3 11,9	0,7 0,7	1,2 1,5	1,0 1,1	
131	REUTE	ABS	1031	785	E Z	33 32	752 753	599 596	131 134	16 19	1 1	3 2	2 2	
		%		93,6	E Z	4,2 4,1	95,8 95,9	79,7 79,2	17,4 17,8	2,1 2,5	0,1 0,1	0,4 0,3	0,3 0,3	
132	SCHLIER	ABS	1160	1005	E Z	47 37	958 968	760 764	121 118	71 76	1 2	1 2	4 6	
		%		90,4	E Z	4,7 3,7	95,3 96,3	79,3 78,9	12,6 12,2	7,4 7,9	0,1 0,2	0,1 0,2	0,4 0,6	
133	SCHMALEGG	ABS	651	543	E Z	10 12	533 531	412 413	68 71	47 41		6 6		
		%		90,3	E Z	1,8 2,2	98,2 97,8	77,3 77,8	12,8 13,4	8,8 7,7		1,1 1,1		
134	TALDORF	ABS	1464	1233	E Z	32 43	1201 1190	869 857	243 233	67 74	9 10	8 9	5 7	
		%		89,0	E Z	2,6 3,5	97,4 96,5	72,4 72,0	20,2 19,6	5,6 6,2	0,7 0,8	0,7 0,8	0,4 0,6	
135	TANNHAUSEN	ABS	337	301	E Z	17 13	284 288	226 230	44 44	11 12	2 2		1 1	
		%		95,9	E Z	5,6 4,3	94,4 95,7	79,6 79,9	15,5 15,3	3,9 4,2	0,7 0,7		0,4 0,4	
136	MITTELURBACH	ABS	484	426	E Z	20 17	406 409	337 338	56 54	13 17				
		%		90,4	E Z	4,7 4,0	95,3 96,0	83,0 82,6	13,8 13,2	3,2 4,2				

REG.BEZ.SUEDWUERTEMBERG-HOHENZOLLERN

STADTKREIS / LANDKREIS GEMEINDE		BE- ZEICH- NUNG	WAHL- BERECH- TIGTE	WAEHLER	ERST-/ ZWEIT- STIM- MEN	ABGEGEBENE STIMMEN		VON DEN GUELTTIGEN STIMMEN WURDEN ABGEGEBEN FÜR						
KENN- ZIFFER	NAME					UNGUEL- TIGE	GUEL- TIGE	CDU	SPD	FDP	AUD	DFU	NPD	FSU
			1	2		3	4	5	6	7	8	9	10	11
NOCH LKR. RAVENSBURG														
137	VOGT	ABS	1346	1134	E Z	46 52	1088 1082	829 819	181 183	54 53	8 6	8 12	8 9	
		%		87,8	E Z	4,1 4,6	95,9 95,4	76,2 75,7	16,6 16,9	5,0 4,9	0,7 0,6	0,7 1,1	0,7 0,8	
138	WALDBURG	ABS	972	853	E Z	22 24	831 829	693 686	88 84	38 47	5 6	5 5	2 1	
		%		91,1	E Z	2,6 2,8	97,4 97,2	83,4 82,8	10,6 10,1	4,6 5,7	0,6 0,7	0,6 0,6	0,2 0,1	
139	WALDSEE BAD STADT .	ABS	4777	3799	E Z	126 114	3673 3685	2456 2431	771 777	365 389	22 27	30 28	29 33	
		%		86,0	E Z	3,3 3,0	96,7 97,0	66,9 66,0	21,0 21,1	9,9 10,6	0,6 0,7	0,8 0,8	0,8 0,9	
140	WEINGARTEN STADT . .	ABS	10856	8802	E Z	222 211	8580 8591	4846 4827	2728 2743	713 766	29 23	174 124	90 108	
		%		87,0	E Z	2,5 2,4	97,5 97,6	56,5 56,2	31,8 31,9	8,3 8,9	0,3 0,3	2,0 1,4	1,0 1,3	
141	WILHELMSDORF	ABS	734	565	E Z	17 15	548 550	282 277	103 105	146 143		8 12	9 12	
		%		84,3	E Z	3,0 2,7	97,0 97,3	51,5 50,4	18,8 19,1	26,6 26,0		1,5 2,2	1,6 2,2	
142	WOLFEGG	ABS	1796	1512	E Z	75 64	1437 1448	1166 1161	200 206	54 68	9 4	3 3	5 6	
		%		91,5	E Z	5,0 4,2	95,0 95,8	81,1 80,2	13,9 14,2	3,8 4,7	0,6 0,3	0,2 0,2	0,3 0,4	
143	WOLKETSWEILER	ABS	544	477	E Z	3 4	474 473	387 387	56 55	28 30	1	2 1		
		%		92,8	E Z	0,6 0,8	99,4 99,2	81,6 81,8	11,8 11,6	5,9 6,3	0,2	0,4 0,2		
144	WOLPERTSWENDE	ABS	1608	1366	E Z	49 57	1317 1309	990 975	252 255	58 59	3 5	12 11	2 4	
		%		88,9	E Z	3,6 4,2	96,4 95,8	75,2 74,5	19,1 19,5	4,4 4,5	0,2 0,4	0,9 0,8	0,2 0,3	
145	ZOGENWEILER	ABS	508	452	E Z	15 15	437 437	381 380	33 38	20 14		1 3	2 2	
		%		92,2	E Z	3,3 3,3	96,7 96,7	87,2 87,0	7,6 8,7	4,6 3,2		0,2 0,7	0,5 0,5	
146	ZOLLENREUTE	ABS	420	318	E Z	10 15	308 303	215 216	62 60	26 23		2 2	3 2	
		%		95,4	E Z	3,1 4,7	96,9 95,3	69,8 71,3	20,1 19,8	8,4 7,6		0,6 0,7	1,0 0,7	
147	ZUSSDORF	ABS	302	272	E Z	7 18	265 254	224 209	22 26	19 19				
		%		96,1	E Z	2,6 6,6	97,4 93,4	84,5 82,3	8,3 10,2	7,2 7,5				
I N S G E S A M T		ABS	71721	58994	E Z	1653 1708	57341 57286	36906 36544	14443 14422	4700 4952	296 310	560 567	436 491	
		%		88,8	E Z	2,8 2,9	97,2 97,1	64,4 63,8	25,2 25,2	8,2 8,6	0,5 0,5	1,0 1,0	0,8 0,9	

STADTKREIS / LANDKREIS GEMEINDE		BE- ZEICH- NUNG	WAHL- BERECH- TIGTE	WAEHLER	ERST-/ ZWEIT- STIM- MEN	ABGEGEBENE STIMMEN		VON DEN GÜLTIGEN STIMMEN WURDEN ABGEGEBEN FÜR							
KENN- ZIFFER	NAME					UNGÜEL- TIGE	GÜEL- TIGE	CDU	SPD	FDP	AUD	DFU	NPD	FSU	
			1	2		3	4	5	6	7	8	9	10	11	
440	LKR. REUTLINGEN														
111	ALTENBURG	ABS	578	488	E Z	6 2	482 486	198 191	207 204	68 78	2	2 2	7 9		
		%		86,5	E Z	1,2 0,4	98,8 99,6	41,1 39,3	42,9 42,0	14,1 16,0	0,4	0,4 0,4	1,5 1,9		
112	BLEICHSTETTEN	ABS	297	257	E Z	21 7	236 250	143 150	47 47	37 43		1 1	8 9		
		%		86,5	E Z	8,2 2,7	91,8 97,3	60,6 60,0	19,9 18,8	15,7 17,2		0,4 0,4	3,4 3,6		
113	BRONNEN	ABS	199	160	E Z	7 2	153 158	106 111	24 26	20 18		1 1	2 2		
		%		86,5	E Z	4,4 1,3	95,6 98,8	69,3 70,3	15,7 16,5	13,1 11,4		0,7 0,6	1,3 1,3		
114	BRONNWEILER	ABS	398	323	E Z	26 14	297 309	125 131	107 108	58 65		3	4 5		
		%		83,5	E Z	8,0 4,3	92,0 95,7	42,1 42,4	36,0 35,0	19,5 21,0		1,0	1,3 1,6		
115	DEGERSCHLACHT	ABS	635	529	E Z	28 19	501 510	232 235	206 204	57 61	2	3 3	3 5		
		%		88,2	E Z	5,3 3,6	94,7 96,4	46,3 46,1	41,1 40,0	11,4 12,0	0,4	0,6 0,6	0,6 1,0		
116	DETTINGEN A D ERMS .	ABS	4286	3359	E Z	184 90	3175 3269	1616 1675	1080 1046	389 452	5 4	27 27	58 65		
		%		81,3	E Z	5,6 2,7	94,5 97,3	50,9 51,2	34,0 32,0	12,3 13,8	0,2 0,1	0,9 0,8	1,8 2,0		
117	ENINGEN U ACHALM . . .	ABS	5044	4196	E Z	241 141	3955 4055	1630 1645	1562 1527	569 655	5 5	52 65	137 158		
		%		88,0	E Z	5,7 3,4	94,3 96,6	41,2 40,6	39,5 37,7	14,4 16,2	0,1 0,1	1,3 1,6	3,5 3,9		
118	ERPFINGEN	ABS	611	487	E Z	12 8	475 479	324 311	63 53	86 113			2 2		
		%		80,9	E Z	2,5 1,6	97,5 98,4	68,2 64,9	13,3 11,1	18,1 23,6			0,4 0,4		
119	GENKINGEN	ABS	856	681	E Z	40 23	641 658	406 420	104 93	126 139	1 1	2 3	2 2		
		%		80,5	E Z	5,9 3,4	94,1 96,6	63,3 63,8	16,2 14,1	19,7 21,1	0,2 0,2	0,3 0,5	0,3 0,3		
120	GLEMS	ABS	534	411	E Z	24 13	387 398	187 195	91 95	51 52	8 7	21 21	29 28		
		%		80,0	E Z	5,8 3,2	94,2 96,8	48,3 49,0	23,5 23,9	13,2 13,1	2,1 1,8	5,4 5,3	7,5 7,0		
121	GOENNINGEN	ABS	1757	1420	E Z	81 45	1339 1375	755 765	365 360	195 219		6 6	18 25		
		%		84,3	E Z	9,7 3,2	94,3 96,8	56,4 55,6	27,3 26,2	14,6 15,9		0,4 0,4	1,3 1,8		
122	GOMARINGEN	ABS	3150	2524	E Z	97 58	2427 2466	1249 1266	862 832	275 322	1	11 14	30 31		
		%		82,2	E Z	3,8 2,3	96,2 97,7	51,5 51,3	35,5 33,7	11,3 13,1	0,0	0,5 0,6	1,2 1,3		
123	GRABENSTETTEN	ABS	760	646	E Z	63 16	583 630	372 390	72 68	125 154	2 2	4 3	8 13		
		%		88,5	E Z	9,8 2,5	90,2 97,5	63,8 61,9	12,3 10,8	21,4 24,4	0,3 0,3	0,7 0,5	1,4 2,1		

REG.BEZ.SUEDWUERTTEMBERG-HOHENZOLLERN

KENN- ZIFFER	STADTKREIS / LANDKREIS GEMEINDE NAME	BE- ZEICH- NUNG	WAHL- BERECH- TIGTE	WAELHLER	ERST-/ ZWEIT- STIM- MEN	ABGEGEBENE STIMMEN		VON DEN GUELTTIGEN STIMMEN WURDEN ABGEGEBEN FUER						
						UNGUEL- TIGE	GUEL- TIGE	CDU	SPD	FDP	AUD	DFU	NPD	FSU
			1	2		3	4	5	6	7	8	9	10	11
NOCH LKR. REUTLINGEN														
124	GROSSENGSTINGEN	ABS	1347	1109	E Z	34 19	1075 1090	882 888	127 119	54 66	1 2		11 13	
		%		88,8	E Z	3,1 1,7	96,9 98,3	82,0 81,5	11,8 10,9	5,0 6,1	0,1 0,2		1,0 1,2	
125	HAUSEN A D LAUCHERT	ABS	162	140	E Z	3 2	137 138	91 90	17 18	27 28		2 2		
		%		86,4	E Z	2,1 1,4	97,9 98,6	66,4 65,2	12,4 13,0	19,7 20,3		1,5 1,4		
126	HOLZELFINGEN	ABS	563	456	E Z	9 7	447 449	293 292	87 77	64 77		2 3	1	
		%		82,8	E Z	2,0 1,5	98,0 98,5	65,5 65,0	19,5 17,1	14,3 17,1		0,4 0,7	0,2	
127	HONAU	ABS	734	590	E Z	28 18	562 572	276 289	196 183	75 83	2 2	7 8	6 7	
		%		87,8	E Z	4,7 3,1	95,3 96,9	49,1 50,5	34,9 32,0	13,3 14,5	0,4 0,3	1,2 1,4	1,1 1,2	
128	HUELSEN	ABS	1732	1552	E Z	104 73	1448 1479	615 614	648 660	153 165	2 2	17 23	13 15	
		%		92,3	E Z	6,7 4,7	93,3 95,3	42,5 41,5	44,8 44,6	10,6 11,2	0,1 0,1	1,2 1,6	0,9 1,0	
129	KLEINENGSTINGEN	ABS	563	481	E Z	28 12	453 469	232 240	96 82	123 142		3	2 2	
		%		87,0	E Z	5,8 2,5	94,2 97,5	51,2 51,2	21,2 17,5	27,2 30,3		0,6	0,4 0,4	
130	MAEGERKINGEN	ABS	527	454	E Z	18 8	436 446	287 286	66 68	78 88		1 1	4 3	
		%		89,2	E Z	4,0 1,8	96,0 98,2	65,8 64,1	15,1 15,2	17,9 19,7		0,2 0,2	0,9 0,7	
131	METZINGEN STADT	ABS	8535	7134	E Z	329 170	6805 6964	2961 3148	2391 2351	1201 1124	3 3	112 123	137 215	
		%		88,4	E Z	4,6 2,4	95,4 97,6	43,5 45,2	35,1 33,8	17,6 16,1	0,0 0,0	1,6 1,8	2,0 3,1	
132	MITTELSTADT	ABS	1405	1179	E Z	59 32	1120 1147	531 548	451 441	125 138		2 4	11 16	
		%		86,2	E Z	5,0 2,7	95,0 97,3	47,4 47,8	40,3 38,4	11,2 12,0		0,2 0,3	1,0 1,4	
133	NEUHAUSEN A D ERMS	ABS	2151	1596	E Z	84 42	1512 1554	709 701	547 542	200 253	5 3	19 23	32 32	
		%		75,8	E Z	5,3 2,6	94,7 97,4	46,9 45,1	36,2 34,9	13,2 16,3	0,3 0,2	1,3 1,5	2,1 2,1	
134	NIERDINGEN	ABS	557	472	E Z	27 10	445 462	188 197	215 204	38 50		5	4 6	
		%		88,1	E Z	5,7 2,1	94,3 97,9	42,2 42,6	48,3 44,2	8,5 10,8		1,1	0,9 1,3	
135	OHNSTETTEN	ABS	170	137	E Z	8 7	129 130	73 76	18 15	34 35			4 4	
		%		82,0	E Z	5,8 5,1	94,2 94,9	56,6 58,5	14,0 11,5	26,4 26,9			3,1 3,1	
136	PFULLINGEN STADT	ABS	9709	8036	E Z	326 161	7710 7875	3590 3661	2718 2603	1216 1402	5 6	62 79	119 124	
		%		86,6	E Z	4,1 2,0	95,9 98,0	46,6 46,5	35,3 33,1	15,8 17,8	0,1 0,1	0,8 1,0	1,5 1,6	

STADTKREIS / LANDKREIS GEMEINDE		BE- ZEICH- NUNG	WAHL- BERECH- TIGTE	WAEHLER	ERST-/ ZWEIT- STIM- MEN	ABGEGEBENE STIMMEN		VON DEN GUELTIGEN STIMMEN WURDEN ABGEGEBEN FUER						
KENN- ZIFFER	NAME					UNGUEL- TIGE	GUEL- TIGE	CDU	SPD	FDP	AUD	DFU	NPd	FSU
			1	2		3	4	5	6	7	8	9	10	11
NOCH LKR. REUTLINGEN														
137	REICHENECK	ABS	202	159	E Z	1 158 159		82 79	27 28	42 45		3 3	4 4	
	%			82,0	E Z	0,6 99,4 100,0		51,9 49,7	17,1 17,6	26,6 28,3		1,9 1,9	2,5 2,5	
138	REUTLINGEN STADT . . .	ABS	48930	39147	E Z	1562 825	37585 38322	16279 16336	15176 14461	4860 6058	48 57	404 513	818 897	
	%			86,3	E Z	4,0 2,1	96,0 97,9	43,3 42,6	40,4 37,7	12,9 15,8	0,1 0,1	1,1 1,3	2,2 2,3	
139	RIEDERICH	ABS	1383	1148	E Z	79 31	1069 1117	541 552	383 393	109 128	2 3	25 28	9 13	
	%			85,2	E Z	6,9 2,7	93,1 97,3	50,6 49,4	35,8 35,2	10,2 11,5	0,2 0,3	2,3 2,5	0,8 1,2	
140	ROMMELSBACH	ABS	1172	945	E Z	47 36	898 909	388 392	387 377	98 113		3 7	22 20	
	%			83,0	E Z	5,0 3,8	95,0 96,2	43,2 43,1	43,1 41,5	10,9 12,4		0,3 0,8	2,4 2,2	
141	SICKENHAUSEN	ABS	618	493	E Z	25 12	468 481	245 254	156 158	59 56	2 2		6 11	
	%			82,7	E Z	5,1 2,4	94,9 97,6	52,4 52,8	33,3 32,8	12,6 11,6	0,4 0,4		1,3 2,3	
142	UNDINGEN	ABS	922	778	E Z	43 29	735 749	451 441	120 114	155 186		1 8	8 8	
	%			85,7	E Z	5,5 3,7	94,5 96,3	61,4 58,9	16,3 15,2	21,1 24,8		0,1	1,1 1,1	
143	UNTERHAUSEN	ABS	3332	2820	E Z	146 81	2674 2739	1345 1400	930 910	346 374	4 2	11 12	38 41	
	%			88,5	E Z	5,2 2,9	94,8 97,1	50,3 51,1	34,8 33,2	12,9 13,7	0,1 0,1	0,4 0,4	1,4 1,5	
144	URACH STADT	ABS	5735	4606	E Z	247 112	4359 4494	1801 1780	1621 1580	774 945	2 5	65 80	96 104	
	%			85,4	E Z	5,4 2,4	94,6 97,6	41,3 39,6	37,2 35,2	17,8 21,0	0,0 0,1	1,5 1,8	2,2 2,3	
145	WANNWEIL	ABS	2784	2250	E Z	94 55	2156 2195	1048 1069	855 797	203 274	1 3	19 19	30 33	
	%			84,1	E Z	4,2 2,4	95,8 97,6	48,6 48,7	39,7 36,3	9,4 12,5	0,0 0,1	0,9 0,9	1,4 1,5	
146	WILLMANDINGEN	ABS	517	444	E Z	14 14	430 430	282 292	71 61	70 71		4 4	3 2	
	%			86,7	E Z	3,2 3,2	96,8 96,8	65,6 67,9	16,5 14,2	16,3 16,5		0,9 0,9	0,7 0,5	
147	WUERTINGEN	ABS	810	660	E Z	57 24	603 636	387 396	102 108	102 118		4 5	8 9	
	%			84,5	E Z	8,6 3,6	91,4 96,4	64,2 62,3	16,9 17,0	16,9 18,6		0,7 0,8	1,3 1,4	
I N S G E S A M T		ABS	113665	92267	E Z	4202 2218	88065 90049	40920 41506	32195 31013	12262 14390	98 114	896 1093	1694 1933	
	%			85,9	E Z	4,6 2,4	95,4 97,6	46,5 46,1	36,6 34,4	13,9 16,0	0,1 0,1	1,0 1,2	1,9 2,1	

REG.BEZ.SUEDWUERTTEMBERG-HOENZOLLERN

KENN- ZIFFER	STADTKREIS / LANDKREIS GEMEINDE NAME	BE- ZEICH- NUNG	WAHL- BERECH- TIGTE	WAELER	ERST-/ ZWEIT- STIM- MEN	ABGEGEBENE STIMMEN		VON DEN GUEL-TIGEN STIMMEN WURDEN ABGEGEBEN FUE		CDU	SPD	FDP	AUD	DFU	NPD	FSU
						UNGUEL- TIGE	GUEL- TIGE									
			1	2		3	4	5	6	7	8	9	10	11		
441	LKR. ROTTWEIL															
111	AICHMALDEN	ABS	1565	1286	E	34	1252	870	298	68	1	7	8			
					Z	81	1205	812	305	66	3	9	10			
		%		83,6	E	2,6	97,4	69,5	23,8	5,4	0,1	0,6	0,6			
					Z	6,3	93,7	67,4	25,3	5,5	0,2	0,7	0,8			
112	AISTAIG	ABS	1132	916	E	34	882	306	399	130	1	12	34			
					Z	60	856	283	382	140		13	38			
		%		83,7	E	3,7	96,3	34,7	45,2	14,7	0,1	1,4	3,9			
					Z	6,6	93,4	33,1	44,6	16,4		1,5	4,4			
113	ALTOBERNDORF	ABS	508	429	E	16	413	285	83	27		3	15			
					Z	22	407	277	86	31		1	12			
		%		87,0	E	3,7	96,3	69,0	20,1	6,5		0,7	3,6			
					Z	5,1	94,9	68,1	21,1	7,6		0,2	2,9			
114	BACH UND ALTENBERG .	ABS	165	117	E		117	50	35	23			9			
					Z	11	106	47	29	22			8			
		%		71,3	E		100,0	42,7	29,9	19,7			7,7			
					Z	9,4	90,6	44,3	27,4	20,8			7,5			
115	BEFFENDORF	ABS	477	402	E	18	384	304	67	7		3	3			
					Z	33	369	287	69	7		3	3			
		%		87,2	E	4,5	95,5	79,2	17,4	1,8		0,8	0,8			
					Z	8,2	91,8	77,8	18,7	1,9		0,8	0,8			
116	BOCHINGEN	ABS	844	749	E	26	723	405	268	41	1	5	3			
					Z	51	698	387	254	43	1	6	7			
		%		91,1	E	3,5	96,5	56,0	37,1	5,7	0,1	0,7	0,4			
					Z	6,8	93,2	55,4	36,4	6,2	0,1	0,9	1,0			
117	BOEHRINGEN	ABS	476	385	E	9	376	276	69	3		4	24			
					Z	15	370	260	71	10		5	24			
		%		80,6	E	2,3	97,7	73,4	18,4	0,8		1,1	6,4			
					Z	3,9	96,1	70,3	19,2	2,7		1,4	6,5			
118	BOESINGEN	ABS	703	574	E	20	554	470	28	45		1	10			
					Z	42	532	440	29	48		1	14			
		%		85,1	E	3,5	96,5	84,8	5,1	8,1		0,2	1,8			
					Z	7,3	92,7	82,7	5,5	9,0		0,2	2,6			
119	BOLL	ABS	425	354	E	14	340	86	147	87		6	14			
					Z	23	331	94	130	86	1	6	14			
		%		84,9	E	4,0	96,0	25,3	43,2	25,6		1,8	4,1			
					Z	6,5	93,5	28,4	39,3	26,0	0,3	1,8	4,2			
120	DEISSLINGEN	ABS	2248	1981	E	67	1914	908	726	246	2	9	23			
					Z	130	1851	886	687	243	3	10	22			
		%		90,7	E	3,4	96,6	47,4	37,9	12,9	0,1	0,5	1,2			
					Z	6,6	93,4	47,9	37,1	13,1	0,2	0,5	1,2			
121	DIETINGEN	ABS	715	589	E	25	564	435	79	39	2	1	8			
					Z	38	551	416	74	52	1	1	7			
		%		90,9	E	4,2	95,8	77,1	14,0	6,9	0,4	0,2	1,4			
					Z	6,5	93,5	75,5	13,4	9,4	0,2	0,2	1,3			
122	DUNNINGEN	ABS	1538	1187	E	42	1145	804	211	98	2	21	9			
					Z	67	1120	760	213	116		26	5			
		%		80,4	E	3,5	96,5	70,2	18,4	8,6	0,2	1,8	0,8			
					Z	5,6	94,4	67,9	19,0	10,4		2,3	0,4			
123	EPFENDORF	ABS	1095	921	E	22	899	654	186	49		1	9			
					Z	46	875	621	185	59	1	1	8			
		%		90,4	E	2,4	97,6	72,7	20,7	5,5		0,1	1,0			
					Z	9,0	95,0	71,0	21,1	6,7	0,1	0,1	0,9			

KENN- ZIFFER	STADTKREIS / LANDKREIS GEMEINDE NAME	BE- ZEICH- NUNG	WAHL- BERECH- TIGTE	WAEHLER	ERST-/ ZWEIT- STIM- MEN	ABGEGEBENE STIMMEN		VON DEN GUELTTIGEN STIMMEN WURDEN ABGEGEBEN FUEH						
						UNGUEL- TIGE	GUEL- TIGE	CDU	SPD	FDP	AUD	DFU	NPD	FSU
			1	2		3	4	5	6	7	8	9	10	11
NOCH	LKR. ROTTWEIL													
124	FECKENHAUSEN	ABS	159	144	E Z	2 8	142 136	109 103	18 16	6 11			9 6	
		%		92,3	E Z	1,4 5,6	98,6 94,4	76,8 75,7	12,7 11,8	4,2 8,1			6,3 4,4	
125	FLOEZLINGEN	ABS	343	257	E Z	6 17	251 240	83 81	74 75	84 74	1 1	2	9 8	
		%		75,4	E Z	2,3 6,6	97,7 93,4	33,1 33,8	29,5 31,3	33,5 30,8	0,4 0,8		3,6 3,3	
126	FLUORN	ABS	945	643	E Z	11 33	632 610	219 204	261 251	111 111	1 2	19 21	21 21	
		%		71,3	E Z	1,7 9,1	98,3 94,9	34,7 33,4	41,3 41,1	17,6 18,2	0,2 0,3	3,0 3,4	3,3 3,4	
127	GOELLSDORF	ABS	1080	896	E Z	19 58	877 838	591 536	215 222	40 48		4 5	27 27	
		%		86,0	E Z	2,1 6,5	97,9 93,5	67,4 64,0	24,5 26,5	4,6 5,7		0,5 0,6	3,1 3,2	
128	GOESSLINGEN	ABS	136	121	E Z	4 8	117 113	106 107	7 4	2 1		1 1	1 1	
		%		94,5	E Z	3,3 6,6	96,7 93,4	90,6 94,7	6,0 3,5	1,7 0,9		0,9 0,9	0,9 0,9	
129	HARDT	ABS	1030	863	E Z	48 58	815 805	638 615	144 148	25 33	1 2	7 7		
		%		87,9	E Z	5,6 6,7	94,4 93,3	78,3 76,4	17,7 18,4	3,1 4,1	0,1 0,2	0,9 0,9		
130	HARTHAUSEN	ABS	280	241	E Z	8 9	233 232	172 162	27 31	22 24	1	2 2	10 12	
		%		87,0	E Z	3,3 3,7	96,7 96,3	73,8 69,8	11,6 13,4	9,4 10,3	0,4	0,9 0,9	4,3 5,2	
131	HAUSEN OB ROTTWEIL .	ABS	337	295	E Z	7 17	288 278	248 231	30 34	8 10	1		2 2	
		%		91,0	E Z	2,4 5,8	97,6 94,2	86,1 83,1	10,4 12,2	2,8 3,6	0,4		0,7 0,7	
132	HERRENZIMMERN	ABS	615	558	E Z	15 41	543 517	460 433	51 51	26 29		3 2	3 2	
		%		92,4	E Z	2,7 7,3	97,3 92,7	84,7 83,8	9,4 9,9	4,8 5,6		0,6 0,4	0,6 0,4	
133	HOCHMOESSINGEN	ABS	639	507	E Z	20 39	487 468	347 326	94 92	33 39		1 2	12 9	
		%		82,3	E Z	3,9 7,7	96,1 92,3	71,3 69,7	19,3 19,7	6,8 8,3		0,2 0,4	2,5 1,9	
134	MORGEN	ABS	339	276	E Z	15 15	261 261	211 206	26 26	24 28		1		
		%		81,6	E Z	5,4 5,4	94,6 94,6	80,8 78,9	10,0 10,0	9,2 10,7		0,4		
135	IRSLLINGEN	ABS	502	418	E Z	10 19	408 399	368 355	30 28	8 14		1 1	1 1	
		%		85,1	E Z	2,4 4,5	97,6 95,5	90,2 89,0	7,4 7,0	2,0 3,5		0,2 0,3	0,2 0,3	
136	LACKENDORF	ABS	253	210	E Z	3 9	207 201	171 168	26 20	8 10		1 1	1 2	
		%		82,7	E Z	1,4 4,3	98,6 95,7	82,6 83,6	12,6 10,0	3,9 5,0		0,5 0,5	0,5 1,0	

REG.BEZ.SUEDWUERTTEMBERG-HOHENZOLLERN

STADTKREIS / LANDKREIS GEMEINDE		BE- ZEICH- NUNG	WAHL- BERECH- TIGTE	WAEHLER	ERST-/ ZWEIT- STIM- MEN	ABGEGEBENE STIMMEN		VON DEN GUELTIGEN STIMMEN WURDEN ABGEGEBEN FUER						
KENN- ZIFFER	NAME					UNGUEL- TIGE	GUEL- TIGE	CDU	SPD	FDP	AUD	DFU	NPD	FSU
			1	2		3	4	5	6	7	8	9	10	11
NOCH LKR. ROTTWEIL														
137	LAUFFEN OB ROTTWEIL	ABS	778	657	E Z	17 47	640 610	326 308	263 240	42 50	2 2	2 2	5 8	
		%		89,0	E Z	2,6 7,2	97,4 92,8	50,9 50,5	41,1 39,3	6,6 8,2	0,3 0,3	0,3 0,3	0,8 1,3	
138	LAUTERBACH	ABS	2706	2140	E Z	61 84	2079 2056	1351 1288	538 551	151 173	2 3	6 11	31 30	
		%		82,9	E Z	2,9 3,9	97,1 96,1	65,0 62,6	25,9 26,8	7,3 8,4	0,1 0,1	0,3 0,5	1,5 1,5	
139	LOCHERHOF	ABS	449	336	E Z	9 13	327 323	113 113	152 142	42 43		5 8	15 16	
		%		75,7	E Z	2,7 3,9	97,3 96,1	34,6 35,0	46,5 44,0	12,8 13,3		1,5 2,5	4,6 5,0	
140	MARIAZELL	ABS	528	430	E Z	17 32	413 398	302 284	83 82	19 23		1 1	8 8	
		%		83,8	E Z	4,0 7,4	96,0 92,6	73,1 71,4	20,1 20,6	4,6 5,8		0,2 0,3	1,9 2,0	
141	MUEHLHAUSEN	ABS	409	335	E Z	8 14	327 321	198 192	97 92	23 26		8 6	1 4	
		%		84,0	E Z	2,4 4,2	97,6 95,8	60,6 59,8	29,7 28,7	7,0 8,1		2,4 1,9	0,3 1,2	
142	NEUFRA	ABS	442	419	E Z	12 11	407 408	337 334	47 50	18 16		1 3	4 5	
		%		96,8	E Z	2,9 2,6	97,1 97,4	82,8 81,9	11,5 12,3	4,4 3,9		0,2 0,7	1,0 1,2	
143	NEUKIRCH	ABS	236	196	E Z	1 5	195 191	159 153	29 29	6 8		1 1		
		%		86,3	E Z	0,5 2,6	99,5 97,4	81,5 80,1	14,9 15,2	3,1 4,2		0,5 0,5		
144	UBERNDORF NECKAR ST	ABS	5416	4394	E Z	129 184	4265 4210	1922 1805	1581 1597	581 609	4 2	66 70	111 127	
		%		88,3	E Z	2,9 4,2	97,1 95,8	45,1 42,9	37,1 37,9	13,6 14,5	0,1 0,0	1,5 1,7	2,6 3,0	
145	PETERZELL	ABS	402	248	E Z	15 18	233 230	81 80	41 40	99 96		1 1	11 13	
		%		62,9	E Z	6,0 7,3	94,0 92,7	34,8 34,8	17,6 17,4	42,5 41,7		0,4 0,4	4,7 5,7	
146	REUTIN	ABS	253	174	E Z	5 4	169 170	64 56	40 45	54 58			11 10	
		%		69,9	E Z	2,9 2,3	97,1 97,7	37,9 32,9	23,7 26,5	32,0 34,1			6,5 5,9	
147	ROEPLINDORF	ABS	232	151	E Z	2 7	149 144	42 47	30 30	75 65		1	1 2	
		%		65,9	E Z	1,3 4,6	98,7 95,4	28,2 32,6	20,1 20,8	50,3 45,1		0,7	0,7 1,4	
148	ROETENBERG	ABS	657	448	E Z	14 23	434 425	233 232	93 84	76 71	1	4 3	27 35	
		%		69,1	E Z	3,1 5,1	96,9 94,9	53,7 54,6	21,4 19,8	17,5 16,7	0,2	0,9 0,7	6,2 8,2	
149	ROTENZIMMERN	ABS	180	132	E Z	4 11	128 121	59 62	44 37	14 14	1	1	9 8	
		%		74,6	E Z	3,0 8,3	97,0 91,7	46,1 51,2	34,4 30,6	10,9 11,6	0,8	0,8	7,0 6,6	

KENN- ZIFFER	STADTKREIS / LANDKREIS GEMEINDE NAME	BE- ZEICH- NUNG	WAHL- BERECH- TIGTE	WÄHLER	ERST-/ ZWEIT- STIM- MEN	ABGEGEBENE STIMMEN		VON DEN GÜLTIGEN STIMMEN WURDEN ABGEGEBEN FÜR						
						UNGÜLTIGE	GÜLTIGE	CDU	SPD	FDP	AUD	DFU	NPD	FSU
			1	2		3	4	5	6	7	8	9	10	11
NOCH LKR. ROTTWEIL														
150	ROTTWEIL STADT	ABS	12073	9833	E Z	185 291	9648 9542	5950 5707	2417 2464	997 1034	6 4	63 75	215 258	
		%		87,8	E Z	1,9 3,0	98,1 97,0	61,7 59,8	25,1 25,8	10,3 10,8	0,1 0,0	0,7 0,8	2,2 2,7	
151	SCHÖRZINGEN	ABS	716	629	E Z	13 26	616 603	434 418	136 128	38 49		1	8 7	
		%		90,9	E Z	2,1 4,1	97,9 95,9	70,5 69,3	22,1 21,2	6,2 8,1		0,2	1,3 1,2	
152	SCHRAMBERG STADT . .	ABS	12906	10285	E Z	282 376	10003 9909	4877 4681	3814 3803	1008 1076	16 17	183 221	105 111	
		%		84,5	E Z	2,7 3,7	97,3 96,3	48,8 47,2	38,1 38,4	10,1 10,9	0,2 0,2	1,8 2,2	1,0 1,1	
153	SCHWENNINGEN NECK S	ABS	22543	17975	E Z	438 580	17537 17395	6956 6683	7096 7104	2528 2615	7 15	496 490	454 488	
		%		83,5	E Z	2,4 3,2	97,6 96,8	39,7 38,4	40,5 40,8	14,4 15,0	0,0 0,1	2,8 2,8	2,6 2,8	
154	SEEDORF	ABS	869	724	E Z	17 36	707 688	598 576	67 68	31 32		9 10	2 2	
		%		87,4	E Z	2,3 5,0	97,7 95,0	84,6 83,7	9,5 9,9	4,4 4,7		1,3 1,5	0,3 0,3	
155	STETTEN OB ROTTWEIL	ABS	262	209	E Z		209 201	173 164	25 26	7 7		1 1	3 3	
		%		80,6	E Z		100,0 96,2	82,8 81,6	12,0 12,9	3,3 3,5		0,5 0,5	1,4 1,5	
156	TRICHTINGEN	ABS	379	267	E Z	9 31	258 236	133 105	50 48	31 30		9 8	35 43	
		%		72,6	E Z	3,4 11,6	96,6 88,4	51,6 44,5	19,4 20,3	12,0 12,7	0,8	3,5 3,4	13,6 18,2	
157	VILLINGENDORF . . .	ABS	1140	1015	E Z	13 29	1002 986	798 774	145 138	56 69		3 3		2
		%		94,6	E Z	1,3 2,9	98,7 97,1	79,6 78,5	14,5 14,0	5,6 7,0		0,3 0,3		0,2
158	WALDNESSINGEN . . .	ABS	709	578	E Z	19 21	559 557	488 455	64 61	21 34		4 3	2 4	
		%		85,1	E Z	3,3 3,6	96,7 96,4	83,7 81,7	11,4 11,0	3,8 6,1		0,7 0,5	0,4 0,7	
159	WEIGHEIM	ABS	598	481	E Z	17 20	464 461	316 303	106 107	40 48		2 3		
		%		86,8	E Z	3,5 4,2	96,5 95,8	68,1 65,7	22,8 23,2	8,6 10,4		0,4 0,7		
160	WELLENDINGEN	ABS	873	768	E Z	24 41	744 727	549 532	144 137	47 54		1 1	3 3	
		%		92,5	E Z	3,1 5,3	96,9 94,7	73,8 73,2	19,4 18,8	6,3 7,4		0,1 0,1	0,4 0,4	
161	WINZELN	ABS	861	727	E Z	14 24	713 703	575 549	75 78	40 52	1 1	7 8	15 15	
		%		87,1	E Z	1,9 3,3	98,1 96,7	80,6 78,1	10,5 11,1	5,6 7,4	0,1 0,1	1,0 1,1	2,1 2,1	
162	ZEPFENHAN	ABS	297	259	E Z	4 11	255 248	208 202	29 28	8 8			10 10	
		%		91,5	E Z	1,5 4,2	98,5 95,8	81,6 81,5	11,4 11,3	3,1 3,2			3,9 4,0	

REG.BEZ.SUEDWUERTTEMBERG-HOHENZOLLEHN

KENN- ZIFFER	STADTKREIS / LANDKREIS GEMEINDE NAME	BE- ZEICH- NUNG	WAHL- BERECH- TIGTE	WAELER	ERST-/ ZWEIT- STIM- MEN	ABGEGEBENE STIMMEN		VON DEN GUELFIGEN STIMMEN WURDEN ABGEGEBEN FUER						
						UNGUEL- TIGE	GUEL- TIGE	CDU	SPD	FDP	AUD	DFU	NPD	FSU
			1	2		3	4	5	6	7	8	9	10	11
NOCH LKR. ROTTWEIL														
163	ZIMMERN OB ROTTWEIL	ABS	1300	1096	E Z	25 39	1071 1057	686 671	294 293	76 74		5 6	10 13	
		%		91,5	E Z	2,3 3,6	97,7 96,4	64,1 63,5	27,5 27,7	7,1 7,0		0,5 0,6	0,9 1,2	
I N S G E S A M T		ABS	86763	70225	E Z	1849 2936	68376 67289	37484 35871	21099 21014	7388 7789	52 64	992 1064	1361 1487	
		%		85,2	E Z	2,6 4,2	97,4 95,8	54,8 53,3	30,9 31,2	10,8 11,6	0,1 0,1	1,5 1,6	2,0 2,2	
442 LKR. SAULGAU														
111	ALLESHAUSEN	ABS	255	241	E Z	10 2	231 239	220 225	9 10	2 4				
		%		98,4	E Z	4,1 0,8	95,9 99,2	95,2 94,1	3,9 4,2	0,9 1,7				
112	ALLMANNSWEILER	ABS	132	120	E Z	2 1	118 119	106 109	5 6	5 2			2 2	
		%		96,8	E Z	1,7 0,8	98,3 99,2	89,8 91,6	4,2 5,0	4,2 1,7			1,7 1,7	
113	ALTHEIM	ABS	561	493	E Z	21 10	472 483	400 409	47 50	22 22	2	1 1		1
		%		90,3	E Z	4,3 2,0	95,7 98,0	84,7 84,7	10,0 10,4	4,7 4,6	0,4	0,2 0,2		0,2
114	ALTSHAUSEN	ABS	2250	1792	E Z	131 55	1661 1737	1162 1192	378 406	100 117	3 5	7 9	11 8	
		%		88,3	E Z	7,3 3,1	92,7 96,9	70,0 68,6	22,8 23,4	6,0 6,7	0,2 0,3	0,4 0,5	0,7 0,5	
115	ANDELFINGEN	ABS	404	352	E Z	33 14	319 338	257 272	53 54	4 8	1	1 1	3 3	
		%		90,3	E Z	9,4 4,0	90,6 96,0	80,6 80,5	16,6 16,0	1,3 2,4	0,3	0,3 0,3	0,9 0,9	
116	BEIZKUFEN	ABS	404	342	E Z	20 9	322 333	254 268	49 48	14 12		1 1	4 4	
		%		87,7	E Z	5,8 2,6	94,2 97,4	78,9 80,5	15,2 14,4	4,3 3,6		0,3 0,3	1,2 1,2	
117	BETZENWEILER	ABS	396	343	E Z	27 13	316 330	287 294	19 20	10 16				
		%		90,5	E Z	7,9 3,8	92,1 96,2	90,8 89,1	6,0 6,1	3,2 4,8				
118	BEUREN	ABS	167	146	E Z	11 2	135 144	129 136	5 7	1 1				
		%		91,8	E Z	7,5 1,4	92,5 98,6	95,6 94,4	3,7 4,9	0,7 0,7				
119	BIERSTETTEN	ABS	235	202	E Z	18 4	184 198	158 169	23 25	2 4	1			
		%		90,2	E Z	8,9 2,0	91,1 98,0	85,9 85,4	12,5 12,6	1,1 2,0	0,5			
120	BINZWANGEN	ABS	461	441	E Z	24 9	417 432	377 387	22 27	14 14		4 4		
		%		98,0	E Z	5,4 2,0	94,6 98,0	90,4 89,6	5,3 6,3	3,4 3,2		1,0 0,9		

KENN- ZIFFER	STADTKREIS / LANDKREIS GEMEINDE NAME	BE- ZEICH- NUNG	WAHL- BERECH- TIGTE	WAEHLER	ERST-/ ZWEIT- STIM- MEN	ABGEGEBENE STIMMEN		VON DEN GUEL-TIGEN STIMMEN WURDEN ABGEGEBEN FUEH						
						UNGUEL- TIGE	GUEL- TIGE	CDU	SPD	FDP	AUD	DFU	NPD	FSU
			1	2		3	4	5	6	7	8	9	10	11
NOCH. LKR. SAULGAU														
121	BLOCHINGEN	ABS	468	387	E Z	35 12	352 375	279 291	49 51	20 31		1	3 2	
		%		89,0	E Z	9,0 3,1	91,0 96,9	79,3 77,6	13,9 13,6	5,7 8,3		0,3	0,9 0,5	
122	BOLSTERN	ABS	217	181	E Z	6 6	175 175	147 147	21 21	5 5	2 2			
		%		85,0	E Z	3,3 3,3	96,7 96,7	84,0 84,0	12,0 12,0	2,9 2,9	1,1 1,1			
123	BOMS	ABS	271	225	E Z	22 9	203 216	175 178	19 28	9 10				
		%		83,0	E Z	9,8 4,0	90,2 96,0	86,2 82,4	9,4 13,0	4,4 4,6				
124	BONDORF	ABS	145	133	E Z	2 1	131 132	95 90	21 29	11 9		2 2	2 2	
		%		95,7	E Z	1,5 0,8	98,5 99,2	72,5 68,2	16,0 22,0	8,4 6,8		1,5 1,5	1,5 1,5	
125	BRAUNENWEILER	ABS	360	317	E Z	19 11	298 306	254 251	27 32	12 18			5 5	
		%		89,3	E Z	6,0 3,5	94,0 96,5	85,2 82,0	9,1 10,5	4,0 5,9			1,7 1,6	
126	BREMEN	ABS	166	144	E Z	13 6	131 138	103 110	13 13	11 9		1	4 5	
		%		88,9	E Z	9,0 4,2	91,0 95,8	78,6 79,7	9,9 9,4	8,4 6,5		0,7	3,1 3,6	
127	BUCHAU BAD STADT	ABS	2013	1604	E Z	93 54	1511 1550	1059 1065	306 314	116 140	6 3	14 17	10 11	
		%		87,0	E Z	5,8 3,4	94,2 96,6	70,1 68,7	20,3 20,3	7,7 9,0	0,4 0,2	0,9 1,1	0,7 0,7	
128	DAUGENDORF	ABS	345	308	E Z	19 6	289 302	251 258	29 31	7 9			2 4	
		%		90,5	E Z	6,2 1,9	93,8 98,1	86,9 85,4	10,0 10,3	2,4 3,0			0,7 1,3	
129	DUERMENTINGEN	ABS	791	676	E Z	46 19	630 657	424 434	139 151	54 56	2 2	2	11 12	
		%		91,3	E Z	6,8 2,8	93,2 97,2	67,3 66,1	22,1 23,0	9,6 8,5	0,3 0,3	0,3 0,3	1,7 1,8	
130	DUERNAU	ABS	195	177	E Z	21 5	156 172	128 139	22 24	6 9				
		%		90,8	E Z	11,9 2,8	88,1 97,2	82,1 80,8	14,1 14,0	3,8 5,2				
131	DUERRENWALDSTETTEN	ABS	101	96	E Z	3 2	93 94	87 89	3 2	3 3				
		%		97,0	E Z	3,1 2,1	96,9 97,9	93,5 94,7	3,2 2,1	3,2 3,2				
132	EBENWEILER	ABS	395	354	E Z	12 8	342 346	287 291	44 46	9 8	1	1	1	
		%		92,9	E Z	3,4 2,3	96,6 97,7	83,9 84,1	12,9 13,3	2,6 2,3	0,3	0,3	0,3	
133	EBERSBACH	ABS	374	317	E Z	16 11	301 306	245 252	45 41	10 10		2	1 1	
		%		86,1	E Z	5,0 3,5	95,0 96,5	81,4 82,4	15,0 13,4	3,3 3,3		0,7	0,3 0,3	

REG.BEZ.SÜDWÜRTTEMBERG-HOHENZOLLERN

KENN- ZIFFER	STADTKREIS / LANDKREIS GEMEINDE NAME	BE- ZEICH- NUNG	WAHL- BERECH- TIGTE	WÄHLER	ERST-/ ZWEIT- STIM- MEN	ABGEGEBENE STIMMEN		VON DEN GÜLTIGEN STIMMEN WURDEN ABGEGEBEN FÜR						
						UNGÜLT- TIGE	GÜLT- TIGE	CDU	SPD	FDP	AUD	DFU	NPD	FSU
			1	2		3	4	5	6	7	8	9	10	11
NOCH LKR. SAULGAU														
134	EGELFINGEN	ABS	86	79	E Z	3	76 79	71 73	3 3	2 2		1		
		%		95,2	E Z	3,8	96,2 100,0	93,4 92,4	3,9 3,8	2,6 2,5		1,3		
135	EICHEN	ABS	83	70	E Z	2 1	68 69	67 68	1 1					
		%		88,6	E Z	2,9 1,4	97,1 98,6	98,5 98,6	1,5 1,4					
136	EICHSTEGEN	ABS	258	236	E Z	13 9	223 227	201 204	17 18	3 3		2 2		
		%		95,5	E Z	5,5 3,8	94,5 96,2	90,1 89,9	7,6 7,9	1,3 1,3		0,9 0,9		
137	EMERFELD	ABS	91	85	E Z	8 2	77 83	72 76	4 6	1 1				
		%		94,4	E Z	9,4 2,4	90,6 97,6	93,5 91,6	5,2 7,2	1,3 1,2				
138	ENNETACH	ABS	836	731	E Z	79 26	652 705	508 554	108 104	26 35		1 4	9 8	
		%		90,9	E Z	10,8 3,6	89,2 96,4	77,9 78,6	16,6 14,8	4,0 5,0		0,2 0,6	1,4 1,1	
139	ENZKOFEN	ABS	127	114	E Z	16 3	98 111	82 92	14 17	2 2				
		%		94,2	E Z	14,0 2,6	86,0 97,4	83,7 82,9	14,3 15,3	2,0 1,8				
140	ERISDORF	ABS	220	205	E Z	16 5	189 200	166 173	20 21	3 6				
		%		97,2	E Z	7,8 2,4	92,2 97,6	87,8 86,5	10,6 10,5	1,6 3,0				
141	ERTINGEN	ABS	1656	1379	E Z	65 39	1314 1340	1050 1068	168 175	83 84		2 2	11 11	
		%		90,5	E Z	4,7 2,8	95,3 97,2	79,9 79,7	12,8 13,1	6,3 6,3		0,2 0,1	0,8 0,8	
142	FLEISCHWANGEN	ABS	210	188	E Z	17 10	171 178	165 168	4 6	2 4				
		%		91,7	E Z	9,0 5,3	91,0 94,7	96,5 94,4	2,3 3,4	1,2 2,2				
143	FRIEDBERG	ABS	258	217	E Z	11 11	206 206	169 165	24 23	12 16		1	1	
		%		84,8	E Z	5,1 5,1	94,9 94,9	82,0 80,1	11,7 11,2	5,8 7,8		0,5	0,5 0,5	
144	FRIEDINGEN	ABS	194	177	E Z	8 1	169 176	135 140	21 25	11 9	1 1	1 1		
		%		94,1	E Z	4,5 0,6	95,5 99,4	79,9 79,5	12,4 14,2	6,5 5,1	0,6 0,6	0,6 0,6		
145	FULGENSTADT	ABS	288	256	E Z	17 9	239 247	198 205	14 17	11 9		1	15 16	
		%		91,1	E Z	6,6 3,5	93,4 96,5	82,8 83,0	5,9 6,9	4,6 3,6		0,4	6,3 6,5	
146	GEIGELBACH	ABS	259	234	E Z	1 2	233 232	211 209	11 12	7 7		2 2	2 2	
		%		91,7	E Z	0,4 0,9	99,6 99,1	90,6 90,1	4,7 5,2	3,0 3,0		0,9 0,9	0,9 0,9	

KENN- ZIFFER	STADTKREIS / LANDKREIS GEMEINDE NAME	BE- ZEICH- NUNG	WAHL- BERECH- TIGTE	WAELER	ERST-/ ZWEIT- STIM- MEN	ABGEGEBENE STIMMEN		VON DEN GUELTFIGEN STIMMEN WURDEN ABGEGEBEN FUER						
						UNGUEL- TIGE	GUEL- TIGE	CDU	SPD	FDP	AUD	DFU	NPD	FSU
			1	2		3	4	5	6	7	8	9	10	11
NOCH LKR. SAULGAU														
147	GOEFFINGEN	ABS	170	145	E Z	8 3	137 142	110 112	24 26	3 4				
		%		87,9	E Z	5,5 2,1	94,5 97,9	80,3 78,9	17,5 18,3	2,2 2,8				
148	GROSSTISSEN	ABS	188	174	E Z	8 6	166 168	160 162	6 6					
		%		95,1	E Z	4,6 3,4	95,4 96,6	96,4 96,4	3,6 3,6					
149	GRUENINGEN	ABS	256	230	E Z	12 9	218 221	186 193	21 20	9 6			2 2	
		%		93,1	E Z	5,2 3,9	94,8 96,1	85,3 87,3	9,6 9,0	4,1 2,7			0,9 0,9	
150	GUENZKOFEN	ABS	158	146	E Z	3 3	143 143	112 115	17 15	10 9		3 3	1 1	
		%		93,0	E Z	2,1 2,1	97,9 97,9	78,3 80,4	11,9 10,5	7,0 6,3		2,1 2,1	0,7 0,7	
151	GUGGENHAUSEN	ABS	128	106	E Z	10 4	96 102	89 96	4 4	1		1 1	1 1	
		%		85,5	E Z	9,4 3,8	90,6 96,2	92,7 94,1	4,2 3,9	1,0		1,0 1,0	1,0 1,0	
152	HAID	ABS	476	460	E Z	9 5	451 455	390 398	28 33	32 22	1 1		1	
		%		101,3	E Z	2,0 1,1	98,0 98,9	86,5 87,5	6,2 7,3	7,1 4,8	0,2 0,2		0,2	
153	HAILTINGEN	ABS	258	246	E Z	10 4	236 242	218 223	15 16	3 3				
		%		96,1	E Z	4,1 1,6	95,9 98,4	92,4 92,1	6,4 6,6	1,3 1,2				
154	HEILIGKREUZTAL	ABS	157	139	E Z	8 3	131 136	101 104	24 27	5 4		1 1		
		%		94,6	E Z	5,8 2,2	94,2 97,8	77,1 76,5	18,3 19,9	3,8 2,9		0,8 0,7		
155	HERBERTINGEN	ABS	1354	1168	E Z	87 48	1081 1120	774 795	219 221	74 90	1 2	4 2	9 10	
		%		90,5	E Z	7,4 4,1	92,6 95,9	71,6 71,0	20,3 19,7	6,8 8,0	0,1 0,2	0,4 0,2	0,8 0,9	
156	HEUDORF AM BUSSEN	ABS	181	171	E Z	12 3	159 168	145 147	7 12	6 8			1 1	
		%		96,6	E Z	7,0 1,8	93,0 98,2	91,2 87,5	4,4 7,1	3,8 4,8			0,6 0,6	
157	HEUDORF BEI MINGEN	ABS	297	245	E Z	17 9	228 236	187 194	29 24	11 14	1 3		1	
		%		83,3	E Z	6,9 3,7	93,1 96,3	82,0 82,2	12,7 10,2	4,8 5,9	0,4 1,3		0,4	
158	HOCHBERG	ABS	235	199	E Z	14 9	185 190	115 113	19 24	44 45	4 5	1 1	2 2	
		%		85,8	E Z	7,0 4,5	93,0 95,5	62,2 59,5	10,3 12,6	23,8 23,7	2,2 2,6	0,5 0,5	1,1 1,1	
159	HOHENTENGEN	ABS	470	370	E Z	25 9	345 361	266 269	48 54	27 32		1	4 3	
		%		85,1	E Z	6,8 2,4	93,2 97,6	77,1 74,5	13,9 15,0	7,8 8,9	0,6	0,3	1,2 0,8	

REG.BEZ.SUEDWUERTTEMBERG-HOHENZOLLERN

KENN- ZIFFER	STADTKREIS / LANDKREIS GEMEINDE NAME	BE- ZEICH- NUNG	WAHL- BERECH- TIGTE	WAEHLER	ERST-/ ZWEIT- STIM- MEN	ABGEGEBENE STIMMEN		VON DEN GUELTTIGEN STIMMEN WURDEN ABGEGEBEN FUER						
						UNGUEL- TIGE	GUEL- TIGE	CDU	SPD	FDP	AUD	DFU	NPD	FSU
			1	2		3	4	5	6	7	8	9	10	11
NOCH LKR. SAULGAU														
160	HOSSKIRCH	ABS	252	211	E Z	23 10	188 201	165 174	16 19	6 7			1 1	
		%		89,0	E Z	10,9 4,7	89,1 95,3	87,8 86,6	8,5 9,5	3,2 3,5			0,5 0,5	
161	HUETTENREUTE	ABS	109	88	E Z	2 3	86 85	80 78	3 4	3 3				
		%		81,5	E Z	2,3 3,4	97,7 96,6	93,0 91,8	3,5 4,7	3,5 3,5				
162	HUNDERSINGEN	ABS	463	420	E Z	18 15	402 405	338 340	48 50	12 13	1		3 2	
		%		94,6	E Z	4,3 3,6	95,7 96,4	84,1 84,0	11,9 12,3	3,0 3,2	0,2		0,7 0,5	
163	ITTENHAUSEN	ABS	165	151	E Z	9 2	142 149	127 133	9 10	6 6				
		%		93,2	E Z	6,0 1,3	94,0 98,7	89,4 89,3	6,3 6,7	4,2 4,0				
164	JETTKOFEN	ABS	154	132	E Z	2 132	130 132	113 116	11 11	5 4			1 1	
		%		91,0	E Z	1,5 100,0	98,5 100,0	86,9 87,9	8,5 8,3	3,8 3,0			0,8 0,8	
165	KANZACH	ABS	263	221	E Z	17 13	204 208	165 167	22 20	13 18			4 3	
		%		85,0	E Z	7,7 5,9	92,3 94,1	80,9 80,3	10,8 9,6	6,4 8,7			2,0 1,4	
166	KAPPEL	ABS	417	334	E Z	30 17	304 317	241 250	48 50	15 15		1	1	
		%		83,7	E Z	9,0 5,1	91,0 94,9	79,3 78,9	15,8 15,8	4,9 4,7		0,3	0,3	
167	KOENIGSEGGWALD	ABS	328	260	E Z	16 7	244 253	193 190	30 33	15 25	1 1		5 4	
		%		85,0	E Z	6,2 2,7	93,8 97,3	79,1 75,1	12,3 13,0	6,1 9,9	0,4 0,4		2,0 1,6	
168	LAMPERTSWEILER	ABS	134	115	E Z	9 4	106 111	83 87	13 12	9 9	2	1 1		
		%		92,7	E Z	7,8 3,5	92,2 96,5	78,3 78,4	12,3 10,8	8,5 8,1	1,8	0,9 0,9		
169	LAUBBACH	ABS	133	123	E Z	6 3	117 120	107 108	6 6	1 4		1	2 2	
		%		92,5	E Z	4,9 2,4	95,1 97,6	91,5 90,0	5,1 5,0	0,9 3,3		0,9	1,7 1,7	
170	MARBACH	ABS	344	315	E Z	18 8	297 307	266 277	19 22	10 8	2			
		%		95,7	E Z	5,7 2,5	94,3 97,5	89,6 90,2	6,4 7,2	3,4 2,6	0,7			
171	MENGEN STADT	ABS	3363	2697	E Z	191 88	2506 2609	1635 1699	526 536	245 278	7 3	5 7	88 86	
		%		86,4	E Z	7,1 3,3	92,9 96,7	65,2 65,1	21,0 20,5	9,8 10,7	0,3 0,1	0,2 0,3	3,5 3,3	
172	MIETERKINGEN	ABS	127	124	E Z	3 124	121 124	101 103	16 17	4 4				
		%		99,2	E Z	2,4 100,0	97,6 100,0	83,5 83,1	13,2 13,7	3,3 3,2				

KENN- ZIFFER	STADTKREIS / LANDKREIS GEMEINDE NAME	BE- ZEICH- NUNG	WAHL- BERECH- TIGTE	WAELHLER	ERST-/ ZWEIT- STIM- MEN	ABGEGEBENE STIMMEN		VON DEN GUELTTIGEN STIMMEN WURDEN ABGEGEBEN FUEH						
						UNGUEL- TIGE	GUEL- TIGE	CDU	SPD	FDP	AUD	DFU	NPD	FSU
			1	2		3	4	5	6	7	8	9	10	11
NOCH LKR. SAULGAU														
173	MOEHRINGEN	ABS	141	125	E Z	5 3	120 122	97 95	9 10	12 15	1 1			1 1
		%		93,2	E Z	4,0 2,4	96,0 97,6	80,8 77,9	7,5 8,2	10,0 12,3	0,8 0,8		0,8 0,8	
174	MOERSINGEN	ABS	94	83	E Z	6 4	77 79	70 71	6 7	1 1				
		%		95,4	E Z	7,2 4,8	92,8 95,2	90,9 89,9	7,8 8,9	1,3 1,3				
175	MOOSBURG	ABS	106	102	E Z	2	100 102	94 94	6 8					
		%		96,2	E Z	2,0	98,0 100,0	94,0 92,2	6,0 7,8					
176	MOOSHEIM	ABS	203	181	E Z	11 4	170 177	151 158	15 16	2 2	1	1	1 1	
		%		91,9	E Z	6,1 2,2	93,9 97,8	88,0 89,3	8,8 9,0	1,2 1,1	0,6	0,6 0,6		
177	MUSBACH	ABS	99	95	E Z	3 1	92 94	83 84	7 5	1 4		1 1		
		%		97,9	E Z	3,2 1,1	96,8 98,9	90,2 89,4	7,6 5,3	1,1 4,3		1,1 1,1		
178	NEUFRA	ABS	462	395	E Z	30 17	365 378	299 304	36 47	24 21		3 3	3 3	
		%		92,1	E Z	7,0 4,3	92,4 95,7	81,9 80,4	9,9 12,4	6,6 5,6		0,8 0,8	0,8 0,8	
179	OELKOFEN	ABS	259	226	E Z	10 8	216 218	172 176	28 30	15 12			1	
		%		87,9	E Z	4,4 3,5	95,6 96,5	79,6 80,7	13,0 13,8	6,9 5,5			0,5	
180	OFFINGEN	ABS	335	311	E Z	25 12	286 299	260 269	17 17	9 13				
		%		94,0	E Z	8,0 3,9	92,0 96,1	90,9 90,0	5,9 5,7	3,1 4,3				
181	OGGELSHAUSEN	ABS	495	452	E Z	39 27	413 425	370 376	25 27	16 20	1 1		1 1	
		%		97,0	E Z	8,6 6,0	91,4 94,0	89,6 88,5	6,1 6,4	3,9 4,7	0,2 0,2		0,2 0,2	
182	PFLUMMERN	ABS	266	217	E Z	7 6	210 211	103 100	36 42	69 63			2 6	
		%		82,5	E Z	3,2 2,8	96,8 97,2	49,0 47,4	17,1 19,9	32,9 29,9			1,0 2,8	
183	REICHENBACH B SCHUS	ABS	336	298	E Z	10 4	288 294	237 238	37 40	12 14	1 1		1 1	
		%		92,5	E Z	3,4 1,3	96,6 98,7	82,3 81,0	12,8 13,6	4,2 4,8	0,3 0,3		0,3 0,3	
184	RENHARDSWEILER	ABS	134	122	E Z	4 5	118 117	96 92	21 23	1		2		
		%		90,3	E Z	3,3 4,1	96,7 95,9	81,4 78,6	17,8 19,7	0,8		1,7		
185	RIEDHAUSEN	ABS	255	213	E Z	17 8	196 205	181 189	9 9	4 5		2 1	1	
		%		91,4	E Z	8,0 3,8	92,0 96,2	92,3 92,2	4,6 4,4	2,0 2,4		1,0 0,5	0,5	

REG.BEZ.SUEDWUERTTEMBERG-HOENZOLLERN

KENN- ZIFFER	STADTKREIS / LANDKREIS GEMEINDE NAME	BE- ZEICH- NUNG	WAHL- BERECH- TIGTE	WAELHLER	ERST-/ ZWEIT- STIM- MEN	ABGEGEBENE STIMMEN		VON DEN GUELTTIGEN STIMMEN WURDEN ABGEGEBEN FUER						
						UNGUEL- TIGE	GUEL- TIGE	CDU	SPD	FDP	AUD	DFU	VPU	FSU
			1	2		3	4	5	6	7	8	9	10	11
NOCH LKR. SAULGAU														
186	RIEDLINGEN STADT . . . ABS		3731	3055	E Z	151 67	2904 2988	1951 1987	579 593	322 355	7	4 7	41 46	
	%			88,9	E Z	4,9 2,2	95,1 97,8	67,2 66,5	19,9 19,8	11,1 11,9	0,2	0,1 0,2	1,4 1,5	
187	SAULGAU STADT ABS		6326	5249	E Z	253 161	4996 5088	2864 2891	1448 1570	589 520	14 10	23 22	58 75	
	%			89,1	E Z	4,8 3,1	95,2 96,9	57,3 56,8	29,0 30,9	11,8 10,2	0,3 0,2	0,5 0,4	1,2 1,5	
188	SCHEER STADT ABS		1115	982	E Z	67 31	915 951	581 661	271 221	55 61	2 2	2 3	4 3	
	%			91,1	E Z	6,8 3,2	93,2 96,8	63,5 69,5	29,6 23,2	6,0 6,4	0,2 0,2	0,2 0,3	0,4 0,3	
189	SEEKIRCH ABS		136	128	E Z	8 3	120 125	110 114	7 8	2 2	1 1			
	%			96,2	E Z	6,3 2,3	93,8 97,7	91,7 91,2	5,8 6,4	1,7 1,6	0,8 0,8			
190	TIEFENBACH ABS		249	233	E Z	7 8	226 225	204 201	17 17	5 6			1	
	%			97,9	E Z	3,0 3,4	97,0 96,6	90,3 89,3	7,5 7,6	2,2 2,7			0,4	
191	UNLINGEN ABS		626	539	E Z	18 5	521 534	468 478	38 38	14 16		1 2		
	%			90,1	E Z	3,3 0,9	96,7 99,1	89,8 89,5	7,3 7,1	2,7 3,0		0,2 0,4		
192	UNTERWALDHAUSEN . . . ABS		138	123	E Z		123 122	114 111	9 10		1			
	%			90,4	E Z		100,0 99,2	92,7 91,0	7,3 8,2		0,8			
193	UPFLAMDER ABS		79	75	E Z	6 4	69 71	63 65	3 3			1 1	2 2	
	%			97,4	E Z	8,0 5,3	92,0 94,7	91,3 91,5	4,3 4,2			1,4 1,4	2,9 2,8	
194	URSENDORF ABS		225	191	E Z	28 9	163 182	144 160	3 2	13 16		1 1	2 3	
	%			86,8	E Z	14,7 4,7	85,3 95,3	88,3 87,9	1,8 1,1	8,0 8,8		0,6 0,5	1,2 1,6	
195	UTTENWEILER ABS		922	804	E Z	92 34	712 770	615 644	60 80	31 39		4 5	2 1	
	%			90,7	E Z	11,4 4,2	88,6 95,8	86,4 83,6	8,4 10,4	4,4 5,1	0,1	0,6 0,6	0,3 0,1	
196	VOELLKOFEN ABS		257	246	E Z	4 4	242 242	216 212	18 19	8 11				
	%			96,5	E Z	1,6 1,6	98,4 98,4	89,3 87,6	7,4 7,9	3,3 4,5				
197	WALDHAUSEN ABS		119	106	E Z	4 3	102 103	84 84	11 13	7 6				
	%			89,1	E Z	3,8 2,8	96,2 97,2	82,4 81,6	10,8 12,6	6,9 5,8				
198	WILFLINGEN ABS		266	242	E Z	20 8	222 234	198 208	18 17	5 8	1 1			
	%			95,3	E Z	8,3 3,3	91,7 96,7	89,2 88,9	8,1 7,3	2,3 3,4	0,5 0,4			

STADTKREIS / LANDKREIS GEMEINDE		BE- ZEICH- NUNG	WAHL- BERECH- TIGTE	WAELER	ERST-/ ZWEIT- STIM- MEN	ABGEGEBENE STIMMEN		VON DEN GUELTTIGEN STIMMEN WURDEN ABGEGEBEN FUEH						
KENN- ZIFFER	NAME					UNGUEL- TIGE	GUEL- TIGE	CDU	SPD	FDP	AUD	DFU	NPD	FSU
			1	2		3	4	5	6	7	8	9	10	11
NOCH LKR. SAULGAU														
199	WOLFARTSWEILER	ABS	162	141	E Z	9 5	132 136	97 98	14 16	21 22				
	%			90,4	E Z	6,4 3,5	93,6 96,5	73,5 72,1	10,6 11,8	15,9 16,2				
I N S G E S A M T		ABS	43788	37286	E Z	2263 1114	35023 36172	26368 27054	5733 6024	2417 2559	66 50	101 122	338 363	
	%			90,0	E Z	6,1 3,0	93,9 97,0	75,3 74,8	16,4 16,7	6,9 7,1	0,2 0,1	0,3 0,3	1,0 1,0	
443 LKR. SIGMARINGEN														
111	ABLACH	ABS	309	255	E Z	22 17	233 238	187 183	29 33	14 19		2 2	1 1	
	%			83,6	E Z	8,6 6,7	91,4 93,3	80,3 76,9	12,4 13,9	6,0 8,0		0,9 0,8	0,4 0,4	
112	ACHBERG	ABS	543	467	E Z	10 10	457 457	376 370	40 43	25 28	7 5	7 8	2 3	
	%			91,2	E Z	2,1 2,1	97,9 97,9	82,3 81,0	8,8 9,4	5,5 6,1	1,5 1,1	1,5 1,8	0,4 0,7	
113	BAERENTHAL	ABS	264	228	E Z	11 21	217 207	158 150	44 41	2 2		4 5	9 9	
	%			88,4	E Z	4,8 9,2	95,2 90,8	72,8 72,5	20,3 19,8	0,9 1,0		1,8 2,4	4,1 4,3	
114	BENZINGEN	ABS	540	473	E Z	24 17	449 456	361 350	70 75	16 22	1 1	1 1	7	
	%			90,4	E Z	5,1 3,6	94,9 96,4	80,4 76,8	15,6 16,4	3,6 4,8	0,2 0,2	0,2 0,2	1,5	
115	BEURON	ABS	322	250	E Z	3 5	247 245	211 207	12 12	23 25			1 1	
	%			95,0	E Z	1,2 2,0	98,8 98,0	85,4 84,5	4,9 4,9	9,3 10,2			0,4 0,4	
116	BILLAFINGEN	ABS	84	71	E Z	1 1	70 70	63 62	6 7	1 1				
	%			84,5	E Z	1,4 1,4	98,6 98,6	90,0 88,6	8,6 10,0	1,4 1,4				
117	BINGEN	ABS	1063	880	E Z	57 44	823 836	572 566	198 209	47 54		3 4	3 3	
	%			86,6	E Z	6,5 9,0	93,5 95,0	69,5 67,7	24,1 25,0	5,7 6,5		0,4 0,5	0,4 0,4	
118	BITTELSCHIESS	ABS	102	95	E Z	5 1	90 94	76 77	7 10	6 6			1 1	
	%			94,1	E Z	5,3 1,1	94,7 98,9	84,4 81,9	7,8 10,6	6,7 6,4			1,1 1,1	
119	BURGAU	ABS	25	25	E Z		25 25	23 23	2 2					
	%			100,0	E Z		100,0 100,0	92,0 92,0	8,0 8,0					
120	DEUTWANG	ABS	83	67	E Z	1	66 67	63 63	3 3					
	%			83,8	E Z	1,5	98,5 100,0	95,5 94,0	4,5 4,5	1,5				

REG.BEZ.SUEDWUERTTEMBERG-HOHENZOLLERN

KENN- ZIFFER	STADTKREIS / LANDKREIS GEMEINDE NAME	BE- ZEICH- NUNG	WAHL- BERECH- TIGTE	WAELER	ERST-/ ZWEIT- STIM- MEN	ABGEGEBENE STIMMEN		VON DEN GUELFIGEN STIMMEN WURDEN ABGEGEBEN FÜR						
						UNGUEL- TIGE	GUEL- TIGE	CCU	SPD	FDP	AUD	DFU	YPI	FSU
			1	2		3	4	5	6	7	8	9	10	11
NOCH	LKR. SIGMARINGEN													
121	DIETERSHOFEN	ABS	113	99	E Z	7 3	92 96	80 81	6 7	6 7			1	
		%		88,4	E Z	7,1 3,0	92,9 97,0	87,0 84,4	6,5 7,3	6,5 7,3			1,0	
122	EINHART	ABS	166	147	E Z	5 5	142 142	129 128	8 10	4 3		1 1		
		%		88,6	E Z	3,4 3,4	96,6 96,6	90,8 90,1	5,6 7,0	2,8 2,1		0,7 0,7		
123	ETTISWEILER	ABS	42	38	E Z	6 2	32 36	27 30	1 2	4 4				
		%		95,0	E Z	15,0 5,3	84,2 94,7	84,4 83,3	3,1 5,6	12,5 11,1				
124	FELDHAUSEN	ABS	228	199	E Z	11 8	188 171	169 170	12 12	6 8			1 1	
		%		88,8	E Z	5,5 4,0	94,5 96,0	89,9 89,0	6,4 6,3	3,2 4,2			0,5 0,5	
125	FROHNSTETTEN	ABS	561	491	E Z	19 13	472 478	410 404	53 58	8 16	1			
		%		91,7	E Z	3,9 2,6	96,1 97,4	86,9 84,5	11,2 12,1	1,7 3,3	0,2			
126	GAISWEILER	ABS	68	62	E Z		62 61	48 46	6 6	8 9				
		%		91,2	E Z		100,0 98,4	77,4 75,4	9,7 9,8	12,9 14,8				
127	GAMMERTINGEN STADT .	ABS	1487	1250	E Z	65 37	1185 1213	768 771	273 274	76 91	4 3	4 5	60 68	
		%		88,7	E Z	5,2 3,0	94,8 97,0	64,8 63,6	23,0 22,6	6,4 7,5	0,3 0,2	0,3 0,4	5,1 5,7	
128	GLASHUETTE	ABS	61	52	E Z	1 3	51 49	48 46	1 1	1 1			1 1	
		%		88,1	E Z	1,9 5,6	98,1 94,2	94,1 93,9	2,0 2,0	2,0 2,0			2,0 2,0	
129	HABSTHAL	ABS	147	133	E Z	3 7	130 126	115 112	8 7	5 5	1	1 2		
		%		94,3	E Z	2,3 5,3	97,7 94,7	88,5 88,9	6,2 5,6	3,4 4,3	0,8	0,8 1,6		
130	HARTHAUSEN A D SCH .	ABS	625	545	E Z	17 16	528 527	417 420	73 74	33 28		2 2	3 3	
		%		88,9	E Z	3,1 3,3	96,9 96,7	79,0 79,7	13,8 14,0	6,3 5,3		0,4 0,4	0,6 0,6	
131	HARTHAUSEN B FELOH .	ABS	135	124	E Z	3 2	121 122	112 112	7 7	1 2			1 1	
		%		94,7	E Z	2,4 1,6	97,6 98,4	92,6 91,8	5,8 5,7	0,8 1,6			0,8 0,8	
132	HAUSEN A ANDELSBACH	ABS	411	339	E Z	26 21	313 318	260 258	39 39	12 20		1	1 1	
		%		85,8	E Z	7,7 6,2	92,3 93,8	83,1 81,1	12,5 12,3	3,8 6,3		0,3	0,3 0,3	
133	HERMENTINGEN	ABS	102	79	E Z	3 2	76 77	53 50	21 25	1 1		1 1		
		%		77,5	E Z	3,8 2,5	96,2 97,5	69,7 64,9	27,6 32,5	1,3 1,3		1,3 1,3		

KENN- ZIFFER	STADTKREIS / LANDKREIS GEMEINDE NAME	BE- ZEICH- NUNG	WAHL- BERECH- TIGTE	WAELHLER	ERST-/ ZWEIT- STIM- MEN	ABGEGEBENE STIMMEN		VON DEN GUELTIGEN STIMMEN WURDEN ABGEGEBEN FUER						
						UNGUEL- TIGE	GUEL- TIGE	CDU	SPD	FDP	AUD	DFU	NPD	FSU
			1	2		3	4	5	6	7	8	9	10	11
NOCH LKR. SIGMARINGEN														
134	HETTINGEN STADT	. . . ABS	579	523	E Z	4 3	519 520	420 407	66 70	24 30		2 2	7 11	
		%		91,9	E Z	0,8 0,6	99,2 99,4	80,9 78,3	12,7 13,5	4,6 5,8		0,4 0,4	1,3 2,1	
135	HIPPETSWÄILER ABS	132	119	E Z	2 2	117 117	97 97	13 14	7 6				
		%		91,5	E Z	1,7 1,7	98,3 98,3	82,9 82,9	11,1 12,0	6,0 5,1				
136	HITZKOFEN ABS	246	185	E Z	13 10	172 175	127 127	25 23	16 21		1 1	3 3	
		%		77,1	E Z	7,0 5,4	93,0 94,6	73,8 72,6	14,5 13,1	9,3 12,0		0,6 0,6	1,7 1,7	
137	HOCKBERG ABS	67	62	E Z	3 2	59 60	44 46	9 8	4 4		1 1	1 1	
		%		92,5	E Z	4,0 3,2	95,2 96,8	74,6 76,7	15,3 13,3	6,8 6,7		1,7 1,7	1,7 1,7	
138	HORNSTEIN ABS	60	52	E Z	4 1	48 51	43 43	3 4	2 4				
		%		86,7	E Z	7,7 1,9	92,3 98,1	89,6 84,3	6,3 7,8	4,2 7,6				
139	IGELSWIES ABS	74	62	E Z		62 60	46 46	11 11	5 3				
		%		83,8	E Z		100,0 96,8	74,2 76,7	17,7 18,3	9,1 5,0				
140	INNERINGEN ABS	522	457	E Z	33 16	424 441	338 339	56 61	18 27		2 2	10 12	
		%		89,8	E Z	7,2 3,5	92,8 96,5	79,7 76,9	13,2 13,8	4,2 6,1		0,5 0,5	2,4 2,7	
141	INZIGKOFEN ABS	454	351	E Z	20 8	331 343	236 244	58 57	35 30			2 4	
		%		79,6	E Z	5,7 2,3	94,3 97,7	71,3 71,1	17,5 16,6	10,6 11,1			0,6 1,2	
142	JUNGHAU ABS	447	361	E Z	19 12	342 349	288 290	37 39	13 14			4 4	
		%		82,4	E Z	5,3 3,3	94,7 96,7	84,2 83,1	10,8 11,2	3,6 4,0		0,6	1,2 1,1	
143	KAISERINGEN ABS	202	171	E Z	6 7	165 164	129 126	29 26	7 11		1		
		%		85,9	E Z	3,5 4,1	96,5 95,9	78,2 76,8	17,6 15,9	4,2 6,7		0,6		
144	KALKOFEN ABS	113	159	E Z	5	154 159	138 139	10 10	6 10				
		%		87,4	E Z	3,1	96,9 100,0	89,6 87,4	6,5 6,3	3,9 5,3				
145	KALKREUTH ABS	60	56	E Z	2	54 56	50 50			4 5			
		%		96,6	E Z	3,6	96,4 100,0	92,6 89,3			7,4 8,9			
146	KAPPEL ABS	60	60	E Z	2 3	58 57	55 54	3 3					
		%		89,6	E Z	3,3 5,0	96,7 95,0	94,8 94,7	5,2 5,3					

REG.BEZ.SUEDWUERTTEMBERG-HOHENZOLLERN

STADTKREIS / LANDKREIS GEMEINDE		BE- ZEICH- NUNG	WAHL- BERECH- TIGTE	WAEHLER	ERST-/ ZWEIT- STIM- MEN	ABGEGEBENE STIMMEN		VON DEN GUEL- TIGEN STIMMEN		WURDEN ABGEGEBEN FUEH				
KENN- ZIFFER	NAME					UNGUEL- TIGE	GUEL- TIGE	CDU	SPD	FDP	AUD	DFU	NPD	FSU
			1	2		3	4	5	6	7	8	9	10	11
NOCH LKR. SIGMARINGEN														
147	KETTENACKER	ABS	195	179	E Z	16 21	163 158	143 138	12 10	6 7		1		2 2
		%		93,7	E Z	8,9 11,7	91,1 88,3	87,7 87,3	7,4 6,3	3,7 4,4		0,6		1,2 1,3
148	KRAUCHENWIES	ABS	885	749	E Z	36 21	713 728	489 489	154 154	56 71	1	8 8		5 6
		%		90,4	E Z	4,8 2,8	95,2 97,2	68,6 67,2	21,6 21,2	7,9 9,8	0,1	1,1 1,1		0,7 0,8
149	LAIZ	ABS	1087	838	E Z	38 27	800 811	533 540	178 173	79 82		4 10		6 6
		%		81,6	E Z	4,5 3,2	95,5 96,8	66,6 66,6	22,3 21,3	9,9 10,1		0,5 1,2		0,8 0,7
150	LANGENENSLINGEN . . .	ABS	651	588	E Z	18 8	570 580	422 422	112 120	27 30	3			6 8
		%		93,2	E Z	3,1 1,4	96,9 98,6	74,0 72,8	19,6 20,7	4,7 5,2	0,5			1,1 1,4
151	LEVERTSWEILER	ABS	145	118	E Z	4 2	114 116	98 98	7 9	9 9				
		%		82,5	E Z	3,4 1,7	96,6 98,3	86,0 84,5	6,1 7,8	7,9 7,8				
152	LIGGERSDORF	ABS	227	187	E Z	3 5	184 182	179 173	1 4	3 4		1 1		
		%		89,0	E Z	1,6 2,7	98,4 97,3	97,3 95,1	0,5 2,2	1,6 2,2		0,5 0,5		
153	MAGENBUCH	ABS	163	136	E Z	6 5	130 131	114 114	7 7	4 5	1 1	1 1		3 3
		%		93,8	E Z	4,4 3,7	95,6 96,3	87,7 87,0	5,4 5,3	3,1 3,8	0,8 0,8	0,8 0,8		2,3 2,3
154	MINDERSDORF	ABS	181	149	E Z	11 5	138 144	113 115	17 19	8 10				
		%		82,3	E Z	7,4 3,4	92,6 96,6	81,9 79,9	12,3 13,2	5,8 6,9				
155	MOTTSCHIESS	ABS	69	54	E Z	9 5	45 54	41 50	1 1	3 3				
		%		78,3	E Z	16,7 100,0	83,3 100,0	91,1 92,6	2,2 1,9	6,7 5,6				
156	NEUFRA	ABS	1013	898	E Z	52 23	846 875	690 699	84 93	61 71	1 1	4 5		6 6
		%		91,4	E Z	5,5 2,6	94,2 97,4	81,6 79,9	9,9 10,6	7,2 8,1	0,1 0,1	0,5 0,6		0,7 0,7
157	OBERNDORF	ABS	168	76	E Z	6 1	70 75	58 63	4 4	4 3		3 2		1 3
		%		71,0	E Z	7,9 1,3	92,1 98,7	82,9 84,0	5,7 5,3	5,7 4,0		4,3 2,7		1,4 4,0
158	OBERSCHMEIEN	ABS	267	240	E Z	8 6	232 234	181 177	33 33	16 21		1 2		1 1
		%		90,9	E Z	3,3 2,5	96,7 97,5	78,0 75,6	14,2 14,1	6,9 9,0		0,4 0,9		0,4 0,4
159	OSTRACH	ABS	1147	944	E Z	38 30	906 914	627 629	199 202	69 75	2 2	6 4		3 2
		%		86,4	E Z	4,0 3,2	96,0 96,8	69,2 68,8	22,0 22,1	7,6 8,2	0,2 0,2	0,7 0,4		0,3 0,2

KENN- ZIFFER	STADTKREIS / LANDKREIS GEMEINDE NAME	BE- ZEICH- NUNG	WAHL- BERECH- TIGTE	WAELER	ERST-/ ZWEIT- STIM- MEN	ABGEGEBENE STIMMEN		VON DEN GUELTTIGEN STIMMEN WURDEN ABGEGEBEN FUEER		CDU	SPD	FDP	AUD	DFU	NPD	FSU
						UNGUEL- TIGE	GUEL- TIGE									
			1	2		3	4	5	6	7	8	9	10	11		
NOCH LKR. SIGMARINGEN																
160	OTTERSWANG	ABS	112	89	E Z	7	82 89	74 81	5 4	3 4						
		%		80,2	E Z	7,9	92,1 100,0	90,2 91,0	6,1 4,5	3,7 4,5						
161	REISCHACH	ABS	55	50	E Z	1	49 50	39 41	8 7	1 1					1 1	
		%		90,9	E Z	2,0	98,0 100,0	79,6 82,0	16,3 14,0	2,0 2,0					2,0 2,0	
162	RENGETSWEILER	ABS	201	170	E Z	7 2	163 168	132 130	22 26	8 7				2	1 1	
		%		85,0	E Z	4,1 1,2	95,9 98,8	81,0 77,4	13,5 15,5	4,9 5,4				1,2	0,6 0,6	
163	RIEDETSWEILER	ABS	64	61	E Z	5 2	56 59	47 48	4 6	3 4				2 1		
		%		95,3	E Z	8,2 3,3	91,8 96,7	83,9 81,4	7,1 10,2	5,4 6,8				3,6 1,7		
164	RINGGENBACH	ABS	100	96	E Z	6	90 96	81 85	7 8	2 3						
		%		97,0	E Z	6,3	93,8 100,0	90,0 88,5	7,8 8,3	2,2 3,1						
165	ROSNA	ABS	122	108	E Z	10 4	98 104	95 103	3 1							
		%		93,9	E Z	9,3 3,7	90,7 96,3	96,9 99,0	3,1 1,0							
166	ROTHENLACHEN	ABS	43	36	E Z		36 36	33 33		3 3						
		%		87,8	E Z		100,0 100,0	91,7 91,7		8,3 8,3						
167	RUHESTETTEN	ABS	121	104	E Z	3 1	101 103	90 88	6 8	3 7						
		%		86,7	E Z	2,9 1,0	97,1 99,0	69,1 85,4	5,9 7,8	5,0 6,8						
168	RULFINGEN	ABS	528	411	E Z	23 13	388 398	307 309	51 50	28 35				2 4		
		%		80,1	E Z	5,6 3,2	94,4 96,8	79,1 77,6	13,1 12,6	7,2 8,8				0,5 1,0		
169	SELGETSWEILER	ABS	75	65	E Z	10 3	55 62	53 60		2 2						
		%		87,8	E Z	15,4 4,6	84,6 95,4	96,4 96,8		3,6 3,2						
170	SIGMARINGEN STADT	ABS	6525	5106	E Z	186 102	4920 5004	3116 3072	1258 1252	445 571	7 6			22 30	72 73	
		%		87,7	E Z	3,6 2,0	96,4 98,0	63,3 61,4	25,6 25,0	9,0 11,4	0,1 0,1			0,4 0,6	1,5 1,5	
171	SIGMARINGENDORF	ABS	1958	1549	E Z	86 52	1463 1497	919 897	422 456	96 119	1 1			17 16	3 8	
		%		84,3	E Z	5,6 3,4	94,4 96,6	62,8 59,9	28,8 30,5	6,6 7,9	0,1 0,1			1,2 1,1	0,5 0,5	
172	SPOECK	ABS	78	74	E Z	2 4	72 70	57 60	14 9	1 1						
		%		94,9	E Z	2,7 5,4	97,3 94,6	79,2 85,7	19,4 12,9	1,4 1,4						

REG.BEZ.SUEDNUERTTEMBERG-HOHENZOLLERN

KENN- ZIFFER	STADTKREIS / LANDKREIS GEMEINDE NAME	BE- ZEICH- NUNG	WAHL- BERECH- TIGTE	WAEHLER	ERST-/ ZWEIT- STIM- MEN	ABGEGEBENE STIMMEN		VON DEN GUELTTIGEN STIMMEN WURDEN ABGEGEBEN FUER						
						UNGUEL- TIGE	GUEL- TIGE	CDU	SPD	FDP	AUD	DFU	NPD	FSU
			1	2		3	4	5	6	7	8	9	10	11
NOCH LKR. SIGNARINGEN														
173	STEINHILBEN	ABS	463	414	E Z	31 14	383 400	325 333	20 20	35 44				3 3
		%		90,4	E Z	7,5 3,4	92,5 96,6	84,9 83,3	5,2 5,0	9,1 11,0				0,8 0,8
174	STORZINGEN	ABS	222	198	E Z	10 5	188 193	160 163	19 19	7 9		1 2		1
		%		93,3	E Z	5,1 2,5	94,9 97,5	85,1 84,5	10,1 9,8	3,7 4,7		0,5 1,0		0,5
175	STRASSBERG	ABS	1178	1007	E Z	51 29	956 978	685 677	224 226	39 64		5 4		3 7
		%		88,8	E Z	5,1 2,9	94,9 97,1	71,7 69,2	23,4 23,1	4,1 6,5		0,5 0,4		0,3 0,7
176	TAFERTSWEILER	ABS	236	207	E Z	23 7	184 200	164 180	8 8	12 11				1
		%		89,6	E Z	11,1 3,4	88,9 96,6	89,1 90,0	4,3 4,0	6,5 5,5				0,5
177	THALHEIM	ABS	278	237	E Z	7 8	230 229	208 206	13 13	8 9		1		
		%		87,5	E Z	3,0 3,4	97,0 96,6	90,4 90,0	5,7 5,7	3,5 3,9	0,4	0,4		
178	TROCHTELFINGEN ST	ABS	1233	1008	E Z	104 66	904 942	687 705	142 152	62 72		2 3		11 10
		%		87,2	E Z	10,3 6,5	89,7 93,5	76,0 74,8	15,7 16,1	6,9 7,6		0,2 0,3		1,2 1,1
179	UNTERSCHMEIEN	ABS	77	70	E Z		70 69	60 59	7 7	3 3				
		%		93,3	E Z		100,0 98,6	85,7 85,5	10,0 10,1	4,3 4,3				
180	VERINGENDORF	ABS	312	279	E Z	8 12	271 267	225 216	40 41	6 10				
		%		92,4	E Z	2,9 4,3	97,1 95,7	83,0 80,9	14,8 15,4	2,2 3,7				
181	VERINGENSTADT STADT	ABS	863	765	E Z	59 36	706 729	520 542	148 143	32 41	1	2 1		3 2
		%		93,2	E Z	7,7 4,7	92,3 95,3	73,7 74,3	21,0 19,6	4,5 5,6	0,1	0,3 0,1		0,4 0,3
182	VILSINGEN	ABS	457	351	E Z	15 7	336 344	278 282	34 36	21 23				3 3
		%		88,4	E Z	4,3 2,0	95,7 98,0	82,7 82,0	10,1 10,5	6,3 6,7				0,9 0,9
183	WALBERTSWEILER	ABS	222	179	E Z	5 3	174 176	153 153	14 14	7 9				
		%		82,8	E Z	2,8 1,7	97,2 98,3	87,9 86,9	8,0 8,0	4,0 5,1				
184	WALD	ABS	343	269	E Z	17 10	252 259	209 209	23 17	13 26				7 5
		%		82,5	E Z	6,3 3,7	93,7 96,3	82,9 80,7	9,1 6,6	5,2 10,0				2,8 1,9
I N S G E S A M T		ABS	32580	27046	E Z	1334 839	25712 26207	19142 19126	4540 4636	1623 1992	35 26	115 139	257 288	
		%		87,8	E Z	4,9 3,1	95,1 96,9	74,4 73,0	17,7 17,7	6,3 7,6	0,1 0,1	0,4 0,5	1,0 1,1	

KENN- ZIFFER	STADTKREIS / LANDKREIS GEMEINDE NAME	BE- ZEICH- NUNG	WAHL- BERECH- TIGTE	WAEHLER	ERST-/ ZWEIT- STIM- MEN	ABGEGEBENE STIMMEN		VON DEN GUELTTIGEN STIMMEN WURDEN ABGEGEBEN FUEH						
						UNGUEL- TIGE	GUEL- TIGE	CDU	SPC	FDP	AUD	DFU	NPD	FSU
			1	2		3	4	5	6	7	8	9	10	11
444	LKR. TETTNANG													
111	AILINGEN	ABS	2222	1867	E Z	43 57	1824 1810	1236 1220	449 434	106 116	3 3	12 14	18 23	
		%		88,5	E Z	2,3 3,1	97,7 96,9	67,8 67,4	24,6 24,0	5,8 6,4	0,2 0,2	0,7 0,8	1,0 1,3	
112	ERISKIRCH	ABS	1500	1212	E Z	40 55	1172 1157	752 721	335 336	56 69	11 8	12 13	6 10	
		%		87,7	E Z	3,3 4,5	96,7 95,5	64,2 62,3	28,6 29,0	4,8 6,0	0,9 0,7	1,0 1,1	0,5 0,9	
113	ETTENKIRCH	ABS	671	571	E Z	10 16	561 555	467 451	72 74	19 27	2 2	1 1		
		%		88,8	E Z	1,8 2,8	98,2 97,2	83,2 81,3	12,8 13,3	3,4 4,9	0,4 0,4	0,2 0,2		
114	FRIEDRICHSHAFEN ST .	ABS	26077	20330	E Z	452 473	19878 19857	10062 9833	7458 7474	1676 1835	188 161	263 276	231 278	
		%		85,5	E Z	2,2 2,3	97,8 97,7	50,6 49,5	37,5 37,6	8,4 9,2	0,9 0,8	1,3 1,4	1,2 1,4	
115	KEHLEN	ABS	1784	1502	E Z	28 33	1474 1469	1007 974	348 347	81 107	11 12	19 19	8 10	
		%		87,4	E Z	1,9 2,2	98,1 97,8	68,3 66,3	23,6 23,6	5,5 7,3	0,7 0,8	1,3 1,3	0,5 0,7	
116	KRESSBRONN BODENSEE	ABS	3511	2847	E Z	84 124	2763 2723	1776 1716	690 689	195 204	59 63	16 18	27 33	
		%		87,7	E Z	3,0 4,4	97,0 95,6	64,3 63,0	25,0 25,3	7,1 7,5	2,1 2,3	0,6 0,7	1,0 1,2	
117	LANGENARGEN	ABS	2882	2290	E Z	75 78	2215 2212	1343 1331	586 569	186 197	70 76	9 16	21 23	
		%		86,2	E Z	3,3 3,4	96,7 96,6	60,6 60,2	26,5 25,7	8,4 8,9	3,2 3,4	0,4 0,7	0,9 1,0	
118	LANGNAU	ABS	1085	938	E Z	30 47	908 891	794 766	77 80	25 33	6 7	4 2	2 3	
		%		91,0	E Z	3,2 5,0	96,8 95,0	87,4 86,0	8,5 9,0	2,8 3,7	0,7 0,8	0,4 0,2	0,2 0,3	
119	MECKENBEUREN	ABS	3247	2734	E Z	88 89	2646 2645	1905 1860	552 567	116 140	36 38	19 17	18 23	
		%		89,0	E Z	3,2 3,3	96,8 96,7	72,0 70,3	20,9 21,4	4,4 5,3	1,4 1,4	0,7 0,6	0,7 0,9	
120	NEUKIRCH	ABS	1153	999	E Z	20 41	979 958	809 782	58 57	33 35	2 2	3 2	74 80	
		%		89,9	E Z	2,0 4,1	98,0 95,9	82,6 81,6	5,9 5,9	3,4 3,7	0,2 0,2	0,3 0,2	7,6 8,4	
121	OBERTEURINGEN	ABS	1206	998	E Z	20 25	978 973	706 695	191 188	62 72	5 4	5 6	9 8	
		%		86,9	E Z	2,0 2,5	98,0 97,5	72,2 71,4	19,5 19,3	6,3 7,4	0,5 0,4	0,5 0,6	0,9 0,8	
122	TANNAU	ABS	878	779	E Z	18 35	761 744	694 670	55 54	10 18			2 2	
		%		91,3	E Z	2,3 4,5	97,7 95,5	91,2 90,1	7,2 7,3	1,3 2,4			0,3 0,3	

REG.BEZ.SUEDWUERTTEMBERG-HOHENZOLLERN

KENN- ZIFFER	STADTKREIS / LANDKREIS GEMEINDE NAME	BE- ZEICH- NUNG	WAHL- BERECH- TIGTE	WAELER	ERST-/ ZWEIT- STIM- MEN	ABGEGEBENE STIMMEN		VON DEN GUEL TIGEN STIMMEN WURDEN ABGEGEBEN FUE R						
						UNGUEL- TIGE	GUEL- TIGE	CDU	SPD	FDP	AUD	DFU	NPD	FSU
			1	2		3	4	5	6	7	8	9	10	11
NOCH LKR. TETTANG														
123	TETTANG STADT	ABS	4975	3968	E Z	122 157	3844 3811	2553 2458	905 922	288 327	25 24	32 30	43 50	
		%		86,5	E Z	3,1 4,0	96,9 96,0	66,4 64,5	23,5 24,2	7,5 8,6	0,7 0,6	0,8 0,8	1,1 1,3	
I N S G E S A M T		ABS	51191	41035	E Z	1030 1230	40005 39805	24104 23477	11776 11791	2853 3180	418 400	395 414	459 543	
		%		86,7	E Z	2,5 3,0	97,5 97,0	60,3 59,0	29,4 29,6	7,1 8,0	1,0 1,0	1,0 1,0	1,1 1,4	
445 LKR. TUEBINGEN														
111	ALTINGEN	ABS	741	599	E Z	33 18	566 581	276 279	191 177	75 98	12 13	2 2	10 12	
		%		83,1	E Z	5,5 3,0	94,5 97,0	48,8 48,0	33,7 30,5	13,3 16,9	2,1 2,2	0,4 0,3	1,8 2,1	
112	BEBENHAUSEN	ABS	275	217	E Z	13 8	204 209	104 101	61 53	29 36			10 19	
		%		88,8	E Z	6,0 3,7	94,0 96,3	51,0 48,3	29,9 25,4	14,2 17,2			4,9 9,1	
113	BODELSHAUSEN	ABS	1891	1436	E Z	81 31	1355 1405	625 670	538 494	124 174	8	9 7	51 60	
		%		78,2	E Z	5,6 2,2	94,4 97,8	46,1 47,7	39,7 35,2	9,2 12,4	0,6	0,7 0,5	3,8 4,3	
114	BREITENHOLZ	ABS	301	238	E Z	28 10	210 228	111 117	62 67	27 34	1 1	7 6	2 3	
		%		80,1	E Z	11,8 4,2	88,2 95,8	52,9 51,3	29,5 29,4	12,9 14,9	0,5 0,4	3,3 2,6	1,0 1,3	
115	BUEHL	ABS	597	525	E Z	12 8	513 517	395 377	69 73	41 55			8 12	
		%		91,1	E Z	2,3 1,5	97,7 98,5	77,0 72,9	13,5 14,1	8,0 10,6			1,6 2,3	
116	DETTENHAUSEN	ABS	1640	1264	E Z	51 31	1213 1233	511 493	567 564	118 154	3 2	3 4	11 16	
		%		80,5	E Z	4,0 2,5	96,0 97,5	42,1 40,0	46,7 45,7	9,7 12,5	0,2 0,2	0,2 0,3	0,9 1,3	
117	DETTINGEN	ABS	722	666	E Z	22 14	644 652	583 584	44 41	12 18	1 2	1 1	3 6	
		%		95,5	E Z	3,3 2,1	96,7 97,9	90,5 89,6	6,8 6,3	1,9 2,8	0,2 0,3	0,2 0,2	0,5 0,9	
118	DOERNACH	ABS	180	140	E Z	5 1	135 139	76 77	40 39	8 10		2	11 11	
		%		76,7	E Z	3,6 0,7	96,4 99,3	56,3 55,4	29,6 28,1	5,9 7,2		1,4	8,1 7,9	
119	DUSSLINGEN	ABS	2629	2153	E Z	74 51	2079 2102	855 872	942 890	173 216	4 6	40 50	65 68	
		%		84,1	E Z	3,4 2,4	96,6 97,6	41,1 41,5	45,3 42,3	8,3 10,3	0,2 0,3	1,9 2,4	3,1 3,2	
120	ENTRINGEN	ABS	1156	918	E Z	44 27	874 891	410 390	303 293	122 163		16 16	23 27	
		%		81,2	E Z	4,8 2,9	95,2 97,1	46,9 43,8	34,7 32,9	14,0 18,3	0,2	1,8 1,8	2,6 3,0	

STADTKREIS / LANDKREIS GEMEINDE		BE- ZEICH- NUNG	WAHL- BERECH- TIGTE	WAEHLER	ERST-/ ZWEIT- STIM- MEN	ABGEGEBENE STIMMEN		VON DEN GUELTIGEN STIMMEN WURDEN ABGEGEBEN FUEER						
KENN- ZIFFER	NAME					UNGUEL- TIGE	GUEL- TIGE	CDU	SPD	FDP	AUD	DFU	NPD	FSU
			1	2		3	4	5	6	7	8	9	10	11
NOCH LKR. TUEBINGEN														
121	FROMMENHAUSEN	ABS	220	179	E Z	15 9	164 170	143 146	10 8	7 7		1	3 9	
		%		82,9	E Z	8,4 5,0	91,6 95,0	87,2 85,9	6,1 4,7	4,3 4,1		0,6	1,9 5,3	
122	GNIEBEL	ABS	484	373	E Z	17 5	356 368	202 207	110 107	40 48	2	1 2	3 2	
		%		78,7	E Z	4,6 1,3	95,4 98,7	56,7 56,3	30,9 29,1	11,2 13,0	0,5	0,3 0,5	0,8 0,5	
123	HAESLACH	ABS	389	308	E Z	13 10	295 298	124 127	108 110	59 53		2 4	2 4	
		%		79,6	E Z	4,2 3,2	95,8 96,8	42,0 42,6	36,6 36,9	20,0 17,8		0,7 1,3	0,7 1,3	
124	HAGELLOCH	ABS	688	588	E Z	24 14	564 574	111 127	398 373	34 51	1	5 3	16 19	
		%		86,7	E Z	4,1 2,4	95,9 97,6	19,7 22,1	70,6 65,0	6,0 8,9	0,2	0,9 0,5	2,8 3,3	
125	HAILFINGEN	ABS	447	338	E Z	21 7	317 331	277 287	27 27	8 11		2 3	3 3	
		%		76,1	E Z	6,2 2,1	93,8 97,9	87,4 86,7	8,5 8,2	2,5 3,3		0,6 0,9	0,9 0,9	
126	HEMMENDORF	ABS	363	325	E Z	12 6	313 319	276 275	20 22	15 20			2 2	
		%		93,4	E Z	3,7 1,8	96,3 98,2	88,2 86,2	6,4 6,9	4,8 6,3			0,6 0,6	
127	HIRKLINGEN	ABS	1097	942	E Z	48 32	894 910	695 711	108 103	81 83	1 3	3 3	6 7	
		%		89,0	E Z	5,1 3,4	94,9 96,6	77,7 78,1	12,1 11,3	9,1 9,1	0,1 0,3	0,3 0,3	0,7 0,8	
128	HIRSCHAU	ABS	1044	861	E Z	67 51	794 810	487 490	238 225	50 70	1	3 5	16 19	
		%		85,1	E Z	7,8 5,9	92,2 94,1	61,3 60,5	30,0 27,8	6,3 8,6	0,1	0,4 0,6	2,0 2,3	
129	IMMENHAUSEN	ABS	306	237	E Z	7 2	230 235	138 146	48 47	41 38		3 3	1	
		%		80,3	E Z	3,0 0,8	97,0 99,2	60,0 62,1	20,9 20,0	17,8 16,2		1,3 1,3	0,4 0,4	
130	JETTENBURG	ABS	378	301	E Z	17 11	284 290	148 155	105 101	23 24		2 2	6 8	
		%		80,7	E Z	5,6 3,7	94,4 96,3	52,1 53,4	37,0 34,8	8,1 8,3		0,7 0,7	2,1 2,8	
131	KIEBINGEN.	ABS	688	623	E Z	46 23	577 600	427 437	118 117	25 37	1	2 2	5 6	
		%		94,7	E Z	7,4 3,7	92,6 96,3	74,0 72,8	20,5 19,5	4,3 6,2	0,2	0,3 0,3	0,9 1,0	
132	KILCHBERG	ABS	373	311	E Z	22 16	289 295	114 120	141 133	28 31		1 4	5 7	
		%		86,4	E Z	7,1 5,1	92,9 94,9	39,4 40,7	48,8 45,1	9,7 10,5		0,3 1,4	1,7 2,4	
133	KIRCHENTELLINSFURT .	ABS	2511	1984	E Z	114 65	1870 1919	763 778	833 811	228 272	4 2	6 7	36 49	
		%		81,8	E Z	5,7 3,3	94,3 96,7	40,8 40,5	44,5 42,3	12,2 14,2	0,2 0,1	0,3 0,4	1,9 2,6	

STADTKREIS / LANDKREIS GEMEINDE		BE- ZEICH- NUNG	WAHL- BERECH- TIGTE	WÄHLER	ERST-/ ZWEIT- STIM- MEN	ABGEGEBENE STIMMEN		VON DEN GÜLTIGEN STIMMEN WURDEN ABGEGEBEN FÜR							
KENN- ZIFFER	NAME					UNGÜEL- TIGE	GÜEL- TIGE	CDU	SPD	FDP	AUD	DFU	NPD	FSU	
			1	2		3	4	5	6	7	8	9	10	11	
NOCH LKR. TUEBINGEN															
134	KUSTERDINGEN	ABS	1584	1228	E Z	73 33	1155 1195	509 507	448 470	175 195		9 7	14 16		
		%		79,5	E Z	5,9 2,7	94,1 97,3	44,1 42,4	38,8 39,3	15,2 16,3		0,8 0,6	1,2 1,3		
135	MACHRINGEN	ABS	536	431	E Z	16 12	415 419	246 247	99 91	55 64		3 2	12 15		
		%		82,1	E Z	3,7 2,8	96,3 97,2	59,3 58,9	23,9 21,7	13,3 15,3		0,7 0,5	2,9 3,6		
136	MOESSINGEN	ABS	4870	3650	E Z	167 86	3483 3564	1413 1482	1368 1272	477 562	4 6	118 132	103 110		
		%		77,5	E Z	4,6 2,4	95,4 97,6	40,6 41,6	39,3 35,7	13,7 15,8	0,1 0,2	3,4 3,7	3,0 3,1		
137	NEHKEN	ABS	1459	1114	E Z	65 25	1049 1089	318 324	565 557	86 112		35 36	45 60		
		%		76,4	E Z	5,8 2,2	94,2 97,8	30,3 29,8	53,9 51,1	8,2 10,3		3,3 3,3	4,3 5,5		
138	NELLINGSHEIM	ABS	190	133	E Z	6 6	127 127	60 57	39 43	26 25			2 2		
		%		70,7	E Z	4,5 4,5	95,5 95,5	47,2 44,9	30,7 33,9	20,5 19,7			1,6 1,6		
139	NIEDERNAU BAD	ABS	333	298	E Z	12 6	286 292	198 206	68 63	15 18	2 2		3 3		
		%		90,3	E Z	4,0 2,0	96,0 98,0	69,2 70,5	23,8 21,6	5,2 6,2	0,7 0,7		1,0 1,0		
140	OBERNAU	ABS	272	243	E Z	19 5	224 238	189 200	20 18	12 14		1 1	4 5		
		%		91,4	E Z	7,8 2,1	92,2 97,9	83,9 84,0	8,9 7,6	5,4 5,9		0,4 0,4	1,8 2,1		
141	OBERNDORF	ABS	517	439	E Z	29 14	410 425	373 382	31 32			4 4	2 3		
		%		87,6	E Z	6,6 3,2	93,4 96,8	91,0 89,9	7,6 7,5			1,0 0,9	0,5 0,7		
142	OESCHINGEN	ABS	1019	723	E Z	21 12	702 711	390 399	200 188	96 100	2 4	1 4	13 16		
		%		73,0	E Z	2,9 1,7	97,1 98,3	55,6 56,1	28,5 26,4	13,7 14,1	0,3 0,6	0,1 0,6	1,9 2,3		
143	OFTERDINGEN	ABS	1597	1175	E Z	67 38	1108 1137	459 481	404 376	215 249	1 1	15 16	14 15		
		%		75,4	E Z	5,7 3,2	94,3 96,8	41,4 42,3	36,5 33,1	19,4 21,9	0,1 0,1	1,4 1,4	1,3 1,3		
144	PFAEFFINGEN	ABS	673	552	E Z	27 12	525 540	207 213	231 224	58 73		9 9	20 21		
		%		85,2	E Z	4,9 2,2	95,1 97,8	39,4 39,4	44,0 41,5	11,0 13,5		1,7 1,7	3,8 3,9		
145	PFRONDORF	ABS	1277	968	E Z	36 34	932 934	280 283	511 500	119 124	1 1	13 17	8 9		
		%		78,4	E Z	3,7 3,5	96,3 96,5	30,0 30,3	54,8 53,5	12,8 13,3	0,1 0,1	1,4 1,8	0,9 1,0		
146	PLITZHAUSEN	ABS	1945	1534	E Z	101 35	1433 1499	612 636	638 663	158 166	2 1	6 8	17 25		
		%		80,4	E Z	6,6 2,3	93,4 97,7	42,7 42,4	44,5 44,2	11,0 11,1	0,1 0,1	0,4 0,5	1,2 1,7		

KENN- ZIFFER	STADTKREIS / LANDKREIS GEMEINDE NAME	BE- ZEICH- NUNG	WAHL- BERECH- TIGTE	WAELER	ERST-/ ZWEIT- STIM- MEN	ABGEGEBENE STIMMEN		VON DEN GUEL-TIGEN STIMMEN WURDEN ABGEGEBEN FUE		CDU	SPD	FDP	AUD	DFU	NPD	FSU
						UNGUEL- TIGE	GUEL- TIGE									
			1	2		3	4	5	6	7	8	9	10	11		
NOCH LKR. TUEBINGEN																
147	POLTRINGEN	ABS	556	502	E Z	30 18	472 484	347 344	90 89	23 38				1 2	11 11	
	%			92,1	E Z	6,0 3,6	94,0 96,4	73,5 71,1	19,1 18,4	4,9 7,9				0,2 0,4	2,3 2,3	
148	REHMINGSHEIM	ABS	476	311	E Z	34 24	277 287	134 138	91 87	39 50	2				11 12	
	%			67,2	E Z	10,9 7,7	89,1 92,3	48,4 48,1	32,9 30,3	14,1 17,4	0,7				4,0 4,2	
149	REUSTEN	ABS	412	333	E Z	19 12	314 321	107 113	132 115	53 68	1	1		20 22		
	%			81,0	E Z	5,7 3,6	94,3 96,4	34,1 35,2	42,0 35,8	16,9 21,2	0,3 0,3	0,3 0,6		6,4 6,9		
150	ROTTENBURG NECKAR S	ABS	6853	5612	E Z	284 186	5328 5426	3194 3238	1647 1532	343 500	14 15	50 55		80 86		
	%			89,0	E Z	5,1 3,3	94,9 96,7	59,9 59,7	30,9 28,2	6,4 9,2	0,3 0,3	0,9 1,0		1,5 1,6		
151	RUEBGARTEN	ABS	537	411	E Z	41 16	370 395	182 184	149 157	33 46				1 2	5 6	
	%			77,1	E Z	10,0 3,9	90,0 96,1	49,2 46,6	40,3 39,7	8,9 11,6				0,3 0,5	1,4 1,5	
152	SCHWALLDORF	ABS	306	243	E Z	19 8	224 235	166 175	42 44	11 11				1 1	4 4	
	%			79,9	E Z	7,8 3,3	92,2 96,7	74,1 74,5	18,8 18,7	4,9 4,7				0,4 0,4	1,8 1,7	
153	SEEBRONN	ABS	473	436	E Z	5 4	431 432	394 393	23 23	10 11					4 4	
	%			96,7	E Z	1,1 0,9	98,9 99,1	91,4 91,0	5,3 5,3	2,3 2,5				0,2	0,9 0,9	
154	STOCKACH	ABS	185	144	E Z	7 1	137 143	75 78	42 44	19 20					1 1	
	%			79,6	E Z	4,9 0,7	95,1 99,3	54,7 54,5	30,7 30,8	13,9 14,0					0,7 0,7	
155	TALHEIM	ABS	697	522	E Z	48 26	474 496	291 297	119 121	55 62	2	2		5 9		
	%			77,1	E Z	9,2 5,0	90,8 95,0	61,4 59,9	25,1 24,4	11,6 12,5	0,4 0,2	0,4 1,2		1,1 1,8		
156	TUEBINGEN STADT . . .	ABS	29804	22658	E Z	688 441	21970 22217	8748 8601	9402 8216	2793 3917	20 28	258 388		749 1067		
	%			83,7	E Z	3,0 1,9	97,0 98,1	39,8 38,7	42,8 37,0	12,7 17,6	0,1 0,1	1,2 1,7		3,4 4,8		
157	UNTERJESINGEN	ABS	1102	835	E Z	45 29	790 806	329 327	290 287	126 137		19 21		26 32		
	%			79,3	E Z	5,4 3,5	94,6 96,5	41,6 40,6	36,7 35,6	15,9 17,6	0,2	2,4 2,6		3,3 4,0		
158	WALDDORF	ABS	979	756	E Z	42 20	714 736	442 451	136 136	118 124		2 4		16 21		
	%			79,0	E Z	5,6 2,6	94,4 97,4	61,9 61,3	19,0 18,5	16,5 16,8		0,3 0,5		2,2 2,9		
159	WANKHEIM	ABS	492	384	E Z	14 12	370 372	174 173	125 119	60 70		1 2		10 8		
	%			78,5	E Z	3,6 3,1	96,4 96,9	47,0 46,5	33,8 32,0	16,2 18,8		0,3 0,5		2,7 2,2		

REG.BEZ.SUEDWUERTTEMBERG-HOHENZOLLERN

STADTKREIS / LANDKREIS GEMEINDE		BE- ZEICH- NUNG	WAHL- BERECH- TIGTE	WAELER	ERST-/ ZWEIT- STIM- MEN	ABGEGEBENE STIMMEN		VON DEN GUELTIGEN STIMMEN WURDEN ABGEGEBEN FUER						
KENN- ZIFFER	NAME					UNGUELTIGE	GUELTIGE	CDU	SPD	FDP	AUD	DFU	NPD	FSU
			1	2		3	4	5	6	7	8	9	10	11
NOCH LKR. TUEBINGEN														
160	WEILER	ABS	365	328	E Z	21 10	307 318	238 244	46 48	19 21		1 2	3 3	
		%		94,0	E Z	6,4 3,0	93,6 97,0	77,5 76,7	15,0 15,1	6,2 6,6		0,3 0,6	1,0 0,9	
161	WEILHEIM	ABS	511	410	E Z	20 15	390 395	142 138	181 152	40 50		1 3	26 52	
		%		85,4	E Z	4,9 3,7	95,1 96,3	36,4 34,9	46,4 38,5	10,3 12,7		0,3 0,8	6,7 13,2	
162	WENDELSHEIM	ABS	548	473	E Z	28 10	445 463	332 361	83 69	23 26			7 7	
		%		89,2	E Z	5,9 2,1	94,1 97,9	74,6 78,0	18,7 14,9	5,2 5,6			1,6 1,5	
163	WOLFENHAUSEN	ABS	290	205	E Z	18 6	187 199	112 110	44 45	31 43		1		
		%		71,7	E Z	8,8 2,9	91,2 97,1	59,9 55,3	23,5 22,6	16,6 21,6		0,5		
164	WUMLINGEN	ABS	872	731	E Z	36 28	695 703	507 506	141 135	34 44	1 1	4 9	8 8	
		%		87,6	E Z	4,9 3,8	95,1 96,2	72,9 72,0	20,3 19,2	4,9 6,3	0,1 0,1	0,6 1,3	1,2 1,1	
I N S G E S A M T		ABS	80852	63308	E Z	2824 1634	60484 61674	29018 29254	22486 20791	6690 8647	86 98	664 861	1540 2023	
		%		83,0	E Z	4,5 2,6	95,5 97,4	48,0 47,4	37,2 33,7	11,1 14,0	0,1 0,2	1,1 1,4	2,5 3,3	
446 LKR. TUTTLINGEN														
111	AIXHEIM	ABS	675	608	E Z	6 19	602 589	520 501	61 63	19 23		2 2		
		%		95,3	E Z	1,0 3,1	99,0 96,9	86,4 85,1	10,1 10,7	3,2 3,9		0,3 0,3		
112	ALDINGEN	ABS	2274	1888	E Z	54 81	1834 1807	935 941	599 571	234 225	3 5	5 7	58 58	
		%		85,5	E Z	2,9 4,3	97,1 95,7	51,0 52,1	32,7 31,6	12,8 12,5	0,2 0,3	0,3 0,4	3,2 3,2	
113	BALGHEIM	ABS	346	299	E Z	11 10	288 289	222 220	44 45	15 17	1 1		6 6	
		%		92,9	E Z	3,7 3,3	96,3 96,7	77,1 76,1	15,3 15,6	5,2 5,9	0,3 0,3		2,1 2,1	
114	BOETTINGEN	ABS	685	560	E Z	12 15	548 545	466 461	51 52	25 26		2 2	4 4	
		%		83,1	E Z	2,1 2,7	97,9 97,3	85,0 84,6	9,3 9,5	4,6 4,8		0,4 0,4	0,7 0,7	
115	BUBSHEIM	ABS	377	337	E Z	4 8	333 329	315 311	8 6	7 9		1 1	2 2	
		%		92,6	E Z	1,2 2,4	98,8 97,6	94,6 94,5	2,4 1,8	2,1 2,7		0,3 0,3	0,6 0,6	
116	DEILINGEN	ABS	821	750	E Z	12 40	738 710	651 630	71 65	14 13		1 1	1 1	
		%		94,5	E Z	1,6 5,3	98,4 94,7	88,2 88,7	9,6 9,2	1,9 1,8		0,1 0,1	0,1 0,1	

KENN- ZIFFER	STADTKREIS / LANOKREIS GEMEINDE NAME	BE- ZEICH- NUNG	WAHL- BERECH- TIGTE	WAEHLER	ERST-/ ZWEIT- STIM- MEN	ABGEGEBENE STIMMEN		VON DEN GUELTIGEN STIMMEN WURDEN ABGEGEBEN FUER						
						UNGUEL- TIGE	GUEL- TIGE	CDU	SPD	FDP	AUD	DFU	NPD	FSU
			1	2		3	4	5	6	7	8	9	10	11
NOCH	LKR. TUTTLINGEN													
117	DENKINGEN	ABS	920	812	E Z	17 18	795 794	642 645	86 79	50 52	2 1	6 7	9 10	
		%		89,3	E Z	2,1 2,2	97,9 97,8	80,8 81,2	10,8 9,9	6,3 6,5	0,3 0,1	0,8 0,9	1,1 1,3	
118	DUERBHEIM	ABS	732	656	E Z	16 33	640 623	529 504	85 87	22 30	1		3 2	
		%		92,4	E Z	2,4 5,0	97,6 95,0	82,7 80,9	13,3 14,0	3,4 4,8	0,2		0,5 0,3	
119	DURCHHAUSEN	ABS	368	298	E Z	5 20	293 278	233 223	45 38	11 13		4 3		
		%		82,5	E Z	1,7 6,7	98,3 93,3	79,5 80,2	15,4 13,7	3,8 4,7		1,4 1,1		
120	EGESHEIM	ABS	281	237	E Z	10 11	227 226	192 188	27 27	6 9		2 2		
		%		84,9	E Z	4,2 4,6	95,8 95,4	84,6 83,2	11,9 11,9	2,6 4,0		0,9 0,9		
121	FRIDINGEN DONAU ST .	ABS	1505	1241	E Z	27 47	1214 1194	688 663	357 366	130 130	4	15 14	20 21	
		%		85,8	E Z	2,2 3,8	97,8 96,2	56,7 55,5	29,4 30,7	10,7 10,9	0,3	1,2 1,2	1,6 1,8	
122	FRITTLINGEN	ABS	804	707	E Z	20 53	687 654	540 512	109 101	31 35		1 1	6 5	
		%		91,1	E Z	2,8 7,5	97,2 92,5	78,6 78,3	15,9 15,4	4,5 5,4		0,1 0,2	0,9 0,8	
123	GOSHEIM	ABS	1611	1407	E Z	34 90	1373 1317	1122 1066	187 185	50 55	2 2	6 5	6 4	
		%		90,4	E Z	2,4 6,4	97,6 93,6	81,7 80,9	13,6 14,0	3,6 4,2	0,1 0,2	0,4 0,4	0,4 0,3	
124	GUNNINGEN	ABS	277	242	E Z	8 15	234 227	192 187	29 27	9 10		3 3	1	
		%		88,6	E Z	3,3 6,2	96,7 93,8	82,1 82,4	12,4 11,9	3,8 4,4		1,3 1,3	0,4	
125	HAUSEN OB VERENA . .	ABS	355	285	E Z	3 17	282 268	118 116	124 113	38 35		2 3		
		%		81,4	E Z	1,1 6,0	98,9 94,0	41,8 43,3	44,0 42,2	13,5 13,1		0,7 1,1		
126	IRRENDORF	ABS	486	451	E Z	20 35	431 416	376 350	35 44	16 15		1 2	3 5	
		%		94,5	E Z	4,4 7,8	95,6 92,2	87,2 84,1	8,1 10,6	3,7 3,6		0,2 0,5	0,7 1,2	
127	KOENIGSHEIM	ABS	291	252	E Z	7 14	245 238	228 219	10 12	6 7			1	
		%		87,5	E Z	2,8 5,6	97,2 94,4	93,1 92,0	4,1 5,0	2,4 2,9			0,4	
128	KOLBINGEN	ABS	608	547	E Z	17 36	530 511	418 397	78 76	27 29			7 9	
		%		92,1	E Z	3,1 6,6	96,9 93,4	78,9 77,7	14,7 14,9	5,1 5,7			1,3 1,8	
129	MAHLSTETTEN	ABS	404	359	E Z	10 33	349 326	329 300	15 17	5 6			3	
		%		88,9	E Z	2,8 9,2	97,2 90,8	94,3 92,0	4,3 5,2	1,4 1,8			0,9	

REG.BEZ.SUEDWUERTTEMBERG-HOHENZOLLERN

KENN- ZIFFER	STADTKREIS / LANDKREIS GEMEINDE NAME	BE- ZEICH- NUNG	WAHL- BERECH- TIGTE	WAELHLER	ERST-/ ZWEIT- STIM- MEN	ABGEGEBENE STIMMEN		VON DEN GUELTTIGEN STIMMEN WURDEN ABGEGEBEN FUER						
						UNGUEL- TIGE	GUEL- TIGE	CDU	SPD	FDP	AUD	DFU	NPD	FSU
			1	2		3	4	5	6	7	8	9	10	11
NOCH LKR. TUTTLINGEN														
130	MUEHLHEIM DONAU ST .	ABS	1404	1230	E Z	30 36	1200 1194	701 684	431 426	60 70	4 5		4 8	
		%		90,4	E Z	2,4 2,9	97,6 97,1	58,4 57,3	35,9 35,7	5,0 5,9	0,3 0,4		0,3 0,7	
131	NENDINGEN	ABS	1370	1180	E Z	27 44	1153 1136	782 755	274 261	49 68	1 2	8 8	39 42	
		%		88,7	E Z	2,3 3,7	97,7 96,3	67,8 66,5	23,8 23,0	4,2 6,0	0,1 0,2	0,7 0,7	3,4 3,7	
132	NEUHAUSEN OB ECK . .	ABS	1042	807	E Z	24 33	783 774	344 332	244 241	146 150	1	3 4	45 47	
		%		81,3	E Z	3,0 4,1	97,0 95,9	43,9 42,9	31,2 31,1	18,6 19,4	0,1	0,4 0,5	5,7 6,1	
133	OBERFLACHT	ABS	376	347	E Z	14 30	333 317	250 239	71 67	10 9			2 2	
		%		93,0	E Z	4,0 8,6	96,0 91,4	75,1 75,4	21,3 21,1	3,0 2,8			0,6 0,6	
134	REICHENBACH HEUBERG	ABS	249	229	E Z	4 24	225 205	193 181	22 14	10 10				
		%		94,6	E Z	1,7 10,5	98,3 89,5	85,8 88,3	9,8 6,8	4,4 4,9				
135	RENCUISHAUSEN . . .	ABS	306	277	E Z	12 19	265 258	225 217	17 13	21 26			2 2	
		%		91,1	E Z	4,3 6,9	95,7 93,1	84,9 84,1	6,4 5,0	7,9 10,1			0,8 0,8	
136	RIETHEIM	ABS	755	618	E Z	23 45	595 573	274 257	213 212	97 90	2 1	1 2	8 11	
		%		84,2	E Z	3,7 7,3	96,3 92,7	46,1 44,9	35,8 37,0	16,3 15,7	0,3 0,2	0,2 0,3	1,3 1,9	
137	SCHURA	ABS	452	358	E Z	10 22	348 336	133 131	126 122	74 60		6 9	9 14	
		%		84,6	E Z	2,8 6,1	97,2 93,9	38,2 39,0	36,2 36,3	21,3 17,9		1,7 2,7	2,6 4,2	
138	SEITINGEN	ABS	577	490	E Z	17 26	473 464	344 332	85 84	32 32		1 2	11 14	
		%		89,4	E Z	3,5 5,3	96,5 94,7	72,7 71,6	18,0 18,1	6,8 6,9		0,2 0,4	2,3 3,0	
139	SPAICHINGEN STADT .	ABS	4972	4171	E Z	113 157	4058 4014	2707 2618	895 900	333 353	1 4	32 44	90 95	
		%		89,6	E Z	2,7 3,8	97,3 96,2	66,7 65,2	22,1 22,4	8,2 8,8	0,0 0,1	0,8 1,1	2,2 2,4	
140	STETTEN A D DONAU .	ABS	418	369	E Z	4 10	365 359	276 264	67 66	18 23			4 6	
		%		88,9	E Z	1,1 2,7	98,9 97,3	75,6 73,5	18,4 18,4	4,9 6,4			1,1 1,7	
141	TALHEIM	ABS	640	498	E Z	10 31	488 467	251 253	176 159	54 49		4 2	3 4	
		%		81,0	E Z	2,0 6,2	98,0 93,8	51,4 54,2	36,1 34,0	11,1 10,5		0,8 0,4	0,6 0,9	
142	TROSSINGEN STADT . .	ABS	6991	5415	E Z	183 214	5232 5201	1818 2092	1868 1953	1397 987	5 8	60 66	84 95	
		%		83,0	E Z	3,4 4,0	96,6 96,0	34,7 40,2	35,7 37,6	26,7 19,0	0,1 0,2	1,1 1,3	1,6 1,8	

KENN- ZIFFER	STADTKREIS / LANDKREIS GEMEINDE NAME	BE- ZEICH- NUNG	WAHL- BERECH- TIGTE	WÄHLER	ERST-/ ZWEIT- STIM- MEN	ABGEGEBENE STIMMEN		VON DEN GÜLTIGEN STIMMEN WURDEN ABGEGEBEN FÜR						
						UNGÜLTIGE	GÜLTIGE	CDU	SPD	FDP	AUD	DFU	NPD	FSU
			1	2		3	4	5	6	7	8	9	10	11
NOCH LKR. TUTTLINGEN														
143	TUNINGEN	ABS	1202	1023	E Z	28 45	995 978	446 438	386 375	154 154		2 3		7 8
		%		88,0	E Z	2,7 4,4	97,3 95,6	44,8 44,8	38,8 38,3	15,5 15,7		0,2 0,3	0,7 0,8	
144	TUTTLINGEN STADT . .	ABS	18079	14355	E Z	287 425	14068 13930	6418 6258	4991 4833	1918 1981	16 13	278 318	447 527	
		%		86,1	E Z	2,0 3,0	98,0 97,0	45,6 44,9	35,5 34,7	13,6 14,2	0,1 0,1	2,0 2,3	3,2 3,8	
145	WEHINGEN	ABS	1538	1351	E Z	40 66	1311 1285	831 808	401 389	72 80		5 4	2 4	
		%		93,5	E Z	3,0 4,9	97,0 95,1	63,4 62,9	30,6 30,3	5,5 6,2		0,4 0,3	0,2 0,3	
146	WEILHEIM	ABS	515	425	E Z	10 18	415 407	287 277	94 92	26 30		1 2	7 6	
		%		85,2	E Z	2,4 4,2	97,6 95,8	69,2 68,1	22,7 22,6	6,3 7,4		0,2 0,5	1,7 1,5	
147	WURMLINGEN	ABS	1824	1585	E Z	42 72	1543 1513	909 845	479 502	92 107		26 21	37 38	
		%		90,8	E Z	2,6 4,5	97,4 95,5	59,9 55,8	31,0 33,2	6,0 7,1		1,7 1,4	2,4 2,5	
I N S G E S A M T		ABS	56530	46664	E Z	1171 1912	45493 44752	25905 25415	12861 12683	5278 5018	43 44	478 539	928 1053	
		%		87,3	E Z	2,5 4,1	97,5 95,9	56,9 56,8	28,3 28,3	11,6 11,2	0,1 0,1	1,1 1,2	2,0 2,4	
447 LKR. WANGEN														
111	AICHSTETTEN	ABS	899	771	E Z	15 17	756 754	617 611	59 57	68 71	3 2	2 2	7 11	
		%		90,6	E Z	1,9 2,2	98,1 97,8	81,6 81,0	7,8 7,6	9,0 9,4	0,4 0,3	0,3 0,3	0,9 1,5	
112	AITRACH	ABS	1429	1202	E Z	33 37	1169 1165	870 842	208 213	79 99	3 1	3 4	6 6	
		%		89,4	E Z	2,7 3,1	97,3 96,9	74,4 72,3	17,8 18,3	6,8 8,5	0,3 0,1	0,3 0,3	0,5 0,5	
113	ALTMANNSHOFEN . . .	ABS	299	256	E Z	9 12	247 244	197 191	35 35	12 15		1 1	2 2	
		%		91,1	E Z	3,5 4,7	96,5 95,3	79,8 78,3	14,2 14,3	4,9 6,1		0,4 0,4	0,8 0,8	
114	AMTZELL	ABS	1355	1214	E Z	34 38	1180 1176	990 963	146 150	36 52	2 2	3 6	3 3	
		%		93,1	E Z	2,8 3,1	97,2 96,9	83,9 81,9	12,4 12,8	3,1 4,4	0,2 0,2	0,3 0,5	0,3 0,3	
115	ARNACH	ABS	524	470	E Z	23 25	447 445	399 386	34 39	9 16		2 1	3 3	
		%		93,4	E Z	4,9 5,3	95,1 94,7	89,3 86,7	7,6 8,8	2,0 3,6		0,4 0,2	0,7 0,7	
116	BEUREN	ABS	466	404	E Z	13 10	391 394	346 350	28 25	12 14		2 2	3 3	
		%		91,2	E Z	3,2 2,5	96,8 97,5	88,5 88,8	7,2 6,3	3,1 3,6		0,5 0,5	0,8 0,8	

STADTKREIS / LANDKREIS GEMEINDE		BE- ZEICH- NUNG	WAHL- BERECH- TIGTE	WAEHLER	ERST-/ ZWEIT- STIM- MEN	ABGEGEBENE STIMMEN		VON DEN GUELTIGEN STIMMEN WURDEN ABGEGEBEN FUE							
KENN- ZIFFER	NAME					UNGUELT- TIGE	GUELT- TIGE	CDU	SPD	FDP	AUD	DFU	NPD	FSU	
			1	2		3	4	5	6	7	8	9	10	11	
NOCH LKR. WANGEN															
117	CHRISTAZHOFEN	ABS	467	428	E Z	8 4	420 424	397 404	19 15	4 5					
		%		94,3	E Z	1,9 0,9	98,1 99,1	94,5 95,3	4,5 3,5	1,0 1,2					
118	DEUCHELRIED	ABS	756	680	E Z	22 30	658 650	557 538	80 79	19 28		1		2 4	
		%		95,2	E Z	3,2 4,4	96,8 95,6	84,7 82,8	12,2 12,2	2,9 4,3		0,2		0,3 0,6	
119	DIEPOLDSHOFEN	ABS	345	308	E Z	13 9	295 299	266 264	21 23	6 8	1	1 1		3	
		%		93,3	E Z	4,2 2,9	95,8 97,1	90,2 88,3	7,1 7,7	2,0 2,7	0,3	0,3 0,3		1,0	
120	EGLOFS	ABS	932	822	E Z	13 19	809 803	690 674	73 76	33 39		4 5		9 9	
		%		94,3	E Z	1,6 2,3	98,4 97,7	85,3 83,9	9,0 9,5	4,1 4,9		0,5 0,6		1,1 1,1	
121	EINTUERNEN	ABS	458	404	E Z	19 18	385 386	335 336	30 31	16 16	1	3 3			
		%		91,0	E Z	4,7 4,5	95,3 95,5	87,0 87,0	7,8 8,0	4,2 4,1	0,3	0,8 0,8			
122	EISENHARZ	ABS	644	583	E Z	9 15	574 568	527 516	31 33	15 18				1 1	
		%		96,2	E Z	1,5 2,6	98,5 97,4	91,8 90,8	5,4 5,8	2,6 3,2				0,2 0,2	
123	FRIESENHOFEN	ABS	429	358	E Z	16 29	342 329	266 257	56 49	19 22				1 1	
		%		87,5	E Z	4,5 8,1	95,5 91,9	77,8 78,1	16,4 14,9	5,6 6,7				0,3 0,3	
124	GEBRAZHOFEN	ABS	938	849	E Z	31 30	818 819	741 730	53 55	21 31	1 1	1 1		1 1	
		%		94,8	E Z	3,7 3,5	96,3 96,5	90,6 89,1	6,5 6,7	2,6 3,8	0,1 0,1	0,1 0,1		0,1 0,1	
125	GOETTLISHOFEN	ABS	259	237	E Z	5 6	232 231	217 216	11 11	3 3				1 1	
		%		96,7	E Z	2,1 2,5	97,9 97,5	93,5 93,5	4,7 4,8	1,3 1,3				0,4 0,4	
126	GOSPOLDSHOFEN	ABS	403	332	E Z	14 19	318 313	283 272	20 22	13 17				2 2	
		%		91,2	E Z	4,2 5,7	95,8 94,3	89,0 86,9	6,3 7,0	4,1 5,4				0,6 0,6	
127	GROSSHOLZLEUTE	ABS	785	654	E Z	30 22	624 632	450 436	146 157	17 26	1	3 4		7 9	
		%		88,4	E Z	4,6 3,4	95,4 96,6	72,1 69,0	23,4 24,8	2,7 4,1	0,2	0,5 0,6		1,1 1,4	
128	HAUERZ	ABS	633	577	E Z	11 11	566 566	494 478	32 36	36 48		4 4			
		%		94,7	E Z	1,9 1,9	98,1 98,1	87,3 84,5	5,7 6,4	6,4 8,5		0,7 0,7			
129	HERLAZHOFEN	ABS	1373	1217	E Z	42 63	1175 1154	1001 976	127 126	40 45		2 2		5 5	
		%		91,6	E Z	3,5 5,2	96,5 94,8	85,2 84,6	10,8 10,9	3,4 3,9		0,2 0,2		0,4 0,4	

KENN- ZIFFER	STADTKREIS / LANDKREIS GEMEINDE NAME	BE- ZEICH- NUNG	WAHL- BERECH- TIGTE	WAELER	ERST-/ ZWEIT- STIM- MEN	ABGEGEBENE STIMMEN		VON DEN GUELTIGEN STIMMEN WURDEN ABGEGEBEN FUE						
						UNGUEL- TIGE	GUEL- TIGE	CDU	SPD	FDP	AUD	DFU	NPD	FSU
			1	2		3	4	5	6	7	8	9	10	11
NOCH	LKR. WANGEN													
130	HOFS	ABS	545	462	E Z	21 22	441 440	404 401	18 17	16 19		1 1	2 2	
		%		90,8	E Z	4,5 4,8	95,5 95,2	91,6 91,1	4,1 3,9	3,6 4,3		0,2 0,2	0,5 0,5	
131	IMMENRIED	ABS	367	339	E Z	2 2	337 337	306 301	20 23	10 12			1 1	
		%		97,7	E Z	0,6 0,6	99,4 99,4	90,8 89,3	5,9 6,8	3,0 3,6			0,3 0,3	
132	ISNY STADT	ABS	4475	3461	E Z	104 113	3357 3348	2001 1951	957 942	306 346	3 3	27 34	63 72	
		%		85,5	E Z	3,0 3,3	97,0 96,7	59,6 58,3	28,5 28,1	9,1 10,3	0,1 0,1	0,8 1,0	1,9 2,2	
133	KARSEE	ABS	352	321	E Z	21 12	300 309	263 257	18 26	17 23		2 3		
		%		96,4	E Z	6,5 3,7	93,5 96,3	87,7 83,2	6,0 8,4	5,7 7,4		0,7 1,0		
134	KISSLEGG	ABS	3020	2574	E Z	104 106	2470 2468	2067 2042	270 276	120 134	1 4	7 7	5 5	
		%		90,6	E Z	4,0 4,1	96,0 95,9	83,7 82,7	10,9 11,2	4,9 5,4	0,0 0,2	0,3 0,3	0,2 0,2	
135	LEUPOLZ	ABS	664	584	E Z	16 14	568 570	467 470	77 76	21 20			3 4	
		%		93,6	E Z	2,7 2,4	97,3 97,6	82,2 82,5	13,6 13,3	3,7 3,5			0,5 0,7	
136	LEUTKIRCH STADT . . .	ABS	5398	4347	E Z	112 130	4235 4217	2767 2671	990 1008	400 446	21 20	31 39	26 33	
		%		88,8	E Z	2,6 3,0	97,4 97,0	65,3 63,3	23,4 23,9	9,4 10,6	0,5 0,5	0,7 0,9	0,6 0,8	
137	NEURAVENSBURG	ABS	917	782	E Z	19 25	763 757	636 629	98 97	26 28		1 1	2 2	
		%		91,9	E Z	2,4 3,2	97,6 96,8	83,4 83,1	12,8 12,8	3,4 3,7		0,1 0,1	0,3 0,3	
138	NEUTRAUCHBURG	ABS	559	461	E Z	15 15	446 446	355 349	52 50	33 42		2 2	4 3	
		%		87,3	E Z	3,3 3,3	96,7 96,7	79,6 78,3	11,7 11,2	7,4 9,4		0,4 0,4	0,9 0,7	
139	NIEDERWANGEN	ABS	700	593	E Z	18 16	575 577	456 443	91 96	15 24	2 2	7 9	4 3	
		%		90,1	E Z	3,0 2,7	97,0 97,3	79,3 76,8	15,8 16,6	2,6 4,2	0,3 0,3	1,2 1,6	0,7 0,5	
140	RATZENRIED	ABS	518	460	E Z	9 14	451 446	395 390	32 30	21 24		2 1	1 1	
		%		95,0	E Z	2,0 3,0	98,0 97,0	87,6 87,4	7,1 6,7	4,7 5,4		0,4 0,2	0,2 0,2	
141	REICHENHOFEN	ABS	758	665	E Z	29 39	636 626	553 539	69 67	10 15		1 1	3 4	
		%		91,6	E Z	4,4 5,9	95,6 94,1	86,9 86,1	10,8 10,7	1,6 2,4		0,2 0,2	0,5 0,6	
142	ROHRDORF	ABS	368	317	E Z	8 7	309 310	265 261	29 27	10 16	1 1	2 2	2 3	
		%		92,4	E Z	2,5 2,2	97,5 97,8	85,8 84,2	9,4 8,7	3,2 5,2	0,3 0,3	0,6 0,6	0,6 1,0	

REG.BEZ. SÜDWÜRTTEMBERG-HOHNZOLLERN

KENN- ZIFFER	STADTKREIS / LANDKREIS GEMEINDE NAME	BE- ZEICH- NUNG	WAHL- BERECH- TIGTE	WÄHLER	ERST-/ ZWEIT- STIM- MEN	ABGEGEBENE STIMMEN		VON DEN GÜLTIGEN STIMMEN WURDEN ABGEGEBEN FÜR						
						UNGÜLT- TIGE	GÜLT- TIGE	CDU	SPD	FDP	AUD	DFU	NPD	FSU
			1	2		3	4	5	6	7	8	9	10	11
NOCH LKR. WANGEN														
143	SCHOMBURG	ABS	768	665	E	35	630	494	94	27		1	14	
					Z	54	611	463	98	29	2	1	18	
		%		91,1	E	5,3	94,7	78,4	14,9	4,3		0,2	2,2	
					Z	8,1	91,9	75,8	16,0	4,7	0,3	0,2	2,9	
144	SEIBRANZ	ABS	576	479	E	21	458	436	10	8		2	2	
					Z	28	451	423	12	12		2	2	
		%		94,3	E	4,4	95,6	95,2	2,2	1,7		0,4	0,4	
					Z	5,8	94,2	93,8	2,7	2,7		0,4	0,4	
145	SIGGEN	ABS	113	98	E	10	88	84		4				1
					Z	2	96	90		5				
		%		94,2	E	10,2	89,8	95,5		4,5			1,0	
					Z	2,0	98,0	93,8		5,2				
146	WALTERSHOFEN	ABS	450	431	E	24	407	372	24	10	1			
					Z	23	408	375	21	9	1	2		
		%		97,3	E	5,6	94,4	91,4	5,9	2,5	0,2			
					Z	5,3	94,7	91,9	5,1	2,2	0,2	0,5		
147	WANGEN I ALLGÄU ST	ABS	9313	7616	E	244	7372	4238	2375	559	8	116	76	
					Z	224	7392	4180	2361	630	7	130	84	
		%		89,9	E	3,2	96,8	57,5	32,2	7,6	0,1	1,6	1,0	
					Z	2,9	97,1	56,5	31,9	8,5	0,1	1,8	1,1	
148	WINTERSTETTEN	ABS	272	225	E	12	213	180	24	8			1	
					Z	11	214	174	23	17				
		%		86,9	E	5,3	94,7	84,5	11,3	3,8			0,5	
					Z	4,9	95,1	81,3	10,7	7,9				
149	WUCHZENHOFEN	ABS	953	851	E	24	827	713	83	26		1	4	
					Z	24	827	701	87	35			4	
		%		93,1	E	2,8	97,2	86,2	10,0	3,1		0,1	0,5	
					Z	2,8	97,2	84,8	10,5	4,2			0,5	
150	WURZACH BAD STADT .	ABS	1875	1608	E	66	1542	1118	304	106	2	1	11	
					Z	73	1535	1106	306	107	3	1	12	
		%		90,9	E	4,1	95,9	72,5	19,7	6,9	0,1	0,1	0,7	
					Z	4,5	95,5	72,1	19,9	7,0	0,2	0,1	0,8	
151	ZIEGELBACH	ABS	375	324	E	10	314	278	32	1		2	1	
					Z	13	311	272	29	7		2	1	
		%		91,3	E	3,1	96,9	88,5	10,2	0,3		0,6	0,3	
					Z	4,0	96,0	87,5	9,3	2,3		0,6	0,3	
I N S G E S A M T		ABS	46730	39429	E	1284	38145	28491	6876	2212	51	237	278	
					Z	1381	38048	27928	6904	2573	49	275	319	
		%		90,7	E	3,3	96,7	74,7	18,0	5,8	0,1	0,6	0,7	
					Z	3,5	96,5	73,4	18,1	6,8	0,1	0,7	0,8	

Anhang

Rechtsgrundlage und Wahlkreiseinteilung

Bundeswahlgesetz

vom 7. 5. 1956 (BGBl. I S. 383) in der Fassung der Gesetze
vom 14. 2. 1964 (BGBl. I S. 61) und vom 16. 3. 1965 (BGBl. I S. 65)

Der Bundestag hat das folgende Gesetz beschlossen:

ERSTER ABSCHNITT

Wahlsystem

§ 1

Zusammensetzung des Bundestages und Wahlrechtsgrundsätze

(1) Der Bundestag besteht vorbehaltlich der sich aus diesem Gesetz ergebenden Abweichungen aus 518 Abgeordneten. Sie werden in allgemeiner, unmittelbarer, freier, gleicher und geheimer Wahl von den wahlberechtigten Deutschen nach den Grundsätzen einer mit der Personenwahl verbundenen Verhältniswahl gewählt.

(2) Von den Abgeordneten werden 259 nach Kreiswahlvorschlägen in den Wahlkreisen und die übrigen nach Landeswahlvorschlägen (Landeslisten) gewählt.

§ 2

Gliederung des Wahlgebietes

(1) Wahlgebiet ist der Geltungsbereich dieses Gesetzes.

(2) Die Einteilung des Wahlgebietes in Wahlkreise ergibt sich aus der Anlage zu diesem Gesetz.

(3) Jeder Wahlkreis wird für die Stimmabgabe in Wahlbezirke eingeteilt.

§ 3

Wahlkreiseinteilung

(1) Der Bundespräsident ernennt eine ständige Wahlkreis-Kommission. Sie besteht aus dem Präsidenten des Statistischen Bundesamtes, einem Richter des Bundesverwaltungsgerichts und fünf weiteren Mitgliedern.

(2) Die Kommission hat die Aufgabe, die Veränderung der Bevölkerungszahlen im Wahlgebiet zu beobachten und im Laufe des ersten Jahres nach Zusammentritt des Bundestages der Bundesregierung einen Bericht mit Vorschlägen über Änderungen der Wahlkreiseinteilung zu erstatten. Die Bundesregierung leitet den Bericht unverzüglich dem Bundestag zu und veröffentlicht ihn im Bundesanzeiger.

(3) Jeder Wahlkreis muß ein zusammenhängendes Ganzes bilden. Ländergrenzen müssen, Stadt- und Landkreisgrenzen sollen nach Möglichkeit bei der Einteilung der Wahlkreise eingehalten werden. Die Abweichung von der durchschnittlichen Bevölkerungszahl der Wahlkreise soll nicht mehr als $33\frac{1}{3}$ vom Hundert nach oben und unten betragen.

(4) Werden Landesgrenzen nach dem Gesetz über das Verfahren bei Änderungen des Gebietsbestandes der Länder nach Artikel 29 Abs. 7 des Grundgesetzes vom 16. März 1965 (Bundesgesetzbl. I S. 65) geändert, so ändern sich entsprechend auch die Grenzen der betroffenen Wahlkreise. Werden im aufnehmenden Land zwei oder mehrere Wahlkreise berührt oder wird eine Exklave eines Landes gebildet, so bestimmt sich die Wahlkreis-zugehörigkeit des neuen Landesteiles nach der Wahlkreis-zugehörigkeit der Gemeinde, des Gemeindebezirks oder des gemeindefreien Gebietes, denen er zuge-schlagen wird.

§ 4

Stimmen

Jeder Wähler hat zwei Stimmen, eine Erststimme für die Wahl eines Wahlkreisabgeordneten, eine Zweitstimme für die Wahl einer Landesliste.

§ 5

Wahl in den Wahlkreisen

In jedem Wahlkreis wird ein Abgeordneter gewählt. Gewählt ist der Bewerber, der die meisten Stimmen auf sich vereinigt. Bei Stimmengleichheit entscheidet das vom Kreiswahlleiter zu ziehende Los.

§ 6

Wahl nach Landeslisten

(1) Für die Verteilung der nach Landeslisten zu besetzenden Sitze werden die für jede Landesliste abgegebenen Zweitstimmen zusammengezählt. Nicht berücksichtigt werden dabei die Zweitstimmen derjenigen Wähler, die ihre Erststimme für einen im Wahlkreis erfolgreichen Bewerber abgegeben haben, der gemäß § 21 Abs. 3 oder von einer Partei, für die in dem betreffenden Lande keine Landesliste zugelassen ist, vorgeschlagen ist. Von der Gesamtzahl der Abgeordneten (§ 1 Abs. 1) wird die Zahl der erfolgreichen Wahlkreisbewerber abgezogen, die in Satz 2 genannt oder von einer nach Absatz 4 nicht zu berücksichtigenden Partei vorgeschlagen sind. Die verbleibenden Sitze werden auf die Landeslisten im Verhältnis der Summen ihrer nach Satz 1 und 2 zu berücksichtigenden Zweitstimmen im Höchstzahlverfahren d'Hondt verteilt. Über die Zuteilung des letzten Sitzes entscheidet bei gleichen Höchstzahlen das vom Bundeswahlleiter zu ziehende Los.

(2) Von der für jede Landesliste so ermittelten Abgeordnetenzahl wird die Zahl der von der Partei in den Wahlkreisen des Landes errungenen Sitze abgerechnet. Die restlichen Sitze werden aus der Landesliste in der dort festgelegten Reihenfolge besetzt. Bewerber, die in einem Wahlkreis gewählt sind, bleiben auf der Landesliste unberücksichtigt. Entfallen auf eine Landesliste mehr Sitze als Bewerber benannt sind, so bleiben diese Sitze unbesetzt.

(3) In den Wahlkreisen errungene Sitze verbleiben einer Partei auch dann, wenn sie die nach Absatz 1 ermittelte Zahl übersteigen. In einem solchen Falle erhöht sich die Gesamtzahl der Sitze (§ 1 Abs. 1) um die Unterschiedszahl; eine erneute Berechnung nach Absatz 1 findet nicht statt.

(4) Bei Verteilung der Sitze auf die Landeslisten werden nur Parteien berücksichtigt, die mindestens 5 vom Hundert der im Wahlgebiet abgegebenen gültigen Zweitstimmen erhalten oder in mindestens drei Wahlkreisen einen Sitz errungen haben. Satz 1 findet auf die von Parteien nationaler Minderheiten eingereichten Listen keine Anwendung.

§ 7

Listenverbindung

(1) Mehrere Landeslisten derselben Partei können miteinander verbunden werden.

(2) Verbundene Listen gelten bei der Sitzverteilung im Verhältnis zu den übrigen Listen als eine Liste.

(3) Die auf eine Listenverbindung entfallenden Sitze werden auf die beteiligten Landeslisten im Verhältnis ihrer Zweitstimmen im Höchstzahlverfahren d'Hondt verteilt. § 6 Abs. 2 und 3 gilt entsprechend.

ZWEITER ABSCHNITT

Wahlorgane

§ 8

Gliederung der Wahlorgane

(1) Wahlorgane sind der Bundeswahlleiter und der Bundeswahlausschuß für das Wahlgebiet, ein Landeswahlleiter und ein Landeswahlausschuß für jedes Land, ein Kreiswahlleiter und ein Kreiswahlausschuß für jeden Wahlkreis, ein Wahlvorsteher und ein Wahlvorstand für jeden Wahlbezirk und

ein Wahlvorsteher und ein Wahlvorstand für jeden Wahlkreis zur Feststellung des Briefwahlergebnisses.

(2) Für mehrere benachbarte Wahlkreise kann ein gemeinsamer Kreiswahlleiter bestellt und ein gemeinsamer Kreiswahlausschuß gebildet werden. Zur Feststellung des Briefwahlergebnisses können für einen Wahlkreis mehrere Wahlvorsteher und Wahlvorstände eingesetzt werden.

§ 9

Bildung der Wahlorgane

(1) Der Bundeswahlleiter und sein Stellvertreter werden vom Bundesminister des Innern, die Landeswahlleiter, Kreiswahlleiter und Wahlvorsteher sowie ihre Stellvertreter von der Landesregierung oder der von ihr bestimmten Stelle ernannt.

(2) Die Wahlausschüsse bestehen aus dem Wahlleiter als Vorsitzendem und sechs von ihm berufenen Wahlberechtigten als Beisitzern. Die Wahlvorstände bestehen aus dem Wahlvorsteher als Vorsitzendem und drei bis acht von ihm berufenen Wahlberechtigten als Beisitzern; die Landesregierung oder die von ihr bestimmte Stelle kann anordnen, daß die Gemeindebehörde die Beisitzer im Einvernehmen mit dem Wahlvorsteher beruft. Bei Berufung der Beisitzer sind die in dem jeweiligen Bezirk vertretenen Parteien nach Möglichkeit zu berücksichtigen.

(3) Wahlbewerber und Vertrauensmänner für Wahlvorschläge dürfen nicht zu Mitgliedern eines Wahlorgans bestellt werden.

§ 10

Tätigkeit der Wahlausschüsse und Wahlvorstände

Die Wahlausschüsse und Wahlvorstände verhandeln und entscheiden in öffentlicher Sitzung. Bei den Abstimmungen entscheidet Stimmenmehrheit; bei Stimmengleichheit gibt die Stimme des Vorsitzenden den Ausschlag.

§ 11

Ehrenämter

(1) Die Beisitzer der Wahlausschüsse und die Mitglieder der Wahlvorstände üben ihre Tätigkeit ehrenamtlich aus. Zur Übernahme dieses Ehrenamtes ist jeder Wahlberechtigte verpflichtet. Das Ehrenamt darf nur aus wichtigem Grunde abgelehnt werden.

(2) Wer ohne wichtigen Grund ein Ehrenamt ablehnt oder sich ohne genügende Entschuldigung den Pflichten eines solchen entzieht, handelt ordnungswidrig. Die Ordnungswidrigkeit kann mit einer Geldbuße bis zu 150 Deutsche Mark geahndet werden.

DRITTER ABSCHNITT

Wahlrecht und Wählbarkeit

§ 12

Wahlrecht

(1) Wahlberechtigt sind alle Deutschen im Sinne des Artikels 116 Abs. 1 des Grundgesetzes, die am Wahltag

1. das 21. Lebensjahr vollendet haben,
2. seit mindestens drei Monaten ihren Wohnsitz oder dauernden Aufenthalt im Wahlgebiet haben und
3. nicht nach § 13 vom Wahlrecht ausgeschlossen sind.

(2) Wahlberechtigt sind bei Vorliegen der sonstigen Voraussetzungen auch Beamte, Soldaten, Angestellte und Arbeiter im öffentlichen Dienst, die auf Anordnung ihres Dienstherrn ihren Wohnsitz oder dauernden Aufenthalt im Ausland genommen haben sowie die Angehörigen ihres Hausstandes.

§ 13

Ausschluß vom Wahlrecht

Ausgeschlossen vom Wahlrecht ist,

1. wer entmündigt ist oder unter vorläufiger Vormundschaft oder wegen geistigen Gebrechens unter Pflégenschaft steht,

2. wer durch Richterspruch die bürgerlichen Ehrenrechte oder das Wahlrecht rechtskräftig verloren hat.

§ 14

Ruhen des Wahlrechts

Das Wahlrecht ruht für Personen,

1. die wegen Geisteskrankheit oder Geistesschwäche in einer Heil- oder Pflegeanstalt untergebracht sind,
2. die auf Grund Richterspruchs zum Vollzug einer mit Freiheitsentziehung verbundenen Maßregel der Sicherung und Besserung untergebracht sind.

§ 15

Ausübung des Wahlrechts

(1) Wählen kann nur, wer in ein Wählerverzeichnis eingetragen ist oder einen Wahlschein hat.

(2) Wer im Wählerverzeichnis eingetragen ist, kann nur in dem Wahlbezirk wählen, in dessen Wählerverzeichnis er geführt wird.

(3) Wer einen Wahlschein hat, kann an der Wahl des Wahlkreises, in dem der Wahlschein ausgestellt ist,

- a) durch Stimmabgabe in einem beliebigen Wahlbezirk dieses Wahlkreises oder
- b) durch Briefwahl teilnehmen.

(4) Jeder Wahlberechtigte kann sein Wahlrecht nur einmal und nur persönlich ausüben.

§ 16

Wählbarkeit

(1) Wählbar ist, wer am Wahltag

1. seit mindestens einem Jahr Deutscher im Sinne des Artikels 116 Abs. 1 des Grundgesetzes ist und
2. das 25. Lebensjahr vollendet hat.

(2) Nicht wählbar ist,

1. wer nach § 13 vom Wahlrecht ausgeschlossen ist,
2. wessen Wahlrecht nach § 14 ruht,
3. wer durch Richterspruch die Wählbarkeit oder die Fähigkeit zur Bekleidung öffentlicher Ämter rechtskräftig verloren hat oder
4. wer, ohne die deutsche Staatsangehörigkeit zu besitzen, Deutscher im Sinne des Artikels 116 Abs. 1 des Grundgesetzes ist und diese Rechtsstellung durch Ausschlagung der deutschen Staatsangehörigkeit nach dem Gesetz zur Regelung von Fragen der Staatsangehörigkeit vom 22. Februar 1955 (Bundesgesetzbl. I S. 65) erlangt hat.

VIERTER ABSCHNITT

Vorbereitung der Wahl

§ 17

Wahltag

Der Bundespräsident bestimmt den Tag der Hauptwahl (Wahltag). Wahltag muß ein Sonntag oder gesetzlicher Feiertag sein.

§ 18

Wählerverzeichnis und Wahlschein

(1) Die Gemeindebehörden führen für jeden Wahlbezirk ein Verzeichnis der Wahlberechtigten. Das Wählerverzeichnis wird vom einundzwanzigsten bis vierzehnten Tage vor der Wahl zur allgemeinen Einsicht öffentlich ausgelegt.

(2) Ein Wahlberechtigter, der verhindert ist, in dem Wahlbezirk zu wählen, in dessen Wählerverzeichnis er eingetragen ist, oder der aus einem von ihm nicht zu vertretendem Grunde in das Wählerverzeichnis nicht aufgenommen worden ist, erhält auf Antrag einen Wahlschein.

§ 19

Wahlvorschlagsrecht

(1) Wahlvorschläge können von Parteien und nach Maßgabe des § 21 von Wahlberechtigten eingereicht werden.

(2) Parteien, die im Bundestag oder einem Landtag seit deren letzter Wahl nicht auf Grund eigener Wahlvorschläge ununterbrochen mit mindestens fünf Abgeordneten vertreten waren, können als solche einen Wahlvorschlag nur einreichen, wenn sie spätestens am siebenundvierzigsten Tage vor der Wahl dem Bundeswahlleiter ihre Beteiligung an der Wahl angezeigt haben und der Bundeswahlausschuß ihre Parteieigenschaft festgestellt hat.

(3) Der Bundeswahlausschuß stellt spätestens am siebenunddreißigsten Tage vor der Wahl für alle Wahlorgane verbindlich fest,

1. welche Parteien im Bundestag oder in einem Landtag seit deren letzter Wahl auf Grund eigener Wahlvorschläge ununterbrochen mit mindestens fünf Abgeordneten vertreten waren,
2. welche Vereinigungen, die nach Absatz 2 ihre Beteiligung angezeigt haben, für die Wahl als Parteien anzuerkennen sind.

(4) Eine Partei kann in jedem Wahlkreis nur einen Kreiswahlvorschlag und in jedem Land nur eine Landesliste einreichen.

§ 20

Einreichung der Wahlvorschläge

Kreiswahlvorschläge sind dem Kreiswahlleiter, Landeslisten dem Landeswahlleiter spätestens am vierunddreißigsten Tage vor der Wahl bis 18 Uhr schriftlich einzureichen.

§ 21

Inhalt und Form der Kreiswahlvorschläge

(1) Der Kreiswahlvorschlag darf nur den Namen eines Bewerbers enthalten. Jeder Bewerber kann nur in einem Wahlkreis und hier nur in einem Kreiswahlvorschlag benannt werden. Als Bewerber kann nur vorgeschlagen werden, wer seine Zustimmung dazu schriftlich erteilt hat; die Zustimmung ist unwiderruflich.

(2) Kreiswahlvorschläge von Parteien müssen von dem satzungsmäßig zuständigen Landesvorstand, Kreiswahlvorschläge der in § 19 Abs. 2 genannten Parteien außerdem von mindestens 200 Wahlberechtigten des Wahlkreises persönlich und handschriftlich unterzeichnet sein. Das Erfordernis von 200 Unterschriften gilt nicht für Kreiswahlvorschläge von Parteien nationaler Minderheiten.

(3) Andere Kreiswahlvorschläge müssen von mindestens 200 Wahlberechtigten des Wahlkreises persönlich und handschriftlich unterzeichnet sein.

(4) Kreiswahlvorschläge von Parteien müssen den Namen der einreichenden Partei, andere Kreiswahlvorschläge ein Kennwort enthalten.

§ 22

Aufstellung von Parteibewerbern

(1) Als Bewerber einer Partei kann in einem Kreiswahlvorschlag nur benannt werden, wer in einer Versammlung der wahlberechtigten Mitglieder der Partei im Wahlkreis oder in einer Versammlung der von den wahlberechtigten Mitgliedern der Partei im Wahlkreis aus ihrer Mitte gewählten Vertreter in geheimer Abstimmung hierzu gewählt worden ist.

(2) Vertreterversammlung kann auch eine nach der Satzung allgemein für bevorstehende Wahlen von den wahlberechtigten Mitgliedern der Partei im Wahlkreis bestellte Versammlung sein, wenn sie nicht früher als ein Jahr vor dem Wahltag gewählt worden ist.

(3) In Großstädten, die mehrere Wahlkreise umfassen, können die Bewerber für diese Wahlkreise in einer gemeinsamen Mitglieder- oder Vertreterversammlung gewählt werden.

(4) Der Landesvorstand oder eine andere in der Parteisatzung hierfür vorgesehene Stelle kann gegen den Beschluß einer Mitglieder- oder Vertreterversammlung Einspruch erheben. Auf einen solchen Einspruch ist die Abstimmung zu wiederholen. Ihr Ergebnis ist endgültig.

(5) Das Nähere über die Wahl der Vertreter für die Vertreterversammlung, über die Einberufung und Be-

schlußfähigkeit der Mitglieder- oder Vertreterversammlung sowie über das Verfahren für die Wahl des Bewerbers regeln die Parteien durch ihre Satzungen.

(6) Eine Abschrift der Niederschrift über die Wahl des Bewerbers mit Angaben über Ort und Zeit der Versammlung, die Form der Einladung und über die Zahl der erschienenen Mitglieder ist mit dem Kreiswahlvorschlag einzureichen. Hierbei haben der Leiter der Versammlung und zwei von dieser bestimmte Teilnehmer gegenüber dem Kreiswahlleiter eidesstattlich zu versichern, daß die Aufstellung der Bewerber in geheimer Abstimmung erfolgt ist.

§ 23

Vertrauensmänner

(1) In jedem Kreiswahlvorschlag sollen ein Vertrauensmann und ein Stellvertreter bezeichnet werden. Fehlt diese Bezeichnung, so gilt der erste Unterzeichner als Vertrauensmann, der zweite als sein Stellvertreter.

(2) Soweit in diesem Gesetz nichts anderes bestimmt ist, sind nur der Vertrauensmann und sein Stellvertreter, jeder für sich, berechtigt, verbindliche Erklärungen zum Kreiswahlvorschlag abzugeben und entgegenzunehmen.

(3) Der Vertrauensmann und sein Stellvertreter können durch schriftliche Erklärung der Mehrheit der Unterzeichner des Kreiswahlvorschlages an den Kreiswahlleiter abberufen und durch andere ersetzt werden.

§ 24

Zurücknahme von Kreiswahlvorschlägen

Ein Kreiswahlvorschlag kann durch gemeinsame schriftliche Erklärung des Vertrauensmannes und seines Stellvertreters zurückgenommen werden, solange nicht über seine Zulassung entschieden ist. Ein von mindestens 200 Wahlberechtigten unterzeichneter Kreiswahlvorschlag kann auch von der Mehrheit der Unterzeichner durch eine von ihnen persönlich und handschriftlich vollzogene Erklärung zurückgenommen werden.

§ 25

Änderung von Kreiswahlvorschlägen

Ein Kreiswahlvorschlag kann nach Ablauf der Einreichungsfrist nur durch gemeinsame schriftliche Erklärung des Vertrauensmannes und seines Stellvertreters und nur dann geändert werden, wenn der Bewerber stirbt oder die Wahlbarkeit verliert. Das Verfahren nach § 22 braucht nicht eingehalten zu werden. Nach der Entscheidung über die Zulassung eines Kreiswahlvorschlages (§ 27 Abs. 1 Satz 1) ist jede Änderung ausgeschlossen.

§ 26

Beseitigung von Mängeln

(1) Der Kreiswahlleiter hat die Kreiswahlvorschläge unverzüglich nach Eingang zu prüfen. Stellt er bei einem Kreiswahlvorschlag Mängel fest, so benachrichtigt er sofort den Vertrauensmann und fordert ihn auf, behebbare Mängel rechtzeitig zu beseitigen.

(2) Nach Ablauf der Einreichungsfrist können nur noch Mängel an sich gültiger Wahlvorschläge behoben werden. Ein gültiger Wahlvorschlag liegt nicht vor, wenn

1. die Form und Frist des § 20 nicht gewahrt ist,
2. die erforderlichen gültigen Unterschriften fehlen,
3. bei einem Parteiwahlvorschlag die Parteibezeichnung fehlt, die nach § 19 Abs. 2 erforderliche Feststellung der Parteieigenschaft abgelehnt ist oder die Nachweise des § 22 nicht erbracht sind,
4. der Bewerber mangelhaft bezeichnet ist, so daß seine Person nicht feststeht, oder
5. die Zustimmungserklärung des Bewerbers fehlt.

(3) Nach der Entscheidung über die Zulassung eines Kreiswahlvorschlages (§ 27 Abs. 1 Satz 1) ist jede Mängelbeseitigung ausgeschlossen.

(4) Gegen Verfügungen des Kreiswahlleiters im

Mängelbeseitigungsverfahren kann der Vertrauensmann den Kreiswahlausschuß anrufen.

§ 27

Zulassung der Kreiswahlvorschläge

(1) Der Kreiswahlausschuß entscheidet am dreißigsten Tage vor der Wahl über die Zulassung der Kreiswahlvorschläge. Er hat Kreiswahlvorschläge zurückzuweisen, wenn sie

1. verspätet eingereicht sind oder
2. den Anforderungen nicht entsprechen, die durch dieses Gesetz und die Bundeswahlordnung aufgestellt sind, es sei denn, daß in diesen Vorschriften etwas anderes bestimmt ist.

(2) Weist der Kreiswahlausschuß einen Kreiswahlvorschlag zurück, so kann binnen drei Tagen nach Verkündung in der Sitzung des Kreiswahlausschusses Beschwerde an den Landeswahlausschuß eingelegt werden. Beschwerdeberechtigt sind der Vertrauensmann des Kreiswahlvorschlags, der Bundeswahlleiter und der Kreiswahlleiter. Der Bundeswahlleiter und der Kreiswahlleiter können auch gegen eine Entscheidung, durch die ein Kreiswahlvorschlag zugelassen wird, Beschwerde erheben. In der Beschwerdeverhandlung sind die erschienenen Beteiligten zu hören. Die Entscheidung über die Beschwerde muß spätestens am vierundzwanzigsten Tage vor der Wahl getroffen werden.

(3) Der Kreiswahlleiter macht die zugelassenen Kreiswahlvorschläge spätestens am zwanzigsten Tage vor der Wahl öffentlich bekannt.

§ 28

Landeslisten

(1) Landeslisten können nur von Parteien eingereicht werden. Sie müssen von dem satzungsmäßig zuständigen Landesvorstand, bei den in § 19 Abs. 2 genannten Parteien außerdem von 1 vom Tausend der Wahlberechtigten des Landes bei der letzten Bundestagswahl, jedoch höchstens 2000 Wahlberechtigten, persönlich und handschriftlich unterzeichnet sein. Das Erfordernis zusätzlicher Unterschriften gilt nicht für Landeslisten von Parteien nationaler Minderheiten.

(2) Landeslisten müssen den Namen der einreichenden Partei enthalten.

(3) Die Namen der Bewerber müssen in erkennbarer Reihenfolge aufgeführt sein. Fehlt die erkennbare Reihenfolge, so gilt die alphabetische Reihenfolge der Familiennamen und bei gleichen Familiennamen die der Rufnamen.

(4) Ein Bewerber kann nur in einem Land und hier nur in einer Landesliste vorgeschlagen werden. In einer Landesliste kann nur benannt werden, wer seine Zustimmung dazu schriftlich erklärt hat; die Zustimmung ist unwiderruflich.

(5) § 22 Abs. 1, 2, 5 und 6 sowie die §§ 23 bis 26 gelten entsprechend.

§ 29

Zulassung der Landeslisten

(1) Der Landeswahlausschuß entscheidet am dreißigsten Tage vor der Wahl über die Zulassung der Landeslisten. Er hat Landeslisten zurückzuweisen, wenn sie

1. verspätet eingereicht sind oder
2. den Anforderungen nicht entsprechen, die durch dieses Gesetz und die Bundeswahlordnung aufgestellt sind, es sei denn, daß in diesen Vorschriften etwas anderes bestimmt ist.

Sind die Anforderungen nur hinsichtlich einzelner Bewerber nicht erfüllt, so werden ihre Namen aus der Landesliste gestrichen.

(2) Weist der Landeswahlausschuß eine Landesliste ganz oder teilweise zurück, so kann binnen drei Tagen nach Verkündung in der Sitzung des Landeswahlausschusses Beschwerde an den Bundeswahlausschuß eingelegt werden. Beschwerdeberechtigt sind der Vertrauensmann der Landesliste und der Landeswahlleiter. Der Landeswahlleiter kann auch gegen eine Entscheidung, durch die eine Landesliste zugelassen wird, Beschwerde erheben. In der Beschwerdeverhandlung sind

die erschienenen Beteiligten zu hören. Die Entscheidung über die Beschwerde muß spätestens am vierundzwanzigsten Tage vor der Wahl getroffen werden.

(3) Der Landeswahlleiter macht die zugelassenen Landeslisten spätestens am zwanzigsten Tage vor der Wahl öffentlich bekannt.

§ 30

Verbindung von Landeslisten

(1) Die Verbindung von Landeslisten muß dem Bundeswahlleiter von den Vertrauensmännern der beteiligten Landeslisten übereinstimmend spätestens am zwanzigsten Tage vor der Wahl bis 18 Uhr schriftlich erklärt werden.

(2) Der Bundeswahlausschuß entscheidet spätestens am sechzehnten Tage vor der Wahl über die Zulassung der Listenverbindungen. § 29 Abs. 1 Satz 2 gilt entsprechend.

(3) Der Bundeswahlleiter macht die zugelassenen Listenverbindungen spätestens am fünfzehnten Tage vor der Wahl öffentlich bekannt.

§ 31

Stimmzettel

(1) Die Stimmzettel, die zugehörigen Umschläge und die Wahlbriefumschläge (§ 36 Abs. 1) werden amtlich hergestellt.

(2) Der Stimmzettel enthält

1. für die Wahl in den Wahlkreisen die Namen der Bewerber der zugelassenen Kreiswahlvorschläge unter Angabe der Partei oder des Kennworts,
2. für die Wahl nach Landeslisten die Bezeichnung der Partei und die Namen der ersten fünf Bewerber der zugelassenen Landeslisten.

(3) Die Reihenfolge der Landeslisten von Parteien, die im letzten Bundestag vertreten waren, richtet sich nach der Zahl der Zweitstimmen, die sie bei der letzten Bundestagswahl im Land erreicht haben. Die übrigen Landeslisten schließen sich in alphabetischer Reihenfolge der Namen der Parteien an. Die Reihenfolge der Kreiswahlvorschläge richtet sich nach der Reihenfolge der entsprechenden Landeslisten. Sonstige Kreiswahlvorschläge schließen sich in alphabetischer Reihenfolge der Namen der Parteien oder der Kennwörter an.

FÜNFTER ABSCHNITT

Wahlhandlung

§ 32

Öffentlichkeit der Wahl

Die Wahlhandlung ist öffentlich. Der Wahlvorstand kann Personen, die die Ordnung und Ruhe stören, aus dem Wahlraum verweisen.

§ 33

Unzulässige Wahlpropaganda

In dem Gebäude, in dem sich der Wahlraum befindet, ist jede Beeinflussung der Wähler durch Wort, Ton, Schrift oder Bild verboten.

§ 34

Wahrung des Wahlheimnisses

(1) Es sind Vorkehrungen dafür zu treffen, daß der Wähler den Stimmzettel unbeobachtet kennzeichnen und in den Umschlag legen kann. Für die Aufnahme der Umschläge sind Wahlurnen zu verwenden, die die Wahrung des Wahlheimnisses sicherstellen.

(2) Ein Wähler, der des Lesens unkundig oder durch körperliches Gebrechen behindert ist, den Stimmzettel zu kennzeichnen oder in den Umschlag zu legen und diesen dem Wahlvorsteher zu übergeben, kann sich der Hilfe einer Vertrauensperson bedienen.

§ 35

Stimmabgabe

(1) Gewählt wird mit amtlichen Stimmzetteln in amtlichen Umschlägen.

(2) Der Wähler gibt

1. seine Erststimme in der Weise ab, daß er durch ein auf den Stimmzettel gesetztes Kreuz oder auf andere Weise eindeutig kenntlich macht, welchem Bewerber sie gelten soll,
2. seine Zweitstimme in der Weise ab, daß er durch ein auf den Stimmzettel gesetztes Kreuz oder auf andere Weise eindeutig kenntlich macht, welcher Landesliste sie gelten soll.

(3) Der Bundesminister des Innern kann zulassen, daß anstelle von Stimmzetteln amtlich zugelassene Stimmzählgeräte verwendet werden.

§ 36

Briefwahl

(1) Bei der Briefwahl hat der Wähler dem Kreiswahlleiter des Wahlkreises, in dem der Wahlschein ausgestellt worden ist, im verschlossenen Wahlbriefumschlag

- a) seinen Wahlschein,
- b) in einem besonderen verschlossenen Umschlag seinen Stimmzettel

so rechtzeitig zu übersenden, daß der Wahlbrief spätestens am Wahltag bis 18 Uhr eingeht.

(2) Auf dem Wahlschein hat der Wähler eidesstattlich zu versichern, daß er den Stimmzettel persönlich gekennzeichnet hat.

(3) Wahlbriefe werden von der Deutschen Bundespost gebührenfrei befördert, wenn sie ihr in amtlichen Wahlbriefumschlägen übergeben werden.

SECHSTER ABSCHNITT

Feststellung des Wahlergebnisses

§ 37

Feststellung des Wahlergebnisses im Wahlbezirk

Nach Beendigung der Wahlhandlung stellt der Wahlvorstand fest, wieviel Stimmen im Wahlbezirk auf die einzelnen Kreiswahlvorschläge und Landeslisten abgegeben worden sind.

§ 38

Feststellung des Briefwahlergebnisses

Der für die Briefwahl eingesetzte Wahlvorstand stellt fest, wieviel durch Briefwahl abgegebene Stimmen auf die einzelnen Kreiswahlvorschläge und Landeslisten entfallen.

§ 39

Ungültige Stimmen, Auslegungsregeln

(1) Ungültig sind Stimmzettel,

1. die nicht in einem amtlichen Umschlag abgegeben worden sind,
2. die als nicht amtlich erkennbar sind.

(2) Ungültig sind Stimmen,

1. die den Willen des Wählers nicht zweifelsfrei erkennen lassen,
2. die einen Zusatz oder einen Vorbehalt enthalten.

(3) Ist der Umschlag leer, so gelten beide Stimmen als ungültig. Enthält der Stimmzettel keine oder nur eine Stimmabgabe, so gelten die nicht abgegebenen Stimmen als ungültig.

(4) Mehrere in einem Umschlag enthaltene Stimmzettel gelten als ein Stimmzettel, wenn sie gleich lauten oder nur einer von ihnen gekennzeichnet ist; sonst zählen sie als ungültiger Stimmzettel.

(5) Bei Briefwahl ist die Stimmabgabe außerdem ungültig, wenn

1. der Wahlbrief nicht rechtzeitig eingegangen ist,
2. dem Stimmzettel kein oder kein mit der vorgeschriebenen eidesstattlichen Versicherung versehener Wahlschein beigelegt ist.

§ 40

Entscheidung des Wahlvorstandes

Der Wahlvorstand entscheidet über die Gültigkeit der abgegebenen Stimmen und über alle bei der Wahlhandlung und bei der Ermittlung des Wahlergebnisses sich

ergebenden Anstände. Der Kreiswahlausschuß hat das Recht der Nachprüfung.

§ 41

Feststellung des Wahlergebnisses im Wahlkreis

(1) Der Kreiswahlausschuß stellt fest, wieviel Stimmen im Wahlkreis für die einzelnen Kreiswahlvorschläge und Landeslisten abgegeben worden sind und welcher Bewerber als Wahlkreisabgeordneter gewählt ist.

(2) Der Kreiswahlleiter benachrichtigt den gewählten Wahlkreisabgeordneten und fordert ihn auf, binnen einer Woche schriftlich zu erklären, ob er die Wahl annimmt.

§ 42

Feststellung des Ergebnisses der Landeslistenwahl

(1) Der Landeswahlausschuß stellt fest, wieviel Stimmen im Land für die einzelnen Landeslisten abgegeben worden sind.

(2) Der Bundeswahlausschuß stellt fest, wieviel Sitze auf die einzelnen Landeslisten entfallen und welche Bewerber gewählt sind.

(3) Der Landeswahlleiter benachrichtigt die Gewählten und fordert sie auf, binnen einer Woche schriftlich zu erklären, ob sie die Wahl annehmen.

SIEBENTER ABSCHNITT

Besondere Vorschriften für Nachwahlen und Wiederholungswahlen

§ 43

Nachwahl

(1) Eine Nachwahl findet statt,

1. wenn in einem Wahlkreis oder in einem Wahlbezirk die Wahl nicht durchgeführt worden ist,
2. wenn ein Wahlkreisbewerber nach der Zulassung des Kreiswahlvorschlages, aber noch vor der Wahl stirbt.

(2) Die Nachwahl soll spätestens drei Wochen nach dem Tage der Hauptwahl stattfinden. Den Tag der Nachwahl bestimmt der Landeswahlleiter.

(3) Die Nachwahl findet nach denselben Vorschriften und auf denselben Grundlagen wie die Hauptwahl statt.

§ 44

Wiederholungswahl

(1) Wird im Wahlprüfungsverfahren eine Wahl ganz oder teilweise für ungültig erklärt, so ist sie nach Maßgabe der Entscheidung zu wiederholen.

(2) Die Wiederholungswahl findet nach denselben Vorschriften, vorbehaltlich einer anderen Entscheidung im Wahlprüfungsverfahren nach denselben Wahlvorschlägen und, wenn seit der Hauptwahl noch nicht sechs Monate verfloßen sind, auf Grund derselben Wählerverzeichnisse statt wie die Hauptwahl.

(3) Die Wiederholungswahl muß spätestens sechzig Tage nach Rechtskraft der Entscheidung stattfinden, durch die die Wahl für ungültig erklärt worden ist. Ist die Wahl nur teilweise für ungültig erklärt worden, so unterbleibt die Wiederholungswahl, wenn feststeht, daß innerhalb von sechs Monaten ein neuer Bundestag gewählt wird. Den Tag der Wiederholungswahl bestimmt der Landeswahlleiter, im Falle einer Wiederholungswahl für das ganze Wahlgebiet der Bundespräsident.

(4) Auf Grund der Wiederholungswahl wird das Wahlergebnis nach den Vorschriften des Sechsten Abschnitts neu festgestellt. § 41 Abs. 2 und § 42 Abs. 3 gelten entsprechend.

ACHTER ABSCHNITT

Erwerb und Verlust der Mitgliedschaft im Bundestag

§ 45

Erwerb der Mitgliedschaft im Bundestag

Ein gewählter Bewerber erwirbt die Mitgliedschaft im Bundestag mit dem Eingang der Annahmeerklärung

beim zuständigen Wahlleiter, jedoch nicht vor Ablauf der Wahlperiode des letzten Bundestages und im Falle des § 44 Abs. 4 nicht vor Ausscheiden des nach dem ursprünglichen Wahlergebnis gewählten Abgeordneten. Gibt der Gewählte bis zum Ablauf der gesetzlichen Frist keine Erklärung ab, so gilt die Wahl zu diesem Zeitpunkt als angenommen. Eine Erklärung unter Vorbehalt gilt als Ablehnung. Eine Ablehnung kann nicht widerrufen werden.

§ 46

Verlust der Mitgliedschaft im Bundestag

- (1) Ein Abgeordneter verliert seinen Sitz
 1. bei Ungültigkeit seiner Wahl,
 2. bei Neufeststellung des Wahlergebnisses,
 3. bei Wegfall einer Voraussetzung seiner jederzeitigen Wählbarkeit,
 4. bei strafgerichtlicher Aberkennung der Rechte aus öffentlichen Wahlen,
 5. bei Verzicht. Der Verzicht ist nur wirksam, wenn er dem Präsidenten des Bundestages, einem deutschen Notar, der seinen Sitz im Wahlgebiet hat, oder einem zur Vornahme von Beurkundungen ermächtigten Bediensteten einer deutschen Auslandsvertretung zur Niederschrift erklärt wird. Der Verzicht kann nicht widerrufen werden.
- (2) Bei Ungültigkeit seiner Wahl im Wahlkreis bleibt der Abgeordnete Mitglied des Bundestages, wenn er zugleich auf einer Landesliste gewählt war, aber nach § 6 Abs. 2 Satz 3 unberücksichtigt geblieben ist.

§ 47

Entscheidung über den Verlust der Mitgliedschaft

- (1) Über den Verlust der Mitgliedschaft nach § 46 Abs. 1 wird entschieden
 1. im Falle der Nummer 1 im Wahlprüfungsverfahren,
 2. im Falle der Nummer 3, wenn der Verlust der Wählbarkeit durch rechtskräftigen Richterspruch eingetreten ist, durch Beschluß des Vorstandes des Bundestages, im übrigen im Wahlprüfungsverfahren,
 3. im Falle der Nummern 2 und 4 durch Beschluß des Vorstandes des Bundestages.
- (2) Im Falle der Nummer 5 ist ein Beschluß des Vorstandes des Bundestages nicht erforderlich. Mit der Abgabe oder dem Eingang der Verzichtserklärung bei dem Präsidenten des Bundestages ist die Mitgliedschaft erloschen.
- (3) Der Abgeordnete scheidet aus dem Bundestag mit der Rechtskraft der Entscheidung im Wahlprüfungsverfahren, sonst mit dem Beschluß des Vorstandes des Bundestages aus.

§ 48

Berufung von Listennachfolgern und Ersatzwahlen

- (1) Wenn ein gewählter Bewerber stirbt oder die Annahme der Wahl ablehnt oder wenn ein Abgeordneter stirbt oder sonst nachträglich aus dem Bundestag ausscheidet, so wird der Sitz aus der Landesliste derjenigen Partei besetzt, für die der Ausgeschiedene bei der Wahl aufgetreten ist. Bei der Nachfolge bleiben diejenigen Listenbewerber unberücksichtigt, die seit dem Zeitpunkt der Aufstellung der Landesliste aus dieser Partei ausgeschieden sind. Ist die Liste erschöpft, so bleibt der Sitz unbesetzt. Die Feststellung, wer als Listennachfolger eintritt, trifft der Landeswahlleiter. § 42 Abs. 3 und § 45 gelten entsprechend.
- (2) Ist der Ausgeschiedene als Wahlkreisabgeordneter einer Wählergruppe oder einer Partei gewählt, für die im Land keine Landesliste zugelassen worden war, so findet Ersatzwahl im Wahlkreis statt. Die Ersatzwahl muß spätestens sechzig Tage nach dem Zeitpunkt des Ausscheidens stattfinden. Sie unterbleibt, wenn feststeht, daß innerhalb von sechs Monaten ein neuer Bundestag gewählt wird. Die Ersatzwahl wird nach den allgemeinen Vorschriften durchgeführt. Den Wahltag bestimmt der Landeswahlleiter. § 41 Abs. 2 und § 45 gelten entsprechend.

§ 49

Folgen eines Parteiverbots

- (1) Wird eine Partei oder die Teilorganisation einer Partei durch das Bundesverfassungsgericht gemäß Artikel 21 des Grundgesetzes für verfassungswidrig erklärt, so verlieren die Abgeordneten, die dieser Partei oder Teilorganisation zur Zeit der Antragstellung oder der Verkündung des Urteils angehören, ihren Sitz und die nicht gewählten Bewerber ihre Anwartschaft als Listennachfolger.
- (2) Den Verlust der Mitgliedschaft nach Absatz 1 stellt der Vorstand des Bundestages durch Beschluß fest. § 47 Abs. 2 gilt entsprechend.
- (3) Soweit Abgeordnete, die nach Absatz 1 ihren Sitz verloren haben, in Wahlkreisen gewählt waren, wird die Wahl in diesen Wahlkreisen wiederholt. § 44 Abs. 2 bis 4 findet entsprechende Anwendung. Abgeordnete, die nach Absatz 1 ihren Sitz verloren haben, dürfen bei dieser Wiederholungswahl nicht als Bewerber auftreten.
- (4) Soweit Abgeordnete, die nach Absatz 1 ihren Sitz verloren haben, nach einer Landesliste der für verfassungswidrig erklärten Partei oder Teilorganisation gewählt waren, bleiben die Sitze unbesetzt. Im übrigen gilt § 48 Abs. 1.

NEUNTER ABSCHNITT

Schlußbestimmungen

§ 50

Anfechtung

Entscheidungen und Maßnahmen, die sich unmittelbar auf das Wahlverfahren beziehen, können nur mit den in diesem Gesetz und in der Bundeswahlordnung vorgesehenen Rechtsbehelfen sowie im Wahlprüfungsverfahren angefochten werden.

§ 51

Wahlkosten

- (1) Der Bund erstattet den Ländern zugleich für ihre Gemeinden (Gemeindeverbände) die durch die Wahl veranlaßten notwendigen Ausgaben durch einen festen, nach Gemeindegrößen abgestuften Betrag je Wahlberechtigten.
- (2) Der feste Betrag wird vom Bundesminister des Innern mit Zustimmung des Bundesrates festgesetzt. Bei der Festsetzung werden laufende persönliche und sachliche Kosten und Kosten für Benutzung von Räumen und Einrichtungen der Länder und Gemeinden (Gemeindeverbände) nicht berücksichtigt.

§ 52

Wahlstatistik

- (1) Das Ergebnis der Wahlen zum Deutschen Bundestag ist statistisch zu bearbeiten.
- (2) In den vom Bundeswahlleiter im Einvernehmen mit den Landeswahlleitern und den Statistischen Landesämtern zu bestimmenden Wahlbezirken sind auch Statistiken über Geschlechts- und Altersgliederung der Wahlberechtigten und Wähler unter Berücksichtigung der Stimmabgabe für die einzelnen Wahlvorschläge zu erstellen. Die Trennung der Wahl nach Altersgruppen und Geschlechtern ist nur zulässig, wenn die Stimmabgabe der einzelnen Wähler dadurch nicht erkennbar wird.

§ 53

Bundeswahlordnung

- (1) Der Bundesminister des Innern erläßt die zur Durchführung dieses Gesetzes erforderliche Bundeswahlordnung. Er trifft darin insbesondere Rechtsvorschriften über
 - die Bestellung der Wahlleiter und Wahlvorsteher,
 - die Bildung der Wahlausschüsse und Wahlvorstände sowie über die Tätigkeit, Beschlußfähigkeit und das Verfahren der Wahlorgane,
 - die Berufung in ein Wahllehrenamt, über den Ersatz von Auslagen für Inhaber von Wahllehrenämtern und über das Bußgeldverfahren,
 - die Wahlzeit,

die Bildung der Wahlbezirke und ihre Bekanntmachung, die Führung der Wählerverzeichnisse, ihre Auslegung, Berichtigung und ihren Abschluß, über den Einspruch und die Beschwerde gegen das Wählerverzeichnis sowie über die Benachrichtigung der Wahlberechtigten, die einzelnen Voraussetzungen für die Erteilung von Wahlscheinen, deren Ausstellung, über den Einspruch und die Beschwerde gegen die Ablehnung von Wahlscheinen, Einreichung, Inhalt und Form der Wahlvorschläge sowie der dazugehörigen Unterlagen, über ihre Prüfung, die Beseitigung von Mängeln sowie über ihre Zulassung und Bekanntgabe, Form und Inhalt des Stimmzettels und über den Wahlumschlag, Bereitstellung, Einrichtung und Bekanntmachung der Wahlräume sowie über Wahlschutzvorrichtungen und Wahlzellen, die Stimmabgabe, auch soweit besondere Verhältnisse besondere Regelungen erfordern, die Briefwahl, die Wahl in Kranken- und Pflegeanstalten, die Feststellung der Wahlergebnisse, ihre Weitermeldung und Bekanntgabe sowie die Benachrichtigung der Gewählten, die Durchführung von Nachwahlen, Wiederholungswahlen und Ersatzwahlen sowie die Berufung von Listennachfolgern.

(2) Die Rechtsvorschriften bedürfen nicht der Zustimmung des Bundesrates.

§ 54

Übergangsregelung

Solange im Hinblick auf Artikel 2 des Vertrages über die Beziehungen zwischen der Bundesrepublik Deutschland und den Drei Mächten vom 23. Oktober 1954 (Bundesgesetzbl. 1955 II S. 305) in Verbindung mit dem Schreiben der drei Hohen Kommissare in der Fassung vom 23. Oktober 1954 (Bundesgesetzbl. 1955 II S. 500) der vollen Anwendung dieses Gesetzes im Lande Berlin Hindernisse entgegenstehen, gilt folgende Regelung:

1. Die in § 1 Abs. 1 festgelegte Abgeordnetenzahl verringert sich auf 496, die Zahl der nach § 1 Abs. 2 nach Kreiswahlvorschlägen zu wählenden Abgeordneten auf 248.

2. Dazu treten 22 Abgeordnete des Landes Berlin nach Maßgabe folgender Bestimmungen:

- a) Das Abgeordnetenhaus von Berlin wählt die Abgeordneten sowie eine ausreichende Anzahl von Ersatzmännern auf der Grundlage der Zusammensetzung des Abgeordnetenhauses zum Zeitpunkt der Wahl zum Deutschen Bundestag. Entsprechende Vorschläge machen die zu diesem Zeitpunkt im Abgeordnetenhaus vertretenen Fraktionen und Gruppen.
- b) Die Gewählten erwerben die Mitgliedschaft im Bundestag mit der Annahmeerklärung gegenüber dem Präsidenten des Abgeordnetenhauses von Berlin. Dieser übermittelt das Ergebnis der Wahl unter Beifügung der Annahmeerklärungen unverzüglich dem Präsidenten des Bundestages.
- c) Für die Wählbarkeit und den Verlust der Mitgliedschaft im Bundestag gelten im übrigen die Bestimmungen dieses Gesetzes entsprechend. Scheidet ein Mitglied aus, so rückt der nächste Ersatzmann nach. Er muß derselben Partei angehören wie der Ausgeschiedene zur Zeit seiner Wahl.

§ 55

Geltung in Berlin

Dieses Gesetz gilt nach Maßgabe des § 13 Abs. 1 des Dritten Überleitungsgesetzes vom 4. Januar 1952 (Bundesgesetzbl. I S. 1) auch im Land Berlin. Rechtsverordnungen, die auf Grund dieses Gesetzes erlassen werden, gelten im Land Berlin nach § 14 des Dritten Überleitungsgesetzes.

§ 56

Ausdehnung des Geltungsbereiches dieses Gesetzes

Dieses Gesetz ist in anderen Teilen Deutschlands nach deren Beitritt gemäß Artikel 23 des Grundgesetzes in Kraft zu setzen. Der Zeitpunkt des Inkrafttretens und die Wahlkreiseinteilung werden durch Bundesgesetz bestimmt.

§ 57

Inkrafttreten

Dieses Gesetz tritt vierzehn Tage nach der Verkündung in Kraft. Es findet erstmals auf die Wahl des dritten Deutschen Bundestages Anwendung.

Anlage

(zu § 2 Abs. 2 des Gesetzes)

Wahlkreiseinteilung für die Wahl zum Bundestag der Bundesrepublik Deutschland (Auszug)

Nr. des Wahlkreises	Name des Wahlkreises	Gebiet des Wahlkreises
Baden-Württemberg		
164	Stuttgart I	Vom Stadtkreis Stuttgart: die Stadtteile Bad Cannstatt, Botnang, Feuerbach, Hofen, Mühlhausen, Münster, Stammheim, Weilimdorf, Zazenhausen, Zuffenhausen
165	Stuttgart II	Vom Stadtkreis Stuttgart: die Stadtteile Stuttgart-Mitte, Stuttgart-Nord, Stuttgart-Ost, Birklach, Hedelfingen, Heumaden, Höhenheim, Obertürkheim, Plieningen, Riedenberg, Rohrer, Rotenberg, Sillenbuch, Uhlbach, Untertürkheim, Wangen
166	Stuttgart III	Vom Stadtkreis Stuttgart: die Stadtteile Stuttgart-Süd mit Kaltental, Stuttgart-West mit Rotwildpark, Schwarzwildpark und Solitude, Degerloch, Möhringen, Rohr, Sonnenberg, Vaihingen

Nr. des Wahlkreises	Name des Wahlkreises	Gebiet des Wahlkreises
167	Ludwigsburg	Landkreis Ludwigsburg
163	Heilbronn	Stadtkreis Heilbronn, Landkreis Heilbronn
169	Leonberg — Vaihingen	Landkreise Leonberg, Vaihingen, vom Landkreis Böblingen die Gemeinden Dätzingen, Dagersheim, Darmsheim, Döffingen, Magstadt, Maichingen, Sindelfingen
170	Nürtingen — Böblingen	Landkreis Nürtingen, Landkreis Böblingen ohne die dem Wahlkreis 169 zugeteilten Gemeinden
171	Eßlingen	Landkreis Eßlingen
172	Göppingen	Landkreis Göppingen
173	Ulm	Stadtkreis Ulm, Landkreis Ulm
174	Aalen — Heidenheim	Landkreise Aalen, Heidenheim
175	Schwäbisch Gmünd — Backnang	Landkreise Backnang, Schwäbisch Gmünd, Schwäbisch Hall
176	Crailsheim	Landkreise Crailsheim, Künzelsau, Öhringen, Landkreis Mergentheim
177	Waiblingen	Landkreis Waiblingen
178	Karlsruhe	Stadtkreis Karlsruhe
179	Mannheim I	Stadtkreis Mannheim ohne das dem Wahlkreis 180 zugeteilte Gebiet
180	Mannheim II	Vom Stadtkreis Mannheim die Stadtteile Almen, Alteichwald, Feudenheim, Friedrichsfeld, Lindenhof, Neckarau, Neuhermsheim, Neuostheim, Pfingstberg, Rheinau, Seckenheim, Suebenheim, Stra- ßenheim, Wallstadt, Landkreis Mannheim ohne die dem Wahlkreis 181 zugeteilten Gemeinden
181	Heidelberg-Stadt	Stadtkreis Heidelberg vom Landkreis Heidelberg die Gemeinde Eppelheim, vom Landkreis Mannheim die Gemeinden Altlußheim, Brühl, Hoken- kenheim, Ketsch, Neulußheim, Oftersheim, Plankstadt, Reilingen, Schwetzingen
182	Pforzheim — Karlsruhe-Land I	Stadtkreis Pforzheim, Landkreis Pforzheim, vom Landkreis Karlsruhe die Gemeinden Auerbach, Bruchhausen, Burbach, Busenbach, Ettlingen, Ettlingenweiler, Etzenrot, Forchheim, Grünwettersbach, Hohenwettersbach, Kleinsteinbach, Langenstein- bach, Malsch, Mörsch, Mutschelbach, Neuburgweiler, Oberweiler, Palmbach, Pfaffenrot, Reichenbach, Schielberg, Schluttenbach, Schöll- bronn, Söllingen, Spessart, Spielberg, Stupferich, Sulzbach, Völk- ersbach, Wolfartsweiler
183	Bruchsal — Karlsruhe-Land II	Landkreis Bruchsal, Landkreis Karlsruhe ohne die dem Wahlkreis 182 zugeteilten Gemeinden

Nr. des Wahlkreises	Name des Wahlkreises	Gebiet des Wahlkreises
184	Heidelberg-Land — Sinsheim	Landkreis Heidelberg ohne die dem Wahlkreis 181 zugeteilte Gemeinde Eppelheim, Landkreis Sinsheim
185	Tauberbischofsheim	Landkreise Buchen, Mosbach, Tauberbischofsheim
186	Konstanz	Landkreis Konstanz, Landkreis Überlingen ohne die den Wahlkreisen 197 und 199 zugeteilten Gemeinden
187	Donaueschingen	Landkreise Donaueschingen, Stockach, Villingen, vom Landkreis Sigmaringen die Gemeinden Igelswies, Thalheim
188	Waldshut	Landkreise Hochschwarzwald, Säckingen, Waldshut
189	Lörrach — Müllheim	Landkreise Lörrach, Müllheim
190	Freiburg	Stadtkreis Freiburg im Breisgau, Landkreis Freiburg
191	Emmendingen — Wolfach	Landkreise Emmendingen, Wolfach
192	Offenburg	Landkreise Kehl, Lahr, Offenburg
193	Rastatt	Stadtkreis Baden-Baden, Landkreise Bühl, Rastatt
194	Reutlingen	Landkreis Reutlingen ohne die dem Wahlkreis 197 zugeteilten Gemeinden, Landkreis Tübingen
195	Calw	Landkreise Calw, Freudenstadt, Horb
196	Rottweil	Landkreise Rottweil, Tuttlingen, vom Landkreis Hechingen die Gemeinde Wilflingen, vom Landkreis Sigmaringen die Gemeinden Bärenthal, Beuron
197	Balingen	Landkreise Balingen, Münsingen, Landkreis Hechingen ohne die dem Wahlkreis 196 zugeteilte Gemeinde Wilflingen, Landkreis Sigmaringen ohne die den Wahlkreisen 187, 196, 198 und 199 zugeteilten Gemeinden, vom Landkreis Reutlingen die Gemeinden Bleichstetten, Bronnen, Dettingen an der Erms, Glems, Grabenstetten, Hausen an der Lauer, Hülben, Mägerkingen, Neuhausen an der Erms, Ohnastetten, Urach, Würtingen, vom Landkreis Überlingen die Gemeinde Wangen
198	Biberach	Landkreise Biberach, Ehingen, Saulgau, vom Landkreis Sigmaringen die Gemeinden Billafingen, Burgau, Langenenslingen
199	Ravensburg	Landkreise Ravensburg, Tettnang, Wangen, vom Landkreis Sigmaringen die Gemeinde Achberg, vom Landkreis Überlingen die Gemeinde Adelsreute

Verzeichnis der Wahlbewerber

Bei den Kreiswahlvorschlägen und bei den Landeslisten sind die Angaben über die Wahlbewerber wie folgt geordnet: Familienname, Titel, Vorname, Beruf, Geburtsdatum und Wohnort. Die Namen der gewählten Bewerber sind unterstrichen; die Wahlkreisbewerber, die nur als Landeslistenbewerber gewählt wurden, sind mit * gekennzeichnet, ebenso die Landeslistenbewerber, die bereits als Wahlkreisbewerber gewählt wurden. Bei den Kreiswahlvorschlägen sind

außerdem die Erststimmenanteile vermerkt, die die Wahlkreisbewerber der im vierten Deutschen Bundestag vertretenen Parteien bei der Bundestagswahl 1961 erzielten; in den Fällen, in denen sich die Wahlkreiseinteilung 1965 gegenüber 1961 verändert hat, liegen diesen Angaben Umrechnungen der Erststimmenzahlen von 1961 zu Grunde.

1. Kreiswahlvorschläge

Wahlkreis 164: Stuttgart I

(1961: SPD 44,4%, CDU 30,2%, FDP 19,6%, Sonstige 5,8%)

- * CDU Häussler, Erwin, Schriftsetzer, 7. 3. 09, 7 Stuttgart-Sillenbuch
- SPD Schoettle, Erwin, Verleger, 18. 10. 99, 7 Stuttgart-S
- FDP/DVP Hausmann, Otto, selbst. Gärtner, 6. 4. 00, 7 Stuttgart-Mühlhausen
- AUD Loes, Joachim, Assessor, 20. 11. 24, 7 Stuttgart-N
- DFU Lohse, Rosel. Verw.-Angestellte, 1. 6. 05, 7 Stuttgart-W
- NPD Binus, Paul, Werkzeugmeister, 13. 8. 01, 7 Stuttgart-Rot

Wahlkreis 165: Stuttgart II

(1961: SPD 39,9%, CDU 30,7%, FDP 23,9%, Sonstige 5,5%)

- CDU Lang, Max, Bäckermeister, 12. 2. 10, 7 Stuttgart-O
- SPD Haar, Ernst, Bezirksleiter, 26. 1. 25, 7 Stuttgart-Fasanenhof
- * FDP/DVP Mertes, Werner, Dipl.-Volkswirt, 21. 11. 19, 7 Stuttgart-Sillenbuch
- AUD Neumann, Franz, kaufm. Angestellter, 27. 11. 14, 7142 Marbach a. N.
- DFU Hauser, Alfred, Geschäftsführer, 27. 8. 12, 7 Stuttgart-Luginsland
- FSU Blau, Hugo, Kameramann, 16. 7. 98, 7 Stuttgart-13
- NPD Heisler, William, Verwaltungsangestellter, 27. 9. 16, 7 Stuttgart-Birkach

Wahlkreis 166: Stuttgart III

(1961: SPD 37,0%, CDU 32,5%, FDP 25,4%, Sonstige 5,1%)

- CDU Deringer, Arved, Rechtsanwalt, 4. 6. 13, 7252 Weil der Stadt
- * SPD Krips, Dr., Ursula, Diplomkaufmann, 15. 2. 33, 7 Stuttgart-Möhringen
- * FDP/DVP Diemer-Nicolaus, Dr., Emmy, Rechtsanwältin, 31. 1. 10, 7 Stuttgart-Vaihingen
- AUD Klingler, Hans, Oberlehrer i. R., 5. 12. 92, 7 Stuttgart-Degerloch
- DFU Schreiber, Dr., Wilhelm, Pfarrer i. R., 16. 11. 84, 7 Stuttgart-Vaihingen
- NPD Brucker, Harry, kaufm. Angestellter, 3. 7. 19, 7 Stuttgart-S.

Wahlkreis 167: Ludwigsburg

(1961: SPD 41,4%, CDU 33,8%, FDP 18,3%, Sonstige 6,5%)

- CDU Wengler, Theodor, Reg.-Assessor, 10. 4. 33, 7 Stuttgart-Sillenbuch
- SPD Mommer, Dr., Karl, Geschäftsführer, 13. 3. 10, 714 Ludwigsburg
- * FDP/DVP Moersch, Karl, Redakteur, 11. 3. 26, 714 Ludwigsburg
- AUD Neumann, Kurt, Kaufmann, 19. 3. 11, 7014 Kornwestheim
- DFU Schwede, Julius, Kaufmann, 6. 3. 07, 712 Bietigheim
- NPD Weinreb, Dr., Karl, Wissenschaftl. Mitarbeiter, 25. 7. 10, 7144 Asperg

Wahlkreis 168: Heilbronn

(1961: SPD 38,5%, CDU 31,9%, FDP 25,9%, Sonstige 3,7%)

- CDU Fyrnys, Reinhold, Handelsschulrat, 6. 1. 25, 71 Heilbronn
- SPD Bazille, Helmut, Hauptgeschäftsführer, 19. 11. 20, 71 Heilbronn
- * FDP/DVP Mauk Adolf, Gärtnermeister, 8. 5. 06, 7128 Lauffen am Neckar
- AUD Hüll, Heinrich, Verkäufer, 30. 8. 26, 71 Heilbronn
- DFU Speer, Dr. med., Helmut, Nervenfacharzt, 17. 8. 11, 71 Heilbronn
- NPD Thaden, Dr., Herbert, Handelsschulleiter, 10. 2. 12, 71 Heilbronn-Neckargartach

Wahlkreis 169: Leonberg-Vaihingen

(1961: SPD 37,7%, CDU 35,1%, FDP 18,5%, Sonstige 8,7%)

- CDU Petersen, Peter, Marktforscher, 30. 10. 26, 725 Leonberg
- * SPD Geiger, Hans, Geschäftsführer, 17. 11. 12, 703 Böblingen
- FDP/DVP Weber, Fritz, Landwirt, 11. 2. 11, 7261 Möttlingen
- AUD Schenke, Helmut, Importkaufmann, 3. 10. 32, 703 Böblingen
- DFU Land, Alfred, Kaufmann, 28. 3. 97, 725 Leonberg
- NPD Koch, Erhard, Bankkaufmann, 11. 9. 19, 725 Leonberg

Wahlkreis 170: Nürtingen-Böblingen

(1961: CDU 38,7%, SPD 34,3%, FDP 17,7%, Sonstige 9,3%)

- CDU Stark, Dr. jur., Anton, Sozial- und Rechtsreferent, 23. 8. 29, 7 Stuttgart-Rohr
- SPD Nohe, Prof. Dr., Eduard, Dozent, 13. 10. 11, 7440 Nürtingen
- FDP/DVP Gerdes, Werner, Angestellter, 3. 3. 28, 7032 Sindelfingen
- AUD Dieterich, Herbert, Werkzeugschleifer, 22. 2. 19, 7311 Dettingen/Teck
- DFU Kempf, Hans Günther, Gartenbautechniker, 24. 9. 20, 73 Esslingen
- NPD Lukas, Ferdinand, Diplom-Ingenieur, 4. 3. 20, 7031 Ehningen

Wahlkreis 171: Esslingen

(1961: CDU 39,4%, SPD 37,9%, FDP 14,9%, Sonstige 7,8%)

- CDU Ruf, Thomas, Diplom-Volkswirt, 27. 7. 11, 73 Esslingen am Neckar
- * SPD Paul, Ernst, Journalist, 27. 4. 97, 73 Esslingen am Neckar
- FDP/DVP Kalliga, Klaus, Rechtsanwalt, 17. 11. 33, 73 Esslingen am Neckar
- AUD Knittel, Rudolf, Techniker, 16. 4. 30, 7151 Rielingshausen
- DFU Erdmann, Dr., Erika, Psychologin, 26. 7. 02, 73 Esslingen am Neckar
- NPD Hamann, Waldemar, Ingenieur, 4. 2. 29, 7021 Sielmingen

Wahlkreis 172: Göppingen

(1961: CDU 38,8%, SPD 37,7%, FDP 16,1%, Sonstige 7,4%)

- CDU Wörner, Dr., Manfred, Regierungsrat, 24. 9. 34, 732 Göppingen-Jebenhausen
- * SPD Riegel, Karl, Angestellter, 17. 7. 15, 732 Göppingen
- FDP/DVP Gallus, Georg, staatl. gepr. Landwirt, 6. 7. 27, 7321 Hattenhofen
- AUD Danckers, Horst, Angestellter, 13. 4. 22, 714 Ludwigsburg
- DFU Lipinski, Viktor, Angestellter, 28. 4. 21, 7321 Zell unter Aichelberg
- NPD Haubmann, Kurt, Industriekaufmann, 7. 3. 27, 744 Nürtingen

Wahlkreis 173: Ulm

(1961: CDU 54,0%, SPD 30,0%, FDP 11,5%, Sonstige 4,5%)

- CDU Erhard, Professor, Dr., Ludwig, Bundeskanzler, 4. 2. 97, 53 Bonn
- * SPD Rau, Dr., Friedrich, Senatsdirektor a. D., 1. 3. 16, 79 Ulm
- FDP/DVP Knapp, Hans, Ingenieur, 8. 8. 14, 79 Ulm
- AUD Koch, Günther, Kaufmann, 22. 2. 25, 741 Reutlingen
- DFU Tönnies, Dr.-Ing., Jan Friedrich, Fabrikant, 10. 11. 02, 78 Freiburg im Breisgau
- NPD Portatius, von, Hubertus, Regisseur, 23. 10. 07, 7555 Bietigheim

Wahlkreis 174: Aalen-Heidenheim

(1961: CDU 55,6%, SPD 28,6%, FDP 9,5%, Sonstige 6,3%)

- CDU Abelein, Dr., Manfred, Oberregierungsrat, 20. 10. 30, 708 Aalen
- SPD Hasenöhl, Adolf, Oberregierungsrat, 15. 10. 11, 7 Stuttgart-Degerloch
- * FDP/DVP Mäurer, Herbert, Rechtsanwalt, 3. 4. 31, 708 Aalen
- AUD Schiede, Heinz, Waffenmechaniker, 2. 2. 20, 79 Ulm
- DFU Engel, Matthäus, techn. Angestellter, 22. 6. 09, 792 Heidenheim a. d. Brenz
- NPD Dill, Erwin, Kaufmann, 17. 3. 08, 7927 Giengen a. d. Brenz

Wahlkreis 175: Schwäbisch Gmünd-Backnang

(1961: CDU 44,6%, SPD 29,0%, FDP 19,3%, Sonstige 7,1%)

- CDU Gerstenmaier, D. Dr., Eugen, Präsident, Oberkonsistorialrat, 25. 8. 06,
- SPD Hölze, Ernst, Bürgermeister, 15. 8. 13, 7161 Laufen am Kocher
- * FDP/DVP Bucher, Dr., Ewald, Rechtsanwalt, Bundesjustizminister a. D., 19. 7. 14, 7075 Mutlangen
- AUD Klinke, Paul, Kunststeinhersteller, 9. 8. 13, 7151 Kleinspach
- DFU Wörner, Willi, Vorarbeiter, 20. 3. 22, 7151 Bruch
- NPD Jantsch, Erna, Hausfrau und Kaufmann, 27. 8. 13, 707 Schwäbisch Gmünd

Wahlkreis 176: Crailsheim

(1961: CDU 43,7%, FDP 28,6%, SPD 22,0%, Sonstige 5,7%)

CDU Stoß, Heinrich, Bauer, 14. 4. 96, 7901 Radelstetten
SPD Nann, Dr., Alfred, Regierungswirtschaftsassessor, 29. 9. 26
 711 Öhringen
FDP/DVP Miehle, Maximilian, Regierungsrat, 28. 8. 19, 699 Bad Mergentheim
AUD Bartels, Hermann, Müllermeister, 31. 10. 14, 718 Crailsheim
DFU Benner, Ernst, Ingenieur, 10. 9. 06, 7141 Schwieberdingen
NPD Stöckicht, Peter, Rechtsanwalt, 22. 10. 30, 7 Stuttgart-Bad Cannstatt

Wahlkreis 177: Waiblingen

(1961: SPD 36,6%, CDU 34,8%, FDP 22,4%, Sonstige 6,2%)

CDU Fritz, Friedrich, Bauer, 30. 3. 06, 7063 Welzheim-Gausmannsweiler
SPD Roesch, Dr., Carl, Geschäftsführer, 13. 6. 05, 7012 Fellbach
FDP/DVP Hoepfel, Dr., Hartmut, Geschäftsführer, 29. 2. 24, 705 Waiblingen
AUD Meissner, Erich, techn. Angestellter, 24. 9. 30, 7051 Kleinheppach
DFU Lenk, Kaspar Thomas, Bildhauer, 15. 6. 33, 7012 Fellbach
NPD Pfeiffer, Werner, Werbetexter, 23. 7. 29, 705 Waiblingen

Wahlkreis 178: Karlsruhe

(1961: CDU 45,9%, SPD 35,2%, FDP 12,6%, Sonstige 6,3%)

CDU Güde, Dr. h. c., Max, Generalbundesanwalt a. D. 6. 1. 02, 75 Karlsruhe
*** SPD** Cortier, Fritz, Diplom-Kaufmann, 19. 7. 06, 75 Karlsruhe
FDP/DVP Calmbach, Günter, Diplom-Kaufmann, 14. 2. 16, 75 Karlsruhe
AUD Scholl, Arno, Angestellter, 23. 9. 26, 75 Karlsruhe-West
DFU Daniel, Dr., Karl, Nervenfacharzt, 12. 9. 09, 75 Karlsruhe
FSU Rembert, Fritz, Kaufmann, 21. 1. 20, 7541 Conweiler
NPD Gutmann, Wilhelm, Ausstellungsleiter, 9. 6. 00, 7500 Karlsruhe

Wahlkreis 179: Mannheim

(1961: SPD 45,4%, CDU 36,0%, FDP 10,5%, Sonstige 8,1%)

CDU Wawrzik, Kurt, Kernmacher, 15. 2. 29, 68 Mannheim-Waldhof
SPD Schmid, Professor Dr., Carlo, Universitätsprofessor, 3. 12. 96
 6 Frankfurt a. M.-Niederrad
FDP/DVP Ritzmann, Günther, Landesarbeitsgerichtsdirektor, 20. 4. 04,
 68 Mannheim
AUD Reppisch, Hans, Ingenieur, 2. 12. 02, 68 Mannheim-Waldhof
DFU Locherer, August, Gewerkschaftssekretär, 18. 9. 02, 68 Mannheim
NPD Panther, Wolf-Dietrich, Architekt, 16. 1. 03, 68 Mannheim

Wahlkreis 180: Mannheim II

(1961: SPD 41,0%, CDU 39,9%, FDP 12,9%, Sonstige 6,2%)

*** CDU** Berendsen, Fritz, Industriekaufmann, 15. 3. 04, 68 Mannheim-
 Feudenheim
SPD Kühler, Dr., Paul, Studienrat, 30. 12. 22, 68 Mannheim-Neustadt
FDP/DVP Freudenberger, Dr., Horst, Rechtsanwalt, 13. 8. 09, 694 Weinheim
AUD Marx, Erich, Kaufmann, 28. 4. 05, 68 Mannheim-Seckenheim
DFU Rittersbacher, Artur, Geschäftsführer, 1. 11. 26, 694 Weinheim
NPD Kluge, Dr., Horst, Schulleiter, 11. 10. 04, 6940 Weinheim

Wahlkreis 181: Heidelberg-Stadt

(1961: CDU 42,8%, SPD 36,7%, FDP 14,2%, Sonstige 6,3%)

CDU Wahl, Dr., Eduard, Universitätsprofessor, 29. 3. 03, 69 Heidelberg
*** SPD** Möller, Dr. h. c., Dr.-Ing., Alex, Generaldirektor, 26. 4. 03,
 75 Karlsruhe-Rüppur
FDP/DVP Walz, Hannah, Geschäftsführerin, 19. 1. 17, 69 Heidelberg
AUD Janson, Karl, Montageinspektor, 19. 10. 01, 6903 Neckargemünd
DFU Vetter, Dr., Hermann, Soziologe, 1. 8. 32, 6905 Schriesheim
NPD Fangohr, Johannes, Rechtsbeistand, 23. 3. 04, 69 Heidelberg

Wahlkreis 182: Pforzheim-Karlsruhe-Land I

(1961: CDU 46,4%, SPD 35,6%, FDP 12,5%, Sonstige 5,5%)

CDU Meister, Siegfried, Obergeringenieur, 9. 1. 03, 7519 Flehingen
*** SPD** Erlar, Fritz, Landrat a. D., 14. 7. 13, 753 Pforzheim
FDP/DVP Lüdemann-Ravit, Friedrich, Rechtsanwalt, 10. 9. 19, 753 Pforzheim
AUD Wörner, Guido, Niederlassungsleiter, 12. 4. 11, 7502 Malsch
DFU Heinz, Willi, Behördenangestellter, 15. 3. 13, 7531 Büchenbronn
NPD Weber, Dr., Heinrich, prakt. Arzt, 24. 9. 10, 753 Pforzheim

Wahlkreis 183: Bruchsal-Karlsruhe-Land II

(1961: CDU 55,2%, SPD 28,2%, FDP 12,0%, Sonstige 4,6%)

CDU Artzinger, Dr., Helmut, Prokurist, 22. 4. 12, 752 Bruchsal
SPD Seefeld, Horst, Angestellter, 21. 11. 30, 53 Lengsdorf
*** FDP/DVP** Rutschke, Dr., Wolfgang, Regierungsrat a. D., 27. 11. 19, 75 Karlsruhe
AUD Voigtländer, Dr., Hans-Walter, Diplom-Chemiker, 16. 1. 17,
 61 Darmstadt
DFU Abele, Werner, Schlosser, 1. 3. 25, 68 Mannheim
NPD Helm, Dr., Walther, Physiker, 31. 1. 22, 7501 Rußheim

Wahlkreis 184: Heidelberg-Land-Sinsheim

(1961: CDU 47,6%, SPD 31,9%, FDP 13,3%, Sonstige 7,2%)

CDU Baier, Fritz, Angestellter, 2. 6. 23, 695 Mosbach
SPD Müller, Dr., Siegfried, Oberstudienrat, 6. 8. 13, 69 Heidelberg
FDP/DVP Nagel, Alexander, Regierungshaurat, Diplom-Ingenieur, 10. 7. 25,
 6901 Dossenheim
AUD Haug, Werner, Ingenieur für Landbautechnik, 7. 2. 36,
 6927 Bad Rappenau
DFU Herges, Heinrich, Städt. Arbeiter, 24. 11. 26, 68 Mannheim
NPD Müller, Wolfgang, Uhrmachermeister, 13. 7. 36, 6908 Wiesloch

Wahlkreis 185: Tauberbischofsheim

(1961: CDU 62,3%, SPD 20,1%, FDP 11,2%, Sonstige 6,4%)

CDU Berberich, August, Landwirt, 18. 3. 12, 6969 Gattersdorf
*** SPD** Richter, Klaus, Mittelschuloberlehrer, 24. 10. 23, 698 Wertheim
FDP/DVP Gemmingen, von Gustav, Dipl.-Landwirt u. Bürgermeister, 7. 4. 25,
 6921 Treschklingen
AUD Brauch II, Emil, Schmiedemeister, 29. 1. 21, 6951 Reichenbuch
DFU Klein, Hermann, Geschäftsführer, 9. 12. 18, 7 Stuttgart-Feuerbach
NPD Dell, Herbert, Kaufmann, 17. 6. 23, 6951 Hochhausen

Wahlkreis 186: Konstanz

(1961: CDU 53,1%, SPD 27,8%, FDP 13,3%, Sonstige 5,8%)

CDU Biechle, Hermann, Studienrat, 1. 3. 18, 7761 Gaienhofen
SPD Kurius, Friedrich, Schulrat, 19. 5. 10, 775 Konstanz
FDP/DVP Scharf, Otto, Direktor, 21. 7. 23, 7760 Radolfzell
AUD Sexauer, Reinhart, Apotheker, 3. 1. 06, 777 Überlingen am Bodensee
DFU Weidenfeld, Heinz, Kaufmann, 23. 8. 21, 775 Konstanz
FSU Beba, Heinrich, Kaufmann, 9. 1. 04, 775 Konstanz
NPD Huber, Karl, Sparkassenobersekretär, 13. 7. 01, 77 Singen (Hohen-
 twiel)

Wahlkreis 187: Donaueschingen

(1961: CDU 52,1%, SPD 27,4%, FDP 17,0%, Sonstige 3,5%)

CDU Häfele, Dr., Hansjörg, Regierungsrat, 6. 3. 32, 7000 Stuttgart-O.
SPD Edinger, Dr., Bruno, Oberregierungsrat, 18. 6. 07, 773 Villingen im
 Schwarzwald
*** FDP/DVP** Reichmann, Martin, Landwirt, 29. 11. 07, 7711 Pfohren-Immenhöfe
DFU Soeder, Helmut, techn. Angestellter, 7. 6. 24, 78 Freiburg im Breisgau
NPD Kuranski, Horst, Kaufmann, 28. 5. 21, 773 Villingen im Schwarzwald

Wahlkreis 188: Waldshut

(1961: CDU 54,2%, SPD 28,4%, FDP 13,7%, Sonstige 3,7%)

CDU Hilbert, Anton, Kaufmann, 24. 12. 98, 7891 Untereggingen
SPD Düffner, Heinz, Freier Architekt, 25. 12. 26, 789 Waldshut
FDP/DVP Stahl, Wilhelm, Bürgermeister, 10. 4. 03, 782 Titisee
AUD Schacherer, Gerd, Kaufmann, 5. 3. 22, 7825 Lenzkirch
DFU Schlederer, Hans, Metallflugzeugbauer, 11. 10. 28, 7888 Rheinfelden
NPD Schrader, Georg, kaufm. Angestellter, 30. 6. 14, 7850 Lörrach

Wahlkreis 189: Lörrach-Müllheim

(1961: CDU 43,5%, SPD 36,5%, FDP 15,6%, Sonstige 4,4%)

CDU Bühler, Karl, Pfarrer, 26. 2. 04, 7858 Weil am Rhein
*** SPD** Faller, Walter, Mechaniker, 11. 11. 09, 786 Schopfheim
FDP/DVP Kaiser, Ernst, Journalist, 15. 4. 03, 785 Lörrach
AUD Lange, Erich Hermann, Arbeiter, 14. 1. 08, 7858 Weil am Rhein
DFU Tolsdorf, Heinz, Zollbeamter, 1. 7. 22, 7887 Wyhlen
NPD Hänert, Karl-Heinz, Stadtobersekretär, 25. 6. 14, 7858 Weil am Rhein

Wahlkreis 190: Freiburg

(1961: CDU 48,2%, SPD 30,2%, FDP 16,8%, Sonstige 4,8%)

CDU Kopf, Dr., Hermann, Rechtsanwalt, 29. 5. 01, 78 Freiburg im Breisgau
*** SPD** Hörmann, Johann, Geschäftsführer, 7. 8. 1926, 78 Freiburg im Breisgau
FDP/DVP Wiedemann, Herbert, Journalist, 25. 10. 07, 78 Freiburg im Breisgau
AUD Geisberger, August, Gast- und Landwirt, 26. 8. 96, 7815 Burg
DFU Wesseling, Dr., Mathilde, Frauenärztin, 18. 3. 98, 78 Freiburg im
 Breisgau
NPD Hauff, von Dr., Eberhard, Reg. Verwaltungsrat, 22. 2. 14, 78 Freiburg
 im Breisgau

Wahlkreis 191: Emmendingen-Wolfach

(1961: CDU 50,7%, SPD 29,0%, FDP 17,5%, Sonstige 2,8%)

CDU Burger, Albert, Verwaltungsinspektor, 23. 2. 25, 7809 Kollnau
*** SPD** Rinderspacher, Dr., Fritz, Oberstudienrat, 15. 11. 09, 763 Labr
*** FDP/DVP** Spitzmüller, Kurt, Hotelkaufmann, 13. 5. 21, 7611 Nordrach
DFU Amba, Karl-Ernst, Filmtheaterleiter, 10. 12. 19, 783 Emmendingen
NPD Sack, Siegfried, Kaufmann, 13. 1. 16, 7831 Ottoschwanden

Wahlkreis 192: Offenburg

(1961: CDU 52,9%, SPD 28,7%, FDP 14,2%, Sonstige 4,2%)

- CDU** Furler, Professor, Dr., Hans, Rechtsanwalt und Universitätsprofessor. 5. 6. 04, 7602 Oberkirch
- * **SPD** Schanzenbach, Marta, Fürsorgerin, 7. 2. 07, 7614 Gengenbach
- FDP/DVP** Liebich, Werner, Diplomvolkswirt, 3. 5. 35, 7611 Gutach (Schwarzwaldbahn)
- AUD** Lemke, Karl, Verwaltungsdirektor i. R. 2. 6. 93, 757 Baden-Baden
- DFU** Conrad, Georg, Kapitän und Lotse, 16. 2. 16, 7648 Diersheim
- NPD** Köster, Hildegard, Krankenschwester, 25. 12. 23, 764 Kehl

Wahlkreis 193: Rastatt

(1961: CDU 57,7%, SPD 25,5%, FDP 12,5%, Sonstige 4,3%)

- CDU** Hauser, Dr., Hugo, Oberamtsrichter a. D., 18. 8. 11, 7591 Saabach
- SPD** Bauer, Dr., Hermann, Arzt, 22. 4. 08, 757 Baden-Baden
- FDP/DVP** Raeschke, Dr., Wolfgang, Obermedizinalrat, 1. 6. 20, 755 Rastatt
- AUD** Wöhrl, Eduard, Bundesbahnhauptsekretär, 30. 6. 02, 7573 Sinzheim-Kartung
- DFU** Herrmann, Dr. Dr., Georg, Chefredakteur, 16. 7. 01, 729 Freudenstadt
- NPD** Steiger, Dr., Robert, Pfarrer i. R., 10. 1. 01, 757 Baden-Baden

Wahlkreis 194: Reutlingen

(1961: CDU 37,6%, SPD 36,9%, FDP 20,8%, Sonstige 4,7%)

- CDU** Geißler, Dr., Heinrich, Regierungsrat, 3. 3. 30, 7 Stuttgart-Degerloch
- * **SPD** Schäfer, Dr., Friedrich, Oberregierungsdirktor a. D., 6. 4. 15, 7401 Tübingen-Lustnau
- FDP/DVP** Bangemann, Dr., Martin, Rechtsanwalt, 15. 11. 34, 7418 Metzingen
- AUD** Herberg, Roland, Steueroberinspektor, 11. 1. 11, 7419 Glems
- DFU** Bader, Herbert, Journalist, 2. 8. 27, 7 Stuttgart-Giebel
- NPD** Wichmann, Prof. Dr., Ottomar, Universitätsprofessor, 13. 5. 90, 74 Tübingen

Wahlkreis 195: Calw

(1961: CDU 36,2%, SPD 34,1%, FDP 25,0%, Sonstige 4,7%)

- CDU** Prassler, Dr., Helmut, Regierungslandwirtschaftsrat, 12. 8. 23, 7541 Langenbrand
- * **SPD** Eppler, Dr., Erhard, Studienrat, 9. 12. 26, 7295 Dornstetten
- * **FDP/DVP** Saam, Hermann, Bürgermeister, 7. 3. 10, 7547 Wildbad im Schwarzwald
- AUD** Seidel, Alois, Betonpolier, 27. 10. 08, 7546 Enzklösterle
- DFU** Wirth, Margarete Helene, Dolmetscherin, 30. 8. 15, 7561 Rotenfels-Winkel
- NPD** Günther, Eberhard Horst, Rechtsanwalt, 27. 8. 31, 753 Pforzheim

Wahlkreis 196: Rottweil

(1961: CDU 49,9%, SPD 29,6%, FDP 15,9%, Sonstige 4,6%)

- CDU** Heck, Dr., Bruno, Bundesminister, 20. 1. 17, 53 Bonn-Süd
- * **SPD** Meermann, Hedwig, Hausfrau, 7. 8. 13, 72 Tuttlingen
- * **FDP/DVP** Lenz, Hans, Bundesminister, 12. 7. 07, 7217 Trossingen
- AUD** Maurer, Eugen, Metzger, 26. 7. 27, 7031 Holzgerlingen
- DFU** Mayer, Helmut, Uhrmacher, 1. 9. 27, 722 Schwenningen am Neckar
- NPD** Miller, Helmut, kaufm. Angestellter, 4. 2. 12, 721 Rottweil

Wahlkreis 197: Balingen

(1961: CDU 51,3%, SPD 27,0%, FDP 17,3%, Sonstige 4,4%)

- CDU** Schwörer, Dr., Hermann, Unternehmer, 1. 5. 22, 748 Sigmaringen
- SPD** Kern, Karl-Hans, Pfarrer u. Studienrat, 3. 10. 32, 722 Schwenningen am Neckar
- FDP/DVP** Scheurer, Dr., Herbert, Diplom-Volkswirt, 20. 8. 31, 7417 Pfullingen
- AUD** Ulbricht, Herbert, Zugschneider, 17. 5. 10, 7477 Tailfingen
- DFU** Böfler, Hermann, Metallarbeiter, 9. 5. 20, 7419 Hengen
- NPD** Ebner, Dr., Heinrich, Arzt, 4. 4. 20, 74 Tübingen

Wahlkreis 198: Biberach

(1961: CDU 75,3%, SPD 14,1%, FDP 8,2%, Sonstige 2,4%)

- CDU** Bauknecht, Bernhard, Landwirt, 31. 3. 00, 798 Ravensburg/Albertshofen
- SPD** Knor, Wunibald, Geschäftsführer, 5. 12. 22, 7487 Scheer
- FDP/DVP** Gross, Hans, Diplom-Ingenieur 2. 4. 27, 7968 Saulgau
- AUD** Kochmann, Dr., Margot, Zahnärztin, 21. 12. 09, 7931 Oberdischingen
- DFU** Meisner, Johann, Werkzeugmacher, 10. 5. 27, 7931 Erasingen
- NPD** Straka, Ernst, Soldat, 14. 5. 35, 7947 Mengen

Wahlkreis 199: Ravensburg

(1961: CDU 66,8%, SPD 19,6%, FDP 10,6%, Sonstige 3,0%)

- CDU** Adorno, Eduard, Dipl.-Landwirt, 31. 10. 20, 7992 Tettnang
- * **SPD** Müller, Karl, kaufm. Angestellter, 11. 1. 97, 798 Ravensburg
- FDP/DVP** Kübler, Dr., Walter, Rechtsanwalt, 31. 7. 10, 798 Ravensburg
- AUD** Otto, Alfred, Flaschner, 20. 9. 30, 799 Friedrichshafen
- DFU** Isele, Hermann, Werkzeugkontrollleur, 16. 6. 99, 7987 Weingarten
- NPD** Armbruster, August, Landwirt, 6. 9. 01, 7969 Fulgenstadt

2. Landeslisten**Landesliste CDU**

- * 1. Erhard, Professor, Dr., Ludwig, Bundeskanzler, 4. 2. 97, 53 Bonn
- * 2. Gerstenmaier, D. Dr., Eugen, Präsident, 25. 8. 06, 532 Bad Godesberg
- * 3. Furler, Professor Dr., Hans, Rechtsanwalt, 5. 6. 04, 7602 Oberkirch
- * 4. Heck, Dr. Bruno, Bundesminister, 20. 1. 17, 53 Bonn
- * 5. Häussler, Erwin, Diözesanleiter, 7. 3. 09, 7 Stuttgart-Sillenbuch
- * 6. Czaja, Dr., Herbert, Studienrat, 5. 11. 14, 7 Stuttgart-Rot
- * 7. Griesinger, Anna Maria, Hausfrau, 21. 4. 24, 7145 Markgröningen
- * 8. Maucher, Eugen, Geschäftsführer, 16. 7. 12, 795 Biberach an der Riß
- * 9. Ruf, Thomas, Diplom-Volkswirt, 27. 7. 11, 73 Esslingen am Neckar
- * 10. Berendsen, Fritz, General a. D., 15. 3. 04, 68 Mannheim-Feudenheim
- * 11. Härzschel, Kurt, Maschinenschlosser, 18. 6. 24, 786 Schopfheim
- * 12. Haun, Helmut, Regierungsrat, 7. 4. 19, 73 Esslingen am Neckar
- * 13. Geißler, Dr., Heinrich, Regierungsrat, 3. 3. 30, 7 Stuttgart-Degerloch
- * 14. Konrad, Dr., Berta, Schuldirektorin, 5. 9. 13, 69 Heidelberg
- * 15. Petersen, Peter, Marktforscher, 30. 10. 26, 725 Leonberg
- * 16. Raither, Arthur, Landwirt, 23. 10. 11, 7771 Neufnach
- * 17. Susset, Egon, Landwirt, 3. 6. 29, 7101 Wimmthal
- * 18. Zweigle, Lisel, Hausfrau, 22. 9. 10, 741 Reutlingen
- * 19. Wawzik, Kurt, Former, 15. 2. 29, 68 Mannheim-Waldhof
- * 20. Eyrich, Dr., Heinz, Staatsanwalt, 1. 2. 29, 78 Freiburg im Breisgau
- * 21. Kaiser, Pia, Abteilungsleiterin, 26. 5. 12, 707 Schwäbisch Gmünd
- * 22. Brügger, Richard, Oberlehrer, 21. 12. 1925, 7241 Witterhausen
- * 23. Gaa, Dr., Lotbar, Rechtsanwalt, 30. 3. 31, 683 Schwetzingen
- * 24. Jöggerst, Hildegard, Hausfrau, 13. 8. 24, 76 Offenburg
- * 25. Streck, Dr., Emmerich, Oberregierungsrat, 9. 5. 15, 7 Stuttgart-Heumaden
- * 26. Simpfendorfer, Karl, Landwirt, 2. 9. 06, 7101 Brettach
- * 27. Maier, Benedikt, Technischer Angestellter, 19. 1. 25, 7951 Sulmingen
- * 28. Hlouschek, Dr., Erhard August, Richter, 23. 11. 27, 75 Karlsruhe
- * 29. Schätzle, Alois, Landessozialsekretär, 30. 8. 25, 7809 Kollnau
- * 30. Rost, Max, Bankkaufmann, 30. 4. 29, 7031 Ehningen
- * 31. Kaiser, Ludwig, Angestellter, 19. 6. 19, 68 Mannheim
- * 32. Jäger, Klaus, Regierungsrat, 20. 7. 31, 741 Reutlingen
- * 33. Gorenflo, Gottfried, Studienrat, 28. 10. 26, 7831 Mündingen-Wöppelnsberg
- * 34. Straub, Alfons, Hauptfeldwebel, 22. 11. 12, 7317 Wendlingen am Neckar
- * 35. Kämpf, Adolf, Oberlehrer, 26. 9. 24, 7187 Rot am See
- * 36. Maissenhütter, Fritz, Religionslehrer, 23. 8. 14, 695 Moshach
- * 37. Rauscher, Toni, Geschäftsführer, 27. 12. 21, 798 Ravensburg
- * 38. Eichler, Dr., Otto, Betriebsdirektor, 25. 6. 02, 758 Bühl
- * 39. Maneval, Karl, Oberstudiendirektor, 30. 5. 09, 713 Mühlacker
- * 40. Weber, Karl, Gerichtsreferendar, 26. 2. 36, 69 Heidelberg

Landesliste SPD

- * 1. Erler, Fritz, Landrat a. D., 14. 7. 13, 753 Pforzheim
- * 2. Schoettle, Erwin, Verleger, 18. 10. 99, 7 Stuttgart I
- * 3. Schmid, Professor Dr., Carlo, Universitätsprofessor, 3. 12. 96, 6 Frankfurt-Niederrad
- * 4. Möller, Dr. hc. Dr. Ing.-E. h. Alex, Generaldirektor, 26. 4. 03, 75 Karlsruhe-Rüppurt
- * 5. Schanzenbach, Marta, Fürsorgerin, 7. 2. 07, 7614 Gengenbach
- * 6. Mommer, Dr., Karl, Geschäftsführer, 13. 6. 10, 714 Ludwigsburg
- * 7. Schäfer, Dr., Friedrich, Oberregierungsdirktor a. D., 6. 4. 15, 74 Tübingen-Lustnau
- * 8. Geiger, Hans, Geschäftsführer, 17. 11. 12, 703 Böblingen
- * 9. Faller, Walter, Mechaniker, 11. 11. 09, 786 Schopfheim
- * 10. Paul, Ernst, Journalist, 27. 4. 97, 73 Esslingen
- * 11. Eppler, Dr., Erhard, Studienrat, 9. 12. 26, 7295 Dornstetten
- * 12. Krips, Dr., Ursula, Diplom-Kaufmann, 15. 2. 33, 5 Köln-Lindenthal
- * 13. Cortier, Fritz, Diplom-Kaufmann, 19. 7. 06, 75 Karlsruhe
- * 14. Riegl, Karl, Angestellter, 17. 7. 15, 732 Göppingen
- * 15. Meermann, Hedwig, Hausfrau, 7. 8. 13, 72 Tuttlingen
- * 16. Bazile, Helmut, Hauptgeschäftsführer, 19. 11. 20, 71 Heilbronn
- * 17. Hörmann, Hans, Geschäftsführer, 7. 8. 26, 78 Freiburg im Breisgau
- * 18. Rinderspacher, Dr., Fritz, Oberstudiendirektor, 15. 11. 09, 762 Lahr
- * 19. Richter, Klaus, Mittelschuloberlehrer, 24. 10. 23, 698 Wertheim
- * 20. Rau, Dr., Friedrich, Senatsdirektor a. D., 1. 3. 16, 79 Ulm
- * 21. Müller, Karl, Kaufmännischer Angestellter, 1. 1. 97, 798 Ravensburg
- * 22. Kübler, Dr., Paul, Studienrat, 30. 12. 22, 68 Mannheim-Neustadt
- * 23. Hölzle, Ernst, Bürgermeister, 15. 8. 13, 7161 Laufen am Kocher
- * 24. Kern, Karl-Hans, Pfarrer und Studienrat, 3. 10. 32, 722 Schwenningen am Neckar
- * 25. Nohe, Professor Dr., Eduard, Dozent, 13. 10. 11, 744 Nürtingen

26. Nann, Dr., Alfred, Regierungslandwirtschaftsassessor, 29. 9. 26, 711 Öhringen
27. Karius, Friedrich, Konrektor, 29. 5. 10, 775 Konstanz
- * 28. Haar, Ernst, Bezirksleiter, 26. 1. 25, 7 Stuttgart-Fasanenhof
29. Müller, Dr., Siegfried, Oberstudienrat, 6. 8. 13, 69 Heidelberg
30. Seefeld, Horst, Angestellter, 21. 11. 30, 53 Lengsdorf
31. Edinger, Dr., Bruno, Oberregierungsrat, 18. 6. 07, 773 Villingen
32. Knor, Wunibald, Gewerkschaftssekretär, 5. 12. 22, 7487 Scheer
33. Bauer, Dr., Hermann, Arzt, 22. 4. 08, 757 Baden-Baden
34. Schröder, Professor, Dr., Joachim, Arzt, 3. 12. 25, 7 Stuttgart-N
35. Lauterbach, Ellen, Dozentin, 7. 7. 23, 6901 Bammental
36. Mayer, Hermann, Landwirt, 21. 2. 27, 7701 Volkertshausen
37. Braun, Alfred, Student, 12. 1. 39, 7033 Herrenberg
38. Jäckle, Richard, Angestellter, 13. 2. 12, 77 Singen (Hohentwiel)
39. Sattler, Rolf, Technischer Oberinspektor, 2. 2. 37, 799 Friedrichshafen
40. Günther, Dr., Werner, Oberratsrat, 24. 12. 13, 748 Sigmaringen

Landesliste FDP/DPV

1. Bucher, Dr., Ewald, Rechtsanwalt, Bundesjustizminister a. D., 19. 7. 14, 7075 Mutlangen
2. Lenz, Hans, Bundesminister, 12. 7. 07, 7217 Trossingen
3. Spitzmüller, Kurt, Hotelkaufmann, 13. 5. 21, 7611 Nordrach
4. Merz, Werner, Wirtschaftsredakteur, 21. 11. 19, 7 Stuttgart-Sillenbuch
5. Rutsche, Dr., Wolfgang, Regierungsrat a. D., 27. 11. 19, 75 Karlsruhe
6. Moersch, Karl, Redakteur, 11. 3. 26, 714 Ludwigsburg
7. Diemer-Nicolaus, Dr., Emmy, Rechtsanwältin, 31. 1. 10, 7 Stuttgart-Vaihingen
8. Mauk, Adolf, Gärtnermeister, 8. 5. 06, 7128 Lauffen am Neckar
9. Reichmann, Martin, Landwirt, 29. 11. 07, 7711 Pföhren-Immenhöfe
10. Saam, Hermann, Bürgermeister, 7. 3. 10, 7547 Wildbad im Schwarzwald
11. Gemmingen, von, Gustav, Dipl.-Landwirt, Bürgermeister, 7. 4. 25, 6921 Treschklingen
12. Hoepfel, Dr., Hartmut, Geschäftsführer, 29. 2. 24, 705 Waiblingen
13. Knapp, Hans, Ingenieur, 8. 8. 14, 79 Ulm
14. Liebig, Werner, Dipl. Volkswirt, 3. 5. 35, 7611 Gutach (Schwarzwaldbahn)
15. Bangemann, Dr., Martin, Rechtsanwalt, 15. 11. 34, 7418 Metzingen
16. Gerdes, Werner, Angestellter, 3. 3. 28, 7032 Sindelfingen
17. Walz, Hannah, Geschäftsführerin, 19. 1. 17, 69 Heidelberg
18. Maurer, Herbert, Rechtsanwalt, 3. 4. 31, 708 Aalen
19. Miehle, Maximilian, Oberregierungsrat, 28. 8. 19, 699 Bad Mergentheim
20. Kaiser, Ernst, Journalist, 15. 4. 03, 785 Lörrach
21. Kübler, Dr., Walter, Rechtsanwalt, 31. 7. 10, 798 Ravensburg
22. Lüdemann-Ravit, Friedrich, Rechtsanwalt, 10. 9. 19, 753 Pforzheim
23. Hausmann, Otto, Gärtnermeister, 6. 4. 00, 7 Stuttgart-Mühlhausen
24. Marcey, Oskar, Rektor, 6. 3. 24, 7036 Schönaich
25. Ruppert, Rolf Dieter, Gerichtsreferendar, 2. 5. 37, 775 Konstanz
26. Vollmer, Jr., Georg, Dipl.-Ingenieur, 28. 8. 31, 7921 Itzelberg
27. Gross, Hans, Dipl.-Ingenieur, 2. 4. 27, 7968 Saulgau
28. Freudenberg, Dr., Horst, Rechtsanwalt, 13. 8. 09, 694 Weinheim
29. Niefer, Manfred, Ingenieur, 2. 2. 39, 7129 Meinsheim
30. Gaiser, Dr., Helmut, Rechtsanwalt, 3. 4. 22, 7014 Kornwestheim

Landesliste AUD

1. Haußleiter, Dr., Renate, Ärztin, 8. 5. 17, 8 München 27
2. Neumann, Kurt, Kaufmann, 19. 3. 11, 7014 Kornwestheim
3. Janson, Karl, Montageinspektor, 19. 01. 10, 6903 Neckargemünd
4. Otto, Alfred, Flaschner, 20. 9. 30, 799 Friedrichshafen
5. Danckers, Horst, Angestellter, 13. 4. 22, 714 Ludwigsburg
6. Haug, Werner, Ingenieur, 7. 2. 36, 6927 Bad Rappenau
7. Herberg, Roland, Steuerhelfer, 11. 1. 11, 7419 Clems
8. Lemke, Karl, Verwaltungsdirektor i. R., 2. 6. 93, 757 Baden-Baden
9. Maurer, Eugen, Metzger, 26. 7. 27, 7031 Holzgerlingen
10. Groß, Dr., Walter, Rechtsanwalt, 9. 7. 12, 693 Eberbach
11. Neumann, Franz, Kaufm., Angestellter, 27. 11. 14, 7142 Murbach
12. Luhr, Karl, Schlossermeister, 30. 4. 29, Pfaffenweiler
13. Schewe, Alfons, Arbeiter, 16. 6. 10, 7716 Geisingen
14. Saam, Walter, Versicherungskaufmann, 21. 1. 30, 6831 Neuluthheim
15. Schiede, Heinz, Waffenmechaniker, 2. 2. 20, 79 Ulm
16. Herold, Dr., Ludwig, Apotheker, 8. 11. 04, 6926 Kirchardt
17. Peterhansel, Horst, Arbeiter, 14. 1. 29, 7032 Sindelfingen
18. Schacherer, Gerd, Kaufmann, 5. 3. 22, 7825 Lenzkirch
19. Beuter, Irma, Kunststopferin, 15. 1. 20, 741 Reutlingen
20. Hansel, Paul, Buchhalter, 24. 2. 98, 75 Karlsruhe
21. Knittel, Rudolf, Techniker, 16. 4. 30, 7151 Rielingshausen
22. Bräner, Franz, Elektriker, 24. 4. 32, 6954 Haßmersheim
23. Sattler, Artur, Angestellter, 19. 4. 13, 68 Mannheim-Gartenstadt
24. Bitz, Franz, Kaufmann, 24. 12. 04, 799 Friedrichshafen
25. Brauch II, Emil, Schmied, 29. 1. 21, 6951 Reichenbach
26. Harm, Hans-Jürgen, Zimmermeister, 6. 5. 29, 793 Ehingen (Donau)
27. Geisberger, August, Land- und Gastwirt, 26. 8. 96, 7815 Burg
28. Meißner, Erich, techn. Angestellter, 24. 9. 30, 7051 Kleinheppach
29. Wilke, Horst, Autoschlosser, 30. 1. 28, 6951 Hochhausen
30. Schort, Josef, Kontrolleur, 4. 3. 30, 7083 Wasseraalengen
31. Heintz, Max, Glasbläser, 16. 12. 35, Pfaffenweiler
32. Dieterich, Herbert, Werkzeugschleifer, 22. 2. 19, 7311 Dettingen unter Teck
33. Wolff, Hans-Joachim, Rentner, 18. 1. 23, Böhringen
34. Hüll, Heinrich, Verkäufer, 30. 8. 26, 71 Heilbronn
35. Lange, Hermann, Arbeiter, 14. 1. 08, 7858 Weil am Rhein
36. Theuerkauff, Herbert, Malermeister, 4. 3. 13, 7312 Kirchheim unter Teck
37. Marx, Erich, Rentner, 28. 4. 05, 68 Mannheim-Seckenheim
38. Fehrenbach, Willi, Maurer, 13. 5. 10, 799 Friedrichshafen
39. Bürkle, Maximilian Josef, Malermeister, 1. 8. 88, 757 Baden-Baden
40. Klink, Paul, Kunststeinhersteller, 9. 8. 13, 7151 Kleinspach

41. Letulé, Max, Verkaufsleiter i. R., 10. 10. 93, 757 Baden-Baden
42. Fritsche, Hans, Angestellter, 11. 1. 20, 7 Stuttgart-Rot
43. Schuler, Erich, Landwirt, 11. 7. 07, 7809 Denzingen
44. Feicho, Friedrich, Fabrikant, 14. 8. 10, 693 Eberbach a. N.
45. Behringer, Ferdinand, Unternehmer, 6. 12. 05, Wellendingen
46. Lorch, Karl, Schlosser, 29. 3. 04, 798 Ravensburg
47. Ebert, Irmgard, Verw.-Angestellte, 10. 4. 21, 68 Mannheim-Käfertal
48. Nicolai, Gerhard, Kaufmann, 1. 9. 16, 757 Baden-Baden

Landesliste DFU

1. Rieger, Dr., Reinhold, Pfarrer, 6. 3. 12, 75 Karlsruhe
2. Seeger, Heinrich, Redakteur, 14. 11. 07, 799 Friedrichshafen
3. Bense, Dr., Max, Hochschulprofessor, 7. 2. 10, 7 Stuttgart
4. Locherer, August, Gewerkschaftssekretär, 18. 9. 02, 68 Mannheim
5. Gollwitzer, Gerhard, Akademiefachlehrer, 7. 6. 06, 7 Stuttgart 13
6. Venedey, Dr., Hermann, Oberstudiendirektor, 22. 7. 04, 775 Konstanz
7. Herrmann, Dr., Dr., Georg, Chefredakteur, 16. 7. 01, 729 Freudenstadt
8. Tönnies, Dr., Jan, Fabrikant, 10. 11. 02, 78 Freiburg im Breisgau
9. Stegmaier, Hermine, Arbeiterin, 28. 2. 16, 7 Stuttgart
10. Bentele, Wilhelm, Fabrikant, 12. 5. 05, 7 Stuttgart
11. Meckler, Dr., Achim, Arzt, 9. 8. 30, 683 Schwetzingen
12. Stegmann, Dr., Anton, Stadtpfarrer i. R., 6. 10. 85, 798 Ravensburg
13. Schirmer, Ilse, Fachschulrätin, 2. 7. 98, 69 Heidelberg
14. Ellensohn, Artur, Landwirt, 26. 6. 19, 7761 Wahlwies
15. Germies, Horst, Schreiner, 14. 2. 33, 68 Mannheim
16. Pellegrini, de, Ludwig, Oberlehrer, 28. 12. 08, 7858 Weil am Rhein
17. Störzbach, Rudolf, Patentanwalt, 14. 5. 81, 7 Stuttgart
18. Lederer, Erwin, Schlosser, 14. 4. 21, 71 Heilbronn
19. Croix, de la, Rolf, Schauspieler und Regisseur, 15. 12. 25, 75 Karlsruhe
20. Watter, Siegfried, Kraftfahrer, 27. 7. 30, 72 Tuttlingen
21. Einfalt, Adolf, Gärtnermeister, 5. 1. 15, 7 Stuttgart-Riedenberg
22. Anklam, Georg, Stadtoberinspektor, 19. 4. 26, 68 Mannheim-Rheinau
23. Lochhaas, Hans, Bauingenieur, 8. 2. 99, 6901 Wilhelmsfeld
24. Heusel, Wilhelm, Elektromechaniker, 2. 9. 12, 73 Esslingen
25. Hartmann, Dr., Wilhelm, Landgerichtsrat i. R., 5. 12. 14, 7074 Lautern
26. Eger, Max, Landwirt, 3. 8. 07, 7412 Eningen u. Achalm
27. Held, Günther, Bauingenieur, 27. 11. 27, 6941 Hohenhausen
28. Gottlieb, Dieter, Tischler, 19. 5. 36, 79 Ulm
29. Hainz, Dr., Philipp, Rechtsanwalt, 7. 1. 91, 7 Stuttgart-Birkach
30. Wacker, Leonhard, Arbeiter, 16. 12. 07, 7181 Gründelhardt
31. Duden, Rolf, Diplomchemiker, 18. 2. 30, 75 Karlsruhe
32. Grandel, Hermann, Landwirt, 13. 1. 99, 708 Aalen
33. Schilling, Irene, Schulleiterin i. R., 2. 8. 99, 73 Esslingen
34. Gürtner, Werner, Bildhauer, 27. 7. 07, 777 Überlingen
35. Brändle, Eugen, Lagerarbeiter, 23. 3. 09, 7418 Metzingen
36. Schrott, Werner, Kaufmann, 13. 6. 26, 77 Singen (Hohentwiel)
37. Heyne, Liesel, Hausfrau, 1. 3. 08, 698 Wertheim
38. Berroth, Hermann, Kraftfahrzeugmeister, 8. 1. 08, 707 Schwäbisch Gmünd
39. Holzwarth, Erwin, Maschinenschlosser, 22. 8. 12, 7 Stuttgart-Luginsland

Landesliste NPD

1. Gutmann, Wilhelm, Kaufmann, 9. 6. 00, 75 Karlsruhe
2. Stöckicht, Peter, Rechtsanwalt, 22. 10. 30, 7 Stuttgart-Bad Cannstatt
3. Schramm, Erwin, Abteilungsleiter, 6. 7. 10, 7 Stuttgart-Vaihingen
4. Thaden, Dr., Herbert, Handelsschulleiter, 10. 3. 12, 71 Heilbronn
5. Wieland, Wolfgang, Fotografenmeister, 28. 6. 20, 7 Stuttgart-Fasanenhof
6. Portatius, von, Hubertus, Regisseur, 23. 10. 07, 7555 Bietigheim
7. Mußgnug, Martin, Rechtsanwalt, 11. 2. 36, 72 Tuttlingen
8. Glinke, Günter, Bauschlosser, 26. 8. 20, 7501 Spöck
9. Hauff, von, Dr., Eberhard, Verwaltungsrat, 22. 2. 14, 78 Freiburg im Breisgau
10. Reinhold, Otto, Gutsverw. i. R., 14. 10. 00, 74 Tübingen
11. Steiger, Dr., Robert, Pfarrer i. R., 10. 1. 01, 7570 Baden-Baden
12. Kluge, Dr., Horst, Schulleiter, 11. 10. 04, 6940 Weinheim
13. Bregenzer, Egon, Bankdirektor a. D., 26. 9. 89, 75 Karlsruhe
14. Auwärter, Dr., Paul, Arzt, 14. 9. 08, 7107 Bad Wimpfen
15. Lukas, Ferdinand, Dipl. Ingenieur, 4. 3. 20, 7031 Ehingen
16. Kurancki, Horst, Kaufmann, 28. 5. 21, 7730 Villingen im Schwarzwald
17. Drevnick, Leopoldine, Krankenschwester, 24. 1. 01, 7 Stuttgart
18. Knabe, Herbert, Ingenieur, 29. 1. 96, 75 Karlsruhe
19. Weber, Dr., Wilhelm, Tierarzt, 11. 2. 08, 7110 Öhringen
20. Wagner, Friedel, Hausfrau, 26. 11. 91, 75 Karlsruhe
21. Binus, Paul, Werkzeugmacher, 13. 8. 01, 7 Stuttgart-Rot
22. Weinrebe, Dr., Karl, Wissensch. Mitarbeiter, 25. 7. 10, 7144 Asperg
23. Straka, Ernst, Soldat, 14. 5. 35, 7947 Mengen
24. Bosselmann, Hugo, Soldat, 6. 11. 29, 6700 Ludwigschafen a. Rh.
25. Ströhlein, Lothar, Angestellter, 18. 3. 36, 7750 Konstanz
26. Luft, Friedrich, techn. Zeichner, 1. 2. 31, 71 Heilbronn
27. Köster, Hildegard, Krankenschwester, 25. 12. 23, 764 Kehl
28. Klinger, Dr., Paul, Arzt, 23. 9. 09, 7601 Willstätt
29. Ritter, Maria, Hausfrau, 24. 2. 97, 7570 Baden-Baden
30. Müller, Helmut, kaufm. Angestellter, 4. 2. 12, 721 Rottweil
31. Martin, Wolfgang, Beratungsgenieuer, 14. 1. 26, 68 Mannheim-Neckarau
32. Berndt, Volker, Gewerbeschulrat, 9. 12. 06, 698 Wertheim
33. Kleist, Freiherr von, Karl Friedrich, Kaufmann, 25. 10. 12, 75 Karlsruhe
34. Günther, Horst, Rechtsanwalt, 27. 8. 31, 753 Pforzheim
35. Teplitzky, Johann, Bankkaufmann, 20. 10. 39, 7260 Calw-Wimberg
36. Sack, Friedrich, Kaufmann, 13. 1. 16, 7831 Otterschwanden
37. Ebner, Dr., Heinrich, Arzt, 4. 2. 20, 74 Tübingen
38. Schlegel, Adolf, Angestellter, 30. 9. 16, 7614 Gengenbach
39. Pfeiffer, Werner, Werbetexter, 23. 7. 29, 705 Waiblingen
40. Motzke, Erich, Zugführer, 21. 6. 09, 7601 Rammersweier
41. Fritscher, Fritz, Arbeiter, 28. 1. 23, 7504 Weingarten
42. Hengstler, Helmut, Mechaniker, 30. 10. 28, 7211 Zepfenhan
43. Schierstaedt, Edgard, Hausfrau, 27. 11. 90, 776 Radolfzell
44. Dill, Erwin, Kaufmann, 17. 3. 08, 7927 Giengen an der Brenz
45. Krause, Dr., Reinhold, Studiendirektor a. D., 22. 10. 93, 7750 Konstanz