

**BAND
320**

STATISTIK VON BADEN-WÜRTTEMBERG

Gemeindestatistik 1983

Heft 2

Wahl zum zehnten Deutschen Bundestag am 6. März 1983

**Endgültiges Ergebnis der Wahl in den Wahlkreisen,
in den Stadt- und Landkreisen sowie in den Gemeinden
Baden-Württembergs**

Vorwort

Vorzeitig, eineinhalb Jahre vor dem regulären Termin, ist der zehnte Deutsche Bundestag am 6. März 1983 gewählt worden. Über die Vorgeschichte und die wichtigsten Ergebnisse dieser Wahl ist bereits in den Heften 11/82 sowie 3/83 und 5/83 der Monatsschrift "Baden-Württemberg in Wort und Zahl" berichtet worden.

Der vorliegende Band enthält eine zahlenmäßige Dokumentation der Bundestagswahl 1983, so wie es der § 51 des Bundeswahlgesetzes vorseht. Er umfaßt die Wahlergebnisse aller Gemeinden des Landes Baden-Württemberg, der Stadt- und Landkreise, der Bundestagswahlkreise sowie der Länder und des gesamten Bundesgebiets. Aus der Repräsentativen Bundestagswahlstatistik sind zwei Tabellen mit Angaben über Wahlbeteiligung und Stimmabgabe nach Geschlecht und Alter der Wähler in die Dokumentation übernommen worden. Im Anhang sind die wichtigsten Rechtsgrundlagen der Wahl sowie das Verzeichnis der Wahlbewerber abgedruckt.

Das Statistische Landesamt dankt allen Stellen und Personen, die es bei der Durchführung der Bundestagswahlstatistik 1983 unterstützt haben. Besonders gilt dies für den Landeswahlleiter des Landes Baden-Württemberg und seinen Vertreter, die Herren Ltd. Ministerialrat Dr. Kentner sowie Regierungsdirektor Gerhard Bauer, die Herren Kreiswahlleiter sowie die Bürgermeisterämter der Gemeinden, in denen Stichprobenwahlbezirke der Repräsentativen Bundestagswahlstatistik lagen.

Der vorliegende Band wurde im Referat 61 "Informationssystem, Regionalstatistik, Wahlen" bearbeitet.

Stuttgart, im September 1983

Statistisches Landesamt
Baden-Württemberg

Prof. Dr. Max Wingen
Präsident

Inhalt

	Seite
Vorwort	3
Vorbemerkungen, Erläuterungen zu den Tabellen	7

Schaubilder

Ergebnisse der Bundestagswahl 1983 in den Gemeinden

1. Wahlbeteiligung	11
2. Zweitstimmenanteil der CDU	13
3. Zweitstimmenanteil der SPD	15
4. Zweitstimmenanteil der FDP/DVP	17
5. Zweitstimmenanteil der GRÜNEN	19

Tabellen

1. Ergebnisse der Wahl zum 10. Deutschen Bundestag am 6.3.1983 in den Ländern und im Bundesgebiet mit Vergleichsangaben von 1980	
a) Wahlberechtigte, Wähler und Erststimmen	23
b) Wahlberechtigte, Wähler und Zweitstimmen	24
c) Sitzverteilung im Deutschen Bundestag nach Parteien und Ländern	25
2. Ergebnisse der Wahl zum 10. Deutschen Bundestag am 6.3.1983 in den Wahlkreisen Baden-Württembergs mit Vergleichsangaben von 1980	26
3. Briefwahlergebnisse der Wahl zum 10. Deutschen Bundestag am 6.3.1983 in den Wahlkreisen Baden-Württembergs	64
4. Wahlergebnisse in den Gemeinden sowie Stadt- und Landkreisen Baden-Württembergs	68

	Seite		
Regierungsbezirk Stuttgart		Regierungsbezirk Karlsruhe	
Stadtkreis		Stadtkreise	
Stuttgart	68	Baden-Baden	150
		Karlsruhe	150
Landkreise		Landkreise	
Böblingen	68	Karlsruhe	150
Esslingen	74	Rastatt	158
Göppingen	86		
Ludwigsburg	92	Stadtkreise	
Rems-Murr-Kreis	102	Heidelberg	164
		Mannheim	166
Stadtkreis		Landkreise	
Heilbronn	110	Neckar-Odenwald-Kreis	166
		Rhein-Neckar-Kreis	170
Landkreise		Stadtkreis	
Heilbronn	110	Pforzheim	184
Hohenlohekreis	122		
Schwäbisch Hall	126	Landkreise	
Main-Tauber-Kreis	132	Calw	184
Heidenheim	136	Enzkreis	192
Ostalbkreis	138	Freudenstadt	198

	Seite		Seite
Regierungsbezirk Freiburg		Regierungsbezirk Tübingen	
Stadtkreis		Landkreise	
Freiburg im Breisgau	204	Reutlingen	278
Landkreise		Tübingen	284
Breisgau-Hochschwarzwald	204	Zollernalbkreis	288
Emmendingen	216	Stadtkreis	
Ortenaukreis	222	Ulm	292
Rottweil	236	Landkreise	
Schwarzwald-Baar-Kreis	242	Alb-Donau-Kreis	292
Tuttlingen	246	Biberach	302
Konstanz	254	Bodenseekreis	308
Lörrach	260	Ravensburg	314
Waldshut	268	Sigmaringen	320
5. Ergebnisse der Repräsentativen Bundestagswahlstatistik 1983 in Baden-Württemberg mit Vergleichsangaben von 1980			
a) Wahlberechtigte, Wähler sowie Wahlbeteiligung nach Geschlecht und Altersgruppen			328
b) Stimmabgabe nach Geschlecht und Altersgruppen der Wähler			329
Anhang 1	Rechtsgrundlagen		331
	Bundeswahlgesetz		333
	Fünftes Gesetz zur Änderung des Bundeswahlgesetzes mit Anlage (Wahlkreiseinteilung)		347
	Auszug aus der Bundeswahlordnung		355
Anhang 2	Die Wahlbewerber im Land Baden-Württemberg		357
	a) Kreiswahlvorschläge		358
	b) Landeslisten		364
	c) Alphabetisches Verzeichnis der gewählten Bewerber		370

Vorbemerkungen

Der Bundespräsident hat durch Anordnungen vom 6. Januar 1983 (BGBl. I S. 1 f.) den neunten Deutschen Bundestag aufgelöst und die Wahl zum zehnten Deutschen Bundestag auf den 6. März 1983 festgesetzt. Rechtsgrundlagen der Wahl waren die Artikel 38 und 39 des Grundgesetzes für die Bundesrepublik Deutschland, das Bundeswahlgesetz in der Fassung vom 1. September 1975 (BGBl. I S. 2326), zuletzt geändert durch das Sechste Gesetz zur Änderung des Bundeswahlgesetzes vom 7. Dezember 1982 (BGBl. I S. 1613), sowie die Bundeswahlordnung in der Fassung vom 8. November 1979 (BGBl. I S. 1805). Bundeswahlgesetz und Bundeswahlordnung blieben gegenüber der Bundestagswahl 1980 im wesentlichen unverändert.

Nach Artikel 38 des Grundgesetzes werden die Abgeordneten des Deutschen Bundestages in allgemeiner, unmittelbarer, freier, gleicher und geheimer Wahl gewählt. Das Grundgesetz enthält nur diese Wahlrechtsgrundsätze, jedoch keine Bestimmungen über das Wahlsystem. Im geltenden Bundeswahlrecht hat sich der Gesetzgeber für ein mit der Personenwahl verbundenes Verhältniswahlsystem entschieden. Danach werden von den im Bundesgebiet ohne Berlin zu wählenden 496 Abgeordneten 248 nach Kreiswahlvorschlägen in den Wahlkreisen und ebenfalls 248 nach Landeswahlvorschlägen (Landeslisten) gewählt. Solange der Anwendung des Bundeswahlgesetzes in Berlin noch Hindernisse entgegenstehen, werden die auf das Land Berlin entfallenden 22 Abgeordneten vom Abgeordnetenhaus von Berlin gewählt. Jeder Wähler hat zwei Stimmen, eine Erststimme für die Wahl des Wahlkreisabgeordneten und eine Zweitstimme für die Wahl einer Landesliste. In jedem Wahlkreis wird ein Abgeordneter gewählt; gewählt ist der Bewerber, der die meisten Erststimmen auf sich vereinigt. Für die Verteilung der nach Landeslisten zu besetzenden Sitze werden die für jede Landesliste abgegebenen Zweitstimmen zusammengezählt. Die Sitze werden auf die Landeslisten nach dem Höchstzahlverfahren d'Hondt verteilt und nach demselben Verfahren auf die beteiligten Landeslisten weiter verteilt. Von der so ermittelten Zahl der Abgeordneten einer Landesliste wird die Zahl der erfolgreichen Wahlkreisbewerber dieser Partei abgezogen. Bei der Verteilung der Sitze auf die Landeslisten werden nur Parteien berücksichtigt, die mindestens 5% der im Bundesgebiet abgegebenen gültigen Zweitstimmen erhalten oder in mindestens drei Wahlkreisen ein Wahlkreismandat mit der Mehrheit der Erststimmen erlangt haben.

An der Bundestagswahl 1983 nahmen in Baden-Württemberg acht Parteien – soweit nichts anderes vermerkt mit Kreiswahlvorschlägen in allen Wahlkreisen und mit der Landesliste – sowie zwei Einzelbewerber teil:

CDU	Christlich Demokratische Union Deutschlands
SPD	Sozialdemokratische Partei Deutschlands
FDP/DVP	Freie Demokratische Partei/Demokratische Volkspartei
BWK	Bund Westdeutscher Kommunisten (Kreiswahlvorschläge in den Wahlkreisen 163, 178, 179, 185; Landesliste)
DKP	Deutsche Kommunistische Partei
GRÜNE	DIE GRÜNEN (Kreiswahlvorschläge in den Wahlkreisen 162 – 171, 173 – 180, 182 – 198; Landesliste)

EAP	Europäische Arbeiterpartei (Kreiswahlvorschläge in den Wahlkreisen 162, 163, 175, 195; Landesliste)
NPD	Nationaldemokratische Partei Deutschlands (Kreiswahlvorschläge in den Wahlkreisen 169, 172, 175, 176, 178, 179, 184 – 186, 189, 190, 194 – 196, 198; Landesliste)
EINZBEW	Einzelbewerber (Kreiswahlvorschläge in den Wahlkreisen 167, 185)

Die Wahlkreiseinteilung Baden-Württembergs blieb gegenüber der Bundestagswahl 1980 unverändert. Sie ergibt sich aus der Anlage zum Fünften Gesetz zur Änderung des Bundeswahlgesetzes vom 20. Juli 1979 (BGBl. I S. 1149) und ist im Anhang im Abschnitt "Rechtsgrundlagen" abgedruckt. Auf Baden-Württemberg entfallen 37 der 248 Bundestagswahlkreise. Das Sechste Gesetz zur Änderung des Bundeswahlgesetzes (vom 7. Dezember 1982, BGBl. I S. 1613) hat Wahlkreisänderungen in Bayern zum Inhalt; auf den Abdruck wird deshalb verzichtet.

Erläuterungen zu den Tabellen

Allgemeine Hinweise

Die in den Tabellen 1 - 4 wiedergegebenen Zahlenangaben sind den amtlichen Wahlunterlagen (Zusammenstellungen der Kreis- und Landeswahlleiter sowie des Bundeswahlleiters) entnommen. In den Tabellen vorkommende Berechnungen, nämlich die Ziffern der Wahlbeteiligung und der Stimmenanteile, wurden vom Statistischen Landesamt vorgenommen.

Bei der statistischen Überprüfung der Wahlunterlagen wurden rechnerische Differenzen zu den von den Kreiswahlausschüssen und vom Landeswahlausschuß festgestellten Wahlergebnissen ermittelt. Gegenüber diesen amtlichen Ergebnissen kommt man bei Addition der Ergebnisse in den Gemeinden, Stadt- und Landkreisen sowie der Ergebnisse der Briefwahl auf Landesebene zu folgenden Abweichungen:

Wahlberechtigte	– 538
Gültige Zweitstimmen SPD	– 1
DKP	– 1
EAP +	1
NPD +	1

Die Differenzen beruhen auf Additions- und Übertragungsfehlern. Sie wurden in Tabelle 4 (Wahlergebnisse in den Gemeinden sowie Stadt- und Landkreisen) berichtigt, nicht dagegen in den Tabellen 1 und 2 mit den amtlichen und bereits anderweitig veröffentlichten Ergebnissen für die höheren regionalen Ebenen. Außer dem rein zahlenmäßigen Unterschied haben die Abweichungen keine weitere Bedeutung.

Die Tabellen 2 und 4 wurden mit einer elektronischen Datenverarbeitungsanlage erstellt. Namen und Bezeichnungen konnten nur mit den auf dieser Anlage vorhandenen Schriftzeichen in Großbuchstaben geschrieben werden. Deshalb war es nicht möglich, in allen Fällen die amtliche Schreibweise, z.B. von Gemeindennamen, anzuwenden. Da außerdem nur eine begrenzte Zahl von Schreibstellen zur Verfügung stand, mußten teilweise Abkürzungen verwendet werden.

Hinweise zu den einzelnen Tabellen

Tabellen 1a, 1b und 1c

Wahlergebnisse in den Ländern und im Bundesgebiet

In den Tabellen 1a und 1b sind die zusammengefaßten endgültigen Ergebnisse der Bundestagswahlen 1983 und 1980 in den einzelnen Ländern und im Bundesgebiet (ohne Berlin) dargestellt. Nachgewiesen sind die Zahlen der Wahlberechtigten und Wähler, die Zahlen der ungültigen und der gültigen Stimmen sowie deren Verteilung auf die Wahlvorschläge. (Tabelle 1a: Erststimmen, Tabelle 1b: Zweitstimmen). Neben den Absolutzahlen sind auch Prozentangaben über Wahlbeteiligung, Ungültigkeitsquote und Stimmenverteilung nachgewiesen. Tabelle 1c enthält eine Übersicht über die Sitzverteilung im Deutschen Bundestag nach Parteien und Ländern 1983 und 1980, und zwar jeweils nach dem Stand am Tag der Wahl.

Tabelle 2

Wahlergebnisse in den Wahlkreisen Baden-Württembergs

In dieser Tabelle werden die Ergebnisse der Bundestagswahlen 1983 und 1980 in den einzelnen Wahlkreisen dargestellt. Der besseren Übersichtlichkeit halber wurde für jeden Wahlkreis ein gesondertes Blatt ausgedruckt. Nachgewiesen werden nach den Angaben über die Mehrheit der Erst- und der Zweitstimmen die Zahlen der Wahlberechtigten, der Wähler, der ungültigen und gültigen Erst-/Zweitstimmen sowie deren Verteilung auf die Wahlvorschläge. Für die Wahljahre 1983 und 1980 sowie bei den Angaben über die Veränderungen finden sich jeweils in der ersten Spalte Absolutzahlen, in der zweiten Spalte Prozentzahlen; in der Zeile "Wähler" gibt die Prozentzahl für beide Wahljahre die Wahlbeteiligung an. In allen Fällen, in denen gegenüber 1980 eine absolute Zunahme der Stimmenzahlen von 0 auf ... nachzuweisen wäre, weil 1980 keine Wahlvorschläge vorhanden waren, findet sich in der Spalte Veränderung/Prozent keine Angabe.

Hinsichtlich der Vergleichsangaben von 1980 ist darauf zu verweisen, daß die Stimmenzahlen von KBW, V und DU, die 1983 nicht wieder auftraten, unter "ÜBRIGE" zusammengefaßt sind.

Tabelle 3

Briefwahlergebnisse in den Wahlkreisen Baden-Württembergs

Diese Tabelle enthält die Ergebnisse der Briefwahl in den Wahlkreisen Baden-Württembergs. Nachgewiesen werden die Zahlen der Briefwähler, der ungültigen und gültigen Erst-/Zweitstimmen sowie deren Verteilung auf die Wahlvorschläge.

In der jeweils ersten Zeile finden sich Absolutzahlen, in der jeweils zweiten Zeile Prozentzahlen, wobei die Prozentzahl in der Spalte "Briefwähler insgesamt" den Anteil der Briefwähler an der Gesamtzahl der Wähler angibt.

Tabelle 4

Wahlergebnisse in den Gemeinden sowie Stadt- und Landkreisen

In dieser Tabelle sind die Ergebnisse der Bundestagswahl 1983 in den Gemeinden sowie Stadt- und Landkreisen des Landes Baden-Württemberg dargestellt. Aufgeführt sind die

Zahlen der Wahlberechtigten insgesamt, der Wähler, die von diesen abgegebenen ungültigen und gültigen Erst-/Zweitstimmen sowie deren Verteilung auf die Wahlvorschläge.

In Tabelle 4 ist zu unterscheiden zwischen Gemeinden ohne eigenes Briefwahlergebnis und mit eigenem Briefwahlergebnis.

Bei den 331 Gemeinden ohne eigenes Briefwahlergebnis umfassen die Nachweisungen nur die Wähler, die ihre Stimmen im Wahllokal abgegeben haben. Da demnach nicht alle Wähler einbezogen sind, ist der Nachweis der Wahlbeteiligung auf die Wähler ohne Wahlschein eingeschränkt. Diese Ziffer ist deshalb in Klammern gesetzt; sie ist im übrigen wie folgt berechnet: Verhältnis Zahl der Wähler ohne Wahlschein zu Zahl der Wahlberechtigten ohne Wahlschein. Die Zahlen der Wahlberechtigten bzw. Wähler mit Wahlschein sind aus Raumgründen nicht dargestellt. Aus den Zahlenangaben über Wahlberechtigte und Wähler kann die angegebene Wahlbeteiligung deshalb nicht errechnet werden.

Bei den 779 Gemeinden mit eigenem Briefwahlergebnis ist dieses angefügt und zu einem Gesamtergebnis der Gemeinde aufaddiert. Die Wahlergebnisse sind also wie folgt angeordnet: Urnenwahl + Briefwahl = Gesamtergebnis. Die für diese Gemeinden angegebene Wahlbeteiligung ist als Verhältnis der Zahl der Wähler insgesamt zur Zahl der Wahlberechtigten insgesamt berechnet. Diese Ziffer ist mit der Wahlbeteiligung, die für Gemeinden ohne eigenes Briefwahlergebnis in Klammern gesetzt angegeben ist, nicht vergleichbar.

Um dennoch alle Gemeinden mit einer vergleichbaren, wenn auch nur eingeschränkt aussagekräftigen Wahlbeteiligungsquote darstellen zu können, ist für Gemeinden mit eigenem Briefwahlergebnis die Wahlbeteiligung wie bei den Gemeinden ohne eigenes Briefwahlergebnis zusätzlich ausgedruckt. Die vergleichbaren Wahlbeteiligungsziffern sind äußerlich daran zu erkennen, daß die Werte in Klammern gesetzt sind. Bei allen Gemeinden stimmen demnach die beiden ersten Zeilen der Nachweisungen definitiv überein. Für Vergleiche von Gemeinde zu Gemeinde sollten deshalb diese beiden Zeilen benutzt werden.

Briefwahlergebnisse, die nicht nach Gemeinden getrennt dargestellt werden können, sind in der Sammelposition "Regional nicht aufteilbare Briefwahl" zusammengefaßt.

Die Ergebnisse der Bundestagswahl 1983 in den Stadt- und Landkreisen sind wie die Nachweisungen der Gemeinden mit eigenem Briefwahlergebnis aufgebaut. Bei den Kreisen ist der Vergleich aller dargestellten Ergebnisse uneingeschränkt möglich. Die Ausführungen über die Darstellung der Wahlbeteiligung gelten entsprechend.

Tabellen 5a und 5b

Ergebnisse der Repräsentativen Bundestagswahlstatistik in Baden-Württemberg

Diese zwei Tabellen geben die Ergebnisse der gesetzlich vorgeschriebenen Repräsentativen Bundestagswahlstatistik 1983 (mit Vergleichswerten der Bundestagswahl 1980) wieder. In der Tabelle 5a sind die Zahlen der Wahlberechtigten, Wähler und die Wahlbeteiligung nach Geschlecht und zehn Altersgruppen und in Tabelle 5b die Stimmabgabe nach Geschlecht und fünf Altersgruppen der Wähler nachgewiesen.

Für die Wahlstichprobe zur Bundestagswahl 1983 wurden in Baden-Württemberg 158 Wahlbezirke herangezogen. Die Ergebnisermittlung der auf 2% ausgelegten Repräsentativerhebung war wie folgt geregelt:

Die Feststellungen über die Geschlechts- und Altersgliederung der Wahlberechtigten und Wähler waren von den Gemeinden an Hand der Wählerverzeichnisse nach den Anordnungen des Statistischen Landesamtes zu treffen. Insgesamt wurden für Männer und Frauen je zehn Altersgruppen unterschieden (Tabelle 5a). Für jede dieser 20 Personen-Gruppen waren auszuführen Wahlberechtigte, Wähler mit Stimmabgabevermerk (ohne Wähler mit Wahlschein) und Nichtwähler (Wahlberechtigte ohne Stimmabgabe- oder Wahlscheinvermerk). Die Wähler mit Wahlschein konnten nicht berücksichtigt werden, weil sie ihr Wahlrecht nur in Ausnahmefällen im heimischen Wahlbezirk ausüben bzw. nicht zu erwarten war, daß die in die Erhebung einbezogenen Wahlberechtigten mit Wahlschein entsprechend der Gesamtzahl in einem Stichprobenwahlbezirk wählen. Demnach ist es zwar möglich, die Wahlberechtigten insgesamt und darunter diejenigen mit Wahlschein sowie die Wähler ohne Wahlschein in der Gliederung nach Geschlecht und Altersgruppen nachzuweisen. Bei der Berechnung geschlechts- und altersspezifischer Wahlbeteiligungsquoten müssen die Wahlscheininhaber jedoch außer Betracht bleiben.

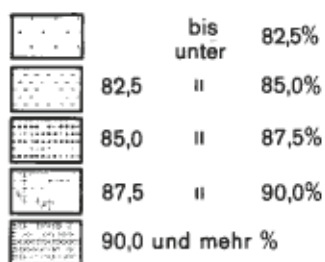
Die Auszählungen über die Stimmabgabe für die Wahlvorschläge nach Geschlecht und Altersgruppen wurden vom Statistischen Landesamt vorgenommen. Erhebungsmaterial waren die mit Unterscheidungsaufdruck versehenen Stimmzetteln der Stichprobenwahlbezirke. Aus dem Unterscheidungsaufdruck geht hervor, ob es sich bei den Wählern um einen Mann oder eine Frau handelt und zu welcher von fünf Altersgruppen (Tabelle 5b) der Wähler gehört. Da jede der insgesamt zehn Wählergruppen in jedem Stichprobenwahlbezirk viele Personen umfaßte, konnte auf die Stimmabgabe eines einzelnen Wählers in keinem Fall geschlossen werden. Das Wahlgeheimnis war also strikt gewahrt. Briefwähler blieben unberücksichtigt, weil ihre Einbeziehung im Hinblick auf die Wahrung des Wahlgeheimnisses unverhältnismäßigen Aufwand erfordert hätte. Es verbleiben demnach die Urnenwähler, deren Stimmabgabe sich allerdings von der der Briefwähler in gewissen Grenzen unterscheidet.

In Baden-Württemberg waren von der Wahlstichprobe 1983 insgesamt 130 706 Wahlberechtigte erfaßt, das entspricht 1,997% der Gesamtzahl. Um von den Stichprobenwerten zu voll vergleichbaren Totalwerten zu kommen, wurden die Repräsentativergebnisse an die aus der allgemeinen Bundestagswahlstatistik bekannten Randwerte angepaßt und mit den sich ergebenden Auswahlätzen reziprok hochgerechnet.

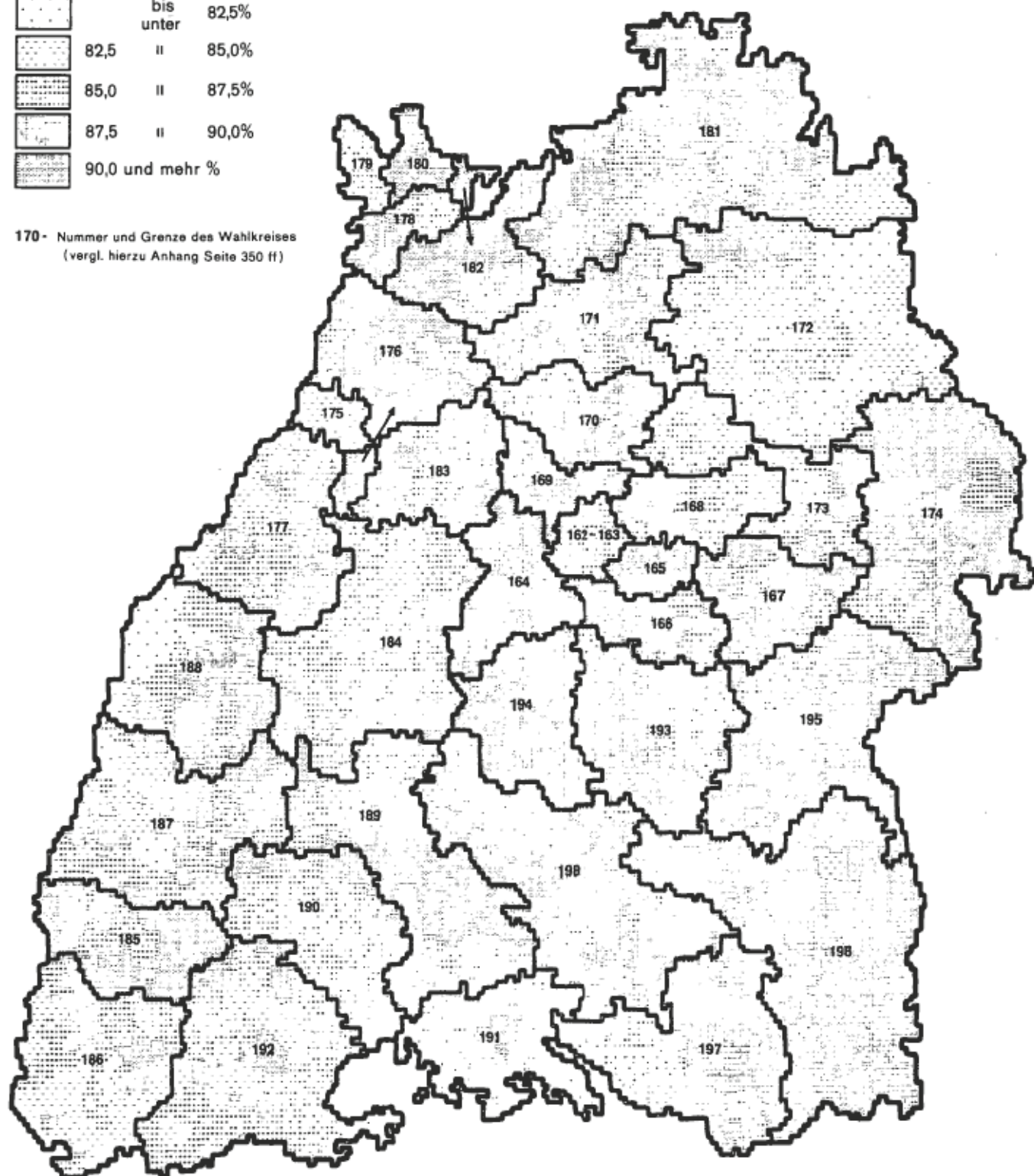
Bundestagswahl 1983

Wahlbeteiligung in den Gemeinden

(ohne Ergebnisse der Briefwahl)



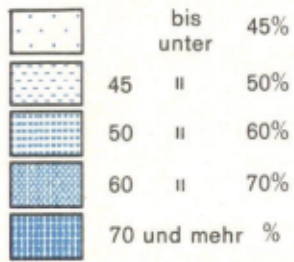
170 - Nummer und Grenze des Wahlkreises
(vergl. hierzu Anhang Seite 350 ff)



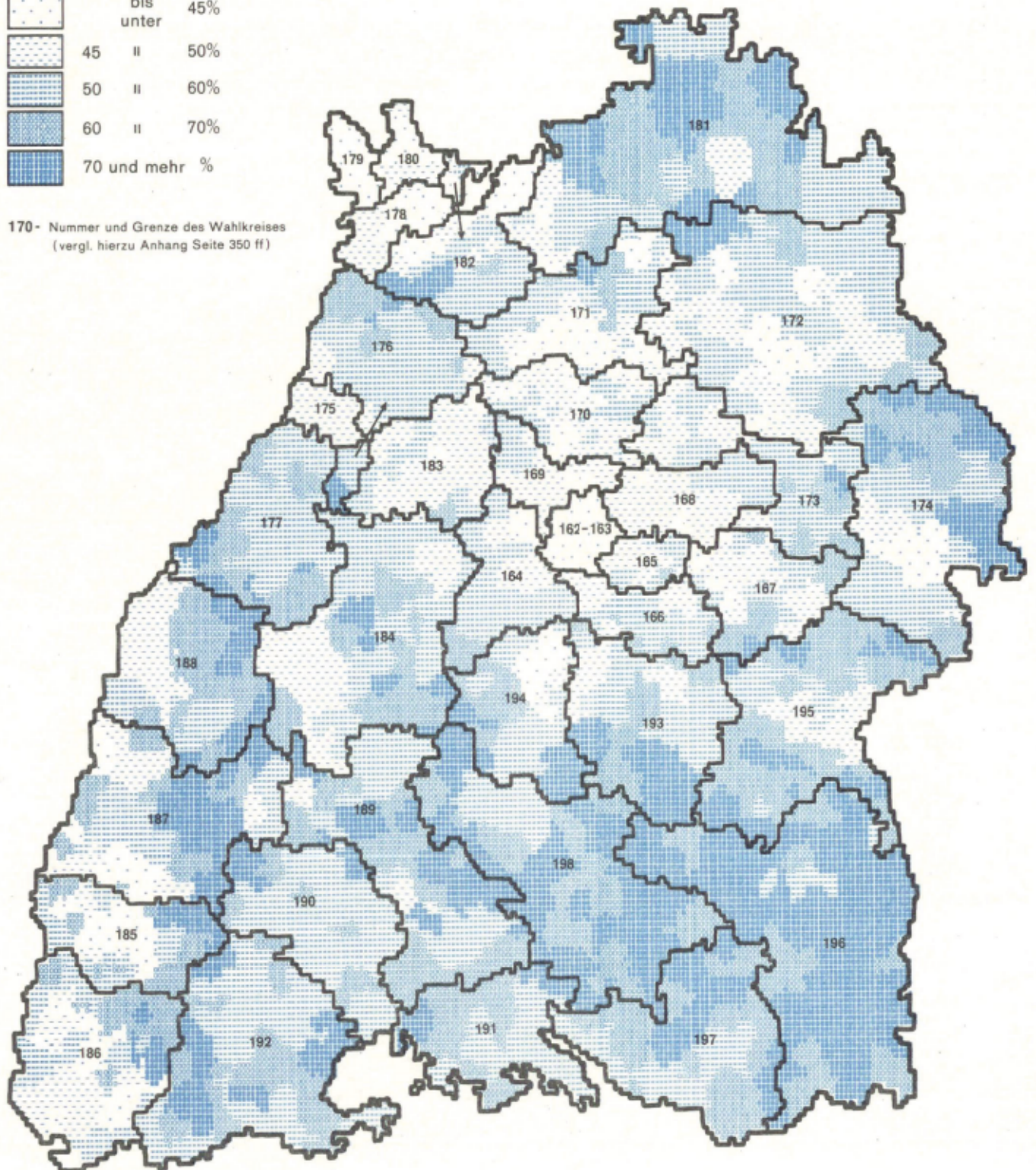
Bundestagswahl 1983

Zweitstimmenanteil der CDU in den Gemeinden

(ohne Ergebnisse der Briefwahl)



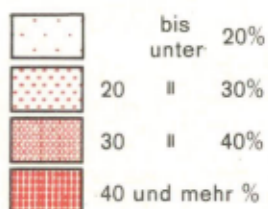
170 - Nummer und Grenze des Wahlkreises
(vergl. hierzu Anhang Seite 350 ff)



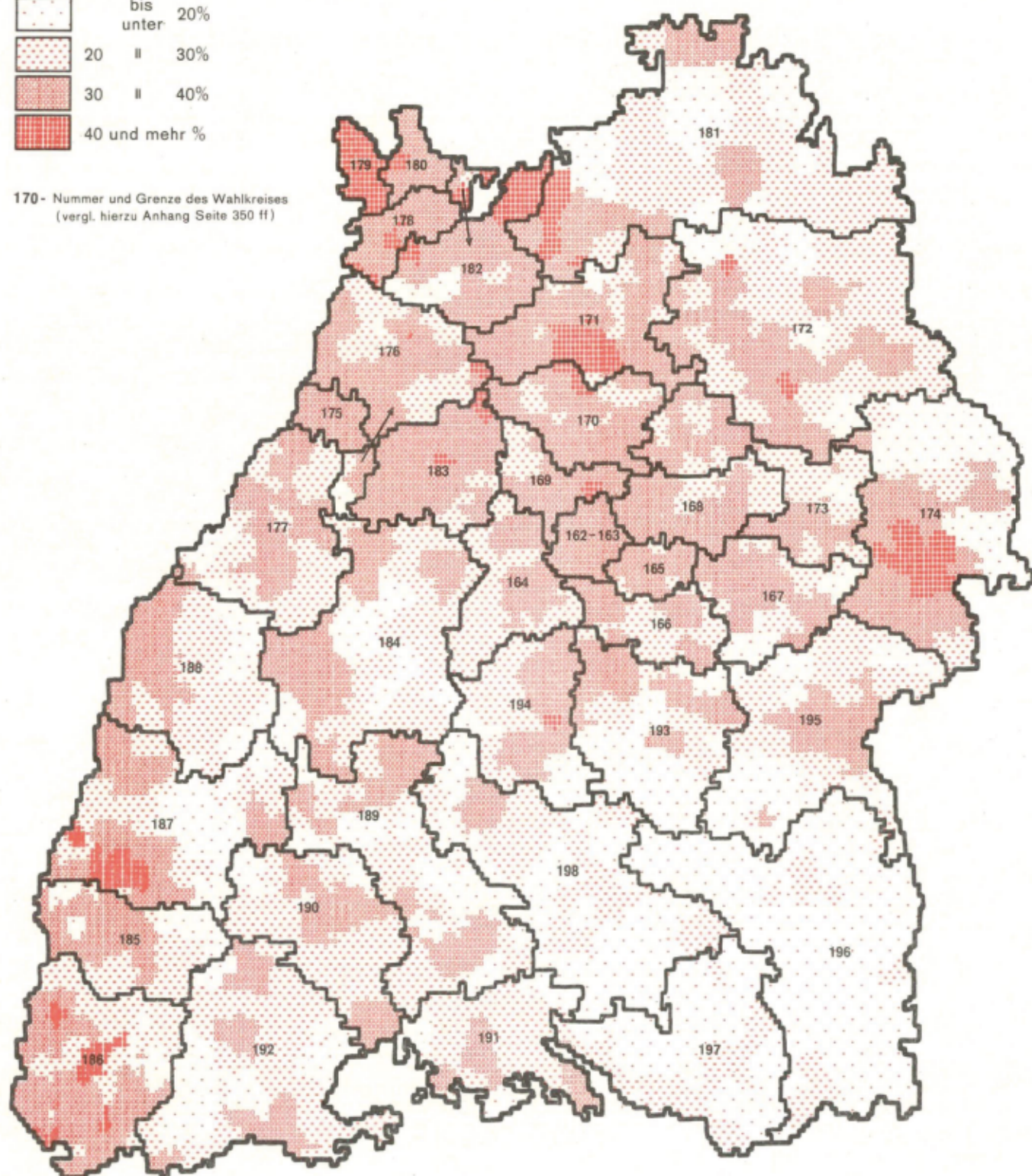
Bundestagswahl 1983

Zweitstimmenanteil der SPD in den Gemeinden

(ohne Ergebnisse der Briefwahl)




170 - Nummer und Grenze des Wahlkreises
(vergl. hierzu Anhang Seite 350 ff)



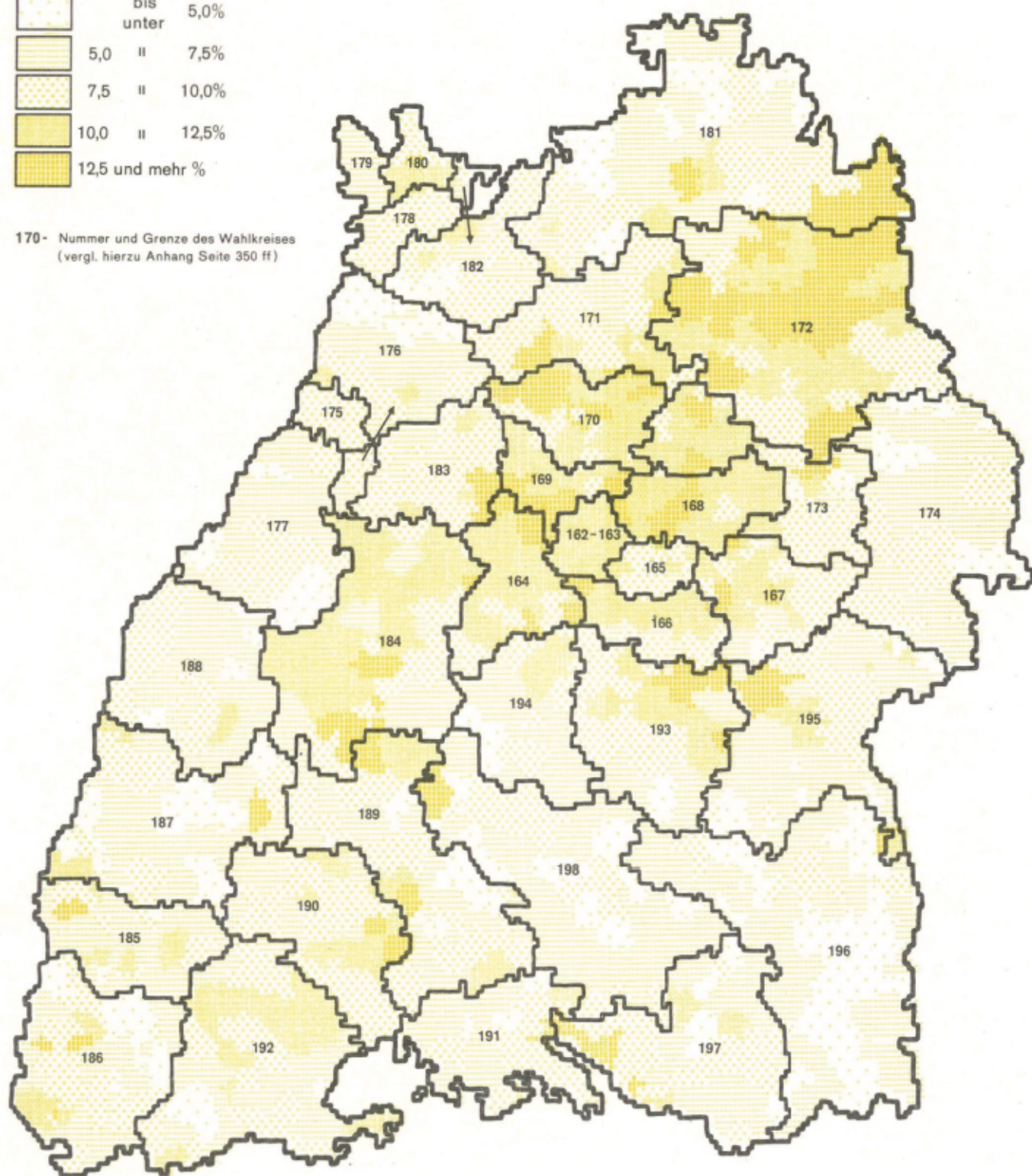
Bundestagswahl 1983

Zweitstimmenanteil der FDP / DVP in den Gemeinden

(ohne Ergebnisse der Briefwahl)



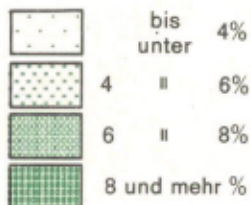
170 - Nummer und Grenze des Wahlkreises
(vergl. hierzu Anhang Seite 350 ff)



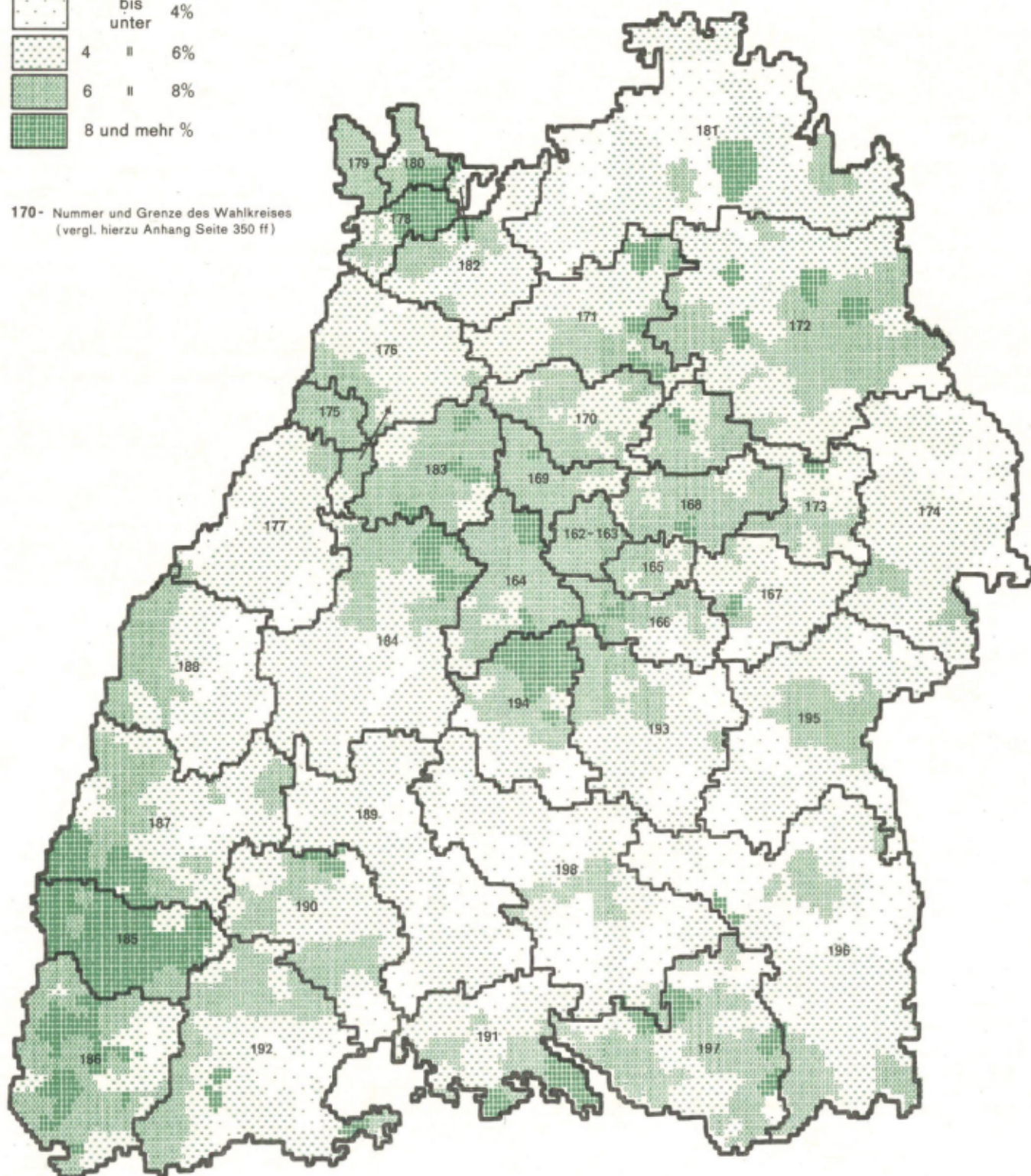
Bundestagswahl 1983

Zweitstimmenanteil der GRÜNEN in den Gemeinden

(ohne Ergebnisse der Briefwahl)



170- Nummer und Grenze des Wahlkreises
(vergl. hierzu Anhang Seite 350 ff)



Tabellen

1. Ergebnisse der Wahl zum 10. Deutschen Bundestag am 6. 3. 1983 in den Ländern und im Bundesgebiet mit Vergleichsangaben von 1980

a) Wahlberechtigte, Wähler und Erststimmen

Gegenstand der Nachweisung	Einheit	Wahljahr	Schleswig-Holstein	Hamburg	Niedersachsen	Bremen	Nordrhein-Westfalen	Hessen	Rheinland-Pfalz	Baden-Württemberg	Bayern	Saarland	Bundesgebiet ohne Berlin
Wahlberechtigte	Anz.	1983	1 975 075	1 246 089	5 480 450	523 260	12 576 604	4 071 991	2 816 609	6 544 795	8 012 989	841 073	44 088 935
	Anz.	1980	1 928 108	1 253 325	5 363 576	523 161	12 374 314	4 001 747	2 759 777	6 370 535	7 827 420	829 768	43 231 741
Wähler	Anz.	1983	1 761 269	1 105 844	4 909 061	462 122	11 254 374	3 673 072	2 546 266	5 785 570	7 020 065	761 886	39 279 529
	Anz.	1980	1 716 553	1 113 199	4 790 833	459 208	11 086 682	3 598 071	2 480 763	5 518 062	6 854 780	752 025	38 292 176
Wahlbeteiligung	%	1983	89,2	88,7	89,6	88,3	89,5	90,2	90,4	88,4	87,6	90,6	89,1
	%	1980	89,0	88,8	89,3	87,8	89,0	89,9	89,9	86,6	87,6	90,6	88,6
Ungültige Erststimmen	Anz.	1983	16 127	6 330	42 883	5 074	98 904	40 665	57 840	77 150	78 491	10 712	434 176
	Anz.	1980	19 708	9 918	47 636	4 498	116 614	47 140	38 394	78 753	110 102	12 882	485 645
	%	1983	0,9	0,6	0,9	1,1	0,9	1,1	2,3	1,3	1,1	1,4	1,1
	%	1980	1,1	0,9	1,0	1,0	1,1	1,3	1,5	1,4	1,6	1,7	1,3
Gültige Erststimmen	Anz.	1983	1 745 142	1 099 514	4 866 178	457 048	11 155 470	3 632 407	2 488 426	5 708 420	6 941 574	751 174	38 845 353
	Anz.	1980	1 696 845	1 103 281	4 743 197	454 710	10 892 068	3 550 931	2 442 369	5 439 309	6 744 678	739 143	37 806 531
S P D	Anz.	1983	773 606	558 826	2 111 536	239 062	5 017 483	1 603 317	1 008 252	1 929 527	2 096 722	347 702	15 686 033
	Anz.	1980	843 976	605 062	2 313 239	245 074	5 278 416	1 721 811	1 076 165	2 103 162	2 252 449	369 507	16 808 861
	%	1983	44,3	50,8	43,4	52,3	45,0	44,1	40,5	33,8	30,2	46,3	40,4
	%	1980	49,7	54,8	48,8	53,9	48,5	48,5	44,1	38,7	33,4	50,0	44,5
C D U	Anz.	1983	869 838	445 362	2 384 706	169 281	5 386 165	1 752 746	1 314 677	3 263 045	-	357 640	15 943 460
	Anz.	1980	691 043	357 260	1 968 623	137 674	4 587 267	1 486 212	1 153 871	2 761 909	-	323 348	13 467 207
	%	1983	49,8	40,5	49,0	37,0	48,3	48,3	52,8	57,2	-	47,6	41,0
	%	1980	40,7	32,4	41,5	30,3	42,1	41,9	47,2	50,8	-	43,7	35,6
C S U	Anz.	1983	-	-	-	-	-	-	-	-	4 318 800	-	4 318 800
	Anz.	1980	-	-	-	-	-	-	-	-	3 941 365	-	3 941 365
	%	1983	-	-	-	-	-	-	-	-	62,2	-	11,1
	%	1980	-	-	-	-	-	-	-	-	58,4	-	10,4
F.D.P.	Anz.	1983	36 732	23 983	130 937	12 741	273 042	98 054	80 594	200 803	212 568	18 464	1 087 918
	Anz.	1980	132 832	105 027	345 591	51 810	798 323	249 303	165 243	423 523	408 804	40 024	2 720 480
	%	1983	2,1	2,2	2,7	2,8	2,4	2,7	3,2	3,5	3,1	2,5	2,8
	%	1980	7,8	9,5	7,3	11,4	7,3	7,0	6,8	7,8	6,1	5,4	7,2
GRÜNE	Anz.	1983	60 034	65 947	220 143	32 422	435 916	160 943	74 818	262 217	274 522	22 893	1 609 855
	Anz.	1980	23 314	27 161	101 049	15 917	187 264	78 465	39 547	133 706	124 069	2 127	732 619
	%	1983	3,4	6,0	4,5	7,1	3,9	4,4	3,0	4,6	4,0	3,0	4,1
	%	1980	1,4	2,5	2,1	3,5	1,7	2,2	1,6	2,5	1,8	0,3	1,9
B W K	Anz.	1983	-	-	151	-	-	-	-	364	171	-	686
	%	1983	-	-	0,0	-	-	-	-	0,0	0,0	-	0,0
C.B.V. ¹⁾	Anz.	1983	-	-	-	-	-	-	-	-	2 068	-	2 068
	%	1983	-	-	-	-	-	-	-	-	0,0	-	0,0
D K P	Anz.	1983	2 955	4 981	9 948	2 616	32 159	9 971	5 539	13 196	11 893	2 885	96 143
	Anz.	1980	3 182	6 911	10 636	2 947	33 594	11 734	6 463	13 062	14 870	3 759	107 158
	%	1983	0,2	0,5	0,2	0,6	0,3	0,3	0,2	0,2	0,2	0,4	0,2
	%	1980	0,2	0,6	0,2	0,6	0,3	0,3	0,3	0,2	0,2	0,5	0,3
E A P	Anz.	1983	412	117	510	403	1 935	1 968	322	635	1 043	146	7 491
	Anz.	1980	109	283	364	236	1 381	731	385	554	675	274	4 992
	%	1983	0,0	0,0	0,0	0,1	0,0	0,1	0,0	0,0	0,0	0,0	0,0
	%	1980	0,0	0,0	0,0	0,1	0,0	0,0	0,0	0,0	0,0	0,0	0,0
K P D	Anz.	1983	-	-	-	-	-	-	-	-	-	-	-
	%	1983	-	-	-	-	-	-	-	-	-	-	0,0
N P D	Anz.	1983	1 287	298	7 919	523	6 666	5 408	4 224	9 774	19 569	1 444	57 112
	%	1983	0,1	0,0	0,2	0,1	0,1	0,1	0,2	0,2	0,3	0,2	0,1
Ö D P ²⁾	Anz.	1983	-	-	-	-	-	-	-	-	3 341	-	3 341
	%	1983	-	-	-	-	-	-	-	-	0,0	-	0,0
U S D ³⁾	Anz.	1983	-	-	-	-	450	-	-	-	-	-	450
	%	1983	-	-	-	-	0,0	-	-	-	-	-	0,0
Übrige ⁴⁾	Anz.	1983	278	-	328	-	1 654	-	-	28 859	877	-	31 996
	Anz.	1980	2 389	1 577	3 695	1 052	5 823	2 675	695	3 393	2 446	104	23 849
	%	1983	0,0	-	0,0	-	0,0	-	-	0,5	0,0	-	0,1
	%	1980	0,1	0,1	0,1	0,2	0,1	0,1	0,0	0,1	0,0	0,0	0,1

1) Christliche Bayerische Volkspartei (Bayerische Patriotenbewegung). - 2) Ökologisch-Demokratische Partei. - 3) Unabhängige Soziale Demokraten. - 4) 1983: Einzelbewerber bzw. Wählergruppen; 1980: Übrige Parteien und Einzelbewerber bzw. Wählergruppen.

1. Ergebnisse der Wahl zum 10. Deutschen Bundestag am 6.3.1983 in den Ländern und im Bundesgebiet mit Vergleichsangaben von 1980

b) Wahlberechtigte, Wähler und Zweitstimmen

Gegenstand der Nachweisung	Einheit	Wahljahr	Schleswig-Holstein	Hamburg	Niedersachsen	Bremen	Nordrhein-Westfalen	Hessen	Rheinland-Pfalz	Baden-Württemberg	Bayern	Saarland	Bundesgebiet ohne Berlin
Wahlberechtigte	Anz.	1983	1 975 075	1 246 089	5 480 450	523 260	12 576 604	4 071 991	2 816 609	6 544 795	8 012 989	841 073	44 088 935
	Anz.	1980	1 928 108	1 253 335	5 363 576	523 161	12 374 314	4 001 747	2 759 777	6 370 535	7 827 420	829 768	43 231 741
Wähler	Anz.	1983	1 761 269	1 105 844	4 909 061	462 122	11 254 374	3 673 072	2 546 266	5 785 570	7 020 065	761 886	39 279 529
	Anz.	1980	1 716 553	1 113 199	4 790 833	459 208	11 008 682	3 598 071	2 480 763	5 518 062	6 854 780	752 025	38 292 176
Wahlbeteiligung	%	1983	89,2	88,7	89,6	88,3	89,5	90,2	90,4	88,4	87,6	90,6	89,1
	%	1980	89,0	88,8	89,3	87,8	89,0	89,9	89,9	86,6	87,6	90,6	88,6
Ungültige Zweitstimmen	Anz.	1983	13 150	4 977	34 225	4 438	78 037	31 563	44 595	62 985	55 174	9 697 ¹⁾	338 841 ¹⁾
	Anz.	1980	12 636	6 731	35 691	3 752	89 233	32 909	29 203	64 022	68 415	10 523 ¹⁾	353 115 ¹⁾
	%	1983	0,7	0,5	0,7	1,0	0,7	0,9	1,8	1,1	0,8	1,3	0,9
	%	1980	0,7	0,6	0,7	0,8	0,8	0,9	1,2	1,2	1,0	1,4	0,9
Gültige Zweitstimmen	Anz.	1983	1 748 119	1 100 867	4 874 836	457 684	11 176 337	3 641 509	2 501 671	5 722 585	6 964 891	752 188 ¹⁾	38 940 687 ¹⁾
	Anz.	1980	1 703 917	1 106 468	4 755 142	455 456	10 919 449	3 565 162	2 451 560	5 454 040	6 786 365	741 422 ¹⁾	37 938 981 ¹⁾
S P D	Anz.	1983	728 903	521 509	2 015 731	222 935	4 782 220	1 513 449	959 714	1 777 511	2 014 399	329 436	14 865 807
	Anz.	1980	794 900	572 157	2 232 531	238 912	5 108 147	1 655 513	1 048 611	2 030 913	2 220 953	358 040	16 260 677
	%	1983	41,7	47,4	41,3	48,7	42,8	41,6	38,4	31,1	28,9	43,8	38,2
	%	1980	46,7	51,7	46,9	52,5	46,8	46,4	42,8	37,2	32,7	48,3	42,9
C D U	Anz.	1983	812 175	414 055	2 223 988	156 603	5 046 812	1 614 641	1 241 886	3 010 521	-	336 999	14 857 680
	Anz.	1980	662 791	345 005	1 891 813	131 017	4 432 661	1 447 904	1 118 216	2 646 084	-	313 709	12 989 200
	%	1983	46,5	37,6	45,6	34,2	45,2	44,3	49,6	52,6	-	44,8	38,2
	%	1980	38,9	31,2	39,8	28,8	40,6	40,6	45,6	48,5	-	42,3	34,2
C S U	Anz.	1983	-	-	-	-	-	-	-	-	4 140 865	-	4 140 865
	Anz.	1980	-	-	-	-	-	-	-	-	3 908 459	-	3 908 459
	%	1983	-	-	-	-	-	-	-	-	59,5	-	10,6
	%	1980	-	-	-	-	-	-	-	-	57,6	-	10,3
F.D.P.	Anz.	1983	109 899	68 926	338 416	29 876	716 412	275 787	174 658	514 382	433 652	44 934	2 706 942
	Anz.	1980	216 552	155 701	535 914	68 720	1 191 643	377 448	239 921	654 882	532 620	57 598	4 030 999
	%	1983	6,3	6,3	6,9	6,5	6,4	7,6	7,0	9,0	6,2	6,0	7,0
	%	1980	12,7	14,1	11,3	15,1	10,9	10,6	9,8	12,0	7,8	7,8	10,6
GRÜNE	Anz.	1983	91 098	90 174	278 597	44 576	581 350	218 898	113 185	389 863	323 901	35 789	2 167 431
	Anz.	1980	23 520	25 278	77 475	12 300	136 278	65 013	33 500	99 074	89 322	7 829	569 589
	%	1983	5,2	8,2	5,7	9,7	5,2	6,0	4,5	6,8	4,7	4,8	5,6
	%	1980	1,4	2,3	1,6	2,7	1,2	1,8	1,4	1,8	1,3	1,1	1,5
B W K	Anz.	1983	-	-	541	-	-	-	-	900	688	-	2 129
	%	1983	-	-	0,0	-	-	-	-	0,0	0,0	-	0,0
C.B.V. ²⁾	Anz.	1983	-	-	-	-	-	-	-	-	10 994	-	10 994
	Anz.	1980	-	-	-	-	-	-	-	-	3 946	-	3 946
	%	1983	-	-	-	-	-	-	-	-	0,2	-	0,0
	%	1980	-	-	-	-	-	-	-	-	0,1	-	0,0
D K P	Anz.	1983	2 133	3 821	6 361	1 982	21 065	7 609	3 993	8 185	7 332	2 505	64 986
	Anz.	1980	2 474	5 488	7 020	2 284	23 115	8 817	4 139	7 634	8 158	2 471	71 600
	%	1983	0,1	0,3	0,1	0,4	0,2	0,2	0,2	0,1	0,1	0,3	0,2
	%	1980	0,1	0,5	0,1	0,5	0,2	0,2	0,2	0,1	0,1	0,3	0,2
E A P	Anz.	1983	568	323	1 338	324	3 270	2 124	1 609	2 918	1 923	569	14 966
	Anz.	1980	293	201	803	171	1 827	858	752	1 212	1 221	328	7 666
	%	1983	0,0	0,0	0,0	0,1	0,0	0,1	0,1	0,1	0,0	0,1	0,0
	%	1980	0,0	0,0	0,0	0,0	0,0	0,0	0,0	0,0	0,0	0,0	0,0
K P D ³⁾	Anz.	1983	487	305	-	198	2 441	-	-	-	-	-	3 431
	%	1983	0,0	0,0	-	0,0	0,0	-	-	-	-	-	0,0
N P D	Anz.	1983	2 856	1 754	9 864	1 190	19 434	9 001	6 626	18 305	20 109	1 956	91 095
	Anz.	1980	2 290	1 742	7 107	873	14 407	7 349	5 311	11 475	16 308	1 234	68 096
	%	1983	0,2	0,2	0,2	0,3	0,2	0,2	0,3	0,3	0,3	0,3	0,2
	%	1980	0,1	0,2	0,1	0,2	0,1	0,2	0,2	0,2	0,2	0,2	0,2
Ö D P ⁴⁾	Anz.	1983	-	-	-	-	-	-	-	-	11 028	-	11 028
	%	1983	-	-	-	-	-	-	-	-	0,2	-	0,0
U S D ⁵⁾	Anz.	1983	-	-	-	-	3 333	-	-	-	-	-	3 333
	%	1983	-	-	-	-	0,0	-	-	-	-	-	0,0
Übrige	Anz.	1980	1 097	896	2 479	1 179	11 371	2 260	1 110	2 766	5 378	213	28 749
	%	1980	0,1	0,1	0,1	0,3	0,1	0,1	0,0	0,1	0,1	0,0	0,1

1) Infolge technischen Versagens eines Stimmzählgerätes ist im Wahlkreis 247 (Sankt Wendel) die Zahl der abgegebenen Zweitstimmen 1983 um 1 und 1980 um 80 geringer als die Zahl der Wähler. - 2) Christliche Bayerische Volkspartei (Bayerische Patriotenbewegung). - 3) Kommunistische Partei Deutschlands (Marxisten-Leninisten). - 4) Ökologisch-Demokratische Partei. - 5) Unabhängige Sozialdemokraten.

c) Sitzverteilung im Deutschen Bundestag nach Parteien und Ländern

Partei	Wahljahr	Wahlkreis Landesliste	Schleswig- Holstein	Hamburg	Nieder- sachsen	Bremen	Nordrhein- Westfalen	Hessen
SPD	1983	Wahlkreis	2	7	10	3	32	5
		Landesliste	7	-	16	-	31	15
	1980	insgesamt	9	7	26	3	63	20
		insgesamt	11	7	30	3	70	22
CDU	1983	Wahlkreis	9	-	21	-	39	17
		Landesliste	1	5	8	2	26	4
	1980	insgesamt	10	5	29	2	65	21
		insgesamt	9	4	26	1	60	19
CSU	1983	Wahlkreis	-	-	-	-	-	-
		Landesliste	-	-	-	-	-	-
	1980	insgesamt	-	-	-	-	-	-
		insgesamt	-	-	-	-	-	-
F.D.P.	1983	Wahlkreis	-	-	-	-	-	-
		Landesliste	1	-	4	-	10	4
	1980	insgesamt	1	-	4	-	10	4
		insgesamt	3	2	7	-	17	5
GRÜNE	1983	Wahlkreis	-	-	-	-	-	-
		Landesliste	1	1	4	-	8	3
	1980	insgesamt	1	1	4	-	8	3
		insgesamt	-	-	-	-	-	-
Insgesamt	1983	Wahlkreis	11	7	31	3	71	22
		Landesliste	10	6	32	2	75	26
	1980	insgesamt	21	13	63	5	146	48
		insgesamt	23	13	63	4	147	46

Noch: c) Sitzverteilung im Deutschen Bundestag nach Parteien und Ländern

Partei	Wahljahr	Wahlkreis Landesliste	Rheinland- Pfalz	Baden- Württemberg	Bayern	Saarland	Bundesgebiet ohne Berlin	Berlin (West)1)	Bundesgebiet
SPD	1983	Wahlkreis	5	1	1	2	68	-	-
		Landesliste	7	22	25	2	125	-	-
	1980	insgesamt	12	23	26	4	193	9	202
		insgesamt	14	27	30	4	218	10	228
CDU	1983	Wahlkreis	11	36	-	3	136	-	-
		Landesliste	5	3	-	1	55	-	-
	1980	insgesamt	16	39	-	4	191	11	202
		insgesamt	15	36	-	4	174	11	165
CSU	1983	Wahlkreis	-	-	44	-	44	-	-
		Landesliste	-	-	9	-	9	-	-
	1980	insgesamt	-	-	53	-	53	-	-
		insgesamt	-	-	52	-	52	-	-
F.D.P.	1983	Wahlkreis	-	-	-	-	-	-	-
		Landesliste	2	7	6	-	34	-	-
	1980	insgesamt	2	7	6	-	34	1	35
		insgesamt	3	9	7	-	53	1	54
GRÜNE	1983	Wahlkreis	-	-	-	-	-	-	-
		Landesliste	1	5	4	-	27	-	-
	1980	insgesamt	1	5	4	-	27	1	28
		insgesamt	-	-	-	-	-	-	-
Insgesamt	1983	Wahlkreis	16	37	45	5	248	-	-
		Landesliste	15	37	44	3	250 ²⁾	-	-
	1980	insgesamt	31	74	89	8	498 ²⁾	22	520
		insgesamt	32	72	89	8	497 ³⁾	22	519

1) Vom Berliner Abgeordnetenhaus gewählt. - 2) Einschließlich je ein Überhangmandat in Hamburg und Bremen (SPD). - 3) Einschließlich ein Überhangmandat in Schleswig-Holstein (SPD).

**2. Ergebnisse der Wahl zum 10. Deutschen Bundestag am 6. 3. 1983 in Baden-Württemberg
mit Vergleichsangaben von 1980**

WAHLKREIS 162 STUTTGART-SUED			MEHRHEIT ERSTSTIMMEN				1983	CDU	1980	CDU
			ZWEITSTIMMEN				1983	CDU	1980	CDU
BEZEICHNUNG	1983		1980		VERAENDERUNG					
	ANZAHL	PROZENT	ANZAHL	PROZENT	ANZAHL	PROZENT				
WAHLBERECHTIGTE	185040		185597		-557					-0,3
WAELER	162615	87,9	162306	87,5	309					0,2
ERSTSTIMMEN										
UNGUELTIG	1613	1,0	1603	1,0	10					0,6
GUELTIG	161002	99,0	160703	99,0	299					0,2
01	CDU	79458	49,4	67269	41,9	12189				18,1
02	SPD	63075	39,2	67032	41,7	-3957				-5,9
03	FDP/DVP	8422	5,2	20453	12,7	-12031				-58,8
04	BWK									
05	DKP	426	0,3	368	0,2	58				15,8
06	GRUENE	9486	5,9	5381	3,3	4105				76,3
07	EAP	135	0,1	64	0,0	71				110,9
08	NPD									
09	EINZBEW									
10	UEBRIGE			136	0,1	-136				-100,0
ZWEITSTIMMEN										
UNGUELTIG		1152	0,7	1211	0,7	-59				-4,9
GUELTIG		161463	99,3	161095	99,3	368				0,2
01	CDU	67843	42,0	63570	39,5	4273				6,7
02	SPD	56109	34,8	61948	38,5	-5839				-9,4
03	FDP/DVP	21797	13,5	31277	19,4	-9480				-30,3
04	BWK	28	0,0			28				
05	DKP	299	0,2	314	0,2	-15				-4,8
06	GRUENE	14858	9,2	3463	2,1	11395				329,0
07	EAP	84	0,1	35	0,0	49				140,0
08	NPD	445	0,3	395	0,2	50				12,7
09	EINZBEW									
10	UEBRIGE			93	0,1	-93				-100,0

2. ERGEBNISSE DER WAHL ZUM 10. DEUTSCHEN BUNDESTAG AM 6.03.1983 IN BADEN - WÜRTTEMBERG
MIT VERGLEICHANGABEN VON 1980

WAHLKREIS 163 STUTTGART-NORD			MEHRHEIT ERSTSTIMMEN		1983	CDU	1980	SPD
			ZWEITSTIMMEN		1983	CDU	1980	SPD
BEZEICHNUNG	1983		1980		VERÄNDERUNG			
	ANZAHL	PROZENT	ANZAHL	PROZENT	ANZAHL		PROZENT	
WAHLBERECHTIGTE	192817		193730		-913		-0,5	
WAHLER	168907	87,6	169008	87,2	-101		-0,1	
ERSTSTIMMEN								
UNGÜLTIG	1916	1,1	1716	1,0	200		11,7	
GÜLTIG	166991	98,9	167292	99,0	-301		-0,2	
01 CDU	77302	46,3	66074	39,5	11228		17,0	
02 SPD	73907	44,3	80072	47,9	-6165		-7,7	
03 FDP/DVP	7506	4,5	16906	10,1	-9400		-55,6	
04 BWK	47	0,0			47			
05 DKP	519	0,3	556	0,3	-37		-6,7	
06 GRÜNE	7517	4,5	3477	2,1	4040		116,2	
07 EAP	193	0,1	96	0,1	97		101,0	
08 NPD								
09 EINZBEW								
10 ÜBRIGE			111	0,1	-111		-100,0	
ZWEITSTIMMEN								
UNGÜLTIG	1267	0,8	1352	0,8	-85		-6,3	
GÜLTIG	167640	99,2	167656	99,2	-16		0,0	
01 CDU	70727	42,2	63860	38,1	6867		10,8	
02 SPD	67235	40,1	74829	44,6	-7594		-10,1	
03 FDP/DVP	16886	10,1	25268	15,1	-8382		-33,2	
04 BWK	67	0,0			67			
05 DKP	424	0,3	450	0,3	-26		-5,8	
06 GRÜNE	11542	6,9	2677	1,6	8865		331,2	
07 EAP	136	0,1	42	0,0	94		223,8	
08 NPD	623	0,4	460	0,3	163		35,4	
09 EINZBEW								
10 ÜBRIGE			70	0,0	-70		-100,0	

2. ERGEBNISSE DER WAHL ZUM 10. DEUTSCHEN BUNDESTAG AM 6.03.1983 IN BADEN - WÜRTTEMBERG
MIT VERGLEICHsangaben VON 1980

WAHLKREIS 164 BOEBLINGEN

MEHRHEIT ERSTSTIMMEN 1983 CDU 1980 CDU
ZWEITSTIMMEN 1983 CDU 1980 CDU

BEZEICHNUNG	1983		1980		VERÄNDERUNG	
	ANZAHL	PROZENT	ANZAHL	PROZENT	ANZAHL	PROZENT
WAHLBERECHTIGTE	207361		198859		8502	4,3
WAHLER	186044	89,7	174061	87,5	11983	6,9
ERSTSTIMMEN						
UNGÜLTIG	2171	1,2	2135	1,2	36	1,7
GÜLTIG	183873	98,8	171926	98,8	11947	6,9
01 CDU	104359	56,8	82513	48,0	21846	26,5
02 SPD	62368	33,9	69331	40,3	-6963	-10,0
03 FDP/DVP	7397	4,0	14744	8,6	-7347	-49,8
04 BDK						
05 DKP	356	0,2	266	0,2	90	33,8
06 GRÜNE	9393	5,1	5072	3,0	4321	85,2
07 EAP						
08 NPD						
09 EINZBEW						
10 ÜBRIGE						
ZWEITSTIMMEN						
UNGÜLTIG	1709	0,9	1737	1,0	-28	-1,6
GÜLTIG	184335	99,1	172324	99,0	12011	7,0
01 CDU	93108	50,5	78092	45,3	15016	19,2
02 SPD	56000	30,4	63555	36,9	-7555	-11,9
03 FDP/DVP	20879	11,3	27103	15,7	-6224	-23,0
04 BDK	12	0,0			12	
05 DKP	169	0,1	157	0,1	12	7,6
06 GRÜNE	13601	7,4	3005	1,7	10596	352,6
07 EAP	69	0,0	31	0,0	38	122,6
08 NPD	497	0,3	318	0,2	179	56,3
09 EINZBEW						
10 ÜBRIGE			63	0,0	-63	-100,0

2. ERGEBNISSE DER WAHL ZUM 10. DEUTSCHEN BUNDESTAG AM 6.03.1983 IN BADEN - WÜRTTEMBERG
MIT VERGLEICHANGABEN VON 1980

WAHLKREIS 165 ESSLINGEN			MEHRHEIT ERSTSTIMMEN		1983	CDU	1980	SPD
			ZWEITSTIMMEN		1983	CDU	1980	CDU
BEZEICHNUNG	1983		1980		VERÄNDERUNG			
	ANZAHL	PROZENT	ANZAHL	PROZENT	ANZAHL		PROZENT	
WAHLBERECHTIGTE	151502		149110		2392		1,6	
WAHLER	137087	90,5	132490	88,9	4597		3,5	
ERSTSTIMMEN								
UNGÜLTIG	1306	1,0	1594	1,2	-288		-18,1	
GÜLTIG	135781	99,0	130896	98,8	4885		3,7	
01 CDU	68858	50,7	60767	46,4	8091		13,3	
02 SPD	57093	42,0	62296	47,6	-5203		-8,4	
03 FDP/DVP	4817	3,5	7301	5,6	-2484		-34,0	
04 BDK								
05 DKP	276	0,2	532	0,4	-256		-48,1	
06 GRÜNE	4737	3,5			4737			
07 EAP								
08 NPD								
09 EINZBEW								
10 ÜBRIGE								
ZWEITSTIMMEN								
UNGÜLTIG	1054	0,8	1097	0,8	-43		-3,9	
GÜLTIG	136033	99,2	131393	99,2	4640		3,5	
01 CDU	67220	49,4	58141	44,2	9079		15,6	
02 SPD	45635	33,5	51981	39,6	-6346		-12,2	
03 FDP/DVP	13336	9,8	18363	14,0	-5027		-27,4	
04 BDK	62	0,0			62			
05 DKP	208	0,2	199	0,2	9		4,5	
06 GRÜNE	9177	6,7	2408	1,8	6769		281,1	
07 EAP	53	0,0	24	0,0	29		120,8	
08 NPD	342	0,3	250	0,2	92		36,8	
09 EINZBEW								
10 ÜBRIGE			27	0,0	-27		-100,0	

2. ERGEBNISSE DER WAHL ZUM 10. DEUTSCHEN BUNDESTAG AM 6.03.1983 IN BADEN - WÜRTTEMBERG
MIT VERGLEICHSANGABEN VON 1980

WAHLKREIS 166 NUERTINGEN		MEHRHEIT ERSTSTIMMEN		1983	CDU	1980	CDU
		ZWEITSTIMMEN		1983	CDU	1980	CDU
BEZEICHNUNG	1983		1980		VERÄNDERUNG		
	ANZAHL	PROZENT	ANZAHL	PROZENT	ANZAHL	PROZENT	
WAHLBERECHTIGTE	160730		155044		5686	3,7	
WAHLER	143856	89,5	135794	87,6	8062	5,9	
ERSTSTIMMEN							
UNGÜLTIG	1633	1,1	1887	1,4	-254	-13,5	
GÜLTIG	142223	98,9	133907	98,6	8316	6,2	
01 CDU	80920	56,9	65901	49,2	15019	22,8	
02 SPD	47592	33,5	51209	38,2	-3617	-7,1	
03 FDP/DVP	5624	4,0	12854	9,6	-7230	-56,2	
04 BWK							
05 DKP	257	0,2	264	0,2	-7	-2,7	
06 GRÜNE	7830	5,5	3570	2,7	4260	119,3	
07 EAP			109	0,1	-109	-100,0	
08 NPD							
09 EINZBEW							
10 ÜBRIGE							
ZWEITSTIMMEN							
UNGÜLTIG	1241	0,9	1300	1,0	-59	-4,5	
GÜLTIG	142615	99,1	134494	99,0	8121	6,0	
01 CDU	72947	51,1	62233	46,3	10714	17,2	
02 SPD	43322	30,4	49678	36,9	-6356	-12,8	
03 FDP/DVP	15454	10,8	19753	14,7	-4299	-21,8	
04 BWK	10	0,0			10		
05 DKP	177	0,1	134	0,1	43	32,1	
06 GRÜNE	10155	7,1	2276	1,7	7879	346,2	
07 EAP	68	0,0	57	0,0	11	19,3	
08 NPD	482	0,3	308	0,2	174	56,5	
09 EINZBEW							
10 ÜBRIGE			55	0,0	-55	-100,0	

2. ERGEBNISSE DER WAHL ZUM 10. DEUTSCHEN BUNDESTAG AM 6.03.1983 IN BADEN - WÜRTTEMBERG
MIT VERGLEICHSANGABEN VON 1980

WAHLKREIS 167 GOEPPINGEN			MEHRHEIT ERSTSTIMMEN		1983 CDU	1980 CDU
			ZWEITSTIMMEN		1983 CDU	1980 CDU
BEZEICHNUNG	1983		1980		VERÄNDERUNG	
	ANZAHL	PROZENT	ANZAHL	PROZENT	ANZAHL	PROZENT
WAHLBERECHTIGTE	163676		160340		3336	2,1
WÄHLER	146167	89,3	140391	87,6	5776	4,1
ERSTSTIMMEN						
UNGÜLTIG	2037	1,4	1301	0,9	736	56,6
GÜLTIG	144130	98,6	139090	99,1	5040	3,6
01 CDU	68559	47,6	67338	48,4	1221	1,8
02 SPD	38302	26,6	54782	39,4	-16480	-30,1
03 FDP/DVP	4384	3,0	13774	9,9	-9390	-68,2
04 BWK						
05 DKP	230	0,2	231	0,2	-1	-0,4
06 GRÜNE	4109	2,9	2817	2,0	1292	45,9
07 EAP						
08 NPD						
09 EINZBEW	28546	19,8	148	0,1	28398	.
10 ÜBRIGE						
ZWEITSTIMMEN						
UNGÜLTIG	2559	1,8	1350	1,0	1209	89,6
GÜLTIG	143608	98,2	139041	99,0	4567	3,3
01 CDU	72513	50,5	63921	46,0	8592	13,4
02 SPD	48203	33,6	54462	39,2	-6259	-11,5
03 FDP/DVP	13795	9,6	18226	13,1	-4431	-24,3
04 BWK	20	0,0			20	
05 DKP	191	0,1	164	0,1	27	16,5
06 GRÜNE	8131	5,7	1952	1,4	6179	316,5
07 EAP	125	0,1	20	0,0	105	525,0
08 NPD	630	0,4	266	0,2	364	136,8
09 EINZBEW						
10 ÜBRIGE			30	0,0	-30	-100,0

2. ERGEBNISSE DER WAHL ZUM 10. DEUTSCHEN BUNDESTAG AM 6.03.1983 IN BADEN - WÜRTTEMBERG
MIT VERGLEICHSANGABEN VON 1980

WAHLKREIS 168 WAIBLINGEN			MEHRHEIT ERSTSTIMMEN		1983	CDU	1980	CDU
			ZWEITSTIMMEN		1983	CDU	1980	CDU
BEZEICHNUNG	1983		1980		VERÄNDERUNG			
	ANZAHL	PROZENT	ANZAHL	PROZENT	ANZAHL		PROZENT	
WAHLBERECHTIGTE	188460		183441		5019		2,7	
WÄHLER	167089	88,7	158142	86,2	8947		5,7	
ERSTSTIMMEN								
UNGÜLTIG	2451	1,5	2626	1,7	-175		-6,7	
GÜLTIG	164638	98,5	155516	98,3	9122		5,9	
01. CDU	89233	54,2	73033	47,0	16200		22,2	
02. SPD	58512	35,5	61719	39,7	-3207		-5,2	
03. FDP/DVP	8647	5,3	16674	10,7	-8027		-48,1	
04. BWK								
05. DKP	348	0,2	284	0,2	64		22,5	
06. GRÜNE	7898	4,8	3698	2,4	4200		113,6	
07. EAP								
08. NPD								
09. EINZBEW								
10. ÜBRIGE			108	0,1	-108		-100,0	
ZWEITSTIMMEN								
UNGÜLTIG	1771	1,1	1699	1,1	72		4,2	
GÜLTIG	165318	98,9	156443	98,9	8875		5,7	
01. CDU	78976	47,8	67695	43,3	11281		16,7	
02. SPD	54372	32,9	60382	38,6	-6010		-10,0	
03. FDP/DVP	19904	12,0	24959	16,0	-5055		-20,3	
04. BWK	20	0,0			20			
05. DKP	183	0,1	171	0,1	12		7,0	
06. GRÜNE	11343	6,9	2781	1,8	8562		307,9	
07. EAP	78	0,0	36	0,0	42		116,7	
08. NPD	442	0,3	328	0,2	114		34,8	
09. EINZBEW								
10. ÜBRIGE			91	0,1	-91		-100,0	

2. ERGEBNISSE DER WAHL ZUM 10. DEUTSCHEN BUNDESTAG AM 6.03.1983 IN BADEN - WÜRTTEMBERG
MIT VERGLEICHANGABEN VON 1980

WAHLKREIS 169 LUDWIGSBURG			MEHRHEIT ERSTSTIMMEN		1983 CDU	1980 CDU
			ZWEITSTIMMEN		1983 CDU	1980 CDU
BEZEICHNUNG	1983		1980		VERÄNDERUNG	
	ANZAHL	PROZENT	ANZAHL	PROZENT	ANZAHL	PROZENT
WAHLBERECHTIGTE	181084		177017		4067	2,3
WAHLER	162165	89,6	155933	88,1	6232	4,0
ERSTSTIMMEN						
UNGÜLTIG	1527	0,9	1374	0,9	153	11,1
GÜLTIG	160638	99,1	154559	99,1	6079	3,9
01 CDU	89161	55,5	74658	48,3	14503	19,4
02 SPD	58467	36,4	65505	42,4	-7038	-10,7
03 FDP/DVP	5286	3,3	10651	6,9	-5365	-50,4
04 BSW						
05 DKP	206	0,1	220	0,1	-14	-6,4
06 GRÜNE	6871	4,3	3525	2,3	3346	94,9
07 EAP						
08 NPD	647	0,4			647	
09 EINZBEM						
10 ÜBRIGE						
ZWEITSTIMMEN						
UNGÜLTIG	1465	0,9	1376	0,9	89	6,5
GÜLTIG	160700	99,1	154557	99,1	6143	4,0
01 CDU	75540	47,0	66254	42,9	9286	14,0
02 SPD	54660	34,0	60950	39,4	-6290	-10,3
03 FDP/DVP	18361	11,4	23938	15,5	-5577	-23,3
04 BSW	12	0,0			12	
05 DKP	152	0,1	167	0,1	-15	-9,0
06 GRÜNE	11266	7,0	2710	1,8	8556	315,7
07 EAP	77	0,0	33	0,0	44	133,3
08 NPD	632	0,4	454	0,3	178	39,2
09 EINZBEM						
10 ÜBRIGE			51	0,0	-51	-100,0

2. ERGEBNISSE DER WAHL ZUM 10. DEUTSCHEN BUNDESTAG AM 6.03.1983 IN BADEN - WÜRTTEMBERG
MIT VERGLEICHANGABEN VON 1980

WAHLKREIS 170 NECKAR-ZÄBER			MEHRHEIT ERSTSTIMMEN		1983 CDU	1980 CDU
			ZWEITSTIMMEN		1983 CDU	1980 CDU
BEZEICHNUNG	1983		1980		VERÄNDERUNG	
	ANZAHL	PROZENT	ANZAHL	PROZENT	ANZAHL	PROZENT
WAHLBERECHTIGTE	157679		150649		7030	4,7
WÄHLER	140844	89,3	132107	87,7	8737	6,6
ERSTSTIMMEN						
UNGÜLTIG	1837	1,3	1458	1,1	379	26,0
GÜLTIG	139007	98,7	130649	98,9	8358	6,4
01 CDU	74521	53,6	60085	46,0	14436	24,0
02 SPD	51710	37,2	53777	41,2	-2067	-3,8
03 FDP/DVP	6668	4,8	13382	10,2	-6714	-50,2
04 BWK						
05 DKP	291	0,2	238	0,2	53	22,3
06 GRÜNE	5817	4,2	3048	2,3	2769	90,8
07 EAP						
08 NPD						
09 EINZBEW						
10 ÜBRIGE			119	0,1	-119	-100,0
ZWEITSTIMMEN						
UNGÜLTIG	1610	1,1	1436	1,1	174	12,1
GÜLTIG	139234	98,9	130671	98,9	8563	6,6
01 CDU	65459	47,0	56642	43,3	8817	15,6
02 SPD	47515	34,1	51905	39,7	-4390	-8,5
03 FDP/DVP	16365	11,8	19278	14,8	-2913	-15,1
04 BWK	16	0,0			16	
05 DKP	153	0,1	150	0,1	3	2,0
06 GRÜNE	9098	6,5	2267	1,7	6831	301,3
07 EAP	70	0,1	32	0,0	38	118,8
08 NPD	558	0,4	339	0,3	219	64,6
09 EINZBEW						
10 ÜBRIGE			58	0,0	-58	-100,0

2. ERGEBNISSE DER WAHL ZUM 10. DEUTSCHEN BUNDESTAG AM 6.03.1983 IN BADEN - WÜRTTEMBERG
MIT VERGLEICHSAANGABEN VON 1980

WAHLKREIS 171 HEILBRONN		MEHRHEIT ERSTSTIMMEN		1983	CDU	1980	CDU
		ZWEITSTIMMEN		1983	CDU	1980	CDU
BEZEICHNUNG	1983		1980		VERÄNDERUNG		
	ANZAHL	PROZENT	ANZAHL	PROZENT	ANZAHL	PROZENT	
<hr/>							
WAHLBERECHTIGTE	212905		206718		6187		3,0
WÄHLER	187960	88,3	180939	87,5	7021		3,9
ERSTSTIMMEN							
UNGÜLTIG	2354	1,3	2316	1,3	38		1,6
GÜLTIG	185606	98,7	178623	98,7	6983		3,9
01	CDU	97221	52,4	82760	46,3	14461	17,5
02	SPD	74229	40,0	80575	45,1	-6346	-7,9
03	FDP/DVP	5997	3,2	10796	6,0	-4799	-44,5
04	BWK						
05	DKP	351	0,2	252	0,1	99	39,3
06	GRÜNE	7808	4,2	4183	2,3	3625	86,7
07	EAP						
08	NPD						
09	EINZBEW						
10	ÜBRIGE			57	0,0	-57	-100,0
ZWEITSTIMMEN							
UNGÜLTIG	2043	1,1	1968	1,1	75		3,8
GÜLTIG	185917	98,9	178971	98,9	6946		3,9
01	CDU	88433	47,6	79653	44,5	8780	11,0
02	SPD	66161	35,6	72892	40,7	-6731	-9,2
03	FDP/DVP	18139	9,8	22559	12,6	-4420	-19,6
04	BWK	35	0,0			35	
05	DKP	219	0,1	177	0,1	38	21,5
06	GRÜNE	12171	6,5	3135	1,8	9036	288,2
07	EAP	94	0,1	28	0,0	66	235,7
08	NPD	669	0,4	429	0,2	240	55,9
09	EINZBEW						
10	ÜBRIGE			98	0,1	-98	-100,0

2. ERGEBNISSE DER WAHL ZUM 10. DEUTSCHEN BUNDESTAG AM 6.03.1983 IN BADEN - WÜRTTEMBERG
MIT VERGLEICHANGABEN VON 1980

WAHLKREIS 172 SCHWABISCH HALL			MEHRHEIT ERSTSTIMMEN		1983	CDU	1980	CDU
			ZWEITSTIMMEN		1983	CDU	1980	CDU
BEZEICHNUNG	1983		1980		VERÄNDERUNG			
	ANZAHL	PROZENT	ANZAHL	PROZENT	ANZAHL	PROZENT		
WAHLBERECHTIGTE	175134		170702		4432		2,6	
WÄHLER	149976	85,6	142486	83,5	7490		5,3	
ERSTSTIMMEN								
UNGÜLTIG	2421	1,6	1785	1,3	636		35,6	
GÜLTIG	147555	98,4	140701	98,7	6854		4,9	
01 CDU	86334	58,5	72322	51,4	14012		19,4	
02 SPD	51045	34,6	50056	35,6	989		2,0	
03 FDP/DVP	8833	6,0	14817	10,5	-5984		-40,4	
04 BDK								
05 DKP	569	0,4	193	0,1	376		194,8	
06 GRÜNE			3245	2,3	-3245		-100,0	
07 EAP								
08 NPD	774	0,5			774			
09 EINZBEW								
10 ÜBRIGE			68	0,0	-68		-100,0	
ZWEITSTIMMEN								
UNGÜLTIG	1578	1,1	1746	1,2	-168		-9,6	
GÜLTIG	148398	98,9	140740	98,8	7658		5,4	
01 CDU	75868	51,1	68446	48,6	7422		10,8	
02 SPD	45069	30,4	50546	35,9	-5477		-10,8	
03 FDP/DVP	16947	11,4	18742	13,3	-1795		-9,6	
04 BDK	18	0,0			18			
05 DKP	268	0,2	131	0,1	137		104,6	
06 GRÜNE	9524	6,4	2455	1,7	7069		287,9	
07 EAP	78	0,1	28	0,0	50		178,6	
08 NPD	626	0,4	319	0,2	307		96,2	
09 EINZBEW								
10 ÜBRIGE			73	0,1	-73		-100,0	

2. ERGEBNISSE DER WAHL ZUM 10. DEUTSCHEN BUNDESTAG AM 6.03.1983 IN BADEN - WÜRTTEMBERG
MIT VERGLEICHANGABEN VON 1980

WAHLKREIS 173 BACKNANG-SCHWABISCH GMEIND			MEHRHEIT ERSTSTIMMEN		1983 CDU	1980 CDU
			ZWEITSTIMMEN		1983 CDU	1980 CDU
BEZEICHNUNG	1983		1980		VERÄNDERUNG	
	ANZAHL	PROZENT	ANZAHL	PROZENT	ANZAHL	PROZENT
WAHLBERECHTIGTE	150117		145108		5009	3,5
WÄHLER	131333	87,5	124410	85,7	6923	5,6
ERSTSTIMMEN						
UNGÜLTIG	1524	1,2	1546	1,2	-22	-1,4
GÜLTIG	129809	98,8	122864	98,8	6945	5,7
01 CDU	76896	59,2	66399	54,0	10497	15,8
02 SPD	41897	32,3	44541	36,3	-2644	-5,9
03 FDP/DVP	3936	3,0	8174	6,7	-4238	-51,8
04 BWK						
05 DKP	312	0,2	252	0,2	60	23,8
06 GRÜNE	6768	5,2	3498	2,8	3270	93,5
07 EAP						
08 NPD						
09 EINZBEW						
10 ÜBRIGE						
ZWEITSTIMMEN						
UNGÜLTIG	1398	1,1	1385	1,1	13	0,9
GÜLTIG	129935	98,9	123025	98,9	6910	5,6
01 CDU	68676	52,9	61076	49,6	7600	12,4
02 SPD	39921	30,7	44717	36,3	-4796	-10,7
03 FDP/DVP	12371	9,5	14552	11,8	-2181	-15,0
04 BWK	8	0,0			8	
05 DKP	178	0,1	148	0,1	30	20,3
06 GRÜNE	8315	6,4	2183	1,8	6132	280,9
07 EAP	51	0,0	27	0,0	24	88,9
08 NPD	415	0,3	283	0,2	132	46,6
09 EINZBEW						
10 ÜBRIGE			39	0,0	-39	-100,0

2. ERGEBNISSE DER WAHL ZUM 10. DEUTSCHEN BUNDESTAG AM 6.03.1983 IN BADEN - WÜRTTEMBERG
MIT VERGLEICHSANGABEN VON 1980

WAHLKREIS 174 AALEN-HEIDENHEIM		MEHRHEIT ERSTSTIMMEN		1983	CDU	1980	CDU
		ZWEITSTIMMEN		1983	CDU	1980	CDU
BEZEICHNUNG	1983		1980		VERÄNDERUNG		
	ANZAHL	PROZENT	ANZAHL	PROZENT	ANZAHL	PROZENT	
WAHLBERECHTIGTE	203318		198685		4633		2,3
WAHLER	182434	89,7	175540	88,4	6894		3,9
ERSTSTIMMEN							
UNGÜLTIG	2247	1,2	2468	1,4	-221		-9,0
GÜLTIG	180187	98,8	173072	98,6	7115		4,1
01 CDU	105406	58,5	92607	53,5	12799		13,8
02 SPD	61933	34,4	65840	38,0	-3907		-5,9
03 FDP/DVP	4495	2,5	10065	5,8	-5570		-55,3
04 BDK							
05 DKP	483	0,3	390	0,2	93		23,8
06 GRÜNE	7870	4,4	4119	2,4	3751		91,1
07 EAP							
08 NPD							
09 EINZBEW							
10 ÜBRIGE			51	0,0	-51		-100,0
ZWEITSTIMMEN							
UNGÜLTIG	1725	0,9	2083	1,2	-358		-17,2
GÜLTIG	180709	99,1	173457	98,8	7252		4,2
01 CDU	98738	54,6	87470	50,4	11268		12,9
02 SPD	58573	32,4	66633	38,4	-8060		-12,1
03 FDP/DVP	12433	6,9	16004	9,2	-3571		-22,3
04 BDK	23	0,0			23		
05 DKP	347	0,2	236	0,1	111		47,0
06 GRÜNE	10061	5,6	2757	1,6	7304		264,9
07 EAP	69	0,0	26	0,0	43		165,4
08 NPD	465	0,3	283	0,2	182		64,3
09 EINZBEW							
10 ÜBRIGE			48	0,0	-48		-100,0

2. ERGEBNISSE DER WAHL ZUM 10. DEUTSCHEN BUNDESTAG AM 6.03.1983 IN BADEN - WÜRTTEMBERG
MIT VERGLEICHANGABEN VON 1980

WAHLKREIS 175 KARLSRUHE-STADT		MEHRHEIT ERSTSTIMMEN 1983 CDU 1980 SPD					
		ZWEITSTIMMEN 1983 CDU 1980 CDU				VERÄNDERUNG	
BEZEICHNUNG	1983		1980				
	ANZAHL	PROZENT	ANZAHL	PROZENT	ANZAHL	PROZENT	
WAHLBERECHTIGTE	192035		191719		316	0,2	
WÄHLER	165428	86,1	162986	85,0	2442	1,5	
ERSTSTIMMEN							
UNGÜLTIG	2064	1,2	2117	1,3	-53	-2,5	
GÜLTIG	163364	98,8	160869	98,7	2495	1,6	
01 CDU	80039	49,0	70678	43,9	9361	13,2	
02 SPD	68255	41,8	72671	45,2	-4416	-6,1	
03 FDP/DVP	5951	3,6	13370	8,3	-7419	-55,5	
04 BWK							
05 DKP	503	0,3	447	0,3	56	12,5	
06 GRÜNE	7942	4,9	3434	2,1	4508	131,3	
07 EAP	122	0,1	99	0,1	23	23,2	
08 NPD	552	0,3			552		
09 EINZBEW							
10 ÜBRIGE			170	0,1	-170	-100,0	
ZWEITSTIMMEN							
UNGÜLTIG	1662	1,0	1441	0,9	221	15,3	
GÜLTIG	163766	99,0	161545	99,1	2221	1,4	
01 CDU	75446	46,1	69653	43,1	5793	8,3	
02 SPD	59158	36,1	66409	41,1	-7251	-10,9	
03 FDP/DVP	14996	9,2	21991	13,6	-6995	-31,8	
04 BWK	27	0,0			27		
05 DKP	329	0,2	302	0,2	27	8,9	
06 GRÜNE	13143	8,0	2643	1,6	10500	397,3	
07 EAP	113	0,1	58	0,0	55	94,8	
08 NPD	554	0,3	346	0,2	208	60,1	
09 EINZBEW							
10 ÜBRIGE			143	0,1	-143	-100,0	

2. ERGEBNISSE DER WAHL ZUM 10. DEUTSCHEN BUNDESTAG AM 6.03.1983 IN BADEN - WÜRTTEMBERG
MIT VERGLEICHSANGABEN VON 1980

WAHLKREIS 176 KARLSRUHE-LAND			MEHRHEIT ERSTSTIMMEN		1983 CDU	1980 CDU
			ZWEITSTIMMEN		1983 CDU	1980 CDU
BEZEICHNUNG	1983		1980		VERÄNDERUNG	
	ANZAHL	PROZENT	ANZAHL	PROZENT	ANZAHL	PROZENT
WAHLBERECHTIGTE	214561		206947		7614	3,7
WÄHLER	192218	89,6	182214	88,0	10004	5,5
ERSTSTIMMEN						
UNGÜLTIG	3149	1,6	4260	2,3	-1111	-26,1
GÜLTIG	189069	98,4	177954	97,7	11115	6,2
01 CDU	116039	61,4	96904	54,5	19135	19,7
02 SPD	58674	31,0	67380	37,9	-8706	-12,9
03 FDP/DVP	5216	2,8	9277	5,2	-4061	-43,8
04 BWK						
05 DKP	344	0,2	1096	0,6	-752	-68,6
06 GRÜNE	8083	4,3	3193	1,8	4890	153,1
07 EAP						
08 NPD	713	0,4			713	
09 EINZBEW						
10 ÜBRIGE			104	0,1	-104	-100,0
ZWEITSTIMMEN						
UNGÜLTIG	2848	1,5	3272	1,8	-424	-13,0
GÜLTIG	189370	98,5	178942	98,2	10428	5,8
01 CDU	107811	56,9	93041	52,0	14770	15,9
02 SPD	56886	30,0	67626	37,8	-10740	-15,9
03 FDP/DVP	13298	7,0	15118	8,4	-1820	-12,0
04 BWK	19	0,0			19	
05 DKP	189	0,1	268	0,1	-79	-29,5
06 GRÜNE	10431	5,5	2324	1,3	8107	348,8
07 EAP	93	0,0	56	0,0	37	66,1
08 NPD	643	0,3	409	0,2	234	57,2
09 EINZBEW						
10 ÜBRIGE			100	0,1	-100	-100,0

2. ERGEBNISSE DER WAHL ZUM 10. DEUTSCHEN BUNDESTAG AM 6.03.1983 IN BADEN - WÜRTTEMBERG
MIT VERGLEICHSANGABEN VON 1980

WAHLKREIS 177 RASTATT			MEHRHEIT ERSTSTIMMEN		1983 CDU	1980 CDU
			ZWEITSTIMMEN		1983 CDU	1980 CDU
BEZEICHNUNG	1983		1980		VERÄNDERUNG	
	ANZAHL	PROZENT	ANZAHL	PROZENT	ANZAHL	PROZENT
WAHLBERECHTIGTE	235064		228790		6274	2,7
WÄHLER	206753	88,0	196460	85,9	10293	5,2
ERSTSTIMMEN						
UNGÜLTIG	3610	1,7	3558	1,8	52	1,5
GÜLTIG	203143	98,3	192902	98,2	10241	5,3
01 CDU	125846	61,9	107091	55,5	18755	17,5
02 SPD	60993	30,0	67957	35,2	-6964	-10,2
03 FDP/DVP	6563	3,2	13388	6,9	-6825	-51,0
04 BWK						
05 DKP	418	0,2	326	0,2	92	28,2
06 GRÜNE	9323	4,6	4018	2,1	5305	132,0
07 EAP						
08 NPD						
09 EINZBEM						
10 ÜBRIGE			122	0,1	-122	-100,0
ZWEITSTIMMEN						
UNGÜLTIG	2938	1,4	2962	1,5	-24	-0,8
GÜLTIG	203815	98,6	193498	98,5	10317	5,3
01 CDU	117959	57,9	103221	53,3	14738	14,3
02 SPD	58915	28,9	68587	35,4	-9672	-14,1
03 FDP/DVP	14941	7,3	18119	9,4	-3178	-17,5
04 BWK	16	0,0			16	
05 DKP	246	0,1	237	0,1	9	3,8
06 GRÜNE	11133	5,5	2924	1,5	8209	280,7
07 EAP	125	0,1	43	0,0	82	190,7
08 NPD	480	0,2	284	0,1	196	69,0
09 EINZBEM						
10 ÜBRIGE			83	0,0	-83	-100,0

2. ERGEBNISSE DER WAHL ZUM 10. DEUTSCHEN BUNDESTAG AM 6.03.1983 IN BADEN - WÜRTTEMBERG
MIT VERGLEICHSANGABEN VON 1980

WAHLKREIS 178 HEIDELBERG		MEHRHEIT ERSTSTIMMEN 1983 CDU				1980 SPD	
		ZWEITSTIMMEN 1983 CDU				1980 SPD	
BEZEICHNUNG	1983		1980		VERÄNDERUNG		
	ANZAHL	PROZENT	ANZAHL	PROZENT	ANZAHL	PROZENT	
WAHLBERECHTIGTE	171976		168925		3051		1,8
WÄHLER	152977	89,0	148172	87,7	4805		3,2
ERSTSTIMMEN							
UNGÜLTIG	1895	1,2	2094	1,4	-199		-9,5
GÜLTIG	151082	98,8	146078	98,6	5004		3,4
01 CDU	73886	48,9	63644	43,6	10242		16,1
02 SPD	63656	42,1	65605	44,9	-1949		-3,0
03 FDP/DVP	4924	3,3	11454	7,8	-6530		-57,0
04 BWK	100	0,1			100		
05 DKP	317	0,2	319	0,2	-2		-0,6
06 GRÜNE	7672	5,1	4907	3,4	2765		56,3
07 EAP							
08 NPD	527	0,3			527		
09 EINZBEW							
10 ÜBRIGE			149	0,1	-149		-100,0
ZWEITSTIMMEN							
UNGÜLTIG	1494	1,0	1688	1,1	-194		-11,5
GÜLTIG	151483	99,0	146484	98,9	4999		3,4
01 CDU	67501	44,6	62010	42,3	5491		8,9
02 SPD	55551	36,7	63324	43,2	-7773		-12,3
03 FDP/DVP	13449	8,9	17085	11,7	-3636		-21,3
04 BWK	38	0,0			38		
05 DKP	228	0,2	226	0,2	2		0,9
06 GRÜNE	14152	9,3	3366	2,3	10786		320,4
07 EAP	56	0,0	20	0,0	36		180,0
08 NPD	508	0,3	302	0,2	206		68,2
09 EINZBEW							
10 ÜBRIGE			151	0,1	-151		-100,0

2. ERGEBNISSE DER WAHL ZUM 10. DEUTSCHEN BUNDESTAG AM 6.03.1983 IN BADEN - WÜRTTEMBERG
MIT VERGLEICHANGABEN VON 1980

WAHLKREIS 179 MANNHEIM 1		MEHRHEIT ERSTSTIMMEN		1983 SPD	1980 SPD	
		ZWEITSTIMMEN		1983 SPD	1980 SPD	
BEZEICHNUNG	1983		1980		VERÄNDERUNG	
	ANZAHL	PROZENT	ANZAHL	PROZENT	ANZAHL	PROZENT
<hr/>						
WAHLBERECHTIGTE	143754		143875		-121	-0,1
WÄHLER	123294	85,8	121331	84,3	1963	1,6
ERSTSTIMMEN						
UNGÜLTIG	1097	0,9	1393	1,1	-296	-21,2
GÜLTIG	122197	99,1	119938	98,9	2259	1,9
01 CDU	53084	43,4	45720	38,1	7364	16,1
02 SPD	59875	49,0	66276	55,3	-6401	-9,7
03 FDP/DVP	2499	2,0	6640	5,5	-4141	-62,4
04 BWK	83	0,1			83	
05 DKP	848	0,7	981	0,8	-133	-13,6
06 GRÜNE	5194	4,3			5194	
07 EAP			89	0,1	-89	-100,0
08 NPD	614	0,5			614	
09 EINZBEW						
10 ÜBRIGE			232	0,2	-232	-100,0
ZWEITSTIMMEN						
UNGÜLTIG	1085	0,9	1158	1,0	-73	-6,3
GÜLTIG	122209	99,1	120173	99,0	2036	1,7
01 CDU	49431	40,4	43689	36,4	5742	13,1
02 SPD	56432	46,2	63085	52,5	-6653	-10,5
03 FDP/DVP	7394	6,1	10746	8,9	-3352	-31,2
04 BWK	60	0,0			60	
05 DKP	647	0,5	619	0,5	28	4,5
06 GRÜNE	7643	6,3	1565	1,3	6078	388,4
07 EAP	41	0,0	37	0,0	4	10,8
08 NPD	561	0,5	339	0,3	222	65,5
09 EINZBEW						
10 ÜBRIGE			93	0,1	-93	-100,0

2. ERGEBNISSE DER WAHL ZUM 10. DEUTSCHEN BUNDESTAG AM 6.03.1983 IN BADEN - WÜRTTEMBERG
MIT VERGLEICHSANGABEN VON 1980

WAHLKREIS 180 MANNHEIM 2		MEHRHEIT ERSTSTIMMEN 1983 CDU				1980 SPD	
		ZWEITSTIMMEN 1983 CDU				1980 SPD	
BEZEICHNUNG	1983		1980		VERÄNDERUNG		
	ANZAHL	PROZENT	ANZAHL	PROZENT	ANZAHL	PROZENT	
WAHLBERECHTIGTE	154673		152040		2633		1,7
WÄHLER	139790	90,4	135891	89,4	3899		2,9
ERSTSTIMMEN							
UNGÜLTIG	1506	1,1	1368	1,0	138		10,1
GÜLTIG	138284	98,9	134523	99,0	3761		2,8
01 CDU	68928	49,8	57864	43,0	11064		19,1
02 SPD	58751	42,5	64668	48,1	-5917		-9,1
03 FDP/DVP	4193	3,0	8631	6,4	-4438		-51,4
04 BDK							
05 DKP	397	0,3	363	0,3	34		9,4
06 GRÜNE	6015	4,3	2867	2,1	3148		109,8
07 EAP							
08 NPD							
09 EINZBEW							
10 ÜBRIGE			130	0,1	-130		-100,0
ZWEITSTIMMEN							
UNGÜLTIG	1322	0,9	1279	0,9	43		3,4
GÜLTIG	138468	99,1	134612	99,1	3856		2,9
01 CDU	62585	45,2	55739	41,4	6846		12,3
02 SPD	53207	38,4	59865	44,5	-6658		-11,1
03 FDP/DVP	12543	9,1	16139	12,0	-3596		-22,3
04 BDK	22	0,0			22		
05 DKP	271	0,2	255	0,2	16		6,3
06 GRÜNE	9265	6,7	2118	1,6	7147		337,4
07 EAP	66	0,0	24	0,0	42		175,0
08 NPD	509	0,4	374	0,3	135		36,1
09 EINZBEW							
10 ÜBRIGE			98	0,1	-98		-100,0

2. ERGEBNISSE DER WAHL ZUM 10. DEUTSCHEN BUNDESTAG AM 6.03.1983 IN BADEN - WÜRTTEMBERG
MIT VERGLEICHSANGABEN VON 1980

WAHLKREIS 181 ODENWALD-TAUBER			MEHRHEIT ERSTSTIMMEN		1983	CDU	1980	CDU
			ZWEITSTIMMEN		1983	CDU	1980	CDU
					VERÄNDERUNG			
BEZEICHNUNG	1983		1980					
	ANZAHL	PROZENT	ANZAHL	PROZENT	ANZAHL	PROZENT	ANZAHL	PROZENT
WAHLBERECHTIGTE	190482		186497		3985		2,1	
WAHLER	169122	88,8	161490	86,6	7632		4,7	
ERSTSTIMMEN								
UNGÜLTIG	3157	1,9	2985	1,8	172		5,8	
GÜLTIG	165965	98,1	158505	98,2	7460		4,7	
01 CDU	108835	65,6	96339	60,8	12496		13,0	
02 SPD	49978	30,1	48860	30,8	1118		2,3	
03 FDP/DVP	6585	4,0	9117	5,8	-2532		-27,8	
04 BDK								
05 DKP	567	0,3	194	0,1	373		192,3	
06 GRÜNE			3902	2,5	-3902		-100,0	
07 EAP								
08 NPD								
09 EINZBEW								
10 ÜBRIGE			93	0,1	-93		-100,0	
ZWEITSTIMMEN								
UNGÜLTIG	1984	1,2	2104	1,3	-120		-5,7	
GÜLTIG	167138	98,8	159386	98,7	7752		4,9	
01 CDU	101839	60,9	92236	57,9	9603		10,4	
02 SPD	43569	26,1	51089	32,1	-7520		-14,7	
03 FDP/DVP	12488	7,5	13097	8,2	-609		-4,6	
04 BDK	17	0,0			17			
05 DKP	158	0,1	114	0,1	44		38,6	
06 GRÜNE	8611	5,2	2497	1,6	6114		244,9	
07 EAP	75	0,0	22	0,0	53		240,9	
08 NPD	381	0,2	256	0,2	125		48,8	
09 EINZBEW								
10 ÜBRIGE			75	0,0	-75		-100,0	

2. ERGEBNISSE DER WAHL ZUM 10. DEUTSCHEN BUNDESTAG AM 6.03.1983 IN BADEN - WÜRTTEMBERG
MIT VERGLEICHSANGABEN VOM 1980

WAHLKREIS 102 RHEIN-NECKAR			MEHRHEIT ERSTSTIMMEN		1983 CDU	1980 CDU
			ZWEITSTIMMEN		1983 CDU	1980 CDU
BEZEICHNUNG	1983		1980		VERÄNDERUNG	
	ANZAHL	PROZENT	ANZAHL	PROZENT	ANZAHL	PROZENT
WAHLBERECHTIGTE	160105		154327		5778	3,7
WÄHLER	144777	90,4	137444	89,1	7333	5,3
ERSTSTIMMEN						
UNGÜLTIG	2108	1,5	2497	1,8	-389	-15,6
GÜLTIG	142669	98,5	134947	98,2	7722	5,7
01 CDU	79160	55,5	67872	50,3	11288	16,6
02 SPD	52664	36,9	57191	42,4	-4527	-7,9
03 FDP/DVP	4676	3,3	9389	7,0	-4713	-50,2
04 BWK						
05 DKP	282	0,2	292	0,2	-10	-3,4
06 GRÜNE	5887	4,1			5887	
07 EAP						
08 NPD						
09 EINZBEW						
10 ÜBRIGE			203	0,2	-203	-100,0
ZWEITSTIMMEN						
UNGÜLTIG	1703	1,2	1772	1,3	-69	-3,9
GÜLTIG	143074	98,8	135672	98,7	7402	5,5
01 CDU	73912	51,7	66402	48,9	7510	11,3
02 SPD	47290	33,1	52300	38,5	-5010	-9,6
03 FDP/DVP	11940	8,3	14305	10,5	-2365	-16,5
04 BWK	13	0,0			13	
05 DKP	155	0,1	119	0,1	36	30,3
06 GRÜNE	9335	6,5	2116	1,6	7219	341,2
07 EAP	73	0,1	30	0,0	43	143,3
08 NPD	356	0,2	296	0,2	60	20,3
09 EINZBEW						
10 ÜBRIGE			104	0,1	-104	-100,0

2. ERGEBNISSE DER WAHL ZUM 10. DEUTSCHEN BUNDESTAG AM 6.03.1983 IN BADEN - WÜRTTEMBERG
MIT VERGLEICHANGABEN VON 1980

WAHLKREIS 183 PFORZHEIM			MEHRHEIT ERSTSTIMMEN		1983 CDU	1980 CDU
			ZWEITSTIMMEN		1983 CDU	1980 CDU
					VERÄNDERUNG	
BEZEICHNUNG	1983 ANZAHL	PROZENT	1980 ANZAHL	PROZENT	ANZAHL	PROZENT
WAHLBERECHTIGTE	192293		187091		5202	2,8
WAHLER	168757	87,8	161721	86,4	7036	4,4
ERSTSTIMMEN						
UNGÜLTIG	2886	1,7	2837	1,8	49	1,7
GÜLTIG	165871	98,3	158884	98,2	6987	4,4
01 CDU	89428	53,9	73300	46,1	16128	22,0
02 SPD	61729	37,2	68637	43,2	-6908	-10,1
03 FDP/DVP	5260	3,2	12407	7,8	-7147	-57,6
04 BWK						
05 DKP	361	0,2	309	0,2	52	16,8
06 GRÜNE	9093	5,5	4165	2,6	4928	118,3
07 EAP						
08 NPD						
09 EINZBEW						
10 ÜBRIGE			66	0,0	-66	-100,0
ZWEITSTIMMEN						
UNGÜLTIG	2154	1,3	1945	1,2	209	10,7
GÜLTIG	166603	98,7	159776	98,8	6827	4,3
01 CDU	82499	49,5	70698	44,2	11801	16,7
02 SPD	56944	34,2	65551	41,0	-8607	-13,1
03 FDP/DVP	14608	8,8	20091	12,6	-5483	-27,3
04 BWK	12	0,0			12	
05 DKP	223	0,1	178	0,1	45	25,3
06 GRÜNE	11686	7,0	2819	1,8	8867	314,5
07 EAP	97	0,1	35	0,0	62	177,1
08 NPD	534	0,3	330	0,2	204	61,8
09 EINZBEW						
10 ÜBRIGE			74	0,0	-74	-100,0

2. ERGEBNISSE DER WAHL ZUM 10. DEUTSCHEN BUNDESTAG AM 6.03.1983 IN BADEN - WÜRTTEMBERG
MIT VERGLEICHSANGABEN VON 1980

WAHLKREIS 184 CALW			MEHRHEIT ERSTSTIMMEN 1983 CDU				1980 CDU	
			ZWEITSTIMMEN 1983 CDU				1980 CDU	
			1983		1980		VERÄNDERUNG	
BEZEICHNUNG	ANZAHL	PROZENT	ANZAHL	PROZENT	ANZAHL	PROZENT	ANZAHL	PROZENT
WAHLBERECHTIGTE	162476		155510		6966	4,5		
WÄHLER	141876	87,3	131487	84,6	10389	7,9		
ERSTSTIMMEN								
UNGÜLTIG	1808	1,3	1936	1,5	-128	-6,6		
GÜLTIG	140068	98,7	129551	98,5	10517	8,1		
01 CDU	87102	62,2	71547	55,2	15555	21,7		
02 SPD	40670	29,0	45361	35,0	-4691	-10,3		
03 FDP/DVP	4723	3,4	8802	6,8	-4079	-46,3		
04 BSW								
05 DKP	360	0,3	358	0,3	2	0,6		
06 GRÜNE	6602	4,7	3416	2,6	3186	93,3		
07 EAP								
08 NPD	611	0,4			611			
09 EINZBEW								
10 ÜBRIGE			67	0,1	-67	-100,0		
ZWEITSTIMMEN								
UNGÜLTIG	1568	1,1	1686	1,3	-118	-7,0		
GÜLTIG	140308	98,9	129801	98,7	10507	8,1		
01 CDU	78416	55,9	68141	52,5	10275	15,1		
02 SPD	37562	26,8	43473	33,5	-5911	-13,6		
03 FDP/DVP	14761	10,5	15356	11,8	-595	-3,9		
04 BSW	9	0,0			9			
05 DKP	144	0,1	129	0,1	15	11,6		
06 GRÜNE	8787	6,3	2377	1,8	6410	269,7		
07 EAP	57	0,0	24	0,0	33	137,5		
08 NPD	572	0,4	249	0,2	323	129,7		
09 EINZBEW								
10 ÜBRIGE			52	0,0	-52	-100,0		

2. ERGEBNISSE DER WAHL ZUM 10. DEUTSCHEN BUNDESTAG AM 6.03.1983 IN BADEN - WÜRTTEMBERG
MIT VERGLEICHSANGABEN VON 1980

WAHLKREIS 185 FREIBURG			MEHRHEIT ERSTSTIMMEN		1983 CDU	1980 CDU
			ZWEITSTIMMEN		1983 CDU	1980 CDU
BEZEICHNUNG	1983		1980		VERÄNDERUNG	
	ANZAHL	PROZENT	ANZAHL	PROZENT	ANZAHL	PROZENT
WAHLBERECHTIGTE	192426		186129		6297	3,4
WÄHLER	169666	88,2	161262	86,6	8404	5,2
ERSTSTIMMEN						
UNGÜLTIG	1899	1,1	1903	1,2	-4	-0,2
GÜLTIG	167767	98,9	159359	98,8	8408	5,3
01 CDU	84669	50,5	69370	43,5	15299	22,1
02 SPD	66249	39,5	65424	41,1	825	1,3
03 FDP/DVP	4347	2,6	16964	10,6	-12617	-74,4
04 BWK	134	0,1			134	
05 DKP	500	0,3	531	0,3	-31	-5,8
06 GRÜNE	11198	6,7	6944	4,4	4254	61,3
07 EAP						
08 NPD	357	0,2			357	
09 EINZBEW	313	0,2			313	
10 ÜBRIGE			126	0,1	-126	-100,0
ZWEITSTIMMEN						
UNGÜLTIG	1552	0,9	1568	1,0	-16	-1,0
GÜLTIG	168114	99,1	159694	99,0	8420	5,3
01 CDU	77216	45,9	67148	42,0	10068	15,0
02 SPD	56088	33,4	63496	39,8	-7408	-11,7
03 FDP/DVP	13370	8,0	22979	14,4	-9609	-41,8
04 BWK	69	0,0			69	
05 DKP	248	0,1	336	0,2	-88	-26,2
06 GRÜNE	20765	12,4	5337	3,3	15428	289,1
07 EAP	65	0,0	31	0,0	34	109,7
08 NPD	293	0,2	208	0,1	85	40,9
09 EINZBEW						
10 ÜBRIGE			159	0,1	-159	-100,0

2. ERGEBNISSE DER WAHL ZUM 10. DEUTSCHEN BUNDESTAG AM 6.03.1983 IN BADEN - WÜRTTEMBERG
MIT VERGLEICHSANGABEN VON 1980

WAHLKREIS 186 LOERRACH-MUELLHEIM			MEHRHEIT ERSTSTIMMEN		1983	CDU	1980	CDU
			ZWEITSTIMMEN		1983	CDU	1980	CDU
BEZEICHNUNG	1983		1980		VERÄNDERUNG			
	ANZAHL	PROZENT	ANZAHL	PROZENT	ANZAHL		PROZENT	
WAHLBERECHTIGTE	185037		179104		5933		3,3	
WAHLER	159622	86,3	149941	83,7	9681		6,5	
ERSTSTIMMEN								
UNGÜLTIG	2419	1,5	2228	1,5	191		8,6	
GÜLTIG	157203	98,5	147713	98,5	9490		6,4	
01 CDU	84333	53,6	67148	45,5	17185		25,6	
02 SPD	58456	37,2	61153	41,4	-2697		-4,4	
03 FDP/DVP	5503	3,5	12884	8,7	-7381		-57,3	
04 BWK								
05 DKP	357	0,2	359	0,2	-2		-0,6	
06 GRÜNE	7971	5,1	6114	4,1	1857		30,4	
07 EAP								
08 NPD	583	0,4			583			
09 EINZBEW								
10 ÜBRIGE			55	0,0	-55		-100,0	
ZWEITSTIMMEN								
UNGÜLTIG	2077	1,3	1990	1,3	87		4,4	
GÜLTIG	157545	98,7	147951	98,7	9594		6,5	
01 CDU	78286	49,7	64188	43,4	14098		22,0	
02 SPD	53590	34,0	61088	41,3	-7498		-12,3	
03 FDP/DVP	12504	7,9	18240	12,3	-5736		-31,4	
04 BWK	21	0,0			21			
05 DKP	268	0,2	233	0,2	35		15,0	
06 GRÜNE	12284	7,8	3754	2,5	8530		227,2	
07 EAP	61	0,0	26	0,0	35		134,6	
08 NPD	531	0,3	368	0,2	163		44,3	
09 EINZBEW								
10 ÜBRIGE			54	0,0	-54		-100,0	

2. ERGEBNISSE DER WAHL ZUM 10. DEUTSCHEN BUNDESTAG AM 6.03.1983 IN BADEN - WÜRTTEMBERG
MIT VERGLEICHSANGABEN VON 1980

WAHLKREIS 187 EMMENDINGEN-LAHR		MEHRHEIT ERSTSTIMMEN 1983 CDU 1980 CDU ZWEITSTIMMEN 1983 CDU 1980 CDU					
		1983		1980		VERÄNDERUNG	
BEZEICHNUNG		ANZAHL	PROZENT	ANZAHL	PROZENT	ANZAHL	PROZENT
WAHLBERECHTIGTE		185826		179243		6583	3,7
WÄHLER		161029	86,7	152052	84,8	8977	5,9
ERSTSTIMMEN							
UNGÜLTIG		3060	1,9	3058	2,0	2	0,1
GÜLTIG		157969	98,1	148994	98,0	8975	6,0
01 CDU		88649	56,1	76216	51,2	12433	16,3
02 SPD		54050	34,2	55578	37,3	-1528	-2,7
03 FDP/DVP		5082	3,2	11444	7,7	-6362	-55,6
04 BWK							
05 DKP		373	0,2	367	0,2	6	1,6
06 GRÜNE		9815	6,2	5311	3,6	4504	84,8
07 EAP							
08 NPD							
09 EINZBEW							
10 ÜBRIGE				78	0,1	-78	-100,0
ZWEITSTIMMEN							
UNGÜLTIG		2491	1,5	2672	1,8	-181	-6,8
GÜLTIG		158538	98,5	149380	98,2	9158	6,1
01 CDU		83940	52,9	72515	48,5	11425	15,8
02 SPD		50755	32,0	57305	38,4	-6550	-11,4
03 FDP/DVP		11322	7,1	15584	10,4	-4262	-27,3
04 BWK		27	0,0			27	
05 DKP		238	0,2	237	0,2	1	0,4
06 GRÜNE		11973	7,6	3440	2,3	8533	248,1
07 EAP		69	0,0	26	0,0	43	165,4
08 NPD		214	0,1	200	0,1	14	7,0
09 EINZBEW							
10 ÜBRIGE				73	0,0	-73	-100,0

2. ERGEBNISSE DER WAHL ZUM 10. DEUTSCHEN BUNDESTAG AM 6.03.1983 IN BADEN - WÜRTTEMBERG
MIT VERGLEICHSANGABEN VON 1980

WAHLKREIS 188 OFFENBURG			MEHRHEIT ERSTSTIMMEN		1983 CDU	1980 CDU
			ZWEITSTIMMEN		1983 CDU	1980 CDU
BEZEICHNUNG	1983		1980		VERÄNDERUNG	
	ANZAHL	PROZENT	ANZAHL	PROZENT	ANZAHL	PROZENT
WAHLBERECHTIGTE	172500		167388		5112	3,1
WÄHLER	149471	86,6	140732	84,1	8739	6,2
ERSTSTIMMEN						
UNGÜLTIG	2255	1,5	2272	1,6	-17	-0,7
GÜLTIG	147216	98,5	138460	98,4	8756	6,3
01 CDU	91865	62,4	77096	55,7	14769	19,2
02 SPD	44798	30,4	49313	35,6	-4515	-9,2
03 FDP/DVP	4368	3,0	8881	6,4	-4513	-50,8
04 BDK						
05 DKP	234	0,2	170	0,1	64	37,6
06 GRÜNE	5951	4,0	2944	2,1	3007	102,1
07 EAP						
08 NPD						
09 EINZBEW						
10 ÜBRIGE			56	0,0	-56	-100,0
ZWEITSTIMMEN						
UNGÜLTIG	2224	1,5	2366	1,7	-142	-6,0
GÜLTIG	147247	98,5	138366	98,3	8881	6,4
01 CDU	85354	58,0	74515	53,9	10839	14,5
02 SPD	41793	28,4	49099	35,5	-7306	-14,9
03 FDP/DVP	10763	7,3	11955	8,6	-1192	-10,0
04 BDK	10	0,0			10	
05 DKP	166	0,1	134	0,1	32	23,9
06 GRÜNE	8728	5,9	2316	1,7	6412	276,9
07 EAP	63	0,0	33	0,0	30	90,9
08 NPD	370	0,3	265	0,2	105	39,6
09 EINZBEW						
10 ÜBRIGE			49	0,0	-49	-100,0

2. ERGEBNISSE DER WAHL ZUM 10. DEUTSCHEN BUNDESTAG AM 6.03.1983 IN BADEN - WÜRTTEMBERG
MIT VERGLEICHSANGABEN VON 1980

WAHLKREIS 189 ROTTWEIL

BEZEICHNUNG	1983		1980		VERÄNDERUNG	
	ANZAHL	PROZENT	ANZAHL	PROZENT	ANZAHL	PROZENT
WAHLBERECHTIGTE	173483		168450		5033	3,0
WÄHLER	154679	89,2	146452	86,9	8227	5,6
ERSTSTIMMEN						
UNGÜLTIG	2132	1,4	2146	1,5	-14	-0,7
GÜLTIG	152547	98,6	144306	98,5	8241	5,7
01 CDU	97571	64,0	83150	57,6	14421	17,3
02 SPD	41626	27,3	46408	32,2	-4782	-10,3
03 FDP/DVP	5901	3,9	11466	7,9	-5565	-48,5
04 BWK						
05 DKP	212	0,1	276	0,2	-64	-23,2
06 GRÜNE	6330	4,1	3006	2,1	3324	110,6
07 EAP						
08 NPD	907	0,6			907	
09 EINZBEW						
10 ÜBRIGE						

ZWEITSTIMMEN

UNGÜLTIG	1867	1,2	2053	1,4	-186	-9,1
GÜLTIG	152812	98,8	144399	98,6	8413	5,8
01 CDU	92010	60,2	81289	56,3	10721	13,2
02 SPD	39368	25,8	46648	32,3	-7280	-15,6
03 FDP/DVP	12917	8,5	13655	9,5	-738	-5,4
04 BWK	24	0,0			24	
05 DKP	164	0,1	183	0,1	-19	-10,4
06 GRÜNE	7527	4,9	2138	1,5	5389	252,1
07 EAP	70	0,0	41	0,0	29	70,7
08 NPD	732	0,5	412	0,3	320	77,7
09 EINZBEW						
10 ÜBRIGE			33	0,0	-33	-100,0

2. ERGEBNISSE DER WAHL ZUM 10. DEUTSCHEN BUNDESTAG AM 6.03.1983 IN BADEN - WÜRTTEMBERG
MIT VERGLEICHSANGABEN VON 1980

WAHLKREIS 190 SCHWARZWALD-BAAH			MEHRHEIT ERSTSTIMMEN		1983	CDU	1980	CDU
			ZWEITSTIMMEN		1983	CDU	1980	CDU
BEZEICHNUNG	1983		1980		VERÄNDERUNG			
	ANZAHL	PROZENT	ANZAHL	PROZENT	ANZAHL	PROZENT		
WAHLBERECHTIGTE	139711		136136		3575	2,6		
WÄHLER	122120	87,4	116244	85,4	5876	5,1		
ERSTSTIMMEN								
UNGÜLTIG	1625	1,3	1713	1,5	-88	-5,1		
GÜLTIG	120495	98,7	114531	98,5	5964	5,2		
01	CDU	75821	62,9	63493	55,4	12328	19,4	
02	SPD	33454	27,8	39848	34,8	-6394	-16,0	
03	FDP/DVP	3573	3,0	7920	6,9	-4347	-54,9	
04	BWK							
05	DKP	169	0,1	159	0,1	10	6,3	
06	GRÜNE	6294	5,2	3055	2,7	3239	106,0	
07	EAP							
08	NPD	1184	1,0			1184		
09	EINZBEW							
10	UEBRIGE			56	0,0	-56	-100,0	
ZWEITSTIMMEN								
UNGÜLTIG	1367	1,1	1393	1,2	-26	-1,9		
GÜLTIG	120753	98,9	114851	98,8	5902	5,1		
01	CDU	68264	56,5	58838	51,2	9426	16,0	
02	SPD	33403	27,7	40692	35,4	-7289	-17,9	
03	FDP/DVP	10517	8,7	12522	10,9	-2005	-16,0	
04	BWK	17	0,0			17		
05	DKP	120	0,1	100	0,1	20	20,0	
06	GRÜNE	7475	6,2	2184	1,9	5291	242,3	
07	EAP	71	0,1	24	0,0	47	195,8	
08	NPD	886	0,7	444	0,4	442	99,5	
09	EINZBEW							
10	UEBRIGE			47	0,0	-47	-100,0	

2. ERGEBNISSE DER WAHL ZUM 10. DEUTSCHEN BUNDESTAG AM 6.03.1983 IN BADEN - WÜRTTEMBERG
MIT VERGLEICHSANGABEN VON 1980

WAHLKREIS 191 KONSTANZ			MEHRHEIT ERSTSTIMMEN		1983 CDU	1980 CDU
			ZWEITSTIMMEN		1983 CDU	1980 CDU
BEZEICHNUNG	1983		1980		VERÄNDERUNG	
	ANZAHL	PROZENT	ANZAHL	PROZENT	ANZAHL	PROZENT
WAHLBERECHTIGTE	163968		158445		5523	3,5
WÄHLER	142129	86,7	134274	84,7	7855	5,8
ERSTSTIMMEN						
UNGÜLTIG	1826	1,3	1982	1,5	-156	-7,9
GÜLTIG	140303	98,7	132292	98,5	8011	6,1
01 CDU	85097	60,7	69829	52,8	15268	21,9
02 SPD	41486	29,6	48298	36,5	-6812	-14,1
03 FDP/DVP	4326	3,1	9568	7,2	-5242	-54,8
04 BWK						
05 DKP	378	0,3	267	0,2	111	41,6
06 GRÜNE	9016	6,4	4153	3,1	4863	117,1
07 EAP						
08 NPD						
09 EINZBEW						
10 ÜBRIGE			177	0,1	-177	-100,0
ZWEITSTIMMEN						
UNGÜLTIG	1461	1,0	1539	1,1	-78	-5,1
GÜLTIG	140668	99,0	132735	98,9	7933	6,0
01 CDU	78439	55,8	68018	51,2	10421	15,3
02 SPD	39666	28,2	46447	35,0	-6781	-14,6
03 FDP/DVP	11783	8,4	15111	11,4	-3328	-22,0
04 BWK	35	0,0			35	
05 DKP	223	0,2	203	0,2	20	9,9
06 GRÜNE	10072	7,2	2616	2,0	7456	285,0
07 EAP	75	0,1	25	0,0	50	200,0
08 NPD	375	0,3	223	0,2	152	68,2
09 EINZBEW						
10 ÜBRIGE			92	0,1	-92	-100,0

2. ERGEBNISSE DER WAHL ZUM 10. DEUTSCHEN BUNDESTAG AM 6.03.1983 IN BADEN - WÜRTTEMBERG
MIT VERGLEICHSANGABEN VON 1980

WAHLKREIS 192 WALDSHUT		MEHRHEIT ERSTSTIMMEN		1983	CDU	1980	CDU
		ZWEITSTIMMEN		1983	CDU	1980	CDU
		1983		1980		VERÄNDERUNG	
BEZEICHNUNG		ANZAHL	PROZENT	ANZAHL	PROZENT	ANZAHL	PROZENT
WAHLBERECHTIGTE		126075		121392		4683	3,9
WAHLER		109490	86,8	101856	83,9	7634	7,5
ERSTSTIMMEN							
UNGÜLTIG		1468	1,3	1277	1,3	191	15,0
GÜLTIG		108022	98,7	100579	98,7	7443	7,4
01	CDU	67779	62,7	54725	54,4	13054	23,9
02	SPD	31366	29,0	35965	35,8	-4599	-12,8
03	FDP/DVP	3381	3,1	6891	6,9	-3510	-50,9
04	BWK						
05	DKP	220	0,2	146	0,1	74	50,7
06	GRÜNE	5276	4,9	2801	2,8	2475	88,4
07	EAP						
08	NPD						
09	EINZBEW						
10	UEBRIGE			51	0,1	-51	-100,0
ZWEITSTIMMEN							
UNGÜLTIG		1348	1,2	1273	1,2	75	5,9
GÜLTIG		108142	98,8	100583	98,8	7559	7,5
01	CDU	63387	58,6	53941	53,6	9446	17,5
02	SPD	28174	26,1	33239	33,0	-5065	-15,2
03	FDP/DVP	9219	8,5	10806	10,7	-1587	-14,7
04	BWK	11	0,0			11	
05	DKP	167	0,2	109	0,1	58	53,2
06	GRÜNE	6858	6,3	2273	2,3	4585	201,7
07	EAP	67	0,1	23	0,0	44	191,3
08	NPD	259	0,2	155	0,2	104	67,1
09	EINZBEW						
10	UEBRIGE			37	0,0	-37	-100,0

2. ERGEBNISSE DER WAHL ZUM 10. DEUTSCHEN BUNDESTAG AM 6.03.1983 IN BADEN - WÜRTTEMBERG
MIT VERGLEICHSANGABEN VON 1980

WAHLKREIS 193 REUTLINGEN			MEHRHEIT ERSTSTIMMEN				1980 CDU	
			ZWEITSTIMMEN		1983 CDU		1980 CDU	
			1983		1980		VERÄNDERUNG	
BEZEICHNUNG	ANZAHL	PROZENT	ANZAHL	PROZENT	ANZAHL	PROZENT	ANZAHL	PROZENT
WAHLBERECHTIGTE	166893		161260		5633		3,5	
WÄHLER	148849	89,2	140559	87,2	8290		5,9	
ERSTSTIMMEN								
UNGÜLTIG	2312	1,6	2099	1,5	213		10,1	
GÜLTIG	146537	98,4	138460	98,5	8077		5,8	
01 CDU	85415	58,3	71629	51,7	13786		19,2	
02 SPD	45078	30,8	45196	32,6	-118		-0,3	
03 FDP/DVP	9270	6,3	18106	13,1	-8836		-48,8	
04 BWK								
05 DKP	419	0,3	405	0,3	14		3,5	
06 GRÜNE	6355	4,3	3000	2,2	3355		111,8	
07 EAP								
08 NPD								
09 EINZBEW								
10 ÜBRIGE			124	0,1	-124		-100,0	
ZWEITSTIMMEN								
UNGÜLTIG	1470	1,0	1388	1,0	82		5,9	
GÜLTIG	147379	99,0	139171	99,0	8208		5,9	
01 CDU	79633	54,0	69046	49,6	10587		15,3	
02 SPD	43358	29,4	48960	35,2	-5602		-11,4	
03 FDP/DVP	13958	9,5	18498	13,3	-4540		-24,5	
04 BWK	23	0,0			23			
05 DKP	227	0,2	237	0,2	-10		-4,2	
06 GRÜNE	9632	6,5	2067	1,5	7565		366,0	
07 EAP	77	0,1	27	0,0	50		185,2	
08 NPD	471	0,3	247	0,2	224		90,7	
09 EINZBEW								
10 ÜBRIGE			89	0,1	-89		-100,0	

2. ERGEBNISSE DER WAHL ZUM 10. DEUTSCHEN BUNDESTAG AM 6.03.1983 IN BADEN - WÜRTTEMBERG
MIT VERGLEICHSANGABEN VON 1980

WAHLKREIS 194 TUEBINGEN		MEHRHEIT ERSTSTIMMEN		1983 CDU	1980 CDU
		ZWEITSTIMMEN		1983 CDU	1980 CDU
BEZEICHNUNG	1983		1980		VERÄNDERUNG
	ANZAHL	PROZENT	ANZAHL	PROZENT	ANZAHL PROZENT
WAHLBERECHTIGTE	140860		135555		5305 3,9
WAHLER	126631	89,9	119261	88,0	7370 6,2
ERSTSTIMMEN					
UNGÜLTIG	1661	1,3	1894	1,6	-233 -12,3
GÜLTIG	124970	98,7	117367	98,4	7603 6,5
01 CDU	71392	57,1	61859	52,7	9533 15,4
02 SPD	42391	33,9	43632	37,2	-1241 -2,8
03 FDP/DVP	3268	2,6	7545	6,4	-4277 -56,7
04 BWK					
05 DKP	256	0,2	628	0,5	-372 -59,2
06 GRÜNE	7233	5,8	3617	3,1	3616 100,0
07 EAP					
08 NPD	430	0,3			430
09 EINZBEW					
10 ÜBRIGE			86	0,1	-86 -100,0
ZWEITSTIMMEN					
UNGÜLTIG	1113	0,9	1160	1,0	-47 -4,1
GÜLTIG	125518	99,1	118101	99,0	7417 6,3
01 CDU	65697	52,3	58390	49,4	7307 12,5
02 SPD	36495	29,2	41809	35,4	-5114 -12,2
03 FDP/DVP	10568	8,4	14591	12,4	-4023 -27,6
04 BWK	17	0,0			17
05 DKP	161	0,1	234	0,2	-73 -31,2
06 GRÜNE	11976	9,5	2801	2,4	9175 327,6
07 EAP	54	0,0	21	0,0	33 157,1
08 NPD	350	0,3	187	0,2	163 87,2
09 EINZBEW					
10 ÜBRIGE			68	0,1	-68 -100,0

2. ERGEBNISSE DER WAHL ZUM 10. DEUTSCHEN BUNDESTAG AM 6.03.1983 IN BADEN - WÜRTTEMBERG
MIT VERGLEICHSANGABEN VON 1980

WAHLKREIS 195 ULM

MEHRHEIT ERSTSTIMMEN 1983 CDU 1980 CDU

ZWEITSTIMMEN 1983 CDU 1980 CDU

BEZEICHNUNG	1983		1980		VERÄNDERUNG	
	ANZAHL	PROZENT	ANZAHL	PROZENT	ANZAHL	PROZENT
WAHLBERECHTIGTE	182922		178131		4391	2,5
WÄHLER	163443	89,5	156061	87,6	7382	4,7
ERSTSTIMMEN						
UNGÜLTIG	2141	1,3	2348	1,5	-207	-8,8
GÜLTIG	161302	98,7	153713	98,5	7589	4,9
01 CDU	99151	61,5	82566	53,7	16585	20,1
02 SPD	47092	29,2	56188	36,6	-9096	-16,2
03 FDP/DVP	4974	3,1	10703	7,0	-5729	-53,5
04 BMK						
05 DKP	316	0,2	354	0,2	-38	-10,7
06 GRÜNE	8828	5,5	3738	2,4	5090	136,2
07 EAP	185	0,1	97	0,1	88	90,7
08 NPD	756	0,5			756	
09 EINZBEW						
10 ÜBRIGE			67	0,0	-67	-100,0

ZWEITSTIMMEN

UNGÜLTIG	1745	1,1	2104	1,3	-359	-17,1
GÜLTIG	161698	98,9	153957	98,7	7741	5,0
01 CDU	92310	57,1	80574	52,3	11736	14,6
02 SPD	45532	28,2	53668	34,9	-8136	-15,2
03 FDP/DVP	12926	8,0	16214	10,5	-3288	-20,3
04 BMK	8	0,0			8	
05 DKP	233	0,1	232	0,2	1	0,4
06 GRÜNE	9817	6,1	2673	1,7	7144	267,3
07 EAP	150	0,1	68	0,0	82	120,6
08 NPD	722	0,4	464	0,3	258	55,6
09 EINZBEW						
10 ÜBRIGE			64	0,0	-64	-100,0

2. ERGEBNISSE DER WAHL ZUM 10. DEUTSCHEN BUNDESTAG AM 6.03.1983 IN BADEN - WÜRTTEMBERG
MIT VERGLEICHsangaben VON 1980

WAHLKREIS 196 BIBERACH			MEHRHEIT ERSTSTIMMEN		1983 CDU	1980 CDU
			ZWEITSTIMMEN		1983 CDU	1980 CDU
BEZEICHNUNG	1983		1980		VERÄNDERUNG	
	ANZAHL	PROZENT	ANZAHL	PROZENT	ANZAHL	PROZENT
WAHLBERECHTIGTE	190118		183578		6540	3,6
WÄHLER	170818	89,8	161169	87,8	9649	6,0
ERSTSTIMMEN						
UNGÜLTIG	2280	1,3	3052	1,9	-772	-25,3
GÜLTIG	168538	98,7	158117	98,1	10421	6,6
01 CDU	126569	75,1	111688	70,6	14881	13,3
02 SPD	27971	16,6	33096	20,9	-5125	-15,5
03 FDP/DVP	4015	2,4	7741	4,9	-3726	-48,1
04 BWK						
05 DKP	231	0,1	198	0,1	33	16,7
06 GRÜNE	9141	5,4	5240	3,3	3901	74,4
07 EAP						
08 NPD	611	0,4			611	
09 EINZBEW			154	0,1	-154	-100,0
10 ÜBRIGE						
ZWEITSTIMMEN						
UNGÜLTIG	1862	1,1	2058	1,3	-196	-9,5
GÜLTIG	168956	98,9	159111	98,7	9845	6,2
01 CDU	120443	71,3	109582	68,9	10861	9,9
02 SPD	27447	16,2	34593	21,7	-7146	-20,7
03 FDP/DVP	10835	6,4	11495	7,2	-660	-5,7
04 BWK	9	0,0			9	
05 DKP	136	0,1	98	0,1	38	38,8
06 GRÜNE	9619	5,7	3039	1,9	6580	216,5
07 EAP	64	0,0	35	0,0	29	82,9
08 NPD	403	0,2	228	0,1	175	76,8
09 EINZBEW						
10 ÜBRIGE			41	0,0	-41	-100,0

2. ERGEBNISSE DER WAHL ZUM 10. DEUTSCHEN BUNDESTAG AM 6.03.1983 IN BADEN - WÜRTTEMBERG
MIT VERGLEICHSANGABEN VON 1980

WAHLKREIS 197 RAVENSBURG-BODENSEE			MEHRHEIT ERSTSTIMMEN		1983 CDU	1980 CDU
			ZWEITSTIMMEN		1983 CDU	1980 CDU
BEZEICHNUNG	1983		1980		VERÄNDERUNG	
	ANZAHL	PROZENT	ANZAHL	PROZENT	ANZAHL	PROZENT
WAHLBERECHTIGTE	203284		195417		7867	4,0
WAHLER	180983	89,0	169526	86,8	11457	6,8
ERSTSTIMMEN						
UNGÜLTIG	2100	1,2	2150	1,3	-50	-2,3
GÜLTIG	178883	98,8	167376	98,7	11507	6,9
01 CDU	117005	65,4	98808	59,0	18197	18,4
02 SPD	44164	24,7	48563	29,0	-4399	-9,1
03 FDP/DVP	7108	4,0	14449	8,6	-7341	-50,8
04 BDK						
05 DKP	294	0,2	273	0,2	21	7,7
06 GRÜNE	10312	5,8	5054	3,0	5258	104,0
07 EAP						
08 NPD						
09 EINZBEW						
10 ÜBRIGE			229	0,1	-229	-100,0
ZWEITSTIMMEN						
UNGÜLTIG	1400	0,9	1775	1,0	-175	-9,9
GÜLTIG	179383	99,1	167751	99,0	11632	6,9
01 CDU	110855	61,8	97438	58,1	13417	13,8
02 SPD	40462	22,6	47344	28,2	-6882	-14,5
03 FDP/DVP	15259	8,5	18880	11,3	-3621	-19,2
04 BDK	41	0,0			41	
05 DKP	151	0,1	153	0,1	-2	-1,3
06 GRÜNE	12161	6,8	3538	2,1	8623	243,7
07 EAP	101	0,1	35	0,0	66	188,6
08 NPD	353	0,2	229	0,1	124	54,1
09 EINZBEW						
10 ÜBRIGE			134	0,1	-134	-100,0

2. ERGEBNISSE DER WAHL ZUM 10. DEUTSCHEN BUNDESTAG AM 6.03.1983 IN BADEN - WÜRTTEMBERG
MIT VERGLEICHSANGABEN VON 1980

WAHLKREIS 198 ZOLLERNALB-SIGMARINGEN			MEHRHEIT ERSTSTIMMEN		1983 CDU	1980 CDU
			ZWEITSTIMMEN		1983 CDU	1980 CDU
BEZEICHNUNG	1983		1980		VERÄNDERUNG	
	ANZAHL	PROZENT	ANZAHL	PROZENT	ANZAHL	PROZENT
WAHLBERECHTIGTE	174850		169586		5264	3,1
WÄHLER	155171	88,7	145870	86,0	9301	6,4
ERSTSTIMMEN						
UNGÜLTIG	1655	1,1	1777	1,2	-122	-6,9
GÜLTIG	153516	98,9	144093	98,8	9423	6,5
01 CDU	107154	69,8	91647	63,6	15507	16,9
02 SPD	35971	23,4	43159	30,0	-7188	-16,7
03 FDP/DVP	3085	2,0	5895	4,1	-2810	-47,7
04 BWK						
05 DKP	216	0,1	198	0,1	18	9,1
06 GRÜNE	6582	4,3	3194	2,2	3388	106,1
07 EAP						
08 NPD	508	0,3			508	
09 EINZBEW						
10 ÜBRIGE						
ZWEITSTIMMEN						
UNGÜLTIG	1478	1,0	1636	1,1	-158	-9,7
GÜLTIG	153693	99,0	144234	98,9	9459	6,6
01 CDU	101240	65,9	88719	61,5	12521	14,1
02 SPD	32891	21,4	40738	28,2	-7847	-19,3
03 FDP/DVP	11356	7,4	12283	8,5	-927	-7,5
04 BWK	24	0,0			24	
05 DKP	129	0,1	100	0,1	29	29,0
06 GRÜNE	7548	4,9	2080	1,4	5468	262,9
07 EAP	83	0,1	29	0,0	54	186,2
08 NPD	422	0,3	228	0,2	194	85,1
09 EINZBEW						
10 ÜBRIGE			57	0,0	-57	-100,0

2. ERGEBNISSE DER WAHL ZUM 10. DEUTSCHEN BUNDESTAG AM 6.03.1983 IN BADEN - WÜRTTEMBERG
MIT VERGLEICHANGABEN VON 1980

LAND BADEN - WÜRTTEMBERG		MEHRHEIT ERSTSTIMMEN		1983 CDU	1980 CDU
		ZWEITSTIMMEN		1983 CDU	1980 CDU
BEZEICHNUNG	1983		1980		VERÄNDERUNG
	ANZAHL	PROZENT	ANZAHL	PROZENT	ANZAHL PROZENT
WAHLBERECHTIGTE	6544795		6370535		174260 2,7
WAHLER	5785570	88,4	5518062	86,6	267508 4,8
ERSTSTIMMEN					
UNGÜLTIG	77150	1,3	78753	1,4	-1603 -2,0
GÜLTIG	5708420	98,7	5439309	98,6	269111 4,9
01 CDU	3263045	57,2	2761909	50,8	501136 18,1
02 SPD	1929527	33,8	2103162	38,7	-173635 -8,3
03 FDP/DVP	200803	3,5	423523	7,8	-222720 -52,6
04 BWK	364	0,0			364
05 DKP	13196	0,2	13062	0,2	134 1,0
06 GRÜNE	262217	4,6	133706	2,5	128511 96,1
07 EAP	635	0,0	554	0,0	81 14,6
08 NPD	9774	0,2			9774
09 EINZBEW	28859	0,5	302	0,0	28557
10 ÜBRIGE			3091	0,1	-3091 -100,0
ZWEITSTIMMEN					
UNGÜLTIG	62985	1,1	64022	1,2	-1037 -1,6
GÜLTIG	5722585	98,9	5454040	98,8	268545 4,9
01 CDU	3010521	52,6	2646084	48,5	364437 13,8
02 SPD	1777511	31,1	2030913	37,2	-253402 -12,5
03 FDP/DVP	514382	9,0	654882	12,0	-140500 -21,5
04 BWK	900	0,0			900
05 DKP	8185	0,1	7634	0,1	551 7,2
06 GRÜNE	389863	6,8	99074	1,8	290789 293,5
07 EAP	2918	0,1	1212	0,0	1706 140,8
08 NPD	18305	0,3	11475	0,2	6830 59,5
09 EINZBEW					
10 ÜBRIGE			2766	0,1	-2766 -100,0

3. Briefwahlergebnisse der Wahl zum 10. Deutschen Bundestag

Wahlkreis	Bezeichnung	Briefwähler insgesamt	Erststimmen		Von den gültigen Erststimmen wurden abgegeben für								
			ungültige	gültige	CDU	SPD	FDP/DVP	BWK	DKP	GRÜNE	EAP	NPD	EINZBEW
162 Stuttgart-Süd	abs. %	22 581 13,9	114 0,5	22 467 99,5	11 736 52,2	7 576 33,7	1 260 5,6	- -	62 0,3	1 812 8,1	21 0,1	- -	- -
163 Stuttgart-Nord	abs. %	18 147 10,7	97 0,5	18 050 99,5	8 854 49,1	7 062 39,1	897 5,0	3 0,0	64 0,4	1 153 6,4	17 0,1	- -	- -
164 Böblingen	abs. %	17 263 9,3	146 0,8	17 117 99,2	9 425 55,1	5 553 32,4	745 4,4	- -	28 0,2	1 366 8,0	- -	- -	- -
165 Esslingen	abs. %	13 540 9,9	59 0,4	13 481 99,6	6 932 51,4	5 124 38,0	552 4,1	- -	52 0,4	821 6,1	- -	- -	- -
166 Nürtingen	abs. %	12 474 8,7	62 0,5	12 412 99,5	7 048 56,8	3 721 30,0	536 4,3	- -	28 0,2	1 079 8,7	- -	- -	- -
167 Göppingen	abs. %	12 521 8,6	58 0,5	12 463 99,5	6 531 52,4	3 394 27,2	496 4,0	- -	23 0,2	776 6,2	- -	- -	1 243 10,0
168 Waiblingen	abs. %	14 975 9,0	74 0,5	14 901 99,5	8 050 54,0	4 927 33,1	750 5,0	- -	39 0,3	1 135 7,6	- -	- -	- -
169 Ludwigsburg	abs. %	15 894 9,8	78 0,5	15 816 99,5	8 803 55,7	5 273 33,3	561 3,5	- -	26 0,2	1 103 7,0	- -	50 0,3	- -
170 Neckar-Zaber	abs. %	11 143 7,9	90 0,8	11 053 99,2	5 893 53,3	3 756 34,0	575 5,2	- -	23 0,2	806 7,3	- -	- -	- -
171 Heilbronn	abs. %	17 169 9,1	91 0,5	17 078 99,5	9 050 53,0	6 125 35,9	608 3,6	- -	36 0,2	1 259 7,4	- -	- -	- -
172 Schwäbisch Hall	abs. %	11 312 7,5	154 1,4	11 158 98,6	6 008 53,8	4 334 38,8	688 6,2	- -	68 0,6	- -	- -	60 0,5	- -
173 Backnang-Schwäb. Gmünd	abs. %	10 546 8,0	58 0,5	10 488 99,5	6 086 58,0	2 981 28,4	441 4,2	- -	22 0,2	958 9,1	- -	- -	- -
174 Aalen-Heidenheim	abs. %	15 198 8,3	116 0,8	15 082 99,2	8 461 56,1	4 675 31,0	435 2,9	- -	66 0,4	1 445 9,6	- -	- -	- -
175 Karlsruhe-Stadt	abs. %	23 117 14,0	130 0,6	22 987 99,4	12 259 53,3	8 030 34,9	957 4,2	- -	83 0,4	1 569 6,8	10 0,0	79 0,3	- -
176 Karlsruhe-Land	abs. %	17 222 9,0	117 0,7	17 105 99,3	10 660 62,3	4 786 28,0	504 2,9	- -	27 0,2	1 078 6,3	- -	50 0,3	- -
177 Rastatt	abs. %	21 509 10,4	153 0,7	21 356 99,3	13 180 61,7	5 736 26,9	834 3,9	- -	58 0,3	1 548 7,2	- -	- -	- -
178 Heidelberg	abs. %	17 625 11,5	112 0,6	17 513 99,4	8 683 49,6	6 706 38,3	696 4,0	11 0,1	39 0,2	1 328 7,6	- -	50 0,3	- -
179 Mannheim I	abs. %	13 291 10,8	56 0,4	13 235 99,6	6 715 50,7	5 334 40,3	318 2,4	7 0,1	83 0,6	729 5,5	- -	49 0,4	- -
180 Mannheim II	abs. %	15 413 11,0	95 0,6	15 318 99,4	8 102 52,9	5 683 37,1	544 3,6	- -	48 0,3	941 6,1	- -	- -	- -

am 6. 3. 1983 in den Wahlkreisen Baden-Württembergs

Zweitstimmen		Von den gültigen Zweitstimmen wurden abgegeben für								Wahl- kreis Nr.
ungültige	gültige	CDU	SPD	FDP/ DVP	BWK	DKP	GRÜNE	EAP	NPD	
67 0,3	22 514 99,7	9 862 43,8	6 552 29,1	3 340 14,8	1 0,0	53 0,2	2 653 11,8	12 0,1	41 0,2	162
63 0,3	18 084 99,7	7 830 43,3	6 118 33,8	2 219 12,3	2 0,0	52 0,3	1 801 10,0	9 0,0	53 0,3	163
97 0,6	17 166 99,4	8 133 47,4	4 810 28,0	2 284 13,3	3 0,0	14 0,1	1 884 11,0	7 0,0	31 0,2	164
35 0,3	13 505 99,7	6 449 47,8	3 975 29,4	1 607 11,9	- -	39 0,3	1 411 10,4	3 0,0	21 0,2	165
44 0,4	12 430 99,6	6 065 48,8	3 356 27,0	1 619 13,0	- -	19 0,2	1 331 10,7	6 0,0	34 0,3	166
88 0,7	12 433 99,3	6 089 49,0	3 518 28,3	1 528 12,3	- -	17 0,1	1 243 10,0	6 0,0	32 0,3	167
50 0,3	14 925 99,7	6 832 45,8	4 343 29,1	2 077 13,9	3 0,0	19 0,1	1 602 10,7	8 0,1	41 0,3	168
69 0,4	15 825 99,6	7 292 46,1	4 745 30,0	2 045 12,9	1 0,0	20 0,1	1 662 10,5	6 0,0	54 0,3	169
69 0,6	11 074 99,4	5 062 45,7	3 329 30,1	1 422 12,8	1 0,0	10 0,1	1 211 10,9	6 0,1	33 0,3	170
72 0,4	17 097 99,6	8 113 47,5	5 224 30,6	1 869 10,9	6 0,0	22 0,1	1 819 10,6	9 0,1	35 0,2	171
42 0,4	11 270 99,6	5 189 46,0	3 294 29,2	1 318 11,7	1 0,0	114 1,0	1 320 11,7	4 0,0	30 0,3	172
42 0,4	10 504 99,6	5 373 51,2	2 761 26,3	1 178 11,2	1 0,0	12 0,1	1 163 11,1	4 0,0	12 0,1	173
75 0,5	15 123 99,5	7 686 50,8	4 271 28,2	1 321 8,7	3 0,0	84 0,6	1 724 11,4	9 0,1	25 0,2	174
109 0,5	23 008 99,5	11 370 49,4	6 901 30,0	2 356 10,2	4 0,0	51 0,2	2 242 9,7	12 0,1	72 0,3	175
96 0,6	17 126 99,4	9 787 57,1	4 545 26,5	1 355 7,9	2 0,0	19 0,1	1 365 8,0	13 0,1	40 0,2	176
108 0,5	21 401 99,5	11 975 56,0	5 352 25,0	2 090 9,8	2 0,0	37 0,2	1 891 8,8	10 0,0	44 0,2	177
84 0,5	17 541 99,5	7 692 43,9	5 566 31,7	1 908 10,9	3 0,0	27 0,2	2 296 13,1	7 0,0	42 0,2	178
51 0,4	13 240 99,6	6 116 46,2	4 926 37,2	1 016 7,7	5 0,0	67 0,5	1 062 8,0	6 0,0	42 0,3	179
73 0,5	15 340 99,5	7 191 46,9	5 084 33,1	1 663 10,8	4 0,0	40 0,3	1 316 8,6	6 0,0	36 0,2	180

3. Briefwahlergebnisse der Wahl zum 10. Deutschen Bundestag

Wahlkreis	Be- zeich- nung	Brief- wähler insgesamt	Erststimmen		Von den gültigen Erststimmen wurden abgegeben für								
			x ungültige	gültige	CDU	SPD	FDP/ DVP	BWK	DKP	GRÜNE	EAP	NPD	EINZBEW
181 Odenwald-Tauber	abs.	14 616	204	14 412	9 140	4 684	503	-	85	-	-	-	-
	%	8,6	1,4	98,6	63,4	32,5	3,5	-	0,6	-	-	-	-
182 Rhein-Neckar	abs.	11 839	103	11 736	6 732	3 803	411	-	34	756	-	-	-
	%	8,2	0,9	99,1	57,4	32,4	3,5	-	0,3	6,4	-	-	-
183 Pforzheim	abs.	15 678	105	15 573	8 814	4 983	517	-	41	1 218	-	-	-
	%	9,3	0,7	99,3	56,6	32,0	3,3	-	0,3	7,8	-	-	-
184 Calw	abs.	14 369	86	14 283	8 438	3 975	562	-	56	1 211	-	41	-
	%	10,1	0,6	99,4	59,1	27,8	3,9	-	0,4	8,5	-	0,3	-
185 Freiburg	abs.	20 813	136	20 677	10 412	7 350	586	26	73	2 127	-	40	63
	%	12,3	0,7	99,3	50,4	35,5	2,8	0,1	0,4	10,3	-	0,2	0,3
186 Lörrach-Müllheim	abs.	16 166	94	16 072	8 655	5 268	681	-	39	1 387	-	42	-
	%	10,1	0,6	99,4	53,9	32,8	4,2	-	0,2	8,6	-	0,3	-
187 Emmendingen-Lahr	abs.	13 422	104	13 318	7 413	4 043	512	-	27	1 323	-	-	-
	%	8,3	0,8	99,2	55,7	30,4	3,8	-	0,2	9,9	-	-	-
188 Offenburg	abs.	13 252	112	13 140	8 067	3 638	487	-	29	919	-	-	-
	%	8,9	0,8	99,2	61,4	27,7	3,7	-	0,2	7,0	-	-	-
189 Rottweil	abs.	14 266	66	14 200	8 775	3 524	639	-	31	1 173	-	58	-
	%	9,2	0,5	99,5	61,8	24,8	4,5	-	0,2	8,3	-	0,4	-
190 Schwarzwald-Baar	abs.	11 615	66	11 549	6 969	2 991	376	-	19	1 117	-	77	-
	%	9,5	0,6	99,4	60,3	25,9	3,3	-	0,2	9,7	-	0,7	-
191 Konstanz	abs.	17 033	133	16 900	9 821	4 610	597	-	43	1 829	-	-	-
	%	12,0	0,8	99,2	58,1	27,3	3,5	-	0,3	10,8	-	-	-
192 Waldshut	abs.	11 683	77	11 606	6 920	3 198	392	-	23	1 073	-	-	-
	%	10,7	0,7	99,3	59,6	27,6	3,4	-	0,2	9,2	-	-	-
193 Reutlingen	abs.	13 184	93	13 091	7 454	3 710	893	-	40	994	-	-	-
	%	8,9	0,7	99,3	56,9	28,3	6,8	-	0,3	7,6	-	-	-
194 Tübingen	abs.	11 542	49	11 493	5 807	3 984	386	-	21	1 270	-	25	-
	%	9,1	0,4	99,6	50,5	34,7	3,4	-	0,2	11,1	-	0,2	-
195 Ulm	abs.	14 808	98	14 710	8 630	3 938	519	-	42	1 519	15	47	-
	%	9,1	0,7	99,3	58,7	26,8	3,5	-	0,3	10,3	0,1	0,3	-
196 Biberach	abs.	16 357	84	16 273	11 145	2 891	493	-	37	1 656	-	51	-
	%	9,6	0,5	99,5	68,5	17,8	3,0	-	0,2	10,2	-	0,3	-
197 Ravensburg-Bodensee	abs.	21 043	132	20 911	12 775	4 932	1 007	-	38	2 159	-	-	-
	%	11,6	0,6	99,4	61,1	23,6	4,8	-	0,2	10,3	-	-	-
198 Zollernalb-Sigmaringen	abs.	12 769	46	12 723	8 224	3 034	312	-	17	1 117	-	19	-
	%	8,2	0,4	99,6	64,6	23,8	2,5	-	0,1	8,8	-	0,1	-
Baden-Württemberg	abs.	565 395	3 648	561 747	316 667	175 332	22 270	47	1 570	43 754	63	738	1 306
	%	9,8	0,6	99,4	56,4	31,2	4,0	0,0	0,3	7,8	0,0	0,1	0,2

am 6.3.1983 in den Wahlkreisen Baden-Württembergs

Zweitstimmen		Von den gültigen Zweitstimmen wurden abgegeben für								Wahl- kreis Nr.
ungültige	gültige	CDU	SPD	FDP/ DVP	BWK	DKP	GRÜNE	EAP	NPD	
73	14 543	8 242	3 489	1 161	2	9	1 613	9	18	181
0,5	99,5	56,7	24,0	8,0	0,0	0,1	11,1	0,1	0,1	
77	11 762	6 149	3 262	1 157	1	15	1 157	5	16	182
0,7	99,3	52,3	27,7	9,8	0,0	0,1	9,8	0,0	0,1	
78	15 600	7 936	4 401	1 596	-	29	1 588	3	45	183
0,5	99,5	50,9	28,2	10,2	-	0,2	10,2	0,0	0,3	
78	14 291	7 325	3 504	1 871	2	11	1 534	9	35	184
0,5	99,5	51,3	24,5	13,1	0,0	0,1	10,7	0,1	0,2	
93	20 720	9 230	5 939	2 036	17	35	3 419	11	33	185
0,4	99,6	44,5	28,7	9,8	0,1	0,2	16,5	0,1	0,2	
67	16 099	7 845	4 616	1 596	2	24	1 982	3	31	186
0,4	99,6	48,7	28,7	9,9	0,0	0,1	12,3	0,0	0,2	
76	13 346	6 805	3 747	1 223	4	20	1 525	5	17	187
0,6	99,4	51,0	28,1	9,2	0,0	0,1	11,4	0,0	0,1	
99	13 153	7 416	3 221	1 140	1	22	1 329	3	21	188
0,7	99,3	56,4	24,5	8,7	0,0	0,2	10,1	0,0	0,2	
46	14 220	8 089	3 230	1 433	8	25	1 376	11	48	189
0,3	99,7	56,9	22,7	10,1	0,1	0,2	9,7	0,1	0,3	
54	11 561	6 130	2 879	1 146	5	12	1 326	7	56	190
0,5	99,5	53,0	24,9	9,9	0,0	0,1	11,5	0,1	0,5	
82	16 951	8 744	4 291	1 823	8	27	2 024	6	28	191
0,5	99,5	51,6	25,3	10,8	0,0	0,2	11,9	0,0	0,2	
69	11 614	6 273	2 710	1 235	2	19	1 348	12	15	192
0,6	99,4	54,0	23,3	10,6	0,0	0,2	11,6	0,1	0,1	
51	13 133	6 643	3 487	1 544	3	21	1 408	6	21	193
0,4	99,6	50,6	26,6	11,8	0,0	0,2	10,7	0,0	0,2	
32	11 510	5 052	3 112	1 362	1	10	1 949	6	18	194
0,3	99,7	43,9	27,0	11,8	0,0	0,1	16,9	0,1	0,2	
56	14 752	7 816	3 737	1 469	1	33	1 633	18	45	195
0,4	99,6	53,0	25,3	10,0	0,0	0,2	11,1	0,1	0,3	
72	16 285	10 272	2 765	1 444	1	16	1 757	4	26	196
0,4	99,6	63,1	17,0	8,9	0,0	0,1	10,8	0,0	0,2	
67	20 976	11 703	4 331	2 327	3	18	2 564	10	20	197
0,3	99,7	55,8	20,6	11,1	0,0	0,1	12,2	0,0	0,1	
34	12 735	7 451	2 616	1 343	5	7	1 291	9	13	198
0,3	99,7	58,5	20,5	10,5	0,0	0,1	10,1	0,1	0,1	
2 538	562 857	283 227	154 007	61 123	108	1 069	61 819	280	1 224	
0,4	99,6	50,3	27,4	10,9	0,0	0,2	11,0	0,0	0,2	

STADTKREIS / LANDKREIS GEMEINDE		WAHL- BERECH- TIGTE ANZ	WAER- LER ANZ	WAHL- BE- TEILI- GUNG %	ERST-/ ZWEIT- STIM- MEN	ABGEGEBENE STIMMEN		VON DEN GÜLTIGEN		CDU 01		SPD 02		FDP/DVP 03	
SCHL.	NAME					UN- GÜLTIGE ANZ	%	GÜLTIGE ANZ	%	ANZ	%	ANZ	%	ANZ	%
REGION MITTLERER NECKAR															
111	SKR. STUTTGART . . .	377857	290794	(86,9)	E Z	3318 2289	1,1 0,8	287476 288505	136170 120878	47,4 41,9	122344 110674	42,6 38,4	13771 33124	4,8 11,5	
	BRIEFWAHL	40728			E Z	211 130	0,5 0,3	40517 40598	20590 17692	50,8 43,6	14638 12670	36,1 31,2	2157 5559	5,3 13,7	
	ZUSAMMEN	377857	331522	87,7	E Z	3529 2419	1,1 0,7	327993 329103	156760 138570	47,8 42,1	136982 123344	41,8 37,5	15928 38683	4,9 11,8	
115 LANDKREIS BUEBLINGEN															
001	AIDLINGEN	5379	4268	(89,6)	E Z	37 32	0,9 0,7	4231 4236	2549 2295	60,2 54,2	1319 1193	31,2 28,2	152 439	3,6 10,4	
	BRIEFWAHL	599			E Z			599 599	442 418	73,8 69,8	109 97	18,2 16,2	14 39	2,3 6,5	
	ZUSAMMEN	5379	4867	90,5	E Z	37 32	0,8 0,7	4830 4835	2991 2713	61,9 56,1	1428 1290	29,6 26,7	166 478	3,4 9,9	
002	ALTDORF	1793	1521	(91,5)	E Z	12 9	0,8 0,6	1509 1512	851 758	56,4 50,1	482 431	31,9 28,5	91 194	6,0 12,8	
	BRIEFWAHL	124			E Z			124 124	69 59	55,6 47,6	45 37	36,3 29,8	4 15	3,2 12,1	
	ZUSAMMEN	1793	1645	91,7	E Z	12 9	0,7 0,5	1633 1636	920 817	56,3 49,9	527 468	32,3 28,6	95 209	5,8 12,8	
003	BOEBLINGEN, STADT . .	28381	22691	(88,5)	E Z	294 199	1,3 0,9	22397 22492	11895 10675	53,1 47,5	8469 7602	37,8 33,8	897 2473	4,0 11,0	
	BRIEFWAHL	2634			E Z	28 15	1,1 0,7	2606 2615	1393 1209	53,5 46,2	863 749	33,1 28,6	136 362	5,2 13,8	
	ZUSAMMEN	28381	25325	89,2	E Z	322 218	1,3 0,9	25003 25107	13288 11884	53,1 47,3	9332 8351	37,3 33,3	1033 2835	4,1 11,3	
004	BONDORF	2130	1862	(92,3)	E Z	24 27	1,3 1,5	1838 1835	1308 1207	71,2 65,8	416 385	22,6 21,0	41 143	2,2 7,8	
	BRIEFWAHL	111			E Z			111 111	60 53	54,1 47,7	33 29	29,7 26,1	7 17	6,3 15,3	
	ZUSAMMEN	2130	1973	92,6	E Z	24 27	1,2 1,4	1949 1946	1368 1260	70,2 64,7	449 414	23,0 21,3	48 160	2,5 8,2	
010	DECKENPFRUNN	1397	1192	(90,1)	E Z	18 14	1,5 1,2	1174 1178	762 696	64,9 59,1	302 292	25,7 24,8	50 123	4,3 10,4	
013	EHNINGEN	4613	3858	(90,0)	E Z	47 41	1,2 1,1	3811 3817	2211 1996	58,0 52,3	1294 1172	34,0 30,7	138 411	3,6 10,8	
	BRIEFWAHL	309			E Z	1	0,3	308 309	170 142	55,2 46,0	106 93	34,4 30,1	12 40	3,9 12,9	
	ZUSAMMEN	4613	4167	90,3	E Z	48 41	1,2 1,0	4119 4126	2381 2138	57,8 51,8	1400 1265	34,0 30,7	150 451	3,6 10,9	
015	GAERTRINGEN	6072	5059	(89,4)	E Z	54 30	1,1 0,6	5005 5029	3087 2859	61,7 56,9	1554 1401	31,0 27,9	157 426	3,1 8,5	
	BRIEFWAHL	399			E Z	3 2	0,8 0,5	396 397	218 195	55,1 49,1	137 120	34,6 30,2	19 56	4,8 14,1	
	ZUSAMMEN	6072	5458	89,9	E Z	57 32	1,0 0,6	5401 5426	3305 3054	61,2 56,3	1691 1521	31,3 28,0	176 482	3,3 8,9	

STIMMEN WURDEN ABGEGEBEN FÜR																						
BWK 04		DKP 05		GRÜNE 06		EAP 07		NPD 08		EINZBEW 09		10		11		12		13		14		SCHL.
ANZ	%	ANZ	%	ANZ	%	ANZ	%	ANZ	%	ANZ	%	ANZ	%	ANZ	%	ANZ	%	ANZ	%	ANZ	%	
44 0,0		819 0,3		14038 4,9		290 0,1																111
92 0,0		618 0,2		21946 7,6		199 0,1		974 0,3														
3 0,0		126 0,3		2965 7,3		38 0,1																
3 0,0		105 0,3		445411,0		21 0,1		94 0,2														
47 0,0		945 0,3		17003 5,2		328 0,1																
95 0,0		723 0,2		26400 8,0		220 0,1		1068 0,3														
																						115
2 0,0		4 0,1		207 4,9																		001
		2 0,0		293 6,9		2 0,0		10 0,2														
		1 0,2		33 5,5																		
				43 7,2		1 0,2		1 0,2														
2 0,0		5 0,1		240 5,0																		
		2 0,0		336 6,9		3 0,1		11 0,2														
		2 0,1		83 5,5																		002
		2 0,1		122 8,1				5 0,3														
				6 4,8																		
				1310,5																		
		2 0,1		89 5,5																		
		2 0,1		135 8,3				5 0,3														
1 0,0		37 0,2		1099 4,9																		003
		21 0,1		1648 7,3		11 0,0		61 0,3														
		5 0,2		209 8,0																		
		4 0,2		28711,0		2 0,1		2 0,1														
1 0,0		42 0,2		1308 5,2																		
		25 0,1		1935 7,7		13 0,1		63 0,3														
		1 0,1		73 4,0																		004
				95 5,2				4 0,2														
				11 9,9																		
				1210,8																		
		1 0,1		84 4,3																		
				107 5,5				4 0,2														
1 0,1		3 0,3		57 4,9																		010
		2 0,2		56 4,8		1 0,1		7 0,6														
		9 0,2		159 4,2																		013
		5 0,1		225 5,9		2 0,1		6 0,2														
				20 6,5																		
				3411,0																		
		9 0,2		179 4,3																		
		5 0,1		259 6,3		2 0,0		6 0,1														
		8 0,2		199 4,0																		015
		3 0,1		319 6,3		3 0,1		18 0,4														
				22 5,6																		
				26 6,5																		
		8 0,1		221 4,1																		
		3 0,1		345 6,4		3 0,1		18 0,3														

STADTKREIS / LANDKREIS GEMEINDE		WAHL- BERECH- TIGTE ANZ	WAHL- ER- ANZ	WAHL- BE- TEILIGUNG %	ERST-/ ZWEIT- STIM- MEN	ABGEGEBENE STIMMEN		VON DEN GÜLTIGEN		CDU		SPD		FDP/DVP				
SCHL.	NAME					UN- GÜLTIGE ANZ	%	GÜLTIGE ANZ	ANZ	%	ANZ	%	ANZ	%	ANZ	%	ANZ	%
115 NOCH LANDKREIS BOEBLINGEN																		
016	GAEUFELDEN	3931	3345	(89,6)	E Z	51 47	1,5 1,4	3294 3298	2221 2010	67,4 60,9	826 750	25,1 22,7	96 103	2,9 9,2				
	BRIEFWAHL		187	.	E Z	2 1	1,1 0,5	185 186	96 82	51,9 44,1	64 64	34,6 34,4	2 16	1,1 8,6				
	ZUSAMMEN	3931	3532	89,8	E Z	53 48	1,5 1,4	3479 3484	2317 2092	66,6 60,0	890 814	25,6 23,4	98 319	2,8 9,2				
054	GRAFENAU	3524	2899	(90,3)	E Z	33 20	1,1 0,7	2866 2879	1786 1614	62,3 56,1	820 726	28,6 25,2	101 313	3,5 10,9				
	BRIEFWAHL		307	.	E Z	1 0	0,3 0,3	306 307	167 156	54,6 50,8	93 70	30,4 22,8	20 42	6,5 13,7				
	ZUSAMMEN	3524	3206	91,0	E Z	34 20	1,1 0,6	3172 3186	1953 1770	61,6 55,6	913 796	28,8 25,0	121 355	3,8 11,1				
021	HERRENBERG,STADT . .	17025	14175	(89,7)	E Z	172 133	1,2 0,9	14003 14042	8615 7739	61,5 55,1	4087 3618	29,2 25,8	615 1597	4,4 11,4				
022	HILDRICHSHAUSEN . . .	1906	1616	(90,5)	E Z	17 14	1,1 0,9	1599 1602	977 907	61,1 56,6	519 487	32,5 30,4	45 131	2,8 8,2				
	BRIEFWAHL		116	.	E Z	3 3	2,6 2,6	113 113	66 60	58,4 53,1	32 33	28,3 29,2	4 9	3,5 8,0				
	ZUSAMMEN	1906	1732	90,9	E Z	20 17	1,2 1,0	1712 1715	1043 967	60,9 56,4	551 520	32,2 30,3	49 140	2,9 8,2				
024	HOLZGERLINGEN . . .	5743	4735	(89,6)	E Z	56 37	1,2 0,8	4679 4698	2632 2365	56,3 50,3	1628 1416	34,8 30,1	191 558	4,1 11,9				
	BRIEFWAHL		435	.	E Z	5 0	1,1 0,1	430 435	228 191	53,0 43,9	147 120	34,2 27,6	14 59	3,3 13,6				
	ZUSAMMEN	5743	5170	90,0	E Z	61 37	1,2 0,7	5109 5133	2860 2556	56,0 49,8	1775 1536	34,7 29,9	205 617	4,0 12,0				
053	JETTINGEN	3388	2837	(89,4)	E Z	27 25	1,0 0,9	2810 2812	1907 1776	67,9 63,2	739 685	26,3 24,4	69 217	2,5 7,7				
	BRIEFWAHL		203	.	E Z			203 203	129 118	63,5 58,1	54 52	26,6 25,6	6 16	3,0 7,9				
	ZUSAMMEN	3388	3040	89,7	E Z	27 25	0,9 0,8	3013 3015	2036 1894	67,6 62,8	753 737	26,3 24,4	75 233	2,5 7,7				
028	LEONBERG,STADT . . .	27147	21559	(90,1)	E Z	217 160	1,0 0,7	21342 21399	10942 9348	51,3 43,7	8171 7215	38,3 33,7	1096 3040	5,1 14,2				
	BRIEFWAHL		3021	.	E Z	40 31	1,3 1,0	2981 2990	1557 1313	52,2 43,9	1078 890	36,2 29,8	139 457	4,7 15,3				
	ZUSAMMEN	27147	24580	90,5	E Z	257 191	1,0 0,8	24323 24389	12499 10661	51,4 43,7	9249 8105	38,0 33,2	1235 3497	5,1 14,3				
029	MAGSTADT	4701	3817	(88,1)	E Z	61 52	1,6 1,4	3756 3765	2217 1998	59,0 53,1	1209 1080	32,2 28,7	134 434	3,6 11,5				
	BRIEFWAHL		351	.	E Z			351 351	181 156	51,6 44,4	134 118	38,2 33,6	10 44	2,8 12,5				
	ZUSAMMEN	4701	4168	88,7	E Z	61 52	1,5 1,2	4107 4116	2398 2154	58,4 52,3	1343 1198	32,7 29,1	144 478	3,5 11,6				

STIMMEN WURDEN ABGEGEBEN FÜR

BWK 04	DKP 05	GRÜNE 06	EAP 07	HPD 08	EINZBEW 09	10	11	12	13	14	SCHL.
ANZ %	ANZ %	ANZ %	ANZ %	ANZ %	ANZ %	ANZ %	ANZ %	ANZ %	ANZ %	ANZ %	
											115
	4 0,1	147 4,5									
	2 0,1	221 6,7	1 0,0	11 0,3							016
		2312,4									
		2111,3		3 1,6							
	4 0,1	170 4,9									
	2 0,1	242 6,9	1 0,0	14 0,4							
	7 0,2	152 5,3									054
	3 0,1	211 7,3		12 0,4							
	1 0,3	25 8,2									
		3912,7									
	8 0,3	177 5,6									
	3 0,1	250 7,8		12 0,4							
1 0,0	16 0,1	670 4,8									021
	10 0,1	1025 7,3	3 0,0	49 0,3							
	2 0,1	56 3,5									022
		75 4,7		2 0,1							
	1 0,9	10 8,8									
		11 9,7									
	3 0,2	66 3,9									
		86 5,0		2 0,1							
	11 0,2	217 4,6									024
	6 0,1	340 7,2	1 0,0	12 0,3							
	1 0,2	40 9,3									
	1 0,2	6214,3		2 0,5							
	12 0,2	257 5,0									
	7 0,1	402 7,8	1 0,0	14 0,3							
	5 0,2	90 3,2									053
	1 0,0	124 4,4		9 0,3							
	1 0,5	13 6,4									
		17 8,4									
	6 0,2	103 3,4									
	1 0,0	141 4,7		9 0,3							
1 0,0	45 0,2	1088 5,1									028
	24 0,1	1714 8,0	8 0,0	49 0,2							
	7 0,2	200 6,7									
1 0,0	3 0,1	32210,8	2 0,1	2 0,1							
	52 0,2	1288 5,3									
2 0,0	27 0,1	2036 8,3	10 0,0	51 0,2							
	8 0,2	188 5,0									029
	6 0,2	238 6,3		9 0,2							
	1 0,3	25 7,1									
		33 9,4									
	9 0,2	213 5,2									
	6 0,1	271 6,6		9 0,2							

STADTKREIS / LANDKREIS GEMEINDE		WAHL- BERECH- TIGTE ANZ	WAHL- ER- LEH- ANZ	WAHL- BE- TEILI- GUNG %	ERST-/ ZWEIT- STIM- MEN	ABGEGEBENE STIMMEN		VON DEN GÜLTIGEN		CDU		SPD		FDP/DVP			
SCHL.	NAME					UN- GÜLTIGE ANZ	%	GÜLTIGE ANZ	%	ANZ	%	ANZ	%	ANZ	%	ANZ	%
115 NOCH LANDKREIS BOEBLINGEN																	
034	MOETZINGEN	1651	1336	(87,1)	E Z	14 5	1,0 0,4	1322 1331	899 853	68,0 64,1	334 306	25,3 23,0	36 93	2,7 7,0			
	BRIEFWAHL		114	.	E Z			114 114	73 66	64,0 57,9	33 26	28,9 22,8	1 8	0,9 7,0			
	ZUSAMMEN	1651	1450	87,8	E Z	14 5	1,0 0,3	1436 1445	972 919	67,7 63,6	367 332	25,6 23,0	37 101	2,6 7,0			
037	NUFRINGEN	2686	2192	(87,7)	E Z	21 20	1,0 0,9	2171 2172	1291 1222	59,5 56,3	680 598	31,3 27,5	114 220	5,3 10,1			
	BRIEFWAHL		179	.	E Z			179 178	99 88	55,3 49,4	49 47	27,4 26,4	13 20	7,3 11,2			
	ZUSAMMEN	2686	2371	88,3	E Z	21 21	0,9 0,9	2350 2350	1390 1310	59,1 55,7	729 645	31,0 27,4	127 240	5,4 10,2			
041	RENNINGEN	8730	7167	(89,0)	E Z	75 68	1,0 0,9	7092 7099	3828 3298	54,0 46,5	2669 2490	37,6 35,1	273 796	3,8 11,2			
	BRIEFWAHL		678	.	E Z	20 19	2,9 2,8	658 659	325 276	49,4 41,9	247 220	37,5 33,4	21 77	3,2 11,7			
	ZUSAMMEN	8730	7845	89,9	E Z	95 87	1,2 1,1	7750 7758	4153 3574	53,6 46,1	2916 2710	37,6 34,9	294 873	3,8 11,3			
042	RUTESHEIM	5639	4671	(90,5)	E Z	47 41	1,0 0,9	4624 4630	2614 2366	56,5 51,1	1622 1487	35,1 32,1	178 472	3,8 10,2			
	BRIEFWAHL		462	.	E Z	1 2	0,2 0,4	461 460	260 222	56,4 48,3	144 127	31,2 27,6	13 50	2,8 10,9			
	ZUSAMMEN	5639	5133	91,0	E Z	48 43	0,9 0,8	5085 5090	2874 2588	56,5 50,8	1766 1614	34,7 31,7	191 522	3,8 10,3			
044	SCHOENAICH	5835	4824	(89,9)	E Z	74 64	1,5 1,3	4750 4760	2638 2438	55,5 51,2	1701 1532	35,8 32,2	145 423	3,1 8,9			
	BRIEFWAHL		458	.	E Z	4 4	0,9 0,9	454 454	279 238	61,5 52,4	105 100	23,1 22,0	20 64	4,4 14,1			
	ZUSAMMEN	5835	5282	90,5	E Z	78 68	1,5 1,3	5204 5214	2917 2676	56,1 51,3	1806 1632	34,7 31,3	165 487	3,2 9,3			
045	SINDELFINGEN,STADT .	37269	29979	(88,6)	E Z	409 319	1,4 1,1	29570 29660	15771 14185	53,3 47,8	11046 10077	37,4 36,0	1125 3158	3,8 10,6			
	BRIEFWAHL		3240	.	E Z	18 6	0,6 0,2	3222 3234	1750 1473	54,3 45,5	1079 943	33,5 29,2	129 464	4,0 14,3			
	ZUSAMMEN	37269	33219	89,1	E Z	427 325	1,3 1,0	32792 32894	17521 15658	53,4 47,6	12125 11020	37,0 33,5	1254 3622	3,8 11,0			
046	STEINENBRONN	3093	2527	(90,6)	E Z	22 18	0,9 0,7	2505 2509	1504 1359	60,0 54,2	783 735	31,3 29,3	98 253	3,9 10,1			
	BRIEFWAHL		282	.	E Z	3 1	1,1 0,4	279 281	152 138	54,5 49,1	99 90	35,5 32,0	9 28	3,2 10,0			
	ZUSAMMEN	3093	2809	90,8	E Z	25 19	0,9 0,7	2784 2790	1656 1497	59,5 53,7	882 825	31,7 29,6	107 281	3,8 10,1			
048	WALDENBUCH,STADT . .	4744	3810	(89,6)	E Z	33 35	0,9 0,9	3777 3775	2169 1888	57,4 50,0	1239 1117	32,8 29,6	171 504	4,5 13,4			
	BRIEFWAHL		478	.	E Z	3 2	0,6 0,4	475 476	296 253	62,3 53,2	127 114	26,7 23,9	28 71	5,9 14,9			
	ZUSAMMEN	4744	4288	90,4	E Z	36 37	0,8 0,9	4252 4251	2465 2141	58,0 50,4	1366 1231	32,1 29,0	199 575	4,7 13,5			

STIMMEN WURDEN ABGEGEBEN FÜR

BNK 04		DKP 05		GRUENE 06		EAP 07		NPD 08		EINZBEW 09		10	11	12	13	14	SCHL.
ANZ	%	ANZ	%	ANZ	%	ANZ	%	ANZ	%	ANZ	%	ANZ	%	ANZ	%	ANZ	
																	115
		4 0,3		49 3,7													034
		2 0,2		71 5,3		3 0,2		3 0,2									
				7 6,1													
				1412,3													
		4 0,3		56 3,9													
		2 0,1		85 5,9		3 0,2		3 0,2									
		1 0,0		85 3,9													037
				127 5,8						5 0,2							
				1810,1													
				2212,4		1 0,6											
		1 0,0		103 4,4													
				149 6,3		1 0,0		5 0,2									
		9 0,1		313 4,4													041
		7 0,1		496 7,0		2 0,0		10 0,1									
				65 9,9													
		2 0,3		8412,7													
		9 0,1		378 4,9													
		9 0,1		580 7,5		2 0,0		10 0,1									
		6 0,1		204 4,4													042
		1 0,0		282 6,1		6 0,1		16 0,3									
		1 0,2		43 9,3													
				6013,0		1 0,2											
		7 0,1		247 4,9													
		1 0,0		342 6,7		7 0,1		16 0,3									
		9 0,2		257 5,4													044
		5 0,1		349 7,3						13 0,3							
				5011,0													
				5011,0						2 0,4							
		9 0,2		307 5,9													
		5 0,1		399 7,7						15 0,3							
		100 0,3		1528 5,2													045
3 0,0		32 0,1		2107 7,1		7 0,0		91 0,3									
		4 0,1		260 8,1													
		2 0,1		33910,5						13 0,4							
		104 0,3		1788 5,5													
3 0,0		34 0,1		2446 7,4		7 0,0		104 0,3									
		3 0,1		117 4,7													046
		2 0,1		153 6,1		2 0,1		5 0,2									
				19 6,8													
				23 8,2						2 0,7							
		3 0,1		136 4,9													
		2 0,1		176 6,3		2 0,1		7 0,3									
		3 0,1		195 5,2													048
		1 0,0		255 6,8		4 0,1		6 0,2									
				24 5,1													
1 0,2				37 7,8													
		3 0,1		219 5,2													
1 0,0		1 0,0		292 6,9		4 0,1		6 0,1									

STADTKREIS / LANDKREIS GEMEINDE		WAHL- BERECH- TIGTE ANZ	WAELH- LER ANZ	WAHL- BE- TEILI- GUNG %	ERST-/ ZWEIT- STIM- MEN	ABGEGEBENE STIMMEN		GUEL- TIGE ANZ	VON DEN GÜLTIGEN					
SCHL.	NAME					UN- GÜLTIGE ANZ	%		CDU 01 ANZ	%	SPD 02 ANZ	%	FDP/DVP 03 ANZ	%
115 NOCH LANDKREIS BOEBLINGEN														
050	WEIL DER STADT,STADT	10834	8924	(88,2)	E Z	132 126	1,5 1,4	8792 8798	5349 4737	60,8 53,8	2679 2376	30,5 27,0	341 986	3,9 11,2
	BRIEFWAHL		692	.	E Z	5 4	0,7 0,6	687 688	410 369	59,7 53,6	181 165	26,3 24,0	31 79	4,5 11,5
	ZUSAMMEN	10834	9616	88,8	E Z	137 130	1,4 1,4	9479 9486	5759 5106	60,8 53,8	2860 2541	30,2 26,8	372 1065	3,9 11,2
051	WEIL IM SCHÖNBUCH .	5487	4525	(88,4)	E Z	53 51	1,2 1,1	4472 4474	2866 2629	64,1 58,8	1244 1125	27,8 25,1	142 429	3,2 9,6
	BRIEFWAHL		348	.	E Z	1 1	0,3 0,3	347 347	206 175	59,4 50,4	102 90	29,4 25,9	14 38	4,0 11,0
	ZUSAMMEN	5487	4873	88,8	E Z	54 52	1,1 1,1	4819 4821	3072 2804	63,7 58,2	1346 1215	27,9 25,2	156 467	3,2 9,7
052	WEISSACH	4067	3392	(90,5)	E Z	25 25	0,7 0,7	3367 3367	2045 1757	60,7 52,2	983 894	29,2 26,6	156 459	4,6 13,6
	BRIEFWAHL		301	.	E Z	1 1	0,3 0,3	300 301	166 138	55,3 45,8	90 78	30,0 25,9	14 43	4,7 14,3
	ZUSAMMEN	4067	3693	90,8	E Z	26 25	0,7 0,7	3667 3668	2211 1895	60,3 51,7	1073 972	29,3 26,5	170 502	4,6 13,7
999	REGIONAL NICHT AUF- TEILBARE BRIEFWAHL		1235	.	E Z	7 1	0,6 0,1	1228 1234	633 545	51,5 44,2	402 338	32,7 27,4	65 170	5,3 13,8
000	LANDKREIS INSGESAMT	207165	168781	(89,3)	E Z	2025 1612	1,2 1,0	166756 167169	94934 84975	56,9 50,8	56815 51190	34,1 30,6	6652 18595	4,0 11,1
	BRIEFWAHL		17263	.	E Z	146 97	0,8 0,6	17117 17166	9425 8133	55,1 47,4	5553 4810	32,4 28,0	745 2284	4,4 13,3
	ZUSAMMEN	207165	186044	89,8	E Z	2171 1709	1,2 0,9	183873 184335	104359 93108	56,8 50,5	62368 56000	33,9 30,4	7397 20879	4,0 11,3
116 LANDKREIS ESSLINGEN														
081	AICHTAL,STADT . . .	5720	4820	(90,9)	E Z	80 56	1,7 1,2	4740 4764	2650 2408	55,9 50,5	1596 1430	33,7 30,0	202 518	4,3 10,9
	BRIEFWAHL		397	.	E Z	3 3	0,8 0,8	394 394	215 193	54,6 49,0	126 119	32,0 30,2	18 42	4,6 10,7
	ZUSAMMEN	5720	5217	91,2	E Z	83 59	1,6 1,1	5134 5158	2865 2601	55,8 50,4	1722 1549	33,5 30,0	220 560	4,3 10,9
076	AICHWALD	5318	4514	(92,4)	E Z	25 18	0,6 0,4	4489 4496	2405 2297	53,6 51,1	1704 1225	38,0 27,2	208 628	4,6 14,0
	BRIEFWAHL		414	.	E Z	1 1	0,2 0,2	413 413	213 194	51,6 47,0	154 112	37,3 27,1	17 57	4,1 13,8
	ZUSAMMEN	5318	4928	92,7	E Z	26 19	0,5 0,4	4902 4909	2618 2491	53,4 50,7	1858 1337	37,9 27,2	225 685	4,6 14,0
004	ALTBACH	3957	3269	(91,9)	E Z	35 30	1,1 0,9	3234 3239	1582 1529	48,9 47,2	1450 1196	44,8 36,9	97 310	3,0 9,6
	BRIEFWAHL		390	.	E Z	2 2	0,5 0,5	388 388	185 173	47,7 44,6	160 131	41,2 33,8	19 44	4,9 11,3
	ZUSAMMEN	3957	3659	92,5	E Z	37 32	1,0 0,9	3622 3627	1767 1702	48,8 46,9	1610 1327	44,5 36,6	116 354	3,2 9,2

STIMMEN WURDEN ABGEGEBEN FÜR

SWK 04 ANZ	DKP 05 ANZ	GRÜNE 06 ANZ	EAP 07 ANZ	NPD 08 ANZ	EINZEL 09 ANZ	10 ANZ	11 ANZ	12 ANZ	13 ANZ	14 ANZ	SCHL.
											115
	11 0,1 7 0,1	412 4,7 652 7,4	4 0,0	36 0,4							050
		65 9,5 7510,9									
	11 0,1 7 0,1	477 5,0 727 7,7	4 0,0	36 0,4							
	12 0,3 9 0,2	208 4,7 272 6,1	1 0,0	9 0,2							051
	2 0,6 1 0,3	23 6,6 4212,1		1 0,3							
	14 0,3 10 0,2	231 4,8 314 6,5	1 0,0	10 0,2							
	9 0,3 1 0,0	174 5,2 247 7,3	1 0,0	8 0,2							052
1 0,3		3010,0 4113,6									
1 0,0	9 0,2 1 0,0	204 5,6 288 7,9	1 0,0	8 0,2							
	3 0,2 1 0,1	12510,2 17714,3		3 0,2							999
9 0,0	328 0,2 155 0,1	8027 4,8 11717 7,0	62 0,0	466 0,3							000
3 0,0	28 0,2 14 0,1	1366 8,0 188411,0	7 0,0	31 0,2							
12 0,0	356 0,2 169 0,1	9393 5,1 13601 7,4	69 0,0	497 0,3							
											116
1 0,0	10 0,2 6 0,1	282 5,9 383 8,0	1 0,0	17 0,4							081
		35 8,9 39 9,9		1 0,3							
1 0,0	10 0,2 6 0,1	317 6,2 422 8,2	1 0,0	18 0,3							
2 0,0	5 0,1 2 0,0	167 3,7 326 7,3		16 0,4							076
		29 7,0 5012,1									
2 0,0	5 0,1 2 0,0	196 4,0 376 7,7		16 0,3							
	10 0,3 6 0,2	95 2,9 186 5,7	3 0,1	9 0,3							004
	2 0,5 2 0,5	22 5,7 37 9,5		1 0,3							
	12 0,3 8 0,2	117 3,2 223 6,1	3 0,1	10 0,3							

STADTKREIS / LANDKREIS GEMEINDE		WAHL- BERECH- TIGTE ANZ	WAER- LER ANZ	WAHL- BE- TEILI- GUNG %	ERST-/ ZWEIT STIM- MEN	ABGEGEBENE STIMMEN		VON DEN GÜLTIGEN							
SCHL.	NAME					UN- GÜLTIGE ANZ	%	GÜELTIGE ANZ	CDU 01 ANZ	%	SPD 02 ANZ	%	FDP/DVP 03 ANZ	%	
116 NOCH LANDKREIS ESSLINGEN															
005	ALTDORF	592	504	(90,2)	E Z	7 6	1,4 1,2	497 498	318 304	64,0 61,0	136 130	27,4 26,1	20 32	4,0 6,4	
	BRIEFWAHL		32	-	E Z			32 32	22 19	68,8 59,4	5 3	15,6 9,4	2 5	6,3 15,6	
	ZUSAMMEN	592	536	90,5	E Z	7 6	1,3 1,1	529 530	340 323	64,3 60,9	141 133	26,7 25,1	22 37	4,2 7,0	
006	ALTENRIET	890	801	(93,6)	E Z	6 5	0,7 0,6	795 796	490 452	61,6 56,8	238 199	29,9 25,0	29 73	3,6 9,2	
	BRIEFWAHL		33	-	E Z			33 33	15 13	45,5 39,4	13 13	39,4 39,4	1 3	3,0 9,1	
	ZUSAMMEN	890	834	93,7	E Z	6 5	0,7 0,6	828 829	505 465	61,0 56,1	251 212	30,3 25,6	30 76	3,6 9,2	
007	BALTMANNSWEILER . .	3541	2902	(88,4)	E Z	27 24	0,9 0,8	2875 2878	1509 1466	52,5 50,9	1202 962	41,8 33,4	84 265	2,9 9,2	
	BRIEFWAHL		239	-	E Z			239 239	119 110	49,8 46,0	94 79	39,3 33,1	3 22	1,3 9,2	
	ZUSAMMEN	3541	3141	88,7	E Z	27 24	0,9 0,8	3114 3117	1628 1576	52,3 50,6	1296 1041	41,6 33,4	87 287	2,8 9,2	
008	BEMPFLINGEN	2150	1815	(89,4)	E Z	23 18	1,3 1,0	1792 1797	972 881	54,2 49,0	686 624	38,3 34,7	62 175	3,5 9,7	
	BRIEFWAHL		112	-	E Z	1 1	0,9 0,9	111 111	50 45	45,0 40,5	44 37	39,6 33,3	3 8	2,7 7,2	
	ZUSAMMEN	2150	1927	89,6	E Z	24 19	1,2 1,0	1903 1908	1022 926	53,7 48,5	730 661	38,4 34,6	65 183	3,4 9,6	
011	BEUREN	2328	1953	(89,8)	E Z	39 39	2,0 2,0	1914 1914	1203 1109	62,9 57,9	580 527	30,3 27,5	41 156	2,1 8,2	
	BRIEFWAHL		151	-	E Z	1 1	0,7 0,7	150 150	101 93	67,3 62,0	33 32	22,0 21,3	2 10	1,3 6,7	
	ZUSAMMEN	2328	2104	90,4	E Z	40 40	1,9 1,9	2064 2064	1304 1202	63,2 58,2	613 559	29,7 27,1	43 166	2,1 8,0	
012	BISSINGEN A. D. TECK	2143	1713	(86,4)	E Z	22 17	1,3 1,0	1691 1696	1025 931	60,6 54,9	512 463	30,3 27,3	65 172	3,8 10,1	
	BRIEFWAHL		157	-	E Z	1 1	0,6 0,6	156 157	87 69	55,8 43,9	44 45	28,2 28,7	11 26	7,1 16,6	
	ZUSAMMEN	2143	1870	87,3	E Z	23 17	1,2 0,9	1847 1853	1112 1000	60,2 54,0	556 508	30,1 27,4	76 198	4,1 10,7	
014	DEIZISAU	4109	3493	(92,4)	E Z	34 31	1,0 0,9	3459 3462	1744 1804	50,4 52,1	1536 1224	44,4 35,4	84 227	2,4 6,6	
	BRIEFWAHL		324	-	E Z	4 1	1,2 0,3	320 323	159 154	49,7 47,7	128 102	40,0 31,6	6 31	1,9 9,6	
	ZUSAMMEN	4109	3817	92,9	E Z	38 32	1,0 0,8	3779 3785	1903 1958	50,4 51,7	1664 1326	44,0 35,0	90 258	2,4 6,8	
015	DENKENDORF	6357	5176	(89,7)	E Z	54 39	1,0 0,8	5122 5137	2687 2660	52,5 51,8	2142 1696	41,8 33,0	147 456	2,9 8,9	
	BRIEFWAHL		567	-	E Z			567 567	297 287	52,4 50,6	215 171	37,9 30,2	16 55	2,8 9,7	
	ZUSAMMEN	6357	5743	90,3	E Z	54 39	0,9 0,7	5689 5704	2984 2947	52,5 51,7	2357 1867	41,4 32,7	163 511	2,9 9,0	

S T I M M E N W U R D E N A B G E G E B E N F U E R

BWK 04		DKP 05		GRUENE 06		EAP 07		NPD 08		EINZBEM 09		10	11	12	13	14	SCHL.
ANZ	%	ANZ	%	ANZ	%	ANZ	%	ANZ	%	ANZ	%	ANZ	%	ANZ	%	ANZ	%
																	116
		2 0,4		21 4,2													005
				32 6,4													
				3 9,4													
				515,6													
		2 0,4		24 4,5													
				37 7,0													
		1 0,1		37 4,7				4 0,5									006
		1 0,1		67 8,4													
				412,1													
				412,1													
		1 0,1		41 5,0				4 0,5									
		1 0,1		71 8,6													
2 0,1		2 0,1		78 2,7				11 0,4									007
		3 0,1		169 5,9													
				23 9,6													
				2811,7													
2 0,1		2 0,1		101 3,2				11 0,4									
		3 0,1		197 6,3													
		1 0,1		71 4,0				3 0,2									008
		2 0,1		112 6,2													
				1412,6				2 1,8									
				1917,1													
		1 0,1		85 4,5				5 0,3									
		2 0,1		131 6,9													
		8 0,4		82 4,3				4 0,2									011
		2 0,1		113 5,9		3 0,2											
		1 0,7		13 8,7													
		1 0,7		14 9,3													
		9 0,4		95 4,6				4 0,2									
		3 0,1		127 6,2		3 0,1											
		3 0,2		86 5,1				5 0,3									012
		3 0,2		122 7,2													
				14 9,0				1 0,6									
				1610,2													
		3 0,2		100 5,4				6 0,3									
		3 0,2		138 7,4													
		3 0,1		92 2,7				8 0,2									014
		3 0,1		195 5,6		1 0,0											
				27 8,4													
				3510,8		1 0,3											
		3 0,1		119 3,1				8 0,2									
		3 0,1		230 6,1		2 0,1											
		5 0,1		141 2,8				8 0,2									015
		6 0,1		308 6,0		3 0,1											
				39 6,9													
				54 9,5													
		5 0,1		180 3,2				8 0,1									
		6 0,1		362 6,3		3 0,1											

STADTKREIS / LANDKREIS GEMEINDE		WAHL- BERECH- TIGTE ANZ	WAH- LER ANZ	WAHL- BE- TEILI- GUNG %	ERST-/ ZWEIT- STIM- MEN	ABGEGEBENE STIMMEN		VON DEN GÜLTIGEN							
SCHL.	NAME					UN- GÜLTIGE ANZ	%	GÜLTIGE ANZ	CDU 01 ANZ	%	SPD 02 ANZ	%	FDP/DVP 03 ANZ	%	
116 NOCH LANDKREIS ESSLINGEN															
016	DETTINGEN UNTER TECK	3507	2865	(90,5)	E Z	41 21	1,4 0,7	2824 2844	1591 1460	56,3 51,3	1011 931	35,8 32,7	107 287	3,8 10,1	
	BRIEFWAHL		321	.	E Z	2	0,6	319 321	193 157	60,5 48,9	95 89	29,8 27,7	6 40	1,9 12,5	
	ZUSAMMEN	3507	3186	90,8	E Z	43 21	1,3 0,7	3143 3165	1784 1617	56,8 51,1	1106 1020	35,2 32,2	113 327	3,6 10,3	
018	ERKENBRECHTSWEILER .	1233	1052	(89,4)	E Z	9 9	0,9 0,9	1043 1043	660 639	63,3 61,3	319 295	30,6 28,3	28 66	2,7 6,3	
	BRIEFWAHL		56	.	E Z	3 3	5,4 5,4	53 53	24 22	45,3 41,5	27 25	50,9 47,2			
	ZUSAMMEN	1233	1108	89,9	E Z	12 12	1,1 1,1	1096 1096	684 661	62,4 60,3	346 320	31,6 29,2	28 70	2,6 6,4	
019	ESSLINGEN A.N. STADT	60996	48770	(80,7)	E Z	501 401	1,0 0,8	48269 48369	23222 22909	48,1 47,4	21568 17449	44,7 36,1	1822 4651	3,8 9,6	
	BRIEFWAHL		5807	.	E Z	32 17	0,6 0,3	5775 5790	2908 2704	50,4 46,7	2229 1727	38,6 29,8	262 718	4,5 12,4	
	ZUSAMMEN	60996	54577	89,5	E Z	533 418	1,0 0,8	54044 54159	26130 25613	48,3 47,3	23797 19176	44,0 35,4	2084 5369	3,9 9,9	
077	FILDERSTADT,STADT	23837	19194	(80,7)	E Z	167 122	0,9 0,6	19027 19072	10352 9469	54,4 49,6	6927 6188	36,4 32,4	743 2020	3,9 10,6	
	BRIEFWAHL		2123	.	E Z	8 7	0,4 0,3	2115 2116	1156 1017	54,7 48,1	712 623	33,7 29,4	93 255	4,4 12,1	
	ZUSAMMEN	23837	21317	89,4	E Z	175 129	0,8 0,6	21142 21188	11508 10486	54,4 49,5	7639 6811	36,1 32,1	836 2275	4,0 10,7	
020	FRICKENHAUSEN . . .	5818	4811	(82,4)	E Z	68 62	1,4 1,3	4743 4749	2865 2745	60,4 57,8	1535 1392	32,4 29,3	125 338	2,6 7,1	
	BRIEFWAHL		359	.	E Z	3 2	0,8 0,6	356 357	214 207	60,1 58,0	102 89	28,7 24,9	14 32	3,9 9,0	
	ZUSAMMEN	5818	5170	88,9	E Z	71 64	1,4 1,2	5099 5106	3079 2952	60,4 57,8	1637 1481	32,1 29,0	139 370	2,7 7,2	
022	GROSZBETTLINGEN . .	2257	1944	(91,3)	E Z	21 16	1,1 0,8	1923 1928	1236 1144	64,3 59,3	536 509	27,9 26,4	42 146	2,2 7,6	
	BRIEFWAHL		126	.	E Z			126 126	83 72	65,9 57,1	27 30	21,4 23,8	4 15	3,2 11,9	
	ZUSAMMEN	2257	2070	91,7	E Z	21 16	1,0 0,8	2049 2054	1319 1216	64,4 59,2	563 539	27,5 26,2	46 161	2,2 7,8	
027	HOCHDORF	2794	2349	(90,9)	E Z	31 29	1,3 1,2	2318 2320	1165 1153	50,3 49,7	1002 810	43,2 34,9	84 224	3,6 9,7	
	BRIEFWAHL		201	.	E Z			201 201	118 104	58,7 51,7	62 45	30,8 22,4	8 32	4,0 15,9	
	ZUSAMMEN	2794	2550	91,3	E Z	31 29	1,2 1,1	2519 2521	1283 1257	50,9 49,9	1064 855	42,2 33,9	92 256	3,7 10,2	
029	HOLZNADEN	1123	987	(91,8)	E Z	16 10	1,6 1,0	971 977	602 534	62,0 54,7	272 239	28,0 24,5	52 136	5,4 13,9	
	BRIEFWAHL		44	.	E Z			44 44	26 20	59,1 45,5	12 12	27,3 27,3	1 5	2,3 11,4	
	ZUSAMMEN	1123	1031	91,8	E Z	16 10	1,6 1,0	1015 1021	628 554	61,9 54,3	284 251	28,0 24,6	53 141	5,2 13,8	

STIMMEN WURDEN ABGEGEBEN FÜR

BMK 04 ANZ %	DKP 05 ANZ %	GRÜNE 06 ANZ %	EAP 07 ANZ %	NPD 08 ANZ %	EINZBEW 09 ANZ %	10 ANZ %	11 ANZ %	12 ANZ %	13 ANZ %	14 ANZ %	SCHL.
											116
	4 0,1 2 0,1	111 3,9 151 5,3		13 0,5							016
		25 7,8 3510,9									
	4 0,1 2 0,1	136 4,3 186 5,9		13 0,4							
		36 3,5 39 3,7		4 0,4							018
		2 3,8 2 3,8									
		38 3,5 41 3,7		4 0,4							
1 0,0	122 0,3 92 0,2	1535 3,2 3113 6,4	18 0,0	136 0,3							019
	37 0,6 29 0,5	339 5,9 59710,3	1 0,0	14 0,2							
1 0,0	159 0,3 121 0,2	1874 3,5 3710 6,9	19 0,0	150 0,3							
1 0,0	47 0,2 55 0,3	958 5,0 1292 6,8	11 0,1	36 0,2							077
	6 0,3 4 0,2	148 7,0 21110,0	2 0,1	4 0,2							
1 0,0	53 0,3 59 0,3	1106 5,2 1503 7,1	13 0,1	40 0,2							
	8 0,2 4 0,1	210 4,4 251 5,3	2 0,0	17 0,4							020
		26 7,3 28 7,8		1 0,3							
	8 0,2 4 0,1	236 4,6 279 5,5	2 0,0	18 0,4							
	3 0,2 1 0,1	106 5,5 113 5,9		15 0,8							022
		12 9,5 9 7,1									
	3 0,1 1 0,0	118 5,8 122 5,9		15 0,7							
	4 0,2 3 0,1	63 2,7 123 5,3	2 0,1	5 0,2							027
	1 0,5 1 0,5	12 6,0 19 9,5									
	5 0,2 4 0,2	75 3,0 142 5,6	2 0,1	5 0,2							
	1 0,1 1 0,1	44 4,5 66 6,8		1 0,1							029
		511,4 715,9									
	1 0,1 1 0,1	49 4,8 73 7,1		1 0,1							

STADTKREIS / LANDKREIS GEMEINDE		WAHL- BERECH- TIGTE ANZ	WAER- LER ANZ	WAHL- BE- TEILI- GUNG %	ERST-/ ZWEIT- STIM- MEN	ABGEGEBENE STIMMEN		GÜEL- TIGE ANZ	VON DEN GÜELTIGEN		FDP/DVP 03			
SCHL.	NAME					UN- GÜELTIGE ANZ	%		CDU 01 ANZ	%	SPD 02 ANZ	%	ANZ	%
116 NOCH LANDKREIS ESSLINGEN														
033	KIRCHHEIM U.T. STADT	22759	18179	(87,4)	E Z	211 157	1,2 0,9	17968 18022	9647 8527	53,7 47,3	6541 6021	36,4 33,4	723 2026	4,0 11,2
	BRIEFWAHL		1897	-	E Z	8 8	0,4 0,4	1889 1889	1064 898	56,3 47,5	564 520	29,9 27,5	81 255	4,3 13,5
	ZUSAMMEN	22759	20076	88,2	E Z	219 165	1,1 0,8	19857 19911	10711 9425	53,9 47,3	7105 6541	35,8 32,9	804 2281	4,0 11,5
035	KÖNIGEN	5341	4498	(91,6)	E Z	61 60	1,4 1,3	4437 4438	2163 2162	48,7 48,7	2013 1603	45,4 36,1	117 370	2,6 8,3
	BRIEFWAHL		423	-	E Z	2 3	0,5 0,7	421 420	186 166	44,2 39,5	188 155	44,7 36,9	15 54	3,6 12,9
	ZUSAMMEN	5341	4921	92,1	E Z	63 63	1,3 1,3	4858 4858	2349 2328	48,4 47,9	2201 1758	45,3 36,2	132 424	2,7 8,7
036	KÖHLBERG	1514	1242	(86,7)	E Z	22 18	1,8 1,4	1220 1224	817 757	67,0 61,8	331 304	27,1 24,8	42 107	3,4 8,7
	BRIEFWAHL		76	-	E Z	1 1	1,3 1,3	75 75	52 47	69,3 62,7	18 14	24,0 18,7	3 10	4,0 13,3
	ZUSAMMEN	1514	1318	87,1	E Z	23 19	1,7 1,4	1295 1299	869 804	67,1 61,9	349 318	26,9 24,5	45 117	3,5 9,0
078	LEINF.-ECHTERD.,ST.	23835	19326	(90,8)	E Z	160 121	0,8 0,6	19166 19205	10253 8982	53,5 46,8	6755 6083	35,2 31,7	955 2594	5,0 13,5
	BRIEFWAHL		2459	-	E Z	10 6	0,4 0,2	2449 2453	1326 1095	54,1 44,6	775 704	31,6 28,7	121 386	4,9 15,7
	ZUSAMMEN	23835	21785	91,4	E Z	170 127	0,8 0,6	21615 21658	11579 10077	53,6 46,5	7530 6787	34,8 31,3	1076 2980	5,0 13,8
079	LENNINGEN	5558	4514	(85,6)	E Z	58 49	1,3 1,1	4456 4465	2596 2404	58,3 53,8	1471 1392	33,0 31,2	172 389	3,9 8,7
	BRIEFWAHL		281	-	E Z	1	0,4	280 281	161 145	57,5 51,6	80 71	28,6 25,3	13 29	4,6 10,3
	ZUSAMMEN	5558	4795	86,3	E Z	59 49	1,2 1,0	4736 4746	2757 2549	58,2 53,7	1551 1463	32,7 30,8	185 418	3,9 8,8
037	LICHTENWALD	1639	1390	(91,9)	E Z	10 13	0,7 0,9	1380 1377	713 695	51,7 50,5	574 445	41,6 32,3	46 139	3,3 10,1
	BRIEFWAHL		123	-	E Z			123 123	65 66	52,8 53,7	41 31	33,3 25,2	6 10	4,9 8,1
	ZUSAMMEN	1639	1513	92,3	E Z	10 13	0,7 0,9	1503 1500	778 761	51,8 50,7	615 476	40,9 31,7	52 149	3,5 9,9
041	NECKARTAILFINGEN . .	2257	1915	(91,3)	E Z	23 22	1,2 1,1	1892 1893	1222 1148	64,6 60,6	507 459	26,8 24,2	53 146	2,8 7,7
	BRIEFWAHL		158	-	E Z	2 1	1,3 0,6	156 157	95 88	60,9 56,1	41 37	26,3 23,6	8 19	5,1 12,1
	ZUSAMMEN	2257	2073	91,8	E Z	25 23	1,2 1,1	2048 2050	1317 1236	64,3 60,3	548 496	26,8 24,2	61 165	3,0 8,0
042	NECKARTENZLINGEN . .	3228	2720	(89,2)	E Z	26 29	1,0 1,1	2694 2691	1419 1315	52,7 48,9	1063 982	39,5 36,5	86 195	3,2 7,2
	BRIEFWAHL		173	-	E Z	3 2	1,7 1,2	170 171	97 91	57,1 53,2	44 35	25,9 20,5	5 17	2,9 9,9
	ZUSAMMEN	3228	2893	89,6	E Z	29 31	1,0 1,1	2864 2862	1516 1406	52,9 49,1	1107 1017	38,7 35,5	91 212	3,2 7,4

STIMMEN WURDEN ABGEGEBEN FUER

SWK 04	DKP 05	GRUENE 06	EAP 07	NPD 08	EINZBEW 09	10	11	12	13	14	SCHL.
ANZ %	ANZ %	ANZ %	ANZ %	ANZ %	ANZ %	ANZ %	ANZ %	ANZ %	ANZ %	ANZ %	
											116
											033
2 0,0	33 0,2 19 0,1	1024 5,7 1354 7,5	9 0,0	64 0,4							
	4 0,2 1 0,1	176 9,3 20911,1		6 0,3							
2 0,0	37 0,2 20 0,1	1200 6,0 1563 7,8	9 0,0	70 0,4							
	10 0,2 9 0,2	134 3,0 283 6,4	3 0,1	8 0,2							035
		32 7,6 4310,2	1 0,2	1 0,2							
	10 0,2 9 0,2	166 3,4 326 6,7	4 0,1	9 0,2							
		30 2,5 53 4,3		3 0,2							036
		2 2,7 4 5,3									
		32 2,5 57 4,4		3 0,2							
	15 0,1 6 0,0	1188 6,2 1484 7,7	8 0,0	48 0,2							078
	6 0,2 6 0,2	221 9,0 25610,4	1 0,0	5 0,2							
	21 0,1 12 0,1	1409 6,5 1740 8,0	9 0,0	53 0,2							
	10 0,2 3 0,1	207 4,6 254 5,7	6 0,1	17 0,4							079
	1 0,4	25 8,9 3612,8									
	11 0,2 3 0,1	232 4,9 290 6,1	6 0,1	17 0,4							
	1 0,1 1 0,1	46 3,3 95 6,9	1 0,1	1 0,1							037
		11 8,9 1613,0									
	1 0,1 1 0,1	57 3,8 111 7,4	1 0,1	1 0,1							
	3 0,2 2 0,1	107 5,7 128 6,8	2 0,1	8 0,4							041
	1 0,6 1 0,6	11 7,1 12 7,6									
	4 0,2 3 0,1	118 5,8 140 6,8	2 0,1	8 0,4							
	6 0,2 4 0,1	120 4,5 183 6,8		11 0,4							042
1 0,0	1 0,6	2313,5 2715,8		1 0,6							
1 0,0	7 0,2 4 0,1	143 5,0 210 7,3		12 0,4							

STADTKREIS / LANDKREIS GEMEINDE		WAHL- BERECH- TIGTE ANZ	WAHM- LER ANZ	WAHL- BE- TEILI- GUNG %	ERST-/ ZWEIT- STIM- MEN	ABGEGEBENE STIMMEN		GUEL- TIGE ANZ	VON DEN GÜLTIGEN					
SCHL.	NAME					UN- GÜLTIGE ANZ	%		CDU 01	%	SPD 02	%	FDP/DVP 03	%
									ANZ		ANZ		ANZ	
116 NOCH LANDKREIS ESSLINGEN														
043	NEIDLINGEN	1097	927	(88,0)	E Z	7 6	0,8 0,6	920 921	630 581	68,5 63,1	207 205	22,5 22,3	25 80	2,7 8,7
	BRIEFWAHL		40	-	E Z			40 40	25 25	62,5 62,5	12 10	30,0 25,0	1 1	2,5 2,5
	ZUSAMMEN	1097	967	88,1	E Z	7 6	0,7 0,6	960 961	655 606	68,2 63,1	219 215	22,8 22,4	26 81	2,7 8,4
046	NEUFFEN,STADT . . .	3613	2988	(88,9)	E Z	40 25	1,3 0,8	2948 2963	1806 1674	61,3 56,5	918 834	31,1 28,1	102 266	3,5 9,0
	BRIEFWAHL		245	-	E Z	1 2	0,4 0,3	244 245	148 130	60,7 53,1	69 60	28,3 24,5	12 33	4,9 13,5
	ZUSAMMEN	3613	3233	89,5	E Z	41 25	1,3 0,8	3192 3208	1954 1804	61,2 56,2	987 894	30,9 27,9	114 299	3,6 9,3
047	NEUHAUSEN A.D.FILDER	7173	5836	(90,3)	E Z	57 45	1,0 0,8	5779 5791	3203 3227	55,4 55,7	2178 1626	37,7 28,1	191 504	3,3 8,7
	BRIEFWAHL		691	-	E Z	2 2	0,3 0,3	689 689	382 371	55,4 53,8	251 194	36,4 28,2	24 59	3,5 8,6
	ZUSAMMEN	7173	6527	91,0	E Z	59 47	0,9 0,7	6468 6480	3585 3598	55,4 55,5	2429 1820	37,6 28,1	215 563	3,3 8,7
048	NOTZINGEN	2218	1873	(90,5)	E Z	23 19	1,2 1,0	1850 1854	1149 1039	62,1 56,0	572 545	30,9 29,4	50 156	2,7 8,4
	BRIEFWAHL		147	-	E Z			147 147	86 81	58,5 55,1	38 41	25,9 27,9	5 12	3,4 8,2
	ZUSAMMEN	2218	2020	91,1	E Z	23 19	1,1 0,9	1997 2001	1235 1120	61,8 56,0	610 586	30,5 29,3	55 168	2,8 8,4
049	NUERTINGEN,STADT . .	24235	19774	(88,7)	E Z	299 213	1,5 1,1	19475 19561	11296 10092	58,0 51,6	6271 5781	32,2 29,6	777 2193	4,0 11,2
	BRIEFWAHL		1765	-	E Z	8 4	0,5 0,2	1757 1761	1035 869	58,9 49,3	481 433	27,4 24,6	74 239	4,2 13,6
	ZUSAMMEN	24235	21539	88,9	E Z	307 217	1,4 1,0	21232 21322	12331 10961	58,1 51,4	6752 6214	31,8 29,1	851 2432	4,0 11,4
050	ÖBERBOIHINGEN . . .	3020	2440	(87,5)	E Z	34 21	1,4 0,9	2406 2419	1353 1218	56,2 50,4	850 770	35,3 31,8	98 278	4,1 11,5
	BRIEFWAHL		225	-	E Z			225 225	127 103	56,4 45,8	67 54	29,8 24,0	5 38	2,2 16,9
	ZUSAMMEN	3020	2665	88,2	E Z	34 21	1,3 0,8	2631 2644	1480 1321	56,3 50,0	917 824	34,9 31,2	103 316	3,9 12,0
053	OHMOEN	1093	918	(88,3)	E Z	15 11	1,6 1,2	903 907	549 511	60,8 56,3	294 271	32,6 29,9	29 79	3,2 8,7
	BRIEFWAHL		52	-	E Z	1 1	1,9 1,1	51 52	25 20	49,0 38,5	22 18	43,1 34,6	6	11,5
	ZUSAMMEN	1093	970	88,7	E Z	16 11	1,6 1,1	954 959	574 531	60,2 55,4	316 289	33,1 30,1	29 85	3,0 8,9
080	OSTFILDERN,STADT . .	19509	15940	(90,3)	E Z	161 122	1,0 0,8	15779 15818	7821 7500	49,6 47,4	6643 5285	42,1 33,4	679 1844	4,3 11,7
	BRIEFWAHL		1785	-	E Z	5 2	0,3 0,1	1780 1783	908 840	51,0 47,1	660 484	37,1 27,1	82 233	4,6 13,1
	ZUSAMMEN	19509	17725	90,9	E Z	166 124	0,9 0,7	17559 17601	8729 8340	49,7 47,4	7303 5769	41,6 32,8	761 2077	4,3 11,8

STIMMEN WURDEN ABGEGEBEN FÜR

BMK 04	DKP 05	GRÜNE 06	EAP 07	NPD 08	EINZBEM 09	10	11	12	13	14	SCHL.
ANZ %	ANZ %	ANZ %	ANZ %	ANZ %	ANZ %	ANZ %	ANZ %	ANZ %	ANZ %	ANZ %	
											116
	1 0,1	57 6,2									043
	1 0,1	49 5,3	1 0,1	4 0,4							
		2 5,0									
		410,0									
	1 0,1	59 6,1									
	1 0,1	53 5,5	1 0,1	4 0,4							
	3 0,1	119 4,0									046
	2 0,1	168 5,7	1 0,0	18 0,6							
		15 6,1									
		21 8,6	1 0,4								
	3 0,1	134 4,2									
	2 0,1	189 5,9	2 0,1	18 0,6							
51 0,9	5 0,1	202 3,5									047
	2 0,0	359 6,2	1 0,0	21 0,4							
	1 0,1	31 4,5									
		62 9,0		3 0,4							
51 0,8	6 0,1	233 3,6									
	2 0,0	421 6,5	1 0,0	24 0,4							
	2 0,1	77 4,2									048
	3 0,2	101 5,4	1 0,1	9 0,5							
		1812,2									
		13 8,8									
	2 0,1	95 4,8									
	3 0,1	114 5,7	1 0,0	9 0,4							
4 0,0	44 0,2	1087 5,6									049
	25 0,1	1369 7,0	8 0,0	89 0,5							
	4 0,2	163 9,3									
	5 0,3	20811,8		7 0,4							
4 0,0	48 0,2	1250 5,9									
	30 0,1	1577 7,4	8 0,0	96 0,5							
	2 0,1	103 4,3									050
	3 0,1	141 5,8		9 0,4							
	1 0,4	2511,1									
		3013,3									
	3 0,1	128 4,9									
	3 0,1	171 6,5		9 0,3							
	4 0,4	27 3,0									053
	1 0,1	41 4,5	1 0,1	3 0,3							
		4 7,8									
		815,4									
	4 0,4	31 3,2									
	1 0,1	49 5,1	1 0,1	3 0,3							
4 0,0	21 0,1	615 3,9									080
	15 0,1	1134 7,2	1 0,0	35 0,2							
	2 0,1	128 7,2									
	1 0,1	22512,6									
4 0,0	23 0,1	743 4,2									
	16 0,1	1359 7,7	1 0,0	35 0,2							

STADTKREIS / LANDKREIS GEMEINDE	WAHL- BERECH- TIGTE ANZ	WAEL- LER ANZ	WAHL- BE- TEILI- GUNG %	ERST-/ ZWEIT- STIM- MEN	ABGEGEBENE STIMMEN			VON DEN GUELTIGEN					
					UN- GUELTIGE ANZ	%	GUEL- TIGE ANZ	CDU 01 ANZ	%	SPD 02 ANZ	%	FDP/DVP 03 ANZ	%
SCHL.	NAME												
116 NOCH LANDKREIS ESSLINGEN													
054 OMEN,STADT	1998	1662	(90,5)	E Z	30 24	1,8 1,4	1632 1638	1010 913	61,9 55,7	487 444	29,8 27,1	69 182	4,2 11,1
BRIEFWAHL		156	.	E Z			156 156	95 85	60,9 54,5	33 31	21,2 19,9	8 17	5,1 10,9
ZUSAMMEN	1998	1818	91,0	E Z	30 24	1,7 1,3	1788 1794	1105 998	61,8 55,6	520 475	29,1 26,5	77 199	4,3 11,1
056 PLOCHINGEN,STADT . .	8141	6594	(90,7)	E Z	64 50	1,0 0,8	6530 6544	3216 3104	49,2 47,4	2887 2299	44,2 35,1	237 692	3,6 10,6
BRIEFWAHL		850	.	E Z	3 2	0,4 0,2	847 848	431 389	50,9 45,9	349 277	41,2 32,7	33 114	3,9 13,4
ZUSAMMEN	8141	7444	91,4	E Z	67 52	0,9 0,7	7377 7392	3647 3493	49,4 47,3	3236 2576	43,9 34,8	270 806	3,7 10,9
058 REICHENBACH A.D.FILS	4839	4030	(90,4)	E Z	57 51	1,4 1,3	3973 3979	2153 2123	54,2 53,4	1601 1307	40,3 32,8	112 318	2,8 8,0
BRIEFWAHL		375	.	E Z	1 1	0,3 0,3	374 374	210 187	56,1 50,0	130 99	34,8 26,5	16 45	4,3 12,0
ZUSAMMEN	4839	4405	91,0	E Z	58 52	1,3 1,2	4347 4353	2363 2310	54,4 53,1	1731 1406	39,8 32,3	128 363	2,9 8,3
063 SCHLAITDORF	909	764	(90,6)	E Z	12 7	1,6 0,9	752 757	450 411	59,8 54,3	231 206	30,7 27,2	34 79	4,5 10,4
BRIEFWAHL		65	.	E Z			65 65	40 38	61,5 58,5	18 14	27,7 21,5	3 5	4,6 7,7
ZUSAMMEN	909	829	91,2	E Z	12 7	1,4 0,8	817 822	490 449	60,0 54,6	249 220	30,5 26,8	37 84	4,5 10,2
068 UNTERENSINGEN . . .	2636	2251	(90,3)	E Z	22 21	1,0 0,9	2229 2230	1324 1244	59,4 55,8	719 668	32,3 30,0	83 172	3,7 7,7
BRIEFWAHL		139	.	E Z	3 2	2,2 1,4	136 137	69 61	50,7 44,5	44 36	32,4 26,3	13 19	9,6 13,9
ZUSAMMEN	2636	2390	90,7	E Z	25 23	1,0 1,0	2365 2367	1393 1305	58,9 55,1	763 704	32,3 29,7	96 191	4,1 8,1
070 WEILHEIM A.D.TECK,ST	5587	4460	(86,8)	E Z	51 40	1,1 0,9	4409 4420	2771 2486	62,8 56,2	1256 1168	28,5 26,4	173 488	3,9 11,0
BRIEFWAHL		440	.	E Z	1 2	0,2 0,5	439 438	283 246	64,5 56,2	98 89	22,3 20,3	18 59	4,1 13,5
ZUSAMMEN	5587	4900	87,7	E Z	52 42	1,1 0,9	4848 4858	3054 2732	63,0 56,2	1354 1257	27,9 25,9	191 547	3,9 11,3
071 WENDLINGEN A.N. ST.	9607	7924	(90,1)	E Z	79 66	1,0 0,8	7845 7858	4143 3957	52,8 50,4	3165 2639	40,3 33,6	235 703	3,0 8,9
BRIEFWAHL		732	.	E Z	5 3	0,7 0,4	727 729	362 341	49,8 46,8	279 221	38,4 30,3	31 78	4,3 10,7
ZUSAMMEN	9607	8656	90,1	E Z	84 69	1,0 0,8	8572 8587	4505 4298	52,6 50,1	3444 2860	40,2 33,3	266 781	3,1 9,1
072 WERNAU(NECKAR),STADT	8181	6862	(91,0)	E Z	51 40	0,7 0,6	6811 6822	4200 4185	61,7 61,3	2304 1894	33,8 27,8	122 398	1,8 5,8
BRIEFWAHL		619	.	E Z	2 1	0,3 0,2	617 618	389 363	63,0 58,7	184 147	29,8 23,8	14 55	2,3 8,9
ZUSAMMEN	8181	7481	91,4	E Z	53 41	0,7 0,5	7428 7440	4589 4548	61,8 61,1	2488 2041	33,5 27,4	136 453	1,8 6,1

STIMMEN WURDEN ABGEGEBEN FÜR

BNK 04	DKP 05	GRUENE 06	EAP 07	NPD 08	EINZBEW 09	10	11	12	13	14	SCHL.
ANZ %	ANZ %	ANZ %	ANZ %	ANZ %	ANZ %	ANZ %	ANZ %	ANZ %	ANZ %	ANZ %	
											116
1 0,1	1 0,1 2 0,1	65 4,0 89 5,4	1 0,1	6 0,4							054
		2012,8 2214,1		1 0,6							
1 0,1	1 0,1 2 0,1	85 4,8 111 6,2	1 0,1	7 0,4							
1 0,0	3 0,0 2 0,0	187 2,9 422 6,4	7 0,1	17 0,3							056
	3 0,4 2 0,2	31 3,7 64 7,5		2 0,2							
1 0,0	6 0,1 4 0,1	218 3,0 486 6,6	7 0,1	19 0,3							
1 0,0	6 0,2 4 0,1	101 2,5 214 5,4	1 0,0	11 0,3							058
	1 0,3	17 4,5 4311,5									
1 0,0	7 0,2 4 0,1	118 2,7 257 5,9	1 0,0	11 0,3							
	2 0,3	35 4,7 55 7,3	1 0,1	5 0,7							063
		4 6,2 812,3									
	2 0,2	39 4,8 63 7,7	1 0,1	5 0,6							
	6 0,3 3 0,1	97 4,4 131 5,9	3 0,1	9 0,4							068
		10 7,4 1913,9		2 1,5							
	6 0,3 3 0,1	107 4,5 150 6,3	3 0,1	11 0,5							
	2 0,0 2 0,0	207 4,7 260 5,9	1 0,0	15 0,3							070
	3 0,7 1 0,2	37 8,4 42 9,6	1 0,2								
	5 0,1 3 0,1	244 5,0 302 6,2	2 0,0	15 0,3							
	15 0,2 9 0,1	287 3,7 520 6,6	7 0,1	23 0,3							071
	5 0,7 4 0,5	50 6,9 8511,7									
	20 0,2 13 0,2	337 3,9 605 7,0	7 0,1	23 0,3							
	12 0,2 12 0,2	173 2,5 319 4,7	2 0,0	12 0,2							072
		30 4,9 53 8,6									
	12 0,2 12 0,2	203 2,7 372 5,0	2 0,0	12 0,2							

STADTKREIS / LANDKREIS GEMEINDE		WAHL- BERECH- TIGTE ANZ	WAHL- ER- ANZ	WAHL- BE- TEIL- GUNG %	ERST-/ ZWEIT- STIM- MEN	ABGEGEBENE STIMMEN		VON DEN GÜLTIGEN		CDU		SPD		FDP/DVP	
SCHL.	NAME					UN- GÜLTIGE ANZ	%	GÜLTIGE ANZ	%	01 ANZ	%	02 ANZ	%	03 ANZ	%
116 NOCH LANDKREIS ESSLINGEN															
073	WOLFSCHLUGEN	3575	2970	(89,6)	E Z	39 33	1,3 1,1	2931 2937	1616 1504	55,1 51,2	1050 906	35,8 30,8	101 286	3,4 9,7	
	BRIEFWAHL		245	-	E Z	1 1	0,4 0,4	244 244	134 116	54,9 47,5	77 72	31,6 29,5	11 29	4,5 11,9	
	ZUSAMMEN	3575	3215	89,9	E Z	40 34	1,2 1,1	3175 3181	1750 1620	55,1 50,9	1127 978	35,5 30,7	112 315	3,5 9,9	
000 LANDKREIS INSGESAMT															
	INSGESAMT	312232	254929	(81,6)	E Z	2818 2216	1,1 0,9	252111 252713	135798 127653	53,9 50,5	95840 81626	38,0 32,3	9353 25564	3,7 10,1	
	BRIEFWAHL		26014	-	E Z	121 79	0,5 0,3	25893 25935	13980 12514	54,0 48,3	8845 7331	34,2 28,3	1088 3226	4,2 12,4	
	ZUSAMMEN	312232	280943	90,0	E Z	2939 2295	1,0 0,8	278004 278648	149778 140167	53,9 50,3	104685 88957	37,7 31,9	10441 28790	3,8 10,3	
117 LANDKREIS GOEPPINGEN															
001	ADELBERG	1168	1012	(90,4)	E Z	19 36	1,9 3,6	993 976	415 437	41,8 44,8	233 327	23,5 33,5	35 143	3,5 14,7	
002	AICHELBURG	667	548	(90,1)	E Z	7 17	1,3 3,1	541 531	248 283	45,8 53,3	103 142	19,0 26,7	29 67	5,4 12,6	
003	ALBERSHAUSEN	2661	2318	(91,6)	E Z	36 45	1,6 1,9	2282 2273	969 1058	42,5 46,5	612 871	26,8 38,3	57 235	2,5 10,3	
006	BAD DITZENBACH	2182	1811	(90,1)	E Z	35 48	1,9 2,7	1776 1763	1094 1186	61,6 67,3	240 336	13,5 19,1	39 143	2,2 8,1	
007	BAD UEBERKINGEN . . .	2631	2161	(88,3)	E Z	33 35	1,5 1,6	2128 2126	1230 1192	57,8 56,1	495 559	23,3 26,3	72 264	3,4 12,4	
009	BIRENBACH	1159	991	(92,1)	E Z	10 15	1,0 1,5	981 976	427 498	43,5 51,0	257 352	26,2 36,1	25 77	2,5 7,9	
010	BOEHMENKIRCH	3307	2829	(90,0)	E Z	74 99	2,6 3,5	2755 2730	1752 1909	63,6 69,9	360 491	13,1 18,0	54 211	2,0 7,7	
011	BOERTLINGEN	1197	1002	(90,8)	E Z	19 29	1,9 2,9	983 973	431 526	43,8 54,1	209 291	21,3 29,9	25 104	2,5 10,7	
012	BOLL	2848	2241	(91,0)	E Z	35 56	1,6 2,5	2206 2185	758 876	34,4 40,1	537 768	24,3 35,1	86 255	3,9 11,7	
014	DEGGINGEN	4041	3300	(90,3)	E Z	52 51	1,6 1,5	3248 3249	1995 2106	61,4 64,8	620 756	19,1 23,3	64 242	2,0 7,4	
015	DONZDORF,STADT	7470	6273	(90,1)	E Z	75 101	1,2 1,6	6198 6172	3319 3621	53,5 58,7	1422 1756	22,9 28,5	147 507	2,4 8,2	
016	DRACKENSTEIN	248	215	(90,3)	E Z	5 2	2,3 0,9	210 213	141 168	67,1 78,9	21 34	10,0 16,0	2 4	1,0 1,9	

STIMMEN WURDEN ABGEGEBEN FÜR

BMK 04 ANZ %	DKP 05 ANZ %	GRÜNE 06 ANZ %	EAP 07 ANZ %	NPD 08 ANZ %	EINZBEM 09 ANZ %	10 ANZ %	11 ANZ %	12 ANZ %	13 ANZ %	14 ANZ %	SCHL.
											116
	7 0,2 5 0,2	157 5,4 223 7,6	2 0,1	11 0,4							073
		22 9,0 23 9,4	1 0,4	3 1,2							
	7 0,2 5 0,2	179 5,6 246 7,7	3 0,1	14 0,4							
72 0,0	453 0,2 327 0,1	10667 4,2 16590 6,6	112 0,0	769 0,3							000
	80 0,3 58 0,2	1900 7,3 274210,6	9 0,0	55 0,2							
72 0,0	533 0,2 385 0,1	12567 4,5 19332 6,9	121 0,0	824 0,3							
											117
	2 0,2 1 0,1	35 3,5 65 6,7		3 0,3	27327,5						001
	1 0,2	12 2,2 32 6,0	2 0,4	4 0,8	14927,5						002
		51 2,2 94 4,1	3 0,1	12 0,5	59326,0						003
	2 0,1 1 0,1	37 2,1 89 5,0	1 0,1	7 0,4	36420,5						006
	2 0,1 2 0,1	48 2,3 99 4,7	3 0,1	7 0,3	28113,2						007
	1 0,1 2 0,2	13 1,3 41 4,2	3 0,3	3 0,3	25826,3						009
	3 0,1 2 0,1	72 2,6 110 4,0	1 0,0	6 0,2	51418,7						010
	3 0,3	23 2,3 41 4,2		8 0,8	29530,0						011
		159 7,2 27512,6	1 0,0	10 0,5	66630,2						012
	3 0,1 2 0,1	83 2,6 131 4,0	2 0,1	10 0,3	48314,9						014
1 0,0	2 0,0 2 0,0	137 2,2 265 4,3	2 0,0	18 0,3	117118,9						015
		6 2,9 7 3,3			4019,0						016

STADTKREIS / LANDKREIS GEMEINDE		WAHL- BERECH- TIGTE ANZ	WAHL- LER ANZ	WAHL- BE- TEILI- GUNG %	ERST-/ ZWEIT STIM- MEN	ABGEGEBENE STIMMEN		VON DEN GÜLTIGEN							
SCHL.	NAME					UN- GÜLTIGE ANZ	%	GÜLT- TIGE ANZ	CDU 01		SPD 02		FDP/DVP 03		
									ANZ	%	ANZ	%	ANZ	%	
117 NOCH LANDKREIS GOEPPINGEN															
017	DUERNÄU	1101	936	(89,7)	E Z	14 20	1,5 2,1	922 916	377 439	40,9 47,9	251 336	27,2 36,7	34 81	3,7 8,8	
018	EBERSBACH A.D.F. ST.	9449	7766	(89,2)	E Z	98 132	1,3 1,7	7668 7634	3092 3368	40,3 44,1	2232 2991	29,1 39,2	254 792	3,3 10,4	
019	EISLINGEN/FILS,STADT	12258	10014	(88,6)	E Z	123 154	1,2 1,5	9891 9860	4531 4906	45,8 49,8	2656 3586	26,9 36,4	247 808	2,5 8,2	
	BRIEFWAHL		884	.	E Z	3 7	0,3 0,8	881 877	501 466	56,9 53,1	207 232	23,5 26,5	20 98	2,3 11,2	
	ZUSAMMEN	12258	10898	88,9	E Z	126 161	1,2 1,5	10772 10737	5032 5372	46,7 50,0	2863 3818	26,6 35,6	267 906	2,5 8,4	
020	ESCHENBACH	1187	1000	(91,7)	E Z	12 17	1,2 1,7	988 983	481 535	48,7 54,4	203 298	20,5 30,3	17 99	1,7 10,1	
023	GAMMELSHAUSEN . . .	1007	841	(90,6)	E Z	15 16	1,8 1,9	826 825	351 406	42,5 49,2	234 298	28,3 36,1	26 75	3,1 9,1	
024	GEISLINGEN A.D.ST.ST	18903	14907	(86,0)	E Z	237 276	1,6 1,9	14670 14631	6908 6862	47,1 46,9	5055 5606	34,5 38,3	391 1184	2,7 8,1	
	BRIEFWAHL		1495	.	E Z	8 7	0,5 0,5	1487 1488	731 676	49,2 45,4	498 469	33,5 31,5	58 168	3,9 11,3	
	ZUSAMMEN	18903	16402	86,8	E Z	245 283	1,5 1,7	16157 16119	7639 7538	47,3 46,8	5553 6075	34,4 37,7	449 1352	2,8 8,4	
025	GINGEN AN DER FILS .	3030	2508	(89,6)	E Z	41 44	1,6 1,8	2467 2464	1129 1251	45,8 50,8	739 901	30,0 36,6	62 189	2,5 7,7	
026	GOEPPINGEN,STADT . .	38576	30499	(87,2)	E Z	421 502	1,4 1,6	30078 29997	13056 13781	43,4 45,9	8600 11169	28,6 37,2	904 3103	3,0 10,3	
	BRIEFWAHL		3422	.	E Z	8 20	0,2 0,6	3414 3402	1760 1558	51,6 45,8	941 988	27,6 29,0	152 499	4,5 14,7	
	ZUSAMMEN	38576	33921	87,9	E Z	429 522	1,3 1,5	33492 33399	14816 15339	44,2 45,9	9541 12157	28,5 36,4	1056 3602	3,2 10,8	
028	GRUIBINGEN	1183	924	(83,2)	E Z	15 37	1,6 4,0	909 887	415 438	45,7 49,4	162 274	17,8 30,9	33 106	3,6 12,0	
029	HATTENHOFEN	1918	1591	(89,3)	E Z	27 30	1,7 1,9	1564 1561	595 660	38,0 42,3	410 553	26,2 35,4	143 255	9,1 16,3	
030	HEININGEN	3364	2739	(89,0)	E Z	37 35	1,4 1,3	2702 2704	1204 1316	44,6 48,7	675 899	25,0 33,2	120 297	4,4 11,0	
031	HOMENSTADT	356	312	(92,9)	E Z	7 7	2,2 2,2	305 305	222 249	72,8 81,6	25 32	8,2 10,5	6 11	2,0 3,6	
033	KUCHEN	4021	3329	(90,3)	E Z	44 34	1,3 1,0	3285 3295	1527 1557	46,5 47,3	1103 1269	33,6 38,5	105 272	3,2 8,3	
061	LAUTERSTEIN,STADT .	1900	1615	(90,3)	E Z	22 30	1,4 1,9	1593 1585	929 1025	58,3 64,7	332 413	20,8 26,1	36 92	2,3 5,8	

S T I M M E N W U R D E N A B G E G E B E N F U E R

BNK 04	DKP 05	GRUENE 06	EAP 07	NPD 08	EINZBEH 09	10	11	12	13	14	SCHL.
ANZ %	ANZ %	ANZ %	ANZ %	ANZ %	ANZ %	ANZ %	ANZ %	ANZ %	ANZ %	ANZ %	
											117
	3 0,3	25 2,7 53 5,8		7 0,8	23225,2						017
1 0,0	15 0,2 15 0,2	209 2,7 437 5,7	5 0,1	25 0,3	186624,3						018
5 0,1	10 0,1 9 0,1	236 2,4 483 4,9	6 0,1	57 0,6	221122,4						019
	2 0,2 1 0,1	49 5,6 79 9,0		1 0,1	10211,6						
5 0,0	12 0,1 10 0,1	285 2,6 562 5,2	6 0,1	58 0,5	231321,5						
	3 0,3 2 0,2	23 2,3 43 4,4	1 0,1	5 0,5	26126,4						020
	1 0,1	17 2,1 42 5,1	2 0,2	2 0,2	19723,8						023
1 0,0	39 0,3 28 0,2	428 2,9 846 5,8	21 0,1	83 0,6	184912,6						024
	6 0,4 3 0,2	117 7,9 16811,3	1 0,1	3 0,2	77 5,2						
1 0,0	45 0,3 31 0,2	545 3,4 1014 6,3	22 0,1	86 0,5	192611,9						
1 0,0	3 0,1 2 0,1	41 1,7 109 4,4	2 0,1	9 0,4	49320,0						025
4 0,0	52 0,2 39 0,1	802 2,7 1709 5,7	30 0,1	162 0,5	666422,2						026
	6 0,2 4 0,1	211 6,2 334 9,8	2 0,1	17 0,5	34410,1						
4 0,0	58 0,2 43 0,1	1013 3,0 2043 6,1	32 0,1	179 0,5	700820,9						
2 0,2	2 0,2 6 0,7	30 3,3 54 6,1	2 0,2	5 0,6	26729,4						028
	5 0,3 8 0,5	46 2,9 84 5,4		1 0,1	36523,3						029
	2 0,1	71 2,6 175 6,5	2 0,1	13 0,5	63223,4						030
		7 2,3 13 4,3			4514,8						031
	4 0,1 6 0,2	80 2,4 164 5,0	3 0,1	24 0,7	46614,2						033
1 0,1	1 0,1 1 0,1	26 1,6 46 2,9	2 0,1	5 0,3	26916,9						061

STADTKREIS / LANDKREIS GEMEINDE		WAHL- BERECH- TIGTE ANZ	WAHL- LER ANZ	WAHL- BE- TEILI- GUNG %	ERST-/ ZWEIT- STIM- MEN	ABGEGEBENE STIMMEN		GUEL- TIGE ANZ	V O N D E N		G U E L T I G E N			
SCHL.	NAME					UN- GUEL TIGE ANZ	%		CDU 01 ANZ	%	SPD 02 ANZ	%	FDP/DVP 03 ANZ	%
117 NOCH LANDKREIS GÖEPPINGEN														
035	MUEHLHAUSEN IM TAELE	721	583	(89,3)	E Z	13 20	2,2 3,4	570 563	326 367	57,2 65,2	92 125	16,1 22,2	10 36	1,8 6,4
037	OTTENBACH	1475	1279	(92,5)	E Z	20 31	1,6 2,4	1259 1248	762 863	60,5 69,2	186 253	14,8 20,3	15 93	1,2 7,5
038	RECHBERGHAUSEN	3775	3114	(91,2)	E Z	61 63	2,0 2,0	3053 3051	1452 1597	47,6 52,3	742 1033	24,3 33,9	77 229	2,5 7,5
042	SALACH	4519	3778	(91,4)	E Z	47 65	1,2 1,7	3731 3713	2061 2221	55,2 59,8	892 1120	23,9 30,2	68 239	1,8 6,4
043	SCHLAT	1219	1012	(90,4)	E Z	17 20	1,7 2,0	995 992	437 497	43,9 50,1	227 313	22,8 31,6	43 124	4,3 12,5
044	SCHLIERBACH	2326	1939	(90,3)	E Z	32 41	1,7 2,1	1907 1898	991 1074	52,0 56,6	465 541	24,4 28,5	79 177	4,1 9,3
049	SUESZEN	5828	4962	(91,3)	E Z	89 96	1,8 1,9	4873 4866	2197 2339	45,1 48,1	1371 1740	28,1 35,8	180 524	3,7 10,8
051	UHINGEN	8499	7050	(90,1)	E Z	100 136	1,4 1,9	6950 6914	2945 3337	42,4 48,3	1859 2547	26,7 36,8	201 634	2,9 9,2
053	WAESCHENBEUREN	1973	1732	(91,9)	E Z	21 29	1,2 1,7	1711 1703	960 1045	56,1 61,4	346 494	20,2 29,0	27 93	1,6 5,5
055	WANGEN	2229	1841	(90,2)	E Z	29 54	1,6 2,9	1812 1787	794 833	43,8 46,6	510 641	28,1 35,9	44 198	2,4 11,1
058	WIESENSTEIG,STADT .	1724	1371	(88,7)	E Z	22 25	1,6 1,8	1349 1346	877 941	65,0 69,9	195 263	14,5 19,5	29 88	2,1 6,5
060	ZELL UNTER AICHELBG.	1556	1303	(91,0)	E Z	15 23	1,2 1,8	1288 1280	630 657	48,9 51,3	237 307	18,4 24,0	102 216	7,9 16,9
999	REGIONAL NICHT AUF- TEILBARE BRIEFWAHL		6720	.	E Z	39 54	0,6 0,8	6681 6666	3539 3389	53,0 50,8	1748 1829	26,2 27,4	266 763	4,0 11,4
000	LANDKREIS INSGESAMT	163676	133646	(88,8)	E Z	1979 2471	1,5 1,8	131667 131175	62028 66424	47,1 50,6	34908 44685	26,5 34,1	3888 12267	3,0 9,4
	BRIEFWAHL		12521	.	E Z	58 88	0,5 0,7	12463 12433	6531 6089	52,4 49,0	3394 3518	27,2 28,3	496 1528	4,0 12,3
	ZUSAMMEN	163676	146167	89,3	E Z	2037 2559	1,4 1,8	144130 143608	68559 72513	47,6 50,5	38302 48203	26,6 33,6	4384 13795	3,0 9,6

STIMMEN WURDEN ABGEGEBEN FÜR

BWK 04 ANZ %	DKP 05 ANZ %	GRUENE 06 ANZ %	EAP 07 ANZ %	NPD 08 ANZ %	EINZBEW 09 ANZ %	10 ANZ %	11 ANZ %	12 ANZ %	13 ANZ %	14 ANZ %	SCHL.
											117
	2 0,4 2 0,4	16 2,8 29 5,2	1 0,2	3 0,5	12421,8						035
		26 2,1 37 3,0		2 0,2	27021,4						037
1 0,0	6 0,2 3 0,1	76 2,5 174 5,7	4 0,1	10 0,3	70022,9						038
1 0,0	6 0,2 1 0,0	68 1,8 118 3,2	4 0,1	9 0,2	63617,0						042
	2 0,2 2 0,2	20 2,0 53 5,3		3 0,3	26626,7						043
	3 0,2 2 0,1	40 2,1 96 5,1	1 0,1	7 0,4	32917,3						044
	13 0,3 10 0,2	94 1,9 223 4,6	3 0,1	27 0,6	101820,9						049
	12 0,2 16 0,2	150 2,2 341 4,9	9 0,1	30 0,4	178325,7						051
	4 0,2 2 0,1	23 1,3 59 3,5		10 0,6	35120,5						053
1 0,1	5 0,3 2 0,1	41 2,3 109 6,1		3 0,2	41823,1						055
1 0,1	1 0,1	24 1,8 46 3,4	2 0,1	5 0,4	22316,5						058
		38 3,0 96 7,5	1 0,1	3 0,2	28121,8						060
	9 0,1 9 0,1	399 6,0 662 9,9	3 0,0	11 0,2	72010,8						999
20 0,0	207 0,2 174 0,1	3333 2,5 6888 5,3	119 0,1	598 0,5	2730320,7						000
	23 0,2 17 0,1	776 6,2 124310,0	6 0,0	32 0,3	124310,0						
20 0,0	230 0,2 191 0,1	4109 2,9 8131 5,7	125 0,1	630 0,4	2854619,8						

STADTKREIS / LANDKREIS GEMEINDE		WAHL- BERECH- TIGTE ANZ	WAER- LER ANZ	WAHL- BE- TEILI- GUNG %	ERST-/ ZWEIT- STIM- MEN	ABGEGEBENE STIMMEN		VON DEN GÜLTIGEN						
SCHL.	NAME					UN- GÜLTIGE ANZ	%	GÜLTIGE ANZ	CDU 01 ANZ	%	SPD 02 ANZ	%	FDP/DVP 03 ANZ	%
118 LANDKREIS LUDWIGSBURG														
001	AFFALTERBACH	2823	2337	(89,3)	E Z	23 22	1,0 0,9	2314 2315	1262 1117	54,5 48,3	858 786	37,1 34,0	100 260	4,3 11,2
	BRIEFWAHL		203	-	E Z			203 203	112 102	55,2 50,2	73 65	36,0 32,0	8 17	3,9 8,4
	ZUSAMMEN	2823	2540	90,0	E Z	23 22	0,9 0,9	2517 2518	1374 1219	54,6 48,4	931 851	37,0 33,8	108 277	4,3 11,0
003	ASPERG,STADT	7945	6589	(91,0)	E Z	60 53	0,9 0,8	6529 6536	3500 3020	53,6 46,2	2538 2423	38,9 37,1	199 645	3,0 9,9
	BRIEFWAHL		679	-	E Z	5 4	0,7 0,6	674 675	364 313	54,0 46,4	234 214	34,7 31,7	19 73	2,8 10,8
	ZUSAMMEN	7945	7268	91,5	E Z	65 57	0,9 0,8	7203 7211	3864 3333	53,6 46,2	2772 2637	38,5 36,6	218 718	3,0 10,0
006	BENNINGEN AM NECKAR	3090	2590	(90,8)	E Z	25 21	1,0 0,8	2565 2569	1322 1181	51,5 46,0	1026 966	40,0 37,6	115 274	4,5 10,7
	BRIEFWAHL		231	-	E Z	2 1	0,9 0,4	229 230	135 128	59,0 55,7	66 63	28,8 27,4	11 21	4,8 9,1
	ZUSAMMEN	3090	2821	91,3	E Z	27 22	1,0 0,8	2794 2799	1457 1309	52,1 46,8	1092 1029	39,1 36,8	126 295	4,5 10,5
007	BESIGHEIM,STADT . .	6108	4905	(87,7)	E Z	68 64	1,4 1,3	4837 4841	2539 2260	52,5 46,7	1783 1655	36,9 34,2	336 636	6,9 13,1
	BRIEFWAHL		485	-	E Z	3 1	0,6 0,2	482 484	233 205	48,3 42,4	175 150	36,3 31,0	41 73	8,5 15,1
	ZUSAMMEN	6108	5390	88,2	E Z	71 65	1,3 1,2	5319 5325	2772 2465	52,1 46,3	1958 1805	36,8 33,9	377 709	7,1 13,3
079	BIETIGHM.-BISS. ST.	23804	19426	(88,7)	E Z	291 229	1,5 1,2	19135 19197	9564 8364	50,0 43,6	7727 7063	40,4 36,8	918 2174	4,8 11,3
	BRIEFWAHL		1813	-	E Z	19 14	1,0 0,8	1794 1799	938 783	52,3 43,5	595 525	33,2 29,2	102 255	5,7 14,2
	ZUSAMMEN	23804	21239	89,2	E Z	310 243	1,5 1,1	20929 20996	10502 9147	50,2 43,6	8322 7588	39,8 36,1	1020 2429	4,9 11,6
010	BOENNIGHEIM,STADT .	3902	3194	(89,1)	E Z	44 45	1,4 1,4	3150 3149	1706 1438	54,2 45,7	1136 1046	36,1 33,2	176 456	5,6 14,5
	BRIEFWAHL		306	-	E Z	1	0,3	305 306	180 159	59,0 52,0	85 76	27,9 24,8	22 47	7,2 15,4
	ZUSAMMEN	3902	3500	89,7	E Z	45 45	1,3 1,3	3455 3455	1886 1597	54,6 46,2	1221 1122	35,3 32,5	198 503	5,7 14,6
011	DITZINGEN,STADT . .	14582	11944	(89,2)	E Z	127 129	1,1 1,1	11817 11815	6507 5444	55,1 46,1	4349 3913	36,8 33,1	401 1566	3,4 13,3
	BRIEFWAHL		1146	-	E Z	6 4	0,5 0,3	1140 1142	608 502	53,3 44,0	406 371	35,6 32,5	40 128	3,5 11,2
	ZUSAMMEN	14582	13090	89,8	E Z	133 133	1,0 1,0	12957 12957	7115 5946	54,9 45,9	4755 4284	36,7 33,1	441 1694	3,4 13,1
012	EBERDINGEN	3750	3023	(86,7)	E Z	41 37	1,4 1,2	2982 2986	1705 1431	57,2 47,9	1004 942	33,7 31,5	125 392	4,2 13,1
	BRIEFWAHL		263	-	E Z	1 1	0,4 0,4	262 262	128 101	48,9 38,5	89 75	34,0 28,6	10 38	3,8 14,5
	ZUSAMMEN	3750	3286	87,6	E Z	42 38	1,3 1,2	3244 3248	1833 1532	56,5 47,2	1093 1017	33,7 31,3	135 430	4,2 13,2

STIMMEN WURDEN ABGEGEBEN FÜR

BWK 04	DKP 05	GRÜNE 06	EAP 07	NPD 08	EINZBEM 09	10	11	12	13	14	SCHL.
ANZ %	ANZ %	ANZ %	ANZ %	ANZ %	ANZ %	ANZ %	ANZ %	ANZ %	ANZ %	ANZ %	
											118
	12 0,5 6 0,3	82 3,5 137 5,9			9 0,4						001
		10 4,9 19 9,4									
	12 0,5 6 0,2	92 3,7 156 6,2			9 0,4						
	10 0,2 12 0,2	249 3,8 405 6,2	8 0,1	33 0,5 23 0,4							003
	1 0,1 1 0,1	51 7,6 7110,5		5 0,7 3 0,4							
	11 0,2 13 0,2	300 4,2 476 6,6	8 0,1	38 0,5 26 0,4							
	8 0,3 6 0,2	94 3,7 132 5,1		10 0,4							006
		17 7,4 18 7,8									
	8 0,3 6 0,2	111 4,0 150 5,4		10 0,4							
1 0,0	9 0,2 3 0,1	170 3,5 263 5,4	1 0,0	22 0,5							007
	2 0,4	31 6,4 5311,0		3 0,6							
1 0,0	11 0,2 3 0,1	201 3,8 316 5,9	1 0,0	25 0,5							
2 0,0	43 0,2 23 0,1	883 4,6 1477 7,7	6 0,0	88 0,5							079
	5 0,3 3 0,2	154 8,6 22612,6		7 0,4							
2 0,0	48 0,2 26 0,1	1037 5,0 1703 8,1	6 0,0	95 0,5							
	2 0,1 1 0,0	130 4,1 194 6,2	6 0,2	8 0,3							010
		18 5,9 24 7,8									
	2 0,1 1 0,0	148 4,3 218 6,3	6 0,2	8 0,2							
3 0,0	15 0,1 8 0,1	494 4,2 835 7,1	5 0,0	51 0,4 41 0,3							011
1 0,1	1 0,1	78 6,8 12911,3	2 0,2	7 0,6 9 0,8							
4 0,0	16 0,1 8 0,1	572 4,4 964 7,4	7 0,1	58 0,4 50 0,4							
	4 0,1 2 0,1	132 4,4 204 6,8	4 0,1	12 0,4 11 0,4							012
	1 0,4 1 0,4	3312,6 4617,6		1 0,4 1 0,4							
	5 0,2 3 0,1	165 5,1 250 7,7	4 0,1	13 0,4 12 0,4							

STADTKREIS / LANDKREIS GEMEINDE		WAHL- BERECH- TIGTE ANZ	WAHL- LER ANZ	WAHL- BE- TEILI- GUNG %	ERST-/ ZWEIT- STIM- MEN	ABGEGEBENE STIMMEN		GUEL- TIGE ANZ	V O N D E N G U E L T I G E N							
SCHL.	NAME					UN- GUEL TIGE ANZ	%		CDU 01 ANZ	%	SPD 02 ANZ	%	FDP/DVP, 03			
													ANZ	%		
118 NOCH LANDKREIS LUDWIGSBURG																
014	ERDMANNHAUSEN . . .	2783	2316	(88,2)	E Z	22 21	0,9 0,9	2294 2295	1259 1164	54,9 50,7	865 801	37,7 34,9	92 207	4,0 9,0		
	BRIEFWAHL		154	.	E Z			154 152	60 57	39,0 37,5	75 64	48,7 42,1	7 9	4,5 5,9		
	ZUSAMMEN	2783	2470	88,8	E Z	22 23	0,9 0,9	2448 2447	1319 1221	53,9 49,9	940 865	38,4 35,3	99 216	4,0 8,8		
015	ERLIGHEIM	1216	1009	(87,8)	E Z	20 15	2,0 1,5	989 994	636 584	64,3 58,8	276 259	27,9 26,1	48 96	4,9 9,7		
078	FREIBERG AM NECKAR .	9150	7721	(91,0)	E Z	84 70	1,1 0,9	7637 7651	4026 3567	52,7 46,6	3045 2852	39,9 37,3	240 728	3,1 9,5		
	BRIEFWAHL		643	.	E Z	11 11	1,7 1,7	632 632	339 291	53,6 46,0	220 188	34,8 29,7	23 81	3,6 12,8		
	ZUSAMMEN	9150	8364	91,4	E Z	95 81	1,1 1,0	8269 8283	4365 3858	52,8 46,6	3265 3040	39,5 36,7	263 809	3,2 9,8		
016	FREUDENTAL	1353	1153	(90,0)	E Z	25 15	2,2 1,3	1128 1138	533 466	47,3 40,9	498 450	44,1 39,5	47 128	4,2 11,2		
018	GEMMIGHEIM	2243	1843	(86,0)	E Z	23 17	1,2 0,9	1820 1826	1029 890	56,5 48,7	633 604	34,8 33,1	96 250	5,3 13,7		
	BRIEFWAHL		97	.	E Z	1 1	1,0 1,0	96 96	56 47	58,3 49,0	31 33	32,3 34,4	4 12	4,2 12,5		
	ZUSAMMEN	2243	1940	86,5	E Z	24 18	1,2 0,9	1916 1922	1085 937	56,6 48,8	664 637	34,7 33,1	100 262	5,2 13,6		
019	GERLINGEN,STADT . .	13051	10469	(90,4)	E Z	101 79	1,0 0,8	10368 10390	6014 5088	58,0 49,0	3520 3182	34,0 30,6	378 1335	3,6 12,8		
	BRIEFWAHL		1430	.	E Z	4 3	0,3 0,2	1426 1427	849 686	59,5 48,1	436 394	30,6 27,6	63 225	4,4 15,8		
	ZUSAMMEN	13051	11899	91,2	E Z	105 82	0,9 0,7	11794 11817	6863 5774	58,2 48,9	3956 3576	33,5 30,3	441 1560	3,7 13,2		
021	GROSZBOTTWAR,STADT .	4682	3831	(88,4)	E Z	45 49	1,2 1,3	3786 3782	2209 1955	58,3 51,7	1268 1172	33,5 31,0	191 442	5,0 11,7		
	BRIEFWAHL		342	.	E Z	1 1	0,3 0,3	341 341	215 180	63,0 52,8	82 79	24,0 23,2	21 55	6,2 16,1		
	ZUSAMMEN	4682	4173	89,1	E Z	46 50	1,1 1,2	4127 4123	2424 2135	58,7 51,8	1350 1251	32,7 30,3	212 497	5,1 12,1		
027	HEMMINGEN	4752	3906	(91,0)	E Z	22 22	0,6 0,6	3884 3884	2068 1784	53,2 45,9	1519 1421	39,1 36,6	136 424	3,5 10,9		
	BRIEFWAHL		458	.	E Z	10 8	2,2 1,7	448 450	242 211	54,0 46,9	152 143	33,9 31,8	20 49	4,5 10,9		
	ZUSAMMEN	4752	4364	91,8	E Z	32 30	0,7 0,7	4332 4334	2310 1995	53,3 46,0	1671 1564	38,6 36,1	156 473	3,6 10,9		
028	HESSIGHEIM	1222	1007	(88,2)	E Z	11 10	1,1 1,0	996 997	707 634	71,0 63,6	219 201	22,0 20,2	43 110	4,3 11,0		

STIMMEN WURDEN ABGEGEBEN FÜR

BWK 04	DKP 05	GRÜNE 06	EAP 07	NPD 08	EINZBEW 09	10	11	12	13	14	SCHL.
ANZ %	ANZ %	ANZ %	ANZ %	ANZ %	ANZ %	ANZ %	ANZ %	ANZ %	ANZ %	ANZ %	
											118
	6 0,3 4 0,2	72 3,1 113 4,9	1 0,0	5 0,2							014
	1 0,6	11 7,1 2214,5									
	7 0,3 4 0,2	83 3,4 135 5,5	1 0,0	5 0,2							
	2 0,2 1 0,1	27 2,7 49 4,9		5 0,5							015
2 0,0	9 0,1 7 0,1	317 4,2 461 6,0	1 0,0	33 0,4							078
	1 0,2	49 7,8 7111,2		1 0,2							
2 0,0	10 0,1 7 0,1	366 4,4 532 6,4	1 0,0	34 0,4							
	1 0,1 1 0,1	49 4,3 89 7,8		4 0,4							016
		62 3,4 77 4,2	2 0,1	3 0,2							018
		5 5,2 3 3,1		1 1,0							
		67 3,5 80 4,2	2 0,1	4 0,2							
	12 0,1 6 0,1	410 4,0 743 7,2	4 0,0	34 0,3 32 0,3							019
		76 5,3 121 8,5		2 0,1 1 0,1							
	12 0,1 6 0,1	486 4,1 864 7,3	4 0,0	36 0,3 33 0,3							
	14 0,4 8 0,2	104 2,7 189 5,0	1 0,0	15 0,4							021
		23 6,7 27 7,9									
	14 0,3 8 0,2	127 3,1 216 5,2	1 0,0	15 0,4							
	4 0,1 4 0,1	145 3,7 239 6,2	1 0,0	12 0,3 11 0,3							027
		31 6,9 43 9,6	1 0,2	3 0,7 3 0,7							
	4 0,1 4 0,1	176 4,1 282 6,5	2 0,0	15 0,3 14 0,3							
	3 0,3	24 2,4 42 4,2		10 1,0							028

STADTKREIS / LANDKREIS GEMEINDE		WAHL- BERECH- TIGTE ANZ	WAHL- ER- TEIL- UNG %	ERST-/ ZWEIT- STIM- MEN	ABGEGEBENE STIMMEN		GUEL- TIGE ANZ	V O N D E N G U E L T I G E N						
SCHL.	NAM E				UN- GUEL- TIGE ANZ	%		CDU 01 ANZ	%	SPD 02 ANZ	%	FDP/DVP 03 ANZ	%	
118 NOCH LANDKREIS LUDWIGSBURG														
077	INGERSHEIM	3452	2915	(90,5)	E Z	40 38	1,4 1,3	2875 2877	1464 1321	50,9 45,9	1170 1086	40,7 37,7	116 273	4,0 9,5
	BRIEFWAHL		226	.	E Z	3 3	1,3 1,3	223 223	104 86	46,6 38,6	95 86	42,6 38,6	12 30	5,4 13,5
	ZUSAMMEN	3452	3141	91,0	E Z	43 41	1,4 1,3	3098 3100	1568 1407	50,6 45,4	1265 1172	40,8 37,8	128 303	4,1 9,8
040	KIRCHHEIM AM NECKAR	2026	2235	(87,0)	E Z	39 36	1,7 1,6	2196 2199	1141 1025	52,0 46,6	831 762	37,8 34,7	108 246	4,9 11,2
	BRIEFWAHL		245	.	E Z	2 1	0,8 0,4	243 244	139 111	57,2 45,5	76 63	31,3 25,8	13 43	5,3 17,6
	ZUSAMMEN	2026	2480	87,8	E Z	41 37	1,7 1,5	2439 2443	1280 1136	52,5 46,5	907 825	37,2 33,8	121 289	5,0 11,8
080	KÖRNTAL-MUENCH. ST.	11325	9166	(90,5)	E Z	66 57	0,7 0,6	9100 9109	5141 4246	56,5 46,6	3176 2823	34,9 31,0	371 1321	4,1 14,5
	BRIEFWAHL		1177	.	E Z	9 6	0,8 0,5	1168 1171	660 546	56,5 46,6	346 298	29,6 25,4	56 172	4,8 14,7
	ZUSAMMEN	11325	10343	91,3	E Z	75 63	0,7 0,6	10268 10280	5801 4792	56,5 46,6	3522 3121	34,3 30,4	427 1493	4,2 14,5
046	KÖRNWESTHEIM,STADT .	18652	15153	(89,5)	E Z	149 142	1,0 0,9	15004 15011	7602 6543	50,7 43,6	6430 6139	42,9 40,9	354 1362	2,4 9,1
	BRIEFWAHL		1665	.	E Z	6 6	0,4 0,4	1659 1659	822 705	49,5 42,5	665 617	40,1 37,2	42 166	2,5 10,0
	ZUSAMMEN	18652	16818	90,2	E Z	155 148	0,9 0,9	16663 16670	8424 7248	50,6 43,5	7095 6756	42,6 40,5	396 1528	2,4 9,2
047	LOECHGAU	2979	2483	(90,6)	E Z	24 30	1,0 1,2	2459 2453	1278 1204	52,0 49,1	990 903	40,3 36,8	99 188	4,0 7,7
	BRIEFWAHL		232	.	E Z	6 5	2,6 2,2	226 227	99 88	43,8 38,8	110 99	48,7 43,6	6 15	2,7 6,6
	ZUSAMMEN	2979	2715	91,1	E Z	30 35	1,1 1,3	2685 2680	1377 1292	51,3 48,2	1100 1002	41,0 37,4	105 203	3,9 7,6
048	LUDWIGSBURG,STADT .	55522	43916	(87,3)	E Z	427 410	1,0 0,9	43489 43506	24169 20572	55,6 47,3	16020 15367	36,8 35,3	1289 4469	3,0 10,3
	BRIEFWAHL		5027	.	E Z	24 25	0,5 0,5	5003 5002	2811 2333	56,2 46,6	1659 1505	33,2 30,1	172 622	3,4 12,4
	ZUSAMMEN	55522	48943	88,2	E Z	451 435	0,9 0,9	48492 48508	26980 22905	55,6 47,2	17679 16872	36,5 34,8	1461 5091	3,0 10,5
049	NARBACH AM NECKAR,ST	8810	7284	(89,8)	E Z	99 79	1,4 1,1	7185 7205	3725 3268	51,8 45,4	2911 2641	40,5 36,7	267 752	3,7 10,4
	BRIEFWAHL		678	.	E Z	4 4	0,6 0,6	674 674	355 312	52,7 46,3	251 216	37,2 32,0	18 60	2,7 8,9
	ZUSAMMEN	8810	7962	90,4	E Z	103 83	1,3 1,0	7859 7879	4080 3580	51,9 45,4	3162 2857	40,2 36,3	285 812	3,6 10,3
050	MARKGROENTINGEN,STADT	7866	6499	(89,1)	E Z	86 87	1,3 1,3	6413 6412	3694 3112	57,6 48,5	2219 2080	34,6 32,4	209 737	3,3 11,5
	BRIEFWAHL		559	.	E Z			559 559	326 281	58,3 50,3	170 145	30,4 25,9	16 63	2,9 11,3
	ZUSAMMEN	7866	7058	89,7	E Z	86 87	1,2 1,2	6972 6971	4020 3393	57,7 48,7	2389 2225	34,3 31,9	225 800	3,2 11,5

STIMMEN WURDEN ABGEGEBEN FÜR

BMK 04		DKP 05		GRÜNE 06		EAP 07		NPD 08		EINZBEH 09		10	11	12	13	14	SCHL.
ANZ	%	ANZ	%	ANZ	%	ANZ	%	ANZ	%	ANZ	%	ANZ	%	ANZ	%	ANZ	
																	118
		6 0,2		119 4,1													077
		5 0,2		177 6,2		2 0,1		13 0,5									
				12 5,4													
				21 9,4													
		6 0,2		131 4,2		2 0,1		13 0,4									
		5 0,2		198 6,4													
		3 0,1		113 5,1													040
		1 0,0		158 7,2		1 0,0		6 0,3									
				15 6,2													
				2711,1													
		3 0,1		128 5,2		1 0,0		6 0,2									
		1 0,0		185 7,6													
1 0,0		13 0,1		389 4,3				10 0,1									080
		12 0,1		690 7,6		4 0,0		12 0,1									
		1 0,1		100 8,6				5 0,4									
		1 0,1		14712,6				7 0,6									
1 0,0		14 0,1		489 4,8				15 0,1									
		13 0,1		837 8,1		4 0,0		19 0,2									
2 0,0		9 0,1		533 3,6				76 0,5									046
		8 0,1		865 5,8		8 0,1		84 0,6									
		5 0,3		120 7,2				5 0,3									
		3 0,2		165 9,9				3 0,2									
2 0,0		14 0,1		653 3,9				81 0,5									
		11 0,1		1030 6,2		8 0,0		87 0,5									
		5 0,2		87 3,5													047
		3 0,1		149 6,1		1 0,0		5 0,2									
				11 4,9													
				2310,1				2 0,9									
		5 0,2		98 3,6													
		3 0,1		172 6,4		1 0,0		7 0,3									
4 0,0		58 0,1		1745 4,0				208 0,5									048
		45 0,1		2825 6,5		20 0,0		204 0,5									
		13 0,3		338 6,8				10 0,2									
		11 0,2		51310,3		2 0,0		16 0,3									
4 0,0		71 0,1		2083 4,3				218 0,4									
		56 0,1		3338 6,9		22 0,0		220 0,5									
		28 0,4		254 3,5													049
		7 0,1		509 7,1		5 0,1		23 0,3									
		2 0,3		48 7,1													
		1 0,1		8412,5				1 0,1									
		30 0,4		302 3,8													
		8 0,1		593 7,5		5 0,1		24 0,3									
		7 0,1		248 3,9				36 0,6									050
		5 0,1		445 6,9				33 0,5									
		1 0,2		44 7,9				2 0,4									
		1 0,2		6611,8				3 0,5									
		8 0,1		292 4,2				38 0,5									
		6 0,1		511 7,3				36 0,5									

STADTKREIS / LANDKREIS GEMEINDE		WAHL- BERECH- TIGTE ANZ	WAHL- LER ANZ	WAHL- BE- TEILI- GUNG %	ERST-/ ZWEIT- STIM- MEN	ABGEGEBENE STIMMEN		GUEL- TIGE ANZ	VON DEN GÜLTIGEN					
SCHL.	NAME					UN- GÜLTIGE ANZ	%		CDU 01 ANZ	%	SPD 02 ANZ	%	FDP/DVP 03 ANZ	%
118 NOCH LANDKREIS LUDWIGSBURG														
051	MOEGLINGEN	6761	5472	(80,5)	E Z	43 41	0,8 0,7	5429 5431	2884 2438	53,1 44,9	2141 2061	39,4 37,9	162 565	3,0 10,4
	BRIEFWAHL		698	.	E Z			698 698	402 324	57,6 46,4	248 215	35,5 30,8	16 100	2,3 14,3
	ZUSAMMEN	6761	6170	91,3	E Z	43 41	0,7 0,7	6127 6129	3286 2762	53,6 45,1	2389 2276	39,0 37,1	178 665	2,9 10,9
053	MUNDELSHEIM	1915	1565	(81,6)	E Z	20 21	1,3 1,3	1545 1544	1000 879	64,7 56,9	396 381	25,6 24,7	88 210	5,7 13,6
	BRIEFWAHL		102	.	E Z			102 102	60 52	58,8 51,0	28 25	27,5 24,5	5 11	4,9 10,8
	ZUSAMMEN	1915	1667	87,0	E Z	20 21	1,2 1,3	1647 1646	1060 931	64,4 56,6	424 406	25,7 24,7	93 221	5,6 13,4
054	MURR	2915	2340	(80,3)	E Z	31 28	1,3 1,2	2309 2312	1287 1138	55,7 49,2	829 767	35,9 33,2	98 246	4,2 10,6
	BRIEFWAHL		251	.	E Z	3 2	1,2 0,8	248 249	135 117	54,4 47,0	89 89	35,9 35,7	9 24	3,6 9,6
	ZUSAMMEN	2915	2591	88,9	E Z	34 30	1,3 1,2	2557 2561	1422 1255	55,6 49,0	918 856	35,9 33,4	107 270	4,2 10,5
059	OBERRIEXINGEN, STADT	1644	1360	(82,7)	E Z	14 15	1,0 1,1	1346 1345	779 674	57,9 50,1	438 397	32,5 29,5	48 145	3,6 10,8
	BRIEFWAHL		98	.	E Z	1 1	1,0 1,0	97 97	51 42	52,6 43,3	38 32	39,2 33,0	7	7,2
	ZUSAMMEN	1644	1458	88,7	E Z	15 16	1,0 1,1	1443 1442	830 716	57,5 49,7	476 429	33,0 29,8	48 152	3,3 10,5
060	OBERSTENFELD	4610	3835	(83,2)	E Z	39 29	1,0 0,8	3796 3806	2179 1969	57,4 51,7	1333 1237	35,1 32,5	160 403	4,2 10,6
	BRIEFWAHL		338	.	E Z	2 2	0,6 0,6	336 336	219 189	65,2 56,3	78 66	23,2 19,6	20 53	6,0 15,8
	ZUSAMMEN	4610	4173	90,5	E Z	41 31	1,0 0,7	4132 4142	2398 2158	58,0 52,1	1411 1303	34,1 31,5	180 456	4,4 11,0
063	PLEIDELSHEIM	2643	2171	(82,1)	E Z	16 12	0,7 0,6	2155 2159	1225 1083	56,8 50,2	759 688	35,2 31,9	88 257	4,1 11,9
	BRIEFWAHL		206	.	E Z	1 1	0,5 0,5	205 206	105 88	51,2 42,7	79 72	38,5 35,0	6 27	2,9 13,1
	ZUSAMMEN	2643	2377	89,9	E Z	17 12	0,7 0,5	2360 2365	1330 1171	56,4 49,5	838 760	35,5 32,1	94 284	4,0 12,0
081	REMSECK AM NECKAR .	10832	8918	(82,3)	E Z	69 82	0,8 0,9	8849 8836	4952 4153	56,0 47,0	3175 2967	35,9 33,6	378 1156	4,3 13,1
	BRIEFWAHL		878	.	E Z	1 1	0,1 0,1	877 877	484 374	55,2 42,6	284 259	32,4 29,5	49 164	5,6 18,7
	ZUSAMMEN	10832	9796	90,4	E Z	70 83	0,7 0,8	9726 9713	5436 4527	55,9 46,6	3459 3226	35,6 33,2	427 1320	4,4 13,6
076	SACHSENHEIM, STADT .	9608	7951	(82,8)	E Z	120 107	1,5 1,3	7831 7844	4367 3998	55,8 51,0	2766 2532	35,3 32,3	347 760	4,4 9,7
	BRIEFWAHL		507	.	E Z	10 9	2,0 1,8	497 498	256 229	51,5 46,0	170 156	34,2 31,3	29 52	5,8 10,4
	ZUSAMMEN	9608	8458	88,0	E Z	130 116	1,5 1,4	8328 8342	4623 4227	55,5 50,7	2936 2688	35,3 32,2	376 812	4,5 9,7

STIMMEN WURDEN ABGEGEBEN FÜR

BWK 04		DKP 05		GRÜNE 06		EAP 07		NPD 08		EINZBEW 09		10	11	12	13	14	SCHL.
ANZ	%	ANZ	%	ANZ	%	ANZ	%	ANZ	%	ANZ	%	ANZ	%	ANZ	%	ANZ	%
																	118
		11 0,2		206 3,8				25 0,5									051
		6 0,1		328 6,0		1 0,0		32 0,6									
				32 4,6													
				59 8,5													
		11 0,2		238 3,9				25 0,4									
		6 0,1		387 6,3		1 0,0		32 0,5									
		3 0,2		58 3,8													053
		3 0,2		67 4,3				4 0,3									
				9 8,8													
				1413,7													
		3 0,2		67 4,1													
		3 0,2		81 4,9				4 0,2									
		11 0,5		84 3,6													054
		2 0,1		142 6,1				17 0,7									
1 0,4		2 0,8		13 5,2													
		2 0,8		15 6,0				1 0,4									
1 0,0		13 0,5		97 3,8													
		4 0,2		157 6,1				18 0,7									
		4 0,3		73 5,4				4 0,3									059
		3 0,2		123 9,1				3 0,2									
				6 6,2				2 2,1									
				1616,5													
		4 0,3		79 5,5				6 0,4									
		3 0,2		139 9,6				3 0,2									
		6 0,2		118 3,1													060
		2 0,1		183 4,8		4 0,1		8 0,2									
		2 0,6		17 5,1													
		2 0,6		26 7,7													
		8 0,2		135 3,3													
		4 0,1		209 5,0		4 0,1		8 0,2									
		4 0,2		79 3,7													063
		2 0,1		123 5,7		1 0,0		5 0,2									
		1 0,5		14 6,8													
				18 8,7				1 0,5									
		5 0,2		93 3,9													
		2 0,1		141 6,0		1 0,0		6 0,3									
		7 0,1		309 3,5				28 0,3									081
		3 0,0		527 6,0		5 0,1		25 0,3									
		11 0,1		57 6,5				2 0,2									
		1 0,1		76 8,7		1 0,1		2 0,2									
		8 0,1		366 3,8				30 0,3									
		4 0,0		603 6,2		6 0,1		27 0,3									
		12 0,2		339 4,3													076
1 0,0		4 0,1		501 6,4		5 0,1		43 0,5									
				42 8,5													
				6012,0		1 0,2											
		12 0,1		381 4,6													
1 0,0		4 0,0		561 6,7		6 0,1		43 0,5									

STADTKREIS / LANDKREIS GEMEINDE		WAHL- BERECH- TIGTE ANZ	WAH- LER ANZ	WAHL- BE- TEILI- GUNG %	ERST-/ ZWEIT STIM- MEN	ABGEGEBENE STIMMEN		VON DEN GÜLTIGEN						
SCHL.	NAME					UN- GÜLTIGE ANZ	GU- ELTIGE %	GU- ELTIGE ANZ	CDU 01 ANZ	%	SPD 02 ANZ	%	FDP/DVP 03 ANZ	%
118 NOCH LANDKREIS LUDWIGSBURG														
067	SCHWIEBERDINGEN . .	5979	4928	(91,2)	E Z	49 35	1,0 0,7	4879 4893	2753 2298	56,4 47,0	1774 1643	36,4 33,6	153 595	3,1 12,2
	BRIEFWAHL		564	.	E Z	3 3	0,5 0,5	561 561	337 284	60,1 50,6	172 154	30,7 27,5	12 65	2,1 11,6
	ZUSAMMEN	5979	5492	91,9	E Z	52 38	0,9 0,7	5440 5454	3090 2582	56,8 47,3	1946 1797	35,8 32,9	165 660	3,0 12,1
068	SERSHEIM	2711	2143	(84,8)	E Z	34 38	1,6 1,8	2109 2105	1071 952	50,8 45,2	849 792	40,3 37,6	63 187	3,0 8,9
	BRIEFWAHL		179	.	E Z	1 1	0,6 0,6	178 178	83 69	46,6 38,8	71 62	39,9 34,8	7 26	3,9 14,6
	ZUSAMMEN	2711	2322	85,7	E Z	35 39	1,5 1,7	2287 2283	1154 1021	50,5 44,7	920 854	40,2 37,4	70 213	3,1 9,3
070	STEINHEIM A.D.M. ST.	6136	5090	(88,8)	E Z	71 68	1,4 1,3	5019 5022	2680 2390	53,4 47,6	1936 1779	38,6 35,4	200 542	4,0 10,8
	BRIEFWAHL		379	.	E Z	2 2	0,5 0,5	377 377	187 166	49,6 44,0	157 142	41,6 37,7	15 41	4,0 10,9
	ZUSAMMEN	6136	5469	89,1	E Z	73 70	1,3 1,3	5396 5399	2867 2556	53,1 47,3	2093 1921	38,8 35,6	215 583	4,0 10,8
071	TAMM	5992	5037	(90,3)	E Z	61 48	1,2 1,0	4976 4989	2621 2341	52,7 46,9	1909 1756	38,4 35,2	209 519	4,2 10,4
	BRIEFWAHL		402	.	E Z	2 2	0,5 0,5	400 402	196 181	49,0 45,0	153 135	38,3 33,6	21 35	5,3 8,7
	ZUSAMMEN	5992	5439	90,8	E Z	63 48	1,2 0,9	5376 5391	2817 2522	52,4 46,8	2062 1891	38,4 35,1	230 554	4,3 10,3
073	VAIHINGEN A.D.ENZ, ST	15712	12785	(87,5)	E Z	161 169	1,3 1,3	12624 12616	7519 6493	59,6 51,5	4042 3765	32,0 29,8	459 1417	3,6 11,2
	BRIEFWAHL		1073	.	E Z	7 6	0,7 0,6	1066 1067	636 521	59,7 48,8	303 261	28,4 24,5	39 147	3,7 13,8
	ZUSAMMEN	15712	13858	88,2	E Z	168 175	1,2 1,3	13690 13683	8155 7014	59,6 51,3	4345 4026	31,7 29,4	498 1564	3,6 11,4
074	WALHEIM	1907	1567	(89,0)	E Z	24 20	1,5 1,3	1543 1547	794 730	51,5 47,2	624 584	40,4 37,8	81 146	5,2 9,4
	BRIEFWAHL		143	.	E Z			143 143	64 56	44,8 39,2	52 47	36,4 32,9	9 18	6,3 12,6
	ZUSAMMEN	1907	1710	89,7	E Z	24 20	1,4 1,2	1686 1690	858 786	50,9 46,5	676 631	40,1 37,3	90 164	5,3 9,7
999	REGIONAL NICHT AUF- TEILBARE BRIEFWAHL		210	.	E Z	3 1	1,4 0,5	207 209	115 101	55,6 48,3	64 60	30,9 28,7	10 20	4,8 9,6
000	LANDKREIS INSGESAMT	297253	242076	(88,9)	E Z	2714 2490	1,1 1,0	239362 239586	130911 113214	54,7 47,3	88982 82886	37,2 34,6	8988 26619	3,8 11,1
	BRIEFWAHL		24087	.	E Z	154 129	0,6 0,5	23933 23958	13105 11020	54,8 46,0	8077 7244	33,7 30,2	973 3044	4,1 12,7
	ZUSAMMEN	297253	266163	89,5	E Z	2868 2619	1,1 1,0	263295 263544	144016 124234	54,7 47,1	97059 90130	36,9 34,2	9961 29663	3,8 11,3

STIMMEN WURDEN ABGEGEBEN FÜR

BWK 04		DKP 05		GRÜNE 06		EAP 07		NPD 08		EINZBEW 09		10	11	12	13	14	SCHL.
ANZ	%	ANZ	%	ANZ	%	ANZ	%	ANZ	%	ANZ	%	ANZ	%	ANZ	%	ANZ	%
																	118
1 0,0		4 0,1		183 3,8		2 0,0		12 0,2									067
		4 0,1		338 6,9				12 0,2									
		1 0,2		38 6,8				1 0,2									
				5710,2				1 0,2									
1 0,0		5 0,1		221 4,1		2 0,0		13 0,2									
		4 0,1		395 7,2				13 0,2									
		7 0,3		110 5,2		2 0,1		9 0,4									068
		5 0,2		158 7,5				9 0,4									
		1 0,6		13 7,3				3 1,7									
		1 0,6		17 9,6				3 1,7									
		8 0,3		123 5,4		2 0,1		12 0,5									
		6 0,3		175 7,7				12 0,5									
8 0,2		23 0,5		180 3,6		6 0,1		19 0,4									070
		25 0,5		253 5,0													
				18 4,8				3 0,8									
				25 6,6													
8 0,1		23 0,4		198 3,7		6 0,1		22 0,4									
		25 0,5		278 5,1													
		9 0,2		228 4,6		1 0,0		25 0,5									071
		2 0,0		345 6,9													
		1 0,3		29 7,3		1 0,2		2 0,5									
				4811,9													
		10 0,2		257 4,8		2 0,0		27 0,5									
		2 0,0		393 7,3													
		15 0,1		542 4,3		7 0,1		47 0,4									073
		9 0,1		879 7,0				46 0,4									
				86 8,1				2 0,2									
				13612,7				2 0,2									
		15 0,1		628 4,6		7 0,1		49 0,4									
		9 0,1		1015 7,4				48 0,4									
		2 0,1		42 2,7		3 0,2		10 0,6									074
		2 0,1		72 4,7													
		2 1,4		1611,2				1 0,7									
				2114,7													
		4 0,2		58 3,4		3 0,2		11 0,7									
		2 0,1		93 5,5													
				18 8,7				2 1,0									999
				2612,4													
25 0,0		401 0,2		9483 4,0		118 0,0		597 0,2									000
		250 0,1		15506 6,5				968 0,4									
		45 0,2		1683 7,0		8 0,0		50 0,2									
2 0,0		28 0,1		253310,6				79 0,3									
		446 0,2		11166 4,2		126 0,0		647 0,2									
27 0,0		278 0,1		18039 6,8				1047 0,4									

STADTKREIS / LANDKREIS GEMEINDE		WAHL- BERECH- TIGTE ANZ	WAHL- LER ANZ	WAHL- BE- TEIL- GUNG %	ERST-/ ZWEIT- STIM- MEN	ABGEGEBENE STIMMEN		GUEL- TIGE ANZ	VON DEN GÜLTIGEN					
SCHL.	NAME					UN- GÜLTIGE ANZ	%		CDU 01 ANZ	%	SPD 02 ANZ	%	FDP/DVP 03 ANZ	%
119 LANDKREIS REMS-MURR-KREIS														
001	ALFDORF	4189	3359	(80,7)	E Z	55 30	1,6 0,9	3304 3329	2044 1860	61,9 55,9	962 903	29,1 27,1	130 338	3,9 10,2
	BRIEFWAHL		212	-	E Z	2 1	0,9 0,5	210 211	119 98	56,7 46,4	61 60	29,0 28,4	7 27	3,3 12,8
	ZUSAMMEN	4189	3571	85,2	E Z	57 31	1,6 0,9	3514 3540	2163 1958	61,6 55,3	1023 963	29,1 27,2	137 365	3,9 10,3
003	ALLMERSBACH IM TAL .	3022	2482	(82,1)	E Z	24 22	1,0 0,9	2458 2460	1437 1255	58,5 51,0	812 725	33,0 29,5	96 308	3,9 12,5
	BRIEFWAHL		188	-	E Z			188 188	111 93	59,0 49,5	60 51	31,9 27,1	5 20	2,7 10,6
	ZUSAMMEN	3022	2670	88,4	E Z	24 22	0,9 0,8	2646 2648	1548 1348	58,5 50,9	872 776	33,0 29,3	101 328	3,8 12,4
004	ALTHUETTE	2516	1990	(79,1)	E Z	22 17	1,1 0,9	1968 1973	1199 1039	60,9 52,7	633 577	32,2 29,2	57 228	2,9 11,6
	BRIEFWAHL		188	-	E Z	1	0,5	187 188	101 84	54,0 44,7	66 60	35,3 31,9	10 32	5,3 17,0
	ZUSAMMEN	2516	2178	86,6	E Z	23 17	1,1 0,8	2155 2161	1300 1123	60,3 52,0	699 637	32,4 29,5	67 260	3,1 12,0
007	ASPACH	4745	3847	(81,1)	E Z	28 26	0,7 0,7	3819 3821	2398 2157	62,8 56,5	1141 1031	29,9 27,0	120 362	3,1 9,5
	BRIEFWAHL		217	-	E Z	3 1	1,4 0,5	214 216	117 108	54,7 50,0	69 53	32,2 24,5	7 25	3,3 11,6
	ZUSAMMEN	4745	4064	85,6	E Z	31 27	0,8 0,7	4033 4037	2515 2265	62,4 56,1	1210 1084	30,0 26,9	127 387	3,1 9,6
006	AUENWALD	3846	3133	(81,5)	E Z	62 49	2,0 1,6	3071 3084	1796 1558	58,5 50,5	1022 967	33,3 31,4	126 374	4,1 12,1
	BRIEFWAHL		174	-	E Z	2 1	1,1 0,6	172 173	92 83	53,5 48,0	59 54	34,3 31,2	8 16	4,7 9,2
	ZUSAMMEN	3846	3307	86,0	E Z	64 50	1,9 1,5	3243 3257	1888 1641	58,2 50,4	1081 1021	33,3 31,3	134 390	4,1 12,0
008	BACKNANG,STADT . . .	20841	16774	(80,5)	E Z	194 161	1,2 1,0	16580 16613	8785 7710	53,0 46,4	6475 5921	39,1 35,6	532 1817	3,2 10,9
	BRIEFWAHL		1625	-	E Z	8 5	0,5 0,3	1617 1620	816 690	50,5 42,6	591 509	36,5 31,4	70 228	4,3 14,1
	ZUSAMMEN	20841	18399	88,3	E Z	202 166	1,1 0,9	18197 18233	9601 8400	52,8 46,1	7066 6430	38,8 35,3	602 2045	3,3 11,2
009	BERGLEN	3712	3034	(81,7)	E Z	52 41	1,7 1,4	2982 2993	1598 1452	53,6 48,5	850 835	28,5 27,9	368 469	12,3 15,7
	BRIEFWAHL		185	-	E Z	1 1	0,5 0,5	184 184	89 73	48,4 39,7	53 49	28,8 26,6	17 33	9,2 17,9
	ZUSAMMEN	3712	3219	86,7	E Z	53 42	1,6 1,3	3166 3177	1687 1525	53,3 48,0	903 884	28,5 27,8	385 502	12,2 15,8
010	BURGSTETTEN	2161	1740	(80,5)	E Z	19 24	1,1 1,4	1721 1716	941 809	54,7 47,1	647 597	37,6 34,8	52 199	3,0 11,6
	BRIEFWAHL		178	-	E Z	1	0,6	177 178	89 77	50,3 43,3	62 58	35,0 32,6	9 23	5,1 12,9
	ZUSAMMEN	2161	1918	88,8	E Z	20 24	1,0 1,3	1898 1894	1030 886	54,3 46,8	709 655	37,4 34,6	61 222	3,2 11,7

STIMMEN WURDEN ABGEGEBEN FÜR

BWK 04	DKP 05	GRÜNE 06	EAP 07	NPD 08	EINZBEW 09	10	11	12	13	14	SCHL.
ANZ %	ANZ %	ANZ %	ANZ %	ANZ %	ANZ %	ANZ %	ANZ %	ANZ %	ANZ %	ANZ %	
											119
	2 0,1	166 5,0									
	1 0,0	214 6,4		13 0,4							001
	2 1,0	2110,0			1 0,5						
		2511,8									
	4 0,1	187 5,3									
	1 0,0	239 6,8		14 0,4							
	5 0,2	108 4,4									003
	2 0,1	161 6,5		9 0,4							
	1 0,5	11 5,9									
	1 0,5	2312,2									
	6 0,2	119 4,5									
	3 0,1	184 6,9		9 0,3							
	1 0,1	78 4,0									004
	1 0,1	119 6,0	4 0,2	5 0,3							
		10 5,3									
		11 5,9		1 0,5							
	1 0,0	88 4,1									
	1 0,0	130 6,0	4 0,2	6 0,3							
	10 0,3	150 3,9									087
	3 0,1	258 6,8		10 0,3							
		21 9,8									
		3013,9									
	10 0,2	171 4,2									
	3 0,1	288 7,1		10 0,2							
1 0,0	8 0,3	119 3,9									006
	7 0,2	162 5,3	4 0,1	11 0,4							
		13 7,6									
		1810,4		2 1,2							
1 0,0	8 0,2	132 4,1									
	7 0,2	180 5,5	4 0,1	13 0,4							
	70 0,4	718 4,3									008
	35 0,2	1041 6,3	7 0,0	82 0,5							
	8 0,5	132 8,2									
	4 0,2	18711,5	1 0,1	1 0,1							
	78 0,4	850 4,7									
	39 0,2	1228 6,7	8 0,0	83 0,5							
	7 0,2	159 5,3									089
	5 0,2	226 7,6		6 0,2							
1 0,5	3 1,6	2212,0									
	3 1,6	2513,6									
	10 0,3	181 5,7									
1 0,0	8 0,3	251 7,9		6 0,2							
	3 0,2	78 4,5									018
	2 0,1	108 6,3		1 0,1							
		17 9,6									
		1910,7		1 0,6							
	3 0,2	95 5,0									
	2 0,1	127 6,7		2 0,1							

STADTKREIS / LANDKREIS GEMEINDE		WAHL- BERECH- TIGTE ANZ	WAER- LER ANZ	WAHL- BE- TEILI- GUNG %	ERST-/ ZWEIT- STIM- MEN	ABGEGEBENE STIMMEN		GUEL- TIGE ANZ	VON DEN GUEL TIGEN					
SCHL.	NAME					UN- GUEL TIGE ANZ	%		CDU 01 ANZ	%	SPD 02 ANZ	%	FDP/DVP 03 ANZ	%
119 NOCH LANDKREIS REMS-MURR-KREIS														
020	FELLBACH,STADT . . .	27987	22727	(89,7)	E Z	344 241	1,5 1,1	22383 22486	11978 10600	53,5 47,1	8157 7503	36,4 33,4	1301 2954	5,8 13,1
	BRIEFWAHL		2503	.	E Z	5 3	0,2 0,1	2498 2500	1382 1176	55,3 47,0	838 751	33,5 30,0	110 341	4,4 13,6
	ZUSAMMEN	27987	25230	90,1	E Z	349 244	1,4 1,0	24881 24986	13360 11776	53,7 47,1	8995 8254	36,2 33,0	1411 3295	5,7 13,2
024	GROSZERLACH	1724	1344	(82,4)	E Z	29 24	2,2 1,8	1315 1320	755 690	57,4 52,3	453 419	34,4 31,7	35 100	2,7 7,6
	BRIEFWAHL		86	.	E Z			86 86	38 33	44,2 38,4	30 25	34,9 29,1	7 15	8,1 17,4
	ZUSAMMEN	1724	1430	82,9	E Z	29 24	2,0 1,7	1401 1406	793 723	56,6 51,4	483 444	34,5 31,6	42 115	3,0 8,2
037	KAISERSBACH	1470	1200	(87,0)	E Z	20 9	1,7 0,8	1180 1191	771 681	65,3 57,2	304 312	25,8 26,2	61 130	5,2 10,9
	BRIEFWAHL		83	.	E Z			83 83	55 52	66,3 62,7	22 24	26,5 28,9	4 6	4,8 7,2
	ZUSAMMEN	1470	1283	87,3	E Z	20 9	1,6 0,7	1263 1274	826 733	65,4 57,5	326 336	25,8 26,4	65 136	5,1 10,7
093	KERNEN IM REMSTAL .	9362	7324	(85,5)	E Z	93 71	1,3 1,0	7231 7253	3784 3337	52,3 46,0	2706 2522	37,4 34,8	360 843	5,0 11,6
	BRIEFWAHL		763	.	E Z	3 2	0,4 0,3	760 761	418 371	55,0 48,8	256 223	33,7 29,3	34 87	4,5 11,4
	ZUSAMMEN	9362	8087	86,4	E Z	96 73	1,2 0,9	7991 8014	4202 3708	52,6 46,3	2962 2745	37,1 34,3	394 930	4,9 11,6
038	KIRCHBERG A.D. MURR	2314	1901	(86,3)	E Z	34 29	1,8 1,5	1867 1872	1095 935	58,7 49,9	654 604	35,0 32,3	51 210	2,7 11,2
	BRIEFWAHL		104	.	E Z			104 104	63 58	60,6 55,8	29 20	27,9 19,2	7 11	6,7 10,6
	ZUSAMMEN	2314	2005	86,6	E Z	34 29	1,7 1,4	1971 1976	1158 993	58,8 50,3	683 624	34,7 31,6	58 221	2,9 11,2
041	KORB	6525	5363	(90,1)	E Z	73 52	1,4 1,0	5290 5311	2784 2494	52,6 47,0	2029 1857	38,4 35,0	262 616	5,0 11,6
	BRIEFWAHL		560	.	E Z	8 8	1,4 1,4	552 552	312 269	56,5 48,7	178 162	32,2 29,3	23 66	4,2 12,0
	ZUSAMMEN	6525	5923	90,8	E Z	81 60	1,4 1,0	5842 5863	3096 2763	53,0 47,1	2207 2019	37,8 34,4	285 682	4,9 11,6
042	LEUTENBACH	6272	5105	(86,5)	E Z	77 59	1,5 1,2	5028 5046	2709 2473	53,9 49,0	1875 1761	37,3 34,9	228 490	4,5 9,7
	BRIEFWAHL		348	.	E Z	2 2	0,6 0,6	346 348	170 143	49,1 41,1	134 127	38,7 36,5	17 45	4,9 12,9
	ZUSAMMEN	6272	5453	86,9	E Z	79 59	1,4 1,1	5374 5394	2879 2616	53,6 48,5	2009 1888	37,4 35,0	245 535	4,6 9,9
044	MURRHARDT,STADT . .	9653	7388	(83,4)	E Z	117 106	1,6 1,4	7271 7282	3805 3338	52,3 45,8	2790 2597	38,4 35,7	272 784	3,7 10,8
	BRIEFWAHL		741	.	E Z	1 4	0,1 0,5	740 737	379 332	51,2 45,0	251 228	33,9 30,9	32 92	4,3 12,5
	ZUSAMMEN	9653	8129	84,2	E Z	118 110	1,5 1,4	8011 8019	4184 3670	52,2 45,8	3041 2825	38,0 35,2	304 876	3,8 10,9

STIMMEN WURDEN ABGEGEBEN FÜR

BNK 04		DKP 05		GRÜNE 06		EAP 07		NPD 08		EINZBEM 09		10	11	12	13	14	SCHL.
ANZ	%	ANZ	%	ANZ	%	ANZ	%	ANZ	%	ANZ	%	ANZ	%	ANZ	%	ANZ	%
																	119
5 0,0		57 0,3 34 0,2		890 4,0 1311 5,8		16 0,1		63 0,3									020
2 0,1		4 0,2 3 0,1		164 6,6 218 8,7		1 0,0		8 0,3									
7 0,0		61 0,2 37 0,1		1054 4,2 1529 6,1		17 0,1		71 0,3									
1 0,1		9 0,7 4 0,3		63 4,8 91 6,9				15 1,1									024
				1112,8 1315,1													
1 0,1		9 0,6 4 0,3		74 5,3 104 7,4				15 1,1									
		4 0,3 3 0,3		40 3,4 56 4,7		1 0,1		8 0,7									037
				2 2,4 1 1,2													
		4 0,3 3 0,2		42 3,3 57 4,5		1 0,1		8 0,6									
2 0,0		22 0,3 12 0,2		359 5,0 517 7,1		3 0,0		17 0,2									093
				52 6,8 8010,5													
2 0,0		22 0,3 12 0,1		411 5,1 597 7,4		3 0,0		17 0,2									
		7 0,4 7 0,4		60 3,2 105 5,6				11 0,6									038
				5 4,8 1413,5		1 1,0											
		7 0,4 7 0,4		65 3,3 119 6,0		1 0,1		11 0,6									
3 0,1		11 0,2 6 0,1		204 3,9 318 6,0		1 0,0		16 0,3									041
				39 7,1 54 9,8		1 0,2											
3 0,1		11 0,2 6 0,1		243 4,2 372 6,3		2 0,0		16 0,3									
		8 0,2 5 0,1		208 4,1 307 6,1		2 0,0		8 0,2									042
		1 0,3 -		24 6,9 33 9,5													
		9 0,2 5 0,1		232 4,3 340 6,3		2 0,0		8 0,1									
1 0,0		29 0,4 15 0,2		375 5,2 513 7,0		3 0,0		31 0,4									044
		2 0,3		7610,3 8511,5													
1 0,0		31 0,4 15 0,2		451 5,6 598 7,5		3 0,0		31 0,4									

STADTKREIS / LANDKREIS GEMEINDE		WAHL- BERECH- TIGTE ANZ	WAHL- LER ANZ	WAHL- BE- TEILI- GUNG %	ERST-/ ZWEIT- STIM- MEN	ABGEGEBENE STIMMEN		VON DEN GÜLTIGEN							
SCHL.	NAME					UN- GÜLTIGE ANZ	%	GÜLT- TIGE ANZ	CDU 01 ANZ	%	SPD 02 ANZ	%	FDP/DVP 03 ANZ	%	
119 NOCH LANDKREIS REMS-MURR-KREIS															
053	OPPENWEILER	2593	2061	(85,7)	E Z	26 24	1,3 1,2	2035 2037	1116 972	54,8 47,7	701 640	34,4 31,4	78 246	3,8 12,1	
	BRIEFWAHL		177	.	E Z			177 177	106 92	59,9 52,0	49 41	27,7 23,2	7 23	4,0 13,0	
	ZUSAMMEN	2593	2238	86,3	E Z	26 24	1,2 1,1	2212 2214	1221 1064	55,2 48,1	750 681	33,9 30,8	85 269	3,8 12,1	
055	PLUEDERHAUSEN . . .	5741	4669	(87,7)	E Z	83 70	1,8 1,5	4586 4599	2457 2191	53,6 47,6	1674 1591	36,5 34,6	233 517	5,1 11,2	
	BRIEFWAHL		407	.	E Z			407 407	223 188	54,8 46,2	121 117	29,7 28,7	33 64	8,1 15,7	
	ZUSAMMEN	5741	5076	88,4	E Z	83 70	1,6 1,4	4993 5006	2680 2379	53,7 47,5	1795 1708	36,0 34,1	266 581	5,3 11,6	
090	REMSHALDEN	8994	7499	(89,9)	E Z	132 87	1,8 1,2	7367 7412	3999 3527	54,3 47,6	2477 2298	33,6 31,0	497 1041	6,7 14,0	
	BRIEFWAHL		615	.	E Z	9 3	1,5 0,5	606 612	319 244	52,6 39,9	195 159	32,2 26,0	40 129	6,6 21,1	
	ZUSAMMEN	8994	8114	90,2	E Z	141 90	1,7 1,1	7973 8024	4318 3771	54,2 47,0	2672 2457	33,5 30,6	537 1170	6,7 14,6	
061	RUDERSBERG	6810	5393	(84,3)	E Z	111 87	2,1 1,6	5282 5306	3359 2985	63,6 56,3	1432 1357	27,1 25,6	245 588	4,6 11,1	
	BRIEFWAHL		385	.	E Z	1 2	0,3 0,5	384 383	209 179	54,4 46,7	116 105	30,2 27,4	13 48	3,4 12,5	
	ZUSAMMEN	6810	5778	84,8	E Z	112 89	1,9 1,5	5666 5689	3568 3164	63,0 55,6	1548 1462	27,3 25,7	258 636	4,6 11,2	
067	SCHORNDORF,STADT . .	24626	19684	(86,9)	E Z	356 252	1,8 1,3	19328 19432	10385 9266	53,7 47,7	6932 6599	35,9 34,0	988 2167	5,1 11,2	
	BRIEFWAHL		1882	.	E Z	10 6	0,5 0,3	1872 1876	979 816	52,3 43,5	604 499	32,3 26,6	118 303	6,3 16,2	
	ZUSAMMEN	24626	21566	87,6	E Z	366 258	1,7 1,2	21200 21308	11364 10082	53,6 47,3	7536 7098	35,5 33,3	1106 2470	5,2 11,6	
068	SCHWAIKHEIM	5279	4318	(88,2)	E Z	65 49	1,5 1,1	4253 4269	2067 1860	48,6 43,6	1729 1678	40,7 39,3	281 489	6,6 11,5	
	BRIEFWAHL		365	.	E Z	5 4	1,4 1,1	360 361	177 156	49,2 43,2	152 131	42,2 36,3	13 39	3,6 10,8	
	ZUSAMMEN	5279	4683	88,7	E Z	70 53	1,5 1,1	4613 4630	2244 2016	48,6 43,5	1881 1809	40,8 39,1	294 528	6,4 11,4	
069	SPIEGELBERG	1342	1098	(87,9)	E Z	19 18	1,7 1,6	1079 1080	602 524	55,8 48,5	391 375	36,2 34,7	39 113	3,6 10,5	
	BRIEFWAHL		90	.	E Z			90 90	46 41	51,1 45,6	32 30	35,6 33,3	7 12	7,8 13,3	
	ZUSAMMEN	1342	1188	88,5	E Z	19 18	1,6 1,5	1169 1170	648 565	55,4 48,3	423 405	36,2 34,6	46 125	3,9 10,7	
075	SULZBACH AN DER MURR	3296	2558	(83,6)	E Z	28 26	1,1 1,0	2530 2532	1591 1360	62,9 53,7	715 679	28,3 26,8	126 348	5,0 13,7	
	BRIEFWAHL		230	.	E Z			230 230	146 129	63,5 56,1	65 53	28,3 23,0	7 25	3,0 10,9	
	ZUSAMMEN	3296	2788	84,6	E Z	28 26	1,0 0,9	2760 2762	1737 1489	62,9 53,9	780 732	28,3 26,5	133 373	4,8 13,5	

S T I M M E N W U R D E N A B G E G E B E N F U E R

BWK 04	DKP 05	GRUENE 06	EAP 07	NPD 08	EINZBEH 09	10	11	12	13	14	SCHL.	
ANZ	%	ANZ	%	ANZ	%	ANZ	%	ANZ	%	ANZ	%	
												119
		8 0,4	132 6,5									
		5 0,2	165 8,1		9 0,4							053
		1 0,6	14 7,9									
			2111,9									
		9 0,4	146 6,6									
		5 0,2	186 8,4		9 0,4							
		9 0,2	213 4,6									
		2 0,0	289 6,3	1 0,0	8 0,2							055
		1 0,2	29 7,1									
			36 8,8		2 0,5							
		10 0,2	242 4,8									
		2 0,0	325 6,5	1 0,0	10 0,2							
		13 0,2	381 5,2									
		6 0,1	519 7,0	2 0,0	19 0,3							090
		2 0,3	50 8,3									
		1 0,2	7612,4		3 0,5							
		15 0,2	431 5,4									
		7 0,1	595 7,4	2 0,0	22 0,3							
1 0,0		12 0,2	234 4,4									
		6 0,1	337 6,4	8 0,2	24 0,5							061
		1 0,3	4511,7									
			5113,3									
		13 0,2	279 4,9									
1 0,0		6 0,1	388 6,8	8 0,1	24 0,4							
		45 0,2	978 5,1									
1 0,0		20 0,1	1331 6,8	7 0,0	41 0,2							067
		6 0,3	165 8,8									
		4 0,2	24413,0	2 0,1	8 0,4							
		51 0,2	1143 5,4									
1 0,0		24 0,1	1575 7,4	9 0,0	49 0,2							
		7 0,2	169 4,0									
		4 0,1	231 5,4	2 0,0	5 0,1							068
			18 5,0									
			32 8,9		3 0,8							
		7 0,2	187 4,1									
		4 0,1	263 5,7	2 0,0	8 0,2							
		6 0,6	41 3,8									
		6 0,6	57 5,3		5 0,5							069
			5 5,6									
			7 7,8									
		6 0,5	46 3,9									
		6 0,5	64 5,5		5 0,4							
		7 0,3	91 3,6									
		6 0,2	127 5,0	1 0,0	11 0,4							075
			12 5,2									
			2310,0									
		7 0,3	103 3,7									
		6 0,2	150 5,4	1 0,0	11 0,4							

STADTKREIS / LANDKREIS GEMEINDE		WAHL- BERECH- TIGTE ANZ	WAEH- LER ANZ	WAHL- BE- TEILI- GUNG %	ERST-/ ZWEIT- STIM- MEN	ABGEGEBENE STIMMEN		GUEL- TIGE ANZ	VON DEN GUEL TIGEN						
SCHL.	NAME					UN- GUEL TIGE ANZ	%		CDU 01 ANZ	%	SPD 02 ANZ	%	FDP/DVP 03 ANZ	%	
119 NOCH LANDKREIS RENS-MURR-KREIS															
076	URBACH	4886	3874	(87,1)	E Z	91 62	2,3 1,6	3783 3812	2007 1828	53,1 48,0	1427 1364	37,7 35,8	173 372	4,6 9,8	
	BRIEFWAHL		419	-	E Z	2 2	0,5 0,5	417 417	232 212	55,6 50,8	125 106	30,0 25,4	28 58	6,7 13,9	
	ZUSAMMEN	4886	4293	87,9	E Z	93 64	2,2 1,5	4200 4229	2239 2040	53,3 48,2	1552 1470	37,0 34,8	201 430	4,8 10,2	
079	WAIBLINGEN,STADT . .	31263	24942	(88,8)	E Z	343 255	1,4 1,0	24599 24687	12690 11189	51,6 45,3	9716 8953	39,5 36,3	1092 2787	4,4 11,3	
	BRIEFWAHL		3048	-	E Z	11 6	0,4 0,2	3037 3042	1691 1426	55,7 46,9	989 882	32,6 29,0	122 399	4,0 13,1	
	ZUSAMMEN	31263	27990	89,5	E Z	354 261	1,3 0,9	27636 27729	14381 12615	52,0 45,5	10705 9835	38,7 35,5	1214 3186	4,4 11,5	
091	WEINSTADT,STADT . .	15960	13135	(89,5)	E Z	179 143	1,4 1,1	12956 12992	7356 6487	56,8 49,9	4342 3990	33,5 30,7	673 1626	5,2 12,5	
	BRIEFWAHL		1204	-	E Z	6 5	0,5 0,4	1198 1199	660 562	55,1 46,9	377 320	31,5 26,7	69 178	5,8 14,8	
	ZUSAMMEN	15960	14339	89,8	E Z	185 148	1,3 1,0	14154 14191	8016 7049	56,6 49,7	4719 4310	33,3 30,4	742 1804	5,2 12,7	
083	WEISSACH IM TAL . .	4057	3296	(86,9)	E Z	41 34	1,2 1,0	3255 3262	1920 1665	59,0 51,0	1090 950	33,5 29,1	109 411	3,3 12,6	
	BRIEFWAHL		249	-	E Z	1 1	0,4 0,4	248 249	128 117	51,6 47,0	93 83	37,5 33,3	11 23	4,4 9,2	
	ZUSAMMEN	4057	3545	87,4	E Z	42 34	1,2 1,0	3503 3511	2048 1782	58,5 50,8	1183 1033	33,8 29,4	120 434	3,4 12,4	
084	MELZHEIM,STADT . . .	5951	4788	(87,4)	E Z	92 71	1,9 1,5	4696 4717	2800 2492	59,6 52,8	1516 1431	32,3 30,3	178 527	3,8 11,2	
	BRIEFWAHL		440	-	E Z	3 3	0,7 0,7	437 437	233 198	53,3 45,3	156 148	35,7 33,9	17 46	3,9 10,5	
	ZUSAMMEN	5951	5228	87,9	E Z	95 74	1,8 1,4	5133 5154	3033 2690	59,1 52,2	1672 1579	32,6 30,6	195 573	3,8 11,1	
085	WINNENDEN,STADT . .	14826	11894	(87,6)	E Z	162 117	1,4 1,0	11732 11777	6508 5731	55,5 48,7	4063 3799	34,6 32,3	625 1428	5,3 12,1	
	BRIEFWAHL		1201	-	E Z	6 4	0,5 0,3	1195 1197	635 543	53,1 45,4	411 357	34,4 29,8	61 158	5,1 13,2	
	ZUSAMMEN	14826	13095	88,3	E Z	168 121	1,3 0,9	12927 12974	7143 6274	55,3 48,4	4474 4156	34,6 32,0	686 1586	5,3 12,2	
086	WINTERBACH	4607	3806	(90,3)	E Z	49 25	1,3 0,7	3757 3781	1887 1691	50,2 44,7	1394 1276	37,1 33,7	202 445	5,4 11,8	
	BRIEFWAHL		355	-	E Z			355 355	147 126	41,4 35,5	139 123	39,2 34,6	24 50	6,8 14,1	
	ZUSAMMEN	4607	4161	90,3	E Z	49 25	1,2 0,6	4112 4136	2034 1817	49,5 43,9	1533 1399	37,3 33,8	226 495	5,5 12,0	
000	LANDKREIS INSGESAMT	250570	201726	(80,5)	E Z	3020 2281	1,5 1,1	198706 199445	108623 96156	54,7 48,2	71109 66111	35,8 33,1	9590 23327	4,8 11,7	
	BRIEFWAHL		19222	-	E Z	91 61	0,5 0,3	19131 19161	10282 8769	53,7 45,8	6383 5608	33,4 29,3	937 2622	4,9 13,7	
	ZUSAMMEN	250570	220948	88,2	E Z	3111 2342	1,4 1,1	217837 218606	118905 104925	54,6 48,0	77492 71719	35,6 32,8	10527 25949	4,8 11,9	

STIMMEN WURDEN ABGEGEBEN FÜR

BWK 04		DKP 05		GRÜNE 06		EAP 07		NPD 08		EINZBEW 09		10	11	12	13	14	SCHL.
ANZ	%	ANZ	%	ANZ	%	ANZ	%	ANZ	%	ANZ	%	ANZ	%	ANZ	%	ANZ	%
																	119
		7 0,2		169 4,5													076
		2 0,1		234 6,1		2 0,1		10 0,3									
		5 1,2		27 6,5													
		2 0,5		39 9,4													
		12 0,3		196 4,7													
		4 0,1		273 6,5		2 0,0		10 0,2									
1 0,0		57 0,2		1044 4,2		12 0,0		88 0,4									079
		31 0,1		1626 6,6													
		8 0,3		227 7,5													
		3 0,1		32010,5		1 0,0		11 0,4									
1 0,0		65 0,2		1271 4,6		13 0,0		99 0,4									
		34 0,1		1946 7,0													
1 0,0		14 0,1		571 4,4													091
		7 0,1		853 6,6		4 0,0		24 0,2									
		1 0,1		92 7,7		1 0,1		1 0,1									
				13611,3													
1 0,0		14 0,1		663 4,7													
		8 0,1		989 7,0		5 0,0		25 0,2									
		12 0,4		124 3,8													
		6 0,2		219 6,7		2 0,1		9 0,3									083
				16 6,5													
				2610,4													
		12 0,3		140 4,0													
		6 0,2		245 7,0		2 0,1		9 0,3									
		11 0,2		191 4,1													
		5 0,1		252 5,3		3 0,1		7 0,1									084
		1 0,2		30 6,9													
		1 0,2		42 9,6		1 0,2		1 0,2									
		12 0,2		221 4,3													
		6 0,1		294 5,7		4 0,1		8 0,2									
3 0,0		14 0,1		522 4,4													
		8 0,1		763 6,5		6 0,1		39 0,3									085
		2 0,2		86 7,2													
		1 0,1		13411,2		1 0,1		3 0,3									
3 0,0		16 0,1		608 4,7													
		9 0,1		897 6,9		7 0,1		42 0,3									
		9 0,2		265 7,1													
		7 0,2		357 9,4				5 0,1									086
		3 0,8		4211,8													
				5615,8													
		12 0,3		307 7,5													
		7 0,2		41310,0				5 0,1									
20 0,0		484 0,2		8900 4,5		91 0,0		610 0,3									000
		263 0,1		12867 6,5													
3 0,0		51 0,3		1478 7,7		10 0,1		46 0,2									
		24 0,1		207910,9													
23 0,0		535 0,2		10378 4,8		101 0,0		656 0,3									
		287 0,1		14946 6,8													

STADTKREIS / LANDKREIS GEMEINDE		WAHL- BERECH- TIGTE ANZ	WAHL- LER ANZ	WAHL- BE- TEILI- GUNG %	ERST-/ ZWEIT STIM- MEN	ABGEGEBENE STIMMEN		VON DEN GÜLTIGEN							
SCHL.	NAME					UN- GÜLTIGE ANZ	%	GÜLT- TIGE ANZ	CDU 01 ANZ	%	SPD 02 ANZ	%	FDP/DVP 03 ANZ	%	
REGION FRANKEN															
121	SKR. HEILBRONN . . .	77722	60608	(86,1)	E Z	817 694	1,3 1,1	59791 59914	28191 25621	47,1 42,8	27223 24235	45,5 40,4	1850 5806	3,1 9,7	
	BRIEFWAHL		7015	.	E Z	48 37	0,7 0,5	6967 6978	3513 3108	50,4 44,5	2714 2261	39,0 32,4	266 847	3,8 12,1	
	ZUSAMMEN	77722	67623	87,0	E Z	865 731	1,3 1,1	66758 66892	31704 28729	47,5 42,9	29937 26496	44,8 39,6	2116 6653	3,2 9,9	
125	LANDKREIS HEILBRONN														
001	ABSTATT	1776	1492	(88,3)	E Z	21 12	1,4 0,8	1471 1480	846 731	57,5 49,4	500 469	34,0 31,7	55 182	3,7 12,3	
	BRIEFWAHL		86	.	E Z			86 86	50 39	58,1 45,3	28 25	32,6 29,1	5 17	5,8 19,8	
	ZUSAMMEN	1776	1578	88,9	E Z	21 12	1,3 0,8	1557 1566	896 770	57,5 49,2	528 494	33,9 31,5	60 199	3,9 12,7	
005	BAD FRIEDRICHSH. ST.	8404	6911	(89,2)	E Z	86 82	1,2 1,2	6825 6829	3610 3429	52,9 50,2	2808 2516	41,1 36,8	148 450	2,2 6,6	
	BRIEFWAHL		628	.	E Z	4 3	0,6 0,5	624 625	352 311	56,4 49,8	209 178	33,5 28,5	18 67	2,9 10,7	
	ZUSAMMEN	8404	7539	89,7	E Z	90 85	1,2 1,1	7449 7454	3962 3740	53,2 50,2	3017 2694	40,5 36,1	166 517	2,2 6,9	
006	BAD RAPPENAU,STADT .	10544	8479	(87,3)	E Z	111 87	1,3 1,0	8368 8392	4702 4319	56,2 51,5	3051 2801	36,5 33,4	279 751	3,3 8,9	
	BRIEFWAHL		808	.	E Z	5 3	0,6 0,4	803 805	462 425	57,5 52,8	271 230	33,7 28,6	39 85	4,9 10,6	
	ZUSAMMEN	10544	9287	88,1	E Z	116 90	1,2 1,0	9171 9197	5164 4744	56,3 51,6	3322 3031	36,2 33,0	318 836	3,5 9,1	
007	BAD WIMPFEN,STADT .	4346	3437	(87,6)	E Z	51 42	1,5 1,2	3386 3395	1766 1611	52,2 47,5	1369 1245	40,4 36,7	115 337	3,4 9,9	
	BRIEFWAHL		409	.	E Z			409 409	218 187	53,3 45,7	146 130	35,7 31,8	14 56	3,4 13,7	
	ZUSAMMEN	4346	3846	88,5	E Z	51 42	1,3 1,1	3795 3804	1984 1798	52,3 47,3	1515 1375	39,9 36,1	129 393	3,4 10,3	
008	BEILSTEIN,STADT . .	3361	2717	(90,0)	E Z	23 22	0,8 0,8	2694 2695	1623 1308	60,2 48,5	776 673	28,8 25,0	190 521	7,1 19,3	
	BRIEFWAHL		333	.	E Z	2 2	0,6 0,6	331 333	181 158	54,7 47,4	99 82	29,9 24,6	26 58	7,9 17,4	
	ZUSAMMEN	3361	3050	90,7	E Z	25 22	0,8 0,7	3025 3028	1804 1466	59,6 48,4	875 755	28,9 24,9	216 579	7,1 19,1	
013	BRACKENHEIM,STADT .	7555	6185	(87,5)	E Z	107 103	1,7 1,7	6078 6082	3401 2852	56,0 46,9	1990 1828	32,7 30,1	429 976	7,1 16,0	
	BRIEFWAHL		476	.	E Z	2 1	0,4 0,2	474 475	261 215	55,1 45,3	123 105	25,9 22,1	44 91	9,3 19,2	
	ZUSAMMEN	7555	6661	88,2	E Z	109 104	1,6 1,6	6552 6557	3662 3067	55,9 46,8	2113 1933	32,2 29,5	473 1067	7,2 16,3	
017	CLEEBRONN	1434	1205	(88,1)	E Z	19 18	1,6 1,5	1186 1187	792 693	66,8 58,4	271 249	22,8 21,0	74 163	6,2 13,7	

STIMMEN WURDEN ABGEGEBEN FÜR

BMK 04 ANZ %	DKP 05 ANZ %	GRÜNE 06 ANZ %	EAP 07 ANZ %	NPD 08 ANZ %	EINZELN 09 ANZ %	10 ANZ %	11 ANZ %	12 ANZ %	13 ANZ %	14 ANZ %	SCHL.
20 0,0	139 0,2 91 0,2	2388 4,0 3860 6,4	30 0,1	251 0,4							121
3 0,0	18 0,3 14 0,2	456 6,5 72410,4	5 0,1	16 0,2							
23 0,0	157 0,2 105 0,2	2844 4,3 4584 6,9	35 0,1	267 0,4							
											125
	1 0,1 2 0,1	69 4,7 89 6,0	1 0,1	6 0,4							001
		3 3,5 4 4,7		1 1,2							
	1 0,1 2 0,1	72 4,6 93 5,9	1 0,1	7 0,4							
											005
	20 0,3 8 0,1	239 3,5 396 5,8	3 0,0	27 0,4							
	1 0,2	44 7,1 6610,6	2 0,3	1 0,2							
	21 0,3 8 0,1	283 3,8 462 6,2	5 0,1	28 0,4							
											006
	12 0,1 6 0,1	324 3,9 486 5,8	4 0,0	25 0,3							
		31 3,9 62 7,7	1 0,1	2 0,2							
	12 0,1 6 0,1	355 3,9 548 6,0	5 0,1	27 0,3							
											007
	8 0,2 2 0,1	128 3,8 188 5,5	1 0,0	11 0,3							
		31 7,6 35 8,6		1 0,2							
	8 0,2 2 0,1	159 4,2 223 5,9	1 0,0	12 0,3							
											008
	7 0,3 4 0,1	98 3,6 179 6,6	2 0,1	8 0,3							
		25 7,6 3510,5									
	7 0,2 4 0,1	123 4,1 214 7,1	2 0,1	8 0,3							
											013
	6 0,1 3 0,0	252 4,1 397 6,5	4 0,1	22 0,4							
		46 9,7 6313,3		1 0,2							
	6 0,1 3 0,0	298 4,5 460 7,0	4 0,1	23 0,4							
											017
	2 0,2 1 0,1	47 4,0 74 6,2		7 0,6							

STADTKREIS / LANDKREIS GEMEINDE		WAHL- BERECH- TIGTE ANZ	WAHL- ER ANZ	WAHL- BE- TEILI- GUNG %	ERST-/ ZWEIT- STIM- MEN	ABGEGEBENE STIMMEN		VON DEN GÜLTIGEN		CDU		SPD		FDP/DVP		
SCHL.	NAME					UN- GÜLTIGE ANZ	%	GÜEL- TIGE ANZ	ANZ	%	ANZ	%	ANZ	%	ANZ	%
125 NOCH LANDKREIS HEILBRONN																
021	EBERSTADT	1738	1420	(86,9)	E Z	23 21	1,6 1,5	1397 1399	747 654	53,5 46,7	540 485	38,7 34,7	38 138	2,7 9,9		
	BRIEFWAHL		103	.	E Z			103 103	48 42	46,6 40,8	40 36	38,8 35,0				
	ZUSAMMEN	1738	1523	87,6	E Z	23 21	1,5 1,4	1500 1502	795 696	53,0 46,3	580 521	38,7 34,7	38 148	2,5 9,9		
024	ELLHOFEN	1782	1475	(89,2)	E Z	19 16	1,3 1,1	1456 1459	804 734	55,2 50,3	570 510	39,1 35,0	29 123	2,0 8,4		
	BRIEFWAHL		124	.	E Z			124 124	50 43	40,3 34,7	67 60	54,0 48,4	2 11	1,6 8,9		
	ZUSAMMEN	1782	1599	89,7	E Z	19 16	1,2 1,0	1580 1583	854 777	54,1 49,1	637 570	40,3 36,0	31 134	2,0 8,5		
026	EPPINGEN,STADT . . .	10915	8815	(88,2)	E Z	140 138	1,6 1,6	8675 8677	4765 4376	54,9 50,4	3304 3032	38,1 34,9	319 814	3,7 9,4		
	BRIEFWAHL		872	.	E Z	10 6	1,1 0,7	862 866	539 498	62,5 57,5	245 227	28,4 26,2	25 75	2,9 8,7		
	ZUSAMMEN	10915	9687	88,7	E Z	150 144	1,5 1,5	9537 9543	5304 4874	55,6 51,1	3549 3259	37,2 34,2	344 889	3,6 9,3		
027	ERLENBACH	2666	2272	(91,1)	E Z	31 29	1,4 1,3	2241 2243	1593 1507	71,1 67,2	530 452	23,7 20,2	42 168	1,9 7,5		
	BRIEFWAHL		169	.	E Z	2 2	1,2 1,2	167 167	105 90	62,9 53,9	47 37	28,1 22,2	4 22	2,4 13,2		
	ZUSAMMEN	2666	2441	91,6	E Z	33 31	1,4 1,3	2408 2410	1698 1597	70,5 66,3	577 489	24,0 20,3	46 190	1,9 7,9		
030	FLEIN	4251	3558	(92,4)	E Z	57 40	1,6 1,1	3501 3518	1829 1502	52,2 42,7	1357 1113	38,8 31,6	160 624	4,6 17,6		
	BRIEFWAHL		381	.	E Z			381 381	184 166	48,3 43,6	140 111	36,7 29,1	13 45	3,4 11,8		
	ZUSAMMEN	4251	3939	92,7	E Z	57 40	1,4 1,0	3882 3899	2013 1668	51,9 42,8	1497 1224	38,6 31,4	173 665	4,5 17,1		
034	GEMMINGEN	2922	2384	(87,2)	E Z	15 19	0,6 0,8	2369 2365	1264 1140	53,4 48,2	926 858	39,1 36,3	81 222	3,4 9,4		
	BRIEFWAHL		179	.	E Z	1 1	0,6 0,6	178 178	83 76	46,6 42,7	78 70	43,8 39,3	2 15	1,1 8,4		
	ZUSAMMEN	2922	2563	87,7	E Z	16 20	0,6 0,8	2547 2543	1347 1216	52,9 47,8	1004 928	39,4 36,5	83 237	3,3 9,3		
038	GUEGLINGEN,STADT . .	2777	2154	(85,2)	E Z	32 31	1,5 1,4	2122 2123	1187 974	55,9 45,9	682 624	32,1 29,4	171 394	8,1 18,6		
	BRIEFWAHL		237	.	E Z	1 2	0,4 0,8	236 235	119 94	50,4 40,0	90 80	38,1 34,0	14 36	5,9 15,3		
	ZUSAMMEN	2777	2391	86,1	E Z	33 33	1,4 1,4	2358 2358	1306 1068	55,4 45,3	772 704	32,7 29,9	185 430	7,8 18,2		
039	GUNDELSHEIM,STADT .	4671	3843	(89,4)	E Z	39 32	1,0 0,8	3804 3811	2813 2685	73,9 70,5	830 726	21,8 19,1	63 231	1,7 6,1		
	BRIEFWAHL		365	.	E Z	1 1	0,3 0,3	364 364	273 256	75,0 70,3	62 57	17,0 15,7	7 23	1,9 6,3		
	ZUSAMMEN	4671	4208	90,1	E Z	40 33	1,0 0,8	4168 4175	3086 2941	74,0 70,4	892 783	21,4 18,8	70 254	1,7 6,1		

STIMMEN WURDEN ABGEGEBEN FÜR

BWK 04	DKP 05	GRÜNE 06	EAP 07	NPD 08	EINZBEW 09	10	11	12	13	14	SCHL.
ANZ %	ANZ %	ANZ %	ANZ %	ANZ %	ANZ %	ANZ %	ANZ %	ANZ %	ANZ %	ANZ %	
											125
		72 5,2 119 8,5		3 0,2							021
	1 1,0	1413,6 1514,6									
	1 0,1	86 5,7 134 8,9		3 0,2							
	4 0,3 2 0,1	49 3,4 87 6,0		3 0,2							024
	1 0,8 1 0,8	4 3,2 9 7,3									
	5 0,3 3 0,2	53 3,4 96 6,1		3 0,2							
2 0,0	11 0,1 12 0,1	276 3,2 412 4,7	3 0,0	26 0,3							026
	1 0,1 1 0,1	52 6,0 64 7,4		1 0,1							
2 0,0	12 0,1 13 0,1	328 3,4 476 5,0	3 0,0	27 0,3							
	2 0,1 1 0,0	74 3,3 108 4,8		7 0,3							027
		11 6,6 1810,8									
	2 0,1 1 0,0	85 3,5 126 5,2		7 0,3							
1 0,0	4 0,1 2 0,1	151 4,3 262 7,4		18 0,5							030
1 0,3		4411,5 5715,0		1 0,3							
2 0,1	4 0,1 2 0,1	195 5,0 319 8,2		19 0,5							
	7 0,3 2 0,1	91 3,8 132 5,6	3 0,1	8 0,3							034
	1 0,6	14 7,9 16 9,0		1 0,6							
	8 0,3 2 0,1	105 4,1 148 5,8	3 0,1	9 0,4							
1 0,0	5 0,2 2 0,1	77 3,6 119 5,6		9 0,4							038
		13 5,5 2410,2		1 0,4							
1 0,0	5 0,2 2 0,1	90 3,8 143 6,1		10 0,4							
	7 0,2 6 0,2	91 2,4 155 4,1	3 0,1	5 0,1							039
		22 6,0 26 7,1	1 0,3	1 0,3							
	7 0,2 6 0,1	113 2,7 181 4,3	4 0,1	6 0,1							

STADTKREIS / LANDKREIS GEMEINDE		WAHL- BERECH- TIGTE ANZ	WAER- LER ANZ	WAHL- BE- TEILI- GUNG %	ERST-/ ZWEIT- STIM- MEN	ABGEGEBENE STIMMEN		VON DEN GÜLTIGEN		CDU		SPD		FDP/DVP			
SCHL.	NAME					UN- GÜLTIGE ANZ	%	GÜLTIGE ANZ	%	ANZ	%	ANZ	%	ANZ	%	ANZ	%
125 NOCH LANDKREIS HEILBRUNN																	
111	HARDTHAUSEN A. KOCHER	2010	1679	(88,0)	E	18	1,1	1661	944	56,8	595	35,8	67	4,0			
					Z	16	1,0	1663	842	50,6	561	33,7	178	10,7			
	BRIEFWAHL		93	.	E			93	40	43,0	33	35,5	3	3,2			
					Z			93	36	38,7	24	25,8	10	10,8			
	ZUSAMMEN	2010	1772	88,2	E	18	1,0	1754	984	56,1	628	35,8	70	4,0			
					Z	16	0,9	1756	878	50,0	585	33,3	188	10,7			
046	ILSFELD	4594	3807	(88,4)	E	54	1,4	3753	2230	59,4	1245	33,2	122	3,3			
					Z	45	1,2	3762	1989	52,9	1124	29,9	404	10,7			
	BRIEFWAHL		277	.	E	2	0,7	275	162	58,9	81	29,5	9	3,3			
					Z	1	0,4	276	143	51,8	69	25,0	32	11,6			
	ZUSAMMEN	4594	4084	88,9	E	56	1,4	4028	2392	59,4	1326	32,9	131	3,3			
					Z	46	1,1	4038	2132	52,8	1193	29,5	436	10,8			
047	ITTILINGEN	1288	1048	(88,0)	E	13	1,2	1035	616	59,5	342	33,0	33	3,2			
					Z	10	1,0	1038	553	53,3	324	31,2	102	9,8			
	BRIEFWAHL		95	.	E			95	52	54,7	34	35,8	4	4,2			
					Z			95	43	45,3	30	31,6	11	11,6			
	ZUSAMMEN	1288	1143	88,7	E	13	1,1	1130	668	59,1	376	33,3	37	3,3			
					Z	10	0,9	1133	596	52,6	354	31,2	113	10,0			
048	JAGSTHAUSEN	1062	849	(87,5)	E	13	1,5	836	434	51,9	308	36,8	47	5,6			
					Z	12	1,4	837	396	47,3	263	31,4	92	11,0			
	BRIEFWAHL		87	.	E			87	45	51,7	31	35,6	3	3,4			
					Z			87	40	46,0	29	33,3	10	11,5			
	ZUSAMMEN	1062	936	88,1	E	13	1,4	923	479	51,9	339	36,7	50	5,4			
					Z	12	1,3	924	436	47,2	292	31,6	102	11,0			
049	KIRCHARDT	2464	2029	(86,3)	E	40	2,0	1989	1112	55,9	738	37,1	56	2,8			
					Z	39	1,9	1990	1029	51,7	687	34,5	166	8,3			
	BRIEFWAHL		110	.	E			110	50	45,5	45	40,9	1	0,9			
					Z			110	42	38,2	38	34,5	13	11,8			
	ZUSAMMEN	2464	2139	86,8	E	40	1,9	2099	1162	55,4	783	37,3	57	2,7			
					Z	39	1,8	2100	1071	51,0	725	34,5	179	8,5			
113	LANGENBRETTACH . . .	1832	1480	(85,4)	E	27	1,8	1453	1000	68,8	356	24,5	38	2,6			
					Z	32	2,2	1448	855	59,0	306	21,1	186	12,8			
	BRIEFWAHL		96	.	E			96	54	56,3	30	31,3	2	2,1			
					Z			96	49	51,0	27	28,1	5	5,2			
	ZUSAMMEN	1832	1576	86,0	E	27	1,7	1549	1054	68,0	386	24,9	40	2,6			
					Z	32	2,0	1544	904	58,5	333	21,6	191	12,4			
056	LAUFFEN A.N. STADT .	6409	5153	(88,6)	E	63	1,2	5090	2435	47,8	2214	43,5	235	4,6			
					Z	57	1,1	5096	2112	41,4	2059	40,4	581	11,4			
	BRIEFWAHL		580	.	E			580	300	51,7	209	36,0	22	3,8			
					Z			580	250	43,1	181	31,2	72	12,4			
	ZUSAMMEN	6409	5733	89,5	E	63	1,1	5670	2735	48,2	2423	42,7	257	4,5			
					Z	57	1,0	5676	2362	41,6	2240	39,5	653	11,5			
057	LEHRENSTEINSFELD . .	1196	1009	(89,5)	E	7	0,7	1002	506	50,5	415	41,4	29	2,9			
					Z	4	0,4	1005	447	44,5	369	36,7	102	10,1			
	BRIEFWAHL		68	.	E			68	37	54,4	25	36,8	2	2,9			
					Z			68	31	45,6	24	35,3	8	11,8			
	ZUSAMMEN	1196	1077	90,1	E	7	0,6	1070	543	50,7	440	41,1	31	2,9			
					Z	4	0,4	1073	478	44,5	393	36,6	110	10,3			

S T I M M E N W U R D E N A B G E G E B E N F U E R

BNK 04		DKP 05		GRUENE 06		EAP 07		NPD 08		EINZBEW 09		10	11	12	13	14	SCHL.
ANZ	%	ANZ	%	ANZ	%	ANZ	%	ANZ	%	ANZ	%	ANZ	%	ANZ	%	ANZ	%
																	125
		5 0,3		50 3,0													111
		3 0,2		71 4,3		1 0,1		7 0,4									
				1718,3													
				2324,7													
		5 0,3		67 3,8		1 0,1		7 0,4									
		3 0,2		94 5,4													
		3 0,1		153 4,1		5 0,1		20 0,5									046
		2 0,1		218 5,8													
				23 8,4		2 0,7											
				3010,9													
		3 0,1		176 4,4		7 0,2		20 0,5									
		2 0,0		248 6,1													
				44 4,3				2 0,2									047
				57 5,5													
				5 5,3													
				1111,6													
				49 4,3				2 0,2									
				68 6,0													
		3 0,4		44 5,3		1 0,1		4 0,5									048
		2 0,2		79 9,4													
				8 9,2													
				8 9,2													
		3 0,3		52 5,6		1 0,1		4 0,4									
		2 0,2		87 9,4													
		2 0,1		81 4,1				4 0,2									049
				104 5,2													
				1412,7				1 0,9									
				1614,5													
		2 0,1		95 4,5				5 0,2									
				120 5,7													
		2 0,1		57 3,9				7 0,5									113
		2 0,1		92 6,4													
				1010,4													
				1515,6													
		2 0,1		67 4,3				7 0,5									
		2 0,1		107 6,9													
		7 0,1		199 3,9				22 0,4									056
		5 0,1		317 6,2													
		3 0,5		46 7,9				1 0,2									
		1 0,2		7512,9													
		10 0,2		245 4,3				23 0,4									
		6 0,1		392 6,9													
		1 0,1		51 5,1				3 0,3									057
				84 8,4													
				4 5,9													
				5 7,4													
		1 0,1		55 5,1				3 0,3									
				89 8,3													

STADTKREIS / LANDKREIS GEMEINDE		WAHL- BERECH- TIGTE ANZ	WAHL- LER ANZ	WAHL- BE- TEILI- GUNG %	ERST-/ ZWEIT- STIM- MEN	ABGEGEBENE STIMMEN		V O N D E N G Ü E L T I G E N							
SCHL.	NAME					UN- GÜLTIGE ANZ	%	GÜLT- TIGE ANZ	CDU 01 ANZ	%	SPD 02 ANZ	%	FDP/DVP 03 ANZ	%	
125 NOCH LANDKREIS HEILBRONN															
058	LEINGARTEN	5559	4568	(89,2)	E Z	62 54	1,4 1,2	4506 4514	1974 1792	43,8 39,7	2123 1852	47,1 41,0	209 528	4,6 11,7	
	BRIEFWAHL		425	.	E Z			425 424	191 167	44,9 39,4	190 162	44,7 38,2	15 47	3,5 11,1	
	ZUSAMMEN	5559	4993	89,8	E Z	62 55	1,2 1,1	4931 4938	2165 1959	43,9 39,7	2313 2014	46,9 40,8	224 575	4,5 11,6	
059	LOEWENSTEIN,STADT .	1764	1440	(87,8)	E Z	15 13	1,0 0,9	1425 1427	754 650	52,9 45,6	548 472	38,5 33,1	51 176	3,6 12,3	
	BRIEFWAHL		122	.	E Z			122 122	59 51	48,4 41,8	45 33	36,9 27,0	5 15	4,1 12,3	
	ZUSAMMEN	1764	1562	88,5	E Z	15 13	1,0 0,8	1547 1549	813 701	52,6 45,3	593 505	38,3 32,6	56 191	3,6 12,3	
061	MASSENACHHAUSEN . .	1895	1602	(90,5)	E Z	20 23	1,2 1,4	1582 1579	1045 999	66,1 63,3	448 402	28,3 25,5	32 100	2,0 6,3	
	BRIEFWAHL		123	.	E Z			123 123	65 68	52,8 55,3	38 35	30,9 28,5	7 6	5,7 6,5	
	ZUSAMMEN	1895	1725	91,0	E Z	20 23	1,2 1,3	1705 1702	1110 1067	65,1 62,7	486 437	28,5 25,7	39 108	2,3 6,3	
063	MOECKMUEHL,STADT . .	4276	3293	(85,5)	E Z	36 34	1,1 1,0	3257 3259	1591 1417	48,8 43,5	1383 1220	42,5 37,4	100 317	3,1 9,7	
	BRIEFWAHL		405	.	E Z			405 405	181 166	44,7 41,0	140 123	34,6 30,4	29 43	7,2 10,6	
	ZUSAMMEN	4276	3698	86,5	E Z	36 34	1,0 0,9	3662 3664	1772 1583	48,4 43,2	1523 1343	41,6 36,7	129 360	3,5 9,8	
065	NECKARSULM,STADT . .	14291	11629	(89,1)	E Z	153 129	1,3 1,1	11476 11500	5906 5528	51,5 48,1	4911 4463	42,8 38,8	230 817	2,0 7,1	
	BRIEFWAHL		1196	.	E Z	3 3	0,3 0,3	1193 1193	649 591	54,4 49,5	431 376	36,1 31,5	23 102	1,9 8,5	
	ZUSAMMEN	14291	12825	89,7	E Z	156 132	1,2 1,0	12669 12693	6555 6119	51,7 48,2	5342 4839	42,2 38,1	253 919	2,0 7,2	
066	NECKARWESTHEIM . . .	1595	1280	(87,0)	E Z	17 12	1,3 0,9	1263 1268	628 563	49,7 44,4	528 478	41,8 37,7	60 155	4,8 12,2	
	BRIEFWAHL		120	.	E Z	2 1	1,7 0,8	118 119	56 52	47,5 43,7	44 39	37,3 32,8	8 18	6,8 15,1	
	ZUSAMMEN	1595	1400	87,8	E Z	19 13	1,4 0,9	1381 1387	684 615	49,5 44,3	572 517	41,4 37,3	68 173	4,9 12,5	
068	NEUDENAU,STADT . . .	3332	2801	(90,0)	E Z	33 27	1,2 1,0	2768 2774	1791 1675	64,7 60,4	807 741	29,2 26,7	51 186	1,8 6,7	
	BRIEFWAHL		212	.	E Z	3 2	1,4 0,9	209 210	128 123	61,2 58,6	55 47	26,3 22,4	7 15	3,3 7,1	
	ZUSAMMEN	3332	3013	90,4	E Z	36 29	1,2 1,0	2977 2984	1919 1798	64,5 60,3	862 788	29,0 26,4	58 201	1,9 6,7	
069	NEUENSTADT A.K.O. ST.	4777	3934	(87,7)	E Z	53 37	1,3 0,9	3881 3897	2293 2103	59,1 54,0	1334 1203	34,4 30,9	122 337	3,1 8,6	
	BRIEFWAHL		277	.	E Z			277 277	162 146	58,5 52,7	83 64	30,0 23,1	12 32	4,3 11,6	
	ZUSAMMEN	4777	4211	88,2	E Z	53 37	1,3 0,9	4158 4174	2455 2249	59,0 53,9	1417 1267	34,1 30,4	134 369	3,2 8,8	

S T I M M E N W U R D E N A B G E G E B E N F U E R

BWK 04		DKP 05		GRUENE 06		EAP 07		NPD 08		EINZBEN 09		10	11	12	13	14	SCHL.
ANZ	%	ANZ	%	ANZ	%	ANZ	%	ANZ	%	ANZ	%	ANZ	%	ANZ	%	ANZ	%
																	125
		3 0,1		197 4,4													058
		4 0,1		313 6,9		2 0,0		23 0,5									
				29 0,8													
				4610,8				2 0,5									
		3 0,1		226 4,6													
		4 0,1		359 7,3		2 0,0		25 0,5									
		2 0,1		70 4,9													059
				126 8,8		2 0,1		1 0,1									
				1310,7													
				2318,9													
		2 0,1		83 5,4													
				149 9,6		2 0,1		1 0,1									
		1 0,1		56 3,5													061
				74 4,7				4 0,3									
				1310,6													
				12 9,8													
		1 0,1		69 4,0													
				86 5,1				4 0,2									
		6 0,2		177 5,4													063
		6 0,2		290 8,9		1 0,0		8 0,2									
		2 0,5		5313,1													
1 0,2				7117,5				1 0,2									
		8 0,2		230 6,3													
1 0,0		6 0,2		361 9,9		1 0,0		9 0,2									
		22 0,2		407 3,5													065
1 0,0		15 0,1		635 5,5		3 0,0		38 0,3									
		3 0,3		87 7,3													
1 0,1		2 0,2		117 9,8				4 0,3									
		25 0,2		494 3,9													
2 0,0		17 0,1		752 5,9		3 0,0		42 0,3									
		2 0,2		45 3,6													066
				70 5,5				2 0,2									
				10 8,5													
				10 8,4													
		2 0,1		55 4,0													
				80 5,8				2 0,1									
		7 0,3		112 4,0													068
2 0,1		3 0,1		155 5,6		2 0,1		10 0,4									
		2 1,0		17 8,1													
		1 0,5		2411,4													
		9 0,3		129 4,3													
2 0,1		4 0,1		179 6,0		2 0,1		10 0,3									
		5 0,1		127 3,3													069
1 0,0		3 0,1		216 5,5		4 0,1		30 0,8									
				20 7,2													
		1 0,4		3412,3													
		5 0,1		147 3,5													
1 0,0		4 0,1		250 6,0		4 0,1		30 0,7									

STADTKREIS / LANDKREIS GEMEINDE		WAHL- BERECH- TIGTE ANZ	WAHL- LER ANZ	WAHL- BE- TEILI- GUNG %	ERSY-/ ZWEIT STIM- MEN	ABGEGEBENE STIMMEN		VON DEN GÜLTIGEN						
SCHL.	NAME					UN- GÜLTIGE ANZ	%	GÜEL- TIGE ANZ	ANZ	%	SPD 02 ANZ	%	FDP/DVP 03 ANZ	%
125 NOCH LANDKREIS HEILBRONN														
074 NORDHEIM		3843	3177	(88,9)	E	38	1,2	3139	1529	48,7	1357	43,2	122	3,9
					Z	41	1,3	3136	1302	41,5	1278	40,8	373	11,9
	BRIEFWAHL		265	-	E	1	0,4	264	133	50,4	105	39,8	14	5,3
					Z	1	0,4	264	114	43,2	94	35,6	30	11,4
	ZUSAMMEN	3843	3442	89,6	E	39	1,1	3403	1662	48,8	1462	43,0	136	4,0
					Z	42	1,2	3400	1416	41,6	1372	40,4	403	11,9
110 OBERSULM		7907	6438	(86,9)	E	81	1,3	6357	3215	50,6	2625	41,3	207	3,3
					Z	77	1,2	6361	2754	43,3	2353	37,0	741	11,6
	BRIEFWAHL		491	-	E	2	0,4	489	247	50,5	178	36,4	12	2,5
					Z	2	0,4	489	218	44,6	164	33,5	34	7,0
	ZUSAMMEN	7907	6929	87,6	E	83	1,2	6846	3462	50,6	2803	40,9	219	3,2
					Z	79	1,1	6850	2972	43,4	2517	36,7	775	11,3
078 OEDHEIM		3267	2790	(92,2)	E	40	1,4	2750	1775	64,5	838	30,5	48	1,7
					Z	29	1,0	2761	1711	62,0	757	27,4	162	5,9
	BRIEFWAHL		241	-	E	2	0,8	239	147	61,5	71	29,7	4	1,7
					Z	2	0,8	239	134	56,1	54	22,6	21	8,8
	ZUSAMMEN	3267	3031	92,8	E	42	1,4	2989	1922	64,3	909	30,4	52	1,7
					Z	31	1,0	3000	1845	61,5	811	27,0	183	6,1
079 OFFENAU		1576	1313	(90,0)	E	23	1,8	1290	805	62,4	440	34,1	16	1,2
					Z	16	1,2	1297	777	59,9	396	30,5	68	5,2
	BRIEFWAHL		114	-	E	1	0,9	113	72	63,7	26	23,0	1	0,9
					Z	1	0,9	113	72	63,7	21	18,6	3	2,7
	ZUSAMMEN	1576	1427	90,5	E	24	1,7	1403	877	62,5	466	33,2	17	1,2
					Z	17	1,2	1410	849	60,2	417	29,6	71	5,0
081 PFAFFENHOFEN		1391	1135	(86,7)	E	17	1,5	1118	578	51,7	402	36,0	108	9,7
					Z	18	1,6	1117	496	44,4	398	35,6	171	15,3
084 ROIGHEIM		1072	888	(91,7)	E	22	2,5	866	493	56,9	316	36,5	26	3,0
					Z	21	2,4	867	461	53,2	297	34,3	70	8,1
	BRIEFWAHL		104	-	E			104	52	50,0	33	31,7	5	4,8
					Z			104	53	51,0	32	30,8	8	7,7
	ZUSAMMEN	1072	992	92,5	E	22	2,2	970	545	56,2	349	36,0	31	3,2
					Z	21	2,1	971	514	52,9	329	33,9	78	8,0
086 SCHWAIGERN,STADT . .		6159	5013	(87,5)	E	61	1,2	4952	2455	49,6	1905	38,5	387	7,8
					Z	55	1,1	4958	2133	43,0	1701	34,3	801	16,2
	BRIEFWAHL		411	-	E			411	182	44,3	152	37,0	26	6,3
					Z			411	159	38,7	140	34,1	59	14,4
	ZUSAMMEN	6159	5424	88,1	E	61	1,1	5363	2637	49,2	2057	38,4	413	7,7
					Z	55	1,0	5369	2292	42,7	1841	34,3	860	16,0
087 SIEGELSBACH		1015	877	(91,7)	E	9	1,0	868	580	66,8	232	26,7	37	4,3
					Z	12	1,4	865	535	61,8	218	25,2	76	8,8
	BRIEFWAHL		58	-	E			58	36	62,1	17	29,3	2	3,4
					Z			58	31	53,4	15	25,9	8	13,8
	ZUSAMMEN	1015	935	92,1	E	9	1,0	926	616	66,5	249	26,9	39	4,2
					Z	12	1,3	923	566	61,3	233	25,2	84	9,1

STIMMEN WURDEN ABGEGEBEN FÜR

BWK 04	DKP 05	GRÜNE 06	EAP 07	NPD 08	EINZBEW 09	10	11	12	13	14	SCHL.
ANZ	%	ANZ	%	ANZ	%	ANZ	%	ANZ	%	ANZ	%
											125
		3 0,1	128 4,1								074
		1 0,0	166 5,3	2 0,1	14 0,4						
		1 0,4	11 4,2								
		1 0,4	25 9,5								
		4 0,1	139 4,1	2 0,1	14 0,4						
		2 0,1	191 5,6								
											110
		8 0,1	302 4,8								
		6 0,1	491 7,7	3 0,0	13 0,2						
		1 0,2	5110,4								
		1 0,2	7014,3		2 0,4						
		9 0,1	353 5,2								
		7 0,1	561 8,2	3 0,0	15 0,2						
											078
		4 0,1	85 3,1								
		1 0,0	121 4,4	1 0,0	8 0,3						
			17 7,1								
			3012,6								
		4 0,1	102 3,4								
		1 0,0	151 5,0	1 0,0	8 0,3						
											079
		5 0,4	24 1,9								
		2 0,2	48 3,7	3 0,2	3 0,2						
		1 0,9	1311,5								
			1715,0								
		6 0,4	37 2,6								
		2 0,1	65 4,6	3 0,2	3 4,2						
											081
		1 0,1	29 2,6								
		1 0,1	47 4,2	1 0,1	3 0,3						
											084
			31 3,6								
			35 4,0		4 0,5						
			1413,5								
			1110,6								
			45 4,6								
			46 4,7		4 0,4						
											086
		8 0,2	197 4,0								
		6 0,1	289 5,8	7 0,1	21 0,4						
		1 0,2	5012,2								
			5312,9								
		9 0,2	247 4,6								
		6 0,1	342 6,4	7 0,1	21 0,4						
											087
			19 2,2								
			31 3,6		5 0,6						
			3 5,2								
			4 6,9								
			22 2,4								
			35 3,8		5 0,5						

STADTKREIS / LANDKREIS GEMEINDE		WAHL- BERECH- TIGTE ANZ	WAER- LER ANZ	WAHL- BE- TEILI- GUNG %	ERST-/ ZWEIT- STIM- MEN	ABGEGEBENE STIMMEN		VON DEN GÜLTIGEN						
SCHL.	NAME					UN- GÜLTIGE ANZ	%	GÜLTIGE ANZ	CDU 01 ANZ	%	SPD 02 ANZ	%	FDP/DVP 03 ANZ	%
125 NOCH LANDKREIS HEILBRONN														
094	TALHEIM	2572	2130	(91,6)	E Z	18 16	0,8 0,8	2112 2114	1249 1119	59,1 52,9	711 630	33,7 29,8	83 250	3,9 11,8
	BRIEFWAHL		238	.	E Z			238 238	131 121	55,0 50,8	66 57	27,7 23,9	13 32	5,5 13,4
	ZUSAMMEN	2572	2368	92,1	E Z	18 16	0,8 0,7	2350 2352	1380 1240	58,7 52,7	777 687	33,1 29,2	96 282	4,1 12,0
096	UNTEREISESHEIM . . .	1968	1633	(90,4)	E Z	17 16	1,0 1,0	1616 1617	646 561	40,0 34,7	843 748	52,2 46,3	58 179	3,6 11,1
	BRIEFWAHL		158	.	E Z	6 7	3,8 4,4	152 151	63 54	41,4 35,8	76 64	50,0 42,4	6 22	3,9 14,6
	ZUSAMMEN	1968	1791	91,0	E Z	23 23	1,3 1,3	1768 1768	709 615	40,1 34,8	919 812	52,0 45,9	64 201	3,6 11,4
098	UNTERGRUPPENBACH . .	4656	3907	(90,0)	E Z	55 50	1,4 1,3	3852 3857	1949 1654	50,6 42,9	1579 1443	41,0 37,4	176 503	4,6 13,0
	BRIEFWAHL		303	.	E Z	1	0,3	303 302	179 137	59,1 45,4	88 77	29,0 25,5	7 44	2,3 14,6
	ZUSAMMEN	4656	4210	90,4	E Z	55 51	1,3 1,2	4155 4159	2128 1791	51,2 43,1	1667 1520	40,1 36,5	183 547	4,4 13,2
102	WEINSBERG,STADT . .	6424	5170	(87,7)	E Z	61 43	1,2 0,8	5109 5127	2727 2428	53,4 47,4	1947 1679	38,1 32,7	184 593	3,6 11,6
	BRIEFWAHL		514	.	E Z	2	0,4	512 514	283 248	55,3 48,2	172 143	33,6 27,8	15 57	2,9 11,1
	ZUSAMMEN	6424	5684	88,5	E Z	63 43	1,1 0,8	5621 5641	3010 2676	53,5 47,4	2119 1822	37,7 32,3	199 650	3,5 11,5
103	WIDDERN,STADT . . .	1030	839	(88,0)	E Z	9 8	1,1 1,0	830 831	505 452	60,8 54,4	248 231	29,9 27,8	26 81	3,1 9,7
	BRIEFWAHL		74	.	E Z			74 74	46 41	62,2 55,4	17 16	23,0 21,6	4 9	5,4 12,2
	ZUSAMMEN	1030	913	88,6	E Z	9 8	1,0 0,9	904 905	551 493	61,0 54,5	265 247	29,3 27,3	30 90	3,3 9,9
107	WUESTENROT	4208	3137	(82,9)	E Z	43 48	1,4 1,5	3094 3089	1671 1525	54,0 49,4	1183 1091	38,2 35,3	128 302	4,1 9,8
	BRIEFWAHL		404	.	E Z	1 1	0,2 0,2	403 403	251 227	62,3 56,3	118 109	29,3 27,0	17 41	4,2 10,2
	ZUSAMMEN	4208	3541	84,1	E Z	44 49	1,2 1,4	3497 3492	1922 1752	55,0 50,2	1301 1200	37,2 34,4	145 343	4,1 9,8
108	ZABERFELD	2119	1684	(84,9)	E Z	36 38	2,1 2,3	1648 1646	877 757	53,2 46,0	622 592	37,7 36,0	88 217	5,3 13,2
999	REGIONAL NICHT AUF- TEILBARE BRIEFWAHL		273	.	E Z	4 2	1,5 0,7	269 271	150 132	55,8 48,7	85 78	31,6 28,8	14 25	5,2 9,2
000	LANDKREIS INSGESAMT	176693	144079	(88,3)	E Z	1928 1724	1,3 1,2	142151 142355	78055 70130	54,9 49,3	53047 47917	37,3 33,7	5369 15104	3,8 10,6
	BRIEFWAHL		13104	.	E Z	57 44	0,4 0,3	13047 13060	7128 6339	54,6 48,5	4363 3793	33,4 29,0	505 1445	3,9 11,1
	ZUSAMMEN	176693	157183	89,0	E Z	1985 1768	1,3 1,1	155198 155415	85183 76469	54,9 49,2	57410 51710	37,0 33,3	5874 16549	3,8 10,6

STIMMEN WURDEN ABGEGEBEN FÜR

BWK 04	DKP 05	GRÜNE 06	EAP 07	NPD 08	EINZBEW 09	10	11	12	13	14	SCHL.
ANZ %	ANZ %	ANZ %	ANZ %	ANZ %	ANZ %	ANZ %	ANZ %	ANZ %	ANZ %	ANZ %	
											125
	1 0,0	68 3,2 104 4,9		11 0,5							094
		2811,8 2811,8									
	1 0,0	96 4,1 132 5,6		11 0,5							
	2 0,1 1 0,1	67 4,1 110 6,8	3 0,2	15 0,9							096
	1 0,7 1 0,7	6 3,9 10 6,6									
	3 0,2 2 0,1	73 4,1 120 6,8	3 0,2	15 0,8							
	6 0,2 2 0,1	142 3,7 240 6,2	1 0,0	14 0,4							098
		29 9,6 4213,9	1 0,3	1 0,3							
	6 0,1 2 0,0	171 4,1 282 6,8	2 0,0	15 0,4							
	8 0,2 4 0,1	243 4,8 394 7,7	4 0,1	25 0,5							102
	2 0,4	40 7,8 6512,6		1 0,2							
	10 0,2 4 0,1	283 5,0 459 8,1	4 0,1	26 0,5							
	1 0,1 1 0,1	50 6,0 64 7,7		2 0,2							103
		7 9,5 810,8									
	1 0,1 1 0,1	57 6,3 72 8,0		2 0,2							
2 0,1	5 0,2 2 0,1	107 3,5 164 5,3	1 0,0	2 0,1							107
		17 4,2 26 6,5									
2 0,1	5 0,1 2 0,1	124 3,5 190 5,4	1 0,0	2 0,1							
	4 0,2 2 0,1	57 3,5 69 4,2	1 0,1	8 0,5							108
		20 7,4 3211,8	1 0,4	3 1,1							999
10 0,0	223 0,2 127 0,1	5457 3,8 8477 6,0	72 0,1	518 0,4							000
3 0,0	22 0,2 10 0,1	1029 7,9 143511,0	6 0,1	27 0,2							
13 0,0	245 0,2 137 0,1	6486 4,2 9912 6,4	80 0,1	545 0,4							

STADTKREIS / LANDKREIS GEMEINDE		WAHL- BERECH- TIGTE ANZ	WAHL- ER ANZ	WAHL- BE- TEILI- GUNG %	ERST-/ ZWEIT STIM- MEN	ABGEGEBENE STIMMEN		VON DEN GÜLTIGEN							
SCHL.	NAME					UN- GÜLTIGE ANZ	%	GÜLTIGE ANZ	CDU 01 ANZ	%	SPD 02 ANZ	%	FDP/DVP 03 ANZ	%	

126 LANDKREIS HOHENLOHEKREIS															
011	BRETZFELD	6167	4737	(80,8)	E Z	93 56	2,0 1,2	4644 4681	2645 2324	57,0 49,6	1740 1488	37,5 31,8	222 515	4,8 11,0	
	BRIEFWAHL		293	-	E Z	5 2	1,7 0,7	288 291	146 107	50,7 36,8	134 110	46,5 37,8	5 37	1,7 12,7	
	ZUSAMMEN	6167	5030	81,6	E Z	98 58	1,9 1,2	4932 4972	2791 2431	56,6 48,9	1874 1598	38,0 32,1	227 552	4,6 11,1	
020	DOERZBACH	1452	1128	(83,4)	E Z	22 20	2,0 1,8	1106 1108	680 568	61,5 51,3	338 299	30,6 27,0	76 159	6,9 14,4	
	BRIEFWAHL		94	-	E Z	1 2	1,1 1,3	93 94	46 39	49,5 41,5	41 28	44,1 29,8	5 10	5,4 10,6	
	ZUSAMMEN	1452	1222	84,2	E Z	23 20	1,9 1,6	1199 1202	726 607	60,6 50,5	379 327	31,6 27,2	81 169	6,8 14,1	
028	FORCHTENBERG,STADT .	2788	2243	(85,2)	E Z	45 26	2,0 1,2	2198 2217	1252 1116	57,0 50,3	813 737	37,0 33,2	113 214	5,1 9,7	
	BRIEFWAHL		149	-	E Z	4 2	2,7 1,3	145 147	69 56	47,6 38,1	57 45	39,3 30,6	12 22	8,3 15,0	
	ZUSAMMEN	2788	2392	85,8	E Z	49 28	2,0 1,2	2343 2364	1321 1172	56,4 49,6	870 782	37,1 33,1	125 236	5,3 10,0	
039	INGELFINGEN,STADT .	3828	3081	(88,2)	E Z	50 37	1,6 1,2	3031 3044	1874 1636	61,8 53,7	946 828	31,2 27,2	175 385	5,8 12,6	
	BRIEFWAHL		319	-	E Z	3 2	0,9 0,6	316 317	185 170	58,5 53,6	102 80	32,3 25,2	25 39	7,9 12,3	
	ZUSAMMEN	3828	3400	88,8	E Z	53 39	1,6 1,1	3347 3361	2059 1806	61,5 53,7	1048 908	31,3 27,0	200 424	6,0 12,6	
045	KRAUTHEIM,STADT . .	3010	2438	(88,8)	E Z	30 21	1,2 0,9	2408 2417	1897 1812	78,8 75,0	440 392	18,3 16,2	51 121	2,1 5,0	
	BRIEFWAHL		246	-	E Z	3 1	1,2 0,4	243 245	165 159	67,9 64,9	72 56	29,6 22,9	2 6	0,8 2,4	
	ZUSAMMEN	3010	2684	89,2	E Z	33 22	1,2 0,8	2651 2662	2062 1971	77,8 74,0	512 448	19,3 16,8	53 127	2,0 4,8	
046	KUENZELSAU,STADT . .	8429	6620	(87,1)	E Z	73 44	1,1 0,7	6547 6576	3864 3366	59,0 51,2	2245 1966	34,3 29,9	398 807	6,1 12,3	
	BRIEFWAHL		804	-	E Z	14 1	1,7 0,1	790 803	418 354	52,9 44,1	319 241	40,4 30,0	50 101	6,3 12,6	
	ZUSAMMEN	8429	7424	88,1	E Z	87 45	1,2 0,6	7337 7379	4282 3720	58,4 50,4	2564 2207	34,9 29,9	448 900	6,1 12,3	
047	KUPFERZELL	2982	2343	(84,0)	E Z	56 34	2,4 1,5	2287 2309	1415 1232	61,9 53,4	660 586	28,9 25,4	198 342	8,7 14,8	
	BRIEFWAHL		186	-	E Z	3 2	1,6 1,1	183 184	74 68	40,4 37,0	88 68	48,1 37,0	16 20	8,7 10,9	
	ZUSAMMEN	2982	2529	84,8	E Z	59 36	2,3 1,4	2470 2493	1489 1300	60,3 52,1	748 654	30,3 26,2	214 362	8,7 14,5	
056	MULFINGEN	2468	2025	(87,3)	E Z	25 21	1,2 1,0	2000 2004	1521 1385	76,1 69,1	375 303	18,8 15,1	96 217	4,8 10,8	
	BRIEFWAHL		139	-	E Z	2 2	1,4 1,1	137 139	91 87	66,4 62,6	42 19	30,7 13,7	3 8	2,2 5,8	
	ZUSAMMEN	2468	2164	87,7	E Z	27 21	1,2 1,0	2137 2143	1612 1472	75,4 68,7	417 322	19,5 15,0	99 225	4,6 10,6	

STIMMEN WURDEN ABGEGEBEN FÜR

BWK 04	DKP 05	GRUENE 06	EAP 07	NPD 08	EINZBEW 09	10	11	12	13	14	SCHL.
ANZ %	ANZ %	ANZ %	ANZ %	ANZ %	ANZ %	ANZ %	ANZ %	ANZ %	ANZ %	ANZ %	
											126
	11 0,2			26 0,6							011
	3 0,1	328 7,0	5 0,1	18 0,4							
		3411,7	1 0,3	3 1,0							
				2 0,7							
	11 0,2			29 0,6							
	3 0,1	362 7,3	6 0,1	20 0,4							
		68 6,1	1 0,1	12 1,1							020
				13 1,2							
		1718,1		1 1,1							
		85 7,1	1 0,1	13 1,1							
				13 1,1							
	3 0,1			17 0,8							028
	3 0,1	128 5,8		19 0,9							
	1 0,7	2013,6		6 4,1							
				4 2,7							
	4 0,2			23 1,0							
	3 0,1	148 6,3		23 1,0							
	6 0,2			30 1,0							039
	5 0,2	159 5,2	1 0,0	30 1,0							
	1 0,3			3 0,9							
	1 0,3	27 8,5									
	7 0,2			33 1,0							
	6 0,2	186 5,5	1 0,0	30 0,9							
	7 0,3			13 0,5							045
	3 0,1	81 3,4		8 0,3							
	3 1,2			1 0,4							
	3 1,2	21 8,6									
	10 0,4			14 0,5							
	6 0,2	102 3,8		8 0,3							
	17 0,3			23 0,4							046
	8 0,1	394 6,0	5 0,1	30 0,5							
	1 0,1			2 0,3							
		10513,1		2 0,2							
	18 0,2			25 0,3							
	8 0,1	499 6,8	5 0,1	32 0,4							
	4 0,2			10 0,4							047
	1 0,0	132 5,7	3 0,1	13 0,6							
	3 1,6			2 1,1							
1 0,5		2614,1		1 0,5							
	7 0,3			12 0,5							
1 0,0	1 0,0	158 6,3	3 0,1	14 0,6							
	3 0,2			5 0,3							056
	3 0,1	91 4,5	1 0,0	4 0,2							
	1 0,7										
		2518,0									
	4 0,2			5 0,2							
	3 0,1	116 5,4	1 0,0	4 0,2							

STADTKREIS / LANDKREIS GEMEINDE		WAHL- BERECH- TIGTE ANZ	WAEL- LER ANZ	WAHL- BE- TEILI- GUNG %	ERST-/ ZWEIT- STIM- MEN	ABGEGEBENE STIMMEN		V O N D E N G U E L T I G E N							
SCHL.	NAME					UN- GUELTIGE ANZ	%	GUEL- TIGE ANZ	CDU 01		SPD 02		FDP/DVP 03		
									ANZ	%	ANZ	%	ANZ	%	
126 NOCH LANDKREIS HOHENLOHEKREIS															
058	NEUENSTEIN,STADT . .	3681	2968	(84,9)	E	54	1,8	2914	1724	59,2	999	34,3	161	5,5	
					Z	49	1,7	2919	1430	49,0	915	31,3	382	13,1	
	BRIEFWAHL		182	.	E	4	2,2	178	92	51,7	78	43,8	7	3,9	
					Z			182	78	42,9	59	32,4	13	7,1	
ZUSAMMEN		3681	3150	85,6	E	58	1,8	3092	1816	58,7	1077	34,8	168	5,4	
					Z	49	1,6	3101	1508	48,6	974	31,4	395	12,7	
060	NIEDERNHALL,STADT .	2328	1858	(86,7)	E	28	1,5	1830	880	48,1	828	45,2	107	5,8	
					Z	24	1,3	1834	760	41,4	706	38,5	211	11,5	
	BRIEFWAHL		178	.	E	2	1,1	176	87	49,4	80	45,5	8	4,5	
					Z	1	0,6	177	78	44,1	56	31,6	17	9,6	
ZUSAMMEN		2328	2036	87,5	E	30	1,5	2006	967	48,2	908	45,3	115	5,7	
					Z	25	1,2	2011	838	41,7	762	37,9	228	11,3	
066	DEHRINGEN,STADT . .	12261	9711	(86,2)	E	133	1,4	9578	5445	56,8	3435	35,9	602	6,3	
					Z	95	1,0	9616	4632	48,2	3050	31,7	1241	12,9	
	BRIEFWAHL		951	.	E	11	1,2	940	564	60,0	307	32,7	59	6,3	
					Z	4	0,4	947	461	48,7	238	25,1	140	14,8	
ZUSAMMEN		12261	10662	87,0	E	144	1,4	10518	6009	57,1	3742	35,6	661	6,3	
					Z	99	0,9	10563	5093	48,2	3288	31,1	1381	13,1	
069	PFEDELACH	4882	3917	(84,9)	E	58	1,5	3859	2250	58,3	1310	33,9	265	6,9	
					Z	36	0,9	3881	1954	50,3	1138	29,3	466	12,0	
	BRIEFWAHL		253	.	E	2	0,8	251	146	58,2	94	37,5	8	3,2	
					Z			253	117	46,2	76	30,0	23	9,1	
ZUSAMMEN		4882	4170	85,4	E	60	1,4	4110	2396	58,3	1404	34,2	273	6,6	
					Z	36	0,9	4134	2071	50,1	1214	29,4	489	11,8	
072	SCHOENTAL	4151	3539	(91,1)	E	57	1,6	3482	2864	82,3	513	14,7	40	2,6	
					Z	51	1,4	3488	2703	77,5	421	12,1	209	6,0	
	BRIEFWAHL		252	.	E	4	1,6	248	177	71,4	65	26,2	6	2,4	
					Z			252	160	63,5	38	15,1	16	6,3	
ZUSAMMEN		4151	3791	91,3	E	61	1,6	3730	3041	81,5	578	15,5	96	2,6	
					Z	51	1,3	3740	2863	76,6	459	12,3	225	6,0	
085	WALDENBURG,STADT . .	1564	1227	(87,5)	E	24	2,0	1203	717	59,6	422	35,1	54	4,5	
					Z	16	1,3	1211	593	49,0	370	30,6	142	11,7	
	BRIEFWAHL		155	.	E			155	73	47,1	74	47,7	7	4,5	
					Z			155	64	41,3	54	34,8	11	7,1	
ZUSAMMEN		1564	1382	88,4	E	24	1,7	1358	790	58,2	496	36,5	61	4,5	
					Z	16	1,2	1366	657	48,1	424	31,0	153	11,2	
086	WEISZBACH	1182	970	(87,1)	E	17	1,8	953	459	48,2	448	47,0	43	4,5	
					Z	12	1,2	958	422	44,1	388	40,5	91	9,5	

STIMMEN WURDEN ABGEGEBEN FÜR

BMK 04	DKP 05	GRÜNE 06	EAP 07	NPD 08	EINZBEW 09	10	11	12	13	14	SCHL.	
ANZ	%	ANZ	%	ANZ	%	ANZ	%	ANZ	%	ANZ	%	
												126
		12 0,4			18 0,6							058
			167 5,7	6 0,2	19 0,7							
		1 0,6										
			3016,5	1 0,5	1 0,5							
		13 0,4			18 0,6							
			197 6,4	7 0,2	20 0,6							
1 0,1		10 0,5			5 0,3							060
		2 0,1	151 8,2		3 0,2							
					1 0,6							
			2614,7									
1 0,0		10 0,5			6 0,3							
		2 0,1	177 8,8		3 0,1							
2 0,0		33 0,3			63 0,7							066
		7 0,1	626 6,5	6 0,1	52 0,5							
		6 0,6			4 0,4							
			10611,2		2 0,2							
2 0,0		39 0,4			67 0,6							
		7 0,1	732 6,9	6 0,1	54 0,5							
2 0,1		12 0,3			22 0,6							069
		6 0,2	296 7,6		19 0,5							
		1 0,4			2 0,8							
			3513,8		2 0,8							
2 0,0		13 0,3			24 0,6							
		6 0,1	331 8,0		21 0,5							
1 0,0		11 0,3			4 0,1							072
		3 0,1	144 4,1	3 0,1	4 0,1							
			3815,1									
1 0,0		11 0,3			4 0,1							
		3 0,1	182 4,9	3 0,1	4 0,1							
1 0,1		4 0,3			6 0,5							085
		1 0,1	102 8,4	1 0,1	1 0,1							
		1 0,6										
			2516,1	1 0,6								
1 0,1		5 0,4			6 0,4							
		1 0,1	127 9,3	2 0,1	1 0,1							
		1 0,1			2 0,2							086
			54 5,6		3 0,3							

STADTKREIS / LANDKREIS GEMEINDE		WAHL- BERECH- TIGTE ANZ	WAEL- LER ANZ	WAHL- BE- TEIL- GUNG %	ERST-/ ZWEIT STIM- MEN	ABGEGEBENE STIMMEN		GUEL- TIGE ANZ	VON DEN GUEL T I G E N							
SCHL.	NAME					UN- GUEL T I G E ANZ	%		CDU 01 ANZ	%	SPD 02 ANZ	%	FDP/DVP 03 ANZ	%		
126 NOCH LANDKREIS HOHENLOHEKREIS																
094	ZWEIFLINGEN	935	766	(86,9)	E Z	10 7	1,3 0,9	756 759	525 417	69,4 54,9	174 153	23,0 20,2	54 147	7,1 19,4		
999	REGIONAL NICHT AUF- TEILBARE BRIEFWAHL		111	.	E Z			111 111	59 42	53,2 37,8	48 44	43,2 39,6	3 11	2,7 9,9		
000	LANDKREIS INSGESAMT	62108	49571	(86,1)	E Z	775 549	1,6 1,1	48796 49022	30012 26350	61,5 53,8	15686 13740	32,1 28,0	2705 5649	5,5 11,5		
	BRIEFWAHL		4312	.	E Z	58 15	1,3 0,3	4254 4297	2392 2040	56,2 47,5	1601 1212	37,6 28,2	216 474	5,1 11,0		
	ZUSAMMEN	62108	53883	86,8	E Z	833 564	1,5 1,0	53050 53319	32404 28390	61,1 53,2	17287 14952	32,6 28,0	2921 6123	5,5 11,5		
127 LANDKREIS SCHWABISCH HALL																
008	BLAUFELDEN	3541	2702	(82,2)	E Z	38 28	1,4 1,0	2664 2674	1826 1499	68,5 56,1	679 621	25,5 23,2	136 386	5,1 14,4		
	BRIEFWAHL		248	.	E Z	11 7	4,4 2,8	237 241	143 122	60,3 50,6	79 60	33,3 24,9	14 32	5,9 13,3		
	ZUSAMMEN	3541	2950	83,3	E Z	49 35	1,7 1,2	2901 2915	1969 1621	67,9 55,6	758 681	26,1 23,4	150 418	5,2 14,3		
009	BRAUNSBACH	1872	1494	(84,1)	E Z	31 26	2,1 1,7	1463 1468	885 746	60,5 50,8	437 395	29,9 26,9	128 227	8,7 15,5		
012	BUEHLERTANN	1593	1302	(85,6)	E Z	25 20	1,9 1,5	1277 1282	939 871	73,5 67,9	277 254	21,7 19,8	55 116	4,3 9,0		
013	BUEHLERZELL	1304	1048	(86,3)	E Z	18 17	1,7 1,6	1030 1031	723 651	70,2 63,1	215 187	20,9 18,1	86 143	8,3 13,9		
014	CRAILSHEIM,STADT . .	19275	14864	(83,0)	E Z	299 154	2,0 1,0	14565 14710	8168 7284	56,1 49,5	5713 5164	39,2 35,1	549 1275	3,8 8,7		
	BRIEFWAHL		1303	.	E Z	19 13	1,5 1,0	1284 1303	704 599	54,8 46,0	515 398	40,1 30,5	48 146	3,7 11,2		
	ZUSAMMEN	19275	16167	83,9	E Z	318 154	2,0 1,0	15849 16013	8872 7883	56,0 49,2	6228 5562	39,3 34,7	597 1421	3,8 8,9		
102	FICHTENAU	3181	2525	(82,8)	E Z	37 37	1,5 1,5	2488 2488	1594 1489	64,1 59,8	749 697	30,1 28,0	128 195	5,1 7,8		
	BRIEFWAHL		130	.	E Z	3 2	2,3 1,5	127 128	85 77	66,9 60,2	36 27	28,3 21,1	6 14	4,7 10,9		
	ZUSAMMEN	3181	2655	83,5	E Z	40 39	1,5 1,5	2615 2616	1679 1566	64,2 59,9	785 724	30,0 27,7	134 209	5,1 8,0		
023	FICHTENBERG	1852	1481	(84,1)	E Z	27 22	1,8 1,5	1454 1459	740 655	50,9 44,9	629 564	43,3 38,7	65 125	4,5 8,6		
	BRIEFWAHL		86	.	E Z	5 3	5,8 3,5	81 86	39 34	48,1 39,5	40 33	49,4 38,4	2 6	2,5 7,0		
	ZUSAMMEN	1852	1567	84,6	E Z	32 22	2,0 1,4	1535 1545	779 689	50,7 44,6	669 597	43,6 38,6	67 131	4,4 8,5		
103	FRANKENHARDT	2906	2243	(80,5)	E Z	52 41	2,3 1,8	2191 2202	1418 1236	64,7 56,1	638 546	29,1 24,8	107 253	4,9 11,5		

STIMMEN WURDEN ABGEGEBEN FÜR

BNK 04 ANZ %	DKP 05 ANZ %	GRÜNE 06 ANZ %	EAP 07 ANZ %	NPD 08 ANZ %	EINZELN 09 ANZ %	10 ANZ %	11 ANZ %	12 ANZ %	13 ANZ %	14 ANZ %	SCHL.
											126
	2 0,3 1 0,1	40 5,3		1 0,1 1 0,1							094
	1 0,9	1412,6									999
7 0,0	136 0,3 46 0,1	2961 6,0	32 0,1	257 0,5 237 0,5							000
1 0,0	20 0,5 4 0,1	54912,8	3 0,1	25 0,6 14 0,3							
8 0,0	156 0,3 50 0,1	3510 6,6	35 0,1	282 0,5 251 0,5							
											127
1 0,0	10 0,4 3 0,1	156 5,8		13 0,5 8 0,3							008
	1 0,4	2711,2									
1 0,0	11 0,4 3 0,1	183 6,3		13 0,4 8 0,3							
	5 0,3 2 0,1	90 6,1	1 0,1	8 0,5 7 0,5							009
	2 0,2	31 2,4	1 0,1	6 0,5 7 0,5							012
		43 4,2	1 0,1	6 0,6 6 0,6							013
1 0,0	53 0,4 11 0,1	917 6,2	3 0,0	82 0,6 55 0,4							014
	9 0,7	15411,8		8 0,6 6 0,5							
1 0,0	62 0,4 11 0,1	1071 6,7	3 0,0	90 0,6 61 0,4							
	7 0,3 3 0,1	98 3,9		10 0,4 6 0,2							102
		9 7,0		1 0,8							
	7 0,3 3 0,1	107 4,1		10 0,4 7 0,3							
	9 0,6 4 0,3	98 6,7	4 0,3	11 0,8 9 0,6							023
	1 1,2	1214,0									
	9 0,6 5 0,3	110 7,1	4 0,3	11 0,7 9 0,6							
1 0,0	8 0,4 3 0,1	151 6,9	2 0,1	20 0,9 10 0,5							103

STADTKREIS / LANDKREIS GEMEINDE		WAHL- BERECH- TIGTE ANZ	WAHL- LER ANZ	WAHL- BE- TEIL- GUNG %	ERST-/ ZWEIT STIM- MEN	ABGEGEBENE STIMMEN		GUEL- TIGE ANZ	VON DEN GUEL TIGEN							
SCHL.	NAME					UN- GUEL TIGE ANZ	%		CDU 01 ANZ	%	SPD 02 ANZ	%	FDP/DVP 03 ANZ	%		
127 NOCH LANDKREIS SCHWAEBISCH HALL																
025	GAILDORF,STADT . . .	7394	6050	(87,1)	E Z	95 73	1,6 1,2	5955 5977	3059 2771	51,4 46,4	2531 2305	42,5 38,6	325 549	5,5 9,2		
	BRIEFWAHL		420	-	E Z	5 2	1,2 0,5	415 418	236 220	56,9 52,6	155 119	37,3 28,5	19 31	4,6 7,4		
	ZUSAMMEN	7394	6470	87,5	E Z	100 75	1,5 1,2	6370 6395	3295 2991	51,7 46,8	2686 2424	42,2 37,9	344 580	5,4 9,1		
032	GERABRONN,STADT . .	2856	2210	(82,5)	E Z	39 34	1,8 1,5	2171 2176	1185 982	54,6 45,1	823 706	37,9 32,4	138 300	6,4 13,8		
	BRIEFWAHL		173	-	E Z	1 1	0,6 0,6	172 173	86 72	50,0 41,6	63 50	36,6 28,9	17 26	9,9 15,0		
	ZUSAMMEN	2856	2383	83,4	E Z	40 34	1,7 1,4	2343 2349	1271 1054	54,2 44,9	886 756	37,8 32,2	155 326	6,6 13,9		
043	ILSHOFEN,STADT . . .	3065	2496	(86,2)	E Z	37 31	1,5 1,2	2459 2465	1496 1295	60,8 52,5	739 638	30,1 25,9	200 355	8,1 14,4		
	BRIEFWAHL		165	-	E Z	2 1	1,2 0,6	163 164	92 78	56,4 47,6	61 40	37,4 24,4	8 20	4,9 12,2		
	ZUSAMMEN	3065	2661	86,8	E Z	39 32	1,5 1,2	2622 2629	1588 1373	60,6 52,2	800 678	30,5 25,8	208 375	7,9 14,3		
046	KIRCHBERG A.D.J. ST.	2474	1843	(79,1)	E Z	49 31	2,7 1,7	1794 1812	1027 879	57,2 48,5	620 498	34,6 27,5	128 262	7,1 14,5		
	BRIEFWAHL		142	-	E Z	6 1	4,2 0,7	136 141	70 46	51,5 32,6	57 42	41,9 29,8	8 31	5,9 22,0		
	ZUSAMMEN	2474	1985	80,2	E Z	55 32	2,8 1,6	1930 1953	1097 925	56,8 47,4	677 540	35,1 27,6	136 293	7,0 15,0		
101	KRESZBERG	2344	1797	(80,2)	E Z	30 17	1,7 0,9	1767 1780	1223 1123	69,2 63,1	470 395	26,6 22,2	59 141	3,3 7,9		
047	LANGENBURG,STADT . .	1490	1179	(85,5)	E Z	28 15	2,4 1,3	1151 1164	606 502	52,6 43,1	434 385	37,7 33,1	91 174	7,9 14,9		
	BRIEFWAHL		103	-	E Z			103 101	46 35	44,7 34,7	50 44	48,5 43,6	7 11	6,8 10,9		
	ZUSAMMEN	1490	1282	86,0	E Z	28 17	2,2 1,3	1254 1265	652 537	52,0 42,5	484 429	38,6 33,9	98 185	7,8 14,6		
052	MAINHARDT	3265	2566	(83,8)	E Z	42 31	1,6 1,2	2524 2535	1504 1342	59,6 52,9	754 686	29,9 27,1	244 348	9,7 13,7		
	BRIEFWAHL		195	-	E Z	1	0,5	194 195	98 84	50,5 43,1	74 53	38,1 27,2	19 27	9,8 13,8		
	ZUSAMMEN	3265	2761	84,6	E Z	43 31	1,6 1,1	2718 2730	1602 1426	58,9 52,2	828 739	30,5 27,1	263 375	9,7 13,7		
056	NICHELBACH A.D. BILZ	1953	1675	(90,8)	E Z	24 14	1,4 0,8	1651 1661	795 733	48,2 44,1	725 688	43,9 41,4	114 149	6,9 9,0		
	BRIEFWAHL		102	-	E Z	1	1,0	101 102	48 38	47,5 37,3	50 34	49,5 33,3	2 12	2,0 11,8		
	ZUSAMMEN	1953 ^m	1777	91,0	E Z	25 14	1,4 0,8	1752 1763	843 771	48,1 43,7	775 722	44,2 41,0	116 161	6,6 9,1		
059	NICHELFELD	1736	1397	(87,0)	E Z	21 10	1,5 0,7	1376 1387	804 741	58,4 53,4	474 427	34,4 30,8	83 133	6,0 9,6		

STIMMEN WURDEN ABGEGEBEN FÜR

BWK 04		DKP 05		GRÜNE 06		EAP 07		NPD 08		EINZBEN 09		10		11		12		13		14		SCHL.
ANZ	%	ANZ	%	ANZ	%	ANZ	%	ANZ	%	ANZ	%	ANZ	%	ANZ	%	ANZ	%	ANZ	%	ANZ	%	
																						127
		10 0,2						30 0,5														025
		5 0,1		323 5,4		1 0,0		23 0,4														
		3 0,7		4711,2				2 0,5														
								1 0,2														
		13 0,2						32 0,5														
		5 0,1		370 5,8		1 0,0		24 0,4														
		16 0,7						9 0,4														032
		6 0,3		174 8,0				8 0,4														
		6 3,5																				
		1 0,6		2413,9																		
		22 0,9						9 0,4														
		7 0,3		198 8,4				8 0,3														
		9 0,4						15 0,6														043
		1 0,0		160 6,5		2 0,1		14 0,6														
		1 0,6						1 0,6														
				2515,2				1 0,6														
		10 0,4						16 0,6														
		1 0,0		185 7,0		2 0,1		15 0,6														
		8 0,4						11 0,6														046
		1 0,1		162 8,9		2 0,1		8 0,4														
								1 0,7														
				2114,9				1 0,7														
		8 0,4						12 0,6														
		1 0,1		183 9,4		2 0,1		9 0,5														
		4 0,2						11 0,6														101
		2 0,1		109 6,1		3 0,2		7 0,4														
		13 1,1						7 0,6														047
		3 0,3		95 8,2				5 0,4														
				1110,9																		
		13 1,0						7 0,6														
		3 0,2		106 8,4				5 0,4														
		15 0,6						7 0,3														052
		3 0,1		147 5,8		2 0,1		7 0,3														
		2 1,0						1 0,5														
				3115,9																		
		17 0,6						8 0,3														
		3 0,1		178 6,5		2 0,1		7 0,3														
		5 0,3						12 0,7														056
				81 4,9		1 0,1		9 0,5														
		1 1,0																				
				1817,6																		
		6 0,3						12 0,7														
				99 5,6		1 0,1		9 0,5														
		7 0,5						8 0,6														059
				78 5,6				8 0,6														

STADTKREIS / LANDKREIS GEMEINDE		WAHL- BERECH- TIGTE ANZ	WAH- LER ANZ	WAHL- BE- TEILIG- UNG %	ERST-/ ZWEIT STIM- MEN	ABGEGEBENE STIMMEN		GUEL- TIGE ANZ	VON DEN GÜLTIGEN							
SCHL.	NAME					UN- GÜLTIGE	%		CDU 01	%	SPD 02	%	FDP/DVP 03	%		
									ANZ	%	ANZ	%	ANZ	%		
127 NOCH LANDKREIS SCHWABISCH HALL																
062 OBERROT		1912	1452	(81,1)	E	30	2,1	1422	834	58,6	490	34,5	78	5,5		
					Z	23	1,6	1429	765	53,5	418	29,3	138	9,7		
	BRIEFWAHL		119	.	E	1	0,8	118	76	64,4	34	28,8	7	5,9		
					Z			119	65	54,6	24	20,2	14	11,8		
ZUSAMMEN		1912	1571	82,2	E	31	2,0	1540	910	59,1	524	34,0	85	5,5		
					Z	23	1,5	1548	830	53,6	442	28,6	152	9,8		
063 OBERSONTHEIM		2797	2195	(81,8)	E	28	1,3	2167	1298	59,9	706	32,6	145	6,7		
					Z	21	1,0	2174	1124	51,7	623	28,7	266	12,2		
	BRIEFWAHL		112	.	E	4	3,6	108	51	47,2	44	40,7	13	12,0		
					Z	1	0,9	111	45	40,5	30	27,0	19	17,1		
ZUSAMMEN		2797	2307	82,5	E	32	1,4	2275	1349	59,3	750	33,0	158	6,9		
					Z	22	1,0	2285	1169	51,2	653	28,6	285	12,5		
100 ROSENGARTEN		2792	2256	(81,2)	E	38	1,7	2218	1249	56,3	823	37,1	129	5,8		
					Z	30	1,3	2226	1099	49,4	781	35,1	239	10,7		
	BRIEFWAHL		129	.	E	3	2,3	126	74	58,7	43	34,1	9	7,1		
					Z	2	1,6	127	67	52,8	30	23,6	16	12,6		
ZUSAMMEN		2792	2385	85,4	E	41	1,7	2344	1323	56,4	866	36,9	138	5,9		
					Z	32	1,3	2353	1166	49,6	811	34,5	255	10,8		
071 ROT AM SEE		3228	2533	(82,6)	E	40	1,6	2493	1657	66,5	660	26,5	153	6,1		
					Z	25	1,0	2508	1436	57,3	579	23,1	306	12,2		
	BRIEFWAHL		153	.	E			153	77	50,3	65	42,5	8	5,2		
					Z			153	70	45,8	45	29,4	15	9,8		
ZUSAMMEN		3228	2686	83,2	E	40	1,5	2646	1734	65,5	725	27,4	161	6,1		
					Z	25	0,9	2661	1506	56,6	624	23,4	321	12,1		
073 SATTELDORF		2785	2199	(82,3)	E	47	2,1	2152	1363	63,3	657	30,5	120	5,6		
					Z	25	1,1	2174	1198	55,1	610	28,1	234	10,8		
075 SCHROZBERG, STADT . .		4127	3209	(81,8)	E	37	1,2	3172	2132	67,2	795	25,1	214	6,7		
					Z	32	1,0	3177	1808	56,9	698	22,0	481	15,1		
	BRIEFWAHL		197	.	E	3	1,5	194	125	64,4	64	33,0	4	2,1		
					Z			197	106	53,8	49	24,9	22	11,2		
ZUSAMMEN		4127	3406	82,5	E	40	1,2	3366	2257	67,1	859	25,5	218	6,5		
					Z	32	0,9	3374	1914	56,7	747	22,1	503	14,9		
076 SCHWABISCH HALL, ST.		23049	18155	(86,5)	E	245	1,3	17910	8875	49,6	7410	41,4	1435	8,0		
					Z	137	0,8	18018	7870	43,7	4822	27,9	2114	11,7		
	BRIEFWAHL		1966	.	E	16	0,8	1950	899	46,1	824	42,3	198	10,2		
					Z	8	0,4	1958	785	40,1	651	33,2	277	14,1		
ZUSAMMEN		23049	20121	87,3	E	261	1,3	19860	9774	49,2	8234	41,5	1633	8,2		
					Z	145	0,7	19976	8655	43,3	7473	37,4	2391	12,0		
104 STIMPFACH		1748	1445	(88,1)	E	31	2,1	1414	949	67,1	391	27,7	64	4,5		
					Z	19	1,3	1426	877	61,5	362	25,4	131	9,2		
079 SULZBACH-LAUFEN . .		1732	1409	(86,2)	E	22	1,6	1387	751	54,1	531	38,3	95	6,8		
					Z	21	1,5	1388	641	46,2	475	34,2	196	14,1		
	BRIEFWAHL		93	.	E	3	3,2	90	37	41,1	44	48,9	9	10,0		
					Z			93	36	38,7	30	32,3	9	9,7		
ZUSAMMEN		1732	1502	86,7	E	25	1,7	1477	788	53,4	575	38,9	104	7,0		
					Z	21	1,4	1481	677	45,7	505	34,1	205	13,8		

STIMMEN WURDEN ABGEGEBEN FÜR

BWK 04	DKP 05	GRÜNE 06	EAP 07	NPD 08	EINZBEW 09	10	11	12	13	14	SCHL.
ANZ %	ANZ %	ANZ %	ANZ %	ANZ %	ANZ %	ANZ %	ANZ %	ANZ %	ANZ %	ANZ %	
											127
1 0,1	5 0,4	83 5,8		15 1,1							062
	1 0,8	1613,4		24 1,7							
1 0,1	6 0,4	99 6,4		15 1,0							
				24 1,6							
1 0,0	7 0,3			11 0,5							063
	5 0,2	143 6,6		12 0,6							
		1715,3									
1 0,0	7 0,3			11 0,5							
	5 0,2	160 7,0		12 0,5							
1 0,0	8 0,4			9 0,4							100
	4 0,2	92 4,1	2 0,1	8 0,4							
		1411,0									
1 0,0	8 0,3			9 0,4							
	4 0,2	106 4,5	2 0,1	8 0,3							
	11 0,4			12 0,5							071
	3 0,1	174 6,9		10 0,4							
	2 1,3			1 0,7							
	1 0,7	2113,7		1 0,7							
	13 0,5			13 0,5							
	4 0,2	195 7,3		11 0,4							
1 0,0	7 0,3			5 0,2							073
	3 0,1	119 5,5	2 0,1	7 0,3							
	11 0,3			20 0,6							075
	3 0,1	165 5,2	3 0,1	19 0,6							
		19 9,6		1 0,5							
				1 0,5							
	11 0,3			21 0,6							
	3 0,1	184 5,5	3 0,1	20 0,6							
3 0,0	108 0,6			82 0,5							076
	27 0,1	1112 6,2	8 0,0	62 0,3							
	12 0,6			17 0,9							
	107 5,5	136 6,9		2 0,1							
3 0,0	120 0,6			99 0,5							
	134 0,7	1248 6,2	8 0,0	64 0,3							
	4 0,3			6 0,4							104
	4 0,3	50 3,5		2 0,1							
	2 0,1			8 0,6							079
	1 0,1	64 4,6	3 0,2	8 0,6							
		1819,4									
	2 0,1			8 0,5							
	1 0,1	82 5,5	3 0,2	8 0,5							

STADTKREIS / LANDKREIS GEMEINDE		WAHL- BERECH- TIGTE ANZ	WAER- LER ANZ	WAHL- BE- TEILI- GUNG %	ERST-/ ZWEIT- STIM- MEN	ABGEGEBENE STIMMEN		GUEL- TIGE ANZ	V O N		D E N		G U E L T I G E N			
SCHL.	NAME					ANZ	%		ANZ	%	CDU 01 ANZ	%	SPD 02 ANZ	%	FDP/DVP 03 ANZ	%
127 NOCH LANDKREIS SCHWABISCH HALL																
086	UNTERMUENKHEIM . . .	1756	1410	(85,5)	E Z	14 11	1,0 0,8	1396 1399	796 628	57,0 44,9	460 424	33,0 30,3	124 266	8,9 19,0		
089	VELLBERG,STADT . . .	2503	1969	(85,5)	E Z	31 17	1,6 0,9	1938 1932	1051 936	54,2 48,0	725 675	37,4 34,6	148 209	7,6 10,7		
	BRIEFWAHL		187	-	E Z	1 1	0,5 0,5	186 187	76 73	40,9 39,0	89 69	47,8 36,9	19 19	10,2 10,2		
	ZUSAMMEN	2503	2156	86,1	E Z	32 17	1,5 0,8	2124 2139	1127 1009	53,1 47,2	814 744	38,3 34,8	167 228	7,9 10,7		
091	WALLHAUSEN	1576	1260	(83,8)	E Z	29 19	2,3 1,5	1231 1241	861 721	69,9 58,1	315 281	25,6 22,6	47 158	3,8 12,7		
099	WOLPERTSHAUSEN . . .	920	729	(83,7)	E Z	8 6	1,1 0,8	721 723	506 427	70,2 59,1	155 131	21,5 18,1	52 111	7,2 15,4		
999	REGIONAL NICHT AUF- TEILBARE BRIEFWAHL		977	-	E Z	11 1	1,1 0,1	966 976	554 497	57,3 50,9	346 254	35,8 26,0	55 97	5,7 9,9		
000	LANDKREIS INSGESAMT	113026	89093	(84,3)	E Z	1492 987	1,7 1,1	87601 88106	50314 44329	57,4 50,3	31025 28035	35,4 31,8	5440 9980	6,2 11,3		
	BRIEFWAHL		7000	-	E Z	96 27	1,4 0,4	6904 6973	3616 3149	52,4 45,2	2733 2082	39,6 29,9	472 844	6,8 12,1		
	ZUSAMMEN	113026	96093	85,0	E Z	1588 1014	1,7 1,1	94505 95079	53930 47478	57,1 49,9	33758 30117	35,7 31,7	5912 10824	6,3 11,4		
128 LANDKREIS MAIN-TAUBER-KREIS																
138	AHORN	1783	1490	(89,1)	E Z	38 30	2,6 2,0	1452 1460	979 916	67,4 62,7	356 314	24,5 21,5	113 169	7,8 11,6		
006	ASSAMSTADT	1269	1101	(93,6)	E Z	25 12	2,3 1,1	1076 1089	958 912	89,0 83,7	96 71	8,9 6,5	21 45	2,0 4,1		
007	BAD MERGENTHEIM, ST.	14605	11622	(88,8)	E Z	182 102	1,6 0,9	11440 11520	7491 7110	65,5 61,7	3076 2767	26,9 24,0	832 1084	7,3 9,4		
	BRIEFWAHL		1469	-	E Z	15 7	1,0 0,5	1454 1462	965 886	66,4 60,6	395 289	27,2 19,8	91 139	6,3 9,5		
	ZUSAMMEN	14605	13091	89,6	E Z	197 109	1,5 0,8	12894 12982	8456 7996	65,6 61,6	3471 3056	26,9 23,5	923 1223	7,2 9,4		
014	BOXBERG,STADT	4819	3885	(85,2)	E Z	117 61	3,0 1,6	3768 3824	2026 1883	53,8 49,2	1403 1240	37,2 32,4	324 361	8,6 9,4		
020	CREGLINGEN,STADT . .	4106	3315	(84,5)	E Z	70 44	2,1 1,3	3245 3271	2059 1825	63,5 55,8	874 728	26,9 22,3	297 500	9,2 15,3		
039	FREUDENBERG,STADT .	2896	2432	(91,4)	E Z	22 17	0,9 0,7	2410 2415	1783 1724	74,0 71,4	567 486	23,5 20,1	54 103	2,2 4,3		
045	GROSZRINDERFELD . .	2505	2187	(92,3)	E Z	55 23	2,5 1,1	2132 2164	1617 1596	75,8 73,8	441 407	20,7 18,8	67 89	3,1 4,1		

STIMMEN WURDEN ABGEGEBEN FÜR

BWK 04		DKP 05		GRÜNE 06		EAP 07		NPD 08		EINZBEN 09		10	11	12	13	14	SCHL.
ANZ	%	ANZ	%	ANZ	%	ANZ	%	ANZ	%	ANZ	%	ANZ	%	ANZ	%	ANZ	%
																	127
		9 0,6						7 0,5									086
		5 0,4		76 5,4													
		5 0,3						9 0,5									089
		4 0,2		123 6,3				5 0,3									
		2 1,1		2613,9													
		7 0,3						9 0,4									
		4 0,2		149 7,0				5 0,2									
		3 0,2						5 0,4									091
				76 6,1		1 0,1		4 0,3									
		6 0,8						2 0,3									099
				53 7,3				1 0,1									
		8 0,8						3 0,3									999
				12512,8		1 0,1		2 0,2									
10 0,0		365 0,4		5243 6,0		42 0,0		457 0,5									000
		108 0,1						359 0,4									
		48 0,7						35 0,5									
		110 1,6		77111,1		1 0,0		16 0,2									
10 0,0		413 0,4		6014 6,3		43 0,0		492 0,5									
		218 0,2						375 0,4									
																	128
		4 0,3															
		1 0,1		55 3,8				5 0,3									138
		1 0,1															
		1 0,1		54 5,0				6 0,6									006
3 0,0		41 0,4		512 4,4		9 0,1		25 0,2									007
		10 0,1															
		3 0,2		14610,0				2 0,1									
3 0,0		44 0,3		658 5,1		9 0,1		27 0,2									
		10 0,1															
		15 0,4															014
		6 0,2		326 8,5		3 0,1		5 0,1									
		15 0,5															020
		10 0,3		195 6,0				13 0,4									
		6 0,2															039
		3 0,1		97 4,0				2 0,1									
		7 0,3															045
		1 0,0		69 3,2				2 0,1									

STADTKREIS / LANDKREIS GEMEINDE		WAHL- BERECH- TIGTE ANZ	WAHL- LER ANZ	WAHL- BE- TEILIGUNG %	ERST-/ ZWEIT STIM- MEN	ABGEGEBENE STIMMEN		GÜLTIGE ANZ	VON DEN GÜLTIGEN							
SCHL.	NAME					UN- GÜLTIGE ANZ	%		CDU 01 ANZ	%	SPD 02 ANZ	%	FDP/DVP 03 ANZ	%		
128 NOCH LANDKREIS MAIN-TAUBER-KREIS																
047	GRUENSFELD,STADT . .	2606	2231	(91,1)	E Z	51 38	2,3 1,7	2180 2193	1657 1582	76,0 72,1	464 413	21,3 18,8	54 115	2,5 5,2		
058	IGERSHEIM	3458	2906	(91,2)	E Z	39 31	1,3 1,1	2867 2875	2100 2018	73,2 70,2	630 535	22,0 18,6	130 197	4,5 6,9		
061	KÖENIGHEIM	2656	2257	(91,6)	E Z	38 26	1,7 1,2	2219 2231	1783 1716	80,4 76,9	380 349	17,1 15,6	45 76	2,0 3,4		
064	KUELSHEIM,STADT . .	3905	3377	(92,6)	E Z	60 33	1,8 1,0	3317 3344	2803 2687	84,5 80,4	435 388	13,1 11,6	74 153	2,2 4,6		
139	LAUDA-KÖENIGSH. ST.	11043	8989	(88,9)	E Z	163 94	1,8 1,0	8826 8895	6324 5960	71,7 67,0	2194 1978	24,9 22,2	256 497	2,9 5,6		
	BRIEFWAHL		918	.	E Z	15 8	1,6 0,9	903 910	625 578	69,2 63,5	248 162	27,5 17,8	20 57	2,2 6,3		
	ZUSAMMEN	11043	9907	89,7	E Z	178 102	1,8 1,0	9729 9805	6949 6538	71,4 66,7	2442 2140	25,1 21,8	276 554	2,8 5,7		
082	NIEDERSTETTEN,STADT	3784	3033	(84,7)	E Z	59 30	1,9 1,0	2974 3003	1944 1711	65,4 57,0	750 689	25,2 22,9	268 422	9,0 14,1		
115	TAUBERBISCHOFSH. ST.	8977	7326	(89,8)	E Z	140 88	1,9 1,2	7186 7238	5175 4715	72,0 65,1	1752 1567	24,4 21,6	235 568	3,3 7,8		
	BRIEFWAHL		692	.	E Z	26 12	3,8 1,7	666 680	455 381	68,3 56,0	180 116	27,0 17,1	25 65	3,8 9,6		
	ZUSAMMEN	8977	8018	89,3	E Z	166 100	2,1 1,2	7852 7918	5630 5096	71,7 64,4	1932 1683	24,6 21,3	260 633	3,3 8,0		
126	WEIKERSHEIM,STADT .	5326	4292	(87,1)	E Z	66 41	1,5 1,0	4226 4251	2648 2406	62,7 56,6	1344 1177	31,8 27,7	218 389	5,2 9,2		
128	WERBACH	2578	2180	(91,6)	E Z	35 26	1,6 1,2	2145 2154	1446 1357	67,4 63,0	582 560	27,1 26,0	113 167	5,3 7,8		
131	WERTHEIM,STADT . . .	15737	12622	(87,3)	E Z	202 141	1,6 1,1	12420 12481	7357 6795	59,2 54,4	4533 4095	36,5 32,8	497 904	4,0 7,2		
	BRIEFWAHL		1218	.	E Z	19 6	1,6 0,5	1199 1212	686 586	57,2 48,3	449 344	37,4 28,4	57 136	4,8 11,2		
	ZUSAMMEN	15737	13840	87,9	E Z	221 147	1,6 1,1	13619 13693	8043 7381	59,1 53,9	4982 4439	36,6 32,4	554 1040	4,1 7,6		
137	WITTIGHAUSEN	1368	1146	(91,7)	E Z	24 12	2,1 1,0	1122 1134	894 866	79,7 76,4	195 179	17,4 15,8	27 40	2,4 3,5		
999	REGIONAL NICHT AUF- TEILBARE BRIEFWAHL		2618	.	E Z	45 11	1,7 0,4	2573 2607	1676 1498	65,1 57,5	777 564	30,2 21,6	102 206	4,0 7,9		
000	LANDKREIS INSGESAMT	93421	76391	(88,7)	E Z	1386 849	1,8 1,1	75005 75542	51044 47779	68,1 63,2	20072 17943	26,8 23,8	3625 5879	4,8 7,8		
	BRIEFWAHL		6915	.	E Z	120 44	1,7 0,6	6795 6871	4407 3929	64,9 57,2	2049 1475	30,2 21,5	295 603	4,3 8,8		
	ZUSAMMEN	93421	83306	89,2	E Z	1506 893	1,8 1,1	81800 82413	55451 51708	67,8 62,7	22121 19418	27,0 23,6	3920 6482	4,8 7,9		

STIMMEN WURDEN ABGEGEBEN FÜR

BNK 04		DKP 05		GRUENE 06		EAP 07		NPD 08		EINZBEW 09		10	11	12	13	14	SCHL.
ANZ	%	ANZ	%	ANZ	%	ANZ	%	ANZ	%	ANZ	%	ANZ	%	ANZ	%	ANZ	%
																	128
		5 0,2						4 0,2									047
		1 0,0		78 3,6													
		7 0,2						6 0,2									058
		8 0,3		111 3,9													
		11 0,5						2 0,1									061
		2 0,1		86 3,9													
		5 0,2						5 0,1									064
		1 0,0		108 3,2		2 0,1											
1 0,0		52 0,6				3 0,0		18 0,2									139
		12 0,1		426 4,8													
		10 1,1				2 0,2											
		3 0,3		10811,9													
1 0,0		62 0,6				5 0,1		18 0,2									
		15 0,2		534 5,4													
		12 0,4															082
		5 0,2		162 5,4		2 0,1		12 0,4									
4 0,1		24 0,3				3 0,0		8 0,1									115
				373 5,2													
		6 0,9															
		2 0,3		11617,1													
4 0,1		30 0,4				3 0,0		8 0,1									
		2 0,0		489 6,2													
		16 0,4				1 0,0		10 0,2									126
		4 0,1		264 6,2													
		4 0,2				1 0,0		6 0,3									128
		2 0,1		61 2,8													
		33 0,3				6 0,0		22 0,2									131
		7 0,1		652 5,2													
		7 0,6						4 0,3									
				14211,7													
		40 0,3				6 0,0		26 0,2									
		7 0,1		794 5,8													
		6 0,5				1 0,1		4 0,4									137
		1 0,1		43 3,8													
		18 0,7				2 0,1		3 0,1									999
		2 0,1		33212,7													
8 0,0		264 0,4				31 0,0		155 0,2									000
		75 0,1		3672 4,9													
		44 0,6				4 0,1		9 0,1									
		7 0,1		84412,3													
8 0,0		308 0,4				35 0,0		164 0,2									
		82 0,1		4516 5,5													

STADTKREIS / LANDKREIS GEMEINDE		WAHL- BERECH- TIGTE ANZ	WAHL- LER ANZ	WAHL- BE- TEILI- GUNG %	ERST-/ ZWEIT STIM- MEN	ABGEGEBENE STIMMEN		VON DEN GÜLTIGEN						
SCHL.	NAME					UN- GÜLTIGE ANZ	%	GÜLTIGE ANZ	CDU 01 ANZ	%	SPD 02 ANZ	%	FDP/DVP 03 ANZ	%
REGION OSTWÜRTTEMBERG														
135 LANDKREIS HEIDENHEIM														
010	DISCHINGEN	3253	2803	(91,8)	E	26	0,9	2777	2206	79,4	430	15,5	41	1,5
					Z	25	0,9	2778	2112	76,0	428	15,2	126	4,5
	BRIEFWAHL		192	.	E	2	1,0	190	122	64,2	41	21,6	3	1,6
					Z			192	117	60,9	38	19,8	12	6,3
	ZUSAMMEN	3253	2995	92,1	E	28	0,9	2967	2328	78,5	471	15,9	44	1,5
					Z	25	0,8	2970	2229	75,1	461	15,5	138	4,6
015	GERSTETTEN	7743	6396	(87,4)	E	72	1,1	6324	3685	58,3	2150	34,0	172	2,7
					Z	51	0,8	6345	3338	52,6	2053	32,4	547	8,6
	BRIEFWAHL		411	.	E			411	223	54,3	127	30,9	9	2,2
					Z			411	194	47,2	115	28,0	40	9,7
	ZUSAMMEN	7743	6807	87,9	E	72	1,1	6735	3908	58,0	2277	33,8	181	2,7
					Z	51	0,7	6756	3532	52,3	2168	32,1	587	8,7
016	GIENGEN A.D.BR. STADT	12941	10666	(88,7)	E	147	1,4	10519	5676	54,0	4034	38,3	306	2,9
					Z	127	1,2	10539	5296	50,3	3875	36,8	660	6,3
	BRIEFWAHL		896	.	E	26	2,9	870	421	48,4	308	35,4	25	2,9
					Z	22	2,5	874	361	41,3	279	31,9	92	10,5
	ZUSAMMEN	12941	11562	89,3	E	173	1,5	11389	6097	53,5	4342	38,1	331	2,9
					Z	149	1,3	11413	5657	49,6	4154	36,4	752	6,6
019	HEIDENHEIM A.D.B. ST.	35599	28385	(88,3)	E	280	1,0	28105	13276	47,2	12709	45,2	456	2,3
					Z	240	0,8	28145	11697	42,3	12241	43,5	2137	7,6
	BRIEFWAHL		3284	.	E	17	0,5	3267	1557	47,7	1242	38,0	99	3,0
					Z	9	0,3	3275	1345	41,1	1172	35,8	321	9,8
	ZUSAMMEN	35599	31669	89,0	E	297	0,9	31372	14833	47,3	13951	44,5	755	2,4
					Z	249	0,8	31420	13242	42,1	13413	42,7	2458	7,8
020	HERBRECHTINGEN,STADT	8523	7089	(89,4)	E	91	1,3	6998	3850	55,0	2637	37,7	209	3,0
					Z	70	1,0	7019	3590	51,1	2525	36,0	489	7,0
	BRIEFWAHL		569	.	E	2	0,4	567	296	52,2	199	35,1	12	2,1
					Z	4	0,7	565	268	47,4	185	32,7	39	6,9
	ZUSAMMEN	8523	7658	89,9	E	93	1,2	7565	4146	54,8	2836	37,5	221	2,9
					Z	74	1,0	7584	3858	50,9	2710	35,7	528	7,0
021	HERMARINGEN	1628	1359	(90,2)	E	20	1,5	1339	698	52,1	475	35,5	111	8,3
					Z	19	1,4	1340	664	49,6	463	34,6	126	9,4
	BRIEFWAHL		121	.	E			121	61	50,4	46	38,0	5	4,1
					Z			121	54	44,6	43	35,5	10	8,3
	ZUSAMMEN	1628	1480	90,9	E	20	1,4	1460	759	52,0	521	35,7	116	7,9
					Z	19	1,3	1461	718	49,1	506	34,6	136	9,3
025	KÖNIGSBRONN	5495	4464	(89,1)	E	67	1,5	4397	2133	48,5	1980	45,0	104	2,4
					Z	59	1,3	4405	1922	43,6	1881	42,7	336	7,6
	BRIEFWAHL		459	.	E	1	0,2	458	216	47,2	183	40,0	14	3,1
					Z	1	0,2	458	195	42,6	169	36,9	37	8,1
	ZUSAMMEN	5495	4923	89,6	E	68	1,4	4855	2349	48,4	2163	44,6	118	2,4
					Z	60	1,2	4863	2117	43,5	2050	42,2	373	7,7

STIMMEN WURDEN ABGEGEBEN FÜR

BWK 04	DKP 05	GRÜNE 06	EAP 07	NPÖ 08	EINZBEW- 09	10	11	12	13	14	SCHL.
ANZ %	ANZ %	ANZ %	ANZ %	ANZ %	ANZ %	ANZ %	ANZ %	ANZ %	ANZ %	ANZ %	
											135
	5 0,2	95 3,4									
	4 0,1	106 3,8	1 0,0	6 0,2							010
		2412,6									
		2412,5		1 0,5							
	5 0,2	119 4,0									
	4 0,1	130 4,4	1 0,0	7 0,2							
2 0,0	17 0,3	300 4,7									015
	20 0,3	361 5,7	3 0,0	21 0,3							
		5212,7									
		6215,1									
2 0,0	17 0,3	352 5,2									
	20 0,3	423 6,3	3 0,0	21 0,3							
2 0,0	35 0,3	468 4,4									016
	12 0,1	662 6,3	4 0,0	28 0,3							
1 0,1	11 1,3	10512,1									
	8 0,9	13215,1		1 0,1							
3 0,0	46 0,4	573 5,0									
	20 0,2	794 7,0	4 0,0	29 0,3							
1 0,0	148 0,5	1316 4,7									019
	109 0,4	1658 5,9	6 0,0	96 0,3							
	28 0,9	34110,4									
	56 1,7	37211,4	1 0,0	8 0,2							
1 0,0	176 0,6	1657 5,3									
	165 0,5	2030 6,5	7 0,0	104 0,3							
2 0,0	46 0,7	256 3,7									020
	12 0,2	370 5,3	3 0,0	28 0,4							
	4 0,7	56 9,9									
1 0,2	2 0,4	6912,2		1 0,2							
3 0,0	50 0,7	312 4,1									
	14 0,2	439 5,8	3 0,0	29 0,4							
	3 0,2	52 3,9									
	2 0,1	84 6,3		1 0,1							021
		9 7,4									
		1310,7	1 0,8								
	3 0,2	61 4,2									
	2 0,1	97 8,6	1 0,1	1 0,1							
	6 0,1	174 4,0									
	3 0,1	247 5,6	1 0,0	15 0,3							025
	3 0,7	42 9,2									
	3 0,7	5311,6	1 0,2								
	9 0,2	216 4,4									
	6 0,1	300 6,2	2 0,0	15 0,3							

STADTKREIS / LANDKREIS GEMEINDE		WAHL- BERECH- TIGTE ANZ	WAH- LER ANZ	WAHL- BE- TEILI- GUNG %	ERST-/ ZWEIT STIM- MEN	ABGEGEBENE STIMMEN		VON DEN GÜLTIGEN		CDU		SPD		FDP/DVP		
SCHL.	NAME					UN- GÜLTIGE ANZ	%	GÜLTIGE ANZ	ANZ	%	ANZ	%	ANZ	%	ANZ	%
135 NOCH LANDKREIS HEIDENHEIM																
026	NATTHEIM	3910	3323	(88,8)	E Z	38 31	1,1 0,9	3285 3292	1811 1685	55,1 51,2	1279 1269	38,9 38,5	50 148	1,5 4,5		
	BRIEFWAHL		152	.	E Z			152 152	81 76	53,3 50,0	54 53	35,5 34,9	6 10	3,9 6,6		
	ZUSAMMEN	3910	3475	88,9	E Z	38 31	1,1 0,9	3437 3444	1892 1761	55,0 51,1	1333 1322	38,8 38,4	56 158	1,6 4,6		
027	NIEDERSTÖTZINGEN, ST.	2912	2423	(88,8)	E Z	29 28	1,2 1,2	2394 2395	1712 1625	71,5 67,8	546 532	22,8 22,2	51 128	2,1 5,3		
	BRIEFWAHL		173	.	E Z			173 173	114 116	65,9 67,1	37 32	21,4 18,5	4 7	2,3 4,0		
	ZUSAMMEN	2912	2596	89,1	E Z	29 28	1,1 1,1	2567 2568	1826 1741	71,1 67,8	583 564	22,7 22,0	55 135	2,1 5,3		
031	SÖNTHEIM A.D. BRENZ	3681	3065	(89,4)	E Z	35 31	1,1 1,0	3030 3034	1941 1824	64,1 60,1	907 850	29,9 28,0	71 206	2,3 6,8		
	BRIEFWAHL		249	.	E Z	1 1	0,4 0,4	248 248	141 130	56,9 52,4	71 64	28,6 25,8	7 21	2,8 8,5		
	ZUSAMMEN	3681	3314	90,0	E Z	36 32	1,1 1,0	3278 3282	2082 1954	63,5 59,5	978 914	29,8 27,8	78 227	2,4 6,9		
032	STEINHEIM AM ALBUCH	5919	4970	(88,9)	E Z	61 47	1,2 0,9	4909 4923	2734 2504	55,7 50,9	1852 1748	37,7 35,5	115 360	2,3 7,3		
	BRIEFWAHL		319	.	E Z	1 2	0,3 0,6	318 317	142 129	44,7 40,7	129 114	40,6 36,0	7 19	2,2 6,0		
	ZUSAMMEN	5919	5289	89,4	E Z	62 49	1,2 0,9	5227 5240	2876 2633	55,0 50,2	1981 1862	37,9 35,5	122 379	2,3 7,2		
000	LANDKREIS INSGESÄMT	91604	74943	(81,8)	E Z	866 728	1,2 1,0	74077 74215	39722 36457	53,6 49,1	28999 27860	39,1 37,5	1886 5263	2,5 7,1		
	BRIEFWAHL		6825	.	E Z	50 39	0,7 0,6	6775 6786	3374 2985	49,8 44,0	2437 2264	36,0 33,4	191 608	2,8 9,0		
	ZUSAMMEN	91604	81768	89,3	E Z	916 767	1,1 0,9	80852 81001	43096 39442	53,3 48,7	31436 30124	38,9 37,2	2077 5871	2,6 7,2		
136 LANDKREIS OSTALBKREIS																
088	AALEN, STADT	45290	37120	(88,9)	E Z	463 351	1,2 0,9	36657 36769	20012 18869	54,6 51,3	14197 13348	38,7 36,3	893 2448	2,4 6,7		
	BRIEFWAHL		3357	.	E Z	17 10	0,5 0,3	3340 3347	1775 1589	53,1 47,5	1103 987	33,0 29,5	113 339	3,4 10,1		
	ZUSAMMEN	45290	40477	89,4	E Z	480 361	1,2 0,9	39997 40116	21787 20458	54,5 51,0	15300 14335	38,3 35,7	1006 2787	2,5 6,9		
002	ABTSGMUEND	4558	3801	(88,6)	E Z	37 37	1,0 1,0	3764 3764	2421 2250	64,3 59,8	1114 1064	29,6 28,3	109 277	2,9 7,4		
	BRIEFWAHL		261	.	E Z	3 2	1,1 0,8	258 259	143 127	55,4 49,0	72 71	27,9 27,4	9 16	3,5 6,2		
	ZUSAMMEN	4558	4062	89,1	E Z	40 39	1,0 1,0	4022 4023	2564 2377	63,7 59,1	1186 1135	29,5 28,2	118 293	2,9 7,3		

S T I M M E N W U R D E N A B G E G E B E N F U E R

BWK 04	DKP 05	GRUENE 06	EAP 07	NPD 08	EINZBEN 09	10	11	12	13	14	SCHL.
ANZ %	ANZ %	ANZ %	ANZ %	ANZ %	ANZ %	ANZ %	ANZ %	ANZ %	ANZ %	ANZ %	
											135
	16 0,5 12 0,4	129 3,9 169 5,1	1 0,0	8 0,2							026
	1 0,7 1 0,7	10 6,6 12 7,9									
	17 0,5 13 0,4	139 4,0 181 5,3	1 0,0	8 0,2							
	5 0,2 5 0,2	80 3,3 97 4,1	2 0,1	6 0,3							027
		1810,4 17 9,8	1 0,6								
	5 0,2 5 0,2	98 3,8 114 4,4	3 0,1	6 0,2							
	11 0,4 7 0,2	100 3,3 143 4,7	1 0,0	3 0,1							031
	1 0,4	2811,3 3313,3									
	12 0,4 7 0,2	128 3,9 176 5,4	1 0,0	3 0,1							
1 0,0	14 0,3 6 0,1	194 4,0 297 6,0	3 0,1	4 0,1							032
1 0,3	2 0,6 2 0,6	3811,9 5116,1	1 0,3								
2 0,0	16 0,3 8 0,2	232 4,4 348 6,6	4 0,1	4 0,1							
8 0,0	306 0,4 192 0,3	3164 4,3 4194 5,7	25 0,0	216 0,3							000
3 0,0	50 0,7 72 1,1	72310,7 83812,3	5 0,1	11 0,2							
11 0,0	356 0,4 264 0,3	3887 4,8 5032 6,2	30 0,0	227 0,3							
											136
5 0,0	57 0,2 39 0,1	1498 4,1 1948 5,3	18 0,0	94 0,3							088
	11 0,3 7 0,2	33810,1 41612,4	2 0,1	7 0,2							
5 0,0	68 0,2 46 0,1	1836 4,6 2364 5,9	20 0,0	101 0,3							
1 0,0	8 0,2 8 0,2	112 3,0 159 4,2		5 0,1							002
	1 0,4	3312,8 4417,0		1 0,4							
1 0,0	9 0,2 8 0,2	145 3,6 203 5,0		6 0,1							

STADTKREIS / LANDKREIS GEMEINDE		WAHL- BERECH- TIGTE ANZ	WAERN- LER ANZ	WAHL- BE- TEILI- GUNG %	ERST-/ ZWEIT- STIM- MEN	ABGEGEBENE STIMMEN		VON DEN GÜLTIGEN		CDU		SPD		FDP/DVP	
SCHL.	NAME					UN- GÜLTIGE ANZ	%	GÜLTIGE ANZ	%	01 ANZ	%	02 ANZ	%	03 ANZ	%
136 NOCH LANDKREIS OSTALBKREIS															
003	ADELMANNSFELDEN . .	1159	957	(87,3)	E	17	1,8	940	572	60,9	311	33,1	34	3,6	
					Z	15	1,6	942	546	58,0	295	31,3	70	7,4	
	BRIEFWAHL		60	.	E			60	38	63,3	17	28,3	3	5,0	
					Z			60	37	61,7	12	20,0	4	6,7	
	ZUSAMMEN	1159	1017	87,7	E	17	1,7	1000	610	61,0	328	32,8	37	3,7	
					Z	15	1,5	1002	583	58,2	307	30,6	74	7,4	
007	BARTHOLOMAE	1313	1117	(89,1)	E	15	1,3	1102	760	69,0	276	25,0	29	2,6	
					Z	13	1,2	1104	711	64,4	268	24,3	85	7,7	
	BRIEFWAHL		56	.	E			56	31	55,4	18	32,1	4	7,1	
					Z			56	29	51,8	18	32,1	6	10,7	
	ZUSAMMEN	1313	1173	89,3	E	15	1,3	1158	791	68,3	294	25,4	33	2,8	
					Z	13	1,1	1160	740	63,8	286	24,7	91	7,8	
009	BOEBINGEN A. D. REMS	2653	2277	(90,1)	E	33	1,4	2244	1474	65,7	607	27,0	62	2,8	
					Z	30	1,3	2247	1358	60,4	586	26,1	169	7,5	
	BRIEFWAHL		119	.	E			119	76	63,9	23	19,3	3	2,5	
					Z			119	69	58,0	27	22,7	7	5,9	
	ZUSAMMEN	2653	2396	90,3	E	33	1,4	2363	1550	65,6	630	26,7	65	2,8	
					Z	30	1,3	2366	1427	60,3	613	25,9	176	7,4	
010	BOPFINGEN,STADT . .	8508	6979	(87,5)	E	115	1,6	6864	4046	58,9	2427	35,4	183	2,7	
					Z	86	1,2	6893	3763	54,6	2310	33,5	531	7,7	
	BRIEFWAHL		517	.	E	5	1,0	512	282	55,1	158	30,9	24	4,7	
					Z	2	0,4	515	251	48,7	149	28,9	56	10,9	
	ZUSAMMEN	8508	7496	88,1	E	120	1,6	7376	4328	58,7	2585	35,0	207	2,8	
					Z	88	1,2	7408	4014	54,2	2459	33,2	587	7,9	
015	DURLANGEN	1669	1414	(88,8)	E	12	0,8	1402	997	71,1	342	24,4	14	1,0	
					Z	12	0,8	1402	951	67,8	344	24,5	49	3,5	
	BRIEFWAHL		73	.	E	1	1,4	72	49	68,1	15	20,8	1	1,4	
					Z	1	1,4	72	47	65,3	14	19,4	2	2,8	
	ZUSAMMEN	1669	1487	89,1	E	13	0,9	1474	1046	71,0	357	24,2	15	1,0	
					Z	13	0,9	1474	998	67,7	358	24,3	51	3,5	
018	ELLENBERG	1083	948	(94,8)	E	8	0,8	940	810	86,2	95	10,1	15	1,6	
					Z	9	0,9	939	803	85,5	81	8,6	31	3,3	
	BRIEFWAHL		81	.	E	1	1,2	80	63	78,8	8	10,0	1	1,3	
					Z	1	1,2	80	62	77,5	9	11,3	1	1,3	
	ZUSAMMEN	1083	1029	95,0	E	9	0,9	1020	873	85,6	103	10,1	16	1,6	
					Z	10	1,0	1019	865	84,9	90	8,8	32	3,1	
019	ELLWANGEN(JAGST),ST.	15606	12596	(90,3)	E	200	1,6	12396	8874	71,6	2644	21,3	347	2,8	
					Z	108	0,9	12488	8611	69,0	2417	19,4	816	6,5	
	BRIEFWAHL		1594	.	E	21	1,3	1573	1100	69,9	294	18,7	44	2,8	
					Z	8	0,5	1586	1063	67,0	273	17,2	104	6,6	
	ZUSAMMEN	15606	14190	90,9	E	221	1,6	13969	9974	71,4	2938	21,0	391	2,8	
					Z	116	0,8	14074	9674	68,7	2690	19,1	920	6,5	
020	ESCHACH	1004	801	(86,0)	E	9	1,1	792	500	63,1	182	23,0	51	6,4	
					Z	7	0,9	794	409	51,5	193	24,3	124	15,6	
	BRIEFWAHL		73	.	E			73	43	58,9	13	17,8	7	9,6	
					Z			73	43	58,9	15	20,5	6	8,2	
	ZUSAMMEN	1004	874	87,1	E	9	1,0	865	543	62,8	195	22,5	58	6,7	
					Z	7	0,8	867	452	52,1	208	24,0	130	15,0	

STIMMEN WURDEN ABGEGEBEN FUER

BWK 04	DKP 05	GRUENE 06	EAP 07	NPD 08	EINZBEW 09	10	11	12	13	14	SCHL.
ANZ %	ANZ %	ANZ %	ANZ %	ANZ %	ANZ %	ANZ %	ANZ %	ANZ %	ANZ %	ANZ %	
											136
	1 0,1	22 2,3									
	1 0,1	29 3,1		1 0,1							003
		2 3,3									
		711,7									
	1 0,1	24 2,4									
	1 0,1	36 3,6		1 0,1							
	2 0,2	35 3,2									007
	1 0,1	36 3,3	1 0,1	2 0,2							
		3 5,4									
		3 5,4									
	2 0,2	38 3,3									
	1 0,1	39 3,4	1 0,1	2 0,2							
	2 0,1	99 4,4									009
		124 5,5	2 0,1	8 0,4							
		1714,3									
		1613,4									
	2 0,1	116 4,9									
		140 5,9	2 0,1	8 0,3							
2 0,0	10 0,1	198 2,9									010
	7 0,1	242 3,5	2 0,0	36 0,5							
	1 0,2	47 9,2									
		5811,3		1 0,2							
2 0,0	11 0,1	245 3,3									
	7 0,1	300 4,0	2 0,0	37 0,5							
	2 0,1	47 3,4									015
	1 0,1	53 3,8		4 0,3							
		7 9,7									
		912,5									
	2 0,1	54 3,7									
	1 0,1	62 4,2		4 0,3							
	2 0,2	18 1,9									018
	2 0,2	21 2,2		1 0,1							
		810,0									
		810,0									
	2 0,2	26 2,5									
	2 0,2	29 2,8		1 0,1							
	9 0,1	522 4,2									019
	5 0,0	606 4,9	7 0,1	26 0,2							
	1 0,1	134 8,5									
	1 0,1	143 9,0		2 0,1							
10 0,1		656 4,7									
6 0,0		749 5,3	7 0,0	28 0,2							
	1 0,1	59 7,4									020
		64 8,1	3 0,4								
		1013,7									
		912,3									
	1 0,1	69 8,0									
		73 8,4	3 0,3								

STADTKREIS / LANDKREIS GEMEINDE		WAHL- BERECH- TIGTE ANZ	WAHL- LER ANZ	WAHL- BE- TEILI- GUNG %	ERST-/ ZWEIT- STIM- MEN	ABGEGEBENE STIMMEN		VON DEN GÜLTIGEN							
SCHL.	NAME					UN- GÜLTIGE ANZ	%	GÜLTIGE ANZ	CDU 01		SPD 02		FDP/DVP 03		
									ANZ	%	ANZ	%	ANZ	%	
136 NOCH LANDKREIS OSTALBKREIS															
021	ESSINGEN	3655	3018	(88,5)	E Z	34 30	1,1 1,0	2984 2988	1606 1432	53,8 47,9	1162 1120	38,9 37,5	90 275	3,0 9,2	
	BRIEFWAHL		235	.	E Z	4 3	1,7 1,3	231 232	137 116	59,3 50,0	68 62	29,4 26,7	6 30	2,6 12,9	
	ZUSAMMEN	3655	3253	89,0	E Z	38 33	1,2 1,0	3215 3220	1743 1548	54,2 48,1	1230 1182	38,3 36,7	96 305	3,0 9,5	
024	GOEGGINGEN	1109	919	(87,0)	E Z	7 8	0,8 0,9	912 911	678 619	74,3 67,9	180 165	19,7 18,1	23 86	2,5 9,4	
027	GSCHWEND	3276	2651	(84,8)	E Z	36 24	1,4 0,9	2615 2627	1700 1502	65,0 57,2	723 706	27,6 26,9	83 259	3,2 9,9	
	BRIEFWAHL		142	.	E Z	1 1	0,7 0,7	141 142	76 68	53,9 47,9	41 38	29,1 26,8	6 10	4,3 7,0	
	ZUSAMMEN	3276	2793	85,3	E Z	37 24	1,3 0,9	2756 2769	1776 1570	64,4 56,7	764 744	27,7 26,9	89 269	3,2 9,7	
028	HEUBACH,STADT . . .	5781	4676	(87,3)	E Z	45 40	1,0 0,9	4631 4636	2631 2428	56,8 52,4	1567 1506	33,8 32,5	157 358	3,4 7,7	
	BRIEFWAHL		409	.	E Z	4 3	1,0 0,7	405 406	235 209	58,0 51,5	106 105	26,2 25,9	16 46	4,0 11,3	
	ZUSAMMEN	5781	5085	88,0	E Z	49 43	1,0 0,8	5036 5042	2866 2637	56,9 52,3	1673 1611	33,2 32,0	173 404	3,4 8,0	
029	HEUCHLINGEN	1105	983	(93,2)	E Z	12 10	1,2 1,0	971 973	799 768	82,3 78,9	135 136	13,9 14,0	11 36	1,1 3,7	
033	HUETTLINGEN	3601	3033	(90,3)	E Z	40 33	1,3 1,1	2993 3000	1939 1868	64,8 62,3	902 871	30,1 29,0	46 128	1,5 4,3	
	BRIEFWAHL		239	.	E Z			239 239	153 143	64,0 59,8	67 66	28,0 27,6	3 13	1,3 5,4	
	ZUSAMMEN	3601	3272	90,9	E Z	40 33	1,2 1,0	3232 3239	2092 2011	64,7 62,1	969 937	30,0 28,9	49 141	1,5 4,4	
034	IGGINGEN	1420	1182	(89,3)	E Z	7 27	0,6 2,3	1175 1155	834 771	71,0 66,8	262 261	22,3 22,6	15 75	1,3 6,5	
	BRIEFWAHL		96	.	E Z			96 96	72 67	75,0 69,8	15 17	15,6 17,7	2 7	2,1 7,3	
	ZUSAMMEN	1420	1278	90,0	E Z	7 27	0,5 2,1	1271 1251	906 838	71,3 67,0	277 278	21,8 22,2	17 82	1,3 6,6	
035	JAGSTZELL	1545	1295	(90,2)	E Z	12 10	0,9 0,8	1283 1285	1046 1010	81,5 78,6	187 183	14,6 14,2	11 45	0,9 3,5	
	BRIEFWAHL		105	.	E Z			105 105	83 78	79,0 74,3	11 12	10,5 11,4	1 4	1,0 3,8	
	ZUSAMMEN	1545	1400	90,6	E Z	12 10	0,9 0,7	1388 1390	1129 1088	81,3 78,3	198 195	14,3 14,0	12 49	0,9 3,5	
037	KIRCHHEIM AM RIES .	1267	1041	(89,0)	E Z	21 14	2,0 1,3	1020 1027	748 718	73,3 69,9	189 178	18,5 17,3	39 78	3,8 7,6	
	BRIEFWAHL		94	.	E Z	1 1	1,1 1,1	93 94	66 63	71,0 67,0	22 16	23,7 17,0	1 7	1,1 7,4	
	ZUSAMMEN	1267	1135	89,6	E Z	22 14	1,9 1,2	1113 1121	814 781	73,1 69,7	211 194	19,0 17,3	40 85	3,6 7,6	

STIMMEN WURDEN ABGEGEBEN FÜR

BMK 04	DKP 05	GRÜNE 06	EAP 07	NPD 08	EINZBEN 09	10	11	12	13	14	SCHL.
ANZ %	ANZ %	ANZ %	ANZ %	ANZ %	ANZ %	ANZ %	ANZ %	ANZ %	ANZ %	ANZ %	
											136
2 0,1	1 0,0	125 4,2 152 5,1 20 8,7 2410,3		7 0,2							021
2 0,1	1 0,0	145 4,5 176 5,5		7 0,2							
	3 0,3 3 0,3	28 3,1 37 4,1		1 0,1							024
	8 0,3 7 0,3	101 3,9 142 5,4 1812,8 2618,3	1 0,0	10 0,4							027
	8 0,3 7 0,3	119 4,3 168 6,1	1 0,0	10 0,4							
1 0,0	8 0,2 2 0,0	268 5,8 325 7,0	2 0,0	14 0,3							028
	2 0,5 1 0,2	4611,4 4511,1									
1 0,0	10 0,2 3 0,1	314 6,2 370 7,3	2 0,0	14 0,3							
		26 2,7 31 3,2		2 0,2							029
	1 0,0	105 3,5 133 4,4 16 6,7 17 7,1									033
	1 0,0	121 3,7 150 4,6									
	2 0,2	62 5,3 43 3,7	1 0,1	4 0,3							034
	1 1,0 1 1,0	6 6,3 4 4,2									
	3 0,2 1 0,1	68 5,4 47 3,8	1 0,1	4 0,3							
	3 0,2 1 0,1	36 2,8 44 3,4 10 9,5 10 9,5	1 0,1	1 0,1							035
	3 0,2 1 0,1	46 3,3 54 3,9	1 0,1	2 0,1							
	1 0,1 1 0,1	43 4,2 49 4,8 4 4,3 8 8,5	1 0,1	2 0,2							037
	1 0,1 1 0,1	47 4,2 57 5,1	1 0,1	2 0,2							

STADTKREIS / LANDKREIS GEMEINDE		WAHL- BERECH- TIGTE ANZ	WAHL- ER- LEER ANZ	WAHL- BE- TEIL- GUNG %	ERST-/ ZWEIT- STIM- MEN	ABGEBENE STIMMEN		VON DEN GÜLTIGEN						
SCHL.	NAME					UN- GÜLTIGE ANZ	%	GÜEL- TIGE ANZ	CDU 01 ANZ	%	SPD 02 ANZ	%	FDP/DVP 03 ANZ	%
136 NOCH LANDKREIS OSTALBKREIS														
038	LAUCHHEIM,STADT . .	2461	2042	(89,2)	E Z	34 26	1,7 1,3	2008 2016	1299 1320	64,7 65,5	629 507	31,3 25,1	38 113	1,9 5,6
	BRIEFWAHL		167	.	E Z	1 1	0,6 0,6	166 166	99 89	59,6 53,6	49 41	29,5 24,7	7 24	4,2 14,5
	ZUSAMMEN	2461	2209	89,8	E Z	35 27	1,6 1,2	2174 2182	1398 1409	64,3 64,6	678 548	31,2 25,1	45 137	2,1 6,3
040	LEINZELL	1547	1228	(85,0)	E Z	20 15	1,6 1,2	1208 1213	664 612	55,0 50,5	454 447	37,6 36,9	25 67	2,1 5,5
	BRIEFWAHL		100	-	E Z	1 1	1,0 1,0	99 100	53 50	53,5 50,0	31 33	31,3 33,0	1 6	1,0 6,0
	ZUSAMMEN	1547	1328	85,8	E Z	21 15	1,6 1,1	1307 1313	717 662	54,9 50,4	485 480	37,1 36,6	26 73	2,0 5,6
042	LORCH,STADT	6629	5361	(87,2)	E Z	58 56	1,1 1,0	5303 5305	2957 2543	55,8 47,9	1910 1846	36,0 34,8	158 565	3,0 10,7
	BRIEFWAHL		446	.	E Z	2 2	0,4 0,4	444 446	250 204	56,3 45,7	133 122	30,0 27,4	21 59	4,7 13,2
	ZUSAMMEN	6629	5807	87,6	E Z	60 56	1,0 1,0	5747 5751	3207 2747	55,8 47,8	2043 1968	35,5 34,2	179 624	3,1 10,9
043	MOEGGLINGEN	2320	1942	(89,2)	E Z	21 23	1,1 1,2	1921 1919	1258 1163	65,5 60,6	543 529	28,3 27,6	29 126	1,5 6,6
	BRIEFWAHL		141	.	E Z			141 141	91 84	64,5 59,6	32 20	22,7 14,2	6 14	4,3 9,9
	ZUSAMMEN	2320	2083	89,8	E Z	21 23	1,0 1,1	2062 2060	1349 1247	65,4 60,5	575 549	27,9 26,7	35 140	1,7 6,8
044	MÜTLANGEN	3373	2764	(89,7)	E Z	28 26	1,0 0,9	2736 2738	1653 1455	60,4 53,1	847 855	31,0 31,2	84 267	3,1 9,8
	BRIEFWAHL		281	.	E Z	1 1	0,4 0,4	280 280	173 146	61,8 52,1	67 70	23,9 25,0	11 33	3,9 11,8
	ZUSAMMEN	3373	3045	90,3	E Z	29 27	1,0 0,9	3016 3018	1826 1601	60,5 53,0	914 925	30,3 30,6	95 300	3,1 9,9
045	NERESHEIM,STADT . .	4856	4129	(91,2)	E Z	55 50	1,3 1,2	4074 4079	3058 2949	75,1 72,3	780 697	19,1 17,1	92 243	2,3 6,0
	BRIEFWAHL		309	-	E Z	2 1	0,6 0,3	307 308	215 202	70,0 65,6	71 68	23,1 22,1	6 22	2,0 7,1
	ZUSAMMEN	4856	4438	91,4	E Z	57 51	1,3 1,1	4381 4387	3273 3151	74,7 71,8	851 765	19,4 17,4	98 265	2,2 6,0
046	NEULER	1739	1517	(93,1)	E Z	23 12	1,5 0,8	1494 1505	1260 1265	84,3 84,1	154 137	10,3 9,1	31 49	2,1 3,3
	BRIEFWAHL		107	-	E Z			107 107	72 69	67,3 64,5	25 10	23,4 9,3	3 8	2,8 7,5
	ZUSAMMEN	1739	1624	93,4	E Z	23 12	1,4 0,7	1601 1612	1332 1334	83,2 82,8	179 147	11,2 9,1	34 57	2,1 3,5
049	OBERGROENINGEN . . .	296	233	(83,8)	E Z	1 1	0,4 0,4	232 232	138 106	59,5 45,7	75 75	32,3 32,3	6 35	2,6 15,1

STIMMEN WURDEN ABGEGEBEN FÜR

8WK 04 ANZ %	DKP 05 ANZ %	GRÜNE 06 ANZ %	FAP 07 ANZ %	NPD 08 ANZ %	EINZBEW 09 ANZ %	10 ANZ %	11 ANZ %	12 ANZ %	13 ANZ %	14 ANZ %	SCHL.
											136
	1 0,0	41 2,0 66 3,3 11 6,6 12 7,2	1 0,0	9 0,4							038
	1 0,0	52 2,4 78 3,6	1 0,0	9 0,4							
1 0,1	3 0,2 1 0,1	62 5,1 80 6,6 1414,1 1111,0		5 0,4							040
1 0,1	3 0,2 1 0,1	76 5,8 91 6,9		5 0,4							
1 0,0	15 0,3 10 0,2 1 0,2 1 0,2	263 5,0 324 6,1 39 8,8 5813,0	4 0,1	12 0,2							042
1 0,0	16 0,3 11 0,2	302 5,3 382 6,6	6 0,1	12 0,2							
	1 0,1	90 4,7 97 5,1 12 8,5 2316,3	1 0,1	3 0,2							043
	1 0,0	102 4,9 120 5,8	1 0,0	3 0,1							
	5 0,2 1 0,0	147 5,4 148 5,4 2910,4 3111,1	1 0,0	11 0,4							044
	5 0,2 1 0,0	176 5,8 179 5,9	1 0,0	11 0,4							
	8 0,2 6 0,1	136 3,3 173 4,2 15 4,9 16 5,2	1 0,0	10 0,2							045
	8 0,2 6 0,1	151 3,4 189 4,3	1 0,0	10 0,2							
	2 0,1	47 3,1 51 3,4 7 6,5 2018,7	1 0,1	2 0,1							046
	2 0,1	54 3,4 71 4,4	1 0,1	2 0,1							
		13 5,6 16 6,9									049

STADTKREIS / LANDKREIS GEMEINDE		WAHL- BERECH- TIGTE ANZ	WAHL- LER ANZ	WAHL- BE- TEIL- GUNG %	ERST-/ ZWEIT STIM- MEN	ABGEGEBENE STIMMEN		VON DEN GÜLTIGEN						
SCHL.	NAME					UN- GÜLTIGE ANZ	%	GÜLTIGE ANZ	CDU 01 ANZ	%	SPD 02 ANZ	%	FDP/DVP 03 ANZ	%
136 NOCH LANDKREIS OSFALBKREIS														
050	ÜBERKÖCHEN,STADT . .	6343	5280	(92,2)	E Z	66 48	1,3 0,9	5214 5232	2636 2456	50,6 46,9	2310 2165	44,3 41,4	80 339	1,5 6,5
	BRIEFWAHL		590	.	E Z	6 3	1,0 0,5	584 587	333 301	57,0 51,3	193 170	33,0 29,0	11 41	1,9 7,0
	ZUSAMMEN	6343	5870	92,5	E Z	72 51	1,2 0,9	5798 5819	2969 2757	51,2 47,4	2503 2335	43,2 40,1	91 380	1,6 6,5
089	RAINAU	1838	1583	(91,3)	E Z	20 10	1,3 0,6	1563 1573	1236 1228	79,1 78,1	258 242	16,5 15,4	25 51	1,6 3,2
	BRIEFWAHL		97	.	E Z	1 1	1,0 0,6	96 97	66 68	68,8 70,1	19 14	19,8 14,4	1 2	1,0 2,1
	ZUSAMMEN	1838	1680	91,4	E Z	21 10	1,3 0,6	1659 1670	1302 1296	78,5 77,6	277 256	16,7 15,3	26 53	1,6 3,2
087	RIESBUERG	1596	1327	(89,3)	E Z	26 28	2,0 2,1	1301 1299	932 840	71,6 64,7	299 303	23,0 23,3	41 115	3,2 8,9
	BRIEFWAHL		108	.	E Z	4 4	3,7 3,7	104 104	74 65	71,2 62,5	22 18	21,2 17,3	3 12	2,9 11,5
	ZUSAMMEN	1596	1435	89,9	E Z	30 32	2,1 2,2	1405 1403	1006 905	71,6 64,5	321 321	22,8 22,9	44 127	3,1 9,1
060	ROSENBERG	1691	1414	(90,5)	E Z	18 12	1,3 0,8	1396 1402	1007 940	72,1 67,0	297 285	21,3 20,3	36 101	2,6 7,2
	BRIEFWAHL		120	.	E Z	1 1	0,8 0,8	119 119	85 81	71,4 68,1	18 15	15,1 12,6	5 11	4,2 9,2
	ZUSAMMEN	1691	1534	90,7	E Z	19 13	1,2 0,8	1515 1521	1092 1021	72,1 67,1	315 300	20,8 19,7	41 112	2,7 7,4
061	RUPPERTSHOFEN . . .	862	672	(80,5)	E Z	5 7	0,7 1,0	667 665	430 356	64,5 53,5	182 189	27,3 28,4	24 84	3,6 12,6
062	SCHECHINGEN	1093	947	(91,1)	E Z	7 10	0,7 1,1	940 937	746 720	79,4 76,8	167 153	17,8 16,3	6 32	0,6 3,4
	BRIEFWAHL		50	.	E Z			50 50	42 37	84,0 74,0	2 4	4,0 8,0	4	8,0
	ZUSAMMEN	1093	997	91,2	E Z	7 10	0,7 1,0	990 987	788 757	79,6 76,7	169 157	17,1 15,9	6 36	0,6 3,6
065	SCHW. GMUEND,STADT .	40709	32178	(86,1)	E Z	402 401	1,2 1,2	31776 31777	18741 16920	59,0 53,2	10283 10249	32,4 32,3	779 2519	2,5 7,9
	BRIEFWAHL		3449	.	E Z	18 14	0,5 0,4	3431 3435	2128 1934	62,0 56,3	824 816	24,0 23,8	144 330	4,2 9,6
	ZUSAMMEN	40709	35627	87,5	E Z	420 415	1,2 1,2	35207 35212	20869 18854	59,3 53,5	11107 11065	31,5 31,4	923 2849	2,6 8,1
066	SPRAITBACH	1959	1658	(87,5)	E Z	24 18	1,4 1,1	1634 1640	1037 949	63,5 57,9	487 487	29,8 29,7	32 97	2,0 5,9
	BRIEFWAHL		63	.	E Z			63 63	39 27	61,9 42,9	18 15	28,6 23,8	3 14	4,8 22,2
	ZUSAMMEN	1959	1721	87,9	E Z	24 18	1,4 1,0	1697 1703	1076 976	63,4 57,3	505 502	29,8 29,5	35 111	2,1 6,5

S T I M M E N W U R D E N A B G E G E B E N F U E R

BMK 04	DKP 05	GRUENE 06	EAP 07	NPD 08	EINZBEH 09	10	11	12	13	14	SCHL.
ANZ %	ANZ %	ANZ %	ANZ %	ANZ %	ANZ %	ANZ %	ANZ %	ANZ %	ANZ %	ANZ %	
											136
	2 0,0	186 3,6									
	2 0,0	257 4,9	2 0,0	11 0,2							050
	2 0,3	45 7,7									
	4 0,7	6911,8	1 0,2	1 0,2							
	4 0,1	231 4,0									
	6 0,1	326 5,6	3 0,1	12 0,2							
1 0,1	2 0,1	42 2,7									089
	1 0,1	46 2,9		4 0,3							
		1010,4									
		1313,4									
1 0,1	2 0,1	52 3,1									
	1 0,1	59 3,5		4 0,2							
	4 0,3	25 1,9									
	1 0,1	37 2,8	1 0,1	2 0,2							087
		5 4,8									
		9 8,7									
	4 0,3	30 2,1									
	1 0,1	46 3,3	1 0,1	2 0,1							
1 0,1	1 0,1	55 3,9									060
		72 5,1		3 0,2							
		11 9,2									
		1210,1									
1 0,1	1 0,1	66 4,4									
		84 5,5		3 0,2							
	2 0,3	29 4,3									
	1 0,2	34 5,1		1 0,2							061
		21 2,2									
		32 3,4									062
		612,0									
		510,0									
		27 2,7									
		37 3,7									
	50 0,2	1923 6,1									
	30 0,1	1944 6,1	10 0,0	105 0,3							065
1 0,0	5 0,1	330 9,6									
	4 0,1	34410,0		6 0,2							
1 0,0	55 0,2	2253 6,4									
	34 0,1	2288 6,5	10 0,0	111 0,3							
		78 4,8									
		104 6,3		3 0,2							066
		3 4,8									
		711,1									
		81 4,8									
		111 6,5		3 0,2							

STADTKREIS / LANDKREIS GEMEINDE		WAHL- BERECH- TIGTE ANZ	WAER- LER ANZ	WAHL- BE- TEILI- GUNG %	ERST-/ ZWEIT- STIM- MEN	ABGEGEBENE STIMMEN		V O N D E N G U E L T I G E N							
SCHL.	NAME					UN- GUELTIGE ANZ	%	GUEL- TIGE ANZ	CDU 01 ANZ	%	SPC 02 ANZ	%	FDP/DVP 03 ANZ	%	
136 NOCH LANDKREIS OSTALBKREIS															
068	STOEDTLEN 	1194	960	(89,0)	E	18	1,9	942	766	81,3	130	13,8	29	3,1	
				Z	15	1,6	945	753	79,7	120	12,7	49	5,2		
	BRIEFWAHL		110	-	E			110	85	77,3	12	10,9	4	3,6	
				Z				110	79	71,8	13	11,8	9	8,2	
	ZUSAMMEN	1194	1070	89,6	E	18	1,7	1052	851	80,9	142	13,5	33	3,1	
				Z	15	1,4	1055	832	78,9	133	12,6	58	5,5		
070	TAEFERROT 	599	439	(78,1)	E	5	1,1	434	273	62,9	131	30,2	11	2,5	
				Z	4	0,9	435	242	55,6	127	29,2	45	10,3		
071	TANNHAUSEN 	1176	945	(89,1)	E	11	1,2	934	820	87,8	95	10,2	4	0,4	
				Z	11	1,2	934	798	85,4	92	9,9	24	2,6		
	BRIEFWAHL		112	-	E	1	0,9	111	92	82,9	12	10,8	1	0,9	
				Z	1	0,9	111	91	82,0	14	12,6	2	1,8		
	ZUSAMMEN	1176	1057	89,9	E	12	1,1	1045	912	87,3	107	10,2	5	0,5	
				Z	12	1,1	1045	889	85,1	106	10,1	26	2,5		
075	UNTERSCHNEIDHEIM . .	2789	2440	(91,3)	E	39	1,6	2401	2050	85,4	250	10,4	66	2,7	
				Z	26	1,1	2414	2013	83,4	227	9,4	130	5,4		
	BRIEFWAHL		115	-	E	1	0,9	114	87	76,3	15	13,2	3	2,6	
				Z	1	0,9	114	80	70,2	14	12,3	12	10,5		
	ZUSAMMEN	2789	2555	91,6	E	40	1,6	2515	2137	85,0	265	10,5	69	2,7	
				Z	27	1,1	2528	2093	82,8	241	9,5	142	5,6		
079	WALDSTETTEN 	4732	3932	(90,3)	E	39	1,0	3893	2679	68,8	925	23,8	94	2,4	
				Z	27	0,7	3905	2458	62,9	891	22,8	338	8,7		
	BRIEFWAHL		368	-	E	9	2,4	359	236	65,7	75	20,9	16	4,5	
				Z	10	2,7	358	198	55,3	68	19,0	53	14,8		
	ZUSAMMEN	4732	4300	90,9	E	48	1,1	4252	2915	68,6	1000	23,5	110	2,6	
				Z	37	0,9	4263	2656	62,3	959	22,5	391	9,2		
082	WESTHAUSEN 	3518	2979	(90,2)	E	39	1,3	2940	1939	66,0	865	29,4	53	1,8	
				Z	23	0,8	2956	1890	63,9	791	26,8	153	5,2		
	BRIEFWAHL		207	-	E			207	140	67,6	50	24,2	4	1,9	
				Z				207	140	67,6	39	18,8	9	4,3	
	ZUSAMMEN	3518	3186	90,6	E	39	1,2	3147	2079	66,1	915	29,1	57	1,8	
				Z	23	0,7	3163	2030	64,2	830	26,2	162	5,1		
084	MOERT 	799	690	(92,0)	E	6	0,9	684	567	82,9	78	11,4	21	3,1	
				Z	5	0,7	685	523	76,4	73	10,7	60	8,8		
	BRIEFWAHL		49	-	E			49	42	85,7	4	8,2			
				Z				49	34	69,4	5	10,2	3	6,1	
	ZUSAMMEN	799	739	92,5	E	6	0,8	733	609	83,1	82	11,2	21	2,9	
				Z	5	0,7	734	557	75,9	78	10,6	63	8,6		
999	REGIONAL NICHT AUF- TEILBARE BRIEFWAHL		172	-	E	1	0,6	171	117	68,4	40	23,4	4	2,3	
				Z			172	97	56,4	43	25,0	20	11,6		
000	LANDKREIS INSGESAMT	199721	163468	(88,5)	E	2088	1,3	161380	100593	62,3	49651	30,8	3976	2,5	
				Z	1718	1,1	161750	93886	58,0	47519	29,4	11542	7,1		
	BRIEFWAHL		14672	-	E	107	0,7	14565	8941	61,4	3763	25,8	498	3,4	
				Z	67	0,5	14605	8137	55,7	3503	24,0	1346	9,2		
	ZUSAMMEN	199721	178160	89,2	E	2195	1,2	175945	109534	62,3	53414	30,4	4474	2,5	
				Z	1785	1,0	176355	102023	57,9	51022	28,9	12888	7,5		

STIRKEN WURDEN ABGEGEBEN FUER

BMK 04	DKP 05	GRUENE 06	EAP 07	NPD 08	EINZBEH 09	10	11	12	13	14	SCHL.
ANZ	ANZ	ANZ	ANZ	ANZ	ANZ	ANZ	ANZ	ANZ	ANZ	ANZ	
											136
1 0,1	2 0,2	15 1,6 18 1,9		4 0,4							068
		9 8,2 7 6,4		2 1,8							
1 0,1	2 0,2	24 2,3 25 2,4		6 0,6							
		19 4,4 21 4,8									070
	1 0,1 1 0,1	14 1,5 18 1,9		1 0,1							071
		6 5,4 4 3,6									
	1 0,1 1 0,1	20 1,9 22 2,1		1 0,1							
	1 0,0 1 0,0	34 1,4 43 1,8									075
		9 7,9 8 7,0									
	1 0,0 1 0,0	43 1,7 51 2,0									
	4 0,1 1 0,0	191 4,9 212 5,4		5 0,1							079
		32 8,9 3910,9									
	4 0,1 1 0,0	223 5,2 251 5,9		5 0,1							
	2 0,1 3 0,1	81 2,8 110 3,7		9 0,3							082
		13 6,3 19 9,2									
	2 0,1 3 0,1	94 3,0 129 4,1		9 0,3							
		18 2,6 28 4,1		1 0,1							084
	1 2,0	2 4,1 612,2	1 2,0								
	1 0,1	20 2,7 34 4,6	1 0,1	1 0,1							
		10 5,8 12 7,0									999
16 0,0	226 0,1 138 0,1	6934 4,3 8169 5,1	61 0,0	419 0,3							000
1 0,0	26 0,2 19 0,1	1337 9,2 157210,8	6 0,0	21 0,1							
17 0,0	252 0,1 157 0,1	8271 4,7 9741 5,5	67 0,0	440 0,2							

STADTKREIS / LANDKREIS GEMEINDE		WAHL- BERECH- TIGTE ANZ	WAHL- LER ANZ	WAHL- BE- TEILI- GUNG %	ERST-/ ZWEIT- STIM- MEN	ABGEGEBENE STIMMEN		VON DEN GÜLTIGEN						
SCHL.	NAME					UN- GÜLTIGE ANZ	%	GÜLTIGE ANZ	CDU 01 ANZ	%	SPD 02 ANZ	%	FDP/DVP 03 ANZ	%
REGION MITTLERER OBERRHEIN														
211	SKR. BADEN-BADEN . . .	39188	29361	(86,5)	E Z	459 362	1,6 1,2	28902 28999	16878 15651	58,4 54,0	9178 8913	31,8 30,7	1417 2695	4,9 9,3
	BRIEFWAHL		4965	.	E Z	49 34	1,0 0,7	4916 4931	2954 2627	60,1 53,3	1303 1206	26,5 24,5	299 634	6,1 12,9
	ZUSAMMEN	39188	34326	87,6	E Z	508 396	1,5 1,2	33816 33930	19832 18278	58,6 53,9	10481 10119	31,0 29,8	1716 3329	5,1 9,8
212	SKR. KARLSRUHE . . .	192035	142311	(84,8)	E Z	1934 1553	1,4 1,1	140377 140758	67780 64076	48,3 45,5	60225 52257	42,9 37,1	4994 12640	3,6 9,0
	BRIEFWAHL		23117	.	E Z	130 109	0,6 0,5	22987 23008	12259 11370	53,3 49,4	8030 6901	34,9 30,0	957 2356	4,2 10,2
	ZUSAMMEN	192035	165428	86,1	E Z	2064 1662	1,2 1,0	163364 163766	80039 75446	49,0 46,1	68255 59158	41,8 36,1	5951 14596	3,6 9,2
215	LANDKREIS KARLSRUHE													
100	BAD SCHÖNBORN . . .	5774	4682	(90,3)	E Z	87 73	1,9 1,6	4595 4609	2761 2537	60,1 55,0	1493 1501	32,5 32,6	110 306	2,4 6,6
	BRIEFWAHL		535	.	E Z	7 10	1,3 1,9	528 525	338 300	64,0 57,1	145 144	27,5 27,4	6 35	1,1 6,7
	ZUSAMMEN	5774	5217	90,4	E Z	94 83	1,8 1,6	5123 5134	3099 2837	60,5 55,3	1638 1645	32,0 32,0	116 341	2,3 6,6
007	BRETEN, STADT . . .	16347	12980	(88,6)	E Z	188 177	1,4 1,4	12792 12803	8125 7527	63,5 58,8	3779 3718	29,5 29,0	338 911	2,6 7,1
	BRIEFWAHL		1590	.	E Z	10 8	0,6 0,5	1580 1582	1031 941	65,3 59,5	428 399	27,1 25,2	40 127	2,5 8,0
	ZUSAMMEN	16347	14570	89,1	E Z	198 185	1,4 1,3	14372 14385	9156 8468	63,7 58,9	4207 4117	29,3 28,6	378 1038	2,6 7,2
009	BRUCHSAL, STADT . . .	27208	22059	(89,2)	E Z	330 298	1,5 1,4	21729 21761	13460 12379	61,9 56,9	6694 6633	30,8 30,5	561 1524	2,6 7,0
	BRIEFWAHL		2307	.	E Z	20 15	0,9 0,7	2287 2292	1499 1356	65,5 59,2	554 529	24,2 23,1	73 212	3,2 9,2
	ZUSAMMEN	27208	24366	89,6	E Z	350 313	1,4 1,3	24016 24053	14959 13735	62,3 57,1	7248 7162	30,2 29,8	634 1736	2,6 7,2
111	DETTENHEIM	4395	3496	(86,1)	E Z	40 39	1,1 1,1	3456 3457	2033 1894	58,8 54,8	1149 1122	33,2 32,5	104 228	3,0 6,6
	BRIEFWAHL		326	.	E Z	3 2	0,9 0,6	323 324	206 192	63,8 59,3	79 80	24,5 24,7	7 20	2,2 6,2
	ZUSAMMEN	4395	3822	87,0	E Z	43 41	1,1 1,1	3779 3781	2239 2086	59,2 55,2	1228 1202	32,5 31,8	111 248	2,9 6,6
102	EGGENSTEIN-LEOPOLDSH.	9356	7691	(89,5)	E Z	108 78	1,4 1,0	7583 7613	4030 3598	53,1 47,3	2808 2602	37,0 34,2	365 900	4,8 11,8
	BRIEFWAHL		753	.	E Z	3 2	0,4 0,3	750 751	418 372	55,7 49,5	255 228	34,0 30,4	32 78	4,3 10,4
	ZUSAMMEN	9356	8444	90,3	E Z	111 80	1,3 0,9	8333 8364	4448 3970	53,4 47,5	3063 2830	36,8 33,8	397 978	4,8 11,7

STIMMEN WURDEN ABGEGEBEN FÜR

BMK 04 ANZ %	DKP 05 ANZ %	GRUENE 06 ANZ %	EAP 07 ANZ %	NPD 08 ANZ %	EINZBEH 09 ANZ %	10 ANZ %	11 ANZ %	12 ANZ %	13 ANZ %	14 ANZ %	SCHL.
2 0,0	81 0,3 42 0,1	1348 4,7 1605 5,5	19 0,1	72 0,2							211
1 0,0	20 0,4 13 0,3	340 6,9 444 9,0	3 0,1	3 0,1							
3 0,0	101 0,3 55 0,2	1688 5,0 2049 6,0	22 0,1	75 0,2							
23 0,0	420 0,3 278 0,2	6373 4,5 10901 7,7	112 0,1 101 0,1	473 0,3 482 0,3							212
4 0,0	83 0,4 51 0,2	1569 6,8 2242 9,7	10 0,0 12 0,1	79 0,3 72 0,3							
27 0,0	503 0,3 329 0,2	7942 4,9 13143 8,0	122 0,1 113 0,1	552 0,3 554 0,3							
	5 0,1 2 0,0	210 4,6 248 5,4	2 0,0	16 0,3 13 0,3							215
		37 7,0 44 8,4		2 0,4 2 0,4							100
	5 0,1 2 0,0	247 4,8 292 5,7	2 0,0	18 0,4 15 0,3							
3 0,0	15 0,1 7 0,1	480 3,8 575 4,5	6 0,0	55 0,4 56 0,4							007
	3 0,2 3 0,2	78 4,9 111 7,0	1 0,1								
3 0,0	18 0,1 10 0,1	558 3,9 686 4,8	7 0,0	55 0,4 56 0,4							
2 0,0	38 0,2 14 0,1	902 4,2 1125 5,2	7 0,0	74 0,3 77 0,4							009
	3 0,1 2 0,1	148 6,5 182 7,9	2 0,1	10 0,4 9 0,4							
2 0,0	41 0,2 16 0,1	1050 4,4 1307 5,4	9 0,0	84 0,3 86 0,4							
	8 0,2 7 0,2	121 3,5 166 4,8	4 0,1	41 1,2 36 1,0							111
	2 0,6 2 0,6	26 8,0 28 8,6		3 0,9 2 0,6							
	10 0,3 9 0,2	147 3,9 194 5,1	4 0,1	46 1,2 38 1,0							
	9 0,1 4 0,1	352 4,6 493 6,5	2 0,0	19 0,3 14 0,2							102
	3 0,4 3 0,4	41 5,5 68 9,1	1 0,1	1 0,1 1 0,1							
	12 0,1 7 0,1	393 4,7 561 6,7	3 0,0	20 0,2 15 0,2							

STADTKREIS / LANDKREIS GEMEINDE		WAHL- BERECH- TIGTE ANZ	WAHL- LER ANZ	WAHL- BE- TEILI- GUNG %	ERST-/ ZWEIT- STIM- MEN	ABGEGEBENE STIMMEN		VON DEN GÜLTIGEN							
SCHL.	NAME					UN- GÜLTIGE ANZ	%	GÜLT- TIGE ANZ	CDU 01		SPD 02		FDP/DVP 03		
									ANZ	%	ANZ	%	ANZ	%	
215 NOCH LANDKREIS KARLSRUHE															
017	ETTLINGEN,STADT . .	27202	21180	(88,7)	E Z	329 265	1,6 1,3	20851 20915	12500 11559	59,9 55,3	6422 6097	30,8 29,2	757 1909	3,6 9,1	
	BRIEFWAHL		3209	-	E Z	20 12	0,6 0,4	3189 3197	2015 1803	63,2 56,4	814 754	25,5 23,6	119 342	3,7 10,7	
	ZUSAMMEN	27202	24389	89,7	E Z	349 277	1,4 1,1	24040 24112	14515 13362	60,4 55,4	7236 6851	30,1 28,4	876 2251	3,6 9,3	
021	FORST	4389	3571	(89,6)	E Z	61 54	1,7 1,5	3510 3517	2341 2167	66,7 61,6	988 975	28,1 27,7	56 216	1,6 6,1	
	BRIEFWAHL		381	-	E Z	5 3	1,3 0,8	376 378	269 250	71,5 66,1	76 73	20,2 19,3	10 28	2,7 7,4	
	ZUSAMMEN	4389	3952	90,0	E Z	66 57	1,7 1,4	3886 3895	2610 2417	67,2 62,1	1064 1048	27,4 26,9	66 244	1,7 6,3	
025	GONDELSHEIM	1688	1395	(89,8)	E Z	27 21	1,9 1,5	1368 1374	869 784	63,5 57,1	390 369	28,5 26,9	39 141	2,9 10,3	
	BRIEFWAHL		126	-	E Z	1 1	0,8 0,8	125 125	77 65	61,6 52,0	40 37	32,0 29,6	3 15	2,4 12,0	
	ZUSAMMEN	1688	1521	90,1	E Z	28 22	1,8 1,4	1493 1499	946 849	63,4 56,6	430 406	28,9 27,1	42 156	2,8 10,4	
099	GRABEN-NEUDORF . . .	6682	5482	(87,9)	E Z	100 88	1,8 1,6	5382 5394	3348 3233	62,2 59,9	1463 1464	27,2 27,1	361 404	6,7 7,5	
	BRIEFWAHL		425	-	E Z	2 2	0,5 0,5	423 423	259 252	61,2 59,6	115 107	27,2 25,3	19 24	4,5 5,7	
	ZUSAMMEN	6682	5907	88,4	E Z	102 90	1,7 1,5	5805 5817	3607 3485	62,1 59,9	1578 1571	27,2 27,0	380 428	6,5 7,4	
029	HAMBUECKEN	2953	2376	(94,4)	E Z	33 32	1,4 1,3	2343 2344	1786 1713	76,2 73,1	458 466	19,5 19,9	19 72	0,8 3,1	
	BRIEFWAHL		426	-	E Z	2 1	0,5 0,2	424 425	346 333	81,6 78,4	63 57	14,9 13,4	6 24	1,4 5,6	
	ZUSAMMEN	2953	2802	94,9	E Z	35 33	1,2 1,2	2767 2769	2132 2046	77,1 73,9	521 523	18,8 18,9	25 96	0,9 3,5	
096	KARLSBAD	9017	7378	(89,6)	E Z	126 116	1,7 1,6	7252 7262	3923 3645	54,1 50,2	2714 2502	37,4 34,5	243 605	3,4 8,3	
	BRIEFWAHL		737	-	E Z	2 3	0,3 0,4	735 734	398 357	54,1 48,6	247 225	33,6 30,7	29 78	3,9 10,6	
	ZUSAMMEN	9017	8115	90,0	E Z	128 119	1,6 1,5	7987 7996	4321 4002	54,1 50,1	2961 2727	37,1 34,1	272 683	3,4 8,5	
103	KARLSDORF-NEUTHARD .	5607	4654	(91,4)	E Z	80 66	1,7 1,4	4574 4588	3088 2895	67,5 63,1	1226 1212	26,8 26,4	93 266	2,0 5,8	
	BRIEFWAHL		496	-	E Z	2 1	0,4 0,2	494 495	362 350	73,3 70,7	88 85	17,8 17,2	11 26	2,2 5,3	
	ZUSAMMEN	5607	5150	91,8	E Z	82 67	1,6 1,3	5068 5083	3450 3245	68,1 63,8	1314 1297	25,9 25,5	104 292	2,1 5,7	
097	KRAICHTAL,STADT . .	9078	7456	(87,0)	E Z	139 134	1,9 1,8	7317 7322	4476 4187	61,2 57,2	2341 2292	32,0 31,3	151 416	2,1 5,7	
	BRIEFWAHL		482	-	E Z	2 1	0,4 0,2	480 481	291 269	60,6 55,9	137 132	28,5 27,4	12 28	2,5 5,8	
	ZUSAMMEN	9078	7938	87,4	E Z	141 135	1,8 1,7	7797 7803	4767 4456	61,1 57,1	2478 2424	31,8 31,1	163 444	2,1 5,7	

STIMMEN WURDEN ABGEGEBEN FUER

BNK 04	DKP 05	GRUENE 06	EAP 07	NPD 08	EINZBEM 09	10	11	12	13	14	SCHL.
ANZ %	ANZ %	ANZ %	ANZ %	ANZ %	ANZ %	ANZ %	ANZ %	ANZ %	ANZ %	ANZ %	
											215
	61 0,3 45 0,2	1111 5,3 1263 6,0	11 0,1	31 0,1							017
	11 0,3 10 0,3	230 7,2 276 8,6	2 0,1	10 0,3							
	72 0,3 55 0,2	1341 5,6 1539 6,4	13 0,1	41 0,2							
1 0,0	2 0,1 1 0,0	110 3,1 148 4,2	1 0,0	13 0,4 8 0,2							021
		19 5,1 25 6,6		2 0,5 2 0,5							
1 0,0	2 0,1 1 0,0	129 3,3 173 4,4	1 0,0	15 0,4 10 0,3							
	3 0,2 2 0,1	53 3,9 66 4,8		14 1,0 12 0,9							025
		4 3,2 8 6,4		1 0,8							
	3 0,2 2 0,1	57 3,8 74 4,9		15 1,0 12 0,8							
1 0,0	8 0,1 6 0,1	180 3,3 258 4,8		22 0,4 28 0,5							099
	1 0,2 1 0,2	29 6,9 39 9,2									
1 0,0	9 0,2 7 0,1	209 3,6 297 5,1		22 0,4 28 0,5							
	1 0,0	73 3,1 88 3,8		6 0,3 5 0,2							029
		9 2,1 11 2,6									
	1 0,0	82 3,0 99 3,6		6 0,2 5 0,2							
	12 0,2 4 0,1	343 4,7 488 6,7	2 0,0	17 0,2 16 0,2							096
	1 0,1	59 8,0 70 9,5	2 0,3	2 0,3 1 0,1							
	12 0,2 5 0,1	402 5,0 558 7,0	4 0,1	19 0,2 17 0,2							
	1 0,0	154 3,4 202 4,4	4 0,1	12 0,3 9 0,2							103
		32 6,5 33 6,7		1 0,2 1 0,2							
	1 0,0	186 3,7 235 4,6	4 0,1	13 0,3 10 0,2							
1 0,0	12 0,2 7 0,1	288 3,9 384 5,2	2 0,0	49 0,7 33 0,5							097
1 0,2		38 7,9 5010,4		2 0,4 1 0,2							
2 0,0	12 0,2 7 0,1	326 4,2 434 5,6	2 0,0	51 0,7 34 0,4							

STADTKREIS / LANDKREIS GEMEINDE		WAHL- BERECH- TIGTE ANZ	WAER- LER ANZ	WAHL- BE- TEIL- GUNG %	ERST-/ ZWEIT STIM- MEN	ABGEGEBENE STIMMEN		VON DEN GÜLTIGEN		CDU		SPD		FDP/DVP		
SCHL.	NAME					UN- GÜLTIGE ANZ	%	GÜLT- TIGE ANZ	ANZ	%	ANZ	%	ANZ	%	ANZ	%
215 NOCH LANDKREIS KARLSRUHE																
039	KRONAU	3210	2729	(91,8)	E Z	58 60	2,1 2,2	2671 2669	2016 1949	75,5 73,0	557 563	20,9 21,1	21 69	0,8 2,6		
	BRIEFWAHL		225	.	E Z			225 225	165 157	73,3 69,8	48 48	21,3 21,3	3 11	1,3 4,9		
	ZUSAMMEN	3210	2954	92,0	E Z	58 60	2,0 2,0	2896 2894	2181 2106	75,3 72,8	605 611	20,9 21,1	24 80	0,8 2,8		
040	KUERNBACH	1635	1273	(83,0)	E Z	23 22	1,8 1,7	1250 1251	655 576	52,4 46,0	467 448	37,4 35,8	47 124	3,8 9,9		
	BRIEFWAHL		96	.	E Z	1 2	1,0 2,1	95 94	59 51	62,1 54,3	27 25	28,4 26,6	3 10	3,2 10,6		
	ZUSAMMEN	1635	1369	83,7	E Z	24 24	1,8 1,8	1345 1345	714 627	53,1 46,6	494 473	36,7 35,2	50 134	3,7 10,0		
105	LINKENHEIM-HOCHST. .	6724	5241	(84,9)	E Z	83 77	1,6 1,5	5158 5164	2786 2550	54,0 49,4	1887 1809	36,6 35,0	174 413	3,4 8,0		
	BRIEFWAHL		538	.	E Z	3 1	0,6 0,2	535 537	297 260	55,5 48,4	163 161	30,5 30,0	23 58	4,3 10,8		
	ZUSAMMEN	6724	5779	85,9	E Z	86 78	1,5 1,3	5693 5701	3083 2810	54,2 49,3	2050 1970	36,0 34,6	197 471	3,5 8,3		
046	MALSCH	9179	7472	(89,1)	E Z	189 151	2,5 2,0	7283 7321	4654 4444	63,9 60,7	2133 2029	29,3 27,7	158 420	2,2 5,7		
	BRIEFWAHL		732	.	E Z	5 8	0,7 1,1	727 724	458 414	63,0 57,2	193 183	26,5 25,3	19 64	2,6 8,8		
	ZUSAMMEN	9179	8204	89,4	E Z	194 159	2,4 1,9	8010 8045	5112 4858	63,8 60,4	2326 2212	29,0 27,5	177 484	2,2 6,0		
047	MARXZELL	3219	2620	(89,3)	E Z	34 32	1,3 1,2	2586 2588	2029 1909	78,5 73,8	423 396	16,4 15,3	51 170	2,0 6,6		
	BRIEFWAHL		266	.	E Z	4 3	1,5 1,1	262 263	187 171	71,4 65,0	55 52	21,0 19,8	10 25	3,8 9,5		
	ZUSAMMEN	3219	2886	89,7	E Z	38 35	1,3 1,2	2848 2851	2216 2080	77,8 73,0	478 448	16,8 15,7	61 195	2,1 6,8		
059	OBBERDERDINGEN . . .	5451	4527	(90,0)	E Z	59 59	1,3 1,3	4468 4468	2904 2635	65,0 59,0	1210 1165	27,1 26,1	103 372	2,3 8,3		
	BRIEFWAHL		391	.	E Z	2 1	0,5 0,3	389 390	250 218	64,3 55,9	97 91	24,9 23,3	9 40	2,3 10,3		
	ZUSAMMEN	5451	4918	90,2	E Z	61 60	1,2 1,2	4857 4858	3154 2853	64,9 58,7	1307 1256	26,9 25,9	112 412	2,3 8,5		
107	OBBERHAUSEN-RHEINH. .	6552	5412	(88,0)	E Z	138 111	2,5 2,1	5274 5301	3624 3536	68,7 66,7	1298 1287	24,6 24,3	66 172	1,3 3,2		
	BRIEFWAHL		439	.	E Z	3 1	0,7 0,2	436 438	316 298	72,5 68,0	100 98	22,9 22,4	3 19	0,7 4,3		
	ZUSAMMEN	6552	5851	89,3	E Z	141 112	2,4 1,9	5710 5739	3940 3834	69,0 66,8	1398 1385	24,5 24,1	69 191	1,2 3,3		
064	OESTRINGEN	7849	6480	(90,1)	E Z	139 126	2,1 1,9	6341 6354	4264 4072	67,2 64,1	1721 1675	27,1 26,4	95 294	1,5 4,6		
	BRIEFWAHL		628	.	E Z	5 4	0,8 0,6	623 624	451 435	72,4 69,7	138 131	22,2 21,0	6 26	1,0 4,2		
	ZUSAMMEN	7849	7108	90,6	E Z	144 130	2,0 1,8	6964 6978	4715 4507	67,7 64,6	1859 1806	26,7 25,9	101 320	1,5 4,3		

STIMMEN WURDEN ABGEGEBEN FUER

BWK 04	DKP 05	GRUENE 06	EAP 07	NPD 08	EINZBEW 09	10	11	12	13	14	SCHL.
ANZ %	ANZ %	ANZ %	ANZ %	ANZ %	ANZ %	ANZ %	ANZ %	ANZ %	ANZ %	ANZ %	
											215
	4 0,1	63 2,4 78 2,9	2 0,1	10 0,4 8 0,3							039
		9 4,0 9 4,0									
	4 0,1	72 2,5 87 3,0	2 0,1	10 0,3 8 0,3							
	3 0,2 1 0,1	70 5,6 94 7,5	2 0,2	8 0,6 6 0,5							040
1 1,1	1 1,1	5 5,3 7 7,4									
1 0,1	4 0,3 1 0,1	75 5,6 101 7,5	2 0,1	8 0,6 6 0,4							
1 0,0	8 0,2 6 0,1	279 5,4 361 7,0	5 0,1	24 0,5 19 0,4							105
		50 9,3 5610,4		2 0,4 2 0,4							
1 0,0	8 0,1 6 0,1	329 5,8 417 7,3	5 0,1	26 0,5 21 0,4							
1 0,0	18 0,2 15 0,2	320 4,4 385 5,3	7 0,1	20 0,3							046
	1 0,1 1 0,1	56 7,7 59 8,1	2 0,3	1 0,1							
1 0,0	19 0,2 16 0,2	376 4,7 444 5,5	9 0,1	21 0,3							
	7 0,3 2 0,1	68 2,6 105 4,1		8 0,3 6 0,2							047
	1 0,4 1 0,4	9 3,4 14 5,3									
	8 0,3 3 0,1	77 2,7 119 4,2		8 0,3 6 0,2							
1 0,0	6 0,1 4 0,1	215 4,8 262 5,9	3 0,1	30 0,7 26 0,6							059
	1 0,3	31 8,0 38 9,7	1 0,3	1 0,3 2 0,5							
1 0,0	7 0,1 4 0,1	246 5,1 300 6,2	4 0,1	31 0,6 28 0,6							
1 0,0	18 0,3 10 0,2	251 4,8 277 5,2	1 0,0	17 0,3 17 0,3							107
		17 3,9 23 5,3									
1 0,0	18 0,3 10 0,2	268 4,7 300 5,2	1 0,0	17 0,3 17 0,3							
	12 0,2 6 0,1	226 3,6 283 4,5	5 0,1	23 0,4 19 0,3							064
	1 0,2	26 4,2 31 5,0		1 0,2 1 0,2							
	13 0,2 6 0,1	252 3,6 314 4,5	5 0,1	24 0,3 20 0,3							

STADTKREIS / LANDKREIS GEMEINDE		WAHL- BERECH- TIGTE ANZ	WAHL- LER ANZ	WAHL- BE- TEILI- GUNG %	ERST-/ ZWEIT- STIM- MEN	ABGEGEBENE STIMMEN		VON DEN GÜLTIGEN							
SCHL.	NAME					UN- GÜLTIGE ANZ	%	GÜLTIGE ANZ	CDU 01 ANZ	%	SPD 02 ANZ	%	FDP/DVP 03 ANZ	%	
215 NOCH LANDKREIS KARLSRUHE															
101	PFINZTAL	11451	9448	(89,8)	E Z	178 179	1,9 1,9	9270 9269	4731 4366	51,0 47,1	3765 3604	40,6 38,9	238 627	2,6 6,8	
	BRIEFWAHL		857	.	E Z	8 8	0,9 0,9	849 849	389 355	45,8 41,8	369 338	43,5 39,8	29 65	3,4 7,7	
	ZUSAMMEN	11451	10305	90,0	E Z	186 187	1,8 1,8	10119 10118	5120 4721	50,6 46,7	4134 3942	40,9 39,0	267 692	2,6 6,8	
066	PHILIPPSBURG,STADT .	7245	6033	(88,8)	E Z	119 127	2,0 2,1	5914 5906	3753 3556	63,5 60,2	1823 1835	30,8 31,1	103 249	1,7 4,2	
	BRIEFWAHL		431	.	E Z	2 4	0,5 0,9	429 427	281 265	65,5 62,1	117 110	27,3 25,8	10 22	2,3 5,2	
	ZUSAMMEN	7245	6464	89,2	E Z	121 131	1,9 2,0	6343 6333	4034 3821	63,6 60,3	1940 1945	30,6 30,7	113 271	1,8 4,3	
108	RHEINSTETTEN	14560	11933	(88,3)	E Z	196 157	1,6 1,3	11737 11776	6504 6017	55,4 51,1	4352 4124	37,1 35,0	332 879	2,8 7,5	
	BRIEFWAHL		979	.	E Z	4 2	0,4 0,2	975 977	594 532	60,9 54,5	284 258	29,1 26,4	24 93	2,5 9,5	
	ZUSAMMEN	14560	12912	88,7	E Z	200 159	1,5 1,2	12712 12753	7098 6549	55,8 51,4	4636 4382	36,5 34,4	356 972	2,8 7,6	
109	STUTENSEE	13629	10919	(87,8)	E Z	166 137	1,5 1,3	10753 10782	6136 5599	57,1 51,9	3659 3459	34,0 32,1	387 965	3,6 9,0	
	BRIEFWAHL		1141	.	E Z	4 3	0,4 0,3	1137 1138	631 575	55,5 50,5	381 352	33,5 30,9	42 108	3,7 9,5	
	ZUSAMMEN	13629	12060	88,5	E Z	170 140	1,4 1,2	11890 11920	6767 6174	56,9 51,8	4040 3811	34,0 32,0	429 1073	3,6 9,0	
082	SULZFELD	2936	2375	(86,3)	E Z	35 40	1,5 1,7	2340 2335	1168 1073	49,9 46,0	1030 997	44,0 42,7	55 152	2,4 6,5	
	BRIEFWAHL		178	.	E Z	2 2	1,1 1,1	176 176	67 61	38,1 34,7	82 77	46,6 43,8	5 13	2,8 7,4	
	ZUSAMMEN	2936	2553	87,0	E Z	37 42	1,4 1,6	2516 2511	1235 1134	49,1 45,2	1112 1074	44,2 42,8	60 165	2,4 6,6	
084	UBSTADT-WEIHER . . .	7590	6313	(91,5)	E Z	133 115	2,1 1,8	6180 6198	3891 3650	63,0 58,9	1935 1932	31,3 31,2	90 300	1,5 4,8	
	BRIEFWAHL		637	.	E Z	8 7	1,3 1,1	629 630	404 368	64,2 58,4	174 181	27,7 28,7	15 42	2,4 6,7	
	ZUSAMMEN	7590	6950	91,6	E Z	141 122	2,0 1,8	6809 6828	4295 4018	63,1 58,8	2109 2113	31,0 30,9	105 342	1,5 5,0	
106	WAGHAEUSEL	12585	10414	(88,4)	E Z	252 222	2,4 2,1	10162 10192	6584 6206	64,8 60,9	2996 3038	29,5 29,8	179 461	1,8 4,5	
	BRIEFWAHL		746	.	E Z	8 6	1,1 0,8	738 740	455 422	61,7 57,0	225 217	30,5 29,3	12 36	1,6 4,9	
	ZUSAMMEN	12585	11160	88,7	E Z	260 228	2,3 2,0	10900 10932	7039 6628	64,6 60,6	3221 3255	29,6 29,8	191 497	1,8 4,5	
110	WALDBRONN	8859	7356	(92,8)	E Z	97 82	1,3 1,1	7259 7274	4721 4339	65,0 59,7	1907 1767	26,3 24,3	252 689	3,5 9,5	
	BRIEFWAHL		904	.	E Z	6 4	0,7 0,4	898 900	574 528	63,9 58,7	209 189	23,3 21,0	34 86	3,8 9,6	
	ZUSAMMEN	8859	8260	93,2	E Z	103 86	1,2 1,0	8157 8174	5295 4867	64,9 59,5	2116 1956	25,9 23,9	286 775	3,5 9,5	

STIMMEN WURDEN ABGEGEBEN FÜR

BMK 04	DKP 05	GRÜNE 06	EAP 07	NPD 08	EINZBEW 09	10	11	12	13	14	SCHL.
ANZ %	ANZ %	ANZ %	ANZ %	ANZ %	ANZ %	ANZ %	ANZ %	ANZ %	ANZ %	ANZ %	
											215
3 0,0	42 0,5 25 0,3	462 5,0 605 6,5	6 0,1	32 0,3 33 0,4							101
	1 0,1	58 6,8 8910,5		3 0,4 2 0,2							
3 0,0	43 0,4 25 0,2	520 5,1 694 6,9	6 0,1	35 0,3 35 0,3							
	13 0,2 6 0,1	205 3,5 238 4,0	1 0,0	17 0,3 21 0,4							066
	1 0,2	18 4,2 28 6,6		2 0,5 2 0,5							
	14 0,2 6 0,1	223 3,5 266 4,2	1 0,0	19 0,3 23 0,4							
1 0,0	24 0,2 21 0,2	525 4,5 706 6,0	11 0,1	17 0,1							108
	7 0,7 1 0,1	66 6,8 89 9,1	1 0,1	3 0,3							
1 0,0	31 0,2 22 0,2	591 4,6 795 6,2	12 0,1	20 0,2							
	26 0,2 21 0,2	503 4,7 693 6,4	8 0,1	42 0,4 37 0,3							109
	2 0,2 2 0,2	78 6,9 96 8,4	3 0,3	3 0,3 2 0,2							
	28 0,2 23 0,2	581 4,9 789 6,6	11 0,1	45 0,4 39 0,3							
	1 0,0	76 3,2 104 4,5	1 0,0	10 0,4 8 0,3							082
		1810,2 2111,9	2 1,1	4 2,3 2 1,1							
1 0,0	94 3,7 125 5,0		3 0,1	14 0,6 10 0,4							
	12 0,2 7 0,1	224 3,6 280 4,5	3 0,0	28 0,5 26 0,4							084
		33 5,2 35 5,6	1 0,2	3 0,5 3 0,5							
	12 0,2 7 0,1	257 3,8 315 4,6	4 0,1	31 0,5 29 0,4							
	15 0,1 8 0,1	368 3,6 449 4,4	6 0,1	20 0,2 24 0,2							106
		46 6,2 64 8,6		1 0,1							
	15 0,1 8 0,1	414 3,8 513 4,7	6 0,1	20 0,2 25 0,2							
2 0,0	15 0,2 8 0,1	341 4,7 450 6,2	3 0,0	23 0,3 16 0,2							110
	2 0,2 1 0,1	74 8,2 9310,3		5 0,6 3 0,3							
2 0,0	17 0,2 9 0,1	415 5,1 543 6,6	3 0,0	28 0,3 19 0,2							

STADTKREIS / LANDKREIS GEMEINDE		WAHL- BERECH- TIGTE ANZ	WAEH- LER ANZ	WAHL- BE- TEILI- GUNG %	ERST-/ ZWEIT STIM- MEN	ABGEGEBENE STIMMEN			V O N D E N G U E L T I G E N					
SCHL.	NAME					UN- GUEL T I G E ANZ	%	GUEL- TIGE ANZ	CDU 01 ANZ	%	SPD 02 ANZ	%	FDP/DVP 03 ANZ	%
215 NOCH LANDKREIS KARLSRUHE														
089	WALZBACHTAL 	5680	4633	(88,9)	E	77	1,7	4556	2591	56,9	1631	35,8	157	3,4
					Z	77	1,7	4556	2406	52,8	1565	34,4	362	7,9
	BRIEFWAHL		441	.	E			441	233	52,8	155	35,1	23	5,2
					Z			441	210	47,6	156	35,4	45	10,2
	ZUSAMMEN	5680	5074	89,3	E	77	1,5	4997	2824	56,5	1786	35,7	180	3,6
					Z	77	1,5	4997	2616	52,4	1721	34,4	407	8,1
090	WEINGARTEN (BADEN) .	6382	5187	(90,3)	E	88	1,7	5099	2773	54,4	1861	36,5	235	4,6
					Z	79	1,5	5108	2554	50,0	1741	34,1	486	9,5
	BRIEFWAHL		625	.	E	2	0,3	623	359	57,6	187	30,0	23	3,7
					Z	1	0,2	624	330	52,9	189	30,3	49	7,9
	ZUSAMMEN	6382	5812	91,1	E	90	1,5	5722	3132	54,7	2048	35,8	258	4,5
					Z	80	1,4	5732	2884	50,3	1930	33,7	535	9,3
094	ZAISENHAUSEN 	1070	816	(84,5)	E	34	4,2	782	513	65,6	215	27,5	19	2,4
					Z	31	3,8	785	489	62,3	204	26,0	49	6,2
	BRIEFWAHL		95	.	E			95	48	50,5	32	33,7	6	6,3
					Z			95	46	48,4	34	35,8	5	5,3
	ZUSAMMEN	1070	911	85,1	E	34	3,7	877	561	64,0	247	28,2	25	2,9
					Z	31	3,4	880	535	60,8	238	27,0	54	6,1
000	LANDKREIS INSGESAMT	265502	215581	(81,2)	E	3746	1,7	211835	129037	60,9	66795	31,5	5959	2,8
					Z	3325	1,5	212256	120044	56,6	64591	30,4	15151	7,1
	BRIEFWAHL		22142	.	E	146	0,7	21996	13727	62,4	6077	27,6	666	3,0
					Z	118	0,5	22024	12536	56,9	5740	26,1	1854	8,4
	ZUSAMMEN	265502	237723	89,5	E	3892	1,6	233831	142764	61,1	72872	31,2	6625	2,8
					Z	3443	1,4	234280	132580	56,6	70331	30,0	17005	7,3
216 LANDKREIS RASTATT														
002	AU AM RHEIN 	2129	1664	(82,7)	E	38	2,3	1626	1081	66,5	457	28,1	41	2,5
					Z	32	1,9	1632	1025	62,8	454	27,8	86	5,3
	BRIEFWAHL		113	.	E			113	62	54,9	39	34,5	3	2,7
					Z			113	57	50,4	37	32,7	10	8,8
	ZUSAMMEN	2129	1777	83,5	E	38	2,1	1739	1143	65,7	496	28,5	44	2,5
					Z	32	1,8	1745	1082	62,0	491	28,1	96	5,5
005	BIETIGHEIM 	4184	3556	(89,8)	E	97	2,7	3459	2094	60,5	1162	33,6	67	1,9
					Z	81	2,3	3475	2003	57,6	1162	33,4	142	4,1
	BRIEFWAHL		206	.	E			206	128	62,1	61	29,6	2	1,0
					Z			206	113	54,9	59	28,6	14	6,8
	ZUSAMMEN	4184	3762	89,9	E	97	2,6	3665	2222	60,6	1223	33,4	69	1,9
					Z	81	2,2	3681	2116	57,5	1221	33,2	156	4,2
006	BISCHWEIER 	1982	1660	(88,0)	E	35	2,1	1625	948	58,3	577	35,5	37	2,3
					Z	33	2,0	1627	907	55,7	543	33,4	99	6,1
	BRIEFWAHL		95	.	E			95	64	67,4	22	23,2	3	3,2
					Z			95	54	56,8	23	24,2	12	12,6
	ZUSAMMEN	1982	1755	88,5	E	35	2,0	1720	1012	58,8	599	34,8	40	2,3
					Z	33	1,9	1722	961	55,8	566	32,9	111	6,8

STIMMEN WURDEN ABGEGEBEN FÜR

BNK 04 ANZ %	DKP 05 ANZ %	GRUENE 06 ANZ %	EAP 07 ANZ %	NPD 08 ANZ %	EINZBEM 09 ANZ %	10 ANZ %	11 ANZ %	12 ANZ %	13 ANZ %	14 ANZ %	SCHL.
											215
1 0,0	13 0,3 8 0,2	152 3,3 198 4,3	3 0,1	12 0,3 13 0,3							089
	4 0,9 3 0,7	26 5,9 27 6,1									
1 0,0	17 0,3 11 0,2	178 3,6 225 4,5	3 0,1	12 0,2 13 0,3							
	7 0,1 2 0,0	206 4,0 310 6,1	1 0,0	17 0,3 14 0,3							090
	1 0,2	52 8,3 56 9,0		1 0,2							
	8 0,1 2 0,0	258 4,5 366 6,4	1 0,0	18 0,3 14 0,2							
	1 0,1 2 0,3	30 3,8 38 4,8		4 0,5 3 0,4							094
		8 8,4 9 9,5		1 1,1 1 1,1							
	1 0,1 2 0,2	38 4,3 47 5,3		5 0,6 4 0,5							
19 0,0	420 0,2 251 0,1	8961 4,2 11420 5,4	109 0,1	663 0,3 678 0,3							000
2 0,0	46 0,2 31 0,1	1430 6,5 1789 8,1	18 0,1	50 0,2 54 0,2							
21 0,0	466 0,2 282 0,1	10391 4,4 13209 5,6	127 0,1	713 0,3 725 0,3							
											216
1 0,1	1 0,1 1 0,1	46 2,8 63 3,9	1 0,1	1 0,1							002
		9 8,0 9 8,0									
1 0,1	1 0,1 1 0,1	55 3,2 72 4,1	1 0,1	1 0,1							
1 0,0	5 0,1 1 0,0	131 3,8 150 4,3	4 0,1	12 0,3							005
		15 7,3 20 9,7									
1 0,0	5 0,1 1 0,0	146 4,0 170 4,6	4 0,1	12 0,3							
	5 0,3 4 0,2	58 3,6 72 4,4		2 0,1							006
	1 1,1	5 5,3 6 6,3									
	6 0,3 4 0,2	63 3,7 78 4,5		2 0,1							

STADTKREIS / LANDKREIS GEMEINDE		WAHL- BERECH- TIGTE ANZ	WAHL- LER ANZ	WAHL- BE- TEILI- GUNG %	ERST-/ ZWEIT STIM- MEN	ABGEGEBENE STIMMEN		GÜEL- TIGE ANZ	VON DEN GÜELTIGEN						
SCHL.	NAME					UN- GÜLTIGE ANZ	%		CDU 01 ANZ	%	SPD 02 ANZ	%	FDP/DVP 03 ANZ	%	
216 NOCH LANDKREIS RASTATT															
007	BUHL,STADT	16758	13085	(86,8)	E	234	1,8	12851	9000	70,0	2762	21,5	449	3,5	
					Z	192	1,5	12893	8323	64,6	2780	21,6	1010	7,8	
	BRIEFWAHL		1595	.	E	8	0,5	1587	1089	68,6	279	17,6	71	4,5	
					Z	7	0,4	1588	1006	63,4	282	17,8	140	8,8	
	ZUSAMMEN	16758	14680	87,6	E	242	1,6	14438	10089	69,9	3041	21,1	520	3,6	
					Z	199	1,4	14481	9329	64,4	3062	21,1	1150	7,9	
008	BUHLERTAL	6063	4895	(88,4)	E	80	1,6	4815	3648	75,8	858	17,8	118	2,5	
					Z	75	1,5	4820	3427	71,1	886	18,4	282	5,9	
	BRIEFWAHL		504	.	E	1	0,2	503	352	70,0	111	22,1	15	3,0	
					Z	1	0,2	503	316	62,8	112	22,3	41	8,2	
	ZUSAMMEN	6063	5399	89,0	E	81	1,5	5318	4000	75,2	969	18,2	133	2,5	
					Z	76	1,4	5323	3743	70,3	998	18,7	323	6,1	
009	DURNERSHEIM	7852	6083	(84,9)	E	124	2,0	5959	3476	58,3	1996	33,5	167	2,8	
					Z	92	1,5	5991	3326	55,5	1921	32,1	380	6,3	
	BRIEFWAHL		673	.	E	1	0,1	672	404	60,1	185	27,5	22	3,3	
					Z	1	0,1	672	382	56,8	173	25,7	47	7,0	
	ZUSAMMEN	7852	6756	86,0	E	125	1,9	6631	3880	58,5	2181	32,9	189	2,9	
					Z	93	1,4	6663	3708	55,7	2094	31,4	427	6,4	
012	ELCHESHEIM-ILLINGEN	2066	1695	(87,1)	E	57	3,4	1638	1061	64,8	492	30,0	26	1,6	
					Z	35	2,1	1660	1013	61,0	471	28,4	87	5,2	
	BRIEFWAHL		116	.	E			116	71	61,2	32	27,6	3	2,6	
					Z			116	70	60,3	23	19,8	5	4,3	
	ZUSAMMEN	2066	1811	87,7	E	57	3,1	1754	1132	64,5	524	29,9	29	1,7	
					Z	35	1,9	1776	1083	61,0	494	27,8	92	5,2	
013	FORBACH	4559	3588	(88,1)	E	82	2,3	3506	2362	67,4	959	27,4	69	2,0	
					Z	69	1,9	3519	2287	65,0	939	26,7	147	4,2	
	BRIEFWAHL		469	.	E	5	1,1	464	305	65,7	113	24,4	15	3,2	
					Z	2	0,4	467	296	63,4	111	23,8	24	5,1	
	ZUSAMMEN	4559	4057	89,0	E	87	2,1	3970	2667	67,2	1072	27,0	84	2,1	
					Z	71	1,8	3986	2583	64,8	1050	26,3	171	4,3	
015	GAGGENAU,STADT	20816	16398	(88,4)	E	342	2,1	16056	9600	59,8	5401	33,6	426	2,7	
					Z	288	1,8	16110	9140	56,7	5215	32,4	941	5,8	
	BRIEFWAHL		2122	.	E	19	0,9	2103	1204	57,3	704	33,5	58	2,8	
					Z	14	0,7	2108	1107	52,5	668	31,7	164	7,8	
	ZUSAMMEN	20816	18520	89,0	E	361	1,9	18159	10804	59,5	6105	33,6	484	2,7	
					Z	302	1,6	18218	10247	56,2	5883	32,3	1105	6,1	
017	GERNSBACH,STADT . . .	10578	8259	(88,5)	E	149	1,8	8110	4996	61,6	2466	30,4	290	3,6	
					Z	114	1,4	8145	4664	57,3	2387	29,3	659	8,1	
	BRIEFWAHL		1164	.	E	6	0,5	1158	667	57,6	347	30,0	47	4,1	
					Z	5	0,4	1159	613	52,9	319	27,5	120	10,4	
	ZUSAMMEN	10578	9423	89,1	E	155	1,6	9268	5663	61,1	2813	30,4	337	3,6	
					Z	119	1,3	9304	5277	56,7	2706	29,1	779	8,4	
022	HUEGELSHEIM	1098	944	(89,9)	E	12	1,3	932	698	74,9	182	19,5	28	3,0	
					Z	12	1,3	932	646	69,3	184	19,7	62	6,7	
	BRIEFWAHL		48	.	E	1	2,1	47	36	76,6	10	21,3			
					Z	1	2,1	47	26	55,3	9	19,1	10	21,3	
	ZUSAMMEN	1098	992	90,3	E	13	1,3	979	734	75,0	192	19,6	28	2,9	
					Z	13	1,3	979	672	68,6	193	19,7	72	7,4	

STIMMEN WURDEN ABGEGEBEN FÜR

8WK 04 ANZ %	DKP 05 ANZ %	GRUENE 06 ANZ %	EAP 07 ANZ %	NPD 08 ANZ %	EINZBEW 09 ANZ %	10 ANZ %	11 ANZ %	12 ANZ %	13 ANZ %	14 ANZ %	SCHL.
											216
1 0,0	13 0,1 11 0,1	627 4,9 731 5,7	9 0,1	28 0,2							007
	1 0,1 1 0,1	147 9,3 156 9,8		3 0,2							
1 0,0	14 0,1 12 0,1	774 5,4 887 6,1	9 0,1	31 0,2							
	6 0,1 4 0,1	185 3,8 214 4,4		7 0,1							008
	2 0,4 2 0,4	23 4,6 32 6,4									
	8 0,2 6 0,1	208 3,9 246 4,6		7 0,1							
	11 0,2 3 0,1	309 5,2 346 5,8	3 0,1	12 0,2							009
	1 0,1 2 0,3	60 8,9 68 10,1									
	12 0,2 5 0,1	369 5,6 414 6,2	3 0,0	12 0,2							
	6 0,4 4 0,2	53 3,2 82 4,9	3 0,2								012
		10 8,6 17 14,7		1 0,9							
	6 0,3 4 0,2	63 3,6 99 5,6	3 0,2	1 0,1							
1 0,0	5 0,1 2 0,1	111 3,2 130 3,7	2 0,1	11 0,3							013
		31 6,7 35 7,5		1 0,2							
1 0,0	5 0,1 2 0,1	142 3,6 165 4,1	2 0,1	12 0,3							
3 0,0	23 0,1 12 0,1	606 3,8 737 4,6	6 0,0	56 0,3							015
	4 0,2 3 0,1	133 6,3 161 7,6		5 0,2							
3 0,0	27 0,1 15 0,1	739 4,1 898 4,9	6 0,0	61 0,3							
	14 0,2 9 0,1	344 4,2 391 4,8	6 0,1	29 0,4							017
	2 0,2	95 8,2 106 9,1		1 0,1							
	16 0,2 9 0,1	439 4,7 497 5,3	6 0,1	30 0,3							
	1 0,1	23 2,5 37 4,0		3 0,3							022
	1 2,1	2 4,3									
	2 0,2	23 2,3 39 4,0		3 0,3							

STADTKREIS / LANDKREIS GEMEINDE		WAHL- BERECH- TIGTE ANZ	WAHL- LEA- ANZ	WAHL- BE- TEIL- GUNG %	ERST-/ ZWEIT- STIM- MEN	ABGEGEBENE STIMMEN		VON DEN GÜLTIGEN							
SCHL.	NAME					UN- GÜLTIGE ANZ	%	GÜLT- IGE ANZ	CDU 01 ANZ	%	SPD 02 ANZ	%	FDP/ÜVP 03 ANZ	%	
216 NOCH LANDKREIS RASTATT															
023	IFFEZHEIM	2859	2312	(87,0)	E Z	45 35	1,9 1,5	2267 2277	1564 1478	69,0 64,9	589 589	26,0 25,9	58 136	2,6 6,0	
	BRIEFWAHL		190	.	E Z			190 190	136 133	71,6 70,0	42 35	22,1 18,4	7 13	3,7 6,8	
	ZUSAMMEN	2859	2502	87,5	E Z	45 35	1,8 1,4	2457 2467	1700 1611	69,2 65,3	631 624	25,7 25,3	65 149	2,6 6,0	
024	KUPPENHEIM,STADT . .	5148	4247	(88,9)	E Z	67 61	1,6 1,4	4180 4186	2651 2502	63,4 59,8	1264 1227	30,2 29,3	90 246	2,2 5,9	
	BRIEFWAHL		355	.	E Z	4 2	1,1 0,6	351 353	214 201	61,0 56,9	96 83	27,4 23,5	12 31	3,4 8,8	
	ZUSAMMEN	5148	4602	89,4	E Z	71 63	1,5 1,4	4531 4539	2865 2703	63,2 59,6	1360 1310	30,0 28,9	102 277	2,3 6,1	
028	LICHTENAU,STADT . .	3014	2355	(81,5)	E Z	45 30	1,9 1,3	2310 2325	1355 1252	58,7 53,8	755 727	32,7 31,3	79 166	3,4 7,1	
	BRIEFWAHL		122	.	E Z	5 5	4,1 4,1	117 117	66 64	56,4 54,7	29 26	24,8 22,2	7 10	6,0 8,5	
	ZUSAMMEN	3014	2477	82,2	E Z	50 35	2,0 1,4	2427 2442	1421 1316	58,5 53,9	784 753	32,3 30,8	86 176	3,5 7,2	
029	LOFFENAU	1852	1450	(84,3)	E Z	26 22	1,8 1,5	1424 1428	860 805	60,4 56,4	471 460	33,1 32,2	49 100	3,4 7,0	
	BRIEFWAHL		114	.	E Z			114 114	67 55	58,8 48,2	34 33	29,8 28,9	5 14	4,4 12,3	
	ZUSAMMEN	1852	1564	84,4	E Z	26 22	1,7 1,4	1538 1542	927 860	60,3 55,8	505 493	32,8 32,0	54 114	3,5 7,4	
033	MUGGENSTURM	3725	3034	(87,4)	E Z	50 46	1,6 1,5	2984 2988	1701 1602	57,0 53,6	1075 1053	36,0 35,2	93 196	3,1 6,6	
	BRIEFWAHL		237	.	E Z			237 237	135 125	57,0 52,7	76 73	32,1 30,8	6 16	2,5 6,8	
	ZUSAMMEN	3725	3271	87,8	E Z	50 46	1,5 1,4	3221 3225	1836 1727	57,0 53,6	1151 1126	35,7 34,9	99 212	3,1 6,6	
039	OETIGHEIM	2930	2536	(91,7)	E Z	37 40	1,5 1,6	2499 2496	1608 1617	64,3 64,8	756 663	30,3 26,6	60 128	2,4 5,1	
	BRIEFWAHL		155	.	E Z	2 1	1,3 0,6	153 154	102 97	66,7 63,0	36 29	23,5 18,8	9	5,8	
	ZUSAMMEN	2930	2691	91,8	E Z	39 41	1,4 1,5	2652 2650	1710 1714	64,5 64,7	792 692	29,9 26,1	60 137	2,3 5,2	
041	OTTERSWEIER	4040	3307	(87,3)	E Z	77 81	2,3 2,4	3230 3226	2552 2350	79,0 72,8	477 528	14,8 16,4	66 171	2,0 5,3	
	BRIEFWAHL		241	.	E Z	1 1	0,4 0,4	240 240	179 157	74,6 65,4	35 33	14,6 13,8	7 23	2,9 9,6	
	ZUSAMMEN	4040	3548	87,8	E Z	78 82	2,2 2,3	3470 3466	2731 2507	78,7 72,3	512 561	14,8 16,2	73 194	2,1 5,6	
043	RASTATT,STADT . . .	29927	23356	(84,7)	E Z	445 352	1,9 1,5	22911 23004	13264 12659	57,9 55,0	8108 7874	35,4 34,2	583 1350	2,5 5,9	
	BRIEFWAHL		2237	.	E Z	16 8	0,7 0,4	2221 2229	1308 1212	58,9 54,4	710 646	32,0 29,0	64 176	2,9 7,9	
	ZUSAMMEN	29927	25593	85,5	E Z	461 360	1,8 1,4	25132 25233	14572 13871	58,0 55,0	8818 8520	35,1 33,8	647 1526	2,6 6,0	

S T I M M E N W U R D E N A B G E G E B E N F U E R

BWK 04		DKP 05		GRUENE 06		EAP 07		NPD 08		EINZBEW 09		10		11		12		13		14		SCHL.
ANZ	%	ANZ	%	ANZ	%	ANZ	%	ANZ	%	ANZ	%	ANZ	%	ANZ	%	ANZ	%	ANZ	%	ANZ	%	
																						216
		5 0,2		51 2,2																		023
		4 0,2		63 2,8		2 0,1		5 0,2														
				5 2,6																		
				9 4,7																		
		5 0,2		56 2,3																		
		4 0,2		72 2,9		2 0,1		5 0,2														
		11 0,3		164 3,9																		024
		3 0,1		187 4,5		4 0,1		17 0,4														
				29 8,3																		
				3810,8																		
		11 0,2		193 4,3																		
		3 0,1		225 5,0		4 0,1		17 0,4														
		3 0,1		118 5,1																		028
1 0,0		1 0,0		156 6,7		6 0,3		16 0,7														
				1512,8																		
				1714,5																		
		3 0,1		133 5,5																		
1 0,0		1 0,0		173 7,1		6 0,2		16 0,7														
		3 0,2		41 2,9																		029
1 0,1				57 4,0				5 0,4														
				8 7,0																		
				11 9,6				1 0,9														
		3 0,2		49 3,2																		
1 0,1				68 4,4				6 0,4														
		5 0,2		110 3,7																		
		1 0,0		130 4,4				6 0,2														033
				20 8,4																		
				22 9,3				1 0,4														
		5 0,2		130 4,0																		
		1 0,0		152 4,7				7 0,2														
		4 0,2		71 2,8																		
		2 0,1		83 3,3		1 0,0		2 0,1														039
				15 9,8																		
				1912,3																		
		4 0,2		86 3,2																		
		2 0,1		102 3,8		1 0,0		2 0,1														
		3 0,1		132 4,1																		
		2 0,1		167 5,2		3 0,1		5 0,2														041
				19 7,9																		
				2711,3																		
		3 0,1		151 4,4																		
		2 0,1		194 5,6		3 0,1		5 0,1														
		39 0,2		917 4,0																		
1 0,0		14 0,1		1031 4,5		13 0,1		62 0,3														043
		1 0,0		138 6,2																		
1 0,0		1 0,0		181 8,1		2 0,1		10 0,4														
		40 0,2		1055 4,2																		
2 0,0		15 0,1		1212 4,8		15 0,1		72 0,3														

STADTKREIS / LANDKREIS GEMEINDE		WAHL- BERECH- TIGTE ANZ	WAHL- LER ANZ	WAHL- BE- TEILI- GUNG %	ERST-/ ZWEIT STIM- MEN	ABGEGEBENE STIMMEN		VON DEN GÜLTIGEN		GÜLTIGEN		FDP/DVP		
SCHL.	NAME					UN- GÜLTIGE ANZ	%	GÜLTIGE ANZ	CDU 01 ANZ	%	SPD 02 ANZ	%	ANZ	%
216 NOCH LANDKREIS RASTATT														
063	RHEINMUENSTER . . .	3649	2932	(80,4)	E	61	2,1	2871	2178	75,9	550	19,2	52	1,8
					Z	45	1,5	2887	2090	72,4	556	19,3	135	4,7
	BRIEFWAHL		164	.	E	1	0,6	163	108	66,3	39	23,9	3	1,8
					Z	1	0,6	163	97	59,5	31	19,0	16	9,8
	ZUSAMMEN	3649	3096	84,8	E	62	2,0	3034	2286	75,3	589	19,4	55	1,8
					Z	46	1,5	3050	2187	71,7	587	19,2	151	5,0
049	SINZHEIM	6087	4962	(81,7)	E	102	2,1	4860	3387	69,7	1118	23,0	152	3,1
					Z	92	1,9	4870	3187	65,4	1103	22,6	312	6,4
	BRIEFWAHL		458	.	E	5	1,1	453	296	65,3	89	19,6	17	3,8
					Z	3	0,7	455	262	57,6	83	18,2	53	11,6
	ZUSAMMEN	6087	5420	89,0	E	107	2,0	5313	3683	69,3	1207	22,7	169	3,2
					Z	95	1,8	5325	3449	64,8	1186	22,3	365	6,9
052	STEINMAUERN	1665	1332	(80,7)	E	44	3,3	1288	887	68,9	320	24,8	36	2,8
					Z	34	2,6	1298	872	67,2	316	24,3	57	4,4
	BRIEFWAHL		85	.	E			85	59	69,4	14	16,5	3	3,5
					Z			85	56	65,9	18	21,2	4	4,7
	ZUSAMMEN	1665	1417	85,1	E	44	3,1	1373	946	68,9	334	24,3	39	2,8
					Z	34	2,4	1383	928	67,1	334	24,2	61	4,4
059	WEISENBACH	1954	1648	(92,4)	E	35	2,1	1613	1159	71,9	377	23,4	29	1,8
					Z	34	2,1	1614	1138	70,5	362	22,4	56	3,5
	BRIEFWAHL		161	.	E			161	107	66,5	39	24,2	3	1,9
					Z			161	100	62,1	45	28,0	5	3,1
	ZUSAMMEN	1954	1809	92,6	E	35	1,9	1774	1266	71,4	416	23,4	32	1,8
					Z	34	1,9	1775	1238	69,7	407	22,9	61	3,4
000	LANDKREIS INSGESANT	144935	115298	(79,6)	E	2284	2,0	113014	72130	63,8	33172	29,4	3065	2,7
					Z	1895	1,6	113403	68313	60,2	32400	28,6	6948	6,1
	BRIEFWAHL		11624	.	E	75	0,6	11549	7159	62,0	3142	27,2	373	3,2
					Z	52	0,4	11572	6599	57,0	2951	25,5	957	8,3
	ZUSAMMEN	144935	126922	87,6	E	2359	1,9	124563	79289	63,7	36314	29,2	3438	2,8
					Z	1947	1,5	124975	74912	59,9	35351	28,3	7905	6,3

REGION UNTERER NECKAR

221	SKR.-HEIDELBERG . . .	85263	64706	(86,0)	E	771	1,2	63935	30252	47,3	27482	43,0	2072	3,2
					Z	563	0,9	64143	27414	42,7	23075	36,0	5547	9,1
	BRIEFWAHL		9538	.	E	53	0,6	9485	4465	47,1	3655	38,5	410	4,3
					Z	37	0,4	9501	3884	40,9	2802	29,5	1134	11,9
	ZUSAMMEN	85263	74244	87,1	E	824	1,1	73420	34717	47,3	31137	42,4	2482	3,4
					Z	600	0,8	73644	31298	42,5	25877	35,1	7081	9,5

STIMMEN WURDEN ABGEGEBEN FÜR

BWK 04 ANZ %	DKP 05 ANZ %	GRUENE 06 ANZ %	EAP 07 ANZ %	HPD 08 ANZ %	EINZBEW 09 ANZ %	10 ANZ %	11 ANZ %	12 ANZ %	13 ANZ %	14 ANZ %	SCHL.
											216
	3 0,1 1 0,0	88 3,1 100 3,5 13 8,0 1911,7	2 0,1	3 0,1							063
	3 0,1 1 0,0	101 3,3 119 3,9	2 0,1	3 0,1							
	5 0,1 2 0,0	198 4,1 257 5,3	2 0,0	7 0,1							049
	4 0,9 2 0,4	4710,4 5311,6		2 0,4							
	9 0,2 4 0,1	245 4,6 310 5,8	2 0,0	9 0,2							
	3 0,2 2 0,2	42 3,3 47 3,6		4 0,3							052
	2 2,4 1 1,2	7 8,2 6 7,1									
	5 0,4 3 0,2	49 3,6 53 3,8		4 0,3							
	2 0,1 3 0,2	46 2,9 52 3,2		3 0,2							059
		12 7,5 9 5,6		2 1,2							
	2 0,1 3 0,2	58 3,3 61 3,4		5 0,3							
10 0,0	176 0,2 86 0,1	4471 4,0 5283 4,7	67 0,1	296 0,3							000
1 0,0	19 0,2 12 0,1	856 7,4 1023 8,8	2 0,0	27 0,2							
11 0,0	195 0,2 98 0,1	5327 4,3 6306 5,0	69 0,1	323 0,3							
63 0,1 25 0,0	165 0,3 122 0,2	3716 5,8 735811,5	24 0,0	185 0,3 178 0,3							221
9 0,1 3 0,0	27 0,3 15 0,2	896 9,4 164117,3	4 0,0	23 0,2 18 0,2							
72 0,1 28 0,0	192 0,3 137 0,2	4612 6,3 899912,2	28 0,0	208 0,3 196 0,3							

STADTKREIS / LANDKREIS GEMEINDE		WAHL- BERECH- TIGTE ANZ	WAEH- LER ANZ	WAHL- BE- TEILI- GUNG %	ERST-/ ZWEIT- STIM- MEN	ABGEGEBENE STIMMEN		VON DEN GÜLTIGEN		CDU		SPD		FDP/DVP	
SCHL.	NAME					UN- GÜLTIGE ANZ	%	GÜLTIGE ANZ	%	ANZ	%	ANZ	%	ANZ	%
222	SKR. MANNHEIM	205085	158281	(85,4)	E	1575	1,0	156706		69801	44,5	75695	48,3	3288	2,1
					Z	1490	0,9	156791		64917	41,4	71147	45,4	9778	6,2
	BRIEFWAHL		19292	.	E	88	0,5	19204		9864	51,4	7622	39,7	497	2,6
					Z	76	0,4	19216		8952	46,6	7002	36,4	1573	8,2
	ZUSAMMEN	205085	177573	86,6	E	1663	0,9	175910		79665	45,3	83317	47,4	3785	2,2
					Z	1566	0,9	176007		73869	42,0	78149	44,4	11351	6,4
225	LANDKREIS NECKAR-ODENWALD-KREIS														
001	ADELSHEIM, STADT . .	3624	2891	(87,0)	E	54	1,9	2837		1642	57,9	1023	36,1	160	5,6
					Z	34	1,2	2857		1472	51,5	923	32,3	315	11,0
002	AGLASTERHAUSEN . . .	2683	2228	(90,0)	E	56	2,5	2172		1147	52,8	947	43,6	71	3,3
					Z	32	1,4	2196		1021	46,5	845	38,5	203	9,2
009	BILLIGHEIM	4041	3397	(89,3)	E	67	2,0	3330		2318	69,6	936	28,1	69	2,1
					Z	44	1,3	3353		2246	67,0	790	23,6	162	4,8
010	BINAU	901	685	(86,4)	E	12	1,8	673		316	47,0	323	48,0	32	4,8
					Z	11	1,6	674		282	41,8	292	43,3	73	10,8
014	BUCHEN (ODENWALD), ST.	10921	8686	(87,3)	E	193	2,2	8493		6131	72,2	2097	24,7	241	2,8
					Z	117	1,3	8569		5690	66,4	1861	21,7	591	6,9
	BRIEFWAHL		944	.	E	13	1,4	931		646	69,4	243	26,1	34	3,7
					Z	3	0,3	941		601	63,9	174	18,5	57	6,1
	ZUSAMMEN	10921	9630	88,2	E	206	2,1	9424		6777	71,9	2340	24,8	275	2,9
					Z	120	1,2	9510		6291	66,2	2035	21,4	648	6,8
117	ELZTAL	3718	2990	(85,1)	E	62	2,1	2928		1594	54,4	1166	39,8	156	5,3
					Z	43	1,4	2947		1521	51,6	1001	34,0	269	9,1
024	FAHRENBACH	1815	1533	(90,3)	E	33	2,2	1500		885	59,0	567	37,8	46	3,1
					Z	25	1,6	1508		868	57,6	511	33,9	84	5,6
032	HARDHEIM	4959	3923	(88,2)	E	71	1,8	3852		3080	80,0	695	18,0	73	1,9
					Z	45	1,1	3878		2919	75,3	606	15,6	201	5,2
033	HASZMERSHEIM	3143	2450	(86,6)	E	46	1,9	2404		1311	54,5	1014	42,2	68	2,8
					Z	35	1,4	2415		1205	49,9	901	37,3	187	7,7
039	HOEFFINGEN	2193	1768	(87,4)	E	26	1,5	1742		1432	82,2	284	16,3	20	1,1
					Z	15	0,8	1753		1382	78,8	257	14,7	57	3,3
042	HUEFFENHARDT	1455	1166	(86,4)	E	44	3,8	1122		579	51,6	492	43,9	48	4,3
					Z	33	2,8	1133		509	44,9	444	39,2	122	10,8
052	LIMBACH	3240	2717	(90,7)	E	52	1,9	2665		2003	75,2	605	22,7	52	2,0
					Z	39	1,4	2678		1932	72,1	533	19,9	132	4,9

STIMMEN WURDEN ABGEGEBEN FÜR

BWK 04	DKP 05	GRÜNE 06	EAP 07	NPD 08	EINZBEW 09	10	11	12	13	14	SCHL.
ANZ %	ANZ %	ANZ %	ANZ %	ANZ %	ANZ %	ANZ %	ANZ %	ANZ %	ANZ %	ANZ %	
76 0,0 63 0,0	947 0,6 711 0,5	6334 4,0 9410 6,0	64 0,0	565 0,4 701 0,4							222
7 0,0 6 0,0	107 0,6 93 0,5	1058 5,5 1530 8,0	8 0,0	49 0,3 52 0,3							
83 0,0 69 0,0	1054 0,6 804 0,5	7392 4,2 10940 6,2	72 0,0	614 0,3 753 0,4							
											225
	12 0,4 1 0,0	135 4,7	1 0,0	10 0,4							001
	7 0,3 1 0,0	118 5,4	2 0,1	6 0,3							002
2 0,1	7 0,2 5 0,1	145 4,3		3 0,1							009
	2 0,3	26 3,9		1 0,1							010
	24 0,3 11 0,1	380 4,4	4 0,0	32 0,4							014
	8 0,9	10811,5		1 0,1							
	32 0,3 11 0,1	488 5,1	4 0,0	33 0,3							
	12 0,4 3 0,1	149 5,1		4 0,1							117
	2 0,1	37 2,5		8 0,5							024
	4 0,1 1 0,0	145 3,7	3 0,1	3 0,1							032
	11 0,5 5 0,2	108 4,5	1 0,0	8 0,3							033
	6 0,3 1 0,1	54 3,1		2 0,1							039
	3 0,3 1 0,1	44 3,9	2 0,2	11 1,0							042
	5 0,2 3 0,1	72 2,7	1 0,0	5 0,2							052

STADTKREIS / LANDKREIS GEMEINDE		WAHL- BERECH- TIGTE ANZ	WAHL- LER ANZ	WAHL- BE- TEILI- GUNG %	ERST-/ ZWEIT STIM- MEN	ABGEGEBENE STIMMEN		VON DEN GÜLTIGEN						
SCHL.	NAME					UN- GÜLTIGE ANZ	%	GÜLTIGE ANZ	CDU 01 ANZ	%	SPD 02 ANZ	%	FDP/DVP 03 ANZ	%
225 NOCH LANDKREIS NECKAR-ODENWALD-KREIS														
058	WOSBACH,STADT . . .	16590	13156	(87,4)	E Z	243 177	1,8 1,3	12913 12979	6944 6631	53,8 51,1	5433 4598	42,1 35,4	495 1074	3,8 8,3
	BRIEFWAHL		1493	-	E Z	11 6	0,7 0,4	1482 1487	813 741	54,9 49,8	619 473	41,8 31,8	45 134	3,0 9,0
	ZUSAMMEN	16590	14649	88,3	E Z	254 183	1,7 1,2	14395 14466	7757 7372	53,9 51,0	6052 5071	42,0 35,1	540 1208	3,8 8,4
060	MUDAU	3711	3104	(88,7)	E Z	50 39	1,6 1,3	3054 3065	2579 2475	84,4 80,8	420 343	13,8 11,2	48 137	1,6 4,5
064	NECKARGERACH	1675	1353	(90,6)	E Z	30 22	2,2 1,6	1323 1331	627 595	47,4 44,7	643 594	48,6 44,6	43 73	3,3 5,5
067	NECKARZIMMERN . . .	1202	962	(89,7)	E Z	25 14	2,6 1,5	937 948	450 437	48,0 46,1	461 432	49,2 45,6	26 50	2,8 5,3
068	NEUNKIRCHEN	1188	967	(87,6)	E Z	27 14	2,8 1,4	940 953	517 479	55,0 50,3	384 351	40,9 36,8	33 76	3,5 8,0
074	OBRIGHEIM	3846	3117	(88,4)	E Z	65 49	2,1 1,6	3052 3068	1591 1509	52,1 49,2	1382 1231	45,3 40,1	73 190	2,4 6,2
075	OSTERBURKEN,STADT .	3640	3010	(88,9)	E Z	46 27	1,5 0,9	2964 2983	2034 1921	68,6 64,4	828 709	27,9 23,8	99 194	3,3 6,5
114	RAVENSTEIN,STADT . .	2038	1729	(90,9)	E Z	37 31	2,1 1,8	1692 1698	1400 1343	82,7 79,1	248 199	14,7 11,7	43 85	2,5 5,0
082	ROSENBERG	1584	1250	(84,6)	E Z	25 17	2,0 1,4	1225 1233	708 622	57,8 50,4	414 346	33,8 28,1	57 166	7,9 13,5
115	SCHEFFLENZ	3041	2411	(84,4)	E Z	34 14	1,4 0,6	2377 2397	1312 1218	55,2 50,8	969 850	40,8 35,5	93 192	3,9 8,0
116	SCHWARZACH	1339	963	(79,6)	E Z	24 16	2,5 1,7	939 947	532 491	56,7 51,8	377 329	40,1 34,7	25 76	2,7 8,0
091	SECKACH	2685	2136	(85,7)	E Z	40 32	1,9 1,5	2096 2104	1387 1326	66,2 63,0	627 558	29,9 26,5	76 112	3,6 5,3
118	WALDBRUNN	3261	2618	(88,1)	E Z	49 29	1,9 1,1	2569 2589	1313 1187	51,1 45,8	1167 1058	45,4 40,9	82 200	3,2 7,7
109	WALLDUERN,STADT . .	8006	6438	(88,4)	E Z	148 102	2,3 1,6	6290 6336	4631 4368	73,6 68,9	1466 1339	23,3 21,1	179 401	2,8 6,3
	BRIEFWAHL		700	-	E Z	10 2	1,4 0,3	690 698	472 434	68,4 62,2	200 161	29,0 23,1	16 38	2,3 5,4
	ZUSAMMEN	8006	7138	89,2	E Z	158 104	2,2 1,5	6980 7034	5103 4802	73,1 68,3	1666 1500	23,9 21,3	195 439	2,8 6,2

STIMMEN WURDEN ABGEGEBEN FÜR

BWK 04	DKP 05	GRÜNE 06	EAP 07	HPD 08	EINZBEM 09	10	11	12	13	14	SCHL.
ANZ %	ANZ %	ANZ %	ANZ %	ANZ %	ANZ %	ANZ %	ANZ %	ANZ %	ANZ %	ANZ %	
											225
1 0,0	41 0,3 14 0,1	623 4,8	6 0,0	32 0,2							058
1 0,1	5 0,3	135 9,1	2 0,1	1 0,1							
2 0,0	46 0,3 14 0,1	758 5,2	8 0,1	33 0,2							
	7 0,2 2 0,1	102 3,3	2 0,1	4 0,1							060
	10 0,8 3 0,2	61 4,6	1 0,1	4 0,3							064
		29 3,1									067
	6 0,6 1 0,1	43 4,5		3 0,3							068
	6 0,2 1 0,0	129 4,2	4 0,1	4 0,1							074
	3 0,1	156 5,2	1 0,0	2 0,1							075
1 0,1	1 0,1 1 0,1	63 3,7		6 0,4							114
	6 0,5 1 0,1	84 6,8	2 0,2	12 1,0							082
	3 0,1	112 4,7	1 0,0	24 1,0							115
	5 0,5 1 0,1	47 5,0	1 0,1	2 0,2							116
	6 0,3 4 0,2	99 4,7	1 0,0	4 0,2							091
1 0,0	7 0,3 5 0,2	126 4,9	2 0,1	10 0,4							118
2 0,0	14 0,2 7 0,1	211 3,3		8 0,1							109
	2 0,3	64 9,2	1 0,1								
2 0,0	16 0,2 7 0,1	275 3,9	1 0,0	8 0,1							

STADTKREIS / LANDKREIS GEMEINDE		WAHL- BERECH- TIGTE ANZ	WAHL- ER ANZ	WAHL- BE- TEILI- GUNG %	ERST-/ ZWEIT STIM- MEN	ABGEGEBENE STIMMEN		GUEL- TIGE ANZ	VON DEN GUEL TIGEN					
SCHL.	NAME					UN- GUEL TIGE	%		CDU 01	%	SPD 02	%	FDP/DVP 03	%
						ANZ			ANZ		ANZ		ANZ	
225 NOCH LANDKREIS NECKAR-ODENWALD-KREIS														
113	ZWINGENBERG	562	467	(81,9)	E Z	8 6	1,7 1,3	459 461	188 169	41,0 36,7	254 236	55,3 51,2	9 26	2,0 5,6
999	REGIONAL NICHT AUF- TEILBARE BRIEFWAHL		4564	.	E Z	50 18	1,1 0,4	4514 4546	2802 2537	62,1 55,8	1573 1206	34,8 26,5	113 329	2,5 7,2
000	LANDKREIS INSGESAMT	97061	78115	(81,7)	E Z	1567 1062	2,0 1,4	76548 77053	48651 45818	63,6 59,5	25222 22137	32,9 28,7	2457 5448	3,2 7,1
	BRIEFWAHL		7701	.	E Z	84 29	1,1 0,4	7617 7672	4733 4313	62,1 56,2	2635 2014	34,6 26,3	208 558	2,7 7,3
	ZUSAMMEN	97061	85816	88,4	E Z	1651 1091	1,9 1,3	84165 84725	53384 50131	63,4 59,2	27857 24151	33,1 28,5	2665 6006	3,2 7,1
226 LANDKREIS RHEIN-NECKAR-KREIS														
003	ALTUSZHEIM	3736	3096	(83,5)	E Z	58 52	1,9 1,7	3038 3044	1493 1407	49,1 46,2	1368 1282	45,0 42,1	65 174	2,1 5,7
	BRIEFWAHL		308	.	E Z	4 3	1,3 1,0	304 305	134 121	44,1 39,7	153 146	50,3 47,9	8 23	2,6 7,5
	ZUSAMMEN	3736	3404	91,1	E Z	62 55	1,8 1,6	3342 3349	1627 1528	48,7 45,6	1521 1428	45,5 42,6	73 197	2,2 5,9
102	ANGELBACHTAL	2608	2141	(82,4)	E Z	38 28	1,8 1,3	2103 2113	1170 1103	55,6 52,2	796 708	37,9 33,5	66 165	3,1 7,8
	BRIEFWAHL		178	.	E Z	1 1	0,6 0,6	177 177	104 90	58,8 50,8	54 48	30,5 27,1	5 21	2,8 11,9
	ZUSAMMEN	2608	2319	88,9	E Z	39 29	1,7 1,3	2280 2290	1274 1193	55,9 52,1	850 756	37,3 33,0	71 186	3,1 8,1
006	BAMMENTAL	4066	3380	(83,0)	E Z	52 42	1,5 1,2	3328 3338	1705 1530	51,2 45,8	1363 1253	41,0 37,5	130 347	3,9 10,4
	BRIEFWAHL		336	.	E Z	1 1	0,3 0,3	335 335	190 158	56,7 47,2	107 85	31,9 25,4	12 55	3,6 16,4
	ZUSAMMEN	4066	3716	91,4	E Z	53 43	1,4 1,2	3663 3673	1895 1688	51,7 46,0	1470 1338	40,1 36,4	142 402	3,9 10,9
009	BRUEHL	9943	8170	(82,2)	E Z	95 76	1,2 0,9	8075 8094	4327 4010	53,6 49,5	3268 3012	40,5 37,2	195 605	2,4 7,5
	BRIEFWAHL		858	.	E Z	7 3	0,8 0,3	851 855	454 421	53,3 49,2	336 295	39,5 34,5	21 64	2,5 7,5
	ZUSAMMEN	9943	9028	90,8	E Z	102 79	1,1 0,9	8926 8949	4781 4431	53,6 49,5	3604 3307	40,4 37,0	216 669	2,4 7,5
010	DIELHEIM	5319	4670	(87,8)	E Z	83 66	1,8 1,4	4587 4604	3411 3318	74,4 72,1	967 855	21,1 18,6	57 202	1,2 4,4
	BRIEFWAHL		305	.	E Z	2 2	0,7 0,7	303 303	223 218	73,6 71,9	52 41	17,2 13,5	8 19	2,6 6,3
	ZUSAMMEN	5319	4975	93,5	E Z	85 68	1,7 1,4	4890 4907	3634 3536	74,3 72,1	1019 896	20,8 18,3	65 221	1,3 4,5

S T I M M E N M U R D E N A B G E G E B E N F U E R

BMK 04 ANZ	OKP 05 ANZ	GRUENE 06 ANZ	EAP 07 ANZ	NPD 08 ANZ	EINZBEN 09 ANZ	10 ANZ	11 ANZ	12 ANZ	13 ANZ	14 ANZ	SCHL.
											225
	8 1,7 2 0,4	28 6,1									113
1 0,0	26 0,6 2 0,0	46210,2	2 0,0	7 0,2							999
7 0,0	218 0,3 74 0,1	3326 4,3	35 0,0	208 0,3							000
2 0,0	41 0,5 2 0,0	76910,0	5 0,1	9 0,1							
9 0,0	259 0,3 76 0,1	4095 4,8	40 0,0	217 0,3							
											226
2 0,1	11 0,4 10 0,3	91 3,0 159 5,2	4 0,1	8 0,3 8 0,3							003
		8 2,6 15 4,9		1 0,3							
2 0,1	11 0,3 10 0,3	99 3,0 174 5,2	4 0,1	9 0,3 8 0,2							
	2 0,1 2 0,1	69 3,3 128 6,1		7 0,3							102
		14 7,9 1810,2									
	2 0,1 2 0,1	83 3,6 146 6,4		7 0,3							
	5 0,2 2 0,1	125 3,8 198 5,9	1 0,0	7 0,2							006
		26 7,8 3711,0									
	5 0,1 2 0,1	151 4,1 235 6,4	1 0,0	7 0,2							
2 0,0 1 0,0	8 0,1 5 0,1	247 3,1 430 5,3	2 0,0	28 0,3 29 0,4							009
		36 4,2 70 8,2	1 0,1	4 0,5 4 0,5							
2 0,0 1 0,0	8 0,1 5 0,1	283 3,2 500 5,6	3 0,0	32 0,4 33 0,4							
	9 0,2 3 0,1	143 3,1 218 4,7	1 0,0	7 0,2							010
	2 0,7 1 0,3	18 5,9 24 7,9									
	11 0,2 4 0,1	161 3,3 242 4,9	1 0,0	7 0,1							

STADTKREIS / LANDKREIS GEMEINDE		WAHL- BERECH- TIGTE ANZ	WAHL- LER ANZ	WAHL- BE- TEILI- GUNG %	ERST-/ ZWEIT STIM- MEN	ABGEGEBENE STIMMEN		GUEL- TIGE ANZ	VON DEN GUEL T I G E N					
SCHL.	NAME					UN- GUEL T I G E ANZ	%		CDU 01 ANZ	%	SPD 02 ANZ	%	FDP/DVP 03 ANZ	%
226 NOCH LANDKREIS RHEIN-NECKAR-KREIS														
012	DOSENHEIM	6471	5379	(92,8)	E Z	66 53	1,2 1,0	5313 5326	2886 2593	54,3 48,7	1951 1610	36,7 30,2	203 583	3,8 10,9
	BRIEFWAHL		648	.	E Z	4 4	0,6 0,6	644 644	334 301	51,9 46,7	209 171	32,5 26,6	42 85	6,5 13,2
	ZUSAMMEN	6471	6027	93,1	E Z	70 57	1,2 0,9	5957 5970	3220 2894	54,1 48,5	2160 1781	36,3 29,8	245 668	4,1 11,2
013	EBERBACH,STADT	11495	9235	(88,1)	E Z	161 110	1,7 1,2	9074 9125	4279 3998	47,2 43,8	4160 3874	45,8 42,5	277 728	3,1 8,0
	BRIEFWAHL		931	.	E Z	3 1	0,3 0,1	928 930	493 433	53,1 46,6	345 319	37,2 34,3	26 96	2,8 10,3
	ZUSAMMEN	11495	10166	88,4	E Z	164 111	1,6 1,1	10002 10055	4772 4431	47,7 44,1	4505 4193	45,0 41,7	303 824	3,0 8,2
105	EDINGEN-NECKARHAUSEN	10672	8836	(92,6)	E Z	88 87	1,0 1,0	8748 8749	4104 3771	46,9 43,1	3727 3340	42,6 38,2	439 875	5,0 10,0
	BRIEFWAHL		1101	.	E Z	14 12	1,3 1,1	1087 1089	536 491	49,3 45,1	406 359	37,4 33,0	62 132	5,7 12,1
	ZUSAMMEN	10672	9937	93,1	E Z	102 99	1,0 1,0	9835 9838	4640 4262	47,2 43,3	4133 3699	42,0 37,6	501 1007	5,1 10,2
017	EPFENBACH	1607	1387	(91,9)	E Z	16 12	1,2 0,9	1371 1375	654 626	47,7 45,5	587 527	42,8 38,3	77 135	5,6 9,8
	BRIEFWAHL		97	.	E Z	1 1	1,0 1,0	96 96	51 43	53,1 44,8	41 39	42,7 40,6	3 10	3,1 10,4
	ZUSAMMEN	1607	1484	92,3	E Z	17 13	1,1 0,9	1467 1471	705 669	48,1 45,5	628 566	42,8 38,5	80 145	5,5 9,9
018	EPPELHEIM	9161	7421	(90,5)	E Z	107 86	1,4 1,2	7314 7335	3329 3125	45,5 42,6	3432 3106	46,9 42,3	186 526	2,5 7,2
	BRIEFWAHL		917	.	E Z	2 3	0,2 0,3	915 914	448 393	49,0 43,0	374 327	40,9 35,8	31 97	3,4 10,6
	ZUSAMMEN	9161	8338	91,0	E Z	109 89	1,3 1,1	8229 8249	3777 3518	45,9 42,6	3806 3433	46,3 41,6	217 623	2,6 7,6
020	ESCHELBRONN	1648	1357	(87,9)	E Z	37 28	2,7 2,1	1320 1329	684 625	51,8 47,0	541 480	41,0 36,1	31 91	2,3 6,8
	BRIEFWAHL		92	.	E Z			92 92	51 44	55,4 47,8	36 26	39,1 28,3	8	8,7
	ZUSAMMEN	1648	1449	87,9	E Z	37 28	2,6 1,9	1412 1421	735 669	52,1 47,1	577 506	40,9 35,6	31 99	2,2 7,0
022	GAIBERG	1454	1273	(93,7)	E Z	18 16	1,4 1,3	1255 1257	606 544	48,3 43,3	513 455	40,9 36,2	74 151	5,9 12,0
	BRIEFWAHL		93	.	E Z			93 93	50 49	53,8 52,7	31 22	33,3 23,7	6 9	6,5 9,7
	ZUSAMMEN	1454	1366	93,9	E Z	18 16	1,3 1,2	1348 1350	656 593	48,7 43,9	544 477	40,4 35,3	80 160	5,9 11,9
027	HEDESBAACH	321	282	(92,2)	E Z	3 3	1,1 1,1	279 279	178 164	63,8 58,8	87 81	31,2 29,0	9 26	3,2 9,3

STIMMEN WURDEN ABGEGEBEN FÜR

BMK 04	DKP 05	GRÜNE 06	EAP 07	MPD 08	EINZBEW 09	10	11	12	13	14	SCHL.	
ANZ	%	ANZ	%	ANZ	%	ANZ	%	ANZ	%	ANZ	%	
												226
		15 0,3	250 4,7		8 0,2							012
		6 0,1	526 9,9		8 0,2							
		2 0,3	56 8,7		1 0,2							
		2 0,3	8513,2									
		17 0,3	306 5,1		9 0,2							
		8 0,1	61110,2		8 0,1							
3 0,0		17 0,2	341 3,8	3 0,0	33 0,4							013
		12 0,1	474 5,2									
		2 0,2	62 6,7									
		2 0,2	79 8,5	1 0,1								
3 0,0		19 0,2	403 4,0	4 0,0	33 0,3							
		14 0,1	553 5,5									
		40 0,5	438 5,0									105
		26 0,3	692 7,9	11 0,1	34 0,4							
		1 0,1	62 7,5									
		1 0,1	105 9,6		1 0,1							
		41 0,4	520 5,3									
		27 0,3	797 8,1	11 0,1	35 0,4							
		53 3,9										017
		84 6,1			3 0,2							
		1 1,0										
		4 4,2										
		54 3,7										
		88 6,0			3 0,2							
2 0,0		23 0,3	327 4,5		15 0,2							018
		19 0,3	544 7,4	1 0,0	14 0,2							
		1 0,1	60 6,6		1 0,1							
		1 0,1	9310,2	1 0,1	2 0,2							
2 0,0		24 0,3	387 4,7		16 0,2							
		20 0,2	637 7,7	2 0,0	16 0,2							
		5 0,4	59 4,5									020
		4 0,3	102 7,7		27 2,0							
		5 5,4										
		1415,2										
		10 0,7	59 4,2									
		4 0,3	116 8,2		27 1,9							
		1 0,1	61 4,9									022
		105 8,4			2 0,2							
		6 6,5										
		1212,9			1 1,1							
		1 0,1	67 5,0									
		117 8,7			3 0,2							
		1 0,4	4 1,4									027
		8 2,9										

STADTKREIS / LANDKREIS GEMEINDE		WAHL- BERECH- TIGTE ANZ	WAHN- LER ANZ	WAHL- BE- TEILI- GUNG %	ERST-/ ZWEIT STIM- MEN	ABGEGEBENE STIMMEN		GUEL- TIGE ANZ	V O N D E N G U E L T I G E N					
SCHL.	NAME					UN- GUELTIGE ANZ	%		CDU 01 ANZ	%	SPD 02 ANZ	%	FDP/DVP 03 ANZ	%
226 NOCH LANDKREIS RHEIN-NECKAR-KREIS														
028	HEDESHEIM	8202	6715	(91,0)	E Z	64 63	1,0 0,9	6651 6652	3232 2989	48,6 44,9	2888 2671	43,4 40,2	263 593	4,0 8,9
	BRIEFWAHL		796	-	E Z	5 1	0,6 0,1	791 795	374 346	47,3 43,5	330 302	41,7 38,0	43 78	5,4 9,8
	ZUSAMMEN	8202	7511	91,6	E Z	69 64	0,9 0,9	7442 7447	3606 3335	48,5 44,8	3218 2973	43,2 39,9	306 671	4,1 9,0
029	HEILIGKREUZSTEINACH	1757	1463	(90,0)	E Z	21 15	1,4 1,0	1442 1448	772 713	53,5 49,2	551 484	38,2 33,4	50 119	3,5 8,2
	BRIEFWAHL		124	-	E Z	1 1	0,8 0,8	123 123	65 53	52,8 43,1	44 41	35,8 33,3	4 17	3,3 13,8
	ZUSAMMEN	1757	1587	90,3	E Z	22 16	1,4 1,0	1565 1571	837 766	53,5 48,8	595 525	38,0 33,4	54 136	3,5 8,7
106	HELMSTADT-BARGEN . .	2542	2126	(88,4)	E Z	44 30	2,1 1,4	2082 2096	1220 1104	58,6 52,7	726 679	34,9 32,4	64 202	3,1 9,6
	BRIEFWAHL		128	-	E Z			128 128	70 69	54,7 53,9	41 36	32,0 28,1	7 9	5,5 7,0
	ZUSAMMEN	2542	2254	88,7	E Z	44 30	2,0 1,3	2210 2224	1290 1173	58,4 52,7	767 715	34,7 32,1	71 211	3,2 9,5
031	HEMSBACH	9020	7418	(89,8)	E Z	101 94	1,4 1,3	7317 7324	3687 3342	50,4 45,6	3080 2813	42,1 38,4	203 650	2,8 8,9
	BRIEFWAHL		733	-	E Z	1 2	0,1 0,3	732 731	382 338	52,2 46,2	279 262	38,1 35,8	24 71	3,3 9,7
	ZUSAMMEN	9020	8151	90,4	E Z	102 96	1,3 1,2	8049 8055	4069 3680	50,6 45,7	3359 3075	41,7 38,2	227 721	2,8 9,0
107	HIRSCHBERG A.D.BGSTR	7058	5756	(93,0)	E Z	38 38	0,7 0,7	5718 5718	3115 2673	54,5 46,7	2035 1746	35,6 30,5	289 848	5,1 14,8
	BRIEFWAHL		834	-	E Z	5 5	0,6 0,6	829 829	490 407	59,1 49,1	236 219	28,5 26,4	38 123	4,6 14,8
	ZUSAMMEN	7058	6590	93,4	E Z	43 43	0,7 0,7	6547 6547	3605 3080	55,1 47,0	2271 1965	34,7 30,0	327 971	5,0 14,8
032	HOCKENHEIM,STADT . .	11934	9571	(89,4)	E Z	144 122	1,5 1,3	9427 9449	4761 4421	50,5 46,8	3825 3574	40,6 37,8	342 792	3,6 8,4
	BRIEFWAHL		1196	-	E Z	10 9	0,8 0,8	1186 1187	639 598	53,9 50,4	453 427	38,2 36,0	35 80	3,0 6,7
	ZUSAMMEN	11934	10767	90,2	E Z	154 131	1,4 1,2	10613 10636	5400 5019	50,9 47,2	4278 4001	40,3 37,6	377 872	3,6 8,2
036	ILVESHEIM	5781	4683	(92,9)	E Z	49 48	1,0 1,0	4634 4635	2213 2014	47,8 43,5	2107 1928	45,5 41,6	94 381	2,0 8,2
	BRIEFWAHL		719	-	E Z	3 2	0,4 0,3	716 717	368 343	51,4 47,8	288 259	40,2 36,1	14 52	2,0 7,3
	ZUSAMMEN	5781	5402	93,4	E Z	52 50	1,0 0,9	5350 5352	2581 2357	48,2 44,0	2395 2187	44,8 40,9	108 433	2,0 8,1
037	KETSCH	8978	7562	(91,3)	E Z	91 77	1,2 1,0	7471 7485	3764 3500	50,4 46,8	3220 2971	43,1 39,7	201 550	2,7 7,3
	BRIEFWAHL		683	-	E Z	5 4	0,7 0,6	678 679	338 310	49,9 45,7	270 252	39,8 37,1	22 61	3,2 9,0
	ZUSAMMEN	8978	8245	91,8	E Z	96 81	1,2 1,0	8149 8164	4102 3810	50,3 46,7	3490 3223	42,8 39,5	223 611	2,7 7,5

STIMMEN WURDEN ABGEGEBEN FÜR

BMK 04	DKP 05	GRUEME 06	EAP 07	NPD 08	EINZBEW 09	10	11	12	13	14	SCHL.	
ANZ	%	ANZ	%	ANZ	%	ANZ	%	ANZ	%	ANZ	%	
												226
		7 0,1	261 3,9									
		5 0,1	383 5,8		11 0,2							028
		2 0,3	42 5,3		3 0,4							
			66 8,3									
		9 0,1	303 4,1									
		5 0,1	449 6,0		14 0,2							
		3 0,2	66 4,6									029
		2 0,1	121 8,4	1 0,1	8 0,6							
			10 8,1									
			12 9,8									
		3 0,2	76 4,9									
		2 0,1	133 8,5	1 0,1	8 0,5							
		3 0,1	49 3,3									106
		2 0,1	96 4,6	3 0,1	10 0,5							
			10 7,8									
			11 8,6	1 0,8	2 1,6							
		3 0,1	79 3,6									
		2 0,1	107 4,8	4 0,2	12 0,5							
1 0,0		13 0,2	334 4,6									031
		9 0,1	473 6,5	2 0,0	34 0,5							
		2 0,3	45 6,1									
			59 8,1	1 0,1								
1 0,0		15 0,2	379 4,7									
		9 0,1	532 6,6	3 0,0	34 0,4							
1 0,0		6 0,1	273 4,8									107
		4 0,1	435 7,6	1 0,0	10 0,2							
		1 0,1	64 7,7									
		1 0,1	76 9,2		3 0,4							
1 0,0		7 0,1	337 5,1									
		5 0,1	511 7,8	1 0,0	13 0,2							
3 0,0		12 0,1	428 4,5									032
1 0,0		5 0,1	605 6,4	4 0,0	56 0,6							
					47 0,5							
		1 0,1	53 4,5									
		1 0,1	78 6,6		5 0,4							
					3 0,3							
3 0,0		13 0,1	481 4,5									
1 0,0		6 0,1	683 6,4	4 0,0	61 0,6							
					50 0,5							
		13 0,3	207 4,5									036
		9 0,2	290 6,3	1 0,0	12 0,3							
		3 0,4	43 6,0									
		1 0,1	60 8,4	1 0,1	1 0,1							
		16 0,3	250 4,7									
		10 0,2	350 6,5	2 0,0	13 0,2							
2 0,0		6 0,1	253 3,4									037
		6 0,1	430 5,7	3 0,0	25 0,3							
					25 0,3							
1 0,1		2 0,3	42 6,2									
		2 0,3	51 7,5		3 0,4							
					3 0,4							
3 0,0		8 0,1	295 3,6									
		8 0,1	481 5,9	3 0,0	28 0,3							
					28 0,3							

STADTKREIS / LANDKREIS GEMEINDE		WAHL- BERECH- TIGTE ANZ	WAHL- LER ANZ	WAHL- BE- TEILI- GUNG %	ERST-/ ZWEIT- STIM- MEN	ABGEGEBENE STIMMEN		GUEL- TIGE ANZ	VON DEN GÜLTIGEN					
SCHL.	NAME					UN- GÜLTIGE ANZ	%		CDU 01 ANZ	%	SPD 02 ANZ	%	FDP/DVP 03 ANZ	%
226 MOCH LANDKREIS RHEIN-NECKAR-KREIS														
038	LADENBURG,STADT . . .	8116	6772	(91,8)	E Z	81 67	1,2 1,0	6691 6705	3426 3064	51,2 45,7	2736 2460	40,9 36,7	235 694	3,5 10,4
	BRIEFWAHL		710	.	E Z	7 4	1,0 0,6	703 706	368 321	52,3 45,5	274 247	39,0 35,0	22 75	3,1 10,6
	ZUSAMMEN	8116	7482	92,2	E Z	88 71	1,2 0,9	7394 7411	3794 3385	51,3 45,7	3010 2707	40,7 36,5	257 769	3,5 10,4
040	LAUDENBACH	3737	3125	(91,9)	E Z	49 47	1,6 1,5	3076 3078	1626 1517	52,9 49,3	1270 1126	41,3 36,6	50 220	1,6 7,1
	BRIEFWAHL		313	.	E Z	1 1	0,3 0,3	312 312	158 141	50,6 45,2	134 120	42,9 38,5	4 25	1,3 8,0
	ZUSAMMEN	3737	3438	92,0	E Z	50 48	1,5 1,4	3388 3390	1784 1658	52,7 48,9	1404 1246	41,4 36,8	54 245	1,6 7,2
041	LEIMEN	12649	10515	(91,1)	E Z	155 128	1,5 1,2	10360 10387	5001 4630	48,3 44,6	4587 4152	44,3 40,0	326 888	3,1 8,5
	BRIEFWAHL		1031	.	E Z	7 5	0,7 0,5	1024 1026	548 489	53,5 47,7	375 337	36,6 32,8	40 114	3,9 11,1
	ZUSAMMEN	12649	11546	91,3	E Z	162 133	1,4 1,2	11384 11413	5549 5119	48,7 44,9	4962 4489	43,6 39,3	366 1002	3,2 8,8
104	LOBBACH	1601	1277	(87,9)	E Z	13 14	1,0 1,1	1264 1263	720 681	57,0 53,9	452 419	35,8 33,2	37 77	2,9 6,1
	BRIEFWAHL		141	.	E Z			141 141	69 67	48,9 47,5	57 49	40,4 34,8	4 6	2,8 4,3
	ZUSAMMEN	1601	1418	88,6	E Z	13 14	0,9 1,0	1405 1404	789 748	56,2 53,3	509 468	36,2 33,3	41 83	2,9 5,9
046	MALSCH	1946	1684	(92,5)	E Z	24 25	1,4 1,5	1660 1659	1193 1174	71,9 70,8	386 331	23,3 20,0	24 72	1,4 4,3
	BRIEFWAHL		122	.	E Z	1 2	0,8 1,6	121 120	91 89	75,2 74,2	25 20	20,7 16,7	1 1	0,8 0,8
	ZUSAMMEN	1946	1806	92,8	E Z	25 27	1,4 1,5	1781 1779	1284 1263	72,1 71,0	411 351	23,1 19,7	25 73	1,4 4,1
048	MAUER	2403	2012	(91,9)	E Z	17 15	0,8 0,7	1995 1997	1069 1001	53,6 50,1	780 709	39,1 35,5	53 137	2,7 6,9
	BRIEFWAHL		209	.	E Z	6 6	2,9 2,9	203 203	129 124	63,5 61,1	56 44	27,6 21,7	3 10	1,5 4,9
	ZUSAMMEN	2403	2221	92,4	E Z	23 21	1,0 0,9	2198 2200	1198 1125	54,5 51,1	836 753	38,0 34,2	56 147	2,5 6,7
049	MECKESHEIM	3501	2951	(90,4)	E Z	34 30	1,2 1,0	2917 2921	1598 1508	54,8 51,6	1140 1032	39,1 35,3	60 193	2,1 6,6
	BRIEFWAHL		222	.	E Z	1 1	0,5 0,5	221 221	130 113	58,8 54,1	73 62	33,0 28,1	1 18	0,5 8,1
	ZUSAMMEN	3501	3173	90,6	E Z	35 31	1,1 1,0	3138 3142	1728 1621	55,1 51,6	1213 1094	38,7 34,8	61 211	1,9 6,7
054	MUEHLHAUSEN	4526	3998	(94,9)	E Z	57 54	1,4 1,4	3941 3944	2960 2863	75,1 72,6	801 711	20,3 18,0	64 179	1,6 4,5
	BRIEFWAHL		301	.	E Z	1 1	0,3 0,3	300 300	228 220	76,0 73,3	54 51	18,0 17,0	3 13	1,0 4,3
	ZUSAMMEN	4526	4299	95,0	E Z	58 55	1,3 1,3	4241 4244	3188 3083	75,2 72,6	855 762	20,2 18,0	67 192	1,6 4,5

STIMMEN WURDEN ABGEGEBEN FÜR

BWK 04	DKP 05	GRUENE 06	EAP 07	NPD 08	EINZBEN 09	10	11	12	13	14	SCHL.
ANZ	%	ANZ	%	ANZ	%	ANZ	%	ANZ	%	ANZ	%
											226
		12 0,2	282 4,2								038
		5 0,1	457 6,8	1 0,0	24 0,4						
		1 0,1	38 5,4		1 0,1						
		1 0,1	61 8,6								
		13 0,2	320 4,3								
		6 0,1	518 7,0	1 0,0	25 0,3						
		3 0,1	127 4,1								040
		1 0,0	205 6,7	1 0,0	8 0,3						
		1 0,3	15 4,8								
		1 0,3	25 8,0								
		4 0,1	142 4,2								
		2 0,1	230 6,8	1 0,0	8 0,2						
1 0,0		26 0,3	420 4,1								041
		14 0,1	668 6,4	6 0,1	28 0,3						
		2 0,2	59 5,8								
		1 0,1	83 8,1		2 0,2						
1 0,0		28 0,2	479 4,2								
		15 0,1	751 6,6	6 0,1	30 0,3						
1 0,1		5 0,4	50 4,0								104
		3 0,2	80 6,3		2 0,2						
			11 7,8								
			1913,5								
1 0,1		5 0,4	61 4,3								
		3 0,2	99 7,1		2 0,1						
		2 0,1	55 3,3								046
		1 0,1	75 4,5	3 0,2	3 0,2						
			4 3,3								
			10 8,3								
		2 0,1	59 3,3								
		1 0,1	85 4,8	3 0,2	3 0,2						
		10 0,5	83 4,2								048
		9 0,5	137 6,9	2 0,1	2 0,1						
		1 0,5	14 6,9								
		1 0,5	2411,8								
		11 0,5	97 4,4								
		10 0,5	161 7,3	2 0,1	2 0,1						
		5 0,2	114 3,9								049
		4 0,1	175 6,0	3 0,1	6 0,2						
		1 0,5	16 7,2								
			2812,7								
		6 0,2	130 4,1								
		4 0,1	203 6,5	3 0,1	6 0,2						
		4 0,1	112 2,8								054
			180 4,6	3 0,1	8 0,2						
			15 5,0								
			16 5,3								
		4 0,1	127 3,0								
			196 4,6	3 0,1	8 0,2						

STADTKREIS / LANDKREIS GEMEINDE		WAHL- BERECH- TIGTE ANZ	WAHL- ER ANZ	WAHL- BE- TEILI- GUNG %	ERST-/ ZWEIT- STIM- MEN	ABGEGEBENE STIMMEN		VON DEN GÜLTIGEN						
SCHL.	NAME					UN- GÜLTIGE ANZ	%	GÜLTIGE ANZ	CDU 01 ANZ	%	SPD 02 ANZ	%	FDP/DVP 03 ANZ	%
226 NOCH LANDKREIS RHEIN-NECKAR-KREIS														
055	NECKARBISCHOFSH. ST.	2543	2105	(89,3)	E Z	36 29	1,7 1,4	2069 2076	1182 1141	57,1 55,0	774 677	37,4 32,6	61 146	2,9 7,0
	BRIEFWAHL		181	.	E Z	2 1	1,1 0,6	179 180	100 91	55,9 50,6	64 56	35,8 31,1	2 16	1,1 8,9
	ZUSAMMEN	2543	2286	89,9	E Z	38 30	1,7 1,3	2248 2256	1282 1232	57,0 54,6	838 733	37,3 32,5	63 162	2,8 7,2
056	NECKARGEMUEND, STADT	9662	7727	(90,1)	E Z	81 70	1,0 0,9	7646 7657	3889 3421	50,9 44,7	2987 2509	39,1 32,8	254 822	3,3 10,7
	BRIEFWAHL		1069	.	E Z	29 28	2,7 2,6	1040 1041	574 506	55,2 48,6	312 250	30,0 24,0	37 112	3,6 10,8
	ZUSAMMEN	9662	8796	91,0	E Z	110 98	1,3 1,1	8686 8698	4463 3927	51,4 45,1	3299 2759	38,0 31,7	291 934	3,4 10,7
058	NEIDENSTEIN	1165	975	(91,3)	E Z	23 19	2,4 1,9	952 956	503 495	52,8 51,8	385 339	40,4 35,5	36 74	3,8 7,7
	BRIEFWAHL		92	.	E Z	2 2	2,2 2,2	90 90	44 41	48,9 45,6	34 33	37,8 36,7	5 8	5,6 8,9
	ZUSAMMEN	1165	1067	91,6	E Z	25 21	2,3 2,0	1042 1046	547 536	52,5 51,2	419 372	40,2 35,6	41 82	3,9 7,8
059	NEULUSZHEIM	3818	3122	(89,5)	E Z	59 55	1,9 1,8	3063 3067	1522 1436	49,7 46,8	1325 1237	43,3 40,3	70 194	2,3 6,3
	BRIEFWAHL		317	.	E Z	2 2	0,6 0,6	315 317	147 133	46,7 42,0	144 130	45,7 41,0	9 29	2,9 9,1
	ZUSAMMEN	3818	3439	90,1	E Z	61 55	1,8 1,6	3378 3384	1669 1569	49,4 46,4	1469 1367	43,5 40,4	79 223	2,3 6,6
060	NUSZLOCH	6497	5478	(91,6)	E Z	83 69	1,5 1,3	5395 5409	2592 2416	48,0 44,7	2260 2077	41,9 38,4	334 575	6,2 10,6
	BRIEFWAHL		487	.	E Z	5 2	1,0 0,4	482 485	238 229	49,4 47,2	186 160	38,6 33,0	26 51	5,4 10,5
	ZUSAMMEN	6497	5965	91,8	E Z	88 71	1,5 1,2	5877 5894	2830 2645	48,2 44,9	2446 2237	41,6 38,0	360 626	6,1 10,6
062	OFTERSHEIM	7850	6433	(90,5)	E Z	97 76	1,5 1,2	6336 6357	2998 2781	47,3 43,7	2885 2645	45,5 41,6	201 507	3,2 8,0
	BRIEFWAHL		714	.	E Z	5 4	0,7 0,6	709 710	374 327	52,8 46,1	268 251	37,8 35,4	28 85	3,9 12,0
	ZUSAMMEN	7850	7147	91,0	E Z	102 80	1,4 1,1	7045 7067	3372 3108	47,9 44,0	3153 2896	44,8 41,0	229 592	3,3 8,4
063	PLANKSTADT	7065	5866	(91,4)	E Z	111 98	1,9 1,7	5755 5768	2894 2706	50,3 46,9	2452 2264	42,6 39,3	221 458	3,8 7,9
	BRIEFWAHL		641	.	E Z	6 4	0,9 0,6	635 637	354 321	55,7 50,4	229 207	36,1 32,5	22 62	3,5 9,7
	ZUSAMMEN	7065	6507	92,1	E Z	117 102	1,8 1,6	6390 6405	3248 3027	50,8 47,3	2681 2471	42,0 38,6	243 520	3,8 8,1
065	RAUENBERG, STADT . .	4403	3840	(92,0)	E Z	96 67	2,5 1,7	3744 3773	2741 2667	73,2 70,7	779 696	20,8 18,4	63 178	1,7 4,7
	BRIEFWAHL		218	.	E Z	2 1	0,9 0,5	216 217	152 146	70,4 67,3	48 45	22,2 20,7	3 9	1,4 4,1
	ZUSAMMEN	4403	4058	92,2	E Z	98 68	2,4 1,7	3960 3990	2893 2813	73,1 70,5	827 741	20,9 18,6	66 187	1,7 4,7

STIMMEN WURDEN ABGEGEBEN FÜR

BNK 04 ANZ	DKP 05 ANZ	GRÜNE 06 ANZ	EAP 07 ANZ	NPD 08 ANZ	EINZBEN 09 ANZ	10 ANZ	11 ANZ	12 ANZ	13 ANZ	14 ANZ	SCHL.
											224
	2 0,1	50 2,4									055
	2 0,1	103 5,0	1 0,0	6 0,3							
	1 0,6	12 6,7									
	1 0,6	16 8,9									
	3 0,1	42 2,8									
	3 0,1	119 5,3	1 0,0	6 0,3							
2 0,0	11 0,1	505 6,6									056
	10 0,1	880 11,5	1 0,0	12 0,2							
	1 0,1	116 11,2									
	1 0,1	171 16,4		1 0,1							
2 0,0	12 0,1	621 7,1									
	11 0,1	1051 12,1	1 0,0	13 0,1							
	4 0,4	24 2,5									058
	3 0,3	41 4,3	2 0,2	2 0,2							
		7 7,8									
		8 8,9									
	4 0,4	31 3,0									
	3 0,3	49 4,7	2 0,2	2 0,2							
1 0,0	5 0,2	113 3,7									059
	3 0,1	167 5,4	3 0,1	27 0,9							
		12 3,8		3 1,0							
		21 6,6	1 0,3	3 0,9							
1 0,0	5 0,1	125 3,7		30 0,9							
	3 0,1	188 5,6	4 0,1	30 0,9							
1 0,0	4 0,1	205 3,8									060
	3 0,1	329 6,1		8 0,1							
	1 0,2	32 6,6									
		44 9,1									
1 0,0	4 0,1	237 4,0									
	4 0,1	373 6,3		8 0,1							
4 0,1	6 0,1	196 3,1		46 0,7							062
4 0,1	5 0,1	370 5,8	3 0,0	42 0,7							
1 0,1		35 4,9		3 0,4							
		45 6,3		2 0,3							
5 0,1	6 0,1	231 3,3		49 0,7							
4 0,1	5 0,1	415 5,9	3 0,0	44 0,6							
4 0,1	12 0,2	154 2,7		18 0,3							063
2 0,0	8 0,1	304 5,3	2 0,0	24 0,4							
	1 0,2	25 3,9		4 0,6							
	1 0,2	42 6,6		4 0,6							
4 0,1	13 0,2	179 2,8		22 0,3							
2 0,0	9 0,1	346 5,4	2 0,0	28 0,4							
	3 0,1	158 4,2									065
	2 0,1	222 5,9		8 0,2							
	1 0,5	12 5,6									
		17 7,8									
	4 0,1	170 4,3									
	2 0,1	239 6,0		8 0,2							

STADTKREIS / LANDKREIS GEMEINDE		WAHL- BERECH- TIGTE ANZ	WAHL- LER ANZ	WAHL- BE- TEILI- GUNG %	ERST-/ ZWEIT- STIM- MEN Z	ABGEGEBENE STIMMEN		GUEL- TIGE ANZ	VON DEN GUEL T I G E N					
SCHL.	NAME					UN- GUEL TIGE ANZ	%		CDU 01 ANZ	%	SPD 02 ANZ	%	FDP/DVP 03 ANZ	%
226 NOCH LANDKREIS RHEIN-NECKAR-KREIS														
066	REICHARTSHAUSEN . .	1184	1024	(90,7)	E Z	10 10	1,0 1,0	1014 1014	553 527	54,5 52,0	374 345	36,9 34,0	38 89	3,7 8,8
	BRIEFWAHL		54	-	E Z			54 54	28 26	51,9 48,1	23 20	42,6 37,0	1 4	1,9 7,4
	ZUSAMMEN	1184	1078	91,0	E Z	10 10	0,9 0,9	1068 1068	581 553	54,4 51,8	397 365	37,2 34,2	39 93	3,7 8,7
068	REILINGEN	4268	3521	(91,4)	E Z	58 50	1,6 1,4	3463 3471	1780 1670	51,4 48,1	1379 1274	39,8 36,7	161 317	4,6 9,1
	BRIEFWAHL		403	-	E Z	4 4	1,0 1,0	399 399	205 186	51,4 46,6	141 131	35,3 32,8	29 50	7,3 12,5
	ZUSAMMEN	4268	3924	91,9	E Z	62 54	1,6 1,4	3862 3870	1985 1856	51,4 48,0	1520 1405	39,4 36,3	190 367	4,9 9,5
076	SANDHAUSEN	9129	7671	(90,6)	E Z	119 99	1,6 1,3	7552 7572	3469 3278	45,9 43,3	3449 3152	45,7 41,6	342 640	4,5 8,5
	BRIEFWAHL		638	-	E Z	3 3	0,5 0,5	635 635	338 300	53,2 47,2	227 200	35,7 31,5	27 68	4,3 10,7
	ZUSAMMEN	9129	8309	91,0	E Z	122 102	1,5 1,2	8187 8207	3807 3578	46,5 43,6	3676 3352	44,9 40,8	369 708	4,5 8,6
080	SCHOENAU,STADT . . .	3431	2823	(89,1)	E Z	43 34	1,5 1,2	2780 2789	1190 1118	42,8 40,1	1421 1302	51,1 46,7	73 195	2,6 7,0
081	SCHOENBRUNN	1889	1579	(87,9)	E Z	36 30	2,3 1,9	1543 1549	751 689	48,7 44,5	694 646	45,0 41,7	54 143	3,5 9,2
	BRIEFWAHL		89	-	E Z			89 89	48 46	53,9 51,7	32 21	36,0 23,6	2 6	2,2 6,7
	ZUSAMMEN	1889	1668	88,3	E Z	36 30	2,2 1,8	1632 1638	799 735	49,0 44,9	726 667	44,5 40,7	56 149	3,4 9,1
082	SCHRIESHEIM,STADT .	9340	7560	(91,2)	E Z	86 80	1,1 1,1	7474 7480	3911 3489	52,3 46,6	2929 2537	39,2 33,9	259 765	3,5 10,2
	BRIEFWAHL		1020	-	E Z	11 8	1,1 0,8	1009 1012	522 464	51,7 45,8	349 292	34,6 28,9	47 124	4,7 12,3
	ZUSAMMEN	9340	8580	91,9	E Z	97 88	1,1 1,0	8483 8492	4433 3953	52,3 46,5	3278 2829	38,6 33,3	306 889	3,6 10,5
084	SCHMETZINGEN,STADT .	13489	10505	(87,1)	E Z	126 102	1,2 1,0	10379 10403	5197 4746	50,1 45,6	4363 3935	42,0 37,8	311 888	3,0 8,5
	BRIEFWAHL		1402	-	E Z	10 9	0,7 0,6	1392 1393	791 697	56,8 50,0	474 427	34,1 30,7	39 138	2,8 9,9
	ZUSAMMEN	13489	11907	88,3	E Z	136 111	1,1 0,9	11771 11796	5988 5443	50,9 46,1	4837 4362	41,1 37,0	350 1026	3,0 8,7
085	SINSHEIM,STADT . . .	19746	15898	(86,9)	E Z	242 211	1,5 1,3	15656 15687	8667 7992	55,4 50,9	5792 5192	37,0 33,1	578 1492	3,7 9,5
	BRIEFWAHL		1338	-	E Z	2 2	0,1 0,1	1336 1336	784 711	58,7 53,2	422 360	31,6 26,9	62 158	4,6 11,8
	ZUSAMMEN	19746	17236	87,3	E Z	244 213	1,4 1,2	16992 17023	9451 8703	55,6 51,1	6214 5552	36,6 32,6	640 1650	3,8 9,7

S T I M M E N W U R D E N A B G E G E B E N F U E R

BNK 04	DKP 05	GRUENE 06	EAP 07	HPD 08	EINZBEW 09	10	11	12	13	14	SCHL.
ANZ %	ANZ %	ANZ %	ANZ %	ANZ %	ANZ %	ANZ %	ANZ %	ANZ %	ANZ %	ANZ %	
											226
	5 0,5 3 0,3	44 4,3 46 4,5	1 0,1	3 0,3							066
		2 3,7 4 7,4									
	5 0,5 3 0,3	46 4,3 50 4,7	1 0,1	3 0,3							
2 0,1	6 0,2 3 0,1	124 3,6 194 5,6		11 0,3 13 0,4							068
		24 6,0 31 7,8		1 0,3							
2 0,1	6 0,2 3 0,1	148 3,8 225 5,8		11 0,3 14 0,4							
1 0,0	12 0,2 7 0,1	280 3,7 471 6,2	3 0,0	20 0,3							076
1 0,2	1 0,2	42 6,6 64 10,1		2 0,3							
2 0,0	13 0,2 7 0,1	322 3,9 535 6,5	3 0,0	22 0,3							
1 0,0	4 0,1 3 0,1	92 3,3 165 5,9	2 0,1	3 0,1							080
	4 0,3 2 0,1	40 2,6 61 3,9	2 0,1	6 0,4							081
		7 7,9 16 18,0									
	4 0,2 2 0,1	47 2,9 77 4,7	2 0,1	6 0,4							
2 0,0	8 0,1 2 0,0	367 4,9 672 9,0	5 0,1	8 0,1							082
1 0,1	2 0,2 1 0,1	89 8,8 126 12,5		4 0,4							
3 0,0	10 0,1 3 0,0	456 5,4 798 9,4	5 0,1	12 0,1							
4 0,0 2 0,0	9 0,1 9 0,1	445 4,3 769 7,4	3 0,0	50 0,5 51 0,5							084
	5 0,4 5 0,4	81 5,8 124 8,9		2 0,1 2 0,1							
4 0,0 2 0,0	14 0,1 14 0,1	526 4,5 893 7,6	3 0,0	52 0,4 53 0,4							
	20 0,1 11 0,1	599 3,8 941 6,0	10 0,1	49 0,3							085
	3 0,2 2 0,1	65 4,9 102 7,6	1 0,1	2 0,1							
	23 0,1 13 0,1	664 3,9 1043 6,1	11 0,1	51 0,3							

STADTKREIS / LANDKREIS GEMEINDE		WAHL- BERECH- TIGTE ANZ	WAHM- LER ANZ	WAHL- BE- TEILI- GUNG %	ERST-/ ZWEIT- STIM- MEN	ABGEGEBENE STIMMEN		GUEL- TIGE ANZ	VON DEN GUEL T I G E N					
SCHL.	NAME					UN- GUEL T I G E ANZ	%		CDU 01 ANZ	%	SPD 02 ANZ	%	FDP/DVP 03 ANZ	%
226 NOCH LANDKREIS RHEIN-NECKAR-KREIS														
086	SPECHBACH	1026	808	(88,4)	E Z	11 11	1,4 1,4	797 797	436 419	54,7 52,6	276 246	34,6 30,9	38 69	4,8 8,7
	BRIEFWAHL		108	.	E Z	6 4	5,6 3,7	102 104	62 62	60,8 59,6	29 22	28,4 21,2	4 9	3,9 8,7
	ZUSAMMEN	1026	916	89,3	E Z	17 15	1,9 1,6	899 901	498 481	55,4 53,4	305 268	33,9 29,7	42 78	4,7 8,7
103	ST. LEON-ROD	7252	6174	(92,0)	E Z	89 75	1,4 1,2	6085 6099	4477 4398	73,6 72,1	1310 1187	21,5 19,5	82 226	1,3 3,7
	BRIEFWAHL		497	.	E Z	2 1	0,4 0,2	495 496	363 358	73,3 72,2	91 77	18,4 15,5	10 26	2,0 5,2
	ZUSAMMEN	7252	6671	92,0	E Z	91 76	1,4 1,1	6580 6595	4840 4756	73,6 72,1	1401 1264	21,3 19,2	92 252	1,4 3,8
091	WAIBSTADT, STADT . .	3619	2960	(89,0)	E Z	37 36	1,3 1,2	2923 2924	2036 1903	69,7 65,1	728 653	24,9 22,3	67 205	2,3 7,0
	BRIEFWAHL		279	.	E Z			279 279	181 173	64,9 62,0	76 61	27,2 21,9	10 25	3,6 9,0
	ZUSAMMEN	3619	3239	89,5	E Z	37 36	1,1 1,1	3202 3203	2217 2076	69,2 64,8	804 714	25,1 22,3	77 230	2,4 7,2
095	MALLODRF, STADT . . .	9070	7641	(90,7)	E Z	100 73	1,3 1,0	7541 7568	3934 3619	52,2 47,8	2966 2711	39,3 35,8	305 733	4,0 9,7
	BRIEFWAHL		629	.	E Z	3 2	0,5 0,3	626 627	343 312	54,8 49,8	202 178	32,3 28,4	38 73	6,1 11,6
	ZUSAMMEN	9070	8270	91,2	E Z	103 75	1,2 0,9	8167 8195	4277 3931	52,4 48,0	3168 2889	38,8 35,3	343 806	4,2 9,8
096	WEINHEIM, STADT . . .	31416	25234	(89,7)	E Z	321 269	1,3 1,1	24913 24965	12080 10933	48,5 43,8	11142 9861	44,7 39,5	710 2454	2,8 9,8
	BRIEFWAHL		3186	.	E Z	16 13	0,5 0,4	3170 3173	1755 1504	55,4 47,4	1099 948	34,7 29,9	111 426	3,5 13,4
	ZUSAMMEN	31416	28420	90,5	E Z	337 282	1,2 1,0	28083 28138	13835 12437	49,3 44,2	12241 10809	43,6 38,4	821 2880	2,9 10,2
097	WIESENBAH	1871	1595	(93,3)	E Z	19 11	1,2 0,7	1576 1584	881 776	55,9 49,0	564 485	35,8 30,6	64 184	4,1 11,6
	BRIEFWAHL		156	.	E Z	2 1	1,3 0,6	154 155	88 77	57,1 49,7	52 42	33,8 27,1	1 14	0,6 9,0
	ZUSAMMEN	1871	1751	93,6	E Z	21 12	1,2 0,7	1730 1739	969 853	56,0 49,1	616 527	35,6 30,3	65 198	3,8 11,4
098	WIESLOCH, STADT . . .	14581	11948	(89,3)	E Z	164 129	1,4 1,1	11784 11819	6424 6014	54,5 50,9	4467 3966	37,9 33,6	377 995	3,2 8,4
	BRIEFWAHL		1139	.	E Z	8 4	0,7 0,4	1131 1135	634 587	56,1 51,7	378 313	33,4 27,6	52 116	4,6 10,2
	ZUSAMMEN	14581	13087	89,8	E Z	172 133	1,3 1,0	12915 12954	7058 6601	54,6 51,0	4845 4279	37,5 33,0	429 1111	3,3 8,6
099	WILHELMSFELD	2173	1752	(90,3)	E Z	20 19	1,1 1,1	1732 1733	845 742	48,8 42,8	731 668	42,2 38,5	72 197	4,2 11,4
	BRIEFWAHL		218	.	E Z	1 1	0,5 0,5	217 217	124 102	57,1 47,0	71 56	32,7 25,8	7 27	3,2 12,4
	ZUSAMMEN	2173	1970	90,7	E Z	21 20	1,1 1,0	1949 1950	969 844	49,7 43,3	802 724	41,1 37,1	79 224	4,1 11,5

S T I M M E N W U R D E N A B G E G E B E N F Ü R

BMK 04	DKP 05	GRÜNE 06	EAP 07	NPD 08	EINZELN 09	10	11	12	13	14	SCHL.
ANZ %	ANZ %	ANZ %	ANZ %	ANZ %	ANZ %	ANZ %	ANZ %	ANZ %	ANZ %	ANZ %	
											226
	1 0,1	46 5,8 81 7,7		2 0,3							086
		7 6,9 1110,6									
	1 0,1	53 5,9 72 8,0		2 0,2							
1 0,0	5 0,1 4 0,1	211 3,5 274 4,5	2 0,0	7 0,1							103
	3 0,6	28 5,7 35 7,1									
1 0,0	8 0,1 4 0,1	239 3,6 309 4,7	2 0,0	7 0,1							
	1 0,0 1 0,0	91 3,1 155 5,3		7 0,2							091
	1 0,4	11 3,9 18 6,5		2 0,7							
	2 0,1 1 0,0	102 3,2 173 5,4		9 0,3							
	16 0,2 6 0,1	320 4,2 474 6,3	8 0,1	17 0,2							095
	3 0,5 3 0,5	40 6,4 60 9,6	1 0,2								
	19 0,2 9 0,1	360 4,4 534 6,5	9 0,1	17 0,2							
6 0,0	65 0,3 39 0,2	916 3,7 1513 6,1	9 0,0	150 0,6							096
2 0,1	11 0,3 8 0,3	194 6,1 270 8,5	2 0,1	13 0,4							
8 0,0	76 0,3 47 0,2	1110 4,0 1783 6,3	11 0,0	163 0,6							
	5 0,3 3 0,2	62 3,9 131 8,3		5 0,3							097
	1 0,6 1 0,6	12 7,8 2113,5									
	6 0,3 4 0,2	74 4,3 152 8,7		5 0,3							
1 0,0	46 0,4 21 0,2	470 4,0 789 6,7	9 0,1	24 0,2							098
	6 0,5 1 0,1	61 5,4 11410,0	1 0,1	3 0,3							
1 0,0	52 0,4 22 0,2	531 4,1 903 7,0	10 0,1	27 0,2							
	5 0,3	79 4,6 119 6,9		7 0,4							099
		15 6,9 3114,3		1 0,5							
	5 0,3	94 4,8 150 7,7		8 0,4							

STADTKREIS / LANDKREIS GEMEINDE		WAHL- BERECH- TIGTE ANZ	WAHL- LER ANZ	WAHL- BE- TEILI- GUNG %	ERST-/ ZWEIT- STIM- MEN	ABGEGEBENE STIMMEN		VON DEN GÜLTIGEN							
SCHL.	NAME					UN- GÜLTIGE ANZ	%	GÜLTIGE ANZ	CDU 01 ANZ	%	SPD 02 ANZ	%	FDP/DVP 03 ANZ	%	
226 NOCH LANDKREIS RHEIN-NECKAR-KREIS															
101	ZUSENHAUSEN	1421	1189	(89,1)	E Z	23 18	1,9 1,5	1166 1171	638 566	54,7 48,3	467 427	40,1 36,5	28 108	2,4 9,2	
	BRIEFWAHL		77	.	E Z			77 77	42 39	54,5 50,6	28 27	36,4 35,1	1 4	1,3 5,2	
	ZUSAMMEN	1421	1266	89,1	E Z	23 18	1,8 1,4	1243 1248	680 605	54,7 48,5	495 454	39,8 36,4	29 112	2,3 9,0	
999	REGIONAL NICHT AUF- TEILBARE BRIEFWAHL		260	.	E Z	11 3	4,2 1,2	249 257	97 84	39,0 32,7	137 121	55,0 47,1	25	9,7	
000	LANDKREIS INSGESAMT	340160	279683	(90,3)	E Z	3894 3266	1,4 1,2	275789 276417	144773 133950	52,5 48,5	110243 99420	40,0 36,0	8563 23857	3,2 8,6	
	BRIEFWAHL		29338	.	E Z	225 172	0,8 0,6	29113 29166	15903 14312	54,6 49,1	10249 9034	35,2 31,0	1062 3037	3,6 10,4	
	ZUSAMMEN	340160	309021	90,8	E Z	4119 3438	1,3 1,1	304902 305583	160676 148262	52,7 48,5	120492 108454	39,5 35,5	10025 26894	3,3 8,8	
REGION NORDSCHWARZWALD															
231	SKR. PFORZHEIM . . .	75926	58518	(85,7)	E Z	1096 810	1,9 1,4	57422 57708	30546 28194	53,2 48,9	21987 20575	38,3 35,7	1744 4901	3,0 8,5	
	BRIEFWAHL		7336	.	E Z	52 42	0,7 0,6	7284 7294	4232 3766	58,1 51,6	2216 1979	30,4 27,1	259 788	3,6 10,8	
	ZUSAMMEN	75926	65854	86,7	E Z	1148 852	1,7 1,3	64706 65002	34778 31960	53,7 49,2	24203 22554	37,4 34,7	2003 5689	3,1 8,8	
235 LANDKREIS CALW															
006	ALTENSTEIG,STADT . .	6405	5078	(86,0)	E Z	77 52	1,5 1,0	5001 5026	3212 2888	64,2 57,5	1299 1202	26,0 23,9	202 568	4,0 11,3	
	BRIEFWAHL		467	.	E Z	2 2	0,4 0,4	465 465	277 226	59,6 48,6	117 96	25,2 20,6	21 84	4,5 18,1	
	ZUSAMMEN	6405	5545	86,6	E Z	79 54	1,4 1,0	5466 5491	3489 3114	63,8 56,7	1416 1298	25,9 23,6	223 652	4,1 11,9	
007	ALTHENGSTETT	3575	2807	(85,2)	E Z	50 39	1,8 1,4	2757 2768	1486 1330	53,9 48,0	996 914	36,1 33,0	82 286	3,0 10,3	
	BRIEFWAHL		262	.	E Z	1 1	0,4 0,4	261 261	136 127	52,1 48,7	83 79	31,8 30,3	9 23	3,4 8,8	
	ZUSAMMEN	3575	3069	85,8	E Z	51 40	1,7 1,3	3018 3029	1622 1457	53,7 48,1	1079 993	35,8 32,8	91 309	3,0 10,2	
033	BAD HERRENALB,STADT	4650	3438	(87,2)	E Z	59 47	1,7 1,4	3379 3391	2107 1929	62,4 56,9	960 903	28,4 26,6	129 347	3,8 10,2	
	BRIEFWAHL		679	.	E Z	5 4	0,7 0,6	674 675	462 389	68,5 57,6	137 125	20,3 18,5	37 114	5,5 16,9	
	ZUSAMMEN	4650	4117	88,5	E Z	64 51	1,6 1,2	4053 4066	2569 2318	63,4 57,0	1097 1028	27,1 25,3	166 461	4,1 11,3	

S T I M M E N W U R D E N A B G E G E B E N F U E R

BNK 04 ANZ %	DKP 05 ANZ %	GRÜNE 06 ANZ %	EAP 07 ANZ %	NPD 08 ANZ %	EINZBEW 09 ANZ %	10 ANZ %	11 ANZ %	12 ANZ %	13 ANZ %	14 ANZ %	SCHL.
											226
	2 0,2 1 0,1	31 2,7 67 5,7	1 0,1	1 0,1							101
		6 7,8 7 9,1									
	2 0,2 1 0,1	37 3,0 74 5,9	1 0,1	1 0,1							
		15 6,0 2710,5									999
26 0,0 32 0,0	528 0,2 319 0,1	10964 4,0 17796 6,4	124 0,0	292 0,1 919 0,3							000
2 0,0 4 0,0	70 0,2 41 0,1	1800 6,2 2660 9,1	12 0,0	27 0,1 66 0,2							
28 0,0 36 0,0	598 0,2 360 0,1	12764 4,2 20456 6,7	136 0,0	319 0,1 985 0,3							
3 0,0	137 0,2 88 0,2	3008 5,2 3725 6,5	30 0,1	192 0,3							231
	19 0,3 14 0,2	558 7,7 72910,0	1 0,0	17 0,2							
3 0,0	156 0,2 102 0,2	3566 5,5 4454 6,9	31 0,0	209 0,3							
											235
	15 0,3 6 0,1	212 4,2 299 5,9	1 0,0	61 1,2 62 1,2							006
	4 0,9	43 9,2 5612,0		3 0,6 3 0,6							
	19 0,3 6 0,1	255 4,7 355 6,5	1 0,0	64 1,2 65 1,2							
1 0,0	5 0,2 3 0,1	171 6,2 218 7,9	3 0,1	17 0,6 13 0,5							007
	5 1,9 1 0,4	2810,7 3011,5	1 0,4								
1 0,0	10 0,3 4 0,1	199 6,6 248 8,2	4 0,1	17 0,6 13 0,4							
	2 0,1 1 0,0	162 4,8 198 5,8	2 0,1	19 0,6 11 0,3							033
		33 4,9 44 6,5	1 0,1	5 0,7 2 0,3							
	2 0,0 1 0,0	195 4,8 242 6,0	3 0,1	24 0,6 13 0,3							

STADTKREIS / LANDKREIS GEMEINDE		WAHL- BERECH- TIGTE ANZ	WAHL- LER ANZ	WAHL- BE- TEILI- GUNG %	ERST-/ ZWEIT STIM- MEN	ABGEGEBENE STIMMEN		VON DEN GÜLTIGEN		CDU 01		SPD 02		FDP/DVP 03	
SCHL.	NAME					UN- GÜLTIGE ANZ	%	GÜLTIGE ANZ	%	ANZ	%	ANZ	%	ANZ	%
235 NOCH LANDKREIS CALW															
008	BAD LIEBENZELL,STADT	4524	3387	(86,0)	E Z	42 33	1,2 1,0	3345 3354	2062 1885	61,6 56,2	896 809	26,8 24,1	135 358	4,0 10,7	
	BRIEFWAHL		585	.	E Z	15 16	2,6 2,7	570 569	320 292	56,1 51,3	160 150	28,1 26,4	27 56	4,7 9,8	
	ZUSAMMEN	4524	3972	87,8	E Z	57 49	1,4 1,2	3915 3923	2382 2177	60,8 55,5	1056 959	27,0 24,4	162 414	4,1 10,6	
084	BAD TEINACH-ZAVELST.	1738	1345	(84,8)	E Z	27 18	2,0 1,3	1318 1327	831 752	63,1 56,7	377 355	28,6 26,8	58 150	4,4 11,3	
	BRIEFWAHL		145	.	E Z			145 145	97 81	66,9 55,9	38 31	26,2 21,4	2 19	1,4 13,1	
	ZUSAMMEN	1738	1490	85,7	E Z	27 18	1,8 1,2	1463 1472	928 833	63,4 56,6	415 386	28,4 26,2	60 169	4,1 11,5	
085	CALW,STADT	13597	10406	(85,2)	E Z	129 106	1,2 1,0	10277 10300	5466 4853	53,2 47,1	3710 3376	36,1 32,8	360 1142	3,5 11,1	
	BRIEFWAHL		1308	.	E Z	6 3	0,5 0,2	1302 1305	671 563	51,5 43,1	418 376	32,1 28,8	54 186	4,1 14,3	
	ZUSAMMEN	13597	11714	86,2	E Z	135 109	1,2 0,9	11579 11605	6137 5416	53,0 46,7	4128 3752	35,7 32,3	414 1328	3,6 11,4	
018	DOBEL	1251	901	(85,7)	E Z	18 18	2,0 2,0	883 883	517 460	58,6 52,1	279 266	31,6 30,1	37 97	4,2 11,0	
	BRIEFWAHL		195	.	E Z			195 195	128 120	65,6 61,5	54 47	27,7 24,1	7 21	3,6 10,8	
	ZUSAMMEN	1251	1096	87,6	E Z	18 18	1,6 1,6	1078 1078	645 580	59,8 53,8	333 313	30,9 29,0	44 118	4,1 10,9	
020	EBHAUSEN	2473	2039	(88,0)	E Z	24 25	1,2 1,2	2015 2014	1327 1249	65,9 62,0	531 486	26,4 24,1	50 139	2,5 6,9	
	BRIEFWAHL		149	.	E Z	1 1	0,7 0,7	148 148	87 80	58,8 54,1	48 46	32,4 31,1	2 12	1,4 8,1	
	ZUSAMMEN	2473	2188	88,5	E Z	25 26	1,1 1,2	2163 2162	1414 1329	65,4 61,5	579 532	26,8 24,6	52 151	2,4 7,0	
022	EGENHAUSEN	1068	853	(85,0)	E Z	6 11	0,7 1,3	847 842	618 556	73,0 66,0	167 168	19,7 20,0	27 90	3,2 10,7	
	BRIEFWAHL		63	.	E Z			63 63	39 38	61,9 60,3	18 13	28,6 20,6	2 3	3,2 4,8	
	ZUSAMMEN	1068	916	85,8	E Z	6 11	0,7 1,2	910 905	657 594	72,2 65,6	185 181	20,3 20,0	29 93	3,2 10,3	
025	EMZKLOSTERLE	910	697	(86,8)	E Z	4 4	0,6 0,6	693 693	433 383	62,5 55,3	206 207	29,7 29,9	25 72	3,6 10,4	
	BRIEFWAHL		107	.	E Z	1 1	0,9 0,9	106 106	71 61	67,0 57,5	27 22	25,5 20,8	3 13	2,8 12,3	
	ZUSAMMEN	910	804	88,4	E Z	5 5	0,6 0,6	799 799	504 444	63,1 55,6	233 229	29,2 28,7	28 85	3,5 10,6	
029	GECHINGEN	2118	1751	(90,6)	E Z	20 18	1,1 1,0	1731 1733	997 875	57,6 50,5	555 489	32,1 28,2	72 221	4,2 12,8	
	BRIEFWAHL		174	.	E Z	1 1	0,6 0,6	173 173	79 62	45,7 35,8	65 54	37,6 31,2	7 28	4,0 16,2	
	ZUSAMMEN	2118	1925	90,9	E Z	21 19	1,1 1,0	1904 1906	1076 937	56,5 49,2	620 543	32,6 28,5	79 249	4,1 13,1	

STIMMEN WURDEN ABGEGEBEN FÜR

BWK 04	DKP 05	GRUENE 06	EAP 07	NPd 08	EINZBEW 09	10	11	12	13	14	SCHL.	
ANZ	%	ANZ	%	ANZ	%	ANZ	%	ANZ	%	ANZ	%	
												235
		7 0,2	226 6,8		19 0,6							008
		4 0,1	280 8,3		18 0,5							
		2 0,4	6010,5 7112,5		1 0,2							
		9 0,2	286 7,3		20 0,5							
		4 0,1	351 8,9		18 0,5							
		1 0,1	45 3,4		6 0,5							084
		1 0,1	43 4,7		6 0,5							
		1 0,7	7 4,8 13 9,0	1 0,7								
		2 0,1	52 3,6		6 0,4							
		1 0,1	76 5,2	1 0,1	6 0,4							
		32 0,3	637 6,2		72 0,7							085
		7 0,1	841 8,2	7 0,1	74 0,7							
		5 0,4	14811,4 17213,2	1 0,1	6 0,5 7 0,5							
		37 0,3	785 6,8		78 0,7							
		7 0,1	1013 8,7	8 0,1	81 0,7							
		1 0,1	45 5,1		4 0,5							018
		1 0,1	56 6,3		3 0,3							
			6 3,1 7 3,6									
		1 0,1	51 4,7		4 0,4							
		1 0,1	63 5,8		3 0,3							
		13 0,6	83 4,1		11 0,5							020
		6 0,3	123 6,1		11 0,5							
		1 0,7	9 6,1 9 6,1		1 0,7 1 0,7							
		14 0,6	92 4,3		12 0,6							
		6 0,3	132 6,1		12 0,6							
			33 3,9 27 3,2		2 0,2 1 0,1							022
			4 6,3 914,3									
			37 4,1 36 4,0		2 0,2 1 0,1							
			28 4,0 30 4,3		1 0,1 1 0,1							025
			5 4,7 10 9,4									
			33 4,1 40 5,0		1 0,1 1 0,1							
		104 6,0 145 8,4		2 0,1	3 0,2 1 0,1							029
		2212,7 2816,2		1 0,4								
		126 6,6 173 9,1		3 0,2	3 0,2 1 0,1							

STADTKREIS / LANDKREIS GEMEINDE		WAHL- BERECH- TIGTE ANZ	WAER- LER ANZ	WAHL- BE- TEILI- GUNG %	ERST-/ ZWEIT- STIM- MEN	ABGEGEBENE STIMMEN		VON DEN GÜLTIGEN							
SCHL.	NAME					UN- GÜLTIGE ANZ	%	GÜLT- TIGE ANZ	CDU 01		SPD 02		FDP/DVP 03		
									ANZ	%	ANZ	%	ANZ	%	
235 NOCH LANDKREIS CALW															
032	HAITERBACH,STADT . .	3064	2457	(80,0)	E Z	34 31	1,4 1,3	2423 2426	1799 1679	74,2 69,2	477 430	19,7 17,7	47 199	1,9 8,2	
	BRIEFWAHL		194	.	E Z	1 1	0,5 0,5	193 193	143 131	74,1 67,9	33 31	17,1 16,1	5 17	2,6 8,8	
	ZUSAMMEN	3064	2651	86,5	E Z	35 32	1,3 1,2	2616 2619	1942 1810	74,2 69,1	510 461	19,5 17,6	52 216	2,0 8,2	
035	HOEFEN AN DER ENZ .	1122	984	(87,6)	E Z	26 24	2,6 2,4	958 960	521 482	54,4 50,2	365 332	38,1 34,6	23 78	2,4 8,1	
	BRIEFWAHL		79	.	E Z	2 2	2,5 2,5	77 77	38 33	49,4 42,9	32 23	41,6 29,9	7	9,1	
	ZUSAMMEN	1122	1063	94,7	E Z	28 26	2,6 2,4	1035 1037	559 515	54,0 49,7	397 355	38,4 34,2	23 85	2,2 8,2	
046	NAGOLD,STADT	12774	10028	(87,1)	E Z	125 123	1,2 1,2	9903 9905	6262 5685	63,2 57,4	2805 2604	28,3 26,3	298 945	3,0 9,5	
	BRIEFWAHL		1194	.	E Z	4 7	0,3 0,6	1190 1187	668 561	56,1 47,3	344 282	28,9 23,8	67 193	5,6 16,3	
	ZUSAMMEN	12774	11222	87,9	E Z	129 130	1,1 1,2	11093 11092	6930 6246	62,5 56,3	3149 2886	28,4 26,0	365 1138	3,3 10,3	
047	NEUBULACH,STADT . .	2793	2234	(80,1)	E Z	24 24	1,1 1,1	2210 2210	1528 1372	69,1 62,1	497 460	22,5 20,8	74 248	3,3 11,2	
	BRIEFWAHL		196	.	E Z	3 3	1,5 1,5	193 193	122 105	63,2 54,4	38 39	19,7 20,2	8 24	4,1 12,4	
	ZUSAMMEN	2793	2430	87,0	E Z	27 27	1,1 1,1	2403 2403	1650 1477	68,7 61,5	535 499	22,3 20,8	82 272	3,4 11,3	
050	NEUWEILER	1818	1446	(80,7)	E Z	17 17	1,2 1,2	1429 1429	1089 988	76,2 69,1	221 195	15,5 13,6	41 160	2,9 11,2	
	BRIEFWAHL		105	.	E Z			105 105	61 49	58,1 46,7	30 25	28,6 23,8	5 19	4,8 18,1	
	ZUSAMMEN	1818	1551	85,3	E Z	17 17	1,1 1,1	1534 1534	1150 1037	75,0 67,6	251 220	16,4 14,3	46 179	3,0 11,7	
055	OBERREICHENBACH . .	1667	1307	(84,5)	E Z	14 14	1,1 1,1	1293 1293	819 758	63,3 58,6	363 343	28,1 26,5	25 93	1,9 7,2	
	BRIEFWAHL		100	.	E Z	1 1	1,0 1,0	99 99	53 50	53,5 50,5	31 31	31,3 31,3	4 9	4,0 9,1	
	ZUSAMMEN	1667	1407	85,4	E Z	15 15	1,1 1,1	1392 1392	872 808	62,6 58,0	394 374	28,3 26,9	29 102	2,1 7,3	
057	OSTELSHEIM	1188	973	(88,0)	E Z	5 2	0,5 0,2	968 971	604 534	62,4 55,0	291 261	30,1 26,9	27 108	2,8 11,1	
	BRIEFWAHL		83	.	E Z			83 83	51 42	61,4 50,6	14 16	16,9 19,3	6 13	7,2 15,7	
	ZUSAMMEN	1188	1056	88,9	E Z	5 2	0,5 0,2	1051 1054	655 576	62,3 54,6	305 277	29,0 26,3	33 121	3,1 11,5	
060	ROHRDORF	1158	920	(88,4)	E Z	8 5	0,9 0,5	912 915	643 572	70,5 62,5	199 176	21,8 19,2	23 106	2,5 11,6	
	BRIEFWAHL		116	.	E Z			116 116	75 67	64,7 57,8	26 28	22,4 24,1	4 10	3,4 8,6	
	ZUSAMMEN	1158	1036	89,5	E Z	8 5	0,8 0,5	1028 1031	718 639	69,8 62,0	225 204	21,9 19,8	27 116	2,6 11,3	

STIMMEN WURDEN ABGEGEBEN FÜR

BMK 04 ANZ %	DKP 05 ANZ %	GRUENE 06 ANZ %	EAP 07 ANZ %	NPD 08 ANZ %	EINZBEW 09 ANZ %	10 ANZ %	11 ANZ %	12 ANZ %	13 ANZ %	14 ANZ %	SCHL.
											235
1 0,0	13 0,5 2 0,1	73 3,0 96 4,0	2 0,1	14 0,6 17 0,7							032
	1 0,5	11 5,7 14 7,3									
1 0,0	14 0,5 2 0,1	84 3,2 110 4,2	2 0,1	14 0,5 17 0,6							
	1 0,1	44 4,6 65 6,8		4 0,4 3 0,3							035
		5 6,5 1316,9		2 2,6 1 1,3							
	1 0,1	49 4,7 78 7,5		6 0,6 4 0,4							
2 0,0	86 0,9 35 0,4	412 4,2 589 5,9		40 0,4 45 0,5							046
	10 0,8	99 8,3 14912,6		2 0,2 2 0,2							
2 0,0	96 0,9 35 0,3	511 4,6 738 6,7		42 0,4 47 0,4							
	3 0,1 2 0,1	103 4,7 123 5,6		5 0,2 5 0,2							047
	3 1,6	2110,9 2412,4		1 0,5 1 0,5							
	6 0,2 2 0,1	124 5,2 147 6,1		6 0,2 6 0,2							
	5 0,3 1 0,1	70 4,9 84 5,9		3 0,2 1 0,1							050
		9 8,6 1211,4									
	5 0,3 1 0,1	79 5,1 96 6,3		3 0,2 1 0,1							
	4 0,3 1 0,1	73 5,6 91 7,0		9 0,7 7 0,5							055
		1111,1 9 9,1									
	4 0,3 1 0,1	84 6,0 100 7,2		9 0,6 7 0,5							
		41 4,2 62 6,4		5 0,5 6 0,6							057
		1113,3 1214,5		1 1,2							
		52 4,9 74 7,0		6 0,6 6 0,6							
	9 1,0 2 0,2	36 3,9 54 5,9	2 0,2	2 0,2 3 0,3							060
	1 0,9	10 8,6 11 9,5									
10 1,0 2 0,2		46 4,5 65 6,3	2 0,2	2 0,2 3 0,3							

STADTKREIS / LANDKREIS GEMEINDE		WAHL- BERECH- TIGTE ANZ	WAHL- LER ANZ	WAHL- BE- TEIL- GUNG %	ERST-/ ZWEIT STIM- MEN	ABGEGEBENE STIMMEN		GUEL- TIGE ANZ	VON DEN GUEL T I G E N					
SCHL.	NAME					UN- GUEL T I G E ANZ	%		CDU 01 ANZ	%	SPD 02 ANZ	%	FDP/DVP 03 ANZ	%
235 NOCH LANDKREIS CALW														
065	SCHONBERG	4295	2984	(78,4)	E	54	1,8	2930	1719	58,7	924	31,5	117	4,0
					Z	43	1,4	2941	1579	53,7	880	29,9	274	9,3
	BRIEFWAHL		464	.	E	1	0,2	463	274	59,2	131	28,3	15	3,2
					Z	1	0,2	463	235	50,8	117	25,3	63	13,6
	ZUSAMMEN	4295	3448	80,3	E	55	1,6	3393	1993	58,7	1055	31,1	132	3,9
					Z	44	1,3	3404	1814	53,3	997	29,3	337	9,9
066	SIMMERSFELD	1212	988	(85,0)	E	8	0,8	980	763	77,9	148	15,1	22	2,2
					Z	8	0,8	980	716	73,1	127	13,0	70	7,1
	BRIEFWAHL		48	.	E			48	34	70,8	7	14,6		
					Z			48	31	64,6	8	16,7	4	8,3
	ZUSAMMEN	1212	1036	85,5	E	8	0,8	1028	797	77,5	155	15,1	22	2,1
					Z	8	0,8	1028	747	72,7	135	13,1	74	7,2
067	SIMMOZHEIM	1203	946	(84,0)	E	8	0,8	938	545	58,1	311	33,2	26	2,8
					Z	10	1,1	936	485	51,8	283	30,2	84	9,0
	BRIEFWAHL		77	.	E			77	53	68,8	23	29,9		
					Z			77	47	61,0	19	24,7	6	7,8
	ZUSAMMEN	1203	1023	85,0	E	8	0,8	1015	598	58,9	334	32,9	26	2,6
					Z	10	1,0	1013	532	52,5	302	29,8	90	8,9
073	UNTERREICHENBACH . .	1480	1162	(86,2)	E	17	1,5	1145	626	54,7	418	36,5	38	3,3
					Z	18	1,5	1144	564	49,3	380	33,2	112	9,8
	BRIEFWAHL		122	.	E			122	59	48,4	51	41,8	1	0,8
					Z			122	57	46,7	44	36,1	7	5,7
	ZUSAMMEN	1480	1284	86,8	E	17	1,3	1267	685	54,1	469	37,0	39	3,1
					Z	18	1,4	1266	621	49,1	424	33,5	119	9,4
079	WILDBAD I. SCHWIZ-ST.	7786	6005	(87,4)	E	77	1,3	5928	3390	57,2	2009	33,9	228	3,8
					Z	70	1,2	5935	3016	50,8	1853	31,2	655	11,0
	BRIEFWAHL		876	.	E	4	0,5	872	512	58,7	233	26,7	36	4,1
					Z	4	0,5	872	435	49,9	201	23,1	130	14,9
	ZUSAMMEN	7786	6881	88,4	E	81	1,2	6800	3902	57,4	2242	33,0	264	3,9
					Z	74	1,1	6807	3451	50,7	2054	30,2	785	11,5
080	WILDBERG,STADT . . .	5538	4510	(89,4)	E	46	1,0	4464	2757	61,8	1321	29,6	151	3,4
					Z	38	0,8	4472	2532	56,6	1203	26,9	444	9,9
	BRIEFWAHL		473	.	E	2	0,4	471	257	54,6	147	31,2	23	4,9
					Z	2	0,4	471	235	49,9	124	26,3	47	10,0
	ZUSAMMEN	5538	4983	90,0	E	48	1,0	4935	3014	61,1	1468	29,7	174	3,5
					Z	40	0,8	4943	2767	56,0	1327	26,8	491	9,9
000	LANDKREIS INSGESAMT	89387	69646	(77,9)	E	919	1,3	68727	42121	61,3	20325	29,6	2317	3,4
					Z	798	1,1	68848	38122	55,4	18702	27,2	7046	10,2
	BRIEFWAHL		8261	.	E	50	0,6	8211	4767	58,1	2305	28,1	345	4,2
					Z	50	0,6	8211	4117	50,1	2027	24,7	1108	13,5
	ZUSAMMEN	89387	77907	87,2	E	969	1,2	76938	46888	60,9	22630	29,4	2662	3,5
					Z	848	1,1	77059	42239	54,8	20729	26,9	8154	10,6

S T I M M E N W U R D E N A B G E G E B E N F U E R

BNK 04	DKP 05	GRÜNE 06	EAP 07	MPD 08	EINZBEN 09	10	11	12	13	14	SCHL.
ANZ %	ANZ %	ANZ %	ANZ %	ANZ %	ANZ %	ANZ %	ANZ %	ANZ %	ANZ %	ANZ %	
											235
	8 0,3	145 4,9		17 0,6							065
	2 0,1	183 6,2	2 0,1	21 0,7							
	2 0,4	38 8,2		3 0,6							
	1 0,2	42 9,1	1 0,2	4 0,9							
	10 0,3	183 5,4		20 0,6							
	3 0,1	225 6,6	3 0,1	25 0,7							
	3 0,3	40 4,1		4 0,4							066
	2 0,2	61 6,2		4 0,4							
		612,5		1 2,1							
		4 8,3		1 2,1							
	3 0,3	46 4,5		5 0,5							
	2 0,2	65 6,3		5 0,5							
	5 0,5	45 4,8		6 0,6							067
	5 0,5	75 8,0		4 0,4							
		1 1,3									
		4 5,2	1 1,3								
	5 0,5	46 4,5		6 0,6							
	5 0,5	79 7,8	1 0,1	4 0,4							
	5 0,4	56 4,9		2 0,2							073
		85 7,4	1 0,1	2 0,2							
		11 9,0									
		1411,5									
	5 0,4	67 5,3		2 0,2							
		99 7,8	1 0,1	2 0,2							
1 0,0	6 0,1	272 4,6		23 0,4							079
	1 0,0	385 6,5		24 0,4							
		9110,4									
		10612,2									
1 0,0	6 0,1	363 5,3		23 0,3							
	1 0,0	491 7,2		24 0,4							
	13 0,3	203 4,5		19 0,4							080
	2 0,0	272 6,1	3 0,1	16 0,4							
1 0,2	6 1,3	38 8,1									
		6413,6									
1 0,0	19 0,4	241 4,9		19 0,4							
	2 0,0	336 6,8	3 0,1	16 0,3							
5 0,0	237 0,3	3359 4,9		368 0,5							000
	84 0,1	4505 6,5	25 0,0	359 0,5							
1 0,0	41 0,5	727 8,9		26 0,3							
	2 0,0	92711,3	7 0,1	22 0,3							
6 0,0	278 0,4	4086 5,3		394 0,5							
	86 0,1	5432 7,0	32 0,0	381 0,5							

STADTKREIS / LANDKREIS GEMEINDE		WAHL- BERECH- TIGTE ANZ	WAHN- LER ANZ	WAHL- BE- TEILI- GUNG %	ERST-/ ZWEIT- STIM- MEN	ABGEGEBENE STIMMEN		VON DEN GÜLTIGEN		CDU		SPD		FDP/DVP	
SCHL.	NAME					UN- GÜLTIGE ANZ	%	GÜLT- TIGE ANZ	ANZ	%	ANZ	%	ANZ	%	ANZ
236 LANDKREIS ENZKREIS															
004	BIRKENFELD	6901	5542	(80,3)	E Z	106 78	1,9 1,4	5436 5464	2835 2592	52,2 47,4	2160 2005	39,7 36,7	170 491	3,1 9,0	
	BRIEFWAHL		624	.	E Z	1 1	0,2 0,2	623 623	346 320	55,5 51,4	211 184	33,9 29,5	19 58	3,0 9,3	
	ZUSAMMEN	6901	6166	89,3	E Z	107 79	1,7 1,3	6059 6087	3181 2912	52,5 47,8	2371 2189	39,1 36,0	189 549	3,1 9,0	
011	EISINGEN	2830	2252	(80,0)	E Z	30 18	1,3 0,8	2222 2234	1269 1183	57,1 53,0	761 703	34,2 31,5	57 200	2,6 9,0	
	BRIEFWAHL		264	.	E Z	6 1	2,3 0,4	258 263	141 136	54,7 51,7	98 80	38,0 30,4	5 21	1,9 8,0	
	ZUSAMMEN	2830	2516	88,9	E Z	36 19	1,4 0,8	2480 2497	1410 1319	56,9 52,8	859 783	34,6 31,4	62 221	2,5 8,9	
013	ENGELSBRAND	2818	2206	(80,0)	E Z	30 20	1,4 0,9	2176 2186	1219 1074	56,0 49,1	744 677	34,2 31,0	79 241	3,6 11,0	
	BRIEFWAHL		276	.	E Z	2 1	0,7 0,4	274 275	160 133	58,4 48,4	80 73	29,2 26,5	10 39	3,6 14,2	
	ZUSAMMEN	2818	2482	88,1	E Z	32 21	1,3 0,8	2450 2461	1379 1207	56,3 49,0	824 750	33,6 30,5	89 280	3,6 11,4	
019	FRIOLZHEIM	1892	1565	(80,0)	E Z	30 16	1,9 1,0	1535 1549	863 814	56,2 52,6	552 509	36,0 32,9	47 139	3,1 9,0	
	BRIEFWAHL		127	.	E Z			127 127	81 73	63,8 57,5	36 38	28,3 29,9	3 9	2,4 7,1	
	ZUSAMMEN	1892	1692	89,4	E Z	30 16	1,8 0,9	1662 1676	944 887	56,8 52,9	588 547	35,4 32,6	50 148	3,0 8,8	
025	HEIMSHEIM,STADT . . .	2772	2256	(80,0)	E Z	31 24	1,4 1,1	2225 2232	1236 1120	55,6 50,2	780 705	35,1 31,6	112 282	5,0 12,6	
	BRIEFWAHL		195	.	E Z	3 2	1,5 1,0	192 193	89 79	46,4 40,9	76 65	39,6 33,7	6 22	3,1 11,4	
	ZUSAMMEN	2772	2451	88,4	E Z	34 26	1,4 1,1	2417 2425	1325 1199	54,8 49,4	856 770	35,4 31,8	118 304	4,9 12,5	
028	ILLINGEN	4618	3832	(80,0)	E Z	78 56	2,0 1,5	3754 3776	2055 1929	54,7 51,1	1314 1223	35,0 32,4	175 342	4,7 9,1	
	BRIEFWAHL		250	.	E Z	2 1	0,8 0,4	248 249	133 117	53,6 47,0	87 73	35,1 29,3	11 33	4,4 13,3	
	ZUSAMMEN	4618	4082	88,4	E Z	80 57	2,0 1,4	4002 4025	2188 2046	54,7 50,8	1401 1296	35,0 32,2	186 375	4,6 9,3	
030	ISPRINGEN	4530	3674	(80,0)	E Z	68 59	1,9 1,6	3606 3615	1997 1871	55,4 51,8	1332 1205	36,9 33,3	86 258	2,4 7,1	
	BRIEFWAHL		385	.	E Z	2	0,5	383 385	189 168	49,3 43,6	131 119	34,2 30,9	13 38	3,4 9,9	
	ZUSAMMEN	4530	4059	89,6	E Z	70 59	1,7 1,5	3989 4000	2186 2039	54,8 51,0	1463 1324	36,7 33,1	99 296	2,5 7,4	
074	KAENPFELBACH	4173	3543	(90,0)	E Z	64 59	1,8 1,7	3479 3484	2118 2048	60,9 58,8	1146 1049	32,9 30,1	60 179	1,7 5,1	
	BRIEFWAHL		269	.	E Z	2 2	0,7 0,7	267 267	184 180	68,9 67,4	70 66	26,2 24,7	2 9	0,7 3,4	
	ZUSAMMEN	4173	3812	91,3	E Z	66 61	1,7 1,6	3746 3751	2302 2228	61,5 59,4	1216 1115	32,5 29,7	62 188	1,7 5,0	

STIMMEN WURDEN ABGEGEBEN FÜR

BWK 04 ANZ %	DKP 05 ANZ %	GRUENE 06 ANZ %	EAP 07 ANZ %	NPD 08 ANZ %	EINZBEW 09 ANZ %	10 ANZ %	11 ANZ %	12 ANZ %	13 ANZ %	14 ANZ %	SCHL.
											236
1 0,0	10 0,2 6 0,1	261 4,8 351 6,6	5 0,1	13 0,2							004
	2 0,3 2 0,3	45 7,2 55 8,8		4 0,6							
1 0,0	12 0,2 8 0,1	306 5,1 406 6,7	5 0,1	17 0,3							
	4 0,2 4 0,2	131 5,9 137 6,1		7 0,3							011
	2 0,8 1 0,4	12 4,7 25 9,5									
	6 0,2 5 0,2	143 5,8 162 6,5		7 0,3							
	4 0,2 1 0,0	130 6,0 183 8,6		10 0,5							013
	1 0,4 1 0,4	23 8,4 2810,2		1 0,4							
	5 0,2 2 0,1	153 6,2 211 8,6		11 0,4							
	4 0,3 3 0,2	69 4,5 78 5,0		6 0,4							019
	1 0,8	6 4,7 7 5,5									
	5 0,3 3 0,2	75 4,5 85 5,1		6 0,4							
	1 0,0 1 0,0	96 4,3 119 5,3	2 0,1	3 0,1							025
		2110,9 2714,0									
	1 0,0 1 0,0	117 4,8 146 6,0	2 0,1	3 0,1							
	13 0,3 6 0,2	197 5,2 251 6,6	5 0,1	20 0,5							028
		17 6,9 24 9,6		2 0,8							
	13 0,3 6 0,1	214 5,3 275 6,8	5 0,1	22 0,5							
1 0,0	11 0,3 6 0,2	180 5,0 250 6,9	4 0,1	20 0,6							030
	3 0,8 1 0,3	4712,3 5714,8		2 0,5							
1 0,0	14 0,4 7 0,2	227 5,7 307 7,7	4 0,1	22 0,6							
	4 0,1 4 0,1	151 4,3 199 5,7	1 0,0	4 0,1							074
		11 4,1 12 4,5									
	4 0,1 4 0,1	162 4,3 211 5,6	1 0,0	4 0,1							

STADTKREIS / LANDKREIS GEMEINDE		WAHL- BERECH- TIGTE ANZ	WAER- LER ANZ	WAHL- BE- TEILI- GUNG %	ERST-/ ZWEIT STIM- MEN	ABGEGEBENE STIMMEN		GUEL- TIGE ANZ	VON DEN GUELTI GEN					
SCHL.	NAME					UN- GUEL TIGE	%		CDU 01	%	SPD 02	%	FCP/DVP 03	%
									ANZ	%	ANZ	%	ANZ	%
236 NOCH LANDKREIS ENZKREIS														
070	KELTERN	5849	4792	(88,1)	E	100	2,1	4692	2573	54,8	1747	37,2	122	2,6
					Z	78	1,6	4714	2445	51,9	1641	34,8	306	6,5
	BRIEFWAHL	399			E	4	1,0	395	192	48,6	156	39,5	13	3,3
					Z	2	0,5	397	182	45,8	143	36,0	32	8,1
	ZUSAMMEN	5849	5191	88,8	E	104	2,0	5087	2765	54,4	1903	37,4	135	2,7
					Z	80	1,5	5111	2627	51,4	1784	34,9	338	6,6
031	KIESELBRONN	1650	1367	(89,0)	E	25	1,8	1342	604	45,0	626	46,6	37	2,8
					Z	16	1,2	1351	580	42,9	587	43,4	81	6,0
	BRIEFWAHL	112			E			112	51	45,5	48	42,9	2	1,8
					Z			112	50	44,6	40	35,7	8	7,1
	ZUSAMMEN	1650	1479	89,6	E	25	1,7	1454	655	45,0	674	46,4	39	2,7
					Z	16	1,1	1463	630	43,1	627	42,9	89	6,1
033	KNITTLINGEN,STADT .	4290	3376	(83,8)	E	50	1,5	3326	1729	52,0	1275	38,3	108	3,2
					Z	39	1,2	3337	1590	47,6	1190	35,7	289	8,7
	BRIEFWAHL	256			E			256	134	52,3	93	36,3	4	3,5
					Z			256	116	45,3	75	29,3	32	12,5
	ZUSAMMEN	4290	3632	84,7	E	50	1,4	3582	1863	52,0	1368	38,2	117	3,3
					Z	39	1,1	3593	1706	47,5	1265	35,2	321	8,9
076	KOENIGSBACH-STEIN .	6301	5047	(86,3)	E	118	2,3	4929	2567	52,1	2042	41,4	117	2,4
					Z	92	1,8	4955	2444	49,3	1870	37,7	331	6,7
	BRIEFWAHL	437			E	5	1,1	432	239	55,3	162	37,5	10	2,3
					Z	5	1,1	432	220	50,9	144	33,3	32	7,4
	ZUSAMMEN	6301	5484	87,0	E	123	2,2	5361	2806	52,3	2204	41,1	127	2,4
					Z	97	1,8	5387	2664	49,5	2014	37,4	363	6,7
038	MAULBRONN,STADT . .	3739	3029	(88,0)	E	36	1,2	2993	1530	51,1	1101	36,8	143	4,8
					Z	30	1,0	2999	1399	46,6	962	32,1	325	10,8
	BRIEFWAHL	283			E	2	0,7	281	129	45,9	105	37,4	11	3,9
					Z	3	1,1	280	119	42,5	88	31,4	24	8,6
	ZUSAMMEN	3739	3312	88,6	E	38	1,1	3274	1659	50,7	1206	36,8	154	4,7
					Z	33	1,0	3279	1518	46,3	1050	32,0	349	10,6
039	MOENSHEIM	1619	1373	(91,4)	E	16	1,2	1357	751	55,3	512	37,7	47	3,5
					Z	9	0,7	1364	662	48,5	454	33,3	173	12,7
	BRIEFWAHL	108			E			108	58	53,7	34	31,5	9	8,3
					Z			108	45	41,7	33	30,6	22	20,4
	ZUSAMMEN	1619	1481	91,5	E	16	1,1	1465	809	55,2	546	37,3	56	3,8
					Z	9	0,6	1472	707	48,0	487	33,1	195	13,2
040	MUEHLACKER,STADT . .	16156	13122	(87,4)	E	221	1,7	12901	6492	50,3	5178	40,1	491	3,8
					Z	167	1,3	12955	5983	46,2	4804	37,1	1177	9,1
	BRIEFWAHL	1146			E	6	0,5	1140	606	53,2	398	34,9	45	3,9
					Z	5	0,4	1141	552	48,4	355	31,1	116	10,2
	ZUSAMMEN	16156	14268	88,3	E	227	1,6	14041	7098	50,6	5576	39,7	536	3,8
					Z	172	1,2	14096	6535	46,4	5159	36,6	1293	9,2
043	NEUENBUERG,STADT . .	5020	3985	(87,5)	E	69	1,7	3916	2022	51,6	1539	39,3	126	3,2
					Z	46	1,2	3939	1820	46,2	1412	35,8	379	9,6
	BRIEFWAHL	451			E	4	0,9	447	248	55,5	150	33,6	8	1,8
					Z	1	0,2	450	200	44,4	126	28,0	61	13,6
	ZUSAMMEN	5020	4436	88,4	E	73	1,6	4363	2270	52,0	1689	38,7	134	3,1
					Z	47	1,1	4389	2020	46,0	1538	35,0	440	10,0

STIMMEN WURDEN ABGEGEBEN FÜR

BWK 04	DKP 05	GRÜNE 06	EAP 07	NPD 08	EINZBEM 09	10	11	12	13	14	SCHL-
ANZ %	ANZ %	ANZ %	ANZ %	ANZ %	ANZ %	ANZ %	ANZ %	ANZ %	ANZ %	ANZ %	
											236
	12 0,3	238 5,1									070
	11 0,2	294 6,2	3 0,1	14 0,3							
		34 8,6									
	1 0,3	36 9,1		3 0,8							
	12 0,2	272 5,3									
	12 0,2	330 6,5	3 0,1	17 0,3							
	4 0,3	71 5,3									031
	2 0,1	98 7,3	1 0,1	2 0,1							
		11 9,8									
		1412,5									
	4 0,3	82 5,6									
	2 0,1	112 7,7	1 0,1	2 0,1							
	11 0,3	203 6,1									033
	2 0,1	251 7,5	6 0,2	9 0,3							
	2 0,8	18 7,0									
	2 0,8	2810,9		3 1,2							
	13 0,4	221 6,2									
	4 0,1	279 7,8	6 0,2	12 0,3							
	6 0,1	197 4,0									076
	2 0,0	289 5,8		19 0,4							
	1 0,2	20 4,6									
	1 0,2	31 7,2	2 0,5	2 0,5							
	7 0,1	217 4,0									
	3 0,1	320 5,9	2 0,0	21 0,4							
1 0,0	4 0,1	215 7,2									038
	5 0,2	295 9,8	3 0,1	9 0,3							
	1 0,4	3512,5									
		4516,1		4 1,4							
1 0,0	5 0,2	250 7,6									
	5 0,2	34010,4	3 0,1	13 0,4							
	3 0,2	44 3,2									039
	2 0,1	71 5,2	1 0,1	1 0,1							
		7 6,5									
		8 7,4									
	3 0,2	51 3,5									
	2 0,1	79 5,4	1 0,1	1 0,1							
1 0,0	23 0,2	717 5,6									040
	12 0,1	922 7,1	6 0,0	50 0,4							
	3 0,3	88 7,7									
	1 0,1	11510,1		2 0,2							
1 0,0	26 0,2	805 5,7									
	13 0,1	1037 7,4	6 0,0	52 0,4							
	11 0,3	218 5,6									043
	5 0,1	310 7,9	1 0,0	12 0,3							
	1 0,2	40 8,9									
	1 0,2	5913,1		3 0,7							
	12 0,3	258 5,9									
	6 0,1	369 8,4	1 0,0	15 0,3							

STADTKREIS / LANDKREIS GEMEINDE	WAHL- BERECH- TIGTE ANZ	WAHL- BERECH- TIGTE ANZ	WAHL- BE- TEIL- GUNG %	ERST-/ ZWEIT STIM- MEN	ABGEGEBENE STIMMEN		GUEL- TIGE ANZ	VON DEN GUEL T I G E N		CDU		SPD		FDP/DVP	
					UN- GUEL T I G E	%		ANZ	%	01 ANZ	%	02 ANZ	%	03 ANZ	%
236 NOCH LANDKREIS ENZKREIS															
044 NEUHAUSEN	2744	2261	(86,4)	E	36	1,6	2225	1506	67,7	549	24,7	54	2,4		
				Z	23	1,0	2238	1422	63,5	488	21,8	186	8,3		
BRIEFWAHL		121	-	E			121	74	61,2	30	24,8	6	5,0		
				Z			121	75	62,0	29	20,7	9	7,4		
ZUSAMMEN	2744	2382	86,8	E	36	1,5	2346	1580	67,3	579	24,7	60	2,6		
				Z	23	1,0	2359	1497	63,5	513	21,7	195	8,3		
073 NEULINGEN	3128	2542	(86,1)	E	51	2,0	2491	1309	52,5	1005	40,3	51	2,0		
				Z	45	1,8	2497	1258	50,4	911	36,5	145	5,8		
BRIEFWAHL		164	-	E			164	83	50,6	57	34,8	4	2,4		
				Z			164	79	48,2	51	31,1	9	5,5		
ZUSAMMEN	3128	2706	86,5	E	51	1,9	2655	1392	52,4	1062	40,0	55	2,1		
				Z	45	1,7	2661	1337	50,2	962	36,2	154	5,8		
046 NIEFERM-UESCHELBRONN	6878	5533	(88,9)	E	105	1,9	5428	2829	52,1	2066	38,1	171	3,2		
				Z	76	1,4	5457	2572	47,1	1841	33,7	509	9,3		
BRIEFWAHL		617	-	E	3	0,5	614	374	60,9	172	28,0	21	3,4		
				Z	3	0,5	614	327	53,3	131	21,3	75	12,2		
ZUSAMMEN	6878	6150	89,4	E	108	1,8	6042	3203	53,0	2238	37,0	192	3,2		
				Z	79	1,3	6071	2899	47,8	1972	32,5	584	9,6		
075 OELBRONN-DUERN . .	2037	1682	(87,2)	E	19	1,1	1663	912	54,8	627	37,7	44	2,6		
				Z	9	0,5	1673	835	49,9	580	34,7	143	8,5		
BRIEFWAHL		106	-	E	1	0,9	105	59	56,2	33	31,4	3	2,9		
				Z			106	58	54,7	29	27,4	6	5,7		
ZUSAMMEN	2037	1788	87,8	E	20	1,1	1768	971	54,9	660	37,3	47	2,7		
				Z	9	0,5	1779	893	50,2	609	34,2	149	8,4		
050 OETISHEIM	2970	2422	(87,4)	E	33	1,4	2389	1254	52,5	924	38,7	83	3,5		
				Z	27	1,1	2395	1174	49,0	866	36,2	192	8,0		
BRIEFWAHL		191	-	E	5	2,6	186	109	58,6	54	29,0	6	3,2		
				Z	5	2,6	186	97	52,2	54	29,0	20	10,8		
ZUSAMMEN	2970	2613	88,0	E	38	1,5	2575	1363	52,9	978	38,0	89	3,5		
				Z	32	1,2	2581	1271	49,2	920	35,6	212	8,2		
071 REMCHINGEN	6564	5326	(88,0)	E	99	1,9	5227	2853	54,6	1987	38,0	139	2,7		
				Z	84	1,6	5242	2616	49,9	1840	35,1	462	8,8		
BRIEFWAHL		490	-	E	4	0,8	486	300	61,7	143	29,4	8	1,6		
				Z	3	0,6	487	290	59,5	128	26,3	24	4,9		
ZUSAMMEN	6564	5816	88,6	E	103	1,8	5713	3153	55,2	2130	37,3	147	2,6		
				Z	87	1,5	5729	2906	50,7	1968	34,4	486	8,5		
061 STERNENFELS	1675	1407	(88,9)	E	29	2,1	1378	604	43,8	650	47,2	51	3,7		
				Z	16	1,1	1391	570	41,0	623	44,8	99	7,1		
BRIEFWAHL		88	-	E			88	33	37,5	43	48,9	3	3,4		
				Z			88	29	33,0	37	42,0	9	10,2		
ZUSAMMEN	1675	1495	89,3	E	29	1,9	1466	637	43,5	693	47,3	54	3,7		
				Z	16	1,1	1479	599	40,5	660	44,6	108	7,3		
072 STRAUBENHARDT . . .	6068	4872	(86,6)	E	73	1,5	4799	2701	56,3	1732	36,1	135	2,8		
				Z	56	1,1	4816	2484	51,6	1617	33,6	398	8,3		
BRIEFWAHL		427	-	E	1	0,2	426	257	60,3	131	30,8	10	2,3		
				Z	1	0,2	426	240	56,3	114	26,8	38	8,9		
ZUSAMMEN	6068	5299	87,3	E	74	1,4	5225	2958	56,6	1863	35,7	145	2,8		
				Z	57	1,1	5242	2724	52,0	1731	33,0	436	8,3		

S T I M M E N M U R D E N A B G E G E B E N F U E R

BMK 04	DKP 05	GRUENE 06	EAP 07	NPD 08	EINZBEW 09	10	11	12	13	14	SCHL.
ANZ %	ANZ %	ANZ %	ANZ %	ANZ %	ANZ %	ANZ %	ANZ %	ANZ %	ANZ %	ANZ %	
											236
1 0,0	2 0,1 1 0,0	114 5,1 135 6,0	1 0,0	4 0,2							044
		11 9,1 12 9,9									
1 0,0	2 0,1 1 0,0	125 5,3 147 6,2	1 0,0	4 0,2							
2 0,1		126 5,1 167 6,7	2 0,1	12 0,5							073
		2012,2 2515,2									
2 0,1		146 5,5 192 7,2	2 0,1	12 0,5							
	12 0,2 8 0,1	350 6,4 504 9,2	7 0,1	16 0,3							046
		47 7,7 8013,0		1 0,2							
	12 0,2 8 0,1	397 6,6 584 9,6	7 0,1	17 0,3							
	4 0,2 2 0,1	76 4,6 105 6,3	1 0,1	7 0,4							075
		10 9,5 1312,3									
	4 0,2 2 0,1	86 4,9 118 6,6	1 0,1	7 0,4							
	4 0,2 1 0,0	124 5,2 151 6,3	2 0,1	9 0,4							050
		17 9,1 15 8,1									
	4 0,2 1 0,0	141 5,5 166 6,4	2 0,1	9 0,3							
	10 0,2 6 0,1	238 4,6 305 5,8	2 0,0	11 0,2							071
	4 0,8 3 0,6	31 6,4 42 8,6									
	14 0,2 9 0,2	269 4,7 347 6,1	2 0,0	11 0,2							
	6 0,4 3 0,2	67 4,9 90 6,5	1 0,1	5 0,4							061
		910,2 1314,8									
	6 0,4 3 0,2	76 5,2 103 7,0	1 0,1	5 0,3							
1 0,0	10 0,2 7 0,1	221 4,6 297 6,2	1 0,0	11 0,2							072
	1 0,2 1 0,2	27 6,3 33 7,7									
1 0,0	11 0,2 8 0,2	248 4,7 330 6,3	1 0,0	11 0,2							

STADTKREIS / LANDKREIS GEMEINDE		WAHL- BERECH- TIGTE ANZ	WAHL- LER ANZ	WAHL- BE- TEILI- GUNG %	ERST-/ ZWEIT- STIM- MEN	ABGEGEBENE STIMMEN		GUEL- TIGE ANZ	VON DEN GÜELTIGEN			
SCHL.	NAME					UN- GÜELTIGE	ANZ		CDU 01	SPD 02	FDP/DVP 03	
									ANZ	%	ANZ	%
236 NOCH LANDKREIS ENZKREIS												
062	TIEFENBRONN	2835	2340	(89,2)	E	49	2,1	2291	1390	60,7	730	31,9
					Z	35	1,5	2305	1303	56,5	665	28,9
	BRIEFWAHL		207	-	E			207	137	66,2	51	24,6
					Z			207	116	56,0	50	24,2
	ZUSAMMEN	2835	2547	89,8	E	49	1,9	2498	1527	61,1	781	31,3
					Z	35	1,4	2512	1419	56,5	715	28,5
065	WIERNSHEIM	3276	2657	(86,0)	E	72	2,7	2585	1455	56,3	814	31,5
					Z	55	2,1	2602	1293	49,7	737	28,3
	BRIEFWAHL		172	-	E			172	97	56,4	56	32,6
					Z			172	88	51,2	50	29,1
	ZUSAMMEN	3276	2829	86,4	E	72	2,5	2757	1552	56,3	870	31,6
					Z	55	1,9	2774	1381	49,8	787	28,4
067	WINSHEIM	1427	1219	(89,5)	E	21	1,7	1198	695	58,0	397	33,1
					Z	14	1,1	1205	634	52,6	358	29,7
	BRIEFWAHL		62	-	E			62	27	43,5	22	35,5
					Z			62	28	45,2	16	25,8
	ZUSAMMEN	1427	1281	89,8	E	21	1,6	1260	722	57,3	419	33,3
					Z	14	1,1	1267	662	52,2	374	29,5
068	MURMBERG	1607	1339	(90,0)	E	26	1,9	1313	700	53,3	469	35,7
					Z	19	1,4	1320	654	49,5	446	33,8
	BRIEFWAHL		115	-	E			115	52	45,2	40	34,8
					Z			115	53	46,1	35	30,4
	ZUSAMMEN	1607	1454	90,5	E	26	1,8	1428	752	52,7	509	35,6
					Z	19	1,3	1435	707	49,3	481	33,5
000	LANDKREIS INSGESAMT	116367	94561	(81,3)	E	1485	1,8	92876	50068	53,9	34759	37,4
					Z	1266	1,3	93295	46369	49,7	31968	34,3
	BRIEFWAHL		8342	-	E	53	0,6	8289	4582	55,3	2767	33,4
					Z	36	0,4	8306	4170	50,2	2422	29,2
	ZUSAMMEN	116367	102903	88,4	E	1738	1,7	101165	54650	54,0	37526	37,1
					Z	1302	1,3	101601	50539	49,7	34390	33,8
237 LANDKREIS FREUDENSTADT												
002	ALPIRSBACH, STADT . .	4894	3865	(86,9)	E	37	1,0	3828	2091	54,6	1423	37,2
					Z	36	0,9	3829	1905	49,8	1327	34,7
	BRIEFWAHL		430	-	E			430	226	52,6	140	32,6
					Z			430	193	44,9	129	30,0
	ZUSAMMEN	4894	4295	87,8	E	37	0,9	4258	2317	54,4	1563	36,7
					Z	36	0,8	4259	2098	49,3	1456	34,2
075	BAD RIPPOLDSAU-SCHPB	1867	1505	(89,5)	E	30	2,0	1475	1108	75,1	289	19,6
					Z	24	1,6	1481	1023	69,1	278	18,8
	BRIEFWAHL		179	-	E			179	129	72,1	32	17,9
					Z			179	118	65,9	30	16,8
	ZUSAMMEN	1867	1684	90,2	E	30	1,8	1654	1237	74,8	321	19,4
					Z	24	1,4	1660	1141	68,7	308	18,6

S T I M M E N M U R D E N A B G E G E B E N F U E R

BNK 04	DKP 05	GRUENE 06	EAP 07	NPD 08	EINZBEW 09	10	11	12	13	14	SCHL.	
ANZ	%	ANZ	%	ANZ	%	ANZ	%	ANZ	%	ANZ	%	
												236
		3 0,1	106 4,6									062
		1 0,0	128 5,6	2 0,1	9 0,4							
			16 7,7									
			15 7,2									
		3 0,1	122 4,9									
		1 0,0	143 5,7	2 0,1	9 0,4							
		2 0,1	155 6,0									065
			214 8,2	7 0,3	10 0,4							
			9 5,2									
			12 7,0									
		2 0,1	164 5,9									
			226 8,1	7 0,3	10 0,4							
1 0,1		2 0,2	64 5,3									067
		3 0,2	77 6,4		2 0,2							
			914,5									
			1016,1									
		2 0,2	73 5,8									
1 0,1		3 0,2	87 6,9		2 0,2							
		3 0,2	108 8,2									068
		2 0,2	102 7,7		2 0,2							
			1916,5									
			1815,7		1 0,9							
		3 0,2	127 8,9									
		2 0,1	120 8,4		3 0,2							
9 0,0		183 0,2	4867 5,2									000
		106 0,1	6373 6,8	64 0,1	297 0,3							
		22 0,3	660 8,0									
		15 0,2	85910,3	2 0,0	28 0,3							
9 0,0		205 0,2	5527 5,5									
		121 0,1	7232 7,1	66 0,1	325 0,3							
												237
		5 0,1	159 4,2									002
		5 0,1	195 5,1	4 0,1	15 0,4							
					12 0,3							
		2 0,5	38 8,8		1 0,2							
		1 0,2	4410,2									
		7 0,2	197 4,6									
		6 0,1	239 5,6	4 0,1	16 0,4							
					82 0,3							
		1 0,1	58 3,9		1 0,1							075
		1 0,1	81 5,5		2 0,1							
			16 8,9									
			1910,6	2 1,1								
		1 0,1	74 4,5		1 0,1							
		1 0,1	100 6,0	2 0,1	2 0,1							

STADTKREIS / LANDKREIS GEMEINDE		WAHL- BERECH- TIGTE ANZ	WAHL- LER ANZ	WAHL- BE- TEIL- GUNG %	ERST-/ ZWEIT STIM- MEN	ABGEGEBENE STIMMEN		GUEL- TIGE ANZ	VON DEN GUEL T I G E N					
SCHL.	NAME					UN- GUEL T I G E ANZ	%		CDU 01 ANZ	%	SPD 02 ANZ	%	FDP/DVP 03 ANZ	%
237 NOCH LANDKREIS FREUDENSTADT														
004	BAIERSBRUNN	10592	8327	(85,3)	E Z	125 103	1,5 1,2	8202 8224	4637 4092	56,5 49,8	2902 2787	35,4 33,9	359 979	4,4 11,9
	BRIEFWAHL		784	-	E Z	5 3	0,6 0,4	779 781	437 378	56,1 48,4	242 224	31,1 28,7	28 97	3,6 12,4
	ZUSAMMEN	10592	9111	86,0	E Z	130 106	1,4 1,2	8981 9005	5074 4470	56,5 49,6	3144 3011	35,0 33,4	387 1076	4,3 11,9
008	BETZWEILER-WAEDELDE .	1014	821	(87,0)	E Z	9 8	1,1 1,0	812 813	525 447	64,7 55,0	237 224	29,2 27,6	28 112	3,4 13,8
	BRIEFWAHL		67	-	E Z			67 67	36 33	53,7 49,3	21 18	31,3 26,9	2 6	3,0 9,0
	ZUSAMMEN	1014	888	87,6	E Z	9 8	1,0 0,9	879 880	561 480	63,8 54,5	258 242	29,4 27,5	30 118	3,4 13,4
019	DORNSTETTEN,STADT .	4174	3309	(86,4)	E Z	37 33	1,1 1,0	3272 3276	2079 1843	63,5 56,3	948 868	29,0 26,5	117 373	3,6 11,4
	BRIEFWAHL		330	-	E Z	2 2	0,6 0,6	328 328	212 178	64,6 54,3	74 68	22,6 20,7	12 47	3,7 14,3
	ZUSAMMEN	4174	3639	87,2	E Z	39 35	1,1 1,0	3600 3604	2291 2021	63,6 56,1	1022 936	28,4 26,0	129 420	3,6 11,7
024	EMPFINGEN	1909	1665	(94,5)	E Z	27 28	1,6 1,7	1638 1637	1213 1163	74,1 71,0	356 348	21,7 21,3	26 68	1,6 4,2
	BRIEFWAHL		143	-	E Z			143 143	102 89	71,3 62,2	27 31	18,9 21,7	4 15	2,8 10,5
	ZUSAMMEN	1909	1808	94,7	E Z	27 28	1,5 1,5	1781 1780	1315 1252	73,8 70,3	383 379	21,5 21,3	30 83	1,7 4,7
027	EUTINGEN IM GAEU . .	2749	2281	(87,3)	E Z	26 26	1,1 1,1	2255 2255	1708 1611	75,7 71,4	418 381	18,5 16,9	40 148	1,8 6,6
	BRIEFWAHL		129	-	E Z			129 129	102 91	79,1 70,5	21 17	16,3 13,2	3 13	2,3 10,1
	ZUSAMMEN	2749	2410	87,7	E Z	26 26	1,1 1,1	2384 2384	1810 1702	75,9 71,4	439 398	18,4 16,7	43 161	1,8 6,8
028	FREUDENSTADT,STADT .	15358	11446	(85,1)	E Z	170 131	1,5 1,1	11276 11315	6206 5405	55,0 47,8	4126 3817	36,6 33,7	415 1374	3,7 12,1
	BRIEFWAHL		1844	-	E Z	9 7	0,5 0,4	1835 1837	1076 913	58,6 49,7	541 449	29,5 24,4	81 286	4,4 15,6
	ZUSAMMEN	15358	13290	86,5	E Z	179 138	1,3 1,0	13111 13152	7282 6318	55,5 48,0	4667 4266	35,6 32,4	496 1660	3,8 12,6
030	GLATTEN	1653	1231	(83,1)	E Z	28 17	2,3 1,4	1203 1214	813 739	67,6 60,9	320 309	26,6 25,5	30 113	2,5 9,3
	BRIEFWAHL		168	-	E Z			168 168	88 74	52,4 44,0	59 50	35,1 29,8	7 23	4,2 13,7
	ZUSAMMEN	1653	1399	84,6	E Z	28 17	2,0 1,2	1371 1382	901 813	65,7 58,8	379 359	27,6 26,0	37 136	2,7 9,8
032	GROENBACH	376	317	(89,0)	E Z	3 4	0,9 1,3	314 313	257 234	81,8 74,8	46 42	14,6 13,4	6 29	1,9 9,3

STIMMEN WURDEN ABGEGEBEN FÜR

BWK 04	DKP 05	GRÜNE 06	EAP 07	NPD 08	EINZBEW 09	10	11	12	13	14	SCHL.
ANZ %	ANZ %	ANZ %	ANZ %	ANZ %	ANZ %	ANZ %	ANZ %	ANZ %	ANZ %	ANZ %	
											237
	4 0,0	278 3,4		22 0,3							004
1 0,0	5 0,1	337 4,1	5 0,1	18 0,2							
	1 0,1	70 9,0		1 0,1							
		8210,5									
	5 0,1	348 3,9		23 0,3							
1 0,0	5 0,1	419 4,7	5 0,1	18 0,2							
	1 0,1	20 2,5		1 0,1							008
	1 0,1	28 3,4		1 0,1							
		811,9									
		1014,9									
	1 0,1	28 3,2		1 0,1							
	1 0,1	38 4,3		1 0,1							
	4 0,1	117 3,6		7 0,2							019
1 0,0	2 0,1	180 5,5	2 0,1	7 0,2							
	1 0,3	28 8,5		1 0,3							
		3510,7									
	5 0,1	145 4,0		8 0,2							
1 0,0	2 0,1	215 6,0	2 0,1	7 0,2							
		37 2,3		6 0,4							024
		51 3,1	2 0,1	5 0,3							
		10 7,0		1 0,7							
		7 4,9									
		47 2,6		6 0,3							
		58 3,3	2 0,1	6 0,3							
	1 0,0	81 3,6		7 0,3							027
	1 0,0	110 4,9		4 0,2							
		3 2,3									
		8 6,2									
	1 0,0	84 3,5		7 0,3							
	1 0,0	118 4,9		4 0,2							
	28 0,2	445 3,9		56 0,5							028
	21 0,2	641 5,7	3 0,0	54 0,5							
	3 0,2	126 6,9		8 0,4							
	3 0,2	178 9,7		8 0,4							
	31 0,2	571 4,4		64 0,5							
	24 0,2	819 6,2	3 0,0	62 0,5							
	1 0,1	37 3,1		2 0,2							030
		51 4,2		2 0,2							
		14 8,3									
1 0,6		2011,9									
	1 0,1	51 3,7		2 0,1							
1 0,1		71 5,1		2 0,1							
		5 1,6									032
		8 2,6									

STADTKREIS / LANDKREIS GEMEINDE		WAHL- BERECH- TIGTE ANZ	WAHL- LER ANZ	WAHL- BE- TEILI- GUNG %	ERST-/ ZWEIT STIM- MEN	ABGEGEBENE STIMMEN		VON DEN GÜLTIGEN						
SCHL.	NAME					UN- GÜLTIGE ANZ	%	GÜLT- TIGE ANZ	CDU 01 ANZ	%	SPD 02 ANZ	%	FDP/DVP 03 ANZ	%
237 NOCH LANDKREIS FREUDENSTADT														
040	HORB. AM NECKAR, STADT	14592	12051	(88,8)	E Z	197 171	1,6 1,4	11854 11880	8223 7737	69,4 65,1	2869 2666	24,2 22,4	285 839	2,4 7,1
	BRIEFWAHL		959	-	E Z	7 6	0,7 0,6	952 953	604 555	63,4 58,2	251 232	26,4 24,3	12 70	1,3 7,3
	ZUSAMMEN	14592	13010	89,2	E Z	204 177	1,6 1,4	12806 12833	8827 8292	68,9 64,6	3120 2898	24,4 22,6	297 909	2,3 7,1
045	LOSZBURG	3931	3114	(88,1)	E Z	18 21	0,6 0,7	3096 3093	1956 1681	63,2 54,3	863 813	27,9 26,3	136 419	4,4 13,5
	BRIEFWAHL		385	-	E Z	1 	0,3 	384 385	228 198	59,4 51,4	104 95	27,1 24,7	12 48	3,1 12,5
	ZUSAMMEN	3931	3499	89,0	E Z	19 21	0,5 0,6	3480 3478	2184 1879	62,8 54,0	967 908	27,8 26,1	148 467	4,3 13,4
054	PFALZGRAFENWEILER .	3603	2921	(86,8)	E Z	19 19	0,7 0,7	2902 2902	1932 1660	66,6 57,2	736 681	25,4 23,5	105 417	3,6 14,4
061	SCHOPFLOCH	1354	1019	(80,6)	E Z	20 21	2,0 2,1	999 998	746 632	74,7 63,3	186 174	18,6 17,4	39 153	3,9 15,3
	BRIEFWAHL		84	-	E Z			84 84	50 49	59,5 58,3	20 15	23,8 17,9	6 11	7,1 13,1
	ZUSAMMEN	1354	1103	81,5	E Z	20 21	1,8 1,9	1083 1082	796 681	73,5 62,9	206 189	19,0 17,5	45 164	4,2 15,2
073	SEEWALD	1350	996	(82,6)	E Z	17 17	1,7 1,7	979 979	720 640	73,5 65,4	181 180	18,5 18,4	38 113	3,9 11,5
	BRIEFWAHL		142	-	E Z	5 5	3,5 3,5	137 137	103 97	75,2 70,8	19 14	13,9 10,2	6 14	4,4 10,2
	ZUSAMMEN	1350	1138	84,3	E Z	22 22	1,9 1,9	1116 1116	823 737	73,7 66,0	200 194	17,9 17,4	44 127	3,9 11,4
074	WALDACHTAL	3542	2880	(86,7)	E Z	39 31	1,4 1,1	2841 2849	2222 2066	78,2 72,5	466 455	16,4 16,0	66 216	2,3 7,6
	BRIEFWAHL		212	-	E Z	7 5	3,3 2,4	205 207	136 121	66,3 58,5	50 45	24,4 21,7	4 23	2,0 11,1
	ZUSAMMEN	3542	3092	87,3	E Z	46 36	1,5 1,2	3046 3056	2358 2187	77,4 71,6	516 500	16,9 16,4	70 239	2,3 7,8
072	WOERNERSBERG	131	113	(89,7)	E Z	1 2	0,9 1,8	112 111	107 91	95,5 82,0	4 6	3,6 5,4	1 14	0,9 12,6
999	REGIONAL NICHT AUF- TEILBARE BRIEFWAHL		252	-	E Z			252 252	142 121	56,3 48,0	69 60	27,4 23,8	15 37	6,0 14,7
000	LANDKREIS INSGESAMT	73089	57861	(86,7)	E Z	803 692	1,4 1,2	57058 57169	36543 32969	64,0 57,7	16370 15356	28,7 26,9	1844 5844	3,2 10,2
	BRIEFWAHL		6108	-	E Z	36 28	0,6 0,5	6072 6080	3671 3208	60,5 52,8	1670 1477	27,5 24,3	217 763	3,6 12,5
	ZUSAMMEN	73089	63969	87,5	E Z	839 720	1,3 1,1	63130 63249	40214 36177	63,7 57,2	18040 16833	28,6 26,6	2061 6607	3,3 10,4

S T I M M E N W U R D E N A B G E G E B E N F U E R

BWK 04	DKP 05	GRUENE 06	EAP 07	NPD 08	EINZBEM 09	10	11	12	13	14	SCHL.
ANZ	%	ANZ	%	ANZ	%	ANZ	%	ANZ	%	ANZ	%
											237
		12 0,1	422 3,6		43 0,4						040
		5 0,0	589 5,0	5 0,0	39 0,3						
		7 0,7	74 7,8		4 0,4						
		4 0,4	88 9,2		4 0,4						
		19 0,1	496 3,9		47 0,4						
		9 0,1	677 5,3	5 0,0	43 0,3						
		3 0,1	124 4,0		14 0,5						045
		2 0,1	171 5,5		7 0,2						
		1 0,3	3910,2								
			4411,4								
		4 0,1	163 4,7		14 0,4						
		2 0,1	215 6,2		7 0,2						
		1 0,0	116 4,0		12 0,4						054
		1 0,0	133 4,6	1 0,0	9 0,3						
		1 0,1	25 2,5		2 0,2						061
		1 0,1	36 3,6		2 0,2						
			8 9,5								
		1 1,2	8 9,5								
		1 0,1	33 3,0		2 0,2						
		2 0,2	44 4,1		2 0,2						
		1 0,1	34 3,5		5 0,5						073
			41 4,2		5 0,5						
			9 6,6								
			12 8,8								
		1 0,1	43 3,9		5 0,4						
			53 4,7		5 0,4						
		4 0,1	74 2,6		9 0,3						074
		4 0,1	96 3,4	1 0,0	11 0,4						
			15 7,3								
			18 8,7								
		4 0,1	89 2,9		9 0,3						
		4 0,1	114 3,7	1 0,0	11 0,4						
											072
			2610,3								999
			3413,5								
		67 0,1	2032 3,6		202 0,4						000
2 0,0		49 0,1	2748 4,8	23 0,0	178 0,3						
		15 0,2	484 8,0		15 0,2						
1 0,0		9 0,1	60710,0	2 0,0	13 0,2						
		82 0,1	2516 4,0		217 0,3						
3 0,0		58 0,1	3355 5,3	25 0,0	191 0,3						

STADTKREIS / LANDKREIS GEMEINDE		WAHL- BERECH- TIGTE ANZ	WAH- LER ANZ	WAHL- BE- TEIL- GUNG %	ERST-/ ZWEIT- STIM- MEN	ABGEGEBENE STIMMEN		GUEL- TIGE ANZ	VON DEN GUEL T I G E N					
SCHL.	NAME					UN- GUEL T I G E ANZ	%		CDU 01 ANZ	%	SPD 02 ANZ	%	FDP/DVP 03 ANZ	%
REGION SÜDLICHER OBERRHEIN														
311	SKR.FREIBURG IM BR.	119801	89722	(85,6)	E Z	1004 818	1,1 0,9	88718 88904	40241 36497	45,4 41,1	40070 34217	45,2 38,5	1828 6365	2,1 7,2
	BRIEFWAHL		14504	-	E Z	87 61	0,6 0,4	14417 14443	7052 6237	48,9 43,2	5337 4323	37,0 29,9	405 1402	2,8 9,7
	ZUSAMMEN	119801	104226	87,0	E Z	1091 879	1,0 0,8	103135 103347	47293 42734	45,9 41,4	45407 38540	44,0 37,3	2233 7767	2,2 7,5
315 LANDKREIS BREISGAU-HOCHSCHWARZWALD														
003	AU	703	573	(81,5)	E Z	7 4	1,2 0,7	566 569	349 319	61,7 56,1	161 119	28,4 20,9	29 62	5,1 10,9
004	AUGGEN	1465	1143	(78,1)	E Z	13 15	1,1 1,3	1130 1128	564 490	49,9 43,4	402 374	35,6 33,2	105 184	9,3 16,3
	BRIEFWAHL		110	-	E Z			110 110	59 49	53,6 44,5	28 23	25,5 20,9	7 19	6,4 17,3
	ZUSAMMEN	1465	1253	85,5	E Z	13 15	1,0 1,2	1240 1238	623 539	50,2 43,5	430 397	34,7 32,1	112 203	9,0 16,4
006	BAD KROZINGEN . . .	8769	6843	(78,1)	E Z	116 89	1,7 1,3	6727 6754	4278 3948	63,6 58,5	1857 1694	27,6 25,1	259 637	3,9 9,4
	BRIEFWAHL		961	-	E Z	1 961	0,1	960 961	592 542	61,7 56,4	255 229	26,6 23,8	45 100	4,7 10,4
	ZUSAMMEN	8769	7804	89,0	E Z	117 89	1,5 1,1	7687 7715	4870 4490	63,4 58,2	2112 1923	27,5 24,9	304 737	4,0 9,6
007	BADENWEILER	2491	1836	(73,7)	E Z	36 32	2,0 1,7	1800 1804	1083 923	60,2 51,2	521 479	28,9 26,6	97 269	5,4 14,9
	BRIEFWAHL		393	-	E Z	3 3	0,8 0,8	390 390	241 210	61,8 53,8	102 81	26,2 20,8	20 57	5,1 14,6
	ZUSAMMEN	2491	2229	89,5	E Z	39 35	1,7 1,6	2190 2194	1324 1133	60,5 51,6	623 560	28,4 25,5	117 326	5,3 14,9
008	BALLRECHTEN-DOTTINGEN	1103	910	(81,5)	E Z	20 20	2,2 2,2	890 890	598 557	67,2 62,6	228 199	25,6 22,4	25 67	2,8 7,5
013	BOETZINGEN	3037	2421	(79,7)	E Z	60 49	2,5 2,0	2361 2372	1260 1172	53,4 49,4	856 772	36,3 32,5	129 233	5,5 9,8
	BRIEFWAHL		207	-	E Z			207 207	98 85	47,3 41,1	87 76	42,0 36,7	5 16	2,4 7,7
	ZUSAMMEN	3037	2628	84,5	E Z	60 49	2,3 1,9	2568 2579	1358 1257	52,9 48,7	943 848	36,7 32,9	134 249	5,2 9,7
014	BOLLSCHWEIL	1466	1180	(80,5)	E Z	10 7	0,8 0,6	1170 1173	735 703	62,8 59,9	339 276	29,0 23,5	30 75	2,6 6,4
	BRIEFWAHL		140	-	E Z	1 140	0,7	139 140	74 65	53,2 46,4	46 37	33,1 26,4	1 15	0,7 10,7
	ZUSAMMEN	1466	1320	90,0	E Z	11 7	0,8 0,5	1309 1313	809 768	61,8 58,5	385 313	29,4 23,8	31 90	2,4 6,9

S T I M M E N W U R D E N A B G E G E B E N F U E R

BWK 04		DKP 05		GRÜNE 06		EAP 07		NPD 08		EINZBEW 09		10	11	12	13	14	SCHL.
ANZ	%	ANZ	%	ANZ	%	ANZ	%	ANZ	%	ANZ	%	ANZ	%	ANZ	%	ANZ	%
81 0,1		353 0,4		5789 6,5				189 0,2		167 0,2							311
35 0,0		161 0,2		1143912,9		31 0,0		159 0,2									
21 0,1		58 0,4		146310,1				34 0,2		47 0,3							
16 0,1		29 0,2		239916,6		9 0,1		28 0,2									
102 0,1		411 0,4		7252 7,0				223 0,2		214 0,2							
51 0,0		190 0,2		1383813,4		40 0,0		187 0,2									
				27 4,8													315
				6912,1													003
		3 0,3		54 4,8				2 0,2									004
		3 0,3		77 6,8													
				1614,5													
				1917,3													
		3 0,2		70 5,6				2 0,2									
		3 0,2		96 7,8													
		11 0,2		301 4,5				21 0,3									006
		7 0,1		445 6,6		3 0,0		20 0,3									
				67 7,0				1 0,1									
				90 9,4													
		11 0,1		368 4,8				22 0,3									
		7 0,1		535 6,9		3 0,0		20 0,3									
		1 0,1		92 5,1				6 0,3									007
		1 0,1		128 7,1		1 0,1		3 0,2									
				26 6,7				1 0,3									
				4110,5				1 0,3									
		1 0,0		118 5,4				7 0,3									
		1 0,0		169 7,7		1 0,0		4 0,2									
				39 4,4													008
				66 7,4				1 0,1									
				110 4,7				6 0,3									013
				189 8,0				6 0,3									
				15 7,2				1 0,5		1 0,5							
				2914,0				1 0,5									
				125 4,9				7 0,3		1 0,0							
				218 8,5				7 0,3									
1 0,1				61 5,2				1 0,1		3 0,3							014
				11810,1				1 0,1									
1 0,7		1 0,7		1611,5													
				2316,4													
2 0,2		1 0,1		77 5,9				1 0,1		3 0,2							
				14110,7				1 0,1									

STADTKREIS / LANDKREIS GEMEINDE	WAHL- BERECH- TIGTE ANZ	WAEH- LER ANZ	WAHL- BE- TEILI- GUNG %	ERST-/ ZWEIT- STIM- MEN	ABGEGEBENE STIMMEN		GUEL- TIGE ANZ	VON DEN GUEL T I G E N							
					UN- GUEL T I G E	%		CDU 01	%	SPD 02	%	FDP/DVP 03	%		
SCHL.	NAME				ANZ	%		ANZ	%	ANZ	%	ANZ	%	ANZ	%
315 NOCH LANDKREIS BREISGAU-HOCHSCHWARZWALD															
015	BREISACH AM RHEIN, ST	6820	5491	(80,6)	E	76	1,4	5415	3038	56,1	1901	35,1	157	2,9	
					Z	51	0,9	5440	2851	52,4	1744	32,1	359	6,6	
	BRIEFWAHL		576	.	E	1	0,2	575	333	57,9	176	30,6	13	2,3	
					Z	1	0,2	575	307	53,4	158	27,5	48	8,3	
	ZUSAMMEN	6820	6067	89,0	E	77	1,3	5990	3371	56,3	2077	34,7	170	2,8	
					Z	52	0,9	6015	3158	52,5	1902	31,6	407	6,8	
016	BREITNAU	1010	796	(87,7)	E	15	1,9	781	594	76,1	122	15,6	23	2,9	
					Z	18	2,3	778	568	73,0	111	14,3	50	6,4	
	BRIEFWAHL		102	.	E	1	1,0	101	69	68,3	22	21,8	3	3,0	
					Z	1	1,0	101	63	62,4	19	18,8	11	10,9	
	ZUSAMMEN	1010	898	88,9	E	16	1,8	882	663	75,2	144	16,3	26	2,9	
					Z	19	2,1	879	631	71,8	130	14,8	61	6,9	
020	BUCHENBACH	1927	1583	(90,3)	E	18	1,1	1565	1036	66,2	396	25,3	32	2,0	
					Z	16	1,0	1567	961	61,3	327	20,9	120	7,7	
	BRIEFWAHL		173	.	E	3	1,7	170	86	50,6	53	31,2	6	3,5	
					Z	3	1,7	170	74	43,5	44	25,9	22	12,9	
	ZUSAMMEN	1927	1756	91,1	E	21	1,2	1735	1122	64,7	449	25,9	38	2,2	
					Z	19	1,1	1737	1035	59,6	371	21,4	142	8,2	
022	BUGGINGEN	2242	1780	(84,4)	E	26	1,5	1754	802	45,7	806	46,0	52	3,0	
					Z	21	1,2	1759	734	41,7	734	41,7	124	7,0	
	BRIEFWAHL		134	.	E			134	63	47,0	45	33,6	3	2,2	
					Z			134	53	39,6	43	32,1	11	8,2	
	ZUSAMMEN	2242	1914	85,4	E	26	1,4	1888	865	45,8	851	45,1	55	2,9	
					Z	21	1,1	1893	787	41,6	777	41,0	135	7,1	
028	EBRINGEN	1431	1192	(90,2)	E	13	1,1	1179	718	60,9	367	31,1	23	2,0	
					Z	9	0,8	1183	677	57,2	323	27,3	70	5,9	
	BRIEFWAHL		106	.	E			106	60	56,6	29	27,4	2	1,9	
					Z			106	55	51,9	25	23,6	9	8,5	
	ZUSAMMEN	1431	1298	90,7	E	13	1,0	1285	778	60,5	396	30,8	25	1,9	
					Z	9	0,7	1289	732	56,8	348	27,0	79	6,1	
131	EHRENKIRCHEN	4131	3372	(88,4)	E	48	1,4	3324	1997	60,1	1014	30,5	98	2,9	
					Z	42	1,2	3330	1880	56,5	904	27,1	218	6,5	
	BRIEFWAHL		313	.	E	4	1,3	309	175	56,6	98	31,7	10	3,2	
					Z	3	1,0	310	154	49,7	70	22,6	33	10,6	
	ZUSAMMEN	4131	3685	89,2	E	52	1,4	3633	2172	59,8	1112	30,6	108	3,0	
					Z	45	1,2	3640	2034	55,9	974	26,8	251	6,9	
030	EICHSTETTEN	1829	1497	(88,9)	E	28	1,9	1469	870	59,2	439	29,9	64	4,4	
					Z	31	2,1	1466	789	53,8	388	26,5	156	10,6	
	BRIEFWAHL		141	.	E	2	1,4	139	87	62,6	39	28,1	4	2,9	
					Z	1	0,7	140	73	52,1	31	22,1	18	12,9	
	ZUSAMMEN	1829	1638	89,6	E	30	1,8	1608	957	59,5	478	29,7	68	4,2	
					Z	32	2,0	1606	862	53,7	419	26,1	174	10,8	
031	EISENBACH (HOCHSCHW.)	1499	1241	(90,3)	E	7	0,6	1234	818	66,3	334	27,1	23	1,9	
					Z	9	0,7	1232	792	64,3	300	24,4	65	5,3	
	BRIEFWAHL		116	.	E			116	73	62,9	27	23,3	3	2,6	
					Z			116	66	56,9	16	13,8	11	9,5	
	ZUSAMMEN	1499	1357	90,5	E	7	0,5	1350	891	66,0	361	26,7	26	1,9	
					Z	9	0,7	1348	858	63,6	316	23,4	76	5,6	

STIMMEN WURDEN ABGEGEBEN FÜR

BNK 04	DKP 05	GRUENE 06	EAP 07	NPD 08	EINZBEW 09	10	11	12	13	14	SCHL.
ANZ %	ANZ %	ANZ %	ANZ %	ANZ %	ANZ %	ANZ %	ANZ %	ANZ %	ANZ %	ANZ %	
											315
1 0,0	7 0,1	291 5,4		12 0,2	8 0,1						015
1 0,0	10 0,2	459 8,4	3 0,1	13 0,2							
1 0,2	1 0,2	51 0,9									
	1 0,2	6110,6									
2 0,0	8 0,1	342 5,7		12 0,2	8 0,1						
1 0,0	11 0,2	520 8,6	3 0,0	13 0,2							
	2 0,3	40 5,1									016
	2 0,3	45 5,8	1 0,1	1 0,1							
		7 6,9									
		8 7,9									
	2 0,2	47 5,3									
	2 0,2	53 6,0	1 0,1	1 0,1							
	2 0,1	97 6,2		1 0,1	1 0,1						020
	2 0,1	15610,0		1 0,1							
		2414,1			1 0,6						
		3017,6									
	2 0,1	121 7,0		1 0,1	2 0,1						
	2 0,1	18610,7		1 0,1							
1 0,1	3 0,2	86 4,9		5 0,3							022
	5 0,3	197 8,9	2 0,1	2 0,1							
	1 0,7	2216,4									
	1 0,7	2619,4									
	4 0,2	108 5,7		5 0,3							
1 0,1	6 0,3	183 9,7	2 0,1	2 0,1							
	3 0,3	65 5,5		3 0,3							028
	2 0,2	110 9,3		1 0,1							
		1514,2									
		1716,0									
	3 0,2	80 6,2		3 0,2							
	2 0,2	127 9,9		1 0,1							
1 0,0	5 0,2	199 6,0		7 0,2	3 0,1						131
1 0,0	4 0,1	315 9,5	1 0,0	7 0,2							
		26 8,4									
		5317,1									
1 0,0	5 0,1	225 6,2		7 0,2	3 0,1						
1 0,0	4 0,1	36810,1	1 0,0	7 0,2							
	2 0,1	89 6,1		4 0,3	1 0,1						030
	1 0,1	128 8,7		4 0,3							
		9 6,5									
		1812,9									
	2 0,1	98 6,1		4 0,2	1 0,1						
	1 0,1	146 9,1		4 0,2							
1 0,1		58 4,7									031
1 0,1		73 5,9		1 0,1							
		1311,2									
		2319,8									
1 0,1		71 5,3									
1 0,1		96 7,1		1 0,1							

STADTKREIS / LANDKREIS GEMEINDE		WAHL- BERECH- TIGTE ANZ	WAHL- LER ANZ	WAHL- BE- TEILIGUNG %	ERST-/ ZWEIT- STIM- MEN	ABGEGEBENE STIMMEN		GUEL- TIGE ANZ	VON DEN GÜELTIGEN					
SCHL.	NAME					UN- GÜELTIGE ANZ	%		CDU 01	%	SPD 02	%	FDP/DVP 03	%
315	NOCH LANDKREIS BREISGAU-HOCHSCHWARZWALD													
033	ESCHBACH	763	604	(85,8)	E Z	10 11	1,7 1,8	594 593	356 341	59,9 57,5	206 195	34,7 32,9	10 23	1,7 3,9
037	FELDBERG (SCHWARZW.)	1157	792	(86,0)	E Z	7 7	0,9 0,9	785 785	532 474	67,8 60,4	184 158	23,4 20,1	32 98	4,1 12,5
	BRIEFWAHL		226	.	E Z	2 2	0,9 0,9	224 224	139 125	62,1 55,8	57 46	25,4 20,5	13 33	5,8 14,7
	ZUSAMMEN	1157	1018	88,0	E Z	9 9	0,9 0,9	1009 1009	671 599	66,5 59,4	241 204	23,9 20,2	45 131	4,5 13,0
039	FRIEDENWEILER . . .	1191	967	(90,7)	E Z	19 18	2,0 1,9	948 949	635 590	67,0 62,2	246 224	25,9 23,6	22 75	2,3 7,9
	BRIEFWAHL		124	.	E Z			124 124	84 79	67,7 63,7	32 25	25,8 20,2	1 11	0,8 8,9
	ZUSAMMEN	1191	1091	91,6	E Z	19 18	1,7 1,6	1072 1073	719 669	67,1 62,3	278 249	25,9 23,2	23 86	2,1 8,0
041	GLOTTERTAL	1948	1661	(91,5)	E Z	13 11	0,8 0,7	1648 1650	1280 1212	77,7 73,5	277 242	16,8 14,7	42 102	2,5 6,2
	BRIEFWAHL		129	.	E Z			129 129	93 85	72,1 65,9	20 25	15,5 19,4	3 10	2,3 7,8
	ZUSAMMEN	1948	1790	91,9	E Z	13 11	0,7 0,6	1777 1779	1373 1297	77,3 72,9	297 267	16,7 15,0	45 112	2,5 6,3
043	GOTTENHEIM	1577	1310	(88,4)	E Z	27 22	2,1 1,7	1283 1288	688 643	53,6 49,9	490 438	38,2 34,0	23 75	1,8 5,8
	BRIEFWAHL		91	.	E Z			91 91	48 44	52,7 48,4	32 29	35,2 31,9	1 6	1,1 6,6
	ZUSAMMEN	1577	1401	88,8	E Z	27 22	1,9 1,6	1374 1379	736 687	53,6 49,8	522 467	38,0 33,9	24 81	1,7 5,9
047	GUNDELFINGEN	7037	5499	(89,1)	E Z	48 38	0,9 0,7	5451 5461	2602 2354	47,7 43,1	2263 1856	41,5 34,0	163 520	3,0 9,5
048	HARTHEIM	2089	1718	(87,0)	E Z	33 22	1,9 1,3	1685 1696	1149 1102	68,2 65,0	436 404	25,9 23,8	21 79	1,2 4,7
	BRIEFWAHL		111	.	E Z			111 111	77 69	69,4 62,2	18 18	16,2 16,2	3 12	2,7 10,8
	ZUSAMMEN	2089	1829	87,6	E Z	33 22	1,8 1,2	1796 1807	1226 1171	68,3 64,8	454 422	25,3 23,4	24 91	1,3 5,0
050	HEITERSHEIM, STADT .	3009	2336	(88,5)	E Z	34 30	1,5 1,3	2302 2306	1268 1123	55,1 48,7	842 755	36,6 32,7	78 224	3,4 9,9
	BRIEFWAHL		358	.	E Z	2 2	0,6 0,6	356 356	240 227	67,4 63,8	76 64	21,3 18,0	13 29	3,7 8,1
	ZUSAMMEN	3009	2694	89,5	E Z	36 32	1,3 1,2	2658 2662	1508 1350	56,7 50,7	918 819	34,5 30,8	91 258	3,4 9,7
051	MEUWEILER	585	491	(88,9)	E Z	12 11	2,4 2,2	479 480	332 313	69,3 65,2	119 102	24,8 21,3	2 23	0,4 4,8

STIMMEN WURDEN ABGEGEBEN FÜR

BWK 04	DKP 05	GRUENE 06	EAP 07	NPD 08	EINZBEW 09	10	11	12	13	14	SCHL.
ANZ %	ANZ %	ANZ %	ANZ %	ANZ %	ANZ %	ANZ %	ANZ %	ANZ %	ANZ %	ANZ %	
											315
	8 1,3	13 2,2 32 5,4	1 0,2	1 0,2 1 0,2							033
		37 4,7 54 6,9		1 0,1							037
		15 6,7 20 8,9									
		52 5,2 74 7,3		1 0,1							
	2 0,2 2 0,2	43 4,5 54 5,7	2 0,2	2 0,2							039
		7 5,6 9 7,3									
	2 0,2 2 0,2	50 4,7 63 5,9	2 0,2	2 0,2							
		46 2,8 93 5,6		1 0,1 1 0,1	2 0,1						041
	1 0,8	11 8,5 9 7,0		1 0,8							
	1 0,1	57 3,2 102 5,7		2 0,1 1 0,1	2 0,1						
	2 0,2 2 0,2	64 5,0 120 9,3		15 1,2 10 0,8	1 0,1						043
	1 1,1	9 9,9 1213,2									
	3 0,2 2 0,1	73 5,3 132 9,6		15 1,1 10 0,7	1 0,1						
8 0,1 3 0,1	14 0,3 9 0,2	378 6,9 70612,9	4 0,1	13 0,2 9 0,2	10 0,2						047
	4 0,2 4 0,2	73 4,3 104 6,1		2 0,1 2 0,1							048
		1311,7 1210,8									
	4 0,2 4 0,2	86 4,8 116 6,4		2 0,1 2 0,1							
1 0,1											
	5 0,2 3 0,1	97 4,2 184 8,0	1 0,0	12 0,5 11 0,5							050
	1 0,3 1 0,3	24 6,7 33 9,3		2 0,6 2 0,6							
	6 0,2 4 0,2	121 4,6 217 8,2	1 0,0	14 0,5 13 0,5							
		26 5,4 42 8,8									051

STADTKREIS / LANDKREIS GEMEINDE		WAHL- BERECH- TIGTE ANZ	WAHL- LER ANZ	WAHL- BE- TEILI- GUNG %	ERST-/ ZWEIT- STIM- MEN	ABGEGEBENE STIMMEN		VON DEN GÜLTIGEN						
SCHL.	NAME					UN- GÜLTIGE ANZ	%	GÜLTIGE ANZ	CDU 01 ANZ	%	SPD 02 ANZ	%	FDP/DVP 03 ANZ	%
315 NOCH LANDKREIS BREISGAU-HOCHSCHWARZWALD														
052 HINTERZARTEN		1455	1121	(87,4)	E	15	1,3	1106	705	63,7	284	25,7	51	4,6
					Z	13	1,2	1108	643	58,0	251	22,7	131	11,8
	BRIEFWAHL		158	-	E	1	0,6	157	101	64,3	36	22,9	10	6,4
					Z	1	0,6	157	96	61,1	32	20,4	18	11,5
ZUSAMMEN		1455	1279	87,9	E	16	1,3	1263	806	63,8	320	25,3	61	4,8
					Z	14	1,1	1265	739	58,4	283	22,4	149	11,8
056 HORBEN		571	453	(90,2)	E	4	0,9	449	281	62,6	128	28,5	13	2,9
					Z	4	0,9	449	267	59,5	91	20,3	38	8,5
059 IHRINGEN		3530	2875	(88,7)	E	51	1,8	2824	1295	45,9	1134	40,2	273	9,7
					Z	47	1,6	2828	1206	42,6	1011	35,7	375	13,3
	BRIEFWAHL		278	-	E	1	0,4	277	125	45,1	115	41,5	20	7,2
					Z			278	116	41,7	101	36,3	29	10,4
ZUSAMMEN		3530	3153	89,3	E	52	1,6	3101	1420	45,8	1249	40,3	293	9,4
					Z	47	1,5	3106	1322	42,6	1112	35,8	404	13,0
064 KIRCHZARTEN		5834	4670	(91,0)	E	45	1,0	4625	2627	56,8	1602	34,6	121	2,6
					Z	40	0,9	4630	2373	51,3	1230	26,6	486	10,5
	BRIEFWAHL		676	-	E	3	0,4	673	368	54,7	206	30,6	19	2,8
					Z	2	0,3	674	337	50,0	163	24,2	70	10,4
ZUSAMMEN		5834	5346	91,6	E	48	0,9	5298	2995	56,5	1808	34,1	140	2,6
					Z	42	0,8	5304	2710	51,1	1393	26,3	556	10,5
068 LENZKIRCH		3259	2440	(84,8)	E	47	1,9	2393	1437	60,1	735	30,7	110	4,6
					Z	47	1,9	2393	1288	53,8	656	27,4	299	12,5
	BRIEFWAHL		369	-	E	1	0,3	368	233	63,3	95	25,8	9	2,4
					Z			369	214	58,0	82	22,2	37	10,0
ZUSAMMEN		3259	2809	86,2	E	48	1,7	2761	1670	60,5	830	30,1	119	4,3
					Z	47	1,7	2762	1502	54,4	738	26,7	336	12,2
070 LOEFFINGEN,STADT . .		4537	3592	(86,1)	E	70	1,9	3522	1986	56,4	1195	33,9	207	5,9
					Z	68	1,9	3524	1861	52,8	1010	28,7	391	11,1
	BRIEFWAHL		341	-	E	1	0,3	340	181	53,2	103	30,3	16	4,7
					Z	1	0,3	340	164	48,2	81	23,8	35	10,3
ZUSAMMEN		4537	3933	86,7	E	71	1,8	3862	2167	56,1	1298	33,6	223	5,8
					Z	69	1,8	3864	2025	52,4	1091	28,2	426	11,0
132 MARCH		5356	4414	(89,5)	E	47	1,1	4367	2366	54,2	1579	36,2	91	2,1
					Z	36	0,8	4378	2210	50,5	1373	31,4	305	7,0
	BRIEFWAHL		411	-	E	3	0,7	408	195	47,8	150	36,8	6	1,5
					Z			411	176	42,8	123	29,9	36	8,8
ZUSAMMEN		5356	4825	90,1	E	50	1,0	4775	2561	53,6	1729	36,2	97	2,0
					Z	36	0,7	4789	2386	49,8	1496	31,2	341	7,1
072 MERDINGEN		1497	1267	(88,0)	E	28	2,2	1239	870	70,2	260	21,0	38	3,1
					Z	29	2,3	1238	820	66,2	241	19,5	79	6,4
	BRIEFWAHL		56	-	E			56	36	64,3	12	21,4	1	1,8
					Z			56	34	60,7	11	19,6	3	5,4
ZUSAMMEN		1497	1323	88,4	E	28	2,1	1295	906	70,0	272	21,0	39	3,0
					Z	29	2,2	1294	854	66,0	252	19,5	82	6,3

STIMMEN WURDEN ABGEGEBEN FÜR

BWK 04 ANZ %	DKP 05 ANZ %	GRUENE 06 ANZ %	EAP 07 ANZ %	NPD 08 ANZ %	EINZBEW 09 ANZ %	10 ANZ %	11 ANZ %	12 ANZ %	13 ANZ %	14 ANZ %	SCHL.
											315
		66 6,0 81 7,3		2 0,2							052
		10 6,4 11 7,0									
		76 6,0 92 7,3		2 0,2							
		26 5,8 5311,8			1 0,2						056
2 0,1 2 0,1	3 0,1 3 0,1	111 3,9 227 8,0	1 0,0	5 0,2 3 0,1	1 0,0						059
		17 6,1 3211,5									
2 0,1 2 0,1	3 0,1 3 0,1	128 4,1 259 8,3	1 0,0	5 0,2 3 0,1	1 0,0						
1 0,0	5 0,1 4 0,1	249 5,4 52611,6	8 0,2	11 0,2 3 0,1	9 0,2						064
	2 0,3 1 0,1	7310,8 10215,1	1 0,1		5 0,7						
1 0,0	7 0,1 5 0,1	322 6,1 62811,8	9 0,2	11 0,2 3 0,1	14 0,3						
1 0,0	6 0,3 3 0,1	105 4,4 144 6,0	1 0,0	1 0,0							068
		31 8,4 36 9,8									
1 0,0	6 0,2 3 0,1	136 4,9 180 6,5	1 0,0	1 0,0							
	13 0,4 9 0,3	121 3,4 242 6,9	2 0,1	9 0,3							070
	1 0,3 1 0,3	3911,5 5817,1	1 0,3								
	14 0,4 10 0,3	160 4,1 300 7,8	3 0,1	9 0,2							
6 0,1 4 0,1	11 0,3 4 0,1	288 6,6 47510,8	1 0,0	14 0,3 6 0,1	12 0,3						132
		5714,0 7618,5									
6 0,1 4 0,1	11 0,2 4 0,1	345 7,2 55111,5	1 0,0	14 0,3 6 0,1	12 0,3						
1 0,1 1 0,1		66 5,3 96 7,8	1 0,1		4 0,3						072
		610,7 814,3			1 1,8						
1 0,1 1 0,1		72 5,6 104 8,0	1 0,1		5 0,4						

STADTKREIS / LANDKREIS GEMEINDE		WAHL- BERECH- TIGTE ANZ	MAEH- LER ANZ	WAHL- BE- TEILI- GUNG %	ERST-/ ZWEIT- STIM- MEN	ABGEGEBENE STIMMEN		VON DEN GÜLTIGEN		CDU		SPD		FDP/DVP			
SCHL.	NAME					UN- GÜLTIGE ANZ	%	GÜLTIGE ANZ	%	ANZ	%	ANZ	%	ANZ	%	ANZ	%
315 NOCH LANDKREIS BREISGAU-HOCHSCHWARZWALD																	
073	NERZHAUSEN	2975	2373	(92,4)	E Z	28 11	1,2 0,5	2345 2362	1240 1078	52,9 45,6	826 643	35,2 27,2	72 277	3,1 11,7			
	BRIEFWAHL		391	-	E Z	3 2	0,8 0,2	388 391	190 164	49,0 41,9	127 94	32,7 24,0	14 48	3,6 12,3			
	ZUSAMMEN	2975	2764	92,9	E Z	31 11	1,1 0,4	2733 2753	1430 1242	52,3 45,1	953 737	34,9 26,8	86 325	3,1 11,8			
074	MUELLHEIM,STADT . .	9614	7487	(85,5)	E Z	101 89	1,3 1,2	7386 7398	3728 3442	50,5 46,5	2850 2560	38,6 34,6	319 671	4,3 9,1			
	BRIEFWAHL		808	-	E Z	2 2	0,2 0,2	806 806	355 324	44,0 40,2	293 248	36,4 30,8	47 91	5,8 11,3			
	ZUSAMMEN	9614	8295	86,3	E Z	103 91	1,2 1,1	8192 8204	4083 3766	49,8 45,9	3143 2808	38,4 34,2	366 762	4,5 9,3			
130	MUENSTERTAL/SCHWARZW	3472	2643	(86,7)	E Z	54 38	2,0 1,4	2589 2605	1708 1644	66,0 63,1	738 666	28,5 25,6	34 122	1,3 4,7			
	BRIEFWAHL		418	-	E Z	3 3	0,7 0,7	415 415	315 309	75,9 74,5	60 54	14,5 13,0	9 20	2,2 4,8			
	ZUSAMMEN	3472	3061	88,2	E Z	57 41	1,9 1,3	3004 3020	2023 1953	67,3 64,7	798 720	26,6 23,8	43 142	1,4 4,7			
076	NEUENBURG A.RHEIN,ST	5512	4249	(84,8)	E Z	80 69	1,9 1,6	4169 4180	2492 2332	59,8 55,8	1365 1291	32,7 30,9	109 272	2,6 6,5			
	BRIEFWAHL		481	-	E Z			481 481	290 270	60,3 56,1	150 131	31,2 27,2	10 32	2,1 6,7			
	ZUSAMMEN	5512	4730	85,8	E Z	80 69	1,7 1,5	4650 4661	2782 2602	59,8 55,8	1515 1422	32,6 30,5	119 304	2,6 6,5			
084	OBERRIED	1760	1497	(91,7)	E Z	26 20	1,7 1,3	1471 1477	1038 985	70,6 66,7	349 302	23,7 20,4	22 85	1,5 5,8			
	BRIEFWAHL		128	-	E Z	4 4	3,1 3,1	124 124	82 74	66,1 59,7	29 26	23,4 21,0	4 15	3,2 12,1			
	ZUSAMMEN	1760	1625	92,3	E Z	30 24	1,8 1,5	1595 1601	1120 1059	70,2 66,1	378 328	23,7 20,5	26 100	1,6 6,2			
089	PFAFFENWEILER . . .	1713	1440	(90,1)	E Z	7 6	0,5 0,4	1433 1434	923 905	64,4 63,1	411 349	28,7 24,3	21 47	1,5 3,3			
	BRIEFWAHL		109	-	E Z			109 109	67 60	61,5 55,0	35 26	32,1 23,9	1 7	0,9 6,4			
	ZUSAMMEN	1713	1549	90,4	E Z	7 6	0,5 0,4	1542 1543	990 965	64,2 62,5	446 375	28,9 24,3	22 54	1,4 3,5			
098	SCHALLSTADT	3381	2736	(88,2)	E Z	29 29	1,1 1,1	2707 2707	1366 1222	50,5 45,1	1049 861	38,8 31,8	135 295	5,0 10,9			
	BRIEFWAHL		266	-	E Z	2 1	0,8 0,4	264 265	122 98	46,2 37,0	101 91	38,3 34,3	6 34	2,3 12,8			
	ZUSAMMEN	3381	3002	88,8	E Z	31 30	1,0 1,0	2971 2972	1488 1320	50,1 44,4	1150 952	38,7 32,0	141 329	4,7 11,1			
102	SCHLUCHSEE	1633	1222	(86,3)	E Z	22 19	1,8 1,6	1200 1203	725 654	60,4 54,4	400 370	33,3 30,8	35 104	2,9 8,6			
	BRIEFWAHL		206	-	E Z			206 205	138 123	67,0 60,0	49 47	23,8 22,9	6 22	2,9 10,7			
	ZUSAMMEN	1633	1428	87,4	E Z	22 20	1,5 1,4	1406 1408	863 777	61,4 55,2	449 417	31,9 29,6	41 126	2,9 8,9			

STIMMEN WURDEN ABGEGEBEN FÜR

BMK 04 ANZ %	DKP 05 ANZ %	GRUENE 06 ANZ %	EAP 07 ANZ %	NPD 08 ANZ %	EINZBEW 09 ANZ %	10 ANZ %	11 ANZ %	12 ANZ %	13 ANZ %	14 ANZ %	SCHL.
											315
1 0,0	5 0,2 3 0,1	186 7,9 35114,9	1 0,0	9 0,4 8 0,3	7 0,3						073
		5313,7 8521,7			4 1,0						
1 0,0	5 0,2 3 0,1	239 8,7 43615,8	1 0,0	9 0,3 8 0,3	11 0,4						
1 0,0	2 0,0 1 0,0	464 6,3 705 9,5		23 0,3 18 0,2							074
		11113,8 14317,7									
1 0,0	2 0,0 1 0,0	575 7,0 84810,3		23 0,3 18 0,2							
	3 0,1 2 0,1	104 4,0 166 6,4		2 0,1 5 0,2							130
		31 7,5 32 7,7									
	3 0,1 2 0,1	135 4,5 198 6,6		2 0,1 5 0,2							
	5 0,1 4 0,1	187 4,5 271 6,5	2 0,0	11 0,3 8 0,2							076
		30 6,2 47 9,8		1 0,2 1 0,2							
	5 0,1 4 0,1	217 4,7 318 6,8	2 0,0	12 0,3 9 0,2							
1 0,1 1 0,1		59 4,0 103 7,0	1 0,1		2 0,1						084
		9 7,3 9 7,3									
1 0,1 1 0,1		68 4,3 112 7,0	1 0,1		2 0,1						
	4 0,3 1 0,1	74 5,2 131 9,1		1 0,1							089
		5 4,6 1513,8		1 0,9 1 0,9							
	4 0,3 1 0,1	79 5,1 146 9,5		1 0,1 2 0,1							
1 0,0	2 0,1 3 0,1	145 5,4 31811,7		6 0,2 7 0,3	4 0,1						098
	2 0,8 1 0,4	3312,5 4115,5									
1 0,0	4 0,1 4 0,1	178 6,0 35912,1		6 0,2 7 0,2	4 0,1						
	3 0,3 2 0,2	37 3,1 66 5,5		7 0,6							102
		13 6,3 13 6,3									
	3 0,2 2 0,1	50 3,6 79 5,6		7 0,5							

STADTKREIS / LANDKREIS GEMEINDE		WAHL- BERECH- TIGTE ANZ	WAER- LER ANZ	WAHL- BE- TEIL- GUNG %	ERST-/ ZWEIT STIM- MEN	ABGEGEBENE STIMMEN		GUEL- TIGE ANZ	VON DEN GUEL T I G E N							
SCHL.	NAME					UN- GUEL T I G E ANZ	%		CDU 01 ANZ	%	SPD 02 ANZ	%	FDP/DVP 03 ANZ	%		
315 NOCH LANDKREIS BREISGAU-HOCHSCHWARZWALD																
107	SOELDEN	550	461	(92,8)	E Z	6 4	1,3 0,9	455 457	289 275	63,5 60,2	123 95	27,0 20,8	11 36	2,4 7,9		
094	ST.MAERGEN	1212	1010	(91,0)	E Z	12 14	1,2 1,4	998 996	832 791	83,4 79,4	106 86	10,6 8,6	23 65	2,3 6,5		
	BRIEFWAHL		98	.	E Z	1 1	1,0 1,0	97 97	61 56	62,9 55,7	26 18	26,8 18,6	6	6,2		
	ZUSAMMEN	1212	1108	91,4	E Z	13 15	1,2 1,4	1095 1093	893 845	81,6 77,3	132 104	12,1 9,5	23 71	2,1 6,5		
095	ST.PETER	1446	1203	(90,5)	E Z	14 16	1,2 1,3	1189 1187	897 846	75,4 71,3	212 172	17,8 14,5	23 70	1,9 5,9		
	BRIEFWAHL		110	.	E Z			110 110	64 58	58,2 52,7	23 18	20,9 16,4	2 7	1,8 6,4		
	ZUSAMMEN	1446	1313	90,8	E Z	14 16	1,1 1,2	1299 1297	961 904	74,0 69,7	235 190	18,1 14,6	25 77	1,9 5,9		
108	SFAUFEN I.BREISG.ST.	4866	3712	(87,9)	E Z	36 31	1,0 0,8	3676 3681	2045 1888	55,6 51,3	1237 1046	33,7 28,4	115 330	3,1 9,0		
	BRIEFWAHL		602	.	E Z	6 5	1,0 0,8	596 597	363 328	60,9 54,9	157 130	26,3 21,8	19 59	3,2 9,9		
	ZUSAMMEN	4866	4314	88,7	E Z	42 36	1,0 0,8	4272 4278	2408 2216	56,4 51,8	1394 1176	32,6 27,5	134 389	3,1 9,1		
109	STEGEN	2517	2063	(90,8)	E Z	27 21	1,3 1,0	2036 2042	1291 1169	63,4 57,2	552 438	27,1 21,4	71 226	3,5 11,1		
	BRIEFWAHL		235	.	E Z	2	0,9	233 235	127 118	54,5 50,2	77 47	33,0 20,0	5 25	2,1 10,6		
	ZUSAMMEN	2517	2298	91,3	E Z	29 21	1,3 0,9	2269 2277	1418 1287	62,5 56,5	629 485	27,7 21,3	76 251	3,3 11,0		
111	SULZBURG,STADT . . .	1718	1387	(88,9)	E Z	25 26	1,8 1,9	1362 1361	637 557	46,8 40,9	555 488	40,7 35,9	70 162	5,1 11,9		
	BRIEFWAHL		154	.	E Z	1 1	0,6 0,6	153 153	64 55	41,8 35,9	53 48	34,6 31,4	10 21	6,5 13,7		
	ZUSAMMEN	1718	1541	89,7	E Z	26 27	1,7 1,8	1515 1514	701 612	46,3 40,4	608 536	40,1 35,4	80 183	5,3 12,1		
113	TITISEE-NEUSTADT,ST.	8082	6186	(87,5)	E Z	116 107	1,9 1,7	6070 6079	3479 3203	57,3 52,7	2082 1902	34,3 31,3	200 530	3,3 8,7		
	BRIEFWAHL		947	.	E Z	6 6	0,6 0,6	941 941	492 449	52,3 47,7	315 255	33,5 27,1	41 107	4,4 11,4		
	ZUSAMMEN	8082	7133	88,3	E Z	122 113	1,7 1,6	7011 7020	3971 3652	56,6 52,0	2397 2157	34,2 30,7	241 637	3,4 9,1		
115	UNKIRCH	2987	2363	(88,4)	E Z	20 18	0,8 0,8	2343 2345	1098 983	46,9 41,9	996 825	42,5 35,2	65 195	2,8 8,3		
	BRIEFWAHL		303	.	E Z	7 6	2,3 2,0	296 297	167 140	56,4 47,1	96 61	32,4 20,5	5 30	1,7 10,1		
	ZUSAMMEN	2987	2666	89,3	E Z	27 24	1,0 0,9	2639 2642	1265 1123	47,9 42,5	1092 886	41,4 33,5	70 225	2,7 8,5		

S T I M M E N W U R D E N A B G E G E B E N F U E R

BWK 04	DKP 05	GRUENE 06	EAP 07	NPD 08	EINZBEW 09	10	11	12	13	14	SCHL.
ANZ %	ANZ %	ANZ %	ANZ %	ANZ %	ANZ %	ANZ %	ANZ %	ANZ %	ANZ %	ANZ %	
											315
		32 7,0 5111,2									107
1 0,1	2 0,2	31 3,1 54 5,4		1 0,1	2 0,2						094
		1010,3 1919,6									
1 0,1	2 0,2	41 3,7 73 6,7		1 0,1	2 0,2						
	1 0,1	53 4,5 97 8,2	1 0,1	1 0,1 1 0,1	2 0,2						095
	1 0,9	2018,2 2724,5									
	2 0,2	73 5,6 124 9,6	1 0,1	1 0,1 1 0,1	2 0,2						
	2 0,1	268 7,3 41211,2		9 0,2 5 0,1							108
	3 0,5 3 0,5	54 9,1 7712,9									
	5 0,1 3 0,1	322 7,5 48911,4		9 0,2 5 0,1							
2 0,1 2 0,1	4 0,2 1 0,0	107 5,3 203 9,9		4 0,2 3 0,1	5 0,2						109
1 0,4 1 0,4		21 9,0 4418,7			2 0,9						
3 0,1 3 0,1	4 0,2 1 0,0	128 5,6 24710,8		4 0,2 3 0,1	7 0,3						
	1 0,1 1 0,1	98 7,2 15111,1		1 0,1 2 0,1							111
	2 1,3 1 0,7	2113,7 2617,0		3 2,0 2 1,3							
	3 0,2 2 0,1	119 7,9 17711,7		4 0,3 4 0,3							
	12 0,2 7 0,1	297 4,9 419 6,9	3 0,0	15 0,2							113
	1 0,1	92 9,8 12813,6	2 0,2								
	13 0,2 7 0,1	389 5,5 547 7,8	5 0,1	15 0,2							
2 0,1	1 0,0 2 0,1	176 7,5 33714,4		4 0,2 3 0,1	1 0,0						115
2 0,7	2 0,7 1 0,3	22 7,4 6321,2		2 0,7 2 0,7							
4 0,2	3 0,1 3 0,1	198 7,5 40015,1		6 0,2 5 0,2	1 0,0						

STADTKREIS / LANDKREIS GEMEINDE		WAHL- BERECH- TIGTE ANZ	WAHL- LER ANZ	WAHL- BE- TEILI- GUNG %	ERST-/ ZWEIT- STIM- MEN	ABGEGEBENE STIMMEN		VON DEN GÜLTIGEN						
SCHL.	NAME					UN- GÜLTIGE ANZ	%	GÜLT- TIGE ANZ	CDU 01 ANZ	%	SPD 02 ANZ	%	FDP/DVP 03 ANZ	%
315 NOCH LANDKREIS BREISGAU-HOCHSCHWARZWALD														
133	VOGTSB.-I.-KAISERST.-ST	4050	3423	(89,7)	E	52	1,5	3371	2320	68,8	713	21,2	149	4,4
					Z	50	1,5	3373	2157	63,9	597	17,7	312	9,2
	BRIEFWAHL		220	.	E	3	1,4	217	123	56,7	46	21,2	13	6,0
					Z	3	1,4	217	114	52,5	34	15,7	21	9,7
	ZUSAMMEN	4050	3643	90,0	E	55	1,5	3588	2443	68,1	759	21,2	162	4,5
					Z	53	1,5	3590	2271	63,3	631	17,6	333	9,3
125	MITTNAU	755	613	(90,9)	E	3	0,5	610	378	62,0	167	27,4	13	2,1
					Z	5	0,8	608	328	53,9	127	20,9	65	10,7
999	REGIONAL NICHT AUF- TEILBARE BRIEFWAHL		1305	.	E	13	1,0	1292	685	53,0	418	32,4	45	3,5
					Z	8	0,6	1297	608	46,9	330	25,4	139	10,7
000	LANDKREIS INSGESAMT	143561	114136	(88,2)	E	1661	1,5	112475	65635	58,4	36454	32,4	3930	3,5
					Z	1440	1,3	112696	60643	53,8	31799	28,2	9881	8,8
	BRIEFWAHL		13581	.	E	83	0,6	13498	7635	56,6	4014	29,7	474	3,5
					Z	61	0,4	13520	6908	51,1	3310	24,5	1383	10,2
	ZUSAMMEN	143561	127717	89,0	E	1744	1,4	125973	73270	58,2	40468	32,1	4404	3,5
					Z	1501	1,2	126216	67551	53,5	35109	27,8	11264	8,9
316 LANDKREIS EMMENDINGEN														
002	BAHLINGEN	2286	1790	(82,4)	E	35	2,0	1755	699	39,8	832	47,4	72	4,1
					Z	22	1,2	1768	683	38,6	773	43,7	142	8,0
	BRIEFWAHL		109	.	E			109	51	46,8	39	35,8	4	3,7
					Z			109	41	37,6	39	35,8	12	11,0
	ZUSAMMEN	2286	1899	83,1	E	35	1,8	1864	750	40,2	871	46,7	76	4,1
					Z	22	1,2	1877	724	38,6	812	43,3	154	8,2
003	BIEDERBACH	1028	871	(87,1)	E	17	2,0	854	769	90,0	67	7,8	2	0,2
					Z	24	2,8	847	719	84,9	57	6,7	47	5,5
009	DENZLINGEN	7618	6129	(88,9)	E	86	1,4	6043	2750	45,5	2584	42,8	259	4,3
					Z	62	1,0	6067	2520	41,5	2324	38,3	593	9,8
	BRIEFWAHL		686	.	E	4	0,6	682	293	43,0	253	37,1	31	4,5
					Z			686	267	38,9	234	34,1	75	10,9
	ZUSAMMEN	7618	6815	89,5	E	90	1,3	6725	3043	45,2	2837	42,2	290	4,3
					Z	62	0,9	6753	2787	41,3	2558	37,9	668	9,9
010	ELZACH,STADT	4752	4006	(89,4)	E	82	2,0	3924	2963	75,5	770	19,6	65	1,7
					Z	65	1,6	3941	2846	72,2	709	18,0	208	5,3
	BRIEFWAHL		261	.	E	1	0,4	260	171	65,8	63	24,2	4	1,5
					Z	1	0,4	260	153	58,8	57	21,9	26	10,0
	ZUSAMMEN	4752	4267	89,8	E	83	1,9	4184	3134	74,9	833	19,9	69	1,6
					Z	66	1,5	4201	2999	71,4	766	18,2	234	5,6
011	EMMENDINGEN,STADT .	16447	12758	(85,8)	E	206	1,6	12552	5248	41,8	5779	46,0	424	3,4
					Z	150	1,2	12608	4927	39,1	5458	43,3	952	7,6
	BRIEFWAHL		1511	.	E	8	0,5	1503	711	47,3	551	36,7	66	4,4
					Z	6	0,4	1505	638	42,4	521	34,6	152	10,1
	ZUSAMMEN	16447	14269	86,8	E	214	1,5	14055	5959	42,4	6330	45,0	490	3,5
					Z	156	1,1	14113	5565	39,4	5979	42,4	1104	7,8

STIMMEN WURDEN ABGEGEBEN FÜR

BWK 04	DKP 05	GRÜNE 06	EAP 07	NPÖ 08	EINZBEW 09	10	11	12	13	14	SCHL.
ANZ %	ANZ %	ANZ %	ANZ %	ANZ %	ANZ %	ANZ %	ANZ %	ANZ %	ANZ %	ANZ %	
											315
	1 0,0	177 5,3		8 0,2	3 0,1						133
	1 0,0	293 8,7	1 0,0	12 0,4							
	3 1,4	3114,3			1 0,5						
	2 0,9	4520,7	1 0,5								
	4 0,1	208 5,8		8 0,2	4 0,1						
	3 0,1	338 9,4	2 0,1	12 0,3							
		49 8,0		2 0,3	1 0,2						125
		8714,3		1 0,2							
	2 0,2	13910,8		2 0,2	1 0,1						999
	1 0,1	21716,7		2 0,2							
27 0,0	161 0,1	5962 5,3		223 0,2	83 0,1						000
21 0,0	109 0,1	9983 8,9	42 0,0	218 0,2							
5 0,0	25 0,2	1314 9,7		15 0,1	16 0,1						
1 0,0	14 0,1	188714,0	5 0,0	12 0,1							
32 0,0	186 0,1	7276 5,8		238 0,2	99 0,1						
22 0,0	123 0,1	11870 9,4	47 0,0	230 0,2							
											316
	5 0,3	147 8,4									002
	4 0,2	164 9,3	1 0,1	1 0,1							
		1513,8									
		1715,6									
	5 0,3	162 8,7									
	4 0,2	181 9,6	1 0,1	1 0,1							
	1 0,1	15 1,8									003
		21 2,5		3 0,4							
1 0,0	8 0,1	442 7,3									009
	5 0,1	61210,1	4 0,1	8 0,1							
	1 0,1	10415,2									
	1 0,1	10915,9									
1 0,0	9 0,1	546 8,1									
	6 0,1	72110,7	4 0,1	8 0,1							
	2 0,1	124 3,2									010
		174 4,4	2 0,1	2 0,1							
		22 8,5									
		24 9,2									
	2 0,0	146 3,5									
		198 4,7	2 0,0	2 0,0							
5 0,0	33 0,3	1068 8,5									011
	20 0,2	1229 9,7	3 0,0	14 0,1							
	4 0,3	17111,4									
1 0,1	3 0,2	18612,4	1 0,1	3 0,2							
	37 0,3	1239 8,8									
6 0,0	23 0,2	141510,0	4 0,0	17 0,1							

STADTKREIS / LANDKREIS GEMEINDE		WAHL- BERECH- TIGTE ANZ	WAHL- BERE- CHTER ANZ	WAHL- BE- TEILI- GUNG %	ERST-/ ZWEIT- STIM- MEN	ABGEGEBENE STIMMEN		VON DEN GÜLTIGEN							
SCHL.	NAME					UN- GÜLTIGE ANZ	%	GÜLT- TIGE ANZ	CDU 01 ANZ	%	SPD 02 ANZ	%	FDP/DVP 03 ANZ	%	
316 NOCH LANDKREIS EMMENDINGEN															
012	ENDINGEN,STADT . . .	5106	4093	(86,4)	E	98	2,4	3995	1939	48,5	1330	33,3	282	7,1	
					Z	84	2,1	4009	1831	45,7	1238	30,9	450	11,2	
	BRIEFWAHL		304	-	E	2	0,7	302	188	62,3	65	21,5	10	3,3	
					Z	1	0,3	303	169	55,8	58	19,1	32	10,6	
	ZUSAMMEN	5106	4397	86,1	E	100	2,3	4297	2127	49,5	1395	32,5	292	6,8	
					Z	85	1,9	4312	2000	46,4	1296	30,1	482	11,2	
013	FORCHHEIM	756	611	(83,9)	E	29	4,7	582	343	58,9	154	26,5	34	5,8	
					Z	30	4,9	581	342	58,9	128	22,0	48	8,3	
054	FREIAMT	2980	2313	(81,4)	E	56	2,4	2257	1318	58,4	780	34,6	74	3,3	
					Z	56	2,4	2257	1315	58,3	711	31,5	128	5,7	
	BRIEFWAHL		134	-	E			134	72	53,7	39	29,1	1	0,7	
					Z			134	72	53,7	35	26,1	7	5,2	
	ZUSAMMEN	2980	2447	82,1	E	56	2,3	2391	1390	58,1	819	34,3	75	3,1	
					Z	56	2,3	2391	1387	58,0	746	31,2	135	5,6	
014	GUTACH IM BREISGAU .	2595	2174	(88,6)	E	53	2,4	2121	1395	65,8	581	27,4	54	2,5	
					Z	36	1,7	2138	1332	62,3	552	25,8	137	6,4	
	BRIEFWAHL		134	-	E	3	2,2	133	80	60,2	39	29,3	4	3,0	
					Z	1	0,7	135	71	52,6	36	26,7	17	12,6	
	ZUSAMMEN	2595	2310	89,0	E	56	2,4	2254	1475	65,4	620	27,5	58	2,6	
					Z	37	1,6	2273	1403	61,7	588	25,9	154	6,8	
017	HERBOLZHEIM,STADT .	5985	4693	(83,5)	E	96	2,0	4597	2597	56,5	1612	35,1	118	2,6	
					Z	77	1,6	4616	2483	53,8	1528	33,1	261	5,7	
	BRIEFWAHL		349	-	E	3	0,9	346	192	55,5	111	32,1	10	2,9	
					Z	3	0,9	346	170	49,1	102	29,5	31	9,0	
	ZUSAMMEN	5985	5042	84,2	E	99	2,0	4943	2789	56,4	1723	34,9	128	2,6	
					Z	80	1,6	4962	2653	53,5	1630	32,8	292	5,9	
020	KENZINGEN,STADT . .	5093	3940	(87,6)	E	75	1,9	3865	2133	55,2	1380	35,7	92	2,4	
					Z	52	1,3	3888	2071	53,3	1303	33,5	204	5,2	
	BRIEFWAHL		525	-	E	1	0,2	524	341	65,1	126	24,0	16	3,1	
					Z	2	0,4	523	331	63,3	118	22,6	31	5,9	
	ZUSAMMEN	5093	4465	87,7	E	76	1,7	4389	2474	56,4	1506	34,3	108	2,5	
					Z	54	1,2	4411	2402	54,5	1421	32,2	235	5,3	
024	MALTERDINGEN	1732	1370	(82,9)	E	39	2,8	1331	592	44,5	591	44,4	48	3,6	
					Z	30	2,2	1340	561	41,9	556	41,5	92	6,9	
036	REUTE	1630	1406	(91,7)	E	22	1,6	1384	923	66,7	370	26,7	32	2,3	
					Z	21	1,5	1385	900	65,0	333	24,0	68	4,9	
	BRIEFWAHL		92	-	E			92	52	56,5	28	30,4	3	3,3	
					Z			92	51	55,4	21	22,8	5	5,4	
	ZUSAMMEN	1630	1498	91,9	E	22	1,5	1476	975	66,1	398	27,0	35	2,4	
					Z	21	1,4	1477	951	64,4	354	24,0	73	4,9	
053	RHEINHAUSEN	2374	1972	(88,6)	E	62	3,1	1910	1361	71,3	421	22,0	45	2,4	
					Z	49	2,5	1923	1344	69,9	399	20,7	83	4,3	
	BRIEFWAHL		144	-	E	1	0,7	143	101	70,6	24	16,8	6	4,2	
					Z	2	1,4	142	96	67,6	18	12,7	13	9,2	
	ZUSAMMEN	2374	2116	89,1	E	63	3,0	2053	1462	71,2	445	21,7	51	2,5	
					Z	51	2,4	2065	1440	69,7	417	20,2	96	4,6	

S T I M M E N M U R D E N A B G E G E B E N F U E R

BWK 04	DKP 05	GRUENE 06	EAP 07	NPD 08	EINZBEW 09	10	11	12	13	14	SCHL.	
ANZ	%	ANZ	%	ANZ	%	ANZ	%	ANZ	%	ANZ	%	
												316
		8 0,2	43610,9									012
		7 0,2	48012,0	2 0,0	1 0,0							
			3912,9									
			4414,5									
		8 0,2	47511,1									
		7 0,2	52412,2	2 0,0	1 0,0							
		1 0,2	51 8,8									013
			6110,5		1 0,2							
		2 0,1	83 3,7									054
			99 4,4		4 0,2							
			2216,4									
			1813,4		2 1,5							
		2 0,1	105 4,4									
			117 4,9		6 0,3							
		3 0,1	88 4,1									014
			113 5,3		4 0,2							
			10 7,5									
			11 8,1									
		3 0,1	98 4,3									
			124 5,5		4 0,2							
		5 0,1	265 5,8									017
		4 0,1	333 7,2	4 0,1	3 0,1							
			33 9,5									
			4312,4									
		5 0,1	298 6,0									
		4 0,1	376 7,6	4 0,1	3 0,1							
		4 0,1	256 6,6									020
		1 0,0	304 7,8		5 0,1							
		2 0,4	39 7,4									
		2 0,4	41 7,8									
		6 0,1	295 6,7									
		3 0,1	345 7,8		5 0,1							
		5 0,4	95 7,1									024
		3 0,2	124 9,3	1 0,1	3 0,2							
		2 0,1	57 4,1									036
		3 0,2	79 5,7	1 0,1	1 0,1							
			9 9,8									
			1516,3									
		2 0,1	66 4,5									
		3 0,2	94 6,4	1 0,1	1 0,1							
		1 0,1	82 4,3									053
		2 0,1	92 4,8		3 0,2							
			12 8,4									
			1510,6									
		1 0,0	94 4,6									
		2 0,1	107 5,2		3 0,1							

STADTKREIS / LANDKREIS GEMEINDE		WAHL- BERECH- TIGTE ANZ	WAER- LER ANZ	WAHL- BE- TEILI- GUNG %	ERST-/ ZWEIT- STIM- MEN	ABGEGEBENE STIMMEN		GUEL- TIGE ANZ	VON DEN GUEL T I G E N		CDU		SPD		FDP/DVP	
SCHL.	NAME					UN- GUEL T I G E	%		ANZ	%	ANZ	%	ANZ	%	ANZ	%
316 NOCH LANDKREIS EMMENDINGEN																
037	RIEGEL	1907	1570	(86,5)	E Z	36 30	2,3 1,9	1534 1540	752 727	49,0 47,2	648 619	42,2 40,2	32 70	2,1 4,5		
	BRIEFWAHL		87	.	E Z	1 2	1,1	86 87	49 42	57,0 48,3	28 22	32,6 25,3	2 12	2,3 13,8		
	ZUSAMMEN	1907	1657	86,9	E Z	37 30	2,2 1,8	1620 1627	801 769	49,4 47,3	676 641	41,7 39,4	34 82	2,1 5,0		
038	SASBACH	1959	1574	(83,5)	E Z	51 51	3,2 3,2	1523 1523	641 615	42,1 40,4	524 466	34,4 30,6	137 188	9,0 12,3		
	BRIEFWAHL		68	.	E Z			68 68	37 34	54,4 50,0	17 15	25,0 22,1		4 5,9		
	ZUSAMMEN	1959	1642	83,8	E Z	51 51	3,1 3,1	1591 1591	678 649	42,6 40,8	541 481	34,0 30,2	137 192	8,6 12,1		
039	SEXAU	1968	1587	(85,9)	E Z	16 14	1,0 0,9	1571 1573	751 698	47,8 44,4	660 628	42,0 39,9	64 138	4,1 8,8		
	BRIEFWAHL		114	.	E Z			114 113	47 50	41,2 44,2	44 43	38,6 38,1	3 4	2,6 3,5		
	ZUSAMMEN	1968	1701	86,4	E Z	16 15	0,9 0,9	1685 1686	798 748	47,4 44,4	704 671	41,8 39,8	67 142	4,0 8,4		
042	SIMONSWALD	2071	1634	(83,9)	E Z	33 24	2,0 1,5	1601 1610	1256 1200	78,5 74,5	239 232	14,9 14,4	28 80	1,7 5,0		
	BRIEFWAHL		121	.	E Z	2 1	1,7 0,8	119 120	78 78	65,5 63,3	28 26	23,5 21,7	2 4	1,7 3,3		
	ZUSAMMEN	2071	1755	84,7	E Z	35 25	2,0 1,4	1720 1730	1334 1276	77,6 73,8	267 258	15,5 14,9	30 84	1,7 4,9		
043	TEWINGEN	7929	6450	(86,3)	E Z	120 94	1,9 1,5	6330 6356	2681 2520	42,4 39,6	2986 2811	47,2 44,2	181 422	2,9 6,6		
	BRIEFWAHL		439	.	E Z	2 1	0,5 0,2	437 438	178 161	40,7 36,8	184 168	42,1 38,4	9 33	2,1 7,5		
	ZUSAMMEN	7929	6889	86,9	E Z	122 95	1,8 1,4	6767 6794	2859 2681	42,2 39,5	3170 2979	46,8 43,8	190 455	2,8 6,7		
045	VOERSTETTEN	1380	1116	(90,1)	E Z	13 12	1,2 1,1	1103 1104	460 416	41,7 37,7	495 431	44,9 39,0	65 129	5,9 11,7		
	BRIEFWAHL		138	.	E Z	1 2	0,7 1,4	137 136	51 47	37,2 34,6	67 58	48,9 42,6	5 9	3,6 6,6		
	ZUSAMMEN	1380	1254	90,9	E Z	14 14	1,1 1,1	1240 1240	511 463	41,2 37,3	562 489	45,3 39,4	70 138	5,6 11,1		
056	WALDKIRCH, STADT . .	13605	10879	(87,2)	E Z	208 167	1,9 1,5	10671 10712	5589 5252	52,4 49,0	4101 3841	38,4 35,9	282 748	2,6 7,0		
	BRIEFWAHL		1048	.	E Z	8 3	0,8 0,3	1040 1045	585 543	56,3 52,0	311 301	29,9 28,8	34 86	3,3 8,2		
	ZUSAMMEN	13605	11927	87,7	E Z	216 170	1,8 1,4	11711 11757	6174 5795	52,7 49,3	4412 4142	37,7 35,2	316 834	2,7 7,1		
049	WEISWEIL	1166	972	(88,8)	E Z	38 33	3,9 3,4	934 939	230 222	24,6 23,6	514 493	55,0 52,5	68 91	7,3 9,7		
	BRIEFWAHL		72	.	E Z	1 1	1,4 1,4	71 71	15 15	21,1 21,1	33 33	46,5 46,5	7 6	9,9 8,5		
	ZUSAMMEN	1166	1044	89,5	E Z	39 34	3,7 3,3	1005 1010	245 237	24,4 23,5	547 526	54,4 52,1	75 97	7,5 9,6		

STIMMEN WURDEN ABGEGEBEN FÜR

BWK 04	DKP 05	GRÜNE 06	EAP 07	NPD 08	EINZBEW 09	10	11	12	13	14	SCHL.
ANZ %	ANZ %	ANZ %	ANZ %	ANZ %	ANZ %	ANZ %	ANZ %	ANZ %	ANZ %	ANZ %	
											316
4 0,3	5 0,3 1 0,1	97 6,3 116 7,5	1 0,1	2 0,1							037
1 1,1		7 8,1 1011,5									
5 0,3	5 0,3 1 0,1	104 6,4 126 7,7	1 0,1	2 0,1							
1 0,1	1 0,1 3 0,2	22014,4 24816,3	1 0,1	1 0,1							038
		1420,6 1522,1									
1 0,1	1 0,1 3 0,2	23414,7 26316,5	1 0,1	1 0,1							
	4 0,3 3 0,2	92 5,9 105 6,7		1 0,1							039
		2017,5 1614,2									
	4 0,2 3 0,2	112 6,6 121 7,2		1 0,1							
	2 0,1	76 4,7 96 6,0		2 0,1							042
		11 9,2 1411,7									
	2 0,1	87 5,1 110 6,4		2 0,1							
1 0,0	23 0,4 20 0,3	459 7,3 568 8,9	5 0,1	9 0,1							043
	1 0,2 1 0,2	6514,9 7416,9		1 0,2							
1 0,0	24 0,4 21 0,3	524 7,7 642 9,4	5 0,1	10 0,1							
	2 0,2 1 0,1	81 7,3 12611,4	1 0,1								045
		1410,2 2216,2									
	2 0,2 1 0,1	95 7,7 14811,9	1 0,1								
5 0,0	27 0,3 12 0,1	672 6,3 828 7,7	9 0,1	17 0,2							056
	2 0,2 1 0,1	10810,4 11410,9									
5 0,0	29 0,2 13 0,1	780 6,7 942 8,0	9 0,1	17 0,1							
	7 0,7 6 0,6	11512,3 12713,5									049
		1622,5 1723,9									
	7 0,7 6 0,6	13113,0 14414,3									

STADTKREIS / LANDKREIS GEMEINDE		WAHL- BERECH- TIGTE ANZ	WAHL- LER ANZ	WAHL- BE- TEILI- GUNG %	ERST-/ ZWEIT- STIM- MEN	ABGEGEBENE STIMMEN		VON DEN GÜLTIGEN		CDU		SPD		FDP/DVP	
SCHL.	NAME					UN- GÜLTIGE ANZ	%	GÜLT- IGE ANZ	%	01 ANZ	%	02 ANZ	%	03 ANZ	%
316 NOCH LANDKREIS EMMENDINGEN															
055	WINDEN IM ELZTAL . . .	1936	1604	(85,8)	E	39	2,4	1565	1033	66,0	424	27,1	28	1,8	
	Z				37	2,3	1567	997	63,6	396	25,3	77	4,9		
	BRIEFWAHL		63	.	E			63	29	46,0	27	42,9			
	Z				Z			63	28	44,4	26	41,3	2	3,2	
	ZUSAMMEN	1936	1667	86,1	E	39	2,3	1628	1062	65,2	451	27,7	28	1,7	
	Z				Z	37	2,2	1630	1025	62,9	422	25,9	79	4,8	
051	WYHL	2008	1673	(86,8)	E	68	4,1	1605	1013	63,1	423	26,4	36	2,2	
	Z				52	3,1	1621	985	60,8	374	23,1	71	4,4		
	BRIEFWAHL		80	.	E	4	5,0	76	40	52,6	27	35,5	1	1,3	
	Z				Z	3	3,8	77	41	53,2	27	35,1	1	1,3	
	ZUSAMMEN	2008	1753	87,3	E	72	4,1	1681	1053	62,6	450	26,8	37	2,2	
	Z				Z	55	3,1	1698	1026	60,4	401	23,6	72	4,2	
999	REGIONAL NICHT AUF- TEILBARE BRIEFWAHL		129	.	E	1	0,8	128	68	53,1	33	25,8	10	7,8	
	Z				Z			129	60	46,5	29	22,5	15	11,6	
000	LANDKREIS INSGESAMT	96311	77185	(86,4)	E	1578	2,0	75607	39436	52,2	28265	37,4	2522	3,3	
	Z				1272	1,6	75913	37506	49,4	26360	34,7	5427	7,1		
	BRIEFWAHL		6610	.	E	43	0,7	6567	3429	52,2	2137	32,5	228	3,5	
	Z				Z	28	0,4	6582	3156	47,9	1987	30,2	577	9,8	
	ZUSAMMEN	96311	83795	87,0	E	1621	1,9	82174	42865	52,2	30402	37,0	2750	3,3	
	Z				Z	1300	1,6	82495	40662	49,3	28347	34,4	6004	7,3	
317 LANDKREIS ORTENAU-KREIS															
001	ACHERN,STADT	15035	12086	(87,5)	E	190	1,6	11896	8184	68,8	3027	25,4	265	2,2	
	Z				178	1,5	11908	7606	63,9	2781	23,4	832	7,0		
	BRIEFWAHL		1172	.	E	4	0,3	1168	762	65,2	287	24,6	44	3,8	
	Z				Z	1	0,1	1171	695	59,4	265	22,6	106	9,1	
	ZUSAMMEN	15035	13258	88,2	E	194	1,5	13064	8946	68,5	3314	25,4	309	2,4	
	Z				Z	179	1,4	13079	8301	63,5	3048	23,3	938	7,2	
005	APPENWEIER	5902	4742	(85,6)	E	92	1,9	4650	3043	65,4	1328	28,6	111	2,4	
	Z				95	2,0	4647	2846	61,2	1233	26,5	288	6,2		
	BRIEFWAHL		345	.	E	2	0,6	343	197	57,4	123	35,9	4	1,2	
	Z				Z	2	0,6	343	166	48,4	115	33,5	31	9,0	
	ZUSAMMEN	5902	5087	86,2	E	94	1,8	4993	3240	64,9	1451	29,1	115	2,3	
	Z				Z	97	1,9	4990	3012	60,4	1348	27,0	319	6,4	
008	BAD PETERSTAL-GRIESB	2418	1890	(90,4)	E	43	2,3	1847	1478	80,0	299	16,2	25	1,4	
	Z				33	1,7	1857	1384	74,5	289	15,6	124	6,7		
	BRIEFWAHL		322	.	E	4	1,2	318	254	79,9	38	11,9	12	3,8	
	Z				Z	1	0,3	321	232	72,3	36	11,2	39	12,1	
	ZUSAMMEN	2418	2212	91,5	E	47	2,1	2165	1732	80,0	337	15,6	37	1,7	
	Z				Z	34	1,5	2178	1616	74,2	325	14,9	163	7,5	
009	BERGHAUPTEN	1586	1333	(91,2)	E	23	1,7	1310	839	64,0	401	30,6	32	2,4	
	Z				25	1,9	1308	803	61,4	382	29,2	70	5,4		
	BRIEFWAHL		121	.	E			121	73	60,3	39	32,2	1	0,8	
	Z				Z			121	65	53,7	34	28,1	10	8,3	
	ZUSAMMEN	1586	1454	91,7	E	23	1,6	1431	912	63,7	440	30,7	33	2,3	
	Z				Z	25	1,7	1429	868	60,7	416	29,1	80	5,6	

STIMMEN WURDEN ABGEGEBEN FUER

BWK 04	DKP 05	GRUENE 06	EAP 07	NPD 08	EINZBEW 09	10	11	12	13	14	SCHL.	
ANZ	%	ANZ	%	ANZ	%	ANZ	%	ANZ	%	ANZ	%	
												316
		80 5,1										055
		97 6,2										
		711,1										
		711,1										
		87 5,3										
		104 6,4										
	2 0,1	131 8,2										051
	2 0,1	18711,5		2 0,1								
		810,5										
		810,4										
	2 0,1	139 8,3										
	2 0,1	19511,5		2 0,1								
		1713,3										999
		2317,8	2 1,6									
17 0,0	152 0,2	5232 6,9										000
	98 0,1	6383 8,4	35 0,0	87 0,1								
	10 0,2	76311,6										
2 0,0	8 0,1	84312,8	3 0,0	6 0,1								
	162 0,2	5995 7,3										
19 0,0	106 0,1	7226 8,8	38 0,0	93 0,1								
												317
	18 0,2	402 3,4										001
	11 0,1	633 5,3	5 0,0	40 0,3								
		75 6,4										
		103 8,8		2 0,2								
	18 0,1	477 3,7										
	11 0,1	736 5,6	5 0,0	42 0,3								
	4 0,1	164 3,5										005
	2 0,0	260 5,6	2 0,0	16 0,3								
		19 5,5										
	1 0,3	30 8,7										
	4 0,1	183 3,7										
	3 0,1	290 5,8	2 0,0	16 0,3								
		45 2,4										008
1 0,1		53 2,9		6 0,3								
		14 4,4										
		13 4,0	1 0,3									
		59 2,7										
1 0,0		66 3,0	1 0,0	6 0,3								
		38 2,9										009
		52 4,0	1 0,1									
		8 6,6										
		11 9,1		1 0,8								
		46 3,2										
		63 4,4	1 0,1	1 0,1								

STADTKREIS / LANDKREIS GEMEINDE		WAHL- BERECH- TIGTE ANZ	WAEL- LER ANZ	WAHL- BE- TEILI- GUNG %	ERST-/ ZWEIT STIM- MEN	ABGEGEBENE STIMMEN		VOM DEN GUEL T I G E N						
SCHL.	NAME					UN- GUEL T I G E ANZ	%	GUEL- T I G E ANZ	CDU 01 ANZ	%	SPD 02 ANZ	%	FDP/DVP 03 ANZ	%
317 NOCH LANDKREIS ORTENAU-KREIS														
011	BIBERACH	2105	1704	(80,8)	E Z	26 23	1,5 1,3	1678 1681	1251 1205	74,6 71,7	321 314	19,1 18,7	54 93	3,2 5,5
	BRIEFWAHL		179	.	E Z	1 1	0,6 0,6	178 178	123 115	69,1 64,6	36 33	20,2 18,5	2 9	1,1 5,1
	ZUSAMMEN	2105	1883	89,5	E Z	27 24	1,4 1,3	1856 1859	1374 1320	74,0 71,0	357 347	19,2 18,7	56 102	3,0 5,5
021	DURBACH	2707	2288	(90,4)	E Z	27 34	1,2 1,5	2261 2254	1641 1525	72,6 67,7	511 463	22,6 20,5	66 185	2,9 8,2
	BRIEFWAHL		171	.	E Z			171 171	107 99	62,6 57,9	41 32	24,0 18,7	15 23	8,8 13,5
	ZUSAMMEN	2707	2459	90,8	E Z	27 34	1,1 1,4	2432 2425	1748 1624	71,9 67,0	552 495	22,7 20,4	81 208	3,3 8,6
026	ETTENHEIM,STADT . .	6748	5277	(83,5)	E Z	128 107	2,4 2,0	5149 5170	3131 2999	60,8 58,0	1620 1516	31,5 29,3	107 307	2,1 5,9
	BRIEFWAHL		416	.	E Z	5 5	1,2 1,2	411 411	230 200	56,0 48,7	112 96	27,3 23,4	14 43	3,4 10,5
	ZUSAMMEN	6748	5693	84,4	E Z	133 112	2,3 2,0	5560 5581	3361 3199	60,4 57,3	1732 1612	31,2 28,9	121 350	2,2 6,3
029	FISCHERBACH	1116	896	(87,3)	E Z	11 5	1,2 0,6	885 891	669 652	75,6 73,2	175 141	19,8 15,8	9 45	1,0 5,1
031	FRIESENHEIM	7604	6129	(87,7)	E Z	119 94	1,9 1,5	6010 6035	3919 3736	65,2 61,9	1617 1541	26,9 25,5	178 386	3,0 6,4
	BRIEFWAHL		594	.	E Z	5 4	0,8 0,7	589 590	418 392	71,0 66,4	112 115	19,0 19,5	18 47	3,1 8,0
	ZUSAMMEN	7604	6723	88,4	E Z	124 98	1,8 1,5	6599 6625	4337 4128	65,7 62,3	1729 1656	26,2 25,0	196 433	3,0 6,5
034	GEGENBACH,STADT . .	7226	5661	(88,4)	E Z	106 113	1,9 2,0	5555 5548	3519 3219	63,3 58,0	1614 1581	29,1 28,5	188 422	3,4 7,6
	BRIEFWAHL		797	.	E Z	2 4	0,3 0,5	795 793	567 531	71,3 67,0	149 130	18,7 16,4	24 45	3,0 5,7
	ZUSAMMEN	7226	6458	89,4	E Z	108 117	1,7 1,8	6350 6341	4086 3750	64,3 59,1	1763 1711	27,8 27,0	212 467	3,3 7,4
039	GUTACH(SCHMURZ)-BAHN	1801	1421	(88,0)	E Z	45 38	3,2 2,7	1376 1383	718 635	52,2 45,9	489 445	35,5 32,2	109 218	7,9 15,8
	BRIEFWAHL		178	.	E Z			178 178	85 66	47,8 37,1	48 41	27,0 23,0	24 45	13,5 25,3
	ZUSAMMEN	1801	1599	88,8	E Z	45 38	2,8 2,4	1554 1561	803 701	51,7 44,9	537 486	34,6 31,1	133 263	8,6 16,8
040	HASLACH I.KZGTAL ST.	4559	3628	(86,8)	E Z	53 50	1,5 1,4	3575 3578	2413 2294	67,5 64,1	908 838	25,4 23,4	65 208	1,8 5,8
	BRIEFWAHL		375	.	E Z	2 2	0,5 0,5	373 373	204 187	54,7 50,1	102 95	27,3 25,5	10 32	2,7 8,6
	ZUSAMMEN	4559	4003	87,8	E Z	55 52	1,4 1,3	3948 3951	2617 2481	66,3 62,8	1010 933	25,6 23,6	75 240	1,9 6,1

STIMMEN WURDEN ABGEGEBEN FÜR

BWK 04	DKP 05	GRÜNE 06	EAP 07	NPD 08	EINZBEM 09	10	11	12	13	14	SCHL.
ANZ %	ANZ %	ANZ %	ANZ %	ANZ %	ANZ %	ANZ %	ANZ %	ANZ %	ANZ %	ANZ %	
											317
	2 0,1	50 3,0									
	3 0,2	62 3,7		4 0,2							011
		17 9,6									
		2111,8									
	2 0,1	67 3,6									
	3 0,2	83 4,5		4 0,2							
	2 0,1	41 1,8									021
	1 0,0	79 3,5		1 0,0							
		8 4,7									
		17 9,9									
	2 0,1	49 2,0									
	1 0,0	96 4,0		1 0,0							
1 0,0	8 0,2	283 5,5									026
	4 0,1	334 6,5	5 0,1	4 0,1							
		5513,4									
		7217,5									
1 0,0	8 0,1	338 6,1									
	4 0,1	406 7,3	5 0,1	4 0,1							
	3 0,3	29 3,3									029
	4 0,4	48 5,4		1 0,1							
2 0,0	8 0,1	288 4,8									031
	3 0,0	355 5,9	3 0,0	9 0,1							
		41 7,0									
		36 6,1									
2 0,0	8 0,1	329 5,0									
	3 0,0	391 5,9	3 0,0	9 0,1							
	5 0,1	229 4,1									034
	4 0,1	309 5,6	4 0,1	9 0,2							
	2 0,3	53 6,7									
		8510,7		2 0,3							
	7 0,1	282 4,4									
	4 0,1	394 6,2	4 0,1	11 0,2							
	3 0,2	57 4,1									039
	2 0,1	79 5,7		4 0,3							
		2111,8									
		2614,6									
	3 0,2	78 5,0									
	2 0,1	105 6,7		4 0,3							
	4 0,1	185 5,2									040
	4 0,1	228 6,4		6 0,2							
	1 0,3	5615,0									
		5815,5		1 0,3							
	5 0,1	241 6,1									
	4 0,1	286 7,2		7 0,2							

STADTKREIS / LANDKREIS GEMEINDE		WAHL- BERECH- TIGTE ANZ	WAHL- LER ANZ	WAHL- BE- TEILI- GUNG %	ERST-/ ZWEIT- STIM- MEN	ABGEGEBENE STIMMEN		VON DEN GÜLTIGEN						
SCHL.	NAME					UN- GÜLTIGE ANZ	%	GÜLTIGE ANZ	CDU 01		SPD 02		FDP/DVP 03	
									ANZ	%	ANZ	%	ANZ	%
317 NOCH LANDKREIS ORTENAU-KREIS														
041	HAUSACH,STADT	3758	3053	(87,6)	E	40	1,3	3013	1899	63,0	915	30,4	58	1,9
					Z	35	1,1	3018	1836	60,8	850	28,2	157	5,2
	BRIEFWAHL		263	.	E	5	1,9	258	142	55,0	88	34,1	6	2,3
					Z	5	1,9	258	133	51,6	75	29,1	18	7,0
	ZUSAMMEN	3758	3316	88,2	E	45	1,4	3271	2041	62,4	1003	30,7	64	2,0
					Z	40	1,2	3276	1969	60,1	925	28,2	175	5,3
046	HOFSTETTEN	918	827	(92,7)	E	5	0,6	822	657	79,9	127	15,5	5	0,6
					Z	6	0,7	821	630	76,7	108	13,2	32	3,9
047	HONBERG	5210	4334	(89,2)	E	70	1,6	4264	3013	70,7	989	23,2	82	1,9
					Z	74	1,7	4260	2873	67,4	931	21,9	212	5,0
	BRIEFWAHL		341	.	E	4	1,2	337	201	59,6	103	30,6	7	2,1
					Z	4	1,2	337	181	53,7	89	26,4	28	8,3
	ZUSAMMEN	5210	4675	89,7	E	74	1,6	4601	3214	69,9	1092	23,7	89	1,9
					Z	78	1,7	4597	3054	66,4	1020	22,2	240	5,2
051	HORNBERG,STADT	3482	2718	(87,1)	E	57	2,1	2661	1459	54,8	1015	38,1	88	3,3
					Z	48	1,8	2670	1388	52,0	992	37,2	165	6,2
	BRIEFWAHL		349	.	E	4	1,1	345	191	55,4	115	33,3	9	2,6
					Z	4	1,1	345	170	49,3	115	33,3	27	7,8
	ZUSAMMEN	3482	3067	88,1	E	61	2,0	3006	1650	54,9	1130	37,6	97	3,2
					Z	52	1,7	3015	1558	51,7	1107	36,7	192	6,4
152	KAPPEL-GRAFENHAUSEN	2632	2107	(85,6)	E	53	2,5	2054	1455	70,8	452	22,0	59	2,9
					Z	54	2,6	2053	1390	67,7	429	20,9	116	5,7
	BRIEFWAHL		169	.	E	1	0,6	168	123	73,2	32	19,0	4	2,4
					Z	1	0,6	168	120	71,4	31	18,5	6	3,6
	ZUSAMMEN	2632	2276	86,5	E	54	2,4	2222	1578	71,0	484	21,8	63	2,8
					Z	55	2,4	2221	1510	68,0	460	20,7	122	5,5
056	KAPPELRODECK	4145	3300	(85,7)	E	50	1,5	3250	2365	72,8	751	23,1	61	1,9
					Z	43	1,3	3257	2247	69,0	725	22,3	179	5,5
	BRIEFWAHL		283	.	E	6	2,1	277	188	67,9	69	24,9	6	2,2
					Z	5	1,8	278	168	60,4	62	22,3	23	8,3
	ZUSAMMEN	4145	3583	86,4	E	56	1,6	3527	2553	72,4	820	23,2	67	1,9
					Z	48	1,3	3535	2415	68,3	787	22,3	202	5,7
057	KEHL,STADT	20619	15303	(80,4)	E	226	1,5	15077	7613	50,5	6301	41,8	489	3,2
					Z	227	1,5	15076	6804	45,1	5863	38,9	1370	9,1
	BRIEFWAHL		1527	.	E	10	0,7	1517	759	50,0	595	39,2	51	3,4
					Z	9	0,6	1518	673	44,3	521	34,3	151	9,9
	ZUSAMMEN	20619	16830	81,6	E	236	1,4	16594	8372	50,5	6896	41,6	540	3,3
					Z	236	1,4	16594	7477	45,1	6386	38,5	1521	9,2
059	KIPPENHEIM	3059	2358	(81,9)	E	39	1,7	2319	1258	54,2	829	35,7	110	4,7
					Z	32	1,4	2326	1154	49,6	782	33,6	223	9,6
	BRIEFWAHL		172	.	E			172	76	44,2	72	41,9	9	5,2
					Z			172	74	43,0	56	32,6	17	9,9
	ZUSAMMEN	3059	2530	82,7	E	39	1,5	2491	1334	53,6	901	36,2	119	4,8
					Z	32	1,3	2498	1228	49,2	838	33,5	240	9,6

STIMMEN WURDEN ABGEGEBEN FUER

BNK 04	DKP 05	GRUENE 06	EAP 07	NPD 08	EINZBEW 09	10	11	12	13	14	SCHL.
ANZ %	ANZ %	ANZ %	ANZ %	ANZ %	ANZ %	ANZ %	ANZ %	ANZ %	ANZ %	ANZ %	
											317
	3 0,1	138 4,6									
	1 0,0	167 5,5	2 0,1	5 0,2							041
		22 8,5									
		3212,4									
	3 0,1	160 4,9									
	1 0,0	199 6,1	2 0,1	5 0,2							
		33 4,0									
		48 5,8	2 0,2	1 0,1							046
	7 0,2	173 4,1									
	5 0,1	227 5,3	2 0,0	10 0,2							047
		26 7,7									
		3911,6									
	7 0,2	199 4,3									
	5 0,1	266 5,8	2 0,0	10 0,2							
	8 0,3	91 3,4									
1 0,0	7 0,3	111 4,2		6 0,2							051
	3 0,9	27 7,8									
	2 0,6	29 8,4		2 0,6							
	11 0,4	118 3,9									
1 0,0	9 0,3	140 4,6		8 0,3							
	8 0,4	80 3,9									
	6 0,3	109 5,3		3 0,1							152
		9 5,4									
	1 0,6	10 6,0									
	8 0,4	89 4,0									
	7 0,3	119 5,4		3 0,1							
	4 0,1	69 2,1									
	3 0,1	99 3,0		4 0,1							056
		14 5,1									
		25 9,0									
	4 0,1	83 2,4									
	3 0,1	124 3,5		4 0,1							
	23 0,2	651 4,3									
1 0,0	15 0,1	973 6,5	14 0,1	36 0,2							057
	4 0,3	108 7,1									
	3 0,2	16310,7	1 0,1	6 0,4							
	27 0,2	759 4,6									
1 0,0	18 0,1	1136 6,8	15 0,1	42 0,3							
	7 0,3	115 5,0									
	4 0,2	160 6,9		3 0,1							059
		15 8,7									
		2514,5									
	7 0,3	130 5,2									
	4 0,2	185 7,4		3 0,1							

STADTKREIS / LANDKREIS GEMEINDE		WAHL- BERECH- TIGTE ANZ	WAHL- LER ANZ	WAHL- BE- TEILI- GUNG %	ERST-/ ZWEIT- STIM- MEN	ABGEGEBENE STIMMEN		VON DEN GÜLTIGEN						
SCHL.	NAME					UN- GÜLTIGE ANZ	GU- ELTIGE ANZ	CDU 01 ANZ	%	SPD 02 ANZ	%	FDP/DVP 03 ANZ	%	
317 NOCH LANDKREIS ORTENAU-KREIS														
065	LAHR/SCHWARZWALD, ST.	25190	18834	(82,9)	E Z	357 270	1,9 1,4	18477 18564	9281 8607	50,2 46,4	7504 7268	40,6 39,2	641 1419	3,5 7,6
	BRIEFWAHL		2366	.	E Z	28 19	1,2 0,8	2338 2347	1284 1158	54,9 49,3	751 700	32,1 29,8	118 258	5,0 11,0
	ZUSAMMEN	25190	21200	84,2	E Z	385 289	1,8 1,4	20815 20911	10565 9765	50,8 46,7	8255 7968	39,7 38,1	759 1677	3,6 8,0
068	LAUF	2858	2284	(80,2)	E Z	34 40	1,5 1,8	2250 2244	1715 1642	76,2 73,2	415 393	18,4 17,5	31 83	1,4 3,7
	BRIEFWAHL		170	.	E Z	3 2	1,8 1,2	167 168	140 137	83,8 81,5	18 16	10,8 9,5	6 8	3,6 4,8
	ZUSAMMEN	2858	2454	85,9	E Z	37 42	1,5 1,7	2417 2412	1855 1779	76,7 73,8	433 409	17,9 17,0	37 91	1,5 3,8
067	LAUTENBACH	1365	1081	(80,0)	E Z	18 16	1,7 1,5	1063 1065	813 789	76,5 74,1	213 197	20,0 18,5	15 46	1,4 4,3
	BRIEFWAHL		144	.	E Z			144 144	99 94	68,8 65,3	32 30	22,2 20,8	5 9	3,5 6,3
	ZUSAMMEN	1365	1225	89,7	E Z	18 16	1,5 1,3	1207 1209	912 883	75,6 73,0	245 227	20,3 18,8	20 55	1,7 4,5
073	MAHLBERG, STADT . . .	2275	1783	(80,0)	E Z	37 34	2,1 1,9	1746 1749	1018 959	58,3 54,8	592 562	33,9 32,1	46 108	2,6 6,2
	BRIEFWAHL		145	.	E Z	3 2	2,1 1,4	142 143	85 80	59,9 55,9	41 35	28,9 24,5	4 10	2,8 7,0
	ZUSAMMEN	2275	1928	84,7	E Z	40 36	2,1 1,9	1888 1892	1103 1039	58,4 54,9	633 597	33,5 31,6	50 118	2,6 6,2
075	MEISZENHEIM	2401	1918	(80,2)	E Z	43 44	2,2 2,3	1875 1874	937 869	50,0 46,4	724 712	38,6 38,0	135 195	7,2 10,4
	BRIEFWAHL		150	.	E Z			150 149	77 70	51,3 47,0	51 45	34,0 30,2	15 21	10,0 14,1
	ZUSAMMEN	2401	2068	86,1	E Z	43 45	2,1 2,2	2025 2023	1014 939	50,1 46,4	775 757	38,3 37,4	150 216	7,4 10,7
078	MUEHLENBACH	1130	943	(86,7)	E Z	21 13	2,2 1,4	922 930	802 802	87,0 86,2	94 80	10,2 8,6	8 19	0,9 2,0
151	NEURIED	5569	4474	(84,7)	E Z	91 95	2,0 2,1	4383 4379	2526 2369	57,6 54,1	1434 1318	32,7 30,1	230 407	5,2 9,3
	BRIEFWAHL		273	.	E Z	3 3	1,1 1,1	270 270	135 129	50,0 47,8	91 73	33,7 27,0	21 30	7,8 11,1
	ZUSAMMEN	5569	4747	85,2	E Z	94 98	2,0 2,1	4653 4649	2661 2498	57,2 53,7	1525 1391	32,8 29,9	251 437	5,4 9,4
085	NORDRACH	1333	1061	(80,4)	E Z	28 27	2,6 2,5	1033 1034	616 619	59,6 59,9	232 244	22,5 23,6	146 120	14,1 11,6
	BRIEFWAHL		102	.	E Z	1 1	1,0 1,0	101 101	61 61	60,4 60,4	33 31	32,7 30,7	5 4	5,0 4,0
	ZUSAMMEN	1333	1163	87,2	E Z	29 28	2,5 2,4	1134 1135	677 680	59,7 59,9	265 275	23,4 24,2	151 124	13,3 10,9

S T I M M E N M U R D E N A B G E G E B E N F U E R

BWK 04	DKP 05	GRUENE 06	EAP 07	NPD 08	EINZBEW 09	10	11	12	13	14	SCHL.
ANZ %	ANZ %	ANZ %	ANZ %	ANZ %	ANZ %	ANZ %	ANZ %	ANZ %	ANZ %	ANZ %	
											317
2 0,0	91 0,5 53 0,3	960 5,2 1164 6,3	9 0,0	42 0,2							065
1 0,0	11 0,5 8 0,3	174 7,4 216 9,2	1 0,0	5 0,2							
3 0,0	102 0,5 61 0,3	1134 5,4 1380 6,6	10 0,0	47 0,2							
	2 0,1	87 3,9 112 5,0 3 1,8 7 4,2	2 0,1	12 0,5							068
	2 0,1	90 3,7 119 4,9	2 0,1	12 0,5							
	1 0,1 2 0,2	21 2,0 30 2,8		1 0,1							067
	1 0,7 1 0,7	7 4,9 10 6,9									
	2 0,2 3 0,2	28 2,3 40 3,3		1 0,1							
	3 0,2 4 0,2	87 5,0 113 6,5 12 8,5 1812,6	1 0,1	2 0,1							073
	3 0,2 4 0,2	99 5,2 131 6,9	1 0,1	2 0,1							
	8 0,4 2 0,1	71 3,8 95 5,1	1 0,1								075
	1 0,7	6 4,0 13 8,7									
	9 0,4 2 0,1	77 3,8 108 5,3	1 0,0								
	1 0,1 1 0,1	17 1,8 25 2,7		3 0,3							078
	4 0,1 1 0,0	189 4,3 271 6,2	2 0,0	11 0,3							151
	4 1,5 5 1,9	19 7,0 3211,9		1 0,4							
	8 0,2 6 0,1	208 4,5 303 6,5	2 0,0	12 0,3							
	3 0,3 4 0,4	36 3,5 47 4,5 2 2,0 5 5,0									085
	3 0,3 4 0,4	38 3,4 52 4,6									

STADTKREIS / LANDKREIS GEMEINDE		WAHL- BERECH- TIGTE ANZ	WAHL- LER ANZ	WAHL- BE- TEIL- GUNG %	ERST-/ ZWEIT- STIM- MEN	ABGEGEBENE STIMMEN		V O N D E N G Ü E L T I G E N							
SCHL.	NAME					UN- GÜLTIGE ANZ	%	GÜLTIGE ANZ	CDU 01		SPD 02		FDP/DVP 03		
									ANZ	%	ANZ	%	ANZ	%	
317 NOCH LANDKREIS ORTENAU-KREIS															
088	OBERHARMERSBACH . .	1737	1401	(87,8)	E Z	28 25	2,0 1,8	1373 1376	1121 1047	81,6 76,1	171 166	12,5 12,1	34 101	2,5 7,3	
	BRIEFWAHL		138	.	E Z	1 2	0,7 1,4	137 136	121 117	88,3 86,0	8 8	5,8 5,9	4 7	2,9 5,1	
	ZUSAMMEN	1737	1539	88,6	E Z	29 27	1,9 1,8	1510 1512	1242 1164	82,3 77,0	179 174	11,9 11,5	38 108	2,5 7,1	
089	OBERKIRCH,STADT . .	12271	9807	(87,7)	E Z	135 139	1,4 1,4	9672 9668	6756 6373	69,9 65,9	2397 2228	24,8 23,0	218 625	2,3 6,5	
	BRIEFWAHL		1074	.	E Z	27 27	2,5 2,5	1047 1047	692 642	66,1 61,3	275 233	26,3 22,3	20 80	1,9 7,6	
	ZUSAMMEN	12271	10881	88,7	E Z	162 166	1,5 1,5	10719 10715	7448 7015	69,5 65,5	2672 2461	24,9 23,0	238 705	2,2 6,6	
093	OBERWOLFACH 	1942	1663	(91,1)	E Z	20 12	1,2 0,7	1643 1651	1341 1282	81,6 77,6	215 195	13,1 11,8	17 79	1,0 4,8	
	BRIEFWAHL		108	.	E Z			108 108	72 59	66,7 54,6	16 13	14,8 12,0	1 11	0,9 10,2	
	ZUSAMMEN	1942	1771	91,2	E Z	20 12	1,1 0,7	1751 1759	1413 1341	80,7 76,2	231 208	13,2 11,8	18 90	1,0 5,1	
096	OFFENBURG,STADT . .	37689	29676	(85,7)	E Z	428 406	1,4 1,4	29248 29270	15868 14614	54,3 49,9	11189 10518	38,3 35,9	851 2148	2,9 7,3	
	BRIEFWAHL		2948	.	E Z	12 7	0,4 0,2	2936 2941	1602 1435	54,6 48,8	939 846	32,0 28,8	124 298	4,2 10,1	
	ZUSAMMEN	37689	32624	86,6	E Z	440 413	1,3 1,3	32184 32211	17470 16049	54,3 49,8	12128 11364	37,7 35,3	975 2446	3,0 7,6	
097	CHLSBACH 	1727	1421	(89,3)	E Z	30 30	2,1 2,1	1391 1391	923 886	66,4 63,7	385 351	27,7 25,2	40 81	2,9 5,8	
	BRIEFWAHL		133	.	E Z	1 1	0,8 0,8	132 133	99 94	75,0 70,7	21 19	15,9 14,3	4 10	3,0 7,5	
	ZUSAMMEN	1727	1554	90,0	E Z	31 30	2,0 1,9	1523 1524	1022 980	67,1 64,3	406 370	26,7 24,3	44 91	2,9 6,0	
098	OPPENAU,STADT . . .	3853	3035	(87,9)	E Z	36 47	1,2 1,5	2999 2988	2079 1941	69,3 65,0	742 694	24,7 23,2	55 191	2,0 6,4	
	BRIEFWAHL		378	.	E Z	2 2	0,5 0,5	376 376	248 237	66,0 63,0	88 77	23,4 20,5	13 23	3,5 6,1	
	ZUSAMMEN	3853	3413	88,6	E Z	38 49	1,1 1,4	3375 3364	2327 2178	68,9 64,7	830 771	24,6 22,9	72 214	2,1 6,4	
100	ORTENBERG 	2160	1813	(90,4)	E Z	27 30	1,5 1,7	1786 1783	1141 1044	63,9 58,6	535 488	30,0 27,4	50 148	2,8 8,3	
	BRIEFWAHL		151	.	E Z	1 1	0,7 0,7	150 150	78 70	52,0 46,7	48 43	32,0 28,7	8 14	5,3 9,3	
	ZUSAMMEN	2160	1964	90,9	E Z	28 31	1,4 1,6	1936 1933	1219 1114	63,0 57,6	583 531	30,1 27,5	58 162	3,0 8,4	
102	OTTENHOEFEN I.SCHWZW	2474	1972	(89,2)	E Z	33 28	1,7 1,4	1939 1944	1598 1501	82,4 77,2	266 265	13,7 13,6	26 112	1,3 5,8	
	BRIEFWAHL		253	.	E Z	1 1	0,4 0,4	252 253	185 165	73,4 65,2	33 32	13,1 12,6	14 29	5,6 11,5	
	ZUSAMMEN	2474	2225	89,9	E Z	34 28	1,5 1,3	2191 2197	1783 1666	81,4 75,8	299 297	13,6 13,5	40 141	1,8 6,4	

STIMMEN WURDEN ABGEGEBEN FÜR

BWK 04	DKP 05	GRUENE 06	EAP 07	NPD 08	EINZBEW 09	10	11	12	13	14	SCHL.
ANZ %	ANZ %	ANZ %	ANZ %	ANZ %	ANZ %	ANZ %	ANZ %	ANZ %	ANZ %	ANZ %	
											317
1 0,1	1 0,1	46 3,4 57 4,1		4 0,3							088
		4 2,9 4 2,9									
1 0,1	1 0,1	50 3,3 61 4,0		4 0,3							
	13 0,1 9 0,1	288 3,0 415 4,3	3 0,0	15 0,2							089
	1 0,1	59 5,6 91 8,7		1 0,1							
	14 0,1 9 0,1	347 3,2 506 4,7	3 0,0	16 0,1							
	1 0,1	69 4,2 93 5,6		2 0,1							093
		1917,6 2523,1									
	1 0,1	88 5,0 118 6,7		2 0,1							
3 0,0	69 0,2 54 0,2	1271 4,3 1847 6,3	7 0,0	79 0,3							096
1 0,0	13 0,4 10 0,3	258 8,8 34811,8		3 0,1							
4 0,0	82 0,3 64 0,2	1529 4,8 2195 6,8	7 0,0	82 0,3							
1 0,1	2 0,1 1 0,1	41 2,9 70 5,0		1 0,1							097
		8 6,1 10 7,5									
1 0,1	2 0,1 1 0,1	49 3,2 80 5,2		1 0,1							
	13 0,1	116 3,9 161 5,4		1 0,0							098
		27 7,2 3910,4									
	3 0,1	143 4,2 200 5,9		1 0,0							
		60 3,4 93 5,2	1 0,1	9 0,5							100
		1610,7 2315,3									
		76 3,9 116 6,0	1 0,1	9 0,5							
		49 2,5 60 3,1	2 0,1	4 0,2							102
	2 0,8 1 0,4	18 7,1 2610,3									
	2 0,1 1 0,0	67 3,1 86 3,9	2 0,1	4 0,2							

STADTKREIS / LANDKREIS GEMEINDE		WAHL- BERECH- TIGTE ANZ	WAER- LER ANZ	WAHL- BE- TEILI- GUNG %	ERST-/ ZWEIT STIM- MEN	ABGEGEBENE STIMMEN		VON DEN GÜELTIGEN		CDU 01		SPD 02		FDP/DVP 03		
SCHL.	NAME					UN- GÜELTIGE ANZ	%	GÜEL- TIGE ANZ	ANZ	%	ANZ	%	ANZ	%	ANZ	%
317 NOCH LANDKREIS ORTENAUKEIS																
110	RENCHEN,STADT . . .	4415	3401	(82,1)	E Z	62 61	1,8 1,8	3339 3340	2148 2009	64,3 60,1	1008 927	30,2 27,8	87 207	2,6 6,2		
	BRIEFWAHL		268	-	E Z	2 2	0,7 0,7	266 266	165 185	62,0 69,5	58 49	21,8 18,4	26 9	9,8 3,4		
	ZUSAMMEN	4415	3669	83,1	E Z	64 63	1,7 1,7	3605 3606	2313 2194	64,2 60,8	1066 976	29,6 27,1	113 216	3,1 6,0		
153	RHEINAU,STADT . . .	7167	5529	(81,5)	E Z	97 100	1,8 1,8	5432 5429	2772 2524	51,0 46,5	2170 2015	39,9 37,1	209 430	3,8 7,9		
	BRIEFWAHL		372	-	E Z	12 11	3,2 3,0	360 361	176 157	48,9 43,5	138 120	38,3 33,2	16 33	4,4 9,1		
	ZUSAMMEN	7167	5901	82,3	E Z	109 111	1,8 1,9	5792 5790	2948 2681	50,9 46,3	2308 2135	39,8 36,9	225 463	3,9 8,0		
113	RINGSHEIM	1498	1234	(88,4)	E Z	34 25	2,8 2,0	1200 1209	722 716	60,2 59,2	390 362	32,5 29,9	37 65	3,1 5,4		
	BRIEFWAHL		98	-	E Z	- -	- -	98 98	67 62	68,4 63,3	26 24	26,5 24,5	3 4	3,1 4,1		
	ZUSAMMEN	1498	1332	88,9	E Z	34 25	2,6 1,9	1298 1307	789 778	60,8 59,5	416 386	32,0 29,5	40 65	3,1 5,3		
114	RUST	1917	1525	(84,7)	E Z	42 40	2,8 2,6	1483 1485	1045 1019	70,5 68,6	358 348	24,1 23,4	25 57	1,7 3,8		
116	SASBACH	3443	2680	(87,0)	E Z	40 36	1,5 1,3	2640 2644	1982 1866	75,1 70,6	501 489	19,0 18,5	57 168	2,2 6,4		
	BRIEFWAHL		358	-	E Z	1 -	0,3 -	357 358	272 263	76,2 73,5	57 45	16,0 12,6	6 21	1,7 5,9		
	ZUSAMMEN	3443	3038	88,2	E Z	41 36	1,3 1,2	2997 3002	2254 2129	75,2 70,9	558 534	18,6 17,8	63 189	2,1 6,3		
118	SASBACHWALDEN . . .	1538	1205	(88,5)	E Z	16 16	1,3 1,3	1189 1189	954 901	80,2 75,8	165 155	13,9 13,0	41 84	3,4 7,1		
	BRIEFWAHL		170	-	E Z	- 2	- 1,2	170 168	120 106	70,6 63,1	34 33	20,0 19,6	9 17	5,3 10,1		
	ZUSAMMEN	1538	1375	89,4	E Z	16 18	1,2 1,3	1359 1357	1074 1007	79,0 74,2	199 188	14,6 13,9	50 101	3,7 7,4		
121	SCHUTTERTAL	2444	2033	(88,8)	E Z	33 34	1,6 1,7	2000 1999	1686 1668	84,3 83,4	224 194	11,2 9,7	18 53	0,9 2,7		
	BRIEFWAHL		147	-	E Z	- -	- -	147 147	120 117	81,6 79,6	16 17	10,9 11,6	3 7	2,0 4,8		
	ZUSAMMEN	2444	2180	89,2	E Z	33 34	1,5 1,6	2147 2146	1806 1785	84,1 83,2	240 211	11,2 9,8	21 60	1,0 2,8		
122	SCHUTTERWALD	4711	3880	(88,2)	E Z	54 52	1,4 1,3	3826 3828	2375 2230	62,1 58,3	1196 1113	31,3 29,1	85 243	2,2 6,3		
	BRIEFWAHL		298	-	E Z	3 4	1,0 1,3	295 294	190 183	64,4 62,2	79 67	26,8 22,8	7 14	2,4 4,8		
	ZUSAMMEN	4711	4178	88,7	E Z	57 56	1,4 1,3	4121 4122	2565 2413	62,2 58,5	1275 1180	30,9 28,6	92 257	2,2 6,6		

STIMMEN WURDEN ABGEGEBEN FUER

BNK 04	DKP 05	GRUENE 06	EAP 07	NPD 08	EINZBEN 09	10	11	12	13	14	SCHL.
ANZ %	ANZ %	ANZ %	ANZ %	ANZ %	ANZ %	ANZ %	ANZ %	ANZ %	ANZ %	ANZ %	
											317
1 0,0	2 0,1 2 0,1	94 2,8 170 5,1	2 0,1	22 0,7							110
		17 6,4 20 7,5		3 1,1							
1 0,0	2 0,1 2 0,1	111 3,1 190 5,3	2 0,1	25 0,7							
1 0,0	22 0,4 12 0,2	259 4,8 418 7,7	4 0,1	25 0,5							153
		30 8,3 5013,9		1 0,3							
1 0,0	22 0,4 12 0,2	289 5,0 468 8,1	4 0,1	26 0,4							
	1 0,1	50 4,2 63 9,2		3 0,2							113
		2 2,0 8 8,2									
	1 0,1	52 4,0 71 5,4		3 0,2							
	7 0,5 5 0,3	48 3,2 55 3,7		1 0,1							114
1 0,0 1 0,0		99 3,8 118 4,5		2 0,1							116
1 0,3		21 5,9 28 7,8		1 0,3							
2 0,1 1 0,0		120 4,0 146 4,9		3 0,1							
1 0,1		29 2,4 38 3,2	2 0,2	8 0,7							118
		7 4,1 12 7,1									
1 0,1		36 2,6 50 3,7	2 0,1	8 0,6							
2 0,1 1 0,1		70 3,5 81 4,1	1 0,1	1 0,1							121
		8 5,4 5 3,4	1 0,7								
2 0,1 1 0,0		78 3,6 86 4,0	2 0,1	1 0,0							
9 0,2 6 0,2		161 4,2 229 6,0	2 0,1	5 0,1							122
		19 6,4 3010,2									
9 0,2 6 0,1		180 4,4 259 6,3	2 0,0	5 0,1							

STADTKREIS / LANDKREIS GEMEINDE		WAHL- BERECH- TIGTE ANZ	WAER- LER ANZ	WAHL- BE- TEILI- GUNG %	ERST-/ ZWEIT STIM- MEN	ABGEGEBENE STIMMEN		V O N D E N G U E L T I G E N						
SCHL.	NAME					UN- GUEL- TIGE ANZ	%	GUEL- TIGE ANZ	CDU 01 ANZ	%	SPD 02 ANZ	%	FDP/DVP 03 ANZ	%
317 NOCH LANDKREIS ORTENAU-KREIS														
150	SCHWANAU	4155	3153	(81,4)	E Z	72 53	2,3 1,7	3081 3100	1474 1366	47,8 44,1	1288 1236	41,8 39,9	146 266	4,7 8,6
	BRIEFWAHL		272	.	E Z	1 1	0,4 0,4	271 271	139 138	51,3 50,9	95 89	35,1 32,8	17 19	6,3 7,0
	ZUSAMMEN	4155	3425	82,4	E Z	73 54	2,1 1,6	3352 3371	1613 1504	48,1 44,6	1383 1325	41,3 39,3	163 285	4,9 8,5
126	SEEBACH	1108	940	(91,7)	E Z	8 7	0,9 0,7	932 933	798 764	85,6 81,9	104 102	11,2 10,9	10 43	1,1 4,6
	BRIEFWAHL		80	.	E Z			80 80	59 56	73,8 70,0	14 9	17,5 11,3	2 5	2,5 6,3
	ZUSAMMEN	1108	1020	92,1	E Z	8 7	0,8 0,7	1012 1013	857 820	84,7 80,9	118 111	11,7 11,0	12 48	1,2 4,7
127	SEELBACH	3572	2945	(89,4)	E Z	68 53	2,3 1,8	2877 2892	1910 1819	66,4 62,9	777 721	27,0 24,9	47 173	1,6 6,0
	BRIEFWAHL		265	.	E Z	2 1	0,8 0,4	263 264	158 140	60,1 53,0	77 73	29,3 27,7	8 27	3,0 10,2
	ZUSAMMEN	3572	3210	89,9	E Z	70 54	2,2 1,7	3140 3156	2068 1959	65,9 62,1	854 794	27,2 25,2	55 200	1,8 6,3
129	STEINACH	2687	2276	(88,0)	E Z	39 36	1,7 1,6	2237 2240	1758 1718	78,6 76,7	351 327	15,7 14,6	33 87	1,5 3,9
	BRIEFWAHL		101	.	E Z	1 1	1,0 1,0	100 100	69 67	69,0 67,0	21 20	21,0 20,0	1 4	1,0 4,0
	ZUSAMMEN	2687	2377	88,5	E Z	40 37	1,7 1,6	2337 2340	1827 1785	78,2 76,3	372 347	15,9 14,8	34 91	1,5 3,9
141	WILLSTAETT	5452	4197	(82,0)	E Z	65 70	1,5 1,7	4132 4127	2240 2014	54,2 48,8	1568 1448	37,9 35,1	161 364	3,9 8,8
	BRIEFWAHL		320	.	E Z	3 2	0,9 0,6	317 318	164 141	51,7 44,3	114 104	36,0 32,7	13 36	4,1 11,3
	ZUSAMMEN	5452	4517	82,9	E Z	68 72	1,5 1,6	4449 4445	2404 2155	54,0 48,5	1682 1552	37,8 34,9	174 400	3,9 9,0
145	WOLFACH,STADT . . .	4627	3701	(87,9)	E Z	62 60	1,7 1,6	3639 3641	2248 2090	61,8 57,4	1078 1001	29,6 27,5	107 294	2,9 8,1
	BRIEFWAHL		390	.	E Z	2 1	0,5 0,3	388 389	257 235	66,2 60,4	94 85	24,2 21,9	12 36	3,1 9,3
	ZUSAMMEN	4627	4091	88,4	E Z	64 61	1,6 1,5	4027 4030	2505 2325	62,2 57,7	1172 1086	29,1 26,9	119 330	3,0 8,2

STIMMEN WURDEN ABGEGEBEN FÜR

BWK 04	DKP 05	GRÜNE 06	EAP 07	NPD 08	EINZBEW 09	10	11	12	13	14	SCHL.
ANZ %	ANZ %	ANZ %	ANZ %	ANZ %	ANZ %	ANZ %	ANZ %	ANZ %	ANZ %	ANZ %	
											317
	13 0,4 9 0,3	160 5,2 216 7,0	2 0,1	5 0,2							150
	1 0,4 1 0,4	19 7,0 24 8,9									
	14 0,4 10 0,3	179 5,3 240 7,1	2 0,1	5 0,1							
	1 0,1	19 2,0 24 2,6									126
		5 6,3 911,3	1 1,3								
	1 0,1	24 2,4 33 3,3	1 0,1								
	4 0,1 1 0,0	139 4,8 171 5,9	1 0,0	6 0,2							127
		20 7,6 23 8,7		1 0,4							
	4 0,1 1 0,0	159 5,1 194 6,1	1 0,0	7 0,2							
	3 0,1 3 0,1	92 4,1 104 4,6		1 0,0							129
		9 9,0 9 9,0									
	3 0,1 3 0,1	101 4,3 113 4,8		1 0,0							
	4 0,1 4 0,1	159 3,8 282 6,8	4 0,1	11 0,3							141
		26 8,2 3711,6									
	4 0,1 4 0,1	185 4,2 319 7,2	4 0,1	11 0,2							
	8 0,2 6 0,2	198 5,4 246 6,8	2 0,1	2 0,1							145
		25 6,4 32 8,2									
1 0,3											
1 0,0	8 0,2 6 0,1	223 5,5 278 6,9	2 0,0	2 0,0							

STADTKREIS / LANDKREIS GEMEINDE		WAHL- BERECH- TIGTE ANZ	WAHL- LER ANZ	WAHL- BE- TEILI- GUNG %	ERST-/ ZWEIT STIM- MEN	ABGEGEBENE STIMMEN		VON DEN GÜLTIGEN		CDU		SPD		FDP/DVP	
SCHL.	NAME					UN- GÜLTIGE ANZ	%	GÜLTIGE ANZ	%	01 ANZ	%	02 ANZ	%	03 ANZ	%
317 NOCH LANDKREIS ORTENAU-KREIS															
146	ZELL A. HARMERSB. ST.	4677	3721	(86,5)	E	60	1,6	3661	2427	66,3	927	25,3	158	4,3	
					Z	55	1,5	3666	2293	62,5	899	24,5	247	6,7	
	BRIEFWAHL		364	.	E	6	1,6	358	230	64,2	78	21,8	18	5,0	
					Z	6	1,6	358	219	61,2	69	19,3	28	7,8	
	ZUSAMMEN	4677	4085	87,3	E	66	1,6	4019	2657	66,1	1005	25,0	176	4,4	
					Z	61	1,5	4024	2512	62,4	968	24,1	275	6,8	
999	REGIONAL NICHT AUF- TEILBARE BRIEFWAHL		254	.	E	2	0,8	252	187	74,2	37	14,7	8	3,2	
					Z	1	0,4	253	181	71,5	35	13,8	14	5,5	
000	LANDKREIS INSGESAMT	262015	206641	(85,7)	E	3521	1,7	203120	125598	61,8	62902	31,0	5929	2,9	
					Z	3268	1,6	203373	117567	57,8	59220	29,1	14295	7,0	
	BRIEFWAHL		20064	.	E	173	0,9	19891	12051	60,6	5544	27,9	771	3,9	
					Z	147	0,7	19917	11065	55,6	4981	25,0	1786	9,0	
	ZUSAMMEN	262015	226705	86,5	E	3694	1,6	223011	137649	61,7	68446	30,7	6700	3,0	
					Z	3415	1,5	223290	128632	57,6	64201	28,8	16081	7,2	
REGION SCHWARZWALD-BAAH-HEUBERG															
325 LANDKREIS ROTTWEIL															
001	AICHHALDEN	2937	2377	(86,2)	E	34	1,4	2343	1586	67,7	560	23,9	69	2,9	
					Z	34	1,4	2343	1498	63,9	545	23,3	161	6,9	
	BRIEFWAHL		171	.	E			171	110	64,3	36	21,1	8	4,7	
					Z			171	104	60,8	30	17,5	17	9,9	
	ZUSAMMEN	2937	2548	86,8	E	34	1,3	2514	1696	67,5	596	23,7	77	3,1	
					Z	34	1,3	2514	1602	63,7	575	22,9	178	7,1	
009	BOESINGEN	1843	1620	(93,2)	E	23	1,4	1597	1338	83,8	162	10,1	28	1,8	
					Z	21	1,3	1599	1276	79,8	149	9,3	93	5,8	
	BRIEFWAHL		101	.	E	6	5,9	95	81	85,3	8	8,4	1	1,1	
					Z	6	5,9	95	76	80,0	4	4,2	8	8,4	
	ZUSAMMEN	1843	1721	93,4	E	29	1,7	1692	1419	83,9	170	10,0	29	1,7	
					Z	27	1,6	1694	1352	79,8	153	9,0	101	6,0	
072	DEISZLINGEN	3739	3115	(90,1)	E	59	1,9	3056	1811	59,3	954	31,2	151	4,9	
					Z	52	1,7	3063	1674	54,7	916	29,9	317	10,3	
	BRIEFWAHL		274	.	E	4	1,5	270	174	64,4	60	22,2	12	4,4	
					Z	3	1,1	271	167	61,6	52	19,2	24	8,9	
	ZUSAMMEN	3739	3389	90,6	E	63	1,9	3326	1985	59,7	1014	30,5	163	4,9	
					Z	55	1,6	3334	1841	55,2	968	29,0	341	10,2	
011	DIETINGEN	2558	2099	(88,7)	E	42	2,0	2057	1659	80,7	288	14,0	58	2,8	
					Z	33	1,6	2066	1613	78,1	255	12,3	125	6,1	
012	DORNHAN, STADT	4049	3308	(86,5)	E	51	1,5	3257	1918	58,9	1074	33,0	151	4,6	
					Z	51	1,5	3257	1663	51,1	973	29,9	454	13,9	

STADTKREIS / LANDKREIS GEMEINDE		WAHL- BERECH- TIGTE ANZ	WAER- LER ANZ	WAHL- BE- TEILIG- UNG %	ERST-/ ZWEIT STIM- MEN	ABGEGEBENE STIMMEN		VON DEN GÜLTIGEN							
SCHL.	NAME					UN- GÜLTIGE ANZ	%	GÜLTIGE ANZ	CDU 01 ANZ	%	SPD 02 ANZ	%	FDP/DVP 03 ANZ	%	
325 NOCH LANDKREIS ROTTWEIL															
014	DUNNINGEN	3451	2813	(88,1)	E Z	37 28	1,3 1,0	2776 2785	2036 1964	73,3 70,5	511 493	18,4 17,7	84 188	3,0 6,8	
	BRIEFWAHL		249	.	E Z	1 1	0,4 0,4	248 248	155 148	62,5 59,7	55 49	22,2 19,8	6 13	2,4 5,2	
	ZUSAMMEN	3451	3062	88,7	E Z	38 29	1,2 0,9	3024 3033	2191 2112	72,5 69,6	566 542	18,7 17,9	90 201	3,0 6,6	
015	EFFENDORF	2392	2000	(89,6)	E Z	32 27	1,6 1,4	1968 1973	1410 1347	71,6 68,3	436 446	22,2 22,6	46 91	2,3 4,6	
	BRIEFWAHL		155	.	E Z			155 155	115 101	74,2 65,2	24 22	15,5 14,2	5 18	1,9 11,6	
	ZUSAMMEN	2392	2155	90,1	E Z	32 27	1,5 1,3	2123 2128	1525 1448	71,8 68,0	460 468	21,7 22,0	49 109	2,3 5,1	
071	ESCHBRONN	1405	1138	(86,1)	E Z	11 7	1,0 0,6	1127 1131	694 657	61,6 58,1	323 317	28,7 28,0	37 88	3,3 7,8	
070	FLUORN-WINZELN . . .	2143	1707	(84,6)	E Z	26 31	1,5 1,8	1681 1676	1115 1061	66,3 63,3	424 382	25,2 22,8	58 149	3,5 8,9	
024	HARDT	1581	1345	(91,7)	E Z	17 13	1,3 1,0	1328 1332	982 966	73,9 72,5	248 241	18,7 18,1	31 60	2,3 4,5	
	BRIEFWAHL		111	.	E Z			111 111	71 67	64,0 60,4	21 19	18,9 17,1	1 8	0,9 7,2	
	ZUSAMMEN	1581	1456	92,1	E Z	17 13	1,2 0,9	1439 1443	1053 1033	73,2 71,6	269 260	18,7 18,0	32 68	2,2 4,7	
036	LAUTERBACH	2775	2258	(89,6)	E Z	33 34	1,5 1,5	2225 2224	1549 1460	69,6 65,6	517 504	23,2 22,7	87 180	3,9 8,1	
	BRIEFWAHL		246	.	E Z	1	0,4	245 246	172 164	70,2 66,7	47 43	19,2 17,5	6 16	3,3 6,5	
	ZUSAMMEN	2775	2504	90,2	E Z	34 34	1,4 1,4	2470 2470	1721 1624	69,7 65,7	564 547	22,8 22,1	95 196	3,8 7,9	
045	OBERNDORF A.N. STADT	10333	8350	(88,1)	E Z	120 105	1,4 1,3	8230 8245	4558 4333	55,4 52,6	2991 2708	36,3 32,8	335 796	4,1 9,7	
049	ROTTWEIL,STADT . . .	16386	13052	(88,8)	E Z	203 179	1,6 1,4	12849 12873	8327 7850	64,8 61,0	3338 3166	26,0 24,6	455 1067	3,5 8,3	
050	SCHENKENZELL	1516	1254	(91,3)	E Z	28 23	2,2 1,8	1226 1231	905 889	73,8 72,2	239 220	19,5 17,9	45 68	3,7 5,5	
	BRIEFWAHL		141	.	E Z			141 141	108 97	76,6 68,8	21 17	14,9 12,1	4 13	2,8 9,2	
	ZUSAMMEN	1516	1395	92,0	E Z	28 23	2,0 1,6	1367 1372	1013 986	74,1 71,9	260 237	19,0 17,3	49 81	3,6 5,9	
051	SCHILTACH,STADT . .	2989	2356	(87,4)	E Z	47 35	2,0 1,5	2309 2321	1185 1102	51,3 47,5	900 877	39,0 37,8	124 218	5,4 9,4	
	BRIEFWAHL		270	.	E Z	3	1,1	267 270	134 115	50,2 42,6	85 79	31,8 29,3	16 35	6,0 13,0	
	ZUSAMMEN	2989	2626	87,9	E Z	50 35	1,9 1,3	2576 2591	1319 1217	51,2 47,0	985 956	38,2 36,9	140 253	5,4 9,8	

STIMMEN WURDEN ABGEGEBEN FÜR

BMK 04	DKP 05	GRÜNE 06	EAP 07	NPD 08	EINZBEM 09	10	11	12	13	14	SCHL.
ANZ	ANZ	ANZ	ANZ	ANZ	ANZ	ANZ	ANZ	ANZ	ANZ	ANZ	
											325
	2 0,1	137 4,9		6 0,2							014
	1 0,0	136 4,9	1 0,0	2 0,1							
1 0,4	1 0,4	3012,1		1 0,4							
		3614,5		1 0,4							
1 0,0	3 0,1	167 5,5		7 0,2							
	1 0,0	172 5,7	1 0,0	3 0,1							
1 0,1	2 0,1	58 2,9		16 0,8							015
	1 0,1	70 3,5		17 0,9							
		12 7,7		1 0,6							
		13 8,4		1 0,6							
1 0,0	2 0,1	70 3,3		17 0,8							
	1 0,0	83 3,9		18 0,8							
	2 0,2	50 4,4		21 1,9							071
	2 0,2	51 4,5		16 1,4							
		75 4,5		9 0,5							070
		76 4,5	1 0,1	7 0,4							
		66 5,0		1 0,1							024
		63 4,7		2 0,2							
		1816,2									
		1715,3									
		84 5,8		1 0,1							
		80 5,5		2 0,1							
	2 0,1	64 2,9		6 0,3							036
		73 3,3		7 0,3							
	1 0,4	17 6,9									
		23 9,3									
	3 0,1	81 3,3		6 0,2							
		96 3,9		7 0,3							
1 0,0	7 0,1	278 3,4		61 0,7							045
	6 0,1	344 4,2	5 0,1	52 0,6							
	7 0,1	655 5,1		67 0,5							049
	7 0,1	713 5,5	4 0,0	66 0,5							
		31 2,5		6 0,5							050
		48 3,9		6 0,5							
		8 5,7									
		14 9,9									
		39 2,9		6 0,4							
		62 4,5		6 0,4							
1 0,0	2 0,1	92 4,0		6 0,3							051
	2 0,1	116 5,0		5 0,2							
		3011,2		2 0,7							
		3613,3	3 1,1	2 0,7							
1 0,0	2 0,1	122 4,7		8 0,3							
	2 0,1	152 5,9	3 0,1	7 0,3							

STADTKREIS / LANDKREIS GEMEINDE		WAHL- BERECH- TIGTE ANZ	WAEN- LER ANZ	WAHL- BE- TEILZ- GUNG %	ERST-/ ZWEIT STIM- MEN	ABGEGEBENE STIMMEN		VON DEN GÜLTIGEN							
SCHL.	NAME					UN- GÜLTIGE ANZ	%	GÜLT- TIGE ANZ	CDU 01 ANZ	%	SPD 02 ANZ	%	FDP/DVP 03 ANZ	%	
325 NOCH LANDKREIS ROTTWEIL															
053	SCHRAMBERG,STADT . .	13937	10701	(87,1)	E Z	139 115	1,3 1,1	10562 10586	5872 5709	55,6 53,9	3591 3471	34,0 32,8	628 864	5,9 8,2	
	BRIEFWAHL		1579	.	E Z	8 6	0,5 0,4	1571 1573	913 878	58,1 55,8	459 425	29,2 27,0	93 135	5,9 8,6	
	ZUSAMMEN	13937	12280	88,1	E Z	147 121	1,2 1,0	12133 12159	6785 6587	55,9 54,2	4050 3896	33,4 32,0	721 999	5,9 8,2	
057	SULZ AM NECKAR,STADT	7710	6293	(87,1)	E Z	122 109	1,9 1,7	6171 6184	3502 3138	56,7 50,7	2109 1963	34,2 31,7	317 757	5,1 12,2	
	BRIEFWAHL		463	.	E Z	4 3	0,9 0,6	459 460	234 199	51,0 43,3	161 144	35,1 31,3	29 71	6,3 15,4	
	ZUSAMMEN	7710	6756	87,6	E Z	126 112	1,9 1,7	6630 6644	3736 3337	56,3 50,2	2270 2807	34,2 31,7	346 828	5,2 12,5	
058	TENNENBRUNN	2775	2226	(86,4)	E Z	40 37	1,8 1,7	2186 2189	1574 1517	72,0 69,3	426 409	19,5 18,7	99 163	4,5 7,4	
	BRIEFWAHL		191	.	E Z			191 191	114 114	59,7 59,7	50 40	26,2 20,9	6 8	3,1 4,2	
	ZUSAMMEN	2775	2417	87,1	E Z	40 37	1,7 1,5	2377 2380	1688 1631	71,0 68,5	476 449	20,0 18,9	105 171	4,4 7,2	
060	VILLINGENDORF . . .	1679	1407	(91,5)	E Z	8 7	0,6 0,5	1399 1400	1087 1027	77,7 73,4	204 208	14,6 14,9	29 93	2,1 6,6	
	BRIEFWAHL		135	.	E Z			135 135	100 91	74,1 67,4	27 20	20,0 14,8	3 11	2,2 8,1	
	ZUSAMMEN	1679	1542	91,8	E Z	8 7	0,5 0,5	1534 1535	1187 1118	77,4 72,8	231 228	15,1 14,9	32 104	2,1 6,8	
061	VOEHRINGEN	2353	1913	(86,0)	E Z	43 39	2,2 2,0	1870 1874	1104 1010	59,0 53,9	608 589	32,5 31,4	94 197	5,0 10,5	
064	WELLENDINGEN	1680	1451	(93,7)	E Z	33 29	2,3 2,0	1418 1422	1073 1012	75,7 71,2	276 273	19,5 19,2	27 87	1,9 6,1	
	BRIEFWAHL		128	.	E Z	1 1	0,8 0,8	127 127	85 82	66,9 64,6	33 27	26,0 21,3	5 12	3,9 9,4	
	ZUSAMMEN	1680	1579	94,0	E Z	34 30	2,2 1,9	1545 1549	1158 1094	75,0 70,6	309 300	20,0 19,4	32 99	2,1 6,4	
069	ZIMMERN OB ROTTWEIL	3302	2729	(91,3)	E Z	29 30	1,1 1,1	2700 2699	1784 1680	66,1 62,2	668 642	24,7 23,8	85 207	3,1 7,7	
	BRIEFWAHL		307	.	E Z			307 307	200 189	65,1 61,6	62 64	20,2 20,8	11 26	3,6 8,5	
	ZUSAMMEN	3302	3036	91,9	E Z	29 30	1,0 1,0	3007 3006	1984 1869	66,0 62,2	730 706	24,3 23,5	96 233	3,2 7,8	
999	REGIONAL NICHT AUF- TEILBARE BRIEFWAHL		3119	.	E Z	16 13	0,5 0,4	3103 3106	1838 1754	59,2 56,5	817 748	26,3 24,1	128 275	4,1 8,9	
000	LANDKREIS INSGESAMT	93533	75512	(88,3)	E Z	1177 1039	1,6 1,4	74335 74473	47069 44446	63,3 59,7	20847 19747	28,0 26,5	3038 6423	4,1 8,6	
	BRIEFWAHL		7640	.	E Z	44 33	0,6 0,4	7596 7607	4604 4346	60,6 57,1	1966 1783	25,9 23,4	334 690	4,4 9,1	
	ZUSAMMEN	93533	83152	88,9	E Z	1221 1072	1,5 1,3	81931 82080	51673 48792	63,1 59,4	22813 21530	27,8 26,2	3372 7113	4,1 8,7	

S T I M M E N W U R D E N A B G E G E B E N F U E R

BNK 04		DKP 05		GRUENE 06		EAP 07		NPD 08		EINZBEW 09		10	11	12	13	14	SCHL.
ANZ	%	ANZ	%	ANZ	%	ANZ	%	ANZ	%	ANZ	%	ANZ	%	ANZ	%	ANZ	%
																	325
1 0,0		23 0,2		404 3,8				44 0,4									053
		22 0,2		478 4,5		4 0,0		37 0,3									
		2 0,1		100 6,4				4 0,3									
		2 0,1		127 8,1		1 0,1		5 0,3									
1 0,0		25 0,2		504 4,2				48 0,4									
		24 0,2		605 5,0		5 0,0		42 0,3									
		8 0,1		209 3,4				26 0,4									057
		5 0,1		292 4,7		4 0,1		25 0,4									
2 0,4				35 7,6													
				44 9,6													
2 0,0		8 0,1		244 3,7				26 0,4									
		5 0,1		336 5,1		4 0,1		25 0,4									
1 0,0		5 0,2		77 3,5				5 0,2									058
		3 0,1		88 4,0		1 0,0		7 0,3									
		1 0,5		2010,5													
		1 0,5		2814,7													
1 0,0		6 0,3		97 4,1				5 0,2									
		4 0,2		116 4,9		1 0,0		7 0,3									
		1 0,1		75 5,4				3 0,2									060
		1 0,1		68 4,9				3 0,2									
				5 3,7													
				13 9,6													
		1 0,1		80 5,2				3 0,2									
		1 0,1		81 5,3				3 0,2									
		3 0,2		42 2,2				19 1,0									061
		2 0,1		55 2,9		2 0,1		19 1,0									
		1 0,1		35 2,5				7 0,5									064
				39 2,7		1 0,1		9 0,6									
				3 2,4				1 0,8									
				6 4,7													
		1 0,1		38 2,5				8 0,5									
				45 2,9		1 0,1		9 0,6									
		4 0,1		152 5,6				7 0,3									069
		4 0,1		160 5,9		2 0,1		4 0,1									
				3310,7				1 0,3									
				27 8,8				1 0,3									
		4 0,1		185 6,2				8 0,3									
		4 0,1		187 6,2		2 0,1		5 0,2									
		7 0,2		295 9,5				18 0,6									999
		4 0,1		31010,0		2 0,1		13 0,4									
5 0,0		83 0,1		2935 3,9				363 0,5									000
		72 0,1		3412 4,6		34 0,0		334 0,4									
3 0,0		12 0,2		652 8,6				28 0,4									
		7 0,1		749 9,8		6 0,1		23 0,3									
8 0,0		95 0,1		3587 4,4				391 0,5									
		79 0,1		4161 5,1		40 0,0		357 0,4									

STADTKREIS / LANDKREIS GEMEINDE		WAHL- BERECH- TIGTE ANZ	WAHL- LER ANZ	WAHL- BE- TEILI- GUNG %	ERST-/ ZWEIT- STIM- MEN	ABGEGEBENE STIMMEN		VON DEN GÜLTIGEN							
SCHL.	NAME					UN- GÜLTIGE ANZ	%	GÜLTIGE ANZ	CDU 01 ANZ	%	SPD 02 ANZ	%	FDP/DVP 03 ANZ	%	
326 LANDKREIS SCHWARZWALD-BAAR-KREIS															
003	BAD DUERRHEIM,STADT	7378	5944	(89,3)	E Z	79 71	1,3 1,2	5865 5873	3948 3402	67,3 57,9	1362 1430	23,2 24,3	251 738	4,3 12,6	
	BRIEFWAHL		700	-	E Z			700 700	446 382	63,7 54,6	155 152	22,1 21,7	35 92	5,0 13,1	
	ZUSAMMEN	7378	6644	90,1	E Z	79 71	1,2 1,1	6565 6573	4394 3784	66,9 57,6	1517 1582	23,1 24,1	286 830	4,4 12,6	
005	BLUMBERG,STADT . . .	7215	5677	(83,2)	E Z	109 87	1,9 1,5	5568 5590	3395 3079	61,0 55,1	1740 1787	31,3 32,0	248 515	4,5 9,2	
	BRIEFWAHL		363	-	E Z	3 2	0,8 0,6	360 361	229 204	63,6 56,5	78 78	21,7 21,6	20 43	5,6 11,9	
	ZUSAMMEN	7215	6040	83,7	E Z	112 89	1,9 1,5	5928 5951	3624 3283	61,1 55,2	1818 1865	30,7 31,3	268 558	4,5 9,4	
006	BRAEUNLINGEN,STADT .	3696	2985	(87,3)	E Z	31 27	1,0 0,9	2954 2958	1921 1704	65,0 57,6	794 798	26,9 27,0	77 253	2,6 8,6	
	BRIEFWAHL		254	-	E Z	1 2	0,4 0,8	253 252	154 128	60,9 50,8	57 63	22,5 25,0	5 22	2,0 8,7	
	ZUSAMMEN	3696	3239	87,6	E Z	32 29	1,0 0,9	3207 3210	2075 1832	64,7 57,1	851 861	26,5 26,8	82 275	2,6 8,6	
075	BRIGACHTAL	3318	2724	(86,9)	E Z	30 31	1,1 1,1	2694 2693	1929 1774	71,6 65,9	563 574	20,9 21,3	64 189	2,4 7,0	
	BRIEFWAHL		175	-	E Z	1 1	0,6 0,6	174 174	120 109	69,0 62,6	30 31	17,2 17,8	5 13	2,9 7,5	
	ZUSAMMEN	3318	2899	87,4	E Z	31 32	1,1 1,1	2868 2867	2049 1883	71,4 65,7	593 605	20,7 21,1	69 202	2,4 7,0	
010	DAUCHINGEN	2031	1724	(91,9)	E Z	13 12	0,8 0,7	1711 1712	1097 984	64,1 57,5	467 460	27,3 26,9	50 172	2,9 10,0	
	BRIEFWAHL		149	-	E Z	3 2	2,0 1,3	146 147	97 82	66,4 55,8	35 31	24,0 21,1	8 21	5,5 14,3	
	ZUSAMMEN	2031	1873	92,2	E Z	16 14	0,9 0,7	1857 1859	1194 1066	64,3 57,3	502 491	27,0 26,4	58 193	3,1 10,4	
012	DONAUESCHINGEN,STADT	13114	10144	(86,2)	E Z	129 107	1,3 1,1	10015 10037	6291 5566	62,8 55,5	2677 2663	26,7 26,5	449 1130	4,5 11,3	
	BRIEFWAHL		1266	-	E Z	5 4	0,4 0,3	1261 1262	779 675	61,8 53,5	296 293	23,5 23,2	49 152	3,9 12,0	
	ZUSAMMEN	13114	11410	87,0	E Z	134 111	1,2 1,0	11276 11299	7070 6241	62,7 55,2	2973 2956	26,4 26,2	498 1282	4,4 11,3	
017	FURTWANGEN,STADT . .	7080	5481	(86,1)	E Z	104 85	1,9 1,6	5377 5396	3469 3151	64,5 58,4	1427 1367	26,5 25,3	153 429	2,8 8,0	
	BRIEFWAHL		680	-	E Z	5 2	0,7 0,3	675 678	385 355	57,0 52,4	176 162	26,1 23,9	22 49	3,3 7,2	
	ZUSAMMEN	7080	6161	87,0	E Z	109 87	1,8 1,4	6052 6074	3854 3506	63,7 57,7	1603 1529	26,5 25,2	175 478	2,9 7,9	
020	GUETENBACH	1136	925	(86,0)	E Z	19 19	2,1 2,1	906 906	625 583	69,0 64,3	218 224	24,1 24,7	16 47	1,8 5,2	

S T I M M E N W U R D E N A B G E G E B E N F U E R

BWK 04	DKP 05	GRUENE 06	EAP 07	KPD 08	EINZBEW 09	10	11	12	13	14	SCHL.	
ANZ	%	ANZ	%	ANZ	%	ANZ	%	ANZ	%	ANZ	%	
												326
		3 0,1	255 4,3 273 4,6		46 0,8 30 0,5							003
		2 0,3 1 0,1	60 8,6 7110,1	1 0,1	2 0,3 1 0,1							
		5 0,1 1 0,0	315 4,8 344 5,2	1 0,0	48 0,7 31 0,5							
		18 0,3 11 0,2	143 2,6 175 3,1	1 0,0	24 0,4 22 0,4							005
		1 0,3 1 0,3	28 7,8 30 8,3	1 0,3	4 1,1 4 1,1							
		19 0,3 12 0,2	171 2,9 205 3,4	2 0,0	28 0,5 26 0,4							
		1 0,0 1 0,0	141 4,8 183 6,2		20 0,7 19 0,6							006
			3714,6 3915,5									
		1 0,0 1 0,0	178 5,6 222 6,9		20 0,6 19 0,6							
		4 0,1 4 0,1	113 4,2 141 5,2		21 0,8 11 0,4							075
		1 0,6 1 0,6	17 9,8 1910,9		1 0,6 1 0,6							
		5 0,2 5 0,2	130 4,5 160 5,6		22 0,8 12 0,4							
		3 0,2 3 0,2	73 4,3 82 4,8	1 0,1	21 1,2 10 0,6							010
			5 3,4 12 8,2		1 0,7 1 0,7							
		3 0,2 3 0,2	78 4,2 94 5,1	1 0,1	22 1,2 11 0,6							
		11 0,1 10 0,1	506 5,1 611 6,1	3 0,0	81 0,8 54 0,5							012
		1 0,1 2 0,2	13110,4 13510,7	2 0,2	5 0,4 3 0,2							
		12 0,1 12 0,1	637 5,6 746 6,6	5 0,0	86 0,8 57 0,5							
8 0,1		6 0,1 4 0,1	293 5,4 407 7,5	8 0,1	29 0,5 22 0,4							017
			9213,6 11016,2									
2 0,3												
		6 0,1 4 0,1	385 6,4 517 8,5	8 0,1	29 0,5 22 0,4							
10 0,2												
		3 0,3 3 0,3	42 4,6 47 5,2		2 0,2 2 0,2							020

STADTKREIS / LANDKREIS GEMEINDE	WAHL- BERECH- TIGTE ANZ	WAHL- LER ANZ	WAHL- BE- TEILI- GUNG %	ERST-/ ZWEIT- STIM- MEN	ABGEGEBENE STIMMEN		GUEL- TIGE ANZ	VON DEN GUEL TIGEN							
					UN- GUEL TIGE	%		CDU 01	%	SPD 02	%	FDP/DVP 03	%		
SCHL.	NAME				ANZ	%		ANZ	%	ANZ	%	ANZ	%		
326 NOCH LANDKREIS SCHWARZWALD-BAAR-KREIS															
027	HUEFINGEN,STADT . .	4325	3456	(87,0)	E	46	1,3	3410	2305	67,6	764	22,4	133	3,9	
					Z	41	1,2	3415	2089	61,2	784	23,0	327	9,6	
	BRIEFWAHL	342	-		E	2	0,6	340	239	70,3	66	19,4	8	2,4	
					Z	2	0,6	340	218	64,1	58	17,1	25	7,4	
	ZUSAMMEN	4325	3798	87,8	E	48	1,3	3750	2544	67,8	830	22,1	141	3,8	
					Z	43	1,1	3755	2307	61,4	842	22,4	352	9,4	
031	KOENIGSFELD I.-SCHWZW	3939	3104	(88,1)	E	43	1,4	3061	1829	59,8	854	27,9	127	4,1	
					Z	39	1,3	3065	1628	53,1	843	27,5	315	10,3	
	BRIEFWAHL	389	-		E	3	0,8	386	175	45,3	138	35,8	12	3,1	
					Z	1	0,3	388	148	38,1	130	33,5	33	8,5	
	ZUSAMMEN	3939	3493	88,7	E	46	1,3	3447	2004	58,1	992	28,8	139	4,0	
					Z	40	1,1	3453	1776	51,4	973	28,2	348	10,1	
037	MOENCHWEILER	2121	1711	(87,8)	E	13	0,8	1698	1086	64,0	466	27,4	44	2,6	
					Z	10	0,6	1701	997	58,6	471	27,7	119	7,0	
041	NIEDERESCHACH . . .	3007	2551	(90,5)	E	33	1,3	2518	1946	77,3	417	16,6	50	2,0	
					Z	23	0,9	2528	1800	71,2	430	17,0	180	7,1	
	BRIEFWAHL	173	-		E	1	0,6	172	107	62,2	39	22,7	3	1,7	
					Z	1	0,6	172	100	58,1	36	20,9	16	9,3	
	ZUSAMMEN	3007	2724	90,6	E	34	1,2	2690	2053	76,3	456	17,0	53	2,0	
					Z	24	0,9	2700	1900	70,4	466	17,3	196	7,3	
054	SCHOENWALD I.-SCHWZW	1809	1382	(87,3)	E	16	1,2	1366	1083	79,3	213	15,6	22	1,6	
					Z	17	1,2	1365	1008	73,8	212	15,5	89	6,5	
	BRIEFWAHL	217	-		E			217	139	64,1	51	23,5	5	2,3	
					Z			217	126	58,1	54	24,9	14	6,5	
	ZUSAMMEN	1809	1599	88,4	E	16	1,0	1583	1222	77,2	264	16,7	27	1,7	
					Z	17	1,1	1582	1134	71,7	266	16,8	103	6,5	
055	SCHONACH I.-SCHWARZW.	3404	2790	(90,0)	E	30	1,1	2760	2180	79,0	424	15,4	40	1,4	
					Z	27	1,0	2763	2031	73,5	406	14,7	181	6,6	
	BRIEFWAHL	283	-		E	1	0,4	282	198	70,2	43	15,2	11	3,9	
					Z	2	0,7	281	179	63,7	45	16,0	23	8,2	
	ZUSAMMEN	3404	3073	90,3	E	31	1,0	3042	2378	78,2	467	15,4	51	1,7	
					Z	29	0,9	3044	2210	72,6	451	14,8	204	6,7	
052	ST.GEORGEN I.-SCHW.-ST	10382	8215	(86,2)	E	121	1,5	8094	4701	58,1	2647	32,7	284	3,5	
					Z	103	1,3	8112	4155	51,2	2591	31,9	752	9,3	
	BRIEFWAHL	816	-		E	7	0,9	809	442	54,6	235	29,0	30	3,7	
					Z	6	0,7	810	384	47,4	224	27,7	79	9,8	
	ZUSAMMEN	10382	9031	87,0	E	128	1,4	8903	5143	57,8	2882	32,4	314	3,5	
					Z	109	1,2	8922	4539	50,9	2815	31,6	831	9,3	
060	TRIBERG I.-SCHWZW.-ST	4507	3478	(86,2)	E	59	1,7	3419	2421	70,8	757	22,1	68	2,0	
					Z	44	1,3	3434	2257	65,7	755	22,0	210	6,1	
	BRIEFWAHL	440	-		E	4	0,9	436	281	64,4	108	24,8	11	2,5	
					Z	4	0,9	436	262	60,1	103	23,6	29	6,7	
	ZUSAMMEN	4507	3918	86,9	E	63	1,6	3855	2702	70,1	865	22,4	79	2,0	
					Z	48	1,2	3870	2519	65,1	858	22,2	239	6,2	
061	TUNINGEN	1630	1370	(90,3)	E	24	1,8	1346	823	61,1	396	29,4	50	3,7	
					Z	25	1,8	1345	704	52,3	388	28,8	151	11,2	

STIMMEN WURDEN ABGEGEBEN FÜR

BWK 04	DKP 05	GRÜNE 06	FAP 07	NPD 08	EINZBEW 09	10	11	12	13	14	SCHL.	
ANZ	%	ANZ	%	ANZ	%	ANZ	%	ANZ	%	ANZ	%	
												326
		8 0,2	175 5,1		25 0,7							027
		6 0,2	191 5,6	1 0,0	17 0,5							
			27 7,9									
			3811,2		1 0,3							
		8 0,2	202 5,4		25 0,7							
		6 0,2	229 6,1	1 0,0	18 0,5							
		7 0,2	217 7,1		27 0,9							031
		5 0,2	249 8,1	3 0,1	22 0,7							
			6015,5		1 0,3							
		1 0,3	7619,6									
		7 0,2	277 8,0		28 0,8							
		6 0,2	325 9,4	3 0,1	22 0,6							
			93 5,5		9 0,5							037
			106 6,2	1 0,1	7 0,4							
		4 0,2	86 3,4		15 0,6							041
		2 0,1	100 4,0	1 0,0	15 0,6							
			2313,4									
			2011,6									
		4 0,1	109 4,1		15 0,6							
		2 0,1	120 4,4	1 0,0	15 0,6							
		1 0,1	46 3,4		1 0,1							054
		1 0,1	54 4,0		1 0,1							
		1 0,5	21 9,7									
			2310,6									
		2 0,1	67 4,2		1 0,1							
		1 0,1	77 4,9		1 0,1							
			101 3,7		15 0,5							055
			134 4,8		11 0,4							
			2910,3		1 0,4							
			3412,1									
			130 4,3		16 0,5							
			168 5,5		11 0,4							
1 0,0		12 0,1	404 5,0		46 0,6							052
		11 0,1	549 6,8	13 0,2	40 0,5							
		1 0,1	9311,5		8 1,0							
		1 0,1	11514,2		7 0,9							
1 0,0		13 0,1	497 5,6		54 0,6							
		12 0,1	664 7,4	13 0,1	47 0,5							
		6 0,2	152 4,4		15 0,4							060
		5 0,1	190 5,5	4 0,1	13 0,4							
			36 8,3									
			42 9,6									
		6 0,2	188 4,9		15 0,4							
		5 0,1	232 6,0	4 0,1	13 0,3							
		2 0,1	52 3,9		23 1,7							061
		1 0,1	80 5,9		21 1,6							

STADTKREIS / LANDKREIS GEMEINDE		WAHL- BERECH- TIGTE ANZ	WAHM- LER ANZ	WAHL- BE- TEILI- GUNG %	ERST-/ ZWEIT- STIM- MEN	ABGEGEBENE STIMMEN		VON DEN GÜLTIGEN		CDU		SPD		FDP/DVP		
SCHL.	NAME					UN- GÜLTIGE ANZ	%	GÜLTIGE ANZ	ANZ	%	ANZ	%	ANZ	%	ANZ	%
326 NOCH LANDKREIS SCHWARZWALD-Baar-Kreis																
065	UNTERKIRNACH	1432	1144	(87,4)	E Z	18 19	1,6 1,7	1126 1125	811 708	72,0 62,9	200 203	17,8 18,0	36 128	3,2 11,4		
074	VILLINGEN-SCHWENN-ST	55331	43505	(86,4)	E Z	578 471	1,3 1,1	42927 43034	25610 23252	59,7 54,0	13480 13529	31,4 31,4	997 3310	2,3 7,7		
	BRIEFWAHL		4684	-	E Z	29 24	0,6 0,5	4655 4660	2752 2397	59,1 51,4	1298 1240	27,9 26,6	135 477	2,9 10,2		
	ZUSAMMEN	55331	48189	87,1	E Z	607 495	1,3 1,0	47582 47694	28362 25649	59,6 53,8	14778 14769	31,1 31,0	1132 3787	2,4 7,9		
068	VOEHRENBACH,STADT .	2856	2195	(84,1)	E Z	64 55	2,9 2,5	2131 2140	1382 1262	64,9 59,0	597 609	28,0 28,5	38 136	1,8 6,4		
	BRIEFWAHL		239	-	E Z			239 239	152 134	63,6 56,1	64 62	26,8 25,9	5 19	2,1 7,9		
	ZUSAMMEN	2856	2434	85,2	E Z	64 55	2,6 2,3	2370 2379	1534 1396	64,7 58,7	661 671	27,9 28,2	43 155	1,8 6,5		
999	REGIONAL NICHT AUF- TEILBARE BRIEFWAHL		445	-	E Z	1 1	0,2 0,2	444 444	274 247	61,7 55,6	122 117	27,5 26,4	12 39	2,7 8,8		
000	LANDKREIS INSGESAMT	139711	110505	(86,7)	E Z	1559 1313	1,4 1,2	108946 109192	68852 62134	63,2 56,9	30463 30524	28,0 28,0	3197 9371	2,9 8,6		
	BRIEFWAHL		11615	-	E Z	66 54	0,6 0,5	11549 11561	6969 6130	60,3 53,0	2991 2879	25,9 24,9	376 1146	3,3 9,9		
	ZUSAMMEN	139711	122120	87,4	E Z	1625 1367	1,3 1,1	120495 120753	75821 68264	62,9 56,5	33454 33403	27,8 27,7	3573 10517	3,0 8,7		
327 LANDKREIS TUTTLINGEN																
002	ALDINGEN	3885	3277	(90,5)	E Z	53 50	1,6 1,5	3224 3227	2066 2002	64,1 62,0	922 881	28,6 27,3	109 214	3,4 6,6		
	BRIEFWAHL		254	-	E Z	1 1	0,4 0,4	253 253	163 151	64,4 59,7	55 46	21,7 18,2	16 27	6,3 10,7		
	ZUSAMMEN	3885	3531	90,9	E Z	54 51	1,5 1,4	3477 3480	2229 2153	64,1 61,9	977 927	28,1 26,6	125 241	3,6 6,9		
004	BAERENTHAL	319	276	(90,2)	E Z	9 8	3,3 2,9	267 268	230 211	86,1 78,7	32 29	12,0 10,8	3 24	1,1 9,0		
005	BALGHEIM	479	419	(92,3)	E Z	2 3	0,5 0,7	417 416	304 294	72,9 70,7	84 83	20,1 20,0	12 22	2,9 5,3		
006	BOETTINGEN	851	733	(90,7)	E Z	8 3	1,1 0,4	725 730	653 648	90,1 88,8	48 51	6,6 7,0	9 11	1,2 1,5		
007	BUBSHEIM	439	379	(95,0)	E Z	2 3	0,5 0,8	377 376	353 338	93,6 89,9	16 14	4,2 3,7	2 15	0,5 4,0		
008	BUCHHEIM	441	370	(90,2)	E Z	4 4	1,1 1,1	366 366	319 300	87,2 82,0	37 31	10,1 8,5	3 21	0,8 5,7		
009	DEILINGEN	1004	860	(92,2)	E Z	9 6	1,0 0,7	851 854	740 728	87,0 85,2	81 76	9,5 8,9	8 23	0,9 2,7		

S T I M M E N W U R D E N A B G E G E B E N F U E R

BWK 04	DKP 05	GRUENE 06	EAP 07	NPD 08	EINZBEW 09	10	11	12	13	14	SCHL.
ANZ %	ANZ %	ANZ %	ANZ %	ANZ %	ANZ %	ANZ %	ANZ %	ANZ %	ANZ %	ANZ %	
											326
		72 6,4		7 0,6							065
		79 7,0		7 0,6							
	61 0,1	2116 4,9		663 1,5							074
	41 0,1	2386 5,5	28 0,1	488 1,1							
3 0,1	12 0,3	406 8,7		52 1,1							
	5 0,1	49810,7	3 0,1	37 0,8							
3 0,0	73 0,2	2522 5,3		715 1,5							
	46 0,1	2884 6,0	31 0,1	525 1,1							
		97 4,6		17 0,8							068
3 0,1		112 5,2		18 0,8							
		18 7,5									
		2410,0									
3 0,1		115 4,9		17 0,7							
		136 5,7		18 0,8							
		34 7,7		2 0,5							999
		40 9,0		1 0,2							
12 0,0	150 0,1	5177 4,8		1107 1,0							000
	108 0,1	6149 5,6	64 0,1	830 0,8							
5 0,0	19 0,2	1117 9,7		77 0,7							
	12 0,1	132611,5	7 0,1	56 0,5							
17 0,0	169 0,1	6294 5,2		1184 1,0							
	120 0,1	7475 6,2	71 0,1	886 0,7							
											327
	2 0,1	105 3,3		20 0,6							002
		113 3,5	2 0,1	15 0,5							
		19 7,5									
		2911,5									
2 0,1		124 3,6		20 0,6							
		142 4,1	2 0,1	15 0,4							
		2 0,7									004
		3 1,1		1 0,4							
		13 3,1		4 1,0							005
		13 3,1		4 1,0							
		12 1,7		3 0,4							006
		16 2,2	1 0,1	3 0,4							
		6 1,6									007
		9 2,4									
		6 1,6		1 0,3							008
		13 3,6		1 0,3							
2 0,2		20 2,4									009
1 0,1		25 2,9		1 0,1							

STADTKREIS / LANDKREIS GEMEINDE		WAHL- BERECH- TIGTE ANZ	WAHL- LER ANZ	WAHL- BE- TEILI- GUNG %	ERST-/ ZWEIT STIM- MEN	ABGEGEBENE STIMMEN		GUEL- TIGE ANZ	V O N D E N G U E L T I G E N							
SCHL.	NAME					UN- GUEL T I G E ANZ	%		CDU 01 ANZ	%	SPD 02 ANZ	%	FDP/DVP 03 ANZ	%		
327 NOCH LANDKREIS TUTTLINGEN																
010	DENKINGEN 	1379	1156	(89,4)	E Z	18 16	1,6 1,4	1138 1140	875 841	76,9 73,8	192 188	16,9 16,5	23 50	2,0 4,4		
011	DUERBHEIM 	899	745	(93,7)	E Z	7 6	0,9 0,8	738 739	594 576	80,5 77,9	104 101	14,1 13,7	15 39	2,0 5,3		
012	DURCHHAUSEN 	535	436	(86,2)	E Z	26 25	6,0 5,7	410 411	300 297	73,2 72,3	81 80	19,8 19,5	12 17	2,9 4,1		
013	EGESHEIM 	309	258	(91,5)	E Z	6 2	2,3 0,8	252 256	232 229	92,1 89,5	12 10	4,8 3,9	2 11	0,8 4,3		
057	ENNINGEN-LIPTINGEN .	2318	1841	(85,5)	E Z	39 39	2,1 2,1	1802 1802	1246 1169	69,1 64,9	380 352	21,1 19,5	94 186	5,2 10,3		
	BRIEFWAHL		150	.	E Z			150 150	104 97	69,3 64,7	29 22	19,3 14,7	5 13	3,3 8,7		
	ZUSAMMEN	2318	1991	85,9	E Z	39 39	2,0 2,0	1952 1952	1350 1266	69,2 64,9	409 374	21,0 19,2	99 199	5,1 10,2		
016	FRIDINGEN DONAU ST.	2130	1737	(90,1)	E Z	22 15	1,3 0,9	1715 1722	1067 1005	62,2 58,4	507 473	29,6 27,5	63 142	3,7 8,2		
	BRIEFWAHL		197	.	E Z	1	0,5	196 197	113 96	57,7 48,7	52 46	26,5 23,4	15 33	7,7 16,8		
	ZUSAMMEN	2130	1934	90,8	E Z	23 15	1,2 0,8	1911 1919	1180 1101	61,7 57,4	559 519	29,3 27,0	78 175	4,1 9,1		
017	FRITTLINGEN 	1110	937	(93,1)	E Z	8 11	0,9 1,2	929 926	737 703	79,3 75,9	133 119	14,3 12,9	13 52	1,4 5,6		
	BRIEFWAHL		101	.	E Z	1	1,0	100 101	75 70	75,0 69,3	15 16	15,0 15,8	2 6	2,0 5,9		
	ZUSAMMEN	1110	1038	93,5	E Z	9 11	0,9 1,1	1029 1027	812 773	78,9 75,3	148 135	14,4 13,1	15 58	1,5 5,6		
018	GEISINGEN,STADT . .	3519	2799	(87,8)	E Z	55 40	2,0 1,4	2744 2759	1824 1740	66,5 63,1	712 686	25,9 24,9	137 244	5,0 8,8		
	BRIEFWAHL		295	.	E Z	1	0,3	294 295	182 169	61,9 57,3	71 71	24,1 24,1	9 22	3,1 7,5		
	ZUSAMMEN	3519	3094	87,9	E Z	56 40	1,8 1,3	3038 3054	2006 1909	66,0 62,5	783 757	25,8 24,8	146 266	4,8 8,7		
019	GOSHEIM 	2155	1813	(92,5)	E Z	21 15	1,2 0,8	1792 1798	1430 1388	79,8 77,2	281 275	15,7 15,3	27 74	1,5 4,1		
	BRIEFWAHL		193	.	E Z			193 193	156 142	80,8 73,6	24 22	12,4 11,4	7 17	3,6 8,8		
	ZUSAMMEN	2155	2006	93,1	E Z	21 15	1,0 0,7	1985 1991	1586 1530	79,9 76,8	305 297	15,4 14,9	34 91	1,7 4,6		
020	GUNNINGEN 	370	324	(91,0)	E Z	4 3	1,2 0,9	320 321	252 240	78,8 74,8	55 51	17,2 15,9	10 24	3,1 7,5		
023	HAUSEN OB VERENA . .	466	420	(92,1)	E Z	6 7	1,4 1,7	414 413	225 201	54,3 48,7	160 151	38,6 36,6	9 36	2,2 8,7		

STIMMEN WURDEN ABGEGEBEN FUER

BWK 04	DKP 05	GRUENE 06	EAP 07	NPD 08	EINZBEW 09	10	11	12	13	14	SCHL.
ANZ	%	ANZ	%	ANZ	%	ANZ	%	ANZ	%	ANZ	%
											327
1 0,1		44 3,9 55 4,8		4 0,4 5 0,4							010
		22 3,0 21 2,8		3 0,4 2 0,3							011
		17 4,1 16 3,9		1 0,2							012
		6 2,4 6 2,3									013
1 0,1	7 0,4 5 0,3	57 3,2 74 4,1		18 1,0 15 0,8							057
		12 8,0 1711,3	1 0,7								
1 0,1	7 0,4 5 0,3	69 3,5 91 4,7	1 0,1	18 0,9 15 0,8							
1 0,1	1 0,1 1 0,1	72 4,2 98 5,7		5 0,3 2 0,1							016
		14 7,1 2110,7		2 1,0 1 0,5							
1 0,1	1 0,1 1 0,1	86 4,5 119 6,2		7 0,4 3 0,2							
	2 0,2 2 0,2	42 4,5 49 5,3		2 0,2 1 0,1							017
		8 8,0 9 8,9									
	2 0,2 2 0,2	50 4,9 58 5,6		2 0,2 1 0,1							
1 0,0	4 0,1 2 0,1	61 2,2 79 2,9		6 0,2 7 0,3							018
3 1,0	2 0,7 2 0,7	29 9,9 26 8,8		1 0,3 2 0,7							
4 0,1	6 0,2 4 0,1	90 3,0 105 3,4		7 0,2 9 0,3							
	1 0,1	49 2,7 57 3,2		5 0,3 3 0,2							019
		6 3,1 12 6,2									
	1 0,1	55 2,8 69 3,5		5 0,3 3 0,2							
		3 0,9 6 1,9									020
	2 0,5 2 0,5	14 3,4 21 5,1	1 0,2	4 1,0 1 0,2							023

STADTKREIS / LANDKREIS GEMEINDE		WAHL- BERECH- TIGTE ANZ	WAEH- LER ANZ	WAHL- BE- TEILI- GUNG %	ERST-/ ZWEIT- STIM- MEN	ABGEGEBENE STIMMEN		VON DEN GÜLTIGEN							
SCHL.	NAME					UN- GÜLTIGE ANZ	%	GÜEL- TIGE ANZ	CDU 01 ANZ	%	SPD 02 ANZ	%	FDP/DVP 03 ANZ	%	
327 NOCH LANDKREIS TUTTLINGEN															
025	IMMENDINGEN	3604	2932	(88,9)	E Z	39 39	1,3 1,3	2893 2893	1833 1771	63,4 61,2	843 821	29,1 28,4	89 162	3,1 5,6	
	BRIEFWAHL		293	.	E Z	1	0,3	292 293	179 179	61,3 61,1	86 82	29,5 28,0	10 18	3,4 6,1	
	ZUSAMMEN	3604	3225	89,5	E Z	40 39	1,2 1,2	3185 3186	2012 1950	63,2 61,2	929 903	29,2 28,3	99 180	3,1 5,6	
027	IRNDORF	553	499	(96,3)	E Z	5 10	1,0 2,0	494 489	424 391	85,8 80,0	54 53	10,9 10,8	8 31	1,6 6,3	
029	KÖNIGSHEIM	340	309	(94,8)	E Z	3 2	1,0 0,6	306 307	274 271	89,5 88,3	19 20	6,2 6,5	4 10	1,3 3,3	
030	KOLBINGEN	844	736	(94,4)	E Z	13 11	1,8 1,5	723 725	575 559	79,5 77,1	108 111	14,9 15,3	10 30	1,4 4,1	
033	MAHLSTETTEN	557	483	(93,1)	E Z	12 8	2,5 1,7	471 475	384 377	81,5 79,4	71 65	15,1 13,7	5 13	1,1 2,7	
036	MUEHLHEIM DONAU, ST.	2361	2006	(92,2)	E Z	25 20	1,2 1,0	1981 1986	1156 1108	58,4 55,8	701 667	35,4 33,6	39 129	2,0 6,5	
	BRIEFWAHL		175	.	E Z	1	0,6	174 175	119 105	68,4 60,0	41 38	23,6 21,7	3 10	1,7 10,3	
	ZUSAMMEN	2361	2181	92,4	E Z	26 20	1,2 0,9	2155 2161	1275 1213	59,2 56,1	742 705	34,4 32,6	42 147	1,9 6,8	
038	NEUHAUSEN OB ECK . .	2297	1907	(86,9)	E Z	23 22	1,2 1,2	1884 1885	1329 1266	70,5 67,2	395 391	21,0 20,7	91 153	4,8 8,1	
	BRIEFWAHL		99	.	E Z			99 99	64 54	64,6 54,5	27 23	27,3 23,2	2 11	2,0 11,1	
	ZUSAMMEN	2297	2006	87,3	E Z	23 22	1,1 1,1	1983 1984	1393 1320	70,2 66,5	422 414	21,3 20,9	93 164	4,7 8,3	
040	REICHENBACH AM HEUBG	289	262	(94,9)	E Z	3 2	1,1 0,8	259 260	229 218	88,4 83,8	24 22	9,3 8,5	2 13	0,8 5,0	
041	RENQUISHAUSEN . . .	423	393	(94,7)	E Z	3 3	0,8 0,8	390 390	360 324	92,3 83,1	19 15	4,9 3,8	5 37	1,3 9,5	
056	RIETHEIM-WEILHEIM .	1703	1405	(89,4)	E Z	17 16	1,2 1,1	1388 1389	859 812	61,9 58,5	409 398	29,5 28,7	55 117	4,0 8,4	
	BRIEFWAHL		130	.	E Z	1	0,8	129 130	72 56	55,8 43,1	31 24	24,0 18,5	8 26	6,2 20,0	
	ZUSAMMEN	1703	1535	90,1	E Z	18 16	1,2 1,0	1517 1519	931 868	61,4 57,1	440 422	29,0 27,8	63 143	4,2 9,4	
055	SEITINGEN-OBERFLACHT	1320	1120	(91,0)	E Z	10 10	0,9 0,9	1110 1110	811 786	73,1 70,8	226 215	20,4 19,4	17 52	1,5 4,7	
	BRIEFWAHL		88	.	E Z	1 1	1,1 1,1	87 87	71 69	81,6 79,3	11 11	12,6 12,6	1 3	1,1 3,4	
	ZUSAMMEN	1320	1208	91,5	E Z	11 11	0,9 0,9	1197 1197	882 855	73,7 71,4	237 226	19,8 18,9	18 55	1,5 4,6	

S T I M M E N W U R D E N A B G E G E B E N F U E R

BNK 04	DKP 05	GRUENE 06	EAP 07	NPD 08	EINZBEN 09	10	11	12	13	14	SCHL.
ANZ %	ANZ %	ANZ %	ANZ %	ANZ %	ANZ %	ANZ %	ANZ %	ANZ %	ANZ %	ANZ %	
											327
	5 0,2	100 3,5		23 0,8							025
	3 0,1	121 4,2		15 0,5							
	1 0,3	15 5,1		1 0,3							
	1 0,3	13 4,4									
	6 0,2	115 3,6		24 0,8							
	4 0,1	134 4,2		15 0,5							
		5 1,0		3 0,6							027
		11 2,2		3 0,6							
		8 2,6		1 0,3							029
		5 1,6		1 0,3							
1 0,1		22 3,0		7 1,0							030
		21 2,9		4 0,6							
		9 1,9		2 0,4							033
		18 3,8		2 0,4							
4 0,2		68 3,4		13 0,7							036
2 0,1		75 3,8	1 0,1	4 0,2							
		11 6,3									
		14 8,0									
4 0,2		79 3,7		13 0,6							
2 0,1		89 4,1	1 0,0	4 0,2							
		55 2,9		14 0,7							038
1 0,1		64 3,4		10 0,5							
		6 6,1									
		1111,1									
		61 3,1		14 0,7							
1 0,1		75 3,8		10 0,5							
1 0,4		3 1,2									040
1 0,4		6 2,3									
		5 1,3		1 0,3							041
		12 3,1		2 0,5							
	3 0,2	47 3,4		15 1,1							056
	2 0,1	48 3,5	2 0,1	10 0,7							
		1814,0									
		2418,5									
	3 0,2	65 4,3		15 1,0							
	2 0,1	72 4,7	2 0,1	10 0,7							
1 0,1	1 0,1	45 4,1		10 0,9							055
	1 0,1	48 4,3	1 0,1	6 0,5							
		4 4,6									
		4 4,6									
	1 0,1	49 4,1		10 0,8							
1 0,1	1 0,1	52 4,3	1 0,1	6 0,5							

STADTKREIS / LANDKREIS GEMEINDE		WAHL- BERECH- TIGTE ANZ	WAEL- LER ANZ	WAHL- BE- TEILI- GUNG %	ERST-/ ZWEIT- STIM- MEN	ABGEGEBENE STIMMEN		VON DEN GUEL T I G E N							
SCHL.	NAME					UN- GUEL T I G E ANZ	GUEL- T I G E ANZ	CDU 01		SPD 02		FDP/DVP 03			
								ANZ	%	ANZ	%	ANZ	%		
327 NOCH LANDKREIS TUTTLINGEN															
046	SPAICHINGEN,STADT .	6728	5502	(90,1)	E Z	75 70	1,4 1,3	5427 5432	3671 3483	67,6 64,1	1363 1286	25,1 23,7	152 390	2,8 7,2	
	BRIEFWAHL		601	-	E Z	2 2	0,3 0,3	599 599	423 372	70,6 62,1	106 106	17,7 17,7	16 62	2,7 10,4	
	ZUSAMMEN	6728	6103	90,7	E Z	77 72	1,3 1,2	6026 6031	4094 3855	67,9 63,9	1469 1392	24,4 23,1	168 452	2,8 7,5	
048	TALHEIM	770	662	(89,8)	E Z	18 15	2,7 2,3	644 647	400 380	62,1 58,7	214 206	33,2 31,8	20 44	3,1 6,8	
049	TROSSINGEN,STADT . .	8178	6267	(85,3)	E Z	93 89	1,5 1,4	6174 6178	3357 3064	54,4 49,6	2027 1927	32,8 31,2	493 846	8,0 13,7	
	BRIEFWAHL		792	-	E Z	3 3	0,4 0,4	789 789	412 344	52,2 43,6	240 225	30,4 28,5	65 134	8,7 17,0	
	ZUSAMMEN	8178	7059	86,3	E Z	96 92	1,4 1,3	6963 6967	3769 3408	54,1 48,9	2267 2152	32,6 30,9	562 980	8,1 14,1	
050	TUTTLINGEN,STADT . .	22763	17745	(87,0)	E Z	208 177	1,2 1,0	17537 17568	10115 9368	57,7 53,3	5817 5448	33,2 31,0	609 1603	3,5 9,1	
	BRIEFWAHL		2209	-	E Z	5 3	0,2 0,1	2204 2206	1274 1127	57,8 51,1	584 541	26,5 24,5	111 267	5,0 12,1	
	ZUSAMMEN	22763	19954	87,7	E Z	213 180	1,1 0,9	19741 19774	11389 10495	57,7 53,1	6401 5989	32,4 30,3	720 1870	3,6 9,5	
051	WEHINGEN	2060	1778	(92,7)	E Z	21 13	1,2 0,7	1757 1765	1250 1196	71,1 67,8	445 441	25,3 25,0	16 70	0,9 4,0	
	BRIEFWAHL		137	-	E Z	1 1	0,7 0,7	136 136	96 87	70,6 64,0	29 29	21,3 21,3	4 12	2,9 8,8	
	ZUSAMMEN	2060	1915	93,0	E Z	22 14	1,1 0,7	1893 1901	1346 1283	71,1 67,5	474 470	25,0 24,7	20 82	1,1 4,3	
054	MURMLINGEN	2552	2115	(92,2)	E Z	22 19	1,0 0,9	2093 2096	1253 1191	59,9 56,8	683 654	32,6 31,2	58 156	2,8 7,4	
999	REGIONAL NICHT AUF- TEILBARE BRIEFWAHL		912	-	E Z	3 2	0,3 0,2	909 910	668 625	73,5 68,7	157 145	17,3 15,9	27 74	3,0 8,1	
000	LANDKREIS INSGESAMT	79950	64901	(88,9)	E Z	889 782	1,4 1,2	64012 64119	41727 39475	65,2 61,6	17255 16391	27,0 25,6	2224 5061	3,5 7,9	
	BRIEFWAHL		6626	-	E Z	22 13	0,3 0,2	6604 6613	4171 3743	63,2 56,6	1558 1447	23,6 21,9	305 743	4,6 11,2	
	ZUSAMMEN	79950	71527	89,5	E Z	911 795	1,3 1,1	70616 70732	45898 43218	65,0 61,1	18813 17838	26,6 25,2	2529 5804	3,6 8,2	

STIMMEN WURDEN ABGEGEBEN FUER

BWK 04	DKP 05	GRUENE 06	EAP 07	NPD 08	EINZBEW 09	10	11	12	13	14	SCHL.
ANZ %	ANZ %	ANZ %	ANZ %	ANZ %	ANZ %	ANZ %	ANZ %	ANZ %	ANZ %	ANZ %	
											327
	4 0,1	195 3,6		42 0,8							046
	3 0,1	232 4,3	5 0,1	33 0,6							
		54 9,0									
		59 9,8									
	4 0,1	249 4,1		42 0,7							
	3 0,0	291 4,8	5 0,1	33 0,5							
2 0,3		8 1,2		2 0,3							048
		13 2,0		2 0,3							
	8 0,1	259 4,2		30 0,5							049
	3 0,0	315 5,1	3 0,0	20 0,3							
		65 8,2		3 0,4							
		8110,3	1 0,1	4 0,5							
	8 0,1	324 4,7		33 0,5							
	3 0,0	396 5,7	4 0,1	24 0,3							
4 0,0	47 0,3	724 4,1		225 1,3							050
	37 0,2	933 5,3	9 0,1	166 0,9							
2 0,1	15 0,7	201 9,1		19 0,9							
	14 0,6	23710,7	2 0,1	16 0,7							
6 0,0	62 0,3	925 4,7		244 1,2							
	51 0,3	1170 5,9	11 0,1	182 0,9							
	2 0,1	40 2,3		4 0,2							051
		55 3,1		3 0,2							
		7 5,1									
		8 5,9									
	2 0,1	47 2,5		4 0,2							
		63 3,3		3 0,2							
	2 0,1	78 3,7		19 0,9							054
		88 4,2		7 0,3							
	1 0,1	52 5,7		4 0,4							999
	1 0,1	62 6,8	1 0,1	2 0,2							
11 0,0	98 0,2	2222 3,5		486 0,8							000
	67 0,1	2739 4,3	25 0,0	350 0,5							
5 0,1	19 0,3	521 7,9		30 0,5							
	18 0,3	627 9,5	5 0,1	25 0,4							
16 0,0	117 0,2	2743 3,9		516 0,7							
	85 0,1	3366 4,8	30 0,0	375 0,5							

STADTKREIS / LANDKREIS GEMEINDE		WAHL- BERECH- TIGTE ANZ	WAHL- LER ANZ	WAHL- BE- TEIL- GUNG %	ERST-/ ZWEIT STIM- MEN	ABGEGEBENE STIMMEN		GUEL- TIGE ANZ	VON DEN GUEL T I G E N					
SCHL.	NAME					UN- GUEL T I G E	%		CDU 01	%	SPD 02	%	FDP/DVP 03	%
									ANZ		ANZ		ANZ	
REGION HOCHRHEIN-BODENSEE														
335 LANDKREIS KONSTANZ														
001	AACH,STADT	1036	827	(86,1)	E Z	14 12	1,7 1,5	813 815	479 454	58,9 55,7	275 262	33,8 32,1	19 46	2,3 5,6
	BRIEFWAHL		74	.	E Z			74 74	44 44	59,5 59,5	20 21	27,0 28,4	4 6	5,4 8,1
	ZUSAMMEN	1036	901	87,0	E Z	14 12	1,6 1,3	887 889	523 498	59,0 56,0	295 283	33,3 31,8	23 52	2,6 5,8
002	ALLENSBACH	4186	3194	(88,5)	E Z	30 19	0,9 0,6	3164 3175	2003 1819	63,3 57,3	797 766	25,2 24,1	114 303	3,6 9,5
	BRIEFWAHL		556	.	E Z	5 2	0,9 0,4	551 554	361 308	65,5 55,6	123 116	22,3 20,9	13 62	2,4 11,2
	ZUSAMMEN	4186	3750	89,6	E Z	35 21	0,9 0,6	3715 3729	2364 2127	63,6 57,0	920 882	24,8 23,7	127 365	3,4 9,8
098	BODMAN-LUDWIGSHAFEN	2603	1934	(86,9)	E Z	25 21	1,3 1,1	1909 1913	1241 1115	65,0 58,3	450 419	23,6 21,9	102 248	5,3 13,0
	BRIEFWAHL		357	.	E Z	6 4	1,7 1,1	351 353	219 187	62,4 53,0	71 59	20,2 16,7	15 62	4,3 17,6
	ZUSAMMEN	2603	2291	88,0	E Z	31 25	1,4 1,1	2260 2266	1460 1302	64,6 57,5	521 478	23,1 21,1	117 310	5,2 13,7
015	BUESINGEN AM HOCHRH.	1141	632	(81,3)	E Z	16 11	2,5 1,7	616 621	407 338	66,1 54,4	155 162	25,2 26,1	19 82	3,1 13,2
	BRIEFWAHL		351	.	E Z	2 2	0,6 0,6	349 349	264 206	75,6 59,0	57 57	16,3 16,3	7 65	2,0 18,6
	ZUSAMMEN	1141	983	86,2	E Z	18 13	1,8 1,3	965 970	671 544	69,5 56,1	212 219	22,0 22,6	26 147	2,7 15,2
021	EIGELTINGEN	2101	1669	(85,0)	E Z	30 23	1,8 1,4	1639 1646	1205 1142	73,5 69,4	342 343	20,9 20,8	44 94	2,7 5,7
	BRIEFWAHL		131	.	E Z			131 131	87 79	66,4 60,3	31 26	23,7 19,8	1 11	0,8 8,4
	ZUSAMMEN	2101	1800	85,7	E Z	30 23	1,7 1,3	1770 1777	1292 1221	73,0 68,7	373 369	21,1 20,8	45 105	2,5 5,9
022	ENGEN,STADT	6477	5170	(86,6)	E Z	55 53	1,1 1,0	5115 5117	3476 3215	68,0 62,8	1280 1230	25,0 24,0	110 369	2,2 7,2
	BRIEFWAHL		485	.	E Z	4 5	0,8 1,0	481 480	318 288	66,1 60,0	102 98	21,2 20,4	9 44	1,9 9,2
	ZUSAMMEN	6477	5655	87,3	E Z	59 58	1,0 1,0	5596 5597	3794 3503	67,8 62,6	1382 1328	24,7 23,7	119 413	2,1 7,4
025	GAIENHOFEN	1997	1485	(87,3)	E Z	23 12	1,5 0,8	1462 1473	971 905	66,4 61,4	310 290	21,2 19,7	68 166	4,7 11,3
	BRIEFWAHL		278	.	E Z	2 1	0,7 0,4	276 277	153 132	55,4 47,7	60 55	21,7 19,9	10 31	3,6 11,2
	ZUSAMMEN	1997	1763	88,3	E Z	25 13	1,4 0,7	1738 1750	1124 1037	64,7 59,3	370 345	21,3 19,7	78 197	4,5 11,3

STADTKREIS / LANDKREIS GEMEINDE		WAHL- BERECH- TIGTE ANZ	WAEL- LER ANZ	WAHL- BE- TEILIG- UNG %	ERST-/ ZWEIT- STIM- MEN	ABGEGEBENE STIMMEN		VON DEN GÜLTIGEN							
SCHL.	NAME					UN- GÜLTIGE ANZ	%	GÜLTIGE ANZ	CDU 01 ANZ	%	SPD 02 ANZ	%	FGP/DVP 03 ANZ	%	
335 NOCH LANDKREIS KONSTANZ															
026	GAILINGEN	1680	1285	(87,1)	E Z	24 24	1,9 1,9	1261 1261	784 752	62,2 59,6	375 351	29,7 27,8	33 65	2,6 5,2	
	BRIEFWAHL		189	.	E Z	1 1	0,5 0,5	188 188	102 92	54,3 48,9	62 52	33,0 27,7	7 17	3,7 9,0	
	ZUSAMMEN	1680	1474	87,7	E Z	25 25	1,7 1,7	1449 1449	886 844	61,1 58,2	437 403	30,2 27,8	40 82	2,8 5,7	
028	GOTTMADINGEN	6207	4847	(86,9)	E Z	60 51	1,2 1,1	4787 4796	2775 2577	58,0 53,7	1659 1618	34,7 33,7	89 304	1,9 6,3	
	BRIEFWAHL		609	.	E Z	3 1	0,5 0,2	606 608	335 302	55,3 49,7	181 171	29,9 28,1	18 52	3,0 8,6	
	ZUSAMMEN	6207	5456	87,9	E Z	63 52	1,2 1,0	5393 5404	3110 2879	57,7 53,3	1840 1789	34,1 33,1	107 356	2,0 6,6	
035	HILZINGEN	4732	3806	(87,1)	E Z	55 39	1,4 1,0	3751 3767	2499 2334	66,6 62,0	921 874	24,6 23,2	109 299	2,9 7,9	
	BRIEFWAHL		349	.	E Z	2 2	0,6 0,6	347 347	232 216	66,9 62,2	66 53	19,0 15,3	12 32	3,5 9,2	
	ZUSAMMEN	4732	4155	87,8	E Z	57 41	1,4 1,0	4098 4114	2731 2550	66,6 62,0	987 927	24,1 22,5	121 331	3,0 8,0	
096	HOHENFELS	1038	860	(87,3)	E Z	7 15	0,8 1,7	853 845	678 609	79,5 72,1	114 103	13,4 12,2	28 88	3,3 10,4	
043	KONSTANZ, UNIV.-STADT	47478	34592	(85,1)	E Z	380 290	1,1 0,8	34212 34302	19123 17482	55,9 51,0	10983 10376	32,1 30,2	1292 3323	3,8 9,7	
	BRIEFWAHL		6425	.	E Z	64 35	1,0 0,5	6361 6390	3491 3123	54,9 48,9	1850 1734	29,1 27,1	270 721	4,2 11,3	
	ZUSAMMEN	47478	41017	86,4	E Z	444 325	1,1 0,8	40573 40692	22614 20605	55,7 50,6	12833 12110	31,6 29,8	1562 4044	3,8 9,9	
055	MOOS	1823	1431	(85,9)	E Z	10 13	0,7 0,9	1421 1418	1010 926	71,1 65,3	291 247	20,5 17,4	29 123	2,0 8,7	
	BRIEFWAHL		153	.	E Z			153 153	93 71	60,8 46,4	34 34	22,2 22,2	4 27	2,6 17,6	
	ZUSAMMEN	1823	1584	86,9	E Z	10 13	0,6 0,8	1574 1571	1103 997	70,1 63,5	325 281	20,6 17,9	33 150	2,1 9,5	
097	MUEHLHAUSEN-EHINGEN	2161	1743	(86,2)	E Z	29 26	1,7 1,5	1714 1717	1112 1066	64,9 62,1	482 481	28,1 28,0	30 72	1,8 4,2	
	BRIEFWAHL		134	.	E Z			134 134	93 88	69,4 65,7	32 30	23,9 22,4	7	5,2	
	ZUSAMMEN	2161	1877	86,9	E Z	29 26	1,5 1,4	1848 1851	1205 1154	65,2 62,3	514 511	27,8 27,6	30 79	1,6 4,3	
057	MUEHLINGEN	1307	1052	(85,7)	E Z	13 14	1,2 1,3	1039 1038	788 745	75,8 71,8	197 207	19,0 19,9	30 51	2,9 4,9	
061	DEHNINGEN	2485	1863	(85,9)	E Z	27 19	1,4 1,0	1836 1844	1282 1216	69,8 65,9	359 328	19,6 17,8	63 142	3,4 7,7	
	BRIEFWAHL		298	.	E Z	2 1	0,7 0,3	296 297	185 163	62,5 54,9	61 58	20,6 19,5	7 32	2,4 10,8	
	ZUSAMMEN	2485	2161	87,0	E Z	29 20	1,3 0,9	2132 2141	1467 1379	68,8 64,4	420 386	19,7 18,0	70 174	3,3 8,1	

STIMMEN WURDEN ABGEGEBEN FÜR

BWK 04	DKP 05	GRÜNE 06	EAP 07	NPD 08	EINZBEW 09	10	11	12	13	14	SCHL.
ANZ %	ANZ %	ANZ %	ANZ %	ANZ %	ANZ %	ANZ %	ANZ %	ANZ %	ANZ %	ANZ %	
											335
1 0,1	3 0,2 3 0,2	66 5,2 84 6,7 17 9,0 2513,3	1 0,1 1 0,5	4 0,3 1 0,5							026
1 0,1	3 0,2 3 0,2	83 5,7 109 7,5	2 0,1	5 0,3							
1 0,0	10 0,2 4 0,1	254 5,3 282 5,9 7211,9 8313,7		10 0,2							028
1 0,0	10 0,2 4 0,1	326 6,0 365 6,8		10 0,2							
	11 0,3 10 0,3	211 5,6 239 6,3	1 0,0	10 0,3							035
	1 0,3 1 0,3	3610,4 4513,0									
	12 0,3 11 0,3	247 6,0 284 6,9	1 0,0	10 0,2							
		33 3,9 44 5,2	1 0,1								096
11 0,0	123 0,4 69 0,2	2691 7,9 2939 8,6	15 0,0	87 0,3							043
6 0,1	20 0,3 10 0,2	73011,5 77412,1	3 0,0	19 0,3							
17 0,0	143 0,4 79 0,2	3421 8,4 3713 9,1	18 0,0	106 0,3							
	3 0,2 1 0,1	88 6,2 113 8,0 2214,4 2113,7		8 0,6							055
	3 0,2 1 0,1	110 7,0 134 8,5		8 0,5							
1 0,1	3 0,2	87 5,1 91 5,3 9 6,7 9 6,7	1 0,1	5 0,3							097
1 0,1	3 0,2	96 5,2 100 5,4	1 0,1	5 0,3							
	5 0,5 5 0,5	19 1,8 27 2,6		3 0,3							057
	1 0,1 1 0,1	131 7,1 151 8,2	3 0,2	3 0,2							061
	2 0,7 1 0,3	4113,9 4314,5									
	3 0,1 2 0,1	172 8,1 194 9,1	3 0,1	3 0,1							

STADTKREIS / LANDKREIS GEMEINDE		WAHL- BERECH- TIGTE ANZ	WAER- LER ANZ	WAHL- BE- TEILI- GUNG %	ERST-/ ZWEIT STIM- MEN	ABGEGEBENE STIMMEN		GUEL- TIGE ANZ	V O N		D E N		G U E L T I G E N		
SCHL.	NAM E					UN- GUEL TIGE ANZ	%		COU 01 ANZ	%	SPD 02 ANZ	%	FDP/DVP 03 ANZ	%	
335 NOCH LANDKREIS KONSTANZ															
099	ORSINGEN-NENZINGEN .	1595	1358	(91,0)	E Z	17 15	1,3 1,1	1341 1343	941 908	70,2 67,6	323 307	24,1 22,9	18 62	1,3 4,6	
	BRIEFWAHL		100	.	E Z	2 1	2,0 1,0	98 99	68 61	69,4 61,6	22 19	22,4 19,2	1 6	1,0 6,1	
	ZUSAMMEN	1595	1458	91,4	E Z	19 16	1,3 1,1	1439 1442	1009 969	70,1 67,2	345 326	24,0 22,6	19 68	1,3 4,7	
063	RAOCLFZELL A.BDS.ST.	17333	13501	(85,7)	E Z	161 124	1,2 0,9	13340 13377	8053 7265	60,4 54,3	4071 3985	30,5 29,8	408 1175	3,1 8,8	
	BRIEFWAHL		1525	.	E Z	8 5	0,5 0,3	1517 1520	869 729	57,3 48,0	430 414	28,3 27,2	47 183	3,1 12,0	
	ZUSAMMEN	17333	15026	86,7	E Z	169 129	1,1 0,9	14857 14897	8922 7994	60,1 53,7	4501 4399	30,3 29,5	455 1358	3,1 9,1	
066	REICHENAU	2982	2308	(87,4)	E Z	41 22	1,8 1,0	2267 2286	1507 1409	66,5 61,6	536 517	23,6 22,6	87 172	3,8 7,5	
	BRIEFWAHL		312	.	E Z	1 1	0,3 0,3	311 312	187 165	60,1 52,9	51 55	16,4 17,6	17 36	5,5 11,5	
	ZUSAMMEN	2982	2620	87,9	E Z	42 22	1,6 0,8	2578 2598	1694 1576	65,7 60,6	587 572	22,8 22,0	104 208	4,0 8,0	
100	RIELASINGEN-WORBLGN.	6735	5440	(87,8)	E Z	79 70	1,5 1,3	5361 5370	3449 3240	64,3 60,3	1499 1433	28,0 26,7	123 359	2,3 6,7	
	BRIEFWAHL		507	.	E Z	4 2	0,8 0,4	503 505	305 288	60,6 57,0	133 117	26,4 23,2	14 42	2,8 8,3	
	ZUSAMMEN	6735	5947	88,3	E Z	83 72	1,4 1,2	5864 5875	3754 3528	64,0 60,1	1632 1550	27,8 26,4	137 401	2,3 6,8	
075	SINGEN (HCHENTW.),ST	30382	23176	(84,3)	E Z	392 331	1,7 1,4	22784 22845	13050 12296	57,3 53,8	8099 7834	35,5 34,3	530 1440	2,3 6,3	
	BRIEFWAHL		2758	.	E Z	16 14	0,6 0,5	2742 2744	1593 1440	58,1 52,5	824 758	30,1 27,6	85 255	3,1 9,3	
	ZUSAMMEN	30382	25934	85,4	E Z	408 345	1,6 1,3	25526 25589	14643 13736	57,4 53,7	8923 8592	35,0 33,6	615 1695	2,4 6,6	
077	STEISZLINGEN	2371	1989	(90,5)	E Z	28 21	1,4 1,1	1961 1968	1358 1239	69,3 63,0	478 439	24,4 22,3	57 181	2,9 9,2	
	BRIEFWAHL		165	.	E Z			165 165	97 84	58,8 50,9	46 47	27,9 28,5	8 21	4,8 12,7	
	ZUSAMMEN	2371	2154	90,8	E Z	28 21	1,3 1,0	2126 2133	1455 1323	68,4 62,0	524 486	24,6 22,8	65 202	3,1 9,5	
079	STOCKACH,STADT	9479	7443	(86,7)	E Z	109 94	1,5 1,3	7334 7349	4699 4387	64,1 59,7	2054 1996	28,0 27,2	249 583	3,4 7,9	
080	TENGEN,STADT	3043	2429	(85,9)	E Z	44 37	1,8 1,5	2385 2392	1822 1725	76,4 72,1	439 433	18,4 18,1	38 135	1,6 5,6	
	BRIEFWAHL		208	.	E Z	2 2	1,0 1,0	206 206	149 144	72,3 69,9	38 34	18,4 16,5	3 11	1,5 5,3	
	ZUSAMMEN	3043	2637	86,7	E Z	46 39	1,7 1,5	2591 2598	1971 1869	76,1 71,9	477 467	18,4 18,0	41 146	1,6 5,6	

STIMMEN WURDEN ABGEGEBEN FÜR

BWK 04	DKP 05	GRÜNE 06	EAP 07	NPD 08	EINZBEW 09	10	11	12	13	14	SCHL.
ANZ %	ANZ %	ANZ %	ANZ %	ANZ %	ANZ %	ANZ %	ANZ %	ANZ %	ANZ %	ANZ %	
											335
7 0,5	8 0,6 2 0,1	51 3,8 54 4,0		3 0,2							099
		7 7,1 1111,1		2 2,0							
7 0,5	8 0,6 2 0,1	58 4,0 65 4,5		5 0,3							
2 0,0	27 0,2 15 0,1	781 5,9 890 6,7	18 0,1	27 0,2							063
		17111,3 19412,8									
2 0,0	27 0,2 15 0,1	952 6,4 1084 7,3	18 0,1	27 0,2							
2 0,1	6 0,3 1 0,0	131 5,8 174 7,6	2 0,1	9 0,4							066
1 0,3	3 1,0 3 1,0	5317,0 5216,7									
3 0,1	9 0,3 4 0,2	184 7,1 226 8,7	2 0,1	9 0,3							
	10 0,2 4 0,1	280 5,2 304 5,7	4 0,1	26 0,5							100
		5110,1 5711,3	1 0,2								
	10 0,2 4 0,1	331 5,6 361 6,1	5 0,1	26 0,4							
1 0,0	81 0,4 53 0,2	1024 4,5 1110 4,9	11 0,0	100 0,4							075
	10 0,4 7 0,3	230 8,4 28110,2	1 0,0	2 0,1							
1 0,0	91 0,4 60 0,2	1254 4,9 1391 5,4	12 0,0	102 0,4							
	1 0,1 1 0,1	67 3,4 101 5,1	3 0,2	4 0,2							077
		14 8,5 13 7,9									
	1 0,0 1 0,0	81 3,8 114 5,3	3 0,1	4 0,2							
1 0,0	14 0,2 12 0,2	318 4,3 361 4,9	2 0,0	7 0,1							079
	1 0,0	85 3,6 98 4,1		1 0,0							080
		16 7,8 17 8,3									
1 0,0		101 3,9 115 4,4		1 0,0							

STADTKREIS / LANDKREIS GEMEINDE		WAHL- BERECH- TIGTE ANZ	WAEH- LER ANZ	WAHL- BE- TEILI- GUNG %	ERST-/ ZWEIT STIM- MEN	ABGEGEBENE STIMMEN		VON DEN GÜLTIGEN						
SCHL.	NAME					UN- GÜLTIGE ANZ	%	GÜLTIGE ANZ	CDU 01 ANZ	%	SPD 02 ANZ	%	FDP/DVP 03 ANZ	%
335 NOCH LANDKREIS KONSTANZ														
081	VELKERTSHAUSEN . . .	1254	1062	(84,7)	E Z	24 23	2,3 2,2	1038 1039	564 531	54,3 51,1	387 374	37,3 36,0	40 78	3,9 7,5
	BRIEFWAHL		88	.	E Z	2 2	2,3 2,3	86 86	39 34	45,3 39,5	34 35	39,5 40,7	3 5	3,5 5,8
	ZUSAMMEN	1254	1150	91,7	E Z	26 25	2,3 2,2	1124 1125	603 565	53,6 50,2	421 409	37,5 36,4	43 83	3,8 7,4
999	REGIONAL NICHT AUF- TEILBARE BRIEFWAHL		981	.	E Z	7 2	0,7 0,2	974 979	537 500	55,1 51,1	282 248	29,0 25,3	42 95	4,3 9,7
000	LANDKREIS INSGESAMT	163626	125096	(85,9)	E Z	1693 1379	1,4 1,1	123403 123717	75276 69695	61,0 56,3	36876 35375	29,9 28,6	3729 9960	3,0 8,1
	BRIEFWAHL		17033	.	E Z	133 82	0,8 0,5	16900 16951	9821 8744	58,1 51,6	4610 4291	27,3 25,3	597 1823	3,5 10,8
	ZUSAMMEN	163626	142129	86,9	E Z	1826 1461	1,3 1,0	140303 140668	85097 78439	60,7 55,8	41486 39666	29,6 28,2	4326 11783	3,1 8,4
336 LANDKREIS LUERRACH														
004	AITERN	342	276	(87,1)	E Z	4 3	1,4 1,1	272 273	193 187	71,0 68,5	63 61	23,2 22,3	6 12	2,2 4,4
006	BAD BELLINGEN . . .	2174	1690	(87,5)	E Z	28 22	1,7 1,3	1662 1668	981 930	59,0 55,8	516 511	31,0 30,6	70 121	4,2 7,3
	BRIEFWAHL		221	.	E Z			221 221	138 121	62,4 54,8	54 45	24,4 20,4	16 32	7,2 14,5
	ZUSAMMEN	2174	1911	87,9	E Z	28 22	1,5 1,2	1883 1889	1119 1051	59,4 55,6	570 556	30,3 29,4	86 153	4,6 8,1
008	BINZEN	1547	1193	(84,7)	E Z	8 11	0,7 0,9	1185 1182	586 526	49,5 44,5	480 438	40,5 37,1	43 110	3,6 9,3
	BRIEFWAHL		137	.	E Z	4 4	2,9 2,9	133 133	63 54	47,4 40,6	47 37	35,3 27,8	6 16	4,5 12,0
	ZUSAMMEN	1547	1330	86,0	E Z	12 15	0,9 1,1	1318 1315	649 580	49,2 44,1	527 475	40,0 36,1	49 126	3,7 9,6
010	BOELLEN	84	65	(78,3)	E Z	4 3	6,2 4,6	61 62	44 43	72,1 69,4	14 15	23,0 24,2	1 2	1,6 3,2
012	BUERCHAU	172	146	(84,8)	E Z	7 7	4,8 4,8	139 139	81 78	58,3 56,1	47 40	33,8 28,8	5 9	3,6 6,5
014	EFRINGEN-KIRCHEN . .	4942	3907	(84,7)	E Z	73 66	1,9 1,7	3834 3841	2031 1859	53,0 48,4	1396 1260	36,4 32,8	199 404	5,2 10,5
	BRIEFWAHL		324	.	E Z	2 1	0,6 0,3	322 323	151 132	46,9 40,9	125 110	38,8 34,1	21 41	6,5 12,7
	ZUSAMMEN	4942	4231	85,6	E Z	75 67	1,8 1,6	4156 4164	2182 1991	52,5 47,8	1521 1370	36,6 32,9	220 445	5,3 10,7
019	EIMELDINGEN	1131	892	(85,2)	E Z	13 10	1,5 1,1	879 882	459 422	52,2 47,8	338 286	38,5 32,4	34 93	3,9 10,5
020	ELBENSCHWAND	148	127	(87,0)	E Z	3	2,4	127 124	76 69	59,8 55,6	48 39	37,8 31,5	1 7	0,8 5,6

STIMMEN WURDEN ABGEGEBEN FÜR

BWK 04		DKP 05		GRÜNE 06		EAP 07		NPD 08		EINZBEW 09		10	11	12	13	14	SCHL.
ANZ	%	ANZ	%	ANZ	%	ANZ	%	ANZ	%	ANZ	%	ANZ	%	ANZ	%	ANZ	%
																	335
		2 0,2		45 4,3 54 5,2		1 0,1		1 0,1									081
				1011,6 1214,0													
		2 0,2		55 4,9 66 5,9		1 0,1		1 0,1									
1 0,1		3 0,3 3 0,3		11011,3 13013,3				2 0,2									999
27 0,0		335 0,3 196 0,2		7187 5,8 8048 6,5		69 0,1		347 0,3									000
8 0,0		43 0,3 27 0,2		182910,8 202411,9		6 0,0		28 0,2									
35 0,0		378 0,3 223 0,2		9016 6,4 10072 7,2		75 0,1		375 0,3									
																	336
				10 3,7 13 4,8													004
1 0,1		1 0,1		90 5,4 99 5,9		1 0,1		5 0,3 4 0,2									006
		1 0,5		13 5,9 2210,0													
1 0,1		2 0,1		103 5,5 121 6,4		1 0,1		5 0,3 4 0,2									
		10 0,8 7 0,6		64 5,4 99 8,4				2 0,2 2 0,2									008
				1712,8 2619,5													
		10 0,8 7 0,5		81 6,1 125 9,5				2 0,2 2 0,2									
				2 3,3 2 3,2													010
		1 0,7		5 3,6 12 8,6													012
		7 0,2 5 0,1		187 4,9 300 7,8		1 0,0		14 0,4 12 0,3									014
		1 0,3		24 7,5 3912,1		1 0,3											
		8 0,2 5 0,1		211 5,1 339 8,1		2 0,0		14 0,3 12 0,3									
		1 0,1		40 4,6 74 8,4		2 0,2		7 0,8 5 0,6									019
				2 1,6 9 7,3													020

STADTKREIS / LANDKREIS GEMEINDE		WAHL- BERECH- TIGTE ANZ	WAHL- LER ANZ	WAHL- BE- TEILI- GUNG %	ERST-/ ZWEIT- STIM- MEN	ABGEGEBENE STIMMEN		VON DEN GÜLTIGEN						
SCHL.	NAME					UN- GÜLTIGE ANZ	%	GÜLTIGE ANZ	CDU 01 ANZ	%	SPD 02 ANZ	%	FDP/DVP 03 ANZ	%
336 NOCH LANDKREIS LOERRACH														
024	FISCHINGEN	406	342	(90,2)	E Z	7 2	2,0 0,6	335 340	180 167	53,7 49,1	133 113	39,7 33,2	8 29	2,4 8,5
025	FROEHND	327	289	(90,0)	E Z	6 8	2,1 2,8	283 281	241 226	85,2 80,4	30 30	10,6 10,7	3 11	1,1 3,9
105	GRENZACH-WYHLEN . .	9058	7009	(85,1)	E Z	117 105	1,7 1,5	6892 6904	3373 3047	48,9 44,1	2835 2662	41,1 38,6	304 675	4,4 9,8
	BRIEFWAHL		792	.	E Z	2 4	0,3 0,5	790 788	380 336	48,1 42,6	286 254	36,2 32,2	43 87	5,4 11,0
	ZUSAMMEN	9058	7801	86,1	E Z	119 109	1,5 1,4	7682 7692	3753 3383	48,9 44,0	3121 2916	40,6 37,9	347 762	4,5 9,9
106	HAEG-EHRSBERG . . .	694	549	(84,2)	E Z	14 13	2,6 2,4	535 536	400 392	74,8 73,1	104 96	19,4 17,9	4 15	0,7 2,8
034	HASEL	770	592	(80,2)	E Z	9 10	1,5 1,7	583 582	315 301	54,0 51,7	205 199	35,2 34,2	29 45	5,0 7,7
036	HAUSEN IM WIESENTAL	1481	1196	(86,9)	E Z	21 21	1,8 1,8	1175 1175	567 528	48,3 44,9	504 465	42,9 39,6	32 67	2,7 5,7
	BRIEFWAHL		102	.	E Z	2 3	2,0 2,9	100 99	52 44	52,0 44,4	29 27	29,0 27,3	3 12	3,0 12,1
	ZUSAMMEN	1481	1298	87,6	E Z	23 24	1,8 1,8	1275 1274	619 572	48,5 44,9	533 492	41,8 38,6	35 79	2,7 6,2
043	INZLINGEN	1759	1404	(89,6)	E Z	26 19	1,9 1,4	1378 1385	798 742	57,9 53,6	447 394	32,4 28,4	45 117	3,3 8,4
	BRIEFWAHL		181	.	E Z	2 1	1,1 0,6	179 180	119 107	66,5 59,4	28 29	15,6 16,1	10 25	5,6 13,9
	ZUSAMMEN	1759	1585	90,1	E Z	28 20	1,8 1,3	1557 1565	917 849	58,9 54,2	475 423	30,5 27,0	55 142	3,5 9,1
045	KANDERN, STADT . . .	4930	3756	(83,3)	E Z	67 66	1,8 1,8	3689 3690	1864 1700	50,5 46,1	1517 1359	41,1 36,8	140 312	3,8 8,5
	BRIEFWAHL		401	.	E Z	5 1	1,2 0,2	396 400	182 160	46,0 40,0	166 149	41,9 37,3	12 41	3,0 10,3
	ZUSAMMEN	4930	4157	84,3	E Z	72 67	1,7 1,6	4085 4090	2046 1860	50,1 45,5	1683 1508	41,2 36,9	152 353	3,7 8,6
050	LOERRACH, STADT . . .	29054	22073	(84,3)	E Z	368 319	1,7 1,4	21705 21754	11033 10333	50,8 47,5	8560 7960	39,4 36,6	908 1600	4,2 7,4
	BRIEFWAHL		2778	.	E Z	20 12	0,7 0,4	2758 2766	1427 1281	51,7 46,3	960 846	34,8 30,6	126 269	4,6 9,7
	ZUSAMMEN	29054	24851	85,5	E Z	388 331	1,6 1,3	24463 24520	12460 11614	50,9 47,4	9520 8806	38,9 35,9	1034 1869	4,2 7,6
104	MALSBURG-MARZELL . .	1117	860	(83,5)	E Z	12 11	1,4 1,3	848 849	286 269	33,7 31,7	506 477	59,7 56,2	23 50	2,7 5,9

STIMMEN WURDEN ABGEGEBEN FUER

BWK 04		DKP 05		GRUENE 06		EAP 07		NPD 08		EINZBEW 09		10	11	12	13	14	SCHL.
ANZ	%	ANZ	%	ANZ	%	ANZ	%	ANZ	%	ANZ	%	ANZ	%	ANZ	%	ANZ	%
																	336
				12 3,6				2 0,6									024
				29 8,5				2 0,6									
				7 2,5				2 0,7									025
				12 4,3				2 0,7									
2 0,0		25 0,4		328 4,8				27 0,4									105
		23 0,3		469 6,8		1 0,0		25 0,4									
		3 0,4		75 9,5				3 0,4									
		2 0,3		10413,2		1 0,1		4 0,5									
2 0,0		28 0,4		403 5,2				30 0,4									
		25 0,3		573 7,4		2 0,0		29 0,4									
				26 4,9				1 0,2									106
		1 0,2		32 6,0													
				30 5,1				3 0,5									034
		1 0,2		34 5,8				3 0,5									
				65 5,5				3 0,3									036
		4 0,3		109 9,3				3 0,3									
		3 0,3															
				1616,0													
				1616,2													
		4 0,3		81 6,4				3 0,2									
		3 0,2		125 9,8				3 0,2									
				78 5,7				7 0,5									043
		3 0,2		126 9,1		1 0,1		4 0,3									
		1 0,1															
				2212,3													
				1910,6													
		3 0,2		100 6,4				7 0,4									
		1 0,1		145 9,3		1 0,1		4 0,3									
				161 4,4				4 0,1									045
		3 0,1		313 8,5				4 0,1									
		2 0,1															
				34 8,6				1 0,3									
		1 0,3		5012,5													
				195 4,8				5 0,1									
		4 0,1		363 8,9				4 0,1									
		2 0,0															
3 0,0		75 0,3		1036 4,8				93 0,4									050
		56 0,3		1709 7,9		14 0,1		79 0,4									
				228 8,3				10 0,4									
2 0,1		7 0,3		35913,0		1 0,0		5 0,2									
		3 0,1															
5 0,0		82 0,3		1264 5,2				103 0,4									
		59 0,2		2068 8,4		15 0,1		84 0,3									
				31 3,7				2 0,2									104
				52 6,1				1 0,1									

STADTKREIS / LANDKREIS GEMEINDE		WAHL- BERECH- TIGTE ANZ	WAER- LER ANZ	WAHL- BE- TEILI- GUNG %	ERST-/ ZWEIT- STIM- MEN	ABGEGEBENE STIMMEN		GUEL- TIGE ANZ	V O N D E N G U E L T I G E N					
SCHL.	NAME					UN- GUEL TIGE ANZ	%		CDU 01 ANZ	%	SPC 02 ANZ	%	FDP/DVP 03 ANZ	%
336 NOCH LANDKREIS LOERRACH														
057	MAULBURG	2571	2074	(85,4)	E Z	34 40	1,6 1,9	2040 2034	937 876	45,9 43,1	898 839	44,0 41,2	70 144	3,4 7,1
	BRIEFWAHL		132	.	E Z	1 132	0,8	131 132	58 57	44,3 43,2	51 44	38,9 33,3	7 12	5,3 9,1
	ZUSAMMEN	2571	2206	85,8	E Z	35 40	1,6 1,8	2171 2166	995 933	45,8 43,1	949 883	43,7 40,8	77 156	3,5 7,2
060	NEUENWEG	275	201	(83,1)	E Z	3 4	1,5 2,0	198 197	77 75	38,9 38,1	110 102	55,6 51,8	7 10	3,5 5,1
067	RAICH	216	152	(76,4)	E Z	3 3	2,0 2,0	149 149	93 86	62,4 57,7	42 41	28,2 27,5	5 11	3,4 7,4
069	RHEINFELDEN(BAD.),ST	19462	15235	(84,4)	E Z	239 191	1,6 1,3	14996 15044	8246 7856	55,0 52,2	5713 5404	38,1 35,9	356 819	2,4 5,4
	BRIEFWAHL		1369	.	E Z	6 4	0,4 0,3	1363 1365	701 654	51,4 47,9	487 439	35,7 32,2	36 92	2,6 6,7
	ZUSAMMEN	19462	16604	85,3	E Z	245 195	1,5 1,2	16359 16409	8947 8510	54,7 51,9	6200 5843	37,9 35,6	392 911	2,4 5,6
073	RUEHMINGEN	865	682	(88,8)	E Z	13 8	1,9 1,2	669 674	333 293	49,8 43,5	279 231	41,7 34,3	29 81	4,3 12,0
074	SALLNECK	181	141	(81,0)	E Z	6 6	4,3 4,3	135 135	93 84	68,9 62,2	35 34	25,9 25,2	3 13	2,2 9,6
075	SCHALLBACH	427	348	(84,7)	E Z	4 4	1,1 1,1	344 344	184 148	53,5 43,0	117 102	34,0 29,7	25 66	7,3 19,2
078	SCHLIENGEN	2844	2275	(87,1)	E Z	32 31	1,4 1,4	2243 2244	1393 1292	62,1 57,6	667 622	29,7 27,7	84 179	3,7 8,0
	BRIEFWAHL		225	.	E Z	4 2	1,8 0,9	221 223	122 109	55,2 48,9	65 46	29,4 20,6	15 28	6,8 12,6
	ZUSAMMEN	2844	2500	87,9	E Z	36 33	1,4 1,3	2464 2467	1515 1401	61,5 56,8	732 668	29,7 27,1	99 207	4,0 8,4
079	SCHOENAU I. SCHWARZW.	1705	1352	(88,3)	E Z	18 16	1,3 1,2	1334 1336	828 768	62,1 57,5	430 395	32,2 29,6	25 92	1,9 6,9
	BRIEFWAHL		169	.	E Z			169 169	92 79	54,4 46,7	50 45	29,6 26,6	2 17	1,2 10,1
	ZUSAMMEN	1705	1521	89,2	E Z	18 16	1,2 1,1	1503 1505	920 847	61,2 56,3	480 440	31,9 29,2	27 109	1,8 7,2
080	SCHOENENBERG	255	210	(88,2)	E Z	4 4	1,9 1,9	206 206	164 160	79,6 77,7	36 33	17,5 16,0	1 4	0,5 1,9
081	SCHOPFHEIM,STADT . .	11404	8545	(83,0)	E Z	166 143	1,9 1,7	8379 8402	4074 3763	48,6 44,8	3565 3274	42,5 39,0	262 658	3,1 7,8
	BRIEFWAHL		1049	.	E Z	8 7	0,8 0,7	1041 1042	517 458	49,7 44,0	368 323	35,4 31,0	45 118	4,3 11,3
	ZUSAMMEN	11404	9594	84,1	E Z	174 150	1,8 1,6	9420 9444	4591 4221	48,7 44,7	3933 3597	41,8 38,1	307 776	3,3 8,2

STIMMEN MURDEN ABGEGEBEN FUER

BWK 04	DKP 05	GRUENE 06	EAP 07	NPD 08	EINZELN 09	10	11	12	13	14	SCHL.
ANZ %	ANZ %	ANZ %	ANZ %	ANZ %	ANZ %	ANZ %	ANZ %	ANZ %	ANZ %	ANZ %	
											336
	7 0,3	114 5,6		14 0,7							057
	6 0,3	156 7,7	1 0,0	12 0,6							
		1410,7		1 0,8							
		1813,6		1 0,8							
	7 0,3	128 5,9		15 0,7							
	6 0,3	174 8,0	1 0,0	13 0,6							
		4 2,0									060
		10 5,1									
		8 5,4		1 0,7							067
		10 6,7		1 0,7							
9 0,1	42 0,3	557 3,7		82 0,5							069
	36 0,2	816 5,4	8 0,1	96 0,6							
	6 0,4	126 9,2		7 0,5							
	2 0,1	17112,5		7 0,5							
9 0,1	48 0,3	683 4,2		89 0,5							
	38 0,2	987 6,0	8 0,0	103 0,6							
	2 0,3	24 3,6		2 0,3							073
		66 9,8		3 0,4							
		4 3,0									074
		4 3,0									
	1 0,3	17 4,9									075
		27 7,8	1 0,3								
	2 0,1	93 4,1		4 0,2							078
	2 0,1	144 6,4	1 0,0	4 0,2							
		19 8,6									
		4017,9									
	2 0,1	112 4,5		4 0,2							
	2 0,1	184 7,5	1 0,0	4 0,2							
	4 0,3	46 3,4		1 0,1							079
	3 0,2	76 5,7	1 0,1	1 0,1							
		2514,8									
		2816,6									
	4 0,3	71 4,7		1 0,1							
	3 0,2	104 6,9	1 0,1	1 0,1							
	1 0,5	4 1,9									080
		9 4,4									
	27 0,3	419 5,0		32 0,4							081
	19 0,2	654 7,8	5 0,1	29 0,3							
	1 0,1	10910,5		1 0,1							
	2 0,2	14113,5									
	28 0,3	528 5,6		33 0,4							
	21 0,2	795 8,4	5 0,1	29 0,3							

STADTKREIS / LANDKREIS GEMEINDE		WAHL- BERECH- TIGTE ANZ	WAHL- LER ANZ	WAHL- BE- TEILI- GUNG %	ERST-/ ZWEIT STIM- MEN	ABGEGEBENE STIMMEN		VON DEN GÜLTIGEN							
SCHL.	NAME					UN- GÜLTIGE ANZ	%	GÜLTIGE ANZ	%	CDU 01 ANZ	%	SPD 02 ANZ	%	FDP/DVP 03 ANZ	%
336 NOCH LANDKREIS LOERRACH															
082	SCHNODERSTADT	1579	1255	(84,9)	E Z	13 8	1,0 0,6	1242 1247	737 714	59,3 57,3	393 362	31,6 29,0	48 87	3,9 7,0	
	BRIEFWAHL		100	-	E Z			100 100	55 50	55,0 50,0	32 25	32,0 25,0	7 17	7,0 17,0	
	ZUSAMMEN	1579	1355	85,8	E Z	13 8	1,0 0,6	1342 1347	792 764	59,0 56,7	425 387	31,7 28,7	55 104	4,1 7,7	
084	STEINEN	6231	4861	(85,1)	E Z	79 71	1,6 1,5	4782 4790	2523 2320	52,8 48,4	1823 1654	38,1 34,5	181 416	3,8 8,7	
	BRIEFWAHL		509	-	E Z	5 3	1,0 0,6	504 506	260 235	51,6 46,4	174 145	34,5 28,7	24 53	4,8 10,5	
	ZUSAMMEN	6231	5370	86,2	E Z	84 74	1,6 1,4	5286 5296	2783 2555	52,6 48,2	1997 1799	37,8 34,0	205 469	3,9 8,9	
086	TEGERNAU	367	270	(87,4)	E Z	6 6	2,2 2,2	264 264	169 160	64,0 60,6	82 75	31,1 28,4	2 13	0,8 4,9	
087	TODTNAU,STADT	3712	2916	(87,4)	E Z	42 39	1,4 1,3	2874 2877	1890 1775	65,8 61,7	837 803	29,1 27,9	42 163	1,5 5,7	
	BRIEFWAHL		322	-	E Z	2 2	0,6 0,6	320 320	202 191	63,1 59,7	82 78	25,6 24,4	13 21	4,1 6,6	
	ZUSAMMEN	3712	3238	87,2	E Z	44 41	1,4 1,3	3194 3197	2092 1966	65,5 61,5	919 881	28,8 27,6	55 184	1,7 5,8	
089	TUNAU	123	104	(96,3)	E Z	1 1	1,0 1,0	103 103	86 89	83,5 86,4	11 9	10,7 8,7	4 3	3,9 2,9	
090	UTZENFELD	426	344	(86,0)	E Z	6 5	1,7 1,5	338 339	226 210	66,9 61,9	87 88	25,7 26,0	7 28	2,1 8,3	
091	WEIL AM RHEIN,STADT	18807	14396	(83,9)	E Z	205 157	1,4 1,1	14191 14239	6678 6319	47,1 44,4	6400 5831	45,1 41,0	412 982	2,9 6,9	
	BRIEFWAHL		1587	-	E Z	5 3	0,3 0,2	1582 1584	757 685	47,9 43,2	633 565	40,0 35,7	74 154	4,7 9,7	
	ZUSAMMEN	18807	15983	85,0	E Z	210 160	1,3 1,0	15773 15823	7435 7004	47,1 44,3	7033 6396	44,6 40,4	486 1136	3,1 7,2	
094	WEMBACH	202	178	(93,7)	E Z	5 5	2,8 2,8	173 173	96 91	55,5 52,6	59 56	34,1 32,4	4 11	2,3 6,4	
096	WIEDEN	391	320	(88,4)	E Z	8 7	2,5 2,2	312 313	258 250	82,7 79,9	43 41	13,8 13,1	8	2,6	
097	WIES	570	433	(85,4)	E Z	6 8	1,4 1,8	427 425	180 164	42,2 38,6	203 179	47,5 42,1	16 31	3,7 7,3	
098	WIESLET	373	293	(82,3)	E Z	9 7	3,1 2,4	284 286	178 169	62,7 59,1	83 80	29,2 28,0	6 15	2,1 5,2	
100	WITTLINGEN	457	353	(81,9)	E Z	7 5	2,0 1,4	346 348	175 157	50,6 45,1	130 118	37,6 33,9	18 37	5,2 10,6	

STIMMEN WURDEN ABGEGEBEN FÜR

BWK 04 ANZ %	DKP 05 ANZ %	GRUENE 06 ANZ %	EAP 07 ANZ %	NPD 08 ANZ %	EINZBEM 09 ANZ %	10 ANZ %	11 ANZ %	12 ANZ %	13 ANZ %	14 ANZ %	SCHL.
											336
	3 0,2 2 0,2	54 4,3 74 5,9	1 0,1	7 0,6 7 0,6							082
	1 1,0 1 1,0	5 5,0 7 7,0									
	4 0,3 3 0,2	59 4,4 81 6,0	1 0,1	7 0,5 7 0,5							
	9 0,2 12 0,3	224 4,7 366 7,6	2 0,0	22 0,5 20 0,4							084
	3 0,6 4 0,8	40 7,9 6813,4		3 0,6 1 0,2							
	12 0,2 16 0,3	264 5,0 434 8,2	2 0,0	25 0,5 21 0,4							
	1 0,4	10 3,8 14 5,3		1 0,4 1 0,4							086
	6 0,2 4 0,1	93 3,2 127 4,4		6 0,2 5 0,2							087
		23 7,2 30 9,4									
	6 0,2 4 0,1	114 3,6 157 4,9		6 0,2 5 0,2							
		1 1,0 1 1,0		1 1,0 1 1,0							089
		17 5,0 11 3,2		1 0,3 2 0,6							090
1 0,0	25 0,2 20 0,1	600 4,2 1006 7,1	8 0,1	76 0,5 72 0,5							091
	6 0,4 2 0,1	108 6,8 17310,9		4 0,3 5 0,3							
1 0,0	31 0,2 22 0,1	708 4,5 1179 7,5	8 0,1	80 0,5 77 0,5							
	1 0,6	14 8,1 14 8,1									094
		11 3,5 14 4,5									096
		28 6,6 5112,0									097
		17 6,0 22 7,7									098
	1 0,3 1 0,3	19 5,5 32 9,2		3 0,9 3 0,9							100

STADTKREIS / LANDKREIS GEMEINDE		WAHL- BERECH- TIGTE ANZ	WAHL- LER ANZ	WAHL- BE- TEILI- GUNG %	ERST-/ ZWEIT STIM- MEN	ABGEGEBENE STIMMEN		VON DEN GÜLTIGEN							
SCHL.	NAME					UN- GÜLTIGE ANZ	%	GÜLTIGE ANZ	%	CDU 01 ANZ	%	SPD 02 ANZ	%	FDP/DVP 03 ANZ	%
336 NOCH LANDKREIS LOERRACH															
103	ZELL IM WIESENTAL,ST	4345	3504	(80,9)	E	48	1,4	3456	1844	53,4	1359	39,3	66	1,9	
				Z	49	1,4	3455	1722	49,8	1311	37,9	189	5,5		
	BRIEFWAHL		388	-	E	2	0,5	386	220	57,0	131	33,9	8	2,1	
				Z	1	0,3	387	186	48,1	123	31,8	40	10,3		
	ZUSAMMEN	4345	3892	89,6	E	50	1,3	3842	2064	53,7	1490	38,8	74	1,9	
				Z	50	1,3	3842	1908	49,7	1434	37,3	229	6,0		
999	REGIONAL NICHT AUF- TEILBARE BRIEFWAHL		697	-	E	2	0,3	695	394	56,7	235	33,8	22	3,2	
				Z	2	0,3	695	370	53,2	195	28,1	57	8,2		
000	LANDKREIS INSGESAMT	137924	106808	(84,8)	E	1741	1,6	105067	54970	52,3	41145	39,2	3528	3,4	
				Z	1517	1,4	105291	51360	48,8	38089	36,2	7739	7,4		
	BRIEFWAHL		11483	-	E	72	0,6	11411	5890	51,6	4003	35,1	490	4,3	
				Z	50	0,4	11433	5309	46,4	3525	30,8	1132	9,9		
	ZUSAMMEN	137924	118291	85,8	E	1813	1,5	116478	60860	52,3	45148	38,8	4018	3,4	
				Z	1567	1,3	116724	56669	48,5	41614	35,7	8871	7,6		
337 LANDKREIS WALDSHUT															
002	ALBBRUCK	4291	3440	(87,0)	E	47	1,4	3393	2355	69,4	861	25,4	64	1,9	
				Z	47	1,4	3393	2269	66,9	765	22,5	213	6,3		
	BRIEFWAHL		320	-	E	1	0,3	319	176	55,2	113	35,4	6	1,9	
				Z			320	159	49,7	97	30,3	31	9,7		
	ZUSAMMEN	4291	3760	87,6	E	48	1,3	3712	2531	68,2	974	26,2	70	1,9	
				Z	47	1,3	3713	2428	65,4	862	23,2	244	6,6		
096	BAD SAECKINGEN,STADT	10280	7910	(86,5)	E	103	1,3	7807	4535	58,1	2591	33,2	266	3,4	
				Z	72	0,9	7838	4153	53,0	2354	30,0	793	10,1		
	BRIEFWAHL		1067	-	E	10	0,9	1057	613	58,0	313	29,6	44	4,2	
				Z	6	0,6	1061	559	52,7	257	24,2	130	12,3		
	ZUSAMMEN	10280	8977	87,3	E	113	1,3	8864	5148	58,1	2904	32,8	310	3,5	
				Z	78	0,9	8899	4712	52,9	2611	29,3	923	10,4		
013	BERNAU	1173	927	(86,2)	E	11	1,2	916	722	78,8	117	12,8	29	3,2	
				Z	9	1,0	918	668	72,8	105	11,4	84	9,2		
	BRIEFWAHL		95	-	E			95	56	58,9	22	23,2	5	5,3	
				Z			95	50	52,6	19	20,0	10	10,5		
	ZUSAMMEN	1173	1022	87,1	E	11	1,1	1011	778	77,0	139	13,7	34	3,4	
				Z	9	0,9	1013	718	70,9	124	12,2	94	9,3		
022	BONNDORF I-SCHWARZW.	3876	2927	(84,2)	E	45	1,5	2882	1681	58,3	875	30,4	199	6,9	
				Z	50	1,7	2877	1573	54,7	786	27,3	355	12,3		
027	DACHSBERG(SUEDSCHW.)	898	659	(83,8)	E	11	1,7	648	474	73,1	106	16,4	15	2,3	
				Z	8	1,2	651	449	69,0	92	14,1	46	7,1		
030	DETTIGHOFEN	724	552	(81,5)	E	8	1,4	544	335	61,6	139	25,6	23	4,2	
				Z	8	1,4	544	303	55,7	128	23,5	58	10,7		

STIMMEN WURDEN ABGEGEBEN FÜR

BMK 04	DKP 05	GRÜNE 06	EAP 07	NPD 08	EINZBEW 09	10	11	12	13	14	SCHL.
ANZ %	ANZ %	ANZ %	ANZ %	ANZ %	ANZ %	ANZ %	ANZ %	ANZ %	ANZ %	ANZ %	
											336
	10 0,3	156 4,5		21 0,6							103
	6 0,2	207 6,0	1 0,0	19 0,5							
	1 0,3	25 6,5		1 0,3							
		37 9,6		1 0,3							
	11 0,3	181 4,7		22 0,6							
	6 0,2	244 6,4	1 0,0	20 0,5							
	1 0,1	41 5,9		2 0,3							999
		7310,5									
16 0,0	270 0,3	4708 4,5		446 0,4							000
	212 0,2	7404 7,0	49 0,0	422 0,4							
2 0,0	31 0,3	964 8,4		33 0,3							
	17 0,1	142112,4	3 0,0	24 0,2							
18 0,0	301 0,3	5672 4,9		479 0,4							
	229 0,2	8825 7,6	52 0,0	446 0,4							
											337
	4 0,1	109 3,2									002
	2 0,1	134 3,9	4 0,1	6 0,2							
	1 0,3	23 7,2									
	1 0,3	31 9,7		1 0,3							
	5 0,1	132 3,6									
	3 0,1	165 4,4	4 0,1	7 0,2							
1 0,0	14 0,2	401 5,1									096
	6 0,1	497 6,3	6 0,1	28 0,4							
	1 0,1	86 8,1									
		11410,7	1 0,1								
1 0,0	15 0,2	487 5,5									
	6 0,1	611 6,9	7 0,1	28 0,3							
	2 0,2	46 5,0									013
	1 0,1	59 6,4		1 0,1							
	1 1,1	1111,6									
		1616,8									
	3 0,3	57 5,6									
	1 0,1	75 7,4		1 0,1							
	1 0,0	126 4,4									022
	2 0,1	158 5,5		3 0,1							
	2 0,3	51 7,9									027
	3 0,5	59 9,1		2 0,3							
	5 0,9	42 7,7									030
	5 0,9	50 9,2									

STADTKREIS / LANDKREIS GEMEINDE		WAHL- BERECH- TIGTE ANZ	WAHL- LEB- ANZ	WAHL- BE- TEIL- GUNG %	ERST-/ ZWEIT- STIM- MEN	ABGEBENE STIMMEN		VON DEN GÜLTIGEN		CDU		SPD		FDP/DVP	
SCHL.	NAME					UN- GÜLTIGE ANZ	%	GÜLTIGE ANZ	%	01 ANZ	%	02 ANZ	%	03 ANZ	%
337 NOCH LANDKREIS WALDSHUT															
032	DOGERN	1530	1206	(88,9)	E	8	0,7	1198	778	64,9	321	26,8	56	4,7	
					Z	11	0,9	1195	737	61,7	273	22,8	115	9,6	
	BRIEFWAHL		164	.	E			164	100	61,0	43	26,2	7	4,3	
					Z			164	90	54,9	42	25,6	17	10,4	
	ZUSAMMEN	1530	1370	89,5	E	8	0,6	1362	878	64,5	364	26,7	63	4,6	
					Z	11	0,8	1359	827	60,9	315	23,2	132	9,7	
124	EGGINGEN	938	755	(86,9)	E	7	0,9	748	500	66,8	200	26,7	15	2,0	
					Z	8	1,1	747	483	64,7	181	24,2	37	5,0	
038	GOERWILH	2681	2097	(85,4)	E	27	1,3	2070	1586	76,6	366	17,7	32	1,5	
					Z	27	1,3	2070	1535	74,2	328	15,8	93	4,5	
	BRIEFWAHL		211	.	E	2	0,9	209	127	60,8	53	25,4	8	3,8	
					Z			211	111	52,6	45	21,3	29	13,7	
	ZUSAMMEN	2681	2308	86,1	E	29	1,3	2279	1713	75,2	419	18,4	40	1,8	
					Z	27	1,2	2281	1646	72,2	373	16,4	122	5,3	
039	GRAFENHAUSEN	1402	1146	(91,8)	E	20	1,7	1126	789	70,1	266	23,6	41	3,6	
					Z	27	2,4	1119	737	65,9	252	22,5	88	7,9	
	BRIEFWAHL		146	.	E	1	0,7	145	95	65,5	39	26,9	4	2,8	
					Z	1	0,7	145	82	56,6	33	22,8	19	13,1	
	ZUSAMMEN	1402	1292	92,2	E	21	1,6	1271	884	69,6	305	24,0	45	3,5	
					Z	28	2,2	1264	819	64,8	285	22,5	107	8,5	
045	MAEUSERN	800	622	(87,7)	E	9	1,4	613	385	62,8	195	31,8	12	2,0	
					Z	13	2,1	609	338	55,5	178	29,2	65	10,7	
	BRIEFWAHL		86	.	E	1	1,2	85	62	72,9	12	14,1	2	2,4	
					Z	1	1,2	85	51	60,0	10	11,8	12	14,1	
	ZUSAMMEN	800	708	88,5	E	10	1,4	698	447	64,0	207	29,7	14	2,0	
					Z	14	2,0	694	389	56,1	188	27,1	77	11,1	
049	HERRISCHRIED	1456	1107	(85,5)	E	20	1,8	1087	811	74,6	199	18,3	26	2,4	
					Z	23	2,1	1084	782	72,1	176	16,2	54	5,0	
	BRIEFWAHL		161	.	E			161	112	69,6	29	18,0	4	2,5	
					Z			161	96	59,6	22	13,7	18	11,2	
	ZUSAMMEN	1456	1268	87,1	E	20	1,6	1248	923	74,0	228	18,3	30	2,4	
					Z	23	1,8	1245	878	70,5	198	15,9	72	5,8	
051	HOECHENSCHWAND	1248	955	(84,7)	E	12	1,3	943	683	72,4	201	21,3	26	2,8	
					Z	9	0,9	946	643	68,0	181	19,1	72	7,6	
	BRIEFWAHL		111	.	E			111	81	73,0	21	18,9	4	3,6	
					Z			111	78	70,3	19	17,1	8	7,2	
	ZUSAMMEN	1248	1066	85,4	E	12	1,1	1054	764	72,5	222	21,1	30	2,8	
					Z	9	0,8	1057	721	68,2	200	18,9	80	7,6	
053	HOHENTENGEN A.HOCHR.	2039	1642	(88,2)	E	16	1,0	1626	1044	64,2	462	28,4	46	2,8	
					Z	15	0,9	1627	991	60,9	431	26,5	123	7,6	
	BRIEFWAHL		166	.	E	1	0,6	165	113	68,5	39	23,6			
					Z	1	0,6	165	102	61,8	34	20,6	13	7,9	
	ZUSAMMEN	2039	1808	88,7	E	17	0,9	1791	1157	64,6	501	28,0	46	2,6	
					Z	16	0,9	1792	1093	61,0	465	25,9	136	7,6	
059	IBACH	237	192	(87,7)	E	2	1,0	190	155	81,6	31	16,3	1	0,5	
					Z	2	1,0	190	143	75,3	26	13,7	13	6,8	

STIMMEN WURDEN ABGEGEBEN FUER

BWK 04	DKP 05	GRUENE 06	EAP 07	HPD 08	EINZBEW 09	10	11	12	13	14	SCHL.
ANZ %	ANZ %	ANZ %	ANZ %	ANZ %	ANZ %	ANZ %	ANZ %	ANZ %	ANZ %	ANZ %	
											337
		43 3,6									
		66 5,5	1 0,1	3 0,3							032
		14 8,5									
		15 9,1									
		57 4,2									
		81 6,0	1 0,1	3 0,2							
	1 0,1	32 4,3									124
		39 5,2		7 0,9							
	3 0,1	83 4,0									
	6 0,3	104 5,0		4 0,2							038
		2110,0									
	1 0,5	2511,8									
	3 0,1	104 4,6									
	7 0,3	129 5,7		4 0,2							
	2 0,2	28 2,5									
	1 0,1	38 3,4		3 0,3							039
		7 4,8									
		11 7,6									
	2 0,2	35 2,8									
	1 0,1	49 3,9		3 0,2							
		21 3,4									
		27 4,4		1 0,2							045
		910,6									
		1214,1									
		30 4,3									
		39 5,6		1 0,1							
		51 4,7									
		69 6,4		3 0,3							049
		16 9,9									
		2515,5									
		67 5,4									
		94 7,6		3 0,2							
	2 0,2	31 3,3									
	2 0,2	47 5,0	1 0,1								051
		5 4,5									
		6 5,4									
	2 0,2	36 3,4									
	2 0,2	53 5,0	1 0,1								
	3 0,2	71 4,4									
	1 0,1	80 4,9		1 0,1							053
	1 0,6	12 7,3									
	1 0,6	15 9,1									
	4 0,2	83 4,6									
	2 0,1	95 5,3		1 0,1							
		3 1,6									
		8 4,2									059

STADTKREIS / LANDKREIS GEMEINDE		WAHL- BERECH- TIGTE ANZ	WAHL- LER ANZ	WAHL- BE- TEIL- GUNG %	ERST-/ ZWEIT STIM- MEN	ABGEGEBENE STIMMEN		GUEL- TIGE ANZ	VON DEN GÜELTIGEN					
SCHL.	NAME					UN- GÜELTIGE	%		CDU 01	%	SPD 02	%	FDP/DVP 03	%
									ANZ		ANZ		ANZ	
337 NOCH LANDKREIS WALDSHUT														
060	JESTETTEN	2762	2035	(82,3)	E Z	29 29	1,4 1,4	2006 2006	1147 1076	57,2 53,6	647 570	32,3 28,4	87 203	4,3 10,1
062	KLETTGAU	4689	3664	(85,5)	E Z	35 33	1,0 0,9	3629 3631	2332 2207	64,3 60,8	1051 936	29,0 25,8	104 269	2,9 7,4
	BRIEFWAHL		371	.	E Z	1 1	0,3 0,3	370 371	224 212	60,5 57,1	90 71	24,3 19,1	12 29	3,2 7,8
	ZUSAMMEN	4689	4035	86,1	E Z	36 33	0,9 0,8	3999 4002	2556 2419	63,9 60,4	1141 1007	28,5 25,2	116 298	2,9 7,4
125	KUESSABERG	3133	2491	(85,3)	E Z	36 28	1,4 1,1	2455 2463	1450 1355	59,1 55,0	833 757	33,9 30,7	67 206	2,7 8,4
	BRIEFWAHL		200	.	E Z	1 1	0,5 0,5	199 199	122 99	61,3 49,7	50 48	25,1 24,1	8 32	4,0 16,1
	ZUSAMMEN	3133	2691	85,9	E Z	37 29	1,4 1,1	2654 2662	1572 1454	59,2 54,6	883 805	33,3 30,2	75 238	2,8 8,9
065	LAUCHRINGEN	4210	3377	(86,6)	E Z	40 42	1,2 1,2	3337 3335	1884 1786	56,5 53,6	1245 1130	37,3 33,9	82 241	2,5 7,2
	BRIEFWAHL		294	.	E Z			294 294	144 133	49,0 45,2	111 97	37,8 33,0	5 18	1,7 6,1
	ZUSAMMEN	4210	3671	87,2	E Z	40 42	1,1 1,1	3631 3629	2028 1919	55,9 52,9	1356 1227	37,3 33,8	87 259	2,4 7,1
066	LAUFENBURG(BADEN)ST.	5093	3939	(83,5)	E Z	43 39	1,1 1,0	3896 3900	2433 2323	62,4 59,6	1208 1100	31,0 28,2	95 252	2,4 6,5
	BRIEFWAHL		350	.	E Z			350 350	198 183	56,6 52,3	107 95	30,6 27,1	13 33	3,7 9,4
	ZUSAMMEN	5093	4289	84,2	E Z	43 39	1,0 0,9	4246 4250	2631 2506	62,0 59,0	1315 1195	31,0 28,1	108 285	2,5 6,7
070	LOTTSTETTEN	1279	951	(82,4)	E Z	15 12	1,6 1,3	936 939	597 537	63,8 57,2	268 251	28,6 26,7	32 100	3,4 10,6
	BRIEFWAHL		112	.	E Z	1 1	0,9 0,9	111 111	69 59	62,2 53,2	30 28	27,0 25,2	14	12,6
	ZUSAMMEN	1279	1063	83,1	E Z	16 13	1,5 1,2	1047 1050	666 596	63,6 56,8	298 279	28,5 26,6	32 114	3,1 10,9
076	MURG	4221	3306	(85,2)	E Z	54 50	1,6 1,5	3252 3256	2031 1858	62,5 57,1	975 902	30,0 27,7	85 294	2,6 9,0
	BRIEFWAHL		316	.	E Z	2 2	0,6 0,6	314 316	178 167	56,7 52,8	85 68	27,1 21,5	13 37	4,1 11,7
	ZUSAMMEN	4221	3622	85,8	E Z	56 50	1,5 1,4	3566 3572	2209 2025	61,9 56,7	1060 970	29,7 27,2	98 331	2,7 9,3
090	RICKENBACH	2316	1790	(84,5)	E Z	29 25	1,6 1,4	1761 1765	1249 1204	70,9 68,2	372 341	21,1 19,3	45 101	2,6 5,7
	BRIEFWAHL		191	.	E Z	3 3	1,6 1,6	188 191	114 109	60,6 57,1	50 46	26,6 24,1	2 10	1,1 5,2
	ZUSAMMEN	2316	1981	85,5	E Z	32 25	1,6 1,3	1949 1956	1363 1313	69,9 67,1	422 387	21,7 19,8	47 111	2,4 5,7
097	ST.BLASIEN,STADT . .	2572	1845	(84,5)	E Z	30 24	1,6 1,3	1815 1821	1181 1064	65,1 58,4	517 457	28,5 25,1	79 220	4,4 12,1

STIMMEN WURDEN ABGEGEBEN FÜR

BMK 04	DKP 05	GRÜNE 06	EAP 07	NPD 08	EINZBEW 09	10	11	12	13	14	SCHL.
ANZ %	ANZ %	ANZ %	ANZ %	ANZ %	ANZ %	ANZ %	ANZ %	ANZ %	ANZ %	ANZ %	
											337
	6 0,3	119 5,9									
	4 0,2	147 7,3	1 0,0	5 0,2							060
	8 0,2	134 3,7									
	5 0,1	193 5,3	3 0,1	18 0,5							062
		4411,9									
		5715,4		2 0,5							
	8 0,2	178 4,5									
	5 0,1	250 6,2	3 0,1	20 0,5							
	5 0,2	100 4,1									
	3 0,1	136 5,5	2 0,1	4 0,2							125
		19 9,5									
		2010,1									
	5 0,2	119 4,5									
	3 0,1	156 5,9	2 0,1	4 0,2							
	8 0,2	118 3,5									
	9 0,3	161 4,8	3 0,1	5 0,1							065
		3411,6									
		4515,3		1 0,3							
	8 0,2	152 4,2									
	9 0,2	206 5,7	3 0,1	6 0,2							
1 0,0	7 0,2	153 3,9									
	4 0,1	200 5,1		20 0,5							066
		32 9,1									
		3810,9		1 0,3							
	7 0,2	185 4,4									
1 0,0	4 0,1	238 5,6		21 0,5							
	3 0,3	36 3,8									
	3 0,3	44 4,7	2 0,2	2 0,2							070
		1210,8									
		10 9,0									
	3 0,3	48 4,6									
	3 0,3	54 5,1	2 0,2	2 0,2							
	5 0,2	156 4,8									
1 0,0	5 0,2	175 5,4	1 0,0	20 0,6							076
	2 0,6	3611,5									
	2 0,6	3511,1	2 0,6	5 1,6							
	7 0,2	192 5,4									
1 0,0	7 0,2	210 5,9	3 0,1	25 0,7							
	4 0,2	91 5,2									
	3 0,2	116 6,6									090
	1 0,5	2111,2									
	1 0,5	2211,5	1 0,5	2 1,0							
	5 0,3	112 5,7									
	4 0,2	138 7,1	1 0,1	2 0,1							
	1 0,1	37 2,0									
	1 0,1	74 4,1	2 0,1	3 0,2							097

STADTKREIS / LANDKREIS GEMEINDE		WAHL- BERECH- TIGTE ANZ	WAHL- LER ANZ	WAHL- BE- TEIL- GUNG %	ERST-/ ZWEIT- STIM- MEN	ABGEGEBENE STIMMEN		VON DEN GÜLTIGEN		CDU 01		SPD 02		FDP/DVP, 03	
SCHL.	NAME					UN- GÜLTIGE ANZ	%	GÜLT- TIGE ANZ	ANZ	%	ANZ	%	ANZ	%	ANZ
337 NOCH LANDKREIS WALDSHUT															
106	STUEHLINGEN,STADT	3578	2794	(85,1)	E Z	33 30	1,2 1,1	2761 2764	2105 2026	76,2 73,3	494 452	17,9 16,4	66 172	2,4 6,2	
	BRIEFWAHL		284	-	E Z	4 5	1,4 1,8	280 279	200 188	71,4 67,4	53 50	18,9 17,9	6 19	2,1 6,8	
	ZUSAMMEN	3578	3078	86,0	E Z	37 35	1,2 1,1	3041 3043	2305 2214	75,8 72,8	547 502	18,0 16,5	72 191	2,4 6,3	
108	TODTNODS	1444	1015	(83,5)	E Z	17 19	1,7 1,9	998 996	696 653	69,7 65,6	209 197	20,9 19,8	25 68	2,5 6,8	
	BRIEFWAHL		224	-	E Z	8 8	3,6 3,6	216 216	137 121	63,4 56,0	47 43	21,8 19,9	5 24	2,3 11,1	
	ZUSAMMEN	1444	1239	85,8	E Z	25 27	2,0 2,2	1214 1212	833 774	68,6 63,9	256 240	21,1 19,8	30 92	2,5 7,6	
128	UEHLINGEN-BIRKENDORF	3103	2439	(86,5)	E Z	38 32	1,6 1,3	2401 2407	1731 1657	72,1 68,8	538 501	22,4 20,8	52 148	2,2 6,1	
	BRIEFWAHL		270	-	E Z	2 2	0,7 0,7	268 268	170 156	63,4 58,2	62 53	23,1 19,8	14 26	5,2 9,7	
	ZUSAMMEN	3103	2709	87,3	E Z	40 34	1,5 1,3	2669 2675	1901 1813	71,2 67,8	600 554	22,5 20,7	66 174	2,5 6,5	
126	WALDSHUT-TIENGEN,ST.	15734	11951	(85,7)	E Z	156 135	1,3 1,1	11795 11816	6989 6514	59,3 55,1	3939 3636	33,4 30,8	312 914	2,6 7,7	
	BRIEFWAHL		1706	-	E Z	11 10	0,6 0,6	1695 1696	1006 881	59,4 51,9	486 398	28,7 23,5	45 199	2,7 11,7	
	ZUSAMMEN	15734	13657	86,8	E Z	167 145	1,2 1,1	13490 13512	7995 7395	59,3 54,7	4425 4034	32,8 29,9	357 1113	2,6 8,2	
116	WEHR,STADT	8281	6573	(86,5)	E Z	109 100	1,7 1,5	6464 6473	3735 3572	57,8 55,2	2152 1911	33,3 29,5	187 489	2,9 7,6	
	BRIEFWAHL		646	-	E Z	1 4	0,2 0,6	645 642	380 350	58,9 54,5	178 155	27,6 24,1	16 55	2,5 8,6	
	ZUSAMMEN	8281	7219	87,2	E Z	110 104	1,5 1,4	7109 7115	4115 3922	57,9 55,1	2330 2066	32,8 29,0	203 544	2,9 7,6	
118	WEILHEIM	1724	1456	(89,8)	E Z	23 18	1,6 1,2	1433 1438	1066 1012	74,4 70,4	272 237	19,0 16,5	26 102	1,8 7,1	
	BRIEFWAHL		95	-	E Z	1 1	1,1 1,1	94 94	57 55	60,6 58,5	25 25	26,6 26,6	3 5	3,2 5,3	
	ZUSAMMEN	1724	1551	90,0	E Z	24 19	1,5 1,2	1527 1532	1123 1067	73,5 69,6	297 262	19,4 17,1	29 107	1,9 7,0	
127	WUTACH	866	724	(89,9)	E Z	10 5	1,4 0,7	714 719	550 507	77,0 70,5	95 82	13,3 11,4	35 88	4,9 12,2	

STIMMEN WURDEN ABGEGEBEN FÜR

BNK 04	DKP 05	GRÜNE 06	EAP 07	NPD 08	EINZBEN 09	10	11	12	13	14	SCHL.
ANZ %	ANZ %	ANZ %	ANZ %	ANZ %	ANZ %	ANZ %	ANZ %	ANZ %	ANZ %	ANZ %	
											337
	3 0,2	91 3,3									
	4 0,1	105 3,8	1 0,0	4 0,1							106
	4 1,4	17 6,1									
	3 1,1	19 6,8									
	9 0,3	108 3,6									
	7 0,2	124 4,1	1 0,0	4 0,1							
	2 0,2	66 6,6									
	1 0,1	75 7,5	1 0,1	1 0,1							108
		2712,5									
		2813,0									
	2 0,2	93 7,7									
	1 0,1	103 8,5	1 0,1	1 0,1							
	2 0,1	78 3,2									
	3 0,1	93 3,9	1 0,0	4 0,2							128
	2 0,7	20 7,5									
	2 0,7	3111,6									
	4 0,1	98 3,7									
	5 0,2	124 4,6	1 0,0	4 0,1							
5 0,0	33 0,3	522 4,4									
	23 0,2	687 5,8	7 0,1	30 0,3							126
	4 0,2	154 9,1									
1 0,1	3 0,2	20712,2	4 0,2	3 0,2							
	37 0,3	676 5,0									
6 0,0	26 0,2	894 6,6	11 0,1	33 0,2							
	15 0,2	375 5,8									
	11 0,2	468 7,2	6 0,1	16 0,2							116
	1 0,2	7010,9									
		8112,6	1 0,2								
	16 0,2	445 6,3									
	11 0,2	549 7,7	7 0,1	16 0,2							
	6 0,4	63 4,4									
	5 0,3	79 5,5	2 0,1	1 0,1							118
		9 9,6									
		9 9,6									
	6 0,4	72 4,7									
	5 0,3	88 5,7	2 0,1	1 0,1							
	5 0,7	29 4,1									
	5 0,7	33 4,6	1 0,1	3 0,4							127

STADTKREIS / LANDKREIS GEMEINDE		WAHL- BERECH- TIGTE ANZ	WAEH- LER ANZ	WAHL- BE- TEILI- GUNG %	ERST-/ ZWEIT STIM- MEN	ABGEGEBENE STIMMEN		VON DEN GUEL T I G E N							
SCHL.	NAME					UN- GUEL TIGE ANZ	%	GUEL- TIGE ANZ	CDU 01 ANZ	%	SPD 02 ANZ	%	FDP/DVP 03 ANZ	%	
337 NOCH LANDKREIS WALDSHUT															
123	WUTOESCHINGEN . . .	3674	2963	(80,9)	E Z	30 23	1,0 0,8	2933 2940	1939 1886	66,1 64,1	841 766	28,7 26,1	56 165	1,9 5,6	
999	REGIONAL NICHT AUF- TEILBARE BRIEFWAHL		1508	.	E Z	14 16	0,9 1,1	1494 1492	876 803	58,6 53,8	404 352	27,0 23,6	64 162	4,3 10,9	
000	LANDKREIS INSGESAMT	102252	79450	(85,8)	E Z	1073 973	1,4 1,2	78377 78477	49948 47041	63,7 59,9	22586 20482	28,8 26,1	2286 6241	2,9 8,0	
	BRIEFWAHL		9094	.	E Z	65 57	0,7 0,6	9029 9037	5410 4894	59,9 54,2	2462 2107	27,3 23,3	290 950	3,2 10,5	
	ZUSAMMEN	102252	88544	86,6	E Z	1138 1030	1,3 1,2	87406 87514	55358 51935	63,3 59,3	25048 22589	28,7 25,8	2576 7191	2,9 8,2	

S T I M M E N W U R D E N A B G E G E B E N F U E R

BNK 04	DKP 05	GRUENE 06	EAP 07	NPD 08	EINZBEN 09	10	11	12	13	14	SCHL.
ANZ %	ANZ %	ANZ %	ANZ %	ANZ %	ANZ %	ANZ %	ANZ %	ANZ %	ANZ %	ANZ %	
											337
	4 0,1	93 3,2									123
	4 0,1	111 3,8	1 0,0	7 0,2							
											999
1 0,1	3 0,2	147 9,8									
	4 0,3	17011,4									
											000
8 0,0	158 0,2	3399 4,3									
	122 0,2	4332 5,5	46 0,1	205 0,3							
	21 0,2	846 9,4									
2 0,0	18 0,2	104211,5	9 0,1	15 0,2							
10 0,0	179 0,2	4245 4,9									
	140 0,2	5374 6,1	55 0,1	220 0,3							

STADTKREIS / LANDKREIS GEMEINDE		WAHL- BERECH- TIGTE ANZ	WAHL- LER ANZ	WAHL- BE- TEILI- GUNG %	ERST-/ ZWEIT STIM- MEN	ABGEGEBENE STIMMEN		VON DEN GÜLTIGEN		CDU		SPD		FDP/DVP	
SCHL.	NAME					UN- GÜLTIGE ANZ	%	GÜLT- TIGE ANZ	ANZ	%	ANZ	%	ANZ	%	ANZ
REGION NECKAR-ALB															
415 LANDKREIS REUTLINGEN															
078	BAD URACH,STADT . .	7547	6121	(88,5)	E Z	111 67	1,8 1,1	6010 6054	2956 2874	49,2 47,5	1995 2038	33,2 33,7	827 766	13,8 12,7	
	BRIEFWAHL		598	.	E Z	2	0,3	596 598	311 277	52,2 46,3	186 179	31,2 29,9	69 90	11,6 15,1	
	ZUSAMMEN	7547	6719	89,0	E Z	113 67	1,7 1,0	6606 6652	3267 3151	49,5 47,4	2181 2217	33,0 33,3	896 856	13,6 12,9	
014	DETTINGEN A.D. ERMS	5497	4474	(87,8)	E Z	72 48	1,6 1,1	4402 4426	2583 2453	58,7 55,4	1301 1291	29,6 29,2	343 406	7,8 9,2	
	BRIEFWAHL		373	.	E Z	5 4	1,3 1,1	368 369	219 203	59,5 55,0	82 79	22,3 21,4	35 43	9,5 11,7	
	ZUSAMMEN	5497	4847	88,2	E Z	77 52	1,6 1,1	4770 4795	2802 2656	58,7 55,4	1383 1370	29,0 28,6	378 449	7,9 9,4	
089	ENGSTINGEN	2929	2516	(91,2)	E Z	32 31	1,3 1,2	2484 2485	1741 1655	70,1 66,6	498 472	20,0 19,0	164 236	6,6 9,5	
	BRIEFWAHL		165	.	E Z			165 165	103 94	62,4 57,0	30 31	18,2 18,8	16 19	9,7 11,5	
	ZUSAMMEN	2929	2681	91,5	E Z	32 31	1,2 1,2	2649 2650	1844 1749	69,6 66,0	528 503	19,9 19,0	180 255	6,8 9,6	
019	ENINGEN UNTER AGHALM	6367	5285	(90,7)	E Z	100 67	1,9 1,3	5185 5218	2857 2656	55,1 50,9	1839 1763	35,5 33,8	300 474	5,8 9,1	
	BRIEFWAHL		523	.	E Z	3 2	0,6 0,4	520 521	273 238	52,5 45,7	165 147	31,7 28,2	43 82	8,3 15,7	
	ZUSAMMEN	6367	5808	91,2	E Z	103 69	1,8 1,2	5705 5739	3130 2894	54,9 50,4	2004 1910	35,1 33,3	343 556	6,0 9,7	
027	GOMADINGEN	1472	1156	(86,7)	E Z	21 14	1,8 1,2	1135 1142	668 634	58,9 55,5	349 353	30,7 30,9	70 97	6,2 8,5	
	BRIEFWAHL		135	.	E Z	1	0,7	134 135	65 62	48,5 45,9	50 41	37,3 30,4	9 12	6,7 8,9	
	ZUSAMMEN	1472	1291	87,7	E Z	22 14	1,7 1,1	1269 1277	733 696	57,8 54,5	399 394	31,4 30,9	79 109	6,2 8,5	
028	GRABENSTETTEN . . .	967	808	(88,9)	E Z	26 14	3,2 1,7	782 794	505 479	64,6 60,3	160 158	20,5 19,9	83 118	10,6 14,9	
029	GRAFENBERG	1438	1226	(90,8)	E Z	24 15	2,0 1,2	1202 1211	713 667	59,3 55,1	380 362	31,6 29,9	62 111	5,2 9,2	
086	GUTSBEZ. MUENSINGEN	106	71	(80,7)	E Z	1 1	1,4 1,4	70 70	42 39	60,0 55,7	27 26	38,6 37,1	1 4	1,4 5,7	
034	HAYINGEN,STADT . . .	1437	1258	(93,0)	E Z	19 15	1,5 1,2	1239 1243	1002 974	80,9 78,4	146 154	11,8 12,4	45 68	3,6 5,5	
090	HOHENSTEIN	2134	1791	(89,1)	E Z	35 19	2,0 1,1	1756 1772	1366 1278	77,8 72,1	258 248	14,7 14,0	77 162	4,4 9,1	
039	HUELSEN	1988	1714	(92,4)	E Z	47 33	2,7 1,9	1667 1681	932 932	55,9 55,4	560 559	33,6 33,3	132 122	7,9 7,3	

STIMMEN WURDEN ABGEGEBEN FÜR

BMK 04 ANZ %	DKP 05 ANZ %	GRUENE 06 ANZ %	EAP 07 ANZ %	NPD 08 ANZ %	EINZBEM 09 ANZ %	10 ANZ %	11 ANZ %	12 ANZ %	13 ANZ %	14 ANZ %	SCHL.
											415
	22 0,4 15 0,2	210 3,5 343 5,7	3 0,0	15 0,2							078
		30 5,0 52 8,7									
	22 0,3 15 0,2	240 3,6 395 5,9	3 0,0	15 0,2							
	13 0,3 8 0,2	162 3,7 251 5,7		17 0,4							014
	1 0,3	32 8,7 4010,8		3 0,8							
	13 0,3 9 0,2	194 4,1 291 6,1		20 0,4							
	4 0,2 1 0,0	77 3,1 118 4,7	2 0,1	1 0,0							089
		16 9,7 2112,7									
	4 0,2 1 0,0	93 3,5 139 5,2	2 0,1	1 0,0							
	15 0,3 7 0,1	174 3,4 281 5,4	4 0,1	33 0,6							019
	3 0,6	36 6,9 51 9,8	1 0,2	2 0,4							
	18 0,3 7 0,1	210 3,7 332 5,8	5 0,1	35 0,6							
	1 0,1	47 4,1 53 4,6	1 0,1	4 0,4							027
1 0,7	1 0,7 1 0,7	9 6,7 1813,3									
1 0,1	2 0,2 1 0,1	56 4,4 71 5,6	1 0,1	4 0,3							
		34 4,3 37 4,7		2 0,3							028
		47 3,9 65 5,4	1 0,1	5 0,4							029
		1 1,4									086
2 0,2	1 0,1	45 3,6 43 3,5	1 0,1	1 0,1							034
1 0,1		55 3,1 80 4,5		3 0,2							090
1 0,1	4 0,2 1 0,1	39 2,3 54 3,2		12 0,7							039

SCHL.	STADTKREIS / LANDKREIS GEMEINDE	WAHL- BERECH- TIGTE ANZ	WAH- LER ANZ	WAHL- BE- TEIL- GUNG %	ERST-/ ZWEIT- STIM- MEN	ABGEGEBENE STIMMEN		GUEL- TIGE ANZ	VON DEN GUEL TIGEN							
						UN- GUEL TIGE	%		CDU 01	%	SPD 02	%	FDP/DVP 03	%		
	NAME					ANZ			ANZ		ANZ		ANZ			
415 NOCH LANDKREIS REUTLINGEN																
092	LICHTENSTEIN	5470	4462	(89,8)	E	53	1,2	4409	2780	63,1	1239	28,1	214	4,9		
					Z	39	0,9	4423	2590	58,6	1249	28,2	345	7,8		
	BRIEFWAHL		486	.	E	5	1,0	481	315	65,5	106	22,0	27	5,6		
					Z	5	1,0	481	294	61,1	102	21,2	39	8,1		
	ZUSAMMEN	5470	4948	90,5	E	58	1,2	4890	3095	63,3	1345	27,5	241	4,9		
					Z	44	0,9	4904	2884	58,8	1351	27,5	384	7,8		
048	MEHRSTETTEN	828	703	(88,3)	E	13	1,8	690	420	60,9	139	20,1	103	14,9		
					Z	12	1,7	691	387	56,0	132	19,1	114	16,5		
050	NETZINGEN,STADT . .	13176	10640	(88,3)	E	187	1,8	10453	5713	54,7	3502	33,5	809	7,7		
					Z	117	1,1	10523	5363	51,0	3391	32,2	1055	10,0		
	BRIEFWAHL		1087	.	E	6	0,6	1081	626	57,9	303	28,0	78	7,2		
					Z	2	0,2	1085	531	48,9	280	25,8	154	14,2		
	ZUSAMMEN	13176	11727	89,0	E	193	1,6	11534	6339	55,0	3805	33,0	887	7,7		
					Z	119	1,0	11608	5894	50,8	3671	31,6	1209	10,4		
053	MUENSINGEN,STADT . .	8094	6454	(87,1)	E	113	1,8	6341	3802	60,0	1762	27,8	492	7,8		
					Z	75	1,2	6379	3534	55,4	1756	27,5	701	11,0		
	BRIEFWAHL		677	.	E	7	1,0	670	365	54,5	183	27,3	52	7,8		
					Z	5	0,7	672	323	48,1	185	27,5	84	12,5		
	ZUSAMMEN	8094	7131	88,1	E	120	1,7	7011	4167	59,4	1945	27,7	544	7,8		
					Z	80	1,1	7051	3857	54,7	1941	27,5	785	11,1		
058	PFRONSTETTEN	992	842	(92,9)	E	16	1,9	826	760	92,0	44	5,3	5	0,6		
					Z	8	1,0	834	745	89,3	45	5,4	22	2,6		
059	PFULLINGEN,STADT . .	11380	9285	(89,2)	E	148	1,6	9137	5351	58,6	2822	30,9	584	6,4		
					Z	89	1,0	9196	4931	53,6	2669	29,0	929	10,1		
	BRIEFWAHL		938	.	E	13	1,4	925	531	57,4	257	27,8	67	7,2		
					Z	6	0,6	932	458	49,1	238	25,5	130	13,9		
	ZUSAMMEN	11380	10223	89,8	E	161	1,6	10062	5882	58,5	3079	30,6	651	6,5		
					Z	95	0,9	10128	5389	53,2	2907	28,7	1059	10,5		
060	PLIEZHAUSEN	4565	3762	(87,4)	E	43	1,1	3719	2167	58,3	1241	33,4	152	4,1		
					Z	26	0,7	3736	2020	54,1	1178	31,5	283	7,6		
	BRIEFWAHL		253	.	E			253	148	58,5	73	28,9	13	5,1		
					Z	1	0,4	252	133	52,8	70	27,8	21	8,3		
	ZUSAMMEN	4565	4015	88,0	E	43	1,1	3972	2315	58,3	1314	33,1	165	4,2		
					Z	27	0,7	3988	2153	54,0	1248	31,3	304	7,6		
061	REUTLINGEN,STADT . .	67174	53662	(88,0)	E	837	1,6	52825	28493	53,9	18952	35,9	2799	5,3		
					Z	520	1,0	53142	26270	49,4	18053	34,0	4722	8,9		
	BRIEFWAHL		5918	.	E	40	0,7	5878	3249	55,3	1782	30,3	353	6,0		
					Z	20	0,3	5898	2871	48,7	1688	28,6	650	11,0		
	ZUSAMMEN	67174	59580	88,7	E	877	1,5	58703	31742	54,1	20734	35,3	3152	5,4		
					Z	540	0,9	59040	29141	49,4	19741	33,4	5372	9,1		
062	RIEDERICH	2511	2118	(89,7)	E	27	1,3	2091	1241	59,3	652	31,2	121	5,8		
					Z	19	0,9	2099	1188	56,6	632	30,1	164	7,8		
	BRIEFWAHL		147	.	E	1	0,7	146	79	54,1	46	31,5	9	6,2		
					Z			147	61	41,5	43	29,3	28	19,0		
	ZUSAMMEN	2511	2265	90,2	E	28	1,2	2237	1320	59,0	698	31,2	130	5,8		
					Z	19	0,8	2246	1249	55,6	675	30,1	192	8,5		

STIMMEN WURDEN ABGEGEBEN FUER

BMK 04 ANZ %	DKP 05 ANZ %	GRUENE 06 ANZ %	EAP 07 ANZ %	NPD 08 ANZ %	EINZBEW 09 ANZ %	10 ANZ %	11 ANZ %	12 ANZ %	13 ANZ %	14 ANZ %	SCHL.
											415
1 0,0	7 0,2 1 0,0	169 3,8 227 5,1	2 0,0	8 0,2							092
	5 1,0	28 5,8 46 9,6									
1 0,0	12 0,2 1 0,0	197 4,0 273 5,6	2 0,0	8 0,2							
		28 4,1 52 7,5		6 0,9							048
	40 0,4 27 0,3	389 3,7 639 6,1	4 0,0	44 0,4							050
1 0,1	7 0,6 6 0,6	67 6,2 11210,3	1 0,1								
1 0,0	47 0,4 33 0,3	456 4,0 751 6,5	5 0,0	44 0,4							
	19 0,3 18 0,3	266 4,2 342 5,4	2 0,0	26 0,4							053
		7010,4 8011,9									
	19 0,3 18 0,3	336 4,8 422 6,0	2 0,0	26 0,4							
		17 2,1 21 2,5	1 0,1								058
1 0,0	18 0,2 8 0,1	362 4,0 618 6,7	6 0,1	34 0,4							059
	4 0,4 3 0,3	66 7,1 9810,5		5 0,5							
1 0,0	22 0,2 11 0,1	428 4,3 716 7,1	6 0,1	39 0,4							
	11 0,3 3 0,1	148 4,0 230 6,2	3 0,1	19 0,5							060
		19 7,5 2811,1									
	11 0,3 3 0,1	167 4,2 258 6,5	3 0,1	19 0,5							
13 0,0	190 0,4 102 0,2	2391 4,5 3782 7,1	25 0,0	175 0,3							061
1 0,0	19 0,3 10 0,2	475 8,1 66311,2	4 0,1	11 0,2							
14 0,0	209 0,4 112 0,2	2866 4,9 4445 7,5	29 0,0	186 0,3							
	7 0,3 4 0,2	70 3,3 101 4,8	1 0,0	9 0,4							062
		12 8,2 1510,2									
	7 0,3 4 0,2	82 3,7 116 5,2	1 0,0	9 0,4							

STADTKREIS / LANDKREIS GEMEINDE		WAHL- BERECH- TIGTE ANZ	WAHL- LER ANZ	WAHL- BE- TEIL- GUNG %	ERST-/ ZWEIT STIM- MEN	ABGEGEBENE STIMMEN		GUEL- TIGE ANZ	VON DEN GUEL T I G E N							
SCHL.	NAME					UN- GUEL T I G E ANZ	%		CDU 01 ANZ	%	SPD 02 ANZ	%	FDP/DVP 03 ANZ	%		
415 NOCH LANDKREIS REUTLINGEN																
088	ROEMERSTEIN	2612	2216	(89,3)	E Z	51 31	2,3 1,4	2165 2185	1509 1432	69,7 65,5	350 371	16,2 17,0	234 291	10,8 13,3		
091	SONNENBUHL	4100	3453	(89,4)	E Z	69 42	2,0 1,2	3384 3411	2602 2446	76,9 71,7	519 521	15,3 15,3	157 293	4,6 8,6		
	BRIEFWAHL		230	-	E Z	1 1	0,4 0,4	229 229	156 140	68,1 61,1	42 35	18,3 15,3	14 33	6,1 14,4		
	ZUSAMMEN	4100	3683	89,8	E Z	70 43	1,9 1,2	3613 3640	2758 2586	76,3 71,0	561 556	15,5 15,3	171 326	4,7 9,0		
093	ST. JOHANN	3281	2694	(87,8)	E Z	47 34	1,7 1,3	2647 2660	1754 1689	66,3 63,5	517 499	19,5 18,8	256 267	9,7 10,0		
	BRIEFWAHL		200	-	E Z	2 1	1,0 0,4	198 200	108 106	54,5 53,0	52 57	26,3 28,5	18 19	9,1 9,5		
	ZUSAMMEN	3281	2894	88,2	E Z	49 34	1,7 1,2	2845 2860	1862 1795	65,4 62,8	569 556	20,0 19,4	274 286	9,6 10,0		
073	TROCHTELFINGEN,STADT	3679	3036	(89,9)	E Z	32 14	1,1 0,5	3004 3022	2192 2092	73,0 69,2	581 550	19,3 18,2	106 207	3,5 6,8		
	BRIEFWAHL		291	-	E Z	2 2	0,7 0,7	289 289	188 176	65,1 60,9	65 63	22,5 21,8	15 27	5,2 9,3		
	ZUSAMMEN	3679	3327	90,4	E Z	34 16	1,0 0,5	3293 3311	2380 2268	72,3 68,5	646 613	19,6 18,5	121 234	3,7 7,1		
087	WALDDORFHAESLACH . .	2278	1891	(86,5)	E Z	28 18	1,5 1,0	1863 1873	1254 1191	67,3 63,6	399 394	21,4 21,0	112 174	6,0 9,3		
080	WANNWEIL	3118	2537	(88,4)	E Z	46 33	1,8 1,3	2491 2504	1382 1335	55,5 53,3	929 816	37,3 32,6	94 202	3,8 8,1		
	BRIEFWAHL		235	-	E Z			235 235	124 116	52,8 49,4	77 61	32,8 26,0	12 26	5,1 11,1		
	ZUSAMMEN	3118	2772	88,9	E Z	46 33	1,7 1,2	2726 2739	1506 1451	55,2 53,0	1006 877	36,9 32,0	106 228	3,9 8,3		
085	ZNIEFALTEN	1753	1490	(92,1)	E Z	21 18	1,4 1,2	1469 1472	1176 1136	80,1 77,2	207 191	14,1 13,0	35 81	2,4 5,5		
	BRIEFWAHL		129	-	E Z		0,8	129 128	90 84	69,8 65,6	28 26	21,7 20,3	4 8	3,1 6,3		
	ZUSAMMEN	1753	1619	92,4	E Z	21 19	1,3 1,2	1598 1600	1266 1220	79,2 76,3	235 217	14,7 13,6	39 89	2,4 5,6		
999	REGIONAL NICHT AUF- TEILBARE BRIEFWAHL		799	-	E Z	5 2	0,6 0,3	794 797	504 476	63,5 59,7	183 162	23,0 20,3	59 79	7,4 9,9		
000	LANDKREIS INSGESAMT	166893	135665	(88,6)	E Z	2219 1419	1,6 1,0	133446 134246	77961 72990	58,4 54,4	41368 39871	31,0 29,7	8377 12414	6,3 9,2		
	BRIEFWAHL		13184	-	E Z	93 51	0,7 0,4	13091 13133	7454 6643	56,9 50,6	3710 3487	28,3 26,6	893 1544	6,8 11,8		
	ZUSAMMEN	166893	148849	89,2	E Z	2312 1470	1,6 1,0	146537 147379	85415 79633	58,3 54,0	45078 43358	30,8 29,4	9270 13958	6,3 9,5		

STIMMEN WURDEN ABGEGEBEN FÜR

BWK 04	DKP 05	GRUENE 06	EAP 07	NPD 08	EINZBEW 09	10	11	12	13	14	SCHL.
ANZ %	ANZ %	ANZ %	ANZ %	ANZ %	ANZ %	ANZ %	ANZ %	ANZ %	ANZ %	ANZ %	
											415
	7 0,3 2 0,1	65 3,0 78 3,6	7 0,3	4 0,2							088
1 0,0	2 0,1	104 3,1 142 4,2	1 0,0	7 0,2							091
		17 7,4 21 9,2									
1 0,0	2 0,1	121 3,3 163 4,5	1 0,0	7 0,2							
	3 0,1 2 0,1	117 4,4 189 7,1	3 0,1	11 0,4							093
		2010,1 18 9,0									
	3 0,1 2 0,1	137 4,8 207 7,2	3 0,1	11 0,4							
		125 4,2 172 5,7	1 0,0								073
		21 7,3 23 8,0									
		146 4,4 195 5,9	1 0,0								
	9 0,5 3 0,2	89 4,8 102 5,4	3 0,2	6 0,3							087
	4 0,2 3 0,1	82 3,3 141 5,6		7 0,3							080
	1 0,4	21 8,9 3213,6									
	5 0,2 3 0,1	103 3,8 173 6,3		7 0,3							
	2 0,1 1 0,1	49 3,3 62 4,2		1 0,1							085
		7 5,4 10 7,8									
	2 0,1 1 0,1	56 3,5 72 4,5		1 0,1							
		48 6,0 8010,0									999
20 0,0	379 0,3 206 0,2	5361 4,0 8224 6,1	71 0,1	450 0,3							000
3 0,0	40 0,3 21 0,2	994 7,6 140810,7	6 0,0	21 0,2							
23 0,0	419 0,3 227 0,2	6355 4,3 9632 6,5	77 0,1	471 0,3							

STADTKREIS / LANDKREIS GEMEINDE		WAHL- BERECH- TIGTE ANZ	WAHL- LER ANZ	WAHL- BE- TEILIG- UNG %	ERST-/ ZWEIT- STIM- MEN	ABGEGEBENE STIMMEN		VON DEN GÜLTIGEN							
SCHL.	NAME					UN- GÜLTIGE ANZ	%	GÜLTIGE ANZ	CDU 01 ANZ	%	SPD 02 ANZ	%	FDP/DVP 03 ANZ	%	
416 LANDKREIS TUEBINGEN															
048	AMMERBUCH	5839	4916	(89,5)	E Z	48 36	1,0 0,7	4868 4880	2855 2647	58,6 54,2	1579 1306	32,4 26,8	131 413	2,7 8,5	
	BRIEFWAHL		330	.	E Z			330 330	192 130	46,1 39,4	117 95	35,5 28,8	13 45	3,9 13,6	
	ZUSAMMEN	5839	5246	89,8	E Z	48 36	0,9 0,7	5198 5210	3007 2777	57,8 53,3	1696 1401	32,6 26,9	144 458	2,8 8,8	
006	BODELSHAUSEN	3002	2462	(88,3)	E Z	37 28	1,5 1,1	2425 2434	1456 1327	60,0 54,5	834 792	34,4 32,5	45 159	1,9 6,5	
	BRIEFWAHL		205	.	E Z			205 205	125 109	61,0 53,2	59 54	28,8 26,3	8 23	3,9 11,2	
	ZUSAMMEN	3002	2667	88,8	E Z	37 28	1,4 1,0	2630 2639	1581 1436	60,1 54,4	893 846	34,0 32,1	53 182	2,0 6,9	
009	DETTENHAUSEN	3019	2534	(91,8)	E Z	26 23	1,0 0,9	2508 2511	1380 1261	55,0 50,2	925 812	36,9 32,3	85 231	3,4 9,2	
	BRIEFWAHL		257	.	E Z			257 257	138 124	53,7 48,2	90 73	35,0 28,4	13 39	5,1 15,2	
	ZUSAMMEN	3019	2791	92,4	E Z	26 23	0,9 0,8	2765 2768	1518 1385	54,9 50,0	1015 885	36,7 32,0	98 270	3,5 9,8	
011	DUSZLINGEN	3069	2590	(90,1)	E Z	39 30	1,5 1,2	2551 2560	1331 1241	52,2 48,5	1040 958	40,8 37,4	50 167	2,0 6,5	
	BRIEFWAHL		187	.	E Z	1	0,5	186 187	81 76	43,5 40,6	91 71	48,9 38,0	6 18	3,2 9,6	
	ZUSAMMEN	3069	2777	90,5	E Z	40 30	1,4 1,1	2737 2747	1412 1317	51,6 47,9	1131 1029	41,3 37,5	56 185	2,0 6,7	
015	GOMARINGEN	4523	3803	(89,9)	E Z	42 17	1,1 0,4	3761 3786	2275 2079	60,5 54,9	1251 1165	33,3 30,8	81 317	2,2 8,4	
	BRIEFWAHL		287	.	E Z	1	0,3	286 287	157 136	54,9 46,7	90 71	31,5 24,7	6 37	2,1 12,9	
	ZUSAMMEN	4523	4090	90,4	E Z	43 17	1,1 0,4	4047 4073	2432 2213	60,1 54,3	1341 1236	33,1 30,3	87 354	2,1 8,7	
018	HIRRLINGEN	1470	1291	(91,7)	E Z	27 16	2,1 1,2	1264 1275	964 958	76,3 75,1	241 188	19,1 14,7	16 51	1,3 4,0	
022	KIRCHENTELLINSFURT .	3123	2600	(89,7)	E Z	22 13	0,8 0,5	2578 2587	1434 1326	55,6 51,3	946 830	36,7 32,1	62 198	2,4 7,7	
	BRIEFWAHL		212	.	E Z			212 212	121 106	57,1 50,0	69 59	32,5 27,8	5 21	2,4 9,9	
	ZUSAMMEN	3123	2812	90,0	E Z	22 13	0,8 0,5	2790 2799	1555 1432	55,7 51,2	1015 889	36,4 31,8	67 219	2,4 7,8	
023	KUSTERDINGEN	4448	3686	(88,6)	E Z	60 33	1,6 0,9	3626 3653	1996 1792	55,0 49,1	1345 1164	37,1 31,9	98 351	2,7 9,6	
	BRIEFWAHL		276	.	E Z			276 276	141 109	51,1 39,5	99 77	35,9 27,9	9 41	3,3 14,9	
	ZUSAMMEN	4448	3962	89,1	E Z	60 33	1,5 0,8	3902 3929	2137 1901	54,8 48,4	1444 1241	37,0 31,6	107 392	2,7 10,0	

STIMMEN WURDEN ABGEGEBEN FUER

BWK 04	DKP 05	GRUENE 06	EAP 07	NPD 08	EINZBEW 09	10	11	12	13	14	SCHL.
ANZ %	ANZ %	ANZ %	ANZ %	ANZ %	ANZ %	ANZ %	ANZ %	ANZ %	ANZ %	ANZ %	
											416
	7 0,1	278 5,7		18 0,4							
	4 0,1	48810,0	3 0,1	19 0,4							048
		4814,5									
		5917,9		1 0,3							
	7 0,1	326 6,3		18 0,3							
	4 0,1	54710,5	3 0,1	20 0,4							
	2 0,1	77 3,2		11 0,5							
1 0,0	1 0,0	145 6,0	2 0,1	7 0,3							006
		11 5,4		2 1,0							
		17 8,3		2 1,0							
	2 0,1	88 3,3		13 0,5							
1 0,0	1 0,0	162 6,1	2 0,1	9 0,3							
	3 0,1	111 4,4		4 0,2							
	2 0,1	201 8,0		4 0,2							009
		16 6,2									
		21 8,2									
	3 0,1	127 4,6		4 0,1							
	2 0,1	222 8,0		4 0,1							
	2 0,1	121 4,7		7 0,3							
1 0,0		181 7,1	5 0,2	7 0,3							011
		8 4,3									
		2211,8									
	2 0,1	129 4,7		7 0,3							
1 0,0		203 7,4	5 0,2	7 0,3							
	1 0,0	150 4,0		3 0,1							
1 0,0	1 0,0	220 5,8		3 0,1							015
		3110,8		2 0,7							
		4515,7									
	1 0,0	181 4,5		5 0,1							
1 0,0	1 0,0	265 6,5		3 0,1							
	2 0,2	38 3,0		3 0,2							
	3 0,2	73 5,7		2 0,2							018
	5 0,2	126 4,9		5 0,2							
	3 0,1	220 8,5	2 0,1	8 0,3							022
		15 7,1		2 0,9							
		2411,3		2 0,9							
	5 0,2	141 5,1		7 0,3							
	3 0,1	244 8,7	2 0,1	10 0,4							
	5 0,1	175 4,8		7 0,2							
	8 0,2	330 9,0	4 0,1	4 0,1							023
		26 9,4		1 0,4							
		4717,0	1 0,4	1 0,4							
	5 0,1	201 5,2		8 0,2							
	8 0,2	377 9,6	5 0,1	5 0,1							

STADTKREIS / LANDKREIS GEMEINDE		WAHL- BERECH- TIGTE ANZ	WAHL- LER ANZ	WAHL- BE- TEILI- GUNG %	ERST-/ ZWEIT- STIM- MEN	ABGEGEBENE STIMMEN		VON DEN GÜLTIGEN						
SCHL.	NAME					UN- GÜLTIGE ANZ	%	GÜLT- TIGE ANZ	CDU 01 ANZ	%	SPD 02 ANZ	%	FDP/DVP 03 ANZ	%
416 NOCH LANDKREIS TUEBINGEN														
025	MOESSINGEN,STADT . .	10117	8384	(88,1)	E Z	101 71	1,2 0,8	8283 8313	4843 4515	58,5 54,3	2746 2537	33,2 30,5	215 615	2,6 7,4
	BRIEFWAHL		580	-	E Z	1 1	0,2 0,2	579 579	306 264	52,8 45,6	202 171	34,9 29,5	15 71	2,6 12,3
	ZUSAMMEN	10117	8964	88,6	E Z	102 72	1,1 0,8	8862 8892	5149 4779	58,1 53,7	2948 2708	33,3 30,5	230 686	2,6 7,7
026	NEHREN	2007	1692	(90,1)	E Z	21 9	1,2 0,5	1671 1683	692 642	41,4 38,1	848 782	50,7 46,5	39 107	2,3 6,4
049	NEUSTETTEN	1433	1185	(86,0)	E Z	29 16	2,4 1,4	1156 1169	736 689	63,7 58,9	355 338	30,7 28,9	30 82	2,6 7,0
031	OFTERDINGEN	2514	2054	(88,9)	E Z	29 24	1,4 1,2	2025 2030	1209 1103	59,7 54,3	639 582	31,6 28,7	73 187	3,6 9,2
	BRIEFWAHL		197	-	E Z	1 1	0,5 0,5	196 197	102 92	52,0 46,7	63 44	32,1 22,3	5 21	2,6 10,7
	ZUSAMMEN	2514	2251	89,5	E Z	30 24	1,3 1,1	2221 2227	1311 1195	59,0 53,7	702 626	31,6 28,1	78 208	3,5 9,3
036	ROTTENBURG A.N.-STADT	21300	17823	(90,7)	E Z	268 172	1,5 1,0	17555 17651	12226 11643	69,6 66,0	4204 3748	23,9 21,2	312 1075	1,8 6,1
	BRIEFWAHL		1585	-	E Z	5 3	0,3 0,2	1580 1582	1047 965	66,3 61,0	369 301	23,4 19,0	28 122	1,8 7,7
	ZUSAMMEN	21300	19408	91,1	E Z	273 175	1,4 0,9	19135 19233	13273 12608	69,4 65,6	4573 4049	23,9 21,1	340 1197	1,8 6,2
050	STARZACH	2190	1867	(90,6)	E Z	51 35	2,7 1,9	1816 1832	1455 1422	80,1 77,6	282 255	15,5 13,9	34 83	1,9 4,5
041	TUEBINGEN,UNIV.-STADT	42250	32599	(88,3)	E Z	381 252	1,2 0,8	32218 32347	13820 12222	42,9 37,8	14311 11479	44,4 35,5	1157 3516	3,6 10,9
	BRIEFWAHL		5202	-	E Z	30 19	0,6 0,4	5172 5183	2055 1699	39,7 32,8	2147 1588	41,5 30,6	210 713	4,1 13,8
	ZUSAMMEN	42250	37801	89,5	E Z	411 271	1,1 0,7	37390 37530	15875 13921	42,5 37,1	16458 13067	44,0 34,8	1367 4229	3,7 11,3
999	REGIONAL NICHT AUF- TEILBARE BRIEFWAHL		369	-	E Z			369 369	221 203	59,9 55,0	106 89	28,7 24,1	8 27	2,2 7,3
000	LANDKREIS INSGESAMT	110304	89486	(89,2)	E Z	1181 775	1,3 0,9	88305 88711	48672 44867	55,1 50,6	31546 26936	35,7 30,4	2428 7552	2,7 8,5
	BRIEFWAHL		9687	-	E Z	39 23	0,4 0,2	9648 9664	4646 4011	48,2 41,5	3502 2693	36,3 27,9	326 1178	3,4 12,2
	ZUSAMMEN	110304	99173	89,9	E Z	1220 798	1,2 0,8	97953 98375	53318 48878	54,4 49,7	35048 29629	35,8 30,1	2754 8730	2,8 8,9

S T I M M E N W U R D E N A B G E G E B E N F U E R

BNK 04	DKP 05	GRUENE 06	EAP 07	NPD 08	EINZBEN 09	10	11	12	13	14	SCHL.
ANZ %	ANZ %	ANZ %	ANZ %	ANZ %	ANZ %	ANZ %	ANZ %	ANZ %	ANZ %	ANZ %	
											416
	26 0,3	424 5,1		29 0,4							025
	18 0,2	598 7,2	8 0,1	22 0,3							
	2 0,3	54 9,3									
	2 0,3	7112,3									
	28 0,3	478 5,4		29 0,3							
	20 0,2	669 7,5	8 0,1	22 0,2							
	5 0,3	76 4,5		11 0,7							026
	2 0,1	145 8,6		5 0,3							
	1 0,1	28 2,4		6 0,5							049
		55 4,7		5 0,4							
	1 0,0	97 4,8		6 0,3							031
	1 0,0	151 7,4	1 0,0	5 0,2							
		2613,3									
		4020,3									
	1 0,0	123 5,5		6 0,3							
	1 0,0	191 8,6	1 0,0	5 0,2							
1 0,0	19 0,1	728 4,1		66 0,4							036
	11 0,1	1109 6,3	5 0,0	59 0,3							
		131 8,3		5 0,3							
1 0,1		18711,8	2 0,1	4 0,3							
	19 0,1	859 4,5		71 0,4							
2 0,0	11 0,1	1296 6,7	7 0,0	63 0,3							
	3 0,2	41 2,3		1 0,1							050
3 0,2	2 0,1	64 3,5	1 0,1	2 0,1							
	117 0,4	2665 8,3		148 0,5							041
6 0,0	69 0,2	494915,3	6 0,0	100 0,3							
	18 0,3	73214,2		10 0,2							
	7 0,1	116822,5	3 0,1	5 0,1							
	135 0,4	3397 9,1		158 0,4							
6 0,0	76 0,2	611716,3	9 0,0	105 0,3							
	1 0,3	32 8,7		1 0,3							999
	1 0,3	4813,0		1 0,3							
13 0,0	199 0,2	5135 5,8		325 0,4							000
	125 0,1	892910,1	37 0,0	252 0,3							
	21 0,2	113011,7		23 0,2							
1 0,0	10 0,1	174918,1	6 0,1	16 0,2							
	220 0,2	6265 6,4		348 0,4							
14 0,0	135 0,1	1067810,9	43 0,0	268 0,3							

STADTKREIS / LANDKREIS GEMEINDE		WAHL- BERECH- TIGTE ANZ	WAHL- LER ANZ	WAHL- BE- TEILI- GUNG %	ERST-/ ZWEIT STIM- MEN	ABGEGEBENE STIMMEN		VON DEN GÜLTIGEN		CDU		SPD		FDP/DVP		
SCHL.	NAME					UN- GÜLTIGE ANZ	%	GÜLT- TIGE ANZ	ANZ	%	ANZ	%	ANZ	%	ANZ	%
417 LANDKREIS ZOLLERNALBKREIS																
079	ALBSTADT,STADT . . .	35106	27796	(86,2)	E	259	0,9	27537	17550	63,7	8266	30,0	537	2,0		
					Z	244	0,9	27552	16232	58,9	7684	27,9	2377	8,6		
	BRIEFWAHL		2763	.	E	8	0,3	2755	1777	64,5	714	25,9	61	2,2		
					Z	7	0,3	2756	1520	55,2	635	23,0	390	14,2		
	ZUSAMMEN	35106	30559	87,0	E	267	0,9	30292	19327	63,8	8980	29,6	598	2,0		
					Z	251	0,8	30308	17752	58,6	8319	27,4	2767	9,1		
002	BALINGEN,STADT . . .	21733	17437	(87,4)	E	195	1,1	17242	9550	55,4	6363	36,9	388	2,3		
					Z	165	0,9	17272	8901	51,5	5778	33,5	1512	8,8		
	BRIEFWAHL		1698	.	E	5	0,3	1693	946	55,9	537	31,7	45	2,7		
					Z	7	0,4	1691	830	49,1	455	26,9	228	13,5		
	ZUSAMMEN	21733	19135	88,0	E	200	1,0	18935	10496	55,4	6900	36,4	433	2,3		
					Z	172	0,9	18963	9731	51,3	6233	32,9	1740	9,2		
008	BISINGEN	5259	4427	(89,3)	E	75	1,7	4352	2796	64,2	1292	29,7	75	1,7		
					Z	49	1,1	4378	2603	59,5	1277	29,2	279	6,4		
	BRIEFWAHL		286	.	E	3	1,0	283	180	63,6	74	26,1	9	3,2		
					Z	2	0,7	284	170	59,9	63	22,2	21	7,4		
	ZUSAMMEN	5259	4713	89,6	E	78	1,7	4635	2976	64,2	1366	29,5	84	1,8		
					Z	51	1,1	4662	2773	59,5	1340	28,7	300	6,4		
010	BITZ	2707	2238	(88,4)	E	9	0,4	2229	1596	71,6	497	22,3	47	2,1		
					Z	8	0,4	2230	1510	67,7	460	20,6	171	7,7		
	BRIEFWAHL		171	.	E			171	115	67,3	38	22,2	3	1,8		
					Z			171	112	65,5	32	18,7	8	4,7		
	ZUSAMMEN	2707	2409	89,0	E	9	0,4	2400	1711	71,3	535	22,3	50	2,1		
					Z	8	0,3	2401	1622	67,6	492	20,5	179	7,5		
013	BURLADINGEN,STADT .	8400	7100	(89,9)	E	116	1,6	6984	5252	75,2	1425	20,4	90	1,3		
					Z	80	1,1	7020	4939	70,4	1368	19,5	421	6,0		
	BRIEFWAHL		486	.	E	2	0,4	484	343	70,9	93	19,2	10	2,1		
					Z	3	0,6	483	311	64,4	84	17,4	41	8,5		
	ZUSAMMEN	8400	7586	90,3	E	118	1,6	7468	5595	74,9	1518	20,3	100	1,3		
					Z	83	1,1	7503	5250	70,0	1452	19,4	462	6,2		
014	DAUTHERGEN	237	201	(89,3)	E	3	1,5	198	164	82,8	29	14,6	4	2,0		
					Z	1	0,5	200	158	79,0	25	12,5	16	8,0		
015	DORMETTINGEN	566	499	(93,1)	E	2	0,4	497	424	85,3	56	11,3	5	1,0		
					Z	3	0,6	496	411	82,9	45	9,1	21	4,2		
016	DOTTERNHAUSEN . . .	933	771	(89,8)	E	6	0,8	765	508	66,4	216	28,2	12	1,6		
					Z	5	0,6	766	483	63,1	191	24,9	53	6,9		
022	GEISLINGEN,STADT . .	3832	3142	(87,1)	E	28	0,9	3114	2409	77,4	574	18,4	37	1,2		
					Z	28	0,9	3114	2332	74,9	515	16,5	153	4,9		
	BRIEFWAHL		214	.	E			214	156	72,9	40	18,7	4	1,9		
					Z			214	148	69,2	31	14,5	16	7,5		
	ZUSAMMEN	3832	3356	87,6	E	28	0,8	3328	2565	77,1	614	18,4	41	1,2		
					Z	28	0,8	3328	2480	74,5	546	16,4	169	5,1		
023	GROSSELFINGEN . . .	1166	1031	(93,0)	E	13	1,3	1018	778	76,4	206	20,2	9	0,9		
					Z	12	1,2	1019	739	72,5	210	20,6	48	4,7		

STIMMEN WURDEN ABGEGEBEN FUER

BWK 04	DKP 05	GRUENE 06	EAP 07	NPD 08	EINZBEW 09	10	11	12	13	14	SCHL.
ANZ %	ANZ %	ANZ %	ANZ %	ANZ %	ANZ %	ANZ %	ANZ %	ANZ %	ANZ %	ANZ %	
											417
2 0,0	43 0,2 28 0,1	1025 3,7 1104 4,0	13 0,0	116 0,4 112 0,4							079
	1 0,0	197 7,2 204 7,4	2 0,1	5 0,2 5 0,2							
2 0,0	44 0,1 28 0,1	1222 4,0 1308 4,3	15 0,0	121 0,4 117 0,4							
4 0,0	19 0,1 12 0,1	868 5,0 1015 5,9	6 0,0	54 0,3 44 0,3							002
	3 0,2 2 0,1	157 9,3 17010,1	1 0,1	5 0,3 5 0,3							
4 0,0	22 0,1 14 0,1	1025 5,4 1185 6,2	7 0,0	59 0,3 49 0,3							
	6 0,1 5 0,1	162 3,7 183 4,2	4 0,1	21 0,5 27 0,6							008
		20 7,1 3010,6									
	6 0,1 5 0,1	182 3,9 213 4,6	4 0,1	21 0,5 27 0,6							
	1 0,0	75 3,4 81 3,6	3 0,1	13 0,6 5 0,2							010
		15 8,8 1911,1									
	1 0,0	90 3,8 100 4,2	3 0,1	13 0,5 5 0,2							
1 0,0	7 0,1 7 0,1	191 2,7 265 3,8	2 0,0	19 0,3 17 0,2							013
		38 7,9 47 9,7									
1 0,0	7 0,1 7 0,1	229 3,1 312 4,2	2 0,0	19 0,3 17 0,2							
		1 0,5		1 0,5							014
		12 2,4 19 3,8									015
	3 0,4 4 0,5	24 3,1 34 4,4	1 0,1	2 0,3							016
	4 0,1 5 0,2	84 2,7 98 3,1	4 0,1	6 0,2 7 0,2							022
	1 0,5	13 6,1 19 8,9									
	5 0,2 5 0,2	97 2,9 117 3,5	4 0,1	6 0,2 7 0,2							
	2 0,2 2 0,2	17 1,7 14 1,4		6 0,6 6 0,6							023

STADTKREIS / LANDKREIS GEMEINDE		WAHL- BERECH- TIGTE ANZ	WAER- LER ANZ	WAHL- BE- TEILI- GUNG %	ERST-/ ZWEIT- STIM- MEN	ABGEGEBENE STIMMEN		GUEL- TIGE ANZ	V O N D E N G U E L T I G E N					
SCHL.	NAME					UN- GUEL TIGE ANZ	%		CDU 01 ANZ	%	SPD 02 ANZ	%	FDP/DVP 03 ANZ	%
417 NOCH LANDKREIS ZOLLERNALBKREIS														
025	HAIGERLOCH,STADT . .	6820	5628	(87,7)	E Z	81 76	1,4 1,4	5547 5552	4269 4081	77,0 73,5	975 892	17,6 16,1	83 298	1,5 5,4
	BRIEFWAHL		374	.	E Z	3 3	0,8 0,8	371 371	253 241	68,2 65,0	82 69	22,1 18,6	9 23	2,4 6,2
	ZUSAMMEN	6820	6002	88,0	E Z	84 79	1,4 1,3	5918 5923	4522 4322	76,4 73,0	1057 961	17,9 16,2	92 321	1,6 5,4
029	HAUSEN AM TANN . . .	280	253	(95,1)	E Z	1	0,4	252 253	192 194	76,2 76,7	50 41	19,8 16,2	5 8	2,0 3,2
031	HECHINGEN,STADT . .	11647	9490	(88,1)	E Z	166 119	1,7 1,3	9324 9371	5679 5231	60,9 55,8	3070 2929	32,9 31,3	212 717	2,3 7,7
	BRIEFWAHL		842	.	E Z	5 4	0,6 0,5	837 838	488 419	58,3 50,0	252 219	30,1 26,1	37 108	4,4 12,9
	ZUSAMMEN	11647	10332	88,7	E Z	171 123	1,7 1,2	10161 10209	6167 5650	60,7 55,3	3322 3148	32,7 30,8	249 825	2,5 8,1
036	JUNGINGEN	1124	934	(90,2)	E Z	14 13	1,5 1,4	920 921	562 514	61,1 55,8	278 282	30,2 30,6	26 64	2,8 6,9
044	MESZSTETTEN,STADT .	6807	5599	(88,4)	E Z	53 46	0,9 0,8	5546 5553	4016 3816	72,4 68,7	1228 1116	22,1 20,1	98 384	1,8 6,9
	BRIEFWAHL		456	.	E Z	1 1	0,2 0,2	455 455	285 256	62,6 56,3	131 115	28,8 25,3	10 47	2,2 10,3
	ZUSAMMEN	6807	6055	89,0	E Z	54 47	0,9 0,8	6001 6008	4301 4072	71,7 67,8	1359 1231	22,6 20,5	108 431	1,8 7,2
045	NUSPLINGEN	1425	1247	(91,3)	E Z	10 10	0,8 0,8	1237 1237	1070 1045	86,5 84,5	118 101	9,5 8,2	13 51	1,1 4,1
047	OBERNHEIM	1002	848	(89,7)	E Z	11 10	1,3 1,2	837 838	708 705	84,6 84,1	92 81	11,0 9,7	12 30	1,4 3,6
051	RANGENDINGEN	2960	2621	(91,9)	E Z	47 33	1,8 1,3	2574 2588	1846 1752	71,7 67,7	590 581	22,9 22,4	42 125	1,6 4,8
	BRIEFWAHL		100	.	E Z			100 100	65 64	65,0 64,0	22 19	22,0 19,0	1 4	1,0 4,0
	ZUSAMMEN	2960	2721	91,9	E Z	47 33	1,7 1,2	2674 2688	1911 1816	71,5 67,6	612 600	22,9 22,3	43 129	1,6 4,8
052	RATSHAUSEN	457	403	(93,5)	E Z	3 2	0,7 0,5	400 401	315 308	78,8 76,8	62 61	15,5 15,2	3 13	0,8 3,2
054	ROSENFELD,STADT . .	3890	3037	(83,0)	E Z	55 51	1,8 1,7	2982 2986	2056 1829	68,9 61,3	708 635	23,7 21,3	91 376	3,1 12,6
	BRIEFWAHL		215	.	E Z	2 2	0,9 0,9	213 213	111 90	52,1 42,3	65 59	30,5 27,7	11 39	5,2 18,3
	ZUSAMMEN	3890	3252	83,6	E Z	57 53	1,8 1,6	3195 3199	2167 1919	67,8 60,0	773 694	24,2 21,7	102 415	3,2 13,0

S T I M M E N W U R D E N A B G E G E B E N F U E R

BWK 04	DKP 05	GRUENE 06	EAP 07	NPD 08	EINZBEW 09	10	11	12	13	14	SCHL.
ANZ %	ANZ %	ANZ %	ANZ %	ANZ %	ANZ %	ANZ %	ANZ %	ANZ %	ANZ %	ANZ %	
											417
2 0,0	9 0,2 5 0,1	193 3,5 253 4,6	3 0,1	18 0,3 18 0,3							025
		27 7,3 3810,2									
2 0,0	9 0,2 5 0,1	220 3,7 291 4,9	3 0,1	18 0,3 18 0,3							
		5 2,0 10 4,0									029
1 0,0	11 0,1 7 0,1	327 3,5 462 4,9	3 0,0	25 0,3 21 0,2							031
		58 6,9 9010,7		2 0,2 2 0,2							
1 0,0	11 0,1 7 0,1	385 3,8 552 5,4	3 0,0	27 0,3 23 0,2							
1 0,1	8 0,9 2 0,2	45 4,9 56 6,1	1 0,1	1 0,1 1 0,1							036
1 0,0	9 0,2 5 0,1	171 3,1 204 3,7	4 0,1	24 0,4 23 0,4							044
	1 0,2 1 0,2	28 6,2 36 7,9									
1 0,0	10 0,2 6 0,1	199 3,3 240 4,0	4 0,1	24 0,4 23 0,4							
	3 0,2 2 0,2	23 1,9 28 2,3		10 0,8 10 0,8							045
	1 0,1	23 2,7 21 2,5		1 0,1 1 0,1							047
	2 0,1 3 0,1	86 3,3 118 4,6	1 0,0	8 0,3 8 0,3							051
		1212,0 1313,0									
	2 0,1 3 0,1	98 3,7 131 4,9	1 0,0	8 0,3 8 0,3							
		20 5,0 19 4,7									052
	2 0,1 2 0,1	113 3,8 129 4,3	6 0,2	12 0,4 9 0,3							054
		2511,7 2511,7		1 0,5							
	2 0,1 2 0,1	138 4,3 154 4,8	6 0,2	13 0,4 9 0,3							

STADTKREIS / LANDKREIS GEMEINDE		WAHL- BERECH- TIGTE ANZ	WAER- LER ANZ	WAHL- BE- TEILI- GUNG %	ERST-/ ZWEIT STIM- MEN	ABGEGEBENE STIMMEN		VON DEN GÜLTIGEN							
SCHL.	NAME					UN- GÜLTIGE ANZ	%	GÜLTIGE ANZ	CDU 01 ANZ	%	SPD 02 ANZ	%	FDP/DVP 03 ANZ	%	
417 NOCH LANDKREIS ZOLLERNALBKREIS															
057	SCHOENBERG,STADT . .	2458	2103	(90,5)	E Z	27 18	1,3 0,9	2076 2085	1577 1531	76,0 73,4	396 367	19,1 17,6	40 120	1,9 5,8	
	BRIEFWAHL		127	.	E Z			127 127	89 88	70,1 69,3	27 23	21,3 18,1	2 8	1,6 6,3	
	ZUSAMMEN	2458	2230	90,7	E Z	27 18	1,2 0,8	2203 2212	1666 1619	75,6 73,2	423 390	19,2 17,6	42 128	1,9 5,8	
063	STRASZBERG	1775	1486	(90,0)	E Z	14 16	0,9 1,1	1472 1470	1116 1060	75,8 72,1	293 288	19,9 19,6	24 86	1,6 5,9	
	BRIEFWAHL		118	.	E Z			118 118	92 86	78,0 72,9	18 15	15,3 12,7	2 9	1,7 7,6	
	ZUSAMMEN	1775	1604	90,4	E Z	14 16	0,9 1,0	1590 1588	1208 1146	76,0 72,2	311 303	19,6 19,1	26 95	1,6 6,0	
071	WEILEN U.D. RINNEN .	321	285	(95,3)	E Z			285 285	254 253	89,1 88,8	29 28	10,2 9,8	1 2	0,4 0,7	
075	WINTERLINGEN	4613	3793	(88,2)	E Z	28 27	0,7 0,7	3765 3766	2760 2607	73,3 69,2	822 787	21,8 20,9	50 232	1,3 6,2	
	BRIEFWAHL		303	.	E Z	4	1,3	299 303	193 178	64,5 58,7	79 65	26,4 21,5	4 24	1,3 7,9	
	ZUSAMMEN	4613	4096	88,8	E Z	32 27	0,8 0,7	4064 4069	2953 2785	72,7 68,4	901 852	22,2 20,9	54 256	1,3 6,3	
078	ZIMMERN U.D. BURG .	288	248	(89,9)	E Z	3 4	1,2 1,6	245 244	214 206	87,3 84,4	29 27	11,8 11,1	1 10	0,4 4,1	
999	REGIONAL NICHT AUF- TEILBARE BRIEFWAHL		430	.	E Z	1 1	0,2 0,2	429 429	291 269	67,8 62,7	88 73	20,5 17,0	8 31	1,9 7,2	
000	LANDKREIS INSGESAMT	125806	102617	(87,8)	E Z	1219 1020	1,2 1,0	101398 101597	67661 63440	66,7 62,4	27664 25769	27,3 25,4	1905 7567	1,9 7,4	
	BRIEFWAHL		8583	.	E Z	34 30	0,4 0,3	8549 8553	5384 4782	63,0 55,9	2260 1957	26,4 22,9	216 997	2,5 11,7	
	ZUSAMMEN	125806	111200	88,4	E Z	1253 1050	1,1 0,9	109947 110150	73045 68222	66,4 61,9	29924 27726	27,2 25,2	2121 8564	1,9 7,8	
REGION DONAU-ILLER															
421	SKR. ULM	69494	54998	(88,0)	E Z	783 594	1,4 1,1	54215 54404	28339 26011	52,3 47,8	20071 19675	37,0 36,2	1795 4588	3,3 8,4	
	BRIEFWAHL		6709	.	E Z	49 24	0,7 0,4	6660 6685	3610 3182	54,2 47,6	2030 1923	30,5 28,8	262 745	3,9 11,1	
	ZUSAMMEN	69494	61707	88,8	E Z	832 618	1,3 1,0	60875 61089	31949 29193	52,5 47,8	22101 21598	36,3 35,4	2057 5333	3,4 8,7	
425 LANDKREIS ALB-DONAU-KREIS															
002	ALLMENDINGEN	2827	2400	(90,3)	E Z	39 30	1,6 1,3	2361 2370	1741 1670	73,7 70,5	476 466	20,2 19,7	57 148	2,4 6,2	

STADTKREIS / LANDKREIS GEMEINDE		WAHL- BERECH- TIGTE ANZ	WAHL- LER ANZ	WAHL- BE- TEILI- GUNG %	ERST-/ ZWEIT STIM- MEN	ABGEGEBENE STIMMEN		GUEL- TIGE ANZ	V O N		D E N		G U E L T I G E N		
SCHL.	NAME					UN- GUELTIGE ANZ	%		COU 01 ANZ	%	SPD 02 ANZ	%	FDP/DVP 03 ANZ	%	
425 NOCH LANDKREIS ALB-DONAU-KREIS															
004	ALTHEIM	339	299	(92,9)	E Z	4 3	1,3 1,0	295 296	254 248	86,1 83,8	29 28	9,8 9,5	4 11	1,4 3,7	
005	ALTHEIM (ALB) . . .	1109	927	(89,0)	E Z	9 9	1,0 1,0	918 918	615 569	67,0 62,0	225 206	24,5 22,4	41 86	4,5 9,4	
008	AMSTETTEN	2327	1936	(88,0)	E Z	33 24	1,7 1,2	1903 1912	1265 1168	66,5 61,1	478 472	25,1 24,7	52 154	2,7 8,1	
011	ASSELFINGEN	636	510	(79,3)	E Z	13 15	2,5 2,9	497 495	351 340	70,6 68,7	98 104	19,7 21,0	15 22	3,0 4,4	
013	BALLENDORF	448	386	(90,8)	E Z	7 3	1,8 0,8	379 383	323 316	85,2 82,5	31 37	8,2 9,7	3 15	0,8 3,9	
140	BALZHEIM	1047	818	(84,7)	E Z	9 7	1,1 0,9	809 811	576 527	71,2 65,0	159 158	19,7 19,5	35 90	4,3 11,1	
014	BEIMERSTETTEN . . .	1303	1091	(92,6)	E Z	9 10	0,8 0,9	1082 1081	605 555	55,9 51,3	382 352	35,3 32,6	28 94	2,6 8,7	
017	BERGHUELEN	1200	983	(88,2)	E Z	15 5	1,5 0,5	968 978	685 653	70,8 66,8	203 191	21,0 19,5	29 58	3,0 5,9	
019	BERNSTADT	1161	960	(86,9)	E Z	17 12	1,8 1,3	943 948	611 585	64,8 61,7	259 247	27,5 26,1	16 57	1,7 6,0	
020	BLAUBEUREN,STADT . .	8038	6605	(89,0)	E Z	92 77	1,4 1,2	6513 6528	3240 2953	49,7 45,2	2693 2422	41,3 37,1	254 697	3,9 10,1	
	BRIEFWAHL	609			E Z	3 3	0,5 0,5	606 606	292 250	48,2 41,3	234 202	38,6 33,3	28 72	4,6 11,9	
	ZUSAMMEN	8038	7214	89,7	E Z	95 80	1,3 1,1	7119 7134	3532 3203	49,6 44,9	2927 2624	41,1 36,8	282 729	4,0 10,2	
141	BLAUSTEIN	9704	8015	(90,2)	E Z	110 99	1,4 1,2	7905 7916	4463 4151	56,5 52,4	2732 2590	34,6 32,7	214 599	2,7 7,6	
	BRIEFWAHL	795			E Z	9 4	1,1 0,5	786 791	402 367	51,1 46,4	244 238	31,0 30,1	27 71	3,4 9,0	
	ZUSAMMEN	9704	8810	90,8	E Z	119 103	1,4 1,2	8691 8707	4865 4518	56,0 51,9	2976 2828	34,2 32,5	241 670	2,8 7,7	
022	BOERSLINGEN	113	96	(90,6)	E Z	1 1	1,0 1,0	95 95	73 66	76,8 69,5	12 12	12,6 12,6	3 10	3,2 10,5	
024	BREITINGEN	178	154	(91,1)	E Z	2 2	1,3 1,3	152 152	82 78	53,9 51,3	53 48	34,9 31,6	10 18	6,6 11,8	
028	DIETENHEIM,STADT . .	3565	2884	(89,6)	E Z	36 30	1,2 1,0	2848 2854	2031 1909	71,3 66,9	613 602	21,5 21,1	68 182	2,4 6,4	
	BRIEFWAHL	326			E Z	1 1	0,3 0,3	325 325	211 200	64,9 61,5	82 82	25,2 25,2	5 14	1,5 4,3	
	ZUSAMMEN	3565	3210	90,0	E Z	37 31	1,2 1,0	3173 3179	2242 2109	70,7 66,3	695 684	21,9 21,5	73 196	2,3 6,2	

STIMMEN WURDEN ABGEGEBEN FUER

BMK 04 ANZ %	DKP 05 ANZ %	GRUENE 06 ANZ %	EAP 07 ANZ %	NPD 08 ANZ %	EINZBEH 09 ANZ %	10 ANZ %	11 ANZ %	12 ANZ %	13 ANZ %	14 ANZ %	SCHL.
											425
		7 2,4 8 2,7		1 0,3 1 0,3							004
	1 0,1 1 0,1	35 3,8 55 6,0		1 0,1 1 0,1							005
	7 0,4 4 0,2	91 4,8 101 5,3	1 0,1 2 0,1	9 0,5 11 0,6							008
		17 3,4 14 2,8		16 3,2 15 3,0							011
		20 5,3 14 3,7	1 0,3	1 0,3 1 0,3							013
		29 3,6 30 3,7		10 1,2 6 0,7							140
	1 0,1 1 0,1	60 5,5 72 6,7	1 0,1 2 0,2	5 0,5 5 0,5							014
	2 0,2 3 0,3	41 4,2 65 6,6	2 0,2 2 0,2	6 0,6 6 0,6							017
	1 0,1	50 5,3 55 5,8	1 0,1	6 0,6 3 0,3							019
	23 0,4 24 0,4	275 4,2 436 6,7	8 0,1 8 0,1	20 0,3 28 0,4							020
	6 1,0 7 1,2	42 6,9 6911,4	3 0,5 4 0,7	1 0,2 2 0,3							
	29 0,4 31 0,4	317 4,5 505 7,1	11 0,2 12 0,2	21 0,3 30 0,4							
1 0,0	6 0,1 4 0,1	440 5,6 526 6,6	11 0,1 10 0,1	39 0,5 35 0,4							141
	3 0,4 2 0,3	10713,6 11214,2	1 0,1	2 0,3 1 0,1							
1 0,0	9 0,1 6 0,1	547 6,3 638 7,3	12 0,1 10 0,1	41 0,5 36 0,4							
		7 7,4 7 7,4									022
	1 0,7	5 3,3 7 4,6		1 0,7 1 0,7							024
	5 0,2 5 0,2	118 4,1 138 4,8	3 0,1 4 0,1	10 0,4 14 0,5							028
		23 7,1 26 8,0	1 0,3	3 0,9 3 0,9							
	5 0,2 5 0,2	141 4,4 164 5,2	4 0,1 4 0,1	13 0,4 17 0,5							

STADTKREIS / LANDKREIS GEMEINDE		WAHL- BERECH- TIGTE ANZ	WAHL- ER- LER ANZ	WAHL- BE- TEIL- GUNG %	ERST-/ ZWEIT STIM- MEN	ABGEGEBENE STIMMEN		VON DEN GÜLTIGEN							
SCHL.	NAME					UN- GÜLTIGE ANZ	%	GÜLT- TIGE ANZ	CDU 01		SPD 02		FDP/DVP 03		
									ANZ	%	ANZ	%	ANZ	%	
425 NOCH LANDKREIS ALB-DONAU-KREIS															
031	DORNSTADT	5530	4429	(87,7)	E Z	44 35	1,0 0,8	4385 4394	2920 2722	66,6 61,9	1105 1070	25,2 24,4	126 338	2,9 7,7	
	BRIEFWAHL		454	.	E Z	3 2	0,7 0,4	451 452	302 279	67,0 61,7	100 99	22,2 21,9	13 41	2,9 9,1	
	ZUSAMMEN	5530	4883	88,3	E Z	47 37	1,0 0,8	4836 4846	3222 3001	66,6 61,9	1205 1169	24,9 24,1	139 379	2,9 7,8	
033	EHINGEN (DONAU), STADT	14597	12085	(90,2)	E Z	149 125	1,2 1,0	11936 11960	8682 8227	72,7 68,8	2419 2380	20,3 19,9	308 808	2,6 6,8	
	BRIEFWAHL		1118	.	E Z	5 3	0,4 0,3	1113 1115	757 712	68,0 63,9	204 193	18,3 17,3	42 96	3,8 8,6	
	ZUSAMMEN	14597	13203	90,5	E Z	154 128	1,2 1,0	13049 13075	9439 8939	72,3 68,4	2623 2573	20,1 19,7	350 904	2,7 6,9	
035	EMERINGEN	110	101	(98,1)	E Z	1 1	1,0 1,0	100 100	97 97	97,0 97,0	1 1	1,0 1,0	1 1	1,0 1,0	
036	EMERKINGEN	401	354	(94,4)	E Z	4 4	1,1 1,1	350 350	303 294	86,6 84,0	33 30	9,4 8,6	8 18	2,3 5,1	
039	ERBACH	7516	6267	(90,0)	E Z	80 62	1,3 1,0	6187 6205	4175 3922	67,5 63,2	1549 1497	25,0 24,1	157 452	2,5 7,3	
	BRIEFWAHL		521	.	E Z	3 2	0,6 0,4	518 519	316 286	61,0 55,1	137 131	26,4 25,2	17 47	3,3 9,1	
	ZUSAMMEN	7516	6788	90,3	E Z	83 64	1,2 0,9	6705 6724	4491 4208	67,0 62,6	1686 1628	25,1 24,2	174 499	2,6 7,4	
050	GRIESINGEN	530	447	(91,4)	E Z	5 5	1,1 1,1	442 442	362 357	81,9 80,8	63 55	14,3 12,4	4 12	0,9 2,7	
052	GRUNDSHEIM	161	141	(91,6)	E Z	1 1	0,7 0,7	140 140	129 127	92,1 90,7	5 6	3,6 4,3	3 4	2,1 2,9	
055	HAUSEN AM BUSSEN . .	145	125	(96,2)	E Z	1 1	0,8 0,8	124 124	115 113	92,7 91,1	3 5	2,4 4,0	1 2	0,8 1,6	
139	HEROLDSTATT	1410	1168	(87,2)	E Z	26 22	2,2 1,9	1142 1146	660 592	57,8 51,7	341 328	29,9 28,6	92 167	8,1 14,6	
062	HOLZKIRCH	201	167	(89,3)	E Z	2 4	1,2 2,4	165 163	129 123	78,2 75,5	20 21	12,1 12,9	8 12	4,8 7,4	
064	HUETTISHEIM	824	696	(93,4)	E Z	10 11	1,4 1,6	686 685	557 523	81,2 76,4	98 92	14,3 13,4	8 39	1,2 9,7	
137	ILLERKIRCHBERG . . .	2771	2350	(91,6)	E Z	22 17	0,9 0,7	2328 2333	1413 1363	60,7 58,4	662 651	28,4 27,9	82 154	3,5 6,6	
	BRIEFWAHL		200	.	E Z	2 2	1,0 1,0	198 200	110 106	55,6 53,0	48 47	24,2 23,5	4 14	2,0 7,0	
	ZUSAMMEN	2771	2550	92,0	E Z	24 17	0,9 0,7	2526 2533	1523 1469	60,3 58,0	710 698	28,1 27,6	86 168	3,4 6,6	

S T I M M E N M U R D E N A B G E G E B E N F U E R

BNK 04	DKP 05	GRUENE 06	EAP 07	NPD 08	EINZBEW 09	10	11	12	13	14	SCHL.
ANZ	%	ANZ	%	ANZ	%	ANZ	%	ANZ	%	ANZ	%
											425
		9 0,2 4 0,1	210 4,8 250 5,7	7 0,2 3 0,1	8 0,2 7 0,2						031
		2 0,4 1 0,2	31 6,9 31 6,9		3 0,7 1 0,2						
		11 0,2 5 0,1	241 5,0 281 5,8	7 0,1 3 0,1	11 0,2 8 0,2						
1 0,0		10 0,1 11 0,1	458 3,8 485 4,1	12 0,1 7 0,1	47 0,4 41 0,3						033
		1 0,1 1 0,1	108 9,7 11110,0	1 0,1	1 0,1 1 0,1						
1 0,0		11 0,1 12 0,1	566 4,3 596 4,6	12 0,1 8 0,1	48 0,4 42 0,3						
		1 1,0 1 1,0									035
		4 1,1 6 1,7			2 0,6 2 0,6						036
		7 0,1 5 0,1	284 4,6 315 5,1	2 0,0 2 0,0	13 0,2 12 0,2						039
		1 0,2	47 9,1 5410,4	1 0,2							
		8 0,1 5 0,1	331 4,9 369 5,5	2 0,0 3 0,0	13 0,2 12 0,2						
		1 0,2	12 2,7 17 3,8		1 0,2						050
		2 1,4 1 0,7		2 1,4	1 0,7						052
		5 4,0 4 3,2									055
		1 0,1	45 3,9 55 4,8	1 0,1	2 0,2 4 0,3						139
		1 0,6	7 4,2 7 4,3								062
		22 3,2 30 4,4			1 0,1 1 0,1						064
		3 0,1 2 0,1	156 6,7 152 6,5	1 0,0	11 0,5 11 0,5						137
		3618,2 3316,5									
		3 0,1 2 0,1	192 7,6 185 7,3	1 0,0	11 0,4 11 0,4						

STADTKREIS / LANDKREIS GEMEINDE		WAHL- BERECH- TIGTE ANZ	WAHL- LER ANZ	WAHL- BE- TEILI- GUNG %	ERST-/ ZWEIT STIM- MEN	ABGEGEBENE STIMMEN		VON DEN GÜLTIGEN							
SCHL.	NAME					UN- GÜLTIGE ANZ	%	GÜLTIGE ANZ	CDU 01 ANZ	%	SPD 02 ANZ	%	FDP/DVP 03 ANZ	%	
425 NOCH LANDKREIS ALB-DONAU-KREIS															
066	ILLERRIEDEN	1989	1685	(90,7)	E Z	13 15	0,8 0,9	1672 1670	1268 1221	75,8 73,1	303 283	18,1 16,9	26 92	1,6 5,5	
	BRIEFWAHL		129	.	E Z			129 129	84 76	65,1 58,9	35 36	27,1 27,9	4 9	3,1 7,0	
	ZUSAMMEN	1989	1814	91,2	E Z	13 15	0,7 0,8	1801 1799	1352 1297	75,1 72,1	338 319	18,8 17,7	30 101	1,7 5,6	
071	LAICHINGEN,STADT . .	6234	4995	(85,8)	E Z	86 75	1,7 1,5	4909 4920	3184 2784	64,9 56,6	1248 1205	25,4 24,5	247 664	5,0 13,5	
	BRIEFWAHL		403	.	E Z			403 403	214 184	53,1 45,7	101 108	25,1 26,8	22 52	5,5 12,9	
	ZUSAMMEN	6234	5398	86,6	E Z	86 75	1,6 1,4	5312 5323	3398 2968	64,0 55,8	1349 1313	25,4 24,7	269 716	5,1 13,5	
072	LANGENAU,STADT . . .	8488	7064	(88,8)	E Z	87 79	1,2 1,1	6977 6985	4495 4240	64,4 60,7	1882 1815	27,0 26,0	218 516	3,1 7,4	
	BRIEFWAHL		503	.	E Z	3 2	0,6 0,4	500 501	301 261	60,2 52,1	132 117	26,4 23,4	19 68	3,8 13,6	
	ZUSAMMEN	8488	7567	89,1	E Z	90 81	1,2 1,1	7477 7486	4796 4501	64,1 60,1	2014 1932	26,9 25,8	237 584	3,2 7,8	
073	LAUTERACH	302	259	(89,9)	E Z	5 6	1,9 2,3	254 253	217 214	85,4 84,6	26 22	10,2 8,7	2 8	0,8 3,2	
075	LONSEE	2410	2009	(88,0)	E Z	27 27	1,3 1,3	1982 1982	1274 1194	64,3 60,2	556 555	28,1 28,0	42 110	2,1 5,5	
079	MERKLINGEN	1111	948	(88,5)	E Z	10 10	1,1 1,1	938 938	678 631	72,3 67,3	182 167	19,4 17,8	24 71	2,6 7,6	
081	MUNDERKINGEN,STADT .	3297	2551	(87,3)	E Z	35 39	1,4 1,5	2516 2512	1787 1689	71,0 67,2	565 557	22,5 22,2	50 143	2,0 5,7	
	BRIEFWAHL		358	.	E Z	1 1	0,3 0,3	357 358	214 208	59,9 58,1	78 74	21,8 20,7	19 37	5,3 10,3	
	ZUSAMMEN	3297	2909	88,2	E Z	36 39	1,2 1,3	2873 2870	2001 1897	69,6 66,1	643 631	22,4 22,0	69 180	2,4 6,3	
083	NEENSTETTEN	495	410	(86,9)	E Z	2 6	0,5 1,5	408 404	307 288	75,2 71,3	79 71	19,4 17,6	11 23	2,7 5,7	
084	NELLINGEN	1099	910	(85,5)	E Z	15 14	1,6 1,5	895 896	681 634	76,1 70,8	146 141	16,3 15,7	24 79	2,7 8,8	
085	NERENSTETTEN	197	170	(87,6)	E Z	3 4	1,8 2,4	167 166	134 125	80,2 75,3	21 21	12,6 12,7	5 17	3,0 10,2	
088	OBERDISCHINGEN . . .	1195	1012	(93,2)	E Z	16 12	1,6 1,2	996 1000	735 704	73,8 70,4	198 190	19,9 19,0	23 59	2,3 5,9	
090	OBERMARCHTAL	886	747	(94,6)	E Z	6 6	0,8 0,8	741 741	630 607	85,0 81,9	67 69	9,0 9,3	17 35	2,3 4,7	
091	OBERSTADION	825	726	(95,0)	E Z	9 5	1,2 0,7	717 721	612 587	85,4 81,4	67 74	9,3 10,3	11 39	1,5 5,4	

STIMMEN WURDEN ABGEGEBEN FUER

BWK 04	DKP 05	GRUENE 06	EAP 07	NPD 08	EINZBEM 09	10	11	12	13	14	SCHL.	
ANZ	%	ANZ	%	ANZ	%	ANZ	%	ANZ	%	ANZ	%	
												425
	15 0,9	52 3,1	1 0,1	7 0,4								066
	9 0,5	59 3,5	1 0,1	5 0,3								
		6 4,7										
		8 6,2										
	15 0,8	58 3,2	1 0,1	7 0,4								
	9 0,5	67 3,7	1 0,1	5 0,3								
	4 0,1	191 3,9	10 0,2	25 0,5								071
	5 0,1	231 4,7	8 0,2	23 0,5								
	1 0,2	6315,6		2 0,5								
		5714,1		2 0,5								
	5 0,1	254 4,8	10 0,2	27 0,5								
	5 0,1	288 5,4	8 0,2	25 0,5								
	7 0,1	315 4,5	16 0,2	44 0,6								072
	7 0,1	350 5,0	12 0,2	45 0,6								
	2 0,4	43 8,6	2 0,4	1 0,2								
	2 0,4	5010,0	2 0,4	1 0,2								
	9 0,1	358 4,8	18 0,2	45 0,6								
	9 0,1	400 5,3	14 0,2	46 0,6								
		9 3,5										073
		9 3,6										
	4 0,2	85 4,3	6 0,3	15 0,8								075
	3 0,2	102 5,1	6 0,3	12 0,6								
		41 4,4	1 0,1	12 1,3								079
		54 5,8	3 0,3	12 1,3								
	1 0,0	104 4,1	1 0,0	8 0,3								081
		112 4,5	1 0,0	10 0,4								
		4612,9										
	1 0,3	3710,3		1 0,3								
	1 0,0	150 5,2	1 0,0	8 0,3								
	1 0,0	149 5,2	1 0,0	11 0,4								
		10 2,5		1 0,2								083
		21 5,2		1 0,2								
	3 0,3	35 3,9	2 0,2	4 0,4								084
	1 0,1	36 4,0		5 0,6								
	1 0,6	4 2,4		2 1,2								085
		2 1,2		1 0,6								
	2 0,2	36 3,6		2 0,2								088
	2 0,2	42 4,2		3 0,3								
1 0,1	1 0,1	23 3,1	1 0,1	2 0,3								090
		26 3,5		3 0,4								
	3 0,4	23 3,2		1 0,1								091
	2 0,3	17 2,4	1 0,1	1 0,1								

STADTKREIS / LANDKREIS GEMEINDE		WAHL- BERECH- TIGTE ANZ	WAER- LER ANZ	WAHL- BE- TEILI- GUNG %	ERST-/ ZWEIT STIM- MEN	ABGEGEBENE STIMMEN		VON DEN GUEL T I G E N		CDU		SPD		FDP/DVP	
SCHL.	NAME					UN- GUEL T I G E ANZ	GUEL- TIGE ANZ	ANZ	%	ANZ	%	ANZ	%	ANZ	%
425 NOCH LANDKREIS ALB-DONAU-KREIS															
092	OELLINGEN	278	254	(93,7)	E Z	1 1	0,4 0,4	253 253	200 198	79,1 78,3	33 37	13,0 14,6	4 7	1,6 2,8	
093	OEPFINGEN	1260	1079	(92,6)	E Z	13 9	1,2 0,8	1066 1070	742 700	69,6 65,4	250 248	23,5 23,2	15 61	1,4 5,7	
097	RAMMINGEN	742	650	(92,2)	E Z	5 5	0,8 0,8	645 645	507 490	78,6 76,0	117 118	18,1 18,3	5 21	0,8 3,3	
098	RECHTENSTEIN	209	179	(91,3)	E Z	2 1	1,1 0,6	177 178	142 132	80,2 74,2	27 27	15,3 15,2	3 14	1,7 7,9	
104	ROTTENACKER	1349	1069	(84,1)	E Z	30 30	2,8 2,8	1039 1039	576 525	55,4 50,5	377 371	36,3 35,7	39 84	3,8 8,1	
108	SCHELKLINGEN,STADT .	4476	3781	(91,8)	E Z	61 62	1,6 1,6	3720 3719	2464 2325	66,2 62,5	1039 990	27,9 26,6	114 268	3,1 7,2	
	BRIEFWAHL		348	.	E Z	1 1	0,3 0,3	347 347	209 197	60,2 56,8	97 96	28,0 27,7	4 20	1,2 5,8	
	ZUSAMMEN	4476	4129	92,2	E Z	62 63	1,5 1,5	4067 4066	2673 2522	65,7 62,0	1136 1086	27,9 26,7	118 288	2,9 7,1	
110	SCHNUEPFLINGEN . .	787	678	(91,3)	E Z	5 7	0,7 1,0	673 671	553 536	82,2 79,9	98 90	14,6 13,4	7 18	1,0 2,7	
112	SETZINGEN	392	347	(91,1)	E Z	4 2	1,2 0,6	343 345	257 250	74,9 72,5	65 65	19,0 18,8	13 19	3,8 5,5	
138	STAIG	1948	1683	(93,1)	E Z	17 14	1,0 0,8	1666 1669	1145 1114	68,7 66,7	372 336	22,3 20,1	46 113	2,8 6,8	
	BRIEFWAHL		134	.	E Z	2 1	1,5 0,7	132 133	84 75	63,6 56,4	34 27	25,8 20,3	1 12	0,8 9,0	
	ZUSAMMEN	1948	1817	93,3	E Z	19 15	1,0 0,8	1798 1802	1229 1189	68,4 66,0	406 363	22,6 20,1	47 125	2,6 6,9	
123	UNTERMARCHTAL . . .	741	555	(91,4)	E Z	6 6	1,1 1,1	549 549	473 463	86,2 84,3	60 61	10,9 11,1	9 19	1,6 3,5	
124	UNTERSTADION	400	347	(94,0)	E Z	6 4	1,7 1,2	341 343	317 308	93,0 89,8	15 15	4,4 4,4	5 12	1,5 3,5	
125	UNTERWACHINGEN . . .	101	91	(96,8)	E Z	1 1	1,1 1,1	90 90	81 79	90,0 87,8	6 4	6,7 4,4	2 5	2,2 5,6	
130	WEIDENSTETTEN . . .	764	633	(98,8)	E Z	13 6	2,1 0,9	620 627	392 383	63,2 61,1	176 178	28,4 28,4	20 33	3,2 5,3	
134	WESTERHEIM	1647	1405	(92,8)	E Z	22 19	1,6 1,4	1383 1386	1182 1147	85,5 82,8	135 116	9,8 8,4	27 78	2,0 5,6	

S T I M M E N M U R D E N A B G E G E B E N F U E R

BWK 04	DKP 05	GRUENE 06	EAP 07	NPD 08	EINZBEW 09	10	11	12	13	14	SCHL.
ANZ %	ANZ %	ANZ %	ANZ %	ANZ %	ANZ %	ANZ %	ANZ %	ANZ %	ANZ %	ANZ %	
											425
		16 6,3 11 4,3									092
1 0,1	2 0,2 1 0,1	54 5,1 58 5,4		3 0,3 1 0,1							093
	1 0,2 1 0,2	12 1,9 10 1,6		3 0,5 5 0,8							097
		5 2,8 4 2,2		1 0,6							098
	5 0,5 1 0,1	34 3,3 51 4,9	1 0,1	8 0,8 6 0,6							104
	1 0,0	91 2,4 121 3,3	2 0,1 3 0,1	9 0,2 12 0,3							108
	2 0,6 3 0,9	32 9,2 29 8,4		3 0,9 2 0,6							
	3 0,1 3 0,1	123 3,0 150 3,7	2 0,0 3 0,1	12 0,3 14 0,3							
	1 0,1	14 2,1 25 3,7	1 0,1 1 0,1								110
	1 0,3 1 0,3	5 1,5 9 2,6	1 0,3	2 0,6							112
	1 0,1	95 5,7 100 6,0	3 0,2 1 0,1	4 0,2 5 0,3							138
	1 0,8 1 0,8	12 9,1 1813,5									
	2 0,1 1 0,1	107 6,0 118 6,5	3 0,2 1 0,1	4 0,2 5 0,3							
	1 0,2	6 1,1 5 0,9		1 0,2							123
		4 1,2 6 1,7		2 0,6							124
		1 1,1 2 2,2									125
	1 0,2 1 0,2	22 3,5 23 3,7	5 0,8 2 0,3	4 0,6 7 1,1							130
	1 0,1	36 2,6 43 3,1	1 0,1 1 0,1	1 0,1 1 0,1							134

STADTKREIS / LANDKREIS GEMEINDE		WAHL- BERECH- TIGTE ANZ	WAERH- LER ANZ	WAHL- BE- TEIL- GUNG %	ERST-/ ZWEIT- STIM- MEN	ABGEGEBENE STIMMEN		GUEL- TIGE ANZ	V O N D E N		G U E L T I G E N				
SCHL.	NAME					UN- GUEL T I G E ANZ	%		CDU 01 ANZ	%	SPD 02 ANZ	%	FDP/DVP 03 ANZ	%	
425 NOCH LANDKREIS ALB-DONAU-KREIS															
135	WESTERSTETTEN . . .	1215	1006	(89,3)	E Z	19 15	1,9 1,5	987 991	692 667	70,1 67,3	231 223	23,4 22,5	24 53	2,4 5,3	
999	REGIONAL NICHT AUF- TEILBARE BRIEFWAHL		2201	.	E Z	16 13	0,7 0,6	2185 2188	1524 1433	69,7 65,5	382 364	17,5 16,6	52 171	2,4 7,8	
000	LANDKREIS INSGESAMT	113028	93637	(89,5)	E Z	1260 1095	1,3 1,2	92377 92542	62182 58483	67,3 63,2	23083 22120	25,0 23,9	2660 6869	2,9 7,4	
	BRIEFWAHL		8099	.	E Z	49 32	0,6 0,4	8050 8067	5020 4634	62,4 57,4	1908 1814	23,7 22,5	257 724	3,2 9,0	
	ZUSAMMEN	113028	101736	90,0	E Z	1309 1127	1,3 1,1	100427 100609	67202 63117	66,9 62,7	24991 23934	24,9 23,8	2917 7593	2,9 7,5	
426 LANDKREIS BIDERACH															
001	ACHSTETTEN 	2031	1791	(93,8)	E Z	34 22	1,9 1,2	1757 1769	1432 1350	81,5 76,3	238 234	13,5 13,2	32 120	1,8 6,8	
005	ALLESHAUSEN 	328	289	(91,1)	E Z	2 2	0,7 0,7	287 287	258 243	89,9 84,7	18 21	6,3 7,3	2 16	0,7 5,6	
006	ALLMANNWEILER . . .	189	165	(94,3)	E Z	2 1	1,2 0,6	163 164	140 138	85,9 84,1	10 6	6,1 3,7	1 6	0,6 3,7	
008	ALTHEIM 	1237	1039	(90,3)	E Z	17 9	1,6 0,9	1022 1030	823 790	80,5 76,7	127 133	12,4 12,9	26 62	2,5 6,0	
011	ATTENWEILER 	1061	945	(93,1)	E Z	18 14	1,9 1,5	927 931	800 764	86,3 82,1	87 84	9,4 9,0	19 51	2,0 5,5	
013	BAD BUCHAU,STADT . .	2942	2224	(85,8)	E Z	45 36	2,0 1,6	2179 2188	1622 1559	74,4 71,3	396 401	18,2 18,3	53 128	2,4 5,9	
	BRIEFWAHL		328	.	E Z	2 2	0,6 0,6	328 326	227 205	69,2 62,9	60 61	18,3 18,7	8 27	2,4 8,3	
	ZUSAMMEN	2942	2552	86,7	E Z	45 38	1,8 1,5	2507 2514	1849 1764	73,8 70,2	456 462	18,2 18,4	61 155	2,4 6,2	
014	BAD SCHUSSENRIED,ST.	5114	3950	(87,2)	E Z	57 43	1,4 1,1	3893 3907	2922 2790	75,1 71,4	681 687	17,5 17,6	84 230	2,2 5,9	
	BRIEFWAHL		507	.	E Z	7 7	1,4 1,4	500 500	329 312	65,8 62,4	100 100	20,0 20,0	13 28	2,6 5,6	
	ZUSAMMEN	5114	4457	87,2	E Z	64 50	1,4 1,1	4393 4407	3251 3102	74,0 70,4	781 787	17,8 17,9	97 258	2,2 5,9	
019	BERKHEIM 	1302	1072	(91,7)	E Z	10 14	0,9 1,3	1062 1058	858 809	80,8 76,5	146 149	13,7 14,1	18 59	1,7 5,6	
020	BETZENWEILER 	463	407	(90,4)	E Z	8 6	2,0 1,5	399 401	364 354	91,2 88,3	16 19	4,0 4,7	10 22	2,5 5,5	

STIMMEN WURDEN ABGEGEBEN FUER

BWK 04 ANZ %	DKP 05 ANZ %	GRUENE 06 ANZ %	EAP 07 ANZ %	NPD 08 ANZ %	EINZBEW 09 ANZ %	10 ANZ %	11 ANZ %	12 ANZ %	13 ANZ %	14 ANZ %	SCHL.
											425
1 0,1	2 0,2	33 3,3 42 4,2	3 0,3 2 0,2	2 0,2 3 0,3							135
	5 0,2 4 0,2	213 9,7 208 9,5	2 0,1 4 0,2	7 0,3 4 0,2							999
5 0,0	136 0,1 105 0,1	3831 4,1 4498 4,9	106 0,1 87 0,1	379 0,4 375 0,4							000
	24 0,3 22 0,3	80910,0 84310,4	9 0,1 12 0,1	23 0,3 18 0,2							
5 0,0	160 0,2 127 0,1	4640 4,6 5341 5,3	115 0,1 99 0,1	402 0,4 393 0,4							
											426
	1 0,1 1 0,1	43 2,4 54 3,1	2 0,1	11 0,6 8 0,5							001
		8 2,8 7 2,4		1 0,3							005
		12 7,4 14 8,5									006
	2 0,2 2 0,2	39 3,8 37 3,6	2 0,2	5 0,5 4 0,4							008
		21 2,3 31 3,3		1 0,1							011
	7 0,3 4 0,2	91 4,2 87 4,0	3 0,1	10 0,5 6 0,3							013
	1 0,3	30 9,1 30 9,2		2 0,6 3 0,9							
	8 0,3 4 0,2	121 4,8 117 4,7	3 0,1	12 0,5 9 0,4							
1 0,0	6 0,2 8 0,2	187 4,8 177 4,5	2 0,1	13 0,3 12 0,3							014
	3 0,6 2 0,4	5310,6 5711,4		2 0,4 1 0,2							
1 0,0	9 0,2 10 0,2	240 5,5 234 5,3	2 0,0	15 0,3 13 0,3							
	2 0,2 2 0,2	38 3,6 38 3,6	1 0,1								019
		9 2,3 6 1,5									020

STADTKREIS / LANDKREIS GEMEINDE		WAHL- BERECH- TIGTE ANZ	WAEL- LER ANZ	WAHL- BE- TEILI- GUNG %	ERST-/ ZWEIT- STIM- MEN	ABGEBENE STIMMEN		V O N D E N		G U E L T I G E N				
SCHL.	NAME					UN- GUEL TIGE ANZ	%	GUEL- TIGE ANZ	CDU 01 ANZ	%	SPD 02 ANZ	%	FDP/DVP 03 ANZ	%
426 NOCH LANDKREIS BIBERACH														
021	BIBERACH A.D.RISZ,ST	21028	16607	(88,9)	E Z	212 166	1,3 1,0	16395 16441	10128 9306	61,8 56,6	4356 4230	26,6 25,7	659 1616	4,0 9,8
	BRIEFWAHL		2207	"	E Z	10 13	0,5 0,6	2197 2194	1248 1068	56,8 48,7	571 518	26,0 23,6	98 291	4,5 13,3
	ZUSAMMEN	21028	18814	89,5	E Z	222 179	1,2 1,0	18592 18635	11376 10374	61,2 55,7	4927 4748	26,5 25,5	757 1907	4,1 10,2
028	BURGRIEDEN	1835	1584	(90,8)	E Z	21 19	1,3 1,2	1563 1565	1187 1164	75,9 74,4	283 261	18,1 16,7	23 63	1,5 4,0
031	DEYTINGEN AN DER ILL	1191	982	(89,2)	E Z	11 6	1,1 0,6	971 976	737 702	75,9 71,9	163 169	16,8 17,3	20 47	2,1 4,8
035	DUERMENTINGEN	1595	1339	(90,0)	E Z	13 16	1,0 1,2	1326 1323	1088 1041	82,1 78,7	179 170	13,5 12,8	18 69	1,4 5,2
036	DUERNAU	271	237	(93,3)	E Z		0,4	237 236	199 174	84,0 73,7	28 27	11,8 11,4	10	4,2
038	EBERHARDZELL	2313	1911	(89,8)	E Z	22 23	1,2 1,2	1889 1888	1690 1650	89,5 87,4	105 109	5,6 5,8	25 57	1,3 3,0
043	ERLENMOOS	916	818	(93,9)	E Z	4 3	0,5 0,4	814 815	695 663	85,4 81,3	84 85	10,3 10,4	5 33	0,6 4,0
044	ERGLZHEIM	1448	1222	(90,2)	E Z	14 14	1,1 1,1	1208 1208	1002 940	82,9 77,8	129 125	10,7 10,3	30 97	2,5 8,0
045	ERTINGEN	2895	2421	(90,5)	E Z	42 30	1,7 1,2	2379 2391	1984 1924	83,4 80,5	251 260	10,6 10,9	58 125	2,4 5,2
135	GUTENZELL-HUERBEL .	1062	914	(90,9)	E Z	14 10	1,5 1,1	900 904	781 745	86,8 82,4	82 86	9,1 9,5	8 40	0,9 4,4
058	HOCHDORF	1302	1123	(91,4)	E Z	16 15	1,4 1,3	1107 1108	919 892	83,0 80,5	116 128	10,5 11,6	23 42	2,1 3,8
062	INGOLDINGEN	1700	1460	(90,2)	E Z	22 17	1,5 1,2	1438 1443	1211 1160	84,2 80,4	165 155	11,5 10,7	22 83	1,5 5,8
064	KANZACH	330	275	(87,6)	E Z	6 2	2,2 0,7	269 273	237 231	88,1 84,6	18 16	6,7 5,9	6 15	2,2 5,5
065	KIRCHBERG AN DER ILL	1116	951	(92,8)	E Z	9 8	0,9 0,8	942 943	772 733	82,0 77,7	122 124	13,0 13,1	13 56	1,4 5,9
066	KIRCHDORF AN DER ILL	1606	1366	(90,7)	E Z	11 8	0,8 0,6	1355 1358	1019 981	75,2 72,2	249 251	18,4 18,5	15 65	1,1 4,8
067	LANGENENSLINGEN . .	2319	2013	(93,0)	E Z	34 26	1,7 1,3	1979 1987	1668 1618	84,3 81,4	197 196	10,0 9,9	39 100	2,0 5,0

STIMMEN WURDEN ABGEGEBEN FUE R

BWK 04	DKP 05	GRUENE 06	EAP 07	NPD 08	EINZBEN 09	10	11	12	13	14	SCHL.
ANZ %	ANZ %	ANZ %	ANZ %	ANZ %	ANZ %	ANZ %	ANZ %	ANZ %	ANZ %	ANZ %	
											426
1 0,0	20 0,1 12 0,1	1133 6,9 1186 7,2	8 0,0	99 0,6 82 0,5							021
	7 0,3 2 0,1	26612,1 31014,1		7 0,3 5 0,2							
1 0,0	27 0,1 14 0,1	1399 7,5 1496 8,0	8 0,0	106 0,6 87 0,5							
	3 0,2 3 0,2	63 4,0 69 4,4	1 0,1	4 0,3 4 0,3							028
	1 0,1	49 5,0 56 5,7	1 0,1	2 0,2							031
		37 2,8 43 3,3		4 0,3							035
1 0,4	8 3,4 2410,2			2 0,8							036
1 0,1	61 3,2 67 3,5			7 0,4 5 0,3							038
1 0,1 1 0,1	26 3,2 32 3,9			3 0,4 1 0,1							043
3 0,2 1 0,1	41 3,4 42 3,5		1 0,1	3 0,2 2 0,2							044
3 0,1	75 3,2 74 3,1		1 0,0	8 0,3 7 0,3							045
1 0,1 1 0,1	27 3,0 32 3,5			1 0,1							135
2 0,2 1 0,1	44 4,0 41 3,7		2 0,2	3 0,3 2 0,2							058
1 0,1	36 2,5 41 2,8		1 0,1	3 0,2 3 0,2							062
1 0,4 1 0,4	7 2,6 10 3,7										064
2 0,2	33 3,5 30 3,2										065
3 0,2 2 0,1	65 4,8 57 4,2		1 0,1	4 0,3 1 0,1							066
2 0,1 1 0,1	62 3,1 66 3,3			11 0,6 6 0,3							067

STADTKREIS / LANDKREIS GEMEINDE		WAHL- BERECH- TIGTE ANZ	WAELH- LER ANZ	WAHL- BE- TEILIG- UNG %	ERST-/ ZWEIT- STIM- MEN	ABGEGEBENE STIMMEN		VON DEN GUELTIGEN						
SCHL.	NAME					UN- GUELTIGE ANZ	%	GUEL- TIGE ANZ	CDU 01 ANZ	%	SPD 02 ANZ	%	FDP/DVP 03 ANZ	%
426 NOCH LANDKREIS BIBERACH														
070	LAUPHEIM,STADT . . .	10469	8607	(90,6)	E Z	107 78	1,2 0,9	8500 8529	6182 5931	72,7 69,5	1712 1671	20,1 19,6	168 476	2,0 5,6
	BRIEFWAHL		927	-	E Z	4 2	0,4 0,2	923 925	614 573	66,5 61,9	181 168	19,6 18,2	33 90	3,6 9,7
	ZUSAMMEN	10469	9534	91,1	E Z	111 80	1,2 0,8	9423 9454	6796 6504	72,1 68,8	1893 1839	20,1 19,5	201 566	2,1 6,0
071	MASELHEIM	2672	2099	(84,4)	E Z	24 23	1,1 1,1	2075 2076	1724 1647	83,1 79,3	215 198	10,4 9,5	26 112	1,3 5,4
073	MIETINGEN	2061	1788	(93,0)	E Z	11 8	0,6 0,4	1777 1780	1498 1433	84,3 80,5	181 183	10,2 10,3	24 66	1,4 3,7
074	MITTELBIBERACH . . .	1883	1570	(89,5)	E Z	21 18	1,3 1,1	1549 1552	1149 1096	74,2 70,6	261 244	16,8 15,7	45 113	2,9 7,3
078	MOOSBURG	129	120	(96,8)	E Z	6 1	5,0 0,8	114 119	101 102	88,6 85,7	9 9	7,9 7,6	2 4	1,8 3,4
087	OCHSENHAUSEN,STADT .	4850	3905	(89,0)	E Z	64 39	1,6 1,0	3841 3866	3017 2890	78,5 74,8	537 527	14,0 13,6	82 238	2,1 6,2
	BRIEFWAHL		434	-	E Z	4 3	0,9 0,7	430 431	326 305	75,8 70,8	58 64	13,5 14,8	5 24	1,2 5,6
	ZUSAMMEN	4850	4339	89,5	E Z	68 42	1,6 1,0	4271 4297	3343 3195	78,3 74,4	595 591	13,9 13,8	87 262	2,0 6,1
090	OGGELSHAUSEN	648	579	(96,5)	E Z	8 6	1,4 1,0	571 573	514 509	90,0 88,8	37 35	6,5 6,1	5 18	0,9 3,1
097	RIEDLINGEN,STADT . .	6256	4945	(89,6)	E Z	71 58	1,4 1,2	4874 4887	3591 3410	73,7 69,8	874 856	17,9 17,5	160 384	3,3 7,9
	BRIEFWAHL		702	-	E Z	5 3	0,7 0,4	697 699	451 408	64,7 58,4	144 141	20,7 20,2	19 69	2,7 9,9
	ZUSAMMEN	6256	5647	90,3	E Z	76 61	1,3 1,1	5571 5586	4042 3818	72,6 68,3	1018 997	18,3 17,8	179 453	3,2 8,1
100	ROT AN DER ROT . . .	2818	2396	(90,1)	E Z	27 28	1,1 1,2	2369 2368	2033 1961	85,8 82,8	225 214	9,5 9,0	43 110	1,8 4,6
134	SCHEMMERHOFEN . . .	4288	3644	(91,4)	E Z	44 31	1,2 0,9	3600 3613	3018 2888	83,8 79,9	358 350	9,9 9,7	83 235	2,3 6,5
108	SCHWENDI	3778	3273	(93,0)	E Z	28 27	0,9 0,8	3245 3246	2564 2488	79,0 76,6	469 475	14,5 14,6	45 109	1,4 3,4
109	SEEKIRCH	135	125	(99,2)	E Z	2 2	1,6 1,6	123 123	111 108	90,2 87,8	5 6	4,1 4,9	3	2,4
113	STEINHAUSEN A.D.ROTT	1149	1013	(91,7)	E Z	15 9	1,5 0,9	998 1004	898 891	90,0 88,7	51 50	5,1 5,0	10 22	1,0 2,2
117	TANNHEIM	1429	1165	(89,1)	E Z	19 9	1,6 0,8	1146 1156	905 852	79,0 73,7	165 168	14,4 14,5	21 76	1,8 6,6

STIMMEN WURDEN ABGEGEBEN FUER

BWK 04	DKP 05	GRUENE 06	EAP 07	NPD 08	EINZBEM 09	10	11	12	13	14	SCHL.
ANZ %	ANZ %	ANZ %	ANZ %	ANZ %	ANZ %	ANZ %	ANZ %	ANZ %	ANZ %	ANZ %	
											426
1 0,0	14 0,2 7 0,1	387 4,6 419 4,9	2 0,0	37 0,4 22 0,3							070
	1 0,1	90 9,8 92 9,9	1 0,1	4 0,4 1 0,1							
1 0,0	15 0,2 7 0,1	477 5,1 511 5,4	3 0,0	41 0,4 23 0,2							
	3 0,1 1 0,0	104 5,0 116 5,6		3 0,1 2 0,1							071
		68 3,8 94 5,3		6 0,3 4 0,2							073
1 0,1	1 0,1 1 0,1	87 5,6 90 5,8		6 0,4 7 0,5							074
		2 1,8 4 3,4									078
	5 0,1 5 0,1	183 4,8 193 5,0	4 0,1	17 0,4 9 0,2							087
	1 0,2 1 0,2	40 9,3 37 8,6									
	6 0,1 6 0,1	223 5,2 230 5,4	4 0,1	17 0,4 9 0,2							
		12 2,1 9 1,6		3 0,5 2 0,3							090
1 0,0	8 0,2 2 0,0	207 4,2 218 4,5	2 0,0	34 0,7 14 0,3							097
	1 0,1	7711,0 8011,4		5 0,7 1 0,1							
1 0,0	9 0,2 2 0,0	284 5,1 298 5,3	2 0,0	39 0,7 15 0,3							
		64 2,7 79 3,3	1 0,0	4 0,2 3 0,1							100
	8 0,2 2 0,1	121 3,4 127 3,5	1 0,0	12 0,3 10 0,3							134
	5 0,2 3 0,1	153 4,7 163 5,0	2 0,1	9 0,3 6 0,2							108
		5 4,1 4 3,3		2 1,6 2 1,6							109
	1 0,1	36 3,6 40 4,0		2 0,2 1 0,1							113
		54 4,7 59 5,1		1 0,1 1 0,1							117

STADTKREIS / LANDKREIS GEMEINDE		WAHL- BERECH- TIGTE ANZ	WAH- LER ANZ	WAHL- BE- TEIL- GUNG %	ERST-/ ZWEIT STIM- MEN	ABGEGEBENE STIMMEN		GUEL- TIGE ANZ	VON DEN GUEL T I G E N		CDU 01		SPD 02		FDP/DVP 03			
SCHL.	NAME					UN- GUEL TIGE ANZ	%		ANZ	%	ANZ	%	ANZ	%	ANZ	%	ANZ	%
426 NOCH LANDKREIS BIBERACH																		
118	TIEFENBACH	269	253	(95,8)	E Z	6 5	2,4 2,0	247 248	216 213	87,4 85,9			22 22	8,9 8,9	3 5	1,2 2,0		
120	UMMENDORF	2460	1982	(89,5)	E Z	27 17	1,4 0,9	1955 1965	1443 1415	73,8 72,0			351 331	18,0 16,8	49 99	2,5 5,0		
121	UNLINGEN	1495	1304	(92,5)	E Z	24 18	1,8 1,4	1280 1286	1109 1100	86,6 85,5			108 98	8,4 7,6	21 52	1,6 4,0		
124	UTTENWEILER	2131	1793	(92,2)	E Z	18 10	1,0 0,6	1775 1783	1609 1551	90,6 87,0			102 112	5,7 6,3	16 82	0,9 4,6		
125	WAIN	922	732	(87,6)	E Z	20 18	2,7 2,5	712 714	465 395	65,3 55,3			157 151	22,1 21,1	52 117	7,3 16,4		
128	WARTHAUSEN	2844	2328	(91,2)	E Z	35 21	1,5 0,9	2293 2307	1568 1480	68,4 64,2			488 482	21,3 20,9	79 198	3,4 8,6		
999	REGIONAL NICHT AUF- TEILBARE BRIEFWAHL		3826	.	E Z	12 11	0,3 0,3	3814 3815	2823 2653	74,0 69,5			537 513	14,1 13,4	95 276	2,5 7,2		
000	LANDKREIS INSGESAMT	110280	90726	(90,1)	E Z	1221 937	1,3 1,0	89505 89789	68251 65081	76,3 72,5			14573 14308	16,3 15,9	2143 5731	2,4 6,4		
	BRIEFWAHL		8931	.	E Z	42 41	0,5 0,5	8889 8890	6018 5524	67,7 62,1			1651 1565	18,6 17,6	271 805	3,0 9,1		
	ZUSAMMEN	110280	99657	90,4	E Z	1263 978	1,3 1,0	98394 98679	74269 70605	75,5 71,6			16224 15873	16,5 16,1	2414 6536	2,5 6,6		
REGION BODENSEE-OBERSCHWABEN																		
435 LANDKREIS BODENSEE-KREIS																		
005	BERMATINGEN	2207	1795	(88,5)	E Z	14 10	0,8 0,6	1781 1785	1109 1056	62,3 59,2			485 456	27,2 25,5	74 133	4,2 7,5		
	BRIEFWAHL		171	.	E Z	1 1	0,6 0,6	170 170	97 89	57,1 52,4			52 45	30,6 26,5	7 17	4,1 10,0		
	ZUSAMMEN	2207	1966	89,1	E Z	15 11	0,8 0,6	1951 1955	1206 1145	61,8 58,6			537 501	27,5 25,6	81 150	4,2 7,7		
010	DAISENDORF	760	556	(88,7)	E Z	4 6	0,7 1,1	552 550	322 297	58,3 54,0			170 150	30,8 27,3	36 72	6,5 13,1		
067	DEGGENHAUSERTAL . .	2275	1860	(87,2)	E Z	27 21	1,5 1,1	1833 1839	1468 1422	80,1 77,3			239 221	13,0 12,0	63 112	3,4 6,1		
013	ERISKIRCH	2515	2012	(89,3)	E Z	20 19	1,0 0,9	1992 1993	1364 1312	68,5 65,8			473 431	23,7 21,6	45 123	2,3 6,2		
	BRIEFWAHL		260	.	E Z			260 260	159 150	61,2 57,7			65 59	25,0 22,7	9 17	3,5 6,5		
	ZUSAMMEN	2515	2272	90,3	E Z	20 19	0,9 0,8	2252 2253	1523 1462	67,6 64,9			538 490	23,9 21,7	54 140	2,4 6,2		

S T I M M E N W U R D E N A B G E G E B E N F U E R

BWK 04	DKP 05	GRUENE 06	EAP 07	HPD 08	EINZBEW 09	10	11	12	13	14	SCHL.
ANZ %	ANZ %	ANZ %	ANZ %	ANZ %	ANZ %	ANZ %	ANZ %	ANZ %	ANZ %	ANZ %	
											426
	1 0,4 1 0,4	4 1,6 6 2,4		1 0,4 1 0,4							118
	3 0,2 1 0,1	108 5,5 118 6,0		1 0,1 1 0,1							120
		26 2,0 31 2,4		16 1,3 5 0,4							121
	1 0,1 2 0,1	35 2,0 27 1,5		12 0,7 9 0,5							124
		34 4,8 48 6,7		4 0,6 3 0,4							125
	2 0,1 1 0,0	146 6,4 143 6,2		10 0,4 3 0,1							128
	3 0,1 1 0,0	346 9,1 367 9,6	1 0,0	10 0,3 4 0,1							999
5 0,0	113 0,1 68 0,1	4051 4,5 4309 4,8	38 0,0	374 0,4 249 0,3							000
	17 0,2 6 0,1	90210,1 97310,9	2 0,0	30 0,3 15 0,2							
5 0,0	130 0,1 74 0,1	4953 5,0 5282 5,4	40 0,0	404 0,4 264 0,3							
											435
	1 0,1 3 0,2	112 6,3 132 7,4		5 0,3							005
	1 0,6 1 0,6	13 7,6 1810,6									
	2 0,1 4 0,2	125 6,4 150 7,7		5 0,3							
	3 0,5	21 3,8 31 5,6									010
1 0,1	1 0,1 1 0,1	62 3,4 81 4,4		1 0,1							067
	2 0,1 1 0,1	108 5,4 122 6,1		4 0,2							013
		2710,4 3413,1									
	2 0,1 1 0,0	135 6,0 156 6,9		4 0,2							

STADTKREIS / LANDKREIS GEMEINDE		WAHL- BERECH- TIGTE ANZ	WAEL- LER ANZ	WAHL- BE- TEILI- GUNG %	ERST-/ ZWEIT STIM- MEN	ABGEGEBENE STIMMEN		VON DEN GUEL T I G E N							
SCHL.	NAME					UN- GUEL TIGE ANZ	%	GUEL- TIGE ANZ	CDU 01 ANZ	%	SPD 02 ANZ	%	FDP/DVP 03 ANZ	%	
435 NOCH LANDKREIS BODENSEE KREIS															
015	FRICKINGEN	1675	1313	(85,3)	E Z	16 15	1,2 1,1	1297 1298	957 887	73,8 68,3	230 213	17,7 16,4	60 123	4,6 9,5	
016	FRIEDRICHSHAFEN, ST.	36336	28788	(88,3)	E Z	396 286	1,4 1,0	28392 28502	17198 16444	60,6 57,7	8865 8518	31,2 29,9	904 1950	3,2 6,8	
	BRIEFWAHL		3586	-	E Z	16 5	0,4 0,1	3570 3581	2075 1905	58,1 53,2	921 835	25,8 23,3	192 398	5,4 11,1	
	ZUSAMMEN	36336	32374	89,1	E Z	412 291	1,3 0,9	31962 32083	19273 18349	60,3 57,2	9786 9353	30,6 29,2	1096 2348	3,4 7,3	
018	HAGNAU AM BODENSEE .	960	762	(91,6)	E Z	2 1	0,3 0,1	760 761	563 506	74,1 66,5	122 121	16,1 15,9	40 89	5,3 11,7	
020	HEILIGENBERG	1720	1364	(86,5)	E Z	11 14	0,8 1,0	1353 1350	948 886	70,1 65,6	247 214	18,3 15,9	48 108	3,5 8,0	
024	IMMENSTAAD	3628	2753	(87,0)	E Z	32 22	1,2 0,8	2721 2731	1689 1571	62,1 57,5	714 639	26,2 23,4	152 329	5,6 12,0	
	BRIEFWAHL		443	-	E Z	7 3	1,6 0,7	436 440	288 239	66,1 54,3	95 80	21,8 18,2	26 72	6,0 16,4	
	ZUSAMMEN	3628	3196	88,1	E Z	39 25	1,2 0,8	3157 3171	1977 1810	62,6 57,1	809 719	25,6 22,7	178 401	5,6 12,6	
029	KRESSBRONN AM BODENS	4656	3672	(90,0)	E Z	38 37	1,0 1,0	3634 3635	2496 2361	68,7 65,0	778 738	21,4 20,3	146 289	4,0 8,0	
	BRIEFWAHL		553	-	E Z	2 2	0,4 0,4	551 551	351 322	63,7 58,4	124 117	22,5 21,2	21 61	3,8 11,1	
	ZUSAMMEN	4656	4225	90,7	E Z	40 39	0,9 0,9	4185 4186	2847 2683	68,0 64,1	902 855	21,6 20,4	167 350	4,0 8,4	
030	LANGENARGEN	4361	3378	(90,1)	E Z	41 26	1,2 0,8	3337 3352	2238 2103	67,1 62,7	810 763	24,3 22,8	125 297	3,7 8,9	
	BRIEFWAHL		602	-	E Z	3 1	0,5 0,2	599 601	413 375	68,9 62,4	107 100	17,9 16,6	28 69	4,7 11,5	
	ZUSAMMEN	4361	3980	91,3	E Z	44 27	1,1 0,7	3936 3953	2651 2478	67,4 62,7	917 863	23,3 21,8	153 366	3,9 9,3	
034	MARKDORF, STADT . . .	7193	5675	(87,8)	E Z	73 59	1,3 1,0	5602 5616	3412 3257	60,9 58,0	1656 1470	29,6 26,2	276 526	4,9 9,4	
	BRIEFWAHL		689	-	E Z	2 1	0,3 0,1	687 688	383 343	55,7 49,9	187 158	27,2 23,0	45 100	6,6 14,5	
	ZUSAMMEN	7193	6364	88,5	E Z	75 60	1,2 0,9	6289 6304	3795 3600	60,3 57,1	1843 1628	29,3 25,8	321 626	5,1 9,9	
035	MECKENBEUREN	6906	5695	(89,7)	E Z	72 51	1,3 0,9	5623 5644	4061 3937	72,2 69,8	1143 1070	20,3 19,0	139 328	2,5 5,8	
	BRIEFWAHL		531	-	E Z	3 1	0,6 0,2	528 530	352 333	66,7 62,8	104 87	19,7 16,4	18 37	3,4 7,0	
	ZUSAMMEN	6906	6226	90,2	E Z	75 52	1,2 0,8	6151 6174	4413 4270	71,7 69,2	1247 1157	20,3 18,7	157 365	2,6 5,9	

STIMMEN WURDEN ABGEGEBEN FUER

BMK 04 ANZ %	DKP 05 ANZ %	GRUENE 06 ANZ %	EAP 07 ANZ %	NPD 08 ANZ %	EINZBEW 09 ANZ %	10 ANZ %	11 ANZ %	12 ANZ %	13 ANZ %	14 ANZ %	SCHL.
											435
	1 0,1 1 0,1	49 3,8 68 5,2	1 0,1	5 0,4							015
3 0,0	39 0,1 26 0,1	1386 4,9 1470 5,2	26 0,1	65 0,2							016
1 0,0	3 0,1	37910,6 43612,2	3 0,1	3 0,1							
4 0,0	42 0,1 26 0,1	1765 5,5 1906 5,9	29 0,1	68 0,2							
2 0,3	2 0,3	33 4,3 43 5,7									018
	2 0,1 2 0,1	108 8,0 13910,3	1 0,1								020
	8 0,3 4 0,1	158 5,8 183 6,7		5 0,2							024
		27 6,2 4911,1									
	8 0,3 4 0,1	185 5,9 232 7,3		5 0,2							
	4 0,1 1 0,0	210 5,8 234 6,4	2 0,1	10 0,3							029
	3 0,5 2 0,4	52 9,4 49 8,9									
	7 0,2 3 0,1	262 6,3 283 6,8	2 0,0	10 0,2							
	7 0,2 4 0,1	157 4,7 179 5,3	2 0,1	4 0,1							030
	2 0,3	49 8,2 55 9,2	1 0,2	1 0,2							
	9 0,2 4 0,1	206 5,2 234 5,9	3 0,1	5 0,1							
	2 0,0 2 0,0	256 4,6 350 6,2	4 0,1	7 0,1							034
		7210,5 8612,5	1 0,1								
	2 0,0 2 0,0	328 5,2 436 6,9	5 0,1	7 0,1							
	9 0,2 5 0,1	271 4,8 293 5,2	4 0,1	7 0,1							035
		5410,2 7313,8									
	9 0,1 5 0,1	325 5,5 366 5,9	4 0,1	7 0,1							

STADTKREIS / LANDKREIS GEMEINDE		WAHL- BERECH- TIGTE ANZ	WAEL- LER ANZ	WAHL- BE- TEILI- GUNG %	ERST-/ ZWEIT- STIM- MEN	ABGEGEBENE STIMMEN		VON DEN GUELTIGEN							
SCHL.	NAME					UN- GUELTIGE ANZ	%	GUEL- TIGE ANZ	CDU 01 ANZ	%	SPD 02 ANZ	%	FDP/DVP 03 ANZ	%	
435 NOCH LANDKREIS BODENSEE-KREIS															
036	MEERSBURG, STADT . .	3371	2510	(88,1)	E	22	0,9	2488	1499	60,2	693	27,9	160	6,4	
					Z	18	0,7	2492	1374	55,1	638	25,6	314	12,6	
	BRIEFWAHL		502	.	E	2	0,4	500	298	59,6	135	27,0	25	5,0	
					Z	1	0,2	501	238	47,5	120	24,0	88	17,6	
	ZUSAMMEN	3371	3012	89,4	E	24	0,8	2988	1797	60,1	828	27,7	185	6,2	
					Z	19	0,6	2993	1612	53,9	758	25,3	402	13,4	
042	NEUKIRCH	1389	1221	(92,7)	E	6	0,5	1215	1021	84,0	119	9,8	31	2,6	
					Z	5	0,4	1216	1012	83,2	115	9,5	39	3,2	
045	OBERTOURINGEN . . .	2153	1777	(91,8)	E	16	0,9	1761	1276	72,5	328	18,6	62	3,5	
					Z	8	0,5	1769	1214	68,6	312	17,6	141	8,0	
	BRIEFWAHL		207	.	E	2	1,0	205	132	64,4	42	20,5	9	4,4	
					Z			207	121	58,5	37	17,9	23	11,1	
	ZUSAMMEN	2153	1984	92,2	E	18	0,9	1966	1408	71,6	370	18,8	71	3,6	
					Z	8	0,4	1976	1335	67,6	349	17,7	164	8,3	
047	OWINGEN	2088	1676	(88,9)	E	25	1,5	1651	1151	69,7	329	19,9	97	5,9	
					Z	23	1,4	1653	1092	66,1	292	17,7	163	9,9	
	BRIEFWAHL		195	.	E	1	0,5	194	106	54,6	52	26,8	11	5,7	
					Z	1	0,5	194	100	51,5	38	19,6	19	9,8	
	ZUSAMMEN	2088	1871	89,6	E	26	1,4	1845	1257	68,1	381	20,7	108	5,9	
					Z	24	1,3	1847	1192	64,5	330	17,9	162	9,9	
052	SALEM	5436	4245	(87,2)	E	47	1,1	4198	2844	67,7	911	21,7	222	5,3	
					Z	43	1,0	4202	2730	65,0	836	19,9	352	8,4	
	BRIEFWAHL		542	.	E	2	0,4	540	310	57,4	117	21,7	32	5,9	
					Z	2	0,4	540	290	53,7	107	19,8	51	9,4	
	ZUSAMMEN	5436	4787	88,1	E	49	1,0	4738	3154	66,6	1028	21,7	254	5,4	
					Z	45	0,9	4742	3020	63,7	943	19,9	403	8,5	
053	SIPPLINGEN	1552	1184	(85,1)	E	24	2,0	1160	711	61,3	345	29,7	50	4,3	
					Z	17	1,4	1167	657	56,3	355	30,4	99	8,5	
	BRIEFWAHL		153	.	E	2	1,3	151	93	61,6	32	21,2	8	5,3	
					Z	1	0,7	152	96	63,2	25	16,4	10	6,6	
	ZUSAMMEN	1552	1337	86,1	E	26	1,9	1311	804	61,3	377	28,8	58	4,4	
					Z	18	1,3	1319	753	57,1	380	28,8	109	8,3	
054	STETTEN	657	523	(88,9)	E	5	1,0	518	375	72,4	95	18,3	19	3,7	
					Z	4	0,8	519	350	67,4	87	16,8	41	7,9	
057	TETTNANG, STADT . . .	10711	8276	(86,7)	E	136	1,6	8140	5751	70,7	1645	20,2	239	2,9	
					Z	102	1,2	8174	5523	67,6	1539	18,8	584	7,1	
	BRIEFWAHL		1124	.	E	14	1,2	1110	728	65,6	227	20,5	37	3,3	
					Z	1	0,1	1123	674	60,0	211	18,8	107	9,5	
	ZUSAMMEN	10711	9400	87,8	E	150	1,6	9250	6479	70,0	1872	20,2	276	3,0	
					Z	103	1,1	9297	6197	66,7	1750	18,8	691	7,4	
059	UEBERLINGEN, STADT .	14051	10303	(85,9)	E	101	1,0	10202	6219	61,0	2714	26,6	703	6,9	
					Z	81	0,8	10222	5738	56,1	2432	23,8	1297	12,7	
	BRIEFWAHL		1965	.	E	5	0,3	1960	1131	57,7	500	25,5	143	7,3	
					Z	5	0,3	1960	1005	51,3	454	23,2	284	14,5	
	ZUSAMMEN	14051	12268	87,3	E	106	0,9	12162	7350	60,4	3214	26,4	846	7,0	
					Z	86	0,7	12182	6743	55,4	2886	23,7	1581	13,0	

STIMMEN WURDEN ABGEGEBEN FUER

BMK 04 ANZ %	DKP 05 ANZ %	GRUENE 06 ANZ %	EAP 07 ANZ %	NPD 08 ANZ %	EINZBEM 09 ANZ %	10 ANZ %	11 ANZ %	12 ANZ %	13 ANZ %	14 ANZ %	SCHL.
											435
	5 0,2 2 0,1	131 5,3 160 6,4	1 0,0	3 0,1							036
		42 8,4 5410,8		1 0,2							
	5 0,2 2 0,1	173 5,8 214 7,2	1 0,0	4 0,1							
	1 0,1	43 3,5 46 3,8		4 0,3							042
	1 0,1	94 5,3 97 5,5		5 0,3							045
		2210,7 2612,6									
	1 0,1	116 5,9 123 6,2		5 0,3							
		74 4,5 97 5,9	3 0,2	6 0,4							047
	1 0,5	2412,4 3719,1									
	1 0,1	98 5,3 134 7,3	3 0,2	6 0,3							
	7 0,2 4 0,1	214 5,1 267 6,4	3 0,1	10 0,2							052
	4 0,7 2 0,4	7714,3 9016,7									
	11 0,2 6 0,1	291 6,1 357 7,5	3 0,1	10 0,2							
1 0,1	4 0,3 4 0,3	50 4,3 51 4,4									053
		1811,9 2113,8									
1 0,1	4 0,3 4 0,3	68 5,2 72 5,5									
	1 0,2	29 5,6 38 7,3	1 0,2	1 0,2							054
	12 0,1 5 0,1	493 6,1 510 6,2	3 0,0	10 0,1							057
1 0,1		11810,6 12511,1	1 0,1	4 0,4							
1 0,0	12 0,1 5 0,1	611 6,6 635 6,8	4 0,0	14 0,2							
3 0,0	8 0,1 4 0,0	558 5,5 730 7,1	1 0,0	17 0,2							059
	2 0,1 3 0,2	184 9,4 21210,8		2 0,1							
3 0,0	10 0,1 7 0,1	742 6,1 942 7,7	1 0,0	19 0,2							

STADTKREIS / LANDKREIS GEMEINDE		WAHL- BERECH- TIGTE ANZ	WAER- LER ANZ	WAHL- BE- TEILI- GUNG %	ERST-/ ZWEIT- STIM- MEN	ABGEGEBENE STIMMEN		GUEL- TIGE ANZ	V O N D E N G U E L T I G E N					
SCHL.	NAME					UN- GUEL T I G E ANZ	%		CDU 01 ANZ	%	SPD 02 ANZ	%	FDP/DVP 03 ANZ	%
435 NOCH LANDKREIS BODENSEE-KREIS														
066	UHLINGEN-MUEHLHOFEN	3801	2877	(86,1)	E Z	31 30	1,1 1,0	2846 2847	1737 1627	61,0 57,1	800 752	28,1 26,4	162 281	5,7 9,9
	BRIEFWAHL		452	-	E Z	7 8	1,5 1,8	445 444	253 220	56,9 49,5	132 109	29,7 24,5	26 62	5,8 14,0
	ZUSAMMEN	3801	3329	87,6	E Z	38 38	1,1 1,1	3291 3291	1990 1847	60,5 56,1	932 861	28,3 26,2	188 343	5,7 10,4
999	REGIONAL NICHT AUF- TEILBARE BRIEFWAHL		783	-	E Z	2 1	0,3 0,1	781 782	504 471	64,5 60,2	138 119	17,7 15,2	34 80	4,4 10,2
000	LANDKREIS INSGESAMT	120401	94215	(88,0)	E Z	1159 898	1,2 1,0	93056 93317	60409 57356	64,9 61,5	23911 22362	25,7 24,0	3853 7790	4,1 8,3
	BRIEFWAHL		12758	-	E Z	71 34	0,6 0,3	12687 12724	7673 6971	60,5 54,8	3030 2701	23,9 21,2	671 1495	5,3 11,7
	ZUSAMMEN	120401	106973	88,8	E Z	1230 932	1,1 0,9	105743 106041	68082 64327	64,4 60,7	26941 25063	25,5 23,6	4524 9285	4,3 8,8
436 LANDKREIS RAVENSBURG														
001	ACHBERG	774	611	(88,0)	E Z	10 5	1,6 0,8	601 606	468 454	77,9 74,9	68 72	11,3 11,9	17 36	2,8 5,9
003	AICHSTETTEN	1515	1289	(89,8)	E Z	25 16	1,9 1,2	1264 1273	1022 1002	80,9 78,7	146 148	11,6 11,6	28 46	2,2 3,6
004	AITRACH	1835	1481	(87,6)	E Z	20 23	1,4 1,6	1461 1458	1060 1008	72,6 69,1	299 295	20,5 20,2	33 88	2,3 6,0
005	ALTSHAUSEN	2734	2105	(86,4)	E Z	16 15	0,8 0,7	2089 2090	1478 1403	70,8 67,1	446 419	21,3 20,0	64 158	3,1 7,6
	BRIEFWAHL		292	-	E Z	4 3	1,4 1,0	288 289	199 194	69,1 67,1	62 58	21,5 20,1	5 12	1,7 4,2
	ZUSAMMEN	2734	2397	87,7	E Z	20 18	0,8 0,8	2377 2379	1677 1597	70,6 67,1	508 477	21,4 20,1	69 170	2,9 7,1
006	AMTZELL	2034	1684	(90,6)	E Z	27 23	1,6 1,4	1657 1661	1211 1193	73,1 71,8	234 251	14,1 15,1	21 83	1,3 5,0
094	ARGENBUHL	3721	3152	(91,1)	E Z	38 32	1,2 1,0	3114 3120	2666 2579	85,6 82,7	242 250	7,8 8,0	51 141	1,6 4,5
008	AULENDORF,STADT . .	5042	3985	(88,0)	E Z	59 55	1,5 1,4	3926 3930	2833 2725	72,2 69,3	830 771	21,1 19,6	110 259	2,8 6,6
	BRIEFWAHL		494	-	E Z	8 3	1,6 0,6	486 491	326 306	67,1 62,3	88 84	18,1 17,1	26 49	5,3 10,0
	ZUSAMMEN	5042	4479	88,8	E Z	67 58	1,5 1,3	4412 4421	3159 3031	71,6 68,6	918 855	20,8 19,3	136 308	3,1 7,0
009	BAD WALDSEE,STADT .	10698	8256	(86,2)	E Z	135 111	1,6 1,3	8121 8145	5983 5688	73,7 69,8	1501 1461	18,5 17,9	227 592	2,8 7,3
	BRIEFWAHL		1123	-	E Z	9 4	0,8 0,4	1114 1119	813 783	73,0 70,0	168 160	15,1 14,3	33 82	3,0 7,3
	ZUSAMMEN	10698	9379	87,7	E Z	144 115	1,5 1,2	9235 9264	6796 6471	73,6 69,9	1669 1621	18,1 17,5	260 674	2,8 7,3

S T I M M E N W U R D E N A B G E G E B E N F U E R

BWK 04 ANZ %	DKP 05 ANZ %	GRUENE 06 ANZ %	EAP 07 ANZ %	HPD 08 ANZ %	EINZBEH 09 ANZ %	10 ANZ %	11 ANZ %	12 ANZ %	13 ANZ %	14 ANZ %	SCHL.
											435
	4 0,1	143 5,0 184 6,5	2 0,1	1 0,0							066
	1 0,2 1 0,2	33 7,4 5211,7									
	5 0,2 1 0,0	174 5,3 236 7,2	2 0,1	1 0,0							
		10513,4 11014,1		2 0,3							999
10 0,0	123 0,1 70 0,1	4760 5,1 5505 5,9	54 0,1	170 0,2							000
2 0,0	17 0,1 9 0,1	129610,2 152712,0	6 0,0	13 0,1							
12 0,0	140 0,1 79 0,1	6056 5,7 7032 6,6	60 0,1	183 0,2							
											436
		45 7,5 42 6,9		3 0,5 2 0,3							001
1 0,1	2 0,2 3 0,2	63 5,0 71 5,6		3 0,2 2 0,2							003
	3 0,2 3 0,2	62 4,2 61 4,2	2 0,1	4 0,3 1 0,1							004
		101 4,8 108 5,2	1 0,0	1 0,0							005
		22 7,6 24 8,3	1 0,3								
		123 5,2 132 5,5	2 0,1	1 0,0							
	1 0,1 1 0,1	18511,2 130 7,8		5 0,3 3 0,2							006
	3 0,1 1 0,0	146 4,7 145 4,6	1 0,0	6 0,2 3 0,1							094
	3 0,1 6 0,2	150 3,8 157 4,0	2 0,1	10 0,3							008
	1 0,2	45 9,3 48 9,8		4 0,8							
	4 0,1 6 0,1	195 4,4 205 4,6	2 0,0	14 0,3							
	7 0,1 4 0,0	386 4,8 384 4,7		17 0,2 16 0,2							009
		98 8,8 93 8,3		2 0,2 1 0,1							
	7 0,1 4 0,0	484 5,2 477 5,1		19 0,2 17 0,2							

STADTKREIS / LANDKREIS GEMEINDE		WAHL- BERECH- TIGTE ANZ	WAHL- LER ANZ	WAHL- BE- TEIL- GUNG %	ERST-/ ZWEIT- STIM- MEN	ABGEGEBENE STIMMEN		GUEL- TIGE ANZ	VOM DEN GUEL T I G E N					
SCHL.	NAME					UN- GUEL T I G E ANZ	%		CDU 01 ANZ	%	SPD 02 ANZ	%	FDP/DVP 03 ANZ	%
436 NOCH LANDKREIS RAVENSBURG														
010	BAD NURZACH,STADT .	8031	6664	(90,3)	E Z	87 87	1,3 1,3	6577 6577	5365 5138	81,6 78,1	828 819	12,6 12,5	105 298	1,6 4,5
	BRIEFWAHL	615	.	E Z	4 3	0,7 0,5	611 612	441 414	72,2 67,6	94 91	15,4 14,9	20 47	3,3 7,7	
	ZUSAMMEN	8031	7279	90,6	E Z	91 90	1,3 1,2	7188 7189	5806 5552	80,8 77,2	922 910	12,8 12,7	125 345	1,7 4,8
011	BAIENFURT	4474	3603	(87,9)	E Z	32 32	0,9 0,9	3571 3571	2297 2197	64,3 61,5	1002 931	28,1 26,1	90 216	2,5 6,0
	BRIEFWAHL	369	.	E Z	3 3	0,8 0,8	366 366	245 242	66,9 66,1	81 70	22,1 19,1	11 17	3,0 4,6	
	ZUSAMMEN	4474	3972	88,8	E Z	35 35	0,9 0,9	3937 3937	2542 2439	64,6 62,0	1083 1001	27,5 25,4	101 233	2,6 5,9
012	BAINDT	2712	2205	(89,1)	E Z	23 18	1,0 0,8	2182 2187	1507 1465	69,1 67,0	505 449	23,1 20,5	64 148	2,9 6,8
	BRIEFWAHL	233	.	E Z	2 1	0,9 0,4	231 232	154 145	66,7 62,5	47 46	20,3 19,8	7 18	3,0 7,8	
	ZUSAMMEN	2712	2438	89,9	E Z	25 19	1,0 0,8	2413 2419	1661 1610	68,8 66,6	552 495	22,9 20,5	71 166	2,9 6,9
013	BERG	2474	1987	(91,0)	E Z	18 15	0,9 0,8	1969 1972	1388 1305	70,5 66,2	413 356	21,0 18,1	85 201	4,3 10,2
	BRIEFWAHL	277	.	E Z			277 277	193 188	69,7 67,9	54 45	19,5 16,2	10 16	3,6 5,8	
	ZUSAMMEN	2474	2264	91,5	E Z	18 15	0,8 0,7	2246 2249	1581 1493	70,4 66,4	467 401	20,8 17,8	95 217	4,2 9,6
014	BERGATREUTE	1659	1420	(91,1)	E Z	22 21	1,5 1,5	1398 1399	1141 1100	81,6 78,6	169 166	12,1 11,9	33 83	2,4 5,9
018	BODNEGG	1736	1441	(89,9)	E Z	9 8	0,6 0,6	1432 1433	1084 1025	75,7 71,5	194 171	13,5 11,9	45 114	3,1 8,0
019	BOMS	333	284	(89,3)	E Z	2 1	0,7 0,4	282 283	233 224	82,6 79,2	28 30	9,9 10,6	7 16	2,5 5,7
024	EBENWEILER	529	468	(92,5)	E Z	2 1	0,4 0,2	466 467	389 377	83,5 80,7	47 51	10,1 10,9	12 21	2,6 4,5
093	EBERSBACH-MUSBACH .	877	755	(90,5)	E Z	20 12	2,6 1,6	735 743	577 566	78,5 76,2	91 82	12,4 11,0	12 36	1,6 4,8
027	EICHSTEGEN	296	258	(92,8)	E Z	3 1	1,2 0,4	255 257	227 219	89,0 85,2	17 17	6,7 6,6	5 14	2,0 5,4
032	FLEISCHMANGEN . . .	278	236	(92,2)	E Z	3 2	1,3 0,8	233 234	187 180	80,3 76,9	26 26	11,2 11,1	6 11	2,6 4,7
096	FRONREUTE	2271	1902	(91,1)	E Z	14 12	0,7 0,6	1888 1890	1460 1380	77,3 73,0	290 252	15,4 13,3	37 125	2,0 6,6
039	GRUENKRAUT	1651	1378	(90,4)	E Z	19 15	1,4 1,1	1359 1363	908 863	66,8 63,3	319 272	23,5 20,0	58 125	4,3 9,2

S T I M M E N W U R D E N A B G E G E B E N F U E R

BWK 04	DKP 05	GRUENE 06	EAP 07	NPD 08	EINZBEW 09	10	11	12	13	14	SCHL.
ANZ %	ANZ %	ANZ %	ANZ %	ANZ %	ANZ %	ANZ %	ANZ %	ANZ %	ANZ %	ANZ %	
											436
1 0,0	12 0,2 7 0,1	249 3,8 293 4,5	4 0,1	18 0,3 17 0,3							010
	1 0,2 1 0,2	54 8,8 58 9,5		1 0,2 1 0,2							
1 0,0	13 0,2 8 0,1	303 4,2 351 4,9	4 0,1	19 0,3 18 0,3							
1 0,0	15 0,4 10 0,3	167 4,7 202 5,7	3 0,1	11 0,3							011
	2 0,5 1 0,3	27 7,4 36 9,8									
1 0,0	17 0,4 11 0,3	194 4,9 238 6,0	3 0,1	11 0,3							
	1 0,0	105 4,8 120 5,5		5 0,2							012
1 0,4		2310,0 21 9,1	1 0,4								
1 0,0	1 0,0	128 5,3 141 5,8	1 0,0	5 0,2							
	1 0,1	82 4,2 106 5,4	1 0,1	3 0,2							013
		20 7,2 2810,1									
	1 0,0	102 4,5 134 6,0	1 0,0	3 0,1							
	1 0,1	51 3,6 47 3,4	1 0,1	3 0,2 2 0,1							014
	7 0,5 3 0,2	102 7,1 116 8,1		4 0,3							018
1 0,4	2 0,7 1 0,4	12 4,3 11 3,9									019
		18 3,9 18 3,9									024
	4 0,5 2 0,3	51 6,9 53 7,1		4 0,5							093
		6 2,4 7 2,7									027
	1 0,4	14 6,0 16 6,8									032
	3 0,2 1 0,1	98 5,2 125 6,6	1 0,1	6 0,3							096
1 0,1	4 0,3	70 5,2 102 7,5									039

STADTKREIS / LANDKREIS GEMEINDE		WAHL- BERECH- TIGTE ANZ	WAHL- LER ANZ	WAHL- BE- TEILI- GUNG %	ERST-/ ZWEIT- STIM- MEN	ABGEGEBENE STIMMEN		VON DEN GÜLTIGEN							
SCHL.	NAME					UN- GÜLTIGE ANZ	%	GÜLTIGE ANZ	CDU 01 ANZ	%	SPD 02 ANZ	%	FDP/DVP 03 ANZ	%	
436 NOCH LANDKREIS RAVENSBURG															
040	GUGGENHAUSEN	142	121	(92,4)	E Z	2 2	1,7 1,7	119 119	102 98	85,7 82,4	11 10	9,2 8,4	2 7	1,7 5,9	
095	MORGENZELL	2409	2045	(91,9)	E Z	19 16	0,9 0,8	2026 2029	1685 1645	83,2 81,1	197 154	9,7 7,6	45 98	2,2 4,8	
047	HOSZKIRCH	401	350	(93,1)	E Z	5 4	1,4 1,1	345 346	281 274	81,4 79,2	40 31	11,6 9,0	6 18	1,7 5,2	
049	ISNY IM ALLGÄU, ST.	8323	6500	(87,9)	E Z	90 85	1,4 1,3	6410 6415	4489 4267	70,0 66,5	1376 1283	21,5 20,0	147 397	2,3 6,2	
	BRIEFWAHL		869	-	E Z	4 3	0,5 0,3	865 866	562 493	65,0 56,9	173 169	20,0 19,5	25 87	2,9 10,0	
	ZUSAMMEN	8323	7369	88,5	E Z	94 88	1,3 1,2	7275 7281	5051 4760	69,4 65,4	1549 1452	21,3 19,9	172 484	2,4 6,6	
052	KISZLEGG	5356	4334	(90,6)	E Z	49 56	1,1 1,3	4285 4278	3479 3375	81,2 78,9	490 467	11,4 10,9	87 199	2,0 4,7	
	BRIEFWAHL		506	-	E Z			506 506	381 363	75,3 71,7	67 72	13,2 14,2	10 27	2,0 5,3	
	ZUSAMMEN	5356	4840	90,4	E Z	49 56	1,0 1,2	4791 4784	3860 3738	80,6 78,1	557 539	11,6 11,3	97 226	2,0 4,7	
053	KÖNIGSEGGMALD . . .	400	321	(91,4)	E Z	6 2	1,9 0,6	315 319	253 243	80,3 76,2	45 42	14,3 13,2	9 22	2,9 6,9	
055	LEUTKIRCH I. ALLG. ST.	14448	11513	(87,8)	E Z	202 177	1,8 1,5	11311 11336	8606 8144	76,1 71,8	1757 1752	15,5 15,5	281 746	2,5 6,6	
	BRIEFWAHL		1246	-	E Z	8 6	0,6 0,5	1238 1240	845 780	68,3 62,9	205 205	16,6 16,5	34 106	2,7 8,5	
	ZUSAMMEN	14448	12759	88,3	E Z	210 183	1,6 1,4	12549 12576	9451 8924	75,3 71,0	1962 1957	15,6 15,6	315 852	2,5 6,8	
064	RAVENSBURG, STADT . .	30646	23697	(88,2)	E Z	324 224	1,4 0,9	23373 23473	14677 13935	62,8 59,4	6342 5768	27,1 24,6	945 2063	4,0 8,8	
	BRIEFWAHL		3591	-	E Z	22 8	0,6 0,2	3569 3583	2118 1928	59,3 53,8	868 755	24,3 21,1	163 427	4,6 11,9	
	ZUSAMMEN	30646	27288	89,0	E Z	346 232	1,3 0,9	26942 27056	16795 15863	62,3 58,6	7210 6523	26,8 24,1	1108 2490	4,1 9,2	
067	RIEDHAUSEN	305	259	(94,5)	E Z	3 3	1,2 1,2	256 256	228 219	89,1 85,5	13 12	5,1 4,7	5 15	2,0 5,9	
069	SCHLIER	2197	1860	(91,3)	E Z	17 15	0,9 0,8	1843 1845	1334 1283	72,4 69,5	327 254	17,7 13,8	64 144	3,5 7,8	
077	UNTERWALDHAUSEN . .	158	139	(94,6)	E Z	2 2	1,4 1,4	137 137	124 124	90,5 90,5	7 6	5,1 4,4	3 1	2,2 0,7	
078	VOGT	2438	1989	(91,0)	E Z	35 34	1,8 1,7	1954 1955	1458 1416	74,6 72,4	322 286	16,5 14,6	50 109	2,6 5,6	
079	WALDBURG	1578	1301	(91,7)	E Z	20 15	1,5 1,2	1281 1286	944 936	73,7 72,8	251 172	19,6 13,4	34 92	2,7 7,2	

S T I M M E N W U R D E N A B G E G E B E N F U E R

BWK 04	DKP 05	GRUENE 06	EAP 07	NPD 08	EINZBEW 09	10	11	12	13	14	SCHL.
ANZ %	ANZ %	ANZ %	ANZ %	ANZ %	ANZ %	ANZ %	ANZ %	ANZ %	ANZ %	ANZ %	
											436
	1 0,8 1 0,8	3 2,5 3 2,5									040
	1 0,0 1 0,0	98 4,8 127 6,3		4 0,2							095
		18 5,2 23 6,6									047
1 0,0	12 0,2 7 0,1	367 5,7 446 7,0	2 0,0	19 0,3 12 0,2							049
	4 0,5 1 0,1	10011,6 11413,2		1 0,1 2 0,2							
1 0,0	16 0,2 8 0,1	467 6,4 560 7,7	2 0,0	20 0,3 14 0,2							
	2 0,0	215 5,0 230 5,4	1 0,0	12 0,3 6 0,1							052
		47 9,3 43 8,5		1 0,2 1 0,2							
	2 0,0	262 5,5 273 5,7	1 0,0	13 0,3 7 0,1							
	2 0,6 1 0,3	6 1,9 11 3,4									053
	24 0,2 10 0,1	601 5,3 658 5,8	3 0,0	42 0,4 23 0,2							055
	7 0,6 2 0,2	14311,6 14511,7		4 0,3 2 0,2							
	31 0,2 12 0,1	744 5,9 803 6,4	3 0,0	46 0,4 25 0,2							
19 0,1	58 0,2 22 0,1	1351 5,8 1581 6,7	17 0,1	68 0,3							064
	15 0,4 6 0,2	40511,3 46413,0		3 0,1							
19 0,1	73 0,3 28 0,1	1756 6,5 2045 7,6	17 0,1	71 0,3							
		10 3,9 10 3,9									067
	2 0,1	116 6,3 161 8,7		3 0,2							069
		3 2,2 4 2,9	1 0,7	1 0,7							077
	3 0,2 1 0,1	117 6,0 138 7,1	2 0,1	4 0,2 3 0,2							078
	1 0,1	51 4,0 84 6,5		2 0,2							079

STADTKREIS / LANDKREIS GEMEINDE		WAHL- BERECH- TIGTE ANZ	WAHL- LER ANZ	WAHL- BE- TEILIGUNG %	ERST-/ ZWEIT- STIM- MEN	ABGEGEBENE STIMMEN		VON DEN GÜLTIGEN		CDU		SPD		FDP/DVP	
SCHL.	NAME					UN- GÜLTIGE ANZ	%	GÜLTIGE ANZ	%	ANZ	%	ANZ	%	ANZ	%
436 NOCH LANDKREIS RAVENSBURG															
081	WANGEN I. ALLGÄU, ST.	16855	13147	(88,8)	E Z	211 161	1,6 1,2	12936 12986	8918 8461	68,9 65,2	2828 2881	21,9 22,2	269 769	2,1 5,9	
	BRIEFWAHL		1933	-	E Z	10 8	0,5 0,4	1923 1925	1280 1167	66,6 60,6	377 353	19,6 18,3	63 190	3,3 9,9	
	ZUSAMMEN	16855	15080	89,5	E Z	221 169	1,5 1,1	14859 14911	10198 9628	68,6 64,6	3205 3234	21,6 21,7	332 959	2,2 6,4	
082	WEINGARTEN, STADT . .	14759	11347	(86,1)	E Z	142 125	1,3 1,1	11205 11222	7035 6646	62,8 59,2	3189 2889	28,5 25,7	604 920	3,6 8,2	
	BRIEFWAHL		1522	-	E Z	15 7	1,0 0,5	1507 1515	885 810	58,7 53,5	397 347	26,3 22,9	50 156	3,3 10,3	
	ZUSAMMEN	14759	12869	87,2	E Z	157 132	1,2 1,0	12712 12737	7920 7456	62,3 58,5	3586 3236	28,2 25,4	454 1076	3,6 8,4	
083	WILHELMSDORF	2124	1725	(90,9)	E Z	23 22	1,3 1,3	1702 1703	1172 1091	68,9 64,1	334 286	19,6 16,8	73 179	4,3 10,5	
	BRIEFWAHL		214	-	E Z			214 214	127 108	59,3 50,5	47 37	22,0 17,3	17 33	7,9 15,4	
	ZUSAMMEN	2124	1939	91,3	E Z	23 22	1,2 1,1	1916 1917	1299 1199	67,8 62,5	381 323	19,9 16,8	90 212	4,7 11,1	
085	WOLFEGG	2151	1695	(87,9)	E Z	24 22	1,4 1,3	1671 1673	1307 1265	78,2 75,6	247 243	14,8 14,5	30 73	1,8 4,4	
087	WÖLPERTSWENDE . . .	2357	1953	(89,3)	E Z	26 18	1,3 0,9	1927 1935	1418 1373	73,6 71,0	357 318	18,5 16,4	63 139	3,3 7,2	
999	REGIONAL NICHT AUF- TEILBARE BRIEFWAHL		2427	-	E Z	14 15	0,6 0,6	2413 2412	1660 1559	68,8 64,6	414 338	17,2 14,0	84 204	3,5 8,5	
000	LANDKREIS INSGESAMT	162721	129460	(88,6)	E Z	1784 1488	1,4 1,1	127676 127972	90994 86886	71,3 67,9	25828 24143	20,2 18,9	3627 8802	2,8 6,9	
	BRIEFWAHL		15711	-	E Z	103 64	0,7 0,4	15608 15647	10229 9480	65,5 60,6	3142 2830	20,1 18,1	558 1471	3,6 9,4	
	ZUSAMMEN	162721	145171	89,2	E Z	1887 1552	1,3 1,1	143284 143619	101223 96366	70,6 67,1	28970 26973	20,2 18,8	4185 10273	2,9 7,2	
437 LANDKREIS SIGNARINGEN															
005	BEURON	771	607	(93,5)	E Z	7 11	1,2 1,8	600 596	480 451	80,0 75,7	74 62	12,3 10,4	15 40	2,5 6,7	
	BRIEFWAHL		120	-	E Z			120 120	85 81	70,8 67,5	26 15	21,7 12,5	2 8	1,7 6,7	
	ZUSAMMEN	771	727	94,3	E Z	7 11	1,0 1,5	720 716	565 532	78,5 74,3	100 77	13,9 10,8	17 48	2,4 6,7	
008	BINGEN	1843	1528	(88,5)	E Z	20 19	1,3 1,2	1508 1509	1166 1124	77,3 74,5	236 229	15,6 15,2	23 71	1,5 4,7	
	BRIEFWAHL		111	-	E Z			111 111	87 86	78,4 77,5	18 12	16,2 10,8	2 6	1,8 5,4	
	ZUSAMMEN	1843	1639	88,9	E Z	20 19	1,2 1,2	1619 1620	1253 1210	77,4 74,7	254 241	15,7 14,9	25 77	1,5 4,8	

S T I M M E N W U R D E N A B G E G E B E N F U E R

BWK 04		DKP 05		GRUEME 06		EAP 07		NPD 08		EINZBEW 09		10		11		12		13		14		SCHL.
ANZ	%	ANZ	%	ANZ	%	ANZ	%	ANZ	%	ANZ	%	ANZ	%	ANZ	%	ANZ	%	ANZ	%	ANZ	%	
																						436
		10 0,1		861 6,7				50 0,4														081
		13 0,1		819 6,3		4 0,0		37 0,3														
		6 0,3		188 9,8				9 0,5														
		4 0,2		20710,8		2 0,1		2 0,1														
		16 0,1		1049 7,1				59 0,4														
		17 0,1		1026 6,9		8 0,1		39 0,3														
5 0,0		24 0,2		553 4,9																		082
		11 0,1		704 6,3		10 0,1		37 0,3														
		2 0,1		17311,5																		
		2 0,1		19813,1		2 0,1																
5 0,0		26 0,2		726 5,7																		
		13 0,1		902 7,1		12 0,1		37 0,3														
1 0,1		1 0,1		122 7,2																		083
		2 0,1		142 8,3		1 0,1		1 0,1														
				2310,7																		
				3616,8																		
1 0,1		1 0,1		145 7,6																		
		2 0,1		178 9,3		1 0,1		1 0,1														
		1 0,1		86 5,1																		085
		2 0,1		89 5,3				1 0,1														
		3 0,2		86 4,5																		087
		1 0,1		101 5,2				3 0,2														
1 0,0		3 0,1		24910,3				3 0,1														999
		2 0,1		30612,7				2 0,1														
31 0,0		214 0,2		6827 5,3				186 0,1														000
		115 0,1		7645 6,8		59 0,0		291 0,2														
		41 0,3		161710,4				21 0,1														
2 0,0		19 0,1		182111,6		6 0,0		18 0,1														
33 0,0		255 0,2		8444 5,9				207 0,1														
		134 0,1		9466 6,6		65 0,0		309 0,2														
																						437
				25 4,2				6 1,0														005
				39 6,5				4 0,7														
				7 5,8																		
				1613,3																		
				32 4,4				6 0,8														
				55 7,7				4 0,6														
		5 0,3		69 4,6				9 0,6														008
		2 0,1		72 4,8		6 0,4		5 0,3														
				4 3,6																		
				7 6,3																		
		5 0,3		73 4,5				9 0,6														
		2 0,1		79 4,9		6 0,4		5 0,3														

STADTKREIS / LANDKREIS GEMEINDE		WAHL- BERECH- TIGTE ANZ	WAER- LER ANZ	WAHL- BE- TEILIG- UNG %	ERST-/ ZWEIT- STIM- MEN	ABGEGEBENE STIMMEN		VON DEN GÜLTIGEN							
SCHL.	NAME					UN- GÜLTIGE ANZ	%	GÜLTIGE ANZ	CDU 01 ANZ	%	SPD 02 ANZ	%	FDP/DVP 03 ANZ	%	
437 NOCH LANDKREIS SIGMARINGEN															
031	GAMMERTINGEN,STADT .	3806	3017	(86,3)	E Z	36 35	1,2 1,2	2981 2982	2112 2029	70,8 68,0	659 604	22,1 20,3	50 173	1,7 5,8	
	BRIEFWAHL		298	.	E Z	2 1	0,7 0,3	296 297	202 189	68,2 63,6	61 53	20,6 17,8	5 17	1,7 5,7	
	ZUSAMMEN	3806	3315	87,1	E Z	38 36	1,1 1,1	3277 3279	2314 2218	70,6 67,6	720 657	22,0 20,0	55 190	1,7 5,8	
044	HERBERTINGEN	2848	2416	(89,1)	E Z	29 22	1,2 0,9	2387 2394	1968 1902	82,4 79,4	321 301	13,4 12,6	30 115	1,3 4,8	
	BRIEFWAHL		128	.	E Z			128 128	95 93	74,2 72,7	18 16	14,1 12,5	5 8	3,9 6,3	
	ZUSAMMEN	2848	2544	89,3	E Z	29 22	1,1 0,9	2515 2522	2063 1995	82,0 79,1	339 317	13,5 12,6	35 123	1,4 4,9	
124	HERDWANGEN-SCHOENACH	1399	1140	(86,6)	E Z	7 9	0,6 0,8	1133 1131	894 838	78,9 74,1	145 137	12,8 12,1	32 87	2,8 7,7	
047	HETTINGEN,STADT . .	1375	1205	(93,8)	E Z	8 7	0,7 0,6	1197 1198	1002 961	83,7 80,2	157 150	13,1 12,5	14 57	1,2 4,8	
053	HOHEENTENGEN	2708	2269	(89,8)	E Z	35 34	1,5 1,5	2234 2235	1851 1780	82,9 79,6	248 225	11,1 10,1	53 138	2,4 6,2	
	BRIEFWAHL		175	.	E Z			175 175	120 109	68,6 62,3	29 30	16,6 17,2	9 22	5,1 12,6	
	ZUSAMMEN	2708	2444	90,3	E Z	35 34	1,4 1,4	2409 2410	1971 1889	81,8 78,4	277 255	11,5 10,6	62 160	2,6 6,6	
056	ILLMENSEE	970	806	(89,1)	E Z	5 7	0,6 0,9	801 799	616 583	76,9 73,0	105 96	13,1 12,0	26 63	3,2 7,9	
059	INZIGKOFEN	1603	1310	(88,9)	E Z	14 16	1,1 1,2	1296 1294	1017 1000	78,5 77,3	206 179	15,9 13,8	24 61	1,9 4,7	
	BRIEFWAHL		122	.	E Z			122 122	83 82	68,0 67,2	25 23	20,5 18,9	1 2	0,8 1,6	
	ZUSAMMEN	1603	1432	89,3	E Z	14 16	1,0 1,1	1418 1416	1100 1082	77,6 76,4	231 202	16,3 14,3	25 63	1,8 4,4	
065	KRAUCHENWIES	2907	2438	(89,8)	E Z	23 25	0,9 1,0	2415 2413	1894 1848	78,4 76,6	374 330	15,5 13,7	33 112	1,4 4,6	
	BRIEFWAHL		186	.	E Z			186 186	132 122	71,0 65,6	31 28	16,7 15,1	4 16	2,2 8,6	
	ZUSAMMEN	2907	2624	90,3	E Z	23 25	0,9 1,0	2601 2599	2026 1970	77,9 75,8	405 358	15,6 13,8	37 128	1,4 4,9	
072	LEIBERTINGEN	1401	1224	(91,2)	E Z	10 11	0,8 0,9	1214 1213	1033 995	85,1 82,0	121 99	10,0 8,2	26 68	2,1 5,6	
076	MENGEN,STADT	6567	5327	(87,4)	E Z	70 61	1,3 1,1	5257 5266	3917 3724	74,5 70,7	1011 916	19,2 17,4	125 378	2,4 7,2	
	BRIEFWAHL		455	.	E Z	4 3	0,9 0,7	451 452	328 293	72,7 64,8	82 68	18,2 15,0	14 56	3,1 12,4	
	ZUSAMMEN	6567	5782	88,0	E Z	74 64	1,3 1,1	5708 5718	4245 4017	74,4 70,3	1093 984	19,1 17,2	139 434	2,4 7,6	

STIMMEN WURDEN ABGEGEBEN FUER

BNK 04	DKP 05	GRUENE 06	EAP 07	NPD 08	EINZBEW 09	10	11	12	13	14	SCHL.
ANZ %	ANZ %	ANZ %	ANZ %	ANZ %	ANZ %	ANZ %	ANZ %	ANZ %	ANZ %	ANZ %	
											437
1 0,0	3 0,1 1 0,0	148 5,0 162 5,4		9 0,3 12 0,4							031
	2 0,7 1 0,3	26 8,8 36 12,1	1 0,3								
1 0,0	5 0,2 2 0,1	174 5,3 198 6,0	1 0,0	9 0,3 12 0,4							
	2 0,1 4 0,2	60 2,5 63 2,6	1 0,0	6 0,3 8 0,3							044
	1 0,8	9 7,0 11 8,6									
	3 0,1 4 0,2	69 2,7 74 2,9	1 0,0	6 0,2 8 0,3							
1 0,1	1 0,1 1 0,1	59 5,2 64 5,7		2 0,2 3 0,3							124
		23 1,9 29 2,4		1 0,1 1 0,1							047
	3 0,1 2 0,1	73 3,3 86 3,8		6 0,3 4 0,2							053
		17 9,7 14 8,0									
	3 0,1 2 0,1	90 3,7 100 4,1		6 0,2 4 0,2							
	2 0,2	52 6,5 57 7,1									056
	3 0,2 4 0,3	41 3,2 48 3,7	2 0,2	5 0,4							059
		13 10,7 15 12,3									
	3 0,2 4 0,3	54 3,8 63 4,4	2 0,1	5 0,4							
	7 0,3 4 0,2	99 4,1 116 4,8		8 0,3 3 0,1							065
	1 0,5	18 9,7 20 10,8									
	8 0,3 4 0,2	117 4,5 136 5,2		8 0,3 3 0,1							
	1 0,1	31 2,6 49 4,0		2 0,2 2 0,2							072
	5 0,1 3 0,1	182 3,5 228 4,3	3 0,1	17 0,3 14 0,3							076
		26 5,8 34 7,5		1 0,2 1 0,2							
	5 0,1 3 0,1	208 3,6 262 4,6	3 0,1	18 0,3 15 0,3							

STADTKREIS / LANDKREIS GEMEINDE		WAHL- BERECH- TIGTE ANZ	WAEL- LER ANZ	WAHL- BE- TEILI- GUNG %	ERST-/ ZWEIT STIM- MEN	ABGEBENE STIMMEN		GUEL- TIGE ANZ	VON DEN GUEL T I G E N					
SCHL.	NAME					UN- GUEL T I G E ANZ	%		CDU 01 ANZ	%	SPD 02 ANZ	%	FDP/DVP 03 ANZ	%
437 NOCH LANDKREIS SIGMARINGEN														
078	MESZKIRCH,STADT . .	5045	4018	(87,2)	E Z	52 36	1,3 0,9	3966 3982	2846 2710	71,8 68,1	882 829	22,2 20,8	80 272	2,0 6,8
	BRIEFWAHL		408	.	E Z			408 407	256 242	62,7 59,5	105 87	25,7 21,4	14 35	3,4 8,6
	ZUSAMMEN	5045	4426	87,7	E Z	52 37	1,2 0,8	4374 4389	3102 2952	70,9 67,3	987 916	22,6 20,9	94 307	2,1 7,0
082	NEUFRA	1249	1072	(91,9)	E Z	20 23	1,9 2,1	1052 1049	847 818	80,5 78,0	133 114	12,6 10,9	28 67	2,7 6,4
086	OSTRACH	3705	3164	(92,5)	E Z	31 37	1,0 1,2	3133 3127	2546 2449	81,3 78,3	398 372	12,7 11,9	57 174	1,8 5,6
	BRIEFWAHL		277	.	E Z	1 1	0,4 0,4	276 276	208 187	75,4 67,8	41 36	14,9 13,0	4 23	1,4 8,3
	ZUSAMMEN	3705	3441	92,9	E Z	32 38	0,9 1,1	3409 3403	2754 2636	80,8 77,5	439 408	12,9 12,0	61 197	1,8 5,8
088	PFULLENDORF,STADT .	6693	5321	(86,0)	E Z	65 59	1,2 1,1	5256 5262	3885 3682	73,9 70,0	975 912	18,6 17,3	143 388	2,7 7,4
	BRIEFWAHL		489	.	E Z	1	0,2	488 489	323 307	66,2 62,8	107 98	21,9 20,0	8 34	1,6 7,0
	ZUSAMMEN	6693	5810	86,8	E Z	66 59	1,1 1,0	5744 5751	4208 3989	73,3 69,4	1082 1010	18,8 17,6	151 422	2,6 7,3
123	SAULDORF	1660	1402	(89,0)	E Z	23 24	1,6 1,7	1379 1378	1162 1111	84,3 80,6	120 110	8,7 8,0	43 97	3,1 7,0
100	SAULGAU,STADT . . .	10969	8997	(89,9)	E Z	133 92	1,5 1,0	8864 8905	6162 5921	69,5 66,5	2049 1904	23,1 21,4	207 614	2,3 6,9
	BRIEFWAHL		938	.	E Z	7 5	0,7 0,5	931 933	555 499	59,6 53,5	229 201	24,6 21,5	28 103	3,0 11,0
	ZUSAMMEN	10969	9935	90,6	E Z	140 97	1,4 1,0	9795 9838	6717 6420	68,6 65,3	2278 2105	23,3 21,4	235 717	2,4 7,3
101	SCHEER,STADT	1710	1413	(89,4)	E Z	21 16	1,5 1,1	1392 1397	1006 981	72,3 70,2	304 288	21,8 20,6	25 60	1,8 4,3
	BRIEFWAHL		121	.	E Z			121 121	80 79	66,1 65,3	23 22	19,0 18,2	2 2	1,7 1,7
	ZUSAMMEN	1710	1534	89,7	E Z	21 16	1,4 1,0	1513 1518	1086 1060	71,8 69,8	327 310	21,6 20,4	27 62	1,8 4,1
102	SCHWENNINGEN	1103	931	(91,5)	E Z	13 14	1,4 1,5	918 917	747 722	81,4 78,7	122 116	13,3 12,6	14 47	1,5 5,1
104	SIGMARINGEN,STADT .	10062	8002	(89,4)	E Z	101 77	1,3 1,0	7901 7925	5334 5015	67,5 63,3	1930 1746	24,4 22,0	179 637	2,3 8,0
	BRIEFWAHL		1077	.	E Z	3	0,3	1074 1077	678 626	63,1 58,1	247 199	23,0 18,5	42 121	3,9 11,2
	ZUSAMMEN	10062	9079	90,2	E Z	104 77	1,1 0,8	8975 9002	6012 5641	67,0 62,7	2177 1945	24,3 21,6	221 758	2,5 8,0

S T I M M E N W U R D E N A B G E G E B E N F U E R

BWK 04	DKP 05	GRUENE 06	EAP 07	NPD 08	EINZBEW 09	10	11	12	13	14	SCHL.
ANZ	ANZ	ANZ	ANZ	ANZ	ANZ	ANZ	ANZ	ANZ	ANZ	ANZ	
											437
	7 0,2 3 0,1	138 3,5 155 3,9	3 0,1	13 0,3 10 0,3							078
		32 7,8 4210,3	1 0,2	1 0,2							
	7 0,2 3 0,1	170 3,9 197 4,5	4 0,1	14 0,3 10 0,2							
	1 0,1 1 0,1	42 4,0 47 4,5		1 0,1 2 0,2							082
	7 0,2 3 0,1	119 3,8 124 4,0		6 0,2 5 0,2							086
		23 8,3 3010,9									
	7 0,2 3 0,1	142 4,2 154 4,5		6 0,2 5 0,1							
1 0,0	3 0,1 3 0,1	227 4,3 257 4,9	1 0,0	23 0,4 18 0,3							088
	1 0,2 1 0,2	4910,0 4910,0									
1 0,0	4 0,1 4 0,1	276 4,8 306 5,3	1 0,0	23 0,4 18 0,3							
	4 0,3 3 0,2	47 3,4 52 3,8	2 0,1	3 0,2 3 0,2							123
2 0,0	17 0,2 8 0,1	391 4,4 426 4,8	6 0,1	38 0,4 24 0,3							100
2 0,2	4 0,4	11512,4 12613,5	2 0,2								
4 0,0	21 0,2 8 0,1	506 5,2 552 5,6	8 0,1	38 0,4 24 0,2							
	2 0,1 2 0,1	46 3,3 58 4,2	2 0,1	9 0,6 6 0,4							101
		1613,2 1814,9									
	2 0,1 2 0,1	62 4,1 76 5,0	2 0,1	9 0,6 6 0,4							
	4 0,4 3 0,3	27 2,9 25 2,7		4 0,4 4 0,4							102
4 0,1	14 0,2 3 0,0	417 5,3 497 6,3	1 0,0	27 0,3 22 0,3							104
2 0,2	1 0,1 1 0,1	104 9,7 12811,9		2 0,2							
6 0,1	15 0,2 4 0,0	521 5,8 625 6,9	1 0,0	29 0,3 22 0,2							

STADTKREIS / LANDKREIS GEMEINDE		WAHL- BERECH- TIGTE ANZ	WAEH- LER ANZ	WAHL- BE- TEILI- GUNG %	ERST-/ ZWEIT STIM- MEN	ABGEGEBENE STIMMEN		VON DEN GUEL T I G E N						
SCHL.	NAME					UN- GUEL T I G E ANZ	%	GUEL- TIGE ANZ	CDU 01 ANZ	%	SPD 02 ANZ	%	FDP/DVP 03 ANZ	%
437 NOCH LANDKREIS SIGMARINGEN														
105	SIGMARINGENDORF . .	2480	2118	(90,6)	E	35	1,7	2083	1355	65,1	582	27,9	34	1,6
					Z	22	1,0	2096	1314	62,7	525	25,0	124	5,9
	BRIEFWAHL		140	.	E			140	80	57,1	34	24,3	2	1,4
					Z			140	75	53,6	39	27,9	8	5,7
	ZUSAMMEN	2480	2258	91,0	E	35	1,6	2223	1435	64,6	616	27,7	36	1,6
					Z	22	1,0	2236	1389	62,1	564	25,2	132	5,9
107	STETTEN A.K. MARKT .	3608	2979	(90,3)	E	30	1,0	2949	2199	74,6	605	20,5	31	1,1
					Z	34	1,1	2945	2115	71,8	548	18,6	136	4,6
	BRIEFWAHL		302	.	E	1	0,3	301	200	66,4	65	21,6	1	0,3
					Z	1	0,3	301	185	61,5	60	19,9	19	6,3
	ZUSAMMEN	3608	3281	90,9	E	31	0,9	3250	2399	73,8	670	20,6	32	1,0
					Z	35	1,1	3246	2300	70,9	608	18,7	155	4,8
114	VERINGENSTADT,STADT	1571	1350	(91,8)	E	15	1,1	1335	1037	77,7	228	17,1	10	0,7
					Z	16	1,2	1334	992	74,4	227	17,0	51	3,8
	BRIEFWAHL		99	.	E			99	64	64,6	17	17,2	4	4,0
					Z			99	61	61,6	11	11,1	7	7,1
	ZUSAMMEN	1571	1449	92,2	E	15	1,0	1434	1101	76,8	245	17,1	14	1,0
					Z	16	1,1	1433	1053	73,5	238	16,6	58	4,0
118	WALD	1547	1334	(90,8)	E	18	1,3	1316	1106	84,0	149	11,3	20	1,5
					Z	23	1,7	1311	1062	81,0	134	10,2	70	5,3
999	REGIONAL NICHT AUF- TEILBARE BRIEFWAHL		595	.	E	3	0,5	592	425	71,8	98	16,6	9	1,5
					Z	1	0,2	594	394	66,3	80	13,5	43	7,2
000	LANDKREIS INSGESANT	79600	65388	(89,2)	E	821	1,3	64567	48182	74,6	12134	18,8	1322	2,0
					Z	730	1,1	64658	46127	71,3	11153	17,2	4100	6,3
	BRIEFWAHL		6041	.	E	22	0,4	6019	4001	66,5	1256	20,9	156	2,6
					Z	13	0,2	6028	3710	61,5	1078	17,9	530	8,8
	ZUSAMMEN	79600	71429	89,7	E	843	1,2	70586	52183	73,9	13390	19,0	1478	2,1
					Z	743	1,0	70686	49837	70,5	12231	17,3	4630	6,6

STIMMEN WURDEN ABGEGEBEN FÜR

BWK 04	DKP 05	GRUENE 06	EAP 07	NPD 08	EINZBEW 09	10	11	12	13	14	SCHL.
ANZ %	ANZ %	ANZ %	ANZ %	ANZ %	ANZ %	ANZ %	ANZ %	ANZ %	ANZ %	ANZ %	
											437
	8 0,4	99 4,8		5 0,2							105
	7 0,3	119 5,7	3 0,1	4 0,2							
		2316,4		1 0,7							
		1712,1		1 0,7							
	8 0,4	122 5,5		6 0,3							
	7 0,3	136 6,1	3 0,1	5 0,2							
	2 0,1	106 3,6		4 0,2							107
	1 0,0	142 4,8		3 0,1							
		3411,3		1 0,3							
		3612,0	1 0,3								
	2 0,1	140 4,3		7 0,2							
	1 0,0	178 5,5	1 0,0	3 0,1							
	2 0,1	56 4,2		2 0,1							114
		60 4,5		4 0,3							
		1414,1									
		2020,2									
	2 0,1	70 4,9		2 0,1							
		80 5,6		4 0,3							
	1 0,1	35 2,7		5 0,4							118
		44 3,4		1 0,1							
	1 0,2	57 9,6		2 0,3							999
	1 0,2	7512,6		1 0,2							
	104 0,2	2612 4,0		213 0,3							000
9 0,0	58 0,1	3019 4,7	30 0,0	162 0,3							
	11 0,2	587 9,8		8 0,1							
4 0,1	4 0,1	69411,5	5 0,1	3 0,0							
	115 0,2	3199 4,5		221 0,3							
13 0,0	62 0,1	3713 5,3	35 0,0	165 0,2							

5. Ergebnisse der Repräsentativen Bundestagswahlstatistik 1983 in Baden-Württemberg mit Vergleichsangaben von 1980

a) Wahlberechtigte, Wähler sowie Wahlbeteiligung nach Geschlecht und Altersgruppen

Bezeichnung	Wahl-jahr	Ein-heit	ins-gesamt	Wahlberechtigte bzw. Wähler										
				im Alter von ... Jahren										
				18 - 20	21 - 24	25 - 29	30 - 34	35 - 39	40 - 44	45 - 49	50 - 59	60 - 69	70 oder mehr	
Männer														
Wahlberechtigte insgesamt	1983	1 000	3 024,0	171,7	281,9	314,1	280,6	247,5	318,2	311,2	460,7	291,4	346,7	
		%	100	5,7	9,3	10,4	9,3	8,2	10,5	10,3	15,2	9,6	11,5	
	1980	1 000	2 920,3	211,6	256,7	270,3	261,1	268,8	343,8	270,1	444,8	288,4	304,7	
		%	100	7,2	8,8	9,3	8,9	9,2	11,8	9,2	15,2	9,9	10,4	
	V	1 000	103,7	- 39,9	25,2	43,8	19,5	- 21,3	- 25,6	41,1	15,9	3,0	42,0	
Wähler ohne Wahlschein	1983	1 000	2 457,8	139,0	211,2	237,2	223,5	203,4	270,8	269,9	398,9	245,7	258,3	
		%	100	5,7	8,6	9,7	9,1	8,3	11,0	11,0	16,2	10,0	10,5	
	1980	1 000	2 279,5	153,6	177,2	191,3	199,9	213,8	285,9	225,8	372,5	231,6	227,9	
		%	100	6,7	7,8	8,4	8,8	9,4	12,5	9,9	16,3	10,2	10,0	
	V	1 000	178,3	- 14,6	34,0	45,9	23,6	- 10,4	- 15,1	44,1	26,4	14,1	30,4	
Wahlbeteiligung ¹⁾	1983	%	89,1	85,8	83,1	85,1	87,6	89,9	91,6	92,7	92,9	92,6	85,7	
	1980	%	87,6	79,3	78,5	81,7	86,1	88,0	90,6	91,1	93,0	92,7	87,8	
	V	%-P. 2)	1,5	6,5	4,6	3,4	1,5	1,9	1,0	1,6	- 0,1	- 0,1	- 2,1	
Frauen														
Wahlberechtigte insgesamt	1983	1 000	3 520,8	161,7	277,0	304,2	281,8	239,1	309,6	308,1	508,8	468,2	662,3	
		%	100	4,6	7,9	8,6	8,0	6,8	8,8	8,8	14,5	13,3	18,8	
	1980	1 000	3 450,2	199,8	252,9	279,8	255,1	275,8	339,8	269,2	544,2	461,3	572,4	
		%	100	5,8	7,3	8,1	7,4	8,0	9,8	7,8	15,8	13,4	16,6	
	V	1 000	70,6	- 38,1	24,1	24,4	26,7	- 36,7	- 30,2	38,9	- 35,4	6,9	89,9	
Wähler ohne Wahlschein	1983	1 000	2 757,5	124,8	196,9	228,2	225,6	199,3	264,7	264,7	434,8	382,1	436,4	
		%	100	4,5	7,1	8,3	8,2	7,2	9,6	9,6	15,8	13,9	15,8	
	1980	1 000	2 592,3	139,0	163,5	198,9	196,5	221,8	275,4	222,3	439,8	358,4	376,9	
		%	100	5,4	6,3	7,7	7,6	8,6	10,6	8,6	17,0	13,8	14,5	
	V	1 000	165,2	- 14,2	33,4	29,3	29,1	- 22,5	- 10,7	42,4	- 5,0	23,7	59,5	
Wahlbeteiligung ¹⁾	1983	%	86,7	82,6	80,9	84,7	87,4	89,7	91,4	91,9	91,5	90,0	78,1	
	1980	%	85,3	76,0	75,5	81,8	85,5	87,9	88,7	90,0	90,7	89,4	79,8	
	V	%-P. 2)	1,4	6,6	5,4	2,9	1,9	1,8	2,7	1,9	0,8	0,6	- 1,7	
Männer und Frauen														
Wahlberechtigte insgesamt	1983	1 000	6 544,8	333,4	558,9	618,2	562,4	486,6	627,8	619,3	969,5	759,7	1 009,0	
		%	100	5,1	8,5	9,4	8,6	7,4	9,6	9,5	14,8	11,6	15,4	
	1980	1 000	6 370,5	411,4	509,6	550,1	516,2	544,6	683,5	539,3	989,0	749,7	877,1	
		%	100	6,5	8,0	8,6	8,1	8,5	10,7	8,5	15,5	11,8	13,8	
	V	1 000	174,3	- 78,0	49,3	68,1	46,2	- 58,0	- 55,7	80,0	- 19,5	10,0	131,9	
Wähler ohne Wahlschein	1983	1 000	5 215,3	263,8	408,1	465,4	449,0	402,7	535,5	534,5	833,7	627,8	694,7	
		%	100	5,1	7,8	8,9	8,6	7,7	10,3	10,2	16,0	12,0	13,3	
	1980	1 000	4 871,8	292,6	340,6	390,2	396,4	435,6	561,2	448,0	812,2	590,0	604,7	
		%	100	6,0	7,0	8,0	8,1	8,9	11,5	9,2	16,7	12,1	12,4	
	V	1 000	343,5	- 28,8	67,5	75,2	52,6	- 32,9	- 25,7	86,5	21,5	37,8	90,0	
Wahlbeteiligung ¹⁾	1983	%	87,8	84,3	82,0	84,9	87,5	89,8	91,5	92,3	92,2	91,0	80,8	
	1980	%	86,3	77,7	77,0	81,8	85,8	87,9	89,6	90,6	91,7	90,7	82,7	
	V	%-P. 2)	1,5	6,6	5,0	3,1	1,7	1,9	1,9	1,7	0,5	0,3	- 1,9	
Geschlechterproportion														
Weibliche Wahlberechtigte auf 1 000 männliche	1983	Anz.	1 164	942	983	968	1 004	966	973	990	1 104	1 607	1 910	
	1980	Anz.	1 181	944	985	1 035	977	1 026	988	997	1 223	1 600	1 879	
	V	Anz.	- 17	- 2	- 2	- 67	27	- 60	- 15	- 7	- 119	7	31	
Weibliche Wähler ohne Wahlschein auf 1 000 männliche	1983	Anz.	1 122	898	932	962	1 009	980	977	981	1 090	1 555	1 690	
	1980	Anz.	1 137	905	923	1 040	983	1 037	963	984	1 181	1 547	1 654	
	V	Anz.	- 15	- 7	9	- 78	26	- 57	14	- 3	- 91	8	36	

1) Wahlbeteiligung der Wahlberechtigten ohne Wahlschein. - 2) Prozentpunkte.

5. Ergebnisse der Repräsentativen Bundestagswahlstatistik 1983 in Baden-Württemberg mit Vergleichsangaben von 1980

b) Stimmabgabe nach Geschlecht und Altersgruppen der Wähler

Bezeichnung	Wahl- jahr Veränderung (V)	Ein- heit	Männer					Frauen					Männer und Frauen							
			im Alter von ... Jahren					im Alter von ... Jahren					im Alter von ... Jahren							
			ins- gesamt	18 - 24	25 - 34	35 - 44	45 - 59	60 oder mehr	ins- gesamt	18 - 24	25 - 34	35 - 44	45 - 59	60 oder mehr	ins- gesamt	18 - 24	25 - 34	35 - 44	45 - 59	60 oder mehr
Wähler ¹⁾	1983	1 000	2 460,4	355,6	460,2	472,5	664,7	507,5	2 759,7	324,2	451,7	461,6	695,5	826,8	5 220,2	679,8	911,9	934,1	1 360,1	1 334,3
	1980	1 000	2 282,8	333,2	390,0	501,4	599,8	458,4	2 594,0	302,3	390,9	500,5	659,2	741,1	4 876,8	635,5	780,9	1 001,9	1 259,0	1 199,5
Ungültige Zweitstimmen ²⁾	1983	1 000	23,4	2,2	2,5	2,5	7,8	8,4	35,9	1,9	2,5	3,8	10,9	16,8	59,3	4,1	5,0	6,4	18,7	25,2
	1980	1 000	1,0	0,6	0,5	0,5	1,2	1,7	1,3	0,6	0,6	0,8	1,6	2,0	1,1	0,6	0,5	0,7	1,4	1,9
Gültige Zweitstimmen ²⁾	1983	1 000	2 436,3	353,3	457,5	469,8	656,7	499,0	2 723,4	322,1	449,0	457,6	684,6	810,1	5 159,7	675,4	906,5	927,3	1 341,3	1 309,1
	1980	1 000	2 259,2	329,8	387,6	497,4	593,2	451,2	2 556,2	299,0	387,6	494,8	649,7	725,1	4 815,4	628,8	775,2	992,2	1 242,9	1 176,3
Davon CDU	1983	1 000	1 771,1	23,5	69,9	27,4	63,5	47,8	167,2	23,1	61,4	37,2	34,9	85,0	344,3	46,6	131,3	64,9	96,4	132,8
	1980	1 000	1 260,0	160,1	220,9	252,4	350,9	275,7	1 467,3	139,2	212,7	248,3	381,9	485,1	2 727,3	299,3	433,7	500,7	732,8	760,8
SPD	1983	1 000	1 071,1	124,3	163,1	247,4	316,5	255,8	1 234,0	106,7	148,0	238,5	338,3	402,4	2 341,0	231,0	311,1	485,9	654,9	658,2
	1980	1 000	1 152,9	35,8	57,8	5,0	34,4	19,9	233,3	32,5	64,7	9,8	43,6	82,7	386,3	68,3	122,6	14,8	77,9	102,6
FDP/DVP	1983	1 000	757,7	109,3	137,2	135,5	210,5	165,2	865,8	108,3	145,0	137,6	219,0	256,0	1 623,5	217,6	282,2	273,1	429,5	421,2
	1980	1 000	831,3	145,1	155,3	170,8	205,7	154,4	974,4	137,6	165,1	177,3	236,0	258,4	1 805,7	202,6	320,4	348,1	441,7	412,8
GRÜNE	1983	1 000	167,2	56,9	57,8	26,0	18,7	7,9	160,8	51,4	53,3	23,5	21,7	10,9	328,0	108,2	111,1	49,5	40,4	18,8
	1980	1 000	42,1	18,6	11,5	5,0	4,1	3,0	37,0	13,9	10,3	4,7	5,1	3,1	79,1	32,5	21,7	9,7	9,1	102,2
Sonstige	1983 ³⁾	1 000	19,3	2,7	3,5	3,0	5,4	4,7	8,3	1,0	1,6	0,8	2,7	2,2	27,6	3,7	5,2	3,8	8,0	6,9
	1980 ⁴⁾	1 000	13,5	2,8	2,4	2,0	3,8	2,6	6,5	0,8	1,7	0,7	1,7	1,6	20,1	3,6	4,0	2,7	5,5	4,2
Stimmenanteile ²⁾ CDU	1983	1 000	5,8	0,1	1,1	1,0	1,6	2,1	1,8	0,2	0,1	0,1	1,0	0,6	7,5	0,1	1,2	1,1	2,5	2,7
	1980	1 000	5,8	0,1	1,1	1,0	1,6	2,1	1,8	0,2	0,1	0,1	1,0	0,6	7,5	0,1	1,2	1,1	2,5	2,7
SPD	1983	1 000	51,7	45,3	48,3	53,7	53,4	55,3	53,9	43,2	47,4	54,3	55,8	59,9	52,9	44,3	47,8	54,0	54,6	58,1
	1980	1 000	49,0	37,7	42,1	49,7	53,4	56,7	48,3	35,7	38,2	48,2	52,1	55,5	48,6	36,7	40,1	49,0	52,7	56,0
FDP/DVP	1983	1 000	31,1	30,9	30,0	28,9	32,0	33,1	31,8	33,6	32,3	30,1	32,0	31,6	31,5	32,2	31,1	29,5	32,0	32,2
	1980	1 000	36,8	44,0	40,1	34,3	34,7	34,2	38,1	46,0	42,6	35,8	36,3	35,6	37,5	44,9	41,3	35,1	35,5	35,1
GRÜNE	1983	1 000	9,5	6,8	8,2	11,2	10,9	9,2	8,1	6,8	8,1	10,3	8,7	6,9	8,8	6,8	8,1	10,8	9,8	7,8
	1980	1 000	11,8	11,6	14,1	14,5	10,8	8,1	11,9	13,0	15,9	14,8	10,6	8,4	11,8	12,3	15,0	14,7	10,7	8,3
Sonstige	1983 ³⁾	1 000	0,8	0,8	0,8	0,6	0,8	0,9	0,3	0,3	0,4	0,2	0,4	0,3	0,5	0,5	0,6	0,4	0,6	0,5
	1980 ⁴⁾	1 000	0,6	0,8	0,6	0,4	0,6	0,6	0,3	0,3	0,4	0,2	0,3	0,2	0,4	0,6	0,5	0,3	0,4	0,4
Stimmenanteile ²⁾	1983	1 000	0,2	0,2	0,2	0,2	0,2	0,3	0,3	0,3	0,3	0,3	0,3	0,1	0,1	0,1	0,1	0,1	0,2	0,1
	1980	1 000	0,2	0,2	0,2	0,2	0,2	0,3	0,3	0,3	0,3	0,3	0,3	0,1	0,1	0,1	0,1	0,1	0,2	0,1

1) Ohne Briefwähler. - 2) Ohne Stimmen der Briefwähler. - 3) SPD, FDP, EAP, KSW, NPD, V. - 4) DKP, EAP, KSW, NPD, V. - 5) Prozentpunkte.

Anhang 1

Rechtsgrundlagen

Nachstehend sind abgedruckt:

Bundeswahlgesetz in der Fassung vom 1. September 1975 (BGBl. I S. 2326)

Fünftes Gesetz zur Änderung des Bundeswahlgesetzes vom 20. Juli 1979 (BGBl. I S. 1149) mit Anlage (Wahlkreiseinteilung)

Auszug aus der Bundeswahlordnung in der Fassung vom 8. November 1979 (BGBl. I S. 1805)

Bestimmungen des Bundeswahlgesetzes, die durch die Wahlrechtsnovelle 1979 geändert wurden, sind am Rande durch einen Strich besonders gekennzeichnet. Auf neu eingefügte Vorschriften wird durch ★ hingewiesen. Das Wort "Bundestag" ist im Wortlaut des Bundeswahlgesetzes durchgehend durch "Deutscher Bundestag" zu ersetzen.

Das Sechste Gesetz zur Änderung des Bundeswahlgesetzes vom 7. Dezember 1982 (BGBl. I S. 1613) hat Wahlkreisänderungen in Bayern zum Inhalt. Auf den Abdruck wird deshalb verzichtet.

1975	Ausgegeben zu Bonn am 13. September 1975	Nr. 105
------	--	---------

Tag	Inhalt	Seite
1. 9. 75	Neufassung des Bundeswahlgesetzes III-1	2325
3. 9. 75	Neufassung der Bundeswahlordnung III-1-1	2384
3. 9. 75	Verordnung über den Einsatz von Wahlgeräten bei Wahlen zum Deutschen Bundestag (Bundeswahlgeräteverordnung — BWahlGV) III-1-2	2459

Hinweis auf andere Verkündungsblätter

Rechtsvorschriften der Europäischen Gemeinschaften	2469
--	------

Bekanntmachung der Neufassung des Bundeswahlgesetzes

Vom 1. September 1975

Auf Grund des Artikels 5 Nr. 1 des Gesetzes zur Änderung des Bundeswahlgesetzes vom 24. Juni 1975 (Bundesgesetzbl. I S. 1593) wird nachstehend der Wortlaut des Bundeswahlgesetzes vom 7. Mai 1956 (Bundesgesetzbl. I S. 383) in der ab 3. Juli 1975 geltenden Fassung bekanntgemacht. Diese Fassung ergibt sich aus

- a) der Bekanntmachung der Neufassung des Bundeswahlgesetzes vom 3. Juli 1972 (Bundesgesetzblatt I S. 1100, 1534),
- b) der Bekanntmachung der Wahlkreiseinteilung für die Wahl zum Bundestag der Bundesrepublik Deutschland (Neubeschreibung) vom 29. September 1972 (Bundesgesetzbl. I S. 1849),
- c) Artikel 32 des Einführungsgesetzes zum Strafgesetzbuch (EGStGB) vom 2. März 1974 (Bundesgesetzbl. I S. 469) und
- d) dem Gesetz zur Änderung des Bundeswahlgesetzes vom 24. Juni 1975 (Bundesgesetzbl. I S. 1593).

Bonn, den 1. September 1975

Der Bundesminister des Innern
Maihofer

Bundewahlgesetz

Inhaltsübersicht

Erster Abschnitt:

Wahlsystem (§§ 1 bis 7)	§
Zusammensetzung des Bundestages und Wahlrechtsgrundsätze	1
Gliederung des Wahlgebietes	2
Wahlkreiskommission und Wahlkreiseinteilung	3
Stimmen	4
Wahl in den Wahlkreisen	5
Wahl nach Landeslisten	6
Listenverbindung	7

Zweiter Abschnitt:

Wahlorgane (§§ 8 bis 11)	
Gliederung der Wahlorgane	8
Bildung der Wahlorgane	9
Tätigkeit der Wahlausschüsse und Wahlvorstände ..	10
Ehrenämter	11

Dritter Abschnitt:

Wahlrecht und Wählbarkeit (§§ 12 bis 15)	
Wahlrecht	12
Ausschluß vom Wahlrecht	13
Ausübung des Wahlrechts	14
Wählbarkeit	15

Vierter Abschnitt:

Vorbereitung der Wahl (§§ 16 bis 30)	
Wahltag	16
Wählerverzeichnis und Wahlschein	17
Wahlvorschlagsrecht	18
Einreichung der Wahlvorschläge	19
Inhalt und Form der Kreiswahlvorschläge	20
Aufstellung von Parteibewerbern	21
Vertrauensmänner	22
Zurücknahme von Kreiswahlvorschlägen	23
Änderung von Kreiswahlvorschlägen	24
Beseitigung von Mängeln	25
Zulassung der Kreiswahlvorschläge	26
Landeslisten	27
Zulassung der Landeslisten	28
Ausschluß von der Verbindung von Landeslisten ...	29
Stimmzettel	30

Fünfter Abschnitt:

Wahlhandlung (§§ 31 bis 36)	§
Öffentlichkeit der Wahlhandlung	31
Unzulässige Wahlpropaganda	32
Wahrung des Wahlheimnisses	33
Stimmabgabe mit Stimmzetteln	34
Stimmabgabe mit Wahlgeräten	35
Briefwahl	36

Sechster Abschnitt:

Feststellung des Wahlergebnisses (§§ 37 bis 42)	
Feststellung des Wahlergebnisses im Wahlbezirk ...	37
Feststellung des Briefwahlergebnisses	38
Ungültige Stimmen, Zurückweisung von Wahlbriefen, Auslegungsregeln	39
Entscheidung des Wahlvorstandes	40
Feststellung des Wahlergebnisses im Wahlkreis	41
Feststellung des Ergebnisses der Landeslistenwahl ..	42

Siebenter Abschnitt:

Besondere Vorschriften für Nachwahlen und Wiederholungswahlen (§§ 43 bis 44)	
Nachwahl	43
Wiederholungswahl	44

Achter Abschnitt:

Erwerb und Verlust der Mitgliedschaft im Bundestag (§§ 45 bis 48)	
Erwerb der Mitgliedschaft im Bundestag	45
Verlust der Mitgliedschaft im Bundestag	46
Entscheidung über den Verlust der Mitgliedschaft ...	47
Berufung von Listennachfolgern und Ersatzwahlen ..	48

Neunter Abschnitt:

Schlußbestimmungen (§§ 49 bis 56)	
Anfechtung	49
Wahlkosten	50
Wahlstatistik	51
Bundewahlordnung	52
Übergangsregelung	53
Berlin-Klausel	54
Ausdehnung des Geltungsbereiches dieses Gesetzes	55
Inkrafttreten	56

Erster Abschnitt**Wahlsystem****§ 1****Zusammensetzung des Bundestages
und Wahlrechtsgrundsätze**

(1) Der Bundestag besteht vorbehaltlich der sich aus diesem Gesetz ergebenden Abweichungen aus 518 Abgeordneten. Sie werden in allgemeiner, unmittelbarer, freier, gleicher und geheimer Wahl von den wahlberechtigten Deutschen nach den Grundsätzen einer mit der Personenwahl verbundenen Verhältniswahl gewählt.

(2) Von den Abgeordneten werden 259 nach Kreiswahlvorschlägen in den Wahlkreisen und die übrigen nach Landeswahlvorschlägen (Landeslisten) gewählt.

§ 2**Gliederung des Wahlgebietes**

(1) Wahlgebiet ist der Geltungsbereich dieses Gesetzes.

(2) Die Einteilung des Wahlgebietes in Wahlkreise ergibt sich aus der Anlage zu diesem Gesetz.

(3) Jeder Wahlkreis wird für die Stimmabgabe in Wahlbezirke eingeteilt.

§ 3**Wahlkreiskommission und Wahlkreiseinteilung**

(1) Der Bundespräsident ernennt eine ständige Wahlkreiskommission. Sie besteht aus dem Präsidenten des Statistischen Bundesamtes, einem Richter des Bundesverwaltungsgerichts und fünf weiteren Mitgliedern.

(2) Die Wahlkreiskommission hat die Aufgabe, über Änderungen der Bevölkerungszahlen im Wahlgebiet zu berichten und darzulegen, ob und welche Änderungen der Wahlkreiseinteilung sie mit Hinblick darauf für erforderlich hält. Sie kann in ihrem Bericht auch aus anderen Gründen Änderungsvorschläge machen. Bei ihren Vorschlägen zur Wahlkreiseinteilung hat sie folgende Grundsätze zu beachten:

1. Die Ländergrenzen sind einzuhalten.
2. Die Bevölkerungszahl eines Wahlkreises soll von der durchschnittlichen Bevölkerungszahl der Wahlkreise nicht um mehr als 25 vom Hundert nach oben oder unten abweichen; beträgt die Abweichung mehr als 33 1/3 vom Hundert, ist eine Neuabgrenzung vorzunehmen.
3. Die Zahl der Wahlkreise in den einzelnen Ländern soll deren Bevölkerungsanteil soweit wie möglich entsprechen.
4. Der Wahlkreis soll ein zusammenhängendes Gebiet bilden.
5. Die Grenzen der Gemeinden, Kreise und kreisfreien Städte sollen nach Möglichkeit eingehalten werden.

Bei Ermittlung der Bevölkerungszahlen bleiben Ausländer (§ 1 Abs. 2 des Ausländergesetzes) unberücksichtigt.

(3) Der Bericht der Wahlkreiskommission ist dem Bundesminister des Innern innerhalb von eineinhalb Jahren nach dem ersten Zusammentritt des Bundestages zu erstatten. Der Bundesminister des Innern leitet ihn unverzüglich dem Bundestag zu und veröffentlicht ihn im Bundesanzeiger. Auf Ersuchen des Bundesministers des Innern hat die Wahlkreiskommission einen ergänzenden Bericht zu erstatten; für diesen Fall gilt Satz 2 entsprechend.

(4) Werden Landesgrenzen nach dem Gesetz über das Verfahren bei Änderungen des Gebietsbestandes der Länder nach Artikel 29 Abs. 7 des Grundgesetzes vom 16. März 1965 (Bundesgesetzbl. I S. 65), geändert durch das Gesetz vom 9. August 1971 (Bundesgesetzbl. I S. 1241), geändert, so ändern sich entsprechend auch die Grenzen der betroffenen Wahlkreise. Werden im aufnehmenden Land zwei oder mehrere Wahlkreise berührt oder wird eine Exklave eines Landes gebildet, so bestimmt sich die Wahlkreiszugehörigkeit des neuen Landesteiles nach der Wahlkreiszugehörigkeit der Gemeinde, des Gemeindebezirks oder des gemeindefreien Gebietes, denen er zugeschlagen wird.

§ 4**Stimmen**

Jeder Wähler hat zwei Stimmen, eine Erststimme für die Wahl eines Wahlkreisabgeordneten, eine Zweitstimme für die Wahl einer Landesliste.

§ 5**Wahl in den Wahlkreisen**

In jedem Wahlkreis wird ein Abgeordneter gewählt. Gewählt ist der Bewerber, der die meisten Stimmen auf sich vereinigt. Bei Stimmengleichheit entscheidet das vom Kreiswahlleiter zu ziehende Los.

§ 6**Wahl nach Landeslisten**

(1) Für die Verteilung der nach Landeslisten zu besetzenden Sitze werden die für jede Landesliste abgegebenen Zweitstimmen zusammengezählt. Nicht berücksichtigt werden dabei die Zweitstimmen derjenigen Wähler, die ihre Erststimme für einen im Wahlkreis erfolgreichen Bewerber abgegeben haben, der gemäß § 20 Abs. 3 oder von einer Partei, für die in dem betreffenden Lande keine Landesliste zugelassen ist, vorgeschlagen ist. Von der Gesamtzahl der Abgeordneten (§ 1 Abs. 1) wird die Zahl der erfolgreichen Wahlkreisbewerber abgezogen, die in Satz 2 genannt oder von einer nach Absatz 4 nicht zu berücksichtigenden Partei vorgeschlagen sind. Die verbleibenden Sitze werden auf die Landeslisten im Verhältnis der Summen ihrer nach den Sätzen 1 und 2 zu berücksichtigenden Zweitstimmen im Höchstzahlverfahren d'Hondt verteilt. Über die Zuteilung des letzten Sitzes entscheidet bei gleichen Höchstzahlen das vom Bundeswahlleiter zu ziehende Los.

(2) Von der für jede Landesliste so ermittelten Abgeordnetenzahl wird die Zahl der von der Partei in den Wahlkreisen des Landes errungenen Sitze ab-

gerechnet. Die restlichen Sitze werden aus der Landesliste in der dort festgelegten Reihenfolge besetzt. Bewerber, die in einem Wahlkreis gewählt sind, bleiben auf der Landesliste unberücksichtigt. Entfallen auf eine Landesliste mehr Sitze als Bewerber benannt sind, so bleiben diese Sitze unbesetzt.

(3) In den Wahlkreisen errungene Sitze verbleiben einer Partei auch dann, wenn sie die nach Absatz 1 ermittelte Zahl übersteigen. In einem solchen Falle erhöht sich die Gesamtzahl der Sitze (§ 1 Abs. 1) um die Unterschiedszahl; eine erneute Berechnung nach Absatz 1 findet nicht statt.

(4) Bei Verteilung der Sitze auf die Landeslisten werden nur Parteien berücksichtigt, die mindestens 5 vom Hundert der im Wahlgebiet abgegebenen gültigen Zweitstimmen erhalten oder in mindestens drei Wahlkreisen einen Sitz errungen haben. Satz 1 findet auf die von Parteien nationaler Minderheiten eingereichten Listen keine Anwendung.

§ 7

Listenverbindung

(1) Landeslisten derselben Partei gelten als verbunden, soweit nicht erklärt wird, daß eine oder mehrere beteiligte Landeslisten von der Listenverbindung ausgeschlossen sein sollen.

(2) Verbundene Listen gelten bei der Sitzverteilung im Verhältnis zu den übrigen Listen als eine Liste.

(3) Die auf eine Listenverbindung entfallenden Sitze werden auf die beteiligten Landeslisten im Verhältnis ihrer Zweitstimmen im Höchstzahlverfahren d'Hondt verteilt. § 6 Abs. 1 Satz 1, 2, 4, 5, Abs. 2 und 3 gilt entsprechend.

Zweiter Abschnitt

Wahlorgane

§ 8

Gliederung der Wahlorgane

(1) Wahlorgane sind

der Bundeswahlleiter und der Bundeswahlausschuß für das Wahlgebiet,

ein Landeswahlleiter und ein Landeswahlausschuß für jedes Land,

ein Kreiswahlleiter und ein Kreiswahlausschuß für jeden Wahlkreis,

ein Wahlvorsteher und ein Wahlvorstand für jeden Wahlbezirk und

ein Wahlvorsteher und ein Wahlvorstand für jeden Wahlkreis zur Feststellung des Briefwahlergebnisses.

(2) Für mehrere benachbarte Wahlkreise kann ein gemeinsamer Kreiswahlleiter bestellt und ein gemeinsamer Kreiswahlausschuß gebildet werden. Zur Feststellung des Briefwahlergebnisses können für einen Wahlkreis mehrere Wahlvorsteher und Wahlvorstände eingesetzt werden.

§ 9

Bildung der Wahlorgane

(1) Der Bundeswahlleiter und sein Stellvertreter werden vom Bundesminister des Innern, die Landeswahlleiter, Kreiswahlleiter und Wahlvorsteher sowie ihre Stellvertreter von der Landesregierung oder der von ihr bestimmten Stelle ernannt.

(2) Die Wahlausschüsse bestehen aus dem Wahlleiter als Vorsitzendem und sechs von ihm berufenen Wahlberechtigten als Beisitzern. Die Wahlvorstände bestehen aus dem Wahlvorsteher als Vorsitzendem, seinem Stellvertreter und weiteren fünf bis sieben vom Wahlvorsteher berufenen Wahlberechtigten als Beisitzern; die Landesregierung oder die von ihr bestimmte Stelle kann anordnen, daß die Gemeindebehörde die Beisitzer des Wahlvorstandes und der Kreiswahlleiter die Beisitzer des Wahlvorstandes zur Feststellung des Briefwahlergebnisses allein oder im Einvernehmen mit dem Wahlvorsteher berufen. Bei Berufung der Beisitzer sind die in dem jeweiligen Bezirk vertretenen Parteien nach Möglichkeit zu berücksichtigen.

(3) Niemand darf in mehr als einem Wahlorgan Mitglied sein. Wahlbewerber, Vertrauensmänner für Wahlvorschläge und deren Stellvertreter dürfen nicht zu Mitgliedern eines Wahlorgans bestellt werden.

§ 10

Tätigkeit der Wahlausschüsse und Wahlvorstände

Die Wahlausschüsse und Wahlvorstände verhandeln und entscheiden in öffentlicher Sitzung. Bei den Abstimmungen entscheidet Stimmenmehrheit; bei Stimmengleichheit gibt die Stimme des Vorsitzenden den Ausschlag.

§ 11

Ehrenämter

(1) Die Beisitzer der Wahlausschüsse und die Mitglieder der Wahlvorstände üben ihre Tätigkeit ehrenamtlich aus. Zur Übernahme dieses Ehrenamtes ist jeder Wahlberechtigte verpflichtet. Das Ehrenamt darf nur aus wichtigem Grunde abgelehnt werden.

(2) Wer ohne wichtigen Grund ein Ehrenamt ablehnt oder sich ohne genügende Entschuldigung den Pflichten eines solchen entzieht, handelt ordnungswidrig. Die Ordnungswidrigkeit kann mit einer Geldbuße geahndet werden.

(3) Verwaltungsbehörde im Sinne des § 36 Abs. 1 Nr. 1 des Gesetzes über Ordnungswidrigkeiten ist der Kreiswahlleiter, wenn ein Wahlberechtigter das Amt eines Wahlvorstehers, stellvertretenden Wahlvorstehers oder eines Beisitzers im Wahlvorstand oder im Kreiswahlausschuß, der Landeswahlleiter, wenn ein Wahlberechtigter das Amt eines Beisitzers im Landeswahlausschuß, der Bundeswahlleiter, wenn ein Wahlberechtigter das Amt eines Beisitzers im Bundeswahlausschuß unberechtigt ablehnt oder sich ohne genügende Entschuldigung den Pflichten eines solchen Amtes entzieht.

Dritter Abschnitt

Wahlrecht und Wahlbarkeit

§ 12

Wahlrecht

(1) Wahlberechtigt sind alle Deutschen im Sinne des Artikels 116 Abs. 1 des Grundgesetzes, die am Wahltag

1. das achtzehnte Lebensjahr vollendet haben,
2. seit mindestens drei Monaten im Geltungsbereich dieses Gesetzes eine Wohnung innehaben oder sich sonst gewöhnlich aufhalten,
3. nicht nach § 13 vom Wahlrecht ausgeschlossen sind.

(2) Wahlberechtigt sind bei Vorliegen der sonstigen Voraussetzungen auch Beamte, Soldaten, Angestellte und Arbeiter im öffentlichen Dienst, die auf Anordnung ihres Dienstherrn außerhalb des Geltungsbereiches dieses Gesetzes eine Wohnung innehaben oder sich sonst gewöhnlich aufhalten, sowie die Angehörigen ihres Hausstandes. Bei Rückkehr in den Geltungsbereich dieses Gesetzes gilt die Dreimonatsfrist des Absatzes 1 Nr. 2 nicht.

(3) Wohnung im Sinne dieses Gesetzes ist jeder umschlossene Raum, der zum Wohnen oder Schlafen benutzt wird. Wohnwagen und Wohnschiffe sind jedoch nur dann als Wohnungen anzusehen, wenn sie nicht oder nur gelegentlich fortbewegt werden.

(4) Sofern sie im Geltungsbereich dieses Gesetzes keine Wohnung innehaben, gilt als Wohnung im Sinne des Absatzes 1 Nr. 2

1. für Seeleute sowie für die Angehörigen ihres Hausstandes das von ihnen bezogene Schiff, wenn dieses nach dem Flaggenrechtsgesetz vom 8. Februar 1951 (Bundesgesetzbl. I S. 79), zuletzt geändert durch das Konsulargesetz vom 11. September 1974 (Bundesgesetzbl. I S. 2317), die Bundesflagge zu führen berechtigt ist,
2. für Binnenschiffer sowie für die Angehörigen ihres Hausstandes das von ihnen bezogene Schiff, wenn dieses in einem Schiffsregister im Geltungsbereich dieses Gesetzes eingetragen ist,
3. für im Vollzug gerichtlich angeordneter Freiheitsentziehung befindliche Personen sowie für andere Untergebrachte die Anstalt oder die entsprechende Einrichtung.

§ 13

Ausschluß vom Wahlrecht

Ausgeschlossen vom Wahlrecht ist,

1. wer infolge Richterspruchs das Wahlrecht nicht besitzt,
2. wer entmündigt ist oder wegen geistigen Gebrechens unter Pflegschaft steht,
3. wer nach § 63 des Strafgesetzbuches in einem psychiatrischen Krankenhaus untergebracht ist,
4. wer infolge Richterspruchs auf Grund landesrechtlicher Vorschriften wegen Geisteskrankheit oder Geistesschwäche nicht nur einstweilig in einem psychiatrischen Krankenhaus untergebracht ist.

§ 14

Ausübung des Wahlrechts

(1) Wählen kann nur, wer in ein Wählerverzeichnis eingetragen ist oder einen Wahlschein hat.

(2) Wer im Wählerverzeichnis eingetragen ist, kann nur in dem Wahlbezirk wählen, in dessen Wählerverzeichnis er geführt wird.

(3) Wer einen Wahlschein hat, kann an der Wahl des Wahlkreises, in dem der Wahlschein ausgestellt ist,

a) durch Stimmabgabe in einem beliebigen Wahlbezirk dieses Wahlkreises oder

b) durch Briefwahl

teilnehmen.

(4) Jeder Wahlberechtigte kann sein Wahlrecht nur einmal und nur persönlich ausüben.

§ 15

Wahlbarkeit

(1) Wahlbar ist, wer am Wahltag

1. seit mindestens einem Jahr Deutscher im Sinne des Artikels 116 Abs. 1 des Grundgesetzes ist und
2. das achtzehnte Lebensjahr vollendet hat.

(2) Nicht wählbar ist,

1. wer nach § 13 vom Wahlrecht ausgeschlossen ist,
2. wer infolge Richterspruchs die Wahlbarkeit oder die Fähigkeit zur Bekleidung öffentlicher Ämter nicht besitzt oder
3. wer, ohne die deutsche Staatsangehörigkeit zu besitzen, Deutscher im Sinne des Artikels 116 Abs. 1 des Grundgesetzes ist und diese Rechtsstellung durch Ausschlagung der deutschen Staatsangehörigkeit nach dem Gesetz zur Regelung von Fragen der Staatsangehörigkeit vom 22. Februar 1955 (Bundesgesetzbl. I S. 65) erlangt hat.

Vierter Abschnitt

Vorbereitung der Wahl

§ 16

Wahltag

Der Bundespräsident bestimmt den Tag der Hauptwahl (Wahltag). Wahltag muß ein Sonntag oder gesetzlicher Feiertag sein.

§ 17

Wählerverzeichnis und Wahlschein

(1) Die Gemeindebehörden führen für jeden Wahlbezirk ein Verzeichnis der Wahlberechtigten. Das Wählerverzeichnis wird vom zwanzigsten bis fünfzehnten Tage vor der Wahl zur allgemeinen Einsicht öffentlich ausgelegt.

(2) Ein Wahlberechtigter, der verhindert ist, in dem Wahlbezirk zu wählen, in dessen Wählerverzeichnis er eingetragen ist, oder der aus einem von

ihm nicht zu vertretenden Grunde in das Wählerverzeichnis nicht aufgenommen worden ist, erhält auf Antrag einen Wahlschein.

§ 18

Wahlvorschlagsrecht

(1) Wahlvorschläge können von Parteien und nach Maßgabe des § 20 von Wahlberechtigten eingereicht werden.

(2) Parteien, die im Bundestag oder einem Landtag seit deren letzter Wahl nicht auf Grund eigener Wahlvorschläge ununterbrochen mit mindestens fünf Abgeordneten vertreten waren, können als solche einen Wahlvorschlag nur einreichen, wenn sie spätestens am siebenundvierzigsten Tage vor der Wahl dem Bundeswahlleiter ihre Beteiligung an der Wahl angezeigt haben und der Bundeswahlausschuß ihre Parteieigenschaft festgestellt hat.

(3) Der Bundeswahlausschuß stellt spätestens am siebenunddreißigsten Tage vor der Wahl für alle Wahlorgane verbindlich fest,

1. welche Parteien im Bundestag oder in einem Landtag seit deren letzter Wahl auf Grund eigener Wahlvorschläge ununterbrochen mit mindestens fünf Abgeordneten vertreten waren,
2. welche Vereinigungen, die nach Absatz 2 ihre Beteiligung angezeigt haben, für die Wahl als Parteien anzuerkennen sind.

(4) Eine Partei kann in jedem Wahlkreis nur einen Kreiswahlvorschlag und in jedem Land nur eine Landesliste einreichen.

§ 19

Einreichung der Wahlvorschläge

Kreiswahlvorschläge sind dem Kreiswahlleiter, Landeslisten dem Landeswahlleiter spätestens am vierunddreißigsten Tage vor der Wahl bis 18 Uhr schriftlich einzureichen.

§ 20

Inhalt und Form der Kreiswahlvorschläge

(1) Der Kreiswahlvorschlag darf nur den Namen eines Bewerbers enthalten. Jeder Bewerber kann nur in einem Wahlkreis und hier nur in einem Kreiswahlvorschlag benannt werden. Als Bewerber kann nur vorgeschlagen werden, wer seine Zustimmung dazu schriftlich erteilt hat; die Zustimmung ist unwiderruflich.

(2) Kreiswahlvorschläge von Parteien müssen von dem Vorstand des Landesverbandes oder, wenn Landesverbände nicht bestehen, von den Vorständen der nächstniedrigen Gebietsverbände (§ 7 Abs. 2 des Parteiengesetzes), in deren Bereich der Wahlkreis liegt, persönlich und handschriftlich unterzeichnet sein. Kreiswahlvorschläge der in § 18 Abs. 2 genannten Parteien müssen außerdem von mindestens 200 Wahlberechtigten des Wahlkreises persönlich und handschriftlich unterzeichnet sein. Das Erfordernis von 200 Unterschriften gilt nicht für Kreiswahlvorschläge von Parteien nationaler Minderheiten.

(3) Andere Kreiswahlvorschläge müssen von mindestens 200 Wahlberechtigten des Wahlkreises persönlich und handschriftlich unterzeichnet sein.

(4) Kreiswahlvorschläge von Parteien müssen den Namen der einreichenden Partei und, sofern sie eine Kurzbezeichnung verwendet, auch diese, andere Kreiswahlvorschläge ein Kennwort enthalten.

§ 21

Aufstellung von Parteibewerbern

(1) Als Bewerber einer Partei kann in einem Kreiswahlvorschlag nur benannt werden, wer in einer Mitgliederversammlung zur Wahl eines Wahlkreisbewerbers oder in einer besonderen oder allgemeinen Vertreterversammlung hierzu gewählt worden ist. Mitgliederversammlung zur Wahl eines Wahlkreisbewerbers ist eine Versammlung der im Zeitpunkt ihres Zusammentritts im Wahlkreis zum Bundestag wahlberechtigten Mitglieder der Partei. Besondere Vertreterversammlung ist eine Versammlung der von einer derartigen Mitgliederversammlung aus ihrer Mitte gewählten Vertreter. Allgemeine Vertreterversammlung ist eine nach der Satzung der Partei (§ 6 des Parteiengesetzes) allgemein für bevorstehende Wahlen von einer derartigen Mitgliederversammlung aus ihrer Mitte bestellte Versammlung.

(2) In Kreisen und kreisfreien Städten, die mehrere Wahlkreise umfassen, können die Bewerber für diejenigen Wahlkreise, deren Gebiet die Grenze des Kreises oder der kreisfreien Stadt nicht durchschneidet, in einer gemeinsamen Mitglieder- oder Vertreterversammlung gewählt werden.

(3) Die Bewerber und die Vertreter für die Vertreterversammlungen werden in geheimer Abstimmung gewählt. Die Wahlen dürfen nicht früher als ein Jahr vor Beginn des letzten Vierteljahres der Wahlperiode des Bundestages stattfinden; dies gilt nicht, wenn die Wahlperiode vorzeitig endet.

(4) Der Vorstand des Landesverbandes oder, wenn Landesverbände nicht bestehen, die Vorstände der nächstniedrigen Gebietsverbände (§ 7 Abs. 2 des Parteiengesetzes), in deren Bereich der Wahlkreis liegt, oder eine andere in der Parteisatzung hierfür vorgesehene Stelle können gegen den Beschluß einer Mitglieder- oder Vertreterversammlung Einspruch erheben. Auf einen solchen Einspruch ist die Abstimmung zu wiederholen. Ihr Ergebnis ist endgültig.

(5) Das Nähere über die Wahl der Vertreter für die Vertreterversammlung, über die Einberufung und Beschlußfähigkeit der Mitglieder- oder Vertreterversammlung sowie über das Verfahren für die Wahl des Bewerbers regeln die Parteien durch ihre Satzungen.

(6) Eine Ausfertigung der Niederschrift über die Wahl des Bewerbers mit Angaben über Ort und Zeit der Versammlung, Form der Einladung, Zahl der erschienenen Mitglieder und Ergebnis der Abstimmung ist mit dem Kreiswahlvorschlag einzureichen. Hierbei haben der Leiter der Versammlung und zwei von dieser bestimmte Teilnehmer gegenüber dem Kreiswahlleiter an Eides Statt zu versichern, daß die Wahl der Bewerber in geheimer Abstimmung

erfolgt ist. Der Kreiswahlleiter ist zur Abnahme einer solchen Versicherung an Eides Statt zuständig; er gilt als Behörde im Sinne des § 156 des Strafgesetzbuches.

§ 22

Vertrauensmänner

(1) In jedem Kreiswahlvorschlag sollen ein Vertrauensmann und ein Stellvertreter bezeichnet werden. Fehlt diese Bezeichnung, so gilt der erste Unterzeichner als Vertrauensmann, der zweite als sein Stellvertreter.

(2) Soweit in diesem Gesetz nichts anderes bestimmt ist, sind nur der Vertrauensmann und sein Stellvertreter, jeder für sich, berechtigt, verbindliche Erklärungen zum Kreiswahlvorschlag abzugeben und entgegenzunehmen.

(3) Der Vertrauensmann und sein Stellvertreter können durch schriftliche Erklärung der Mehrheit der Unterzeichner des Kreiswahlvorschlages an den Kreiswahlleiter abberufen und durch andere ersetzt werden.

§ 23

Zurücknahme von Kreiswahlvorschlägen

Ein Kreiswahlvorschlag kann durch gemeinsame schriftliche Erklärung des Vertrauensmannes und seines Stellvertreters zurückgenommen werden, solange nicht über seine Zulassung entschieden ist. Ein von mindestens 200 Wahlberechtigten unterzeichneter Kreiswahlvorschlag kann auch von der Mehrheit der Unterzeichner durch eine von ihnen persönlich und handschriftlich vollzogene Erklärung zurückgenommen werden.

§ 24

Änderung von Kreiswahlvorschlägen

Ein Kreiswahlvorschlag kann nach Ablauf der Einreichungsfrist nur durch gemeinsame schriftliche Erklärung des Vertrauensmannes und seines Stellvertreters und nur dann geändert werden, wenn der Bewerber stirbt oder die Wählbarkeit verliert. Das Verfahren nach § 21 braucht nicht eingehalten zu werden, der Unterschriften nach § 20 Abs. 2 und 3 bedarf es nicht. Nach der Entscheidung über die Zulassung eines Kreiswahlvorschlages (§ 26 Abs. 1 Satz 1) ist jede Änderung ausgeschlossen.

§ 25

Beseitigung von Mängeln

(1) Der Kreiswahlleiter hat die Kreiswahlvorschläge unverzüglich nach Eingang zu prüfen. Stellt er bei einem Kreiswahlvorschlag Mängel fest, so benachrichtigt er sofort den Vertrauensmann und fordert ihn auf, behebbare Mängel rechtzeitig zu beseitigen.

(2) Nach Ablauf der Einreichungsfrist können nur noch Mängel an sich gültiger Wahlvorschläge behoben werden. Ein gültiger Wahlvorschlag liegt nicht vor, wenn

1. die Form und Frist des § 19 nicht gewahrt sind,
2. die erforderlichen gültigen Unterschriften fehlen,

3. bei einem Parteiwahlvorschlag die Parteibezeichnung fehlt, die nach § 18 Abs. 2 erforderliche Feststellung der Parteieigenschaft abgelehnt ist oder die Nachweise des § 21 nicht erbracht sind,
4. der Bewerber mangelhaft bezeichnet ist, so daß seine Person nicht feststeht, oder
5. die Zustimmungserklärung des Bewerbers fehlt.

(3) Nach der Entscheidung über die Zulassung eines Kreiswahlvorschlages (§ 26 Abs. 1 Satz 1) ist jede Mängelbeseitigung ausgeschlossen.

(4) Gegen Verfügungen des Kreiswahlleiters im Mängelbeseitigungsverfahren kann der Vertrauensmann den Kreiswahlausschuß anrufen.

§ 26

Zulassung der Kreiswahlvorschläge

(1) Der Kreiswahlausschuß entscheidet am dreißigsten Tage vor der Wahl über die Zulassung der Kreiswahlvorschläge. Er hat Kreiswahlvorschläge zurückzuweisen, wenn sie

1. verspätet eingereicht sind oder
2. den Anforderungen nicht entsprechen, die durch dieses Gesetz und die Bundeswahlordnung aufgestellt sind, es sei denn, daß in diesen Vorschriften etwas anderes bestimmt ist.

Die Entscheidung ist in der Sitzung des Kreiswahlausschusses bekanntzugeben.

(2) Weist der Kreiswahlausschuß einen Kreiswahlvorschlag zurück, so kann binnen drei Tagen nach Bekanntgabe der Entscheidung Beschwerde an den Landeswahlausschuß eingelegt werden. Beschwerdeberechtigt sind der Vertrauensmann des Kreiswahlvorschlages, der Bundeswahlleiter und der Kreiswahlleiter. Der Bundeswahlleiter und der Kreiswahlleiter können auch gegen eine Entscheidung, durch die ein Kreiswahlvorschlag zugelassen wird, Beschwerde erheben. In der Beschwerdeverhandlung sind die erschienenen Beteiligten zu hören. Die Entscheidung über die Beschwerde muß spätestens am vierundzwanzigsten Tage vor der Wahl getroffen werden.

(3) Der Kreiswahlleiter macht die zugelassenen Kreiswahlvorschläge spätestens am zwanzigsten Tage vor der Wahl öffentlich bekannt.

§ 27

Landeslisten

(1) Landeslisten können nur von Parteien eingereicht werden. Sie müssen von dem Vorstand des Landesverbandes oder, wenn Landesverbände nicht bestehen, von den Vorständen der nächstniedrigen Gebietsverbände (§ 7 Abs. 2 des Parteiengesetzes), die im Bereich des Landes liegen, bei den in § 18 Abs. 2 genannten Parteien außerdem von 1 vom Tausend der Wahlberechtigten des Landes bei der letzten Bundestagswahl, jedoch höchstens 2 000 Wahlberechtigten, persönlich und handschriftlich unterzeichnet sein. Das Erfordernis zusätzlicher Unterschriften gilt nicht für Landeslisten von Parteien nationaler Minderheiten. *

(2) Landeslisten müssen den Namen der einreichenden Partei und, sofern sie eine Kurzbezeichnung verwendet, auch diese enthalten.

(3) Die Namen der Bewerber müssen in erkennbarer Reihenfolge aufgeführt sein. Fehlt die erkennbare Reihenfolge, so gilt die alphabetische Reihenfolge der Familiennamen und bei gleichen Familiennamen die der Rufnamen.

(4) Ein Bewerber kann nur in einem Land und hier nur in einer Landesliste vorgeschlagen werden. In einer Landesliste kann nur benannt werden, wer seine Zustimmung dazu schriftlich erklärt hat; die Zustimmung ist unwiderruflich.

(5) § 21 Abs. 1, 3, 5 und 6 sowie die §§ 22 bis 25 gelten entsprechend mit der Maßgabe, daß die Versicherung an Eides Statt nach § 21 Abs. 6 Satz 2 sich auch darauf zu erstrecken hat, daß die Festlegung der Reihenfolge der Bewerber in der Landesliste in geheimer Abstimmung erfolgt ist.

§ 28

Zulassung der Landeslisten

(1) Der Landeswahlausschuß entscheidet am dreißigsten Tage vor der Wahl über die Zulassung der Landeslisten. Er hat Landeslisten zurückzuweisen, wenn sie

1. verspätet eingereicht sind oder
2. den Anforderungen nicht entsprechen, die durch dieses Gesetz und die Bundeswahlordnung aufgestellt sind, es sei denn, daß in diesen Vorschriften etwas anderes bestimmt ist.

Sind die Anforderungen nur hinsichtlich einzelner Bewerber nicht erfüllt, so werden ihre Namen aus der Landesliste gestrichen. Die Entscheidung ist in der Sitzung des Landeswahlausschusses bekanntzugeben.

(2) Weist der Landeswahlausschuß eine Landesliste ganz oder teilweise zurück, so kann binnen drei Tagen nach Bekanntgabe der Entscheidung Beschwerde an den Bundeswahlausschuß eingelegt werden. Beschwerdeberechtigt sind der Vertrauensmann der Landesliste und der Landeswahlleiter. Der Landeswahlleiter kann auch gegen eine Entscheidung, durch die eine Landesliste zugelassen wird, Beschwerde erheben. In der Beschwerdeverhandlung sind die erschienenen Beteiligten zu hören. Die Entscheidung über die Beschwerde muß spätestens am vierundzwanzigsten Tage vor der Wahl getroffen werden.

(3) Der Landeswahlleiter macht die zugelassenen Landeslisten spätestens am zwanzigsten Tage vor der Wahl öffentlich bekannt.

§ 29

Ausschluß von der Verbindung von Landeslisten

(1) Der Ausschluß von der Listenverbindung (§ 7) ist dem Bundeswahlleiter von dem Vertrauensmann der Landesliste und seinem Stellvertreter durch gemeinsame schriftliche Erklärung spätestens am zwanzigsten Tage vor der Wahl bis 18 Uhr mitzuteilen.

(2) Der Bundeswahlausschuß entscheidet spätestens am sechzehnten Tage vor der Wahl über die Erklärungen nach Absatz 1. § 28 Abs. 1 Satz 2 gilt entsprechend. Die Entscheidung ist in der Sitzung des Bundeswahlausschusses bekanntzugeben.

(3) Der Bundeswahlleiter macht die Listenverbindungen und die Landeslisten, für die eine Erklärung nach Absatz 1 abgegeben wurde, spätestens am fünfzehnten Tage vor der Wahl öffentlich bekannt.

§ 30

Stimmzettel

(1) Die Stimmzettel, die zugehörigen Umschläge und die Wahlbriefumschläge (§ 36 Abs. 1) werden amtlich hergestellt.

(2) Der Stimmzettel enthält

1. für die Wahl in den Wahlkreisen die Namen der Bewerber der zugelassenen Kreiswahlvorschläge, bei Kreiswahlvorschlägen von Parteien außerdem die Namen der Parteien und, sofern sie eine Kurzbezeichnung verwenden, auch diese, bei anderen Kreiswahlvorschlägen außerdem das Kennwort,
2. für die Wahl nach Landeslisten die Namen der Parteien und, sofern sie eine Kurzbezeichnung verwenden, auch diese, sowie die Namen der ersten fünf Bewerber der zugelassenen Landeslisten.

(3) Die Reihenfolge der Landeslisten von Parteien, die im letzten Bundestag vertreten waren, richtet sich nach der Zahl der Zweitstimmen, die sie bei der letzten Bundestagswahl im Land erreicht haben. Die übrigen Landeslisten schließen sich in alphabetischer Reihenfolge der Namen der Parteien an. Die Reihenfolge der Kreiswahlvorschläge richtet sich nach der Reihenfolge der entsprechenden Landeslisten. Sonstige Kreiswahlvorschläge schließen sich in alphabetischer Reihenfolge der Namen der Parteien oder der Kennwörter an.

Fünfter Abschnitt Wahlhandlung

§ 31

Öffentlichkeit der Wahlhandlung

Die Wahlhandlung ist öffentlich. Der Wahlvorstand kann Personen, die die Ordnung und Ruhe stören, aus dem Wahlraum verweisen.

§ 32

Unzulässige Wahlpropaganda

In dem Gebäude, in dem sich der Wahlraum befindet, ist jede Beeinflussung der Wähler durch Wort, Ton, Schrift oder Bild verboten.

§ 33

Wahrung des Wahlheimnisses

(1) Es sind Vorkehrungen dafür zu treffen, daß der Wähler den Stimmzettel unbeobachtet kennzeichnen und in den Umschlag legen kann. Für die

Aufnahme der Umschläge sind Wahlurnen zu verwenden, die die Wahrung des Wahlheimnisses sicherstellen.

(2) Ein Wähler, der des Lesens unkundig oder durch körperliches Gebrechen behindert ist, den Stimmzettel zu kennzeichnen, in den Wahlumschlag zu legen, diesen dem Wahlvorsteher zu übergeben oder selbst in die Wahlurne zu legen, kann sich der Hilfe einer Person seines Vertrauens bedienen.

§ 34

Stimmabgabe mit Stimmzetteln

(1) Gewählt wird mit amtlichen Stimmzetteln in amtlichen Umschlägen.

(2) Der Wähler gibt

1. seine Erststimme in der Weise ab, daß er durch ein auf den Stimmzettel gesetztes Kreuz oder auf andere Weise eindeutig kenntlich macht, welchem Bewerber sie gelten soll,
2. seine Zweitstimme in der Weise ab, daß er durch ein auf den Stimmzettel gesetztes Kreuz oder auf andere Weise eindeutig kenntlich macht, welcher Landesliste sie gelten soll.

§ 35

Stimmabgabe mit Wahlgeräten

(1) Zur Erleichterung der Abgabe und Zählung der Stimmen können anstelle von Stimmzetteln, Wahlumschlägen und Wahlurnen Wahlgeräte mit selbständigen Zählwerken benutzt werden.

(2) Wahlgeräte im Sinne von Absatz 1 müssen die Geheimhaltung der Stimmabgabe gewährleisten. Ihre Bauart muß für die Verwendung bei Wahlen zum Bundestag amtlich für einzelne Wahlen oder allgemein zugelassen sein. Über die Zulassung entscheidet der Bundesminister des Innern auf Antrag des Herstellers des Wahlgerätes. Die Verwendung eines amtlich zugelassenen Wahlgerätes bedarf der Genehmigung durch den Bundesminister des Innern. Die Genehmigung kann für einzelne Wahlen oder allgemein ausgesprochen werden.

(3) Der Bundesminister des Innern wird ermächtigt, durch Rechtsverordnung, die nicht der Zustimmung des Bundesrates bedarf, nähere Bestimmungen zu erlassen über

1. die Voraussetzungen für die amtliche Zulassung der Bauart von Wahlgeräten sowie für die Rücknahme und den Widerruf der Zulassung,
2. das Verfahren für die amtliche Zulassung der Bauart,
3. das Verfahren für die Prüfung eines Wahlgerätes auf die der amtlich zugelassenen Bauart entsprechende Ausführung,
4. die öffentliche Erprobung eines Wahlgerätes vor seiner Verwendung,
5. das Verfahren für die amtliche Genehmigung der Verwendung sowie für die Rücknahme und den Widerruf der Genehmigung,
6. die durch die Verwendung von Wahlgeräten bedingten Besonderheiten im Zusammenhang mit der Wahl.

Die Rechtsverordnung ergeht in den Fällen der Nummern 1 und 3 im Einvernehmen mit dem Bundesminister für Wirtschaft.

(4) Für die Betätigung eines Wahlgerätes gilt § 33 Abs. 1 Satz 1 und Abs. 2 entsprechend.

§ 36

Briefwahl

(1) Bei der Briefwahl hat der Wähler dem Kreiswahlleiter des Wahlkreises, in dem der Wahlschein ausgestellt worden ist, im verschlossenen Wahlbriefumschlag

- a) seinen Wahlschein,
- b) in einem besonderen verschlossenen Umschlag seinen Stimmzettel

so rechtzeitig zu übersenden, daß der Wahlbrief spätestens am Wahltag bis 18 Uhr eingeht. § 33 Abs. 2 gilt entsprechend.

(2) Auf dem Wahlschein hat der Wähler oder die Person seines Vertrauens gegenüber dem Kreiswahlleiter an Eides Statt zu versichern, daß der Stimmzettel persönlich oder gemäß dem erklärten Willen des Wählers gekennzeichnet worden ist. Der Kreiswahlleiter ist zur Abnahme einer solchen Versicherung an Eides Statt zuständig; er gilt als Behörde im Sinne des § 156 des Strafgesetzbuches. ★

(3) Wahlbriefe können von den Absendern gebührenfrei bei der Deutschen Bundespost eingeliefert werden, wenn sie sich in amtlichen Wahlbriefumschlägen befinden. Der Bund entrichtet an die Deutsche Bundespost für jeden von ihr beförderten, unfrei eingelieferten Wahlbrief die jeweils gültige Briefgebühr.

Sechster Abschnitt

Feststellung des Wahlergebnisses

§ 37

Feststellung des Wahlergebnisses im Wahlbezirk

Nach Beendigung der Wahlhandlung stellt der Wahlvorstand fest, wieviel Stimmen im Wahlbezirk auf die einzelnen Kreiswahlvorschläge und Landeslisten abgegeben worden sind.

§ 38

Feststellung des Briefwahlergebnisses

Der für die Briefwahl eingesetzte Wahlvorstand stellt fest, wieviel durch Briefwahl abgegebene Stimmen auf die einzelnen Kreiswahlvorschläge und Landeslisten entfallen.

§ 39

Ungültige Stimmen, Zurückweisung von Wahlbriefen, Auslegungsregeln

- (1) Ungültig sind Stimmen, wenn der Stimmzettel
1. nicht in einem amtlichen Wahlumschlag abgegeben worden ist,

2. in einem Wahlumschlag abgegeben worden ist, der offensichtlich in einer das Wahlgeheimnis gefährdenden Weise von den übrigen abweicht oder einen deutlich fühlbaren Gegenstand enthält,
3. nicht amtlich hergestellt ist oder für einen anderen Wahlkreis gültig ist,
4. keine Kennzeichnung enthält,
5. den Willen des Wählers nicht zweifelsfrei erkennen läßt,
6. einen Zusatz oder Vorbehalt enthält.

In den Fällen der Nummern 1 bis 4 sind beide Stimmen ungültig.

(2) Mehrere in einem Wahlumschlag enthaltene Stimmzettel gelten als ein Stimmzettel, wenn sie gleich lauten oder nur einer von ihnen gekennzeichnet ist; sonst zählen sie als ein Stimmzettel mit zwei ungültigen Stimmen.

(3) Ist der Wahlumschlag leer abgegeben worden, so gelten beide Stimmen als ungültig. Enthält der Stimmzettel nur eine Stimmabgabe, so ist die nicht abgegebene Stimme ungültig.

(4) Bei der Briefwahl sind Wahlbriefe zurückzuweisen, wenn

1. der Wahlbrief nicht rechtzeitig eingegangen ist,
2. dem Wahlbriefumschlag kein oder kein gültiger Wahlschein beiliegt,
3. dem Wahlbriefumschlag kein Wahlumschlag beigelegt ist,
4. weder der Wahlbriefumschlag noch der Wahlumschlag verschlossen ist,
5. der Wahlbriefumschlag mehrere Wahlumschläge aber nicht eine gleiche Anzahl gültiger und mit der vorgeschriebenen Versicherung an Eides Statt versehener Wahlscheine enthält,
6. der Wähler oder die Person seines Vertrauens die vorgeschriebene Versicherung an Eides Statt zur Briefwahl auf dem Wahlschein nicht unterschrieben hat,
7. kein amtlicher Wahlumschlag benutzt worden ist,
8. ein Wahlumschlag benutzt worden ist, der offensichtlich in einer das Wahlgeheimnis gefährdenden Weise von den übrigen abweicht oder einen deutlich fühlbaren Gegenstand enthält.

Die Einsender zurückgewiesener Wahlbriefe werden nicht als Wähler gezählt; ihre Stimmen gelten als nicht abgegeben.

(5) Die Stimmen eines Wählers, der an der Briefwahl teilgenommen hat, werden nicht dadurch ungültig, daß er vor dem oder am Wahltage stirbt, aus dem Geltungsbereich dieses Gesetzes verzieht oder sein Wahlrecht nach § 13 verliert.

§ 40

Entscheidung des Wahlvorstandes

Der Wahlvorstand entscheidet über die Gültigkeit der abgegebenen Stimmen und über alle bei der Wahlhandlung und bei der Ermittlung des Wahlergebnisses sich ergebenden Anstände. Der Kreiswahlausschuß hat das Recht der Nachprüfung.

§ 41

Feststellung des Wahlergebnisses im Wahlkreis

(1) Der Kreiswahlausschuß stellt fest, wieviel Stimmen im Wahlkreis für die einzelnen Kreiswahlvorschläge und Landeslisten abgegeben worden sind und welcher Bewerber als Wahlkreisabgeordneter gewählt ist.

(2) Der Kreiswahlleiter benachrichtigt den gewählten Wahlkreisabgeordneten und fordert ihn auf, binnen einer Woche schriftlich zu erklären, ob er die Wahl annimmt.

§ 42

Feststellung des Ergebnisses der Landeslistenwahl

(1) Der Landeswahlausschuß stellt fest, wieviel Stimmen im Land für die einzelnen Landeslisten abgegeben worden sind.

(2) Der Bundeswahlausschuß stellt fest, wieviel Sitze auf die einzelnen Landeslisten entfallen und welche Bewerber gewählt sind.

(3) Der Landeswahlleiter benachrichtigt die Gewählten und fordert sie auf, binnen einer Woche schriftlich zu erklären, ob sie die Wahl annehmen.

Siebenter Abschnitt

Besondere Vorschriften für Nachwahlen und Wiederholungswahlen

§ 43

Nachwahl

(1) Eine Nachwahl findet statt,

1. wenn in einem Wahlkreis oder in einem Wahlbezirk die Wahl nicht durchgeführt worden ist,
2. wenn ein Wahlkreisbewerber nach der Zulassung des Kreiswahlvorschlages, aber noch vor der Wahl stirbt.

(2) Die Nachwahl soll spätestens drei Wochen nach dem Tage der Hauptwahl stattfinden. Den Tag der Nachwahl bestimmt der Landeswahlleiter.

(3) Die Nachwahl findet nach denselben Vorschriften und auf denselben Grundlagen wie die Hauptwahl statt.

§ 44

Wiederholungswahl

(1) Wird im Wahlprüfungsverfahren eine Wahl ganz oder teilweise für ungültig erklärt, so ist sie nach Maßgabe der Entscheidung zu wiederholen.

(2) Die Wiederholungswahl findet nach denselben Vorschriften, denselben Wahlvorschlägen und, wenn seit der Hauptwahl noch nicht sechs Monate verflossen sind, auf Grund derselben Wählerverzeichnisse wie die Hauptwahl statt, soweit nicht die Entscheidung im Wahlprüfungsverfahren hinsichtlich der Wahlvorschläge und Wählerverzeichnisse Abweichungen vorschreibt.

(3) Die Wiederholungswahl muß spätestens sechzig Tage nach Rechtskraft der Entscheidung stattfinden, durch die die Wahl für ungültig erklärt worden ist. Ist die Wahl nur teilweise für ungültig erklärt worden, so unterbleibt die Wiederholungswahl, wenn feststeht, daß innerhalb von sechs Monaten ein neuer Bundestag gewählt wird. Den Tag der Wiederholungswahl bestimmt der Landeswahlleiter, im Falle einer Wiederholungswahl für das ganze Wahlgebiet der Bundespräsident.

(4) Auf Grund der Wiederholungswahl wird das Wahlergebnis nach den Vorschriften des Sechsten Abschnitts neu festgestellt. § 41 Abs. 2 und § 42 Abs. 3 gelten entsprechend.

Achter Abschnitt

Erwerb und Verlust der Mitgliedschaft im Bundestag

§ 45

Erwerb der Mitgliedschaft im Bundestag

Ein gewählter Bewerber erwirbt die Mitgliedschaft im Bundestag mit dem frist- und formgerechten Eingang der auf die Benachrichtigung nach § 41 Abs. 2 oder § 42 Abs. 3 erfolgenden Annahmeerklärung beim zuständigen Wahlleiter, jedoch nicht vor Ablauf der Wahlperiode des letzten Bundestages und im Falle des § 44 Abs. 4 nicht vor Ausscheiden des nach dem ursprünglichen Wahlergebnis gewählten Abgeordneten. Gibt der Gewählte bis zum Ablauf der gesetzlichen Frist keine oder keine formgerechte Erklärung ab, so gilt die Wahl zu diesem Zeitpunkt als angenommen. Eine Erklärung unter Vorbehalt gilt als Ablehnung. Annahme- und Ablehnungserklärung können nicht widerrufen werden.

§ 46

Verlust der Mitgliedschaft im Bundestag

(1) Ein Abgeordneter verliert die Mitgliedschaft im Bundestag bei

1. Ungültigkeit des Erwerbs der Mitgliedschaft,
2. Neufeststellung des Wahlergebnisses,
3. Wegfall einer Voraussetzung seiner jederzeitigen Wählbarkeit,
4. Verzicht,
5. Feststellung der Verfassungswidrigkeit der Partei oder der Teilorganisation einer Partei, der er angehört, durch das Bundesverfassungsgericht nach Artikel 21 Abs. 2 Satz 2 des Grundgesetzes.

Verlustgründe nach anderen gesetzlichen Vorschriften bleiben unberührt.

(2) Bei Ungültigkeit seiner Wahl im Wahlkreis bleibt der Abgeordnete Mitglied des Bundestages, wenn er zugleich auf einer Landesliste gewählt war, aber nach § 6 Abs. 2 Satz 3 unberücksichtigt geblieben ist.

(3) Der Verzicht ist nur wirksam, wenn er zur Niederschrift des Präsidenten des Bundestages, eines deutschen Notars, der seinen Sitz im Gel-

tungsbereich dieses Gesetzes hat, oder eines zur Vornahme von Beurkundungen ermächtigten Bediensteten einer deutschen Auslandsvertretung erklärt wird. Die notarielle oder bei einer Auslandsvertretung abgegebene Verzichtserklärung hat der Abgeordnete dem Bundestagspräsidenten zu übermitteln. Der Verzicht kann nicht widerrufen werden.

(4) Wird eine Partei oder die Teilorganisation einer Partei durch das Bundesverfassungsgericht nach Artikel 21 Abs. 2 Satz 2 des Grundgesetzes für verfassungswidrig erklärt, verlieren die Abgeordneten ihre Mitgliedschaft im Bundestag und die Listennachfolger ihre Anwartschaft, sofern sie dieser Partei oder Teilorganisation in der Zeit zwischen der Antragstellung (§ 43 des Gesetzes über das Bundesverfassungsgericht) und der Verkündung der Entscheidung (§ 46 des Gesetzes über das Bundesverfassungsgericht) angehört haben. Soweit Abgeordnete, die nach Satz 1 ihre Mitgliedschaft verloren haben, in Wahlkreisen gewählt waren, wird die Wahl eines Wahlkreisabgeordneten in diesen Wahlkreisen bei entsprechender Anwendung des § 44 Abs. 2 bis 4 wiederholt; hierbei dürfen die Abgeordneten, die nach Satz 1 ihre Mitgliedschaft verloren haben, nicht als Bewerber auftreten. Soweit Abgeordnete, die nach Satz 1 ihre Mitgliedschaft verloren haben, nach einer Landesliste der für verfassungswidrig erklärten Partei oder Teilorganisation der Partei gewählt waren, bleiben die Sitze unbesetzt. Im übrigen gilt § 48 Abs. 1.

§ 47

Entscheidung über den Verlust der Mitgliedschaft

(1) Über den Verlust der Mitgliedschaft nach § 46 Abs. 1 wird entschieden

1. im Falle der Nummer 1 im Wahlprüfungsverfahren,
2. im Falle der Nummern 2 und 5 durch Beschluß des Ältestenrates des Bundestages,
3. im Falle der Nummer 3, wenn der Verlust der Wählbarkeit durch rechtskräftigen Richterspruch eingetreten ist, durch Beschluß des Ältestenrates des Bundestages, im übrigen im Wahlprüfungsverfahren,
4. im Falle der Nummer 4 durch den Präsidenten des Bundestages in der Form der Erteilung einer Bestätigung der Verzichtserklärung.

(2) Wird über den Verlust der Mitgliedschaft im Wahlprüfungsverfahren entschieden, so scheidet der Abgeordnete mit der Rechtskraft der Entscheidung aus dem Bundestag aus.

(3) Entscheidet der Ältestenrat oder der Präsident des Bundestages über den Verlust der Mitgliedschaft, so scheidet der Abgeordnete mit der Entscheidung aus dem Bundestag aus. Die Entscheidung ist unverzüglich von Amts wegen zu treffen. Innerhalb von zwei Wochen nach Zustellung der Entscheidung kann der Betroffene die Entscheidung des Bundestages über den Verlust der Mitgliedschaft im Wahlprüfungsverfahren beantragen. Die Zustellung erfolgt nach den Vorschriften des Verwaltungszustellungsgesetzes.

§ 48

Berufung von Listennachfolgern und Ersatzwahlen

(1) Wenn ein gewählter Bewerber stirbt oder die Annahme der Wahl ablehnt oder wenn ein Abgeordneter stirbt oder sonst nachträglich aus dem Bundestag ausscheidet, so wird der Sitz aus der Landesliste derjenigen Partei besetzt, für die der Ausgeschiedene bei der Wahl aufgetreten ist. Bei der Nachfolge bleiben diejenigen Listenbewerber unberücksichtigt, die seit dem Zeitpunkt der Aufstellung der Landesliste aus dieser Partei ausgeschieden sind. Ist die Liste erschöpft, so bleibt der Sitz unbesetzt. Die Feststellung, wer als Listennachfolger eintritt, trifft der Landeswahlleiter. § 42 Abs. 3 und § 45 gelten entsprechend.

(2) Ist der Ausgeschiedene als Wahlkreisabgeordneter einer Wählergruppe oder einer Partei gewählt, für die im Land keine Landesliste zugelassen worden war, so findet Ersatzwahl im Wahlkreis statt. Die Ersatzwahl muß spätestens sechzig Tage nach dem Zeitpunkt des Ausscheidens stattfinden. Sie unterbleibt, wenn feststeht, daß innerhalb von sechs Monaten ein neuer Bundestag gewählt wird. Die Ersatzwahl wird nach den allgemeinen Vorschriften durchgeführt. Den Wahltag bestimmt der Landeswahlleiter. § 41 Abs. 2 und § 45 gelten entsprechend.

Neunter Abschnitt Schlußbestimmungen

§ 49

Anfechtung

Entscheidungen und Maßnahmen, die sich unmittelbar auf das Wahlverfahren beziehen, können nur mit den in diesem Gesetz und in der Bundeswahlordnung vorgesehenen Rechtsbehelfen sowie im Wahlprüfungsverfahren angefochten werden.

★ § 50

Wahlkosten

(1) Der Bund erstattet den Ländern zugleich für ihre Gemeinden (Gemeindeverbände) die durch die Wahl veranlaßten notwendigen Ausgaben durch einen festen, nach Gemeindegrößen abgestuften Betrag je Wahlberechtigten.

(2) Der feste Betrag wird vom Bundesminister des Innern mit Zustimmung des Bundesrates festgesetzt. Bei der Festsetzung werden laufende persönliche und sachliche Kosten und Kosten für Benutzung von Räumen und Einrichtungen der Länder und Gemeinden (Gemeindeverbände) nicht berücksichtigt.

§ 51

Wahlstatistik

(1) Das Ergebnis der Wahlen zum Deutschen Bundestag ist statistisch zu bearbeiten.

(2) In den vom Bundeswahlleiter im Einvernehmen mit den Landeswahlleitern und den Statistischen Landesämtern zu bestimmenden Wahlbezir-

ken sind auch Statistiken über Geschlechts- und Altersgliederung der Wahlberechtigten und Wähler unter Berücksichtigung der Stimmabgabe für die einzelnen Wahlvorschläge zu erstellen. Die Trennung der Wahl nach Altersgruppen und Geschlechtern ist nur zulässig, wenn die Stimmabgabe der einzelnen Wähler dadurch nicht erkennbar wird.

§ 52

Bundeswahlordnung

(1) Der Bundesminister des Innern erläßt die zur Durchführung dieses Gesetzes erforderliche Bundeswahlordnung. Er trifft darin insbesondere Rechtsvorschriften über

1. die Bestellung der Wahlleiter und Wahlvorsteher, die Bildung der Wahlausschüsse und Wahlvorstände sowie über die Tätigkeit, Beschlußfähigkeit und das Verfahren der Wahlorgane,
2. die Berufung in ein Wahllehrenamt, über den Ersatz von Auslagen für Inhaber von Wahllehrenämtern und über das Bußgeldverfahren,
3. die Wahlzeit,
4. die Bildung der Wahlbezirke und ihre Bekanntmachung,
5. die einzelnen Voraussetzungen für die Aufnahme in die Wählerverzeichnisse, deren Führung, Auslegung, Berichtigung und Abschluß, über den Einspruch und die Beschwerde gegen das Wählerverzeichnis sowie über die Benachrichtigung der Wahlberechtigten,
6. die einzelnen Voraussetzungen für die Erteilung von Wahlscheinen, deren Ausstellung, über den Einspruch und die Beschwerde gegen die Ablehnung von Wahlscheinen,
7. den Nachweis der Wahlrechtsvoraussetzungen,
8. das Verfahren nach § 18 Abs. 2 und 3,
9. Einreichung, Inhalt und Form der Wahlvorschläge sowie der dazugehörigen Unterlagen, über ihre Prüfung, die Beseitigung von Mängeln, ihre Zulassung, die Beschwerde gegen Entscheidungen des Kreiswahlausschusses und des Landeswahlausschusses sowie die Bekanntgabe der Wahlvorschläge,
10. Form und Inhalt des Stimmzettels und über den Wahlumschlag,
11. Bereitstellung, Einrichtung und Bekanntmachung der Wahlräume sowie über Wahlenschutzvorrichtungen und Wahlzellen,
12. die Stimmabgabe, auch soweit besondere Verhältnisse besondere Regelungen erfordern,
13. die Briefwahl,
14. die Wahl in Kranken- und Pflegeanstalten, Klöstern, gesperrten Wohnstätten sowie sozialtherapeutischen und Justizvollzugsanstalten,
15. die Feststellung der Wahlergebnisse, ihre Weitermeldung und Bekanntgabe sowie die Benachrichtigung der Gewählten,
16. die Durchführung von Nachwahlen, Wiederholungswahlen und Ersatzwahlen sowie die Berufung von Listennachfolgern.

(2) Die Rechtsvorschriften bedürfen nicht der Zustimmung des Bundesrates.

§ 53

Übergangsregelung

Solange im Hinblick auf Artikel 2 des Vertrages über die Beziehungen zwischen der Bundesrepublik Deutschland und den Drei Mächten vom 23. Oktober 1954 (Bundesgesetzbl. 1955 II S. 305) in Verbindung mit dem Schreiben der drei Hohen Kommissare in der Fassung vom 23. Oktober 1954 (Bundesgesetzbl. 1955 II S. 500) der vollen Anwendung dieses Gesetzes im Lande Berlin Hindernisse entgegenstehen, gilt folgende Regelung:

1. Die in § 1 Abs. 1 festgelegte Abgeordnetenzahl verringert sich auf 496, die Zahl der nach § 1 Abs. 2 nach Kreiswahlvorschlägen zu wählenden Abgeordneten auf 248.
2. Dazu treten 22 Abgeordnete des Landes Berlin nach Maßgabe folgender Bestimmungen:
 - a) Das Abgeordnetenhaus von Berlin wählt die Abgeordneten sowie eine ausreichende Anzahl von Ersatzmännern auf der Grundlage der Zusammensetzung des Abgeordnetenhauses zum Zeitpunkt der Wahl zum Deutschen Bundestag. Entsprechende Vorschläge machen die zu diesem Zeitpunkt im Abgeordnetenhaus vertretenen Fraktionen und Gruppen.
 - b) Die Gewählten erwerben die Mitgliedschaft im Bundestag mit der Annahmeerklärung gegenüber dem Präsidenten des Abgeordnetenhauses von Berlin. Dieser übermittelt das Ergebnis der Wahl unter Beifügung der Annahmeerklärungen unverzüglich dem Präsidenten des Bundestages.

- c) Für die Wählbarkeit und den Verlust der Mitgliedschaft im Bundestag gelten im übrigen die Bestimmungen dieses Gesetzes entsprechend. Scheidet ein Mitglied aus, so rückt der nächste Ersatzmann nach. Er muß derselben Partei angehören wie der Ausgeschiedene zur Zeit seiner Wahl.

★

§ 54

Berlin-Klausel

Dieses Gesetz gilt nach Maßgabe des § 13 Abs. 1 des Dritten Überleitungsgesetzes vom 4. Januar 1952 (Bundesgesetzbl. I S. 1) auch im Land Berlin. Rechtsverordnungen, die auf Grund dieses Gesetzes erlassen werden, gelten im Land Berlin nach § 14 des Dritten Überleitungsgesetzes.

§ 55

**Ausdehnung
des Geltungsbereiches dieses Gesetzes**

Dieses Gesetz ist in anderen Teilen Deutschlands nach deren Beitritt gemäß Artikel 23 des Grundgesetzes in Kraft zu setzen. Der Zeitpunkt des Inkrafttretens und die Wahlkreiseinteilung werden durch Bundesgesetz bestimmt.

§ 56 *)

Inkrafttreten

Dieses Gesetz tritt vierzehn Tage nach der Verkündung in Kraft. Es findet erstmals auf die Wahl des dritten Deutschen Bundestages Anwendung.

*) Die Vorschrift betrifft das Inkrafttreten des Gesetzes in der ursprünglichen Fassung vom 7. Mai 1956. Der Zeitpunkt des Inkrafttretens der späteren Änderungen ergibt sich aus den in der vorangestellten Bekanntmachung näher bezeichneten Gesetzen.

1979	Ausgegeben zu Bonn am 27. Juli 1979	Nr. 45
------	-------------------------------------	--------

Tag	Inhalt	Seite
20. 7. 79	Fünftes Gesetz zur Änderung des Bundeswahlgesetzes III-1	1149
23. 7. 79	Gesetz zur Sicherung des Unterhalts von Kindern alleinstehender Mütter und Väter durch Unterhaltsvorschüsse oder -ausfallleistungen (Unterhaltsvorschußgesetz) neu: 2163-1; 86-7-1	1184
Hinweis auf andere Verkündungsblätter		
Rechtsvorschriften der Europäischen Gemeinschaften		1187

Fünftes Gesetz zur Änderung des Bundeswahlgesetzes

Vom 20. Juli 1979

Der Bundestag hat das folgende Gesetz beschlossen:

Artikel 1

Änderung des Bundeswahlgesetzes

Das Bundeswahlgesetz in der Fassung der Bekanntmachungen vom 1. September 1975 (BGBl. I S. 2325) und 4. August 1976 (BGBl. I S. 2133, 2799) wird wie folgt geändert:

1. § 3 wird wie folgt geändert:

- a) Absatz 3 Satz 1 wird wie folgt gefaßt:
„Der Bericht der Wahlkreiskommission ist dem Bundesminister des Innern innerhalb von ein-
einhalb Jahren nach Beginn der Wahlperiode
des Deutschen Bundestages zu erstatten.“
- b) Absatz 4 Satz 1 wird wie folgt gefaßt:
„Werden Landesgrenzen nach den gesetzlichen
Vorschriften über das Verfahren bei sonstigen
Änderungen des Gebietsbestandes der Länder
nach Artikel 29 Abs. 7 des Grundgesetzes geän-
dert, so ändern sich entsprechend auch die
Grenzen der betroffenen Wahlkreise.“

2. § 8 wird wie folgt geändert:

- a) In Absatz 1 wird vor den Worten „ein Wahlvor-
steher und ein Wahlvorstand für jeden Wahl-
kreis zur Feststellung des Briefwahlergebnis-
ses.“ das Wort „mindestens“ eingefügt und fol-
gender Satz 2 angefügt:
„Wieviel Briefwahlvorstände zu bilden sind,
um das Ergebnis der Briefwahl noch am Wahl-
tage feststellen zu können, bestimmt der Kreis-
wahlleiter.“
- b) In Absatz 2 wird nach Satz 1 der Punkt durch
einen Strichpunkt ersetzt und folgender Halb-
satz angefügt:
„die Anordnung trifft der Landeswahlleiter.“
Der bisherige Satz 2 wird gestrichen.
- c) Nach Absatz 2 wird folgender Absatz 3 ange-
fügt:
„(3) Zur Feststellung des Briefwahlergebnis-
ses können Wahlvorsteher und Wahlvor-
stände statt für jeden Wahlkreis für einzelne
oder mehrere Gemeinden oder für jeden Kreis
innerhalb des Wahlkreises eingesetzt werden;

die Anordnung trifft die Landesregierung oder die von ihr bestimmte Stelle."

3. § 9 wird wie folgt geändert:

Absatz 2 Satz 2 wird wie folgt gefaßt:

"Die Wahlvorstände bestehen aus dem Wahlvorsteher als Vorsitzendem, seinem Stellvertreter und weiteren drei bis fünf vom Wahlvorsteher berufenen Wahlberechtigten als Beisitzern; die Landesregierung oder die von ihr bestimmte Stelle kann anordnen, daß

die Beisitzer des Wahlvorstandes von der Gemeindebehörde und

die Beisitzer des Wahlvorstandes zur Feststellung des Briefwahlergebnisses vom Kreiswahlleiter, im Falle einer Anordnung nach § 8 Abs. 3 von der Gemeindebehörde oder von der Kreisverwaltungsbehörde

allein oder im Einvernehmen mit dem Wahlvorsteher berufen werden."

4. In § 11 werden die Absätze 2 und 3 gestrichen.

5. § 13 wird wie folgt geändert:

Nummer 2 erhält folgende Fassung:

"2. wer entmündigt ist oder wegen geistigen Gebrechens unter Pflégenschaft steht, sofern er nicht durch eine Bescheinigung des Vormundschaftsgerichts nachweist, daß die Pflégenschaft auf Grund seiner Einwilligung angeordnet ist,"

6. § 20 wird wie folgt geändert:

a) In Absatz 2 wird in Satz 2 folgender Halbsatz eingefügt:

"die Wahlberechtigung der Unterzeichner ist bei Einreichung des Kreiswahlvorschlages nachzuweisen."

b) In Absatz 3 wird folgender Satz 2 angefügt:

"Absatz 2 Satz 2 zweiter Halbsatz gilt entsprechend."

7. § 21 wird wie folgt geändert:

Absatz 3 Satz 2 erster Halbsatz wird wie folgt gefaßt:

"Die Wahlen dürfen frühestens zweiunddreißig Monate, für die Vertreterversammlungen frühestens dreiundzwanzig Monate nach Beginn der Wahlperiode des Deutschen Bundestages stattfinden;"

8. § 25 wird wie folgt geändert:

In Absatz 2 Satz 2 werden der Eingang und die Nummern 1 und 2 wie folgt gefaßt:

"Ein gültiger Wahlvorschlag liegt nicht vor, wenn

1. die Form oder Frist des § 19 nicht gewahrt ist,
2. die nach § 20 Abs. 2 Sätze 1 und 2 sowie Absatz 3 erforderlichen gültigen Unterschriften mit dem Nachweis der Wahlberechtigung der Unterzeichner fehlen, es sei denn, der Nachweis kann infolge von Umständen, die der

Wahlvorschlagsberechtigte nicht zu vertreten hat, nicht rechtzeitig erbracht werden,"

9. § 27 wird wie folgt geändert:

a) In Absatz 1 wird nach Satz 2 folgender Satz 3 eingefügt:

"Die Wahlberechtigung der Unterzeichner eines Wahlvorschlages einer der in § 18 Abs. 2 genannten Parteien ist bei Einreichung der Landesliste nachzuweisen."

Satz 3 wird Satz 4.

b) In Absatz 3 Satz 2 wird das Wort „Rufnamen“ ersetzt durch das Wort „Vornamen“.

10. § 32 wird wie folgt geändert:

a) Die Überschrift wird um die Worte „unzulässige Veröffentlichung von Wählerbefragungen“ ergänzt.

b) Es wird folgender Absatz 2 angefügt:

"(2) Die Veröffentlichung von Ergebnissen von Wählerbefragungen nach der Stimmabgabe über den Inhalt der Wahlentscheidung ist vor Ablauf der Wahlzeit unzulässig."

11. § 36 wird wie folgt geändert:

a) Nach Absatz 2 wird folgender Absatz 3 eingefügt:

"(3) Im Falle einer Anordnung der Landesregierung oder der von ihr bestimmten Stelle nach § 8 Abs. 3 tritt an die Stelle des Kreiswahlleiters in Absatz 1 Satz 1 und in Absatz 2 die Gemeindebehörde, die den Wahlschein ausgestellt hat, oder die Verwaltungsbehörde des Kreises, in dem diese Gemeinde liegt."

b) Der bisherige Absatz 3 wird Absatz 4 und wird wie folgt gefaßt:

"(4) Wahlbriefe können von den Absendern bei der Deutschen Bundespost als Standardbriefe ohne besondere Versendungsform gebührenfrei eingeliefert werden, wenn sie sich in amtlichen Wahlbriefumschlägen befinden. Bei Inanspruchnahme einer besonderen Versendungsform hat der Absender den die jeweils gültige Briefgebühr übersteigenden Betrag zu tragen. Der Bund entrichtet an die Deutsche Bundespost für jeden von ihr beförderten, unfrei eingelieferten oder durch eine besondere Versendungsform übermittelten amtlichen Wahlbriefumschlag die jeweils gültige Briefgebühr."

12. Es wird folgender § 49 a eingefügt:

„§ 49 a

Ordnungswidrigkeiten

(1) Ordnungswidrig handelt, wer

1. entgegen § 11 ohne wichtigen Grund ein Ehrenamt ablehnt oder sich ohne genügende Entschuldigung den Pflichten eines solchen entzieht oder
2. entgegen § 32 Abs. 2 Ergebnisse von Wählerbefragungen nach der Stimmabgabe über den

Inhalt der Wahlentscheidung vor Ablauf der Wahlzeit veröffentlicht.

(2) Die Ordnungswidrigkeit nach Absatz 1 Nr. 1 kann mit einer Geldbuße bis zu tausend Deutsche Mark, die Ordnungswidrigkeit nach Absatz 1 Nr. 2 mit einer Geldbuße bis zu hunderttausend Deutsche Mark geahndet werden.

(3) Verwaltungsbehörde im Sinne des § 36 Abs. 1 Nr. 1 des Gesetzes über Ordnungswidrigkeiten ist

1. bei Ordnungswidrigkeiten nach Absatz 1 Nr. 1
 - a) der Kreiswahlleiter, wenn ein Wahlberechtigter das Amt eines Wahlvorstehers, stellvertretenden Wahlvorstehers oder eines Beisitzers im Wahlvorstand oder im Kreiswahlausschuß,
 - b) der Landeswahlleiter, wenn ein Wahlberechtigter das Amt eines Beisitzers im Landewahlausschuß,
 - c) der Bundeswahlleiter, wenn ein Wahlberechtigter das Amt eines Beisitzers im Bundeswahlausschuß
 unberechtigt ablehnt oder sich ohne genügende Entschuldigung den Pflichten eines solchen Amtes entzieht,
2. bei Ordnungswidrigkeiten nach Absatz 1 Nr. 2 der Bundeswahlleiter."

13. Es wird folgender § 53 a eingefügt:

„§ 53 a

Fristen und Termine

Die in diesem Gesetz vorgesehenen Fristen und Termine verlängern oder ändern sich nicht dadurch, daß der letzte Tag der Frist oder ein Ter-

min auf einen Sonnabend, einen Sonntag, einen gesetzlichen oder staatlich geschützten Feiertag fällt. Eine Wiedereinsetzung in den vorigen Stand ist ausgeschlossen."

14. Die Worte „Bundestag" oder „Bundestages" in § 1 Abs. 1, § 3 Abs. 3 Satz 2, § 18 Abs. 2 und 3 Nr. 1, § 21 Abs. 1, § 30 Abs. 3, § 35 Abs. 2, § 44 Abs. 3, §§ 45 bis 48 und 53 sowie in den Überschriften zu den §§ 1, 45 und 46 sowie zum Achten Abschnitt werden ersetzt durch „Deutscher Bundestag", „Deutschen Bundestages" oder „Deutschen Bundestag".

15. Die Anlage zum Bundeswahlgesetz in der Fassung der Bekanntmachung vom 4. August 1976 (BGBl. I S. 2133, 2799) erhält die aus der Anlage zu diesem Gesetz ersichtliche Fassung.

Artikel 2

Der Bundesminister des Innern wird ermächtigt, in der Anlage zum Bundeswahlgesetz in der nach Inkrafttreten dieses Gesetzes geltenden Fassung die Abgrenzung von Wahlkreisen neu zu beschreiben und bekanntzumachen, wenn dies auf Grund kommunaler Gebiets- oder Namensänderungen angezeigt ist.

Artikel 3

Berlin-Klausel

Dieses Gesetz gilt nach Maßgabe des § 13 Abs. 1 des Dritten Überleitungsgesetzes auch im Land Berlin.

Artikel 4

Inkrafttreten

Dieses Gesetz tritt am Tage nach der Verkündung in Kraft.

Die verfassungsmäßigen Rechte des Bundesrates sind gewahrt.

Das vorstehende Gesetz wird hiermit ausgefertigt und wird im Bundesgesetzblatt verkündet.

Bonn, den 20. Juli 1979

Der Bundespräsident
Carstens

Der Bundeskanzler
Schmidt

Der Bundesminister des Innern
Baum

Anlage

(zu Artikel 1 Nr. 15)

Wahlkreiseinteilung für die Wahl zum Bundestag der Bundesrepublik Deutschland

Wahlkreis Nr. Name	Gebiet des Wahlkreises
Baden-Württemberg	
162 Stuttgart-Süd	Vom Stadtkreis Stuttgart die Stadtbezirke Birkach mit Kleinhohenheim und Schöenberg, Degerloch mit Hoffeld, Hedelfingen mit Lederberg und Rohracker, Möhringen mit Fasanenhof und Sonnenberg, Plieningen mit Asemwald, Hohenheim und Steckfeld, Sillenbuch mit Heumaden und Riedenberg, Stuttgart-Mitte, Stuttgart-Nord, Stuttgart-Süd mit Kaltental, Stuttgart-West mit Rotwildpark, Schwarzwildpark und Solitude, Vaihingen mit Büsnau, Dürtlewang und Rohr (Übrige Stadtbezirke s. Wkr. 163)
163 Stuttgart-Nord	Vom Stadtkreis Stuttgart die Stadtbezirke Bad Cannstatt mit Burgholzhof, Sommerrain und Steinhaldenfeld, Botnang, Feuerbach, Mühlhausen mit Freiberg, Hofen, Mönchfeld und Neugereut, Münster, Obertürkheim mit Uhlbach, Stammheim, Stuttgart-Ost mit Frauenkopf, Untertürkheim mit Luginsland und Rotenberg, Wangen, Weilimdorf mit Bergheim, Giebel, Hausen und Wolfbusch, Zuffenhausen mit Neuwirtshaus, Rot und Zazenhausen (Übrige Stadtbezirke s. Wkr. 162)
164 Böblingen	Landkreis Böblingen
165 Esslingen	Vom Landkreis Esslingen die Gemeinden Aichwald, Altbach, Baltmannsweiler, Deizisau, Denkendorf, Esslingen am Neckar, Hochdorf, Köngen, Lichtenwald, Neuhausen auf den Fildern, Ostfildern, Plochingen, Reichenbach an der Fils, Wendlingen am Neckar, Wernau (Neckar) (Übrige Gemeinden s. Wkr. 166)

Wahlkreis Nr. Name	Gebiet des Wahlkreises
166 Nürtingen	Vom Landkreis Esslingen die Gemeinden Aichtal, Altdorf, Altenriet, Bempflingen, Beuren, Bissingen an der Teck, Dettingen unter Teck, Erkenbrechtsweiler, Filderstadt, Frickenhausen, Großbettlingen, Holzmaden, Kirchheim unter Teck, Kohlberg, Leinfelden-Echterdingen, Lenningen, Neckartailfingen, Neckartenzlingen, Neidlingen, Neuffen, Notzingen, Nürtingen, Oberboihingen, Ohmden, Owen, Schlaitdorf, Unterensingen, Weilheim an der Teck, Wolfslungen (Übrige Gemeinden s. Wkr. 165)
167 Göppingen	Landkreis Göppingen
168 Waiblingen	Vom Rems-Murr-Kreis die Gemeinden Alfdorf, Berglen, Fellbach, Kaisersbach, Kernen im Remstal, Korb, Leutenbach, Plüderhausen, Remshalden, Rudersberg, Schorndorf, Schwaikheim, Urbach, Waiblingen, Weinstadt, Welzheim, Winnenden, Winterbach (Übrige Gemeinden s. Wkr. 173)
169 Ludwigsburg	Vom Landkreis Ludwigsburg die Gemeinden Asperg, Ditzingen, Eberdingen, Gerlingen, Hemmingen, Korntal-Münchingen, Kornwestheim, Ludwigsburg, Markgröningen, Möglingen, Oberriexingen, Remseck am Neckar, Schwieberdingen, Sersheim, Vaihingen an der Enz (Übrige Gemeinden s. Wkr. 170)
170 Neckar-Zaber	Vom Landkreis Heilbronn die Gemeinden Abstatt, Beilstein, Brackenheim, Cleebronn, Güglingen, Ilsfeld, Lauffen am Neckar, Neckarwestheim, Nordheim, Plaffenhofen, Untergruppenbach, Zaberfeld (Übrige Gemeinden s. Wkr. 171) vom Landkreis Ludwigsburg die Gemeinden Affalterbach, Benningen am Neckar, Besigheim, Bietigheim-Bissingen, Bönnigheim, Erdmannhausen, Erligheim, Freiberg am Neckar, Freudental, Gemmrigheim, Großbottwar, Hessigheim, Ingersheim, Kirchheim am Neckar, Löchgau, Marbach am Neckar, Mundelsheim, Murr, Oberstenfeld, Pleidelsheim, Sachsenheim, Steinheim an der Murr, Tamm, Walheim (Übrige Gemeinden s. Wkr. 169)
171 Heilbronn	Stadtkreis Heilbronn, vom Landkreis Heilbronn die Gemeinden Bad Friedrichshall, Bad Rappenau, Bad Wimpfen, Eberstadt, Ellhofen, Eppingen, Erlenbach, Flein, Gemmingen, Gundelsheim, Hardthausen am Kocher, Ittlingen, Jagsthausen, Kirchart, Langenbrettach, Lehensteinsfeld, Leingarten, Löwenstein, Massenbachhausen, Möckmühl, Neckarsulm, Neudenau, Neuenstadt am Kocher, Obersulm, Oedheim, Offenau, Roigheim, Schwaigern, Siegelsbach, Talheim, Untereisesheim, Weinsberg, Widdern, Wüstenrot (Übrige Gemeinden s. Wkr. 170)
172 Schwäbisch Hall	Hohenlohekreis, Landkreis Schwäbisch Hall

Wahlkreis	Gebiet des Wahlkreises
Nr. Name	
173 Backnang – Schwäbisch Gmünd	<p>Vom Ostalbkreis</p> <p>die Gemeinden Abtsgmünd, Bartholomä, Böbingen an der Rems, Durlangen, Eschach, Göggingen, Gschwend, Heubach, Heuchlingen, Iggingen, Leinzell, Lorch, Möggingen, Mutlangen, Obergröningen, Ruppertshofen, Schechingen, Schwäbisch Gmünd, Spraitbach, Täferrot, Waldstetten</p> <p>(Übrige Gemeinden s. Wkr. 174),</p> <p>vom Rems-Murr-Kreis</p> <p>die Gemeinden Allmersbach im Tal, Althütte, Aspach, Auenwald, Backnang, Burgstetten, Großerlach, Kirchberg an der Murr, Murrhardt, Oppenweiler, Spiegelberg, Sulzbach an der Murr, Weissach im Tal</p> <p>(Übrige Gemeinden s. Wkr. 168)</p>
174 Aalen – Heidenheim	<p>Landkreis Heidenheim,</p> <p>vom Ostalbkreis</p> <p>die Gemeinden Aalen, Adelsmannsfelden, Bopfingen, Ellenberg, Ellwangen (Jagst), Essingen, Hüttlingen, Jagstzell, Kirchheim am Ries, Lauchheim, Neresheim, Neufer, Oberkochen, Rainau, Riesbürg, Rosenberg, Stödtlen, Tannhausen, Unterschneidheim, Westhausen, Wört</p> <p>(Übrige Gemeinden s. Wkr. 173)</p>
175 Karlsruhe-Stadt	Stadtkreis Karlsruhe
176 Karlsruhe-Land	<p>Vom Landkreis Karlsruhe</p> <p>die Gemeinden Bad Schönborn, Bretten, Bruchsal, Dettenheim, Eggenstein-Leopoldshafen, Forst, Gondelsheim, Graben-Neudorf, Hambrücken, Karlsbad, Karlsdorf-Neuthard, Kraichtal, Kronau, Kürnbach, Linkenheim-Hochstetten, Marxzell, Oberderdingen, Oberhausen-Rheinhausen, Östringen, Pfinztal, Philippsburg, Stutensee, Sulzfeld, Ubstadt-Weiher, Waghäusel, Waldbronn, Walzbachtal, Weingarten (Baden), Zaisenhausen</p> <p>(Übrige Gemeinden s. Wkr. 177)</p>
177 Rastatt	<p>Stadtkreis Baden-Baden,</p> <p>Landkreis Rastatt,</p> <p>vom Landkreis Karlsruhe</p> <p>die Gemeinden Ettlingen, Malsch, Rheinstetten</p> <p>(Übrige Gemeinden s. Wkr. 176)</p>
178 Heidelberg	<p>Stadtkreis-Heidelberg,</p> <p>vom Rhein-Neckar-Kreis</p> <p>die Gemeinden Altlußheim, Brühl, Dossenheim, Eppelheim, Hockenheim, Ketsch, Neußheim, Oftersheim, Plankstadt, Reilingen, Schwetzingen</p> <p>(Übrige Gemeinden s. Wkr. 180, 182)</p>
179 Mannheim I	<p>Vom Stadtkreis Mannheim</p> <p>die Stadtbezirke Blumenau, Feudenheim, Gartenstadt, Innenstadt, Jungbusch-Mühlau, Käfertal, Käfertal-Speckweggebiet, Käfertal-Sonnenschein, Käfertal-Süd, Luzenberg, Neckarstadt-Ost, Neckarstadt-West, Oststadt, Sandhofen, Scharhof, Schönau, Schwetzingenstadt, Speckweggebiet, Vogelstang, Waldhof, Waldhof-Speckweggebiet, Wallstadt, Wohlgelegen</p> <p>(Übrige Stadtbezirke s. Wkr. 180)</p>

Wahlkreis Nr. Name	Gebiet des Wahlkreises
180 Mannheim II	<p>Vom Stadtkreis Mannheim</p> <p>die Stadtbezirke Almenhof, Casterfeld, Friedrichsfeld, Hochstätt, Lindenhof, Neckarau, Neuhermsheim, Neuostheim, Niederfeld, Pfingstberg, Rheinau, Rheinau-Süd, Seckenheim, Suebenheim</p> <p>(Übrige Stadtbezirke s. Wkr. 179)</p> <p>vom Rhein-Neckar-Kreis</p> <p>die Gemeinden Edingen-Neckarhausen, Heddesheim, Hemsbach, Hirschberg an der Bergstraße, Ilvesheim, Ladenburg, Laudenbach, Schriesheim, Weinheim</p> <p>(Übrige Gemeinden s. Wkr. 178, 182)</p>
181 Odenwald – Tauber	Main-Tauber-Kreis, Neckar-Odenwald-Kreis
182 Rhein-Neckar	<p>Vom Rhein-Neckar-Kreis</p> <p>die Gemeinden Angelbachtal, Bammental, Dielheim, Eberbach, Epfenbach, Eschelbronn, Gaiberg, Heddesbach, Heiligkreuzsteinach, Helmstadt-Bargen, Leimen, Lobbach, Malsch, Mauer, Meckesheim, Mühlhausen, Neckarbischofsheim, Neckargemünd, Neidenstein, Nußloch, Rauenberg, Reichartshausen, Sandhausen, Sankt Leon-Rot, Schönau, Schönbrunn, Sinsheim, Spechbach, Waibstadt, Walldorf, Wiesebach, Wiesloch, Wilhelmsfeld, Zuzenhausen</p> <p>(Übrige Gemeinden s. Wkr. 178, 180)</p>
183 Pforzheim	<p>Stadtkreis Pforzheim,</p> <p>Enzkreis</p>
184 Calw	Landkreise Calw, Freudenstadt
185 Freiburg	<p>Stadtkreis Freiburg im Breisgau,</p> <p>vom Landkreis Breisgau-Hochschwarzwald</p> <p>die Gemeinden Au, Bötzingen, Bollschweil, Breisach am Rhein, Buchenbach, Ebringen, Ehrenkirchen, Eichstetten, Glottertal, Gottenheim, Gundelfingen, Heuweiler, Horben, Ihringen, Kirchzarten, March, Meringingen, Merzhausen, Oberried, Pfaffenweiler, Sankt Märgen, Sankt Peter, Schallstadt, Sölden, Stegen, Umkirch, Vogtsburg im Kaiserstuhl, Wittnau</p> <p>(Übrige Gemeinden s. Wkr. 186, 192)</p>
186 Lörrach – Müllheim	<p>Landkreis Lörrach,</p> <p>vom Landkreis Breisgau-Hochschwarzwald</p> <p>die Gemeinden Auggen, Bad Krozingen, Badenweiler, Ballrechten-Dottingen, Buggingen, Eschbach, Hartheim, Heitersheim, Müllheim, Münstertal/Schwarzwald, Neuenburg am Rhein, Staufen im Breisgau, Sulzburg</p> <p>(Übrige Gemeinden s. Wkr. 185, 192)</p>
187 Emmendingen – Lahr	<p>Landkreis Emmendingen,</p> <p>vom Ortenaukreis</p> <p>die Gemeinden Ettenheim, Fischerbach, Friesenheim, Gutach (Schwarzwaldbahn), Haslach im Kinzigtal, Hausach, Hofstetten, Hornberg, Kappel-Gräfenhausen, Kippenheim, Lahr/Schwarzwald, Mahlberg, Meißenheim, Mühlenbach, Oberwolfach, Ringsheim, Rust, Schuttertal, Schwanau, Seelbach, Steinach, Wolfach</p> <p>(Übrige Gemeinden s. Wkr. 188)</p>

Wahlkreis Nr. Name	Gebiet des Wahlkreises
188 Offenburg	Vom Ortenaukreis die Gemeinden Achern, Appenweier, Bad Peterstal-Griesbach, Berghaupten, Biberach, Durbach, Gengenbach, Hohberg, Kappelrodeck, Kehl, Lauf, Lautenbach, Neuried, Nordrach, Oberharmersbach, Oberkirch, Offenburg, Ohlsbach, Oppenau, Ortenberg, Ottenhöfen im Schwarzwald, Renchen, Rhinau, Sasbach, Sasbachwalden, Schutterwald, Seebach, Willstätt, Zell am Harmersbach (Übrige Gemeinden s. Wkr. 187)
189 Rottweil	Landkreise Rottweil, Tuttlingen
190 Schwarzwald-Baar	Schwarzwald-Baar-Kreis
191 Konstanz	Landkreis Konstanz
192 Waldshut	Landkreis Waldshut, vom Landkreis Breisgau-Hochschwarzwald die Gemeinden Breitnau, Eisenbach (Hochschwarzwald), Feldberg (Schwarzwald), Friedenweiler, Hinterzarten, Lenzkirch, Löffingen, Schluchsee, Titi-see-Neustadt (Übrige Gemeinden s. Wkr. 185, 186)
193 Reutlingen	Landkreis Reutlingen
194 Tübingen	Landkreis Tübingen, vom Zollernalbkreis die Gemeinden Bisingen, Burladingen, Grosselfingen, Hechingen, Jungingen, Rangendingen (Übrige Gemeinden s. Wkr. 198)
195 Ulm	Stadtkreis Ulm, Alb-Donau-Kreis
196 Biberach	Landkreis Biberach, vom Landkreis Ravensburg die Gemeinden Achberg, Aichstetten, Altrach, Amtzell, Argenbühl, Bad Waldsee, Bad Wurzach, Bergatreute, Isny im Allgäu, Kißlegg, Leutkirch im Allgäu, Vogt, Wangen im Allgäu, Wolfegg (Übrige Gemeinden s. Wkr. 197)
197 Ravensburg – Bodensee	Bodenseekreis, vom Landkreis Ravensburg die Gemeinden Altshausen, Aulendorf, Baienfurt, Baindt, Berg, Bodnegg, Boms, Ebenweiler, Ebersbach-Musbach, Eichstegen, Fleischwangen, Fronreute, Grünkraut, Guggenhausen, Horgenzell, Hoßkirch, Königseggwald, Ravensburg, Riedhausen, Schlier, Unterwaldhausen, Waldburg, Weingarten, Wilhelmsdorf, Wolpertswende (Übrige Gemeinden s. Wkr. 196)

Wahlkreis Nr. Name	Gebiet des Wahlkreises
198 Zollernalb – Sigmaringen	Landkreis Sigmaringen, vom Zollernalbkreis die Gemeinden Albstadt, Balingen, Bitz, Dautmergen, Dormettingen, Dottern- hausen, Geislingen, Haigerloch, Häusen am Tann, Meßstetten, Nusplingen, Obernheim, Ratshausen, Rosenfeld, Schömberg, Straßberg, Weilen unter den Rinnen, Winterlingen, Zimmern unter der Burg (Übrige Gemeinden s. Wkr. 194)

Bundesgesetzblatt ¹⁸⁰⁵

Teil I Z 5702 AX

1979	Ausgegeben zu Bonn am 14. November 1979	Nr. 66
------	---	--------

Tag	Inhalt	Seite
8. 11. 79	Bundswahlordnung (BWO) neu: 111-1-4; 111-1-1	1805

Bundswahlordnung (BWO)

Vom 8. November 1979

(Auszug)

Sechster Abschnitt Übergangs- und Schlußbestimmungen

§ 85

Wahlstatistische Auszählungen

(1) Wahlstatistische Auszählungen dürfen, soweit sie nicht nach § 51 des Gesetzes angeordnet sind, nur mit Zustimmung des Kreiswahlleiters durchgeführt werden. Die Wahlbezirke müssen so ausgewählt und die Auszählungen so durchgeführt werden, daß das Wahlgeheimnis gewahrt ist. Die Auszählungen können unter Verwendung von Stimmzetteln mit Unterscheidungsbezeichnungen, unter Verwendung verschiedener Wahlurnen, unter Verwendung dazu geeigneter Wahlgeräte oder nach § 46 Abs. 2 Satz 1 durchgeführt werden. Durch die Auszählung darf die

Feststellung des Wahlergebnisses im Wahlbezirk nicht verzögert werden. Die Stimmzettel des Wahlbezirks stehen den mit der Auszählung beauftragten Behörden und Personen nur an Amtsstelle und nur so lange zur Verfügung, als es die Aufbereitung erfordert; im übrigen sind die Stimmzettel nach den Vorschriften der §§ 72 und 73 zu behandeln.

(2) Die Veröffentlichung von Ergebnissen der wahlstatistischen Auszählungen auf Grund des § 51 Abs. 2 des Gesetzes ist dem Statistischen Bundesamt und den Statistischen Landesämtern vorbehalten. Diese Ergebnisse können den Gemeinden, die Auszählungen nach Absatz 1 durchführen, zu deren Ergänzung und zu zusammengefaßter Veröffentlichung überlassen werden. Die Ergebnisse für einzelne Wahlbezirke dürfen nicht bekanntgegeben werden.

Anhang 2

Die Wahlbewerber im Land Baden-Württemberg

Bei den Kreiswahlvorschlägen und bei den Landeslisten sind die Angaben wie folgt geordnet: Titel, Familienname, Vorname, Beruf, Geburtsdatum und Wohnort. Die Namen der gewählten Bewerber sind unterstrichen. Die Wahlkreisbewerber, die als Listenbewerber gewählt wurden, sind mit * gekennzeichnet, ebenso die Landeslistenbewerber, die als Wahlkreisbewerber gewählt wurden.

Im alphabetischen Verzeichnis sind nur die gewählten Bewerber nachgewiesen, und zwar mit Familiennamen, Titel, Vornamen, Nummer des Wahlkreises bzw. Rangfolge auf der Landesliste.

a) Kreiswahlvorschläge

Wahlkreis 162 Stuttgart-Süd

CDU	<u>Sauer, Roland</u> , Bundestagsabgeordneter, 27.7.1939, 7000 Stuttgart 70
SPD	*Haar, Ernst, Gewerkschaftsvorsitzender, Parl. Staatssekretär a.D., 26.1.1925, 7000 Stuttgart 80
FDP/DVP	Schweizer, Frank, Diplomingenieur, 27.10.1946, 7000 Stuttgart 1
DKP	Ziller, Monika, Diplombibliothekarin, 20.6.1955, 7000 Stuttgart 1
GRÜNE	Eid, Ursula, Wissenschaftliche Angestellte, 18.5.1949, 6721 Zeiskam
EAP	Ranke, Andreas, Student, 26.5.1960, 4300 Essen 1

Wahlkreis 163 Stuttgart-Nord

CDU	<u>Dr. Czaja, Herbert</u> , Bundestagsabgeordneter, 5.11.1914, 7000 Stuttgart 40
SPD	*Conradi, Peter, Bundestagsabgeordneter, 10.12.1932, 7302 Ostfildern 4
FDP/DVP	Kiesswetter, Ekkehard, Rechtsanwalt, 13.10.1944, 7000 Stuttgart 1
BWK	Stockmar, Fritz-Helmut, Maschinenschlosser, 11.10.1952, 7100 Heilbronn
DKP	Krack, Rolf, Diplomingenieur, 19.8.1946, 7000 Stuttgart 1
GRÜNE	*Hoss, Willi, Schweißer, 27.4.1929, 7000 Stuttgart 1
EAP	Hellenbroich, Anno, Geschäftsführer, 18.11.1947, 6501 Stadecken-Elsheim

Wahlkreis 164 Böblingen

CDU	<u>Petersen, Peter</u> , Marktforscher, 30.10.1926, 7031 Gäufelden 1
SPD	*Odendahl, Doris Frieda, Kaufmann, 30.6.1933, 7032 Sindelfingen
FDP/DVP	Semmler, Alfred, Industriekaufmann, 1.10.1936, 7031 Nufringen
DKP	Deuschle, Siegfried, Maschinenbautechniker, 23.7.1954, 7032 Sindelfingen
GRÜNE	Röding, Herbert Martin, Buchhändler, 11.5.1948, 7032 Sindelfingen 6

Wahlkreis 165 Esslingen

CDU	<u>Hauser, Otto</u> , Redakteur, 11.7.1952, 7300 Esslingen am Neckar
SPD	*Hauff, Volker, Volkswirt, Bundestagsabgeordneter, 9.8.1940, 7300 Esslingen am Neckar
FDP/DVP	Dr. Bauer, Ernst Waldemar, Professor, 28.2.1926, 7302 Ostfildern 2
DKP	Herbster, Walter, Angestellter, 7.3.1946, 7300 Esslingen am Neckar
GRÜNE	Wolf, Christa, Lehrerin, 23.12.1951, 7300 Esslingen am Neckar

Wahlkreis 166 Nürtingen

CDU	<u>Dr. Stark, Anton</u> , Rechtsanwalt, Bundestagsabgeordneter, 23.8.1929, 7312 Kirchheim unter Teck
SPD	Auch, Dieter, Werkzeugmacher, Bundestagsabgeordneter, 12.4.1941, 7443 Frickenhausen
FDP/DVP	Bergmann, Friedrich, Parlamentsrat, 5.2.1944, 7300 Esslingen am Neckar
DKP	Hug, Paul, Dekorateur, 1.7.1953, 7024 Filderstadt 1
GRÜNE	von Kracht, Hajo, Student, 20.11.1951, 7022 Leinfelden-Echterdingen 1

Wahlkreis 167 Göppingen

CDU	<u>Dr. Wörner, Manfred</u> , Bundesminister, 24.9.1934, 7321 Wäsenbeuren
SPD	*Rapp, Heinz, Bundesbankdirektor i.R., Bundestagsabgeordneter, 25.7.1924, 7322 Donzdorf 3
FDP/DVP	*Gallus, Georg, Parlamentarischer Staatssekretär, Agraringenieur, 6.7.1927, 7321 Hattenhofen
DKP	Hafner, Paul, Industriekaufmann, 1.4.1957, 7341 Amstetten
GRÜNE	Maiwald, Erich, Diplomverwaltungswissenschaftler, 15.6.1952, 7321 Börtlingen
EINZ BEW	Palmer, Helmut, Schriftsteller, 8.5.1930, 7064 Remshalden

Wahlkreis 168 Waiblingen

CDU	<u>Dr. Laufs, Paul</u> , Bundestagsabgeordneter, 22.6.1938, 7050 Waiblingen
SPD	*Dr. Scheer, Hermann, Bundestagsabgeordneter, 29.4.1944, 7050 Waiblingen
FDP/DVP	*Seiler-Albring, Ursula, Diplomsoziologin, 19.7.1943, 7061 Berglen-Ödernhardt
DKP	Gutmann, Rolf, Rechtsanwalt, 17.4.1949, 7060 Schorndorf
GRÜNE	Hönes, Hannegret, Hausfrau, 16.1.1946, 7060 Schorndorf

Wahlkreis 169 Ludwigsburg

CDU	<u>Wissmann, Matthias</u> , Rechtsanwalt, 15.4.1949, 7140 Ludwigsburg
SPD	*Huonker, Gunter, Staatsminister a.D., Bundestagsabgeordneter, 24.2.1937, 7140 Ludwigsburg
FDP/DVP	Haag, Friedrich, Oberstudienrat, 29.5.1939, 7140 Ludwigsburg
DKP	Ritter, Thomas, Schriftsetzer, 2.8.1946, 7120 Bietigheim-Bissingen
GRÜNE	Kemmerle, Hans-Jürgen, Teilezurichter, 22.8.1953, 7141 Freiberg am Neckar
NPD	Raynoschek, Kurt, Programmierer, 10.1.1940, 7120 Bietigheim-Bissingen

Wahlkreis 170 Neckar-Zaber

CDU	<u>Dr. Hellwig, Renate</u> , Bundestagsabgeordnete, 19.2.1940, 7120 Bietigheim-Bissingen
SPD	Kleinmann, Eberhard, Diplomingenieur, 8.5.1942, 7120 Bietigheim-Bissingen
FDP/DVP	*Dr. Weng, Wolfgang, Apotheker, 21.12.1942, 7016 Gerlingen
DKP	Zeh, Wolfgang, Druckereitechniker, 21.3.1944, 7141 Erdmannhausen
GRÜNE	Tonhauser, Gottfried, Gärtner, 14.1.1953, 7129 Brackenheim-Neipperg

Wahlkreis 171 Heilbronn

CDU	<u>Susset, Egon</u> , Bundestagsabgeordneter, 3.6.1929, 7102 Weinsberg-Wimmatal
SPD	*Dr. Spöri, Dieter, Diplomvolkswirt, 15.5.1943, 7100 Heilbronn-Böckingen
FDP/DVP	Layer, Friedrich, Oberstudienrat, 17.2.1945, 7141 Beilstein
DKP	Wanner, Konrad, Maschinenschlosser, 13.10.1956, 7100 Heilbronn-Böckingen
GRÜNE	Graef, Hans-Alfred, Studienrat, 31.7.1948, 7117 Bretzfeld-Rappach

Wahlkreis 172 Schwäbisch Hall

CDU	<u>Dr. Jenninger, Philipp</u> , Staatsminister, 10.6.1932, 7112 Waldenburg
SPD	*Bachmaier, Hermann, Rechtsanwalt, 5.7.1939, 7180 Crailsheim
FDP/DVP	Dr. Döring, Walter, Studienassessor, 15.3.1954, 7170 Schwäbisch Hall
DKP	Hubele, Siegfried, Drucker, 21.7.1954, 7170 Schwäbisch Hall
NPD	Eckloff, Astrid, Künstlerin, 25.2.1948, 7163 Oberrot

Wahlkreis 173 Backnang-Schwäbisch Gmünd

CDU	<u>Dr. Schulte, Dieter</u> , Parlamentarischer Staatssekretär, 9.6.1941, 7070 Schwäbisch Gmünd
SPD	*Antretter, Robert, Landesgeschäftsführer, Bundestagsabgeordneter, 5.2.1939, 7150 Backnang
FDP/DVP	Dr. Menzel, Klaus, Professor, 7.1.1935, 7070 Schwäbisch Gmünd
DKP	Schuster, Walter, Kraftfahrzeugmeister, 7.11.1925, 7150 Backnang
GRÜNE	Hägele, Elmar, Reformwarenfachkaufmann, 9.7.1946, 7070 Schwäbisch Gmünd-Straßdorf

Wahlkreis 174 Aalen-Heidenheim

CDU	<u>Prof. Dr. Abelein, Manfred</u> , Universitätsprof., Bundestagsabgeordneter, 20.10.1930, 7090 Ellwangen (Jagst)
SPD	Laistner, Hermann, Beratender Ingenieur, 8.2.1940, 7081 Lauchheim
FDP/DVP	Kratochwil, Klaus, Lehrer, 10.2.1945, 7921 Hermaringen
DKP	Bernhard, Hans Ludwig, Rohrleger, 10.4.1942, 7922 Herbrechtingen
GRÜNE	Lange, Torsten, Realschullehrer, 16.3.1945, 7070 Schwäbisch Gmünd

Wahlkreis 175 Karlsruhe-Stadt

CDU	<u>Ruf, Rudolf</u> , Bundestagsabgeordneter, 30.8.1922, 7500 Karlsruhe 1
SPD	Dr. Corterier, Peter, Staatsminister a.D., Bundestagsabgeordneter, 19.6.1936, 7500 Karlsruhe 1
FDP/DVP	Fromm, Rita, Kauffrau, 1.5.1944, 7500 Karlsruhe 21
DKP	Matzerath, Michael, Architekt, 22.6.1946, 7500 Karlsruhe
GRÜNE	Tost, Ulrich, Angestellter, 12.2.1941, 7500 Karlsruhe 1
EAP	Weißbach, Michael, Geschäftsführer, 1.2.1950, 7000 Stuttgart 1
NPD	Klün, Uwe, Student, 18.6.1962, 7505 Ettlingen

Wahlkreis 176 Karlsruhe-Land

CDU	<u>Bühler, Klaus</u> , Bundestagsabgeordneter, 16.1.1941, 7520 Bruchsal
SPD	*Brosi, Gerhard, Fachhochschullehrer, 8.8.1943, 6900 Heidelberg
FDP/DVP	Fallenbüchel, Paul, Oberstudienrat, 10.4.1947, 7523 Graben-Neudorf
DKP	Schmid, Arno, Schriftsetzer, 13.6.1957, 7500 Karlsruhe
GRÜNE	Rastätter, Renate, Realschullehrerin, 16.9.1947, 7500 Karlsruhe
NPD	Sprenger, Georg, Industriekaufmann, 30.1.1950, 7734 Brigachtal

Wahlkreis 177 Rastatt

CDU	<u>Dr. Friedmann, Bernhard</u> , Bundestagsabgeordneter, 8.4.1932, 7583 Ottersweier
SPD	Dr. Lepsius, Renate, Historikerin, 21.6.1927, 6940 Weinheim
FDP/DVP	*Dr. Feldmann, Olav, Geschäftsführer, Bundestagsabgeordneter, 9.5.1937, 7570 Baden-Baden
DKP	Zachmann, Manfred, Werkzeugmacher, 15.3.1948, 7500 Karlsruhe 1
GRÜNE	*Dr. Ehmke, Wolfgang, Landesbeamter, 5.1.1946, 7505 Ettlingen 5

Wahlkreis 178 Heidelberg

CDU	<u>Ehrbar, Udo</u> , Bankdirektor, 2.5.1942, 6906 Leimen-St. Ilgen
SPD	*Prof. Dr. Soell, Hartmut, Universitätsprofessor, 11.3.1939, 6900 Heidelberg
FDP/DVP	Dr. Dr. Ackermann, Wilhelm, Arzt, Chemiker, 31.12.1947, 6900 Heidelberg
BWK	Stierle, Irmgard, Krankengymnastin, 13.2.1954, 6900 Heidelberg
DKP	Furian, Wilfried, Dozent, 5.7.1938, 6900 Heidelberg
GRÜNE	Schmitz, Thomas, Taxifahrer, 27.8.1953, 6900 Heidelberg
NPD	Körnicker, Wolfgang, Wiegemeister, 5.10.1928, 6830 Schwetzingen

Wahlkreis 179 Mannheim I

CDU	*Dr. Bugl, Josef, Bundestagsabgeordneter, 24.12.1932, 6800 Mannheim 1
SPD	<u>Nagel, Werner</u> , Feinmechaniker, 18.2.1934, 6800 Mannheim 31
FDP/DVP	Dr. Keßler, Ewald, Archivar, 27.6.1940, 6800 Mannheim 1
BWK	Feuling, Bernhard, Thomas, Chemiefacharbeiter, 26.9.1954, 6800 Mannheim
DKP	Lalla, Detlef, Maschinenschlosser, 1.9.1949, 6800 Mannheim 1
GRÜNE	Orpel, Helmut Bruno, Bürokaufmann, 5.1.1955, 6800 Mannheim 1
NPD	Heinzinger, Heinz, Wagenführer, 19.12.1941, 6800 Mannheim 1

Wahlkreis 180 Mannheim II

CDU	<u>Prof. Dr. Wisniewski, Roswitha</u> , Bundestagsabgeordnete, 23.9.1926, 6900 Heidelberg
SPD	Kleefoot, Uwe, Studiendirektor, 16.8.1940, 6940 Weinheim
FDP/DVP	*Kohn, Roland, Pressesprecher, 25.3.1950, 6805 Heddesheim
DKP	Stroheker, Gisela, Buchhalterin, 18.6.1936, 6800 Mannheim 31
GRÜNE	Sckel, Hans-Ulrich, Angestellter, 28.4.1951, 6945 Hirschberg an der Bergstraße

Wahlkreis 181 Odenwald-Tauber

CDU	<u>Dr. Miltner, Karl</u> , Bundestagsabgeordneter, 16.7.1929, 6972 Tauberbischofsheim
SPD	Brian, Otto, Rechtsanwalt, 21.8.1935, 6950 Mosbach
FDP/DVP	Treumann, Marita, Studentin, 19.6.1940, 6990 Bad Mergentheim
DKP	Müller-Blask, Klaus, Maurer, 17.2.1951, 6931 Zwingenberg

Wahlkreis 182 Rhein-Neckar

CDU	<u>Schmidbauer, Bernd</u> , Direktor am Gymnasium, 29.5.1939, 6901 Eppelheim
SPD	*Weisskirchen, Gert, Fachhochschulprofessor, Bundestagsabgeordneter, 16.5.1944, 6908 Wiesloch
FDP/DVP	Herzberger, Karl-Heinz, Diplom-Wirtschaftsingenieur, 4.5.1945, 6944 Hemsbach
DKP	Henke, Horst-Werner, Starkstromelektriker, 14.1.1951, 6908 Wiesloch
GRÜNE	Dunkl, Peter, Lehrer, 9.6.1950, 6901 Bammental

Wahlkreis 183 Pforzheim

CDU	<u>Dr. Stavenhagen, Lutz</u> , Bundestagsabgeordneter, 6.5.1940, 7530 Pforzheim
SPD	*Roth, Wolfgang, Bundestagsabgeordneter, 26.1.1941, 7535 Königsbach-Stein
FDP/DVP	Bergerowski, Wolfram, Richter a.D., Bundestagsabgeordneter, 14.3.1936, 7140 Ludwigsburg
DKP	Glatz, Ruth, Buchhalterin, 14.8.1920, 7530 Pforzheim
GRÜNE	*Beck-Oberdorf, Marieluise, Lehrerin, 25.6.1952 7530 Pforzheim

Wahlkreis 184 Calw

CDU	<u>Dr. George, Haimo</u> , Leitender Angestellter, 9.8.1933, 7270 Nagold
SPD	*Dr. Hartenstein, Liesel, Bundestagsabgeordnete, 20.9.1928, 7022 Leinfelden-Echterdingen 2
FDP/DVP	Hirschel, Hellmuth, Geschäftsführer, 5.12.1938, 7000 Stuttgart 1
DKP	Bäuerle, Lutz, Karl, Helmut, Lehrer, 3.8.1942, 7270 Nagold-Pfrondorf 4
GRÜNE	Fischer, Theo, Diplomingenieur (Agr.), 10.6.1926, 7260 Calw-Weltenschwann
NPD	Kübler, Friedrich, Gastwirt, 12.10.1922, 7501 Loffenau

Wahlkreis 185 Freiburg

CDU	<u>Dr. Schroeder, Conrad</u> , Leitender Regierungsdirektor a.D., Bundestagsabgeordneter, 22.11.1933, 7800 Freiburg im Breisgau
SPD	Prof. Dr. Meyer, Jürgen, Rechtsanwalt, Hochschullehrer, 26.3.1936, 7815 Kirchzarten
FDP/DVP	Dr. Rohde, Horst, Offizier, 18.10.1937, 7817 Ihringen-Wasenweiler
BWK	Franki, Dieter, Maschinenschlosser, 6.2.1951, 7808 Waldkirch
DKP	Siebler, Werner, Briefträger, 14.11.1955, 7800 Freiburg im Breisgau
GRÜNE	Dörfel, Hans-Joachim, Wissenschaftlicher Angestellter, 3.3.1944, 7800 Freiburg im Breisgau
NPD	Rösch, Josef, Schreiner, 16.6.1913, 7801 Gottenheim
ENZ BEW	Holtz, Axel, Student, 9.4.1957, 7800 Freiburg im Breisgau

Wahlkreis 186 Lörrach-Müllheim

CDU	<u>Jung, Wilhelm</u> , Bäckermeister, Bundestagsabgeordneter, 26.3.1928, 7850 Lörrach
SPD	Prof. Dr. Osswald, Klaus-Dieter, Hochschullehrer, Bundestagsabgeordneter, 13.5.1937, 7858 Weil am Rhein 5
FDP/DVP	Dr. Vortisch, Friedrich, Rechtsanwalt, 14.12.1934, 7850 Lörrach
DKP	Koschmieder, Dietmar, Student, 6.11.1955, 7889 Grenzach-Wyhlen 1
GRÜNE	Mennicken-Martensen, Karl, Lehrer, 22.4.1943, 7840 Müllheim
NPD	Kessebrook, Walter, Schlosser, 6.1.1942, 7889 Grenzach-Wyhlen

Wahlkreis 187 Emmendingen-Lahr

CDU	<u>Haungs, Rainer</u> , Diplomvolkswirt, Geschäftsführer, 7.9.1942, 7630 Lahr/Schwarzwald
SPD	*Zutt, Ruth, Diplomvolkswirtin, Bundestagsabgeordnete, 11.7.1928, 6900 Heidelberg
FDP/DVP	Abraham, Gert Dieter, Diplomingenieur, 13.4.1931, 7830 Emmendingen
DKP	Lässle, Jürgen, Kaufmännischer Angestellter, 19.12.1951, 7630 Lahr/Schwarzwald
GRÜNE	Stürmer, Hans-Dieter, Diplomchemiker, 30.10.1950, 7801 Stegen

Wahlkreis 188 Offenburg

CDU	<u>Dr. Schäuble, Wolfgang</u> , Rechtsanwalt, 18.9.1942, 7614 Gengenbach
SPD	*Schäfer, Harald, Oberstudienrat a.D., Bundestagsabgeordneter, 20.7.1938, 7600 Offenburg
FDP/DVP	Spitzmüller, Kurt, Hotelkaufmann, 13.5.1921, 7611 Nordrach
DKP	Denz, Ludwig, Rentner, 20.4.1914, 7600 Offenburg
GRÜNE	*Reetz, Christa, Rentnerin, 16.11.1922, 7600 Offenburg

Wahlkreis 189 Rottweil

CDU	<u>Sauter, Franz</u> , Landwirtschaftsmeister, 30.6.1928, 7239 Epfendorf
SPD	*Kirschner, Klaus, Mechanikermeister, Bundestagsabgeordneter, 4.11.1941, 7238 Oberndorf am Neckar
FDP/DVP	*Grüner, Martin, Rechtsanwalt, Parlamentarischer Staatssekretär, Bundestagsabgeordneter, 19.7.1929, 7230 Schramberg
DKP	Eger, Manfred, Journalist, 8.7.1928, 7900 Ulm
GRÜNE	Frohne, Michael, Zahnarzt, 4.11. 1947, 7239 Fluorn-Winzeln 2
NPD	Mussnug, Martin, Rechtsanwalt, 11.2.1936, 7200 Tuttlingen

Wahlkreis 190 Schwarzwald-Baar

CDU	<u>Dr. Häfele, Hansjörg.</u> , Parlamentarischer Staatssekretär, 6.3.1932, 7737 Bad Dürkheim
SPD	Dr. Schmid, Hans Martin, Ministerialrat, 25.12.1936, 5300 Bonn
FDP/DVP	Pabst, Siegfried, Diplomvolkswirt, 14.12.1944, 7504 Weingarten (Baden)
DKP	Beck, Charlotte, Angestellte, 6.3.1932, 7300 Esslingen am Neckar
GRÜNE	von Brandenstein Herbert Günther, Unternehmer, 23.3.1948, 7730 Villingen-Schwenningen
NPD	Schützinger, Jürgen, Geschäftsführer, 29.5.1953, 7730 Villingen-Schwenningen

Wahlkreis 191 Konstanz

CDU	<u>Repnik, Hans-Peter</u> , Jurist, 27.5.1947, 7760 Radolfzell am Bodensee-Markelfingen
SPD	Gnädinger, Fritz-Joachim, Staatsanwalt a.D., Bundestagsabgeordneter, 18.4.1938, 7750 Konstanz
FDP/DVP	Steinfeld, Annette, Hausfrau, 31.8.1941, 7750 Konstanz
DKP	Hanke, Bernhard, Alfred, Feinmechaniker, 2.2.1954, 7750 Konstanz
GRÜNE	Auhagen, Friedrich-Hendrik, Studienreferendar, 25.5.1951, 7750 Konstanz

Wahlkreis 192 Waldshut

CDU	<u>Dörflinger, Werner Georg</u> , Bundestagsabgeordneter, 2.10.1940, 7890 Waldshut-Tiengen 2
SPD	*Offergeld, Rainer, Bundestagsabgeordneter, 26.12.1937, 7890 Waldshut-Tiengen 2
FDP/DVP	Martin, Eugen, Kaufmann, 28.12.1925, 7800 Freiburg im Breisgau
DKP	Knobloch, Hans Joachim, Kaufmann, 18.9.1926, 7853 Steinen
GRÜNE	Lohmann, Heinrich, Biologe, 17.11.1945, 7888 Rheinfelden (Baden)

Wahlkreis 193 Reutlingen

CDU	<u>Pfeifer, Anton</u> , Parlamentarischer Staatssekretär, 21.3.1937, 7410 Reutlingen-Betzingen
SPD	Mann, M.A., Hans-Joachim, Außenstellenleiter, 9.4.1940, 7415 Wannweil
FDP/DVP	*Dr. Haussmann, Helmut, Diplomkaufmann, Bundestagsabgeordneter, 18.5.1943, 7432 Urach
DKP	Schaefer, Hans, Lehrer, 29.7.1942, 7410 Reutlingen
GRÜNE	Bergmann, Holger, Lagerarbeiter, 22.3.1961, 7410 Reutlingen

Wahlkreis 194 Tübingen

CDU	<u>Dr. Todenhöfer, Jürgen Gerhard</u> , Richter a.D., Bundestagsabgeordneter, 12.11.1940, 7454 Bodelshausen
SPD	*Dr. Däubler-Gmelin, Herta, Rechtsanwältin, Bundestagsabgeordnete, 12.8.1943, 7401 Döflingen
FDP/DVP	Schöning, Dietmar, Parlamentarischer Berater, 16.8.1948, 7400 Tübingen
DKP	Willauer, Thomas, Angestellter, 3.6.1954, 7400 Tübingen
GRÜNE	*Schwenninger, Walter, Lehrer, 4.8.1942, 7400 Tübingen
NPD	List, Wilhelm, Selbständiger Kaufmann, 13.5.1932, 7400 Tübingen

Wahlkreis 195 Ulm

CDU	<u>Werner, Herbert</u> , Bundestagsabgeordneter, 20.3.1941, 7900 Ulm-Lehr
SPD	Irgang, Karl-Heinz, Ingenieur, 5.11.1947, 7902 Blaubeuren
FDP/DVP	Müller, Wolfgang, Sparkassenbetriebswirt, 16.6.1938, 7900 Ulm
DKP	Gräf, Burkhard, Maschinenschlosser, 18.2.1952, 7900 Ulm
GRÜNE	Kurz, Wolf-Dieter, Professor, 10.3.1928, 7900 Ulm
EAP	Ortmann, Norbert, Kaufmann, 12.4.1956, 7000 Stuttgart 61
NPD	Mössle, Markus, Schüler, 26.2.1963, 7900 Ulm

Wahlkreis 196 Biberach

CDU	<u>Graf von Waldburg-Zeil, Alois</u> , Forstwirt, 20.9.1933, 7989 Argenbühl-Ratzenried
SPD	Weisheit, Matthias, Realschullehrer, 18.12.1945, 7981 Grünkraut
FDP/DVP	Ketterle, Ursula, Hausfrau, 30.11.1941, 7987 Weingarten
DKP	Motzer, Dieter, Kraftfahrer, 1.9.1957, 7900 Ulm
GRÜNE	Andelfinger, Christian, Lehrer, 6.11.1945, 7989 Amtzell
NPD	Härle, Siegfried, Landwirt, 16.2.1935, 7940 Riedlingen-Daugendorf

Wahlkreis 197 Ravensburg-Bodensee

CDU	<u>Kolb, Elmar</u> , Maschinenbauingenieur, Bundestagsabgeordneter, 7.1.1936, 7992 Tettnang 1
SPD	*Bindig, Rudolf, Diplomkaufmann, Bundestagsabgeordneter, 6.9.1940, 7981 Waldburg
FDP/DVP	Dr. Goll, Ulrich, Professor, 2.5.1950, 7777 Salem 5
DKP	Mader, Willi, Student, 10.3.1952, 7980 Ravensburg
GRÜNE	Groos, Volker, Handelsschulrat, 15.6.1950, 7990 Friedrichshafen 5

Wahlkreis 198 Zollernalb-Sigmaringen

CDU	<u>Dr. Schwörer Hermann</u> , Bundestagsabgeordneter, 1.5.1922, 7480 Sigmaringen
SPD	*Dr. von Bülow, Andreas, Regierungsrat a.D., Bundestagsabgeordneter, 17.7.1937, 7460 Balingen 14
FDP/DVP	Mulert, Hans, Systemprogrammierer, 17.9.1936, 7750 Konstanz
DKP	Weckmann, Rüdiger, Sozialberater, 18.1.1951, 7410 Reutlingen
GRÜNE	Markwort, Ralf, Studiendirektor, 6.6.1945, 7460 Balingen-Frommern
NPD	Weber, Paul, Kaufmännischer Angestellter, 10.9.1948, 7480 Sigmaringen-Laiz

b) Landeslisten

Landesliste CDU

1. *Dr. Wörner, Manfred, Bundesminister, 24.9.1934, 7321 Wäschbeuren
2. *Dr. Jenninger, Philipp, Staatsminister, 10.6.1932, 7112 Waldenburg
3. *Dr. Häfele, Hansjörg, Parlamentarischer Staatssekretär, 6.3.1932, 7737 Bad Dürkheim
4. *Pfeifer, Anton, Parlamentarischer Staatssekretär, 21.3.1937, 7410 Reutlingen-Betzingen
5. *Dr. Schulte, Dieter, Parlamentarischer Staatssekretär, 9.6.1941, 7070 Schwäbisch Gmünd
6. *Dr. Stavenhagen, Lutz, Bundestagsabgeordneter, 6.5.1940, 7530 Pforzheim
7. *Prof. Dr. Wisniewski, Roswitha, Bundestagsabgeordnete, 23.9.1926, 6900 Heidelberg
8. Dr. Bugl, Josef, Bundestagsabgeordneter, 24.12.1932, 6800 Mannheim 1
9. *Ruf, Rudolf, Bundestagsabgeordneter, 30.8.1922, 7500 Karlsruhe 1
10. *Dr. Czaja, Herbert, Bundestagsabgeordneter, 5.11.1914, 7000 Stuttgart 40
11. Jäger, Claus, Bundestagsabgeordneter, 20.7.1931, 7988 Wangen-Deuchelried
12. *Ehrbar, Udo, Bankdirektor, 2.5.1942, 6906 Leimen-St. Ilgen
13. *Susset, Egon, Bundestagsabgeordneter, 3.6.1929, 7102 Weinsberg-Wimmatal
14. *Hauser, Otto, Redakteur, 11.7.1952, 7300 Esslingen am Neckar
15. Hornung, Siegfried, Landwirtschaftsmeister, 8.7.1938, 6963 Ravenstein-Ballenberg
16. Funk, Honor, Bundestagsabgeordneter, 27.6.1930, 7959 Gutenzell-Hürbel
17. *Sauer, Roland, Bundestagsabgeordneter, 27.7.1939, 7000 Stuttgart 70
18. Götz, Erna Maria, Verwaltungsangestellte, 26.8.1935, 7803 Gundelfingen
19. Neutard, Rainer, Großhandelskaufmann, 25.12.1948, 6945 Hirschberg-Großsachsen
20. Menrad, Winfried, Oberstudienrat, 10.2.1939, 7170 Schwäbisch Hall
21. Wiese, Heinz, Lehrer, 3.4.1945, 7930 Ehingen (Donau)
22. Gerspacher, Rudolf, Gewerkschaftssekretär, 12.12.1931, 7750 Konstanz
23. Wolf, Elisabeth, Rechtsanwältin, 8.10.1947, 7024 Filderstadt-Sielmingen
24. Lorenz, Ilse, kaufmännische Angestellte, 14.7.1934, 6967 Buchen/Odenwald
25. Dierolf, Werner, Orthopädie-Schuhmachermeister, 17.3.1951, 7164 Obersontheim-Hausen
26. Wachter, Eva, Studiendirektorin, 18.3.1931, 7778 Markdorf
27. Michel, Wolf-Rüdiger, Student, 14.11.1958, 7737 Bad Dürkheim
28. Göbel, Ursula, Studentin, 20.4.1957, 7521 Karlsdorf-Neuthard 2
29. Kraiß, Gertrud, Hausfrau, 6.10.1944, 7086 Neresheim
30. Pfeilsticker, Albert, Gerichtsreferendar, 2.6.1952, 7400 Tübingen 1
31. Berberich, Dieter, Kriminalhauptkommissar, 7.4.1945, 6900 Heidelberg 1
32. Kessinger, Thomas, Realschullehrer, 13.5.1950, 7766 Gaienhofen
33. Steck, Rainer-Udo, Student, 14.11.1959, 7920 Heidenheim/Brenz
34. Unglenk, Gabriele, Realschullehrerin, 21.12.1954, 6950 Mosbach-Waldstadt
35. Stütz, Kuno, Betriebsratsvorsitzender, 2.4.1932, 7070 Schwäbisch Gmünd-Bargau
36. Häberle, Axel, Student, 30.12.1956, 7485 Sigmaringendorf
37. Schmidt, Kurt, Maschinenbaumeister, 11.3.1945, 7899 Ühlingen-Birkendorf
38. Dr. Fischer, Konrad, Physiker, 29.10.1937, 6927 Bad Rappenau
39. Dinkelmann, Dore, Architektin, 30.11.1934, 7517 Waldbronn
40. Schoch, Sigrid, selbständige Masseurin, 4.4.1932, 7118 Künzelsau
41. Röhm, Karl Wilhelm, Studienrat, 25.5.1951, 7423 Gomadingen-Dapfen
42. Hilberer, Wolfgang, Jurist, 24.6.1948, 7832 Kenzingen 1
43. Hoeschle, Horst, Diplomingenieur, 2.1.1930, 7000 Stuttgart 1
44. Gantner, Friedrich, Studiendirektor, 20.2.1945, 7570 Baden-Baden-Sandweiler
45. Müller, Viktor, technischer Angestellter, 5.4.1934, 7215 Bödingen-Herrenzimmern
46. Beck, Erich, Polizeibeamter, 4.1.1943, 7450 Hechingen-Weilheim
47. Aigner, Rudolf, Verwaltungsangestellter, 15.3.1957, 7300 Esslingen am Neckar
48. Maisner, Heinz, Bäckermeister, 8.12.1938, 7550 Rastatt

Noch: Landesliste CDU

49. Führer, Erika, Verkäuferin, 6.5.1947, 7071 Alfdorf
50. Frei, Emil, Kaufmann, 19.1.1953, 7827 Löffingen 6
51. Merkel, Josef, Geschäftsführer, 25.8.1932, 7450 Hechingen
52. Wienholz, Uwe, Diplompolitologe, 6.4.1941, 7120 Bietigheim-Bissingen
53. Halk, Bernhard, Gymnasialprofessor a.D., 28.4.1920, 6908 Wiesloch
54. Pilz, Willibald, Rechtsassessor, 5.7.1933, 7148 Remseck 3
55. Hornstein, Manfred, Forstamtmann, 30.4.1940, 7741 Vöhrenbach 2
56. Reiss, Michael, Fachtutor, 9.10.1953, 6830 Schwetzingen
57. Merkle, Thomas, Soldat, 30.7.1960, 7906 Blaustein
58. Arit, Agnes, Religionslehrerin, 12.4.1939, 7000 Stuttgart 50
59. Hieber, Pius, Werkzeugmachermeister, 20.4.1927, 7080 Aalen- Unterkochen

Landesliste SPD

1. Hauff, Volker, Bundestagsabgeordneter, Volkswirt, 9.8.1940, 7300 Esslingen am Neckar
2. Schäfer, Harald, Bundestagsabgeordneter, Oberstudienrat a.D., 20.7.1938, 7600 Offenburg
3. Dr. Däubler-Gmelin, Herta, Bundestagsabgeordnete, Rechtsanwältin, 12.8.1943, 7401 Dußlingen
4. Roth, Wolfgang, Bundestagsabgeordneter, 26.1.1941, 7535 Königsbach-Stein
5. Huonker, Gunter, Bundestagsabgeordneter, Staatsminister a.D., 24.2.1937, 7140 Ludwigsburg
6. Haar, Ernst, Gewerkschaftsvorsitzender, Parlamentarischer Staatssekretär a.D., 26.1.1925, 7000 Stuttgart 80
7. Dr. Spöri, Dieter, Bundestagsabgeordneter, Diplomvolkswirt, 15.5.1943, 7100 Heilbronn-Böckingen
8. Rapp, Heinz, Bundestagsabgeordneter, Bundesbankdirektor a.D., 25.7.1924, 7322 Donzdorf 3
9. Dr. Scheer, Hermann, Bundestagsabgeordneter, 29.4.1944, 7050 Waiblingen
10. Offergeld, Rainer, Bundestagsabgeordneter, 26.12.1937, 7890 Waldshut-Tiengen 2
11. *Nagel, Werner, Bundestagsabgeordneter, Feinmechaniker, 18.2.1934, 6800 Mannheim 31
12. Dr. Hartenstein, Liesel, Bundestagsabgeordnete, 20.9.1928, 7022 Leinfelden-Echterdingen 2

13. Conradi, Peter, Bundestagsabgeordneter, 10.12.1932, 7302 Ostfildern 4
14. Kirschner, Klaus, Bundestagsabgeordneter, Mechanikermeister, 4.11.1941, 7238 Oberndorf am Neckar
15. Bindig, Rudolf, Bundestagsabgeordneter, Diplomkaufmann, 6.9.1940, 7981 Waldburg
16. Dr. von Bülow, Andreas, Bundestagsabgeordneter, Regierungsrat a.D., 17.7.1937, 7460 Balingen 14
17. Zutt, Ruth, Bundestagsabgeordnete, Diplomvolkswirtin, 11.7.1928, 6900 Heidelberg
18. Weisskirchen, Gert, Bundestagsabgeordneter, Fachhochschulprofessor, 16.5.1944, 6908 Wiesloch
19. Antretter, Robert, Bundestagsabgeordneter, Landesgeschäftsführer, 5.2.1939, 7150 Backnang
20. Prof. Dr. Soell, Hartmut, Universitätsprof., 11.3.1939, 6900 Heidelberg
21. Bachmaier, Hermann, Rechtsanwalt, 5.7.1939, 7180 Crailsheim
22. Brosi, Gerhard, Fachhochschullehrer, 8.8.1943, 6900 Heidelberg
23. Odendahl, Doris Frieda, Kaufmann, 30.6.1933, 7032 Sindelfingen
24. Lepsius, Renate, Historikerin, 21.6.1927, 6940 Weinheim
25. Dr. Corterier, Peter, Bundestagsabgeordneter, Staatsminister a.D., 19.6.1936, 7500 Karlsruhe 1
26. Prof. Dr. Osswald, Klaus-Dieter, Bundestagsabgeordneter, Hochschullehrer, 13.5.1937, 7858 Weil am Rhein 5
27. Auch, Dieter, Bundestagsabgeordneter, Werkzeugmacher, 12.4.1941, 7443 Frickenhausen
28. Gnädinger, Fritz-Joachim, Bundestagsabgeordneter, Staatsanwalt a.D., 18.4.1938, 7750 Konstanz
29. Prof. Dr. Meyer, Jürgen, Rechtsanwalt, Hochschullehrer, 26.3.1936, 7815 Kirchzarten
30. Weisheit, Matthias, Realschullehrer, 18.12.1945, 7981 Grünkraut
31. Dr. Schmid, Hans Martin, Ministerialrat, 25.12.1936, 5300 Bonn
32. Brian, Otto, Rechtsanwalt, 21.8.1935, 6950 Mosbach
33. Mann, M.A., Hans-Joachim, Außenstellenleiter einer Landeszentrale für politische Bildung, 9.4.1940, 7415 Wannweil
34. Laistner, Hermann, Beratender Ingenieur, 8.2.1940, 7081 Lauchheim
35. Irgang, Karl-Heinz, Ingenieur, 5.11.1947, 7902 Blaubeuren
36. Kleefoot, Uwe, Studiendirektor, 16.8.1940, 6940 Weinheim
37. Kleinmann, Eberhard Otto, Diplomingenieur, 8.5.1942, 7120 Bietigheim-Bissingen

Noch: Landesliste SPD

38. Dr. Petry, Günther, Wissenschaftlicher Referent, 17.9.1949, 7402 Kirchentellinsfurt
39. Ficht, Hans-Joachim, Angestellter, 29.10.1951, 7600 Offenburg
40. Tröndle, Herbert, Bundesbahnhauptsekretär, 27.5.1927, 7887 Laufenburg-Hauenstein
41. Rümmele, Meinrad, Rektor, 10.5.1927, 7860 Schopfheim

Landesliste FDP/DVP

1. Gallus, Georg, Parlamentarischer Staatssekretär, Agraringenieur, 6.7.1927, 7321 Hattenhofen
2. Grüner, Martin, Bundestagsabgeordneter, Rechtsanwalt, Parlamentarischer Staatssekretär, 19.7.1929, 7230 Schramberg
3. Dr. Haussmann, Helmut, Bundestagsabgeordneter, Diplomkaufmann, 18.5.1943, 7432 Urach
4. Dr. Weng, Wolfgang, Apotheker, 21.12.1942, 7016 Gerlingen
5. Dr. Feldmann, Olaf, Bundestagsabgeordneter, Geschäftsführer, 9.5.1937, 7570 Baden-Baden
6. Seiler-Albring, Ursula, Diplomsoziologin, 19.7.1943, 7061 Berglen-Ödernhardt
7. Kohn, Roland, Pressesprecher, 25.3.1950, 6805 Heddesheim
8. Dr. Döring, Walter, Studienassessor, 15.3.1954, 7170 Schwäbisch Hall
9. Fromm, Rita, Kauffrau, 1.5.1944, 7500 Karlsruhe 21
10. Pabst, Siegfried, Diplomvolkswirt, 14.12.1944, 7504 Weingarten (Baden)
11. Prof. Dr. Goll, Ulrich-Stephan, Professor, 2.5.1950, 7777 Salem 5
12. Hirschel, Hellmuth, Geschäftsführer, 5.12.1938, 7000 Stuttgart 1
13. Treumann, Marita, Studentin, 19.6.1940, 6990 Bad Mergentheim
14. Kratochwil, Klaus, Lehrer, 10.2.1945, 7921 Hermaringen
15. Dr. Dr. Ackermann, Wilhelm, Arzt und Chemiker, 31.12.1947, 6900 Heidelberg
16. Fallenbüchel, Paul, Oberstudienrat, 10.4.1947, 7523 Graben-Neudorf
17. Steinfeld, Annette, Hausfrau, 31.8.1941, 7750 Konstanz
18. Semmler, Alfred, Industriekaufmann, 1.10.1936, 7031 Nufringen
19. Dr. Vortisch, Friedrich, Rechtsanwalt, 14.12.1934, 7850 Lörrach

20. Dr. Keßler, Ewald, Archivar, 27.6.1940, 6800 Mannheim 1
21. Prof. Dr. Menzel, Klaus Dieter, Professor, 7.1.1935, 7070 Schwäbisch Gmünd
22. Mulert, Hans, Systemprogrammierer, 17.9.1936, 7750 Konstanz
23. Dr. Rohde, Horst, Offizier, 18.10.1937, 7817 Ihringen-Wasenweiler
24. Layer, Friedrich Wilhelm, Oberstudienrat, 17.2.1945, 7141 Beilstein
25. Ketterle, Ursula, Hausfrau, 30.11.1941, 7987 Weingarten
26. Abraham, Gert Dieter, Diplomingenieur, 13.4.1931, 7830 Emmendingen
27. Haag, Friedrich, Oberstudienrat, 29.5.1939, 7140 Ludwigsburg
28. Herzberger, Karl-Heinz, Diplomwirtschaftsingenieur, 4.5.1945, 6944 Hemsbach
29. Eger, Alfred, Betriebswirt, 23.11.1944, 7990 Friedrichshafen
30. Theurer, Ulrich, Studiendirektor, 10.2.1941, 7060 Schorndorf
31. Höllige, Hans-Jürgen, Diplomfinanzwirt (FH), 21.3.1953, 7335 Salach
32. Beck, Walter Wilhelm, EDV-Organisator, 30.10.1941, 7060 Schorndorf
33. Koehler, Ulrich-Günther, Student, 26.12.1954, 7347 Bad Überkingen
34. Bohnenberger, Dagmar Elsabe, Kunsterzieher, 15.4.1941, 7070 Schwäbisch Gmünd 13
35. Sperandio, Dieter, Amtsrat, 18.3.1948, 7147 Eberdingen
36. Kontz, Udo, Diplomingenieur, Geschäftsführer, 12.10.1948, 7120 Bietigheim-Bissingen
37. Martin, Eugen, Kaufmann, 28.12.1925, 7800 Freiburg im Breisgau

Landesliste BWK

1. Fochler, Martin, Verlagsangestellter, 10.6.1946, 6800 Mannheim
2. Stockmar, Fritz-Helmut, Maschinenschlosser, 11.10.1952, 7100 Heilbronn
3. Stierle, Irmgard, Krankengymnast, 13.2.1954, 6900 Heidelberg
4. Leyh, Thomas, Student, 2.2.1958, 7500 Karlsruhe
5. Franki, Dieter, Maschinenschlosser, 6.2.1951, 7808 Waldkirch
6. Feuling, Bernhard, Chemiefacharbeiter, 26.9.1954, 6800 Mannheim

Landesliste DKP

1. Keller, Dieter, Dreher, 31.7.1940, 7000 Stuttgart 80
2. Stroheker, Gisela, Buchhalterin, 18.6.1936, 6800 Mannheim 31
3. Huber, Ulrich, Maschinenschlosser, 5.1.1938, 7920 Heidenheim
4. Hummler, Adelheid, Sekretärin, 18.2.1933, 7000 Stuttgart 40
5. Ebert, Walter, Elektromonteur, 20.6.1923, 6800 Mannheim
6. Sprenger-Schoch, Gisela, Lehrerin, 17.4.1947, 7000 Stuttgart 80
7. Meister, Hans, Postbeamter, 23.9.1942, 7000 Stuttgart 40
8. Hemm, Vera, Laborantin, 23.10.1935, 7750 Konstanz
9. Hug, Paul, Dekorateur, 1.7.1953, 7024 Filderstadt 1
10. Antoni, Gertrud, Journalistin, 30.1.1955, 7000 Stuttgart 1
11. Ehret, Balthasar, Fischermeister, 27.9.1928, 7831 Weisweil
12. Billinger, Ulrike, Studentin, 21.1.1953, 7500 Karlsruhe
13. Bialas, Gerhard, Gärtnermeister, 21.7.1931, 7400 Tübingen
14. Hintsches, Ulrike, Sozialversicherungsangestellte, 16.11.1953, 7500 Karlsruhe 41
15. Hausser, Alfred, Rentner, 27.8.1912, 7000 Stuttgart 60
16. Landin, Ute, Kaufmännische Angestellte, 24.5.1953, 6800 Mannheim
17. Sauter, Günther, Mechaniker, 8.10.1927, 7000 Stuttgart 40
18. Ehinger, Roswitha, Kaufmännische Angestellte, 29.7.1943, 7000 Stuttgart 1
19. Oppenheimer, Max, Journalist, 20.10.1919, 6908 Wiesloch
20. Kehrer-Bleicher, Gisela, Jugendreferentin, 3.2.1951, 7000 Stuttgart 31
21. Hummler, Heinz, Werkzeugmacher, 19.4.1932, 7000 Stuttgart 40
22. Lehmann, Sonja, Familienpflegerin, 29.5.1955, 6800 Mannheim 1
23. Bauer, Gerhard, Arbeiter, 24.10.1949, 7410 Reutlingen
24. Amail, Helga Inge, Technische Zeichnerin, 24.7.1957, 6803 Edingen-Neckarhausen
25. Peter, Hans, Elektriker, 28.6.1930, 7000 Stuttgart 1
26. Haug, Heidrun, Journalistin, 10.6.1954, 7400 Tübingen
27. Goergens, Berthold, Fernmeldeoberinspektor, 12.9.1948, 7800 Freiburg im Breisgau
28. Klotz, Leni, Vermessungstechnikerin, 19.2.1953, 7102 Weinsberg
29. Leger, Karlheinz, Former, 22.2.1934, 6800 Mannheim 24
30. Winteroll, Emmy, Verkäuferin, 28.8.1932, 6900 Heidelberg 1
31. Bühn, Karl, Lagerist, 20.12.1929, 7141 Möglingen
32. Vielhauer, Walter, Rentner, 1.4.1909, 7100 Heilbronn
33. Fandrich, Norbert, Maschinenschlosser, 8.2.1955, 7920 Heidenheim
34. Beck, Charlotte, Angestellte, 6.3.1932, 7300 Esslingen am Neckar
35. Salm, Friedrich, Rentner, 21.8.1913, 6800 Mannheim 1
36. Schmidt, Renate, Krankenschwester, 31.8.1950, 7400 Tübingen 1
37. Köhler, Bernd Paul, Diplomgrafiker, 8.2.1951, 6800 Mannheim 23
38. Stortz, Magda, Angestellte, 1.11.1935, 7312 Kirchheim unter Teck
39. Rehberger, Peter, Betriebsschlosser, 9.11.1960, 6800 Mannheim 31
40. Stahl, Uta, Angestellte, 16.12.1950, 7000 Stuttgart 1
41. Ehinger, Hasso, Diplomingenieur, 13.6.1940, 7000 Stuttgart 1
42. Halt, Barbara Maria Beatrice, Hausfrau, 19.1.1953, 7300 Esslingen am Neckar
43. Mausner, Klaus, Journalist, 22.6.1943, 7000 Stuttgart 50
44. Herzel, Roswitha Hildegard, Industriekaufmann, 10.9.1955, 7920 Heidenheim 9
45. Rapp, Herbert Heinrich, Siebdrucker, 23.8.1953, 7340 Geislingen
46. Jebeili, Gerhilde, Packerin, 5.9.1937, 7800 Freiburg im Breisgau
47. Bachtaler, Manfred, Arbeiter, 27.1.1955, 6800 Mannheim 1
48. Lehmann-Dosch, Dorothee, Sozialarbeiterin, 23.7.1942, 6800 Mannheim 1
49. Lässle, Jürgen, Kaufmännischer Angestellter, 19.12.1951, 7630 Lahr
50. Werner, Roswitha, Verwaltungsangestellte, 30.12.1938, 7000 Stuttgart 1
51. Stroheker, Ulrich, Angestellter, 10.5.1928, 6800 Mannheim 31

Landesliste GRÜNE

1. Hoss, Willi, Schweißer, 27.4.1929, 7000 Stuttgart 1
2. Reetz, Christa, Rentnerin, 16.11.1922, 7600 Offenburg
3. Beck-Oberdorf, Marieluise, Lehrerin, 25.6.1952, 7530 Pforzheim
4. Schwenninger, Walter, Lehrer, 4.8.1942, 7400 Tübingen
5. Dr. Ehmke, Wolfgang, Landesbeamter, 5.1.1946, 7505 Ettlingen 5
6. Tischer, Udo, Kaufmann, 26.11.1956, 7903 Laichingen-Machtolsheim
7. Hönes, Hannegret, Hausfrau, 16.1.1946, 7060 Schorndorf
8. Eid, Ursula, wissenschaftliche Angestellte, 18.5.1949, 6721 Zeiskam
9. Auhagen, Friedrich-Hendrik, Studienreferendar, 25.5.1951, 7750 Konstanz
10. Lange, Torsten, Realschullehrer, 16.3.1945, 7070 Schwäbisch Gmünd
11. Tost, Ulrich, Angestellter, 12.2.1941, 7500 Karlsruhe 1
12. von Kracht, Hajo, Student, 20.11.1951, 7022 Leinfelden-Echterdingen 1
13. Andelfinger, Christian, Lehrer, 6.11.1945, 7989 Amtzell
14. Stürmer, Hans-Dieter, Diplomchemiker, 30.10.1950, 7801 Stegen
15. Mennicken-Martensen, Karl Ernst, Lehrer, 22.4.1943, 7840 Müllheim
16. Lohmann, Heinrich, Biologe, 17.11.1945, 7888 Rheinfelden
17. von Brandenstein, Herbert Günther, Unternehmer, 23.3.1948, 7730 Villingen-Schwenningen
18. Bourauel, Georg, Diplomphysiker, 4.4.1950, 7900 Ulm
19. Frohne, Michael, Zahnarzt, 4.11.1947, 7239 Fluorn-Winzeln 2
20. Dunkl, Peter, Lehrer, 9.6.1950, 6901 Bammental
21. Tonhauser, Gottfried, Gärtner, 14.1.1953, 7129 Brackenheim-Neipperg
22. Wolf, Christa, Lehrerin, 23.12.1951, 7300 Esslingen am Neckar
23. Hägele, Elmar, Reformwarenfachkaufmann, 9.7.1946, 7070 Schwäbisch Gmünd-Straßdorf
24. Simon, Eberhard, Kaufmann, 7.6.1955, 7140 Ludwigsburg
25. Schmitz, Thomas, Taxifahrer, 27.8.1953, 6900 Heidelberg

26. Graef, Hans-Alfred, Studienrat, 31.7.1948, 7117 Bretzfeld-Rappach

Landesliste EAP

1. Hellenbroich, Anno, Geschäftsführer, 18.11.1947, 6501 Stadecken
2. Weißbach, Michael, Geschäftsführer, 1.2.1950, 7000 Stuttgart 1
3. Ortmann, Norbert, Kaufmann, 12.4.1956, 7000 Stuttgart 61
4. Fahldieck, Monika, Kontoristin, 30.1.1955, 7907 Langenau
5. Ranke, Andreas, Student, 26.5.1960, 4300 Essen 1
6. Kleiner, Andreas, Student, 22.1.1959, 7742 St. Georgen im Schwarzwald

Landesliste NPD

1. Mussnug, Martin, Rechtsanwalt, 11.2.1936, 7200 Tuttlingen
2. Schützinger, Jürgen, Geschäftsführer, 29.5.1953, 7730 Villingen-Schwenningen
3. Raynoschek, Kurt, Programmierer, 10.1.1940, 7120 Bietigheim-Bissingen
4. Heisler, William, Rentner, 27.9.1916, 7000 Stuttgart 70
5. Kessebrock, Walter, Schlosser, 6.1.1942, 7889 Grenzach-Wyhlen
6. Baier, Karl, Landesgeschäftsführer, 18.8.1926, 7200 Tuttlingen
7. Bernotavicius, Uwe, Kraftfahrer, 12.12.1947, 7200 Tuttlingen-Möhringen
8. Heinzinger, Heinz, Wagenführer, 19.12.1941, 6800 Mannheim 1
9. Dr. Holtz, Günther, Lektor, 7.5.1912, 7272 Altensteig 1
10. Heisler, Margarete, Hausfrau, 21.9.1935, 7000 Stuttgart 70
11. Dobler, Rainer, Werkzeugmacher, 13.7.1960, 7310 Plochingen
12. Boschert, Alfred, Kaufmann, 16.7.1938, 7602 Oberkirch
13. Lamberti, Heinz, Betriebselektriker, 15.4.1924, 7530 Pforzheim
14. Beßler, Roswitha, Hausfrau, 15.1.1944, 6800 Mannheim 1
15. Dirksen, Heinz, Hauptlehrer, 28.1.1919, 7140 Ludwigsburg
16. Klün, Uwe, Student, 18.6.1962, 7505 Ettlingen
17. Jäger, Gerhard-Karl, Pumpenmechaniker, 5.2.1954, 6800 Mannheim 31

Noch: Landesliste NPD

18. Ensslen, Rudolf, Versicherungskaufmann, 12.5.1952, 7129 Ilsfeld
19. Bühring, Carl-Artur, Architekt, 18.3.1906, 7000 Stuttgart 75
20. Schack, Willy, Fabrikant, 7.8.1914, 7130 Mühlacker 4
21. Fleischer, Edith, Hausfrau, 26.4.1923, 7906 Blaustein-Arnegg
22. Jäger, Marion, Hausfrau, 14.10.1957, 6800 Mannheim 31
23. Kübler, Friedrich, Gastwirt, 12.10.1922, 7501 Loffenau
24. Pflästerer, Maria, Kauffrau, 27.9.1922, 6940 Weinheim
25. Eckert, Herbert, Kaufmännischer Angestellter, 20.5.1920, 7410 Reutlingen 17
26. Genswürger, Alraune, Einzelhandelskaufmann, 22.12.1957, 7303 Neuhausen auf den Fildern
27. Luksch, Karl, Buchhalter, 20.7.1921, 7940 Riedlingen
28. Waldenmaier, Heinrich, Rentner, 5.12.1914, 7014 Kornwestheim
29. Pfeifle, Reiner, Kaufmann, 4.10.1961, 7272 Altensteig 1
30. Mössle, Markus, Schüler, 26.2.1963, 7900 Ulm
31. Maßler, Erwin Franz, Diplomingenieur, 14.10.1917, 7900 Ulm-Wiblingen
32. Paul, Wolfgang Jürgen, Kaufmann, 30.10.1941, 7450 Hechingen-Sickingen
33. Mager, Hans-Otto, Mechaniker, 10.6.1940, 7212 Deißlingen
34. Richter, Elmar Friedrich, Maschinenbautechniker, 12.8.1941, 7332 Eisingen
35. Mailänder, Martin, Maurer, 20.1.1960, 7085 Bopfingen-Flochberg
36. Schmidt-Prange, Markus, Lehrling, 18.5.1963, 7000 Stuttgart 40
37. Six, Eugen, Kaufmann, 24.8.1906, 6800 Mannheim 1

c) Alphabetisches Verzeichnis der gewählten Bewerber

Lfd. Nr.	Name	Gewählt		Partei
		im Wahlkreis	auf Landesliste Platz Nr.	
1	Abelein, Prof. Dr., Manfred	174		CDU
2	Antretter, Robert		19	SPD
3	Bachmaier, Hermann		21	SPD
4	Beck-Oberdorf, Marieluise		3	GRÜNE
5	Bindig, Rudolf		15	SPD
6	Brosi, Gerhard		22	SPD
7	Bühler, Klaus	176		CDU
8	Bülow, Dr., Andreas von		16	SPD
9	Bugl, Dr., Josef		8	CDU
10	Conradi, Peter		13	SPD
11	Czaja, Dr., Herbert	163		CDU
12	Däubler-Gmelin, Dr., Herta		3	SPD
13	Dörflinger, Werner	192		CDU
14	Ehmke, Dr., Wolfgang		5	GRÜNE
15	Ehrbar, Udo	178		CDU
16	Feldmann, Dr., Olaf		5	FDP/DVP
17	Friedmann, Dr., Bernhard	177		CDU
18	Gallus, Georg		1	FDP/DVP
19	George, Dr., Haimo	184		CDU
20	Grüner, Martin		2	FDP/DVP
21	Haar, Ernst		6	SPD
22	Häfele, Dr., Hansjörg	190		CDU
23	Hartenstein, Dr., Liesel		12	SPD
24	Hauß, Volker		1	SPD
25	Haungs, Rainer	187		CDU
26	Hauser, Otto	165		CDU
27	Hausmann, Dr., Helmut		3	FDP/DVP
28	Hellwig, Dr., Renate	170		CDU
29	Hornung, Siegfried		15	CDU
30	Hoss, Willi		1	GRÜNE
31	Huonker, Gunter		5	SPD
32	Jäger, Claus		11	CDU
33	Jenninger, Dr., Philipp	172		CDU
34	Jung, Wilhelm	186		CDU
35	Kirschner, Klaus		14	SPD
36	Kohn, Roland		7	FDP/DVP
37	Kolb, Elmar	197		CDU
38	Laufs, Dr., Paul	168		CDU
39	Miltner, Dr., Karl	181		CDU
40	Nagel, Werner	179		SPD
41	Odendahl, Doris Frieda		23	SPD
42	Offergeld, Rainer		10	SPD
43	Petersen, Peter	164		CDU
44	Pfeifer, Anton	193		CDU
45	Rapp, Heinz		8	SPD
46	Reetz, Christa		2	GRÜNE
47	Repnik, Hans-Peter	191		CDU
48	Roth, Wolfgang		4	SPD
49	Ruf, Rudolf	175		CDU
50	Sauer, Roland	162		CDU
51	Sauter, Franz	189		CDU
52	Schäfer, Harald		2	SPD

Noch: Alphabetisches Verzeichnis der gewählten Bewerber

Lfd. Nr.	Name	Gewählt		Partei
		im Wahlkreis	auf Landesliste	
			Platz Nr.	
53	Schäuble, Dr., Wolfgang	188		CDU
54	Scheer, Dr., Hermann		9	SPD
55	Schmidbauer, Bernd	182		CDU
56	Schroeder, Dr., Conrad	185		CDU
57	Schulte, Dr., Dieter	173		CDU
58	Schwenninger, Walter		4	GRÜNE
59	Schwörer, Dr., Hermann	198		CDU
60	Seiler-Albring, Ursula		6	FDP/DVP
61	Soell, Prof. Dr., Hartmut		20	SPD
62	Spöri, Dr., Dieter		7	SPD
63	Stark, Dr., Anton	166		CDU
64	Stavenhagen, Dr., Lutz	183		CDU
65	Susset, Egon	171		CDU
66	Todenhöfer, Dr., Jürgen Gerhard	194		CDU
67	Waldburg-Zeil, Alois, Graf von	196		CDU
68	Weisskirchen, Gert		18	SPD
69	Weng, Dr., Wolfgang		4	FDP/DVP
70	Werner, Herbert	195		CDU
71	Wisniewski, Prof. Dr., Roswitha	180		CDU
72	Wissmann, Matthias	169		CDU
73	Wörner, Dr., Manfred	167		CDU
74	Zutt, Ruth		17	SPD