

**BAND  
290**

# **STATISTIK VON BADEN-WÜRTTEMBERG**

## **Gemeindestatistik 1981**

### **Heft 2**

### **Wahl zum neunten Deutschen Bundestag am 5. Oktober 1980**

**Endgültiges Ergebnis der Wahl in den Wahlkreisen,  
in den Stadt- und Landkreisen sowie in den Gemeinden  
Baden-Württembergs**

## **Vorwort**

§ 51 Abs. 1 des Bundeswahlgesetzes lautet: "Das Ergebnis der Wahlen zum Deutschen Bundestag ist statistisch zu bearbeiten". Mit der Dokumentation der endgültigen Ergebnisse der Wahl zum neunten Deutschen Bundestag am 5. Oktober 1980 kommt das Statistische Landesamt diesem gesetzlichen Auftrag für das Land Baden-Württemberg nach.

Der Band enthält die Wahlergebnisse aller Gemeinden des Landes, der Stadt- und Landkreise, der Bundestagswahlkreise sowie der Länder und des gesamten Bundesgebiets. In die Zahlendarstellungen wurden die Ergebnisse der Briefwahl nach Gemeinden neu aufgenommen. Dabei mußten allerdings die Gemeinden ausgenommen werden, für die kein eigenes Briefwahlergebnis ermittelt wurde. Aus der Repräsentativen Bundestagswahlstatistik, die in § 51 Abs. 2 des Bundeswahlgesetzes angeordnet ist, sind zwei Tabellen mit Angaben über Wahlbeteiligung und Stimmabgabe nach Geschlecht und Alter der Wähler in die Dokumentation übernommen worden. Im Anhang sind die wichtigsten Rechtsgrundlagen der Wahl sowie das Verzeichnis der Wahlbewerber abgedruckt.

Das Statistische Landesamt dankt allen Stellen und Personen, die es bei der Durchführung der Bundestagswahlstatistik 1980 unterstützt haben. Besonders gilt dies für den Landeswahlleiter des Landes Baden-Württemberg und seinen Vertreter, die Herren Ltd. Ministerialrat Dr. Kentner und Regierungsdirektor Gerhard Bauer, die Herren Kreiswahlleiter sowie die Bürgermeisterämter der Gemeinden, in denen Stichprobenwahlbezirke der Repräsentativen Bundestagswahlstatistik lagen.

Der vorliegende Band wurde im Referat 61 "Informationssystem, Regionalstatistik, Wahlen" bearbeitet.

Stuttgart, im März 1981

Statistisches Landesamt  
Baden-Württemberg

Prof. Dr. Max Wingen  
Präsident



**Inhalt**

	Seite
<b>Vorwort</b>	<b>3</b>
<b>Vorbemerkungen, Erläuterungen zu den Tabellen</b>	<b>7</b>

**Schaubilder**

Ergebnisse der Bundestagswahl 1980 in den Gemeinden	
1. Wahlbeteiligung	11
2. Zweitstimmenanteil der CDU	13
3. Zweitstimmenanteil der SPD	15
4. Zweitstimmenanteil der FDP/DVP	17

**Tabellen**

1. Ergebnisse der Wahl zum 9. Deutschen Bundestag am 5.10.1980 in den Ländern und im Bundesgebiet mit Vergleichsangaben von 1976	
a) Wahlberechtigte, Wähler und Erststimmen	21
b) Wahlberechtigte, Wähler und Zweitstimmen	22
c) Sitzverteilung im Deutschen Bundestag nach Parteien und Ländern	23
2. Ergebnisse der Wahl zum 9. Deutschen Bundestag am 5.10.1980 in den Wahlkreisen Baden-Württembergs mit Vergleichsangaben von 1976	24
3. Briefwahlergebnisse der Wahl zum 9. Deutschen Bundestag am 5.10.1980 in den Wahlkreisen Baden-Württembergs	62
4. Wahlergebnisse in den Gemeinden sowie Stadt- und Landkreisen Baden-Württembergs	66

	Seite		
<b>Regierungsbezirk Stuttgart</b>		<b>Regierungsbezirk Karlsruhe</b>	
Stadtkreis		Stadtkreise	
Stuttgart	66	Baden-Baden	146
		Karlsruhe	146
Landkreise		Landkreise	
Böblingen	66	Karlsruhe	146
Esslingen	72	Rastatt	154
Göppingen	82	Stadtkreise	
Ludwigsburg	88	Heidelberg	158
Rems-Murr-Kreis	98	Mannheim	158
Stadtkreis		Landkreise	
Heilbronn	106	Neckar-Odenwald-Kreis	158
		Rhein-Neckar-Kreis	162
Landkreise		Stadtkreis	
Heilbronn	106	Pforzheim	176
Hohenlohekreis	118	Landkreise	
Schwäbisch Hall	122	Calw	176
Main-Tauber-Kreis	128	Enzkreis	182
Heidenheim	132	Freudenstadt	188
Ostalbkreis	134		

	Seite		Seite
<b>Regierungsbezirk Freiburg</b>		<b>Regierungsbezirk Tübingen</b>	
Stadtkreis		Landkreise	
Freiburg im Breisgau	194	Reutlingen	260
Landkreise		Tübingen	266
Breisgau-Hochschwarzwald	194	Zollernalbkreis	270
Emmendingen	206	Stadtkreis	
Ortenaukreis	212	Ulm	274
Rottweil	224	Landkreise	
Schwarzwald-Baar-Kreis	228	Alb-Donau-Kreis	274
Tuttlingen	232	Biberach	282
Konstanz	238	Bodenseekreis	290
Lörrach	244	Ravensburg	294
Waldshut	252	Sigmaringen	300
5. Ergebnisse der Repräsentativen Bundestagswahlstatistik 1980 in Baden-Württemberg mit Vergleichsangaben von 1976			
a) Wahlberechtigte, Wähler sowie Wahlbeteiligung nach Geschlecht und Altersgruppen			306
b) Stimmabgabe nach Geschlecht und Altersgruppen der Wähler			307
<b>Anhang 1</b>	<b>Rechtsgrundlagen</b>		309
	Bundeswahlgesetz		311
	Fünftes Gesetz zur Änderung des Bundeswahlgesetzes mit Anlage (Wahlkreiseinteilung)		325
	Auszug aus der Bundeswahlordnung		333
<b>Anhang 2</b>	<b>Die Wahlbewerber im Land Baden-Württemberg</b>		335
	a) Kreiswahlvorschläge		336
	b) Landeslisten		342
	c) Alphabetisches Verzeichnis der gewählten Bewerber		348

## Vorbemerkungen

Der neunte Deutsche Bundestag ist am 5. Oktober 1980 gewählt worden. Rechtsgrundlagen der Wahl waren Artikel 38 des Grundgesetzes für die Bundesrepublik Deutschland, das Bundeswahlgesetz in der Fassung vom 1. September 1975 (BGBl. I S. 2326), geändert durch das Fünfte Gesetz zur Änderung des Bundeswahlgesetzes vom 20. Juli 1979 (BGBl. I S. 1149), sowie die Bundeswahlordnung in der Fassung vom 8. November 1979 (BGBl. I S. 1805). Bundeswahlgesetz und Bundeswahlordnung erfuhren gegenüber der vorangegangenen Bundestagswahl 1976 zahlreiche Änderungen. Im wesentlichen betreffen diese Änderungen die Wahlkreiseinteilung, die Aufstellung von Bewerbern, die Unvereinbarkeit von Amt und Mandat, die Führung der Wählerverzeichnisse, den Ausschluß vom Wahlrecht wegen geistiger Gebrechen, die Besetzung und Beschlußfähigkeit der Wahlvorstände, die Zuständigkeit für die Briefwahl sowie die Veröffentlichung der Ergebnisse von Wählerbefragungen.

Das Wahlsystem blieb unverändert. Nach Artikel 38 des Grundgesetzes werden die Abgeordneten des Deutschen Bundestages in allgemeiner, unmittelbarer, freier, gleicher und geheimer Wahl gewählt. Das Grundgesetz enthält nur diese Wahlrechtsgrundsätze, jedoch keine Bestimmungen über das Wahlsystem. Im geltenden Bundeswahlrecht hat sich der Gesetzgeber für ein mit der Personenwahl verbundenes Verhältniswahlsystem entschieden. Danach werden von den im Bundesgebiet ohne Berlin zu wählenden 496 Abgeordneten 248 nach Kreiswahlvorschlägen in den Wahlkreisen und ebenfalls 248 nach Landeswahlvorschlägen (Landeslisten) gewählt. Solange der Anwendung des Bundeswahlgesetzes in Berlin noch Hindernisse entgegenstehen, werden die auf das Land Berlin entfallenden 22 Abgeordneten vom Abgeordnetenhaus von Berlin gewählt. Jeder Wähler hat zwei Stimmen, eine Erststimme für die Wahl des Wahlkreisabgeordneten und eine Zweitstimme für die Wahl einer Landesliste. In jedem Wahlkreis wird ein Abgeordneter gewählt; gewählt ist der Bewerber, der die meisten Erststimmen auf sich vereinigt. Für die Verteilung der nach Landeslisten zu besetzenden Sitze werden die für jede Landesliste abgegebenen Zweitstimmen zusammengezählt. Die Sitze werden auf die Landeslisten nach dem Höchstzahlverfahren d'Hondt verteilt und nach demselben Verfahren auf die beteiligten Landeslisten weiter verteilt. Von der so ermittelten Zahl der Abgeordneten einer Landesliste wird die Zahl der erfolgreichen Wahlkreisbewerber dieser Partei abgezogen. Bei der Verteilung der Sitze auf die Landeslisten werden nur Parteien berücksichtigt, die mindestens 5% der im Bundesgebiet abgegebenen gültigen Zweitstimmen erhalten oder in mindestens drei Wahlkreisen ein Wahlkreismandat mit der Mehrheit der Erststimmen erlangt haben.

An der Bundestagswahl 1980 nahmen in Baden-Württemberg zehn Parteien – soweit nichts anderes vermerkt mit Kreiswahlvorschlägen in allen Wahlkreisen und mit der Landesliste – sowie zwei Einzelbewerber teil:

CDU	Christlich Demokratische Union Deutschlands
SPD	Sozialdemokratische Partei Deutschlands
FDP/DVP	Freie Demokratische Partei/Demokratische Volkspartei
DKP	Deutsche Kommunistische Partei

GRUENE	Die GRÜNEN (Kreiswahlvorschläge in den Wahlkreisen 162-164, 166-178, 180, 181, 183-198; Landesliste)
EAP	Europäische Arbeiterpartei (Kreiswahlvorschläge in den Wahlkreisen 162, 163, 166, 175, 179, 195; Landesliste)
KBW	Kommunistischer Bund Westdeutschland (Kreiswahlvorschläge in den Wahlkreisen 162, 163, 171, 172, 174-188, 190-192, 194, 195, 197; Landesliste)
NPD	Nationaldemokratische Partei Deutschlands (Landesliste)
V	VOLKSFRONT (Kreiswahlvorschläge in den Wahlkreisen 162, 163, 168, 175, 179, 180, 191, 193, 197; Landesliste)
DU	DEUTSCHE UNION (Kreiswahlvorschlag im Wahlkreis 170)
EINZBEW	Einzelbewerber (Kreiswahlvorschläge in den Wahlkreisen 167, 196)

Die Wahlkreiseinteilung wurde, wie bereits an anderer Stelle erwähnt, gegenüber der Bundestagswahl 1976 geändert. Die neue Einteilung ergibt sich aus der Anlage zum Fünften Gesetz zur Änderung des Bundeswahlgesetzes vom 20. Juli 1979 (BGBl. I S. 1149) und ist im Anhang im Abschnitt "Rechtsgrundlagen" abgedruckt. Auf Baden-Württemberg entfallen nunmehr 37 statt bisher 36 der 248 Bundestagswahlkreise.

Eine weitere Änderung des Bundeswahlgesetzes gegenüber 1976 betrifft die Zuständigkeit für die Briefwahl. Bisher war für die Feststellung des Briefwahlergebnisses in jedem Bundestagswahlkreis ein Briefwahlvorstand zuständig; bei Bedarf konnten auch mehrere Briefwahlvorstände bestellt werden. Statt dessen konnten 1980 für einzelne oder mehrere Gemeinden oder für jeden Landkreis innerhalb eines Wahlkreises Briefwahlvorstände eingesetzt werden. Von der Möglichkeit, Briefwahlvorstände für einzelne Gemeinden einzusetzen, wurde in 635 Fällen Gebrauch gemacht. Es verbleiben 475 Gemeinden und der Gutsbezirk Münsingen, für die kein eigenes Briefwahlergebnis ermittelt wurde; teilweise handelt es sich dabei um kleine Gemeinden, für die kein Briefwahlvorstand bestellt wurde, weil wegen der zu erwartenden geringen Zahl von Briefwählern eventuell hätte erkennbar werden können, wie einzelne Wahlberechtigte gewählt haben.

## Erläuterungen zu den Tabellen

### Allgemeine Hinweise

Die in den Tabellen 1 - 4 wiedergegebenen Zahlenangaben sind den amtlichen Wahlunterlagen (Zusammenstellungen der Kreis- und Landeswahlleiter sowie des Bundeswahlleiters) entnommen. In den Tabellen vorkommende Berechnungen, nämlich die Ziffern der Wahlbeteiligung und der Stimmenanteile, wurden vom Statistischen Landesamt vorgenommen.

Bei der statistischen Überprüfung der Wahlunterlagen wurden rechnerische Differenzen zu den von den Kreiswahlausschüssen und vom Landeswahlausschuß festgestellten Wahlergebnissen ermittelt. Gegenüber diesen amtlichen Ergeb-

nissen kommt man bei Addition der Ergebnisse in den Gemeinden, Stadt- und Landkreisen sowie der Ergebnisse der Briefwahl auf Landesebene zu folgenden Abweichungen:

Wahlberechtigte	—	1 137
Gültige Zweitstimmen		
FDP/DVP	—	1
KBW	+	1

Die Differenzen beruhen auf Additions- und Übertragungsfehlern. Sie wurden in Tabelle 4 (Wahlergebnisse in den Gemeinden sowie Stadt- und Landkreisen) berichtigt, nicht dagegen in den Tabellen 1 und 2 mit den amtlichen und bereits anderweitig veröffentlichten Ergebnissen für die höheren regionalen Ebenen. Außer dem rein zahlenmäßigen Unterschied haben die Abweichungen keine weitere Bedeutung.

Die Tabellen 2 und 4 wurden mit einer elektronischen Datenverarbeitungsanlage erstellt. Namen und Bezeichnungen konnten nur mit den auf dieser Anlage vorhandenen Schriftzeichen in Großbuchstaben geschrieben werden. Deshalb war es nicht möglich, in allen Fällen die amtliche Schreibweise, z.B. von Gemeindenamen, anzuwenden. Da außerdem nur eine begrenzte Zahl von Schreibstellen zur Verfügung stand, mußten teilweise Abkürzungen verwendet werden.

Hinweise zu den einzelnen Tabellen

Tabellen 1a, 1b und 1c

Wahlergebnisse in den Ländern und im Bundesgebiet

In den Tabellen 1a und 1b sind die zusammengefaßten endgültigen Ergebnisse der Bundestagswahlen 1980 und 1976 in den einzelnen Ländern und im Bundesgebiet (ohne Berlin) dargestellt. Nachgewiesen sind die Zahlen der Wahlberechtigten und Wähler, die Zahlen der ungültigen und der gültigen Stimmen sowie deren Verteilung auf die Wahlvorschläge. (Tabelle 1a: Erststimmen, Tabelle 1b: Zweitstimmen). Neben den Absolutzahlen sind auch Prozentangaben über Wahlbeteiligung, Ungültigkeitsquote und Stimmenverteilung nachgewiesen. Tabelle 1c enthält eine Übersicht über die Sitzverteilung im Deutschen Bundestag nach Parteien und Ländern 1980 und 1976, und zwar jeweils nach dem Stand am Tag der Wahl.

Tabelle 2

Wahlergebnisse in den Wahlkreisen Baden-Württembergs

In dieser Tabelle werden die Ergebnisse der Bundestagswahlen 1980 und 1976 in den einzelnen Wahlkreisen dargestellt. Der besseren Übersichtlichkeit halber wurde für jeden Wahlkreis ein gesondertes Blatt ausgedruckt. Nachgewiesen werden nach den Angaben über die Mehrheit der Erst- und der Zweitstimmen die Zahlen der Wahlberechtigten, der Wähler, der ungültigen und gültigen Erst-/Zweitstimmen sowie deren Verteilung auf die Wahlvorschläge. Für die Wahljahre 1980 und 1976 sowie bei den Angaben über die Veränderungen finden sich jeweils in der ersten Spalte Absolutzahlen, in der zweiten Spalte Prozentzahlen; in der Zeile "Wähler" gibt die Prozentzahl für beide Wahljahre die Wahlbeteiligung an. In allen Fällen, in denen gegenüber 1976 eine absolute Zunahme der Stimmenzahlen von 0 auf . . . nachzuweisen wäre, weil 1976 keine Wahlvorschläge vorhanden waren, findet sich in der Spalte Veränderung/Prozent keine Angabe.

Hinsichtlich der Vergleichsergebnisse von 1976 ist noch darauf zu verweisen, daß es sich hierbei um Ergebnisse von Umrechnungen handelt. Dabei wurden die Stimmenzahlen von AUD, GIM, KPD und 5%-BL, die 1980 nicht wieder auftraten, unter der Sammelbezeichnung "ÜBRIGE" zusammengefaßt.

Tabelle 3

Briefwahlergebnisse in den Wahlkreisen Baden-Württembergs

Diese Tabelle enthält die Ergebnisse der Briefwahl in den Wahlkreisen Baden-Württembergs. Nachgewiesen werden die Zahlen der Briefwähler, der ungültigen und gültigen Erst-/Zweitstimmen sowie deren Verteilung auf die Wahlvorschläge.

In der jeweils ersten Zeile finden sich Absolutzahlen, in der jeweils zweiten Zeile Prozentzahlen, wobei die Prozentzahl in der Spalte "Briefwähler insgesamt" den Anteil der Briefwähler an der Gesamtzahl der Wähler angibt.

Tabelle 4

Wahlergebnisse in den Gemeinden sowie Stadt- und Landkreisen

In dieser Tabelle sind die Ergebnisse der Bundestagswahl 1980 in den Gemeinden sowie Stadt- und Landkreisen des Landes Baden-Württemberg dargestellt. Aufgeführt sind die Zahlen der Wahlberechtigten insgesamt, der Wähler, die von diesen abgegebenen ungültigen und gültigen Erst-/Zweitstimmen sowie deren Verteilung auf die Wahlvorschläge.

In Tabelle 4 ist zu unterscheiden zwischen Gemeinden ohne eigenes Briefwahlergebnis und mit eigenem Briefwahlergebnis.

Bei den 475 Gemeinden ohne eigenes Briefwahlergebnis umfassen die Nachweisungen nur die Wähler, die ihre Stimmen im Wahllokal abgegeben haben. Da demnach nicht alle Wähler einbezogen sind, ist der Nachweis der Wahlbeteiligung auf die Wähler ohne Wahlschein eingeschränkt. Diese Ziffer ist deshalb in Klammern gesetzt; sie ist im übrigen wie folgt berechnet: Verhältnis Zahl der Wähler ohne Wahlschein zu Zahl der Wahlberechtigten ohne Wahlschein. Die Zahlen der Wahlberechtigten bzw. Wähler mit Wahlschein sind aus Raumgründen nicht dargestellt. Aus den Zahlenangaben über Wahlberechtigte und Wähler kann die angegebene Wahlbeteiligung deshalb nicht errechnet werden.

Bei den 635 Gemeinden mit eigenem Briefwahlergebnis ist dieses angefügt und zu einem Gesamtergebnis der Gemeinde aufaddiert. Die Wahlergebnisse sind also wie folgt angeordnet: Urnenwahl + Briefwahl = Gesamtergebnis. Die für diese Gemeinden angegebene Wahlbeteiligung ist als Verhältnis der Zahl der Wähler insgesamt zur Zahl der Wahlberechtigten insgesamt berechnet. Diese Ziffer ist mit der Wahlbeteiligung, die für Gemeinden ohne eigenes Briefwahlergebnis in Klammern gesetzt angegeben ist, nicht vergleichbar.

Um dennoch alle Gemeinden mit einer vergleichbaren, wenn auch nur eingeschränkt aussagekräftigen Wahlbeteiligungsquote darstellen zu können, ist für Gemeinden mit eigenem Briefwahlergebnis die Wahlbeteiligung wie bei den Gemeinden ohne eigenes Briefwahlergebnis zusätzlich ausgedruckt. Die vergleichbaren Wahlbeteiligungsziffern sind äußerlich daran zu erkennen, daß die Werte in Klammern gesetzt sind. Bei allen Gemeinden stimmen demnach die

beiden ersten Zeilen der Nachweisungen definitiv über ein. Für Vergleiche von Gemeinde zu Gemeinde sollten deshalb diese beiden Zeilen benutzt werden.

Briefwahlergebnisse, die nicht nach Gemeinden getrennt dargestellt werden können, sind in der Sammelposition "Regional nicht aufteilbare Briefwahl" zusammengefaßt.

Die Ergebnisse der Bundestagswahl 1980 in den Stadt- und Landkreisen sind wie die Nachweisungen der Gemeinden mit eigenem Briefwahlergebnis aufgebaut. Bei den Kreisen ist der Vergleich aller dargestellten Ergebnisse uneingeschränkt möglich. Die Ausführungen über die Darstellung der Wahlbeteiligung gelten entsprechend.

#### **Tabellen 5a und 5b**

##### **Ergebnisse der Repräsentativen Bundestagswahlstatistik in Baden-Württemberg**

Diese zwei Tabellen geben die Ergebnisse der gesetzlich vorgeschriebenen Repräsentativen Bundestagswahlstatistik 1980 (mit Vergleichswerten der Bundestagswahl 1976) wieder. In der Tabelle 5a sind die Zahlen der Wahlberechtigten, Wähler und die Wahlbeteiligung nach Geschlecht und zehn Altersgruppen und in Tabelle 5b die Stimmabgabe nach Geschlecht und fünf Altersgruppen der Wähler nachgewiesen.

Für die Wahlstichprobe zur Bundestagswahl 1980 wurden in Baden-Württemberg 142 Wahlbezirke herangezogen. Die Ergebnisermittlung der auf 2% ausgelegten Repräsentativerhebung war wie folgt geregelt:

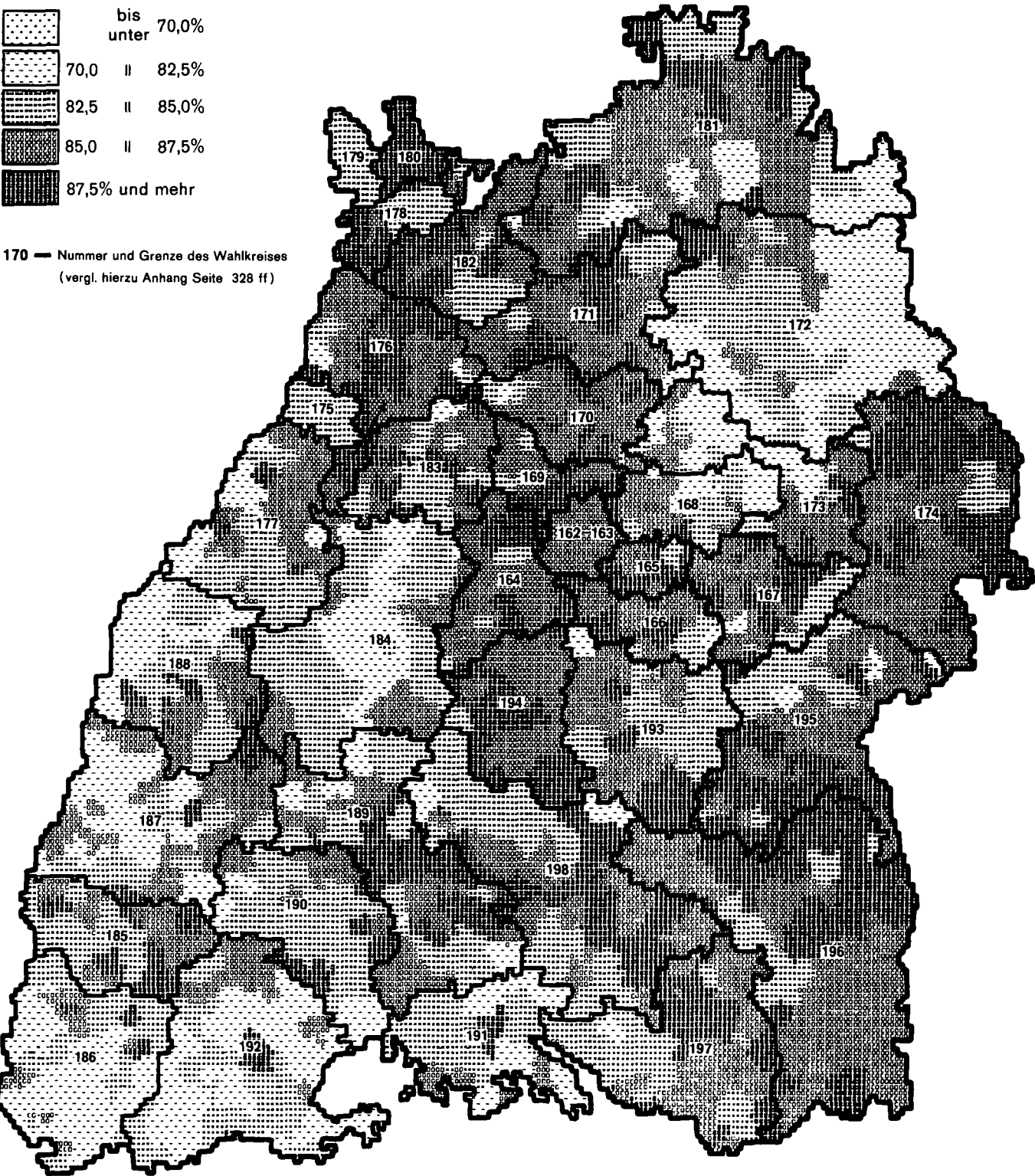
Die Feststellungen über die Geschlechts- und Altersgliederung der Wahlberechtigten und Wähler waren von den Gemeinden an Hand der Wählerverzeichnisse nach den Anordnungen des Statistischen Landesamtes zu treffen. Insgesamt wurden für Männer und Frauen je zehn Altersgruppen unterschieden (Tabelle 5a). Für jede dieser 20 Personengruppen waren auszuführen Wahlberechtigte, Wähler mit Stimmabgabevermerk (ohne Wähler mit Wahrschein) und Nichtwähler (Wahlberechtigte ohne Stimmabgabe- oder

Wahrscheinvermerk). Die Wähler mit Wahrschein konnten nicht berücksichtigt werden, weil sie ihr Wahlrecht nur in Ausnahmefällen im heimischen Wahlbezirk ausüben bzw. nicht zu erwarten war, daß die in die Erhebung einbezogenen Wahlberechtigten mit Wahrschein entsprechend der Gesamtzahl in einem Stichprobenwahlbezirk wählen. Demnach ist es zwar möglich, die Wahlberechtigten insgesamt und darunter diejenigen mit Wahrschein sowie die Wähler ohne Wahrschein in der Gliederung nach Geschlecht und Altersgruppen nachzuweisen. Bei der Berechnung geschlechts- und altersspezifischer Wahlbeteiligungsquoten müssen die Wahrscheininhaber jedoch außer Betracht bleiben.

Die Auszählungen über die Stimmabgabe für die Wahlvorschläge nach Geschlecht und Altersgruppen wurden vom Statistischen Landesamt vorgenommen. Erhebungsmaterial waren die mit Unterscheidungsaufdruck versehenen Stimmentzettel der Stichprobenwahlbezirke. Aus dem Unterscheidungsaufdruck geht hervor, ob es sich bei den Wählern um einen Mann oder eine Frau handelt und zu welcher von fünf Altersgruppen (Tabelle 5b) der Wähler gehört. Da jede der insgesamt zehn Wählergruppen in jedem Stichprobenwahlbezirk viele Personen umfaßte, konnte auf die Stimmabgabe eines einzelnen Wählers in keinem Fall geschlossen werden. Das Wahlgeheimnis war also strikt gewahrt. Briefwähler blieben unberücksichtigt, weil ihre Einbeziehung im Hinblick auf die Wahrung des Wahlgeheimnisses unverhältnismäßigen Aufwand erfordert hätte. Es verbleiben demnach die Urnenwähler, deren Stimmabgabe sich allerdings von der der Briefwähler in gewissen Grenzen unterscheidet.

In Baden-Württemberg waren von der Wahlstichprobe 1980 insgesamt 126 872 Wahlberechtigte erfaßt, das entspricht 1,99% der Gesamtzahl. Um von den Stichprobenwerten zu voll vergleichbaren Totalwerten zu kommen, wurden die Repräsentativergebnisse an die aus der allgemeinen Bundestagswahlstatistik bekannten Randwerte angepaßt und mit den sich ergebenden Auswahlätzen reziprok hochgerechnet.

**Bundestagswahl 1980**  
**Wahlbeteiligung in den Gemeinden**  
 (ohne Ergebnisse der Briefwahl)

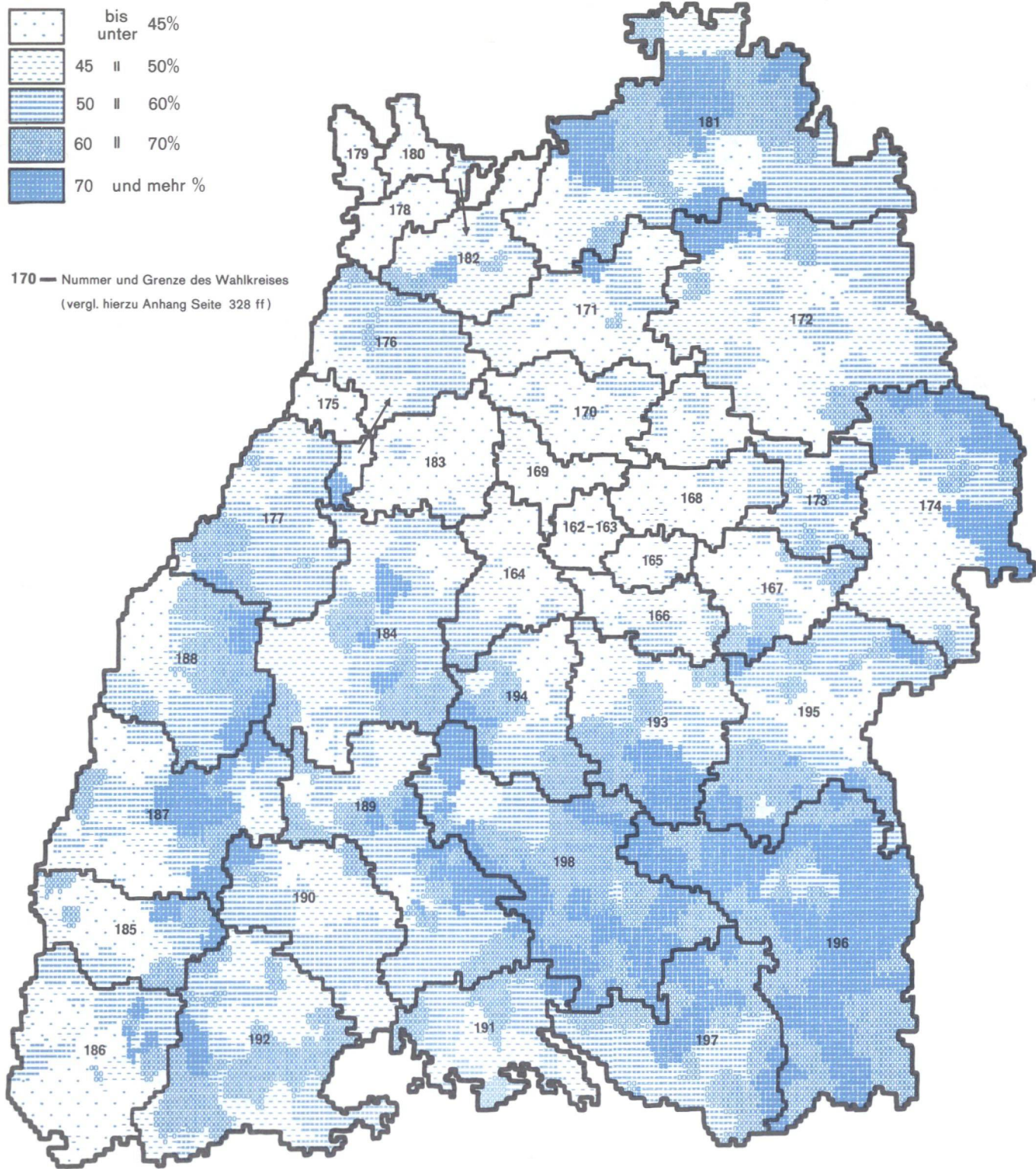




Bundestagswahl 1980

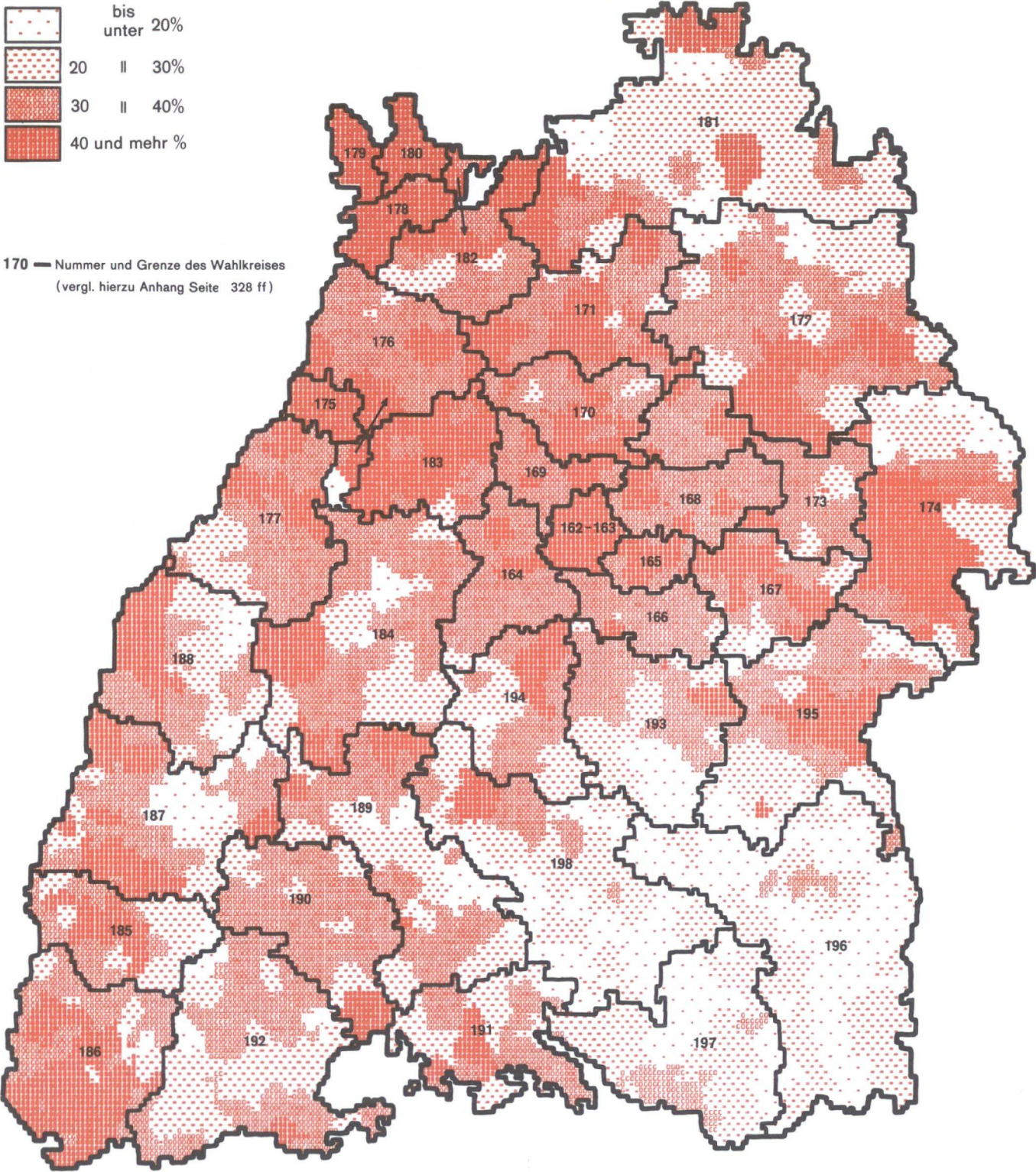
Zweitstimmenanteil der CDU in den Gemeinden

(ohne Ergebnisse der Briefwahl)



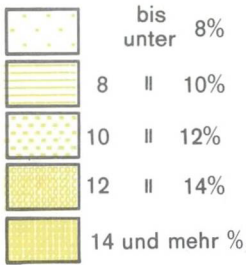


**Bundestagswahl 1980**  
**Zweitstimmenanteil der SPD in den Gemeinden**  
 (ohne Ergebnisse der Briefwahl)

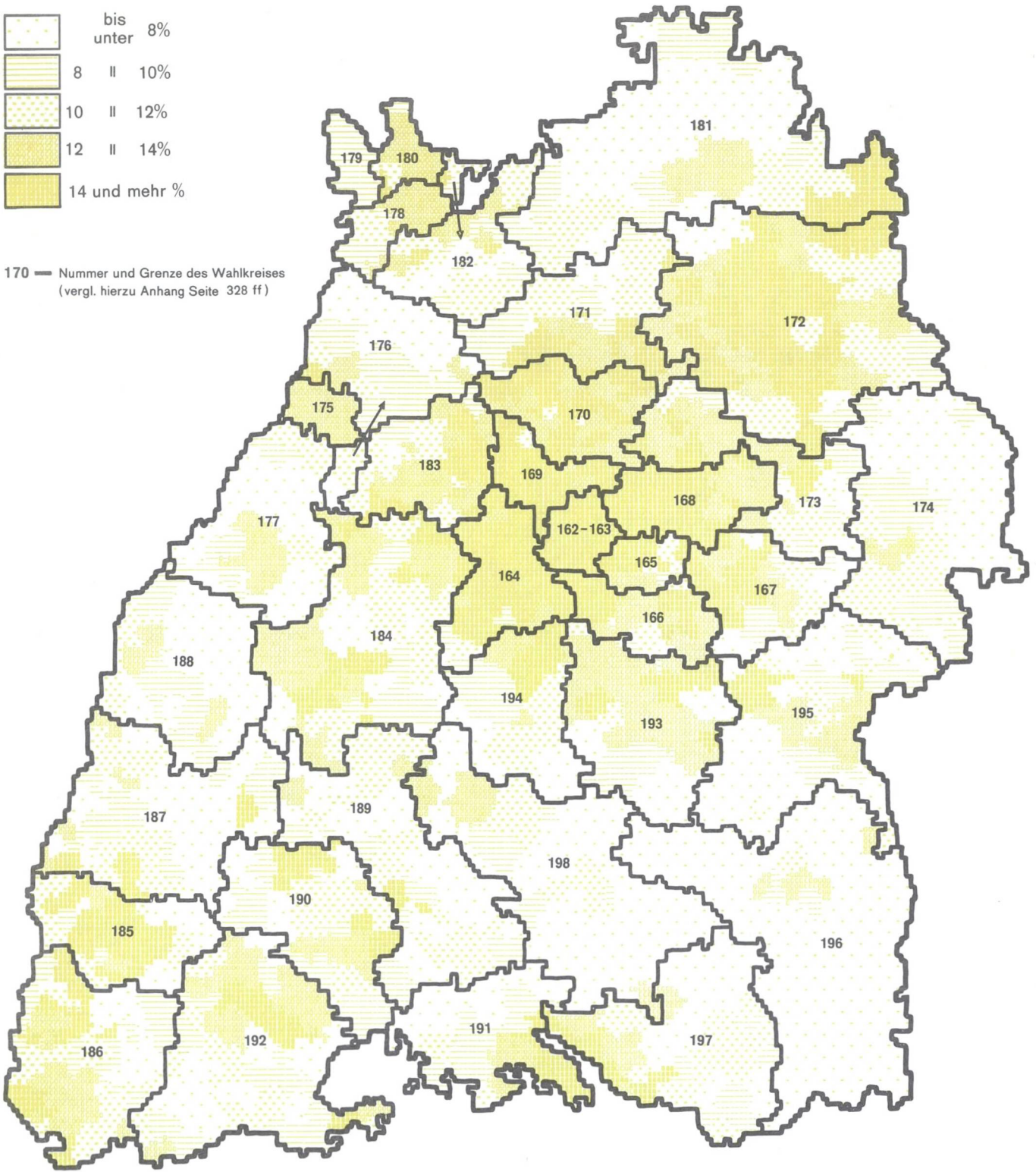




**Bundestagswahl 1980**  
**Zweitstimmenanteil der FDP / DVP in den Gemeinden**  
(ohne Ergebnisse der Briefwahl)



170 — Nummer und Grenze des Wahlkreises  
(vergl. hierzu Anhang Seite 328 ff)



# **Tabellen**

# 1. Ergebnisse der Wahl zum 9. Deutschen Bundestag am 5. 10. 1980 in den Ländern und im Bundesgebiet mit Vergleichsangaben von 1976

## a) Wahlberechtigte, Wähler und Erststimmen

Gegenstand der Nachweisung	Einheit	Wahljahr	Schleswig-Holstein	Hamburg	Niedersachsen	Bremen	Nordrhein-Westfalen	Hessen	Rheinland-Pfalz	Baden-Württemberg	Bayern	Saarland	Bundesgebiet ohne Berlin
Wahlberechtigte	Anz.	1980	1 928 108	1 253 335	5 363 576	523 161	12 374 314	4 001 747	2 759 777	6 370 535	7 827 420	829 768	43 231 741
	Anz.	1976	1 864 033	1 287 473	5 205 680	528 346	12 118 533	3 899 454	2 676 890	6 118 464	7 547 820	811 322	42 058 015
Wähler	Anz.	1980	1 716 553	1 113 199	4 790 833	459 208	11 008 682	3 598 071	2 480 763	5 518 062	6 854 780	752 025	38 292 176
	Anz.	1976	1 687 951	1 173 082	4 757 376	475 582	11 066 546	3 585 275	2 448 946	5 452 370	6 764 839	753 786	38 165 753
Wahlbeteiligung	%	1980	89,0	88,8	89,3	87,8	89,0	89,9	89,9	86,6	87,6	90,6	88,6
	%	1976	90,6	91,1	91,4	90,0	91,3	91,9	91,5	89,1	89,6	92,9	90,7
Ungültige Erststimmen	Anz.	1980	19 708	9 918	47 636	4 498	116 614	47 140	38 394	78 753	110 102	12 882	485 645
	Anz.	1976	14 325	6 661	109 778	3 474	107 261	41 244	27 477	67 844	82 213	9 832	470 109
	%	1980	1,1	0,9	1,0	1,0	1,1	1,3	1,5	1,4	1,6	1,7	1,3
	%	1976	0,8	0,6	2,3	0,7	1,0	1,2	1,1	1,2	1,2	1,3	1,2
Gültige Erststimmen	Anz.	1980	1 696 845	1 103 281	4 743 197	454 710	10 892 068	3 550 931	2 442 369	5 439 309	6 744 678	739 143	37 806 531
	Anz.	1976	1 673 626	1 166 421	4 647 598	472 108	10 959 285	3 544 031	2 421 469	5 384 526	6 682 626	743 954	37 695 644
S P D	Anz.	1980	843 976	605 062	2 313 239	245 074	5 278 416	1 721 811	1 076 165	2 103 162	2 252 449	369 507	16 808 861
	Anz.	1976	803 601	632 991	2 182 156	256 721	5 251 009	1 660 580	1 026 588	2 060 398	2 249 609	347 668	16 471 321
	%	1980	49,7	54,8	48,8	53,9	48,5	48,5	44,1	38,7	33,4	50,0	44,5
	%	1976	48,0	54,3	47,0	54,4	47,9	46,9	42,4	38,3	33,7	46,7	43,7
C D U	Anz.	1980	691 043	357 260	1 968 623	137 674	4 587 267	1 486 212	1 153 871	2 761 909	-	323 348	13 467 207
	Anz.	1976	745 302	420 932	2 147 647	154 642	4 907 990	1 597 948	1 214 976	2 887 782	-	345 938	14 423 157
	%	1980	40,7	32,4	41,5	30,3	42,1	41,9	47,2	50,8	-	43,7	35,6
	%	1976	44,5	36,1	46,2	32,8	44,8	45,1	50,2	53,6	-	46,5	38,3
C S U	Anz.	1980	-	-	-	-	-	-	-	-	3 941 365	-	3 941 365
	Anz.	1976	-	-	-	-	-	-	-	-	4 008 514	-	4 008 514
	%	1980	-	-	-	-	-	-	-	-	58,4	-	10,4
	%	1976	-	-	-	-	-	-	-	-	60,0	-	10,6
F.D.P.	Anz.	1980	132 832	105 027	345 591	51 810	798 323	249 303	165 243	423 523	408 804	40 024	2 720 480
	Anz.	1976	112 007	94 599	283 448	51 656	703 914	244 232	157 468	375 122	353 354	41 883	2 417 683
	%	1980	7,8	9,5	7,3	11,4	7,3	7,0	6,8	7,8	6,1	5,4	7,2
	%	1976	6,7	8,1	6,1	10,9	6,4	6,9	6,5	7,0	5,3	5,6	6,4
Bürgerpartei	Anz.	1980	-	-	-	-	441	-	66	-	-	-	507
	%	1980	-	-	-	-	0,0	-	0,0	-	-	-	0,0
C.B.V. <sup>1)</sup>	Anz.	1976	-	-	-	-	-	-	-	-	4 876	-	4 876
	%	1976	-	-	-	-	-	-	-	-	0,1	-	0,0
D K P	Anz.	1980	3 182	6 911	10 636	2 947	33 594	11 734	6 463	13 062	14 870	3 759	107 158
	Anz.	1976	5 262	11 650	16 055	4 498	56 610	22 157	9 525	19 147	21 452	4 499	170 855
	%	1980	0,2	0,6	0,2	0,6	0,3	0,3	0,3	0,2	0,2	0,5	0,3
	%	1976	0,3	1,0	0,3	1,0	0,5	0,6	0,4	0,4	0,3	0,6	0,5
G R Ü N E	Anz.	1980	23 314	27 161	101 049	15 917	187 264	78 465	39 547	133 706	124 069	2 127	732 619
	%	1980	1,4	2,5	2,1	3,5	1,7	2,2	1,6	2,5	1,8	0,3	1,9
E A P	Anz.	1980	109	283	364	236	1 381	731	385	554	675	274	4 992
	Anz.	1976	-	126	493	242	1 019	452	236	163	446	-	3 177
	%	1980	0,0	0,0	0,0	0,1	0,0	0,0	0,0	0,0	0,0	0,0	0,0
	%	1976	-	0,0	0,0	0,1	0,0	0,0	0,0	0,0	0,0	-	0,0
K B W	Anz.	1980	748	583	2 648	507	2 454	1 647	629	2 033	655	104	12 008
	Anz.	1976	1 089	1 193	4 544	2 022	3 038	3 908	994	4 626	-	-	21 414
	%	1980	0,0	0,1	0,1	0,1	0,0	0,0	0,0	0,0	0,0	0,0	0,0
	%	1976	0,1	0,1	0,1	0,4	0,0	0,1	0,0	0,1	-	-	0,1
N P D	Anz.	1976	4 945	2 714	12 128	1 664	27 243	12 797	11 176	25 201	34 617	3 543	136 028
	%	1976	0,3	0,2	0,3	0,4	0,2	0,4	0,5	0,5	0,5	0,5	0,4
V	Anz.	1980	741	994	558	545	2 252	676	-	939	455	-	7 160
	%	1980	0,0	0,1	0,0	0,1	0,0	0,0	-	0,0	0,0	-	0,0
D F P <sup>2)</sup>	Anz.	1980	-	-	-	-	-	-	-	-	96	-	96
	%	1980	-	-	-	-	-	-	-	-	0,0	-	0,0
D U	Anz.	1980	-	-	-	-	-	-	-	119	302	-	421
	%	1980	-	-	-	-	-	-	-	0,0	0,0	-	0,0
U A P <sup>3)</sup>	Anz.	1980	-	-	-	-	159	-	-	-	-	-	159
	Anz.	1976	-	-	-	-	499	-	-	-	-	-	499
	%	1980	-	-	-	-	0,0	-	-	-	-	-	0,0
	%	1976	-	-	-	-	0,0	-	-	-	-	-	0,0
Übrige <sup>4)</sup>	Anz.	1980	900	-	489	-	517	352	-	302	938	-	3 498
	Anz.	1976	1 420	2 216	1 127	663	7 963	1 957	506	12 087	9 758	423	38 120
	%	1980	0,1	-	0,0	-	0,0	0,0	-	0,0	0,0	-	0,0
	%	1976	0,1	0,2	0,0	0,1	0,1	0,1	0,0	0,2	0,1	0,1	0,1

1) Christliche Bayerische Volkspartei (Bayerische Patriotenbewegung). - 2) Deutsche Freiheits Partei. - 3) UNABHÄNGIGE ARBEITER-PARTEI (Deutsche Sozialisten). - 4) 1980: Einzelbewerber bzw. Wählergruppen; 1976: Übrige Parteien und Einzelbewerber bzw. Wählergruppen.

1. Ergebnisse der Wahl zum 9. Deutschen Bundestag am 5.10.1980 in den Ländern und im Bundesgebiet  
mit Vergleichsangaben von 1976

b) Wahlberechtigte, Wähler und Zweitstimmen

Gegenstand der Nachweisung	Ein- heit	Wahl- jahr	Schles- wig- Holstein	Hamburg	Nieder- sachsen	Bremen	Nord- rhein- Westfalen	Hessen	Rhein- land- Pfalz	Baden- Württem- berg	Bayern	Saar- land	Bundes- gebiet ohne Berlin
Wahlberechtigte	Anz.	1980	1 928 108	1 253 335	5 363 576	523 161	12 374 314	4 001 747	2 759 777	6 370 535	7 827 420	829 768	43 231 741
	Anz.	1976	1 864 033	1 287 473	5 205 680	528 346	12 118 533	3 899 454	2 676 890	6 118 464	7 547 820	811 322	42 058 015
Wähler	Anz.	1980	1 716 553	1 113 199	4 790 833	459 208	11 008 682	3 598 071	2 480 763	5 518 062	6 854 780	752 025	38 292 176
	Anz.	1976	1 687 951	1 173 082	4 757 376	475 582	11 066 546	3 585 275	2 448 946	5 452 370	6 764 839	753 786	38 165 753
Wahlbeteiligung	%	1980	89,0	88,8	89,3	87,8	89,0	89,9	89,9	86,6	87,6	90,6	88,6
	%	1976	90,6	91,1	91,4	90,0	91,3	91,9	91,5	89,1	89,6	92,9	90,7
Ungültige Zweitstimmen	Anz.	1980	12 636	6 731	35 691	3 752	89 233	32 909	29 203	64 022	68 415	10 523 <sup>1)</sup>	353 115 <sup>1)</sup>
	Anz.	1976	7 865	4 995	98 398	2 594	76 984	27 273	19 693	46 836	51 144	7 471	343 253
	%	1980	0,7	0,6	0,7	0,8	0,8	0,9	1,2	1,2	1,0	1,4	0,9
	%	1976	0,5	0,4	2,1	0,5	0,7	0,8	0,8	0,9	0,8	1,0	0,9
Gültige Zweitstimmen	Anz.	1980	1 703 917	1 106 468	4 755 142	455 456	10 919 449	3 565 162	2 451 560	5 454 040	6 786 365	741 422 <sup>1)</sup>	37 938 981 <sup>1)</sup>
	Anz.	1976	1 680 086	1 168 087	4 658 978	472 988	10 989 562	3 558 002	2 429 253	5 405 534	6 713 695	746 315	37 822 500
S P D	Anz.	1980	794 900	572 157	2 232 531	238 912	5 108 147	1 655 513	1 048 611	2 030 913	2 220 953	358 040	16 260 677
	Anz.	1976	779 599	614 284	2 129 502	255 544	5 153 959	1 626 365	1 013 574	1 980 313	2 201 692	344 187	16 099 019
	%	1980	46,7	51,7	46,9	52,5	46,8	46,4	42,8	37,2	32,7	48,3	42,9
	%	1976	46,4	52,6	45,7	54,0	46,9	45,7	41,7	36,6	32,8	46,1	42,6
C D U	Anz.	1980	662 791	345 005	1 891 813	131 017	4 432 661	1 447 904	1 118 216	2 646 084	-	313 709	12 989 200
	Anz.	1976	740 927	418 994	2 129 143	153 842	4 892 278	1 593 695	1 211 208	2 882 365	-	344 850	14 367 302
	%	1980	38,9	31,2	39,8	28,8	40,6	40,6	45,6	48,5	-	42,3	34,2
	%	1976	44,1	35,9	45,7	32,5	44,5	44,8	49,9	53,3	-	46,2	38,0
C S U	Anz.	1980	-	-	-	-	-	-	-	-	3 908 459	-	3 908 459
	Anz.	1976	-	-	-	-	-	-	-	-	4 027 499	-	4 027 499
	%	1980	-	-	-	-	-	-	-	-	57,6	-	10,3
	%	1976	-	-	-	-	-	-	-	-	60,0	-	10,6
F.D.P.	Anz.	1980	216 552	155 701	535 914	68 720	1 191 643	377 448	239 921	654 882	532 620	57 598	4 030 999
	Anz.	1976	147 622	118 969	369 526	55 903	860 331	300 864	183 575	489 661	419 335	49 299	2 995 085
	%	1980	12,7	14,1	11,3	15,1	10,9	10,6	9,8	12,0	7,8	7,8	10,6
	%	1976	8,8	10,2	7,9	11,8	7,8	8,5	7,6	9,1	6,2	6,6	7,9
Bürgerpartei	Anz.	1980	-	-	-	423	7 300	-	-	-	3 533	-	11 256
	%	1980	-	-	-	0,1	0,1	-	-	-	0,1	-	0,0
C.B.V. <sup>2)</sup>	Anz.	1980	-	-	-	-	-	-	-	-	3 946	-	3 946
	Anz.	1976	-	-	-	-	-	-	-	-	6 720	-	6 720
	%	1980	-	-	-	-	-	-	-	-	0,1	-	0,0
	%	1976	-	-	-	-	-	-	-	-	0,1	-	0,0
D K P	Anz.	1980	2 474	5 488	7 020	2 284	23 115	8 817	4 139	7 634	8 158	2 471	71 600
	Anz.	1976	4 104	9 028	11 232	3 593	38 176	15 732	6 627	12 524	13 511	4 054	118 581
	%	1980	0,1	0,5	0,1	0,5	0,2	0,2	0,2	0,1	0,1	0,3	0,2
	%	1976	0,2	0,8	0,2	0,8	0,3	0,4	0,3	0,2	0,2	0,5	0,3
G R Ü N E	Anz.	1980	23 520	25 278	77 475	12 300	136 278	65 013	33 500	99 074	89 322	7 829	569 589
	%	1980	1,4	2,3	1,6	2,7	1,2	1,8	1,4	1,8	1,3	1,1	1,5
E A P	Anz.	1980	293	201	803	171	1 827	858	752	1 212	1 221	328	7 666
	Anz.	1976	-	226	1 165	189	1 428	731	811	978	1 283	-	6 811
	%	1980	0,0	0,0	0,0	0,0	0,0	0,0	0,0	0,0	0,0	0,0	0,0
	%	1976	-	0,0	0,0	0,0	0,0	0,0	0,0	0,0	0,0	-	0,0
K B W	Anz.	1980	421	403	1 486	406	1 664	1 263	532	1 278	721	-	8 174
	Anz.	1976	1 325	949	3 979	1 647	3 903	3 327	1 046	3 842	-	-	20 018
	%	1980	0,0	0,0	0,0	0,1	0,0	0,0	0,0	0,0	0,0	-	0,0
	%	1976	0,1	0,1	0,1	0,3	0,0	0,1	0,0	0,1	-	-	0,1
N P D	Anz.	1980	2 290	1 742	7 107	873	14 407	7 349	5 311	11 475	16 308	1 234	68 096
	Anz.	1976	4 347	2 724	12 134	1 569	23 358	11 988	10 794	23 411	29 085	3 251	122 661
	%	1980	0,1	0,2	0,1	0,2	0,1	0,2	0,2	0,2	0,2	0,2	0,2
	%	1976	0,3	0,2	0,3	0,3	0,2	0,3	0,4	0,4	0,4	0,4	0,3
V	Anz.	1980	676	493	993	350	2 407	997	578	1 488	1 124	213	9 319
	%	1980	0,0	0,0	0,0	0,1	0,0	0,0	0,0	0,0	0,0	0,0	0,0
U A P <sup>3)</sup>	Anz.	1976	-	-	-	-	765	-	-	-	-	-	765
	%	1976	-	-	-	-	0,0	-	-	-	-	-	0,0
Übrige	Anz.	1976	2 162	2 913	2 297	701	15 364	5 300	1 618	12 440	14 570	674	58 039
	%	1976	0,1	0,2	0,0	0,1	0,1	0,1	0,1	0,2	0,2	0,1	0,2

1) Summe der ungültigen und gültigen Zweitstimmen liegt wegen nicht auflösbarer Unstimmigkeiten bei eingesetzten Stimmzählgeräten im Wahlkreis 247 (Sankt Wendel) um 80 niedriger als die Zahl der Wähler insgesamt. - 2) Christliche Bayerische Volkspartei (Bayerische Patriotenbewegung). - 3) UNABHÄNGIGE ARBEITER-PARTEI (Deutsche Sozialisten).

1. Ergebnisse der Wahl zum 9. Deutschen Bundestag am 5.10.1980 in den Ländern und im Bundesgebiet  
mit Vergleichsangaben von 1976

c) Sitzverteilung im Deutschen Bundestag nach Parteien und Ländern

Partei	Wahljahr	Wahlkreis Landesliste	Schleswig- Holstein	Hamburg	Nieder- sachsen	Bremen	Nordrhein- Westfalen	Hessen
SPD	1980	Wahlkreis	11	7	23	3	44	19
		Landesliste	-	-	7	-	26	3
		insgesamt	11	7	30	3	70	22
	1976	insgesamt	10	8	29	3	70	22
CDU	1980	Wahlkreis	-	-	8	-	27	3
		Landesliste	9	4	18	1	33	16
		insgesamt	9	4	26	1	60	19
	1976	insgesamt	10	5	28	2	66	21
CSU	1980	Wahlkreis	-	-	-	-	-	-
		Landesliste	-	-	-	-	-	-
		insgesamt	-	-	-	-	-	-
	1976	insgesamt	-	-	-	-	-	-
F.D.P.	1980	Wahlkreis	-	-	-	-	-	-
		Landesliste	3	2	7	-	17	5
		insgesamt	3	2	7	-	17	5
	1976	insgesamt	2	1	5	-	12	4
Insgesamt	1980	Wahlkreis	11	7	31	3	71	22
		Landesliste	12	6	32	1	76	24
		insgesamt	23	13	63	4	147	46
	1976	insgesamt	22	14	62	5	148	47

Noch: c) Sitzverteilung im Deutschen Bundestag nach Parteien und Ländern

Partei	Wahljahr	Wahlkreis Landesliste	Rheinland- Pfalz	Baden- Württemberg	Bayern	Saarland	Bundesgebiet ohne Berlin	Berlin (West) <sup>1)</sup>	Bundesgebiet
SPD	1980	Wahlkreis	6	6	5	3	127	-	-
		Landesliste	8	21	25	1	91	-	-
		insgesamt	14	27	30	4	218	10	228
	1976	insgesamt	13	26	29	4	214	10	224
CDU	1980	Wahlkreis	10	31	-	2	81	-	-
		Landesliste	5	5	-	2	93	-	-
		insgesamt	15	36	-	4	174	11	185
	1976	insgesamt	16	38	-	4	190	11	201
CSU	1980	Wahlkreis	-	-	40	-	40	-	-
		Landesliste	-	-	12	-	12	-	-
		insgesamt	-	-	52	-	52	-	-
	1976	insgesamt	-	-	53	-	53	-	-
F.D.P.	1980	Wahlkreis	-	-	-	-	-	-	-
		Landesliste	3	9	7	-	53	-	-
		insgesamt	3	9	7	-	53	1	54
	1976	insgesamt	2	7	6	-	39	1	40
Insgesamt	1980	Wahlkreis	16	37	45	5	248	-	-
		Landesliste	16	35	44	3	249 <sup>2)</sup>	-	-
		insgesamt	32	72	89	8	497 <sup>2)</sup>	22	519
	1976	insgesamt	31	71	88	8	496	22	518

1) Vom Berliner Abgeordnetenhaus gewählt. - 2) Einschließlich 1 Überhangmandat in Schleswig-Holstein (SPD).

2. Ergebnisse der Wahl zum 9. Deutschen Bundestag am 5. 10. 1980 in Baden-Württemberg  
mit Vergleichsangaben von 1976

WAHLKREIS 162 STUTTGART-SUED			MEHRHEIT ERSTSTIMMEN		1980	CDU	1976	CDU
			ZWEITSTIMMEN		1980	CDU	1976	CDU
					----- VERÄNDERUNG -----			
BEZEICHNUNG	ANZAHL	PROZENT	ANZAHL	PROZENT	ANZAHL	PROZENT	ANZAHL	PROZENT
WAHLBERECHTIGTE	185597		190194		-4597		-2,4	
WAEHLER	162306	87,5	169959	89,4	-7653		-4,5	
ERSTSTIMMEN								
UNGUELTIG	1603	1,0	1374	0,8	229		16,7	
GUELTIG	160703	99,0	166585	99,2	-7882		-4,7	
01 CDU	67269	41,9	76379	45,3	-9110		-11,9	
02 SPD	67032	41,7	71382	42,3	-4350		-6,1	
03 FDP/DVP	20453	12,7	18412	10,9	2041		11,1	
04 DKP	368	0,2	771	0,5	-403		-52,3	
05 GRUENE	5381	3,3			5381			
06 EAP	64	0,0	56	0,0	8		14,3	
07 KBW	63	0,0	157	0,1	-94		-59,9	
08 NPD			595	0,4	-595		-100,0	
09 V	73	0,0			73			
10 DU								
11 EINZBEW			252	0,1	-252		-100,0	
12 UEBRIGE			581	0,3	-581		-100,0	
ZWEITSTIMMEN								
UNGUELTIG	1211	0,7	1059	0,6	152		14,4	
GUELTIG	161095	99,3	168900	99,4	-7805		-4,6	
01 CDU	63570	39,5	75387	44,6	-11817		-15,7	
02 SPD	61948	38,5	67282	39,8	-5334		-7,9	
03 FDP/DVP	31277	19,4	24445	14,5	6832		27,9	
04 DKP	314	0,2	515	0,3	-201		-39,0	
05 GRUENE	3463	2,1			3463			
06 EAP	35	0,0	41	0,0	-6		-14,6	
07 KBW	43	0,0	99	0,1	-56		-56,6	
08 NPD	395	0,2	564	0,3	-169		-30,0	
09 V	50	0,0			50			
10 DU								
11 EINZBEW								
12 UEBRIGE			567	0,3	-567		-100,0	

2. ERGEBNISSE DER WAHL ZUM 9. DEUTSCHEN BUNDESTAG AM 5.10.1983 IN BADEN - WÜRTTEMBERG  
MIT VERGLEICHSANGABEN VON 1976

WAHLKREIS 163 STUTTGART-NORD

MEHRHEIT ERSTSTIMMEN 1980 SPD 1976 SPD

ZWEITSTIMMEN 1980 SPD 1976 SPD

----- 1980 -----

----- 1976 -----

----- VERÄNDERUNG -----

BEZEICHNUNG	ANZAHL	PROZENT	ANZAHL	PROZENT	ANZAHL	PROZENT
WAHLBERECHTIGTE	193730		198959		-5229	-2,6
WÄHLER	169008	87,2	177406	89,2	-8398	-4,7
ERSTSTIMMEN						
UNGÜLTIG	1716	1,0	1250	0,7	466	37,3
GÜLTIG	167292	99,0	176156	99,3	-8864	-5,0
01 CDU	66074	39,5	72560	41,2	-6486	-8,9
02 SPD	80072	47,9	86949	49,4	-6877	-7,9
03 FDP/DVP	16906	10,1	14500	8,2	2406	16,6
04 DKP	556	0,3	841	0,5	-285	-33,9
05 GRÜNE	3477	2,1			3477	
06 EAP	96	0,1	61	0,0	35	57,4
07 KBW	35	0,0	94	0,1	-59	-62,8
08 NPÖ			666	0,4	-666	-100,0
09 V	76	0,0			76	
10 DU						
11 EINZBEW			16	0,0	-16	-100,0
12 ÜBRIGE			469	0,3	-469	-100,0

ZWEITSTIMMEN

UNGÜLTIG	1352	0,8	998	0,6	354	35,5
GÜLTIG	167656	99,2	176408	99,4	-8752	-5,0
01 CDU	63860	38,1	72786	41,3	-8926	-12,3
02 SPD	74829	44,6	81940	46,4	-7111	-8,7
03 FDP/DVP	25268	15,1	19817	11,2	5451	27,5
04 DKP	450	0,3	671	0,4	-221	-32,9
05 GRÜNE	2677	1,6			2677	
06 EAP	42	0,0	49	0,0	-7	-14,3
07 KBW	19	0,0	57	0,0	-38	-66,7
08 NPÖ	460	0,3	616	0,3	-156	-25,3
09 V	51	0,0			51	
10 DU						
11 EINZBEW						
12 ÜBRIGE			472	0,3	-472	-100,0

2. ERGEBNISSE DER WAHL ZUM 9. DEUTSCHEN BUNDESTAG AM 5.10.1980 IN BADEN - WÜRTTEMBERG  
MIT VERGLEICHSANGABEN VON 1976

WAHLKREIS 164 BÖDEBLINGEN		MEHRHEIT ERSTSTIMMEN		1980 CDU	1976 CDU
		ZWEITSTIMMEN		1980 CDU	1976 CDU
				---- VERAENDERUNG ----	
BEZEICHNUNG	----- 1980 -----		----- 1976 -----		
	ANZAHL	PROZENT	ANZAHL	PROZENT	
ANZAHL	1980	PROZENT	1976	PROZENT	VERAENDERUNG
WAHLBERECHTIGTE	198859		182528		16331 8,9
WAHLER	174061	87,5	164358	90,0	9703 5,9
ERSTSTIMMEN					
UNGÜLTIG	2135	1,2	2264	1,4	-129 -5,7
GÜLTIG	171926	98,8	162094	98,6	9832 6,1
01 CDU	82513	48,0	83048	51,2	-535 -0,6
02 SPD	69331	40,3	63802	39,4	5529 8,7
03 FDP/DVP	14744	8,6	14005	8,6	739 5,3
04 DKP	266	0,2	437	0,3	-171 -39,1
05 GRÜNE	5072	3,0			5072
06 EAP					
07 KBW					
08 NPD			535	0,3	-535 -100,0
09 V					
10 DU					
11 EINZBEW					
12 ÜBRIGE			267	0,2	-267 -100,0
ZWEITSTIMMEN					
UNGÜLTIG	1737	1,0	1253	0,8	484 38,6
GÜLTIG	172324	99,0	163105	99,2	9219 5,7
01 CDU	78092	45,3	83084	50,9	-4992 -6,0
02 SPD	63555	36,9	60685	37,2	2870 4,7
03 FDP/DVP	27103	15,7	18226	11,2	8877 48,7
04 DKP	157	0,1	269	0,2	-112 -41,6
05 GRÜNE	3005	1,7			3005
06 EAP	31	0,0	40	0,0	-9 -22,5
07 KBW	15	0,0	36	0,0	-21 -58,3
08 NPD	318	0,2	494	0,3	-176 -35,6
09 V	48	0,0			48
10 DU					
11 EINZBEW					
12 ÜBRIGE			271	0,2	-271 -100,0



## 2. ERGEBNISSE DER WAHL ZUM 9. DEUTSCHEN BUNDESTAG AM 5.10.1980 IN BADEN - WÜRTTEMBERG MIT VERGLEICHSANGABEN VON 1976

WAHLKREIS 165 ESSLINGEN

MEHRHEIT ERSTSTIMMEN 1980 SPD 1976 CDU

ZWEITSTIMMEN 1980 CDU 1976 CDU

1976 CDU

----- VERAENDERUNG -----

1980 -----

1976 -----

----- 1976

----- 1980

— — — — —

BEZEICHNUNG	ANZAHL	PROZENT	ANZAHL	PROZENT	ANZAHL	PROZENT
-------------	--------	---------	--------	---------	--------	---------

INHLBERECHTIGTE	149110	144261	4849	3,4
-----------------	--------	--------	------	-----

VEHLER	132490	88,9	131377	91,1	1113	0,8
--------	--------	------	--------	------	------	-----

STSTIMMEN

IGUELTIG	1594	1,2	1267	1,0	327	25,8
----------	------	-----	------	-----	-----	------

JELTIG	130896	98,8	130110	99,0	786	0,6
--------	--------	------	--------	------	-----	-----

01	CDU	60767	46,4	63724	49,0	-2957	-4,6
----	-----	-------	------	-------	------	-------	------

02	SPD	62296	47,6	58996	45,3	3300	5,6
----	-----	-------	------	-------	------	------	-----

03	FDP/DVP	7301	5,6	6088	4,7	1213	19,9
----	---------	------	-----	------	-----	------	------

04	OKP	532	0,4	451	0,3	81	18,0
----	-----	-----	-----	-----	-----	----	------

05 GRUENE

06 EAP

07 KBW

08	NPD	459	0,4	-459	-100,0
----	-----	-----	-----	------	--------

09 V

10 DU

11 EINZELN

12	UEBRIGE	392	0,3	-392	-100,0
----	---------	-----	-----	------	--------

EITSTIMMEN

GUELTIG	1097	0,8	866	0,7	231	26,7
---------	------	-----	-----	-----	-----	------

ELTIG	131393	99,2	130511	99,3	882	0,7
-------	--------	------	--------	------	-----	-----

01	CDU	58141	44,2	64395	49,3	-6254	-9,7
----	-----	-------	------	-------	------	-------	------

02	SPD	51981	39,6	51212	39,2	769	1,5
----	-----	-------	------	-------	------	-----	-----

03	FDP/DVP	18363	14,0	13781	10,6	4582	33,2
----	---------	-------	------	-------	------	------	------

04	DKP	199	0,2	352	0,3	-153	-43,5
----	-----	-----	-----	-----	-----	------	-------

05	GRUENE	2408	1,8	2408
----	--------	------	-----	------

06	EAP	24	0,0	15	0,0	9	60,0
----	-----	----	-----	----	-----	---	------

07	KBW	13	0,0	26	0,0	-13	-50,0
----	-----	----	-----	----	-----	-----	-------

08	NPD	250	0,2	457	0,4	-207	-45,3
----	-----	-----	-----	-----	-----	------	-------

09	V	14	0,0	14
----	---	----	-----	----

10 DU

11 EINZBEW

12	UEBRIGE	273	0,2	-273	-100,0
----	---------	-----	-----	------	--------

2. ERGEBNISSE DER WAHL ZUM 9. DEUTSCHEN BUNDESTAG AM 5.10.1980 IN BADEN - WÜRTTEMBERG  
MIT VERGLEICHSANGABEN VON 1976

WAHLKREIS 166 NUERTINGEN			MEHRHEIT ERSTSTIMMEN		1980 CDU	1976 CDU
			ZWEITSTIMMEN		1980 CDU	1976 CDU
					----- VERAENDERUNG -----	
BEZEICHNUNG	----- 1980 -----		----- 1976 -----			
	ANZAHL	PROZENT	ANZAHL	PROZENT	ANZAHL	PROZENT
WAHLBERECHTIGTE	155044		144889		10155	7,0
WAELER	135794	87,6	130077	89,8	5717	4,4
ERSTSTIMMEN						
UNGUELTIG	1887	1,4	1708	1,3	179	10,5
GUELTIG	133907	98,6	128369	98,7	5538	4,3
01 CDU	65901	49,2	67745	52,8	-1844	-2,7
02 SPD	51209	38,2	49716	38,7	1493	3,0
03 FDP/DVP	2854	9,6	9472	7,4	3382	35,7
04 DKP	264	0,2	440	0,3	-176	-40,0
05 GRUENE	3570	2,7			3570	
06 EAP	109	0,1			109	
07 KBW						
08 NPD			651	0,5	-651	-100,0
09 V						
10 DU						
11 EINZBEW						
12 UEBRIGE			345	0,3	-345	-100,0
ZWEITSTIMMEN						
UNGUELTIG	1300	1,0	1009	0,8	291	28,8
GUELTIG	134494	99,0	129068	99,2	5426	4,2
01 CDU	62233	46,3	67071	52,0	-4838	-7,2
02 SPD	49678	36,9	46563	36,1	3115	6,7
03 FDP/DVP	19753	14,7	14197	11,0	5556	39,1
04 DKP	134	0,1	240	0,2	-106	-44,2
05 GRUENE	2276	1,7			2276	
06 EAP	57	0,0	17	0,0	40	235,3
07 KBW	12	0,0	34	0,0	-22	-64,7
08 NPD	308	0,2	648	0,5	-340	-52,5
09 V	43	0,0			43	
10 DU						
11 EINZBEW						
12 UEBRIGE			298	0,2	-298	-100,0

2. ERGEBNISSE DER WAHL ZUM 9. DEUTSCHEN BUNDESTAG AM 5.10.1980 IN BADEN - WÜRTTEMBERG  
MIT VERGLEICHSANGABEN VON 1976

WAHLKREIS 167 GÖPPINGEN		MEHRHEIT ERSTSTIMMEN		1980 CDU	1976 CDU
		ZWEITSTIMMEN		1980 CDU	1976 CDU
		----- 1980 -----		----- 1976 -----	
				---- VERÄNDERUNG ----	
BEZEICHNUNG		ANZAHL	PROZENT	ANZAHL	PROZENT
WAHLBERECHTIGTE		160340		155349	
WÄHLER		140391	87,6	139652	89,9
ERSTSTIMMEN					
UNGÜLTIG		1301	0,9	1090	0,8
GÜLTIG		139090	99,1	138562	99,2
01 CDU		67338	48,4	70344	50,8
02 SPD		54782	39,4	56037	40,4
03 FDP/DVP		13776	9,9	10982	7,9
04 DKP		231	0,2	444	0,3
05 GRÜNE		2817	2,0		
06 EAP					
07 KBW					
08 NPĐ				511	0,4
09 V					
10 DU					
11 EINZBEW		148	0,1		
12 ÜBRIGE				244	0,2
ZWEITSTIMMEN					
UNGÜLTIG		1350	1,0	1045	0,7
GÜLTIG		139041	99,0	138607	99,3
01 CDU		63921	46,0	69583	50,2
02 SPD		54462	39,2	54794	39,5
03 FDP/DVP		18226	13,1	13058	9,4
04 DKP		164	0,1	279	0,2
05 GRÜNE		1952	1,4		
06 EAP		20	0,0	19	0,0
07 KBW		10	0,0	20	0,0
08 NPĐ		266	0,2	542	0,4
09 V		20	0,0		
10 DU					
11 EINZBEW					
12 ÜBRIGE				312	0,2

2. ERGEBNISSE DER WAHL ZUM 9. DEUTSCHEN BUNDESTAG AM 5.10.1980 IN BADEN - WÜRTTEMBERG  
MIT VERGLEICHSANGABEN VON 1976

WAHLKREIS 168 WAIBLINGEN			MEHRHEIT ERSTSTIMMEN		1980 CDU	1976 CDU
			ZWEITSTIMMEN		1980 CDU	1976 CDU
					----- VERAENDERUNG -----	
BEZEICHNUNG	----- 1980 -----		----- 1976 -----			
	ANZAHL	PROZENT	ANZAHL	PROZENT	ANZAHL	PROZENT
WAHLBERECHTIGTE	183441		175127		8314	4,7
WAELER	158142	86,2	154706	88,3	3436	2,2
ERSTSTIMMEN						
UNGUELTIG	2626	1,7	1696	1,1	930	54,8
GUELTIG	155516	98,3	153010	98,9	2506	1,6
01 CDU	73033	47,0	74862	48,9	-1829	-2,4
02 SPD	61719	39,7	60757	39,7	962	1,6
03 FDP/DVP	16674	10,7	15856	10,4	818	5,2
04 DKP	284	0,2	403	0,3	-119	-29,5
05 GRUENE	3698	2,4			3698	
06 EAP						
07 KBW			176	0,1	-176	-100,0
08 NPd			617	0,4	-617	-100,0
09 V	108	0,1			108	
10 DU						
11 EINZBEW						
12 UEBRIGE			339	0,2	-339	-100,0
ZWEITSTIMMEN						
UNGUELTIG	1699	1,1	1027	0,7	672	65,4
GUELTIG	156443	98,9	153679	99,3	2764	1,8
01 CDU	67695	43,3	74260	48,3	-6565	-8,8
02 SPD	60382	38,6	59269	38,6	1113	1,9
03 FDP/DVP	24959	16,0	18764	12,2	6195	33,0
04 DKP	171	0,1	310	0,2	-139	-44,8
05 GRUENE	2781	1,8			2781	
06 EAP	36	0,0	36	0,0		0,0
07 KBW	37	0,0	99	0,1	-62	-62,6
08 NPd	328	0,2	605	0,4	-277	-45,8
09 V	54	0,0			54	
10 DU						
11 EINZBEW						
12 UEBRIGE			336	0,2	-336	-100,0

2. ERGEBNISSE DER WAHL ZUM 9. DEUTSCHEN BUNDESTAG AM 5.10.1980 IN BADEN - WÜRTTEMBERG  
MIT VERGLEICHSANGABEN VON 1976

WAHLKREIS 169 LUDWIGSBURG

MEHRHEIT ERSTSTIMMEN 1980 CDU 1976 CDU

ZWEITSTIMMEN 1980 CDU 1976 CDU

----- 1980 -----

----- 1976 -----

---- VERAENDERUNG ----

BEZEICHNUNG	ANZAHL	PROZENT	ANZAHL	PROZENT	ANZAHL	PROZENT
WAHLBERECHTIGTE	177017		170287		6730	4,0
WAHLER	155933	88,1	153491	90,1	2442	1,6
ERSTSTIMMEN						
UNGÜLTIG	1374	0,9	1388	0,9	-14	-1,0
GÜLTIG	154559	99,1	152103	99,1	2456	1,6
01 CDU	74658	48,3	74363	48,9	295	0,4
02 SPD	65505	42,4	62752	41,3	2753	4,4
03 FDP/DVP	10651	6,9	13375	8,8	-2724	-20,4
04 DKP	220	0,1	362	0,2	-142	-39,2
05 GRÜNE	3525	2,3			3525	
06 EAP						
07 KBW			115	0,1	-115	-100,0
08 NPD			636	0,4	-636	-100,0
09 V						
10 DU						
11 EINZBEW			275	0,2	-275	-100,0
12 ÜBRIGE			225	0,1	-225	-100,0

ZWEITSTIMMEN

UNGÜLTIG	1376	0,9	1141	0,7	235	20,6
GÜLTIG	154557	99,1	152350	99,3	2207	1,4
01 CDU	66254	42,9	72969	47,9	-6715	-9,2
02 SPD	60950	39,4	59878	39,3	1072	1,8
03 FDP/DVP	23938	15,5	18149	11,9	5789	31,9
04 DKP	167	0,1	284	0,2	-117	-41,2
05 GRÜNE	2710	1,8			2710	
06 EAP	33	0,0	14	0,0	19	135,7
07 KBW	20	0,0	75	0,0	-55	-73,3
08 NPD	454	0,3	654	0,4	-200	-30,6
09 V	31	0,0			31	
10 DU						
11 EINZBEW						
12 ÜBRIGE			327	0,2	-327	-100,0

2. ERGEBNISSE DER WAHL ZUM 9. DEUTSCHEN BUNDESTAG AM 5.10.1980 IN BADEN - WÜRTTEMBERG  
MIT VERGLEICHSANGABEN VON 1976

WAHLKREIS 170 NECKAR-ZABER			MEHRHEIT ERSTSTIMMEN		1980 CDU	1976 CDU
			ZWEITSTIMMEN		1980 CDU	1976 CDU
					----- VERÄNDERUNG -----	
BEZEICHNUNG	----- 1980 -----		----- 1976 -----			
	ANZAHL	PROZENT	ANZAHL	PROZENT	ANZAHL	PROZENT
WAHLBERECHTIGTE	150649		138728		11921	8,6
WÄHLER	132107	87,7	124397	89,7	7710	6,2
ERSTSTIMMEN						
UNGÜLTIG	1458	1,1	1047	0,8	411	39,3
GÜLTIG	130649	98,9	123350	99,2	7299	5,9
01 CDU	60085	46,0	60890	49,4	-805	-1,3
02 SPD	53777	41,2	51987	42,1	1790	3,4
03 FDP/DVP	13382	10,2	9298	7,5	4084	43,9
04 DKP	238	0,2	276	0,2	-38	-13,8
05 GRÜNE	3048	2,3			3048	
06 EAP						
07 KBW			62	0,1	-62	-100,0
08 NPD			538	0,4	-538	-100,0
09 V						
10 DU	119	0,1			119	
11 EINZBEW			146	0,1	-146	-100,0
12 ÜBRIGE			153	0,1	-153	-100,0
ZWEITSTIMMEN						
UNGÜLTIG	1436	1,1	1123	0,9	313	27,9
GÜLTIG	130671	98,9	123274	99,1	7397	6,0
01 CDU	56642	43,3	59573	48,3	-2931	-4,9
02 SPD	51905	39,7	49085	39,8	2820	5,7
03 FDP/DVP	19278	14,8	13561	11,0	5717	42,2
04 DKP	150	0,1	204	0,2	-54	-26,5
05 GRÜNE	2267	1,7			2267	
06 EAP	32	0,0	10	0,0	22	220,0
07 KBW	22	0,0	50	0,0	-28	-56,0
08 NPD	339	0,3	573	0,5	-234	-40,8
09 V	36	0,0			36	
10 DU						
11 EINZBEW						
12 ÜBRIGE			218	0,2	-218	-100,0

2, ERGEBNISSE DER WAHL ZUM 9. DEUTSCHEN BUNDESTAG AM 5.10.1980 IN BADEN - WUERTTEMBERG  
MIT VERGLEICHsangABEN VON 1976

Wahlkreis 171 Heilbronn		Mehrheit Erststimmen		1980 CDU	1976 CDU	
		Zweitstimmen		1980 CDU	1976 CDU	
		1980			Veränderung	
Bezeichnung	Anzahl	Prozent	Anzahl	Prozent	Anzahl	Prozent
<b>Wahlberechtigte</b>	206718		197777		8941	4,5
<b>Wähler</b>	180939	87,5	177462	89,7	3477	2,0
<b>Erststimmen</b>						
<b>Gültig</b>	2316	1,3	1693	1,0	623	36,8
<b>Nicht gültig</b>	178623	98,7	175769	99,0	2854	1,6
01 CDU	82760	46,3	84834	48,3	-2074	-2,4
02 SPD	80575	45,1	78662	44,8	1913	2,4
03 FDP/DVP	10796	6,0	10888	6,2	-92	-0,8
04 DKP	252	0,1	408	0,2	-156	-38,2
05 GRUENE	4183	2,3			4183	
06 EAP						
07 KBW	57	0,0	26	0,0	31	119,2
08 NPD			762	0,4	-762	-100,0
09 V						
10 DU						
11 Einz.Bew.						
12 Uebrig.			189	0,1	-189	-100,0
<b>Zweitstimmen</b>						
<b>Gültig</b>	1968	1,1	1489	0,8	479	32,2
<b>Nicht gültig</b>	178971	98,9	175973	99,2	2998	1,7
01 CDU	79653	44,5	84526	48,0	-4873	-5,8
02 SPD	72892	40,7	73284	41,6	-392	-0,5
03 FDP/DVP	22559	12,6	16776	9,5	5783	34,5
04 DKP	177	0,1	271	0,2	-94	-34,7
05 GRUENE	3135	1,8			3135	
06 EAP	28	0,0	29	0,0	-1	-3,4
07 KBW	43	0,0	85	0,0	-42	-49,4
08 NPD	429	0,2	714	0,4	-285	-39,9
09 V	55	0,0			55	
10 DU						
11 Einz.Bew.						
12 Uebrig.			288	0,2	-288	-100,0

2. ERGEBNISSE DER WAHL ZUM 9. DEUTSCHEN BUNDESTAG AM 5.10.1980 IN BADEN - WÜRTTEMBERG  
MIT VERGLEICHSANGABEN VON 1976

WAHLKREIS 172 SCHWAEBISCH HALL			MEHRHEIT ERSTSTIMMEN		1980 CDU	1976 CDU
			ZWEITSTIMMEN		1980 CDU	1976 CDU
					----- VERAENDERUNG -----	
BEZEICHNUNG	----- 1980 -----		----- 1976 -----			
	ANZAHL	PROZENT	ANZAHL	PROZENT	ANZAHL	PROZENT
WAHLBERECHTIGTE	170702		162208		8494	5,2
WAHLER	142486	83,5	139932	86,3	2554	1,8
ERSTSTIMMEN						
UNGUELTIG	1785	1,3	1523	1,1	262	17,2
GUELTIG	140701	98,7	138409	98,9	2292	1,7
01 CDU	72322	51,4	76293	55,1	-3971	-5,2
02 SPD	50056	35,6	49287	35,6	769	1,6
03 FDP/DVP	14817	10,5	11253	8,1	3564	31,7
04 DKP	193	0,1	439	0,3	-246	-56,0
05 GRUENE	3245	2,3			3245	
06 EAP						
07 KBW	68	0,0	2	0,0	66	3300,0
08 NPD			991	0,7	-991	-100,0
09 V						
10 DU						
11 EINZBEW						
12 UEBRIGE			144	0,1	-144	-100,0
ZWEITSTIMMEN						
UNGUELTIG	1746	1,2	1415	1,0	331	23,4
GUELTIG	140740	98,8	138517	99,0	2223	1,6
01 CDU	68446	48,6	75255	54,3	-6809	-9,0
02 SPD	50546	35,9	47675	34,4	2871	6,0
03 FDP/DVP	18742	13,3	13957	10,1	4785	34,3
04 DKP	131	0,1	275	0,2	-144	-52,4
05 GRUENE	2455	1,7			2455	
06 EAP	28	0,0	25	0,0	3	12,0
07 KBW	30	0,0	49	0,0	-19	-38,8
08 NPD	319	0,2	980	0,7	-661	-67,4
09 V	43	0,0			43	
10 DU						
11 EINZBEW						
12 UEBRIGE			301	0,2	-301	-100,0



2. ERGEBNISSE DER WAHL ZUM 9. DEUTSCHEN BUNDESTAG AM 5.10.1980 IN BADEN - WÜRTTEMBERG  
MIT VERGLEICHSANGABEN VON 1976

Wahlkreis 173 Backnang-Schwäbisch Gmünd			Mehrheit Erststimmen		1980 CDU	1976 CDU
			Zweitstimmen		1980 CDU	1976 CDU
					----- Veränderung -----	
Bezeichnung	----- 1980 -----		----- 1976 -----			
	Anzahl	Prozent	Anzahl	Prozent	Anzahl	Prozent
<hr/>						
Wahlberechtigte	145108		137536		7572	5,5
Wähler	124410	85,7	121576	88,4	2834	2,3
Erststimmen						
Wahlteilig	1546	1,2	1218	1,0	328	26,9
Nichtwahlteilig	122864	98,8	120358	99,0	2506	2,1
01 CDU	66399	54,0	67998	56,5	-1599	-2,4
02 SPD	44541	36,3	44818	37,2	-277	-0,6
03 FDP/DVP	8174	6,7	6391	5,3	1783	27,9
04 DKP	252	0,2	371	0,3	-119	-32,1
05 GRÜNE	3498	2,8			3498	
06 EAP						
07 KBW						
08 NPd			538	0,4	-538	-100,0
09 V						
10 DU						
11 Einz.Bew.						
12 Ue.Brige			242	0,2	-242	-100,0
Zweitstimmen						
Wahlteilig	1385	1,1	984	0,8	401	40,8
Nichtwahlteilig	123025	98,9	120592	99,2	2433	2,0
01 CDU	61076	49,6	65944	54,7	-4868	-7,4
02 SPD	44717	36,3	43585	36,1	1132	2,6
03 FDP/DVP	14552	11,8	9993	8,3	4559	45,6
04 DKP	148	0,1	248	0,2	-100	-40,3
05 GRÜNE	2183	1,8			2183	
06 EAP	27	0,0	21	0,0	6	28,6
07 KBW	16	0,0	24	0,0	-8	-33,3
08 NPd	283	0,2	547	0,5	-264	-48,3
09 V	23	0,0			23	
10 DU						
11 Einz.Bew.						
12 Ue.Brige			230	0,2	-230	-100,0

2. ERGEBNISSE DER WAHL ZUM 9. DEUTSCHEN BUNDESTAG AM 5.10.1980 IN BADEN - WÜRTTEMBERG  
MIT VERGLEICHSANGABEN VON 1976

WAHLKREIS 174 AALEN-HEIDENHEIM			MEHRHEIT ERSTSTIMMEN		1980 CDU	1976 CDU
			ZWEITSTIMMEN		1980 CDU	1976 CDU
					----- VERÄNDERUNG -----	
BEZEICHNUNG	----- 1980 -----		----- 1976 -----			
	ANZAHL	PROZENT	ANZAHL	PROZENT	ANZAHL	PROZENT
WAHLBERECHTIGTE	198685		191963		6722	3,5
WÄHLER	175540	88,4	173865	90,6	1675	1,0
ERSTSTIMMEN						
UNGÜLTIG	2468	1,4	2319	1,3	149	6,4
GÜLTIG	173072	98,6	171546	98,7	1526	0,9
01 CDU	92607	53,5	98003	57,1	-5396	-5,5
02 SPD	65840	38,0	63251	36,9	2589	4,1
03 FDP/DVP	10065	5,8	8852	5,2	1213	13,7
04 DKP	390	0,2	689	0,4	-299	-43,4
05 GRÜNE	4119	2,4			4119	
06 EAP						
07 KBW	51	0,0			51	
08 NPD			504	0,3	-504	-100,0
09 V						
10 DU						
11 EINZBEW						
12 ÜBRIGE			247	0,1	-247	-100,0
ZWEITSTIMMEN						
UNGÜLTIG	2083	1,2	1280	0,7	803	62,7
GÜLTIG	173457	98,8	172585	99,3	872	0,5
01 CDU	87470	50,4	95859	55,5	-8389	-8,8
02 SPD	66633	38,4	63633	36,9	3000	4,7
03 FDP/DVP	16004	9,2	11849	6,9	4155	35,1
04 DKP	236	0,1	394	0,2	-158	-40,1
05 GRÜNE	2757	1,6			2757	
06 EAP	26	0,0	29	0,0	-3	-10,3
07 KBW	14	0,0	27	0,0	-9	-33,3
08 NPD	283	0,2	505	0,3	-222	-44,0
09 V	30	0,0			30	
10 DU						
11 EINZBEW						
12 ÜBRIGE			289	0,2	-289	-100,0

2. ERGEBNISSE DER WAHL ZUM 9. DEUTSCHEN BUNDESTAG AM 5.10.1980 IN BADEN - WÜRTTEMBERG  
MIT VERGLEICHSANGABEN VON 1976

WAHLKREIS 175 KARLSRUHE-STADT

MEHRHEIT ERSTSTIMMEN

1980 SPD

1976 CDU

ZWEITSTIMMEN

1980 CDU

1976 CDU

----- 1980 -----

----- 1976 -----

---- VERAENDERUNG ----

BEZEICHNUNG	ANZAHL	PROZENT	ANZAHL	PROZENT	ANZAHL	PROZENT
WAHLBERECHTIGTE	191719		194583		-2864	-1,5
WAHLER	162986	85,0	169683	87,2	-6697	-3,9
ERSTSTIMMEN						
UNGÜLTIG	2117	1,3	1645	1,0	472	28,7
GÜLTIG	160869	98,7	168038	99,0	-7169	-4,3
01 CDU	70678	43,9	79836	47,5	-9158	-11,5
02 SPD	72671	45,2	74599	44,4	-1928	-2,6
03 FDP/DVP	13370	8,3	11628	6,9	1742	15,0
04 DKP	447	0,3	614	0,4	-167	-27,2
05 GRÜNE	3434	2,1			3434	
06 EAP	99	0,1			99	
07 KBW	71	0,0	250	0,1	-179	-71,6
08 NPD			894	0,5	-894	-100,0
09 V	99	0,1			99	
10 DU						
11 EINZBEW						
12 UEBRIGE			217	0,1	-217	-100,0

ZWEITSTIMMEN

UNGÜLTIG	1441	0,9	1159	0,7	282	24,3
GÜLTIG	161545	99,1	168524	99,3	-6979	-4,1
01 CDU	69653	43,1	81325	48,3	-11672	-14,4
02 SPD	66409	41,1	68954	40,9	-2545	-3,7
03 FDP/DVP	21991	13,6	16399	9,7	5592	34,1
04 DKP	302	0,2	504	0,3	-202	-40,1
05 GRÜNE	2643	1,6			2643	
06 EAP	58	0,0	26	0,0	32	123,1
07 KBW	57	0,0	171	0,1	-114	-66,7
08 NPD	346	0,2	856	0,5	-510	-59,6
09 V	86	0,1			86	
10 DU						
11 EINZBEW						
12 UEBRIGE			289	0,2	-289	-100,0

2. ERGEBNISSE DER WAHL ZUM 9. DEUTSCHEN BUNDESTAG AM 5.10.1980 IN BADEN - WÜRTTEMBERG  
MIT VERGLEICHSANGABEN VON 1976

WAHLKREIS 176 KARLSRUHE-LAND			MEHRHEIT ERSTSTIMMEN		1980 CDU	1976 CDU
			ZWEITSTIMMEN		1980 CDU	1976 CDU
					----- VERAENDERUNG -----	
BEZEICHNUNG	----- 1980 -----		----- 1976 -----			
	ANZAHL	PROZENT	ANZAHL	PROZENT	ANZAHL	PROZENT
WAHLBERECHTIGTE	206947		194240		12707	6,5
WAELER	182214	88,0	175182	90,2	7032	4,0
ERSTSTIMMEN						
UNGUELTIG	4260	2,3	3260	1,9	1000	30,7
GUELTIG	177954	97,7	171922	98,1	6032	3,5
01 CDU	96904	54,5	97856	56,9	-952	-1,0
02 SPD	67380	37,9	64792	37,7	2588	4,0
03 FDP/DVP	9277	5,2	7494	4,4	1783	23,8
04 DKP	1096	0,6	468	0,3	628	134,2
05 GRUENE	3193	1,8			3193	
06 EAP						
07 KBW	104	0,1	180	0,1	-76	-42,2
08 NPD			1108	0,6	-1108	-100,0
09 V						
10 DU						
11 EINZBEW						
12 UEBRIGE			24	0,0	-24	-100,0
ZWEITSTIMMEN						
UNGUELTIG	3272	1,8	2287	1,3	985	43,1
GUELTIG	178942	98,2	172895	98,7	6047	3,5
01 CDU	93041	52,0	98379	56,9	-5338	-5,4
02 SPD	67626	37,8	62640	36,2	4986	8,0
03 FDP/DVP	15118	8,4	10252	5,9	4866	47,5
04 DKP	268	0,1	311	0,2	-43	-13,8
05 GRUENE	2324	1,3			2324	
06 EAP	56	0,0	26	0,0	30	115,4
07 KBW	51	0,0	92	0,1	-41	-44,6
08 NPD	409	0,2	993	0,6	-584	-58,8
09 V	49	0,0			49	
10 DU						
11 EINZBEW						
12 UEBRIGE			202	0,1	-202	-100,0

2. ERGEBNISSE DER WAHL ZUM 9. DEUTSCHEN BUNDESTAG AM 5.10.1980 IN BADEN - WÜRTTEMBERG  
MIT VERGLEICHSANGABEN VON 1976

WAHLKREIS 177 RASTATT

MEHRHEIT ERSTSTIMMEN

1980 CDU

1976 CDU

ZWEITSTIMMEN

1980 CDU

1976 CDU

----- 1980 -----

----- 1976 -----

---- VERAENDERUNG ----

BEZEICHNUNG ANZAHL PROZENT ANZAHL PROZENT ANZAHL PROZENT

WAHLBERECHTIGTE 228790 218079 10711 4,9

WAHLER 196460 85,9 193373 88,7 3087 1,6

ERSTSTIMMEN

UNGUELTIG 3558 1,8 3662 1,9 -104 -2,8

GUELTIG 192902 98,2 189711 98,1 3191 1,7

01 CDU 107091 55,5 110052 58,0 -2961 -2,7

02 SPD 67957 35,2 66646 35,1 1311 2,0

03 FDP/DVP 13388 6,9 11618 6,1 1770 15,2

04 DKP 326 0,2 570 0,3 -244 -42,8

05 GRUENE 4018 2,1 4018

06 EAP

07 KBW 122 0,1 44 0,0 78 177,3

08 NPD 706 0,4 -706 -100,0

09 V

10 DU

11 EINZBEW

12 UEBRIGE 75 0,0 -75 -100,0

ZWEITSTIMMEN

UNGUELTIG 2962 1,5 2437 1,3 525 21,5

GUELTIG 193498 98,5 190936 98,7 2562 1,3

01 CDU 103221 53,3 110788 58,0 -7567 -6,8

02 SPD 68587 35,4 65891 34,5 2696 4,1

03 FDP/DVP 18119 9,4 12851 6,7 5268 41,0

04 DKP 237 0,1 366 0,2 -129 -35,2

05 GRUENE 2924 1,5 2924

06 EAP 43 0,0 31 0,0 12 38,7

07 KBW 53 0,0 91 0,0 -38 -41,8

08 NPD 284 0,1 660 0,3 -376 -57,0

09 V 30 0,0 30

10 DU

11 EINZBEW

12 UEBRIGE 258 0,1 -258 -100,0

2. ERGEBNISSE DER WAHL ZUM 9. DEUTSCHEN BUNDESTAG AM 5.10.1980 IN BADEN - WÜRTTEMBERG  
MIT VERGLEICHSANGABEN VON 1976

WAHLKREIS 178 HEIDELBERG

WAHLKREIS 178 HEIDELBERG		MEHRHEIT ERSTSTIMMEN		1980 SPD	1976 CDU
		ZWEITSTIMMEN		1980 SPD	1976 CDU
		1976		VERÄNDERUNG	
BEZEICHNUNG		1980			
		ANZAHL	PROZENT	ANZAHL	PROZENT
WAHLBERECHTIGTE		168925		165368	
WÄHLER		148172	87,7	149267	90,3
				-1095	-0,7
ERSTSTIMMEN					
UNGÜLTIG		2094	1,4	1691	1,1
				403	23,8
GÜLTIG		146078	98,6	147576	98,9
				-1498	-1,0
01	CDU	63644	43,6	71392	48,4
				-7748	-10,9
02	SPD	65605	44,9	63552	43,1
				2053	3,2
03	FDP/DVP	11454	7,8	10405	7,1
				1049	10,1
04	DKP	319	0,2	466	0,3
				-147	-31,5
05	GRÜNE	4907	3,4		
				4907	
06	EAP				
07	KBW	149	0,1	907	0,6
				-758	-83,6
08	NPD			854	0,6
				-854	-100,0
09	V				
10	DU				
11	EINZBEW				
12	UEBRIGE				
ZWEITSTIMMEN					
UNGÜLTIG		1688	1,1	1094	0,7
				594	54,3
GÜLTIG		146484	98,9	148173	99,3
				-1689	-1,1
01	CDU	62010	42,3	70540	47,6
				-8530	-12,1
02	SPD	63324	43,2	62775	42,4
				549	0,9
03	FDP/DVP	17085	11,7	12791	8,6
				4294	33,6
04	DKP	226	0,2	389	0,3
				-163	-41,9
05	GRÜNE	3366	2,3		
				3366	
06	EAP	20	0,0	21	0,0
				-1	-4,8
07	KBW	110	0,1	663	0,4
				-553	-83,4
08	NPD	302	0,2	691	0,5
				-389	-56,3
09	V	41	0,0		
				41	
10	DU				
11	EINZBEW				
12	UEBRIGE			303	0,2
				-303	-100,0

## 2. ERGEBNISSE DER WAHL ZUM 9. DEUTSCHEN BUNDESTAG AM 5.10.1980 IN BADEN - WUERTTEMBERG MIT VERGLEICHANGABEN VON 1976

WAHLKREIS 179		MANNHEIM 1		MEHRHEIT ERSTSTIMMEN		1980	SPD	1976	SPD
				ZWEITSTIMMEN		1980	SPD	1976	SPD
		1980		1976		VERÄNDERUNG			
BEZEICHNUNG		ANZAHL	PROZENT	ANZAHL	PROZENT	ANZAHL		PROZENT	
WAHLBERECHTIGTE		143875		147833		-3958		-2,7	
WÄHLER		121331	84,3	129393	87,5	-8062		-6,2	
ERSTSTIMMEN									
UNGEWÄHLTIG		1393	1,1	843	0,7	550		65,2	
GEWÄHLTIG		119938	98,9	128550	99,3	-8612		-6,7	
01	CDU	45720	38,1	50595	39,4	-4875		-9,6	
02	SPD	66276	55,3	67730	52,7	-1454		-2,1	
03	FDP/DVP	6640	5,5	7875	6,1	-1235		-15,7	
04	DKP	981	0,8	865	0,7	116		13,4	
05	GRÜNE								
06	EAP	89	0,1	46	0,0	43		93,5	
07	KBM	92	0,1	340	0,3	-248		-72,9	
08	NPD			730	0,6	-730		-100,0	
09	V	140	0,1			140			
10	DU								
11	EINZBEW			133	0,1	-133		-100,0	
12	UEBRIGE			236	0,2	-236		-100,0	
ZWEITSTIMMEN									
UNGEWÄHLTIG		1158	1,0	806	0,6	352		43,7	
GEWÄHLTIG		120173	99,0	128587	99,4	-8414		-6,5	
01	CDU	43689	36,4	50775	39,5	-7086		-14,0	
02	SPD	63085	52,5	66893	52,0	-3808		-5,7	
03	FDP/DVP	10746	8,9	8982	7,0	1764		19,6	
04	DKP	619	0,5	700	0,5	-81		-11,6	
05	GRÜNE	1565	1,3			1565			
06	EAP	37	0,0	41	0,0	-4		-9,8	
07	KBM	43	0,0	289	0,2	-246		-85,1	
08	NPD	339	0,3	656	0,5	-317		-48,3	
09	V	50	0,0			50			
10	DU								
11	EINZBEW								
12	UEBRIGE			251	0,2	-251		-100,0	

2. ERGEBNISSE DER WAHL ZUM 9. DEUTSCHEN BUNDESTAG AM 5.10.1980 IN BADEN - WÜRTTEMBERG  
MIT VERGLEICHSANGABEN VON 1976

WAHLKREIS 180 MANNHEIM 2		MEHRHEIT ERSTSTIMMEN		1980 SPD	1976 SPD
		ZWEITSTIMMEN		1980 SPD	1976 CDU
		----- 1980 -----		----- 1976 -----	
				---- VERAENDERUNG ----	
BEZEICHNUNG		ANZAHL	PROZENT	ANZAHL	PROZENT
WAHLBERECHTIGTE		152040		146890	
WAEHLER		135891	89,4	134730	91,7
ERSTSTIMMEN					
UNGUELTIG		1368	1,0	1119	0,8
GUELTIG		134523	99,0	133611	99,2
01	CDU	57864	43,0	61831	46,3
02	SPD	64668	48,1	62766	47,0
03	FDP/DVP	8631	6,4	7473	5,6
04	DKP	363	0,3	579	0,4
05	GRUENE	2867	2,1		
06	EAP				
07	KBW	49	0,0	259	0,2
08	NPD			703	0,5
09	V	81	0,1		
10	DU				
11	EINZBEW				
12	UEBRIGE				
ZWEITSTIMMEN					
UNGUELTIG		1279	0,9	916	0,7
GUELTIG		134612	99,1	133814	99,3
01	CDU	55739	41,4	61154	45,7
02	SPD	59865	44,5	59522	44,5
03	FDP/DVP	16139	12,0	11759	8,8
04	DKP	255	0,2	417	0,3
05	GRUENE	2118	1,6		
06	EAP	24	0,0	21	0,0
07	KBW	49	0,0	156	0,1
08	NPD	374	0,3	628	0,5
09	V	49	0,0		
10	DU				
11	EINZBEW				
12	UEBRIGE			157	0,1



2. ERGEBNISSE DER WAHL ZUM 9. DEUTSCHEN BUNDESTAG AM 5.10.1980 IN BADEN - WÜRTTEMBERG  
MIT VERGLEICHSANGABEN VON 1976

WAHLKREIS 181 ODENWALD-TAUBER		MEHRHEIT ERSTSTIMMEN				1976 CDU	
		ZWEITSTIMMEN				1976 CDU	
		1980		1976		VERÄNDERUNG	
ZEICHNUNG		ANZAHL	PROZENT	ANZAHL	PROZENT	ANZAHL	PROZENT
WHLBERECHTIGTE		186497		181549		4948	2,7
WÄHLER		161490	86,6	162272	89,4	-782	-0,5
ERSTSTIMMEN							
GÜLTIG		2985	1,8	2577	1,6	408	15,8
UNGÜLTIG		158505	98,2	159695	98,4	-1190	-0,7
01	CDU	96339	60,8	101220	63,4	-4881	-4,8
02	SPD	48860	30,8	49062	30,7	-202	-0,4
03	FDP/DVP	9117	5,8	8049	5,0	1068	13,3
04	DKP	194	0,1	338	0,2	-144	-42,6
05	GRÜNE	3902	2,5			3902	
06	EAP						
07	KBW	93	0,1	198	0,1	-105	-53,0
08	NPD			828	0,5	-828	-100,0
09	V						
10	DU						
11	EINZBEW						
12	UEBRIGE						
ZWEITSTIMMEN							
GÜLTIG		2104	1,3	1630	1,0	474	29,1
UNGÜLTIG		159386	98,7	160642	99,0	-1256	-0,8
01	CDU	92236	57,9	101179	63,0	-8943	-8,8
02	SPD	51089	32,1	47548	29,6	3541	7,4
03	FDP/DVP	13097	8,2	10630	6,6	2467	23,2
04	DKP	114	0,1	226	0,1	-112	-49,6
05	GRÜNE	2497	1,6			2497	
06	EAP	22	0,0	27	0,0	-5	-18,5
07	KBW	38	0,0	106	0,1	-68	-64,2
08	NPD	256	0,2	740	0,5	-484	-65,4
09	V	37	0,0			37	
10	DU						
11	EINZBEW						
12	UEBRIGE			186	0,1	-186	-100,0

2. ERGEBNISSE DER WAHL ZUM 9. DEUTSCHEN BUNDESTAG AM 5.10.1980 IN BADEN - WÜRTTEMBERG  
MIT VERGLEICHSANGABEN VON 1976

WAHLKREIS 182 RHEIN-NECKAR			MEHRHEIT ERSTSTIMMEN		1980 CDU	1976 CDU
			ZWEITSTIMMEN		1980 CDU	1976 CDU
					----- VERAENDERUNG -----	
BEZEICHNUNG	----- 1980 -----		----- 1976 -----			
	ANZAHL	PROZENT	ANZAHL	PROZENT	ANZAHL	PROZENT
WAHLBERECHTIGTE	154327		144955		9372	6,5
WAELER	137444	89,1	132363	91,3	5081	3,8
ERSTSTIMMEN						
UNGUELTIG	2497	1,8	1680	1,3	817	48,6
GUELTIG	134947	98,2	130683	98,7	4264	3,3
01 CDU	67872	50,3	70000	53,6	-2128	-3,0
02 SPD	57191	42,4	49707	38,0	7484	15,1
03 FDP/DVP	9389	7,0	9591	7,3	-202	-2,1
04 DKP	292	0,2	259	0,2	33	12,7
05 GRUENE						
06 EAP						
07 KBW	203	0,2	349	0,3	-146	-41,8
08 NPD			777	0,6	-777	-100,0
09 V						
10 DU						
11 EINZBEW						
12 UEBRIGE						
ZWEITSTIMMEN						
UNGUELTIG	1772	1,3	1243	0,9	529	42,6
GUELTIG	135672	98,7	131120	99,1	4552	3,5
01 CDU	66402	48,9	70653	53,9	-4251	-6,0
02 SPD	52300	38,5	48748	37,2	3552	7,3
03 FDP/DVP	14305	10,5	10429	8,0	3876	37,2
04 DKP	119	0,1	192	0,1	-73	-38,0
05 GRUENE	2116	1,6			2116	
06 EAP	30	0,0	23	0,0	7	30,4
07 KBW	71	0,1	200	0,2	-129	-64,5
08 NPD	296	0,2	681	0,5	-385	-56,5
09 V	33	0,0			33	
10 DU						
11 EINZBEW						
12 UEBRIGE			194	0,1	-194	-100,0

2. ERGEBNISSE DER WAHL ZUM 9. DEUTSCHEN BUNDESTAG AM 5.10.1980 IN BADEN - WÜRTTEMBERG  
MIT VERGLEICHSANGABEN VON 1976

WAHLKREIS 183 PFÖRZHEIM			MEHRHEIT ERSTSTIMMEN		1980 CDU	1976 CDU
			ZWEITSTIMMEN		1980 CDU	1976 CDU
BEZEICHNUNG	----- 1980 -----		----- 1976 -----		---- VERÄNDERUNG ----	
	ANZAHL	PROZENT	ANZAHL	PROZENT	ANZAHL	PROZENT
WAHLBERECHTIGTE	187091		179020		8071	4,5
WÄHLER	161721	86,4	158711	88,7	3010	1,9
ERSTSTIMMEN						
UNGÜLTIG	2837	1,8	2334	1,5	503	21,6
GÜLTIG	158884	98,2	156377	98,5	2507	1,6
01 CDU	73300	46,1	76563	49,0	-3263	-4,3
02 SPD	68637	43,2	64917	41,5	3720	5,7
03 FDP/DVP	12407	7,8	12780	8,2	-373	-2,9
04 DKP	309	0,2	515	0,3	-206	-40,0
05 GRÜNE	4165	2,6			4165	
06 EAP						
07 KBW	66	0,0	86	0,1	-20	-23,3
08 NPD			781	0,5	-781	-100,0
09 V						
10 DU						
11 EINZBEW						
12 ÜBRIGE			735	0,5	-735	-100,0
ZWEITSTIMMEN						
UNGÜLTIG	1945	1,2	1406	0,9	539	38,3
GÜLTIG	159776	98,8	157305	99,1	2471	1,6
01 CDU	70698	44,2	76560	48,7	-5862	-7,7
02 SPD	65551	41,0	63876	40,6	1675	2,6
03 FDP/DVP	20091	12,6	15021	9,5	5070	33,8
04 DKP	178	0,1	377	0,2	-199	-52,8
05 GRÜNE	2819	1,8			2819	
06 EAP	35	0,0	29	0,0	6	20,7
07 KBW	27	0,0	71	0,0	-44	-62,0
08 NPD	330	0,2	725	0,5	-395	-54,5
09 V	47	0,0			47	
10 DU						
11 EINZBEW						
12 ÜBRIGE			646	0,4	-646	-100,0

2. ERGEBNISSE DER WAHL ZUM 9. DEUTSCHEN BUNDESTAG AM 5.10.1980 IN BADEN - WÜRTTEMBERG  
MIT VERGLEICHSANGABEN VON 1976

WAHLKREIS 184 CALW			MEHRHEIT ERSTSTIMMEN		1980 CDU	1976 CDU
			ZWEITSTIMMEN		1980 CDU	1976 CDU
					----- VERAENDERUNG -----	
BEZEICHNUNG	----- 1980 -----		----- 1976 -----			
	ANZAHL	PROZENT	ANZAHL	PROZENT	ANZAHL	PROZENT
WAHLBERECHTIGTE	155510		146867		8643	5,9
WAHLER	131487	84,6	128067	87,2	3420	2,7
ERSTSTIMMEN						
UNGÜLTIG	1936	1,5	1818	1,4	118	6,5
GÜLTIG	129551	98,5	126249	98,6	3302	2,6
01 CDU	71547	55,2	73545	58,3	-1998	-2,7
02 SPD	45361	35,0	43015	34,1	2346	5,5
03 FDP/DVP	8802	6,8	8065	6,4	737	9,1
04 DKP	358	0,3	404	0,3	-46	-11,4
05 GRÜNE	3416	2,6			3416	
06 EAP						
07 KBW	67	0,1			67	
08 NPD			630	0,5	-630	-100,0
09 V						
10 DU						
11 EINZBEW						
12 ÜBRIGE			590	0,5	-590	-100,0
ZWEITSTIMMEN						
UNGÜLTIG	1686	1,3	1045	0,8	641	61,3
GÜLTIG	129801	98,7	127022	99,2	2779	2,2
01 CDU	68141	52,5	73612	58,0	-5471	-7,4
02 SPD	43473	33,5	40896	32,2	2577	6,3
03 FDP/DVP	15356	11,8	11109	8,7	4247	38,2
04 DKP	129	0,1	233	0,2	-104	-44,6
05 GRÜNE	2377	1,8			2377	
06 EAP	24	0,0	25	0,0	-1	-4,0
07 KBW	27	0,0	42	0,0	-15	-35,7
08 NPD	249	0,2	612	0,5	-363	-59,3
09 V	25	0,0			25	
10 DU						
11 EINZBEW						
12 ÜBRIGE			493	0,4	-493	-100,0

2. ERGEBNISSE DER WAHL ZUM 9. DEUTSCHEN BUNDESTAG AM 5.10.1980 IN BADEN - WÜRTTEMBERG  
MIT VERGLEICHSANGABEN VON 1976

WAHLKREIS 185 FREIBURG

MEHRHEIT ERSTSTIMMEN 1980 CDU 1976 CDU  
ZWEITSTIMMEN 1980 CDU 1976 CDU

BEZEICHNUNG	----- 1980 -----		----- 1976 -----		---- VERAENDERUNG ----	
	ANZAHL	PROZENT	ANZAHL	PROZENT	ANZAHL	PROZENT
WAHLBERECHTIGTE	186129		178017		8112	4,6
WAHLER	161262	86,6	157610	88,5	3652	2,3
ERSTSTIMMEN						
UNGÜLTIG	1903	1,2	1968	1,2	-65	-3,3
GÜLTIG	159359	98,8	155642	98,8	3717	2,4
01 CDU	69370	43,5	75531	48,5	-6161	-8,2
02 SPD	65424	41,1	60336	38,8	5088	8,4
03 FDP/DVP	16964	10,6	16920	10,9	44	0,3
04 DKP	531	0,3	532	0,3	-1	-0,2
05 GRÜNE	6944	4,4			6944	
06 EAP						
07 KBW	126	0,1	442	0,3	-316	-71,5
08 NPD			434	0,3	-434	-100,0
09 V						
10 DU						
11 EINZBEW			250	0,2	-250	-100,0
12 ÜBRIGE			1197	0,8	-1197	-100,0
ZWEITSTIMMEN						
UNGÜLTIG	1568	1,0	1263	0,8	305	24,1
GÜLTIG	159694	99,0	156347	99,2	3347	2,1
01 CDU	67148	42,0	75872	48,5	-8724	-11,5
02 SPD	63496	39,8	59729	38,2	3767	6,3
03 FDP/DVP	22979	14,4	18578	11,9	4401	23,7
04 DKP	336	0,2	417	0,3	-81	-19,4
05 GRÜNE	5337	3,3			5337	
06 EAP	31	0,0	13	0,0	18	138,5
07 KBW	99	0,1	391	0,3	-292	-74,7
08 NPD	208	0,1	422	0,3	-214	-50,7
09 V	60	0,0			60	
10 DU						
11 EINZBEW						
12 ÜBRIGE			925	0,6	-925	-100,0

2. ERGEBNISSE DER WAHL ZUM 9. DEUTSCHEN BUNDESTAG AM 5.10.1980 IN BADEN - WUERTTEMBERG  
MIT VERGLEICHSANGABEN VON 1976

WAHLKREIS 186 LOERRACH-MUELLHEIM			MEHRHEIT ERSTSTIMMEN		1980 CDU	1976 CDU
			ZWEITSTIMMEN		1980 CDU	1976 CDU
					----- VERAENDERUNG -----	
BEZEICHNUNG	----- 1980 -----		----- 1976 -----			
	ANZAHL	PROZENT	ANZAHL	PROZENT	ANZAHL	PROZENT
WAHLBERECHTIGTE	179104		170165		8939	5,3
WAELER	149941	83,7	148043	87,0	1898	1,3
ERSTSTIMMEN						
UNGUELTIG	2228	1,5	1753	1,2	475	27,1
GUELTIG	147713	98,5	146290	98,8	1423	1,0
01 CDU	67148	45,5	72866	49,8	-5718	-7,8
02 SPD	61153	41,4	59901	40,9	1252	2,1
03 FDP/DVP	12884	8,7	11557	7,9	1327	11,5
04 DKP	359	0,2	710	0,5	-351	-49,4
05 GRUENE	6114	4,1			6114	
06 EAP						
07 KBW	55	0,0			55	
08 NPD			791	0,5	-791	-100,0
09 V						
10 DU						
11 EINZBEW			2	0,0	-2	-100,0
12 UEBRIGE			463	0,3	-463	-100,0
ZWEITSTIMMEN						
UNGUELTIG	1990	1,3	1402	0,9	588	41,9
GUELTIG	147951	98,7	146641	99,1	1310	0,9
01 CDU	64188	43,4	72254	49,3	-8066	-11,2
02 SPD	61088	41,3	57918	39,5	3170	5,5
03 FDP/DVP	18240	12,3	14573	9,9	3667	25,2
04 DKP	233	0,2	443	0,3	-210	-47,4
05 GRUENE	3754	2,5			3754	
06 EAP	26	0,0	31	0,0	-5	-16,1
07 KBW	23	0,0	54	0,0	-31	-57,4
08 NPD	368	0,2	849	0,6	-481	-56,7
09 V	31	0,0			31	
10 DU						
11 EINZBEW						
12 UEBRIGE			519	0,4	-519	-100,0

2. ERGEBNISSE DER WAHL ZUM 9. DEUTSCHEN BUNDESTAG AM 5.10.1980 IN BADEN - WÜRTTEMBERG  
MIT VERGLEICHSANGABEN VON 1976

WAHLKREIS 187 EMMENDINGEN-LAHR		MEHRHEIT ERSTSTIMMEN		1980 CDU	1976 CDU
		ZWEITSTIMMEN		1980 CDU	1976 CDU
		----- 1980 -----		----- 1976 -----	
				----- VERAENDERUNG -----	
BEZEICHNUNG		ANZAHL	PROZENT	ANZAHL	PROZENT
WAHLBERECHTIGTE		179243		170017	
WÄHLER		152052	84,8	149532	88,0
ERSTSTIMMEN					
UNGÜLTIG		3058	2,0	3041	2,0
GÜLTIG		148994	98,0	146491	98,0
01 CDU		76216	51,2	80837	55,2
02 SPD		55578	37,3	52979	36,2
03 FDP/DVP		11444	7,7	10776	7,4
04 DKP		367	0,2	753	0,5
05 GRÜNE		5311	3,6		
06 EAP					
07 KBW		78	0,1	179	0,1
08 NPD				506	0,3
09 V					
10 DU					
11 EINZBEW				198	0,1
12 ÜBRIGE				263	0,2
ZWEITSTIMMEN					
UNGÜLTIG		2672	1,8	2176	1,5
GÜLTIG		149380	98,2	147356	98,5
01 CDU		72515	48,5	80618	54,7
02 SPD		57305	38,4	52736	35,8
03 FDP/DVP		15584	10,4	12464	8,5
04 DKP		237	0,2	393	0,3
05 GRÜNE		3440	2,3		
06 EAP		26	0,0	31	0,0
07 KBW		40	0,0	129	0,1
08 NPD		200	0,1	460	0,3
09 V		33	0,0		
10 DU					
11 EINZBEW					
12 ÜBRIGE				525	0,4

2. ERGEBNISSE DER WAHL ZUM 9. DEUTSCHEN BUNDESTAG AM 5.10.1980 IN BADEN - WÜRTTEMBERG  
MIT VERGLEICHSANGABEN VON 1976

WAHLKREIS 188 OFFENBURG			MEHRHEIT ERSTSTIMMEN		1980	CDU	1976	CDU
			ZWEITSTIMMEN		1980	CDU	1976	CDU
BEZEICHNUNG	----- 1980 -----		----- 1976 -----		---- VERAENDERUNG ----			
	ANZAHL	PROZENT	ANZAHL	PROZENT	ANZAHL		PROZENT	
WAHLBERECHTIGTE	167388		159563		7825		4,9	
WAELER	140732	84,1	140283	87,9	449		0,3	
ERSTSTIMMEN								
UNGUELTIG	2272	1,6	2773	2,0	-501		-18,1	
GUELTIG	138460	98,4	137510	98,0	950		0,7	
01 CDU	77096	55,7	81319	59,1	-4223		-5,2	
02 SPD	49313	35,6	45741	33,3	3572		7,8	
03 FDP/DVP	8881	6,4	9001	6,5	-120		-1,3	
04 DKP	170	0,1	424	0,3	-254		-59,9	
05 GRUENE	2944	2,1			2944			
06 EAP								
07 KBW	56	0,0	96	0,1	-40		-41,7	
08 NPD			674	0,5	-674		-100,0	
09 V								
10 DU								
11 EINZBEW			21	0,0	-21		-100,0	
12 UEBRIGE			234	0,2	-234		-100,0	
ZWEITSTIMMEN								
UNGUELTIG	2366	1,7	1716	1,2	650		37,9	
GUELTIG	138366	98,3	138567	98,8	-201		-0,1	
01 CDU	74515	53,9	81999	59,2	-7484		-9,1	
02 SPD	49099	35,5	46090	33,3	3009		6,5	
03 FDP/DVP	11955	8,6	9223	6,7	2732		29,6	
04 DKP	134	0,1	281	0,2	-147		-52,3	
05 GRUENE	2316	1,7			2316			
06 EAP	33	0,0	22	0,0	11		50,0	
07 KBW	28	0,0	70	0,1	-42		-60,0	
08 NPD	265	0,2	634	0,5	-369		-58,2	
09 V	21	0,0			21			
10 DU								
11 EINZBEW								
12 UEBRIGE			248	0,2	-248		-100,0	



2. ERGEBNISSE DER WAHL ZUM 9. DEUTSCHEN BUNDESTAG AM 5.10.1980 IN BADEN - WÜRTTEMBERG  
MIT VERGLEICHSANGABEN VON 1976

WAHLKREIS 189 ROTTWEIL		MEHRHEIT ERSTSTIMMEN		1980 CDU	1976 CDU
		ZWEITSTIMMEN		1980 CDU	1976 CDU
				VERÄNDERUNG	
ZEICHNUNG	1980		1976		
	ANZAHL	PROZENT	ANZAHL	PROZENT	
Wahlberechtigte	168450		161899		6551 4,0
Wahlberechtigte	146452	86,9	145507	89,9	945 0,6
Erststimmen					
Wahlberechtigte	2146	1,5	1856	1,3	290 15,6
Wahlberechtigte	144306	98,5	143651	98,7	655 0,5
01 CDU	83150	57,6	87046	60,6	-3896 -4,5
02 SPD	46408	32,2	44875	31,2	1533 3,4
03 FDP/DVP	11466	7,9	10216	7,1	1250 12,2
04 DKP	276	0,2	429	0,3	-153 -35,7
05 GRUENE	3006	2,1			3006
06 EAP					
07 KBW					
08 NPd			1054	0,7	-1054 -100,0
09 V					
10 DU					
11 Einz.Bew.			10	0,0	-10 -100,0
12 Uebrig.			21	0,0	-21 -100,0
Zweitstimmen					
Wahlberechtigte	2053	1,4	1427	1,0	626 43,9
Wahlberechtigte	144399	98,6	144080	99,0	319 0,2
01 CDU	81289	56,3	87196	60,5	-5907 -6,8
02 SPD	46648	32,3	44809	31,1	1839 4,1
03 FDP/DVP	13655	9,5	10662	7,4	2993 28,1
04 DKP	183	0,1	257	0,2	-74 -28,8
05 GRUENE	2138	1,5			2138
06 EAP	41	0,0	28	0,0	13 46,4
07 KBW	14	0,0	26	0,0	-12 -46,2
08 NPd	412	0,3	873	0,6	-461 -52,8
09 V	19	0,0			19
10 DU					
11 Einz.Bew.					
12 Uebrig.			229	0,2	-229 -100,0

2. ERGEBNISSE DER WAHL ZUM 9. DEUTSCHEN BUNDESTAG AM 5.10.1980 IN BADEN - WÜRTTEMBERG  
MIT VERGLEICHsangaben VON 1976

WAHLKREIS 190 SCHWARZWALD-BAAR		MEHRHEIT ERSTSTIMMEN		1980 CDU	1976 CDU		
		ZWEITSTIMMEN		1980 CDU	1976 CDU		
		----- 1980 -----		----- 1976 -----		---- VERAENDERUNG ----	
BEZEICHNUNG		ANZAHL	PROZENT	ANZAHL	PROZENT	ANZAHL	PROZENT
WAHLBERECHTIGTE		136136		130094		6042	4,6
WAELER		116244	85,4	114351	87,9	1893	1,7
ERSTSTIMMEN							
UNGUELTIG		1713	1,5	1417	1,2	296	20,9
GUELTIG		114531	98,5	112934	98,8	1597	1,4
01	CDU	63493	55,4	62651	55,5	842	1,3
02	SPD	39848	34,8	41079	36,4	-1231	-3,0
03	FDP/DVP	7920	6,9	8008	7,1	-88	-1,1
04	DKP	159	0,1	315	0,3	-156	-49,5
05	GRUENE	3055	2,7			3055	
06	EAP						
07	KBW	56	0,0			56	
08	NPD			881	0,8	-881	-100,0
09	V						
10	DU						
11	EINZBEW						
12	UEBRIGE						
ZWEITSTIMMEN							
UNGUELTIG		1393	1,2	1020	0,9	373	36,6
GUELTIG		114851	98,8	113331	99,1	1520	1,3
01	CDU	58838	51,2	61573	54,3	-2735	-4,4
02	SPD	40692	35,4	40935	36,1	-243	-0,6
03	FDP/DVP	12522	10,9	9678	8,5	2844	29,4
04	DKP	100	0,1	190	0,2	-90	-47,4
05	GRUENE	2184	1,9			2184	
06	EAP	24	0,0	23	0,0	1	4,3
07	KBW	29	0,0	49	0,0	-20	-40,8
08	NPD	444	0,4	707	0,6	-263	-37,2
09	V	18	0,0			18	
10	DU						
11	EINZBEW						
12	UEBRIGE			176	0,2	-176	-100,0

2. ERGEBNISSE DER WAHL ZUM 9. DEUTSCHEN BUNDESTAG AM 5.10.1980 IN BADEN - WÜRTTEMBERG  
MIT VERGLEICHSANGABEN VON 1976

WAHLKREIS 191 KONSTANZ		MEHRHEIT ERSTSTIMMEN		1980	CDU	1976	CDU
		ZWEITSTIMMEN		1980	CDU	1976	CDU
		----- 1980 -----		----- 1976 -----		---- VERAENDERUNG ----	
BEZ EICHNUNG		ANZAHL	PROZENT	ANZAHL	PROZENT	ANZAHL	PROZENT
WAHLBERECHTIGTE		158445		151200		7245	4,8
WAHLER		134274	84,7	132317	87,5	1957	1,5
ERSTSTIMMEN							
UNGÜLTIG		1982	1,5	1850	1,4	132	7,1
GÜLTIG		132292	98,5	130467	98,6	1825	1,4
01	CDU	69829	52,8	70728	54,2	-899	-1,3
02	SPD	48298	36,5	48738	37,4	-440	-0,9
03	FDP/DVP	9568	7,2	9488	7,3	80	0,8
04	DKP	267	0,2	586	0,4	-319	-54,4
05	GRÜNE	4153	3,1			4153	
06	EAP						
07	KBW	68	0,1	166	0,1	-98	-59,0
08	NPD			507	0,4	-507	-100,0
09	V	109	0,1			109	
10	DU						
11	EINZBEW						
12	UEBRIGE			254	0,2	-254	-100,0
ZWEITSTIMMEN							
UNGÜLTIG		1539	1,1	1122	0,8	417	37,2
GÜLTIG		132735	98,9	131195	99,2	1540	1,2
01	CDU	68018	51,2	70979	54,1	-2961	-4,2
02	SPD	46447	35,0	47555	36,2	-1108	-2,3
03	FDP/DVP	15111	11,4	11442	8,7	3669	32,1
04	DKP	203	0,2	370	0,3	-167	-45,1
05	GRÜNE	2616	2,0			2616	
06	EAP	25	0,0	14	0,0	11	78,6
07	KBW	40	0,0	96	0,1	-56	-58,3
08	NPD	223	0,2	462	0,4	-239	-51,7
09	V	52	0,0			52	
10	DU						
11	EINZBEW						
12	UEBRIGE			277	0,2	-277	-100,0

2. ERGEBNISSE DER WAHL ZUM 9. DEUTSCHEN BUNDESTAG AM 5.10.1980 IN BADEN - WÜRTTEMBERG  
MIT VERGLEICHSANGABEN VON 1976

WAHLKREIS 192 WALDSHUT		MEHRHEIT ERSTSTIMMEN		1980 CDU	1976 CDU		
		ZWEITSTIMMEN		1980 CDU	1976 CDU		
		----- 1976 -----		---- VERÄNDERUNG ----			
BEZEICHNUNG	ANZAHL	PROZENT	ANZAHL	PROZENT	ANZAHL	PROZENT	
<hr/>							
WAHLBERECHTIGTE	121392		115480		5912	5,1	
WÄHLER	101856	83,9	101286	87,7	570	0,6	
ERSTSTIMMEN							
UNGÜLTIG	1277	1,3	1111	1,1	166	14,9	
GÜLTIG	100579	98,7	100175	98,9	404	0,4	
01	CDU	54725	54,4	58353	58,3	-3628	-6,2
02	SPD	35965	35,8	34599	34,5	1366	3,9
03	FDP/DVP	6891	6,9	5920	5,9	971	16,4
04	DKP	146	0,1	381	0,4	-235	-61,7
05	GRÜNE	2801	2,8			2801	
06	EAP						
07	KBW	51	0,1			51	
08	NPD			507	0,5	-507	-100,0
09	V						
10	DU						
11	EINZBEW						
12	UEBRIGE			415	0,4	-415	-100,0
ZWEITSTIMMEN							
UNGÜLTIG	1273	1,2	946	0,9	327	34,6	
GÜLTIG	100583	98,8	100340	99,1	243	0,2	
01	CDU	53941	53,6	59233	59,0	-5292	-8,9
02	SPD	33239	33,0	31665	31,6	1574	5,0
03	FDP/DVP	10806	10,7	8339	8,3	2467	29,6
04	DKP	109	0,1	231	0,2	-122	-52,8
05	GRÜNE	2273	2,3			2273	
06	EAP	23	0,0	31	0,0	-8	-25,8
07	KBW	23	0,0	35	0,0	-12	-34,3
08	NPD	155	0,2	467	0,5	-312	-66,8
09	V	14	0,0			14	
10	DU						
11	EINZBEW						
12	UEBRIGE			339	0,3	-339	-100,0

2. ERGEBNISSE DER WAHL ZUM 9. DEUTSCHEN BUNDESTAG AM 5.10.1980 IN BADEN - WÜRTTEMBERG  
MIT VERGLEICHSANGABEN VON 1976

WAHLKREIS 193 REUTLINGEN

MEHRHEIT ERSTSTIMMEN 1980 CDU 1976 CDU

ZWEITSTIMMEN 1980 CDU 1976 CDU

----- 1980 -----

----- 1976 -----

---- VERAENDERUNG ----

BEZEICHNUNG ANZAHL PROZENT ANZAHL PROZENT ANZAHL PROZENT

WAHLBERECHTIGTE 161260 154023 7237 4,7

WAEHLER 140559 87,2 137812 89,5 2747 2,0

ERSTSTIMMEN

UNGUELTIG 2099 1,5 1578 1,1 521 33,0

GUELTIG 138460 98,5 136234 98,9 2226 1,6

01 CDU 71629 51,7 76367 56,1 -4738 -6,2

02 SPD 45196 32,6 48507 35,6 -3311 -6,8

03 FDP/DVP 18106 13,1 9669 7,1 8437 87,3

04 DKP 405 0,3 600 0,4 -195 -32,5

05 GRUENE 3000 2,2 3000

06 EAP

07 KBW 49 0,0 -49 -100,0

08 NPD 594 0,4 -594 -100,0

09 V 124 0,1 124

10 DU

11 EINZBEW

12 UEBRIGE 448 0,3 -448 -100,0

ZWEITSTIMMEN

UNGUELTIG 1388 1,0 1052 0,8 336 31,9

GUELTIG 139171 99,0 136760 99,2 2411 1,8

01 CDU 69046 49,6 75839 55,5 -6793 -9,0

02 SPD 48960 35,2 46259 33,8 2701 5,8

03 FDP/DVP 18498 13,3 13329 9,7 5169 38,8

04 DKP 237 0,2 398 0,3 -161 -40,5

05 GRUENE 2067 1,5 2067

06 EAP 27 0,0 16 0,0 11 68,8

07 KBW 9 0,0 38 0,0 -29 -76,3

08 NPD 247 0,2 556 0,4 -309 -55,6

09 V 80 0,1 80

10 DU

11 EINZBEW

12 UEBRIGE 325 0,2 -325 -100,0

2. ERGEBNISSE DER WAHL ZUM 9. DEUTSCHEN BUNDESTAG AM 5.10.1980 IN BADEN - WÜRTTEMBERG  
MIT VERGLEICHSANGABEN VON 1976

WAHLKREIS 194 TUEBINGEN			MEHRHEIT ERSTSTIMMEN		1980	CDU	1976	CDU
			ZWEITSTIMMEN		1980	CDU	1976	CDU
					----- VERAENDERUNG -----			
			1980		1976			
BEZEICHNUNG	ANZAHL	PROZENT	ANZAHL	PROZENT	ANZAHL	PROZENT	ANZAHL	PROZENT
WAHLBERECHTIGTE	135555		128258		7297		5,7	
WAEHLER	119261	88,0	114719	89,4	4542		4,0	
ERSTSTIMMEN								
UNGUELTIG	1894	1,6	1490	1,3	404		27,1	
GUELTIG	117367	98,4	113229	98,7	4138		3,7	
01 CDU	61859	52,7	61627	54,4	232		0,4	
02 SPD	43632	37,2	42149	37,2	1483		3,5	
03 FDP/DVP	7545	6,4	6918	6,1	627		9,1	
04 DKP	628	0,5	1237	1,1	-609		-69,2	
05 GRUENE	3617	3,1			3617			
06 EAP								
07 KBW	86	0,1	107	0,1	-21		-19,6	
08 NPDP			478	0,4	-478		-100,0	
09 V								
10 DU								
11 EINZBEW								
12 UEBRIGE			713	0,6	-713		-100,0	
ZWEITSTIMMEN								
UNGUELTIG	1160	1,0	1001	0,9	159		15,9	
GUELTIG	118101	99,0	113718	99,1	4383		3,9	
01 CDU	58390	49,4	61863	54,4	-3473		-5,6	
02 SPD	41809	35,4	39155	34,4	2654		6,8	
03 FDP/DVP	14591	12,4	11236	9,9	3355		29,9	
04 DKP	234	0,2	499	0,4	-265		-53,1	
05 GRUENE	2801	2,4			2801			
06 EAP	21	0,0	21	0,0			0,0	
07 KBW	25	0,0	74	0,1	-49		-66,2	
08 NPDP	187	0,2	443	0,4	-256		-57,8	
09 V	43	0,0			43			
10 DU								
11 EINZBEW								
12 UEBRIGE			427	0,4	-427		-100,0	

2. ERGEBNISSE DER WAHL ZUM 9. DEUTSCHEN BUNDESTAG AM 5.10.1980 IN BADEN - WÜRTTEMBERG  
MIT VERGLEICHSANGABEN VON 1976

WAHLKREIS 195 ULM

ZEICHNUNG	1980		1976		VERÄNDERUNG	
	1980		1976		VERÄNDERUNG	
	ANZAHL	PROZENT	ANZAHL	PROZENT	ANZAHL	PROZENT
Wahlberechtigte	178131		170802		7329	4,3
Wahlberechtigte	156061	87,6	153552	89,9	2509	1,6
Erststimmen						
Wahlberechtigte	2348	1,5	1883	1,2	465	24,7
Wahlberechtigte	153713	98,5	151669	98,8	2044	1,3
01 CDU	82566	53,7	85859	56,6	-3293	-3,8
02 SPD	56188	36,6	57960	38,2	-1772	-3,1
03 FDP/DVP	10703	7,0	6547	4,3	4156	63,5
04 DKP	354	0,2	504	0,3	-150	-29,8
05 GRÜNE	3738	2,4			3738	
06 EAP	97	0,1			97	
07 KBW	67	0,0			67	
08 NPD			799	0,5	-799	-100,0
09 V						
10 DU						
11 EINZBEW						
12 ÜBRIGE						
Zweitstimmen						
Wahlberechtigte	2104	1,3	1219	0,8	885	72,6
Wahlberechtigte	153957	98,7	152333	99,2	1624	1,1
01 CDU	80574	52,3	86910	57,1	-6336	-7,3
02 SPD	53668	34,9	51871	34,1	1797	3,5
03 FDP/DVP	16214	10,5	12154	8,0	4060	33,4
04 DKP	232	0,2	367	0,2	-135	-36,8
05 GRÜNE	2673	1,7			2673	
06 EAP	68	0,0	34	0,0	34	100,0
07 KBW	26	0,0	31	0,0	-5	-16,1
08 NPD	464	0,3	731	0,5	-267	-36,5
09 V	38	0,0			38	
10 DU						
11 EINZBEW						
12 ÜBRIGE			235	0,2	-235	-100,0

2. ERGEBNISSE DER WAHL ZUM 9. DEUTSCHEN BUNDESTAG AM 5.10.1980 IN BADEN - WÜRTTEMBERG  
MIT VERGLEICHSANGABEN VON 1976

WAHLKREIS 196		BIBERACH		MEHRHEIT ERSTSTIMMEN		1980	CDU	1976		CDU
				ZWEITSTIMMEN		1980	CDU	1976		CDU
		----- 1980 -----		----- 1976 -----		---- VERAENDERUNG ----				
BEZEICHNUNG		ANZAHL	PROZENT	ANZAHL	PROZENT	ANZAHL	PROZENT			
WAHLBERECHTIGTE		163578		173316		10262	5,9			
WAELER		161169	87,8	157019	90,6	4150	2,6			
ERSTSTIMMEN										
UNGUELTIG		3052	1,9	2710	1,7	342	12,6			
GUELTIG		158117	98,1	154309	98,3	3808	2,5			
01	CDU	111688	70,6	113546	73,6	-1858	-1,6			
02	SPD	33096	20,9	32125	20,8	971	3,0			
03	FDP/DVP	7741	4,9	7290	4,7	451	6,2			
04	DKP	198	0,1	469	0,3	-271	-57,8			
05	GRUENE	5240	3,3			5240				
06	EAP									
07	KBW			71	0,0	-71	-100,0			
08	NPD			627	0,4	-627	-100,0			
09	V									
10	DU									
11	EINZBEW	154	0,1			154				
12	UEBPIGE			181	0,1	-181	-100,0			
ZWEITSTIMMEN										
UNGUELTIG		2058	1,3	1384	0,9	674	48,7			
GUELTIG		159111	98,7	155635	99,1	3476	2,2			
01	CDU	109582	68,9	114679	73,7	-5097	-4,4			
02	SPD	34593	21,7	31417	20,2	3176	10,1			
03	FDP/DVP	11495	7,2	8422	5,4	3073	36,5			
04	DKP	98	0,1	218	0,1	-120	-55,0			
05	GRUENE	3039	1,9			3039				
06	EAP	35	0,0	45	0,0	-10	-22,2			
07	KBW	20	0,0	91	0,1	-71	-78,0			
08	NPD	228	0,1	483	0,3	-255	-52,8			
09	V	21	0,0			21				
10	DU									
11	EINZBEW									
12	UEBPIGE			280	0,2	-280	-100,0			



2. ERGEBNISSE DER WAHL ZUM 9. DEUTSCHEN BUNDESTAG AM 5.10.1980 IN BADEN - WÜRTTEMBERG  
MIT VERGLEICHSANGABEN VON 1976

WAHLKREIS 197 RAVENSBURG-BODENSEE			MEHRHEIT ERSTSTIMMEN		1980 CDU	1976 CDU
			ZWEITSTIMMEN		1980 CDU	1976 CDU
					---- VERAENDERUNG ----	
ZEICHNUNG	----- 1980 -----		----- 1976 -----			
	ANZAHL	PROZENT	ANZAHL	PROZENT	ANZAHL	PROZENT
HLBERECHTIGTE	195417		183458		11959	6,5
EHLER	169526	86,8	164679	89,8	4847	2,9
STSTIMMEN						
GUELTIG	2150	1,3	2090	1,3	60	2,9
ELTIG	167376	98,7	162589	98,7	4787	2,9
01 CDU	98808	59,0	102447	63,0	-3639	-3,6
02 SPD	48563	29,0	46288	28,5	2275	4,9
03 FDP/DVP	14449	8,6	11782	7,2	2667	22,6
04 DKP	273	0,2	408	0,3	-135	-33,1
05 GRUENE	5054	3,0			5054	
06 EAP						
07 KBW	100	0,1	262	0,2	-162	-61,8
08 NPD			540	0,3	-540	-100,0
09 V	129	0,1			129	
10 DU						
11 EINZBEW						
12 UEBRIGE			862	0,5	-862	-100,0
EITSTIMMEN						
GUELTIG	1775	1,0	1185	0,7	590	49,8
ELTIG	167751	99,0	163494	99,3	4257	2,6
01 CDU	97438	58,1	103037	63,0	-5599	-5,4
02 SPD	47344	28,2	45213	27,7	2131	4,7
03 FDP/DVP	18880	11,3	13784	8,4	5096	37,0
04 DKP	153	0,1	236	0,1	-83	-35,2
05 GRUENE	3538	2,1			3538	
06 EAP	35	0,0	32	0,0	3	9,4
07 KBW	56	0,0	148	0,1	-92	-62,2
08 NPD	229	0,1	468	0,3	-239	-51,1
09 V	78	0,0			78	
10 DU						
11 EINZBEW						
12 UEBRIGE			576	0,4	-576	-100,0

2. ERGEBNISSE DER WAHL ZUM 9. DEUTSCHEN BUNDESTAG AM 5.10.1980 IN BADEN - WÜRTTEMBERG  
MIT VERGLEICHSANGABEN VON 1976

WAHLKREIS 198 ZOLLERNALB-SIGMARINGEN			MEHRHEIT ERSTSTIMMEN		1980	CDU	1976	CDU
			ZWEITSTIMMEN		1980	CDU	1976	CDU
----- 1980 -----			----- 1976 -----		---- VERÄNDERUNG ----			
BEZEICHNUNG	ANZAHL	PROZENT	ANZAHL	PROZENT	ANZAHL	PROZENT	ANZAHL	PROZENT
WAHLBERECHTIGTE	169586		162982				6604	4,1
WÄHLER	145870	86,0	144361	88,6			1509	1,0
ERSTSTIMMEN								
UNGÜLTIG	1777	1,2	1858	1,3			-81	-4,4
GÜLTIG	144093	98,8	142503	98,7			1590	1,1
01 CDU	91647	63,6	94672	66,4			-3025	-3,2
02 SPD	43159	30,0	39939	28,0			3220	8,1
03 FDP/DVP	5895	4,1	6680	4,7			-785	-11,8
04 DKP	198	0,1	389	0,3			-191	-49,1
05 GRÜNE	3194	2,2					3194	
06 EAP								
07 KBW			9	0,0			-9	-100,0
08 NPD			795	0,6			-795	-100,0
09 V								
10 DU								
11 EINZBEW								
12 ÜBRIGE			19	0,0			-19	-100,0
ZWEITSTIMMEN								
UNGÜLTIG	1636	1,1	1211	0,8			425	35,1
GÜLTIG	144234	98,9	143150	99,2			1084	0,8
01 CDU	88719	61,5	94656	66,1			-5937	-6,3
02 SPD	40738	28,2	38333	26,8			2405	6,3
03 FDP/DVP	12283	8,5	8981	6,3			3302	36,8
04 DKP	100	0,1	197	0,1			-97	-49,2
05 GRÜNE	2080	1,4					2080	
06 EAP	29	0,0	22	0,0			7	31,8
07 KBW	22	0,0	48	0,0			-26	-54,2
08 NPD	228	0,2	715	0,5			-487	-68,1
09 V	35	0,0					35	
10 DU								
11 EINZBEW								
12 ÜBRIGE			198	0,1			-198	-100,0

2. ERGEBNISSE DER WAHL ZUM 9. DEUTSCHEN BUNDESTAG AM 5.10.1980 IN BADEN - WUERTTEMBERG  
MIT VERGLEICHsangABEN VON 1976

LAND BADEN - WUERTTEMBERG		MEHRHEIT ERSTSTIMMEN		1980 CDU	1976 CDU
		ZWEITSTIMMEN		1980 CDU	1976 CDU
		----- 1980 -----		----- 1976 -----	
		----- VERAENDERUNG -----			
BEZEICHNUNG		ANZAHL	PROZENT	ANZAHL	PROZENT
WAHLBERECHTIGTE		6370535		6118464	
WAEHLER		5518062	86,6	5452370	89,1
ERSTSTIMMEN					
UNGUELTIG		78753	1,4	67844	1,2
GUELTIG		5439309	98,6	5384526	98,8
01	CDU	2761909	50,8	2887782	53,6
02	SPD	2103162	38,7	2060398	38,3
03	FDP/DVP	423523	7,8	375122	7,0
04	DKP	13062	0,2	19147	0,4
05	GRUENE	133706	2,5		
06	EAP	554	0,0	163	0,0
07	KBW	2033	0,0	4626	0,1
08	NPD			25201	0,5
09	V	939	0,0		
10	DU	119	0,0		
11	EINZBEW	302	0,0	1303	0,0
12	UEBRIGE			10784	0,2
ZWEITSTIMMEN					
UNGUELTIG		64022	1,2	46836	0,9
GUELTIG		5454040	98,8	5405534	99,1
01	CDU	2646084	48,5	2882365	53,3
02	SPD	2030913	37,2	1980313	36,6
03	FDP/DVP	654882	12,0	489661	9,1
04	DKP	7634	0,1	12524	0,2
05	GRUENE	99074	1,8		
06	EAP	1212	0,0	978	0,0
07	KBW	1278	0,0	3842	0,1
08	NPD	11475	0,2	23411	0,4
09	V	1488	0,0		
10	DU				
11	EINZBEW				
12	UEBRIGE			12440	0,2

### 3. Briefwahlergebnisse der Wahl zum 9. Deutschen Bundestag

Wahlkreis	Be- zeich- nung	Brief- wähler insgesamt	Erststimmen		Von den gültigen Erststimmen wurden abgegeben für								
			un- gültige	gültige	CDU	SPD	FDP/ DVP	DKP	GRÜNE	EAP	KWB	NPD	V
162 Stuttgart-Süd	abs.	27 713	119	27 594	12 434	10 117	3 749	64	1 201	11	7	-	11
	%	17,1	0,4	99,6	45,1	36,7	13,6	0,2	4,4	0,0	0,0	-	0,0
163 Stuttgart-Nord	abs.	22 086	81	22 005	9 109	9 639	2 428	84	720	12	3	-	10
	%	13,1	0,4	99,6	41,4	43,8	11,0	0,4	3,3	0,0	0,0	-	0,0
164 Böblingen	abs.	19 068	97	18 971	8 733	7 488	1 831	25	894	-	-	-	-
	%	11,0	0,5	99,5	46,0	39,5	9,7	0,1	4,7	-	-	-	-
165 Esslingen	abs.	15 584	107	15 477	7 352	6 937	1 071	117	-	-	-	-	-
	%	11,8	0,7	99,3	47,5	44,8	6,9	0,8	-	-	-	-	-
166 Nürtingen	abs.	14 048	65	13 983	6 758	4 951	1 606	36	616	16	-	-	-
	%	10,3	0,5	99,5	48,3	35,4	11,5	0,3	4,4	0,1	-	-	-
167 Göppingen	abs.	14 648	45	14 603	7 176	5 349	1 538	31	494	-	-	-	-
	%	10,4	0,3	99,7	49,1	36,6	10,5	0,2	3,4	-	-	-	-
168 Waiblingen	abs.	16 551	96	16 455	7 568	6 323	1 846	40	665	-	-	-	13
	%	10,5	0,6	99,4	46,0	38,4	11,2	0,2	4,0	-	-	-	0,1
169 Ludwigsburg	abs.	18 409	79	18 330	8 700	7 588	1 393	33	616	-	-	-	-
	%	11,8	0,4	99,6	47,5	41,4	7,6	0,2	3,4	-	-	-	-
170 Neckar-Zaber	abs.	11 370	49	11 321	4 948	4 529	1 307	23	502	-	-	-	-
	%	8,6	0,4	99,6	43,7	40,0	11,5	0,2	4,4	-	-	-	-
171 Heilbronn	abs.	19 191	94	19 097	8 984	8 068	1 251	39	751	-	4	-	-
	%	10,6	0,5	99,5	47,0	42,2	6,6	0,2	3,9	-	0,0	-	-
172 Schwäbisch Hall	abs.	12 200	30	12 170	5 846	4 272	1 417	36	590	-	9	-	-
	%	8,6	0,2	99,8	48,0	35,1	11,6	0,3	4,8	-	0,1	-	-
173 Backnang-Schwäb. Gmünd	abs.	11 997	70	11 927	6 443	3 984	863	36	601	-	-	-	-
	%	9,6	0,6	99,4	54,0	33,4	7,2	0,3	5,0	-	-	-	-
174 Aalen-Heidenheim	abs.	17 339	137	17 202	8 735	6 237	1 262	47	917	-	4	-	-
	%	9,9	0,8	99,2	50,8	36,3	7,3	0,3	5,3	-	0,0	-	-
175 Karlsruhe-Stadt	abs.	26 974	214	26 760	13 074	10 641	2 107	91	788	25	20	-	14
	%	16,5	0,8	99,2	48,9	39,8	7,9	0,3	2,9	0,1	0,1	-	0,1
176 Karlsruhe-Land	abs.	18 179	110	18 069	10 076	6 339	1 118	30	499	-	7	-	-
	%	10,0	0,6	99,4	55,8	35,1	6,2	0,2	2,8	-	0,0	-	-
177 Rastatt	abs.	23 525	130	23 395	12 901	7 858	1 806	63	746	-	21	-	-
	%	12,0	0,6	99,4	55,1	33,6	7,7	0,3	3,2	-	0,1	-	-
178 Heidelberg	abs.	19 896	150	19 746	8 973	8 131	1 622	52	953	-	15	-	-
	%	13,4	0,8	99,2	45,4	41,2	8,2	0,3	4,8	-	0,1	-	-
179 Mannheim I	abs.	17 273	108	17 165	7 846	8 124	1 000	143	-	8	12	-	32
	%	14,2	0,6	99,4	45,7	47,3	5,8	0,8	-	0,0	0,1	-	0,2
180 Mannheim II	abs.	18 896	92	18 804	8 723	8 160	1 293	61	555	-	4	-	8
	%	13,9	0,5	99,5	46,4	43,4	6,9	0,3	3,0	-	0,0	-	0,0

am 5. 10. 1980 in den Wahlkreisen Baden-Württembergs

		Zweitstimmen		Von den gültigen Zweitstimmen wurden abgegeben für									Wahl- kreis Nr.
DU	EINZBEW	un- gültige	gültige	CDU	SPD	FDP/ DVP	DKP	GRÜNE	EAP	KBW	NPD	V	
-	-	91	27 622	11 872	9 513	5 225	59	880	5	9	50	9	162
-	-	0,3	99,7	43,0	34,4	18,9	0,2	3,2	0,0	0,0	0,2	0,0	
-	-	53	22 033	8 778	9 054	3 459	66	609	4	1	54	8	163
-	-	0,2	99,8	39,8	41,1	15,7	0,3	2,8	0,0	0,0	0,2	0,0	
-	-	67	19 001	8 165	6 916	3 261	21	603	-	-	31	4	164
-	-	0,4	99,6	43,0	36,4	17,2	0,1	3,2	-	-	0,2	0,0	
-	-	44	15 540	6 949	5 637	2 337	46	531	6	2	29	3	165
-	-	0,3	99,7	44,7	36,3	15,0	0,3	3,4	0,0	0,0	0,2	0,0	
-	-	48	14 000	6 263	4 945	2 301	20	410	9	2	43	7	166
-	-	0,3	99,7	44,7	35,3	16,4	0,1	2,9	0,1	0,0	0,3	0,1	
-	15	43	14 605	6 813	5 268	2 100	19	376	1	-	27	1	167
-	0,1	0,3	99,7	46,6	36,1	14,4	0,1	2,6	0,0	-	0,2	0,0	
-	-	76	16 475	7 010	6 138	2 765	21	498	5	5	28	5	168
-	-	0,5	99,5	42,5	37,3	16,8	0,1	3,0	0,0	0,0	0,2	0,0	
-	-	68	18 341	7 828	6 924	2 969	20	530	3	6	57	4	169
-	-	0,4	99,6	42,7	37,8	16,2	0,1	2,9	0,0	0,0	0,3	0,0	
12	-	48	11 322	4 667	4 473	1 748	23	385	2	1	19	4	170
0,1	-	0,4	99,6	41,2	39,5	15,4	0,2	3,4	0,0	0,0	0,2	0,0	
-	-	75	19 116	8 588	7 242	2 613	33	584	2	5	46	3	171
-	-	0,4	99,6	44,9	37,9	13,7	0,2	3,1	0,0	0,0	0,2	0,0	
-	-	23	12 177	5 521	4 339	1 806	20	455	4	2	25	5	172
-	-	0,2	99,8	45,3	35,6	14,8	0,2	3,7	0,0	0,0	0,2	0,0	
-	-	65	11 932	5 876	3 994	1 613	19	393	4	6	26	1	173
-	-	0,5	99,5	49,2	33,5	13,5	0,2	3,3	0,0	0,1	0,2	0,0	
-	-	100	17 239	8 206	6 272	2 072	40	611	4	-	30	4	174
-	-	0,6	99,4	47,6	36,4	12,0	0,2	3,5	0,0	-	0,2	0,0	
-	-	115	26 859	12 895	9 621	3 552	65	622	16	17	60	11	175
-	-	0,4	99,6	48,0	35,8	13,2	0,2	2,3	0,1	0,1	0,2	0,0	
-	-	98	18 081	9 669	6 251	1 697	19	380	8	5	48	4	176
-	-	0,5	99,5	53,5	34,6	9,4	0,1	2,1	0,0	0,0	0,3	0,0	
-	-	103	23 422	12 439	7 780	2 518	50	578	6	7	37	7	177
-	-	0,4	99,6	53,1	33,2	10,8	0,2	2,5	0,0	0,0	0,2	0,0	
-	-	123	19 773	8 738	7 779	2 464	39	686	1	12	46	8	178
-	-	0,6	99,4	44,2	39,3	12,5	0,2	3,5	0,0	0,1	0,2	0,0	
-	-	75	17 198	7 528	7 656	1 542	91	325	2	5	39	10	179
-	-	0,4	99,6	43,8	44,5	9,0	0,5	1,9	0,0	0,0	0,2	0,1	
-	-	74	18 822	8 366	7 566	2 355	38	432	6	4	49	6	180
-	-	0,4	99,6	44,4	40,2	12,5	0,2	2,3	0,0	0,0	0,3	0,0	

## 3. Briefwahlergebnisse der Wahl zum 9. Deutschen Bundestag

Wahlkreis	Be- zeich- nung	Brief- wähler insgesamt	Eststimmen		Von den gültigen Erststimmen wurden abgegeben für								
			un- gültige	gültige	CDU	SPD	FDP/ DVP	DKP	GRÜNE	EAP	KBW	NPD	V
181 Odenwald-Tauber	abs.	15 358	90	15 268	8 788	4 583	1 051	21	811	-	14	-	-
	%	9,5	0,6	99,4	57,6	30,0	6,9	0,1	5,3	-	0,1	-	-
182 Rhein-Neckar	abs.	12 705	123	12 582	6 341	5 186	1 012	23	-	-	20	-	-
	%	9,2	1,0	99,0	50,4	41,2	8,0	0,2	-	-	0,2	-	-
183 Pforzheim	abs.	18 408	96	18 312	8 998	7 093	1 467	44	702	-	8	-	-
	%	11,4	0,5	99,5	49,1	38,7	8,0	0,2	3,8	-	0,0	-	-
184 Calw	abs.	15 200	63	15 137	7 833	5 340	1 293	23	644	-	4	-	-
	%	11,6	0,4	99,6	51,7	35,3	8,5	0,2	4,3	-	0,0	-	-
185 Freiburg	abs.	23 915	130	23 785	10 537	8 912	2 757	86	1 475	-	18	-	-
	%	14,8	0,5	99,5	44,3	37,5	11,6	0,4	6,2	-	0,1	-	-
186 Lörrach-Müllheim	abs.	17 550	87	17 463	8 152	6 544	1 650	40	1 075	-	2	-	-
	%	11,7	0,5	99,5	46,7	37,5	9,4	0,2	6,2	-	0,0	-	-
187 Emmendingen-Lahr	abs.	15 091	89	15 002	7 636	5 216	1 330	66	743	-	11	-	-
	%	9,9	0,6	99,4	50,9	34,8	8,9	0,4	5,0	-	0,1	-	-
188 Offenburg	abs.	14 764	57	14 707	7 968	5 105	1 059	28	538	-	9	-	-
	%	10,5	0,4	99,6	54,2	34,7	7,2	0,2	3,7	-	0,1	-	-
189 Rottweil	abs.	15 969	112	15 857	8 799	4 810	1 564	37	647	-	-	-	-
	%	10,9	0,7	99,3	55,5	30,3	9,9	0,2	4,1	-	-	-	-
190 Schwarzwald-Baar	abs.	13 946	71	13 875	7 555	4 618	1 080	27	587	-	8	-	-
	%	12,0	0,5	99,5	54,5	33,3	7,8	0,2	4,2	-	0,1	-	-
191 Konstanz	abs.	19 784	167	19 617	10 200	6 819	1 566	63	935	-	13	-	21
	%	14,7	0,8	99,2	52,0	34,8	8,0	0,3	4,8	-	0,1	-	0,1
192 Waldshut	abs.	13 090	75	13 015	7 042	4 416	985	15	545	-	12	-	-
	%	12,9	0,6	99,4	54,1	33,9	7,6	0,1	4,2	-	0,1	-	-
193 Reutlingen	abs.	14 374	74	14 300	7 044	4 560	2 118	47	502	-	-	-	29
	%	10,2	0,5	99,5	49,3	31,9	14,8	0,3	3,5	-	-	-	0,2
194 Tübingen	abs.	12 874	63	12 811	6 034	5 038	960	86	684	-	9	-	-
	%	10,8	0,5	99,5	47,1	39,3	7,5	0,7	5,3	-	0,1	-	-
195 Ulm	abs.	17 407	96	17 311	8 844	6 308	1 365	59	720	5	10	-	-
	%	11,2	0,6	99,4	51,1	36,4	7,9	0,3	4,2	0,0	0,1	-	-
196 Biberach	abs.	18 157	117	18 040	11 504	4 279	1 088	23	1 111	-	-	-	-
	%	11,3	0,6	99,4	63,8	23,7	6,0	0,1	6,2	-	-	-	-
197 Ravensburg-Bodensee	abs.	23 736	122	23 614	12 873	6 901	2 460	41	1 297	-	17	-	25
	%	14,0	0,5	99,5	54,5	29,2	10,4	0,2	5,5	-	0,1	-	0,1
198 Zollernalb-Sigmaringen	abs.	14 001	42	13 959	8 289	4 250	790	28	602	-	-	-	-
	%	9,6	0,3	99,7	59,4	30,4	5,7	0,2	4,3	-	-	-	-
Baden-Württemberg	abs.	641 276	3 547	637 729	318 816	234 713	56 103	1 808	25 726	77	261	-	163
	%	11,6	0,6	99,4	50,0	36,8	8,8	0,3	4,0	0,0	0,0	-	0,0

		Zweitstimmen		Von den gültigen Zweitstimmen wurden abgegeben für									Wahl- kreis Nr.
DU	EINZBEW	un- gültige	gültige	CDU	SPD	FDP/ DVP	DKP	GRÜNE	EAP	KBW	NPD	V	
-	-	69	15 289	8 344	4 949	1 426	10	522	3	4	26	5	181
-	-	0,4	99,6	54,6	32,4	9,3	0,1	3,4	0,0	0,0	0,2	0,0	
-	-	70	12 635	6 135	4 602	1 504	12	353	1	3	22	3	182
-	-	0,6	99,4	48,6	36,4	11,9	0,1	2,8	0,0	0,0	0,2	0,0	
-	-	78	18 330	8 583	6 720	2 435	28	509	4	3	37	11	183
-	-	0,4	99,6	46,8	36,7	13,3	0,2	2,8	0,0	0,0	0,2	0,1	
-	-	47	15 153	7 429	5 060	2 141	8	471	5	-	35	4	184
-	-	0,3	99,7	49,0	33,4	14,1	0,1	3,1	0,0	-	0,2	0,0	
-	-	98	23 817	10 182	8 646	3 658	54	1 212	2	13	40	10	185
-	-	0,4	99,6	42,8	36,3	15,4	0,2	5,1	0,0	0,1	0,2	0,0	
-	-	74	17 476	7 856	6 607	2 309	29	634	2	-	33	6	186
-	-	0,4	99,6	45,0	37,8	13,2	0,2	3,6	0,0	-	0,2	0,0	
-	-	76	15 015	7 250	5 343	1 831	34	516	4	9	21	7	187
-	-	0,5	99,5	48,3	35,6	12,2	0,2	3,4	0,0	0,1	0,1	0,0	
-	-	55	14 709	7 657	5 059	1 492	17	441	6	5	30	2	188
-	-	0,4	99,6	52,1	34,4	10,1	0,1	3,0	0,0	0,0	0,2	0,0	
-	-	81	15 888	8 635	4 948	1 752	22	484	6	1	37	3	189
-	-	0,5	99,5	54,3	31,1	11,0	0,1	3,0	0,0	0,0	0,2	0,0	
-	-	69	13 877	6 990	4 677	1 675	19	458	6	5	46	1	190
-	-	0,5	99,5	50,4	33,7	12,1	0,1	3,3	0,0	0,0	0,3	0,0	
-	-	116	19 668	9 965	6 474	2 486	46	650	9	7	28	3	191
-	-	0,6	99,4	50,7	32,9	12,6	0,2	3,3	0,0	0,0	0,1	0,0	
-	-	52	13 038	6 907	4 056	1 577	13	457	5	3	16	4	192
-	-	0,4	99,6	53,0	31,1	12,1	0,1	3,5	0,0	0,0	0,1	0,0	
-	-	51	14 323	6 754	5 007	2 135	37	351	2	-	21	16	193
-	-	0,4	99,6	47,2	35,0	14,9	0,3	2,5	0,0	-	0,1	0,1	
-	-	48	12 826	5 681	4 576	1 933	47	564	5	4	13	3	194
-	-	0,4	99,6	44,3	35,7	15,1	0,4	4,4	0,0	0,0	0,1	0,0	
-	-	79	17 328	8 644	5 855	2 206	34	530	5	5	41	8	195
-	-	0,5	99,5	49,9	33,8	12,7	0,2	3,1	0,0	0,0	0,2	0,0	
-	35	54	18 103	11 150	4 540	1 724	14	624	8	1	37	5	196
-	0,2	0,3	99,7	61,6	25,1	9,5	0,1	3,4	0,0	0,0	0,2	0,0	
-	-	83	23 653	12 698	6 757	3 223	28	893	6	9	27	12	197
-	-	0,3	99,7	53,7	28,6	13,6	0,1	3,8	0,0	0,0	0,1	0,1	
-	-	34	13 967	8 037	4 011	1 478	17	391	3	5	18	7	198
-	-	0,2	99,8	57,5	28,7	10,6	0,1	2,8	0,0	0,0	0,1	0,1	
12	50	2 623	638 653	305 068	225 255	85 382	1 178	19 948	170	166	1 272	214	
0,0	0,0	0,4	99,6	47,8	35,3	13,4	0,2	3,1	0,0	0,0	0,2	0,0	

STADTKREIS / LANDKREIS GEMEINDE		WAHL- BERECH- TIGTE ANZ	WAEH- LER ANZ	WAHL- BE- TEIL I- GUNG %	ERST-/ ZWEIT- STIM- MEN	ABGEGEBENE STIMMEN			V O N   D E N   G U E L T I G E N					
SCHL.	NAME					UN- GUEL TIGE ANZ	%	GUEL- TIGE ANZ	CDU 01 ANZ	%	SPD 02 ANZ	%	FDP/DVP 03 ANZ	%
REGION MITTLERER NECKAR														
111	SKR. STUTTGART . . .	379327	281515	(86,1)	E Z	3119 2419	1,1 0,9	278396 279096	111800 106780	40,2 38,3	127348 118210	45,7 42,4	31182 47861	11,2 17,1
	BRIEFWAHL		49799	.	E Z	200 144	0,4 0,3	49599 49655	21543 20650	43,4 41,6	19756 18567	39,8 37,4	6177 8684	12,5 17,5
	ZUSAMMEN	379327	331314	87,3	E Z	3319 2563	1,0 0,8	327995 328751	133343 127430	40,7 38,8	147104 136777	44,8 41,6	37359 56545	11,4 17,2
115 LANDKREIS BOEBLINGEN														
001	AIDLINGEN . . . . .	5097	3854	(86,3)	E Z	40 37	1,0 1,0	3814 3817	1969 1865	51,6 48,9	1462 1317	38,3 34,5	302 578	7,9 15,1
	BRIEFWAHL		595	.	E Z			595 595	382 372	64,2 62,5	165 139	27,7 23,4	39 76	6,6 12,8
	ZUSAMMEN	5097	4449	87,3	E Z	40 37	0,9 0,8	4409 4412	2351 2237	53,3 50,7	1627 1456	36,9 33,0	341 654	7,7 14,8
002	ALTDORF . . . . .	1729	1400	(90,5)	E Z	18 12	1,3 0,9	1382 1388	661 608	47,8 43,8	524 457	37,9 32,9	154 291	11,1 21,0
	BRIEFWAHL		173	.	E Z			173 173	70 64	40,5 37,0	74 67	42,8 38,7	22 37	12,7 21,4
	ZUSAMMEN	1729	1573	91,0	E Z	18 12	1,1 0,8	1555 1561	731 672	47,0 43,0	598 524	38,5 33,6	176 328	11,3 21,0
003	BOEBLINGEN,STADT . .	27498	20853	(86,1)	E Z	266 198	1,3 0,9	20587 20655	9206 8773	44,7 42,5	8890 8065	43,2 39,0	1871 3412	9,1 16,5
	BRIEFWAHL		3126	.	E Z	9 6	0,3 0,2	3117 3120	1373 1297	44,0 41,6	1280 1180	41,1 37,8	314 544	10,1 17,4
	ZUSAMMEN	27498	23979	87,2	E Z	275 204	1,1 0,9	23704 23775	10579 10070	44,6 42,4	10170 9245	42,9 38,9	2185 3956	9,2 16,6
004	BONDORF . . . . .	2020	1664	(88,7)	E Z	41 35	2,5 2,1	1623 1629	1005 990	61,9 60,8	518 470	31,9 28,9	73 143	4,5 8,8
	BRIEFWAHL		142	.	E Z	1 1	0,7 0,7	141 141	87 81	61,7 57,4	39 35	27,7 24,8	7 19	5,0 13,5
	ZUSAMMEN	2020	1806	89,4	E Z	42 36	2,3 2,0	1764 1770	1092 1071	61,9 60,5	557 505	31,6 28,5	80 162	4,5 9,2
010	DECKENPFRONN . . . .	1272	1056	(88,4)	E Z	12 12	1,1 1,1	1044 1044	569 536	54,5 51,3	353 346	33,8 33,1	85 136	8,1 13,0
013	EHNINGEN . . . . .	4477	3562	(88,1)	E Z	47 46	1,3 1,3	3515 3516	1721 1613	49,0 45,9	1425 1275	40,5 36,3	286 565	8,1 16,1
	BRIEFWAHL		421	.	E Z	1 1	0,2 0,2	420 421	208 178	49,5 42,3	157 146	37,4 34,7	33 80	7,9 19,0
	ZUSAMMEN	4477	3983	89,0	E Z	48 46	1,2 1,2	3935 3937	1929 1791	49,0 45,5	1582 1421	40,2 36,1	319 645	8,1 16,4
015	GAEFTRINGEN . . . . .	5859	4624	(85,8)	E Z	67 71	1,4 1,5	4557 4553	2284 2212	50,1 48,6	1798 1598	39,5 35,1	344 651	7,5 14,3
	BRIEFWAHL		453	.	E Z	2 2	0,4 0,4	451 451	216 204	47,9 45,2	157 162	34,8 35,9	57 73	12,6 16,2
	ZUSAMMEN	5859	5077	86,7	E Z	69 73	1,4 1,4	5008 5004	2500 2416	49,9 48,3	1955 1760	39,0 35,2	401 724	8,0 14,5



TIMMEN WURDEN ABGEGEBEN FÜR

DKP 04 ANZ	GRÜNE 05 ANZ	EAP 06 ANZ	KBW 07 ANZ	NPD 08 ANZ	V 09 ANZ	DU 10 ANZ	EINZBEW 11 ANZ	12 ANZ	13 ANZ	14 ANZ	SCHL.
76 0,3 39 0,2	6937 2,5 4651 1,7	137 0,0 68 0,0	88 0,0 52 0,0	751 0,3	128 0,0 84 0,0						111
48 0,3 25 0,3	1921 3,9 1489 3,0	23 0,0 9 0,0	10 0,0 10 0,0	104 0,2	21 0,0 17 0,0						
24 0,3 64 0,2	8858 2,7 6140 1,9	160 0,0 77 0,0	98 0,0 62 0,0	855 0,3	149 0,0 101 0,0						
											115
4 0,1 4 0,1	77 2,0 43 1,1			8 0,2	2 0,1						001
	9 1,5 8 1,3										
4 0,1 4 0,1	86 2,0 51 1,2			8 0,2	2 0,0						
2 0,1 1 0,1	41 3,0 25 1,8			5 0,4	1 0,1						002
	7 4,0 4 2,3			1 0,6							
2 0,1 1 0,1	48 3,1 29 1,9			6 0,4	1 0,1						
28 0,1 16 0,1	592 2,9 327 1,6	6 0,0		50 0,2	6 0,0						003
7 0,2 1 0,0	143 4,6 93 3,0			3 0,1	2 0,1						
35 0,1 17 0,1	735 3,1 420 1,8	6 0,0		53 0,2	8 0,0						
	27 1,7 22 1,4			4 0,2							004
	8 5,7 6 4,3										
	35 2,0 29 1,6			4 0,2							
5 0,5 5 0,5	32 3,1 21 2,0										010
4 0,1 2 0,1	79 2,2 55 1,6			6 0,2							013
	22 5,2 16 3,8			1 0,2							
4 0,1 2 0,1	101 2,6 71 1,8			7 0,2							
4 0,1 5 0,1	127 2,8 77 1,7	1 0,0		9 0,2							015
4 0,9	21 4,7 7 1,6			1 0,2							
4 0,1 9 0,2	148 3,0 84 1,7	1 0,0		10 0,2							

STADTKREIS / LANDKREIS GEMEINDE		WAHL- BERECH- TIGTE ANZ	WAEH- LER ANZ	WAHL- BE- TEIL I- GUNG %	ERST-/ ZWEIT- STIM- MEN	ABGEGEBENE STIMMEN		GUEL- TIGE ANZ	V O N		D E N		G U E L T I G E N		
SCHL.	NAME					UN- GUEL TIGE ANZ	%		CDU 01 ANZ	%	SPD 02 ANZ	%	FDP/DVP 03 ANZ	%	
115 NOCH LANDKREIS BOEBLINGEN															
016	GAEUFELDEN . . . . .	3693	3058	(87,3)	E Z	69 54	2,3 1,8	2989 3004	1726 1700	57,7 56,6	993 929	33,2 30,9	193 325	6,5 10,8	
	BRIEFWAHL		182	.	E Z			182 182	77 75	42,3 41,2	81 72	44,5 39,6	13 28	7,1 15,4	
	ZUSAMMEN	3693	3240	87,7	E Z	69 54	2,1 1,7	3171 3186	1803 1775	56,9 55,7	1074 1001	33,9 31,4	206 353	6,5 11,1	
054	GRAFENAU . . . . .	3434	2651	(86,0)	E Z	44 41	1,7 1,5	2607 2610	1401 1349	53,7 51,7	967 832	37,1 31,9	171 384	6,6 14,7	
	BRIEFWAHL		336	.	E Z	1 1	0,3 0,3	335 336	161 157	48,1 46,7	120 101	35,8 30,1	34 68	10,1 20,2	
	ZUSAMMEN	3434	2987	87,0	E Z	45 41	1,5 1,4	2942 2946	1562 1506	53,1 51,1	1087 933	36,9 31,7	205 452	7,0 15,3	
021	HERKENBERG,STADT . .	16265	13011	(86,8)	E Z	186 172	1,4 1,3	12825 12839	6865 6576	53,5 51,2	4501 4134	35,1 32,2	1065 1864	8,3 14,5	
022	HILDRIZHAUSEN . . .	1808	1463	(87,9)	E Z	26 17	1,8 1,2	1437 1446	777 756	54,1 52,3	544 536	37,9 37,1	93 144	6,5 10,0	
	BRIEFWAHL		141	.	E Z	2 1	1,4 0,7	139 140	54 49	38,8 35,0	62 57	44,6 40,7	16 27	11,5 19,3	
	ZUSAMMEN	1808	1604	88,7	E Z	28 18	1,7 1,1	1576 1586	831 805	52,7 50,8	606 593	38,5 37,4	109 171	6,9 10,8	
024	HOLZGERLINGEN . . .	5546	4365	(86,7)	E Z	51 41	1,2 0,9	4314 4324	2016 1900	46,7 43,9	1809 1632	41,9 37,7	371 723	8,6 16,7	
	BRIEFWAHL		487	.	E Z	2 1	0,4 0,2	485 486	246 237	50,7 48,8	180 153	37,1 31,5	36 75	7,4 15,4	
	ZUSAMMEN	5546	4852	87,5	E Z	53 42	1,1 0,9	4799 4810	2262 2137	47,1 44,4	1989 1785	41,4 37,1	407 798	8,5 16,6	
053	JETTINGEN . . . . .	3181	2528	(85,2)	E Z	45 38	1,8 1,5	2483 2490	1496 1453	60,2 58,4	805 784	32,4 31,5	146 216	5,9 8,7	
	BRIEFWAHL		186	.	E Z	1 1	0,5 0,5	185 185	105 99	56,8 53,5	62 68	33,5 36,8	12 14	6,5 7,6	
	ZUSAMMEN	3181	2714	85,3	E Z	46 39	1,7 1,4	2668 2675	1601 1552	60,0 58,0	867 852	32,5 31,9	158 230	5,9 8,6	
028	LEONBERG,STADT . . .	26228	19905	(87,8)	E Z	186 147	0,9 0,7	19719 19758	8509 7849	43,2 39,7	8546 7718	43,3 39,1	2038 3807	10,3 19,3	
	BRIEFWAHL		3119	.	E Z	30 21	1,0 0,7	3089 3098	1393 1280	45,1 41,3	1199 1112	38,8 35,9	347 596	11,2 19,2	
	ZUSAMMEN	26228	23024	87,8	E Z	216 168	0,9 0,7	22808 22856	9902 9129	43,4 39,9	9745 8830	42,7 38,6	2385 4403	10,5 19,3	
029	MAGSTADT . . . . .	4615	3564	(84,8)	E Z	50 37	1,4 1,0	3514 3527	1715 1606	48,8 45,5	1443 1328	41,1 37,7	256 527	7,3 14,9	
	BRIEFWAHL		398	.	E Z	2 2	0,5 0,5	398 396	189 165	47,5 41,7	155 138	38,9 34,8	38 81	9,5 20,5	
	ZUSAMMEN	4615	3962	85,9	E Z	50 39	1,3 1,0	3912 3923	1904 1771	48,7 45,1	1598 1466	40,8 37,4	294 608	7,5 15,5	

STIMMEN WURDEN ABGEGEBEN FÜR

DKP 04	GRÜNE 05	EAP 06	KBW 07	NPD 08	V 09	DU 10	EINZBEW 11	12	13	14	SCHL.
ANZ %	ANZ %	ANZ %	ANZ %	ANZ %	ANZ %	ANZ %	ANZ %	ANZ %	ANZ %	ANZ %	
											115
2 0,1 1 0,0	75 2,5 42 1,4			6 0,2	1 0,0						016
	11 6,0 7 3,8										
2 0,1 1 0,0	86 2,7 49 1,5			6 0,2	1 0,0						
7 0,3 4 0,2	61 2,3 37 1,4		1 0,0	3 0,1							054
	20 6,0 9 2,7			1 0,3							
7 0,2 4 0,1	81 2,8 46 1,6		1 0,0	4 0,1							
17 0,1 8 0,1	377 2,9 223 1,7	2 0,0		31 0,2	1 0,0						021
1 0,1	22 1,5 10 0,7										022
	7 5,0 7 5,0										
1 0,1	29 1,8 17 1,1										
6 0,1 3 0,1	112 2,6 58 1,3	3 0,1		5 0,1							024
1 0,2 2 0,4	22 4,5 16 3,3			2 0,4	1 0,2						
7 0,1 5 0,1	134 2,8 74 1,5	3 0,1		7 0,1	1 0,0						
2 0,1 1 0,0	34 1,4 33 1,3		1 0,0	2 0,1							053
	6 3,2 4 2,2										
2 0,1 1 0,0	40 1,5 37 1,4		1 0,0	2 0,1							
23 0,1 15 0,1	603 3,1 335 1,7		2 0,0	25 0,1	7 0,0						028
6 0,2 3 0,1	144 4,7 96 3,1			10 0,3	1 0,0						
29 0,1 18 0,1	747 3,3 431 1,9		2 0,0	35 0,2	8 0,0						
29 0,8 6 0,2	71 2,0 50 1,4		1 0,0	6 0,2	3 0,1						029
	16 4,0 11 2,8			1 0,3							
29 0,7 6 0,2	87 2,2 61 1,6		1 0,0	7 0,2	3 0,1						

STADTKREIS / LANDKREIS GEMEINDE		WAHL- BERECH- TIGTE ANZ	WAHL- LER ANZ.	WAHL- BE- TEILI- GUNG %	ERST-/ ZWEIT- STIM- MEN	ABGEGEBENE STIMMEN		GUEL- TIGE ANZ	V O N   D E N   G U E L T I G E N							
SCHL.	NAME					UN- GUEL TIGE ANZ	%		CDU 01 ANZ	%	SPD 02 ANZ	%	FDP/DVP 03 ANZ	%		
115 NOCH LANDKREIS BOEBLINGEN																
034	MOETZINGEN . . . . .	1557	1214	(83,0)	E Z	25 17	2,1 1,4	1189 1197	759 756	63,8 63,2	351 332	29,5 27,7	51 89	4,3 7,4		
	BRIEFWAHL		93	.	E Z	1 1	1,1 1,1	92 92	62 59	67,4 64,1	22 20	23,9 21,7	2 9	2,2 9,8		
	ZUSAMMEN	1557	1307	83,9	E Z	26 18	2,0 1,4	1281 1289	821 815	64,1 63,2	373 352	29,1 27,3	53 98	4,1 7,6		
037	NUFRINGEN . . . . .	2591	2023	(84,6)	E Z	33 26	1,6 1,3	1990 1997	955 944	48,0 47,3	791 717	39,7 35,9	194 306	9,7 15,3		
	BRIEFWAHL		195	.	E Z	1 1	0,5 0,5	194 194	79 81	40,7 41,8	78 76	40,2 39,2	26 32	13,4 16,5		
	ZUSAMMEN	2591	2218	85,6	E Z	34 27	1,5 1,2	2184 2191	1034 1025	47,3 46,8	869 793	39,8 36,2	220 338	10,1 15,4		
041	RENNINGEN . . . . .	8291	6694	(88,4)	E Z	83 74	1,2 1,1	6611 6620	2897 2726	43,8 41,2	3041 2762	46,0 41,7	493 1005	7,5 15,2		
	BRIEFWAHL		696	.	E Z	2 1	0,3 0,1	694 695	303 285	43,7 41,0	294 263	42,4 37,8	53 115	7,6 16,5		
	ZUSAMMEN	8291	7390	89,1	E Z	85 75	1,2 1,0	7305 7315	3200 3011	43,8 41,2	3335 3025	45,7 41,4	546 1120	7,5 15,3		
042	RUTESHEIM . . . . .	5430	4392	(88,6)	E Z	45 39	1,0 0,9	4347 4353	2164 2023	49,8 46,5	1719 1657	39,5 38,1	335 599	7,7 13,8		
	BRIEFWAHL		457	.	E Z			457 457	227 203	49,7 44,4	169 164	37,0 35,9	31 68	6,8 14,9		
	ZUSAMMEN	5430	4849	89,3	E Z	45 39	0,9 0,8	4804 4810	2391 2226	49,8 46,3	1888 1821	39,3 37,9	366 667	7,6 13,9		
044	SCHOENAICH . . . . .	5687	4398	(87,1)	E Z	46 40	1,0 0,9	4352 4358	2089 1966	48,0 45,1	1828 1676	42,0 38,5	305 630	7,0 14,5		
	BRIEFWAHL		612	.	E Z	2	0,3	610 612	285 266	46,7 43,5	236 220	38,7 35,9	63 103	10,3 16,8		
	ZUSAMMEN	5687	5010	88,1	E Z	48 40	1,0 0,8	4962 4970	2374 2232	47,8 44,9	2064 1896	41,6 38,1	368 733	7,4 14,7		
045	SINDELFINGEN,STADT .	35561	27293	(86,6)	E Z	373 257	1,4 0,9	26920 27036	11932 11240	44,3 41,6	11901 10987	44,2 40,6	2238 4236	8,3 15,7		
	BRIEFWAHL		3860	.	E Z	16 12	0,4 0,3	3844 3848	1667 1545	43,4 40,2	1647 1538	42,8 40,0	333 622	8,7 16,2		
	ZUSAMMEN	35561	31153	87,6	E Z	389 269	1,2 0,9	30764 30884	13599 12785	44,2 41,4	13548 12525	44,0 40,6	2571 4858	8,4 15,7		
046	STEINENBRONN . . . . .	3100	2499	(87,9)	E Z	25 15	1,0 0,6	2474 2484	1266 1217	51,2 49,0	963 866	38,9 34,9	178 354	7,2 14,3		
	BRIEFWAHL		246	.	E Z	1 1	0,4 0,4	245 245	90 84	36,7 34,3	120 111	49,0 45,3	26 44	10,6 18,0		
	ZUSAMMEN	3100	2745	88,5	E Z	26 16	0,9 0,6	2719 2729	1356 1301	49,9 47,7	1083 977	39,8 35,8	204 398	7,5 14,6		
048	WALDENBUCH,STADT . .	4590	3694	(89,0)	E Z	29 26	0,8 0,7	3665 3668	1835 1731	50,1 47,2	1375 1247	37,5 34,0	359 632	9,8 17,2		
	BRIEFWAHL		430	.	E Z	3 1	0,7 0,2	427 429	192 178	45,0 41,5	181 155	42,4 36,1	44 86	10,3 20,0		
	ZUSAMMEN	4590	4124	89,8	E Z	32 27	0,8 0,7	4092 4097	2027 1909	49,5 46,6	1556 1402	38,0 34,2	403 718	9,8 17,5		

S T I M M E N   W U R D E N   A B G E G E B E N   F U E R

DKP 04		GRUENE 05		EAP 06		KBW 07		NPD 08		V 09		DU 10		EINZBEW 11		12		13		14		SCHL.
ANZ	%	ANZ	%	ANZ	%	ANZ	%	ANZ	%	ANZ	%	ANZ	%	ANZ	%	ANZ	%	ANZ	%	ANZ	%	
																						115
2 0,2		26 2,2						2 0,2														034
		18 1,5																				
		6 6,5																				
		4 4,3																				
2 0,2		32 2,5						2 0,2														
		22 1,7																				
1 0,1		49 2,5						6 0,3		1 0,1												037
1 0,1		22 1,1																				
		11 5,7																				
		5 2,6																				
1 0,0		60 2,7						6 0,3		1 0,0												
1 0,0		27 1,2																				
15 0,2		165 2,5		3 0,0		1 0,0		5 0,1		2 0,0												041
5 0,1		111 1,7																				
1 0,1		43 6,2																				
1 0,1		31 4,5																				
16 0,2		208 2,8		3 0,0		1 0,0		5 0,1		2 0,0												
6 0,1		142 1,9																				
7 0,2		122 2,8						11 0,3														042
4 0,1		59 1,4																				
		30 6,6																				
		22 4,8																				
7 0,1		152 3,2						11 0,2														
4 0,1		81 1,7																				
6 0,1		124 2,8		1 0,0				10 0,2														044
4 0,1		71 1,6																				
		26 4,3						3 0,5														
		20 3,3																				
6 0,1		150 3,0		1 0,0				13 0,3														
4 0,1		91 1,8																				
43 0,2		806 3,0		7 0,0		6 0,0		57 0,2		10 0,0												045
25 0,1		468 1,7																				
6 0,2		191 5,0						3 0,1														
5 0,1		135 3,5																				
49 0,2		997 3,2		7 0,0		6 0,0		60 0,2		10 0,0												
30 0,1		603 2,0																				
1 0,0		66 2,7				2 0,1		3 0,1		3 0,1												046
1 0,0		38 1,5																				
		9 3,7						1 0,4														
		5 2,0																				
1 0,0		75 2,8				2 0,1		4 0,1		3 0,1												
1 0,0		43 1,6																				
6 0,2		90 2,5		2 0,1				2 0,1		2 0,1												048
2 0,1		50 1,4																				
		10 2,3																				
		10 2,3																				
6 0,1		100 2,4		2 0,0				2 0,0		2 0,0												
2 0,0		60 1,5																				

STADTKREIS / LANDKREIS GEMEINDE		WAHL- BERECH- TIGTE ANZ	WAER- LER ANZ	WAHL- BE- TEILI- GUNG %	ERST-/ ZWEIT- STIM- MEN	ABGEGEBENE STIMMEN		V O N   D E N   G Ü E L T I G E N							
SCHL.	NAME					UN- GÜELTIGE ANZ	%	GÜEL- TIGE ANZ	CDU 01 ANZ	%	SPD 02 ANZ	%	FDP/DVP 03 ANZ	%	
115 NOCH LANDKREIS   BOEBLINGEN															
050	WEIL DER STADT,STADT	10265	8137	(86,0)	E Z	140 120	1,7 1,5	7997 8017	4186 3968	52,3 49,5	2860 2696	35,8 33,6	722 1207	9,0 15,1	
	BRIEFWAHL		651	.	E Z	4 2	0,6 0,3	647 649	334 317	51,6 48,9	227 209	35,1 32,2	58 102	9,0 15,7	
	ZUSAMMEN	10265	8788	85,6	E Z	144 122	1,6 1,4	8644 8666	4520 4285	52,3 49,4	3087 2905	35,7 33,5	780 1309	9,0 15,1	
051	WEIL IM SCHOENBUCH .	5254	4047	(85,3)	E Z	57 66	1,4 1,6	3990 3981	2210 2132	55,4 53,6	1394 1290	34,9 32,4	279 488	7,0 12,3	
	BRIEFWAHL		485	.	E Z	2 8	0,4 2,9	483 485	242 234	50,1 48,2	170 156	35,2 32,2	42 76	8,7 15,7	
	ZUSAMMEN	5254	4532	86,3	E Z	59 66	1,3 1,5	4473 4466	2452 2366	54,8 53,0	1564 1446	35,0 32,4	321 564	7,2 12,6	
052	WEISSACH . . . . .	3811	3044	(86,4)	E Z	34 32	1,1 1,1	3010 3012	1567 1438	52,1 47,7	1042 988	34,6 32,8	311 530	10,3 17,6	
	BRIEFWAHL		280	.	E Z	8 8	2,9 2,9	272 272	105 94	38,6 34,6	127 120	46,7 44,1	29 47	10,7 17,3	
	ZUSAMMEN	3811	3324	87,2	E Z	42 40	1,3 1,2	3282 3284	1672 1532	50,9 46,7	1169 1108	35,6 33,7	340 577	10,4 17,6	
999	REGIONAL NICHT AUF- TEILBARE BRIEFWAHL		1304	.	E Z	8 5	0,6 0,4	1296 1299	586 561	45,2 43,2	486 454	37,5 34,9	156 239	12,0 18,4	
000	LANDKREIS   INSGESAMT	198859	154993	(86,8)	E Z	2038 1670	1,3 1,1	152955 153323	73780 69927	48,2 45,6	61843 56639	40,4 36,9	12913 23842	8,4 15,6	
	BRIEFWAHL		19068	.	E Z	97 67	0,5 0,4	18971 19001	8733 8165	46,0 43,0	7488 6916	39,5 36,4	1831 3261	9,7 17,2	
	ZUSAMMEN	198859	174061	87,5	E Z	2135 1737	1,2 1,0	171926 172324	82513 78092	48,0 45,3	69331 63555	40,3 36,9	14744 27103	8,6 15,7	
116 LANDKREIS ESSLINGEN															
081	Alchtal,STADT . . .	5442	4397	(88,0)	E Z	74 58	1,7 1,3	4323 4339	2022 1915	46,8 44,1	1789 1710	41,4 39,4	390 632	9,0 14,6	
	BRIEFWAHL		428	.	E Z	1 1	0,2 0,2	427 427	168 154	39,3 36,1	176 189	41,2 44,3	65 67	15,2 15,7	
	ZUSAMMEN	5442	4825	88,7	E Z	75 59	1,6 1,2	4750 4766	2190 2069	46,1 43,4	1965 1899	41,4 39,8	455 699	9,6 14,7	
076	AICHWALD . . . . .	5030	4082	(90,4)	E Z	44 31	1,1 0,8	4038 4051	1980 1867	49,0 46,1	1771 1394	43,9 34,4	277 712	6,9 17,6	
	BRIEFWAHL		489	.	E Z	3 1	0,6 0,2	486 489	234 228	48,1 46,6	212 153	43,6 31,3	38 86	7,8 17,6	
	ZUSAMMEN	5030	4571	90,9	E Z	47 31	1,0 0,7	4524 4540	2214 2095	48,9 46,1	1983 1547	43,8 34,1	315 798	7,0 17,6	
004	Altbach . . . . .	3885	3083	(91,0)	E Z	23 19	0,7 0,6	3060 3064	1347 1282	44,0 41,8	1538 1297	50,3 42,3	166 438	5,4 14,3	
	BRIEFWAHL		484	.	E Z	5 1	1,0 0,5	479 484	218 207	45,5 42,8	234 185	48,9 38,2	23 78	4,8 16,1	
	ZUSAMMEN	3885	3567	91,8	E Z	28 19	0,8 0,5	3539 3548	1565 1489	44,2 42,0	1772 1482	50,1 41,8	189 516	5,3 14,5	

T I M M E N W U R D E N A B G E G E B E N F U E R

DKP 04	GRUENE 05	EAP 06	KBW 07	NPD 08	V 09	DU 10	EINZBEW 11	12	13	14	SCHL.
ANZ %	ANZ %	ANZ %	ANZ %	ANZ %	ANZ %	ANZ %	ANZ %	ANZ %	ANZ %	ANZ %	
											115
11 0,1	218 2,7										050
12 0,1	112 1,4	5 0,1	1 0,0	13 0,2	3 0,0						
1 0,2	27 4,2										
2 0,3	16 2,5			3 0,5							
12 0,1	245 2,8										
14 0,2	128 1,5	5 0,1	1 0,0	16 0,2	3 0,0						
9 0,2	98 2,5										051
5 0,1	55 1,4			11 0,3							
1 0,2	28 5,8										
1 0,2	18 3,7										
10 0,2	126 2,8										
6 0,1	73 1,6			11 0,2							
6 0,2	84 2,8										052
6 0,2	40 1,3	1 0,0		7 0,2	2 0,1						
2 0,7	9 3,3										
2 0,7	9 3,3										
8 0,2	93 2,8										
8 0,2	49 1,5	1 0,0		7 0,2	2 0,1						
	68 5,2										999
	44 3,4			1 0,1							
41 0,2	4178 2,7										000
36 0,1	2402 1,6	31 0,0	15 0,0	287 0,2	44 0,0						
25 0,1	894 4,7										
21 0,1	603 3,2			31 0,2	4 0,0						
66 0,2	5072 3,0										
57 0,1	3005 1,7	31 0,0	15 0,0	318 0,2	48 0,0						
											116
8 0,2	111 2,6	3 0,1									081
4 0,1	65 1,5	1 0,0	1 0,0	11 0,3							
	18 4,2										
	16 3,7			1 0,2							
8 0,2	129 2,7	3 0,1									
4 0,1	81 1,7	1 0,0	1 0,0	12 0,3							
10 0,2											076
7 0,2	59 1,5			11 0,3	1 0,0						
2 0,4	22 4,5										
12 0,3											
7 0,2	81 1,8			11 0,2	1 0,0						
9 0,3											004
3 0,1	34 1,1	1 0,0		8 0,3	1 0,0						
4 0,8	14 2,9										
13 0,4											
3 0,1	48 1,4	1 0,0		8 0,2	1 0,0						

STADTKREIS / LANDKREIS GEMEINDE		WAHL- BERECH- TIGTE ANZ	WAEL- LER ANZ	WAHL- BE- TEILI- GUNG %	ERST-/ ZWEIT STIM- MEN	ABGEGEBENE STIMMEN		GUEL- TIGE ANZ	V O N   D E N   G U E L T I G E N					
SCHL.	NAME					UN- GUEL T I G E ANZ	%		CDU 01 ANZ	%	SPD 02 ANZ	%	FDP/DVP 03 ANZ	%
116 NOCH LANDKREIS ESSLINGEN														
005	ALTDORF . . . . .	521	439	(88,0)	E Z	12 12	2,7 2,7	427 427	244 225	57,1 52,7	153 154	35,8 36,1	26 41	6,1 9,6
006	ALTENRIET . . . . .	832	728	(93,1)	E Z	18 9	2,5 1,2	710 719	372 368	52,4 51,2	270 242	38,0 33,7	44 87	6,2 12,1
007	BALTMANNSWEILER . .	3399	2597	(84,6)	E Z	23 55	0,9 2,1	2574 2542	1177 1146	45,7 45,1	1260 1055	49,0 41,5	127 304	4,9 12,0
	BRIEFWAHL		318	.	E Z	1	0,3	317 318	140 134	44,2 42,1	154 124	48,6 39,0	22 44	6,9 13,8
	ZUSAMMEN	3399	2915	85,8	E Z	24 55	0,8 1,9	2891 2860	1317 1280	45,6 44,8	1414 1179	48,9 41,2	149 348	5,2 12,2
008	BEMPFLINGEN . . . .	2088	1702	(87,9)	E Z	44 28	2,6 1,6	1658 1674	768 748	46,3 44,7	731 681	44,1 40,7	138 220	8,3 13,1
	BRIEFWAHL		146	.	E Z			146 146	61 60	41,8 41,1	67 66	45,9 45,2	14 18	9,6 12,3
	ZUSAMMEN	2088	1848	88,5	E Z	44 28	2,4 1,5	1804 1820	829 808	46,0 44,4	798 747	44,2 41,0	152 238	8,4 13,1
011	BEUREN . . . . .	2275	1801	(87,5)	E Z	37 26	2,1 1,4	1764 1775	976 921	55,3 51,9	636 630	36,1 35,5	107 183	6,1 10,3
	BRIEFWAHL		205	.	E Z	2 2	1,0 1,0	203 203	105 96	51,7 47,3	81 80	39,9 39,4	12 21	5,9 10,3
	ZUSAMMEN	2275	2006	88,2	E Z	39 28	1,9 1,4	1967 1978	1081 1017	55,0 51,4	717 710	36,5 35,9	119 204	6,0 10,3
012	BISSINGEN A. D. TECK	2070	1549	(83,1)	E Z	23 15	1,5 1,0	1526 1534	801 736	52,5 48,0	570 548	37,4 35,7	122 220	8,0 14,3
014	DEIZISAU . . . . .	3993	3278	(90,1)	E Z	41 29	1,3 0,9	3237 3249	1429 1401	44,1 43,1	1686 1412	52,1 43,5	115 360	3,6 11,1
	BRIEFWAHL		340	.	E Z	1 1	0,3 0,3	339 339	168 159	49,6 46,9	150 117	44,2 34,5	18 53	5,3 15,6
	ZUSAMMEN	3993	3618	90,6	E Z	42 30	1,2 0,8	3576 3588	1597 1560	44,7 43,5	1836 1529	51,3 42,6	133 413	3,7 11,5
015	DENKENDORF . . . . .	6172	4832	(88,1)	E Z	57 48	1,2 1,0	4775 4784	2235 2141	46,8 44,8	2320 1923	48,6 40,2	209 643	4,4 13,4
	BRIEFWAHL		652	.	E Z	1	0,2	651 652	336 326	51,6 50,0	283 237	43,5 36,3	31 78	4,8 12,0
	ZUSAMMEN	6172	5484	88,9	E Z	58 48	1,1 0,9	5426 5436	2571 2467	47,4 45,4	2603 2160	48,0 39,7	240 721	4,4 13,3
016	DETTINGEN UNTER TECK	3446	2736	(88,5)	E Z	44 37	1,6 1,4	2692 2699	1323 1238	49,1 45,9	1070 1056	39,7 39,1	246 370	9,1 13,7
	BRIEFWAHL		347	.	E Z	1 1	0,3 0,3	346 346	181 164	52,3 47,4	127 119	36,7 34,4	26 55	7,5 15,9
	ZUSAMMEN	3446	3083	89,5	E Z	45 38	1,5 1,2	3038 3045	1504 1402	49,5 46,0	1197 1175	39,4 38,6	272 425	9,0 14,0
018	ERKENBRECHTSWEILER .	1188	964	(85,4)	E Z	27 19	2,8 2,0	937 945	514 504	54,9 53,3	365 371	39,0 39,3	40 55	4,3 5,8



TIMMEN WURDEN ABGEGEBEN FUER

DKP 04 ANZ %	GRUENE 05 ANZ %	EAP 06 ANZ %	KBW 07 ANZ %	NPD 08 ANZ %	V 09 ANZ %	DU 10 ANZ %	EINZBEW 11 ANZ %	12 ANZ %	13 ANZ %	14 ANZ %	SCHL.
											116
	4 0,9 6 1,4			1 0,2							005
1 0,1	22 3,1 20 2,8	1 0,1 1 0,1		1 0,1							006
10 0,4	33 1,3	1 0,0		3 0,1							007
1 0,3	15 4,7			1 0,3							
11 0,4	48 1,7	1 0,0		4 0,1							
2 0,1	18 1,1 17 1,0	1 0,1 3 0,2		5 0,3							008
	4 2,7 2 1,4										
2 0,1	22 1,2 19 1,0	1 0,1 3 0,2		5 0,3							
10 0,6 6 0,3	35 2,0 25 1,4			8 0,5	2 0,1						011
1 0,5	5 2,5 4 2,0			1 0,5							
10 0,5 7 0,4	40 2,0 29 1,5			9 0,5	2 0,1						
3 0,2 2 0,1	30 2,0 26 1,7			2 0,1							012
7 0,2 2 0,1	63 1,9		1 0,0	10 0,3							014
3 0,9	10 2,9										
10 0,3 2 0,1	73 2,0		1 0,0	10 0,3							
11 0,2 2 0,0	68 1,4	2 0,0		5 0,1							015
1 0,2	11 1,7										
12 0,2 2 0,0	79 1,5	2 0,0		5 0,1							
3 0,1 1 0,0	49 1,8 31 1,1	1 0,0		3 0,1							016
	12 3,5 7 2,0			1 0,3							
3 0,1 1 0,0	61 2,0 38 1,2	1 0,0		4 0,1							
3 0,3	14 1,5 11 1,2	1 0,1 1 0,1		3 0,3							018

STADTKREIS / LANDKREIS GEMEINDE		WAHL- BERECH- TIGTE ANZ	WAEH- LER ANZ	WAHL- BE- TEILI- GUNG %	ERST-/ ZWEIT- STIM- MEN	ABGEGEBENE STIMMEN		V O N   D E N   G U E L T I G E N						
SCHL.	NAME					UN- GUELTIGE ANZ	%	GUEL- TIGE ANZ	CDU 01 ANZ	%	SPD 02 ANZ	%	FDP/DVP 03 ANZ	%
116 NOCH LANDKREIS   ESSLINGEN														
019	ESSLINGEN A.N. STADT	61319	47015	(86,9)	E Z	595 375	1,3 0,8	46420 46640	20585 19720	44,3 42,3	23125 19434	49,8 41,7	2488 6539	5,4 14,0
	BRIEFWAHL		6977	.	E Z	51 12	0,7 0,2	6926 6965	3214 3030	46,4 43,5	3122 2539	45,1 36,5	515 1086	7,4 15,6
	ZUSAMMEN	61319	53992	88,1	E Z	646 387	1,2 0,7	53346 53605	23799 22750	44,6 42,4	26247 21973	49,2 41,0	3003 7625	5,6 14,2
077	FILDERSTADT,STADT .	23027	17659	(86,1)	E Z	167 107	0,9 0,6	17492 17552	7922 7582	45,3 43,2	7246 6854	41,4 39,0	1720 2725	9,8 15,5
	BRIEFWAHL		2419	.	E Z	10 9	0,4 0,4	2409 2410	1086 1010	45,1 41,9	979 970	40,6 40,2	230 349	9,5 14,5
	ZUSAMMEN	23027	20078	87,2	E Z	177 116	0,9 0,6	19901 19962	9008 8592	45,3 43,0	8225 7824	41,3 39,2	1950 3074	9,8 15,4
020	FRICKENHAUSEN . . .	5444	4468	(88,1)	E Z	86 55	1,9 1,2	4382 4413	2367 2281	54,0 51,7	1608 1624	36,7 36,8	313 442	7,1 10,0
	BRIEFWAHL		337	.	E Z	2 3	0,6 0,9	335 334	186 179	55,5 53,6	103 113	30,7 33,8	34 35	10,1 10,5
	ZUSAMMEN	5444	4805	88,3	E Z	88 58	1,8 1,2	4717 4747	2553 2460	54,1 51,8	1711 1737	36,3 36,6	347 477	7,4 10,0
022	GROSZBETTLINGEN . .	2196	1769	(86,0)	E Z	35 15	2,0 0,8	1734 1754	978 939	56,4 53,5	576 561	33,2 32,0	138 222	8,0 12,7
	BRIEFWAHL		132	.	E Z	1 1	0,8 0,8	131 131	62 60	47,3 45,8	43 40	32,8 30,5	15 23	11,5 17,6
	ZUSAMMEN	2196	1901	86,6	E Z	36 16	1,9 0,8	1865 1885	1040 999	55,8 53,0	619 601	33,2 31,9	153 245	8,2 13,0
027	HUCHDURF . . . . .	2680	2213	(89,3)	E Z	27 23	1,2 1,0	2186 2190	989 930	45,2 42,5	1085 921	49,6 42,1	105 300	4,8 13,7
	BRIEFWAHL		199	.	E Z	4 1	2,0 0,5	195 198	92 85	47,2 42,9	83 71	42,6 35,9	16 31	8,2 15,7
	ZUSAMMEN	2680	2412	90,0	E Z	31 24	1,3 1,0	2381 2388	1081 1015	45,4 42,5	1168 992	49,1 41,5	121 331	5,1 13,9
029	HOLZMADEN . . . . .	1106	949	(89,5)	E Z	23 16	2,4 1,7	926 933	527 492	56,9 52,7	282 287	30,5 30,8	88 131	9,5 14,0
033	KIRCHHEIM U.T. STADT	21947	16892	(85,9)	E Z	232 152	1,4 0,9	16660 16740	7947 7419	47,7 44,3	6703 6408	40,2 38,3	1592 2602	9,6 15,5
	BRIEFWAHL		2197	.	E Z	10 8	0,5 0,4	2187 2189	1057 970	48,3 44,3	787 775	36,0 35,4	228 354	10,4 16,2
	ZUSAMMEN	21947	19089	87,0	E Z	242 160	1,3 0,8	18847 18929	9004 8389	47,8 44,3	7490 7183	39,7 37,9	1820 2956	9,7 15,6
035	KOENGEN . . . . .	5153	4189	(88,7)	E Z	63 52	1,5 1,2	4126 4137	1805 1718	43,7 41,5	2104 1794	51,0 43,4	206 551	5,0 13,3
	BRIEFWAHL		399	.	E Z	2 3	0,5 0,8	397 396	158 149	39,8 37,6	218 183	54,9 46,2	20 51	5,0 12,9
	ZUSAMMEN	5153	4588	89,0	E Z	65 55	1,4 1,2	4523 4533	1963 1867	43,4 41,2	2322 1977	51,3 43,6	226 602	5,0 13,3
036	KOHLBERG . . . . .	1472	1161	(83,3)	E Z	16 13	1,4 1,1	1145 1148	669 634	58,4 55,2	398 395	34,8 34,4	65 106	5,7 9,2

STIMMEN WURDEN ABGEGEBEN FÜR

DKP 04	GRÜNE 05	EAP 06	KBW 07	NPD 08	V 09	DU 10	EINZBEW 11	12	13	14	SCHL.
ANZ %	ANZ %	ANZ %	ANZ %	ANZ %	ANZ %	ANZ %	ANZ %	ANZ %	ANZ %	ANZ %	
											116
222 0,5 84 0,2	764 1,6	4 0,0	6 0,0	85 0,2	4 0,0						019
75 1,1 37 0,5	249 3,6	4 0,1	2 0,0	17 0,2	1 0,0						
297 0,6 121 0,2	1013 1,9	8 0,0	8 0,0	102 0,2	5 0,0						
41 0,2 31 0,2	547 3,1 319 1,8	16 0,1 9 0,1		23 0,1	9 0,1						077
7 0,3 6 0,2	105 4,4 67 2,8	2 0,1		4 0,2	4 0,2						
48 0,2 37 0,2	652 3,3 386 1,9	18 0,1 9 0,0		27 0,1	13 0,1						
4 0,1 3 0,1	88 2,0 49 1,1	2 0,0 1 0,0		12 0,3	1 0,0						020
	12 3,6 6 1,8			1 0,3							
4 0,1 3 0,1	100 2,1 55 1,2	2 0,0 1 0,0		13 0,3	1 0,0						
1 0,1 1 0,1	40 2,3 25 1,4	1 0,1		5 0,3	1 0,1						022
1 0,8	10 7,6 7 5,3			1 0,8							
2 0,1 1 0,1	50 2,7 32 1,7	1 0,1		6 0,3	1 0,1						
7 0,3 4 0,2	31 1,4	1 0,0		3 0,1							027
4 2,1 1 0,5	9 4,5			1 0,5							
11 0,5 5 0,2	40 1,7	1 0,0		4 0,2							
	28 3,0 16 1,7	1 0,1 4 0,4		2 0,2	1 0,1						029
44 0,3 20 0,1	367 2,2 243 1,5	7 0,0 4 0,0	1 0,0	40 0,2	3 0,0						033
8 0,4 5 0,2	106 4,8 77 3,5	1 0,0 2 0,1		6 0,3							
52 0,3 25 0,1	473 2,5 320 1,7	8 0,0 6 0,0	1 0,0	46 0,2	3 0,0						
11 0,3 1 0,0	68 1,6	3 0,1		2 0,0							035
1 0,3	13 3,3										
12 0,3 1 0,0	81 1,8	3 0,1		2 0,0							
	12 1,0 7 0,6	1 0,1		6 0,5							036

STADTKREIS / LANDKREIS GEMEINDE		WAHL- BERECH- TIGTE ANZ	WAHL- LER ANZ	WAHL- BE- TEIL- GUNG %	ERST-/ ZWEIT STIM- MEN	ABGEGEBENE STIMMEN		V O N   D E N   G Ü E L T I G E N						
SCHL.	NAME					UN- GÜLTIGE ANZ	%	GÜLT- TIGE ANZ	CDU 01 ANZ	%	SPD 02 ANZ	%	FDP/DVP 03 ANZ	%
116 NOCH LANDKREIS   ESSLINGEN														
078	LEINF.-ECHTERD.,ST.	23373	18136	(88,9)	E	169	0,9	17967	8154	45,4	7121	39,6	2159	12,0
					Z	110	0,6	18026	7663	42,5	6683	37,1	3300	18,3
	BRIEFWAHL		2810	.	E	10	0,4	2800	1260	45,0	989	35,3	421	15,0
					Z	8	0,3	2802	1163	41,5	962	34,3	590	21,1
	ZUSAMMEN	23373	20946	89,6	E	179	0,9	20767	9414	45,3	8110	39,1	2580	12,4
					Z	118	0,6	20828	8826	42,4	7645	36,7	3890	18,7
079	LENNINGEN   . . . . .	5398	4217	(82,8)	E	71	1,7	4146	2073	50,0	1642	39,6	354	8,5
					Z	56	1,3	4161	1966	47,2	1566	37,6	572	13,7
037	LICHTENWALD   . . . . .	1516	1236	(89,6)	E	14	1,1	1222	561	45,9	595	48,7	64	5,2
					Z	10	0,8	1226	561	45,8	476	38,8	172	14,0
	BRIEFWAHL		132	.	E			132	59	44,7	58	43,9	15	11,4
					Z			132	56	42,4	50	37,9	23	17,4
	ZUSAMMEN	1516	1368	90,2	E	14	1,0	1354	620	45,8	653	48,2	79	5,8
					Z	10	0,7	1358	617	45,4	526	38,7	195	14,4
041	NECKARTAILFINGEN   . .	2113	1670	(88,8)	E	33	2,0	1637	982	60,0	498	30,4	108	6,6
					Z	25	1,5	1645	950	57,8	483	29,4	179	10,9
	BRIEFWAHL		214	.	E			214	146	68,2	49	22,9	11	5,1
					Z			214	136	63,6	52	24,3	22	10,3
	ZUSAMMEN	2113	1884	89,2	E	33	1,8	1851	1128	60,9	547	29,6	119	6,4
					Z	25	1,3	1859	1086	58,4	535	28,8	201	10,8
042	NECKARTENZLINGEN   . .	3154	2560	(87,8)	E	55	2,1	2505	1075	42,9	1133	45,2	228	9,1
					Z	35	1,4	2525	1051	41,6	1118	44,3	309	12,2
043	NEIDLINGEN   . . . . .	1063	816	(81,8)	E	10	1,2	806	516	64,0	216	26,8	62	7,7
					Z	9	1,1	807	485	60,1	203	25,2	109	13,5
046	NEUFFEN,STADT   . . .	3487	2743	(85,9)	E	41	1,5	2702	1478	54,7	957	35,4	188	7,0
					Z	36	1,3	2707	1416	52,3	944	34,9	282	10,4
047	NEUHAUSEN A.D.FILDER	6720	5380	(89,7)	E	69	1,3	5311	2701	50,9	2332	43,9	268	5,0
					Z	49	0,9	5331	2615	49,1	1887	35,4	694	13,0
	BRIEFWAHL		705	.	E	6	0,9	699	369	52,8	287	41,1	40	5,7
					Z	5	0,7	700	344	49,1	227	32,4	102	14,6
	ZUSAMMEN	6720	6085	90,6	E	75	1,2	6010	3070	51,1	2619	43,6	308	5,1
					Z	54	0,9	6031	2959	49,1	2114	35,1	796	13,2
048	NOTZINGEN   . . . . .	2076	1709	(88,0)	E	33	1,9	1676	919	54,8	596	35,6	122	7,3
					Z	31	1,8	1678	869	51,8	601	35,8	188	11,2
	BRIEFWAHL		128	.	E	1	0,8	127	63	49,6	44	34,6	16	12,6
					Z			128	59	46,1	42	32,8	25	19,5
	ZUSAMMEN	2076	1837	88,5	E	34	1,9	1803	982	54,5	640	35,5	138	7,7
					Z	31	1,7	1806	928	51,4	643	35,6	213	11,8
049	NUERTINGEN,STADT   . .	23405	18564	(86,9)	E	306	1,6	18258	9286	50,9	6662	36,5	1730	9,5
					Z	187	1,0	18377	8720	47,5	6728	36,6	2516	13,7
	BRIEFWAHL		1943	.	E	9	0,5	1934	1031	53,3	589	30,5	200	10,3
					Z	6	0,3	1937	957	49,4	617	31,9	275	14,2
	ZUSAMMEN	23405	20507	87,6	E	315	1,5	20192	10317	51,1	7251	35,9	1930	9,6
					Z	193	0,9	20314	9677	47,6	7345	36,2	2791	13,7

STIMMEN WURDEN ABGEGEBEN FÜR

DKP 04 ANZ %	GRUENE 05 ANZ %	EAP 06 ANZ %	KBW 07 ANZ %	NPD 08 ANZ %	V 09 ANZ %	DU 10 ANZ %	EINZBEW 11 ANZ %	12 ANZ %	13 ANZ %	14 ANZ %	SCHL.
											116
16 0,1 5 0,0	505 2,8 333 1,8	12 0,1 10 0,1	1 0,0	27 0,1	4 0,0						078
1 0,0 2 0,1	124 4,4 78 2,8	5 0,2 3 0,1	1 0,0	1 0,0	2 0,1						
17 0,1 7 0,0	629 3,0 411 2,0	17 0,1 13 0,1	2 0,0	28 0,1	6 0,0						
6 0,1 5 0,1	68 1,6 39 0,9	3 0,1		13 0,3							079
2 0,2	17 1,4										037
	3 2,3										
2 0,1	20 1,5										
3 0,2	44 2,7 29 1,8	2 0,1 1 0,1		1 0,1	2 0,1						041
	8 3,7 3 1,4			1 0,5							
3 0,2	52 2,8 32 1,7	2 0,1 1 0,1		2 0,1	2 0,1						
8 0,3 1 0,0	60 2,4 38 1,5	1 0,0 1 0,0		6 0,2	1 0,0						042
1 0,1	11 1,4 8 1,0			1 0,1	1 0,1						043
5 0,2 1 0,0	74 2,7 54 2,0			10 0,4							046
10 0,2 4 0,1	117 2,2	2 0,0		12 0,2							047
3 0,4	26 3,7			1 0,1							
13 0,2 4 0,1	143 2,4	2 0,0		13 0,2							
6 0,4 2 0,1	30 1,8 12 0,7	3 0,2		6 0,4							048
	4 3,1 2 1,6										
6 0,3 2 0,1	34 1,9 14 0,8	3 0,2		6 0,3							
47 0,3 21 0,1	505 2,8 318 1,7	28 0,2 10 0,1	7 0,0	50 0,3	7 0,0						049
9 0,5 3 0,2	102 5,3 70 3,6	3 0,2 1 0,1	1 0,1	12 0,6	1 0,1						
56 0,3 24 0,1	607 3,0 388 1,9	31 0,2 11 0,1	8 0,0	62 0,3	8 0,0						

STADTKREIS / LANDKREIS GEMEINDE		WAHL- BERECH- TIGTE ANZ	WAEH- LER ANZ	WAHL- BE- TEILI- GUNG %	ERST-/ ZWEIT- STIM- MEN	ABGEGEBENE STIMMEN		GUEL- TIGE ANZ	V O N   D E N   G U E L T I G E N						
SCHL.	NAME					UN- GUEL TIGE ANZ	%		CDU 01 ANZ	%	SPD 02 ANZ	%	FDP/DVP 03 ANZ	%	
116 NOCH LANDKREIS   ESSLINGEN															
050	OBERBOIHINGEN   . . .	2747	2216	(87,5)	E Z	64 38	2,9 1,7	2152 2178	1042 985	48,4 45,2	852 858	39,6 39,4	207 299	9,6 13,7	
	BRIEFWAHL		207	.	E Z	2	1,0	205 207	103 97	50,2 46,9	63 77	30,7 37,2	28 25	13,7 12,1	
	ZUSAMMEN	2747	2423	88,2	E Z	66 38	2,7 1,6	2357 2385	1145 1082	48,6 45,4	915 935	38,8 39,2	235 324	10,0 13,6	
053	OHMDEN   . . . . .	1079	865	(86,1)	E Z	12 10	1,4 1,2	853 855	451 407	52,9 47,6	309 327	36,2 38,2	77 110	9,0 12,9	
080	OSTFILDERN,STADT   . .	19157	14984	(88,1)	E Z	220 135	1,5 0,9	14764 14849	6706 6342	45,4 42,7	6937 5687	47,0 38,3	1075 2466	7,3 16,6	
	BRIEFWAHL		2065	.	E Z	11 9	0,5 0,4	2054 2056	905 835	44,1 40,6	958 773	46,6 37,6	180 348	8,8 16,9	
	ZUSAMMEN	19157	17049	89,0	E Z	231 144	1,4 0,8	16818 16905	7611 7177	45,3 42,5	7895 6460	46,9 38,2	1255 2814	7,5 16,6	
054	OWEN,STADT   . . . . .	1960	1615	(88,9)	E Z	37 34	2,3 2,1	1578 1581	893 835	56,6 52,8	515 478	32,6 30,2	143 243	9,1 15,4	
	BRIEFWAHL		138	.	E Z	2 1	1,4 0,7	136 137	67 63	49,3 46,0	48 51	35,3 37,2	14 20	10,3 14,6	
	ZUSAMMEN	1960	1753	89,4	E Z	39 35	2,2 2,0	1714 1718	960 898	56,0 52,3	563 529	32,8 30,8	157 263	9,2 15,3	
056	PLUCHINGEN,STADT   . .	7970	6303	(89,6)	E Z	59 47	0,9 0,7	6244 6256	2828 2715	45,3 43,4	3062 2507	49,0 40,1	333 914	5,3 14,6	
	BRIEFWAHL		897	.	E Z	3 2	0,3 0,2	894 895	443 424	49,6 47,4	397 329	44,4 36,8	52 124	5,8 13,9	
	ZUSAMMEN	7970	7200	90,3	E Z	62 49	0,9 0,7	7138 7151	3271 3139	45,8 43,9	3459 2836	48,5 39,7	385 1038	5,4 14,5	
058	REICHENBACH A.D.FILS	4911	3926	(87,8)	E Z	76 66	1,9 1,7	3850 3860	1875 1810	48,7 46,9	1830 1533	47,5 39,7	137 454	3,6 11,8	
	BRIEFWAHL		417	.	E Z	7 4	1,7 1,0	410 413	208 196	50,7 47,5	179 155	43,7 37,5	20 48	4,9 11,6	
	ZUSAMMEN	4911	4343	88,4	E Z	83 70	1,9 1,6	4260 4273	2083 2006	48,9 46,9	2009 1688	47,2 39,5	157 502	3,7 11,7	
063	SCHLAITDORF   . . . . .	865	713	(89,2)	E Z	11 6	1,5 0,8	702 707	346 338	49,3 47,8	271 245	38,6 34,7	63 109	9,0 15,4	
068	UNTERENSINGEN   . . .	2506	1997	(86,5)	E Z	31 24	1,6 1,2	1966 1973	1012 971	51,5 49,2	742 724	37,7 36,7	164 244	8,3 12,4	
	BRIEFWAHL		187	.	E Z	2 2	1,1 1,1	185 185	95 93	51,4 50,3	56 54	30,3 29,2	31 34	16,8 18,4	
	ZUSAMMEN	2506	2184	87,2	E Z	33 26	1,5 1,2	2151 2158	1107 1064	51,5 49,3	798 778	37,1 36,1	195 278	9,1 12,9	
070	WEILHEIM A.D.TECK,ST	5390	4031	(83,2)	E Z	72 56	1,8 1,4	3959 3975	2257 2158	57,0 54,3	1241 1206	31,3 30,3	374 555	9,4 14,0	

STIMMEN WURDEN ABGEGEBEN FUER

DKP 04 ANZ %	GRUENE 05 ANZ %	EAP 06 ANZ %	KBW 07 ANZ %	NPD 08 ANZ %	V 09 ANZ %	DU 10 ANZ %	EINZBEM 11 ANZ %	12 ANZ %	13 ANZ %	14 ANZ %	SCHL.
											116
2 0,1 2 0,1	48 2,2 31 1,4	1 0,0		3 0,1							050
1 0,5	10 4,9 8 3,9										
3 0,1 2 0,1	58 2,5 39 1,6	1 0,0		3 0,1							
5 0,6 4 0,5	11 1,3 3 0,4			3 0,4	1 0,1						053
6 0,3 6 0,1	303 2,0	2 0,0	2 0,0	29 0,2	2 0,0						080
11 0,5 1 0,0	95 4,6	2 0,1		2 0,1							
7 0,3 7 0,1	398 2,4	4 0,0	2 0,0	31 0,2	2 0,0						
1 0,1 1 0,1	24 1,5 17 1,1	2 0,1 1 0,1		6 0,4							054
	7 5,1 2 1,5			1 0,7							
1 0,1 1 0,1	31 1,8 19 1,1	2 0,1 1 0,1		7 0,4							
21 0,3 6 0,1	99 1,6			15 0,2							056
2 0,2 2 0,2	12 1,3			3 0,3	1 0,1						
23 0,3 8 0,1	111 1,6			18 0,3	1 0,0						
8 0,2 4 0,1	46 1,2	1 0,0		12 0,3							058
3 0,7 1 0,2	10 2,4			3 0,7							
11 0,3 5 0,1	56 1,3	1 0,0		15 0,4							
	22 3,1 13 1,8			2 0,3							063
3 0,2 1 0,1	44 2,2 24 1,2	1 0,1		7 0,4	2 0,1						068
	2 1,1 1 0,5	1 0,5 1 0,5		2 1,1							
3 0,1 1 0,0	46 2,1 25 1,2	2 0,1 1 0,0		9 0,4	2 0,1						
3 0,1 2 0,1	80 2,0 48 1,2	4 0,1 1 0,0		5 0,1							070

STADTKREIS / LANDKREIS GEMEINDE		WAHL- BERECH- TIGTE ANZ	WAER- LER ANZ	WAHL- BE- TEILI- GUNG %	ERST-/ ZWEIT- STIM- MEN Z	ABGEGEBENE STIMMEN		GUEL- TIGE ANZ	V O N   D E N   G U E L T I G E N							
SCHL.	NAME					UN- GUEL T I G E ANZ	%		CDU 01 ANZ	%	SPD 02 ANZ	%	FDP / OVP 03 ANZ	%		
116 NOCH LANDKREIS   ESSLINGEN																
071	WENDLINGEN A.N. ST.	9210	7367	(87,2)	E Z	105 66	1,4 0,9	7262 7301	3513 3339	48,4 45,7	3256 2895	44,8 39,7	465 922	6,4 12,6		
	BRIEFWAHL		727	.	E Z	9 5	1,2 0,7	718 722	340 325	47,4 45,0	319 253	44,4 35,0	56 119	7,8 16,5		
	ZUSAMMEN	9210	8094	87,9	E Z	114 71	1,4 0,9	7980 8023	3853 3664	48,3 45,7	3575 3148	44,8 39,2	521 1041	6,5 13,0		
072	WERNAU(NECKAR),STADT	7995	6421	(89,5)	E Z	71 48	1,1 0,7	6350 6373	3684 3605	58,0 56,6	2458 2129	38,7 33,4	195 557	3,1 8,7		
	BRIEFWAHL		783	.	E Z	3 2	0,4 0,3	780 781	468 451	60,0 57,7	283 241	36,3 30,9	25 66	3,2 8,5		
	ZUSAMMEN	7995	7204	90,1	E Z	74 50	1,0 0,7	7130 7154	4152 4056	58,2 56,7	2741 2370	38,4 33,1	220 623	3,1 8,7		
073	WULFSCHLUGEN . . . .	3374	2680	(87,0)	E Z	39 33	1,5 1,2	2641 2647	1229 1154	46,5 43,6	1106 1048	41,9 39,6	240 401	9,1 15,1		
	BRIEFWAHL		278	.	E Z	2 1	0,7 0,4	276 277	116 106	42,0 38,3	101 97	36,6 35,0	39 62	14,1 22,4		
	ZUSAMMEN	3374	2958	87,7	E Z	41 34	1,4 1,1	2917 2924	1345 1260	46,1 43,1	1207 1145	41,4 39,2	279 463	9,6 15,8		
999	REGIONAL NICHT AUF- TEILBARE BRIEFWAHL		1932	.	E Z	10 5	0,5 0,3	1922 1927	971 896	50,5 46,5	649 641	33,8 33,3	222 326	11,6 16,9		
000	LANDKREIS   INSGESAMT	304154	238652	(87,4)	E Z	3309 2305	1,4 1,0	235343 236347	112558 107162	47,8 45,3	101617 91077	43,2 38,5	17478 33478	7,4 14,2		
	BRIEFWAHL		29632	.	E Z	172 92	0,6 0,3	29460 29540	14110 13212	47,9 44,7	11888 10582	40,4 35,8	2677 4638	9,1 15,7		
	ZUSAMMEN	304154	268284	88,2	E Z	3481 2397	1,3 0,9	264803 265887	126668 120374	47,8 45,3	113505 101659	42,9 38,2	20155 38116	7,6 14,3		
117 LANDKREIS GOEPPINGEN																
001	ADELBERG . . . . .	1104	914	(87,5)	E Z	6 15	0,7 1,6	908 899	377 356	41,5 39,6	378 362	41,6 40,3	131 166	14,4 18,5		
002	AICHELBERG . . . . .	639	530	(89,2)	E Z	6 5	1,1 0,9	524 525	271 273	51,7 52,0	135 149	25,8 28,4	109 99	20,8 18,9		
003	ALBERSHAUSEN . . . .	2624	2144	(87,5)	E Z	13 14	0,6 0,7	2131 2130	974 927	45,7 43,5	872 872	40,9 40,9	243 300	11,4 14,1		
006	BAD DITZENBACH . . .	2166	1727	(86,9)	E Z	23 18	1,3 1,0	1704 1709	1125 1081	66,0 63,3	414 442	24,3 25,9	122 157	7,2 9,2		
007	BAD UEBERKINGEN . .	2485	1974	(86,6)	E Z	24 24	1,2 1,2	1950 1950	1059 1007	54,3 51,6	667 645	34,2 33,1	192 271	9,8 13,9		
009	BIRENBACH . . . . .	1085	902	(90,4)	E Z	8 5	0,9 0,6	894 897	419 389	46,9 43,4	384 355	43,0 39,6	82 135	9,2 15,1		
010	BOEHMENKIRCH . . . .	3242	2506	(84,4)	E Z	35 47	1,4 1,9	2471 2459	1761 1703	71,3 69,3	562 555	22,7 22,6	106 167	4,3 6,8		



STIMMEN WURDEN ABGEGEBEN FÜR

DKP 04 ANZ %	GRUENE 05 ANZ %	EAP 06 ANZ %	KBW 07 ANZ %	NPD 08 ANZ %	V 09 ANZ %	DU 10 ANZ %	EINZBEW 11 ANZ %	12 ANZ %	13 ANZ %	14 ANZ %	SCHL.
											116
28 0,4 16 0,2	110 1,5			18 0,2	1 0,0						071
3 0,4	25 3,5										
31 0,4 16 0,2	135 1,7			18 0,2	1 0,0						
13 0,2 4 0,1	65 1,0	1 0,0	2 0,0	8 0,1	2 0,0						072
4 0,5 4 0,5	17 2,2			1 0,1	1 0,1						
17 0,2 8 0,1	82 1,1	1 0,0	2 0,0	9 0,1	3 0,0						
2 0,1 1 0,0	63 2,4 39 1,5	1 0,0		3 0,1	1 0,0						073
2 0,7 1 0,4	16 5,8 10 3,6	2 0,7		1 0,4							
4 0,1 2 0,1	79 2,7 49 1,7	3 0,1		4 0,1	1 0,0						
7 0,4 2 0,1	71 3,7 50 2,6	2 0,1 2 0,1		10 0,5							999
43 0,3 67 0,1	2954 1,3 3743 1,6	93 0,0 66 0,0	21 0,0	486 0,2	47 0,0						000
53 0,5 66 0,2	616 2,1 941 3,2	16 0,1 15 0,1	4 0,0	72 0,2	10 0,0						
96 0,3 33 0,1	3570 1,3 4684 1,8	109 0,0 81 0,0	25 0,0	558 0,2	57 0,0						
											117
	22 2,4 14 1,6			1 0,1							001
	9 1,7 4 0,8										002
1 0,0	41 1,9 25 1,2			5 0,2	1 0,0						003
5 0,3 4 0,2	37 2,2 22 1,3	1 0,1		1 0,1	1 0,1		1 0,1				006
3 0,2 4 0,2	29 1,5 20 1,0	1 0,1		2 0,1							007
1 0,1	9 1,0 12 1,3			4 0,4	1 0,1						009
5 0,2 4 0,2	37 1,5 28 1,1	1 0,0		1 0,0							010

STADTKREIS / LANDKREIS GEMEINDE		WAHL- BERECH- TIGTE ANZ	WAEL- LER ANZ	WAHL- BE- TEILI- GUNG %	ERST-/ ZWEIT STIM- MEN	ABGEGEBENE STIMMEN		GUEL- TIGE ANZ	V O N D E N G U E L T I G E N					
SCHL.	NAME					UN- GUEL- TIGE ANZ	%		CDU 01 ANZ	%	SPD 02 ANZ	%	FDP/DVP 03 ANZ	%
117 NOCH LANDKREIS GOEPPINGEN														
011	BOERTLINGEN . . . . .	1162	915	(85,6)	E Z	13 16	1,4 1,7	902 899	444 416	49,2 46,3	337 341	37,4 37,9	96 121	10,6 13,5
012	BULL . . . . .	2669	2007	(86,4)	E Z	27 35	1,3 1,7	1980 1972	780 732	39,4 37,1	787 797	39,7 40,4	312 368	15,8 18,7
014	DEGGINGEN . . . . .	3951	3161	(88,2)	E Z	30 38	0,9 1,2	3131 3123	1984 1902	63,4 60,9	898 941	28,7 30,1	205 256	6,5 8,2
015	DONZDORF,STADT . . . .	7143	5778	(87,6)	E Z	49 53	0,8 0,9	5729 5725	3187 3087	55,6 53,9	2074 1983	36,2 34,6	388 588	6,8 10,3
016	DRACKENSTEIN . . . . .	244	193	(83,5)	E Z	4 3	2,1 1,6	189 190	154 151	81,5 79,5	24 30	12,7 15,8	8 8	4,2 4,2
017	DUERNAU . . . . .	1024	816	(86,5)	E Z	13 9	1,6 1,1	803 807	355 336	44,2 41,6	333 335	41,5 41,5	95 110	11,8 13,6
018	EBERSBACH A.D.F. ST.	9187	7231	(87,2)	E Z	72 69	1,0 1,0	7159 7162	2957 2777	41,3 38,8	3189 3152	44,5 44,0	857 1096	12,0 15,3
019	EISLINGEN/FILS,STADT	12195	9640	(86,3)	E Z	79 79	0,8 0,8	9561 9561	4520 4256	47,3 44,5	3978 4003	41,6 41,9	887 1186	9,3 12,4
020	ESCHENBACH . . . . .	1132	913	(87,7)	E Z	11 10	1,2 1,1	902 903	454 426	50,3 47,2	320 322	35,5 35,7	97 139	10,8 15,4
023	GAMMELSHAUSEN . . . .	920	768	(88,5)	E Z	15 10	2,0 1,3	753 758	347 341	46,1 45,0	300 315	39,8 41,6	87 91	11,6 12,0
024	GEISLINGEN A.D.ST.ST	19147	14412	(84,1)	E Z	132 142	0,9 1,0	14280 14270	6291 5940	44,1 41,6	6497 6467	45,5 45,3	1162 1631	8,1 11,4
	BRIEFWAHL		1921	.	E Z	5 2	0,3 0,1	1916 1919	881 838	46,0 43,7	789 762	41,2 39,7	188 254	9,8 13,2
	ZUSAMMEN	19147	16333	85,3	E Z	137 144	0,8 0,9	16196 16189	7172 6778	44,3 41,9	7286 7229	45,0 44,7	1350 1885	8,3 11,6
025	GINGEN AN DER FILS .	3013	2399	(88,3)	E Z	27 20	1,1 0,8	2372 2379	1139 1056	48,0 44,4	1002 1001	42,2 42,1	195 295	8,2 12,4
026	GOEPPINGEN,STADT . .	38396	28882	(85,1)	E Z	285 298	1,0 1,0	28597 28584	12788 12041	44,7 42,1	12078 11900	42,2 41,6	3056 4162	10,7 14,6
	BRIEFWAHL		4301	.	E Z	8 7	0,2 0,2	4293 4294	2080 1998	48,5 46,5	1560 1524	36,3 35,5	489 668	11,4 15,6
	ZUSAMMEN	38396	33183	86,4	E Z	293 305	0,9 0,9	32890 32878	14868 14039	45,2 42,7	13638 13424	41,5 40,8	3545 4830	10,8 14,7
028	GRUIBINGEN . . . . .	1143	894	(82,1)	E Z	12 15	1,3 1,7	882 879	414 383	46,9 43,6	281 305	31,9 34,7	153 162	17,3 18,4
029	HATTENHOFEN . . . . .	1832	1493	(87,9)	E Z	29 23	1,9 1,5	1464 1470	558 582	38,1 39,6	527 565	36,0 38,4	363 308	24,8 21,0

STIMMEN WURDEN ABGEGEBEN FÜR

DKP 04	GRÜNE 05	EAP 06	KBW 07	NPD 08	V 09	DU 10	EINZBEW 11	12	13	14	SCHL.
ANZ %	ANZ %	ANZ %	ANZ %	ANZ %	ANZ %	ANZ %	ANZ %	ANZ %	ANZ %	ANZ %	
											117
2 0,2 2 0,2	23 2,5 16 1,8			3 0,3							011
3 0,2 2 0,1	97 4,9 70 3,5			3 0,2			1 0,1				012
3 0,1 3 0,1	38 1,2 20 0,6			1 0,0			3 0,1				014
3 0,1 3 0,1	73 1,3 51 0,9			11 0,2	2 0,0		4 0,1				015
1 0,5	3 1,6										016
2 0,2 2 0,2	18 2,2 15 1,9			9 1,1							017
16 0,2 12 0,2	128 1,8 98 1,4			25 0,3	2 0,0		12 0,2				018
16 0,2 10 0,1	148 1,5 85 0,9	1 0,0	3 0,0	15 0,2	2 0,0		12 0,1				019
1 0,1 1 0,1	28 3,1 15 1,7						2 0,2				020
	15 2,0 10 1,3	1 0,1					4 0,5				023
38 0,3 29 0,2	276 1,9 178 1,2	4 0,0	1 0,0	19 0,1	1 0,0		16 0,1				024
5 0,3 3 0,2	53 2,8 56 2,9			6 0,3							
43 0,3 32 0,2	329 2,0 234 1,4	4 0,0	1 0,0	25 0,2	1 0,0		16 0,1				
2 0,1	33 1,4 19 0,8			6 0,3			3 0,1				025
36 0,1 25 0,1	606 2,1 392 1,4	3 0,0	1 0,0	56 0,2	4 0,0		33 0,1				026
12 0,3 6 0,1	147 3,4 93 2,2			5 0,1			5 0,1				
48 0,1 31 0,1	753 2,3 485 1,5	3 0,0	1 0,0	61 0,2	4 0,0		38 0,1				
4 0,5 2 0,2	30 3,4 25 2,8			2 0,2							028
2 0,1	13 0,9 14 1,0			1 0,1			1 0,1				029

STADTKREIS / LANDKREIS GEMEINDE		WAHL- BERECH- TIGTE ANZ	WAEL- LER ANZ	WAHL- BE- TEILI- GUNG %	ERST-/ ZWEIT STIM- MEN	ABGEGEBENE STIMMEN		GUEL- TIGE ANZ	V O N D E N G U E L T I G E N					
SCHL.	NAME					UN- GUEL- TIGE ANZ	%		CDU 01 ANZ	%	SPD 02 ANZ	%	FDP/DVP 03 ANZ	%
117 NOCH LANDKREIS GOEPPINGEN														
030	HEININGEN . . . . .	3173	2553	(88,4)	E Z	30 30	1,2 1,2	2523 2523	1176 1127	46,6 44,7	977 951	38,7 37,7	294 395	11,7 15,7
031	HOHENSTADT . . . . .	331	285	(89,1)	E Z	2 2	0,7 0,7	283 283	227 224	80,2 79,2	30 31	10,6 11,0	20 22	7,1 7,8
033	KUCHEN . . . . .	3814	3041	(89,8)	E Z	26 23	0,9 0,8	3015 3018	1312 1232	43,5 40,8	1380 1354	45,8 44,9	277 385	9,2 12,8
061	LAUTERSTEIN,STADT .	1848	1586	(91,2)	E Z	13 19	0,8 1,2	1573 1567	963 896	61,2 57,2	511 530	32,5 33,8	80 127	5,1 8,1
035	MUEHLHAUSEN IM TAELE	643	510	(87,2)	E Z	12 8	2,4 1,6	498 502	307 296	61,6 59,0	147 155	29,5 30,9	34 44	6,8 8,8
037	OTTENBACH . . . . .	1446	1187	(89,1)	E Z	10 8	0,8 0,7	1177 1179	777 763	66,0 64,7	306 300	26,0 25,4	73 104	6,2 8,8
038	RECHBERGHAUSEN . . .	3723	2965	(88,7)	E Z	26 40	0,9 1,3	2939 2925	1449 1355	49,3 46,3	1225 1185	41,7 40,5	219 352	7,5 12,0
042	SALACH . . . . .	4401	3649	(90,6)	E Z	32 29	0,9 0,8	3617 3620	2101 2006	58,1 55,4	1258 1246	34,8 34,4	207 327	5,7 9,0
043	SCHLAT . . . . .	1186	988	(89,3)	E Z	3 5	0,3 0,5	985 983	490 468	49,7 47,6	349 346	35,4 35,2	128 147	13,0 15,0
044	SCHLIERBACH . . . . .	2240	1864	(88,3)	E Z	20 20	1,1 1,1	1844 1844	909 867	49,3 47,0	647 653	35,1 35,4	253 287	13,7 15,6
049	SUESZEN . . . . .	5619	4626	(89,7)	E Z	41 46	0,9 1,0	4585 4580	2115 2015	46,1 44,0	1889 1870	41,2 40,8	483 627	10,5 13,7
051	UHINGEN . . . . .	8267	6601	(87,0)	E Z	85 76	1,3 1,2	6516 6525	2835 2700	43,5 41,4	2805 2827	43,0 43,3	733 873	11,2 13,4
053	W AESCHENBEUREN . . .	1917	1602	(89,8)	E Z	12 15	0,7 0,9	1590 1587	941 864	59,2 54,4	556 600	35,0 37,8	60 96	3,8 6,0
055	WANGEN . . . . .	2104	1666	(86,7)	E Z	14 22	0,8 1,3	1652 1644	744 706	45,0 42,9	710 679	43,0 41,3	157 229	9,5 13,9
058	WIESENSTEIG,STADT .	1689	1266	(85,6)	E Z	12 13	0,9 1,0	1254 1253	882 859	70,3 68,6	276 282	22,0 22,5	60 86	4,8 6,9

S T I M M E N   W U R D E N   A B G E G E B E N   F U E R

DKP 04		GRUENE 05		EAP 06		KBW 07		NPD 08		V 09		DU 10		EINZBEW 11		12		13		14		SCHL.
ANZ	%	ANZ	%	ANZ	%	ANZ	%	ANZ	%	ANZ	%	ANZ	%	ANZ	%	ANZ	%	ANZ	%	ANZ	%	
																						117
4 0,2		52 2,1												20 0,8								030
1 0,0		43 1,7		1 0,0				5 0,2														
		4 1,4												2 0,7								031
		6 2,1																				
6 0,2		38 1,3												2 0,1								033
6 0,2		34 1,1				1 0,0		6 0,2														
1 0,1		16 1,0												2 0,1								061
1 0,1		10 0,6		1 0,1				1 0,1		1 0,1												
3 0,6		7 1,4																				035
2 0,4		4 0,8		1 0,2																		
		19 1,6												2 0,2								037
		10 0,8						2 0,2														
4 0,1		41 1,4												1 0,0								038
1 0,0		29 1,0				1 0,0		2 0,1														
6 0,2		45 1,2																				042
3 0,1		33 0,9		2 0,1				2 0,1		1 0,0												
		18 1,8																				043
		18 1,8						4 0,4														
4 0,2		29 1,6												2 0,1								044
2 0,1		26 1,4		1 0,1				8 0,4														
13 0,3		83 1,8												2 0,0								049
10 0,2		49 1,1						8 0,2		1 0,0												
10 0,2		127 1,9												6 0,1								051
8 0,1		90 1,4		1 0,0		3 0,0		23 0,4														
3 0,2		28 1,8												2 0,1								053
		24 1,5						2 0,1		1 0,1												
4 0,2		37 2,2																				055
3 0,2		22 1,3						4 0,2		1 0,1												
2 0,2		34 2,7																				058
1 0,1		22 1,8						3 0,2														

STADTKREIS / LANDKREIS GEMEINDE		WAHL- BERECH- TIGTE ANZ	WAER- LER ANZ	WAHL- BE- TEILI- GUNG %	ERST-/ ZWEIT STIM- MEN	ABGEGEBENE STIMMEN		GUEL- TIGE ANZ	VON DEN GUEL T I G E N							
SCHL.	NAME					UN- GUEL T I G E	%		CDU 01	%	SPD 02	%	FDP/DVP 03	%		
									ANZ	%	ANZ	%	ANZ	%		
117 NOCH LANDKREIS GOEPPINGEN																
060	ZELL UNTER AICHELBG.	1436	1155	(88,1)	E	5	0,4	1150	576	50,1	330	28,7	212	18,4		
					Z	3	0,3	1152	568	49,3	348	30,2	209	18,1		
999	REGIONAL NICHT AUF- TEILBARE BRIEFWAHL		8426	.	E	32	0,4	8394	4215	50,2	3000	35,7	861	10,3		
					Z	34	0,4	8392	3977	47,4	2982	35,5	1178	14,0		
000	LANDKREIS INSGESAMT	160340	125743	(86,7)	E	1256	1,0	124487	60162	48,3	49433	39,7	12236	9,8		
					Z	1307	1,0	124436	57108	45,9	49194	39,5	16126	13,0		
	BRIEFWAHL		14648	.	E	45	0,3	14603	7176	49,1	5349	36,6	1538	10,5		
					Z	43	0,3	14605	6813	46,6	5268	36,1	2100	14,4		
	ZUSAMMEN	160340	140391	87,6	E	1301	0,9	139090	67338	48,4	54782	39,4	13774	9,9		
					Z	1350	1,0	139041	63921	46,0	54462	39,2	18226	13,1		
118 LANDKREIS LUDWIGSBURG																
001	AFFALTERBACH . . . .	2590	2042	(86,6)	E	27	1,3	2015	926	46,0	888	44,1	170	8,4		
					Z	29	1,4	2013	864	42,9	844	41,9	277	13,8		
	BRIEFWAHL		227	.	E	4	1,8	223	111	49,8	87	39,0	18	8,1		
					Z	4	1,8	223	109	48,9	85	38,1	24	10,8		
	ZUSAMMEN	2590	2269	87,6	E	31	1,4	2238	1037	46,3	975	43,6	188	8,4		
					Z	33	1,5	2236	973	43,5	929	41,5	301	13,5		
003	ASPERG,STADT . . . .	7781	6292	(90,3)	E	69	1,1	6223	3041	48,9	2704	43,5	337	5,4		
					Z	66	1,0	6226	2661	42,7	2576	41,4	842	13,5		
	BRIEFWAHL		780	.	E	6	0,8	774	365	47,2	340	43,9	37	4,8		
					Z	6	0,8	774	327	42,2	318	41,1	100	12,9		
	ZUSAMMEN	7781	7072	90,9	E	75	1,1	6997	3406	48,7	3044	43,5	374	5,3		
					Z	72	1,0	7000	2988	42,7	2894	41,3	942	13,5		
006	BENNINGEN AM NECKAR	3016	2459	(89,3)	E	17	0,7	2442	1081	44,3	1140	46,7	185	7,6		
					Z	17	0,7	2442	1010	41,4	1096	44,9	307	12,6		
	BRIEFWAHL		245	.	E			245	125	51,0	93	38,0	18	7,3		
					Z			245	119	48,6	102	41,6	18	7,3		
	ZUSAMMEN	3016	2704	89,7	E	17	0,6	2687	1206	44,9	1233	45,9	203	7,6		
					Z	17	0,6	2687	1129	42,0	1198	44,6	325	12,1		
007	BESIGHEIM,STADT . .	5950	4772	(86,9)	E	51	1,1	4721	2084	44,1	1969	41,7	558	11,8		
					Z	46	1,0	4726	1952	41,3	1922	40,7	762	16,1		
	BRIEFWAHL		422	.	E	1	0,2	421	175	41,6	161	38,2	61	14,5		
					Z			422	161	38,2	165	39,1	78	18,5		
	ZUSAMMEN	5950	5194	87,3	E	52	1,0	5142	2259	43,9	2130	41,4	619	12,0		
					Z	46	0,9	5148	2113	41,0	2087	40,5	840	16,3		
079	BIETIGHM.-BISS. ST.	22705	18004	(87,1)	E	205	1,1	17799	7603	42,7	7756	43,6	2008	11,3		
					Z	199	1,1	17805	7169	40,3	7409	41,6	2883	16,2		
	BRIEFWAHL		1924	.	E	7	0,4	1917	774	40,4	767	40,0	287	15,0		
					Z	8	0,4	1916	730	38,1	766	40,0	347	18,1		
	ZUSAMMEN	22705	19928	87,8	E	212	1,1	19716	8377	42,5	8523	43,2	2295	11,6		
					Z	207	1,0	19721	7899	40,1	8175	41,5	3230	16,4		

STIMMEN WURDEN ABGEGEBEN FÜR

DKP 04 ANZ %	GRUENE 05 ANZ %	EAP 06 ANZ %	KBW 07 ANZ %	NPD 08 ANZ %	V 09 ANZ %	DU 10 ANZ %	EINZBEW 11 ANZ %	12 ANZ %	13 ANZ %	14 ANZ %	SCHL.
											117
	32 2,8 23 2,0			4 0,3							060
14 0,2 10 0,1	294 3,5 227 2,7	1 0,0		16 0,2	1 0,0		10 0,1				999
00 0,2 15 0,1	2323 1,9 1576 1,3	19 0,0	10 0,0	239 0,2	19 0,0		133 0,1				000
31 0,2 19 0,1	494 3,4 376 2,6	1 0,0		27 0,2	1 0,0		15 0,1				
31 0,2 14 0,1	2817 2,0 1952 1,4	20 0,0	10 0,0	266 0,2	20 0,0		148 0,1				
											118
1 0,0 1 0,0	30 1,5 21 1,0			4 0,2	2 0,1						001
	7 3,1 4 1,8			1 0,4							
1 0,0 1 0,0	37 1,7 25 1,1			5 0,2	2 0,1						
14 0,2 8 0,1	127 2,0 97 1,6	5 0,1	2 0,0	34 0,5	1 0,0						003
3 0,4 1 0,1	29 3,7 20 2,6			7 0,9	1 0,1						
17 0,2 9 0,1	156 2,2 117 1,7	5 0,1	2 0,0	41 0,6	2 0,0						
4 0,2 3 0,1	32 1,3 17 0,7	1 0,0		7 0,3	1 0,0						006
	8 3,3 6 2,4					1 0,4					
4 0,1 3 0,1	40 1,5 23 0,9	1 0,0		7 0,3	1 0,0		1 0,0				
7 0,1 4 0,1	101 2,1 75 1,6	1 0,0	2 0,0	8 0,2		2 0,0					007
	24 5,7 18 4,3										
7 0,1 4 0,1	125 2,4 93 1,8	1 0,0	2 0,0	8 0,2		2 0,0					
32 0,2 20 0,1	397 2,2 269 1,5	5 0,0	4 0,0	39 0,2	7 0,0	3 0,0					079
7 0,4 3 0,2	82 4,3 68 3,5			1 0,1	1 0,1						
39 0,2 23 0,1	479 2,4 337 1,7	5 0,0	4 0,0	40 0,2	8 0,0	3 0,0					

STADTKREIS / LANDKREIS GEMEINDE		WAHL- BERECH- TIGTE ANZ	WAEL- LER ANZ	WAHL- BE- TEILI- GUNG %	ERST-/ ZWEIT STIM- MEN	ABGEGEBENE STIMMEN		GUEL- TIGE ANZ	VON DEN GUELTIGEN					
SCHL.	NAME					UN- GUEL TIGE ANZ	%		CDU 01 ANZ	%	SPD 02 ANZ	%	FDP/DVP 03 ANZ	%
118 NOCH LANDKREIS LUDWIGSBURG														
010	BOENNIGHEIM,STADT .	3794	2992	(85,9)	E Z	33 43	1,1 1,4	2959 2949	1359 1287	45,9 43,6	1186 1130	40,1 38,3	348 470	11,8 15,9
	BRIEFWAHL		290	.	E Z			290 290	158 152	54,5 52,4	92 95	31,7 32,8	32 33	11,0 11,4
	ZUSAMMEN	3794	3282	86,5	E Z	33 43	1,0 1,3	3249 3239	1517 1439	46,7 44,4	1278 1225	39,3 37,8	380 503	11,7 15,5
011	DITZINGEN,STADT . .	14318	11317	(87,9)	E Z	104 104	0,9 0,9	11213 11213	5096 4566	45,4 40,7	4914 4305	43,8 38,4	923 2117	8,2 18,9
	BRIEFWAHL		1389	.	E Z	6 3	0,4 0,2	1383 1386	632 571	45,7 41,2	598 519	43,2 37,4	117 262	8,5 18,9
	ZUSAMMEN	14318	12706	88,7	E Z	110 107	0,9 0,8	12596 12599	5728 5137	45,5 40,8	5512 4824	43,8 38,3	1040 2379	8,3 18,9
012	EBERDINGEN . . . . .	3488	2740	(84,4)	E Z	48 43	1,8 1,6	2692 2697	1296 1185	48,1 43,9	1093 990	40,6 36,7	234 456	8,7 16,9
	BRIEFWAHL		229	.	E Z			229 229	99 91	43,2 39,7	96 91	41,9 39,7	25 35	10,9 15,3
	ZUSAMMEN	3488	2969	85,1	E Z	48 43	1,6 1,4	2921 2926	1395 1276	47,8 43,6	1189 1081	40,7 36,9	259 491	8,9 16,8
014	ERDMANNHAUSEN . . .	2665	2089	(84,7)	E Z	33 28	1,6 1,3	2056 2061	944 891	45,9 43,2	920 875	44,7 42,5	150 252	7,3 12,2
	BRIEFWAHL		194	.	E Z	6 7	3,1 3,6	188 187	76 70	40,4 37,4	86 89	45,7 47,6	19 27	10,1 14,4
	ZUSAMMEN	2665	2283	85,7	E Z	39 35	1,7 1,5	2244 2248	1020 961	45,5 42,7	1006 964	44,8 42,9	169 279	7,5 12,4
015	ERLIGHEIM . . . . .	1193	982	(86,9)	E Z	16 14	1,6 1,4	966 968	556 541	57,6 55,9	318 303	32,9 31,3	73 107	7,6 11,1
078	FREIBERG AM NECKAR .	8954	7317	(88,8)	E Z	62 61	0,8 0,8	7255 7256	3229 3048	44,5 42,0	3229 3138	44,5 43,2	609 934	8,4 12,9
	BRIEFWAHL		694	.	E Z	1 1	0,1 0,1	694 693	302 287	43,5 41,4	308 302	44,4 43,6	55 84	7,9 12,1
	ZUSAMMEN	8954	8011	89,5	E Z	62 62	0,8 0,8	7949 7949	3531 3335	44,4 42,0	3537 3440	44,5 43,3	664 1018	8,4 12,8
016	FREUDENTAL . . . . .	1298	1070	(88,3)	E Z	20 18	1,9 1,7	1050 1052	431 398	41,0 37,8	500 474	47,6 45,1	92 152	8,8 14,4
018	GEMMRIGHEIM . . . .	2194	1791	(86,4)	E Z	17 16	0,9 0,9	1774 1775	846 794	47,7 44,7	710 702	40,0 39,5	177 249	10,0 14,0
	BRIEFWAHL		119	.	E Z			119 119	53 46	44,5 38,7	48 50	40,3 42,0	14 20	11,8 16,8
	ZUSAMMEN	2194	1910	87,1	E Z	17 16	0,9 0,8	1893 1894	899 840	47,5 44,4	758 752	40,0 39,7	191 269	10,1 14,2
019	GERLINGEN,STADT . .	12517	9754	(89,1)	E Z	73 70	0,7 0,7	9681 9684	4857 4406	50,2 45,5	3782 3412	39,1 35,2	830 1683	8,6 17,4
	BRIEFWAHL		1530	.	E Z	11 11	0,7 0,7	1519 1519	751 694	49,4 45,7	558 530	36,7 34,9	153 256	10,1 16,9
	ZUSAMMEN	12517	11284	90,1	E Z	84 81	0,7 0,7	11200 11203	5608 5100	50,1 45,5	4340 3942	38,8 35,2	983 1939	8,8 17,3



## TIMMEN WURDEN ABGEGEBEN FÜR

DKP 04 ANZ %	GRUENE 05 ANZ %	EAP 06 ANZ %	KBW 07 ANZ %	NPD 08 ANZ %	V 09 ANZ %	DU 10 ANZ %	EINZBEW 11 ANZ %	12 ANZ %	13 ANZ %	14 ANZ %	SCHL.
											118
2 0,1 1 0,0	64 2,2 54 1,8	3 0,1		3 0,1	1 0,0						010
	7 2,4 8 2,8	1 0,3		1 0,3		1 0,3					
2 0,1 1 0,0	71 2,2 62 1,9	4 0,1		4 0,1	1 0,0	1 0,0					
18 0,2 15 0,1	262 2,3 176 1,6	5 0,0		25 0,2	4 0,0						011
1 0,1	35 2,5 33 2,4				1 0,1						
19 0,2 15 0,1	297 2,4 209 1,7	5 0,0		25 0,2	5 0,0						
3 0,1 1 0,0	66 2,5 57 2,1			7 0,3	1 0,0						012
1 0,4 1 0,4	8 3,5 9 3,9			2 0,9							
4 0,1 2 0,1	74 2,5 66 2,3			9 0,3	1 0,0						
10 0,5 9 0,4	32 1,6 26 1,3	1 0,0	7 0,3								014
2 1,1 1 0,5	5 2,7										
12 0,5 10 0,4	37 1,6 26 1,2	1 0,0	7 0,3								
2 0,2 1 0,1	17 1,8 12 1,2			4 0,4							015
14 0,2 7 0,1	171 2,4 98 1,4	1 0,0		29 0,4	1 0,0	3 0,0					078
2 0,3 1 0,1	27 3,9 18 2,6				1 0,1						
16 0,2 8 0,1	198 2,5 116 1,5	1 0,0		29 0,4	2 0,0	3 0,0					
3 0,3	26 2,5 21 2,0			4 0,4		1 0,1					016
2 0,1 1 0,1	38 2,1 26 1,5	1 0,1		2 0,1		1 0,1					018
	4 3,4 3 2,5										
2 0,1 1 0,1	42 2,2 29 1,5	1 0,1		2 0,1		1 0,1					
13 0,1 11 0,1	199 2,1 146 1,5	1 0,0	1 0,0	24 0,2							019
2 0,1 1 0,1	55 3,6 34 2,2			3 0,2	1 0,1						
15 0,1 12 0,1	254 2,3 180 1,6	1 0,0	1 0,0	27 0,2	1 0,0						

STADTKREIS / LANDKREIS GEMEINDE		WAHL- BERECH- TIGTE ANZ	WAEL- LER ANZ	WAHL- BE- TEILI- GUNG %	ERST-/ ZWEIT STIM- MEN	ABGEGEBENE STIMMEN		GUEL- TIGE ANZ	V O N   D E N   G U E L T I G E N						
SCHL.	NAME					UN- GUEL TIGE ANZ	%		CDU 01 ANZ	%	SPD 02 ANZ	%	FDP/DVP 03		
													ANZ	%	
118 NOCH LANDKREIS LUDWIGSBURG															
021	GROSZBOTIWAR,STADT .	4575	3588	(85,7)	E Z	53 46	1,5 1,3	3535 3542	1793 1687	50,7 47,6	1277 1249	36,1 35,3	368 531	10,4 15,0	
	BRIEFWAHL		366	.	E Z			366 366	205 201	56,0 54,9	109 97	29,8 26,5	33 55	9,0 15,0	
	ZUSAMMEN	4575	3954	86,4	E Z	53 46	1,3 1,2	3901 3908	1998 1888	51,2 48,3	1386 1346	35,5 34,4	401 586	10,3 15,0	
027	HEMMINGEN . . . . .	4661	3594	(87,3)	E Z	29 29	0,8 0,8	3565 3565	1504 1349	42,2 37,8	1716 1573	48,1 44,1	280 588	7,9 16,5	
	BRIEFWAHL		517	.	E Z	2 1	0,4 0,2	515 516	218 199	42,3 38,6	248 218	48,2 42,2	35 83	6,8 16,1	
	ZUSAMMEN	4661	4111	88,2	E Z	31 30	0,8 0,7	4080 4081	1722 1548	42,2 37,9	1964 1791	48,1 43,9	315 671	7,7 16,4	
028	HESSIGHEIM . . . . .	1186	961	(85,7)	E Z	12 9	1,2 0,9	949 952	618 583	65,1 61,2	248 250	26,1 26,3	66 98	7,0 10,3	
077	INGERSHEIM . . . . .	3329	2757	(89,1)	E Z	34 36	1,2 1,3	2723 2721	1171 1113	43,0 40,9	1241 1180	45,6 43,4	237 366	8,7 13,5	
	BRIEFWAHL		226	.	E Z			226 226	97 92	42,9 40,7	90 97	39,8 42,9	29 28	12,8 12,4	
	ZUSAMMEN	3329	2983	89,6	E Z	34 36	1,1 1,2	2949 2947	1268 1205	43,0 40,9	1331 1277	45,1 43,3	266 394	9,0 13,4	
040	KIRCHHEIM AM NECKAR	2733	2164	(86,9)	E Z	24 22	1,1 1,0	2140 2142	1041 972	48,6 45,4	859 844	40,1 39,4	184 280	8,6 13,1	
	BRIEFWAHL		234	.	E Z	2 2	0,9 0,9	232 232	99 86	42,7 37,1	97 96	41,8 41,4	22 44	9,5 19,0	
	ZUSAMMEN	2733	2398	87,7	E Z	26 24	1,1 1,0	2372 2374	1140 1058	48,1 44,6	956 940	40,3 39,6	206 324	8,7 13,6	
080	KORNTAL-MUENCH. ST.	11121	8599	(89,2)	E Z	52 59	0,6 0,7	8547 8540	4245 3829	49,7 44,8	3407 2992	39,9 35,0	684 1545	8,0 18,1	
	BRIEFWAHL		1445	.	E Z	6 5	0,4 0,3	1439 1440	668 592	46,4 41,1	562 501	39,1 34,8	150 296	10,4 20,6	
	ZUSAMMEN	11121	10044	90,3	E Z	58 64	0,6 0,6	9986 9980	4913 4421	49,2 44,3	3969 3493	39,7 35,0	834 1841	8,4 18,4	
046	KORNWESTHEIM,STADT .	18327	14383	(88,5)	E Z	141 135	1,0 0,9	14242 14248	6210 5480	43,6 38,5	6992 6551	49,1 46,0	751 1916	5,3 13,4	
	BRIEFWAHL		2006	.	E Z	8 10	0,4 0,5	1998 1996	896 790	44,8 39,6	924 877	46,2 43,9	130 277	6,5 13,9	
	ZUSAMMEN	18327	16389	89,4	E Z	149 145	0,9 0,9	16240 16244	7106 6270	43,8 38,6	7916 7428	48,7 45,7	881 2193	5,4 13,5	
047	LOECHGAU . . . . .	2856	2329	(87,8)	E Z	30 28	1,3 1,2	2299 2301	1021 958	44,4 41,6	1036 983	45,1 42,7	200 316	8,7 13,7	
	BRIEFWAHL		186	.	E Z	2 2	1,1 1,1	184 184	81 81	44,0 44,0	70 71	38,0 38,6	20 22	10,9 12,0	
	ZUSAMMEN	2856	2515	88,1	E Z	32 30	1,3 1,2	2483 2485	1102 1039	44,4 41,8	1106 1054	44,5 42,4	220 338	8,9 13,6	

## S T I M M E N W U R D E N A B G E G E B E N F U E R

DKP 04 ANZ %	GRUENE 05 ANZ %	EAP 06 ANZ %	KBW 07 ANZ %	NPD 08 ANZ %	V 09 ANZ %	DU 10 ANZ %	EINZBEW 11 ANZ %	12 ANZ %	13 ANZ %	14 ANZ %	SCHL.
											118
12 0,3 9 0,3	85 2,4 58 1,6 19 5,2 13 3,6		2 0,1	6 0,2							021
12 0,3 9 0,2	104 2,7 71 1,8		2 0,1	6 0,2							
6 0,2 3 0,1	59 1,7 43 1,2 14 2,7 12 2,3	1 0,0		6 0,2 3 0,6	2 0,1 1 0,2						027
6 0,1 3 0,1	73 1,8 55 1,3	1 0,0		9 0,2	3 0,1						
2 0,2 2 0,2	15 1,6 18 1,9			1 0,1							028
1 0,0 1 0,0	70 2,6 52 1,9 9 4,0 9 4,0		1 0,0	8 0,3		3 0,1 1 0,4 4 0,1					077
1 0,0 1 0,0	79 2,7 61 2,1		1 0,0	8 0,3							
1 0,0 1 0,4 2 0,1	53 2,5 40 1,9 13 5,6 6 2,6 66 2,8 46 1,9			6 0,3 6 0,3		2 0,1 2 0,1					040
18 0,2 15 0,2 6 0,4 2 0,1 24 0,2 17 0,2	193 2,3 150 1,8 53 3,7 45 3,1 246 2,5 195 2,0	1 0,0		7 0,1 4 0,3 11 0,1	1 0,0						080
14 0,1 15 0,1 4 0,2 2 0,1 18 0,1 17 0,1	275 1,9 220 1,5 44 2,2 39 2,0 319 2,0 259 1,6	1 0,0	1 0,0 2 0,1 3 0,0	56 0,4 9 0,5 65 0,4	8 0,1						046
3 0,1 1 0,0 1 0,5 4 0,2 1 0,0	38 1,7 34 1,5 12 6,5 9 4,9 50 2,0 43 1,7	1 0,0		8 0,3 1 0,5 9 0,4		1 0,0 1 0,0					047

STADTKREIS / LANDKREIS GEMEINDE		WAHL- BERECH- TIGTE ANZ	WAH- LER ANZ	WAHL- BE- TEILI- GUNG %	ERST-/ ZWEIT- STIM- MEN	ABGEGEBENE STIMMEN		V O N   D E N   G Ü E L T I G E N						
SCHL.	NAME					UN- GÜELTIGE ANZ	%	GÜEL- TIGE ANZ	CDU 01 ANZ	%	SPD 02 ANZ	%	FDP/DVP 03 ANZ	%
118 NOCH LANDKREIS   LUDWIGSBURG														
048	LUDWIGSBURG,STADT	55191	41616	(85,3)	E Z	401 387	1,0 0,9	41215 41229	20561 17960	49,9 43,6	17309 16612	42,0 40,3	2369 5780	5,7 14,0
	BRIEFWAHL		6213	.	E Z	22 18	0,4 0,3	6191 6195	3065 2757	49,5 44,5	2482 2283	40,1 36,9	425 937	6,9 15,1
	ZUSAMMEN	55191	47829	86,7	E Z	423 405	0,9 0,8	47406 47424	23626 20717	49,8 43,7	19791 18895	41,7 39,8	2794 6717	5,9 14,2
049	MARBACH AM NECKAR,ST	8541	6752	(87,3)	E Z	67 71	1,0 1,1	6685 6681	2990 2763	44,7 41,4	2967 2918	44,4 43,7	569 882	8,5 13,2
	BRIEFWAHL		779	.	E Z	6 4	0,8 0,5	773 775	307 282	39,7 36,4	341 340	44,1 43,9	99 121	12,8 15,6
	ZUSAMMEN	8541	7531	88,2	E Z	73 75	1,0 1,0	7458 7456	3297 3045	44,2 40,8	3308 3258	44,4 43,7	668 1003	9,0 13,5
050	MARKGROENINGEN,STADT	7538	5999	(86,7)	E Z	84 82	1,4 1,4	5915 5917	3051 2654	51,6 44,9	2383 2299	40,3 38,9	356 838	6,0 14,2
	BRIEFWAHL		601	.	E Z	11 6	1,8 1,0	590 595	287 260	48,6 43,7	249 226	42,2 38,0	37 85	6,3 14,3
	ZUSAMMEN	7538	6600	87,6	E Z	95 88	1,4 1,3	6505 6512	3338 2914	51,3 44,7	2632 2525	40,5 38,8	393 923	6,0 14,2
051	MOEGLINGEN . . . . .	6603	5184	(88,5)	E Z	40 37	0,8 0,7	5144 5147	2432 2059	47,3 40,0	2297 2165	44,7 42,1	303 826	5,9 16,0
	BRIEFWAHL		723	.	E Z			723 723	349 317	48,3 43,8	322 287	44,5 39,7	27 96	3,7 13,3
	ZUSAMMEN	6603	5907	89,5	E Z	40 37	0,7 0,6	5867 5870	2781 2376	47,4 40,5	2619 2452	44,6 41,8	330 922	5,6 15,7
053	MUNDELSHEIM . . . . .	1789	1458	(86,5)	E Z	13 13	0,9 0,9	1445 1445	840 788	58,1 54,5	422 436	29,2 30,2	155 199	10,7 13,8
	BRIEFWAHL		100	.	E Z	2 2	2,0 2,0	98 98	49 44	50,0 44,9	38 39	38,8 39,8	6 12	6,1 12,2
	ZUSAMMEN	1789	1558	87,1	E Z	15 15	1,0 1,0	1543 1543	889 832	57,6 53,9	460 475	29,8 30,8	161 211	10,4 13,7
054	MURK . . . . .	2772	2218	(88,2)	E Z	29 28	1,3 1,3	2189 2190	1007 931	46,0 42,5	879 847	40,2 38,7	257 362	11,7 16,5
	BRIEFWAHL		244	.	E Z			244 244	108 96	44,3 39,3	101 98	41,4 40,2	22 37	9,0 15,2
	ZUSAMMEN	2772	2462	88,8	E Z	29 28	1,2 1,1	2433 2434	1115 1027	45,8 42,2	980 945	40,3 38,8	279 399	11,5 16,4
059	ÜBERRIEXINGEN,STADT	1571	1276	(86,0)	E Z	10 16	0,8 1,3	1266 1260	585 503	46,2 39,9	553 507	43,7 40,2	90 216	7,1 17,1
	BRIEFWAHL		85	.	E Z			85 85	32 32	37,6 37,6	41 37	48,2 43,5	9 14	10,6 16,5
	ZUSAMMEN	1571	1361	86,6	E Z	10 16	0,7 1,2	1351 1345	617 535	45,7 39,8	594 544	44,0 40,4	99 230	7,3 17,1
060	OBERSTENFELD . . . . .	4209	3352	(87,5)	E Z	27 25	0,8 0,7	3325 3327	1695 1585	51,0 47,6	1299 1256	39,1 37,8	269 435	8,1 13,1
	BRIEFWAHL		363	.	E Z	4 4	1,1 1,1	359 359	183 172	51,0 47,9	127 126	35,4 35,1	36 47	10,0 13,1
	ZUSAMMEN	4209	3715	88,3	E Z	31 29	0,8 0,8	3684 3686	1878 1757	51,0 47,7	1426 1382	38,7 37,5	305 482	8,3 13,1

## STIMMEN WURDEN ABGEGEBEN FUE R

DKP 04	GRUENE 05	EAP 06	KBW 07	NPD 08	V 09	DU 10	EINZBEW 11	12	13	14	SCHL.
ANZ %	ANZ %	ANZ %	ANZ %	ANZ %	ANZ %	ANZ %	ANZ %	ANZ %	ANZ %	ANZ %	
											118
52 0,1 43 0,1	924 2,2 677 1,6										048
		9 0,0	6 0,0	138 0,3	4 0,0						
10 0,2 9 0,1	209 3,4 187 3,0	1 0,0	3 0,0	18 0,3							
62 0,1 52 0,1	1133 2,4 864 1,8	10 0,0	9 0,0	156 0,3	4 0,0						
31 0,5 15 0,2	128 1,9 91 1,4	3 0,0	1 0,0	6 0,1	2 0,0						049
2 0,3 11 1,4	24 3,1 16 2,1		1 0,1	3 0,4	1 0,1						
33 0,4 26 0,3	152 2,0 107 1,4	3 0,0	2 0,0	9 0,1	3 0,0						
9 0,2 7 0,1	116 2,0 101 1,7	2 0,0		16 0,3							050
1 0,2 1 0,2	16 2,7 22 3,7			1 0,2							
10 0,2 8 0,1	132 2,0 123 1,9	2 0,0		17 0,3							
9 0,2 6 0,1	103 2,0 73 1,4	1 0,0		16 0,3	1 0,0						051
2 0,3 2 0,3	23 3,2 16 2,2	1 0,1	1 0,1	3 0,4							
11 0,2 8 0,1	126 2,1 89 1,5	2 0,0	1 0,0	19 0,3	1 0,0						
1 0,1	26 1,8 17 1,2			5 0,3		1 0,1					053
	5 5,1 3 3,1										
1 0,1	31 2,0 20 1,3			5 0,3		1 0,1					
1 0,0 1 0,0	42 1,9 41 1,9			8 0,4		3 0,1					054
	13 5,3 12 4,9			1 0,4							
1 0,0 1 0,0	55 2,3 53 2,2			9 0,4		3 0,1					
6 0,5 2 0,2	32 2,5 22 1,7		1 0,1	7 0,6	2 0,2						059
	3 3,5 2 2,4										
6 0,4 2 0,1	35 2,6 24 1,8		1 0,1	7 0,5	2 0,1						
5 0,2 4 0,1	57 1,7 36 1,1	2 0,1		8 0,2	1 0,0						060
2 0,6 2 0,6	11 3,1 12 3,3										
7 0,2 6 0,2	68 1,8 48 1,3	2 0,1		8 0,2	1 0,0						

STADTKREIS / LANDKREIS GEMEINDE		WAHL- BERECH- TIGTE ANZ	WAER- LER ANZ	WAHL- BE- TEILI- GUNG %	ERST-/ ZWEIT- STIM- MEN	ABGEGEBENE STIMMEN		GUEL- TIGE ANZ	V O N   D E N   G U E L T I G E N					
SCHL.	NAME					UN- GUEL T I G E ANZ	%		CDU 01 ANZ	%	SPD 02 ANZ	%	FDP/DVP 03 ANZ	%
118 NOCH LANDKREIS LUDWIGSBURG														
063	PLEIDELSHEIM . . . .	2511	1990	(86,3)	E Z	18 16	0,9 0,8	1972 1974	955 900	48,4 45,6	787 749	39,9 37,9	187 291	9,5 14,7
	BRIEFWAHL		192	.	E Z	1 1	0,5	191 192	84 79	44,0 41,1	86 78	45,0 40,6	16 30	8,4 15,6
	ZUSAMMEN	2511	2182	86,9	E Z	19 16	0,9 0,7	2163 2166	1039 979	48,0 45,2	873 827	40,4 38,2	203 321	9,4 14,8
081	REMSECK AM NECKAR .	10470	8374	(88,2)	E Z	53 59	0,6 0,7	8321 8315	4073 3561	48,9 42,8	3502 3232	42,1 38,9	573 1389	6,9 16,7
	BRIEFWAHL		941	.	E Z	4 1	0,4 0,1	937 940	447 398	47,7 42,3	384 328	41,0 34,9	71 186	7,6 19,8
	ZUSAMMEN	10470	9315	89,0	E Z	57 60	0,6 0,6	9258 9255	4520 3959	48,8 42,8	3886 3560	42,0 38,5	644 1575	7,0 17,0
076	SACHSENHEIM,STADT .	9246	7414	(85,5)	E Z	136 138	1,8 1,9	7278 7276	3532 3340	48,5 45,9	2902 2817	39,9 38,7	640 951	8,8 13,1
	BRIEFWAHL		547	.	E Z	3 3	0,5 0,5	544 544	225 213	41,4 39,2	233 238	42,8 43,8	55 72	10,1 13,2
	ZUSAMMEN	9246	7961	86,1	E Z	139 141	1,7 1,8	7822 7820	3757 3553	48,0 45,4	3135 3055	40,1 39,1	695 1023	8,9 13,1
067	SCHWIEBERDINGEN . .	5733	4466	(88,2)	E Z	28 44	0,6 1,0	4438 4422	2097 1812	47,3 41,0	1949 1745	43,9 39,5	315 791	7,1 17,9
	BRIEFWAHL		645	.	E Z	1 2	0,2 0,3	644 643	290 267	45,0 41,5	283 241	43,9 37,5	48 113	7,5 17,6
	ZUSAMMEN	5733	5111	89,2	E Z	29 46	0,6 0,9	5082 5065	2387 2079	47,0 41,0	2232 1986	43,9 39,2	363 904	7,1 17,8
068	SERSHEIM . . . . .	2468	1929	(84,1)	E Z	27 26	1,4 1,3	1902 1903	837 751	44,0 39,5	884 894	46,5 47,0	148 228	7,8 12,0
	BRIEFWAHL		170	.	E Z	1 1	0,6	170 169	47 42	27,6 24,9	89 83	52,4 49,1	23 33	13,5 19,5
	ZUSAMMEN	2468	2099	85,0	E Z	27 27	1,3 1,3	2072 2072	884 793	42,7 38,3	973 977	47,0 47,2	171 261	8,3 12,6
070	STEINHEIM A.D.M. ST.	5803	4655	(87,0)	E Z	72 51	1,5 1,1	4583 4604	2112 1997	46,1 43,4	2015 1920	44,0 41,7	348 584	7,6 12,7
	BRIEFWAHL		437	.	E Z	1 3	0,2 0,7	436 434	180 169	41,3 38,9	206 189	47,2 43,5	37 62	8,5 14,3
	ZUSAMMEN	5803	5092	87,7	E Z	73 54	1,4 1,1	5019 5038	2292 2166	45,7 43,0	2221 2109	44,3 41,9	385 646	7,7 12,8
071	TAMM . . . . .	5271	4259	(88,3)	E Z	31 40	0,7 0,9	4228 4219	1907 1781	45,1 42,2	1763 1695	41,7 40,2	443 659	10,5 15,6
	BRIEFWAHL		432	.	E Z	1 1	0,2	432 431	181 162	41,9 37,6	186 166	43,1 38,5	45 89	10,4 20,6
	ZUSAMMEN	5271	4691	89,0	E Z	31 41	0,7 0,9	4660 4650	2088 1943	44,8 41,8	1949 1861	41,8 40,0	488 748	10,5 16,1
073	VAIHINGEN A.D.ENZ,ST	15230	12001	(85,4)	E Z	136 151	1,1 1,3	11865 11850	6073 5650	51,2 47,7	4432 4173	37,4 35,2	1065 1754	9,0 14,8
	BRIEFWAHL		1135	.	E Z	2 4	0,2 0,4	1133 1131	554 491	48,9 43,4	412 385	36,4 34,0	106 196	9,4 17,3
	ZUSAMMEN	15230	13136	86,3	E Z	138 155	1,1 1,2	12998 12981	6627 6141	51,0 47,3	4844 4558	37,3 35,1	1171 1950	9,0 15,0

STIMMEN WURDEN ABGEGEBEN FÜR

DKP 04 ANZ %	GRUENE 05 ANZ %	EAP 06 ANZ %	KBW 07 ANZ %	NPD 08 ANZ %	V 09 ANZ %	DU 10 ANZ %	EINZBEW 11 ANZ %	12 ANZ %	13 ANZ %	14 ANZ %	SCHL.
											118
3 0,2	37 1,9 25 1,3			9 0,5		3 0,2					063
	5 2,6 5 2,6										
3 0,1	42 1,9 30 1,4			9 0,4		3 0,1					
3 0,0 1 0,0	170 2,0 112 1,3	4 0,0	3 0,0	11 0,1	2 0,0						081
1 0,1	34 3,6 26 2,8			2 0,2							
4 0,0 1 0,0	204 2,2 138 1,5	4 0,0	3 0,0	13 0,1	2 0,0						
9 0,1 7 0,1	192 2,6 136 1,9	1 0,0		24 0,3		3 0,0					076
1 0,2 1 0,2	30 5,5 18 3,3	1 0,2		1 0,2							
10 0,1 8 0,1	222 2,8 154 2,0	2 0,0		25 0,3		3 0,0					
4 0,1 4 0,1	73 1,6 62 1,4			8 0,2							067
	23 3,6 18 2,8	1 0,2		3 0,5							
4 0,1 4 0,1	96 1,9 80 1,6	1 0,0		11 0,2							
3 0,2 3 0,2	30 1,6 18 0,9			9 0,5							068
	11 6,5 9 5,3			2 1,2							
3 0,1 3 0,1	41 2,0 27 1,3			11 0,5							
22 0,5 14 0,3	86 1,9 67 1,5	1 0,0		21 0,5							070
1 0,2 1 0,2	12 2,8 13 3,0										
23 0,5 15 0,3	98 2,0 80 1,6	1 0,0		21 0,4							
6 0,1 2 0,0	107 2,5 63 1,5	1 0,0	1 0,0	15 0,4	2 0,0	2 0,0					071
1 0,2 1 0,2	19 4,4 12 2,8			1 0,2							
7 0,2 3 0,1	126 2,7 75 1,6	1 0,0	1 0,0	16 0,3	2 0,0	2 0,0					
15 0,1 13 0,1	280 2,4 226 1,9			33 0,3	1 0,0						073
2 0,2 1 0,1	59 5,2 58 5,1										
17 0,1 14 0,1	339 2,6 284 2,2			33 0,3	1 0,0						

STADTKREIS / LANDKREIS GEMEINDE		WAHL- BERECH- TIGTE ANZ	WAER- LER ANZ	WAHL- BE- TEILIG- UNG %	ERST-/ ZWEIT STIM- MEN	ABGEGEBENE STIMMEN		GUEL- TIGE ANZ	VON DEN GUEL T I G E N		SPD		FDP/DVP		
SCHL.	NAME					UN- GUEL T I G E ANZ	%		CDU 01 ANZ	%	ANZ	%	ANZ	%	ANZ
118 NOCH LANDKREIS LUDWIGSBURG															
074	WALHEIM . . . . .	1859	1539	(88,1)	E Z	20 21	1,3 1,4	1519 1518	627 577	41,3 38,0	707 682	46,5 44,9	161 237	10,6 15,6	
	BRIEFWAHL		108	.	E Z			108 108	33 26	30,6 24,1	53 51	49,1 47,2	17 25	15,7 23,1	
	ZUSAMMEN	1859	1647	88,6	E Z	20 21	1,2 1,3	1627 1626	660 603	40,6 37,1	760 733	46,7 45,1	178 262	10,9 16,1	
999	REGIONAL NICHT AUF- TEILBARE BRIEFWAHL		204	.	E Z	1 1	0,5 0,5	203 203	101 98	49,8 48,3	70 72	34,5 35,5	17 23	8,4 11,3	
000	LANDKREIS INSGESAMT	288056	226478	(87,1)	E Z	2342 2323	1,0 1,0	224136 224155	106326 96355	47,4 43,0	94935 89745	42,4 40,0	17712 33553	7,9 15,0	
	BRIEFWAHL		26942	.	E Z	119 110	0,4 0,4	26823 26832	12407 11303	46,3 42,1	11037 10336	41,1 38,5	2351 4267	8,8 15,9	
	ZUSAMMEN	288056	253420	88,0	E Z	2461 2433	1,0 1,0	250959 250987	118733 107658	47,3 42,9	105972 100081	42,2 39,9	20063 37820	8,0 15,1	
119 LANDKREIS REMS-MURR-KREIS															
001	ALFDORF . . . . .	4011	3072	(80,9)	E Z	77 41	2,5 1,3	2995 3031	1706 1604	57,0 52,9	948 964	31,7 31,8	268 397	8,9 13,1	
	BRIEFWAHL		202	.	E Z	1	0,5	201 202	89 83	44,3 41,1	66 64	32,8 31,7	28 39	13,9 19,3	
	ZUSAMMEN	4011	3274	81,6	E Z	78 41	2,4 1,3	3196 3233	1795 1687	56,2 52,2	1014 1028	31,7 31,8	296 436	9,3 13,5	
003	ALLMERSBACH IM TAL .	2753	2154	(84,6)	E Z	21 23	1,0 1,1	2133 2131	1127 1044	52,8 49,0	788 732	36,9 34,4	168 319	7,9 15,0	
	BRIEFWAHL		196	.	E Z			196 196	80 68	40,8 34,7	86 80	43,9 40,8	15 37	7,7 18,9	
	ZUSAMMEN	2753	2350	85,4	E Z	21 23	0,9 1,0	2329 2327	1207 1112	51,8 47,8	874 812	37,5 34,9	183 356	7,9 15,3	
004	ALTHUETTE . . . . .	2386	1818	(83,1)	E Z	14 18	0,8 1,0	1804 1800	965 900	53,5 50,0	664 618	36,8 34,3	136 252	7,5 14,0	
	BRIEFWAHL		192	.	E Z	4 3	2,1 1,6	188 189	98 90	52,1 47,6	66 52	35,1 27,5	16 43	8,5 22,8	
	ZUSAMMEN	2386	2010	84,2	E Z	18 21	0,9 1,0	1992 1989	1063 990	53,4 49,8	730 670	36,6 33,7	152 295	7,6 14,8	
087	ASPACH . . . . .	4510	3492	(81,8)	E Z	34 37	1,0 1,1	3458 3455	1969 1818	56,9 52,6	1150 1119	33,3 32,4	241 436	7,0 12,6	
	BRIEFWAHL		241	.	E Z	2 2	0,8 0,8	239 239	138 124	57,7 51,9	70 65	29,3 27,2	17 39	7,1 16,3	
	ZUSAMMEN	4510	3733	82,8	E Z	36 39	1,0 1,0	3697 3694	2107 1942	57,0 52,6	1220 1184	33,0 32,1	258 475	7,0 12,9	
006	AUENWALD . . . . .	3662	2859	(82,4)	E Z	45 32	1,6 1,1	2814 2827	1417 1320	50,4 46,7	1067 1014	37,9 35,9	259 433	9,2 15,3	
	BRIEFWAHL		190	.	E Z			190 190	93 83	48,9 43,7	68 62	35,8 32,6	15 37	7,9 19,5	
	ZUSAMMEN	3662	3049	83,3	E Z	45 32	1,5 1,0	3004 3017	1510 1403	50,3 46,5	1135 1076	37,8 35,7	274 470	9,1 15,6	



STIMMEN WURDEN ABGEGEBEN FÜR

DKP 04	GRUENE 05	EAP 06	KBM 07	NPD 08	V 09	DU 10	EINZBEW 11	12	13	14	SCHL.
ANZ %	ANZ %	ANZ %	ANZ %	ANZ %	ANZ %	ANZ %	ANZ %	ANZ %	ANZ %	ANZ %	
											118
3 0,2	19 1,3 14 0,9		2 0,1	6 0,4		2 0,1					074
	5 4,6 6 5,6										
3 0,2	24 1,5 20 1,2		2 0,1	6 0,4		2 0,1					
	15 7,4 10 4,9										999
361 0,2 253 0,1	4772 2,1 3491 1,6	52 0,0	34 0,0	628 0,3	44 0,0	30 0,0					000
53 0,2 41 0,2	972 3,6 799 3,0	5 0,0	7 0,0	67 0,2	7 0,0	3 0,0					
414 0,2 294 0,1	5744 2,3 4290 1,7	57 0,0	41 0,0	695 0,3	51 0,0	33 0,0					
											119
2 0,1	70 2,3 57 1,9	1 0,0		5 0,2	1 0,0 3 0,1						001
	18 9,0 16 7,9										
2 0,1	88 2,8 73 2,3	1 0,0		5 0,2	1 0,0 3 0,1						
3 0,1 1 0,0	47 2,2 28 1,3			7 0,3							003
	15 7,7 11 5,6										
3 0,1 1 0,0	62 2,7 39 1,7			7 0,3							
4 0,2	35 1,9 24 1,3	2 0,1		4 0,2							004
	8 4,3 4 2,1										
4 0,2	43 2,2 28 1,4	2 0,1		4 0,2							
7 0,2 6 0,2	91 2,6 65 1,9	2 0,1		9 0,3							087
1 0,4	14 5,9 9 3,6			1 0,4							
7 0,2 7 0,2	105 2,8 74 2,0	2 0,1		10 0,3							
12 0,4 5 0,2	59 2,1 50 1,8	1 0,0		4 0,1							006
	14 7,4 8 4,2										
12 0,4 5 0,2	73 2,4 58 1,9	1 0,0		4 0,1							

STADTKREIS / LANDKREIS GEMEINDE		WAHL- BERECH- TIGTE ANZ	WAEH- LER ANZ	WAHL- BE- TEILIG- UNG %	ERST-/ ZWEIT- STIM- MEN	ABGEGEBENE STIMMEN			VON DEN GÜLTIGEN					
SCHL.	NAME					UN- GÜLTIGE ANZ	%	GÜLTIGE ANZ	CDU 01 ANZ	%	SPD 02 ANZ	%	FDP/DVP 03 ANZ	%
119 NOCH LANDKREIS REMS-MURR-KREIS														
008	BACKNANG,STADT . . .	20336	15789	(85,1)	E Z	182 161	1,2 1,0	15607 15628	7416 6817	47,5 43,6	6543 6251	41,9 40,0	1142 2179	7,3 13,9
	BRIEFWAHL		1714	.	E Z	10 7	0,6 0,4	1704 1707	783 722	46,0 42,3	694 653	40,7 38,3	119 256	7,0 15,0
	ZUSAMMEN	20336	17503	86,1	E Z	192 168	1,1 1,0	17311 17335	8199 7539	47,4 43,5	7237 6904	41,8 39,8	1261 2435	7,3 14,0
089	BERGLEN . . . . .	3557	2683	(80,7)	E Z	46 28	1,7 1,0	2637 2655	1221 1169	46,3 44,0	881 919	33,4 34,6	476 511	18,1 19,2
	BRIEFWAHL		230	.	E Z	5 5	2,2 2,2	225 225	90 84	40,0 37,3	89 78	39,6 34,7	40 58	17,8 25,8
	ZUSAMMEN	3557	2913	81,9	E Z	51 33	1,8 1,1	2862 2880	1311 1253	45,8 43,5	970 997	33,9 34,6	516 569	18,0 19,8
018	BURGSTETTEN . . . .	2092	1636	(85,3)	E Z	21 24	1,3 1,5	1615 1612	750 689	46,4 42,7	715 665	44,3 41,3	114 239	7,1 14,8
	BRIEFWAHL		168	.	E Z	1 2	0,6 1,2	167 166	77 59	46,1 35,5	69 60	41,3 36,1	14 37	8,4 22,3
	ZUSAMMEN	2092	1804	86,2	E Z	22 26	1,2 1,4	1782 1778	827 748	46,4 42,1	784 725	44,0 40,8	128 276	7,2 15,5
020	FELLBACH,STADT . . .	27982	21827	(88,0)	E Z	388 259	1,8 1,2	21439 21568	10102 9316	47,1 43,2	8635 8320	40,3 38,6	2220 3549	10,4 16,5
	BRIEFWAHL		2960	.	E Z	11 11	0,4 0,4	2949 2949	1381 1284	46,8 43,5	1128 1079	38,3 36,6	328 504	11,1 17,1
	ZUSAMMEN	27982	24787	88,6	E Z	399 270	1,6 1,1	24388 24517	11483 10600	47,1 43,2	9763 9399	40,0 38,3	2548 4053	10,4 16,5
024	GROSZERLACH . . . .	1656	1172	(76,2)	E Z	31 27	2,6 2,3	1141 1145	597 571	52,3 49,9	423 430	37,1 37,6	79 110	6,9 9,6
	BRIEFWAHL		115	.	E Z	1 1	0,9 0,9	114 114	47 42	41,2 36,8	54 51	47,4 44,7	7 17	6,1 14,9
	ZUSAMMEN	1656	1287	77,7	E Z	32 28	2,5 2,2	1255 1259	644 613	51,3 48,7	477 481	38,0 38,2	86 127	6,9 10,1
037	KAISERSBACH . . . .	1383	1040	(80,1)	E Z	38 30	3,7 2,9	1002 1010	580 531	57,9 52,6	295 309	29,4 30,6	109 154	10,9 15,2
	BRIEFWAHL		81	.	E Z			81 81	44 41	54,3 50,6	23 21	28,4 25,9	12 18	14,8 22,2
	ZUSAMMEN	1383	1121	81,1	E Z	38 30	3,4 2,7	1083 1091	624 572	57,6 52,4	318 330	29,4 30,2	121 172	11,2 15,8
093	KERNEN IM REMSTAL .	9209	6922	(83,4)	E Z	108 71	1,6 1,0	6814 6851	3110 2822	45,6 41,2	2814 2717	41,3 39,7	733 1196	10,8 17,5
	BRIEFWAHL		839	.	E Z	3	0,4	836 839	376 354	45,0 42,2	341 314	40,8 37,4	83 144	9,9 17,2
	ZUSAMMEN	9209	7761	84,3	E Z	111 71	1,4 0,9	7650 7690	3486 3176	45,6 41,3	3155 3031	41,2 39,4	816 1340	10,7 17,4
038	KIRCHBERG A.O. MURR	2262	1806	(85,0)	E Z	14 17	0,8 0,9	1792 1789	904 822	50,4 45,9	709 669	39,6 37,4	121 252	6,8 14,1
	BRIEFWAHL		134	.	E Z	3 4	2,2 3,0	131 130	61 53	46,6 40,8	50 52	38,2 40,0	12 21	9,2 16,2
	ZUSAMMEN	2262	1940	85,8	E Z	17 21	0,9 1,1	1923 1919	965 875	50,2 45,6	759 721	39,5 37,6	133 273	6,9 14,2

[illegible]101

STADTKREIS / LANDKREIS GEMEINDE		WAHL- BERECH- TIGTE ANZ	WAEH- LER ANZ	WAHL- BE- TEILI- GUNG %	ERST-/ ZWEIT- STIM- MEN	ABGEGEBENE STIMMEN		GUEL- TIGE ANZ	V O N		D E N		G U E L T I G E N		
SCHL.	NAME					UN- GUEL T I G E ANZ	%		CDU 01 ANZ	%	SPD 02 ANZ	%	FDP/DVP 03 ANZ	%	
119 NOCH LANDKREIS REMS-MURR-KREIS															
041	KORB . . . . .	6495	5029	(86,7)	E Z	64 43	1,3 0,9	4965 4986	2259 2135	45,5 42,8	2073 2006	41,8 40,2	523 756	10,5 15,2	
	BRIEFWAHL		666	.	E Z			666 665	335 316	50,3 47,5	237 244	35,6 36,7	67 95	10,1 14,3	
	ZUSAMMEN	6495	5695	87,7	E Z	64 44	1,1 0,8	5631 5651	2594 2451	46,1 43,4	2310 2250	41,0 39,8	590 851	10,5 15,1	
042	LEUTENBACH . . . . .	5991	4603	(82,4)	E Z	74 55	1,6 1,2	4529 4548	2053 1905	45,3 41,9	1893 1867	41,8 41,1	481 684	10,6 15,0	
	BRIEFWAHL		382	.	E Z	2 1	0,5 0,3	380 381	162 152	42,6 39,9	172 172	45,3 45,1	35 50	9,2 13,1	
	ZUSAMMEN	5991	4985	83,2	E Z	76 56	1,5 1,1	4909 4929	2215 2057	45,1 41,7	2065 2039	42,1 41,4	516 734	10,5 14,9	
044	MURRHARDT,STADT . .	9476	6850	(80,6)	E Z	102 91	1,5 1,3	6748 6759	3116 2854	46,2 42,2	2863 2817	42,4 41,7	542 909	8,0 13,4	
	BRIEFWAHL		932	.	E Z	1 2	0,1 0,2	931 930	371 339	39,8 36,5	426 415	45,8 44,6	84 136	9,0 14,6	
	ZUSAMMEN	9476	7782	82,1	E Z	103 93	1,3 1,2	7679 7689	3487 3193	45,4 41,5	3289 3232	42,8 42,0	626 1045	8,2 13,6	
053	UPPENWEILER . . . . .	2390	1844	(83,3)	E Z	33 22	1,8 1,2	1811 1822	916 819	50,6 45,0	689 677	38,0 37,2	153 291	8,4 16,0	
	BRIEFWAHL		171	.	E Z			171 171	99 93	57,9 54,4	55 55	32,2 32,2	13 20	7,6 11,7	
	ZUSAMMEN	2390	2015	84,3	E Z	33 22	1,6 1,1	1982 1993	1015 912	51,2 45,8	744 732	37,5 36,7	166 311	8,4 15,6	
055	PLUEDERHAUSEN . . .	5565	4414	(85,0)	E Z	102 65	2,3 1,5	4312 4349	2051 1877	47,6 43,2	1700 1715	39,4 39,4	476 691	11,0 15,9	
	BRIEFWAHL		358	.	E Z			358 358	162 154	45,3 43,0	133 118	37,2 33,0	51 72	14,2 20,1	
	ZUSAMMEN	5565	4772	85,8	E Z	102 65	2,1 1,4	4670 4707	2213 2031	47,4 43,1	1833 1833	39,3 38,9	527 763	11,3 16,2	
090	REMSHALDEN . . . . .	8714	6922	(87,2)	E Z	114 72	1,6 1,0	6808 6850	3162 2913	46,4 42,5	2550 2536	37,5 37,0	903 1243	13,3 18,1	
	BRIEFWAHL		753	.	E Z	4 1	0,5 0,1	749 752	347 323	46,3 43,0	243 241	32,4 32,0	107 149	14,3 19,8	
	ZUSAMMEN	8714	7675	88,1	E Z	118 73	1,5 1,0	7557 7602	3509 3236	46,4 42,6	2793 2777	37,0 36,5	1010 1392	13,4 18,3	
061	RUDERSBERG . . . . .	6416	4765	(80,9)	E Z	88 53	1,8 1,1	4677 4712	2517 2385	53,8 50,6	1553 1567	33,2 33,3	497 663	10,6 14,1	
	BRIEFWAHL		369	.	E Z	1 3	0,3 0,8	368 366	179 163	48,6 44,5	127 146	34,5 39,9	37 43	10,1 11,7	
	ZUSAMMEN	6416	5134	80,0	E Z	89 56	1,7 1,1	5045 5078	2696 2548	53,4 50,2	1680 1713	33,3 33,7	534 706	10,6 13,9	
067	SCHORNDORF,STADT . .	23763	18156	(83,7)	E Z	330 224	1,8 1,2	17826 17932	8319 7760	46,7 43,3	7174 6994	40,2 39,0	1880 2800	10,5 15,6	
	BRIEFWAHL		1973	.	E Z	11 4	0,6 0,2	1962 1969	887 830	45,2 42,2	767 747	39,1 37,9	205 316	10,4 16,0	
	ZUSAMMEN	23763	20129	84,7	E Z	341 228	1,7 1,1	19788 19901	9206 8590	46,5 43,2	7941 7741	40,1 38,9	2085 3116	10,5 15,7	

S T I M M E N   W U R D E N   A B G E G E B E N   F U E R

DKP 04		GRUENE 05		EAP 06		KBW 07		NPD 08		V 09		DU 10		EINZBEW 11		12		13		14		SCHL.
ANZ	%	ANZ	%	ANZ	%	ANZ	%	ANZ	%	ANZ	%	ANZ	%	ANZ	%	ANZ	%	ANZ	%	ANZ	%	
																						119
10 0,2		90 1,8								10 0,2												041
6 0,1		64 1,3		2 0,0		3 0,1		7 0,1		7 0,1												
1 0,2		26 3,9																				
		10 1,5																				
11 0,2		116 2,1								10 0,2												
6 0,1		74 1,3		2 0,0		3 0,1		7 0,1		7 0,1												
13 0,3		86 1,9																				042
9 0,2		63 1,4		3 0,1				14 0,3		3 0,1												
1 0,3		9 2,4								1 0,3												
		6 1,6								1 0,3												
14 0,3		95 1,9																				
9 0,2		69 1,4		3 0,1				14 0,3		4 0,1												
										4 0,1												
17 0,3		210 3,1																				044
7 0,1		137 2,0		1 0,0				33 0,5		1 0,0												
2 0,2		48 5,2																				
		34 3,7		1 0,1		1 0,1		4 0,4														
19 0,2		258 3,4																				
7 0,1		171 2,2		2 0,0		1 0,0		37 0,5		1 0,0												
5 0,3		48 2,7																				053
4 0,2		24 1,3				1 0,1		6 0,3														
1 0,6		3 1,8																				
		2 1,2		1 0,6																		
6 0,3		51 2,6																				
4 0,2		26 1,3		1 0,1		1 0,1		6 0,3														
4 0,1		80 1,9																				055
2 0,0		57 1,3						7 0,2		1 0,0												
		11 3,1																				
		13 3,6						1 0,3		1 0,3												
4 0,1		91 1,9																				
2 0,0		70 1,5						8 0,2		2 0,0												
12 0,2		177 2,6																				090
6 0,1		125 1,8		2 0,0		1 0,0		22 0,3		4 0,1												
										2 0,0												
3 0,4		49 6,5																				
3 0,4		34 4,5						2 0,3														
15 0,2		226 3,0																				
9 0,1		159 2,1		2 0,0		1 0,0		24 0,3		4 0,1												
										2 0,0												
8 0,2		98 2,1																				061
3 0,1		76 1,6						15 0,3		4 0,1												
										3 0,1												
1 0,3		23 6,3																				
1 0,3		13 3,6								1 0,3												
9 0,2		121 2,4																				
4 0,1		89 1,8						15 0,3		5 0,1												
										3 0,1												
32 0,2		411 2,3																				067
14 0,1		321 1,8		2 0,0		1 0,0		37 0,2		10 0,1												
										3 0,0												
6 0,3		97 4,9																				
2 0,1		71 3,6				1 0,1		2 0,1														
38 0,2		508 2,6																				
16 0,1		392 2,0		2 0,0		2 0,0		39 0,2		10 0,1												
										3 0,0												

STADTKREIS / LANDKREIS GEMEINDE		WAHL- BERECH- TIGTE ANZ	WAEL- LER ANZ	WAHL- BE- TEILI- GUNG %	ERST-/ ZWEIT- STIM- MEN	ABGEGEBENE STIMMEN		GUEL- TIGE ANZ	V O N   D E N   G U E L T I G E N					
SCHL.	NAME					UN- GUEL T I G E ANZ	%		CDU 01 ANZ	%	SPD 02 ANZ	%	FDP/DVP 03 ANZ	%
119 NOCH LANDKREIS   REMS-MURR-KREIS														
068	SCHWAIKHEIM   . . . .	5079	4043	(87,2)	E Z	84 55	2,1 1,4	3959 3988	1553 1445	39,2 36,2	1782 1792	45,0 44,9	557 686	14,1 17,2
	BRIEFWAHL		426	.	E Z	7 8	1,6 1,9	419 418	169 153	40,3 36,6	169 177	40,3 42,3	69 78	16,5 18,7
	ZUSAMMEN	5079	4469	88,0	E Z	91 63	2,0 1,4	4378 4406	1722 1598	39,3 36,3	1951 1969	44,6 44,7	626 764	14,3 17,3
069	SPIEGELBERG   . . . .	1268	1023	(85,6)	E Z	19 17	1,9 1,7	1004 1006	472 453	47,0 45,0	416 419	41,4 41,7	84 109	8,4 10,8
	BRIEFWAHL		73	.	E Z			73 73	41 41	56,2 56,2	21 25	28,8 34,2	7 5	9,6 6,8
	ZUSAMMEN	1268	1096	86,4	E Z	19 17	1,7 1,6	1077 1079	513 494	47,6 45,8	437 444	40,6 41,1	91 114	8,4 10,6
075	SULZBACH AN DER MURR	3183	2308	(80,6)	E Z	39 37	1,7 1,6	2269 2271	1282 1200	56,5 52,8	750 741	33,1 32,6	183 293	8,1 12,9
	BRIEFWAHL		285	.	E Z	1 2	0,4 0,7	284 283	150 147	52,8 51,9	94 88	33,1 31,1	25 41	8,8 14,5
	ZUSAMMEN	3183	2593	81,5	E Z	40 39	1,5 1,5	2553 2554	1432 1347	56,1 52,7	844 829	33,1 32,5	208 334	8,1 13,1
076	URBACH   . . . . .	4751	3643	(84,4)	E Z	96 52	2,6 1,4	3547 3591	1612 1525	45,4 42,5	1510 1540	42,6 42,9	333 455	9,4 12,7
	BRIEFWAHL		421	.	E Z	3 3	0,7 0,7	418 418	184 174	44,0 41,6	166 168	39,7 40,2	50 59	12,0 14,1
	ZUSAMMEN	4751	4064	85,5	E Z	99 55	2,4 1,4	3965 4009	1796 1699	45,3 42,4	1676 1708	42,3 42,6	383 514	9,7 12,8
079	WAIBLINGEN,STADT   . .	30689	23374	(86,5)	E Z	347 212	1,5 0,9	23027 23162	10275 9512	44,6 41,1	10002 9739	43,4 42,0	2210 3451	9,6 14,9
	BRIEFWAHL		3557	.	E Z	18 10	0,5 0,3	3539 3547	1617 1498	45,7 42,2	1419 1381	40,1 38,9	378 570	10,7 16,1
	ZUSAMMEN	30689	26931	87,8	E Z	365 222	1,4 0,8	26566 26709	11892 11010	44,8 41,2	11421 11120	43,0 41,6	2588 4021	9,7 15,1
091	WEINSTADT,STADT   . .	15294	11953	(86,5)	E Z	171 101	1,4 0,8	11782 11852	5851 5426	49,7 45,8	4343 4153	36,9 35,0	1281 2041	10,9 17,2
	BRIEFWAHL		1397	.	E Z	4 5	0,3 0,4	1393 1392	676 598	48,5 43,0	515 485	37,0 34,8	150 264	10,8 19,0
	ZUSAMMEN	15294	13350	87,3	E Z	175 106	1,3 0,8	13175 13244	6527 6024	49,5 45,5	4858 4638	36,9 35,0	1431 2305	10,9 17,4
083	WEISSACH IM TAL   . .	3661	2776	(81,7)	E Z	35 33	1,3 1,2	2741 2743	1394 1282	50,9 46,7	1049 1009	38,3 36,8	219 399	8,0 14,5
	BRIEFWAHL		257	.	E Z	2	0,8	255 257	135 119	52,9 46,3	93 91	36,5 35,4	16 32	6,3 12,5
	ZUSAMMEN	3661	3033	82,8	E Z	37 33	1,2 1,1	2996 3000	1529 1401	51,0 46,7	1142 1100	38,1 36,7	235 431	7,8 14,4
084	WELZHEIM,STADT   . . .	5838	4451	(82,7)	E Z	111 69	2,5 1,6	4340 4382	2233 2043	51,5 46,6	1631 1636	37,6 37,3	375 587	8,6 13,4
	BRIEFWAHL		441	.	E Z	2 1	0,5 0,2	439 440	205 189	46,7 43,0	169 164	38,5 37,3	48 73	10,9 16,6
	ZUSAMMEN	5838	4892	83,8	E Z	113 70	2,3 1,4	4779 4822	2438 2232	51,0 46,3	1800 1800	37,7 37,3	423 660	8,9 13,7

STIMMEN WURDEN ABGEGEBEN FÜR

DKP 04 ANZ %	GRUENE 05 ANZ %	EAP 06 ANZ %	KBW 07 ANZ %	NPD 08 ANZ %	V 09 ANZ %	DU 10 ANZ %	EINZBEW 11 ANZ %	12 ANZ %	13 ANZ %	14 ANZ %	SCHL.
											119
3 0,1 3 0,1	64 1,6 51 1,3	1 0,0		9 0,2	1 0,0						068
2 0,5	10 2,4 10 2,4										
5 0,1 3 0,1	74 1,7 61 1,4	1 0,0		9 0,2	1 0,0						
3 0,3 2 0,2	29 2,9 23 2,3										069
	4 5,5 2 2,7										
3 0,3 2 0,2	33 3,1 25 2,3										
7 0,3 4 0,2	47 2,1 24 1,1	1 0,0		8 0,4							075
1 0,4 1 0,4	14 4,9 6 2,1										
8 0,3 5 0,2	61 2,4 30 1,2	1 0,0		8 0,3							
9 0,3 4 0,1	80 2,3 61 1,7			5 0,1	3 0,1 1 0,0						076
3 0,7 2 0,5	15 3,6 14 3,3	1 0,2									
12 0,3 6 0,1	95 2,4 75 1,9	1 0,0		5 0,1	3 0,1 1 0,0						
57 0,2 35 0,2	462 2,0 335 1,4	5 0,0	13 0,1	65 0,3	21 0,1 7 0,0						079
12 0,3 5 0,1	109 3,1 78 2,2	2 0,1	3 0,1	8 0,2	4 0,1 2 0,1						
69 0,3 40 0,1	571 2,1 413 1,5	7 0,0	16 0,1	73 0,3	25 0,1 9 0,0						
22 0,2 14 0,1	273 2,3 198 1,7	1 0,0	3 0,0	13 0,1	12 0,1 3 0,0						091
	50 3,6 41 2,9			3 0,2	2 0,1 1 0,1						
22 0,2 14 0,1	323 2,5 239 1,8	1 0,0	3 0,0	16 0,1	14 0,1 4 0,0						
7 0,3 5 0,2	72 2,6 45 1,6	1 0,0		1 0,0	1 0,0						083
	11 4,3 11 4,3	1 0,4	3 1,2								
7 0,2 5 0,2	83 2,8 56 1,9	2 0,1	3 0,1	1 0,0	1 0,0						
7 0,2 4 0,1	94 2,2 106 2,4	3 0,1		3 0,1							084
1 0,2 1 0,2	16 3,6 12 2,7				1 0,2						
8 0,2 5 0,1	110 2,3 118 2,4	3 0,1		3 0,1	1 0,0						

STADTKREIS / LANDKREIS GEMEINDE		WAHL- BERECH- TIGTE ANZ	WAER- LER ANZ	WAHL- BE- TEILI- GUNG %	ERST-/ ZWEIT- STIM- MEN	ABGEGEBENE STIMMEN		V O N D E N G U E L T I G E N							
SCHL.	NAME					UN- GUEL TIGE ANZ	%	GUEL- TIGE ANZ	CDU 01 ANZ	%	SPD 02 ANZ	%	FDP/DVP 03 ANZ	%	
119 NOCH LANDKREIS REMS-MURR-KREIS															
085	WINNENDEN,STADT . .	14325	11120	(85,1)	E Z	214 143	1,9 1,3	10906 10977	5314 4879	48,7 44,4	4107 4056	37,7 36,9	1210 1778	11,1 16,2	
	BRIEFWAHL		1188	.	E Z	24 23	2,0 1,9	1164 1165	562 520	48,3 44,6	425 413	36,5 35,5	121 184	10,4 15,8	
	ZUSAMMEN	14325	12308	85,9	E Z	238 166	1,9 1,3	12070 12142	5876 5399	48,7 44,5	4532 4469	37,5 36,8	1331 1962	11,0 16,2	
086	WINTERBACH . . . . .	4379	3574	(88,1)	E Z	78 50	2,2 1,4	3496 3524	1547 1438	44,3 40,8	1505 1414	43,0 40,1	296 552	8,5 15,7	
	BRIEFWAHL		308	.	E Z			308 308	103 94	33,4 30,5	134 126	43,5 40,9	37 49	12,0 15,9	
	ZUSAMMEN	4379	3882	88,7	E Z	78 50	2,0 1,3	3804 3832	1650 1532	43,4 40,0	1639 1540	43,1 40,2	333 601	8,8 15,7	
000	LANDKREIS INSGESAMT	243076	187118	(77,0)	E Z	3120 2162	1,7 1,2	183998 184956	87790 81274	47,7 43,9	73222 71405	39,8 38,6	18269 28415	9,9 15,4	
	BRIEFWAHL		21219	.	E Z	121 99	0,6 0,5	21098 21120	9741 8990	46,2 42,6	8169 7887	38,7 37,3	2206 3486	10,5 16,5	
	ZUSAMMEN	243076	208337	85,7	E Z	3241 2261	1,6 1,1	205096 206078	97531 90264	47,6 43,8	81391 79292	39,7 38,5	20475 31901	10,0 15,5	
REGION FRANKEN															
121	HEILBRONN,STADT . .	76558	57855	(85,7)	E Z	740 591	1,3 1,0	57115 57264	23391 22517	41,0 39,3	28872 25860	50,6 45,2	3480 7713	6,1 13,5	
	BRIEFWAHL		8699	.	E Z	35 26	0,4 0,3	8664 8673	3902 3725	45,0 42,9	3858 3425	44,5 39,5	573 1230	6,6 14,2	
	ZUSAMMEN	76558	66554	86,9	E Z	775 617	1,2 0,9	65779 65937	27293 26242	41,5 39,8	32730 29285	49,8 44,4	4053 8943	6,2 13,6	
125 LANDKREIS HEILBRONN															
001	ABSTATT . . . . .	1616	1399	(94,3)	E Z	20 21	1,4 1,5	1379 1378	705 669	51,1 48,5	516 483	37,4 35,1	124 199	9,0 14,4	
	BRIEFWAHL		131	.	E Z			131 131	68 63	51,9 48,1	40 46	30,5 35,1	18 19	13,7 14,5	
	ZUSAMMEN	1616	1530	94,7	E Z	20 21	1,3 1,4	1510 1509	773 732	51,2 48,5	556 529	36,8 35,1	142 218	9,4 14,4	
005	BAD FRIEDRICHSH. ST.	8229	6582	(88,4)	E Z	85 76	1,3 1,2	6497 6506	3125 3046	48,1 46,8	2914 2695	44,9 41,4	313 647	4,8 9,9	
	BRIEFWAHL		749	.	E Z	7 7	0,9 0,9	742 742	386 367	52,0 49,5	290 252	39,1 34,0	33 92	4,4 12,4	
	ZUSAMMEN	8229	7331	89,1	E Z	92 83	1,3 1,1	7239 7248	3511 3413	48,5 47,1	3204 2947	44,3 40,7	346 739	4,8 10,2	



STIMMEN WURDEN ABGEGEBEN FÜR

DKP 04		GRUENE 05		EAP 06		KBW 07		NPD 08		V 09		DU 10		EINZBEW 11		12		13		14		SCHL.
ANZ	%	ANZ	%	ANZ	%	ANZ	%	ANZ	%	ANZ	%	ANZ	%	ANZ	%	ANZ	%	ANZ	%	ANZ	%	
																						119
14 0,1		252 2,3								9 0,1												085
12 0,1		207 1,9		2 0,0		5 0,0		31 0,3		7 0,1												
3 0,3		53 4,6																				
1 0,1		43 3,7						4 0,3														
17 0,1		305 2,5								9 0,1												
13 0,1		250 2,1		2 0,0		5 0,0		35 0,3		7 0,1												
5 0,1		141 4,0								2 0,1												086
4 0,1		109 3,1		3 0,1		1 0,0		3 0,1														
		3310,7								1 0,3												
		3812,3						1 0,3														
5 0,1		174 4,6								3 0,1												
4 0,1		147 3,8		3 0,1		1 0,0		4 0,1														
378 0,2		4244 2,3								95 0,1												000
224 0,1		3077 1,7		42 0,0		34 0,0		433 0,2		52 0,0												
51 0,2		918 4,4								13 0,1												
30 0,1		663 3,1		9 0,0		10 0,0		40 0,2		5 0,0												
429 0,2		5162 2,5								108 0,1												
254 0,1		3740 1,8		51 0,0		44 0,0		473 0,2		57 0,0												
91 0,2		1258 2,2				23 0,0																121
61 0,1		909 1,6		8 0,0		20 0,0		151 0,3		25 0,0												
19 0,2		311 3,6				1 0,0																
16 0,2		252 2,9		1 0,0		3 0,0		21 0,2														
110 0,2		1569 2,4				24 0,0																
77 0,1		1161 1,8		9 0,0		23 0,0		172 0,3		25 0,0												
																						125
		31 2,2																				
		21 1,5						4 0,3		2 0,1		3 0,2										001
		4 3,1										1 0,8										
		2 1,5						1 0,8														
		35 2,3										4 0,3										
		23 1,5						5 0,3		2 0,1												
11 0,2		131 2,0				3 0,0																005
6 0,1		85 1,3		3 0,0		4 0,1		18 0,3		2 0,0												
3 0,4		30 4,0																				
3 0,4		26 3,5						1 0,1		1 0,1												
14 0,2		161 2,2				3 0,0																
9 0,1		111 1,5		3 0,0		4 0,1		19 0,3		3 0,0												

STADTKREIS / LANDKREIS GEMEINDE		WAHL- BERECH- TIGTE ANZ	WAHL- LER ANZ	WAHL- BE- TEIL- GUNG %	ERST-/ ZWEIT STIM- MEN	ABGEGEBENE STIMMEN		VON DEN GÜLTIGEN							
SCHL.	NAME					UN- GÜLTIGE ANZ	%	GÜEL- TIGE ANZ	CDU 01 ANZ	%	SPD 02 ANZ	%	FDP/DVP 03 ANZ	%	
125 NOCH LANDKREIS HEILBRONN															
006	BAD RAPPENAU,STADT .	9989	7896	(86,4)	E Z	147 132	1,9 1,7	7749 7764	3798 3690	49,0 47,5	3336 3047	43,1 39,2	469 905	6,1 11,7	
	BRIEFWAHL		813	.	E Z	1 2	0,1 0,2	812 811	402 392	49,5 48,3	318 296	39,2 36,5	63 104	7,8 12,8	
	ZUSAMMEN	9989	8709	87,2	E Z	148 134	1,7 1,5	8561 8575	4200 4082	49,1 47,6	3654 3343	42,7 39,0	532 1009	6,2 11,8	
007	BAD WIMPFEN,STADT .	4126	3156	(85,8)	E Z	60 49	1,9 1,6	3096 3107	1409 1384	45,5 44,5	1476 1332	47,7 42,9	168 348	5,4 11,2	
	BRIEFWAHL		436	.	E Z	3 1	0,7 0,2	433 435	223 214	51,5 49,2	164 141	37,9 32,4	29 65	6,7 14,9	
	ZUSAMMEN	4126	3592	87,1	E Z	63 50	1,8 1,4	3529 3542	1632 1598	46,2 45,1	1640 1473	46,5 41,6	197 413	5,6 11,7	
008	BEILSTEIN,STADT . .	3101	2430	(88,2)	E Z	22 19	0,9 0,8	2408 2411	1318 1234	54,7 51,2	752 701	31,2 29,1	285 427	11,8 17,7	
	BRIEFWAHL		324	.	E Z	2 1	0,6 0,3	322 323	164 160	50,9 49,5	105 105	32,6 32,5	42 52	13,0 16,1	
	ZUSAMMEN	3101	2754	88,8	E Z	24 20	0,9 0,7	2730 2734	1482 1394	54,3 51,0	857 806	31,4 29,5	327 479	12,0 17,5	
013	BRACKENHEIM,STADT .	7201	5767	(85,3)	E Z	81 99	1,4 1,7	5686 5668	2813 2679	49,5 47,3	1918 1888	33,7 33,3	794 965	14,0 17,0	
	BRIEFWAHL		424	.	E Z	1 1	0,2 0,2	423 423	153 147	36,2 34,8	175 166	41,4 39,2	68 88	16,1 20,8	
	ZUSAMMEN	7201	6191	86,0	E Z	82 100	1,3 1,6	6109 6091	2966 2826	48,6 46,4	2093 2054	34,3 33,7	862 1053	14,1 17,3	
017	CLEEBRONN . . . . .	1360	1129	(86,9)	E Z	9 10	0,8 0,9	1120 1119	693 639	61,9 57,1	301 306	26,9 27,3	102 147	9,1 13,1	
021	EBERSTADT . . . . .	1678	1353	(86,1)	E Z	35 34	2,6 2,5	1318 1319	617 540	46,8 40,9	578 532	43,9 40,3	89 213	6,8 16,1	
	BRIEFWAHL		101	.	E Z			101 101	46 39	45,5 38,6	46 46	45,5 45,5	5 13	5,0 12,9	
	ZUSAMMEN	1678	1454	86,7	E Z	35 34	2,4 2,3	1419 1420	663 579	46,7 40,8	624 578	44,0 40,7	94 226	6,6 15,9	
024	ELLHOFEN . . . . .	1665	1369	(89,5)	E Z	17 13	1,2 0,9	1352 1356	678 639	50,1 47,1	586 539	43,3 39,7	66 163	4,9 12,0	
	BRIEFWAHL		132	.	E Z			132 132	51 51	38,6 38,6	67 63	50,8 47,7	12 17	9,1 12,9	
	ZUSAMMEN	1665	1501	90,2	E Z	17 13	1,1 0,9	1484 1488	729 690	49,1 46,4	653 602	44,0 40,5	78 180	5,3 12,1	
026	EPPINGEN,STADT . . .	10536	8323	(86,8)	E Z	141 127	1,7 1,5	8182 8196	3959 3884	48,4 47,4	3592 3417	43,9 41,7	483 765	5,9 9,3	
	BRIEFWAHL		876	.	E Z	6 3	0,7 0,3	870 873	499 491	57,4 56,2	302 283	34,7 32,4	42 79	4,8 9,0	
	ZUSAMMEN	10536	9199	87,3	E Z	147 130	1,6 1,4	9052 9069	4458 4375	49,2 48,2	3894 3700	43,0 40,8	525 844	5,8 9,3	

STIMMEN WURDEN ABGEGEBEN FÜR

DKP 04	GRUENE 05	EAP 06	KBW 07	NPD 08	V 09	DU 10	EINZBEW 11	12	13	14	SCHL.
ANZ %	ANZ %	ANZ %	ANZ %	ANZ %	ANZ %	ANZ %	ANZ %	ANZ %	ANZ %	ANZ %	
											125
21 0,3 15 0,2	125 1,6 83 1,1	1 0,0		23 0,3							006
2 0,2 2 0,2	27 3,3 17 2,1										
23 0,3 17 0,2	152 1,8 100 1,2	1 0,0		23 0,3							
	43 1,4 35 1,1			7 0,2	1 0,0						007
1 0,2	16 3,7 14 3,2			1 0,2							
1 0,0	59 1,7 49 1,4			8 0,2	1 0,0						
12 0,5 2 0,1	38 1,6 36 1,5			11 0,5		3 0,1					008
1 0,3	10 3,1 6 1,9										
13 0,5 2 0,1	48 1,8 42 1,5			11 0,4		3 0,1					
7 0,1 8 0,1	148 2,6 111 2,0	2 0,0		11 0,2	4 0,1	6 0,1					013
	27 6,4 20 4,7			1 0,2	1 0,2						
7 0,1 8 0,1	175 2,9 131 2,2	2 0,0		12 0,2	5 0,1	6 0,1					
4 0,4 3 0,3	19 1,7 18 1,6			6 0,5		1 0,1					017
	34 2,6 29 2,2	1 0,1		4 0,3							021
	4 4,0 3 3,0										
	38 2,7 32 2,3	1 0,1		4 0,3							
1 0,1 1 0,1	20 1,5 10 0,7		1 0,1 1 0,1	3 0,2							024
1 0,8 1 0,8	1 0,8										
2 0,1 2 0,1	21 1,4 10 0,7		1 0,1 1 0,1	3 0,2							
11 0,1 7 0,1	135 1,6 107 1,3		2 0,0 2 0,0	13 0,2	1 0,0						026
	27 3,1 19 2,2	1 0,1									
11 0,1 7 0,1	162 1,8 126 1,4	1 0,0	2 0,0 2 0,0	13 0,1	1 0,0						

STADTKREIS / LANOKREIS GEMEINDE		WAHL- BERECH- TIGTE ANZ	WAER- LER ANZ	WAHL- BE- TEILI- GUNG %	ERST-/ ZWEIT STIM- MEN	ABGEGEBENE STIMMEN		V O N   D E N   G U E L T I G E N							
SCHL.	NAME					UN- GUEL TIGE ANZ	%	GUEL- TIGE ANZ	CDU 01 ANZ	%	SPD 02 ANZ	%	FDP/DVP 03 ANZ	%	
125 NOCH LANOKREIS   HEILBRONN															
027	ERLENBACH   . . . . .	2549	2147	(90,1)	E Z	20 22	0,9 1,0	2127 2125	1403 1345	66,0 63,3	611 568	28,7 26,7	77 176	3,6 8,3	
	BRIEFWAHL		161	.	E Z	2 1	1,2 0,6	159 160	99 100	62,3 62,5	43 44	27,0 27,5	10 11	6,3 6,9	
	ZUSAMMEN	2549	2308	90,5	E Z	22 23	1,0 1,0	2286 2285	1502 1445	65,7 63,2	654 612	28,6 26,8	87 187	3,8 8,2	
030	FLEIN   . . . . .	4086	3273	(91,3)	E Z	39 28	1,2 0,9	3234 3245	1415 1350	43,8 41,6	1443 1154	44,6 35,6	283 671	8,8 20,7	
	BRIEFWAHL		470	.	E Z	2 2	0,4 0,4	468 468	200 180	42,7 38,5	197 152	42,1 32,5	40 106	8,5 22,6	
	ZUSAMMEN	4086	3743	91,6	E Z	41 30	1,1 0,8	3702 3713	1615 1330	43,6 41,2	1640 1306	44,3 35,2	323 777	8,7 20,9	
034	GEMMINGEN   . . . . .	2806	2229	(85,5)	E Z	36 21	1,6 0,9	2193 2208	1024 1004	46,7 45,5	991 938	45,2 42,5	135 216	6,2 9,8	
	BRIEFWAHL		190	.	E Z	3 3	1,6 1,6	187 187	92 90	49,2 48,1	78 72	41,7 38,5	10 18	5,3 9,6	
	ZUSAMMEN	2806	2419	86,2	E Z	39 24	1,6 1,0	2380 2395	1116 1094	46,9 45,7	1069 1010	44,9 42,2	145 234	6,1 9,8	
038	GUEGLINGEN,STADT   . .	2693	2051	(84,0)	E Z	23 26	1,1 1,3	2028 2025	971 912	47,9 45,0	702 685	34,6 33,8	302 381	14,9 18,8	
	BRIEFWAHL		244	.	E Z	3 3	1,2 1,2	241 241	109 103	45,2 42,7	86 84	35,7 34,9	35 46	14,5 19,1	
	ZUSAMMEN	2693	2295	85,2	E Z	26 29	1,1 1,3	2269 2266	1080 1015	47,6 44,8	788 769	34,7 33,9	337 427	14,9 18,8	
039	GUNDELSHEIM,STADT   .	4488	3633	(87,9)	E Z	24 25	0,7 0,7	3609 3608	2579 2539	71,5 70,4	890 800	24,7 22,2	99 233	2,7 6,5	
	BRIEFWAHL		337	.	E Z	1 1	0,3 0,3	337 336	237 235	70,3 69,9	80 69	23,7 20,5	12 27	3,6 8,0	
	ZUSAMMEN	4488	3970	88,5	E Z	24 26	0,6 0,7	3946 3944	2816 2774	71,4 70,3	970 869	24,6 22,0	111 260	2,8 6,6	
111	HARDTHAUSEN A.KOCHER	1994	1603	(85,6)	E Z	23 22	1,4 1,4	1580 1581	822 776	52,0 49,1	624 592	39,5 37,4	89 169	5,6 10,7	
046	ILSFELD   . . . . .	4328	3542	(86,8)	E Z	51 52	1,4 1,5	3491 3490	1807 1753	51,8 50,2	1303 1205	37,3 34,5	303 462	8,7 13,2	
	BRIEFWAHL		236	.	E Z	1 1	0,4 0,4	235 235	115 112	48,9 47,7	90 88	38,3 37,4	19 27	8,1 11,5	
	ZUSAMMEN	4328	3778	87,3	E Z	52 53	1,4 1,4	3726 3725	1922 1865	51,6 50,1	1393 1293	37,4 34,7	322 489	8,6 13,1	
047	ITTLINGEN   . . . . .	1251	985	(85,1)	E Z	20 13	2,0 1,3	965 972	527 512	54,6 52,7	363 356	37,6 36,6	57 84	5,9 8,6	
	BRIEFWAHL		83	.	E Z	1 1	1,2 1,2	82 82	39 36	47,6 43,9	35 35	42,7 42,7	6 7	7,3 8,5	
	ZUSAMMEN	1251	1068	85,4	E Z	21 14	2,0 1,3	1047 1054	566 548	54,1 52,0	398 391	38,0 37,1	63 91	6,0 8,6	

STIMMEN WURDEN ABGEGEBEN FUER

DKP 04	GRUENE 05	EAP 06	KBW 07	NPD 08	V 09	DU 10	EINZBEW 11	12	13	14	SCHL.
ANZ %	ANZ %	ANZ %	ANZ %	ANZ %	ANZ %	ANZ %	ANZ %	ANZ %	ANZ %	ANZ %	
											125
2 0,1 1 0,0	33 1,6 32 1,5		1 0,0	1 0,0	2 0,1						027
1 0,6	6 3,8 5 3,1										
3 0,1 1 0,0	39 1,7 37 1,6		1 0,0	1 0,0	2 0,1						
4 0,1 4 0,1	89 2,8 61 1,9	1 0,0		2 0,1	2 0,1						030
1 0,2 1 0,2	29 6,2 28 6,0		1 0,2 1 0,2								
5 0,1 5 0,1	118 3,2 89 2,4	1 0,0	1 0,0 1 0,0	2 0,1	2 0,1						
5 0,2 4 0,2	37 1,7 33 1,5	2 0,1	1 0,0 1 0,0	6 0,3	4 0,2						034
2 1,1	7 3,7 5 2,7										
5 0,2 6 0,3	44 1,8 38 1,6	2 0,1	1 0,0 1 0,0	6 0,3	4 0,2						
3 0,1 3 0,1	46 2,3 37 1,8	1 0,0		6 0,3		4 0,2					038
	10 4,1 6 2,5			2 0,8		1 0,4					
3 0,1 3 0,1	56 2,5 43 1,9	1 0,0		8 0,4		5 0,2					
2 0,1	38 1,1 29 0,8		1 0,0 1 0,0	6 0,2							039
1 0,3 1 0,3	7 2,1 4 1,2										
3 0,1 1 0,0	45 1,1 33 0,8		1 0,0 1 0,0	6 0,2							
1 0,1 1 0,1	43 2,7 38 2,4		1 0,1 1 0,1	4 0,3							111
	71 2,0 56 1,6	3 0,1		7 0,2	4 0,1	7 0,2					046
	11 4,7 7 3,0			1 0,4							
	82 2,2 63 1,7	3 0,1		8 0,2	4 0,1	7 0,2					
	17 1,8 18 1,9		1 0,1	2 0,2							047
	2 2,4 4 4,9										
	19 1,8 22 2,1		1 0,1	2 0,2							

STADTKREIS / LANDKREIS GEMEINDE		WAHL- BERECH- TIGTE ANZ	WAER- LER ANZ	WAHL- BE- TEILI- GUNG %	ERST-/ ZWEIT STIM- MEN	ABGEGEBENE STIMMEN		GUEL- TIGE ANZ	VON DEN GUEL T I G E N					
SCHL.	NAME					UN- GUEL T I G E	ANZ		CDU 01	%	SPD 02	%	FDP/DVP 03	%
									ANZ		ANZ		ANZ	
125 NOCH LANDKREIS HEILBRONN														
048	JAGSTHAUSEN . . . .	1042	813	(85,6)	E Z	11 9	1,4 1,1	802 804	363 361	45,3 44,9	309 281	38,5 35,0	92 121	11,5 15,0
	BRIEFWAHL		91	.	E Z	1 1	1,1 1,1	90 90	43 42	47,8 46,7	38 36	42,2 40,0	5 7	5,6 7,8
	ZUSAMMEN	1042	904	86,8	E Z	12 10	1,3 1,1	892 894	406 403	45,5 45,1	347 317	38,9 35,5	97 128	10,9 14,3
049	KIRCHARDT . . . . .	2294	1856	(84,9)	E Z	17 21	0,9 1,1	1839 1835	918 901	49,9 49,1	788 729	42,8 39,7	97 179	5,3 9,8
	BRIEFWAHL		107	.	E Z			107 107	47 47	43,9 43,9	53 53	49,5 49,5	6 7	5,6 6,5
	ZUSAMMEN	2294	1963	85,6	E Z	17 21	0,9 1,1	1946 1942	965 948	49,6 48,8	841 782	43,2 40,3	103 186	5,3 9,6
113	LANGENBRETTACH . . .	1720	1385	(84,5)	E Z	19 19	1,4 1,4	1366 1366	863 814	63,2 59,6	395 350	28,9 25,6	67 160	4,9 11,7
056	LAUFFEN A.N. STADT .	6320	5011	(87,5)	E Z	44 36	0,9 0,7	4967 4975	2150 2024	43,3 40,7	2212 2146	44,5 43,1	468 687	9,4 13,8
	BRIEFWAHL		576	.	E Z			576 576	247 239	42,9 41,5	238 228	41,3 39,6	61 80	10,6 13,9
	ZUSAMMEN	6320	5587	88,4	E Z	44 36	0,8 0,6	5543 5551	2397 2263	43,2 40,8	2450 2374	44,2 42,8	529 767	9,5 13,8
057	LEHRENSTEINSFELD . .	1091	923	(90,2)	E Z	6 7	0,7 0,8	917 916	397 373	43,3 40,7	453 411	49,4 44,9	42 114	4,6 12,4
058	LEINGARTEN . . . . .	5422	4461	(89,9)	E Z	59 39	1,3 0,9	4402 4422	1654 1582	37,6 35,8	2313 2070	52,5 46,8	337 689	7,7 15,6
	BRIEFWAHL		441	.	E Z	3 5	0,7 1,1	438 436	147 140	33,6 32,1	235 206	53,7 47,2	43 80	9,8 18,3
	ZUSAMMEN	5422	4902	90,4	E Z	62 44	1,3 0,9	4840 4858	1801 1722	37,2 35,4	2548 2276	52,6 46,9	380 769	7,9 15,8
059	LOEWENSTEIN,STADT .	1605	1306	(87,0)	E Z	18 19	1,4 1,5	1288 1287	610 553	47,4 43,0	551 488	42,8 37,9	95 227	7,4 17,6
	BRIEFWAHL		103	.	E Z	1 1	1,0 1,0	102 102	29 26	28,4 25,5	49 45	48,0 44,1	15 23	14,7 22,5
	ZUSAMMEN	1605	1409	87,8	E Z	19 20	1,3 1,4	1390 1389	639 579	46,0 41,7	600 533	43,2 38,4	110 250	7,9 18,0
061	MASSENACHHAUSEN . .	1818	1444	(90,1)	E Z	19 20	1,3 1,4	1425 1424	850 845	59,6 59,3	497 450	34,9 31,6	58 108	4,1 7,6
	BRIEFWAHL		200	.	E Z	1 1	0,5 0,5	199 199	119 119	59,8 59,8	61 52	30,7 26,1	11 21	5,5 10,6
	ZUSAMMEN	1818	1644	90,4	E Z	20 21	1,2 1,3	1624 1623	969 964	59,7 59,4	558 502	34,4 30,9	69 129	4,2 7,9
063	MUECKMUHL,STADT . .	4143	3131	(83,5)	E Z	48 39	1,5 1,2	3083 3092	1320 1250	42,8 40,4	1445 1369	46,9 44,3	181 362	5,9 11,7
	BRIEFWAHL		376	.	E Z	1	0,3	375 376	141 130	37,6 34,6	172 156	45,9 41,5	27 56	7,2 14,9
	ZUSAMMEN	4143	3507	84,6	E Z	49 39	1,4 1,1	3458 3468	1461 1380	42,2 39,8	1617 1525	46,8 44,0	208 418	6,0 12,1

## TIMMEN WURDEN ABGEGEBEN FÜR

DKP 04	GRUENE 05	EAP 06	KBH 07	NPD 08	V 09	DU 10	EINZBEW 11	12	13	14	SCHL.
ANZ %	ANZ %	ANZ %	ANZ %	ANZ %	ANZ %	ANZ %	ANZ %	ANZ %	ANZ %	ANZ %	
											125
	38 4,7 38 4,7	1 0,1		2 0,2							048
	4 4,4 5 5,6										
	42 4,7 43 4,8	1 0,1		2 0,2							
1 0,1 1 0,1	35 1,9 21 1,1			3 0,2	1 0,1						049
	1 0,9										
1 0,1 1 0,1	36 1,8 21 1,1			3 0,2	1 0,1						
1 0,1 1 0,1	40 2,9 35 2,6			6 0,4							113
6 0,1 1 0,0	128 2,6 101 2,0			15 0,3	1 0,0	3 0,1					056
1 0,2 1 0,2	29 5,0 28 4,9										
7 0,1 2 0,0	157 2,8 129 2,3			15 0,3	1 0,0	3 0,1					
1 0,1 1 0,1	24 2,6 17 1,9										057
7 0,2 4 0,1	89 2,0 58 1,3		2 0,0 1 0,0	17 0,4	1 0,0						058
	13 3,0 7 1,6			3 0,7							
7 0,1 4 0,1	102 2,1 65 1,3		2 0,0 1 0,0	20 0,4	1 0,0						
1 0,1	31 2,4 17 1,3			2 0,2							059
	9 8,8 8 7,8										
1 0,1	40 2,9 25 1,8			2 0,1							
1 0,1 1 0,1	19 1,3 15 1,1	1 0,1		4 0,3							061
	8 4,0 7 3,5										
1 0,1 1 0,1	27 1,7 22 1,4	1 0,1		4 0,2							
4 0,1 2 0,1	131 4,2 99 3,2	1 0,0	2 0,1 1 0,0	7 0,2	1 0,0						063
1 0,3 1 0,3	33 8,8 32 8,5		1 0,3 1 0,3								
5 0,1 3 0,1	164 4,7 131 3,8	1 0,0	3 0,1 2 0,1	7 0,2	1 0,0						

STADTKREIS / LANDKREIS GEMEINDE		WAHL- BERECH- TIGTE ANZ	WAEL- LER ANZ	WAHL- BE- TEILI- GUNG %	ERST-/ ZWEIT STIM- MEN	ABGEGEBENE STIMMEN		V O N		D E N		G U E L T I G E N			
SCHL.	NAME					UN- GUEL TIGE ANZ	%	GUEL- TIGE ANZ	CDU 01 ANZ	%	SPD 02 ANZ	%	FDP/DVP 03 ANZ	%	
125 NOCH LANDKREIS HEILBRONN															
065	NECKARSULM,STADT . .	14021	11124	(88,1)	E	167	1,5	10957	5020	45,8	5246	47,9	452	4,1	
					Z	137	1,2	10987	4867	44,3	4787	43,6	1119	10,2	
	BRIEFWAHL		1322	.	E	4	0,3	1318	670	50,8	526	39,9	73	5,5	
					Z	5	0,4	1317	636	48,3	483	36,7	156	11,8	
	ZUSAMMEN	14021	12446	88,8	E	171	1,4	12275	5690	46,4	5772	47,0	525	4,3	
					Z	142	1,1	12304	5503	44,7	5270	42,8	1275	10,4	
066	NECKARWESTHEIM . . .	1453	1201	(88,2)	E	10	0,8	1191	490	41,1	537	45,1	138	11,6	
					Z	12	1,0	1189	468	39,4	516	43,4	172	14,5	
	BRIEFWAHL		89	.	E	1	1,1	88	46	52,3	24	27,3	10	11,4	
					Z			89	46	51,7	27	30,3	11	12,4	
	ZUSAMMEN	1453	1290	88,8	E	11	0,9	1279	536	41,9	561	43,9	148	11,6	
					Z	12	0,9	1278	514	40,2	543	42,5	183	14,3	
068	NEUDENAU,STADT . . .	3260	2676	(88,5)	E	46	1,7	2630	1594	60,6	910	34,6	74	2,8	
					Z	44	1,6	2632	1561	59,3	832	31,6	185	7,0	
	BRIEFWAHL		213	.	E	1	0,5	212	114	53,8	85	40,1	5	2,4	
					Z			213	111	52,1	80	37,6	16	7,5	
	ZUSAMMEN	3260	2889	88,6	E	47	1,6	2842	1708	60,1	995	35,0	79	2,8	
					Z	44	1,5	2845	1672	58,8	912	32,1	201	7,1	
069	NEUENSTADT A.K.O. ST.	4323	3555	(87,0)	E	49	1,4	3506	1970	56,2	1291	36,8	161	4,6	
					Z	50	1,4	3505	1880	53,6	1202	34,3	355	10,1	
	BRIEFWAHL		228	.	E	1	0,4	227	114	50,2	84	37,0	7	3,1	
					Z	1	0,4	227	106	46,7	78	34,4	30	13,2	
	ZUSAMMEN	4323	3783	87,5	E	50	1,3	3733	2084	55,8	1375	36,8	168	4,5	
					Z	51	1,3	3732	1986	53,2	1280	34,3	385	10,3	
074	NORDHEIM . . . . .	3720	2970	(87,7)	E	32	1,1	2938	1131	38,5	1366	46,5	336	11,4	
					Z	30	1,0	2940	1118	38,0	1280	43,5	467	15,9	
	BRIEFWAHL		320	.	E	1	0,3	319	118	37,0	137	42,9	44	13,8	
					Z			320	113	35,3	144	45,0	46	14,4	
	ZUSAMMEN	3720	3290	88,4	E	33	1,0	3257	1249	38,3	1503	46,1	380	11,7	
					Z	30	0,9	3260	1231	37,8	1424	43,7	513	15,7	
110	OBERSULM . . . . .	7616	6031	(85,3)	E	85	1,4	5946	2667	44,9	2685	45,2	434	7,3	
					Z	77	1,3	5954	2507	42,1	2454	41,2	869	14,6	
	BRIEFWAHL		513	.	E	5	1,0	508	219	43,1	221	43,5	44	8,7	
					Z	3	0,6	510	206	40,4	198	38,8	87	17,1	
	ZUSAMMEN	7616	6544	85,9	E	90	1,4	6454	2886	44,7	2906	45,0	478	7,4	
					Z	80	1,2	6464	2713	42,0	2652	41,0	956	14,8	
078	DEUHEIM . . . . .	3177	2697	(91,0)	E	30	1,1	2667	1591	59,7	950	35,6	79	3,0	
					Z	32	1,2	2665	1555	58,3	880	33,0	189	7,1	
	BRIEFWAHL		203	.	E	1	0,5	202	97	48,0	89	44,1	5	2,5	
					Z			203	102	50,2	76	37,4	21	10,3	
	ZUSAMMEN	3177	2900	91,3	E	31	1,1	2869	1688	58,8	1039	36,2	84	2,9	
					Z	32	1,1	2868	1657	57,8	956	33,3	210	7,3	
079	OFFENAU . . . . .	1537	1226	(87,2)	E	13	1,1	1213	711	58,6	459	37,8	29	2,4	
					Z	13	1,1	1213	701	57,8	414	34,1	85	7,0	
081	PFAFFENHOFEN . . . .	1343	1049	(81,3)	E	12	1,1	1037	463	44,6	434	41,9	121	11,7	
					Z	11	1,0	1038	428	41,2	440	42,4	154	14,8	



TIMMEN WURDEN ABGEGEBEN FUER

DKP 04		GRUENE 05		EAP 06		KBW 07		NPD 08		V 09		DU 10		EINZBEW 11		12	13	14	SCHL.
ANZ	%	ANZ	%	ANZ	%	ANZ	%	ANZ	%	ANZ	%	ANZ	%	ANZ	%	ANZ	%	ANZ	
																			125
11 0,1		223 2,0				5 0,0													065
12 0,1		170 1,5		1 0,0		1 0,0		26 0,2		4 0,0									
3 0,2		46 3,5																	
2 0,2		30 2,3						10 0,8											
14 0,1		269 2,2				5 0,0													
14 0,1		200 1,6		1 0,0		1 0,0		36 0,3		4 0,0									
		25 2,1										1 0,1							066
		27 2,3						4 0,3		2 0,2									
		8 9,1						1 1,1											
		4 4,5																	
		33 2,6										1 0,1							
		31 2,4						5 0,4		2 0,2									
1 0,0		51 1,9																	068
1 0,0		49 1,9						4 0,2											
1 0,5		7 3,3																	
1 0,5		5 2,3																	
2 0,1		58 2,0																	
2 0,1		54 1,9						4 0,1											
7 0,2		75 2,1				2 0,1													069
5 0,1		51 1,5						9 0,3		3 0,1									
		22 9,7																	
		13 5,7																	
7 0,2		97 2,6				2 0,1													
5 0,1		64 1,7						9 0,2		3 0,1									
3 0,1		54 1,8										48 1,6							074
2 0,1		56 1,9						16 0,5		1 0,0									
		14 4,4										6 1,9							
		15 4,7						2 0,6											
3 0,1		68 2,1										54 1,7							
2 0,1		71 2,2						18 0,6		1 0,0									
6 0,1		152 2,6				2 0,0													110
3 0,1		106 1,8		1 0,0		1 0,0		10 0,2		3 0,1									
1 0,2		23 4,5																	
1 0,2		16 3,1						1 0,2		1 0,2									
7 0,1		175 2,7				2 0,0													
4 0,1		122 1,9		1 0,0		1 0,0		11 0,2		4 0,1									
1 0,0		46 1,7																	078
3 0,1		34 1,3		1 0,0						3 0,1									
		11 5,4																	
		3 1,5						1 0,5											
1 0,0		57 2,0																	
3 0,1		37 1,3		1 0,0				4 0,1											
		13 1,1				1 0,1													079
		12 1,0		1 0,1															
2 0,2		17 1,6																	081
1 0,1		12 1,2				1 0,1		2 0,2											

STADTKREIS / LANDKREIS GEMEINDE		WAHL- BERECH- TIGTE ANZ	WAEH- LER ANZ	WAHL- BE- TEILI- GUNG %	ERST-/ ZWEIT STIM- MEN	ABGEGEBENE STIMMEN		GUEL- TIGE ANZ	V O N		D E N		G U E L T I G E N		
SCHL.	NAME					UN- GUEL TIGE ANZ	%		CDU 01 ANZ	%	SPD 02 ANZ	%	FDP/DVP 03 ANZ	%	
125 NOCH LANDKREIS HEILBRONN															
084	ROIGHEIM . . . . .	1070	872	(89,9)	E Z	18 14	2,1 1,6	854 858	414 400	48,5 46,6	378 353	44,3 41,1	40 82	4,7 9,6	
	BRIEFWAHL		98	.	E Z	1	1,0	97 98	42 42	43,3 42,9	42 43	43,3 43,9	6 9	6,2 9,2	
	ZUSAMMEN	1070	970	90,7	E Z	19 14	2,0 1,4	951 956	456 442	47,9 46,2	420 396	44,2 41,4	46 91	4,8 9,5	
086	SCHWAIGERN,STADT . .	5957	4868	(87,7)	E Z	61 53	1,3 1,1	4807 4815	2034 1919	42,3 39,9	1996 1819	41,5 37,8	641 948	13,3 19,7	
	BRIEFWAHL		380	.	E Z			380 380	148 142	38,9 37,4	166 141	43,7 37,1	39 69	10,3 18,2	
	ZUSAMMEN	5957	5248	88,1	E Z	61 53	1,2 1,0	5187 5195	2182 2061	42,1 39,7	2162 1960	41,7 37,7	680 1017	13,1 19,6	
087	SIEGELSACH . . . . .	1000	815	(87,9)	E Z	21 13	2,6 1,6	794 802	474 467	59,7 58,2	258 240	32,5 29,9	53 84	6,7 10,5	
094	TALHEIM . . . . .	2532	2030	(89,9)	E Z	17 15	0,8 0,7	2013 2015	1011 986	50,2 48,9	824 696	40,9 34,5	133 296	6,6 14,7	
	BRIEFWAHL		267	.	E Z	3	1,1	264 267	138 133	52,3 49,8	105 86	39,8 32,2	14 39	5,3 14,6	
	ZUSAMMEN	2532	2297	90,7	E Z	20 15	0,9 0,7	2277 2282	1149 1119	50,5 49,0	929 782	40,8 34,3	147 335	6,5 14,7	
096	UNTEREISESHEIM . . .	1837	1492	(89,6)	E Z	16 15	1,1 1,0	1476 1477	478 452	32,4 30,6	853 719	57,8 48,7	108 263	7,3 17,8	
	BRIEFWAHL		170	.	E Z	6 6	3,5 3,5	164 164	55 45	33,5 27,4	89 79	54,3 48,2	13 35	7,9 21,3	
	ZUSAMMEN	1837	1662	90,5	E Z	22 21	1,3 1,3	1640 1641	533 497	32,5 30,3	942 798	57,4 48,6	121 298	7,4 18,2	
098	UNTERGRUPPENBACH . .	4462	3628	(87,4)	E Z	38 37	1,0 1,0	3590 3591	1510 1432	42,1 39,9	1553 1432	43,3 39,9	433 639	12,1 17,8	
	BRIEFWAHL		304	.	E Z			304 304	126 120	41,4 39,5	121 106	39,8 34,9	37 59	12,2 19,4	
	ZUSAMMEN	4462	3932	88,1	E Z	38 37	1,0 0,9	3894 3895	1636 1552	42,0 39,8	1674 1538	43,0 39,5	470 698	12,1 17,9	
102	WEINSBERG,STADT . .	6208	4892	(86,9)	E Z	56 41	1,1 0,8	4836 4851	2382 2210	49,3 45,6	1978 1761	40,9 36,3	326 767	6,7 15,8	
	BRIEFWAHL		557	.	E Z	1 2	0,2 0,4	556 555	261 241	46,9 43,4	233 218	41,9 39,3	35 73	6,3 13,2	
	ZUSAMMEN	6208	5449	87,8	E Z	57 43	1,0 0,8	5392 5406	2643 2451	49,0 45,3	2211 1979	41,0 36,6	361 840	6,7 15,5	
103	WIDDERN,STADT . . .	1016	815	(84,3)	E Z	17 14	2,1 1,7	798 801	416 398	52,1 49,7	297 294	37,2 36,7	50 92	6,3 11,5	
107	WUESTENROT . . . . .	4074	2932	(80,6)	E Z	42 49	1,4 1,7	2890 2883	1292 1257	44,7 43,6	1355 1221	46,9 42,4	188 349	6,5 12,1	
	BRIEFWAHL		415	.	E Z	2 2	0,5 0,5	413 413	210 193	50,8 46,7	154 139	37,3 33,7	39 71	9,4 17,2	
	ZUSAMMEN	4074	3347	82,2	E Z	44 51	1,3 1,5	3303 3296	1502 1450	45,5 44,0	1509 1360	45,7 41,3	227 420	6,9 12,7	

S T I M M E N   W U R D E N   A B G E G E B E N   F U E R

DKP 04		GRUENE 05		EAP 06		K8W 07		NPD 08		V 09		DU 10		EINZBEW 11		12	13	14	SCHL.
ANZ	%	ANZ	%	ANZ	%	ANZ	%	ANZ	%	ANZ	%	ANZ	%	ANZ	%	ANZ	%	ANZ	
																			125
1 0,1		21 2,5																	084
1 0,1		18 2,1						3 0,3		1 0,1									
		7 7,2 4 4,1																	
1 0,1		28 2,9																	086
1 0,1		22 2,3						3 0,3		1 0,1									
7 0,1		126 2,6				3 0,1													087
2 0,0		111 2,3				2 0,0		14 0,3											
		26 6,8 26 6,8				1 0,3		2 0,5											
7 0,1		152 2,9				4 0,1													094
2 0,0		137 2,6				2 0,0		16 0,3											
		9 1,1 8 1,0						3 0,4											096
1 0,0		44 2,2 30 1,5		1 0,0				6 0,3											
		7 2,7 9 3,4																	
1 0,0		51 2,2 39 1,7		1 0,0				6 0,3											098
2 0,1		35 2,4 38 2,6		1 0,1				3 0,2											
1 0,1		7 4,3 3 1,8						2 1,2											
2 0,1		42 2,6 41 2,5		1 0,1				5 0,3											102
3 0,1		91 2,5 80 2,2		2 0,1				5 0,1		1 0,0									
		19 6,3 18 5,9						1 0,3				1 0,3							
3 0,1		110 2,8 98 2,5		2 0,1				6 0,2		1 0,0		1 0,0							103
9 0,2		140 2,9 89 1,8		1 0,0		1 0,0		17 0,4											
5 0,1																			
2 0,4		25 4,5 21 3,8						2 0,4											107
11 0,2		165 3,1 110 2,0		1 0,0		1 0,0		19 0,4											
5 0,1																			
1 0,1		34 4,3 16 2,0								1 0,1									109
1 0,0		53 1,8 50 1,7				1 0,0		4 0,1											
1 0,0						1 0,0													
1 0,2		9 2,2 7 1,7						1 0,2		1 0,2									110
1 0,2																			
2 0,1		62 1,9 57 1,7				1 0,0		5 0,2		1 0,0									
2 0,1						1 0,0													111

STADTKREIS / LANDKREIS GEMEINDE		WAHL- BERECH- TIGTE ANZ	WAEH- LER ANZ	WAHL- BE- TEILI- GUNG %	ERST-/ ZWEIT- STIM- MEN	ABGEGEBENE STIMMEN		GUEL- TIGE ANZ	VON DEN GUEL T I G E N					
SCHL.	NAME					UN- GUEL T I G E ANZ	%		CDU 01 ANZ	%	SPD 02 ANZ	%	FDP /DVP 03 ANZ	%
125 NOCH LANDKREIS HEILBRONN														
108	ZABERFELD . . . . .	2013	1606	(83,3)	E Z	20 20	1,2 1,2	1586 1586	718 690	45,3 43,5	636 631	40,1 39,8	215 246	13,6 15,5
999	REGIONAL NICHT AUF- TEILBARE BRIEFWAHL		649	.	E Z	2 1	0,3 0,2	647 648	309 296	47,8 45,7	252 262	38,9 40,4	44 66	6,8 10,2
000	LANDKREIS INSGESAMT	169770	135676	(87,1)	E Z	1844 1675	1,4 1,2	133832 134001	65154 62594	48,7 46,7	55865 51503	41,7 38,4	9686 17179	7,2 12,8
	BRIEFWAHL		13329	.	E Z	68 55	0,5 0,4	13261 13274	6323 6055	47,7 45,6	5290 4878	39,9 36,7	1027 1833	7,7 13,8
	ZUSAMMEN	169770	149005	87,8	E Z	1912 1730	1,3 1,2	147093 147275	71477 68649	48,6 46,6	61155 56381	41,6 38,3	10713 19012	7,3 12,9
126 LANDKREIS HOHENLOHEKREIS														
011	BRETZFELD . . . . .	5913	4439	(79,8)	E Z	76 59	1,7 1,3	4363 4380	2169 2058	49,7 47,0	1679 1647	38,5 37,6	419 574	9,6 13,1
	BRIEFWAHL		324	.	E Z	1	0,3	323 324	130 127	40,2 39,2	150 144	46,4 44,4	24 42	7,4 13,0
	ZUSAMMEN	5913	4763	80,6	E Z	77 59	1,6 1,2	4686 4704	2299 2185	49,1 46,4	1829 1791	39,0 38,1	443 616	9,5 13,1
020	DUERZBACH . . . . .	1447	1094	(82,6)	E Z	6 8	0,5 0,7	1088 1086	579 535	53,2 49,3	306 327	28,1 30,1	169 194	15,5 17,9
	BRIEFWAHL		120	.	E Z	1	0,8	119 120	69 65	58,0 54,2	35 39	29,4 32,5	7 8	5,9 6,7
	ZUSAMMEN	1447	1214	83,9	E Z	7 8	0,6 0,7	1207 1206	648 600	53,7 49,8	341 366	28,3 30,3	176 202	14,6 16,7
028	FORCHTENBERG,STADT .	2678	2125	(84,7)	E Z	34 26	1,6 1,2	2091 2099	1074 1022	51,4 48,7	776 787	37,1 37,5	190 252	9,1 12,0
	BRIEFWAHL		164	.	E Z			164 164	75 69	45,7 42,1	59 58	36,0 35,4	24 32	14,6 19,5
	ZUSAMMEN	2678	2289	85,5	E Z	34 26	1,5 1,1	2255 2263	1149 1091	51,0 48,2	835 845	37,0 37,3	214 284	9,5 12,5
039	INGELFINGEN,STADT .	3678	2844	(86,2)	E Z	27 32	0,9 1,1	2817 2812	1585 1454	56,3 51,7	864 882	30,7 31,4	321 421	11,4 15,0
	BRIEFWAHL		356	.	E Z	1 1	0,3 0,3	355 355	203 192	57,2 54,1	98 103	27,6 29,0	44 49	12,4 13,8
	ZUSAMMEN	3678	3200	87,0	E Z	28 33	0,9 1,0	3172 3167	1788 1646	56,4 52,0	962 985	30,3 31,1	365 470	11,5 14,8
045	KRAUTHEIM,STADT . .	2922	2273	(87,0)	E Z	38 31	1,7 1,4	2235 2242	1677 1631	75,0 72,7	462 504	20,7 22,5	63 79	2,8 3,5
	BRIEFWAHL		297	.	E Z			297 297	193 190	65,0 64,0	83 83	27,9 27,9	8 14	2,7 4,7
	ZUSAMMEN	2922	2570	88,0	E Z	38 31	1,5 1,2	2532 2539	1870 1821	73,9 71,7	545 587	21,5 23,1	71 93	2,8 3,7

STIMMEN WURDEN ABGEGEBEN FÜR												
DKP 04 ANZ %	GRÜNE 05 ANZ %	EAP 06 ANZ %	KBW 07 ANZ %	NPD 08 ANZ %	V 09 ANZ %	DU 10 ANZ %	EINZBEW 11 ANZ %	12 ANZ %	13 ANZ %	14 ANZ %	SCHL.	
											125	
1 0,1 1 0,1	15 0,9 16 1,0			2 0,1		1 0,1					108	
2 0,3 2 0,3	40 6,2 21 3,2			1 0,2							999	
163 0,1 104 0,1	2857 2,1 2213 1,7	26 0,0	30 0,0 19 0,0	321 0,2	42 0,0	77 0,1					000	
23 0,2 19 0,1	586 4,4 448 3,4	1 0,0	3 0,0 2 0,0	34 0,3	4 0,0	9 0,1						
186 0,1 123 0,1	3443 2,3 2661 1,8	27 0,0	33 0,0 21 0,0	355 0,2	46 0,0	86 0,1						
											126	
4 0,1 5 0,1	92 2,1 82 1,9			14 0,3							011	
	17 5,3 9 2,8		2 0,6 2 0,6									
4 0,1 5 0,1	109 2,3 91 1,9		2 0,0 2 0,0	14 0,3								
4 0,4	28 2,6 14 1,3		2 0,2 1 0,1	14 1,3	1 0,1						020	
	7 5,9 8 6,7		1 0,8									
4 0,3	35 2,9 22 1,8		3 0,2 1 0,1	14 1,2	1 0,1							
3 0,1 2 0,1	48 2,3 31 1,5			4 0,2	1 0,0						028	
	6 3,7 4 2,4				1 0,6							
3 0,1 2 0,1	54 2,4 35 1,5			4 0,2	2 0,1							
5 0,2 1 0,0	41 1,5 43 1,5		1 0,0	11 0,4							039	
1 0,3 1 0,3	8 2,3 10 2,8		1 0,3									
6 0,2 2 0,1	49 1,5 53 1,7		2 0,1	11 0,3								
4 0,2 4 0,2	28 1,3 20 0,9		1 0,0	4 0,2							045	
2 0,7 2 0,7	11 3,7 8 2,7											
6 0,2 6 0,2	39 1,5 28 1,1		1 0,0	4 0,2								

STADTKREIS / LANDKREIS GEMEINDE		WAHL- BERECH- TIGTE ANZ	WAEH- LER ANZ	WAHL- BE- TEILI- GUNG %	ERST-/ ZWEIT- STIM- MEN	ABGEGEBENE STIMMEN		GUEL- TIGE ANZ	VON DEN GUELTIGEN					
SCHL.	NAME					UN- GUEL TIGE	%		CDU 01	%	SPD 02	%	FDP/DVP 03	%
									ANZ	%	ANZ	%	ANZ	%
126 NOCH LANDKREIS HOHENLOHEKREIS														
046	KUENZELSAU,STADT . .	8188	6406	(84,1)	E	69	1,1	6337	3235	51,0	2158	34,1	819	12,9
					Z	67	1,0	6339	3035	47,9	2166	34,2	1031	16,3
	BRIEFWAHL		725	.	E	4	0,6	721	356	49,4	230	31,9	98	13,6
					Z	3	0,4	722	323	44,7	235	32,5	129	17,9
	ZUSAMMEN	8188	7131	87,1	E	73	1,0	7058	3591	50,9	2388	33,8	917	13,0
					Z	70	1,0	7061	3358	47,6	2401	34,0	1160	16,4
047	KUPFERZELL . . . . .	2834	2258	(84,0)	E	34	1,5	2224	1199	53,9	658	29,6	326	14,7
					Z	32	1,4	2226	1124	50,5	677	30,4	391	17,6
056	MULFINGEN . . . . .	2443	1957	(86,3)	E	26	1,3	1931	1366	70,7	337	17,5	206	10,7
					Z	26	1,3	1931	1328	68,8	323	16,7	251	13,0
058	NEUENSTEIN,STADT . .	3492	2668	(83,0)	E	23	0,9	2645	1414	53,5	863	32,6	310	11,7
					Z	27	1,0	2641	1288	48,8	916	34,7	378	14,3
060	NIEDERNHALL,STADT .	2252	1767	(86,7)	E	20	1,1	1747	688	39,4	781	44,7	236	13,5
					Z	18	1,0	1749	646	36,9	802	45,9	271	15,5
	BRIEFWAHL		209	.	E			209	72	34,4	87	41,6	39	18,7
					Z			209	70	33,5	91	43,5	38	18,2
	ZUSAMMEN	2252	1976	87,7	E	20	1,0	1956	760	38,9	868	44,4	275	14,1
					Z	18	0,9	1958	716	36,6	893	45,6	309	15,8
066	DEHRINGEN,STADT . .	11778	9000	(84,9)	E	126	1,4	8874	4541	51,2	3104	35,0	1017	11,5
					Z	105	1,2	8895	4257	47,9	3202	36,0	1227	13,8
	BRIEFWAHL		1122	.	E	1	0,1	1121	565	50,4	349	31,1	148	13,2
					Z	1	0,1	1121	546	48,7	342	30,5	190	16,9
	ZUSAMMEN	11778	10122	85,9	E	127	1,3	9995	5106	51,1	3453	34,5	1165	11,7
					Z	106	1,0	10016	4803	48,0	3544	35,4	1417	14,1
069	PFEDELBACH . . . . .	4767	3645	(82,3)	E	42	1,2	3603	1918	53,2	1191	33,1	414	11,5
					Z	42	1,2	3603	1789	49,7	1210	33,6	527	14,6
	BRIEFWAHL		329	.	E			329	186	56,5	93	28,3	33	10,0
					Z			329	170	51,7	98	29,8	52	15,8
	ZUSAMMEN	4767	3974	83,4	E	42	1,1	3932	2104	53,5	1284	32,7	447	11,4
					Z	42	1,1	3932	1959	49,8	1308	33,3	579	14,7
072	SCHOENTAL . . . . .	3989	3369	(89,4)	E	47	1,4	3322	2665	80,2	520	15,7	87	2,6
					Z	56	1,7	3313	2588	78,1	548	16,5	126	3,8
	BRIEFWAHL		211	.	E	1	0,5	210	157	74,8	33	15,7	5	2,4
					Z	1	0,5	210	149	71,0	37	17,6	11	5,2
	ZUSAMMEN	3989	3580	89,7	E	48	1,3	3532	2822	79,9	553	15,7	92	2,6
					Z	57	1,6	3523	2737	77,7	585	16,6	137	3,9
085	WALDENBURG,STADT . .	1514	1161	(84,4)	E	11	0,9	1150	631	54,9	376	32,7	111	9,7
					Z	14	1,2	1147	550	48,0	401	35,0	170	14,8
	BRIEFWAHL		131	.	E			131	47	35,9	55	42,0	20	15,3
					Z			131	39	29,8	59	45,0	26	19,8
	ZUSAMMEN	1514	1292	85,3	E	11	0,9	1281	678	52,9	431	33,6	131	10,2
					Z	14	1,1	1278	589	46,1	460	36,0	196	15,3
086	WEISZBACH . . . . .	1118	910	(87,6)	E	12	1,3	898	386	43,0	417	46,4	73	8,1
					Z	13	1,4	897	358	39,9	408	45,5	113	12,6

STIMMEN WURDEN ABGEGEBEN FÜR

DKP 04 ANZ %	GRÜNE 05 ANZ %	EAP 06 ANZ %	KBW 07 ANZ %	NPD 08 ANZ %	V 09 ANZ %	DU 10 ANZ %	EINZBEW 11 ANZ %	12 ANZ %	13 ANZ %	14 ANZ %	SCHL.
											126
11 0,2 5 0,1	113 1,8 84 1,3	1 0,0	1 0,0	13 0,2	4 0,1						046
1 0,1 1 0,1	36 5,0 31 4,3	1 0,1		2 0,3							
12 0,2 6 0,1	149 2,1 115 1,6	2 0,0	1 0,0	15 0,2	4 0,1						
1 0,0 1 0,0	40 1,8 27 1,2	1 0,0		5 0,2							047
6 0,3	15 0,8 19 1,0		1 0,1 1 0,1	6 0,3	3 0,2						056
1 0,0	55 2,1 46 1,7	3 0,1	3 0,1 2 0,1	5 0,2	2 0,1						058
4 0,2 1 0,1	38 2,2 24 1,4			3 0,2	2 0,1						060
	11 5,3 9 4,3			1 0,5							
4 0,2 1 0,1	49 2,5 33 1,7			4 0,2	2 0,1						
3 0,0 5 0,1	204 2,3 155 1,7	4 0,0	5 0,1 4 0,0	36 0,4	5 0,1						066
2 0,2	57 5,1 39 3,5			4 0,4							
5 0,1 5 0,0	261 2,6 194 1,9	4 0,0	5 0,1 4 0,0	40 0,4	5 0,0						
3 0,1 2 0,1	76 2,1 65 1,8		1 0,0	9 0,2	1 0,0						069
	16 4,9 7 2,1		1 0,3	1 0,3	1 0,3						
3 0,1 2 0,1	92 2,3 72 1,8		2 0,1	10 0,3	2 0,1						
3 0,1 3 0,1	45 1,4 43 1,3	1 0,0	2 0,1 1 0,0	2 0,1	1 0,0						072
	15 7,1 12 5,7	1 0,5									
3 0,1 3 0,1	60 1,7 55 1,6	2 0,1	2 0,1 1 0,0	2 0,1	1 0,0						
3 0,3 2 0,2	28 2,4 21 1,8		1 0,1	3 0,3							085
	9 6,9 6 4,6	1 0,8									
3 0,2 2 0,2	37 2,9 27 2,1	1 0,1	1 0,1	3 0,2							
1 0,1	21 2,3 16 1,8			2 0,2							086

STADTKREIS / LANDKREIS GEMEINDE		WAHL- BERECH- TIGTE ANZ	WAEH- LER ANZ	WAHL- BE- TEILI- GUNG %	ERST-/ ZWEIT- STIM- MEN	ABGEGEBENE STIMMEN		GUEL- TIGE ANZ	V O N   D E N   G U E L T I G E N					
SCHL.	NAME					UN- GUEL TIGE ANZ	%		CDU 01 ANZ	%	SPD 02 ANZ	%	FDP/DVP 03 ANZ	%
126 NOCH LANDKREIS HOHENLOHEKREIS														
094	ZWEIFLINGEN . . . . .	868	690	(83,4)	E Z	2 5	0,3 0,7	688 685	476 429	69,2 62,6	138 141	20,1 20,6	67 100	9,7 14,6
999	REGIONAL NICHT AUF- TEILBARE BRIEFWAHL		666	-	E Z	2 1	0,3 0,2	664 665	340 316	51,2 47,5	239 255	36,0 38,3	43 62	6,5 9,3
000	LANDKREIS INSGESAMT	59881	46606	(84,5)	E Z	593 561	1,3 1,2	46013 46045	25603 24092	55,6 52,3	14630 14941	31,8 32,4	4828 6105	10,5 13,3
	BRIEFWAHL		4654	-	E Z	11 7	0,2 0,2	4643 4647	2393 2256	51,5 48,5	1511 1544	32,5 33,2	493 653	10,6 14,1
	ZUSAMMEN	59881	51260	85,6	E Z	604 568	1,2 1,1	50656 50692	27996 26348	55,3 52,0	16141 16485	31,9 32,5	5321 6758	10,5 13,3
127 LANDKREIS SCHWABISCH HALL														
008	BLAUFELDEN . . . . .	3462	2538	(79,4)	E Z	21 28	0,8 1,1	2517 2510	1601 1486	63,6 59,2	659 680	26,2 27,1	208 296	8,3 11,8
	BRIEFWAHL		239	-	E Z	2 1	0,8 0,4	237 238	132 119	55,7 50,0	75 70	31,6 29,4	14 37	5,9 15,5
	ZUSAMMEN	3462	2777	80,2	E Z	23 29	0,8 1,0	2754 2748	1733 1605	62,9 58,4	734 750	26,1 27,3	222 333	8,1 12,1
009	BRAUNSBACH . . . . .	1829	1461	(82,6)	E Z	24 24	1,6 1,6	1437 1437	778 714	54,1 49,7	402 428	28,0 29,8	219 258	15,2 18,0
012	BUEHLERTANN . . . . .	1494	1185	(82,5)	E Z	28 27	2,4 2,3	1157 1158	772 745	66,7 64,3	278 301	24,0 26,0	84 92	7,3 7,9
013	BUEHLERZELL . . . . .	1258	974	(82,6)	E Z	14 20	1,4 2,1	960 954	671 647	69,9 67,8	206 210	21,5 22,0	72 89	7,5 9,3
014	CRAILSHEIM,STADT . .	18534	14074	(82,2)	E Z	153 151	1,1 1,1	13921 13923	6419 6323	46,1 45,4	6401 5887	46,0 42,3	836 1486	6,0 10,7
	BRIEFWAHL		1361	-	E Z	2 3	0,1 0,2	1359 1358	557 539	41,0 39,7	626 585	46,1 43,1	121 187	8,9 13,8
	ZUSAMMEN	18534	15435	83,3	E Z	155 154	1,0 1,0	15280 15281	6976 6862	45,7 44,9	7027 6472	46,0 42,4	957 1673	6,3 10,9
102	FICHTENAU . . . . .	3089	2332	(79,9)	E Z	48 63	2,1 2,7	2284 2269	1272 1230	55,7 54,2	826 788	36,2 34,7	155 226	6,8 10,0
	BRIEFWAHL		155	-	E Z			155 155	105 102	67,7 65,8	35 34	22,6 21,9	12 18	7,7 11,6
	ZUSAMMEN	3089	2487	80,5	E Z	48 63	1,9 2,5	2439 2424	1377 1332	56,5 55,0	861 822	35,3 33,9	167 244	6,8 10,1
023	FICHTENBERG . . . . .	1743	1343	(82,0)	E Z	35 25	2,6 1,9	1308 1318	549 519	42,0 39,4	623 632	47,6 48,0	112 145	8,6 11,0
103	FRANKENHARDT . . . . .	2726	2042	(77,6)	E Z	21 22	1,0 1,1	2021 2020	1074 1036	53,1 51,3	681 666	33,7 33,0	153 257	7,6 12,7



TIMMEN WURDEN ABGEGEBEN FÜR

DKP 04 ANZ %	GRUENE 05 ANZ %	EAP 06 ANZ %	KBW 07 ANZ %	NPD 08 ANZ %	V 09 ANZ %	DU 10 ANZ %	EINZBEW 11 ANZ %	12 ANZ %	13 ANZ %	14 ANZ %	SCHL.
											126
	7 1,0 15 2,2										094
3 0,5	38 5,7 26 3,9		1 0,2	6 0,9							999
55 0,1 32 0,1	879 1,9 705 1,5	10 0,0	18 0,0 9 0,0	131 0,3	20 0,0						000
9 0,2 4 0,1	231 5,0 169 3,6	3 0,1	6 0,1 2 0,0	14 0,3	2 0,0						
64 0,1 36 0,1	1110 2,2 874 1,7	13 0,0	24 0,0 11 0,0	145 0,3	22 0,0						
											127
1 0,0	48 1,9 40 1,6			6 0,2	2 0,1						008
1 0,4 1 0,4	15 6,3 11 4,6										
2 0,1 1 0,0	63 2,3 51 1,9			6 0,2	2 0,1						
3 0,2 2 0,1	34 2,4 31 2,2	1 0,1	1 0,1 1 0,1	2 0,1							009
	23 2,0 15 1,3			5 0,4							012
	10 1,0 7 0,7		1 0,1	1 0,1							013
17 0,1 9 0,1	245 1,8 176 1,3	2 0,0	3 0,0 2 0,0	34 0,2	4 0,0						014
3 0,2 3 0,2	52 3,8 43 3,2			1 0,1							
20 0,1 12 0,1	297 1,9 219 1,4	2 0,0	3 0,0 2 0,0	35 0,2	4 0,0						
4 0,2 3 0,1	26 1,1 16 0,7		1 0,0 1 0,0	5 0,2							102
	3 1,9 1 0,6										
4 0,2 3 0,1	29 1,2 17 0,7		1 0,0 1 0,0	5 0,2							
1 0,1	23 1,8 14 1,1	1 0,1		7 0,5							023
3 0,1 3 0,1	109 5,4 53 2,6	1 0,0	1 0,0	4 0,2							103

STADTKREIS / LANDKREIS GEMEINDE		WAHL- BERECH- TIGTE ANZ	WAEL- LER ANZ	WAHL- BE- TEILI- GUNG %	ERST-/ ZWEIT- STIM- MEN	ABGEGEBENE STIMMEN		VON DEN GUEL T I G E N							
SCHL.	NAME					UN- GUEL T I G E	GUEL- T I G E	CDU 01		SPD 02		FDP/DVP 03			
						ANZ	%	ANZ	%	ANZ	%	ANZ	%		
127 NOCH LANDKREIS SCHWAEBISCH HALL															
025	GAILDORF,STADT . . .	7177	5620	(84,8)	E Z	100 95	1,8 1,7	5520 5525	2403 2308	43,5 41,8	2474 2482	44,8 44,9	528 658	9,6 11,9	
	BRIEFWAHL		525	.	E Z	1 1	0,2 0,2	524 524	265 258	50,6 49,2	179 188	34,2 35,9	61 67	11,6 12,8	
	ZUSAMMEN	7177	6145	85,6	E Z	101 96	1,6 1,6	6044 6049	2668 2566	44,1 42,4	2653 2670	43,9 44,1	589 725	9,7 12,0	
032	GERABRONN,STADT . .	2795	2111	(82,4)	E Z	22 24	1,0 1,1	2089 2087	1003 923	48,0 44,2	817 823	39,1 39,4	215 296	10,3 14,2	
	BRIEFWAHL		231	.	E Z	4 3	1,7 1,3	227 228	120 110	52,9 48,2	70 69	30,8 30,3	22 37	9,7 16,2	
	ZUSAMMEN	2795	2342	83,8	E Z	26 27	1,1 1,2	2316 2315	1123 1033	48,5 44,6	887 892	38,3 38,5	237 333	10,2 14,4	
043	ILSHOFEN,STADT . . .	3030	2338	(81,6)	E Z	27 37	1,2 1,6	2311 2301	1267 1178	54,8 51,2	702 711	30,4 30,9	273 354	11,8 15,4	
	BRIEFWAHL		163	.	E Z	1 1	0,6 0,6	162 163	77 70	47,5 42,9	48 49	29,6 30,1	22 28	13,6 17,2	
	ZUSAMMEN	3030	2501	82,5	E Z	28 37	1,1 1,5	2473 2464	1344 1248	54,3 50,6	750 760	30,3 30,8	295 382	11,9 15,5	
046	KIRCHBERG A.O.J. ST.	2376	1756	(79,2)	E Z	31 26	1,8 1,5	1725 1730	914 841	53,0 48,6	613 600	35,5 34,7	136 241	7,9 13,9	
	BRIEFWAHL		143	.	E Z	1 1	0,7 0,7	142 142	52 46	36,6 32,4	63 60	44,4 42,3	13 26	9,2 18,3	
	ZUSAMMEN	2376	1899	79,9	E Z	32 27	1,7 1,4	1867 1872	966 887	51,7 47,4	676 660	36,2 35,3	149 267	8,0 14,3	
101	KRESZBERG . . . . .	2253	1689	(78,0)	E Z	33 28	2,0 1,7	1656 1661	1033 979	62,4 58,9	500 487	30,2 29,3	93 160	5,6 9,6	
047	LANGENBURG,STADT . .	1434	1132	(87,5)	E Z	16 18	1,4 1,6	1116 1114	483 435	43,3 39,0	454 440	40,7 39,5	147 212	13,2 19,0	
	BRIEFWAHL		136	.	E Z			136 136	53 47	39,0 34,6	51 49	37,5 36,0	29 34	21,3 25,0	
	ZUSAMMEN	1434	1268	88,4	E Z	16 18	1,3 1,4	1252 1250	536 482	42,8 38,6	505 489	40,3 39,1	176 246	14,1 19,7	
052	MAINHARDT . . . . .	3203	2406	(81,0)	E Z	49 41	2,0 1,7	2357 2365	1270 1235	53,9 52,2	688 706	29,2 29,9	339 380	14,4 16,1	
	BRIEFWAHL		223	.	E Z	1 1	0,4 0,4	222 222	91 91	41,0 41,0	74 73	33,3 32,9	41 45	18,5 20,3	
	ZUSAMMEN	3203	2629	82,1	E Z	50 42	1,9 1,6	2579 2587	1361 1326	52,8 51,3	762 779	29,5 30,1	380 425	14,7 16,4	
056	MICHELBACH A.O. BILZ	1841	1463	(86,8)	E Z	17 16	1,2 1,1	1446 1447	594 562	41,1 38,8	623 653	43,1 45,1	201 212	13,9 14,7	
	BRIEFWAHL		153	.	E Z			153 153	77 69	50,3 45,1	46 59	30,1 38,6	23 20	15,0 13,1	
	ZUSAMMEN	1841	1616	87,8	E Z	17 16	1,1 1,0	1599 1600	671 631	42,0 39,4	669 712	41,8 44,5	224 232	14,0 14,5	
059	MICHELFELD . . . . .	1618	1283	(85,1)	E Z	11 14	0,9 1,1	1272 1269	681 642	53,5 50,6	412 431	32,4 34,0	149 165	11,7 13,0	

STIMMEN WURDEN ABGEGEBEN FÜR

DKP 04		GRÜNE 05		EAP 06		KBM 07		NPD 08		V 09		DU 10		EINZBEW 11		12		13		14		SCHL.
ANZ	%	ANZ	%	ANZ	%	ANZ	%	ANZ	%	ANZ	%	ANZ	%	ANZ	%	ANZ	%	ANZ	%	ANZ	%	
																						127
2 0,0		111 2,0				2 0,0																025
3 0,1		65 1,2						7 0,1		2 0,0												
4 0,8		15 2,9																				
3 0,6		8 1,5																				
6 0,1		126 2,1				2 0,0																
6 0,1		73 1,2						7 0,1		2 0,0												
5 0,2		46 2,2				3 0,1																032
4 0,2		35 1,7				1 0,0		5 0,2														
		15 6,6																				
		12 5,3																				
5 0,2		61 2,6				3 0,1																
4 0,2		47 2,0				1 0,0		5 0,2														
1 0,0		67 2,9				1 0,0																043
2 0,1		48 2,1						8 0,3														
2 1,2		13 8,0																				
1 0,6		11 6,7						4 2,5														
3 0,1		80 3,2				1 0,0																
3 0,1		59 2,4						12 0,5														
1 0,1		60 3,5				1 0,1																046
		42 2,4						5 0,3		1 0,1												
		14 9,9																				
		9 6,3								1 0,7												
1 0,1		74 4,0				1 0,1																
		51 2,7						5 0,3		2 0,1												
1 0,1		29 1,8																				101
		29 1,7		3 0,2				3 0,2														
2 0,2		30 2,7																				047
1 0,1		24 2,2						2 0,2														
		3 2,2																				
		6 4,4																				
2 0,2		33 2,6																				
1 0,1		30 2,4						2 0,2														
2 0,1		58 2,5																				052
1 0,0		39 1,6						2 0,1		2 0,1												
1 0,5		15 6,8																				
1 0,5		12 5,4																				
3 0,1		73 2,8																				
2 0,1		51 2,0						2 0,1		2 0,1												
1 0,1		26 1,8				1 0,1																056
1 0,1		16 1,1				1 0,1		2 0,1														
1 0,7		6 3,9																				
		5 3,3																				
2 0,1		32 2,0				1 0,1																
1 0,1		21 1,3				1 0,1		2 0,1														
1 0,1		28 2,2				1 0,1																059
1 0,1		26 2,0						3 0,2		1 0,1												

STADTKREIS / LANDKREIS GEMEINDE		WAHL- BERECH- TIGTE ANZ	WAEH- LER ANZ	WAHL- BE- TEILI- GUNG %	ERST-/ ZWEIT STIM- MEN	ABGEGEBENE STIMMEN		V O N   D E N   G U E L T I G E N						
SCHL.	NAME					UN- GUEL T I G E ANZ	%	GUEL- TIGE ANZ	CDU 01 ANZ	%	SPD 02 ANZ	%	FDP/DVP 03 ANZ	%
127 NOCH LANDKREIS   SCHWAEBISCH HALL														
062	ÜBERRGT   . . . . .	1799	1332	(78,6)	E Z	26 19	2,0 1,4	1306 1313	623 605	47,7 46,1	529 530	40,5 40,4	120 146	9,2 11,1
063	OBERSUNTHEIM   . . . .	2728	1976	(76,4)	E Z	41 27	2,1 1,4	1935 1949	973 921	50,3 47,3	649 701	33,5 36,0	258 277	13,3 14,2
	BRIEFWAHL		132	.	E Z			132 132	60 56	45,5 42,4	46 47	34,8 35,6	16 20	12,1 15,2
	ZUSAMMEN	2728	2108	77,3	E Z	41 27	1,9 1,3	2067 2081	1033 977	50,0 46,9	695 748	33,6 35,9	274 297	13,3 14,3
100	ROSENGARTEN   . . . .	2693	2142	(84,5)	E Z	41 34	1,9 1,6	2101 2108	941 916	44,8 43,5	863 880	41,1 41,7	257 279	12,2 13,2
	BRIEFWAHL		136	.	E Z			136 134	67 65	49,3 48,5	49 50	36,0 37,3	13 15	9,6 11,2
	ZUSAMMEN	2693	2278	84,6	E Z	41 36	1,8 1,6	2237 2242	1008 981	45,1 43,8	912 930	40,8 41,5	270 294	12,1 13,1
071	ROT AM SEE   . . . . .	3066	2346	(80,9)	E Z	31 40	1,3 1,7	2315 2306	1444 1314	62,4 57,0	639 675	27,6 29,3	185 273	8,0 11,8
	BRIEFWAHL		164	.	E Z			164 164	91 85	55,5 51,8	50 49	30,5 29,9	15 24	9,1 14,6
	ZUSAMMEN	3066	2510	81,9	E Z	31 40	1,2 1,6	2479 2470	1535 1399	61,9 56,6	689 724	27,8 29,3	200 297	8,1 12,0
073	SATTELODKF   . . . . .	2728	2081	(79,4)	E Z	33 32	1,6 1,5	2048 2049	1065 992	52,0 48,4	768 745	37,5 36,4	168 281	8,2 13,7
075	SCHROZBERG,STADT   . .	4116	3073	(80,0)	E Z	44 46	1,4 1,5	3029 3027	1832 1662	60,5 54,9	807 842	26,6 27,8	319 452	10,5 14,9
	BRIEFWAHL		254	.	E Z			254 254	162 152	63,8 59,8	56 65	22,0 25,6	24 28	9,4 11,0
	ZUSAMMEN	4116	3327	80,8	E Z	44 46	1,3 1,4	3283 3281	1994 1814	60,7 55,3	863 907	26,3 27,6	343 480	10,4 14,6
076	SCHWAEBISCH HALL,ST.	22760	17271	(84,5)	E Z	180 188	1,0 1,1	17091 17083	7282 6945	42,6 40,7	6869 7275	40,2 42,6	2519 2527	14,7 14,8
	BRIEFWAHL		2200	.	E Z	4 2	0,2 0,1	2196 2198	943 883	42,9 40,2	787 823	35,8 37,4	371 404	16,9 18,4
	ZUSAMMEN	22780	19471	85,5	E Z	184 190	0,9 1,0	19287 19281	8225 7828	42,6 40,6	7656 8098	39,7 42,0	2890 2931	15,0 15,2
104	STIMPFACH   . . . . .	1716	1423	(87,4)	E Z	18 28	1,3 2,0	1405 1395	834 801	59,4 57,4	462 436	32,9 31,3	87 140	6,2 10,0
079	SULZBACH-LAUFEN   . .	1692	1274	(80,4)	E Z	27 26	2,1 2,0	1247 1248	533 474	42,7 38,0	543 550	43,5 44,1	145 200	11,6 16,0
086	UNTERMUENKHEIM   . . .	1709	1333	(82,7)	E Z	21 19	1,6 1,4	1312 1314	660 618	50,3 47,0	444 455	33,8 34,6	179 217	13,6 16,5

S T I M M E N W U R D E N A B G E G E B E N F U E R

DKP 04	GRÜNE 05	EAP 06	KBW 07	NPD 08	V 09	DU 10	EINZBEW 11	12	13	14	SCHL.
ANZ %	ANZ %	ANZ %	ANZ %	ANZ %	ANZ %	ANZ %	ANZ %	ANZ %	ANZ %	ANZ %	
											127
1 0,1 3 0,2	33 2,5 24 1,8			5 0,4							062
5 0,3 3 0,2	49 2,5 43 2,2		1 0,1 1 0,1	2 0,1	1 0,1						063
	9 6,8 9 6,8		1 0,8								
5 0,2 3 0,1	58 2,8 52 2,5		2 0,1 1 0,0	2 0,1	1 0,0						
2 0,1 3 0,1	38 1,8 30 1,4										100
	7 5,1 4 3,0										
2 0,1 3 0,1	45 2,0 34 1,5										
2 0,1 2 0,1	43 1,9 39 1,7		2 0,1 1 0,0	2 0,1							071
	7 4,3 6 3,7		1 0,6								
2 0,1 2 0,1	50 2,0 45 1,8		3 0,1 1 0,0	2 0,1							
1 0,0 1 0,0	45 2,2 26 1,3		1 0,0 1 0,0	2 0,1	1 0,0						073
2 0,1 2 0,1	67 2,2 55 1,8	1 0,0	2 0,1 1 0,0	11 0,4	1 0,0						075
2 0,8 1 0,4	10 3,9 7 2,8			1 0,4							
4 0,1 3 0,1	77 2,3 62 1,9	1 0,0	2 0,1 1 0,0	12 0,4	1 0,0						
38 0,2 27 0,2	370 2,2 272 1,6	2 0,0	13 0,1 7 0,0	26 0,2	2 0,0						076
8 0,4 3 0,1	87 4,0 81 3,7	1 0,0		2 0,1	1 0,0						
46 0,2 30 0,2	457 2,4 353 1,8	3 0,0	13 0,1 7 0,0	28 0,1	3 0,0						
2 0,1 3 0,2	17 1,2 11 0,8	1 0,1	3 0,2 1 0,1	2 0,1							104
1 0,1 1 0,1	23 1,8 15 1,2		2 0,2 1 0,1	7 0,6							079
1 0,1	27 2,1 22 1,7		1 0,1	1 0,1	1 0,1						086

STADTKREIS / LANDKREIS GEMEINDE		WAHL- BERECH- TIGTE ANZ	WAHM- LER ANZ	WAHL- BE- TEILI- GUNG %	ERST-/ ZWEIT- STIM- MEN	ABGEGEBENE STIMMEN		GUEL- TIGE ANZ	V O N   D E N   G U E L T I G E N					
SCHL.	NAME					UN- GUEL TIGE ANZ	%		CDU 01 ANZ	%	SPD 02 ANZ	%	FDP/DVP 03 ANZ	%
127 NOCH LANDKREIS   SCHWAEBISCH HALL														
089	VELLBERG,STADT . . .	2330	1806	(83,2)	E Z	21 16	1,2 0,9	1785 1790	774 741	43,4 41,4	724 729	40,6 40,7	256 291	14,3 16,3
	BRIEFWAHL		151	.	E Z	1 2	0,7 1,3	150 149	63 55	42,0 36,9	55 59	36,7 39,6	18 22	12,0 14,8
	ZUSAMMEN	2330	1957	84,0	E Z	22 18	1,1 0,9	1935 1939	837 796	43,3 41,1	779 788	40,3 40,6	274 313	14,2 16,1
091	WALLHAUSEN . . . . .	1558	1192	(80,4)	E Z	24 23	2,0 1,9	1168 1169	709 639	60,7 54,7	352 359	30,1 30,7	80 141	6,8 12,1
099	WULPERTSHAUSEN . . .	907	684	(79,4)	E Z	5 5	0,7 0,7	679 679	419 402	61,7 59,2	146 164	21,5 24,2	79 80	11,6 11,8
999	REGIONAL NICHT AUF- TEILBARE BRIEFWAHL		1180	.	E Z	2	0,2	1178 1180	538 518	45,7 43,9	451 466	38,3 39,5	109 141	9,3 11,9
000	LANDKREIS   INSGESAMT	109684	83680	(82,2)	E Z	1162 1162	1,4 1,4	82518 82518	40873 38833	49,5 47,1	31154 31266	37,8 37,9	8572 10831	10,4 13,1
	BRIEFWAHL		7546	.	E Z	19 16	0,3 0,2	7527 7530	3453 3265	45,9 43,4	2761 2795	36,7 37,1	924 1153	12,3 15,3
	ZUSAMMEN	109684	91226	83,2	E Z	1181 1178	1,3 1,3	90045 90048	44326 42098	49,2 46,8	33915 34061	37,7 37,8	9496 11984	10,5 13,3
128 LANDKREIS MAIN-TAUBER-KREIS														
138	AHORN . . . . .	1758	1436	(85,3)	E Z	37 25	2,6 1,7	1399 1411	853 819	61,0 58,0	352 393	25,2 27,9	159 173	11,4 12,3
006	ASSAMSTADT . . . . .	1236	1031	(92,5)	E Z	18 19	1,7 1,8	1013 1012	880 856	86,9 84,6	88 91	8,7 9,0	19 36	1,9 3,6
007	BAD MERGENTHEIM,ST.	14345	10948	(87,2)	E Z	158 115	1,4 1,1	10790 10833	6635 6404	61,5 59,1	3015 3136	27,9 28,9	907 1132	8,4 10,4
	BRIEFWAHL		1687	.	E Z	9 2	0,5 0,1	1678 1685	1019 983	60,7 58,3	413 432	24,6 25,6	154 210	9,2 12,5
	ZUSAMMEN	14345	12635	88,1	E Z	167 117	1,3 0,9	12468 12518	7654 7387	61,4 59,0	3428 3568	27,5 28,5	1061 1342	8,5 10,7
014	BOXBERG,STADT . . .	4702	3675	(81,6)	E Z	112 80	3,0 2,2	3563 3595	1626 1510	45,6 42,0	1415 1467	39,7 40,8	359 477	10,1 13,3
020	GREGLINGEN,STADT . .	4106	3117	(80,0)	E Z	73 41	2,3 1,3	3044 3076	1744 1656	57,3 53,8	804 867	26,4 28,2	381 462	12,5 15,0
039	FREUDENBERG,STADT .	2894	2360	(89,6)	E Z	39 28	1,7 1,2	2321 2332	1657 1604	71,4 68,8	569 620	24,5 26,6	55 82	2,4 3,5
045	GROSZRINDERFELD . .	2434	2012	(87,9)	E Z	100 31	5,0 1,5	1912 1981	1372 1421	71,8 71,7	450 452	23,5 22,8	58 88	3,0 4,4
047	GRUENSFELD,STADT . .	2528	2091	(88,6)	E Z	54 40	2,6 1,9	2037 2051	1465 1418	71,9 69,1	475 506	23,3 24,7	48 81	2,4 3,9

## TIMMEN WURDEN ABGEGEBEN FUER

DKP 04		GRUENE 05		EAP 06		KBW 07		NPD 08		V 09		DU 10		EINZBEW 11		12		13		14		SCHL.
ANZ	%	ANZ	%	ANZ	%	ANZ	%	ANZ	%	ANZ	%	ANZ	%	ANZ	%	ANZ	%	ANZ	%	ANZ	%	
																						127
1 0,1		30 1,7																				089
1 0,1		27 1,5						1 0,1														
4 2,7		10 6,7						1 0,7		1 0,7												
3 2,0		8 5,4																				
5 0,3		40 2,1						2 0,1		1 0,1												
4 0,2		35 1,8																				
1 0,1		26 2,2						3 0,3														091
1 0,1		25 2,1		1 0,1																		
		35 5,2																				099
2 0,3		30 4,4		1 0,1																		
1 0,1		78 6,6				1 0,1		2 0,2														999
		53 4,5																				
102 0,1		1776 2,2				41 0,0																000
79 0,1		1295 1,6		14 0,0		19 0,0		163 0,2		18 0,0												
27 0,4		359 4,8				3 0,0																
16 0,2		286 3,8		1 0,0				11 0,1		3 0,0												
129 0,1		2135 2,4				44 0,0																
95 0,1		1581 1,8		15 0,0		19 0,0		174 0,2		21 0,0												
																						128
1 0,1		32 2,3				2 0,1																
		20 1,4		1 0,1		1 0,1		3 0,2		1 0,1												138
1 0,1		25 2,5						4 0,4														006
		25 2,5																				
12 0,1		210 1,9				11 0,1																007
5 0,0		128 1,2				6 0,1		20 0,2		2 0,0												
1 0,1		87 5,2				4 0,2																
		54 3,2				2 0,1		2 0,1		2 0,1												
13 0,1		297 2,4				15 0,1																
5 0,0		182 1,5				8 0,1		22 0,2		4 0,0												
4 0,1		152 4,3				7 0,2																014
4 0,1		131 3,6		1 0,0		1 0,0		3 0,1		1 0,0												
10 0,3		104 3,4				1 0,0																020
9 0,3		67 2,2		2 0,1				11 0,4		2 0,1												
3 0,1		36 1,6				1 0,0																039
		24 1,0						2 0,1														
2 0,1		27 1,4				3 0,2																045
1 0,1		14 0,7				1 0,1		4 0,2														
3 0,1		44 2,2				2 0,1																047
2 0,1		37 1,8				1 0,0		3 0,1		3 0,1												

STADTKREIS / LANDKREIS GEMEINDE		WAHL- BERECH- TIGTE ANZ	WAER- LER ANZ	WAHL- BE- TEILI- GUNG %	ERST-/ ZWEIT- STIM- MEN	ABGEGEBENE STIMMEN		GUEL- TIGE ANZ	V O N		D E N		G U E L T I G E N		
SCHL.	NAME					UN- GUEL TIGE ANZ	%		CDU 01 ANZ	%	SPD 02 ANZ	%	FDP/DVP 03 ANZ	%	
128 NOCH LANDKREIS MAIN-TAUBER-KREIS															
058	IGERSHEIM . . . . .	3313	2620	(87,1)	E Z	33 24	1,3 0,9	2587 2596	1762 1722	68,1 66,3	619 612	23,9 23,6	148 221	5,7 8,5	
061	KOENIGHEIM . . . . .	2615	2179	(89,3)	E Z	51 42	2,3 1,9	2128 2137	1636 1588	76,9 74,3	403 443	18,9 20,7	47 72	2,2 3,4	
064	KUELSHEIM,STADT . .	3826	3229	(89,8)	E Z	74 46	2,3 1,4	3155 3183	2603 2558	82,5 80,4	404 455	12,8 14,3	67 113	2,1 3,6	
139	LAUDA-KOENIGSH. ST.	10868	8555	(86,8)	E Z	153 109	1,8 1,3	8402 8446	5573 5436	66,3 64,4	2340 2393	27,9 28,3	295 495	3,5 5,9	
	BRIEFWAHL		962	.	E Z	2 1	0,2 0,1	960 961	599 579	62,4 60,2	258 277	26,9 28,8	44 61	4,6 6,3	
	ZUSAMMEN	10868	9517	87,6	E Z	155 110	1,6 1,2	9362 9407	6172 6015	65,9 63,9	2598 2670	27,8 28,4	339 556	3,6 5,9	
082	NIEDERSTETTEN,STADT	3645	2685	(78,2)	E Z	47 32	1,8 1,2	2638 2653	1541 1432	58,4 54,0	690 747	26,2 28,2	313 417	11,9 15,7	
115	TAUBERBISCHOFSH. ST.	8822	6856	(86,9)	E Z	130 97	1,9 1,4	6726 6759	4542 4255	67,5 63,0	1723 1931	25,6 28,6	299 457	4,4 6,8	
	BRIEFWAHL		879	.	E Z	14 5	1,6 0,6	865 874	546 496	63,1 56,8	225 272	26,0 31,1	40 73	4,6 8,4	
	ZUSAMMEN	8822	7735	87,7	E Z	144 102	1,9 1,3	7591 7633	5088 4751	67,0 62,2	1948 2203	25,7 28,9	339 530	4,5 6,9	
126	WEIKERSHEIM,STADT .	5281	4076	(84,6)	E Z	89 58	2,2 1,4	3987 4018	2213 2111	55,5 52,5	1338 1407	33,6 35,0	309 416	7,8 10,4	
128	WERBACH . . . . .	2622	2102	(85,7)	E Z	36 21	1,7 1,0	2066 2081	1302 1249	63,0 60,0	610 629	29,5 30,2	132 182	6,4 8,7	
131	WERTHEIM,STADT . . .	15406	12021	(85,0)	E Z	217 124	1,8 1,0	11804 11897	6086 5749	51,6 48,3	4738 4878	40,1 41,0	702 1070	5,9 9,0	
	BRIEFWAHL		1214	.	E Z	27 27	2,2 2,2	1187 1187	590 555	49,7 46,8	420 473	35,4 39,8	94 119	7,9 10,0	
	ZUSAMMEN	15406	13235	85,9	E Z	244 151	1,8 1,1	12991 13084	6676 6304	51,4 48,2	5158 5351	39,7 40,9	796 1189	6,1 9,1	
137	WITTIGHAUSEN . . . .	1335	1070	(84,8)	E Z	29 15	2,7 1,4	1041 1055	799 781	76,8 74,0	195 222	18,7 21,0	19 33	1,8 3,1	
999	REGIONAL NICHT AUF- TEILBARE BRIEFWAHL		2670	.	E Z	11 8	0,4 0,3	2659 2662	1554 1483	58,4 55,7	732 819	27,5 30,8	194 239	7,3 9,0	
000	LANDKREIS INSGESAMT	91736	72063	(85,9)	E Z	1450 947	2,0 1,3	70613 71116	44289 42569	62,7 59,9	20228 21249	28,6 29,9	4317 6007	6,1 8,4	
	BRIEFWAHL		7412	.	E Z	63 43	0,8 0,6	7349 7369	4308 4096	58,6 55,6	2048 2273	27,9 30,8	526 702	7,2 9,5	
	ZUSAMMEN	91736	79475	86,6	E Z	1513 990	1,9 1,2	77962 78485	48597 46665	62,3 59,5	22276 23522	28,6 30,0	4843 6709	6,2 8,5	



STIMMEN WURDEN ABGEGEBEN FÜR

DKP 04	GRUENE 05	EAP 06	KBW 07	NPD 08	V 09	DU 10	EINZBEW 11	12	13	14	SCHL.
ANZ %	ANZ %	ANZ %	ANZ %	ANZ %	ANZ %	ANZ %	ANZ %	ANZ %	ANZ %	ANZ %	
											128
3 0,1 2 0,1	54 2,1 35 1,3		1 0,0	4 0,2							058
3 0,1 2 0,1	36 1,7 26 1,2		3 0,1 3 0,1	1 0,0	2 0,1						061
11 0,3 2 0,1	66 2,1 52 1,6		4 0,1 1 0,0		2 0,1						064
12 0,1 12 0,1	177 2,1 94 1,1		5 0,1 1 0,0	11 0,1	4 0,0						139
	57 5,9 41 4,3	1 0,1	2 0,2	1 0,1	1 0,1						
12 0,1 12 0,1	234 2,5 135 1,4	1 0,0	7 0,1 1 0,0	12 0,1	5 0,1						
2 0,1 3 0,1	90 3,4 47 1,8		2 0,1 2 0,1	4 0,2	1 0,0						082
4 0,1 2 0,0	155 2,3 96 1,4		3 0,0	18 0,3							115
1 0,1	53 6,1 28 3,2			3 0,3	2 0,2						
5 0,1 2 0,0	208 2,7 124 1,6		3 0,0	21 0,3	2 0,0						
8 0,2 3 0,1	112 2,8 75 1,9		7 0,2	4 0,1	2 0,0						126
1 0,0	21 1,0 14 0,7			7 0,3							128
13 0,1 12 0,1	265 2,2 164 1,4	3 0,0		20 0,2	1 0,0						131
1 0,1	82 6,9 39 3,3	1 0,1									
14 0,1 12 0,1	347 2,7 203 1,6	4 0,0		20 0,2	1 0,0						
2 0,2 1 0,1	24 2,3 15 1,4		2 0,2	3 0,3							137
4 0,2 4 0,2	168 6,3 110 4,1	1 0,0	7 0,3 1 0,0	5 0,2							999
95 0,1 60 0,1	1630 2,3 1064 1,5	7 0,0	54 0,1 17 0,0	122 0,2	21 0,0						000
7 0,1 4 0,1	447 6,1 272 3,7	3 0,0	13 0,2 3 0,0	11 0,1	5 0,1						
02 0,1 64 0,1	2077 2,7 1336 1,7	10 0,0	67 0,1 20 0,0	133 0,2	26 0,0						

STADTKREIS / LANDKREIS GEMEINDE		WAHL- BERECH- TIGTE ANZ	WAEH- LER ANZ	WAHL- BE- TEILI- GUNG %	ERST-/ ZWEIT STIM- MEN	ABGEGEBENE STIMMEN		V O N   D E N   G U E L T I G E N							
SCHL.	NAME					UN- GUELTIGE ANZ	%	GUEL- TIGE ANZ	CDU 01 ANZ	%	SPD 02 ANZ	%	FDP/DVP 03 ANZ	%	
REGION OSTWÜRTTEMBERG															
135 LANDKREIS HEIDENHEIM															
010	DISCHINGEN . . . . .	3167	2604	(88,8)	E Z	26 31	1,0 1,2	2578 2573	1977 1886	76,7 73,3	490 523	19,0 20,3	72 127	2,8 4,9	
	BRIEFWAHL		227	.	E Z	5 5	2,2 2,2	222 222	139 133	62,6 59,9	55 59	24,8 26,6	10 22	4,5 9,9	
	ZUSAMMEN	3167	2831	89,4	E Z	31 36	1,1 1,3	2800 2795	2116 2019	75,6 72,2	545 582	19,5 20,8	82 149	2,9 5,3	
015	GERSTETTEN . . . . .	7401	5984	(85,3)	E Z	107 90	1,8 1,5	5877 5894	3039 2822	51,7 47,9	2315 2332	39,4 39,6	369 604	6,3 10,2	
	BRIEFWAHL		373	.	E Z	2 1	0,5 0,3	371 372	159 142	42,9 38,2	148 153	39,9 41,1	43 60	11,6 16,1	
	ZUSAMMEN	7401	6357	85,9	E Z	109 91	1,7 1,4	6248 6266	3198 2964	51,2 47,3	2463 2485	39,4 39,7	412 664	6,6 10,6	
016	GIENGEN A.D.BR.STADT	12696	10090	(87,8)	E Z	196 130	1,9 1,3	9894 9960	4858 4618	49,1 46,4	4041 4166	40,8 41,8	726 981	7,3 9,8	
	BRIEFWAHL		1151	.	E Z	5 2	0,4 0,2	1146 1149	537 502	46,9 43,7	446 441	38,9 38,4	95 151	8,3 13,1	
	ZUSAMMEN	12696	11241	88,5	E Z	201 132	1,8 1,2	11040 11109	5395 5120	48,9 46,1	4487 4607	40,6 41,5	821 1132	7,4 10,2	
019	HEIDENHEIM A.D.B.ST.	35482	27403	(87,4)	E Z	325 253	1,2 0,9	27078 27150	11384 10546	42,0 38,8	13036 13077	48,1 48,2	1724 2943	6,4 10,8	
	BRIEFWAHL		3979	.	E Z	21 12	0,5 0,3	3958 3967	1725 1596	43,6 40,2	1652 1699	41,7 42,8	292 493	7,4 12,4	
	ZUSAMMEN	35482	31382	88,4	E Z	346 265	1,1 0,8	31036 31117	13109 12142	42,2 39,0	14688 14776	47,3 47,5	2016 3436	6,5 11,0	
020	HERBRECHTINGEN,STADT	8293	6636	(87,2)	E Z	88 93	1,3 1,4	6548 6543	3225 3006	49,3 45,9	2731 2779	41,7 42,5	425 644	6,5 9,8	
	BRIEFWAHL		659	.	E Z	6 6	0,9 0,9	653 653	313 293	47,9 44,9	238 242	36,4 37,1	60 90	9,2 13,8	
	ZUSAMMEN	8293	7295	88,0	E Z	94 99	1,3 1,4	7201 7196	3538 3299	49,1 45,8	2969 3021	41,2 42,0	485 734	6,7 10,2	
021	HERMARINGEN . . . . .	1579	1283	(88,8)	E Z	26 23	2,0 1,8	1257 1260	595 601	47,3 47,7	400 504	31,8 40,0	246 136	19,6 10,8	
	BRIEFWAHL		126	.	E Z			126 126	56 55	44,4 43,7	45 54	35,7 42,9	23 12	18,3 9,5	
	ZUSAMMEN	1579	1409	89,2	E Z	26 23	1,8 1,6	1383 1386	651 656	47,1 47,3	445 558	32,2 40,3	269 148	19,5 10,7	
025	KÖNIGSBRONN . . . . .	5287	4227	(88,1)	E Z	68 52	1,6 1,2	4159 4175	1734 1586	41,7 38,0	2060 2017	49,5 48,3	266 502	6,4 12,0	
	BRIEFWAHL		471	.	E Z	3 2	0,6 0,4	468 469	195 183	41,7 39,0	217 223	46,4 47,5	36 51	7,7 10,9	
	ZUSAMMEN	5287	4698	88,9	E Z	71 54	1,5 1,1	4627 4644	1929 1769	41,7 38,1	2277 2240	49,2 48,2	302 553	6,5 11,9	

STIMMEN WURDEN ABGEGEBEN FÜR

DKP 04		GRUENE 05		EAP 06		KBW 07		NPD 08		V 09		DU 10		EINZBEW 11		12		13		14		SCHL.
ANZ	%	ANZ	%	ANZ	%	ANZ	%	ANZ	%	ANZ	%	ANZ	%	ANZ	%	ANZ	%	ANZ	%	ANZ	%	
																						135
3 0,1		36 1,4						4 0,2														010
3 0,1		29 1,1		1 0,0																		
		18 8,1																				
		8 3,6																				
3 0,1		54 1,9						4 0,1														
3 0,1		37 1,3		1 0,0																		
9 0,2		141 2,4				4 0,1																015
5 0,1		113 1,9		1 0,0		1 0,0		15 0,3		1 0,0												
		21 5,7																				
		17 4,6																				
9 0,1		162 2,6				4 0,1																
5 0,1		130 2,1		1 0,0		1 0,0		15 0,2		1 0,0												
28 0,3		239 2,4				2 0,0																016
14 0,1		164 1,6				2 0,0		12 0,1		3 0,0												
		68 5,9																				
		49 4,3						1 0,1														
28 0,3		307 2,8				2 0,0																
19 0,2		213 1,9				2 0,0		13 0,1		3 0,0												
154 0,6		771 2,8				9 0,0																019
86 0,3		434 1,6		3 0,0		3 0,0		51 0,2		7 0,0												
21 0,5		268 6,8																				
13 0,3		155 3,9		1 0,0				9 0,2		1 0,0												
175 0,6		1039 3,3				9 0,0																
99 0,3		589 1,9		4 0,0		3 0,0		60 0,2		8 0,0												
41 0,6		123 1,9				3 0,0																020
15 0,2		80 1,2		3 0,0		1 0,0		14 0,2		1 0,0												
1 0,2		40 6,1				1 0,2																
		27 4,1						1 0,2														
42 0,6		163 2,3				4 0,1																
15 0,2		107 1,5		3 0,0		1 0,0		15 0,2		1 0,0												
1 0,1		15 1,2																				021
1 0,1		16 1,3						2 0,2														
		2 1,6																				
		5 4,0																				
1 0,1		17 1,2																				
1 0,1		21 1,5						2 0,1														
4 0,1		92 2,2				3 0,1																025
3 0,1		58 1,4						9 0,2														
1 0,2		19 4,1																				
2 0,4		10 2,1																				
5 0,1		111 2,4				3 0,1																
5 0,1		68 1,5						9 0,2														

STADTKREIS / LANDKREIS GEMEINDE		WAHL- BERECH- TIGTE ANZ	WAER- LER ANZ	WAHL- BE- TEILI- GUNG %	ERST-/ ZWEIT STIM- MEN	ABGEGEBENE STIMMEN		V O N   D E N   G U E L T I G E N						
SCHL.	NAME					UN- GUEL T I G E ANZ	%	GUEL- T I G E ANZ	CDU 01 ANZ	%	SPD 02 ANZ	%	FDP / U V P 03 ANZ	%
135 NOCH LANDKREIS   HEIDENHEIM														
026	NATTHEIM . . . . .	3777	3045	(86,9)	E	43	1,4	3002	1494	49,8	1323	44,1	122	4,1
					Z	34	1,1	3011	1398	46,4	1342	44,6	218	7,2
	BRIEFWAHL		262	.	E	2	0,8	260	85	32,7	138	53,1	16	6,2
					Z	3	1,1	259	77	29,7	139	53,7	26	10,0
	ZUSAMMEN	3777	3307	87,6	E	45	1,4	3262	1579	48,4	1461	44,8	138	4,2
					Z	37	1,1	3270	1475	45,1	1481	45,3	244	7,5
027	NIEDERSTOTZINGEN, ST.	2835	2278	(86,2)	E	57	2,5	2221	1445	65,1	619	27,9	103	4,6
					Z	47	2,1	2231	1401	62,8	648	29,0	138	6,2
	BRIEFWAHL		181	.	E	1	0,6	180	97	53,9	58	32,2	16	8,9
					Z	1	0,6	180	91	50,6	52	28,9	29	16,1
	ZUSAMMEN	2835	2459	86,7	E	58	2,4	2401	1542	64,2	677	28,2	119	5,0
					Z	48	2,0	2411	1492	61,9	700	29,0	167	6,9
031	SONTHEIM A.D. BRENZ	3589	2925	(87,3)	E	47	1,6	2878	1629	56,6	1011	35,1	174	6,0
					Z	46	1,6	2879	1542	53,6	1046	36,3	240	8,3
	BRIEFWAHL		227	.	E	1	0,4	226	99	43,8	86	38,1	20	8,8
					Z	1	0,4	226	85	37,6	92	40,7	35	15,5
	ZUSAMMEN	3589	3152	87,8	E	48	1,5	3104	1728	55,7	1097	35,3	194	6,3
					Z	47	1,5	3105	1627	52,4	1138	36,7	275	8,9
032	STEINHEIM AM ALBUCH	5660	4483	(85,4)	E	57	1,3	4426	2160	48,8	1846	41,7	301	6,8
					Z	50	1,1	4433	1973	44,5	1834	41,4	524	11,8
	BRIEFWAHL		400	.	E			400	187	46,8	153	38,3	31	7,8
					Z	1	0,3	399	171	42,9	152	38,1	54	13,5
	ZUSAMMEN	5660	4883	86,3	E	57	1,2	4826	2347	48,6	1999	41,4	332	6,9
					Z	51	1,0	4832	2144	44,4	1986	41,1	578	12,0
000	LANDKREIS   INSGESAMT	89766	70958	(79,0)	E	1040	1,5	69918	33540	48,0	29872	42,7	4528	6,5
					Z	849	1,2	70109	31379	44,8	30268	43,2	7057	10,1
	BRIEFWAHL		8056	.	E	46	0,6	8010	3592	44,8	3236	40,4	642	8,0
					Z	34	0,4	8022	3328	41,5	3306	41,2	1023	12,8
	ZUSAMMEN	89766	79014	88,0	E	1086	1,4	77928	37132	47,6	33108	42,5	5170	6,6
					Z	883	1,1	78131	34707	44,4	33574	43,0	8080	10,3
136 LANDKREIS OSTALBKREIS														
088	AALEN, STADT . . . .	44391	35023	(87,3)	E	500	1,4	34523	16910	49,0	14867	43,1	2022	5,9
					Z	439	1,3	34584	15893	46,0	14929	43,2	3181	9,2
	BRIEFWAHL		4114	.	E	52	1,3	4062	2040	50,2	1510	37,2	320	7,9
					Z	44	1,1	4070	1881	46,2	1474	36,2	565	13,9
	ZUSAMMEN	44391	39137	88,2	E	552	1,4	38585	18950	49,1	16377	42,4	2342	6,1
					Z	483	1,2	38654	17774	46,0	16403	42,4	3746	9,7
002	ABTSGMUEND . . . . .	4410	3539	(86,5)	E	34	1,0	3505	2040	58,2	1179	33,6	216	6,2
					Z	34	1,0	3505	1936	55,2	1211	34,6	305	8,7
	BRIEFWAHL		305	.	E	4	1,3	301	174	57,8	91	30,2	20	6,6
					Z	4	1,3	301	156	51,8	96	31,9	32	10,6
	ZUSAMMEN	4410	3844	87,2	E	38	1,0	3806	2214	58,2	1270	33,4	236	6,2
					Z	38	1,0	3806	2092	55,0	1307	34,3	337	8,9
003	ADELMANNSFELDEN . .	1129	897	(83,7)	E	17	1,9	880	474	53,9	347	39,4	44	5,0
					Z	11	1,2	886	441	49,8	373	42,1	61	6,9

STIMMEN WURDEN ABGEGEBEN FÜR

DKP 04		GRÜNE 05		EAP 06		KBW 07		NPD 08		V 09		DU 10		EINZBEW 11		12		13		14		SCHL.
ANZ	%	ANZ	%	ANZ	%	ANZ	%	ANZ	%	ANZ	%	ANZ	%	ANZ	%	ANZ	%	ANZ	%	ANZ	%	
																						135
6 0,2		56 1,9				1 0,0																026
2 0,1		46 1,5				1 0,0		3 0,1		1 0,0												
2 0,8		19 7,3																				
2 0,8		13 5,0						2 0,8														
8 0,2		75 2,3				1 0,0																
4 0,1		59 1,8				1 0,0		5 0,2		1 0,0												
5 0,2		47 2,1				2 0,1																027
2 0,1		31 1,4						11 0,5														
1 0,6		8 4,4																				
		8 4,4																				
6 0,2		55 2,3				2 0,1																
2 0,1		39 1,6						11 0,5														
3 0,1		61 2,1																				031
1 0,0		47 1,6		1 0,0				2 0,1														
2 0,9		19 8,4																				
1 0,4		13 5,8																				
5 0,2		80 2,6																				
2 0,1		60 1,9		1 0,0				2 0,1														
7 0,2		112 2,5																				032
11 0,2		84 1,9		4 0,1				3 0,1														
4 1,0		25 6,3																				
3 0,8		17 4,3						1 0,3		1 0,3												
11 0,2		137 2,8																				
14 0,3		101 2,1		4 0,1				4 0,1		1 0,0												
261 0,4		1693 2,4				24 0,0																000
143 0,2		1102 1,6		13 0,0		8 0,0		126 0,2		13 0,0												
32 0,4		507 6,3				1 0,0																
26 0,3		322 4,0		1 0,0				14 0,2		2 0,0												
293 0,4		2200 2,8				25 0,0																
169 0,2		1424 1,8		14 0,0		8 0,0		140 0,2		15 0,0												
																						136
41 0,1		672 1,9				11 0,0																088
27 0,1		476 1,4		7 0,0		5 0,0		58 0,2		8 0,0												
7 0,2		183 4,5				2 0,0																
5 0,1		133 3,3		2 0,0				8 0,2		2 0,0												
48 0,1		855 2,2				13 0,0																
32 0,1		609 1,6		9 0,0		5 0,0		66 0,2		10 0,0												
10 0,3		60 1,7																				002
6 0,2		43 1,2		1 0,0				3 0,1														
4 1,3		12 4,0																				
2 0,7		14 4,7				1 0,3																
14 0,4		72 1,9																				
8 0,2		57 1,5		1 0,0		1 0,0		3 0,1														
1 0,1		14 1,6																				003
1 0,1		9 1,0						1 0,1														

STADTKREIS / LANDKREIS GEMEINDE		WAHL- BERECH- TIGTE ANZ	WAER- LER ANZ	WAHL- BE- TEILI- GUNG %	ERST-/ ZWEIT- STIM- MEN	ABGEGEBENE STIMMEN		VON DEN GUEL T I G E N							
SCHL.	NAME					UN- GUEL T I G E	GUEL- T I G E	CDU 01		SPD 02		FDP/DVP 03			
						ANZ	%	ANZ	%	ANZ	%	ANZ	%		
136 NOCH LANDKREIS OSTALBKREIS															
007 BARTHOLOMAE . . . . .		1249	1010	(85,9)	E	9	0,9	1001	620	61,9	313	31,3	62	6,2	
					Z	11	1,1	999	601	60,2	322	32,2	72	7,2	
	BRIEFWAHL		67	.	E			67	33	49,3	21	31,3	9	13,4	
					Z			67	34	50,7	22	32,8	10	14,9	
ZUSAMMEN		1249	1077	86,2	E	9	0,8	1068	653	61,1	334	31,3	71	6,6	
					Z	11	1,0	1066	635	59,6	344	32,3	82	7,7	
009 BOEBINGEN A. D. REMS		2477	2024	(87,1)	E	30	1,5	1994	1236	62,0	609	30,5	107	5,4	
					Z	18	0,9	2006	1149	57,3	631	31,5	191	9,5	
	BRIEFWAHL		151	.	E	1	0,7	150	93	62,0	43	28,7	8	5,3	
					Z	2	1,3	149	86	57,7	45	30,2	14	9,4	
ZUSAMMEN		2477	2175	87,8	E	31	1,4	2144	1329	62,0	652	30,4	115	5,4	
					Z	20	0,9	2155	1235	57,3	676	31,4	205	9,5	
010 BÜPFINGEN,STADT . .		8413	6667	(84,9)	E	111	1,7	6556	3639	55,5	2506	38,2	326	5,0	
					Z	133	2,0	6534	3447	52,8	2529	38,7	491	7,5	
	BRIEFWAHL		549	.	E	1	0,2	548	296	54,0	185	33,8	45	8,2	
					Z			549	284	51,7	189	34,4	56	10,2	
ZUSAMMEN		8413	7216	85,8	E	112	1,6	7104	3935	55,4	2691	37,9	371	5,2	
					Z	133	1,8	7083	3731	52,7	2718	38,4	547	7,7	
015 DURLANGEN . . . . .		1617	1320	(85,4)	E	22	1,7	1298	873	67,3	359	27,7	38	2,9	
					Z	17	1,3	1303	811	62,2	397	30,5	79	6,1	
	BRIEFWAHL		71	.	E	1	1,4	70	39	55,7	25	35,7	4	5,7	
					Z	1	1,4	70	34	48,6	28	40,0	7	10,0	
ZUSAMMEN		1617	1391	86,0	E	23	1,7	1368	912	66,7	384	28,1	42	3,1	
					Z	18	1,3	1373	845	61,5	425	31,0	86	6,3	
018 ELLENBERG . . . . .		1062	867	(89,8)	E	14	1,6	853	715	83,8	107	12,5	18	2,1	
					Z	12	1,4	855	709	82,9	111	13,0	27	3,2	
	BRIEFWAHL		96	.	E	2	2,1	94	81	86,2	10	10,6	1	1,1	
					Z			96	78	81,3	12	12,5	4	4,2	
ZUSAMMEN		1062	963	90,7	E	16	1,7	947	796	84,1	117	12,4	19	2,0	
					Z	12	1,2	951	787	82,8	123	12,9	31	3,3	
019 ELLWANGEN(JAGST),ST.		15292	12062	(89,0)	E	196	1,6	11866	8232	69,4	2834	23,9	530	4,5	
					Z	143	1,2	11919	7923	66,5	2889	24,2	513	7,7	
	BRIEFWAHL		1677	.	E	13	0,8	1664	1089	65,4	386	23,2	113	6,8	
					Z	5	0,3	1672	1062	63,5	392	23,4	161	9,6	
ZUSAMMEN		15292	13739	89,8	E	209	1,5	13530	9321	68,9	3220	23,8	643	4,8	
					Z	148	1,1	13591	8985	66,1	3281	24,1	1074	7,9	
020 ESCHACH . . . . .		950	728	(82,0)	E	6	0,8	722	410	56,8	196	27,1	92	12,7	
					Z	6	0,8	722	330	45,7	225	31,2	145	20,1	
	BRIEFWAHL		59	.	E			59	43	72,9	11	18,6	1	1,7	
					Z			59	37	62,7	7	11,9	7	11,9	
ZUSAMMEN		950	787	82,8	E	6	0,8	781	453	58,0	207	26,5	93	11,9	
					Z	6	0,8	781	367	47,0	232	29,7	152	19,5	
021 ESSINGEN . . . . .		3438	2726	(85,8)	E	30	1,1	2696	1216	45,1	1279	47,4	156	5,8	
					Z	29	1,1	2697	1128	41,8	1223	45,3	305	11,3	
	BRIEFWAHL		245	.	E	1	0,4	244	105	43,0	114	46,7	13	5,3	
					Z	1	0,4	244	96	39,3	96	39,3	45	18,4	
ZUSAMMEN		3438	2971	86,4	E	31	1,0	2940	1321	44,9	1393	47,4	169	5,7	
					Z	30	1,0	2941	1224	41,6	1319	44,8	350	11,9	

STIMMEN WURDEN ABGEGEBEN FÜR

DKP 04 ANZ %	GRUENE 05 ANZ %	EAP 06 ANZ %	KBW 07 ANZ %	NPD 08 ANZ %	V 09 ANZ %	DU 10 ANZ %	EINZBEW 11 ANZ %	12 ANZ %	13 ANZ %	14 ANZ %	SCHL.
											136
	6 0,6 3 0,3		1 0,1								007
	4 6,0 1 1,5										
	10 0,9 4 0,4		1 0,1								
1 0,1	41 2,1 30 1,5	1 0,0		4 0,2							009
	6 4,0 4 2,7										
1 0,0	47 2,2 34 1,6	1 0,0		4 0,2							
4 0,1 3 0,0	78 1,2 51 0,8		3 0,0 3 0,0	10 0,2							010
1 0,2 1 0,2	21 3,8 17 3,1			2 0,4							
5 0,1 4 0,1	99 1,4 68 1,0		3 0,0 3 0,0	12 0,2							
	28 2,2 12 0,9	1 0,1		3 0,2							015
	2 2,9 1 1,4										
	30 2,2 13 0,9	1 0,1		3 0,2							
	13 1,5 7 0,8			1 0,1							018
	2 2,1 2 2,1										
	15 1,6 9 0,9			1 0,1							
12 0,1 8 0,1	254 2,1 161 1,4	1 0,0	4 0,0 1 0,0	20 0,2	3 0,0						019
3 0,2 4 0,2	72 4,3 53 3,2		1 0,1								
15 0,1 12 0,1	326 2,4 214 1,6	1 0,0	5 0,0 1 0,0	20 0,1	3 0,0						
	24 3,3 22 3,0										020
	4 6,8 6 10,2			2 3,4							
	28 3,6 28 3,6			2 0,3							
3 0,1	42 1,6 35 1,3			6 0,2							021
1 0,4 1 0,4	11 4,5 6 2,5										
4 0,1 1 0,0	53 1,8 41 1,4			6 0,2							

STADTKREIS / LANDKREIS GEMEINDE		WAHL- BERECH- TIGTE ANZ	WAER- LER ANZ	WAHL- BE- TEILI- GUNG %	ERST-/ ZWEIT- STIM- MEN	ABGEGEBENE STIMMEN		GUEL- TIGE ANZ	VON DEN GUEL T I G E N					
SCHL.	NAME					UN- GUEL T I G E ANZ	%		CDU 01 ANZ	%	SPD 02 ANZ	%	FDP/DVP 03 ANZ	%
136 NOCH LANDKREIS OSTALBKREIS														
024	GOEGGINGEN . . . . .	1027	826	(83,9)	E Z	7 6	0,8 0,7	819 820	542 485	66,2 59,1	211 226	25,8 27,6	54 98	6,6 12,0
027	GSCHWEND . . . . .	3190	2385	(78,9)	E Z	46 44	1,9 1,8	2339 2341	1386 1208	59,3 51,6	745 817	31,9 34,9	171 285	7,3 12,2
	BRIEFWAHL		162	.	E Z		1 0,6	162 161	80 70	49,4 43,5	54 62	33,3 38,5	11 17	6,8 10,6
	ZUSAMMEN	3190	2547	79,8	E Z	46 45	1,8 1,8	2501 2502	1466 1278	58,6 51,1	799 879	31,9 35,1	182 302	7,3 12,1
028	HEUBACH,STADT . . .	5511	4322	(86,1)	E Z	66 47	1,5 1,1	4256 4275	2193 2017	51,5 47,2	1624 1679	38,2 39,3	329 511	7,7 12,0
	BRIEFWAHL		477	.	E Z	6 4	1,3 0,8	471 473	251 233	53,3 49,3	149 154	31,6 32,6	41 69	8,7 14,6
	ZUSAMMEN	5511	4799	87,1	E Z	72 51	1,5 1,1	4727 4748	2444 2250	51,7 47,4	1773 1833	37,5 38,6	370 580	7,8 12,2
029	HEUCHLINGEN . . . .	1066	910	(91,5)	E Z	12 10	1,3 1,1	898 900	714 677	79,5 75,2	143 165	15,9 18,3	26 49	2,9 5,4
033	HUETTLINGEN . . . .	3469	2855	(88,3)	E Z	52 35	1,8 1,2	2803 2820	1672 1550	59,7 55,0	996 1035	35,5 36,7	105 202	3,7 7,2
	BRIEFWAHL		222	.	E Z			222 222	114 110	51,4 49,5	90 90	40,5 40,5	11 18	5,0 8,1
	ZUSAMMEN	3469	3077	88,7	E Z	52 35	1,7 1,1	3025 3042	1786 1660	59,0 54,6	1086 1125	35,9 37,0	116 220	3,8 7,2
034	IGGINGEN . . . . .	1354	1114	(88,3)	E Z	17 15	1,5 1,3	1097 1099	748 698	68,2 63,5	295 310	26,9 28,2	36 75	3,3 6,8
	BRIEFWAHL		90	.	E Z			90 90	58 57	64,4 63,3	24 21	26,7 23,3	4 8	4,4 8,9
	ZUSAMMEN	1354	1204	88,9	E Z	17 15	1,4 1,2	1187 1189	806 755	67,9 63,5	319 331	26,9 27,8	40 83	3,4 7,0
035	JAGSTZELL . . . . .	1492	1252	(88,7)	E Z	9 11	0,7 0,9	1243 1241	948 915	76,3 73,7	230 241	18,5 19,4	38 63	3,1 5,1
	BRIEFWAHL		77	.	E Z	2 1	2,6 1,3	75 76	56 54	74,7 71,1	16 19	21,3 25,0	2 1	2,7 1,3
	ZUSAMMEN	1492	1329	89,1	E Z	11 12	0,8 0,9	1318 1317	1004 969	76,2 73,6	246 260	18,7 19,7	40 64	3,0 4,9
037	KIRCHHEIM AM RIES .	1226	977	(85,2)	E Z	18 15	1,8 1,5	959 962	665 658	69,3 68,4	213 222	22,2 23,1	64 73	6,7 7,6
	BRIEFWAHL		78	.	E Z			78 78	58 58	74,4 74,4	14 13	17,9 16,7	2 3	2,6 3,8
	ZUSAMMEN	1226	1055	86,1	E Z	18 15	1,7 1,4	1037 1040	723 716	69,7 68,8	227 235	21,9 22,6	66 76	6,4 7,3
038	LAUCHHEIM,STADT . .	2387	1904	(87,0)	E Z	45 42	2,4 2,2	1859 1862	1186 1122	63,8 60,3	577 596	31,0 32,0	68 121	3,7 6,5
	BRIEFWAHL		198	.	E Z	9 8	4,5 4,0	189 190	120 114	63,5 60,0	51 47	27,0 24,7	13 25	6,9 13,2
	ZUSAMMEN	2387	2102	88,1	E Z	54 50	2,6 2,4	2048 2052	1306 1236	63,8 60,2	628 643	30,7 31,3	81 146	4,0 7,1



TIMMEN WURDEN ABGEGEBEN FUER

DKP 04		GRUENE 05		EAP 06		KBW 07		NPD 08		V 09		DU 10		EINZBEW 11		12		13		14		SCHL.
ANZ	%	ANZ	%	ANZ	%	ANZ	%	ANZ	%	ANZ	%	ANZ	%	ANZ	%	ANZ	%	ANZ	%	ANZ	%	
																						136
2 0,2		10 1,2																				024
2 0,2		6 0,7						3 0,4														
2 0,1		35 1,5																				027
2 0,1		18 0,8						10 0,4		1 0,0												
1 0,6		16 9,9								1 0,6												
		11 6,8																				
3 0,1		51 2,0																				
2 0,1		29 1,2						10 0,4		2 0,1												
6 0,1		104 2,4																				028
4 0,1		51 1,2						10 0,2		3 0,1												
3 0,6		27 5,7																				
		16 3,4						1 0,2														
9 0,2		131 2,8																				
4 0,1		67 1,4						11 0,2		3 0,1												
		15 1,7																				029
		8 0,9						1 0,1														
		30 1,1																				033
		30 1,1						3 0,1														
		7 3,2																				
		4 1,8																				
		37 1,2																				
		34 1,1						3 0,1														
		18 1,6																				034
		14 1,3						2 0,2														
		4 4,4																				
		4 4,4																				
		22 1,9																				
		18 1,5						2 0,2														
2 0,2		23 1,9				2 0,2																035
1 0,1		17 1,4				1 0,1		2 0,2		1 0,1												
		1 1,3																				
		2 2,6																				
2 0,2		24 1,8				2 0,2																
1 0,1		19 1,4				1 0,1		2 0,2		1 0,1												
		17 1,8																				037
		9 0,9																				
1 1,3		3 3,8																				
		3 3,8						1 1,3														
1 0,1		20 1,9																				
		12 1,2						1 0,1														
2 0,1		26 1,4																				038
1 0,1		18 1,0						4 0,2														
		5 2,6																				
		4 2,1																				
2 0,1		31 1,5																				
1 0,0		22 1,1						4 0,2														

STADTKREIS / LANDKREIS GEMEINDE		WAHL- BERECH- TIGTE ANZ	WAHL- LER ANZ	WAHL- BE- TEILI- GUNG %	ERST-/ ZWEIT STIM- MEN	ABGEGEBENE STIMMEN		V O N   D E N   G Ü E L T I G E N							
SCHL.	NAME					UN- GÜELTIGE ANZ	%	GÜEL- TIGE ANZ	CDU 01 ANZ	%	SPD 02 ANZ	%	FDP/DVP 03 ANZ	%	
136 NOCH LANDKREIS   OSTALBKREIS															
040	LEINZELL . . . . .	1528	1230	(86,9)	E Z	18 15	1,5 1,2	1212 1215	612 579	50,5 47,7	529 529	43,6 43,5	41 87	3,4 7,2	
	BRIEFWAHL		106	.	E Z	1 1	0,9 0,9	105 105	58 56	55,2 53,3	37 38	35,2 36,2	7 9	6,7 8,6	
	ZUSAMMEN	1528	1336	87,4	E Z	19 16	1,4 1,2	1317 1320	670 635	50,9 48,1	566 567	43,0 43,0	48 96	3,6 7,3	
042	LORCH,STADT . . . .	6419	4923	(84,1)	E Z	61 54	1,2 1,1	4862 4869	2406 2206	49,5 45,3	1945 1971	40,0 40,5	391 594	8,0 12,2	
	BRIEFWAHL		524	.	E Z			524 524	275 247	52,5 47,1	182 189	34,7 36,1	42 74	8,0 14,1	
	ZUSAMMEN	6419	5447	84,9	E Z	61 54	1,1 1,0	5386 5393	2681 2453	49,8 45,5	2127 2160	39,5 40,1	433 668	8,0 12,4	
043	MOEGGLINGEN . . . .	2207	1826	(88,5)	E Z	25 28	1,4 1,5	1801 1798	1116 1044	62,0 58,1	580 590	32,2 32,8	60 134	3,3 7,5	
	BRIEFWAHL		136	.	E Z			136 136	82 76	60,3 55,9	40 44	29,4 32,4	6 11	4,4 8,1	
	ZUSAMMEN	2207	1962	88,9	E Z	25 28	1,3 1,4	1937 1934	1198 1120	61,8 57,9	620 634	32,0 32,8	66 145	3,4 7,5	
044	MUTLANGEN . . . . .	3244	2545	(87,4)	E Z	14 24	0,6 0,9	2531 2521	1397 1251	55,2 49,6	886 918	35,0 36,4	180 307	7,1 12,2	
	BRIEFWAHL		324	.	E Z	1	0,3	323 324	203 174	62,8 53,7	85 93	26,3 28,7	25 49	7,7 15,1	
	ZUSAMMEN	3244	2869	88,4	E Z	15 24	0,5 0,8	2854 2845	1600 1425	56,1 50,1	971 1011	34,0 35,5	205 356	7,2 12,5	
045	NERESHEIM,STADT . .	4628	3827	(88,7)	E Z	63 57	1,6 1,5	3764 3770	2796 2695	74,3 71,5	780 835	20,7 22,1	112 188	3,0 5,0	
	BRIEFWAHL		280	.	E Z	1	0,4	279 280	162 161	58,1 57,5	89 91	31,9 32,5	10 19	3,6 6,8	
	ZUSAMMEN	4628	4107	88,7	E Z	64 57	1,6 1,4	4043 4050	2958 2856	73,2 70,5	869 926	21,5 22,9	122 207	3,0 5,1	
046	NEULER . . . . .	1648	1389	(91,0)	E Z	16 20	1,2 1,4	1373 1369	1131 1106	82,4 80,8	178 187	13,0 13,7	35 53	2,5 3,9	
049	OBERGROENINGEN . . .	279	214	(82,6)	E Z	4 3	1,9 1,4	210 211	121 97	57,6 46,0	68 71	32,4 33,6	15 41	7,1 19,4	
050	ÜBERKOCHEN,STADT . .	6289	5107	(91,8)	E Z	50 42	1,0 0,8	5057 5065	2295 2169	45,4 42,8	2408 2386	47,6 47,1	262 445	5,2 8,8	
	BRIEFWAHL		703	.	E Z	1 3	0,1 0,4	702 700	327 312	46,6 44,6	301 293	42,9 41,9	38 71	5,4 10,1	
	ZUSAMMEN	6289	5810	92,4	E Z	51 45	0,9 0,8	5759 5765	2622 2481	45,5 43,0	2709 2679	47,0 46,5	300 516	5,2 9,0	
089	RAINAU . . . . .	1713	1477	(91,8)	E Z	21 26	1,4 1,8	1456 1451	1123 1074	77,1 74,0	272 301	18,7 20,7	40 57	2,7 3,9	
	BRIEFWAHL		93	.	E Z	1	1,1	92 93	68 67	73,9 72,0	14 14	15,2 15,1	5 9	5,4 9,7	
	ZUSAMMEN	1713	1570	91,7	E Z	22 26	1,4 1,7	1548 1544	1191 1141	76,9 73,9	286 315	18,5 20,4	45 66	2,9 4,3	

## STIMMEN WURDEN ABGEGEBEN FUER

DKP 04	GRUENE 05	EAP 06	KBW 07	NPD 08	V 09	DU 10	EINZBEW 11	12	13	14	SCHL.
ANZ %	ANZ %	ANZ %	ANZ %	ANZ %	ANZ %	ANZ %	ANZ %	ANZ %	ANZ %	ANZ %	
											136
1 0,1	29 2,4 19 1,6			1 0,1							040
	3 2,9 2 1,9										
1 0,1	32 2,4 21 1,6			1 0,1							
4 0,1 5 0,1	116 2,4 84 1,7	1 0,0		6 0,1	2 0,0						042
3 0,6	22 4,2 14 2,7										
7 0,1 5 0,1	138 2,6 98 1,8	1 0,0		6 0,1	2 0,0						
1 0,1	44 2,4 24 1,3		3 0,2	3 0,2							043
	8 5,9 5 3,7										
1 0,1	52 2,7 29 1,5		3 0,2	3 0,2							
1 0,0	67 2,6 42 1,7	1 0,0		2 0,1							044
2 0,6	8 2,5 8 2,5										
3 0,1	75 2,6 50 1,8	1 0,0		2 0,1							
5 0,1 3 0,1	70 1,9 42 1,1	1 0,0	1 0,0	6 0,2							045
1 0,4	17 6,1 8 2,9			1 0,4							
6 0,1 3 0,1	87 2,2 50 1,2	1 0,0	1 0,0	7 0,2							
4 0,3 3 0,2	25 1,8 17 1,2			2 0,1	1 0,1						046
1 0,5 1 0,5	5 2,4 1 0,5										049
1 0,0 1 0,0	91 1,8 59 1,2			5 0,1							050
	36 5,1 20 2,9			4 0,6							
1 0,0 1 0,0	127 2,2 79 1,4			9 0,2							
1 0,1 1 0,1	20 1,4 17 1,2			1 0,1							089
	5 5,4 3 3,2										
1 0,1 1 0,1	25 1,6 20 1,3			1 0,1							

STADTKREIS / LANDKREIS GEMEINDE		WAHL- BERECH- TIGTE ANZ	WAER- LER ANZ	WAHL- BE- TEILI- GUNG %	ERST-/ ZWEIT- STIM- MEN	ABGEGEBENE STIMMEN		VON DEN GÜLTIGEN						
SCHL.	NAME					UN- GÜLTIGE ANZ	%	GÜLTIGE ANZ	CDU 01 ANZ	%	SPD 02 ANZ	%	FDP/DVP 03 ANZ	%
136 NOCH LANDKREIS OSTALBKREIS														
087	RIESBUERG . . . . .	1525	1257	(87,9)	E Z	20 12	1,6 1,0	1237 1245	783 755	63,3 60,6	369 378	29,8 30,4	65 99	5,3 8,0
	BRIEFWAHL		95	.	E Z	1 1	1,1 0,9	94 95	54 51	57,6 53,7	31 28	33,0 29,5	8 15	8,5 15,8
	ZUSAMMEN	1525	1352	88,7	E Z	21 12	1,6 0,9	1331 1340	837 806	62,9 60,1	400 406	30,1 30,3	73 114	5,5 8,5
060	ROSENBERG . . . . .	1645	1313	(86,3)	E Z	31 17	2,4 1,3	1282 1296	865 831	67,5 64,1	301 308	23,5 23,8	77 127	6,0 9,8
	BRIEFWAHL		112	.	E Z	2 1	1,8 0,9	110 111	74 67	67,3 60,4	26 29	23,6 26,1	5 11	4,5 9,9
	ZUSAMMEN	1645	1425	86,6	E Z	33 18	2,3 1,3	1392 1407	939 898	67,5 63,8	327 337	23,5 24,0	82 138	5,9 9,8
061	RUPPERTSHOFEN . . .	795	590	(76,3)	E Z	4 13	0,7 2,2	586 577	337 281	57,5 48,7	186 198	31,7 34,3	54 89	9,2 15,4
062	SCHECHINGEN . . . .	1025	882	(91,3)	E Z	7 9	0,8 1,0	875 873	673 648	76,9 74,2	168 181	19,2 20,7	16 33	1,8 3,8
065	SCHW. GMUEND,STADT .	40250	30944	(86,2)	E Z	426 363	1,4 1,2	30518 30581	16791 15426	55,0 50,4	11057 11432	36,2 37,4	1704 3097	5,6 10,1
	BRIEFWAHL		4140	.	E Z	28 28	0,7 0,7	4112 4112	2425 2209	59,0 53,7	1181 1267	28,7 30,8	291 500	7,1 12,2
	ZUSAMMEN	40250	35084	87,2	E Z	454 391	1,3 1,1	34630 34693	19216 17635	55,5 50,8	12238 12699	35,3 36,6	1995 3597	5,8 10,4
066	SPRAITBACH . . . . .	1781	1436	(84,7)	E Z	28 30	1,9 2,1	1408 1406	818 760	58,1 54,1	482 504	34,2 35,8	73 115	5,2 8,2
	BRIEFWAHL		83	.	E Z			83 83	49 48	59,0 57,8	29 23	34,9 27,7	2 9	2,4 10,8
	ZUSAMMEN	1781	1519	85,3	E Z	28 30	1,8 2,0	1491 1489	867 808	58,1 54,3	511 527	34,3 35,4	75 124	5,0 8,3
068	STOEDILEN . . . . .	1140	904	(86,8)	E Z	15 13	1,7 1,4	889 891	707 681	79,5 76,4	122 131	13,7 14,7	54 73	6,1 8,2
	BRIEFWAHL		95	.	E Z	1 2	1,1 2,1	94 93	55 54	58,5 58,1	30 34	31,9 36,6	3 3	3,2 3,2
	ZUSAMMEN	1140	999	87,6	E Z	16 15	1,6 1,5	983 984	762 735	77,5 74,7	152 165	15,5 16,6	57 76	5,8 7,7
070	TAEFERROT . . . . .	595	452	(80,6)	E Z	8 2	1,8 0,4	444 450	245 221	55,2 49,1	145 148	32,7 32,9	42 69	9,5 15,3
071	TANNHAUSEN . . . . .	1117	892	(88,8)	E Z	20 20	2,2 2,2	872 872	741 721	85,0 82,7	109 122	12,5 14,0	13 23	1,5 2,6
	BRIEFWAHL		110	.	E Z			110 110	90 90	81,8 81,8	13 17	11,8 15,5	3 2	2,7 1,8
	ZUSAMMEN	1117	1002	89,7	E Z	20 20	2,0 2,0	982 982	831 811	84,6 82,6	122 139	12,4 14,2	16 25	1,6 2,5

S T I M M E N   W U R D E N   A B G E G E B E N   F U E R

DKP 04		GRUENE 05		EAP 06		KBW 07		NPD 08		V 09		DU 10		EINZBEW 11		12		13		14		SCHL.
ANZ	%	ANZ	%	ANZ	%	ANZ	%	ANZ	%	ANZ	%	ANZ	%	ANZ	%	ANZ	%	ANZ	%	ANZ	%	
																						136
2 0,2		17 1,4				1 0,1																087
1 0,1		12 1,0																				
		1 1,1																				
		1 1,1																				
2 0,2		18 1,4				1 0,1																
1 0,1		13 1,0																				
1 0,1		37 2,9				1 0,1																060
1 0,1		29 2,2																				
		5 4,5																				
		3 2,7		1 0,9																		
1 0,1		42 3,0				1 0,1																
1 0,1		32 2,3		1 0,1																		
1 0,2		8 1,4																				061
		8 1,4						1 0,2														
		18 2,1																				062
		11 1,3																				
49 0,2		917 3,0																				065
32 0,1		512 1,7		7 0,0		4 0,0		63 0,2		8 0,0												
12 0,3		203 4,9																				
8 0,2		121 2,9						7 0,2														
61 0,2		1120 3,2																				
40 0,1		633 1,8		7 0,0		4 0,0		70 0,2		8 0,0												
1 0,1		34 2,4																				066
		25 1,8										2 0,1										
		3 3,6																				
		3 3,6																				
1 0,1		37 2,5																				
		28 1,9										2 0,1										
		6 0,7																				068
		3 0,3						3 0,3														
1 1,1		5 5,3																				
		2 2,2																				
1 0,1		11 1,1																				
		5 0,5						3 0,3														
1 0,2		12 2,7																				070
		9 2,0										2 0,4										
1 0,1		8 0,9																				071
		6 0,7																				
		4 3,6																				
		1 0,9																				
1 0,1		12 1,2																				
		7 0,7																				

STADTKREIS / LANDKREIS GEMEINDE		WAHL- BERECH- TIGTE ANZ	WAEH- LER ANZ	WAHL- BE- TEILI- GUNG %	ERST-/ ZWEIT STIM- MEN	ABGEGEBENE STIMMEN		GUEL- TIGE ANZ	VON DEN GUEL T I G E N							
SCHL.	NAME					UN- GUEL T I G E ANZ	%		CDU 01 ANZ	%	SPD 02 ANZ	%	FDP/DVP 03 ANZ	%		
-----																
136 NOCH LANDKREIS OSTALBKREIS																
075	UNTERSCHNEIDHEIM . .	2759	2394	(90,9)	E	20	0,8	2374	1969	82,9	271	11,4	118	5,0		
					Z	19	0,8	2375	1918	80,8	283	11,9	159	6,7		
	BRIEFWAHL		119	.	E			119	88	73,9	17	14,3	5	4,2		
					Z			119	83	69,7	22	18,5	7	5,9		
	ZUSAMMEN	2759	2513	91,1	E	20	0,8	2493	2057	82,5	288	11,6	123	4,9		
					Z	19	0,8	2494	2001	80,2	305	12,2	166	6,7		
079	WALDSTETTEN . . . .	4499	3666	(89,9)	E	42	1,1	3624	2353	64,9	1011	27,9	163	4,5		
					Z	32	0,9	3634	2186	60,2	1037	28,5	342	9,4		
	BRIEFWAHL		398	.	E	2	0,5	396	260	65,7	101	25,5	18	4,5		
					Z	1	0,3	397	246	62,0	87	21,9	51	12,8		
	ZUSAMMEN	4499	4064	90,3	E	44	1,1	4020	2613	65,0	1112	27,7	181	4,5		
					Z	33	0,8	4031	2432	60,3	1124	27,9	393	9,7		
082	WESTHAUSEN . . . . .	3385	2807	(88,3)	E	32	1,1	2775	1763	63,5	877	31,6	92	3,3		
					Z	32	1,1	2775	1664	60,0	916	33,0	165	5,9		
	BRIEFWAHL		201	.	E	3	1,5	198	112	56,6	63	31,8	14	7,1		
					Z			201	106	52,7	63	31,3	25	12,4		
	ZUSAMMEN	3385	3008	88,9	E	35	1,2	2973	1875	63,1	940	31,6	106	3,6		
					Z	32	1,1	2976	1770	59,5	979	32,9	190	6,4		
084	WUERT . . . . .	771	646	(89,0)	E	11	1,7	635	502	79,1	88	13,9	36	5,7		
					Z	6	0,9	640	485	75,8	98	15,3	49	7,7		
	BRIEFWAHL		43	.	E			43	38	88,4	2	4,7	1	2,3		
					Z			43	36	83,7	2	4,7	1	2,3		
	ZUSAMMEN	771	689	89,4	E	11	1,6	678	540	79,6	90	13,3	37	5,5		
					Z	6	0,9	683	521	76,3	100	14,6	50	7,3		
999	REGIONAL NICHT AUF- TEILBARE BRIEFWAHL		412	.	E	2	0,5	410	263	64,1	104	25,4	22	5,4		
					Z	1	0,2	411	247	60,1	110	26,8	33	8,0		
000	LANDKREIS INSGESAMT	194392	154129	(87,1)	E	2177	1,4	151952	87963	57,9	52462	34,5	8145	5,4		
					Z	1915	1,2	152214	82496	54,2	53655	35,2	13593	8,9		
	BRIEFWAHL		16612	.	E	136	0,8	16476	9413	57,1	5139	31,2	1123	6,8		
					Z	108	0,7	16504	8774	53,2	5211	31,6	1941	11,8		
	ZUSAMMEN	194392	170741	87,8	E	2313	1,4	168428	97376	57,8	57601	34,2	9268	5,5		
					Z	2023	1,2	168718	91270	54,1	58866	34,9	15534	9,2		

STIMMEN WURDEN ABGEGEBEN FÜR

DKP 04	GRUENE 05	EAP 06	KBW 07	NPD 08	V 09	DU 10	EINZBEW 11	12	13	14	SCHL.
ANZ %	ANZ %	ANZ %	ANZ %	ANZ %	ANZ %	ANZ %	ANZ %	ANZ %	ANZ %	ANZ %	
											136
	16 0,7										075
	15 0,6										
1 0,8	9 7,6										
	6 5,0										
1 0,0	25 1,0										
	21 0,8										
2 0,1	95 2,6										079
2 0,1	54 1,5			12 0,3	1 0,0						
	17 4,3										
	13 3,3										
2 0,0	112 2,8										
2 0,0	67 1,7			12 0,3	1 0,0						
2 0,1	41 1,5										082
2 0,1	23 0,8			5 0,2							
	9 4,5										
	7 3,5										
2 0,1	50 1,7										
2 0,1	30 1,0			5 0,2							
	9 1,4										084
	8 1,3										
1 2,3	2 4,7										
	3 7,0										
1 0,1	11 1,6										
	11 1,6										
1 0,2	21 5,1			4 1,0							999
	16 3,9										
164 0,1	3195 2,1		23 0,0								000
108 0,1	2040 1,3	21 0,0	18 0,0	251 0,2	32 0,0						
40 0,2	758 4,6		3 0,0								
24 0,1	517 3,1	3 0,0	1 0,0	30 0,2	3 0,0						
204 0,1	3953 2,3		26 0,0								
132 0,1	2557 1,5	24 0,0	19 0,0	281 0,2	35 0,0						

STADTKREIS / LANDKREIS GEMEINDE		WAHL- BERECH- TIGTE ANZ	WAEH- LER ANZ	WAHL- BE- TEILI- GUNG %	ERST-/ ZWEIT- STIM- MEN	ABGEGEBENE STIMMEN			VON DEN GÜLTIGEN					
SCHL.	NAME					UN- GÜLTIGE ANZ	%	GÜLT- TIGE ANZ	CDU 01 ANZ	%	SPD 02 ANZ	%	FDP/DVP 03 ANZ	%
REGION MITTLERER OBERRHEIN														
211	BADEN-BADEN,STADT .	38966	27852	(84,0)	E Z	370 311	1,3 1,1	27482 27541	14513 14039	52,8 51,0	9289 9662	33,8 35,1	3085 3391	11,2 12,3
	BRIEFWAHL		5536	.	E Z	29 19	0,5 0,3	5507 5517	2994 2917	54,4 52,9	1679 1700	30,5 30,8	641 752	11,6 13,6
	ZUSAMMEN	38966	33388	85,7	E Z	399 330	1,2 1,0	32989 33058	17507 16956	53,1 51,3	10968 11362	33,2 34,4	3726 4143	11,3 12,5
212	KARLSRUHE,STADT . .	191719	136012	(83,1)	E Z	1903 1326	1,4 1,0	134109 134686	57604 56758	43,0 42,1	62030 56788	46,3 42,2	11263 18439	8,4 13,7
	BRIEFWAHL		26974	.	E Z	214 115	0,8 0,4	26760 26859	13074 12895	48,9 48,0	10641 9621	39,8 35,8	2107 3552	7,9 13,2
	ZUSAMMEN	191719	162986	85,0	E Z	2117 1441	1,3 0,9	160869 161545	70678 69653	43,9 43,1	72671 66409	45,2 41,1	13370 21991	8,3 13,6
215 LANDKREIS KARLSRUHE														
100	BAD SCHOENBORN . . .	5661	4506	(89,1)	E Z	218 114	4,8 2,5	4288 4392	2353 2295	54,9 52,3	1643 1685	38,3 38,4	176 340	4,1 7,7
	BRIEFWAHL		572	.	E Z	4 4	0,7 0,7	568 568	369 348	65,0 61,3	159 172	28,0 30,3	18 32	3,2 5,6
	ZUSAMMEN	5661	5078	89,7	E Z	222 118	4,4 2,3	4856 4960	2722 2643	56,1 53,3	1802 1857	37,1 37,4	194 372	4,0 7,5
007	BRETEN,STADT . . .	15645	11992	(87,0)	E Z	265 202	2,2 1,7	11727 11790	6508 6232	55,5 52,9	4418 4410	37,7 37,4	577 967	4,9 8,2
	BRIEFWAHL		1740	.	E Z	14 13	0,8 0,7	1726 1727	1014 983	58,7 56,9	550 514	31,9 29,8	128 186	7,4 10,8
	ZUSAMMEN	15645	13732	87,8	E Z	279 215	2,0 1,6	13453 13517	7522 7215	55,9 53,4	4968 4924	36,9 36,4	705 1153	5,2 8,5
009	BRUCHSAL,STADT . . .	26748	20886	(87,9)	E Z	466 365	2,2 1,7	20420 20521	11415 10698	55,9 52,1	7616 7801	37,3 38,0	939 1699	4,6 8,3
	BRIEFWAHL		2813	.	E Z	28 24	1,0 0,9	2785 2789	1662 1578	59,7 56,6	908 902	32,6 32,3	130 235	4,7 8,4
	ZUSAMMEN	26748	23699	88,6	E Z	494 389	2,1 1,6	23205 23310	13077 12276	56,4 52,7	8524 8703	36,7 37,3	1069 1934	4,6 8,3
111	DETTENHEIM . . . . .	4245	3336	(83,9)	E Z	87 55	2,6 1,6	3249 3281	1689 1633	52,0 49,8	1300 1308	40,0 39,9	173 265	5,3 8,1
	BRIEFWAHL		252	.	E Z	2 2	0,8 0,8	250 250	136 132	54,4 52,8	81 80	32,4 32,0	17 24	6,8 9,6
	ZUSAMMEN	4245	3588	84,5	E Z	89 57	2,5 1,6	3499 3531	1825 1765	52,2 50,0	1381 1388	39,5 39,3	190 289	5,4 8,2
102	EGGENSTEIN-LEOPLDSH.	8839	7007	(87,9)	E Z	122 96	1,7 1,4	6885 6911	3012 2899	43,7 41,9	3032 2832	44,0 41,0	676 1058	9,8 15,3
	BRIEFWAHL		840	.	E Z	6 5	0,7 0,6	834 835	349 331	41,8 39,6	362 327	43,4 39,2	106 158	12,7 18,9
	ZUSAMMEN	8839	7847	88,8	E Z	128 101	1,6 1,3	7719 7746	3361 3230	43,5 41,7	3394 3159	44,0 40,8	782 1216	10,1 15,7



TIMMEN WURDEN ABGEGEBEN FÜR

DKP 04		GRUENE 05		EAP 06		KBW 07		NPD 08		V 09		DU 10		EINZBEW 11		12	13	14	SCHL.
ANZ	%	ANZ	%	ANZ	%	ANZ	%	ANZ	%	ANZ	%	ANZ	%	ANZ	%	ANZ	%	ANZ	
57 0,2		530 1,9				8 0,0													211
43 0,2		363 1,3		3 0,0		4 0,0		35 0,1		1 0,0									
19 0,3		172 3,1				2 0,0													
15 0,3		124 2,2		1 0,0		3 0,1		4 0,1		1 0,0									
76 0,2		702 2,1				10 0,0													
58 0,2		487 1,5		4 0,0		7 0,0		39 0,1		2 0,0									
56 0,3		2646 2,0		74 0,1		51 0,0				85 0,1									212
37 0,2		2021 1,5		42 0,0		40 0,0		286 0,2		75 0,1									
91 0,3		788 2,9		25 0,1		20 0,1				14 0,1									
65 0,2		622 2,3		16 0,1		17 0,1		60 0,2		11 0,0									
47 0,3		3434 2,1		99 0,1		71 0,0				99 0,1									
02 0,2		2643 1,6		58 0,0		57 0,0		346 0,2		86 0,1									
																			215
34 0,8		81 1,9				1 0,0													100
8 0,2		56 1,3				1 0,0		6 0,1		1 0,0									
2 0,4		19 3,3				1 0,2													
1 0,2		13 2,3				1 0,2		1 0,2											
36 0,7		100 2,1				2 0,0													
9 0,2		69 1,4				2 0,0		7 0,1		1 0,0									
71 0,6		146 1,2				7 0,1													007
18 0,2		125 1,1		2 0,0				34 0,3		2 0,0									
1 0,1		33 1,9																	
1 0,1		35 2,0						6 0,3		2 0,1									
72 0,5		179 1,3				7 0,1													
19 0,1		160 1,2		2 0,0				40 0,3		4 0,0									
15 0,6		319 1,6				16 0,1													009
24 0,1		224 1,1		8 0,0		8 0,0		54 0,3		5 0,0									
5 0,2		79 2,8				1 0,0													
6 0,2		51 1,8		3 0,1		4 0,1		9 0,3		1 0,0									
20 0,5		398 1,7				17 0,1													
30 0,1		275 1,2		11 0,0		12 0,1		63 0,3		6 0,0									
31 1,0		53 1,6				3 0,1													111
14 0,4		24 0,7		4 0,1		2 0,1		31 0,9											
2 0,8		13 5,2				1 0,4													
2 0,8		10 4,0						2 0,8											
33 0,9		66 1,9				4 0,1													
16 0,5		34 1,0		4 0,1		2 0,1		33 0,9											
41 0,6		119 1,7				5 0,1													102
11 0,2		79 1,1		2 0,0		4 0,1		17 0,2		9 0,1									
1 0,1		16 1,9																	
1 0,1		14 4,7		3 0,4				1 0,1											
42 0,5		135 1,7				5 0,1													
12 0,2		93 1,2		5 0,1		4 0,1		18 0,2		9 0,1									

STADTKREIS / LANDKREIS GEMEINDE		WAHL- BERECH- TIGTE ANZ	WAEL- LER ANZ	WAHL- BE- TEILI- GUNG %	ERST-/ ZWEIT- STIM- MEN	ABGEGEBENE STIMMEN		VON DEN GUEL T I G E N		GUEL T I G E N		GUEL T I G E N	
SCHL.	NAME					UN- GUEL T I G E	GUEL- T I G E	CDU 01	SPD 02	FDP/DVP 03			
						ANZ	%	ANZ	%	ANZ	%	ANZ	%
215 NOCH LANDKREIS KARLSRUHE													
017	ETTLINGEN,STADT . .	26433	19573	(86,5)	E Z	295 251	1,5 1,3	19278 19322	10386 10026	53,9 51,9	6863 6617	35,6 34,2	1555 2316
	BRIEFWAHL		3646	.	E Z	22 17	0,6 0,5	3624 3629	1995 1927	55,0 53,1	1219 1173	33,6 32,3	289 429
	ZUSAMMEN	26433	23219	87,8	E Z	317 268	1,4 1,2	22902 22951	12381 11953	54,1 52,1	8082 7790	35,3 33,9	1844 2745
021	FORST . . . . .	4131	3244	(87,4)	E Z	65 57	2,0 1,8	3179 3187	1892 1770	59,5 55,5	1080 1144	34,0 35,9	131 228
	BRIEFWAHL		408	.	E Z	4 4	1,0 1,0	404 404	263 240	65,1 59,4	122 130	30,2 32,2	13 32
	ZUSAMMEN	4131	3652	88,4	E Z	69 61	1,9 1,7	3583 3591	2155 2010	60,1 56,0	1202 1274	33,5 35,5	144 260
025	GONDELSHEIM . . . .	1649	1317	(88,0)	E Z	41 34	3,1 2,6	1276 1283	682 627	53,4 48,9	510 508	40,0 39,6	53 128
	BRIEFWAHL		142	.	E Z	1 1	0,7 0,7	142 141	74 70	52,1 49,6	58 53	40,8 37,6	7 12
	ZUSAMMEN	1649	1459	88,5	E Z	41 35	2,8 2,4	1418 1424	756 697	53,3 48,9	568 561	40,1 39,4	60 140
099	GRABEN-NEUDORF . . .	6385	5071	(86,3)	E Z	124 98	2,4 1,9	4947 4973	2813 2734	56,9 55,0	1747 1706	35,3 34,3	260 450
	BRIEFWAHL		476	.	E Z	1 1	0,2 0,2	475 475	249 242	52,4 50,9	184 180	38,7 37,9	24 37
	ZUSAMMEN	6385	5547	86,9	E Z	125 99	2,3 1,8	5422 5448	3062 2976	56,5 54,6	1931 1886	35,6 34,6	284 487
029	HAMBRUECKEN . . . .	2814	2248	(93,0)	E Z	62 51	2,8 2,3	2186 2197	1548 1465	70,8 66,7	573 642	26,2 29,2	39 72
	BRIEFWAHL		383	.	E Z	1 1	0,3 0,3	382 382	331 327	86,6 85,6	44 45	11,5 11,8	5 10
	ZUSAMMEN	2814	2631	93,5	E Z	63 52	2,4 2,0	2568 2579	1879 1792	73,2 69,5	617 687	24,0 26,6	44 82
096	KARLSBAD . . . . .	8706	6976	(87,8)	E Z	151 131	2,2 1,9	6825 6845	3145 3037	46,1 44,4	3066 2958	44,9 43,2	401 720
	BRIEFWAHL		724	.	E Z	3 4	0,4 0,6	721 720	381 368	52,8 51,1	258 251	35,8 34,9	48 76
	ZUSAMMEN	8706	7700	88,4	E Z	154 135	2,0 1,8	7546 7565	3526 3405	46,7 45,0	3324 3209	44,0 42,4	449 796
103	KARLSDORF-NEUTHARD .	5443	4569	(91,5)	E Z	109 80	2,4 1,8	4460 4489	2856 2710	64,0 60,4	1355 1459	30,4 32,5	158 256
	BRIEFWAHL		432	.	E Z	3 3	0,7 0,7	429 429	276 264	64,3 61,5	128 128	29,8 29,8	14 27
	ZUSAMMEN	5443	5001	91,9	E Z	112 83	2,2 1,7	4889 4918	3132 2974	64,1 60,5	1483 1587	30,3 32,3	172 283
097	KRAICHTAL,STADT . .	8792	7067	(85,4)	E Z	209 167	3,0 2,4	6858 6900	3745 3569	54,6 51,7	2733 2801	39,9 40,6	217 403
	BRIEFWAHL		476	.	E Z	1 1	0,2 0,2	476 475	263 238	55,3 50,1	176 180	37,0 37,9	20 37
	ZUSAMMEN	8792	7543	85,8	E Z	209 168	2,8 2,2	7334 7375	4008 3807	54,6 51,6	2909 2981	39,7 40,4	237 440

STIMMEN WURDEN ABGEGEBEN FÜR

DKP 04		GRÜNE 05		EAP 06		KBW 07		NPD 08		V 09		DU 10		EINZBEW 11		12	13	14	SCHL.
ANZ	%	ANZ	%	ANZ	%	ANZ	%	ANZ	%	ANZ	%	ANZ	%	ANZ	%	ANZ	%	ANZ	
																			215
61 0,3		404 2,1				9 0,0													017
37 0,2		284 1,5		5 0,0		6 0,0		26 0,1		5 0,0									
18 0,5		101 2,8				2 0,1													
14 0,4		76 2,1		2 0,1		1 0,0		7 0,2											
79 0,3		505 2,2				11 0,0													
51 0,2		360 1,6		7 0,0		7 0,0		33 0,1		5 0,0									
18 0,6		55 1,7				3 0,1													021
3 0,1		31 1,0		2 0,1		1 0,0		7 0,2		1 0,0									
		6 1,5																	
		2 0,5																	
18 0,5		61 1,7				3 0,1													
3 0,1		33 0,9		2 0,1		1 0,0		7 0,2		1 0,0									
10 0,8		19 1,5				2 0,2													025
3 0,2		12 0,9						5 0,4											
1 0,7		2 1,4						2 1,4											
		4 2,8																	
11 0,8		21 1,5				2 0,1													
3 0,2		16 1,1						7 0,5											
49 1,0		76 1,5				2 0,0													099
10 0,2		63 1,3				1 0,0		7 0,1		2 0,0									
		18 3,8								1 0,2									
		15 3,2																	
49 0,9		94 1,7				2 0,0													
10 0,2		78 1,4				1 0,0		7 0,1		3 0,1									
6 0,3		19 0,9				1 0,0													029
1 0,0		15 0,7								2 0,1									
		2 0,5																	
6 0,2		21 0,8				1 0,0													
1 0,0		15 0,6								2 0,1									
72 1,1		135 2,0				6 0,1													
8 0,1		117 1,7				1 0,0		3 0,0		1 0,0									096
1 0,1		33 4,6																	
		25 3,5																	
73 1,0		168 2,2				6 0,1													
8 0,1		142 1,9				1 0,0		3 0,0		1 0,0									
19 0,4		72 1,6																	103
7 0,2		45 1,0		1 0,0		1 0,0		7 0,2		3 0,1									
1 0,2		10 2,3						1 0,2											
		9 2,1																	
20 0,4		82 1,7				1 0,0													
7 0,1		54 1,1		1 0,0		1 0,0		8 0,2		3 0,1									
45 0,7		117 1,7				1 0,0													097
7 0,1		103 1,5		1 0,0				15 0,2		1 0,0									
		17 3,6						1 0,2											
		19 4,0																	
45 0,6		134 1,8				1 0,0													
7 0,1		122 1,7		1 0,0				16 0,2		1 0,0									

STADTKREIS / LANDKREIS GEMEINDE		WAHL- BERECH- TIGTE ANZ	WAHL- LER ANZ	WAHL- BE- TEILI- GUNG %	ERST-/ ZWEIT- STIM- MEN	ABGEGEBENE STIMMEN		V O N		D E N		G U E L T I G E N			
SCHL.	NAME					UN- GUEL TIGE ANZ	%	GUEL- TIGE ANZ	CDU 01 ANZ	%	SPD 02 ANZ	%	FDP/DVP 03 ANZ	%	
215 NOCH LANDKREIS KARLSRUHE															
039	KRONAU . . . . .	3095	2576	(89,2)	E	71	2,8	2505	1749	69,8	673	26,9	43	1,7	
					Z	61	2,4	2515	1686	67,0	693	27,6	104	4,1	
	BRIEFWAHL		196	.	E	5	2,6	191	141	73,8	42	22,0	6	3,1	
					Z	1	0,5	195	144	73,8	44	22,6	4	2,1	
	ZUSAMMEN	3095	2772	89,6	E	76	2,7	2696	1890	70,1	715	26,5	49	1,8	
					Z	62	2,2	2710	1830	67,5	737	27,2	108	4,0	
040	KUERNBACH . . . . .	1561	1241	(83,9)	E	37	3,0	1204	497	41,3	562	46,7	103	8,6	
					Z	27	2,2	1214	474	39,0	538	44,3	168	13,8	
105	LINKENHEIM-HOCHST. .	6407	4875	(82,5)	E	120	2,5	4755	2229	46,9	2087	43,9	299	6,3	
					Z	85	1,7	4790	2149	44,9	2015	42,1	531	11,1	
	BRIEFWAHL		488	.	E	1	0,2	487	236	48,5	186	38,2	51	10,5	
					Z	3	0,6	485	224	46,2	187	38,6	61	12,6	
	ZUSAMMEN	6407	5363	83,7	E	121	2,3	5242	2465	47,0	2273	43,4	350	6,7	
					Z	88	1,6	5275	2373	45,0	2202	41,7	592	11,2	
046	MALSCH . . . . .	8951	7079	(86,5)	E	192	2,7	6887	4005	58,2	2359	34,3	384	5,6	
					Z	160	2,3	6919	3908	56,5	2376	34,3	519	7,5	
	BRIEFWAHL		724	.	E	7	1,0	717	401	55,9	237	33,1	55	7,7	
					Z	4	0,6	720	392	54,4	233	32,4	70	9,7	
	ZUSAMMEN	8951	7803	87,2	E	199	2,6	7604	4406	57,9	2596	34,1	439	5,8	
					Z	164	2,1	7639	4300	56,3	2609	34,2	589	7,7	
047	MARXZELL . . . . .	3062	2415	(87,3)	E	44	1,8	2371	1766	74,5	470	19,8	99	4,2	
					Z	31	1,3	2384	1722	72,2	465	19,5	168	7,0	
	BRIEFWAHL		271	.	E			271	188	69,4	57	21,0	19	7,0	
					Z			271	179	66,1	58	21,4	30	11,1	
	ZUSAMMEN	3062	2686	87,7	E	44	1,6	2642	1954	74,0	527	19,9	118	4,5	
					Z	31	1,2	2655	1901	71,6	523	19,7	198	7,5	
059	ÜBERDERDINGEN . . .	5285	4275	(88,9)	E	76	1,8	4199	2444	58,2	1447	34,5	216	5,1	
					Z	49	1,1	4226	2382	56,4	1423	33,7	343	8,1	
107	OBERHAUSEN-RHEINH. .	6403	5099	(86,0)	E	174	3,4	4925	3047	61,9	1622	32,9	131	2,7	
					Z	117	2,3	4982	3015	60,5	1680	33,7	196	3,9	
	BRIEFWAHL		449	.	E	1	0,2	448	293	65,4	127	28,3	11	2,5	
					Z	1	0,2	448	285	63,6	132	29,5	19	4,2	
	ZUSAMMEN	6403	5548	86,6	E	175	3,2	5373	3340	62,2	1749	32,6	142	2,6	
					Z	118	2,1	5430	3300	60,8	1812	33,4	215	4,0	
064	OESTRINGEN . . . . .	7658	6278	(89,2)	E	197	3,1	6081	3742	61,5	2085	34,3	131	2,2	
					Z	150	2,4	6128	3623	59,1	2148	35,1	270	4,4	
	BRIEFWAHL		580	.	E	4	0,7	576	393	68,2	157	27,3	17	3,0	
					Z	3	0,5	577	382	66,2	156	27,0	31	5,4	
	ZUSAMMEN	7658	6858	89,6	E	201	2,9	6657	4135	62,1	2242	33,7	148	2,2	
					Z	153	2,2	6705	4005	59,7	2304	34,4	301	4,5	
101	PFINZTAL . . . . .	11010	8993	(89,0)	E	168	1,9	8825	3823	43,3	4159	47,1	591	6,7	
					Z	154	1,7	8839	3676	41,6	4161	47,1	841	9,5	
	BRIEFWAHL		874	.	E	2	0,2	872	366	42,0	414	47,5	60	6,9	
					Z	4	0,5	870	350	40,2	411	47,2	90	10,3	
	ZUSAMMEN	11010	9867	89,6	E	170	1,7	9697	4189	43,2	4573	47,2	651	6,7	
					Z	158	1,6	9709	4026	41,5	4572	47,1	931	9,6	

S T I M M E N   W U R D E N   A B G E G E B E N   F U E R

DKP 04		GRUENE 05		EAP 06		KBW 07		NPD 08		V 09		DU 10		EINZBEW 11		12		13		14		SCHL.
ANZ	%	ANZ	%	ANZ	%	ANZ	%	ANZ	%	ANZ	%	ANZ	%	ANZ	%	ANZ	%	ANZ	%	ANZ	%	
																						215
8 0,3		30 1,2				2 0,1																039
2 0,1		21 0,8				2 0,1		7 0,3														
		2 1,0																				
		3 1,5																				
8 0,3		32 1,2				2 0,1																
2 0,1		24 0,9				2 0,1		7 0,3														
9 0,7		30 2,5				3 0,2																040
1 0,1		23 1,9		2 0,2		1 0,1		6 0,5		1 0,1												
38 0,8		100 2,1				2 0,0																105
7 0,1		69 1,4		2 0,0		1 0,0		14 0,3		2 0,0												
		14 2,9																				
		10 2,1		1 0,2				2 0,4														
38 0,7		114 2,2				2 0,0																
7 0,1		79 1,5		3 0,1		1 0,0		16 0,3		2 0,0												
14 0,2		121 1,8				4 0,1																146
7 0,1		95 1,4		1 0,0		3 0,0		10 0,1														
4 0,6		19 2,6				1 0,1																
3 0,4		20 2,8								2 0,3												
18 0,2		140 1,8				5 0,1																
10 0,1		115 1,5		1 0,0		3 0,0		10 0,1		2 0,0												
8 0,3		26 1,1				2 0,1																047
5 0,2		15 0,6		1 0,0		2 0,1		6 0,3														
		7 2,6																				
		4 1,5																				
8 0,3		33 1,2				2 0,1																
5 0,2		19 0,7		1 0,0		2 0,1		6 0,2														
8 0,2		84 2,0																				059
4 0,1		60 1,4		2 0,0				11 0,3		1 0,0												
28 0,6		92 1,9				5 0,1																107
8 0,2		67 1,3				1 0,0		13 0,3		2 0,0												
1 0,2		16 3,6																				
		11 2,5						1 0,2														
29 0,5		108 2,0				5 0,1																
8 0,1		78 1,4				1 0,0		14 0,3		2 0,0												
30 0,5		89 1,5				4 0,1																064
8 0,1		61 1,0		1 0,0		5 0,1		11 0,2		1 0,0												
1 0,2		8 1,4																				
		6 1,0						2 0,3														
31 0,5		97 1,5				4 0,1																
8 0,1		67 1,0		1 0,0		5 0,1		13 0,2		1 0,0												
69 0,8		178 2,0				5 0,1																101
23 0,3		114 1,3		5 0,1		2 0,0		17 0,2														
3 0,3		27 3,1				2 0,2																
5 0,3		16 1,8																				
72 0,7		205 2,1				7 0,1																
26 0,3		130 1,3		5 0,1		2 0,0		17 0,2														

STADTKREIS / LANDKREIS GEMEINDE		WAHL- BERECH- TIGTE ANZ	WAEL- LER ANZ	WAHL- BE- TEILI- GUNG %	ERST-/ ZWEIT- STIM- MEN	ABGEGEBENE STIMMEN		V O N D E N G U E L T I G E N							
SCHL.	NAME					UN- GUELTIGE ANZ	%	GUEL- TIGE ANZ	CDU 01 ANZ	%	SPD 02 ANZ	%	FDP/DVP 03 ANZ	%	
215 NOCH LANDKREIS KARLSRUHE															
066	PHILIPPSBURG,STADT .	7204	5661	(85,0)	E Z	193 141	3,4 2,5	5468 5520	3111 2992	56,9 54,2	2021 2132	37,0 38,6	196 312	3,6 5,7	
	BRIEFWAHL		512	.	E Z	2 1	0,4 0,2	510 511	276 266	54,1 52,1	204 214	40,0 41,9	15 17	2,9 3,3	
	ZUSAMMEN	7204	6173	85,7	E Z	195 142	3,2 2,3	5978 6031	3387 3258	56,7 54,0	2225 2346	37,2 38,9	211 329	3,5 5,5	
108	RHEINSTETTEN . . . .	14078	11153	(86,1)	E Z	178 135	1,6 1,2	10975 11018	5236 5098	47,7 46,3	4753 4631	43,3 42,0	757 1120	6,9 10,2	
	BRIEFWAHL		1057	.	E Z	6 6	0,6 0,6	1051 1051	546 533	52,0 50,7	396 377	37,7 35,9	72 108	6,9 10,3	
	ZUSAMMEN	14078	12210	86,7	E Z	184 141	1,5 1,2	12026 12069	5782 5631	48,1 46,7	5149 5008	42,8 41,5	829 1228	6,9 10,2	
109	STUTENSEE . . . . .	12855	9882	(85,4)	E Z	191 157	1,9 1,6	9691 9725	4680 4550	48,3 46,8	4043 3808	41,7 39,2	703 1174	7,3 12,1	
	BRIEFWAHL		1222	.	E Z	5 3	0,4 0,2	1217 1219	532 503	43,7 41,3	529 528	43,5 43,3	114 162	9,4 13,3	
	ZUSAMMEN	12855	11104	86,4	E Z	196 160	1,8 1,4	10908 10944	5212 5053	47,8 46,2	4572 4336	41,9 39,6	817 1336	7,5 12,2	
082	SULZFELD . . . . .	2875	2344	(86,8)	E Z	42 31	1,8 1,3	2302 2313	965 936	41,9 40,5	1201 1182	52,2 51,1	106 167	4,6 7,2	
084	UBSTADT-WEIHER . . .	7317	5965	(89,8)	E Z	178 154	3,0 2,6	5787 5811	3410 3220	58,9 55,4	2072 2161	35,8 37,2	191 343	3,3 5,9	
	BRIEFWAHL		655	.	E Z	4 5	0,6 0,8	651 650	410 402	63,0 61,8	200 211	30,7 32,5	22 24	3,4 3,7	
	ZUSAMMEN	7317	6620	90,5	E Z	182 159	2,7 2,4	6438 6461	3820 3622	59,3 56,1	2272 2372	35,3 36,7	213 367	3,3 5,7	
106	WAGHAEUSEL . . . . .	12296	9845	(85,7)	E Z	341 279	3,5 2,8	9504 9566	5393 5130	56,7 53,6	3504 3776	36,9 39,5	332 499	3,5 5,2	
	BRIEFWAHL		750	.	E Z	5 4	0,7 0,5	745 746	384 356	51,5 47,7	303 311	40,7 41,7	33 57	4,4 7,6	
	ZUSAMMEN	12296	10595	86,2	E Z	346 283	3,3 2,7	10249 10312	5777 5486	56,4 53,2	3807 4087	37,1 39,6	365 556	3,6 5,4	
110	WALDBRONN . . . . .	8011	6336	(90,3)	E Z	119 79	1,9 1,2	6217 6257	3603 3536	58,0 56,5	2006 1887	32,3 30,2	450 728	7,2 11,6	
	BRIEFWAHL		957	.	E Z	3 3	0,3 0,3	954 957	555 538	58,2 56,2	275 241	28,8 25,2	91 144	9,5 15,0	
	ZUSAMMEN	8011	7293	91,0	E Z	122 79	1,7 1,1	7171 7214	4158 4074	58,0 56,5	2281 2128	31,8 29,5	541 872	7,5 12,1	
089	WALZBACHTAL . . . .	5545	4286	(86,6)	E Z	106 68	2,5 1,6	4180 4218	2025 1987	48,4 47,1	1826 1773	43,7 42,0	225 383	5,4 9,1	
	BRIEFWAHL		567	.	E Z	1 1	0,2 0,2	566 566	272 267	48,1 47,2	246 233	43,5 41,2	36 56	6,4 9,9	
	ZUSAMMEN	5545	4853	87,5	E Z	107 69	2,2 1,4	4746 4784	2297 2254	48,4 47,1	2072 2006	43,7 41,9	261 439	5,5 9,2	

TIMMEN WURDEN ABGEGEBEN FÜR

DKP 04 ANZ %	GRUENE 05 ANZ %	EAP 06 ANZ %	KBW 07 ANZ %	NPD 08 ANZ %	V 09 ANZ %	DU 10 ANZ %	EINZBEW 11 ANZ %	12 ANZ %	13 ANZ %	14 ANZ %	SCHL.
											215
53 1,0 14 0,3	85 1,6 57 1,0	3 0,1	2 0,0	9 0,2	1 0,0						066
1 0,2	14 2,7 11 2,2			3 0,6							
54 0,9 14 0,2	99 1,7 68 1,1	3 0,0	2 0,0	12 0,2	1 0,0						
24 0,2 15 0,1	195 1,8 125 1,1	3 0,0	10 0,1 9 0,1	16 0,1	1 0,0						108
4 0,4 4 0,4	32 3,0 24 2,3	1 0,1	1 0,1 1 0,1	3 0,3							
28 0,2 19 0,2	227 1,9 149 1,2	4 0,0	11 0,1 10 0,1	19 0,2	1 0,0						
76 0,8 20 0,2	187 1,9 142 1,5	6 0,1	2 0,0 1 0,0	21 0,2	3 0,0						109
4 0,3	38 3,1 21 1,7	1 0,1		4 0,3							
80 0,7 20 0,2	225 2,1 163 1,5	7 0,1	2 0,0 1 0,0	25 0,2	3 0,0						
8 0,3 2 0,1	20 0,9 17 0,7		2 0,1 1 0,0	7 0,3	1 0,0						082
24 0,4 3 0,1	84 1,5 64 1,1	1 0,0	6 0,1 2 0,0	16 0,3	1 0,0						084
	19 2,9 13 2,0										
24 0,4 3 0,0	103 1,6 77 1,2	1 0,0	6 0,1 2 0,0	16 0,2	1 0,0						
96 1,0 12 0,1	173 1,8 128 1,3	3 0,0	6 0,1 4 0,0	13 0,1	1 0,0						106
	25 3,4 17 2,3			5 0,7							
96 0,9 12 0,1	198 1,9 145 1,4	3 0,0	6 0,1 4 0,0	18 0,2	1 0,0						
33 0,5 11 0,2	125 2,0 87 1,4	1 0,0		7 0,1							110
2 0,2 2 0,2	31 3,2 30 3,1			2 0,2							
35 0,5 13 0,2	156 2,2 117 1,6	1 0,0		9 0,1							
31 0,7 9 0,2	69 1,7 54 1,3		4 0,1 3 0,1	7 0,2	2 0,0						089
1 0,2 1 0,2	11 1,9 9 1,6										
32 0,7 10 0,2	80 1,7 63 1,3		4 0,1 3 0,1	7 0,1	2 0,0						

STADTKREIS / LANDKREIS GEMEINDE		WAHL- BERECH- TIGTE ANZ	WAHM- LER ANZ	WAHL- BE- TEILI- GUNG %	ERST-/ ZWEIT STIM- MEN	ABGEGEBENE STIMMEN		GUEL- TIGE ANZ	VON DEN GUEL T I G E N					
SCHL.	NAME					UN- GUEL T I G E	%		CDU 01	%	SPD 02	%	FDP/DVP 03	%
						ANZ			ANZ		ANZ		ANZ	
215 NOCH LANDKREIS KARLSRUHE														
090	WEINGARTEN (BADEN) .	6245	4938	(88,7)	E	144	2,9	4794	2291	47,8	1917	40,0	455	9,5
					Z	113	2,3	4825	2225	46,1	2015	41,8	510	10,6
	BRIEFWAHL		638	.	E	4	0,6	634	294	46,4	258	40,7	70	11,0
					Z	5	0,8	633	292	46,1	261	41,2	70	11,1
	ZUSAMMEN	6245	5576	89,3	E	148	2,7	5428	2585	47,6	2175	40,1	525	9,7
					Z	118	2,1	5458	2517	46,1	2276	41,7	580	10,6
094	ZAISENHAUSEN . . . .	1060	807	(80,8)	E	30	3,7	777	395	50,8	273	35,1	88	11,3
					Z	28	3,5	779	400	51,3	264	33,9	98	12,6
999	REGIONAL NICHT AUF- TEILBARE BRIEFWAHL		762	.	E	7	0,9	755	369	48,9	311	41,2	43	5,7
					Z	4	0,5	758	360	47,5	302	39,8	66	8,7
000	LANDKREIS INSGESAMT	256409	201840	(87,2)	E	4815	2,4	197025	106455	54,0	75016	38,1	10855	5,5
					Z	3720	1,8	198120	102404	51,7	74999	37,9	17376	8,8
	BRIEFWAHL		23606	.	E	145	0,6	23461	13018	55,5	8191	34,9	1534	6,5
					Z	125	0,5	23481	12521	53,3	8034	34,2	2304	9,8
	ZUSAMMEN	256409	225446	87,9	E	4960	2,2	220486	119473	54,2	83207	37,7	12389	5,6
					Z	3845	1,7	221601	114925	51,9	83033	37,5	19680	8,9
216 LANDKREIS RASTATT														
002	AU AM RHEIN . . . .	2035	1571	(80,6)	E	34	2,2	1537	892	58,0	539	35,1	87	5,7
					Z	37	2,4	1534	846	55,1	539	35,1	140	9,1
005	BIETIGHEIM . . . . .	4070	3392	(88,7)	E	90	2,7	3302	1749	53,0	1320	40,0	157	4,8
					Z	72	2,1	3320	1725	52,0	1301	39,2	228	6,9
006	BISCHWEIER . . . . .	1884	1525	(87,3)	E	45	3,0	1480	773	52,2	626	42,3	59	4,0
					Z	31	2,0	1494	753	50,4	628	42,0	90	6,0
007	BUEHL,STADT . . . .	16117	12150	(84,8)	E	213	1,8	11937	7803	65,4	3057	25,6	745	6,2
					Z	188	1,5	11962	7282	60,9	3304	27,6	1114	9,3
	BRIEFWAHL		1721	.	E	9	0,5	1712	1126	65,8	395	23,1	109	6,4
					Z	8	0,5	1713	1082	63,2	411	24,0	156	9,1
	ZUSAMMEN	16117	13871	86,1	E	222	1,6	13649	8929	65,4	3452	25,3	854	6,3
					Z	196	1,4	13675	8364	61,2	3715	27,2	1270	9,3
008	BUEHLERTAL . . . . .	5925	4614	(86,8)	E	114	2,5	4500	3167	70,4	1027	22,8	217	4,8
					Z	116	2,5	4498	2991	66,5	1120	24,9	308	6,8
009	DURMERSHEIM . . . .	7625	5801	(82,9)	E	130	2,2	5671	2795	49,3	2376	41,9	387	6,8
					Z	90	1,6	5711	2733	47,9	2329	40,8	553	9,7
012	ELCHESHEIM-ILLINGEN	2025	1563	(82,6)	E	53	3,4	1510	882	58,4	534	35,4	64	4,2
					Z	39	2,5	1524	849	55,7	562	36,9	93	6,1
013	FORBACH . . . . .	4536	3361	(83,1)	E	99	2,9	3262	1994	61,1	1089	33,4	124	3,8
					Z	76	2,3	3285	1945	59,2	1131	34,4	153	4,7



STIMMEN WURDEN ABGEGEBEN FUER

DKP 04 ANZ %	GRUENE 05 ANZ %	EAP 06 ANZ %	KBW 07 ANZ %	NPD 08 ANZ %	V 09 ANZ %	DU 10 ANZ %	EINZBEW 11 ANZ %	12 ANZ %	13 ANZ %	14 ANZ %	SCHL.
											215
28 0,6 6 0,1	98 2,0 57 1,2	1 0,0	5 0,1 2 0,0	8 0,2	1 0,0						090
1 0,2	11 1,7 10 1,6										
29 0,5 6 0,1	109 2,0 67 1,2	1 0,0	5 0,1 2 0,0	8 0,1	1 0,0						
8 1,0	13 1,7 14 1,8			2 0,3	1 0,1						094
2 0,3 2 0,3	28 3,7 22 2,9		2 0,3	6 0,8							999
165 0,6 308 0,2	3414 1,7 2448 1,2	57 0,0	120 0,1 64 0,0	413 0,2	51 0,0						000
56 0,2 40 0,2	651 2,8 500 2,1	11 0,0	11 0,0 7 0,0	58 0,2	6 0,0						
1221 0,6 348 0,2	4065 1,8 2948 1,3	68 0,0	131 0,1 71 0,0	471 0,2	57 0,0						
											216
	18 1,2 7 0,5		1 0,1	2 0,1							002
4 0,1 3 0,1	71 2,2 58 1,7		1 0,0	4 0,1	1 0,0						005
2 0,1 2 0,1	20 1,4 20 1,3	1 0,1									006
12 0,1 8 0,1	316 2,6 225 1,9	6 0,1	4 0,0 2 0,0	19 0,2	2 0,0						007
2 0,1	79 4,6 57 3,3		1 0,1 1 0,1	4 0,2	2 0,1						
14 0,1 8 0,1	395 2,9 282 2,1	6 0,0	5 0,0 3 0,0	23 0,2	4 0,0						
4 0,1	84 1,9 70 1,6	1 0,0	1 0,0 1 0,0	6 0,1	1 0,0						008
4 0,1 5 0,1	105 1,9 86 1,5	1 0,0	4 0,1 1 0,0	3 0,1							009
4 0,3 4 0,3	24 1,6 16 1,0		2 0,1								012
3 0,1 2 0,1	50 1,5 45 1,4	1 0,0	2 0,1	8 0,2							013

STADTKREIS / LANDKREIS GEMEINDE		WAHL- BERECH- TIGTE ANZ	WAEH- LER ANZ	WAHL- BE- TEILI- GUNG %	ERST-/ ZWEIT STIM- MEN	ABGEGEBENE STIMMEN		V O N       D E N       G U E L T I G E N						
SCHL.	NAME					UN- GUEL T I G E ANZ	%	GUEL- TIGE ANZ	CDU 01 ANZ	%	SPD 02 ANZ	%	FDP/DVP 03 ANZ	%
216 NOCH LANDKREIS    RASTATT														
015	GAGGENAU,STADT . . .	20418	15326	(85,6)	E Z	310 277	2,0 1,8	15016 15049	7819 7559	52,1 50,2	6092 6126	40,6 40,7	796 1115	5,3 7,4
	BRIEFWAHL		2329	.	E Z	16 12	0,7 0,5	2313 2317	1181 1141	51,1 49,2	925 909	40,0 39,2	138 210	6,0 9,1
	ZUSAMMEN	20418	17655	86,5	E Z	326 289	1,8 1,6	17329 17366	9000 8700	51,9 50,1	7017 7035	40,5 40,5	934 1325	5,4 7,6
017	GERNSBACH,STADT . . .	10290	7657	(85,9)	E Z	149 126	1,9 1,6	7508 7531	4164 4030	55,5 53,5	2605 2595	34,7 34,5	596 785	7,4 10,4
022	HUEGELSHEIM . . . . .	1023	857	(90,0)	E Z	19 16	2,2 1,9	838 841	600 580	71,6 69,0	196 212	23,4 25,2	30 38	3,6 4,5
023	IFFEZHEIM . . . . .	2756	2164	(85,1)	E Z	54 42	2,5 1,9	2110 2122	1272 1221	60,3 57,5	695 716	32,9 33,7	115 157	5,5 7,4
024	KUPPENHEIM,STADT . . .	4953	3872	(86,0)	E Z	86 73	2,2 1,9	3786 3799	2184 2109	57,7 55,5	1337 1332	35,3 35,1	190 290	5,0 7,6
028	LICHTENAU,STADT . . .	2944	2184	(79,1)	E Z	66 47	3,0 2,2	2118 2137	1046 1017	49,4 47,6	821 846	38,8 39,6	146 203	6,9 9,5
029	LOFFENAU . . . . .	1776	1349	(80,5)	E Z	25 15	1,9 1,1	1324 1334	679 646	51,3 48,4	558 572	42,1 42,9	68 96	5,1 7,2
033	MUGGENSTURM . . . . .	3544	2840	(87,4)	E Z	38 40	1,3 1,4	2802 2800	1395 1325	49,8 47,3	1215 1250	43,4 44,6	147 191	5,2 6,8
039	OETIGHEIM . . . . .	2812	2339	(89,4)	E Z	48 48	2,1 2,1	2291 2291	1312 1254	57,3 54,7	861 865	37,6 37,8	79 142	3,4 6,2
041	OTTERSWEIER . . . . .	3898	3007	(83,6)	E Z	43 53	1,4 1,8	2964 2954	2286 2076	77,1 70,3	513 627	17,3 21,2	101 199	3,4 6,7
043	RASTATT,STADT . . . .	29062	21739	(82,2)	E Z	487 340	2,2 1,6	21252 21399	10835 10669	51,0 49,9	8775 8699	41,3 40,7	1218 1704	5,7 8,0
	BRIEFWAHL		2478	.	E Z	4 6	0,2 0,2	2474 2472	1281 1233	51,8 49,9	980 947	39,6 38,3	147 236	5,9 9,5
	ZUSAMMEN	29062	24217	83,3	E Z	491 346	2,0 1,4	23726 23871	12116 11902	51,1 49,9	9755 9646	41,1 40,4	1365 1940	5,8 8,1
063	RHEINMUENSTER . . . .	3440	2709	(82,3)	E Z	86 83	3,2 3,1	2623 2626	1862 1772	71,0 67,5	610 669	23,3 25,5	95 145	3,6 5,5
049	SINZHEIM . . . . .	5739	4465	(86,4)	E Z	113 119	2,5 2,7	4352 4346	2826 2648	64,9 60,9	1158 1249	26,6 28,7	276 369	6,3 8,5
052	STEINMAUERN . . . . .	1594	1239	(81,6)	E Z	50 38	4,0 3,1	1189 1201	747 724	62,8 60,3	361 385	30,4 32,1	53 68	4,5 5,7

S T I M M E N   W U R D E N   A B G E G E B E N   F U E R

DKP 04		GRUENE 05		EAP 06		KBW 07		NPD 08		V 09		DU 10		EINZBEW 11		12	13	14	SCHL.
ANZ	%	ANZ	%	ANZ	%	ANZ	%	ANZ	%	ANZ	%	ANZ	%	ANZ	%	ANZ	%	ANZ	
																			216
11 0,1		279 1,9				19 0,1													015
12 0,1		196 1,3		2 0,0		9 0,1		29 0,2		1 0,0									
3 0,1		55 2,4				11 0,5													
2 0,1		47 2,0						8 0,3											
14 0,1		334 1,9				30 0,2													017
14 0,1		243 1,4		2 0,0		9 0,1		37 0,2		1 0,0									
15 0,2		123 1,6				5 0,1													022
11 0,1		94 1,2		1 0,0		1 0,0		11 0,1		3 0,0									
		12 1,4																	
		11 1,3																	023
3 0,1		24 1,1				1 0,0													
1 0,0		22 1,0		2 0,1				2 0,1		1 0,0									
1 0,0		72 1,9				2 0,1													024
2 0,1		52 1,4		3 0,1				9 0,2		2 0,1									
3 0,1		100 4,7				2 0,1													028
2 0,1		60 2,8		1 0,0		1 0,0		7 0,3											
		19 1,4																	029
		12 0,9						8 0,6											
4 0,1		41 1,5																	033
3 0,1		29 1,0		1 0,0				1 0,0											
1 0,0		36 1,6				3 0,1													039
		25 1,1				2 0,1		2 0,1											
6 0,2		53 1,8				5 0,2													041
5 0,2		44 1,5				1 0,0		2 0,1											
19 0,1		388 1,8				17 0,1													043
16 0,1		263 1,2		3 0,0		6 0,0		36 0,2		3 0,0									
4 0,2		62 2,5																	
3 0,1		48 1,9		1 0,0				4 0,2											
23 0,1		450 1,9				17 0,1													049
19 0,1		311 1,3		4 0,0		6 0,0		40 0,2		3 0,0									
2 0,1		54 2,1																	063
1 0,0		35 1,3						3 0,1		1 0,0									
6 0,1		85 2,0				1 0,0													049
5 0,1		68 1,6		1 0,0				5 0,1		1 0,0									
4 0,3		24 2,0																	052
2 0,2		21 1,7		1 0,1															

STADTKREIS / LANDKREIS GEMEINDE		WAHL- BERECH- TIGTE ANZ	WAERH- LER ANZ	WAHL- BE- TEILI- GUNG %	ERST-/ ZWEIT- STIM- MEN	ABGEGEBENE STIMMEN		V O N		D E N		G U E L T I G E N			
SCHL.	NAME					UN- GUEL T I G E ANZ	%	GUEL- TIGE ANZ	CDU 01 ANZ	%	SPD 02 ANZ	%	FDP/DVP 03 ANZ	%	
216 NOCH LANDKREIS RASTATT															
059	WEISENBACH . . . . .	1896	1554	(89,3)	E Z	41 36	2,6 2,3	1513 1518	968 957	64,0 63,0	470 464	31,1 30,6	51 74	3,4 4,9	
999	REGIONAL NICHT AUF- TEILBAKE BRIEFWAHL		6034	-	E Z	37 31	0,6 0,5	5997 6003	3377 3214	56,3 53,5	2027 2030	33,8 33,8	355 557	5,9 9,3	
000	LANDKREIS INSGESAMT	140362	107278	(84,5)	E Z	2393 2002	2,2 1,9	104885 105276	60050 57711	57,3 54,8	36835 37521	35,1 35,6	5801 8255	5,5 7,8	
	BRIEFWAHL		12562	-	E Z	66 57	0,5 0,5	12496 12505	6965 6670	55,7 53,3	4327 4297	34,6 34,4	749 1159	6,0 9,3	
	ZUSAMMEN	140362	119840	85,4	E Z	2459 2059	2,1 1,7	117381 117781	67015 64381	57,1 54,7	41162 41818	35,1 35,5	6550 9414	5,6 8,0	
REGION UNTERER NECKAR															
221	HEIDELBERG,STADT . .	84324	61211	(84,1)	E Z	827 627	1,4 1,0	60384 60584	26204 25562	43,4 42,2	26485 25489	43,9 42,1	5007 7547	8,3 12,5	
	BRIEFWAHL		10947	-	E Z	53 40	0,5 0,4	10894 10907	4933 4806	45,3 44,1	4258 4035	39,1 37,0	984 1510	9,0 13,8	
	ZUSAMMEN	84324	72158	85,6	E Z	880 667	1,2 0,9	71278 71491	31137 30368	43,7 42,5	30743 29524	43,1 41,3	5991 9057	8,4 12,7	
222	MANNHEIM,STADT . . .	205004	149754	(83,6)	E Z	1725 1521	1,2 1,0	148029 148233	56951 54615	38,5 36,8	80880 76757	54,6 51,8	8157 13895	5,5 9,4	
	BRIEFWAHL		25121	-	E Z	130 97	0,5 0,4	24991 25024	11395 10959	45,6 43,8	11731 11002	46,9 44,0	1468 2406	5,9 9,6	
	ZUSAMMEN	205004	174875	85,3	E Z	1855 1618	1,1 0,9	173020 173257	68346 65574	39,5 37,8	92611 87759	53,5 50,7	9625 16301	5,6 9,4	
225 LANDKREIS NECKAR-ODENWALD-KREIS															
001	ADELSHEIM,STADT . .	3578	2825	(86,3)	E Z	46 36	1,6 1,3	2779 2789	1496 1418	53,8 50,8	1055 1069	38,0 38,3	176 271	6,3 9,7	
002	AGLASTERHAUSEN . . .	2599	2062	(86,7)	E Z	61 41	3,0 2,0	2001 2021	875 840	43,7 41,6	967 985	48,3 48,7	122 171	6,1 8,5	
009	BILLIGHEIM . . . . .	3938	3255	(88,4)	E Z	47 43	1,4 1,3	3208 3212	2164 2087	67,5 65,0	888 939	27,7 29,2	107 148	3,3 4,6	
010	BINAU . . . . .	797	610	(89,6)	E Z	4 2	0,7 0,3	606 608	252 241	41,6 39,6	288 283	47,5 46,5	50 69	8,3 11,3	
014	BUCHEN(ODENWALD),ST.	10558	8186	(85,1)	E Z	161 121	2,0 1,5	8025 8065	5501 5221	68,5 64,7	1978 2155	24,6 26,7	349 558	4,3 6,9	
	BRIEFWAHL		890	-	E Z	2 2	0,2 0,2	888 888	570 550	64,2 61,9	225 228	25,3 25,7	52 85	5,9 9,6	
	ZUSAMMEN	10558	9076	86,0	E Z	163 123	1,8 1,4	8913 8953	6071 5771	68,1 64,5	2203 2383	24,7 26,6	401 643	4,5 7,2	

STIMMEN WURDEN ABGEGEBEN FÜR													
DKP 04	GRÜNE 05	EAP 06	KBW 07	NPD 08	V 09	DU 10	EINZBEW 11	12	13	14			
ANZ %	ANZ %	ANZ %	ANZ %	ANZ %	ANZ %	ANZ %	ANZ %	ANZ %	ANZ %	ANZ %			SCHL.
													216
													059
9 0,2 9 0,1	226 3,8 182 3,0	1 0,0	3 0,1 1 0,0	7 0,1	2 0,0								999
107 0,1 85 0,1	2022 1,9 1479 1,4	25 0,0	70 0,1 24 0,0	160 0,2	16 0,0								000
18 0,1 14 0,1	422 3,4 334 2,7	2 0,0	15 0,1 2 0,0	23 0,2	4 0,0								
125 0,1 99 0,1	2444 2,1 1813 1,5	27 0,0	85 0,1 26 0,0	183 0,2	20 0,0								
154 0,3 106 0,2	2447 4,1 1670 2,8	6 0,0	87 0,1 74 0,1	111 0,2	19 0,0								221
40 0,4 32 0,3	664 6,1 486 4,5		15 0,1 11 0,1	22 0,2	5 0,0								
194 0,3 138 0,2	3111 4,4 2156 3,0	6 0,0	102 0,1 85 0,1	133 0,2	24 0,0								
995 0,7 637 0,4	735 0,5 1774 1,2	81 0,1 45 0,0	105 0,1 61 0,0	401 0,3	125 0,1 48 0,0								222
181 0,7 111 0,4	162 0,6 474 1,9	8 0,0 4 0,0	14 0,1 7 0,0	49 0,2	32 0,1 12 0,0								
1176 0,7 748 0,4	897 0,5 2248 1,3	89 0,1 49 0,0	119 0,1 68 0,0	450 0,3	157 0,1 60 0,0								
													225
3 0,1 2 0,1	48 1,7 24 0,9	1 0,0	1 0,0 1 0,0	3 0,1									001
2 0,1 1 0,0	35 1,7 20 1,0		1 0,0	3 0,1									002
2 0,1 2 0,1	46 1,4 31 1,0		1 0,0	4 0,1	1 0,0								009
													010
12 0,1 10 0,1	183 2,3 103 1,3	1 0,0	2 0,0	17 0,2									014
3 0,3 1 0,1	38 4,3 22 2,5			2 0,2									
15 0,2 11 0,1	221 2,5 125 1,4	1 0,0	2 0,0	19 0,2									

STADTKREIS / LANDKREIS GEMEINDE		WAHL- BERECH- TIGTE ANZ	WAER- LER ANZ	WAHL- BE- TEILI- GUNG %	ERST-/ ZWEIT- STIM- MEN	ABGEGEBENE STIMMEN		GUEL- TIGE ANZ	VON DEN GUELTIGEN		CDU 01		SPD 02		FDP/DVP 03			
SCHL.	NAME					UN- GUEL- TIGE ANZ	%		ANZ	%	ANZ	%	ANZ	%	ANZ	%	ANZ	%
225 NOCH LANDKREIS NECKAR-ODENWALD-KREIS																		
117	ELZTAL . . . . .	3599	2879	(84,8)	E Z	62 45	2,2 1,6	2817 2834	1412 1335	50,1 47,1	1097 1128	38,9 39,8	247 336	8,8 11,9				
024	FAHRENBACH . . . . .	1747	1472	(91,0)	E Z	34 24	2,3 1,6	1438 1448	762 727	53,0 50,2	587 601	40,8 41,5	64 106	4,5 7,3				
032	HARDHEIM . . . . .	4895	3771	(85,6)	E Z	58 39	1,5 1,0	3713 3732	2864 2770	77,1 74,2	712 767	19,2 20,6	85 149	2,3 4,0				
033	HASZMERSHEIM . . . . .	3070	2345	(86,0)	E Z	38 30	1,6 1,3	2307 2315	1136 1077	49,2 46,5	955 971	41,4 41,9	170 232	7,4 10,0				
039	HOEPFINGEN . . . . .	2147	1738	(86,7)	E Z	31 22	1,8 1,3	1707 1716	1323 1274	77,5 74,2	325 373	19,0 21,7	36 56	2,1 3,3				
042	HUEFFENHARDT . . . . .	1421	1107	(85,2)	E Z	34 28	3,1 2,5	1073 1079	496 476	46,2 44,1	464 467	43,2 43,3	83 120	7,7 11,1				
052	LIMBACH . . . . .	3109	2593	(88,3)	E Z	68 44	2,6 1,7	2525 2549	1876 1835	74,3 72,0	551 591	21,8 23,2	54 87	2,1 3,4				
058	MOSBACH,STADT . . .	16480	12569	(85,3)	E Z	216 178	1,7 1,4	12353 12391	6311 5956	51,1 48,1	4858 4934	39,3 39,8	872 1307	7,1 10,5				
	BRIEFWAHL		1647	.	E Z	11 11	0,7 0,7	1636 1636	850 794	52,0 48,5	567 597	34,7 36,5	145 186	8,9 11,4				
	ZUSAMMEN	16480	14216	86,3	E Z	227 189	1,6 1,3	13989 14027	7161 6750	51,2 48,1	5425 5531	38,8 39,4	1017 1493	7,3 10,6				
060	MUDAU . . . . .	3595	2833	(83,7)	E Z	44 28	1,6 1,0	2789 2805	2260 2213	81,0 78,9	426 462	15,3 16,5	55 92	2,0 3,3				
064	NECKARGEMACH . . . . .	1619	1281	(88,3)	E Z	30 17	2,3 1,3	1251 1264	559 514	44,7 40,7	602 630	48,1 49,8	75 106	6,0 8,4				
067	NECKARZIMMERN . . . .	1181	935	(89,9)	E Z	16 11	1,7 1,2	919 924	389 362	42,3 39,2	487 479	53,0 51,8	32 76	3,5 8,2				
068	NEUNKIRCHEN . . . . .	1127	921	(87,5)	E Z	37 24	4,0 2,6	884 897	461 444	52,1 49,5	358 382	40,5 42,6	53 65	6,0 7,2				
074	OBRIGHEIM . . . . .	3763	2901	(86,7)	E Z	44 42	1,5 1,4	2857 2859	1362 1268	47,7 44,4	1288 1310	45,1 45,8	134 230	4,7 8,0				
075	OSTERBURKEN,STADT .	3594	2823	(86,1)	E Z	27 21	1,0 0,7	2796 2802	1794 1683	64,2 60,1	791 837	28,3 29,9	141 240	5,0 8,6				
114	RAVENSTEIN,STADT . .	2013	1624	(86,8)	E Z	60 47	3,7 2,9	1564 1577	1252 1235	80,1 78,3	240 254	15,3 16,1	43 66	2,7 4,2				
082	RUENBERG . . . . .	1575	1205	(82,0)	E Z	31 21	2,6 1,7	1174 1184	608 572	51,8 48,3	411 412	35,0 34,8	113 154	9,6 13,0				

STIMMEN WURDEN ABGEGEBEN FÜR

DKP 04	GRUENE 05	EAP 06	KBW 07	NPD 08	V 09	DU 10	EINZBEW 11	12	13	14	SCHL.
ANZ %	ANZ %	ANZ %	ANZ %	ANZ %	ANZ %	ANZ %	ANZ %	ANZ %	ANZ %	ANZ %	
											225
	59 2,1 31 1,1	1 0,0	2 0,1	3 0,1							117
1 0,1 1 0,1	23 1,6 11 0,8		1 0,1	2 0,1							024
	52 1,4 43 1,2			2 0,1	1 0,0						032
3 0,1 2 0,1	43 1,9 25 1,1	3 0,1		5 0,2							033
2 0,1	20 1,2 13 0,8		1 0,1								039
2 0,2 1 0,1	27 2,5 12 1,1		1 0,1 1 0,1	2 0,2							042
6 0,2 3 0,1	38 1,5 29 1,1			2 0,1	2 0,1						052
21 0,2 10 0,1	288 2,3 158 1,3	1 0,0	3 0,0 5 0,0	20 0,2							058
6 0,4 2 0,1	68 4,2 54 3,3			3 0,2							
27 0,2 12 0,1	356 2,5 212 1,5	1 0,0	3 0,0 5 0,0	23 0,2							
	47 1,7 31 1,1	1 0,0	1 0,0 1 0,0	4 0,1	1 0,0						060
1 0,1 1 0,1	13 1,0 11 0,9		1 0,1	1 0,1	1 0,1						064
2 0,2	9 1,0 5 0,5	1 0,1		1 0,1							067
2 0,2	9 1,0 6 0,7		1 0,1								068
2 0,1 1 0,0	70 2,5 46 1,6		1 0,0	3 0,1	1 0,0						074
	47 2,4 40 1,4		3 0,1 1 0,0	1 0,0							075
1 0,1	28 1,8 19 1,2		1 0,1	2 0,1							114
2 0,2	40 3,4 37 3,1		1 0,1	8 0,7							082

STADTKREIS / LANDKREIS GEMEINDE		WAHL- BERECH- TIGTE ANZ	WAHL- ER- TEIL- GUNG %	ERST-/ ZWEIT- STIM- MEN	ABGEGEBENE STIMMEN		GUEL- TIGE ANZ	V O N   D E N   G U E L T I G E N							
SCHL.	NAME				UN- GUEL T I G E ANZ	%		CDU 01 ANZ	%	SPD 02 ANZ	%	FDP/DVP 03 ANZ	%		
225 NOCH LANDKREIS NECKAR-ODENWALD-KREIS															
115	SCHIEFFLENI . . . . .	2957	2234	(81,2)	E Z	46 21	2,1 0,9	2188 2213	1067 1018	48,8 46,0	903 929	41,3 42,0	167 227	7,6 10,3	
116	SCHWARZACH . . . . .	1264	913	(80,0)	E Z	17 17	1,9 1,9	896 896	480 456	53,6 50,9	318 339	35,5 37,8	58 75	6,5 8,4	
091	SECKACH . . . . .	2616	1998	(82,9)	E Z	46 34	2,3 1,7	1952 1964	1176 1136	60,2 57,8	625 656	32,0 33,4	90 128	4,6 6,5	
118	WALDBRUNN . . . . .	3148	2421	(86,4)	E Z	41 34	1,7 1,4	2380 2387	1108 1063	46,6 44,5	1096 1087	46,1 45,5	127 200	5,3 8,4	
109	WALLDUERN,STADT . .	7835	6134	(86,5)	E Z	142 115	2,3 1,9	5992 6019	4132 3958	69,0 65,8	1545 1614	25,8 26,8	210 353	3,5 5,9	
	BRIEFWAHL		691	.	E Z	4 2	0,6 0,3	687 689	458 418	66,7 60,7	174 208	25,3 30,2	24 38	3,5 5,5	
	ZUSAMMEN	7835	6825	87,1	E Z	146 117	2,1 1,7	6679 6708	4590 4376	68,7 65,2	1719 1822	25,7 27,2	234 391	3,5 5,8	
113	ZWINGENBERG . . . . .	536	434	(89,3)	E Z	4 3	0,9 0,7	430 431	146 144	34,0 33,4	234 237	54,4 55,0	36 42	8,4 9,7	
999	REGIONAL NICHT AUF- TEILBARE BRIEFWAHL		4718	.	E Z	10 11	0,2 0,2	4708 4707	2602 2486	55,3 52,8	1569 1643	33,3 34,9	304 415	6,5 8,8	
000	LANDKREIS INSGESAMT	94761	74069	(85,8)	E Z	1445 1088	2,0 1,5	72624 72981	43262 41323	59,6 56,6	24049 24891	33,1 34,1	3749 5664	5,2 7,8	
	BRIEFWAHL		7946	.	E Z	27 26	0,3 0,3	7919 7920	4480 4248	56,6 53,6	2535 2676	32,0 33,8	525 724	6,6 9,1	
	ZUSAMMEN	94761	82015	86,5	E Z	1472 1114	1,8 1,4	80543 80901	47742 45571	59,3 56,3	26584 27567	33,0 34,1	4274 6388	5,3 7,9	
226 LANDKREIS RHEIN-NECKAR-KREIS															
003	ALTUSZHEIM . . . . .	3712	3003	(90,4)	E Z	65 54	2,2 1,8	2938 2949	1229 1191	41,8 40,4	1476 1446	50,2 49,0	154 252	5,2 8,5	
	BRIEFWAHL		376	.	E Z	2 2	0,5 0,5	374 374	153 142	40,9 38,0	204 184	54,5 49,2	13 38	3,5 10,2	
	ZUSAMMEN	3712	3379	91,0	E Z	67 56	2,0 1,7	3312 3323	1382 1333	41,7 40,1	1680 1630	50,7 49,1	167 290	5,0 8,7	
102	ANGELBACHTAL . . . . .	2481	1977	(85,2)	E Z	36 26	1,8 1,3	1941 1951	982 966	50,6 49,5	836 773	43,1 39,6	116 170	6,0 8,7	
	BRIEFWAHL		148	.	E Z	2 2	1,4 1,4	146 146	62 60	42,5 41,1	78 72	53,4 49,3	6 9	4,1 6,2	
	ZUSAMMEN	2481	2125	85,7	E Z	38 28	1,8 1,3	2087 2097	1044 1026	50,0 48,9	914 845	43,8 40,3	122 179	5,8 8,5	
006	BAMMENTAL . . . . .	3906	3058	(89,2)	E Z	54 31	1,8 1,0	3004 3027	1353 1292	45,0 42,7	1444 1328	48,1 43,9	197 365	6,6 12,1	
	BRIEFWAHL		460	.	E Z	1 1	0,2 0,2	459 459	219 206	47,7 44,9	191 161	41,6 35,1	48 77	10,5 16,8	
	ZUSAMMEN	3906	3518	90,1	E Z	55 32	1,6 0,9	3463 3486	1572 1498	45,4 43,0	1635 1489	47,2 42,7	245 442	7,1 12,7	



STIMMEN WURDEN ABGEGEBEN FÜR

DKP 04 ANZ	GRUENE 05 ANZ	EAP 06 ANZ	KBW 07 ANZ	NPD 08 ANZ	V 09 ANZ	DU 10 ANZ	EINZBEW 11 ANZ	12 ANZ	13 ANZ	14 ANZ	SCHL.
											225
2 0,1 1 0,0	49 2,2 30 1,4			7 0,3	1 0,0						115
	39 4,4 21 2,3	1 0,1	1 0,1 1 0,1	3 0,3							116
3 0,2 2 0,1	57 2,9 35 1,8	1 0,1	1 0,1 1 0,1	5 0,3							091
1 0,0 1 0,0	46 1,9 31 1,3		2 0,1 1 0,0	4 0,2							118
6 0,1 4 0,1	97 1,6 82 1,4 31 4,5 25 3,6	1 0,0	2 0,0 2 0,0	4 0,1	1 0,0						109
6 0,1 4 0,1	128 1,9 107 1,6	1 0,0	2 0,0 2 0,0	4 0,1	1 0,0						
2 0,5 2 0,5	12 2,8 4 0,9				2 0,5						113
5 0,1 3 0,1	227 4,8 149 3,2		1 0,0 1 0,0	10 0,2							999
78 0,1 44 0,1	1461 2,0 911 1,2	12 0,0	25 0,0 17 0,0	108 0,1	11 0,0						000
14 0,2 6 0,1	364 4,6 250 3,2		1 0,0 1 0,0	15 0,2							
92 0,1 50 0,1	1825 2,3 1161 1,4	12 0,0	26 0,0 18 0,0	123 0,2	11 0,0						
											226
13 0,4 10 0,3	62 2,1 41 1,4 4 1,1 7 1,9		4 0,1 1 0,0	7 0,2	1 0,0						003
13 0,4 10 0,3	66 2,0 48 1,4		4 0,1 1 0,0	10 0,3	1 0,0						
6 0,3 3 0,2	30 1,5 5 3,4		1 0,1 1 0,1	7 0,4	1 0,1						102
6 0,3 3 0,1	35 1,7		1 0,0 1 0,0	7 0,3	1 0,0						
6 0,2 3 0,1 1 0,2	32 1,1 15 3,3	1 0,0	4 0,1 2 0,1	3 0,1	1 0,0						006
7 0,2 3 0,1	47 1,3	1 0,0	4 0,1 2 0,1	3 0,1	1 0,0						

STADTKREIS / LANDKREIS GEMEINDE		WAHL- BERECH- TIGTE ANZ	WAER- LER ANZ	WAHL- BE- TEILI- GUNG %	ERST-/ ZWEIT- STIM- MEN	ABGEGEBENE STIMMEN		VON DEN GÜLTIGEN							
SCHL.	NAME					UN- GÜLTIGE ANZ	%	GÜEL- TIGE ANZ	CDU 01 ANZ	%	SPD 02 ANZ	%	FDP/DVP 03 ANZ	%	
226 NUCH LANDKREIS RHEIN-NECKAR-KREIS															
009	BRUEHL . . . . .	9541	7665	(88,6)	E Z	91 79	1,2 1,0	7574 7586	3279 3187	43,3 42,0	3656 3497	48,3 46,1	437 775	5,8 10,2	
	BRIEFWAHL		856	.	E Z	10 10	1,2 1,2	846 846	406 397	48,0 46,9	366 344	43,3 40,7	40 89	4,7 10,5	
	ZUSAMMEN	9541	8521	89,3	E Z	101 89	1,2 1,0	8420 8432	3685 3584	43,8 42,5	4022 3841	47,8 45,6	477 864	5,7 10,2	
010	DIELHEIM . . . . .	5091	4370	(92,3)	E Z	93 71	2,1 1,6	4277 4299	3043 3036	71,1 70,6	1115 990	26,1 23,0	109 212	2,5 4,9	
	BRIEFWAHL		348	.	E Z	5 3	1,4 0,9	343 345	225 226	65,6 65,5	102 87	29,7 25,2	14 24	4,1 7,0	
	ZUSAMMEN	5091	4718	92,7	E Z	98 74	2,1 1,6	4620 4644	3268 3262	70,7 70,2	1217 1077	26,3 23,2	123 236	2,7 5,1	
012	DOSENHEIM . . . . .	6536	5176	(91,1)	E Z	76 66	1,5 1,3	5100 5110	2559 2503	50,2 49,0	1950 1785	38,2 34,9	444 694	8,7 13,6	
	BRIEFWAHL		818	.	E Z	11 8	1,3 1,0	807 810	402 382	49,8 47,2	297 288	36,8 35,6	78 111	9,7 13,7	
	ZUSAMMEN	6536	5994	91,7	E Z	87 74	1,5 1,2	5907 5920	2961 2885	50,1 48,7	2247 2073	38,0 35,0	522 805	8,8 13,6	
013	EEBERBACH,STADT . . .	11202	8694	(86,9)	E Z	160 116	1,8 1,3	8534 8578	3429 3339	40,2 38,9	4490 4076	52,6 47,5	566 997	6,6 11,6	
	BRIEFWAHL		1154	.	E Z	2 2	0,2 0,2	1152 1154	520 506	45,1 43,8	544 499	47,2 43,2	84 125	7,3 10,8	
	ZUSAMMEN	11202	9848	87,9	E Z	162 116	1,6 1,2	9686 9732	3949 3845	40,8 39,5	5034 4575	52,0 47,0	650 1122	6,7 11,5	
105	EDINGEN-NECKARHAUSEN	10508	8133	(90,9)	E Z	80 96	1,0 1,2	8053 8037	3229 3144	40,1 39,1	3809 3503	47,3 43,6	781 1204	9,7 15,0	
	BRIEFWAHL		1519	.	E Z	9 8	0,6 0,5	1510 1511	700 669	46,4 44,3	623 598	41,3 39,6	142 209	9,4 13,8	
	ZUSAMMEN	10508	9652	91,9	E Z	89 104	0,9 1,1	9563 9548	3929 3813	41,1 39,9	4432 4101	46,3 43,0	923 1413	9,7 14,8	
017	EPFENBACH . . . . .	1572	1306	(89,6)	E Z	21 20	1,6 1,5	1285 1286	536 515	41,7 40,0	607 542	47,2 42,1	138 195	10,7 15,2	
	BRIEFWAHL		113	.	E Z	8 8	7,1 7,1	105 105	43 42	41,0 40,0	51 48	48,6 45,7	11 14	10,5 13,3	
	ZUSAMMEN	1572	1419	90,3	E Z	29 28	2,0 2,0	1390 1391	579 557	41,7 40,0	658 590	47,3 42,4	149 209	10,7 15,0	
018	EPPELHEIM . . . . .	8719	6899	(89,5)	E Z	108 93	1,6 1,3	6791 6806	2662 2604	39,2 38,3	3487 3406	51,3 50,0	464 663	6,8 9,7	
	BRIEFWAHL		983	.	E Z	9 10	0,9 1,0	974 973	444 438	45,6 45,0	420 419	43,1 43,1	69 84	7,1 8,6	
	ZUSAMMEN	8719	7882	90,4	E Z	117 103	1,5 1,3	7765 7779	3106 3042	40,0 39,1	3907 3825	50,3 49,2	533 747	6,9 9,6	
020	ESCHELBRONN . . . . .	1628	1326	(87,2)	E Z	37 17	2,8 1,3	1289 1309	616 607	47,8 46,4	605 562	46,9 42,9	58 75	4,5 5,7	
	BRIEFWAHL		105	.	E Z	1 1	1,0 1,0	104 105	48 45	46,2 42,9	48 45	46,2 42,9	7 10	6,7 9,5	
	ZUSAMMEN	1628	1431	87,9	E Z	38 17	2,7 1,2	1393 1414	664 652	47,7 46,1	653 607	46,9 42,9	65 85	4,7 6,0	

STIMMEN WURDEN ABGEGEBEN FÜR

DKP 04		GRÜNE 05		EAP 06		KBW 07		NPD 08		V 09	DU 10		EINZBEW 11		12	13	14	SCHL.
ANZ	%	ANZ	%	ANZ	%	ANZ	%	ANZ	%	ANZ	ANZ	%	ANZ	%	ANZ	%	ANZ	
																		226
21 6	0,3 0,1	179 108	2,4 1,4			2	0,0	11	0,1	2	0,0							009
1	0,1	33 15	3,9 1,8					1	0,1									
22 6	0,3 0,1	212 123	2,5 1,5			2	0,0	12	0,1	2	0,0							
4 1	0,1 0,0	56	1,3	1	0,0	6 1	0,1 0,0	1	0,0	1	0,0							010
1	0,3	8	2,3			1	0,3											
5 1	0,1 0,0	64	1,4	1	0,0	7 1	0,2 0,0	1	0,0	1	0,0							
8 8	0,2 0,2	134 106	2,6 2,1	2	0,0	5 4	0,1 0,1	7	0,1	1	0,0							012
2 2	0,2 0,2	28 26	3,5 3,2					1	0,1									
10 10	0,2 0,2	162 132	2,7 2,2	2	0,0	5 4	0,1 0,1	8	0,1	1	0,0							
29 10	0,3 0,1	117	1,4	1	0,0	20 7	0,2 0,1	30	0,3	1	0,0							013
3 1	0,3 0,1	19	1,6			1	0,1	4	0,3									
32 11	0,3 0,1	136	1,4	1	0,0	21 7	0,2 0,1	34	0,3	1	0,0							
33 24	0,4 0,3	195 148	2,4 1,8	1	0,0			9	0,1	6 4	0,1 0,0							105
5 4	0,3 0,3	39 28	2,6 1,9			1 1	0,1 0,1	2	0,1									
38 28	0,4 0,3	234 176	2,4 1,8	1	0,0	1 1	0,0 0,0	11	0,1	6 4	0,1 0,0							
4 1	0,3 0,1	26	2,0	2	0,2			5	0,4									017
		1	1,0															
4 1	0,3 0,1	27	1,9	2	0,1			5	0,4									
15 12	0,2 0,2	156 107	2,3 1,6	1	0,0	7 4	0,1 0,1	7	0,1	2	0,0							018
1 1	0,1 0,1	40 30	4,1 3,1							1	0,1							
16 13	0,2 0,2	196 137	2,5 1,8	1	0,0	7 4	0,1 0,1	7	0,1	3	0,0							
7 5	0,5 0,4	22	1,7	1	0,1	3 1	0,2 0,1	36	2,8									020
1 1	1,0 1,0			1	1,0			3	2,9									
8 6	0,6 0,4	22	1,6	2	0,1	3 1	0,2 0,1	39	2,8									

STADTKREIS / LANDKREIS GEMEINDE		WAHL- BERECH- TIGTE ANZ	WAEH- LER ANZ	WAHL- BE- TEILI- GUNG %	ERST-/ ZWEIT- STIM- MEN	ABGEGEBENE STIMMEN		V O N   D E N   G U E L T I G E N							
SCHL.	NAME					UN- GUEL T I G E ANZ	GUEL- T I G E ANZ	CDU 01		SPD 02		FDP/DVP 03			
								ANZ	%	ANZ	%	ANZ	%		
226 NOCH LANDKREIS   RHEIN-NECKAR-KREIS															
022	GAIBERG   . . . . .	1385	1189	(93,8)	E Z	20 10	1,7 0,8	1169 1179	519 509	44,4 43,2	537 483	45,9 41,0	110 160	9,4 13,6	
	BRIEFWAHL		114	.	E Z	2	1,8	112 114	53 52	47,3 45,6	49 37	43,8 32,5	10 15	8,9 13,2	
	ZUSAMMEN	1385	1303	94,1	E Z	22 10	1,7 0,8	1281 1293	572 561	44,7 43,4	586 520	45,7 40,2	120 175	9,4 13,5	
027	HEDDESBACH   . . . . .	323	251	(84,7)	E Z	6 4	2,4 1,6	245 247	133 131	54,3 53,0	98 87	40,0 35,2	14 25	5,7 10,1	
028	HEDDESHEIM   . . . . .	7780	6164	(89,6)	E Z	65 62	1,1 1,0	6099 6102	2501 2418	41,0 39,6	3039 2844	49,8 46,6	433 735	7,1 12,0	
	BRIEFWAHL		886	.	E Z	3 1	0,3 0,1	883 885	362 338	41,0 38,2	413 393	46,8 44,4	87 137	9,9 15,5	
	ZUSAMMEN	7780	7050	90,6	E Z	68 63	1,0 0,9	6982 6987	2863 2756	41,0 39,4	3452 3237	49,4 46,3	520 872	7,4 12,5	
029	HEILIGKREUZSTEINACH	1661	1370	(88,7)	E Z	25 23	1,8 1,7	1345 1347	657 633	48,8 47,0	581 542	43,2 40,2	106 149	7,9 11,1	
	BRIEFWAHL		109	.	E Z	2	1,8	107 109	51 46	47,7 42,2	51 45	47,7 41,3	4 11	3,7 10,1	
	ZUSAMMEN	1661	1479	89,0	E Z	27 23	1,8 1,6	1452 1456	708 679	48,8 46,6	632 587	43,5 40,3	110 160	7,6 11,0	
106	HELMSTADT-BARGEN   . .	2429	1956	(85,8)	E Z	58 44	3,0 2,2	1898 1912	1039 1024	54,7 53,6	780 731	41,1 38,2	76 132	4,0 6,9	
	BRIEFWAHL		136	.	E Z	2 1	1,5 0,7	134 135	63 57	47,0 42,2	66 63	49,3 46,7	5 7	3,7 5,2	
	ZUSAMMEN	2429	2092	86,1	E Z	60 45	2,9 2,2	2032 2047	1102 1081	54,2 52,8	846 794	41,6 38,8	81 139	4,0 6,8	
031	HEMSBACH   . . . . .	8757	6999	(88,4)	E Z	75 66	1,1 0,9	6924 6933	2843 2732	41,1 39,4	3462 3135	50,0 45,2	454 902	6,6 13,0	
	BRIEFWAHL		792	.	E Z	6 1	0,8 0,1	786 791	369 360	46,9 45,5	325 289	41,3 36,5	63 110	8,0 13,9	
	ZUSAMMEN	8757	7791	89,0	E Z	81 67	1,0 0,9	7710 7724	3212 3092	41,7 40,0	3787 3424	49,1 44,3	517 1012	6,7 13,1	
107	HIRSCHBERG A.D.BGSTR	6775	5354	(92,6)	E Z	50 48	0,9 0,9	5304 5306	2517 2364	47,5 44,6	2183 1940	41,2 36,6	471 889	8,9 16,8	
	BRIEFWAHL		963	.	E Z	3 3	0,3 0,3	960 960	493 481	51,4 50,1	323 279	33,6 29,1	89 163	9,3 17,0	
	ZUSAMMEN	6775	6317	93,2	E Z	53 51	0,8 0,8	6264 6266	3010 2845	48,1 45,4	2506 2219	40,0 35,4	560 1052	8,9 16,8	
032	HOCKENHEIM,STADT   . .	11601	8958	(88,4)	E Z	161 129	1,8 1,4	8797 8829	3910 3851	44,4 43,6	3993 3953	45,4 44,8	646 838	7,3 9,5	
	BRIEFWAHL		1403	.	E Z	8 3	0,6 0,2	1395 1400	644 635	46,2 45,4	636 612	45,6 43,7	77 117	5,5 8,4	
	ZUSAMMEN	11601	10361	89,3	E Z	169 132	1,6 1,3	10192 10229	4554 4486	44,7 43,9	4629 4565	45,4 44,6	723 955	7,1 9,3	

STIMMEN WURDEN ABGEGEBEN FUER

DKP 04 ANZ %	GRUENE 05 ANZ %	EAP 06 ANZ %	KBW 07 ANZ %	NPD 08 ANZ %	V 09 ANZ %	DU 10 ANZ %	EINZBEW 11 ANZ %	12 ANZ %	13 ANZ %	14 ANZ %	SCHL.
											226
3 0,3 2 0,2	24 2,0	1 0,1									022
	10 8,8										
3 0,2 2 0,2	34 2,6	1 0,1									
2 0,8	1 0,4	1 0,4									027
8 0,1 6 0,1	115 1,9 81 1,3	1 0,0	2 0,0 2 0,0	14 0,2	1 0,0 1 0,0						028
	21 2,4 16 1,8				1 0,1						
8 0,1 6 0,1	136 1,9 97 1,4	1 0,0	2 0,0 2 0,0	14 0,2	1 0,0 2 0,0						
1 0,1 3 0,2	11 0,8	1 0,1		6 0,4	2 0,1						029
1 0,9	7 6,4										
2 0,1 3 0,2	18 1,2	1 0,1		6 0,4	2 0,1						
2 0,1	15 0,8	2 0,1	1 0,1	7 0,4	1 0,1						106
	7 5,2			1 0,7							
2 0,1	22 1,1	2 0,1	1 0,0	8 0,4	1 0,0						
13 0,2 10 0,1	142 2,1 120 1,7	3 0,0	3 0,0 3 0,0	21 0,3	7 0,1 7 0,1						031
2 0,3 1 0,1	27 3,4 23 2,9			8 1,0							
15 0,2 11 0,1	169 2,2 143 1,9	3 0,0	3 0,0 3 0,0	29 0,4	7 0,1 7 0,1						
5 0,1 6 0,1	115 2,2 86 1,6	1 0,0	3 0,1 2 0,0	10 0,2	10 0,2 8 0,2						107
1 0,1	50 5,2 32 3,3			3 0,3	4 0,4 2 0,2						
6 0,1 6 0,1	165 2,6 118 1,9	1 0,0	3 0,0 2 0,0	13 0,2	14 0,2 10 0,2						
8 0,1 5 0,1	234 2,7 164 1,9		6 0,1 1 0,0	14 0,2	3 0,0						032
2 0,1 1 0,1	36 2,6 30 2,1	1 0,1		4 0,3							
10 0,1 6 0,1	270 2,6 194 1,9	1 0,0	6 0,1 1 0,0	18 0,2	3 0,0						

STADTKREIS / LANDKREIS GEMEINDE		WAHL- BERECH- TIGTE ANZ	WAH- LER ANZ	WAHL- BE- TEILI- GUNG %	ERST-/ ZWEIT- STIM- MEN	ABGEGEBENE STIMMEN		VON DEN GÜLTIGEN		CDU		SPD		FDP/DVP		
SCHL.	NAME					UN- GÜLTIGE ANZ	%	GÜEL- TIGE ANZ	ANZ	%	ANZ	%	ANZ	%	ANZ	%
226 NOCH LANDKREIS RHEIN-NECKAR-KREIS																
036	ILVESHEIM . . . . .	5805	4451	(91,8)	E	50	1,1	4401	1812	41,2	2225	50,6	281	6,4		
				Z	44	1,0	4407	1752	39,8	2067	46,9	519	11,8			
	BRIEFWAHL		928	.	E	6	0,6	922	420	45,6	425	46,1	39	4,2		
				Z	4	0,4	924	396	42,9	408	44,2	92	10,0			
	ZUSAMMEN	5805	5379	92,7	E	56	1,0	5323	2232	41,9	2650	49,8	320	6,0		
				Z	48	0,9	5331	2148	40,3	2475	46,4	611	11,5			
037	KETSCH . . . . .	8613	7061	(90,0)	E	110	1,6	6951	2976	42,8	3338	48,0	478	6,9		
				Z	101	1,4	6960	2851	41,0	3264	46,9	731	10,5			
	BRIEFWAHL		751	.	E	1	0,1	750	311	41,5	347	46,3	57	7,6		
				Z	1	0,1	750	299	39,9	333	44,4	100	13,3			
	ZUSAMMEN	8613	7812	90,7	E	111	1,4	7701	3287	42,7	3685	47,9	535	6,9		
				Z	102	1,3	7710	3150	40,9	3597	46,7	831	10,8			
038	LADENBURG,STADT . .	8047	6407	(89,7)	E	71	1,1	6336	2790	44,0	3033	47,9	385	6,1		
				Z	69	1,1	6338	2710	42,8	2744	43,3	758	12,0			
	BRIEFWAHL		864	.	E	4	0,5	860	372	43,3	411	47,8	52	6,0		
				Z	2	0,2	862	362	42,0	366	42,5	106	12,3			
	ZUSAMMEN	8047	7271	90,4	E	75	1,0	7196	3162	43,9	3444	47,9	437	6,1		
				Z	71	1,0	7200	3072	42,7	3110	43,2	864	12,0			
040	LAUDENBACH . . . . .	3520	2891	(91,8)	E	40	1,4	2851	1309	45,9	1366	47,9	124	4,3		
				Z	38	1,3	2853	1289	45,2	1265	44,3	250	8,8			
	BRIEFWAHL		361	.	E	1	0,3	360	153	42,5	186	51,7	10	2,8		
				Z	1	0,3	360	148	41,1	174	48,3	28	7,8			
	ZUSAMMEN	3520	3252	92,4	E	41	1,3	3211	1462	45,5	1552	48,3	134	4,2		
				Z	39	1,2	3213	1437	44,7	1439	44,8	278	8,7			
041	LEIMEN . . . . .	12365	10109	(90,1)	E	168	1,7	9941	4149	41,7	5011	50,4	744	7,5		
				Z	116	1,1	9993	4008	40,1	4701	47,0	1105	11,1			
	BRIEFWAHL		1077	.	E	7	0,6	1070	501	46,8	490	45,8	77	7,2		
				Z	3	0,3	1074	482	44,9	436	40,6	117	10,9			
	ZUSAMMEN	12365	11186	90,5	E	175	1,6	11011	4650	42,2	5501	50,0	821	7,5		
				Z	119	1,1	11067	4490	40,6	5137	46,4	1222	11,0			
104	LÜBBACH . . . . .	1498	1190	(87,4)	E	21	1,8	1169	647	55,3	438	37,5	82	7,0		
				Z	14	1,2	1176	625	53,1	424	36,1	102	8,7			
	BRIEFWAHL		129	.	E	1	0,8	128	62	48,4	56	43,8	10	7,8		
				Z			129	61	47,3	49	38,0	15	11,6			
	ZUSAMMEN	1498	1319	88,1	E	22	1,7	1297	709	54,7	494	38,1	92	7,1		
				Z	14	1,1	1305	686	52,6	473	36,2	117	9,0			
046	MALSCH . . . . .	1887	1587	(91,7)	E	33	2,1	1554	1042	67,1	479	30,8	26	1,7		
				Z	30	1,9	1557	1053	67,6	417	26,8	56	3,6			
	BRIEFWAHL		153	.	E			153	107	69,9	41	26,8	5	3,3		
				Z	1	0,7	152	107	70,4	36	23,7	4	2,6			
	ZUSAMMEN	1887	1740	92,2	E	33	1,9	1707	1149	67,3	520	30,5	31	1,8		
				Z	31	1,8	1709	1160	67,9	453	26,5	60	3,5			
048	MAUER . . . . .	2339	1923	(91,0)	E	40	2,1	1883	960	51,0	807	42,9	101	5,4		
				Z	29	1,5	1894	913	48,2	762	40,2	170	9,0			
	BRIEFWAHL		222	.	E	3	1,4	219	114	52,1	92	42,0	13	5,9		
				Z	1	0,5	221	107	48,4	82	37,1	25	11,3			
	ZUSAMMEN	2339	2145	91,7	E	43	2,0	2102	1074	51,1	899	42,8	114	5,4		
				Z	30	1,4	2115	1020	48,2	844	39,9	195	9,2			

STIMMEN WURDEN ABGEGEBEN FÜR

DKP 04	GRÜNE 05	EAP 06	KBW 07	NPD 08	V 09	DU 10	EINZBEW 11	12	13	14	SCHL.
ANZ %	ANZ %	ANZ %	ANZ %	ANZ %	ANZ %	ANZ %	ANZ %	ANZ %	ANZ %	ANZ %	
											226
11 0,2 7 0,2	70 1,6 56 1,3			5 0,1	2 0,0 1 0,0						036
2 0,2 2 0,2	36 3,9 21 2,3			5 0,5							
13 0,2 9 0,2	106 2,0 77 1,4			10 0,2	2 0,0 1 0,0						
7 0,1 6 0,1	149 2,1 90 1,3	2 0,0	3 0,0 1 0,0	12 0,2	3 0,0						037
1 0,1 1 0,1	34 4,5 16 2,1				1 0,1						
8 0,1 7 0,1	183 2,4 106 1,4	2 0,0	3 0,0 1 0,0	12 0,2	4 0,1						
5 0,1 1 0,0	119 1,9 108 1,7		2 0,0 1 0,0	15 0,2	2 0,0 1 0,0						038
	25 2,9 26 3,0	1 0,1		1 0,1							
5 0,1 1 0,0	144 2,0 134 1,9	1 0,0	2 0,0 1 0,0	16 0,2	2 0,0 1 0,0						
4 0,1 4 0,1	45 1,6 35 1,2			10 0,4	3 0,1						040
	11 3,1 8 2,2			2 0,6							
4 0,1 4 0,1	56 1,7 43 1,3			12 0,4	3 0,1						
22 0,2 7 0,1	148 1,5	2 0,0	15 0,2 3 0,0	19 0,2							041
	39 3,6		2 0,2								
22 0,2 7 0,1	187 1,7	2 0,0	17 0,2 3 0,0	19 0,2							
2 0,2 1 0,1	21 1,8			3 0,3							104
	4 3,1										
2 0,2 1 0,1	25 1,9			3 0,2							
5 0,3 3 0,2	24 1,5		2 0,1 2 0,1	2 0,1							046
	5 3,3										
5 0,3 3 0,2	29 1,7		2 0,1 2 0,1	2 0,1							
12 0,6 6 0,3	41 2,2		3 0,2	1 0,1	1 0,1						048
	7 3,2										
12 0,6 6 0,3	48 2,3		3 0,1	1 0,0	1 0,0						

STADTKREIS / LANDKREIS GEMEINDE		WAHL- BERECH- TIGTE ANZ	WAH- LER ANZ	WAHL- BE- TEILI- GUNG %	ERST-/ ZWEIT- STIM- MEN	ABGEGEBENE STIMMEN		GUEL- TIGE ANZ	VON DEN GUEL T I G E N		CDU 01 ANZ	%	SPD 02 ANZ	%	FDP/DVP 03 ANZ	%
SCHL.	NAME					UN- GUEL T I G E ANZ	%		ANZ	%						
226 NOCH LANDKREIS RHEIN-NECKAR-KREIS																
049	MECKESHEIM . . . . .	3316	2747	(88,8)	E Z	39 29	1,4 1,1	2708 2718	1332 1299	49,2 47,8	1223 1159	45,2 42,6	136 208	5,0 7,7		
	BRIEFWAHL		215	.	E Z			215 215	117 115	54,4 53,5	87 80	40,5 37,2	11 17	5,1 7,9		
	ZUSAMMEN	3316	2962	89,3	E Z	39 29	1,3 1,0	2923 2933	1449 1414	49,6 48,2	1310 1239	44,8 42,2	147 225	5,0 7,7		
054	MUEHLHAUSEN . . . . .	4368	3726	(91,8)	E Z	73 61	2,0 1,6	3653 3665	2572 2548	70,4 69,5	957 849	26,2 23,2	116 214	3,2 5,8		
	BRIEFWAHL		287	.	E Z	1	0,3	286 287	208 207	72,7 72,1	72 64	25,2 22,3	6 10	2,1 3,5		
	ZUSAMMEN	4368	4013	91,9	E Z	74 61	1,8 1,5	3939 3952	2780 2755	70,6 69,7	1029 913	26,1 23,1	122 224	3,1 5,7		
055	NECKARBISCHOFSH. ST.	2397	1964	(87,3)	E Z	50 30	2,5 1,5	1914 1934	946 950	49,4 49,1	859 764	44,9 39,5	107 190	5,6 9,8		
	BRIEFWAHL		139	.	E Z			139 139	66 63	47,5 45,3	65 57	46,8 41,0	8 17	5,8 12,2		
	ZUSAMMEN	2397	2103	87,7	E Z	50 30	2,4 1,4	2053 2073	1012 1013	49,3 48,9	924 821	45,0 39,6	115 207	5,6 10,0		
056	NECKARGEMUEND, STADT	9264	7072	(87,8)	E Z	100 58	1,4 0,8	6972 7014	3260 3118	46,8 44,5	3161 2777	45,3 39,6	516 905	7,4 12,9		
	BRIEFWAHL		1177	.	E Z	38 25	3,2 2,1	1139 1152	556 528	48,8 45,8	456 387	40,0 33,6	124 178	10,9 15,5		
	ZUSAMMEN	9264	8249	89,0	E Z	138 83	1,7 1,0	8111 8166	3816 3646	47,0 44,6	3617 3164	44,6 38,7	640 1083	7,9 13,3		
058	NEIDENSTEIN . . . . .	1144	926	(90,2)	E Z	14 10	1,5 1,1	912 916	421 414	46,2 45,2	427 388	46,8 42,4	64 105	7,0 11,5		
	BRIEFWAHL		114	.	E Z			114 114	46 46	40,4 40,4	58 50	50,9 43,9	9 13	7,9 11,4		
	ZUSAMMEN	1144	1040	90,9	E Z	14 10	1,3 1,0	1026 1030	467 460	45,5 44,7	485 438	47,3 42,5	73 118	7,1 11,5		
059	NEULUSZHEIM . . . . .	3721	2901	(87,2)	E Z	90 70	3,1 2,4	2811 2831	1205 1180	42,9 41,7	1326 1317	47,2 46,5	212 272	7,5 9,6		
	BRIEFWAHL		382	.	E Z	10 9	2,6 2,4	372 373	165 165	44,4 44,2	178 172	47,8 46,1	26 32	7,0 8,6		
	ZUSAMMEN	3721	3283	88,2	E Z	100 79	3,0 2,4	3183 3204	1370 1345	43,0 42,0	1504 1489	47,3 46,5	238 304	7,5 9,5		
060	NUSZLOCH . . . . .	6328	5213	(89,8)	E Z	126 90	2,4 1,7	5087 5123	2201 2149	43,3 41,9	2242 2062	44,1 40,2	628 821	12,3 16,0		
	BRIEFWAHL		502	.	E Z	2 1	0,4 0,2	500 501	223 224	44,6 44,7	217 200	43,4 39,9	54 64	10,8 12,8		
	ZUSAMMEN	6328	5715	90,3	E Z	128 91	2,2 1,6	5587 5624	2424 2373	43,4 42,2	2459 2262	44,0 40,2	682 885	12,2 15,7		
062	OFTERSHEIM . . . . .	7733	6166	(88,5)	E Z	101 76	1,6 1,2	6065 6090	2384 2308	39,3 37,9	3073 2964	50,7 48,7	470 700	7,7 11,5		
	BRIEFWAHL		749	.	E Z	7 6	0,9 0,8	742 743	310 288	41,8 38,8	345 332	46,5 44,7	72 107	9,7 14,4		
	ZUSAMMEN	7733	6915	89,4	E Z	108 82	1,6 1,2	6807 6833	2694 2596	39,6 38,0	3418 3296	50,2 48,2	542 807	8,0 11,8		



STIMMEN WURDEN ABGEGEBEN FÜR

DKP 04 ANZ %	GRUENE 05 ANZ %	EAP 06 ANZ %	KBW 07 ANZ %	NPD 08 ANZ %	V 09 ANZ %	DU 10 ANZ %	EINZBEW 11 ANZ %	12 ANZ %	13 ANZ %	14 ANZ %	SCHL.
											226
13 0,5 9 0,3	35 1,3		4 0,1	7 0,3	1 0,0						049
	3 1,4										
13 0,4 9 0,3	38 1,3		4 0,1	7 0,2	1 0,0						
7 0,2 2 0,1	44 1,2	1 0,0	1 0,0	6 0,2	1 0,0						054
	4 1,4			1 0,3	1 0,3						
7 0,2 2 0,1	48 1,2	1 0,0	1 0,0	7 0,2	2 0,1						
2 0,1 1 0,1	26 1,3			2 0,1	1 0,1						055
	1 0,7			1 0,7							
2 0,1 1 0,0	27 1,3			3 0,1	1 0,0						
14 0,2 4 0,1	187 2,7		21 0,3 11 0,2	10 0,1	2 0,0						056
	54 4,7		3 0,3	4 0,3	1 0,1						
14 0,2 4 0,0	241 3,0		24 0,3 11 0,1	14 0,2	3 0,0						
1 0,1	6 0,7			2 0,2							058
1 0,9	4 3,5			1 0,9							
1 0,1 1 0,1	10 1,0			3 0,3							
9 0,3 4 0,1	57 2,0 35 1,2	1 0,0	2 0,1 1 0,0	20 0,7	1 0,0						059
	3 0,8 2 0,5			2 0,5							
9 0,3 4 0,1	60 1,9 37 1,2	1 0,0	2 0,1 1 0,0	22 0,7	1 0,0						
9 0,2 3 0,1	80 1,6		7 0,1 2 0,0	4 0,1	2 0,0						060
2 0,4 1 0,2	11 2,2		4 0,8	1 0,2							
11 0,2 4 0,1	91 1,6		11 0,2 2 0,0	5 0,1	2 0,0						
4 0,1 4 0,1	127 2,1 92 1,5		7 0,1 5 0,1	17 0,3							062
	15 2,0 14 1,9			2 0,3							
4 0,1 4 0,1	142 2,1 106 1,6		7 0,1 5 0,1	19 0,3							

STADTKREIS / LANDKREIS GEMEINDE		WAHL- BERECH- TIGTE ANZ	WAEH- LER ANZ	WAHL- BE- TEILI- GUNG %	ERST-/ ZWEIT STIM- MEN	ABGEGEBENE STIMMEN		V O N   D E N   G U E L T I G E N							
SCHL.	NAME					UN- GUEL TIGE ANZ	%	GUEL- TIGE ANZ	CDU 01 ANZ	%	SPD 02 ANZ	%	FDP/DVP 03 ANZ	%	
226 NOCH LANDKREIS   RHEIN-NECKAR-KREIS															
063	PLANKSTADT . . . . .	6871	5606	(91,2)	E Z	104 94	1,9 1,7	5502 5512	2444 2370	44,4 43,0	2580 2530	46,9 45,9	365 530	6,6 9,6	
	BRIEFWAHL		684	.	E Z	3	0,4	681 684	325 324	47,7 47,4	278 283	40,8 41,4	56 62	8,2 9,1	
	ZUSAMMEN	6871	6290	91,5	E Z	107 94	1,7 1,5	6183 6196	2769 2694	44,8 43,5	2858 2813	46,2 45,4	421 592	6,8 9,6	
065	RAUENBERG,STADT . .	4166	3583	(90,2)	E Z	79 51	2,2 1,4	3504 3532	2507 2470	71,5 69,9	836 768	23,9 21,7	146 214	4,2 6,1	
	BRIEFWAHL		182	.	E Z	2	1,1	180 182	122 119	67,8 65,4	46 43	25,6 23,6	12 15	6,7 8,2	
	ZUSAMMEN	4166	3765	90,4	E Z	81 51	2,2 1,4	3684 3714	2629 2589	71,4 69,7	882 811	23,9 21,8	158 229	4,3 6,2	
066	REICHARTSHAUSEN . .	1132	932	(88,8)	E Z	18 19	1,9 2,0	914 913	437 416	47,8 45,6	420 395	46,0 43,3	55 87	6,0 9,5	
	BRIEFWAHL		74	.	E Z			74 74	41 40	55,4 54,1	30 27	40,5 36,5	3 5	4,1 6,8	
	ZUSAMMEN	1132	1006	88,9	E Z	18 19	1,8 1,9	988 987	478 456	48,4 46,2	450 422	45,5 42,8	58 92	5,9 9,3	
068	REILINGEN . . . . .	4136	3473	(90,6)	E Z	52 45	1,5 1,3	3421 3428	1510 1484	44,1 43,3	1503 1439	43,9 42,0	339 445	9,9 13,0	
	BRIEFWAHL		299	.	E Z	2 2	0,7 0,7	297 297	153 148	51,5 49,8	112 109	37,7 36,7	22 33	7,4 11,1	
	ZUSAMMEN	4136	3772	91,2	E Z	54 47	1,4 1,2	3718 3725	1663 1632	44,7 43,8	1615 1548	43,4 41,6	361 478	9,7 12,8	
076	SANDHAUSEN . . . . .	8793	7168	(88,8)	E Z	118 82	1,6 1,1	7050 7086	2936 2695	41,6 40,9	3504 3290	49,7 46,4	590 796	8,4 11,2	
	BRIEFWAHL		679	.	E Z	6 3	0,9 0,4	673 676	285 270	42,3 39,9	315 285	46,8 42,2	72 103	10,7 15,2	
	ZUSAMMEN	8793	7847	89,2	E Z	124 85	1,6 1,1	7723 7762	3221 3165	41,7 40,8	3819 3575	49,4 46,1	662 899	8,6 11,6	
080	SCHCENAU,STADT . . .	3315	2658	(87,3)	E Z	40 29	1,5 1,1	2618 2629	971 953	37,1 36,2	1500 1419	57,3 54,0	143 216	5,5 8,2	
081	SCHCENBRUNN . . . . .	1801	1489	(87,3)	E Z	30 27	2,0 1,8	1459 1462	550 534	37,7 36,5	776 708	53,2 48,4	127 196	8,7 13,4	
	BRIEFWAHL		89	.	E Z			89 89	35 34	39,3 38,2	42 44	47,2 49,4	12 10	13,5 11,2	
	ZUSAMMEN	1801	1578	87,6	E Z	30 27	1,9 1,7	1548 1551	585 568	37,8 36,6	818 752	52,8 48,5	139 206	9,0 13,3	
082	SCHRIESHEIM,STADT .	8755	6741	(89,2)	E Z	107 108	1,6 1,6	6634 6633	2981 2899	44,9 43,7	3004 2752	45,3 41,5	401 796	6,0 12,0	
	BRIEFWAHL		1162	.	E Z	20 20	1,7 1,7	1142 1142	565 553	49,5 48,4	459 400	40,2 35,0	59 157	5,2 13,7	
	ZUSAMMEN	8755	7903	90,3	E Z	127 128	1,6 1,6	7776 7775	3546 3452	45,6 44,4	3463 3152	44,5 40,5	460 953	5,9 12,3	

S T I M M E N   W U R D E N   A B G E G E B E N   F U E R

DKP 04	GRUENE 05	EAP 06	KBW 07	NPD 08	V 09	DU 10	EINZBEW 11	12	13	14	SCHL.
ANZ %	ANZ %	ANZ %	ANZ %	ANZ %	ANZ %	ANZ %	ANZ %	ANZ %	ANZ %	ANZ %	
											226
9 0,2 14 0,3	103 1,9 60 1,1	3 0,1	1 0,0 1 0,0	4 0,1							063
	22 3,2 11 1,6			4 0,6							
9 0,1 14 0,2	125 2,0 71 1,1	3 0,0	1 0,0 1 0,0	8 0,1							
6 0,2 1 0,0	52 1,5	1 0,0	9 0,3 1 0,0	24 0,7	1 0,0						065
	4 2,2			1 0,5							
6 0,2 1 0,0	56 1,5	1 0,0	9 0,2 1 0,0	25 0,7	1 0,0						
2 0,2 3 0,3	11 1,2	1 0,1									066
	2 2,7										
2 0,2 3 0,3	13 1,3	1 0,1									
3 0,1 2 0,1	65 1,9 47 1,4	1 0,0	1 0,0	10 0,3							068
	10 3,4 6 2,0				1 0,3						
3 0,1 2 0,1	75 2,0 53 1,4	1 0,0	1 0,0	10 0,3	1 0,0						
11 0,2 2 0,0	89 1,3		9 0,1 6 0,1	3 0,0	5 0,1						076
	16 2,4		1 0,1 1 0,1	1 0,1							
11 0,1 2 0,0	105 1,4		10 0,1 7 0,1	4 0,1	5 0,1						
3 0,1	37 1,4		1 0,0	4 0,2							080
5 0,3 3 0,2	16 1,1		1 0,1	5 0,3							081
	1 1,1										
5 0,3 3 0,2	17 1,1		1 0,1	5 0,3							
6 0,1 4 0,1	239 3,6 171 2,6	1 0,0	3 0,0 3 0,0	7 0,1							082
3 0,3 3 0,3	56 4,9 29 2,5										
9 0,1 7 0,1	295 3,8 200 2,6	1 0,0	3 0,0 3 0,0	7 0,1							

STADTKREIS / LANDKREIS GEMEINDE		WAHL- BERECH- TIGTE ANZ	WAEH- LER ANZ	WAHL- BE- TEILI- GUNG %	ERST-/ ZWEIT- STIM- MEN	ABGEGEBENE STIMMEN		V O N   D E N   G U E L T I G E N							
SCHL.	NAME					UN- GUELTIGE ANZ	%	GUEL- TIGE ANZ	CDU 01 ANZ	%	SPD 02 ANZ	%	FDP/DVP 03 ANZ	%	
226 NOCH LANDKREIS RHEIN-NECKAR-KREIS															
084	SCHWETZINGEN,STADT .	13418	10157	(86,5)	E Z	159 131	1,6 1,3	9998 10026	4309 4181	43,1 41,7	4607 4455	46,1 44,4	816 1174	8,2 11,7	
	BRIEFWAHL		1648	.	E Z	34 32	2,1 1,9	1614 1616	727 714	45,0 44,2	690 668	42,8 41,3	128 181	7,9 11,2	
	ZUSAMMEN	13418	11805	88,0	E Z	193 163	1,6 1,4	11612 11642	5036 4895	43,4 42,0	5297 5123	45,6 44,0	944 1355	8,1 11,6	
085	SINSHEIM,STADT . . .	18836	14697	(85,0)	E Z	303 219	2,1 1,5	14394 14478	7158 7004	49,7 48,4	6151 5592	42,7 38,6	1066 1647	7,4 11,4	
	BRIEFWAHL		1447	.	E Z	11 6	0,8 0,4	1436 1441	733 711	51,0 49,3	558 500	38,9 34,7	142 198	9,9 13,7	
	ZUSAMMEN	18836	16144	85,7	E Z	314 225	1,9 1,4	15830 15919	7891 7715	49,8 48,5	6709 6092	42,4 38,3	1208 1845	7,6 11,6	
086	SPECHBACH . . . . .	966	736	(84,8)	E Z	14 5	1,9 0,7	722 731	381 370	52,8 50,6	265 251	36,7 34,3	71 94	9,8 12,9	
	BRIEFWAHL		94	.	E Z	4 3	4,3 3,2	90 91	58 61	64,4 67,0	28 19	31,1 20,9	4 10	4,4 11,0	
	ZUSAMMEN	966	830	85,9	E Z	18 8	2,2 1,0	812 822	439 431	54,1 52,4	293 270	36,1 32,8	75 104	9,2 12,7	
103	ST.LEON-ROT . . . .	6988	5903	(91,3)	E Z	109 74	1,8 1,3	5794 5829	4072 4057	70,3 69,6	1511 1386	26,1 23,8	197 302	3,4 5,2	
	BRIEFWAHL		496	.	E Z	7 6	1,4 1,2	489 490	340 336	69,5 68,6	124 109	25,4 22,2	23 24	4,7 4,9	
	ZUSAMMEN	6988	6399	91,6	E Z	116 80	1,8 1,3	6283 6319	4412 4393	70,2 69,5	1635 1495	26,0 23,7	220 326	3,5 5,2	
091	WAIBSTADT,STADT . .	3499	2850	(87,8)	E Z	56 52	2,0 1,8	2794 2798	1794 1775	64,2 63,4	887 797	31,7 28,5	109 182	3,9 6,5	
	BRIEFWAHL		244	.	E Z	2	0,8	242 244	140 136	57,9 55,7	83 66	34,3 27,0	18 30	7,4 12,3	
	ZUSAMMEN	3499	3094	88,4	E Z	58 52	1,9 1,7	3036 3042	1934 1911	63,7 62,8	970 863	31,9 28,4	127 212	4,2 7,0	
095	WALLDORF,STADT . . .	8879	7330	(90,0)	E Z	162 117	2,2 1,6	7168 7213	3381 3269	47,2 45,3	3105 2863	43,3 39,7	665 970	9,3 13,4	
	BRIEFWAHL		681	.	E Z	2 1	0,3 0,1	679 680	321 308	47,3 45,3	288 250	42,4 36,8	65 96	9,6 14,1	
	ZUSAMMEN	8879	8011	90,2	E Z	164 118	2,0 1,5	7847 7893	3702 3577	47,2 45,3	3393 3113	43,2 39,4	730 1066	9,3 13,5	
096	WEINHEIM,STADT . . .	30964	24159	(88,7)	E Z	298 236	1,2 1,0	23861 23923	10082 9611	42,3 40,2	11659 10721	48,9 44,8	1491 3040	6,2 12,7	
	BRIEFWAHL		3573	.	E Z	18 12	0,5 0,3	3555 3561	1740 1628	48,9 45,7	1388 1313	39,0 36,9	284 489	8,0 13,7	
	ZUSAMMEN	30964	27732	89,6	E Z	316 248	1,1 0,9	27416 27484	11822 11239	43,1 40,9	13047 12034	47,6 43,8	1775 3529	6,5 12,8	
097	WIESENBACH . . . . .	1797	1485	(91,3)	E Z	27 18	1,8 1,2	1458 1467	752 733	51,6 50,0	569 511	39,0 34,8	131 193	9,0 13,2	
	BRIEFWAHL		159	.	E Z	1	0,6	158 159	83 78	52,5 49,1	63 53	39,9 33,3	12 25	7,6 15,7	
	ZUSAMMEN	1797	1644	91,5	E Z	28 18	1,7 1,1	1616 1626	835 811	51,7 49,9	632 564	39,1 34,7	143 218	8,8 13,4	

STIMMEN WURDEN ABGEGEBEN FUER

DKP 04	GRUENE 05	EAP 06	KBW 07	NPD 08	V 09	DU 10	EINZBEW 11	12	13	14	SCHL.
ANZ %	ANZ %	ANZ %	ANZ %	ANZ %	ANZ %	ANZ %	ANZ %	ANZ %	ANZ %	ANZ %	
											226
16 0,2 10 0,1	241 2,4 160 1,6	3 0,0	9 0,1 6 0,1	36 0,4	1 0,0						084
5 0,3 2 0,1	64 4,0 43 2,7		1 0,1	7 0,4							
21 0,2 12 0,1	305 2,6 203 1,7	3 0,0	9 0,1 7 0,1	43 0,4	1 0,0						
9 0,1 5 0,0	173 1,2	7 0,0	10 0,1 8 0,1	35 0,2	7 0,0						085
3 0,2 2 0,1	28 1,9			1 0,1	1 0,1						
12 0,1 7 0,0	201 1,3	7 0,0	10 0,1 8 0,1	36 0,2	8 0,1						
4 0,6 2 0,3	12 1,6		1 0,1	2 0,3							086
	1 1,1										
4 0,5 2 0,2	13 1,6		1 0,1	2 0,2							
8 0,1	76 1,3	2 0,0	6 0,1 2 0,0	3 0,1	1 0,0						103
1 0,2	21 4,3		1 0,2								
9 0,1	97 1,5	2 0,0	7 0,1 2 0,0	3 0,0	1 0,0						
2 0,1	36 1,3		2 0,1 1 0,0	7 0,3							091
1 0,4	12 4,9										
3 0,1	48 1,6		2 0,1 1 0,0	7 0,2							
11 0,2 2 0,0	94 1,3	3 0,0	6 0,1 1 0,0	10 0,1	1 0,0						095
4 0,6 2 0,3	24 3,5		1 0,1								
15 0,2 4 0,1	118 1,5	3 0,0	7 0,1 1 0,0	10 0,1	1 0,0						
60 0,3 46 0,2	537 2,3 347 1,5	1 0,0	7 0,0 11 0,0	133 0,6	25 0,1 13 0,1						096
10 0,3 8 0,2	128 3,6 100 2,8	3 0,1	1 0,0 1 0,0	18 0,5	4 0,1 1 0,0						
70 0,3 54 0,2	665 2,4 447 1,6	4 0,0	8 0,0 12 0,0	151 0,5	29 0,1 14 0,1						
4 0,3 3 0,2	19 1,3		2 0,1 3 0,2	5 0,3							097
	3 1,9										
4 0,2 3 0,2	22 1,4		2 0,1 3 0,2	5 0,3							

STADTKREIS / LANDKREIS GEMEINDE		WAHL- BERECH- TIGTE ANZ	WAEH- LER ANZ	WAHL- BE- TEILI- GUNG %	ERST-/ ZWEIT STIM- MEN	ABGEGEBENE STIMMEN		V O N   D E N   G U E L T I G E N							
SCHL.	NAME					UN- GUEL T I G E ANZ	%	GUEL- TIGE ANZ	CDU 01		SPD 02		FDP/DVP 03		
									ANZ	%	ANZ	%	ANZ	%	
226 NOCH LANDKREIS   RHEIN-NECKAR-KREIS															
098	WIESLOCH,STADT . . .	14087	11157	(87,3)	E	189	1,7	10968	5476	49,9	4551	41,5	840	7,7	
					Z	139	1,2	11018	5412	49,1	4176	37,9	1213	11,0	
	BRIEFWAHL		1246	.	E	7	0,6	1239	638	51,5	503	40,6	88	7,1	
					Z	2	0,2	1244	618	49,7	441	35,5	155	12,5	
	ZUSAMMEN	14087	12403	88,0	E	196	1,6	12207	6114	50,1	5054	41,4	928	7,6	
					Z	141	1,1	12262	6030	49,2	4617	37,7	1368	11,2	
099	WILHELMSFELD . . . .	2130	1665	(88,5)	E	33	2,0	1632	729	44,7	751	46,0	150	9,2	
					Z	21	1,3	1644	704	42,8	675	41,1	232	14,1	
	BRIEFWAHL		245	.	E			245	108	44,1	111	45,3	26	10,6	
					Z			245	103	42,0	95	38,8	37	15,1	
	ZUSAMMEN	2130	1910	89,7	E	33	1,7	1877	837	44,6	862	45,9	176	9,4	
					Z	21	1,1	1889	807	42,7	770	40,8	269	14,2	
101	ZUZENHAUSEN . . . .	1354	1132	(88,9)	E	22	1,9	1110	550	49,5	482	43,4	77	6,9	
					Z	20	1,8	1112	546	49,1	450	40,5	103	9,3	
	BRIEFWAHL		78	.	E	1	1,3	77	36	46,8	37	48,1	4	5,2	
					Z	1	1,3	77	32	41,6	34	44,2	10	13,0	
	ZUSAMMEN	1354	1210	89,4	E	23	1,9	1187	586	49,4	519	43,7	81	6,8	
					Z	21	1,7	1189	578	48,6	484	40,7	113	9,5	
999	REGIONAL NICHT AUF- TEILBARE BRIEFWAHL		289	.	E	3	1,0	286	117	40,9	144	50,3	25	8,7	
					Z	2	0,7	287	109	38,0	138	48,1	34	11,8	
000	LANDKREIS   INSGESAMT	329839	263103	(88,9)	E	4327	1,6	258776	120062	46,4	116774	45,1	18023	7,0	
					Z	3407	1,3	259696	116896	45,0	108725	41,9	28968	11,2	
	BRIEFWAHL		32702	.	E	290	0,9	32412	15555	48,0	13612	42,0	2475	7,6	
					Z	205	0,6	32497	15002	46,2	12566	38,7	3949	12,2	
	ZUSAMMEN	329839	295805	89,7	E	4617	1,6	291188	135617	46,6	130386	44,8	20498	7,0	
					Z	3612	1,2	292193	131898	45,1	121291	41,5	32917	11,3	
REGION NORDSCHWARZWALD															
231	PFORZHEIM,STADT . .	75256	55222	(84,1)	E	1022	1,9	54200	24782	45,7	23785	43,9	4141	7,6	
					Z	648	1,2	54574	23996	44,0	22810	41,8	6640	12,2	
	BRIEFWAHL		9188	.	E	58	0,6	9130	4666	51,1	3361	36,8	747	8,2	
					Z	45	0,5	9143	4452	48,7	3230	35,3	1174	12,8	
	ZUSAMMEN	75256	64410	85,6	E	1080	1,7	63330	29448	46,5	27146	42,9	4888	7,7	
					Z	693	1,1	63717	28448	44,6	26040	40,9	7814	12,3	
235 LANDKREIS CALW															
006	ALTENSTEIG,STADT . .	6127	4572	(81,2)	E	49	1,1	4523	2623	58,0	1476	32,6	313	6,9	
					Z	57	1,2	4515	2500	55,4	1442	31,9	486	10,8	
	BRIEFWAHL		478	.	E	2	0,4	476	246	51,7	164	34,5	39	8,2	
					Z			478	238	49,8	159	33,3	60	12,6	
	ZUSAMMEN	6127	5050	82,4	E	51	1,0	4999	2869	57,4	1640	32,8	352	7,0	
					Z	57	1,1	4993	2738	54,8	1601	32,1	546	10,9	
007	ALTHENGSTETT . . . .	3314	2582	(84,2)	E	47	1,8	2535	1201	47,4	1056	41,7	165	6,5	
					Z	48	1,9	2534	1151	45,4	989	39,0	319	12,6	

STIMMEN WURDEN ABGEGEBEN FÜR

DKP- 04 ANZ %	GRUENE 05 ANZ %	EAP 06 ANZ %	KBW 07 ANZ %	NPD 08 ANZ %	V 09 ANZ %	DU 10 ANZ %	EINZBEW 11 ANZ %	12 ANZ %	13 ANZ %	14 ANZ %	SCHL.
											226
53 0,5 19 0,2	161 1,5	1 0,0	48 0,4 16 0,1	20 0,2							098
4 0,3 4 0,3	24 1,9		6 0,5 2 0,2								
57 0,5 23 0,2	185 1,5	1 0,0	54 0,4 18 0,1	20 0,2							
2 0,1	28 1,7			5 0,3							099
	8 3,3			2 0,8							
2 0,1	36 1,9			7 0,4							
1 0,1	13 1,2										101
1 1,3 1 0,1 1 0,1	13 1,1										
	5 1,7			1 0,3							999
27 0,2 96 0,1	3084 1,2 3925 1,5	50 0,0	250 0,1 114 0,0	643 0,2	56 0,0 79 0,0						000
58 0,2 37 0,1	682 2,1 836 2,6	6 0,0	22 0,1 6 0,0	85 0,3	8 0,0 10 0,0						
85 0,2 33 0,1	3766 1,3 4761 1,6	56 0,0	272 0,1 120 0,0	728 0,2	64 0,0 89 0,0						
28 0,2 82 0,2	1341 2,5 895 1,6	12 0,0	23 0,0 10 0,0	114 0,2	15 0,0						231
21 0,2 14 0,2	329 3,6 245 2,7	1 0,0	6 0,1 3 0,0	19 0,2	5 0,1						
49 0,2 96 0,2	1670 2,6 1140 1,8	13 0,0	29 0,0 13 0,0	133 0,2	20 0,0						
											235
13 0,3 5 0,1	97 2,1 74 1,6		1 0,0 1 0,0	7 0,2							006
2 0,4 1 0,2	25 5,3 19 4,0			1 0,2							
15 0,3 6 0,1	122 2,4 93 1,9		1 0,0 1 0,0	8 0,2							
4 0,2 1 0,0	108 4,3 62 2,4	3 0,1	1 0,0	9 0,4							007

STADTKREIS / LANDKREIS GEMEINDE		WAHL- BERECH- TIGTE ANZ	WAHL- LER ANZ	WAHL- BE- TEIL- GUNG %	ERST-/ ZWEIT- STIM- MEN	ABGEGEBENE STIMMEN		GUEL- TIGE ANZ	V O N   D E N   G U E L T I G E N					
SCHL.	NAME					UN- GUEL TIGE ANZ	%		CDU 01 ANZ	%	SPD 02 ANZ	%	FDP/DVP 03 ANZ	%
235 NOCH LANDKREIS CALW														
033	BAD HERRENALB,STADT	4442	3175	(85,8)	E Z	64 46	2,0 1,4	3111 3129	1740 1695	55,9 54,2	1001 997	32,2 31,9	279 377	9,0 12,0
	BRIEFWAHL		696	.	E Z	3 3	0,4 0,4	693 693	394 381	56,9 55,0	207 203	29,9 29,3	78 99	11,3 14,3
	ZUSAMMEN	4442	3871	87,1	E Z	67 49	1,7 1,3	3804 3822	2134 2076	56,1 54,3	1208 1200	31,8 31,4	357 476	9,4 12,5
008	BAD LIEBENZELL,STADT	4222	3032	(83,3)	E Z	37 40	1,2 1,3	2995 2992	1674 1614	55,9 53,9	893 825	29,8 27,6	274 438	9,1 14,6
	BRIEFWAHL		560	.	E Z	3 2	0,5 0,4	557 558	280 275	50,3 49,3	173 165	31,1 29,6	56 83	10,1 14,9
	ZUSAMMEN	4222	3592	85,1	E Z	40 42	1,1 1,2	3552 3550	1954 1889	55,0 53,2	1066 990	30,0 27,9	330 521	9,3 14,7
084	BAD TEINACH-ZAVELST.	1653	1228	(82,8)	E Z	18 10	1,5 0,8	1210 1218	683 643	56,4 52,8	401 374	33,1 30,7	93 172	7,7 14,1
085	CALW,STADT . . . . .	13251	9644	(83,8)	E Z	138 114	1,4 1,2	9506 9530	4379 4177	46,1 43,8	4046 3752	42,6 39,4	666 1333	7,0 14,0
	BRIEFWAHL		1639	.	E Z	4 4	0,2 0,2	1635 1635	749 700	45,8 42,8	649 579	39,7 35,4	153 281	9,4 17,2
	ZUSAMMEN	13251	11283	85,1	E Z	142 118	1,3 1,0	11141 11165	5128 4877	46,0 43,7	4695 4331	42,1 38,8	819 1614	7,4 14,5
018	DÜBEL . . . . .	1201	851	(81,1)	E Z	20 14	2,4 1,6	831 837	407 398	49,0 47,6	324 295	39,0 35,2	81 125	9,7 14,9
020	EBHAUSEN . . . . .	2343	1830	(83,9)	E Z	20 30	1,1 1,6	1810 1800	1102 1046	60,9 58,1	602 588	33,3 32,7	61 142	3,4 7,9
022	EGENHAUSEN . . . . .	1016	799	(83,1)	E Z	10 19	1,3 2,4	789 780	495 468	62,7 60,0	239 243	30,3 31,2	38 54	4,8 6,9
025	ENZKLOESTERLE . . .	865	647	(85,9)	E Z	5 11	0,8 1,7	642 636	355 334	55,3 52,5	230 215	35,8 33,8	41 73	6,4 11,5
029	GECHINGEN . . . . .	1912	1534	(87,6)	E Z	16 25	1,0 1,6	1518 1509	715 666	47,1 44,1	646 546	42,6 36,2	110 256	7,2 17,0
032	HAITERBACH,STADT . .	2870	2186	(81,1)	E Z	36 51	1,6 2,3	2150 2135	1476 1402	68,7 65,7	537 526	25,0 24,6	93 175	4,3 8,2
035	HOEFEN AN DER ENZ .	1085	835	(84,9)	E Z	10 11	1,2 1,3	825 824	390 373	47,3 45,3	345 335	41,8 40,7	63 95	7,6 11,5
046	NAGOLD,STADT . . . .	12194	9121	(84,0)	E Z	115 105	1,3 1,2	9006 9016	5076 4827	56,4 53,5	3238 3063	36,0 34,0	477 968	5,3 10,7
	BRIEFWAHL		1282	.	E Z	5 2	0,4 0,2	1277 1280	643 600	50,4 46,9	469 433	36,7 33,8	114 213	8,9 16,6
	ZUSAMMEN	12194	10403	85,3	E Z	120 107	1,2 1,0	10283 10296	5719 5427	55,6 52,7	3707 3496	36,0 34,0	591 1181	5,7 11,5
047	NEUBULACH,STADT . .	2658	2090	(84,6)	E Z	44 39	2,1 1,9	2046 2051	1313 1224	64,2 59,7	554 540	27,1 26,3	115 234	5,6 11,4



TIMMEN WURDEN ABGEGEBEN FÜR

DKP 04		GRUENE 05		EAP 06		KBW 07		NPD 08		V 09		DU 10		EINZBEW 11		12		13		14		SCHL.
ANZ	%	ANZ	%	ANZ	%	ANZ	%	ANZ	%	ANZ	%	ANZ	%	ANZ	%	ANZ	%	ANZ	%	ANZ	%	
																						235
8 0,3		82 2,6				1 0,0																033
2 0,1		47 1,5				1 0,0		10 0,3														
		14 2,0						2 0,3														
		8 1,2																				
8 0,2		96 2,5				1 0,0																
2 0,1		55 1,4				1 0,0		12 0,3														
9 0,3		144 4,8				1 0,0																008
4 0,1		100 3,3				1 0,0		10 0,3														
		48 8,6																				
		34 6,1								1 0,2												
9 0,3		192 5,4				1 0,0																
4 0,1		134 3,8				1 0,0		10 0,3		1 0,0												
1 0,1		32 2,6																				084
1 0,1		26 2,1						2 0,2														
26 0,3		380 4,0				9 0,1																085
4 0,0		213 2,2		5 0,1		4 0,0		39 0,4		3 0,0												
2 0,1		81 5,0				1 0,1																
2 0,1		69 4,2		1 0,1				2 0,1		1 0,1												
28 0,3		461 4,1				10 0,1																
6 0,1		282 2,5		6 0,1		4 0,0		41 0,4		4 0,0												
3 0,4		16 1,9																				018
2 0,2		12 1,4				1 0,1		3 0,4		1 0,1												
9 0,5		36 2,0																				020
4 0,2		18 1,0						2 0,1														
1 0,1		16 2,0																				022
		15 1,9																				
2 0,3		14 2,2																				025
		14 2,2																				
1 0,1		46 3,0																				029
		39 2,6						2 0,1														
2 0,1		40 1,9				2 0,1																032
		29 1,4				1 0,0				2 0,1												
		26 3,2				1 0,1																035
		19 2,3				1 0,1		1 0,1														
28 0,3		184 2,0				3 0,0																046
11 0,1		134 1,5		1 0,0		2 0,0		8 0,1		2 0,0												
3 0,2		46 3,6				2 0,2																
1 0,1		30 2,3						3 0,2														
31 0,3		230 2,2				5 0,0																
12 0,1		164 1,6		1 0,0		2 0,0		11 0,1		2 0,0												
7 0,3		56 2,7				1 0,0																047
2 0,1		49 2,4						1 0,0		1 0,0												

STADTKREIS / LANDKREIS GEMEINDE		WAHL- BERECH- TIGTE ANZ	WAEH- LER ANZ	WAHL- BE- TEILI- GUNG %	ERST-/ ZWEIT STIM- MEN	ABGEGEBENE STIMMEN		VON DEN GUELTIGEN		CDU 01		SPD 02		FDP/DVP 03		
SCHL.	NAME					UN- GUEL-TIGE ANZ	%	GUEL- TIGE ANZ	ANZ	%	ANZ	%	ANZ	%	ANZ	%
235 NOCH LANDKREIS CALW																
050	NEUWEILER . . . . .	1722	1322	(80,8)	E Z	16 17	1,2 1,3	1306 1305		968 914	74,1 70,0	245 226	18,8 17,3	54 132	4,1 10,1	
055	OBERREICHENBACH . .	1527	1120	(78,9)	E Z	25 19	2,2 1,7	1095 1101		586 556	53,5 50,5	392 393	35,8 35,7	61 102	5,6 9,3	
057	OSTELSHEIM . . . . .	1092	867	(87,4)	E Z	20 16	2,3 1,8	847 851		428 417	50,5 49,0	314 298	37,1 35,0	81 122	9,6 14,3	
060	RCHRDORF . . . . .	1113	836	(84,5)	E Z	15 12	1,8 1,4	821 824		484 462	59,0 56,1	263 274	32,0 33,3	51 72	6,2 8,7	
065	SCHUEMBERG . . . . .	4102	2771	(76,0)	E Z	54 45	1,9 1,6	2717 2726		1429 1374	52,6 50,4	1008 959	37,1 35,2	182 306	6,7 11,2	
	BRIEFWAHL		440	.	E Z	5 2	1,1 0,5	435 438		250 240	57,5 54,8	144 128	33,1 29,2	23 52	5,3 11,9	
	ZUSAMMEN	4102	3211	78,3	E Z	59 47	1,8 1,5	3152 3164		1679 1614	53,3 51,0	1152 1087	36,5 34,4	205 358	6,5 11,3	
066	SIMMEKSFELD . . . . .	1187	888	(78,1)	E Z	14 13	1,6 1,5	874 875		639 605	73,1 69,1	178 187	20,4 21,4	26 59	3,0 6,7	
067	SIMMUZHEIM . . . . .	1103	830	(80,6)	E Z	24 14	2,9 1,7	806 816		371 355	46,0 43,5	344 332	42,7 40,7	62 107	7,7 13,1	
073	UNTERKEICHENDACH . .	1426	1075	(85,0)	E Z	22 17	2,0 1,6	1053 1058		468 452	44,4 42,7	458 430	43,5 40,6	88 153	8,4 14,5	
079	WILDBAD I. SCHWZW. ST.	7746	5675	(84,3)	E Z	94 71	1,7 1,3	5581 5604		2856 2729	51,2 48,7	2096 2021	37,6 36,1	471 721	8,4 12,9	
	BRIEFWAHL		976	.	E Z	2 2	0,2 0,2	974 974		484 457	49,7 46,9	358 328	36,8 33,7	103 163	10,6 16,7	
	ZUSAMMEN	7746	6651	85,9	E Z	96 73	1,4 1,1	6555 6578		3340 3186	51,0 48,4	2454 2349	37,4 35,7	574 884	8,8 13,4	
080	WILDBERG, STADT . . .	5102	4003	(87,2)	E Z	71 60	1,8 1,5	3932 3943		2218 2100	56,4 53,3	1382 1311	35,1 33,2	239 468	6,1 11,9	
	BRIEFWAHL		493	.	E Z			493 493		238 217	48,3 44,0	207 197	42,0 40,0	26 58	5,3 11,8	
	ZUSAMMEN	5102	4496	88,1	E Z	71 60	1,6 1,3	4425 4436		2456 2317	55,5 52,2	1589 1508	35,9 34,0	265 526	6,0 11,9	
999	REGIONAL NICHT AUF- TEILBARE BRIEFWAHL		2115	.	E Z	7 6	0,3 0,3	2108 2109		1077 1012	51,1 48,0	762 735	36,1 34,9	170 288	8,1 13,7	
000	LANDKREIS INSGESAMT	85273	63513	(83,4)	E Z	984 904	1,5 1,4	62529 62609		34076 32482	54,5 51,9	22268 21161	35,6 33,8	4184 7489	6,7 12,0	
	BRIEFWAHL		8679	.	E Z	31 21	0,4 0,2	8648 8658		4361 4120	50,4 47,6	3133 2927	36,2 33,8	762 1297	8,8 15,0	
	ZUSAMMEN	85273	72192	84,7	E Z	1015 925	1,4 1,3	71177 71267		38437 36602	54,0 51,4	25401 24088	35,7 33,8	4946 8786	6,9 12,3	

STIMMEN WURDEN ABGEGEBEN FUER

DKP 04		GRUENE 05		EAP 06		KBW 07		NPD 08		V 09		DU 10		EINZBEW 11		12		13		14		SCHL.
ANZ	%	ANZ	%	ANZ	%	ANZ	%	ANZ	%	ANZ	%	ANZ	%	ANZ	%	ANZ	%	ANZ	%	ANZ	%	
																						235
2 0,2		36 2,8				1 0,1																050
2 0,2		30 2,3						1 0,1														
3 0,3		53 4,8																				055
1 0,1		44 4,0						5 0,5														
1 0,1		23 2,7																				057
		12 1,4						2 0,2														
3 0,4		19 2,3				1 0,1																060
2 0,2		14 1,7																				
8 0,3		89 3,3				1 0,0																065
6 0,2		71 2,6		1 0,0				8 0,3		1 0,0												
		18 4,1																				
		15 3,4						3 0,7														
8 0,3		107 3,4				1 0,0																
6 0,2		86 2,7		1 0,0				11 0,3		1 0,0												
2 0,2		28 3,2				1 0,1																066
1 0,1		20 2,3						3 0,3														
8 1,0		20 2,5				1 0,1																067
6 0,7		12 1,5						2 0,2		2 0,2												
4 0,4		34 3,2				1 0,1																073
1 0,1		18 1,7		1 0,1		1 0,1		2 0,2														
15 0,3		140 2,5				3 0,1																079
4 0,1		113 2,0		3 0,1		1 0,0		10 0,2		2 0,0												
		29 3,0																				
		26 2,7																				
15 0,2		169 2,6				3 0,0																
4 0,1		139 2,1		3 0,0		1 0,0		10 0,2		2 0,0												
2 0,1		89 2,3				2 0,1																080
		50 1,3		1 0,0				12 0,3		1 0,0												
2 0,4		20 4,1																				
1 0,2		17 3,4						3 0,6														
4 0,1		109 2,5				2 0,0																
1 0,0		67 1,5		1 0,0				15 0,3		1 0,0												
2 0,1		97 4,6																				999
1 0,0		70 3,3						3 0,1														
162 0,3		1808 2,9				31 0,0																000
59 0,1		1235 2,0		15 0,0		14 0,0		139 0,2		15 0,0												
11 0,1		378 4,4				3 0,0																
6 0,1		288 3,3		1 0,0				17 0,2		2 0,0												
173 0,2		2186 3,1				34 0,0																
65 0,1		1523 2,1		16 0,0		14 0,0		156 0,2		17 0,0												

STADTKREIS / LANDKREIS GEMEINDE		WAHL- BERECH- TIGTE ANZ	WAER- LER ANZ	WAHL- BE- TEILI- GUNG %	ERST-/ ZWEIT- STIM- MEN	ABGEGEBENE STIMMEN		VON DEN GÜLTIGEN							
SCHL.	NAME					UN- GÜLTIGE ANZ	%	GÜLTIGE ANZ	CDU 01 ANZ	%	SPD 02 ANZ	%	FDP/DVP 03 ANZ	%	
236 LANDKREIS ENZKREIS															
004	BIRKENFELD . . . . .	6808	5366	(87,9)	E Z	119 81	2,2 1,5	5247 5285	2300 2198	43,8 41,6	2396 2281	45,7 43,2	410 707	8,0 13,4	
	BRIEFWAHL		686	.	E Z	2 2	0,3 0,3	684 684	316 300	46,2 43,9	292 265	42,7 38,7	50 95	7,3 13,9	
	ZUSAMMEN	6808	6052	88,9	E Z	121 83	2,0 1,4	5931 5969	2616 2498	44,1 41,8	2688 2546	45,3 42,7	468 802	7,9 13,4	
011	EISINGEN . . . . .	2808	2106	(84,0)	E Z	25 19	1,2 0,9	2081 2087	991 959	47,6 46,0	881 813	42,3 39,0	167 282	8,0 13,5	
	BRIEFWAHL		287	.	E Z	1 1	0,3 0,3	286 287	128 114	44,8 39,7	126 115	44,1 40,1	19 49	6,6 17,1	
	ZUSAMMEN	2808	2393	85,2	E Z	26 19	1,1 0,8	2367 2374	1119 1073	47,3 45,2	1007 928	42,5 39,1	186 331	7,9 13,9	
013	ENGELSBRAND . . . . .	2715	2107	(87,6)	E Z	25 21	1,2 1,0	2082 2086	1009 966	48,5 46,3	823 761	39,5 36,5	184 324	8,8 15,5	
	BRIEFWAHL		306	.	E Z	3 1	1,0 0,3	303 305	139 131	45,9 43,0	107 111	35,3 36,4	40 50	13,2 16,4	
	ZUSAMMEN	2715	2413	88,9	E Z	28 22	1,2 0,9	2385 2391	1148 1097	48,1 45,9	930 872	39,0 36,5	224 374	9,4 15,6	
019	FRIULZHEIM . . . . .	1698	1345	(85,9)	E Z	32 21	2,4 1,6	1313 1324	594 567	45,2 42,8	572 559	43,6 42,2	115 183	8,8 13,8	
	BRIEFWAHL		129	.	E Z			129 129	70 65	54,3 50,4	45 43	34,9 33,3	9 20	7,0 15,5	
	ZUSAMMEN	1698	1474	86,8	E Z	32 21	2,2 1,4	1442 1453	664 632	46,0 43,5	617 602	42,8 41,4	124 203	8,6 14,0	
025	HEIMSHEIM,STADT . .	2645	2075	(85,8)	E Z	23 13	1,1 0,6	2052 2062	919 877	44,8 42,5	843 798	41,1 38,7	225 348	11,0 16,9	
	BRIEFWAHL		214	.	E Z			214 214	80 75	37,4 35,0	96 96	44,9 44,9	21 35	9,8 16,4	
	ZUSAMMEN	2645	2289	86,5	E Z	23 13	1,0 0,6	2266 2276	999 952	44,1 41,8	939 894	41,4 39,3	246 383	10,9 16,8	
028	ILLINGEN . . . . .	4417	3516	(86,5)	E Z	58 43	1,6 1,2	3458 3473	1600 1558	46,3 44,9	1475 1414	42,7 40,7	295 439	8,5 12,6	
	BRIEFWAHL		335	.	E Z			335 335	132 124	39,4 37,0	146 135	43,6 40,3	39 61	11,6 18,2	
	ZUSAMMEN	4417	3851	87,2	E Z	58 43	1,5 1,1	3793 3808	1732 1682	45,7 44,2	1621 1549	42,7 40,7	334 500	8,8 13,1	
030	ISPRINGEN . . . . .	4381	3478	(88,2)	E Z	62 41	1,8 1,2	3416 3437	1646 1594	48,2 46,4	1444 1369	42,3 39,8	227 402	6,6 11,7	
	BRIEFWAHL		415	.	E Z	1 3	0,2 0,7	414 412	192 185	46,4 44,9	168 141	40,6 34,2	26 66	6,3 16,0	
	ZUSAMMEN	4381	3893	88,9	E Z	63 44	1,6 1,1	3830 3849	1838 1779	48,0 46,2	1612 1510	42,1 39,2	253 468	6,6 12,2	
074	KAEMPFELBACH . . . .	3942	3287	(89,6)	E Z	87 68	2,6 2,1	3200 3219	1788 1743	55,9 54,1	1201 1202	37,5 37,3	135 220	4,2 6,8	
	BRIEFWAHL		273	.	E Z	3 3	1,1 1,1	270 270	146 144	54,1 53,3	108 109	40,0 40,4	8 14	3,0 5,2	
	ZUSAMMEN	3942	3560	90,3	E Z	90 71	2,5 2,0	3470 3489	1934 1887	55,7 54,1	1309 1311	37,7 37,6	143 234	4,1 6,7	

STIMMEN WURDEN ABGEGEBEN FÜR

DKP 04	GRÜNE 05	EAP 06	KBW 07	NPD 08	V 09	DU 10	EINZBEW 11	12	13	14	SCHL.
ANZ %	ANZ %	ANZ %	ANZ %	ANZ %	ANZ %	ANZ %	ANZ %	ANZ %	ANZ %	ANZ %	
											236
7 0,1	124 2,4		2 0,0								004
3 0,1	84 1,6		4 0,1	8 0,2							
1 0,1	25 3,7										
1 0,1	19 2,8			3 0,4	1 0,1						
8 0,1	149 2,5		2 0,0								
4 0,1	103 1,7		4 0,1	11 0,2	1 0,0						
1 0,0	41 2,0										011
	29 1,4			4 0,2							
	13 4,5										
	9 3,1										
1 0,0	54 2,3			4 0,2							
	38 1,6										
1 0,0	64 3,1		1 0,0								013
	33 1,6			1 0,0	1 0,0						
1 0,3	16 5,3										
	10 3,3			3 1,0							
2 0,1	80 3,4		1 0,0								
	43 1,8			4 0,2	1 0,0						
3 0,2	29 2,2										019
1 0,1	13 1,0			1 0,1							
	5 3,9										
	1 0,8										
3 0,2	34 2,4										
1 0,1	14 1,0			1 0,1							
1 0,0	61 3,0		3 0,1								025
	32 1,6			7 0,3							
	17 7,9										
	8 3,7										
1 0,0	78 3,4		3 0,1								
	40 1,8			7 0,3							
6 0,2	81 2,3		1 0,0								028
3 0,1	50 1,4	1 0,0		7 0,2	1 0,0						
	17 5,1										
	13 3,9			1 0,3	1 0,3						
6 0,2	98 2,6		2 0,1								
3 0,1	63 1,7	1 0,0		8 0,2	2 0,1						
7 0,2	91 2,7		1 0,0								030
4 0,1	61 1,8	1 0,0		6 0,2							
1 0,2	27 6,5										
	19 4,6	1 0,2									
8 0,2	118 3,1		1 0,0								
4 0,1	80 2,1	2 0,1		6 0,2							
2 0,1	73 2,3		1 0,0								074
1 0,0	45 1,4	1 0,0		3 0,1	4 0,1						
1 0,4	7 2,6										
	2 0,7	1 0,4									
3 0,1	80 2,3		1 0,0								
1 0,0	47 1,3	2 0,1		3 0,1	4 0,1						

STADTKREIS / LANDKREIS GEMEINDE		WAHL- BERECH- TIGTE ANZ	WAH- LER ANZ	WAHL- BE- TEILI- GUNG %	ERST-/ ZWEIT- STIM- MEN	ABGEGEBENE STIMMEN			VON DEN GÜLTIGEN							
SCHL.	NAME					UN- GÜLTIGE ANZ	%	GÜLTIGE ANZ	CDU 01 ANZ	%	SPD 02 ANZ	%	FDP/DVP 03 ANZ	%		
236 NOCH LANDKREIS ENZKREIS																
070	KELTERN . . . . .	5614	4406	(85,5)	E Z	96 67	2,2 1,5	4310 4339	2021 1925	46,9 44,4	1887 1836	43,8 42,3	299 494	6,9 11,4		
	BRIEFWAHL		445	.	E Z	3 2	0,7 0,4	442 443	211 203	47,7 45,8	194 181	43,9 40,9	19 40	4,3 9,0		
	ZUSAMMEN	5614	4851	86,4	E Z	99 69	2,0 1,4	4752 4782	2232 2128	47,0 44,5	2081 2017	43,8 42,2	316 534	6,7 11,2		
031	KIESELDORF . . . . .	1558	1279	(88,3)	E Z	34 16	2,7 1,3	1245 1263	477 469	38,3 37,1	657 628	52,8 49,7	79 137	6,3 10,8		
	BRIEFWAHL		102	.	E Z			102 102	41 42	40,2 41,2	54 47	52,9 46,1	4 13	3,9 12,7		
	ZUSAMMEN	1558	1381	88,6	E Z	34 16	2,5 1,2	1347 1365	518 511	38,5 37,4	711 675	52,8 49,5	83 150	6,2 11,0		
033	KNITTLINGEN,STADT .	4141	3170	(82,1)	E Z	50 43	1,6 1,4	3120 3127	1358 1299	43,5 41,5	1429 1338	45,8 42,8	244 419	7,8 13,4		
	BRIEFWAHL		269	.	E Z	2 1	0,7 0,4	267 268	122 112	45,7 41,8	120 106	44,9 39,6	18 44	6,7 16,4		
	ZUSAMMEN	4141	3439	83,0	E Z	52 44	1,5 1,3	3387 3395	1480 1411	43,7 41,6	1549 1444	45,7 42,5	262 463	7,7 13,6		
076	KÜNIGSBACH-STEIN .	6007	4779	(86,6)	E Z	79 61	1,7 1,3	4700 4718	2137 2089	45,5 44,3	2239 2122	47,6 45,0	257 447	5,5 9,5		
	BRIEFWAHL		469	.	E Z	3 3	0,6 0,6	466 466	235 228	50,4 48,9	199 178	42,7 38,2	18 47	3,9 10,1		
	ZUSAMMEN	6007	5248	87,4	E Z	82 64	1,6 1,2	5166 5184	2372 2317	45,9 44,7	2438 2300	47,2 44,4	275 494	5,3 9,5		
038	MAULBRONN,STADT . .	3586	2772	(85,3)	E Z	38 24	1,4 0,9	2734 2748	1166 1127	42,6 41,0	1146 1073	41,9 39,0	299 482	10,9 17,5		
	BRIEFWAHL		325	.	E Z	2 2	0,6 0,6	323 323	128 120	39,6 37,2	134 127	41,5 39,3	43 58	13,3 18,0		
	ZUSAMMEN	3586	3097	86,4	E Z	40 26	1,3 0,8	3057 3071	1294 1247	42,3 40,6	1280 1200	41,9 39,1	342 540	11,2 17,6		
039	MUENSHEIM . . . . .	1501	1211	(89,5)	E Z	32 18	2,6 1,5	1179 1193	557 548	47,2 45,9	495 463	42,0 38,8	102 164	8,7 13,7		
	BRIEFWAHL		146	.	E Z	1 1	0,7 0,7	145 146	76 72	52,4 49,3	53 55	36,6 37,7	14 18	9,7 12,3		
	ZUSAMMEN	1501	1357	90,4	E Z	33 18	2,4 1,3	1324 1339	633 620	47,8 46,3	548 518	41,4 38,7	116 182	8,8 13,6		
040	MUEHLACKER,STADT . .	15823	12298	(85,3)	E Z	241 166	2,0 1,3	12057 12132	4959 4754	41,1 39,2	5704 5374	47,3 44,3	1015 1722	8,4 14,2		
	BRIEFWAHL		1335	.	E Z	2 2	0,1 0,1	1333 1333	580 547	43,5 41,0	572 538	42,9 40,4	115 202	8,6 15,2		
	ZUSAMMEN	15823	13633	86,2	E Z	243 168	1,8 1,2	13390 13465	5539 5301	41,4 39,4	6276 5912	46,9 43,9	1130 1924	8,4 14,3		
043	NEUENBUERG,STADT . .	4873	3781	(86,8)	E Z	66 45	1,7 1,2	3715 3736	1632 1557	43,9 41,7	1628 1552	43,8 41,5	340 540	9,2 14,5		
	BRIEFWAHL		496	.	E Z	3 2	0,6 0,4	493 494	221 212	44,8 42,9	205 195	41,6 39,5	44 70	8,9 14,2		
	ZUSAMMEN	4873	4277	87,8	E Z	69 47	1,6 1,1	4208 4230	1853 1769	44,0 41,8	1833 1747	43,6 41,3	384 610	9,1 14,4		

TIMMEN WURDEN ABGEGEBEN FÜR

DKP 04 ANZ %	GRUENE 05 ANZ %	EAP 06 ANZ %	KBW 07 ANZ %	NPD 08 ANZ %	V 09 ANZ %	DU 10 ANZ %	EINZBEW 11 ANZ %	12 ANZ %	13 ANZ %	14 ANZ %	SCHL.
											236
10 0,2 7 0,2	92 2,1 68 1,6	2 0,0	1 0,0 1 0,0	6 0,1							070
2 0,5 2 0,5	16 3,6 16 3,6				1 0,2						
12 0,3 9 0,2	108 2,3 84 1,8	2 0,0	1 0,0 1 0,0	6 0,1	1 0,0						
2 0,2	30 2,4 25 2,0 3 2,9			4 0,3							031
2 0,1	33 2,4 25 1,8			4 0,3							
6 0,2 3 0,1	82 2,6 58 1,9 7 2,6 5 1,9		1 0,0	8 0,3	2 0,1						033
6 0,2 3 0,1	89 2,6 63 1,9		1 0,0	9 0,3	2 0,1						
2 0,0 1 0,0	62 1,3 50 1,1		3 0,1	9 0,2							076
1 0,2 1 0,2	13 2,8 11 2,4	1 0,2									
3 0,1 2 0,0	75 1,5 61 1,2	1 0,0	3 0,1	9 0,2							
1 0,0 2 0,1	121 4,4 55 2,0		1 0,0 2 0,1	6 0,2	1 0,0						038
2 0,6 1 0,3	16 5,0 17 5,3										
3 0,1 3 0,1	137 4,5 72 2,3		1 0,0 2 0,1	6 0,2	1 0,0						
1 0,1	24 2,0 16 1,3 2 1,4 1 0,7	1 0,1		1 0,1							039
1 0,1	26 2,0 17 1,3	1 0,1		1 0,1							
20 0,2 13 0,1	350 2,9 226 1,9	6 0,0	9 0,1 3 0,0	32 0,3	2 0,0						040
1 0,1 1 0,1	65 4,9 43 3,2			2 0,2							
21 0,2 14 0,1	415 3,1 269 2,0	6 0,0	9 0,1 3 0,0	34 0,3	2 0,0						
11 0,3 5 0,1	104 2,8 74 2,0	1 0,0		6 0,2	1 0,0						043
4 0,8 2 0,4	18 3,7 13 2,6		1 0,2	2 0,4							
15 0,4 7 0,2	122 2,9 87 2,1	1 0,0	1 0,0	8 0,2	1 0,0						

STADTKREIS / LANDKREIS GEMEINDE		WAHL- BERECH- TIGTE ANZ	WAEL- LER ANZ	WAHL- BE- TEILI- GUNG %	ERST-/ ZWEIT- STIM- MEN	ABGEGEBENE STIMMEN		GUEL- TIGE ANZ	V O N D E N G U E L T I G E N							
SCHL.	NAME					UN- GUEL TIGE ANZ	%		CDU 01 ANZ	%	SPD 02 ANZ	%	FDP/DVP 03 ANZ	%		
236 NOCH LANDKREIS ENZKREIS																
044	NEUHAUSEN . . . . .	2599	2043	183,2	E Z	42 23	2,1 1,1	2001 2020	1216 1208	60,8 59,8	593 574	29,6 28,4	147 204	7,3 10,1		
	BRIEFWAHL		137	.	E Z	2 2	1,5 1,5	135 135	81 79	60,0 58,5	39 37	28,9 27,4	11 14	8,1 10,4		
	ZUSAMMEN	2599	2180	83,9	E Z	44 25	2,0 1,1	2136 2155	1297 1287	60,7 59,7	632 611	29,6 28,4	158 218	7,4 10,1		
073	NEULINGEN . . . . .	3035	2399	183,6	E Z	53 29	2,2 1,2	2346 2370	1066 1004	45,4 42,4	1078 1078	46,0 45,5	151 244	6,4 10,3		
	BRIEFWAHL		163	.	E Z	1 1	0,6 0,6	162 163	78 73	48,1 44,8	66 68	40,7 41,7	9 14	5,6 8,6		
	ZUSAMMEN	3035	2562	84,4	E Z	54 29	2,1 1,1	2508 2533	1144 1077	45,6 42,5	1144 1146	45,6 45,2	160 258	6,4 10,2		
046	NIEFERN-DESCHSELBRUNN	6709	5283	188,2	E Z	120 86	2,3 1,6	5163 5197	2202 2111	42,6 40,6	2286 2195	44,3 42,2	502 777	9,7 15,0		
	BRIEFWAHL		683	.	E Z	2 2	0,3 0,3	681 681	347 333	51,0 48,9	249 223	36,6 32,7	56 102	8,2 15,0		
	ZUSAMMEN	6709	5966	88,9	E Z	122 88	2,0 1,5	5844 5878	2549 2444	43,6 41,6	2535 2418	43,4 41,1	558 879	9,5 15,0		
075	UELBRONN-DUERRN . .	1912	1544	186,0	E Z	27 27	1,7 1,7	1517 1517	718 693	47,3 45,7	641 612	42,3 40,3	127 177	8,4 11,7		
	BRIEFWAHL		115	.	E Z			115 115	52 52	45,2 45,2	51 45	44,3 39,1	12 17	10,4 14,8		
	ZUSAMMEN	1912	1659	86,8	E Z	27 27	1,6 1,6	1632 1632	770 745	47,2 45,6	692 657	42,4 40,3	139 194	8,5 11,9		
050	DETISHEIM . . . . .	2877	2219	184,0	E Z	25 20	1,1 0,9	2194 2199	918 899	41,8 40,9	1038 984	47,3 44,7	180 275	8,2 12,5		
	BRIEFWAHL		228	.	E Z			228 228	75 71	32,9 31,1	117 106	51,3 46,5	24 41	10,5 18,0		
	ZUSAMMEN	2877	2447	85,1	E Z	25 20	1,0 0,8	2422 2427	993 970	41,0 40,0	1155 1090	47,7 44,9	204 316	8,4 13,0		
071	REMCHINGEN . . . . .	6177	4925	187,7	E Z	117 96	2,4 1,9	4808 4829	2313 2217	48,1 45,9	2085 2025	43,4 41,9	315 505	6,6 10,5		
	BRIEFWAHL		545	.	E Z	4 6	0,7 1,1	541 539	306 293	56,6 54,4	202 191	37,3 35,4	19 42	3,5 7,8		
	ZUSAMMEN	6177	5470	88,6	E Z	121 102	2,2 1,9	5349 5368	2619 2510	49,0 46,8	2287 2216	42,8 41,3	334 547	6,2 10,2		
061	STERNENFELS . . . . .	1633	1350	187,8	E Z	28 25	2,1 1,9	1322 1325	498 485	37,7 36,6	702 702	53,1 53,0	98 118	7,4 8,9		
	BRIEFWAHL		90	.	E Z			90 90	35 32	38,9 35,6	45 43	50,0 47,8	4 11	4,4 12,2		
	ZUSAMMEN	1633	1440	88,2	E Z	28 25	1,9 1,7	1412 1415	533 517	37,7 36,5	747 745	52,9 52,7	102 129	7,2 9,1		
072	STRAUBENHARDT . . .	5728	4376	184,5	E Z	89 68	2,0 1,6	4287 4308	2098 2018	48,9 46,8	1818 1735	42,4 40,3	271 474	6,3 11,0		
	BRIEFWAHL		483	.	E Z	1 1	0,2 0,2	482 483	267 261	55,4 54,0	171 169	35,5 35,0	26 43	5,4 8,9		
	ZUSAMMEN	5728	4859	84,8	E Z	90 68	1,9 1,4	4769 4791	2365 2279	49,6 47,6	1989 1904	41,7 39,7	297 517	6,2 10,8		



STIMMEN WURDEN ABGEGEBEN FUER

DKP 04 ANZ %	GRUENE 05 ANZ %	EAP 06 ANZ %	KBW 07 ANZ %	NPD 08 ANZ %	V 09 ANZ %	DU 10 ANZ %	EINZBEW 11 ANZ %	12 ANZ %	13 ANZ %	14 ANZ %	SCHL.
											236
3 0,1 1 0,0	42 2,1 30 1,5			3 0,1							044
1 0,7 1 0,7	3 2,2 4 3,0										
4 0,2 2 0,1	45 2,1 34 1,6			3 0,1							
4 0,2 2 0,1	46 2,0 34 1,4	2 0,1	1 0,0	6 0,3							073
	9 5,6 6 3,7			1 0,6	1 0,6						
4 0,2 2 0,1	55 2,2 40 1,6	2 0,1	1 0,0	7 0,3	1 0,0						
13 0,3 4 0,1	158 3,1 99 1,9	1 0,0	2 0,0	8 0,2	2 0,0						046
1 0,1	28 4,1 21 3,1			2 0,3							
14 0,2 4 0,1	186 3,2 120 2,0	1 0,0	2 0,0	10 0,2	2 0,0						
2 0,1 1 0,1	28 1,8 29 1,9		1 0,1	5 0,3							075
	1 0,9										
2 0,1 1 0,1	28 1,7 30 1,8		1 0,1	5 0,3							
6 0,3 3 0,1	52 2,4 32 1,5		1 0,0	5 0,2							050
1 0,4 1 0,4	11 4,8 9 3,9										
7 0,3 4 0,2	63 2,6 41 1,7		1 0,0	5 0,2							
11 0,2 7 0,1	83 1,7 62 1,3		1 0,0 1 0,0	10 0,2	2 0,0						071
2 0,4 1 0,2	12 2,2 11 2,0			1 0,2							
13 0,2 8 0,1	95 1,8 73 1,4		1 0,0 1 0,0	11 0,2	2 0,0						
4 0,3	20 1,5 12 0,9	1 0,1		7 0,5							061
	6 6,7 3 3,3			1 1,1							
4 0,3	26 1,8 15 1,1	1 0,1		8 0,6							
5 0,1 2 0,0	93 2,2 67 1,6	1 0,0	2 0,0	10 0,2	1 0,0						072
2 0,4 1 0,2	16 3,3 7 1,4				2 0,4						
7 0,1 3 0,1	109 2,3 74 1,5	1 0,0	2 0,0	10 0,2	3 0,1						

STADTKREIS / LANDKREIS GEMEINDE		WAHL- BERECH- TIGTE ANZ	WAHL- LER ANZ	WAHL- BE- TEILI- GUNG %	ERST-/ ZWEIT- STIM- MEN	ABGEGEBENE STIMMEN		GUEL- TIGE ANZ	V O N		D E N		G U E L T I G E N		
SCHL.	NAME					UN- GUEL TIGE ANZ	%		CDU 01 ANZ	%	SPD 02 ANZ	%	FDP/DVP 03 ANZ	%	
236 NOCH LANDKREIS ENZKREIS															
062	TIEFENBRONN . . . .	2621	2123	(88,3)	E Z	46 26	2,2 1,2	2077 2097	1107 1087	53,3 51,8	800 742	38,5 35,4	117 227	5,6 10,8	
	BRIEFWAHL		215	.	E Z			215 213	127 123	59,1 57,7	55 52	25,6 24,4	24 33	11,2 15,5	
	ZUSAMMEN	2621	2338	89,2	E Z	46 28	2,0 1,2	2292 2310	1234 1210	53,8 52,4	855 794	37,3 34,4	141 260	6,2 11,3	
065	WIERNESHEIM . . . . .	3151	2470	(82,7)	E Z	53 38	2,1 1,5	2417 2432	1087 1071	45,0 44,0	954 907	39,5 37,3	315 396	13,0 16,3	
	BRIEFWAHL		160	.	E Z			158 160	66 63	41,8 39,4	61 59	38,6 36,9	25 33	15,8 20,6	
	ZUSAMMEN	3151	2630	83,5	E Z	55 38	2,1 1,4	2575 2592	1153 1134	44,8 43,8	1015 966	39,4 37,3	340 429	13,2 16,6	
067	WIMSHEIM . . . . .	1332	1104	(86,6)	E Z	21 15	1,9 1,4	1083 1089	539 524	49,8 48,1	413 376	38,1 34,5	93 161	8,6 14,8	
	BRIEFWAHL		54	.	E Z			54 54	16 15	29,6 27,8	20 20	37,0 37,0	13 15	24,1 27,8	
	ZUSAMMEN	1332	1158	86,9	E Z	21 15	1,8 1,3	1137 1143	555 539	48,8 47,2	433 396	38,1 34,6	106 176	9,3 15,4	
068	WUMMBERG . . . . .	1544	1279	(89,8)	E Z	31 19	2,4 1,5	1248 1260	604 572	48,4 45,4	531 508	42,5 40,3	82 148	6,6 11,7	
	BRIEFWAHL		115	.	E Z			115 115	65 62	56,5 53,9	37 35	32,2 30,4	10 14	8,7 12,2	
	ZUSAMMEN	1544	1394	90,3	E Z	31 19	2,2 1,4	1363 1375	669 634	49,1 46,1	568 543	41,7 39,5	92 162	6,7 11,8	
000	LANDKREIS INSGESAMT	111835	88091	(78,8)	E Z	1719 1219	2,0 1,4	86372 86872	39520 38119	45,8 43,9	37759 36021	43,7 41,5	6799 11016	7,9 12,7	
	BRIEFWAHL		9220	.	E Z	38 33	0,4 0,4	9182 9187	4332 4131	47,2 45,0	3732 3490	40,6 38,0	720 1261	7,8 13,7	
	ZUSAMMEN	111835	97311	87,0	E Z	1757 1252	1,8 1,3	95554 96059	43852 42250	45,9 44,0	41491 39511	43,4 41,1	7519 12277	7,9 12,8	
237 LANDKREIS FREUDENSTADT															
002	ALPIRSBACH,STADT . .	4767	3537	(83,1)	E Z	66 48	1,9 1,4	3471 3489	1588 1489	45,8 42,7	1513 1490	43,6 42,7	288 442	8,3 12,7	
	BRIEFWAHL		499	.	E Z	8 10	1,6 2,0	491 489	201 192	40,9 39,3	218 208	44,4 42,5	55 76	11,2 15,5	
	ZUSAMMEN	4767	4036	84,7	E Z	74 58	1,8 1,4	3962 3978	1789 1681	45,2 42,3	1731 1698	43,7 42,7	343 518	8,7 13,0	
075	BAD RIPPULDSAU-SCHPB	1791	1390	(85,3)	E Z	32 21	2,3 1,5	1358 1369	970 951	71,4 69,5	302 329	22,2 24,0	53 77	3,9 5,6	
004	BAIERSBRONN . . . .	10373	7725	(82,5)	E Z	150 116	1,9 1,5	7575 7609	3652 3464	48,2 45,5	3174 3065	41,9 40,3	618 992	8,2 13,0	
	BRIEFWAHL		973	.	E Z	1 1	0,1 0,1	972 972	505 476	52,0 49,0	353 354	36,3 36,4	81 119	8,3 12,2	
	ZUSAMMEN	10373	8698	83,9	E Z	151 117	1,7 1,3	8547 8581	4157 3940	48,6 45,9	3527 3419	41,3 39,8	699 1111	8,2 12,9	



STADTKREIS / LANDKREIS GEMEINDE		WAHL- BERECH- TIGTE ANZ	WAEL- LER ANZ	WAHL- BE- TEILI- GUNG %	ERST-/ ZWEIT STIM- MEN	ABGEGEBENE STIMMEN		V O N   D E N   G U E L T I G E N						
SCHL.	NAME					UN- GUEL T I G E ANZ	%	GUEL- T I G E ANZ	CDU 01 ANZ	%	SPD 02 ANZ	%	FDP/DVP 03 ANZ	%
237 NOCH LANDKREIS   FREUDENSTADT														
008	BETZWEILER-WAEDELDE   .	971	767	(84,0)	E Z	13 15	1,7 2,0	754 752	391 351	51,9 46,7	299 317	39,7 42,2	49 76	6,5 10,1
019	DORNSTETTEN,STADT   .	3997	2999	(82,7)	E Z	30 27	1,0 0,9	2969 2972	1742 1646	58,7 55,4	950 895	32,0 30,1	212 378	7,1 12,7
	BRIEFWAHL		363	.	E Z	1 1	0,3 0,3	362 362	194 184	53,6 50,8	128 119	35,4 32,9	27 46	7,5 12,7
	ZUSAMMEN	3997	3362	84,1	E Z	31 28	0,9 0,8	3331 3334	1936 1830	58,1 54,9	1078 1014	32,4 30,4	239 424	7,2 12,7
024	EMPFINGEN   . . . . .	1924	1575	(86,3)	E Z	28 30	1,8 1,9	1547 1545	1029 994	66,5 64,3	460 466	29,7 30,2	31 62	2,0 4,0
027	EUTINGEN IM GAEU   . .	2527	1968	(83,0)	E Z	48 35	2,4 1,8	1920 1933	1374 1317	71,6 68,1	443 453	23,1 23,4	64 134	3,3 6,9
028	FREUDENSTADT,STADT   .	14818	10486	(83,1)	E Z	146 117	1,4 1,1	10340 10369	4953 4702	47,9 45,3	4296 4054	41,5 39,1	823 1466	8,0 14,1
	BRIEFWAHL		2121	.	E Z	13 7	0,6 0,3	2108 2114	1106 1052	52,5 49,8	712 684	33,8 32,4	206 316	9,8 14,9
	ZUSAMMEN	14818	12607	85,1	E Z	159 124	1,3 1,0	12448 12483	6059 5754	48,7 46,1	5008 4738	40,2 38,0	1029 1782	8,3 14,3
030	GLATTEN   . . . . .	1604	1173	(79,7)	E Z	33 30	2,8 2,6	1140 1143	648 605	56,8 52,9	390 402	34,2 35,2	80 114	7,0 10,0
032	GRÖEMBACH   . . . . .	356	272	(80,0)	E Z	5 7	1,8 2,6	267 265	211 205	79,0 77,4	38 40	14,2 15,1	9 15	3,4 5,7
040	HORB AM NECKAR,STADT	13956	11038	(85,6)	E Z	199 170	1,8 1,5	10839 10868	6876 6647	63,4 61,2	3224 3126	29,7 28,8	485 893	4,5 8,2
	BRIEFWAHL		983	.	E Z	3 983	0,3 983	980 983	556 545	56,7 55,4	318 291	32,4 29,6	52 101	5,3 10,3
	ZUSAMMEN	13956	12021	86,1	E Z	202 170	1,7 1,4	11819 11851	7432 7192	62,9 60,7	3542 3417	30,0 28,8	537 994	4,5 8,4
045	LOSZBURG   . . . . .	3773	2827	(83,1)	E Z	20 23	0,7 0,8	2807 2804	1593 1506	56,8 53,7	933 906	33,2 32,3	183 314	6,5 11,2
	BRIEFWAHL		359	.	E Z	1 1	0,3 0,3	358 358	187 182	52,2 50,8	118 117	33,0 32,7	28 45	7,8 12,6
	ZUSAMMEN	3773	3186	84,4	E Z	21 24	0,7 0,8	3165 3162	1780 1688	56,2 53,4	1051 1023	33,2 32,4	211 359	6,7 11,4
054	PFALZGRAFENWEILER   .	3366	2552	(82,0)	E Z	31 24	1,2 0,9	2521 2528	1486 1365	58,9 54,0	789 760	31,3 30,1	198 366	7,9 14,5
	BRIEFWAHL		246	.	E Z	1 1	0,4 0,4	245 245	118 110	48,2 44,9	94 87	38,4 35,5	21 38	8,6 15,5
	ZUSAMMEN	3366	2798	83,1	E Z	32 25	1,1 0,9	2766 2773	1604 1475	58,0 53,2	883 847	31,9 30,5	219 404	7,9 14,6
061	SCHOPFLOCH   . . . . .	1300	924	(74,6)	E Z	22 24	2,4 2,6	902 900	564 524	62,5 58,2	234 225	25,9 25,0	78 137	8,6 15,2
073	SEEWALD   . . . . .	1237	852	(79,1)	E Z	29 20	3,4 2,3	823 832	575 555	69,9 66,7	181 198	22,0 23,8	52 64	6,3 7,7

STIMMEN WURDEN ABGEGEBEN FÜR													SCHL.
DKP 04 ANZ %	GRÜNE 05 ANZ %	EAP 06 ANZ %	KBW 07 ANZ %	NPD 08 ANZ %	V 09 ANZ %	DU 10 ANZ %	EINZBEW 11 ANZ %	12 ANZ %	13 ANZ %	14 ANZ %			
												237	
2 0,3 1 0,1	13 1,7 6 0,8			1 0,1								008	
8 0,3 6 0,2	56 1,9 45 1,5		1 0,0	1 0,0	1 0,0							019	
1 0,3	12 3,3 12 3,3			1 0,3									
9 0,3 6 0,2	68 2,0 57 1,7		1 0,0	2 0,1	1 0,0								
6 0,4	18 1,2 18 1,2	1 0,1	3 0,2	4 0,3								024	
5 0,3 2 0,1	34 1,8 24 1,2			3 0,2								027	
57 0,6 21 0,2	202 2,0 115 1,1	1 0,0	9 0,1 2 0,0	8 0,1								028	
5 0,2 2 0,1	78 3,7 49 2,3		1 0,0	11 0,5									
62 0,5 23 0,2	280 2,2 164 1,3	1 0,0	10 0,1 2 0,0	19 0,2									
2 0,2 2 0,2	20 1,8 16 1,4			4 0,3								030	
5 1,9	4 1,5 5 1,9											032	
32 0,3 13 0,1	214 2,0 159 1,5		8 0,1 6 0,1	23 0,2	1 0,0							040	
	54 5,5 42 4,3	1 0,1		3 0,3									
32 0,3 13 0,1	268 2,3 201 1,7	1 0,0	8 0,1 6 0,1	26 0,2	1 0,0								
7 0,2 2 0,1	91 3,2 66 2,4	1 0,0		9 0,3								045	
2 0,6	23 6,4 11 3,1			2 0,6	1 0,3								
9 0,3 2 0,1	114 3,6 77 2,4	1 0,0		11 0,3	1 0,0								
3 0,1 1 0,0	42 1,7 32 1,3		3 0,1 2 0,1	2 0,1								054	
3 1,2	9 3,7 10 4,1												
6 0,2 1 0,0	51 1,8 42 1,5		3 0,1 2 0,1	2 0,1									
4 0,4 1 0,1	22 2,4 11 1,2			1 0,1	1 0,1							061	
2 0,2	13 1,6 10 1,2			4 0,5	1 0,1							073	

STADTKREIS / LANDKREIS GEMEINDE		WAHL- BERECH- TIGTE ANZ	WAEH- LER ANZ	WAHL- BE- TEILI- GUNG %	ERST-/ ZWEIT- STIM- MEN	ABGEGEBENE STIMMEN		V O N   D E N   G - U E L T I G E N						
SCHL.	NAME					UN- GUEL T I G E ANZ	GUEL- TIGE ANZ	CDU 01 ANZ	%	SPD 02 ANZ	%	FDP/DVP 03 ANZ	%	
-----														
237 NOCH LANDKREIS    FREUDENSTADT														
074	WALDACHTAL . . . . .	3354	2595	182,0)	E	37	1,4	2558	1907	74,6	515	20,1	99	3,9
					Z	26	1,0	2569	1829	71,2	516	20,1	194	7,6
072	WGERNERSBERG . . . . .	123	94	177,0)	E			94	79	84,0	12	12,8	3	3,2
					Z	2	2,1	92	80	87,0	10	10,9	2	2,2
999	REGIONAL NICHT AUF- TEILBARE BRIEFWAHL		977	.	E	4	0,4	973	605	62,2	266	27,3	61	6,3
					Z	5	0,5	972	568	58,4	273	28,1	103	10,6
000	LANDKREIS    INSGESAMT	70237	52774	183,2)	E	889	1,7	51885	29638	57,1	17753	34,2	3325	6,4
					Z	735	1,4	52039	28230	54,2	17252	33,2	5726	11,0
	BRIEFWAHL		6521	.	E	32	0,5	6489	3472	53,5	2207	34,0	531	8,2
					Z	26	0,4	6495	3309	50,9	2133	32,8	844	13,0
	ZUSAMMEN	70237	59295	84,4	E	921	1,6	58374	33110	56,7	19960	34,2	3856	6,6
					Z	761	1,3	58534	31539	53,9	19385	33,1	6570	11,2

STIMMEN WURDEN ABGEGEBEN FÜR

DKP 04	GRUENE 05	EAP 06	KBW 07	NPD 08	V 09	DU 10	EINZBEW 11	12	13	14	SCHL.
ANZ %	ANZ %	ANZ %	ANZ %	ANZ %	ANZ %	ANZ %	ANZ %	ANZ %	ANZ %	ANZ %	
											237
1 0,0 2 0,1	36 1,4 25 1,0			3 0,1							074
											072
	41 4,2 24 2,5	2 0,2		1 0,1	1 0,1						999
173 0,3 62 0,1	964 1,9 671 1,3	4 0,0	32 0,1 13 0,0	75 0,1	6 0,0						000
12 0,2 2 0,0	266 4,1 183 2,8	4 0,1	1 0,0	18 0,3	2 0,0						
185 0,3 64 0,1	1230 2,1 854 1,5	8 0,0	33 0,1 13 0,0	93 0,2	8 0,0						

STADTKREIS / LANDKREIS GEMEINDE		WAHL- BEZECH- TIGTE ANZ	WAEL- LER ANZ	WAHL- BE- TEILI- GUNG %	ERST-/ ZWEIT STIM- MEN	ABGEGEBENE STIMMEN		VON DEN GUELTIGEN							
SCHL.	NAME					UN- GUELTIGE ANZ	%	GUEL- TIGE ANZ	CDU 01 ANZ	%	SPD 02 ANZ	%	FDP/DVP 03 ANZ	%	
REGION SÜDLICHER OBERRHEIN															
311	FREIBURG IM BR. ST.	117446	84320	(84,4)	E Z	1032 837	1,2 1,0	83288 83483	32525 31158	39,1 37,3	38533 37111	46,3 44,5	8187 12060	9,8 14,4	
	BRIEFWAHL		16795	.	E Z	84 53	0,5 0,3	16711 16742	7238 6986	43,3 41,7	6465 6265	38,7 37,4	1845 2501	11,0 14,9	
	ZUSAMMEN	117446	101115	86,1	E Z	1116 890	1,1 0,9	99999 100225	39763 38144	39,8 38,1	44998 43376	45,0 43,3	10032 14561	10,0 14,5	
315 LANDKREIS BREISGAU-HÜCHSCHWARZWALD															
003	AU . . . . .	673	549	(92,3)	E Z	7 5	1,3 0,9	542 544	282 267	52,0 49,1	163 153	30,1 28,1	73 106	13,5 19,5	
004	AUGGEN . . . . .	1416	1092	(82,5)	E Z	12 15	1,1 1,4	1080 1077	403 379	37,3 35,2	454 433	42,0 40,2	194 247	18,0 22,9	
	BRIEFWAHL		89	.	E Z			89 89	26 25	29,2 28,1	41 33	46,1 37,1	13 24	14,6 27,0	
	ZUSAMMEN	1416	1181	83,4	E Z	12 15	1,0 1,3	1169 1166	429 404	36,7 34,6	495 466	42,3 40,0	207 271	17,7 23,2	
006	BAD KROZINGEN . . .	8343	6048	(84,5)	E Z	94 74	1,6 1,2	5954 5974	3236 3141	54,4 52,6	1807 1801	30,3 30,1	701 876	11,8 14,7	
	BRIEFWAHL		1118	.	E Z	2 2	0,2 0,2	1116 1116	650 642	58,2 57,5	265 257	23,7 23,0	143 176	12,8 15,8	
	ZUSAMMEN	8343	7166	85,9	E Z	96 76	1,3 1,1	7070 7090	3886 3783	55,0 53,4	2072 2058	29,3 29,0	844 1052	11,9 14,8	
007	BADENWEILER . . . .	2491	1780	(83,6)	E Z	32 26	1,8 1,5	1748 1754	898 868	51,4 49,5	603 587	34,5 33,5	189 253	10,8 14,4	
	BRIEFWAHL		348	.	E Z			348 348	186 179	53,4 51,4	104 98	29,9 28,2	37 58	10,6 16,7	
	ZUSAMMEN	2491	2128	85,4	E Z	32 26	1,5 1,2	2096 2102	1084 1047	51,7 49,8	707 685	33,7 32,6	226 311	10,8 14,8	
008	BALLRECHTEN-DÖTTINGEN	1053	866	(90,1)	E Z	9 13	1,0 1,5	857 853	543 511	63,4 59,9	227 222	26,5 26,0	51 93	6,0 10,9	
013	BOETZINGEN . . . . .	2908	2225	(83,0)	E Z	34 29	1,5 1,3	2191 2196	929 936	42,4 42,6	852 864	38,9 39,3	366 349	16,7 15,9	
	BRIEFWAHL		218	.	E Z	1 1	0,5 0,7	217 218	82 84	37,8 38,5	83 92	38,2 42,2	34 23	15,7 10,6	
	ZUSAMMEN	2908	2443	84,0	E Z	35 29	1,4 1,2	2408 2414	1011 1020	42,0 42,3	935 956	38,8 39,6	400 372	16,6 15,4	
014	BOLLSCHWEIL . . . .	1374	1076	(87,2)	E Z	17 16	1,6 1,5	1059 1060	570 535	53,8 50,5	336 338	31,7 31,9	119 150	11,2 14,2	
	BRIEFWAHL		138	.	E Z	1 1	0,7 0,7	137 137	54 51	39,4 37,2	55 50	40,1 36,5	14 23	10,2 16,8	
	ZUSAMMEN	1374	1214	88,4	E Z	18 17	1,5 1,4	1196 1197	624 586	52,2 49,0	391 388	32,7 32,4	133 173	11,1 14,5	



## TIMMEN WURDEN ABGEGEBEN FÜR

DKP 04	GRUENE 05	EAP 06	KBW 07	NPD 08	V 09	DU 10	EINZBEW 11	12	13	14	SCHL.
ANZ %	ANZ %	ANZ %	ANZ %	ANZ %	ANZ %	ANZ %	ANZ %	ANZ %	ANZ %	ANZ %	
342 0,4	3622 4,3		79 0,1								311
218 0,3	2717 3,3	20 0,0	66 0,1	97 0,1	36 0,0						
74 0,4	1075 6,4		14 0,1								
44 0,3	901 5,4	1 0,0	8 0,0	28 0,2	8 0,0						
416 0,4	4697 4,7		93 0,1								
262 0,3	3618 3,6	21 0,0	74 0,1	125 0,1	44 0,0						
											315
3 0,6	21 3,9										003
1 0,2	15 2,8			2 0,4							
1 0,1	28 2,6										004
1 0,1	16 1,5			1 0,1							
2 2,2	7 7,9										
1 1,1	6 6,7										
3 0,3	35 3,0										
2 0,2	22 1,9			1 0,1							
6 0,1	203 3,4		1 0,0								006
4 0,1	129 2,2		1 0,0	20 0,3	2 0,0						
	58 5,2										
	38 3,4			2 0,2	1 0,1						
6 0,1	261 3,7		1 0,0								
4 0,1	167 2,4		1 0,0	22 0,3	3 0,0						
2 0,1	56 3,2										007
1 0,1	44 2,5			1 0,1							
1 0,3	20 5,7										
1 0,3	12 3,4										
3 0,1	76 3,6										
2 0,1	56 2,7			1 0,0							
1 0,1	35 4,1										008
1 0,1	24 2,8	2 0,2									
1 0,0	43 2,0										013
	38 1,7			9 0,4							
	18 8,3										
	19 8,7										
1 0,0	61 2,5										
	57 2,4			9 0,4							
	32 3,0		2 0,2								014
	34 3,2	1 0,1		2 0,2							
	13 9,5		1 0,7								
	12 8,8		1 0,7								
	45 3,8		3 0,3								
	46 3,8	1 0,1	1 0,1	2 0,2							

STADTKREIS / LANDKREIS GEMEINDE		WAHL- BERECH- TIGTE ANZ	WAEH- LER ANZ	WAHL- BE- TEILI- GUNG %	ERST-/ ZWEIT- STIM- MEN	ABGEGEBENE STIMMEN		VON DEN GUEL T I G E N						
SCHL.	NAME					UN- GUEL T I G E ANZ	%	GUEL- TIGE ANZ	CDU 01 ANZ	%	SPD 02 ANZ	%	FDP/DVP 03 ANZ	%
315 NULH LANDKREIS BREISGAU-HOCHSCHWARZWALD														
015	BREISACH AM RHEIN,ST	6412	4856	(84,6)	E Z	67 54	1,4 1,1	4789 4802	2365 2342	49,4 48,8	1798 1822	37,5 37,9	478 527	10,0 11,0
	BRIEFWAHL		628	.	E Z	2	0,3	626 628	323 311	51,6 49,5	221 214	35,3 34,1	59 77	9,4 12,3
	ZUSAMMEN	6412	5484	85,5	E Z	69 54	1,3 1,0	5415 5430	2688 2653	49,6 48,9	2019 2036	37,3 37,5	537 604	9,9 11,1
016	BKEITNAU . . . . .	980	720	(84,1)	E Z	9 13	1,3 1,8	711 707	505 483	71,0 68,3	126 127	17,7 18,0	53 80	7,5 11,3
020	BUCHENBACH . . . . .	1822	1370	(85,6)	E Z	28 21	2,0 1,5	1342 1349	776 754	57,8 55,9	363 381	27,0 28,2	111 151	8,3 11,2
	BRIEFWAHL		208	.	E Z			208 208	91 86	43,8 41,3	71 74	34,1 35,6	29 41	13,9 19,7
	ZUSAMMEN	1822	1578	86,6	E Z	28 21	1,8 1,3	1550 1557	867 840	55,9 53,9	434 455	28,0 29,2	140 192	9,0 12,3
022	BUGGINGEN . . . . .	2154	1637	(80,7)	E Z	28 22	1,7 1,3	1609 1615	541 510	33,6 31,6	808 805	50,2 49,8	191 243	11,9 15,0
	BRIEFWAHL		122	.	E Z			122 122	45 40	36,9 32,8	54 61	44,3 50,0	12 15	9,8 12,3
	ZUSAMMEN	2154	1759	81,7	E Z	28 22	1,6 1,3	1731 1737	586 550	33,9 31,7	862 866	49,8 49,9	203 258	11,7 14,9
028	EBRINGEN . . . . .	1365	1084	(88,1)	E Z	10 5	0,9 0,5	1074 1079	593 579	55,2 53,7	347 380	32,3 35,2	82 94	7,6 8,7
	BRIEFWAHL		130	.	E Z			130 130	56 53	43,1 40,8	41 46	31,5 35,4	18 25	13,8 19,2
	ZUSAMMEN	1365	1214	88,9	E Z	10 5	0,8 0,4	1204 1209	649 632	53,9 52,3	388 426	32,2 35,2	100 119	8,3 9,8
131	EHRENKIRCHEN . . . . .	3936	3034	(84,3)	E Z	39 42	1,3 1,4	2995 2992	1554 1524	51,9 50,9	1062 1060	35,5 35,4	280 322	9,3 10,8
	BRIEFWAHL		313	.	E Z	3 4	1,0 1,3	310 309	133 126	42,9 40,8	106 99	34,2 32,0	51 68	16,5 22,0
	ZUSAMMEN	3936	3347	85,0	E Z	42 46	1,3 1,4	3305 3301	1687 1650	51,0 50,0	1168 1159	35,3 35,1	331 390	10,0 11,8
030	EICHSTETTEN . . . . .	1744	1272	(83,7)	E Z	35 27	2,8 2,1	1237 1245	585 596	47,3 47,9	392 387	31,7 31,1	210 216	17,0 17,3
	BRIEFWAHL		217	.	E Z	1 4	0,5 1,8	216 213	96 96	44,4 45,1	87 80	40,3 37,6	28 31	13,0 14,6
	ZUSAMMEN	1744	1489	85,4	E Z	36 31	2,4 2,1	1453 1458	681 692	46,9 47,5	479 467	33,0 32,0	238 247	16,4 16,9
031	EISENBACH(HOCHSCHW.)	1448	1163	(86,9)	E Z	8 14	0,7 1,2	1155 1149	633 628	54,8 54,7	421 394	36,5 34,3	57 84	4,9 7,3
	BRIEFWAHL		102	.	E Z	1	1,0	101 102	50 46	49,5 45,1	36 25	35,6 24,5	8 21	7,9 20,6
	ZUSAMMEN	1448	1265	87,4	E Z	9 14	0,7 1,1	1256 1251	683 674	54,4 53,9	457 419	36,4 33,5	65 105	5,2 8,4
033	ESCHBACH . . . . .	711	534	(80,4)	E Z	14 11	2,6 2,1	520 523	279 264	53,7 50,5	188 209	36,2 40,0	33 39	6,3 7,5

S T I M M E N   W U R D E N   A B G E G E B E N   F U E R

OKP 04		GRUENE 05		EAP 06		KBW 07		NPD 08		V 09		DU 10		EINZBEW 11		12	13	14	SCHL.
ANZ	%	ANZ	%	ANZ	%	ANZ	%	ANZ	%	ANZ	%	ANZ	%	ANZ	%	ANZ	%	ANZ	
																			315
4 0,1		141 2,9				3 0,1		2 0,0		4 0,1									015
3 0,1		97 2,0		3 0,1		2 0,0													
3 0,5		20 3,2						2 0,3											
3 0,5		21 3,3																	
7 0,1		161 3,0				3 0,1		4 0,1		4 0,1									
6 0,1		118 2,2		3 0,1		2 0,0													
		26 3,7				1 0,1													016
		17 2,4																	
6 0,4		86 6,4						2 0,1		1 0,1									020
1 0,1		59 4,4																	
1 0,5		16 7,7																	
		7 3,4																	
7 0,5		102 6,6						2 0,1		1 0,1									
1 0,1		66 4,2																	
3 0,2		66 4,1				1 0,1		2 0,1											022
3 0,2		51 3,2																	
		11 9,0																	
		6 4,9																	
3 0,2		77 4,4				1 0,1		2 0,1											
3 0,2		57 3,3																	
3 0,3		49 4,6						4 0,4											028
2 0,2		20 1,9																	
		1511,5																	
		6 4,6																	
3 0,2		64 5,3						4 0,3											
2 0,2		26 2,2																	
1 0,0		97 3,2		1 0,0		1 0,0		1 0,0											131
1 0,0		83 2,8																	
		20 6,5						1 0,3											
		15 4,9																	
1 0,0		117 3,5		1 0,0		1 0,0		2 0,1											
1 0,0		98 3,0																	
1 0,1		49 4,0						1 0,1		1 0,1									030
2 0,2		42 3,4																	
		5 2,3						1 0,5											
		5 2,3																	
1 0,1		54 3,7						2 0,1		1 0,1									
2 0,1		47 3,2																	
1 0,1		43 3,7						2 0,2		1 0,1									031
		40 3,5																	
		7 6,9						1 1,0											
		9 8,8																	
1 0,1		50 4,0						3 0,2		1 0,1									
		49 3,9																	
3 0,6		17 3,3						1 0,2		1 0,2									033
		9 1,7																	

STADTKREIS / LANDKREIS GEMEINDE		WAHL- BERECH- TIGTE ANZ	WAEH- LER ANZ	WAHL- BE- TEILI- GUNG %	ERST-/ ZWEIT STIM- MEN	ABGEGEBENE STIMMEN		GUEL- TIGE ANZ	V O N   D E N   G U E L T I G E N					
SCHL.	NAME					UN- GUEL T I G E ANZ	%		CDU 01 ANZ	%	SPD 02 ANZ	%	FDP/DVP 03 ANZ	%
315 NÜCH LANDKREIS   BREISGAU-HOCHSCHWARZWALD														
037	FELDBERG (SCHWARZW.)	1124	720	(84,2)	E Z	10 10	1,4 1,4	710 710	437 434	61,5 61,1	210 196	29,6 27,6	55 70	7,7 9,9
039	FRIEDENWEILER . . .	1138	887	(86,6)	E Z	18 15	2,0 1,7	869 872	544 543	62,6 62,3	257 231	29,6 26,5	47 78	5,4 8,9
041	GLOTTERTAL . . . . .	1910	1456	(86,5)	E Z	19 15	1,3 1,0	1437 1441	1041 1028	72,4 71,3	286 294	19,9 20,4	81 100	5,6 6,9
	BRIEFWAHL		219	.	E Z			219 219	166 162	75,8 74,0	36 37	16,4 16,9	13 17	5,9 7,8
	ZUSAMMEN	1910	1675	87,7	E Z	19 15	1,1 0,9	1656 1660	1207 1190	72,9 71,7	322 331	19,4 19,9	94 117	5,7 7,0
043	GOTTENHEIM . . . . .	1490	1187	(87,0)	E Z	18 17	1,5 1,4	1169 1170	573 558	49,0 47,7	476 484	40,7 41,4	80 91	6,8 7,8
	BRIEFWAHL		123	.	E Z			123 123	49 48	39,8 39,0	64 59	52,0 48,0	8 13	6,5 10,6
	ZUSAMMEN	1490	1310	87,9	E Z	18 17	1,4 1,3	1292 1293	622 606	48,1 46,9	540 543	41,8 42,0	88 104	6,8 8,0
047	GUNDELFINGEN . . . . .	6571	4946	(87,7)	E Z	50 34	1,0 0,7	4896 4912	1886 1820	38,5 37,1	2044 1913	41,7 38,9	762 1034	15,6 21,1
048	HARTHEIM . . . . .	1952	1543	(83,9)	E Z	25 27	1,6 1,7	1518 1516	902 872	59,4 57,5	467 451	30,8 29,7	84 139	5,5 9,2
	BRIEFWAHL		109	.	E Z			109 109	48 48	44,0 44,0	48 46	44,0 42,2	11 11	10,1 10,1
	ZUSAMMEN	1952	1652	84,6	E Z	25 27	1,5 1,6	1627 1625	950 920	58,4 56,6	515 497	31,7 30,6	95 150	5,8 9,2
050	HEITERSHEIM,STADT .	2849	2164	(85,6)	E Z	24 27	1,1 1,2	2140 2137	1061 1030	49,6 48,2	809 815	37,8 38,1	190 243	8,9 11,4
	BRIEFWAHL		315	.	E Z			315 315	187 189	59,4 60,0	89 77	28,3 24,4	25 36	7,9 11,4
	ZUSAMMEN	2849	2479	87,0	E Z	24 27	1,0 1,1	2455 2452	1248 1219	50,8 49,7	898 892	36,6 36,4	215 279	8,8 11,4
051	HEUWEILER . . . . .	589	475	(86,5)	E Z	10 10	2,1 2,1	465 465	274 270	58,9 58,1	133 139	28,6 29,9	42 47	9,0 10,1
052	HINTERZARTEN . . . . .	1412	987	(85,1)	E Z	7 6	0,7 0,6	980 981	612 581	62,4 59,2	238 241	24,3 24,6	106 136	10,8 13,9
	BRIEFWAHL		240	.	E Z	1 1	0,4 0,4	239 239	134 128	56,1 53,6	65 61	27,2 25,5	26 39	10,9 16,3
	ZUSAMMEN	1412	1227	86,9	E Z	8 7	0,7 0,6	1219 1220	746 709	61,2 58,1	303 302	24,9 24,8	132 175	10,8 14,3
056	HURBEN . . . . .	520	401	(89,3)	E Z	4 6	1,0 1,5	397 395	225 220	56,7 55,7	120 114	30,2 28,9	38 53	9,6 13,4

STIMMEN WURDEN ABGEGEBEN FUER

DKP 04	GRUENE 05	EAP 06	KBW 07	NPD 08	V 09	DU 10	EINZBEH 11	12	13	14	SCHL.	
ANZ	%	ANZ	%	ANZ	%	ANZ	%	ANZ	%	ANZ	%	
												315
1 0,1	7 1,0 9 1,3			1 0,1								037
	19 2,2 18 2,1		2 0,2 1 0,1		1 0,1							039
1 0,1	28 1,9 19 1,3											041
	4 1,8 3 1,4											
1 0,1	32 1,9 22 1,3											
3 0,3 3 0,3	37 3,2 31 2,6			3 0,3								043
	2 1,6 3 2,4											
3 0,2 3 0,2	39 3,0 34 2,6			3 0,2								
14 0,3 8 0,2	189 3,9 122 2,5	1 0,0	1 0,0	14 0,3								047
3 0,2 3 0,2	62 4,1 49 3,2			1 0,1	1 0,1							048
	2 1,8 4 3,7											
3 0,2 3 0,2	64 3,9 53 3,3			1 0,1	1 0,1							
7 0,3 3 0,1	72 3,4 42 2,0		1 0,0	4 0,2								050
1 0,3	13 4,1 11 3,5		1 0,3	1 0,3								
7 0,3 4 0,2	85 3,5 53 2,2		2 0,1	5 0,2								
1 0,2	16 3,4 8 1,7											051
1 0,1	22 2,2 21 2,1		1 0,1	2 0,2								052
	14 5,9 10 4,2	1 0,4										
1 0,1	36 3,0 31 2,5	1 0,1	1 0,1	2 0,2								
	14 3,5 8 2,0											056

STADTKREIS / LANDKREIS GEMEINDE		WAHL- BERECH- TIGTE ANZ	WAEH- LER ANZ	WAHL- BE- TEILI- GUNG %	ERST-/ ZWEIT- STIM- MEN	ABGEGEBENE STIMMEN			VON DEN GÜLTIGEN					
SCHL.	NAME					UN- GÜLTIGE ANZ	GÜLTIGE ANZ	CDU 01 ANZ	%	SPD 02 ANZ	%	FDP/DVP 03 ANZ	%	
315 NOCH LANDKREIS BREISGAU-HOCHSCHWARZWALD														
059	IHRINGEN . . . . .	3379	2750	(89,5)	E Z	55 52	2,0 1,9	2695 2698	1088 1095	40,4 40,6	1071 1116	39,7 41,4	463 437	17,2 16,2
	BRIEFWAHL		295	.	E Z	2 3	0,7 1,0	293 292	103 102	35,2 34,9	143 143	48,8 49,0	37 42	12,6 14,4
	ZUSAMMEN	3379	3045	90,1	E Z	57 55	1,9 1,8	2988 2990	1191 1197	39,9 40,0	1214 1259	40,6 42,1	500 479	16,7 16,0
064	KIRCHZARTEN . . . . .	5663	4185	(89,6)	E Z	49 39	1,2 0,9	4136 4146	2014 1924	48,7 46,4	1527 1422	36,9 34,3	440 661	10,6 15,9
	BRIEFWAHL		942	.	E Z	12 7	1,3 0,7	930 935	489 475	52,6 50,8	290 295	31,2 31,6	107 131	11,5 14,0
	ZUSAMMEN	5663	5127	90,5	E Z	61 46	1,2 0,9	5066 5081	2503 2399	49,4 47,2	1817 1717	35,9 33,8	547 792	10,8 15,6
068	LENZKIRCH . . . . .	3076	2128	(81,6)	E Z	36 31	1,7 1,5	2092 2097	1087 1076	52,0 51,3	701 650	33,5 31,0	257 327	12,3 15,6
	BRIEFWAHL		458	.	E Z	1 1	0,2 0,2	458 457	251 243	54,8 53,2	133 121	29,0 26,5	57 79	12,4 17,3
	ZUSAMMEN	3076	2586	84,1	E Z	36 32	1,4 1,2	2550 2554	1338 1319	52,5 51,6	834 771	32,7 30,2	314 406	12,3 15,9
070	LÜEFFINGEN,STADT . .	4331	3182	(81,3)	E Z	53 53	1,7 1,7	3129 3129	1527 1536	48,8 49,1	1196 1107	38,2 35,4	330 431	10,5 13,8
	BRIEFWAHL		390	.	E Z			390 390	170 172	43,6 44,1	161 140	41,3 35,9	47 63	12,1 16,2
	ZUSAMMEN	4331	3572	82,5	E Z	53 53	1,5 1,5	3519 3519	1697 1708	48,2 48,5	1357 1247	38,6 35,4	377 494	10,7 14,0
132	MAKCH . . . . .	5010	3893	(85,6)	E Z	51 33	1,3 0,8	3842 3860	1722 1694	44,8 43,9	1582 1544	41,2 40,0	366 496	9,5 12,8
	BRIEFWAHL		441	.	E Z	1 1	0,2 0,2	441 440	177 161	40,1 36,6	188 175	42,6 39,8	55 81	12,5 18,4
	ZUSAMMEN	5010	4334	86,5	E Z	51 34	1,2 0,8	4283 4300	1899 1855	44,3 43,1	1770 1719	41,3 40,0	421 577	9,8 13,4
072	MEKDINGEN . . . . .	1387	1111	(84,5)	E Z	26 24	2,3 2,2	1085 1087	684 671	63,0 61,7	269 287	24,8 26,4	104 106	9,6 9,8
	BRIEFWAHL		66	.	E Z	2 2	3,0 3,0	64 64	38 38	59,4 59,4	14 15	21,9 23,4	9 8	14,1 12,5
	ZUSAMMEN	1387	1177	84,9	E Z	28 26	2,4 2,2	1149 1151	722 709	62,8 61,6	283 302	24,6 26,2	113 114	9,8 9,9
073	MERZHAUSEN . . . . .	2765	2090	(89,6)	E Z	21 25	1,0 1,2	2069 2065	930 873	44,9 42,3	762 705	36,8 34,1	275 411	13,3 19,9
	BRIEFWAHL		427	.	E Z	2 1	0,5 0,2	425 426	164 153	38,6 35,9	165 159	38,8 37,3	56 89	13,2 20,9
	ZUSAMMEN	2765	2517	91,0	E Z	23 26	0,9 1,0	2494 2491	1094 1026	43,9 41,2	927 864	37,2 34,7	331 500	13,3 20,1
074	MUELLHEIM,STADT . .	9229	6812	(82,3)	E Z	74 72	1,1 1,1	6738 6740	2893 2790	42,9 41,4	2854 2817	42,4 41,8	708 928	10,5 13,8
	BRIEFWAHL		914	.	E Z	5 4	0,5 0,4	909 910	367 347	40,4 38,1	366 373	40,3 41,0	109 157	12,0 17,3
	ZUSAMMEN	9229	7726	83,7	E Z	79 76	1,0 1,0	7647 7650	3260 3137	42,6 41,0	3220 3190	42,1 41,7	817 1085	10,7 14,2

TIMMEN WURDEN ABGEGEBEN FUER

OKP 04 ANZ %	GRUENE 05 ANZ %	EAP 06 ANZ %	KBW 07 ANZ %	NPD 08 ANZ %	V 09 ANZ %	DU 10 ANZ %	EINZBEW 11 ANZ %	12 ANZ %	13 ANZ %	14 ANZ %	SCHL.
											315
4 0,1 3 0,1	69 2,6 44 1,6			2 0,1	1 0,0						059
	9 3,1 4 1,4		1 0,3 1 0,3								
4 0,1 3 0,1	78 2,6 48 1,6		1 0,0 1 0,0	2 0,1	1 0,0						
18 0,4 14 0,3	134 3,2 113 2,7		3 0,1 2 0,0	8 0,2	2 0,0						064
3 0,3 2 0,2	41 4,4 30 3,2			2 0,2							
21 0,4 16 0,3	175 3,5 143 2,8		3 0,1 2 0,0	10 0,2	2 0,0						
4 0,2 4 0,2	40 1,9 37 1,8		3 0,1 1 0,0	2 0,1							068
1 0,2 1 0,2	15 3,3 13 2,8		1 0,2								
5 0,2 5 0,2	55 2,2 50 2,0		4 0,2 1 0,0	2 0,1							
7 0,2 5 0,2	69 2,2 45 1,4	1 0,0		3 0,1	1 0,0						070
	12 3,1 14 3,6	1 0,3									
7 0,2 5 0,1	81 2,3 59 1,7	2 0,1		3 0,1	1 0,0						
8 0,2 6 0,2	162 4,2 115 3,0		2 0,1 2 0,1	2 0,1	1 0,0						132
	20 4,5 20 4,5		1 0,2 1 0,2	1 0,2	1 0,2						
8 0,2 6 0,1	182 4,2 135 3,1		3 0,1 3 0,1	3 0,1	2 0,0						
2 0,2 1 0,1	25 2,3 22 2,0		1 0,1								072
1 1,6 1 1,6	2 3,1 1 1,6				1 1,6						
3 0,3 2 0,2	27 2,3 23 2,0		1 0,1		1 0,1						
6 0,3 2 0,1	95 4,6 65 3,1		1 0,0 1 0,0	8 0,4							073
1 0,2	40 9,4 22 5,2		1 0,2	1 0,2							
6 0,2 3 0,1	135 5,4 87 3,5		1 0,0 2 0,1	9 0,4							
6 0,1 4 0,1	274 4,1 184 2,7	2 0,0	3 0,0 2 0,0	12 0,2	1 0,0						074
	67 7,4 33 3,6										
6 0,1 4 0,1	341 4,5 217 2,8	2 0,0	3 0,0 2 0,0	12 0,2	1 0,0						

STADTKREIS / LANDKREIS GEMEINDE		WAHL- BERECH- TIGTE ANZ	WAEH- LER ANZ	WAHL- BE- TEILI- GUNG %	ERST-/ ZWEIT- STIM- MEN	ABGEGEBENE STIMMEN		V O N   D E N   G U E L T I G E N							
SCHL.	NAME					UN- GUELTIGE ANZ	%	GUEL- TIGE ANZ	CDU 01 ANZ	%	SPD 02 ANZ	%	FDP/DVP 03 ANZ	%	
315 NOCH LANDKREIS   BREISGAU-HOCHSCHWARZWALD															
130	MUENSTERTAL/SCHWARZW	3299	2418	(83,9)	E Z	53 44	2,2 1,8	2365 2374	1317 1253	55,7 52,8	842 878	35,6 37,0	124 183	5,2 7,7	
	BRIEFWAHL		403	-	E Z	1 1	0,2 0,2	402 402	298 294	74,1 73,1	80 81	19,9 20,1	16 20	4,0 5,0	
	ZUSAMMEN	3299	2821	85,5	E Z	54 45	1,9 1,6	2767 2776	1615 1547	58,4 55,7	922 959	33,3 34,5	140 203	5,1 7,3	
076	NEUENBURG A.RHEIN,ST	5139	3873	(81,6)	E Z	64 62	1,7 1,6	3809 3811	1923 1869	50,5 49,0	1514 1499	39,7 39,3	242 355	6,4 9,3	
	BRIEFWAHL		378	-	E Z	3 2	0,8 0,5	375 376	185 183	49,3 48,7	146 147	38,9 39,1	25 36	6,7 9,6	
	ZUSAMMEN	5139	4251	82,7	E Z	67 64	1,6 1,5	4184 4187	2108 2052	50,4 49,0	1660 1646	39,7 39,3	267 391	6,4 9,3	
084	ÜBERRIED . . . . .	1671	1374	(89,2)	E Z	18 24	1,3 1,7	1356 1350	877 854	64,7 63,3	373 377	27,5 27,9	84 104	6,2 7,7	
	BRIEFWAHL		121	-	E Z	4 4	3,3 3,3	117 117	62 64	53,0 54,7	31 32	26,5 27,4	17 18	14,5 15,4	
	ZUSAMMEN	1671	1495	89,5	E Z	22 28	1,5 1,9	1473 1467	939 918	63,7 62,6	404 409	27,4 27,9	101 122	6,9 8,3	
089	PFAFFENWEILER . . .	1585	1304	(86,8)	E Z	22 16	1,7 1,2	1282 1288	706 681	55,1 52,9	410 425	32,0 33,0	131 148	10,2 11,5	
	BRIEFWAHL		81	-	E Z	2 2	2,5 2,5	79 79	42 41	53,2 51,9	24 23	30,4 29,1	9 12	11,4 15,2	
	ZUSAMMEN	1585	1385	87,4	E Z	24 18	1,7 1,3	1361 1367	748 722	55,0 52,8	434 448	31,9 32,8	140 160	10,3 11,7	
098	SCHALLSTADT . . . .	3234	2469	(84,5)	E Z	30 21	1,2 0,9	2439 2448	947 964	38,8 39,4	904 937	37,1 38,3	484 454	19,6 18,5	
	BRIEFWAHL		303	-	E Z	1 1	0,3 0,3	302 302	120 119	39,7 39,4	104 106	34,4 35,1	55 53	18,2 17,5	
	ZUSAMMEN	3234	2772	85,7	E Z	31 22	1,1 0,8	2741 2750	1067 1083	38,9 39,4	1008 1043	36,8 37,9	539 507	19,7 18,4	
102	SCHLUCHSEE . . . . .	1547	1066	(81,1)	E Z	20 17	1,9 1,6	1046 1049	504 488	48,2 46,5	432 393	41,3 37,5	81 140	7,7 13,3	
	BRIEFWAHL		220	-	E Z	1 1	0,5 0,5	219 219	117 112	53,4 51,1	84 79	38,4 36,1	13 26	5,9 11,9	
	ZUSAMMEN	1547	1286	83,1	E Z	21 18	1,6 1,4	1265 1268	621 600	49,1 47,3	516 472	40,8 37,2	94 166	7,4 13,1	
107	SOELDEN . . . . .	515	412	(89,2)	E Z	6 8	1,5 1,9	406 404	243 228	59,9 56,4	114 102	28,1 25,2	37 56	9,1 13,9	
094	ST.MAERGEN . . . . .	1145	850	(86,4)	E Z	20 14	2,4 1,6	830 836	651 660	78,4 78,9	128 110	15,4 13,2	30 45	3,6 5,4	
	BRIEFWAHL		162	-	E Z	4 4	2,5 2,5	158 158	115 116	72,8 73,4	23 22	14,6 13,9	11 16	7,0 10,1	
	ZUSAMMEN	1145	1012	88,4	E Z	24 18	2,4 1,8	988 994	766 776	77,5 76,1	151 132	15,3 13,3	41 61	4,1 6,1	



STIMMEN WURDEN ABGEGEBEN FÜR

DKP 04	GRUENE 05	EAP 06	KBW 07	NPD 08	V 09	DU 10	EINZBEW 11	12	13	14	SCHL.
ANZ %	ANZ %	ANZ %	ANZ %	ANZ %	ANZ %	ANZ %	ANZ %	ANZ %	ANZ %	ANZ %	
											315
1 0,0	82 3,5 58 2,4			1 0,0							130
	8 2,0 7 1,7										
1 0,0	90 3,3 65 2,3			1 0,0							
3 0,1 3 0,1	118 3,1 79 2,1		9 0,2 2 0,1	3 0,1	1 0,0						076
	19 5,1 10 2,7										
3 0,1 3 0,1	137 3,3 89 2,1		9 0,2 2 0,0	3 0,1	1 0,0						
1 0,1	21 1,5 12 0,9	1 0,1	1 0,1	1 0,1							084
	7 6,0 3 2,6										
1 0,1	28 1,9 15 1,0	1 0,1	1 0,1	1 0,1							
3 0,2 3 0,2	32 2,5 29 2,3		2 0,2								089
	4 5,1 3 3,8										
3 0,2 3 0,2	36 2,6 32 2,3		2 0,1								
9 0,4 2 0,1	91 3,7 82 3,3	2 0,1	4 0,2 2 0,1	3 0,1	2 0,1						098
1 0,3 1 0,3	22 7,3 21 7,0	1 0,3		1 0,3							
10 0,4 3 0,1	113 4,1 103 3,7	3 0,1	4 0,1 2 0,1	4 0,1	2 0,1						
2 0,2 2 0,2	27 2,6 23 2,2			2 0,2	1 0,1						102
	4 1,8 1 0,5	1 0,5	1 0,5								
2 0,2 2 0,2	31 2,5 24 1,9	1 0,1	1 0,1	2 0,2	1 0,1						
	12 3,0 18 4,5										107
3 0,4 4 0,5	18 2,2 17 2,0										094
1 0,6 1 0,6	8 5,1 3 1,9										
4 0,4 5 0,5	26 2,6 20 2,0										

STADTKREIS / LANDKREIS GEMEINDE		WAHL- BERECH- TIGTE ANZ	WÄH- LER ANZ	WAHL- B:- TEILI- GUNG %	ERST-/ ZWEIT STIM- MEN	ABGEGEBENE STIMMEN		V O N   D E N   G U E L T I G E N						
SCHL.	NAME					UN- GUEL TIGE ANZ	%	GUEL- TIGE ANZ	CDU 01 ANZ	%	SPD 02 ANZ	%	FDP/DVP 03 ANZ	%
315 NOCH LANDKREIS   BREISGAU-HOCHSCHWARZWALD														
095	ST.PETER . . . . .	1355	1084	(88,1)	E Z	26 22	2,4 2,0	1058 1062	738 724	69,8 68,2	226 227	21,4 21,4	57 79	5,4 7,4
	BRIEFWAHL		114	.	E Z	3 3	2,6 2,6	111 111	54 54	48,6 48,6	39 30	35,1 27,0	14 21	12,6 18,9
	ZUSAMMEN	1355	1198	88,4	E Z	29 25	2,4 2,1	1169 1173	792 778	67,8 66,3	265 257	22,7 21,9	71 100	6,1 8,5
108	STAUFEN I.BREISG.ST.	4703	3434	(86,1)	E Z	43 42	1,3 1,2	3391 3392	1643 1566	48,5 46,2	1243 1173	36,7 34,6	329 551	9,7 16,2
	BRIEFWAHL		685	.	E Z	7 8	1,0 1,2	678 677	335 328	49,4 48,4	229 206	33,8 30,4	67 101	9,9 14,9
	ZUSAMMEN	4703	4119	87,6	E Z	50 50	1,2 1,2	4069 4069	1978 1894	48,6 46,5	1472 1379	36,2 33,9	396 652	9,7 16,0
109	STEGEN . . . . .	2391	1799	(86,3)	E Z	12 13	0,7 0,7	1787 1786	997 976	55,8 54,6	518 456	29,0 25,5	194 291	10,9 16,3
	BRIEFWAHL		292	.	E Z			292 292	138 126	47,3 43,2	85 74	29,1 25,3	47 73	16,1 25,0
	ZUSAMMEN	2391	2091	87,5	E Z	12 13	0,6 0,6	2079 2078	1135 1102	54,6 53,0	603 530	29,0 25,5	241 364	11,6 17,5
111	SULZBURG,STADT . . .	1644	1272	(85,0)	E Z	26 24	2,0 1,9	1246 1248	487 457	39,1 36,6	559 548	44,9 43,9	152 207	12,2 16,6
	BRIEFWAHL		141	.	E Z			141 141	45 43	31,9 30,5	57 59	40,4 41,8	25 30	17,7 21,3
	ZUSAMMEN	1644	1413	85,9	E Z	26 24	1,8 1,7	1387 1389	532 500	38,4 36,0	616 607	44,4 43,7	177 237	12,8 17,1
113	TITISEE-NEUSTADT,ST.	7851	5575	(85,9)	E Z	86 89	1,5 1,6	5489 5486	2732 2742	49,8 50,0	2038 1914	37,1 34,9	564 702	10,3 12,8
	BRIEFWAHL		1255	.	E Z	7 7	0,6 0,6	1248 1248	607 602	48,6 48,2	465 449	37,3 36,0	115 139	9,2 11,1
	ZUSAMMEN	7851	6830	87,0	E Z	93 96	1,4 1,4	6737 6734	3339 3344	49,6 49,7	2503 2363	37,2 35,1	679 841	10,1 12,5
115	UMKIRCH . . . . .	2699	2102	(86,9)	E Z	24 18	1,1 0,9	2078 2084	794 779	38,2 37,4	937 890	45,1 42,7	234 330	11,3 15,8
	BRIEFWAHL		267	.	E Z	1 1	0,4 0,4	266 266	116 114	43,6 42,9	98 88	36,8 33,1	30 43	11,3 16,2
	ZUSAMMEN	2699	2369	87,8	E Z	25 19	1,1 0,8	2344 2350	910 893	38,8 38,0	1035 978	44,2 41,6	264 373	11,3 15,9
133	VOGTSB.I.KAISERST.ST	3863	3112	(85,1)	E Z	35 40	1,1 1,3	3077 3072	1938 1943	63,0 63,2	640 672	20,8 21,9	347 325	11,3 10,6
	BRIEFWAHL		196	.	E Z			196 196	112 116	57,1 59,2	41 37	20,9 18,9	20 22	10,2 11,2
	ZUSAMMEN	3863	3308	85,6	E Z	35 40	1,1 1,2	3273 3268	2050 2059	62,6 63,0	681 709	20,8 21,7	367 347	11,2 10,6

STIMMEN WURDEN ABGEGEBEN FUE R

DKP 04		GRUENE 05		EAP 06		KBW 07		NPD 08		V 09		DU 10		EINZBEW 11		12	13	14	SCHL.
ANZ	%	ANZ	%	ANZ	%	ANZ	%	ANZ	%	ANZ	%	ANZ	%	ANZ	%	ANZ	%	ANZ	
																			315
1 0,1		36 3,4																	095
1 0,1		31 2,9																	
		4 3,6																	
		6 5,4																	
1 0,1		40 3,4																	
1 0,1		37 3,2																	
3 0,1		171 5,0				2 0,1													108
3 0,1		93 2,7				1 0,0		5 0,1											
1 0,1		46 6,8																	
1 0,1		41 6,1																	
4 0,1		217 5,3				2 0,0													
4 0,1		134 3,3				1 0,0		5 0,1											
2 0,1		75 4,2				1 0,1													109
1 0,1		61 3,4						1 0,1											
		21 7,2				1 0,3													
		18 6,2				1 0,3													
2 0,1		96 4,6				2 0,1													
1 0,0		79 3,8				1 0,0		1 0,0											
1 0,1		46 3,7				1 0,1													111
1 0,1		32 2,6		1 0,1				1 0,1		1 0,1									
		14 9,9																	
		7 5,0						2 1,4											
1 0,1		60 4,3				1 0,1													
1 0,1		39 2,8		1 0,1				3 0,2		1 0,1									
6 0,1		148 2,7				1 0,0													113
3 0,1		118 2,2						7 0,1											
1 0,1		59 4,7				1 0,1													
		53 4,2						4 0,3		1 0,1									
7 0,1		207 3,1				2 0,0													
3 0,0		171 2,5						11 0,2		1 0,0									
3 0,1		102 4,9				8 0,4													115
		74 3,6				7 0,3		3 0,1		1 0,0									
		22 8,3																	
		21 7,9																	
3 0,1		124 5,3				8 0,3													
		95 4,0				7 0,3		3 0,1		1 0,0									
5 0,2		146 4,7				1 0,0													133
4 0,1		126 4,1						1 0,0		1 0,0									
		2311,7																	
		2110,7																	
5 0,2		169 5,2				1 0,0													
4 0,1		147 4,5						1 0,0		1 0,0									

STADTKREIS / LANDKREIS GEMEINDE		WAHL- BERECH- TIGTE ANZ	WAEL- LER ANZ	WAHL- BE- TEILI- GUNG %	ERST-/ ZWEIT STIM- MEN	ABGEGEBENE STIMMEN			V O N   D E N   G U E L T I G E N							
SCHL.	NAME					UN- GUEL-TIGE ANZ	%	GUEL- TIGE ANZ	CDU 01 ANZ	%	SPD 02 ANZ	%	FDP/DVP 03 ANZ	%		
315 NOCH LANDKREIS   BREISGAU-HOCHSCHWARZWALD																
125	WITTNAU   . . . . .	707	561	(89,9)	E Z	8 3	1,4 0,5	553 558	326 313	59,0 56,1	146 140	26,4 25,1	52 78	9,4 14,0		
999	REGIONAL NICHT AUF- TEILBARE BRIEFWAHL		1817	.	E Z	13 12	0,7 0,7	1804 1805	871 844	48,3 46,8	614 592	34,0 32,8	223 298	12,4 16,5		
000	LANDKREIS   INSGESAMT	136573	102928	(85,2)	E Z	1486 1340	1,4 1,3	101442 101588	51015 49829	50,3 49,1	35973 35230	35,5 34,7	10758 13666	10,6 13,5		
	BRIEFWAHL		15005	.	E Z	82 77	0,5 0,5	14923 14928	7352 7161	49,3 48,0	5046 4855	33,8 32,5	1693 2256	11,3 15,1		
	ZUSAMMEN	136573	117933	86,4	E Z	1568 1417	1,3 1,2	116365 116516	58367 56990	50,2 48,9	41019 40085	35,3 34,4	12451 15922	10,7 13,7		
316 LANDKREIS EMMENDINGEN																
002	BAHLINGEN   . . . . .	2143	1675	(82,7)	E Z	22 19	1,3 1,1	1653 1656	544 533	32,9 32,2	818 888	49,5 53,6	155 179	9,4 10,8		
	BRIEFWAHL		114	.	E Z	1 1	0,9 0,9	113 113	38 36	33,6 31,9	46 53	40,7 46,9	15 17	13,3 15,0		
	ZUSAMMEN	2143	1789	83,5	E Z	23 20	1,3 1,1	1766 1769	582 569	33,0 32,2	864 941	48,9 53,2	170 196	9,6 11,1		
003	BIEDERBACH   . . . . .	1017	796	(80,8)	E Z	23 30	2,9 3,8	773 766	685 653	88,6 85,2	64 85	8,3 11,1	13 17	1,7 2,2		
009	DENZLINGEN   . . . . .	6940	5392	(87,9)	E Z	66 52	1,2 1,0	5326 5340	2084 1889	39,1 35,4	2335 2264	43,8 42,4	634 1030	11,9 19,3		
	BRIEFWAHL		774	.	E Z	3 1	0,4 0,1	771 773	310 286	40,2 37,0	308 299	39,9 38,7	83 134	10,8 17,3		
	ZUSAMMEN	6940	6166	88,8	E Z	69 53	1,1 0,9	6097 6113	2394 2175	39,3 35,6	2643 2563	43,3 41,9	717 1164	11,8 19,0		
010	ELZACH,STADT   . . . .	4598	3618	(86,6)	E Z	88 76	2,4 2,1	3530 3542	2547 2430	72,2 68,6	809 855	22,9 24,1	126 207	3,6 5,8		
	BRIEFWAHL		395	.	E Z	1 1	0,3 0,3	394 394	281 267	71,3 67,8	78 85	19,8 21,6	19 34	4,8 8,6		
	ZUSAMMEN	4598	4013	87,3	E Z	89 77	2,2 1,9	3924 3936	2828 2697	72,1 68,5	887 940	22,6 23,9	145 241	3,7 6,1		
011	EMMENDINGEN,STADT   .	16090	11835	(82,9)	E Z	145 121	1,2 1,0	11690 11714	4150 3802	35,5 32,5	5861 5887	50,1 50,3	1143 1682	9,8 14,4		
	BRIEFWAHL		1711	.	E Z	6 4	0,4 0,2	1705 1707	754 691	44,2 40,5	653 658	38,3 38,5	187 288	11,0 16,9		
	ZUSAMMEN	16090	13546	84,2	E Z	151 125	1,1 0,9	13395 13421	4904 4493	36,6 33,5	6514 6545	48,6 48,8	1330 1970	9,9 14,7		
012	ENDINGEN,STADT   . . .	4759	3714	(84,4)	E Z	91 95	2,5 2,6	3623 3619	1666 1636	46,0 45,2	1064 1198	29,4 33,1	412 552	11,4 15,3		
	BRIEFWAHL		338	.	E Z	2	0,6	336 338	174 169	51,8 50,0	88 90	26,2 26,6	41 57	12,2 16,9		
	ZUSAMMEN	4759	4052	85,1	E Z	93 95	2,3 2,3	3959 3957	1840 1805	46,5 45,6	1152 1288	29,1 32,5	453 609	11,4 15,4		

[illegible]207

STADTKREIS / LANDKREIS GEMEINDE		WAHL- BERECH- TIGTE ANZ	WAEH- LER ANZ	WAHL- BE- TEILI- GUNG %	ERST-/ ZWEIT- STIM- MEN	ABGEGEBENE STIMMEN		V O N D E N G U E L T I G E N							
SCHL.	NAME					UN- GUELFIGE ANZ	%	GUEL- TIGE ANZ	CDU 01 ANZ	%	SPD 02 ANZ	%	FDP/OVP 03 ANZ	%	
316 NOCH LANDKREIS EMMENDINGEN															
013	FORCHHEIM . . . . .	743	563	(78,7)	E Z	30 27	5,3 4,8	533 536	298 304	55,9 56,7	137 140	25,7 26,1	31 47	5,8 8,8	
054	FREIAMT . . . . .	2883	2122	(77,6)	E Z	43 58	2,0 2,7	2079 2064	1119 994	53,8 48,2	766 811	36,8 39,3	158 222	7,6 10,8	
	BRIEFWAHL		144	.	E Z			144 144	71 65	49,3 45,1	60 60	41,7 41,7	7 13	4,9 9,0	
	ZUSAMMEN	2883	2266	78,6	E Z	43 58	1,9 2,6	2223 2208	1190 1059	53,5 48,0	826 871	37,2 39,4	165 235	7,4 10,6	
014	GUTACH IM BREISGAU .	2523	2003	(86,0)	E Z	43 48	2,1 2,4	1960 1955	1229 1128	62,7 57,7	575 640	29,3 32,7	108 159	5,5 8,1	
	BRIEFWAHL		191	.	E Z	1	0,5	190 191	118 117	62,1 61,3	52 52	27,4 27,2	17 18	8,9 9,4	
	ZUSAMMEN	2523	2194	87,0	E Z	44 48	2,0 2,2	2150 2146	1347 1245	62,7 58,0	627 692	29,2 32,2	125 177	5,8 8,2	
017	HERBOLZHEIM,STADT .	5761	4438	(82,4)	E Z	104 101	2,3 2,3	4334 4337	2235 2096	51,6 48,3	1729 1764	39,9 40,7	244 385	5,6 8,9	
	BRIEFWAHL		357	.	E Z			357 356	185 172	51,8 48,3	128 135	35,9 37,9	20 36	5,6 10,1	
	ZUSAMMEN	5761	4795	83,2	E Z	104 102	2,2 2,1	4691 4693	2420 2268	51,6 48,3	1857 1899	39,6 40,5	264 421	5,6 9,0	
020	KENZINGEN,STADT . .	4922	3682	(86,9)	E Z	72 61	2,0 1,7	3610 3621	1906 1819	52,8 50,2	1376 1406	38,1 38,8	223 326	6,2 9,0	
	BRIEFWAHL		625	.	E Z	2 2	0,3 0,3	623 623	371 362	59,6 58,1	181 184	29,1 29,5	44 54	7,1 8,7	
	ZUSAMMEN	4922	4307	87,5	E Z	74 63	1,7 1,5	4233 4244	2277 2181	53,8 51,4	1557 1590	36,8 37,5	267 380	6,3 9,0	
024	MALTERDINGEN . . . .	1656	1272	(80,4)	E Z	39 30	3,1 2,4	1233 1242	389 357	31,5 28,7	657 702	53,3 56,5	124 148	10,1 11,9	
036	REUTE . . . . .	1550	1295	(90,2)	E Z	17 16	1,3 1,2	1278 1279	796 742	62,3 58,0	375 397	29,3 31,0	78 114	6,1 8,9	
	BRIEFWAHL		113	.	E Z			113 113	55 48	48,7 42,5	48 43	42,5 38,1	6 21	5,3 18,6	
	ZUSAMMEN	1550	1408	90,8	E Z	17 16	1,2 1,1	1391 1392	851 790	61,2 56,8	423 440	30,4 31,6	84 135	6,0 9,7	
053	RHEINHAUSEN . . . . .	2288	1879	(86,7)	E Z	62 49	3,3 2,6	1817 1830	1258 1228	69,2 67,1	461 486	25,4 26,6	52 84	2,9 4,6	
	BRIEFWAHL		116	.	E Z			116 116	74 69	63,8 59,5	28 35	24,1 30,2	6 6	5,2 5,2	
	ZUSAMMEN	2288	1995	87,2	E Z	62 49	3,1 2,5	1933 1946	1332 1297	68,9 66,6	489 521	25,3 26,8	58 90	3,0 4,6	
037	RIEGEL . . . . .	1858	1404	(81,7)	E Z	25 18	1,8 1,3	1379 1386	641 624	46,5 45,0	600 625	43,5 45,1	82 105	5,9 7,6	
	BRIEFWAHL		134	.	E Z			134 134	61 54	45,5 40,3	56 58	41,8 43,3	10 18	7,5 13,4	
	ZUSAMMEN	1858	1538	82,8	E Z	25 18	1,6 1,2	1513 1520	702 678	46,4 44,6	656 683	43,4 44,9	92 123	6,1 8,1	

TIMMEN WURDEN ABGEGEBEN FÜR

DKP 04 ANZ %	GRUENE 05 ANZ %	EAP 06 ANZ %	KBW 07 ANZ %	NPD 08 ANZ %	V 09 ANZ %	DU 10 ANZ %	EINZBEW 11 ANZ %	L2 ANZ %	L3 ANZ %	L4 ANZ %	SCHL.
											316
1 0,2 1 0,2	6512,2 41 7,6		1 0,2 1 0,2	2 0,4							013
1 0,0 1 0,7	35 1,7 33 1,6 5 3,5 6 4,2		1 0,0	2 0,1	1 0,0						054
1 0,0 1 0,0	40 1,8 39 1,8		1 0,0	2 0,1	1 0,0						
4 0,2 2 0,1	44 2,2 23 1,2 3 1,6 3 1,6			2 0,1	1 0,1						014
4 0,2 2 0,1	47 2,2 26 1,2			2 0,1	2 0,1						
6 0,1 3 0,1	118 2,7 85 2,0		2 0,0 1 0,0	2 0,0	1 0,0						017
2 0,6 1 0,3	21 5,9 11 3,1		1 0,3 1 0,3								
8 0,2 4 0,1	139 3,0 96 2,0		3 0,1 2 0,0	2 0,0	1 0,0						
3 0,1 3 0,1	101 2,8 56 1,5	1 0,0	1 0,0 1 0,0	7 0,2	2 0,1						020
3 0,5 2 0,3	23 3,7 20 3,2		1 0,2 1 0,2								
6 0,1 5 0,1	124 2,9 76 1,8	1 0,0	2 0,0 2 0,0	7 0,2	2 0,0						
2 0,2	58 4,7 31 2,5		3 0,2 3 0,2	1 0,1							024
1 0,1	28 2,2 22 1,7 4 3,5 1 0,9	1 0,1	1 0,1	2 0,2							036
1 0,1	32 2,3 23 1,7	1 0,1	1 0,1	2 0,1							
1 0,1 1 0,1	45 2,5 28 1,5 8 6,9 6 5,2			2 0,1	1 0,1						053
1 0,1 1 0,1	53 2,7 34 1,7			2 0,1	1 0,1						
4 0,3 5 0,4	51 3,7 24 1,7 6 4,5 3 2,2		1 0,1 1 0,1 1 0,7 1 0,7	2 0,1							037
4 0,3 5 0,3	57 3,8 27 1,8		2 0,1 2 0,1	2 0,1							

STADTKREIS / LANDKREIS GEMEINDE		WAHL- BERECH- TIGTE ANZ	WAEL- LER ANZ	WAHL- BE- TEILI- GUNG %	ERST-/ ZWEIT STIM- MEN	ABGEGEBENE STIMMEN		GUEL- TIGE ANZ	V O N   D E N   G U E L T I G E N					
SCHL.	NAME					UN- GUEL TIGE ANZ	%		CDU 01 ANZ	%	SPD 02 ANZ	%	FDP/DVP 03 ANZ	%
316 NOCH LANDKREIS EMMENDINGEN														
038	SASBACH . . . . .	1888	1477	(81,3)	E Z	45 37	3,0 2,5	1432 1440	589 593	41,1 41,2	448 506	31,3 35,1	166 199	11,6 13,8
	BRIEFWAHL		63	.	E Z	1 2	1,6 3,2	62 61	26 25	41,9 41,0	20 22	32,3 36,1	3 4	4,8 6,6
	ZUSAMMEN	1888	1540	81,6	E Z	46 39	3,0 2,5	1494 1501	615 618	41,2 41,2	468 528	31,3 35,2	169 203	11,3 13,5
039	SEXAU . . . . .	1851	1423	(83,2)	E Z	19 21	1,3 1,5	1404 1402	563 512	40,1 36,5	684 694	48,7 49,5	116 167	8,3 11,9
	BRIEFWAHL		136	.	E Z			136 136	48 41	35,3 30,1	69 67	50,7 49,3	11 19	8,1 14,0
	ZUSAMMEN	1851	1559	84,2	E Z	19 21	1,2 1,3	1540 1538	611 553	39,7 36,0	753 761	48,9 49,5	127 186	8,2 12,1
042	SIMONSWALD . . . . .	2018	1550	(81,3)	E Z	26 35	1,7 2,3	1524 1515	1149 1084	75,4 71,6	276 305	18,1 20,1	58 98	3,8 6,5
	BRIEFWAHL		111	.	E Z	1	0,9	110 111	64 59	58,2 53,2	35 40	31,8 36,0	9 11	8,2 9,9
	ZUSAMMEN	2018	1661	82,3	E Z	27 35	1,6 2,1	1634 1626	1213 1143	74,2 70,3	311 345	19,0 21,2	67 109	4,1 6,7
043	TENINGEN . . . . .	7672	5985	(83,9)	E Z	141 98	2,4 1,6	5844 5887	2064 1897	35,3 32,2	3042 3125	52,1 53,1	476 686	8,1 11,7
	BRIEFWAHL		510	.	E Z	4 6	0,8 1,2	506 504	174 155	34,4 30,8	248 274	49,0 54,4	41 53	8,1 10,5
	ZUSAMMEN	7672	6495	84,7	E Z	145 104	2,2 1,6	6350 6391	2238 2052	35,2 32,1	3290 3399	51,8 53,2	517 739	8,1 11,6
045	VOERSTETTEN . . . . .	1302	976	(87,3)	E Z	11 7	1,1 0,7	965 969	336 312	34,8 32,2	457 445	47,4 45,9	140 196	14,5 20,2
	BRIEFWAHL		180	.	E Z	1 1	0,6 0,6	179 179	60 55	33,5 30,7	87 77	48,6 43,0	24 38	13,4 21,2
	ZUSAMMEN	1302	1156	88,8	E Z	12 8	1,0 0,7	1144 1148	396 367	34,6 32,0	544 522	47,6 45,5	164 234	14,3 20,4
056	WALDKIRCH, STADT . .	13110	10145	(86,5)	E Z	198 187	2,0 1,8	9947 9958	4946 4406	49,7 44,2	3896 4185	39,2 42,0	790 1141	7,9 11,5
	BRIEFWAHL		1326	.	E Z	15 12	1,1 0,9	1311 1314	716 665	54,6 50,6	422 423	32,2 32,2	113 178	8,6 13,5
	ZUSAMMEN	13110	11471	87,5	E Z	213 199	1,9 1,7	11258 11272	5662 5071	50,3 45,0	4318 4608	38,4 40,9	903 1319	8,0 11,7
049	WEISWEIL . . . . .	1094	884	(87,4)	E Z	23 16	2,6 1,8	861 868	179 177	20,8 20,4	496 532	57,6 61,3	112 117	13,0 13,5
	BRIEFWAHL		81	.	E Z			81 81	20 18	24,7 22,2	46 49	56,8 60,5	9 9	11,1 11,1
	ZUSAMMEN	1094	965	88,2	E Z	23 16	2,4 1,7	942 949	199 195	21,1 20,5	542 581	57,5 61,2	121 126	12,8 13,3
055	WINDEN IM ELZTAL . .	1895	1489	(83,3)	E Z	40 32	2,7 2,1	1449 1457	895 829	61,8 56,9	470 523	32,4 35,9	53 83	3,7 5,7
	BRIEFWAHL		102	.	E Z	2 3	2,0 2,9	100 99	44 41	44,0 41,4	42 46	42,0 46,5	8 5	8,0 5,1
	ZUSAMMEN	1895	1591	84,0	E Z	42 35	2,6 2,2	1549 1556	939 870	60,6 55,9	512 569	33,1 36,6	61 88	3,9 5,7



## TIMMEN WURDEN ABGEGEBEN FÜR

DKP 04 ANZ %	GRUENE 05 ANZ %	EAP 06 ANZ %	KBW 07 ANZ %	NPD 08 ANZ %	V 09 ANZ %	DU 10 ANZ %	EINZBEW 11 ANZ %	12 ANZ %	13 ANZ %	14 ANZ %	SCHL.
											316
3 0,2 1 0,1	22515,7 137 9,5		1 0,1	4 0,3							038
	1321,0 1016,4										
3 0,2 1 0,1	23815,9 147 9,8		1 0,1	4 0,3							
4 0,3 3 0,2	37 2,6 21 1,5			5 0,4							039
	8 5,9 7 5,1			2 1,5							
4 0,3 3 0,2	45 2,9 28 1,8			7 0,5							
	41 2,7 24 1,6			4 0,3							042
	2 1,8 1 0,9										
	43 2,6 25 1,5			4 0,2							
29 0,5 21 0,4	231 4,0 146 2,5		2 0,0 2 0,0	9 0,2	1 0,0						043
4 0,8 1 0,2	39 7,7 21 4,2										
33 0,5 22 0,3	270 4,3 167 2,6		2 0,0 2 0,0	9 0,1	1 0,0						
2 0,2 2 0,2	29 3,0 13 1,3		1 0,1	1 0,1							045
1 0,6	7 3,9 9 5,0										
3 0,3 2 0,2	36 3,1 22 1,9		1 0,1	1 0,1							
22 0,2 14 0,1	289 2,9 196 2,0	1 0,0	4 0,0 1 0,0	13 0,1	1 0,0						056
4 0,3 2 0,2	53 4,0 41 3,1		3 0,2 4 0,3	1 0,1							
26 0,2 16 0,1	342 3,0 237 2,1	1 0,0	7 0,1 5 0,0	14 0,1	1 0,0						
11 1,3 3 0,3	63 7,3 37 4,3			1 0,1	1 0,1						049
	6 7,4 4 4,9			1 1,2							
11 1,2 3 0,3	69 7,3 41 4,3			2 0,2	1 0,1						
	31 2,1 20 1,4			1 0,1	1 0,1						055
	6 6,0 7 7,1										
	37 2,4 27 1,7			1 0,1	1 0,1						

STADTKREIS / LANDKREIS GEMEINDE		WAHL- BERECH- TIGTE ANZ	WAEH- LER ANZ	WAHL- BE- TEILI- GUNG %	ERST-/ ZWEIT STIM- MEN	ABGEGEBENE STIMMEN		GUEL- TIGE ANZ	V O N D E N G U E L T I G E N							
SCHL.	NAME					UN- GUELTIGE ANZ	%		CDU 01 ANZ	%	SPD 02 ANZ	%	FDP/DVP 03 ANZ	%		
316 NOCH LANDKREIS EMMENDINGEN																
051	WYHL . . . . .	1940	1574	(85,1)	E Z	78 64	5,0 4,1	1496 1510	929 891	62,1 59,0	367 441	24,5 29,2	72 93	4,8 6,2		
	BRIEFWAHL		87	.	E Z	1 1	1,1 1,1	86 86	50 50	58,1 58,1	22 23	25,6 26,7	2 4	2,3 4,7		
	ZUSAMMEN	1940	1661	85,6	E Z	79 65	4,8 3,9	1582 1596	979 941	61,9 59,0	389 464	24,6 29,1	74 97	4,7 6,1		
999	REGIONAL NICHT AUF- TEILBARE BRIEFWAHL		129	.	E Z			129 129	59 58	45,7 45,0	48 41	37,2 31,8	10 22	7,8 17,1		
000	LANDKREIS INSGESAMT	92501	71191	(84,4)	E Z	1451 1298	2,0 1,8	69740 69893	33197 30936	47,6 44,3	27763 28904	39,8 41,4	5566 8037	8,0 11,5		
	BRIEFWAHL		7737	.	E Z	41 35	0,5 0,5	7696 7702	3753 3503	48,8 45,5	2765 2814	35,9 36,5	685 1039	8,9 13,5		
	ZUSAMMEN	92501	78928	85,3	E Z	1492 1333	1,9 1,7	77436 77595	36950 34439	47,7 44,4	30528 31718	39,4 40,9	6251 9076	8,1 11,7		
317 LANDKREIS ORTENAU-KREIS																
001	ACHERN,STADT . . . .	14563	11031	(84,3)	E Z	199 212	1,8 1,9	10832 10819	6724 6510	62,1 60,2	3271 3232	30,2 29,9	559 844	5,2 7,8		
	BRIEFWAHL		1429	.	E Z	3 3	0,2 0,2	1426 1426	837 801	58,7 56,2	438 428	30,7 30,0	91 146	6,4 10,2		
	ZUSAMMEN	14563	12460	85,6	E Z	202 215	1,6 1,7	12258 12245	7561 7311	61,7 59,7	3709 3660	30,3 29,9	650 990	5,3 8,1		
005	APPENWEIER . . . . .	5686	4383	(82,6)	E Z	116 106	2,6 2,4	4267 4277	2497 2459	58,5 57,5	1477 1420	34,6 33,2	217 317	5,1 7,4		
	BRIEFWAHL		359	.	E Z	2 2	0,6 0,6	357 357	172 167	48,2 46,8	153 148	42,9 41,5	21 34	5,9 9,5		
	ZUSAMMEN	5686	4742	83,4	E Z	118 108	2,5 2,3	4624 4634	2669 2626	57,7 56,7	1630 1568	35,3 33,8	238 351	5,1 7,6		
008	BAD PETERSTAL-GKIESB	2399	1803	(87,7)	E Z	26 30	1,4 1,7	1777 1773	1369 1313	77,0 74,1	336 363	18,9 20,5	59 83	3,3 4,7		
	BRIEFWAHL		330	.	E Z			330 330	259 252	78,5 76,4	58 53	17,6 16,1	8 19	2,4 5,8		
	ZUSAMMEN	2399	2133	88,9	E Z	26 30	1,2 1,4	2107 2103	1628 1565	77,3 74,4	394 416	18,7 19,8	67 102	3,2 4,9		
009	BERGHAUPTEN . . . .	1509	1255	(91,6)	E Z	17 13	1,4 1,0	1238 1242	689 665	55,7 53,5	471 488	38,0 39,3	52 74	4,2 6,0		
	BRIEFWAHL		138	.	E Z	2 2	1,4 1,4	136 136	77 72	56,6 52,9	47 52	34,6 38,2	9 9	6,6 6,6		
	ZUSAMMEN	1509	1393	92,3	E Z	19 15	1,4 1,1	1374 1378	766 737	55,7 53,5	518 540	37,7 39,2	61 83	4,4 6,0		
011	BIBERACH . . . . .	2045	1641	(86,3)	E Z	20 28	1,2 1,7	1621 1613	1138 1098	70,2 68,1	378 415	23,3 25,7	78 69	4,8 4,3		
	BRIEFWAHL		139	.	E Z			139 139	90 89	64,7 64,0	42 41	30,2 29,5	4 5	2,9 3,6		
	ZUSAMMEN	2045	1780	87,0	E Z	20 28	1,1 1,6	1760 1752	1228 1187	69,8 67,8	420 456	23,9 26,0	82 74	4,7 4,2		

S T I M M E N   W U R D E N   A B G E G E B E N   F Ü E R																						
DKP 04		GRÜNE 05		EAP 06		KBW 07		NPD 08		V 09		DU 10		EINZBEW 11		12		13		14		SCHL.
ANZ	%	ANZ	%	ANZ	%	ANZ	%	ANZ	%	ANZ	%	ANZ	%	ANZ	%	ANZ	%	ANZ	%	ANZ	%	
-----																						
316																						
051																						
3 0,2		125 8,4																				
3 0,2		81 5,4						1 0,1														
		1214,0																				
		910,5																				
3 0,2		137 8,7																				
3 0,2		90 5,6						1 0,1														
1 0,8		11 8,5																				999
		8 6,2																				
157 0,2		3020 4,3				37 0,1																000
95 0,1		1793 2,6		8 0,0		19 0,0		85 0,1		16 0,0												
33 0,4		454 5,9				6 0,1																
12 0,2		312 4,1				7 0,1		11 0,1		4 0,1												
190 0,2		3474 4,5				43 0,1																
107 0,1		2105 2,7		8 0,0		26 0,0		96 0,1		20 0,0												
317																						
001																						
6 0,1		271 2,5				1 0,0																
4 0,0		198 1,8		2 0,0		1 0,0		24 0,2		4 0,0												
		59 4,1				1 0,1																
		45 3,2				2 0,1		2 0,1		2 0,1												
6 0,0		330 2,7				2 0,0																
4 0,0		243 2,0		2 0,0		3 0,0		26 0,2		6 0,0												
6 0,1		70 1,6																				005
4 0,1		70 1,6		2 0,0				5 0,1														
		11 3,1																				
		5 1,4						3 0,8														
6 0,1		81 1,8																				
4 0,1		75 1,6		2 0,0				8 0,2														
008																						
1 0,1		12 0,7				1 0,1																
		6 0,3				2 0,1		5 0,3														
		5 1,5																				
		6 1,8																				
1 0,0		17 0,8				1 0,0																
		12 0,6				2 0,1		5 0,2														
1 0,1		23 1,9				2 0,2																009
		13 1,0				1 0,1		1 0,1														
		3 2,2																				
		3 2,2																				
1 0,1		26 1,9				2 0,1																
		16 1,2				1 0,1		1 0,1														
2 0,1		24 1,5				1 0,1																011
3 0,2		25 1,5				1 0,1		1 0,1		1 0,1												
		1 0,7				2 1,4																
		3 2,2						1 0,7														
2 0,1		25 1,4				3 0,2																
3 0,2		28 1,6				1 0,1		2 0,1		1 0,1												

STADTKREIS / LANDKREIS GEMEINDE		WAHL- BERECH- TIGTE ANZ	WAEH- LER ANZ	WAHL- BE- TEILI- GUNG %	ERST-/ ZWEIT- STIM- MEN	ABGEGEBENE STIMMEN		GUEL- TIGE ANZ	VON DEN GUEL TIG EN					
SCHL.	NAME					UN- GUEL TIGE ANZ	%		CDU 01	%	SPD 02	%	FDP/DVP 03	%
									ANZ	%	ANZ	%	ANZ	%
317 NOCH LANDKREIS ORTENAUKEIS														
021	DURBACH . . . . .	2581	2108	(81,7)	E Z	30 31	1,4 1,5	2078 2077	1369 1306	65,9 62,9	550 575	26,5 27,7	129 182	6,2 8,8
	BRIEFWAHL		169	.	E Z			169 168	91 91	53,8 54,2	52 56	30,8 33,3	17 16	10,1 9,5
	ZUSAMMEN	2581	2277	88,2	E Z	30 32	1,3 1,4	2247 2245	1460 1397	65,0 62,2	602 631	26,8 28,1	146 198	6,5 8,8
026	ETTENHEIM,STADT . .	6501	4932	(81,4)	E Z	146 118	3,0 2,4	4786 4814	2681 2583	56,0 53,7	1647 1696	34,4 35,2	270 389	5,6 8,1
	BRIEFWAHL		428	.	E Z	6 4	1,4 0,9	422 424	212 205	50,2 48,3	142 146	33,6 34,4	34 56	8,1 13,2
	ZUSAMMEN	6501	5360	82,4	E Z	152 122	2,8 2,3	5208 5238	2893 2788	55,5 53,2	1789 1842	34,4 35,2	304 445	5,8 8,5
029	FISCHERBACH . . . .	1060	823	(85,1)	E Z	13 11	1,6 1,3	810 812	605 577	74,7 71,1	146 160	18,0 19,7	48 66	5,9 8,1
031	FRIESENHEIM . . . .	7370	5861	(85,7)	E Z	134 131	2,3 2,2	5727 5730	3459 3385	60,4 59,1	1776 1822	31,0 31,8	341 390	6,0 6,8
	BRIEFWAHL		500	.	E Z			500 498	299 291	59,8 58,4	132 143	26,4 28,7	48 44	9,6 8,8
	ZUSAMMEN	7370	6361	86,3	E Z	134 133	2,1 2,1	6227 6228	3758 3676	60,4 59,0	1908 1965	30,6 31,6	389 434	6,2 7,0
034	GENGENBACH,STADT . .	7024	5250	(85,8)	E Z	105 112	2,0 2,1	5145 5138	2928 2771	56,9 53,9	1769 1837	34,4 35,8	346 434	6,7 8,4
	BRIEFWAHL		866	.	E Z	4 5	0,5 0,6	862 861	538 520	62,4 60,4	235 245	27,3 28,5	58 63	6,7 7,3
	ZUSAMMEN	7024	6116	87,1	E Z	109 117	1,8 1,9	6007 5999	3466 3291	57,7 54,9	2004 2082	33,4 34,7	404 497	6,7 8,3
039	GUTACHSCHWYZW.-BAHN	1790	1413	(86,6)	E Z	31 20	2,2 1,4	1382 1393	640 624	46,3 44,8	525 516	38,0 37,0	184 233	13,3 16,7
	BRIEFWAHL		152	.	E Z	1 1	0,7 0,7	151 151	53 51	35,1 33,8	62 64	41,1 42,4	28 28	18,5 18,5
	ZUSAMMEN	1790	1565	87,4	E Z	32 21	2,0 1,3	1533 1544	693 675	45,2 43,7	587 580	38,3 37,6	212 261	13,8 16,9
040	HASLACH I.KIZGTAL ST.	4378	3317	(85,5)	E Z	67 66	2,0 2,0	3250 3251	2071 1954	63,7 60,1	959 997	29,5 30,7	142 240	4,4 7,4
	BRIEFWAHL		489	.	E Z	2 2	0,4 0,4	487 487	289 276	59,3 56,7	135 137	27,7 28,1	35 50	7,2 10,3
	ZUSAMMEN	4378	3806	86,9	E Z	69 68	1,8 1,8	3737 3738	2360 2230	63,2 59,7	1094 1134	29,3 30,3	177 290	4,7 7,8
041	HAUSACH,STADT . . .	3660	2822	(85,8)	E Z	46 45	1,6 1,6	2776 2777	1659 1565	59,8 56,4	915 940	33,0 33,8	125 211	4,5 7,6
	BRIEFWAHL		363	.	E Z	1 1	0,3 0,3	362 362	203 192	56,1 53,0	125 122	34,5 33,7	21 38	5,8 10,5
	ZUSAMMEN	3660	3185	87,0	E Z	47 46	1,5 1,4	3138 3139	1862 1757	59,3 56,0	1040 1062	33,1 33,8	146 249	4,7 7,9
046	HOFSTETTEN . . . . .	883	753	(89,2)	E Z	14 13	1,9 1,7	739 740	588 568	79,6 76,8	117 126	15,8 17,0	19 28	2,6 3,8

STIMMEN WURDEN ABGEGEBEN FUER

DKP 04	GRUENE 05	EAP 06	KBW 07	NPD 08	V 09	DU 10	EINZBEW 11	12	13	14	SCHL.
ANZ %	ANZ %	ANZ %	ANZ %	ANZ %	ANZ %	ANZ %	ANZ %	ANZ %	ANZ %	ANZ %	
											317
	30 1,4 12 0,6			1 0,0	1 0,0						021
1 0,6 1 0,6	8 4,7 4 2,4										
1 0,0 1 0,0	38 1,7 16 0,7			1 0,0	1 0,0						
13 0,3 7 0,1	171 3,6 126 2,6	2 0,0	4 0,1 2 0,0	8 0,2	1 0,0						026
2 0,5 1 0,2	32 7,6 15 3,5				1 0,2						
15 0,3 8 0,2	203 3,9 141 2,7	2 0,0	4 0,1 2 0,0	8 0,2	2 0,0						
	11 1,4 6 0,7			2 0,2	1 0,1						029
5 0,1 4 0,1	143 2,5 117 2,0	1 0,0	3 0,1 3 0,1	7 0,1	1 0,0						031
1 0,2	20 4,0 20 4,0										
6 0,1 4 0,1	163 2,6 137 2,2	1 0,0	3 0,0 3 0,0	7 0,1	1 0,0						
2 0,0 6 0,1	97 1,9 76 1,5	3 0,1	3 0,1 2 0,0	8 0,2	1 0,0						034
1 0,1 2 0,2	29 3,4 29 3,4	1 0,1	1 0,1	1 0,1							
3 0,0 8 0,1	126 2,1 105 1,8	4 0,1	4 0,1 2 0,0	9 0,2	1 0,0						
1 0,1 1 0,1	32 2,3 18 1,3	1 0,1									039
	8 5,3 8 5,3										
1 0,1 1 0,1	40 2,6 26 1,7	1 0,1									
6 0,2 1 0,0	68 2,1 57 1,8		4 0,1	2 0,1							040
6 1,2 5 1,0	22 4,5 19 3,9										
12 0,3 6 0,2	90 2,4 76 2,0		4 0,1	2 0,1							
3 0,1 2 0,1	72 2,6 53 1,9	1 0,0	2 0,1	5 0,2							041
1 0,3 1 0,3	11 3,0 8 2,2		1 0,3 1 0,3								
4 0,1 3 0,1	83 2,6 61 1,9	1 0,0	3 0,1 1 0,0	5 0,2							
1 0,1	15 2,0 15 2,0	1 0,1		1 0,1							046

STADTKREIS / LANDKREIS GEMEINDE		WAHL- BERECH- TIGTE ANZ	WAEH- LER ANZ	WAHL- BE- TEILI- GUNG %	ERST-/ ZWEIT- STIM- MEN	ABGEGEBENE STIMMEN		VON DEN GUEL T I G E N		CDU		SPD		FDP/DVP		
SCHL.	NAME					UN- GUEL T I G E ANZ	%	GUEL- TIGE ANZ	ANZ	%	ANZ	%	ANZ	%	ANZ	%
317 NOCH LANDKREIS ORTENAUKEIS																
047	HOMBERG . . . . .	5022	4039	(86,7)	E Z	70 86	1,7 2,1	3969 3953	2590 2474	65,3 62,6	1138 1202	28,7 30,4	151 202	3,8 5,1		
	BRIEFWAHL		338	.	E Z	2 2	0,6 0,6	336 336	201 193	59,8 57,4	109 107	32,4 31,8	11 21	3,3 6,3		
	ZUSAMMEN	5022	4377	87,2	E Z	72 88	1,6 2,0	4305 4289	2791 2667	64,8 62,2	1247 1309	29,0 30,5	162 223	3,8 5,2		
051	HORNBERG,STADT . . .	3503	2475	(83,6)	E Z	38 47	1,5 1,9	2437 2428	1176 1106	48,3 45,6	1091 1114	44,8 45,9	116 166	4,8 6,8		
	BRIEFWAHL		515	.	E Z	6 6	1,2 1,2	509 509	251 240	49,3 47,2	207 220	40,7 43,2	26 31	5,1 6,1		
	ZUSAMMEN	3503	2990	85,4	E Z	44 53	1,5 1,8	2946 2937	1427 1346	48,4 45,8	1298 1334	44,1 45,4	142 197	4,8 6,7		
152	KAPPEL-GRAFENHAUSEN	2552	1952	(81,4)	E Z	59 49	3,0 2,5	1893 1903	1227 1221	64,8 64,2	485 497	25,6 26,1	139 153	7,3 8,0		
	BRIEFWAHL		145	.	E Z	2 3	1,4 2,1	143 142	85 85	59,4 59,9	47 47	32,9 33,1	3 6	2,1 4,2		
	ZUSAMMEN	2552	2097	82,2	E Z	61 52	2,9 2,5	2036 2045	1312 1306	64,4 63,9	532 544	26,1 26,6	142 159	7,0 7,8		
056	KAPPELRODECK . . . .	4013	3016	(82,1)	E Z	65 70	2,2 2,3	2951 2946	1941 1869	65,8 63,4	830 834	28,1 28,3	131 211	4,4 7,2		
	BRIEFWAHL		329	.	E Z	2	0,6	329 327	212 199	64,4 60,9	80 95	24,3 29,1	23 21	7,0 6,4		
	ZUSAMMEN	4013	3345	83,4	E Z	65 72	1,9 2,2	3280 3273	2153 2068	65,6 63,2	910 929	27,7 28,4	154 232	4,7 7,1		
057	KEHL,STADT . . . . .	20205	14376	(78,1)	E Z	214 208	1,5 1,4	14162 14168	5848 5568	41,3 39,3	6875 6686	48,5 47,2	1147 1659	8,1 11,7		
	BRIEFWAHL		1715	.	E Z	7 6	0,4 0,3	1708 1709	777 742	45,5 43,4	700 659	41,0 38,6	162 238	9,5 13,9		
	ZUSAMMEN	20205	16091	79,6	E Z	221 214	1,4 1,3	15870 15877	6625 6310	41,7 39,7	7575 7345	47,7 46,3	1309 1897	8,2 11,9		
059	KIPPENHEIM . . . . .	2885	2115	(78,0)	E Z	50 44	2,4 2,1	2065 2071	947 920	45,9 44,4	811 826	39,3 39,9	254 283	12,3 13,7		
	BRIEFWAHL		162	.	E Z			162 162	78 78	48,1 48,1	55 61	34,0 37,7	17 21	10,5 13,0		
	ZUSAMMEN	2885	2277	78,9	E Z	50 44	2,2 1,9	2227 2233	1025 998	46,0 44,7	866 887	38,9 39,7	271 304	12,2 13,6		
065	LAHR/SCHWARZWALD,ST.	24650	17930	(81,3)	E Z	348 274	1,9 1,5	17582 17656	7655 7462	43,5 42,3	7778 7779	44,2 44,1	1673 2018	9,5 11,4		
	BRIEFWAHL		2486	.	E Z	17 13	0,7 0,5	2469 2473	1143 1109	46,3 44,8	955 979	38,7 39,6	252 299	10,2 12,1		
	ZUSAMMEN	24650	20416	82,8	E Z	365 287	1,8 1,4	20051 20129	8798 8571	43,9 42,6	8733 8758	43,6 43,5	1925 2317	9,6 11,5		
068	LAUF . . . . .	2765	2133	(81,3)	E Z	55 84	2,6 3,9	2078 2049	1465 1411	70,5 68,9	499 501	24,0 24,5	64 94	3,1 4,6		
	BRIEFWAHL		137	.	E Z	1	0,7	137 136	75 68	54,7 50,0	39 47	28,5 34,6	9 9	6,6 6,6		
	ZUSAMMEN	2765	2270	82,1	E Z	55 85	2,4 3,7	2215 2185	1540 1479	69,5 67,7	538 548	24,3 25,1	73 103	3,3 4,7		

TIMMEN WURDEN ABGEGEBEN FÜR

DKP 04 ANZ %	GRUENE 05 ANZ %	EAP 06 ANZ %	KBW 07 ANZ %	NPD 08 ANZ %	V 09 ANZ %	DU 10 ANZ %	EINZBEW 11 ANZ %	12 ANZ %	13 ANZ %	14 ANZ %	SCHL.
											317
6 0,2 5 0,1	84 2,1 64 1,6			6 0,2							047
	15 4,5 15 4,5										
6 0,1 5 0,1	99 2,3 79 1,8			6 0,1							
11 0,5 7 0,3	41 1,7 34 1,4		2 0,1	1 0,0							051
3 0,6	22 4,3 17 3,3			1 0,2							
14 0,5 7 0,2	63 2,1 51 1,7		2 0,1	2 0,1							
5 0,3 5 0,3	36 1,9 24 1,3		1 0,1 1 0,1	2 0,1							152
	8 5,6 4 2,8										
5 0,2 5 0,2	44 2,2 28 1,4		1 0,0 1 0,0	2 0,1							
4 0,1 2 0,1	44 1,5 27 0,9		1 0,0	3 0,1							056
	14 4,3 12 3,7										
4 0,1 2 0,1	58 1,8 39 1,2		1 0,0	3 0,1							
12 0,1 13 0,1	275 1,9 203 1,4	3 0,0	5 0,0	35 0,2	1 0,0						057
3 0,2 2 0,1	64 3,7 64 3,7	3 0,2	2 0,1	1 0,1							
15 0,1 15 0,1	339 2,1 267 1,7	6 0,0	7 0,0	36 0,2	1 0,0						
1 0,0	51 2,5 34 1,6	2 0,1	1 0,0	4 0,2	2 0,1						059
1 0,6	11 6,8 2 1,2										
2 0,1	62 2,8 36 1,6	2 0,1	1 0,0	4 0,2	2 0,1						
64 0,4 55 0,3	405 2,3 300 1,7	3 0,0	7 0,0 3 0,0	35 0,2	1 0,0						065
15 0,6 11 0,4	100 4,1 64 2,6	4 0,2	4 0,2 1 0,0	4 0,2	2 0,1						
79 0,4 66 0,3	505 2,5 364 1,8	7 0,0	11 0,1 4 0,0	39 0,2	3 0,0						
	48 2,3 36 1,8	1 0,0	2 0,1	5 0,2	1 0,0						068
	1410,2 11 8,1			1 0,7							
	62 2,8 47 2,2	1 0,0	2 0,1	6 0,3	1 0,0						

STADTKREIS / LANDKREIS GEMEINDE		WAHL- BERECH- TIGTE ANZ	WAELH- LER ANZ	WAHL- BE- TEILI- GUNG %	ERST-/ ZWEIT- STIM- MEN	ABGEGEBENE STIMMEN		GUEL- TIGE ANZ	V O N		D E N		G U E L T I G E N		
SCHL.	NAME					UN- GUEL TIGE ANZ	%		CDU 01 ANZ	%	SPD 02 ANZ	%	FOP/DVP 03 ANZ	%	
317 NOCH LANDKREIS ORTENAU-KREIS															
067	LAUTENBACH . . . . .	1304	1007	(86,8)	E Z	24 20	2,4 2,0	983 987	702 672	71,4 68,1	250 266	25,4 27,0	22 40	2,2 4,1	
	BRIEFWAHL		140	.	E Z			140 140	97 96	69,3 68,6	34 33	24,3 23,6	6 7	4,3 5,0	
	ZUSAMMEN	1304	1147	88,0	E Z	24 20	2,1 1,7	1123 1127	799 768	71,1 68,1	284 299	25,3 26,5	28 47	2,5 4,2	
073	MAHLBERG,STADT . . .	2085	1579	(81,7)	E Z	43 35	2,7 2,2	1536 1544	838 823	54,6 53,3	558 564	36,3 36,5	82 116	5,3 7,5	
	BRIEFWAHL		145	.	E Z	1 1	0,7 0,7	144 145	75 74	52,1 51,0	53 53	36,8 36,6	13 14	9,0 9,7	
	ZUSAMMEN	2085	1724	82,7	E Z	44 35	2,6 2,0	1680 1689	913 897	54,3 53,1	611 617	36,4 36,5	95 130	5,7 7,7	
075	MEISZENHEIM . . . . .	2342	1879	(85,2)	E Z	58 57	3,1 3,0	1821 1822	766 746	42,1 40,9	776 804	42,6 44,1	244 247	13,4 13,6	
	BRIEFWAHL		135	.	E Z	1 1	0,7 0,7	134 134	59 57	44,0 42,5	52 55	38,8 41,0	21 19	15,7 14,2	
	ZUSAMMEN	2342	2014	86,0	E Z	59 58	2,9 2,9	1955 1956	825 803	42,2 41,1	828 859	42,4 43,9	265 266	13,6 13,6	
078	MUEHLENBACH . . . . .	1079	855	(83,3)	E Z	23 15	2,7 1,8	832 840	702 700	84,4 83,3	105 100	12,6 11,9	16 28	1,9 3,3	
151	NEURIED . . . . .	5307	4050	(81,0)	E Z	70 73	1,7 1,8	3980 3977	2038 1995	51,2 50,2	1473 1455	37,0 36,6	393 459	9,9 11,5	
	BRIEFWAHL		296	.	E Z	1 3	0,3 1,0	295 293	150 147	50,8 50,2	111 103	37,6 35,2	21 29	7,1 9,9	
	ZUSAMMEN	5307	4346	81,9	E Z	71 76	1,6 1,7	4275 4270	2188 2142	51,2 50,2	1584 1558	37,1 36,5	414 488	9,7 11,4	
085	NORDRACH . . . . .	1263	997	(83,6)	E Z	21 24	2,1 2,4	976 973	539 559	55,2 57,5	208 271	21,3 27,9	211 121	21,6 12,4	
088	OBERRHAMERSBACH . .	1665	1327	(85,0)	E Z	24 38	1,8 2,9	1303 1289	1038 1027	79,7 79,7	172 194	13,2 15,1	68 49	5,2 3,8	
	BRIEFWAHL		100	.	E Z	1 1	1,0 1,0	99 99	73 71	73,7 71,7	18 21	18,2 21,2	4 4	4,0 4,0	
	ZUSAMMEN	1665	1427	85,7	E Z	25 39	1,8 2,7	1402 1388	1111 1098	79,2 79,1	190 215	13,6 15,5	72 53	5,1 3,8	
089	OBERRKIRCH,STADT . .	11825	9047	(83,9)	E Z	151 144	1,7 1,6	8896 8903	5643 5470	63,4 61,4	2643 2610	29,7 29,3	445 668	5,0 7,5	
	BRIEFWAHL		1008	.	E Z	4 3	0,4 0,3	1004 1005	555 529	55,3 52,6	347 340	34,6 33,8	60 96	6,0 9,6	
	ZUSAMMEN	11825	10055	85,0	E Z	155 147	1,5 1,5	9900 9908	6198 5999	62,6 60,5	2990 2950	30,2 29,8	505 764	5,1 7,7	
093	OBERRWOLFACH . . . . .	1841	1519	(88,4)	E Z	27 24	1,8 1,6	1492 1495	1193 1169	80,0 78,2	236 244	15,8 16,3	33 56	2,2 3,7	
	BRIEFWAHL		120	.	E Z			120 120	81 79	67,5 65,8	24 30	20,0 25,0	8 8	6,7 6,7	
	ZUSAMMEN	1841	1639	89,0	E Z	27 24	1,6 1,5	1612 1615	1274 1248	79,0 77,3	260 274	16,1 17,0	41 64	2,5 4,0	



TIMMEN WURDEN ABGEGEBEN FUER

DKP 04 ANZ %	GRUENE 05 ANZ %	EAP 06 ANZ %	KBW 07 ANZ %	NPD 08 ANZ %	V 09 ANZ %	DU 10 ANZ %	EINZBEW 11 ANZ %	12 ANZ %	13 ANZ %	14 ANZ %	SCHL.
											317
	9 0,9 8 0,8			1 0,1							067
1 0,7 1 0,7	2 1,4 3 2,1										
1 0,1 1 0,1	11 1,0 11 1,0			1 0,1							
4 0,3 2 0,1	53 3,5 37 2,4	1 0,1	1 0,1	1 0,1							073
	3 2,1 3 2,1			1 0,7							
4 0,2 2 0,1	56 3,3 40 2,4	1 0,1	1 0,1	2 0,1							
6 0,3 5 0,3	29 1,6 20 1,1										075
1 0,7	2 1,5 2 1,5										
6 0,3 6 0,3	31 1,6 22 1,1										
	9 1,1 12 1,4										078
5 0,1 6 0,2	69 1,7 52 1,3	1 0,0	2 0,1 1 0,0	8 0,2							151
	13 4,4 12 4,1			2 0,7							
5 0,1 6 0,1	82 1,9 64 1,5	1 0,0	2 0,0 1 0,0	10 0,2							
2 0,2 2 0,2	16 1,6 17 1,7	1 0,1		2 0,2							085
2 0,2 1 0,1	23 1,8 16 1,2			2 0,2							088
	4 4,0 3 3,0										
2 0,1 1 0,1	27 1,9 19 1,4			2 0,1							
6 0,1 4 0,0	159 1,8 132 1,5	2 0,0		16 0,2	1 0,0						089
5 0,5 2 0,2	37 3,7 34 3,4			4 0,4							
11 0,1 6 0,1	196 2,0 166 1,7	2 0,0		20 0,2	1 0,0						
	29 1,9 25 1,7		1 0,1		1 0,1						093
	7 5,8 3 2,5										
	36 2,2 28 1,7		1 0,1		1 0,1						

STADTKREIS / LANDKREIS GEMEINDE		WAHL- BERECH- TIGTE ANZ	WAHL- LER ANZ	WAHL- BE- TEILI- GUNG %	ERST-/ ZWEIT- STIM- MEN	ABGEGEBENE STIMMEN		GUEL- TIGE ANZ	VON DEN GÜLTIGEN							
SCHL.	NAME					UN- GÜLTIGE ANZ	%		CDU 01 ANZ	%	SPD 02 ANZ	%	FDP/DVP 03 ANZ	%		
317 NGCH LANDKREIS ORTENAU-KREIS																
096	OFFENBURG,STADT . .	36968	27393	(83,0)	E Z	425 428	1,6 1,6	26968 26965	13016 12645	48,3 46,9	11434 11313	42,4 42,0	1945 2512	7,2 9,3		
	BRIEFWAHL		3813	.	E Z	18 13	0,5 0,3	3795 3800	1798 1731	47,4 45,6	1520 1504	40,1 39,6	327 446	8,6 11,7		
	ZUSAMMEN	36968	31206	84,4	E Z	443 441	1,4 1,4	30763 30765	14814 14376	48,2 46,7	12954 12817	42,1 41,7	2272 2958	7,4 9,6		
097	DHLSBACH . . . . .	1675	1316	(86,6)	E Z	37 36	2,8 2,7	1279 1280	781 741	61,1 57,9	402 416	31,4 32,5	68 99	5,3 7,7		
	BRIEFWAHL		151	.	E Z			151 151	89 85	58,9 56,3	43 41	28,5 27,2	12 20	7,9 13,2		
	ZUSAMMEN	1675	1467	87,6	E Z	37 36	2,5 2,5	1430 1431	870 826	60,8 57,7	445 457	31,1 31,9	80 119	5,6 8,3		
098	UPPENAU,STADT . . .	3763	2849	(86,9)	E Z	45 44	1,6 1,5	2804 2805	1760 1697	62,8 60,5	873 888	31,1 31,7	111 172	4,0 6,1		
	BRIEFWAHL		465	.	E Z	3 3	0,6 0,6	462 462	280 266	60,6 57,6	136 139	29,4 30,1	21 34	4,5 7,4		
	ZUSAMMEN	3763	3314	88,1	E Z	48 47	1,4 1,4	3266 3267	2040 1963	62,5 60,1	1009 1027	30,9 31,4	132 206	4,0 6,3		
100	OKTENBERG . . . . .	2125	1726	(88,4)	E Z	28 32	1,6 1,9	1698 1694	1004 966	59,1 57,0	576 574	33,9 33,9	83 115	4,9 6,8		
	BRIEFWAHL		170	.	E Z	1 2	0,6 1,2	169 168	86 76	50,9 45,2	58 67	34,3 39,9	17 21	10,1 12,5		
	ZUSAMMEN	2125	1896	89,2	E Z	29 34	1,5 1,8	1867 1862	1090 1042	58,4 56,0	634 641	34,0 34,4	100 136	5,4 7,3		
102	OTTENHUEFEN I. SCHWZ	2409	1818	(84,9)	E Z	38 44	2,1 2,4	1780 1774	1379 1335	77,5 75,3	317 323	17,8 18,2	51 91	2,9 5,1		
	BRIEFWAHL		255	.	E Z	2 1	0,8 0,4	253 254	186 185	73,5 72,8	51 52	20,2 20,5	8 13	3,2 5,1		
	ZUSAMMEN	2409	2073	86,1	E Z	40 45	1,9 2,2	2033 2028	1565 1520	77,0 75,0	368 375	18,1 18,5	59 104	2,9 5,1		
110	RENCHEIN,STADT . . .	4333	3096	(76,9)	E Z	48 54	1,6 1,7	3048 3042	1767 1705	58,0 56,0	1079 1050	35,4 34,5	152 231	5,0 7,6		
	BRIEFWAHL		303	.	E Z			303 302	177 169	58,4 56,0	107 97	35,3 32,1	13 30	4,3 9,9		
	ZUSAMMEN	4333	3399	78,4	E Z	48 55	1,4 1,6	3351 3344	1944 1874	58,0 56,0	1186 1147	35,4 34,3	165 261	4,9 7,8		
153	RHEINAU,STADT . . .	6920	5035	(77,4)	E Z	106 103	2,1 2,0	4929 4932	2021 1955	41,0 39,6	2384 2326	48,4 47,2	342 489	6,9 9,9		
	BRIEFWAHL		401	.	E Z			401 400	158 151	39,4 37,8	195 192	48,6 48,0	33 46	8,2 11,5		
	ZUSAMMEN	6920	5436	78,6	E Z	106 104	1,9 1,9	5330 5332	2179 2106	40,9 39,5	2579 2518	48,4 47,2	375 535	7,0 10,0		
113	RINGSHEIM . . . . .	1434	1168	(86,5)	E Z	50 41	4,3 3,5	1118 1127	642 629	57,4 55,8	387 402	34,6 35,7	49 69	4,4 6,1		
	BRIEFWAHL		80	.	E Z			80 80	42 40	52,5 50,0	27 27	33,8 33,8	9 13	11,3 16,3		
	ZUSAMMEN	1434	1248	87,0	E Z	50 41	4,0 3,3	1198 1207	684 669	57,1 55,4	414 429	34,6 35,5	58 82	4,8 6,8		

STIMMEN WURDEN ABGEGEBEN FÜR															SCHL.							
DKP 04		GRUENE 05		EAP 06		KBW 07		NPD 08		V 09		DU 10		EINZBEW 11		12		13		14		
ANZ	%	ANZ	%	ANZ	%	ANZ	%	ANZ	%	ANZ	%	ANZ	%	ANZ		%	ANZ	%	ANZ	%	ANZ	%
																						317
52 37	0,2 0,1	503 383	1,9 1,4	4	0,0	18 12	0,1 0,0	59	0,2													096
10 7	0,3 0,2	138 99	3,6 2,6			2 2	0,1 0,1	11	0,3													
62 44	0,2 0,1	641 482	2,1 1,6	4	0,0	20 14	0,1 0,0	70	0,2													
2 2	0,2 0,2	26 18	2,0 1,4	1	0,1			2	0,2	1	0,1											097
		7 3	4,6 2,0	1	0,7			1	0,7													
2 2	0,1 0,1	33 21	2,3 1,5	2	0,1			3	0,2	1	0,1											
2 1	0,1 0,0	52 39	1,9 1,4	3	0,1	6 1	0,2 0,0	3	0,1	1	0,0											098
1 1	0,2 0,2	23 19	5,0 4,1	1	0,2	1 1	0,2 0,2	1	0,2													
3 2	0,1 0,1	75 58	2,3 1,8	4	0,1	7 2	0,2 0,1	4	0,1	1	0,0											
1 1	0,1 0,1	34 31	2,0 1,8			1	0,1	5	0,3	1	0,1											100
		8 4	4,7 2,4																			
1 1	0,1 0,1	42 35	2,2 1,9			1	0,1	5	0,3	1	0,1											
1	0,1	32 23	1,8 1,3					2	0,1													102
		8 4	3,2 1,6																			
1	0,0	40 27	2,0 1,3					2	0,1													
3 2	0,1 0,1	47 45	1,5 1,5	1	0,0			7	0,2	1	0,0											110
		6 5	2,0 1,7					1	0,3													
3 2	0,1 0,1	53 50	1,6 1,5	1	0,0			8	0,2	1	0,0											
15 13	0,3 0,3	166 135	3,4 2,7	1	0,0	1	0,0	11	0,2	2	0,0											153
3	0,7	12 10	3,0 2,5					1	0,3													
18 13	0,3 0,2	178 145	3,3 2,7	1	0,0	1	0,0	12	0,2	2	0,0											
1 1	0,1 0,1	39 23	3,5 2,0					2	0,2	1	0,1											113
		2	2,5																			
1 1	0,1 0,1	41 23	3,4 1,9					2	0,2	1	0,1											

STADTKREIS / LANDKREIS GEMEINDE		WAHL- BERECH- TIGTE ANZ	WAHL- LER ANZ	WAHL- BE- TEILI- GUNG %	ERST-/ ZWEIT- STIM- MEN	ABGEGEBENE STIMMEN		VON DEN GÜLTIGEN		CDU 01		SPD 02		FDP/DVP 03		
SCHL.	NAME					UN- GÜLTIGE ANZ	%	GÜLTIGE ANZ	ANZ	%	ANZ	%	ANZ	%	ANZ	%
317 NOCH LANDKREIS ORTENAU-KREIS																
114	RUST . . . . .	1841	1433	(82,3)	E Z	55 45	3,8 3,1	1378 1388	856 844	62,1 60,8	435 453	31,6 32,6	59 74	4,3 5,3		
116	SASBACH . . . . .	3244	2402	(84,3)	E Z	47 64	2,0 2,7	2355 2338	1664 1591	70,7 68,0	544 554	23,1 23,7	92 143	3,9 6,1		
	BRIEFWAHL		383	-	E Z	3 1	0,8 0,3	380 382	277 266	72,9 69,6	70 67	18,4 17,5	14 33	3,7 8,6		
	ZUSAMMEN	3244	2785	85,9	E Z	50 65	1,8 2,3	2735 2720	1941 1857	71,0 68,3	614 621	22,4 22,8	106 176	3,9 6,5		
118	SASBACHWALDEN . . .	1417	1045	(82,3)	E Z	15 13	1,4 1,2	1030 1032	763 753	74,1 73,0	212 196	20,6 19,0	34 56	3,3 5,4		
	BRIEFWAHL		139	-	E Z	1	0,7	138 139	86 81	62,3 58,3	39 36	28,3 25,9	11 20	8,0 14,4		
	ZUSAMMEN	1417	1184	83,6	E Z	16 13	1,4 1,1	1168 1171	849 834	72,7 71,2	251 232	21,5 19,8	45 76	3,9 6,5		
121	SCHUTTERTAL . . . .	2307	1854	(85,0)	E Z	36 37	1,9 2,0	1818 1817	1521 1503	83,7 82,7	218 237	12,0 13,0	37 45	2,0 2,5		
	BRIEFWAHL		117	-	E Z	1	0,9	116 117	97 97	83,6 82,9	16 17	13,8 14,5	3 3	2,6 2,6		
	ZUSAMMEN	2307	1971	85,4	E Z	37 37	1,9 1,9	1934 1934	1618 1600	83,7 82,7	234 254	12,1 13,1	40 48	2,1 2,5		
122	SCHUTTERWALD . . . .	4501	3662	(87,6)	E Z	65 62	1,8 1,7	3597 3600	2017 1938	56,1 53,8	1327 1325	36,9 36,8	179 264	5,0 7,3		
	BRIEFWAHL		305	-	E Z	1 1	0,3 0,3	304 304	169 163	55,6 53,6	112 112	36,8 36,8	11 19	3,6 6,3		
	ZUSAMMEN	4501	3967	88,1	E Z	66 63	1,7 1,6	3901 3904	2186 2101	56,0 53,8	1439 1437	36,9 36,8	190 283	4,9 7,2		
150	SCHWANAU . . . . .	4035	3017	(80,0)	E Z	92 69	3,0 2,3	2925 2948	1146 1165	39,2 39,5	1378 1411	47,1 47,9	308 300	10,5 10,2		
	BRIEFWAHL		256	-	E Z	1	0,4	255 256	124 116	48,6 45,3	94 101	36,9 39,5	31 32	12,2 12,5		
	ZUSAMMEN	4035	3273	81,1	E Z	93 69	2,8 2,1	3180 3204	1270 1281	39,9 40,0	1472 1512	46,3 47,2	339 332	10,7 10,4		
126	SEELBACH . . . . .	1068	889	(90,9)	E Z	24 20	2,7 2,2	865 869	707 695	81,7 80,0	124 129	14,3 14,8	17 33	2,0 3,8		
127	SEELBACH . . . . .	3475	2708	(86,4)	E Z	80 62	3,0 2,3	2628 2646	1582 1527	60,2 57,7	830 855	31,6 32,3	142 200	5,4 7,6		
	BRIEFWAHL		332	-	E Z	1 1	0,3 0,3	331 331	197 192	59,5 58,0	103 100	31,1 30,2	22 27	6,6 8,2		
	ZUSAMMEN	3475	3040	87,5	E Z	81 63	2,7 2,1	2959 2977	1779 1719	60,1 57,7	933 955	31,5 32,1	164 227	5,5 7,6		
129	STEINACH . . . . .	2569	1965	(81,8)	E Z	35 29	1,8 1,5	1930 1936	1516 1462	78,5 75,5	324 361	16,8 18,6	48 84	2,5 4,3		
	BRIEFWAHL		165	-	E Z	1	0,6	165 164	106 102	64,2 62,2	40 40	24,2 24,4	12 17	7,3 10,4		
	ZUSAMMEN	2569	2130	82,9	E Z	35 30	1,6 1,4	2095 2100	1622 1564	77,4 74,5	364 401	17,4 19,1	60 101	2,9 4,8		

STIMMEN WURDEN ABGEGEBEN FÜR

DKP 04 ANZ %	GRÜNE 05 ANZ %	EAP 06 ANZ %	KBW 07 ANZ %	NPD 08 ANZ %	V 09 ANZ %	DU 10 ANZ %	EINZBEW 11 ANZ %	12 ANZ %	13 ANZ %	14 ANZ %	SCHL.
											317
3 0,2 2 0,1	25 1,8 13 0,9			2 0,1							114
•	54 2,3 46 2,0		1 0,0	3 0,1	1 0,0						116
	19 5,0 16 4,2										
	73 2,7 62 2,3		1 0,0	3 0,1	1 0,0						
1 0,1 1 0,1	20 1,9 20 1,9			6 0,6							118
	2 1,4 2 1,4										
1 0,1 1 0,1	22 1,9 22 1,9			6 0,5							
3 0,2 2 0,1	39 2,1 28 1,5	1 0,1		1 0,1							121
3 0,2 2 0,1	39 2,0 28 1,4	1 0,1		1 0,1							
5 0,1 4 0,1	69 1,9 66 1,8	1 0,0		2 0,1							122
	12 3,9 10 3,3										
5 0,1 4 0,1	81 2,1 76 1,9	1 0,0		2 0,1							
10 0,3 8 0,3	83 2,8 55 1,9		1 0,0	7 0,2	1 0,0						150
2 0,8 2 0,8	4 1,6 5 2,0										
12 0,4 10 0,3	87 2,7 60 1,9		1 0,0	7 0,2	1 0,0						
1 0,1	16 1,8 10 1,2		1 0,1		1 0,1						126
3 0,1 4 0,2	70 2,7 54 2,0		1 0,0 1 0,0	5 0,2							127
1 0,3	8 2,4 12 3,6										
4 0,1 4 0,1	78 2,6 66 2,2		1 0,0 1 0,0	5 0,2							
	41 2,1 27 1,4		1 0,1	1 0,1	1 0,1						129
	7 4,2 5 3,0										
	48 2,3 32 1,5		1 0,0	1 0,0	1 0,0						

STADTKREIS / LANDKREIS GEMEINDE		WAHL- BERECH- TIGTE ANZ	WAEL- LER ANZ	WAHL- BE- TEILI- GUNG %	ERST-/ ZWEIT- STIM- MEN	ABGEGEBENE STIMMEN		V O N   D E N   G U E L T I G E N							
SCHL.	NAME					UN- GUEL TIGE ANZ	%	GUEL- TIGE ANZ	CDU 01 ANZ	%	SPD 02 ANZ	%	FDP/DVP 03 ANZ	%	
317 NOCH LANDKREIS    ORTENAUKEIS															
141	WILLSTAETT . . . . .	5220	3807	(78,6)	E	72	1,9	3735	1684	45,1	1635	43,8	348	9,3	
					Z	72	1,9	3735	1654	44,3	1553	41,6	462	12,4	
	BRIEFWAHL		355	.	E			355	166	46,8	150	42,3	24	6,8	
					Z			355	158	44,5	152	42,8	35	9,9	
	ZUSAMMEN	5220	4162	79,7	E	72	1,7	4090	1850	45,2	1785	43,6	372	9,1	
					Z	72	1,7	4090	1812	44,3	1705	41,7	497	12,2	
145	WOLFACH,STADT . . .	4502	3400	(85,6)	E	73	2,1	3327	1913	57,5	1102	33,1	219	6,6	
					Z	66	1,9	3334	1796	53,9	1154	34,6	320	9,6	
	BRIEFWAHL		492	.	E	6	1,2	486	302	62,1	123	25,3	47	9,7	
					Z	5	1,0	487	283	58,1	128	26,3	65	13,3	
	ZUSAMMEN	4502	3892	86,5	E	79	2,0	3813	2215	58,1	1225	32,1	266	7,0	
					Z	71	1,8	3821	2079	54,4	1282	33,6	385	10,1	
146	ZELL A.HARMERSB. ST.	4569	3467	(83,3)	E	58	1,7	3409	2047	60,0	961	28,2	328	9,6	
					Z	60	1,7	3407	2016	59,2	1044	30,6	290	8,5	
	BRIEFWAHL		383	.	E			383	205	53,5	127	33,2	43	11,2	
					Z			383	202	52,7	129	33,7	42	11,0	
	ZUSAMMEN	4569	3850	84,3	E	58	1,5	3792	2252	59,4	1088	28,7	371	9,8	
					Z	60	1,6	3790	2218	58,5	1173	30,9	332	8,8	
999	REGIONAL NICHT AUF- TEILBARE BRIEFWAHL		420	.	E	4	1,0	416	274	65,9	93	22,4	36	8,7	
					Z	2	0,5	418	267	63,9	102	24,4	37	8,9	
000	LANDKREIS INSGESAMT	254130	191738	(83,0)	E	3733	1,9	188005	104511	55,6	66807	35,5	12370	6,6	
					Z	3609	1,9	188129	101187	53,8	67098	35,7	16179	8,6	
	BRIEFWAHL		22118	.	E	105	0,5	22013	11851	53,8	7556	34,3	1704	7,7	
					Z	96	0,4	22022	11404	51,8	7588	34,5	2284	10,4	
	ZUSAMMEN	254130	213856	84,2	E	3838	1,8	210018	116362	55,4	74363	35,4	14074	6,7	
					Z	3705	1,7	210151	112591	53,6	74686	35,5	18463	8,8	

REGION SCHWARZWALD-BAAR-HEUBERG

325 LANDKREIS ROTTWEIL

001	AICHHALDEN . . . . .	2828	2229	(83,6)	E Z	44 44	2,0 2,0	2185 2185	1309 1268	59,9 58,0	652 701	29,8 32,1	176 169	8,1 7,7
009	BOESINGEN . . . . .	1713	1426	(90,1)	E Z	18 8	1,3 0,6	1408 1418	1191 1161	84,6 81,9	153 177	10,9 12,5	39 58	2,8 4,1
072	DEISZLINGEN . . . . .	3561	2848	(87,7)	E Z	50 56	1,8 2,0	2798 2792	1484 1424	53,0 51,0	989 1021	35,3 36,6	254 285	9,1 10,2
011	DIETINGEN . . . . .	2483	1919	(83,7)	E Z	51 54	2,7 2,8	1868 1865	1404 1380	75,2 74,0	330 324	17,7 17,4	104 119	5,6 6,4
012	DORNHAN,STADT . . .	3910	3013	(82,3)	E Z	36 45	1,2 1,5	2977 2968	1498 1491	50,3 50,2	1154 1109	38,8 37,4	266 329	8,9 11,1

STIMMEN WURDEN ABGEGEBEN FÜR

DKP 04 ANZ %	GRÜNE 05 ANZ %	EAP 06 ANZ %	KBW 07 ANZ %	NPD 08 ANZ %	V 09 ANZ %	DU 10 ANZ %	EINZBEW 11 ANZ %	12 ANZ %	13 ANZ %	14 ANZ %	SCHL.
											317
2 0,1 2 0,1	65 1,7 56 1,5	1 0,0	1 0,0 1 0,0	5 0,1	1 0,0						141
1 0,3	14 3,9 10 2,8										
3 0,1 2 0,0	79 1,9 66 1,6	1 0,0	1 0,0 1 0,0	5 0,1	1 0,0						
5 0,2 1 0,0	86 2,6 53 1,6	1 0,0	2 0,1 1 0,0	8 0,2							145
	14 2,9 9 1,8			2 0,4							
5 0,1 1 0,0	100 2,6 62 1,6	1 0,0	2 0,1 1 0,0	10 0,3							
4 0,1 2 0,1	68 2,0 48 1,4		1 0,0	7 0,2							146
1 0,3 1 0,3	7 1,8 9 2,3										
5 0,1 3 0,1	75 2,0 57 1,5		1 0,0	7 0,2							
2 0,5 1 0,2	11 2,6 9 2,2			2 0,5							999
286 0,2 225 0,1	3954 2,1 3006 1,6	41 0,0	77 0,0 35 0,0	329 0,2	29 0,0						000
61 0,3 39 0,2	827 3,8 645 2,9	10 0,0	14 0,1 7 0,0	40 0,2	5 0,0						
147 0,2 264 0,1	4781 2,3 3651 1,7	51 0,0	91 0,0 42 0,0	369 0,2	34 0,0						
											325
5 0,2 3 0,1	43 2,0 41 1,9	1 0,0		2 0,1							001
	25 1,8 16 1,1	1 0,1		5 0,4							009
6 0,2 5 0,2	65 2,3 44 1,6	2 0,1		11 0,4							072
9 0,5	30 1,6 15 0,8			17 0,9	1 0,1						011
3 0,1 2 0,1	56 1,9 34 1,1			3 0,1							012

STADTKREIS / LANDKREIS GEMEINDE		WAHL- BERECH- TIGTE ANZ	WAHL- LER ANZ	WAHL- BE- TEILI- GUNG %	ERST-/ ZWEIT- STIM- MEN	ABGEGEBENE STIMMEN		GUEL- TIGE ANZ	V O N   D E N   G U E L T I G E N					
SCHL.	NAME					UN- GUEL T I G E ANZ	%		CDU 01 ANZ	%	SPD 02 ANZ	%	FDP/DVP 03 ANZ	%
325 NOCH LANDKREIS RUTWEIL														
014	DUNNINGEN . . . . .	3298	2614	(84,9)	E Z	46 43	1,8 1,6	2568 2571	1818 1786	70,8 69,5	572 589	22,3 22,9	119 154	4,6 6,0
015	EPFENDORF . . . . .	2254	1849	(87,7)	E Z	51 46	2,8 2,5	1798 1803	1195 1086	66,5 60,2	488 558	27,1 30,9	93 134	5,2 7,4
071	ESCHBRONN . . . . .	1332	1040	(84,2)	E Z	16 15	1,5 1,4	1024 1025	552 534	53,9 52,1	369 387	36,0 37,8	90 87	8,8 8,5
070	FLUGRN-WINZELN . . . .	2076	1613	(82,2)	E Z	52 40	3,2 2,5	1561 1573	939 920	60,2 58,5	504 498	32,3 31,7	93 122	6,0 7,8
024	HARDT . . . . .	1493	1209	(87,8)	E Z	18 18	1,5 1,5	1191 1191	801 788	67,3 66,2	287 297	24,1 24,9	72 72	6,0 6,0
036	LAUTERBACH . . . . .	2733	2137	(86,8)	E Z	38 41	1,8 1,9	2099 2096	1344 1294	64,0 61,7	605 635	28,8 30,3	124 141	5,9 6,7
045	OBERNDORF A.N. STADT	10182	7835	(85,4)	E Z	112 124	1,4 1,6	7723 7711	3753 3735	48,6 48,4	3208 3039	41,5 39,4	636 799	8,2 10,4
049	ROTTWEIL,STADT . . . .	16097	12330	(87,5)	E Z	177 162	1,4 1,3	12153 12168	7266 7049	59,8 57,9	3616 3624	29,8 29,8	931 1233	7,7 10,1
050	SCHENKENZELL . . . . .	1506	1184	(87,3)	E Z	22 18	1,9 1,5	1162 1166	802 794	69,0 68,1	267 281	23,0 24,1	66 69	5,7 5,9
051	SCHILTACH,STADT . . . .	2922	2179	(81,0)	E Z	47 42	2,2 1,9	2132 2137	888 861	41,7 40,3	950 970	44,6 45,4	239 264	11,2 12,4
053	SCHRAMBERG,STADT . . . .	13884	10265	(85,2)	E Z	145 144	1,4 1,4	10120 10121	4883 4852	48,3 47,9	3729 4027	36,8 39,8	1365 1101	13,5 10,9
	BRIEFWAHL		1725	-	E Z	5 3	0,3 0,2	1720 1722	881 869	51,2 50,5	520 586	30,2 34,0	273 229	15,9 13,3
	ZUSAMMEN	13884	11990	86,4	E Z	150 147	1,3 1,2	11840 11843	5764 5721	48,7 48,3	4249 4613	35,9 39,0	1638 1330	13,8 11,2
057	SULZ AM NECKAR,STADT	7500	5815	(83,4)	E Z	96 94	1,7 1,6	5719 5721	2716 2619	47,5 45,8	2375 2341	41,5 40,9	531 676	9,3 11,8
058	TENNENBRONN . . . . .	2625	2030	(82,9)	E Z	37 39	1,8 1,9	1993 1991	1288 1258	64,6 63,2	523 517	26,2 26,0	152 185	7,6 9,3
060	VILLINGENDORF . . . . .	1572	1268	(88,0)	E Z	14 15	1,1 1,2	1254 1253	932 912	74,3 72,8	232 232	18,5 18,5	68 86	5,4 6,9
	BRIEFWAHL		121	-	E Z	1 1	0,8 0,8	120 120	84 84	70,0 70,0	24 22	20,0 18,3	8 11	6,7 9,2
	ZUSAMMEN	1572	1389	88,4	E Z	15 16	1,1 1,2	1374 1373	1016 996	73,9 72,5	256 254	18,6 18,5	76 97	5,5 7,1
061	VOEHRINGEN . . . . .	2238	1787	(84,4)	E Z	56 58	3,1 3,2	1731 1729	812 795	46,9 46,0	700 691	40,4 40,0	202 218	11,7 12,6



TIMMEN WURDEN ABGEGEBEN FUER

DKP 04 ANZ %	GRUENE 05 ANZ %	EAP 06 ANZ %	KBW 07 ANZ %	NPD 08 ANZ %	V 09 ANZ %	DU 10 ANZ %	EINZBEW 11 ANZ %	12 ANZ %	13 ANZ %	14 ANZ %	SCHL.
											325
3 0,1 3 0,1	56 2,2 39 1,5										014
1 0,1	21 1,2 17 0,9	2 0,1		6 0,3							015
3 0,3 1 0,1	10 1,0 9 0,9		1 0,1	6 0,6							071
	25 1,6 22 1,4	2 0,1		9 0,6							070
2 0,2 1 0,1	29 2,4 29 2,4	1 0,1		3 0,3							024
1 0,0 2 0,1	25 1,2 23 1,1			1 0,0							036
4 0,1 3 0,0	122 1,6 103 1,3	3 0,0	1 0,0	28 0,4							045
8 0,1 4 0,0	332 2,7 218 1,8	3 0,0		37 0,3							049
2 0,2 2 0,2	25 2,2 18 1,5	1 0,1		1 0,1							050
1 0,0 1 0,0	54 2,5 36 1,7	1 0,0		3 0,1	1 0,0						051
20 0,2 21 0,2	123 1,2 86 0,8	2 0,0		29 0,3	3 0,0						053
5 0,3 3 0,2	41 2,4 33 1,9	2 0,1									
25 0,2 24 0,2	164 1,4 119 1,0	4 0,0		29 0,2	3 0,0						
6 0,1 2 0,0	91 1,6 66 1,2	2 0,0	1 0,0	14 0,2							057
3 0,2 2 0,1	27 1,4 27 1,4			2 0,1							058
	22 1,8 21 1,7			2 0,2							060
	4 3,3 2 1,7			1 0,8							
	26 1,9 23 1,7			3 0,2							
1 0,1 1 0,1	16 0,9 7 0,4			16 0,9	1 0,1						061

STADTKREIS / LANDKREIS GEMEINDE		WAHL- BERECH- TIGTE ANZ	WAER- LER ANZ	WAHL- BE- TEILI- GUNG %	ERST-/ ZWEIT STIM- MEN	ABGEGEBENE STIMMEN		GUEL- TIGE ANZ	V O N		D E N		G U E L T I G E N	
SCHL.	NAME					UN- GUEL TIGE ANZ	%		COU 01 ANZ	%	SPD 02 ANZ	%	FDP/DVP 03 ANZ	%
325 NOCH LANDKREIS ROTTWEIL														
064	WELLENDINGEN . . . .	1593	1363	(91,8)	E Z	35 41	2,6 3,0	1328 1322	971 944	73,1 71,4	312 306	23,5 23,1	36 66	2,7 5,0
069	ZIMMERN OB ROTTWEIL	3140	2511	(88,9)	E Z	25 27	1,0 1,1	2486 2484	1534 1472	61,7 59,3	711 734	28,6 29,5	169 226	6,8 9,1
999	REGIONAL NICHT AUF- TEILBARE BRIEFWAHL		6511	.	E Z	71 56	1,1 0,9	6440 6455	3550 3497	55,1 54,2	1993 2050	30,9 31,8	600 673	9,3 10,4
000	LANDKREIS INSGESAMT	90940	70464	(85,6)	E Z	1186 1174	1,7 1,7	69278 69290	39380 38423	56,8 55,5	22726 23058	32,8 33,3	5825 6593	8,4 9,5
	BRIEFWAHL		8357	.	E Z	77 60	0,9 0,7	8280 8297	4515 4450	54,5 53,6	2537 2658	30,6 32,0	881 913	10,6 11,0
	ZUSAMMEN	90940	78821	86,7	E Z	1263 1234	1,6 1,6	77558 77587	43895 42873	56,6 55,3	25263 25716	32,6 33,1	6706 7506	8,6 9,7
326 LANDKREIS SCHWARZWALD-BAAR-KREIS														
003	BAD DUERRHEIM,STADT	7084	5502	(87,7)	E Z	105 81	1,9 1,5	5397 5421	3154 2865	58,4 52,9	1567 1653	29,0 30,5	534 798	9,9 14,7
	BRIEFWAHL		759	.	E Z	3 2	0,4 0,3	756 757	445 406	58,9 53,6	202 202	26,7 26,7	82 111	10,8 14,7
	ZUSAMMEN	7084	6261	88,4	E Z	108 83	1,7 1,3	6153 6178	3599 3271	58,5 52,9	1769 1855	28,8 30,0	616 909	10,0 14,7
005	BLUMBERG,STADT . . .	7016	5288	(80,3)	E Z	99 81	1,9 1,5	5189 5207	2676 2508	51,6 48,2	1989 2111	38,3 40,5	436 509	8,4 9,8
	BRIEFWAHL		418	.	E Z	1	0,2	417 418	217 197	52,0 47,1	161 160	38,6 38,3	25 47	6,0 11,2
	ZUSAMMEN	7016	5706	81,3	E Z	100 81	1,8 1,4	5606 5625	2893 2705	51,6 48,1	2150 2271	38,4 40,4	461 556	8,2 9,9
006	BRAEUNLINGEN,STADT .	3479	2788	(88,4)	E Z	38 41	1,4 1,5	2750 2747	1534 1424	55,8 51,8	973 998	35,4 36,3	157 251	5,7 9,1
	BRIEFWAHL		308	.	E Z			308 308	164 152	53,2 49,4	109 124	35,4 40,3	18 18	5,8 5,8
	ZUSAMMEN	3479	3096	89,0	E Z	38 41	1,2 1,3	3058 3055	1698 1576	55,5 51,6	1082 1122	35,4 36,7	175 269	5,7 8,8
075	BRIGACHTAL . . . . .	3035	2389	(84,7)	E Z	25 17	1,0 0,7	2364 2372	1527 1414	64,6 59,6	660 676	27,9 28,5	111 232	4,7 9,8
	BRIEFWAHL		204	.	E Z			204 204	121 106	59,3 52,0	65 75	31,9 36,8	8 15	3,9 7,4
	ZUSAMMEN	3035	2593	85,4	E Z	25 17	1,0 0,7	2568 2576	1648 1520	64,2 59,0	725 751	28,2 29,2	119 247	4,6 9,6
010	DAUCHINGEN . . . . .	1931	1585	(90,8)	E Z	17 9	1,1 0,6	1568 1576	906 829	57,8 52,6	518 526	33,0 33,4	115 199	7,3 12,6
	BRIEFWAHL		185	.	E Z			185 185	108 98	58,4 53,0	52 50	28,1 27,0	16 32	8,6 17,3
	ZUSAMMEN	1931	1770	91,7	E Z	17 9	1,0 0,5	1753 1761	1014 927	57,8 52,6	570 576	32,5 32,7	131 231	7,5 13,1

STIMMEN WURDEN ABGEGEBEN FÜR

DKP 04	GRUENE 05	EAP 06	KBW 07	NPD 08	V 09	DU 10	EINZBEW 11	12	13	14	SCHL.
ANZ %	ANZ %	ANZ %	ANZ %	ANZ %	ANZ %	ANZ %	ANZ %	ANZ %	ANZ %	ANZ %	
											325
	9 0,7 5 0,4			1 0,1							064
4 0,2 2 0,1	68 2,7 46 1,9			4 0,2							069
7 0,1 5 0,1	290 4,5 214 3,3	2 0,0	1 0,0	12 0,2	1 0,0						999
73 0,1 64 0,1	1274 1,8 922 1,3	21 0,0	3 0,0	200 0,3	6 0,0						000
12 0,1 8 0,1	335 4,0 249 3,0	4 0,0	1 0,0	13 0,2	1 0,0						
85 0,1 72 0,1	1609 2,1 1171 1,5	25 0,0	4 0,0	213 0,3	7 0,0						
											326
7 0,1 5 0,1	132 2,4 78 1,4		3 0,1 2 0,0	20 0,4							003
2 0,3 2 0,3	25 3,3 30 4,0	1 0,1	1 0,1	4 0,5							
9 0,1 7 0,1	157 2,6 108 1,7	1 0,0	3 0,0 3 0,0	24 0,4							
9 0,2 7 0,1	77 1,5 60 1,2	1 0,0	2 0,0 1 0,0	10 0,2							005
1 0,2 1 0,2	13 3,1 13 3,1										
10 0,2 8 0,1	90 1,6 73 1,3	1 0,0	2 0,0 1 0,0	10 0,2							
4 0,1 1 0,0	82 3,0 65 2,4			8 0,3							006
1 0,3	16 5,2 13 4,2			1 0,3							
5 0,2 1 0,0	98 3,2 78 2,6			9 0,3							
8 0,3 4 0,2	57 2,4 34 1,4		1 0,0	11 0,5	1 0,0						075
	10 4,9 8 3,9										
8 0,3 4 0,2	67 2,6 42 1,6		1 0,0	11 0,4	1 0,0						
3 0,2 2 0,1	26 1,7 15 1,0			5 0,3							010
	9 4,9 5 2,7										
3 0,2 2 0,1	35 2,0 20 1,1			5 0,3							

STADTKREIS / LANDKREIS GEMEINDE		WAHL- BERECH- TIGTE ANZ	WAEH- LER ANZ	WAHL- BE- TEILI- GUNG %	ERST-/ ZWEIT STIM- MEN	ABGEGEBENE STIMMEN		VON DEN GUELTIGEN		CDU		SPD		FDP/DVP			
SCHL.	NAME					UN- GUEL TIGE ANZ	%	GUEL- TIGE ANZ	%	ANZ	%	ANZ	%	ANZ	%	ANZ	%
326 NOCH LANDKREIS SCHWARZWALD-BAAR-KREIS																	
012	DONAUESCHINGEN,STADT	12637	9392	(83,4)	E Z	132 100	1,4 1,1	9260 9292	5192 4878	56,1 52,5	2974 3028	32,1 32,6	807 1168	8,7 12,6			
	BRIEFWAHL		1289	.	E Z	5 6	0,4 0,5	1284 1283	717 663	55,8 51,7	421 417	32,8 32,5	94 161	7,3 12,5			
	ZUSAMMEN	12637	10681	84,5	E Z	137 106	1,3 1,0	10544 10575	5909 5541	56,0 52,4	3395 3445	32,2 32,6	901 1329	8,5 12,6			
017	FURTWANGEN,STADT . .	6879	5094	(83,2)	E Z	72 62	1,4 1,2	5022 5032	2883 2685	57,4 53,4	1759 1754	35,0 34,9	236 447	4,7 8,9			
	BRIEFWAHL		718	.	E Z	1 1	0,1 0,1	717 718	381 356	53,1 49,6	264 274	36,8 38,2	43 58	6,0 8,1			
	ZUSAMMEN	6879	5812	84,5	E Z	73 62	1,3 1,1	5739 5750	3264 3041	56,9 52,9	2023 2028	35,3 35,3	279 505	4,9 8,8			
020	GUETENBACH . . . . .	1129	874	(81,5)	E Z	14 13	1,6 1,5	860 861	511 478	59,4 55,5	303 310	35,2 36,0	27 53	3,1 6,2			
027	HUEFINGEN,STADT . .	4166	3159	(83,1)	E Z	55 49	1,7 1,6	3104 3110	1909 1789	61,5 57,5	864 906	27,8 29,1	248 347	8,0 11,2			
	BRIEFWAHL		342	.	E Z	1 1	0,3 0,3	342 341	225 214	65,8 62,8	64 70	18,7 20,5	31 45	9,1 13,2			
	ZUSAMMEN	4166	3501	84,0	E Z	55 50	1,6 1,4	3446 3451	2134 2003	61,9 58,0	928 976	26,9 28,3	279 392	8,1 11,4			
031	KOENIGSFELD I.SCHWZW	3791	2814	(83,1)	E Z	40 32	1,4 1,1	2774 2782	1452 1305	52,3 46,9	961 948	34,6 34,1	284 444	10,2 16,0			
	BRIEFWAHL		469	.	E Z			469 469	208 189	44,3 40,3	160 157	34,1 33,5	72 91	15,4 19,4			
	ZUSAMMEN	3791	3283	86,6	E Z	40 32	1,2 1,0	3243 3251	1660 1494	51,2 46,0	1121 1105	34,6 34,0	356 535	11,0 16,5			
037	MOENCHWEILER . . . .	2042	1638	(86,3)	E Z	23 21	1,4 1,3	1615 1617	881 806	54,6 49,8	599 620	37,1 38,3	90 161	5,6 10,0			
041	NIEDERESCHACH . . .	2828	2273	(86,8)	E Z	49 37	2,2 1,6	2224 2236	1614 1492	72,6 66,7	517 534	23,2 23,9	70 174	3,1 7,8			
	BRIEFWAHL		208	.	E Z	7 7	3,4 3,4	201 201	127 126	63,2 62,7	54 53	26,9 26,4	12 18	6,0 9,0			
	ZUSAMMEN	2828	2481	87,7	E Z	56 44	2,3 1,8	2425 2437	1741 1618	71,8 66,4	571 587	23,5 24,1	82 192	3,4 7,9			
054	SCHOENWALD I.SCHWZW	1683	1185	(82,2)	E Z	24 17	2,0 1,4	1161 1168	824 785	71,0 67,2	283 278	24,4 23,8	36 85	3,1 7,3			
	BRIEFWAHL		228	.	E Z			228 228	151 140	66,2 61,4	53 57	23,2 25,0	19 26	8,3 11,4			
	ZUSAMMEN	1683	1413	84,0	E Z	24 17	1,7 1,2	1389 1396	975 925	70,2 66,3	336 335	24,2 24,0	55 111	4,0 8,0			
055	SCHONACH I.SCHWARZW.	3255	2521	(87,5)	E Z	58 48	2,3 1,9	2463 2473	1820 1753	73,9 70,9	536 561	21,8 22,7	68 129	2,8 5,2			
	BRIEFWAHL		358	.	E Z	4 5	1,1 1,4	354 353	242 234	68,4 66,3	72 77	20,3 21,8	16 24	4,5 6,8			
	ZUSAMMEN	3255	2879	88,4	E Z	62 53	2,2 1,8	2817 2826	2062 1987	73,2 70,3	608 638	21,6 22,6	84 153	3,0 5,4			

STIMMEN WURDEN ABGEGEBEN FUER

DKP 04		GRUENE 05		EAP 06		KBM 07		NPD 08		V 09		DU 10		EINZBEW 11		12		13		14		SCHL.
ANZ	%	ANZ	%	ANZ	%	ANZ	%	ANZ	%	ANZ	%	ANZ	%	ANZ	%	ANZ	%	ANZ	%	ANZ	%	
																						326
9 0,1		275 3,0				3 0,0																012
5 0,1		185 2,0		3 0,0		1 0,0		22 0,2		2 0,0												
3 0,2		49 3,8																				
3 0,2		36 2,8				1 0,1		1 0,1		1 0,1												
12 0,1		324 3,1				3 0,0																
8 0,1		221 2,1		3 0,0		2 0,0		23 0,2		3 0,0												
2 0,0		139 2,8				3 0,1																017
2 0,0		123 2,4		1 0,0		3 0,1		14 0,3		3 0,1												
1 0,1		27 3,8				1 0,1																
		28 3,9		1 0,1				1 0,1														
3 0,1		166 2,9				4 0,1																
2 0,0		151 2,6		2 0,0		3 0,1		15 0,3		3 0,1												
2 0,2		16 1,9				1 0,1																020
2 0,2		16 1,9		1 0,1						1 0,1												
		80 2,6				3 0,1																027
		59 1,9				1 0,0		8 0,3														
		22 6,4																				
		12 3,5																				
		102 3,0				3 0,1																
		71 2,1				1 0,0		8 0,2														
1 0,0		76 2,7																				031
3 0,1		70 2,5						12 0,4														
		29 6,2																				
		31 6,6		1 0,2																		
1 0,0		105 3,2																				
3 0,1		101 3,1		1 0,0				12 0,4														
		45 2,8																				037
		27 1,7						3 0,2														
3 0,1		20 0,9																				041
4 0,2		25 1,1		1 0,0				6 0,3														
		8 4,0																				
		4 2,0																				
3 0,1		28 1,2																				
4 0,2		29 1,2		1 0,0				6 0,2														
		18 1,6																				054
		17 1,5						2 0,2		1 0,1												
		5 2,2																				
		5 2,2																				
		23 1,7																				
		22 1,6						2 0,1		1 0,1												
1 0,0		38 1,5																				055
1 0,0		28 1,1						1 0,0														
		24 6,8																				
		18 5,1																				
1 0,0		62 2,2																				
1 0,0		46 1,6						1 0,0														

STADTKREIS / LANDKREIS GEMEINDE		WAHL- BERECH- TIGTE ANZ	WAEH- LER ANZ	WAHL- BE- TEILI- GUNG %	ERST-/ ZWEIT STIM- MEN	ABGEGEBENE STIMMEN		VON DEN GUELTIGEN		CDU		SPD		FDP/DVP		
SCHL.	NAME					UN- GUELTIGE ANZ	%	GUEL- TIGE ANZ	ANZ	%	ANZ	%	ANZ	%	ANZ	%
326 NOCH LANDKREIS SCHWARZWALD-BAAR-KREIS																
052	ST.GEORGEN I.SCHW.ST	10343	7732	(83,6)	E Z	121 126	1,6 1,6	7611 7606	3754 3377	49,3 44,4	2999 3004	39,4 39,5	671 1077	8,8 14,2		
	BRIEFWAHL		1012	.	E Z	8 3	0,8 0,3	1004 1009	486 450	48,4 44,6	383 367	38,1 36,4	94 163	9,4 16,2		
	ZUSAMMEN	10343	8744	84,5	E Z	129 129	1,5 1,5	8615 8615	4240 3827	49,2 44,4	3382 3371	39,3 39,1	765 1240	8,9 14,4		
060	TRIBERG I.SCHWZw.ST	4514	3289	(82,8)	E Z	58 54	1,8 1,6	3231 3235	2039 1916	63,1 59,2	959 993	29,7 30,7	164 266	5,1 8,2		
	BRIEFWAHL		507	.	E Z	2 3	0,4 0,6	505 504	321 304	63,6 60,3	145 147	28,7 29,2	20 40	4,0 7,9		
	ZUSAMMEN	4514	3796	84,1	E Z	60 57	1,6 1,5	3736 3739	2360 2220	63,2 59,4	1104 1140	29,6 30,5	184 306	4,9 8,2		
061	TUNINGEN . . . . .	1601	1255	(85,4)	E Z	24 20	1,9 1,6	1231 1235	637 595	51,7 48,2	453 473	36,8 38,3	95 126	7,7 10,2		
065	UNTERKIRNACH . . . .	1357	1038	(87,4)	E Z	25 25	2,4 2,4	1013 1013	653 597	64,5 58,9	278 284	27,4 28,0	56 111	5,5 11,0		
074	VILLINGEN-SCHWENN.ST	54551	40351	(84,1)	E Z	620 461	1,5 1,1	39731 39890	20764 19212	52,3 48,2	15298 15590	38,5 39,1	2544 4123	6,4 10,3		
	BRIEFWAHL		6220	.	E Z	36 31	0,6 0,5	6184 6189	3264 3010	52,8 48,6	2143 2183	34,7 35,3	498 759	8,1 12,3		
	ZUSAMMEN	54551	46571	85,4	E Z	656 492	1,4 1,1	45915 46079	24028 22222	52,3 48,2	17441 17773	38,0 38,6	3042 4882	6,6 10,6		
068	VOEHRENBACH,STADT .	2815	2131	(83,2)	E Z	43 30	2,0 1,4	2088 2101	1208 1140	57,9 54,3	740 768	35,4 36,6	91 147	4,4 7,0		
	BRIEFWAHL		235	.	E Z	1 3	0,4 1,3	234 232	113 107	48,3 46,1	94 90	40,2 38,8	12 22	5,1 9,5		
	ZUSAMMEN	2815	2366	84,0	E Z	44 33	1,9 1,4	2322 2333	1321 1247	56,9 53,5	834 858	35,9 36,8	103 169	4,4 7,2		
999	REGIONAL NICHT AUF- TEILBARE BRIEFWAHL		486	.	E Z	3 8	0,6 1,6	483 478	265 238	54,9 49,8	176 174	36,4 36,4	20 45	4,1 9,4		
000	LANDKREIS INSGESAMT	136136	102298	(84,3)	E Z	1642 1324	1,6 1,3	100656 100974	55938 51848	55,6 51,3	35230 36015	35,0 35,7	6840 10847	6,8 10,7		
	BRIEFWAHL		13946	.	E Z	71 69	0,5 0,5	13875 13877	7555 6990	54,5 50,4	4618 4677	33,3 33,7	1080 1675	7,8 12,1		
	ZUSAMMEN	136136	116244	85,4	E Z	1713 1393	1,5 1,2	114531 114851	63493 58838	55,4 51,2	39848 40692	34,8 35,4	7920 12522	6,9 10,9		
327 LANDKREIS TUTTLINGEN																
002	ALDINGEN . . . . .	3850	3130	(87,3)	E Z	47 47	1,5 1,5	3083 3083	1786 1735	57,9 56,3	1011 1022	32,8 33,1	234 283	7,6 9,2		
004	BAERENTHAL . . . . .	302	253	(87,2)	E Z	3 5	1,2 2,0	250 248	196 188	78,4 75,8	46 51	18,4 20,6	4 7	1,6 2,8		
005	BALGHEIM . . . . .	428	371	(91,6)	E Z	8 7	2,2 1,9	363 364	253 244	69,7 67,0	85 92	23,4 25,3	19 24	5,2 6,6		

TIMMEN WURDEN ABGEGEBEN FÜR

DKP 04 ANZ %	GRUENE 05 ANZ %	EAP 06 ANZ %	KBW 07 ANZ %	NPD 08 ANZ %	V 09 ANZ %	DU 10 ANZ %	EINZBEW 11 ANZ %	12 ANZ %	13 ANZ %	14 ANZ %	SCHL.
											335
3 0,1 3 0,1	135 2,9 85 1,8		2 0,0	13 0,3	6 0,1 3 0,1						022
1 0,2 1 0,2	24 4,6 18 3,4				1 0,2						
4 0,1 4 0,1	159 3,1 103 2,0		2 0,0	13 0,3	7 0,1 3 0,1						
2 0,1 1 0,1	64 4,6 36 2,6		2 0,1 1 0,1		3 0,2						025
	21 7,8 15 5,6			1 0,4							
2 0,1 1 0,1	85 5,1 51 3,1		2 0,1 1 0,1	1 0,1	3 0,2						
6 0,5 5 0,4	42 3,6 19 1,6			3 0,3	1 0,1						026
	10 5,1 11 5,5										
6 0,4 5 0,4	52 3,8 30 2,2			3 0,2	1 0,1						
7 0,2 6 0,1	129 2,8 96 2,1	1 0,0	2 0,0 1 0,0	4 0,1	3 0,1						028
2 0,3 1 0,1	39 5,4 34 4,7	2 0,3			2 0,3						
9 0,2 7 0,1	168 3,2 130 2,5	3 0,1	2 0,0 1 0,0	4 0,1	5 0,1						
8 0,2 8 0,2	102 3,0 81 2,4		2 0,1 2 0,1	10 0,3	6 0,2 5 0,1						035
3 0,9 2 0,6	25 7,5 18 5,4										
11 0,3 10 0,3	127 3,4 99 2,7		2 0,1 2 0,1	10 0,3	6 0,2 5 0,1						
	15 2,0 11 1,5			1 0,1	2 0,3						096
81 0,3 66 0,2	1049 3,4 543 1,8	3 0,0	14 0,0 10 0,0	39 0,1	24 0,1 12 0,0						043
22 0,3 16 0,2	357 4,4 238 2,9	2 0,0	4 0,0 3 0,0	13 0,2	12 0,1 3 0,0						
103 0,3 82 0,2	1406 3,6 781 2,0	5 0,0	18 0,0 13 0,0	52 0,1	36 0,1 15 0,0						
2 0,2 2 0,2	41 3,2 28 2,2			3 0,2	1 0,1						055
1 0,1	29 1,9 19 1,2	1 0,1	1 0,1 1 0,1	1 0,1							097
1 0,1	14 1,4 13 1,3			2 0,2	1 0,1						057

STADTKREIS / LANDKREIS GEMEINDE		WAHL- BERECH- TIGTE ANZ	WAER- LER ANZ	WAHL- BE- TEILI- GUNG %	ERST-/ ZWEIT- STIM- MEN	ABGEGEBENE STIMMEN			VON DEN GUEL T I G E N					
SCHL.	NAME					UN- GUEL T I G E ANZ	%	GUEL- T I G E ANZ	CDU 01		SPD 02		FDP/DVP 03	
									ANZ	%	ANZ	%	ANZ	%
335 NOCH LANDKREIS KONSTANZ														
061	DEHNINGEN . . . . .	2438	1737	(81,3)	E Z	22 22	1,3 1,3	1715 1715	1103 1083	64,3 63,1	416 411	24,3 24,0	126 174	7,3 10,1
	BRIEFWAHL		280	.	E Z	1 2	0,4 0,2	279 280	146 146	52,3 52,1	75 63	26,9 22,5	31 48	11,1 17,1
	ZUSAMMEN	2438	2017	82,7	E Z	23 22	1,1 1,1	1994 1995	1249 1229	62,6 61,6	491 474	24,6 23,8	157 222	7,9 11,1
099	ORSINGEN-NENZINGEN .	1515	1256	(89,1)	E Z	18 18	1,4 1,4	1238 1238	819 790	66,2 63,8	342 355	27,6 28,7	48 72	3,9 5,8
063	RADOLFZELL A.BDS.ST.	16875	12301	(81,9)	E Z	169 147	1,4 1,2	12132 12154	6426 6005	53,0 49,4	4448 4348	36,7 35,8	847 1514	7,0 12,5
	BRIEFWAHL		1791	.	E Z	11 4	0,6 0,2	1780 1787	942 897	52,9 50,2	595 591	33,4 33,1	141 227	7,9 12,7
	ZUSAMMEN	16875	14092	83,5	E Z	180 151	1,3 1,1	13912 13941	7368 6902	53,0 49,5	5043 4939	36,2 35,4	988 1741	7,1 12,5
066	REICHENAU . . . . .	2903	2077	(82,5)	E Z	39 31	1,9 1,5	2038 2046	1194 1158	58,6 56,6	616 608	30,2 29,7	159 228	7,8 11,1
	BRIEFWAHL		335	.	E Z	7 6	2,1 1,8	328 329	180 175	54,9 53,2	94 105	28,7 31,9	27 36	8,2 10,9
	ZUSAMMEN	2903	2412	83,1	E Z	46 37	1,9 1,5	2366 2375	1374 1333	58,1 56,1	710 713	30,0 30,0	186 264	7,9 11,1
100	RIELASINGEN-WORBLGN.	6358	4917	(85,5)	E Z	87 66	1,8 1,3	4830 4851	2641 2607	54,7 53,7	1765 1671	36,5 34,4	285 475	5,9 9,8
	BRIEFWAHL		572	.	E Z	3 2	0,5 0,2	569 572	343 331	60,3 57,9	174 178	30,6 31,1	29 45	5,1 7,9
	ZUSAMMEN	6358	5489	86,3	E Z	90 66	1,6 1,2	5399 5423	2984 2938	55,3 54,2	1934 1849	35,9 34,1	314 520	5,8 9,6
075	SINGEN (HOHENTW.),ST	29774	21714	(82,9)	E Z	394 314	1,8 1,4	21320 21400	10412 10267	48,8 48,0	9150 8862	42,9 41,4	1184 1844	5,6 8,6
	BRIEFWAHL		3395	.	E Z	29 18	0,9 0,5	3366 3377	1739 1743	51,7 51,6	1261 1182	37,5 35,0	197 333	5,9 9,9
	ZUSAMMEN	29774	25109	84,3	E Z	423 332	1,7 1,3	24686 24777	12151 12010	49,2 48,5	10411 10044	42,2 40,5	1381 2177	5,6 8,8
077	STEISZLINGEN . . . . .	2236	1807	(88,1)	E Z	20 24	1,1 1,3	1787 1783	1115 1078	62,4 60,5	512 507	28,7 28,4	125 173	7,0 9,7
079	STOCKACH,STADT . . . .	9056	6843	(83,8)	E Z	123 98	1,8 1,4	6720 6745	3809 3689	56,7 54,7	2293 2287	34,1 33,9	453 641	6,7 9,5
	BRIEFWAHL		846	.	E Z	1 4	0,1 0,5	845 842	464 454	54,9 53,9	288 276	34,1 32,8	54 81	6,4 9,6
	ZUSAMMEN	9056	7689	84,9	E Z	124 102	1,6 1,3	7565 7587	4273 4143	56,5 54,6	2581 2563	34,1 33,8	507 722	6,7 9,5
080	TENGEN,STADT . . . . .	2887	2260	(83,5)	E Z	51 46	2,3 2,0	2209 2214	1524 1490	69,0 67,3	559 563	25,3 25,4	89 128	4,0 5,8



TIMMEN WURDEN ABGEGEBEN FÜR

DKP 04		GRÜNE 05		EAP 06		KBW 07		NPD 08		V 09		DU 10		EINZBEW 11		12		13		14		SCHL.
ANZ	%	ANZ	%	ANZ	%	ANZ	%	ANZ	%	ANZ	%	ANZ	%	ANZ	%	ANZ	%	ANZ	%	ANZ	%	
																						335
5 0,3		62 3,6				2 0,1				1 0,1												061
2 0,1		42 2,4				1 0,1		2 0,1														
		26 9,3				1 0,4																
		23 8,2																				
5 0,3		88 4,4				3 0,2				1 0,1												
2 0,1		65 3,3				1 0,1		2 0,1														
8 0,6		19 1,5								2 0,2												099
7 0,6		13 1,1								1 0,1												
6 0,0		386 3,2				4 0,0				15 0,1												063
4 0,0		258 2,1		5 0,0		1 0,0		13 0,1		6 0,0												
3 0,2		94 5,3				1 0,1				4 0,2												
		65 3,6		4 0,2		1 0,1		2 0,1														
9 0,1		480 3,5				5 0,0				19 0,1												
4 0,0		323 2,3		9 0,1		2 0,0		15 0,1		6 0,0												
1 0,0		63 3,1				3 0,1				2 0,1												066
1 0,0		46 2,2				1 0,0		3 0,1		1 0,0												
2 0,6		25 7,6																				
2 0,6		11 3,3																				
3 0,1		88 3,7				3 0,1				2 0,1												
3 0,1		57 2,4				1 0,0		3 0,1		1 0,0												
3 0,1		133 2,8								3 0,1												100
3 0,1		81 1,7		1 0,0				12 0,2		1 0,0												
		23 4,0																				
		18 3,1																				
3 0,1		156 2,9								3 0,1												
3 0,1		99 1,8		1 0,0				12 0,2		1 0,0												
50 0,2		497 2,3				14 0,1				13 0,1												075
35 0,2		308 1,4		3 0,0		9 0,0		62 0,3		10 0,0												
23 0,7		142 4,2				3 0,1				1 0,0												
20 0,6		94 2,8		1 0,0		2 0,1		2 0,1														
73 0,3		639 2,6				17 0,1				14 0,1												
55 0,2		402 1,6		4 0,0		11 0,0		64 0,3		10 0,0												
1 0,1		34 1,9																				077
1 0,1		22 1,2						2 0,1														
4 0,1		155 2,3				2 0,0				4 0,1												079
3 0,0		106 1,6		1 0,0		2 0,0		10 0,1		6 0,1												
2 0,2		35 4,1				1 0,1				1 0,1												
2 0,2		26 3,1						3 0,4														
6 0,1		190 2,5				3 0,0				5 0,1												
5 0,1		132 1,7		1 0,0		2 0,0		13 0,2		6 0,1												
5 0,2		31 1,4				1 0,0																080
2 0,1		28 1,3				1 0,0		2 0,1														

STADTKREIS / LANDKREIS GEMEINDE		WAHL- BERECH- TIGTE ANZ	WAEH- LER ANZ	WAHL- BE- TEILI- GUNG %	ERST-/ ZWEIT STIM- MEN	ABGEGEBENE STIMMEN		GUEL- TIGE ANZ	V O N		D E N		G U E L T I G E N		
SCHL.	NAME					UN- GUEL T I G E ANZ	%		CDU 01 ANZ	%	SPD 02 ANZ	%	FDP/DVP 03 ANZ	%	
335 NOCH LANDKREIS KONSTANZ															
081	VOLKERTSHAUSEN . . .	1208	992	(88,9)	E Z	18 17	1,8 1,7	974 975	404 411	41,5 42,2	475 451	48,8 46,3	66 93	6,8 9,5	
999	REGIONAL NICHT AUF- TEILBARE BRIEFWAHL		1075	.	E Z	6 4	0,6 0,4	1069 1071	563 532	52,7 49,7	373 381	34,9 35,6	79 116	7,4 10,8	
000	LANDKREIS INSGESAMT	158445	114490	(83,2)	E Z	1815 1423	1,6 1,2	112675 113067	59629 58053	52,9 51,3	41479 39973	36,8 35,4	8002 12625	7,1 11,2	
	BRIEFWAHL		19784	.	E Z	167 116	0,8 0,6	19617 19668	10200 9965	52,0 50,7	6819 6474	34,8 32,9	1566 2486	8,0 12,6	
	ZUSAMMEN	158445	134274	84,7	E Z	1982 1539	1,5 1,1	132292 132735	69829 68018	52,8 51,2	48298 46447	36,5 35,0	9568 15111	7,2 11,4	
336 LANDKREIS LOERRACH															
004	AITERN . . . . .	334	235	(80,8)	E Z	4 1	1,7 0,4	231 234	154 148	66,7 63,2	57 61	24,7 26,1	12 20	5,2 8,5	
006	BAD BELLINGEN . . .	1997	1535	(85,6)	E Z	26 25	1,7 1,6	1509 1510	803 766	53,2 50,7	546 553	36,2 36,6	108 155	7,2 10,3	
	BRIEFWAHL		191	.	E Z	7 6	3,7 3,1	184 185	119 111	64,7 60,0	51 60	27,7 32,4	8 12	4,3 6,5	
	ZUSAMMEN	1997	1726	86,4	E Z	33 31	1,9 1,8	1693 1695	922 877	54,5 51,7	597 613	35,3 36,2	116 167	6,9 9,9	
008	BINZEN . . . . .	1440	1081	(81,2)	E Z	19 17	1,8 1,6	1062 1064	399 377	37,6 35,4	496 480	46,7 45,1	109 174	10,3 16,4	
	BRIEFWAHL		106	.	E Z	1 1	0,9 0,9	105 105	38 37	36,2 35,2	52 53	49,5 50,5	11 14	10,5 13,3	
	ZUSAMMEN	1440	1187	82,4	E Z	20 18	1,7 1,5	1167 1169	437 414	37,4 35,4	548 533	47,0 45,6	120 188	10,3 16,1	
010	BOELLEN . . . . .	78	23	(29,9)	E Z			23 23	18 18	78,3 78,3	5 5	21,7 21,7			
012	BUERCHAU . . . . .	166	104	(79,4)	E Z	2 2	1,9 1,9	102 102	39 34	38,2 33,3	57 57	55,9 55,9	6 9	5,9 8,8	
014	EFRINGEN-KIRCHEN . .	4730	3525	(80,7)	E Z	55 42	1,6 1,2	3470 3483	1509 1407	43,5 40,4	1475 1447	42,5 41,5	377 553	10,9 15,9	
	BRIEFWAHL		351	.	E Z	2 2	0,6 0,6	349 349	134 129	38,4 37,0	151 153	43,3 43,8	43 56	12,3 16,0	
	ZUSAMMEN	4730	3876	81,9	E Z	57 44	1,5 1,1	3819 3832	1643 1536	43,0 40,1	1626 1600	42,6 41,8	420 609	11,0 15,9	
019	EIMELDINGEN . . . .	1105	840	(82,6)	E Z	10 8	1,2 1,0	830 832	360 349	43,4 41,9	365 354	44,0 42,5	76 113	9,2 13,6	
020	ELBENSCHWAND . . . .	141	104	(74,8)	E Z	3 3	2,9 2,9	101 101	50 48	49,5 47,5	39 38	38,6 37,6	3 9	3,0 8,9	
024	FISCHINGEN . . . . .	359	291	(87,4)	E Z	4	1,4	287 291	116 106	40,4 36,4	113 124	39,4 42,6	49 55	17,1 18,9	

S T I M M E N   W U R D E N   A B G E G E B E N   F U E R

DKP 04		GRUENE 05		EAP 06		KBW 07		NPD 08		V 09		DU 10		EINZBEW 11		12		13		14		SCHL.
ANZ	%	ANZ	%	ANZ	%	ANZ	%	ANZ	%	ANZ	%	ANZ	%	ANZ	%	ANZ	%	ANZ	%	ANZ	%	
																						335
1 0,1		24 2,5				4 0,4																081
2 0,2		13 1,3		1 0,1		3 0,3		1 0,1														
2 0,2		51 4,8				1 0,1																999
1 0,1		37 3,5				1 0,1		3 0,3														
204 0,2		3218 2,9				55 0,0				88 0,1												000
157 0,1		1966 1,7		16 0,0		33 0,0		195 0,2		49 0,0												
63 0,3		935 4,8				13 0,1				21 0,1												
46 0,2		650 3,3		9 0,0		7 0,0		28 0,1		3 0,0												
267 0,2		4153 3,1				68 0,1				109 0,1												
203 0,2		2616 2,0		25 0,0		40 0,0		223 0,2		52 0,0												
																						336
1 0,4		7 3,0																				004
1 0,4		4 1,7																				
		52 3,4																				006
		32 2,1		1 0,1				3 0,2														
		6 3,3																				
		2 1,1																				
		58 3,4																				
		34 2,0		1 0,1				3 0,2														
3 0,3		54 5,1				1 0,1																008
3 0,3		29 2,7						1 0,1														
		4 3,8																				
		1 1,0																				
3 0,3		58 5,0				1 0,1																
3 0,3		30 2,6						1 0,1														
																						010
																						012
		2 2,0																				
3 0,1		105 3,0				1 0,0																014
1 0,0		68 2,0		1 0,0				5 0,1		1 0,0												
2 0,6		19 5,4																				
2 0,6		9 2,6																				
5 0,1		124 3,2				1 0,0																
3 0,1		77 2,0		1 0,0				5 0,1		1 0,0												
1 0,1		28 3,4																				019
		15 1,8						1 0,1														
		9 8,9																				020
		6 5,9																				
1 0,3		8 2,8																				024
1 0,3								5 1,7														

STADTKREIS / LANDKREIS GEMEINDE		WAHL- BERECH- TIGTE ANZ	WAER- LER ANZ	WAHL- BE- TEILI- GUNG %	ERST-/ ZWEIT- STIM- MEN	ABGEGEBENE STIMMEN		GUEL- TIGE ANZ	V O N   D E N   G U E L T I G E N					
SCHL.	NAME					UN- GUEL T I G E ANZ	%		CDU 01 ANZ	%	SPD 02 ANZ	%	FDP/DVP 03 ANZ	%
336 NOCH LANDKREIS LOERRACH														
025	FROEHND . . . . .	333	268	(83,5)	E Z	9 8	3,4 3,0	259 260	214 213	82,6 81,9	29 30	11,2 11,5	7 11	2,7 4,2
105	GRENZACH-WYHLEN . .	8805	6592	(83,7)	E Z	78 69	1,2 1,0	6514 6523	2480 2381	38,1 36,5	3044 2966	46,7 45,5	716 964	11,0 14,8
	BRIEFWAHL		889	.	E Z	1 1	0,1 0,1	888 888	366 357	41,2 40,2	350 357	39,4 40,2	102 133	11,5 15,0
	ZUSAMMEN	8805	7481	85,0	E Z	79 70	1,1 0,9	7402 7411	2846 2738	38,4 36,9	3394 3323	45,9 44,8	818 1097	11,1 14,8
106	HAEG-EHRSBERG . . .	672	518	(81,3)	E Z	15 9	2,9 1,7	503 509	344 343	68,4 67,4	128 125	25,4 24,6	16 28	3,2 5,5
034	HASEL . . . . .	715	541	(78,2)	E Z	12 13	2,2 2,4	529 528	225 229	42,5 43,4	189 209	35,7 39,6	38 45	7,2 8,5
036	HAUSEN IM WIESENTAL	1460	1131	(84,0)	E Z	23 27	2,0 2,4	1108 1104	452 436	40,8 39,5	518 540	46,8 48,9	82 96	7,4 8,7
	BRIEFWAHL		114	.	E Z			114 114	46 41	40,4 36,0	43 43	37,7 37,7	12 18	10,5 15,8
	ZUSAMMEN	1460	1245	85,3	E Z	23 27	1,8 2,2	1222 1218	498 477	40,8 39,2	561 583	45,9 47,9	94 114	7,7 9,4
043	INZLINGEN . . . . .	1624	1230	(86,5)	E Z	18 16	1,5 1,3	1212 1214	617 592	50,9 48,8	427 413	35,2 34,0	109 184	9,0 15,2
	BRIEFWAHL		195	.	E Z			195 195	87 79	44,6 40,5	80 84	41,0 43,1	22 29	11,3 14,9
	ZUSAMMEN	1624	1425	87,7	E Z	18 16	1,3 1,1	1407 1409	704 671	50,0 47,6	507 497	36,0 35,3	131 213	9,3 15,1
045	KANDERN,STADT . . .	4769	3416	(79,4)	E Z	60 64	1,8 1,9	3356 3352	1390 1296	41,4 38,7	1522 1541	45,4 46,0	307 417	9,1 12,4
	BRIEFWAHL		456	.	E Z	3 3	0,7 0,7	453 453	170 159	37,5 35,1	228 216	50,3 47,7	36 62	7,9 13,7
	ZUSAMMEN	4769	3872	81,2	E Z	63 67	1,6 1,7	3809 3805	1560 1455	41,0 38,2	1750 1757	45,9 46,2	343 479	9,0 12,6
050	LOERRACH,STADT . . .	28825	20731	(81,7)	E Z	365 292	1,8 1,4	20366 20439	8839 8387	43,4 41,0	8704 8792	42,7 43,0	1995 2682	9,8 13,1
	BRIEFWAHL		3305	.	E Z	25 15	0,8 0,5	3280 3290	1516 1457	46,2 44,3	1228 1252	37,4 38,1	338 444	10,3 13,5
	ZUSAMMEN	28825	24036	83,4	E Z	390 307	1,6 1,3	23646 23729	10355 9844	43,8 41,5	9932 10044	42,0 42,3	2333 3126	9,9 13,2
104	MALSBURG-MARZELL . .	1097	821	(81,0)	E Z	10 16	1,2 1,9	811 805	208 194	25,6 24,1	544 530	67,1 65,8	44 67	5,4 8,3
057	MAULBURG . . . . .	2487	1896	(82,4)	E Z	47 38	2,5 2,0	1849 1858	704 668	38,1 36,0	877 908	47,4 48,9	181 226	9,8 12,2
	BRIEFWAHL		182	.	E Z			182 182	54 55	29,7 30,2	97 102	53,3 56,0	12 13	6,6 7,1
	ZUSAMMEN	2487	2078	83,6	E Z	47 38	2,3 1,8	2031 2040	758 723	37,3 35,4	974 1010	48,0 49,5	193 239	9,5 11,7

S T I M M E N   W U R D E N   A B G E G E B E N   F U E R

DKP 04	GRUENE 05	EAP 06	KBw 07	NPD 08	V 09	DU 10	EINZBEW 11	12	13	14	SCHL.
ANZ %	ANZ %	ANZ %	ANZ %	ANZ %	ANZ %	ANZ %	ANZ %	ANZ %	ANZ %	ANZ %	
											336
1 0,4	8 3,1 6 2,3										025
31 0,5 28 0,4	241 3,7 153 2,3	1 0,0	2 0,0	30 0,5							105
5 0,6 4 0,5	65 7,3 36 4,1			1 0,1							
36 0,5 32 0,4	306 4,1 189 2,6	1 0,0	2 0,0	31 0,4							
	15 3,0 12 2,4		1 0,2								106
	7514,2 45 8,5		2 0,4								034
3 0,3 2 0,2	52 4,7 25 2,3	1 0,1	1 0,1 1 0,1	3 0,3							036
2 1,8 1 0,9	11 9,6 9 7,9			2 1,8							
5 0,4 3 0,2	63 5,2 34 2,8	1 0,1	1 0,1 1 0,1	5 0,4							
4 0,3	55 4,5 24 2,0			1 0,1							043
	6 3,1 3 1,5										
4 0,3	61 4,3 27 1,9			1 0,1							
3 0,1 2 0,1	133 4,0 92 2,7		1 0,0	4 0,1							045
	19 4,2 14 3,1			2 0,4							
3 0,1 2 0,1	152 4,0 106 2,8		1 0,0	6 0,2							
72 0,4 49 0,2	749 3,7 464 2,3	4 0,0	7 0,0 4 0,0	49 0,2	8 0,0						050
11 0,3 9 0,3	187 5,7 122 3,7	1 0,0		3 0,1	2 0,1						
83 0,4 58 0,2	936 4,0 586 2,5	5 0,0	7 0,0 4 0,0	52 0,2	10 0,0						
1 0,1	15 1,8 12 1,5	1 0,1									104
8 0,4 5 0,3	79 4,3 41 2,2			10 0,5							057
2 1,1	17 9,3 10 5,5			2 1,1							
10 0,5 5 0,2	96 4,7 51 2,5			12 0,6							

STADTKREIS / LANDKREIS GEMEINDE		WAHL- BERECH- TIGTE ANZ	WAER- LER ANZ	WAHL- BE- TEILI- GUNG %	ERST-/ ZWEIT- STIM- MEN	ABGEGEBENE STIMMEN		GUEL- TIGE ANZ	V O N   D E N   G U E L T I G E N							
SCHL.	NAME					UN- GUEL TIGE ANZ	%		CDU 01 ANZ	%	SPD 02 ANZ	%	FDP/DVP 03 ANZ	%		
336 NOCH LANDKREIS   LOEKRACH																
060	NEUENWEG . . . . .	287	45	(16,8)	E	1	2,2	44	4	9,1	32	72,7	3	6,8		
					Z	1	2,2	44	5	11,4	32	72,7	7	15,9		
067	RAICH . . . . .	219	146	(70,9)	E	2	1,4	144	72	50,0	66	45,8	4	2,8		
					Z	2	1,4	144	61	42,4	65	45,1	15	10,4		
069	RHEINFELDEN(BAD.),ST	18793	14157	(81,9)	E	217	1,5	13940	6344	45,5	6031	43,3	978	7,0		
					Z	185	1,3	13972	6081	43,5	6089	43,6	1410	10,1		
	BRIEFWAHL		1440	.	E	3	0,2	1437	661	46,0	555	38,6	119	8,3		
					Z	5	0,3	1435	631	44,0	588	41,0	157	10,9		
	ZUSAMMEN	18793	15597	83,0	E	220	1,4	15377	7005	45,6	6586	42,8	1097	7,1		
					Z	190	1,2	15407	6712	43,6	6677	43,3	1567	10,2		
073	RUEMMINGEN . . . . .	820	660	(86,6)	E	2	0,3	658	272	41,3	289	43,9	71	10,8		
					Z	4	0,6	656	248	37,8	277	42,2	111	16,9		
074	SALLNECK . . . . .	169	108	(70,6)	E	1	0,9	107	67	62,6	35	32,7	4	3,7		
					Z	2	1,9	106	64	60,4	28	26,4	13	12,3		
075	SCHALLBACH . . . . .	380	301	(82,2)	E	3	1,0	298	123	41,3	103	34,6	59	19,8		
					Z	4	1,3	297	106	35,7	115	38,7	71	23,9		
078	SCHLIENGEN . . . . .	2719	2030	(83,1)	E	32	1,6	1998	1105	55,3	637	31,9	185	9,3		
					Z	33	1,6	1997	1046	52,4	683	34,2	203	10,2		
	BRIEFWAHL		262	.	E	1	0,4	261	120	46,0	94	36,0	28	10,7		
					Z	1	0,4	261	120	46,0	99	37,9	30	11,5		
	ZUSAMMEN	2719	2292	84,3	E	33	1,4	2259	1225	54,2	731	32,4	213	9,4		
					Z	34	1,5	2258	1166	51,6	782	34,6	233	10,3		
079	SCHOENAU I.SCHWARZW.	1695	1324	(86,5)	E	25	1,9	1299	726	55,9	453	34,9	72	5,5		
					Z	28	2,1	1296	679	52,4	476	36,7	115	8,9		
	BRIEFWAHL		160	.	E			160	92	57,5	49	30,6	12	7,5		
					Z			160	83	51,9	50	31,3	26	16,3		
	ZUSAMMEN	1695	1484	87,6	E	25	1,7	1459	818	56,1	502	34,4	84	5,8		
					Z	28	1,9	1456	762	52,3	526	36,1	141	9,7		
080	SCHOENENBERG . . . . .	236	176	(81,1)	E	1	0,6	175	139	79,4	29	16,6	5	2,9		
					Z	1	0,6	175	132	75,4	34	19,4	7	4,0		
081	SCHOPFHEIM,STADT . .	11193	8171	(80,9)	E	169	2,1	8002	3227	40,3	3714	46,4	588	7,3		
					Z	146	1,8	8025	3044	37,9	3816	47,6	902	11,2		
	BRIEFWAHL		1043	.	E	6	0,6	1037	402	38,8	438	42,2	94	9,1		
					Z	4	0,4	1039	380	36,6	432	41,6	171	16,5		
	ZUSAMMEN	11193	9214	82,3	E	175	1,9	9039	3629	40,1	4152	45,9	682	7,5		
					Z	150	1,6	9064	3424	37,8	4248	46,9	1073	11,8		
082	SCHWOERSTADT . . . . .	1540	1194	(84,7)	E	12	1,0	1182	594	50,3	413	34,9	111	9,4		
					Z	9	0,8	1185	565	47,7	432	36,5	153	12,9		
	BRIEFWAHL		129	.	E			129	51	39,5	49	38,0	19	14,7		
					Z	1	0,8	128	50	39,1	54	42,2	18	14,1		
	ZUSAMMEN	1540	1323	85,9	E	12	0,9	1311	645	49,2	462	35,2	130	9,9		
					Z	10	0,8	1313	615	46,8	486	37,0	171	13,0		

## STIMMEN WURDEN ABGEGEBEN FÜR

DKP 04 ANZ %	GRUENE 05 ANZ %	EAP 06 ANZ %	KBW 07 ANZ %	NPD 08 ANZ %	V 09 ANZ %	DU 10 ANZ %	EINZBEW 11 ANZ %	12 ANZ %	13 ANZ %	14 ANZ %	SCHL.
											336
	511,4										060
	2 1,4 2 1,4			1 0,7							067
37 0,3 23 0,2	542 3,9 313 2,2	4 0,0	8 0,1 5 0,0	41 0,3	6 0,0						069
1 0,1 1 0,1	101 7,0 51 3,6			7 0,5							
38 0,2 24 0,2	643 4,2 364 2,4	4 0,0	8 0,1 5 0,0	48 0,3	6 0,0						
2 0,3 1 0,2	24 3,6 17 2,6			2 0,3							073
	1 0,9 1 0,9										074
1 0,3	12 4,0 5 1,7										075
1 0,1 1 0,1	69 3,5 60 3,0		1 0,1	3 0,2	1 0,1						078
1 0,4	17 6,5 12 4,6		1 0,4								
2 0,1 1 0,0	86 3,8 72 3,2		2 0,1	3 0,1	1 0,0						
4 0,3 3 0,2	44 3,4 21 1,6			2 0,2							079
	7 4,4 1 0,6										
4 0,3 3 0,2	51 3,5 22 1,5			2 0,1							
	2 1,1 2 1,1										080
47 0,6 22 0,3	423 5,3 222 2,8		3 0,0	18 0,2	1 0,0						081
6 0,6 4 0,4	97 9,4 51 4,9				1 0,1						
53 0,6 26 0,3	520 5,8 273 3,0		3 0,0	18 0,2	2 0,0						
1 0,1	63 5,3 32 2,7			3 0,3							082
	10 7,8 6 4,7										
1 0,1	73 5,6 38 2,9			3 0,2							

STADTKREIS / LANDKREIS GEMEINDE		WAHL- BERECH- TIGTE ANZ	WAEH- LER ANZ	WAHL- BE- TEILI- GUNG %	ERST-/ ZWEIT STIM- MEN	ABGEGEBENE STIMMEN		GUEL- TIGE ANZ	V O N		D E N		G U E L T I G E N		
SCHL.	NAME					UN- GUEL T I G E ANZ	%		ANZ	%	CDU 01 ANZ	%	SPD 02 ANZ	%	FDP/DVP 03 ANZ
336 NOCH LANDKREIS LGERRACH															
084	STEINEN . . . . .	5776	4293	(81,9)	E Z	67 66	1,6 1,5	4226 4227	1923 1833	45,5 43,4	1680 1693	39,8 40,1	385 547	9,1 12,9	
	BRIEFWAHL		521	.	E Z	1 Z	0,2	520 521	213 209	41,0 40,1	194 207	37,3 39,7	54 79	10,4 15,2	
	ZUSAMMEN	5776	4814	83,3	E Z	68 66	1,4 1,4	4746 4748	2136 2042	45,0 43,0	1874 1900	39,5 40,0	439 626	9,2 13,2	
086	TEGERNAU . . . . .	367	248	(71,8)	E Z	8 6	3,2 2,4	240 242	123 113	51,3 46,7	93 97	38,8 40,1	13 21	5,4 8,7	
087	TODTNAU,STADT . . .	3668	2707	(84,5)	E Z	45 36	1,7 1,3	2662 2671	1588 1490	59,7 55,8	862 883	32,4 33,1	143 237	5,4 8,9	
	BRIEFWAHL		416	.	E Z	3 4	0,7 1,0	413 412	256 240	62,0 58,3	119 142	28,8 34,5	14 19	3,4 4,6	
	ZUSAMMEN	3668	3123	85,1	E Z	48 40	1,5 1,3	3075 3083	1844 1730	60,0 56,1	981 1025	31,9 33,2	157 256	5,1 8,3	
089	TUNAU . . . . .	126	108	(91,5)	E Z	1 1	0,9 0,9	107 107	94 90	87,9 84,1	10 11	9,3 10,3	2 5	1,9 4,7	
090	UTZENFELD . . . . .	378	296	(82,9)	E Z	2 3	0,7 1,0	294 293	182 168	61,9 57,3	91 100	31,0 34,1	14 21	4,8 7,2	
091	WEIL AM RHEIN,STADT	18370	13320	(81,6)	E Z	194 186	1,5 1,4	13126 13134	5079 4940	38,7 37,6	6583 6213	50,2 47,3	963 1575	7,3 12,0	
	BRIEFWAHL		1971	.	E Z	8 8	0,4 0,4	1963 1963	859 830	43,8 42,3	860 837	43,8 42,6	154 230	7,8 11,7	
	ZUSAMMEN	18370	15291	83,2	E Z	202 194	1,3 1,3	15089 15097	5938 5770	39,4 38,2	7443 7050	49,3 46,7	1117 1805	7,4 12,0	
094	WENBACH . . . . .	194	163	(93,1)	E Z	3 4	1,8 2,5	160 159	82 75	51,3 47,2	64 68	40,0 42,8	8 12	5,0 7,5	
096	WIEDEN . . . . .	360	290	(87,9)	E Z	7 13	2,4 4,5	283 277	219 202	77,4 72,9	56 56	19,8 20,2	2 14	0,7 5,1	
097	WIES . . . . .	556	389	(78,9)	E Z	6 5	1,5 1,3	383 384	152 133	39,7 34,6	194 196	50,7 51,0	25 46	6,5 12,0	
098	WIESLET . . . . .	333	247	(76,5)	E Z	6 6	2,4 2,4	241 241	118 117	49,0 48,5	97 100	40,2 41,5	14 17	5,8 7,1	
100	WITTLINGEN . . . . .	444	347	(81,6)	E Z	9 9	2,6 2,6	338 338	147 139	43,5 41,1	147 148	43,5 43,8	25 44	7,4 13,0	



## TIMMEN WURDEN ABGEGEBEN FÜR

DKP 04	GRUENE 05	EAP 06	KBW 07	NPD 08	V 09	DU 10	EINZBEW 11	12	13	14	SCHL.
ANZ %	ANZ %	ANZ %	ANZ %	ANZ %	ANZ %	ANZ %	ANZ %	ANZ %	ANZ %	ANZ %	
											336
10 0,2 8 0,2	228 5,4 134 3,2	1 0,0		11 0,3							084
2 0,4 1 0,2	57 11,0 23 4,4			2 0,4							
12 0,3 9 0,2	285 6,0 157 3,3	1 0,0		13 0,3							
1 0,4	10 4,2 11 4,5										086
2 0,1 1 0,0	66 2,5 52 1,9		1 0,0	8 0,3							087
	24 5,8 11 2,7										
2 0,1 1 0,0	90 2,9 63 2,0		1 0,0	8 0,3							
	1 0,9 1 0,9										089
	7 2,4 4 1,4										090
28 0,2 14 0,1	466 3,6 318 2,4	4 0,0	7 0,1 3 0,0	66 0,5	1 0,0						091
3 0,2 2 0,1	87 4,4 54 2,8	1 0,1		8 0,4	1 0,1						
31 0,2 16 0,1	553 3,7 372 2,5	5 0,0	7 0,0 3 0,0	74 0,5	2 0,0						
	6 3,8 4 2,5										094
	5 1,8 3 1,1	1 0,4	1 0,4 1 0,4								096
2 0,5 1 0,3	10 2,6 7 1,8			1 0,3							097
1 0,4	11 4,6 6 2,5			1 0,4							098
	19 5,6 5 1,5			2 0,6							100

STADTKREIS / LANDKREIS GEMEINDE		WAHL- BERECH- TIGTE ANZ	WAEH- LER ANZ	WAHL- BE- TEILI- GUNG %	ERST-/ ZWEIT- STIM- MEN	ABGEGEBENE STIMMEN		GUEL- TIGE ANZ	VON DEN GUEL T I G E N					
SCHL.	NAME					UN- GUEL T I G E	%		CDU 01	%	SPD 02	%	FDP/DVP 03	%
									ANZ		ANZ		ANZ	
336 NOCH LANDKREIS LOERRACH														
103	ZELL IM WIESENTAL,ST	4361	3316	(84,8)	E Z	70 .57	2,1 1,7	3246 3259	1569 1499	48,3 46,0	1420 1458	43,7 44,7	137 220	4,2 6,8
	BRIEFWAHL		422		E Z	3 2	0,7 0,5	419 420	220 211	52,5 50,2	148 152	35,3 36,2	25 40	6,0 9,5
	ZUSAMMEN	4361	3738	85,7	E Z	73 59	2,0 1,6	3665 3679	1789 1710	48,8 46,5	1568 1610	42,8 43,8	162 260	4,4 7,1
999	REGIONAL NICHT AUF- TEILBARE BRIEFWAHL		644		E Z	3 3	0,5 0,5	641 641	294 280	45,9 43,7	246 257	38,4 40,1	59 80	9,2 12,5
000	LANDKREIS INSGESAMT	134121	98918	(81,9)	E Z	1643 1457	1,7 1,5	97275 97461	42870 40822	44,1 41,9	42234 42243	43,4 43,3	8046 11574	8,3 11,9
	BRIEFWAHL		12797		E Z	67 56	0,5 0,4	12730 12741	5698 5459	44,8 42,8	5032 5138	39,5 40,3	1162 1631	9,1 12,8
	ZUSAMMEN	134121	111715	83,3	E Z	1710 1513	1,5 1,4	110005 110202	48568 46281	44,2 42,0	47266 47381	43,0 43,0	9208 13205	8,4 12,0
337 LANDKREIS WALDSHUT														
002	ALBBRUCK . . . . .	4051	3027	(82,9)	E Z	36 45	1,2 1,5	2991 2982	1815 1817	60,7 60,9	982 890	32,8 29,8	123 212	4,1 7,1
	BRIEFWAHL		394		E Z	3 3	0,8 0,8	391 394	213 202	54,5 51,3	149 130	38,1 33,0	19 47	4,9 11,9
	ZUSAMMEN	4051	3421	84,4	E Z	39 45	1,1 1,3	3382 3376	2028 2019	60,0 59,8	1131 1020	33,4 30,2	142 259	4,2 7,7
096	BAD SAECKINGEN,STADT	9822	7157	(83,5)	E Z	89 81	1,2 1,1	7068 7076	3460 3467	49,0 49,0	2829 2510	40,0 35,5	551 908	7,8 12,8
	BRIEFWAHL		1161		E Z	11 9	0,9 0,8	1150 1152	621 603	54,0 52,3	378 340	32,9 29,5	108 175	9,4 15,2
	ZUSAMMEN	9822	8318	84,7	E Z	100 90	1,2 1,1	8218 8228	4081 4070	49,7 49,5	3207 2850	39,0 34,6	659 1083	8,0 13,2
013	BERNAU . . . . .	1107	800	(79,9)	E Z	16 17	2,0 2,1	784 783	549 553	70,0 70,6	138 143	17,6 18,3	74 69	9,4 8,8
022	BUNNDORF I.SCHWARZW.	3797	2693	(79,5)	E Z	40 43	1,5 1,6	2653 2650	1281 1284	48,3 48,5	999 919	37,7 34,7	308 396	11,6 14,9
	BRIEFWAHL		371		E Z	1 3	0,3 1,4	370 371	193 193	52,2 52,0	122 115	33,0 31,0	40 56	10,8 15,1
	ZUSAMMEN	3797	3064	80,7	E Z	41 43	1,3 1,4	3023 3021	1474 1477	48,8 48,9	1121 1034	37,1 34,2	348 452	11,5 15,0
027	DACHSBERG(SUEDSCHW.)	833	622	(79,8)	E Z	13 14	2,1 2,3	609 608	397 379	65,2 62,3	156 161	25,6 26,5	29 46	4,8 7,6
030	DETTIGHOFEN . . . .	703	509	(76,7)	E Z	10 6	2,0 1,2	499 503	279 273	55,9 54,3	152 143	30,5 28,4	53 73	10,6 14,5

STIMMEN WURDEN ABGEGEBEN FUER

DKP 04 ANZ %	GRUENE 05 ANZ %	EAP 06 ANZ %	KBW 07 ANZ %	NPD 08 ANZ %	V 09 ANZ %	DU 10 ANZ %	EINZBEW 11 ANZ %	12 ANZ %	13 ANZ %	14 ANZ %	SCHL.
											336
12 0,4 9 0,3	108 3,3 60 1,8		1 0,0	12 0,4							103
1 0,2 1 0,2	25 6,0 16 3,8										
13 0,4 10 0,3	133 3,6 76 2,1		1 0,0	12 0,3							
	42 6,6 22 3,4			1 0,2	1 0,2						999
280 0,3 176 0,2	3809 3,9 2310 2,4	19 0,0	36 0,0 16 0,0	283 0,3	18 0,0						000
36 0,3 25 0,2	801 6,3 453 3,6	2 0,0	1 0,0	28 0,2	5 0,0						
316 0,3 201 0,2	4610 4,2 2763 2,5	21 0,0	37 0,0 16 0,0	311 0,3	23 0,0						
											337
3 0,1 2 0,1	67 2,2 60 2,0		1 0,0	1 0,0							002
	10 2,6 13 3,3		1 0,3	1 0,3							
3 0,1 2 0,1	77 2,3 73 2,2		1 0,0 1 0,0	2 0,1							
7 0,1 2 0,0	221 3,1 164 2,3			24 0,3	1 0,0						096
1 0,1 1 0,1	42 3,7 33 2,9										
8 0,1 3 0,0	263 3,2 197 2,4			24 0,3	1 0,0						
2 0,3 2 0,3	21 2,7 15 1,9			1 0,1							013
	65 2,5 50 1,9			1 0,0							022
1 0,3 1 0,3	14 3,8 6 1,6										
1 0,0 1 0,0	79 2,6 56 1,9			1 0,0							
3 0,5 1 0,2	24 3,9 21 3,5										027
1 0,2 1 0,2	14 2,8 12 2,4			1 0,2							030

STADTKREIS / LANDKREIS GEMEINDE		WAHL- BERECH- TIGTE ANZ	WAEL- LER ANZ	WAHL- BE- TEILI- GUNG %	ERST-/ ZWEIT- STIM- MEN	ABGEGEBENE STIMMEN		V O N   D E N   G U E L T I G E N						
SCHL.	NAME					UN- GUEL T I G E ANZ	%	GUEL- TIGE ANZ	CDU 01 ANZ	%	SPD 02 ANZ	%	FDP/DVP 03 ANZ	%
337 NOCH LANDKREIS WALDSHUT														
032	DOGERN . . . . .	1478	1161	(88,8)	E Z	11 20	0,9 1,7	1150 1141	676 653	58,8 57,2	395 334	34,3 29,3	53 126	4,6 11,0
	BRIEFWAHL		164		E Z	1 2	0,6 1,2	163 162	91 83	55,8 51,2	50 49	30,7 30,2	11 22	6,7 13,6
	ZUSAMMEN	1478	1325	89,6	E Z	12 22	0,9 1,7	1313 1303	767 736	58,4 56,5	445 383	33,9 29,4	64 148	4,9 11,4
124	EGGINGEN . . . . .	888	712	(86,6)	E Z	17 14	2,4 2,0	695 698	414 411	59,6 58,9	234 205	33,7 29,4	32 66	4,6 9,5
038	GOERWHL . . . . .	2554	1810	(78,2)	E Z	22 24	1,2 1,3	1788 1786	1242 1232	69,5 69,0	425 395	23,8 22,1	67 99	3,7 5,5
	BRIEFWAHL		225		E Z			225 225	127 123	56,4 54,7	68 64	30,2 28,4	16 26	7,1 11,6
	ZUSAMMEN	2554	2035	79,7	E Z	22 24	1,1 1,2	2013 2011	1369 1355	68,0 67,4	493 459	24,5 22,8	83 125	4,1 6,2
039	GRAFENHAUSEN . . . .	1347	1057	(88,3)	E Z	21 19	2,0 1,8	1036 1038	653 646	63,0 62,2	306 297	29,5 28,6	61 81	5,9 7,8
045	HAEUSERN . . . . .	769	558	(84,9)	E Z	8 6	1,4 1,1	550 552	310 298	56,4 54,0	193 177	35,1 32,1	32 66	5,8 12,0
049	HERRISCHRIED . . . .	1330	953	(80,5)	E Z	17 19	1,8 2,0	936 934	668 648	71,4 69,4	197 206	21,0 22,1	22 43	2,4 4,6
051	HOECHENSWAND . . . .	1180	848	(81,9)	E Z	10 8	1,2 0,9	838 840	523 517	62,4 61,5	235 214	28,0 25,5	57 87	6,8 10,4
053	HOHENTENGEN A.HOCHR.	2003	1526	(84,5)	E Z	20 27	1,3 1,8	1506 1499	882 863	58,6 57,6	501 457	33,3 30,5	83 141	5,5 9,4
	BRIEFWAHL		191		E Z	2 2	1,0 1,0	189 189	111 109	58,7 57,7	64 51	33,9 27,0	8 20	4,2 10,6
	ZUSAMMEN	2003	1717	85,7	E Z	22 29	1,3 1,7	1695 1688	993 972	58,6 57,6	565 508	33,3 30,1	91 161	5,4 9,5
059	IBACH . . . . .	227	174	(84,0)	E Z	3 3	1,7 1,7	171 171	122 120	71,3 70,2	42 40	24,6 23,4	4 9	2,3 5,3
060	JESTETTEN . . . . .	2628	1918	(80,3)	E Z	19 18	1,0 0,9	1899 1900	980 987	51,6 51,9	680 608	35,8 32,0	179 257	9,4 13,5
	BRIEFWAHL		225		E Z			225 225	115 119	51,1 52,9	82 68	36,4 30,2	20 32	8,9 14,2
	ZUSAMMEN	2628	2143	81,5	E Z	19 18	0,9 0,8	2124 2125	1095 1106	51,6 52,0	762 676	35,9 31,8	199 289	9,4 13,6
062	KLETTGAU . . . . .	4538	3420	(81,8)	E Z	37 47	1,1 1,4	3383 3373	1912 1868	56,5 55,4	1194 1130	35,3 33,5	182 300	5,4 8,9
	BRIEFWAHL		336		E Z	5 3	1,5 3,6	331 336	187 188	56,5 56,0	108 108	32,6 32,1	21 29	6,3 8,6
	ZUSAMMEN	4538	3756	82,8	E Z	42 47	1,1 1,3	3714 3709	2099 2056	56,5 55,4	1302 1238	35,1 33,4	203 329	5,5 8,9

STIMMEN WURDEN ABGEGEBEN FÜR																						
DKP 04		GRÜNE 05		EAP 06		KBW 07		NPD 08		V 09		DU 10		EINZBEW 11		12		13		14		SCHL.
ANZ	%	ANZ	%	ANZ	%	ANZ	%	ANZ	%	ANZ	%	ANZ	%	ANZ	%	ANZ	%	ANZ	%	ANZ	%	
																						337
		24 2,1				2 0,2																032
		25 2,2		1 0,1		1 0,1				1 0,1												
		10 6,1				1 0,6																
		8 4,9																				
		34 2,6				3 0,2																
		33 2,5		1 0,1		1 0,1				1 0,1												
		15 2,2																				124
		13 1,9						3 0,4														
3 0,2		51 2,9																				038
3 0,2		54 3,0						3 0,2														
		14 6,2																				
		12 5,3																				
3 0,1		65 3,2																				
3 0,1		66 3,3						3 0,1														
1 0,1		14 1,4				1 0,1																039
		12 1,2				1 0,1		1 0,1														
1 0,2		14 2,5																				045
1 0,2		10 1,8																				
1 0,1		47 5,0				1 0,1																049
		31 3,3						6 0,6														
1 0,1		20 2,4				2 0,2																051
1 0,1		19 2,3				2 0,2																
1 0,1		39 2,6																				053
2 0,1		35 2,3						1 0,1														
		6 3,2																				
		9 4,8																				
1 0,1		45 2,7																				
2 0,1		44 2,6						1 0,1														
		3 1,8																				059
		1 0,6		1 0,6																		
5 0,3		55 2,9																				060
3 0,2		43 2,3						2 0,1														
		8 3,6																				
		6 2,7																				
5 0,2		63 3,0																				
3 0,1		49 2,3						2 0,1														
6 0,2		88 2,6				1 0,0																062
13 0,4		53 1,6		3 0,1				6 0,2														
		15 4,5																				
		11 3,3																				
6 0,2		103 2,8				1 0,0																
13 0,4		64 1,7		3 0,1				6 0,2														

STADTKREIS / LANDKREIS GEMEINDE		WAHL- BERECH- TIGTE ANZ	WAEM- LER ANZ	WAHL- BE- TEILI- GUNG %	ERST-/ ZWEIT STIM- MEN	ABGEGEBENE STIMMEN		GUEL- TIGE ANZ	VON DEN GUEL T I G E N					
SCHL.	NAME					UN- GUEL TIGE ANZ	%		CDU 01 ANZ	%	SPD 02 ANZ	%	FDP/DVP 03 ANZ	%
337 NOCH LANDKREIS WALDSHUT														
125	KUESSABERG . . . . .	3049	2240	(80,8)	E Z	24 21	1,1 0,9	2216 2219	1058 1039	47,7 46,8	978 917	44,1 41,3	138 217	6,2 9,8
	BRIEFWAHL		252	.	E Z			252 252	118 110	46,8 43,7	110 92	43,7 36,5	12 39	4,8 15,5
	ZUSAMMEN	3049	2492	81,7	E Z	24 21	1,0 0,8	2468 2471	1176 1149	47,6 46,5	1088 1009	44,1 40,8	150 256	6,1 10,4
065	LAUCHRINGEN . . . . .	3999	3064	(84,8)	E Z	34 34	1,1 1,1	3030 3030	1425 1402	47,0 46,3	1415 1290	46,7 42,6	126 283	4,2 9,3
	BRIEFWAHL		372	.	E Z	5 5	1,3 1,3	367 367	171 170	46,6 46,3	168 150	45,8 40,9	15 44	4,1 12,0
	ZUSAMMEN	3999	3436	85,9	E Z	39 39	1,1 1,1	3397 3397	1596 1572	47,0 46,3	1583 1440	46,6 42,4	141 327	4,2 9,6
066	LAUFENBURG(BADEN)ST.	4910	3586	(80,1)	E Z	49 51	1,4 1,4	3537 3535	1751 1746	49,5 49,4	1506 1363	42,6 38,6	168 326	4,7 9,2
	BRIEFWAHL		422	.	E Z			422 422	214 212	50,7 50,2	155 142	36,7 33,6	28 48	6,6 11,4
	ZUSAMMEN	4910	4008	81,6	E Z	49 51	1,2 1,3	3959 3957	1965 1958	49,6 49,5	1661 1505	42,0 38,0	196 374	5,0 9,5
070	LOTTSTETTEN . . . . .	1235	911	(81,3)	E Z	7 12	0,8 1,3	904 899	494 480	54,6 53,4	320 301	35,4 33,5	70 101	7,7 11,2
	BRIEFWAHL		105	.	E Z			105 105	49 52	46,7 49,5	40 35	38,1 33,3	12 13	11,4 12,4
	ZUSAMMEN	1235	1016	82,3	E Z	7 12	0,7 1,2	1009 1004	543 532	53,8 53,0	360 336	35,7 33,5	82 114	8,1 11,4
076	MURG . . . . .	4090	2932	(79,6)	E Z	49 52	1,7 1,8	2883 2880	1449 1441	50,3 50,0	1163 1074	40,3 37,3	180 286	6,2 9,9
	BRIEFWAHL		386	.	E Z	8 6	2,1 1,6	378 380	188 193	49,7 50,8	158 141	41,8 37,1	23 34	6,1 8,9
	ZUSAMMEN	4090	3318	81,1	E Z	57 58	1,7 1,7	3261 3260	1637 1634	50,2 50,1	1321 1215	40,5 37,3	203 320	6,2 9,8
090	RICKENBACH . . . . .	2267	1669	(80,6)	E Z	24 25	1,4 1,5	1645 1644	1022 1003	62,1 61,0	496 451	30,2 27,4	65 144	4,0 8,8
	BRIEFWAHL		178	.	E Z			178 177	107 101	60,1 57,1	52 45	29,2 25,4	7 21	3,9 11,9
	ZUSAMMEN	2267	1847	81,5	E Z	24 26	1,3 1,4	1823 1821	1129 1104	61,9 60,6	548 496	30,1 27,2	72 165	3,9 9,1
097	ST.BLASIEN,STADT . .	2468	1708	(83,2)	E Z	25 20	1,5 1,2	1683 1688	956 948	56,8 56,2	532 511	31,6 30,3	161 199	9,6 11,8
	BRIEFWAHL		396	.	E Z			396 395	249 242	62,9 61,3	102 118	25,8 29,9	30 21	7,6 5,3
	ZUSAMMEN	2468	2104	85,3	E Z	25 21	1,2 1,0	2079 2083	1205 1190	58,0 57,1	634 629	30,5 30,2	191 220	9,2 10,6
106	STUEHLINGEN,STADT .	3547	2554	(79,9)	E Z	17 24	0,7 0,9	2537 2530	1663 1658	65,5 65,5	710 653	28,0 25,8	125 184	4,9 7,3
	BRIEFWAHL		334	.	E Z	2 2	0,6 0,6	332 332	215 206	64,8 62,0	93 86	28,0 25,9	20 33	6,0 9,9
	ZUSAMMEN	3547	2888	81,4	E Z	19 26	0,7 0,9	2869 2862	1878 1864	65,5 65,1	803 739	28,0 25,8	145 217	5,1 7,6

TIMMEN WURDEN ABGEGEBEN FÜR

DKP 04	GRUENE 05	EAP 06	KBW 07	NPD 08	V 09	DU 10	EINZBEW 11	12	13	14	SCHL.
ANZ %	ANZ %	ANZ %	ANZ %	ANZ %	ANZ %	ANZ %	ANZ %	ANZ %	ANZ %	ANZ %	
											337
1 0,0	41 1,9 43 1,9		1 0,0 1 0,0	1 0,0							125
	11 4,4 7 2,8		1 0,4	4 1,6							
1 0,0	52 2,1 50 2,0		2 0,1 1 0,0	5 0,2							
4 0,1 3 0,1	60 2,0 47 1,6	1 0,0		4 0,1							065
	13 3,5 3 0,8										
4 0,1 3 0,1	73 2,1 50 1,5	1 0,0		4 0,1							
7 0,2 5 0,1	105 3,0 81 2,3			14 0,4							066
2 0,5	22 5,2 18 4,3		1 0,2	2 0,5							
9 0,2 5 0,1	127 3,2 99 2,5		1 0,0	16 0,4							
4 0,4 4 0,4	16 1,8 12 1,3			1 0,1							070
	4 3,8 4 3,8	1 1,0									
4 0,4 4 0,4	20 2,0 16 1,6	1 0,1		1 0,1							
5 0,2 4 0,1	86 3,0 68 2,4	1 0,0		6 0,2							076
	9 2,4 10 2,6			2 0,5							
5 0,2 4 0,1	95 2,9 78 2,4	1 0,0		8 0,2							
3 0,2 4 0,2	58 3,5 40 2,4		1 0,1 1 0,1	1 0,1							090
	12 6,7 10 5,6										
3 0,2 4 0,2	70 3,8 50 2,7		1 0,1 1 0,1	1 0,1							
1 0,1	32 1,9 29 1,7		2 0,1								097
1 0,3 3 0,8	14 3,5 11 2,8										
1 0,0 4 0,2	46 2,2 40 1,9		2 0,1								
3 0,1 1 0,0	35 1,4 26 1,0	1 0,0	1 0,0 1 0,0	4 0,2	2 0,1						106
	4 1,2 5 1,5			1 0,3	1 0,3						
3 0,1 1 0,0	39 1,4 31 1,1	1 0,0	1 0,0 1 0,0	5 0,2	3 0,1						

STADTKREIS / LANDKREIS GEMEINDE		WAHL- BERECH- TIGTE ANZ	WAH- LER ANZ	WAHL- BE- TEILI- GUNG %	ERST-/ ZWEIT STIM- MEN	ABGEGEBENE STIMMEN		GUEL- TIGE ANZ	V O N   D E N   G U E L T I G E N					
SCHL.	NAME					UN- GUEL T I G E ANZ	%		CDU 01 ANZ	%	SPD 02 ANZ	%	FDP/DVP 03 ANZ	%
337 NOCH LANDKREIS   WALDSHUT														
108	TODTMOOS . . . . .	1442	962	(78,5)	E Z	23 22	2,4 2,3	939 940	594 583	63,3 62,0	240 220	25,6 23,4	63 98	6,7 10,4
128	UEHLINGEN-BIRKENDORF	2962	2212	(82,7)	E Z	32 37	1,4 1,7	2180 2175	1348 1344	61,8 61,8	667 608	30,6 28,0	126 190	5,8 8,7
	BRIEFWAHL		269	.	E Z			269 269	165 160	61,3 59,5	77 73	28,6 27,1	18 28	6,7 10,4
	ZUSAMMEN	2962	2481	83,8	E Z	32 37	1,3 1,5	2449 2444	1513 1504	61,8 61,5	744 681	30,4 27,9	144 218	5,9 8,9
126	WALDSHUT-TIENGEN, ST.	15335	10944	(83,2)	E Z	131 110	1,2 1,0	10813 10834	5472 5228	50,6 48,3	4430 4175	41,0 38,5	610 1170	5,6 10,8
	BRIEFWAHL		2051	.	E Z	16 5	0,8 0,2	2035 2046	1131 1106	55,6 54,1	677 628	33,3 30,7	144 234	7,1 11,4
	ZUSAMMEN	15335	12995	84,7	E Z	147 115	1,1 0,9	12848 12880	6603 6334	51,4 49,2	5107 4803	39,7 37,3	754 1404	5,9 10,9
116	WEHR, STADT . . . . .	7961	5965	(83,0)	E Z	93 87	1,6 1,5	5872 5878	2875 2868	49,0 48,8	2412 2190	41,1 37,3	371 641	6,3 10,9
	BRIEFWAHL		735	.	E Z	3 2	0,4 0,3	732 733	386 395	52,7 53,9	247 210	33,7 28,6	57 96	7,8 13,1
	ZUSAMMEN	7961	6700	84,2	E Z	96 89	1,4 1,3	6604 6611	3261 3263	49,4 49,4	2659 2400	40,3 36,3	428 737	6,5 11,1
118	WEILHEIM . . . . .	1634	1239	(82,4)	E Z	13 9	1,0 0,7	1226 1230	829 794	67,6 64,6	297 300	24,2 24,4	58 91	4,7 7,4
	BRIEFWAHL		128	.	E Z			128 128	68 61	53,1 47,7	43 38	33,6 29,7	5 20	3,9 15,6
	ZUSAMMEN	1634	1367	83,7	E Z	13 9	1,0 0,7	1354 1358	897 855	66,2 63,0	340 338	25,1 24,9	63 111	4,7 8,2
127	WUTACH . . . . .	841	695	(86,9)	E Z	14 17	2,0 2,4	681 678	475 467	69,8 68,9	107 107	15,7 15,8	80 93	11,7 13,7
123	WUTDESCHINGEN . . .	3490	2712	(84,0)	E Z	31 41	1,1 1,5	2681 2671	1528 1506	57,0 56,4	999 941	37,3 35,2	105 179	3,9 6,7
	BRIEFWAHL		244	.	E Z			244 243	137 136	56,1 56,0	80 79	32,8 32,5	15 17	6,1 7,0
	ZUSAMMEN	3490	2956	84,7	E Z	31 42	1,0 1,4	2925 2914	1665 1642	56,9 56,3	1079 1020	36,9 35,0	120 196	4,1 6,7
999	REGIONAL NICHT AUF- TEILBARE BRIEFWAHL		1019	.	E Z	2 2	0,2 0,2	1017 1017	587 575	57,7 56,5	306 289	30,1 28,4	63 101	6,2 9,9
000	LANDKREIS   INSGESAMT	98485	72338	(82,3)	E Z	955 973	1,3 1,3	71383 71365	39102 38523	54,8 54,0	25930 23930	36,3 33,5	4356 7181	6,1 10,1
	BRIEFWAHL		9958	.	E Z	59 38	0,6 0,4	9899 9920	5443 5339	55,0 53,8	3329 3051	33,6 30,8	692 1156	7,0 11,7
	ZUSAMMEN	98485	82296	83,6	E Z	1014 1011	1,2 1,2	81282 81285	44545 43862	54,8 54,0	29259 26981	36,0 33,2	5048 8337	6,2 10,3



TIMMEN WURDEN ABGEGEBEN FUER

DKP 04	GRUENE 05	EAP 06	KBW 07	NPD 08	V 09	DJ 10	EINZBEW 11	12	13	14	SCHL.
ANZ %	ANZ %	ANZ %	ANZ %	ANZ %	ANZ %	ANZ %	ANZ %	ANZ %	ANZ %	ANZ %	
											337
3 0,3 1 0,1	39 4,2 36 3,8			2 0,2							108
2 0,1	36 1,7 28 1,3	2 0,1	1 0,0	3 0,1							128
1 0,4	8 3,0 7 2,6				1 0,4						
3 0,1	44 1,8 35 1,4	2 0,1	1 0,0	3 0,1	1 0,0						
27 0,2 16 0,1	265 2,5 215 2,0	3 0,0	9 0,1 7 0,1	19 0,2	1 0,0						126
4 0,2 3 0,1	77 3,8 74 3,6		2 0,1	1 0,0							
31 0,2 19 0,1	342 2,7 289 2,2	3 0,0	11 0,1 7 0,1	20 0,2	1 0,0						
3 0,1 2 0,0	207 3,5 161 2,7	1 0,0	4 0,1 3 0,1	11 0,2	1 0,0						116
	42 5,7 32 4,4										
3 0,0 2 0,0	249 3,8 193 2,9	1 0,0	4 0,1 3 0,0	11 0,2	1 0,0						
4 0,3 4 0,3	36 2,9 38 3,1		2 0,2 1 0,1	2 0,2							118
1 0,8 1 0,8	10 7,8 7 5,5		1 0,8		1 0,8						
5 0,4 5 0,4	46 3,4 45 3,3		3 0,2 1 0,1	2 0,1	1 0,1						
2 0,3	17 2,5 10 1,5	1 0,1									127
7 0,3 5 0,2	40 1,5 36 1,3	2 0,1	2 0,1	2 0,1							123
	11 4,5 10 4,1		1 0,4 1 0,4								
7 0,2 5 0,2	51 1,7 46 1,6	2 0,1	3 0,1 1 0,0	2 0,1							
2 0,2 3 0,3	57 5,6 47 4,6	1 0,1	2 0,2 1 0,1								999
09 0,2 82 0,1	1855 2,6 1488 2,1	17 0,0	31 0,0 18 0,0	120 0,2	6 0,0						000
13 0,1 12 0,1	413 4,2 343 3,5	2 0,0	9 0,1 3 0,0	11 0,1	3 0,0						
22 0,2 94 0,1	2268 2,8 1831 2,3	19 0,0	40 0,0 21 0,0	131 0,2	9 0,0						

STADTKREIS / LANDKREIS GEMEINDE		WAHL- BERECH- TIGTE ANZ	WAER- LER ANZ	WAHL- BE- TEILI- GUNG %	ERST-/ ZWEIT- STIM- MEN	ABGEGEBENE STIMMEN		V O N		D E N		G Ü E L T I G E N		
SCHL.	NAME					UN- GÜELTIGE ANZ	%	GÜEL- TIGE ANZ	CDU 01 ANZ	%	SPD 02 ANZ	%	FDP/DVP 03 ANZ	%
REGION NECKAR-ALB														
415 LANDKREIS REUTLINGEN														
014	DETTINGEN A.D. ERMS	5242	4204	(84,7)	E Z	86 51	2,0 1,2	4118 4153	2179 2155	52,9 51,9	1215 1411	29,5 34,0	649 518	15,8 12,5
	BRIEFWAHL		269	.	E Z	1 1	0,4 0,4	268 268	151 140	56,3 52,2	65 85	24,3 31,7	40 29	14,9 10,8
	ZUSAMMEN	5242	4473	85,3	E Z	87 52	1,9 1,2	4386 4421	2330 2295	53,1 51,9	1280 1496	29,2 33,8	689 547	15,7 12,4
089	ENGSTINGEN . . . . .	2826	2307	(88,0)	E Z	29 19	1,3 0,8	2278 2288	1496 1442	65,7 63,0	447 504	19,6 22,0	285 313	12,5 13,7
	BRIEFWAHL		203	.	E Z	1 2	0,5 1,0	202 201	110 109	54,5 54,2	46 58	22,8 28,9	37 29	18,3 14,4
	ZUSAMMEN	2826	2510	88,8	E Z	30 21	1,2 0,8	2480 2489	1606 1551	64,8 62,3	493 562	19,9 22,6	322 342	13,0 13,7
019	ENINGEN UNTER ACHALM	6240	4998	(88,9)	E Z	83 49	1,7 1,0	4915 4949	2416 2293	49,2 46,3	1831 1928	37,3 39,0	548 634	11,1 12,8
	BRIEFWAHL		603	.	E Z	7 6	1,2 1,0	596 597	274 251	46,0 42,0	212 229	35,6 38,4	89 101	14,9 16,9
	ZUSAMMEN	6240	5601	89,8	E Z	90 55	1,6 1,0	5511 5546	2690 2544	48,8 45,9	2043 2157	37,1 38,9	637 735	11,6 13,3
027	GOMADINGEN . . . . .	1380	1044	(83,0)	E Z	21 14	2,0 1,3	1023 1030	536 493	52,4 47,9	324 382	31,7 37,1	146 138	14,3 13,4
	BRIEFWAHL		115	.	E Z	1 1	0,9 0,9	114 114	57 56	50,0 49,1	38 42	33,3 36,8	15 13	13,2 11,4
	ZUSAMMEN	1380	1159	84,0	E Z	22 15	1,9 1,3	1137 1144	593 549	52,2 48,0	362 424	31,8 37,1	161 151	14,2 13,2
028	GRABENSTETTEN . . . .	940	751	(85,0)	E Z	29 13	3,9 1,7	722 738	436 441	60,4 59,8	133 186	18,4 25,2	130 96	18,0 13,0
029	GRAFENBERG . . . . .	1343	1099	(88,3)	E Z	23 14	2,1 1,3	1076 1085	573 562	53,3 51,8	361 397	33,6 36,6	122 112	11,3 10,3
086	GUTSBEZ. MUENSINGEN	117	91	(84,3)	E Z	2 1	2,2 1,1	89 90	40 41	44,9 45,6	42 42	47,2 46,7	6 7	6,7 7,8
034	HAYINGEN, STADT . . . .	1385	1150	(88,4)	E Z	26 13	2,3 1,1	1124 1137	879 874	78,2 76,9	158 184	14,1 16,2	62 64	5,5 5,6
090	HOHENSTEIN . . . . .	1987	1646	(85,7)	E Z	38 15	2,3 0,9	1608 1631	1203 1179	74,8 72,3	223 268	13,9 16,4	158 160	9,8 9,8
039	HUELßEN . . . . .	1952	1626	(88,9)	E Z	64 36	3,9 2,2	1562 1590	733 726	46,9 45,7	600 694	38,4 43,6	209 149	13,4 9,4
092	LICHTENSTEIN . . . . .	5304	4105	(87,2)	E Z	64 51	1,6 1,2	4041 4054	2376 2264	58,8 55,8	1197 1240	29,6 30,6	391 477	9,7 11,8
	BRIEFWAHL		585	.	E Z	1 1	0,2 0,2	584 584	324 306	55,5 52,4	175 198	30,0 33,9	72 68	12,3 11,6
	ZUSAMMEN	5304	4690	88,4	E Z	65 52	1,4 1,1	4625 4638	2700 2570	58,4 55,4	1372 1438	29,7 31,0	463 545	10,0 11,8

## S T I M M E N   W U R D E N   A B G E G E B E N   F U E R

DKP 04	GRUENE 05	EAP 06	KBW 07	NPD 08	V 09	DU 10	EINZBEW 11	12	13	14	SCHL.
ANZ %	ANZ %	ANZ %	ANZ %	ANZ %	ANZ %	ANZ %	ANZ %	ANZ %	ANZ %	ANZ %	
											415
4 0,1 3 0,1	70 1,7 62 1,5		1 0,0	3 0,1	1 0,0						014
1 0,4 1 0,4	11 4,1 12 4,5			1 0,4							
5 0,1 4 0,1	81 1,8 74 1,7		1 0,0	4 0,1	1 0,0						
1 0,0	49 2,2 25 1,1	2 0,1		1 0,0	1 0,0						089
	9 4,5 5 2,5										
1 0,0	58 2,3 30 1,2	2 0,1		1 0,0	1 0,0						
16 0,3 8 0,2	101 2,1 73 1,5			13 0,3	3 0,1						019
1 0,2 1 0,2	18 3,0 12 2,0			2 0,3	2 0,3 1 0,2						
17 0,3 9 0,2	119 2,2 85 1,5			15 0,3	5 0,1 1 0,0						
1 0,1 1 0,1	12 1,2 10 1,0			2 0,2	4 0,4 4 0,4						027
	4 3,5 3 2,6										
1 0,1 1 0,1	16 1,4 13 1,1			2 0,2	4 0,4 4 0,3						
1 0,1 1 0,1	22 3,0 12 1,6			2 0,3							028
1 0,1	19 1,8 12 1,1			2 0,2							029
	1 1,1										086
1 0,1 1 0,1	24 2,1 14 1,2										034
3 0,2 1 0,1	21 1,3 20 1,2			3 0,2							090
3 0,2 3 0,2	17 1,1 14 0,9	1 0,1		3 0,2							039
14 0,3 8 0,2	63 1,6 55 1,4	2 0,0		8 0,2							092
1 0,2 1 0,2	12 2,1 11 1,9										
15 0,3 9 0,2	75 1,6 66 1,4	2 0,0		8 0,2							

STADTKREIS / LANDKREIS GEMEINDE		WAHL- BERECH- TIGTE ANZ	WAHL- ER- LER ANZ	WAHL- BE- TEILI- GUNG %	ERST-/ ZWEIT STIM- MEN	ABGEGEBENE STIMMEN			V O N D E N G U E L T I G E N					
SCHL.	NAME					UN- GUEL T I G E ANZ	GUEL- T I G E ANZ	CDU 01 ANZ	%	SPD 02 ANZ	%	FDP/DVP 03 ANZ	%	
415 NOCH LANDKREIS REUTLINGEN														
048	MEHRSTETTEN . . . .	788	629	(84,8)	E Z	13 12	2,1 1,9	616 617	295 302	47,9 48,9	108 126	17,5 20,4	202 175	32,8 28,4
050	METZINGEN,STADT . .	12821	10052	(86,5)	E Z	166 123	1,7 1,2	9886 9929	4750 4603	48,0 46,4	3472 3770	35,1 38,0	1446 1390	14,6 14,0
	BRIEFWAHL		1160	.	E Z	8 4	0,7 0,3	1152 1156	522 500	45,3 43,3	362 422	31,4 36,5	223 198	19,4 17,1
	ZUSAMMEN	12821	11212	87,5	E Z	174 127	1,6 1,1	11038 11085	5272 5103	47,8 46,0	3834 4192	34,7 37,8	1669 1588	15,1 14,3
	MUENSINGEN,STADT . .	7811	5998	(84,6)	E Z	115 73	1,9 1,2	5883 5925	3044 2985	51,7 50,4	1830 2039	31,1 34,4	876 790	14,9 13,3
	BRIEFWAHL		695	.	E Z	4 4	0,6 0,6	691 691	329 316	47,6 45,7	192 244	27,8 35,3	127 105	18,4 15,2
	ZUSAMMEN	7811	6693	85,7	E Z	119 77	1,8 1,2	6574 6616	3373 3301	51,3 49,9	2022 2283	30,8 34,5	1003 895	15,3 13,5
	PFRONSTETTEN . . . .	962	830	(93,3)	E Z	15 8	1,8 1,0	815 822	731 716	89,7 87,1	60 73	7,4 8,9	12 23	1,5 2,8
059	PFULLINGEN,STADT . .	11191	8715	(87,0)	E Z	87 59	1,0 0,7	8628 8656	4533 4284	52,5 49,5	2751 2963	31,9 34,2	1116 1267	12,9 14,6
	BRIEFWAHL		1131	.	E Z	7 6	0,6 0,5	1124 1125	581 554	51,7 49,2	333 362	29,6 32,2	166 181	14,8 16,1
	ZUSAMMEN	11191	9846	88,0	E Z	94 65	1,0 0,7	9752 9781	5114 4838	52,4 49,5	3084 3325	31,6 34,0	1282 1448	13,1 14,8
	PLIEZHAUSEN . . . .	4281	3318	(82,5)	E Z	51 36	1,5 1,1	3267 3282	1648 1524	50,4 46,4	1243 1296	38,0 39,5	303 396	9,3 12,1
	BRIEFWAHL		251	.	E Z			251 251	129 128	51,4 51,0	77 80	30,7 31,9	33 31	13,1 12,4
	ZUSAMMEN	4281	3569	83,4	E Z	51 36	1,4 1,0	3518 3533	1777 1652	50,5 46,8	1320 1376	37,5 38,9	336 427	9,6 12,1
	061	REUTLINGEN,STADT . .	65283	50322	(86,3)	E Z	727 461	1,4 0,9	49595 49861	23501 22282	47,4 44,7	18750 19785	37,8 39,7	5934 6822
BRIEFWAHL			6692	.	E Z	30 12	0,4 0,2	6662 6680	3195 3036	48,0 45,4	2295 2434	34,4 36,4	910 1011	13,7 15,1
ZUSAMMEN		65283	57014	87,3	E Z	757 473	1,3 0,8	56257 56541	26696 25318	47,5 44,8	21045 22219	37,4 39,3	6844 7833	12,2 13,9
062		RIEDEKICH . . . . .	2311	1819	(86,0)	E Z	27 13	1,5 0,7	1792 1806	913 882	50,9 48,8	623 655	34,8 36,3	219 239
	BRIEFWAHL		188	.	E Z	3 3	1,6 1,6	185 185	92 93	49,7 50,3	67 65	36,2 35,1	20 25	10,8 13,5
	ZUSAMMEN	2311	2007	86,8	E Z	30 16	1,5 0,8	1977 1991	1005 975	50,8 49,0	690 720	34,9 36,2	239 264	12,1 13,3
	088	ROEMERSTEIN . . . .	2480	2000	(84,6)	E Z	30 24	1,5 1,2	1970 1976	1220 1202	61,9 60,8	353 465	17,9 23,5	375 290

STIMMEN WURDEN ABGEGEBEN FUER

DKP 04 ANZ %	GRUENE 05 ANZ %	EAP 06 ANZ %	KBW 07 ANZ %	NPD 08 ANZ %	V 09 ANZ %	DU 10 ANZ %	EINZBEW 11 ANZ %	12 ANZ %	13 ANZ %	14 ANZ %	SCHL.
											415
	11 1,8 13 2,1			1 0,2							048
40 0,4 25 0,3	176 1,8 117 1,2			24 0,2	2 0,0						050
6 0,5 5 0,4	38 3,3 27 2,3	1 0,1		2 0,2	1 0,1 1 0,1						
46 0,4 30 0,3	214 1,9 144 1,3	1 0,0		26 0,2	3 0,0 1 0,0						
13 0,2 10 0,2	118 2,0 87 1,5	2 0,0		12 0,2	2 0,0						053
1 0,1 1 0,1	41 5,9 24 3,5			1 0,1	1 0,1						
14 0,2 11 0,2	159 2,4 111 1,7	2 0,0		13 0,2	3 0,0						
3 0,4 2 0,2	9 1,1 8 1,0										058
15 0,2 10 0,1	200 2,3 110 1,3	2 0,0	1 0,0	8 0,1	13 0,2 11 0,1						059
1 0,1 1 0,1	40 3,6 26 2,3				3 0,3 1 0,1						
16 0,2 11 0,1	240 2,5 136 1,4	2 0,0	1 0,0	8 0,1	16 0,2 12 0,1						
7 0,2 1 0,0	63 1,9 54 1,6	2 0,1		8 0,2	3 0,1 1 0,0						060
	12 4,8 11 4,4			1 0,4							
7 0,2 1 0,0	75 2,1 65 1,8	2 0,1		9 0,3	3 0,1 1 0,0						
201 0,4 106 0,2	1150 2,3 725 1,5	7 0,0	6 0,0	88 0,2	59 0,1 40 0,1						061
28 0,4 24 0,4	216 3,2 147 2,2	1 0,0		14 0,2	18 0,3 13 0,2						
229 0,4 130 0,2	1366 2,4 872 1,5	8 0,0	6 0,0	102 0,2	77 0,1 53 0,1						
1 0,1 1 0,1	35 2,0 22 1,2			7 0,4	1 0,1						062
	6 3,2 2 1,1										
1 0,1 1 0,1	41 2,1 24 1,2			7 0,4	1 0,1						
	22 1,1 14 0,7			5 0,3							088

STADTKREIS / LANDKREIS GEMEINDE		WAHL- BERECH- TIGTE ANZ	WAER- LER ANZ	WAHL- BE- TEIL- GUNG %	ERST-/ ZWEIT STIM- MEN	ABGEGEBENE STIMMEN		GUEL- TIGE ANZ	VON DEN GUELTIGEN					
SCHL.	NAME					UN- GUEL TIGE	%		CDU 01	%	SPD 02	%	FDP/DVP 03	%
						ANZ			ANZ		ANZ		ANZ	
415 NOCH LANDKREIS REUTLINGEN														
091	SONNENBUEHL . . . . .	3869	3118	(84,5)	E Z	56 30	1,8 1,0	3062 3088	2252 2154	73,5 69,8	553 639	18,1 20,7	209 245	6,8 7,9
	BRIEFWAHL		177	.	E Z			177 177	101 95	57,1 53,7	51 49	28,8 27,7	16 25	9,0 14,1
	ZUSAMMEN	3869	3295	85,2	E Z	56 30	1,7 0,9	3239 3265	2353 2249	72,6 68,9	604 688	18,6 21,1	225 270	6,9 8,3
093	ST. JOHANN . . . . .	3141	2493	(82,9)	E Z	38 24	1,5 1,0	2455 2469	1491 1495	60,7 60,6	493 605	20,1 24,5	423 323	17,2 13,1
	BRIEFWAHL		132	.	E Z			132 132	52 51	39,4 38,6	50 51	37,9 38,6	22 25	16,7 18,9
	ZUSAMMEN	3141	2625	83,6	E Z	38 24	1,4 0,9	2587 2601	1543 1546	59,6 59,4	543 656	21,0 25,2	445 348	17,2 13,4
073	TROCHTELF INGEN,STADT	3460	2760	(86,4)	E Z	43 37	1,6 1,3	2717 2723	1878 1843	69,1 67,7	574 597	21,1 21,9	202 233	7,4 8,6
	BRIEFWAHL		249	.	E Z			249 249	137 136	55,0 54,6	72 78	28,9 31,3	27 30	10,8 12,0
	ZUSAMMEN	3460	3009	87,0	E Z	43 37	1,4 1,2	2966 2972	2015 1979	67,9 66,6	646 675	21,8 22,7	229 263	7,7 8,8
078	URACH,STADT . . . . .	7344	5691	(86,7)	E Z	112 88	2,0 1,5	5579 5603	2296 2423	41,2 43,2	1630 2141	29,2 38,2	1574 955	28,2 17,0
	BRIEFWAHL		755	.	E Z	7 6	0,9 0,8	748 749	299 310	40,0 41,4	229 295	30,6 39,4	186 125	24,9 16,7
	ZUSAMMEN	7344	6446	87,8	E Z	119 94	1,8 1,5	6327 6352	2595 2733	41,0 43,0	1859 2436	29,4 38,4	1760 1080	27,8 17,0
087	WALDORFHAESLACH . .	2085	1622	(82,1)	E Z	24 22	1,5 1,4	1598 1600	972 941	60,8 58,8	408 430	25,5 26,9	169 184	10,6 11,5
080	WANNWEIL . . . . .	3030	2452	(88,6)	E Z	29 29	1,2 1,2	2423 2423	1173 1180	48,4 48,7	1039 905	42,9 37,4	165 293	6,8 12,1
	BRIEFWAHL		240	.	E Z			240 240	120 115	50,0 47,9	92 85	38,3 35,4	20 30	8,3 12,5
	ZUSAMMEN	3030	2692	88,8	E Z	29 29	1,1 1,1	2663 2663	1293 1295	48,6 48,6	1131 990	42,5 37,2	185 323	6,9 12,1
085	ZWIEFALTEN . . . . .	1687	1345	(90,0)	E Z	27 22	2,0 1,6	1318 1323	1021 1006	77,5 76,0	218 228	16,5 17,2	57 70	4,3 5,3
	BRIEFWAHL		188	.	E Z	1 1	0,5 0,5	187 187	138 137	73,8 73,3	32 35	17,1 18,7	9 8	4,8 4,3
	ZUSAMMEN	1687	1533	90,9	E Z	28 23	1,8 1,5	1505 1510	1159 1143	77,0 75,7	250 263	16,6 17,4	66 78	4,4 5,2
999	REGIONAL NICHT AUF- TEILBARE BRIEFWAHL		741	.	E Z	3 4	0,4 0,5	738 737	433 421	58,7 57,1	172 195	23,3 26,5	106 101	14,4 13,7
000	LANDKREIS INSGESAMT	161260	126185	(86,2)	E Z	2025 1337	1,6 1,1	124160 124848	64585 62292	52,0 49,9	40636 43953	32,7 35,2	15988 16363	12,9 13,1
	BRIEFWAHL		14374	.	E Z	74 51	0,5 0,4	14300 14323	7044 6754	49,3 47,2	4560 5007	31,9 35,0	2118 2135	14,8 14,9
	ZUSAMMEN	161260	140559	87,2	E Z	2099 1388	1,5 1,0	138460 139171	71629 69046	51,7 49,6	45196 48960	32,6 35,2	18106 18498	13,1 13,3

STIMMEN WURDEN ABGEGEBEN FUER

DKP 04	GRUENE 05	EAP 06	KBW 07	NPD 08	V 09	DU 10	EINZBEW 11	12	13	14	SCHL.
ANZ %	ANZ %	ANZ %	ANZ %	ANZ %	ANZ %	ANZ %	ANZ %	ANZ %	ANZ %	ANZ %	
											415
1 0,0 3 0,1	45 1,5 36 1,2			10 0,3	2 0,1 1 0,0						091
	8 4,5 8 4,5				1 0,6						
1 0,0 3 0,1	53 1,6 44 1,3			10 0,3	3 0,1 1 0,0						
5 0,2 1 0,0	42 1,7 40 1,6	1 0,0	1 0,0	3 0,1	1 0,0						093
	8 6,1 5 3,8										
5 0,2 1 0,0	50 1,9 45 1,7	1 0,0	1 0,0	3 0,1	1 0,0						
2 0,1	59 2,2 45 1,7			3 0,1	2 0,1 2 0,1						073
	13 5,2 5 2,0										
2 0,1	72 2,4 50 1,7			3 0,1	2 0,1 2 0,1						
8 0,1 8 0,1	71 1,3 62 1,1	2 0,0		11 0,2	1 0,0						078
3 0,4 1 0,1	29 3,9 18 2,4				2 0,3						
11 0,2 9 0,1	100 1,6 80 1,3	2 0,0		11 0,2	2 0,0 1 0,0						
5 0,3	42 2,6 34 2,1	2 0,1		7 0,4	2 0,1 2 0,1						087
10 0,4 5 0,2	36 1,5 35 1,4	2 0,1		2 0,1	1 0,0						080
	8 3,3 10 4,2										
10 0,4 5 0,2	44 1,7 45 1,7	2 0,1		2 0,1	1 0,0						
2 0,2 2 0,2	20 1,5 17 1,3										085
2 1,1 1 0,5	6 3,2 6 3,2										
4 0,3 3 0,2	26 1,7 23 1,5										
3 0,4 1 0,1	23 3,1 19 2,6				1 0,1						999
358 0,3 200 0,2	2498 2,0 1716 1,4	25 0,0	9 0,0	226 0,2	95 0,1 64 0,1						000
47 0,3 37 0,3	502 3,5 351 2,5	2 0,0		21 0,1	29 0,2 16 0,1						
405 0,3 237 0,2	3000 2,2 2067 1,5	27 0,0	9 0,0	247 0,2	124 0,1 80 0,1						

STADTKREIS / LANDKREIS GEMEINDE		WAHL- BERECH- TIGTE ANZ	WAER- LER ANZ	WAHL- BE- TEILI- GUNG %	ERST-/ ZWEIT- STIM- MEN	ABGEGEBENE STIMMEN			V O N   D E N   G U E L T I G E N						
SCHL.	NAME					UN- GUELTIGE ANZ	%	GUEL- TIGE ANZ	CDU 01		SPD 02		FDP/DVP 03		
									ANZ	%	ANZ	%	ANZ	%	
416 LANDKREIS TUEBINGEN															
048	AMMERBUCH . . . . .	5423	4356	(87,0)	E Z	79 43	1,8 1,0	4277 4313	2312 2164	54,1 50,2	1500 1454	35,1 33,7	293 552	6,9 12,8	
	BRIEFWAHL		390	.	E Z			390 390	178 164	45,6 42,1	164 155	42,1 39,7	22 48	5,6 12,3	
	ZUSAMMEN	5423	4746	87,5	E Z	79 43	1,7 0,9	4667 4703	2490 2328	53,4 49,5	1664 1609	35,7 34,2	315 600	6,7 12,8	
006	BÜDELSHAUSEN . . . . .	2917	2370	(86,9)	E Z	47 24	2,0 1,0	2323 2346	1290 1158	55,5 49,4	881 913	37,9 38,9	113 243	4,9 10,4	
	BRIEFWAHL		184	.	E Z	2 2	1,1 1,1	182 182	102 92	56,0 50,5	69 67	37,9 36,8	9 19	4,9 10,4	
	ZUSAMMEN	2917	2554	87,6	E Z	49 26	1,9 1,0	2505 2528	1392 1250	55,6 49,4	950 980	37,9 38,8	122 262	4,9 10,4	
009	DETTENHAUSEN . . . . .	2864	2253	(87,9)	E Z	26 12	1,2 0,5	2227 2241	1052 968	47,2 43,2	952 898	42,7 40,1	159 328	7,1 14,6	
	BRIEFWAHL		292	.	E Z			292 292	142 122	48,6 41,8	119 102	40,8 34,9	17 57	5,8 19,5	
	ZUSAMMEN	2864	2545	88,9	E Z	26 12	1,0 0,5	2519 2533	1194 1090	47,4 43,0	1071 1000	42,5 39,5	176 385	7,0 15,2	
011	DUSZLINGEN . . . . .	3015	2484	(89,7)	E Z	31 21	1,2 0,8	2453 2463	1139 1104	46,4 44,8	1146 1072	46,7 43,5	118 247	4,8 10,0	
	BRIEFWAHL		241	.	E Z			241 241	88 86	36,5 35,7	119 110	49,4 45,6	18 31	7,5 12,9	
	ZUSAMMEN	3015	2725	90,4	E Z	31 21	1,1 0,8	2694 2704	1227 1190	45,5 44,0	1265 1182	47,0 43,7	136 278	5,0 10,3	
015	GUMARINGEN . . . . .	4357	3522	(86,9)	E Z	36 22	1,0 0,6	3486 3500	1929 1806	55,3 51,6	1277 1253	36,6 35,8	203 372	5,8 10,6	
	BRIEFWAHL		295	.	E Z	1 1	0,3 0,3	294 294	143 138	48,6 46,9	118 113	40,1 38,4	24 33	8,2 11,2	
	ZUSAMMEN	4357	3817	87,6	E Z	37 23	1,0 0,6	3780 3794	2072 1944	54,8 51,2	1395 1366	36,9 36,0	227 405	6,0 10,7	
018	HIRRLINGEN . . . . .	1385	1181	(88,4)	E Z	23 16	1,9 1,4	1158 1165	894 871	77,2 74,8	201 211	17,4 18,1	30 58	2,6 5,0	
022	KIRCHENTELLINSFURT .	2991	2414	(86,6)	E Z	33 26	1,4 1,1	2381 2388	1204 1097	50,6 45,9	931 911	39,1 38,1	156 314	6,6 13,1	
	BRIEFWAHL		199	.	E Z			199 199	88 82	44,2 41,2	88 76	44,2 38,2	16 29	8,0 14,6	
	ZUSAMMEN	2991	2613	87,4	E Z	33 26	1,3 1,0	2580 2587	1292 1179	50,1 45,6	1019 987	39,5 38,2	172 343	6,7 13,3	
023	KUSTERDINGEN . . . . .	4319	3394	(85,1)	E Z	69 43	2,0 1,3	3325 3351	1698 1598	51,1 47,7	1329 1309	40,0 39,1	195 371	5,9 11,1	
	BRIEFWAHL		318	.	E Z	1	0,3	317 318	143 137	45,1 43,1	135 116	42,6 36,5	24 48	7,6 15,1	
	ZUSAMMEN	4319	3712	85,9	E Z	70 43	1,9 1,2	3642 3669	1841 1735	50,5 47,3	1464 1425	40,2 38,8	219 419	6,0 11,0	



S T I M M E N   W U R D E N   A B G E G E B E N   F U E R

DKP 04	GRUENE 05	EAP 06	KBW 07	NPD 08	V 09	DU 10	EINZBEW 11	12	13	14	SCHL.
ANZ %	ANZ %	ANZ %	ANZ %	ANZ %	ANZ %	ANZ %	ANZ %	ANZ %	ANZ %	ANZ %	
											416
19 0,4 5 0,1	152 3,6 122 2,8		1 0,0 1 0,0	13 0,3	2 0,0						048
2 0,5 2 0,5	23 5,9 21 5,4		1 0,3								
21 0,4 7 0,1	175 3,7 143 3,0		2 0,0 1 0,0	13 0,3	2 0,0						
4 0,2	32 1,4 29 1,2		3 0,1	3 0,1							006
	2 1,1 4 2,2										
4 0,2	34 1,4 33 1,3		3 0,1	3 0,1							
7 0,3 1 0,0	57 2,6 44 2,0			1 0,0	1 0,0						009
	14 4,8 11 3,8										
7 0,3 1 0,0	71 2,8 55 2,2			1 0,0	1 0,0						
5 0,2 2 0,1	43 1,8 28 1,1	1 0,0	2 0,1	3 0,1	6 0,2						011
2 0,8 2 0,8	14 5,8 12 5,0										
7 0,3 4 0,1	57 2,1 40 1,5	1 0,0	2 0,1	3 0,1	6 0,2						
3 0,1	69 2,0 64 1,8	1 0,0	5 0,1	3 0,1	1 0,0						015
	9 3,1 10 3,4										
3 0,1	78 2,1 74 2,0	1 0,0	5 0,1	3 0,1	1 0,0						
5 0,4 1 0,1	28 2,4 22 1,9			1 0,1	1 0,1						018
13 0,5 5 0,2	75 3,1 55 2,3		2 0,1	6 0,3							022
1 0,5	7 3,5 8 4,0			2 1,0	1 0,5						
13 0,5 6 0,2	82 3,2 63 2,4		2 0,1	8 0,3	1 0,0						
8 0,2	92 2,8 70 2,1		3 0,1 1 0,0		2 0,1						023
7 2,2	15 4,7 10 3,1										
8 0,2 7 0,2	107 2,9 80 2,2		3 0,1 1 0,0		2 0,1						

STADTKREIS / LANDKREIS GEMEINDE		WAHL- BERECH- TIGTE ANZ	WAEH- LER ANZ	WAHL- BE- TEILI- GUNG %	ERST-/ ZWEIT- STIM- MEN	ABGEGEBENE STIMMEN		GUEL- TIGE ANZ	V O N D E N G U E L T I G E N					
SCHL.	NAME					UN- GUEL TIGE ANZ	%		CDU 01 ANZ	%	SPD 02 ANZ	%	FDP/DVP 03 ANZ	%
416 NOCH LANDKREIS TUEBINGEN														
025	MOESSINGEN,STADT . .	9447	7610	(86,0)	E Z	77 65	1,0 0,9	7533 7545	4019 3775	53,4 50,0	2876 2790	38,2 37,0	442 845	5,9 11,2
	BRIEFWAHL		566	.	E Z	1	0,2	565 566	282 275	49,9 48,6	227 202	40,2 35,7	31 72	5,5 12,7
	ZUSAMMEN	9447	8176	86,5	E Z	78 65	1,0 0,8	8098 8111	4301 4050	53,1 49,9	3103 2992	38,3 36,9	473 917	5,8 11,3
026	NEHREN . . . . .	1898	1580	(90,2)	E Z	21 16	1,3 1,0	1559 1564	597 549	38,3 35,1	811 821	52,0 52,5	109 172	7,0 11,0
049	NEUSTETTEN . . . . .	1304	1075	(86,3)	E Z	42 24	3,9 2,2	1033 1051	535 521	51,8 49,6	403 412	39,0 39,2	76 99	7,4 9,4
031	OFTERDINGEN . . . .	2347	1911	(88,9)	E Z	26 16	1,4 0,8	1885 1895	1023 942	54,3 49,7	677 679	35,9 35,8	127 228	6,7 12,0
	BRIEFWAHL		191	.	E Z	2	1,0	189 191	105 102	55,6 53,4	66 68	34,9 35,6	11 17	5,8 8,9
	ZUSAMMEN	2347	2102	89,6	E Z	28 16	1,3 0,8	2074 2086	1128 1044	54,4 50,0	743 747	35,8 35,8	138 245	6,7 11,7
036	ROTTENBURG A.N.-STADT	20479	16326	(88,3)	E Z	356 209	2,2 1,3	15970 16117	10579 10238	66,2 63,5	4294 4257	26,9 26,4	711 1314	4,5 8,2
	BRIEFWAHL		1905	.	E Z	7 7	0,4 0,4	1898 1898	1154 1098	60,8 57,9	563 547	29,7 28,8	110 197	5,8 10,4
	ZUSAMMEN	20479	18231	89,0	E Z	363 216	2,0 1,2	17868 18015	11733 11336	65,7 62,9	4857 4804	27,2 26,7	821 1511	4,6 8,4
050	STARZACH . . . . .	2051	1668	(84,6)	E Z	56 33	3,4 2,0	1612 1635	1222 1191	75,8 72,8	303 328	18,8 20,1	55 89	3,4 5,4
041	TUEBINGEN,STADT . .	41204	30368	(86,1)	E Z	428 246	1,4 0,8	29940 30122	11626 10673	38,8 35,4	13709 12517	45,8 41,6	2842 5681	9,5 18,9
	BRIEFWAHL		5725	.	E Z	37 27	0,6 0,5	5688 5698	2120 1952	37,3 34,3	2547 2216	44,8 38,9	550 1151	9,7 20,2
	ZUSAMMEN	41204	36093	87,6	E Z	465 273	1,3 0,8	35628 35820	13746 12625	38,6 35,2	16256 14733	45,6 41,1	3392 6832	9,5 19,1
999	REGIONAL NICHT AUF- TEILBARE BRIEFWAHL		363	.	E Z	3 3	0,8 0,8	360 360	215 205	59,7 56,9	107 101	29,7 28,1	19 38	5,3 10,6
000	LANDKREIS INSGESAMT	106001	82512	(86,9)	E Z	1350 816	1,6 1,0	81162 81696	41119 38655	50,7 47,3	31290 29825	38,6 36,5	5629 10913	6,9 13,4
	BRIEFWAHL		10669	.	E Z	54 40	0,5 0,4	10615 10629	4760 4453	44,8 41,9	4322 3873	40,7 36,4	851 1740	8,0 16,4
	ZUSAMMEN	106001	93181	87,9	E Z	1404 856	1,5 0,9	91777 92325	45879 43108	50,0 46,7	35612 33698	38,8 36,5	6480 12653	7,1 13,7

STIMMEN WURDEN ABGEGEBEN FÜR																						
DKP 04		GRÜNE 05		EAP 06		KBW 07		NPD 08		V 09		DU 10		EINZBEW 11		12		13		14		SCHL.
ANZ	%	ANZ	%	ANZ	%	ANZ	%	ANZ	%	ANZ	%	ANZ	%	ANZ	%	ANZ	%	ANZ	%	ANZ	%	
																						416
																						025
43 0,6		150 2,0				3 0,0																
21 0,3		101 1,3		1 0,0		1 0,0		9 0,1		2 0,0												
2 0,4		22 3,9				1 0,2																
2 0,4		15 2,7																				
45 0,6		172 2,1				4 0,0																
23 0,3		116 1,4		1 0,0		1 0,0		9 0,1		2 0,0												
																						026
12 0,8		29 1,9				1 0,1																
		18 1,2				1 0,1		3 0,2														
																						049
1 0,1		16 1,5				2 0,2																
1 0,1		13 1,2						5 0,5														
																						031
5 0,3		53 2,8																				
1 0,1		38 2,0		1 0,1				5 0,3		1 0,1												
1 0,5		6 3,2																				
		4 2,1																				
6 0,3		59 2,8																				
1 0,0		42 2,0		1 0,0				5 0,2		1 0,0												
																						036
42 0,3		338 2,1				6 0,0																
13 0,1		255 1,6		5 0,0		1 0,0		29 0,2		5 0,0												
5 0,3		66 3,5																				
2 0,1		52 2,7						2 0,1														
																						050
47 0,3		404 2,3				6 0,0																
15 0,1		307 1,7		5 0,0		1 0,0		31 0,2		5 0,0												
																						041
1 0,1		30 1,9				1 0,1																
2 0,1		24 1,5		1 0,1																		
																						999
1 0,3		18 5,0																				
1 0,3		15 4,2																				
																						000
513 0,6		2543 3,1				68 0,1																
171 0,2		1930 2,4		13 0,0		13 0,0		143 0,2		33 0,0												
82 0,8		591 5,6				9 0,1																
44 0,4		495 4,7		4 0,0		4 0,0		13 0,1		3 0,0												
595 0,6		3134 3,4				77 0,1																
215 0,2		2425 2,6		17 0,0		17 0,0		156 0,2		36 0,0												

STADTKREIS / LANDKREIS GEMEINDE		WAHL- BERECH- TIGTE ANZ	WAEH- LER ANZ	WAHL- BE- TEILI- GUNG %	ERST-/ ZWEIT- STIM- MEN	ABGEGEBENE STIMMEN			V O N     D E N     G U E L T I G E N							
SCHL.	NAME					UN- GUEL T I G E ANZ	%	GUEL- TIGE ANZ	CDU 01 ANZ	%	SPD 02 ANZ	%	FDP/DVP 03 ANZ	%		
417 LANDKREIS ZOLLERNALBKREIS																
079	ALBSTADT,STADT . . .	34886	26340	(83,1)	E Z	241 220	0,9 0,8	26099 26120	14127 13487	54,1 51,6	10337 9488	39,6 36,3	1184 2805	4,5 10,7		
	BRIEFWAHL		3094	.	E Z	11 7	0,4 0,2	3083 3087	1783 1701	57,8 55,1	987 945	32,0 30,6	212 367	6,9 11,9		
	ZUSAMMEN	34886	29434	84,4	E Z	252 227	0,9 0,8	29182 29207	15910 15188	54,5 52,0	11324 10433	38,8 35,7	1396 3172	4,8 10,9		
002	BALINGEN,STADT . . .	21032	16012	(83,9)	E Z	173 169	1,1 1,1	15839 15843	7483 7133	47,2 45,0	7246 6517	45,7 41,1	762 1923	4,8 12,1		
	BRIEFWAHL		1871	.	E Z	5 2	0,3 0,1	1866 1869	915 865	49,0 46,3	770 688	41,3 36,8	111 255	5,9 13,6		
	ZUSAMMEN	21032	17883	85,0	E Z	178 171	1,0 1,0	17705 17712	8398 7998	47,4 45,2	8016 7205	45,3 40,7	873 2178	4,9 12,3		
008	BISINGEN . . . . .	5074	4174	(88,0)	E Z	78 50	1,9 1,2	4096 4124	2434 2291	59,4 55,6	1433 1468	35,0 35,6	151 293	3,7 7,1		
	BRIEFWAHL		321	.	E Z			321 321	163 154	50,8 48,0	123 123	38,3 38,3	15 29	4,7 9,0		
	ZUSAMMEN	5074	4495	88,6	E Z	78 50	1,7 1,1	4417 4445	2597 2445	58,8 55,0	1556 1591	35,2 35,8	166 322	3,8 7,2		
010	BITZ . . . . .	2606	2038	(83,8)	E Z	18 20	0,9 1,0	2020 2018	1303 1242	64,5 61,5	604 572	29,9 28,3	78 171	3,9 8,5		
013	BURLADINGEN,STADT .	8140	6701	(88,1)	E Z	140 82	2,1 1,2	6561 6619	4672 4535	71,2 68,5	1563 1649	23,8 24,9	209 340	3,2 5,1		
	BRIEFWAHL		516	.	E Z	3 4	0,6 0,8	513 512	336 328	65,5 64,1	143 144	27,9 28,1	4 18	0,8 3,5		
	ZUSAMMEN	8140	7217	88,7	E Z	143 86	2,0 1,2	7074 7131	5008 4863	70,8 68,2	1706 1793	24,1 25,1	213 358	3,0 5,0		
014	DAUTMERGEN . . . . .	235	194	(87,0)	E Z		1,0	194 192	148 142	76,3 74,0	41 39	21,1 20,3	4 7	2,1 3,6		
015	DCRMETTINGEN . . . .	545	472	(92,7)	E Z	5 4	1,1 0,8	467 468	379 370	81,2 79,1	76 76	16,3 16,2	3 15	0,6 3,2		
016	DOTTERNHAUSEN . . .	861	688	(86,8)	E Z	9 8	1,3 1,2	679 680	403 395	59,4 58,1	236 230	34,8 33,8	29 47	4,3 6,9		
022	GEISLINGEN,STADT . .	3673	2855	(83,5)	E Z	37 50	1,3 1,8	2818 2805	2032 1989	72,1 70,9	695 636	24,7 22,7	50 145	1,8 5,2		
	BRIEFWAHL		242	.	E Z	1 1	0,4 0,4	241 241	150 143	62,2 59,3	74 74	30,7 30,7	7 19	2,9 7,9		
	ZUSAMMEN	3673	3097	84,3	E Z	38 51	1,2 1,6	3059 3046	2182 2132	71,3 70,0	769 710	25,1 23,3	57 164	1,9 5,4		
023	GROSSELFINGEN . . .	1151	923	(87,8)	E Z	15 15	1,6 1,6	908 908	664 636	73,1 70,0	216 234	23,8 25,8	21 29	2,3 3,2		

STIMMEN WURDEN ABGEGEBEN FUER

DKP 04	GRUENE 05	EAP 06	KBW 07	NPD 08	V 09	DU 10	EINZBEW 11	12	13	14	SCHL.
ANZ %	ANZ %	ANZ %	ANZ %	ANZ %	ANZ %	ANZ %	ANZ %	ANZ %	ANZ %	ANZ %	
											417
46 0,2 19 0,1	405 1,6 256 1,0	4 0,0	4 0,0	49 0,2	8 0,0						079
3 0,1	98 3,2 69 2,2			4 0,1	1 0,0						
49 0,2 19 0,1	503 1,7 325 1,1	4 0,0	4 0,0	53 0,2	9 0,0						
26 0,2 15 0,1	322 2,0 221 1,4	2 0,0		26 0,2	6 0,0						002
4 0,2 3 0,2	66 3,5 48 2,6			8 0,4	2 0,1						
30 0,2 18 0,1	388 2,2 269 1,5	2 0,0		34 0,2	8 0,0						
5 0,1 6 0,1	70 1,7 56 1,4	1 0,0	3 0,1	6 0,1	3 0,1						008
	20 6,2 15 4,7										
5 0,1 6 0,1	90 2,0 71 1,6	1 0,0	3 0,1	6 0,1	3 0,1						
2 0,1 2 0,1	33 1,6 25 1,2		2 0,1	4 0,2							010
6 0,1 1 0,0	110 1,7 81 1,2		1 0,0 2 0,0	8 0,1	3 0,0						013
1 0,2 1 0,2	29 5,7 21 4,1										
7 0,1 2 0,0	139 2,0 102 1,4		1 0,0 2 0,0	8 0,1	3 0,0						
	1 0,5 3 1,6			1 0,5							014
	9 1,9 6 1,3				1 0,2						015
1 0,1	10 1,5 6 0,9	1 0,1		1 0,1							016
	41 1,5 28 1,0		1 0,0	5 0,2	1 0,0						022
1 0,4 1 0,4	9 3,7 4 1,7										
1 0,0 1 0,0	50 1,6 32 1,1		1 0,0	5 0,2	1 0,0						
	7 0,8 7 0,8			2 0,2							023

STADTKREIS / LANDKREIS GEMEINDE		WAHL- BERECH- TIGTE ANZ	WAEL- LER ANZ	WAHL- BE- TEILI- GUNG %	ERST-/ ZWEIT- STIM- MEN	ABGEGEBENE STIMMEN		GUEL- TIGE ANZ	V O N		D E N		G U E L T I G E N	
SCHL.	NAME					UN- GUEL T I G E ANZ	%		CDU 01 ANZ	%	SPD 02 ANZ	%	FDP/DVP 03 ANZ	%
417 NOCH LANDKREIS ZOLLERNALBKREIS														
025	HAIGENLOCH,STADT . .	6554	5121	(83,4)	E Z	83 72	1,6 1,4	5038 5049	3709 3622	73,6 71,7	1112 1111	22,1 22,0	113 235	2,2 4,7
	BRIEFWAHL		405	.	E Z			405 405	270 263	66,7 64,9	98 91	24,2 22,5	29 44	7,2 10,9
	ZUSAMMEN	6554	5526	84,3	E Z	83 72	1,5 1,3	5443 5454	3979 3885	73,1 71,2	1210 1202	22,2 22,0	142 279	2,6 5,1
029	HAUSEN AM TANN . . .	290	257	(91,5)	E Z	3 1	1,2 0,4	254 256	197 193	77,6 75,4	54 53	21,3 20,7	3 10	1,2 3,9
031	HECHINGEN,STADT . .	11331	8845	(86,5)	E Z	169 99	1,9 1,1	8676 8746	4876 4639	56,2 53,0	3181 3088	36,7 35,3	461 881	5,3 10,1
	BRIEFWAHL		1069	.	E Z	4 3	0,4 0,3	1065 1066	590 569	55,4 53,4	361 355	33,9 33,3	78 118	7,3 11,1
	ZUSAMMEN	11331	9914	87,5	E Z	173 102	1,7 1,0	9741 9812	5466 5208	56,1 53,1	3542 3443	36,4 35,1	539 999	5,5 10,2
036	JUNGINGEN . . . . .	1087	890	(89,5)	E Z	16 12	1,8 1,3	874 878	494 452	56,5 51,5	308 320	35,2 36,4	53 91	6,1 10,4
044	MESZSTETTEN,STADT .	6651	5249	(85,3)	E Z	80 78	1,5 1,5	5169 5171	3272 3141	63,3 60,7	1598 1522	30,9 29,4	215 455	4,2 8,8
	BRIEFWAHL		487	.	E Z			487 487	260 252	53,4 51,7	183 169	37,6 34,7	26 51	5,3 10,5
	ZUSAMMEN	6651	5736	86,2	E Z	80 78	1,4 1,4	5656 5658	3532 3393	62,4 60,0	1781 1691	31,5 29,9	241 506	4,3 8,9
045	NUSPLINGEN . . . . .	1374	1167	(87,5)	E Z	19 14	1,6 1,2	1148 1153	965 959	84,1 83,2	145 119	12,6 10,3	20 48	1,7 4,2
047	UBERNHEIM . . . . .	997	792	(89,8)	E Z	14 14	1,8 1,8	778 778	631 630	81,1 81,0	128 113	16,5 14,5	13 33	1,7 4,2
051	KANGENDINGEN . . . .	2771	2342	(88,2)	E Z	63 38	2,7 1,6	2279 2304	1566 1501	68,7 65,1	603 649	26,5 28,2	61 111	2,7 4,8
	BRIEFWAHL		112	.	E Z	1 1	0,9 0,9	111 112	75 71	67,6 63,4	34 30	30,6 26,8	2 8	1,8 7,1
	ZUSAMMEN	2771	2454	88,6	E Z	64 38	2,6 1,5	2390 2416	1641 1572	68,7 65,1	637 679	26,7 28,1	63 119	2,6 4,9
052	RATSHAUSEN . . . . .	455	389	(88,4)	E Z	5 5	1,3 1,3	384 384	279 276	72,7 71,9	93 83	24,2 21,6	6 21	1,6 5,5
054	ROSENFELD,STADT . .	3683	2709	(77,7)	E Z	46 30	1,7 1,1	2663 2679	1556 1446	58,4 54,0	870 833	32,7 31,1	182 354	6,8 13,2
	BRIEFWAHL		184	.	E Z	2 1	1,1 0,5	182 183	86 82	47,3 44,8	67 67	36,8 36,6	18 28	9,9 15,3
	ZUSAMMEN	3683	2893	78,6	E Z	48 31	1,7 1,1	2845 2862	1642 1528	57,7 53,4	937 900	32,9 31,4	200 382	7,0 13,3
057	SCHOENBERG,STADT . .	2343	1883	(84,5)	E Z	17 23	0,9 1,2	1866 1860	1326 1279	71,1 68,8	457 451	24,5 24,2	54 108	2,9 5,8
063	STRASZBERG . . . . .	1701	1347	(86,4)	E Z	10 12	0,7 0,9	1337 1335	920 898	68,8 67,3	369 355	27,6 26,6	36 72	2,7 5,4

S T I M M E N W U R D E N A B G E G E B E N F U E R

DKP 04	GRUENE 05	EAP 06	KBW 07	NPD 08	V 09	DU 10	EINZBEW 11	12	13	14	SCHL.
ANZ %	ANZ %	ANZ %	ANZ %	ANZ %	ANZ %	ANZ %	ANZ %	ANZ %	ANZ %	ANZ %	
											417
8 0,2 4 0,1	96 1,9 63 1,2	4 0,1		9 0,2	1 0,0						025
	8 2,0 7 1,7										
8 0,1 4 0,1	104 1,9 70 1,3	4 0,1		9 0,2	1 0,0						
											029
12 0,1 8 0,1	143 1,6 118 1,3	1 0,0	3 0,0	11 0,1							031
2 0,2 1 0,1	34 3,2 22 2,1	1 0,1									
14 0,1 9 0,1	177 1,8 140 1,4	2 0,0	3 0,0	11 0,1							
2 0,2 1 0,1	17 1,9 10 1,1	1 0,1		2 0,2	1 0,1						036
8 0,2 5 0,1	76 1,5 41 0,8	1 0,0		6 0,1							044
1 0,2 1 0,2	17 3,5 13 2,7			1 0,2							
9 0,2 6 0,1	93 1,6 54 1,0	1 0,0		7 0,1							
3 0,3 2 0,2	15 1,3 13 1,1			12 1,0							045
	6 0,8 1 0,1			1 0,1							047
4 0,2	43 1,9 35 1,5		2 0,1 6 0,3	2 0,1							051
	3 2,7										
4 0,2	43 1,8 38 1,6		2 0,1 6 0,2	2 0,1							
1 0,3	5 1,3 3 0,8			1 0,3							052
1 0,0	54 2,0 41 1,5	1 0,0		4 0,1							054
	11 6,0 5 2,7	1 0,5									
1 0,0	65 2,3 46 1,6	2 0,1		4 0,1							
1 0,1	28 1,5 17 0,9			5 0,3							057
	12 0,9 10 0,7										063

STADTKREIS / LANDKREIS GEMEINDE		WAHL- BERECH- TIGTE ANZ	WAER- LER ANZ	WAHL- BE- TEILI- GUNG %	ERST-/ ZWEIT- STIM- MEN	ABGEGEBENE STIMMEN		V O N   D E N   G U E L T I G E N							
SCHL.	NAME					UN- GUELTIGE ANZ	%	GUEL- TIGE ANZ	CDU 01		SPD 02		FDP/DVP 03		
									ANZ	%	ANZ	%	ANZ	%	
417 NOCH LANDKREIS ZOLLERNALBKREIS															
071	WEILEN U.D.RINNEN .	293	251	(92,6)	E Z	4 1	1,6 247	251 208	214 208	85,3 84,2	36 35	14,3 14,2	3	1,2	
075	WINTERLINGEN . . . .	4481	3489	(84,3)	E Z	46 33	1,3 0,9	3443 3456	2187 2104	63,5 60,9	1087 1069	31,6 30,9	118 250	3,4 7,2	
	BRIEFWAHL		327	.	E Z	2 1	0,6 327	325 327	212 209	65,2 63,9	85 81	26,2 24,8	17 26	5,2 8,0	
	ZUSAMMEN	4481	3816	85,2	E Z	48 33	1,3 0,9	3768 3783	2399 2313	63,7 61,1	1172 1150	31,1 30,4	135 276	3,6 7,3	
078	ZIMMERN U.D. BURG .	283	243	(87,7)	E Z	1 2	0,4 0,8	242 241	203 200	83,9 83,0	33 34	13,6 14,1	4 4	1,7 1,7	
999	REGIONAL NICHT AUF- TEILBARE BRIEFWAHL		899	.	E Z	4 4	0,4 0,4	895 895	571 561	63,8 62,7	246 218	27,5 24,4	41 88	4,6 9,8	
000	LANDKREIS INSGESAMT	122497	95371	(84,7)	E Z	1288 1057	1,4 1,1	94083 94314	56040 53768	59,6 57,0	32521 30744	34,6 32,6	3830 8451	4,1 9,0	
	BRIEFWAHL		9527	.	E Z	33 22	0,3 0,2	9494 9505	5411 5198	57,0 54,7	3171 2985	33,4 31,4	560 1051	5,9 11,1	
	ZUSAMMEN	122497	104898	85,6	E Z	1321 1079	1,3 1,0	103577 103819	61451 58966	59,3 56,8	35692 33729	34,5 32,5	4390 9502	4,2 9,2	
REGION DONAU-ILLER															
421	ULM,STADT . . . . .	68855	51660	(86,1)	E Z	773 646	1,5 1,3	50887 51014	22618 21882	44,4 42,9	22651 21616	44,5 42,4	4110 6277	8,1 12,3	
	BRIEFWAHL		8526	.	E Z	53 37	0,6 0,4	8473 8489	3913 3803	46,2 44,8	3411 3199	40,3 37,7	735 1166	8,7 13,7	
	ZUSAMMEN	68855	60186	87,4	E Z	826 683	1,4 1,1	59360 59503	26531 25685	44,7 43,2	26062 24815	43,9 41,7	4845 7443	8,2 12,5	
425 LANDKREIS ALB-DONAU-KREIS															
002	ALLMENDINGEN . . . . .	2706	2204	(86,2)	E Z	49 42	2,2 1,9	2155 2162	1433 1420	66,5 65,7	586 563	27,2 26,0	105 158	4,9 7,3	
004	ALTHEIM . . . . .	320	276	(89,9)	E Z	8 4	2,9 1,4	268 272	211 214	78,7 78,7	46 48	17,2 17,6	10 10	3,7 3,7	
005	ALTHEIM (ALB) . . . .	1054	851	(86,7)	E Z	21 15	2,5 1,8	830 836	509 490	61,3 58,6	254 246	30,6 29,4	50 86	6,0 10,3	
008	AMSTETTEN . . . . .	2192	1719	(82,9)	E Z	22 20	1,3 1,2	1697 1699	1010 983	59,5 57,9	550 553	32,4 32,5	98 135	5,8 7,9	
011	ASSELFINGEN . . . . .	583	458	(81,6)	E Z	17 12	3,7 2,6	441 446	271 259	61,5 58,1	141 120	32,0 26,9	24 51	5,4 11,4	



REGIERUNGSBEZIRK TUEBINGEN

275

STADTKREIS / LANDKREIS GEMEINDE		WAHL- BERECH- TIGTE ANZ	WAELH- LER ANZ	WAHL- BE- TEILI- GUNG %	ERST-/ ZWEIT STIM- MEN	ABGEGEBENE STIMMEN		GUEL- TIGE ANZ	V O N D E N G U E L T I G E N							
SCHL.	NAME					UN- GUEL- TIGE ANZ	%		CDU 01 ANZ	%	SPD 02 ANZ	%	FDP/DVP 03 ANZ	%		
425 NOCH LANDKREIS ALB-DONAU-KREIS																
013	BALLENDORF . . . . .	444	372	(87,1)	E Z	4 6	1,1 1,6	368 366	290 279	78,8 76,2	56 59	15,2 16,1	16 23	4,3 6,3		
140	BALZHEIM . . . . .	998	781	(85,4)	E Z	18 15	2,3 1,9	763 766	419 410	54,9 53,5	267 253	35,0 33,0	54 82	7,1 10,7		
014	BEIMERSTETTEN . . .	1230	993	(89,8)	E Z	18 15	1,8 1,5	975 978	453 432	46,5 44,2	418 386	42,9 39,5	76 138	7,8 14,1		
017	BERGHUELEN . . . . .	1133	862	(81,3)	E Z	25 31	2,9 3,6	837 831	557 538	66,5 64,7	230 210	27,5 25,3	34 62	4,1 7,5		
019	BERNSTADT . . . . .	1151	890	(82,0)	E Z	16 20	1,8 2,2	874 870	492 471	56,3 54,1	322 289	36,8 33,2	46 89	5,3 10,2		
020	BLAUBEUREN,STADT . .	7939	6143	(86,7)	E Z	94 88	1,5 1,4	6049 6055	2608 2526	43,1 41,7	2816 2670	46,6 44,1	463 731	7,7 12,1		
	BRIEFWAHL	772	.	.	E Z	5 5	0,6 0,6	767 767	302 305	39,4 39,8	366 329	47,7 42,9	69 115	9,0 15,0		
	ZUSAMMEN	7939	6915	87,1	E Z	99 93	1,4 1,3	6816 6822	2910 2831	42,7 41,5	3182 2999	46,7 44,0	532 846	7,8 12,4		
141	BLAUSTEIN . . . . .	9462	7338	(86,8)	E Z	130 124	1,8 1,7	7208 7214	3335 3239	46,3 44,9	3133 2970	43,5 41,2	541 839	7,5 11,6		
	BRIEFWAHL	977	.	.	E Z	6 6	0,6 0,6	971 971	415 398	42,7 41,0	425 378	43,8 38,9	80 148	8,2 15,2		
	ZUSAMMEN	9462	8315	87,9	E Z	136 130	1,6 1,6	8179 8185	3750 3637	45,8 44,4	3558 3348	43,5 40,9	621 987	7,6 12,1		
022	BUERSLINGEN . . . . .	119	101	(87,1)	E Z	2	2,0	101 99	72 66	71,3 66,7	17 16	16,8 16,2	3 11	3,0 11,1		
024	BREITINGEN . . . . .	176	152	(91,0)	E Z	2 2	1,3 1,3	150 150	74 71	49,3 47,3	67 62	44,7 41,3	7 15	4,7 10,0		
028	DIETENHEIM,STADT . .	3439	2657	(87,0)	E Z	37 37	1,4 1,4	2620 2620	1644 1613	62,7 61,6	789 753	30,1 28,7	133 202	5,1 7,7		
	BRIEFWAHL	375	.	.	E Z	2 2	0,5 0,5	373 373	215 215	57,6 57,6	116 100	31,1 26,8	28 51	7,5 13,7		
	ZUSAMMEN	3439	3032	88,2	E Z	39 39	1,3 1,3	2993 2993	1859 1828	62,1 61,1	905 853	30,2 28,5	161 253	5,4 8,5		
031	DORNSTADT . . . . .	5319	4020	(84,7)	E Z	72 59	1,8 1,5	3948 3961	2267 2225	57,4 56,2	1321 1264	33,5 31,9	257 393	6,5 9,9		
	BRIEFWAHL	522	.	.	E Z	3 1	0,6 0,2	519 521	299 292	57,6 56,0	169 154	32,6 29,6	33 55	6,4 10,6		
	ZUSAMMEN	5319	4542	85,4	E Z	75 60	1,7 1,3	4467 4482	2566 2517	57,4 56,2	1490 1418	33,4 31,6	290 448	6,5 10,0		
033	EHINGEN(DONAU),STADT	14156	11229	(87,6)	E Z	157 149	1,4 1,3	11072 11080	7413 7290	67,0 65,8	2782 2758	25,1 24,9	611 834	5,5 7,5		
	BRIEFWAHL	1285	.	.	E Z	1	0,1	1285 1284	809 789	63,0 61,4	342 330	26,6 25,7	88 130	6,8 10,1		
	ZUSAMMEN	14156	12514	88,4	E Z	157 150	1,3 1,2	12357 12364	8222 8079	66,5 65,3	3124 3088	25,3 25,0	699 964	5,7 7,8		

TIMMEN WURDEN ABGEGEBEN FUE R

DKP 04		GRUENE 05		EAP 06		KBW 07		NPD 08		V 09		DU 10		EINZBEW 11		12		13		14		SCHL.
ANZ	%	ANZ	%	ANZ	%	ANZ	%	ANZ	%	ANZ	%	ANZ	%	ANZ	%	ANZ	%	ANZ	%	ANZ	%	
																						425
1 0,3		5 1,4																				013
1 0,3		4 1,1																				
		23 3,0		1 0,1				4 0,5														140
		16 2,1																				
1 0,1		26 2,7		1 0,1				2 0,2														014
1 0,1		18 1,8		1 0,1																		
1 0,1		14 1,7		1 0,1																		017
1 0,1		13 1,6						7 0,8														
1 0,1		13 1,5																				019
1 0,1		16 1,8						3 0,3		1 0,1												
34 0,6		124 2,0		1 0,0		3 0,0																020
26 0,4		91 1,5		1 0,0				9 0,1		1 0,0												
6 0,8		23 3,0				1 0,1																
3 0,4		14 1,8								1 0,1												
40 0,6		147 2,2		1 0,0		4 0,1																
29 0,4		105 1,5		1 0,0				9 0,1		2 0,0												
15 0,2		174 2,4		6 0,1		4 0,1																141
11 0,2		129 1,8		5 0,1				18 0,2		3 0,0												
3 0,3		48 4,9																				
3 0,3		41 4,2						3 0,3														
18 0,2		222 2,7		6 0,1		4 0,0																
14 0,2		170 2,1		5 0,1				21 0,3		3 0,0												
		9 8,9																				022
		6 6,1																				
		2 1,3																				024
		2 1,3																				
18 0,7		36 1,4																				028
12 0,5		36 1,4						4 0,2														
		14 3,8																				
		7 1,9																				
18 0,6		50 1,7																				
12 0,4		43 1,4						4 0,1														
6 0,2		89 2,3		3 0,1		5 0,1																031
3 0,1		59 1,5		3 0,1		3 0,1		10 0,3		1 0,0												
		17 3,3				1 0,2																
		17 3,3						2 0,4		1 0,2												
6 0,1		106 2,4		3 0,1		6 0,1																
3 0,1		76 1,7		3 0,1		3 0,1		12 0,3		2 0,0												
13 0,1		239 2,2		9 0,1		5 0,0																033
10 0,1		164 1,5		3 0,0				21 0,2														
1 0,1		44 3,4		1 0,1																		
		34 2,6		1 0,1																		
14 0,1		283 2,3		10 0,1		5 0,0																
10 0,1		198 1,6		4 0,0				21 0,2														

STADTKREIS / LANDKREIS GEMEINDE		WAHL- BERECH- TIGTE ANZ	WAEL- LER ANZ	WAHL- BE- TEIL- GUNG %	ERST-/ ZWEIT STIM- MEN	ABGEGEBENE STIMMEN		VON DEN GUELTIGEN		CDU		SPD		FDP/DVP	
SCHL.	NAME					UN- GUELTIGE ANZ	%	GUEL- TIGE ANZ		ANZ	%	ANZ	%	ANZ	%
425 NOCH LANDKREIS ALB-DONAU-KREIS															
035	EMERINGEN . . . . .	111	99	(96,1)	E Z	2 2	2,0 2,0	97 97	91 91	93,8 93,8	4 6	4,1 6,2	2	2,1	
036	EMERKINGEN . . . . .	382	327	(93,7)	E Z	10 8	3,1 2,4	317 319	269 264	84,9 82,8	35 39	11,0 12,2	10 11	3,2 3,4	
039	ERBACH . . . . .	7279	5887	(88,1)	E Z	94 69	1,6 1,2	5793 5818	3407 3370	58,8 57,9	1839 1790	31,7 30,8	390 529	6,7 9,1	
	BRIEFWAHL		575	.	E Z	3 4	0,5 0,7	572 571	336 326	58,7 57,1	180 177	31,5 31,0	29 48	5,1 8,4	
	ZUSAMMEN	7279	6462	88,8	E Z	97 73	1,5 1,1	6365 6389	3743 3696	58,8 57,8	2019 1967	31,7 30,8	419 577	6,6 9,0	
050	GRIESINGEN . . . . .	509	439	(91,3)	E Z	8 8	1,8 1,8	431 431	326 321	75,6 74,5	85 85	19,7 19,7	11 18	2,6 4,2	
052	GRUNDSHEIM . . . . .	153	127	(90,7)	E Z	2 1	1,6 0,8	125 126	116 116	92,8 92,1	7 8	5,6 6,3	1 1	0,8 0,8	
055	HAUSEN AM BUSSEN . .	140	127	(98,4)	E Z	4 4	3,1 3,1	123 123	106 104	86,2 84,6	14 14	11,4 11,4	2 4	1,6 3,3	
139	HEROLDSTATT . . . . .	1359	1092	(84,8)	E Z	25 18	2,3 1,6	1067 1074	495 481	46,4 44,8	388 369	36,4 34,4	172 214	16,1 19,9	
062	HOLZKIRCH . . . . .	194	158	(84,9)	E Z	3 3	1,9 1,9	155 155	100 95	64,5 61,3	32 40	20,6 25,8	12 13	7,7 8,4	
064	HUETTISHEIM . . . . .	769	651	(92,6)	E Z	7 11	1,1 1,7	644 640	485 478	75,3 74,7	123 118	19,1 18,4	23 35	3,6 5,5	
137	ILLERKIRCHBERG . . .	2705	2221	(88,8)	E Z	33 25	1,5 1,1	2188 2196	1192 1175	54,5 53,5	804 747	36,7 34,0	132 224	6,0 10,2	
066	ILLERRIEDEN . . . . .	1909	1595	(89,5)	E Z	30 27	1,9 1,7	1565 1568	1043 1021	66,6 65,1	415 392	26,5 25,0	61 111	3,9 7,1	
071	LAICHINGEN,STADT . .	6005	4555	(82,9)	E Z	76 60	1,7 1,3	4479 4495	2375 2338	53,0 52,0	1506 1382	33,6 30,7	498 689	11,1 15,3	
	BRIEFWAHL		484	.	E Z	1 2	0,2 0,4	483 482	240 234	49,7 48,5	150 127	31,1 26,3	63 98	13,0 20,3	
	ZUSAMMEN	6005	5039	83,9	E Z	77 62	1,5 1,2	4962 4977	2615 2572	52,7 51,7	1656 1509	33,4 30,3	561 787	11,3 15,8	
072	LANGENAU,STADT . . .	8237	6635	(86,2)	E Z	128 106	1,9 1,6	6507 6529	3707 3626	57,0 55,5	2278 2159	35,0 33,1	381 592	5,9 9,1	
	BRIEFWAHL		517	.	E Z	2 1	0,4 0,2	515 516	247 235	48,0 45,5	215 201	41,7 39,0	28 60	5,4 11,6	
	ZUSAMMEN	8237	7152	86,8	E Z	130 107	1,8 1,5	7022 7045	3954 3861	56,3 54,8	2493 2360	35,5 33,5	409 652	5,8 9,3	
073	LAUTERACH . . . . .	315	263	(87,4)	E Z	3 2	1,1 0,8	260 261	225 225	86,5 86,2	29 25	11,2 9,6	1 6	0,4 2,3	

TIMMEN WURDEN ABGEGEBEN FUE R

DKP 04	GRUENE 05	EAP 06	KBW 07	NPD 08	V 09	DU 10	EINZBEW 11	12	13	14	SCHL.
ANZ %	ANZ %	ANZ %	ANZ %	ANZ %	ANZ %	ANZ %	ANZ %	ANZ %	ANZ %	ANZ %	
											425
											035
1 0,3 1 0,3	2 0,6 3 0,9			1 0,3							036
7 0,1 4 0,1	142 2,5 111 1,9	8 0,1 2 0,0		11 0,2	1 0,0						039
	27 4,7 20 3,5										
7 0,1 4 0,1	169 2,7 131 2,1	8 0,1 2 0,0		11 0,2	1 0,0						
	7 1,6 5 1,2	1 0,2 2 0,5	1 0,2								050
	1 0,8 1 0,8										052
	1 0,8 1 0,8										055
1 0,1	11 1,0 10 0,9										139
1 0,6	10 6,5 6 3,9	1 0,6									062
	13 2,0 9 1,4										064
3 0,1 1 0,0	57 2,6 43 2,0			6 0,3							137
7 0,4 9 0,6	37 2,4 30 1,9	1 0,1	1 0,1	4 0,3	1 0,1						066
5 0,1 4 0,1	95 2,1 70 1,6	2 0,0		10 0,2							071
2 0,4 2 0,4	28 5,8 19 3,9			2 0,4							
7 0,1 6 0,1	123 2,5 89 1,8	2 0,0		12 0,2							
9 0,1 6 0,1	117 1,8 98 1,5	13 0,2 3 0,0	2 0,0	44 0,7	1 0,0						072
1 0,2 1 0,2	23 4,5 17 3,3		1 0,2	2 0,4							
10 0,1 7 0,1	140 2,0 115 1,6	13 0,2 3 0,0	3 0,0	46 0,7	1 0,0						
	4 1,5 5 1,9		1 0,4								073

STADTKREIS / LANDKREIS GEMEINDE		WAHL- BERECH- TIGTE ANZ	WAHL- LER ANZ	WAHL- BE- TEILI- GUNG %	ERST-/ ZWEIT- STIM- MEN	ABGEGEBENE STIMMEN		V O N   D E N   G U E L T I G E N							
SCHL.	NAME					UN- GUELTIGE ANZ	%	GUEL- TIGE ANZ	CDU 01 ANZ	%	SPD 02 ANZ	%	FDP/DVP 03 ANZ	%	
425 NOCH LANDKREIS    ALB-DONAU-KREIS															
075	LONSEE . . . . .	2241	1799	(85,1)	E Z	32 26	1,8 1,4	1767 1773	1011 992	57,2 56,0	627 626	35,5 35,3	83 124	4,7 7,0	
079	MERKLINGEN . . . . .	1044	842	(84,1)	E Z	22 23	2,6 2,7	820 819	504 479	61,5 58,5	257 240	31,3 29,3	44 84	5,4 10,3	
081	MUNDERKINGEN,STADT .	3205	2460	(85,3)	E Z	41 35	1,7 1,4	2419 2425	1600 1570	66,1 64,7	656 658	27,1 27,1	112 153	4,6 6,3	
083	NEENSTETTEN . . . . .	454	376	(82,2)	E Z	1 6	0,3 1,6	375 370	260 252	69,3 68,1	100 91	26,7 24,6	11 25	2,9 6,8	
084	NELLINGEN . . . . .	1040	843	(83,3)	E Z	8 24	0,9 2,8	835 819	540 520	64,7 63,5	230 227	27,5 27,7	49 61	5,9 7,4	
085	NERENSTETTEN . . . . .	195	163	(85,3)	E Z	7 10	4,3 6,1	156 153	118 108	75,6 70,6	29 32	18,6 20,9	2 7	1,3 4,6	
088	OBERDISCHINGEN . . . .	1162	944	(90,3)	E Z	17 14	1,8 1,5	927 930	613 590	66,1 63,4	234 237	25,2 25,5	55 82	5,9 8,8	
090	UBERMARCHTAL . . . . .	887	725	(93,3)	E Z	11 12	1,5 1,7	714 713	596 587	83,5 82,3	83 95	11,6 13,3	20 22	2,8 3,1	
091	OBERSTADION . . . . .	785	682	(94,6)	E Z	11 9	1,6 1,3	671 673	554 547	82,6 81,3	81 90	12,1 13,4	23 27	3,4 4,0	
092	DELLINGEN . . . . .	268	228	(89,4)	E Z	4 6	1,8 2,6	224 222	172 175	76,8 78,8	44 35	19,6 15,8	5 10	2,2 4,5	
093	OEPFINGEN . . . . .	1213	1008	(90,2)	E Z	17 20	1,7 2,0	991 988	617 617	62,3 62,4	298 282	30,1 28,5	50 75	5,0 7,6	
097	RAMMINGEN . . . . .	709	612	(91,1)	E Z	13 13	2,1 2,1	599 599	429 415	71,6 69,3	151 156	25,2 26,0	17 24	2,8 4,0	
098	RECHTENSTEIN . . . . .	209	170	(85,0)	E Z	2 7	1,2 4,1	168 163	125 122	74,4 74,8	33 32	19,6 19,6	6 6	3,6 3,7	
104	RUTTENACKER . . . . .	1314	1021	(83,5)	E Z	19 30	1,9 2,9	1002 991	436 427	43,5 43,1	444 447	44,3 45,1	105 103	10,5 10,4	
108	SCHELKLINGEN,STADT .	4441	3643	(90,1)	E Z	57 64	1,6 1,8	3586 3579	2157 2127	60,2 59,4	1223 1216	34,1 34,0	163 203	4,5 5,7	
	BRIEFWAHL		397	.	E Z	1 1	0,3 0,3	396 396	225 217	56,8 54,8	133 130	33,6 32,8	26 38	6,6 9,6	
	ZUSAMMEN	4441	4040	91,0	E Z	58 65	1,4 1,6	3982 3975	2382 2344	59,8 59,0	1356 1346	34,1 33,9	189 241	4,7 6,1	
110	SCHNUEPFLINGEN . . .	742	639	(89,7)	E Z	10 6	1,6 0,9	629 633	468 466	74,4 73,6	128 121	20,3 19,1	20 36	3,2 5,7	

TIMMEN WURDEN ABGEGEBEN FUER

DKP 04	GRUENE 05	EAP 06	KBW 07	NPD 08	V 09	DU 10	EINZBEW 11	12	13	14	SCHL.
ANZ %	ANZ %	ANZ %	ANZ %	ANZ %	ANZ %	ANZ %	ANZ %	ANZ %	ANZ %	ANZ %	
											425
4 0,2 3 0,2	40 2,3 22 1,2	2 0,1		6 0,3							075
	15 1,8 10 1,2			6 0,7							079
5 0,2 1 0,0	46 1,9 38 1,6		1 0,0	4 0,2							081
1 0,3	4 1,1 1 0,3										083
1 0,1 1 0,1	14 1,7 9 1,1	1 0,1 1 0,1									084
	7 4,5 5 3,3			1 0,7							085
	23 2,5 17 1,8	2 0,2 1 0,1		3 0,3							088
1 0,1	12 1,7 8 1,1		2 0,3	1 0,1							090
	13 1,9 8 1,2			1 0,1							091
	3 1,3 2 0,9										092
1 0,1 1 0,1	24 2,4 13 1,3	1 0,1									093
	2 0,3 3 0,5			1 0,2							097
	4 2,4 3 1,8										098
	17 1,7 12 1,2			2 0,2							104
3 0,1 1 0,0	38 1,1 28 0,8	2 0,1 4 0,1									108
1 0,3 1 0,3	10 2,5 9 2,3		1 0,3 1 0,3								
4 0,1 2 0,1	48 1,2 37 0,9	2 0,1 4 0,1	1 0,0 1 0,0								
	12 1,9 9 1,4	1 0,2 1 0,2									110

STADTKREIS / LANDKREIS GEMEINDE		WAHL- BERECH- TIGTE ANZ	WAEL- LER ANZ	WAHL- BE- TEILI- GUNG %	ERST-/ ZWEIT STIM- MEN	ABGEGEBENE STIMMEN		GUEL- TIGE ANZ	V O N   D E N   G U E L T I G E N					
SCHL.	NAME					UN- GUEL T I G E ANZ	%		CDU 01 ANZ	%	SPD 02 ANZ	%	FDP/DVP 03 ANZ	%
425 NUCH LANDKREIS   ALB-DONAU-KREIS														
112	SETZINGEN   . . . . .	370	300	(86,0)	E Z	5 6	1,7 2,0	295 294	210 207	71,2 70,4	70 62	23,7 21,1	12 18	4,1 6,1
138	STAIG   . . . . .	1868	1576	(92,3)	E Z	21 21	1,3 1,3	1555 1555	979 949	63,0 61,0	467 431	30,0 27,7	69 140	4,4 9,0
123	UNTERMARCHTAL   . . . .	739	452	(88,8)	E Z	7 4	1,5 0,9	445 448	359 359	80,7 80,1	65 67	14,6 15,0	15 18	3,4 4,0
124	UNTERSTADION   . . . . .	398	353	(93,6)	E Z	4 9	1,1 2,5	349 344	322 312	92,3 90,7	16 16	4,6 4,7	3 6	0,9 1,7
125	UNTERWACHINGEN   . . . .	102	92	(94,8)	E Z	2 2	2,2 2,2	90 90	83 81	92,2 90,0	6 8	6,7 8,9	1 1	1,1 1,1
130	WEIDENSTETTEN   . . . .	733	607	(85,6)	E Z	17 9	2,8 1,5	590 598	330 323	55,9 54,0	215 205	36,4 34,3	34 59	5,8 9,9
134	WESTERHEIM   . . . . .	1551	1332	(92,3)	E Z	21 25	1,6 1,9	1311 1307	1070 1050	81,6 80,3	143 155	10,9 11,9	67 84	5,1 6,4
135	WESTERSTETTEN   . . . .	1118	905	(87,8)	E Z	15 13	1,7 1,4	890 892	556 542	62,5 60,8	275 274	30,9 30,7	38 57	4,3 6,4
999	REGIONAL NICHT AUF- TEILBARE BRIEFWAHL		2977	.	E Z	20 19	0,7 0,6	2957 2958	1843 1830	62,3 61,9	801 730	27,1 24,7	186 297	6,3 10,0
000	LANDKREIS   INSGESAMT	109276	86994	(87,0)	E Z	1479 1379	1,7 1,6	85515 85615	51104 50048	59,8 58,5	27229 26197	31,8 30,6	5228 7731	6,1 9,0
	BRIEFWAHL		8881	.	E Z	43 42	0,5 0,5	8838 8839	4931 4841	55,8 54,8	2897 2656	32,8 30,0	630 1040	7,1 11,8
	ZUSAMMEN	109276	95875	87,7	E Z	1522 1421	1,6 1,5	94353 94454	56035 54889	59,4 58,1	30126 28853	31,9 30,5	5858 8771	6,2 9,3
426 LANDKREIS BIBERACH														
001	ACHSTETTEN   . . . . .	1930	1683	(92,4)	E Z	39 31	2,3 1,8	1644 1652	1248 1230	75,9 74,5	290 265	17,6 16,0	72 123	4,4 7,4
005	ALLESHAUSEN   . . . . .	288	256	(91,4)	E Z	6 4	2,3 1,6	250 252	216 216	86,4 85,7	21 24	8,4 9,5	11 11	4,4 4,4
006	ALLMANNSWEILER   . . . .	181	152	(88,9)	E Z	3 2	2,0 1,3	149 150	116 116	77,9 77,3	21 22	14,1 14,7	10 11	6,7 7,3
008	ALTHEIM   . . . . .	1179	963	(87,2)	E Z	25 11	2,6 1,1	938 952	705 716	75,2 75,2	173 161	18,4 16,9	30 56	3,2 5,9
011	ATTENWEILER   . . . . .	1023	865	(88,7)	E Z	21 8	2,4 0,9	844 857	699 701	82,8 81,8	80 92	9,5 10,7	55 58	6,5 6,8



STIMMEN WURDEN ABGEGEBEN FÜR

DKP 04	GRUENE 05	EAP 06	KBW 07	NPD 08	V 09	DU 10	EINZBEW 11	12	13	14	SCHL.
ANZ %	ANZ %	ANZ %	ANZ %	ANZ %	ANZ %	ANZ %	ANZ %	ANZ %	ANZ %	ANZ %	
											425
1 0,3	3 1,0 4 1,4			2 0,7							112
	40 2,6 34 2,2				1 0,1						138
	6 1,3 4 0,9										123
	8 2,3 10 2,9										124
											125
1 0,2 1 0,2	9 1,5 2 0,3	1 0,2 1 0,2		7 1,2							130
1 0,1	27 2,1 17 1,3		3 0,2	1 0,1							134
1 0,1 1 0,1	20 2,2 14 1,6			4 0,4							135
8 0,3 3 0,1	112 3,8 86 2,9	3 0,1 1 0,0	4 0,1 2 0,1	5 0,2	4 0,1						999
52 0,2 09 0,1	1717 2,0 1271 1,5	57 0,1 33 0,0	28 0,0 5 0,0	211 0,2	10 0,0						000
22 0,2 13 0,1	346 3,9 264 3,0	4 0,0 2 0,0	8 0,1 3 0,0	14 0,2	6 0,1						
74 0,2 22 0,1	2063 2,2 1535 1,6	61 0,1 35 0,0	36 0,0 8 0,0	225 0,2	16 0,0						
											426
3 0,2 4 0,2	31 1,9 20 1,2		1 0,1	9 0,5							001
	2 0,8 1 0,4										005
	2 1,3 1 0,7										006
1 0,1 2 0,2	29 3,1 15 1,6		1 0,1	1 0,1							008
	8 0,9 6 0,7						2 0,2				011

STADTKREIS / LANDKREIS GEMEINDE		WAHL- BERECH- TIGTE ANZ	WAEL- LER ANZ	WAHL- BE- TEILI- GUNG %	ERST-/ ZWEIT STIM- MEN	ABGEGEBENE STIMMEN		V O N   D E N   G U E L T I G E N							
SCHL.	NAME					UN- GUEL T I G E ANZ	%	GUEL- TIGE ANZ	%	CDU 01		SPD 02		FDP/DVP 03	
										ANZ	%	ANZ	%	ANZ	%
426 NOCH LANDKREIS   BIBERACH															
013	BAD BUCHAU,STADT . .	2880	2021	182,9)	E Z	45 27	2,2 1,3	1976 1994	1369 1328	69,3 66,6	450 473	22,8 23,7	98 157	5,0 7,9	
	BRIEFWAHL		426	.	E Z	8 2	1,9 0,5	418 424	292 286	69,9 67,5	76 93	18,2 21,9	35 32	8,4 7,5	
	ZUSAMMEN	2880	2447	85,0	E Z	53 29	2,2 1,2	2394 2418	1661 1614	69,4 66,7	526 566	22,0 23,4	133 189	5,6 7,8	
014	BAD SCHUSSENRIED,ST.	4994	3747	184,4)	E Z	103 62	2,7 1,7	3644 3685	2561 2507	70,3 68,0	780 805	21,4 21,8	177 292	4,9 7,9	
	BRIEFWAHL		509	.	E Z	5 1	1,0 0,2	504 508	296 291	58,7 57,3	140 145	27,8 28,5	31 47	6,2 9,3	
	ZUSAMMEN	4994	4256	85,2	E Z	108 63	2,5 1,5	4148 4193	2857 2798	68,9 66,7	920 950	22,2 22,7	208 339	5,0 8,1	
019	BERKHEIM . . . . .	1261	1002	188,0)	E Z	12 13	1,2 1,3	990 989	775 759	78,3 76,7	154 166	15,6 16,8	33 46	3,3 4,7	
020	BETZENWEILER . . . . .	440	367	188,9)	E Z	7 8	1,9 2,2	360 359	323 310	89,7 86,4	27 30	7,5 8,4	9 17	2,5 4,7	
021	BIBERACH A.D.RISZ,ST	20367	15441	186,7)	E Z	297 181	1,9 1,2	15144 15260	8543 8294	56,4 54,4	4888 4782	32,3 31,3	1122 1840	7,4 12,1	
	BRIEFWAHL		2428	.	E Z	11 4	0,5 0,2	2417 2424	1287 1227	53,2 50,6	737 743	30,5 30,7	196 333	8,1 13,7	
	ZUSAMMEN	20367	17869	87,7	E Z	308 185	1,7 1,0	17561 17684	9830 9521	56,0 53,8	5625 5525	32,0 31,2	1318 2173	7,5 12,3	
028	BURGRIEDEN . . . . .	1713	1431	188,7)	E Z	27 17	1,9 1,2	1404 1414	991 973	70,6 68,8	321 342	22,9 24,2	52 71	3,7 5,0	
031	DETTINGEN AN DER ILL	1129	922	185,1)	E Z	24 20	2,6 2,2	898 902	642 629	71,5 69,7	192 215	21,4 23,8	29 33	3,2 3,7	
035	DUERMENTINGEN . . .	1549	1208	185,9)	E Z	31 22	2,6 1,8	1177 1186	893 880	75,9 74,2	204 204	17,3 17,2	43 73	3,7 6,2	
036	DUERNAU . . . . .	246	209	191,6)	E Z	4 1	1,9 0,5	205 208	163 164	79,5 78,8	28 29	13,7 13,9	5 8	2,4 3,8	
038	EBERHARDZELL . . . . .	2227	1814	187,5)	E Z	40 22	2,2 1,2	1774 1792	1510 1499	85,1 83,6	184 193	10,4 10,8	36 69	2,0 3,9	
043	ERLENMOOS . . . . .	872	746	190,1)	E Z	8 5	1,1 0,7	738 741	618 604	83,7 81,5	96 106	13,0 14,3	6 18	0,8 2,4	
044	ERULZHEIM . . . . .	1360	1102	188,5)	E Z	13 12	1,2 1,1	1089 1090	832 830	76,4 76,1	184 186	16,9 17,1	51 60	4,7 5,5	
045	ERTINGEN . . . . .	2738	2122	185,1)	E Z	40 23	1,9 1,1	2082 2099	1632 1618	78,4 77,1	325 341	15,6 16,2	82 112	3,9 5,3	
135	GUTENZELL-HUERBEL .	1052	892	189,3)	E Z	25 19	2,8 2,1	867 873	732 713	84,4 81,7	108 126	12,5 14,4	10 16	1,2 1,8	

## STIMMEN WURDEN ABGEGEBEN FUER

DKP 04		GRUENE 05		EAP 06		KBW 07		NPD 08		V 09		DU 10		EINZBEW 11		12		13		14		SCHL.
ANZ	%	ANZ	%	ANZ	%	ANZ	%	ANZ	%	ANZ	%	ANZ	%	ANZ	%	ANZ	%	ANZ	%	ANZ	%	
																						426
3 0,2		54 2,7												2 0,1								013
3 0,2		30 1,5						2 0,1		1 0,1												
		14 3,3												1 0,2								
		11 2,6						2 0,5														
3 0,1		68 2,8												3 0,1								
3 0,1		41 1,7						4 0,2		1 0,0												
5 0,1		120 3,3												1 0,0								014
2 0,1		66 1,8				1 0,0		11 0,3		1 0,0												
3 0,6		34 6,7																				
2 0,4		20 3,9				1 0,2		2 0,4														
8 0,2		154 3,7												1 0,0								
4 0,1		86 2,1				2 0,0		13 0,3		1 0,0												
4 0,4		24 2,4																				019
2 0,2		16 1,6																				
		1 0,3																				020
		2 0,6																				
36 0,2		548 3,6												7 0,0								021
15 0,1		281 1,8		1 0,0		3 0,0		44 0,3														
6 0,2		184 7,6												7 0,3								
2 0,1		103 4,2		2 0,1				11 0,5		3 0,1												
42 0,2		732 4,2												14 0,1								
17 0,1		384 2,2		3 0,0		3 0,0		55 0,3		3 0,0												
1 0,1		39 2,8																				028
		28 2,0																				
2 0,2		33 3,7																				031
1 0,1		21 2,3		1 0,1				2 0,2														
1 0,1		35 3,0												1 0,1								035
1 0,1		25 2,1		1 0,1				2 0,2														
		9 4,4																				036
		6 2,9						1 0,5														
		42 2,4												2 0,1								038
		26 1,5				1 0,1		4 0,2														
1 0,1		17 2,3																				043
1 0,1		10 1,3		2 0,3																		
1 0,1		17 1,6												4 0,4								044
		14 1,3																				
4 0,2		38 1,8												1 0,0								045
2 0,1		23 1,1				1 0,0		2 0,1														
		17 2,0																				135
		45 1,7						3 0,3														

STADTKREIS / LANDKREIS GEMEINDE		WAHL- BERECH- TIGTE ANZ	WAEH- LER ANZ	WAHL- BE- TEILI- GUNG %	ERST-/ ZWEIT- STIM- MEN	ABGEGEBENE STIMMEN		GUEL- TIGE ANZ	V O N D E N G U E L T I G E N					
SCHL.	NAME					UN- GUEL TIGE	%		CDU 01	%	SPD 02	%	FDP/DVP 03	%
									ANZ	%	ANZ	%	ANZ	%
426 NOCH LANDKREIS BIBERACH														
058	HOCHDORF . . . . .	1241	1081	(90,5)	E Z	24 14	2,2 1,3	1057 1067	840 837	79,5 78,4	153 160	14,5 15,0	38 49	3,6 4,6
062	INGOLDINGEN . . . . .	1634	1363	(87,2)	E Z	38 26	2,8 1,9	1325 1337	1086 1077	82,0 80,6	168 183	12,7 13,7	42 61	3,2 4,6
064	KANZACH . . . . .	336	277	(87,1)	E Z	13 12	4,7 4,3	264 265	214 210	81,1 79,2	35 41	13,3 15,5	11 14	4,2 5,3
065	KIRCHBERG AN DER ILL	1103	916	(89,8)	E Z	6 9	0,7 1,0	910 907	704 691	77,4 76,2	147 167	16,2 18,4	32 31	3,5 3,4
066	KIRCHDORF AN DER ILL	1545	1258	(89,9)	E Z	29 16	2,3 1,3	1229 1242	873 867	71,0 69,8	278 305	22,6 24,6	41 56	3,3 4,5
067	LANGENENSLINGEN . .	2261	1857	(87,4)	E Z	46 41	2,5 2,2	1811 1816	1455 1440	80,3 79,3	258 275	14,2 15,1	53 73	2,9 4,0
070	LAUPHEIM,STADT . . .	9990	7852	(88,0)	E Z	158 111	2,0 1,4	7694 7741	5228 5137	67,9 66,4	1912 1935	24,9 25,0	336 526	4,4 6,8
	BRIEFWAHL		1030	.	E Z	10 6	1,0 0,6	1020 1024	654 633	64,1 61,8	231 244	22,6 23,8	70 103	6,9 10,1
	ZUSAMMEN	9990	8882	88,9	E Z	168 117	1,9 1,3	8714 8765	5882 5770	67,5 65,8	2143 2179	24,6 24,9	406 629	4,7 7,2
071	MASELHEIM . . . . .	2511	1964	(83,8)	E Z	25 18	1,3 0,9	1939 1946	1559 1517	80,4 78,0	267 285	13,8 14,6	63 117	3,2 6,0
073	MIETINGEN . . . . .	1927	1618	(90,6)	E Z	18 9	1,1 0,6	1600 1609	1279 1252	79,9 77,8	242 263	15,1 16,3	37 68	2,3 4,2
076	MITTELBIBERACH . . .	1784	1443	(86,5)	E Z	24 18	1,7 1,2	1419 1425	1012 985	71,3 69,1	298 302	21,0 21,2	75 122	5,3 8,6
078	MOOSBURG . . . . .	128	119	(92,9)	E Z	1 1	0,8 0,8	118 118	101 100	85,6 84,7	13 15	11,0 12,7	3 3	2,5 2,5
087	UCHSENHAUSEN,STADT .	4671	3660	(88,6)	E Z	60 37	1,6 1,0	3600 3623	2656 2627	73,8 72,5	717 731	19,9 20,2	114 199	3,2 5,5
	BRIEFWAHL		521	.	E Z	3 1	0,6 0,2	518 520	400 390	77,2 75,0	71 80	13,7 15,4	24 37	4,6 7,1
	ZUSAMMEN	4671	4181	89,5	E Z	63 38	1,5 0,9	4118 4143	3056 3017	74,2 72,8	788 811	19,1 19,6	138 236	3,4 5,7
090	OGGELSHAUSEN . . . . .	618	487	(91,5)	E Z	8 8	1,6 1,6	479 479	415 419	86,6 87,5	41 34	8,6 7,1	15 22	3,1 4,6
097	RIEDLINGEN,STADT . .	6111	4611	(87,1)	E Z	65 44	1,4 1,0	4546 4567	3163 3111	69,6 68,1	990 1022	21,8 22,4	228 345	5,0 7,6
	BRIEFWAHL		787	.	E Z	3 3	0,4 0,4	784 787	500 482	63,8 61,2	189 193	24,1 24,5	42 82	5,4 10,4
	ZUSAMMEN	6111	5398	88,3	E Z	68 44	1,3 0,8	5330 5354	3663 3593	68,7 67,1	1179 1215	22,1 22,7	270 427	5,1 8,0

STIMMEN WURDEN ABGEGEBEN FUER

DKP 04 ANZ %	GRUENE 05 ANZ %	EAP 06 ANZ %	KBW 07 ANZ %	NPD 08 ANZ %	V 09 ANZ %	DU 10 ANZ %	EINZBEW 11 ANZ %	12 ANZ %	13 ANZ %	14 ANZ %	SCHL.
											426
1 0,1	25 2,4 19 1,8			2 0,2							058
	28 2,1 16 1,2						1 0,1				062
	4 1,5										064
3 0,3 1 0,1	23 2,5 16 1,8			1 0,1			1 0,1				065
2 0,2	34 2,8 14 1,1						1 0,1				066
3 0,2 1 0,1	41 2,3 24 1,3			3 0,2			1 0,1				067
12 0,2 5 0,1	201 2,6 124 1,6	1 0,0		11 0,1	2 0,0		5 0,1				070
2 0,2 3 0,3	61 6,0 35 3,4			6 0,6			2 0,2				
14 0,2 8 0,1	262 3,0 159 1,8	1 0,0		17 0,2	2 0,0		7 0,1				
3 0,2 2 0,1	47 2,4 23 1,2		1 0,1	1 0,1							071
3 0,2 2 0,1	38 2,4 22 1,4			2 0,1			1 0,1				073
5 0,4 4 0,3	29 2,0 12 0,8										074
	1 0,8										078
2 0,1 1 0,0	106 2,9 59 1,6	3 0,1		2 0,1	1 0,0		5 0,1				087
	23 4,4 11 2,1	1 0,2		1 0,2							
2 0,0 1 0,0	129 3,1 70 1,7	4 0,1		3 0,1	1 0,0		5 0,1				
	8 1,7 4 0,8										090
6 0,1 2 0,0	154 3,4 77 1,7	2 0,0		8 0,2			5 0,1				097
	51 6,5 30 3,8						2 0,3				
6 0,1 2 0,0	205 3,6 107 2,0	2 0,0		8 0,1			7 0,1				

STADTKREIS / LANDKREIS GEMEINDE		WAHL- BERECH- TIGTE ANZ	WAEH- LER ANZ	WAHL- BE- TEILI- GUNG %	ERST-/ ZWEIT STIM- MEN	ABGEGEBENE STIMMEN			V O N     D E N     G U E L T I G E N							
SCHL.	NAME					UN- GUEL T I G E	%	ANZ	CDU 01 ANZ	%	ANZ	SPD 02 ANZ	%	ANZ	FDP/DVP 03 ANZ	%
426 NOCH LANDKREIS    BIBERACH																
100	ROT AN DER ROT . . . .	2714	2197	(86,0)	E Z	50 45	2,3 2,0	2147 2152	1771 1755	82,5 81,6	262 275	12,2 12,8	75 91	3,5 4,2		
134	SCHEMMEKHOFEN . . . .	4077	3404	(88,8)	E Z	84 49	2,5 1,4	3320 3355	2662 2638	80,2 78,6	470 490	14,2 14,6	122 191	3,7 5,7		
108	SCHWENDI . . . . .	3685	3046	(88,5)	E Z	45 37	1,5 1,2	3001 3009	2235 2197	74,5 73,0	568 594	18,9 19,7	88 134	2,9 4,5		
109	SEEKIRCH . . . . .	128	111	(91,0)	E Z	2 2	1,8 1,8	109 109	103 101	94,5 92,7	3 5	2,8 4,6	2 2	1,8 1,8		
113	STEINHAUSEN A.D.ROTT	1120	975	(89,9)	E Z	14 15	1,4 1,5	961 960	864 853	89,9 88,9	68 73	7,1 7,6	10 21	1,0 2,2		
117	TANNHEIM . . . . .	1389	1057	(85,8)	E Z	22 14	2,1 1,3	1035 1043	788 769	76,1 73,7	179 195	17,3 18,7	34 56	3,3 5,4		
118	TIEFENBACH . . . . .	270	244	(90,7)	E Z	6 4	2,5 1,6	238 240	206 204	86,6 85,0	23 23	9,7 9,6	4 5	1,7 2,1		
120	UMMENDORF . . . . .	2331	1900	(87,9)	E Z	41 29	2,2 1,5	1859 1871	1289 1255	69,3 67,1	438 441	23,6 23,6	93 151	5,0 8,1		
121	UNLINGEN . . . . .	1458	1183	(88,9)	E Z	24 16	2,0 1,4	1159 1167	944 945	81,4 81,0	153 162	13,2 13,9	36 44	3,1 3,8		
124	OTTENWEILER . . . . .	2067	1694	(88,2)	E Z	35 31	2,1 1,8	1659 1663	1469 1451	88,5 87,3	134 151	8,1 9,1	25 41	1,5 2,5		
125	WAIN . . . . .	911	686	(82,9)	E Z	17 11	2,5 1,6	669 675	381 372	57,0 55,1	187 193	28,0 28,6	83 94	12,4 13,9		
128	WARTHAUSEN . . . . .	2710	2149	(89,1)	E Z	50 33	2,3 1,5	2099 2116	1326 1309	63,2 61,9	535 526	25,5 24,9	154 229	7,3 10,8		
999	REGIONAL NICHT AUF- TEILBARE BRIEFWAHL		3803	.	E Z	25 12	0,7 0,3	3778 3791	2578 2494	68,2 65,8	792 860	21,0 22,7	167 300	4,4 7,9		
000	LANDKREIS    INSGESAMT	106149	84095	(87,4)	E Z	1675 1138	2,0 1,4	82420 82957	59191 58206	71,8 70,2	17065 17408	20,7 21,0	3745 5816	4,5 7,0		
	BRIEFWAHL		9504	.	E Z	65 26	0,7 0,3	9439 9478	6007 5803	63,6 61,2	2236 2358	23,7 24,9	565 934	6,0 9,9		
	ZUSAMMEN	106149	93599	88,2	E Z	1740 1164	1,9 1,2	91859 92435	65198 64009	71,0 69,2	19301 19766	21,0 21,4	4310 6750	4,7 7,3		

STIMMEN WURDEN ABGEGEBEN FUE R

DKP 04		GRUENE 05		EAP 06		K8W 07		NPD 08		V 09		DU 10		EINZBEW 11		12		13		14		SCHL.
ANZ	%	ANZ	%	ANZ	%	ANZ	%	ANZ	%	ANZ	%	ANZ	%	ANZ	%	ANZ	%	ANZ	%	ANZ	%	
																						426
4 0,2		34 1,6 28 1,3						3 0,1						1 0,0								100
4 0,1 2 0,1		60 1,8 28 0,8		2 0,1		1 0,0		3 0,1						2 0,1								134
4 0,1 5 0,2		102 3,4 70 2,3		2 0,1		1 0,0		5 0,2		1 0,0				4 0,1								108
1 0,9 1 0,9																						109
2 0,2		17 1,8 12 1,3						1 0,1														113
1 0,1		33 3,2 20 1,9				1 0,1		1 0,1		1 0,1												117
1 0,4 1 0,4		4 1,7 6 2,5						1 0,4														118
1 0,1		38 2,0 23 1,2												1 0,1								120
1 0,1 1 0,1		24 2,1 13 1,1						2 0,2						1 0,1								121
2 0,1		29 1,7 19 1,1								1 0,1												124
		18 2,7 14 2,1						2 0,3														125
		80 3,8 49 2,3						3 0,1						4 0,2								128
5 0,1 4 0,1		228 6,0 127 3,4		1 0,0				5 0,1						8 0,2								999
122 0,1 62 0,1		2244 2,7 1298 1,6		15 0,0		12 0,0		132 0,2		8 0,0				53 0,1								000
16 0,2 11 0,1		595 6,3 337 3,6		4 0,0		1 0,0		27 0,3		3 0,0				20 0,2								
138 0,2 73 0,1		2839 3,1 1635 1,8		19 0,0		13 0,0		159 0,2		11 0,0				73 0,1								

STADTKREIS / LANDKREIS GEMEINDE		WAHL- BERECH- TIGTE ANZ	WAHL- LER ANZ	WAHL- BE- TEILI- GUNG %	ERST-/ ZWEIT STIM- MEN	ABGEGEBENE STIMMEN			VON DEN GÜELTIGEN					
SCHL.	NAME					UN- GÜELTIGE ANZ	%	GÜEL- TIGE ANZ	CDU 01 ANZ	%	SPD 02 ANZ	%	FDP/DVP 03 ANZ	%
REGION BODENSEE-OBERSCHWABEN														
435 LANDKREIS BODENSEEKREIS														
005	BERMATINGEN . . . . .	2072	1657	186,2)	E Z	22 22	1,3 1,3	1635 1635	893 873	54,6 53,4	562 552	34,4 33,8	135 166	8,3 10,2
010	DAISENDORF . . . . .	701	513	190,4)	E Z	4 3	0,8 0,6	509 510	257 270	50,5 52,9	112 139	22,0 27,3	134 94	26,3 18,4
067	DEGGENHAUSERTAL . . .	2171	1687	182,7)	E Z	39 40	2,3 2,4	1648 1647	1221 1207	74,1 73,3	274 309	16,6 18,8	99 97	6,0 5,9
013	ERISKIRCH . . . . .	2420	1834	186,4)	E Z	28 18	1,5 1,0	1806 1816	1081 1070	59,9 58,9	539 556	29,8 30,6	127 150	7,0 8,3
015	FRICKINGEN . . . . .	1582	1203	181,5)	E Z	19 19	1,6 1,6	1184 1184	790 762	66,7 64,4	261 276	22,0 23,3	101 120	8,5 10,1
016	FRIEDRICHSHAFEN, ST.	35433	26563	185,8)	E Z	329 244	1,2 0,9	26234 26319	13735 13407	52,4 50,9	9470 9394	36,1 35,7	2226 3007	8,5 11,4
	BRIEFWAHL		4326	.	E Z	22 12	0,5 0,3	4304 4314	2166 2156	50,3 50,0	1440 1448	33,5 33,6	384 522	8,9 12,1
	ZUSAMMEN	35433	30889	87,2	E Z	351 256	1,1 0,8	30538 30633	15901 15563	52,1 50,8	10910 10842	35,7 35,4	2610 3529	8,5 11,5
018	HAGNAU AM BODENSEE .	912	713	189,4)	E Z	5 5	0,7 0,7	708 708	494 496	69,8 70,1	113 111	16,0 15,7	83 87	11,7 12,3
020	HEILIGENBERG . . . . .	1593	1191	182,6)	E Z	11 10	0,9 0,8	1180 1181	773 769	65,5 65,1	244 245	20,7 20,7	102 120	8,6 10,2
024	IMMENSTAAD . . . . .	3352	2556	188,3)	E Z	29 18	1,1 0,7	2527 2538	1350 1319	53,4 52,0	780 772	30,9 30,4	314 406	12,4 16,0
029	KRESSBRONN AM BODENS	4615	3410	186,9)	E Z	37 37	1,1 1,1	3373 3373	2171 2120	64,4 62,9	840 816	24,9 24,2	255 351	7,6 10,4
	BRIEFWAHL		657	.	E Z	2 1	0,3 0,2	655 656	384 371	58,6 56,6	152 152	23,2 23,2	73 94	11,1 14,3
	ZUSAMMEN	4615	4067	88,1	E Z	39 38	1,0 0,9	4028 4029	2555 2491	63,4 61,8	992 968	24,6 24,0	328 445	8,1 11,0
030	LANGENARGEN . . . . .	4276	3089	188,5)	E Z	37 24	1,2 0,8	3052 3065	1813 1792	59,4 58,5	909 861	29,8 28,1	246 335	8,1 10,9
	BRIEFWAHL		754	.	E Z	5 7	0,7 0,9	749 747	472 450	63,0 60,2	172 175	23,0 23,4	67 87	8,9 11,6
	ZUSAMMEN	4276	3843	89,9	E Z	42 31	1,1 0,8	3801 3812	2285 2242	60,1 58,8	1081 1036	28,4 27,2	313 422	8,2 11,1
034	MARKDORF, STADT . . .	7010	5219	184,4)	E Z	68 63	1,3 1,2	5151 5156	2778 2715	53,9 52,7	1701 1594	33,0 30,9	509 734	9,9 14,2
	BRIEFWAHL		792	.	E Z	4 3	0,5 0,4	788 789	400 395	50,8 50,1	250 245	31,7 31,1	88 118	11,2 15,0
	ZUSAMMEN	7010	6011	85,7	E Z	72 66	1,2 1,1	5939 5945	3178 3110	53,5 52,3	1951 1839	32,9 30,9	597 852	10,1 14,3



STIMMEN WURDEN ABGEGEBEN FUER

OKP 04	GRUENE 05	EAP 06	KBW 07	NPD 08	V 09	DU 10	EINZBEW 11	12	13	14	SCHL.
ANZ %	ANZ %	ANZ %	ANZ %	ANZ %	ANZ %	ANZ %	ANZ %	ANZ %	ANZ %	ANZ %	
											435
1 0,1	43 2,6 41 2,5			2 0,1	1 0,1 1 0,1						005
	6 1,2 7 1,4										010
1 0,1 2 0,1	49 3,0 30 1,8		3 0,2 2 0,1		1 0,1						067
	56 3,1 37 2,0		1 0,1	1 0,1	2 0,1 2 0,1						013
1 0,1	31 2,6 23 1,9	1 0,1	1 0,1 1 0,1								015
30 0,1 18 0,1	748 2,9 423 1,6	5 0,0	9 0,0 9 0,0	44 0,2	16 0,1 12 0,0						016
2 0,0	304 7,1 177 4,1	2 0,0	5 0,1 4 0,1	3 0,1	3 0,1 2 0,0						
32 0,1 18 0,1	1052 3,4 600 2,0	7 0,0	14 0,0 13 0,0	47 0,2	19 0,1 14 0,0						
2 0,3 3 0,4	15 2,1 11 1,6				1 0,1						018
2 0,2 1 0,1	57 4,8 44 3,7		2 0,2 1 0,1	1 0,1							020
3 0,1 3 0,1	71 2,8 34 1,3		5 0,2	2 0,1	4 0,2 2 0,1						024
1 0,0	99 2,9 77 2,3	1 0,0	2 0,1 3 0,1	2 0,1	5 0,1 3 0,1						029
3 0,5 1 0,2	43 6,6 38 5,8										
4 0,1 1 0,0	142 3,5 115 2,9	1 0,0	2 0,0 3 0,1	2 0,0	5 0,1 3 0,1						
5 0,2 3 0,1	76 2,5 66 2,2	1 0,0	1 0,0 1 0,0	6 0,2	2 0,1						030
	37 4,9 30 4,0			4 0,5	1 0,1 1 0,1						
5 0,1 3 0,1	113 3,0 96 2,5	1 0,0	1 0,0 1 0,0	10 0,3	3 0,1 1 0,0						
5 0,1 3 0,1	151 2,9 93 1,8	2 0,0		8 0,2	7 0,1 7 0,1						034
	49 6,2 30 3,8			1 0,1	1 0,1						
5 0,1 3 0,1	200 3,4 123 2,1	2 0,0		9 0,2	8 0,1 7 0,1						

STADTKREIS / LANDKREIS GEMEINDE		WAHL- BERECH- TIGTE ANZ	WAEH- LER ANZ	WAHL- BE- TEILI- GUNG %	ERST-/ ZWEIT STIM- MEN	ABGEGEBENE STIMMEN		GUEL- TIGE ANZ	V O N    D E N    G U E L T I G E N					
SCHL.	NAME					UN- GUEL T I G E ANZ	%		CDU 01 ANZ	%	SPD 02 ANZ	%	FDP/DVP 03 ANZ	%
435 NOCH LANDKREIS BODENSEEKRIS														
035	MECKENBEUREN . . . .	6447	5006	(85,7)	E Z	84 53	1,7 1,1	4922 4953	3276 3227	66,6 65,2	1267 1266	25,7 25,6	250 353	5,1 7,1
036	MEERSBURG,STADT . .	3277	2266	(85,2)	E Z	25 18	1,1 0,8	2241 2248	1129 1149	50,4 51,1	635 701	28,3 31,2	392 343	17,5 15,3
	BRIEFWAHL		594	.	E Z	2	0,3	592 594	279 282	47,1 47,5	176 193	29,7 32,5	105 85	17,7 14,3
	ZUSAMMEN	3277	2860	87,3	E Z	27 18	0,9 0,6	2833 2842	1408 1431	49,7 50,4	811 894	28,6 31,5	497 428	17,5 15,1
042	NEUKIRCH . . . . .	1365	1144	(89,8)	E Z	11 15	1,0 1,3	1133 1129	935 927	82,5 82,1	135 139	11,9 12,3	40 48	3,5 4,3
045	OBERTEURINGEN . . .	2010	1540	(86,3)	E Z	13 20	0,8 1,3	1527 1520	1033 1010	67,6 66,4	344 342	22,5 22,5	94 136	6,2 8,9
047	OWINGEN . . . . .	1962	1466	(83,3)	E Z	25 24	1,7 1,6	1441 1442	908 914	63,0 63,4	329 312	22,8 21,6	159 178	11,0 12,3
052	SALEM . . . . .	5103	3791	(83,0)	E Z	70 70	1,8 1,8	3721 3721	2255 2191	60,6 58,9	907 944	24,4 25,4	404 461	10,9 12,4
053	SIPPLINGEN . . . . .	1485	1129	(85,4)	E Z	23 17	2,0 1,5	1106 1112	627 606	56,7 54,5	363 388	32,8 34,9	79 83	7,1 7,5
054	STETTEN . . . . .	669	521	(87,0)	E Z	4 4	0,8 0,8	517 517	310 313	60,0 60,5	111 122	21,5 23,6	76 67	14,7 13,0
057	TEITNANG,STADT . . .	10142	7406	(83,9)	E Z	129 99	1,7 1,3	7277 7307	4838 4798	66,5 65,7	1735 1718	23,8 23,5	470 610	6,5 8,3
	BRIEFWAHL		1265	.	E Z	3 1	0,2 0,1	1262 1264	750 746	59,4 59,0	315 302	25,0 23,9	115 158	9,1 12,5
	ZUSAMMEN	10142	8671	85,5	E Z	132 100	1,5 1,2	8539 8571	5548 5544	65,4 64,7	2050 2020	24,0 23,6	585 768	6,9 9,0
059	UEBERLINGEN,STADT .	13465	9308	(83,2)	E Z	111 89	1,2 1,0	9197 9219	4934 4883	53,6 53,0	2779 2635	30,2 28,6	1160 1451	12,6 15,7
	BRIEFWAHL		2161	.	E Z	8 8	0,4 0,4	2153 2153	1125 1117	52,3 51,9	607 586	28,2 27,2	307 367	14,3 17,0
	ZUSAMMEN	13465	11469	85,2	E Z	119 97	1,0 0,8	11350 11372	6059 6000	53,4 52,8	3386 3221	29,8 28,3	1467 1818	12,9 16,0
066	UHLINGEN-MUEHLHUFEN	3530	2513	(82,6)	E Z	46 43	1,8 1,7	2467 2470	1343 1332	54,4 53,9	735 731	29,8 29,6	330 362	13,4 14,7
999	REGIONAL NICHT AUF- TEILBARE BRIEFWAHL		3743	.	E Z	24 14	0,6 0,4	3719 3729	1956 1934	52,6 51,9	1056 1074	28,4 28,8	472 555	12,7 14,9
000	LANDKREIS INSGESAMT	115592	85725	(85,2)	E Z	1169 955	1,4 1,1	84556 84770	48944 48150	57,9 56,8	25145 24923	29,7 29,4	7785 9759	9,2 11,5
	BRIEFWAHL		14292	.	E Z	70 46	0,5 0,3	14222 14246	7532 7451	53,0 52,3	4168 4175	29,3 29,3	1611 1986	11,3 13,9
	ZUSAMMEN	115592	100017	86,5	E Z	1239 1001	1,2 1,0	98778 99016	56476 55601	57,2 56,2	29313 29098	29,7 29,4	9396 11745	9,5 11,9

STIMMEN WURDEN ABGEGEBEN FUER

DKP 04 ANZ %	GRUENE 05 ANZ %	EAP 06 ANZ %	K8W 07 ANZ %	NPD 08 ANZ %	V 09 ANZ %	DU 10 ANZ %	EINZBEW 11 ANZ %	12 ANZ %	13 ANZ %	14 ANZ %	SCHL.
											435
5 0,1 4 0,1	118 2,4 94 1,9	1 0,0	6 0,1 2 0,0	6 0,1							035
4 0,2 3 0,1	76 3,4 49 2,2			1 0,0	5 0,2 2 0,1						036
1 0,2 2 0,3	29 4,9 28 4,7			3 0,5	2 0,3 1 0,2						
5 0,2 5 0,2	105 3,7 77 2,7			4 0,1	7 0,2 3 0,1						
1 0,1 13 1,2	20 1,8 13 1,2		1 0,1	1 0,1	1 0,1 1 0,1						042
	55 3,6 31 2,0		1 0,1	1 0,1							045
1 0,1 2 0,1	43 3,0 31 2,1		1 0,1	5 0,3							047
10 0,3 6 0,2	136 3,7 101 2,7		3 0,1 1 0,0	12 0,3	6 0,2 5 0,1						052
4 0,4 3 0,3	32 2,9 30 2,7			2 0,2	1 0,1						053
1 0,2	19 3,7 14 2,7			1 0,2							054
7 0,1 6 0,1	219 3,0 159 2,2	3 0,0	5 0,1 1 0,0	10 0,1	3 0,0 2 0,0						057
3 0,2 2 0,2	76 6,0 53 4,2		1 0,1 1 0,1	2 0,2	2 0,2						
10 0,1 8 0,1	295 3,5 212 2,5	3 0,0	6 0,1 2 0,0	12 0,1	5 0,1 2 0,0						
8 0,1 6 0,1	299 3,3 224 2,4	1 0,0	3 0,0 2 0,0	12 0,1	14 0,2 5 0,1						059
5 0,2 1 0,0	107 5,0 81 3,8		1 0,0	1 0,0	1 0,0						
13 0,1 7 0,1	406 3,6 305 2,7	1 0,0	4 0,0 2 0,0	13 0,1	15 0,1 5 0,0						
2 0,1 2 0,1	52 2,1 41 1,7		3 0,1		2 0,1 2 0,1						066
4 0,1 3 0,1	226 6,1 152 4,1	1 0,0	2 0,1 1 0,0	4 0,1	3 0,1 5 0,1						999
93 0,1 66 0,1	2471 2,9 1673 2,0	15 0,0	47 0,1 23 0,0	117 0,1	71 0,1 44 0,1						000
18 0,1 9 0,1	871 6,1 589 4,1	3 0,0	9 0,1 6 0,0	18 0,1	13 0,1 9 0,1						
111 0,1 75 0,1	3342 3,4 2262 2,3	18 0,0	56 0,1 29 0,0	135 0,1	84 0,1 53 0,1						

STADTKREIS / LANDKREIS GEMEINDE		WAHL- BERECH- TIGTE ANZ	WAEH- LER ANZ	WAHL- BE- TEILI- GUNG %	ERST-/ ZWEIT- STIM- MEN	ABGEGEBENE STIMMEN		GUEL- TIGE ANZ	V O N   D E N   G U E L T I G E N					
SCHL.	NAME					UN- GUEL TIGE	%		CDU 01	%	SPD 02	%	FDP/DVP 03	%
									ANZ	%	ANZ	%	ANZ	%
436 LANDKREIS RAVENSBURG														
001	ACHBERG . . . . .	726	573	(88,9)	E Z	10 8	1,7 1,4	563 565	419 418	74,4 74,0	87 82	15,5 14,5	12 28	2,1 5,0
003	AICHSTETTEN . . . . .	1442	1160	(86,2)	E Z	18 19	1,6 1,6	1142 1141	880 864	77,1 75,7	134 170	11,7 14,9	97 84	8,5 7,4
004	AITRACH . . . . .	1807	1443	(86,4)	E Z	38 29	2,6 2,0	1405 1414	969 929	69,0 65,7	328 343	23,3 24,3	75 110	5,3 7,8
005	ALTSHAUSEN . . . . .	2672	1980	(84,8)	E Z	35 30	1,8 1,5	1945 1950	1270 1240	65,3 63,6	513 524	26,4 26,9	111 149	5,7 7,6
006	AMTZELL . . . . .	1937	1532	(88,0)	E Z	30 23	2,0 1,5	1502 1509	1082 1110	72,0 73,6	233 277	15,5 18,4	39 67	2,6 4,4
094	ARGENBUEHL . . . . .	3606	2923	(88,7)	E Z	52 32	1,8 1,1	2871 2891	2414 2380	84,1 82,3	295 353	10,3 12,2	90 109	3,1 3,8
008	AULENDURF,STADT . .	4908	3744	(85,9)	E Z	69 65	1,8 1,7	3675 3679	2416 2345	65,7 63,7	1000 1025	27,2 27,9	195 262	5,3 7,1
009	BAD WALDSEE,STADT .	10348	7588	(83,9)	E Z	168 127	2,2 1,7	7420 7461	5113 5031	68,9 67,4	1655 1704	22,3 22,8	423 589	5,7 7,9
	BRIEFWAHL		1259	.	E Z	6 3	0,5 0,2	1253 1256	816 802	65,1 63,9	294 300	23,5 23,9	81 124	6,5 9,9
	ZUSAMMEN	10348	8847	85,5	E Z	174 130	2,0 1,5	8673 8717	5929 5833	68,4 66,9	1949 2004	22,5 23,0	504 713	5,8 8,2
010	BAD WURZACH,STADT .	7817	6200	(86,0)	E Z	130 106	2,1 1,7	6070 6094	4750 4670	78,3 76,6	962 1045	15,8 17,1	217 286	3,6 4,7
	BRIEFWAHL		586	.	E Z	3 2	0,5 0,3	583 584	417 411	71,5 70,4	109 118	18,7 20,2	24 37	4,1 6,3
	ZUSAMMEN	7817	6786	86,8	E Z	133 108	2,0 1,6	6653 6678	5167 5081	77,7 76,1	1071 1163	16,1 17,4	241 323	3,6 4,8
011	BAIENFURT . . . . .	4352	3384	(85,8)	E Z	41 34	1,2 1,0	3343 3350	1935 1913	57,9 57,1	1074 1048	32,1 31,3	271 327	8,1 9,8
012	BAINDT . . . . .	2480	1933	(86,4)	E Z	32 27	1,7 1,4	1901 1906	1185 1158	62,3 60,8	585 528	30,8 27,7	99 196	5,2 10,3
013	BERG . . . . .	2318	1863	(89,1)	E Z	23 22	1,2 1,2	1840 1841	1252 1241	68,0 67,4	408 375	22,2 20,4	128 190	7,0 10,3
014	BERGATREUTE . . . . .	1560	1301	(89,4)	E Z	33 24	2,5 1,8	1268 1277	1018 1018	80,3 79,7	186 195	14,7 15,3	40 49	3,2 3,8
018	BODNEGG . . . . .	1638	1304	(87,4)	E Z	13 16	1,0 1,2	1291 1288	955 948	74,0 73,6	230 216	17,8 16,8	69 91	5,3 7,1
019	BOMS . . . . .	321	263	(86,8)	E Z	10 5	3,8 1,9	253 258	209 213	82,6 82,6	29 25	11,5 9,7	12 17	4,7 6,6

STIMMEN WURDEN ABGEGEBEN FUER

DKP 04	GRUENE 05	EAP 06	KBW 07	NPD 08	V 09	DU 10	EINZBEW 11	12	13	14	SCHL.
ANZ %	ANZ %	ANZ %	ANZ %	ANZ %	ANZ %	ANZ %	ANZ %	ANZ %	ANZ %	ANZ %	
											436
	45 8,0 36 6,4	1 0,2									001
2 0,2	28 2,5 22 1,9			1 0,1			1 0,1				003
1 0,1 2 0,1	31 2,2 24 1,7			5 0,4	1 0,1		1 0,1				004
3 0,2 4 0,2	46 2,4 32 1,6	1 0,1	1 0,1		1 0,1						005
	146 9,7 54 3,6		1 0,1				2 0,1				006
3 0,1 1 0,0	67 2,3 43 1,5	1 0,0	1 0,0	3 0,1			2 0,1				094
5 0,1 2 0,1	55 1,5 35 1,0	1 0,0	1 0,0	5 0,1	4 0,1 3 0,1						008
5 0,1	221 3,0 122 1,6	2 0,0	1 0,0	12 0,2			3 0,0				009
1 0,1	58 4,6 28 2,2			2 0,2			3 0,2				
6 0,1	279 3,2 150 1,7	2 0,0	1 0,0	14 0,2			6 0,1				
4 0,1 2 0,0	135 2,2 83 1,4	2 0,0		5 0,1	1 0,0		2 0,0				010
1 0,2	32 5,5 17 2,9	1 0,2									
5 0,1 2 0,0	167 2,5 100 1,5	3 0,0		5 0,1	1 0,0		2 0,0				
13 0,4 9 0,3	43 1,3 44 1,3		3 0,1 2 0,1	5 0,1	4 0,1 2 0,1						011
1 0,1	29 1,5 18 0,9		1 0,1	5 0,3	1 0,1 1 0,1						012
2 0,1	48 2,6 33 1,8		1 0,1	2 0,1	1 0,1						013
1 0,1	22 1,7 14 1,1			1 0,1			1 0,1				014
1 0,1 1 0,1	35 2,7 30 2,3			2 0,2	1 0,1						018
	2 0,8 2 0,8				1 0,4 1 0,4						019

STADTKREIS / LANDKREIS GEMEINDE		WAHL- BERECH- TIGTE ANZ	WAEH- LER ANZ	WAHL- BE- TEILI- GUNG %	ERST-/ ZWEIT- STIM- MEN	ABGEGEBENE STIMMEN		GUEL- TIGE ANZ	V O N		D E N		G U E L T I G E N	
SCHL.	NAME					UN- GUEL T I G E ANZ	%		ANZ	%	ANZ	%	ANZ	%
436 NOCH LANDKREIS RAVENSBURG														
024	EBENWEILER . . . . .	475	414	(91,6)	E Z	6 6	1,4 1,4	408 408	322 314	78,9 77,0	67 73	16,4 17,9	11 14	2,7 3,4
093	EBERSBACH-MUSBACH .	839	680	(85,9)	E Z	20 8	2,9 1,2	660 672	496 502	75,2 74,7	118 132	17,9 19,6	22 21	3,3 3,1
027	EICHSTEGEN . . . . .	290	239	(90,5)	E Z	5 7	2,1 2,9	234 232	196 191	83,8 82,3	26 31	11,1 13,4	8 9	3,4 3,9
032	FLEISCHWANGEN . . .	253	214	(89,9)	E Z	6 3	2,8 1,4	208 211	169 164	81,3 77,7	30 33	14,4 15,6	3 9	1,4 4,3
096	FRUNREUTE . . . . .	2143	1732	(87,8)	E Z	21 18	1,2 1,0	1711 1714	1229 1221	71,8 71,2	336 310	19,6 18,1	89 135	5,2 7,9
039	GRUENKRAUT . . . . .	1569	1235	(86,3)	E Z	18 14	1,5 1,1	1217 1221	745 735	61,2 60,2	368 326	30,2 26,7	82 134	6,7 11,0
040	GUGGENHAUSEN . . . .	137	108	(87,1)	E Z	5	4,6	103 108	87 92	84,5 85,2	6 7	5,8 6,5	9 8	8,7 7,4
095	HORGENZELL . . . . .	2288	1892	(89,3)	E Z	22 21	1,2 1,1	1870 1871	1543 1530	82,5 81,8	223 218	11,9 11,7	73 92	3,9 4,9
047	HUSZKIRCH . . . . .	385	304	(86,9)	E Z	4 3	1,3 1,0	300 301	242 240	80,7 79,7	39 40	13,0 13,3	8 17	2,7 5,6
049	ISNY IM ALLGAEU, ST.	8073	5963	(85,0)	E Z	142 93	2,4 1,6	5821 5870	3763 3665	64,6 62,4	1475 1593	25,3 27,1	326 447	5,6 7,6
	BRIEFWAHL		1001	.	E Z	8 4	0,8 0,4	993 997	586 544	59,0 54,6	257 285	25,9 28,6	74 118	7,5 11,8
	ZUSAMMEN	8073	6964	86,3	E Z	150 97	2,2 1,4	6814 6867	4349 4209	63,8 61,3	1732 1878	25,4 27,3	402 565	5,9 8,2
052	KISZLEGG . . . . .	5156	3964	(87,5)	E Z	90 45	2,3 1,1	3874 3919	3026 3003	78,1 76,6	562 645	14,5 16,5	147 186	3,8 4,7
	BRIEFWAHL		609	.	E Z	3	0,5	606 609	414 411	68,3 67,5	143 154	23,6 25,3	16 28	2,6 4,6
	ZUSAMMEN	5156	4573	88,7	E Z	93 45	2,0 1,0	4480 4528	3440 3414	76,8 75,4	705 799	15,7 17,6	163 214	3,6 4,7
053	KOENIGSEGGWALD . . .	387	314	(88,9)	E Z	4 6	1,3 1,9	310 308	235 229	75,8 74,4	56 55	18,1 17,9	10 18	3,2 5,8
055	LEUTKIRCH I. ALLG. ST.	14015	10754	(85,8)	E Z	216 148	2,0 1,4	10538 10606	7497 7361	71,1 69,4	2030 2200	19,3 20,7	689 841	6,5 7,9
	BRIEFWAHL		1419	.	E Z	7 7	0,5 0,5	1412 1412	911 878	64,5 62,2	334 347	23,7 24,6	93 142	6,6 10,1
	ZUSAMMEN	14015	12173	86,9	E Z	223 155	1,8 1,3	11950 12018	8408 8239	70,4 68,6	2364 2547	19,8 21,2	782 983	6,5 8,2

TIMMEN WURDEN ABGEGEBEN FUER

DKP 04 ANZ %	GRUENE 05 ANZ %	EAP 06 ANZ %	KBW 07 ANZ %	NPD 08 ANZ %	V 09 ANZ %	DU 10 ANZ %	EINZBEW 11 ANZ %	12 ANZ %	13 ANZ %	14 ANZ %	SCHL.
											436
	7 1,7 4 1,0			2 0,5	1 0,2 1 0,2						024
1 0,2 1 0,1	22 3,3 14 2,1			2 0,3	1 0,2						093
	4 1,7 1 0,4										027
	6 2,9 5 2,4										032
1 0,1	53 3,1 43 2,5	1 0,1	1 0,1 1 0,1	2 0,1	2 0,1 1 0,1						096
	20 1,6 24 2,0	1 0,1	1 0,1 1 0,1		1 0,1						039
	1 1,0 1 0,9										040
5 0,3 1 0,1	26 1,4 29 1,5			1 0,1							095
1 0,3	9 3,0 3 1,0				1 0,3 1 0,3						047
6 0,1 4 0,1	228 3,9 152 2,6			7 0,1	2 0,0		21 0,4				049
3 0,3 1 0,1	70 7,0 46 4,6	1 0,1		2 0,2			3 0,3				
9 0,1 5 0,1	298 4,4 198 2,9	1 0,0		9 0,1	2 0,0		24 0,4				
1 0,0	131 3,4 82 2,1		2 0,1	1 0,0			7 0,2				052
1 0,2	33 5,4 15 2,5										
1 0,0 1 0,0	164 3,7 97 2,1		2 0,0	1 0,0			7 0,2				
1 0,3	8 2,6 6 1,9										053
12 0,1 7 0,1	292 2,8 175 1,7	3 0,0		16 0,2	3 0,0		18 0,2				055
2 0,1 1 0,1	70 5,0 40 2,8			3 0,2	1 0,1		2 0,1				
14 0,1 8 0,1	362 3,0 215 1,8	3 0,0		19 0,2	4 0,0		20 0,2				

STADTKREIS / LANDKREIS GEMEINDE		WAHL- BERECH- TIGTE ANZ	WAEH- LER ANZ	WAHL- BE- TEILIGUNG %	ERST-/ ZWEIT- STIM- MEN	ABGEGEBENE STIMMEN		GUEL- TIGE ANZ	V O N   D E N   G U E L T I G E N					
SCHL.	NAME					UN- GUEL TIGE ANZ	%		CDU 01 ANZ	%	SPD 02 ANZ	%	FDP/DVP 03 ANZ	%
436 NOCH LANDKREIS RAVENSBURG														
064	RAVENSBURG,STADT . . .	29835	21630	(85,4)	E Z	286 242	1,3 1,1	21344 21388	12275 12168	57,5 56,9	6665 6305	31,2 29,5	1761 2432	8,3 11,4
	BRIEFWAHL		4328	.	E Z	26 15	0,6 0,3	4302 4313	2382 2345	55,4 54,4	1258 1193	29,2 27,7	426 606	9,9 14,1
	ZUSAMMEN	29835	25958	87,0	E Z	312 257	1,2 1,0	25646 25701	14657 14513	57,2 56,5	7923 7498	30,9 29,2	2187 3038	8,5 11,8
067	RIEDHAUSEN . . . . .	291	251	(93,3)	E Z	1 1	0,4 0,4	250 251	224 225	89,6 89,6	11 10	4,4 4,0	6 10	2,4 4,0
069	SCHLIER . . . . .	2128	1707	(87,7)	E Z	18 14	1,1 0,8	1689 1693	1151 1131	68,1 66,8	382 337	22,6 19,9	115 193	6,8 11,4
077	UNTERWALDHAUSEN . .	155	127	(90,7)	E Z	2 3	1,6 2,4	125 124	102 100	81,6 80,6	17 19	13,6 15,3	3 4	2,4 3,2
078	VOGT . . . . .	2331	1818	(85,8)	E Z	37 14	2,0 0,8	1781 1804	1247 1235	70,0 68,5	378 400	21,2 22,2	98 139	5,5 7,7
079	WALDBURG . . . . .	1485	1217	(89,5)	E Z	26 29	2,1 2,4	1191 1188	837 865	70,3 72,8	286 206	24,0 17,3	53 106	4,5 8,9
081	WANGEN I. ALLGAEU,ST.	16550	12121	(86,8)	E Z	266 174	2,2 1,4	11855 11947	7641 7405	64,5 62,0	3135 3326	26,4 27,8	602 937	5,1 7,8
	BRIEFWAHL		2519	.	E Z	17 6	0,7 0,2	2502 2513	1524 1488	60,9 59,2	646 690	25,8 27,5	174 253	7,0 10,1
	ZUSAMMEN	16550	14640	88,5	E Z	283 180	1,9 1,2	14357 14460	9165 8893	63,8 61,5	3781 4016	26,3 27,8	776 1190	5,4 8,2
082	WEINGARTEN,STADT . .	14233	10188	(83,4)	E Z	153 112	1,5 1,1	10035 10076	5640 5594	56,2 55,5	3319 3150	33,1 31,3	842 1137	8,4 11,3
	BRIEFWAHL		1941	.	E Z	7 8	0,4 0,4	1934 1933	1060 1033	54,8 53,4	607 586	31,4 30,3	182 256	9,4 13,2
	ZUSAMMEN	14233	12129	85,2	E Z	160 120	1,3 1,0	11969 12009	6700 6627	56,0 55,2	3926 3736	32,8 31,1	1024 1393	8,6 11,6
083	WILHELMSDORF . . . .	2043	1595	(89,0)	E Z	14 17	0,9 1,1	1581 1578	1052 1033	66,5 65,5	347 303	21,9 19,2	140 208	8,9 13,2
085	WOLFEGG . . . . .	2061	1577	(85,7)	E Z	30 24	1,9 1,5	1547 1553	1174 1137	75,9 73,2	292 312	18,9 20,1	51 83	3,3 5,3
087	WOLPERTSWENDE . . .	2200	1747	(86,6)	E Z	25 35	1,4 2,0	1722 1712	1224 1198	71,1 70,0	382 368	22,2 21,5	84 119	4,9 7,0
999	REGIONAL NICHT AUF- TEILBARE BRIEFWAHL		4435	.	E Z	27 20	0,6 0,5	4408 4415	2728 2682	61,9 60,7	1128 1091	25,6 24,7	302 463	6,9 10,5
000	LANDKREIS INSGESAMT	157254	118982	(86,0)	E Z	2119 1603	1,8 1,3	116863 117379	77984 76816	66,7 65,4	28269 28309	24,2 24,1	7112 9853	6,1 8,4
	BRIEFWAHL		18097	.	E Z	104 65	0,6 0,4	17993 18032	10838 10594	60,2 58,8	4776 4764	26,5 26,4	1372 2027	7,6 11,2
	ZUSAMMEN	157254	137079	87,2	E Z	2223 1668	1,6 1,2	134856 135411	88822 87410	65,9 64,6	33045 33073	24,5 24,4	8484 11880	6,3 8,8



TIMMEN WURDEN ABGEGEBEN FUER

DKP 04		GRUENE 05		EAP 06		K8W 07		NPD 08		V 09		DU 10		EINZBEW 11		12	13	14	SCHL.
ANZ	%	ANZ	%	ANZ	%	ANZ	%	ANZ	%	ANZ	%	ANZ	%	ANZ	%	ANZ	%	ANZ	
																			436
53 0,2		561 2,6				21 0,1				8 0,0									064
23 0,1		400 1,9		4 0,0		14 0,1		37 0,2		5 0,0									
14 0,3		212 4,9				7 0,2				3 0,1									067
14 0,3		149 3,5				3 0,1		2 0,0		1 0,0									
67 0,3		773 3,0				28 0,1				11 0,0									069
37 0,1		549 2,1		4 0,0		17 0,1		39 0,2		6 0,0									
1 0,4		8 3,2																	077
		6 2,4																	
3 0,2		38 2,2																	078
2 0,1		27 1,6		1 0,1				2 0,1											
		3 2,4																	079
		1 0,8																	
2 0,1		56 3,1																	081
1 0,1		29 1,6																	
9 0,8		5 0,4								1 0,1									082
		11 0,9																	
12 0,1		457 3,9												8 0,1					083
4 0,0		263 2,2		3 0,0		1 0,0		7 0,1		1 0,0									
		153 6,1												5 0,2					085
		78 3,1		1 0,0				3 0,1											
12 0,1		610 4,2												13 0,1					087
4 0,0		341 2,4		4 0,0		1 0,0		10 0,1		1 0,0									
36 0,4		188 1,9																	088
14 0,1		154 1,5		4 0,0		6 0,1		16 0,2		4 0,0									
						4 0,0				3 0,0									089
3 0,2		80 4,1								2 0,1									
3 0,2		50 2,6		2 0,1				2 0,1		1 0,1									090
39 0,3		268 2,2																	
17 0,1		204 1,7		6 0,0		6 0,1		18 0,1		6 0,1									091
						4 0,0				4 0,0									
2 0,1		40 2,5																	092
1 0,1		27 1,7		1 0,1				4 0,3		1 0,1									
4 0,3		26 1,7																	093
1 0,1		18 1,2				1 0,1		1 0,1											
1 0,1		29 1,7																	094
1 0,1		22 1,3				1 0,1				1 0,1									
						1 0,1				3 0,2									095
6 0,1		234 5,3				1 0,0				7 0,2				2 0,0					096
2 0,0		168 3,8		2 0,0				5 0,1		2 0,0									
192 0,2		3171 2,7				36 0,0				33 0,0									097
81 0,1		2089 1,8		26 0,0		31 0,0		144 0,1		30 0,0				66 0,1					
30 0,2		942 5,2				8 0,0				12 0,1				15 0,1					098
22 0,1		591 3,3		7 0,0		3 0,0		19 0,1		5 0,0									
222 0,2		4113 3,0				44 0,0				45 0,0				81 0,1					099
103 0,1		2680 2,0		33 0,0		34 0,0		163 0,1		35 0,0									

STADTKREIS / LANDKREIS GEMEINDE		WAHL- BERECH- TIGTE ANZ	WAEH- LER ANZ	WAHL- BE- TEILI- GUNG %	ERST-/ ZWEIT STIM- MEN	ABGEGEBENE STIMMEN		GUEL- TIGE ANZ	V O N		D E N		G U E L T I G E N		
SCHL.	NAME					UN- GUEL T I G E ANZ	%		CDU 01 ANZ	%	SPD 02 ANZ	%	FDP/DVP 03 ANZ	%	
437 LANDKREIS SIGMARINGEN															
005	BEURON . . . . .	767	553	(88,8)	E Z	8 5	1,4 0,9	545 548	420 414	77,1 75,5	89 86	16,3 15,7	24 40	4,4 7,3	
	BRIEFWAHL		141	.	E Z			141 141	100 96	70,9 68,1	28 35	19,9 24,8	4 8	2,8 5,7	
	ZUSAMMEN	767	694	90,5	E Z	8 5	1,2 0,7	686 689	520 510	75,8 74,0	117 121	17,1 17,6	28 48	4,1 7,0	
008	BINGEN . . . . .	1791	1393	(85,4)	E Z	39 30	2,8 2,2	1354 1363	968 954	71,5 70,0	307 301	22,7 22,1	47 81	3,5 5,9	
031	GAMMERTINGEN,STADT .	3540	2645	(82,2)	E Z	33 36	1,2 1,4	2612 2609	1818 1767	69,6 67,7	667 631	25,5 24,2	80 170	3,1 6,5	
	BRIEFWAHL		309	.	E Z			309 309	195 188	63,1 60,8	88 87	28,5 28,2	12 28	3,9 9,1	
	ZUSAMMEN	3540	2954	83,4	E Z	33 36	1,1 1,2	2921 2918	2013 1955	68,9 67,0	755 718	25,8 24,6	92 198	3,1 6,8	
044	HERBERTINGEN . . . .	2744	2278	(89,3)	E Z	38 30	1,7 1,3	2240 2248	1774 1734	79,2 77,1	373 387	16,7 17,2	54 89	2,4 4,0	
124	HERDWANGEN-SCHUENACH	1318	1036	(83,1)	E Z	23 18	2,2 1,7	1013 1018	773 749	76,3 73,6	153 173	15,1 17,0	42 58	4,1 5,7	
047	HETTINGEN,STADT . .	1327	1163	(92,9)	E Z	21 17	1,8 1,5	1142 1146	886 881	77,6 76,9	210 216	18,4 18,8	22 29	1,9 2,5	
053	HOHENTENGEN . . . .	2593	2143	(87,9)	E Z	47 45	2,2 2,1	2096 2098	1688 1664	80,5 79,3	302 308	14,4 14,7	68 170	3,2 4,8	
	BRIEFWAHL		151	.	E Z			151 151	112 107	74,2 70,9	33 33	21,9 21,9	3 8	2,0 5,3	
	ZUSAMMEN	2593	2294	88,5	E Z	47 45	2,0 2,0	2247 2249	1800 1771	80,1 78,7	335 341	14,9 15,2	71 108	3,2 4,8	
056	ILLMENSEE . . . . .	893	701	(86,0)	E Z	17 9	2,4 1,3	684 692	505 490	73,8 70,8	118 109	17,3 15,8	41 86	6,0 12,4	
059	INZIGKOFEN . . . . .	1574	1254	(86,5)	E Z	14 12	1,1 1,0	1240 1242	935 926	75,4 74,6	225 200	18,1 16,1	52 99	4,2 8,0	
065	KRAUCHENWIES . . . .	2743	2262	(87,6)	E Z	28 26	1,2 1,1	2234 2236	1706 1662	76,4 74,3	406 417	18,2 18,6	63 112	2,8 5,0	
072	LEIBERTINGEN . . . .	1357	1114	(85,4)	E Z	24 23	2,2 2,1	1090 1091	858 828	78,7 75,9	148 152	13,6 13,9	61 93	5,6 8,5	
076	MENGEN,STADT . . . .	6309	4946	(86,3)	E Z	72 65	1,5 1,3	4874 4881	3447 3355	70,7 68,7	1102 1110	22,6 22,7	209 337	4,3 6,9	
	BRIEFWAHL		560	.	E Z	3 4	0,5 0,7	557 556	355 353	63,7 63,5	149 145	26,8 26,1	28 41	5,0 7,4	
	ZUSAMMEN	6309	5506	87,3	E Z	75 69	1,4 1,3	5431 5437	3802 3708	70,0 68,2	1251 1255	23,0 23,1	237 378	4,4 7,0	

S T I M M E N   W U R D E N   A B G E G E B E N   F U E R

DKP 04		GRUENE 05		EAP 06		KBW 07		NPD 08		V 09		DU 10		EINZBEW 11		12	13	14	SCHL.
ANZ	%	ANZ	%	ANZ	%	ANZ	%	ANZ	%	ANZ	%	ANZ	%	ANZ	%	ANZ	%	ANZ	
																			437
		12	2,2					2	0,4										005
		6	1,1																
		9	6,4					1	0,7										
		1	0,7																
		21	3,1					3	0,4										
		7	1,0																
1	0,1	31	2,3					7	0,5										008
1	0,1	18	1,3	1	0,1														
1	0,0	46	1,8					5	0,2	1	0,0								031
		35	1,3																
1	0,3	13	4,2																
1	0,3	5	1,6																
2	0,1	59	2,0					5	0,2	1	0,0								
1	0,0	40	1,4																
1	0,0	38	1,7					4	0,2										044
		33	1,5	1	0,0														
1	0,1	44	4,3					1	0,1										124
2	0,2	35	3,4																
1	0,1	23	2,0					1	0,1										047
		19	1,7																
1	0,0	37	1,8					2	0,1										053
		24	1,1																
		3	2,0																
		3	2,0																
1	0,0	40	1,8					2	0,1										
		27	1,2																
		20	2,9																056
		7	1,0																
1	0,1	27	2,2			1	0,1												059
3	0,2	13	1,0																
		59	2,6					5	0,2										065
		40	1,8																
3	0,3	20	1,8							1	0,1								072
2	0,2	15	1,4																
4	0,1	112	2,3			1	0,0	9	0,2	3	0,1								076
1	0,0	65	1,3																
		25	4,5																
		17	3,1																
4	0,1	137	2,5			1	0,0	9	0,2	3	0,1								
1	0,0	82	1,5																

STADTKREIS / LANDKREIS GEMEINDE		WAHL- BERECH- TIGTE ANZ	WAEL- LER ANZ	WAHL- BE- TEILI- GUNG %	ERST-/ ZWEIT- STIM- MEN	ABGEGEBENE STIMMEN		GUEL- TIGE ANZ	V O N       D E N       G U E L T I G E N							
SCHL.	NAME					UN- GUEL T I G E ANZ	%		CDU 01 ANZ	%	SPD 02 ANZ	%	FDP/DVP 03 ANZ	%		
437 NUCH LANDKREIS SIGMARINGEN																
078	MESZKIRCH,STADT . .	4807	3685	(84,5)	E Z	58 48	1,6 1,3	3627 3637	2413 2320	66,5 63,8	968 997	26,7 27,4	149 255	4,1 7,0		
	BRIEFWAHL		431	.	E Z	1	0,2	431 430	266 259	61,7 60,2	126 114	29,2 26,5	25 48	5,8 11,2		
	ZUSAMMEN	4807	4116	85,6	E Z	58 49	1,4 1,2	4058 4067	2679 2579	66,0 63,4	1094 1111	27,0 27,3	174 303	4,3 7,5		
082	NEUFRA . . . . .	1219	1026	(89,5)	E Z	29 28	2,8 2,7	999 1000	759 746	76,0 74,6	183 182	18,3 18,2	32 54	3,2 5,4		
086	OSTRACH . . . . .	3527	2902	(90,0)	E Z	41 37	1,4 1,3	2861 2865	2294 2244	80,2 78,3	442 456	15,4 15,9	74 129	2,6 4,5		
	BRIEFWAHL		288	.	E Z	2	0,7	286 288	211 209	73,8 72,6	53 55	18,5 19,1	8 15	2,8 5,2		
	ZUSAMMEN	3527	3190	90,4	E Z	43 37	1,3 1,2	3147 3153	2505 2453	79,6 77,8	495 511	15,7 16,2	82 144	2,4 4,6		
088	PFULLENDORF,STADT .	6408	4858	(82,6)	E Z	65 58	1,3 1,2	4793 4800	3282 3173	68,5 66,1	1152 1156	24,0 24,1	221 381	4,6 7,9		
	BRIEFWAHL		496	.	E Z	1	0,2	496 495	307 305	61,9 61,6	133 123	26,8 24,8	30 50	6,0 10,1		
	ZUSAMMEN	6408	5354	83,6	E Z	65 59	1,2 1,1	5289 5295	3589 3478	67,9 65,7	1285 1279	24,3 24,2	251 431	4,7 8,1		
123	SAULDORF . . . . .	1602	1292	(84,9)	E Z	17 21	1,3 1,6	1275 1271	1032 1018	80,9 80,1	153 161	12,0 12,7	58 70	4,5 5,5		
100	SAULGAU,STADT . . .	10696	8401	(87,3)	E Z	118 104	1,4 1,2	8283 8297	5390 5312	65,1 64,0	2348 2233	28,3 26,4	341 607	4,1 7,3		
	BRIEFWAHL		1037	.	E Z	5 5	0,5 0,5	1032 1032	573 553	55,5 53,6	316 310	30,6 30,0	63 115	6,1 11,1		
	ZUSAMMEN	10696	9438	88,2	E Z	123 109	1,3 1,2	9315 9329	5963 5865	64,0 62,9	2664 2543	28,6 27,3	404 722	4,3 7,7		
101	SCHEER,STADT . . . .	1642	1284	(85,8)	E Z	25 15	1,9 1,2	1259 1269	879 861	69,8 67,8	329 315	26,1 24,8	29 74	2,3 5,8		
102	SCHWENNINGEN . . . .	1068	891	(89,9)	E Z	20 19	2,2 2,1	871 872	669 658	76,8 75,5	171 174	19,6 20,0	20 30	2,3 3,4		
104	SIGMARINGEN,STADT .	9818	7414	(87,7)	E Z	84 78	1,1 1,1	7330 7336	4675 4512	63,8 61,5	2050 1859	28,0 25,3	340 788	4,6 10,7		
	BRIEFWAHL		1316	.	E Z	5 3	0,4 0,2	1311 1313	780 775	59,5 59,0	366 331	27,9 25,2	78 147	5,9 11,2		
	ZUSAMMEN	9818	8730	88,9	E Z	89 81	1,0 0,9	8641 8649	5455 5287	63,1 61,1	2416 2190	28,0 25,3	418 935	4,8 10,8		
105	SIGMARINGENDORF . .	2384	1902	(87,5)	E Z	28 20	1,5 1,1	1874 1882	1133 1081	60,5 57,4	590 595	31,5 31,6	82 165	4,4 8,8		
	BRIEFWAHL		204	.	E Z			204 204	127 118	62,3 57,8	59 62	28,9 30,4	10 19	4,9 9,3		
	ZUSAMMEN	2384	2106	88,3	E Z	28 20	1,3 0,9	2078 2086	1260 1199	60,6 57,5	649 657	31,2 31,5	92 184	4,4 8,8		

STIMMEN WURDEN ABGEGEBEN FÜR															SCHL.							
DKP 04		GRÜNE 05		EAP 06		KBW 07		NPD 08		V 09		DU 10		EINZBEW 11		12		13		14		
ANZ	%	ANZ	%	ANZ	%	ANZ	%	ANZ	%	ANZ	%	ANZ	%	ANZ		%	ANZ	%	ANZ	%	ANZ	%
																						437
7 0,2		90 2,5						5 0,1														078
1 0,0		58 1,6		1 0,0																		
		14 3,2																				
1 0,2		8 1,9																				
7 0,2		104 2,6						5 0,1														
2 0,0		66 1,6		1 0,0																		
3 0,3		22 2,2						3 0,3														082
		15 1,5																				
3 0,1		48 1,7																				086
1 0,0		33 1,2		1 0,0				1 0,0														
		14 4,9																				
		8 2,8						1 0,3														
3 0,1		62 2,0																				
1 0,0		41 1,3		1 0,0				2 0,1														
7 0,1		131 2,7																				088
3 0,1		74 1,5		1 0,0		2 0,0		10 0,2														
3 0,6		23 4,6																				
3 0,6		14 2,8																				
10 0,2		154 2,9																				
6 0,1		88 1,7		1 0,0		2 0,0		10 0,2														
2 0,2		30 2,4																				123
2 0,2		20 1,6																				
13 0,2		191 2,3																				100
8 0,1		125 1,5		2 0,0				8 0,1		2 0,0												
7 0,7		73 7,1																				
3 0,3		48 4,7		1 0,1		1 0,1		1 0,1														
20 0,2		264 2,8																				
11 0,1		173 1,9		3 0,0		1 0,0		9 0,1		2 0,0												
		22 1,7																				
		16 1,3						3 0,2														101
4 0,5		7 0,8																				102
2 0,2		7 0,8						1 0,1														
10 0,1		255 3,5																				104
2 0,0		156 2,1		5 0,1		4 0,1		9 0,1		1 0,0												
4 0,3		83 6,3																				
2 0,2		53 4,0		1 0,1		2 0,2		1 0,1		1 0,1												
14 0,2		338 3,9																				
4 0,0		209 2,4		6 0,1		6 0,1		10 0,1		2 0,0												
4 0,2		65 3,5																				105
4 0,2		31 1,6						1 0,1		4 0,2		1 0,1										
		8 3,9																				
		5 2,5																				
4 0,2		73 3,5																				
4 0,2		36 1,7				1 0,0		4 0,2		1 0,0												

STADTKREIS / LANDKREIS GEMEINDE		WAHL- BERECH- TIGTE ANZ	WAEL- LER ANZ	WAHL- BE- TEILIG- UNG %	ERST-/ ZWEIT- STIM- MEN	ABGEGEBENE STIMMEN			V O N		D E N		G U E L T I G E N		
SCHL.	NAME					UN- GUEL T I G E ANZ	%	GUEL- TIGE ANZ	CDU 01 ANZ	%	SPD 02 ANZ	%	FDP/DVP 03 ANZ	%	
-----															
437 NOCH LANDKREIS SIGMARINGEN															
107	STETTEN A.K. MARKT .	3504	2740	(87,1)	E	39	1,4	2701	1874	69,4	726	26,9	60	2,2	
					Z	45	1,6	2695	1814	67,3	708	26,3	128	4,7	
	BRIEFWAHL		344	.	E	1	0,3	343	223	65,0	94	27,4	8	2,3	
					Z	2	0,6	342	219	64,0	93	27,2	18	5,3	
	ZUSAMMEN	3504	3084	88,0	E	40	1,3	3044	2097	68,9	820	26,9	68	2,2	
					Z	47	1,5	3037	2033	66,9	801	26,4	146	4,8	
114	VERINGENSTADT,STADT	1513	1246	(88,9)	E	20	1,6	1226	881	71,9	287	23,4	23	1,9	
					Z	31	2,5	1215	847	69,7	282	23,2	59	4,9	
118	WALD . . . . .	1499	1242	(87,2)	E	20	1,6	1222	965	79,0	193	15,8	39	3,2	
					Z	21	1,7	1221	958	78,5	183	15,0	65	5,3	
999	REGIONAL NICHT AUF- TEILBARE BRIEFWAHL		1402	.	E	2	0,1	1400	903	64,5	350	25,0	70	5,0	
					Z	4	0,3	1398	885	63,3	341	24,4	123	8,8	
000	LANDKREIS INSGESAMT	76643	60373	(86,6)	E	928	1,5	59445	42024	70,7	13692	23,0	2231	3,8	
					Z	841	1,4	59532	40968	68,8	13391	22,5	4099	6,9	
	BRIEFWAHL		6679	.	E	18	0,3	6661	4152	62,3	1795	26,9	339	5,1	
					Z	20	0,3	6659	4067	61,1	1729	26,0	620	9,3	
	ZUSAMMEN	76643	67052	87,5	E	946	1,4	66106	46176	69,9	15487	23,4	2570	3,9	
					Z	861	1,3	66191	45035	68,0	15120	22,8	4719	7,1	

STIMMEN WURDEN ABGEGEBEN FÜR

DKP 04	GRÜNE 05	EAP 06	KB 07	NPD 08	V 09	DU 10	EINZBEW 11	12	13	14	SCHL.
ANZ %	ANZ %	ANZ %	ANZ %	ANZ %	ANZ %	ANZ %	ANZ %	ANZ %	ANZ %	ANZ %	
											437
2 0,1	39 1,4										107
2 0,1	40 1,5			2 0,1	1 0,0						
1 0,3	17 5,0										
	12 3,5										
3 0,1	56 1,8										
2 0,1	52 1,7			2 0,1	1 0,0						
2 0,2	35 2,9										114
	23 1,9		1 0,1	1 0,1							
2 0,2	23 1,9										118
	13 1,1			1 0,1	1 0,1						
3 0,2	74 5,3										999
	48 3,4		1 0,1								
71 0,1	1427 2,4										000
36 0,1	921 1,5	12 0,0	10 0,0	84 0,1	11 0,0						
19 0,3	356 5,3										
10 0,2	222 3,3	2 0,0	4 0,1	4 0,1	1 0,0						
90 0,1	1783 2,7										
66 0,1	1143 1,7	14 0,0	14 0,0	88 0,1	12 0,0						

## 5. Ergebnisse der Repräsentativen Bundestagswahlstatistik 1980 in Baden-Württemberg mit Vergleichsangaben von 1976

a) Wahlberechtigte, Wähler sowie Wahlbeteiligung nach Geschlecht und Altersgruppen

Bezeichnung	Wahl- jahr	Ein- heit	ins- gesamt	Wahlberechtigte bzw. Wähler									
	Ver- änderung (V)			im Alter von ... Jahren									
				18 - 20	21 - 24	25 - 29	30 - 34	35 - 39	40 - 44	45 - 49	50 - 59	60 - 69	70 oder mehr
Männer													
Wahlberechtigte insgesamt	1980	1 000	2 920,3	211,6	256,7	270,3	261,1	268,8	343,8	270,1	444,8	288,4	304,7
	%		100	7,2	8,8	9,3	8,9	9,2	11,8	9,2	15,2	9,9	10,4
	1976	1 000	2 802,1	178,1	219,4	274,0	250,1	361,9	284,6	265,0	366,6	338,2	264,2
	%		100	6,4	7,8	9,8	8,9	12,9	10,2	9,5	13,1	12,1	9,4
	V	1 000	118,2	33,5	37,3	- 3,7	11,0	- 93,1	59,2	5,1	78,2	- 49,8	40,5
Wähler ohne Wahlschein	1980	1 000	2 279,5	153,6	177,2	191,3	199,9	213,8	285,9	225,8	372,5	231,6	227,9
	%		100	6,7	7,8	8,4	8,8	9,4	12,5	9,9	16,3	10,2	10,0
	1976	1 000	2 294,1	136,5	159,1	210,2	201,2	308,4	246,4	231,1	316,1	283,5	201,7
	%		100	6,0	6,9	9,2	8,8	13,4	10,7	10,1	13,8	12,4	8,8
	V	1 000	- 14,6	17,1	18,1	- 18,9	- 1,3	- 94,6	39,5	- 5,3	56,4	- 51,9	26,2
Wahlbeteiligung <sup>1)</sup>	1980	%	87,6	79,3	78,5	81,7	86,1	88,0	90,6	91,1	93,0	92,7	87,8
	1976	%	90,0	82,8	80,6	86,5	88,7	91,5	92,8	93,4	94,1	93,5	88,4
	V	%-P. 2)	- 2,4	- 3,5	- 2,1	- 4,8	- 2,6	- 3,5	- 2,2	- 2,3	- 1,1	- 0,8	- 0,6
Frauen													
Wahlberechtigte insgesamt	1980	1 000	3 450,2	199,8	252,9	279,8	255,1	275,8	339,8	269,2	544,2	461,3	572,4
	%		100	5,8	7,3	8,1	7,4	8,0	9,8	7,8	15,8	13,4	16,6
	1976	1 000	3 316,3	172,5	219,0	275,0	256,6	346,9	285,4	263,8	509,0	507,5	480,8
	%		100	5,2	6,6	8,3	7,7	10,5	8,6	8,0	15,3	15,3	14,5
	V	1 000	133,9	27,3	33,9	4,8	- 1,5	- 71,1	54,4	5,4	35,2	- 46,2	91,6
Wähler ohne Wahlschein	1980	1 000	2 592,3	139,0	163,5	198,9	196,5	221,8	275,4	222,3	439,8	358,4	376,9
	%		100	5,4	6,3	7,7	7,6	8,6	10,6	8,6	17,0	13,8	14,5
	1976	1 000	2 637,7	130,7	155,2	213,0	207,9	295,7	246,0	227,1	425,8	413,7	322,5
	%		100	5,0	5,9	8,1	7,9	11,2	9,3	8,6	16,1	15,7	12,2
	V	1 000	- 45,4	8,3	8,3	- 14,1	- 11,4	- 73,9	29,4	- 4,8	14,0	- 55,3	54,4
Wahlbeteiligung <sup>1)</sup>	1980	%	85,3	76,0	75,5	81,8	85,5	87,9	88,7	90,0	90,7	89,4	79,8
	1976	%	88,5	82,4	80,7	86,3	88,5	91,5	91,7	92,2	91,9	91,1	81,8
	V	%-P. 2)	- 3,2	- 6,4	- 5,2	- 4,5	- 3,0	- 3,6	- 3,0	- 2,2	- 1,2	- 1,7	- 2,0
Männer und Frauen													
Wahlberechtigte insgesamt	1980	1 000	6 370,5	411,4	509,6	550,1	516,2	544,6	683,5	539,3	989,0	749,7	877,1
	%		100	6,5	8,0	8,6	8,1	8,5	10,7	8,5	15,5	11,8	13,8
	1976	1 000	6 118,5	350,6	438,3	549,1	506,6	708,8	570,0	528,7	875,6	845,7	745,0
	%		100	5,7	7,2	9,0	8,3	11,6	9,3	8,6	14,3	13,8	12,2
	V	1 000	252,0	60,6	71,3	1,0	9,6	- 164,2	113,5	10,6	113,4	- 96,0	132,1
Wähler ohne Wahlschein	1980	1 000	4 871,8	292,6	340,6	390,2	396,4	435,6	561,2	448,0	812,2	590,0	604,7
	%		100	6,0	7,0	8,0	8,1	8,9	11,5	9,2	16,7	12,1	12,4
	1976	1 000	4 931,8	267,2	314,3	423,2	409,1	604,1	492,4	458,2	741,8	697,2	524,2
	%		100	5,4	6,4	8,6	8,3	12,2	10,0	9,3	15,0	14,1	10,6
	V	1 000	- 60,0	25,4	26,3	- 33,0	- 12,7	- 168,5	68,8	- 10,2	70,4	- 107,2	80,5
Wahlbeteiligung <sup>1)</sup>	1980	%	86,3	77,7	77,0	81,8	85,8	87,9	89,6	90,6	91,7	90,7	82,7
	1976	%	89,2	82,6	80,7	86,4	88,6	91,5	92,2	92,8	92,9	92,1	84,3
	V	%-P. 2)	- 2,9	- 4,9	- 3,7	- 4,6	- 2,8	- 3,6	- 2,6	- 2,2	- 1,2	- 1,4	- 1,6
Geschlechterproportion													
Weibliche Wahlberechtigte auf 1 000 männliche	1980	Anz.	1 181	944	985	1 035	977	1 026	988	997	1 223	1 600	1 879
	1976	Anz.	1 184	969	998	1 004	1 026	959	1 003	995	1 388	1 501	1 820
	V	Anz.	- 3	- 25	- 13	31	- 49	67	- 15	2	- 165	99	59
Weibliche Wähler ohne Wahl- schein auf 1 000 männliche	1980	Anz.	1 137	905	923	1 040	983	1 037	963	984	1 181	1 547	1 654
	1976	Anz.	1 150	958	975	1 013	1 033	959	998	983	1 347	1 459	1 599
	V	Anz.	- 13	- 53	- 52	27	- 50	78	- 35	1	- 166	88	55

1) Wahlbeteiligung der Wahlberechtigten ohne Wahlschein. - 2) Prozentpunkte.



b) Stimmabgabe nach Geschlecht und Altersgruppen der Wähler

Bezeichnung	Wahl- jahr Verän- derung (V)	Zin- helt	Männer						Frauen						Männer und Frauen					
			im Alter von ... Jahren			im Alter von ... Jahren			im Alter von ... Jahren			im Alter von ... Jahren			ins- gesamt	im Alter von ... Jahren			ins- gesamt	60 oder mehr
			18 - 24	25 - 34	35 - 44	45 - 59	60 oder mehr		18 - 24	25 - 34	35 - 44	45 - 59	60 oder mehr			18 - 24	25 - 34	35 - 44		
Wähler <sup>1)</sup>	1980	1 000	2 282,8	333,2	390,0	501,4	599,8	458,4	2 594,0	302,3	390,9	500,5	659,2	741,1	4 876,8	635,5	780,9	1 001,9	1 259,0	1 199,5
	1976	1 000	2 292,5	294,6	410,5	555,0	548,9	483,6	2 645,8	284,0	421,7	542,6	655,4	742,1	4 938,3	578,6	832,2	1 097,6	1 204,3	1 225,7
Ungültige Zweitstimmen <sup>2)</sup>	1980	1 000	23,0	3,4	2,1	3,8	6,4	7,4	38,4	3,2	3,1	5,6	9,7	16,8	61,4	6,6	5,2	9,4	16,1	24,1
	1976	8	1,0	1,0	0,5	0,8	1,1	1,6	1,5	1,1	0,8	1,1	1,5	2,3	1,3	1,0	0,7	0,9	1,3	2,0
	1976	8	0,8	0,8	0,4	0,7	0,9	1,1	1,0	0,6	0,5	1,0	1,0	1,5	0,9	0,7	0,5	0,8	0,9	1,4
Gültige Zweitstimmen <sup>2)</sup>	1980	1 000	2 259,2	329,8	387,6	497,4	593,2	451,2	2 556,2	299,0	387,6	494,8	649,7	725,1	4 815,4	628,8	775,2	992,2	1 242,9	1 176,3
	1976	1 000	2 274,3	292,2	408,6	551,1	544,1	478,3	2 619,0	282,3	419,5	537,2	648,9	731,1	4 893,3	574,6	828,1	1 088,3	1 193,0	1 209,4
V	1 000	- 15,1	37,6	- 21,0	- 53,7	49,1	- 27,1	- 62,8	16,7	- 31,9	- 42,4	0,8	- 6,0	- 77,9	54,2	- 52,9	- 96,1	49,9	- 33,1	
Davon CDU	1980	1 000	1 107,1	124,3	163,1	247,4	316,5	255,8	1 234,0	106,7	148,0	238,5	338,3	402,4	2 341,0	231,0	311,1	485,9	654,9	658,2
	1976	1 000	1 185,7	128,5	192,1	296,7	294,4	274,1	1 414,6	124,0	198,2	294,5	362,0	435,9	2 600,3	252,5	390,3	591,2	656,4	710,0
V	1 000	- 78,6	- 4,2	- 29,0	- 49,3	22,1	- 18,3	- 180,6	- 17,3	- 50,2	- 56,0	- 23,7	- 33,5	- 259,3	- 21,5	- 79,2	- 105,3	- 1,5	- 51,8	
SPD	1980	1 000	831,3	145,1	155,3	170,8	205,7	154,4	974,4	137,6	165,1	177,3	236,0	258,4	1 805,7	282,6	320,4	348,1	441,7	412,8
	1976	1 000	845,3	131,8	161,9	189,6	196,3	165,8	964,4	129,5	168,0	187,3	231,5	248,1	1 809,7	261,2	329,9	376,9	427,7	413,8
V	1 000	- 14,0	13,3	- 6,6	- 18,8	9,4	- 11,4	10,0	8,1	- 2,9	- 10,0	4,5	10,3	- 4,0	21,4	- 9,5	- 28,8	14,0	- 1,0	
FDP/DKP	1980	1 000	266,0	38,3	54,8	72,3	64,1	36,4	303,5	39,0	61,5	73,4	69,0	60,7	569,5	77,3	116,3	145,7	133,1	97,1
	1976	1 000	212,2	25,9	48,7	59,1	46,1	32,4	225,0	25,4	49,1	52,6	52,0	45,9	437,2	51,4	97,7	111,7	98,1	78,3
V	1 000	53,8	12,4	6,1	13,2	18,0	4,0	78,5	13,6	12,4	20,8	17,0	14,8	132,3	25,9	18,6	34,0	35,0	18,8	
Sonstige	1980 <sup>3)</sup>	1 000	55,4	21,6	13,9	6,9	7,5	5,5	43,9	15,0	12,0	5,5	6,7	4,6	99,2	36,6	25,9	12,3	14,3	10,1
	1976 <sup>4)</sup>	1 000	30,5	5,3	5,1	5,7	7,6	6,9	15,6	2,7	3,3	3,0	4,0	2,8	46,1	8,0	8,4	8,6	11,6	9,6
V	1 000	24,9	16,3	8,8	1,2	- 0,1	- 1,4	28,3	12,3	8,7	2,5	2,7	1,8	53,1	28,6	17,5	3,7	2,7	0,5	
Darunter GRÜNE	1980	1 000	42,1	18,6	11,5	5,0	4,1	3,0	37,0	13,9	10,3	4,7	5,1	3,1	79,1	32,5	21,7	9,7	9,1	6,1
Stimmenanteile <sup>2)</sup>	1980	8	49,0	37,7	42,1	49,7	53,4	56,7	48,3	35,7	38,2	48,2	52,1	55,5	48,6	36,7	40,1	49,0	52,7	56,0
CDU	1976	8	52,1	44,0	47,0	53,8	54,1	57,3	54,0	43,9	47,2	54,8	55,8	59,6	53,1	43,9	47,1	54,3	55,0	58,7
V	8-P.-5)	- 3,1	- 6,3	- 4,9	- 4,1	- 0,7	- 0,6	- 5,7	- 8,2	- 9,0	- 6,6	- 3,7	- 4,1	- 4,5	- 7,2	- 7,0	- 5,3	- 2,3	- 2,7	
SPD	1980	8	36,8	44,0	40,1	34,3	34,7	34,2	38,1	46,0	42,6	35,8	36,3	35,6	37,5	44,9	41,3	35,1	35,5	35,1
	1976	8	37,2	45,1	39,6	34,4	36,1	34,7	36,8	45,9	40,0	34,9	35,7	33,9	37,0	45,5	39,8	34,6	35,9	34,2
V	8-P.-5)	- 0,4	- 1,1	0,5	- 0,1	- 1,4	- 0,5	1,3	0,1	2,6	0,9	0,6	1,7	0,5	- 0,6	1,5	0,5	- 0,4	0,9	
FDP/DKP	1980	8	11,8	11,6	14,1	14,5	10,8	8,1	11,9	13,0	15,9	14,8	10,6	8,4	11,8	12,3	15,0	14,7	10,7	8,3
	1976	8	9,3	8,9	11,9	10,7	8,5	6,8	8,6	9,0	11,7	9,8	8,0	6,3	8,9	8,9	11,8	10,3	8,2	6,5
V	8-P.-5)	2,5	2,7	2,2	2,2	3,8	2,3	1,3	3,3	4,0	4,2	5,0	2,6	2,1	2,9	3,4	3,2	4,4	2,5	1,8
Sonstige	1980 <sup>3)</sup>	8	2,5	6,5	3,6	1,4	1,3	1,2	1,7	5,0	3,1	1,1	1,0	0,6	2,1	5,8	3,3	1,2	1,2	0,9
	1976 <sup>4)</sup>	8	1,3	1,8	1,2	1,0	1,4	1,4	0,6	1,0	0,8	0,6	0,6	0,4	0,9	1,4	1,0	0,8	1,0	0,8
V	8-P.-5)	1,2	4,7	2,4	0,4	- 0,1	- 0,2	1,1	1,1	4,0	2,3	0,5	0,4	0,2	1,2	4,4	2,3	0,4	0,2	0,1
Darunter GRÜNE	1980	8	1,9	5,6	3,0	1,0	0,7	0,7	1,4	4,6	2,7	0,9	0,8	0,4	1,6	5,2	2,8	1,0	0,7	0,5

1) Ohne Briefwähler. - 2) Ohne Stimmen der Briefwähler. - 3) DKP, EAP, GRÜNE, KBW, NPD, V. - 4) AUD, DKP, EAP, GIM, KPD, KBW, NPD. - 5) Prozentpunkte.

## **Anhang 1**

### **Rechtsgrundlagen**

Nachstehend sind abgedruckt:

**Bundeswahlgesetz in der Fassung vom 1. September 1975 (BGBl. I S. 2326)**

**Fünftes Gesetz zur Änderung des Bundeswahlgesetzes vom 20. Juli 1979 (BGBl. I S. 1149) mit Anlage (Wahlkreiseinteilung)**

**Auszug aus der Bundeswahlordnung in der Fassung vom 8. November 1979 (BGBl. I S. 1805)**

Bestimmungen des Bundeswahlgesetzes, die durch die Wahlrechtsnovelle 1979 geändert wurden, sind am Rande durch einen Strich besonders gekennzeichnet. Auf neu eingefügte Vorschriften wird durch ★ hingewiesen. Das Wort "Bundestag" ist im Wortlaut des Bundeswahlgesetzes durchgehend durch "Deutscher Bundestag" zu ersetzen.

# Bundesgesetzblatt<sup>2325</sup>

Teil I

Z 1997 A

1975	Ausgegeben zu Bonn am 13. September 1975	Nr. 105
------	--	---------

Tag	Inhalt	Seite
1. 9. 75	Neufassung des Bundeswahlgesetzes ..... III-1	2325
3. 9. 75	Neufassung der Bundeswahlordnung ..... III-1-1	2384
3. 9. 75	Verordnung über den Einsatz von Wahlgeräten bei Wahlen zum Deutschen Bundestag (Bundeswahlgeräteverordnung — BWahlGV) ..... III-1-2	2459

## Hinweis auf andere Verkündungsblätter

Rechtsvorschriften der Europäischen Gemeinschaften .....	2469
--	------

## Bekanntmachung der Neufassung des Bundeswahlgesetzes

Vom 1. September 1975

Auf Grund des Artikels 5 Nr. 1 des Gesetzes zur Änderung des Bundeswahlgesetzes vom 24. Juni 1975 (Bundesgesetzbl. I S. 1593) wird nachstehend der Wortlaut des Bundeswahlgesetzes vom 7. Mai 1956 (Bundesgesetzbl. I S. 383) in der ab 3. Juli 1975 geltenden Fassung bekanntgemacht. Diese Fassung ergibt sich aus

- a) der Bekanntmachung der Neufassung des Bundeswahlgesetzes vom 3. Juli 1972 (Bundesgesetzblatt I S. 1100, 1534),
- b) der Bekanntmachung der Wahlkreiseinteilung für die Wahl zum Bundestag der Bundesrepublik Deutschland (Neubeschreibung) vom 29. September 1972 (Bundesgesetzbl. I S. 1849),
- c) Artikel 32 des Einführungsgesetzes zum Strafgesetzbuch (EGStGB) vom 2. März 1974 (Bundesgesetzbl. I S. 469) und
- d) dem Gesetz zur Änderung des Bundeswahlgesetzes vom 24. Juni 1975 (Bundesgesetzbl. I S. 1593).

Bonn, den 1. September 1975

Der Bundesminister des Innern  
Maihofer

# Bundeswahlgesetz

## Inhaltsübersicht

### Erster Abschnitt:

#### Wahlsystem (§§ 1 bis 7)

Zusammensetzung des Bundestages und Wahlrechtsgrundsätze .....	1
Gliederung des Wahlgebietes .....	2
Wahlkreiskommission und Wahlkreiseinteilung ....	3
Stimmen .....	4
Wahl in den Wahlkreisen .....	5
Wahl nach Landeslisten .....	6
Listenverbindung .....	7

### Zweiter Abschnitt:

#### Wahlorgane (§§ 8 bis 11)

Gliederung der Wahlorgane .....	8
Bildung der Wahlorgane .....	9
Tätigkeit der Wahlausschüsse und Wahlvorstände ..	10
Ehrenämter .....	11

### Dritter Abschnitt:

#### Wahlrecht und Wählbarkeit (§§ 12 bis 15)

Wahlrecht .....	12
Ausschluß vom Wahlrecht .....	13
Ausübung des Wahlrechts .....	14
Wählbarkeit .....	15

### Vierter Abschnitt:

#### Vorbereitung der Wahl (§§ 16 bis 30)

Wahltag .....	16
Wählerverzeichnis und Wahlschein .....	17
Wahlvorschlagsrecht .....	18
Einreichung der Wahlvorschläge .....	19
Inhalt und Form der Kreiswahlvorschläge .....	20
Aufstellung von Parteibewerbern .....	21
Vertrauensmänner .....	22
Zurücknahme von Kreiswahlvorschlägen .....	23
Änderung von Kreiswahlvorschlägen .....	24
Beseitigung von Mängeln .....	25
Zulassung der Kreiswahlvorschläge .....	26
Landeslisten .....	27
Zulassung der Landeslisten .....	28
Ausschluß von der Verbindung von Landeslisten ...	29
Stimmzettel .....	30

### Fünfter Abschnitt:

#### Wahlhandlung (§§ 31 bis 36)

Öffentlichkeit der Wahlhandlung .....	31
Unzulässige Wahlpropaganda .....	32
Wahrung des Wahlheimnisses .....	33
Stimmabgabe mit Stimmzetteln .....	34
Stimmabgabe mit Wahlgeräten .....	35
Briefwahl .....	36

### Sechster Abschnitt:

#### Feststellung des Wahlergebnisses (§§ 37 bis 42)

Feststellung des Wahlergebnisses im Wahlbezirk ...	37
Feststellung des Briefwahlergebnisses .....	38
Ungültige Stimmen, Zurückweisung von Wahlbriefen, Auslegungsregeln .....	39
Entscheidung des Wahlvorstandes .....	40
Feststellung des Wahlergebnisses im Wahlkreis ....	41
Feststellung des Ergebnisses der Landeslistenwahl ..	42

### Siebenter Abschnitt:

#### Besondere Vorschriften für Nachwahlen und Wiederholungswahlen (§§ 43 bis 44)

Nachwahl .....	43
Wiederholungswahl .....	44

### Achter Abschnitt:

#### Erwerb und Verlust der Mitgliedschaft im Bundestag (§§ 45 bis 48)

Erwerb der Mitgliedschaft im Bundestag .....	45
Verlust der Mitgliedschaft im Bundestag .....	46
Entscheidung über den Verlust der Mitgliedschaft ...	47
Berufung von Listennachfolgern und Ersatzwahlen ..	48

### Neunter Abschnitt:

#### Schlußbestimmungen (§§ 49 bis 56)

Anfechtung .....	49
Wahlkosten .....	50
Wahlstatistik .....	51
Bundeswahlordnung .....	52
Übergangsregelung .....	53
Berlin-Klausel .....	54
Ausdehnung des Geltungsbereiches dieses Gesetzes	55
Inkrafttreten .....	56

## Erster Abschnitt Wahlssystem

### § 1

#### Zusammensetzung des Bundestages und Wahlrechtsgrundsätze

(1) Der Bundestag besteht vorbehaltlich der sich aus diesem Gesetz ergebenden Abweichungen aus 518 Abgeordneten. Sie werden in allgemeiner, unmittelbarer, freier, gleicher und geheimer Wahl von den wahlberechtigten Deutschen nach den Grundsätzen einer mit der Personenwahl verbundenen Verhältniswahl gewählt.

(2) Von den Abgeordneten werden 259 nach Kreiswahlvorschlägen in den Wahlkreisen und die übrigen nach Landeswahlvorschlägen (Landeslisten) gewählt.

### § 2

#### Gliederung des Wahlgebietes

(1) Wahlgebiet ist der Geltungsbereich dieses Gesetzes.

(2) Die Einteilung des Wahlgebietes in Wahlkreise ergibt sich aus der Anlage zu diesem Gesetz.

(3) Jeder Wahlkreis wird für die Stimmabgabe in Wahlbezirke eingeteilt.

### § 3

#### Wahlkreiskommission und Wahlkreiseinteilung

(1) Der Bundespräsident ernennt eine ständige Wahlkreiskommission. Sie besteht aus dem Präsidenten des Statistischen Bundesamtes, einem Richter des Bundesverwaltungsgerichts und fünf weiteren Mitgliedern.

(2) Die Wahlkreiskommission hat die Aufgabe, über Änderungen der Bevölkerungszahlen im Wahlgebiet zu berichten und darzulegen, ob und welche Änderungen der Wahlkreiseinteilung sie mit Hinblick darauf für erforderlich hält. Sie kann in ihrem Bericht auch aus anderen Gründen Änderungsvorschläge machen. Bei ihren Vorschlägen zur Wahlkreiseinteilung hat sie folgende Grundsätze zu beachten:

1. Die Ländergrenzen sind einzuhalten.
2. Die Bevölkerungszahl eines Wahlkreises soll von der durchschnittlichen Bevölkerungszahl der Wahlkreise nicht um mehr als 25 vom Hundert nach oben oder unten abweichen; beträgt die Abweichung mehr als 33 1/3 vom Hundert, ist eine Neuabgrenzung vorzunehmen.
3. Die Zahl der Wahlkreise in den einzelnen Ländern soll deren Bevölkerungsanteil soweit wie möglich entsprechen.
4. Der Wahlkreis soll ein zusammenhängendes Gebiet bilden.
5. Die Grenzen der Gemeinden, Kreise und kreisfreien Städte sollen nach Möglichkeit eingehalten werden.

Bei Ermittlung der Bevölkerungszahlen bleiben Ausländer (§ 1 Abs. 2 des Ausländergesetzes) unberücksichtigt.

(3) Der Bericht der Wahlkreiskommission ist dem Bundesminister des Innern innerhalb von eineinhalb Jahren nach dem ersten Zusammentritt des Bundestages zu erstatten. Der Bundesminister des Innern leitet ihn unverzüglich dem Bundestag zu und veröffentlicht ihn im Bundesanzeiger. Auf Ersuchen des Bundesministers des Innern hat die Wahlkreiskommission einen ergänzenden Bericht zu erstatten; für diesen Fall gilt Satz 2 entsprechend.

(4) Werden Landesgrenzen nach dem Gesetz über das Verfahren bei Änderungen des Gebietsbestandes der Länder nach Artikel 29 Abs. 7 des Grundgesetzes vom 16. März 1965 (Bundesgesetzbl. I S. 65), geändert durch das Gesetz vom 9. August 1971 (Bundesgesetzbl. I S. 1241), geändert, so ändern sich entsprechend auch die Grenzen der betroffenen Wahlkreise. Werden im aufnehmenden Land zwei oder mehrere Wahlkreise berührt oder wird eine Exklave eines Landes gebildet, so bestimmt sich die Wahlkreiszugehörigkeit des neuen Landesteiles nach der Wahlkreiszugehörigkeit der Gemeinde, des Gemeindebezirks oder des gemeindefreien Gebietes, denen er zugeschlagen wird.

### § 4

#### Stimmen

Jeder Wähler hat zwei Stimmen, eine Erststimme für die Wahl eines Wahlkreisabgeordneten, eine Zweitstimme für die Wahl einer Landesliste.

### § 5

#### Wahl in den Wahlkreisen

In jedem Wahlkreis wird ein Abgeordneter gewählt. Gewählt ist der Bewerber, der die meisten Stimmen auf sich vereinigt. Bei Stimmengleichheit entscheidet das vom Kreiswahlleiter zu ziehende Los.

### § 6

#### Wahl nach Landeslisten

(1) Für die Verteilung der nach Landeslisten zu besetzenden Sitze werden die für jede Landesliste abgegebenen Zweitstimmen zusammengezählt. Nicht berücksichtigt werden dabei die Zweitstimmen derjenigen Wähler, die ihre Erststimme für einen im Wahlkreis erfolgreichen Bewerber abgegeben haben, der gemäß § 20 Abs. 3 oder von einer Partei, für die in dem betreffenden Lande keine Landesliste zugelassen ist, vorgeschlagen ist. Von der Gesamtzahl der Abgeordneten (§ 1 Abs. 1) wird die Zahl der erfolgreichen Wahlkreisbewerber abgezogen, die in Satz 2 genannt oder von einer nach Absatz 4 nicht zu berücksichtigenden Partei vorgeschlagen sind. Die verbleibenden Sitze werden auf die Landeslisten im Verhältnis der Summen ihrer nach den Sätzen 1 und 2 zu berücksichtigenden Zweitstimmen im Höchstzahlverfahren d'Hondt verteilt. Über die Zuteilung des letzten Sitzes entscheidet bei gleichen Höchstzahlen das vom Bundeswahlleiter zu ziehende Los.

(2) Von der für jede Landesliste so ermittelten Abgeordnetenzahl wird die Zahl der von der Partei in den Wahlkreisen des Landes errungenen Sitze ab-

gerechnet. Die restlichen Sitze werden aus der Landesliste in der dort festgelegten Reihenfolge besetzt. Bewerber, die in einem Wahlkreis gewählt sind, bleiben auf der Landesliste unberücksichtigt. Entfallen auf eine Landesliste mehr Sitze als Bewerber benannt sind, so bleiben diese Sitze unbesetzt.

(3) In den Wahlkreisen errungene Sitze verbleiben einer Partei auch dann, wenn sie die nach Absatz 1 ermittelte Zahl übersteigen. In einem solchen Falle erhöht sich die Gesamtzahl der Sitze (§ 1 Abs. 1) um die Unterschiedszahl; eine erneute Berechnung nach Absatz 1 findet nicht statt.

(4) Bei Verteilung der Sitze auf die Landeslisten werden nur Parteien berücksichtigt, die mindestens 5 vom Hundert der im Wahlgebiet abgegebenen gültigen Zweitstimmen erhalten oder in mindestens drei Wahlkreisen einen Sitz errungen haben. Satz 1 findet auf die von Parteien nationaler Minderheiten eingereichten Listen keine Anwendung.

## § 7

### Listenverbindung

(1) Landeslisten derselben Partei gelten als verbunden, soweit nicht erklärt wird, daß eine oder mehrere beteiligte Landeslisten von der Listenverbindung ausgeschlossen sein sollen.

(2) Verbundene Listen gelten bei der Sitzverteilung im Verhältnis zu den übrigen Listen als eine Liste.

(3) Die auf eine Listenverbindung entfallenden Sitze werden auf die beteiligten Landeslisten im Verhältnis ihrer Zweitstimmen im Höchstzahlverfahren d'Hondt verteilt. § 6 Abs. 1 Satz 1, 2, 4, 5, Abs. 2 und 3 gilt entsprechend.

## Zweiter Abschnitt

### Wahlorgane

## § 8

### Gliederung der Wahlorgane

(1) Wahlorgane sind  
der Bundeswahlleiter und der Bundeswahlausschuß für das Wahlgebiet,  
ein Landeswahlleiter und ein Landeswahlausschuß für jedes Land,  
ein Kreiswahlleiter und ein Kreiswahlausschuß für jeden Wahlkreis,  
ein Wahlvorsteher und ein Wahlvorstand für jeden Wahlbezirk und  
ein Wahlvorsteher und ein Wahlvorstand für jeden Wahlkreis zur Feststellung des Briefwahlergebnisses.

(2) Für mehrere benachbarte Wahlkreise kann ein gemeinsamer Kreiswahlleiter bestellt und ein gemeinsamer Kreiswahlausschuß gebildet werden. Zur Feststellung des Briefwahlergebnisses können für einen Wahlkreis mehrere Wahlvorsteher und Wahlvorstände eingesetzt werden.

## § 9

### Bildung der Wahlorgane

(1) Der Bundeswahlleiter und sein Stellvertreter werden vom Bundesminister des Innern, die Landeswahlleiter, Kreiswahlleiter und Wahlvorsteher sowie ihre Stellvertreter von der Landesregierung oder der von ihr bestimmten Stelle ernannt.

(2) Die Wahlausschüsse bestehen aus dem Wahlleiter als Vorsitzendem und sechs von ihm berufenen Wahlberechtigten als Beisitzern. Die Wahlvorstände bestehen aus dem Wahlvorsteher als Vorsitzendem, seinem Stellvertreter und weiteren fünf bis sieben vom Wahlvorsteher berufenen Wahlberechtigten als Beisitzern; die Landesregierung oder die von ihr bestimmte Stelle kann anordnen, daß die Gemeindebehörde die Beisitzer des Wahlvorstandes und der Kreiswahlleiter die Beisitzer des Wahlvorstandes zur Feststellung des Briefwahlergebnisses allein oder im Einvernehmen mit dem Wahlvorsteher berufen. Bei Berufung der Beisitzer sind die in dem jeweiligen Bezirk vertretenen Parteien nach Möglichkeit zu berücksichtigen.

(3) Niemand darf in mehr als einem Wahlorgan Mitglied sein. Wahlbewerber, Vertrauensmänner für Wahlvorschläge und deren Stellvertreter dürfen nicht zu Mitgliedern eines Wahlorgans bestellt werden.

## § 10

### Tätigkeit der Wahlausschüsse und Wahlvorstände

Die Wahlausschüsse und Wahlvorstände verhandeln und entscheiden in öffentlicher Sitzung. Bei den Abstimmungen entscheidet Stimmenmehrheit; bei Stimmengleichheit gibt die Stimme des Vorsitzenden den Ausschlag.

## § 11

### Ehrenämter

(1) Die Beisitzer der Wahlausschüsse und die Mitglieder der Wahlvorstände üben ihre Tätigkeit ehrenamtlich aus. Zur Übernahme dieses Ehrenamtes ist jeder Wahlberechtigte verpflichtet. Das Ehrenamt darf nur aus wichtigem Grunde abgelehnt werden.

(2) Wer ohne wichtigen Grund ein Ehrenamt ablehnt oder sich ohne genügende Entschuldigung den Pflichten eines solchen entzieht, handelt ordnungswidrig. Die Ordnungswidrigkeit kann mit einer Geldbuße geahndet werden.

(3) Verwaltungsbehörde im Sinne des § 36 Abs. 1 Nr. 1 des Gesetzes über Ordnungswidrigkeiten ist der Kreiswahlleiter, wenn ein Wahlberechtigter das Amt eines Wahlvorstehers, stellvertretenden Wahlvorstehers oder eines Beisitzers im Wahlvorstand oder im Kreiswahlausschuß, der Landeswahlleiter, wenn ein Wahlberechtigter das Amt eines Beisitzers im Landeswahlausschuß, der Bundeswahlleiter, wenn ein Wahlberechtigter das Amt eines Beisitzers im Bundeswahlausschuß unberechtigt ablehnt oder sich ohne genügende Entschuldigung den Pflichten eines solchen Amtes entzieht.

### **Dritter Abschnitt** **Wahlrecht und Wählbarkeit**

#### **§ 12**

##### **Wahlrecht**

(1) Wahlberechtigt sind alle Deutschen im Sinne des Artikels 116 Abs. 1 des Grundgesetzes, die am Wahltag

1. das achtzehnte Lebensjahr vollendet haben,
2. seit mindestens drei Monaten im Geltungsbereich dieses Gesetzes eine Wohnung innehaben oder sich sonst gewöhnlich aufhalten,
3. nicht nach § 13 vom Wahlrecht ausgeschlossen sind.

(2) Wahlberechtigt sind bei Vorliegen der sonstigen Voraussetzungen auch Beamte, Soldaten, Angestellte und Arbeiter im öffentlichen Dienst, die auf Anordnung ihres Dienstherrn außerhalb des Geltungsbereiches dieses Gesetzes eine Wohnung innehaben oder sich sonst gewöhnlich aufhalten, sowie die Angehörigen ihres Hausstandes. Bei Rückkehr in den Geltungsbereich dieses Gesetzes gilt die Dreimonatsfrist des Absatzes 1 Nr. 2 nicht.

(3) Wohnung im Sinne dieses Gesetzes ist jeder umschlossene Raum, der zum Wohnen oder Schlafen benutzt wird. Wohnwagen und Wohnschiffe sind jedoch nur dann als Wohnungen anzusehen, wenn sie nicht oder nur gelegentlich fortbewegt werden.

(4) Sofern sie im Geltungsbereich dieses Gesetzes keine Wohnung innehaben, gilt als Wohnung im Sinne des Absatzes 1 Nr. 2

1. für Seeleute sowie für die Angehörigen ihres Hausstandes das von ihnen bezogene Schiff, wenn dieses nach dem Flaggenrechtsgesetz vom 8. Februar 1951 (Bundesgesetzbl. I S. 79), zuletzt geändert durch das Konsulargesetz vom 11. September 1974 (Bundesgesetzbl. I S. 2317), die Bundesflagge zu führen berechtigt ist,
2. für Binnenschiffer sowie für die Angehörigen ihres Hausstandes das von ihnen bezogene Schiff, wenn dieses in einem Schiffsregister im Geltungsbereich dieses Gesetzes eingetragen ist,
3. für im Vollzug gerichtlich angeordneter Freiheitsentziehung befindliche Personen sowie für andere Untergebrachte die Anstalt oder die entsprechende Einrichtung.

#### **§ 13**

##### **Ausschluß vom Wahlrecht**

Ausgeschlossen vom Wahlrecht ist,

1. wer infolge Richterspruchs das Wahlrecht nicht besitzt,
2. wer entmündigt ist oder wegen geistigen Gebrechens unter Pflegschaft steht,
3. wer nach § 63 des Strafgesetzbuches in einem psychiatrischen Krankenhaus untergebracht ist,
4. wer infolge Richterspruchs auf Grund landesrechtlicher Vorschriften wegen Geisteskrankheit oder Geistesschwäche nicht nur einstweilig in einem psychiatrischen Krankenhaus untergebracht ist.

#### **§ 14**

##### **Ausübung des Wahlrechts**

(1) Wählen kann nur, wer in ein Wählerverzeichnis eingetragen ist oder einen Wahlschein hat.

(2) Wer im Wählerverzeichnis eingetragen ist, kann nur in dem Wahlbezirk wählen, in dessen Wählerverzeichnis er geführt wird.

(3) Wer einen Wahlschein hat, kann an der Wahl des Wahlkreises, in dem der Wahlschein ausgestellt ist,

- a) durch Stimmabgabe in einem beliebigen Wahlbezirk dieses Wahlkreises oder
- b) durch Briefwahl

teilnehmen.

(4) Jeder Wahlberechtigte kann sein Wahlrecht nur einmal und nur persönlich ausüben.

#### **§ 15**

##### **Wählbarkeit**

(1) Wählbar ist, wer am Wahltag

1. seit mindestens einem Jahr Deutscher im Sinne des Artikels 116 Abs. 1 des Grundgesetzes ist und
2. das achtzehnte Lebensjahr vollendet hat.

(2) Nicht wählbar ist,

1. wer nach § 13 vom Wahlrecht ausgeschlossen ist,
2. wer infolge Richterspruchs die Wählbarkeit oder die Fähigkeit zur Bekleidung öffentlicher Ämter nicht besitzt oder
3. wer, ohne die deutsche Staatsangehörigkeit zu besitzen, Deutscher im Sinne des Artikels 116 Abs. 1 des Grundgesetzes ist und diese Rechtsstellung durch Ausschlagung der deutschen Staatsangehörigkeit nach dem Gesetz zur Regelung von Fragen der Staatsangehörigkeit vom 22. Februar 1955 (Bundesgesetzbl. I S. 65) erlangt hat.

### **Vierter Abschnitt**

#### **Vorbereitung der Wahl**

#### **§ 16**

##### **Wahltag**

Der Bundespräsident bestimmt den Tag der Hauptwahl (Wahltag). Wahltag muß ein Sonntag oder gesetzlicher Feiertag sein.

#### **§ 17**

##### **Wählerverzeichnis und Wahlschein**

(1) Die Gemeindebehörden führen für jeden Wahlbezirk ein Verzeichnis der Wahlberechtigten. Das Wählerverzeichnis wird vom zwanzigsten bis fünfzehnten Tage vor der Wahl zur allgemeinen Einsicht öffentlich ausgelegt.

(2) Ein Wahlberechtigter, der verhindert ist, in dem Wahlbezirk zu wählen, in dessen Wählerverzeichnis er eingetragen ist, oder der aus einem von

ihm nicht zu vertretenden Grunde in das Wählerverzeichnis nicht aufgenommen worden ist, erhält auf Antrag einen Wahlschein.

## § 18

### Wahlvorschlagsrecht

(1) Wahlvorschläge können von Parteien und nach Maßgabe des § 20 von Wahlberechtigten eingereicht werden.

(2) Parteien, die im Bundestag oder einem Landtag seit deren letzter Wahl nicht auf Grund eigener Wahlvorschläge ununterbrochen mit mindestens fünf Abgeordneten vertreten waren, können als solche einen Wahlvorschlag nur einreichen, wenn sie spätestens am siebenundvierzigsten Tage vor der Wahl dem Bundeswahlleiter ihre Beteiligung an der Wahl angezeigt haben und der Bundeswahlausschuß ihre Parteieigenschaft festgestellt hat.

(3) Der Bundeswahlausschuß stellt spätestens am siebenunddreißigsten Tage vor der Wahl für alle Wahlorgane verbindlich fest,

1. welche Parteien im Bundestag oder in einem Landtag seit deren letzter Wahl auf Grund eigener Wahlvorschläge ununterbrochen mit mindestens fünf Abgeordneten vertreten waren,
2. welche Vereinigungen, die nach Absatz 2 ihre Beteiligung angezeigt haben, für die Wahl als Parteien anzuerkennen sind.

(4) Eine Partei kann in jedem Wahlkreis nur einen Kreiswahlvorschlag und in jedem Land nur eine Landesliste einreichen.

## § 19

### Einreichung der Wahlvorschläge

Kreiswahlvorschläge sind dem Kreiswahlleiter, Landeslisten dem Landeswahlleiter spätestens am vierunddreißigsten Tage vor der Wahl bis 18 Uhr schriftlich einzureichen.

## § 20

### Inhalt und Form der Kreiswahlvorschläge

(1) Der Kreiswahlvorschlag darf nur den Namen eines Bewerbers enthalten. Jeder Bewerber kann nur in einem Wahlkreis und hier nur in einem Kreiswahlvorschlag benannt werden. Als Bewerber kann nur vorgeschlagen werden, wer seine Zustimmung dazu schriftlich erteilt hat; die Zustimmung ist unwiderruflich.

(2) Kreiswahlvorschläge von Parteien müssen von dem Vorstand des Landesverbandes oder, wenn Landesverbände nicht bestehen, von den Vorständen der nächstniedrigen Gebietsverbände (§ 7 Abs. 2 des Parteiengesetzes), in deren Bereich der Wahlkreis liegt, persönlich und handschriftlich unterzeichnet sein. Kreiswahlvorschläge der in § 18 Abs. 2 genannten Parteien müssen außerdem von mindestens 200 Wahlberechtigten des Wahlkreises persönlich und handschriftlich unterzeichnet sein. Das Erfordernis von 200 Unterschriften gilt nicht für Kreiswahlvorschläge von Parteien nationaler Minderheiten.

(3) Andere Kreiswahlvorschläge müssen von mindestens 200 Wahlberechtigten des Wahlkreises persönlich und handschriftlich unterzeichnet sein.

(4) Kreiswahlvorschläge von Parteien müssen den Namen der einreichenden Partei und, sofern sie eine Kurzbezeichnung verwendet, auch diese, andere Kreiswahlvorschläge ein Kennwort enthalten.

## § 21

### Aufstellung von Parteibewerbern

(1) Als Bewerber einer Partei kann in einem Kreiswahlvorschlag nur benannt werden, wer in einer Mitgliederversammlung zur Wahl eines Wahlkreisbewerbers oder in einer besonderen oder allgemeinen Vertreterversammlung hierzu gewählt worden ist. Mitgliederversammlung zur Wahl eines Wahlkreisbewerbers ist eine Versammlung der im Zeitpunkt ihres Zusammentritts im Wahlkreis zum Bundestag wahlberechtigten Mitglieder der Partei. Besondere Vertreterversammlung ist eine Versammlung der von einer derartigen Mitgliederversammlung aus ihrer Mitte gewählten Vertreter. Allgemeine Vertreterversammlung ist eine nach der Satzung der Partei (§ 6 des Parteiengesetzes) allgemein für bevorstehende Wahlen von einer derartigen Mitgliederversammlung aus ihrer Mitte bestellte Versammlung.

(2) In Kreisen und kreisfreien Städten, die mehrere Wahlkreise umfassen, können die Bewerber für diejenigen Wahlkreise, deren Gebiet die Grenze des Kreises oder der kreisfreien Stadt nicht durchschneidet, in einer gemeinsamen Mitglieder- oder Vertreterversammlung gewählt werden.

(3) Die Bewerber und die Vertreter für die Vertreterversammlungen werden in geheimer Abstimmung gewählt. Die Wahlen dürfen nicht früher als ein Jahr vor Beginn des letzten Vierteljahres der Wahlperiode des Bundestages stattfinden; dies gilt nicht, wenn die Wahlperiode vorzeitig endet.

(4) Der Vorstand des Landesverbandes oder, wenn Landesverbände nicht bestehen, die Vorstände der nächstniedrigen Gebietsverbände (§ 7 Abs. 2 des Parteiengesetzes), in deren Bereich der Wahlkreis liegt, oder eine andere in der Parteisatzung hierfür vorgesehene Stelle können gegen den Beschluß einer Mitglieder- oder Vertreterversammlung Einspruch erheben. Auf einen solchen Einspruch ist die Abstimmung zu wiederholen. Ihr Ergebnis ist endgültig.

(5) Das Nähere über die Wahl der Vertreter für die Vertreterversammlung, über die Einberufung und Beschlußfähigkeit der Mitglieder- oder Vertreterversammlung sowie über das Verfahren für die Wahl des Bewerbers regeln die Parteien durch ihre Satzungen.

(6) Eine Ausfertigung der Niederschrift über die Wahl des Bewerbers mit Angaben über Ort und Zeit der Versammlung, Form der Einladung, Zahl der erschienenen Mitglieder und Ergebnis der Abstimmung ist mit dem Kreiswahlvorschlag einzureichen. Hierbei haben der Leiter der Versammlung und zwei von dieser bestimmte Teilnehmer gegenüber dem Kreiswahlleiter an Eides Statt zu versichern, daß die Wahl der Bewerber in geheimer Abstimmung



erfolgt ist. Der Kreiswahlleiter ist zur Abnahme einer solchen Versicherung an Eides Statt zuständig; er gilt als Behörde im Sinne des § 156 des Strafgesetzbuches.

## § 22

### Vertrauensmänner

(1) In jedem Kreiswahlvorschlag sollen ein Vertrauensmann und ein Stellvertreter bezeichnet werden. Fehlt diese Bezeichnung, so gilt der erste Unterzeichner als Vertrauensmann, der zweite als sein Stellvertreter.

(2) Soweit in diesem Gesetz nichts anderes bestimmt ist, sind nur der Vertrauensmann und sein Stellvertreter, jeder für sich, berechtigt, verbindliche Erklärungen zum Kreiswahlvorschlag abzugeben und entgegenzunehmen.

(3) Der Vertrauensmann und sein Stellvertreter können durch schriftliche Erklärung der Mehrheit der Unterzeichner des Kreiswahlvorschlages an den Kreiswahlleiter abberufen und durch andere ersetzt werden.

## § 23

### Zurücknahme von Kreiswahlvorschlägen

Ein Kreiswahlvorschlag kann durch gemeinsame schriftliche Erklärung des Vertrauensmannes und seines Stellvertreters zurückgenommen werden, solange nicht über seine Zulassung entschieden ist. Ein von mindestens 200 Wahlberechtigten unterzeichneter Kreiswahlvorschlag kann auch von der Mehrheit der Unterzeichner durch eine von ihnen persönlich und handschriftlich vollzogene Erklärung zurückgenommen werden.

## § 24

### Änderung von Kreiswahlvorschlägen

Ein Kreiswahlvorschlag kann nach Ablauf der Einreichungsfrist nur durch gemeinsame schriftliche Erklärung des Vertrauensmannes und seines Stellvertreters und nur dann geändert werden, wenn der Bewerber stirbt oder die Wählbarkeit verliert. Das Verfahren nach § 21 braucht nicht eingehalten zu werden, der Unterschriften nach § 20 Abs. 2 und 3 bedarf es nicht. Nach der Entscheidung über die Zulassung eines Kreiswahlvorschlages (§ 26 Abs. 1 Satz 1) ist jede Änderung ausgeschlossen.

## § 25

### Beseitigung von Mängeln

(1) Der Kreiswahlleiter hat die Kreiswahlvorschläge unverzüglich nach Eingang zu prüfen. Stellt er bei einem Kreiswahlvorschlag Mängel fest, so benachrichtigt er sofort den Vertrauensmann und fordert ihn auf, behebbare Mängel rechtzeitig zu beseitigen.

(2) Nach Ablauf der Einreichungsfrist können nur noch Mängel an sich gültiger Wahlvorschläge behoben werden. Ein gültiger Wahlvorschlag liegt nicht vor, wenn

1. die Form und Frist des § 19 nicht gewahrt sind,
2. die erforderlichen gültigen Unterschriften fehlen,

3. bei einem Parteiwahlvorschlag die Parteibezeichnung fehlt, die nach § 18 Abs. 2 erforderliche Feststellung der Parteieigenschaft abgelehnt ist oder die Nachweise des § 21 nicht erbracht sind,
4. der Bewerber mangelhaft bezeichnet ist, so daß seine Person nicht feststeht, oder
5. die Zustimmungserklärung des Bewerbers fehlt.

(3) Nach der Entscheidung über die Zulassung eines Kreiswahlvorschlages (§ 26 Abs. 1 Satz 1) ist jede Mängelbeseitigung ausgeschlossen.

(4) Gegen Verfügungen des Kreiswahlleiters im Mängelbeseitigungsverfahren kann der Vertrauensmann den Kreiswahlausschuß anrufen.

## § 26

### Zulassung der Kreiswahlvorschläge

(1) Der Kreiswahlausschuß entscheidet am dreißigsten Tage vor der Wahl über die Zulassung der Kreiswahlvorschläge. Er hat Kreiswahlvorschläge zurückzuweisen, wenn sie

1. verspätet eingereicht sind oder
2. den Anforderungen nicht entsprechen, die durch dieses Gesetz und die Bundeswahlordnung aufgestellt sind, es sei denn, daß in diesen Vorschriften etwas anderes bestimmt ist.

Die Entscheidung ist in der Sitzung des Kreiswahlausschusses bekanntzugeben.

(2) Weist der Kreiswahlausschuß einen Kreiswahlvorschlag zurück, so kann binnen drei Tagen nach Bekanntgabe der Entscheidung Beschwerde an den Landeswahlausschuß eingelegt werden. Beschwerdeberechtigt sind der Vertrauensmann des Kreiswahlvorschlages, der Bundeswahlleiter und der Kreiswahlleiter. Der Bundeswahlleiter und der Kreiswahlleiter können auch gegen eine Entscheidung, durch die ein Kreiswahlvorschlag zugelassen wird, Beschwerde erheben. In der Beschwerdeverhandlung sind die erschienenen Beteiligten zu hören. Die Entscheidung über die Beschwerde muß spätestens am vierundzwanzigsten Tage vor der Wahl getroffen werden.

(3) Der Kreiswahlleiter macht die zugelassenen Kreiswahlvorschläge spätestens am zwanzigsten Tage vor der Wahl öffentlich bekannt.

## § 27

### Landeslisten

(1) Landeslisten können nur von Parteien eingereicht werden. Sie müssen von dem Vorstand des Landesverbandes oder, wenn Landesverbände nicht bestehen, von den Vorständen der nächstniedrigen Gebietsverbände (§ 7 Abs. 2 des Parteiengesetzes), die im Bereich des Landes liegen, bei den in § 18 Abs. 2 genannten Parteien außerdem von 1 vom Tausend der Wahlberechtigten des Landes bei der letzten Bundestagswahl, jedoch höchstens 2 000 Wahlberechtigten, persönlich und handschriftlich unterzeichnet sein. Das Erfordernis zusätzlicher Unterschriften gilt nicht für Landeslisten von Parteien nationaler Minderheiten. ★

(2) Landeslisten müssen den Namen der einreichenden Partei und, sofern sie eine Kurzbezeichnung verwendet, auch diese enthalten.

(3) Die Namen der Bewerber müssen in erkennbarer Reihenfolge aufgeführt sein. Fehlt die erkennbare Reihenfolge, so gilt die alphabetische Reihenfolge der Familiennamen und bei gleichen Familiennamen die der Rufnamen.

(4) Ein Bewerber kann nur in einem Land und hier nur in einer Landesliste vorgeschlagen werden. In einer Landesliste kann nur benannt werden, wer seine Zustimmung dazu schriftlich erklärt hat; die Zustimmung ist unwiderruflich.

(5) § 21 Abs. 1, 3, 5 und 6 sowie die §§ 22 bis 25 gelten entsprechend mit der Maßgabe, daß die Versicherung an Eides Statt nach § 21 Abs. 6 Satz 2 sich auch darauf zu erstrecken hat, daß die Festlegung der Reihenfolge der Bewerber in der Landesliste in geheimer Abstimmung erfolgt ist.

## § 28

### Zulassung der Landeslisten

(1) Der Landeswahlausschuß entscheidet am dreißigsten Tage vor der Wahl über die Zulassung der Landeslisten. Er hat Landeslisten zurückzuweisen, wenn sie

1. verspätet eingereicht sind oder
2. den Anforderungen nicht entsprechen, die durch dieses Gesetz und die Bundeswahlordnung aufgestellt sind, es sei denn, daß in diesen Vorschriften etwas anderes bestimmt ist.

Sind die Anforderungen nur hinsichtlich einzelner Bewerber nicht erfüllt, so werden ihre Namen aus der Landesliste gestrichen. Die Entscheidung ist in der Sitzung des Landeswahlausschusses bekanntzugeben.

(2) Weist der Landeswahlausschuß eine Landesliste ganz oder teilweise zurück, so kann binnen drei Tagen nach Bekanntgabe der Entscheidung Beschwerde an den Bundeswahlausschuß eingelegt werden. Beschwerdeberechtigt sind der Vertrauensmann der Landesliste und der Landeswahlleiter. Der Landeswahlleiter kann auch gegen eine Entscheidung, durch die eine Landesliste zugelassen wird, Beschwerde erheben. In der Beschwerdeverhandlung sind die erschienenen Beteiligten zu hören. Die Entscheidung über die Beschwerde muß spätestens am vierundzwanzigsten Tage vor der Wahl getroffen werden.

(3) Der Landeswahlleiter macht die zugelassenen Landeslisten spätestens am zwanzigsten Tage vor der Wahl öffentlich bekannt.

## § 29

### Ausschluß von der Verbindung von Landeslisten

(1) Der Ausschluß von der Listenverbindung (§ 7) ist dem Bundeswahlleiter von dem Vertrauensmann der Landesliste und seinem Stellvertreter durch gemeinsame schriftliche Erklärung spätestens am zwanzigsten Tage vor der Wahl bis 18 Uhr mitzuteilen.

(2) Der Bundeswahlausschuß entscheidet spätestens am sechzehnten Tage vor der Wahl über die Erklärungen nach Absatz 1. § 28 Abs. 1 Satz 2 gilt entsprechend. Die Entscheidung ist in der Sitzung des Bundeswahlausschusses bekanntzugeben.

(3) Der Bundeswahlleiter macht die Listenverbindungen und die Landeslisten, für die eine Erklärung nach Absatz 1 abgegeben wurde, spätestens am fünfzehnten Tage vor der Wahl öffentlich bekannt.

## § 30

### Stimmzettel

(1) Die Stimmzettel, die zugehörigen Umschläge und die Wahlbriefumschläge (§ 36 Abs. 1) werden amtlich hergestellt.

(2) Der Stimmzettel enthält

1. für die Wahl in den Wahlkreisen die Namen der Bewerber der zugelassenen Kreiswahlvorschläge, bei Kreiswahlvorschlägen von Parteien außerdem die Namen der Parteien und, sofern sie eine Kurzbezeichnung verwenden, auch diese, bei anderen Kreiswahlvorschlägen außerdem das Kennwort,
2. für die Wahl nach Landeslisten die Namen der Parteien und, sofern sie eine Kurzbezeichnung verwenden, auch diese, sowie die Namen der ersten fünf Bewerber der zugelassenen Landeslisten.

(3) Die Reihenfolge der Landeslisten von Parteien, die im letzten Bundestag vertreten waren, richtet sich nach der Zahl der Zweitstimmen, die sie bei der letzten Bundestagswahl im Land erreicht haben. Die übrigen Landeslisten schließen sich in alphabetischer Reihenfolge der Namen der Parteien an. Die Reihenfolge der Kreiswahlvorschläge richtet sich nach der Reihenfolge der entsprechenden Landeslisten. Sonstige Kreiswahlvorschläge schließen sich in alphabetischer Reihenfolge der Namen der Parteien oder der Kennwörter an.

## Fünfter Abschnitt Wahlhandlung

## § 31

### Öffentlichkeit der Wahlhandlung

Die Wahlhandlung ist öffentlich. Der Wahlvorstand kann Personen, die die Ordnung und Ruhe stören, aus dem Wahlraum verweisen.

## § 32

### Unzulässige Wahlpropaganda

In dem Gebäude, in dem sich der Wahlraum befindet, ist jede Beeinflussung der Wähler durch Wort, Ton, Schrift oder Bild verboten.

## § 33

### Wahrung des Wahlheimnisses

(1) Es sind Vorkehrungen dafür zu treffen, daß der Wähler den Stimmzettel unbeobachtet kennzeichnen und in den Umschlag legen kann. Für die

★

Aufnahme der Umschläge sind Wahlurnen zu verwenden, die die Wahrung des Wahlheimnisses sicherstellen.

(2) Ein Wähler, der des Lesens unkundig oder durch körperliches Gebrechen behindert ist, den Stimmzettel zu kennzeichnen, in den Wahlumschlag zu legen, diesen dem Wahlvorsteher zu übergeben oder selbst in die Wahlurne zu legen, kann sich der Hilfe einer Person seines Vertrauens bedienen.

#### § 34

##### Stimmabgabe mit Stimmzetteln

(1) Gewählt wird mit amtlichen Stimmzetteln in amtlichen Umschlägen.

(2) Der Wähler gibt

1. seine Erststimme in der Weise ab, daß er durch ein auf den Stimmzettel gesetztes Kreuz oder auf andere Weise eindeutig kenntlich macht, welchem Bewerber sie gelten soll,
2. seine Zweitstimme in der Weise ab, daß er durch ein auf den Stimmzettel gesetztes Kreuz oder auf andere Weise eindeutig kenntlich macht, welcher Landesliste sie gelten soll.

#### § 35

##### Stimmabgabe mit Wahlgeräten

(1) Zur Erleichterung der Abgabe und Zählung der Stimmen können anstelle von Stimmzetteln, Wahlumschlägen und Wahlurnen Wahlgeräte mit selbständigen Zählwerken benutzt werden.

(2) Wahlgeräte im Sinne von Absatz 1 müssen die Geheimhaltung der Stimmabgabe gewährleisten. Ihre Bauart muß für die Verwendung bei Wahlen zum Bundestag amtlich für einzelne Wahlen oder allgemein zugelassen sein. Über die Zulassung entscheidet der Bundesminister des Innern auf Antrag des Herstellers des Wahlgerätes. Die Verwendung eines amtlich zugelassenen Wahlgerätes bedarf der Genehmigung durch den Bundesminister des Innern. Die Genehmigung kann für einzelne Wahlen oder allgemein ausgesprochen werden.

(3) Der Bundesminister des Innern wird ermächtigt, durch Rechtsverordnung, die nicht der Zustimmung des Bundesrates bedarf, nähere Bestimmungen zu erlassen über

1. die Voraussetzungen für die amtliche Zulassung der Bauart von Wahlgeräten sowie für die Rücknahme und den Widerruf der Zulassung,
2. das Verfahren für die amtliche Zulassung der Bauart,
3. das Verfahren für die Prüfung eines Wahlgerätes auf die der amtlich zugelassenen Bauart entsprechende Ausführung,
4. die öffentliche Erprobung eines Wahlgerätes vor seiner Verwendung,
5. das Verfahren für die amtliche Genehmigung der Verwendung sowie für die Rücknahme und den Widerruf der Genehmigung,
6. die durch die Verwendung von Wahlgeräten bedingten Besonderheiten im Zusammenhang mit der Wahl.

Die Rechtsverordnung ergeht in den Fällen der Nummern 1 und 3 im Einvernehmen mit dem Bundesminister für Wirtschaft.

(4) Für die Betätigung eines Wahlgerätes gilt § 33 Abs. 1 Satz 1 und Abs. 2 entsprechend.

#### § 36

##### Briefwahl

(1) Bei der Briefwahl hat der Wähler dem Kreiswahlleiter des Wahlkreises, in dem der Wahlschein ausgestellt worden ist, im verschlossenen Wahlbriefumschlag

- a) seinen Wahlschein,
- b) in einem besonderen verschlossenen Umschlag seinen Stimmzettel

so rechtzeitig zu übersenden, daß der Wahlbrief spätestens am Wahltag bis 18 Uhr eingeht. § 33 Abs. 2 gilt entsprechend.

(2) Auf dem Wahlschein hat der Wähler oder die Person seines Vertrauens gegenüber dem Kreiswahlleiter an Eides Statt zu versichern, daß der Stimmzettel persönlich oder gemäß dem erklärten Willen des Wählers gekennzeichnet worden ist. Der Kreiswahlleiter ist zur Abnahme einer solchen Versicherung an Eides Statt zuständig; er gilt als Behörde im Sinne des § 156 des Strafgesetzbuches.

(3) Wahlbriefe können von den Absendern gebührenfrei bei der Deutschen Bundespost eingeliefert werden, wenn sie sich in amtlichen Wahlbriefumschlägen befinden. Der Bund entrichtet an die Deutsche Bundespost für jeden von ihr beförderten, unfrei eingelieferten Wahlbrief die jeweils gültige Briefgebühr.

★

#### Sechster Abschnitt

##### Feststellung des Wahlergebnisses

#### § 37

##### Feststellung des Wahlergebnisses im Wahlbezirk

Nach Beendigung der Wahlhandlung stellt der Wahlvorstand fest, wieviel Stimmen im Wahlbezirk auf die einzelnen Kreiswahlvorschläge und Landeslisten abgegeben worden sind.

#### § 38

##### Feststellung des Briefwahlergebnisses

Der für die Briefwahl eingesetzte Wahlvorstand stellt fest, wieviel durch Briefwahl abgegebene Stimmen auf die einzelnen Kreiswahlvorschläge und Landeslisten entfallen.

#### § 39

##### Ungültige Stimmen, Zurückweisung von Wahlbriefen, Auslegungsregeln

- (1) Ungültig sind Stimmen, wenn der Stimmzettel
  1. nicht in einem amtlichen Wahlumschlag abgegeben worden ist,

2. in einem Wahlumschlag abgegeben worden ist, der offensichtlich in einer das Wahlgeheimnis gefährdenden Weise von den übrigen abweicht oder einen deutlich fühlbaren Gegenstand enthält,
3. nicht amtlich hergestellt ist oder für einen anderen Wahlkreis gültig ist,
4. keine Kennzeichnung enthält,
5. den Willen des Wählers nicht zweifelsfrei erkennen läßt,
6. einen Zusatz oder Vorbehalt enthält.

In den Fällen der Nummern 1 bis 4 sind beide Stimmen ungültig.

(2) Mehrere in einem Wahlumschlag enthaltene Stimmzettel gelten als ein Stimmzettel, wenn sie gleich lauten oder nur einer von ihnen gekennzeichnet ist; sonst zählen sie als ein Stimmzettel mit zwei ungültigen Stimmen.

(3) Ist der Wahlumschlag leer abgegeben worden, so gelten beide Stimmen als ungültig. Enthält der Stimmzettel nur eine Stimmabgabe, so ist die nicht abgegebene Stimme ungültig.

(4) Bei der Briefwahl sind Wahlbriefe zurückzuweisen, wenn

1. der Wahlbrief nicht rechtzeitig eingegangen ist,
2. dem Wahlbriefumschlag kein oder kein gültiger Wahrschein beiliegt,
3. dem Wahlbriefumschlag kein Wahlumschlag beigelegt ist,
4. weder der Wahlbriefumschlag noch der Wahlumschlag verschlossen ist,
5. der Wahlbriefumschlag mehrere Wahlumschläge aber nicht eine gleiche Anzahl gültiger und mit der vorgeschriebenen Versicherung an Eides Statt versehener Wahrschein enthält,
6. der Wähler oder die Person seines Vertrauens die vorgeschriebene Versicherung an Eides Statt zur Briefwahl auf dem Wahrschein nicht unterschrieben hat,
7. kein amtlicher Wahlumschlag benutzt worden ist,
8. ein Wahlumschlag benutzt worden ist, der offensichtlich in einer das Wahlgeheimnis gefährdenden Weise von den übrigen abweicht oder einen deutlich fühlbaren Gegenstand enthält.

Die Einsender zurückgewiesener Wahlbriefe werden nicht als Wähler gezählt; ihre Stimmen gelten als nicht abgegeben.

(5) Die Stimmen eines Wählers, der an der Briefwahl teilgenommen hat, werden nicht dadurch ungültig, daß er vor dem oder am Wahltag stirbt, aus dem Geltungsbereich dieses Gesetzes verzieht oder sein Wahlrecht nach § 13 verliert.

#### § 40

##### Entscheidung des Wahlvorstandes

Der Wahlvorstand entscheidet über die Gültigkeit der abgegebenen Stimmen und über alle bei der Wahlhandlung und bei der Ermittlung des Wahlergebnisses sich ergebenden Anstände. Der Kreiswahlausschuß hat das Recht der Nachprüfung.

#### § 41

##### Feststellung des Wahlergebnisses im Wahlkreis

(1) Der Kreiswahlausschuß stellt fest, wieviel Stimmen im Wahlkreis für die einzelnen Kreiswahlvorschläge und Landeslisten abgegeben worden sind und welcher Bewerber als Wahlkreisabgeordneter gewählt ist.

(2) Der Kreiswahlleiter benachrichtigt den gewählten Wahlkreisabgeordneten und fordert ihn auf, binnen einer Woche schriftlich zu erklären, ob er die Wahl annimmt.

#### § 42

##### Feststellung des Ergebnisses der Landeslistenwahl

(1) Der Landeswahlausschuß stellt fest, wieviel Stimmen im Land für die einzelnen Landeslisten abgegeben worden sind.

(2) Der Bundeswahlausschuß stellt fest, wieviel Sitze auf die einzelnen Landeslisten entfallen und welche Bewerber gewählt sind.

(3) Der Landeswahlleiter benachrichtigt die Gewählten und fordert sie auf, binnen einer Woche schriftlich zu erklären, ob sie die Wahl annehmen.

### Siebenter Abschnitt

#### Besondere Vorschriften für Nachwahlen und Wiederholungswahlen

#### § 43

##### Nachwahl

(1) Eine Nachwahl findet statt,

1. wenn in einem Wahlkreis oder in einem Wahlbezirk die Wahl nicht durchgeführt worden ist,
2. wenn ein Wahlkreisbewerber nach der Zulassung des Kreiswahlvorschlages, aber noch vor der Wahl stirbt.

(2) Die Nachwahl soll spätestens drei Wochen nach dem Tage der Hauptwahl stattfinden. Den Tag der Nachwahl bestimmt der Landeswahlleiter.

(3) Die Nachwahl findet nach denselben Vorschriften und auf denselben Grundlagen wie die Hauptwahl statt.

#### § 44

##### Wiederholungswahl

(1) Wird im Wahlprüfungsverfahren eine Wahl ganz oder teilweise für ungültig erklärt, so ist sie nach Maßgabe der Entscheidung zu wiederholen.

(2) Die Wiederholungswahl findet nach denselben Vorschriften, denselben Wahlvorschlägen und, wenn seit der Hauptwahl noch nicht sechs Monate verflossen sind, auf Grund derselben Wählerverzeichnisse wie die Hauptwahl statt, soweit nicht die Entscheidung im Wahlprüfungsverfahren hinsichtlich der Wahlvorschläge und Wählerverzeichnisse Abweichungen vorschreibt.

(3) Die Wiederholungswahl muß spätestens sechzig Tage nach Rechtskraft der Entscheidung stattfinden, durch die die Wahl für ungültig erklärt worden ist. Ist die Wahl nur teilweise für ungültig erklärt worden, so unterbleibt die Wiederholungswahl, wenn feststeht, daß innerhalb von sechs Monaten ein neuer Bundestag gewählt wird. Den Tag der Wiederholungswahl bestimmt der Landeswahlleiter, im Falle einer Wiederholungswahl für das ganze Wahlgebiet der Bundespräsident.

(4) Auf Grund der Wiederholungswahl wird das Wahlergebnis nach den Vorschriften des Sechsten Abschnitts neu festgestellt. § 41 Abs. 2 und § 42 Abs. 3 gelten entsprechend.

## Achter Abschnitt

### Erwerb und Verlust der Mitgliedschaft im Bundestag

#### § 45

#### Erwerb der Mitgliedschaft im Bundestag

Ein gewählter Bewerber erwirbt die Mitgliedschaft im Bundestag mit dem frist- und formgerechten Eingang der auf die Benachrichtigung nach § 41 Abs. 2 oder § 42 Abs. 3 erfolgenden Annahmeerklärung beim zuständigen Wahlleiter, jedoch nicht vor Ablauf der Wahlperiode des letzten Bundestages und im Falle des § 44 Abs. 4 nicht vor Ausscheiden des nach dem ursprünglichen Wahlergebnis gewählten Abgeordneten. Gibt der Gewählte bis zum Ablauf der gesetzlichen Frist keine oder keine formgerechte Erklärung ab, so gilt die Wahl zu diesem Zeitpunkt als angenommen. Eine Erklärung unter Vorbehalt gilt als Ablehnung. Annahme- und Ablehnungserklärung können nicht widerrufen werden.

#### § 46

#### Verlust der Mitgliedschaft im Bundestag

(1) Ein Abgeordneter verliert die Mitgliedschaft im Bundestag bei

1. Ungültigkeit des Erwerbs der Mitgliedschaft,
2. Neufeststellung des Wahlergebnisses,
3. Wegfall einer Voraussetzung seiner jederzeitigen Wählbarkeit,
4. Verzicht,
5. Feststellung der Verfassungswidrigkeit der Partei oder der Teilorganisation einer Partei, der er angehört, durch das Bundesverfassungsgericht nach Artikel 21 Abs. 2 Satz 2 des Grundgesetzes.

Verlustgründe nach anderen gesetzlichen Vorschriften bleiben unberührt.

(2) Bei Ungültigkeit seiner Wahl im Wahlkreis bleibt der Abgeordnete Mitglied des Bundestages, wenn er zugleich auf einer Landesliste gewählt war, aber nach § 6 Abs. 2 Satz 3 unberücksichtigt geblieben ist.

(3) Der Verzicht ist nur wirksam, wenn er zur Niederschrift des Präsidenten des Bundestages, eines deutschen Notars, der seinen Sitz im Gel-

tungsbereich dieses Gesetzes hat, oder eines zur Vornahme von Beurkundungen ermächtigten Beamteten einer deutschen Auslandsvertretung erklärt wird. Die notarielle oder bei einer Auslandsvertretung abgegebene Verzichtserklärung hat der Abgeordnete dem Bundestagspräsidenten zu übermitteln. Der Verzicht kann nicht widerrufen werden.

(4) Wird eine Partei oder die Teilorganisation einer Partei durch das Bundesverfassungsgericht nach Artikel 21 Abs. 2 Satz 2 des Grundgesetzes für verfassungswidrig erklärt, verlieren die Abgeordneten ihre Mitgliedschaft im Bundestag und die Listennachfolger ihre Anwartschaft, sofern sie dieser Partei oder Teilorganisation in der Zeit zwischen der Antragstellung (§ 43 des Gesetzes über das Bundesverfassungsgericht) und der Verkündung der Entscheidung (§ 46 des Gesetzes über das Bundesverfassungsgericht) angehört haben. Soweit Abgeordnete, die nach Satz 1 ihre Mitgliedschaft verloren haben, in Wahlkreisen gewählt waren, wird die Wahl eines Wahlkreisabgeordneten in diesen Wahlkreisen bei entsprechender Anwendung des § 44 Abs. 2 bis 4 wiederholt; hierbei dürfen die Abgeordneten, die nach Satz 1 ihre Mitgliedschaft verloren haben, nicht als Bewerber auftreten. Soweit Abgeordnete, die nach Satz 1 ihre Mitgliedschaft verloren haben, nach einer Landesliste der für verfassungswidrig erklärten Partei oder Teilorganisation der Partei gewählt waren, bleiben die Sitze unbesetzt. Im übrigen gilt § 48 Abs. 1.

#### § 47

#### Entscheidung über den Verlust der Mitgliedschaft

(1) Über den Verlust der Mitgliedschaft nach § 46 Abs. 1 wird entschieden

1. im Falle der Nummer 1 im Wahlprüfungsverfahren,
2. im Falle der Nummern 2 und 5 durch Beschluß des Ältestenrates des Bundestages,
3. im Falle der Nummer 3, wenn der Verlust der Wählbarkeit durch rechtskräftigen Richterspruch eingetreten ist, durch Beschluß des Ältestenrates des Bundestages, im übrigen im Wahlprüfungsverfahren,
4. im Falle der Nummer 4 durch den Präsidenten des Bundestages in der Form der Erteilung einer Bestätigung der Verzichtserklärung.

(2) Wird über den Verlust der Mitgliedschaft im Wahlprüfungsverfahren entschieden, so scheidet der Abgeordnete mit der Rechtskraft der Entscheidung aus dem Bundestag aus.

(3) Entscheidet der Ältestenrat oder der Präsident des Bundestages über den Verlust der Mitgliedschaft, so scheidet der Abgeordnete mit der Entscheidung aus dem Bundestag aus. Die Entscheidung ist unverzüglich von Amts wegen zu treffen. Innerhalb von zwei Wochen nach Zustellung der Entscheidung kann der Betroffene die Entscheidung des Bundestages über den Verlust der Mitgliedschaft im Wahlprüfungsverfahren beantragen. Die Zustellung erfolgt nach den Vorschriften des Verwaltungszustellungsgesetzes.

## § 48

**Berufung von Listennachfolgern und Ersatzwahlen**

(1) Wenn ein gewählter Bewerber stirbt oder die Annahme der Wahl ablehnt oder wenn ein Abgeordneter stirbt oder sonst nachträglich aus dem Bundestag ausscheidet, so wird der Sitz aus der Landesliste derjenigen Partei besetzt, für die der Ausgeschiedene bei der Wahl aufgetreten ist. Bei der Nachfolge bleiben diejenigen Listenbewerber unberücksichtigt, die seit dem Zeitpunkt der Aufstellung der Landesliste aus dieser Partei ausgeschieden sind. Ist die Liste erschöpft, so bleibt der Sitz unbesetzt. Die Feststellung, wer als Listennachfolger eintritt, trifft der Landeswahlleiter. § 42 Abs. 3 und § 45 gelten entsprechend.

(2) Ist der Ausgeschiedene als Wahlkreisabgeordneter einer Wählergruppe oder einer Partei gewählt, für die im Land keine Landesliste zugelassen worden war, so findet Ersatzwahl im Wahlkreis statt. Die Ersatzwahl muß spätestens sechzig Tage nach dem Zeitpunkt des Ausscheidens stattfinden. Sie unterbleibt, wenn feststeht, daß innerhalb von sechs Monaten ein neuer Bundestag gewählt wird. Die Ersatzwahl wird nach den allgemeinen Vorschriften durchgeführt. Den Wahltag bestimmt der Landeswahlleiter. § 41 Abs. 2 und § 45 gelten entsprechend.

### Neunter Abschnitt Schlußbestimmungen

## § 49

**Anfechtung**

Entscheidungen und Maßnahmen, die sich unmittelbar auf das Wahlverfahren beziehen, können nur mit den in diesem Gesetz und in der Bundeswahlordnung vorgesehenen Rechtsbehelfen sowie im Wahlprüfungsverfahren angefochten werden.

## ★ § 50

**Wahlkosten**

(1) Der Bund erstattet den Ländern zugleich für ihre Gemeinden (Gemeindeverbände) die durch die Wahl veranlaßten notwendigen Ausgaben durch einen festen, nach Gemeindegrößen abgestuften Betrag je Wahlberechtigten.

(2) Der feste Betrag wird vom Bundesminister des Innern mit Zustimmung des Bundesrates festgesetzt. Bei der Festsetzung werden laufende persönliche und sachliche Kosten und Kosten für Benutzung von Räumen und Einrichtungen der Länder und Gemeinden (Gemeindeverbände) nicht berücksichtigt.

## § 51

**Wahlstatistik**

(1) Das Ergebnis der Wahlen zum Deutschen Bundestag ist statistisch zu bearbeiten.

(2) In den vom Bundeswahlleiter im Einvernehmen mit den Landeswahlleitern und den Statistischen Landesämtern zu bestimmenden Wahlbezir-

ken sind auch Statistiken über Geschlechts- und Altersgliederung der Wahlberechtigten und Wähler unter Berücksichtigung der Stimmabgabe für die einzelnen Wahlvorschläge zu erstellen. Die Trennung der Wahl nach Altersgruppen und Geschlechtern ist nur zulässig, wenn die Stimmabgabe der einzelnen Wähler dadurch nicht erkennbar wird.

## § 52

**Bundeswahlordnung**

(1) Der Bundesminister des Innern erläßt die zur Durchführung dieses Gesetzes erforderliche Bundeswahlordnung. Er trifft darin insbesondere Rechtsvorschriften über

1. die Bestellung der Wahlleiter und Wahlvorsteher, die Bildung der Wahlausschüsse und Wahlvorstände sowie über die Tätigkeit, Beschlußfähigkeit und das Verfahren der Wahlorgane,
2. die Berufung in ein Wahlehenamt, über den Ersatz von Auslagen für Inhaber von Wahlehenämtern und über das Bußgeldverfahren,
3. die Wahlzeit,
4. die Bildung der Wahlbezirke und ihre Bekanntmachung,
5. die einzelnen Voraussetzungen für die Aufnahme in die Wählerverzeichnisse, deren Führung, Auslegung, Berichtigung und Abschluß, über den Einspruch und die Beschwerde gegen das Wählerverzeichnis sowie über die Benachrichtigung der Wahlberechtigten,
6. die einzelnen Voraussetzungen für die Erteilung von Wahlscheinen, deren Ausstellung, über den Einspruch und die Beschwerde gegen die Ablehnung von Wahlscheinen,
7. den Nachweis der Wahlrechtsvoraussetzungen,
8. das Verfahren nach § 18 Abs. 2 und 3,
9. Einreichung, Inhalt und Form der Wahlvorschläge sowie der dazugehörigen Unterlagen, über ihre Prüfung, die Beseitigung von Mängeln, ihre Zulassung, die Beschwerde gegen Entscheidungen des Kreiswahlausschusses und des Landeswahlausschusses sowie die Bekanntgabe der Wahlvorschläge,
10. Form und Inhalt des Stimmzettels und über den Wahlumschlag,
11. Bereitstellung, Einrichtung und Bekanntmachung der Wahlräume sowie über Wahlgeschützvorrichtungen und Wahlzellen,
12. die Stimmabgabe, auch soweit besondere Verhältnisse besondere Regelungen erfordern,
13. die Briefwahl,
14. die Wahl in Kranken- und Pflegeanstalten, Klöstern, gesperrten Wohnstätten sowie sozialtherapeutischen und Justizvollzugsanstalten,
15. die Feststellung der Wahlergebnisse, ihre Weitermeldung und Bekanntgabe sowie die Benachrichtigung der Gewählten,
16. die Durchführung von Nachwahlen, Wiederholungswahlen und Ersatzwahlen sowie die Berufung von Listennachfolgern.

(2) Die Rechtsvorschriften bedürfen nicht der Zustimmung des Bundesrates.

## § 53

**Übergangsregelung**

Solange im Hinblick auf Artikel 2 des Vertrages über die Beziehungen zwischen der Bundesrepublik Deutschland und den Drei Mächten vom 23. Oktober 1954 (Bundesgesetzbl. 1955 II S. 305) in Verbindung mit dem Schreiben der drei Hohen Kommissare in der Fassung vom 23. Oktober 1954 (Bundesgesetzbl. 1955 II S. 500) der vollen Anwendung dieses Gesetzes im Lande Berlin Hindernisse entgegenstehen, gilt folgende Regelung:

1. Die in § 1 Abs. 1 festgelegte Abgeordnetenzahl verringert sich auf 496, die Zahl der nach § 1 Abs. 2 nach Kreiswahlvorschlägen zu wählenden Abgeordneten auf 248.
2. Dazu treten 22 Abgeordnete des Landes Berlin nach Maßgabe folgender Bestimmungen:
  - a) Das Abgeordnetenhaus von Berlin wählt die Abgeordneten sowie eine ausreichende Anzahl von Ersatzmännern auf der Grundlage der Zusammensetzung des Abgeordnetenhauses zum Zeitpunkt der Wahl zum Deutschen Bundestag. Entsprechende Vorschläge machen die zu diesem Zeitpunkt im Abgeordnetenhaus vertretenen Fraktionen und Gruppen.
  - b) Die Gewählten erwerben die Mitgliedschaft im Bundestag mit der Annahmeerklärung gegenüber dem Präsidenten des Abgeordnetenhauses von Berlin. Dieser übermittelt das Ergebnis der Wahl unter Beifügung der Annahmeerklärungen unverzüglich dem Präsidenten des Bundestages.

- c) Für die Wählbarkeit und den Verlust der Mitgliedschaft im Bundestag gelten im übrigen die Bestimmungen dieses Gesetzes entsprechend. Scheidet ein Mitglied aus, so rückt der nächste Ersatzmann nach. Er muß derselben Partei angehören wie der Ausgeschiedene zur Zeit seiner Wahl.

★

## § 54

**Berlin-Klausel**

Dieses Gesetz gilt nach Maßgabe des § 13 Abs. 1 des Dritten Überleitungsgesetzes vom 4. Januar 1952 (Bundesgesetzbl. I S. 1) auch im Land Berlin. Rechtsverordnungen, die auf Grund dieses Gesetzes erlassen werden, gelten im Land Berlin nach § 14 des Dritten Überleitungsgesetzes.

## § 55

**Ausdehnung  
des Geltungsbereiches dieses Gesetzes**

Dieses Gesetz ist in anderen Teilen Deutschlands nach deren Beitritt gemäß Artikel 23 des Grundgesetzes in Kraft zu setzen. Der Zeitpunkt des Inkrafttretens und die Wahlkreiseinteilung werden durch Bundesgesetz bestimmt.

## § 56 \*)

**Inkrafttreten**

Dieses Gesetz tritt vierzehn Tage nach der Verkündung in Kraft. Es findet erstmals auf die Wahl des dritten Deutschen Bundestages Anwendung.

\*) Die Vorschrift betrifft das Inkrafttreten des Gesetzes in der ursprünglichen Fassung vom 7. Mai 1956. Der Zeitpunkt des Inkrafttretens der späteren Änderungen ergibt sich aus den in der vorangestellten Bekanntmachung näher bezeichneten Gesetzen.

1979	Ausgegeben zu Bonn am 27. Juli 1979	Nr. 45
------	-------------------------------------	--------

Tag	Inhalt	Seite
20. 7. 79	<b>Fünftes Gesetz zur Änderung des Bundeswahlgesetzes</b> ..... 111-1	1149
23. 7. 79	<b>Gesetz zur Sicherung des Unterhalts von Kindern alleinstehender Mütter und Väter durch Unterhaltsvorschüsse oder -ausfallleistungen (Unterhaltsvorschußgesetz)</b> ..... neu: 2163-1; 86-7-1	1184

### Hinweis auf andere Verkündungsblätter

Rechtsvorschriften der Europäischen Gemeinschaften	1187
--	------

## Fünftes Gesetz zur Änderung des Bundeswahlgesetzes

Vom 20. Juli 1979

Der Bundestag hat das folgende Gesetz beschlossen:

### Artikel 1

#### Änderung des Bundeswahlgesetzes

Das Bundeswahlgesetz in der Fassung der Bekanntmachungen vom 1. September 1975 (BGBl. I S. 2325) und 4. August 1976 (BGBl. I S. 2133, 2799) wird wie folgt geändert:

1. § 3 wird wie folgt geändert:

- a) Absatz 3 Satz 1 wird wie folgt gefaßt:  
„Der Bericht der Wahlkreiskommission ist dem Bundesminister des Innern innerhalb von einhalb Jahren nach Beginn der Wahlperiode des Deutschen Bundestages zu erstatten.“
- b) Absatz 4 Satz 1 wird wie folgt gefaßt:  
„Werden Landesgrenzen nach den gesetzlichen Vorschriften über das Verfahren bei sonstigen Änderungen des Gebietsbestandes der Länder nach Artikel 29 Abs. 7 des Grundgesetzes geändert, so ändern sich entsprechend auch die Grenzen der betroffenen Wahlkreise.“

2. § 8 wird wie folgt geändert:

- a) In Absatz 1 wird vor den Worten „ein Wahlvorsteher und ein Wahlvorstand für jeden Wahlkreis zur Feststellung des Briefwahlresultates.“ das Wort „mindestens“ eingefügt und folgender Satz 2 angefügt:  
„Wieviel Briefwahlvorstände zu bilden sind, um das Ergebnis der Briefwahl noch am Wahltag feststellen zu können, bestimmt der Kreiswahlleiter.“
- b) In Absatz 2 wird nach Satz 1 der Punkt durch einen Strichpunkt ersetzt und folgender Halbsatz angefügt:  
„die Anordnung trifft der Landeswahlleiter.“  
Der bisherige Satz 2 wird gestrichen.
- c) Nach Absatz 2 wird folgender Absatz 3 angefügt:  
„(3) Zur Feststellung des Briefwahlresultates können Wahlvorsteher und Wahlvorstände statt für jeden Wahlkreis für einzelne oder mehrere Gemeinden oder für jeden Kreis innerhalb des Wahlkreises eingesetzt werden;



die Anordnung trifft die Landesregierung oder die von ihr bestimmte Stelle."

3. § 9 wird wie folgt geändert:

Absatz 2 Satz 2 wird wie folgt gefaßt:

„Die Wahlvorstände bestehen aus dem Wahlvorsteher als Vorsitzendem, seinem Stellvertreter und weiteren drei bis fünf vom Wahlvorsteher berufenen Wahlberechtigten als Beisitzern; die Landesregierung oder die von ihr bestimmte Stelle kann anordnen, daß

die Beisitzer des Wahlvorstandes von der Gemeindebehörde und

die Beisitzer des Wahlvorstandes zur Feststellung des Briefwahlergebnisses vom Kreiswahlleiter, im Falle einer Anordnung nach § 8 Abs. 3 von der Gemeindebehörde oder von der Kreisverwaltungsbehörde

allein oder im Einvernehmen mit dem Wahlvorsteher berufen werden."

4. In § 11 werden die Absätze 2 und 3 gestrichen.

5. § 13 wird wie folgt geändert:

Nummer 2 erhält folgende Fassung:

„2. wer entmündigt ist oder wegen geistigen Gebrechens unter Pflegschaft steht, sofern er nicht durch eine Bescheinigung des Vormundschaftsgerichts nachweist, daß die Pflegschaft auf Grund seiner Einwilligung angeordnet ist,".

6. § 20 wird wie folgt geändert:

a) In Absatz 2 wird in Satz 2 folgender Halbsatz eingefügt:

„die Wahlberechtigung der Unterzeichner ist bei Einreichung des Kreiswahlvorschlages nachzuweisen."

b) In Absatz 3 wird folgender Satz 2 angefügt:

„Absatz 2 Satz 2 zweiter Halbsatz gilt entsprechend."

7. § 21 wird wie folgt geändert:

Absatz 3 Satz 2 erster Halbsatz wird wie folgt gefaßt:

„Die Wahlen dürfen frühestens zweiunddreißig Monate, für die Vertreterversammlungen frühestens dreiundzwanzig Monate nach Beginn der Wahlperiode des Deutschen Bundestages stattfinden;".

8. § 25 wird wie folgt geändert:

In Absatz 2 Satz 2 werden der Eingang und die Nummern 1 und 2 wie folgt gefaßt:

„Ein gültiger Wahlvorschlag liegt nicht vor, wenn

1. die Form oder Frist des § 19 nicht gewahrt ist,
2. die nach § 20 Abs. 2 Sätze 1 und 2 sowie Absatz 3 erforderlichen gültigen Unterschriften mit dem Nachweis der Wahlberechtigung der Unterzeichner fehlen, es sei denn, der Nachweis kann infolge von Umständen, die der

Wahlvorschlagsberechtigte nicht zu vertreten hat, nicht rechtzeitig erbracht werden,".

9. § 27 wird wie folgt geändert:

a) In Absatz 1 wird nach Satz 2 folgender Satz 3 eingefügt:

„Die Wahlberechtigung der Unterzeichner eines Wahlvorschlages einer der in § 18 Abs. 2 genannten Parteien ist bei Einreichung der Landesliste nachzuweisen."

Satz 3 wird Satz 4.

b) In Absatz 3 Satz 2 wird das Wort „Rufnamen" ersetzt durch das Wort „Vornamen".

10. § 32 wird wie folgt geändert:

a) Die Überschrift wird um die Worte „, unzulässige Veröffentlichung von Wählerbefragungen" ergänzt.

b) Es wird folgender Absatz 2 angefügt:

„(2) Die Veröffentlichung von Ergebnissen von Wählerbefragungen nach der Stimmabgabe über den Inhalt der Wahlentscheidung ist vor Ablauf der Wahlzeit unzulässig."

11. § 36 wird wie folgt geändert:

a) Nach Absatz 2 wird folgender Absatz 3 eingefügt:

„(3) Im Falle einer Anordnung der Landesregierung oder der von ihr bestimmten Stelle nach § 8 Abs. 3 tritt an die Stelle des Kreiswahlleiters in Absatz 1 Satz 1 und in Absatz 2 die Gemeindebehörde, die den Wahlschein ausgestellt hat, oder die Verwaltungsbehörde des Kreises, in dem diese Gemeinde liegt."

b) Der bisherige Absatz 3 wird Absatz 4 und wird wie folgt gefaßt:

„(4) Wahlbriefe können von den Absendern bei der Deutschen Bundespost als Standardbriefe ohne besondere Versendungsform gebührenfrei eingeliefert werden, wenn sie sich in amtlichen Wahlbriefumschlägen befinden. Bei Inanspruchnahme einer besonderen Versendungsform hat der Absender den die jeweils gültige Briefgebühr übersteigenden Betrag zu tragen. Der Bund entrichtet an die Deutsche Bundespost für jeden von ihr beförderten, unfrei eingelieferten oder durch eine besondere Versendungsform übermittelten amtlichen Wahlbriefumschlag die jeweils gültige Briefgebühr."

12. Es wird folgender § 49 a eingefügt:

„§ 49 a

Ordnungswidrigkeiten

(1) Ordnungswidrig handelt, wer

1. entgegen § 11 ohne wichtigen Grund ein Ehrenamt ablehnt oder sich ohne genügende Entschuldigung den Pflichten eines solchen entzieht oder
2. entgegen § 32 Abs. 2 Ergebnisse von Wählerbefragungen nach der Stimmabgabe über den

Inhalt der Wahlentscheidung vor Ablauf der Wahlzeit veröffentlicht.

(2) Die Ordnungswidrigkeit nach Absatz 1 Nr. 1 kann mit einer Geldbuße bis zu tausend Deutsche Mark, die Ordnungswidrigkeit nach Absatz 1 Nr. 2 mit einer Geldbuße bis zu hunderttausend Deutsche Mark geahndet werden.

(3) Verwaltungsbehörde im Sinne des § 36 Abs. 1 Nr. 1 des Gesetzes über Ordnungswidrigkeiten ist

1. bei Ordnungswidrigkeiten nach Absatz 1 Nr. 1

a) der Kreiswahlleiter, wenn ein Wahlberechtigter das Amt eines Wahlvorstehers, stellvertretenden Wahlvorstehers oder eines Beisitzers im Wahlvorstand oder im Kreiswahlausschuß,

b) der Landeswahlleiter, wenn ein Wahlberechtigter das Amt eines Beisitzers im Landeswahlausschuß,

c) der Bundeswahlleiter, wenn ein Wahlberechtigter das Amt eines Beisitzers im Bundeswahlausschuß

unberechtigt ablehnt oder sich ohne genügende Entschuldigung den Pflichten eines solchen Amtes entzieht,

2. bei Ordnungswidrigkeiten nach Absatz 1 Nr. 2 der Bundeswahlleiter."

13. Es wird folgender § 53 a eingefügt:

**„§ 53 a**

**Fristen und Termine**

Die in diesem Gesetz vorgesehenen Fristen und Termine verlängern oder ändern sich nicht dadurch, daß der letzte Tag der Frist oder ein Ter-

min auf einen Sonnabend, einen Sonntag, einen gesetzlichen oder staatlich geschützten Feiertag fällt. Eine Wiedereinsetzung in den vorigen Stand ist ausgeschlossen."

14. Die Worte „Bundestag" oder „Bundestages" in § 1 Abs. 1, § 3 Abs. 3 Satz 2, § 18 Abs. 2 und 3 Nr. 1, § 21 Abs. 1, § 30 Abs. 3, § 35 Abs. 2, § 44 Abs. 3, §§ 45 bis 48 und 53 sowie in den Überschriften zu den §§ 1, 45 und 46 sowie zum Achten Abschnitt werden ersetzt durch „Deutscher Bundestag", „Deutschen Bundestages" oder „Deutschen Bundestag".

15. Die Anlage zum Bundeswahlgesetz in der Fassung der Bekanntmachung vom 4. August 1976 (BGBl. I S. 2133, 2799) erhält die aus der Anlage zu diesem Gesetz ersichtliche Fassung.

**Artikel 2**

Der Bundesminister des Innern wird ermächtigt, in der Anlage zum Bundeswahlgesetz in der nach Inkrafttreten dieses Gesetzes geltenden Fassung die Abgrenzung von Wahlkreisen neu zu beschreiben und bekanntzumachen, wenn dies auf Grund kommunaler Gebiets- oder Namensänderungen angezeigt ist.

**Artikel 3**

**Berlin-Klausel**

Dieses Gesetz gilt nach Maßgabe des § 13 Abs. 1 des Dritten Überleitungsgesetzes auch im Land Berlin.

**Artikel 4**

**Inkrafttreten**

Dieses Gesetz tritt am Tage nach der Verkündung in Kraft.

Die verfassungsmäßigen Rechte des Bundesrates sind gewahrt.

Das vorstehende Gesetz wird hiermit ausgefertigt und wird im Bundesgesetzblatt verkündet.

Bonn, den 20. Juli 1979

Der Bundespräsident  
Carstens

Der Bundeskanzler  
Schmidt

Der Bundesminister des Innern  
Baum

**Anlage**

(zu Artikel 1 Nr. 15)

**Wahlkreiseinteilung für die Wahl zum Bundestag der Bundesrepublik Deutschland**

Wahlkreis	Gebiet des Wahlkreises
Nr. Name	
<b>Baden-Württemberg</b>	
162 Stuttgart-Süd	<p>Vom Stadtkreis Stuttgart</p> <p>die Stadtbezirke</p> <p>Birkach mit Kleinhohenheim und Schönberg,</p> <p>Degerloch mit Hoffeld,</p> <p>Hedelfingen mit Lederberg und Rohracker,</p> <p>Möhringen mit Fasanenhof und Sonnenberg,</p> <p>Plieningen mit Asemwald, Hohenheim und Steckfeld,</p> <p>Sillenbuch mit Heumaden und Riedenberg,</p> <p>Stuttgart-Mitte,</p> <p>Stuttgart-Nord,</p> <p>Stuttgart-Süd mit Kaltental,</p> <p>Stuttgart-West mit Rotwildpark, Schwarzwildpark und Solitude,</p> <p>Vaihingen mit Büsnau, Dürtlewang und Rohr</p> <p>(Übrige Stadtbezirke s. Wkr. 163)</p>
163 Stuttgart-Nord	<p>Vom Stadtkreis Stuttgart</p> <p>die Stadtbezirke</p> <p>Bad Cannstatt mit Burgholzhof, Sommerrain und Steinhaldenfeld,</p> <p>Botnang,</p> <p>Feuerbach,</p> <p>Mühlhausen mit Freiberg, Hofen, Mönchfeld und Neugereut,</p> <p>Münster,</p> <p>Obertürkheim mit Uhlbach,</p> <p>Stammheim,</p> <p>Stuttgart-Ost mit Frauenkopf,</p> <p>Untertürkheim mit Luginsland und Rotenberg,</p> <p>Wangen,</p> <p>Weilimdorf mit Bergheim, Giebel, Hausen und Wolfbusch,</p> <p>Zuffenhausen mit Neuwirtshaus, Rot und Zazenhausen</p> <p>(Übrige Stadtbezirke s. Wkr. 162)</p>
164 Böblingen	Landkreis Böblingen
165 Esslingen	<p>Vom Landkreis Esslingen</p> <p>die Gemeinden Aichwald, Altbach, Baltmannsweiler, Deizisau, Denkendorf,</p> <p>Esslingen am Neckar, Hochdorf, Köngen, Lichtenwald, Neuhausen auf den Fildern, Ostfildern, Plochingen, Reichenbach an der Fils, Wendlingen am Neckar, Wernau (Neckar)</p> <p>(Übrige Gemeinden s. Wkr. 166)</p>

Wahlkreis Nr. Name	Gebiet des Wahlkreises
166 Nürtingen	<p>Vom Landkreis Esslingen</p> <p>die Gemeinden Aichtal, Altdorf, Altenriet, Bempflingen, Beuren, Bissingen an der Teck, Dettingen unter Teck, Erkenbrechtsweiler, Filderstadt, Frickenhausen, Großbettlingen, Holzmaden, Kirchheim unter Teck, Kohlberg, Leinfelden-Echterdingen, Lenningen, Neckartailfingen, Neckartenzlingen, Neidlingen, Neuffen, Notzingen, Nürtingen, Oberboihingen, Ohmden, Owen, Schlaitdorf, Unterensingen, Weilheim an der Teck, Wolfslungen</p> <p>(Übrige Gemeinden s. Wkr. 165)</p>
167 Göppingen	Landkreis Göppingen
168 Waiblingen	<p>Vom Rems-Murr-Kreis</p> <p>die Gemeinden Alfdorf, Berglen, Fellbach, Kaisersbach, Kernen im Remstal, Korb, Leutenbach, Plüderhausen, Remshalden, Rudersberg, Schorndorf, Schwaikheim, Urbach, Waiblingen, Weinstadt, Welzheim, Winnenden, Winterbach</p> <p>(Übrige Gemeinden s. Wkr. 173)</p>
169 Ludwigsburg	<p>Vom Landkreis Ludwigsburg</p> <p>die Gemeinden Asperg, Ditzingen, Eberdingen, Gerlingen, Hemmingen, Korntal-Münchingen, Kornwestheim, Ludwigsburg, Markgröningen, Möglingen, Oberriexingen, Remseck am Neckar, Schwieberdingen, Sersheim, Vaihingen an der Enz</p> <p>(Übrige Gemeinden s. Wkr. 170)</p>
170 Neckar-Zaber	<p>Vom Landkreis Heilbronn</p> <p>die Gemeinden Abstatt, Beilstein, Brackenheim, Cleebronn, Güglingen, Ilsfeld, Lauffen am Neckar, Neckarwestheim, Nordheim, Pfaffenhofen, Untergruppenbach, Zaberfeld</p> <p>(Übrige Gemeinden s. Wkr. 171),</p> <p>vom Landkreis Ludwigsburg</p> <p>die Gemeinden Affalterbach, Benningen am Neckar, Besigheim, Bietigheim-Bissingen, Bönnigheim, Erdmannhausen, Erligheim, Freiberg am Neckar, Freudental, Gemmrigheim, Großbottwar, Hessigheim, Ingersheim, Kirchheim am Neckar, Löchgau, Marbach am Neckar, Mundelsheim, Murr, Oberstenfeld, Pleidelsheim, Sachsenheim, Steinheim an der Murr, Tamm, Walheim</p> <p>(Übrige Gemeinden s. Wkr. 169)</p>
171 Heilbronn	<p>Stadtkreis Heilbronn,</p> <p>vom Landkreis Heilbronn</p> <p>die Gemeinden Bad Friedrichshall, Bad Rappenau, Bad Wimpfen, Eberstadt, Ellhofen, Eppingen, Erlenbach, Flein, Gemmingen, Gundelsheim, Hardthausen am Kocher, Ittlingen, Jagsthausen, Kirchart, Langenbrettach, Lehensteinsfeld, Leingarten, Löwenstein, Massenbachhausen, Möckmühl, Neckarsulm, Neudenau, Neuenstadt am Kocher, Obersulm, Oedheim, Offenau, Roigheim, Schwaigern, Siegelsbach, Talheim, Untereisesheim, Weinsberg, Widdern, Wüstenrot</p> <p>(Übrige Gemeinden s. Wkr. 170)</p>
172 Schwäbisch Hall	<p>Hohenlohekreis,</p> <p>Landkreis Schwäbisch Hall</p>

Wahlkreis	Gebiet des Wahlkreises
Nr. Name	
173 Backnang – Schwäbisch Gmünd	<p>Vom Ostalbkreis</p> <p>die Gemeinden Abtsgmünd, Bartholomä, Böbingen an der Rems, Durlangen, Eschach, Göggingen, Gschwend, Heubach, Heuchlingen, Iggingen, Leinzell, Lorch, Mögglingen, Mutlangen, Obergröningen, Ruppertshofen, Schechingen, Schwäbisch Gmünd, Spraitbach, Täferrot, Waldstetten</p> <p>(Übrige Gemeinden s. Wkr. 174),</p> <p>vom Rems-Murr-Kreis</p> <p>die Gemeinden Allmersbach im Tal, Althütte, Aspach, Auenwald, Backnang, Burgstetten, Großerlach, Kirchberg an der Murr, Murrhardt, Oppenweiler, Spiegelberg, Sulzbach an der Murr, Weissach im Tal</p> <p>(Übrige Gemeinden s. Wkr. 168)</p>
174 Aalen – Heidenheim	<p>Landkreis Heidenheim,</p> <p>vom Ostalbkreis</p> <p>die Gemeinden Aalen, Adelsmannsfelden, Bopfingen, Ellenberg, Ellwangen (Jagst), Essingen, Hüttlingen, Jagstzell, Kirchheim am Ries, Lauchheim, Neresheim, Neuler, Oberkochen, Rainau, Riesbürg, Rosenberg, Stödtlen, Tannhausen, Unterschneidheim, Westhausen, Wört</p> <p>(Übrige Gemeinden s. Wkr. 173)</p>
175 Karlsruhe-Stadt	Stadtkreis Karlsruhe
176 Karlsruhe-Land	<p>Vom Landkreis Karlsruhe</p> <p>die Gemeinden Bad Schönborn, Bretten, Bruchsal, Dettenheim, Eggenstein-Leopoldshafen, Forst, Gondelsheim, Graben-Neudorf, Hambrücken, Karlsbad, Karlsdorf-Neuthard, Kraichtal, Kronau, Kürnbach, Linkenheim-Hochstetten, Marxzell, Oberderdingen, Oberhausen-Rheinhausen, Östringen, Pfinztal, Philippsburg, Stutensee, Sulzfeld, Ubstadt-Weiher, Waghäusel, Waldbronn, Walzbachtal, Weingarten (Baden), Zaisenhausen</p> <p>(Übrige Gemeinden s. Wkr. 177)</p>
177 Rastatt	<p>Stadtkreis Baden-Baden,</p> <p>Landkreis Rastatt,</p> <p>vom Landkreis Karlsruhe</p> <p>die Gemeinden Ettlingen, Malsch, Rheinstetten</p> <p>(Übrige Gemeinden s. Wkr. 176)</p>
178 Heidelberg	<p>Stadtkreis-Heidelberg,</p> <p>vom Rhein-Neckar-Kreis</p> <p>die Gemeinden Altlußheim, Brühl, Dossenheim, Eppelheim, Hockenheim, Ketsch, Neulußheim, Oftersheim, Plankstadt, Reilingen, Schwetzingen</p> <p>(Übrige Gemeinden s. Wkr. 180, 182)</p>
179 Mannheim I	<p>Vom Stadtkreis Mannheim</p> <p>die Stadtbezirke Blumenau, Feudenheim, Gartenstadt, Innenstadt, Jungbusch-Mühlau, Käfertal, Käfertal-Speckweggebiet, Käfertal-Sonnenschein, Käfertal-Süd, Luzenberg, Neckarstadt-Ost, Neckarstadt-West, Oststadt, Sandhofen, Scharhof, Schönau, Schwetzingen, Speckweggebiet, Vogelstang, Waldhof, Waldhof-Speckweggebiet, Wallstadt, Wohlgelegen</p> <p>(Übrige Stadtbezirke s. Wkr. 180)</p>

Wahlkreis	Gebiet des Wahlkreises
Nr. Name	
180 Mannheim II	<p>Vom Stadtkreis Mannheim</p> <p>die Stadtbezirke Almenhof, Casterfeld, Friedrichsfeld, Hochstätt, Lindenhof, Neckarau, Neuhermsheim, Neuostheim, Niederfeld, Pfingstberg, Rheinau, Rheinau-Süd, Seckenheim, Suebenheim</p> <p>(Übrige Stadtbezirke s. Wkr. 179),</p> <p>vom Rhein-Neckar-Kreis</p> <p>die Gemeinden Edingen-Neckarhausen, Heddesheim, Hemsbach, Hirschberg an der Bergstraße, Ilvesheim, Ladenburg, Laudenbach, Schriesheim, Weinheim</p> <p>(Übrige Gemeinden s. Wkr. 178, 182)</p>
181 Odenwald – Tauber	Main-Tauber-Kreis, Neckar-Odenwald-Kreis
182 Rhein-Neckar	<p>Vom Rhein-Neckar-Kreis</p> <p>die Gemeinden Angelbachtal, Bammental, Dielheim, Eberbach, Epfenbach, Eschelbronn, Gaiberg, Heddesbach, Heiligkreuzsteinach, Helmstadt-Bargen, Leimen, Lobbach, Malsch, Mauer, Meckesheim, Mühlhausen, Neckarbischofsheim, Neckargemünd, Neidenstein, Nußloch, Rauenberg, Reichartshausen, Sandhausen, Sankt Leon-Rot, Schönau, Schönbrunn, Sinsheim, Spechbach, Waibstadt, Walldorf, Wiesenbach, Wiesloch, Wilhelmsfeld, Zuzenhausen</p> <p>(Übrige Gemeinden s. Wkr. 178, 180)</p>
183 Pforzheim	Stadtkreis Pforzheim, Enzkreis
184 Calw	Landkreise Calw, Freudenstadt
185 Freiburg	<p>Stadtkreis Freiburg im Breisgau,</p> <p>vom Landkreis Breisgau-Hochschwarzwald</p> <p>die Gemeinden Au, Bötzingen, Bollschweil, Breisach am Rhein, Buchenbach, Ebringen, Ehrenkirchen, Eichstetten, Glottertal, Gottenheim, Gundelfingen, Heuweiler, Horben, Ihringen, Kirchzarten, March, Merdingen, Merzhausen, Oberried, Pfaffenweiler, Sankt Märgen, Sankt Peter, Schallstadt, Sölden, Stegen, Umkirch, Vogtsburg im Kaiserstuhl, Wittnau</p> <p>(Übrige Gemeinden s. Wkr. 186, 192)</p>
186 Lörrach – Müllheim	<p>Landkreis Lörrach,</p> <p>vom Landkreis Breisgau-Hochschwarzwald</p> <p>die Gemeinden Auggen, Bad Krozingen, Badenweiler, Ballrechten-Dottingen, Buggingen, Eschbach, Hartheim, Heitersheim, Müllheim, Münsbertal/Schwarzwald, Neuenburg am Rhein, Staufen im Breisgau, Sulzburg</p> <p>(Übrige Gemeinden s. Wkr. 185, 192)</p>
187 Emmendingen – Lahr	<p>Landkreis Emmendingen,</p> <p>vom Ortenaukreis</p> <p>die Gemeinden Ettenheim, Fischerbach, Friesenheim, Gutach (Schwarzwaldbahn), Haslach im Kinzigtal, Hausach, Hofstetten, Hornberg, Kappel-Grafenhausen, Kippenheim, Lahr/Schwarzwald, Mahlberg, Meißenheim, Mühlbach, Oberwolfach, Ringsheim, Rust, Schuttertal, Schwanau, Seelbach, Steinach, Wolfach</p> <p>(Übrige Gemeinden s. Wkr. 188)</p>

Wahlkreis	Gebiet des Wahlkreises
Nr. Name	
188 Offenburg	<p>Vom Ortenaukreis</p> <p>die Gemeinden Achern, Appenweiler, Bad Peterstal-Griesbach, Berghaupten, Biberach, Durbach, Gengenbach, Hohberg, Kappelrodeck, Kehl, Lauf, Lautenbach, Neuried, Nordrach, Oberharmersbach, Oberkirch, Offenburg, Ohlsbach, Oppenau, Ortenberg, Ottenhöfen im Schwarzwald, Renchen, Rheinau, Sasbach, Sasbachwalden, Schutterwald, Seebach, Willstätt, Zell am Harmersbach</p> <p>(Übrige Gemeinden s. Wkr. 187)</p>
189 Rottweil	Landkreise Rottweil, Tuttlingen
190 Schwarzwald-Baar	Schwarzwald-Baar-Kreis
191 Konstanz	Landkreis Konstanz
192 Waldshut	<p>Landkreis Waldshut,</p> <p>vom Landkreis Breisgau-Hochschwarzwald</p> <p>die Gemeinden Breitnau, Eisenbach (Hochschwarzwald), Feldberg (Schwarzwald), Friedenweiler, Hinterzarten, Lenzkirch, Löffingen, Schluchsee, Titisee-Neustadt</p> <p>(Übrige Gemeinden s. Wkr. 185, 186)</p>
193 Reutlingen	Landkreis Reutlingen
194 Tübingen	<p>Landkreis Tübingen,</p> <p>vom Zollernalbkreis</p> <p>die Gemeinden Bisingen, Burladingen, Grosselfingen, Hechingen, Jungingen, Rangendingen</p> <p>(Übrige Gemeinden s. Wkr. 198)</p>
195 Ulm	<p>Stadtkreis Ulm,</p> <p>Alb-Donau-Kreis</p>
196 Biberach	<p>Landkreis Biberach,</p> <p>vom Landkreis Ravensburg</p> <p>die Gemeinden Achberg, Aichstetten, Aitrach, Amtzell, Argenbühl, Bad Waldsee, Bad Wurzach, Bergatreute, Isny im Allgäu, Kißlegg, Leutkirch im Allgäu, Vogt, Wangen im Allgäu, Wolfegg</p> <p>(Übrige Gemeinden s. Wkr. 197)</p>
197 Ravensburg – Bodensee	<p>Bodenseekreis,</p> <p>vom Landkreis Ravensburg</p> <p>die Gemeinden Altshausen, Aulendorf, Baienfurt, Baidt, Berg, Bodnegg, Boms, Ebenweiler, Ebersbach-Musbach, Eichstegen, Fleischwangen, Fronreute, Grünkraut, Guggenhausen, Horgenzell, Hoßkirch, Königseggwald, Ravensburg, Riedhausen, Schlier, Unterwaldhausen, Waldburg, Weingarten, Wilhelmsdorf, Wolpertswende</p> <p>(Übrige Gemeinden s. Wkr. 196)</p>

Wahlkreis Nr. Name	Gebiet des Wahlkreises
198 Zollernalb – Sigmaringen	Landkreis Sigmaringen, vom Zollernalbkreis die Gemeinden Albstadt, Balingen, Bitz, Dautmergen, Dormettingen, Dottern- hausen, Geislingen, Haigerloch, Hausen am Tann, Meßstetten, Nusplingen, Obernheim, Ratshausen, Rosenfeld, Schömburg, Straßberg, Weilen unter den Rinnen, Winterlingen, Zimmern unter der Burg (Übrige Gemeinden s. Wkr. 194)

# Bundesgesetzblatt<sup>1805</sup>

Teil I

Z 5702 AX

1979	Ausgegeben zu Bonn am 14. November 1979	Nr. 66
------	---	--------

Tag	Inhalt	Seite
8. 11. 79	Bundewahlordnung (BWO) ..... neu: 111-1-4; 111-1-1	1805

## Bundewahlordnung (BWO)

Vom 8. November 1979

(Auszug)

### Sechster Abschnitt

#### Übergangs- und Schlußbestimmungen

#### § 85

#### Wahlstatistische Auszählungen

(1) Wahlstatistische Auszählungen dürfen, soweit sie nicht nach § 51 des Gesetzes angeordnet sind, nur mit Zustimmung des Kreiswahlleiters durchgeführt werden. Die Wahlbezirke müssen so ausgewählt und die Auszählungen so durchgeführt werden, daß das Wahlgeheimnis gewahrt ist. Die Auszählungen können unter Verwendung von Stimmzetteln mit Unterscheidungsbezeichnungen, unter Verwendung verschiedener Wahlurnen, unter Verwendung dazu geeigneter Wahlgeräte oder nach § 46 Abs. 2 Satz 1 durchgeführt werden. Durch die Auszählung darf die

Feststellung des Wahlergebnisses im Wahlbezirk nicht verzögert werden. Die Stimmzettel des Wahlbezirks stehen den mit der Auszählung beauftragten Behörden und Personen nur an Amtsstelle und nur so lange zur Verfügung, als es die Aufbereitung erfordert; im übrigen sind die Stimmzettel nach den Vorschriften der §§ 72 und 73 zu behandeln.

(2) Die Veröffentlichung von Ergebnissen der wahlstatistischen Auszählungen auf Grund des § 51 Abs. 2 des Gesetzes ist dem Statistischen Bundesamt und den Statistischen Landesämtern vorbehalten. Diese Ergebnisse können den Gemeinden, die Auszählungen nach Absatz 1 durchführen, zu deren Ergänzung und zu zusammengefaßter Veröffentlichung überlassen werden. Die Ergebnisse für einzelne Wahlbezirke dürfen nicht bekanntgegeben werden.



## **Anhang 2**

### **Die Wahlbewerber im Land Baden-Württemberg**

Bei den Kreiswahlvorschlägen und bei den Landeslisten sind die Angaben wie folgt geordnet: Familienname, Titel, Vorname, Beruf, Geburtsdatum und Wohnort. Die Namen der gewählten Bewerber sind unterstrichen. Die Wahlkreisbewerber, die als Listenbewerber gewählt wurden, sind mit \* gekennzeichnet, ebenso die Landeslistenbewerber, die als Wahlkreisbewerber gewählt wurden.

Im alphabetischen Verzeichnis sind nur die gewählten Bewerber nachgewiesen, und zwar mit Familiennamen, Titel, Vornamen, Nummer des Wahlkreises bzw. Rangfolge auf der Landesliste.

## a) Kreiswahlvorschläge

### Wahlkreis Nr. 162 Stuttgart-Süd

CDU	<b>Sauer, Roland</b> , selbständiger Grafiker, 27.7.1939, 7000 Stuttgart 70
SPD	* <b>Haar, Ernst</b> , Bundestagsabgeordneter, Gewerkschaftsvorsitzender, 26.1.1925, 7000 Stuttgart 80
FDP/DVP	* <b>Hölscher, Friedrich-Wilhelm</b> , Bundestagsabgeordneter, Kaufmann, 22.6.1935, 7022 Leinfelden-Echterdingen 3
DKP	<b>Meister, Hans</b> , Postbeamter, 23.9.1942, 7000 Stuttgart 40
GRÜNE	<b>Hoss, Willi</b> , Hochdruckschweißer, 27.4.1929, 7000 Stuttgart 1
EAP	<b>Hellenbroich, Anno</b> , Redakteur, 18.11.1947, 6200 Wiesbaden
KBW	<b>Schöpfer, Harald</b> , Druckereiarbeiter, 23.5.1950, 7000 Stuttgart 1
V	<b>Möhrle, Ulrike-Dorothea</b> , Hausfrau, 14.6.1953, 7000 Stuttgart 1

### Wahlkreis Nr. 163 Stuttgart-Nord

CDU	* <b>Czaja, Dr., Herbert</b> , Bundestagsabgeordneter, Oberstudienrat a.D., 5.11.1914, 7000 Stuttgart 40
SPD	<b>Conradi, Peter</b> , Bundestagsabgeordneter, Architekt, 10.12.1932, 7302 Ostfildern 4
FDP/DVP	<b>Schädel, Barbara</b> , Rechtsanwältin, 2.8.1945, 7000 Stuttgart 80
DKP	<b>Hummler, Heinz</b> , Werkzeugmacher, 19.4.1932, 7000 Stuttgart 40
GRÜNE	<b>Schlauch, Rezzo</b> , Rechtsanwalt, 4.10.1947, 7183 Langenburg-Bächlingen
EAP	<b>Schäfer, Irmgard</b> , Angestellte, 10.2.1948, 7000 Stuttgart 1
KBW	<b>Köhler, Rolf</b> , Bankangestellter, 13.6.1953, 7000 Stuttgart 1
V	<b>Kienzler, Nikolaus</b> , Verkäufer, 8.7.1946, 7000 Stuttgart 1

### Wahlkreis Nr. 164 Böblingen

CDU	<b>Petersen, Peter</b> , Bundestagsabgeordneter, 30.10.1926, 7250 Leonberg
SPD	<b>Odendahl, Doris-Frieda</b> , Textilkaufmann, 30.6.1933, 7032 Sindelfingen 1
FDP/DVP	<b>Semmler, Alfred</b> , Industriekaufmann, 1.10.1936, 7031 Nufringen
DKP	<b>Legleiter, Karl-Heinz</b> , Industriekaufmann, 28.7.1947, 7032 Sindelfingen 6
GRÜNE	<b>Schütz, Joachim</b> , Realschullehrer, 30.7.1947, 7250 Leonberg 6

### Wahlkreis Nr. 165 Esslingen

CDU	<b>Langguth, Dr., Gerd</b> , Bundestagsabgeordneter, Angestellter, 18.5.1946, 7300 Esslingen am Neckar
SPD	<b>Hauff, Dr., Volker</b> , Bundesminister, 9.8.1940, 7300 Esslingen am Neckar
FDP/DVP	<b>Bauer, Dr., Ernst Waldemar</b> , Professor, 28.2.1926, 7302 Ostfildern 2
DKP	<b>Pospiech, Friedrich</b> , Diplomvolkswirt, 13.5.1927, 7300 Esslingen am Neckar

### Wahlkreis Nr. 166 Nürtingen

CDU	<b>Stark, Dr., Anton</b> , Bundestagsabgeordneter, Rechtsanwalt, 23.8.1929, 7312 Kirchheim unter Teck
SPD	* <b>Auch, Dieter</b> , Werkzeugmacher, 12.4.1941, 7443 Frickenhausen
FDP/DVP	<b>Bergmann, Friedrich</b> , Parlamentsrat, 5. 2.1944, 7300 Esslingen am Neckar
DKP	<b>Selve, Dietrich</b> , Diplomphysiker, 12.8.1936, 7314 Wernau (Neckar)
GRÜNE	<b>Schenkel, Norbert</b> , Architekt, 17.3.1936, 7440 Nürtingen
EAP	<b>Häge, Klaus-Dieter</b> , Fernmeldehandwerker, 7.8.1956, 7000 Stuttgart 61

### Wahlkreis-Nr. 167 Göppingen

CDU	<b>Wörner, Dr., Manfred</b> , Bundestagsabgeordneter, 24.9.1934, 7321 Wäschenbeuren
SPD	* <b>Rapp, Heinz</b> , Bundestagsabgeordneter 25.7.1924, 7322 Donzdorf 3
FDP/DVP	* <b>Gallus, Georg</b> , Parlamentarischer Staatssekretär, 6.7.1927, 7321 Hattenhofen
DKP	<b>Hug, Paul</b> , Dekorateur, 1.7.1953, 7024 Filderstadt 1
GRÜNE	<b>Schlink, Clemens</b> , Diplomholzwirt, 21.6.1943, 7320 Göppingen-Faurndau
EINZ BEW	<b>Hofer, Wenzl</b> , Formermeister, 21.7.1937, 7326 Heiningen

### **Wahlkreis Nr. 168 Waiblingen**

CDU	<u>Laufs, Dr., Paul</u> , Bundestagsabgeordneter, 22.6.1938, 7050 Waiblingen
SPD	*Scheer, Dr., Hermann, Angestellter, 29.4.1944, 7050 Waiblingen
FDP/DVP	Seiler-Albring, Ursula, Diplomsoziologin, Hausfrau, 19.7.1943, 7061 Berglen-Oedernhardt
DKP	Bösing, Robert, Lagerarbeiter, 1.9.1938, 7050 Waiblingen
GRÜNE	Aderhold, Hans-Joachim, Diplomingenieur, 14.8.1945, 7065 Winterbach
V	Jäckel, Edith, Postarbeiterin, 2.8.1943, 7054 Korb

### **Wahlkreis Nr. 169 Ludwigsburg**

CDU	<u>Wissmann, Matthias</u> , Rechtsanwalt, 15.4.1949, 7140 Ludwigsburg
SPD	*Huonker, Gunter, Staatsminister, 24.2.1937, 7140 Ludwigsburg
FDP/DVP	Schulze, Eberhard, Lehrer, 20.9.1946, 7143 Vaihingen an der Enz-Gündelbach
DKP	Wolfart-Haß, Ursula, technische Zeichnerin, 19.5.1957, 7015 Korntal-Münchingen 1
GRÜNE	Kraus, Gabriele, Anlageberater, 12.12.1947, 7148 Remseck am Neckar 4

### **Wahlkreis Nr. 170 Neckar-Zaber**

CDU	<u>Hellwig, Dr., Renate</u> , Staatssekretärin, 19.2.1940, 6500 Mainz
SPD	Kleinmann, Eberhard, Diplomingenieur, 8.5.1942, 7120 Bietigheim-Bissingen
FDP/DVP	*Brunner, Dr., Guido, Diplomat, 27.5.1930, 5300 Bonn-Bad Godesberg
DKP	Zeh, Wolfgang, Druckereitechniker, 21.3.1944, 7141 Erdmannhausen
GRÜNE	Heydemann, Hans, Ingenieur, 7.11.1939, 7146 Tamm
DU	Olnhausen, Adolf von, Weinbauer, 21.3.1915, 7107 Nordheim-Nordhausen

### **Wahlkreis Nr. 171 Heilbronn**

CDU	<u>Susset, Egon</u> , Bundestagsabgeordneter, Landwirt, Weingärtner, 3.6.1929, 7102 Weinsberg- Wimmatal
SPD	*Spöri, Dr., Dieter, Bundestagsabgeordneter, Diplomvolkswirt, 15.5.1943, 7100 Heilbronn- Böckingen
FDP/DVP	Janocha, Franz-Josef, Zollbeamter, 26.2.1947, 7140 Ludwigsburg
DKP	Süß, Leni, Vermessungstechnikerin, 19.2.1953, 7100 Heilbronn
GRÜNE	Graef, Hans, Lehrer, 31.7.1948, 7104 Obersulm-Affaltrach
KBW	Müllerschön, Johannes, Landmaschinenmechaniker, 21.1.1954, 7100 Heilbronn

### **Wahlkreis Nr. 172 Schwäbisch Hall**

CDU	<u>Jenninger, Dr., Philipp</u> , Bundestagsabgeordneter, 10.6.1932, 7112 Waldenburg
SPD	Bachmaier, Hermann, Rechtsanwalt, 5.7.1939, 7180 Crailsheim
FDP/DVP	Döring, Walter, Doktorand, 15.3.1954, 7170 Schwäbisch Hall-Weckrieden
DKP	Walk, Norbert, Kreditsachbearbeiter, 26.8.1950, 7170 Schwäbisch Hall
GRÜNE	Bohn, Leonhardt, Lehrer, 14.2.1929, 7189 Frankenhardt
KBW	Feurle, Gisela, Fremdsprachenkorrespondentin, 23.3.1949, 7170 Schwäbisch Hall

### **Wahlkreis Nr. 173 Backnang-Schwäbisch Gmünd**

CDU	<u>Schulte, Dr., Dieter</u> , Bundestagsabgeordneter, 9.6.1941, 7070 Schwäbisch Gmünd
SPD	*Antretter, Robert, Leitender Landesgeschäftsführer, 5.2.1939, 7150 Backnang
FDP/DVP	Geissler, Detlev, Offizier, 26.10.1945, 7070 Schwäbisch Gmünd
DKP	Weigel, Erich, Dreher, 20.2.1925, 7150 Backnang
GRÜNE	Lange, Torsten, Reallehrer, 16.3.1945, 7071 Durlangen-Zimmerbach

### **Wahlkreis Nr. 174 Aalen-Heidenheim**

CDU	<u>Abelein, Prof. Dr., Manfred</u> , Bundestagsabgeordneter, Universitätsprofessor, 20.10.1930, 7090 Eilwangen (Jagst)
SPD	Burow, Konrad, Reallehrer, 12.1.1944, 7081 Essingen
FDP/DVP	Kratochwil, Klaus, Lehrer, 10.2.1945, 7921 Hermaringen
DKP	Bernhard, Hans, Rohrleger, 10.4.1942, 7922 Herbrechtingen
GRÜNE	Luuka, Johannes, Professor, 14.3.1936, 7920 Heidenheim an der Brenz-Oggenhausen
KBW	Lang, Matthias, Kraftfahrzeugelektriker, 15.10.1955, 7920 Heidenheim an der Brenz

### Wahlkreis Nr. 175 Karlsruhe -Stadt

CDU	*Ruf, Rudolf, Glasermeister, 30.8.1922, 7500 Karlsruhe 1
SPD	<u>Cortier, Dr., Peter</u> , Bundestagsabgeordneter, 19.6.1936, 7500 Karlsruhe 1
FDP/DVP	*Fromm, Rita, Hausfrau, 1.5.1944, 7500 Karlsruhe 21
DKP	Matzerath, Michael, Diplomingenieur, 22.6.1946, 7500 Karlsruhe
GRÜNE	Flügel, Doris, Bautechnikerin, 19.5.1953, 7500 Karlsruhe
EAP	Weißbach, Gerhard Michael, Geschäftsführer, 1.2.1950, 7000 Stuttgart 1
KBW	Duffner, Georg, Student, 18.5.1954, 6900 Heidelberg
V	Luschnat, Harald, Speditionskaufmann, 4.5.1953, 7500 Karlsruhe

### Wahlkreis Nr. 176 Karlsruhe-Land

CDU	<u>Bühler, Klaus</u> , Bundestagsabgeordneter, 16.1.1941, 7520 Bruchsal
SPD	Hämmerle, Gerlinde, Hauswirtschaftsschulrätin, 5.6.1940, 7500 Karlsruhe
FDP/DVP	Alex, Dr., Wulf, wissenschaftlicher Mitarbeiter, 18.1.1937, 7504 Weingarten (Baden)
DKP	Schmid, Arno, Auszubildender, 16.3.1957, 7517 Waldbronn 2
GRÜNE	Braun, Manfred, Sozialamtmann a.D., 11.8.1909, 7500 Karlsruhe 41
KBW	Waibel, Dieter, Chemiearbeiter, 25.10.1942, 7520 Bruchsal 3

### Wahlkreis Nr. 177 Rastatt

CDU	<u>Friedmann, Dr., Bernhard</u> , Bundestagsabgeordneter, 8.4.1932, 7583 Ottersweier
SPD	*Lepsius, Dr., Renate, Bundestagsabgeordnete, 21.6.1927, 6940 Weinheim
FDP/DVP	Feldmann, Dr., Olaf, Geschäftsführer, 9.5.1937, 7570, Baden-Baden
DKP	Deubel, Reinhard, Angestellter, 18.11.1950, 7505 Ettlingen
GRÜNE	Menze, Frohmut, Lehrer, 24.4.1947, 7585 Lichtenau-Scherzheim
KBW	Hurrle, Gerhard, Arbeiter, 24.5.1949, 7560 Gaggenau

### Wahlkreis Nr. 178 Heidelberg

CDU	Ehrbar, Udo, Diplomvolkswirt, 2.5.1942, 6906 Leimen-St. Ilgen
SPD	<u>Soell, Prof. Dr., Hartmut</u> , Universitätsprofessor, 11.3.1939, 6900 Heidelberg 1
FDP/DVP	Hoene, Dr., Richard, Chemiker, 12.6.1943, 6900 Heidelberg 1
DKP	Wipfler, Helmut, Angestellter, 26.6.1950, 6908 Wiesloch
GRÜNE	Göbel, Rainer, Ingenieur, 24.10.1943, 6900 Heidelberg
KBW	Bentin, Marion, Schreibkraft, 9.2.1950, 6900 Heidelberg

### Wahlkreis Nr. 179 Mannheim I

CDU	*Bugl. Dr., Josef, Physiko-Chemiker, 24.12.1932, 6800 Mannheim 1
SPD	<u>Nagel, Werner</u> , Bundestagsabgeordneter, Betriebsratsvorsitzender, 18.2.1934, 6800 Mannheim 31
FDP/DVP	Michael, Horst Heinz, wissenschaftlicher Angestellter, 11.3.1950, 6800 Mannheim 1
DKP	Lalla, Detlev, Maschinenschlosser, 1.9.1949, 6800 Mannheim 1
EAP	Kunz, Rosa Elisabeth, Musikerzieherin, 31.10.1952, 7891 Lottstetten
KBW	Berndt, Karin, Krankenschwester, 2.10.1951, 6800 Mannheim 1
V	Schipke, Hans-Jürgen, Schüler, 19.9.1960, 6800 Mannheim 1

### Wahlkreis Nr. 180 Mannheim II

CDU	*Wisniewski, Prof. Dr., Roswitha, Bundestagsabgeordnete, Universitätsprofessorin, 23.9.1926 6900 Heidelberg-Ziegelhausen
SPD	<u>Schachtschabel, Dr., Hans-Georg</u> , Universitätsprofessor, 16.3.1914, 6800 Mannheim 1
FDP/DVP	Kohn, Roland, M.A., Pressereferent, 25.3.1950, 6830 Schwetzingen
DKP	Siegel, Konrad, Montageschlosser, 1.1.1950, 6800 Mannheim 1
GRÜNE	Dittgen, Dr., Rodger-Maria, Arzt, 29.5.1938, 6905 Schriesheim 2
KBW	Herlyn, Menno-Arend, Umschüler, 30.1.1950, 6940 Weinheim
V	Hey, Christoph, Sozialpädagoge (grad.), 25.1.1953, 6940 Weinheim

## Wahlkreis Nr. 181 Odenwald-Tauber

CDU	<b>Miltner, Dr., Karl</b> , Bundestagsabgeordneter, 16.7.1929, 6972 Tauberbischofsheim
SPD	Kluss, Heinz, Oberstleutnant i.G., 3.7.1934, 6970 Lauda-Königshofen
FDP/DVP	Peinsipp, Dr., Norbert, Oberregierungsrat, 10.3.1944, 7031 Altdorf
DKP	Bernitt, Detlev, Siebdrucker, 5.2.1956, 6950 Mosbach
GRÜNE	Bonfig, Irmgard, Stadtbauamtmann, 23.12.1926, 7300 Esslingen am Neckar
KBW	Heinzmann, Manfred, Verkaufsfahrer, 7.11.1948, 6990 Bad Mergentheim

## Wahlkreis Nr. 182 Rhein-Neckar

CDU	<b>Neuhaus, Alfred</b> , Bundestagsabgeordneter, Industriekaufmann, 16.12.1930, 6830 Schwetzingen
SPD	*Weisskirchen, Gert, Bundestagsabgeordneter, Fachhochschulprofessor, 16.5.1944, 6908 Wiesloch-Baiertal
FDP/DVP	*Rösch, Klaus, selbständiger Kaufmann, 18.10.1945, 7803 Gundelfingen
DKP	Henke, Horst-Werner, Starkstromelektriker, 14.1.1951, 6908 Wiesloch
KBW	Degreif, Uwe, Raumausstatter, 7.4.1953, 6908 Wiesloch

## Wahlkreis Nr. 183 Pforzheim

CDU	<b>Stavenhagen, Dr., Lutz</b> , Bundestagsabgeordneter, 6.5.1940, 7530 Pforzheim
SPD	*Roth, Wolfgang, Bundestagsabgeordneter, 26.1.1941, 7535 Königsbach-Stein
FDP/DVP	*Bergerowski, Wolfram Joachim, Richter a.D., 14.3.1936, 7140 Ludwigsburg
DKP	Mönch, Karlheinz, Werkzeugmacher, 10.3.1951, 7530 Pforzheim
GRÜNE	Beck-Oberdorf, Marieluise, Reallehrerin, 25.6.1952, 7530 Pforzheim
KBW	Fondalinski, Angelika, Arbeiterin, 29.5.1957, 7530 Pforzheim

## Wahlkreis Nr. 184 Calw

CDU	<b>George, Dr., Haimo</b> , leitender Angestellter, 9.8.1933, 7270 Nagold
SPD	*Hartenstein, Dr., Liesel, Bundestagsabgeordnete, Gymnasiallehrerin, 20.9.1928, 7022 Leinfelden-Echterdingen 2
FDP/DVP	Gangolf, Manfred-Dieter, technischer Betriebswirt, 1.5.1943, 7000 Stuttgart 1
DKP	Schmidt, Walter, Maschinenschlosser-Auszubildender, 12.11.1957, 7290 Freudenstadt
GRÜNE	Fischer, Theo, Diplomingenieur, 10.3.1926, 7260 Calw-Weltenschwann
KBW	Roth, Cornelia, Diplompsychologin, 13.2.1953, 7290 Freudenstadt

## Wahlkreis Nr. 185 Freiburg

CDU	<b>Schroeder, Dr., Conrad</b> , Leitender Regierungsdirektor, 22.11.1933, 7800 Freiburg im Breisgau
SPD	*Böhme, Dr., Rolf, Parlamentarischer Staatssekretär, Rechtsanwalt, 6.8.1934, 7800 Freiburg im Breisgau
FDP/DVP	*Vohrer, Dr., Manfred, Diplomvolkswirt, 21.6.1941, 7816 Münstertal/Schwarzwald
DKP	Böhm, Klaus-Dieter, Lehrer, 12.12.1951, 7800 Freiburg im Breisgau
GRÜNE	Wedel, Peter, Malermeister, 17.12.1936, 7801 March 2 - Buchheim
KBW	Höllwarth, Kurt, Diplompädagoge, 6.2.1950, 7800 Freiburg im Breisgau

## Wahlkreis Nr. 186 Lörrach-Müllheim

CDU	<b>Jung, Wilhelm</b> , Bäckermeister, 26.3.1928, 7850 Lörrach
SPD	*Össwald, Prof. Dr., Klaus-Dieter, Hochschullehrer, 13.5.1937, 7858 Weil am Rhein 5
FDP/DVP	Vortisch, Dr., Friedrich, Rechtsanwalt, 14.12.1934, 7850 Lörrach
DKP	Weis, Herbert, kaufmännischer Angestellter, 23.6.1933, 7860 Schopfheim
GRÜNE	Nestle, Prof. Dr., Dieter, Pädag. Hochschulprofessor, 17.8.1931, 7861 Hasel
KBW	Dengler, Georg, Werkzeugmacher, 1.8.1952, 7850 Lörrach

## Wahlkreis Nr. 187 Emmendingen-Lahr

CDU	<b>Burger, Albert</b> , Bundestagsabgeordneter, 23.2.1925, 7808 Waldkirch-Kollnau
SPD	*Zütt, Ruth, Diplomvolkswirtin, 11.7.1928, 6900 Heidelberg
FDP/DVP	Berger, Dietrich, Realschullehrer, 5.3.1948, 7635 Schwanau 1 - Ottenheim
DKP	Ehret, Balthasar, Fischermeister, 27.9.1928, 7831 Weisweil
GRÜNE	Sexauer, Walter, Landwirt, 1.12.1922, 7833 Endingen-Königschaffhausen
KBW	Steuer, Berthold, Bauschlosser, 7.1.1952, 7831 Riegel

### Wahlkreis Nr. 188 Offenburg

CDU	<u>Schäuble, Dr., Wolfgang</u> , Rechtsanwalt, 18.9.1942, 7614 Gengenbach
SPD	*Schäfer, Harald, Bundestagsabgeordneter, 20.7.1938, 7600 Offenburg
FDP/DVP	Spitzmüller, Kurt, Hotelkaufmann, 13.5.1921, 7611, Nordrach
DKP	Denz, Ludwig, Rentner, 20.4.1914, 7600 Offenburg
GRÜNE	Koschnick-Gerster, Ingrid, Korrektorin, 10.10.1946, 7550 Rastatt
KBW	Rist, Rolf-Dieter, Feinmechaniker, 6.6.1952, 7600 Offenburg

### Wahlkreis Nr. 189 Rottweil

CDU	<u>Sauter, Franz</u> , Landwirtschaftsmeister, 30.6.1928, 7239 Epfendorf
SPD	*Kirschner, Klaus, Bundestagsabgeordneter, 4.11.1941, 7238 Oberndorf am Neckar
FDP/DVP	*Grüner, Martin, Parlamentarischer Staatssekretär, 19.7.1929, 7230 Schramberg
DKP	Reuchlen, Albert, Rentner, 2.9.1909, 7200 Tuttlingen
GRÜNE	Günthner-Schürmann, Haidi, Kostümbildnerin, 11.1.1934, 7214 Zimmern ob Rottweil 2

### Wahlkreis Nr. 190 Schwarzwald-Baar

CDU	<u>Häfele, Dr., Hansjörg</u> , Bundestagsabgeordneter, Rechtsanwalt, 6.3.1932, 7737 Bad Dürkheim
SPD	Erlar, Brigitte, Bundestagsabgeordnete, 5.5.1943, 7710 Donaueschingen
FDP/DVP	Liebich, Werner, Diplomvolkswirt, 3.5.1935, 7611 Gutach (Schwarzwaldbahn)
DKP	Roller, Michael, Galvanotechniker, 29.10.1950, 7730 Villingen-Schwenningen
GRÜNE	Bruttel, Alfred, Lehrer, 13.11.1951, 7730 Villingen-Schwenningen
KBW	Kneer, Thomas Erich, Stahlformenbauer-Auszubildender, 12.4.1958, 7730 Villingen-Schwenningen

### Wahlkreis Nr. 191 Konstanz

CDU	<u>Repnik, Hans-Peter</u> , Jurist, 27.5.1947, 7760 Radolfzell am Bodensee
SPD	*Gnädinger, Fritz-Joachim, Staatsanwalt, 18.4.1938, 7750 Konstanz
FDP/DVP	Raabe, Jochen, Dipl.Ing., Gießereileiter, 24.2.1928, 7750 Konstanz-Litzelstetten
DKP	Hanke, Bernhard, Feinmechaniker, 2.2.1954, 7750 Konstanz
GRÜNE	Auhagen, Friedrich-Hendrik, Doktorand, 25.5.1951, 3100 Celle
KBW	Sauter, Dietrich, Lagerarbeiter, 15.4.1950, 7000 Stuttgart 1
V	Barth, Andreas, Buchbinder, 22.6.1944, 7750 Konstanz

### Wahlkreis Nr. 192 Waldshut

CDU	<u>Dörflinger, Werner</u> , Bürgermeister, 2.10.1940, 7890 Waldshut-Tiengen 2
SPD	*Offergeld, Rainer, Bundesminister, 26.12.1937, 7890 Waldshut-Tiengen 2
FDP/DVP	Martin, Eugen, Kaufmann, 28.12.1925, 7800 Freiburg im Breisgau
DKP	Knobloch, Hans, Kaufmann, 18.9.1926, 7853 Steinen
GRÜNE	Zschorsch, Waltraut, Hausfrau, 13.7.1926, 7821 Eisenbach (Hochschwarzwald) 2
KBW	Bacherer, Irmela, kaufmännische Angestellte, 9.2.1948, 7890 Waldshut-Tiengen 1

### Wahlkreis Nr. 193 Reutlingen

CDU	<u>Pfeifer, Anton</u> , Bundestagsabgeordneter, 21.3.1937, 7410 Reutlingen 11
SPD	Mann, Hans-Joachim, Außenstellenleiter, 9.4.1940, 7415 Wannweil
FDP/DVP	*Haussmann, Dr., Helmut, Bundestagsabgeordneter, selbständiger Diplomkaufmann, 18.5.1943 7432 Urach 1
DKP	Belkaceme, Gisela, Fremdsprachenkorrespondentin, 23.1.1948, 7410 Reutlingen
GRÜNE	Godbillon, Sigrid, Hausfrau, 16.9.1951, 7417 Pfullingen
V	Sprondel, Tilmann, Diplompädagoge, 13.12.1949, 7417 Pfullingen

### Wahlkreis Nr. 194 Tübingen

CDU	<u>Todenhöfer, Dr., Jürgen Gerhard</u> , Bundestagsabgeordneter, 12.11.1940, 7454 Bodelshausen
SPD	*Däubler-Gmelin, Dr., Herta, Bundestagsabgeordnete, Rechtsanwältin, 12.8.1943, 7401 Dußlingen
FDP/DVP	Schöning, Dietmar, Angestellter, 16.8.1948, 7400 Tübingen
DKP	Bialas, Gerhard, Gärtnermeister, 21.7.1931, 7400 Tübingen
GRÜNE	Westermayer, Dr., Manfred, Diplomchemiker, 11.12.1947, 7400 Tübingen
KBW	Kiefer, Dorothea, Krankenschwester, 5.6.1955, 7400 Tübingen

### Wahlkreis Nr. 195 Ulm

CDU	<b>Werner, Herbert</b> , Bundestagsabgeordneter, 20.3.1941, 7900 Ulm-Lehr
SPD	Kern, Karl-Hans, Pfarrer, Oberstudienrat, 3.10.1932, 7900 Ulm-Wiblingen
FDP/DVP	Hagen, Othmar, Rechtsanwalt, 5.12.1948, 7900 Ulm
DKP	Eger, Manfred, Journalist, 8.7.1928, 7900 Ulm
GRÜNE	Canal, Dr., Gisela von, Diplomlandwirtin, 13.11.1925, 7080 Aalen
EAP	Ortmann, Norbert, Kaufmann, 12.4.1956, 7000 Stuttgart 61
KBW	Rüd, Friederike, Umschülerin, 10.5.1952, 7900 Ulm

### Wahlkreis Nr. 196 Biberach

CDU	<b>Waldburg-Zeil, Alois, Graf von</b> , Landwirt, Forstwirt, 20.9.1933, 7989 Argenbühl-Ratzenried
SPD	Schweinsberg, Dr., Guntram, Freiherr Schenck zu, wissenschaftlicher Referent, 12.1.1942, 5300 Bonn-Bad Godesberg
FDP/DVP	Schmidutz, Franz Josef, Landwirt, Geschäftsführer, 23.3.1936, 7971 Aichstetten
DKP	Veser, Hermann, Einzelhandelskaufmann, 18.11.1952, 7900 Ulm
GRÜNE	Andelfinger, Christian, Lehrer, 6.11.1945, 7989 Amtzell
EINZ BEW	Rector, Joachim, Kraftfahrer, 12.1.1925, 7972 Isny im Allgäu

### Wahlkreis Nr. 197 Ravensburg-Bodensee

CDU	<b>Jäger, Claus</b> , Bundestagsabgeordneter, Regierungsdirektor a. D., 20.7.1931, 7988 Wangen im Allgäu - Deuchelried
SPD	*Bindig, Rudolf, Bundestagsabgeordneter, Diplomkaufmann, 6.9.1940, 7981 Waldburg
FDP/DVP	Fricke, Dr., Hartmut, Professor für Elektrotechnik, 17.1.1935, 7758 Daisendorf
DKP	Mader, Willi, Bauverfuger, 10.3.1952, 7982 Baienfurt
GRÜNE	Duhm, Dr., Hans, Studiendirektor a.D., 8.8.1913, 7991 Oberteuringen
KBW	Frei, Ute, kaufmännische Angestellte, 13.12.1954, 7980 Ravensburg
V	Pirker, Peter, Metallarbeiter, 14.6.1929, 7758 Meersburg

### Wahlkreis Nr. 198 Zollernalb-Sigmaringen

CDU	<b>Schwörer, Dr., Hermann</b> , selbständiger Unternehmer, 1.5.1922, 7480 Sigmaringen
SPD	*Bülow, Dr., Andreas von, Parlamentarischer Staatssekretär, 17.7.1937, 7460 Balingen-Frommern
FDP/DVP	Mylius, Dr., Ulrich, Freiherr von, Diplomphysiker, 12.1.1941, 7400 Tübingen
DKP	Schaefer, Hans, Lehrer, 29.7.1942, 7410 Reutlingen
GRÜNE	Goßner, Hubert, Sozialpädagoge (grad.), 26.7.1947, 7480 Sigmaringen

## b) Landeslisten

### Landesliste CDU

1. \*Wörner, Dr., Manfred, Bundestagsabgeordneter, 24.9.1934, 7321 Wäschenbeuren
2. Wisniewski, Prof. Dr., Roswitha, Bundestagsabg. Univ.-Prof., 23.9.1926, 6900 Heidelberg-Ziegelhausen
3. Kolb, Elmar, Bundestagsabgeordneter, Geschäftsführer, 7.1.1936, 7992 Tettngang 1
4. Bugl, Dr., Josef, Physiko-Chemiker, 24.12.1932 6800 Mannheim 1
5. Czaja, Dr., Herbert, Bundestagsabgeordneter, Oberstudienrat a.D., 5.11.1914, 7000 Stuttgart 40
6. Ruf, Rudolf, Glasermeister, 30.8.1922 7500 Karlsruhe 1
7. Funk, Honor, Gutspächter, 27.6.1930, 7959 Gutenzell-Hürbel
8. \*Susset, Egon, Bundestagsabgeordneter, Landwirt, Weingärtner, 3.6.1929, 7102 Weinsberg-Wimmmental
9. Arnold, Dr., Michael, Regierungsrat, 7.12.1948, 7800 Freiburg im Breisgau
10. Riede, Dr., Paula, Bundestagsabgeordnete, Wein-sachverständige, 19.12.1923, 7012 Fellbach-Oeffingen
11. Ehrbar, Udo, Diplomvolkswirt, Bankvorstand 2.5.1942, 6906 Leimen -St. Ilgen
12. Schäfer, Barbara, Oberstudienrätin a.D., 29.12.1927 7407 Rottenburg am Neckar 1
13. Schetter, Martin, Bundestagsabgeordneter, Bundesgeschäftsführer, 27.6.1923, 7157 Sulzbach an der Murr
14. Droullier, Adalbert, Lokomotivbetriebsinspektor, 15.5.1931, 7200 Tuttlingen
15. Hornung, Siegfried, Landwirtschaftsmeister, 8.7.1938, 6963 Ravenstein-Ballenberg
16. \*Sauer, Roland, selbständiger Grafiker, 27.7.1939, 7000 Stuttgart 70
17. Zimmermann, Ludwig, Realoberlehrer, 9.6.1938, 7984 Wolpertswende
18. Barth, Margareta, Rechtsreferendarin, 12.5.1954 7801 Ehrenkirchen
19. Engelhardt, Annemarie, Hausfrau, 5.3.1941, 7080 Aalen
20. Lorenz, Ilse, Personalreferentin, 14.7.1934, 6967 Buchen (Odenwald)
21. Bock, Ernst, Pfarrer, 15.7.1914, 7015 Korntal-Münchingen 1
22. Romoser, Waldtraut, Angestellte, 5.4.1927, 7506 Bad Herrenalb
23. Bauer, Reinhard, Einzelhandelskaufmann, 10.5.1935, 7730 Villingen-Schwenningen
24. Beck, Erich, Kriminaloberkommissar, 4.1.1943, 7450 Hechingen-Weilheim
25. Höschle, Horst, Diplomingenieur, 2.1.1930 7000 Stuttgart 1
26. Maisner, Heinz, Bäckermeister, Kaufmann 8.12.1938, 7750 Rastatt
27. Kern, Friedrich, Bezirksschornsteinfegermeister, 29.1.1927, 7057 Leutenbach
28. Elverfeldt von Ulm zu Erbach, Ferdinande Freifrau von, Hausfrau, 2.11.1932, 7835 Tenningen-Heimbach
29. Eble, Michael, Student, 29.7.1959, 7990 Friedrichshafen 1
30. Schwigon, Hildegard, Hausfrau, 26.5.1930, 7000 Stuttgart, 70
31. Grunewald, Friedrich Wilhelm, Brigadegeneral a.D., 8.1.1920, 6902 Sandhausen
32. Pönitz, Wolfram, Wirtschaftsingenieur, 25.8.1934, 7251 Frieolzheim
33. Gruler, Franz, Polizeihauptkommissar, 6.9.1936, 7710 Donaueschingen
34. Röhm, Karl Wilhelm, Studienreferendar, 25.5.1951, 7423 Gomadingen-Offenhausen
35. Bollack, Gertrud, Heilpraktikerin, 14.11.1925, 7533 Tiefenbronn
36. Schoch, Sigrid, selbständige Masseuse, 4.4.1932, 7118 Künzelsau
37. Schmidt, Kurt, Maschinenbaumeister, 11.3.1945, 7891 Ühlingen-Birkendorf
38. Reutlinger, Heinz, Pfarrer, Studienprofessor, 21.1.1927, 6900 Heidelberg
39. Löhr, Hannelore, Sozialarbeiterin (grad.), 19.2.1928, 7024 Filderstadt 1
40. Traub, Josef, Sonderschulrektor, 15.5.1941, 7932 Munderkingen
41. Schuler, Rosmarie, Hausfrau, 2.5.1930, 7324 Rechberghausen
42. Halk, Bernhard, Gymnasialprofessor, 28.4.1920, 6908 Wiesloch
43. Vollmer, Ursula, Hausfrau, 1.8.1929, 7850 Lörrach
44. Palmer, Eberhardt, selbständiger Ingenieur, 4.4.1931, 7000 Stuttgart 1
45. Behringer, Ernst, Berufssoldat, 4.3.1942, 7480 Sigmaringen
46. Hasenkamp, Hansjürgen, Diplomkaufmann, Studienrat, 9.3.1941, 7570 Baden-Baden
47. Müller, Norbert, kaufmännischer Angestellter, 11.9.1937, 7075 Mutlangen
48. Kopp, Herwart, technischer Abteilungsleiter, 17.12.1941, 7247 Sulz am Neckar-Holzhausen
49. Manz, Josef, Reaktorbetriebsingenieur, 2.11.1932, 7515 Linkenheim-Hochstetten



## Noch: Landesliste CDU

50. Volkert, Tobias, Student, 25.3.1958, 7100 Heilbronn
51. Eggert, Josefine, Auslandskorrespondentin, 3.11.1929, 7931 Oberstadion
52. Hilberer, Wolfgang, Angestellter, 24.6.1948, 7832 Kenzingen 1
53. Pilz, Willibald, Rechtsassessor, 5.7.1933, 7148 Remseck am Neckar-Hochberg
54. Stephan, Karl, Verwaltungsangestellter, 14.6.1923, 6922 Meckesheim
55. Weißmann, Jürgen, Sozialarbeiter, 25.10.1943, 7322 Donzdorf 2
56. Häberle, Axel, Student, 30.12.1956, 7485 Sigmaringendorf
57. Ocker, Dieter, Kreisgeschäftsführer, 23.9.1943, 7211 Eschbronn-Locherhof
58. Reiss, Michael, Student, 9.10.1953, 6830 Schwetzingen
59. Schramm, Günter, Ingenieur, 26.2.1918, 7311 Bissingen an der Teck-Ochsenwang
60. Pfeilsticker, Albert, Student, 2.6.1952, 7400 Tübingen 1

## Landesliste SPD

1. \*Hauff, Dr., Volker, Bundesminister, 9.8.1940, 7300 Esslingen am Neckar
2. Huonker, Gunter, Staatsminister, 24.2.1937, 7140 Ludwigsburg
3. Schäfer, Harald, Bundestagsabgeordneter, 20.7.1938, 7600 Offenburg
4. Haar, Ernst, Bundestagsabgeordneter, Gewerkschaftsvorsitzender, 26.1.1925, 7000 Stuttgart 80
5. Offergeld, Rainer, Bundesminister, 26.12.1937, 7890 Waldshut-Tiengen 2
6. Däubler-Gmelin, Dr., Herta, Bundestagsabgeordnete, Rechtsanwältin, 12.8.1943, 7401 Dußlingen
7. Spöri, Dr., Dieter, Bundestagsabgeordneter, Diplomvolkswirt, 15.5.1943, 7100 Heilbronn-Böckingen
8. Böhme, Dr., Rolf, Parlamentarischer Staatssekretär, Rechtsanwalt, 6.8.1934, 7800 Freiburg im Breisgau
9. Rapp, Heinz, Bundestagsabgeordneter, 25.7.1924, 7322 Donzdorf 3
10. \*Nagel, Werner, Bundestagsabgeordneter, Betriebsratsvorsitzender, 18.2.1934, 6800 Mannheim 31
11. Bülow, Dr., Andreas von, Parlamentarischer Staatssekretär, 17.7.1937, 7460 Balingen - Frommern
12. Roth, Wolfgang, Bundestagsabgeordneter, 26.1.1941, 7535 Königsbach-Stein
13. Kirschner, Klaus, Bundestagsabgeordneter, 4.11.1941, 7238 Oberndorf am Neckar

14. \*Conradi, Peter, Bundestagsabgeordneter, Architekt, 10.12.1932, 7302 Ostfildern 4
15. Lepsius, Dr., Renate, Bundestagsabgeordnete, 21.6.1927, 6940 Weinheim
16. Scheer, Dr., Herrmann, Angestellter, 29.4.1944, 7050 Waiblingen
17. Hartenstein, Dr., Liesel, Bundestagsabgeordnete, Gymnasiallehrerin, 20.9.1928, 7022 Leinfelden-Echterdingen 2
18. Antretter, Robert, leitender Landesgeschäftsführer, 5.2.1939, 7150 Backnang
19. Bindig, Rudolf, Bundestagsabgeordneter, Diplomkaufmann, 6.9.1940, 7981 Waldburg
20. Gnädinger, Fritz-Joachim, Staatsanwalt, 18.4.1938, 7750 Konstanz
21. \*Cortier, Dr., Peter, Bundestagsabgeordneter, 19.6.1936, 7500 Karlsruhe 1
22. Weisskirchen, Gert, Bundestagsabgeordneter, Fachhochschulprofessor, 16.5.1944, 6908 Wiesloch-Baiertal
23. Zutt, Ruth, Diplomvolkswirtin, 11.7.1928, 6900 Heidelberg
24. Osswald, Prof. Dr., Klaus-Dieter, Hochschullehrer, 13.5.1937, 7858 Weil am Rhein 5
25. Auch, Dieter, Werkzeugmacher, 12.4.1941, 7443 Frickenhausen
26. Erler, Brigitte, Bundestagsabgeordnete, 5.5.1943, 7710 Donaueschingen
27. Bachmaier, Hermann, Rechtsanwalt, 5.7.1939, 7180 Crailsheim
28. Odendahl, Doris- Frieda, Textilkaufmann, 30.6.1933, 7032 Sindelfingen 1
29. Hämmerle, Gerlinde, Hauswirtschaftsschulrätin, 5.6.1940, 7500 Karlsruhe
30. Mann, Hans-Joachim, Außenstellenleiter, 9.4.1940, 7415 Wannweil
31. \*Soell, Prof. Dr., Hartmut, Universitätsprofessor, 11.3.1939, 6900 Heidelberg 1
32. Burow, Konrad, Reallehrer, 12.1.1944, 7081 Essingen
33. Schweinsberg, Dr., Guntram, Freiherr Schenck zu, wissenschaftlicher Referent, 12.1.1942, 5300 Bonn-Bad Godesberg
34. Kluss, Heinz, Oberstleutnant i.G., 3.7.1934, 6970 Lauda-Königshofen
35. Kern, Karl-Hans, Pfarrer, Oberstudienrat, 3.10.1932, 7900 Ulm-Wiblingen
36. Kleinmann, Eberhard, Diplomingenieur, 8.5.1942, 7120 Bietigheim-Bissingen
37. Bernhard, Wilhelm, Reallehrer, 30.8.1951, 7987 Weingarten
38. Christl, Michael, Kaufmann, 3.10.1913, 7850 Lörrach

## Noch: Landesliste SPD

39. Tröndle, Herbert, Bundesbahnhauptsekretär, 27.5.1927, 7887 Laufenburg (Baden) -Hauenstein
40. Ficht, Hans-Joachim, Bankkaufmann, 29.10.1951, 7600 Offenburg

## Landesliste FDP/DVP

1. Gallus, Georg, Parlamentarischer Staatssekretär, 6.7.1927, 7321 Hattenhofen
2. Grüner, Martin, Parlamentarischer Staatssekretär, 19.7.1929, 7230 Schramberg
3. Haussmann, Dr., Helmut, Bundestagsabgeordneter, selbständiger Diplomkaufmann, 18.5.1943, 7432 Urach 1
4. Hölscher, Friedrich-Wilhelm, Bundestagsabgeordneter, Kaufmann 22.6.1935, 7022 Leinfelden-Echterdingen 3
5. Vohrer, Dr., Manfred, Diplomvolkswirt, 21.6.1941, 7816 Müstertal/Schwarzwald
6. Brunner, Dr., Guido, Diplomat, 27.5.1930, 5300 Bonn-Bad Godesberg
7. Bergerowski, Wolfram Joachim, Richter a.D., 14.3.1936, 7140 Ludwigsburg
8. Fromm, Rita, Hausfrau, 1.5.1944, 7500 Karlsruhe 21
9. Rösch, Klaus, selbständiger Kaufmann, 18.10.1945, 7803 Gundelfingen
10. Feldmann, Dr., Olaf, Geschäftsführer, 9.5.1937, 7570 Baden-Baden
11. Seiler-Albring, Ursula, Diplomsoziologin, Hausfrau, 19.7.1943, 7061 Berglen-Oedernhardt
12. Hagen, Othmar, Rechtsanwalt, 5.12.1948, 7900 Ulm
13. Schmidutz, Franz Josef, Landwirt, Geschäftsführer, 23.3.1936, 7971 Aichstetten
14. Peinsipp, Dr., Norbert, Oberregierungsrat, 10.3.1944, 7031 Altdorf
15. Semmler, Alfred, Industriekaufmann, 1.10.1936, 7031 Nufringen
16. Kratochwil, Klaus, Lehrer, 10.2.1945, 7921 Hermaringen
17. Fricke, Dr., Hartmut, Professor für Elektrotechnik, 17.1.1935, 7758 Daisendorf
18. Michael, Horst, wissenschaftlicher Angestellter, 11.3.1950, 6800 Mannheim 1
19. Hoene, Dr., Richard, Chemiker, 12.6.1943, 6900 Heidelberg 1
20. Schädel, Barbara, Rechtsanwältin, 2.8.1945, 7000 Stuttgart 80
21. Schulze, Eberhard, Lehrer, 20.9.1946, 7143 Vaihingen an der Enz-Gündelbach

22. Geissler, Detlev, Offizier, 26.10.1945, 7070 Schwäbisch Gmünd
23. Döring, Walter, Doktorand, 15.3.1954, 7170 Schwäbisch Hall-Weckrieden
24. Kohn, Roland, M.A., Pressereferent, 25.3.1950, 6830 Schwetzingen
25. Hummel, Rainer, Oberregierungsrat, 5.5.1945, 7460 Balingen 1
26. Gangolf, Manfred-Dieter, technischer Betriebswirt, 1.5.1943, 7000 Stuttgart 1
27. Berger, Dietrich, Realschullehrer, 5.3.1948, 7635 Schwanau 1-Ottenheim
28. Vortisch, Dr., Friedrich, Rechtsanwalt, 14.12.1934, 7850 Lörrach
29. Rentschler, Dr., Rudolf, Diplommathematiker, 21.9.1940, 7270 Nagold
30. Janocha, Franz-Josef, Zollbeamter, 26.2.1947, 7140 Ludwigsburg
31. Liebich, Werner, Ministerialdirigent, 3.5.1935, 7611 Gutach (Schwarzwaldbahn)
32. Raabe, Jochen, Diplomingenieur, 24.2.1928, 7750 Konstanz-Litzelstetten
33. Bauer, Dr., Ernst Waldemar, Professor, 28.2.1926, 7302 Ostfildern 2
34. Martin, Eugen, Kaufmann, 28.12.1925, 7800 Freiburg im Breisgau
35. Sperandio, Dieter, Amtsrat, 18.3.1948, 7147 Eberdingen
36. Alex, Dr., Wulf, wissenschaftlicher Mitarbeiter, 18.1.1937, 7504 Weingarten (Baden)
37. Spitzmüller, Kurt, Hotelkaufmann, 13.5.1921, 7611 Nordrach

## Landesliste DKP

- 1.. Keller, Dieter, Angestellter, 31.7.1940, 7000 Stuttgart 80
2. Stroheker, Gisela, Bürokaufmann, 18.6.1936, 6800 Mannheim 31
3. Hummler, Heinz, Werkzeugmacher, 19.4.1932, 7000 Stuttgart 40
4. Sprenger-Schoch, Gisela, Lehrerin, 17.4.1947, 7000 Stuttgart 1
5. Peter, Hans, Postbeamter, 28.6.1930, 7000 Stuttgart 1
6. Hug, Paul, Dekorateur, 1.7.1953, 7024 Filderstadt 1
7. Huber, Ulrich, Schlosser, 5.1.1938, 7920 Heidenheim an der Brenz
8. Machelett, Hugo, Diplomvolkswirt, Rentner, 5.8.1918, 7000 Stuttgart 60
9. Salm, Friedrich, Rentner, 21.8.1913, 6800 Mannheim

## Noch: Landesliste DKP

10. Ebert, Walter, Elektromonteur, 20.6.1923, 6800 Mannheim
11. Kohn, Heidemarie, Studentin, 1.1.1951, 7000 Stuttgart 50
12. Bialas, Gerhard, Gärtnermeister, 21.7.1931, 7400 Tübingen
13. Seidl, Cornelia, Arbeiterin, 13.7.1959, 7070 Schwäbisch Gmünd
14. Hausser, Alfred, Rentner, 27.8.1912, 7000 Stuttgart.60
15. Sauter, Günther, Mechaniker, 8.10.1927, 7000 Stuttgart 40
16. Kehrer-Bleicher, Gisela, Jugendreferentin, 3.2.1951, 7000 Stuttgart 1
17. Ehinger, Hasso, Diplomingenieur, 13.6.1940, 7000 Stuttgart 1
18. Kieser, Manfred, Maschinenschlosser, 18.4.1935, 6800 Mannheim 31
19. Haug, Heidrun, Lehramtsanwärterin, 10.6.1954, 7400 Tübingen
20. Eisenhardt, Otto, Betriebsleiter, 26.8.1931, 7300 Esslingen am Neckar
21. Pomm-Hurst, Sylvia, Angestellte, 22.3.1951, 7630 Lahr/Schwarzwald
22. Schweikert, Jürgen, Druckereiarbeiter, 27.7.1954, 7500 Karlsruhe
23. Goergens, Berthold, technischer Fernmeldeoberinspektor, 12.9.1948, 7800 Freiburg im Breisgau
24. Hofmann, Marlis, Stenokontoristin, 6.4.1952, 7000 Stuttgart 50
25. Krack, Rolf, Diplomingenieur, 19.8.1946, 7000 Stuttgart 40
26. Siebler, Werner, Briefträger, 14.11.1955, 7800 Freiburg im Breisgau-Waltershofen
27. Hummler, Heidi, Sekretärin, 18.2.1933, 7000 Stuttgart 40
28. Schwaderer, Harald, Lehrer, 4.9.1944, 7400 Tübingen
29. Beck, Charlotte, Angestellte, 6.3.1932, 7300 Esslingen am Neckar
30. Ehinger, Roswitha, kaufmännische Angestellte, 29.7.1943, 7000 Stuttgart 1
31. Amail, Helga, technische Zeichnerin, 24.7.1957, 6800 Mannheim 1
32. Herbst, Walter, Verlagsangestellter, 7.3.1946, 7300 Esslingen am Neckar
33. Schneider, Hannelore, Buchhalterin, 13.3.1932, 7536 Ispringen
34. Wunderlich, Hans, Journalist, 6.10.1926, 7031 Ehningen
35. Winteroll, Emma, Angestellte, 28.8.1932, 6900 Heidelberg
36. Köhler, Bernd, Student, 8.2.1951, 6800 Mannheim 23
37. Antoni, Gertrud, Großhandelskaufmann, 30.1.1955, 7000 Stuttgart 1
38. Oppenheimer, Max, Journalist, 20.10.1919, 6908 Wiesloch
39. Bogatzki, Roswitha, Industriekaufmann, 10.9.1955, 7920 Heidenheim an der Brenz
40. Denz, Ludwig, Rentner, 20.4.1914, 7600 Offenburg
41. Laufer, Heinz, Angestellter, 23.5.1925, 7000 Stuttgart 1
42. Süß, Leni, Vermessungstechnikerin, 19.2.1953, 7100 Heilbronn
43. Eger, Manfred, Werkzeugmacher, 8.8.1950, 7400 Tübingen
44. Hintsches, Ulrike, Krankenversicherungsangestellte, 16.11.1953, 7500 Karlsruhe 1
45. Welker, Klaus, Industriekaufmann, 6.10.1939, 7505 Ettlingen
46. Fronemann, Gerlach, Speditionsangestellter, 19.8.1945, 7600 Offenburg
47. Knoch, Winfried, Mechanikermeister, 4.5.1941, 7512 Rheinstetten 2
48. Rückert, Horst, Lagerarbeiter, 21.8.1940, 7340 Geislingen an der Steige
49. Rommel, Hubert, Elektromonteur, 30.1.1944, 7500 Karlsruhe
50. Mausner, Klaus, Journalist, 22.6.1943, 7000 Stuttgart 50

## Landesliste GRÜNE

1. Hoss, Willi, Hochdruckschweißer, 27.4.1929, 7000 Stuttgart 1
2. Nestle, Prof. Dr., Dieter, pädagogischer Hochschulprofessor, 17.8.1931, 7861 Hasel
3. Muscheler, Christine, Lehrerin, 2.4.1950, 7239 Fluorn-Winzeln
4. Beck-Oberdorf, Marieluise, Reallehrerin, 25.6.1952, 7530 Pforzheim
5. Heidt, Wilfried, Sozialwissenschaftler, 16.4.1941, 8991 Achberg-Essersweiler
6. Flügel, Doris, Bautechnikerin, 19.5.1953, 7500 Karlsruhe
7. Dörfel, Hans-Joachim, wissenschaftlicher Angestellter, 3.3.1944, 7800 Freiburg im Breisgau
8. Kraus, Gabriele, Anlageberater, 12.12.1947, 7148 Remseck am Neckar 4
9. Göbel, Rainer, Ingenieur, 24.10.1943, 6900 Heidelberg

## Noch: Landesliste GRÜNE

10. Aderhold, Hans-Joachim, Diplomingenieur, 14.8.1945, 7065 Winterbach
11. Schlauch, Rezzo, Rechtsanwalt, 4.10.1947, 7183 Langenburg-Bächlingen
12. Mettert, Hanna, Hausfrau, 20.3.1921, 7260 Calw - Wimberg
13. Schlink, Clemens, Diplomholzwirt, 21.6.1943, 7320 Göppingen-Faurndau
14. Schütz, Joachim, Realschullehrer, 30.7.1947, 7250 Leonberg 6
15. Canal, Dr., Gisela von, Diplomlandwirtin, 13.11.1925, 7080 Aalen
16. Westermayer, Dr., Manfred, Diplomchemiker, 11.12.1947, 7400 Tübingen
17. Dittgen, Dr., Rodger-Maria, Arzt, 29.5.1938, 6905 Schriesheim 2
18. Godbillon, Sigrid, Diplommathematikerin, Hausfrau, 16.9.1951, 7417 Pfullingen
19. Graef, Hans, Lehrer, 31.7.1948, 7104 Obersulm-Affaltrach

## Landesliste EAP

1. Hellenbroich, Anno, Redakteur, 18.11.1947, 6200 Wiesbaden
2. Weißbach, Gerhard Michael, Geschäftsführer, 1.2.1950, 7000 Stuttgart 1
3. Schäfer, Irmgard, Angestellte, 10.2.1948, 7000 Stuttgart 1
4. Kunz, Rosa Elisabeth, Musikerzieherin, 31.10.1952, 7891 Lottstetten
5. Ortmann, Norbert, Kaufmann, 12.4.1956, 7000 Stuttgart 61
6. Häge, Klaus-Dieter, Fernmeldehandwerker, 7.8.1956, 7000 Stuttgart 61

## Landesliste KBW

1. Köhler, Rolf, Bankangestellter, 13.6.1953, 7000 Stuttgart 1
2. Schöpfer, Harald, Druckereiarbeiter, 23.5.1950, 7000 Stuttgart 1
3. Lux, Angela, Büroangestellte, 18.1.1943, 7000 Stuttgart 1
4. Berndt, Karin, Krankenschwester, 2.10.1951, 6800 Mannheim 1
5. Bentin, Marion, Schreibkraft, 9.2.1950, 6900 Heidelberg
6. Müllerschön, Johannes, Landmaschinenmechaniker, 21.1.1954, 7100 Heilbronn

7. Duffner, Georg, Student, 18.5.1954, 6900 Heidelberg
8. Umrath, Angelika, Krankengymnastin, 3.5.1946, 7470 Albstadt 1
9. Höllwarth, Kurt, Diplompädagoge, 6.2.1950, 7800 Freiburg im Breisgau
10. Rüd, Friederike, Umschülerin, 10.5.1952, 7900 Ulm
11. Rüdenburg, Ulrich, Druckereiarbeiter, 23.12.1950, 7950 Biberach an der Riß
12. Sauter, Dietrich, Lagerarbeiter, 15.4.1950, 7000 Stuttgart 1
13. Theurer, Friedrich, Zivildienstleistender, 15.6.1953, 7200 Tuttlingen

## Landesliste NPD

1. Schützinger, Jürgen, Polizeimeister, 29.5.1953, 7730 Villingen-Schwenningen
2. Kuhnt, Werner, Kaufmann, 9.6.1911, 7950 Biberach an der Riß
3. Kessebrock, Walter, Baumaschinenschlosser, 6.1.1942, 7889 Grenzach-Wyhlen 1
4. Lehner, Wolf-Hubertus, kaufmännischer Angestellter, 1.2.1947, 7080 Aalen-Hofherrnweiler
5. Fleischer, Edith, Hausfrau, 26.4.1923, 7910 Neu-Ulm-Holzschwang
6. Heinzinger, Heinz, Wagenführer, 19.12.1941, 6800 Mannheim
7. Ufermann, Reinhild, Versicherungskaufmann, 25.9.1953, 7730 Villingen-Schwenningen
8. Baier, Karl, kaufmännischer Angestellter, 18.8.1926, 7200 Tuttlingen
9. Bühring, Carl-Artur, Diplomingenieur, Architekt, 18.3.1906, 7000 Stuttgart 75
10. Heisler, Margarete, Angestellte, 21.9.1935, 7000 Stuttgart 70
11. Lamberti, Heinz, Betriebselektriker, 15.4.1924, 7530 Pforzheim
12. Schack, Willy, Fabrikant, 7.8.1914, 7130 Mühlacker
13. Waldenmaier, Heinrich, Handelsvertreter, 5.12.1914, 7014 Kornwestheim
14. Vogt, Hans, Fernmeldehauptwart, 28.12.1930, 7000 Stuttgart 50
15. Raynoschek, Kurt, Programmierer, 10.1.1940, 7120 Bietigheim-Bissingen
16. Döhnert, Hans, Verlagsangestellter, 3.5.1921, 7000 Stuttgart 70
17. Luksch, Karl, Buchhalter, 20.7.1921, 7940 Riedlingen
18. Genswürger, Alraune, Kontoristin, 22.12.1957, 7000 Stuttgart 1

**Noch: Landesliste NPD**

- 19. Ensslen, Rudolf, Handelsvertreter, 12.5.1952, 7145 Markgröningen
- 20. Baumeister, Walter, Kraftfahrer, 21.8.1952, 7730 Villingen-Schwenningen
- 21. Mödinger, Johannes, Werkschutzmann, 21.4.1917, 7900 Ulm-Jungingen
- 22. Heisler, William, Rentner, 27.9.1916, 7000 Stuttgart 70
- 23. Lauritzen, Karl, Werbeberater, 23.10.1912, 7500 Karlsruhe 1
- 24. Richter, Elmar, Konstrukteur, 12.8.1941, 7332 Eisligen /Fils
- 25. Maßler, Erwin, Diplomingenieur, 14.10.1917, 7900 Ulm
- 26. Kübler, Friedrich, Gastwirt, 12.10.1922, 7501 Loffenau
- 27. Link, Jochen, Gymnasiast, 26.11.1961, 7000 Stuttgart 1
- 28. Löchner, Jürgen, Industriekaufmann, 1.4.1958, 6800 Mannheim 31
- 29. Müller, Carl, kaufmännischer Angestellter, 3.9.1933, 7107 Neckarsulm 2
- 30. Meschinsky, Fritz-Karl, Bauschlosser, 19.3.1949, 7730 Villingen-Schwenningen
- 31. Rösch, Josef, Schreiner, 16.6.1913, 7801 Gottenheim
- 32. Mailänder, Martin, Maurer, 20.1.1960, 7085 Bopfingen-Flochberg
- 33. Fleischer, Alfred, Lebensmittelkaufmann, 12.9.1925, 7880 Bad Säckingen

- 34. Paul, Wolfgang, Kaufmann, 30.10.1941, 7450 Hechingen-Sickingen
- 35. Gerull, Christian, Industriekaufmann, 4.5.1953, 6800 Mannheim
- 36. Kurtz, Helmut, Diplomingenieur, 30.10.1942, 7920 Heidenheim an der Brenz
- 37. Koller, Rudolf, Maurer, 22.8.1919, 7144 Asperg

**Landesliste Volksfront (V)**

- 1. Kienzler, Nikolaus, Verkäufer, 8.7.1946, 7000 Stuttgart
- 2. Heinz, Veronika, Chemielaborantin, 2.8.1956, 7800 Freiburg im Breisgau
- 3. Jäckel, Edith, Postarbeiterin, 2.8.1943, 7054 Korb
- 4. Pirker, Peter, Metallarbeiter, 14.6.1929, 7758 Meersburg
- 5. Möhrle, Ulrike-Dorothea, Hausfrau, 14.6.1953, 7000 Stuttgart 1
- 6. Barth, Andreas, Buchbinder, 22.6.1944, 7750 Konstanz
- 7. Hölzel, Wolfgang, Bauingenieur, 18.11.1946, 7100 Heilbronn
- 8. Hey, Christoph, Sozialpädagoge (grad.), 25.1.1953, 6940 Weinheim
- 9. Luschnat, Harald, Speditionskaufmann, 4.5.1953, 7500 Karlsruhe
- 10. Liebendörfer, Mina, Hausfrau, 7.9.1943, 7100 Heilbronn

c) Alphabetisches Verzeichnis der gewählten Bewerber

Lfd. Nr.	Name	Gewählt		Partei
		im Wahlkreis	auf Landesliste	
			Platz-Nr.	
1	Abelein, Prof. Dr., Manfred	174		CDU
2	Antretter, Robert		18	SPD
3	Auch, Dieter		25	SPD
4	Bergerowski, Wolfram		7	FDP/DVP
5	Bindig, Rudolf		19	SPD
6	Böhme, Dr., Rolf		8	SPD
7	Brunner, Dr., Guido		6	FDP/DVP
8	Bühler, Klaus	176		CDU
9	Bülow, Dr., Andreas von		11	SPD
10	Bugl, Dr., Josef		4	CDU
11	Burger, Albert	187		CDU
12	Conradi, Peter	163		SPD
13	Cortier, Dr., Peter	175		SPD
14	Czaja, Dr., Herbert		5	CDU
15	Däubler-Gmelin, Dr., Herta		6	SPD
16	Dörflinger, Werner	192		CDU
17	Friedmann, Dr., Bernhard	177		CDU
18	Fromm, Rita		8	FDP/DVP
19	Gallus, Georg		1	FDP/DVP
20	George, Dr., Haimo	184		CDU
21	Gnädinger, Fritz-Joachim		20	SPD
22	Grüner, Martin		2	FDP/DVP
23	Haar, Ernst		4	SPD
24	Häfele, Dr., Hansjörg	190		CDU
25	Hartenstein, Dr., Liesel		17	SPD
26	Hauff, Dr., Volker	165		SPD
27	Hausmann, Dr., Helmut		3	FDP/DVP
28	Hellwig, Dr., Renate	170		CDU
29	Hölscher, Friedrich-Wilhelm		4	FDP/DVP
30	Huonker, Gunter		2	SPD
31	Jäger, Claus	197		CDU
32	Jenninger, Dr., Philipp	172		CDU
33	Jung, Wilhelm	186		CDU
34	Kirschner, Klaus		13	SPD
35	Kolb, Elmar		3	CDU
36	Laufs, Dr., Paul	168		CDU
37	Lepsius, Dr., Renate		15	SPD
38	Miltner, Dr., Karl	181		CDU
39	Nagel, Werner	179		SPD
40	Neuhaus, Alfred	182		CDU
41	Offergeld, Rainer		5	SPD
42	Osswald, Prof. Dr., Klaus-Dieter		24	SPD
43	Petersen, Peter	164		CDU
44	Pfeifer, Anton	193		CDU
45	Rapp, Heinz		9	SPD
46	Repnik, Hans-Peter	191		CDU
47	Rösch, Klaus		9	FDP/DVP
48	Roth, Wolfgang		12	SPD
49	Ruf, Rudolf		6	CDU
50	Sauer, Roland	162		CDU
51	Sauter, Franz	189		CDU
52	Schachtschabel, Dr., Hans-Georg	180		SPD
53	Schäfer, Harald		3	SPD

# Noch: Alphabetisches Verzeichnis der gewählten Bewerber

Lfd. Nr.	Name	Gewählt		Partei
		im Wahlkreis	auf Landesliste	
			Platz-Nr.	
54	Schäuble, Dr., Wolfgang	188		CDU
55	Scheer, Dr., Hermann		16	SPD
56	Schroeder, Dr., Conrad	185		CDU
57	Schulte, Dr., Dieter	173		CDU
58	Schwörer, Dr., Hermann	198		CDU
59	Soell, Prof. Dr., Hartmut	178		SPD
60	Spöri, Dr., Dieter		7	SPD
61	Stark, Dr., Anton	166		CDU
62	Stavenhagen, Dr., Lutz	183		CDU
63	Susset, Egon	171		CDU
64	Todenhöfer, Dr., Jürgen Gerhard	194		CDU
65	Vohrer, Dr., Manfred		5	FDP/DVP
66	Waldburg-Zeil, Alois, Graf von	196		CDU
67	Weisskirchen, Gert		22	SPD
68	Werner, Herbert	195		CDU
69	Wisniewski, Prof. Dr., Roswitha		2	CDU
70	Wissmann, Matthias	169		CDU
71	Wörner, Dr., Manfred	167		CDU
72	Zutt, Ruth		23	SPD