

**BAND
280**

STATISTIK VON BADEN-WÜRTTEMBERG

Gemeindestatistik 1980

Heft 2

**Wahl zum Landtag von Baden-Württemberg
am 16. März 1980**

**Endgültiges Ergebnis der Wahl in den Wahlkreisen und Regierungsbezirken,
in den Stadt- und Landkreisen sowie in den Gemeinden**

Vorwort

Die vorliegende Dokumentation der Ergebnisse der Wahl zum achten Landtag von Baden-Württemberg schließt die Reihe der Veröffentlichungen zu dieser Parlamentswahl ab.

Als Statistische Berichte sind die vorläufigen und endgültigen Ergebnisse der Landtagswahl nach Wahlkreisen veröffentlicht worden. In der Monatsschrift "Baden-Württemberg in Wort und Zahl" wurden textliche Interpretationen, u.a. zum Wahlverhalten der Bevölkerung, publiziert. In der Reihe "Gemeindestatistik" erscheint nunmehr eine Wahldokumentation mit Datennachweisungen aller regionalen Ebenen von der Gemeinde bis hin zum Land. Außer der reinen Zahlendarbietung enthält der Band auch Informationen über das Landtagswahlrecht, über die Wahlbewerber, über die Sitzverteilung sowie über alle seit 1952 erschienenen Veröffentlichungen über Landtagswahlen.

Das Statistische Landesamt dankt allen Stellen und Personen, die es bei der Durchführung der gesetzlich angeordneten Wahlstatistiken unterstützt haben. Besonders gilt dies für den Landeswahlleiter des Landes Baden-Württemberg und seinen Vertreter, die Herren Ltd. Ministerialrat Dr. Wolfgang Kentner und Regierungsdirektor Gerhard Bauer, die Herren Kreiswahlleiter sowie die Bürgermeisterämter der Gemeinden, in denen Stichprobenwahlbezirke der Repräsentativen Landtagswahlstatistik 1980 lagen.

Der vorliegende Band wurde im Referat 61 "Informationssystem, Regionalstatistik, Wahlen" bearbeitet.

Stuttgart, im Juli 1980

Statistisches Landesamt
Baden-Württemberg

Professor Dr. Klaus Szameitat
Präsident

Inhalt

	Seite		Seite
Vorwort	3	Landkreise	
Vorbemerkungen, Erläuterungen zu den Tabellen	7	Karlsruhe	86
Schaubilder		Rastatt	90
Ergebnisse der Landtagswahl 1980 in den Gemeinden		Region Unterer Neckar	
1. Wahlbeteiligung	9	Stadtkreise	
2. Stimmenanteil der CDU	11	Heidelberg	92
3. Stimmenanteil der SPD	13	Mannheim	92
4. Stimmenanteil der FDP/DVP	15	Landkreise	
5. Stimmenanteil der GRÜNEN	17	Neckar-Odenwald-Kreis	92
		Rhein-Neckar-Kreis	96
Tabellen		Region Nordschwarzwald	
1. Übersicht über die Wahlergebnisse im Land und		Stadtkreis	
in den Regierungsbezirken	21	Pforzheim	100
2. Endgültige Ergebnisse der Wahl zum Landtag in		Landkreise	
den Landtagswahlkreisen mit Vergleichsangaben		Calw	102
von 1976	22	Enzkreis	104
3. Briefwahlergebnisse in den Landtagswahlkreisen	42	Freudenstadt	106
4. Wahlergebnisse in den Gemeinden sowie Stadt-		Regierungsbezirk Freiburg	
und Landkreisen (ohne Ergebnisse der Brief-		Region Südlicher Oberrhein	
wahl)	48	Stadtkreis	
Regierungsbezirk Stuttgart		Freiburg im Breisgau	110
Region Mittlerer Neckar		Landkreise	
Stadtkreis		Breisgau-Hochschwarzwald	110
Stuttgart	48	Emmendingen	114
Landkreise		Ortenaukreis	118
Böblingen	48	Region Schwarzwald-Baar-Heuberg	
Esslingen	50	Landkreise	
Göppingen	54	Rottweil	122
Ludwigsburg	58	Schwarzwald-Baar-Kreis	126
Rems-Murr-Kreis	62	Tuttlingen	128
Region Franken		Region Hochrhein-Bodensee	
Stadtkreis		Landkreise	
Heilbronn	66	Konstanz	132
Landkreise		Lörrach	134
Heilbronn	66	Waldshut	138
Hohenlohekreis	72	Regierungsbezirk Tübingen	
Schwäbisch Hall	74	Region Neckar-Alb	
Main-Tauber-Kreis	76	Landkreise	
Region Ostwürttemberg		Reutlingen	144
Landkreise		Tübingen	146
Heidenheim	78	Zollernalbkreis	148
Ostalbkreis	80	Region Donau-Iller	
Regierungsbezirk Karlsruhe		Stadtkreis	
Region Mittlerer Oberrhein		Ulm	150
Stadtkreise		Landkreise	
Baden-Baden	86	Alb-Donau-Kreis	150
Karlsruhe	86	Biberach	156
		Region Bodensee-Oberschwaben	
		Landkreise	
		Bodenseekreis	162
		Ravensburg	164
		Sigmaringen	168

5. Ergebnisse der Repräsentativen Landtagswahlstatistik	
a) Wahlberechtigte, Wähler sowie Wahlbeteiligung nach Geschlecht und Altersgruppen	172
b) Stimmabgabe nach Geschlecht und Altersgruppen der Wähler	173

Anhang

1. Rechtsgrundlagen: Landtagswahlgesetz und (Auszug aus der) Landeswahlordnung	177
2. Verzeichnis der Wahlbewerber	198
3. Sitzverteilung	
a) Rechentabellen des d'Hondtschen Höchstzahlverfahrens	203
b) Sitzverteilung nach Wahlkreisen	206
c) Gesamtübersicht über die Sitzverteilung im Landtag von Baden-Württemberg 1952 bis 1980	210
4. Verzeichnis der seit 1952 erschienenen Veröffentlichungen über Landtagswahlen	211

Vorbemerkungen

Der achte Landtag von Baden-Württemberg ist am 16. März 1980 gewählt worden. Rechtsgrundlagen der Wahl waren das Landtagswahlgesetz in der Fassung vom 10. November 1975 (GBl. S. 802) sowie die Landeswahlordnung vom 21. Januar 1964 (GBl. S. 19), zuletzt geändert durch Verordnung vom 18. September 1979 (GBl. S. 433). Die Anlage zu Artikel 6 Absatz 1 Satz 2 des Landtagswahlgesetzes (Wahlkreiseinteilung) ist durch Bekanntmachung vom 24. September 1979 neu gefaßt worden (GBl. S. 437). Die Neufassung berücksichtigt die seit der letzten Landtagswahl bei der Beschreibung der Wahlkreise, insbesondere durch Änderungen von Gemeindennamen, eingetretenen Veränderungen. Die grundlegende Einteilung der 70 Landtagswahlkreise wurde beibehalten.

Der Landtag setzt sich aus mindestens 120 Abgeordneten zusammen, die in 70 Wahlkreisen nach Wahlvorschlägen von Parteien oder von Wahlberechtigten für Einzelbewerber gewählt werden. 120 Abgeordnetensitze werden auf die Parteien im Verhältnis ihrer Gesamtstimmenzahlen im Land nach dem d'Hondtschen Höchstzahlverfahren verteilt. Unberücksichtigt bleiben Parteien mit weniger als 5% der im Land abgegebenen gültigen Stimmen. Die jeder Partei im Land zustehenden Sitze werden auf die Regierungsbezirke im Verhältnis der von ihr dort erreichten Stimmenzahlen nach dem d'Hondtschen Höchstzahlverfahren verteilt. In jedem Wahlkreis ist der Bewerber gewählt, der die meisten Stimmen erreicht hat (Erstmandate). Stehen einer Partei in einem Regierungsbezirk mehr Sitze zu, als ihre Bewerber dort Erstmandate erlangt haben, so werden die weiteren Sitze ihren nicht mit Stimmenmehrheit im Wahlkreis gewählten Bewerbern in diesem Regierungsbezirk in der Reihenfolge der Höhe der Stimmenzahlen in den Wahlkreisen zugeteilt (Zweitmandate).

Erlangt eine Partei in einem Regierungsbezirk mehr Erstmandate, als ihr dort von der Verteilung auf Landesebene her Sitze zustehen, so erhöht sich die Zahl der auf den Regierungsbezirk entfallenden Sitze um so viele, als erforderlich sind, um unter Einbeziehung der Mehrsitze die Sitzverteilung im Regierungsbezirk im Verhältnis der von den Parteien dort erreichten Stimmenzahlen nach dem d'Hondtschen Höchstzahlverfahren zu gewährleisten (Überhangmandate, ggf. Verhältnisausgleich durch Ausgleichsmandate).

Stehen einer Partei in einem Regierungsbezirk mehr Sitze zu, als sie dort Bewerber hat, so werden die weiteren Sitze den Ersatzbewerbern im Regierungsbezirk in der Reihenfolge der Höhe der Stimmenzahlen der Bewerber in den Wahlkreisen zugeteilt.

Die vorliegende Veröffentlichung enthält die Ergebnisse der Allgemeinen Landtagswahlstatistik in der regionalen Gliederung bis zu den Gemeinden (Tabellen 1 – 4) sowie der Repräsentativen Landtagswahlstatistik für das Land insgesamt (Tabelle 5). Bei dieser Repräsentativerhebung über Geschlechts- und Altersgliederung der Wahlberechtigten und Wähler unter Berücksichtigung der Stimmabgabe handelt es sich um eine 2%-Stichprobe, die in 143 Wahlbezirken

durchgeführt wurde; nähere Einzelheiten über Erhebungsverfahren und Erhebungstechnik können dem Beitrag "Wahlstichprobe zur Landtagswahl 1980" in Heft 6/1980 der Monatsschrift "Baden-Württemberg in Wort und Zahl" entnommen werden.

Erläuterungen zu den Tabellen

Tabellen 1 – 4

Die in den Tabellen wiedergegebenen Zahlenangaben sind den amtlichen Wahlunterlagen (Zusammenstellungen der Kreiswahlleiter) entnommen; Entscheidungen der Wahlausschüsse, die sich auf das Zahlenergebnis der Wahl erstrecken, wurden berücksichtigt.

In den Tabellen vorkommende Berechnungen – beispielsweise Wahlbeteiligungsziffern – wurden vom Statistischen Landesamt mit Hilfe einer elektronischen Datenverarbeitungsanlage vorgenommen.

Wegen der vollmaschinellen Verarbeitung war es nicht durchweg möglich, die amtliche Schreibweise von Gemeinde- und Kreisnamen einzuhalten.

In sämtlichen Tabellen sind in der Spalte "Wahlberechtigte" auch die Inhaber von Wahlscheinen enthalten. Dagegen enthält die Spalte "Wähler" nur bei den Nachweisungen für das Land, die Regierungsbezirke und Landtagswahlkreise auch sämtliche Wähler mit Wahlschein, während bei der Tabelle 4 mit den Ergebnissen für Stadt- und Landkreise sowie Gemeinden die Wähler ohne Briefwähler nachgewiesen sind.

Die prozentuale Wahlbeteiligung ist wie folgt berechnet:

- Für das Land, die Regierungsbezirke und die Landtagswahlkreise: Verhältnis Zahl der Wähler insgesamt zu Zahl der Wahlberechtigten insgesamt.
- Für die Stadt- und Landkreise sowie für Gemeinden: Verhältnis Zahl der Wähler ohne Wahlschein zu Zahl der Wahlberechtigten ohne Wahlschein. In dieser Tabelle sind die ausgestellten bzw. eingenommenen Wahlscheine nicht dargestellt. Aus den dortigen Angaben über Wahlberechtigte und Wähler kann die Wahlbeteiligung deshalb nicht errechnet werden.

In der Spalte "Gültige Stimmen" sind für das Land, die Regierungsbezirke und die Landtagswahlkreise auch die Briefwahlstimmen enthalten, nicht dagegen für die Stadt- und Landkreise sowie für Gemeinden. Entsprechendes gilt für die Nachweisungen über die Stimmenverteilung. Die Aufsummierung der Tabelle 4 ergibt deshalb nicht das vollständige Wahlergebnis.

Tabelle 5

Auf die Erläuterungen in den Fußnoten wird besonders hingewiesen.

Kurzbezeichnungen der Wahlvorschläge

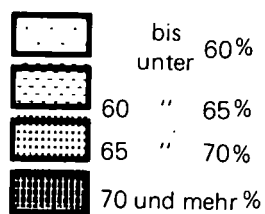
An der Landtagswahl 1980 nahmen 9 Parteien sowie 2 Einzelbewerber teil (vergleiche hierzu das Verzeichnis der Wahlbewerber im Anhang). Die in den Tabellen für die Wahlvorschläge verwendeten Kurzbezeichnungen haben folgende Bedeutung:

CDU	Christlich Demokratische Union Deutschlands
SPD	Sozialdemokratische Partei Deutschlands
FDP/DVP	Freie Demokratische Partei/Demokratische Volkspartei
DKP	Deutsche Kommunistische Partei
GRÜNE	DIE GRÜNEN Baden-Württemberg
EAP	Europäische Arbeiterpartei
FAP	Freiheitliche Deutsche Arbeiterpartei
KBW	Kommunistischer Bund Westdeutschland

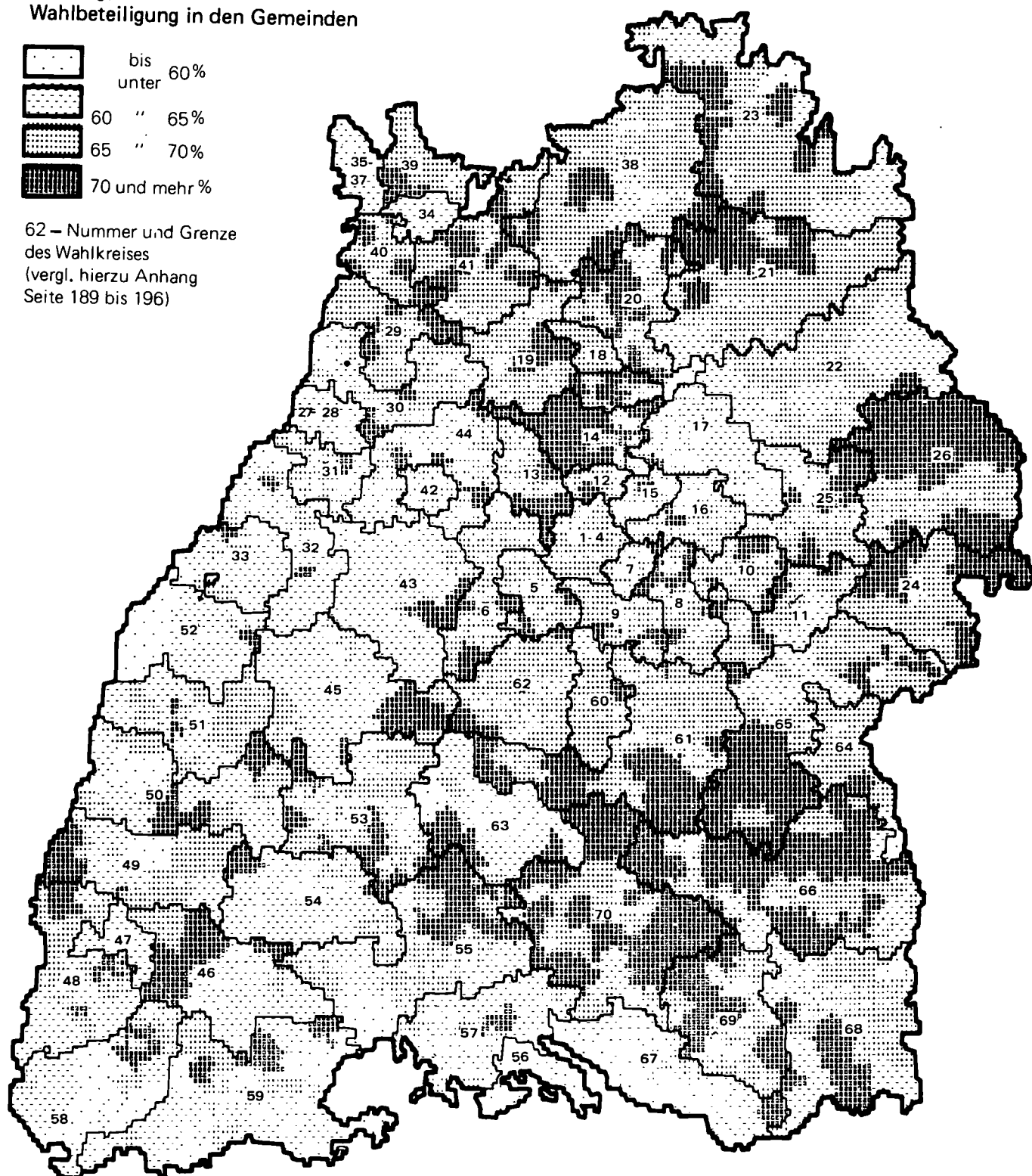
NPD	Nationaldemokratische Partei Deutschlands
EINZBEW	Einzelbewerber

An der Landtagswahl 1976 beteiligten sich 12 Parteien (CDU, SPD, FDP/DVP, DFU/Deutsche Friedens-Union, DKP, EAP, EFP/Europäische Föderalistische Partei, G/Gerechtigkeitspartei, KPD/Kommunistische Partei Deutschlands, KBW, NPD, SPB/Spartacusbund) sowie 4 Einzelbewerber.


Landtagswahl 1980
Wahlbeteiligung in den Gemeinden



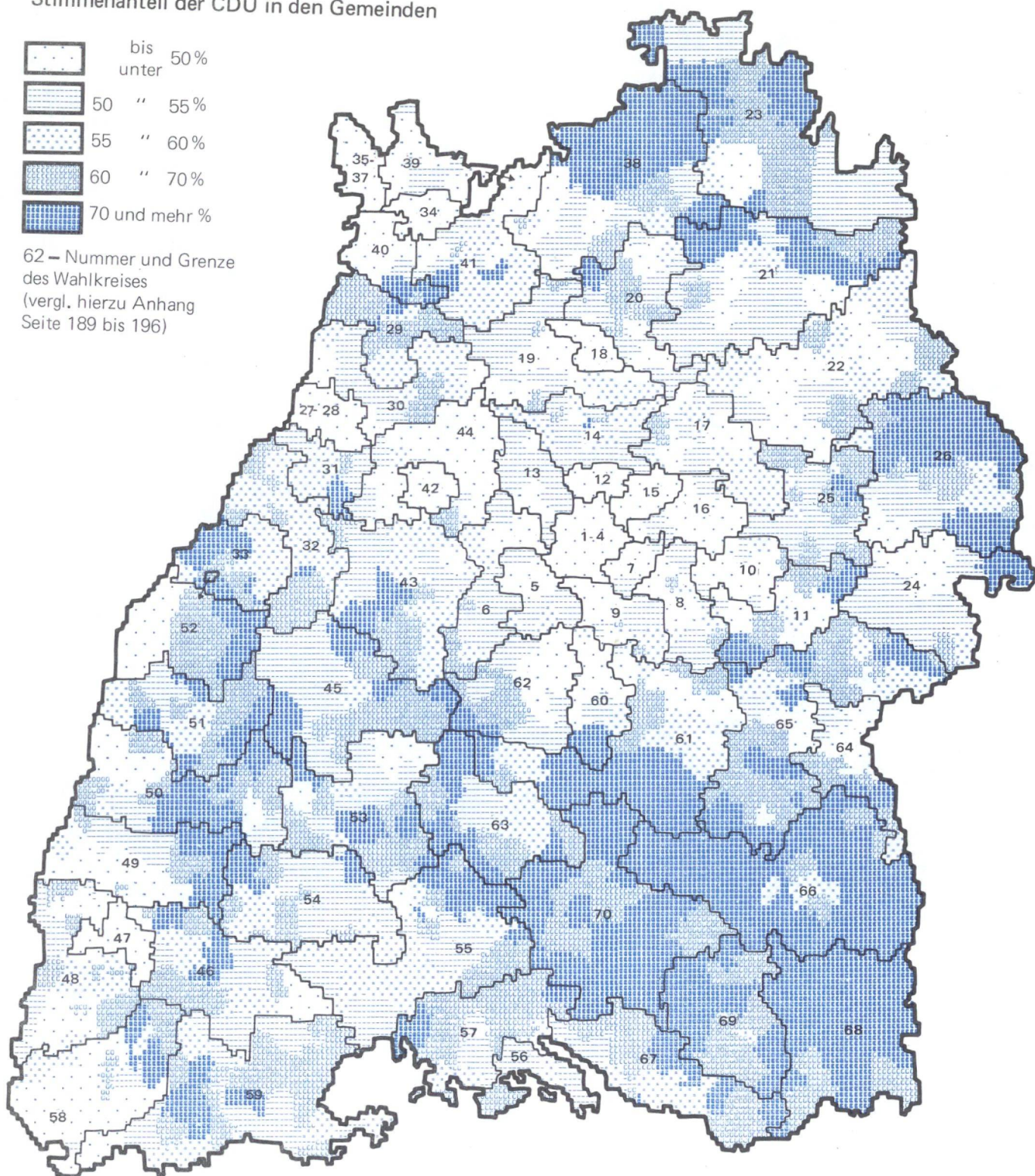
62 – Nummer und Grenze
des Wahlkreises
(vergl. hierzu Anhang
Seite 189 bis 196)



Landtagswahl 1980
Stimmenanteil der CDU in den Gemeinden

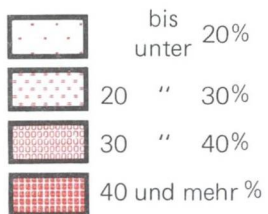


62 – Nummer und Grenze
des Wahlkreises
(vergl. hierzu Anhang
Seite 189 bis 196)

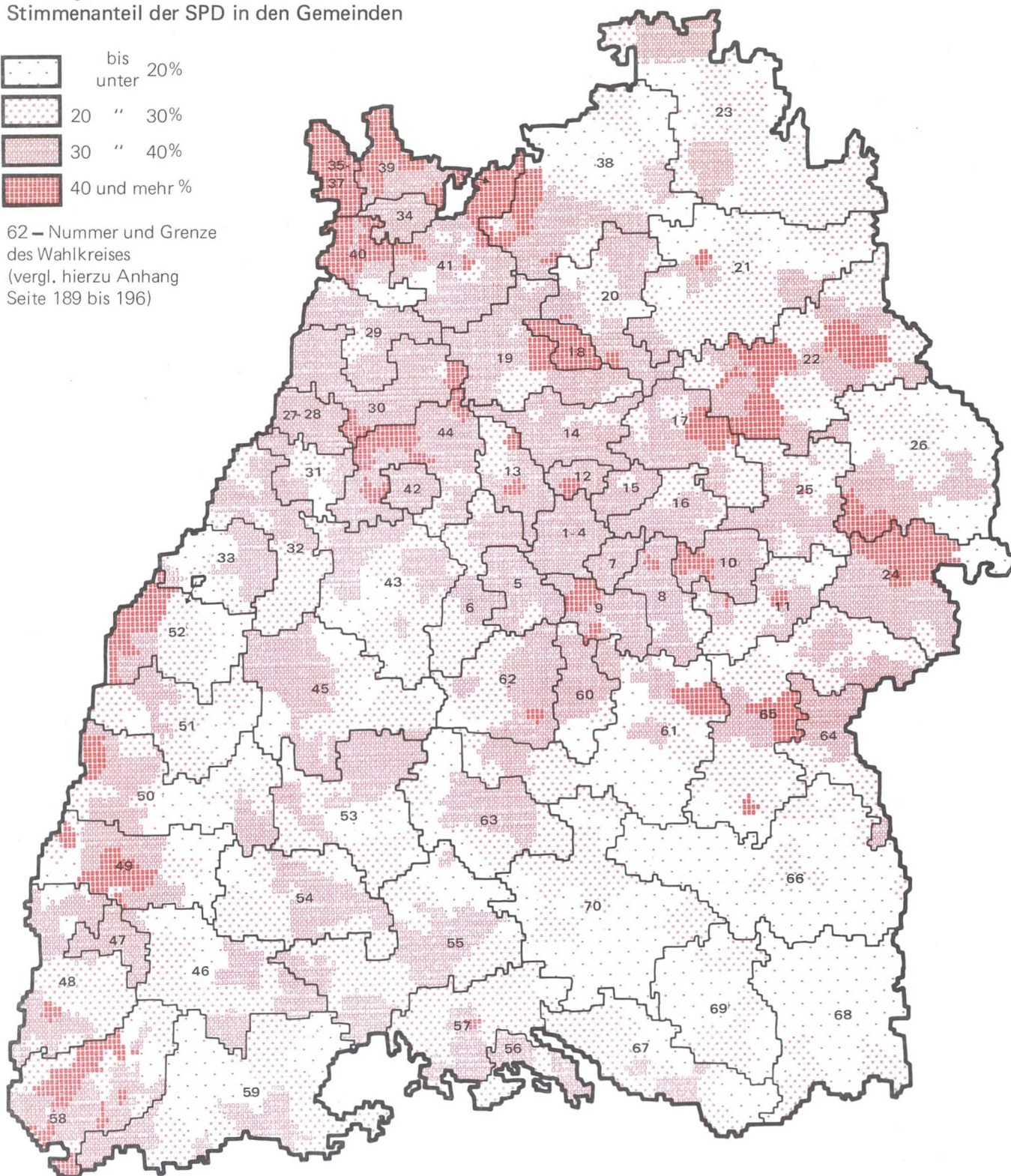


Landtagswahl 1980

Stimmenanteil der SPD in den Gemeinden



62 – Nummer und Grenze
des Wahlkreises
(vergl. hierzu Anhang
Seite 189 bis 196)

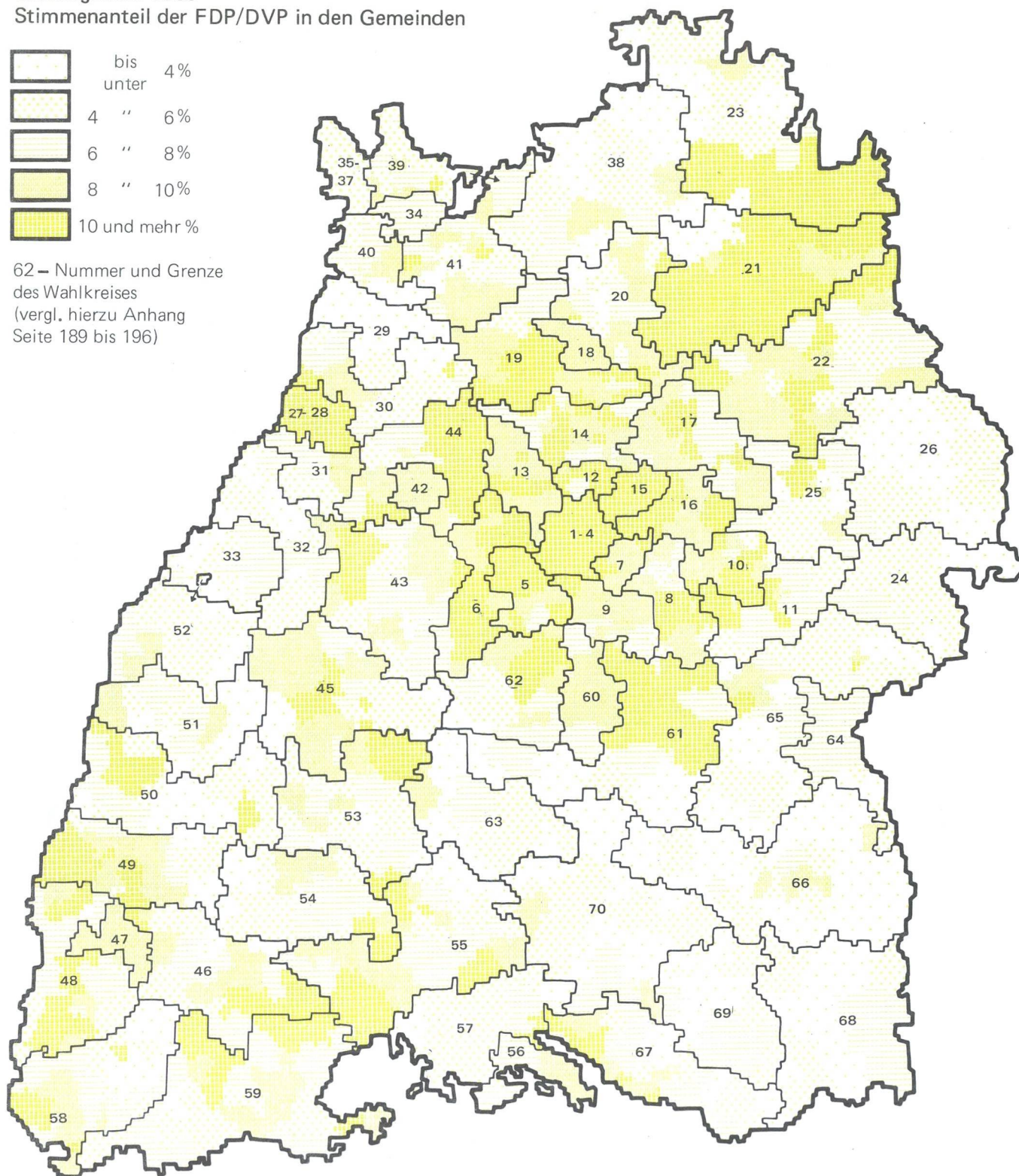


Landtagswahl 1980

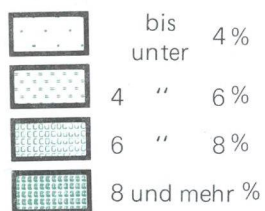
Stimmenanteil der FDP/DVP in den Gemeinden



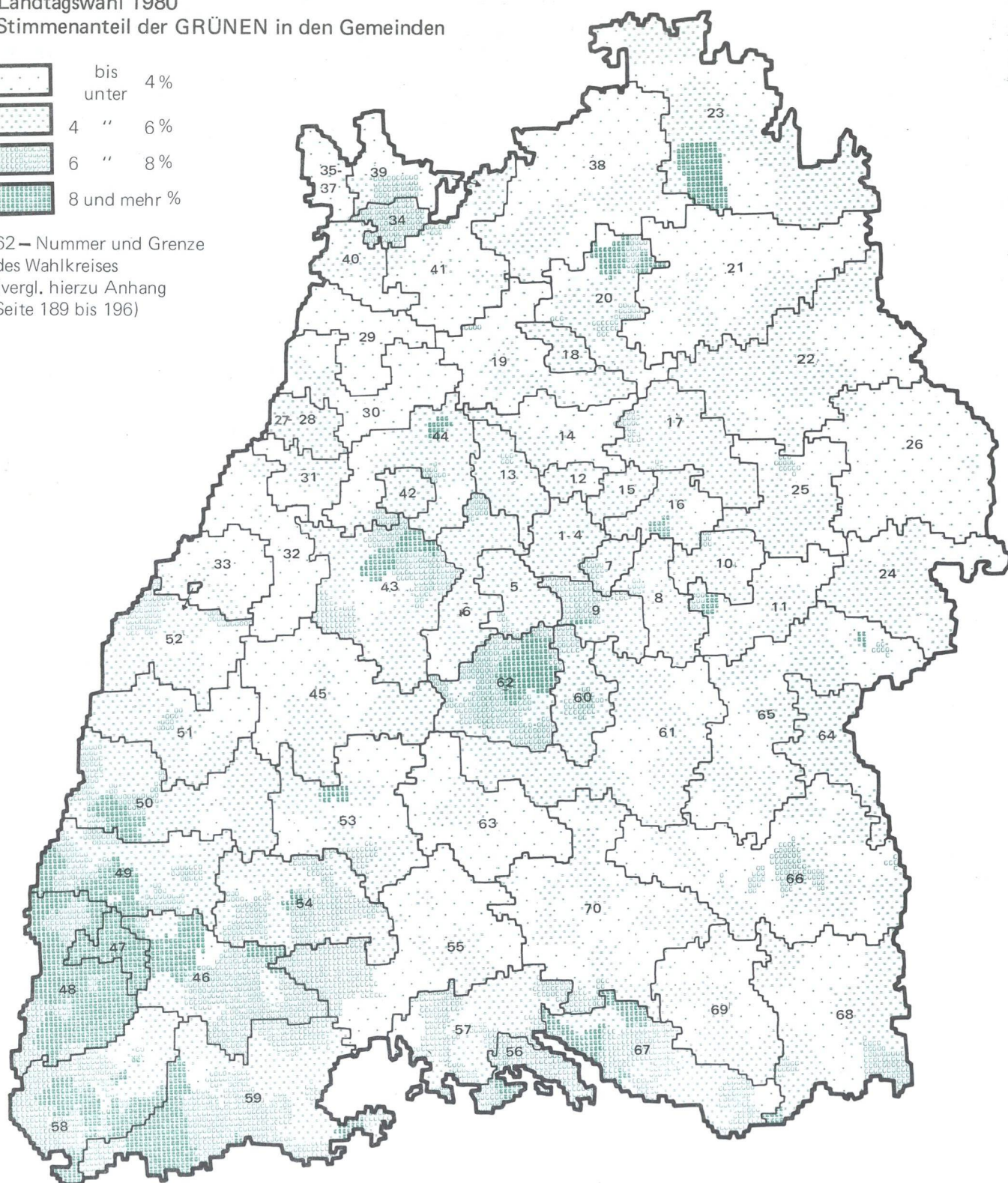
62 – Nummer und Grenze
des Wahlkreises
(vergl. hierzu Anhang
Seite 189 bis 196)



Landtagswahl 1980
Stimmenanteil der GRÜNEN in den Gemeinden



62 — Nummer und Grenze
des Wahlkreises
(vergl. hierzu Anhang
Seite 189 bis 196)



Tabellen

1. Übersicht über die Wahlergebnisse im Land und in den Regierungsbezirken

Bezeichnung	Ein- heit	Baden- Württemberg	Regierungsbezirk			
			Stuttgart	Karlsruhe	Freiburg	Tübingen
Wahlberechtigte						
ohne Wahlschein	abs.	5 932 645	2 208 890	1 564 514	1 205 301	953 940
mit Wahlschein	abs.	387 305	142 810	105 361	79 338	59 796
insgesamt	abs.	6 319 950	2 351 700	1 669 875	1 284 639	1 013 736
Wähler						
ohne Wahlschein	abs.	4 189 603	1 605 587	1 093 403	816 457	674 156
mit Wahlschein	abs.	359 860	132 577	98 679	73 223	55 381
insgesamt	abs.	4 549 463	1 738 164	1 192 082	889 680	729 537
darunter Briefwähler	abs.	355 469	131 230	97 636	71 873	54 730
Wahlbeteiligung						
	%	72,0	73,9	71,4	69,3	72,0
Ungültige Stimmen						
	abs. %	36 454 0,8	11 385 0,7	12 047 1,0	7 679 0,9	5 343 0,7
Gültige Stimmen						
	abs. %	4 513 009 99,2	1 726 779 99,3	1 180 035 99,0	882 001 99,1	724 194 99,3
Von den gültigen Stimmen entfielen auf den Wahlvorschlag						
CDU	abs. %	2 407 798 53,4	870 447 50,4	618 081 52,4	474 741 53,8	444 529 61,4
SPD	abs. %	1 468 873 32,5	592 197 34,3	418 619 35,5	269 789 30,6	188 268 26,0
FDP/DVP	abs. %	374 633 8,3	168 101 9,7	86 246 7,3	70 825 8,0	49 461 6,8
DKP	abs. %	11 738 0,3	4 379 0,3	3 633 0,3	2 167 0,2	1 559 0,2
GRÜNE	abs. %	241 303 5,3	87 121 5,0	51 907 4,4	62 572 7,1	39 703 5,5
EAP	abs. %	152 0,0	131 0,0	21 0,0	- -	- -
FAP	abs. %	69 0,0	69 0,0	- -	- -	- -
KBW	abs. %	2 076 0,0	308 0,0	823 0,1	637 0,1	308 0,0
NPD	abs. %	2 341 0,1	- -	705 0,1	1 270 0,1	366 0,1
Einzelbewerber	abs. %	4 026 0,1	4 026 0,2	- -	- -	- -

2. Endgültige Ergebnisse der Wahl zum Landtag von Baden-Württemberg

GEBIET	WAHL JAHR	EIN- HEIT	WAHL- BERECH- TIGTE	WAEHLER	UNGUEL- TIGE STIMMEN	GUEL- TIGE STIMMEN	VON DEN GÜLTIGEN STIMMEN					
	VER- AEND						CDU	SPD	FDP/DVP	DKP	GRUENE	EAP
							5	6	7	8	9	10
WAHLKREIS 01 STUTTGART 1	1980	ABS PROZ	93603	69270 74.0	385 0.6	68885 99.4	31223 45.3 ****	24321 35.3	8298 12.0	271 0.4	4735 6.9	
	1976	ABS PROZ	98943	74465 75.3	668 0.9	73797 99.1	36312 49.2 ****	28153 38.1	8256 11.2	407 0.6		32 0.0
	VER- AEND	ABS PROZ	-5340 -5.4	-5195 -7.0	-283 -42.4	-4912 -6.7	-5089 -14.0	-3832 -13.6	42 0.5	-136 -33.4	4735 .	-32 -100.0
WAHLKREIS 02 STUTTGART 2	1980	ABS PROZ	93509	73907 79.0	343 0.5	73564 99.5	31888 43.3 ****	25054 34.1	11507 15.6	204 0.3	4831 6.6	32 0.0
	1976	ABS PROZ	92922	73921 79.6	535 0.7	73386 99.3	34842 47.5 ****	26954 36.7	10549 14.4	342 0.5		
	VER- AEND	ABS PROZ	587 0.6	-14 -0.0	-192 -35.9	178 0.2	-2954 -8.5	-1900 -7.0	958 9.1	-138 -40.4	4831 .	32 .
WAHLKREIS 03 STUTTGART 3	1980	ABS PROZ	99550	76034 76.4	336 0.4	75698 99.6	32901 43.5 ****	31259 41.3	7438 9.8	385 0.5	3603 4.8	52 0.1
	1976	ABS PROZ	99776	76995 77.2	569 0.7	76426 99.3	34759 45.5 ****	33349 43.6	6978 9.1	492 0.6		74 0.1
	VER- AEND	ABS PROZ	-226 -0.2	-961 -1.2	-233 -40.9	-728 -1.0	-1858 -5.3	-2090 -6.3	460 6.6	-107 -21.7	3603 .	-22 -29.7
WAHLKREIS 04 STUTTGART 4	1980	ABS PROZ	95093	71463 75.2	366 0.5	71097 99.5	30198 42.5 ****	29659 41.7	7022 9.9	365 0.5	3789 5.3	47 0.1
	1976	ABS PROZ	100537	76491 76.1	589 0.8	75902 99.2	33813 44.5 ****	33647 44.3	7124 9.4	524 0.7		85 0.1
	VER- AEND	ABS PROZ	-5444 -5.4	-5028 -6.6	-223 -37.9	-4805 -6.3	-3615 -10.7	-3988 -11.9	-102 -1.4	-159 -30.3	3789 .	-38 -44.7
WAHLKREIS 05 BOEBLINGEN	1980	ABS PROZ	94389	68489 72.6	415 0.6	68074 99.4	33506 49.2 ****	23563 34.6	7041 10.3	114 0.2	3822 5.6	
	1976	ABS PROZ	88832	68389 77.0	752 1.1	67637 98.9	35142 52.0 ****	24615 36.4	6667 9.9	216 0.3		
	VER- AEND	ABS PROZ	5557 6.3	100 0.1	-337 -44.8	437 0.6	-1636 -4.7	-1052 -4.3	374 5.6	-102 -47.2	3822 .	
WAHLKREIS 06 LEONBERG	1980	ABS PROZ	102260	74203 72.6	392 0.5	73811 99.5	38759 52.5 ****	23003 31.2	8038 10.9	135 0.2	3876 5.3	
	1976	ABS PROZ	91980	70340 76.5	743 1.1	69597 98.9	39610 56.9 ****	22644 32.5	6097 8.8	209 0.3		
	VER- AEND	ABS PROZ	10280 11.2	3863 5.5	-351 -47.2	4214 6.1	-851 -2.1	359 1.6	1941 31.8	-74 -35.4	3876 .	
WAHLKREIS 07 ESSLINGEN	1980	ABS PROZ	98160	73120 74.5	425 0.6	72695 99.4	35583 48.9 ****	25752 35.4	6832 9.4	194 0.3	4312 5.9	
	1976	ABS PROZ	95533	75332 78.9	630 0.8	74702 99.2	39002 52.2 ****	28117 37.6	6512 8.7	435 0.6		
	VER- AEND	ABS PROZ	2627 2.7	-2212 -2.9	-205 -32.5	-2007 -2.7	-3419 -8.8	-2365 -8.4	320 4.9	-241 -55.4	4312 .	
WAHLKREIS 08 KIRCHHEIM	1980	ABS PROZ	96614	70960 73.4	483 0.7	70477 99.3	36440 51.7 ****	24113 34.2	6334 9.0	178 0.3	3412 4.8	
	1976	ABS PROZ	92557	71597 77.4	784 1.1	70813 98.9	38547 54.4 ****	24706 34.9	5864 8.3	319 0.5		
	VER- AEND	ABS PROZ	4057 4.4	-637 -0.9	-301 -38.4	-336 -0.5	-2107 -5.5	-593 -2.4	470 8.0	-141 -44.2	3412 .	

am 16. 3. 1980 mit Vergleichsangaben von 1976

WURDEN ABGEGEBEN FUER

FAP	KBM	MPD	EINZBEW	SONSTIG	16	17	18	19	20	21	22	GEBIET
11	12	13	14	15								
	37 0.1											WAHLKREIS 01 STUTTGART 1
	107 0.1	460 0.6		70 0.1								
	-70 -65.4	-460 -100.0		-70 -100.0								
36 0.0	12 0.0											WAHLKREIS 02 STUTTGART 2
	95 0.1	543 0.7	61 0.1									
36 .	-83 -87.4	-543 -100.0	-61 -100.0									
33 0.0	27 0.0											WAHLKREIS 03 STUTTGART 3
	59 0.1	583 0.8		132 0.2								
33 .	-32 -54.2	-583 -100.0		-132 -100.0								
	17 0.0											WAHLKREIS 04 STUTTGART 4
	101 0.1	608 0.8										
	-84 -83.2	-608 -100.0										
	28 0.0											WAHLKREIS 05 BOEBLINGEN
		553 0.8		444 0.7								
28 .		-553 -100.0		-444 -100.0								
		543 0.8		494 0.7								WAHLKREIS 06 LEONBERG
		-543 -100.0		-494 -100.0								
22 0.0												WAHLKREIS 07 ESSLINGEN
		636 0.9										
22 .		-636 -100.0										
		663 0.9		714 1.0								WAHLKREIS 08 KIRCHHEIM
		-663 -100.0		-714 -100.0								

2. ENDGÜLTIGE ERGEBNISSE DER WAHL ZUM LANDTAG VON BADEN-WÜRTTEMBERG

GEBIET	WAHL JAHR ---- VER- AEND	EIN- HEIT	WAHL- BERECH- TIGTE	WAHLER	UNGÜEL- TIGE STIMMEN	GÜEL- TIGE STIMMEN	VON DEN GÜELTIGEN STIMMEN					
							CDU	SPD	FDP/DVP	DKP	GRÜNE	EAP
							5	6	7	8	9	10
WAHLKREIS 09 NUERTINGEN	1980	ABS PROZ	107320	79388 74.0	528 0.7	78860 99.3	39008 49.5 ****	27315 34.6	7570 9.6	203 0.3	4764 6.0	
	1976	ABS PROZ	99536	77857 78.2	855 1.1	77002 98.9	41374 53.7 ****	27471 35.7	6638 8.6	302 0.4		
	VER- AEND	ABS PROZ	7784 7.8	1531 2.0	-327 -38.2	1858 2.4	-2366 -5.7	-156 -0.6	932 14.0	-99 -32.8	4764 .	
WAHLKREIS 10 GOEPFINGEN	1980	ABS PROZ	90394	65977 73.0	401 0.6	65576 99.4	31007 47.3 ****	24896 38.0	6427 9.8	133 0.2	3113 4.7	
	1976	ABS PROZ	87805	67699 77.1	805 1.2	66894 98.8	33280 49.8 ****	26278 39.3	5469 8.2	247 0.4		
	VER- AEND	ABS PROZ	2589 2.9	-1722 -2.5	-404 -50.2	-1318 -2.0	-2273 -6.8	-1382 -5.3	958 17.5	-114 -46.2	3113 .	
WAHLKREIS 11 GEISLINGEN	1980	ABS PROZ	68939	50277 72.9	323 0.6	49954 99.4	27059 54.2 ****	16139 32.3	4170 8.3	156 0.3	2430 4.9	
	1976	ABS PROZ	67030	51800 77.3	553 1.1	51247 98.9	29226 57.0 ****	17102 33.4	3661 7.1	265 0.5		
	VER- AEND	ABS PROZ	1909 2.8	-1523 -2.9	-230 -41.6	-1293 -2.5	-2167 -7.4	-963 -5.6	509 13.9	-109 -41.1	2430 .	
WAHLKREIS 12 LUDWIGSBURG	1980	ABS PROZ	98066	73513 75.0	416 0.6	73097 99.4	35505 48.6 ****	26964 36.9	7199 9.8	121 0.2	3267 4.5	
	1976	ABS PROZ	97084	75492 77.8	870 1.2	74622 98.8	37793 50.6 ****	27655 37.1	7305 9.8	269 0.4		
	VER- AEND	ABS PROZ	982 1.0	-1979 -2.6	-454 -52.2	-1525 -2.0	-2288 -6.1	-691 -2.5	-106 -1.5	-148 -55.0	3267 .	
WAHLKREIS 13 VAITHINGEN	1980	ABS PROZ	78052	58853 75.4	394 0.7	58459 99.3	29551 50.5 ****	19980 34.2	5803 9.9	122 0.2	3003 5.1	
	1976	ABS PROZ	72562	56831 78.3	682 1.2	56149 98.8	29912 53.3 ****	19840 35.3	5806 10.3			
	VER- AEND	ABS PROZ	5490 7.6	2022 3.6	-288 -42.2	2310 4.1	-361 -1.2	140 0.7	-3 -0.1	122 .	3003 .	
WAHLKREIS 14 BIELEFELD-BISSINGEN	1980	ABS PROZ	109715	83725 76.3	596 0.7	83129 99.3	44140 53.1 ****	27546 33.1	7881 9.5	193 0.2	3369 4.1	
	1976	ABS PROZ	101566	79404 78.2	1072 1.4	78332 98.6	41651 53.2 ****	28421 36.3	6508 8.8	323 0.4		
	VER- AEND	ABS PROZ	8149 8.0	4321 5.4	-476 -44.4	4797 6.1	2489 6.0	-875 -3.1	973 14.1	-130 -40.2	3369 .	
WAHLKREIS 15 WAIBLINGEN	1980	ABS PROZ	90313	65748 72.8	384 0.6	65364 99.4	30600 46.8 ****	21506 32.9	9035 13.8	175 0.3	3140 4.8	
	1976	ABS PROZ	86879	66885 77.0	711 1.1	66174 98.9	33552 50.7 ****	25138 38.0	6125 9.3	218 0.3		
	VER- AEND	ABS PROZ	3434 4.0	-1137 -1.7	-327 -46.0	-810 -1.2	-2952 -8.8	-3632 -14.4	2910 47.5	-43 -19.7	3140 .	
WAHLKREIS 16 SCHORNDORF	1980	ABS PROZ	80683	58381 72.4	343 0.6	58038 99.4	27475 47.3 ****	17761 30.6	6473 11.2	113 0.2	3063 5.3	
	1976	ABS PROZ	75652	56320 74.4	653 1.2	55667 98.8	27936 50.2 ****	17848 32.1	6633 11.9	197 0.4		
	VER- AEND	ABS PROZ	5031 6.7	2061 3.7	-310 -47.5	2371 4.3	-461 -1.7	-87 -0.5	-160 -2.4	-84 -42.6	3063 .	

AM 16.03.1980 MIT VERGLEICHSANGABEN VON 1976

MURDEN ABGEGEBEN FUER

FAP	KBM	NPD	EINZBEM	SONSTIG	16	17	18	19	20	21	22	GEBIET
11	12	13	14	15								
		725 0.9		492 0.6								WAHLKREIS 09 NUERTINGEN
		-725 -100.0		-492 -100.0								
		637 1.0	214 0.3	769 1.1								WAHLKREIS 10 GOEPPINGEN
		-637 -100.0	-214 -100.0	-769 -100.0								
		477 0.9		516 1.0								WAHLKREIS 11 GEISLINGEN
		-477 -100.0		-516 -100.0								
41 0.1												WAHLKREIS 12 LUDWIGSBURG
149 0.2		822 1.1	629 0.8									
-108 -72.5		-822 -100.0	-629 -100.0									
		591 1.1										WAHLKREIS 13 VAHINGEN
		-591 -100.0										
		692 0.9		337 0.4								WAHLKREIS 14 BIETIGH-BISSINGEN
		-692 -100.0		-337 -100.0								
35 0.1			873 1.3									WAHLKREIS 15 WAIBLINGEN
129 0.2		607 0.9		405 0.6								
-94 -72.9		-607 -100.0	873 .	-405 -100.0								
			3153 5.4									WAHLKREIS 16 SCHORNDORF
		385 0.7		2668 4.8								
		-385 -100.0	3153 .	-2668 -100.0								

2. ENDGÜLTIGE ERGEBNISSE DER WAHL ZUM LANDTAG VON BADEN-WÜRTTEMBERG

GEBIET	WAHL JAHR — VER- AEND	EIN- HEIT	WAHL- BERECH- TIGTE	WAEHLER	UNGUEL- TIGE STIMMEN	GUEL- TIGE STIMMEN	VON DEN GÜLTIGEN STIMMEN					
							CDU	SPD	FDP/DVP	DKP	GRUENE	EAP
							5	6	7	8	9	10
WAHLKREIS 17 BACKNANG	1980	ABS PROZ	69917	48806 69.8	278 0.6	48528 99.4	25476 52.5 ****	15830 32.6	4416 9.1	146 0.3	2660 5.5	
	1976	ABS PROZ	66633	48898 73.4	625 1.3	48273 98.7	26715 55.3 ****	16338 33.8	3895 8.1	225 0.5		
	VER- AEND	ABS PROZ	3284 4.9	-92 -0.2	-347 -55.5	255 0.5	-1239 -4.6	-508 -3.1	521 13.4	-79 -35.1	2660 .	
WAHLKREIS 18 HEILBRONN	1980	ABS PROZ	76453	57355 75.0	383 0.7	56972 99.3	26118 45.8 ****	22847 40.1	5099 9.0	135 0.2	2733 4.8	
	1976	ABS PROZ	76081	58851 77.4	662 1.1	58189 98.9	27386 47.1 ****	25522 43.9	4388 7.5	221 0.4		
	VER- AEND	ABS PROZ	372 0.5	-1496 -2.5	-279 -42.1	-1217 -2.1	-1268 -4.6	-2675 -10.5	711 16.2	-86 -38.9	2733 .	
WAHLKREIS 19 EPPINGEN	1980	ABS PROZ	86146	63561 73.8	574 0.9	62987 99.1	31696 50.3 ****	21373 33.9	7055 11.2	150 0.2	2713 4.3	
	1976	ABS PROZ	80033	61352 76.7	1213 2.0	60139 98.0	32225 53.6 ****	20614 34.3	6422 10.7			
	VER- AEND	ABS PROZ	6113 7.6	2209 3.6	-639 -52.7	2848 4.7	-529 -1.6	759 3.7	633 9.9	150 .	2713 .	
WAHLKREIS 20 NECKARSULM	1980	ABS PROZ	81476	60335 74.1	666 1.1	59669 98.9	32395 54.3 ****	19740 33.1	4258 7.1	130 0.2	3146 5.3	
	1976	ABS PROZ	76677	59073 77.0	1150 1.9	57923 98.1	33189 57.3 ****	19884 34.3	3904 6.7	192 0.3		
	VER- AEND	ABS PROZ	4799 6.3	1262 2.1	-484 -42.1	1746 3.0	-794 -2.4	-144 -0.7	354 9.1	-62 -32.3	3146 .	
WAHLKREIS 21 HOHENLOHE	1980	ABS PROZ	74579	53820 72.2	393 0.7	53427 99.3	30238 56.6 ****	13719 25.7	7402 13.9		2068 3.9	
	1976	ABS PROZ	72098	53574 74.3	595 1.1	52979 98.9	31300 59.1 ****	13957 26.3	5985 11.3			
	VER- AEND	ABS PROZ	2481 3.4	246 0.5	-202 -33.9	448 0.8	-1062 -3.4	-238 -1.7	1417 23.7		2068 .	
WAHLKREIS 22 SCHWAB. HALL	1980	ABS PROZ	93315	65832 70.5	438 0.7	65394 99.3	32480 49.7 ****	24108 36.9	5593 8.6	137 0.2	3027 4.6	
	1976	ABS PROZ	89260	64923 72.7	792 1.2	64131 98.8	34116 53.2 ****	20682 32.2	5662 8.8	270 0.4		
	VER- AEND	ABS PROZ	4055 4.5	909 1.4	-354 -44.7	1263 2.0	-1636 -4.8	3426 16.6	-69 -1.2	-133 -49.3	3027 .	
WAHLKREIS 23 MAIN-TAUBER	1980	ABS PROZ	91059	65213 71.6	663 1.0	64550 99.0	40047 62.0 ****	15875 24.6	5425 8.4		3203 5.0	
	1976	ABS PROZ	89563	67080 74.9	977 1.5	66103 98.5	44836 67.8 ****	15345 23.2	4774 7.2			
	VER- AEND	ABS PROZ	1496 1.7	-1867 -2.8	-314 -32.1	-1553 -2.3	-4789 -10.7	530 3.5	651 13.6		3203 .	
WAHLKREIS 24 HEIDENHEIM	1980	ABS PROZ	89172	66106 74.1	421 0.6	65685 99.4	32918 50.1 ****	25434 38.7	3737 5.7	342 0.5	3254 5.0	
	1976	ABS PROZ	86673	67429 77.8	690 1.0	66739 99.0	35474 53.2 ****	25903 38.8	3959 5.9	416 0.6		
	VER- AEND	ABS PROZ	2499 2.9	-1323 -2.0	-269 -39.0	-1054 -1.6	-2556 -7.2	-469 -1.8	-222 -5.6	-74 -17.8	3254 .	

AM 16.03.1980 MIT VERGLEICHSANGABEN VON 1976

WURDEN ABGEGEBEN FUER

FAP	KBM	NPD	EINZBEW	SONSTIG	16	17	18	19	20	21	22	GEBIET
11	12	13	14	15								
		698		402								WAHLKREIS 17 BACKNANG
		1.4		0.8								
		-698		-402								
		-100.0		-100.0								
	40											WAHLKREIS 18 HEILBRONN
	0.1											
		555		117								
		1.0		0.2								
	40	-555		-117								
	.	-100.0		-100.0								
												WAHLKREIS 19 EPPINGEN
		624		254								
		1.0		0.4								
		-624		-254								
		-100.0		-100.0								
												WAHLKREIS 20 NECKARSULM
		584		170								
		1.0		0.3								
		-584		-170								
		-100.0		-100.0								
												WAHLKREIS 21 HOMENLOHE
		1104		633								
		2.1		1.2								
		-1104		-633								
		-100.0		-100.0								
	49											WAHLKREIS 22 SCHWAEB.HALL
	0.1											
		858		2543								
		1.3		4.0								
	49	-858		-2543								
	.	-100.0		-100.0								
												WAHLKREIS 23 MAIN-TAUBER
		1148										
		1.7										
		-1148										
		-100.0										
												WAHLKREIS 24 HEIDENHEIM
		486		501								
		0.7		0.8								
		-486		-501								
		-100.0		-100.0								

2. ENDGÜLTIGE ERGEBNISSE DER WAHL ZUM LANDTAG VON BADEN-WÜRTTEMBERG

GEBIET	WAHL JAHR --- VER- AEND	EIN- HEIT	WAHL- BERECH- TIGTE	WAELER	UNGUEL- TIGE STIMMEN	GUEL- TIGE STIMMEN	VON DEN GÜLTIGEN STIMMEN					
							CDU	SPD	FDP/DVP	DKP	GRÜNE	EAP
							5	6	7	8	9	10
WAHLKREIS 25 SCHWAEB.-G.MUEND	1980	ABS PROZ	84825	61257 72.2	385 0.6	60872 99.4	34962 57.4 ****	18967 31.2	3889 6.4	143 0.2	2911 4.8	
	1976	ABS PROZ	80547	62044 77.0	690 1.1	61354 98.9	36034 58.7 ****	19688 32.1	3261 5.3	168 0.3		
	VER- AEND	ABS PROZ	4278 5.3	-787 -1.3	-305 -44.2	-482 -0.8	-1072 -3.0	-721 -3.7	628 19.3	-25 -14.9	2911 .	
WAHLKREIS 26 AALEN	1980	ABS PROZ	108098	82571 76.4	654 0.8	81917 99.2	49274 60.2 ****	25473 31.1	4159 5.1	134 0.2	2877 3.5	
	1976	ABS PROZ	104902	82221 78.4	887 1.1	81334 98.9	49932 61.4 ****	23324 28.7	2925 3.6	185 0.2		
	VER- AEND	ABS PROZ	3196 3.0	350 0.4	-233 -26.3	583 0.7	-658 -1.3	2149 9.2	1234 42.2	-51 -27.6	2877 .	
RB STUTTGART	1980	ABS PROZ	2351700	1738164 73.9	11385 0.7	1726779 99.3	870447 50.4	592197 34.3	168101 9.7	4379 0.3	87121 5.0	131 0.0
	1976	ABS PROZ	2271661	1745263 76.8	15752 1.1	1725511 98.9	917958 53.2	613195 35.5	151767 8.8	6442 0.4		191 0.0
	VER- AEND	ABS PROZ	80039 3.5	-7099 -0.4	-8367 -42.4	1268 0.1	-47511 -5.2	-20998 -3.4	16334 10.8	-2063 -32.0	87121 .	-60 -31.4
WAHLKREIS 27 KARLSRUHE 1	1980	ABS PROZ	97323	70610 72.6	532 0.8	70078 99.2	32910 47.0 ****	23867 34.1	10036 14.3	242 0.3	2979 4.3	
	1976	ABS PROZ	99767	73716 73.9	926 1.3	72790 98.7	37695 51.8 ****	26812 36.8	6971 9.6	314 0.4		
	VER- AEND	ABS PROZ	-2444 -2.4	-3106 -4.2	-394 -42.5	-2712 -3.7	-4785 -12.7	-2945 -11.0	3065 44.0	-72 -22.9	2979 .	
WAHLKREIS 28 KARLSRUHE 2	1980	ABS PROZ	93705	65175 69.6	397 0.6	64778 99.4	31146 48.1 ****	22840 35.3	7496 11.6	208 0.3	3041 4.7	
	1976	ABS PROZ	96505	69127 71.6	737 1.1	68390 98.9	35368 51.7 ****	25898 37.9	5767 8.4	344 0.5		
	VER- AEND	ABS PROZ	-2800 -2.9	-3952 -5.7	-340 -46.1	-3612 -5.3	-4222 -11.9	-3058 -11.8	1729 30.0	-136 -39.5	3041 .	
WAHLKREIS 29 BRUCHSAL	1980	ABS PROZ	87841	65052 74.1	1128 1.7	63924 98.3	39453 61.7 ****	20081 31.4	2176 3.4	95 0.1	2061 3.2	
	1976	ABS PROZ	83880	65470 78.1	1491 2.3	63979 97.7	41782 65.3 ****	19304 30.2	1895 3.0	194 0.3		
	VER- AEND	ABS PROZ	3961 4.7	-418 -0.6	-363 -24.3	-55 -0.1	-2329 -5.6	777 4.0	281 14.8	-99 -51.0	2061 .	
WAHLKREIS 30 BRETEN	1980	ABS PROZ	86493	60346 69.8	726 1.2	59620 98.8	32055 53.8 ****	21288 35.7	4143 6.9	124 0.2	2010 3.4	
	1976	ABS PROZ	80606	58561 72.7	1177 2.0	57384 98.0	32462 56.6 ****	20078 35.0	3588 6.3	219 0.4		
	VER- AEND	ABS PROZ	5887 7.3	1785 3.0	-451 -38.3	2236 3.9	-407 -1.3	1210 6.0	555 15.5	-95 -43.4	2010 .	

AM 16.03.1980 MIT VERGLEICHSAANGABEN VON 1976

WURDEN ABGEGEBEN FUER

FAP	KBW	NPD	EINZBEW	SONSTIG	16	17	18	19	20	21	22	GEBIET
11	12	13	14	15								
		522 0.9		1681 2.7								WAHLKREIS 25 SCHWAB. GMUEND
		-522 -100.0		-1681 -100.0								
		456 0.6		4512 5.5								WAHLKREIS 26 AALEN
		-456 -100.0		-4512 -100.0								
69 0.0	308 0.0		4026 0.2									RB STUTTGART
	640 0.0	16560 1.0	904 0.1	17854 1.0								
69 .	-332 -51.9	-16560 -100.0	3122 345.4	-17854 -100.0								
	44 0.1											WAHLKREIS 27 KARLSRUHE 1
	167 0.2	691 0.9		140 0.2								
	-123 -73.7	-691 -100.0		-140 -100.0								
	47 0.1											WAHLKREIS 28 KARLSRUHE 2
	180 0.3	704 1.0		129 0.2								
	-133 -73.9	-704 -100.0		-129 -100.0								
	58 0.1											WAHLKREIS 29 BRUCHSAL
	112 0.2	692 1.1										
	-54 -48.2	-692 -100.0										
												WAHLKREIS 30 BRETEN
		1037 1.8										
		-1037 -100.0										

2. ENDGÜLTIGE ERGEBNISSE DER WAHL ZUM LANDTAG VON BADEN-WÜRTTEMBERG

GEBIET	WAHL JAHR ----- VER- AEND	EIN- HEIT	WAHL- BERECH- TIGTE	WAEHLER	UNGUEL- TIGE STIMMEN	GUEL- TIGE STIMMEN	VON DEN GUELTIGEN STIMMEN									
							CDU	SPD	FDP/DVP	DKP	GRUENE	EAP				
							1	2	3	4	5	6	7	8	9	10
WAHLKREIS 31 ETTLINGEN	1980	ABS PROZ	79293	57875 73.0	782 1.4	57093 98.6	32463 56.9 ****	18267 32.0	3968 7.0	193 0.3	2202 3.9					
	1976	ABS PROZ	73635	56259 76.4	1256 2.2	55003 97.8	33421 60.8 ****	17808 32.4	3314 6.0	331 0.6						
	VER- AEND	ABS PROZ	5658 7.7	1616 2.9	-474 -37.7	2090 3.8	-958 -2.9	459 2.6	654 19.7	-138 -41.7	2202 .					
WAHLKREIS 32 RASTATT	1980	ABS PROZ	100428	68970 68.7	983 1.4	67987 98.6	39834 58.6 ****	22295 32.8	3229 4.7	99 0.1	2440 3.6					
	1976	ABS PROZ	96289	70442 73.2	1374 2.0	69068 98.0	41400 59.9 ****	22963 33.2	3867 5.6							
	VER- AEND	ABS PROZ	4139 4.3	-1472 -2.1	-391 -28.5	-1081 -1.6	-1566 -3.8	-668 -2.9	-638 -16.5	99 .	2440 .					
WAHLKREIS 33 BADEN-BADEN	1980	ABS PROZ	77203	55085 71.4	590 1.1	54495 98.9	34407 63.1 ****	14186 26.0	3467 6.4	148 0.3	2287 4.2					
	1976	ABS PROZ	75640	55366 73.2	1097 2.0	54269 98.0	35778 65.9 ****	14540 26.8	3632 6.7							
	VER- AEND	ABS PROZ	1563 2.1	-281 -0.5	-507 -46.2	226 0.4	-1371 -3.8	-354 -2.4	-165 -4.5	148 .	2287 .					
WAHLKREIS 34 HEIDELBERG	1980	ABS PROZ	83909	59440 70.8	395 0.7	59045 99.3	28511 48.3 ****	21050 35.7	4372 7.4	192 0.3	4789 8.1					
	1976	ABS PROZ	84528	62894 74.4	655 1.0	62239 99.0	32860 52.8 ****	22750 36.6	4602 7.4	319 0.5						
	VER- AEND	ABS PROZ	-619 -0.7	-3454 -5.5	-260 -39.7	-3194 -5.1	-4349 -13.2	-1700 -7.5	-230 -5.0	-127 -39.8	4789 .					
WAHLKREIS 35 MANNHEIM 1	1980	ABS PROZ	64713	42936 66.3	274 0.6	42662 99.4	17860 41.9 ****	20247 47.5 ****	1889 4.4	433 1.0	1923 4.5				21 0.0	
	1976	ABS PROZ	67100	45445 67.7	423 0.9	45022 99.1	20779 46.2 ****	20388 45.3	2512 5.6	563 1.3						
	VER- AEND	ABS PROZ	-2387 -3.6	-2509 -5.5	-149 -35.2	-2360 -5.2	-2919 -14.0	-141 -0.7	-623 -24.8	-130 -23.1	1923 .				21 .	
WAHLKREIS 36 MANNHEIM 2	1980	ABS PROZ	64453	44077 68.4	274 0.6	43803 99.4	16657 38.0 ****	23460 53.6 ****	1694 3.9	393 0.9	1329 3.0					
	1976	ABS PROZ	66046	45270 68.5	482 1.1	44788 98.9	18366 41.0 ****	23001 51.4 ****	2081 4.6	575 1.3						
	VER- AEND	ABS PROZ	-1593 -2.4	-1193 -2.6	-208 -43.2	-985 -2.2	-1709 -9.3	459 2.0	-387 -18.6	-182 -31.7	1329 .					
WAHLKREIS 37 MANNHEIM 3	1980	ABS PROZ	75543	53803 71.2	303 0.6	53500 99.4	25140 47.0 ****	23065 43.1	2752 5.1	273 0.5	1995 3.7					
	1976	ABS PROZ	77441	56247 72.6	581 1.0	55666 99.0	28157 50.6 ****	23268 41.8	3070 5.5	425 0.8						
	VER- AEND	ABS PROZ	-1898 -2.5	-2444 -4.3	-278 -47.8	-2166 -3.9	-3017 -10.7	-203 -0.9	-318 -10.4	-152 -35.8	1995 .					
WAHLKREIS 38 NECKAR-ODENWALD	1980	ABS PROZ	93847	68071 72.5	780 1.1	67291 98.9	41284 61.4 ****	19585 29.1	3408 5.1	86 0.1	2873 4.3					
	1976	ABS PROZ	90894	68593 75.5	1116 1.6	67477 98.4	43420 64.3 ****	19879 29.5	3084 4.6							
	VER- AEND	ABS PROZ	2953 3.2	-522 -0.8	-336 -30.1	-186 -0.3	-2136 -4.9	-294 -1.5	324 10.5	86 .	2873 .					

AM 16.03.1980 MIT VERGLEICHSANGABEN VON 1976

MURDEN ABGEGEBEN FUER

FAP	KBW	NPD	EINZBEW	SONSTIG	16	17	18	19	20	21	22	GEBIET
11	12	13	14	15								
												WAHLKREIS 31 ETTlingen
	129 0.2											
	-129 -100.0											
	90 0.1											WAHLKREIS 32 RASTATT
		600 0.9		238 0.3								
	90 .	-600 -100.0		-238 -100.0								
												WAHLKREIS 33 BADEN-BADEN
				319 0.6								
				-319 -100.0								
	131 0.2											WAHLKREIS 34 HEIDELBERG
	1052 1.7	656 1.1										
	-921 -87.5	-656 -100.0										
	46 0.1	243 0.6										WAHLKREIS 35 MANNHEIM 1
	238 0.5	427 0.9		115 0.3								
	-192 -80.7	-184 -43.1		-115 -100.0								
	30 0.1	240 0.5										WAHLKREIS 36 MANNHEIM 2
	191 0.4	456 1.0		118 0.3								
	-161 -84.3	-216 -47.4		-118 -100.0								
	53 0.1	222 0.4										WAHLKREIS 37 MANNHEIM 3
	225 0.4	413 0.7		108 0.2								
	-172 -76.4	-191 -46.2		-108 -100.0								
	55 0.1											WAHLKREIS 38 NECKAR-ODENWALD
		1094 1.6										
	55 .	-1094 -100.0										

2. ENDGÜLTIGE ERGEBNISSE DER WAHL ZUM LANDTAG VON BADEN-WÜRTTEMBERG

GEBIET	WAHL JAHR — VER- AEND	EIN- HEIT	WAHL- BERECH- TIGTE	WÄHLER	UNGÜEL- TIGE STIMMEN	GÜEL- TIGE STIMMEN	VON DEN GÜELTIGEN STIMMEN					
							CDU	SPD	FDP/DVP	DKP	GRÜNE	EAP
							5	6	7	8	9	10
1	2	3	4	5	6	7	8	9	10	11	12	13
WAHLKREIS 39 WEINHEIM	1980	ABS PROZ	103575	76644 74.0	852 1.1	75792 98.9	36303 47.9 ****	30699 40.5	5049 6.7	245 0.3	3448 4.5	
	1976	ABS PROZ	97248	77142 79.3	1337 1.7	75805 98.3	38720 51.1 ****	30532 40.3	4839 6.4	362 0.5		
	VER- AEND	ABS PROZ	6327 6.5	-498 -0.6	-485 -36.3	-13 -0.0	-2417 -6.2	167 0.5	210 4.3	-117 -32.3	3448 .	
WAHLKREIS 40 SCHWETZINGEN	1980	ABS PROZ	112109	82213 73.3	1156 1.4	81057 98.6	41615 51.3 ****	31063 38.3	4899 6.0	152 0.2	3260 4.0	
	1976	ABS PROZ	105639	83210 78.8	1763 2.1	81447 97.9	45129 55.4 ****	30065 36.9	4856 6.0	276 0.3		
	VER- AEND	ABS PROZ	6470 6.1	-997 -1.2	-607 -34.4	-390 -0.5	-3514 -7.8	998 3.3	43 0.9	-124 -44.9	3260 .	
WAHLKREIS 41 SINSHEIM	1980	ABS PROZ	110351	80589 73.0	858 1.1	79731 98.9	42687 53.5 ****	27586 34.6	5878 7.4	151 0.2	3340 4.2	
	1976	ABS PROZ	104686	80588 77.0	1386 1.7	79202 98.3	44677 56.4 ****	26953 34.0	5995 7.6	244 0.3		
	VER- AEND	ABS PROZ	5665 5.4	1 0.0	-528 -38.1	529 0.7	-1990 -4.5	633 2.3	-117 -2.0	-93 -38.1	3340 .	
WAHLKREIS 42 PFÖRZHEIM	1980	ABS PROZ	75077	54406 72.5	430 0.8	53976 99.2	26184 48.5 ****	20545 38.1	4457 8.3	180 0.3	2574 4.8	
	1976	ABS PROZ	74419	54341 73.0	541 1.0	53800 99.0	28299 52.6 ****	20103 37.4	4422 8.2	273 0.5		
	VER- AEND	ABS PROZ	658 0.9	65 0.1	-111 -20.5	176 0.3	-2115 -7.5	442 2.2	35 0.8	-93 -34.1	2574 .	
WAHLKREIS 43 CALW	1980	ABS PROZ	83885	58808 70.1	390 0.7	58418 99.3	33331 57.1 ****	16717 28.6	4789 8.2	110 0.2	3471 5.9	
	1976	ABS PROZ	78960	59102 74.9	637 1.1	58465 98.9	35742 61.1 ****	16954 29.0	4574 7.8	216 0.4		
	VER- AEND	ABS PROZ	4925 6.2	-294 -0.5	-247 -38.8	-47 -0.1	-2411 -6.7	-237 -1.4	215 4.7	-106 -49.1	3471 .	
WAHLKREIS 44 ENZ	1980	ABS PROZ	110546	78554 71.1	813 1.0	77741 99.0	36963 47.5 ****	27930 35.9	8746 11.3	212 0.3	3890 5.0	
	1976	ABS PROZ	103594	77401 74.7	1204 1.6	76197 98.4	39430 51.7 ****	27438 36.0	7853 10.3	383 0.5		
	VER- AEND	ABS PROZ	6952 6.7	1153 1.5	-391 -32.5	1544 2.0	-2467 -6.3	492 1.8	893 11.4	-171 -44.6	3890 .	
WAHLKREIS 45 FREUDENSTADT	1980	ABS PROZ	69581	49428 71.0	384 0.8	49044 99.2	29278 59.7 ****	13848 28.2	3798 7.7	97 0.2	1995 4.1	
	1976	ABS PROZ	66704	49720 74.5	502 1.0	49218 99.0	31255 63.5 ****	13624 27.7	3644 7.4	183 0.4		
	VER- AEND	ABS PROZ	2877 4.3	-292 -0.6	-118 -23.5	-174 -0.4	-1977 -6.3	224 1.6	154 4.2	-86 -47.0	1995 .	
RB KARLSRUHE	1980	ABS PROZ	1669875	1192082 71.4	12047 1.0	1180035 99.0	618081 52.4	418619 35.5	86246 7.3	3633 0.3	51907 4.4	21 0.0
	1976	ABS PROZ	1623581	1208894 74.5	18685 1.5	1190209 98.5	664740 55.9	422358 35.5	80566 6.8	5221 0.4		
	VER- AEND	ABS PROZ	46294 2.9	-16812 -1.4	-6638 -35.5	-10174 -0.9	-46659 -7.0	-3739 -0.9	5680 7.1	-1588 -30.4	51907 .	21 .

AM 16.03.1980 MIT VERGLEICHSANGABEN VON 1976

MURDEN ABGEGEBEN FUER

FAP	KBM	NPD	EINZBEM	SONSTIG	16	17	18	19	20	21	22	GEBIET
11	12	13	14	15								
	48 0.1											WAHLKREIS 39 WEINHEIM
	190 0.3	1047 1.4		115 0.2								
	-142 -74.7	-1047 -100.0		-115 -100.0								
	68 0.1											WAHLKREIS 40 SCHWETZINGEN
	372 0.5	749 0.9										
	-304 -81.7	-749 -100.0										
	89 0.1											WAHLKREIS 41 SINSHEIM
	330 0.4	1003 1.3										
	-241 -73.0	-1003 -100.0										
	36 0.1											WAHLKREIS 42 PFORZHEIM
	74 0.1	466 0.9		163 0.3								
	-38 -51.4	-466 -100.0		-163 -100.0								
												WAHLKREIS 43 CALW
		733 1.3		246 0.4								
		-733 -100.0		-246 -100.0								
												WAHLKREIS 44 ENZ
		792 1.0		301 0.4								
		-792 -100.0		-301 -100.0								
	28 0.1											WAHLKREIS 45 FREUDENSTADT
		379 0.8		133 0.3								
	28 .	-379 -100.0		-133 -100.0								
	823 0.1	705 0.1										RB KARLSRUHE
	3260 0.3	11939 1.0		2125 0.2								
	-2437 -74.8	-11234 -94.1		-2125 -100.0								

2. ENDGÜLTIGE ERGEBNISSE DER WAHL ZUM LANDTAG VON BADEN-WÜRTTEMBERG

GEBIET	WAHL JAHR ---- VER- AEND	EIN- HEIT	WAHL- BERECH- TIGTE	WAEHLER	UNGUEL- TIGE STIMMEN	GUEL- TIGE STIMMEN	VON DEN GUELTIGEN STIMMEN					
							CDU	SPD	FDP/DVP	DKP	GRUENE	EAP
							5	6	7	8	9	10
<hr/>												
WAHLKREIS 46 FREIBURG 1	1980	ABS PROZ	84140	63910 76.0	432 0.7	63478 99.3	32261 50.8 ****	17825 28.1	6010 9.5	177 0.3	7120 11.2	
	1976	ABS PROZ	82485	65756 79.7	801 1.2	64955 98.8	37313 57.4 ****	19956 30.7	6657 10.2	334 0.5		
	VER- AEND	ABS PROZ	1655 2.0	-1846 -2.8	-369 -46.1	-1477 -2.3	-5052 -13.5	-2131 -10.7	-647 -9.7	-157 -47.0	7120 .	
WAHLKREIS 47 FREIBURG 2	1980	ABS PROZ	78735	55797 70.9	300 0.5	55497 99.5	21485 38.7	22684 40.9 ****	4606 8.3	214 0.4	6425 11.6	
	1976	ABS PROZ	77123	56887 73.8	628 1.1	56259 98.9	24698 43.9 ****	24567 43.7	5955 10.6	297 0.5		
	VER- AEND	ABS PROZ	1612 2.1	-1090 -1.9	-328 -52.2	-762 -1.4	-3213 -13.0	-1883 -7.7	-1349 -22.7	-83 -27.9	6425 .	
WAHLKREIS 48 BREISGAU	1980	ABS PROZ	89155	64224 72.0	471 0.7	63753 99.3	32652 51.2 ****	18443 28.9	6274 9.8	109 0.2	6222 9.8	
	1976	ABS PROZ	81599	61356 75.2	956 1.6	60400 98.4	34557 57.2 ****	18666 30.9	6391 10.6			
	VER- AEND	ABS PROZ	7556 9.3	2868 4.7	-485 -50.7	3353 5.6	-1905 -5.5	-223 -1.2	-117 -1.8	109 .	6222 .	
WAHLKREIS 49 EMMENDINGEN	1980	ABS PROZ	91693	64294 70.1	771 1.2	63523 98.8	28737 45.2 ****	21638 34.1	7977 12.6	205 0.3	4902 7.7	
	1976	ABS PROZ	86396	64524 74.7	1613 2.5	62911 97.5	32393 51.5 ****	20805 33.1	8774 13.9	298 0.5		
	VER- AEND	ABS PROZ	5297 6.1	-230 -0.4	-842 -52.2	612 1.0	-3656 -11.3	833 4.0	-797 -9.1	-93 -31.2	4902 .	
WAHLKREIS 50 LAHR	1980	ABS PROZ	86007	58392 67.9	774 1.3	57618 98.7	32455 56.3 ****	17262 30.0	4317 7.5	210 0.4	3324 5.8	
	1976	ABS PROZ	82580	61352 74.3	1145 1.9	60207 98.1	36825 61.2 ****	18595 30.9	4386 7.3	401 0.7		
	VER- AEND	ABS PROZ	3427 4.1	-2960 -4.8	-371 -32.4	-2589 -4.3	-4370 -11.9	-1333 -7.2	-69 -1.6	-191 -47.6	3324 .	
WAHLKREIS 51 OFFENBURG	1980	ABS PROZ	81741	56189 68.7	588 1.0	55601 99.0	33883 60.9 ****	15743 28.3	3010 5.4	126 0.2	2803 5.0	
	1976	ABS PROZ	78383	58121 74.2	802 1.4	57319 98.6	36475 63.6 ****	16845 29.4	3096 5.4	205 0.4		
	VER- AEND	ABS PROZ	3358 4.3	-1932 -3.3	-214 -26.7	-1718 -3.0	-2592 -7.1	-1102 -6.5	-86 -2.8	-79 -38.5	2803 .	
WAHLKREIS 52 KEHL	1980	ABS PROZ	84262	54470 64.6	664 1.2	53806 98.8	32526 60.5 ****	15470 28.8	2959 5.5	85 0.2	2766 5.1	
	1976	ABS PROZ	80349	56136 69.9	1023 1.8	55113 98.2	34776 63.1 ****	15778 28.6	3705 6.7	226 0.4		
	VER- AEND	ABS PROZ	3913 4.9	-1666 -3.0	-359 -35.1	-1307 -2.4	-2250 -6.5	-308 -2.0	-746 -20.1	-141 -62.4	2766 .	
WAHLKREIS 53 ROTTWEIL	1980	ABS PROZ	90100	66437 73.7	627 0.9	65810 99.1	38922 59.1 ****	19204 29.2	4719 7.2		2965 4.5	
	1976	ABS PROZ	87235	68053 78.0	931 1.4	67122 98.6	42353 63.1 ****	20220 30.1	3593 5.4			
	VER- AEND	ABS PROZ	2865 3.3	-1616 -2.4	-304 -32.7	-1312 -2.0	-3431 -8.1	-1016 -5.0	1126 31.3		2965 .	

WURDEN ABGEGEBEN FUER

FAP	KBW	NPD	EINZBEW	SONSTIG	16	17	18	19	20	21	22	GEBIET
11	12	13	14	15								
	85 0.1											WAHLKREIS 46 FREIBURG 1
	333 0.5		362 0.6									
	-248 -74.5		-362 -100.0									
	83 0.1											WAHLKREIS 47 FREIBURG 2
	433 0.8	309 0.5										
	-350 -80.8	-309 -100.0										
	53 0.1											WAHLKREIS 48 BREISGAU
		582 1.0		204 0.3								
	53 .	-582 -100.0		-204 -100.0								
	64 0.1											WAHLKREIS 49 EMMENDINGEN
	154 0.2			487 0.8								
	-90 -58.4			-487 -100.0								
	50 0.1											WAHLKREIS 50 LAHR
	50 .											
	36 0.1											WAHLKREIS 51 OFFENBURG
	95 0.2	603 1.1										
	-59 -62.1	-603 -100.0										
												WAHLKREIS 52 KEHL
		628 1.1										
		-628 -100.0										
												WAHLKREIS 53 ROTTWEIL
		956 1.4										
		-956 -100.0										

2. ENDOGUELTIGE ERGEBNISSE DER WAHL ZUM LANDTAG VON BADEN-WÜRTTEMBERG

GEBIET	WAHL JAHR VER- AEND	EIN- HEIT	WAHL- BERECH- TIGTE	WAHLER	UNGUELTIGE STIMMEN	GUELTIGE STIMMEN	VON DEN GUELTIGEN STIMMEN					
							CDU	SPD	FDP/DVP	DKP	GRÜNE	EAP
			1	2	3	4	5	6	7	8	9	10
WAHLKREIS 54 VILLING.-SCHWENN.	1980	ABS PROZ	107780	75001 69.6	484 0.6	74517 99.4	41931 56.3 ****	21482 28.8	5497 7.4	126 0.2	4511 6.1	
	1976	ABS PROZ	103640	76746 74.1	948 1.2	75798 98.8	44241 58.4 ****	23968 31.6	6068 8.0	322 0.4		
	VER- AEND	ABS PROZ	4140 4.0	-1745 -2.3	-464 -48.9	-1281 -1.7	-2310 -5.2	-2486 -10.4	-571 -9.4	-196 -60.9	4511 .	
WAHLKREIS 55 TUTTL.-DONAUESCH.	1980	ABS PROZ	103918	74405 71.6	653 0.9	73752 99.1	43365 58.8 ****	20182 27.4	6829 9.3	223 0.3	3099 4.2	
	1976	ABS PROZ	100036	76392 76.4	1195 1.6	75197 98.4	46839 62.3 ****	20294 27.0	6173 8.2	358 0.5		
	VER- AEND	ABS PROZ	3882 3.9	-1987 -2.6	-542 -45.4	-1445 -1.9	-3474 -7.4	-112 -0.6	656 10.6	-135 -37.7	3099 .	
WAHLKREIS 56 KONSTANZ	1980	ABS PROZ	75468	48017 63.6	253 0.5	47764 99.5	26015 54.5 ****	13741 28.8	4209 8.8	111 0.2	3655 7.7	
	1976	ABS PROZ	72776	51285 70.5	446 0.9	50839 99.1	28592 56.2 ****	16291 32.0	5212 10.3	264 0.5		
	VER- AEND	ABS PROZ	2692 3.7	-3268 -6.4	-193 -43.3	-3075 -6.0	-2577 -9.0	-2550 -15.7	-1003 -19.2	-153 -58.0	3655 .	
WAHLKREIS 57 SINGEN	1980	ABS PROZ	81322	55486 68.2	474 0.9	55012 99.1	32110 58.4 ****	16851 30.6	2596 4.7	147 0.3	3260 5.9	
	1976	ABS PROZ	77484	57874 74.7	851 1.5	57023 98.5	34049 59.7 ****	18683 32.8	3369 5.9	361 0.6		
	VER- AEND	ABS PROZ	3838 5.0	-2388 -4.1	-377 -44.3	-2011 -3.5	-1939 -5.7	-1832 -9.8	-773 -22.9	-214 -59.3	3260 .	
WAHLKREIS 58 LOERRACH	1980	ABS PROZ	112650	73579 65.3	556 0.8	73023 99.2	34058 46.6 ****	26971 36.9	5694 7.8	239 0.3	5693 7.8	
	1976	ABS PROZ	108765	76911 70.7	1075 1.4	75836 98.6	39044 51.5 ****	28727 37.9	6282 8.3	656 0.9		
	VER- AEND	ABS PROZ	3885 3.6	-3332 -4.3	-519 -48.3	-2813 -3.7	-4986 -12.8	-1756 -6.1	-588 -9.4	-417 -63.6	5693 .	
WAHLKREIS 59 WALDSHUT	1980	ABS PROZ	117668	79479 67.5	632 0.8	78847 99.2	44341 56.2 ****	22293 28.3	6128 7.8	195 0.2	5827 7.4	
	1976	ABS PROZ	112128	81080 72.3	1151 1.4	79929 98.6	48701 60.9 ****	23853 29.8	5731 7.2	574 0.7		
	VER- AEND	ABS PROZ	5540 4.9	-1601 -2.0	-519 -45.1	-1082 -1.4	-4360 -9.0	-1560 -6.5	397 6.9	-379 -66.0	5827 .	
RB FREIBURG	1980	ABS PROZ	1284639	889680 69.3	7679 0.9	882001 99.1	474741 53.8	269789 30.6	70825 8.0	2167 0.2	62572 7.1	
	1976	ABS PROZ	1230979	912473 74.1	13565 1.5	898908 98.5	520856 57.9	287248 32.0	75392 8.4	4296 0.5		
	VER- AEND	ABS PROZ	53660 4.4	-22793 -2.5	-5886 -43.4	-16907 -1.9	-46115 -8.9	-17459 -6.1	-4567 -6.1	-2129 -49.6	62572 .	

AM 16.03.1980 MIT VERGLEICHsangaben VON 1976

MURDEN ABGEGEBEN FUER

FAP	K8W	NPd	EINZBEM	SONSTIG	16	17	18	19	20	21	22	GEBIET
11	12	13	14	15								
	35 0.0	935 1.3										WAHLKREIS 54 VILLING.-SCHWENN.
		968 1.3		231 0.3								
	35 .	-33 -3.4		-231 -100.0								
	54 0.1											WAHLKREIS 55 TUTTL.-DONAUESCH.
		1248 1.7		285 0.4								
	54 .	-1248 -100.0		-285 -100.0								
	33 0.1											WAHLKREIS 56 KONSTANZ
	142 0.3	338 0.7										
	-109 -76.8	-338 -100.0										
	48 0.1											WAHLKREIS 57 SINGEN
		561 1.0										
	48 .	-561 -100.0										
	33 0.0	335 0.5										WAHLKREIS 58 LOERRACH
		1127 1.5										
	33 .	-792 -70.3										
	63 0.1											WAHLKREIS 59 WALDSHUT
		1070 1.3										
	63 .	-1070 -100.0										
	637 0.1	1270 0.1										RB FREIBURG
	1157 0.1	8390 0.9	362 0.0	1207 0.1								
	-520 -44.9	-7120 -84.9	-362 -100.0	-1207 -100.0								

2. ENDGÜLTIGE ERGEBNISSE DER WAHL ZUM LANDTAG VON BADEN-WÜRTTEMBERG

GEBIET	WAHL JAHR ---- VER- AEND	EIN- HEIT	WAHL- BERECH- TIGTE	WAELER	UNGUEL- TIGE STIMMEN	GUEL- TIGE STIMMEN	VON DEN GÜLTIGEN STIMMEN					
							CDU	SPD	FDP/DVP	DKP	GRÜNE	EAP
							5	6	7	8	9	10
WAHLKREIS 60 REUTLINGEN	1980	ABS PROZ	100619	71828 71.4	421 0.6	71407 99.4	36201 50.7 ****	24327 34.1	6272 8.8	342 0.5	4226 5.9	
	1976	ABS PROZ	96846	72790 75.2	904 1.2	71886 98.8	39684 55.2 ****	24469 34.0	4967 6.9	451 0.6		
	VER- AEND	ABS PROZ	3773 3.9	-962 -1.3	-483 -53.4	-479 -0.7	-3483 -8.8	-142 -0.6	1305 26.3	-109 -24.2	4226 .	
WAHLKREIS 61 HECHING.-MUENSING	1980	ABS PROZ	88737	65154 73.4	503 0.8	64651 99.2	38895 60.2 ****	16602 25.7	6046 9.4	195 0.3	2913 4.5	
	1976	ABS PROZ	84351	65155 77.2	816 1.3	64339 98.7	39317 61.1 ****	16137 25.1	5950 9.2	321 0.5		
	VER- AEND	ABS PROZ	4386 5.2	-1 -0.0	-313 -38.4	312 0.5	-422 -1.1	465 2.9	96 1.6	-126 -39.3	2913 .	
WAHLKREIS 62 TUEBINGEN	1980	ABS PROZ	105041	76160 72.5	462 0.6	75698 99.4	36901 48.7 ****	23025 30.4	7522 9.9	383 0.5	7462 9.9	
	1976	ABS PROZ	99690	76715 77.0	765 1.0	75950 99.0	41276 54.3 ****	24877 32.8	6623 8.7	1246 1.6		
	VER- AEND	ABS PROZ	5351 5.4	-555 -0.7	-303 -39.6	-252 -0.3	-4375 -10.6	-1852 -7.4	899 13.6	-863 -69.3	7462 .	
WAHLKREIS 63 BALINGEN	1980	ABS PROZ	92348	62660 67.9	359 0.6	62301 99.4	39069 62.7 ****	17687 28.4	3395 5.4		2150 3.5	
	1976	ABS PROZ	89654	63968 71.3	565 0.9	63403 99.1	41111 64.8 ****	18347 28.9	3002 4.7			
	VER- AEND	ABS PROZ	2694 3.0	-1308 -2.0	-206 -36.5	-1102 -1.7	-2042 -5.0	-660 -3.6	393 13.1		2150 .	
WAHLKREIS 64 ULM	1980	ABS PROZ	97124	70273 72.4	403 0.6	69870 99.4	35913 51.4 ****	24692 35.3	5256 7.5	198 0.3	3760 5.4	
	1976	ABS PROZ	94439	70666 74.8	681 1.0	69985 99.0	38865 55.5 ****	24154 34.5	5429 7.8	322 0.5		
	VER- AEND	ABS PROZ	2685 2.8	-393 -0.6	-278 -40.8	-115 -0.2	-2952 -7.6	538 2.2	-173 -3.2	-124 -38.5	3760 .	
WAHLKREIS 65 EHINGEN	1980	ABS PROZ	79389	58303 73.4	453 0.8	57850 99.2	37185 64.3 ****	15197 26.3	2926 5.1	139 0.2	2403 4.2	
	1976	ABS PROZ	75490	57424 76.1	721 1.3	56703 98.7	37837 66.7 ****	13281 23.4	2680 4.7			
	VER- AEND	ABS PROZ	3899 5.2	879 1.5	-268 -37.2	1147 2.0	-652 -1.7	1916 14.4	246 9.2	139 .	2403 .	
WAHLKREIS 66 BIBERACH	1980	ABS PROZ	105083	77966 74.2	728 0.9	77238 99.1	56406 73.0 ****	13344 17.3	3557 4.6	105 0.1	3761 4.9	
	1976	ABS PROZ	99237	76506 77.1	1000 1.3	75506 98.7	57966 76.8 ****	12205 16.2	3029 4.0	226 0.3		
	VER- AEND	ABS PROZ	5846 5.9	1460 1.9	-272 -27.2	1732 2.3	-1560 -2.7	1139 9.3	528 17.4	-121 -53.5	3761 .	
WAHLKREIS 67 BODENSEE	1980	ABS PROZ	114244	79040 69.2	523 0.7	78517 99.3	47468 60.5 ****	19779 25.2	5912 7.5	102 0.1	5194 6.6	
	1976	ABS PROZ	107109	80293 75.0	865 1.1	79428 98.9	51049 64.3 ****	21287 26.8	5978 7.5			
	VER- AEND	ABS PROZ	7135 6.7	-1253 -1.6	-342 -39.5	-911 -1.1	-3581 -7.0	-1508 -7.1	-66 -1.1	102 .	5194 .	

AM 16.03.1980 MIT VERGLEICHsangaben VON 1976

MURDEN ABGEGEBEN FUER

FAP	KBW	NPD	EINZBEW	SONSTIG								GEBIET
11	12	13	14	15	16	17	18	19	20	21	22	
	39 0.1											WAHLKREIS 60 REUTLINGEN
		768 1.1		1547 2.2								
	39 .	-768 -100.0		-1547 -100.0								
												WAHLKREIS 61 HECHING.-MUENSING
		683 1.1		1931 3.0								
		-683 -100.0		-1931 -100.0								
	39 0.1	366 0.5										WAHLKREIS 62 TUEBINGEN
	171 0.2	664 0.9		1093 1.4								
	-132 -77.2	-298 -44.9		-1093 -100.0								
												WAHLKREIS 63 BALINGEN
		943 1.5										
		-943 -100.0										
	51 0.1											WAHLKREIS 64 ULM
		691 1.0		524 0.7								
	51 .	-691 -100.0		-524 -100.0								
												WAHLKREIS 65 EHINGEN
		611 1.1		2294 4.0								
		-611 -100.0		-2294 -100.0								
	65 0.1											WAHLKREIS 66 BIBERACH
		564 0.7		1516 2.0								
	65 .	-564 -100.0		-1516 -100.0								
	62 0.1											WAHLKREIS 67 BODENSEE
	321 0.4	532 0.7		261 0.3								
	-259 -80.7	-532 -100.0		-261 -100.0								

2. ENDGÜLTIGE ERGEBNISSE DER WAHL ZUM LANDTAG VON BADEN-WÜRTTEMBERG

GEBIET	WAHL JAHR ----- VER- AEND	EIN- HEIT	WAHL- BERECH- TIGTE	WÄHLER	UNGÜEL- TIGE STIMMEN	GÜEL- TIGE STIMMEN	VON DEN GÜELTIGEN STIMMEN					
							CDU	SPD	FDP/DVP	DKP	GRÜNE	EAP
							5	6	7	8	9	10
WAHLKREIS 68 WANGEN	1980	ABS PROZ	76601	54231 70.8	591 1.1	53640 98.9	39231 73.1 ****	9197 17.1	2489 4.6		2723 5.1	
	1976	ABS PROZ	72656	54309 74.7	611 1.1	53698 98.9	42000 78.2 ****	9218 17.2	2127 4.0			
	VER- AEND	ABS PROZ	3945 5.4	-78 -0.1	-20 -3.3	-58 -0.1	-2769 -6.6	-21 -0.2	362 17.0		2723 .	
WAHLKREIS 69 RAVENSBURG	1980	ABS PROZ	78796	57345 72.8	368 0.6	56977 99.4	36931 64.8 ****	13730 24.1	3529 6.2	95 0.2	2640 4.6	
	1976	ABS PROZ	74313	56106 75.5	573 1.0	55533 99.0	38982 70.2 ****	12463 22.4	3649 6.6	237 0.4		
	VER- AEND	ABS PROZ	4483 6.0	1239 2.2	-205 -35.8	1444 2.6	-2051 -5.3	1267 10.2	-120 -3.3	-142 -59.9	2640 .	
WAHLKREIS 70 SIGMARINGEN	1980	ABS PROZ	75754	56577 74.7	532 0.9	56045 99.1	40329 72.0 ****	10688 19.1	2557 4.6		2471 4.4	
	1976	ABS PROZ	72488	56248 77.6	792 1.4	55456 98.6	41506 74.8 ****	10773 19.4	2595 4.7			
	VER- AEND	ABS PROZ	3266 4.5	329 0.6	-260 -32.8	589 1.1	-1177 -2.8	-85 -0.8	-38 -1.5		2471 .	
RB TUEBINGEN	1980	ABS PROZ	1013736	729537 72.0	5343 0.7	724194 99.3	444529 61.4	188268 26.0	49461 6.8	1559 0.2	39703 5.5	
	1976	ABS PROZ	966273	730180 75.6	8293 1.1	721887 98.9	469593 65.1	187211 25.9	46029 6.4	2803 0.4		
	VER- AEND	ABS PROZ	47463 4.9	-643 -0.1	-2950 -35.6	2307 0.3	-25064 -5.3	1057 0.6	3432 7.5	-1244 -44.4	39703 .	
BADEN-WÜERTT.	1980	ABS PROZ	6319950	4549463 72.0	36454 0.8	4513009 99.2	2407798 53.4	1468873 32.5	374633 8.3	11738 0.3	241303 5.2	152 0.0
	1976	ABS PROZ	6092494	4596810 75.5	60295 1.3	4536515 98.7	2573147 56.7	1510012 33.3	353754 7.8	18762 0.4		191 0.0
	VER- AEND	ABS PROZ	227456 3.7	-47347 -1.0	-23841 -39.5	-23506 -0.5	-165349 -6.4	-41139 -2.7	20879 5.9	-7024 -37.4	241303 .	-39 -20.4

WURDEN ABGEGEBEN FUER

41

3. Briefwahlergebnisse in den Landtagswahlkreisen

Lfd. Nr.	Wahlkreis Regierungsbezirk Land	Be- zeich- nung	Brief- wähler ins- gesamt	Abgegebene Stimmen		Von den	
				ungültige	gültige	CDU	SPD
1	Stuttgart I	abs. %	9 582	26 0,3	9 556 99,7	4 793 50,2	2 763 28,9
2	Stuttgart II	abs. %	7 798	16 0,2	7 782 99,8	3 610 46,4	2 238 28,8
3	Stuttgart III	abs. %	6 366	15 0,2	6 351 99,8	2 838 44,7	2 269 35,7
4	Stuttgart IV	abs. %	6 751	13 0,2	6 738 99,8	3 024 44,9	2 418 35,9
5	Böblingen	abs. %	5 176	19 0,4	5 157 99,6	2 504 48,6	1 614 31,3
6	Leonberg	abs. %	4 941	16 0,3	4 925 99,7	2 537 51,5	1 398 28,4
7	Esslingen	abs. %	6 113	15 0,2	6 098 99,8	3 043 49,9	1 876 30,8
8	Kirchheim	abs. %	4 676	18 0,4	4 658 99,6	2 427 52,1	1 437 30,9
9	Nürtingen	abs. %	5 406	20 0,4	5 386 99,6	2 652 49,2	1 656 30,7
10	Göppingen	abs. %	4 929	20 0,4	4 909 99,6	2 547 51,9	1 466 29,9
11	Geislingen	abs. %	3 156	17 0,5	3 139 99,5	1 712 54,5	845 26,9
12	Ludwigsburg	abs. %	6 387	26 0,4	6 361 99,6	3 102 48,8	2 115 33,2
13	Vaihingen	abs. %	4 726	18 0,4	4 708 99,6	2 271 48,2	1 510 32,1
14	Bietigheim-Bissingen	abs. %	5 151	16 0,3	5 135 99,7	2 602 50,7	1 565 30,5
15	Waiblingen	abs. %	5 105	12 0,2	5 093 99,8	2 466 48,4	1 520 29,8
16	Schorndorf	abs. %	3 674	12 0,3	3 662 99,7	1 704 46,5	1 052 28,7
17	Backnang	abs. %	3 052	4 0,1	3 048 99,9	1 554 51,0	901 29,6
18	Heilbronn	abs. %	5 170	13 0,3	5 157 99,7	2 518 48,8	1 683 32,6
19	Eppingen	abs. %	3 837	21 0,5	3 816 99,5	1 961 51,4	1 079 28,3
20	Neckarsulm	abs. %	3 926	22 0,6	3 904 99,4	2 081 53,3	1 159 29,7
21	Hohenlohe	abs. %	3 133	13 0,4	3 120 99,6	1 526 48,9	923 29,6
22	Schwäbisch Hall	abs. %	3 965	13 0,3	3 952 99,7	1 823 46,1	1 387 35,1
23	Main-Tauber	abs. %	4 085	10 0,2	4 075 99,8	2 446 60,0	907 22,3
24	Heidenheim	abs. %	4 314	21 0,5	4 293 99,5	2 083 48,5	1 392 32,4
25	Schwäbisch Gmünd	abs. %	4 107	17 0,4	4 090 99,6	2 396 58,6	1 034 25,3
26	Aalen	abs. %	5 704	34 0,6	5 670 99,4	3 317 58,5	1 527 26,9
	Regierungsbezirk Stuttgart	abs. %	131 230	447 0,3	130 783 99,7	65 537 50,1	39 734 30,4

gültigen Stimmen wurden abgegeben für								Lfd. Nr.
FDP/ DVP	DKP	GRÜNE	EAP	FAP	KBW	NPD	Einz. Bew.	
† 225 12,8	33 0,3	740 7,7			2 0,0			1
1 187 15,3	15 0,2	720 9,3	9 0,1		3 0,0			2
709 11,2	35 0,6	492 7,7	1 0,0	5 0,1	2 0,0			3
705 10,5	42 0,6	543 8,1	4 0,1		2 0,0			4
624 12,1	14 0,3	400 7,8			1 0,0			5
587 11,9	9 0,2	394 8,0						6
616 10,1	32 0,5	527 8,6			4 0,1			7
430 9,2	14 0,3	350 7,5						8
591 11,0	32 0,6	455 8,4						9
477 9,7	8 0,2	411 8,4						10
285 9,1	8 0,3	289 9,2						11
710 11,2	11 0,2	415 6,5			8 0,1			12
542 11,5	13 0,3	372 7,9						13
545 10,6	21 0,4	402 7,8						14
698 13,7	60 1,2	318 6,2			1 0,0		30 0,6	15
455 12,4	16 0,4	332 9,1					103 2,8	16
302 9,9	12 0,4	279 9,2						17
540 10,5	13 0,3	394 7,6			9 0,2			18
438 11,5	3 0,1	335 8,8						19
345 8,8	7 0,2	312 8,0						20
429 13,8		242 7,8						21
403 10,2	14 0,4	324 8,2			1 0,0			22
315 7,7		407 10,0						23
376 8,8	30 0,7	412 9,6						24
354 8,7	9 0,2	297 7,3						25
434 7,7	18 0,3	374 6,6						26
14 322 11,0	469 0,4	10 536 8,1	14 0,0	5 0,0	33 0,0		133 0,1	

Noch: 3. Briefwahlergebnisse in den Landtagswahlkreisen

Lfd. Nr.	Wahlkreis Regierungsbezirk Land	Be- zeich- nung	Brief- wähler ins- gesamt	Abgegebene Stimmen		Von den	
				ungültige	gültige	CDU	SPD
27	Karlsruhe I	abs. %	7 970	37 0,5	7 933 99,5	4 008 50,5	2 311 29,1
28	Karlsruhe II	abs. %	8 175	42 0,5	8 133 99,5	4 526 55,6	2 221 27,3
29	Bruchsal	abs. %	4 427	29 0,7	4 398 99,3	2 881 65,5	1 119 25,4
30	Bretten	abs. %	3 896	31 0,8	3 865 99,2	2 048 53,0	1 293 33,5
31	Ettlingen	abs. %	4 414	25 0,6	4 389 99,4	2 621 59,7	1 125 25,6
32	Rastatt	abs. %	4 777	30 0,6	4 747 99,4	2 741 57,7	1 392 29,3
33	Baden-Baden	abs. %	5 031	24 0,5	5 007 99,5	2 934 58,6	1 325 26,5
34	Heidelberg	abs. %	6 006	28 0,5	5 978 99,5	3 107 52,0	1 642 27,5
35	Mannheim I	abs. %	4 730	25 0,5	4 705 99,5	2 540 54,0	1 615 34,3
36	Mannheim II	abs. %	2 807	5 0,2	2 802 99,8	1 225 43,7	1 254 44,8
37	Mannheim III	abs. %	5 311	36 0,7	5 275 99,3	2 890 54,8	1 713 32,5
38	Neckar-Odenwald	abs. %	4 572	10 0,2	4 562 99,8	2 715 59,5	1 259 27,6
39	Weinheim	abs. %	6 254	33 0,5	6 221 99,5	3 259 52,4	2 115 34,0
40	Schwetzingen	abs. %	5 583	31 0,6	5 552 99,4	2 884 51,9	2 020 36,4
41	Sinsheim	abs. %	5 013	10 0,2	5 003 99,8	2 801 56,0	1 496 29,9
42	Pforzheim	abs. %	5 105	16 0,3	5 089 99,7	2 774 54,5	1 521 29,9
43	Calw	abs. %	4 746	14 0,3	4 732 99,7	2 506 53,0	1 273 26,9
44	Enz	abs. %	5 125	20 0,4	5 105 99,6	2 640 51,7	1 516 29,7
45	Freudenstadt	abs. %	3 694	25 0,7	3 669 99,3	2 077 56,6	1 012 27,6
	Regierungsbezirk Karlsruhe	abs. %	97 636	471 0,5	97 165 99,5	53 177 54,7	29 222 30,1
46	Freiburg I	abs. %	8 347	47 0,6	8 300 99,4	4 256 51,3	2 118 25,5
47	Freiburg II	abs. %	5 259	21 0,4	5 238 99,6	2 093 40,0	1 868 35,7
48	Breisgau	abs. %	5 353	21 0,4	5 332 99,6	2 725 51,1	1 461 27,4
49	Emmendingen	abs. %	4 089	14 0,3	4 075 99,7	1 998 49,0	1 114 27,3
50	Lahr	abs. %	4 287	24 0,6	4 263 99,4	2 240 52,5	1 178 27,6
51	Offenburg	abs. %	3 936	16 0,4	3 920 99,6	2 322 59,2	999 25,5

gültigen Stimmen wurden abgegeben für								Lfd. Nr.
FDP/ DVP	DKP	GRÜNE	EAP	FAP	KDW	NPD	Einw. Bew.	
1 107 14,0	30 0,4	474 6,0			3 0,0			27
893 11,0	28 0,3	459 5,6			6 0,1			28
158 3,6	10 0,2	227 5,2			3 0,1			29
313 8,1	16 0,4	195 5,0						30
363 8,3	24 0,5	256 5,8						31
308 6,5	8 0,2	291 6,1			7 0,1			32
408 8,1	16 0,3	324 6,5						33
458 7,7	20 0,3	741 12,4			10 0,2			34
234 5,0	35 0,7	262 5,6	2 0,0		4 0,1	13 0,3		35
136 4,9	28 1,0	143 5,1			2 0,1	14 0,5		36
357 6,8	27 0,5	262 5,0			3 0,1	23 0,4		37
247 5,4	2 0,0	334 7,3			5 0,1			38
467 7,5	15 0,2	363 5,8			2 0,0			39
370 6,7	6 0,1	267 4,8			5 0,1			40
418 8,4	4 0,1	277 5,5			7 0,1			41
406 8,0	16 0,3	369 7,3			3 0,1			42
481 10,2	7 0,1	465 9,8						43
568 11,1	15 0,3	366 7,2						44
320 8,7	7 0,2	252 6,9			1 0,0			45
8 012 8,2	314 0,3	6 327 6,5	2 0,0		61 0,1	50 0,1		
774 9,3	31 0,4	1 110 13,4			11 0,1			46
421 8,0	24 0,5	827 15,8			5 0,1			47
525 9,8	5 0,1	613 11,5			3 0,1			48
522 12,8	12 0,3	423 10,4			6 0,1			49
461 10,8	15 0,4	367 8,6			2 0,0			50
252 6,4	14 0,4	329 8,4			4 0,1			51

Noch: 3. Briefwahlergebnisse in den Landtagswahlkreisen

Lfd. Nr.	Wahlkreis Regierungsbezirk Land	Be- zeich- nung	Brief- wähler ins- gesamt	Abgegebene Stimmen		Von den	
				ungültige	gültige	CDU	SPD
52	Kehl	abs. %	3 569	11 0,3	3 558 99,7	2 119 59,6	880 24,7
53	Rottweil	abs. %	4 652	16 0,3	4 636 99,7	2 713 58,5	1 298 28,0
54	Villingen-Schwenningen	abs. %	5 723	9 0,2	5 714 99,8	3 171 55,5	1 456 25,5
55	Tuttlingen-Donaueschingen	abs. %	5 284	13 0,2	5 271 99,8	3 083 58,5	1 241 23,5
56	Konstanz	abs. %	5 610	17 0,3	5 593 99,7	2 982 53,3	1 436 25,7
57	Singen	abs. %	4 220	12 0,3	4 208 99,7	2 549 60,6	1 061 25,2
58	Lörrach	abs. %	5 495	11 0,2	5 484 99,8	2 685 49,0	1 656 30,2
59	Waldshut	abs. %	6 049	34 0,6	6 015 99,4	3 377 56,1	1 474 24,5
	Regierungsbezirk Freiburg	abs. %	71 873	266 0,4	71 607 99,6	38 313 53,5	19 240 26,9
60	Reutlingen	abs. %	5 560	25 0,4	5 535 99,6	2 860 51,7	1 683 30,4
61	Hechingen-Münsingen	abs. %	3 623	14 0,4	3 609 99,6	2 036 56,4	867 24,0
62	Tübingen	abs. %	6 354	14 0,2	6 340 99,8	2 684 42,3	1 789 28,2
63	Balingen	abs. %	3 993	9 0,2	3 984 99,8	2 425 60,9	1 033 25,9
64	Ulm	abs. %	5 893	21 0,4	5 872 99,6	3 011 51,3	1 733 29,5
65	Ehingen	abs. %	3 510	10 0,3	3 500 99,7	2 160 61,7	836 23,9
66	Biberach	abs. %	4 999	12 0,2	4 987 99,8	3 245 65,1	952 19,1
67	Bodensee	abs. %	7 341	26 0,4	7 315 99,6	4 187 57,2	1 701 23,3
68	Wangen	abs. %	4 590	30 0,7	4 560 99,3	3 075 67,4	760 16,7
69	Ravensburg	abs. %	5 138	19 0,4	5 119 99,6	3 072 60,0	1 207 23,6
70	Sigmaringen	abs. %	3 729	10 0,3	3 719 99,7	2 413 64,9	775 20,8
	Regierungsbezirk Tübingen	abs. %	54 730	190 0,3	54 540 99,7	31 168 57,1	13 336 24,5
	Baden-Württemberg	abs. %	355 469	1 374 0,4	354 095 99,6	188 195 53,1	101 532 28,7

gültigen Stimmen wurden abgegeben für								Lfd. Nr.
FDP/ DVP	DKP	GRÜNE	EAP	FAP	KBW	NPD	Einz. Bew.	
239 6,7	4 0,1	316 8,9						52
300 6,5		325 7,0						53
459 8,0	13 0,2	573 10,0			6 0,1	36 0,6		54
522 9,9	17 0,3	405 7,7			3 0,1			55
540 9,7	21 0,4	610 10,9			4 0,1			56
207 4,9	12 0,3	377 9,0			2 0,0			57
501 9,1	22 0,4	603 11,0			2 0,0	15 0,3		58
468 7,8	12 0,2	676 11,2			8 0,1			59
6 191 8,6	202 0,3	7 554 10,5			56 0,1	51 0,1		
508 9,2	21 0,4	458 8,3			5 0,1			60
413 11,4	12 0,3	281 7,8						61
720 11,4	37 0,6	1 085 17,1			5 0,1	20 0,3		62
288 7,2		238 6,0						63
547 9,3	26 0,4	551 9,4			4 0,1			64
223 6,4	11 0,3	270 7,7						65
323 6,5	3 0,1	460 9,2			4 0,1			66
664 9,1	13 0,2	745 10,2			5 0,1			67
280 6,1		445 9,8						68
405 7,9	15 0,3	416 8,1			4 0,1			69
209 5,6		322 8,7						70
4 580 8,4	138 0,3	5 271 9,7			27 0,0	20 0,0		
33 105 9,3	1 123 0,3	29 688 8,4	16 0,0	5 0,0	177 0,0	121 0,0	133 0,0	

STADTKREIS / LANDKREIS G E M E I N D E		EIN- HEIT	WAHL- BERECH- TIGTE	WAELER	UNGUEL- TIGE STIMMEN	GUEL- TIGE STIMMEN	CDU	SPD	FDP/DVP	VON DEN GUELTTIGEN STIMMEN			
SCHLUES- SEL	N A M E		1	2	3	4	5	6	7	8	9	10	11
REGION MITTLERER NECKAR													
111	STADTKREIS STUTTGART	ABS %	381755	260177 74,7	1360 0,5	258817 99,5	111945 43,3	100605 38,9	30439 11,8	1100 0,4	14463 5,6	117 0,0	64 0,0
115	LANDKREIS BOEBLINGEN												
001	AITDLINGEN	ABS %	5038	3309 71,2	11 0,3	3298 99,7	1786 54,2	1024 31,0	336 10,2	4 0,1	148 4,5		
002	ALTDORF	ABS %	1715	1203 73,2	11 0,9	1192 99,1	599 50,3	359 30,1	158 13,3	2 0,2	74 6,2		
003	BOEBLINGEN,STADT	ABS %	27250	18017 70,6	110 0,6	17907 99,4	8555 47,8	6296 35,2	1993 11,1	23 0,1	1033 5,8		
004	BONDORF	ABS %	1986	1465 76,6	11 0,8	1454 99,2	938 64,5	332 22,8	127 8,7	1 0,1	56 3,9		
010	DECKENPFROHN	ABS %	1234	884 73,7	3 0,3	881 99,7	539 61,2	194 22,0	102 11,6	3 0,3	43 4,9		
013	EHNINGEN	ABS %	4504	3226 74,5	15 0,5	3211 99,5	1751 54,5	1016 31,6	297 9,2	4 0,1	143 4,5		
015	GAERTRINGEN	ABS %	5818	3949 70,9	24 0,6	3925 99,4	2124 54,1	1216 31,0	393 10,0	11 0,3	181 4,6		
016	GAEUFELDEN	ABS %	3612	2563 72,7	16 0,6	2547 99,4	1524 59,8	613 24,1	287 11,3	3 0,1	120 4,7		
054	GRAFENAU	ABS %	3394	2288 71,8	15 0,7	2273 99,3	1244 54,7	632 27,8	257 11,3	8 0,4	132 5,8		
021	HERPENBERG,STADT	ABS %	16057	10904 71,3	74 0,7	10830 99,3	5956 55,0	3019 27,9	1244 11,5	13 0,1	598 5,5		
022	HILDPITZHAUSEN	ABS %	1787	1217 72,7	4 0,3	1213 99,7	671 55,3	388 32,0	111 9,2	1 0,1	42 3,5		
024	HOLZGERLINGEN	ABS %	5508	3796 73,0	16 0,4	3780 99,6	1961 51,9	1276 33,8	366 9,7	5 0,1	168 4,4		
053	JETTINGEN	ABS %	3139	2126 69,7	16 0,8	2110 99,2	1368 64,8	519 24,6	149 7,1	4 0,2	70 3,3		
028	LEONBERG,STADT	ABS %	25874	17153 71,7	87 0,5	17066 99,5	7829 45,9	6044 35,4	2177 12,8	36 0,2	980 5,7		
029	MAGSTADT	ABS %	4622	3126 70,8	21 0,7	3105 99,3	1615 52,0	1013 32,6	327 10,5	8 0,3	140 4,5		
034	MOETZINGEN	ABS %	1537	1057 71,9	5 0,5	1052 99,5	684 65,0	269 25,6	65 6,2	3 0,3	31 2,9		
037	NUFRINGEN	ABS %	2540	1686 68,9	7 0,4	1679 99,6	879 52,4	563 33,5	175 10,4	2 0,1	60 3,6		
041	RENNINGEN	ABS %	8205	5733 73,4	25 0,4	5708 99,6	2593 45,4	2258 39,6	578 10,1	13 0,2	266 4,7		

sowie Stadt- und Landkreisen
der Briefwahl)

REGIERUNGSBEZIRK STUTTGART

WURDEN KBM	ABGEGEBEN NPD	FUER EINZ- BEW.	15	16	17	18	19	20	21	22	EIN- HEIT	STADTKREIS / LANDKREIS G E M E I N D E	SCHLUES- SEL
12	13	14										N A M E	

REGION MITTLERER NECKAR

84
0,0

ABS STADTKREIS STUTTGART 111
%

LANDKREIS BOEBLINGEN 115

ABS AIDLINGEN 001
%

ABS ALTDORF 002
%

7
0,0

ABS BOEBLINGEN,STADT 003
%

ABS BONDORF 004
%

ABS DECKENPFRONN 010
%

ABS EHNINGEN 013
%

ABS GAERTPINGEN 015
%

ABS GAEUFELDEN 016
%

ABS GRAFENAU 054
%

ABS HEPRENBURG,STADT 021
%

ABS HILDRIZHAUSEN 022
%

4
0,1

ABS HOLZGERLINGEN 024
%

ABS JETTINGEN 053
%

ABS LEONBERG,STADT 028
%

ABS MAGSTADT 029
%

ABS MOETZINGEN 034
%

ABS NUFRINGEN 037
%

ABS PENNINGEN 041
%

2
0,1

STADTKREIS / LANDKREIS G E M E I N D E		EIN- HEIT	WAHL- BERECH- TIGTE	WAEHLER	UNGUEL- TIGE STIMMEN	GUEL- TIGE STIMMEN	CDU	SPD	FDP/DVP	VON DEN GUELTTIGEN STIMMEN			
SCHLUES- SEL	N A M E		1	2	3	4	5	6	7	8	9	10	11
NOCH LKR. BOEBLINGEN													
042	RUTESHEIM	ABS %	5426	3732 72,7	10 0,3	3722 99,7	1944 52,2	1252 33,6	341 9,2	8 0,2	177 4,8		
044	SCHOENAICH	ABS %	5660	3962 73,9	25 0,6	3937 99,4	1984 50,4	1406 35,7	325 8,3	7 0,2	215 5,5		
045	SINDELFINGEN,STADT	ABS %	34995	23275 71,2	148 0,6	23127 99,4	10908 47,2	8506 36,8	2315 10,0	35 0,2	1355 5,9		
046	STEINENBRUNN	ABS %	3049	2162 74,3	12 0,6	2150 99,4	1103 51,3	751 34,9	189 8,8	5 0,2	102 4,7		
048	WALDENBUCH,STADT	ABS %	4588	3085 71,7	29 0,9	3056 99,1	1549 50,7	1017 33,3	359 11,7	4 0,1	126 4,1		
050	WEIL DER STADT,STADT	ABS %	10105	6652 68,3	52 0,8	6600 99,2	3694 56,0	1953 29,6	625 9,5	6 0,1	322 4,9		
051	WEIL IM SCHOENBUCH	ABS %	5215	3470 69,1	20 0,6	3450 99,4	2057 59,6	937 27,2	274 7,9	10 0,3	167 4,8		
052	WEISSACH	ABS %	3791	2535 70,1	5 0,2	2530 99,8	1369 54,1	701 27,7	298 11,8	7 0,3	155 6,1		
I N S G E S A M T		ABS %	196649	132575 71,4	772 0,6	131803 99,4	67224 51,0	43554 33,0	13868 10,5	226 0,2	6904 5,2		
116 LANDKREIS ESSLINGEN													
081	AICHTAL,STADT	ABS %	5415	3605 70,3	26 0,7	3579 99,3	1693 47,3	1327 37,1	311 8,7	6 0,2	242 6,8		
076	AICHWALD	ABS %	4975	3591 77,4	16 0,4	3575 99,6	1883 52,7	1125 31,5	377 10,5	4 0,1	186 5,2		
004	ALTBACH	ABS %	3877	2749 76,6	21 0,8	2728 99,2	1298 47,6	1083 39,7	229 8,4	4 0,1	114 4,2		
005	ALTDORF	ABS %	508	390 77,2	7 1,8	383 98,2	223 58,2	111 29,0	34 8,9		15 3,9		
006	ALTENRIET	ABS %	815	604 76,7	2 0,3	602 99,7	329 54,7	196 32,6	41 6,8		36 6,0		
007	BALTMANNWEILER	ABS %	3368	2267 70,3	9 0,4	2258 99,6	1135 50,3	821 36,4	191 8,5	6 0,3	105 4,7		
008	BEMPFLINGEN	ABS %	2075	1451 72,6	5 0,3	1446 99,7	696 48,1	560 38,7	114 7,9	3 0,2	73 5,0		
011	BEUREN	ABS %	2253	1579 72,3	18 1,1	1561 98,9	918 58,8	494 31,6	78 5,0	4 0,3	67 4,3		
012	BISSINGEN AN DER TECK	ABS %	2055	1300 65,4	11 0,8	1289 99,2	684 53,1	416 32,3	123 9,5	1 0,1	65 5,0		
014	DEIZISAU	ABS %	3940	2861 77,3	34 1,2	2827 98,8	1408 49,8	1126 39,8	160 5,7	6 0,2	127 4,5		

WURDEN ABGEGEBEN FÜR													STADTKREIS / LANDKREIS		SCHLUESSEL
KBW	NPD	EINZ. BEW.	12	13	14	15	16	17	18	19	20	21	22	G E M E I N D E	N A M E

NOCH LKR. BOEBLINGEN

8
0,0

ABS RUTESHEIM 042
%

ABS SCHONENAU 044
%

ABS SINDELFINGEN,STADT 045
%

ABS STEINENBRUNN 046
%

1
0,0

ABS WALDENBUCH,STADT 048
%

ABS WEIL DER STADT,STADT 050
%

5
0,1

ABS WEIL IM SCHONENBUCH 051
%

ABS WEISSACH 052
%

27
0,0

ABS I N S G E S A M T
%

LANDKREIS ESSLINGEN 116

ABS AICHTAL,STADT 081
%

ABS AICHWALD 076
%

ABS ALTBACH 004
%

ABS ALTDORF 005
%

ABS ALTENRIET 006
%

ABS BALTMANNWEILER 007
%

ABS BEMPFLINGEN 008
%

ABS BEUREN 011
%

ABS BISSINGEN AN DER TECK 012
%

ABS DEIZISAU 014
%

STADTKREIS / LANDKREIS G E M E I N D E		EIN- HEIT	WAHL- BERECH- TIGTE	WAELER	UNGUEL- TIGE STIMMEN	GUEL- TIGE STIMMEN	CDU	SPD	FDP/DVP	VON DEN GUELTFGEN STIMMEN			
SCHLUES- SEL	N A M E		1	2	3	4	5	6	7	8	9	10	11
NOCH LKR. ESSLINGEN													
015	DENKENDURF	ABS %	6132	4198 72,4	23 0,5	4175 99,5	2108 50,5	1519 36,4	360 8,6	5 0,1	181 4,3		
016	DETTINGEN UNTER TECK	ABS %	3457	2389 73,6	22 0,9	2367 99,1	1162 49,1	847 35,8	270 11,4	3 0,1	85 3,6		
018	ERKENBRECHTSWEILER	ABS %	1183	788 68,5	7 0,9	781 99,1	425 54,4	295 37,8	38 4,9		23 2,9		
019	ESSLINGEN AM NECKAR,STADT	ABS %	61312	41467 72,7	243 0,6	41224 99,4	19978 48,5	15190 36,8	3653 8,9	126 0,3	2262 5,5		
077	FILDERSTADT,STADT	ABS %	22737	15624 73,0	120 0,8	15504 99,2	6666 43,0	6385 41,2	1434 9,2	46 0,3	973 6,3		
020	FRICKENHAUSEN	ABS %	5373	3779 73,3	32 0,8	3747 99,2	2077 55,4	1217 32,5	272 7,3	6 0,2	175 4,7		
022	GROSSBETTLINGEN	ABS %	2191	1478 70,6	9 0,6	1469 99,4	856 58,3	408 27,8	121 8,2	5 0,3	79 5,4		
027	HOCHDORF	ABS %	2641	1874 74,8	11 0,6	1863 99,4	880 47,2	729 39,1	176 9,4	4 0,2	74 4,0		
029	HOLZMADEN	ABS %	1092	782 73,6	7 0,9	775 99,1	455 58,7	216 27,9	76 9,8		28 3,6		
033	KIRCHHEIM UNTER TECK,STADT	ABS %	21808	14401 70,2	93 0,6	14308 99,4	7066 49,4	4805 33,6	1693 11,8	45 0,3	699 4,9		
035	KOENGEN	ABS %	5114	3672 74,7	33 0,9	3639 99,1	1707 46,9	1422 39,1	319 8,8	7 0,2	184 5,1		
036	KOHLBERG	ABS %	1449	957 68,0	3 0,3	954 99,7	573 60,1	289 30,3	57 6,0	1 0,1	34 3,6		
078	LEINFELDEN-ECHTERDINGEN,ST.	ABS %	23182	16020 74,7	85 0,5	15935 99,5	7418 46,6	5461 34,3	2028 12,7	29 0,2	999 6,3		
079	LENNINGEN	ABS %	5249	3476 68,3	23 0,7	3453 99,3	1836 53,2	1127 32,6	325 9,4	9 0,3	156 4,5		
037	LICHTENWALD	ABS %	1499	1116 78,0	6 0,5	1110 99,5	569 51,3	402 36,2	87 7,8	5 0,5	47 4,2		
041	NECKARTAILFINGEN	ABS %	2087	1439 73,0	13 0,9	1426 99,1	903 63,3	345 24,2	90 6,3	2 0,1	86 6,0		
042	NECKARTENZLINGEN	ABS %	3116	2111 70,4	8 0,4	2103 99,6	980 46,6	844 40,1	184 8,7	5 0,2	90 4,3		
043	NEIDLINGEN	ABS %	1053	701 69,3	3 0,4	698 99,6	473 67,8	140 20,1	52 7,4	3 0,4	30 4,3		
046	NEUFFEN,STADT	ABS %	3448	2307 69,9	21 0,9	2286 99,1	1297 56,7	719 31,5	166 7,3	4 0,2	100 4,4		
047	NEUHAUSEN AUF DEN FILDERN	ABS %	6660	4573 73,2	38 0,8	4535 99,2	2415 53,3	1405 31,0	382 8,4	5 0,1	328 7,2		

WURDEN ABGEGEBEN FÜR													EIN- HEIT	STADTKREIS / LANDKREIS G E M E I N D E	SCHLUES- SEL
KBW	NPD	BEW.	12	13	14	15	16	17	18	19	20	21	22	N A M E	

NOCH LKR. ESSLINGEN

2														ABS DENKENDORF	015
0,0														§	
														ABS DETTINGEN UNTER TECK	016
														§	
														ABS ERKENBRECHTSWEILER	018
														§	
15														ABS . ESSLINGEN AM NECKAR,STADT	019
0,0														§	
														ABS FILDERSSTADT,STADT	077
														§	
														ABS FRICKENHAUSEN	020
														§	
														ABS GROSSBETTLINGEN	022
														§	
														ABS HOCHDORF	027
														§	
														ABS HOLZMADEN	029
														§	
														ABS . KIRCHHEIM UNTER TECK,STADT	033
														§	
														ABS KOENGEN	035
														§	
														ABS KOHLBERG	036
														§	
														ABS LEINFELDEN-ECHTERDINGEN,ST.	078
														§	
														ABS LENNINGEN	079
														§	
														ABS LICHTENWALD	037
														§	
														ABS NECKARTAILFINGEN	041
														§	
														ABS NECKARTENZLINGEN	042
														§	
														ABS NEIDLINGEN	043
														§	
														ABS NEUFFEN,STADT	046
														§	
														ABS . NEUHAUSEN AUF DEN FILDERN	047
														§	

STADTKREIS / LANDKREIS G E M E I N D E		EIN- HEIT	WAHL- BERECH- TIGTE	WAELER	UNGUEL- TIGE STIMMEN	GUEL- TIGE STIMMEN	CDU	SPD	FDP/DVP	VOM DEN GUELTTIGEN STIMMEN			
SCHLUES- SEL	N A M E									DKP	GRUENE	EAP	FAP
			1	2	3	4	5	6	7	8	9	10	11
NOCH LKP. ESSLINGEN													
048	NOTZINGEN	ABS %	2051	1396 70,4	5 0,4	1391 99,6	781 56,1	439 31,6	105 7,5	3 0,2	63 4,5		
049	NUERTINGEN,STADT	ABS %	23267	16110 72,8	107 0,7	16003 99,3	8488 53,0	5055 31,6	1461 9,1	46 0,3	953 6,0		
050	OBERBOIHINGEN	ABS %	2721	1874 71,7	19 1,0	1855 99,0	951 51,3	635 34,2	180 9,7	5 0,3	84 4,5		
053	OHMDEN	ABS %	1065	706 69,5	7 1,0	699 99,0	371 53,1	224 32,0	72 10,3	4 0,6	28 4,0		
080	OSTFILDERN,STADT	ABS %	19081	13178 73,6	90 0,7	13088 99,3	6156 47,0	4637 35,4	1444 11,0	22 0,2	828 6,3		
054	OWEN,STADT	ABS %	1934	1361 73,4	12 0,9	1349 99,1	791 58,6	349 25,9	150 11,1	2 0,1	57 4,2		
056	PLOCHINGEN,STADT	ABS %	7863	5483 75,2	35 0,6	5448 99,4	2571 47,2	2210 40,6	431 7,9	12 0,2	224 4,1		
058	REICHENBACH AN DER FILS	ABS %	4832	3542 76,9	36 1,0	3506 99,0	1817 51,8	1318 37,6	205 5,8	9 0,3	157 4,5		
063	SCHLAITDORF	ABS %	851	609 75,8	4 0,7	605 99,3	305 50,4	196 32,4	48 7,9	1 0,2	55 9,1		
068	UNTERENSINGEN	ABS %	2500	1745 72,3	8 0,5	1737 99,5	909 52,3	563 32,4	153 8,8	4 0,2	108 6,2		
070	WEILHEIM AN DER TECK,STADT	ABS %	5356	3407 67,0	18 0,5	3389 99,5	1991 58,7	869 25,6	348 10,3	3 0,1	178 5,3		
071	WENDLINGEN AM NECKAR,STADT	ABS %	9203	6259 71,5	39 0,6	6220 99,4	3091 49,7	2117 34,0	583 9,4	25 0,4	404 6,5		
072	WERNAU(NECKAR),STADT	ABS %	7974	5754 75,9	33 0,6	5721 99,4	3502 61,2	1721 30,1	271 4,7	13 0,2	214 3,7		
073	WOLFSCHLUGEN	ABS %	3332	2300 72,4	21 0,9	2279 99,1	1074 47,1	854 37,5	207 9,1	4 0,2	140 6,1		
I N S G E S A M T		ABS %	302094	207273 72,8	1383 0,7	205890 99,3	102909 50,0	72211 35,1	19099 9,3	497 0,2	11156 5,4		
117 LANDKREIS GOEPPINGEN													
001	ADELBERG	ABS %	1067	737 71,8	3 0,4	734 99,6	307 41,8	285 38,8	94 12,8	3 0,4	45 6,1		
002	AICHELBURG	ABS %	624	451 74,5	4 0,9	447 99,1	253 56,6	104 23,3	59 13,2	2 0,4	29 6,5		
003	ALBERSHAUSEN	ABS %	2620	1867 73,2	18 1,0	1849 99,0	898 48,6	691 37,4	178 9,6	3 0,2	79 4,3		
006	BAD DITZENBACH	ABS %	2151	1517 74,0	12 0,8	1505 99,2	993 66,0	328 21,8	117 7,8	4 0,3	63 4,2		

WURDEN ABGEGEBEN FÜR													EIN-	STADTKREIS / LANDKREIS		SCHLUES-
KBW	NPD	EINZ. BEW.											HEIT	G E M E I N D E		
12	13	14	15	16	17	18	19	20	21	22	N A M E					

NOCH LKR. ESSLINGEN

ABS NOTZINGEN 048
%

ABS NUERTINGEN, STADT 049
%

ABS OBERBOIHINGEN 050
%

ABS OHMDEN 053
%

ABS OSTFILDERN, STADT 080
%

ABS OWEN, STADT 054
%

ABS PLOCHINGEN, STADT 056
%

ABS REICHENBACH AN DER FILS 058
%

ABS SCHLAITDORF 063
%

ABS UNTERENSINGEN 068
%

ABS WEILHEIM AN DER TECK, STADT 070
%

ABS WENDLINGEN AM NECKAR, STADT 071
%

ABS WERNAU (NECKAR), STADT 072
%

ABS WOLFSCHLUGEN 073
%

ABS I N S G E S A M T
%

LANDKREIS GOEPPINGEN 117

ABS ADELBERG 001
%

ABS AICHELBERG 002
%

ABS ALBERSHAUSEN 003
%

ABS BAD DITZENBACH 006
%

1
0,0

18
0,0

STADTKREIS / LANDKREIS G E M E I N D E		EIN- HEIT	WAHL- BERECH- TIGTE	WAELER	UNGUEL- TIGE STIMMEN	GUEL- TIGE STIMMEN	VON DEN GUEL TIGEN STIMMEN						
SCHLUES- SEL	N A M E						CDU	SPD	FDP/DVP	DKP	GRUENE	EAP	FAP
			1	2	3	4	5	6	7	8	9	10	11
NOCH LKR. GÖPPINGEN													
007	BAD UEBERKINGEN	ABS %	2453	1675 71,3	13 0,8	1662 99,2	966 58,1	444 26,7	179 10,8	4 0,2	69 4,2		
009	BIRENBACH	ABS %	1068	764 74,7	7 0,9	757 99,1	361 47,7	293 38,7	73 9,6	5 0,7	25 3,3		
010	BOEHMENKIRCH	ABS %	3215	2194 69,8	19 0,9	2175 99,1	1549 71,2	433 19,9	109 5,0	5 0,2	79 3,6		
011	BOERTLINGEN	ABS %	1157	814 73,4	9 1,1	805 98,9	406 50,4	285 35,4	73 9,1	4 0,5	37 4,6		
012	BOLL	ABS %	2647	1768 73,1	9 0,5	1759 99,5	728 41,4	599 34,1	214 12,2	1 0,1	217 12,3		
014	DEGGINGEN	ABS %	3934	2751 73,9	12 0,4	2739 99,6	1806 65,9	670 24,5	179 6,5	3 0,1	81 3,0		
015	DONZDORF,STADT	ABS %	7076	4899 72,2	32 0,7	4867 99,3	2954 60,7	1408 28,9	340 7,0	6 0,1	159 3,3		
016	DRACKENSTEIN	ABS %	239	167 71,1	2 1,2	165 98,8	134 81,2	10 6,1	12 7,3	2 1,2	7 4,2		
017	DUEFNAU	ABS %	999	661 68,4	8 1,2	653 98,8	303 46,4	264 40,4	61 9,3	1 0,2	24 3,7		
018	EBERSDACH AN DER FILS,STADT	ABS %	9147	6287 72,4	43 0,7	6244 99,3	2680 42,9	2637 42,2	600 9,6	13 0,2	314 5,0		
019	EISLINGEN/FILS,STADT	ABS %	12126	8095 70,4	42 0,5	8053 99,5	3938 48,9	3142 39,0	669 8,3	17 0,2	287 3,6		
020	ESCHENBACH	ABS %	1114	766 72,0	3 0,4	763 99,6	399 52,3	236 30,9	92 12,1	2 0,3	34 4,5		
023	GAMMELSHAUSEN	ABS %	891	646 74,9	3 0,5	643 99,5	310 48,2	224 34,8	65 10,1	2 0,3	42 6,5		
024	GEISLINGEN AN DER STEIGE,ST.	ABS %	19191	12445 68,4	64 0,5	12381 99,5	5859 47,3	4904 39,6	942 7,6	63 0,5	613 5,0		
025	GINGEN AN DER FILS	ABS %	2983	2073 72,9	17 0,8	2056 99,2	1013 49,3	775 37,7	173 8,4	4 0,2	91 4,4		
026	GÖPPINGEN,STADT	ABS %	38340	25106 70,4	137 0,5	24969 99,5	11293 45,2	9797 39,2	2696 10,8	49 0,2	1134 4,5		
028	GRUIBINGEN	ABS %	1132	712 64,4	3 0,4	709 99,6	354 49,9	223 31,5	99 14,0	3 0,4	30 4,2		
029	HATTENHOFEN	ABS %	1815	1252 72,2	16 1,3	1236 98,7	496 40,1	457 37,0	206 16,7	3 0,2	74 6,0		
030	HEININGEN	ABS %	3130	2095 71,1	14 0,7	2081 99,3	964 46,3	778 37,4	234 11,2	4 0,2	101 4,9		
031	HOHENSTADT	ABS %	327	226 70,8	2 0,9	224 99,1	180 80,4	22 9,8	11 4,9		11 4,9		

WURDEN ABGEGEBEN FÜR													EIN-	STADTKREIS / LANDKREIS		SCHLUES-	
KBW	NPD	EINZ.											MEIT	G E M E I N D E			SEL
		BEW.															
12	13	14	15	16	17	18	19	20	21	22	N A M E						

NOCH LKR. GOEPPINGEN

ABS	BAD UEBERKINGEN	007
ABS	BIRENBACH	009
ABS	BOEHMENKIRCH	010
ABS	BOERTLINGEN	011
ABS	BOLL	012
ABS	DEGGINGEN	014
ABS	DONZDORF,STADT	015
ABS	DRACKENSTEIN	016
ABS	DUERNAU	017
ABS	EBERSBACH AN DER FILS,STADT	018
ABS	EISLINGEN/FILS,STADT	019
ABS	ESCHENBACH	020
ABS	GAMMELSHAUSEN	023
ABS	GEISLINGEN AN DER STEIGE,ST.	024
ABS	GINGEN AN DER FILS	025
ABS	GOEPPINGEN,STADT	026
ABS	GRUIBINGEN	028
ABS	HATTENHOFEN	029
ABS	HEININGEN	030
ABS	MOHENSTADT	031

STADTKREIS / LANDKREIS G E M E I N D E		EIN- HEIT	WAHL- BERECH- TIGTE	WAELER	UNGUEL- TIGE STIMMEN	GUEL- TIGE STIMMEN	CDU	SPD	FDP/DVP	DKP	GRUENE	EAP	FAP
SCHLUES- SEL	N A M E		1	2	3	4	5	6	7	8	9	10	11
NOCH LKR. GOEPPINGEN													
033	KUCHEN	ABS %	3762	2583 73,2	19 0,7	2564 99,3	1211 47,2	1040 40,6	200 7,8	5 0,2	108 4,2		
061	LAUTEPSTEIN,STADT	ABS %	1821	1368 78,4	10 0,7	1358 99,3	851 62,7	388 28,6	76 5,6	1 0,1	42 3,1		
035	MUEHLHAUSEN IM TAELE	ABS %	607	416 71,8	6 1,4	410 98,6	258 62,9	107 26,1	31 7,6	4 1,0	10 2,4		
037	OTTENBACH	ABS %	1418	1068 78,3	11 1,0	1057 99,0	734 69,4	234 22,1	52 4,9	1 0,1	36 3,4		
038	RECHBERGHAUSEN	ABS %	3701	2605 75,3	19 0,7	2586 99,3	1318 51,0	988 38,2	166 6,4	1 0,0	113 4,4		
042	SALACH	ABS %	4385	3140 75,8	21 0,7	3119 99,3	1894 60,7	924 29,6	190 6,1	4 0,1	107 3,4		
043	SCHLAT	ABS %	1174	855 78,0	1 0,1	854 99,9	417 48,8	261 30,6	134 15,7	1 0,1	41 4,8		
044	SCHLIERBACH	ABS %	2203	1516 71,5	11 0,7	1505 99,3	797 53,0	505 33,6	163 10,8	6 0,4	34 2,3		
049	SUESSEN	ABS %	5560	4050 76,9	22 0,5	4028 99,5	1924 47,8	1482 36,8	417 10,4	25 0,6	180 4,5		
051	UHINGEN	ABS %	8186	5654 72,3	48 0,8	5606 99,2	2512 44,8	2248 40,1	539 9,6	10 0,2	297 5,3		
053	WAESCHENBEUREN	ABS %	1889	1389 76,3	8 0,6	1381 99,4	766 55,5	485 35,1	68 4,9	3 0,2	59 4,3		
055	WANGEN	ABS %	2054	1430 72,7	7 0,5	1423 99,5	670 47,1	565 39,7	119 8,4	3 0,2	66 4,6		
058	WIESENSTEIG,STADT	ABS %	1690	1112 70,5	12 1,1	1100 98,9	781 71,0	231 21,0	50 4,5	3 0,3	35 3,2		
060	ZELL UNTER AICHELBERG	ABS %	1437	1015 73,2		1015 100,0	530 52,2	257 25,3	155 15,3	3 0,3	70 6,9		
I N S G E S A M T		ABS %	159333	108169 71,8	687 0,6	107482 99,4	53807 50,1	38724 36,0	9835 9,2	273 0,3	4843 4,5		
118 LANDKREIS LUDWIGSBURG													
001	AFFALTERBACH	ABS %	2551	1781 74,3	16 0,9	1765 99,1	924 52,4	631 35,8	154 8,7	2 0,1	54 3,1		
003	ASPERG,STADT	ABS %	7762	5573 76,5	41 0,7	5532 99,3	2729 49,3	2079 37,6	508 9,2	14 0,3	200 3,6		
006	BENNINGEN AM NECKAR	ABS %	3012	2232 78,4	6 0,3	2226 99,7	1123 50,4	861 38,7	170 7,6	8 0,4	64 2,9		
007	BESIGHEIM,STADT	ABS %	5901	4345 77,5	33 0,8	4312 99,2	2225 51,6	1350 31,3	566 13,1	11 0,3	160 3,7		

WURDEN ABGEGEBEN FÜR KBW NPÖ EINZ. BEW.													EIN- HEIT	STADTKREIS / LANDKREIS G E M E I N D E	SCHLUES- SEL
12	13	14	15	16	17	18	19	20	21	22	N A M E				

NOCH LKR. GOEPPINGEN

ABS %	KUCHEN	033
ABS %	LAUTERSTEIN,STADT	061
ABS %	MUEHLHAUSEN IM TAELE	035
ABS %	OTTENBACH	037
ABS %	RECHBERGHAUSEN	038
ABS %	SALACH	042
ABS %	SCHLAT	043
ABS %	SCHLIEPBACH	044
ABS %	SUESSEN	049
ABS %	UHINGEN	051
ABS %	WAESCHENBEUREN	053
ABS %	WANGEN	055
ABS %	WIESENSTEIG,STADT	058
ABS %	ZELL UNTER AICHELBERG	060
ABS %		I N S G E S A M T	

LANDKREIS LUDWIGSBURG 118

ABS %	AFFALTERBACH	001
ABS %	ASPERG,STADT	003
ABS %	BENNINGEN AM NECKAR	006
ABS %	BESIGHEIM,STADT	007

2
0,0

STADTKREIS / LANDKREIS G E M E I N D E		EIN- HEIT	WAHL- BERECH- TIGTE	WAHLER	UNGUEL- TIGE STIMMEN	GUEL- TIGE STIMMEN	CDU	SPD	FDP/DVP	VON DEN GUELTTIGEN STIMMEN			
SCHLUES- SEL	N A M E		1	2	3	4	5	6	7	8	9	10	11
NOCH LKR. LUDWIGSBURG													
079	BIETIGHEIM-BISSINGEN,STADT . ABS	%	22459	16165 76,2	146 0,9	16019 99,1	8135 50,8	5377 33,6	1765 11,0	34 0,2	708 4,4		
010	BOENNIGHEIM,STADT ABS	%	3758	2725 75,9	13 0,5	2712 99,5	1478 54,5	818 30,2	317 11,7	4 0,1	95 3,5		
011	DITZINGEN,STADT ABS	%	14214	10066 75,3	77 0,8	9989 99,2	4738 47,4	3875 38,8	950 9,5	12 0,1	414 4,1		
012	EBERDINGEN ABS	%	3470	2203 66,4	31 1,4	2172 98,6	1093 50,3	702 32,3	260 12,0	3 0,1	114 5,2		
014	ERDMANNHAUSEN ABS	%	2523	1811 75,3	14 0,8	1797 99,2	936 52,1	672 37,4	124 6,9	12 0,7	53 2,9		
015	ERLIGHEIM ABS	%	1190	838 73,1	8 1,0	830 99,0	550 66,3	204 24,6	54 6,5	1 0,1	21 2,5		
078	FREIREPG AM NECKAR ABS	%	8858	6389 75,3	27 0,4	6362 99,6	3235 50,8	2390 37,6	500 7,9	10 0,2	227 3,6		
016	FREUDENTAL ABS	%	1263	967 79,9	3 0,3	964 99,7	511 53,0	343 35,6	65 6,7	2 0,2	43 4,5		
018	GEMMRIGHEIM ABS	%	2184	1580 74,6	19 1,2	1561 98,8	892 57,1	478 30,6	128 8,2	5 0,3	58 3,7		
019	GERLINGEN,STADT ABS	%	12456	8772 77,0	39 0,4	8733 99,6	4526 51,8	2884 33,0	849 9,7	33 0,4	441 5,0		
021	GROSSBOTTWAR,STADT ABS	%	4518	3050 71,3	23 0,8	3027 99,2	1742 57,5	845 27,9	333 11,0	7 0,2	100 3,3		
027	HEMMINGEN ABS	%	4657	3124 72,4	15 0,5	3109 99,5	1377 44,3	1272 40,9	321 10,3	4 0,1	135 4,3		
028	HESSIGHEIM ABS	%	1200	850 72,8	11 1,3	839 98,7	588 70,1	152 18,1	70 8,3	1 0,1	28 3,3		
077	INGERSHEIM ABS	%	3266	2433 77,5	14 0,6	2419 99,4	1206 49,9	894 37,0	204 8,4	3 0,1	112 4,6		
040	KIRCHHEIM AM NECKAR ABS	%	2725	1913 75,0	9 0,5	1904 99,5	1091 57,3	575 30,2	141 7,4	2 0,1	95 5,0		
080	KORNTAL-MUENCHINGEN,STADT . ABS	%	11047	7800 77,3	42 0,5	7758 99,5	3925 50,6	2631 33,9	774 10,0	17 0,2	411 5,3		
046	KORNWESTHEIM,STADT ABS	%	18303	12827 75,4	98 0,8	12729 99,2	5774 45,4	5418 42,6	943 7,4	21 0,2	570 4,5		
047	LOECHGAU ABS	%	2922	2055 73,3	17 0,8	2038 99,2	1079 52,9	704 34,5	185 9,1	4 0,2	66 3,2		
048	LUDWIGSBURG,STADT ABS	%	54983	37125 72,7	197 0,5	36928 99,5	18345 49,7	13132 35,6	3755 10,2	63 0,2	1612 4,4		
049	MARBACH AM NECKAR,STADT . . ABS	%	8497	5947 74,8	41 0,7	5906 99,3	2975 50,4	2158 36,5	516 8,7	23 0,4	234 4,0		

WURDEN ABGEGEBEN FÜR													EIN- HEIT		STADTKREIS / LANDKREIS G E M E I N D E		SCHLUES- SEL
KBW	NPD	EINZ. BEW.	12	13	14	15	16	17	18	19	20	21	22		N A M E		

NOCH LKR. LUDWIGSBURG

ABS .	BIETIGHEIM-BISSINGEN,STADT	079
ABS	BOENNIGHEIM,STADT	010
ABS	DITZINGEN,STADT	011
ABS	EBERDINGEN	012
ABS	ERDMANNHAUSEN	014
ABS	ERLIGHEIM	015
ABS	FREIBERG AM NECKAR	078
ABS	FREUDENTAL	016
ABS	GEMMRIGHEIM	018
ABS	GERLINGEN,STADT	019
ABS	GROSSBOTTHAR,STADT	021
ABS	HEMMINGEN	027
ABS	HESSIGHEIM	028
ABS	INGERSHEIM	077
ABS	KIRCHHEIM AM NECKAR	040
ABS .	KOPNTAL-MUENCHINGEN,STADT	080
ABS	KOPNWESTHEIM,STADT	046
ABS	LOECHGAU	047
ABS	LUDWIGSBURG,STADT	048
ABS . .	MARBACH AM NECKAR,STADT	049

3
0,0

21
0,1

STADTKREIS / LANDKREIS G E M E I N D E		EIN- HEIT	WAHL- BERECH- TIGTE	WAHLER	UNGUEL- TIGE STIMMEN	GUEL- TIGE STIMMEN	CDU	SPD	FDP/DVP	VON DEN GUEL-TIGEN STIMMEN			
SCHLUES- SEL	N A M E									DKP	GRUENE	EAP	FAP
			1	2	3	4	5	6	7	8	9	10	11
NOCH LKR. LUDWIGSBURG													
050	MARKGRUENINGEN,STADT	ABS %	7504	5289 74,3	51 1,0	5238 99,0	2839 54,2	1725 32,9	438 8,4	9 0,2	227 4,3		
051	MOEGLINGEN	ABS %	6582	4426 72,8	29 0,7	4397 99,3	2039 46,4	1712 38,9	452 10,3	4 0,1	185 4,2		
053	MUNDELSHEIM	ABS %	1776	1284 75,4	7 0,5	1277 99,5	825 64,6	304 23,8	125 9,8		23 1,8		
054	MURR	ABS %	2709	1884 74,2	9 0,5	1875 99,5	1039 55,4	582 31,0	206 11,0	4 0,2	44 2,3		
059	OBEPRIEXINGEN,STADT	ABS %	1540	1032 69,9	8 0,8	1024 99,2	515 50,3	343 33,5	103 10,1	1 0,1	62 6,1		
060	QBERSTENFELD	ABS %	4077	2941 76,5	11 0,4	2930 99,6	1696 57,9	948 32,4	191 6,5	4 0,1	91 3,1		
063	PLEIDELSHEIM	ABS %	2506	1738 73,1	13 0,7	1725 99,3	961 55,7	534 31,0	160 9,3	3 0,2	67 3,9		
081	REMSECK AM NECKAR	ABS %	10436	7175 73,5	25 0,3	7150 99,7	3516 49,2	2508 35,1	831 11,6	8 0,1	285 4,0		
076	SACHSENHEIM,STADT	ABS %	9152	6582 74,6	67 1,0	6515 99,0	3709 56,9	1992 30,6	521 8,0	7 0,1	286 4,4		
067	SCHWIEBERDINGEN	ABS %	5620	3914 75,0	22 0,6	3892 99,4	1975 50,7	1340 34,4	421 10,8	5 0,1	151 3,9		
068	SERSHEIM	ABS %	2387	1614 70,5	19 1,2	1595 98,8	719 45,1	657 41,2	138 8,7	6 0,4	75 4,7		
070	STEINHEIM AN DER MURR,STADT	ABS %	5697	4066 75,1	33 0,8	4033 99,2	2161 53,6	1399 34,7	336 8,3	17 0,4	120 3,0		
071	TAMM	ABS %	5106	3623 74,6	25 0,7	3598 99,3	1810 50,3	1242 34,5	363 10,1	6 0,2	177 4,9		
073	VAIHINGEN AN DER ENZ,STADT .	ABS %	15157	10313 71,2	72 0,7	10241 99,3	5573 54,4	3041 29,7	1007 9,8	19 0,2	601 5,9		
074	WALHEIM	ABS %	1865	1375 76,6	15 1,1	1360 98,9	647 47,6	528 38,8	142 10,4	2 0,1	41 3,0		
I N S G E S A M T		ABS %	285833	199827 74,4	1346 0,7	198481 99,3	101221 51,0	69300 34,9	19086 9,6	391 0,2	8450 4,3		
119 LANDKREIS REMS-MURR-KREIS													
001	ALFDORF	ABS %	3977	2448 63,0	13 0,5	2435 99,5	1454 59,7	633 26,0	228 9,4	3 0,1	117 4,8		
003	ALLMERSBACH IM TAL	ABS %	2695	1785 69,0	13 0,7	1772 99,3	946 53,4	555 31,3	158 8,9	5 0,3	108 6,1		
004	ALTHUETTE	ABS %	2318	1496 67,5	3 0,2	1493 99,8	823 55,1	471 31,5	119 8,0	2 0,1	78 5,2		

WURDEN	ABGEGEBEN	FUER										EIN- HEIT	STADTKREIS / LANDKREIS G E M E I N D E	SCHLUES- SEL
KBW	NPD	EINZ. BEW.											N A M E	
12	13	14	15	16	17	18	19	20	21	22				

NOCH LKR. LUDWIGSBURG

ABS MARKGROENINGEN,STADT 050
%

ABS MOEGLINGEN 051
%

ABS MUNDELSHEIM 053
%

ABS MURR 054
%

ABS OBERRIEXINGEN,STADT 059
%

ABS OBERSTENFELD 060
%

ABS PLEIDELSHEIM 063
%

ABS REMSECK AM NECKAR 081
%

ABS SACHSENHEIM,STADT 076
%

ABS SCHWIEBERDINGEN 067
%

ABS SERSHEIM 068
%

ABS STEINHEIM AN DER MURR,STADT 070
%

ABS TAMM 071
%

ABS . VAIHINGEN AN DER ENZ,STADT 073
%

ABS WALHEIM 074
%

ABS I N S G E S A M T
%

LANDKREIS REMS-MURR-KREIS 119

ABS ALFDORF 001
%

ABS ALLMERSBACH IM TAL 003
%

ABS ALTHUETTE 004
%

5
0,1

2
0,0

33
0,0

STADTKREIS / LANDKREIS G E M E I N D E		EIN- HEIT	WAHL- BERECH- TIGTE	WAEHLER	UNGUEL- TIGE STIMMEN	GUEL- TIGE STIMMEN	VON DEN GUELTTIGEN STIMMEN						
SCHLUES- SEL	N A M E						CDU	SPD	FDP/DVP	DKP	GRUENE	EAP	FAP
			1	2	3	4	5	6	7	8	9	10	11
NOCH LKR. REMS-MURR-KREIS													
087	ASPACH	ABS %	4448	2849 66,2	14 0,5	2835 99,5	1702 60,0	720 25,4	229 8,1	6 0,2	178 6,3		
006	AUENWALD	ABS %	3589	2275 65,4	11 0,5	2264 99,5	1216 53,7	689 30,4	247 10,9	12 0,5	100 4,4		
008	BACKNANG,STADT	ABS %	20217	13683 71,7	74 0,5	13609 99,5	6770 49,7	4649 34,2	1346 9,9	65 0,5	779 5,7		
089	BERGLEN	ABS %	3494	2209 64,9	15 0,7	2194 99,3	1083 49,4	556 25,3	342 15,6	5 0,2	107 4,9		
018	BURGSTETTEN	ABS %	2084	1474 74,1	11 0,7	1463 99,3	819 56,0	496 33,9	92 6,3	2 0,1	54 3,7		
020	FELLBACH,STADT	ABS %	28017	19208 73,2	106 0,6	19102 99,4	9350 48,9	6394 33,5	2358 12,3	33 0,2	856 4,5		
024	GROSSERLACH	ABS %	1554	1034 69,1	5 0,5	1029 99,5	542 52,7	362 35,2	64 6,2	2 0,2	59 5,7		
037	KAISERSBACH	ABS %	1367	873 66,0	5 0,6	868 99,4	516 59,4	204 23,5	111 12,8		37 4,3		
093	KERNEN IM REMSTAL	ABS %	8794	6048 72,4	28 0,5	6020 99,5	2805 46,6	2130 35,4	720 12,0	5 0,1	246 4,1		
038	KIRCHBERG AN DER MURR	ABS %	2222	1465 68,7	13 0,9	1452 99,1	775 53,4	465 32,0	137 9,4	5 0,3	70 4,8		
041	KURB	ABS %	6410	4288 71,6	35 0,8	4253 99,2	2025 47,6	1435 33,7	523 12,3	10 0,2	185 4,3		
042	LEUTENBACH	ABS %	5878	3778 66,3	20 0,5	3758 99,5	1759 46,8	1252 33,3	528 14,1	7 0,2	159 4,2		
044	MURRHARDT,STADT	ABS %	9458	5891 66,2	48 0,8	5843 99,2	2687 46,0	2408 41,2	435 7,4	13 0,2	300 5,1		
053	OPPENWEILER	ABS %	2334	1585 70,5	4 0,3	1581 99,7	851 53,8	481 30,4	162 10,2	6 0,4	81 5,1		
055	PLUEDERHAUSEN	ABS %	5529	3830 72,2	20 0,5	3810 99,5	1704 44,7	1109 29,1	647 17,0	5 0,1	137 3,6		
090	REMSHALDEN	ABS %	8665	6066 74,5	33 0,5	6033 99,5	2773 46,0	1845 30,6	707 11,7	14 0,2	328 5,4		
061	RUDERSBERG	ABS %	6331	3987 64,8	33 0,8	3954 99,2	2064 52,2	1011 25,6	354 9,0	3 0,1	182 4,6		
067	SCHORNDORF,STADT	ABS %	23611	15896 70,7	122 0,8	15774 99,2	7339 46,5	4876 30,9	1513 9,6	38 0,2	857 5,4		
068	SCHWAIKHEIM	ABS %	5026	3543 74,3	34 1,0	3509 99,0	1114 31,7	960 27,4	1286 36,6	5 0,1	110 3,1		
069	SPIEGELBERG	ABS %	1263	829 68,6	6 0,7	823 99,3	410 49,8	302 36,7	75 9,1	1 0,1	35 4,3		

WURDEN ABGEGEBEN	FUER											EIN- HEIT	STADTKREIS / LANDKREIS G E M E I N D E	SCHLUES- SEL
KBW	NPD	BEW.											N A M E	
12	13	14	15	16	17	18	19	20	21	22				

NOCH LKR. REMS-MURR-KREIS

												ABS	ASPACH	087
												ABS	AUENWALD	006
												ABS	BACKNANG,STADT	008
		101 4,6										ABS	BERGLEN	089
												ABS	BURGSTETTEN	018
5 0,0		106 0,6										ABS	FELLBACH,STADT	020
												ABS	GROSSERLACH	024
												ABS	KAISERSBACH	037
		114 1,9										ABS	KERNEN IM REMSTAL	093
												ABS	KIRCHBERG AN DER MURR	038
2 0,0		73 1,7										ABS	KORB	041
1 0,0		52 1,4										ABS	LEUTENBACH	042
												ABS	MURRHARDT,STADT	044
												ABS	OPPENWEILER	053
		208 5,5										ABS	PLUEDERHAUSEN	055
		366 6,1										ABS	REMSHALDEN	090
		340 8,6										ABS	RUDERSBERG	061
		1151 7,3										ABS	SCHORNDORF,STADT	067
		34 1,0										ABS	SCHWAIKHEIM	068
												ABS	SPIEGELBERG	069

STADTKREIS / LANDKREIS G E M E I N D E	EIN- HEIT	WAHL- BERECH- TIGTE	WAHLER	UNGUEL- TIGE STIMMEN	GUEL- TIGE STIMMEN	VON DEN GUELTTIGEN STIMMEN						
						CDU	SPD	FDP/DVP	DKP	GRUENE	EAP	FAP
SCHLUES- SEL	N A M E	1	2	3	4	5	6	7	8	9	10	11
NOCH LKR. REMS-MURR-KREIS												
075	SULZBACH AN DER MURR	ABS %	3083	1969 67,4	19 1,0	1950 99,0	1133 58,1	530 27,2	201 10,3	3 0,2	83 4,3	
076	URBACH	ABS %	4746	3183 70,4	26 0,8	3157 99,2	1462 46,3	954 30,2	326 10,3	13 0,4	124 3,9	
079	WAIBLINGEN,STADT	ABS %	30701	20370 71,3	117 0,6	20253 99,4	9222 45,5	7119 35,2	2467 12,2	46 0,2	975 4,8	
091	WEINSTADT,STADT	ABS %	15174	10471 73,3	47 0,4	10424 99,6	5215 50,0	3244 31,1	1132 10,9	10 0,1	492 4,7	
083	WEISSACH IM TAL	ABS %	3612	2353 67,9	13 0,6	2340 99,4	1220 52,1	775 33,1	219 9,4	7 0,3	119 5,1	
084	WELZHEIM,STADT	ABS %	5696	3745 69,6	22 0,6	3723 99,4	2058 55,3	1189 31,9	291 7,8	2 0,1	183 4,9	
085	WINNENDEN,STADT	ABS %	14281	9456 69,6	60 0,6	9396 99,4	4664 49,6	2826 30,1	1175 12,5	14 0,1	537 5,7	
086	WINTERBACH	ABS %	4339	3017 73,4	7 0,2	3010 99,8	1326 44,1	984 32,7	277 9,2	4 0,1	258 8,6	
I N S G E S A M T		ABS %	240913	161104 70,6	977 0,6	160127 99,4	77827 48,6	51624 32,2	18469 11,5	346 0,2	7934 5,0	
REGION FRANKEN												
121	STADTKREIS HEILBRUNN	ABS %	76453	52185 73,6	370 0,7	51815 99,3	23600 45,5	21164 40,8	4559 8,8	122 0,2	2339 4,5	
125	LANDKREIS HEILBRUNN											
001	ABSTATT	ABS %	1557	1072 72,2	12 1,1	1060 98,9	609 57,5	328 30,9	79 7,5		44 4,2	
005	BAD FRIEDRICHSHALL,STADT	ABS %	8166	5706 74,1	79 1,4	5627 98,6	3005 53,4	1993 35,4	339 6,0	21 0,4	269 4,8	
006	BAD PAPPENAU,STADT	ABS %	9851	6748 71,6	78 1,2	6670 98,8	3555 53,3	2353 35,3	496 7,4	15 0,2	251 3,8	
007	BAD WIMPFEN,STADT	ABS %	4095	2687 69,7	33 1,2	2654 98,8	1348 50,8	984 37,1	215 8,1	2 0,1	105 4,0	
008	BEILSTEIN,STADT	ABS %	3050	2129 76,1	9 0,4	2120 99,6	1194 56,3	578 27,3	252 11,9	7 0,3	89 4,2	
013	BRACKENHEIM,STADT	ABS %	7121	4971 72,4	47 0,9	4924 99,1	2537 51,5	1473 29,9	646 13,1	12 0,2	256 5,2	
017	CLEEBRONN	ABS %	1347	933 71,6	11 1,2	922 98,8	589 63,9	189 20,5	112 12,1	2 0,2	30 3,3	

WURDEN	ABGEGEBEN	FUER										EIN-	STADTKREIS / LANDKREIS	
KBW	NPD	EINZ.										HEIT	G E M E I N D E	SCHLUES-
12	13	14	15	16	17	18	19	20	21	22			N A M E	SEL

NOCH LKR. REMS-MURR-KREIS

		278											ABS SULZBACH AN DER MURR	075
		8,8											ABS URBACH	076
22		402											ABS WAIBLINGEN,STADT	079
0,1		2,0											ABS WEINSTADT,STADT	091
		331											ABS WEISSACH IM TAL	083
		3,2											ABS WELZHEIM,STADT	084
													ABS WINNENDEN,STADT	085
4		176											ABS WINTERBACH	086
0,0		1,9											ABS I N S G E S A M T	
		161												
		5,3												
34		3893												
0,0		2,4												

REGION FRANKEN

31													ABS STADTKREIS HEILBRONN	121
0,1														
													LANDKREIS HEILBRONN	125
													ABS ABSTATT	001
													ABS BAD FRIEDRICHSHALL,STADT	005
													ABS BAD RAPPENAU,STADT	006
													ABS BAD WIMPFEN,STADT	007
													ABS BEILSTEIN,STADT	008
													ABS BRACKENHEIM,STADT	013
													ABS CLEEBRONN	017

STADTKREIS / LANDKREIS G E M E I N D E		EIN- HEIT BERECH- TIGTE	WAHL- BERECH- TIGTE	WAEHLER	UNGUEL- TIGE STIMMEN	GUEL- TIGE STIMMEN	VON DEN GUELTTIGEN STIMMEN					
SCHLUES- SEL	N A M E						CDU	SPD	FDP/DVP	DKP	GRUENE	EAP
		1	2	3	4	5	6	7	8	9	10	11
NOCH LKR. HEILBRONN												
021	EBERSTADT	ABS %	1671	1120 69,3	16 1,4	1104 98,6	536 48,6	382 34,6	102 9,2	4 0,4	80 7,2	
024	ELLHOFEN	ABS %	1630	1168 75,5	9 0,8	1159 99,2	625 53,9	425 36,7	62 5,3	5 0,4	42 3,6	
026	EPPINGEN,STADT	ABS %	10459	7015 70,8	65 0,9	6950 99,1	3626 52,2	2539 36,5	584 8,4	15 0,2	186 2,7	
027	ERLENBACH	ABS %	2519	1863 76,8	20 1,1	1843 98,9	1288 69,9	389 21,1	87 4,7	1 0,1	78 4,2	
030	FLEIN	ABS %	4056	2919 77,2	16 0,5	2903 99,5	1342 46,2	980 33,8	411 14,2	9 0,3	161 5,5	
034	GEMMINGEN	ABS %	2769	1842 68,5	19 1,0	1823 99,0	923 50,6	678 37,2	165 9,1	4 0,2	53 2,9	
038	GUEGLINGEN,STADT	ABS %	2666	1765 70,5	20 1,1	1745 98,9	803 46,0	469 26,9	392 22,5	7 0,4	74 4,2	
039	GUNDELSHEIM,STADT	ABS %	4461	3237 75,7	24 0,7	3213 99,3	2400 74,7	588 18,3	111 3,5	3 0,1	111 3,5	
111	HARDTHAUSEN AM KOEHER	ABS %	1964	1369 71,4	14 1,0	1355 99,0	694 51,2	452 33,4	130 9,6	3 0,2	76 5,6	
046	ILSFELD	ABS %	4268	2989 73,0	21 0,7	2968 99,3	1698 57,2	899 30,3	249 8,4	8 0,3	114 3,8	
047	ITTLINGEN	ABS %	1249	820 68,7	10 1,2	810 98,8	445 54,9	270 33,3	41 5,1	2 0,2	52 6,4	
048	JAGSTHAUSEN	ABS %	1036	681 70,6	10 1,5	671 98,5	355 52,9	189 28,2	73 10,9		54 8,0	
049	KIRCHARDT	ABS %	2264	1546 69,9	18 1,2	1528 98,8	833 54,5	545 35,7	87 5,7	4 0,3	59 3,9	
113	LANGENBRETTACH	ABS %	1689	1140 69,0	11 1,0	1129 99,0	760 67,3	212 18,8	80 7,1	2 0,2	75 6,6	
056	LAUFFEN AM NECKAR,STADT	ABS %	6251	4426 75,3	39 0,9	4387 99,1	2096 47,8	1699 38,7	362 8,3	11 0,3	219 5,0	
057	LEHPENSTEINSFELD	ABS %	1067	782 76,7	10 1,3	772 98,7	355 46,0	318 41,2	58 7,5	1 0,1	40 5,2	
058	LEINGARTEN	ABS %	5377	3831 74,4	29 0,8	3802 99,2	1552 40,8	1590 41,8	507 13,3	11 0,3	142 3,7	
059	LOEWENSTEIN,STADT	ABS %	1556	1111 74,9	16 1,4	1095 98,6	550 50,2	372 34,0	117 10,7	1 0,1	55 5,0	
061	MASSENBACHHAUSEN	ABS %	1773	1255 74,1	21 1,7	1234 98,3	826 66,9	303 24,6	68 5,5	3 0,2	34 2,8	
063	MOECKMUEHL,STADT	ABS %	4093	2658 69,2	27 1,0	2631 99,0	1161 44,1	987 37,5	236 9,0	4 0,2	243 9,2	

NOCH LKR. HEILBRONN

69

STADTKREIS / LANDKREIS G E M E I N D E		EIN- HEIT	WAHL- BERECH- TIGTE	WAHLER	UNGUEL- TIGE STIMMEN	GUEL- TIGE STIMMEN	CDU	SPD	FDP/DVP	DKP	GRUENE	EAP	FAP
SCHLUES- SEL	N A M E		1	2	3	4	5	6	7	8	9	10	11
NOCH LKR. HEILBRONN													
065	NECKARSULM,STADT	ABS %	13837	9590 73,7	137 1,4	9453 98,6	4815 50,9	3626 38,4	518 5,5	32 0,3	462 4,9		
066	NECKARWESTHEIM	ABS %	1408	971 72,6	6 0,6	965 99,4	466 48,3	346 35,9	107 11,1	3 0,3	43 4,5		
068	NEUDENAU,STADT	ABS %	3265	2328 74,4	32 1,4	2296 98,6	1465 63,8	644 28,0	97 4,2	4 0,3	84 3,7		
069	NEUENSTADT AM KOEHEF,STADT .	ABS %	4246	2995 73,4	46 1,5	2949 98,5	1771 60,1	839 28,5	203 6,9	4 0,1	132 4,5		
074	NORDHEIM	ABS %	3668	2549 73,7	29 1,1	2520 98,9	1078 42,8	1071 42,5	265 10,5	8 0,3	98 3,9		
110	OBERSULM	ABS %	7541	5105 70,8	33 0,6	5072 99,4	2376 46,8	1925 38,0	499 9,8	4 0,1	268 5,3		
078	OEDHEIM	ABS %	3145	2433 80,7	23 0,9	2410 99,1	1560 64,7	635 26,3	96 4,0	3 0,1	116 4,8		
079	OFFENAU	ABS %	1517	1080 73,5	14 1,3	1066 98,7	643 60,3	339 31,8	42 3,9	2 0,2	40 3,8		
081	PFAFFENHOFEN	ABS %	1337	870 67,8	8 0,9	862 99,1	415 48,1	304 35,3	114 13,2		29 3,4		
084	ROIGHEIM	ABS %	1056	774 79,7	18 2,3	756 97,7	390 51,6	290 38,4	47 6,2	3 0,4	26 3,4		
086	SCHWAIERN,STADT	ABS %	5863	4198 75,0	36 0,9	4162 99,1	1701 40,9	1291 31,0	970 23,3	13 0,3	187 4,5		
087	SIEGELSACH	ABS %	993	719 75,3	13 1,8	706 98,2	453 64,2	180 25,5	53 7,5	3 0,4	17 2,4		
094	TALHEIM	ABS %	2476	1733 74,4	7 0,4	1726 99,6	965 55,9	537 31,1	162 9,4	3 0,2	59 3,4		
096	UNTEREISESHEIM	ABS %	1766	1249 74,9	4 0,3	1245 99,7	445 35,7	556 44,7	150 12,0	5 0,4	89 7,1		
098	UNTERGRUPPENBACH	ABS %	4352	3081 73,6	25 0,8	3056 99,2	1370 44,8	1211 39,6	317 10,4	2 0,1	156 5,1		
102	WEINSBERG,STADT	ABS %	6109	4256 73,6	64 1,0	4212 99,0	2189 52,0	1377 32,7	388 9,2	14 0,3	244 5,8		
103	WIDDERN,STADT	ABS %	1028	731 74,1	9 1,2	722 98,8	409 56,6	218 30,2	41 5,7	1 0,1	53 7,3		
107	WUESTENROT	ABS %	4019	2346 63,8	15 0,6	2331 99,4	1174 50,6	841 36,1	222 9,5	2 0,1	92 3,9		
108	ZABERFELD	ABS %	1991	1342 69,1	14 1,0	1328 99,0	659 49,6	461 34,7	178 13,4	5 0,4	25 1,9		
I N S G E S A M T		ABS %	167622	116133 72,9	1197 1,0	114936 99,0	60049 52,2	38875 33,8	10530 9,2	270 0,2	5212 4,5		

WURDEN	ABGEGEBEN	FUER											EIN- HEIT	STADTKREIS / LANDKREIS G E M E I N D E	SCHLUES- SEL
KBW	NPD	EINZ. BEW.	12	13	14	15	16	17	18	19	20	21	22	N A M E	
NOCH LKR. HEILBRONN															
														ABS NECKARSULM,STADT	065
														ABS NECKARWESTHEIM	066
														ABS NEUDENAU,STADT	068
														ABS . NEUENSTADT AM KOCHER,STADT	069
														ABS NORDHEIM	074
														ABS OBERSULM	110
														ABS OEDHEIM	078
														ABS OFFENAU	079
														ABS PFAFFENHOFEN	081
														ABS ROIGHEIM	084
														ABS SCHWAIGERN,STADT	086
														ABS SIEGELSBACH	087
														ABS TALHEIM	094
														ABS UNTEREISESHEIM	096
														ABS UNTERGRUPPENBACH	098
														ABS WEINSBERG,STADT	102
														ABS WIDDERN,STADT	103
														ABS WUESTENROT	107
														ABS ZABERFELD	108
														ABS I N S G E S A M T	

STADTKREIS / LANDKREIS G E M E I N D E		EIN- HEIT	WAHL- BERECH- TIGTE	WAHLER	UNGUEL- TIGE STIMMEN	GUEL- TIGE STIMMEN	VON DEN GUEL-TIGEN STIMMEN						
SCHLUES- SEL	N A M E		1	2	3	4	CDU	SPD	FDP/DVP	DKP	GRUENE	EAP	FAP
							5	6	7	8	9	10	11
126	LANDKREIS HOHENLOHEKREIS												
011	BRETZFELD	ABS %	5821	3503 62,4	26 0,7	3477 99,3	1754 50,4	1169 33,6	431 12,4		123 3,5		
020	DOERZBACH	ABS %	1448	992 72,2	15 1,5	977 98,5	523 53,5	255 26,1	164 16,8		35 3,6		
028	FORCHTENBERG,STADT	ABS %	2642	1776 69,5	11 0,6	1765 99,4	951 53,9	541 30,7	223 12,6		50 2,8		
039	INGELFINGEN,STADT	ABS %	3680	2618 75,0	24 0,9	2594 99,1	1472 56,7	615 23,7	421 16,2		86 3,3		
045	KRAUTHEIM,STADT	ABS %	2870	2052 75,8	26 1,3	2026 98,7	1578 77,9	334 16,5	66 3,3		48 2,4		
046	KUENZELSAU,STADT	ABS %	8145	5629 74,0	32 0,6	5597 99,4	2897 51,8	1579 28,2	936 16,7		185 3,3		
047	KUPFERZELL	ABS %	2811	1932 71,2	11 0,6	1921 99,4	1032 53,7	460 23,9	363 18,9		66 3,4		
056	MULFINGEN	ABS %	2430	1835 79,1	10 0,5	1825 99,5	1327 72,7	211 11,6	240 13,2		47 2,6		
058	NEUENSTEIN,STADT	ABS %	3480	2363 70,5	16 0,7	2347 99,3	1172 49,9	566 24,1	486 20,7		123 5,2		
060	NIEDERNHALL,STADT	ABS %	2206	1509 72,1	11 0,7	1498 99,3	643 42,9	558 37,2	233 15,6		64 4,3		
066	DEHPINGEN,STADT	ABS %	11590	7588 69,4	34 0,4	7554 99,6	3928 52,0	2139 28,3	1194 15,8		293 3,9		
069	PFEDELBACH	ABS %	4685	3029 66,8	21 0,7	3008 99,3	1590 52,9	856 28,5	454 15,1		108 3,6		
072	SCHOENTAL	ABS %	3969	3135 80,8	43 1,4	3092 98,6	2510 81,2	386 12,5	114 3,7		82 2,7		
085	WALDENBURG,STADT	ABS %	1476	1001 73,0	6 0,6	995 99,4	535 53,8	264 26,5	147 14,8		49 4,9		
086	WEISSBACH	ABS %	1112	792 73,5	11 1,4	781 98,6	341 43,7	339 43,4	74 9,5		27 3,5		
094	ZWEIFLINGEN	ABS %	885	633 73,3	5 0,8	628 99,2	413 65,8	92 14,6	93 14,8		30 4,8		
I N S G E S A M T		ABS %	59250	40387 71,5	302 0,7	40085 99,3	22666 56,5	10364 25,9	5639 14,1		1416 3,5		

73

STADTKREIS / LANDKREIS G E M E I N D E	EIN- HEIT	WAHL- BERECH- TIGTE	WAHLER	UNGUEL- TIGE STIMMEN	GUEL- TIGE STIMMEN	VON DEN GUELTTIGEN STIMMEN						
						CDU	SPD	FDP/DVP	DKP	GRUENE	EAP	FAP
SCHLUES- SEL	N A M E	1	2	3	4	5	6	7	8	9	10	11
127	LANDKREIS SCHWAEBISCH HALL											
008	BLAUFELDEN ABS %	3465	2364 71,0	20 0,8	2344 99,2	1644 70,1	429 18,3	205 8,7		66 2,8		
009	BRAUNSBACH ABS %	1830	1253 70,6	11 0,9	1242 99,1	683 55,0	258 20,8	235 18,9		66 5,3		
012	BUEHLERTANN ABS %	1491	1011 70,8	11 1,1	1000 98,9	685 68,5	219 21,9	53 5,3		43 4,3		
013	BUEHLEPZELL ABS %	1235	816 69,0	11 1,3	805 98,7	560 69,6	146 18,1	80 9,9	1 0,1	17 2,1		
014	CRAILSHEIM,STADT ABS %	18409	11962 68,2	81 0,7	11881 99,3	5433 45,7	5327 44,8	696 5,9	26 0,2	391 3,3		
102	FICHTEAU ABS %	3056	1888 63,6	11 0,6	1877 99,4	1067 56,8	564 30,0	171 9,1	5 0,3	69 3,7		
023	FICHTEBERG ABS %	1742	1126 67,5	8 0,7	1118 99,3	482 43,1	486 43,5	96 8,6	3 0,3	50 4,5		
103	FRANKENHARDT ABS %	2636	1721 66,6	12 0,7	1709 99,3	958 56,1	523 30,6	134 7,8	2 0,1	90 5,3		
025	GAILDORF,STADT ABS %	7137	4837 71,2	27 0,6	4810 99,4	2222 46,2	1974 41,0	429 8,9	8 0,2	176 3,7		
032	GERABRONN,STADT ABS %	2791	1837 69,3	8 0,4	1829 99,6	913 49,9	580 31,7	245 13,4		91 5,0		
043	ILSHOFEN,STADT ABS %	2884	1988 72,1	18 0,9	1970 99,1	1102 55,9	547 27,8	225 11,4	8 0,4	86 4,4		
046	KIRCHBERG AN DER JAGST,STADT ABS %	2332	1519 68,8	8 0,5	1511 99,5	752 49,8	579 38,3	108 7,1	2 0,1	69 4,6		
101	KRESSBERG ABS %	2231	1396 64,0	10 0,7	1386 99,3	901 65,0	333 24,0	97 7,0	3 0,2	52 3,8		
047	LANGENBURG,STADT ABS %	1439	963 71,5	7 0,7	956 99,3	448 46,9	306 32,0	157 16,4		45 4,7		
052	MAINHARDT ABS %	3151	2041 67,5	17 0,8	2024 99,2	1120 55,3	533 26,3	276 13,6	3 0,1	91 4,5		
056	MICHELBAACH AN DER BILZ ABS %	1819	1246 73,2	10 0,8	1236 99,2	500 40,5	611 49,4	70 5,7		53 4,3		
059	MICHELFELD ABS %	1602	1103 71,4	7 0,6	1096 99,4	618 56,4	341 31,1	80 7,3	1 0,1	55 5,0		
062	OBERRODT ABS %	1766	1083 63,4	8 0,7	1075 99,3	571 53,1	358 33,3	93 8,7	1 0,1	51 4,7		
063	OBERSONTHEIM ABS %	2705	1712 65,2	19 1,1	1693 98,9	928 54,8	504 29,8	170 10,0	3 0,2	87 5,1		
100	ROSENGARTEN ABS %	2658	1790 70,3	11 0,6	1779 99,4	875 49,2	665 37,4	145 8,2	5 0,3	89 5,0		

WURDEN	ABGEGEBEN	FUER											EIN- HEIT	STADTKREIS / LANDKREIS G E M E I N D E	SCHLUES- SEL
KBW	NPD	EINZ. BEW.	12	13	14	15	16	17	18	19	20	21	22	N A M E	
														LANDKREIS SCHWAEBISCH HALL	127
														ABS BLAUFELDEN	008
														ABS BRAUNSBACH	009
														ABS BUEHLERTANN	012
														ABS BUEHLERZELL	013
														ABS CRAILSHEIM,STADT	014
														ABS FICHTENAU	102
														ABS FICHTENBERG	023
														ABS FRANKENHARDT	103
														ABS GAILDORF,STADT	025
														ABS GERABRONN,STADT	032
														ABS ILSHOFEN,STADT	043
														ABS KIRCHBERG AN DER JAGST,STADT	046
														ABS KRESSBERG	101
														ABS LANGENBURG,STADT	047
														ABS MAINHARDT	052
														ABS MICHELBAACH AN DER BILZ	056
														ABS MICHELFELD	059
														ABS OBERROT	062
														ABS OBERSONTHEIM	063
														ABS ROSENGARTEN	100

STADTKREIS / LANDKREIS G E M E I N D E		EIN- HEIT	WAHL- BERECH- TIGTE	WAEHLER	UNGUEL- TIGE STIMMEN	GUEL- TIGE STIMMEN	CDU	SPD	FDP/DVP	VON DEN GUELTTIGEN STIMMEN			
SCHLUES- SEL	N A M E		1	2	3	4	5	6	7	8	9	10	11
NOCH LKR. SCHWAEBISCH HALL													
071	ROT AM SEE	ABS %	3051	2060 69,9	17 0,8	2043 99,2	1218 59,6	504 24,7	221 10,8	3 0,1	95 4,7		
073	SATTELDORF	ABS %	2686	1725 65,5	12 0,7	1713 99,3	882 51,5	626 36,5	134 7,8	4 0,2	64 3,7		
075	SCHROZBERG,STADT	ABS %	4097	2731 68,6	26 1,0	2705 99,0	1739 64,3	560 20,7	315 11,6		91 3,4		
076	SCHWAEBISCH HALL,STADT	ABS %	22597	15411 72,8	94 0,6	15317 99,4	6900 45,0	6130 40,0	1404 9,2	41 0,3	830 5,4		
104	STIMPFACH	ABS %	1709	1234 74,9	8 0,6	1226 99,4	772 63,0	312 25,4	99 8,1		40 3,3		
079	SULZBACH-LAUFEN	ABS %	1674	1096 68,5	6 0,5	1090 99,5	481 44,1	417 38,3	139 12,8		51 4,7		
086	UNTERMUENKHEIM	ABS %	1707	1152 69,9	6 0,5	1146 99,5	619 54,0	299 26,1	177 15,4		51 4,5		
089	VELLBERG,STADT	ABS %	2305	1516 69,1	6 0,4	1510 99,6	697 46,2	592 39,2	147 9,7	2 0,1	70 4,6		
091	WALLHAUSEN	ABS %	1557	993 65,2	9 0,9	984 99,1	556 56,5	295 30,0	82 8,3	1 0,1	49 5,0		
099	WOLPERTSHAUSEN	ABS %	882	593 68,7	4 0,7	589 99,3	377 64,0	135 22,9	41 7,0	1 0,2	35 5,9		
I N S G E S A M T		ABS %	108644	72167 69,5	503 0,7	71664 99,3	36703 51,2	25153 35,1	6524 9,1	123 0,2	3113 4,3		
128 LANDKREIS MAIN-TAUBER-KREIS													
138	AHORN	ABS %	1753	1262 74,9	10 0,8	1252 99,2	737 58,9	281 22,4	175 14,0		59 4,7		
006	ASSAMSTADT	ABS %	1224	959 81,8	30 3,1	929 96,9	745 80,2	62 6,7	26 2,8		96 10,3		
007	BAD MERGENTHEIM,STADT	ABS %	14340	10033 75,5	104 1,0	9929 99,0	6113 61,6	2241 22,6	1201 12,1		374 3,8		
014	BOXBERG,STADT	ABS %	4678	3119 68,7	28 0,9	3091 99,1	1326 42,9	1051 34,0	414 13,4		300 9,7		
020	CREGLINGEN,STADT	ABS %	4105	2649 66,1	21 0,8	2628 99,2	1412 53,7	547 20,8	540 20,5		129 4,9		
039	FREUDENBERG,STADT	ABS %	2874	1931 70,4	21 1,1	1910 98,9	1403 73,5	411 21,5	30 1,6		66 3,5		
045	GROSSRINDERFELD	ABS %	2401	1365 57,7	31 2,3	1334 97,7	961 72,0	260 19,5	73 5,5		40 3,0		
047	GRUENSFELD,STADT	ABS %	2537	1779 72,9	26 1,5	1753 98,5	1258 71,8	361 20,6	66 3,8		68 3,9		

WURDEN	ABGEGEBEN	FUER											EIN-	STADTKREIS / LANDKREIS	SCHLUES-
KBW	NPD	EINZ. BEW.											HEIT	G E M E I N D E	
12	13	14	15	16	17	18	19	20	21	22					N A M E

NOCH LKR. SCHWAEBISCH HALL

2 0,1													ABS %	ROT AM SEE	071
3 0,2													ABS %	SATTELDORF	073
													ABS %	SCHROZBERG,STADT	075
12 0,1													ABS %	SCHWAEBISCH HALL,STADT	076
3 0,2													ABS %	STIMPFACH	104
2 0,2													ABS %	SULZBACH-LAUFEN	079
													ABS %	UNTERMUENKHEIM	086
2 0,1													ABS %	VELLBERG,STADT	089
1 0,1													ABS %	WALLHAUSEN	091
													ABS %	WOLPERTSHAUSEN	099
48 0,1													ABS %	I N S G E S A M T	

LANDKREIS MAIN-TAUBER-KREIS 128

ABS %	AHORN	138
ABS %	ASSAMSTADT	006
ABS %	BAD MERGENTHEIM,STADT	007
ABS %	BOXBERG,STADT	014
ABS %	CREGLINGEN,STADT	020
ABS %	FREUDENBERG,STADT	039
ABS %	GROSSRINDERFELD	045
ABS %	GRUENSFELD,STADT	047

STADTKREIS / LANDKREIS GEMEINDE		EIN- HEIT	WAHL- BERECH- TIGTE	WAHLER	UNGUEL- TIGE STIMMEN	GUEL- TIGE STIMMEN	VON DEN GUEL TIGEN STIMMEN						
SCHLUES- SEL	N A M E						CDU	SPD	FDP/DVP	DKP	GRUENE	EAP	FAP
			1	2	3	4	5	6	7	8	9	10	11
NOCH LKR. MAIN-TAUBER-KREIS													
058	IGERSHEIM	ABS %	3227	2331 75,3	27 1,2	2304 98,8	1611 69,9	451 19,6	145 6,3		97 4,2		
061	KOENIGHEIM	ABS %	2611	1870 74,8	20 1,1	1850 98,9	1447 78,2	269 14,5	51 2,8		83 4,5		
064	KUELSHEIM,STADT	ABS %	3801	2732 74,7	20 0,7	2712 99,3	2234 82,4	306 11,3	80 2,9		92 3,4		
139	LAUDA-KOENIGSHUFEN,STADT	ABS %	10811	7133 69,9	100 1,4	7033 98,6	4648 66,1	1728 24,6	318 4,5		339 4,8		
082	NIEDERSTETTEN,STADT	ABS %	3596	2287 65,4	11 0,5	2276 99,5	1248 54,8	460 20,2	458 20,1		110 4,8		
115	TAUBERBISCHOFSCHEIM,STADT	ABS %	8697	5789 71,0	73 1,3	5716 98,7	3799 66,5	1361 23,8	280 4,9		276 4,8		
126	WEIKERSHEIM,STADT	ABS %	5220	3593 72,1	26 0,7	3567 99,3	1897 53,2	960 26,9	526 14,7		184 5,2		
128	WERBACH	ABS %	2580	1745 70,2	14 0,8	1731 99,2	1058 61,1	477 27,6	151 8,7		45 2,6		
131	WERTHEIM,STADT	ABS %	15270	9685 66,3	83 0,9	9602 99,1	5028 52,4	3608 37,6	548 5,7		418 4,4		
137	WITTIGHAUSEN	ABS %	1334	866 66,4	8 0,9	858 99,1	676 78,8	134 15,6	28 3,3		20 2,3		
I N S G E S A M T		ABS %	91059	61128 70,5	653 1,1	60475 98,9	37601 62,2	14968 24,8	5110 8,4		2796 4,6		

REGION OSTWUERTTEMBERG

135 LANDKREIS HEIDENHEIM

010	DISCHINGEN	ABS %	3125	2379 78,4	9 0,4	2370 99,6	1810 76,4	437 18,4	49 2,1	3 0,1	71 3,0		
015	GERSTETTEN	ABS %	7333	4855 68,3	32 0,7	4823 99,3	2623 54,4	1654 34,3	291 6,0	17 0,4	238 4,9		
016	GIENGEN AN DER BRENZ,STADT	ABS %	12604	8737 73,3	68 0,8	8669 99,2	4488 51,8	3244 37,4	510 5,9	34 0,4	393 4,5		
019	HEIDENHEIM AN DER BRENZ,ST.	ABS %	35408	24273 73,4	156 0,6	24117 99,4	10668 44,2	10569 43,8	1434 5,9	195 0,8	1251 5,2		
020	HERBRECHTINGEN,STADT	ABS %	8166	5555 71,7	44 0,8	5511 99,2	2870 52,1	2071 37,6	298 5,4	40 0,7	232 4,2		
021	HERMARINGEN	ABS %	1555	1166 77,9	5 0,4	1161 99,6	616 53,1	450 38,8	57 4,9		38 3,3		

WURDEN	ABGEGEBEN	FUER											EIN- HEIT	STADTKREIS / LANDKREIS G E M E I N D E	SCHLUES- SEL
KBW	NPD	EINZ. BEW.	12	13	14	15	16	17	18	19	20	21	22	N A M E	

NOCH LKR. MAIN-TAUBER-KREIS

ABS	IGERSHEIM	058
ABS	KOENIGHEIM	061
ABS	KUELSHEIM,STADT	064
ABS	LAUDA-KOENIGSHOFEN,STADT	139
ABS	NIEDERSTETTEN,STADT	082
ABS	TAUBERBISCHOFHEIM,STADT	115
ABS	WEIKERSHEIM,STADT	126
ABS	WERBACH	128
ABS	WERTHEIM,STADT	131
ABS	WITTIGHAUSEN	137
ABS	I N S G E S A M T	

REGION OSTWUERTTEMBERG

LANDKREIS HEIDENHEIM 135

ABS	DISCHINGEN	010
ABS	GERSTETTEN	015
ABS	GIENGEN AN DER BRENZ,STADT	016
ABS	HEIDENHEIM AN DER BRENZ,ST.	019
ABS	HERBRECHTINGEN,STADT	020
ABS	HERMARINGEN	021

STADTKREIS / LANDKREIS G E M E I N D E		EIN- HEIT	WAHL- BERECH- TIGTE	WAELER	UNGUEL- TIGE STIMMEN	GUEL- TIGE STIMMEN	CDU	SPD	FDP/DVP	DKP	GRUENE	EAP	FAP
SCHLUES- SEL	N A M E		1	2	3	4	5	6	7	8	9	10	11
NOCH LKR. HEIDENHEIM													
025	KOENIGSBRONN	ABS %	5235	3745 75,5	14 0,4	3731 99,6	1639 43,9	1730 46,4	222 6,0	4 0,1	136 3,6		
026	NATTHEIM	ABS %	3740	2675 74,2	16 0,6	2659 99,4	1367 51,4	1087 40,9	91 3,4	9 0,3	105 3,9		
027	NIEDERSTOTZINGEN,STADT	ABS %	2819	1910 70,3	15 0,8	1895 99,2	1265 66,8	486 25,6	75 4,0	3 0,2	66 3,5		
031	SONTHEIM AN DER BRENZ	ABS %	3564	2538 73,8	18 0,7	2520 99,3	1447 57,4	840 33,3	115 4,6	2 0,1	116 4,6		
032	STEINHEIM AM ALBUCH	ABS %	5623	3959 73,2	23 0,6	3936 99,4	2042 51,9	1474 37,4	219 5,6	5 0,1	196 5,0		
I N S G E S A M T		ABS %	89172	61792 73,1	400 0,6	61392 99,4	30835 50,2	24042 39,2	3361 5,5	312 0,5	2842 4,6		
136 LANDKREIS OSTALBKREIS													
088	AALEN,STADT	ABS %	44165	30780 73,8	247 0,8	30533 99,2	15499 50,8	12091 39,6	1737 5,7	57 0,2	1149 3,8		
002	ABTSGMUEND	ABS %	4360	3076 73,8	30 1,0	3046 99,0	1889 62,0	852 28,0	188 6,2	7 0,2	110 3,6		
003	ADELMANNSFELDEN	ABS %	1132	857 77,7	3 0,4	854 99,6	493 57,7	289 33,8	44 5,2	2 0,2	26 3,0		
007	BARTHOLOMAE	ABS %	1233	851 71,1	7 0,8	844 99,2	533 63,2	241 28,6	52 6,2	1 0,1	17 2,0		
009	BOEBINGEN AN DER REMS	ABS %	2400	1662 71,8	4 0,2	1658 99,8	1006 60,7	479 28,9	91 5,5	2 0,1	80 4,8		
010	BOPFINGEN,STADT	ABS %	8390	5762 72,2	76 1,3	5686 98,7	3130 55,0	2067 36,4	333 5,9	9 0,2	147 2,6		
015	DURLANGEN	ABS %	1580	1118 72,1	11 1,0	1107 99,0	735 66,4	290 26,2	36 3,3	1 0,1	45 4,1		
018	ELLENBERG	ABS %	1035	818 83,9	3 0,4	815 99,6	700 85,9	76 9,3	10 1,2		29 3,6		
019	ELLWANGEN(JAGST),STADT	ABS %	15196	10819 77,3	78 0,7	10741 99,3	7573 70,5	2334 21,7	428 4,0	14 0,1	392 3,6		
020	ESCHACH	ABS %	938	613 68,3	2 0,3	611 99,7	333 54,5	153 25,0	81 13,3		44 7,2		
021	ESSINGEN	ABS %	3388	2327 72,3	20 0,9	2307 99,1	1141 49,5	925 40,1	170 7,4	1 0,0	70 3,0		
024	GOEGGINGEN	ABS %	1000	655 67,7	1 0,2	654 99,8	415 63,5	159 24,3	57 8,7		23 3,5		
027	GSCHWEND	ABS %	3185	1995 64,4	11 0,6	1984 99,4	1209 60,9	557 28,1	155 7,8	2 0,1	61 3,1		

MURDEN ABGEGEBEN FÜR													EIN- HEIT		STADTKREIS / LANDKREIS G E M E I N D E		SCHLUES- SEL
KBW	NPD	EINZ. BEW.	12	13	14	15	16	17	18	19	20	21	22			N A M E	

NOCH LKR. HEIDENHEIM

ABS KOENIGSBRUNN 025
%

ABS NATTHEIM 026
%

ABS NIEDERSTOTZINGEN,STADT 027
%

ABS SONTHEIM AN DER BRENZ 031
%

ABS STEINHEIM AM ALBUCH 032
%

ABS I N S G E S A M T
%

LANDKREIS OSTALBKREIS 136

ABS AALEN,STADT 088
%

ABS ABTSGMUEND 002
%

ABS ADELMANNSFELDEN 003
%

ABS BARTHOLOMAE 007
%

ABS BOEBINGEN AN DER REMS 009
%

ABS BOPFINGEN,STADT 010
%

ABS DURLANGEN 015
%

ABS ELLENBERG 018
%

ABS ELLWANGEN(JAGST),STADT 019
%

ABS ESCHACH 020
%

ABS ESSINGEN 021
%

ABS GOEGGINGEN 024
%

ABS GSCHWEND 027
%

STADTKREIS / LANDKREIS G E M E I N D E		EIN- HEIT	WAHL- BERECH- TIGTE	WAHLER	UNGUEL- TIGE STIMMEN	GUEL- TIGE STIMMEN	CDU	SPD	FDP/DVP	VON DEN GUELTTIGEN STIMMEN			
SCHLUES- SEL	N A M E		1	2	3	4	5	6	7	8	9	10	11
NOCH LKR. OSTALBKREIS													
028	HEUBACH, STADT	ABS %	5453	3728 71,7	25 0,7	3703 99,3	1925 52,0	1290 34,8	303 8,2	4 0,1	181 4,9		
029	HEUCHLINGEN	ABS %	1045	787 80,0	3 0,4	784 99,6	614 78,3	121 15,4	28 3,6	1 0,1	20 2,6		
033	HUETTILINGEN	ABS %	3359	2409 75,9	16 0,7	2393 99,3	1496 62,5	764 31,9	80 3,3	3 0,1	50 2,1		
034	IGGINGEN	ABS %	1349	983 76,4	8 0,8	975 99,2	672 68,9	223 22,9	45 4,6	2 0,2	33 3,4		
035	JAGSTZELL	ABS %	1481	1144 79,0	7 0,6	1137 99,4	887 78,0	205 18,0	20 1,8	2 0,2	23 2,0		
037	KIRCHHEIM AM RIES	ABS %	1203	837 71,6	4 0,5	833 99,5	617 74,1	128 15,4	51 6,1	2 0,2	35 4,2		
038	LAUCHHEIM, STADT	ABS %	2362	1608 72,6	12 0,7	1596 99,3	1095 68,6	397 24,9	60 3,8	2 0,1	42 2,6		
040	LEINZELL	ABS %	1515	1060 72,3	8 0,8	1052 99,2	534 50,8	458 43,5	19 1,8	4 0,4	37 3,5		
042	LORCH, STADT	ABS %	6361	4169 68,5	19 0,5	4150 99,5	2101 50,6	1502 36,2	332 8,0	12 0,3	203 4,9		
043	MOEGGLINGEN	ABS %	2167	1493 71,7	11 0,7	1482 99,3	916 61,8	445 30,0	57 3,8	2 0,1	62 4,2		
044	MUTLANGEN	ABS %	3200	2191 72,6	7 0,3	2184 99,7	1257 57,6	692 31,7	137 6,3	1 0,0	97 4,4		
045	NERESHEIM, STADT	ABS %	4581	3355 76,4	26 0,8	3329 99,2	2514 75,5	631 19,0	80 2,4	4 0,1	100 3,0		
046	NEULER	ABS %	1627	1296 83,8	18 1,4	1278 98,6	1049 82,1	151 11,8	27 2,1	3 0,2	48 3,8		
049	OBERGROENINGEN	ABS %	274	176 66,4	1 0,6	175 99,4	98 56,0	53 30,3	19 10,9		5 2,9		
050	OBERKOCHEN, STADT	ABS %	6261	4623 79,8	34 0,7	4589 99,3	2195 47,8	1977 43,1	257 5,6	5 0,1	155 3,4		
089	RAINAU	ABS %	1686	1306 81,3	8 0,6	1298 99,4	1018 78,4	206 15,9	41 3,2	2 0,2	31 2,4		
087	RIESBUERG	ABS %	1532	1038 70,5	8 0,8	1030 99,2	711 69,0	250 24,3	56 5,4	1 0,1	12 1,2		
060	ROSENBERG	ABS %	1625	1164 75,6	12 1,0	1152 99,0	792 68,8	238 20,7	68 5,9		54 4,7		
061	RUPPERTSHOFEN	ABS %	780	453 59,8	2 0,4	451 99,6	241 53,4	123 27,3	65 14,4	2 0,4	20 4,4		
062	SCHECHINGEN	ABS %	1002	791 81,0	3 0,4	788 99,6	605 76,8	136 17,3	19 2,4	4 0,5	24 3,0		

WURDEN ABGEGEBEN FÜR												EIN-	STADTKREIS / LANDKREIS		SCHLUES-
KBW	NPD	EINZ.- BEW.										HEIT	G E M E I N D E		
12	13	14	15	16	17	18	19	20	21	22		N A M E			

NOCH LKR. OSTALBKREIS

ABS	HEUBACH,STADT	028
ABS	HEUCHLINGEN	029
ABS	HUETTlingen	033
ABS	IGGINGEN	034
ABS	JAGSTZELL	035
ABS	KIRCHHEIM AM RIES	037
ABS	LAUCHHEIM,STADT	038
ABS	LEINZELL	040
ABS	LORCH,STADT	042
ABS	MOEGGLINGEN	043
ABS	MUTLANGEN	044
ABS	NERESHEIM,STADT	045
ABS	NEULER	046
ABS	OBERGROENINGEN	049
ABS	OBERKOCHEN,STADT	050
ABS	RAINAU	089
ABS	RIESBUERG	087
ABS	ROSENBERG	060
ABS	RUPPERTSHOFEN	061
ABS	SCHECHINGEN	062

STADTKREIS / LANDKREIS G E M E I N D E		EIN- HEIT	WAHL- BERECH- TIGTE	WAHLER	UNGUEL- TIGE STIMMEN	GUEL- TIGE STIMMEN	CDU	SPD	FDP/DVP	DKP	GRUENE	EAP	FAP
SCHLUES- SEL	N A M E		1	2	3	4	5	6	7	8	9	10	11
NOCH LKR. OSTALBKREIS													
065	SCHWABISCH G MUEND, STADT	ABS %	40185	26628 70,8	192 0,7	26436 99,3	14538 55,0	8878 33,6	1583 6,0	77 0,3	1360 5,1		
066	SPRAITBACH	ABS %	1738	1201 71,3	5 0,4	1196 99,6	709 59,3	375 31,4	65 5,4	3 0,3	44 3,7		
068	STOED*LEN	ABS %	1138	804 74,4	9 1,1	795 98,9	636 80,0	105 13,2	34 4,3	1 0,1	19 2,4		
070	TAEFERROT	ABS %	597	330 57,0	1 0,3	329 99,7	166 50,5	111 33,7	36 10,9	1 0,3	15 4,6		
071	TANNHAUSEN	ABS %	1086	798 78,8	3 0,4	795 99,6	676 85,0	96 12,1	8 1,0		15 1,9		
075	UNTERSCHNEIDHEIM	ABS %	2734	2101 78,7	15 0,7	2086 99,3	1696 81,3	248 11,9	103 4,9	1 0,0	38 1,8		
079	WALDSTETTEN	ABS %	4463	3190 74,9	17 0,5	3173 99,5	2070 65,2	795 25,1	167 5,3	8 0,3	133 4,2		
082	WESTHAUSEN	ABS %	3361	2465 76,0	15 0,6	2450 99,4	1593 65,0	706 28,8	88 3,6	7 0,3	56 2,3		
084	WOERT	ABS %	756	556 77,0	6 1,1	550 98,9	446 81,1	62 11,3	30 5,5		12 2,2		
I N S G E S A M T		ABS %	192923	134017 73,4	986 0,7	133029 99,3	78523 59,0	41879 31,5	7260 5,5	250 0,2	5117 3,8		

WURDEN ABGEGEBEN FÜR													EIN-	STADTKREIS / LANDKREIS		SCHLUES- SEL
KBW	NPD	EINZ. BEW.											HEIT	G E M E I N D E		
12	13	14	15	16	17	18	19	20	21	22	N A M E					

NOCH LKR. OSTALBKREIS

ABS	.	.	SCHWAEBISCH	GMUEND,STADT	065
z					
ABS	.	.	.	SPRAITBACH	066
z					
ABS	.	.	.	STOEDTLEN	068
z					
ABS	.	.	.	TAEFERROT	070
z					
ABS	.	.	.	TANNHAUSEN	071
z					
ABS	.	.	.	UNTERSCHNEIDHEIM	075
z					
ABS	.	.	.	WALDSTETTEN	079
z					
ABS	.	.	.	WESTHAUSEN	082
z					
ABS	.	.	.	WDERT	084
z					
ABS				INSGESAMT	
z					

STADTKREIS / LANDKREIS G E M E I N D E		EIN- HEIT	WAHL- BERECH- TIGTE	WAELER	UNGUEL- TIGE STIMMEN	GUEL- TIGE STIMMEN	CDU	SPD	FDP/DVP	DKP	GRUENE	EAP	FAP
SCHLUES- SEL	N A M E		1	2	3	4	5	6	7	8	9	10	11
REGION MITTLERER OBERRRHEIN													
211	STADTKREIS BADEN-BADEN	ABS %	38669	24895 70,3	227 0,9	24668 99,1	14055 57,0	7725 31,3	1863 7,6	89 0,4	936 3,8		
212	STADTKREIS KARLSRUHE	ABS %	191028	119640 68,8	850 0,7	118790 99,3	55522 46,7	42175 35,5	15532 13,1	392 0,3	5087 4,3		
215	LANDKREIS KARLSRUHE												
100	BAD SCHOENBORN	ABS %	5566	3869 75,0	86 2,2	3783 97,8	2252 59,5	1258 33,3	143 3,8	2 0,1	121 3,2		
007	BRETEN,STADT	ABS %	15423	10368 72,3	129 1,2	10239 98,8	6237 60,9	3233 31,6	467 4,6	17 0,2	285 2,8		
009	BRUCHSAL,STADT	ABS %	26559	18397 74,1	281 1,5	18116 98,5	10392 57,4	6251 34,5	890 4,9	20 0,1	547 3,0		
111	DETTENHEIM	ABS %	4174	2687 66,6	45 1,7	2642 98,3	1454 55,0	985 37,3	132 5,0	13 0,5	58 2,2		
102	EGGENSTEIN-LEOPOLDSHAFEN	ABS %	8711	5665 68,2	64 1,1	5601 98,9	2708 48,3	2040 36,4	674 12,0	6 0,1	173 3,1		
017	ETTLINGEN,STADT	ABS %	25916	16966 71,3	212 1,2	16754 98,8	9840 58,7	4955 29,6	1212 7,2	62 0,4	685 4,1		
021	FORST	ABS %	4060	2706 71,3	37 1,4	2669 98,6	1745 65,4	769 28,8	77 2,9	4 0,1	72 2,7		
025	GONDELSHEIM	ABS %	1638	1202 76,4	20 1,7	1182 98,3	659 55,8	432 36,5	54 4,6	4 0,3	33 2,8		
099	GRABEN-NEUDORF	ABS %	6294	4157 68,9	55 1,3	4102 98,7	2137 52,1	1539 37,5	307 7,5	8 0,2	111 2,7		
029	HAMBPUECKEN	ABS %	2772	2060 83,9	35 1,7	2025 98,3	1476 72,9	468 23,1	36 1,8	1 0,0	43 2,1		
096	KAPLSBAD	ABS %	8584	5554 67,5	71 1,3	5483 98,7	2827 51,6	1965 35,8	449 8,2	21 0,4	221 4,0		
103	KAPLSDORF-NEUTHARD	ABS %	5396	3988 77,6	65 1,6	3923 98,4	2616 66,7	1035 26,4	130 3,3	5 0,1	134 3,4		
097	KRAICHTAL,STADT	ABS %	8758	5696 66,9	74 1,3	5622 98,7	3202 57,0	2017 35,9	201 3,6	9 0,2	193 3,4		
039	KRONAU	ABS %	3045	2238 76,1	43 1,9	2195 98,1	1626 74,1	469 21,4	50 2,3	3 0,1	46 2,1		
040	KUERNBACH	ABS %	1547	971 64,5	14 1,4	957 98,6	436 45,6	406 42,4	76 7,9	2 0,2	37 3,9		
105	LINKENHEIM-HUCHSTETTEN	ABS %	6384	3742 60,5	31 0,8	3711 99,2	1850 49,9	1434 38,6	267 7,2	7 0,2	153 4,1		

WURDEN	ABGEGEBEN	FUER										EIN- HEIT	STADTKREIS / LANDKREIS G E M E I N D E	SCHLUES- SEL
KBW	NPD	EINZ. BEW.											N A M E	
12	13	14	15	16	17	18	19	20	21	22				

REGION MITTLERER OBERRRHEIN

ABS . . . STADTKREIS BADEN-BADEN 211
%

ABS . . . STADTKREIS KARLSRUHE 212
%

LANDKREIS KARLSRUHE 215

ABS BAD SCHOENBORN 100
%

ABS BRETTEN,STADT 007
%

ABS BRUCHSAL,STADT 009
%

ABS DETTENHEIM 111
%

ABS . . . EGGENSTEIN-LEOPOLDSHAFEN 102
%

ABS ETTLINGEN,STADT 017
%

ABS FORST 021
%

ABS GONDELSHEIM 025
%

ABS GRABEN-NEUDORF 099
%

ABS HAMBRUECKEN 029
%

ABS KARLSBAD 096
%

ABS KARLSDORF-NEUTHARD 103
%

ABS KRAICHTAL,STADT 097
%

ABS KRONAU 039
%

ABS KUERNBACH 040
%

ABS LINKENHEIM-HOCHSTETTEN 105
%

82
0,1

7
0,2

16
0,1

2
0,1

1
0,0

3
0,1

1
0,0

STADTKREIS / LANDKREIS G E M E I N D E	EIN- HEIT	WAHL- BERECH- TIGTE	WAEHLER	UNGUEL- TIGE STIMMEN	GUEL- TIGE STIMMEN	VON DEN GUELTTIGEN STIMMEN						
						CDU	SPD	FDP/DVP	DKP	GRUENE	EAP	FAP
SCHLUES- SEL	N A M E	1	2	3	4	5	6	7	8	9	10	11
NOCH LKR. KARLSRUHE												
046	MALSCH	ABS %	8914	6045 70,9	151 2,5	5894 97,5	3498 59,3	1926 32,7	257 4,4	6 0,1	207 3,5	
047	MARXZELL	ABS %	3023	2059 71,8	16 0,8	2043 99,2	1590 77,8	324 15,9	97 4,7		32 1,6	
059	OBERDERDINGEN	ABS %	5265	3656 73,5	28 0,8	3628 99,2	2167 59,7	1131 31,2	192 5,3	6 0,2	132 3,6	
107	ÜBERHAUSEN-RHEINHAUSEN	ABS %	6343	4173 68,2	89 2,1	4084 97,9	2643 64,7	1210 29,6	69 1,7	13 0,3	144 3,5	
064	DESTRINGEN	ABS %	7552	5363 74,2	109 2,0	5254 98,0	3292 62,7	1686 32,1	105 2,0	6 0,1	163 3,1	
101	PFINZTAL	ABS %	10974	7834 75,1	141 1,8	7693 98,2	3622 47,1	3248 42,2	534 6,9	31 0,4	258 3,4	
066	PHILIPPSBURG,STADT	ABS %	7107	4689 68,4	88 1,9	4601 98,1	2770 60,2	1545 33,6	149 3,2	10 0,2	126 2,7	
108	RHEINSTETTEN	ABS %	13910	9222 68,9	99 1,1	9123 98,9	4878 53,5	3337 36,6	587 6,4	30 0,3	291 3,2	
109	STUTENSEE	ABS %	12689	8061 66,5	104 1,3	7957 98,7	4058 51,0	2840 35,7	720 9,0	14 0,2	325 4,1	
082	SULZFELD	ABS %	2851	1952 69,9	17 0,9	1935 99,1	844 43,6	942 48,7	99 5,1	3 0,2	47 2,4	
084	UBSTADT-WEIHER	ABS %	7210	5037 74,2	90 1,8	4947 98,2	2982 60,3	1633 33,0	161 3,3	10 0,2	156 3,2	
106	WAGHAEUSEL	ABS %	12231	8105 68,3	176 2,2	7929 97,8	4778 60,3	2638 33,3	208 2,6	11 0,1	282 3,6	
110	WALDBRONN	ABS %	7972	5781 78,5	67 1,2	5714 98,8	3587 62,8	1387 24,3	469 8,2	19 0,3	252 4,4	
089	WALZBACHTAL	ABS %	5490	3504 67,5	47 1,3	3457 98,7	1812 52,4	1346 38,9	206 6,0	8 0,2	85 2,5	
090	WEINGARTEN(BADEN)	ABS %	6218	4131 71,1	59 1,4	4072 98,6	2098 51,5	1464 36,0	338 8,3	10 0,2	162 4,0	
094	ZAISENHAUSEN	ABS %	1051	658 65,3	8 1,2	650 98,8	345 53,1	186 28,6	97 14,9	1 0,2	21 3,2	
I N S G E S A M T		ABS %	253627	170536 71,0	2551 1,5	167985 98,5	96421 57,4	56099 33,4	9453 5,6	362 0,2	5595 3,3	

REGIERUNGSBEZIRK KARLSRUHE

NOCH LKR. KARLSRUHE

STADTKREIS / LANDKREIS G E M E I N D E		EIN- HEIT	WAHL- BERECH- TIGTE	WAHLER	UNGUEL- TIGE STIMMEN	GUEL- TIGE STIMMEN	VON DEN GUELTTIGEN STIMMEN						
SCHLUES- SEL	N A M E		1	2	3	4	CDU	SPD	FDP/DVP	DKP	GRUENE	EAP	FAP
							5	6	7	8	9	10	11
216 LANDKREIS RASTATT													
002	AU AM RHEIN	ABS %	2026	1186 59,7	24 2,0	1162 98,0	751 64,6	320 27,5	60 5,2		31 2,7		
005	BIETIGHEIM	ABS %	4045	2792 70,3	65 2,3	2727 97,7	1571 57,6	906 33,2	139 5,1	3 0,1	103 3,8		
006	BISCHWEIER	ABS %	1852	1266 70,8	27 2,1	1239 97,9	694 56,0	451 36,4	41 3,3	2 0,2	50 4,0		
007	BUEHL,STADT	ABS %	15920	10296 69,3	140 1,4	10156 98,6	6777 66,7	2314 22,8	592 5,8	16 0,2	457 4,5		
008	BUEHLERTAL	ABS %	5857	3794 68,8	64 1,7	4730 98,3	2719 72,9	701 18,8	147 3,9	5 0,1	158 4,2		
009	DURMEKSHEIM	ABS %	7534	4478 61,9	59 1,3	4419 98,7	2439 55,2	1494 33,8	289 6,5	14 0,3	181 4,1		
012	ELCHESHEIM-ILLINGEN	ABS %	1990	1142 58,8	15 1,3	1127 98,7	716 63,5	329 29,2	40 3,5	4 0,4	36 3,2		
013	FORBACH	ABS %	4499	2833 67,8	43 1,5	2790 98,5	1845 66,1	737 26,4	113 4,1	3 0,1	89 3,2		
015	GAGGENAU,STADT	ABS %	20300	13602 71,7	239 1,8	13363 98,2	7370 55,2	4961 37,1	533 4,0	20 0,1	454 3,4		
017	GERNSBACH,STADT	ABS %	10214	6593 70,5	71 1,1	6522 98,9	3902 59,8	1955 30,0	423 6,5	16 0,2	220 3,4		
022	HUEGELSHEIM	ABS %	1015	756 75,9	2 0,3	754 99,7	567 75,2	149 19,8	18 2,4		20 2,7		
023	IFFEZHEIM	ABS %	2729	1814 69,3	28 1,5	1786 98,5	1147 64,2	517 28,9	69 3,9		49 2,7		
024	KUPPENHEIM,STADT	ABS %	4937	3082 65,4	40 1,3	3042 98,7	1930 63,4	872 28,7	129 4,2	1 0,0	105 3,5		
028	LICHTENAU,STADT	ABS %	2897	1698 60,7	19 1,1	1679 98,9	944 56,2	531 31,6	110 6,6	6 0,4	88 5,2		
029	LOFFENAU	ABS %	1748	1001 58,9	9 0,9	992 99,1	568 57,3	346 34,9	53 5,3		24 2,4		
033	MUGGENSTURM	ABS %	3517	2218 66,3	29 1,3	2189 98,7	1227 56,1	809 37,0	84 3,8	2 0,1	64 2,9		
039	OETIGHEIM	ABS %	2790	1994 73,8	39 2,0	1955 98,0	1275 65,2	552 28,2	64 3,3	3 0,2	55 2,8		
041	OTTERSWEIER	ABS %	3809	2589 70,6	43 1,7	2546 98,3	1929 75,8	424 16,7	93 3,7	3 0,1	97 3,8		
043	RASTATT,STADT	ABS %	28757	17848 65,0	236 1,3	17612 98,7	10034 57,0	6097 34,6	816 4,6	23 0,1	626 3,6		
063	RHEINMUENSTER	ABS %	3416	2103 63,6	29 1,4	2074 98,6	1550 74,7	399 19,2	62 3,0	2 0,1	61 2,9		

WURDEN ABGEGEBEN FÜR KBW NPZ EINZ- 12 13 14 BEW.													EIN- HEIT	STADTKREIS / LANDKREIS G E M E I N D E	SCHLUES- SEL
12	13	14	15	16	17	18	19	20	21	22	N A M E				
													LANDKREIS RASTATT 216		
													ABS % AU AM RHEIN 002		
5 0,2														ABS % BIETIGHEIM 005	
1 0,1														ABS % BISCHWEIER 006	
													ABS % BUEHL,STADT 007		
													ABS % BUEHLERTAL 008		
2 0,0														ABS % DURMERSHEIM 009	
2 0,2														ABS % ELCHESHEIM-ILLINGEN 012	
3 0,1														ABS % FORBACH 013	
25 0,2														ABS % GAGGENAU,STADT 015	
6 0,1														ABS % GERNSBACH,STADT 017	
													ABS % HUEGELSHEIM 022		
4 0,2														ABS % IFFEZHEIM 023	
5 0,2														ABS % KUPPENHEIM,STADT 024	
													ABS % LICHTENAU,STADT 028		
1 0,1														ABS % LOFFENAU 029	
3 0,1														ABS % MUGGENSTURM 033	
6 0,3														ABS % OETIGHEIM 039	
													ABS % OTTERSWEIER 041		
16 0,1														ABS % RASTATT,STADT 043	
													ABS % RHEINMUENSTER 063		

STADTKREIS / LANDKREIS G E M E I N D E		EIN- HEIT	WAHL- BERECH- TIGTE	WAELER	UNGUEL- TIGE STIMMEN	GUEL- TIGE STIMMEN	CDU	SPD	FDP/DVP	VON DEN GUELTTIGEN STIMMEN			
SCHLUES- SEL	N A M E		1	2	3	4	5	6	7	8	9	10	11
NOCH LKR. RASTATT													
049	SINZHEIM	ABS %	5620	3923 73,8	42 1,1	3881 98,9	2932 75,5	618 15,9	174 4,5	11 0,3	146 3,8		
052	STEINMAUERN	ABS %	1608	977 61,8	14 1,4	963 98,6	665 69,1	231 24,0	33 3,4		34 3,5		
059	WEISENBACH	ABS %	1882	1367 77,7	15 1,1	1352 98,9	959 70,9	326 24,1	35 2,6		28 2,1		
I N S G E S A M T		ABS %	138962	89352 67,8	1292 1,4	88060 98,6	54511 61,9	26039 29,6	4117 4,7	134 0,2	3176 3,6		
REGION UNTEREF NECKAR													
221	STADTKREIS HEIDELBERG	ABS %	83909	53434 69,0	367 0,7	53067 99,3	25404 47,9	19408 36,6	3914 7,4	172 0,3	4048 7,6		
222	STADTKREIS MANNHEIM	ABS %	204709	127968 66,9	785 0,6	127183 99,4	53002 41,7	62190 48,9	5608 4,4	1009 0,8	4580 3,6	19 0,0	
225	LANDKREIS NECKAR-ODENWALD-KR.												
001	ADELSHEIM,STADT	ABS %	3568	2368 69,8	20 0,8	2348 99,2	1306 55,6	794 33,8	167 7,1	3 0,1	78 3,3		
002	AGLASTERHAUSEN	ABS %	2581	1840 74,2	17 0,9	1823 99,1	858 47,1	805 44,2	82 4,5	2 0,1	75 4,1		
009	BILLIGHEIM	ABS %	3899	2799 74,5	29 1,0	2770 99,0	1932 69,7	679 24,5	87 3,1	4 0,1	67 2,4		
010	BINAU	ABS %	789	517 75,1	2 0,4	515 99,6	157 30,5	306 59,4	27 5,2	2 0,4	23 4,5		
014	BUCHEN(ODENWALD),STADT	ABS %	10411	7084 71,9	124 1,8	6960 98,2	4936 70,9	1375 19,8	360 5,2	9 0,1	273 3,9		
117	ELZTAL	ABS %	3564	2452 70,9	15 0,6	2437 99,4	1213 49,8	894 36,7	212 8,7		116 4,8		
024	FAHRENBACH	ABS %	1718	1205 74,2	13 1,1	1192 98,9	636 53,4	466 39,1	61 5,1		28 2,3		
032	HARDHEIM	ABS %	4844	3329 73,5	37 1,1	3292 98,9	2569 78,0	562 16,5	84 2,6		95 2,9		
033	HASSMERSHEIM	ABS %	3037	1956 68,0	20 1,0	1936 99,0	989 51,1	739 38,2	130 6,7	4 0,2	73 3,8		
039	HOEPFINGEN	ABS %	2147	1413 68,1	13 0,9	1400 99,1	1117 79,8	203 14,5	32 2,3	4 0,3	44 3,1		

93

STADTKREIS / LANDKREIS G E M E I N D E		EIN- HEIT	WAHL- BERECH- TIGTE	WAELER	UNGUEL- TIGE STIMMEN	GUEL- TIGE STIMMEN	CDU	SPD	FDP/DVP	DKP	VON DEN GUELTTIGEN STIMMEN		
SCHLUES- SEL	N A M E		1	2	3	4	5	6	7	8	9	10	11
NOCH LKR. NECKAR-ODENWALD-KR.													
062	HUEFFENHARDT	ABS %	1411	929 68,9	18 1,9	911 98,1	454 49,8	358 39,3	57 6,3	2 0,2	39 4,3		
052	LIMBACH	ABS %	3096	2264 76,3	37 1,6	2227 98,4	1684 75,6	446 20,0	36 1,6	2 0,1	58 2,6		
058	MOSBACH, STADT	ABS %	16399	10927 71,4	123 1,1	10804 98,9	5609 51,9	3900 36,1	687 6,4	19 0,2	581 5,4		
060	MUDAU	ABS %	3556	2343 68,1	23 1,0	2320 99,0	1925 83,0	272 11,7	44 1,9	2 0,1	75 3,2		
064	NECKARGERACH	ABS %	1600	1087 71,9	10 0,9	1077 99,1	530 49,2	461 42,8	58 5,4	1 0,1	27 2,5		
067	NECKARZIMMERN	ABS %	1162	759 71,1	9 1,2	750 98,8	333 44,4	346 46,1	51 6,8		20 2,7		
068	NEUNKIRCHEN	ABS %	1094	809 76,6	16 2,0	793 98,0	449 56,6	267 33,7	53 6,7	2 0,3	21 2,6		
074	OBRIEGHEIM	ABS %	3731	2481 71,1	19 0,8	2462 99,2	1263 51,3	944 38,3	116 4,7	3 0,1	132 5,4		
075	OSTERBURKEN, STADT	ABS %	3575	2445 72,7	20 0,8	2425 99,2	1611 66,4	563 23,2	130 5,4	2 0,1	113 4,7		
114	RAVENSTEIN, STADT	ABS %	2015	1468 76,9	23 1,6	1445 98,4	1176 81,4	176 12,2	47 3,3	3 0,2	42 2,9		
082	ROSENBERG	ABS %	1581	1031 67,6	23 2,2	1008 97,8	549 54,5	303 30,1	97 9,6		59 5,9		
115	SCHEFFLENZ	ABS %	2923	1816 64,8	10 0,6	1806 99,4	919 50,9	660 36,5	152 8,4	1 0,1	72 4,0		
116	SCHWARZACH	ABS %	1104	761 74,0	5 0,7	756 99,3	474 62,7	190 25,1	46 6,1	1 0,1	44 5,8		
091	SECKACH	ABS %	2599	1663 66,0	24 1,4	1639 98,6	1054 64,3	418 25,5	72 4,4	3 0,2	90 5,5		
118	WALDBRUNN	ABS %	3129	2123 71,7	9 0,4	2114 99,6	1007 47,6	916 43,3	100 4,7	6 0,3	84 4,0		
109	WALLDUERN, STADT	ABS %	7780	5249 71,3	104 2,0	5145 98,0	3693 71,8	1107 21,5	147 2,9	5 0,1	188 3,7		
113	ZWINGENBERG	ABS %	534	381 77,4	7 1,8	374 98,2	126 33,7	196 52,4	26 7,0	4 1,1	22 5,9		
I N S G E S A M T		ABS %	93847	63499 71,5	770 1,2	62729 98,8	38569 61,5	18326 29,2	3161 5,0	84 0,1	2539 4,0		

WURDEN	ABGEGEBEN	FUER EINZ. BEW.										EIN- HEIT	STADTKREIS / LANDKREIS G E M E I N D E	SCHLUES- SEL
KBW	NPD		12	13	14	15	16	17	18	19	20	21	22	N A M E

														NOCH LKR. NECKAR-ODENWALD-KR.
1 0,1														ABS HUEFFENHARDT 042
1 0,0														ABS LIMBACH 052
8 0,1														ABS MOSBACH, STADT 058
2 0,1														ABS MUDAU 060
														ABS NECKARGERACH 064
														ABS NECKARZIMMERN 067
1 0,1														ABS NEUNKIRCHEN 068
4 0,2														ABS OBRIGHEIM 074
6 0,2														ABS OSTERBURKEN, STADT 075
1 0,1														ABS RAVENSTEIN, STADT 114
														ABS ROSENBERG 082
2 0,1														ABS SCHEFFLENZ 115
1 0,1														ABS SCHWARZACH 116
2 0,1														ABS SECKACH 091
1 0,0														ABS WALDBRUNN 118
5 0,1														ABS WALLDUERN, STADT 109
														ABS ZWINGENBERG 113
50 0,1														ABS I N S G E S A M T

STADTKREIS / LANDKREIS G E M E I N D E	EIN- HEIT	WAHL- BERECH- TIGTE	WAEHLER	UNGUEL- TIGE STIMMEN	GUEL- TIGE STIMMEN	VON DEN GUELTTIGEN STIMMEN						
						CDU	SPD	FDP/DVP	DKP	GRUENE	EAP	FAP
SCHLUES- SEL	N A M E	1	2	3	4	5	6	7	8	9	10	11
226	LANDKREIS RHEIN-NECKAR-KREIS											
003	ALTLUSSHEIM	ABS %	3695	2640 76,2	53 2,0	2587 98,0	1162 44,9	1193 46,1	123 4,8	16 0,6	88 3,4	
102	ANGELBACHTAL	ABS %	2458	1498 63,4	12 0,8	1486 99,2	803 54,0	511 34,4	106 7,1	5 0,3	59 4,0	
006	BAMMENTAL	ABS %	3856	2719 74,2	18 0,7	2701 99,3	1356 50,2	1020 37,8	220 8,1	2 0,1	101 3,7	
009	BRUEHL	ABS %	9298	6340 71,7	55 0,9	6285 99,1	3083 49,1	2608 41,5	314 5,0	20 0,3	258 4,1	
010	DIELHEIM	ABS %	4988	3759 78,3	63 1,7	3696 98,3	2788 75,4	701 19,0	104 2,8	3 0,1	99 2,7	
012	DOSSENHEIM	ABS %	6490	4657 76,6	53 1,1	4604 98,9	2426 52,7	1460 31,7	390 8,5	9 0,2	317 6,9	
013	EBERBACH,STADT	ABS %	11106	7519 71,3	76 1,0	7443 99,0	3282 44,1	3323 44,6	493 6,6	13 0,2	320 4,3	
105	EDINGEN-NECKARHAUSEN	ABS %	10353	7305 75,5	86 1,2	7219 98,8	3301 45,7	2866 39,7	680 9,4	51 0,7	317 4,4	
017	EPFENBACH	ABS %	1573	1172 78,2	6 0,5	1166 99,5	530 45,5	451 38,7	136 11,7	4 0,3	44 3,8	
018	EPPELHEIM	ABS %	8618	5916 73,5	55 0,9	5861 99,1	2632 44,9	2616 44,6	318 5,4	23 0,4	265 4,5	
020	ESCHELBRONN	ABS %	1615	1081 68,9	16 1,5	1065 98,5	573 53,8	397 37,3	41 3,8	7 0,7	44 4,1	
022	GATBERG	ABS %	1350	1019 78,9	10 1,0	1009 99,0	511 50,6	359 35,6	80 7,9	1 0,1	58 5,7	
027	HEDDESBACH	ABS %	318	201 63,6		201 100,0	120 59,7	71 35,3	6 3,0	1 0,5	3 1,5	
028	HEDDESHEIM	ABS %	7630	4966 69,5	57 1,1	4909 98,9	2286 46,6	2148 43,8	303 6,2	8 0,2	163 3,3	
029	HEILIGKREUZSTEINACH	ABS %	1631	1083 70,0	8 0,7	1075 99,3	562 52,3	421 39,2	57 5,3	2 0,2	33 3,1	
106	HELMSTADT-BARGEN	ABS %	2407	1612 69,1	22 1,4	1590 98,6	915 57,5	548 34,5	67 4,2	3 0,2	56 3,5	
031	HEMSBACH,STADT	ABS %	8656	5485 66,3	72 1,3	5413 98,7	2484 45,9	2370 43,8	333 6,2	19 0,4	204 3,8	
107	HIRSCHBERG AN DER BERGSTR.	ABS %	6708	4677 75,3	38 0,8	4639 99,2	2442 52,6	1561 33,6	414 8,9	10 0,2	207 4,5	
032	HOCKENHEIM,STADT	ABS %	11572	7528 69,8	110 1,5	7418 98,5	3618 48,8	2987 40,3	482 6,5	11 0,1	308 4,2	
036	ILVESHEIM	ABS %	5783	4059 76,3	40 1,0	4019 99,0	1810 45,0	1816 45,2	209 5,2	13 0,3	167 4,2	

WURDEN ABGEGEBEN FÜR													EIN- STADTKREIS / LANDKREIS		SCHLUES- SEL
KBW	NPD	EINZ. BEW.	12	13	14	15	16	17	18	19	20	21	22	N A M E	
														LÄNDKREIS RHEIN-NECKAR-KREIS	226
5 0,2														ABS ALTLUSSHEIM	003
2 0,1														ABS ANGELBACHTAL	102
2 0,1														ABS BÄMMENTAL	006
2 0,0														ABS BRUEHL	009
1 0,0														ABS DIEHLHEIM	010
2 0,0														ABS DOSSENHEIM	012
12 0,2														ABS EBERBACH, STADT	013
4 0,1														ABS EDINGEN-NECKARHAUSEN	105
1 0,1														ABS EPPENBACH	017
7 0,1														ABS EPPELHEIM	018
3 0,3														ABS ESCHELBRONN	020
														ABS GAIBERG	022
														ABS HEDDESACH	027
1 0,0														ABS HEDDESHEIM	028
														ABS HEILIGKREUZSTEINACH	029
1 0,1														ABS HELMSTADT-BARGEN	106
3 0,1														ABS HEMSACH, STADT	031
5 0,1														ABS HIRSCHBERG AN DER BERGSTR.	107
12 0,2														ABS HOCKENHEIM, STADT	032
4 0,1														ABS ILVESHEIM	036

STADTKREIS / LANDKREIS G E M E I N D E		EIN- HEIT	WAHL- BERECH- TIGTE	WAHLER	UNGUEL- TIGE STIMMEN	GUEL- TIGE STIMMEN	CDU	SPD	FDP/DVP	DKP	GRUENE	EAP	FAP
SCHLUES- SEL	N A M E		1	2	3	4	5	6	7	8	9	10	11
NOCH LKR. RHEIN-NECKAR-KREIS													
037	KETSCH	ABS %	8500	5981 73,4	79 1,3	5902 98,7	2770 46,9	2616 44,3	298 5,0	12 0,2	204 3,5		
038	LADENBURG,STADT	ABS %	7838	5628 77,0	76 1,4	5552 98,6	2684 48,3	2289 41,2	307 5,5	11 0,2	255 4,6		
040	LAUDENBACH	ABS %	3420	2335 72,6	45 1,9	2290 98,1	1183 51,7	933 40,7	95 4,1	8 0,3	70 3,1		
041	LEIMEN	ABS %	12188	8269 71,7	119 1,4	8150 98,6	3777 46,3	3458 42,4	504 6,2	14 0,2	392 4,8		
104	LOBBACH	ABS %	1465	992 71,3	6 0,6	986 99,4	585 59,3	309 31,3	68 6,9	1 0,1	23 2,3		
046	MALSCH	ABS %	1854	1419 79,9	28 2,0	1391 98,0	940 67,6	380 27,3	20 1,4	4 0,3	47 3,4		
048	MAUER	ABS %	2340	1792 81,2	25 1,4	1767 98,6	1092 61,8	543 30,7	51 2,9	7 0,4	71 4,0		
049	MECKESHEIM	ABS %	3256	2343 76,0	28 1,2	2315 98,8	1309 56,5	816 35,2	93 4,0	8 0,3	88 3,8		
054	MUEHLHAUSEN	ABS %	4327	3077 74,2	63 2,0	3014 98,0	2229 74,0	601 19,9	90 3,0		94 3,1		
055	NECKARBISCHOFSHAIM,STADT	ABS %	2374	1679 73,0	15 0,9	1664 99,1	929 55,8	537 32,3	126 7,6	3 0,2	69 4,1		
056	NECKARGEMUEND,STADT	ABS %	9095	6106 72,6	45 0,7	6061 99,3	3089 51,0	2073 34,2	459 7,6	8 0,1	417 6,9		
058	NEIDENSTEIN	ABS %	1118	843 78,9	8 0,9	835 99,1	416 49,8	346 41,4	54 6,5		19 2,3		
059	NEULUSSHEIM	ABS %	3694	2369 68,2	75 3,2	2294 96,8	1033 45,0	1027 44,8	142 6,2	12 0,5	80 3,5		
060	NUSSLOCH	ABS %	6225	4333 72,9	67 1,5	4266 98,5	1980 46,4	1423 33,4	644 15,1	7 0,2	208 4,9		
062	OFTERSHEIM	ABS %	7710	5241 72,0	87 1,7	5154 98,3	2261 43,9	2365 45,9	321 6,2	4 0,1	199 3,9		
063	PLANKSTADT	ABS %	6816	4904 77,4	86 1,8	4818 98,2	2257 46,8	2114 43,9	274 5,7	5 0,1	163 3,4		
065	RAUENBERG,STADT	ABS %	4100	3028 76,0	52 1,7	2976 98,3	2236 75,1	544 18,3	84 2,8	5 0,2	104 3,5		
066	REICHARTSHAUSEN	ABS %	1103	802 75,4	4 0,5	798 99,5	378 47,4	336 42,1	60 7,5		24 3,0		
068	REILINGEN	ABS %	4158	2901 73,2	32 1,1	2869 98,9	1384 48,2	1110 38,7	267 9,3	4 0,1	103 3,6		
076	SANDHAUSEN	ABS %	8682	5744 68,6	69 1,2	5675 98,8	2480 43,7	2451 43,2	483 8,5	2 0,0	254 4,5		

WURDEN ABGEGEBEN			FÜR EINZ. BEW.									EIN-HEIT	STADTKREIS / LANDKREIS G E M E I N D E		SCHLUESSEL
KBW	NPD		12	13	14	15	16	17	18	19	20	21	22	N A M E	
NOCH LKR. RHEIN-NECKAR-KREIS															
2	0,0													ABS %	KETSCH 037
6	0,1													ABS %	LADENBURG,STADT 038
1	0,0													ABS %	LAUDENBACH 040
5	0,1													ABS %	LEIMEN 041
														ABS %	LOBBACH 104
														ABS %	MALSCH 046
3	0,2													ABS %	MAUER 048
1	0,0													ABS %	MECKESHEIM 049
														ABS %	MUEHLHAUSEN 054
														ABS %	NECKARBISCHOFSDORF,STADT 055
15	0,2													ABS %	NECKARGEMUEND,STADT 056
														ABS %	NEIDENSTEIN 058
														ABS %	NEULUSSHEIM 059
4	0,1													ABS %	NUSSLOCH 060
4	0,1													ABS %	OFTERSHEIM 062
5	0,1													ABS %	PLANKSTADT 063
3	0,1													ABS %	RAUENBERG,STADT 065
														ABS %	REICHARTSHAUSEN 066
1	0,0													ABS %	REILINGEN 068
5	0,1													ABS %	SANDHAUSEN 076

STADTKREIS / LANDKREIS G E M E I N D E		EIN- HEIT	WAHL- BERECH- TIGTE	WAELER	UNGUEL- TIGE STIMMEN	GUEL- TIGE STIMMEN	CDU	SPD	FDP/DVP	VON DEN GUELTIGEN STIMMEN			
SCHLUES- SEL	N A M E		1	2	3	4	5	6	7	8	9	10	11
NOCH LKR. RHEIN-NECKAR-KREIS													
103	SANKT LEON-ROT	ABS %	6918	4792 72,1	81 1,7	4711 98,3	3490 74,1	920 19,5	144 3,1	5 0,1	151 3,2		
080	SCHOENAU,STADT	ABS %	3317	2202 69,3	25 1,1	2177 98,9	893 41,0	1097 50,4	115 5,3	1 0,0	71 3,3		
081	SCHOENBRUNN	ABS %	1759	1238 71,9	10 0,8	1228 99,2	549 44,7	537 43,7	102 8,3	3 0,2	37 3,0		
082	SCHRIESHEIM,STADT	ABS %	8647	5907 73,2	61 1,0	5846 99,0	2931 50,1	2127 36,4	369 6,3	7 0,1	406 6,9		
084	SCHWETZINGEN,STADT	ABS %	13388	8558 68,6	120 1,4	8438 98,6	4070 48,2	3364 39,9	590 7,0	13 0,2	387 4,6		
085	SINSHEIM,STADT	ABS %	18589	12205 68,7	124 1,0	12081 99,0	6702 55,5	3986 33,0	968 8,0	20 0,2	393 3,3		
086	SPECHBACH	ABS %	947	604 66,7	7 1,2	597 98,8	350 58,6	167 28,0	57 9,5	1 0,2	22 3,7		
091	WAIBSTADT,STADT	ABS %	3463	2372 71,5	35 1,5	2337 98,5	1636 70,0	527 22,6	94 4,0	5 0,2	74 3,2		
095	WALLDORF,STADT	ABS %	8779	6192 73,1	80 1,3	6112 98,7	3086 50,5	2147 35,1	579 9,5	10 0,2	288 4,7		
096	WEINHEIM,STADT	ABS %	30681	20524 71,7	241 1,2	20283 98,8	9260 45,7	8963 44,2	1169 5,8	89 0,4	788 3,9		
097	WIESENBAACH	ABS %	1770	1303 78,3	13 1,0	1290 99,0	736 57,1	387 30,0	110 8,5	1 0,1	55 4,3		
098	WIESLOCH,STADT	ABS %	13968	9324 70,2	108 1,2	9216 98,8	5030 54,6	2995 32,5	779 8,5	31 0,3	363 3,9		
099	WILHELMSFELD	ABS %	2103	1361 69,7	17 1,2	1344 98,8	662 49,3	462 34,4	135 10,0	1 0,1	84 6,3		
101	ZUZENHAUSEN	ABS %	1338	992 76,2	11 1,1	981 98,9	570 58,1	340 34,7	44 4,5		27 2,8		
I N S G E S A M T		ABS %	326035	222596 72,2	2792 1,3	219804 98,7	111661 50,8	83717 38,1	14571 6,6	523 0,2	9141 4,2		
REGION NORDSCHWARZWALD													
231	STADTKREIS PFORZHEIM	ABS %	75077	49301 70,9	414 0,8	48887 99,2	23410 47,9	19024 38,9	4051 8,3	164 0,3	2205 4,5		

101

STADTKREIS / LANDKREIS G E M E I N D E		EIN- HEIT	WAHL- BERECH- TIGTE	WAELER	UNGUEL- TIGE STIMMEN	GUEL- TIGE STIMMEN	VON DEN GUEL TIGEN STIMMEN						
SCHLUES- SEL	N A M E						CDU	SPD	FDP/DVP	DKP	GRUENE	EAP	FAP
			1	2	3	4	5	6	7	8	9	10	11
235	LANDKREIS CALW												
006	ALTENSTEIG,STADT	ABS %	6063	3890 67,6	17 0,4	3873 99,6	2348 60,6	1028 26,5	318 8,2	5 0,1	174 4,5		
007	ALTHENGSTETT	ABS %	3229	2106 68,0	22 1,0	2084 99,0	1017 48,8	749 35,9	172 8,3	3 0,1	143 6,9		
033	BAD HERRENALB,STADT	ABS %	4303	2733 69,7	38 1,4	2695 98,6	1622 60,2	712 26,4	250 9,3	2 0,1	109 4,0		
008	BAD LIEBENZELL,STADT	ABS %	4145	2678 70,7	17 0,6	2661 99,4	1561 58,7	596 22,4	231 8,7	4 0,2	269 10,1		
084	BAD TEINACH-ZAVELSTEIN,STADT	ABS %	1639	1029 66,1	5 0,5	1024 99,5	610 59,6	303 29,6	70 6,8	1 0,1	40 3,9		
085	CALW,STADT	ABS %	13093	8295 68,6	56 0,7	8239 99,3	4183 50,8	2778 33,7	737 8,9	6 0,1	535 6,5		
018	DOBEL	ABS %	1177	658 60,9	9 1,4	649 98,6	334 51,5	218 33,6	66 10,2	3 0,5	28 4,3		
020	EBHAUSEN	ABS %	2331	1602 71,6	11 0,7	1591 99,3	959 60,3	488 30,7	59 3,7	11 0,7	74 4,7		
022	EGENHAUSEN	ABS %	995	645 67,0	3 0,5	642 99,5	418 65,1	162 25,2	37 5,8		25 3,9		
025	ENZKLOESTERLE	ABS %	868	521 69,1	1 0,2	520 99,8	300 57,7	140 26,9	45 8,7	1 0,2	34 6,5		
029	GECHINGEN	ABS %	1888	1356 74,3	12 0,9	1344 99,1	699 52,0	414 30,8	142 10,6		89 6,6		
032	HAITERBACH,STADT	ABS %	2826	1797 66,1	10 0,6	1787 99,4	1242 69,5	352 19,7	86 4,8	13 0,7	94 5,3		
035	HUEFEN AN DER ENZ	ABS %	1081	683 67,0		683 100,0	356 52,1	243 35,6	49 7,2	1 0,1	34 5,0		
046	NAGOLD,STADT	ABS %	11889	7708 68,9	40 0,5	7668 99,5	4486 58,5	2205 28,8	559 7,3	20 0,3	398 5,2		
047	NEUBULACH,STADT	ABS %	2566	1788 72,9	19 1,1	1769 98,9	1159 65,5	390 22,0	125 7,1	4 0,2	91 5,1		
050	NEUWEILER	ABS %	1705	1064 63,8	14 1,3	1050 98,7	801 76,3	129 12,3	77 7,3	2 0,2	41 3,9		
055	OBERREICHENBACH	ABS %	1510	929 63,5	8 0,9	921 99,1	536 58,2	254 27,6	51 5,5	2 0,2	78 8,5		
057	OSTELSHEIM	ABS %	1072	730 71,2	5 0,7	725 99,3	415 57,2	190 26,2	75 10,3	1 0,1	44 6,1		
060	ROHPDORF	ABS %	1102	750 73,2	4 0,5	746 99,5	471 63,1	196 26,3	43 5,8	1 0,1	35 4,7		
065	SCHOENBERG	ABS %	4038	2314 61,3	16 0,7	2298 99,3	1308 56,9	693 30,2	150 6,5	2 0,1	145 6,3		

WURDEN ABGEGEBEN FÜR KBW NP0 EINZ. BEW.													EIN- HEIT	STADTKREIS / LANDKREIS G E M E I N D E	SCHLUES- SEL	
12	13	14	15	16	17	18	19	20	21	22	N A M E					
															LANDKREIS CALW	235
															ABS ALTENSTEIG,STADT	006
															ABS ALTHENGSTETT	007
															ABS BAD HERRENALB,STADT	033
															ABS BAD LIEBENZELL,STADT	008
															ABS BAD TEINACH-ZAVELSTEIN,STADT	084
															ABS CALW,STADT	085
															ABS DOBEL	018
															ABS EBHAUSEN	020
															ABS EGENHAUSEN	022
															ABS ENZKLOESTERLE	025
															ABS GECHINGEN	029
															ABS HAITEPBACH,STADT	032
															ABS HOEFEN AN DER ENZ	035
															ABS NAGOLD,STADT	046
															ABS NEUBULACH,STADT	047
															ABS NEUWEILER	050
															ABS OBERREICHENBACH	055
															ABS OSTELSHEIM	057
															ABS ROMDORF	060
															ABS SCHOENBERG	065

STADTKREIS / LANDKREIS G E M E I N D E		EIN- HEIT	WAHL- BERECH- TIGTE	WAEHLER	UNGUEL- TIGE STIMMEN	GUEL- TIGE STIMMEN	CDU	SPD	FDP/DVP	VON DEN GUELTTIGEN STIMMEN			
SCHLUES- SEL	N A M E		1	2	3	4	5	6	7	8	9	10	11
NOCH LKR. CALW													
066	SIMMERSFELD	ABS %	1172	729 63,8	1 0,1	728 99,9	531 72,9	113 15,5	32 4,4	1 0,1	51 7,0		
067	SIMMOZHEIM	ABS %	1058	719 70,4	3 0,4	716 99,6	355 49,6	271 37,8	36 5,0	10 1,4	44 6,1		
073	UNTERREICHENBACH	ABS %	1398	934 70,6	11 1,2	923 98,8	455 49,3	331 35,9	67 7,3	1 0,1	69 7,5		
079	WILDBAD IM SCHWARZWALD,STADT	ABS %	7700	4840 67,8	34 0,7	4806 99,3	2540 52,9	1485 30,9	579 12,0	6 0,1	196 4,1		
080	WILDBERG,STADT	ABS %	5037	3564 75,1	20 0,6	3544 99,4	2119 59,8	1004 28,3	252 7,1	3 0,1	166 4,7		
I N S G E S A M T		ABS %	83885	54062 68,6	376 0,7	53686 99,3	30825 57,4	15444 28,8	4308 8,0	103 0,2	3006 5,6		
236 LANDKREIS ENZKREIS													
004	BIRKENFELD	ABS %	6761	4475 70,6	50 1,1	4425 98,9	1976 44,7	1874 42,4	392 8,9	11 0,2	172 3,9		
011	EISINGEN	ABS %	2680	1603 63,5	8 0,5	1595 99,5	793 49,7	588 36,9	145 9,1	3 0,2	66 4,1		
013	ENGELSBRAND	ABS %	2696	1769 70,1	9 0,5	1760 99,5	832 47,3	616 35,0	192 10,9	2 0,1	118 6,7		
019	FRIDLZHEIM	ABS %	1669	1107 69,8	6 0,5	1101 99,5	522 47,4	405 36,8	123 11,2	6 0,5	45 4,1		
025	HEIMSHEIM,STADT	ABS %	2607	1761 71,2	14 0,8	1747 99,2	836 47,9	589 33,7	219 12,5	3 0,2	100 5,7		
028	ILLINGEN	ABS %	4361	3035 72,5	20 0,7	3015 99,3	1412 46,8	1027 34,1	396 13,1	5 0,2	175 5,8		
030	ISPRINGEN	ABS %	4364	2916 71,5	33 1,1	2883 98,9	1459 50,6	1060 36,8	202 7,0	10 0,3	152 5,3		
074	KAEMPFBACH	ABS %	3886	2760 74,4	46 1,7	2714 98,3	1578 58,1	874 32,2	148 5,5	4 0,1	110 4,1		
070	KELTERN	ABS %	5555	3683 69,2	36 1,0	3647 99,0	1800 49,4	1409 38,6	296 8,1	8 0,2	134 3,7		
031	KIESELBRONN	ABS %	1547	1097 73,7	13 1,2	1084 98,8	448 41,3	509 47,0	79 7,3	3 0,3	45 4,2		
033	KNITTLINGEN,STADT	ABS %	4077	2605 66,1	15 0,6	2590 99,4	1224 47,3	937 36,2	296 11,4	6 0,2	127 4,9		
076	KOENIGSBACH-STEIN	ABS %	5974	3914 68,5	59 1,5	3855 98,5	1801 46,7	1644 42,6	256 6,6	4 0,1	150 3,9		
038	MAULBRONN,STADT	ABS %	3583	2361 69,9	22 0,9	2339 99,1	996 42,6	708 30,3	427 18,3	12 0,5	196 8,4		

MURDEN	ABGEGEBEN	FUER EINZ. BEW.										EIN- HEIT	STADTKREIS / LANDKREIS G E M E I N D E	SCHLUES- SEL
KBW	NPD												N A M E	
12	13	14	15	16	17	18	19	20	21	22				

NOCH LKR. CALW

ABS	SIMMERSFELD	066
z			
ABS	SIMMOZHEIM	067
z			
ABS	UNTERREICHENBACH	073
z			
ABS	WILDBAD IM SCHWARZWALD,STADT	079	
z			
ABS	WILDBERG,STADT	080
z			
ABS		I N S G E S A M T	
z			

LANDKREIS ENZKREIS 236

ABS	BIRKENFELD	004
z			
ABS	EISINGEN	011
z			
ABS	ENGELSBRAND	013
z			
ABS	FRIOLZHEIM	019
z			
ABS	HEIMSHEIM,STADT	025
z			
ABS	ILLINGEN	028
z			
ABS	ISPRINGEN	030
z			
ABS	KAEMPFELBACH	074
z			
ABS	KELTERN	070
z			
ABS	KIESELBRUNN	031
z			
ABS	KNITTLINGEN,STADT	033
z			
ABS	KOENIGSBACH-STEIN	076
z			
ABS	MAULBRONN,STADT	038
z			

STADTKREIS / LANDKREIS G E M E I N D E		EIN- HEIT	WAHL- BERECH- TIGKE	WAELER	UNGUEL- TIGE STIMMEN	GUEL- TIGE STIMMEN	CDU	SPD	FDP/DVP	DKP	VON DEN GUEL TIGEN STIMMEN		
SCHLUES- SEL	N A M E		1	2	3	4	5	6	7	8	GRUENE	EAP	FAP
											9	10	11
NOCH LKR. ENZKREIS													
039	MUENSHEIM	ABS %	1471	1068 76,1	14 1,3	1054 98,7	478 45,4	369 35,0	171 16,2	2 0,2	34 3,2		
040	MUEHLACKER,STADT	ABS %	15755	10547 70,9	119 1,1	10428 98,9	4584 44,0	3684 35,3	1580 15,2	27 0,3	553 5,3		
043	NEUENBUERG,STADT	ABS %	4775	3059 69,1	39 1,3	3020 98,7	1392 46,1	1144 37,9	323 10,7	9 0,3	152 5,0		
044	NEUHAUSEN	ABS %	2558	1606 66,1	17 1,1	1589 98,9	992 62,4	378 23,8	144 9,1	8 0,5	67 4,2		
073	NEULINGEN	ABS %	2996	1928 66,1	18 0,9	1910 99,1	896 46,9	782 40,9	140 7,3	2 0,1	90 4,7		
046	NIEFERN-UESCHELBONN	ABS %	6660	4403 70,2	50 1,1	4353 98,9	1927 44,3	1561 35,9	573 13,2	11 0,3	281 6,5		
075	OELBRONN-OUERN	ABS %	1899	1218 67,0	17 1,4	1201 98,6	583 48,5	426 35,5	132 11,0	5 0,4	55 4,6		
050	OETISHEIM	ABS %	2858	1853 68,0	12 0,6	1841 99,4	786 42,7	696 37,8	253 13,7	4 0,2	102 5,5		
071	REMHINGEN	ABS %	6107	4101 71,4	81 2,0	4020 98,0	2030 50,5	1617 40,2	214 5,3	22 0,5	137 3,4		
061	STERNENFELS	ABS %	1624	1148 73,0	8 0,7	1140 99,3	408 35,8	528 46,3	147 12,9	11 1,0	46 4,0		
072	STRAUBENHARDT	ABS %	5662	3593 65,9	43 1,2	3550 98,8	1836 51,7	1290 36,3	279 7,9	9 0,3	136 3,8		
062	TIEFENBRONN	ABS %	2516	1738 71,9	8 0,5	1730 99,5	989 57,2	530 30,6	126 7,3	4 0,2	81 4,7		
065	WIERNISHEIM	ABS %	3098	2072 69,2	15 0,7	2057 99,3	773 37,6	517 25,1	660 32,1	1 0,0	106 5,2		
067	WIMSHEIM	ABS %	1300	902 71,6	7 0,8	895 99,2	449 50,2	258 28,8	132 14,7	3 0,3	53 5,9		
068	WURMBERG	ABS %	1507	1107 75,7	14 1,3	1093 98,7	523 47,8	394 36,0	133 12,2	2 0,2	41 3,8		
I N S G E S A M T		ABS %	110546	73429 69,8	793 1,1	72636 98,9	34323 47,3	26414 36,4	8178 11,3	197 0,3	3524 4,9		
237 LANDKREIS FREUDENSTADT													
002	ALPIRSBACH,STADT	ABS %	4728	3049 68,9	24 0,8	3025 99,2	1514 50,0	1120 37,0	264 8,7	4 0,1	122 4,0		
075	BAD RIPPOLDSAU-SCHAPBACH	ABS %	1772	1238 74,5	13 1,1	1225 98,9	899 73,4	236 19,3	41 3,3		49 4,0		
004	BAIERSBRUNN	ABS %	10366	6604 67,2	50 0,8	6554 99,2	3442 52,5	2330 35,6	592 9,0	13 0,2	175 2,7		

WURDEN ABGEGEBEN FÜR KBW NPZ EINZ. BEW.	12	13	14	15	16	17	18	19	20	21	22	EIN- HEIT	STADTKREIS / LANDKREIS G E M E I N D E	SCHLUES- SEL
													N A M E	

NOCH LKR. ENZKREIS

ABS	MOENSHEIM	039
ABS	MUEHLACKER,STADT	040
ABS	NEUENBUERG,STADT	043
ABS	NEUHAUSEN	044
ABS	NEULINGEN	073
ABS	NIEFERN-DESCHELBRONN	046
ABS	DELBRONN-DUERRN	075
ABS	OETISHEIM	050
ABS	REMCHINGEN	071
ABS	STEPNENFELS	061
ABS	STRAUBENHARDT	072
ABS	TIEFENBRONN	062
ABS	WIERNISHEIM	065
ABS	WIMSHEIM	067
ABS	WUPMBERG	068
ABS	I N S G E S A M T	

LANDKREIS FREUDENSTADT 237

ABS	ALPIRSBACH,STADT	002
ABS	BAD RIPPOLDSAU-SCHAPBACH	075
ABS	BAIERSBRONN	004

1
0,0

2
0,0

STADTKREIS / LANDKREIS G E M E I N D E		EIN- HEIT	WAHL- BERECH- TIGTE	WAELER	UNGUEL- TIGE STIMMEN	GUEL- TIGE STIMMEN	CDU	SPD	FDP/DVP	VON DEN GUELTTIGEN STIMMEN			
SCHLUES- SEL	N A M E		1	2	3	4	5	6	7	8	9	10	11
NOCH LKR. FREUDENSTADT													
008	BETZWEILER-WAELDE	ABS %	962	681 73,5	7 1,0	674 99,0	406 60,2	204 30,3	48 7,1		16 2,4		
019	DORNSTETTEN,STADT	ABS %	3980	2579 69,2	9 0,3	2570 99,7	1532 59,6	768 29,9	181 7,0	4 0,2	84 3,3		
024	EMPFINGEN	ABS %	1914	1324 70,8	39 2,9	1285 97,1	787 61,2	395 30,7	46 3,6		55 4,3		
027	EUTINGEN IM GAEU	ABS %	2459	1696 70,0	15 0,9	1681 99,1	1240 73,8	299 17,8	63 3,7	2 0,1	75 4,5		
028	FREUDENSTADT,STADT	ABS %	14721	9388 70,1	73 0,8	9315 99,2	4720 50,7	3133 33,6	1022 11,0	36 0,4	395 4,2		
030	GLATTEN	ABS %	1575	1012 68,2	4 0,4	1008 99,6	627 62,2	294 29,2	57 5,7		30 3,0		
032	GROEMBACH	ABS %	345	214 64,5	1 0,5	213 99,5	161 75,6	31 14,6	12 5,6		7 3,3		
040	HORB AM NECKAR,STADT	ABS %	13806	9735 73,8	77 0,8	9658 99,2	6439 66,7	2259 23,4	524 5,4	13 0,1	418 4,3		
045	LOSSBURG	ABS %	3700	2380 68,7	8 0,3	2372 99,7	1428 60,2	621 26,2	190 8,0	6 0,3	127 5,4		
054	PFALZGRAFENWEILER	ABS %	3329	2156 67,8	11 0,5	2145 99,5	1306 60,9	538 25,1	214 10,0	7 0,3	80 3,7		
061	SCHOPFLUCH	ABS %	1296	742 58,7	8 1,1	734 98,9	500 68,1	133 18,1	76 10,4		25 3,4		
073	SEEWALD	ABS %	1184	787 73,3	9 1,1	778 98,9	558 71,7	147 18,9	50 6,4	1 0,1	21 2,7		
074	WALDACHTAL	ABS %	3317	2073 64,5	10 0,5	2063 99,5	1576 76,4	324 15,7	94 4,6	4 0,2	64 3,1		
072	WOERNERSBERG	ABS %	127	76 61,3	1 1,3	75 98,7	66 88,0	5 6,7	4 5,3				
I N S G E S A M T		ABS %	69581	45734 69,7	359 0,8	45375 99,2	27201 59,9	12836 28,3	3478 7,7	90 0,2	1743 3,8		

109

STADTKREIS / LANDKREIS G E M E I N D E	EIN- HEIT	WAHL- BERECH- TIGTE	WAELER	UNGUEL- TIGE STIMMEN	GUEL- TIGE STIMMEN	VON DEN GUEL TIGEN STIMMEN						
						CDU	SPD	FDP/DVP	DKP	GRUENE	EAP	FAP
SCHLUES- SEL	N A M E	1	2	3	4	5	6	7	8	9	10	11
REGION SUEDLICHER OBERRRHEIN												
311	STADTKREIS FREIBURG IM BRSG.	ABS %	117564	75551 70,9	417 0,6	75134 99,4	30423 40,5	28465 37,9	6584 8,8	270 0,4	9257 12,3	
315	LANDKREIS BREISG-HOCHSCHWARZW											
003	AU	ABS %	661	482 80,9	4 0,8	478 99,2	267 55,9	112 23,4	39 8,2	1 0,2	59 12,3	
004	AUGGEN	ABS %	1391	859 64,6	6 0,7	853 99,3	347 40,7	249 29,2	189 22,2		67 7,9	
006	BAD KROZINGEN	ABS %	8207	5309 71,0	61 1,1	5248 98,9	3018 57,5	1216 23,2	573 10,9	10 0,2	429 8,2	
007	BADENWEILER	ABS %	2467	1530 68,0	13 0,8	1517 99,2	842 55,5	420 27,7	144 9,5	1 0,1	108 7,1	
008	BALLPECHTEN-DOTTINGEN	ABS %	1021	780 81,1	13 1,7	767 98,3	505 65,8	140 18,3	49 6,4	4 0,5	68 8,9	
013	BOETZINGEN	ABS %	2886	1821 66,4	19 1,0	1802 99,0	845 46,9	568 31,5	258 14,3	1 0,1	130 7,2	
014	BOLLSCHWEIL	ABS %	1341	916 73,8	4 0,4	912 99,6	522 57,2	202 22,1	67 7,3		121 13,3	
015	BREISACH AM RHEIN,STADT	ABS %	6350	4160 70,0	27 0,6	4133 99,4	2119 51,3	1341 32,4	301 7,3	6 0,1	362 8,8	
016	BREITNAU	ABS %	962	607 68,4	2 0,3	605 99,7	442 73,1	79 13,1	45 7,4	2 0,3	37 6,1	
020	BUCHENBACH	ABS %	1783	1276 76,1	11 0,9	1265 99,1	745 58,9	281 22,2	84 6,6	2 0,2	153 12,1	
022	BUGGINGEN	ABS %	2157	1387 66,6	5 0,4	1382 99,6	476 34,4	597 43,2	182 13,2	7 0,5	120 8,7	
028	EBRINGEN	ABS %	1360	959 74,4	7 0,7	952 99,3	562 59,0	240 25,2	59 6,2	2 0,2	89 9,3	
131	EHRENKIRCHEN	ABS %	3870	2603 70,0	10 0,4	2593 99,6	1471 56,7	699 27,0	190 7,3	3 0,1	228 8,8	
030	EICHSTETTEN	ABS %	1738	1108 67,9	11 1,0	1097 99,0	561 51,1	278 25,3	144 13,1		113 10,3	
031	EISENBACH(HOCHSCHWARZWALD)	ABS %	1438	1015 73,1	11 1,1	1004 98,9	592 59,0	279 27,8	40 4,0	1 0,1	91 9,1	
033	ESCHBACH	ABS %	713	433 64,2	1 0,2	432 99,8	252 58,3	113 26,2	30 6,9	2 0,5	35 8,1	
037	FELDBERG(SCHWARZWALD)	ABS %	1097	649 67,9	2 0,3	647 99,7	420 64,9	158 24,4	38 5,9		31 4,8	
039	FRIEDENWEILER	ABS %	1132	754 72,7	8 1,1	746 98,9	473 63,4	179 24,0	50 6,7	2 0,3	42 5,6	

WURDEN ABGEGEBEN FÜR K8W NPD EINZ. BEW.													EIN- HEIT	STADTKREIS / LANDKREIS G E M E I N D E	SCHLUES- SEL
12	13	14	15	16	17	18	19	20	21	22			N A M E		
REGION SÜDLICHER OBERRHEIN															
135 0,2													ABS STADTKREIS FREIBURG IM BRSG. %	311	
													LANDKREIS BREISG-HOCHSCHWARZW	315	
													ABS AU %	003	
1 0,1													ABS AUGGEN %	004	
2 0,0													ABS BAD KROZINGEN %	006	
2 0,1													ABS BADENWEILER %	007	
1 0,1													ABS BALLRECHTEN-DOTTINGEN %	008	
													ABS BOETZINGEN %	013	
													ABS BOLLSCHEIL %	014	
4 0,1													ABS BREISACH AM RHEIN,STADT %	015	
													ABS BREITNAU %	016	
													ABS BUCHENBACH %	020	
													ABS BUGGINGEN %	022	
													ABS EBPINGEN %	028	
2 0,1													ABS EHRENKIRCHEN %	131	
1 0,1													ABS EICHSTETTEN %	030	
1 0,1													ABS EISENBACH(HOCHSCHWARZWALD) %	031	
													ABS ESCHBACH %	033	
													ABS FELDBERG(SCHWARZWALD) %	037	
													ABS FRIEDENWEILER %	039	

STADTKREIS / LANDKREIS G E M E I N D E		EIN- HEIT	WAHL- BERECH- TIGTE	WAHLER	UNGUEL- TIGE STIMMEN	GUEL- TIGE STIMMEN	CDU	SPD	FDP/ÜVP	DKP	VON DEN GÜELTIGEN STIMMEN		
SCHLUES- SEL	N A M E		1	2	3	4	5	6	7	8	9	10	11
NOCH LKR. BREISG-HOCHSCHWARZW													
041	GLOTTERTAL	ABS %	1899	1325 72,6	5 0,4	1320 99,6	1004 76,1	204 15,5	53 4,0		59 4,5		
043	GOTTENHEIM	ABS %	1463	1006 71,5	6 0,6	1000 99,4	495 49,5	385 38,5	37 3,7	3 0,3	80 8,0		
047	GUNDELFINGEN	ABS %	6403	4339 74,3	27 0,6	4312 99,4	1729 40,1	1417 32,9	724 16,8	12 0,3	426 9,9		
048	HARTHEIM	ABS %	1906	1318 71,2	15 1,1	1303 98,9	823 63,2	282 21,6	79 6,1	3 0,2	116 8,9		
050	HEITERSHEIM,STADT	ABS %	2790	1907 73,5	5 0,3	1902 99,7	882 46,4	493 25,9	401 21,1	5 0,3	121 6,4		
051	HEUWEILER	ABS %	587	389 68,6	4 1,0	385 99,0	239 62,1	82 21,3	37 9,6	1 0,3	26 6,8		
052	HINTEFZARTEN	ABS %	1407	910 71,5	4 0,4	906 99,6	582 64,2	185 20,4	78 8,6	1 0,1	60 6,6		
056	HORBEN	ABS %	525	377 78,1	1 0,3	376 99,7	232 61,7	89 23,7	18 4,8	1 0,3	36 9,6		
059	IHRINGEN	ABS %	3366	2383 76,0	22 0,9	2361 99,1	1006 42,6	821 34,8	366 15,5		166 7,0		
064	KIRCHZARTEN	ABS %	5521	3909 78,7	39 1,0	3870 99,0	2038 52,7	1126 29,1	314 8,1	7 0,2	385 9,9		
068	LENZKIRCH	ABS %	2989	1930 70,2	18 0,9	1912 99,1	1070 56,0	464 24,3	247 12,9	5 0,3	124 6,5		
070	LOEFFINGEN,STADT	ABS %	4283	2713 66,8	21 0,8	2692 99,2	1319 49,0	865 32,1	333 12,4	9 0,3	164 6,1		
132	MARCH	ABS %	4908	3214 69,4	19 0,6	3195 99,4	1476 46,2	1105 34,6	193 6,0	10 0,3	411 12,9		
072	MERDINGEN	ABS %	1364	950 71,9	10 1,1	940 98,9	646 68,7	162 17,2	66 7,0		66 7,0		
073	MERZHAUSEN	ABS %	2719	1874 77,5	10 0,5	1864 99,5	848 45,5	532 28,5	175 9,4	5 0,3	300 16,1		
074	MUELLHEIM,STADT	ABS %	9089	5737 67,3	39 0,7	5698 99,3	2528 44,4	2005 35,2	610 10,7	6 0,1	545 9,6		
130	MUENSTERTAL/SCHWARZWALD	ABS %	3263	2096 71,0	19 0,9	2077 99,1	1288 62,0	503 24,2	197 5,2	5 0,2	173 8,3		
076	NEUENBURG AM RHEIN,STADT	ABS %	5038	3125 64,5	33 1,1	3092 98,9	1641 53,1	1031 33,3	181 5,9	3 0,1	227 7,3		
084	ÜBERRIED	ABS %	1647	1273 81,4	11 0,9	1262 99,1	877 69,5	266 21,1	58 4,6	1 0,1	59 4,7		
089	PAFFENWEILEP	ABS %	1566	1118 74,0	6 0,5	1112 99,5	692 62,2	268 24,1	75 6,7	4 0,4	73 6,6		

113

STADTKREIS / LANDKREIS G E M E I N D E		EIN- HEIT BERECH- TIGTE	WAHL- BERECH- TIGTE	WAEHLER	UNGUEL- TIGE STIMMEN	GUEL- TIGE STIMMEN	VON DEN GUEL TIGEN STIMMEN						
SCHLUES- SEL	N A M E						CDU	SPD	FDP/DVP	DKP	GRUENE	EAP	FAP
		1	2	3	4	5	6	7	8	9	10	11	
NOCH LKR. BREISG-HOCHSCHWABZW													
094	SANKT MAERGEN	ABS %	1132	854 80,1	13 1,5	841 98,5	673 80,0	100 11,9	28 3,3	10 1,2	29 3,4		
095	SANKT PETER	ABS %	1355	1005 79,4	10 1,0	995 99,0	676 67,9	164 16,5	44 4,4	1 0,1	109 11,0		
098	SCHALLSTADT	ABS %	3139	2034 68,6	14 0,7	2020 99,3	811 40,1	634 31,4	321 15,9	2 0,1	251 12,4		
102	SCHLUCHSEE	ABS %	1487	953 70,9	8 0,8	945 99,2	508 53,8	303 32,1	74 7,8		59 6,2		
107	SOELDEN	ABS %	483	344 77,5	3 0,9	341 99,1	210 61,6	67 19,6	21 6,2		42 12,3		
108	STAUFEN IM BREISGAU,STADT .	ABS %	4577	2949 71,8	26 0,9	2923 99,1	1457 49,8	847 29,0	287 9,8	3 0,1	326 11,2		
109	STEGEN	ABS %	2370	1657 75,6	10 0,6	1647 99,4	929 56,4	406 24,7	132 8,0		178 10,8		
111	SULZBURG,STADT	ABS %	1644	1122 73,0	9 0,8	1113 99,2	431 38,7	409 36,7	175 15,7	3 0,3	92 8,3		
113	TITISEE-NEUSTADT,STADT . . .	ABS %	7819	4992 70,2	43 0,9	4949 99,1	2658 53,7	1500 30,3	458 9,3	12 0,2	319 6,4		
115	UMKIRCH	ABS %	2614	1728 71,0	5 0,3	1723 99,7	714 41,4	653 37,9	131 7,6	1 0,1	219 12,7		
133	VUGTSBURG IM KAISERSTUHL,ST.	ABS %	3841	2764 74,5	22 0,8	2742 99,2	1687 61,5	412 15,0	253 9,2	12 0,4	374 13,6		
125	WITTNAU	ABS %	698	478 76,2	5 1,0	473 99,0	273 57,7	109 23,0	28 5,9	1 0,2	62 13,1		
I N S G E S A M T		ABS %	134466	89421 71,4	697 0,8	88724 99,2	46901 52,9	25040 28,2	8586 9,7	170 0,2	7960 9,0		
316 LANDKREIS EMMENDINGEN													
002	BAHLINGEN	ABS %	2097	1298 63,8	15 1,2	1283 98,8	314 24,5	560 43,6	289 22,5	2 0,2	118 9,2		
003	BIEDERBACH	ABS %	1012	666 66,3	9 1,4	657 98,6	570 86,8	50 7,6	13 2,0	2 0,3	21 3,2		
009	DENZLINGEN	ABS %	6853	4607 71,7	38 0,8	4569 99,2	1722 37,7	1762 38,6	598 13,1	10 0,2	475 10,4		
010	ELZACH,STADT	ABS %	4545	3087 70,4	41 1,3	3046 98,7	2201 72,3	555 18,2	159 5,2	2 0,1	127 4,2		
011	EMMENDINGEN,STADT	ABS %	15928	9938 66,7	87 0,9	9851 99,1	3472 35,2	4391 44,6	1055 10,7	33 0,3	877 8,9		
012	ENDINGEN,STADT	ABS %	4732	3367 74,6	63 1,9	3304 98,1	1031 31,2	559 16,9	1467 44,4	17 0,5	230 7,0		

MURDEN	ABGEGEBEN	FUER EINZ. BEW.										EIN- HEIT	STADTKREIS / LANDKREIS G E M E I N D E	SCHLUES- SEL
KBW	NPD		12	13	14	15	16	17	18	19	20	21	22	N A M E

NOCH LKR. BREISG-HOCHSCHWARZW

1														ABS SANKT MAERGEN	094
0,1														%	
1														ABS SANKT PETER	095
0,1														%	
1														ABS SCHALLSTADT	098
0,0														%	
1														ABS SCHLUCHSEE	102
0,1														%	
1														ABS SDELDEN	107
0,3														%	
3														ABS . STAUEN IM BREISGAU,STADT	108
0,1														%	
2														ABS STEGEN	109
0,1														%	
3														ABS SULZBURG,STADT	111
0,3														%	
2														ABS TITISEE-NEUSTADT,STADT	113
0,0														%	
5														ABS UMKIRCH	115
0,3														%	
4														ABS VOGTSBURG IM KAISERSTUHL,ST.	133
0,1														%	
														ABS WITTNAU	125
														%	
67														ABS I N S G E S A M T	
0,1														%	

LANDKREIS EMMENDINGEN 316

														ABS BAHLINGEN	002
														%	
1														ABS BIEDERBACH	003
0,2														%	
2														ABS DENZLINGEN	009
0,0														%	
2														ABS ELZACH,STADT	010
0,1														%	
23														ABS EMMENDINGEN,STADT	011
0,2														%	
														ABS ENDINGEN,STADT	012
														%	

STADTKREIS / LANDKREIS G E M E I N D E	EIN- HEIT	WAHL- BERECH- TIGTE	WAEHLER	UNGUEL- TIGE STIMMEN	GUEL- TIGE STIMMEN	VON DEN GUELTTIGEN STIMMEN						
						CDU	SPD	FDP/DVP	DKP	GRUENE	EAP	FAP
SCHLUES- SEL	N A M E	1	2	3	4	5	6	7	8	9	10	11
NOCH LKP. EMMENDINGEN												
013	FORCHHEIM	ABS %	756	506 68,1	19 3,8	487 96,2	172 35,3	81 16,6	195 40,0	2 0,4	36 7,4	
054	FREIAMT	ABS %	2862	1606 57,5	9 0,6	1597 99,4	840 52,6	523 32,7	155 9,7	2 0,1	77 4,8	
014	GUTACH IM BREISGAU	ABS %	2524	1745 71,5	25 1,4	1720 98,6	1069 62,2	434 25,2	115 6,7	1 0,1	100 5,8	
017	HERBOLZHEIM,STADT	ABS %	5740	3535 63,8	49 1,4	3486 98,6	1838 52,7	1142 32,8	258 7,4	7 0,2	238 6,8	
020	KENZINGEN,STADT	ABS %	4858	3115 71,0	30 1,0	3085 99,0	1558 50,5	1086 35,2	251 8,1	16 0,5	174 5,6	
024	MALTERDINGEN	ABS %	1657	1102 67,6	15 1,4	1087 98,6	341 31,4	518 47,7	144 13,2	2 0,2	79 7,3	
036	REUTE	ABS %	1518	1160 80,1	9 0,8	1151 99,2	721 62,6	315 27,4	61 5,3	1 0,1	53 4,6	
053	RHEINHAUSEN	ABS %	2252	1538 71,0	34 2,2	1504 97,8	1009 67,1	350 23,3	65 4,3		79 5,3	
037	RIEGEL	ABS %	1884	1184 64,9	19 1,6	1165 98,4	466 40,0	406 34,8	191 16,4	6 0,5	91 7,8	
038	SASBACH	ABS %	1879	1344 73,4	30 2,2	1314 97,8	351 26,7	255 19,4	521 39,6	8 0,6	176 13,4	
039	SEXAU	ABS %	1821	1234 69,9	7 0,6	1227 99,4	494 40,3	566 46,1	106 8,6	3 0,2	56 4,6	
042	SIMONSWALD	ABS %	1990	1280 66,3	20 1,6	1260 98,4	958 76,0	189 15,0	47 3,7		66 5,2	
043	TENINGEN	ABS %	7630	4814 65,5	41 0,9	4773 99,1	1562 32,7	2296 48,1	464 9,7	25 0,5	424 8,9	
045	VOERSTETTEN	ABS %	1284	891 74,6	11 1,2	880 98,8	282 32,0	368 41,8	151 17,2	6 0,7	73 8,3	
056	WALDKIRCH,STADT	ABS %	13032	8676 70,7	120 1,4	8556 98,6	4151 48,5	2913 34,0	797 9,3	22 0,3	667 7,8	
049	WEISWEIL	ABS %	1077	850 83,9	5 0,6	845 99,4	86 10,2	574 67,9	119 14,1	13 1,5	53 6,3	
055	WINDEN IM ELZTAL	ABS %	1866	1231 67,7	14 1,1	1217 98,9	734 60,3	342 28,1	63 5,2	3 0,2	74 6,1	
051	WYHL	ABS %	1896	1431 77,0	47 3,3	1384 96,7	797 57,6	289 20,9	171 12,4	10 0,7	115 8,3	
I N S G E S A M T		ABS %	91693	60205 69,0	757 1,3	59448 98,7	26739 45,0	20524 34,5	7455 12,5	193 0,3	4479 7,5	

117

STADTKREIS / LANDKREIS G E M E I N D E	EIN- HEIT	WAHL- BERECH- TIGTE	WAHLER	UNGUEL- TIGE STIMMEN	GUEL- TIGE STIMMEN	VON DEN GUELTFITEN STIMMEN						
						CDU	SPD	FDP/DVP	DKP	GRUENE	EAP	FAP
SCHLUES- SEL	N A M E	1	2	3	4	5	6	7	8	9	10	11
317	LANDKREIS URTEHAUKREIS											
001	ACHERN,STADT	ABS %	14461	9335 68,5	121 1,3	9214 98,7	6026 65,4	2245 24,4	455 4,9	11 0,1	477 5,2	
005	APPENWEIER	ABS %	5578	3461 64,3	71 2,1	3390 97,9	2239 66,0	848 25,0	162 4,8	4 0,1	137 4,0	
008	BAD PETERSTAL-GRIESBACH	ABS %	2399	1625 74,5	21 1,3	1604 98,7	1297 80,9	210 13,1	44 2,7	3 0,2	49 3,1	
009	BERGHauptEN	ABS %	1497	1075 75,0	10 0,9	1065 99,1	633 59,4	338 31,7	41 3,8	1 0,1	52 4,9	
011	BIBERACH	ABS %	2034	1373 69,7	18 1,3	1355 98,7	969 71,5	273 20,1	48 3,5	1 0,1	63 4,6	
021	DURBACH	ABS %	2544	1760 71,5	24 1,4	1736 98,6	1228 70,7	383 22,1	75 4,3	1 0,1	49 2,8	
026	ETTENHEIM,STADT	ABS %	6472	3969 63,7	83 2,1	3886 97,9	2085 53,7	1221 31,4	235 6,0	13 0,3	328 8,4	
029	FISCHERBACH	ABS %	1058	681 67,6	9 1,3	672 98,7	504 75,0	107 15,9	39 5,8	1 0,1	20 3,0	
031	FRIESENHEIM	ABS %	7278	4801 68,9	69 1,4	4732 98,6	3010 63,6	1207 25,5	269 5,7	3 0,1	238 5,0	
034	GENGENBACH,STADT	ABS %	6994	4479 69,4	54 1,2	4425 98,8	2642 59,7	1258 28,4	281 6,4	7 0,2	236 5,3	
039	GUTACH(SCHWARZWALDBAHN)	ABS %	1794	1143 67,2	14 1,2	1129 98,8	541 47,9	385 34,1	150 13,3	3 0,3	50 4,4	
040	HASLACH IM KINZIGTAL,STADT	ABS %	4360	2818 68,2	31 1,1	2787 98,9	1832 65,7	660 23,7	122 4,4	4 0,1	166 6,0	
041	HAUSACH,STADT	ABS %	3567	2271 68,1	20 0,9	2251 99,1	1420 63,1	618 27,5	97 4,3	2 0,1	113 5,0	
046	HOFSTETTEN	ABS %	865	680 82,0	5 0,7	675 99,3	536 79,4	82 12,1	14 2,1	2 0,3	40 5,9	
047	HOMBURG	ABS %	4951	3435 72,0	38 1,1	3397 98,9	2569 75,6	602 17,7	77 2,3	6 0,2	140 4,1	
051	HORNBERG,STADT	ABS %	3527	2240 68,9	24 1,1	2216 98,9	1119 50,5	880 39,7	115 5,2	10 0,5	92 4,2	
152	KAPPEL-GRAFENHAUSEN	ABS %	2531	1483 60,4	41 2,8	1442 97,2	956 66,3	290 20,1	96 6,7	7 0,5	93 6,4	
056	KAPPELRODECK	ABS %	4001	2471 64,4	47 1,9	2424 98,1	1669 68,9	561 23,1	109 4,5	3 0,1	82 3,4	
057	KEHL,STADT	ABS %	20128	11306 58,5	95 0,8	11211 99,2	5139 45,8	4578 40,8	893 8,0	25 0,2	576 5,1	
059	KIPPENHEIM	ABS %	2785	1593 59,7	17 1,1	1576 98,9	722 45,8	509 32,3	237 15,0	2 0,1	103 6,5	

MURDEN ABGEGEBEN FUER											EIN- HEIT	STADTKREIS / LANDKREIS G E M E I N D E	SCHLUES- SEL
KBW	NPD	14	15	16	17	18	19	20	21	22		N A M E	
												LANDKREIS ORTENAUKEIS	317
											ABS	ACHERN,STADT	001
											ABS	APPENWEIER	005
1 0,1											ABS	BAD PETERSTAL-GRIESBACH	008
											ABS	BERGHAUPTEN	009
1 0,1											ABS	BIBERACH	011
											ABS	DURBACH	021
4 0,1											ABS	ETTENHEIM,STADT	026
1 0,1											ABS	FISCHERBACH	029
5 0,1											ABS	FRIESENHEIM	031
1 0,0											ABS	GENGENBACH,STADT	034
											ABS	GUTACH(SCHWARZWALDBAHN)	039
3 0,1											ABS	HASLACH IM KINZIGTAL,STADT	040
1 0,0											ABS	HAUSACH,STADT	041
1 0,1											ABS	HOFSTETTEN	046
3 0,1											ABS	HOHBERG	047
											ABS	HORNBEHG,STADT	051
											ABS	KAPPEL-GRAFENHAUSEN	152
											ABS	KAPPELRDECK	056
											ABS	KEHL,STADT	057
3 0,2											ABS	KIPPENHEIM	059

STADTKREIS / LANDKREIS G E M E I N D E		ETN- HEIT	WAHL- BERECH- TIGTE	WAELER	UNGUEL- TIGE STIMMEN	GUEL- TIGE STIMMEN	CDU	SPD	FDP/DVP	DKP	VON DEN GUELTTIGEN STIMMEN		
SCHLUES- SEL	N A M E		1	2	3	4	5	6	7	8	9	10	11
NOCH LKP. ORTENAU-KREIS													
065	LAHR/SCHWARZWALD,STADT	ABS %	24557	14275 62,8	170 1,2	14105 98,8	6397 45,4	5304 37,6	1558 11,0	96 0,7	733 5,2		
068	LAUF	ABS %	2730	1599 60,5	34 2,1	1565 97,9	1127 72,0	294 18,8	33 2,1	1 0,1	110 7,0		
067	LAUTENBACH	ABS %	1284	813 68,0	3 0,4	810 99,6	614 75,8	159 19,6	14 1,7		23 2,8		
073	MAHLBERG,STADT	ABS %	2018	1297 66,6	22 1,7	1275 98,3	706 55,4	382 30,0	80 6,3	2 0,2	103 8,1		
075	MEISSENHEIM	ABS %	2348	1568 69,3	19 1,2	1549 98,8	679 43,8	570 36,8	231 14,9	7 0,5	62 4,0		
078	MUEHLENBACH	ABS %	1078	735 69,3	5 0,7	730 99,3	639 87,5	58 7,9	13 1,8		20 2,7		
151	NEURIED	ABS %	5267	3259 63,9	52 1,6	3207 98,4	1846 57,6	931 29,0	272 8,5	5 0,2	152 4,7		
085	NORDRACH	ABS %	1247	838 68,4	8 1,0	830 99,0	561 67,6	155 18,7	80 9,6	2 0,2	32 3,9		
088	OBERPHARMERSBACH	ABS %	1632	1082 68,8	9 0,8	1073 99,2	903 84,2	95 8,9	26 2,4	3 0,3	46 4,3		
089	OBERKIRCH,STADT	ABS %	11718	7563 68,2	113 1,5	7450 98,5	5099 68,4	1672 22,4	327 4,4	11 0,1	341 4,6		
093	OBERWOLFACH	ABS %	1841	1318 76,7	7 0,5	1311 99,5	1040 79,3	170 13,0	32 2,4	1 0,1	65 5,0		
096	OFFENBURG,STADT	ABS %	36721	22472 64,7	213 0,9	22259 99,1	11930 53,6	7784 35,0	1348 6,1	69 0,3	1105 5,0		
097	OHLSBACH	ABS %	1650	1126 71,1	15 1,3	1111 98,7	724 65,2	259 23,3	53 4,8	1 0,1	73 6,6		
098	OPPENAU,STADT	ABS %	3759	2466 70,9	18 0,7	2448 99,3	1685 68,8	582 23,8	85 3,5	3 0,1	93 3,8		
100	ORTENBERG	ABS %	2114	1487 73,5	15 1,0	1472 99,0	941 63,9	395 26,8	70 4,8	2 0,1	64 4,3		
102	OTTENHOEFEN IM SCHWARZWALD	ABS %	2391	1539 70,1	9 0,6	1530 99,4	1229 80,3	188 12,3	52 3,4	3 0,2	58 3,8		
110	RENCHEIN,STADT	ABS %	4321	2368 56,6	33 1,4	2335 98,6	1496 64,1	641 27,5	103 4,4	3 0,1	92 3,9		
153	RHEINAU,STADT	ABS %	6844	3856 57,9	54 1,4	3802 98,6	1541 40,5	1770 46,6	200 5,3	10 0,3	281 7,4		
113	RINGSHEIM	ABS %	1428	974 71,0	35 3,6	939 96,4	535 57,0	291 31,0	42 4,5	4 0,4	66 7,0		
114	RUST	ABS %	1820	1220 68,9	39 3,2	1181 96,8	763 64,6	316 26,8	39 3,3	5 0,4	58 4,9		

WURDEN KBW	ABGEGEBEN NPD	FUER EINZ. BEW.	15	16	17	18	19	20	21	22	EIN- HEIT	STADTKREIS / LANDKREIS G E M E I N D E	SCHLUES- SEL
12	13	14										N A M E	

NOCH LKP. ORTENAU-KREIS													
17 0,1											ABS %	LAHR/SCHWARZWALD,STADT	065
											ABS %	LAUF	068
											ABS %	LAUTENBACH	067
2 0,2											ABS %	MAHLBERG,STADT	073
											ABS %	MEISSENHEIM	075
											ABS %	MUEHLENBACH	078
1 0,0											ABS %	NEURIED	151
											ABS %	NORDRACH	085
											ABS %	OBERHARMERSBACH	088
											ABS %	OBERKIRCH,STADT	089
3 0,2											ABS %	OBERWOLFACH	093
23 0,1											ABS %	OFFENBURG,STADT	096
1 0,1											ABS %	OHLSBACH	097
											ABS %	OPPENAU,STADT	098
											ABS %	ORTENBERG	100
											ABS %	OTTENHOEFEN IM SCHWARZWALD	102
											ABS %	RENCHEM,STADT	110
											ABS %	RHEINAU,STADT	153
1 0,1											ABS %	PINGSHEIM	113
											ABS %	RUST	114

STADTKREIS / LANDKREIS G E M E I N D E		EIN- HEIT	WAHL- BERECH- TIGTE	WAHLER	UNGUEL- TIGE STIMMEN	GUEL- TIGE STIMMEN	VON DEN GUEL TIGEN STIMMEN						
SCHLUES- SEL	N A M E						CDU	SPD	FDP/DVP	DKP	GRUENE	EAP	FAP
			1	2	3	4	5	6	7	8	9	10	11
NOCH LKR. ORTENAU-KREIS													
116	SASBACH	ABS %	3209	2035 68,7	32 1,6	2003 98,4	1480 73,9	343 17,1	77 3,8	4 0,2	99 4,9		
118	SASBACHWALDEN	ABS %	1412	921 69,2	7 0,8	914 99,2	696 76,1	144 15,8	43 4,7		31 3,4		
121	SCHUTTERTAL	ABS %	2272	1625 74,4	13 0,8	1612 99,2	1374 85,2	137 8,5	25 1,6	7 0,4	69 4,3		
122	SCHUTTERWALD	ABS %	4427	2884 67,6	36 1,2	2848 98,8	1796 63,1	774 27,2	119 4,2	6 0,2	152 5,3		
150	SCHWANAU	ABS %	3975	2551 67,1	38 1,5	2513 98,5	941 37,4	1226 48,8	163 6,5	12 0,5	170 6,8		
126	SEEBACH	ABS %	1060	788 77,2	15 1,9	773 98,1	647 83,7	80 10,3	20 2,6		26 3,4		
127	SEELBACH	ABS %	3425	2316 71,0	40 1,7	2276 98,3	1380 60,6	637 28,0	105 4,6	8 0,4	144 6,3		
129	STEINACH	ABS %	2545	1586 64,0	21 1,3	1565 98,7	1243 79,4	210 13,4	37 2,4	5 0,3	69 4,4		
141	WILLSTAETT	ABS %	5125	2846 57,1	19 0,7	2827 99,3	1405 49,7	1067 37,7	232 8,2	6 0,2	117 4,1		
145	WOLFACH,STADT	ABS %	4463	2961 70,8	28 0,9	2933 99,1	1793 61,1	824 28,1	157 5,4	1 0,0	155 5,3		
146	ZELL AM HARMERSBACH,STADT	ABS %	4505	2892 67,3	41 1,4	2851 98,6	1837 64,4	705 24,7	139 4,9	2 0,1	168 5,9		
I N S G E S A M T		ABS %	252010	157259 65,7	1975 1,3	155284 98,7	92183 59,4	45418 29,2	9334 6,0	388 0,2	7881 5,1		

REGION SCHWARZW-BAAR-HEUBERG

325 LANDKREIS ROTTWEIL

001	AICHHALDEN	ABS %	2804	1798 66,2	10 0,6	1788 99,4	1105 61,8	486 27,2	111 6,2		86 4,8		
009	BOESINGEN	ABS %	1676	1268 77,6	10 0,8	1258 99,2	1058 84,1	114 9,1	44 3,5		42 3,3		
072	DEISSLINGEN	ABS %	3563	2544 75,5	48 1,9	2496 98,1	1280 51,3	710 28,4	405 16,2		101 4,0		
011	DIETINGEN	ABS %	2452	1561 67,1	40 2,6	1521 97,4	1154 75,9	245 16,1	63 4,1		59 3,9		
012	DORNHAN,STADT	ABS %	3865	2511 67,4	19 0,8	2492 99,2	1344 53,9	823 33,0	238 9,6		87 3,5		

WURDEN	ABGEGEBEN	FUER										EIN- HEIT	STADTKREIS / LANDKREIS G E M E I N D E	SCHLUES- SEL
KBW	NPD	EINZ- BEW.											N A M E	
12	13	14	15	16	17	18	19	20	21	22				

NOCH LKR. ORTENAUKREIS

1												ABS	SASBACH	116
0,0												%		
												ABS	SASBACHWALDEN	118
												%		
												ABS	SCHUTTERTAL	121
												%		
												ABS	SCHUTTERWALD	122
												%		
												ABS	SCHWANAU	150
												%		
												ABS	SEEBACH	126
												%		
												ABS	SEELBACH	127
												%		
												ABS	STEINACH	129
												%		
												ABS	WILLSTAETT	141
												%		
												ABS	WOLFACH,STADT	145
												%		
												ABS	ZELL AM HARMERSBACH,STADT	146
												%		
												ABS	I N S G E S A M T	
												%		

REGION SCHWARZW-BAAP-HEUBERG

LANDKREIS ROTTWEIL 325

												ABS	AICHHALDEN	001
												%		
												ABS	BOESINGEN	009
												%		
												ABS	DEISSLINGEN	072
												%		
												ABS	DIETINGEN	011
												%		
												ABS	DOPNHAN,STADT	012
												%		

STADTKREIS / LANDKREIS G E M E I N D E		EIN- HEIT	WAHL- BERECH- TIGTE	WAEHLER	UNGUEL- TIGE STIMMEN	GUEL- TIGE STIMMEN	VON DEN GUEL-TIGEN STIMMEN						
SCHLUES- SEL	N A M E		1	2	3	4	CDU	SPD	FDP/DVP	DKP	GRUENE	EAP	FAP
							5	6	7	8	9	10	11
NOCH LKR. ROTTWEIL													
014	DUNNINGEN	ABS %	3279	2240 70,8	23 1,0	2217 99,0	1552 70,0	428 19,3	105 4,7		132 6,0		
015	EPFENDORF	ABS %	2228	1518 71,0	12 0,8	1506 99,2	996 66,1	382 25,4	78 5,2		50 3,3		
071	ESCHBRONN	ABS %	1296	859 68,3	16 1,9	843 98,1	475 56,3	276 32,7	60 7,1		32 3,8		
070	FLUORN-WINZELN	ABS %	2062	1356 67,6	13 1,0	1343 99,0	797 59,3	355 26,4	68 5,1		123 9,2		
024	HARDT	ABS %	1466	1084 77,1	8 0,7	1076 99,3	751 69,8	232 21,6	37 3,4		56 5,2		
036	LAUTERBACH	ABS %	2716	1957 76,9	14 0,7	1943 99,3	1348 69,4	451 23,2	90 4,6		54 2,8		
045	ÜBERNDORF AM NECKAR,STADT	ABS %	10120	6981 72,6	66 0,9	6915 99,1	3590 51,9	2482 35,9	525 7,6		318 4,6		
049	ROTTWEIL,STADT	ABS %	16068	11200 76,0	111 1,0	11089 99,0	6738 60,8	3173 28,6	670 6,0		508 4,6		
050	SCHENKENZELL	ABS %	1495	1052 74,7	6 0,6	1046 99,4	762 72,8	196 18,7	43 4,1		45 4,3		
051	SCHILTACH,STADT	ABS %	2893	1920 69,8	16 0,8	1904 99,2	894 47,0	748 39,3	155 8,1		107 5,6		
053	SCHFAMBERG,STADT	ABS %	13741	9092 71,2	64 0,7	9028 99,3	4826 53,5	3131 34,7	724 8,0		347 3,8		
057	SULZ AM NECKAR,STADT	ABS %	7408	4969 69,9	33 0,7	4936 99,3	2411 48,8	1834 37,2	497 10,1		194 3,9		
058	TENNENBRONN	ABS %	2580	1693 67,7	25 1,5	1668 98,5	1114 66,8	381 22,8	116 7,0		57 3,4		
060	VILLINGENDORF	ABS %	1555	1158 78,3	7 0,6	1151 99,4	848 73,7	196 17,0	58 5,0		49 4,3		
061	VOEHRINGEN	ABS %	2198	1490 69,4	20 1,3	1470 98,7	753 51,2	505 34,4	179 12,2		33 2,2		
064	WELLENDINGEN	ABS %	1547	1261 87,2	25 2,0	1236 98,0	994 80,4	199 16,1	22 1,8		21 1,7		
069	ZIMMERN OB ROTTWEIL	ABS %	3088	2273 78,6	25 1,1	2248 98,9	1419 63,1	559 24,9	131 5,8		139 6,2		
I N S G E S A M T		ABS %	90100	61785 72,6	611 1,0	61174 99,0	36209 59,2	17906 29,3	4419 7,2		2640 4,3		

WURDEN ABGEGEBEN FÜR												EIN- HEIT	STADTKREIS / LANDKREIS		SCHLUES- SEL
KBW	NPD	EINZ. BEW.										G E M E I N D E			
12	13	14	15	16	17	18	19	20	21	22	N A M E				

NOCH LKR. ROTTWEIL

ABS	DUNNINGEN	014
ABS	EPFENDORF	015
ABS	ESCHBRONN	071
ABS	FLUDRN-WINZELN	070
ABS	HARDT	024
ABS	LAUTERBACH	036
ABS	OBERNDORF AM NECKAR, STADT	045
ABS	ROTTWEIL, STADT	049
ABS	SCHENKENZELL	050
ABS	SCHILTACH, STADT	051
ABS	SCHRAMBERG, STADT	053
ABS	SULZ AM NECKAR, STADT	057
ABS	TENNENBRONN	058
ABS	VILLINGENDORF	060
ABS	VOEHRTINGEN	061
ABS	WELLENDINGEN	064
ABS	ZIMMERN OB ROTTWEIL	069
ABS	I N S G E S A M T	

STADTKREIS / LANDKREIS G E M E I N D E		EIN- HEIT	WAHL- BERECH- TIGTE	WAELER	UNGUEL- TIGE STIMMEN	GUEL- TIGE STIMMEN	CDU	SPD	FDP/DVP	DKP	GRUENE	EAP	FAP
SCHLUES- SEL	N A M E		1	2	3	4	5	6	7	8	9	10	11
326	LANDKREIS SCHWARZW-BAAP-KREIS												
003	BAD OUERRHEIM,STADT	ABS %	6943	4797 74,2	39 0,8	4758 99,2	2682 56,4	1084 22,8	698 14,7	6 0,1	214 4,5		
005	BLUMBERG,STADT	ABS %	7015	4173 61,4	30 0,7	4143 99,3	2126 51,3	1379 33,3	503 12,1	15 0,4	117 2,8		
006	BRAEUNLINGEN,STADT	ABS %	3511	2301 68,1	33 1,4	2268 98,6	1243 54,8	713 31,4	154 6,8	3 0,1	153 6,7		
075	BRIGACHTAL	ABS %	2976	1828 64,1	12 0,7	1816 99,3	1198 66,0	398 21,9	101 5,6	4 0,2	107 5,9		
010	DAUCHINGEN	ABS %	1887	1393 78,0	9 0,6	1384 99,4	825 59,6	378 27,3	102 7,4	2 0,1	55 4,0		
012	DONAUESCHINGEN,STADT	ABS %	12540	7684 65,5	75 1,0	7609 99,0	4220 55,5	2124 27,9	745 9,8	16 0,2	498 6,5		
017	FURTWANGEN,STADT	ABS %	6827	4254 65,9	32 0,8	4222 99,2	2507 59,4	1190 28,2	213 5,0	7 0,2	275 6,5		
020	GUETENBACH	ABS %	1127	697 63,7	5 0,7	692 99,3	436 63,0	193 27,9	23 3,3	3 0,4	35 5,1		
027	HUEFINGEN,STADT	ABS %	4129	2581 65,5	32 1,2	2549 98,8	1512 59,3	622 24,4	255 10,0	4 0,2	155 6,1		
031	KOENIGSFELD IM SCHWARZWALD	ABS %	3722	2493 71,5	11 0,4	2482 99,6	1358 54,7	686 27,6	233 9,4	2 0,1	184 7,4		
037	MOENCHWEILER	ABS %	2032	1353 68,8	9 0,7	1344 99,3	723 53,8	451 33,6	82 6,1		79 5,9		
041	NIEDERESCHACH	ABS %	2782	1845 71,3	17 0,9	1868 99,1	1338 71,6	334 17,9	92 4,9	4 0,2	80 4,3		
052	SANKT GEORGEN IM SCHW.,STADT	ABS %	10272	6541 67,7	50 0,8	6531 99,2	3270 50,1	2182 33,4	646 9,9	5 0,1	386 5,9		
054	SCHOENWALD IM SCHWARZWALD	ABS %	1632	1020 68,4	6 0,6	1014 99,4	738 72,8	202 19,9	36 3,6	2 0,2	31 3,1		
055	SCHONACH IM SCHWARZWALD	ABS %	3205	2281 74,8	33 1,4	2248 98,6	1643 73,1	427 19,0	62 2,8	1 0,0	109 4,8		
060	TRIBERG IM SCHWARZWALD,STADT	ABS %	4517	2804 65,9	36 1,3	2768 98,7	1817 65,6	683 24,7	137 4,9	5 0,2	113 4,1		
061	TUNINGEN	ABS %	1562	1082 72,9	8 0,7	1074 99,3	552 51,4	346 32,2	101 9,4	1 0,1	55 5,1		
065	UNTERKIRNACH	ABS %	1354	900 70,8	12 1,3	888 98,7	562 63,3	194 21,8	51 5,7	2 0,2	77 8,7		
074	VILLINGEN-SCHWENNINGEN,STADT	ABS %	54165	34131 66,9	185 0,5	33946 99,5	18031 53,1	10757 31,7	2389 7,0	67 0,2	2063 6,1		

WURDEN ABGEGEBEN		FUER											EIN-	STADTKREIS / LANDKREIS		
KBW	NPD	EINZ.											HEIT	G E M E I N D E		SCHLUES-
12	13	14	15	16	17	18	19	20	21	22	N A M E		SEL			
														LANDKREIS SCHWARZW-BAAP-KREIS	326	
2	72										ABS BAD DUERRHEIM,STADT	003			
0,0	1,5										%					
3											ABS BLUMBERG,STADT	005			
0,1											%					
2											ABS BRAEUNLINGEN,STADT	006			
0,1											%					
	8										ABS BRIGACHTAL	075			
	0,4										%					
2	20										ABS DAUCHINGEN	010			
0,1	1,4										%					
6											ABS DONAUESCHINGEN,STADT	012			
0,1											%					
7	23										ABS FURTWANGEN,STADT	017			
0,2	0,5										%					
	2										ABS GUETENBACH	020			
	0,3										%					
1											ABS HUEFINGEN,STADT	027			
0,0											%					
	19										ABS	. KOENIGSFELD IM SCHWARZWALD	031			
	0,8										%					
	9										ABS MOENCHWEILER	037			
	0,7										%					
	20										ABS NIEDERESCHACH	041			
	1,1										%					
4	38										ABS	SANKT GEORGEN IM SCHW.,STADT	052			
0,1	0,6										%					
2	3										ABS SCHOENWALD IM SCHWARZWALD	054			
0,2	0,3										%					
	6										ABS SCHONACH IM SCHWARZWALD	055			
	0,3										%					
	13										ABS	TRIEBERG IM SCHWARZWALD,STADT	060			
	0,5										%					
1	18										ABS TUNINGEN	061			
0,1	1,7										%					
	2										ABS UNTERKIPNACH	065			
	0,2										%					
9	630										ABS	VILLINGEN-SCHWENNINGEN,STADT	074			
0,0	1,9										%					

STADTKREIS / LANDKREIS G E M E I N D E		EIN- HEIT	WAHL- BERECH- TIGTE	WAHLER	UNGUEL- TIGE STIMMEN	GUEL- TIGE STIMMEN	CDU	SPD	FDP/DVP	DKP	VON DEN GUELTTIGEN STIMMEN		
SCHLUES- SEL	N A M E		1	2	3	4	5	6	7	8	9	10	11
NOCH LKR. SCHWARZW-BAAP-KREIS													
068	VOEHRENBACH,STADT	ABS %	2777	1779 67,8	11 0,6	1768 99,4	1080 61,1	521 29,5	72 4,1	2 0,1	75 4,2		
I N S G E S A M T			ABS %	134975	86017 67,5	645 0,7	85372 99,3	47861 56,1	24864 29,1	6695 7,8	151 0,2	4861 5,7	
327 LANDKREIS TUTTLINGEN													
002	ALDINGEN	ABS %	3808	2608 71,3	21 0,8	2587 99,2	1542 59,6	707 27,3	246 9,5	2 0,1	88 3,4		
004	BAERENTHAL	ABS %	299	205 70,7	3 1,5	202 98,5	162 80,2	32 15,8	7 3,5		1 0,5		
005	BALGHEIM	ABS %	421	305 74,8	6 2,0	299 98,0	211 70,6	55 18,4	21 7,0		11 3,7		
006	BOETTINGEN	ABS %	799	582 74,3	4 0,7	578 99,3	515 89,1	48 8,3	4 0,7		11 1,9		
007	BUBSHEIM	ABS %	421	336 82,2	2 0,6	334 99,4	312 93,4	12 3,6	4 1,2		4 1,2		
008	BUCHHEIM	ABS %	418	312 76,3	3 1,0	309 99,0	244 79,0	47 15,2	13 4,2		5 1,6		
009	DEILINGEN	ABS %	929	742 84,4	4 0,5	738 99,5	635 86,0	86 11,7	6 0,8		11 1,5		
010	DENKINGEN	ABS %	1275	900 73,5	7 0,8	893 99,2	685 76,7	149 16,7	36 4,0		22 2,5		
011	DUERBHEIM	ABS %	852	644 80,4	4 0,6	640 99,4	502 78,4	89 13,9	26 4,1	2 0,3	21 3,3		
012	DURCHHAUSEN	ABS %	509	324 64,7	1 0,3	323 99,7	188 58,2	54 16,7	66 20,4		15 4,6		
013	EGESHEIM	ABS %	303	206 72,3	1 0,5	205 99,5	193 94,1	5 2,4	2 1,0		5 2,4		
057	EMMINGEN-LIPTINGEN	ABS %	2167	1379 66,1	21 1,5	1358 98,5	826 60,8	288 21,2	154 11,3	13 1,0	76 5,6		
016	FRIDINGEN AN DER DONAU,STADT	ABS %	1982	1421 74,6	14 1,0	1407 99,0	803 57,1	460 32,7	94 6,7	3 0,2	45 3,2		
017	FRITTLINGEN	ABS %	1035	776 79,5	3 0,4	773 99,6	605 78,3	125 16,2	23 3,0	1 0,1	19 2,5		
018	GEISINGEN,STADT	ABS %	3376	2308 72,2	39 1,7	2269 98,3	1344 59,2	648 28,6	201 8,9	8 0,4	67 3,0		
019	GOSHEIM	ABS %	1984	1459 79,2	16 1,1	1443 98,9	1144 79,3	206 14,3	46 3,2	2 0,1	43 3,0		
020	GUNNINGEN	ABS %	334	239 73,8	3 1,3	236 98,7	191 80,9	26 11,0	12 5,1	1 0,4	6 2,5		

129

STADTKREIS / LANDKREIS G E M E I N D E		EIN- HEIT	WAHL- BERECH- TIGTE	WAEHLER	UNGUEL- TIGE STIMMEN	GUEL- TIGE STIMMEN	CDU	SPD	FDP/DVP	VON DEN GUELTTIGEN STIMMEN			
SCHLUES- SEL	N A M E		1	2	3	4	5	6	7	8	9	10	11
NOCH LKP. TUTTLINGEN													
023	HAUSEN OB VEPENA	ABS %	439	303 71,0	5 1,7	298 98,3	144 48,3	108 36,2	35 11,7	2 0,7	9 3,0		
025	IMMENDINGEN	ABS %	3462	2338 71,4	28 1,2	2310 98,8	1370 59,3	704 30,5	151 6,5	6 0,3	77 3,3		
027	IRNDORF	ABS %	512	433 89,3	2 0,5	431 99,5	350 81,2	52 12,1	15 3,5	5 1,2	9 2,1		
029	KOENIGSHEIM	ABS %	322	253 80,6	1 0,4	252 99,6	226 89,7	24 9,5	1 0,4		1 0,4		
030	KOLBINGEN	ABS %	779	535 70,8	13 2,4	522 97,6	423 81,0	66 12,6	22 4,2		11 2,1		
033	MAHLSTETTEN	ABS %	521	411 81,1	9 2,2	402 97,8	329 81,8	45 11,2	14 3,5	2 0,5	12 3,0		
036	MUEHLHEIM AN DER DONAU,STADT	ABS %	2228	1669 79,4	8 0,5	1661 99,5	929 55,9	606 36,5	75 4,5	1 0,1	49 3,0		
038	NEUHAUSEN OB ECK	ABS %	2090	1346 66,5	9 0,7	1337 99,3	856 64,0	323 24,2	112 8,4		45 3,4		
040	REICHENBACH AM HEUBERG	ABS %	280	239 88,5	1 0,4	238 99,6	203 85,3	22 9,2	5 2,1	2 0,8	6 2,5		
041	RENQUISHAUSEN	ABS %	402	282 70,9	4 1,4	278 98,6	248 89,2	20 7,2	1 0,4	1 0,4	7 2,5		
056	RIETHEIM-WEILHEIM	ABS %	1621	1161 74,0	15 1,3	1146 98,7	625 54,5	376 32,8	100 8,7		45 3,9		
055	SEITINGEN-OBERFLACHT	ABS %	1267	955 79,1	8 0,8	947 99,2	660 69,7	204 21,5	51 5,4	2 0,2	30 3,2		
046	SPAICHINGEN,STADT	ABS %	6301	4294 72,5	41 1,0	4253 99,0	2756 64,8	1003 23,6	296 7,0	7 0,2	186 4,4		
048	TALHEIM	ABS %	738	494 69,8	6 1,2	488 98,8	248 50,8	190 38,9	43 8,8	1 0,2	6 1,2		
049	TROSSINGEN,STADT	ABS %	7915	4952 68,4	54 1,1	4898 98,9	1905 38,9	1255 25,6	1579 32,2	8 0,2	147 3,0		
050	TUTTLINGEN,STADT	ABS %	22522	14801 70,8	92 0,6	14709 99,4	7933 53,9	5008 34,0	1065 7,2	94 0,6	597 4,1		
051	WEHINGEN	ABS %	2010	1462 77,1	7 0,5	1455 99,5	943 64,8	437 30,0	36 2,5	2 0,1	37 2,5		
054	WURMLINGEN	ABS %	2402	1708 77,1	15 0,9	1693 99,1	931 55,0	623 36,8	88 5,2	3 0,2	47 2,8		
I N S G E S A M T		ABS %	76723	52382 72,5	470 0,9	51912 99,1	31181 60,1	14103 27,2	4650 9,0	168 0,3	1771 3,4		

WURDEN	ABGEGEBEN	FUER											EIN- HEIT	STADTKREIS / LANDKREIS G E M E I N D E	SCHLUES- SEL
KBW	NPD	EINZ. BEW.	12	13	14	15	16	17	18	19	20	21	22	N A M E	

NOCH LKR. TUTTLINGEN															
														ABS HAUSEN OB VERENA	023
														%	
														ABS IMMENDINGEN	025
														%	
														ABS IRNDORF	027
														%	
														ABS KOENIGSHEIM	029
														%	
														ABS KOLBINGEN	030
														%	
														ABS MAHLSTETTEN	033
														%	
														ABS MUEHLHEIM AN DER DONAU,STADT	036
														%	
														ABS NEUHAUSEN OB ECK	038
														%	
														ABS REICHENBACH AM HEUBEKG	040
														%	
														ABS RENQUISHAUSEN	041
														%	
														ABS RIETHEIM-WEILHEIM	056
														%	
														ABS SEITINGEN-OBERFLACHT	055
														%	
														ABS SPAICHINGEN,STADT	046
														%	
														ABS TALHEIM	048
														%	
														ABS TROSSINGEN,STADT	049
														%	
														ABS TUTTLINGEN,STADT	050
														%	
														ABS WEHINGEN	051
														%	
														ABS WURMLINGEN	054
														%	
														ABS	I N S G E S A M T
														%	

STADTKREIS / LANDKREIS G E M E I N D E		EIN- HEIT	WAHL- BERECH- TIGTE	WAHLER	UNGUEL- TIGE STIMMEN	GUEL- TIGE STIMMEN	CDU	SPD	FDP/DVP	DKP	GRUENE	EAP	FAP
SCHLUES- SEL	N A M E		1	2	3	4	5	6	7	8	9	10	11
REGION HOCHRHEIN-BODENSEE													
335	LANDKREIS KONSTANZ												
001	AACH,STADT	ABS %	995	684 71,1	13 1,9	671 98,1	365 54,4	240 35,8	38 5,7	1 0,1	26 3,9		
002	ALLENSBACH	ABS %	3883	2351 67,2	11 0,5	2340 99,5	1376 58,8	594 25,4	207 8,8	3 0,1	159 6,8		
098	BODMAN-LUDWIGSHAFEN	ABS %	2437	1492 67,8	8 0,5	1484 99,5	889 59,9	331 22,3	150 10,1	3 0,2	109 7,3		
015	BUESINGEN AM HOCHRHEIN	ABS %	880	439 63,8	5 1,1	434 98,9	262 60,4	109 25,1	37 8,5	1 0,2	25 5,8		
021	EIGELTINGEN	ABS %	1966	1256 65,6	13 1,0	1243 99,0	858 69,0	269 21,6	51 4,1	3 0,2	61 4,9		
022	ENGEN,STADT	ABS %	6215	3869 65,4	43 1,1	3826 98,9	2415 63,1	997 26,1	170 4,4	6 0,2	234 6,1		
025	GAIENHOFEN	ABS %	1883	1143 67,5	14 1,2	1129 98,8	693 61,4	235 20,8	85 7,5		116 10,3		
026	GAILINGEN	ABS %	1601	1086 70,9	10 0,9	1076 99,1	663 61,6	295 27,4	43 4,0	8 0,7	67 6,2		
028	GOTTMADINGEN	ABS %	6051	4135 72,9	46 1,1	4089 98,9	2269 55,5	1382 33,8	190 4,6	7 0,2	238 5,8		
035	HILZINGEN	ABS %	4357	2754 65,9	16 0,6	2738 99,4	1730 63,2	675 24,7	145 5,3	8 0,3	178 6,5		
096	HOFENFELS	ABS %	943	636 69,7	3 0,5	633 99,5	481 76,0	85 13,4	23 3,6	3 0,5	60 6,3		
043	KONSTANZ,UNIVERSITAETSSTADT	ABS %	46075	24957 59,7	112 0,4	24845 99,6	13099 52,7	7562 30,4	2382 9,6	66 0,3	1712 6,9		
055	MOOS	ABS %	1680	941 58,3	3 0,3	938 99,7	621 66,2	183 19,5	50 5,3		84 9,0		
097	MUEHLHAUSEN-EHINGEN	ABS %	1996	1306 66,8	10 0,8	1296 99,2	797 61,5	397 30,6	36 2,8	2 0,2	64 4,9		
057	MUEHLINGEN	ABS %	1290	805 64,5	9 1,1	796 98,9	554 69,6	161 20,2	38 4,8	4 0,5	38 4,8		
061	DEHNINGEN	ABS %	2392	1409 63,6	12 0,9	1397 99,1	892 63,9	306 21,9	85 6,1	5 0,4	109 7,8		
099	ORSINGEN-NENZINGEN	ABS %	1502	1108 77,6	10 0,9	1098 99,1	715 65,1	268 24,4	58 5,3	9 0,8	47 4,3		
063	RADOLFZELL AM BODENSEE,STADT	ABS %	16692	9869 62,7	74 0,7	9795 99,3	5265 53,8	3023 30,9	740 7,6	10 0,1	754 7,7		
066	REICHENAU	ABS %	2863	1737 64,9	10 0,6	1727 99,4	1087 62,9	402 23,3	120 6,9	6 0,3	111 6,4		

WURDEN ABGEGEBEN FÜR KBW NPD EINZ. BEW.													EIN- HEIT	STADTKREIS / LANDKREIS G E M E I N D E	SCHLUES- SEL
12	13	14	15	16	17	18	19	20	21	22	N A M E				

REGION HOCHRHEIN-BODENSEE

LANDKREIS KONSTANZ 335

1 0,1													ABS AACH,STADT	001
1 0,0													ABS ALLENSBACH	002
2 0,1													ABS BODMAN-LUDWIGSHAFEN	098
													ABS BUESINGEN AM HOCHRHEIN	015
1 0,1													ABS EIGELTINGEN	021
4 0,1													ABS ENGEN,STADT	022
													ABS GAIENHOFEN	025
													ABS GAILINGEN	026
3 0,1													ABS GOTTMADINGEN	028
2 0,1													ABS HILZINGEN	035
1 0,2													ABS HOHENFELS	096
24 0,1													ABS KONSTANZ,UNIVERSITAETSSTADT	043
													ABS MOOS	055
													ABS MUEHLHAUSEN-EHINGEN	097
1 0,1													ABS MUEHLINGEN	057
													ABS OEHNINGEN	061
1 0,1													ABS ORSINGEN-NENZINGEN	099
3 0,0													ABS RADOLFZELL AM BODENSEE,STADT	063
1 0,1													ABS REICHENAU	066

STADTKREIS / LANDKREIS G E M E I N D E		EIN- HEIT	WAHL- BERECH- TIGTE	WAEHLER	UNGUEL- TIGE STIMMEN	GUEL- TIGE STIMMEN	CDU	SPD	FDP/DVP	DKP	GRUENE	EAP	FAP
SCHLUES- SEL	N A M E		1	2	3	4	5	6	7	8	9	10	11
NOCH LKR. KUNSTANZ													
100	RIELASINGEN-WORBLINGEN	ABS %	6235	4065 68,4	30 0,7	4035 99,3	2324 57,6	1227 30,4	180 4,5	3 0,1	299 7,4		
075	SINGEN(HOHENTWIEL),STADT	ABS %	29625	17839 64,3	155 0,9	17684 99,1	9205 52,1	6699 37,9	743 4,2	60 0,3	959 5,4		
077	STEISSLINGEN	ABS %	2209	1461 69,3	9 0,6	1452 99,4	931 64,1	357 24,6	71 4,9	1 0,1	92 6,3		
079	STOCKACH,STADT	ABS %	8987	5524 65,2	52 0,9	5472 99,1	3292 60,2	1533 28,0	337 6,2	11 0,2	295 5,4		
080	TENGEN,STADT	ABS %	2874	1966 70,9	20 1,0	1946 99,0	1453 74,7	398 20,5	32 1,6	2 0,1	60 3,1		
081	VOLKERTSHAUSEN	ABS %	1159	841 75,8	10 1,2	831 98,8	358 43,1	367 44,2	47 5,7	3 0,4	51 6,1		
I N S G E S A M T		ABS %	156790	93673 64,2	698 0,7	92975 99,3	52594 56,6	28095 30,2	6058 6,5	225 0,2	5928 6,4		
336 LANDKREIS LOERRACH													
004	AITERN	ABS %	320	228 72,2	3 1,3	225 98,7	173 76,9	38 16,9	4 1,8	1 0,4	9 4,0		
006	BAD BELLINGEN	ABS %	1958	1294 70,5	10 0,8	1284 99,2	732 57,0	358 27,9	95 7,4		94 7,3		
008	BINZEN	ABS %	1425	884 64,5	4 0,5	880 99,5	336 38,2	377 42,8	90 10,2	6 0,7	69 7,8		
010	BOELLEN	ABS %	78	57 73,1		57 100,0	42 73,7	11 19,3	3 5,3		1 1,8		
012	BUERCHAU	ABS %	164	126 76,8	1 0,8	125 99,2	51 40,8	59 47,2	13 10,4		2 1,6		
014	EFRINGEN-KIRCHEN	ABS %	4641	2809 62,6	20 0,7	2789 99,3	1288 46,2	1006 36,1	287 10,3	3 0,1	191 6,8		
019	EIMELDINGEN	ABS %	1099	685 64,2	4 0,6	681 99,4	306 44,9	255 37,4	75 11,0		45 6,6		
020	ELBENSCHWAND	ABS %	139	75 56,4	1 1,3	74 98,7	41 55,4	26 35,1			7 9,5		
024	FISCHINGEN	ABS %	345	218 63,9		218 100,0	92 42,2	70 32,1	34 15,6	1 0,5	15 6,9		
025	FROEHND	ABS %	326	234 72,4	3 1,3	231 98,7	193 83,5	23 10,0			12 5,2		
105	GRENZACH-WYHLEN	ABS %	8718	5289 64,2	27 0,5	5262 99,5	2121 40,3	2138 40,6	500 9,5	30 0,6	433 8,2		
106	HAEG-EHRSBERG	ABS %	657	416 64,6	2 0,5	414 99,5	317 76,6	61 14,7	15 3,6	1 0,2	19 4,6		

WURDEN KBW	ABGEGEBEN NPD	FUER EINZ. BEW.	15	16	17	18	19	20	21	22	EIN- HEIT	STADTKREIS / LANDKREIS G E M E I N D E	SCHLUES- SEL
12	13	14										N A M E	

NOCH LKR. KONSTANZ													
2 0,0											ABS %	RIELASINGEN-WORBLINGEN	100
18 0,1											ABS %	SINGEN(HOHENTWIEL),STADT	075
											ABS %	STEISSLINGEN	077
4 0,1											ABS %	STOCKACH,STADT	079
1 0,1											ABS %	TENGEN,STADT	080
5 0,6											ABS %	VOLKERTSHAUSEN	081
75 0,1											ABS %	I N S G E S A M T	
LANDKREIS LOERRACH 336													
											ABS %	AITERN	004
1 0,1	4 0,3										ABS %	BAD BELLINGEN	006
	2 0,2										ABS %	BINZEN	008
											ABS %	BOELLEN	010
											ABS %	BUERCHAU	012
3 0,1	11 0,4										ABS %	EFRINGEN-KIRCHEN	014
											ABS %	EIMELDINGEN	019
											ABS %	ELBENSCHWAND	020
	6 2,8										ABS %	FISCHINGEN	024
1 0,4	2 0,9										ABS %	FROEHND	025
2 0,0	38 0,7										ABS %	GRENZACH-WYHLEN	105
1 0,2											ABS %	HAEG-EHRSBERG	106

STADTKREIS / LANDKREIS G E M E I N D E		EIN- HEIT	WAHL- BERECH- TIGTE	WAELER	UNGUEL- TIGE STIMMEN	GUEL- TIGE STIMMEN	CDU	SPD	FDP/DVP	VON DEN GUELTTIGEN STIMMEN			
SCHLUES- SEL	N A M E		1	2	3	4	5	6	7	8	9	10	11
NOCH LKR. LOERRACH													
034	HASEL	ABS %	717	397 56,5	8 2,0	389 98,0	157 40,4	113 29,0	20 5,1	1 0,3	98 25,2		
036	HAUSEN IM WIESENTAL	ABS %	1435	961 69,1	15 1,6	946 98,4	407 43,0	428 45,2	35 3,7	1 0,1	71 7,5		
043	INZLINGEN	ABS %	1598	1032 68,5	9 0,9	1023 99,1	521 50,9	296 28,9	103 10,1	2 0,2	97 9,5		
045	KANDEKN,STADT	ABS %	4701	2847 63,5	23 0,8	2824 99,2	1167 41,3	1140 40,4	267 9,5	3 0,1	236 8,4		
050	LOERRACH,STADT	ABS %	28667	16770 62,8	140 0,8	16630 99,2	7629 45,9	6159 37,0	1499 9,0	59 0,4	1198 7,2		
104	MALSBURG-MARZELL	ABS %	1095	643 61,2	3 0,5	640 99,5	172 26,9	380 59,4	43 6,7	1 0,2	43 6,7		
057	MAULBURG	ABS %	2453	1492 63,1	12 0,8	1480 99,2	598 40,4	623 42,1	121 8,2	9 0,6	116 7,8		
060	NEUENWEG	ABS %	293	187 65,8		187 100,0	79 42,2	89 47,6	11 5,9		8 4,3		
067	RAICH	ABS %	215	117 55,2	2 1,7	115 98,3	70 60,9	32 27,8	4 3,5		7 6,1		
069	RHEINFELDEN (BADEN),STADT	ABS %	18603	11464 64,5	106 0,9	11358 99,1	5604 49,3	4376 38,5	548 4,8	32 0,3	789 6,9		
073	RUEMMINGEN	ABS %	789	522 69,3	1 0,2	521 99,8	232 44,5	204 39,2	41 7,9		41 7,9		
074	SALLNECK	ABS %	174	91 55,5		91 100,0	54 59,3	27 29,7	6 6,6		4 4,4		
075	SCHALLBACH	ABS %	382	226 60,9	1 0,4	225 99,6	97 43,1	65 28,9	50 22,2		13 5,8		
078	SCHLIENGEN	ABS %	2701	1689 66,9	9 0,5	1680 99,5	983 58,5	438 26,1	123 7,3	3 0,2	133 7,9		
079	SCHUENAU IM SCHWARZWALD,ST.	ABS %	1681	1134 70,5	12 1,1	1122 98,9	639 57,0	339 30,2	59 5,3	5 0,4	75 6,7		
080	SCHODENENBERG	ABS %	237	145 63,6	3 2,1	142 97,9	111 78,2	17 12,0	5 3,5	1 0,7	8 5,6		
081	SCHOPFHEIM,STADT	ABS %	11068	6540 61,7	66 1,0	6474 99,0	2835 43,8	2548 39,4	423 6,5	40 0,6	601 9,3		
082	SCHWOERSTADT	ABS %	1531	1010 69,5	7 0,7	1003 99,3	530 52,8	316 31,5	70 7,0	1 0,1	86 8,6		
084	STEINEN	ABS %	5681	3396 62,7	28 0,8	3368 99,2	1580 46,9	1211 36,0	258 7,7	7 0,2	294 8,7		
086	TEGERNAU	ABS %	353	181 52,3		181 100,0	112 61,9	47 26,0	8 4,4	1 0,6	12 6,6		

WURDEN ABGEGEBEN FUER KBW NPD EINZ. 12 13 14 15 16 17 18 19 20 21 22 BEW.											EIN- HEIT	STADTKREIS / LANDKREIS GEMEINDE	SCHLUES- SEL
												N A M E	
NOCH LKR. LOERRACH													
											ABS %	HASEL	034
	4 0,4										ABS %	HAUSEN IM WIESENTAL	036
	4 0,4										ABS %	INZLINGEN	043
	11 0,4										ABS %	KANDERN,STADT	045
14 0,1	72 0,4										ABS %	LOERRACH,STADT	050
	1 0,2										ABS %	MALSBURG-MARZELL	104
	13 0,9										ABS %	HAULBURG	057
											ABS %	NEUENWEG	060
	2 1,7										ABS %	RAICH	067
9 0,1											ABS %	RHEINFELDEN(BADEN),STADT	069
	3 0,6										ABS %	RUEMMINGEN	073
											ABS %	SALLNECK	074
											ABS %	SCHALLBACH	075
											ABS %	SCHLIENGEN	078
	5 0,4										ABS %	SCHOENAU IM SCHWARZWALD,ST.	079
											ABS %	SCHOENENBERG	080
3 0,0	24 0,4										ABS %	SCHOPFHEIM,STADT	081
											ABS %	SCHWOERSTADT	082
	18 0,5										ABS %	STEINEN	084
	1 0,6										ABS %	TEGERNAU	086

STADTKREIS / LANDKREIS G E M E I N D E	EIN- HEIT	WAHL- BERECH- TIGTE	WAELER	UNGUEL- TIGE STIMMEN	GUEL- TIGE STIMMEN	VON DEN GUEL TIGEN STIMMEN						
						CDU	SPD	FDP/DVP	DKP	GRUENE	EAP	FAP
SCHLUES- SEL	N A M E	1	2	3	4	5	6	7	8	9	10	11
NOCH LKR. LOERRACH												
087	TODTNAU,STADT	ABS %	3656	2486 71,9	20 0,8	2466 99,2	1513 61,4	708 28,7	89 3,6	4 0,2	141 5,7	
089	TUNAU	ABS %	125	108 87,8	1 0,9	107 99,1	95 88,8	6 5,6	5 4,7		1 0,9	
090	UTZENFELD	ABS %	371	270 73,6	1 0,4	269 99,6	160 59,5	85 31,6	10 3,7		14 5,2	
091	WEIL AM RHEIN,STADT	ABS %	18174	10528 61,3	76 0,7	10452 99,3	4428 42,4	4441 42,5	730 7,0	21 0,2	763 7,3	
094	WEMBACH	ABS %	198	147 78,2		147 100,0	67 45,6	60 40,8	5 3,4		15 10,2	
096	WIEDEN	ABS %	351	239 70,3	2 0,8	237 99,2	187 78,9	35 14,8	6 2,5	1 0,4	8 3,4	
097	WIES	ABS %	536	302 58,6	1 0,3	301 99,7	126 41,9	138 45,8	15 5,0		20 6,6	
098	WIESLET	ABS %	340	166 49,1		166 100,0	101 60,8	47 28,3	8 4,8		8 4,8	
100	WITTLINGEN	ABS %	413	257 64,4	1 0,4	256 99,6	113 44,1	98 38,3	23 9,0		19 7,4	
103	ZELL IM WIESENTAL,STADT	ABS %	4376	2896 70,3	36 1,2	2860 98,8	1448 50,6	1119 39,4	110 3,8	16 0,6	149 5,2	
I N S G E S A M T		ABS %	132784	80558 64,0	658 0,8	79900 99,2	37507 46,9	30007 37,6	5811 7,3	250 0,3	5965 7,5	
337 LANDKREIS WALDSHUT												
002	ALBBRUCK	ABS %	4015	2621 67,8	16 0,6	2605 99,4	1635 62,8	637 24,5	153 5,9	4 0,2	175 6,7	
096	BAD SAECKINGEN,STADT	ABS %	9741	6210 69,4	57 0,9	6153 99,1	3425 55,7	1754 28,5	455 7,4	5 0,1	512 8,3	
013	BERNAU	ABS %	1094	736 72,7	3 0,4	733 99,6	414 56,5	29 4,0	256 34,9		34 4,6	
022	BONNDORF IM SCHWAFZWALD,ST.	ABS %	3716	2244 64,2	25 1,1	2219 98,9	1138 51,3	602 27,1	332 15,0	6 0,3	141 6,4	
027	DACHSBERG(SUEDSCHWARZWALD)	ABS %	817	546 69,7	6 1,1	540 98,9	328 60,7	71 13,1	99 18,3		42 7,8	
030	DETTIGHOFEN	ABS %	695	379 56,8	2 0,5	377 99,5	200 53,1	82 21,8	49 13,0	2 0,5	44 11,7	
032	DOGERN	ABS %	1466	1025 74,7	10 1,0	1015 99,0	600 59,1	240 23,6	78 7,7		94 9,3	
124	EGGINGEN	ABS %	881	579 69,2	6 1,0	573 99,0	350 61,1	155 27,1	28 4,9		39 6,8	

WURDEN ABGEGEBEN		FÜR											EIN- HEIT	STADTKREIS / LANDKREIS G E M E I N D E	SCHLUES- SEL
KBW	NPD	EINZ. BEW.	12	13	14	15	16	17	18	19	20	21	22	N A M E	
															NOCH LKR. LOERRACH
		11 0,4												ABS TODTNAU,STADT	087
														ABS TUNAU	089
														ABS UTZENFELD	090
2 0,0	67 0,6													ABS WEIL AM RHEIN,STADT	091
														ABS WEMBACH	094
														ABS WIEDEN	096
		2 0,7												ABS WIES	097
		2 1,2												ABS WIESLET	098
		3 1,2												ABS WITTLINGEN	100
4 0,1	14 0,5													ABS . . . ZELL IM WIESENTAL,STADT	103
40 0,1	320 0,4													ABS I N S G E S A M T	
															LANDKREIS WALDSHUT 337
1 0,0														ABS ALBBRUCK	002
2 0,0														ABS BAD SAECKINGEN,STADT	096
														ABS BERNAU	013
														ABS BONNDORF IM SCHWARZWALD,ST.	022
														ABS DACHSBERG(SUEDSCHWARZWALD)	027
														ABS DETTIGHOFEN	030
3 0,3														ABS DOGERN	032
1 0,2														ABS EGGINGEN	124

STADTKREIS / LANDKREIS G E M E I N D E		EIN- HEIT	WAHL- BERECH- TIGTE	WAELER	UNGUEL- TIGE STIMMEN	GUEL- TIGE STIMMEN	CDU	SPD	FDP/DVP	VON DEN GUEL TIGEN STIMMEN			
SCHLUES- SEL	N A M E		1	2	3	4	5	6	7	8	9	10	11
NOCH LKR. WALDSHUT													
038	GOERWILH	ABS %	2535	1618 66,9	9 0,6	1609 99,4	1161 70,9	284 17,7	67 4,2	2 0,1	114 7,1		
039	GRAFENHAUSEN	ABS %	1335	984 78,2	9 0,9	975 99,1	631 64,7	225 23,1	65 6,7	1 0,1	52 5,3		
045	HAUSEN	ABS %	756	544 77,3	3 0,6	541 99,4	308 56,9	132 24,4	75 13,9	2 0,4	24 4,4		
049	HERRISCHRIED	ABS %	1304	825 66,1	9 1,1	816 98,9	600 73,5	123 15,1	22 2,7	4 0,5	67 8,2		
051	HOECHENSCHWAND	ABS %	1157	694 63,9	2 0,3	692 99,7	459 66,3	133 19,2	52 7,5		46 6,6		
053	HOHENTENGEN AM HOCHRHAIN	ABS %	1945	1219 66,1	7 0,6	1212 99,4	740 61,1	292 24,1	87 7,2	3 0,2	88 7,3		
059	IBACH	ABS %	219	154 73,3		154 100,0	114 74,0	21 13,6	14 9,1		5 3,2		
060	JESTETTEN	ABS %	2605	1539 64,2	8 0,5	1531 99,5	847 55,3	418 27,3	146 9,5	2 0,1	118 7,7		
062	KLETTGAU	ABS %	4522	2774 63,7	17 0,6	2757 99,4	1652 59,9	766 27,8	159 5,8	14 0,5	165 6,0		
125	KUESSABERG	ABS %	2957	1779 63,1	16 0,9	1763 99,1	893 50,7	609 34,5	133 7,5	6 0,3	122 6,9		
065	LAUCHRINGEN	ABS %	3949	2542 67,3	18 0,7	2524 99,3	1303 51,6	939 37,2	137 5,4	6 0,2	138 5,5		
066	LAUFENBURG (BADEN), STADT	ABS %	4901	2895 61,3	16 0,6	2879 99,4	1598 55,5	904 31,4	147 5,1	15 0,5	213 7,4		
070	LOTTSTETTEN	ABS %	1227	732 62,4	2 0,3	730 99,7	417 57,1	200 27,4	60 8,2	8 1,1	43 5,9		
076	MURG	ABS %	4068	2347 60,3	21 0,9	2326 99,1	1289 55,4	682 29,3	154 6,6	2 0,1	198 8,5		
090	RICKENBACH	ABS %	2247	1360 63,8	8 0,6	1352 99,4	866 64,1	304 22,5	57 4,2	3 0,2	121 8,9		
097	SANKT BLASIEN, STADT	ABS %	2455	1623 73,1	12 0,7	1611 99,3	834 51,8	234 14,5	469 29,1	4 0,2	67 4,2		
106	STUEHLINGEN, STADT	ABS %	3508	2007 60,2	12 0,6	1995 99,4	1372 68,8	378 18,9	139 7,0	11 0,6	93 4,7		
108	TODTMOOS	ABS %	1410	810 62,5	8 1,0	802 99,0	542 67,6	134 16,7	55 6,9	2 0,2	69 8,6		
128	UEHLINGEN-BIRKENDORF	ABS %	2885	1905 69,2	16 0,8	1889 99,2	1189 62,9	418 22,1	175 9,3	2 0,1	103 5,5		
126	WALDSHUT-TIENGEN, STADT	ABS %	15330	9585 67,5	72 0,8	9513 99,2	4901 51,5	3071 32,3	796 8,4	37 0,4	693 7,3		

NOCH LKR. WALDSHUT

STADTKREIS / LANDKREIS G E M E I N D E		EIN- HEIT	WAHL- BERECH- TIGTE	WAEHLER	UNGUEL- TIGE STIMMEN	GUEL- TIGE STIMMEN	CDU	SPD	FDP/DVP	DKP	VON DEN GUEL-TIGEN STIMMEN		
SCHLUES- SEL	N A M E		1	2	3	4	5	6	7	8	9	10	11

NOCH LKP. WALDSHUT													
116	WEHR,STADT	ABS %	7872	4851 64,9	64 1,3	4787 98,7	2569 53,7	1438 30,0	324 6,8	3 0,1	451 9,4		
118	WEILHEIM	ABS %	1616	1092 69,8	11 1,0	1081 99,0	761 70,4	178 16,5	62 5,7	5 0,5	75 6,9		
127	WUTACH	ABS %	833	604 74,6	7 1,2	597 98,8	404 67,7	53 8,9	99 16,6		61 6,9		
123	WUTOESCHINGEN	ABS %	3473	2133 63,8	13 0,6	2120 99,4	1310 61,8	621 29,3	98 4,6	1 0,0	89 4,2		
I N S G E S A M T		ABS %	97534	60956 66,3	485 0,8	60471 99,2	34830 57,6	16127 26,7	5042 8,3	150 0,2	4276 7,1		

WURDEN	ABGEGEBEN	FUER											EIN- HEIT	STADTKREIS / LANDKREIS G E M E I N D E	SCHLUES- SEL
KBW	NPD	EINZ. BEW.	12	13	14	15	16	17	18	19	20	21	22	N A M E	

NOCH LKR. WALDSHUT

2 0,0														ABS WEHR,STADT	116
														ABS WEILHEIM	118
														ABS WUTACH	127
1 0,0														ABS WUTOESCHINGEN	123
46 0,1														ABS I N S G E S A M T	

STADTKREIS / LANDKREIS G E M E I N D E		EIN- HEIT	WAHL- BERECH- TIGTE	WAELER	UNGUEL- TIGE STIMMEN	GUEL- TIGE STIMMEN	CDU	SPD	FDP/DVP	DKP	GRUENE	EAP	FAP
SCHLUES- SEL	N A M E		1	2	3	4	5	6	7	8	9	10	11
REGION NECKAR-ALB													
415	LANDKREIS REUTLINGEN												
014	DETTINGEN AN DER ERMS	ABS %	5202	3456 68,7	25 0,7	3431 99,3	1921 56,0	899 26,2	399 11,6	8 0,2	204 5,9		
089	ENGSTINGEN	ABS %	2784	1895 71,4	18 0,9	1877 99,1	1288 68,6	309 16,5	212 11,3	3 0,2	65 3,5		
019	ENINGEN UNTER ACHALM	ABS %	6177	4392 75,4	37 0,8	4355 99,2	2153 49,4	1583 36,3	359 8,2	24 0,6	230 5,3		
027	GOMADINGEN	ABS %	1364	926 73,3	7 0,8	919 99,2	512 55,7	277 30,1	98 10,7	1 0,1	31 3,4		
028	GRABENSTETTEN	ABS %	921	619 72,0	6 1,0	613 99,0	415 67,7	105 17,1	72 11,7		21 3,4		
029	GRAFENBERG	ABS %	1336	979 76,4	7 0,7	972 99,3	548 56,4	281 28,9	94 9,7	1 0,1	48 4,9		
086	GUTSBEZIRK MUENSINGEN	ABS %	120	82 72,6		82 100,0	38 46,3	37 45,1	5 6,1		2 2,4		
034	HAYINGEN,STADT	ABS %	1378	1060 79,4	4 0,4	1056 99,6	859 81,3	122 11,6	29 2,7	3 0,3	43 4,1		
090	HOHENSTEIN	ABS %	1965	1459 75,5	14 1,0	1445 99,0	1134 78,5	170 11,8	98 6,8	3 0,2	40 2,8		
039	HUELLEN	ABS %	1944	1421 75,1	19 1,3	1402 98,7	721 51,4	544 38,8	105 7,5	5 0,4	27 1,9		
092	LICHTENSTEIN	ABS %	5261	3601 72,9	19 0,5	3582 99,5	2103 58,7	1004 28,0	287 8,0	13 0,4	173 4,8		
048	MEHRSTETTEN	ABS %	784	570 75,0	5 0,9	565 99,1	282 49,9	89 15,8	170 30,1	2 0,4	22 3,9		
050	METZINGEN,STADT	ABS %	12739	8785 72,4	58 0,7	8727 99,3	4268 48,9	2674 30,6	1319 15,1	55 0,6	411 4,7		
053	MUENSINGEN,STADT	ABS %	7721	5179 70,9	44 0,8	5135 99,2	2907 56,6	1383 26,9	594 11,6	13 0,3	238 4,6		
058	PFRONSTETTEN	ABS %	944	769 89,5	2 0,3	767 99,7	690 90,0	43 5,6	9 1,2	4 0,5	21 2,7		
059	PFULLINGEN,STADT	ABS %	11102	7454 71,6	40 0,5	7414 99,5	4040 54,5	2247 30,3	655 8,8	20 0,3	450 6,1		
060	PLIEZHAUSEN	ABS %	4245	2661 64,5	16 0,6	2645 99,4	1288 48,7	961 36,3	197 7,4	5 0,2	192 7,3		
061	REUTLINGEN,STADT	ABS %	64980	42305 69,3	245 0,6	42060 99,4	20133 47,9	15404 36,6	3850 9,2	241 0,6	2412 5,7		
062	RIEDERICH	ABS %	2295	1589 72,5	7 0,4	1582 99,6	841 53,2	490 31,0	176 11,1	4 0,3	71 4,5		

WURDEN KBW	ABGEGEBEN NPD	FUER EINZ. BEW.	15	16	17	18	19	20	21	22	EIN- HEIT	STADTKREIS / LANDKREIS G E M E I N D E	SCHLUES- SEL
12	13	14										N A M E	

REGION NECKAR-ALB

LANDKREIS REUTLINGEN 415

ABS DETTINGEN AN DER ERMS 014
%

ABS ENGSTINGEN 089
%

ABS ENINGEN UNTER ACHALM 019
%

ABS GOMADINGEN 027
%

ABS GRABENSTETTEN 028
%

ABS GRAFENBERG 029
%

ABS GUTSBEZIRK MUENSINGEN 086
%

ABS HAYINGEN,STADT 034
%

ABS HOHENSTEIN 090
%

ABS HUEL BEN 039
%

ABS LICHTENSTEIN 092
%

ABS MEHRSTETTEN 048
%

ABS METZINGEN,STADT 050
%

ABS MUENSINGEN,STADT 053
%

ABS PFRONSTETTEN 058
%

ABS PFULLINGEN,STADT 059
%

ABS PLIEZHAUSEN 060
%

ABS PEUTLINGEN,STADT 061
%

ABS PIEDERICH 062
%

6
0,1

2
0,1

2
0,0

2
0,1

20
0,0

STADTKREIS / LANDKREIS G E M E I N D E		EIN- HEIT	WAHL- BERECH- TIGTE	WAEHLER	UNGUEL- TIGE STIMMEN	GUEL- TIGE STIMMEN	CDU	SPD	FDP/DVP	DKP	GRUENE	EAP	FAP
SCHLUES- SEL	N A M E		1	2	3	4	5	6	7	8	9	10	11
NOCH LKR. REUTLINGEN													
088	ROEMERSTEIN	ABS %	2448	1672 70,8	5 0,3	1667 99,7	1153 69,2	261 15,7	199 11,9	2 0,1	52 3,1		
091	SONNENBUEHL	ABS %	3832	2526 67,8	15 0,6	2511 99,4	1793 71,4	450 17,9	157 6,3	5 0,2	104 4,1		
093	ST JOHANN	ABS %	3095	2126 70,6	14 0,7	2112 99,3	1375 65,1	422 20,0	221 10,5	4 0,2	90 4,3		
073	TROCHTELFINGEN,STADT	ABS %	3414	2266 70,1	18 0,8	2248 99,2	1608 71,5	393 17,5	118 5,2	3 0,1	126 5,6		
078	URACH,STADT	ABS %	7281	5074 74,1	35 0,7	5039 99,3	2376 47,2	1661 33,0	762 15,1	26 0,5	214 4,2		
087	WALDDORFHAESLACH	ABS %	2026	1313 66,9	10 0,8	1303 99,2	781 59,9	321 24,6	102 7,8	4 0,3	95 7,3		
080	WANNWEIL	ABS %	2996	2016 70,3	14 0,7	2002 99,3	1050 52,4	674 33,7	157 7,8	9 0,4	112 5,6		
085	ZWIEFALTEN	ABS %	1645	1250 81,2	11 0,9	1239 99,1	961 77,6	167 13,5	46 3,7	2 0,2	63 5,1		
I N S G E S A M T		ABS %	159999	107445 70,9	695 0,6	106750 99,4	57238 53,6	32971 30,9	10490 9,8	460 0,4	5557 5,2		
416 LANDKREIS TUEBINGEN													
048	AMMERBUCH	ABS %	5344	3604 70,3	16 0,4	3588 99,6	1921 53,5	1020 28,4	342 9,5	6 0,2	277 7,7		
006	BODELSHAUSEN	ABS %	2860	1806 65,4	17 0,9	1789 99,1	938 52,4	629 35,2	122 6,8	5 0,3	86 4,8		
009	DETTENHAUSEN	ABS %	2800	2005 76,8	5 0,2	2000 99,8	946 47,3	735 36,8	183 9,2	5 0,3	124 6,2		
011	DUSSLINGEN	ABS %	2987	1962 68,4	28 1,4	1934 98,6	893 46,2	762 39,4	147 7,6	3 0,2	118 6,1		
015	GOMARINGEN	ABS %	4320	2888 69,6	16 0,6	2872 99,4	1528 53,2	1010 35,2	193 6,7		133 4,6		
018	HIRRLINGEN	ABS %	1353	1027 77,4	3 0,3	1024 99,7	788 77,0	143 14,0	39 3,8	3 0,3	49 4,8		
022	KIRCHENTELLINSFURT	ABS %	2936	1948 70,1	18 0,9	1930 99,1	958 49,6	629 32,6	195 10,1	3 0,2	136 7,0		
023	KUSTERDINGEN	ABS %	4263	2721 66,7	24 0,9	2697 99,1	1315 48,8	892 33,1	255 9,5	1 0,0	226 8,4		
025	MOESSINGEN,STADT	ABS %	9280	6112 68,2	25 0,4	6087 99,6	3171 52,1	2006 33,0	435 7,1	47 0,8	402 6,6		
026	NEHREN	ABS %	1867	1259 70,2	4 0,3	1255 99,7	460 36,7	613 48,8	102 8,1	5 0,4	73 5,8		

147

STADTKREIS / LANDKREIS G E M E I N D E		EIN- HEIT	WAHL- BERECH- TIGTE	WAELER	UNGUEL- TIGE STIMMEN	GUEL- TIGE STIMMEN	CDU	SPD	FDP/DVP	DKP	GRUENE	EAP	FAP
SCHLUES- SEL	N A M E		1	2	3	4	5	6	7	8	9	10	11
NOCH LKR. TUEBINGEN													
049	NEUSTETTEN	ABS %	1284	879 69,6	9 1,0	870 99,0	458 52,6	298 34,3	69 7,9		43 4,9		
031	OFTERDINGEN	ABS %	2305	1488 68,4	5 0,3	1483 99,7	764 51,5	493 33,2	122 8,2	6 0,4	92 6,2		
036	RUTTENBURG AM NECKAR,STADT .	ABS %	20431	13707 71,1	116 0,8	13591 99,2	8823 64,9	2992 22,0	791 5,8	26 0,2	886 6,5		
050	STARZACH	ABS %	2023	1442 73,5	11 0,8	1431 99,2	1084 75,8	221 15,4	50 3,5	4 0,3	69 4,8		
041	TUEBINGEN,UNIVERSITAETSSTADT	ABS %	40988	26958 72,7	151 0,6	26807 99,4	10170 37,9	8793 32,8	3757 14,0	232 0,9	3663 13,7		
I N S G E S A M T		ABS %	105041	69806 71,1	448 0,6	69358 99,4	34217 49,3	21236 30,6	6802 9,8	346 0,5	6377 9,2		
417 LANDKREIS ZOLLERNALBKREIS													
079	ALBSTADT,STADT	ABS %	34832	21469 65,0	122 0,6	21347 99,4	12429 58,2	7240 33,9	1028 4,8		650 3,0		
002	BALINGEN,STADT	ABS %	20864	13207 66,8	82 0,6	13125 99,4	6950 53,0	4551 34,7	1050 8,0		574 4,4		
008	BISINGEN	ABS %	4978	3571 73,9	43 1,2	3528 98,8	2189 62,0	1035 29,3	137 3,9	10 0,3	157 4,5		
010	BITZ	ABS %	2579	1576 63,4	6 0,4	1570 99,6	1054 67,1	404 25,7	69 4,4		43 2,7		
013	BURLADINGEN,STADT	ABS %	8128	5702 72,5	57 1,0	5645 99,0	4036 71,5	1189 21,1	182 3,2	10 0,2	228 4,0		
014	DAUTMERGEN	ABS %	237	174 76,7	2 1,1	172 98,9	138 80,2	23 13,4	2 1,2		9 5,2		
015	DURMETTINGEN	ABS %	544	443 85,5		443 100,0	361 81,5	47 10,6	9 2,0		26 5,9		
016	DOTTERNHAUSEN	ABS %	837	590 74,2	1 0,2	589 99,8	357 60,6	177 30,1	34 5,8		21 3,6		
022	GEISLINGEN,STADT	ABS %	3630	2444 69,6	26 1,1	2418 98,9	1852 76,6	441 18,2	83 3,4		42 1,7		
023	GROSSELFINGEN	ABS %	1140	841 75,9	5 0,6	836 99,4	645 77,2	163 19,5	14 1,7		14 1,7		
025	HAIGERLOCH,STADT	ABS %	6481	4140 66,5	31 0,7	4109 99,3	3088 75,2	722 17,6	145 3,5		154 3,7		
029	HAUSEN AM TANN	ABS %	293	234 81,5		234 100,0	182 77,8	49 20,9			3 1,3		
031	HECHINGEN,STADT	ABS %	11299	7519 70,5	64 0,9	7455 99,1	4301 57,7	2361 31,7	467 6,3	16 0,2	310 4,2		

MURDEN	ABGEGEBEN	FUER										EIN- HEIT	STADTKREIS / LANDKREIS G E M E I N D E	SCHLUES- SEL
KBW	NPD	EINZ. BEW.	12	13	14	15	16	17	18	19	20	21	22	N A M E

NOCH LKR. TUEBINGEN

		2												ABS NEUSTETTEN 049
		0,2												%
		6												ABS OFTERDINGEN 031
		0,4												%
3	70													ABS . ROTTENBURG AM NECKAR,STADT 036
0,0	0,5													%
1	2													ABS STARZACH 050
0,1	0,1													%
21	171													ABS TUEBINGEN,UNIVERSITAETSSSTADT 041
0,1	0,6													%
34	346													ABS I N S G E S A M T
0,0	0,5													%

LANDKREIS ZOLLERNALBKREIS 417

														ABS ALBSTADT,STADT 079
														%
														ABS BALINGEN,STADT 002
														%
														ABS BISINGEN 008
														%
														ABS BITZ 010
														%
														ABS BURLADINGEN,STADT 013
														%
														ABS DAUTMERGEN 014
														%
														ABS DORMETTINGEN 015
														%
														ABS DOTTERNHAUSEN 016
														%
														ABS GEISLINGEN,STADT 022
														%
														ABS GROSSELFINGEN 023
														%
														ABS HAIGERLOCH,STADT 025
														%
														ABS HAUSEN AM TANN 029
														%
														ABS HECHINGEN,STADT 031
														%

STADTKREIS / LANDKREIS G E M E I N D E		EIN- HEIT	WAHL- BERECH- TIGTE	WAELER	UNGUEL- TIGE STIMMEN	GUEL- TIGE STIMMEN	CDU	SPD	FDP/DVP	DKP	GRUENE	EAP	FAP
SCHLUES- SEL	N A M E		1	2	3	4	5	6	7	8	9	10	11

NOCH LKR. ZOLLEPNALBKREIS

036	JUNGINGEN	ABS %	1082	681 66,2	5 0,7	676 99,3	372 55,0	220 32,5	49 7,2	2 0,3	33 4,9		
044	MESSTETTEN,STADT	ABS %	6593	4219 67,0	21 0,5	4198 99,5	2892 68,9	963 22,9	230 5,5		113 2,7		
045	NUSPLINGEN	ABS %	1360	946 70,8	2 0,2	944 99,8	810 85,8	99 10,5	13 1,4		22 2,3		
047	OBERNHEIM	ABS %	992	716 75,8	5 0,7	711 99,3	598 84,1	82 11,5	16 2,3		15 2,1		
051	RANGENDINGEN	ABS %	2730	2040 76,5	16 0,8	2024 99,2	1419 70,1	440 21,7	58 2,9	6 0,3	101 5,0		
052	RATSHAUSEN	ABS %	450	335 75,8	1 0,3	334 99,7	262 78,4	62 18,6	3 0,9		7 2,1		
054	ROSENFELD,STADT	ABS %	3653	2146 60,4	18 0,8	2128 99,2	1372 64,5	490 23,0	204 9,6		62 2,9		
057	SCHOEMBERG,STADT	ABS %	2310	1644 73,6	10 0,6	1634 99,4	1211 74,1	325 19,9	54 3,3		44 2,7		
063	STPASSBERG	ABS %	1694	1186 73,1	9 0,8	1177 99,2	847 72,0	252 21,4	35 3,0		43 3,7		
071	WEILEN UNTER DEN RINNEN	ABS %	286	238 85,9	1 0,4	237 99,6	209 88,2	21 8,9	6 2,5		1 0,4		
075	WINTERLINGEN	ABS %	4438	2757 64,6	13 0,5	2744 99,5	1850 67,4	690 25,1	123 4,5		81 3,0		
078	ZIMMERN UNTER DER BURG	ABS %	275	203 74,9		203 100,0	182 89,7	16 7,9	3 1,5		2 1,0		
I N S G E S A M T		ABS %	121705	79021 68,0	540 0,7	78481 99,3	49606 63,2	22062 28,1	4014 5,1	44 0,1	2755 3,5		

REGION DONAU-ILLER

421	STADTKREIS ULM	ABS %	68301	45142 71,2	253 0,6	44889 99,4	21465 47,8	17399 38,8	3572 8,0	128 0,3	2290 5,1		
425 LANDKREIS ALB-DONAU-KREIS													
002	ALLMENDINGEN	ABS %	2667	1878 73,1	18 1,0	1860 99,0	1313 70,6	421 22,6	64 3,4	5 0,3	57 3,1		
004	ALTHEIM	ABS %	316	257 83,4	1 0,4	256 99,6	218 85,2	35 13,7			3 1,2		
005	ALTHEIM(IALB)	ABS %	1040	707 70,1	2 0,3	705 99,7	471 66,8	165 23,4	42 6,0	4 0,6	23 3,3		

WURDEN	ABGEGEBEN	FUER										EIN- HEIT	STADTKREIS / LANDKREIS G E M E I N D E	SCHLUES- SEL
K8W	NPD	BEW.											N A M E	
12	13	14	15	16	17	18	19	20	21	22				

NOCH LKR. ZOLLERNALBKREIS

ABS	JUNGINGEN	036
ABS	MESSTETTEN,STADT	044
ABS	NUSPLINGEN	045
ABS	OBERNHEIM	047
ABS	RANGENDINGEN	051
ABS	RATSHAUSEN	052
ABS	ROSENFELD,STADT	054
ABS	SCHOENBERG,STADT	057
ABS	STRASSBERG	063
ABS	WEILEN'UNTER DEN RINNEN	071
ABS	WINTERLINGEN	075
ABS	ZIMMERN UNTER DER BURG	078
ABS	I N S G E S A M T	

REGION DONAU-ILLER

ABS	STADTKREIS ULM	421
ABS	LANDKREIS ALB-DONAU-KREIS	425
ABS	ALLMENDINGEN	002
ABS	ALTHEIM	004
ABS	ALTHEIM(ALB)	005

STADTKREIS / LANDKREIS G E M E I N D E	EIN- HEIT	WAHL- BERECH- TIGTE	WAELER	UNGUEL- TIGE STIMMEN	GUEL- TIGE STIMMEN	VON DEN GUELTTIGEN STIMMEN						
						CDU	SPD	FDP/DVP	DKP	GRUENE	EAP	FAP
SCHLUES- SEL	N A M E	1	2	3	4	5	6	7	8	9	10	11
NOCH LKR. ALB-DONAU-KREIS												
008	AMSTETTEN	ABS %	2183	1450 68,2	9 0,6	1441 99,4	914 63,4	387 26,9	73 5,1	3 0,2	64 4,4	
011	ASSELFINGEN	ABS %	566	357 64,4	4 1,1	353 98,9	227 64,3	94 26,6	19 5,4		13 3,7	
013	BALLENDORF	ABS %	441	305 70,4	2 0,7	303 99,3	249 82,2	38 12,5	6 2,0		10 3,3	
140	BALZHEIM	ABS %	986	561 59,6	5 0,9	556 99,1	311 55,9	178 32,0	32 5,8	3 0,5	32 5,8	
014	BEIEMERSTETTEN	ABS %	1234	876 76,0	4 0,5	872 99,5	424 48,6	337 38,6	62 7,1	3 0,3	46 5,3	
017	BEPGHUELEN	ABS %	1134	715 64,7	4 0,6	711 99,4	503 70,7	156 21,9	27 3,8	2 0,3	23 3,2	
019	BERNSTADT	ABS %	1141	661 60,1	2 0,3	659 99,7	396 60,1	197 29,9	39 5,9	1 0,2	26 3,9	
020	BLAUBEUREN,STADT	ABS %	7897	5361 72,3	33 0,6	5328 99,4	2452 46,0	2234 41,9	381 7,2	43 0,8	218 4,1	
141	BLAUSTEIN	ABS %	9411	6126 69,4	32 0,5	6094 99,5	3082 50,6	2299 37,7	405 6,6	13 0,2	290 4,8	
022	BOEP SLINGEN	ABS %	118	85 78,7		85 100,0	61 71,8	12 14,1	2 2,4	1 1,2	9 10,6	
024	BOEITINGEN	ABS %	175	125 75,3	1 0,8	124 99,2	60 48,4	45 36,3	13 10,5		6 4,8	
028	DIETENHEIM,STADT	ABS %	3424	2126 65,6	14 0,7	2112 99,3	1435 67,9	488 23,1	100 4,7	3 0,1	86 4,1	
031	DORNSTADT	ABS %	5239	3259 66,2	20 0,6	3239 99,4	2049 63,3	824 25,4	191 5,9	5 0,2	170 5,2	
033	EHINGEN(DONAU),STADT	ABS %	14061	10059 75,5	89 0,9	9970 99,1	6812 68,3	2316 23,2	400 4,0	13 0,1	429 4,3	
035	EMERINGEN	ABS %	110	98 96,1		98 100,0	95 96,9	3 3,1				
036	EMERKINGEN	ABS %	376	327 88,4	2 0,6	325 99,4	281 86,5	34 10,5	5 1,5		5 1,5	
039	ERBACH	ABS %	7174	4870 70,7	34 0,7	4836 99,3	2907 60,1	1320 27,3	344 7,1	16 0,3	245 5,1	
050	GRIESINGEN	ABS %	499	381 79,0	1 0,3	380 99,7	297 78,2	64 16,8	7 1,8		12 3,2	
052	GRUNDSHEIM	ABS %	162	128 83,7		128 100,0	119 93,0	5 3,9	1 0,8		3 2,3	
055	HAUSEN AM BUSSEN	ABS %	136	119 92,2	1 0,8	118 99,2	105 89,0	6 5,1			7 5,9	

WURDEN ABGEGEBEN FÜR												EIN-	STADTKREIS / LANDKREIS		SCHLUES-
KBW	NPD	EINZ.										HEIT	G E M E I N D E		
12	13	14	15	16	17	18	19	20	21	22	N A M E				

NOCH LKR. ALB-DONAU-KREIS

ABS	...	AMSTETTEN	008
ABS	...	ASSELFINGEN	011
ABS	...	BALLENDORF	013
ABS	...	BALZHEIM	140
ABS	...	BEIMERSTETTEN	014
ABS	...	BERGHUELEN	017
ABS	...	BERNSTADT	019
ABS	...	BLAUBEUFEN,STADT	020
ABS	...	BLAUSTEIN	141
ABS	...	BOERSLINGEN	022
ABS	...	BREITINGEN	024
ABS	...	DIETENHEIM,STADT	028
ABS	...	DORNSTADT	031
ABS	...	EHINGEN(DONAU),STADT	033
ABS	...	EMERINGEN	035
ABS	...	EMERKINGEN	036
ABS	...	ERBACH	039
ABS	...	GRIESINGEN	050
ABS	...	GRUNDSHEIM	052
ABS	...	HAUSEN AM BUSSEN	055

5
0,1

4
0,1

STADTKREIS / LANDKREIS G E M E I N D E		EIN- HEIT	WAHL- BERECH- TIGTE	WAELER	UNGUEL- TIGE STIMMEN	GUEL- TIGE STIMMEN	CDU	SPD	FDP/DVP	VON DEN GUEL-TIGEN STIMMEN			
SCHLUES- SEL	N A M E		1	2	3	4	5	6	7	8	9	10	11
NOCH LKR. ALB-DONAU-KREIS													
139	HEROLDSTATT	ABS %	1339	887 67,6	5 0,6	882 99,4	466 52,8	279 31,6	111 12,6	1 0,1	25 2,8		
062	HOLZKIRCH	ABS %	194	141 73,8	1 0,7	140 99,3	92 65,7	29 20,7	13 9,3	1 0,7	5 3,6		
064	HUETTISHEIM	ABS %	753	574 78,7	7 1,2	567 98,8	437 77,1	85 15,0	15 2,6		30 5,3		
137	ILLEPKIRCHBERG	ABS %	2675	1865 73,1	13 0,7	1852 99,3	1057 57,1	544 29,4	138 7,5	3 0,2	110 5,9		
066	ILLERRIEDEN	ABS %	1882	1250 68,5	11 0,9	1239 99,1	909 73,4	249 20,1	27 2,2	6 0,5	47 3,8		
071	LAICHINGEN,STADT	ABS %	5947	3661 64,4	32 0,9	3629 99,1	2104 58,0	1017 28,0	339 9,3	10 0,3	159 4,4		
072	LANGENAU,STADT	ABS %	8166	5468 69,6	45 0,8	5423 99,2	3222 59,4	1728 31,9	269 5,0	11 0,2	193 3,6		
073	LAUTERALH	ABS %	320	245 80,9		245 100,0	216 88,2	18 7,3	3 1,2		8 3,3		
075	LONSEE	ABS %	2199	1511 71,3	8 0,5	1503 99,5	919 61,1	453 30,1	64 4,3	4 0,3	63 4,2		
079	MERKLINGEN	ABS %	1044	682 66,7	2 0,3	680 99,7	445 65,4	156 22,9	44 6,5	1 0,1	34 5,0		
081	MUNDEPKINGEN,STADT	ABS %	3181	2204 74,1	38 1,7	2166 98,3	1494 69,0	526 24,3	53 2,4	1 0,0	92 4,2		
083	NEENSTETTEN	ABS %	455	316 72,0		316 100,0	226 71,5	62 19,6	12 3,8	1 0,3	15 4,7		
084	NELLINGEN	ABS %	1053	639 61,4	5 0,8	634 99,2	470 74,1	110 17,4	34 5,4	1 0,2	19 3,0		
085	NEPENSTETTEN	ABS %	194	139 72,4		139 100,0	108 77,7	19 13,7	3 2,2		9 6,5		
088	OBERDISCHINGEN	ABS %	1145	841 78,7	10 1,2	831 98,8	575 69,2	162 19,5	49 5,9		45 5,4		
090	OBERMARCHTAL	ABS %	893	689 87,9	13 1,9	676 98,1	577 85,4	62 9,2	22 3,3	2 0,3	13 1,9		
091	OBERSTADION	ABS %	786	641 85,9	1 0,2	640 99,8	544 85,0	58 9,1	19 3,0	1 0,2	18 2,8		
092	OELLINGEN	ABS %	263	193 76,0		193 100,0	161 83,4	23 11,9	4 2,1	1 0,5	4 2,1		
093	DEPFINGEN	ABS %	1182	861 75,3	7 0,8	854 99,2	561 65,7	231 27,0	24 2,8	3 0,4	35 4,1		
097	RAMMINGEN	ABS %	700	525 75,9	2 0,4	523 99,6	388 74,2	114 21,8	9 1,7		12 2,3		

WURDEN ABGEGEBEN FÜR KBW NPD EINZ. BEW.													EIN- HEIT	STADTKREIS / LANDKREIS G E M E I N D E	SCHLUES- SEL
12	13	14	15	16	17	18	19	20	21	22	N A M E				

NOCH LKR. ALB-DONAU-KREIS

ABS %	HEROLDSTATT	139
ABS %	HOLZKIRCH	062
ABS %	HUETTISHEIM	064
ABS %	ILLERKIPCHBERG	137
ABS %	ILLERRIEDEN	066
ABS %	LAICHINGEN, STADT	071
ABS %	LANGENAU, STADT	072
ABS %	LAUTERACH	073
ABS %	LONSEE	075
ABS %	MERKLINGEN	079
ABS %	MUNDERKINGEN, STADT	081
ABS %	NEENSTETTEN	083
ABS %	NELLINGEN	084
ABS %	NERENSTETTEN	085
ABS %	OBERDISCHINGEN	088
ABS %	OBERMARCHTAL	090
ABS %	OBERSTADION	091
ABS %	OELLINGEN	092
ABS %	OEPFINGEN	093
ABS %	PAMNINGEN	097

1
0,1

STADTKREIS / LANDKREIS G E M E I N D E		EIN- HEIT	WAHL- BERECH- TIGTE	WAEHLER	UNGUEL- TIGE STIMMEN	GUEL- TIGE STIMMEN	CDU	SPD	FDP/DVP	VON DEN GUEL TIGEN STIMMEN			
SCHLUES- SEL	N A M E		1	2	3	4	5	6	7	8	9	10	11
NOCH LKP. ALB-DONAU-KREIS													
098	RECHTENSTEIN	ABS %	205	145 73,5	1 0,7	144 99,3	117 81,3	20 13,9	4 2,8		3 2,1		
104	ROTTENACKER	ABS %	1311	854 67,4	7 0,8	847 99,2	387 45,7	374 44,2	55 6,5	3 0,4	28 3,3		
108	SCHELKLINGEN,STADT	ABS %	4417	3363 79,7	44 1,3	3319 98,7	2089 62,9	1001 30,2	123 3,7	4 0,1	102 3,1		
110	SCHNUEPFLINGEN	ABS %	731	529 73,7	2 0,4	527 99,6	410 77,8	77 14,6	16 3,0		23 4,4		
112	SETZINGEN	ABS %	356	242 71,8		242 100,0	176 72,7	44 18,2	11 4,5		11 4,5		
138	STAIG	ABS %	1787	1337 77,5	11 0,8	1326 99,2	889 67,0	320 24,1	60 4,5		56 4,2		
123	UNTERMAFCHTAL	ABS %	727	492 115,2	9 1,8	483 98,2	423 87,6	49 10,1	2 0,4		9 1,9		
124	UNTERSTADION	ABS %	385	329 86,6	4 1,2	325 98,8	306 94,2	9 2,8	1 0,3	1 0,3	8 2,5		
125	UNTERWACHINGEN	ABS %	99	88 94,6	1 1,1	87 98,9	73 83,9	8 9,2	5 5,7		1 1,1		
130	WEIDENSTETTEN	ABS %	718	492 70,4	5 1,0	487 99,0	288 59,1	161 33,1	26 5,3		12 2,5		
134	WESTERHEIM	ABS %	1502	1200 85,4	6 0,5	1194 99,5	1022 85,6	92 7,7	38 3,2	1 0,1	41 3,4		
135	WESTERSTETTEN	ABS %	1113	797 74,2	4 0,5	793 99,5	530 66,8	183 23,1	34 4,3	1 0,1	45 5,7		
I N S G E S A M T		ABS %	108212	74031 71,9	572 0,8	73459 99,2	46462 63,2	19921 27,1	3840 5,2	172 0,2	3052 4,2		
426 LANDKREIS BIBERACH													
001	ACHSTETTEN	ABS %	1907	1464 80,0	16 1,1	1448 98,9	1180 81,5	171 11,8	54 3,7		43 3,0		
005	ALLESHAUSEN	ABS %	284	224 79,2	2 0,9	222 99,1	201 90,5	13 5,9	5 2,3		3 1,4		
006	ALLMANNSWEILER	ABS %	176	128 75,3	1 0,8	127 99,2	104 81,9	15 11,8	5 3,9		3 2,4		
008	ALTHEIM	ABS %	1173	867 76,9	5 0,6	862 99,4	671 77,8	114 13,2	41 4,8	1 0,1	34 3,9		
011	ATTENWEILER	ABS %	1023	784 78,4	10 1,3	774 98,7	657 84,9	59 7,6	38 4,9		20 2,6		
013	BAD BUCHAU,STADT	ABS %	2856	1783 67,2	23 1,3	1760 98,7	1248 70,9	330 18,8	95 5,4	7 0,4	80 4,5		

WURDEN ABGEGEBEN		FUER											EIN- HEIT	STADTKREIS / LANDKREIS	SCHLUES- SEL
KBW	NPD	EINZ. BEW.	12	13	14	15	16	17	18	19	20	21	22	G E M E I N D E	
														N A M E	

NOCH LKR. ALB-DONAU-KREIS

ABS RECHTENSTEIN 098
%

ABS ROTTENACKER 104
%

ABS SCHEKLINGEN,STADT 108
%

ABS SCHNUERPFLINGEN 110
%

ABS SETZINGEN 112
%

ABS STATG 138
%

ABS UNTERMARCHTAL 123
%

ABS UNTERSTADION 124
%

ABS UNTERWACHINGEN 125
%

ABS WEIDENSTETTEN 130
%

ABS WESTERHEIM 134
%

ABS WESTPSTETTEN 135
%

ABS I N S G E S A M T
%

LANDKREIS BIBERACH 426

ABS ACHSTETTEN 001
%

ABS ALLESHAUSEN 005
%

ABS ALLMANNSWEILEP 006
%

ABS ALTHEIM 008
%

ABS ATTENWEILER 011
%

ABS BAD BUCHAU,STADT 013
%

1
0,2

1
0,1

12
0,0

1
0,1

STADTKREIS / LANDKREIS G E M E I N D E		EIN- HEIT	WAHL- BERECH- TIGTE	WAELER	UNGUEL- TIGE STIMMEN	GUEL- TIGE STIMMEN	CDU	SPD	FDP/DVP	DKP	GRUENE	EAP	FAP
SCHLUES- SEL	N A M E		1	2	3	4	5	6	7	8	9	10	11
NOCH LKR. BIBERACH													
014	BAD SCHUSSENRIED,STADT	ABS %	4946	3200 69,1	33 1,0	3167 99,0	2346 74,1	512 16,2	141 4,5	4 0,1	162 5,1		
019	BERKHEIM	ABS %	1249	804 68,0	15 1,9	789 98,1	572 72,5	143 18,1	25 3,2	1 0,1	47 6,0		
020	BETZENWEILER	ABS %	432	319 75,1	5 1,6	314 98,4	291 92,7	12 3,8	7 2,2		4 1,3		
021	BIBERACH AN DER RISS,STADT	ABS %	20245	13362 71,2	136 1,0	13226 99,0	7632 57,7	3573 27,0	1169 8,8	21 0,2	810 6,1		
028	BURGRIEDEN	ABS %	1694	1280 78,1	7 0,5	1273 99,5	870 68,3	334 26,2	22 1,7	4 0,3	43 3,4		
031	DETTINGEN AN DER ILLER	ABS %	1105	665 60,9	6 0,9	659 99,1	474 71,9	129 19,6	10 1,5	1 0,2	44 6,7		
035	DUERMENTINGEN	ABS %	1541	1093 73,3	12 1,1	1081 98,9	849 78,5	156 14,4	30 2,8		44 4,1		
036	DUERNAU	ABS %	253	201 83,1	2 1,0	199 99,0	167 83,9	23 11,6	4 2,0		5 2,5		
038	EBERHARDZELL	ABS %	2223	1595 75,0	8 0,5	1587 99,5	1387 87,4	123 7,8	30 1,9	1 0,1	45 2,8		
043	ERLENMOUS	ABS %	853	651 78,2	7 1,1	644 98,9	536 83,2	65 10,1	12 1,9		31 4,8		
044	EROLZHEIM	ABS %	1342	915 71,5	11 1,2	904 98,8	736 81,4	106 11,7	27 3,0		35 3,9		
045	EATINGEN	ABS %	2718	1794 69,7	14 0,8	1780 99,2	1448 81,3	220 12,4	51 2,9	5 0,3	54 3,0		
135	GUTENZELL-HUEPBEL	ABS %	1050	774 75,9	7 0,9	767 99,1	653 85,1	78 10,2	11 1,4	1 0,1	22 2,9		
058	HOCHDORF	ABS %	1234	925 77,8	9 1,0	916 99,0	756 82,5	92 10,0	28 3,1	2 0,2	38 4,1		
062	INGOLDINGEN	ABS %	1619	1241 78,3	18 1,5	1223 98,5	1016 83,1	146 11,9	30 2,5		30 2,5		
064	KANZACH	ABS %	323	219 69,3	4 1,8	215 98,2	177 82,3	17 7,9	13 6,0		8 3,7		
065	KIRCHBERG AN DER ILLER	ABS %	1098	828 79,2	5 0,6	823 99,4	664 80,7	118 14,3	14 1,7		27 3,3		
066	KIRCHDORF AN DER ILLER	ABS %	1510	1039 71,1	5 0,5	1034 99,5	737 71,3	213 20,6	21 2,0	2 0,2	61 5,9		
067	LANGENENSLINGEN	ABS %	2250	1711 78,7	22 1,3	1689 98,7	1411 83,5	182 10,8	39 2,3	1 0,1	53 3,1		
070	LAUPHEIM,STADT	ABS %	9931	6807 72,4	69 1,0	6738 99,0	4732 70,2	1374 20,4	256 3,8	8 0,1	366 5,4		

MURDEN	ABGEGEBEN	FUER EINZ. BEW.										EIN- HEIT	STADTKREIS / LANDKREIS G E M E I N D E	SCHLUES- SEL
KBW	NPD		12	13	14	15	16	17	18	19	20	21	22	N A M E

NOCH LKR. BIBERACH														
2 0,1													ABS BAD SCHUSSENRIED,STADT	014
1 0,1													ABS BERKHEIM	019
													ABS BETZENWEILER	020
21 0,2													ABS . BIBERACH AN DER RISS,STADT	021
													ABS BURGRIEDEN	028
1 0,2													ABS DETTINGEN AN DER ILLER	031
2 0,2													ABS DUERMMENTINGEN	035
													ABS DUERNAU	036
1 0,1													ABS EBERHARDZELL	038
													ABS EPLENMOOS	043
													ABS EROLDZHEIM	044
2 0,1													ABS EPTINGEN	045
2 0,3													ABS GUTENZELL-HUERBEL	135
													ABS HOCHDORF	058
1 0,1													ABS INGOLDINGEN	062
													ABS KANZACH	064
													ABS KIRCHBERG AN DER ILLER	065
													ABS KIRCHDORF AN DER ILLER	066
3 0,2													ABS LANGENENSLINGEN	067
2 0,0													ABS LAUPHEIM,STADT	070

STADTKREIS / LANDKREIS G E M E I N D E		EIN- HEIT	WAHL- BERECH- TIGTE	WAELER	UNGUEL- TIGE STIMMEN	GUEL- TIGE STIMMEN	VON DEN GUEL TIGEN STIMMEN						
SCHLUES- SEL	N A M E						CDU	SPD	FDP/DVP	DKP	GRUENE	EAP	FAP
			1	2	3	4	5	6	7	8	9	10	11
NOCH LKR. BIBERACH													
071	MASELHEIM	ABS %	2306	1706 77,4	13 0,8	1693 99,2	1351 79,8	201 11,9	70 4,1	1 0,1	69 4,1		
073	MIETINGEN	ABS %	1887	1331 76,2	10 0,8	1321 99,2	1083 82,0	154 11,7	29 2,2	3 0,2	52 3,9		
074	MITTELBIBERACH	ABS %	1772	1217 71,9	6 0,5	1211 99,5	894 73,8	206 17,0	62 5,1	3 0,2	45 3,7		
078	MOOSBURG	ABS %	130	110 88,0		110 100,0	93 84,5	6 5,5	4 3,6		7 6,4		
087	OCHSENHAUSEN,STADT	ABS %	4641	3164 73,0	26 0,8	3138 99,2	2393 76,3	518 16,5	81 2,6	6 0,2	137 4,4		
090	OGGELSHAUSEN	ABS %	604	455 78,6	3 0,7	452 99,3	403 89,2	27 6,0	10 2,2	1 0,2	10 2,2		
097	RIEDLINGEN,STADT	ABS %	6119	4238 75,2	40 0,9	4198 99,1	3016 71,8	745 17,7	224 5,3	6 0,1	203 4,8		
100	ROT AN DER ROT	ABS %	2673	1793 68,8	16 0,9	1777 99,1	1491 83,9	179 10,1	55 3,1	1 0,1	50 2,8		
134	SCHEMMERHOFEN	ABS %	4012	2926 74,7	28 1,0	2898 99,0	2356 81,3	331 11,4	111 3,8	4 0,1	93 3,2		
108	SCHWENDI	ABS %	3629	2649 75,9	27 1,0	2622 99,0	2016 76,9	440 16,8	52 2,0	6 0,2	107 4,1		
109	SEEKIRCH	ABS %	125	93 78,8	4 4,3	89 95,7	85 95,5	3 3,4	1 1,1				
113	STEINHAUSEN AN DER ROTTUM	ABS %	1119	374 79,6	9 1,0	865 99,0	759 87,7	56 6,5	10 1,2	2 0,2	36 4,2		
117	TANNHEIM	ABS %	1343	854 66,1	5 0,6	849 99,4	679 80,0	111 13,1	19 2,2		40 4,7		
118	TIEFENBACH	ABS %	270	221 82,2	4 1,8	217 98,2	194 89,4	16 7,4			7 3,2		
120	UMMENDORF	ABS %	2323	1571 71,6	17 1,1	1554 98,9	1075 69,2	310 19,9	79 5,1	1 0,1	89 5,7		
121	UNLINGEN	ABS %	1435	1062 75,9	8 0,8	1054 99,2	869 82,4	105 10,0	38 3,6	2 0,2	38 3,6		
124	UTTENWEILER	ABS %	2066	1557 77,9	26 1,7	1531 98,3	1364 89,1	91 5,9	21 1,4	3 0,2	51 3,3		
125	WAIN	ABS %	913	577 66,8	4 0,7	573 99,3	358 62,5	135 23,6	50 8,7	1 0,2	29 5,1		
128	WARTHUSEN	ABS %	2681	1896 74,8	18 0,9	1878 99,1	1167 62,1	440 23,4	140 7,5	3 0,2	126 6,7		
I N S G E S A M T		ABS %	105083	72967 73,2	716 1,0	72251 99,0	53161 73,6	12392 17,2	3234 4,5	102 0,1	3301 4,6		

WURDEN	ABGEGEBEN	FUER											EIN- HEIT	STADTKREIS / LANDKREIS G E M E I N D E	SCHLUES- SEL
KBW	NPD	EINZ. BEW.	12	13	14	15	16	17	18	19	20	21	22	N A M E	

NOCH LKR. BIBERACH															
1 0,1														ABS MASELHEIM	071
														ABS MIETINGEN	073
1 0,1														ABS MITTELBIBERACH	074
														ABS MOOSBURG	078
3 0,1														ABS OCHSENHAUSEN,STADT	087
1 0,2														ABS OGGELSHAUSEN	090
4 0,1														ABS RIEDLINGEN,STADT	097
1 0,1														ABS ROT AN DER ROT	100
3 0,1														ABS SCHEMMERHOFEN	134
1 0,0														ABS SCHWENDI	108
														ABS SEEKIRCH	109
2 0,2														ABS . STEINHAUSEN AN DER ROTTUM	113
														ABS TANNHEIM	117
														ABS TIEFENBACH	118
														ABS UMMENDORF	120
2 0,2														ABS UNLINGEN	121
1 0,1														ABS UTTENWEILER	124
														ABS WAIN	125
2 0,1														ABS WARTHAUSEN	128
61 0,1														ABS I N S G E S A M T	

STADTKREIS / LANDKREIS G E M E I N D E		EIN- HEIT	WAHL- BERECH- TIGTE	WAHLER	UNGUEL- TIGE STIMMEN	GUEL- TIGE STIMMEN	VON DEN GUELTTIGEN STIMMEN						
SCHLUES- SEL	N A M E						CDU	SPD	FDP/ÖVP	ÖKP	GRÜNE	EAP	FAP
			1	2	3	4	5	6	7	8	9	10	11
REGION BODENSEE-OBERSCHWABEN													
435	LANDKREIS BODENSEE-KREIS												
005	BERNATINGEN	ABS %	2045	1335 68,5	9 0,7	1326 99,3	756 57,0	415 31,3	76 5,7	1 0,1	77 5,8		
010	DAISENDORF	ABS %	684	449 73,1	2 0,4	447 99,6	241 53,9	118 26,4	56 12,5		31 6,9		
067	DEGGENHAUSEPTAL	ABS %	2142	1395 66,4	12 0,9	1383 99,1	1057 76,4	186 13,4	52 3,8	3 0,2	84 6,1		
013	ERISKIRCH	ABS %	2389	1532 69,0	10 0,7	1522 99,3	963 63,3	398 26,1	81 5,3	2 0,1	77 5,1		
015	FRICKINGEN	ABS %	1545	975 65,9	6 0,6	969 99,4	669 69,0	203 20,9	56 5,8	1 0,1	40 4,1		
016	FRIEDRICHSHAFEN,STADT	ABS %	35127	22222 67,8	155 0,7	22067 99,3	12361 56,0	6844 31,0	1573 7,1	37 0,2	1233 5,6		
018	HAGNAU AM BODENSEE	ABS %	912	606 72,7	1 0,2	605 99,8	428 70,7	94 15,5	51 8,4	1 0,2	31 5,1		
020	HEILIGENBERG	ABS %	1596	1019 67,3	4 0,4	1015 99,6	688 67,8	163 16,1	73 7,2		91 9,0		
024	IMMENSTADT AM BODENSEE	ABS %	3325	2023 66,0	28 1,4	1995 98,6	1117 58,0	550 27,6	203 10,2	3 0,2	121 6,1		
029	KRESSBRONN AM BODENSEE	ABS %	4590	2862 68,4	21 0,7	2841 99,3	1849 65,1	619 21,8	174 6,1	4 0,1	191 6,7		
030	LANGENARGEN	ABS %	4137	2625 70,7	20 0,8	2605 99,2	1661 63,8	610 23,4	206 7,9	2 0,1	125 4,8		
034	MARKDORF,STADT	ABS %	6876	4391 67,3	33 0,8	4358 99,2	2525 57,9	1175 27,0	366 8,4	4 0,1	283 6,5		
035	MECKENBEUREN	ABS %	6394	4121 66,9	37 0,9	4084 99,1	2876 70,4	846 20,7	145 3,6	5 0,1	209 5,1		
036	MEERSBURG,STADT	ABS %	3322	1928 66,6	6 0,3	1922 99,7	1039 54,1	523 27,2	204 10,6	1 0,1	155 8,1		
042	NEUKIRCH	ABS %	1341	982 75,7	5 0,5	977 99,5	822 84,1	97 9,9	25 2,6		32 3,3		
045	OBBERTEURINGEN	ABS %	1950	1316 71,6	6 0,5	1310 99,5	930 71,0	234 17,9	77 5,9	1 0,1	66 5,0		
047	OWINGEN	ABS %	1917	1211 67,7	5 0,4	1206 99,6	797 66,1	244 20,2	100 8,3		64 5,3		
052	SALEM	ABS %	4976	3184 67,7	22 0,7	3162 99,3	2022 63,9	685 21,7	215 6,8	6 0,2	233 7,4		
053	SIPPLINGEN	ABS %	1491	889 69,3	8 0,9	881 99,1	508 57,7	235 26,7	67 7,6	3 0,3	66 7,5		

WURDEN ABGEGEBEN FÜR KBW NPD EINZ. 12 13 14 15 16 17 18 19 20 21 22 DER BRIEFWAHL										EIN- HEIT	STADTKREIS / LANDKREIS G E M E I N D E	SCHLUES- SEL
											N A M E	
REGION BODENSEE-OBERSCHWABEN												
LANDKREIS BODENSEE-KREIS												435
1 0,1											ABS BERMATINGEN	005
1 0,2											ABS DAISENDORF	010
1 0,1											ABS DEGGENHAUSERTAL	067
1 0,1											ABS ERISKIRCH	013
											ABS FPICKINGEN	015
19 0,1											ABS FRIEDRICHSHAFEN,STADT	016
											ABS HAGNAU AM BODENSEE	018
											ABS HEILIGENBERG	020
1 0,1											ABS IMMENSTAAD AM BODENSEE	024
4 0,1											ABS KRESSBRONN AM BODENSEE	029
1 0,0											ABS LANGENARGEN	030
5 0,1											ABS MARKDORF,STADT	034
3 0,1											ABS MECKENBEUREN	035
											ABS MEERSBURG,STADT	036
1 0,1											ABS NEUKIRCH	042
2 0,2											ABS OBERTEUPINGEN	045
1 0,1											ABS OWINGEN	047
1 0,0											ABS SALEM	052
2 0,2											ABS SIPPLINGEN	053

STADTKREIS / LANDKREIS G E M E I N D E		EIN- HEIT	WAHL- BERECH- TIGTE	WAELER	UNGUEL- TIGE STIMMEN	GUEL- TIGE STIMMEN	CDU	SPD	FDP/DVP	VON DEN GUEL TIGEN STIMMEN			
SCHLUES- SEL	N A M E		1	2	3	4	5	6	7	8	9	10	11
NOCH LKP. BODENSEE-KREIS													
054	STETTEN	ABS %	664	402 64,7	2 0,5	400 99,5	254 63,5	86 21,5	36 9,0		24 6,0		
057	TETTANANG,STADT	ABS %	10064	6218 66,6	39 0,6	6179 99,4	4243 68,7	1182 19,1	335 5,4	6 0,1	406 6,6		
059	UEBERLINGEN,STADT	ABS %	13295	7953 65,8	56 0,7	7897 99,3	4326 54,8	2004 25,4	877 11,1	7 0,1	677 8,6		
066	UHL DINGEN-MUEHLHOFEN	ABS %	3462	2061 64,0	10 0,5	2051 99,5	1149 56,0	567 27,6	200 9,8	2 0,1	133 6,5		
I N S G E S A M T		ABS %	114244	71699 67,5	497 0,7	71202 99,3	43281 60,8	18078 25,4	5248 7,4	89 0,1	4449 6,2		
436 LANDKREIS RAVENSBURG													
001	ACHBERG	ABS %	730	497 72,8	6 1,2	491 98,8	383 78,0	49 10,0	7 1,4		52 10,6		
003	AICHSTETTEN	ABS %	1444	978 70,5	9 0,9	969 99,1	775 80,0	103 10,6	46 4,7		45 4,6		
004	AITRACH	ABS %	1798	980 56,5	14 1,4	966 98,6	693 71,7	190 19,7	40 4,1		43 4,5		
005	ALTSHAUSEN	ABS %	2608	1638 69,3	12 0,7	1626 99,3	1122 69,0	382 23,5	58 3,6		64 3,9		
006	AMTZELL	ABS %	1930	1393 76,8	10 0,7	1383 99,3	1053 76,1	222 16,1	25 1,8		83 6,0		
094	ARGENBUEHL	ABS %	3579	2644 77,1	17 0,6	2627 99,4	2228 84,8	230 8,8	71 2,7		98 3,7		
008	AULENDORF,STADT	ABS %	4889	3227 70,6	36 1,1	3191 98,9	2189 68,6	779 24,4	131 4,1	3 0,1	86 2,7		
009	BAD WALDSEE,STADT	ABS %	10235	6185 65,6	56 0,9	6129 99,1	4484 73,2	1118 18,2	275 4,5		252 4,1		
010	BAD WURZACH,STADT	ABS %	7767	5174 70,1	103 2,0	5071 98,0	4113 81,1	656 12,9	139 2,7		163 3,2		
011	BAIENFUPT	ABS %	4331	2825 68,3	18 0,6	2807 99,4	1741 62,0	807 28,7	154 5,5	12 0,4	90 3,2		
012	BAINDT	ABS %	2433	1601 70,2	6 0,4	1595 99,6	1021 64,0	427 26,8	84 5,3	5 0,3	56 3,5		
013	BERG	ABS %	2278	1586 74,0	7 0,4	1579 99,6	1105 70,0	307 19,4	101 6,4		65 4,1		
014	BERGATREUTE	ABS %	1540	1080 73,3	7 0,6	1073 99,4	901 84,0	126 11,7	22 2,1		24 2,2		
018	BODNEGG	ABS %	1613	1115 72,5	6 0,5	1109 99,5	843 76,0	150 13,5	53 4,8	1 0,1	61 5,5		

REGIERUNGSBEZIRK TUEBINGEN

EIN-
HEIT

STADTKREIS / LANDKREIS
G E M E I N D E

SCHLUESSEL

NAME _____

NOCH LKP. BODENSEEKREIS

ABS STETTEN 054
8

ABS - TETTNANG,STADT 057

ABS UEBERLINGEN, STADT 059

ABS UHL DINGEN-MUEHLHOFEN 066

ABS	INSGESAMT
1	1
2	2
3	3
4	4
5	5
6	6
7	7
8	8
9	9
10	10
11	11
12	12
13	13
14	14
15	15
16	16
17	17
18	18
19	19
20	20
21	21
22	22
23	23
24	24
25	25
26	26
27	27
28	28
29	29
30	30
31	31
32	32
33	33
34	34
35	35
36	36
37	37
38	38
39	39
40	40
41	41
42	42
43	43
44	44
45	45
46	46
47	47
48	48
49	49
50	50
51	51
52	52
53	53
54	54
55	55
56	56
57	57
58	58
59	59
60	60
61	61
62	62
63	63
64	64
65	65
66	66
67	67
68	68
69	69
70	70
71	71
72	72
73	73
74	74
75	75
76	76
77	77
78	78
79	79
80	80
81	81
82	82
83	83
84	84
85	85
86	86
87	87
88	88
89	89
90	90
91	91
92	92
93	93
94	94
95	95
96	96
97	97
98	98
99	99
100	100

LANDKREIS FAVENSBURG 436

ABS ACHBERG 001

ABS - AICHSTETTEN 003

ABS AITRACH 004

ABS ALTSHAUSEN 005

ABS AMTZELL 006

ABS APGENBUEHL 094

ABS AULENDORF,STADT 008

ABS BAD WALDSEE, STADT 009

ABS BAD WURZACH, STADT 010

ABS BAIENFURT 011

ABS BAINDT 012

ABS BERG 013

ABS BERGATREUTE 014

ABS BODNEGG 018

STADTKREIS / LANOKREIS G E M E I N D E	EIN- HEIT	WAHL- BERECH- TIGTE	WAHLER	UNGUEL- TIGE STIMMEN	GUEL- TIGE STIMMEN	VON DEN GUELTTIGEN STIMMEN						
						CDU	SPD	FDP/DVP	DKP	GRUENE	EAP	FAP
SCHLUES- SEL	N A M E	1	2	3	4	5	6	7	8	9	10	11
NOCH LKR. RAVENSBURG												
019	BOMS ABS	319	225	3	222	187	22	6	1	6		
	%		73,1	1,3	98,7	84,2	9,9	2,7	0,5	2,7		
024	EBENWEILER ABS	464	362		362	295	54	5		8		
	%		80,6		100,0	81,5	14,9	1,4		2,2		
093	EBERSBACH-MUSBACH ABS	828	597	2	595	466	90	5		34		
	%		73,2	0,3	99,7	78,3	15,1	0,8		5,7		
027	EICHSTEGEN ABS	291	225	2	223	184	24	9	1	5		
	%		80,6	0,9	99,1	82,5	10,8	4,0	0,4	2,2		
032	FLEISCHWANGEN ABS	259	192	1	191	155	23	4		9		
	%		78,5	0,5	99,5	81,2	12,0	2,1		4,7		
096	FRONREUTE ABS	2080	1467	5	1462	1112	216	56		78		
	%		73,6	0,3	99,7	76,1	14,8	3,8		5,3		
039	GRUENKRAUT ABS	1493	995	6	989	624	252	61	1	48		
	%		70,3	0,6	99,4	63,1	25,5	6,2	0,1	4,9		
040	GUGGENHAUSEN ABS	135	100		100	86	8	4		2		
	%		78,1		100,0	86,0	8,0	4,0		2,0		
095	HORGENZELL ABS	2278	1712	11	1701	1404	185	45	4	62		
	%		78,4	0,6	99,4	82,5	10,9	2,6	0,2	3,6		
047	HOSSKIRCH ABS	361	269	1	268	229	25	10		4		
	%		77,7	0,4	99,6	85,4	9,3	3,7		1,5		
049	ISNY IM ALLGAEU,STADT ABS	7966	4814	40	4774	3103	1014	370		287		
	%		64,9	0,8	99,2	65,0	21,2	7,8		6,0		
052	KISSLEGG ABS	5039	3530	37	3493	2765	507	95		126		
	%		75,0	1,0	99,0	79,2	14,5	2,7		3,6		
053	KUENIGSEGGMALD ABS	381	281	2	279	209	41	12	2	15		
	%		79,4	0,7	99,3	74,9	14,7	4,3	0,7	5,4		
055	LEUTKIRCH IM ALLGAEU,STADT ABS	13901	9063	99	8964	6552	1416	580		416		
	%		69,5	1,1	98,9	73,1	15,8	6,5		4,6		
064	RAVENSBURG,STADT ABS	29637	19324	130	19194	11530	5261	1374	25	980		
	%		71,2	0,7	99,3	60,1	27,4	7,2	0,1	5,1		
067	RIEDHAUSEN ABS	290	244	3	241	214	12	6	1	7		
	%		85,9	1,2	98,8	88,8	5,0	2,5	0,4	2,9		
069	SCHLIER ABS	2118	1523	8	1515	1063	298	107		46		
	%		75,0	0,5	99,5	70,2	19,7	7,1		3,0		
077	UNTERWALDHAUSEN ABS	151	112		112	100	7	4		1		
	%		80,6		100,0	89,3	6,3	3,6		0,9		
078	VOGT ABS	2253	1439	10	1429	1030	272	65		62		
	%		66,9	0,7	99,3	72,1	19,0	4,5		4,3		
079	WALDBURG ABS	1468	1045	5	1040	783	153	53	2	49		
	%		74,9	0,5	99,5	75,3	14,7	5,1	0,2	4,7		

WURDEN ABGEGEBEN FÜR													STADTKREIS / LANDKREIS		SCHLUES- SEL
KBW	NPD	EINZ. BEW.	12	13	14	15	16	17	18	19	20	21	22	G E M E I N D E	
														N A M E	

NOCH LKR. RAVENSBURG

3
0,3

1
0,1

24
0,1

1
0,4

1
0,1

ABS	...	BOMS	019
ABS	...	EBENWEILER	024
ABS	...	EBERSBACH-MUSBACH	093
ABS	...	EICHSTEGEN	027
ABS	...	FLEISCHWANGEN	032
ABS	...	FRONREUTE	096
ABS	...	GRUENKRAUT	039
ABS	...	GUGGENHAUSEN	040
ABS	...	HORGENZELL	095
ABS	...	HOSSKIRCH	047
ABS	...	ISNY IM ALLGAEU, STADT	049
ABS	...	KISSLEGG	052
ABS	...	KOENIGSEGGWALD	053
ABS	...	LEUTKIRCH IM ALLGAEU, STADT	055
ABS	...	RAVENSBURG, STADT	064
ABS	...	RIEDHAUSEN	067
ABS	...	SCHLIER	069
ABS	...	UNTERWALDHAUSEN	077
ABS	...	VOGT	078
ABS	...	WALDBURG	079

STADTKREIS / LANDKREIS G E M E I N D E		EIN- HEIT	WAHL- BERECH- TIGTE	WAELER	UNGUEL- TIGE STIMMEN	GUEL- TIGE STIMMEN	CDU	SPD	FDP/DVP	VON DEN GUELTTIGEN STIMMEN			
SCHLUES- SEL	N A M E		1	2	3	4	5	6	7	8	9	10	11
NOCH LKR. RAVENSBURG													
081	WANGEN IM ALLGAEU,STADT	ABS %	16380	10468 69,6	145 1,4	10323 98,6	6999 67,8	2301 22,3	435 4,2		588 5,7		
082	WEINGARTEN,STADT	ABS %	13884	8610 67,4	67 0,8	8543 99,2	5109 59,8	2456 28,7	630 7,4	19 0,2	323 3,8		
083	WILHELMSDORF	ABS %	2044	1419 76,3	4 0,3	1415 99,7	997 70,5	253 17,9	93 6,6	2 0,1	70 4,9		
085	WOLFEGG	ABS %	2039	1396 73,5	8 0,6	1388 99,4	1077 77,6	233 16,8	39 2,8		39 2,8		
087	WOLPERTSWENDE	ABS %	2163	1513 73,0	14 0,9	1499 99,1	1091 72,8	291 19,4	59 3,9	1 0,1	55 3,7		
I N S G E S A M T		ABS %	155397	101848 70,3	910 0,9	100938 99,1	70015 69,4	20960 20,8	5333 5,3	80 0,1	4502 4,5		
437 LANDKREIS SIGMARINGEN													
005	BEURON	ABS %	750	473 74,0	1 0,2	472 99,8	383 81,1	49 10,4	22 4,7		18 3,8		
008	BINGEN	ABS %	1783	1183 69,0	17 1,4	1166 98,6	841 72,1	240 20,6	45 3,9		40 3,4		
031	GAMMERTINGEN,STADT	ABS %	3285	2300 74,6	20 0,9	2280 99,1	1638 71,8	472 20,7	72 3,2		98 4,3		
044	HERBERTINGEN	ABS %	2726	1979 75,0	28 1,4	1951 98,6	1599 82,0	255 13,1	43 2,2		54 2,8		
124	HERDWANGEN-SCHOENACH	ABS %	1311	865 66,8	8 0,9	857 99,1	630 73,5	114 13,3	54 6,3		59 6,9		
047	HETTINGEN,STADT	ABS %	1326	1099 85,4	2 0,2	1097 99,8	871 79,4	175 16,0	17 1,5		34 3,1		
053	HOHENTENGEN	ABS %	2571	1885 76,3	17 0,9	1868 99,1	1485 79,5	220 11,8	87 4,7		76 4,1		
056	ILLMENSEE	ABS %	864	602 72,5	7 1,2	595 98,8	450 75,6	63 10,6	52 8,7		30 5,0		
059	INZIGKOFEN	ABS %	1539	1082 73,8	13 1,2	1069 98,8	843 78,9	140 13,1	50 4,7		36 3,4		
065	KRAUCHENWIES	ABS %	2710	1979 75,8	14 0,7	1965 99,3	1533 78,0	314 16,0	44 2,2		74 3,8		
072	LEIBERTINGEN	ABS %	1337	973 76,0	5 0,5	968 99,5	753 77,8	102 10,5	82 8,5		31 3,2		
076	MENGEN,STADT	ABS %	6271	4309 72,9	65 1,5	4244 98,5	3060 72,1	813 19,2	207 4,9		164 3,9		
078	MESSKIRCH,STADT	ABS %	4771	3186 70,8	28 0,9	3158 99,1	2146 68,0	702 22,2	177 5,6		133 4,2		

169

STADTKREIS / LANDKREIS G E M E I N D E		EIN- HEIT	WAHL- BERECH- TIGTE	WAEHLER	UNGUEL- TIGE STIMMEN	GUEL- TIGE STIMMEN	CDU	SPD	FDP/DVP	VON DEN GUEL-TIGEN STIMMEN			
SCHLUES- SEL	N A M E		1	2	3	4	5	6	7	8	9	10	11
NOCH LKR. SIGMARINGEN													
082	NEUFRA	ABS %	1208	876 76,8	10 1,1	866 98,9	670 77,4	136 15,7	29 3,3		31 3,6		
086	OSTRACH	ABS %	3494	2555 76,9	29 1,1	2526 98,9	2052 81,2	314 12,4	79 3,1		81 3,2		
088	PFULLENDORF,STADT	ABS %	6308	4082 68,2	32 0,8	4050 99,2	2865 70,7	742 18,3	268 6,6		175 4,3		
123	SAULDORF	ABS %	1592	1194 76,7	19 1,6	1175 98,4	949 80,8	132 11,2	58 4,9		36 3,1		
100	SAULGAU,STADT	ABS %	10637	7471 74,3	69 0,9	7402 99,1	5008 67,7	1726 23,3	366 4,9		302 4,1		
101	SCHEER,STADT	ABS %	1639	1178 74,7	14 1,2	1164 98,8	807 69,3	279 24,0	26 2,2		52 4,5		
102	SCHWENNINGEN	ABS %	1057	798 78,8	9 1,1	789 98,9	604 76,6	125 15,8	24 3,0		36 4,6		
104	SIGMARINGEN,STADT	ABS %	9726	6509 73,1	62 1,0	6447 99,0	4262 66,1	1499 23,3	340 5,3		346 5,4		
105	SIGMARINGENDORF	ABS %	2369	1591 70,4	13 0,8	1578 99,2	1012 64,1	427 27,1	61 3,9		78 4,9		
107	STETTEN AM KALTEN MARKT	ABS %	3490	2452 73,3	15 0,6	2437 99,4	1753 71,9	515 21,1	84 3,4		85 3,5		
114	VERINGENSTADT,STADT	ABS %	1517	1128 77,2	11 1,0	1117 99,0	808 72,3	229 20,5	34 3,0		46 4,1		
118	WALD	ABS %	1473	1099 76,7	14 1,3	1085 98,7	894 82,4	130 12,0	27 2,5		34 3,1		
I N S G E S A M T		ABS %	75754	52848 73,6	522 1,0	52326 99,0	37916 72,5	9913 18,9	2348 4,5		2149 4,1		

WURDEN ABGEGEBEN			FÜR									EIN- HEIT	STADTKREIS / LANDKREIS G E M E I N D E	SCHLUES- SEL
KBW	NPD		EINZ. BEW.	15	16	17	18	19	20	21	22			
12	13	14											N A M E	

NOCH LKR. SIGMARINGEN

ABS	NEUFRA	082
ABS	OSTRACH	086
ABS	PFULLENDORF,STADT	088
ABS	SAULDORF	123
ABS	SAULGAU,STADT	100
ABS	SCHEER,STADT	101
ABS	SCHWENNINGEN	102
ABS	SIGMARINGEN,STADT	104
ABS	SIGMARINGENDORF	105
ABS	STETTEN AM KALTEN MARKT	107
ABS	VEPINGENSTADT,STADT	114
ABS	WALD	118
ABS	I N S G E S A M T	

5. Ergebnisse der Repräsentativen Landtagswahlstatistik

a) Wahlberechtigte, Wähler sowie Wahlbeteiligung nach Geschlecht und Altersgruppen bei den Landtagswahlen 1980 und 1976

Bezeichnung	Wahl- jahr — Verän- derung (V)	Ein- heit	Wahlberechtigte bzw. Wähler										
			ins- gesamt	im Alter von ... Jahren									
				18-20	21-24	25-29	30-34	35-39	40-44	45-49	50-59	60-69	70 oder mehr
Männer													
Wahlberechtigte ins- gesamt	1980	1000	2 898,8	165,9	256,0	271,5	259,0	270,8	347,8	271,5	447,7	291,8	316,8
	%		100	5,7	8,8	9,4	8,9	9,3	12,0	9,4	15,4	10,1	10,9
	1976	1000	2 789,4	148,4	219,0	273,6	254,7	356,2	286,2	266,7	368,2	341,9	274,5
	%		100	5,3	7,9	9,8	9,1	12,8	10,3	9,6	13,2	12,3	9,8
	V	1000	109,4	17,5	37,0	- 2,1	4,3	- 85,4	61,6	4,8	79,5	- 50,1	42,3
	%		3,9	11,8	16,9	- 0,8	1,7	- 24,0	21,5	1,8	21,6	- 14,7	15,4
Wähler ohne Wahlschein	1980	1000	1 969,4	97,7	137,4	150,9	163,0	180,2	250,6	199,9	339,0	223,9	226,7
	%		100	5,0	7,0	7,7	8,3	9,1	12,7	10,2	17,2	11,4	11,5
	1976	1000	2 021,3	90,2	125,5	166,5	173,6	263,6	221,0	209,9	296,0	275,7	199,3
	%		100	4,5	6,2	8,2	8,6	13,0	10,9	10,4	14,6	13,6	9,9
	V	1000	- 51,9	7,5	11,9	- 15,6	- 10,6	- 83,4	29,6	- 10,0	43,0	- 51,8	27,4
	%		- 2,6	8,3	9,5	- 9,4	- 6,1	- 31,6	13,4	- 4,8	14,5	- 18,8	13,7
Wahlbeteiligung ¹⁾	1980	%	73,1	61,9	57,6	61,3	67,5	71,2	76,1	77,7	80,8	84,0	79,5
	1976	%	77,0	64,0	61,4	65,8	72,3	77,3	80,7	82,2	85,0	86,3	79,7
	V	%	- 5,1	- 3,3	- 6,2	- 6,8	- 6,6	- 7,9	- 5,7	- 5,5	- 4,9	- 2,7	- 0,3
Frauen													
Wahlberechtigte ins- gesamt	1980	1000	3 421,2	153,9	253,0	278,5	255,8	276,0	339,5	268,6	543,4	462,7	589,8
	%		100	4,5	7,4	8,1	7,5	8,1	9,9	7,9	15,9	13,5	17,2
	1976	1000	3 303,1	142,7	217,7	276,3	254,6	347,5	284,8	264,2	507,6	512,9	494,8
	%		100	4,3	6,6	8,4	7,7	10,5	8,6	8,0	15,4	15,5	15,0
	V	1000	118,1	11,2	35,3	2,2	1,2	- 71,5	54,7	4,4	35,8	- 50,2	95,0
	%		3,6	7,8	16,2	0,8	0,5	- 20,6	19,2	1,7	7,1	- 9,8	19,2
Wähler ohne Wahlschein	1980	1000	2 220,2	82,7	123,6	151,6	158,9	186,3	238,2	192,0	395,4	332,7	358,7
	%		100	3,7	5,6	6,8	7,2	8,4	10,7	8,6	17,8	15,0	16,2
	1976	1000	2 271,9	82,5	116,0	169,9	172,8	250,6	210,0	198,8	382,7	384,6	304,0
	%		100	3,6	5,1	7,5	7,6	11,0	9,2	8,8	16,8	16,9	13,4
	V	1000	- 51,7	0,2	7,6	- 18,3	- 13,9	- 64,3	28,2	- 6,8	12,7	- 51,9	54,7
	%		- 2,3	0,2	6,6	- 10,8	- 8,0	- 25,7	13,4	- 3,4	3,3	- 13,5	18,0
Wahlbeteiligung ¹⁾	1980	%	70,2	56,3	52,8	59,3	66,5	71,7	73,9	75,4	78,0	78,7	69,0
	1976	%	73,6	61,0	57,4	65,6	71,4	75,4	77,0	79,2	79,7	80,4	70,0
	V	%	- 4,6	- 7,7	- 8,0	- 9,6	- 6,9	- 4,9	- 4,0	- 4,8	- 2,1	- 2,1	- 1,4
Männer und Frauen													
Wahlberechtigte insge- samt	1980	1000	6 319,9	319,8	509,0	550,0	514,8	546,8	687,3	540,1	991,1	754,5	906,6
	%		100	5,1	8,1	8,7	8,1	8,7	10,9	8,5	15,7	11,9	14,3
	1976	1000	6 092,5	291,1	436,7	549,9	509,3	703,7	571,0	530,8	878,8	854,8	769,3
	%		100	4,8	7,2	9,0	8,4	11,6	9,4	8,7	14,4	14,0	12,6
	V	1000	227,4	28,7	72,3	0,1	5,5	- 156,9	116,3	9,3	115,3	- 100,3	137,3
	%		3,7	9,9	16,6	0,0	1,1	- 22,3	20,4	1,8	13,2	- 11,7	17,8
Wähler ohne Wahlschein	1980	1000	4 189,6	180,4	261,0	302,5	321,9	366,5	488,8	392,0	734,4	556,6	585,4
	%		100	4,3	6,2	7,2	7,7	8,7	11,7	9,4	17,5	13,3	14,0
	1976	1000	4 293,2	172,7	241,5	336,5	346,4	514,2	430,9	408,7	678,7	660,3	503,3
	%		100	4,0	5,6	7,8	8,1	12,0	10,0	9,5	15,8	15,4	11,7
	V	1000	- 103,6	7,7	19,5	- 34,0	- 24,5	- 147,7	57,9	- 16,7	55,7	- 103,7	82,1
	%		- 2,4	4,5	8,1	- 10,1	- 7,1	- 28,7	13,4	- 4,1	8,2	- 15,7	16,3
Wahlbeteiligung ¹⁾	1980	%	71,5	59,2	55,2	60,3	67,0	71,5	75,0	76,6	79,3	80,8	72,7
	1976	%	75,1	62,6	59,4	65,7	71,8	76,4	78,9	80,7	81,9	82,8	73,5
	V	%	- 4,8	- 5,4	- 7,1	- 8,2	- 6,7	- 6,4	- 4,9	- 5,1	- 3,2	- 2,4	- 1,1
Geschlechterproportion													
Weibliche Wahlberech- tigte auf 1000 männ- liche	1980	Anz.	1 180	928	988	1 026	988	1 019	976	989	1 214	1 586	1 862
	1976	Anz.	1 184	962	994	1 010	1 000	976	995	991	1 379	1 500	1 803
	V	Anz.	- 4	- 34	- 6	16	- 12	43	- 19	- 2	- 165	86	59
Weibliche Wähler ohne Wahlschein auf 1000 männliche	1980	Anz.	1 127	846	900	1 005	975	1 034	951	960	1 166	1 486	1 582
	1976	Anz.	1 124	915	924	1 020	995	951	950	947	1 293	1 395	1 525
	V	Anz.	3	- 69	- 24	- 15	- 20	83	1	13	- 127	91	57

1) Wahlbeteiligung der Wahlberechtigten ohne Wahlschein.

Noch: 5. Ergebnisse der Repräsentativen Landtagswahlstatistik
b) Stimmabgabe nach Geschlecht und Altersgruppen der Wähler bei den Landtagswahlen 1980 und 1976

Bezeichnung	Wahl- jahr Veränderung (V)	Ein- heit	Männer						Frauen						Männer und Frauen					
			im Alter von ... Jahren						im Alter von ... Jahren						im Alter von ... Jahren					
			ins- gesamt	18-24	25-34	35-44	45-59	60 oder mehr	ins- gesamt	18-24	25-34	35-44	45-59	60 oder mehr	ins- gesamt	18-24	25-34	35-44	45-59	60 oder mehr
Wähler ¹⁾	1980	1000	1 974,6	235,1	313,9	432,8	539,5	453,3	2 219,4	208,0	309,4	427,7	586,0	688,2	4 194,0	443,1	623,3	860,6	1 125,5	1 141,5
	1976	1000	2 020,6	213,9	338,6	486,1	506,7	475,3	2 278,7	200,2	342,6	458,8	584,0	693,1	4 299,3	414,1	681,3	944,9	1 090,7	1 168,4
Ungültige Stimmen ²⁾	1980	1000	16,7	1,7	1,6	2,5	6,2	4,8	18,4	1,8	1,9	2,9	5,8	5,9	35,1	3,5	3,5	5,4	12,0	10,7
	1976	8	0,8	0,7	0,5	0,6	1,1	1,1	0,8	0,9	0,6	0,7	1,0	0,9	0,8	0,6	0,6	0,6	1,1	0,9
Gültige Stimmen ²⁾	1980	1000	1 957,9	233,4	312,4	430,4	533,3	448,5	2 201,0	206,1	307,5	424,8	580,3	682,3	4 158,9	439,5	619,8	855,2	1 113,5	1 130,8
	1976	1000	1 993,3	211,5	334,8	479,3	499,1	468,7	2 247,6	197,6	339,3	451,6	574,6	684,4	4 240,9	409,1	674,2	930,9	1 073,7	1 153,1
davon	1980	1000	1 013,7	91,6	135,9	230,0	293,6	262,5	1 206,0	85,2	137,6	234,4	331,6	417,2	2 219,6	176,8	273,5	464,3	625,3	679,7
	1976	1000	51,8	39,2	43,5	53,4	55,1	58,5	54,8	41,3	44,7	55,2	57,1	61,1	53,4	40,2	44,1	54,3	56,2	60,1
CDU	1980	1000	1 083,0	95,6	163,1	265,7	279,9	278,7	1 317,4	96,0	169,4	264,3	347,2	440,6	2 400,5	191,6	332,5	529,9	627,2	719,3
	1976	8	54,3	45,2	48,7	55,4	56,1	59,5	58,6	48,6	49,9	58,5	60,4	64,4	56,6	46,8	49,3	56,9	58,4	62,4
V	1980	1000	69,3	4,0	27,2	35,7	13,7	16,2	111,4	10,8	31,8	29,9	15,6	23,4	180,9	14,8	59,0	65,6	1,9	39,6
	8	6,4	4,2	16,7	13,4	4,9	5,8	8,5	11,2	18,8	11,3	4,5	5,3	7,5	7,7	17,7	12,4	0,3	5,5	5,5
SPD	1980	1000	654,7	84,8	114,5	137,3	175,5	142,5	712,7	74,4	115,1	131,8	183,9	207,5	1 367,3	159,2	229,6	269,1	359,5	350,0
	1976	1000	33,4	36,3	36,7	31,9	32,9	31,8	32,4	36,1	37,4	31,0	31,7	30,4	32,9	36,2	37,0	31,5	32,3	31,0
V	1980	1000	693,4	89,1	133,2	160,5	164,5	146,1	726,2	80,5	130,8	143,1	176,7	195,0	1 419,5	169,6	264,0	303,6	341,3	341,1
	8	34,8	42,1	39,8	33,5	31,2	32,3	32,3	32,3	40,7	38,5	31,7	30,8	28,5	33,5	41,5	39,2	32,6	31,8	29,6
V	1980	1000	38,7	4,3	18,7	23,2	11,0	3,6	13,5	6,1	15,7	11,3	7,2	12,5	52,2	10,4	34,4	34,5	18,2	8,9
	8	5,6	4,8	14,0	14,5	6,7	2,5	1,9	7,6	12,0	7,9	4,1	6,4	3,7	6,1	13,0	11,4	5,3	2,6	2,6
FDP/DVP	1980	1000	164,7	15,8	29,1	42,6	46,5	30,8	176,8	14,6	28,3	41,0	46,6	46,3	341,5	30,4	57,4	83,6	93,1	77,0
	1976	1000	8,4	6,8	9,3	9,9	8,7	6,9	8,0	7,1	9,2	9,7	8,0	6,8	8,2	6,9	9,3	9,8	8,4	6,8
V	1980	1000	155,0	17,0	27,7	40,1	37,9	32,3	171,8	16,6	32,5	37,4	41,5	43,8	326,7	33,6	60,2	77,5	79,4	76,0
	8	7,8	8,0	8,3	8,4	7,6	6,9	7,6	7,6	8,4	9,6	8,3	7,2	6,4	7,7	8,2	8,9	8,3	7,4	6,6
V	1980	1000	9,7	1,2	1,4	2,5	8,6	1,5	5,0	2,0	4,2	3,6	5,1	2,5	14,8	3,2	2,8	6,1	13,7	1,0
	8	6,3	7,1	5,1	6,2	22,7	4,6	2,9	12,0	12,9	9,6	12,3	5,7	4,5	9,5	4,7	7,9	17,3	1,3	1,3
GRÜNE	1980	1000	112,5	38,8	29,4	18,2	15,2	11,1	99,1	30,1	24,2	16,4	16,9	11,4	211,6	68,9	53,5	34,6	32,1	22,5
	8	5,7	16,6	9,4	4,2	2,9	2,5	4,5	4,5	14,6	7,9	3,9	2,9	1,7	5,1	15,7	8,6	4,0	2,9	2,0
Sonstige	1980 ³⁾	1000	12,2	1,2	2,6	1,9	3,0	3,5	6,6	0,9	1,3	0,6	1,7	2,0	18,8	2,1	3,9	2,5	4,8	5,5
	1976 ⁴⁾	1000	0,6	0,5	0,8	0,4	0,6	0,8	0,3	0,4	0,4	0,1	0,3	0,3	0,5	0,5	0,6	0,3	0,4	0,5
V	1980	1000	61,8	9,2	9,9	12,9	17,3	12,5	32,3	3,7	5,3	6,8	9,9	6,6	94,2	13,0	15,2	19,7	27,1	19,2
	8	3,1	4,3	3,0	2,7	3,5	2,7	1,4	1,4	1,9	1,6	1,5	1,7	1,0	2,2	3,2	2,3	2,1	2,5	1,7
V	1980	1000	49,6	8,0	7,3	11,0	14,3	9,0	25,7	2,8	4,0	6,2	8,2	4,6	75,4	10,9	11,3	17,2	22,3	13,7
	8	80,3	87,0	73,7	85,3	82,7	72,0	72,0	79,6	75,7	75,5	91,2	82,8	69,7	80,0	83,8	74,3	87,3	82,3	71,4

1) Ohne Briefwähler. - 2) Ohne Stimmen der Briefwähler. - 3) DKP, FAP, KBN, NPD, Einzelbewerber. - 4) DFU, DKP, EAP, EFP, G, KPD, KBN, NPD, SpB, Einzelbewerber.

Anhang

GESETZBLATT

FÜR BADEN-WÜRTTEMBERG

E 3235 A

1975

Ausgegeben Stuttgart, Montag, 15. Dezember 1975

Nr. 25

Tag	INHALT	Seite
10. 11. 75	Bekanntmachung der Neufassung des Landtagswahlgesetzes	801
18. 11. 75	Verordnung der Landesregierung über die Festsetzung des Wertes der Sachbezüge für die Sozialversicherung	820
25. 11. 75	Verordnung der Landesregierung zur Änderung der Verordnung über Zuständigkeiten nach der Gewerbeordnung	821
13. 11. 75	Verordnung des Ministeriums für Wirtschaft, Mittelstand und Verkehr über die Zuständigkeit nach der Verordnung über die einkommensteuerliche Behandlung der freien Erfinder	822
14. 11. 75	Verordnung des Kultusministeriums zur Änderung der Verordnung über die Erste Prüfung für das Lehramt an Grund- und Hauptschulen	822
18. 11. 75	Verordnung des Justizministeriums zur Abgeltung der Bürokosten der Gerichtsvollzieher	832
20. 11. 75	Verordnung des Innenministeriums und des Finanzministeriums zur Durchführung des Gesetzes über den kommunalen Finanzausgleich im Rechnungsjahr 1975 (FAG DV 1975)	833
20. 11. 75	Verordnung des Finanzministeriums über die Berufung der sachkundigen Mitglieder der Gutachterausschüsse bei den Oberfinanzdirektionen	834
20. 11. 75	Anordnung des Finanzministeriums über die Errichtung von Landesoberkassen	834
25. 11. 75	Verordnung des Finanzministeriums zur Übertragung von Zuständigkeiten nach § 29 Abs. 3 Satz 2 des Bundesbesoldungsgesetzes und § 3 Abs. 1 Satz 3 der Verordnung der Landesregierung über die Gewährung von Jubiläumsgaben an Beamte und Richter	835
	Verkündung im Staatsanzeiger	835
	Berichtigung der Zweiten Verordnung des Innenministeriums zur Änderung der Verordnung über die Gebühren der Landesstelle für Baustatik und der staatlichen Prüfstellen für Baustatik vom 15. Oktober 1975 (Ges. Bl. S. 747)	835

Bekanntmachung der Neufassung des Landtagswahlgesetzes

Vom 10. November 1975

Auf Grund von Artikel 2 des Gesetzes zur Änderung des Landtagswahlgesetzes vom 6. Mai 1975 (Ges. Bl. S. 293) wird nachstehend der ab 24. Mai 1975 geltende Wortlaut des Landtagswahlgesetzes bekanntgemacht, wie er sich ergibt aus dem Gesetz über die Landtagswahlen (Landtagswahlgesetz) in der Fassung der Bekanntmachung vom 20. September 1963 (Ges. Bl. S. 153) und den Änderungen durch

a) Artikel I des Gesetzes zur Änderung des Landtagswahlgesetzes, der Gemeindeordnung und der Landkreisordnung vom 17. März 1970 (Ges. Bl. S. 84),

b) Artikel 1 des Gesetzes zur Änderung und Bereinigung von Straf- und Bußgeldvorschriften des Landes Baden-Württemberg vom 6. April 1970 (Ges. Bl. S. 111),

c) Artikel 5 des Gesetzes zur Anpassung des Landesrechts an das Erste Gesetz zur Reform des Strafrechts vom 7. April 1970 (Ges. Bl. S. 124),

d) das Gesetz zur Änderung des Landtagswahlgesetzes vom 6. Juli 1971 (Ges. Bl. S. 277) und

e) das Gesetz zur Änderung des Landtagswahlgesetzes vom 6. Mai 1975 (Ges. Bl. S. 293).

Die Anlage wird auf Grund von Artikel 6 Abs. 3 des Landtagswahlgesetzes nach dem Stand vom 1. Oktober 1975 neu bekanntgemacht.

STUTTGART, den 10. November 1975

Innenministerium
SCHIESS

**Gesetz über die Landtagswahlen
(Landtagswahlgesetz)
in der Fassung vom 10. November 1975**

Erster Abschnitt

Wahlsystem

Artikel 1

Zahl der Abgeordneten und Art der Wahl

- (1) Der Landtag setzt sich aus mindestens 120 Abgeordneten zusammen, die in 70 Wahlkreisen nach Wahlvorschlägen von Parteien oder von Wahlberechtigten für Einzelbewerber gewählt werden.
- (2) Parteien können in jedem Wahlkreis einen Bewerber und einen Ersatzbewerber vorschlagen. Ein Einzelbewerber kann nur in einem Wahlkreis vorgeschlagen werden.
- (3) Jeder Wähler hat eine Stimme. Die Summe der Stimmennzahlen der Bewerber einer Partei in den Wahlkreisen ergibt die Gesamtstimmennzahl der Partei im Land.

Artikel 2

(aufgehoben)

Artikel 3

Verteilung der Abgeordnetensitze

- (1) 120 Abgeordnetensitze werden auf die Parteien im Verhältnis ihrer Gesamtstimmennzahlen im Land nach dem d'Hondtschen Höchstzahlverfahren verteilt. Parteien, die weniger als fünf vom Hundert der im Land abgegebenen gültigen Stimmen erreicht haben, werden hierbei nicht berücksichtigt. Haben Parteien mit einem geringeren Stimmenanteil als fünf vom Hundert oder Einzelbewerber Sitze nach Absatz 3 Satz 1 erlangt, so werden entsprechend weniger Sitze verteilt.
- (2) Die jeder Partei im Land zustehenden Sitze werden auf die Regierungsbezirke im Verhältnis der von ihr dort erreichten Stimmennzahlen nach dem d'Hondtschen Höchstzahlverfahren verteilt.
- (3) In jedem Wahlkreis ist der Bewerber gewählt, der die meisten Stimmen erreicht hat. Stehen einer Partei nach

Absatz 2 in einem Regierungsbezirk mehr Sitze zu, als ihre Bewerber dort erlangt haben, so werden die weiteren Sitze ihren nicht nach Satz 1 gewählten Bewerbern in diesem Regierungsbezirk in der Reihenfolge der Höhe ihrer Stimmennzahlen in den Wahlkreisen zugeteilt.

(4) Erlangt eine Partei in einem Regierungsbezirk nach Absatz 3 Satz 1 mehr Sitze, als ihr dort nach Absatz 2 zustehen, so erhöht sich die Zahl der auf den Regierungsbezirk insgesamt entfallenden Sitze um so viele, als erforderlich sind, um unter Einbeziehung der Mehrsitze die Sitzverteilung im Regierungsbezirk im Verhältnis der von den Parteien dort erreichten Stimmennzahlen nach dem d'Hondtschen Höchstzahlverfahren zu gewährleisten; die Zahl der Abgeordneten erhöht sich über 120 hinaus entsprechend. Bei gleicher Höchstzahl fällt der letzte Sitz an die Partei, die Mehrsitze erlangt hat. Für die Zuteilung der weiteren Sitze gilt Absatz 3 Satz 2 entsprechend.

(5) Stehen einer Partei in einem Regierungsbezirk nach Absatz 2 oder nach Absatz 4 mehr Sitze zu, als sie dort Bewerber hat, so werden die weiteren Sitze den Ersatzbewerbern im Regierungsbezirk in der Reihenfolge der Höhe der Stimmennzahlen der Bewerber in den Wahlkreisen zugeteilt.

(6) Bei gleichen Stimmennzahlen entscheidet im Fall des Absatzes 3 Satz 1 das vom Kreiswahlleiter, in den übrigen Fällen und bei gleichen Höchstzahlen das vom Landeswahlleiter zu ziehende Los. Absatz 4 Satz 2 bleibt unberührt.

(7) Sitze, die nach den vorstehenden Bestimmungen nicht verteilt werden können, bleiben auch dann unbesetzt, wenn dadurch die Zahl der Abgeordneten 120 nicht erreicht.

Artikel 4

Verbot der Verbindung von Wahlvorschlägen

Die Verbindung von Wahlvorschlägen mehrerer Parteien und die Aufstellung gemeinsamer Wahlvorschläge ist nicht zulässig.

Zweiter Abschnitt

Gliederung des Wahlgebiets

Artikel 5

Wahlgebiet

Wahlgebiet ist das Land. Es gliedert sich in Wahlkreise, Gemeindewahlgebiete und Wahlbezirke.

Artikel 6**Wahlkreise**

(1) Das Wahlgebiet wird in die Wahlkreise 1 bis 70 eingeteilt. Die Wahlkreise ergeben sich aus der Anlage zu diesem Gesetz.

(2) Werden Grenzen von Gemeinden oder Landkreisen geändert, so ändern sich entsprechend die Grenzen der betroffenen Wahlkreise. Bei der Neubildung einer Gemeinde aus Gemeinden oder Teilen von Gemeinden eines Landkreises, die zu verschiedenen Wahlkreisen gehören, fällt die neue Gemeinde dem nach der Einwohnerzahl kleineren Wahlkreis zu. Sätze 1 und 2 gelten nicht für Grenzänderungen, die später als sechs Monate vor dem Wahltag rechtswirksam werden.

(3) Das Innenministerium wird ermächtigt, die Anlage zu diesem Gesetz erneut ganz oder teilweise bekanntzumachen, wenn sich Wahlkreise nach Absatz 2 ändern oder wenn die Beschreibung des Gebiets eines Wahlkreises oder der Name eines Wahlkreises sonst unrichtig geworden ist.

Artikel 7**Gemeindewahlgebiete und Wahlbezirke**

(1) Jede Gemeinde, die nicht selbst einen oder mehrere Wahlkreise bildet, ist ein Gemeindewahlgebiet.

(2) In größeren Gemeinden sind Wahlbezirke zu bilden. Das Nähere über ihre Bildung und Bekanntmachung bestimmt die Wahlordnung. Sie kann auch Bestimmungen über die Einrichtung von Sonderwahlbezirken treffen, in denen nur mit Wahlscheinen (Art. 23) gewählt werden kann.

Dritter Abschnitt**Wahlrecht und Wählbarkeit****Artikel 8****Wahlrecht**

(1) Wahlberechtigt sind alle Deutschen im Sinne von Art. 116 Abs. 1 des Grundgesetzes, die am Wahltag

- a) das 18. Lebensjahr vollendet haben,
- b) seit mindestens drei Monaten in Baden-Württemberg ihren Wohnsitz oder dauernden Aufenthalt haben und
- c) nicht vom Wahlrecht ausgeschlossen sind (Abs. 2).

(2) Vom Wahlrecht ausgeschlossen ist,

- a) wer entmündigt ist oder unter vorläufiger Vormundschaft oder wegen geistigen Gebrechens unter Pflegschaft steht

oder

- b) wer wegen Geisteskrankheit oder Geistesschwäche oder nach § 63 Strafgesetzbuch in einem psychiatrischen Krankenhaus untergebracht ist

oder

- c) wer infolge Richterspruchs das Wahlrecht nicht besitzt.

Artikel 9**(aufgehoben)****Artikel 10****Ausübung des Wahlrechts**

(1) Ein Wahlberechtigter kann sein Wahlrecht nur ausüben, wenn er in ein Wählerverzeichnis (Art. 22) eingetragen ist oder einen Wahlschein (Art. 23) hat.

(2) Wer in ein Wählerverzeichnis eingetragen ist, kann durch persönliche Stimmabgabe in dem Wahlbezirk wählen, in dessen Wählerverzeichnis er geführt wird. Wer einen Wahlschein hat, kann innerhalb des Wahlkreises, in dem der Wahlschein ausgestellt ist, entweder

- a) durch persönliche Stimmabgabe in einem beliebigen Wahlbezirk dieses Wahlkreises

oder

- b) durch Briefwahl

wählen.

Artikel 11**Wählbarkeit**

(1) Wählbar ist jeder Wahlberechtigte.

(2) Von der Wählbarkeit ist ausgeschlossen, wer infolge Richterspruchs die Wählbarkeit oder die Fähigkeit zur Bekleidung öffentlicher Ämter nicht besitzt.

Vierter Abschnitt**Wahlorgane****Artikel 12****Gliederung der Wahlorgane**

Wahlorgane sind

der Landeswahlleiter und der Landeswahlausschuß für das gesamte Wahlgebiet,

je ein Kreiswahlleiter und ein Kreiswahlausschuß für jeden Wahlkreis,

je ein Gemeindewahlleiter und ein Gemeindewahlausschuß für jedes Gemeindewahlgebiet,

je ein Wahlbezirksvorsteher und ein Wahlbezirksausschuß für jeden Wahlbezirk,
mindestens je ein Wahlvorsteher für die Briefwahl und ein Wahlausschuß für die Briefwahl für jeden Wahlkreis.

Artikel 13

Landeswahlleiter und Landeswahlausschuß

- (1) Der Landeswahlleiter und der Landeswahlausschuß haben ihren Sitz in Stuttgart.
- (2) Der Landeswahlleiter und sein Stellvertreter werden vom Innenministerium berufen.
- (3) Der Landeswahlausschuß besteht aus dem Landeswahlleiter als Vorsitzendem und vier bis zehn vom Innenministerium zu berufenden Beisitzern. Die Zahl der Beisitzer bestimmt das Innenministerium. Für jeden Beisitzer ist ein Stellvertreter zu berufen. Bei der Berufung der Beisitzer sollen die im Lande bestehenden Parteien angemessen berücksichtigt werden.
- (4) Das Innenministerium macht die Berufung des Landeswahlleiters und seines Stellvertreters und die Bestellung des Landeswahlausschusses im Staatsanzeiger für Baden-Württemberg bekannt. Es stellt die erforderlichen Hilfskräfte und Hilfsmittel zur Verfügung.

Artikel 14

Kreiswahlleiter und Kreiswahlausschüsse

- (1) Der Sitz der Kreiswahlleiter und der Kreiswahlausschüsse wird vom Innenministerium bestimmt.
- (2) Die Kreiswahlleiter und ihre Stellvertreter werden vom Innenministerium berufen.
- (3) Die Kreiswahlausschüsse bestehen aus dem Kreiswahlleiter als Vorsitzendem und vier bis sieben vom Kreiswahlleiter zu berufenden Beisitzern. Die Zahl der Beisitzer bestimmt der Kreiswahlleiter. Für jeden Beisitzer ist ein Stellvertreter zu berufen. Bei der Berufung der Beisitzer sollen die im Wahlkreis bestehenden Parteien angemessen berücksichtigt werden. Besteht der Wahlkreis aus mehreren Landkreisen, Stadtkreisen oder Teilen von solchen, so sollen die einzelnen Gebiete, aus denen sich der Wahlkreis zusammensetzt, nach Möglichkeit berücksichtigt werden.
- (4) Das Innenministerium macht die Berufung der Kreiswahlleiter und ihrer Stellvertreter im Staatsanzeiger für Baden-Württemberg, die Kreiswahlleiter machen die Bestellung des Kreiswahlausschusses wie die amtlichen Veröffentlichungen der Stadt- oder Landkreise im Wahlkreis

bekannt. Die Landkreise und Stadtkreise sind verpflichtet, die erforderlichen Hilfskräfte und Hilfsmittel zur Verfügung zu stellen.

Artikel 15

Gemeindewahlleiter und Gemeindewahlausschüsse

- (1) Gemeindewahlleiter und Stellvertreter des Gemeindewahlleiters sind der Bürgermeister und sein allgemeiner Vertreter oder die an ihrer Stelle vom Gemeinderat bestellten Gemeindebeamten.
- (2) Die Gemeindewahlausschüsse bestehen aus dem Gemeindewahlleiter als Vorsitzendem und vier bis sieben vom Gemeinderat zu berufenden Beisitzern. Die Zahl der Beisitzer bestimmt der Gemeinderat. Für jeden Beisitzer ist ein Stellvertreter zu berufen. Bei der Berufung der Beisitzer sollen die in der Gemeinde bestehenden Parteien angemessen berücksichtigt werden.
- (3) Die Bürgermeister machen die Bestellung des Gemeindewahlausschusses in ortsüblicher Weise bekannt. Die Gemeinden sind verpflichtet, die erforderlichen Hilfskräfte und Hilfsmittel zur Verfügung zu stellen.

Artikel 16

Wahlbezirksvorsteher und Wahlbezirksausschüsse

- (1) In Gemeinden, die aus mehreren Wahlbezirken bestehen (Art. 7 Abs. 2), ist für jeden Wahlbezirk ein Wahlbezirksvorsteher und ein Wahlbezirksausschuß zu bestellen.
- (2) Die Wahlbezirksvorsteher und ihre Stellvertreter werden vom Gemeinderat berufen.
- (3) Die Wahlbezirksausschüsse bestehen aus dem Wahlbezirksvorsteher als Vorsitzendem und zwei bis vier vom Gemeinderat zu berufenden Beisitzern. Die Zahl der Beisitzer bestimmt der Gemeinderat. Für die Beisitzer sind Stellvertreter in gleicher Anzahl zu berufen. Bei der Berufung der Beisitzer sollen die in der Gemeinde bestehenden Parteien angemessen berücksichtigt werden.
- (4) Der Gemeinderat kann seine Befugnisse nach Absatz 2 und Absatz 3 Satz 1 und 2 ganz oder teilweise auf den Bürgermeister übertragen.
- (5) Art. 15 Abs. 3 gilt entsprechend.

Artikel 17

Wahlvorsteher und Wahlausschüsse für die Briefwahl

- (1) Die Wahlausschüsse für die Briefwahl haben ihren Sitz am Sitz des Kreiswahlleiters. Sie bestehen aus je einem Wahlvorsteher als Vorsitzendem und je zwei bis vier

Beisitzern. Die Zahl der im Wahlkreis zu bildenden Ausschüsse sowie die Zahl ihrer Beisitzer bestimmt der Kreiswahlleiter. Für die Beisitzer sind Stellvertreter in gleicher Anzahl zu berufen.

(2) Die Wahlvorsteher für die Briefwahl, deren Stellvertreter und die Beisitzer werden vom Kreiswahlleiter berufen. Art. 14 Abs. 4 Satz 2 gilt entsprechend.

Artikel 18

Amtsdauer und Beschlußfähigkeit der Wahlausschüsse

(1) Die Wahlausschüsse bleiben bis zu ihrer Neubestellung bestehen. Einzelne Mitglieder der Ausschüsse können aus wichtigem Grunde schon vor deren Neubestellung entpflichtet oder ersetzt werden.

(2) Für die Beschlußfähigkeit des Landeswahlausschusses und der Kreiswahlausschüsse ist die Anwesenheit der Hälfte der ordentlichen oder stellvertretenden Mitglieder, für die Beschlußfähigkeit der Gemeindewahlausschüsse, der Wahlbezirksausschüsse und der Wahlausschüsse für die Briefwahl die Anwesenheit des Vorsitzenden und mindestens zweier Beisitzer oder ihrer Stellvertreter erforderlich.

(3) Die stellvertretenden Ausschußmitglieder sind zur Teilnahme an allen Sitzungen des Ausschusses berechtigt. Sie sind jedoch nur stimmberechtigt, wenn das von ihnen zu vertretende Ausschußmitglied nicht anwesend ist. In den Wahlbezirksausschüssen und in den Wahlausschüssen für die Briefwahl kann jeder Stellvertreter jedes ordentliche Mitglied vertreten.

(4) Bei Stimmengleichheit entscheidet die Stimme des Vorsitzenden.

Artikel 19

Gemeinsame Vorschriften über die Mitglieder der Wahlausschüsse

(1) Zu Mitgliedern der Wahlausschüsse dürfen nur Wahlberechtigte bestellt werden. Sie sollen in dem Gebiet wahlberechtigt sein, für das der Ausschuß bestellt wird.

(2) Wahlberechtigte, die als Bewerber auf einem Wahlvorschlag benannt sind, sollen nicht zu Mitgliedern der Wahlausschüsse bestellt werden oder, wenn sie bereits bestellt sind, in diesen nicht tätig werden.

(3) Im übrigen ist jeder Wahlberechtigte verpflichtet, auf Verlangen der zuständigen Stelle eine ehrenamtliche Tätigkeit in einem Wahlorgan zu übernehmen. Hiervon sind ausgenommen

- a) Mitglieder der Regierung,
- b) Mitglieder des Bundestags und des Landtags,
- c) Geistliche, Ärzte, Tierärzte, Apotheker und Hebammen,
- d) Personen, die das 60. Lebensjahr vollendet haben,
- e) Personen, die glaubhaft machen, daß sie aus dringenden beruflichen Gründen oder durch Krankheit oder Gebrechen verhindert sind, das Amt ordnungsmäßig auszuüben,
- f) Frauen, die glaubhaft machen, daß ihnen die Fürsorge für ihre Familie die Ausübung des Amtes erschwert,
- g) Personen, die sich am Sitzungstage des betreffenden Wahlausschusses aus zwingenden Gründen außerhalb seines Sitzes aufhalten.

(4) Ordnungswidrig handelt, wer sich ohne ausreichenden Grund weigert, ein Wahlehrenamt zu übernehmen, oder sich den Pflichten eines solchen entzieht. Die Ordnungswidrigkeit kann mit einer Geldbuße geahndet werden. Verwaltungsbehörde im Sinne des § 36 Abs. 1 Nr. 1 des Gesetzes über Ordnungswidrigkeiten ist, wenn es sich um ordentliche oder stellvertretende Beisitzer des Landeswahlausschusses handelt, der Landeswahlleiter, sonst der Kreiswahlleiter.

(5) Ein Anspruch auf Vergütung für die ehrenamtliche Tätigkeit besteht nicht. Ist ein Verpflichteter außerhalb seines Wohnorts tätig, so erhält er Reisekostenvergütung nach Reisekostenstufe B des Landesreisekostengesetzes; bei Beamten und Angestellten des öffentlichen Dienstes richtet sich der Kostenersatz nach den für ihr Hauptamt geltenden Vorschriften. Ist ein Verpflichteter an seinem Wohnort tätig, so sind auf Antrag die notwendigen Fahrtkosten für Beförderungsmittel zu erstatten. Die Wahlordnung trifft Bestimmungen über die Gewährung eines Zehrgeldes an die Mitglieder der Wahlausschüsse.

(6) Die Arbeitgeber sind verpflichtet, ihren zu ehrenamtlicher Tätigkeit in Wahlausschüssen berufenen Arbeitnehmern die erforderliche freie Zeit ohne Abzug am Lohn oder Gehalt zu gewähren.

Fünfter Abschnitt

Vorbereitung der Wahl

Artikel 20

Wahltag

Die Regierung bestimmt den Wahltag und gibt ihn im Staatsanzeiger für Baden-Württemberg bekannt. Der Wahltag ist auf einen Sonntag festzusetzen.

Artikel 21

Mitwirkung der Landkreise und Gemeinden

Die Landkreise und Gemeinden sind zur Mitwirkung bei der Vorbereitung und Durchführung der Wahl nach Maßgabe der gesetzlichen Vorschriften verpflichtet. Das Innenministerium kann den Landkreisen und Gemeinden Weisungen erteilen.

Artikel 22

Wählerverzeichnisse

(1) Die Aufstellung der Wählerverzeichnisse obliegt den Gemeinden.

(2) In das Wählerverzeichnis einer Gemeinde sind alle Personen einzutragen, die voraussichtlich am Wahltag das Wahlrecht und einen Wohnsitz in der Gemeinde haben werden. Personen mit mehreren Wohnsitzen im Wahlgebiet werden nur an ihrem Hauptwohnsitz in das Wählerverzeichnis eingetragen. In Gemeinden mit mehreren Wahlbezirken ist das Wählerverzeichnis nach Wahlbezirken zu gliedern.

(3) Das Wählerverzeichnis ist in der Regel vom 20. bis zum 16. Tage vor der Wahl öffentlich auszulegen.

(4) Jeder Wahlberechtigte, der ein Wählerverzeichnis für unrichtig oder unvollständig hält, kann während der Dauer der öffentlichen Auslegung des Wählerverzeichnisses (Auslegungsfrist) dessen Berichtigung beantragen. Über den Antrag entscheidet der Bürgermeister. Gegen seine Entscheidung kann binnen zwei Tagen nach ihrer Zustellung Beschwerde an den Kreiswahlleiter erhoben werden. Der Kreiswahlleiter entscheidet spätestens am vierten Tag vor der Wahl über die Beschwerde.

(5) Vom Beginn der Auslegungsfrist an sind Eintragungen und Streichungen im Wählerverzeichnis nur noch zulässig, wenn eine Entscheidung gemäß Absatz 4 ergangen oder wenn ein Grund für den Verlust des Wahlrechts erst nach Beginn der Auslegungsfrist eingetreten oder dem Bürgermeister bekanntgeworden ist. Das Wählerverzeichnis ist spätestens am Tage vor der Wahl mittags 12 Uhr abzuschließen. Nach Abschluß des Wählerverzeichnisses ist jede Veränderung unzulässig.

(6) Das Nähere über die Aufstellung, die Berichtigung und den Abschluß der Wählerverzeichnisse sowie über deren öffentliche Auslegung bestimmt die Wahlordnung.

Artikel 23

Wahlscheine

(1) Ein Wahlberechtigter, der in ein Wählerverzeichnis eingetragen ist, erhält auf Antrag einen Wahlschein,

- a) wenn er sich am Wahltag während der Wahlzeit aus wichtigem Grunde außerhalb seines Wahlbezirks aufhält,
- b) wenn er nach Beginn der Auslegungsfrist seine Wohnung in einen anderen Wahlbezirk verlegt,
- c) wenn er infolge eines körperlichen Leidens oder Gebrechens in seiner Bewegungsfreiheit behindert ist und durch den Wahlschein die Möglichkeit erhält, sein Wahlrecht auszuüben.

Ein Wahlberechtigter, der in keinem Wählerverzeichnis eingetragen ist, erhält auf Antrag einen Wahlschein,

- a) wenn er erst nach Ablauf der Auslegungsfrist das Wahlrecht erlangt oder durch den Wegfall eines Ausschließungsgrundes wiedererlangt hat,
- b) wenn er nachweist, daß er ohne sein Verschulden versäumt hat, rechtzeitig die Berichtigung des Wählerverzeichnisses zu beantragen,
- c) wenn das Wahlrecht erst nach Abschluß des Wählerverzeichnisses durch eine Entscheidung gemäß Art. 22 Abs. 4 festgestellt oder diese Entscheidung dem Bürgermeister mitgeteilt worden ist.

Wer Anspruch auf Erteilung eines Wahlscheins hat, erhält auf Antrag mit dem Wahlschein auch die weiteren Unterlagen zur Ausübung der Briefwahl ausgehändigt.

(2) Wahlscheine werden vom Bürgermeister ausgestellt. Zuständig ist der Bürgermeister am Wohnsitz des Antragstellers. Im Falle des Absatzes 1 Satz 1 Buchst. b ist der frühere Wohnsitz maßgebend. Bei Versagung eines Wahlscheines oder der Briefwahlunterlagen gilt Art. 22 Abs. 4 Satz 3 und 4 entsprechend.

(3) Verlorene Wahlscheine werden nicht ersetzt.

(4) Das Nähere über die Ausgabe der Wahlscheine und Briefwahlunterlagen bestimmt die Wahlordnung. Sie kann für besondere Fälle zulassen, daß Wahlscheine von Amts wegen ausgegeben werden.

Artikel 24

Wahlräume und deren Ausstattung

(1) Die Gemeinden haben für die Bereitstellung und Ausstattung der Wahlräume zu sorgen und das erforderliche Bedienungspersonal zu stellen.

(2) Das Nähere über die Ausstattung der Wahlräume und die Beschaffung der Wahlzettel und Wahlumschläge bestimmt die Wahlordnung.

Sechster Abschnitt

Wahlvorschläge

Artikel 25

Aufstellung von Wahlbewerbern und Unterzeichnung der Wahlvorschläge

(1) Parteien müssen ihre Bewerber in einer Versammlung ihrer wahlberechtigten Mitglieder im Wahlkreis (Mitgliederversammlung) oder in einer Versammlung der von diesen nicht früher als 18 Monate vor Ablauf der Wahlperiode aus ihrer Mitte gewählten Vertreter (Vertreterversammlung) in den letzten 15 Monaten vor Ablauf der Wahlperiode in geheimer Wahl aufstellen. In Stadtkreisen, die mehrere ganze Wahlkreise umfassen, können die Bewerber für diese Wahlkreise in einer gemeinsamen Mitglieder- oder Vertreterversammlung aufgestellt werden.

(2) Wahlvorschläge von Parteien müssen von dem nach den Parteisatzungen hierfür zuständigen Organ unterzeichnet sein. Parteien, die während der letzten Wahlperiode im Landtag nicht vertreten waren, bedürfen für ihre Wahlvorschläge außerdem der Unterschriften von mindestens 150 Wahlberechtigten des Wahlkreises. Wahlvorschläge für Einzelbewerber müssen von mindestens 150 Wahlberechtigten des Wahlkreises unterzeichnet sein.

(3) Die einen Wahlvorschlag unterzeichnenden Wahlberechtigten können nicht zugleich andere Wahlvorschläge unterzeichnen. Sie müssen ihre Unterschrift persönlich abgeben. Die Unterschrift kann bis zum Ablauf der Einreichungsfrist (Art. 27 Abs. 1) durch schriftliche Erklärung zurückgezogen werden; die Erklärung ist gegenüber dem Kreiswahlleiter abzugeben.

(4) Parteien müssen nachweisen, daß sie ihre Bewerber nach den Vorschriften des Absatzes 1 und satzungsgemäß aufgestellt haben. In einen Wahlvorschlag dürfen nur Bewerber aufgenommen werden, die hierzu schriftlich ihre Zustimmung erteilt haben. Die Zustimmung kann bis zum Ablauf der Einreichungsfrist (Art. 27 Abs. 1) zurückgenommen werden.

(5) Das Nähere über die Unterzeichnung der Wahlvorschläge und über den Nachweis der ordnungsmäßigen Aufstellung der Bewerber bestimmt die Wahlordnung.

Artikel 26

Inhalt der Wahlvorschläge

(1) Bewerber und Ersatzbewerber einer Partei können höchstens in zwei Wahlkreisen vorgeschlagen werden. Nie-

mand darf in einem Wahlkreis in verschiedenen Wahlvorschlägen vorgeschlagen werden.

(2) Jeder Wahlvorschlag muß Vor- und Familiennamen, Beruf oder Stand, Geburtstag und Geburtsort, Wohnort und Wohnung der Bewerber, von Parteien außerdem ihren Namen und ihre Kurzbezeichnung, enthalten. Die Bezeichnungen verschiedener Parteien müssen sich deutlich unterscheiden. Ist dies nicht der Fall, so behält vorbehaltlich einer anderweitigen Vereinbarung oder einer gerichtlichen Entscheidung die Partei die Bezeichnung, die unter dieser Bezeichnung zuerst einen Wahlvorschlag eingereicht hat.

Artikel 27

Einreichung der Wahlvorschläge

(1) Wahlvorschläge müssen spätestens am 34. Tage vor der Wahl bis 18 Uhr beim zuständigen Kreiswahlleiter schriftlich eingereicht werden.

(2) Mit den Wahlvorschlägen sind einzureichen

- a) bei Parteien der Nachweis über die ordnungsmäßige Aufstellung der Bewerber und Ersatzbewerber (Art. 25 Abs. 4 Satz 1),
- b) die Zustimmungserklärungen der Bewerber und Ersatzbewerber (Art. 25 Abs. 4 Satz 2),
- c) Bescheinigungen über die Wählbarkeit der Bewerber und Ersatzbewerber,
- d) bei Unterzeichnung oder Mitunterzeichnung des Wahlvorschlags durch Wahlberechtigte (Art. 25 Abs. 2) Bescheinigungen über die Wahlberechtigung der Unterzeichner.

(3) Das Nähere über Form und Inhalt der einzureichenden Nachweise und über die Zuständigkeit für die Ausstellung von Wahlrechtsbescheinigungen und Wählbarkeitsbescheinigungen bestimmt die Wahlordnung.

Artikel 28

Vertrauensleute

(1) Bei Einreichung der Wahlvorschläge sollen Vertrauensleute benannt werden, die ermächtigt sind, verbindliche Erklärungen zum Wahlvorschlag abzugeben und entgegenzunehmen. Die Vertrauensleute sollen den Wahlberechtigten des Wahlkreises angehören. Sind mehrere Vertrauensleute benannt, so ist im Zweifel jeder für sich allein ermächtigt. Niemand kann zugleich Vertrauensmann für mehrere Wahlvorschläge sein.

Dies gilt nicht für mehrere Wahlvorschläge derselben Partei.

(2) Bei Wahlvorschlägen, für die keine Vertrauensleute gemäß Absatz 1 benannt sind, gelten die beiden ersten Unterzeichner als Vertrauensleute.

Artikel 29

Zurücknahme und Änderung von Wahlvorschlägen

(1) Wahlvorschläge können bis zum Ablauf der Einreichungsfrist (Art. 27 Abs. 1) zurückgenommen oder geändert werden.

(2) Zurücknahme und Änderung bedürfen der Schriftform. Sie müssen bei Wahlvorschlägen von Parteien von dem für die Einreichung des Wahlvorschlags satzungsgemäß zuständigen Organ unterzeichnet sein. Wahlvorschläge von Parteien, die zu ihrer Wirksamkeit außer der Unterzeichnung durch das zuständige Parteiorgan noch der Unterschriften der in Art. 25 Abs. 2 bezeichneten Zahl von Wahlberechtigten bedürfen, sowie Wahlvorschläge für Einzelbewerber können nur mit Zustimmung aller Unterzeichner geändert werden. Für die Zurücknahme solcher Wahlvorschläge genügt jedoch die Zurückziehung so vieler Unterschriften nach Art. 25 Abs. 3 Satz 3, daß dadurch die Zahl der Unterzeichner unter die in Art. 25 Abs. 2 geforderte Zahl sinkt.

Artikel 30

Beseitigung von Mängeln der Wahlvorschläge

(1) Die Kreiswahlleiter haben die bei ihnen eingegangenen Wahlvorschläge unverzüglich zu prüfen. Stellen sie behebbare Mängel fest, so haben sie die Vertrauensleute unverzüglich zur rechtzeitigen Beseitigung der Mängel aufzufordern.

(2) Mängel der Wahlvorschläge können nur solange behoben werden, als noch nicht über deren Zulassung entschieden worden ist. Enthält ein Wahlvorschlag nicht die vorgeschriebene Zahl gültiger Unterschriften von Wahlberechtigten (Art. 25 Abs. 2), so kann der Mangel nach Ablauf der Einreichungsfrist (Art. 27 Abs. 1) nicht mehr behoben werden.

Artikel 31

Zulassung der Wahlvorschläge

(1) Der Kreiswahlausschuß entscheidet am 30. Tage vor der Wahl über die Zulassung der Wahlvorschläge.

(2) Der Kreiswahlausschuß hat Wahlvorschläge zurückzuweisen, die verspätet eingegangen sind oder den Vor-

schriften dieses Gesetzes oder der auf Grund dieses Gesetzes erlassenen Wahlordnung nicht entsprechen. Beziehen sich die Beanstandungen nur auf einzelne Bewerber oder Unterzeichner, so sind diese zu streichen. Wird auf einem Wahlvorschlag der Bewerber gestrichen und ist ein Ersatzbewerber benannt, so tritt der Ersatzbewerber an die Stelle des Bewerbers.

(3) Die Prüfungspflicht des Kreiswahlausschusses erstreckt sich nur auf die Wahlvorschläge und die zu ihnen zu erbringenden Nachweise. Tatsachen, die dem Kreiswahlausschuß zuverlässig bekannt oder die offenkundig sind, können jedoch von ihm berücksichtigt werden. Das Nähere über die Prüfung und Zulassung der Wahlvorschläge bestimmt die Wahlordnung.

Artikel 32

Rechtsmittel

(1) Die Vertrauensleute können gegen Verfügungen der Kreiswahlleiter im Mängelbeseitigungsverfahren (Art. 30) den Kreiswahlausschuß anrufen.

(2) Weist der Kreiswahlausschuß einen Wahlvorschlag ganz oder teilweise zurück, so können die Vertrauensleute bis 18 Uhr des dritten Tages nach der Verkündung des Zurückweisungsbeschlusses in der Sitzung des Kreiswahlausschusses Beschwerde an den Landeswahlausschuß erheben. Gegen die Zulassung eines Wahlvorschlags können die Vertrauensleute der übrigen Wahlvorschläge im Wahlkreis entsprechend Satz 1 Beschwerde erheben.

(3) Die Beschwerdeentscheidungen des Landeswahlausschusses müssen spätestens am 24. Tage vor der Wahl ergehen. Näheres über das Beschwerdeverfahren bestimmt die Wahlordnung.

Artikel 33

Bekanntgabe der Wahlvorschläge

(1) Der Kreiswahlleiter macht die zugelassenen Wahlvorschläge wie die amtlichen Veröffentlichungen der Stadt- oder Landkreise im Wahlkreis spätestens am 20. Tag vor der Wahl bekannt.

(2) Die Reihenfolge der Wahlvorschläge in den Bekanntmachungen der Kreiswahlleiter richtet sich bei den im Landtag vertretenen Parteien nach der Stimmenzahl dieser Parteien bei der letzten Landtagswahl. Im Anschluß hieran sind sonstige Parteien in der alphabetischen Reihenfolge ihrer ausgeschriebenen Parteinamen aufzuführen. Sodann folgen die übrigen Wahlvorschläge in der Reihenfolge ihres Eingangs beim Kreiswahlleiter. Die Wahlvor-

schläge sind in der angegebenen Reihenfolge fortlaufend zu numerieren. Hat in einem Wahlkreis eine in anderen Wahlkreisen vertretene Partei keinen Wahlvorschlag eingereicht oder ist ihr Wahlvorschlag zurückgewiesen worden, so fällt die Nummer dieser Partei aus.

Siebter Abschnitt

Wahlhandlung

Artikel 34

Wahlzeit

(1) Die Wahl im Wahlbezirk kann am Wahltag von 8 Uhr bis 18 Uhr ausgeübt werden. Die Wahlordnung kann für besondere Verhältnisse eine andere Festsetzung der Wahlzeit zulassen.

(2) Bei der Briefwahl hat der Wähler dem Kreiswahlleiter des Wahlkreises, in dem sein Wahlschein ausgestellt ist, den Wahlbrief so rechtzeitig zu übersenden, daß dieser spätestens am Wahltag bis 18 Uhr beim Kreiswahlleiter eingeht.

Artikel 35

Öffentlichkeit der Wahl

(1) Die Wahlhandlung im Wahlbezirk ist öffentlich.

(2) Der Gemeindegewahlleiter oder Wahlbezirksvorsteher hat für den geordneten Ablauf der Wahlhandlung zu sorgen. Er kann insbesondere Personen, welche die Ruhe oder Ordnung stören, nach vergeblicher Verwarnung aus dem Wahlraum und den Zugängen zum Wahlraum verweisen. Ist ein von dieser Maßnahme Betroffener in das Wählerverzeichnis der Gemeinde oder des Wahlbezirks eingetragen oder im Besitz eines Wahlscheins, so ist ihm zuvor Gelegenheit zur Ausübung des Wahlrechts zu geben.

(3) Als Störung der Ordnung gilt auch die Beeinflussung der Wähler durch Wort, Ton, Bild oder Schrift im Wahlraum oder in den Zugängen zum Wahlraum.

Artikel 36

Wahrung des Wahlheimnisses

Die zur Wahrung des Wahlheimnisses erforderlichen Vorkehrungen regelt die Wahlordnung. Der Gemeindegewahlleiter oder Wahlbezirksvorsteher hat die Einhaltung dieser Bestimmungen zu überwachen.

Artikel 37

Wahlzettel

(1) Für die Wahl dürfen nur amtliche Wahlzettel in amtlich abgestempelten Wahlumschlägen verwendet werden.

Wahlzettel und Wahlumschläge müssen innerhalb eines Wahlkreises in Form und Farbe einheitlich sein.

(2) Auf dem Wahlzettel erhält jeder im Wahlkreis zugelassene Wahlvorschlag eines von mehreren untereinander stehenden waagrechten Feldern. Jedes Feld enthält

- a) die laufende Nummer des Wahlvorschlags,
- b) den Namen, Beruf oder Stand und Wohnort und, soweit es zur Vermeidung von Zweifeln über die Person erforderlich ist, auch den Geburtstag und Geburtsort des aufgestellten Bewerbers und gegebenenfalls des Ersatzbewerbers,
- c) bei Wahlvorschlägen von Parteien den Namen der Partei, gegebenenfalls unter Beifügung der geführten Kurzbezeichnung, bei anderen Wahlvorschlägen die Bezeichnung »Einzelbewerber«,
- d) einen ausreichend großen Kreis für die Stimmabgabe (Art. 38).

Die Wahlvorschläge sind in der in Art. 33 Abs. 2 bestimmten Reihenfolge unter der ihnen hiernach zukommenden laufenden Nummer aufzuführen. Für ausgefallene Nummern sind keine Felder freizulassen.

(3) Die Wahlordnung kann weitere Bestimmungen über Form und Inhalt des Wahlzettels und über die Beschaffenheit der Wahlumschläge treffen.

(4) Das Innenministerium kann zulassen, daß anstelle von Wahlzetteln amtlich zugelassene Stimmzählgeräte verwendet werden.

Artikel 38

Stimmabgabe

(1) Wer seine Stimme im Wahlraum abgibt, erhält dort einen Wahlzettel und einen Wahlumschlag. Er kann erforderlichenfalls weitere Wahlzettel und Wahlumschläge nachfordern.

(2) Der Wahlberechtigte kann seine Stimme nur persönlich abgeben. Wahlberechtigte, die des Schreibens unkundig oder durch körperliche Gebrechen behindert sind, die Wahlhandlung allein auszuführen, können sich der Hilfe einer Vertrauensperson bedienen.

(3) Der Wahlberechtigte übt sein Wahlrecht in der Weise aus, daß er auf dem Wahlzettel in einen der hinter den Wahlvorschlägen befindlichen Kreise ein Kreuz einsetzt oder durch eine andere Art der Kennzeichnung des Wahlzettels eindeutig zu erkennen gibt, für welchen Wahlvorschlag er sich entscheiden will. Der so gekennzeichnete

Wahlzettel ist in den Wahlumschlag zu legen. Änderungen, Vorbehalte und Zusätze bei dem gewählten Wahlvorschlag und Zusätze, die gegen die guten Sitten oder die verfassungsmäßige Ordnung verstoßen oder auf die Person des Wählers hinweisen, sowie jede Kennzeichnung des Wahlumschlags machen die Stimmabgabe ungültig.

(4) Bei der Wahlhandlung im Wahlraum überwacht der Gemeindegewahlleiter oder Wahlbezirksvorsteher oder der von ihm bestimmte Beisitzer den Einwurf des Wahlumschlags in die Wahlurne. Er vermerkt die Stimmabgabe des Wählers im Wählerverzeichnis und nimmt die Wahlscheine entgegen.

(5) Über Zweifelsfragen, die sich bei der Stimmabgabe im Wahlraum ergeben, entscheidet der Gemeindegewahlaußschuß oder Wahlbezirksschauß.

(6) Bei der Briefwahl hat der Wähler dem Kreiswahlleiter im Wahlbrief den verschlossenen Wahlumschlag, der den ausgefüllten Wahlzettel enthält, sowie den Wahlschein zu übersenden. Auf dem Wahlschein ist durch Unterschrift eidesstattlich zu versichern, daß der Wähler den Wahlzettel persönlich oder nach Absatz 2 Satz 2 ausgefüllt hat.

(7) Im einzelnen wird der Vorgang der Stimmabgabe und die Ausübung der Briefwahl durch die Wahlordnung geregelt.

Achter Abschnitt

Feststellung und Bekanntgabe des Wahlergebnisses

Artikel 39

Öffentlichkeit der Ergebnisfeststellung

Das Wahlergebnis ist in öffentlicher Sitzung zu ermitteln und festzustellen.

Artikel 40

Ermittlung des Wahlergebnisses in der Gemeinde oder im Wahlbezirk

(1) Nach Beendigung der Wahlhandlung ermittelt in Gemeinden, die nicht in Wahlbezirke gegliedert sind, der Gemeindegewahlaußschuß das Wahlergebnis in der Gemeinde. In den übrigen Gemeinden ermitteln die Wahlbezirksschauße das Wahlergebnis im Wahlbezirk.

(2) Die Gemeindegewahlaußschüsse und die Wahlbezirksschauße haben über die Gültigkeit der abgegebenen Wahlzettel und über sonstige bei der Ermittlung des Wahlergebnisses sich ergebende Fragen zu entscheiden.

Artikel 41

Ungültigkeit der Stimmabgabe

- (1) Ungültig ist die Stimmabgabe auf Wahlzetteln,
 - a) die nicht in einem amtlich abgestempelten Wahlumschlag abgegeben worden sind (Art. 37 Abs. 1),
 - b) die in gekennzeichneten Wahlumschlägen abgegeben worden sind (Art. 38 Abs. 3 Satz 3),
 - c) die als nicht amtlich erkennbar sind (Art. 37 Abs. 1),
 - d) die unzulässige Änderungen, Vorbehalte oder Zusätze enthalten (Art. 38 Abs. 3 Satz 3),
 - e) die keine Eintragung enthalten oder deren ganzer Inhalt durchgestrichen ist,
 - f) aus deren Inhalt der Wille des Wählers nicht eindeutig zu erkennen ist (Art. 38 Abs. 3 Satz 1).
- (2) Bei der Briefwahl ist die Stimmabgabe außerdem ungültig, wenn
 - a) sowohl der Wahlbrief als auch der Wahlumschlag unverschlossen übersandt worden sind (Art. 38 Abs. 6 Satz 1),
 - b) dem Wahlumschlag kein oder kein mit der vorgeschriebenen eidesstattlichen Versicherung versehener Wahlschein beigelegt ist (Art. 38 Abs. 6 Satz 2).
- (3) Leer abgegebene Wahlumschläge werden als ungültige Stimmen gewertet. Mehrere in einem Wahlumschlag abgegebene Wahlzettel gelten als ein Wahlzettel, wenn sie gleich lauten oder nur einer von ihnen gekennzeichnet ist; bei inhaltlich verschiedener Kennzeichnung gelten sie als ein ungültiger Wahlzettel.

Artikel 42

Feststellung des Wahlergebnisses im Wahlkreis

- (1) Die Wahlausschüsse für die Briefwahl ermitteln das Ergebnis der Briefwahl im Wahlkreis. Art. 40 Abs. 2 findet entsprechende Anwendung.
- (2) Der Kreiswahlausschuß ermittelt das Wahlergebnis im Wahlkreis und stellt es fest. Er hat dabei die Ermittlungen der Gemeindegewahlaußschüsse oder Wahlbezirksschauße sowie der Wahlausschüsse für die Briefwahl nachzuprüfen und kann deren Entscheidungen abändern. Zurückgewiesene Wahlbriefe kann er jedoch nicht zulassen.
- (3) Festzustellen sind die Zahl der insgesamt abgegebenen Stimmen, die Zahl der gültigen und ungültigen Stimmen und die Zahl der auf die einzelnen Wahlvorschläge entfallenen gültigen Stimmen.

Artikel 43***Feststellung des Wahlergebnisses
im Lande und Sitzverteilung***

(1) Der Landeswahlausschuß ermittelt auf Grund der von den Kreiswahlausschüssen getroffenen Feststellungen das Ergebnis der Wahl im Lande und stellt es fest. Zählfehler kann er berichtigen. Im übrigen kann er die Feststellungen nur ändern, wenn sie offenkundig unrichtig sind.

(2) Auf Grund des von ihm festgestellten Ergebnisses beschließt der Landeswahlausschuß über die Sitzverteilung und stellt die hiernach gewählten Bewerber fest (Art. 3). Bewerber, die in zwei Wahlkreisen aufgestellt sind (Art. 26 Abs. 1 Satz 1) und in jedem der beiden Wahlkreise einen Sitz erlangt haben, gelten in dem Wahlkreis als gewählt, in dem sie den Sitz mit der höchsten Stimmenzahl des Wahlkreises (Art. 3 Abs. 3 Satz 1) erlangt haben. Trifft dies in beiden Wahlkreisen oder in keinem von beiden zu, so gelten sie in dem Wahlkreis als gewählt, in dem sie die höhere Stimmenzahl erreicht haben. Für den anderen Wahlkreis gilt in beiden Fällen Art. 46 Abs. 1 entsprechend.

Artikel 44***Bekanntgabe des Wahlergebnisses***

Der Landeswahlleiter gibt das vom Landeswahlausschuß festgestellte Ergebnis der Wahl im Lande einschließlich der Sitzverteilung und der gewählten Bewerber im Staatsanzeiger für Baden-Württemberg bekannt. Er benachrichtigt die gewählten Bewerber von ihrer Wahl und fordert sie auf, sich über die Annahme oder Ablehnung der Wahl zu erklären.

Artikel 45***Erwerb der Mitgliedschaft im Landtag***

Die gewählten Bewerber erwerben die Mitgliedschaft im Landtag mit dem Eingang ihrer Annahmeerklärung beim Landeswahlleiter. Der Landeswahlleiter stellt ihnen eine Wahlurkunde aus.

Neunter Abschnitt***Ausscheiden und Ersatz von Abgeordneten*****Artikel 46*****Mandatsnachfolge***

(1) Lehnt ein gewählter Bewerber die Annahme der Wahl ab oder scheidet ein Abgeordneter aus dem Landtag aus, so tritt der Ersatzbewerber (Art. 1 Abs. 2 Satz 1) an seine

Stelle. Ist kein Ersatzbewerber vorhanden, so finden die Vorschriften des Art. 3 Abs. 3 Satz 2 und des Art. 3 Abs. 5 mit der Maßgabe entsprechende Anwendung, daß gewählte Bewerber, die zugleich in einem zweiten Wahlkreis als Bewerber oder Ersatzbewerber aufgestellt waren, für die Mandatsnachfolge ausscheiden. Hinsichtlich der Parteizugehörigkeit des Bewerbers oder Abgeordneten ist entscheidend, für welche Partei er bei der Wahl aufgetreten ist.

(2) Ein Abgeordneter scheidet aus dem Landtag aus

- a) durch Tod,
- b) durch Mandatsverzicht (Art. 41 Abs. 2 der Landesverfassung),
- c) durch Verlust der Wählbarkeit (Art. 41 Abs. 3 der Landesverfassung),
- d) durch Ungültigerklärung der Wahl oder der Sitzzuteilung im Wahlprüfungsverfahren (Art. 49),
- e) durch Aberkennung des Mandats (Art. 42 der Landesverfassung).

Artikel 47***Feststellung der Mandatsnachfolge***

Die Feststellung, welcher Bewerber nach der Ablehnung eines gewählten Bewerbers oder dem Ausscheiden eines Abgeordneten nachrückt, trifft der Landeswahlleiter. In den Fällen des Art. 46 Abs. 2 kann er diese Feststellung erst treffen, nachdem ihm das Ausscheiden des Abgeordneten vom Präsidenten des Landtags schriftlich mitgeteilt worden ist.

Artikel 48***Folgen eines Parteiverbots***

Wird eine Partei oder eine Teilorganisation einer Partei durch das Bundesverfassungsgericht gemäß Art. 21 Abs. 2 des Grundgesetzes für verfassungswidrig erklärt, so verlieren die Abgeordneten, die dieser Partei oder Teilorganisation zur Zeit der Stellung des Verbotsantrags oder der Verkündung des Urteils angehört haben, ihren Sitz. Art. 46 Abs. 1 und Art. 47 finden mit der Maßgabe entsprechende Anwendung, daß Bewerber, die der verbotenen Partei oder Teilorganisation zur Zeit der Antragstellung oder der Verkündung des Urteils angehört haben, für die Mandatsnachfolge unberücksichtigt bleiben. Sind keine geeigneten Mandatsnachfolger vorhanden, so bleiben freigewordene Sitze unbesetzt.

Zehnter Abschnitt

Wahlprüfung und Wiederholungswahl

Artikel 49

Anfechtung

Entscheidungen und Maßnahmen, die sich unmittelbar auf die Vorbereitung und Durchführung der Wahl beziehen, können nur mit den in diesem Gesetz und in der Landeswahlordnung vorgesehenen Rechtsbehelfen sowie im Wahlprüfungsverfahren nach dem Wahlprüfungsgesetz angefochten werden.

Artikel 50

Wiederholungswahl

(1) Wird im Wahlprüfungsverfahren die Wahl ganz oder teilweise für ungültig erklärt, so ist sie in dem in der Entscheidung bestimmten Umfang zu wiederholen.

(2) Bei der Wiederholungswahl wird vorbehaltlich einer anderen Entscheidung im Wahlprüfungsverfahren nach denselben Wahlvorschlägen und, wenn seit der Hauptwahl noch nicht sechs Monate verstrichen sind, auf Grund derselben Wählerverzeichnisse gewählt wie bei der für ungültig erklärten Wahl.

(3) Die Wiederholungswahl muß spätestens 60 Tage nach dem Eintritt der Rechtskraft der Entscheidung stattfinden, durch welche die Wahl für ungültig erklärt worden ist. Ist die Wahl nur teilweise für ungültig erklärt worden, so unterbleibt die Wiederholungswahl, wenn feststeht, daß innerhalb von sechs Monaten nach dem genannten Zeitpunkt der Landtag neu gewählt wird. Den Tag der Wiederholungswahl bestimmt der Landeswahlleiter.

(4) Auf Grund der Wiederholungswahl wird das Wahlergebnis neu festgestellt.

Elfter Abschnitt

Schlußbestimmungen

Artikel 51

Wahlkosten

(1) Die Kosten der Landtagswahlen trägt das Land. Es erstattet den Landkreisen und Gemeinden die durch die Vorbereitung und Durchführung der Wahlen einschließlich der Übermittlung des Wahlergebnisses entstandenen

notwendigen Kosten unter Ausschluß der laufenden Ausgaben persönlicher und sachlicher Art. Für die Inanspruchnahme von Räumen in Anstalten und Gebäuden der Landkreise und Gemeinden wird keine Vergütung gewährt.

(2) Art und Höhe des Kostenersatzes bestimmt das Innenministerium im Einvernehmen mit dem Finanzministerium.

Artikel 52

Wahlordnung

Das Innenministerium erläßt eine Wahlordnung, welche die in diesem Gesetz vorgesehenen weiteren Rechtsvorschriften sowie die allgemeinen Verwaltungsvorschriften zur Durchführung dieses Gesetzes enthält. In der Wahlordnung können auch Sonderbestimmungen über die Eintragung von Wahlberechtigten ohne Hauptwohnsitz im Land in ein Wählerverzeichnis und über das Wahlverfahren in Krankenhäusern, Pflegeanstalten, Klöstern und Gefangenenanstalten sowie für solche Wahlberechtigte getroffen werden, deren Wohnstätten aus gesundheits- oder viehseuchenpolizeilichen Gründen gesperrt sind.

Artikel 53

Wahlstatistik

(1) Bei der statistischen Bearbeitung des Ergebnisses der Wahlen zum Landtag dürfen auch Statistiken über die Geschlechts- und Altersgliederung der Wahlberechtigten und Wähler unter Berücksichtigung ihrer Stimmabgabe erstellt werden. Die Aufgliederung des Wahlergebnisses nach Geschlechtern und Altersgruppen ist jedoch nur in Gemeinden oder Wahlbezirken, die vom Landeswahlleiter im Einvernehmen mit dem Statistischen Landesamt dazu bestimmt worden sind, und nur dann zulässig, wenn dadurch die Stimmabgabe der einzelnen Wähler nicht erkennbar werden kann.

(2) Das Nähere regelt die Wahlordnung.

Artikel 54*

Inkrafttreten

Das Gesetz tritt mit seiner Verkündung in Kraft.

* Das Gesetz ist in seiner ursprünglichen Fassung am 24. Mai 1955 in Kraft getreten (Ges. Bl. S. 71).

**Bekanntmachung der Neufassung der Anlage
zu Artikel 6 Abs. 1 Satz 2 des
Landtagswahlgesetzes (Wahlkreiseinteilung)**

Vom 24. September 1979

Auf Grund von Artikel 6 Abs. 3 des Gesetzes über die Landtagswahlen (Landtagswahlgesetz) in der Fassung vom

10. November 1975 (GBl. S. 802) wird die Anlage zu Artikel 6 Abs. 1 Satz 2 des Landtagswahlgesetzes (Einteilung des Landes in Wahlkreise für die Wahlen zum Landtag von Baden-Württemberg) nach dem Stand vom 1. September 1979 neu bekanntgemacht.

STUTTGART, den 24. September 1979

DR. PALM

Anlage
(zu Artikel 6 Abs. 1 Satz 2)

**Einteilung des Landes in Wahlkreise
für die Wahlen zum Landtag von Baden-Württemberg**

Nummer	Name	Gebiet
1	Stuttgart I	Stadtbezirke Stuttgart-Mitte, Stuttgart-Nord, Stuttgart-Süd mit Kaltental, Stuttgart-West mit Rotwildpark, Schwarzwildpark und Solitude des Stadtkreises Stuttgart
2	Stuttgart II	Stadtbezirke Birkach mit Kleinhohenheim und Schönberg, Degerloch mit Hoffeld, Hedelfingen mit Lederberg und Rohrer, Möhringen mit Fasanenhof und Sonnenberg, Plieningen mit Asemwald, Hohenheim und Steckfeld, Silenbuch mit Heumaden und Riedenberg, Vaihingen mit Büsnau, Dürtlewang und Rohr des Stadtkreises Stuttgart

Nummer	Name	Gebiet
3	Stuttgart III	Stadtbezirke Botnang, Feuerbach, Mühlhausen mit Freiberg, Hofen, Mönchfeld und Neugereut, Münster, Stammheim, Weilimdorf mit Bergheim, Giebel, Hausen und Wolfbusch, Zuffenhausen mit Neuwirtshaus, Rot und Zazenhausen des Stadtkreises Stuttgart
4	Stuttgart IV	Stadtbezirke Stuttgart-Ost mit Frauenkopf, Bad Cannstatt mit Burgholzhof, Sommerrain und Steinhaldenfeld, Obertürkheim mit Uhlbach, Untertürkheim mit Luginsland und Rotenberg, Wangen des Stadtkreises Stuttgart
5	Böblingen	Gemeinden Altdorf, Böblingen, Hildrizhausen, Holzgerlingen, Magstadt, Schönaich, Sindelfingen, Steinenbronn, Waldenbuch und Weil im Schönbuch des Landkreises Böblingen
6	Leonberg	Gemeinden Aidlingen, Bondorf, Deckenpfronn, Ehningen, Gärtringen, Gäufelden, Grafenau, Herrenberg, Jettingen, Leonberg, Mötzingen, Nufringen, Renningen, Rutesheim, Weil der Stadt und Weissach des Landkreises Böblingen
7	Esslingen	Gemeinden Aichwald, Denkendorf, Esslingen am Neckar, Neuhausen auf den Fildern und Ostfildern des Landkreises Esslingen
8	Kirchheim	Gemeinden Altbach, Baltmannsweiler, Bissingen an der Teck, Deizisau, Dettingen unter Teck, Erkenbrechtsweiler, Hochdorf, Holzmaden, Kirchheim unter Teck, Köngen, Lenningen, Lichtenwald, Neidlingen, Notzingen, Ohmden, Owen, Plochingen, Reichenbach an der Fils, Weilheim an der Teck, Wendlingen am Neckar und Wernau (Neckar) des Landkreises Esslingen
9	Nürtingen	Gemeinden Aichtal, Altdorf, Altenriet, Bempflingen, Beuren, Filderstadt, Frickenhausen, Großbettlingen, Kohlberg, Leinfelden-Echterdingen, Neckartailfingen, Neckartenzlingen, Neuffen, Nürtingen, Oberboihingen, Schlaitdorf, Untertersingen und Wolf Schlugen des Landkreises Esslingen
10	Göppingen	Gemeinden Adelberg, Albershausen, Birenbach, Börtlingen, Ebersbach an der Fils, Eislingen / Fils, Eschenbach, Göppingen, Heiningen, Ottenbach, Rechberghausen, Schlat, Schlierbach, Uhingen, Wäschenebeuren und Wangen des Landkreises Göppingen
11	Geislingen	Gemeinden Aichelberg, Bad Ditzgenbach, Bad Überkingen, Böhmenkirch, Boll, Deggingen, Donzdorf, Drackenstein, Dürnau, Gammelshausen, Geislingen an der Steige, Gingen an der Fils, Gruibingen, Hattenhofen, Hohenstadt, Kuchen, Lauterstein, Mühlhausen im Täle, Salach, Süßen, Wiesensteig und Zell unter Aichelberg des Landkreises Göppingen
12	Ludwigsburg	Gemeinden Asperg, Kornwestheim, Ludwigsburg, Möglingen und Remseck am Neckar des Landkreises Ludwigsburg

Nummer	Name	Gebiet
13	Vaihingen	Gemeinden Ditzingen, Eberdingen, Gerlingen, Hemmingen, Korntal-Münchingen, Markgröningen, Oberriexingen, Schwieberdingen, Sersheim und Vaihingen an der Enz des Landkreises Ludwigsburg
14	Bietigheim-Bissingen	Gemeinden Affalterbach, Benningen am Neckar, Besigheim, Bietigheim-Bissingen, Bönnigheim, Erdmannhausen, Erligheim, Freiberg am Neckar, Freudental, Gemmrigheim, Großbottwar, Hessigheim, Ingersheim, Kirchheim am Neckar, Löchgau, Marbach am Neckar, Mundelsheim, Murr, Oberstenfeld, Pleidelsheim, Sachsenheim, Steinheim an der Murr, Tamm und Walheim des Landkreises Ludwigsburg
15	Waiblingen	Gemeinden Fellbach, Korb, Leutenbach, Schwaikheim, Waiblingen und Winnenden des Rems-Murr-Kreises
16	Schorndorf	Gemeinden Berglen, Kernen im Remstal, Plüderhausen, Remshalden, Rudersberg, Schorndorf, Urbach, Weinstadt und Winterbach des Rems-Murr-Kreises
17	Backnang	Gemeinden Alfdorf, Allmersbach im Tal, Althütte, Aspach, Auenwald, Backnang, Burgstetten, Großerlach, Kaisersbach, Kirchberg an der Murr, Murrhardt, Oppenweiler, Spiegelberg, Sulzbach an der Murr, Weissach im Tal und Welzheim des Rems-Murr-Kreises
18	Heilbronn	Stadtkreis Heilbronn
19	Eppingen	Gemeinden Abstatt, Bad Rappenau, Beilstein, Brackenheim, Cleeborn, Eppingen, Flein, Gemmingen, Güglingen, Ilsfeld, Ittlingen, Kirchart, Lauffen am Neckar, Leingarten, Massenbachhausen, Neckarwestheim, Nordheim, Pfaffenhofen, Schwaigern, Siegelsbach, Talheim, Untergruppenbach und Zaberfeld des Landkreises Heilbronn
20	Neckarsulm	Gemeinden Bad Friedrichshall, Bad Wimpfen, Eberstadt, Ellhofen, Erlenbach, Gundelsheim, Hardthausen am Kocher, Jagsthausen, Langenbrettach, Lehensteinsfeld, Löwenstein, Möckmühl, Neckarsulm, Neudenau, Neuenstadt am Kocher, Obersulm, Oedheim, Offenau, Roigheim, Untereisesheim, Weinsberg, Widdern und Wüstenrot des Landkreises Heilbronn
21	Hohenlohe	Hohenlohekreis Gemeinden Blaufelden, Braunsbach, Gerabronn, Langenburg, Schrozberg und Untermünkheim des Landkreises Schwäbisch Hall
22	Schwäbisch Hall	Gemeinden Bühlertann, Bühlerzell, Crailsheim, Fichtenau, Fichtenberg, Frankenhardt, Gaildorf, Ilshofen, Kirchberg an der Jagst, Kreßberg, Mainhardt, Michelbach an der Bilz, Michelfeld, Oberrot, Obersontheim, Rosengarten, Rot am See, Satteldorf, Schwäbisch Hall, Stimpfach, Sulzbach-Laufen, Vellberg, Wallhausen und Wolpertshausen des Landkreises Schwäbisch Hall

Nummer	Name	Gebiet
23	Main-Tauber	Main-Tauber-Kreis
24	Heidenheim	Landkreis Heidenheim
25	Schwäbisch Gmünd	Gemeinden Abtgmünd, Bartholomä, Böbingen an der Rems, Durlangen, Eschach, Göppingen, Gschwend, Heubach, Heuchlingen, Iggingen, Leinzell, Lorch, Mögglingen, Mutlangen, Obergröningen, Ruppertshofen, Schechingen, Schwäbisch Gmünd, Spraitbach, Täferrot und Waldstetten des Ostalbkreises
26	Aalen	Gemeinden Aalen, Adelmannsfelden, Bopfingen, Ellenberg, Ellwangen (Jagst), Essingen, Hüttlingen, Jagstzell, Kirchheim am Ries, Lauchheim, Neresheim, Neuler, Oberkochen, Rainau, Riesbürg, Rosenberg, Stöttlen, Tannhausen, Unterschneidheim, Westhausen und Wört des Ostalbkreises
27	Karlsruhe I	Stadtteile Beiertheim-Bulach, Durlach-Aue, Grötzingen, Grünwettersbach, Hagsfeld, Hohenwettersbach, Innenstadt-Ost, Oststadt, Palmbach, Rintheim, Rüppurr, Stupferich, Südstadt, Waldstadt, Weiherfeld-Dammerstock und Wolfartsweier des Stadtkreises Karlsruhe
28	Karlsruhe II	Stadtteile Daxlanden, Grünwinkel, Innenstadt-West, Knielingen, Mühlburg, Neureut, Nordweststadt, Oberreut, Südweststadt und Weststadt des Stadtkreises Karlsruhe
29	Bruchsal	Gemeinden Bad Schönborn, Bruchsal, Forst, Hambrücken, Karlsdorf-Neuthard, Kronau, Oberhausen-Rheinhausen, Östringen, Philippsburg, Ubstadt-Weiher und Waghäusel des Landkreises Karlsruhe
30	Bretten	Gemeinden Bretten, Dettenheim, Eggenstein-Leopoldshafen, Gondelsheim, Graben-Neudorf, Kraichtal, Kürnbach, Linkenheim-Hochstetten, Oberderdingen, Stutensee, Sulzfeld, Walzbachtal, Weingarten (Baden) und Zaisenhausen des Landkreises Karlsruhe
31	Ettlingen	Gemeinden Ettlingen, Karlsbad, Malsch, Marxzell, Pfinztal, Rheinstetten und Waldbronn des Landkreises Karlsruhe
32	Rastatt	Gemeinden Au am Rhein, Bietigheim, Bischweier, Dürmersheim, Elchesheim-Illingen, Forbach, Gaggenau, Gernsbach, Iffezheim, Kuppenheim, Loffenau, Muggensturm, Ötigheim, Rastatt, Steinmauern und Weisenbach des Landkreises Rastatt
33	Baden-Baden	Stadtkreis Baden-Baden Gemeinden Bühl, Bühlertal, Hügelsheim, Lichtenau, Ottersweier, Rheinmünster und Sinzheim des Landkreises Rastatt
34	Heidelberg	Stadtkreis Heidelberg
35	Mannheim I	Stadtbezirke Feudenheim, Innenstadt, Jungbusch-Mühlau, Luzenberg, Neckarstadt und Neuostheim des Stadtkreises Mannheim

Nummer	Name	Gebiet
36	Mannheim II	Stadtbezirke Blumenau, Gartenstadt, Käfertal, Sandhofen, Schönau, Speckweggebiet, Vogelstang, Waldhof und Wallstadt des Stadtkreises Mannheim
37	Mannheim III	Stadtbezirke Almenhof, Friedrichsfeld, Lindenhof, Neckarau, Neuhermsheim, Niederfeld, Oststadt, Rheinau, Schwetzingenstadt und Seckenheim des Stadtkreises Mannheim
38	Neckar-Odenwald	Neckar-Odenwald-Kreis
39	Weinheim	Gemeinden Dossenheim, Edingen-Neckarhausen, Heddesbach, Heddesheim, Heiligkreuzsteinach, Hemsbach, Hirschberg an der Bergstraße, Ilvesheim, Ladenburg, Laudenbach, Schönau, Schriesheim, Weinheim und Wilhelmsfeld des Rhein-Neckar-Kreises
40	Schwetzingen	Gemeinden Altlußheim, Brühl, Eppelheim, Hockenheim, Ketsch, Malsch, Mühlhausen, Neulußheim, Oftersheim, Plankstadt, Rauenberg, Reilingen, Sandhausen, Sankt Leon-Rot, Schwetzingen und Walldorf des Rhein-Neckar-Kreises
41	Sinsheim	Gemeinden Angelbachtal, Bammental, Dielheim, Eberbach, Epfenbach, Eschelbronn, Gaiberg, Helmstadt-Bargen, Leimen, Lobbach, Mauer, Meckesheim, Neckarbischofsheim, Neckargemünd, Neidenstein, Nußloch, Reichartshausen, Schönbrunn, Sinsheim, Spechbach, Waibstadt, Wiesenbach, Wiesloch und Zuzenhausen des Rhein-Neckar-Kreises
42	Pforzheim	Stadtkreis Pforzheim
43	Calw	Landkreis Calw
44	Enz	Enzkreis
45	Freudenstadt	Landkreis Freudenstadt
46	Freiburg I	Stadtteile Altstadt, Ebnet, Günterstal, Herdern, Kappel, Littenweiler, Mittelwiehre, Neuburg, Oberau, Oberwiehre und Waldsee des Stadtkreises Freiburg Gemeinden Breitnau, Buchenbach, Eisenbach (Hochschwarzwald), Feldberg (Schwarzwald), Friedenweiler, Glottertal, Gundelfingen, Heuweiler, Hinterzarten, Kirchzarten, Lenzkirch, Löffingen, Oberried, Sankt Märgen, Sankt Peter, Schluchsee, Stegen und Titisee-Neustadt des Landkreises Breisgau-Hochschwarzwald
47	Freiburg II	Stadtteile Betzenhausen, Brühl, Haslach, Hochdorf, Landwasser, Lehen, Mooswald, Munzingen, Opfingen, Sankt Georgen, Stühlinger, Tiengen, Unterwiehre, Waltershofen und Zähringen des Stadtkreises Freiburg

Nummer	Name	Gebiet
48	Breisgau	Gemeinden Au, Auggen, Bad Krozingen, Badenweiler, Ballrechten-Dottingen, Bötzingen, Bollschweil, Breisach am Rhein, Buggingen, Ebringen, Ehrenkirchen, Eichstetten, Eschbach, Gottenheim, Hartheim, Heitersheim, Horben, Ihringen, March, Merdingen, Merzhausen, Müllheim, Münstertal / Schwarzwald, Neuenburg am Rhein, Pfaffenweiler, Schallstadt, Sölden, Staufen im Breisgau, Sulzburg, Umkirch, Vogtsburg im Kaiserstuhl und Wittnau des Landkreises Breisgau-Hochschwarzwald
49	Emmendingen	Landkreis Emmendingen
50	Lahr	Gemeinden Ettenheim, Fischerbach, Friesenheim, Gutach (Schwarzwaldbahn), Haslach im Kinzigtal, Hausach, Hofstetten, Hornberg, Kappel-Grafenhausen, Kippenheim, Lahr / Schwarzwald, Mahlberg, Meißenheim, Mühlenbach, Oberwolfach, Ringsheim, Rust, Schuttertal, Schwanau, Seelbach, Steinach und Wolfach des Ortenaukreises
51	Offenburg	Gemeinden Bad Peterstal-Griesbach, Berghaupten, Biberach, Durbach, Gengenbach, Hohberg, Neuried, Nordrach, Oberharmersbach, Offenburg, Ohlsbach, Oppenau, Ortenberg, Schutterwald und Zell am Harmersbach des Ortenaukreises
52	Kehl	Gemeinden Achern, Appenweiler, Kappelrodeck, Kehl, Lauf, Lautenbach, Oberkirch, Ottenhöfen im Schwarzwald, Renchen, Rheinau, Sasbach, Sasbachwalden, Seebach und Willstätt des Ortenaukreises
53	Rottweil	Landkreis Rottweil
54	Villingen-Schwenningen	Gemeinden Bad Dürkheim, Brigachtal, Dauchingen, Furtwangen, Gütenbach, Königsfeld im Schwarzwald, Mönchweiler, Niedereschach, Sankt Georgen im Schwarzwald, Schönwald im Schwarzwald, Schonach im Schwarzwald, Triberg im Schwarzwald, Tuningen, Unterkirnach, Villingen-Schwenningen und Vöhrenbach des Schwarzwald-Baar-Kreises
55	Tuttlingen-Donaueschingen	Landkreis Tuttlingen Gemeinden Blumberg, Bräunlingen, Donaueschingen und Hüfingen des Schwarzwald-Baar-Kreises
56	Konstanz	Gemeinden Allensbach, Gaienhofen, Konstanz, Moos, Öhningen, Radolfzell am Bodensee und Reichenau des Landkreises Konstanz
57	Singen	Gemeinden Aach, Bodmann-Ludwigshafen, Büsingen am Hochrhein, Eigeltingen, Engen, Gailingen, Gottmadingen, Hilzingen, Hohenfels, Mühlhausen-Ehingen, Mühllingen, Orsingen-Nenzingen, Rielasingen-Worblingen, Singen (Hohentwiel), Steißlingen, Stockach, Tengen und Volkertshausen des Landkreises Konstanz

Nummer	Name	Gebiet
58	Lörrach	Gemeinden Aitern, Bad Bellingen, Binzen, Böllen, Bürchau, Efringen-Kirchen, Eimeldingen, Elbenschwand, Fischingen, Fröhnd, Grenzach-Wyhlen, Hög-Ehrsberg, Hasel, Hausen im Wiesental, Inzlingen, Kandern, Lörrach, Malsburg-Marzell, Maulburg, Neuenweg, Raich, Rümmlingen, Sallneck, Schallbach, Schliengen, Schönau im Schwarzwald, Schönenberg, Schopfheim, Steinen, Tegernau, Todtnau, Tunau, Utzenfeld, Weil am Rhein, Wembach, Wieden, Wies, Wieslet, Wittlingen und Zell im Wiesental des Landkreises Lörrach
59	Waldshut	Landkreis Waldshut Gemeinden Rheinfelden (Baden) und Schwörstadt des Landkreises Lörrach
60	Reutlingen	Gemeinden Eningen unter Achalm, Lichtenstein, Pfullingen, Pliezhausen, Reutlingen, Sonnenbühl, Walddorfhäslach und Wannweil des Landkreises Reutlingen
61	Hechingen-Münsingen	Gemeinden Dettingen an der Erms, Engstingen, Gomadingen, Grabenstetten, Grafenberg, Hayingen, Hohenstein, Hülben, Mehrstetten, Metzingen, Münsingen einschließlich gemeindefreiem Gutsbezirk, Pfronstetten, Riederich, Römerstein, Sankt Johann, Trochtelfingen, Urach und Zwielfalten des Landkreises Reutlingen Gemeinden Bisingen, Burladingen, Grosselfingen, Hechingen, Jungingen und Rangendingen des Zollernalbkreises
62	Tübingen	Landkreis Tübingen
63	Balingen	Gemeinden Albstadt, Balingen, Bitz, Dautmergen, Dormettingen, Dotternhausen, Geislingen, Haigerloch, Hausen am Tann, Meßstetten, Nusplingen, Obernheim, Ratshausen, Rosenfeld, Schömberg, Straßberg, Weilen unter den Rinnen, Winterlingen und Zimmern unter der Burg des Zollernalbkreises
64	Ulm	Stadtkreis Ulm Gemeinden Balzheim, Blaustein, Dietenheim, Erbach, Hüttisheim, Illerkirchberg, Illerrieden, Schnürpflingen und Staig des Alb-Donau-Kreises
65	Ehingen	Gemeinden Allmendingen, Altheim, Altheim (Alb), Amstetten, Asselfingen, Ballendorf, Beimerstetten, Berghülen, Bernstadt, Blaubeuren, Börslingen, Breitingen, Dornstadt, Ehingen (Donau), Emeringen, Emerkingen, Griesingen, Grundsheim, Hausen am Bussen, Heroldstatt, Holzkirch, Laichingen, Langenau, Lauterach, Lonsee, Merklingen, Munderkingen, Neenstetten, Nellingen, Nerenstetten, Oberdischingen, Obermarchtal, Oberstadion, Öllingen, Öpfingen, Rammingen, Rechtenstein, Rottenacker, Schelklingen, Setzingen, Untermarchtal, Unterstadion, Unterwachingen, Weidenstetten, Westerheim und Westerstetten des Alb-Donau-Kreises

Nummer	Name	Gebiet
66	Biberach	Landkreis Biberach
67	Bodensee	Bodenseekreis
68	Wangen	Gemeinden Achberg, Aichstetten, Aitrach, Amtzell, Argenbühl, Bad Waldsee, Bad Wurzach, Bergatreute, Isny im Allgäu, Kißlegg, Leutkirch im Allgäu, Vogt, Wangen im Allgäu und Wolfegg des Landkreises Ravensburg
69	Ravensburg	Gemeinden Altshausen, Aulendorf, Baienfurt, Baidt, Berg, Bodnegg, Boms, Ebenweiler, Ebersbach-Musbach, Eichstegen, Fleischwangen, Fronreute, Grünkraut, Guggenhausen, Horgenzell, Hoßkirch, Königseggwald, Ravensburg, Riedhausen, Schlier, Unterwaldhausen, Waldburg, Weingarten, Wilhelmsdorf und Wolpertswende des Landkreises Ravensburg
70	Sigmaringen	Landkreis Sigmaringen

Verordnung des Innenministeriums

zur Durchführung des Landtagswahlgesetzes

(Landeswahlordnung)

vom 21. Januar 1964 (GBl. S. 19)

zuletzt geändert durch die Verordnung zur Änderung der Landeswahlordnung
vom 18. September 1979 (GBl. S. 433)

(Auszug)

Abschnitt VII

Schlußbestimmungen

(Zu Art. 51 bis 54 LWG)

§ 32

Wahlstatistik

(Zu Art. 53 LWG)

(1) Wahlstatistische Sonderauszählungen nach Art. 53 des Landtagswahlgesetzes dürfen nur auf Anordnung oder mit Zustimmung des Statistischen Landesamts stattfinden; die Anordnung oder Zustimmung muß im Einvernehmen mit dem Landeswahlleiter ergehen. Die Auszählungen können nach näherer Bestimmung des Landeswahlleiters durch Verwendung von Wahlzetteln mit Unterscheidungsbezeichnungen oder mittels verschiedener Wahlurnen innerhalb desselben Wahlbezirks durchgeführt werden. Durch die Auszählung darf die Feststellung des Wahlergebnisses nicht verzögert werden.

(2) Zur Durchführung der Sonderauszählungen sind dem Statistischen Landesamt auf Anforderung die Wahlunterlagen der Gemeinden oder Wahlbezirke, in denen wahlstatistische Sonderauszählungen nach Art. 53 des Landtagswahlgesetzes durchgeführt werden,

für die zur Auswertung erforderliche Zeit zur Bearbeitung in der Dienststelle des Gemeindevahlleiters oder Kreiswahlleiters oder in der eigenen Dienststelle zu überlassen. Nach Beendigung der statistischen Auswertung sind die überlassenen Wahlunterlagen alsbald zurückzugeben und wie andere Wahlakten aufzubewahren (§ 30 Abs. 3). Der Landeswahlleiter ist über die Anforderung der Wahlunterlagen und über deren Rückgabe zu unterrichten.

(3) Die Veröffentlichung der Ergebnisse von wahlstatistischen Sonderauszählungen nach Art. 53 des Landtagswahlgesetzes ist dem Statistischen Landesamt vorbehalten; es kann die Bürgermeister, Landräte und Kreiswahlleiter zur Veröffentlichung der Ergebnisse ihrer Gemeinden, Landkreise oder Wahlkreise ermächtigen. Die Ergebnisse der Sonderauszählungen in einzelnen Wahlbezirken oder in Gemeinden, deren Gebiet nicht in mehrere Wahlbezirke gegliedert ist, dürfen nicht bekanntgegeben werden.



STAATSANZEIGER

FÜR BADEN-WÜRTTEMBERG

Wahlvorschläge zur Landtagswahl am 16. März 1980

Zur Wahl des achten Landtags von Baden-Württemberg am 16. März 1980 sind Wahlvorschläge von neun Parteien und zwei Einzelbewerbern zugelassen worden. Die CDU, die SPD, die FDP/DVP und die GRÜNEN sind in sämtlichen 70 Wahlkreisen vertreten, die DKP tritt in sechs, die EAP in vier und die FAP in zwei Wahlkreisen auf.

Die ausgeschriebenen Parteinamen lauten:

CDU = Christlich Demokratische Union Deutschlands
SPD = Sozialdemokratische Partei Deutschlands
FDP/DVP = Freie Demokratische Partei/Deutsche Volkspartei
DKP = Deutsche Kommunistische Partei
GRÜNE = DIE GRÜNEN Baden-Württemberg
KBW = Kommunistischer Bund Westdeutschland

B. = Bewerber
E. = Ersatzbewerber

Spalte Obige:

1) = Europäische Arbeiterpartei (EAP)
2) = Preußenliche Deutsche Arbeiterpartei (FAP)
3) = Nationaldemokratische Partei Deutschlands (NPD)
4) = Einzelbewerber

Wahlkreis Nr.	CDU	SPD	FDP/DVP	DKP	GRÜNE	KBW	Übrige
1 Stuttgart I	B. Dipl.-Kfm. Dr. Weiter, Peter Rechtsanwalt und Steuerberater, Landtagsabgeordneter Stuttgart, Kernerstr. 48 E. Dr. Schults-Hector, Marianne Hausfrau Stuttgart, Bopserwaldstr. 40 F	B. Sexauer, Michael Rechtsanwalt und Landtagsabgeordneter Stuttgart, Reinsburgstr. 77 E. Dr. Müller, Peter Referent im Entwicklungsdienst Stuttgart-Vaihingen, Katzenbachstr. 109	B. Walz, Ingrid Industriekaufmann Landtagsabgeordnete Stuttgart, Marquardstr. 42 E. Voiz, Susanne Hausfrau Stuttgart, Robert-Bosch-Str. 95	B. Sprenger-Schoch, Gisela Lehrerin Stuttgart, Immenhofenstr. 38 E. Ziller, Wolfgang Angestellter Krankenpfleger Stuttgart, Heinrich-Baummann-Str. 27	B. Hoss, Willi Hochdruckschweißer Stuttgart, Olgastr. 118 E. Piwonka, Alfred Krankenpfleger Stuttgart, Rotenbühlstr. 2	B. Cheval, Christa Verlagsangestellte Stuttgart-Feuerbach, Donnersbergstr. 36	
2 Stuttgart II	B. Mayer-Vorfelder, Gerhard Staatssekretär Stuttgart-Bad Cannstatt, Einzelstr. 50 E. Dr. Hammerbacher, Gerhard Rechtsanwalt Stuttgart-Vaihingen, Vollmoellerstr. 52	B. Prof. Dr. Schröder, Joachim Arzt und Landtagsabgeordneter Stuttgart, Kappweg 11 E. Scheer-Pontenagel, Gerhard Hausfrau Stuttgart, Amisenbergstr. 67	B. Haag, Friedrich selbständiger Gartenmeister Landtagsabgeordneter Stuttgart-Möhringen, Lerchenfeld 6 E. Höng, Peter Studienprofessor Stuttgart-Degerloch, Ahornstr. 34	B. Keller, Dieter Angestellter Stuttgart-Möhringen, Fritz-Ulrich-Weg 7 E. Laun, Helmut Lithograph Stuttgart-Fasanenhof, Fasanenhofstr. 17	B. Mordo, Elsbeth Hausfrau Stuttgart, Rudolfstr. 3 E. Debnar, Klaus Hausfrau Stuttgart-Rohr, Osterbronnstr. 38	B. Schöpfer, Harald Druckereiarbeiter Stuttgart, Olgastr. 100 E. Weidbach, Michael Geschäftsführer Stuttgart, Paulustr. 20	1) B. Ortmann, Norbert Kaufmann Stuttgart- Obertürkheim, Augsburger Str. 699 2) E. Weidbach, Michael Geschäftsführer Stuttgart, Paulustr. 20 3) B. Pape, Martin Verkaufsführer Stuttgart-Pfeningen, Allgäustr. 22 4) E. Tränkle, Julius Schausteller Stuttgart-Pfeningen, Allgäustr. 22
3 Stuttgart III	B. Dipl.-Volksw. Dr. Dorn, Martin kaufm. Angestellter Landtagsabgeordneter Stuttgart-Feuerbach, Heiligenbergstr. 88 E. Adam, Rolf Studiendirektor Stuttgart-Feuerbach, Burgenlandstr. 87 B	B. Maurer, Ulrich Rechtsanwalt Stuttgart-Feuerbach, Kyffhäuserstr. 79 E. Solinger, Helga Sozialarbeiterin Stuttgart, Farrenstr. 31	B. Dipl.-Volksw. Klein, Volker Landtagsabgeordneter Stuttgart, In der Ziegelei 31 E. von Baer, Gernot Krankenkassengeschäfts- führer Stuttgart-Feuerbach, Wechauerstr. 7	B. Laufer, Heinz Elektromechaniker Stuttgart-Bohnang, Müllackerstr. 19 E. Hummel, Heinz Werkzeugmacher Stuttgart-Stammheim, Walter-Sigel-Str. 14	B. Dr. Bracher, Jörg Physiker Stuttgart-Vaihingen, Robert-Leicht-Str. 177 A E. Heasne, Christiane Fremdsprachensekretärin Stuttgart-Vaihingen, Pfaffenwaldring 37 B	B. Köhler, Rolf Verlagsangestellter Stuttgart, Gutenbergsstr. 114 a	1) B. Weidbach, Michael Geschäftsführer Stuttgart, Paulustr. 20 2) E. Schäfer, Irmgard Angestellte Stuttgart, Paulustr. 20 3) B. Dr. Brockhaus, Alfred Jurist Stuttgart-Degerloch, Schötillestr. 27 4) E. Hufneder, Hans Portier Stuttgart-Hofen, Walchenseestr. 45
4 Stuttgart IV	B. Dr. Poller, Horst Verleger Landtagsabgeordneter Stuttgart-Weilmünd, Pforzheimer Str. 381 E. Eckert, Sigrid Hausfrau Stuttgart, Schellbergstr. 23	B. Bühler, Liselotte Hausfrau und Landtagsabgeordnete Stuttgart-Bad Cannstatt, Dillenstr. 19 E. Dr. Waldschmidt, Hans-Jürgen Redakteur Stuttgart-Bad Cannstatt, Tölzer Str. 7	B. Munn, Margarete Betriebswirtin Stuttgart, Stützenburgstr. 4 E. Ewald, Gisela Verwaltungsangestellte Stuttgart-Stammheim, Erichstr. 12	B. Sauter, Günther Mechaniker Stuttgart-Freiberg, Adalbert-Heldstr. 2 E. Kohn, Heidi-Marie Studentin Stuttgart-Bad Cannstatt, Friedrich-Ebert-Str. 6	B. Spöhl, Klaus Verlagsangestellter Stuttgart, Landhausstr. 76 E. Peter, Hermann Fernmeldeamtmann Stuttgart-Hofen, Walchenseestr. 1	B. Ehret, Hubert Angestellter Stuttgart, Urbanstr. 104	1) B. Schäfer, Irmgard Angestellte Stuttgart, Paulustr. 20 2) E. Ortmann, Norbert Kaufmann Stuttgart- Obertürkheim, Augsburger Str. 699
5 Böblingen	B. Prof. Dr. Klunzinger, Eugen Hochschullehrer Böblingen, Klaffensteinst. 1 E. Roth, Barbara Apothekerin Böblingen, Friedr.-Ebert-Str. 17/102	B. Köder, Hans-Dieter Parlamentarier Böblingen, Böblinger Str. 6 E. Bleich, Kaspar Oberstudienrat Böblingen, Starenweg 21	B. Schild, Peter Schulleiter Böblingen, Kirchheimer Str. 32 E. Merkle, Ursula kaufm. Angestellte Böblingen, Muckenbachweg 54	B. Legleiter, Karl-Heinz Industriekaufmann Sindelfingen 6, Schlesienstr. 29 E. Grodzinski, Carola Dipl.-Assistentin Sindelfingen, Friedrich-Ebert-Str. 11	B. Schütz, Joachim Realschullehrer Leonberg 6, Otto-Hahn-Str. 8 E. Keller, Armin Elektromechaniker Herrnberg-Kuppigen, Riesengrabenstr. 11	B. Grothaus, Christine Umschülerin Sindelfingen, Hermann-Kurz-Str. 15	
6 Leonberg	B. Decker, Rudolf Diplomingenieur Böblingen, Bunsenstr. 62 E. Maier, Fritz Radio- und Fern- technikermeister Weil der Stadt 2, Hofenstr. 40	B. Grunert, Werner Angestellter Böblingen, Oelzer Str. 7 E. Dahl, Edith Hausfrau Leonberg, Paracelsustr. 6/2	B. Marcy, Oskar Rektor Böblingen, Waldenbacher Str. 43 E. Franke, Gerlinde Hausfrau Leonberg, Paracelsustr. 6/2	B. Wohlfarth, Hans-Dieter Rechtsanwalt Stuttgart, Fischekstr. 49 E. Wunderlich, Hans Journalist Ehningen, Eichendorffstr. 28	B. Kropp, Manfred Kommunikationsfachmann Weisach-Flacht, Friedrich-Heimer Str. 45 E. Sauer, Hans Bauingenieur Weil der Stadt, Behnhofstr. 1	B. Ennker, Benno Lagerarbeiter Easingen, Lenzhalde 27	
7 Easingen	B. Prof. Dr. Balle, Theo Staatssekretär und Landtagsabgeordneter Easingen, Krummacker Str. 68 E. Hägele, Wilhelm Gärtnermeister Easingen, Blumenstr. 72	B. Nill, Elisabeth Oberstudienrätin und Landtagsabgeordnete Easingen, Stöckenbergweg 37 E. Blank, Bernhard Gewerbeschulrat Easingen, Hirschlandstr. 65	B. Dipl.-Ing. Sommer, Hans-Rolf Freier Architekt Easingen, Betzgerstr. 50 E. Prof. Dr. Bauer, Ernst Waldemar Direktor Ortildern 2, Friedrich-List-Str. 16	B. Klinghoffer, Herbert kfm. Angestellter Easingen, Bergstr. 77 E. Lindenmaier, Wolfgang Heimerleher Easingen, Merkelstr. 21	B. Lamparter, Albrecht Studienrat Easingen, Sulzgräber Str. 61 E. Garbott, Rainer Sportlehrer Altbach, Edelhalde 1	B. Ennker, Benno Lagerarbeiter Easingen, Lenzhalde 27	
8 Kirchheim	B. Dr. Hopmeier, Fritz Rechtsanwalt und Landtagsabgeordneter Easingen, Urbanstr. 127 E. Dr. Freiherr von Massenbach, Heiko Diplomlandwirt und Rechtsanwalt Wendlingen am Neckar, Öllinger Str. 25	B. Remppia, Gerhard Oberstudienrat und Landtagsabgeordneter Plochingen, Bergstr. 17 E. Bankwitz, Fritz-Uli Freier Architekt Kirchheim/Teck, Schaffhofweg 24	B. Dinkel, Thilo Pfarrer Kirchheim/Teck, In der Warth 60 E. Gaiser, Manfred chem.-techn. Assistent Dettlingen/Teck, Schillerstr. 2	B. Stocker, Andreas Krankenpfleger Bisingen-Ochsenwang, Eduard-Mörke-Str. 34 E. Hamann, Erwin Mechanikermeister Kirchheim/Teck, Kreberstr. 62	B. Dürr, Alfred Oberstudienrat Nürtingen, Urbanstr. 23 E. Krüger, Werner Positiv-Retuscheur und graphischer Zeichner Weilheim, Lindschtr. 7		
9 Nürtingen	B. Voiz, Friedrich Oberamtsrat Grafenberg, Schulstr. 4 E. Frick, Helmut Abteilungsleiter Nürtingen, Kieslingstr. 17	B. Weinmann, Werner selbst. Schriftförmmeister und Landtagsabgeordneter Filderstadt 4, Raiffeisenstr. 15 E. Naumendorf, Helmut Konrektor Nürtingen, Im Malerwinkel 41	B. Bergmann, Friedrich Oberregierungsrat Easingen, Weidenweg 27 E. Oechler, Monika Hausfrau Leinfelden-Echterdingen 2, Hinterhofstr. 55	B. Hug, Paul Dekorateur Filderstadt 1, Rudolfstr. 7 E. Stumpf, Jürgen Elektromechaniker Filderstadt 1, Hindenburgstr. 15	B. Kretschmann, Winfried Studienrat Leinfelden-Echterdingen E. Urbach, Uwe Großhandelskaufmann Leinfelden-Echterdingen, Neuffenstr. 23		

Wahlkreis Nr.	CDU	SPD	FDP/DVP	DKP	GRÜNE	KBW	Übrige
10 Göppingen	B. Prof. Dr. Herzog, Roman Kultusminister Filderstadt 1 Ludwigstr. 35 E. Hauser, Josef Wilhelm Rechtsanwalt Göppingen, Reuschstr. 14	B. Birzle, Frieder Landtagsabgeordneter Göppingen, Dreikönigsweg 8 E. Dr. Bruder, Dieter-Wolfgang wissenschaftlicher Assistent Göppingen, Hohenstaufenstr. 34	B. Siegenführ, Hans Hermann Fahrlieger Göppingen, Hohenstaufenstr. 100 E. Ventzki, Irmelin Hausfrau Göppingen-Jebenhausen, Gustav-Adolf-Str. 22	B. Pospiech, Friedrich Diplomvolkswirt Easingen, Eugen-Bolz-Str. 15 E. Bennert, Irmgard Hausfrau Göppingen-Jebenhausen, Spreewitzstr. 2	B. Bader, Michael Politologe Göppingen, Christophstr. 17 E. Schlink, Clemens Diplomholzwirt Göppingen-Fauredau, Sülicherstr. 28		
11 Geislingen	B. Sehmata, Hermann Rektor Donzdorf, Dr. Frey-Str. 51 E. Aufschläger, Peter Kraftfahrzeugelektriker Bad Überkingen, Terrassenstr. 17	B. Lösch, Karl Gewerkschaftsbezirks- sekretär Kuchen, Am Kriepfenbach 13 E. Hoflich, Peter Diplomverwaltungs- wissenschaftler Salach, Ziegelerstr. 60	B. Koehler, Ulrich Günther Student Bad Überkingen, Frauenbergstr. 11 E. Gallus, Georg Parlamentarischer Staatssekretär Hattenhofen, Wasserbergweg 2	B. Rückert, Horst Lagerarbeiter Geislingen, Schloßhalde 24 E. Rapp, Roland Werkzeugmacher Geislingen, Brunnensteig 16	B. Bader, Michael Politologe Göppingen, Christophstr. 17 E. Schlink, Clemens Diplomholzwirt Göppingen-Fauredau, Sülicherstr. 28		
12 Ludwigsburg	B. Dr. Lang, Karl Rechtsanwalt Kornwestheim, Achalstr. 23 E. Becker, Curt Ministerialrat Ludwigsburg, Otto-Gesler-Str. 16	B. Beerstecher, Hans Landtagsabgeordneter und Diplomvolkswirt Kornwestheim, Gördelestr. 12 E. Breitenbach, Elfriede Geschäftsführerin Vorsitzende Ludwigsburg, Abelstr. 42	B. Bergerwald, Wolfram Landtagsabgeordneter und Richter Ludwigsburg, Talallee 39 E. Prof. Dr. Kehrer, Fritz Hochschullehrer Ludwigsburg, Herm.-Wissmann-Str. 19	B. Mausner, Klaus Journalist Stuttgart-Bad Cannstatt, Regenfeilerweg 22 E. Zeh, Wolfgang Druckertechniker Erdmannhausen, Oetlandstr. 21	B. Danckers, Horst Postangestellter Ludwigsburg, Simanowitzstr. 18 E. Neumann, Kurt Kaufmann i.R. Kornwestheim, Rathenaustr. 16	B. Schneider, Meta Verwaltungsgastin Ludwigsburg, Hindenburgstr. 63	
13 Vaihingen	B. Griesinger, Annamarie Sozialministerin Markgröningen, Carlsstr. 23 E. Oettinger, Günther Rechtsreferendar Ditzingen, Aspengstr. 5	B. Trüfel, Bernhard Notar Ditzingen, An der Lehngrube 61 E. Bozheim, Ludwig Betriebswirt Oberklingen, Sachsenheimer Str. 21	B. Doerfer, Winfried Realschullehrer Kornthal-Münchingen, Waldr. 6 E. Schulze, Eberhard Lehrer Vaihingen, Hildenstr. 19	B. Jung, Andreas Industrie Kaufmann Kornthal-Münchingen, Kreppstr. 36 E. Zechmann, Manfred Werkzeugmacher Stuttgart-Feuerbach, Burgenlandstr. 82a	B. Bargel, Friedrich Bauingenieur Kornthal-Münchingen, Breslauer Str. 13 E. von Werthern, Susanne Hausfrau Stuttgart, Schützenstr. 18		
14 Bietigheim- Blissingen	B. Späth, Lothar Ministerialrat Bietigheim-Blissingen, Im Vogelsang 13 E. Kleibert, Matthias Ministerialdirigent Besigheim, Ahornweg 9	B. Weyrosta, Claus Landtagsabgeordneter und Freier Architekt Bietigheim-Blissingen, Felsenkellerweg 10 E. Schach, Ernst-Georg Lehrer Bietigheim-Blissingen, Kolpingstr. 12	B. Dr. Weng, Wolfgang Apotheker Gerlingen, Eichenweg 14 E. Natusch, Doris Hausfrau Bietigheim-Blissingen, Lugstr. 36	B. Zeh, Wolfgang Druckertechniker Erdmannhausen, Oetlandstr. 21 E. Knödel, Edeltraud Hausfrau Erdmannhausen, Amsteilstr. 27	B. Heydemann, Hans Ingenieur Tamm, Goethestr. 6 E. Tonhauser, Gottfried Gärtnerlehrling Bietigheim-Blissingen, Stuttgarter Str. 82a		
15 Waiblingen	B. Entenmann, Alfred Bürgermeister a. D. und Landtagsabgeordneter Waiblingen, Obere Stieglstr. 40 E. Seibold, Friedrich Parlamentarischer Berater Winnenden, Am Sonnenhang 34	B. Brechtke, Rainer Parlamentarischer Berater Schorndorf, Friedholstr. 68 E. Riedel, Klaus Studentenrat Waiblingen, Neustädter Str. 63/1	B. Vollmer, Kurt Hauptbeauftragter Schwaikheim, Ulmenstr. 20 E. Lenk, Ulrich Studentenassessor Fellbach-Schmidlen, Haldenstr. 20	B. Neudorfer, Reinhard kaufm. Angestellter Waiblingen, Dammstr. 60 E. Bösing, Robert Lagerarbeiter Waiblingen, Karlstr. 38	B. Oboth, Detlef Lehrer Schorndorf, Rehaldenweg 184 E. Krockenberger, Rosemarie Oberstudienrätin Korb	B. Handwerk, Ingrid Unschulerin Waiblingen, Bahnhofsstr. 81 4) B. Palmer, Erika Geschäftsfrau Remshalden- Gerdesstetten, Untere Hauptstr. 20	
16 Schorndorf	B. Dr. Palm, Guntram Innenminister Korb, Vorderer Straße 20 E. Ziegler, Karl Walter kaufm. Angestellter Pflüderhausen, Krokanweg 3	B. Rau, Ulrich Lehrer Remshalden, Max-Holder-Str. 6 E. Heilsberg, Dagmar Hausfrau Schorndorf, Hinter der Burg 3	B. Prof. Dr. Weller, Fritz Fachhochschullehrer Pflüderhausen, Sücherweg 10 E. Theurer, Ulrich Oberstudienrat Schorndorf, Alte Stiege 42	B. Gutmann, Rolf Rechtsanwalt Schorndorf, Remstr. 122/1 E. Peter, Siegfried Dachdecker Schorndorf, Am Mühlbach 11	B. Aderhold, Hans-Joachim Diplomingenieur Winterbach, Steinbronner Feld 8 E. Blachoff, Matthias Auszubildender Remshalden-Rohrbronn		4) B. Palmer, Helmut Obstbaufachmann Remshalden- Gerdesstetten, Untere Hauptstraße 20
17 Backnang	B. Schneider, Erich Bürgermeister a. D. und Landtagsabgeordneter Murrhardt, Riesbergstr. 30 E. Rettenmaier, Luise Hausfrau Backnang, Seelacher Weg 53	B. Prof. Gehring, Rudi Diplomingenieur Murrhardt, Riesbergstr. 130 E. Gruber, Gisela Fachhochschullehrer Murrhardt, Amseilweg 17	B. Schiller, Christoph Bauingenieur Weinstadt, Altenbergstr. 6 E. Prof. Lippke, Roland Fachhochschullehrer Sulzbach/Murr, Hermannstr. 19	B. Schuster, Walter Kraftfahrzeugmeister Backnang, Reuchlinstr. 13 E. Weigel, Erich Maschinenmeister Backnang, Fasanenweg 10	B. Hubnagel, Erdfried Georg Industrie Kaufmann Murrhardt, Schubertweg 21 E. Eichberg, Greta Fotografin Murrhardt, Hohenstein 12		
18 Heilbronn	B. Stechele, Ulrich Architekt und Landtagsabgeordneter Heilbronn, Kaiser-Wilhelm-Platz 3 E. Lichy, Johanna Hausfrau Heilbronn-Sonthelm, Hermann-Wolf-Straße 9	B. Erlenwein, Günther Gewerkschaftssekretär und Landtagsabgeordneter Heilbronn, Louis-Heniges-Str. 19 E. Scheffer, Kurt Verwaltungsbeamter Heilbronn-Böckingen, Streuemannstr. 74	B. Bach, Hermann Richter am Landgericht Bad Wimpfen, Nordstr. 26 E. Scheuermann, Ursula Verwaltungsgastin Heilbronn, Schoettstr. 20	B. Söb, Leni Vermessungstechnikerin Heilbronn, Friedhofstr. 45 E. Wanner, Konrad Maschinenschlosser Heilbronn-Böckingen, Hans-Sachs-Str. 15	B. Theilacker, Wolf-Ulrich Studentenrat Heilbronn, Friedhofstr. 45 E. Jünger, Hans-Uwe Lehrer Heilbronn, Friedhofstr. 11	B. Müllerschen, Johannes Landmaschinenmechaniker Heilbronn-Böckingen, Großgartacher Straße 22 E. Heinemann, Erika Lehrerin Heilbronn, Weststr. 34	
19 Eppingen	B. Link, Gottlieb Weinbaumeister und Landtagsabgeordneter Lauffen a. Neckar, Ludwigstr. 15 E. Heitlinger, Hans Landwirtschaftsmeister Eppingen-Rohrbach, Klaushof	B. Beber, Wolfgang Rechtsanwalt Abstatt-Hagenbach, Nordstr. 20 E. Schmidt, Paul Gewerkschaftssekretär Schwaigern, Im Zäbelberg 3	B. Freudenthaler, Robert Landwirt Schwaigern, Beim Wasserturm 1 E. Grotz, Herbert Geschäftsführer Güglingen, Seestr. 38	B. Lepple, Martin Elektriker Zaberfeld, Michelbacher Str. 54 E. Kipp, Gertrud Kontoristin Neckarum- Obereisheim, Angelstr. 40	B. Keller, Rolf Landwirt Ittlingen, Sagmühlstr. 25 E. Sterelow, Heinz Diplomwirtschaftler Bad Rappenau-Pöfeld, Schloßbergstr. 46		
20 Neckarum	B. Mühlbeyer, Hermann Sozialarbeiter (grad.) und Landtagsabgeordneter Bad Friedrichshall, Oststr. 38 E. Gut, Elisabeth Hausfrau Eberstadt, Panoramastr. 7	B. Dr. Köpf, Ernst Ulrich stellv. Regionalverbands- direktor Oberrum-Sülzbach, Taubenflugstr. 2 E. Christ, Heinz Elektriker Neuenstadt, Schickhardtstr. 12	B. Nüsch, Bernhard Landwirt Bad Friedrichshall, Mörkestr. 14 E. Conzelmann, Rudolf Gymnasialprofessor Bad Friedrichshall, Lange Straße 48	B. Lepple, Monika Industrie Kaufmann Zaberfeld, Michelbacher Str. 54 E. Kipp, Rudolf Schweizer Neckarum- Obereisheim, Angelstr. 40	B. Dr. Hirt, Hans-Martin Bad Friedrichshall, Am Plattenwald 6 E. Raith, Volker Sozialpädagoge Neckarum, Linkenstr. 22		
21 Hohenlohe	B. Östreicher, Karl Landwirtschaftsmeister Blaufelden-Ehringhausen, Ehringhausen Nr. 8 E. Dr. Freiherr von Stetten, Wolfgang Richter Künzelsau, Schloß Stetten	B. Gebhardt, Hans-Peter Journalist Neuenstein-Eberbach, Hofweg 11 E. Dr. Mertens, Liesel prakt. Ärztin Künzelsau, Eichendorferstr. 7	B. Heinrich, Ulrich Landwirtschaftsmeister Neuenstein-Eberbach, Großbüschbach E. Gölbe, Helmut Versicherung Kaufmann Künzelsau, Bahnhofstr. 4		B. Neumann, Kurt Kaufmann i.R. Kornwestheim, Rathenaustr. 16 E. Brehm, Helmut techn. Fernmeldeassistent Neuenstein-Eberbach, Kellerstr. 12		
22 Schwäbisch Hall	B. Opfner, Hermann Fotograf Crailsheim, Am Karlsberg 14 E. Biermann, Walter Landwirt Michelbach/Billa, Aussiedlerhof Geb. 100	B. Lang, Ulrich Fotograf Michelbach/Billa, Panoramastr. 30 E. Gelly, Rudolf Geschäftsführer Crailsheim, Ludwigstr. 22	B. Dr. Abendschein, Heinrich Regierungslandwirt- schaftsleiter Blaufelden, Max-Eyth-Weg 624 E. Mahl, Reiner Druckereibesitzer Schwäbisch Hall, Rohlfeldstr. 15	B. Walk, Norbert Registrierungsbeamter Schwäbisch Hall, Schönbergweg 31 E. Hübeler, Siegfried Drucker Schwäbisch Hall, Gelbinger Gasse 77	B. Kuby, Clemens Fremdsprachen- korrespondent Schwäbisch Hall, Mohrenstr. 6 E. Bohn, Leonhardt Realschullehrer Frankenhardt- Mankling E. Moritz, Rainer Lehrer Wertheim, Mühlstr. 63 E. Aberle, Heide-Marie Redaktionsvolontärin Buchen, Schnarrenbergstr. 17	B. Feurle, Gisela korrespondent Schwäbisch Hall, Mohrenstr. 6 E. Herzog, Wolfgang Unschuler Schwäbisch Hall, Im Weller 6	
23 Main-Tauber	B. Reuter, Albert Orthopädischenmacher- meister Bad Mergentheim, Torkelgasse 17 E. Dr. Rösy, Werner Diplomlandwirt Wertheim-Hörsfeld, Hof Wagenbuch	B. Gebhardt, Hans-Peter Journalist Neuenstein-Eberbach, Hofweg 11 E. Dr. Mertens, Liesel prakt. Ärztin Künzelsau, Eichendorferstr. 7	B. Stüger, Sepp Gewerkschaftssekretär Lauda-Hörsfeld, Bürgermeister-Weid-Str. 7 E. Scheuermann, Karl-Josef Oberbürgermeister Wertheim, Ferdinand-Holz-Str. 3	B. Ehrmann, Hans Landwirt Weikersheim, Schäfersheim, Feldtor 21 E. Antlinger, Helmut Ingenieur Wertheim, Joh.-Kerer-Str. 33	B. Moritz, Rainer Lehrer Wertheim, Mühlstr. 63 E. Aberle, Heide-Marie Redaktionsvolontärin Buchen, Schnarrenbergstr. 17		
24 Heidenheim	B. Baumhauer, Werner Regierungsvermessungs- direktor Landtagsabgeordneter Heidenheim-Schmaltheim, Emil-Nolde-Str. 55 E. Dr. Witz, Roland Landrat Heidenheim, Bühlstr. 33	B. Pommerenke, Siegfried Gewerkschafts- bevollmächtigter Landtagsabgeordneter Heidenheim, Rembrandtstr. 2 E. Hund, Peter Sozialversicherungs- angestellter Königsbrunn, Zeppelinstr. 48	B. Hübner, Walter Bundesprüfer Herrmannen, Panoramastr. 5 E. Vollmer, Georg jun. Ingenieur Königsbrunn, Ulmenweg 8	B. Bernhard, Hans Ludwig Rohrleger Herbrechtingen, Lerchenstr. 11 E. Bogatsch, Hildegard kaufm. Angestellte Heidenheim, Fuchsteig 21	B. Krieglitzner, German Fachschulrat Durlangen, Berthowstr. 1 E. Pöllmann, Kurt Ingenieur Gerdesstetten, Roetocher Weg 8		
25 Schwäbisch Gmünd	B. Dr. Ohnwald, Helmut Leiter der Regierun- gsdirektion Schwäbisch Gmünd, Gemeindehausstr. 3 E. Haas, Arnold Freier Architekt Schwäbisch Gmünd- Bettringen, Friedrichstr. 20	B. Fuchs, Max Hochschullehrer Schwäbisch Gmünd, Seelenbachweg 13 E. Aichele, Rainer Polizeihauptkommissar Schwäbisch Gmünd, Odenstr. 77	B. Prof. Dr. Menzel, Klaus Hochschullehrer Schwäbisch Gmünd, In den Hagenäckern 58 E. Wieland, Reiner Lehrer Heubach-Lautern, Unterm Stein 13	B. Seidel, Cornelia Arbeiterin Schwäbisch Gmünd- Reichberg, Hohenstaufenstr. 2 E. Ziegler, Ludwig Angestellter Schwäbisch Gmünd, Eulhofstr. 93	B. Walter, Rolf Hochschullehrer Schwäbisch Gmünd- Reichberg, Hermann-Hesse-Str. 8 E. Hägele, Einar Reformvermögenskauf- mann Schwäbisch Gmünd-		

Wahlkreis Nr.	CDU	SPD	FDP/DVP	DKP	GRÜNE	KBW	Übrige
26 Aalen	B. Dr. Vols, Eugen Staatssekretär Landtagsabgeordneter Ellwangen/Jagt, Kottewiesen 19 E. Birkhold, Hans Landwirt Aalen, Obere Bahnstr. 28	B. Dr. Geisel, Alfred Erster Staatsanwalt a. D., Landtagsabgeordneter Ellwangen/Jagt, Am Rosenpark 20 E. Ing. (grad.) Holwarth, Erich Stellv. Betriebsrats- vorsitzender Aalen-Unterkochen, Heidenheimer Str. 27	B. Prof. Dr. Klein, Friedrich Fachhochschullehrer Aalen, Reiterstr. 51 E. de Gruyter, Paul-Otto Oberstleutnant Ellwangen/Jagt, Dalkingerstr. 32	B. Püschel, Reinhard Schlosser Heidenheim, Iglauerstr. 18 E. Bühler, Horst Dreher Heidenheim, Am Wedelgraben 7a	B. Fleischer, Michael Student Aalen, Steinlestr. 9 E. Dr. von Canal, Gisela Diplomlandwirtin Aalen-Wasseralfingen, Reuterstr. 19		
27 Karlsruhe I	B. Schäfer, Barbara Oberstudienrätin Karlsruhe 41, Heinrich-Weitz-Str. 16 E. Dr. Gilbert, Helga Hausfrau Karlsruhe, Dahlienweg 51	B. Stolz, Dieter Industrie Kaufmann Karlsruhe, Inselstr. 4 E. Beckmann, Ulrich Diplombiologe Karlsruhe, Durlacher Str. 11	B. Dr. Morlok, Jürgen Landtagsabgeordneter Karlsruhe, Carl-Hofer-Str. 21 E. Dr. Flach, Siegfried Diplomingenieur Karlsruhe, Wettersteinerstr. 9	B. Krebe, Helmut Lehrer Karlsruhe, Ludwig-Wilhelm-Str. 10 E. Hintches, Ulrike Krankenversicherungs- angestellte Karlsruhe, Schneidemühl Str. 24b	B. Cramer, Lüpke Drucker Karlsruhe, Schützenstr. 12 E. Moor, Petra Dekorateurin Karlsruhe, Rudolfsstr. 18	B. Bentin, Marion Arbeitsrätin Karlsruhe, Neubauerstr. 12 E. Glaser, Adelbert Student Karlsruhe, Ritterstr. 20	
28 Karlsruhe II	B. Prof. Dr. Seiler, Gerhard Bürgermeister Karlsruhe, Kübelplatz 17 E. Nagel, Emil Versicherungskaufmann Karlsruhe, Kirchhofstr. 127	B. Sack, Erwin Freier Architekt Karlsruhe, Hopfenstr. 10b E. Wimmer, Brigitte Schriftleiterin Karlsruhe, Frauenalbstr. 7	B. Dr. Rehberger, Horst Bürgermeister Karlsruhe, Karlsruher Weg 10 E. Fromm, Rita Hausfrau Karlsruhe, Handelstr. 21	B. Matzerath, Michael Diplomingenieur Karlsruhe, Welfenstr. 2a E. Römmler, Hubert Elektromonteur Karlsruhe, Kiebitzweg 11	B. Seeburger, Hans-Jürgen Diplomphysiker Karlsruhe, Rheinheimer Hauptstr. 146 E. Glaser, Walter Student Karlsruhe, Gartenstr. 62	B. Berner, Erich Sozialarbeiter Karlsruhe, Brauerstr. 29 E. Glaser, Adelbert Student Karlsruhe, Klosterweg 28	
29 Bruchsal	B. Heckmann, Heinz Parlamentarischer Geschäftsführer Bruchsal, Flüßelweg 12 E. Huber, Alex Bürgermeister Forst, Haideweg 8	B. Bieger, Wolfgang Sozialarbeiter (grad.) Bruchsal, Zickstr. 23 E. Ebendt, Volker Gewerbeschulrat Bruchsal-Heidelberg, Schwabenstr. 38	B. Prof. Dr. Hagena, Otto Friedrich Physiker und Dozent Eggenstein-Leopoldshafen Friedrichstr. Weg 3 E. Siegle, Wolfgang Chemotechniker Bruchsal, Stadtgrabenstr. 35	B. Lenz, Erich Mechaniker Oberhausen-Rheinhausen, Kölpingstr. 37 E. Gerwald, Dieter Industrie Kaufmann Karlsruhe, Schneidemühl Str. 24b	B. Suri, Heidi Soziologin Karlsruhe 41, Nordoststr. 24b E. Kiesinger, Wolfgang Reallehrer Bruchsal, Luisenstr. 1	B. Waibel, Dieter Arbeiter Bruchsal-Obergrumbach, Hauptstr. 48 E. Waibel, Ursel Reallehrerin Bruchsal-Obergrumbach, Hauptstr. 48	
30 Bretten	B. Wirth, Helmut Baumingenieur Bretten, Erasmusweg 17 E. Kast, Günter Betriebswirt Eggenstein- Leopoldshafen, Krutenau 36	B. Wintruff, Peter Oberstudienrat Graben-Neudorf, Friedenstr. 31 E. Heller, Theobald Industrie Kaufmann Gondelsheim, Auf der Lisa 5	B. Faltenbüchel, Paul Oberstudienrat Graben-Neudorf, Kraichgaustr. 10 E. Dr. Alex, Wulf Diplomingenieur Weingarten, Rieslingweg 14	B. Rettig, Hans Ingenieur Eggenstein- Leopoldshafen, Schillerstr. 26 E. Maag, Albert Werkzeugmacher Pfinztal- Kleinstenbach, Söllinger Str. 27	B. Hörnl, Walter Student der Pädagogik Karlsruhe 1, Gartenstr. 62 E. Metz, Thomas Schüler Bretten, Justus-Liebig-Str. 3		
31 Ettlingen	B. Eisele, Jürgen Werbeleiter Waldbrunn, Hinterm Zaun 9 E. Gartner, Günther Handelsvertreter Ettlingen-Schöllbrunn, Schwarzwaldweg 49	B. Krause, Ernst Baumingenieur Malach, Königsberger Str. 5 E. Vollrodt, Lutz Lehrer Ettlingen, Berliner Platz 4	B. Dr. Wöner, Horst Bundesrichter Waldbrunn-Etzenrot, Externy Str. 81 E. Kaiser, Elisabeth Apothekerin Pfinztal-Berghausen, Karlsruher Str. 85	B. Welker, Klaus Angestellter Ettlingen, Pforzheimer Str. 34 E. Schmid, Arno Auszubildender Ettlingen, Pforzheimer Str. 34	B. Knoche, Monika Hausfrau Waldbrunn, Busenbacher Str. 22 E. Rzepka, Manfred Apotheker Waldbrunn, Adolf-Kolping-Str. 15		
32 Rastatt	B. Gerstner, Roland Diplom Kaufmann Rastatt, Karlsruher Str. 2 E. Kolmel, Hermann Realschullehrer Durnersheim, Südweg 18	B. Hürle, Theodor Gewerkschaftssekretär Gaggenau, Freiligrathweg 5 E. Juchacz, Heinz kaufm. Angestellter Rastatt, Gustav-Freytag-Str. 14	B. Hofstetter, Erhard Amtsrat Rastatt, Lützstr. 7 E. Buck, Rüdiger Oberstudienrat Kuppenheim, Sonnenhalde 28	B. Deubel, Reinhard Versicherungsangestellter Ettlingen, Kiefernweg 35a E. Adam, Karl Kameratechniker Baden-Baden, Fremersbergstr. 69	B. Koechnick-Gerster, Ingrid Korrektoren Rastatt, Herrenstr. 9 E. Nolde-Weiß, Maria Musikalienversand- händlerin Rastatt, Spessartstr. 5	B. Hürle, Gerhard Versandarbeiter Gaggenau, Bahnhofstr. 2 E. Mink, Erika Druckereiarbeiterin Rastatt, Gartenstr. 16	
33 Baden-Baden	B. Gushurst, Egon Verbandsdirektor Sinzheim, Windener Weg 9 E. Braun, Ludwig Erster Polizei- hauptkommissar a D Baden-Baden, Hollhauserweg 1	B. Prof. Dr. Kienle, Werner Hochschullehrer Baden-Baden, Blumenstr. 2 E. Neye, Karlheinz Fernmelde techniker Ettlingen, Yburgstr. 11	B. Mayer-Katz, Leonore Direktorin i.R. Baden-Baden, Winterhalderstr. 1a E. Haberboch, Dieter Oberstudienrat Baden-Baden, Zeppelinstr. 33	B. Adam, Karl Techniker Baden-Baden, Fremersbergstr. 69 E. Fietzinger, Ewald Werkzeugmacher Ettlingen, Hertzstr. 12	B. Pawlitschko, Karl Maschinenbautechniker Gaggenau 16, Flobenstr. 5 E. Schmälze, Georg Schüler Sinzheim, Hofgut Tiefenau		
34 Heidelberg	B. Weber, Karl Bundestagsabgeordneter, Oberpoststr. a D, Heidelberg, Fichtstr. 14 E. Berberich, Dieter Kriminalkommissar Heidelberg, Hauptstr. 9	B. Dipl.-Volksw. Edelhoff, Willi Geschäftsführer Heidelberg, Blumenstr. 17 E. Eller, Christel kaufm. Angestellte Heidelberg, Albert-Fritz-Straße 73	B. Behrens, Eckhard Oberbürgermeister Heidelberg, Bergstr. 25 E. Bokelmann, Elisabeth Hausfrau Heidelberg, Rombachweg 4a	B. Furian, Wilfried Dozent Heidelberg, Kühler Grund 19 E. von Dittfurth, Wolf-Christiane Student Heidelberg, Rohrbacher Str. 191	B. Heimann, Holger Hauptfachlehrer Heidelberg, Klausenpfad 25 E. Hoffmann, Edmund kaufm. Angestellter Heidelberg, Haydnstr. 1	B. Duffner, Georg Student Heidelberg, Heinrich-Fuchs-Str. 24 E. Stierle, Irmgard Krankengymnastin Heidelberg, Werderstr. 16	
35 Mannheim I	B. Rapp, Alfred Diplomvolkswirt Mannheim, Scheffelstr. 92 E. Grundmann, Horst Dieter Prokurist Mannheim, August-Bebel-Str. 53	B. Spagerer, Walter Gewerkschaftssekretär Mannheim, Große Ausdauer 15 E. Lucy, Herbert Werkzeugmacher Mannheim, Dessauer Weg 6	B. Kraft, Rainer Diplombiologe Mannheim, Am Scheinbuckel 44 E. Neumann-Rogers, Heila Personalreferentin Mannheim, Konrad-Witz-Str. 10	B. Lalla, Detlev Schlosser Mannheim, Gärtenweg 44 E. Siegel, Konrad Montageschlosser Mannheim, Rheinhammstr. 46	B. Dr. Baumhauer, Walter Arzt Mannheim, Arndtstr. 23 E. Berndt, Karin Diplomhandelslehrer Mannheim, Haardstr. 3	B. Postneck, Beate Laborantin Mannheim, Heidenfeldstr. 126 E. Berndt, Karin Krankenschwester Mannheim, M 4/11	
36 Mannheim II	B. Hildebrand, Waldemar Verkehrshauptmeister Mannheim, Mönchswörthstr. 158 E. Schlichter, Konrad prakt. Betriebswirt Mannheim, Heesche Str. 44	B. Dr. Münch, Helmut Notar Mannheim, Schöpfungstr. 3 E. Feuerstein, Karl Feinblechner Mannheim, Sigmund-Schott-Str. 5	B. Fließ, Wolfgang Industrie Kaufmann Mannheim, St. Ingbert-Str. 34 E. Paul, Berndt Rüdiger Beraterin Diplomi- psychologie Mannheim, Mollstr. 58	B. Ebert, Walter Elektriker Mannheim, Am Weingarten 15 E. Strohecker, Gisela Buchhalterin Mannheim, Eberwälder Weg 24	B. Friedrich, Peter Student Mannheim, Marburger Str. 68 E. Birkel, Werner Diplom Kaufmann Mannheim, Donarstr. 41	B. Krauß, Günther Student Mannheim, Obere Clignet-Str. 15-17 E. Ritter, Heinrich Student Mannheim, Max-Joseph-Str. 3	
37 Mannheim III	B. Kimmel, Willibald Rechtsanwalt Mannheim, L 9, 7 E. Buchert, Paul Oberstudienrat Mannheim, Spornortstr. 113	B. Ueltzhöffer, Jörg wissenschaftlicher Angestellter Mannheim, Bühler Str. 20 E. Spah, Renate Ingenieur (grad.) Mannheim, Ludwig-Beck-Str. 8	B. Schmolitz, Ulrich Diplomvolkswirt Mannheim, Burgstr. 40 E. Dr. Nikitopoulos, Ingeborg E. Politologin Mannheim, Spinosa-Str. 18	B. Köhler, Bernd Student Mannheim, August-Bebel-Str. 69 E. Landin, Ute Wirtschafts- korrespondentin Mannheim, Schwetzingen Str. 157	B. Jesinghaus, Jochen Ingenieurassistent Mannheim, August-Bebel-Str. 110 E. Junghans, Siegmund Realschullehrer Mannheim, Plattstr. 7	B. Fochler, Barbara Schreibkraft Mannheim, M 4/11 E. Feuling, Bernhard Chemiefacharbeiter Mannheim, Josef-Bauer-Str. 37	
38 Neckar-Odenwald	B. Pfau, Manfred Landtagsabgeordneter Buchen-Hettingen, Hohenloheweg 8 E. Pfisterer, Lore Rechtsanwältin Mosbach-Neckarelz, Torhauserstr. 11	B. Teßmer, Gerd Bundeswehrhauptmann Binau, Lindauer Str. 20 E. Schaab, Hans kaufm. Angestellter Buchen, Prof.-Dr.-Albert-Str. 7	B. Beier, Ernst Bundeswehrhauptmann Elstal-Neckarburken, Goethestr. 6 E. Diehm, Fritz Oberstudienrat Buchen, Beethovenstr. 1a	B. Bernitt, Detlev Siebdrucker Mosbach, Platzhof-Otto-Str. 109 E. Müller, Klaus Maurer Zwingenberg, Mittelberg 4	B. Bonfig, Irmgard Stadtbaumeister Easingen, Mülbergerstr. 158 E. Vaculik-Goetz, Erika Studentin Elstal-Muckental, Ritterstr. 23	B. Graf Gatterburg, Constantin Flachdrucker Mosbach, Theodor-Sturm-Str. 3 E. Kaiser, Hellmuth Arbeiter Waldbrunn, Hans-Eckstein-Str. 20	
39 Weinheim	B. Dr. Scheuer, Gerhart Regierungsdirektor Schriesheim, Schillweg 25 E. Frang, Lilly Hausfrau Weinheim, Siegfriedstr. 1	B. Daffinger, Wolfgang Geschäftsführer Weinheim, Umenweg 8 E. Jäger, Irene Maschinenbauingenieurin Hirschberg a. d. B. Kurpfalzstr. 24	B. Dr. Höfer, Werner Diplom Kaufmann Schriesheim, Blumarchstr. 14 E. Breiling, Günter Maschinenbauingenieur Weinheim, Kettelerstr. 32	B. Groß, Siegfried Schlosser Weinheim, Altenpferd Edingen-Neckarhausen, Robert-Koch-Str. 36	B. Schambeck, Raimund kaufm. Angestellter Schriesheim, Polnamstr. 17 E. Kolmann, Karl Postbeamter Schriesheim, Schillerstr. 9a	B. Herlyn, Menno-Arend kaufm. Angestellter Weinheim, Bürgermeister-Ehret-Str. 7 E. Körtgen, Karl Kontrollant Weinheim, Theodor-Haus-Str. 12	
40 Schwetzingen	B. Dr. Gas, Lothar Rechtsanwalt Schwetzingen, Collinistr. 26 E. Sieber, Michael Regierungsassessor Raumburg, Wieslocher Str. 35	B. Wetstein, Karl-Peter Oberstudienrat Planckstadt, Kantstr. 26 E. Franke, Rosemarie Sekretärin Reilingen, Scheffelstr. 5	B. Lamey, Ingrid Verwaltungsangestellte Schwetzingen, Weinbrennerstr. 9 E. Händle, Adolf Agrarreferent Hockenheim, Leipziger Str. 4	B. Strohbecker, Ulrich Angestellter Mannheim, Eberwälder Weg 24 E. Hohnmann, Hans Buchdruckerlehrling Eppelheim, Sulcherweg 3	B. Weisbart, Hans Chemiker Schwetzingen, Antonstr. 14 E. Schmitt, Roland Student Reilingen, Zeisigweg 9	B. Würstlin, Margarete Krankenschwester Schwetzingen, Wildemannstr. 2 E. Danneberg, Gerhard Arbeiter Eppelheim, Luisenstr. 4	
41 Sinheim	B. Weiser, Gerhard Minister f. Ernährung, Landwirtschaft u. Umwelt Mauer, Weinbergstr. 7 E. Fünßli, Wolfgang Regierungsdirektor Wiesloch, Im Juliusblock 28	B. Adler, Brigitte Reallehrerin Mauer, Sintere Neckergäß 39/2 E. Gausel, Helmut Grund- und Hauptfachlehrer Sinheim, Panoramast. 4	B. Schweikert, Lieselotte Techn. Zeichnerin Edingen-Neckarhausen, Sintere Neckergäß 11 E. Bauch, Ernst Abteilungsleiter Nüßloch, Gartenstraße 6	B. Schweinfurth, Jürgen Elektromechaniker Wiesloch, Königsberger Str. 5 E. Eiffländer, Irma Lehrerin Eberbach, Am Schlüsselacker 30	B. Fink, Roland Datenverarbeitungs- kaufmann Wiesloch, Dreikönigstr. 20 E. Schnell, Rainer Lehrer Bammental, Waldr. 17	B. Degreif, Uwe Facharbeiter Wiesloch, Neufingstr.-Greiff-Str. 17 E. Gramm, Rolf Soziologe Neckargemünd, Am Mühlstein 34 E 1	

Wahlkreis Nr.	CDU	SPD	FDP/DVP	DKP	GRÜNE	KBW	Übrige
42 Pforzheim	B. Leicht, Hugo Oberstudienrat und Landtagsabgeordneter Pforzheim, Tiefenbronner Str. 53 E. Hahn, Gerhard Gips- und Stukkateurmeister Pforzheim, Am Nagoldhang 31	B. Dr. Becker, Joachim Stadtrechtsdirektor Pforzheim, Theodor-Heuss-Str. 48 E. Schneider, Helmut Angestellter Pforzheim-Eutingen, Rennweg 7	B. Schmid, Martin Diplomkaufmann Pforzheim, Werner-Siemens-Str. 13 E. Funk, Margot Hausfrau Pforzheim, Schölerweg 100	B. Mönch, Karlheinz Werkzeugmacher Pforzheim, Rudolfstr. 33 E. Röll, Klaus-Dieter Maschinenchlosser Pforzheim, Julius-Naecher-Str. 12	B. Oberdorf, Christoph Lehrer Pforzheim, Hohenzollernstr. 96 E. Harmsen-Spellerberg, Lehrer Pforzheim, Schulze-Deitrich-Str. 5	B. Fondalinski, Angelika Arbeiterin Pforzheim, Mühlstr. 9 E. Schroth, Siegfried Arbeiter Calw-Hirsau, Hohe Klinge 8	
43 Calw	B. Tölg, Arnold Geschäftsführer Bad Liebenzell-Mödingen, Im Vogelsang 11 E. Puchtel, Hans-Joachim Rechtsreferendar Altensteig, Ortschstr. 2	B. Heiber, Roland Dozent Schönbühl, Tübingen, Gartenstr. 12 E. Lang, Reinhold Hausfrau Calw, Im Steckenacker 56	B. Riethmüller, Richard Buchdrucker Tübingen, Gartenstr. 33 E. Gangolf, Manfred Elektrotechniker Stuttgart, Guldr. 14	B. Schmidt, Walter Maschinenloosenerlehrer Freudenstadt, Lindenstr. 22 E. Leix, Cornelia Hilfsarbeiterin Freudenstadt, Lindenstr. 22	B. Bauer, Horst Lehrer Bad Liebenzell, Johannes-Keppler-Str. 4 E. Reich, Clemens Verwaltungsangestellter Wilbad, Clottenhöhe		
44 Ess	B. Dr. Roth, Hans Leitender Angestellter und Landtagsabgeordneter Mühlacker, Hermann-Heise-Str. 2 E. Engel, Werner Verwaltungsangestellter Remchingen, Murgstr. 7	B. Kieburger, Bernd Lehrer Remchingen, Goethestr. 36 E. Thevenot, Harimut Techn. Assistentin Birkenfeld, Fichtenstr. 4	B. Albrecht, Hans Forstdirektor, Landtagsvizepräsident Wernshausen, Forthaus E. Maushart, Bärbel Techn. Assistentin Straubenhardt, Pappelweg 36	B. Schneider, Hannelore Buchhalterin Ispringen, Nubbaumstr. 25 E. Ruml, Franz Goldschmied Pforzheim, Enzstr. 151	B. Hilbert, Thomas Designer Tiefenbrunn, Würmlstr. 27 E. Rumbaum, Theodor Rentner Nierem-Oschelbronn, Schanstr. 15		
45 Freudenstadt	B. Schneider, Norbert Stabssekretär Horb, Südstr. 27 E. Dewitz, Otto Gewerbelehrer Freudenstadt, Hardstr. 21	B. Gaiser, Gerhard Hausfrau Ferschnach, Baierbrunn, Köpfelweg 29 E. Finkbeiner, Georg Sonderschullehrer Freudenstadt, Reichenbacher Str. 27	B. Fahmer, Edith Rosemarie Hausfrau Freudenstadt, Im Vogelsang 14 E. von Lips, Berta-Luise Landwirtschaftslehrerin und -beraterin Horb, Matth.-Ginter-Str. 13	B. Schmidt, Otto Dreher Freudenstadt, Vogelsangweg 12 E. Ruml, Franz Goldschmied Pforzheim, Enzstr. 151	B. Ehwald, Erich Wilhelm Student Waldachtal, Steigweg 6 E. Voigt, Rosemarie Rentnerin Freudenstadt, Badstr. 59	B. Roth, Cornelia Diplompsychologin Freudenstadt, Kärntnerstr. 56 E. Roth, Reinhard Krankenpfleger Freudenstadt, Kärntnerstr. 56	
46 Freiburg I	B. Reddemann, Ludger Landwirtschaftsmeister Kirchheim, Am Pfleiderberg 4 E. Prof. Dr. Jäger, Wolfgang Universitätsprofessor Freiburg i. Br., Kürnerstr. 14	B. Dr. Meyer, Jürgen Rechtsanwalt und Kommunalrat Kirchheim, Am Pfleiderberg 4 E. Hermann, Rosele Oberlehrerin Gundelfingen, Weinweg 2	B. Rösch, Klaus selbst. Kaufmann Gundelfingen, Auf der Höhe 18 E. Goldschagg, Edith Regierungsschuldirektorin Freiburg i. Br., Belchenstr. 8	B. Siebler, Werner Briefträger Freiburg-Waltershofen, Stubenhalde 1 E. Goergens, Berthold Nachrichtentechnik- ingenieur (grad.) Freiburg i. Br., Kulkestr. 1	B. Erichsen, Hans-Dietrich Arbeiter Freiburg i. Br., Höbenstr. 8 E. Meyer, Walter Rentner Freiburg i. Br., Ziegelweg 18	B. Hölwarth, Kurt Kraftfahrer Freiburg i. Br., Markgrafenstr. 70	
47 Freiburg II	B. Dr. Ott, Hugo Universitätsprofessor Merkhausen, von Schneidstr. 5 E. Dr. Arnold, Michael Regierungsrat Freiburg i. Br., Lugustr. 16	B. Schrepp, Günter Diplomingenieur Freiburg i. Br., Schusterstr. 21 E. Srowig, Olaf Regierungsschuldirektor Freiburg i. Br., Häberweg 17	B. Rösch, Klaus selbst. Kaufmann Gundelfingen, Auf der Höhe 18 E. Harl, Oda Angestellte Freiburg i. Br., Waldallee 16	B. Böhm, Klaus-Dieter Lehrer Freiburg i. Br., Malteserordenstr. 38a E. Jebell, Gerhilde Packerin Freiburg i. Br., Buggingerstr. 50	B. Bran, Helgo Biologe Freiburg i. Br., Lerchenstr. 1 E. Meyer, Emilie Landwirtin Freiburg i. Br., Nägelersstr. 39	B. Rist, Rolf-Dieter Feinmechaniker Freiburg i. Br., Krozingenstr. 4	
48 Breisgau	B. Fleischer, Gundolf Rechtsanwalt Horb, Im Bohrer 33 E. Vonnab, Alfred Bürgermeister Hartheim, Schulstr. 19	B. Brinkmann, Ulrich Lehrer Bötzingen, Blumenstr. 1 E. Dr. Engesser, Wolfgang Diplommineraloge March, Rathausstr. 21	B. Böcher, Erich kaufm. Angestellter Heiterheim, Hattenstr. 8 E. Ehrlich, Burkhard Rechtsanwalt Müllheim, Bismarckstr. 23	B. Siebold, Heinz Peter Journalist Freiburg i. Br., Krozingenstr. 25 E. Fischer, Rudolf Buchhändler Freiburg i. Br., Glümerstr. 35	B. Schott, Hans-Martin Theologe Freiburg i. Br., Schlierbergstr. 98 E. Probst, Reinhold Lehrer March, Kurzackerweg 1	B. Lott, Rolf-Friedrich Sägewerksarbeiter Neuenburg, Bertoldstr. 4	
49 Emmendingen	B. Schätzle, Alois Bezirkssozialsekretär Waldkirch, Friedrichstr. 16 E. Jäger, Albrecht Bürgermeister Saisbach, Im Weingarten 12	B. Nicola, Karl Bürgermeister Weiskirchen, Hinterdorfstr. 6 E. Dening, Wolfram Bürgermeister Emmendingen, Pfälzer Str. 18	B. Dr. Schrött, Hans-Erich Lebensmittelchemiker, Apotheker und Landwirt Emmendingen, Hauptstr. 41 E. Rawer, Gefion Lehrerin Rheinhausen, Elzstr. 6	B. Ehret, Balihassar Fischmeister Freiburg i. Br., Rheinstr. 30 E. Wunderlich, Hans-Joachim, Student Emmendingen, Marktplatz 11	B. Schott, Hans-Martin Theologe Freiburg i. Br., Schlierbergstr. 98 E. Ganter, Charlotte Berichterstatterin Teningen, Hindenburgstr. 38a	B. Steuer, Bertold Bauschlösserumachüler Riegel, Frankenstr. 3	
50 Lahr	B. Uhlig, Karl Theodor Oberstudiendirektor Lahr, Am Schiedrain 12 E. Holzer, Franz Rechtsanwalt Ettenheim 6, Auf der Geige 11	B. Wübker, Wolfgang Bürgermeister Schwanau, Kirchstr. 16 E. Högel, Ursula Hausfrau Lahr, Burgheimer Str. 2	B. Heil, Joachim Realschullehrer Im Oberen Garten 2 E. Stülpmagel, Johann Regierungs- landwirtschaftsrat Flachbach, Reichenberg 3	B. Lüsse, Jürgen kaufm. Angestellter Lahr, Trampelenstr. 81 E. Engelmann, Werner Lehrer Lahr, Stefanienstr. 45	B. Taeger, Albert Rechtsanwalt Lahr i., Obertorstr. 4 E. Eul, Emil Otto Angestellter Wolfach, Friedrichstr. 26	B. Röderer, Hans Metallarbeiter Lahr, Ludwig-Frank-Str. 2	
51 Offenburg	B. Ruder, Robert Staatssekretär Hohberg 2, Heinrichstr. 11 E. Ritter, Otmar Bürgermeister Oberarmbach, Billersberg 49	B. Dr. Hering, Günther Oberregierungs- landwirtschaftsrat Offenburg, Lonsstr. 12a E. Nelles, Karl Rektor a. D. Zell a. H., Schwarzwaldstr. 5	B. Claus, Wolfgang Diplomkaufmann Offenburg, Schwarzwaldblick 13 E. Müller-Wessling, Beatrice Chefsekretärin Zell a. H., Am Anselberg 58	B. Denz, Ludwig Rentner Offenburg, Lonsstr. 13 E. Frommann, Gerlach Spezialangestellter Offenburg, Grimmelshausener Str. 29	B. Sälinger, Wilhelm Maschinenbaugenieur Offenburg-Zell-Weierbach, Lonsgrund 33 E. Winter, Konrad Realschullehrer Zengenbach, Grimmelshausenstr. 3	B. Frankl, Dieter Maschinenchlosser Offenburg, Okenstr. 286	
52 Kehl	B. Braun, Erwin Bürgermeister Oberkirch, Stadtgartenstr. 6 E. Hodapp, Felix Ordnungsbeamter Achern-Osnabach, Hauptstr. 258	B. Kunle, Fritz Student Rheinau, Neulandstr. 15 E. Dr. Meyer zu Schwalldissen, Otto Arzt Saabachwalden, Brandmatt 16	B. Peckolt, Ursel Med. techn. Assistentin Kehl, Dr.-Rosenthal-Weg 10 E. Binninger, Reiner Ingenieur Achern, Wendelin-Morgen- thal-Str. 4	B. Denz, Ludwig Lehrer Offenburg, Rabenplatz 13 E. Fellmann, Heinrich Ingenieur Offenburg, Hauptstr. 32	B. Gutache, Peter Lehrer Kehl-Marien, Im Buhl 20 E. Klümke, Dieter Schüler Kehl, Richard-Wagner-Str. 109		
53 Bottweil	B. Rebhan, Josef Techn. Oberlehrer Wellingingen, Schulstr. 5 E. Rieber, Wilhelm Lehrer Kottweil, Stieg 26	B. Dr. Eppler, Erhard Studierrat a. D. Dornstetten, Stückerstr. 23 E. Haicker, Klaus Rechtsanwalt Oberdorf am Neckar, Mörkeweg 29	B. Schneider, Hermann Kaufmann Bad Dürheim, Uhländstr. 4 E. van den Boom, Detlef Rechtsanwalt Schramberg 11, Eckenhofstr. 35	B. Frohne, Michael Zahnarzt Fuorn-Winseln 2, Bühlstr. 13 E. Giersch, Harald Lehrer Oberdorf am Neckar, Hohenbergstr. 60			
54 Villingen-Schwenningen	B. Teufel, Erwin Präsident Villingen-Schwenningen, Dreifaltigkeitsbergstr. 44 E. Merkle, Ewald Alois Geschäftsführer Villingen-Schwenningen, Rietstr. 40	B. Riepl, Hartmut Städteplaner Villingen-Schwenningen, Hochstr. 43 E. Siebörger, Renate Lehrerin Königsfeld, Luisenstr. 11	B. Krieger, Erika Hausfrau Bad Dürheim, Willmannstr. 22 E. Huonker, Friedrich Rentner Villingen-Schwenningen, Kellerstr. 9	B. Röll, Michael Galvanotechniker Villingen-Schwenningen, Otto-Gönnwein-Str. 11 E. Götz, Eugen Rentner Villingen-Schwenningen, Scheffelerstr. 20	B. von Brandenstein, Herbert B. Kneer, Thomas Stahlformenbauer- Auszubildender Villingen-Schwenningen, Wiesenstr. 78 E. Krohm, Detlef Religionslehrer Villingen-Schwenningen, Danziger Str. 2	3) B. Schützinger, Jürgen Feinmechaniker Villingen- Schwenningen Sturmühlstr. 81 3) E. Sprenger, Georg Industriekaufmann Brigachtal-Kirchdorf, St.-Martin-Str. 24	
55 Tuttlingen-Donaueschingen	B. Buggle, Wilhelm Direktor a. D. Tuttlingen, Bertholdstr. 4 E. Dr. Everke, Bernhard Bürgermeister Donaueschingen, Lehenstr. 15	B. Moser, Herbert Studentenrat Trossingen, Wartenbergstr. 24 E. Wenger, Gerhard Schachmeister Geislingen, Donautalstr. 11	B. Pfister, Ernst Studentenrat Trossingen, Achauerstr. 20 E. Schnell, Hans-Georg Ingenieur (grad.) Donaueschingen i., Blumenweg 8	B. Reuchlin, Albert Rentner Tuttlingen, Olgastr. 73 E. Eger, Elfriede Hausfrau Ulm, Theatergasse 12	B. Grimm, Heinz Immobilienmakler Tuttlingen, Stadtkirchstr. 11 E. David, Wolfgang Spezialkaufmann Langenargen, von-Kiene-Str. 8	B. Theurer, Friedrich Zivilkassenleiter Tuttlingen, Paul-Ehrlich-Weg 7	
56 Konstanz	B. von Trotha, Klaus Akademischer Oberst Konstanz, Torkebergstr. 11 E. Haupt, Udo Kurdirektor Radolfzell, Goethestr. 12	B. Rehn, Manfred Polizeihauptkommissar Konstanz, Blumenstr. 17 E. Heider, Iris Sekretärin Konstanz, Theodor-Heuss-Str. 27	B. Naumer, Barbara Krankenschwester Konstanz, Conrad-Grober-Str. 8 E. Weber, Holger Guntam Wirtschaftsingenieur (grad.) Konstanz, Zähringerplatz 34	B. Fraiss, Harro Chemotechniker Konstanz, Zobelmannstr. 13 E. Hanke, Bernhard Feinmechaniker Konstanz, Gartenstr. 24	B. Riedel, Ralf Chemotechniker Konstanz, Zollernstr. 25 E. Dr. Wolf, Gert Zahnarzt Öhningen-Wangen a. See, Hauptstr. 39	B. Liebig, Dieter Polizeimeister Konstanz, Am Briel 49a	
57 Singen	B. Dr. Maus, Robert Landrat Gottmadingen, Neuren 1 E. Moser, Franz Bürgermeister Hohenfels, Hauptstr. 2	B. Johann, Dietmar Fernmeldeoberinspektor Singen (Hohentwiel), Hardenstr. 16 E. Gaiser, Herbert Stellv. Betriebsrats- vorsitzender Mühlhausen-Ehingen, Schloßstr. 71	B. Greis, Ludwig Freier Handelsvertreter Radolfzell, Hansjakobweg 6 E. Weber, Karl Obstbaumeister Bodman-Ludwigshafen, Im Weiler 14	B. Gallus, Günter Werkzeugmacher Orsingen-Nenzingen, Hansjakobweg 6 E. Beanecker, Sigrid Verkäuferin Singen (Hohentwiel), Berliner Str. 4	B. Grundler, Adalbert Realschullehrer Singen (Hohentwiel), Jung-Zürn-Str. 1 E. Strobel, Bruno Sozialarbeiter (grad.) Engen, Matthias-Claudius-Str. 2	B. Hofmann, Johanna Hausfrau Singen (Hohentwiel)	
58 Lörrach	B. Dr. Fyrich, Heinz Justizminister Todau, Hornweg 11 E. Stächele, Willi Staatsanwalt Balingen, Blauenstr. 17	B. Reinelt, Peter Oberstudiendirektor und Landtagsabgeordneter Weil a. Rhein, Märktweg 12 b E. Cremann, Artur kaufm. Angestellter Schopfheim, Hauptstr. 113	B. Jenach, Peter Rechtsanwalt Schopfheim, Brühlstr. 6 E. Dr. Vortisch, Friedrich Student Lörrach, Rheinstr. 24	B. Weis, Herbert kaufm. Angestellter Schopfheim, Breslauer Str. 39 E. Koschmieder, Dietmar Rechtsanwalt Grenzach-Wyhlen, Berlanger 17	B. Dr. Nertle, Dieter Professor Lörrach, Hauptstr. 7 E. Langner, Dieter Chemingenieur Lörrach, Johannstr. 10	B. Berlingen, Margot Kontoristin Lörrach, Teichstr. 34 3) B. Kessebrock, Walter Baumaschinenchlosser Grenzach-Wyhlen, Markgrafenstr. 12 3) E. Schützinger, Jürgen Ingenieur Villingen-Schwen- ningen, Sturmühlstr. 81	

Wahlkreis Nr.	CDU	SPD	FDP/DVP	DKP	GRÜNE	KBW	Übrige
59 Waldshut	B. Dr. Eberle, Rudolf Wirtschaftsminister Bad Säckingen, Vollmannstr. 8 E. Straub, Peter Rechtsanwalt Waldshut-Tiengen 1, Bismarckstr. 17	B. Bantle, Kurt Notar Bad Säckingen, Fischergasse 18 E. Nuß, Werner Elektroniker Rheinfelden, Vogesenrain 17	B. Kistler, Heinz-Walter Sparkassenangestellter St. Blasien-Albtal Schlageten 19a E. Schleich, Friedrich Kaufmann Waldshut-Tiengen 1, Am Sonnenrain 1	B. Rotsinger, Adolf Schlosser Laufenburg (Baden) 5, Lustinger Str. 32 E. Mütschle, Fritz Rentner Laufenburg (Baden) 5, Dorfteig 3	B. von Meiningen, Margot Landwirtin Murg, Ortsteil Oberhof, Thimmostr. 15 E. Merkel, Wilfried Sozialarbeiter Rheinfelden (Baden), Mattenbachweg 8	B. Bachert, Inma kaufm. Angestellte Waldshut-Tiengen 1, Schützenmattweg 31	
60 Reutlingen	B. Schaufel, Hermann Rechtsanwalt Reutlingen, Königsgräde 147 E. Hohl, Clemens Arbeitsamtsdirektor Reutlingen, Frankfurter Str. 2/23	B. Guhl, Karl Sondenschullehrer Reutlingen, Überlinger Str. 10 E. Lukaszewski, Ulrich Reallehrer Reutlingen, Tannenbergerstr. 62/23	B. Hohloch, Wilhelm Gärtnermeister Reutlingen-Ohnenhausen, Gewand Hagckler 1 E. Weibles, Willi Stadtarchivar Reutlingen, Franz-Schubert-Str. 2	B. Bauer, Gerhard Gießereiarbeiter Reutlingen, Bismarckstr. 63 E. Bechtel, Emil Rentner Reutlingen, Danziger Str. 58	B. Hagemeyer, Friedrich Lehrer Reutlingen-Sondelfingen, Wackersteinstr. 20 E. Funke, Rainer Kaufmann Reutlingen, Hermann-Ehlers-Str. 50/43	B. Boss, Andrea Krankenschwester Reutlingen, Bismarckstr. 63	
61 Hechingen-Münsingen	B. Götz, Theo Oberstudienrat Pfullingen, Drosselweg 25 E. Merkl, Josef Geschäftsführer Hechingen, Schadenweiler Str. 41	B. Tschamke, Claus-Jürgen Kirchheim u. Teck, Grüdenbergweg 21 E. Hermann, Götz Rechtsreferendar Pflizenhausen, Forchenstr. 8	B. Lorch, Friedrich Kaufmann Metzingen, Max-Planck-Str. 22 E. Rogasch, Hans-Peter Lehrer Metzingen, Karlsstr. 5	B. Fischer, Hans Lehrer Maschenschlosser Metzingen, Teckstr. 12 E. Schaefer, Gisela Fremdsprachen- korrespondentin Reutlingen, Heinrich-Schliemann- Str. 20	B. Hüfner, Wilfried Lehrer Reutlingen-Mittelstadt, Lodenbergstr. 23/1 E. Gundelweiller, Renate Studentin Reutlingen, Theodor-Haus-Str. 25/61		
62 Tübingen	B. Dr. Weng, Gerhard Staatssekretär Tübingen, Montfortweg 7 E. Dr. Kinzel, Günter Georg Referent Mödingen-Talheim, Im Wiesengrund 14	B. Hahn, Roland Landtagsabgeordneter Derttenhausen, Gottlieb-Daimler-Str. 15 E. Staub, Ruth Sozialarbeiterin Tübingen, Reichbergstr. 13	B. Enderlein, Hinrich Landtagsabgeordneter Tübingen, Carlo-Steeb-Str. 1 E. Dr. Graf, Rainer wissenschaftlicher Angestellter Rottenburg am Neckar, Weilerstr. 4	B. Haug, Heidrun Landtagskandidatin Tübingen, Kirchgasse 6 E. Lange, Thomas Krankenpfleger Tübingen, Weißdornweg 14/264	B. Hasenclever, Wolf Dieter Lehrer Tübingen, Tannenweg 4 E. Peters, Christa Lehrerin Ammerbuch-Poltringen, Haldenstr. 7	B. Kiefer, Dorothea Krankenschwester Tübingen, Sindelfinger Str. 51	3) B. List, Wilhelm Kaufmann Tübingen, Eugenstr. 37 3) E. Jarczewski, Klaus Mechaniker Kirchentellinsfurt, Wannweiler Str. 21
63 Balingen	B. Haasia, Heinrich Bürgermeister Balingen, Asterstr. 11 E. Wochner, Kurt Maurermeister Balingen, Listerstr. 5	B. Kieser, Horst Rechtsanwalt Albstadt-Tailfingen, Seilerstr. 6 E. Stroh, Frank-Dieter Gewerkschaftssekretär Balingen, Robert-Wahl-Str. 7	B. Hummel, Rainer Regierungsrat Balingen-Frommern, Strombergstr. 4 E. Jäger, Johannes Reallehrer Balingen, Bergstr. 20		B. Heidemann, Eberhard Sonderschullehrer Albstadt-Ebingen, Blitzer Seige 40 E. König, Karl Werkzeugmacher Balingen-Rohwangen, Weilsteiner Str. 21		
64 Ulm	B. Ludwig, Ernst Staatssekretär Ulm, Sonnenstr. 72 E. Richter, Peter Müllermeister Dietzenheim, Auwaldstr. 17	B. Lorenz, Eberhard Gewerkschaftssekretär Ulm, Reutlinger Str. 58 E. Gönnert, Jvo Rechtsreferendar Ulm, Frauenstr. 35	B. Feizer, Fritz-Martin Oberstudienrat Erbach, Ob der Lucke 47 E. Müller, Wolfgang Bankkaufmann Ulm, Zeppelinstr. 4	B. Eger, Manfred Journalist Ulm, Theatergasse 12 E. Schultz, Klaus Betriebsassistent Ulm, Rieslingweg 2	B. Dr. von Canal, Gisela Diplomlandwirtin Aalen, Reisenstr. 19 E. Oelmayer, Thomas Großhandelskaufmann Ulm, Kettengasse 7	B. Rüd, Friederike Umachlerin Ulm, Bleichstr. 7	
65 Ehingen	B. Schüttle, Ventur Landwirtschaftsmeister Ehingen-Grünheim, Ortstr. 24 E. Klein, Manfred Bürgermeister Dornstach, Schubartweg 11	B. Rinker, Peter Fachlehrer z. A. Ehingen (Donau), Birkenweg 01 E. Hauslath, Manfred Lehrer Langenau, Schlesische Str. 18	B. Schellhorn, Armin Gärtnermeister Ulm-Jungingen, Mützenlauer 01 E. Knapp, Hans Ingenieur (grad.) i. R. Erbach-Enzingen, Bergstr. 29	B. Serwaty, Renate Studentin Blaubeuren, Am Ruckenschloß 3 E. Meisner, Johann Werkzeugmacher Erbach-Enzingen, Im Stalg 2	B. Sahn, Georg Agraringenieur Bad Liebenzell-Möttlingen, Barthstr. 44-1 E. Ureutz, Ingrid Hausfrau Rellendorf, Mehrfelder Str. 32		
66 Biberach	B. Dr. Steuer, Wilfried Landrat Biberach an der Riß, Rollinstr. 9 E. Baum, Franz Heimleiter Rot an der Rot, Klosterhof 9	B. Wirth, Josef Diplomingenieur Burgrieden, Adlerweg 3 E. Linde, Elke Hausfrau Biberach an der Riß, Nickelsalbe 43	B. Fienisch, Christina Studienrätin Biberach an der Riß, Köhlerstr. 96 E. Winkler, Horst Kaufmann Umlingen, Hauptstr. 11	B. Veer, Hermann Einzelhandelskaufmann Ulm/Donau, Bockgasse 19 E. Motzer, Dieter Kaufmann Ulm/Donau, Hinter dem Brot 19	B. Heine, Hans Kaufmann Warthausen-Birkenhard, Haldenstr. 4 E. Spah, Rosemarie Erzieherin Oggelshausen, Buchauer Str. 116	B. Rüdenburg, Ulrich Druckereiarbeiter Biberach an der Riß, Waaghausstr. 3	
67 Bodensee	B. Entringer, August Industrie- und Landtagsabgeordneter Friedrichshafen, Karlsstr. 42 E. Arnegger, Ernst Gymnasialrat Markdorf, Brunnerstr. 20	B. Dr. Frecht, Hermann Realschullehrer und Landtagsabgeordneter Friedrichshafen, Allgäuer Str. 5 E. Zeller, Hans Michael Kontrollgruppenführer Markdorf, Gnvienerstr. 10	B. Eger, Alfred Betriebswirt Friedrichshafen, Forchenweg 21 E. Dr. Grünwald, Klaus Diplomphysiker Markdorf, Fitzweiler 10a	B. Seeburger, Uwe Mechaniker Weingarten, Im Fischergraben 9 E. Stark, Petra Laborassistentin Ulm, Beethovenstr. 4	B. Marheineke, Klaus Gymnasiallehrer Überlingen, Am Mühlbach 2 E. Pubel, Waltraud Hausfrau Markdorf, Goethestr. 15	B. Ruff, Elke Arbeiterin Friedrichshafen, Werstr. 36/1	
68 Wangen	B. Dreier, Franz Oberstudienrat Wangen, Altmannweg 3 E. Kieß, Helmut Agraringenieur Bad Waldsee 1, Neuer Schulweg 9	B. Fabri, Franz Realschulkonrektor Kilslegg, Buchenweg 24 E. Sigg, Egon Maschinenschlosser Wangen, Präbbergstr. 73	B. Dr. Krauß, Werner Leitender Arzt Im Allgäu, Schloß 1 E. Schmidts, Franz Josef Landwirt und Geschäftsführer Aichtetten, Stockbären 76	B. Mader, Willi Bauverleger Baienfurt, Schacher Str. 16 E. Thiemann, Rainer Industrie- und Landtagsabgeordneter Lazarethstr. 1	B. Thurner, Hermann Bürgermeister a. D. Ravensburg-Torkenweiler, Bergstr. 13 E. Saut, Eva kaufm. Angestellte Tettmang 2, Götzenweiler 6	B. Bender, Ute Angestellte Ravensburg, Wangener Str. 166	
69 Ravensburg	B. Mauer, Alfons Industrie- und Landtagsabgeordneter Ravensburg, Erlenweg 23 E. Fischer, Helgard Realschullehrerin Weingarten, Schlossergasse 5	B. Weisheit, Matthias Realschullehrer Grunkraut, Röselstr. 8 E. Bayha, Helga Lehrerin Weingarten, Dieselstr. 20	B. Otter, Doris Lehrerin Schlier, Tödiweg 16 E. Dr. Silbereisen, Robert Akademischer Oberst Weingarten, Franz-Beer-Str. 62				
70 Sigmaringen	B. Schlee, Dietmar Landrat Sigmaringen, Lennstr. 11 E. Bacher, Otto Schlossermeister Mengen, Mittlere Str. 31	B. Dr. Kuhn-Rehfuß, Maren Oberstudienrätin Sigmaringen, Wildensteinweg 1 E. Knor, Wunibald Gewerkschaftssekretär Scheer, Rote Steige 31	B. Bauer, Margot Hausfrau Pfullendorf, Uttengasse 23 E. Gruber, Siegfried Ingenieur Hohenlengen, Am Waldeck 2		B. Fiegle, Josef Spezialkaufmann Mengen, Steinlachstr. 26 E. Gößner, Hubert Sozialpädagoge (grad.) Sigmaringen, Pulverweg 4		

3. Sitzverteilung

a) Rechentabellen des d'Hondtschen Höchstzahlverfahrens

Land/Parteien

Teiler	CDU		SPD		FDP/DVP		GRÜNE	
	Teilungszahl	Sitzfolge	Teilungszahl	Sitzfolge	Teilungszahl	Sitzfolge	Teilungszahl	Sitzfolge
1	2 407 798.00	1	1 468 873.00	2	374 633.00	10	241 303.00	17
2	1 203 899.00	3	734 436.50	5	187 316.50	22	120 651.50	36
3	802 599.32	4	489 624.32	7	124 877.65	34	80 434.32	54
4	601 949.50	6	367 218.25	11	93 658.25	46	60 325.75	73
5	481 559.59	8	293 774.59	14	74 926.59	59	48 260.59	91
6	401 299.65	9	244 812.15	16	62 438.82	70	40 217.15	110
7	343 971.14	12	209 839.00	20	53 519.00	82	34 471.84	0
8	300 974.75	13	183 609.12	24	46 829.12	95	30 162.87	0
9	267 533.10	15	163 208.10	26	41 625.87	106	26 811.43	0
10	240 779.79	18	146 887.29	29	37 463.29	119	24 130.29	0
11	218 890.71	19	133 533.90	32	34 057.53	0	21 936.62	0
12	200 649.82	21	122 406.07	35	31 219.40	0	20 108.57	0
13	185 215.21	23	112 990.21	39	28 817.92	0	18 561.76	0
14	171 985.56	25	104 919.50	41	26 759.50	0	17 235.92	0
15	160 519.85	27	97 924.85	44	24 975.53	0	16 086.85	0
16	150 487.37	28	91 804.56	48	23 414.56	0	15 081.43	0
17	141 635.17	30	86 404.28	50	22 037.23	0	14 194.28	0
18	133 766.54	31	81 604.04	53	20 812.93	0	13 405.71	0
19	126 726.20	33	77 309.09	57	19 717.51	0	12 700.15	0
20	120 389.89	37	73 443.64	60	18 731.64	0	12 065.14	0
21	114 657.04	38	69 946.32	63	17 839.65	0	11 490.60	0
22	109 445.35	40	66 766.95	66	17 028.76	0	10 968.31	0
23	104 686.85	42	63 864.03	68	16 288.39	0	10 491.42	0
24	100 324.90	43	61 203.03	72	15 609.70	0	10 054.28	0
25	96 311.90	45	58 754.90	75	14 985.31	0	9 652.10	0
26	92 607.60	47	56 495.10	78	14 408.95	0	9 280.87	0
27	89 177.70	49	54 402.70	81	13 875.28	0	8 937.14	0
28	85 992.78	51	52 459.75	84	13 379.75	0	8 617.95	0
29	83 027.51	52	50 650.78	87	12 918.37	0	8 320.78	0
30	80 259.92	55	48 962.42	90	12 487.76	0	8 043.42	0
31	77 670.89	56	47 383.00	93	12 084.92	0	7 783.95	0
32	75 243.68	58	45 902.28	97	11 707.28	0	7 540.71	0
33	72 963.56	61	44 511.29	100	11 352.50	0	7 312.20	0
34	70 817.57	62	43 202.14	102	11 018.60	0	7 097.14	0
35	68 794.21	64	41 967.79	105	10 703.79	0	6 894.35	0
36	66 883.26	65	40 802.01	109	10 406.46	0	6 702.85	0
37	65 075.60	67	39 699.26	112	10 125.20	0	6 521.68	0
38	63 363.09	69	38 654.54	115	9 858.75	0	6 350.07	0
39	61 738.40	71	37 663.40	117	9 605.96	0	6 187.25	0
40	60 194.93	74	36 721.81	0	9 365.81	0	6 032.56	0
41	58 726.76	76	35 826.15	0	9 137.37	0	5 885.43	0
42	57 328.51	77	34 973.15	0	8 919.82	0	5 745.29	0
43	55 995.29	79	34 159.82	0	8 712.39	0	5 611.68	0
44	54 722.67	80	33 383.46	0	8 514.37	0	5 484.15	0
45	53 506.60	83	32 641.60	0	8 325.17	0	5 362.28	0
46	52 343.42	85	31 932.01	0	8 144.18	0	5 245.70	0
47	51 229.73	86	31 252.60	0	7 970.90	0	5 134.09	0
48	50 162.45	88	30 601.51	0	7 804.84	0	5 027.14	0
49	49 138.73	89	29 977.00	0	7 645.56	0	4 924.54	0
50	48 155.95	92	29 377.45	0	7 492.65	0	4 826.04	0
51	47 211.71	94	28 801.42	0	7 345.73	0	4 731.42	0
52	46 303.79	96	28 247.54	0	7 204.46	0	4 640.43	0
53	45 430.14	98	27 714.57	0	7 068.54	0	4 552.87	0
54	44 588.84	99	27 201.34	0	6 937.64	0	4 468.56	0
55	43 778.14	101	26 706.78	0	6 811.50	0	4 387.31	0
56	42 996.39	103	26 229.87	0	6 689.87	0	4 308.96	0
57	42 242.06	104	25 769.68	0	6 572.50	0	4 233.37	0
58	41 513.75	107	25 325.39	0	6 459.18	0	4 160.39	0
59	40 810.12	108	24 896.14	0	6 349.70	0	4 089.87	0
60	40 129.95	111	24 481.20	0	6 243.87	0	4 021.70	0
61	39 472.09	113	24 079.87	0	6 141.51	0	3 955.78	0
62	38 835.43	114	23 691.50	0	6 042.45	0	3 891.96	0
63	38 219.01	116	23 315.43	0	5 946.54	0	3 830.20	0
64	37 621.84	118	22 951.14	0	5 853.64	0	3 770.35	0
65	37 043.03	120	22 598.03	0	5 763.57	0	3 712.34	0
66	36 481.78	0	22 255.64	0	5 676.25	0	3 656.09	0

Noch: 3. Sitzverteilung

Noch: a) Rechentabellen des d'Hondtschen Höchstzahlverfahrens

Parteien/Regierungsbezirke

Teiler	Stuttgart		Karlsruhe		Freiburg		Tübingen	
	Teilungszahl	Sitzfolge	Teilungszahl	Sitzfolge	Teilungszahl	Sitzfolge	Teilungszahl	Sitzfolge
CDU								
1	870 447.00	1	618 081.00	2	474 741.00	3	444 529.00	4
2	435 223.50	5	309 040.50	6	237 370.50	8	222 264.50	9
3	290 149.00	7	206 027.00	11	158 247.00	13	148 176.32	15
4	217 611.75	10	154 520.25	14	118 685.25	19	111 132.25	20
5	174 089.39	12	123 616.18	18	94 948.18	24	88 905.79	25
6	145 074.50	16	103 013.50	22	79 123.50	29	74 088.15	31
7	124 349.56	17	88 297.28	26	67 820.14	34	63 504.14	36
8	108 805.87	21	77 260.12	30	59 342.62	39	55 566.12	42
9	96 716.32	23	68 675.65	33	52 749.00	44	49 392.10	47
10	87 044.68	27	61 808.09	38	47 474.09	50	44 452.89	52
11	79 131.53	28	56 189.17	41	43 158.26	55	40 411.71	58
12	72 537.25	32	51 506.75	45	39 561.75	60	37 044.07	63
13	66 957.45	35	47 544.68	49	36 518.53	64	34 194.53	0
14	62 174.78	37	44 148.64	53	33 910.06	0	31 752.06	0
15	58 029.79	40	41 205.39	57	31 649.39	0	29 635.26	0
16	54 402.93	43	38 630.06	61	29 671.31	0	27 783.06	0
17	51 202.75	46	36 357.70	65	27 925.93	0	26 148.75	0
18	48 358.15	48	34 337.82	0	26 374.50	0	24 696.04	0
19	45 813.00	51	32 530.57	0	24 986.35	0	23 396.25	0
20	43 522.34	54	30 904.04	0	23 737.04	0	22 227.13	0
21	41 449.84	56	29 432.42	0	22 606.70	0	21 168.04	0
22	39 565.76	59	28 094.57	0	21 579.12	0	20 205.85	0
23	37 845.51	62	26 873.07	0	20 640.90	0	19 327.34	0
24	36 268.62	0	25 753.37	0	19 780.87	0	18 522.03	0

SPD

1	592 197.00	1	418 619.00	2	269 789.00	4	188 268.00	7
2	296 098.50	3	209 309.50	5	134 894.50	10	94 134.00	14
3	197 399.00	6	139 539.65	9	89 929.65	15	62 756.00	22
4	148 049.25	8	104 654.75	12	67 447.25	20	47 067.00	29
5	118 439.39	11	83 723.79	17	53 957.79	25	37 653.59	38
6	98 699.50	13	69 769.82	19	44 964.82	32	31 378.00	0
7	84 599.56	16	59 802.70	23	38 541.28	36	26 895.42	0
8	74 024.62	18	52 327.37	27	33 723.62	0	23 533.50	0
9	65 799.65	21	46 513.21	30	29 976.54	0	20 918.65	0
10	59 219.68	24	41 861.89	34	26 978.89	0	18 826.79	0
11	53 836.07	26	38 056.26	37	24 526.26	0	17 115.26	0
12	49 349.75	28	34 884.90	0	22 482.40	0	15 689.00	0
13	45 553.60	31	32 201.45	0	20 753.00	0	14 482.14	0
14	42 299.78	33	29 901.34	0	19 270.64	0	13 447.70	0
15	39 479.79	35	27 907.92	0	17 985.92	0	12 551.18	0
16	37 012.31	39	26 163.68	0	16 861.81	0	11 766.75	0
17	34 835.10	0	24 624.64	0	15 869.93	0	11 074.57	0

FDP/DVP

1	168 101.00	1	86 246.00	2	70 825.00	4	49 461.00	6
2	84 050.50	3	43 123.00	7	35 412.50	9	24 730.50	0
3	56 033.65	5	28 748.65	0	23 608.32	0	16 487.00	0
4	42 025.25	8	21 561.50	0	17 706.25	0	12 365.25	0
5	33 620.18	10	17 249.18	0	14 165.00	0	9 892.18	0
6	28 016.82	0	14 374.32	0	11 804.15	0	8 243.50	0

GRÜNE

1	87 121.00	1	51 907.00	3	62 572.00	2	39 703.00	5
2	43 560.50	4	25 953.50	0	31 286.00	6	19 851.50	0
3	29 040.32	0	17 302.32	0	20 857.32	0	13 234.32	0

Noch: 3. Sitzverteilung

Noch: a) Rechentabellen des d'Hondtschen Höchstzahlverfahrens

Verhältnisrechnung/Regierungsbezirk Stuttgart
(Überhangmandate der CDU)

Teiler	CDU		SPD		FDP/DVP		GRÜNE	
	Teilungszahl	Sitzfolge	Teilungszahl	Sitzfolge	Teilungszahl	Sitzfolge	Teilungszahl	Sitzfolge
1	870 447.00	1	592 197.00	2	168 101.00	9	87 121.00	17
2	435 223.50	3	296 098.50	4	84 050.50	20	43 560.50	37
3	290 149.00	5	197 399.00	7	56 033.65	29	29 040.32	0
4	217 611.75	6	148 049.25	10	42 025.25	40	21 780.25	0
5	174 089.39	8	118 439.39	13	33 620.18	49	17 424.18	0
6	145 074.50	11	98 699.50	15	28 016.82	0	14 520.15	0
7	124 349.56	12	84 599.56	19	24 014.42	0	12 445.84	0
8	108 805.87	14	74 024.62	22	21 012.62	0	10 890.12	0
9	96 716.32	16	65 799.65	25	18 677.87	0	9 680.10	0
10	87 044.68	18	59 219.68	27	16 810.09	0	8 712.09	0
11	79 131.53	21	53 836.07	31	15 281.90	0	7 920.07	0
12	72 537.25	23	49 349.75	33	14 008.40	0	7 260.07	0
13	66 957.45	24	45 553.60	36	12 930.84	0	6 701.60	0
14	62 174.78	26	42 299.78	39	12 007.20	0	6 222.92	0
15	58 029.79	28	39 479.79	43	11 206.71	0	5 808.06	0
16	54 402.93	30	37 012.31	45	10 506.31	0	5 445.06	0
17	51 202.75	32	34 835.10	47	9 888.28	0	5 124.75	0
18	48 358.15	34	32 899.82	0	9 338.93	0	4 840.04	0
19	45 813.00	35	31 168.25	0	8 847.40	0	4 585.31	0
20	43 522.34	38	29 609.84	0	8 405.04	0	4 356.04	0
21	41 449.84	41	28 199.84	0	8 004.79	0	4 148.60	0
22	39 565.76	42	26 918.03	0	7 640.95	0	3 960.03	0
23	37 845.51	44	25 747.68	0	7 308.73	0	3 787.85	0
24	36 268.62	46	24 674.87	0	7 004.20	0	3 630.03	0
25	34 817.87	48	23 687.87	0	6 724.03	0	3 484.82	0
26	33 478.71	50	22 776.79	0	6 465.42	0	3 350.79	0
27	32 238.76	0	21 933.21	0	6 225.95	0	3 226.70	0

Sitzverteilung

Regierungsbezirk Land	CDU			SPD			FDP/DVP			GRÜNE			Insgesamt		
	E	Z	zusammen	E	Z	zusammen	E	Z	zusammen	E	Z	zusammen	E	Z	zusammen
Stuttgart	26 ¹⁾	0	26 ¹⁾	0	17 ²⁾	17 ²⁾	0	5	5	0	2	2	26 ¹⁾	24 ²⁾	50 ^{1) 2)}
Karlsruhe	17	0	17	2	9	11	0	2	2	0	1	1	19	12	31
Freiburg	13	0	13	1	6	7	0	2	2	0	2	2	14	10	24
Tübingen	11	1	12	0	5	5	0	1	1	0	1	1	11	8	19
Baden-Württemberg	67 ¹⁾	1	68 ¹⁾	3	37 ²⁾	40 ²⁾	0	10	10	0	6	6	70 ¹⁾	54 ²⁾	124 ^{1) 2)}

E= Erstauteilung, Z = Zweitauteilung

1) Darunter 3 Überhangmandate. - 2) Darunter 1 Ausgleichsmandat.

Noch: 3. Sitzverteilung
b) nach Wahlkreisen

GEBIET	ERST- MAND. E ZWEIT- MAND. Z	GÜLTIGE STIMMEN / SITZE						NAME UND WOHNRORT DER GEWÄHLTEN	WAHL- VOR- SCHLAG
		CDU	SPD	FDP/DVP	SONST. PART.	EINZEL- BEW.	INS- GESAMT		
		1	2	3	4	5	6		8
WAHLKREIS 01 STUTTGART 1	E Z Z	31223	24321	8298			68885	WETTER DR. PETER STUTTGART SEBAUER MICHAEL STUTTGART WALZ INGRID STUTTGART	CDU SPD FDP/DVP
WAHLKREIS 02 STUTTGART 2	E Z Z Z	31888	25054	11507	4831		73564	MAYER-VORFELDER GERHARD STGT.-BAD CANNST. SCHROEDER PROF. DR. JOACHIM STUTTGART HAAG FRIEDRICH STUTTGART-MOEHNRINGEN MOROG ELSEBETH STUTTGART	CDU SPD FDP/DVP GRUENE
WAHLKREIS 03 STUTTGART 3	E Z	32901	31259				75698	DORN DR. MARTIN STUTTGART-FEUEBACH MAURER ULRICH STUTTGART-FEUEBACH	CDU SPD
WAHLKREIS 04 STUTTGART 4	E Z	30198	29659				71097	POLLER DR. HORST STUTTGART-WEILIMDCRF BUEHLER LISELOTTE STUTTGART-BAD CANNSTATT	CDU SPD
WAHLKREIS 05 BOEBLINGEN	E Z	33506	23563				68074	KLUNZINGER PROF. DR. EUGEN BOEBLINGEN KCEDER HANS-DIETER STEINENBRONN	CDU SPD
WAHLKREIS 06 LEONBERG	E Z Z	38759	23003	8038			73811	DECKER RUDOLF BOEBLINGEN GRUNERT WERNER BOEBLINGEN MARCZY CSKAR BOEBLINGEN	CDU SPD FDP/DVP
WAHLKREIS 07 ESSLINGEN	E Z	35583	25752				72695	BALLE PROF. DR. THEO ESSLINGEN AM NECKAR NILL ELISABETH ESSLINGEN AM NECKAR	CDU SPD
WAHLKREIS 08 KIRCHHEIM	E Z	36440	24113				70477	HOPMEIER DR. FRITZ ESSLINGEN AM NECKAR REMPPIS GERHARD PLOCHINGEN	CDU SPD
WAHLKREIS 09 NUERTINGEN	E Z Z	39008	27315		4764		78860	VCLZ FRIEDRICH GRAFENBERG WEINMANN WERNER FILDERSSTADT 4 KRETSCHMANN WINFRIED LEINFELDEN-ECHTERD.	CDU SPD GRUENE
WAHLKREIS 10 GOEPPINGEN	E Z	31007	24896				65576	HERZOG PROF. DR. ROMAN FILDERSSTADT 1 BIRZELE FRIEDER GOEPPINGEN	CDU SPD
WAHLKREIS 11 GEISLINGEN	E	27059					49954	SEIMETZ HERMANN DONZDCRF	CDU
WAHLKREIS 12 LUDWIGSBURG	E Z	35505	26964				73097	LANG DR. KARL KORNWESTHEIM BEERSTECHER HANS KORNWESTHEIM	CDU SPD
WAHLKREIS 13 VAITHINGEN	E	29551					58459	GRIESINGER ANNEMARIE MARKGRONINGEN	CDU
WAHLKREIS 14 BIETIGH-BISSINGEN	E Z Z	44140	27546	7881			83129	SPAETH LOTHAR BIETIGH-BOISSINGEN WEYROSTA CLAUD BIETIGH-BOISSINGEN WENG DR. WOLFGANG GERLINGEN	CDU SPD FDP/DVP
WAHLKREIS 15 WAIBLINGEN	E Z Z	30600	21506	9035			65364	ENTENMANN ALFRED WAIBLINGEN BRECHTEN RAINER SCHORNDCRF VCLMER KURT SCHWAIKHEIM	CDU SPD FDP/DVP
WAHLKREIS 16 SCHORNDOERF	E	27475					58038	PALM DR. GUNTAM KCRB	CDU
WAHLKREIS 17 BACKNANG	E	25476					48528	SCHNEIDER ERICH BURGSTETTEN	CDU
WAHLKREIS 18 HEILBRONN	E Z	26118	22847				56972	STECHELE ULRICH HEILBRONN ERLEWEIN GUENTER HEILBRONN	CDU SPD
WAHLKREIS 19 EPPINGEN	E	31696					62987	LINK GOTTHILF LAUFFEN AM NECKAR	CDU
WAHLKREIS 20 NECKARSULM	E	32395					59669	MUEHLBEYER HERMANN BAD FRIEDRICHSHALL	CDU
WAHLKREIS 21 HOHENLOHE	E	30238					53427	OESTREICHER KARL BLAUFELDEN-EHRINGSHAUSEN	CDU
WAHLKREIS 22 SCHWAEB. HALL	E Z	32480	24108				65394	OPFERKUCH HERMANN CRAILSHEIM LANG ULRICH MICHELBAACH AN DER BILZ	CDU SPD
WAHLKREIS 23 MAIN-TAUBER	E	40047					64550	REUTER ALBERT BAD MERGENTHEIM	CDU
WAHLKREIS 24 HEIDENHEIM	E Z	32918	25434				65685	BAUMHAUER WERNER HEIDENHEIM-SCHNAITHEIM POMMERENKE SIEGFRIED HEIDENHEIM A.D. BRENZ	CDU SPD
WAHLKREIS 25 SCHWAEB. GMEUND	E	34962					60872	OHNEWALD DR. HELMUT SCHWAEBISCH GMEUND	CDU

Noch: 3. Sitzverteilung
b) nach Wahlkreisen

GEBIET	ERST-	GÜLTIGE STIMMEN / SITZE					NAME UND WOHNORT DER GEWÄHLTEN	WAHL- VOR- SCHLAG	
	MAND. E	CDU	SPD	FDP/DVP	SONST. EINZEL- PART. BEW.	INS- GESAMT			
	ZWEIT- MAND. Z								
		1	2	3	4	5	6	7	8
WAHLKREIS 26 AALEN	E Z	49274	25473				81917	VOLZ DR. EUGEN ELLWANGEN (JAGST) GEISEL DR. ALFRED ELLWANGEN (JAGST)	CDU SPD
REGIERUNGSBEZIRK STUTTGART	E Z ZUS	26 26	17 17	5 5	2 2		26 24 50		
DAGEGEN 1976	E Z ZUS	26 26	17 17	4 4			26 21 47		
VERÄNDERUNG	E Z ZUS			1 1	2 2		3 3		
WAHLKREIS 27 KARLSRUHE 1	E Z Z	32910	23867	10036			70078	SCHAEFER BARBARA KARLSRUHE STOLTZ DIETER KARLSRUHE MORLOK DR. JUERGEN KARLSRUHE	CDU SPD FDP/DVP
WAHLKREIS 28 KARLSRUHE 2	E Z	31146	22840				64778	SEILER PROF. DR. GERHARD KARLSRUHE SACK ERWIN KARLSRUHE	CDU SPD
WAHLKREIS 29 BRUCHSAL	E	39453					63924	HECKMANN HEINZ BRUCHSAL	CDU
WAHLKREIS 30 BRETEN	E Z	32055	21288				59620	WIRTH HELMUT BRETEN WINTRUFF PETER GRABEN-NEUDORF	CDU SPD
WAHLKREIS 31 ETTLINGEN	E	32463					57093	EISELE JUERGEN WALDBRONN	CDU
WAHLKREIS 32 RASTATT	E Z	39834	22295				67987	GERSTNER ROLAND RASTATT HURLE THEODOR GAGGENAU	CDU SPD
WAHLKREIS 33 BADEN-BADEN	E	34407					54495	GUSHURST EGON SINZHEIM	CDU
WAHLKREIS 34 HEIDELBERG	E Z	28511			4789		59045	WEBER KARL HEIDELBERG HEIMANN HOLGER HEIDELBERG	CDU GRÜNE
WAHLKREIS 35 MANNHEIM 1	E		20247				42662	SPAGERER WALTER MANNHEIM	SPD
WAHLKREIS 36 MANNHEIM 2	E		23460				43803	MUENCH DR. HELMUT MANNHEIM	SPD
WAHLKREIS 37 MANNHEIM 3	E Z	25140	23065				53500	KIMMEL WILLIBALD MANNHEIM UELTSCHOEFFER JOERG MANNHEIM	CDU SPD
WAHLKREIS 38 NECKAR-ODENWALD	E	41284					67291	PFAUS MANFRED BUCHEN-METTINGEN	CDU
WAHLKREIS 39 WEINHEIM	E Z	36303	30699				75792	SCHEUER DR. GERHART SCHRIESHEIM DAFFINGER WOLFGANG WEINHEIM	CDU SPD
WAHLKREIS 40 SCHWETZINGEN	E Z	41615	31063				81057	GAA DR. LOTHAR SCHWETZINGEN WETTSTEIN KARL-PETER PLANKSTADT	CDU SPD
WAHLKREIS 41 SINSHEIM	E Z	42687	27586				79731	WEISER GERHARD MAUER ADLER BRIGITTE MAUER	CDU SPD
WAHLKREIS 42 PFORZHEIM	E	26184					53976	LEICHT HUGO PFORZHEIM	CDU
WAHLKREIS 43 CALW	E	33331					58418	TGELG ARNOLD BAD LIEBENZELL-MOETTLINGEN	CDU
WAHLKREIS 44 ENZ	E Z Z	36963	27930	8746			77741	ROTH DR. MANS MUEHLACKER KIELBURGER BERND REMCHINGEN ALBRECHT MANS WIERNISHEIM	CDU SPD FDP/DVP
WAHLKREIS 45 FREUDENSTADT	E	29278					49044	SCHNEIDER NORBERT HCRB AM NECKAR	CDU
REGIERUNGSBEZIRK KARLSRUHE	E Z ZUS	17 17	2 11	2 2	1 1		19 12 31		
DAGEGEN 1976	E Z ZUS	18 18	1 11	2 2			19 12 31		
VERÄNDERUNG	E Z ZUS	-1 -1	1 -1		1 1				

Noch: 3. Sitzverteilung
b) nach Wahlkreisen

GEBIET	ERST- MAND.-E	GÜLTIGE STIMMEN / SITZE						NAME UND WOHNNORT DER GEWÄHLTEN	WAHL- VOR- SCHLAG
	ZWEIT- MAND.-Z	CDU	SPD	FDP/DVP	SONST. PART.	EINZEL- BEW.	INS- GESAMT		
		1	2	3	4	5	6	7	8
WAHLKREIS 46 FREIBURG 1	E Z	32261			7120		63478	REDEMANN LUDGER KIRCHZARTEN ERICHSEN HANS-DIETRICH FREIBURG IM BREISG.	CDU GRUENE
WAHLKREIS 47 FREIBURG 2	E Z		22684		6425		55497	SCHREMPP GUENTER FREIBURG IM BREISGAU BRAN HELGO FREIBURG IM BREISGAU	SPD GRUENE
WAHLKREIS 48 BREISGAU	E	32652					63753	FLEISCHER GUNDOLF HORBEN	CDU
WAHLKREIS 49 EMMENDINGEN	E Z Z	28737	21638	7977			63523	SCHAETZLE ALOIS WALDKIRCH NICOLA KARL WEISWEIL SCHOETT DR. HANS-ERICH ENDINGEN	CDU SPD FDP/DVP
WAHLKREIS 50 LAHR	E	32455					57618	UHRIG KARL THEODOR LAHR	CDU
WAHLKREIS 51 OFFENBURG	E	33883					55601	RUDER ROBERT MCHBERG 2	CDU
WAHLKREIS 52 KEHL	E	32526					53806	BRAUN ERWIN OBERKIRCH	CDU
WAHLKREIS 53 ROTTWEIL	E Z	38922	19204				65810	REBMAN JOSEF WELLENDINGEN EPPLER DR. ERHARD CORNSTETTEN	CDU SPD
WAHLKREIS 54 VILLING.-SCHWENN.	E Z	41931	21482				74517	TEUFEL ERWIN SPAICHINGEN RIEPL HARTMUT VILLINGEN-SCHWENNINGEN	CDU SPD
WAHLKREIS 55 TUTTL.-DONAUESCH.	E Z Z	43365	20182	6829			73752	BUGGLE WILHELM TUTTLINGEN MCSEER HERBERT TUTTLINGEN PFISTER ERNST TROSSINGEN	CDU SPD FDP/DVP
WAHLKREIS 56 KONSTANZ	E	26015					47764	TRCTHA KLAUS VON KONSTANZ	CDU
WAHLKREIS 57 SINGEN	E	32110					55012	MAUS DR. ROBERT GOTTMADINGEN	CDU
WAHLKREIS 58 LOERRACH	E Z	34058	26971				73023	EYRICH DR. HEINZ TÖDTNAU REINELT PETER WEIL AM RHEIN	CDU SPD
WAHLKREIS 59 WALDSHUT	E Z	44341	22293				78847	EBERLE DR. RUDOLF BAD SAECKINGEN BANTLE KURT BAD SAECKINGEN	CDU SPD
REGIERUNGSBEZIRK FREIBURG	E Z ZUS	13 13 13	1 6 7	2 2 2	2 2 2		14 10 24		
DAGEGEN 1976	E Z ZUS	14 14 14	8 8 8	2 2 2			14 10 24		
VERAENDERUNG	E Z ZUS	-1 -1 -1	1 -2 -1		2 2 2				
WAHLKREIS 60 REUTLINGEN	E Z	36201	24327				71407	SCHAUFLEHER HERMANN REUTLINGEN GUHL KARL REUTLINGEN	CDU SPD
WAHLKREIS 61 HECHING.-MUENSING	E	38895					64651	GCETZ THEO PFULLINGEN	CDU
WAHLKREIS 62 TUEBINGEN	E Z Z Z	36901	23025	7522	7462		75698	WENG DR. GERHARD TUEBINGEN MAHN ROLAND DETTENHAUSEN ENDERLEIN HINRICH TUEBINGEN HASENCLEVER WOLF DIETER TUEBINGEN	CDU SPD FDP/DVP GRUENE
WAHLKREIS 63 BALINGEN	E Z	39069	17687				62301	HAASIS HEINRICH BISINGEN KIESECKER HORST ALBSTADT-TAILFINGEN	CDU SPD
WAHLKREIS 64 ULM	E Z	35913	24692				69870	LUDWIG ERNST ULM LORENZ EBERHARD ULM	CDU SPD
WAHLKREIS 65 EHINGEN	E	37185					57850	SCHOETTLE VENTUR EHINGEN-GRANHEIM	CDU
WAHLKREIS 66 BIBERACH	E Z	56406 56406					77238	STEUER DR. WILFRIED BIBERACH AN DER RISZ BAUM FRANZ ROT AN DER ROT	CDU CDU

Noch: 3. Sitzverteilung
b) nach Wahlkreisen

GEBIET	ERST- MAND.-E ZWEIT- MAND.-Z	GÜLTIGE STIMMEN / SITZE					NAME UND WOHNORT DER GEWÄHLTEN	WAHL- VOR- SCHLAG
		CDU	SPD	FDP/DVP	SONST. EINZEL- PART. BEW.	INS- GESAMT		
		1	2	3	4	5		8
WAHLKREIS 67 BODENSEE	E Z	47468	19779			78517	ENTRINGER AUGUST FRIEDRICHSHAFEN PRECHT DR. HERMANN FRIEDRICHSHAFEN	CDU SPD
WAHLKREIS 68 WANGEN	E	39231				53640	DREIER JOSEF WANGEN IM ALLGÄU	CDU
WAHLKREIS 69 RAVENSBURG	E	36931				56977	MAURER ALFONS RAVENSBURG	CDU
WAHLKREIS 70 SIGMARINGEN	E	40329				56045	SCHLEE DIETMAR SIGMARINGEN	CDU
REGIERUNGSBEZIRK TÜBINGEN	E Z ZUS	11 1 12	5 5 5	1 1 1	1 1 1	11 8 19		
DAGEGEN 1976	E Z ZUS	11 2 13	5 5 5	1 1 1		11 8 19		
VERÄNDERUNG	E Z ZUS	-1 -1 -1			1 1 1			
BADEN-WÜRTT.	E Z ZUS	67 1 68	3 37 40	10 10 10	6 6 6	70 54 124		
DAGEGEN 1976	E Z ZUS	69 2 71	1 40 41	9 9 9		70 51 121		
VERÄNDERUNG	E Z ZUS	-2 -1 -3	2 -3 -1	1 1 1	6 6 6	3 3 3		

Noch: 3. Sitzverteilung
c) Gesamtübersicht über die Sitzverteilung im Landtag von Baden-Württemberg 1952 bis 1980¹⁾

Bezeichnung	CDU	SPD	FDP/DVP	BHE ²⁾	KPD	GB/BHE ³⁾	NPD	GRÜNE	Insgesamt
1952 ⁴⁾									
Wahlkreismandate	42	26	6	-	-	.	.	.	74
Landeslistenmandate	8	12	17	6	4	.	.	.	47
Zusammen	50	38	23	6	4	.	.	.	121
1956									
Erstmandate	48	20	2	.	-	-	.	.	70
Zweitmandate	8	16	19	.	-	7	.	.	50
Zusammen	56	36	21	.	-	7	.	.	120
1960 ⁵⁾									
Erstmandate	34	33	3	.	.	-	.	.	70
Zweitmandate	18	11	15	.	.	7	.	.	51
Zusammen	52	44	18	.	.	7	.	.	121
1964									
Erstmandate	44	25	1	70
Zweitmandate	15	22	13	50
Zusammen	59	47	14	120
1968									
Erstmandate	60	9	1	.	.	.	-	.	70
Zweitmandate	-	28	17	.	.	.	12	.	57
Zusammen	60	37	18	.	.	.	12	.	127
1972									
Erstmandate	60	10	-	70
Zweitmandate	5	35	10	50
Zusammen	65	45	10	120
1976									
Erstmandate	69	1	-	.	-	.	-	.	70
Zweitmandate	2	40	9	.	-	.	-	.	51
Zusammen	71	41	9	.	-	.	-	.	121
1980									
Erstmandate	67	3	-	.	.	.	-	-	70
Zweitmandate	1	37	10	.	.	.	-	6	54
Zusammen	68	40	10	.	.	.	-	6	124
Veränderungen									
1956/1952	+ 6	- 2	- 2	- 6	- 4	+ 7	.	.	- 1
1960/1956	- 4	+ 8	- 3	.	.	-	.	.	+ 1
1964/1960	+ 7	+ 3	- 4	.	.	- 7	.	.	- 1
1968/1964	+ 1	- 10	+ 4	.	.	.	+ 12	.	+ 7
1972/1968	+ 5	+ 8	- 8	.	.	.	- 12	.	- 7
1976/1972	+ 6	- 4	- 1	.	-	.	-	.	+ 1
1980/1976	- 3	- 1	+ 1	.	.	.	-	+ 6	+ 3

1) Reihenfolge der Parteien: CDU, SPD und FDP/DVP nach der Zahl der Sitze, BHE ff. alphabetisch und nach der erstmaligen Erlangung von Sitzen. -

2) 1956 und 1960 GB/BHE. - 3) 1952 BHE. - 4) Verfassungsgebende Landesversammlung. - 5) Unter Berücksichtigung der Ergebnisse der Wiederholungswahl 1961.