

**BAND
193**

STATISTIK VON BADEN-WÜRTTEMBERG

**Das Rechtswesen
1971**

**HERAUSGEGEBEN VOM STATISTISCHEN LANDESAMT BADEN - WÜRTTEMBERG
STUTT GART 1973**

Vorwort

Das Interesse, das dem Rechtswesen heute in Politik, Wissenschaft und in der breiten Öffentlichkeit entgegen gebracht wird, hat das Statistische Landesamt veranlaßt, zusätzlich zu den bisherigen Veröffentlichungen erstmals mit der Darstellung der wichtigsten statistischen Informationen aus dem Gebiet des Rechtswesens eine zusammenfassende Übersicht über Stand und Entwicklung der verschiedensten Gebiete der Rechtspflege in Baden-Württemberg zu geben. Diese Dokumentation enthält nicht nur Daten aus der amtlichen Statistik, sondern berücksichtigt auch Ergebnisse aus anderen Quellen, wie der polizeilichen Kriminalstatistik und den Geschäftsstatistiken der besonderen Gerichtsbarkeit.

In diesem Zusammenhang sei dem Justizministerium, dem Innenministerium, dem Ministerium für Arbeit, Gesundheit und Sozialordnung sowie dem Landeskriminalamt Baden-Württemberg für die Unterstützung gedankt. Diese Veröffentlichung, deren Ausbau mit Daten aus noch nicht oder nur knapp berücksichtigten Bereichen des Rechtswesens wir für erforderlich halten und vorbereiten, wird von nun an jährlich erscheinen. Alle Interessenten werden deshalb gebeten, Wünsche und Anregungen zum Inhalt des Bandes mitzuteilen.

Der vorliegende Band wurde in der Abteilung Bevölkerungs- und Kulturstatistik bearbeitet.

Stuttgart, im Mai 1973

Statistisches Landesamt
Baden-Württemberg

Professor Dr. Klaus Szameitat
Präsident

Inhalt

	Seite
Vorwort	3
Erläuterungen und Begriffsbestimmungen	7
I. Bevölkerung	
1. Wohnbevölkerung nach Altersgruppen und Geschlecht 1963 bis 1970	9
II. Ordentliche Gerichtsbarkeit und Polizei	
2. Personal der ordentlichen Gerichte und Staatsanwaltschaften am 31.12.1971	11
Strafrecht	
Tatermittlung	
3. Entwicklung der Kriminalität (ohne Verkehrsdelikte) 1963 bis 1971	13
4. Tatverdächtige und Kriminalitätsbelastungsziffern nach Personengruppen 1963 bis 1971	13
5. Ausgewählte Straftaten nach Tatort und Altersgruppen der ermittelten Tatverdächtigen 1971	14
6. Ausgewählte Straftaten nach ermittelten tatverdächtigen Nichtdeutschen 1971	16
7. Straßenverkehrsunfälle und die dabei verunglückten Personen 1953, 1961 bis 1971	18
8. Kraftfahrzeugbestände und die an Unfällen mit Personenschaden beteiligten Personenkraftwagen 1955, 1961 bis 1971	18
9. Straßenverkehrsunfälle und verunglückte Personen in den Stadt- und Landkreisen 1971	19
10. Straßenverkehrsunfälle mit Personenschaden nach Unfallarten 1966, 1969 bis 1971	20
Strafverfolgung	
11. Geschäftsanfall bei den Staatsanwaltschaften 1971	22
12. Geschäftsanfall bei den Amtsgerichten 1971	24
13. Geschäftsanfall bei den Landgerichten 1971	26
14. Geschäftsanfall bei den Oberlandesgerichten 1971	30

15. Verurteilte (einschließlich Verkehrsdelikte) 1961 bis 1971	31
16. Verurteilte und Verurteilenziffern nach Personengruppen 1961 bis 1971	31
17. Verurteilte nach Hauptdelikts- und Personengruppen 1969 bis 1971	32
18. Verurteilenziffern nach Hauptdelikts- und Personengruppen 1969 bis 1971	33
19. Straßenverkehrsdelikte nach Personengruppen 1969 bis 1971	34
20. Verurteilte nach strafbaren Handlungen und Personengruppen 1971	36
21. Nach allgemeinem Strafrecht Abgeurteilte und Verurteilte nach strafbaren Handlungen, Personengruppen und Entscheidung 1971	44
22. Nach Jugendstrafrecht Abgeurteilte und Verurteilte nach strafbaren Handlungen, Personengruppen und Entscheidung 1971	52
23. Verurteilte Ausländer nach ausgewählten Delikten und Personengruppen 1971	60
24. Abgeurteilte nach ausgewählten Delikten sowie nach der Maßregel der Entziehung der Fahrerlaubnis und Personengruppen 1971	62

Strafvollzug

25. Vollzugsanstalten 1971	63
26. Strafgefangene und Verwahrte am 31.3.1971	64
27. Bewährungshelfer und Probanden 1971	65

Zivilrecht

28. Geschäftsanfall bei den Amtsgerichten 1971	66
29. Geschäftsanfall bei den Landgerichten 1971	70
30. Geschäftsanfall bei den Oberlandesgerichten 1971	74
31. Geschäftstätigkeit der Notariate bzw. Bezirksnotariate 1969 bis 1971	75

III. Verwaltungs-, Sozial-, Finanz- und Arbeitsgerichtsbarkeit

32. Richter und Geschäftsanfall bei den Verwaltungsgerichten 1971	77
33. Richter und Geschäftsanfall bei den Sozialgerichten 1971	77
34. Geschäftsanfall beim Finanzgericht 1971	78
35. Personal und Geschäftsanfall bei den Arbeitsgerichten 1971	78

Verzeichnis der Schaubilder

	Seite
1. Landgerichtsbezirke und Kreise 1971	10
2. Organisation und Personal der Polizei	12
3. Aufbau der Justizverwaltung 1971	21
4. Wegen Verbrechen und Vergehen Verurteilte auf 100 000 der strafmündigen Bevölkerung	35
5. Wegen Verbrechen und Vergehen Verurteilte nach Personengruppen auf 100 000 der entsprechenden strafmündigen Bevölkerungsgruppe	63
6. Organisation der Verwaltungs-, Sozial-, Finanz- und Arbeitsgerichtsbarkeit 1971	76

Erläuterungen

Polizeiliche Kriminalstatistik ist eine kombinierte Statistik, die sowohl alle strafbaren Handlungen (mit Ausnahme der meisten Übertretungen) wie auch die ermittelten Tatverdächtigen erfaßt. In ihr werden alle Straftaten einschließlich der mit Strafe bedrohten Versuche, denen eine polizeilich bearbeitete Anzeige zugrunde liegt erfaßt, mit Ausnahme der Staatsschutzdelikte und der Verkehrsdelikte, sowie der Straftaten, die außerhalb des Geltungsbereiches der Strafgesetze der Bundesrepublik Deutschland begangen wurden. Sie wird dabei als Ausgangsstatistik geführt, das heißt ein Fall wird beim Abschluß des polizeilichen Ermittlungsverfahrens und bei der Abgabe des Vorgangs an die Strafverfolgungsbehörde oder das Gericht, so wie sich die Straftat der Polizei zu diesem Zeitpunkt darstellt, statistisch erfaßt. Auch die von Kindern begangenen strafbaren Handlungen werden erfaßt.

Jeder ermittelte Tatverdächtige wird zu jeder von ihm begangenen Deliktart mindestens einmal, bei mehrfacher Zählung in den Summen der Hauptdeliktgruppen und in der Endsumme jedoch nur einmal gezählt.

Straßenverkehrsunfallstatistik. Hier werden alle Unfälle, die mit dem fließenden Verkehr in Verbindung stehen, die sich auf öffentlichen Straßen, Plätzen usw. ereignen und die der Polizei zur Kenntnis gelangen, erfaßt. Einzelheiten wie Art, Ort und Zeit des Unfalls usw. werden jedoch nur für den Teil dieser Unfälle erfaßt, bei denen Personen getötet oder verletzt oder Sachschäden von DM 1000.— und mehr bei mindestens einem der Beteiligten verursacht worden sind.

Justizgeschäftsstatistik (Geschäftsanfall usw. im Straf- und Zivilrechtsbereich) ist eine Statistik, der eine laufende Zählkartenerhebung zugrunde liegt. Die Erhebung erstreckt sich auf alle Rechtsstreitigkeiten bzw. Verfahren, soweit sie in der Zählkarte aufgeführt sind. Statistisch ausgewertet werden die im Erhebungszeitraum erledigten Verfahren, das heißt die Verfahren, die bezüglich aller Beteiligten und/oder aller Ansprüche in einer Instanz erledigt sind, bzw. bei einigen Entscheidungen (z.B. Ruhen des Verfahrens) nach Ablauf einer bestimmten Frist.

Strafverfolgungsstatistik beruht ebenfalls auf einer laufenden Zählkartenerhebung und ist im Gegensatz zur polizeilichen Kriminalstatistik eine reine Täterstatistik. In ihr werden alle im Berichtszeitraum rechtskräftig (das heißt unter Umständen also erst nach Durchlaufen aller möglichen Instanzen) Abgeurteilten und Verurteilten mit dem schwersten von ihnen begangenen und der Entscheidung zugrunde liegenden Vergehen oder Verbrechen erfaßt. Verurteilt und damit auch statistisch erfaßt werden (im Gegensatz zur polizeilichen Kriminalstatistik) kann nur eine strafmündige Person, das heißt wenn sie zum Zeitpunkt der Tat 14 Jahre und älter war.

Zur Problematik der Vergleichbarkeit von Zahlen der polizeilichen Kriminalstatistik und der Strafverfolgungsstatistik wird auf den Aufsatz von Dr. Baur in Heft 9/1969 der Statistischen Monatshefte von Baden-Württemberg verwiesen.

Begriffsbestimmungen

Abgeurteilte sind Angeklagte, gegen die Strafverfahren nach Eröffnung der Hauptverhandlung durch Urteil, Strafbefehl oder Einstellungsbeschluß rechtskräftig abgeschlossen worden sind. Ihre Zahl setzt sich zusammen aus den Verurteilten und aus Personen, gegen die andere Entscheidungen getroffen wurden. Bei der Aburteilung von Straftaten, die in **Tateinheit** (§ 73 StGB) oder **Tatmehrheit**

(§ 74 StGB) begangen wurden, ist nur die Straftat statistisch erfaßt, die nach dem Gesetz mit der schwersten Strafe bedroht ist. Werden mehrere Straftaten der gleichen Person in mehreren Verfahren abgeurteilt, so wird der Angeklagte für jedes Strafverfahren gesondert gezählt.

Absehen von Verfolgung. Beschuldigte, bei denen gemäß § 45 JGG von der Verfolgung abgesehen wurde, sind in der Zahl der Abgeurteilten nicht enthalten.

Andere Entscheidungen sind Freispruch, Einstellung des Strafverfahrens, Absehen von Strafe, Anordnen von Maßregeln der Sicherung und Besserung (selbständig oder neben Freispruch und Einstellung) sowie Überweisung an den Vormundschaftsrichter.

Aufgeklärter Fall ist die Straftat, die nach dem polizeilichen Ermittlungsergebnis ein mindestens namentlich bekannter oder auf frischer Tat ergriffener Tatverdächtiger begangen hat.

Aussetzen der Entscheidung über die Verlängerung der Jugendstrafe gemäß § 27 JGG: Täter bei denen diese "Entscheidung" getroffen wurde sind in der Zahl der Abgeurteilten nicht enthalten.

Bekanntgewordener Fall ist jede in der polizeilichen Kriminalstatistik erfaßte Straftat, der eine polizeilich bearbeitete Anzeige zugrunde liegt.

Erwachsene sind 21 Jahre oder älter; sie werden nach dem allgemeinen Strafrecht abgeurteilt.

Erziehungsmaßregeln sind Erteilung von Weisungen, Erziehungsbeistandschaft und Fürsorgeerziehung (§ 9 JGG).

Freiheitsstrafe. An die Stelle der Freiheitsstrafen Zuchthaus, Gefängnis, Einschließung und Haft ist mit Wirkung vom 1. April 1970 die "Freiheitsstrafe" als Einheitsstrafe getreten. (Erstes Gesetz zur Reform des Strafrechts vom 25. Juni 1969 (BGBl. I S. 645). Die Statistik, die jeweils für Kalenderjahre aufbereitet wird, verwendet den neuen Begriff bereits ab 1. Januar 1970.

Geldstrafe ist nur bei Verurteilungen nach allgemeinem Strafrecht möglich.

Heranwachsende sind 18 bis unter 21 Jahre alt, sie können entweder nach dem allgemeinen oder nach dem Jugendstrafrecht abgeurteilt werden.

Jugendliche sind 14 bis unter 18 Jahre alt, ihre Aburteilung erfolgt nach dem Jugendstrafrecht.

Jugendstrafe ist die einzige kriminelle Strafe des Jugendgerichtsgesetzes (JGG). Die übrigen **Maßnahmen nach dem JGG** (Zuchtmittel und Erziehungsmaßregeln) haben nicht die Rechtswirkungen einer Strafe und führen auch zu keinem Eintrag ins Strafregister.

Kinder sind bis 14 Jahre alt. Gegen sie wird zwar polizeilich ermittelt, sofern sie straffällig wurden, doch sind sie im Sinne des Gesetzes noch nicht strafmündig, so daß eine gerichtliche Verurteilung nicht möglich ist.

Kriminalitätsbelastungsziffer ist die Zahl der von der Polizei auf 100 000 Einwohner ermittelten Tatverdächtigen.

Maßregeln der Sicherung und Besserung werden teils in Verbindung mit Strafe, teils unabhängig davon in Fällen von Freispruch, Einstellung des Verfahrens oder in einem selbstständigen Verfahren angeordnet. Einen Katalog der Maßregeln enthält § 42a StGB.

Nebenstrafen und Nebenfolgen werden nur in Verbindung mit Strafe verhängt. Von den verschiedenen möglichen Rechtsfolgen erfaßt die Statistik im einzelnen: Aberkennung von Bürgerrechten, Zulässigkeit von Polizeiaufsicht, Einziehung, Ersatzeinziehung oder Unbrauchbarmachung sowie Fahrverbot.

Nichtdeutsche sind Personen ausländischer Staatsangehörigkeit und Staatenlose, Personen mit ungeklärter Staatsangehörigkeit gelten als staatenlos. Personen die ihren Wohnsitz in der DDR haben, gelten als deutsche Staatsangehörige.

Tatverdächtig ist jede Person, die auf Grund des polizeilichen Ermittlungsergebnisses hinreichend verdächtig ist, eine mit Strafe bedrohte Handlung begangen zu haben.

Tatort ist die politische Gemeinde, innerhalb deren Gemarkung sich der Fall ereignet hat.

Schwerste Strafe. Von mehreren verhängten Strafen oder Maßnahmen wird nur die schwerste ausgewiesen, zum Beispiel Freiheitsstrafe (von Geldstrafe neben Freiheitsstrafe) oder Jugendstrafe (von Erziehungsbeistandschaft neben Jugendstrafe).

Strafarrest kann nur gegen Angehörige der Bundeswehr verhängt werden (§ 9 des Wehrstrafgesetzes).

Verbrechen sind Handlungen, die im Mindestmaß mit Freiheitsstrafe von einem Jahr oder darüber bedroht sind.

Vergehen sind Handlungen, die mit Freiheitsstrafe von mehr als sechs Wochen bis unter einem Jahr oder mit einer Geldstrafe bedroht sind, deren Höchstmaß 500 DM übersteigt.

Verurteilte sind Straffällige, gegen die nach allgemeinem Strafrecht Freiheitsstrafe, Strafarrest oder Geldstrafe verhängt worden ist oder deren Straftat nach Jugendstrafrecht mit Jugendstrafe, Zuchtmittel oder Erziehungsmaßregel geahndet wurde. Verurteilt kann nur eine Person werden, die zum Zeitpunkt der Tat strafmündig, das heißt 14 Jahre oder älter war.

Verurteilungsziffern sind Gradmesser der relativen Strafhäufigkeit. Zu ihrer Berechnung werden die rechtskräftig Verurteilten eines Jahres zur gesamten strafmündigen Bevölkerung – oder Gruppen von Verurteilten (z.B. weibliche Verurteilte oder aber Jugendliche) zur jeweiligen Personengruppe – in Beziehung gesetzt. Bezogen wird auf 100 000 Einwohner entsprechenden Alters oder Geschlechts, die am 31. Dezember des Vorjahres zur Wohnbevölkerung zählten.

Vorbestrafte. Als solche zählt die Statistik alle Personen, die in einem früheren Verfahren wegen eines Verbrechens oder eines Vergehens rechtskräftig zu einer Freiheitsstrafe oder zu Geldstrafe verurteilt wurden. Unter Freiheitsstrafe wird hierbei außer Zuchthaus, Gefängnis, Einschließung und Haft auch Jugendstrafe und Strafarrest verstanden. Bei den nach Jugendstrafrecht Verurteilten, jedoch nur bei diesen, wird auch eine frühere Anordnung von Maßnahmen als Verurteilung gewertet.

Zuchtmittel sind Jugendarrest, Auferlegung besonderer Pflichten und Verwarnung (§ 13 JGG).

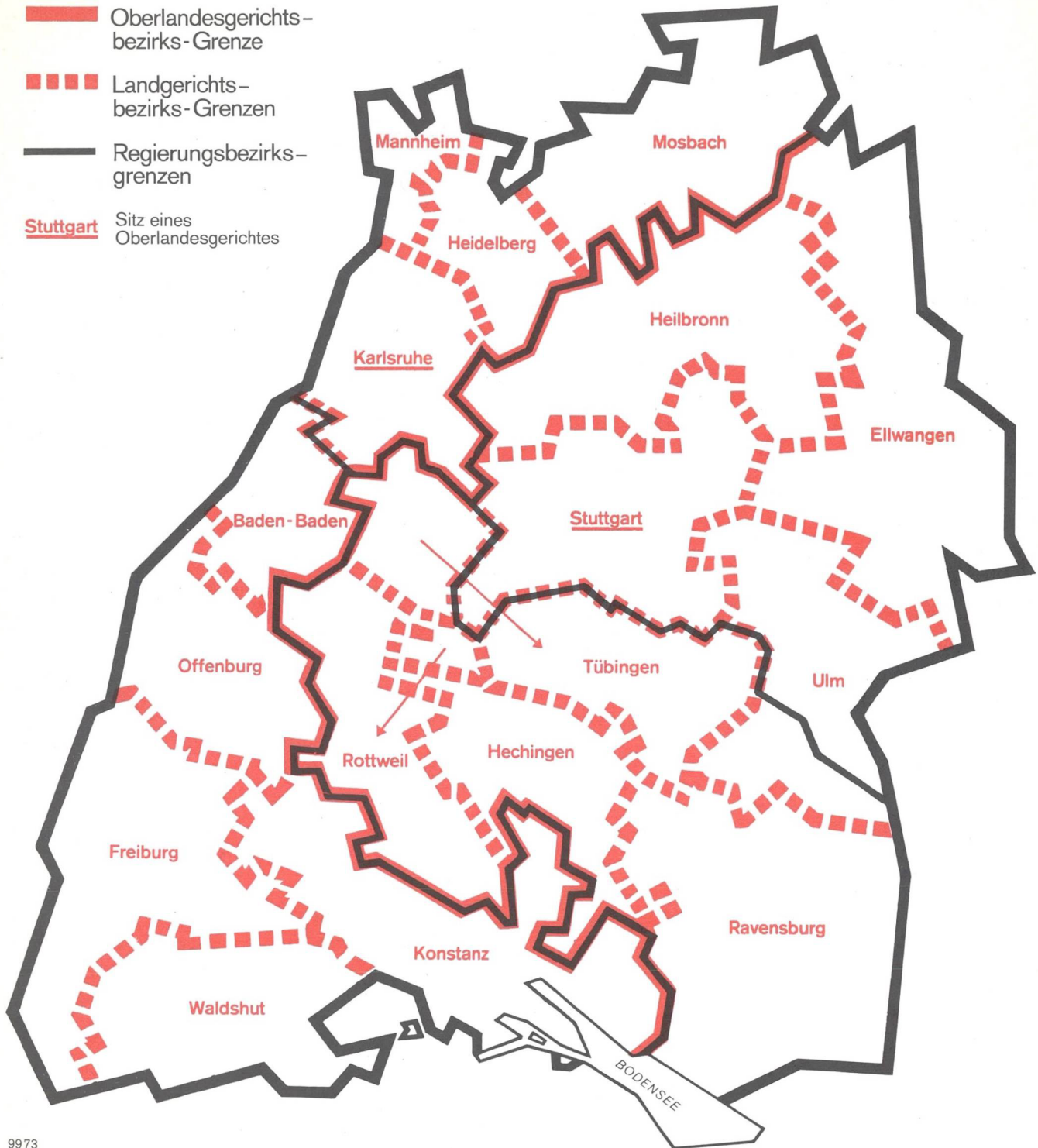
I. Bevölkerung

1. Wohnbevölkerung nach Altersgruppen und Geschlecht

Altersgruppen	Geschlecht	Wohnbevölkerung am 31.12.								1970	
		1963	1964	1965	1966	1967	1968	1969			
		insgesamt	dar. Nicht- deutsche ¹⁾								
Kinder	m	915 129	941 685	969 236	994 949	1 014 606	1 034 387	1 050 624	1 047 060	62 895	
bis unter 14 Jahre	w	874 622	898 607	923 698	948 573	966 957	985 535	1 000 415	997 238	60 220	
	i	1 789 751	1 840 292	1 892 934	1 943 522	1 981 563	2 019 922	2 051 039	2 044 298	123 115	
Jugendliche	m	111 430	114 546	114 707	115 543	115 748	118 515	123 157	128 187	6 016	
14 bis unter 16 Jahre	w	105 641	109 869	110 251	110 275	111 243	113 999	117 837	121 885	5 638	
	i	217 071	224 415	224 958	225 818	226 991	232 514	240 994	250 072	11 654	
16 bis unter 18 Jahre	m	98 548	108 571	115 581	118 130	116 423	118 244	120 524	123 118	8 945	
	w	92 641	101 251	108 553	112 933	111 975	112 920	116 112	119 335	8 615	
	i	191 189	209 822	224 134	230 963	228 398	231 164	236 636	242 453	17 560	
Jugendliche insgesamt	m	209 978	223 117	230 288	233 573	232 171	236 759	243 681	251 305	14 961	
	w	198 282	211 120	218 804	223 208	223 218	226 919	233 949	241 220	14 257	
	i	408 260	434 237	449 092	456 781	455 389	463 678	477 630	492 525	29 214	
Heranwachsende	m	159 160	150 440	150 938	164 163	171 330	181 326	187 215	185 545	19 093	
18 bis unter 21 Jahre	w	151 002	142 211	140 868	156 918	165 403	176 006	184 602	184 881	23 094	
	i	310 162	292 651	291 806	321 081	336 733	357 332	371 817	370 426	42 187	
Erwachsene	m	292 459	277 287	262 833	232 252	214 434	217 534	232 205	246 501	46 534	
21 bis unter 25 Jahre	w	274 129	260 386	247 079	222 430	211 941	209 598	217 288	235 153	36 646	
	i	566 588	537 673	509 912	454 682	426 375	427 132	449 493	481 654	83 180	
25 bis unter 30 Jahre	m	359 816	381 422	402 531	405 057	387 168	381 224	378 430	332 181	66 184	
	w	320 834	338 248	354 763	363 466	352 206	344 493	335 663	301 642	36 142	
	i	680 650	719 670	757 294	768 523	739 374	725 717	714 093	633 823	102 326	
30 bis unter 40 Jahre	m	556 467	588 817	621 816	637 589	639 850	669 511	716 650	738 602	124 656	
	w	543 758	548 018	557 537	568 682	576 035	594 853	623 783	651 476	52 597	
	i	1 100 225	1 136 835	1 179 353	1 206 271	1 215 885	1 264 364	1 340 433	1 390 078	177 253	
40 bis unter 50 Jahre	m	376 963	379 260	399 949	423 605	447 213	486 156	515 914	529 548	56 344	
	w	514 489	510 178	523 511	546 718	567 738	591 132	597 653	587 541	26 049	
	i	891 452	889 438	923 460	970 323	1 014 951	1 077 288	1 113 567	1 117 089	82 393	
50 bis unter 60 Jahre	m	469 217	465 035	451 113	426 784	398 252	373 647	362 255	360 619	17 059	
	w	598 315	604 153	594 327	570 257	541 350	512 958	501 911	504 758	8 166	
	i	1 067 532	1 069 188	1 045 440	997 041	939 602	886 605	864 166	865 377	25 225	
60 Jahre und mehr	m	527 029	544 229	559 592	572 943	587 192	598 787	609 808	620 256	7 373	
	w	766 686	793 184	817 319	842 939	868 407	893 068	917 653	938 081	7 814	
	i	1 293 715	1 337 413	1 376 911	1 415 882	1 455 599	1 491 855	1 527 461	1 558 337	15 187	
Erwachsene insgesamt	m	2 581 951	2 636 050	2 697 834	2 698 230	2 674 109	2 726 859	2 815 262	2 827 707	318 150	
	w	3 018 211	3 054 167	3 094 536	3 114 492	3 117 677	3 146 102	3 193 951	3 218 651	167 414	
	i	5 600 162	5 690 217	5 792 370	5 812 722	5 791 786	5 872 961	6 009 213	6 046 358	485 564	
Wohnbevölkerung insg.	m	3 866 218	3 951 292	4 048 296	4 090 915	4 092 216	4 179 331	4 296 782	4 311 617	415 099	
	w	4 242 117	4 306 105	4 377 906	4 443 191	4 473 255	4 534 562	4 612 917	4 641 990	264 981	
	i	8 108 335	8 257 397	8 426 202	8 534 106	8 565 471	8 713 893	8 909 699	8 953 607	680 080	
dar. Nichtdeutsche insg. ²⁾	m	234 046	273 663	332 200	364 576	288 863	327 804	419 998	—	—	
(Stand 30.9.)	w	72 898	88 259	111 103	134 409	122 988	134 096	168 628	—	—	
	i	306 944	361 922	443 303	498 985	411 851	461 900	588 626	—	—	
Strafmündige Wohnbevöl- kerung (14 Jahre und mehr)	m	2 951 089	3 009 607	3 079 060	3 095 966	3 077 610	3 144 944	3 246 158	3 264 557	352 204	
	w	3 367 495	3 407 498	3 454 208	3 494 618	3 506 298	3 549 027	3 612 502	3 644 752	204 761	
	i	6 318 584	6 417 105	6 533 268	6 590 584	6 583 908	6 693 971	6 858 660	6 909 309	556 965	
dar. Nichtdeutsche ²⁾ (16 Jahre und mehr Stand 30.9.)	i	282 602	332 390	405 932	449 922	356 173	393 568	504 556	—	—	

1) Vorläufige Ergebnisse. - 2) Vor 1970 liegen keine anderen statistischen Angaben vor.

Aufbau der Justizverwaltung 1971



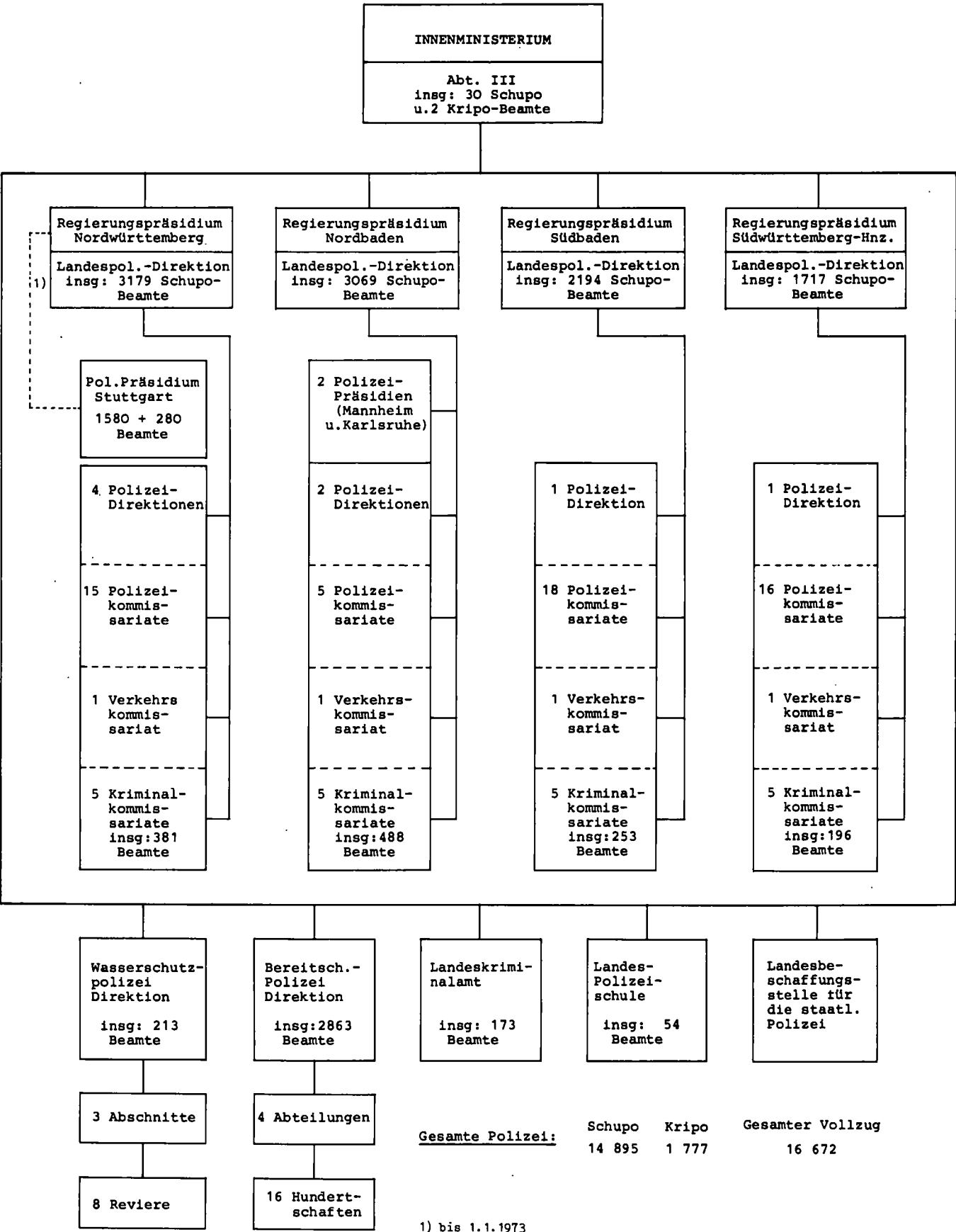
II. Ordentliche Gerichtsbarkeit und Polizei

2. Personal der ordentlichen Gerichte und Staatsanwaltschaften am 31.12.1971

Gericht/Gerichtsbezirk	Strukturdaten		Organisation der Gerichte			Personal der Gerichte			Personal der Staatsanwaltschaften	
	Zahl der Gemeinden ¹⁾	Wohnbevölkerung in 1 000	Zivil- ²⁾ senate beim OLG Kammern beim LG	Strafsenate beim OLG Kammern beim LG	Amtsgerichte	Richter beim OLG LG	AG	Sonstige Beamte und Angestellte	Staats- und Amtsanwälte	Sonstige Beamte und Angestellte
Oberlandesgerichtsbezirk Karlsruhe	1 166	3 879,4	16/62	3/50	59	61/253,4	240,6	94,5/1630,5	8/135	9/256,5
Oberlandesgericht Karlsruhe	-	-	16	3	-	61	-	94,5	8	9
Landgericht (Bezirk) Baden-Baden	70	278,7	2	2	5	13,2	16	99,5	7	14
Freiburg i.Br.	220	614,5	10	5	10	39	41,9	259,5	24	42
Heidelberg	70	377,9	5	5	5	28	25	185	16	27,5
Karlsruhe	101	783,7	17	12	7	65,4	53	359,4	28	57,5
Konstanz	231	537,6	6	5	10	25,5	25,9	173,5	11	27
Mannheim	28	533,6	14	8	3	51,2	40,4	300	29	51
Mosbach	171	243,5	3	3	7	8,6	9,3	76	6	10,5
Offenburg	100	295,0	3	7	6	12,2	16,4	96,6	7	15
Waldshut	175	214,8	2	3	6	10,3	12,7	81	7	12
Oberlandesgerichtsbezirk Stuttgart	1 541	5 175,7	16/75	3/51	60	71,3/307,1	307,2	151,6/1769,4	9/169	9/284,5
Oberlandesgericht Stuttgart	-	-	16	3	-	71,3	-	151,6	9	9
Landgericht (Bezirk) Ellwangen	189	510,4	6	4	8	21	26,5	137,1	13	22
Hechingen	133	225,0	3	4	5	14	16	128	7	12
Heilbronn	240	690,0	7	6	9	32,5	33	195,5	20	31,5
Ravensburg	231	461,0	6	5	8	22	26	140,4	10	19
Rottweil	151	312,4	4	4	6	16	16	98,5	8	14
Stuttgart	205	927,6	38	17	11	146,3	130,2	762,8	79	139
Tübingen	196	542,3	7	6	8	30,3	33,5	154	18	25
Ulm	196	506,0	4	5	5	25	26	153,1	14	22
Insgesamt	2 707	9 055,1	32/137	6/101	119	1 240,6		3 583	321	559

1) Am 1.1.1972. - 2) Einschl. Kammern für Handelssachen, der Wiedergutmachungskammern, der Entschädigungskammern und dgl.

2 Organisation und Personal der Polizei



II. Ordentliche Gerichtsbarkeit und Polizei

Strafrecht

3. Entwicklung der Kriminalität (ohne Verkehrsdelikte)

Jahr	Bekannt- gewordene Fälle	Zunahme gegen Vorjahr		Aufklärung		Tatverdächtige		
		Zahl	%	Zahl	%	insgesamt	darunter Nichtdeutsche Zahl	%
1963	200 955	1)	1)	125 241	62,3	123 712	8 344	6,7
1964	204 126	+ 3 171	+ 1,6	123 956	60,7	123 017	9 095	7,4
1965	206 131	+ 2 005	+ 1,0	119 969	58,2	120 032	10 742	8,9
1966	221 851	+ 15 720	+ 7,6	129 591	58,4	128 999	13 541	10,5
1967	240 576	+ 18 725	+ 8,4	139 340	57,9	137 293	13 485	9,8
1968	252 353	+ 11 777	+ 4,9	140 040	55,5	139 161	12 599	9,1
1969	263 492	+ 11 139	+ 4,4	141 894	53,9	140 585	14 869	10,6
1970	292 939	+ 29 447	+ 11,2	150 121	51,2	150 936	19 866	13,2
1971	300 953	+ 8 014	+ 2,7	152 005	50,5	141 026	23 683	16,8

1) Entfällt, da bis 1962 in den bekannt gewordenen Fällen, die Verkehrsdelikte enthalten waren.
Quelle: Polizeiliche Kriminalstatistik 1971, Landeskriminalamt Baden-Württemberg.

4. Tatverdächtige und Kriminalitätsbelastungsziffern nach Personengruppen

Jahr	Tatverdäch- tige (insges.) KBZ 1)	Nicht- deutsche (insges.) KBZ 1)	Erwachsene		Heranwachsende		Jugendliche		Kinder	
			Zahl	KBZ 1)	Zahl	KBZ 1)	Zahl	KBZ 1)	Zahl	KBZ 1)
1963	1 548	2 718	99 194	1 792	11 269	3 310	9 002	2 414	4 247	244
1964	1 517	2 512	98 671	1 762	10 009	3 227	9 768	2 397	4 551	254
1965	1 454	2 423	95 174	1 673	9 945	3 398	10 225	2 355	4 688	255
1966	1 531	2 713	99 060	1 710	11 786	4 039	12 625	2 811	5 528	292
1967	1 609	3 274	103 850	1 787	13 124	4 087	14 144	3 096	6 175	318
1968	1 625	2 727	102 962	1 778	14 106	4 189	14 991	3 292	7 102	358
1969	1 613	2 526	101 395	1 726	15 186	4 250	16 186	3 491	7 318	387
1970	1 694	2 742	105 330	1 753	17 697	4 760	19 309	4 043	8 600	419
1971	1 585	2 986	97 352	1 621	18 760	5 067	18 495	5 147	6 419	297

1) KBZ = Kriminalitätsbelastungsziffer - Stichtag der Einwohnerzahl für 1971 ist dabei der 27.5.1970, für 1963 - 1970 jeweils der 31.12.
der für die Nichtdeutschen für 1971 ist der 31.12.1971.
Quelle: Polizeiliche Kriminalstatistik 1971, Landeskriminalamt Baden-Württemberg.

II. Ordentliche Gerichtsbarkeit und Polizei

5. Ausgewählte Straftaten nach Tatort und Altersgruppen der ermittelten Tatverdächtigen 1971

Gesetz / §§	Strafbare Handlung	Erfasste Fälle	Tatort				Mit Schuß- waffe gedroht oder geschos- sen	Aufge- klärte Fälle
			darunter					
			bis 20 000	20 000 bis 100 000	100 000 bis 500 000	500 000 und mehr		
		Einwohner						
StGB	Verstöße gegen das Strafgesetzbuch, ohne Staatsschutzdelikte und Vergehen im Straßenverkehr	284 722	110 713	71 922	64 687	34 667	1 879	136 139
(110-168) (ohne 142)	1. Verbrechen gegen den Staat und die öffentliche Ordnung							
111-114, 120-122b 123-129, 132-145d (ohne 142) 146-151	Widerstand gegen die Staatsgewalt Verbrechen und Vergehen wider die öffentliche Ordnung Münzverbrechen und Münzvergehen	836 3 624 101	193 1 166 38	158 617 28	328 730 29	157 1 111 4	5 8 -	823 3 414 50
(169-241a) 170b	Verbrechen und Vergehen gegen die Person Verletzen der Obhutspflicht	1 736	789	406	360	178	-	1 728
173-184b	Verbrechen und Vergehen wider die Sittlichkeit darunter	8 826	4 330	2 176	1 206	1 110	37	6 740
175, 176 I 1	Unzucht zwischen Männern	905	741	56	53	53	-	886
176 I 1, 2	Nötigung zur Unzucht	338	154	99	62	23	5	238
176 I 3	Unzucht mit Kindern	2 344	1 141	607	320	276	1	1 693
177, 178	Notzucht	929	414	212	143	160	20	646
183	Erregen öffentlichen Ärgernisses	1 907	710	607	303	287	-	1 044
180-181a	Kuppelei und Zuhälterei	562	208	110	113	130	6	552
185-200	Beleidigung	5 033	2 390	1 071	694	878	1	4 444
211-218, 222	2. Verbrechen und Vergehen wider das Leben darunter	722	390	172	98	49	133	686
211	Mord	190	99	33	39	18	59	169
212, 213, 216	Totschlag	202	106	50	36	10	64	201
218	Abtreibung	178	75	59	15	17	-	167
222	Fahrlässige Tötung	140	104	26	7	3	10	138
223-230	Körperverletzung darunter	15 899	7 051	3 246	2 945	2 656	316	14 323
223	Leichte Körperverletzung	8 304	3 353	1 573	1 604	1 773	51	7 541
223b	Verletzen der Obhutspflicht	176	96	34	21	25	-	175
223a, 224, 225, 227, 229	Gefährliche und schwere Körperverletzung	3 859	1 556	747	1 064	492	186	3 339
234, 235-237, 239-241	Verbrechen und Vergehen wider die persönliche Freiheit	3 085	1 579	571	492	435	335	2 737
(242-305)	3. Verbrechen und Vergehen gegen das Vermögen							
242, 243 1, 2, 4, 5 247-248c, 370 5	Diebstahl darunter	176 462	62 177	46 069	45 947	19 738	32	52 045
242, 247, 248a-c, 370 5 243 1, 2, 4, 5	Diebstahl ohne erschwerende Umstände Diebstahl unter erschwerenden Umständen	87 997 88 465	30 853 31 324	23 980 22 089	20 797 25 150	10 297 9 441	2 30	34 872 17 173
246	Unterschlagung	4 633	1 700	1 122	1 231	548	-	3 530
249-252, 255, 316a	Raub und räuberische Erpressung	1 843	412	447	574	408	197	895
253	Erpressung	416	216	113	57	22	9	257
257-262	Begünstigung und Hehlerei	1 808	815	474	384	133	-	1 803
263-265a	Betrug darunter	29 669	12 444	8 182	5 004	3 961	-	29 047
265a	Leistungserschleichung	2 204	320	371	1 051	461	-	1 964
266	Untreue	438	167	135	60	76	-	437
267-281	Urkundenfälschung	3 160	1 680	733	511	195	-	3 029
284-302e	Strafbarer Eigennutz und Verletzung fremder Geheimnisse darunter	1 081	729	129	80	143	202	846
284-286	Glücksspiel	192	67	23	9	93	-	189
292, 293, 296a	Wilderei	712	586	66	48	12	199	513
303-305	Sachbeschädigung	19 273	8 802	4 868	3 365	2 233	558	4 889
(306-315a, 316b-330c) 306-309	4. Gemeingefährliche Verbrechen und Vergehen Brandstiftung darunter	2 775	1 855	477	270	173	2	1 566
309	Fahrlässige Brandstiftung	2 130	1 448	344	198	140	-	1 329
(331-359) 331, 332, 334 I 355, 357	5. Verbrechen und Vergehen im Amte Verbrechen und Vergehen im Amte	606	373	106	24	103	1	601
	6. Alle sonstigen Verbrechen und Vergehen nach dem StGB, soweit in 1.-5. nicht enthalten	2 696	1 417	622	298	356	43	2 249
	Verbrechen und Vergehen gegen andere Bundesgesetze (ohne StVG)	16 231	8 095	4 871	2 193	1 051	343	15 866
	Verbrechen und Vergehen insgesamt	300 953	118 808	76 793	66 880	35 718	2 222	152 005

Quelle: Polizeiliche Kriminalstatistik 1971, Landeskriminalamt Baden-Württemberg.

II. Ordentliche Gerichtsbarkeit und Polizei

Ermittelte Tatverdächtige														Gesetz / §§
ins- gesamt	darunter		davon im Alter von ... bis unter ... Jahren											
	männlich	Nicht- deutsche	Kinder	Jugendliche			Heran- wachsende	Erwachsene						
			bis 14	14-16	16-18	18-21		21-25	25-30	30-40	40-50	50-60	60 und mehr	
128 202	107 478	19 314	6 385	7 368	9 968	16 904	18 059	17 725	27 244	13 264	6 157	5 128	StGB (110-168) (ohne 142) 111-114, 120-122b 123-129, 132-145d (ohne 142) 146-151 (169-241a) 170b 173-184b	
957	912	96	2	6	24	143	180	186	278	92	25	21	175, 176 I 1 176 I 1, 2 176 I 3 177, 178 183 180-181a 185-200 211-218, 222	
4 074 58	3 571 54	633 19	39 -	67 -	188 -	550 -	642 10	651 7	1 076 16	506 16	255 7	100 2	211 212, 213, 216 218 222	
1 721	1 582	117	-	-	1	34	168	360	769	312	57	20	223 223b 223a, 224, 225, 227, 229	
5 241	4 851	1 087	65	201	275	503	706	779	1 294	704	409	305	234, 235-237, 239-241 (242-305) 242, 243 1, 2, 4, 5 247-248c, 370 5 242, 247, 248a-c, 370 5 243 1, 2, 4, 5 246 249-252, 255, 316a 253 257-262 263-265a 265a 266 267-281 284-302e 284-286 292, 293, 296a 303-305 (306-315a, 316b-330e) 306-309 309 (331-359) 331, 332, 334 I 355, 357	
239 255 1 284 753 697 503	237 254 1 274 752 692 426	26 78 292 284 153 92	4 4 38 7 4 -	2 16 106 28 20 1	22 28 120 35 30 4	30 45 130 134 59 31	23 46 129 161 114 100	31 40 141 156 122 98	57 54 282 185 225 141	37 15 147 35 70 78	20 5 90 5 32 32	13 2 101 7 21 18	211 212, 213, 216 218 222	
4 500 839	3 650 624	508 199	7 3	38 6	94 21	267 73	460 108	660 142	1 270 264	786 139	481 46	437 37	211-218, 222	
197 204 248 180	180 187 103 154	67 61 57 10	- - 1 2	1 - 3 2	4 5 12 -	22 18 26 4	34 26 38 7	37 34 54 16	56 72 68 66	30 27 33 48	8 12 7 19	5 10 6 16	211 212, 213, 216 218 222	
17 279	15 441	4 000	143	232	588	1 788	2 566	2 817	5 063	2 339	960	783	223-230	
8 555 190 4 719	7 734 115 4 261	1 839 26 1 411	40 - 51	78 - 85	263 2 205	848 1 584	1 255 14 805	1 447 36 781	2 633 79 1 270	1 136 45 588	493 8 178	362 5 172	223 223b 223a, 224, 225, 227, 229	
2 960	2 793	672	5	28	89	276	398	456	884	484	188	152	234, 235-237, 239-241 (242-305) 242, 243 1, 2, 4, 5 247-248c, 370 5 242, 247, 248a-c, 370 5 243 1, 2, 4, 5 246 249-252, 255, 316a 253 257-262 263-265a 265a 266 267-281 284-302e 284-286 292, 293, 296a 303-305 (306-315a, 316b-330e) 306-309 309 (331-359) 331, 332, 334 I 355, 357	
53 823	42 447	6 842	4 456	5 625	6 789	9 615	7 100	5 280	7 182	3 663	1 970	2 143	242, 243 1, 2, 4, 5 247-248c, 370 5 242, 247, 248a-c, 370 5 243 1, 2, 4, 5 246 249-252, 255, 316a 253 257-262 263-265a 265a 266 267-281 284-302e 284-286 292, 293, 296a 303-305 (306-315a, 316b-330e) 306-309 309 (331-359) 331, 332, 334 I 355, 357	
34 145 20 056	23 394 19 426	5 020 1 841	3 261 1 214	3 555 2 136	3 603 3 249	4 432 5 281	3 932 3 217	3 286 2 042	5 165 2 044	3 056 614	1 821 150	2 034 109	242, 247, 248a-c, 370 5 243 1, 2, 4, 5 246 249-252, 255, 316a 253 257-262 263-265a 265a 266 267-281 284-302e 284-286 292, 293, 296a 303-305 (306-315a, 316b-330e) 306-309 309 (331-359) 331, 332, 334 I 355, 357	
3 319 1 377 214 1 904 18 164	2 727 1 308 192 1 641 15 136	435 382 42 207 2 244	42 80 19 76 53	95 58 9 170 168	98 134 28 193 498	262 306 16 274 1 365	606 314 24 259 3 154	704 197 37 278 3 954	905 213 47 387 5 150	376 58 15 166 2 402	104 9 13 62 974	77 8 6 39 446	242, 247, 248a-c, 370 5 243 1, 2, 4, 5 246 249-252, 255, 316a 253 257-262 263-265a 265a 266 267-281 284-302e 284-286 292, 293, 296a 303-305 (306-315a, 316b-330e) 306-309 309 (331-359) 331, 332, 334 I 355, 357	
1 672 312 2 135	1 422 247 1 906	485 12 552	16 - 8	66 - 49	214 1 151	394 5 272	292 32 322	205 57 382	275 112 580	128 55 278	59 37 62	23 12 31	265a 266 267-281 284-302e 284-286 292, 293, 296a 303-305 (306-315a, 316b-330e) 306-309 309 (331-359) 331, 332, 334 I 355, 357	
1 291 428 670 6 264	1 199 408 659 5 939	454 186 219 753	41 - 35 729	59 1 57 492	52 2 49 724	87 18 64 1 114	152 26 113 831	161 60 82 583	448 238 153 953	164 44 73 440	72 30 27 204	55 9 17 194	284-302e 284-286 292, 293, 296a 303-305 (306-315a, 316b-330e) 306-309 309 (331-359) 331, 332, 334 I 355, 357	
1 960 1 716	1 635 1 414	169 155	605 546	105 88	81 60	69 52	109 85	137 106	347 308	191 173	118 111	198 187	306-309 309 (331-359) 331, 332, 334 I 355, 357	
190	184	1	-	-	1	7	28	28	62	31	29	4	331, 332, 334 I 355, 357	
2 469	1 928	383	90	82	96	234	340	355	602	337	180	153		
13 186	10 534	4 457	35	254	943	1 908	2 000	1 579	2 967	1 857	979	664		
141 026	117 699	23 683	6 419	7 610	10 885	18 760	20 003	19 260	30 129	15 077	7 109	5 774		

II. Ordentliche Gerichtsbarkeit und Polizei

6. Ausgewählte Straftaten nach ermittelten tatverdächtigen Nichtdeutschen 1971

Gesetz / §§	Strafbare Handlung	Tatverdächtige				
		tatverdächtige Ausländer nach Staatsangehörigkeit				
		Griechen	Italiener	Jugoslawen	Portugiesen	Spanier
StGB	Verstöße gegen das Strafgesetzbuch, ohne Staatschutzdelikte und Vergehen im Straßenverkehr	1 535	4 112	5 464	81	450
(110-168 ohne 142)	1. Verbrechen gegen den Staat und die öffentliche Ordnung					
111-114, 120-122b	Widerstand gegen die Staatsgewalt	6	15	15	-	2
123-129, 132-145d (ohne 142)	Verbrechen und Vergehen wider die öffentliche Ordnung	36	113	210	-	6
146-151	Münzverbrechen und Münzvergehen	-	8	1	-	-
(169-241a)	2. Verbrechen und Vergehen gegen die Person					
170b	Verletzen der Obhutspflicht	10	36	22	-	2
173-184b	Verbrechen und Vergehen wider die Sittlichkeit	92	294	196	6	33
	darunter					
175, 176 I 1	Unzucht zwischen Männern	2	2	4	-	1
176 I 1, 2	Nötigung zur Unzucht	6	13	12	-	1
176 I 3	Unzucht mit Kindern	35	94	45	1	10
177, 178	Notzucht	23	48	69	2	7
183	Erregen öffentlichen Ärgernisses	15	43	35	2	12
180-181a	Kuppelei und Zuhälterei	7	47	7	-	1
185-200	Beleidigung	61	116	114	1	9
211-218, 222	Verbrechen und Vergehen wider das Leben	11	50	62	1	4
	darunter					
211	Mord	2	30	13	-	1
212, 213, 216	Totschlag	1	12	22	-	1
218	Abtreibung	7	6	22	-	2
222	Fahrlässige Tötung	1	1	2	1	-
223-230	Körperverletzung	418	723	1 205	22	80
	darunter					
223	Leichte Körperverletzung	214	353	560	11	30
223b	Verletzen der Obhutspflicht	4	4	7	-	2
223a, 224, 225, 227, 229	Gefährliche und schwere Körperverletzung	104	230	453	5	34
234, 235-237, 239-241	Verbrechen und Vergehen wider die persönliche Freiheit	39	139	200	3	15
(242-305)	3. Verbrechen und Vergehen gegen das Vermögen					
242, 243 1, 2, 4, 5	Diebstahl	494	1 655	2 030	40	212
247-248c, 370 5	darunter					
242, 247, 248a-c, 370 5	Diebstahl ohne erschwerende Umstände	398	1 145	1 635	35	154
243 1, 2, 4, 5	Diebstahl unter erschwerenden Umständen	97	514	398	5	59
246	Unterschlagung	17	97	127	-	10
249-252, 255, 316a	Raub und räuberische Erpressung	18	57	96	-	5
253	Erpressung	10	3	12	-	1
257-262	Begünstigung und Hehlerei	18	54	73	-	5
263-265a	Betrug	119	446	609	4	28
	darunter					
265a	Leistungsererschleichung	37	142	120	2	9
266	Untreue	-	2	2	-	-
267-281	Urkundenfälschung	28	63	187	-	6
284-302e	Strafbarer Eigennutz und Verletzung fremder Geheimnisse	110	78	104	1	3
	darunter					
284-286	Glücksspiel	78	15	42	-	-
292, 293, 296a	Wilderei	9	61	52	1	3
303-305	Sachbeschädigung	40	127	187	1	14
(306-315a, 316b-330c)	4. Gemeingefährliche Verbrechen und Vergehen					
306-309	Brandstiftung	9	51	37	1	7
	darunter					
306-308	Vorsätzliche Brandstiftung	3	2	1	-	-
(331-359)	5. Verbrechen und Vergehen im Amte					
331, 332, 334 I 355, 357	Verbrechen und Vergehen im Amte	-	1	-	-	-
	6. Alle sonstigen Verbrechen und Vergehen nach dem StGB, soweit in 1. - 5. nicht enthalten	31	70	84	2	11
	Verbrechen und Vergehen gegen andere Bundesgesetze (ohne StVG)	417	1 416	776	20	162
	Verbrechen und Vergehen insgesamt	1 946	5 508	6 217	101	612

Quelle: Polizeiliche Kriminalstatistik 1971, Landeskriminalamt Baden-Württemberg.

II. Ordentliche Gerichtsbarkeit und Polizei

Nichtdeutsche						Strafbare Handlung	Gesetz / §§
Türken	insgesamt	sonstige Ausländer und Staatenlose	insgesamt	männlich	weiblich		
2 330	13 972	5 353	19 325	16 723	2 601	Verstöße gegen das Strafgesetzbuch, ohne Staatschutzdelikte und Vergehen im Straßen- verkehr	StGB
8	46	50	96	94	2	1. Verbrechen gegen den Staat und die öffent- liche Ordnung	(110-168 ohne 142)
43	408	225	633	581	52	Widerstand gegen die Staatsgewalt	111-114, 120-122b
-	9	10	19	19	-	Verbrechen und Vergehen wider die öffent- liche Ordnung	123-129, 132, 145d (ohne 142)
6	76	42	118	115	2	Münzverbrechen und Münzvergehen	146-151
194	815	272	1 087	1 072	15	2. Verbrechen und Vergehen gegen die Person	(169-241a)
5	14	12	26	26	-	Verletzen der Obhutspflicht	170b
29	61	17	78	78	-	Verbrechen und Vergehen wider die Sittlichkeit	173-184b
54	239	53	292	291	1	darunter	
67	216	68	284	284	-	Unzucht zwischen Männern	175, 176 I 1
11	118	35	153	153	-	Nötigung zur Unzucht	176 I 1, 2
12	74	18	92	86	6	Unzucht mit Kindern	176 I 3
75	376	132	508	440	68	Notzucht	177, 178
40	168	31	199	153	46	Erregen öffentlichen Ärgernisses	183
10	56	11	67	64	3	Kuppelei und Zuhälterei	180-181a
16	52	9	61	57	4	Beleidigung	185-200
13	50	7	57	23	34	Verbrechen und Vergehen wider das Leben	211-218, 222
1	6	4	10	9	1	darunter	
719	3 167	810	3 977	3 600	377	Mord	211
267	1 435	404	1 839	1 663	176	Totschlag	212, 213, 216
3	20	6	26	20	6	Abtreibung	218
304	1 130	281	1 411	1 285	126	Fahrlässige Tötung	222
115	511	161	672	638	34	Körperverletzung	223-230
532	4 963	1 879	6 842	5 287	1 555	darunter	
386	3 753	1 267	5 020	3 517	1 503	Leichte Körperverletzung	223
146	1 219	621	1 840	1 788	52	Verletzen der Obhutspflicht	223b
43	294	140	434	388	46	Gefährliche und schwere Körperverletzung	223a, 224, 225, 227, 229
33	209	169	378	365	13	Verbrechen und Vergehen wider die persö- nliche Freiheit	234, 235-237, 239-241
10	36	6	42	39	3	3. Verbrechen und Vergehen gegen das Vermögen	(242-305)
14	164	43	207	186	21	Diebstahl	242, 243 1, 2, 4, 5
180	1 386	848	2 234	1 989	245	darunter	247-248c, 370 5
35	345	140	485	444	41	Diebstahl ohne erschwerende Umstände	242, 247, 248a-c, 370 5
4	8	4	12	10	2	Diebstahl unter erschwerenden Umständen	243 1, 2, 4, 5
170	454	98	552	523	29	Unterschlagung	246
41	337	117	454	438	16	Raub und räuberische Erpressung	249-252, 255, 316a
23	158	28	186	181	5	Erpressung	253
12	138	81	219	217	2	Begünstigung und Hehlerei	257-262
73	442	311	753	727	26	Betrug	263-265a
24	129	40	169	138	31	darunter	
-	6	8	14	14	-	Leistungserschleichung	265a
-	1	-	1	1	-	Untreue	266
55	253	69	322	267	55	Urkundenfälschung	267-281
503	3 294	1 163	4 457	3 147	1 310	Strafbarer Eigennutz und Verletzung fremder Geheimnisse	284-302e
2 811	17 195	6 489	23 684	19 788	3 895	darunter	
						Glücksspiel	284-286
						Wilderei	292, 293, 296a
						Sachbeschädigung	303-305
						4. Gemeingefährliche Verbrechen und Vergehen	(306-315a, 316b-330c)
						Brandstiftung	306-309
						darunter	
						Vorsätzliche Brandstiftung	306-308
						5. Verbrechen und Vergehen im Amte	(331-359)
						Verbrechen und Vergehen im Amte	331, 332, 334 I 355, 357
						6. Alle sonstigen Verbrechen und Vergehen nach dem StGB, soweit in 1. - 5. nicht enthalten	
						Verbrechen und Vergehen gegen andere Bundes- gesetze (ohne StVG)	
						Verbrechen und Vergehen insgesamt	

7. Straßenverkehrsunfälle und die dabei verunglückten Personen

Jahr	Straßenverkehrsunfälle				Verunglückte Personen					
	insgesamt		darunter mit Personenschaden		insgesamt		davon			
	Zahl	Veränderung ¹⁾ in %	Zahl	Veränderung ¹⁾ in %	Zahl	Veränderung ¹⁾ in %	Getötete		Verletzte	
							Zahl	Veränderung ¹⁾ in %	Zahl	Veränderung ¹⁾ in %
1953	69 940		37 104		49 256		1 819		47 437	
1961	133 238	(+90,5)	43 819	(+17,0)	61 879	(+25,6)	1 994	(+ 9,6)	59 885	(+26,2)
1962	141 815	+ 6,4	40 922	- 6,6	58 611	- 5,3	1 782	- 10,6	56 829	- 5,1
1963	151 728	+ 7,0	41 080	+ 0,4	59 496	+ 1,5	1 888	+ 5,9	57 608	+ 1,4
1964	156 980	+ 3,5	42 921	+ 4,5	62 764	+ 5,5	2 130	+ 12,8	60 634	+ 5,3
1965	161 511	+ 2,9	41 513	- 3,3	61 782	- 1,6	2 095	- 1,7	59 687	- 1,6
1966	167 574	+ 3,8	44 291	+ 6,7	65 644	+ 6,2	2 290	+ 9,3	63 354	+ 6,1
1967	166 663	- 0,6	44 943	+ 1,5	66 605	+ 1,4	2 402	+ 4,9	64 203	+ 1,3
1968	176 594	+ 6,0	44 166	- 1,7	65 842	- 1,1	2 322	- 3,3	63 520	- 1,1
1969	182 200	+ 3,2	44 147	- 0,1	66 897	+ 1,6	2 342	+ 0,9	64 555	+ 1,6
1970	211 211	+15,9	50 414	+14,2	77 410	+15,7	2 798	+ 19,5	74 612	+15,6
1971	203 117	- 3,9	49 360	- 2,1	75 266	- 2,8	2 776	- 0,8	72 490	- 2,9
Veränderung 1961 - 1971	-	+52,4	-	+11,6	-	+21,6	-	+ 39,2	-	+21,0

¹⁾ Gegen Vorjahr

8. Kraftfahrzeugbestände und die an Unfällen mit Personenschaden beteiligten Personenkraftwagen

Jahr	Kraftfahrzeugbestand am 1. Juli				An Unfällen mit Personenschaden beteiligte PKW ¹⁾				Auf Personenkraftwagen verunglückte Personen ¹⁾	
	insgesamt		darunter Personenkraftwagen ¹⁾		insgesamt	Veränderung gegen Vorjahr %	auf		1000	Veränderung gegen Vorjahr %
	1000		% ³⁾	auf 1000 ²⁾ Einwohner			10 000 ²⁾ Einwohner	1000 PKW des Bestandes		
1955	842,1	261,3	31,0	36,5	18 408	-	25,7	70,4	-	-
1961	1 347,6	783,9	58,2	100,0	37 906	-	48,4	48,4	24,0	-
1962	1 475,7	931,0	63,1	116,5	39 454	+ 4,1	49,4	42,4	27,4	+ 14,1
1963	1 598,8	1 083,2	67,8	133,6	42 511	+ 7,7	52,4	39,2	30,5	+ 11,2
1964	1 723,6	1 233,7	71,6	149,4	47 245	+ 11,1	57,2	38,3	34,8	+ 14,0
1965	1 860,5	1 388,0	74,6	164,7	49 159	+ 4,1	58,3	35,4	36,7	+ 5,4
1966	2 013,1	1 550,5	77,0	181,7	54 035	+ 9,9	63,3	34,9	40,6	+ 10,8
1967	2 109,1	1 666,6	79,0	194,6	55 187	+ 2,1	64,4	33,1	41,8	+ 2,9
1968	2 211,3	1 773,1	80,2	203,5	55 737	+ 1,0	64,0	31,4	42,5	+ 1,6
1969	2 366,8	1 921,4	81,2	215,7	56 824	+ 2,0	63,8	29,6	43,8	+ 3,1
1970	2 587,2	2 130,0	82,3	235,2	67 058	+ 18,0	74,1	31,5	52,8	+ 20,6
1971	2 789,5	2 320,5	83,2	257,3	64 477	- 3,8	69,4	27,0	50,6	- 3,9

¹⁾ Einschließlich Kombinationskraftwagen. - ²⁾ Einwohnerstand 1955 bis 1970 der 31.12., Einwohnerstand 1971 der 30.6. - ³⁾ Anteil am Kraftfahrzeugbestand insgesamt.

II. Ordentliche Gerichtsbarkeit und Polizei

9. Straßenverkehrsunfälle und verunglückte Personen in den Stadt- und Landkreisen 1971* (Verwaltungseinteilung vor dem 1.1.1973)

Kreis Regierungsbezirk Land	Straßenverkehrsunfälle					Verunglückte Personen			
	insgesamt	davon				insgesamt	davon		
		mit Personen- schaden	mit nur Sach- 1) schaden	innerhalb der Ortschaften	außerhalb		getötete	Leicht- verletzte	Schwer- verletzte
Stadtkreise									
Stuttgart	6 099	3 495	2 604	5 189	910	4 938	90	1 196	3 652
Heilbronn	1 003	656	347	919	84	956	31	288	637
Ulm	953	621	332	791	162	886	21	268	597
Landkreise									
Aalen	1 101	750	351	615	486	1 128	54	342	732
Backnang	867	528	339	449	418	785	30	251	504
Böblingen	1 715	1 091	624	1 080	635	1 719	53	503	1 163
Crailsheim	630	405	225	321	309	597	38	209	350
Esslingen	2 236	1 348	888	1 382	854	1 963	44	516	1 403
Göppingen	1 945	1 133	812	1 166	779	1 689	83	483	1 123
Heidenheim	874	612	262	532	342	885	38	314	533
Heilbronn	1 367	922	445	571	796	1 536	59	529	948
Künzelsau	185	126	59	55	130	191	8	84	99
Leonberg	1 379	746	633	501	878	1 188	47	267	874
Ludwigsburg	2 828	1 693	1 135	1 716	1 112	2 567	79	593	1 895
Mergentheim	355	235	120	176	179	363	11	132	220
Nürtingen	1 564	943	621	827	737	1 428	43	440	945
Öhringen	360	243	117	161	199	434	14	144	276
Schwäbisch Gmünd	787	516	271	450	337	779	31	279	469
Schwäbisch Hall	498	326	172	215	283	547	31	159	357
Ulm	929	633	296	270	659	1 085	62	382	641
Vaihingen	410	293	117	199	211	477	30	154	293
Waiblingen	1 998	1 154	844	1 263	735	1 707	59	379	1 249
Nordwürttemberg	30 083	18 469	11 614	18 848	11 235	27 848	956	7 932	18 960
Stadtkreise									
Karlsruhe	2 189	1 562	627	1 852	337	2 219	56	485	1 678
Heidelberg	1 714	1 058	656	1 366	348	1 537	42	217	1 278
Mannheim	3 926	2 448	1 478	3 410	516	3 559	66	886	2 607
Pforzheim	897	590	307	696	201	890	16	229	645
Landkreise									
Bruchsal	1 266	877	389	643	623	1 451	52	351	1 048
Buchen	467	330	137	192	275	566	27	196	343
Heidelberg	1 476	925	551	759	717	1 354	51	263	1 040
Karlsruhe	1 468	1 101	367	707	761	1 691	63	502	1 126
Mannheim	2 009	1 229	780	1 111	898	1 849	61	514	1 274
Mosbach	510	362	148	278	232	572	23	230	319
Pforzheim	519	366	153	170	349	575	32	194	349
Sinsheim	645	452	193	253	392	712	30	252	430
Tauberbischofsheim	595	402	193	231	364	650	21	245	384
Nordbaden	17 681	11 702	5 979	11 668	6 013	17 625	540	4 564	12 521
Stadtkreise									
Freiburg im Breisgau	1 428	1 087	341	1 363	65	1 459	27	320	1 112
Baden-Baden	375	238	137	293	82	338	9	97	232
Landkreise									
Bühl	721	541	180	372	349	855	33	281	541
Donaueschingen	705	501	204	322	383	799	34	255	510
Emmendingen	756	529	227	390	366	888	51	295	542
Freiburg	680	508	172	278	402	811	38	254	519
Hochschwarzwald	400	294	106	138	262	542	23	196	323
Kehl	626	447	179	364	262	661	26	214	421
Konstanz	1 389	964	425	1 046	343	1 412	54	447	911
Lahr	862	471	211	405	277	733	35	272	426
Lörrach	957	694	263	592	365	1 107	52	308	747
Müllheim	588	364	224	278	310	611	25	193	393
Offenburg	851	639	212	505	346	900	40	260	600
Rastatt	1 026	704	322	571	455	1 093	53	303	737
Säckingen	498	364	134	343	155	572	23	186	363
Stockach	392	319	73	180	212	529	23	232	274
Überlingen	554	440	114	264	290	703	38	294	371
Villingen	817	610	207	484	333	951	27	323	601
Waldshut	524	379	145	241	283	596	36	183	377
Wolfach	445	310	135	209	236	487	22	170	295
Südbaden	14 414	10 403	4 011	8 638	5 776	16 047	669	5 083	10 295
Landkreise									
Balingen	849	543	306	560	289	816	26	257	533
Biberach	933	667	266	470	463	1 002	50	355	597
Calw	1 030	743	287	511	519	1 199	51	436	712
Ehingen	369	252	117	157	212	405	19	121	265
Freudenstadt	483	318	165	208	275	493	38	137	318
Hechingen	505	333	172	200	305	558	28	167	363
Horb	256	188	68	104	152	336	14	124	198
Münsingen	325	229	96	119	206	374	14	141	219
Ravensburg	1 126	686	440	710	416	1 107	44	424	639
Reutlingen	1 489	1 085	404	1 054	435	1 698	55	364	1 279
Rottweil	1 052	701	351	703	349	1 048	47	304	697
Saulgau	532	399	133	272	260	644	37	252	355
Sigmaringen	579	366	213	234	345	633	28	261	344
Tettnang	864	626	238	534	330	926	42	282	602
Tübingen	950	651	299	592	358	1 015	33	333	649
Tuttlingen	701	424	277	432	269	623	34	232	357
Wangen	779	575	204	367	412	869	51	386	432
Südwestfalen-Hohenzollern	12 822	8 786	4 036	7 227	5 595	13 746	611	4 576	8 559
Baden-Württemberg	75 000	49 360	25 640	46 381	28 619	75 266	2 776	22 155	50 335

* Ohne Bundesautobahnen.

1) über 1000,- DM bei einem Verkehrsteilnehmer.

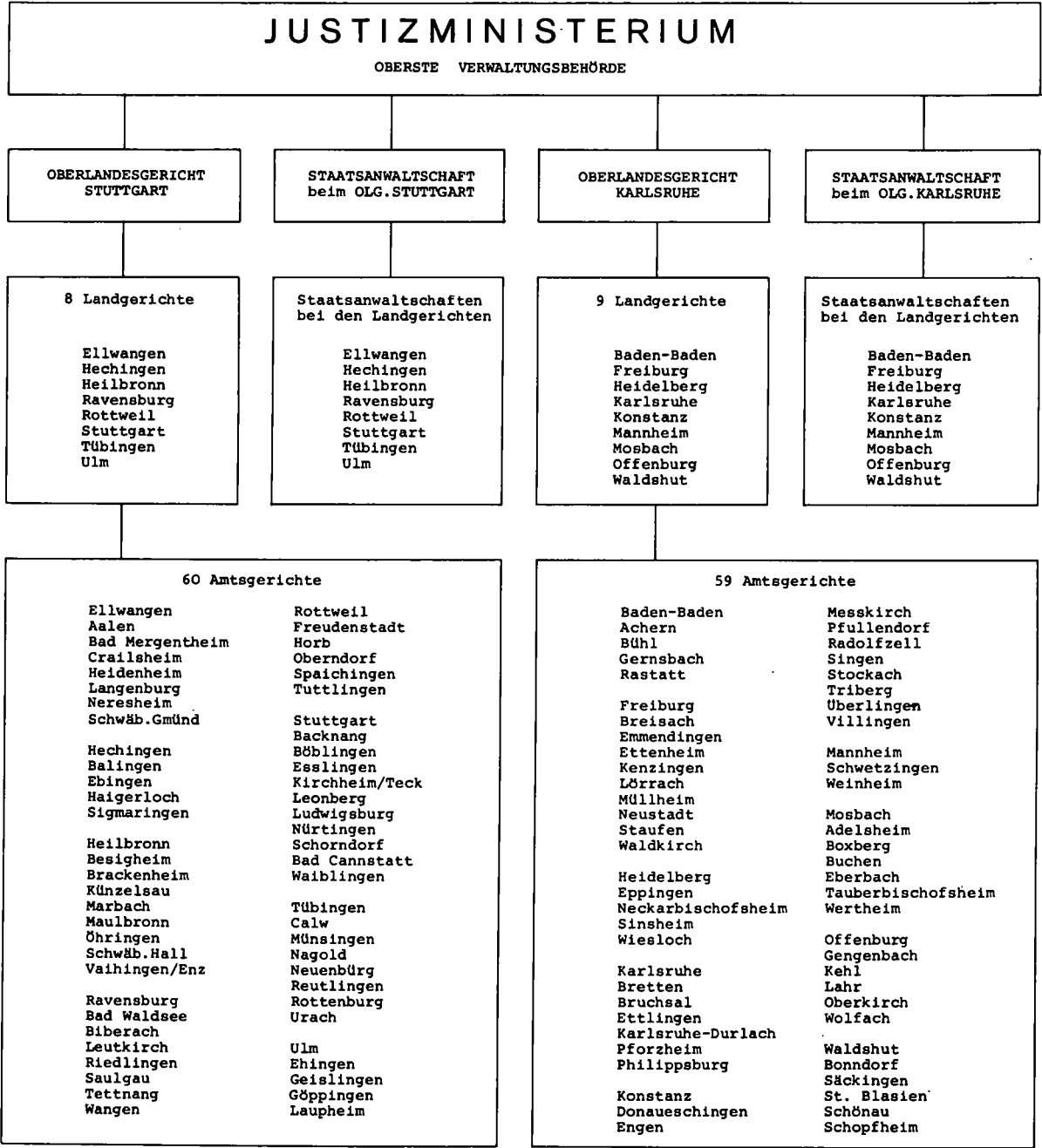
II. Ordentliche Gerichtsbarkeit und Polizei

10. Straßenverkehrsunfälle mit Personenschaden nach Unfallarten

Unfallart	1966		1969		1970		1971	
	Zahl	%	Zahl	%	Zahl	%	Zahl	%
Alleinaunfälle	9 577	21,6	8 740	19,8	10 157	20,1	10 492	21,2
davon								
Auffahren auf ein Hindernis auf der Fahrbahn	53	0,1	36	0,1	31	0,1	43	0,1
Auffahren auf ein Hindernis neben der Fahrbahn	5 834	13,2	5 040	11,4	6 172	12,2	6 321	12,8
Unfälle auf andere Art ¹⁾⁵⁾	3 690	8,3	3 664	8,3	3 954	7,8	4 128	8,3
Kollisionen zwischen Fahrzeugen im Begegnungsverkehr	6 859	15,5	7 250	16,4	8 160	16,2	7 692	15,6
davon								
Zusammenstoß	6 208	14,0	6 737	15,3	7 605	15,1	7 080	14,3
Auffahren auf ein Fahrzeug im ruhenden Verkehr	88	0,2	33	0,1	49	0,1	87	0,2
Unfälle zwischen Fahrzeug und Fußgänger ²⁾	97	0,2	73	0,1	52	0,1	50	0,1
Unfälle auf andere Art ¹⁾	466	1,1	407	0,9	454	0,9	475	1,0
Kollisionen zwischen Fahrzeugen im gleichgerichteten Verkehr	9 041	20,4	8 879	20,1	10 391	20,6	10 198	20,7
davon								
Auffahren auf ein voranfahrendes Fahrzeug ³⁾	7 024	15,9	6 980	15,8	8 039	16,0	7 919	16,1
Auffahren auf ein Fahrzeug im ruhenden Verkehr	1 046	2,4	1 084	2,5	1 386	2,7	1 296	2,6
Unfälle zwischen Fahrzeug und Fußgänger ²⁾	197	0,4	177	0,4	201	0,4	244	0,5
Unfälle auf andere Art ¹⁾	774	1,7	638	1,4	765	1,5	739	1,5
Kollisionen zwischen Fahrzeugen in sich kreuzendem Verkehr	8 806	19,9	9 399	21,3	10 977	21,8	10 777	21,8
davon								
auf Kreuzungen und Einmündungen	7 787	17,6	8 215	18,6	9 623	19,1	9 417	19,1
davon								
Zusammenstoß	7 593	17,1	7 989	18,1	9 365	18,6	9 151	18,5
Unfälle zwischen Fahrzeug und Fußgänger ²⁾	29	0,1	44	0,1	29	0,1	46	0,1
Unfälle auf andere Art ¹⁾	165	0,4	182	0,4	229	0,4	220	0,5
an anderen Stellen	1 019	2,3	1 184	2,7	1 354	2,7	1 360	2,7
davon								
Zusammenstoß	646	1,5	868	2,0	987	2,0	1 022	2,1
Auffahren auf ein voranfahrendes Fahrzeug ³⁾	320	0,7	268	0,6	312	0,6	287	0,5
Unfälle zwischen Fahrzeug und Fußgänger ²⁾	-	-	2	0,0	4	0,0	4	0,0
Unfälle auf andere Art ¹⁾	53	0,1	46	0,1	51	0,1	47	0,1
Kollisionen zwischen Fahrzeugen bei gleichgerichtetem und Begegnungsverkehr	987	2,2	1 115	2,5	1 255	2,5	1 199	2,4
davon								
Zusammenstoß	714	1,6	846	1,9	915	1,8	856	1,7
Auffahren auf ein voranfahrendes Fahrzeug ³⁾	127	0,3	85	0,2	90	0,2	101	0,2
Unfälle zwischen Fahrzeug und Fußgänger ²⁾	4	0,0	6	0,0	4	0,0	2	0,0
Unfälle auf andere Art ¹⁾	142	0,3	178	0,4	246	0,5	240	0,5
Kollisionen zwischen Fahrzeug und Tier ⁴⁾	56	0,1	80	0,2	76	0,2	79	0,2
Kollisionen zwischen Fahrzeug und Fußgänger	8 965	20,3	8 684	19,7	9 398	18,6	8 923	18,1
davon								
Unfälle zwischen Kraftfahrzeug und Fußgänger	8 467	19,1	8 299	18,8	9 024	17,9	8 532	17,3
Unfälle zwischen sonstigem Fahrzeug und Fußgänger	498	1,2	385	0,9	374	0,7	391	0,8
Unfälle aller Art zusammen	44 291	100	44 147	100	50 414	100	49 360	100

1) Sturz, Überschlagen und dgl. - 2) Unfälle zwischen mehreren Fahrzeugen, in die Fußgänger mit. verwickelt waren. - 3) Auch im Verkehr vorübergehend haltendes Fahrzeug. - 4) Ohne Unfälle mit Wild. - 5) Auch Unfälle mit Wild.

Aufbau der Justizverwaltung



11. Geschäftsanfall bei den Staatsanwaltschaften 1971

Lfd. Nr.	Geschäftsanfall	Oberlandesgerichtsbezirk Karlsruhe					
		insgesamt	Landgerichtsbezirk				
			Baden- Baden	Freiburg	Heidelberg	Karlsruhe	Konstanz
1	Anhängig gewordene Anzeigesachen 1970	244 398	12 593	37 866	25 270	51 676	25 261
2	1971	257 929	13 204	37 613	29 310	53 722	27 235
3	Beendete Anzeigesachen 1970	242 877	12 675	36 589	25 364	52 082	24 643
4	1971	253 497	13 204	36 948	28 721	53 024	26 244
Von den Anzeigesachen wurden 1971 beendet							
5	ohne Voruntersuchung oder Anklage durch	195 921	9 835	28 044	23 755	41 162	20 411
6	Zurückweisung oder Einstellung (§ 170 Abs.2 StPO)	127 521	6 582	17 817	16 623	26 748	13 312
7	Tod, dauernde Geisteskrankheit oder Abwesenheit	1 651	172	444	160	471	55
8	sonstige Nichtverfolgung, Zurückweisung oder Einstellung §§ 153 Abs.1 u.2, 153a Abs.1, 153b, 154 Abs.1, 154a, 154b Abs.1-3, 154c StPO; § 45 JGG	12 731	635	2 773	724	1 789	1 601
9	auf andere Art	54 018	2 446	7 010	6 248	12 154	5 443
10	Nach Erhebung der öffentlichen Anklage durch	57 576	3 369	8 904	4 966	11 862	5 833
11	Nichteröffnung des Hauptverfahrens oder Außerverfolgungssatzung Eröffnung der Hauptverhandlung vor dem/der	119	37	17	12	26	12
12	Amtsrichter	8 536	426	1 763	650	1 258	708
13	Jugendrichter	5 810	350	708	378	1 437	496
14	Schöffengericht	2 009	108	334	202	486	231
15	Jugendschöffengericht	944	78	114	60	303	86
16	großen Strafkammer	272	14	31	34	95	14
17	Jugendkammer	21	3	-	3	2	4
18	Schwurgericht	35	3	5	1	12	3
19	auf andere Art insgesamt	39 830	2 350	5 932	3 626	8 243	4 279
	darunter durch						
20	Strafbefehl	37 879	2 239	5 763	3 376	7 885	4 181
21	Einstellung gemäß §§ 153 Abs.3 StPO, 47 JGG	1 951	111	169	250	358	98
22	Anklage vor dem Amts- oder Jugendrichter unter Abgabe der geschäftlichen Bearbeitung an die Staatsanwaltschaft	-	-	-	-	-	-
Gesamtstundenzahl der wahrgenommenen Sitzungen in Straf- und Zivilsachen							
23	ohne auswärtige Termine	36 314	1 294	5 034	7 830	6 629	2 808
24	auf auswärtigen Terminen	24 901	2 156	3 383	3 405	1 724	5 676
Sonstige Geschäfte							
25	Gnadensachen	6 354	427	857	693	1 876	305
26	Zivilsachen	127	5	21	1	53	17
27	Rechtshilfesachen	7 539	186	2 571	1 386	637	831
28	Strafvollstreckungssachen nach dem VRS-Register	5 666	353	716	537	1 217	734
29	Rechtssachen, in denen ein Bericht mit Sachdarstellung und Beurteilung der Rechtslage erstattet ist	2 694	46	533	738	593	159

Quelle: Justizministerium Baden-Württemberg.

II. Ordentliche Gerichtsbarkeit und Polizei

				Oberlandesgerichtsbezirk Stuttgart										Baden- Württem- berg ins- gesamt	Lfd. Nr.
				ins- gesamt	Landgerichtsbezirk										
Mann- heim	Mosbach	Offen- burg	Walds- hut		Ell- wangen	Hechin- gen	Heilbronn	Ravens- burg	Rott- weil	Stuttgart	Tübingen	Ulm			
57 118	7 550	14 952	12 112	267 186	17 726	8 395	28 953	18 599	12 069	136 013	24 691	20 740	511 584	1	
60 112	8 355	16 213	12 165	269 181	17 540	8 193	28 838	18 760	12 514	133 432	27 762	22 136	527 110	2	
56 760	7 546	14 920	12 298	242 206	17 398	8 325	29 028	17 189	10 810	121 401	16 954	21 101	485 083	3	
58 684	8 139	16 183	12 350	249 885	17 156	8 344	28 165	17 686	11 588	123 381	21 839	21 726	503 382	4	
45 062	6 108	11 667	9 877	174 592	11 646	4 994	20 571	9 840	7 870	88 906	15 216	15 549	370 513	5	
31 942	3 804	7 886	2 807	122 274	7 588	3 640	13 891	8 831	5 695	59 639	11 994	10 996	249 795	6	
120	126	68	35	4 340	229	175	123	5	1	3 410	386	11	5 991	7	
2 674	571	1 043	921	6 844	457	225	771	185	541	4 113	405	147	19 575	8	
10 326	1 607	2 670	6 114	41 134	3 372	954	5 786	819	1 633	21 744	2 431	4 395	95 152	9	
13 622	2 031	4 516	2 473	75 293	5 510	3 350	7 594	7 846	3 718	34 475	6 623	6 177	132 869	10	
1	8	1	5	353	4	10	40	10	-	267	16	6	472	11	
1 552	278	1 342	559	19 147	846	897	1 544	2 879	1 201	8 551	1 585	1 644	27 683	12	
1 240	222	624	355	8 560	710	432	826	1 076	420	3 445	819	832	14 370	13	
365	54	131	98	2 461	159	84	290	191	127	1 025	387	198	4 470	14	
193	17	53	40	1 329	70	33	126	86	29	663	276	46	2 273	15	
55	8	15	6	227	17	8	43	8	31	86	19	15	499	16	
5	3	-	1	48	5	2	7	-	2	27	1	4	69	17	
5	4	2	-	82	9	2	12	9	3	31	10	6	117	18	
10 206	1 437	2 348	1 409	43 086	3 690	1 882	4 706	3 587	1 905	20 380	3 510	3 426	82 916	19	
9 549	1 379	2 110	1 397	41 159	3 690	1 430	4 625	2 834	1 905	19 800	3 510	3 365	79 038	20	
657	58	238	12	792	-	25	61	65	-	580	-	61	2 743	21	
-	-	-	-	447	-	427	20	-	-	-	-	-	447	22	
7 319	1 024	2 041	2 335	40 143	1 559	1 328	5 663	2 020	1 370	20 346	3 291	4 566	76 457	23	
1 731	1 658	2 483	2 685	52 724	5 238	3 567	4 538	4 621	2 245	21 264	7 702	3 549	77 625	24	
1 398	217	363	218	6 789	1 002	188	1 087	308	419	2 696	595	494	13 143	25	
14	4	3	9	182	4	5	18	8	21	87	24	15	309	26	
480	281	171	996	6 795	50	63	236	469	126	4 500	163	1 188	14 334	27	
1 209	385	301	214	7 099	623	380	843	508	240	3 123	695	687	12 765	28	
447	111	28	39	2 526	181	46	228	83	46	1 505	236	201	5 220	29	

II. Ordentliche Gerichtsbarkeit und Polizei

12. Geschäftsanfall bei den Amtsgerichten 1971

Lfd. Nr.	Geschäftsanfall	Oberlandesgerichtsbezirk Karlsruhe					
		insgesamt	Landgerichtsbezirk				
			Baden- Baden	Freiburg	Heidel- berg	Karlsruhe	Konstanz
	Geschäftsentwicklung der Strafsachen und Buß- geldverfahren						
1	Aus dem Vorjahr übernommene unerledigte Verfahren	13 339	773	2 273	1 009	3 186	1 360
2	davon beim Einzelrichter	10 216	539	1 705	780	2 425	1 106
3	Schöffengericht ¹⁾	820	63	190	68	176	80
4	Jugendgericht ²⁾	2 303	171	378	161	585	174
5	Neuzugänge	42 668	2 256	7 782	4 834	9 058	4 262
6	davon beim Einzelrichter	31 323	1 586	5 874	3 801	6 367	3 294
7	Schöffengericht ¹⁾	1 962	107	306	213	467	223
8	Jugendgericht ²⁾	9 383	563	1 602	820	2 224	745
9	Erledigte Verfahren	40 822	2 192	7 166	4 574	9 242	4 131
10	davon beim Einzelrichter	29 836	1 494	5 369	3 670	6 505	3 189
11	Schöffengericht ¹⁾	1 981	116	302	199	493	217
12	Jugendgericht ²⁾	9 005	582	1 495	705	2 244	725
13	Unerledigte Verfahren am Jahresende	15 185	837	2 889	1 269	3 002	1 491
14	davon beim Einzelrichter	11 703	631	2 210	911	2 287	1 211
15	Schöffengericht ¹⁾	801	54	194	82	150	86
16	Jugendgericht ²⁾	2 681	152	485	276	565	194
17	Unter den erledigten Verfahren ³⁾ waren	39 979	2 180	6 726	4 534	9 127	4 111
18	Anklagen	13 775	956	2 590	1 093	2 704	1 449
19	vereinfachte Jugendverfahren (§ 76 JGG)	2 487	68	370	125	860	65
20	Einsprüche gegen einen Strafbefehl oder eine Strafverfügung	8 959	518	1 341	929	2 203	1 068
21	Privatklagen	1 093	76	188	112	208	212
22	Bußgeldverfahren	9 959	421	1 773	1 422	2 792	930
23	Erzwingungshafenanträge (§ 96 OWiG)	3 223	138	378	831	285	367
	Von den erledigten Verfahren ³⁾ waren Verfahren wegen						
24	Verbrechen	771	49	151	25	172	96
25	Vergehen	25 164	1 547	4 347	2 179	5 727	2 672
26	Übertretungen	929	28	94	84	169	50
27	Ordnungswidrigkeiten	13 115	556	2 134	2 246	3 059	1 293
	Unter den erledigten Verfahren ³⁾ wurden erledigt durch						
28	Urteil	21 288	1 240	3 390	1 888	5 500	2 328
29	Beschluß	2 403	78	481	237	758	218
30	Einstellung	5 760	306	1 048	749	1 257	377
	Von den erledigten Verfahren ³⁾ waren anhängig						
31	bis einschl. 3 Monate	25 165	1 360	4 236	3 370	5 737	2 302
32	3 " " 6 Monate	9 132	477	1 536	815	2 177	1 077
33	6 " " 12 Monate	4 179	214	721	285	975	504
34	12 " " 24 Monate	1 236	104	185	54	206	182
35	24 " " 36 Monate	193	21	38	6	27	29
36	mehr als 36 Monate	74	4	10	4	5	17
37	Erledigte Strafsachen (ohne Privatklagen, Einsprüche gegen Strafverfügungen und jugendrichterliche Verfügungen) davon waren anhängig ab Eingang bei der Staatsanwaltschaft	38 413	2 082	6 473	4 361	8 808	3 848
38	bis einschl. 3 Monate	14 978	850	2 421	2 478	3 417	1 060
39	3 " " 6 Monate	12 758	608	2 160	1 160	3 165	1 431
40	6 " " 12 Monate	7 514	405	1 319	544	1 661	977
41	12 " " 24 Monate	2 550	162	478	154	472	297
42	24 " " 36 Monate	468	44	70	18	71	61
43	mehr als 36 Monate	145	13	25	7	22	22
	Sonstiger Geschäftsanfall						
44	Anträge auf Erlaß jugendrichterlicher Verfügungen	800	42	95	29	76	283
45	einzelne richterliche Anordnungen	37 579	2 264	7 797	3 472	7 462	3 461
46	Vollstreckungsverfahren (VRJS)	2 513	137	828	507	443	250
47	Rechtshilfersuchen an das Amtsgericht	14 396	435	1 369	617	4 648	3 953

1) Schöffengericht = Schöffengericht + erweitertes Schöffengericht. - 2) Jugendgericht = Jugendrichter + Jugendschöffengericht. 3) Die erklärt sich durch Abgabe innerhalb des Gerichtes.

II. Ordentliche Gerichtsbarkeit und Polizei

				Oberlandesgerichtsbezirk Stuttgart									Baden- Württem- berg ins- gesamt	Lfd. Nr.
				ins- gesamt	Landgerichtsbezirk									
Mann- heim	Noisbach	Offen- burg	Waldehut		Ell- wangen	Hechin- gen	Heil- bronn	Ravens- burg	Rottweil	Stutt- gart	Tübingen	Ulm		
2 951	319	791	677	14 953	995	484	1 509	1 514	598	6 555	1 361	1 937	28 292	1
2 264	258	581	558	11 412	710	353	1 085	1 047	443	5 300	1 024	1 450	21 628	2
144	30	40	29	853	61	30	95	91	43	392	74	67	1 673	3
543	31	170	90	2 688	224	101	329	376	112	863	263	420	4 991	4
7 603	1 647	3 426	1 800	52 083	4 150	2 398	5 746	4 991	2 330	22 275	5 200	4 993	94 751	5
5 557	1 276	2 342	1 226	38 812	2 914	1 709	4 151	3 392	1 644	17 464	3 783	3 725	70 135	6
358	54	136	98	2 232	168	97	302	205	139	971	196	154	4 194	7
1 688	317	948	476	11 039	1 068	592	1 293	1 394	547	3 810	1 221	1 114	20 422	8
6 772	1 609	3 288	1 848	50 496	4 072	2 341	5 748	4 902	2 299	21 359	4 920	4 855	91 318	9
4 782	1 253	2 239	1 335	37 296	2 833	1 620	4 099	3 296	1 615	16 756	3 517	3 560	67 132	10
369	59	125	101	2 342	185	102	273	199	157	1 048	206	172	4 323	11
1 621	297	924	412	10 858	1 054	619	1 376	1 407	527	3 555	1 197	1 123	19 863	12
3 782	357	929	629	16 540	1 073	541	1 507	1 603	629	7 471	1 641	2 075	31 725	13
3 039	281	684	449	12 928	791	442	1 137	1 143	472	6 038	1 290	1 615	24 631	14
133	25	51	26	743	44	25	124	97	25	315	64	49	1 544	15
610	51	194	154	2 869	238	74	246	363	132	1 118	287	411	5 550	16
6 703	1 607	3 152	1 839	49 289	3 996	2 336	5 478	4 737	2 206	20 804	4 895	4 837	89 268	17
2 587	504	979	913	24 257	1 721	1 302	2 231	2 789	1 090	9 696	2 836	2 592	38 032	18
410	99	371	119	2 344	239	159	269	284	106	681	289	317	4 831	19
1 585	349	658	308	8 022	938	356	1 105	572	333	3 499	545	674	16 981	20
108	71	43	75	974	112	62	146	57	65	356	97	79	2 067	21
1 392	346	695	188	9 455	886	392	713	798	531	4 435	968	732	19 414	22
596	235	339	54	2 541	81	44	648	223	78	921	131	415	5 764	23
166	25	45	42	1 027	102	39	119	112	61	422	82	90	1 798	24
4 175	975	2 015	1 527	35 717	2 881	1 825	3 942	3 571	1 518	14 767	3 662	3 551	60 881	25
389	27	59	29	643	49	41	80	38	20	298	57	60	1 572	26
1 973	580	1 033	241	11 902	964	431	1 337	1 016	607	5 317	1 094	1 136	25 017	27
3 427	805	1 689	1 021	31 463	2 333	1 557	3 253	3 212	1 331	13 258	3 368	3 151	52 751	28
222	99	98	212	983	192	49	113	65	69	312	73	110	3 386	29
1 097	170	523	233	5 515	537	229	474	561	313	2 470	437	494	11 275	30
3 697	1 262	2 253	948	33 495	2 886	1 816	4 068	3 257	1 508	13 463	3 466	3 031	58 660	31
1 795	228	570	457	10 330	796	344	934	994	430	4 780	939	1 113	19 462	32
850	91	252	287	4 123	243	132	353	338	184	2 007	361	505	8 302	33
305	19	63	118	1 171	68	41	98	130	70	482	114	168	2 407	34
39	5	9	19	125	3	3	21	9	10	53	11	15	318	35
17	2	5	10	45	-	-	4	9	4	19	4	5	119	36
6 496	1 510	3 092	1 743	47 869	3 843	2 251	5 282	4 653	2 128	20 237	4 759	4 716	86 282	37
1 887	779	1 579	507	19 423	1 957	1 354	2 044	2 292	930	7 189	1 632	2 025	34 401	38
2 302	481	917	534	16 437	1 271	555	1 879	1 499	702	7 333	1 729	1 469	29 195	39
1 631	187	422	368	8 870	483	244	1 017	612	346	4 213	1 065	890	16 384	40
572	48	137	230	2 632	119	81	292	214	122	1 229	286	289	5 182	41
81	10	25	88	360	12	13	32	22	21	195	37	28	828	42
23	5	12	16	147	1	4	18	14	7	78	10	15	292	43
137	56	61	21	598	52	4	54	15	70	201	107	95	1 398	44
6 707	1 533	3 151	1 732	26 322	1 690	999	3 218	1 165	1 485	13 474	2 073	2 218	63 901	45
24	10	309	5	1 798	54	384	777	12	383	74	57	57	4 311	46
1 549	422	706	697	9 832	909	475	1 126	730	591	2 975	1 773	1 253	24 328	47

Differenz der erledigten Verfahren in Lfd.Nr. 9 insgesamt zu den erledigten Verfahren in der Lfd.Nr. 17, 24 f., 28 f., 31 f. insgesamt

II. Ordentliche Gerichtsbarkeit und Polizei

13. Geschäftsanfall bei den Landgerichten 1971

Lfd. Nr.	Geschäftsanfall	Oberlandesgerichtsbezirk Karlsruhe					
		insgesamt	Landgericht				
			Baden- Baden	Freiburg	Heidelberg	Karlsruhe	Konstanz
1. Instanz							
Geschäftsentwicklung							
1	Aus dem Vorjahr übernommene unerledigte Verfahren	236	12	24	23	40	21
2	davon bei/m der großen Strafkammer	186	10	19	10	37	21
3	Schwurgericht	26	1	5	1	2	-
4	der Jugendkammer	24	1	-	12	1	-
5	Neuzugänge	397	20	45	43	131	19
6	davon bei/m der großen Strafkammer	312	15	37	30	115	18
7	Schwurgericht	49	2	5	1	13	-
8	der Jugendkammer	36	3	3	12	3	1
9	erledigte Verfahren	413	17	34	43	133	14
	davon bei/m der großen Strafkammer	319	14	27	28	117	14
11	Schwurgericht	54	1	5	1	13	-
12	der Jugendkammer	40	2	2	14	3	-
13	unerledigte Verfahren am Jahresende	220	15	35	23	38	26
	davon bei/m der großen Strafkammer	179	11	29	12	35	25
15	Schwurgericht	21	2	5	1	2	-
16	der Jugendkammer	20	2	1	10	1	1
17	Erledigte Verfahren insgesamt ¹⁾	376	16	29	42	122	14
	davon waren Anklagen ²⁾	368	15	29	42	121	14
19	Verfahren wegen Verbrechen	303	10	28	35	96	12
20	wegen Vergehen	73	6	1	7	26	2
21	wurden erledigt durch Urteil	336	14	26	39	110	12
22	Von den erledigten Verfahren ¹⁾ waren anhängig bei Gericht	376	16	29	42	122	14
23	bis einschl. 3 Monate	168	8	2	33	76	3
24	3 " " 6 Monate	88	3	10	3	21	4
25	6 " " 12 Monate	76	3	7	4	18	4
26	12 " " 24 Monate	37	-	9	2	7	2
27	24 " " 36 Monate	5	2	1	-	-	-
28	mehr als 36 Monate	2	-	-	-	-	1
waren anhängig einschließlich des Ermittlungsverfahrens bei der Staatsanwaltschaft							
29	bis einschl. 3 Monate	15	1	-	2	9	-
30	3 " " 6 Monate	86	1	2	10	38	2
31	6 " " 12 Monate	132	5	8	15	40	2
32	12 " " 24 Monate	95	4	12	11	24	6
33	24 " " 36 Monate	35	2	7	4	8	2
34	mehr als 36 Monate	13	3	-	-	3	2
Berufungsinstanz							
Geschäftsentwicklung							
35	aus dem Vorjahr übernommene unerledigte Verfahren	996	41	118	79	239	205
36	davon bei der großen Strafkammer	224	11	31	16	59	47
37	kleinen Strafkammer	686	28	75	59	159	143
38	Jugendkammer	86	2	12	4	21	15

II. Ordentliche Gerichtsbarkeit und Polizei

				Oberlandesgerichtsbezirk Stuttgart									Baden- Württem- berg ins- gesamt	Lfd. Nr.
				ins- gesamt	Landgericht									
Mann- heim	Mosbach	Offen- burg	Waldshut		Ell- wangen	Hechin- gen	Heil- bronn	Ravens- burg	Rottweil	Stuttgart	Tübingen	Ulm		
1. Instanz														
96	5	9	6	166	6	5	40	16	13	59	17	10	402	1
71	4	8	6	111	4	5	31	11	9	35	13	3	297	2
15	1	1	-	37	2	-	-	3	4	19	4	5	63	3
10	-	-	-	18	-	-	9	2	-	5	-	2	42	4
94	16	17	12	347	37	13	68	17	23	133	31	25	744	5
67	6	13	11	221	22	9	44	8	18	86	19	15	533	6
22	4	2	-	88	10	3	13	9	4	33	10	6	137	7
5	6	2	1	38	5	1	11	-	1	14	2	4	74	8
121	18	19	14	358	26	15	81	20	23	139	27	27	771	9
81	8	16	14	226	16	12	51	12	16	84	20	15	545	10
28	5	1	-	91	9	2	13	6	7	40	7	7	145	11
12	5	2	-	41	1	1	17	2	-	15	-	5	81	12
69	3	7	4	155	17	3	27	13	13	53	21	8	375	13
57	2	5	3	106	10	2	24	7	11	37	12	3	285	14
9	-	2	-	34	3	1	-	6	1	12	7	4	55	15
3	1	-	1	15	4	-	3	-	1	4	2	1	35	16
106	18	18	11	347	25	15	75	20	22	136	27	27	723	17
102	17	18	10	325	23	15	70	20	22	130	26	19	693	18
87	15	12	8	249	20	10	56	17	18	89	26	13	552	19
19	3	6	3	98	5	5	19	3	4	47	1	14	171	20
93	17	16	9	304	20	14	68	20	20	116	25	21	640	21
106	18	18	11	347	25	15	75	20	22	136	27	27	723	22
24	16	4	2	185	21	13	42	6	12	58	13	20	353	23
36	2	5	4	95	2	2	23	6	5	44	8	5	183	24
27	-	8	5	53	2	-	9	3	5	26	6	2	129	25
16	-	1	-	12	-	-	1	4	-	7	-	-	49	26
2	-	-	-	1	-	-	-	1	-	-	-	-	6	27
1	-	-	-	1	-	-	-	-	-	1	-	-	3	28
1	2	-	-	21	5	1	3	1	-	7	1	3	36	29
19	8	5	1	81	9	8	18	-	8	25	9	4	167	30
44	6	6	6	142	9	3	33	9	10	59	9	10	274	31
29	1	7	1	81	2	2	18	8	4	33	4	10	176	32
9	1	-	2	12	-	1	1	1	-	6	3	-	47	33
4	-	-	1	10	-	-	2	1	-	6	1	-	23	34
Berufungsinstanz														
185	20	47	62	1 260	69	37	221	113	53	458	175	134	2 256	35
42	3	8	7	141	8	1	19	9	10	54	29	11	365	36
123	13	35	51	1 000	52	32	190	92	35	361	120	118	1 686	37
20	4	4	4	119	9	4	12	12	8	43	26	5	205	38

II. Ordentliche Gerichtsbarkeit und Polizei

Noch: 13. Geschäftsanfall bei den Landgerichten 1971

Lfd. Nr.	Geschäftsanfall	Oberlandesgerichtsbezirk Karlsruhe					
		insgesamt	Landgericht				
			Baden- Baden	Freiburg	Heidel- berg	Karlsruhe	Konstanz
39	Neuzugänge	3 108	144	458	368	745	376
	davon bei der						
40	großen Strafkammer	554	33	70	59	158	40
41	kleinen Strafkammer	2 246	91	353	275	516	300
42	Jugendkammer	308	20	35	34	71	36
43	Erledigte Verfahren	2 896	145	379	296	774	349
	davon bei der						
44	großen Strafkammer	562	33	82	55	162	48
45	kleinen Strafkammer	2 054	96	256	211	551	277
46	Jugendkammer	280	16	41	30	61	24
47	Unerledigte Verfahren am Jahresende	1 208	40	197	151	210	232
	davon bei der						
48	großen Strafkammer	216	11	19	20	55	39
49	kleinen Strafkammer	878	23	172	123	124	166
50	Jugendkammer	114	6	6	8	31	27
51	Erledigte Berufungen ¹⁾ insgesamt	2 829	145	379	279	761	315
	darunter						
	richteten sich gegen ein Urteil						
52	des Amtsrichters (Einzelrichters)	1 999	96	256	196	548	243
53	des Schöffengerichts ³⁾	546	33	82	53	151	48
54	des Jugendgerichts ⁴⁾	284	16	41	30	62	24
55	waren Officialverfahren	2 734	143	369	266	729	301
56	waren Berufungen wegen Verbrechen	304	7	69	18	101	24
57	Vergehen	2 517	138	310	261	659	290
58	wurden erledigt durch Urteil	1 813	85	239	195	490	218
59	Zurücknahme der Berufung	546	36	75	51	131	55
Von den erledigten Berufungen ¹⁾ waren anhängig							
ab Eingang beim Berufungsgericht							
60	bis einschl. 3 Monate	1 797	121	227	197	496	129
61	3 " " 6 Monate	588	16	86	53	169	89
62	6 " " 12 Monate	318	4	52	26	63	68
63	12 " " 24 Monate	109	4	13	1	32	24
64	mehr als 24 Monate	17	-	1	2	1	5
ab Verkündung des angefochtenen Urteils							
65	bis einschl. 3 Monate	617	53	58	57	182	36
66	3 " " 6 Monate	1 279	67	170	150	364	118
67	6 " " 12 Monate	681	17	123	57	140	116
68	12 " " 24 Monate	205	7	24	12	62	38
69	mehr als 24 Monate	47	1	4	3	13	7
ab Einleitung des Verfahrens bei der Staats- anwaltschaft							
70	bis einschl. 3 Monate	6	-	1	1	1	-
71	3 " " 6 Monate	272	27	32	28	84	15
72	6 " " 12 Monate	1 245	62	162	154	342	101
73	12 " " 24 Monate	918	40	135	63	228	127
74	mehr als 24 Monate	388	16	49	33	106	72
Beschwerden							
75	Beschwerden in Strafsachen (ohne Kostenbe- schwerden) insgesamt	4 515	306	691	573	1 002	403

1) Die mögliche Differenz zu der Zahl der erledigten Verfahren bei der Geschäftsentwicklung erklärt sich durch Abgaben innerhalb des
4) Jugendgericht = Jugendrichter + Jugendschöffengericht.

II. Ordentliche Gerichtsbarkeit und Polizei

				Oberlandesgerichtsbezirk Stuttgart									Baden- Württem- berg ins- gesamt	Lfd. Nr.
				ins- gesamt	Landgericht									
Mann- heim	Mosbach	Offen- burg	Waldshut		Ell- wangen	Hechin- gen	Heilbronn	Ravens- burg	Rottweil	Stutt- gart	Tübingen	Ulm		
522	110	154	231	4 445	352	231	514	302	190	1 869	502	485	7 553	39
119	15	18	42	636	52	24	80	47	35	277	63	58	1 190	40
359	78	118	156	3 225	254	169	375	198	131	1 351	367	380	5 471	41
44	17	18	33	584	46	38	59	57	24	241	72	47	892	42
499	100	152	202	4 456	330	240	540	354	201	1 835	505	451	7 352	43
113	15	18	36	579	45	23	66	45	31	257	58	54	1 141	44
340	68	120	135	3 307	243	180	420	243	141	1 352	372	356	5 361	45
46	17	14	31	570	42	37	54	66	29	226	75	41	850	46
208	30	49	91	1 249	91	28	195	61	42	492	172	168	2 457	47
48	3	8	13	198	15	2	33	11	14	74	34	15	414	48
142	23	33	72	918	63	21	145	47	25	360	115	142	1 796	49
18	4	8	6	133	13	5	17	3	3	58	23	11	247	50
498	100	150	202	4 404	329	240	525	354	200	1 817	504	435	7 233	51
340	67	118	135	3 264	242	180	405	243	140	1 343	371	340	5 263	52
111	14	18	36	576	45	23	64	45	31	256	58	54	1 122	53
47	19	14	31	564	42	37	56	66	29	218	75	41	848	54
488	94	143	201	4 349	327	235	512	351	197	1 803	497	427	7 083	55
62	3	5	15	235	17	4	21	18	9	121	34	11	539	56
436	97	140	186	4 131	310	236	503	332	191	1 682	468	409	6 648	57
322	68	109	87	2 768	236	158	314	252	135	1 075	332	266	4 581	58
86	16	28	68	867	58	44	116	43	31	375	119	81	1 413	59
324	84	127	92	2 865	269	206	247	258	143	1 130	336	276	4 662	60
100	11	7	57	1 063	45	22	140	66	41	521	135	93	1 651	61
55	3	6	41	376	12	11	107	19	13	138	29	47	694	62
15	2	7	11	84	2	1	24	10	3	26	3	15	193	63
4	-	3	1	16	1	-	7	1	-	2	1	4	33	64
101	38	67	25	1 293	209	115	97	145	75	401	153	98	1 910	65
227	49	58	76	1 962	92	99	215	150	91	884	233	198	3 241	66
134	10	12	72	934	24	24	161	39	29	452	103	102	1 615	67
29	3	7	23	179	3	2	42	19	4	68	14	27	384	68
7	-	6	6	36	1	-	10	1	1	12	1	10 ₉	83	69
-	2	-	1	38	6	3	-	3	-	21	2	3	44	70
26	13	31	16	657	131	65	37	73	47	192	65	47	929	71
206	56	71	91	2 257	145	119	243	178	99	985	274	214	3 502	72
209	21	27	68	1 141	37	44	189	77	37	500	132	125	2 059	73
57	8	21	26	311	10	9	56	23	17	119	31	46	699	74
Beschwerden														
818	189	290	243	6 585	402	214	672	426	247	3 576	500	548	11 100	75

Gerichtes. - 2) Mit und ohne Voruntersuchung. - 3) Schöffengericht = Schöffengericht + erweitertes Schöffengericht.

II. Ordentliche Gerichtsbarkeit und Polizei

14. Geschäftsanfall bei den Oberlandesgerichten 1971

Lfd. Nr.	Geschäftsanfall	Verfahren in 1. Instanz			Revisionen, Rechtsbeschwerden und sonstige Verfahren		
		OLG Karlsruhe	OLG Stuttgart	Baden-Württ. insgesamt	OLG Karlsruhe	OLG Stuttgart	Baden-Württ. insgesamt
	Geschäftsentwicklung						
1	Aus dem Vorjahr übernommene	-	1	1	137	41	178
2	unerledigte Verfahren	-	1	1	640	708	1 348
3	Neuzugänge	-	2	2	668	710	1 378
4	Erledigte Verfahren	-	-	-	109	39	148
	Unerledigte Verfahren am Jahresende						
	1. Instanz						
	Von den erledigten Verfahren waren						
5	Anklagen ohne Voruntersuchung	-	2	2			
6	Verfahren wegen Verbrechen	-	1	1			
7	Vergehen	-	1	1			
8	wurden erledigt durch Urteil	-	2	2			
	waren anhängig						
9	ab Eingang bei Gericht						
	bis einschl. 3 Monate	-	1	1			
10	mehr als 3 Monate bis einschl. 6 Monate	-	1	1			
11	ab Einleitung bei der Staatsanwaltschaft						
	mehr als 6 bis einschl. 12 Monate	-	1	1			
12	" " 12 " " 24 Monate	-	1	1			
	Revisionen, Rechtsbeschwerden						
13	Von den erledigten Verfahren ¹⁾				667	707	1 374
	richteten sich gegen ein Urteil des/r						
14	Amrichters (Einzelrichters)				254	215	469
15	Schöffen- und erweiterten Schöffen-				10	11	21
16	gerichtes				10	8	18
17	Jugendrichters und Jugendschöffen-				239	312	551
18	gerichtes				141	123	264
19	kleinen Strafkammer				13	38	51
20	großen Strafkammer				477	546	1 023
21	Jugendkammer				9	1	10
22	waren Offizialverfahren				29	35	64
23	Privatklageverfahren				152	125	277
	Rechtsbeschwerden nach OWiG						
24	Zulassungsanträge nach § 80 OWiG				127	71	198
	wurden erledigt durch				346	452	798
25	Urteil				39	29	68
26	Beschluß nach § 349 StPO						
27	Beschluß nach § 79 Abs.5 S.1 OWiG				17	26	43
	Einstellung (nach §§ 153 Abs.3, 383				131	114	245
28	Abs.2, 206 A StPO, oder § 47 JGG				6	12	18
29	oder § 47 Abs.2 OWiG)				1	3	4
30	Nichtzulassung der Rechtsbeschwerde						
	Zurücknahmen				28	30	58
31	Auf andere Weise				436	502	938
32	waren Verfahren wegen				22	15	37
33	Verbrechen				181	160	341
34	Vergehen						
35	Übertretungen				504	686	1 190
	Ordnungswidrigkeiten				112	19	131
36	waren anhängig				43	1	44
	ab Eingang beim OLG				8	1	9
37	bis einschl. 3 Monate						
38	3 bis einschl. 6 Monate				75	98	173
	6 " " 12 Monate				292	500	792
39	12 " " 36 Monate				247	102	349
40	ab Verkündung des angefochtenen Urteils				53	7	60
41	bis einschl. 3 Monate						
42	3 bis einschl. 6 Monate				6	3	9
43	6 " " 12 Monate				69	82	151
44	12 " " 36 Monate				172	251	423
45	ab Einleitung bei der Staatsanwaltschaft				253	286	539
46	bis einschl. 3 Monate				95	54	149
47	3 bis einschl. 6 Monate				72	31	103
48	6 " " 12 Monate						
49	12 " " 24 Monate						
50	24 " " 36 Monate						
51	mehr als 36 Monate						
	Sonstige Verfahren						
52	Beschwerden in Strafsachen (ohne Kostenbeschwerden)				671	945	1 616
53	Anträge auf Haftentscheidungen nach §§ 121 ff StPO				260	175	435
54	Anträge auf gerichtliche Entscheidung im Klage-						
	erzwingungsverfahren (§ 172 StPO) einschließ-				128	113	241
	lich Armenrechtsanträge				32	15	47
55	Auslieferungsverfahren				9	165	174
56	Verfahren nach § 23 EGGVG				61	241	302
57	Anträge nach § 99 BRAGeBO						

1) Die Differenz erklärt sich durch Abgabe innerhalb des Gerichtes

II. Ordentliche Gerichtsbarkeit und Polizei

15. Verurteilte (einschließlich Verkehrsdelikte)

Jahr	Abgeurteilte insgesamt	Verurteilte			Zu- Abnahme der Verurteilten		Nichtdeutsche Verurteilte	
		insgesamt	Weiblich	wegen Verkehrsdelikten	Zahl	%	Zahl	%
1961	102 015	93 512	10 345	42 540	-	-	4 271	4,6
1962	102 159	93 798	10 638	43 602	286	0,3	5 743	6,1
1963	96 431	87 679	10 057	39 542	- 6 119	- 7,0	5 962	6,8
1964	98 324	89 896	10 091	41 873	2 217	2,5	7 080	7,9
1965	91 932	83 752	9 133	40 494	- 6 144	- 7,3	7 986	9,5
1966	96 155	88 622	9 755	44 786	4 870	5,5	9 906	11,2
1967	99 759	91 487	10 376	48 169	2 865	3,1	9 889	10,8
1968	104 074	94 402	11 246	47 766	2 915	3,1	9 248	9,8
1969	102 097	92 101	11 703	42 871	2 301	2,5	10 570	11,5
1970	103 172	93 357	12 494	43 275	1 256	1,3	14 592	15,6
1971	110 975	99 724	12 699	47 133	6 367	6,4	17 523	17,6

16. Verurteilte und Verurteiltenziffern nach Personengruppen

Jahr	Verurteilte		Erwachsene		Heranwachsende		Jugendliche	
	Zahl	VUZ ¹⁾	Zahl	VUZ ¹⁾	Zahl	VUZ ¹⁾	Zahl	VUZ ¹⁾
1961	93 512	1 537	71 171	1 341	15 326	3 855	7 015	1 850
1962	93 798	1 526	72 434	1 339	14 339	3 949	7 025	1 891
1963	87 679	1 403	69 673	1 259	11 578	3 401	6 428	1 724
1964	89 896	1 423	72 348	1 292	10 548	3 401	7 000	1 715
1965	83 752	1 305	68 081	1 196	9 177	3 136	6 494	1 495
1966	88 622	1 356	71 830	1 240	10 111	3 465	6 681	1 488
1967	91 487	1 388	73 235	1 260	10 935	3 406	7 317	1 602
1968	94 402	1 434	74 658	1 289	11 872	3 526	7 872	1 729
1969	92 101	1 376	70 712	1 204	12 471	3 490	8 918	1 923
1970	93 357	1 361	72 111	1 200	12 863	3 459	8 383	1 755
1971	99 724	1 443	76 284	1 262	14 000	3 779	9 440	1 917

1) Verurteiltenziffern

II. Ordentliche Gerichtsbarkeit und Polizei

17. Verurteilte nach Hauptdelikts- und Personengruppen

Verbrechen und Vergehen (§§ des Strafgesetzbuches)	Jahr	Verurteilte								
		Erwachsene			Heranwachsende			Jugendliche		
		insgesamt	männlich	weiblich	insgesamt	männlich	weiblich	insgesamt	männlich	weiblich
Nach dem Strafgesetzbuch insgesamt	1969 1970 1971	57 082 57 724 60 920	49 954 50 170 53 485	7 128 7 554 7 435	10 077 10 402 11 060	9 131 9 344 9 888	946 1 058 1 172	6 936 6 753 7 013	6 138 5 796 6 038	798 957 975
ohne Straßenverkehr										
davon										
gegen den Staat, die öffentliche Ordnung und im Amte (49a, b; 80-168, außer 142; 331-359)	1969 1970 1971	2 195 2 109 2 166	1 933 1 843 1 896	262 266 270	309 345 352	282 299 310	27 46 42	145 145 140	122 132 114	23 13 26
wider die Sittlichkeit (173-184b)	1969 1970 1971	1 128 975 1 029	1 099 954 1 017	29 21 12	171 132 136	169 131 135	2 1 1	196 145 104	195 143 103	1 2 1
andere gegen die Person (169-171; 185-241a ohne 222, 230 i.V.m. Verkehrs- unfall)	1969 1970 1971	7 361 6 638 6 662	6 557 5 953 6 086	804 685 576	1 046 989 987	974 934 934	72 55 53	532 463 460	503 437 438	29 26 22
Diebstahl und Unter- schlagung (242-248 c)	1969 1970 1971	8 666 9 848 10 165	5 881 6 401 6 846	2 785 3 447 3 319	2 455 2 769 2 921	2 103 2 318 2 404	352 451 517	4 370 4 522 4 711	3 716 3 698 3 891	654 824 820
Raub und Erpressung 249-256, 316a)	1969 1970 1971	180 186 210	169 179 198	11 7 12	88 109 104	87 108 103	1 1 1	82 94 98	80 88 98	2 6 -
andere Vermögensdelikte (257-305)	1969 1970 1971	7 165 6 206 6 264	6 111 5 325 5 370	1 054 881 894	1 069 929 975	934 818 864	135 111 111	983 852 856	914 780 769	69 72 87
gemeingefährliche (306-330c, ohne 315b, 315c 316, 316a und 330a i.V.mit Verkehrsunfall)	1969 1970 1971	1 283 1 103 1 187	1 192 1 012 1 109	91 91 78	190 143 158	179 135 150	11 8 8	75 51 68	72 50 67	3 1 1
im Straßenverkehr (142, 315b, 315c, 316a und 222, 230, 330a i.V.m. Verkehrsunfall)	1969 1970 1971	29 104 30 659 33 237	27 012 28 503 30 963	2 092 2 156 2 274	4 749 4 986 5 427	4 403 4 601 4 988	346 385 439	553 481 576	536 468 558	17 13 18
Nach anderen Bundes- und Landesgesetzen insgesamt	1969 1970 1971	13 630 14 387 15 364	11 200 11 874 12 781	2 430 2 513 2 583	2 394 2 461 2 940	2 095 2 142 2 590	299 319 350	1 982 1 630 2 427	1 880 1 537 2 243	102 93 184
darunter										
nach dem Straßenverkehrs- gesetz	1969 1970 1971	5 291 4 948 5 495	4 653 4 438 4 894	638 510 601	1 460 1 175 1 245	1 289 1 019 1 058	171 156 187	1 714 1 026 1 153	1 627 966 1 079	87 60 74
Verbrechen und Vergehen insgesamt	1969 1970 1971	70 712 72 111 76 284	61 154 62 044 66 266	9 558 10 067 10 118	12 471 12 863 14 000	11 226 11 486 12 478	1 245 1 377 1 522	8 918 8 383 9 440	8 018 7 333 8 281	900 1 050 1 159
im Straßenverkehr insgesamt	1969 1970 1971	34 395 35 607 38 732	31 665 32 941 35 857	2 730 2 666 2 875	6 209 6 161 6 672	5 692 5 620 6 046	517 541 626	2 267 1 507 1 729	2 163 1 434 1 637	104 73 92

II. Ordentliche Gerichtsbarkeit und Polizei

18. Verurteiltenziffern nach Hauptdelikts- und Personengruppen

Verbrechen und Vergehen (§§ des Strafgesetzbuches)	Jahr	Verurteilte								
		Erwachsene			Heranwachsende			Jugendliche		
		insgesamt	männlich	weiblich	insgesamt	männlich	weiblich	insgesamt	männlich	weiblich
Nach dem Strafgesetzbuch insgesamt	1969 1970 1971	972 961 1 007	1 832 1 782 1 891	227 237 231	2 820 2 798 2 986	5 036 4 991 5 329	537 573 634	1 496 1 414 1 424	2 593 2 379 2 403	352 409 404
ohne Straßenverkehr										
davon										
gegen den Staat, die öffentliche Ordnung und im Amte (49a,b; 80-168, außer 142; 331-359)	1969 1970 1971	37 35 36	71 65 67	8 8 8	86 93 95	156 160 167	15 25 23	31 30 28	52 54 45	10 6 11
wider die Sittlichkeit (173-184b)	1969 1970 1971	19 16 17	40 34 36	1 1 -	48 36 37	93 70 73	1 1 1	42 30 21	82 59 41	- 1 -
andere gegen die Person (169-171; 185-241a ohne 222, 230 i.V.m. Verkehrs- unfall)	1969 1970 1971	125 110 110	240 211 216	26 21 18	293 266 266	537 499 503	41 30 29	115 97 93	212 179 174	13 11 9
Diebstahl und Unter- schlagung (242-248c)	1969 1970 1971	148 164 168	216 227 242	89 108 103	687 745 789	1 160 1 238 1 296	200 244 280	942 947 956	1 570 1 518 1 548	288 352 340
Raub und Erpressung (249-256, 316a)	1969 1970 1971	3 3 3	6 6 7	- - -	25 29 28	48 58 56	1 1 1	18 20 20	34 36 39	1 3 -
andere Vermögensdelikte (257-305)	1969 1970 1971	122 103 104	224 189 190	34 28 28	299 250 263	515 437 466	77 60 60	212 178 174	386 320 306	30 31 36
gemeingefährliche (306-330c, ohne 315b, 315c 316, 316a und 330a i.V.mit Verkehrsunfall)	1969 1970 1971	22 18 20	44 36 39	3 3 2	53 38 43	99 72 81	6 4 4	16 11 14	30 21 27	1 - -
im Straßenverkehr (142, 315b, 315c, 316a und 222, 230, 330a i.V.mit Verkehrsunfall)	1969 1970 1971	496 510 550	991 1 012 1 095	66 68 71	1 329 1 341 1 465	2 428 2 458 2 688	197 209 237	119 101 117	226 192 222	7 6 7
Nach anderen Bundes- und Landesgesetzen insgesamt	1969 1970 1971	232 239 254	411 422 452	77 79 80	670 662 794	1 155 1 144 1 396	170 173 189	427 341 493	794 631 893	45 40 73
darunter										
nach dem Straßenverkehrs- gesetz	1969 1970 1971	90 82 91	171 158 173	20 16 19	409 316 336	711 544 570	97 85 101	370 215 234	687 396 429	38 26 31
Verbrechen und Vergehen insgesamt	1969 1970 1971	1 204 1 200 1 262	2 243 2 204 2 343	304 315 311	3 490 3 459 3 779	6 191 6 135 6 725	707 746 823	1 923 1 755 1 917	3 387 3 009 3 295	397 449 480
darunter										
im Straßenverkehr insgesamt	1969 1970 1971	586 593 641	1 161 1 170 1 268	87 83 89	1 738 1 657 1 801	3 139 3 002 3 259	294 293 339	489 316 351	914 588 651	46 31 38

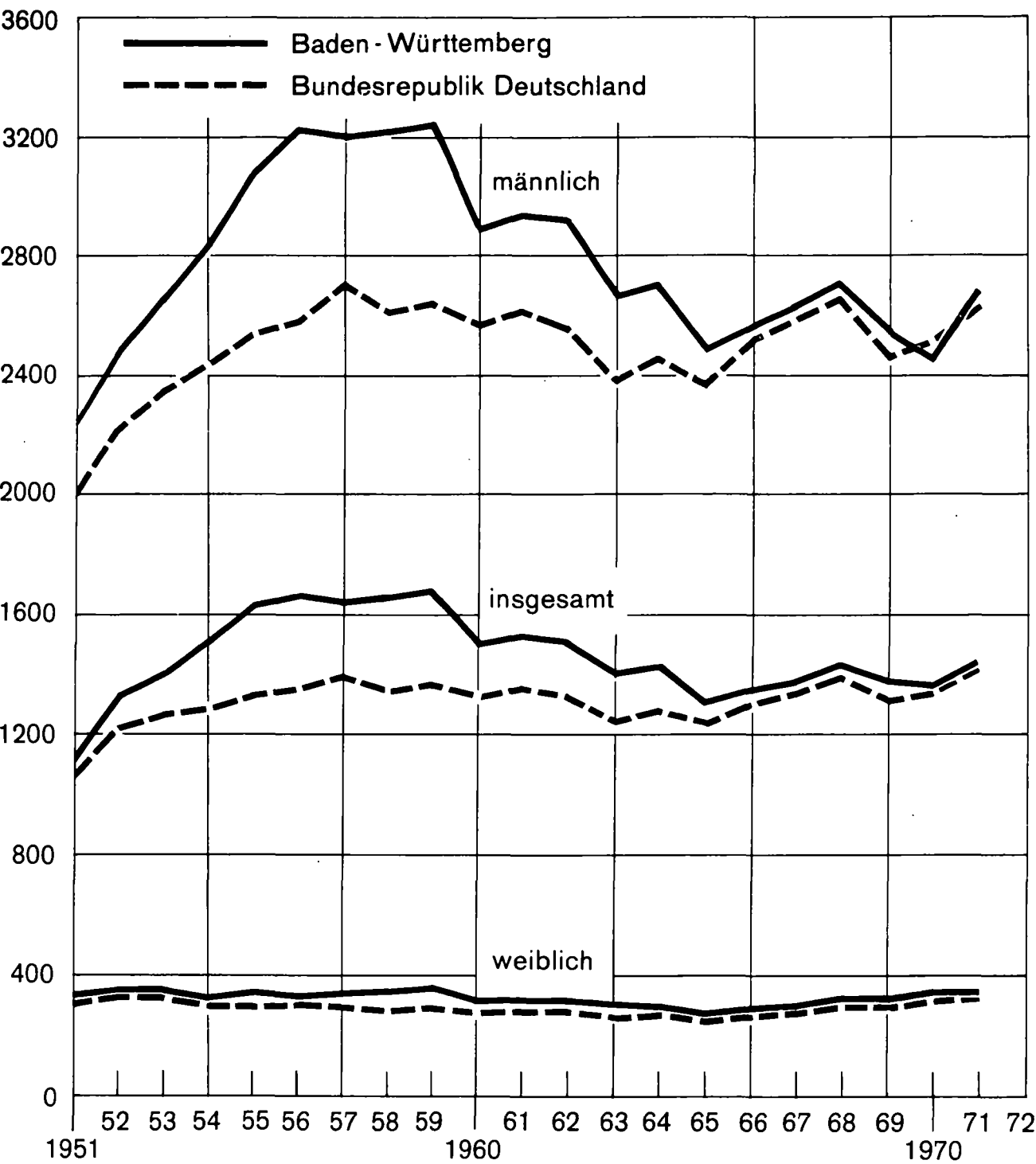
II. Ordentliche Gerichtsbarkeit und Polizei

19. Straßenverkehrsdelikte nach Personengruppen

Vergehen im Straßenverkehr (§§ des Strafgesetzbuches)	Jahr	Abge- urteilte insgesamt	Verurteilte								darunter Nicht- deutsche ins- gesamt
			zu- sammen	davon							
				Erwachsene		Heranwachsende		Jugendliche			
				ins- gesamt	darunter weiblich	ins- gesamt	darunter weiblich	ins- gesamt	darunter weiblich		
Nach dem Strafgesetzbuch insgesamt	1969	37 171	34 406	29 104	2 092	4 749	346	553	17	3 327	
	1970	38 946	36 126	30 659	2 156	4 986	385	481	13	4 735	
	1971	42 690	39 240	33 237	2 274	5 427	439	576	18	5 894	
davon											
Flucht nach Verkehrsunfall (142)	1969	4 188	3 742	3 140	179	523	33	79	1	454	
	1970	4 813	4 318	3 689	188	568	46	61	3	819	
	1971	5 441	4 828	4 053	209	686	37	89	6	947	
Fahrlässige Tötung (222)	1969	867	705	574	42	125	5	6	1	31	
i.V. mit Verkehrsunfall	1970	951	770	610	41	144	6	16	2	72	
	1971	1 019	823	657	33	147	9	19	1	80	
Fahrlässige Körperverlet- zung (230) i.V. mit Ver- kehrsunfall	1969	21 039	19 561	16 067	1 671	3 166	296	328	13	2 180	
	1970	21 718	20 200	16 550	1 740	3 367	312	283	6	2 869	
	1971	23 103	21 178	17 277	1 784	3 578	378	323	10	3 474	
Gefährdung des Straßen- verkehrs	1969	70	62	34	2	6	-	22	1	3	
nach 315 b	1970	99	78	53	3	8	-	17	-	6	
	1971	112	94	57	2	15	-	22	-	11	
nach 315 c	1969	4 905	4 461	3 884	109	530	6	47	1	343	
	1970	5 109	4 724	4 157	106	525	15	42	-	478	
	1971	5 864	5 416	4 813	121	552	10	51	-	711	
Trunkenheit im Verkehr ohne Straßenverkehrs- gefährdung (316)	1969	5 907	5 680	5 231	83	380	6	69	-	308	
	1970	6 039	5 820	5 408	73	356	6	56	2	479	
	1971	6 881	6 633	6 135	120	430	5	68	-	658	
Volltrunkenheit (330 a) i.V. mit Verkehrsunfall	1969	195	195	174	6	19	-	2	-	8	
	1970	217	216	192	5	18	-	6	-	12	
	1971	270	268	245	5	19	-	4	1	13	
gegen das Straßenver- kehrsgesetz	1969	8 873	8 465	5 291	638	1 460	171	1 714	87	1 458	
	1970	7 468	7 149	4 948	510	1 175	156	1 026	60	1 918	
	1971	8 266	7 893	5 495	601	1 245	187	1 153	74	2 374	
Vergehen im Straßenver- kehr insgesamt	1969	46 044	42 871	34 395	2 730	6 209	517	2 267	104	4 785	
	1970	46 414	43 275	35 607	2 666	6 161	541	1 507	73	6 653	
	1971	50 956	47 133	38 732	2 875	6 672	626	1 729	92	8 268	
darunter											
in Trunkenheit insgesamt	1969	12 364	11 988	10 817	169	1 049	11	122	1	668	
	1970	13 363	12 990	11 788	200	1 086	16	116	3	1 138	
	1971	15 102	14 678	13 280	244	1 252	16	146	2	1 506	

Schaubild 4

Wegen Verbrechen und Vergehen Verurteilte auf 100 000
der strafmündigen Bevölkerung



II. Ordentliche Gerichtsbarkeit und Polizei

20. Verurteilte nach strafbaren Handlungen und Personengruppen 1971

Paragraphen (§§)	Strafbare Handlung	Abgeurteilte insgesamt	Jugendliche		
			insgesamt		
				14 - 16	16 - 18
	Verbrechen und Vergehen ohne Vergehen im Straßenverkehr insgesamt	60 019 ¹⁾	52 591 ¹⁾	3 266	4 445
StGB	Verbrechen und Vergehen nach dem Strafgesetzbuch außer im Straßenverkehr	42 266 ¹⁾	39 753 ¹⁾	2 860	3 577
49a,b; 80-168	Verbrechen und Vergehen gegen den Staat und die öffentliche Ordnung außer im Straßenverkehr	3 059	2 583	34	105
80-92b	Friedensverrat, Hochverrat und Gefährdung des demokratischen Rechtsstaates	6	3	-	-
33-101a	Landesverrat und Gefährdung der äußeren Sicherheit	5	5	-	-
102-104b	Handlungen gegen ausländische Staaten	1	1	-	-
105-108d	Straftaten gegen Verfassungsorgane sowie bei Wahlen und Abstimmungen	1	-	-	-
109-109k	Vergehen gegen die Landesverteidigung	4	1	-	-
110-122b	Widerstand gegen die Staatsgewalt	410	354	1	13
113	davon Widerstand gegen Vollstreckungsbeamte	349	315	-	6
120, 121, 122b	Befreiung und Entweichenlassen von Gefangenen oder Untergebrachten und Beihilfe zur Selbstbefreiung	31	16	1	2
122	Gefangenenneuterei	30	23	-	5
110, 111, 114-118	Andere	-	-	-	-
49a,b; 123-145d (ohne 142)	Verbrechen und Vergehen wider die öffentliche Ordnung (ohne Straßenverkehr)	2 095	1 842	25	77
123, 124	davon Hausfriedensbruch	1 632	1 454	20	59
125, 125a	Landfriedensbruch	80	50	1	6
132	Amtsanmaßung	25	20	-	-
133	Gewahrsamsbruch	22	21	1	-
136, 137	Siegelbruch, Verstrickungsbruch	41	37	-	1
143	Verletzen der Aufsichtspflicht	78	65	-	-
145d	Deliktavortäuschung	190	175	3	11
49a,b; 126-131, 132a, 134 138, 140, 144, 145c	Andere	27	20	-	-
146-152	Münzverbrechen und Münzvergehen	11	9	-	-
153-163	Falsche uneidliche Aussage und Meineid	347	230	3	6
153	davon Falsche uneidliche Aussage	150	104	3	5
154	Meineid	110	69	-	1
156	Falsche eidesstattliche Versicherung	52	31	-	-
163	Fahrlässiger Falscheid und fahrlässige falsche eidesstattliche Versicherung	32	24	-	-
159, 160	Andere	3	2	-	-
164, 165	Falsche Anschuldigung	168	128	3	7
166-168	Vergehen welche sich auf die Religion und Weltanschauung beziehen	11	10	2	2
169-241a	Verbrechen und Vergehen gegen die Person außer im Straßenverkehr	12 053 ¹⁾	9 378 ¹⁾	155	409
169-171	Straftaten gegen den Personenstand, die Ehe und die Familie	1 591	1 340	-	-
170b	davon Verletzen der Unterhaltspflicht	1 565	1 321	-	-
169-170a, 170c-171	Andere	26	19	-	-
173-184b	Verbrechen und Vergehen wider die Sittlichkeit	1 581	1 269	46	58
174	davon Unzucht mit Abhängigen	28	20	-	-
175 Abs.1 Nr.1	Gleichgeschlechtliche Unzucht mit Minderjährigen	78	67	-	-
176 Abs.1 Nr.1 u.2	Nötigung zur Unzucht	127	102	16	16
176 Abs.1 Nr.3	Unzucht mit Kindern	531	413	15	22
177	Notzucht	226	171	6	12
180-181a	Kuppelei und Zuhälterei	134	101	-	1
183	Erregen öffentlichen Ärgernisses	356	324	7	5
173, 175 Abs.1 Nr.2 u.3 184-184b	Andere	101	71	2	2

II. Ordentliche Gerichtsbarkeit und Polizei

Verurteilte nach dem Alter zur Zeit der Tat							Paragraphen (§§)
Heranwachsende 18 - 21	Erwachsene						
	21 - 25	25 - 30	30 - 40	40 - 50	50 - 60	60 u. mehr	
7 328	8 172 ²⁾	8 092 ²⁾	11 504 ³⁾	5 649 ⁴⁾	2 571	1 564	
5 633	6 138 ²⁾	6 275 ²⁾	8 499 ³⁾	3 955 ⁴⁾	1 767	1 049	StGB
349	414	432	712	310	180	47	49a, b; 80-168
2	1	-	-	-	-	-	80-92b
-	-	2	1	1	1	-	93-101a
-	-	1	-	-	-	-	102-104b
-	-	-	-	-	-	-	105-108d
-	1	-	-	-	-	-	109-109k
44	76	69	103	30	12	6	110-122b
38	66	61	98	30	10	6	113
3	3	2	3	-	2	-	120, 121, 122b
3	7	6	2	-	-	-	122
-	-	-	-	-	-	-	110, 111, 114-118
252	289	278	514	239	140	28	49a, b; 123-145d (ohne 142)
173	221	221	427	183	125	25	123, 124
22	20	1	-	-	-	-	125, 125a
7	2	3	5	3	-	-	132
4	1	6	6	3	-	-	133
2	3	7	14	6	3	1	136, 137
-	-	3	20	32	9	1	143
39	38	32	38	10	3	1	145d
5	4	5	4	2	-	-	49a, b; 126-131, 132a, 134 138, 140, 144, 145c
1	-	4	3	1	-	-	146-152
29	31	51	68	18	17	7	153-163
22	19	24	25	2	2	2	153
6	7	13	23	10	8	1	154
-	3	8	8	5	4	3	156
-	2	6	11	1	3	1	163
1	-	-	1	-	-	-	159, 160
17	16	27	23	20	9	6	164, 165
4	-	-	-	1	1	-	166-168
1 123	1 464 ²⁾	1 780 ²⁾	2 606 ³⁾	1 101 ⁴⁾	448	292	169-241a
29	166	333	579	197	34	2	169-171
29	164	325	570	197	34	2	170b
-	2	8	9	-	-	-	169-170a, 170c-171
136	183	248	354	135	63	46	173-184b
-	-	1	9	7	2	1	174
7	5	16	25	6	4	4	175 Abs.1 Nr.1
21	14	17	10	7	1	-	176 Abs.1 Nr.1 u.2
36	36	54	123	61	37	29	176 Abs.1 Nr.3
30	39	43	35	5	1	-	177
11	26	33	24	5	1	-	180-181a
26	54	71	107	36	12	6	183
5	9	13	21	8	5	6	173, 175 Abs.1 Nr.2 u.3 184-184b

II. Ordentliche Gerichtsbarkeit und Polizei

Noch: 20. Verurteilte nach strafbaren Handlungen und Personengruppen 1971

Paragraphen (§§)	Strafbare Handlung	Abgeurteilte insgesamt	Jugendliche		
			insgesamt		
				14 - 16	16 - 18
185-200	Beleidigung	1 807	1 260	11	35
185	davon Beleidigung	1 669	1 197	11	34
186	Üble Nachrede	95	51	-	-
187	Verleumdung	41	12	-	1
187a, 189	Andere	2	-	-	-
211-222	Verbrechen und Vergehen wider das Leben (ohne Straßenverkehr)	285 ¹⁾	207 ¹⁾	4	3
211	davon Mord	30 ¹⁾	25 ¹⁾	1	-
212, 213	Totschlag, Totschlag unter mildernden Umständen	51	44	1	-
218	Abtreibung	77	67	2	-
222	Fahrlässige Tötung (ohne Straßenverkehr)	117	63	-	3
216, 217, 219-221	Andere	10	8	-	-
223-233	Körperverletzung (ohne Straßenverkehr)	5 896	4 635	81	285
223	davon Leichte Körperverletzung	2 720	2 198	33	128
223a	Gefährliche Körperverletzung	1 890	1 415	29	103
223b	Verletzen der Obhutspflicht	81	65	-	-
224	Schwere Körperverletzung	11	10	-	1
226	Vorsätzliche Körperverletzung mit Todesfolge	11	9	-	-
230	Fahrlässige Körperverletzung (ohne Straßenverkehr)	1 171	928	19	53
225, 227, 229	Andere	12	10	-	-
234-241a	Verbrechen und Vergehen wider die persönliche Freiheit	893	667	13	28
235 u. 239a	davon Kindesraub und erpresserischer Kindesraub	15	12	-	-
239	Freiheitsberaubung	70	52	-	4
240	Nötigung	634	457	12	22
241	Bedrohung	151	127	1	1
234, 234a, 236, 237, 241a	Andere	23	19	-	1
242-305	Verbrechen und Vergehen gegen das Vermögen				
242-248c	Diebstahl und Unterschlagung	19 343	17 797	2 298	2 413
242	davon Einfacher Diebstahl	13 393	12 314	1 619	1 419
243 Nr.1	Einbruchdiebstahl	3 250	3 031	376	621
244 Abs.1 Nr.1 u.2	Bewaffneter Diebstahl	48	45	1	3
244 Abs.1 Nr.3	Bandendiebstahl	46	46	1	2
243 Nr.2-6	Sonstiger schwerer Diebstahl	1 205	1 149	222	253
246	Unterschlagung	897	747	34	40
248b	Unbefugter Fahrzeuggebrauch	465	428	45	75
248a, 248c	Andere	39	37	-	-
249-256	Raub und Erpressung	468	399	33	64
249	davon Einfacher Raub	64	59	7	11
250, 251	Schwerer Raub	244	207	19	36
252, 255	Räuberischer Diebstahl und räuberische Erpressung	101	90	7	12
253	Erpressung	59	43	-	5
257-262	Begünstigung und Hehlerei	985	798	98	93
257, 257a, 258	davon Begünstigung	198	157	10	18
259, 260	Sachhehlerei und gewerbsmäßige Hehlerei	787	641	88	75
263-266	Betrug und Untreue	5 196	4 161	57	137
263	davon Betrug	4 231	3 303	25	65
265a	Automatenmißbrauch, Erschleichen freien Eintritts	605	555	29	70
266	Untreue	352	295	2	1
264a, 265	Andere	8	8	1	1
267-282	Urkundenfälschung	1 596	1 471	48	91
267	davon Urkundenfälschung	1 388	1 286	43	87
268	Fälschung technischer Aufzeichnungen	102	91	-	-
271-273	Falschbeurkundung	33	29	-	-
274-281	Andere	73	65	5	4

II. Ordentliche Gerichtsbarkeit und Polizei

Verurteilte nach dem Alter zur Zeit der Tat							Paragrafen (§§)
Heranwachsende 18 - 21	Erwachsene						
	21 - 25	25 - 30	30 - 40	40 - 50	50 - 60	60 u. mehr	
101	161	223	356	196	104	73	185-200
101	155	216	347	175	90	68	185
-	4	4	7	19	12	5	186
-	2	3	2	2	2	-	187
-	-	-	-	-	-	-	187a, 189
29	33 ²⁾	40 ²⁾	54 ³⁾	26 ⁴⁾	13	5	211-222
3	5 ²⁾	6 ²⁾	4 ³⁾	4 ⁴⁾	2	-	211
5	5	11	14	7	-	1	212, 213
12	13	13	16	4	5	2	218
8	7	8	20	9	6	2	222
1	3	2	-	2	-	-	216, 217, 219-221
744	811	820	1 091	460	196	147	223-233
314	398	447	555	201	75	47	223
297	272	221	295	133	37	28	223a
4	5	12	34	9	-	1	223b
-	2	1	5	-	-	1	224
-	3	2	2	-	2	-	226
126	128	136	197	117	82	70	230
3	3	1	3	-	-	-	225, 227, 229
84	110	116	172	87	38	19	234-241a
1	1	2	4	3	1	-	235 u. 239a
7	13	13	11	3	1	-	239
54	72	68	129	58	28	14	240
18	19	29	25	21	8	5	241
4	5	4	3	2	-	-	234, 234a, 236, 237, 241a
							242-305
2 921	2 476	2 169	2 823	1 437	743	517	242-248c
1 730	1 575	1 459	2 069	1 243	699	501	242
740	465	362	372	81	9	5	243 Nr. 1
5	9	18	5	4	-	-	244 Abs. 1 Nr. 1 u. 2
13	12	10	8	-	-	-	244 Abs. 1 Nr. 3
256	159	115	110	32	2	-	243 Nr. 2-6
71	147	146	209	62	28	10	246
104	108	48	42	4	2	-	248b
2	1	11	8	11	3	1	248a, 248c
102	83	59	40	15	3	-	249-256
6	13	15	5	2	-	-	249
60	48	24	18	2	-	-	250, 251
27	15	13	11	4	1	-	252, 255
9	7	7	6	7	2	-	253
140	131	112	135	64	20	5	257-262
44	28	29	15	11	1	1	257, 257a, 258
96	103	83	120	53	19	4	259, 260
309	788	926	1 122	545	203	74	263-266
188	622	779	943	453	161	67	263
101	123	72	98	38	20	4	265a
18	43	74	79	54	21	3	266
2	-	1	2	-	1	-	264a, 265
198	279	319	345	139	37	15	267-282
190	244	270	279	125	35	13	267
2	13	26	43	6	1	-	268
2	3	8	11	3	1	1	271-273
4	19	15	12	5	-	1	274-281

II. Ordentliche Gerichtsbarkeit und Polizei

Hoch: 20. Verurteilte nach strafbaren Handlungen und Personengruppen 1971

Paragraphen (§§)	Strafbare Handlung	Abgeurteilte insgesamt	Jugendliche		
			insgesamt		
				14 - 16	16 - 18
284-302e	Strafbarer Eigennutz und Verletzung fremder Geheimnisse	369	320	9	4
284-286	davon Glücksspiel	134	116	-	-
292	Jagdwilderei	73	70	1	-
293	Fischwilderei	135	117	8	4
288-290, 296a-302e	Andere	27	17	-	-
303-305	Sachbeschädigung	1 553	1 345	105	214
303	davon Sachbeschädigung	1 172	1 019	68	122
304 u. 305	Beschädigen von öffentlichen Sachen und Bauwerken	381	326	37	92
306-330c (ohne 315b-316)	Gemeingefährliche Verbrechen und Vergehen außer im Straßenverkehr	1 558	1 426	23	46
306-308	davon Vorsätzliche Brandstiftung	47	37	3	4
309	Fahrlässige Brandstiftung	308	248	11	10
310a	Herbeiführen einer Brandgefahr	28	25	4	-
315 u. 315a	Gefährdung des allgemeinen Verkehrs	96	89	1	-
316a	Räuberischer Angriff auf Kraftfahrer	13	13	-	1
316b, 317	Stören des Betriebes öffentlicher Unternehmen	123	111	1	2
330a	Volltrunkenheit ohne Verkehrsunfall	893	865	3	29
311-314, 321, 324, 326, 330, 330b	Andere	50	38	-	-
331-359	Verbrechen und Vergehen im Amte	86	75	-	1
350, 351	davon Amtsunterschlagung	50	48	-	1
331-348, 352-357	Andere	36	27	-	-
II WStG	Verbrechen und Vergehen nach dem Wehrstrafgesetz insgesamt	404	370	-	-
15	davon Eigenmächtige Abwesenheit von der Truppe	210	195	-	-
16	Fahnenflucht	113	110	-	-
20	Gehorsamsverweigerung	41	32	-	-
25	Tätlicher Angriff gegen einen Vorgesetzten	25	23	-	-
17-19, 21-24, 27-46	Andere	15	10	-	-
	Verbrechen und Vergehen nach anderen Bundesgesetzen (außer StGB, WStG, StVG) insgesamt	13 337	12 456	406	868
KO	davon Konkursordnung (§§ 239-244)	17	15	-	-
Sprengst.G	Gesetz gegen den verbrecherischen und gemeingefährlichen Gebrauch von Sprengstoffen	45	45	-	1
Ausl.G	Ausländergesetz	2 780	2 674	2	48
BWaff.G	Waffengesetz	1 043	960	40	58
UWG	Gesetz über den unlauteren Wettbewerb	35	13	-	-
LebensmG	Lebensmittelgesetz (mit Milchgesetz)	1 788	1 640	-	-
BetäubungsmG	Gesetz über den Verkehr mit Betäubungsmitteln (Opiumgesetz)	1 101	990	101	283
TierschutzG	Tierschutzgesetz	59	51	-	2
AO	Abgabenordnung (Steuer- und Zollzuwiderhandlungen)	2 164	2 050	40	107
RVO, AVG, AVAVG	Sozialversicherungsgesetze	104	91	-	-
	Andere	4 201	3 927	223	369
	Vergehen gegen Landesgesetze	12	12	-	-

II. Ordentliche Gerichtsbarkeit und Polizei

Verurteilte nach dem Alter zur Zeit der Tat							Paragraphen (§§)
Heranwachsende 18 - 21	Erwachsene						
	21 - 25	25 - 30	30 - 40	40 - 50	50 - 60	60 u. mehr	
19	61	67	104	38	12	6	284-302e
4	13	28	49	16	4	2	284-286
9	18	13	17	8	2	2	292
5	25	22	36	12	4	1	293
1	5	4	2	2	2	1	288-290, 296a-302e
309	214	154	200	98	29	22	303-305
207	165	137	182	93	25	20	303
102	49	17	18	5	4	2	304 u. 305
160	213	243	393	193	86	69	306-330c (ohne 315b-316)
9	7	4	6	1	3	-	306-308
19	23	32	62	36	20	35	309
1	3	6	4	3	1	3	310a
6	14	11	25	11	10	11	315 u. 315a
2	5	4	1	-	-	-	316a
31	27	12	22	10	5	1	316b, 317
89	134	165	259	125	43	18	330a
3	-	9	14	7	4	1	311-314, 321, 324, 326, 330, 330b
3	15	14	19	15	6	2	331-359
2	12	10	13	7	3	-	350, 351
1	3	4	6	8	3	2	331-348, 352-357
161	190	14	5	-	-	-	WStG
78	101	12	4	-	-	-	15
49	61	-	-	-	-	-	16
19	12	1	-	-	-	-	20
9	13	1	-	-	-	-	25
6	3	-	1	-	-	-	17-19, 21-24, 27-46
1 534	1 840	1 801	2 998	1 691	804	514	
-	1	3	7	2	1	1	KO
3	3	5	5	13	10	5	Sprengst.G
288	501	507	768	379	141	40	Ausl.G
139	194	166	239	81	30	13	BWaff.G
-	-	2	5	1	4	1	UWG
15	70	149	519	416	278	193	LebensmG
377	141	39	37	10	2	-	BetäubungsmG
5	2	7	17	11	4	3	TierschutzG
283	281	295	489	312	157	86	AO
-	5	14	37	27	6	2	RVO, AVG, AVAVG
424	642	614	875	439	171	170	
-	4	2	2	3	-	1	

II. Ordentliche Gerichtsbarkeit und Polizei

Noch: 20. Verurteilte nach strafbaren Handlungen und Personengruppen 1971

Paragraphen (§§)	Strafbare Handlung	Abgeurteilte insgesamt	Jugendliche		
			insgesamt		
				14 - 16	16 - 18
Vergehen im Straßenverkehr					
StGB	Vergehen im Straßenverkehr nach dem Strafgesetzbuch ⁵⁾	42 690	39 240	97	479
	insgesamt				
142	davon Flucht nach Verkehrsunfall ⁵⁾	5 441	4 828	19	70
	in Trunkenheit	1 261	1 219	-	10
	ohne Trunkenheit	4 180	3 609	19	60
222	Fahrlässige Tötung im Straßenverkehr	1 019	823	3	16
	in Trunkenheit	193	187	-	-
	ohne Trunkenheit	826	636	3	16
230	Fahrlässige Körperverletzung im Straßenverkehr	23 103	21 178	51	272
	in Trunkenheit	2 287	2 248	1	33
	ohne Trunkenheit	20 816	18 930	50	239
315b	Gefährliche Eingriffe in den Straßenverkehr	112	94	11	11
315c	Gefährdung im Straßenverkehr insgesamt	5 864	5 416	5	46
	davon				
315c Abs.1 Nr.1a	Trunkenheit am Steuer	4 210	4 123	2	28
	mit Verkehrsunfall ⁵⁾	3 703	3 639	2	22
	ohne Verkehrsunfall	507	484	-	6
315c Abs.1 Nr.1b	Führen eines Kraftfahrzeuges trotz geistiger und körperlicher Mängel (mit und ohne Verkehrsunfall) ⁵⁾	75	67	-	-
315c Abs.1 Nr.2a	Nichtbeachten der Vorfahrt	258	202	-	5
	mit Verkehrsunfall ⁵⁾	165	140	-	4
	ohne Verkehrsunfall	93	62	-	1
315c Abs.1 Nr.2b	Falsches Überholen	1 106	856	1	6
	mit Verkehrsunfall ⁵⁾	562	471	1	3
	ohne Verkehrsunfall	544	385	-	3
315c Abs.1 Nr.2c	Falsches Fahren an Fußgängerüberwegen (mit und ohne Verkehrsunfall) ⁵⁾	58	41	1	-
315c Abs.1 Nr.2d	Zu schnelles Fahren an unübersichtlichen Stellen	99	85	-	5
	mit Verkehrsunfall ⁵⁾	63	56	-	3
	ohne Verkehrsunfall	36	29	-	2
315c Abs.1 Nr.2e	Nichteinhalten der rechten Fahrbahnseite (mit und ohne Verkehrsunfall) ⁵⁾	43	31	1	2
315c Abs.1 Nr.2f u.g	Sonstige	15	11	-	-
316	Trunkenheit des Fahrers ohne Gemeingefahr	6 881	6 633	7	61
	mit Verkehrsunfall	2 542	2 468	3	27
	ohne Verkehrsunfall	4 339	4 165	4	34
330a	Volltrunkenheit in Verbindung mit einem Verkehrsunfall	270	268	1	3
StVG	Vergehen nach dem Straßenverkehrsgesetz insgesamt	8 266	7 893	374	779
	davon				
21 Abs.1 Nr.1	Führen eines Kfz ohne Fahrerlaubnis oder trotz Fahrverbotes	6 180	5 958	366	677
	mit Verkehrsunfall	681	665	13	51
	ohne Verkehrsunfall	5 499	5 293	353	626
21 Abs.1 Nr.2	Führenlassen eines Kfz ohne Fahrerlaubnis oder trotz Fahrverbotes	1 560	1 441	4	80
21 Abs.2	Sonstiges unerlaubtes Führen oder Führenlassen ohne Fahrerlaubnis oder trotz Fahrverbotes	480	449	2	12
22	Sonstige	46	45	2	10
	Vergehen im Straßenverkehr insgesamt	50 956	47 133	471	1 258
	darunter in Trunkenheit	15 102	14 678	11	135
	Verbrechen und Vergehen insgesamt	110 975 ¹⁾	99 724 ¹⁾	3 737	5 703
	darunter nach dem StGB insgesamt	88 956 ¹⁾	79 993 ¹⁾	2 957	4 056

1) Ohne 24 Abgeurteilte bzw. 16 Verurteilte wegen NS-Sachen. - 2) Ohne 1 Verurteilten wegen NS-Sachen. - 3) Ohne 10 Verurteilte wegen NS-§§ 222 und 230 StGB erfaßt, obwohl auch §§ 142 o./u. 315c StGB vorliegen kann.

II. Ordentliche Gerichtsbarkeit und Polizei

Verurteilte nach dem Alter zur Zeit der Tat							Paragraphen (§§)
Heranwachsende 18 - 21	Erwachsene						
	21 - 25	25 - 30	30 - 40	40 - 50	50 - 60	60 u. mehr	
5 427	6 736	7 076	10 238	4 965	2 528	1 694	StGB
686	892	965	1 249	547	233	167	142
129	185	267	357	170	67	34	
557	707	698	892	377	166	133	
147	168	172	166	78	44	29	222
25	45	47	36	26	5	3	
122	123	125	130	52	39	26	
3 578	3 784	3 447	4 833	2 556	1 508	1 149	230
328	471	451	606	248	82	28	
3 250	3 313	2 996	4 227	2 308	1 426	1 121	
15	16	11	18	6	6	-	315b
552	922	1 077	1 593	716	338	167	315c
321	645	851	1 316	583	265	112	315c Abs.1 Nr.1a
286	583	757	1 165	497	230	97	
35	62	94	151	86	35	15	
10	17	16	14	5	3	2	315c Abs.1 Nr.1b
27	44	35	35	27	15	14	315c Abs.1 Nr.2a
14	30	20	29	19	13	11	
13	14	15	6	8	2	3	
142	176	153	197	93	50	38	315c Abs.1 Nr.2b
84	93	83	105	51	28	23	
58	83	70	92	42	22	15	
9	8	8	10	2	2	1	315c Abs.1 Nr.2c
33	20	7	14	3	3	-	315c Abs.1 Nr.2d
21	16	4	8	2	2	-	
12	4	3	6	1	1	-	
9	7	6	5	1	-	-	315c Abs.1 Nr.2e
1	5	1	2	2	-	-	315c Abs.1 Nr.2f u.g
430	913	1 336	2 297	1 024	388	177	316
215	361	496	792	354	153	67	
215	552	840	1 505	670	235	110	
19	41	68	82	38	11	5	330a
1 245	1 568	1 387	1 571	673	180	116	3tVG
985	1 187	1 086	1 154	371	76	56	21 Abs.1 Nr.1
121	165	134	117	48	11	5	
864	1 022	952	1 037	323	65	51	
212	277	193	294	246	84	51	21 Abs.1 Nr.2
39	97	101	118	52	19	9	21 Abs.2
9	7	7	5	4	1	-	22
6 672	8 304	8 463	11 809	5 638	2 708	1 810	
1 252	2 300	3 020	4 694	2 089	818	359	
14 000	16 476 ²⁾	16 555 ²⁾	23 313 ³⁾	11 287 ⁴⁾	5 279	3 374	
11 060	12 874 ²⁾	13 351 ²⁾	18 737 ³⁾	8 920 ⁴⁾	4 295	2 743	

Sachen. - 4) Ohne 4 Verurteilte wegen NS-Sachen. - 5) Straßenverkehrsvergehen mit Verkehrsunfällen und mit Personenschaden werden nur in

II. Ordentliche Gerichtsbarkeit und Polizei

21. Nach allgemeinem Strafrecht Abgeurteilte und Verurteilte nach strafbaren Handlungen, Personengruppen und der

Paragraphen (§§)	Strafbare Handlung	Abgeurteilte insgesamt	Verur-	
			insgesamt	da-
				Erwachsene
	Verbrechen und Vergehen ohne Vergehen im Straßenverkehr insgesamt	48 043 ¹⁾	41 661 ²⁾	37 552 ²⁾
StGB	Verbrechen und Vergehen nach dem Strafgesetzbuch außer im Straßenverkehr	36 152 ¹⁾	30 531 ²⁾	27 683 ²⁾
49a,b; 80-168	Verbrechen und Vergehen gegen den Staat und die öffentliche Ordnung außer im Straßenverkehr	2 770	2 335	2 095
80-92b	Friedensverrat, Hochverrat und Gefährdung des demokratischen Rechtsstaates	6	3	1
93-101a	Landesverrat und Gefährdung der äußeren Sicherheit	5	5	5
102-104b	Handlungen gegen ausländische Staaten	1	1	1
105-108d	Straftaten gegen Verfassungsorgane sowie bei Wahlen und Abstimmungen	1	-	-
109-109k	Vergehen gegen die Landesverteidigung	4	1	1
110-122b	Widerstand gegen die Staatsgewalt	370	319	296
113	davon Widerstand gegen Vollstreckungsbeamte	321	292	271
120, 121, 122b	Befreiung und Entweichenlassen von Gefangenen oder Untergebrachten und Beihilfe zur Selbstbefreiung	27	12	10
122	Gefangenenneuterei	22	15	15
110, 111, 114-118	Andere	-	-	-
49a,b; 123-145d (ohne 142)	Verbrechen und Vergehen wider die öffentliche Ordnung (ohne Straßenverkehr)	1 896	1 674	1 488
123, 124	davon Hausfriedensbruch	1 490	1 337	1 202
125, 125a	Landfriedensbruch	65	38	21
132	Amtsanmaßung	23	18	13
133	Gewahrsamsbruch	20	19	16
136, 137	Siegelbruch, Verstrickungsbruch	40	36	34
143	Verletzen der Aufsichtspflicht	78	65	65
145d	Deliktstvortäuschung	155	142	122
49a,b; 126-131, 132a, 134, 138, 140, 144, 145c	Andere	25	19	15
146-152	Münzverbrechen und Münzvergehen	11	9	8
153-163	Falsche uneidliche Aussage und Meineid	323	208	192
153	davon Falsche uneidliche Aussage	132	87	74
154	Meineid	105	65	62
156	Falsche eidesstattliche Versicherung	52	31	31
163	Fahrlässiger Falscheid und fahrlässige falsche eidesstattliche Versicherung	32	24	24
159, 160	Andere	2	1	1
164, 165	Falsche Anschuldigung	149	111	101
166-168	Vergehen welche sich auf die Religion und Weltanschauung beziehen	4	4	2
169-241a	Verbrechen und Vergehen gegen die Person außer im Straßenverkehr	10 941 ¹⁾	8 419 ²⁾	7 691 ²⁾
169-171	Straftaten gegen den Personenstand, die Ehe und die Familie	1 585	1 335	1 311
170b	davon Verletzen der Unterhaltspflicht	1 559	1 316	1 292
169-170a, 170c-171	Andere	26	19	19
173-184b	Verbrechen und Vergehen wider die Sittlichkeit	1 345	1 072	1 029
174	davon Unzucht mit Abhängigen	27	20	20
175 Abs.1 Nr.1	Gleichgeschlechtliche Unzucht mit Minderjährigen	78	67	60
176 Abs.1 Nr.1 u.2	Nötigung zur Unzucht	69	51	49
176 Abs.1 Nr.3	Unzucht mit Kindern	441	343	340
177	Notzucht	182	132	123
180-181a	Kuppelei und Zuhälterei	128	96	89
183	Erregen öffentlichen Ärgernisses	327	298	286
173, 175 Abs.1 Nr.2 u.3 178, 182, 184-184b	Andere	93	65	62

II. Ordentliche Gerichtsbarkeit und Polizei

Entscheidung 1971

teilte von		Erkannte schwerste Strafe			Andere Entscheidungen		Paragraphen (§§)
Heranwachsende	Vorbestrafte	Freiheitsstrafe		Geldstrafe	Einstellung des Verfahrens	Freispruch	
		insgesamt	darunter mit Strafaussetzung				
4 109	19 870	9 364 ²⁾	4 349 ³⁾	32 231	3 405	2 858 ⁴⁾	
2 848	16 452	8 757 ²⁾	4 014 ³⁾	21 765	2 863	2 643 ⁴⁾	StGB
240	1 238	729	140	1 635	267	163	49a, b; 80-168
2	1	-	-	3	2	1	80-92 b
-	3	3	2	2	-	-	93-101a
-	1	-	-	1	-	-	102-104b
-	-	-	-	-	1	-	105-108d
-	-	-	-	1	-	3	109-109k
23	218	61	20	258	41	10	110-122b
21	198	45	14	247	24	5	113
2	6	2	2	10	13	2	120, 121, 122b
-	14	14	4	1	4	3	122
-	-	-	-	-	-	-	110, 111, 114-118
186	832	533	24	1 139	179	43	49a, b; 123-145d (ohne 142)
135	681	500	8	837	132	21	123, 124
17	5	10	10	28	23	4	125, 125a
5	7	1	-	17	3	2	132
3	11	4	-	13	1	-	13?
2	23	3	3	33	3	1	136, 137
-	21	-	-	65	10	3	143
20	69	12	2	130	3	10	145d
4	15	3	1	16	4	2	49a, b; 126-131, 132a, 134, 138, 140, 144, 145c
1	5	7	2	2	-	2	146-152
16	118	108	89	100	30	80	153-163
13	40	34	29	53	12	30	153
3	42	60	48	5	6	33	154
-	21	6	5	25	9	12	156
-	15	8	7	16	3	4	163
-	-	-	-	1	-	1	159, 160
10	60	17	3	94	14	24	164, 165
2	-	-	-	4	-	-	166-168
728	4 682	2 535 ²⁾	1 682 ³⁾	5 883	1 486	938 ⁴⁾	169-241a
24	1 074	1 245	953	90	200	48	169-171
24	1 064	1 235	945	81	196	45	170b
-	10	10	8	9	4	3	169-170a, 170c-171
43	607	673	448	399	50	212	173-184b
-	12	18	17	2	1	6	174
7	38	20	15	47	7	3	175 Abs. 1 Nr. 1
2	33	48	31	3	-	15	176 Abs. 1 Nr. 1 u. 2
3	186	328	246	15	5	92	176 Abs. 1 Nr. 3
9	83	128	65	4	5	43	177
7	71	73	36	23	4	28	180-181a
12	149	46	30	252	11	17	183
3	35	12	8	53	17	8	173, 175 Abs. 1 Nr. 2 u. 3 178, 182, 184-184b

II. Ordentliche Gerichtsbarkeit und Polizei

Noch: 21. Nach allgemeinem Strafrecht Abgeurteilte und Verurteilte nach strafbaren Handlungen, Personengruppen und der

Paragraphen (§§)	Strafbare Handlung	Abgeurteilte insgesamt	Verur-	
			insgesamt	da-
				Erwachsene
185-200	Beleidigung	1 704	1 177	1 113
185	davon Beleidigung	1 567	1 115	1 051
186	Üble Nachrede	95	51	51
187	Verleumdung	40	11	11
187a, 189	Andere	2	-	-
211-222	Verbrechen und Vergehen wider das Leben (ohne Straßenverkehr)	264 ¹⁾	189 ²⁾	171 ²⁾
211	davon Mord	27 ¹⁾	22 ²⁾	21 ²⁾
212, 213	Totschlag, Totschlag unter mildernden Umständen	48	41	38
218	Abtreibung	71	62	53
222	Fahrlässige Tötung (ohne Straßenverkehr)	108	56	52
216, 217, 219-221	Andere	10	8	7
223-233	Körperverletzung (ohne Straßenverkehr)	5 213	4 051	3 525
223	davon Leichte Körperverletzung	2 432	1 950	1 723
223a	Gefährliche Körperverletzung	1 601	1 175	986
223b	Verletzen der Obhutspflicht	79	63	61
224	Schwere Körperverletzung	10	9	9
226	Vorsätzliche Körperverletzung mit Todesfolge	10	9	9
230	Fahrlässige Körperverletzung (ohne Straßenverkehr)	1 069	835	730
225, 227, 229	Andere	12	10	7
234-241a	Verbrechen und Vergehen wider die persönliche Freiheit	806	595	542
235 u. 239a	davon Kindesraub und erpresserischer Kindesraub	14	11	11
239	Freiheitsberaubung	62	45	41
240	Nötigung	568	405	369
241	Bedrohung	142	118	107
234, 234a, 236, 237, 241a	Andere	20	16	14
242-305	Verbrechen und Vergehen gegen das Vermögen	20 961	18 408	16 629
242-248c	Diebstahl und Unterschlagung	12 415	11 333	10 165
242	davon Einfacher Diebstahl	9 131	8 377	7 546
243 Nr. 1	Einbruchdiebstahl	1 583	1 445	1 294
244 Abs. 1 Nr. 1 u. 2	Bewaffneter Diebstahl	41	38	36
244 Abs. 1 Nr. 3	Badendiebstahl	36	36	30
243 Nr. 2-6	Sonstiger schwerer Diebstahl	517	492	418
246	Unterschlagung	786	647	602
248b	Unbefugter Fahrzeuggebrauch	284	263	204
248a, 148c	Andere	37	35	35
249-256	Raub und Erpressung	278	219	200
249	davon Einfacher Raub	40	36	35
250, 251	Schwerer Raub	133	104	92
252, 255	Räuberischer Diebstahl und räuberische Erpressung	58	47	44
253	Erpressung	47	32	29
257-262	Begünstigung und Hehlerei	699	547	467
257, 257a, 258	davon Begünstigung	150	118	85
259, 260	Sachhehlerei und gewerbsmäßige Hehlerei	549	429	382
263-266	Betrug und Untreue	4 812	3 841	3 658
263	davon Betrug	4 053	3 156	3 025
265a	Automatenmißbrauch, Erschleichen freien Eintritts	417	399	355
266	Untreue	338	282	274
264a, 265	Andere	4	4	4
267-282	Urkundenfälschung	1 381	1 266	1 134
267	davon Urkundenfälschung	1 186	1 093	966
268	Fälschung technischer Aufzeichnungen	101	90	89
271-273	Falschbeurkundung	32	28	27
274-281	Andere	62	55	52

II. Ordentliche Gerichtsbarkeit und Polizei

Entscheidung 1971

teilte		Erkannte schwerste Strafe			Andere Entscheidungen		Paragraphen (§§)
von	Vorbestrafte	Freiheitsstrafe		Geldstrafe	Einstellung des Verfahrens	Freispruch ohne Maßregeln	
Heran- wachsende		insgesamt	darunter				
			mit Straf- aussetzung				
64	564	26	12	1 151	406	93	185-200
64	550	26	12	1 089	351	76	185
-	9	-	-	51	33	10	186
-	5	-	-	11	21	6	187
-	-	-	-	-	1	1	187a, 189
18	72	89 ²⁾	28 ³⁾	100	7	61 ⁴⁾	211-222
1	16	22 ²⁾	3)	-	-	2 ⁴⁾	211
3	14	41	4	-	-	-	212, 213
9	18	17	15	45	3	6	218
4	20	3	3	53	3	45	222
1	4	6	6	2	1	1	216, 217, 219-221
526	2 055	468	226	3 583	698	445	223-233
227	1 126	157	69	1 793	321	148	223
189	607	241	118	934	241	132	223a
2	33	39	29	24	8	8	223b
-	6	7	1	2	-	1	224
-	5	9	3	-	-	-	226
105	272	13	5	822	128	105	230
3	6	2	1	8	-	2	225, 227, 229
53	310	35	15	560	125	86	234-241a
-	8	3	2	8	2	1	235 u. 239a
4	27	5	2	40	6	11	239
36	206	14	6	391	100	63	240
11	63	9	3	109	15	9	241
2	6	4	2	12	2	2	234, 234a, 236, 237, 241a
1 779	9 774	5 170	2 044	13 238	1 050	1 477	242-305
1 168	5 368	3 184	1 137	8 149	416	657	242-248c
831	3 203	1 400	519	6 977	310	440	242
151	1 136	1 179	382	266	22	113	243 Nr. 1
2	33	37	12	1	1	2	244 Abs. 1 Nr. 1 u. 2
6	28	34	12	2	-	-	244 Abs. 1 Nr. 3
74	359	340	125	152	7	17	243 Nr. 2-6
45	412	124	62	523	65	73	246
59	172	69	24	194	11	10	248b
-	25	1	1	34	-	2	248a, 148c
19	162	203	48	16	8	50	249-256
1	27	36	8	-	-	4	249
12	81	103	19	1	1	27	250, 251
3	37	47	11	-	1	10	252, 255
3	17	17	10	15	6	9	253
80	312	125	52	422	48	103	257-262
33	45	9	6	109	11	21	257, 257a, 258
47	267	116	46	313	37	82	259, 260
183	2 623	1 224	623	2 617	440	522	263-266
131	2 274	1 030	514	2 126	403	485	263
44	176	53	1	346	15	3	265a
8	170	140	108	142	22	34	266
-	3	1	-	3	-	-	264a, 265
132	704	334	171	932	42	69	267-282
127	626	314	160	779	32	57	267
1	45	-	-	90	2	9	268
1	9	5	2	23	1	3	271-273
3	24	15	9	40	7	-	274-281

II. Ordentliche Gerichtsbarkeit und Polizei

Noch: 21. Nach allgemeinem Strafrecht Abgeurteilte und Verurteilte nach strafbaren Handlungen, Personengruppen und der

Paragrafen (§§)	Strafbare Handlung	Abgeurteilte insgesamt	Verur- da-	
			insgesamt	Erwachsene
284-302e	Strafbarer Eigennutz und Verletzung fremder Geheimnisse	345	302	288
284-286	davon Glücksspiel	134	116	112
292	Jagdwilderei	68	65	60
293	Fischwilderei	116	104	100
288-290, 296a-302e	Andere	27	17	16
303-305	Sachbeschädigung	1 031	900	717
303	davon Sachbeschädigung	857	748	622
304 u. 305	Beschädigen von öffentlichen Sachen und Bauwerken	174	152	95
306-330c (ohne 315b-316)	Gemeingefährliche Verbrechen und Vergehen außer im Straßenverkehr	1 422	1 298	1 197
306-308	davon Brandstiftung	32	23	21
309	Fahrlässige Brandstiftung	278	223	208
310a	Herbeiführen einer Brandgefahr	24	21	20
315 u. 315a	Gefährdung des allgemeinen Verkehrs	94	87	82
316a	Räuberischer Angriff auf Kraftfahrer	10	10	10
316b, 317	Stören des Betriebes öffentlicher Unternehmen	117	106	77
330a	Volltrunkenheit ohne Verkehrsunfall	819	792	744
311-314, 321, 324, 326-330, 330b	Andere	48	36	35
331-359	Verbrechen und Vergehen im Amte	82	71	71
350, 351	davon Amtsunterschlagung	47	45	45
331-348, 352-357	Andere	35	26	26
WStG	Verbrechen und Vergehen nach dem Wehrstrafgesetz insgesamt	368	338	209
15	davon Eigenmächtige Abwesenheit von der Truppe	197	182	117
16	Fahnenflucht	99	97	61
20	Gehorsamsverweigerung	38	30	13
25	Tätlicher Angriff gegen einen Vorgesetzten	20	20	14
17-19, 21-24, 27-46	Andere	14	9	4
	Verbrechen und Vergehen nach anderen Bundesgesetzen (außer StGB, WStG, StVG) insgesamt	11 511	10 780	9 648
	davon			
KO	Konkursordnung (§§ 239-244)	17	15	15
SprengstG	Gesetz gegen den verbrecherischen und gemeingefährlichen Gebrauch von Sprengstoffen	44	44	41
AuslG	Ausländergesetz	2 709	2 612	2 336
BWaffG	Waffengesetz	892	822	723
UWG	Gesetz über den unlauteren Wettbewerb	35	13	13
LebensmG	Lebensmittelgesetz (mit Milchgesetz)	1 785	1 639	1 625
BetäubungsmG	Gesetz über den Verkehr mit Betäubungsmitteln (Opiumgesetz)	393	343	229
TierschutzG	Tierschutzgesetz	53	46	44
AO	Abgabenordnung (Steuer- und Zollzuwiderhandlungen)	1 974	1 870	1 620
RVO, RVG, AVAVG	Sozialversicherungsgesetze	104	91	91
	Andere	3 505	3 285	2 911
	Vergehen gegen Landesgesetze	12	12	12

II. Ordentliche Gerichtsbarkeit und Polizei

Entscheidung 1971

teilte		Erkannte schwerste Strafe			Andere Entscheidungen		Paragraphen (§§)
von	Vorbestrafte	Freiheitsstrafe		Geldstrafe	Einstellung des Verfahrens	Freispruch	
Heran- wachsende		insgesamt	darunter				
			mit Straf- aussetzung		ohne Maßregeln		
14	123	3	1	299	23	19	284-302e
4	52	2	-	114	10	7	284-286
5	31	1	1	64	1	2	292
4	34	-	-	104	8	4	293
1	6	-	-	17	4	6	288-290, 296a-302e
183	482	97	12	803	73	57	303-305
126	426	91	10	657	62	47	303
57	56	6	2	146	11	10	304 u. 305
101	733	289	111	1 009	54	63	306-330c (ohne 315b-316)
2	16	20	15	3	1	4	306-308
15	56	4	1	219	24	31	309
1	8	-	-	21	1	2	310a
5	24	1	1	86	6	-	315 u. 315a
-	8	10	-	-	-	-	316a
29	25	-	-	106	5	5	316b, 317
48	576	254	94	538	13	11	330a
1	20	-	-	36	4	8	311-314, 321, 324 326-330, 330b
-	25	40	37	31	6	4	331-359
-	16	31	29	14	-	1	350, 351
-	9	9	8	17	6	3	331-348, 352-357
129	146	331	210	7	24	5	WStG
65	84	177	102	5	10	4	15
36	41	97	72	-	1	1	16
17	9	30	17	-	8	-	20
6	8	19	14	1	-	-	25
5	4	8	5	1	5	-	17-19, 21-24, 27-46
1 132	3 268	333	125	10 447	518	210	
-	8	3	2	12	-	2	KO
3	10	-	-	44	-	-	SprengstG
276	244	107	3	2 505	92	4	AuslG
99	391	24	8	798	50	20	BWaffG
-	6	-	-	13	14	8	UWG
14	554	-	-	1 639	18	47	LebensmG
114	101	91	46	252	27	22	BetäubungsmG
2	20	-	-	46	5	2	TierschutzG
250	729	57	42	1 813	74	30	AO
-	66	7	5	84	13	-	RVO, RVG, AVAVG
374	1 139	44	19	3 241	145	75	
-	4	-	-	12	-	-	

II. Ordentliche Gerichtsbarkeit und Polizei

Noch: 21. Nach allgemeinem Strafrecht Abgeurteilte und Verurteilte nach strafbaren Handlungen, Personengruppen und der

Paragraphen (§§)	Strafbare Handlung	Abgeurteilte insgesamt	Verur- da-	
			insgesamt	Erwachsene
Vergehen im Straßenverkehr				
StGB	Vergehen im Straßenverkehr nach dem Strafgesetzbuch ⁵⁾			
	insgesamt	41 442	38 107	33 237
	davon			
142	Flucht nach Verkehrsunfall ⁵⁾ insgesamt	5 241	4 648	4 053
	in Trunkenheit	1 227	1 187	1 080
	ohne Trunkenheit	4 014	3 461	2 973
222	Fahrlässige Tötung im Straßenverkehr insgesamt	954	765	657
	in Trunkenheit	186	180	162
	ohne Trunkenheit	768	585	495
230	Fahrlässige Körperverletzung im Straßenverkehr insgesamt	22 445	20 589	17 277
	in Trunkenheit	2 208	2 172	1 886
	ohne Trunkenheit	20 237	18 417	15 391
315b	Gefährliche Eingriffe in den Straßenverkehr	80	63	57
315c	Gefährdung im Straßenverkehr ⁵⁾ insgesamt	5 711	5 276	4 813
	davon			
315c Abs.1 Nr.1a	Trunkenheit am Steuer	4 119	4 034	3 772
	mit Verkehrsunfall ⁵⁾	3 628	3 565	3 329
	ohne Verkehrsunfall	491	469	443
315c Abs.1 Nr.1b	Führen eines Kraftfahrzeuges trotz geistiger und körperlicher Mängel (mit und ohne Verkehrsunfall) ⁵⁾	74	67	57
315c Abs.1 Nr.2a	Nichtbeachten der Vorfahrt insgesamt	245	191	170
	mit Verkehrsunfall ⁵⁾	157	133	122
	ohne Verkehrsunfall	88	58	48
315c Abs.1 Nr.2b	Falsches Überholen insgesamt	1 075	830	707
	mit Verkehrsunfall ⁵⁾	548	458	383
	ohne Verkehrsunfall	527	372	324
315c Abs.1 Nr.2c	Falsches Fahren an Fußgängerüberwegen (mit und ohne Verkehrsunfall) ⁵⁾	56	40	31
315c Abs.1 Nr.2d	Zu schnelles Fahren an unübersichtlichen Stellen	88	75	47
	mit Verkehrsunfall ⁵⁾	57	50	32
	ohne Verkehrsunfall	31	25	15
315c Abs.1 Nr.2e	Nichteinhalten der rechten Fahrbahnseite (mit und ohne Verkehrsunfall) ⁵⁾	39	28	19
315c Abs.1 Nr.2f u.g	Sonstige	15	11	10
316	Trunkenheit des Fahrers ohne Gemeingefahr	6 751	6 508	6 135
	mit Verkehrsunfall	2 485	2 415	2 223
	ohne Verkehrsunfall	4 266	4 093	3 912
330a	Volltrunkenheit in Verbindung mit einem Verkehrsunfall	260	258	245
StVG	Vergehen nach dem Straßenverkehrsgesetz insgesamt	6 871	6 565	5 495
	davon			
21 Abs.1 Nr.1	Führen eines Kfz ohne Fahrerlaubnis oder trotz Fahrverbotes	4 935	4 768	3 930
	mit Verkehrsunfall	593	580	480
	ohne Verkehrsunfall	4 342	4 188	3 450
21 Abs.1 Nr.2	Führenlassen eines Kfz ohne Fahrerlaubnis oder trotz Fahrverbotes	1 439	1 331	1 145
21 Abs.2	Sonstiges unerlaubtes Führen oder Führenlassen ohne Fahrerlaubnis oder trotz Fahrverbotes	463	433	396
22	Sonstige	34	33	24
	Vergehen im Straßenverkehr insgesamt	48 313	44 672	38 732
	darunter			
	in Trunkenheit	14 751	14 339	13 280
	Verbrechen und Vergehen insgesamt	96 356 ¹⁾	86 333 ²⁾	76 284 ²⁾
	darunter nach dem StGB insgesamt	77 594 ¹⁾	68 638 ²⁾	60 920 ²⁾

1) Ohne 24 Abgeurteilte wegen NS-Sachen. - 2) Ohne 16 Verurteilte wegen NS-Sachen. - 3) Ohne 1 Verurteilten mit Strafaussetzung wegen NS- in §§ 222, 230 StGB erfaßt, obwohl auch §§ 142 und/oder 315c StGB vorliegen kann.

II. Ordentliche Gerichtsbarkeit und Polizei

Entscheidung 1971

teilte		Erkannte schwerste Strafe			Andere Entscheidungen		Paragrafen (§§)
von	Vorbestrafte	Freiheitsstrafe		Geldstrafe	Einstellung des Verfahrens	Freispruch	
Heran- wachsende		insgesamt	darunter				
			mit Straf- aussetzung			ohne Maßregeln	
4 870	12 174	2 482	1 522	35 625	1 579	1 673	StGB
595	1 732	298	163	4 350	229	361	142
107	542	217	111	970	11	29	
488	1 190	81	52	3 380	218	332	
108	229	271	225	494	30	143	222
18	72	162	126	18	1	4	
90	157	109	99	476	29	139	
3 312	4 835	329	194	20 260	1 150	665	230
286	870	281	167	1 891	7	24	
3 026	3 965	48	27	18 369	1 143	641	
6	36	13	10	50	4	13	315b
463	2 129	615	361	4 661	134	292	315c
262	1 748	593	344	3 441	18	64	315c Abs.1 Nr.1a
236	1 523	517	302	3 048	12	49	
26	225	76	42	393	6	15	
10	22	2	1	65	3	3	315c Abs.1 Nr.1b
21	58	4	2	187	19	35	315c Abs.1 Nr.2a
11	38	2	2	131	10	14	
10	20	2	-	56	9	21	
123	258	14	13	816	80	161	315c Abs.1 Nr.2b
75	127	6	6	452	30	59	
48	131	8	7	364	50	102	
9	10	-	-	40	5	11	315c Abs.1 Nr.2c
28	23	1	1	74	5	8	315c Abs.1 Nr.2d
18	17	-	-	50	3	4	
10	6	1	1	24	2	4	
9	6	1	-	27	3	8	315c Abs.1 Nr.2e
1	4	-	-	11	1	2	315c Abs.1 Nr.2f u.g
373	3 057	891	532	5 617	32	197	316
192	1 123	319	188	2 096	10	50	
181	1 934	572	344	3 521	22	147	
13	156	65	37	193	-	2	330a
1 070	2 554	321	152	6 244	183	120	StVG
838	1 993	310	147	4 458	111	55	21 Abs.1 Nr.1
100	220	49	30	531	7	6	
738	1 773	261	117	3 927	104	49	
186	395	8	3	1 323	50	56	21 Abs.1 Nr.2
37	153	3	2	430	22	8	21 Abs.2
9	13	-	-	33	-	1	22
5 940	14 728	2 803	1 674	41 869	1 762	1 793	
1 059	6 445	2 209	1 317	12 130	69	320	
10 049	34 598	12 167	6 023 ³⁾	74 100	5 167	4 651 ⁴⁾	
7 718	28 626	11 239	5 536 ³⁾	57 390	4 442	4 316 ⁴⁾	

Sachen. - 4) Ohne 7 Freigesprochene wegen NS-Sachen. - 5) Straßenverkehrsvergehen mit Verkehrsunfällen und mit Personenschaden werden nur

II. Ordentliche Gerichtsbarkeit und Polizei

22. Nach Jugendstrafrecht Abgeurteilte und Verurteilte nach strafbaren Handlungen, Personengruppen und Entscheidungen 1971

Paragraphen (§§)	Strafbare Handlung	Abgeurteilte insgesamt	Verur-	
			insgesamt	da-
				Heranwachsende
	Verbrechen und Vergehen ohne Vergehen im Straßenverkehr insgesamt	11 976	10 930	3 219
StGB	Verbrechen und Vergehen nach dem Strafgesetzbuch außer im Straßenverkehr	10 114	9 222	2 785
49a,b; 80-168	Verbrechen und Vergehen gegen den Staat und die öffentliche Ordnung außer im Straßenverkehr	289	248	109
80-92b	Friedensverrat, Hochverrat und Gefährdung des demokratischen Rechtsstaates	-	-	-
93-101a	Landesverrat und Gefährdung der äußeren Sicherheit	-	-	-
102-104b	Handlungen gegen ausländische Staaten	-	-	-
105-108d	Straftaten gegen Verfassungsorgane sowie bei Wahlen und Abstimmungen	-	-	-
109-109k	Vergehen gegen die Landesverteidigung	-	-	-
110-122b	Widerstand gegen die Staatsgewalt	40	35	21
	davon			
113	Widerstand gegen Vollstreckungsbeamte	28	23	17
120, 121, 122b	Befreiung und Entweichenlassen von Gefangenen oder Untergebrachten und Beihilfe zur Selbstbefreiung	4	4	1
122	Gefangenenneuterei	8	8	3
110, 111, 114-118	Andere	-	-	-
49a,b; 123-145d (ohne 142)	Verbrechen und Vergehen wider die öffentliche Ordnung (ohne Straßenverkehr)	199	168	66
	davon			
123, 124	Hausfriedensbruch	142	117	38
125, 125a	Landfriedensbruch	15	12	5
132	Amtsanmaßung	2	2	2
133	Gewahrsamsbruch	2	2	1
136, 137	Siegelbruch, Verstrickungsbruch	1	1	-
143	Verletzen der Aufsichtspflicht	-	-	-
145d	Deliktstvortäuschung	35	33	19
49a,b; 126-131, 132a, 134, 138, 140, 144, 145c	Andere	2	1	1
146-152	Münzverbrechen und Münzvergehen	-	-	-
153-163	Falsche uneidliche Aussage und Meineid	24	22	13
	davon			
153	Falsche uneidliche Aussage	18	17	9
154	Meineid	5	4	3
156	Falsche eidesstattliche Versicherung	-	-	-
163	Fahrlässiger Falscheid und fahrlässige falsche eidesstattliche Versicherung	-	-	-
159, 160	Andere	1	1	1
164, 165	Falsche Anschuldigung	19	17	7
166-168	Vergehen welche sich auf die Religion und Weltanschauung beziehen	7	6	2
169-241a	Verbrechen und Vergehen gegen die Person außer im Straßenverkehr	1 136	959	395
169-171	Straftaten gegen den Personenstand, die Ehe und die Familie	6	5	5
	davon			
170b	Verletzen der Unterhaltspflicht	6	5	5
169-170a, 170c-171	Andere	-	-	-
173-184b	Verbrechen und Vergehen wider die Sittlichkeit	236	197	93
	davon			
174	Unzucht mit Abhängigen	1	-	-
175 Abs.1 Nr.1	Gleichgeschlechtliche Unzucht mit Minderjährigen	-	-	-
176 Abs.1 Nr.1 u.2	Nötigung zur Unzucht	58	51	19
176 Abs.1 Nr.3	Unzucht mit Kindern	90	70	33
177	Notzucht	44	39	21
180, 181a	Kuppelei und Zuhälterei	6	5	4
183	Erregen öffentlichen Ärgernisses	29	26	14
173, 175 Abs.1 Nr.2 u.3 178, 184-184b	Andere	8	6	2

II. Ordentliche Gerichtsbarkeit und Polizei

teilte von		Erkannte schwerste Strafe oder Maßnahme			Andere Entscheidungen		Paragraphen (§§)
Jugendliche	Vorbestrafte	Jugendstrafe	Zuchtmittel	Erziehungs- maßregeln	Einstellung des Verfahrens	Freispruch	
7 711	2 457	1 427	8 313	1 190	671	364	
6 437	2 231	1 365	6 856	1 001	541	343	StGB
139	69	19	203	26	24	17	49a, b; 80-168
-	-	-	-	-	-	-	80-92b
-	-	-	-	-	-	-	93-101a
-	-	-	-	-	-	-	102-104b
-	-	-	-	-	-	-	105-108d
-	-	-	-	-	-	-	109-109k
14	18	7	28	-	3	2	110-122b
6	11	1	22	-	3	2	113
3	1	-	4	-	-	-	120, 121, 122b
5	6	6	2	-	-	-	122
-	-	-	-	-	-	-	110, 111, 114-118
102	41	5	138	25	20	11	49a, b; 123-145d (ohne 142)
79	28	1	97	19	19	6	123, 124
7	4	4	7	1	-	3	125, 125a
-	2	-	2	-	-	-	132
1	-	-	2	-	-	-	133
1	-	-	1	-	-	-	136, 137
-	-	-	-	-	-	-	143
14	7	-	29	4	1	1	145d
-	-	-	-	1	-	1	49a, b; 126-131, 132a, 134, 138, 140, 144, 145e
-	-	-	-	-	-	-	146-152
9	3	4	18	-	-	2	153-163
8	2	1	16	-	-	1	153
1	1	3	1	-	-	1	154
-	-	-	-	-	-	-	156
-	-	-	-	-	-	-	163
-	-	-	1	-	-	-	159, 160
10	7	3	13	1	1	1	164, 165
4	-	-	6	-	-	1	166-168
564	298	146	762	51	91	83	169-241a
-	1	1	3	1	1	-	169-171
-	1	1	3	1	1	-	170b
-	-	-	-	-	-	-	169-170a, 170c-171
104	57	71	115	11	9	28	173-184b
-	-	-	-	-	-	1	174
-	-	-	-	-	-	-	175 Abs. 1 Nr. 1
32	12	17	32	2	1	5	176 Abs. 1 Nr. 1 u. 2
37	19	16	49	5	7	12	176 Abs. 1 Nr. 3
18	17	32	7	-	-	5	177
1	3	4	1	-	-	1	180, 181a
12	4	1	21	4	1	2	183
4	2	1	5	-	-	2	173, 175 Abs. 1 Nr. 2 u. 3 178, 184-184b

II. Ordentliche Gerichtsbarkeit und Polizei

Noch: 22. Nach Jugendstrafrecht Abgeurteilte und Verurteilte nach strafbaren Handlungen, Personengruppen und

Paragraphen (§§)	Strafbare Handlung	Abgeurteilte insgesamt	Verur-	
			insgesamt	da-
				Heranwachsende
185-200	Beleidigung	103	83	37
185	davon Beleidigung	102	82	37
186	Üble Nachrede	-	-	-
187	Verleumdung	1	1	-
187a, 189	Andere	-	-	-
211-222	Verbrechen und Vergehen wider das Leben (ohne Straßenverkehr)	21	18	11
211	davon Mord	3	3	2
212, 213	Totschlag, Totschlag unter mildernden Umständen	3	3	2
218	Abtreibung	6	5	3
222	Fahrlässige Tötung (ohne Straßenverkehr)	9	7	4
216, 217, 219-221	Andere	-	-	-
223-233	Körperverletzung (ohne Straßenverkehr)	683	584	218
223	davon Leichte Körperverletzung	288	248	87
223a	Gefährliche Körperverletzung	289	240	108
223b	Verletzen der Obhutspflicht	2	2	2
224	Schwere Körperverletzung	1	1	-
226	Vorsätzliche Körperverletzung mit Todesfolge	1	-	-
230	Fahrlässige Körperverletzung (ohne Straßenverkehr)	102	93	21
225, 227, 229	Andere	-	-	-
234-241a	Verbrechen und Vergehen wider die persönliche Freiheit	87	72	31
235 u. 239a	davon Kindesraub und erpresserischer Kindesraub	1	1	1
239	Freiheitsberaubung	8	7	3
240	Nötigung	66	52	18
241	Bedrohung	9	9	7
234, 234a, 236, 237, 241a	Andere	3	3	2
242-305	Verbrechen und Vergehen gegen das Vermögen	8 549	7 883	2 219
242-248c	Diebstahl und Unterschlagung	6 928	6 464	1 753
242	davon Einfacher Diebstahl	4 262	3 937	899
243 Nr. 1	Einbruchdiebstahl	1 667	1 586	589
244 Abs. 1 Nr. 1 u. 2	Bewaffneter Diebstahl	7	7	3
244 Abs. 1 Nr. 3	Bandendiebstahl	10	10	7
243 Nr. 2-6	Sonstiger schwerer Diebstahl	688	657	182
246	Unterschlagung	111	100	26
248b	Unbefugter Fahrzeuggebrauch	181	165	45
248a, 248c	Andere	2	2	2
249-256	Raub und Erpressung	190	180	83
249	davon Einfacher Raub	24	23	5
250, 251	Schwerer Raub	111	103	48
252, 255	Räuberischer Diebstahl und räuberische Erpressung	43	43	24
253	Erpressung	12	11	6
257-262	Begünstigung und Hehlerei	286	251	60
257, 257a, 258	davon Begünstigung	48	39	11
259, 260	Sachhehlerei und gewerbsmäßige Hehlerei	238	212	49
263-266	Betrug und Untreue	384	320	126
263	davon Betrug	178	147	57
265a	Automatenmißbrauch, Erschleichen freien Eintritts	188	156	57
266	Untreue	14	13	10
264a, 265	Andere	4	4	2
267-282	Urkundenfälschung	215	205	66
267	davon Urkundenfälschung	202	193	63
268	Fälschung technischer Aufzeichnungen	1	1	1
271-273	Falschbeurkundung	1	1	1
274-281	Andere	11	10	1

II. Ordentliche Gerichtsbarkeit und Polizei

Entscheidungen 1971

teilte		Erkannte schwerste Strafe oder Maßnahme			Andere Entscheidungen		Paragrafen (§§)
von	Vorbestrafte	Jugendstrafe	Zuchtmittel	Erziehungs- maßregeln	Einstellung des Verfahrens	Freispruch	
Jugendliche							
46	13	2	76	5	17	3	185-200
45	12	2	75	5	17	3	185
-	-	-	-	-	-	-	186
1	1	-	1	-	-	-	187
-	-	-	-	-	-	-	187a, 189
7	2	7	11	-	1	2	211-222
1	1	3	-	-	-	-	211
1	-	3	-	-	-	-	212, 213
2	-	-	5	-	1	-	218
3	1	1	6	-	-	2	222
-	-	-	-	-	-	-	216, 217, 219-221
366	201	62	490	32	52	46	223-233
161	95	13	224	11	23	16	223
132	95	45	187	8	24	25	223a
-	-	2	-	-	-	-	223b
1	1	1	-	-	-	-	224
-	-	-	-	-	-	1	226
72	10	1	79	13	5	4	230
-	-	-	-	-	-	-	225, 227, 229
41	24	3	67	2	11	4	234-241a
-	1	1	-	-	-	-	235 u. 239a
4	1	-	7	-	1	-	239
34	16	2	49	1	10	4	240
2	4	-	8	1	-	-	241
1	2	-	3	-	-	-	234, 234a, 236, 237, 241a
5 664	1 824	1 169	5 795	919	421	240	242-305
4 711	1 475	988	4 701	775	287	172	242-248c
3 038	639	246	3 065	626	208	115	242
997	579	612	902	72	48	30	243 Nr. 1
4	2	3	4	-	-	-	244 Abs. 1 Nr. 1 u. 2
3	5	10	-	-	-	-	244 Abs. 1 Nr. 3
475	181	105	499	53	17	14	243 Nr. 2-6
74	24	3	90	7	5	6	246
120	44	8	140	17	9	7	248b
-	1	1	1	-	-	-	248a, 248c
97	76	141	38	1	3	7	249-256
18	6	15	7	1	1	-	249
55	50	86	17	-	1	7	250, 251
19	15	37	6	-	-	-	252, 255
5	5	3	8	-	1	-	253
191	53	8	214	29	18	17	257-262
28	10	4	33	2	7	2	257, 257a, 258
163	43	4	181	27	11	15	259, 260
194	66	15	254	51	50	14	263-266
90	33	11	119	17	22	9	263
99	31	1	123	32	27	5	265a
3	-	2	9	2	1	-	266
2	2	1	3	-	-	-	264a, 265
139	42	12	173	20	10	-	267-282
130	39	12	163	18	9	-	267
-	-	-	1	-	-	-	268
-	1	-	1	-	-	-	271-273
9	2	-	8	2	1	-	274-281

II. Ordentliche Gerichtsbarkeit und Polizei

Noch: 22. Nach Jugendstrafrecht Abgeurteilte und Verurteilte nach strafbaren Handlungen, Personengruppen und

Paragraphen (§§)	Strafbare Handlung	Abgeurteilte insgesamt	Verur-	
			insgesamt	da-
				Heranwachsende
284-302e	Strafbarer Eigennutz und Verletzung fremder Geheimnisse	24	18	5
284-286	davon Glücksspiel	-	-	-
292	Jagdwilderei	5	5	4
293	Fischwilderei	19	13	1
288-290, 296a-302e	Andere	-	-	-
303-305	Sachbeschädigung	522	445	126
303	davon Sachbeschädigung	315	271	81
304 u. 305	Beschädigen von öffentlichen Sachen und Bauwerken	207	174	45
306-330c (ohne 315b-316)	Gemeingefährliche Verbrechen und Vergehen außer im Straßenverkehr	136	128	39
306-308	davon Brandstiftung	15	14	7
309	Fahrlässige Brandstiftung	30	25	4
310a	Herbeiführen einer Brandgefahr	4	4	-
315 u. 315a	Gefährdung des allgemeinen Verkehrs	2	2	1
316a	Räuberischer Angriff auf Kraftfahrer	3	3	2
316b, 317	Stören des Betriebes öffentlicher Unternehmen	6	5	2
330a	Volltrunkenheit ohne Verkehrsunfall	74	73	41
311-314, 321, 324, 326, 330, 330b	Andere	2	2	2
331-359	Verbrechen und Vergehen im Amte	4	4	3
350, 351	davon Amtsunterschlagung	3	3	2
331-348, 352-357	Andere	1	1	1
WStG	Verbrechen und Vergehen nach dem Wehrstrafgesetz insgesamt	36	32	32
15	davon Eigenmächtige Abwesenheit von der Truppe	13	13	13
16	Fahnenflucht	14	13	13
20	Gehorsamsverweigerung	3	2	2
25	Tätlicher Angriff gegen einen Vorgesetzten	5	3	3
17-19, 21-24, 27-46	Andere	1	1	1
	Verbrechen und Vergehen nach anderen Bundesgesetzen (außer StGB, WStG, StVG) insgesamt	1 826	1 676	402
	davon			
KO	Konkursordnung (§§ 239-244)	-	-	-
SprengstG	Gesetz gegen den verbrecherischen und gemeingefährlichen Gebrauch von Sprengstoffen	1	1	-
AuslG	Ausländergesetz	71	62	12
BWaffG	Waffengesetz	151	138	40
UWG	Gesetz über den unlauteren Wettbewerb	-	-	-
LebensmG	Lebensmittelgesetz (mit Milchgesetz)	3	1	1
BetäubungsmG	Gesetz über den Verkehr mit Betäubungsmitteln (Opiumgesetz)	708	647	263
TierschutzG	Tierschutzgesetz	6	5	3
AO	Abgabenordnung (Steuer- und Zollzuwiderhandlungen)	190	180	33
RVO, AVG, AVAVG	Sozialversicherungsgesetze	-	-	-
	Andere	696	642	50
	Vergehen gegen Landesgesetze	-	-	-

II. Ordentliche Gerichtsbarkeit und Polizei

Entscheidungen 1971

teilte		Erkannte schwerste Strafe oder Maßnahme			Andere Entscheidungen		Paragraphen (§§)
von	Vorbestrafte	Jugendstrafe	Zuchtmittel	Erziehungs- maßregeln	Einstellung des Verfahrens	Freispruch	
Jugendliche							
13	3	-	18	-	5	1	284-302e
-	-	-	-	-	-	-	284-286
1	2	-	5	-	-	-	292
12	1	-	13	-	5	1	293
-	-	-	-	-	-	-	288-290, 296a-302e
319	107	5	397	43	48	29	303-305
190	68	5	244	22	27	17	303
129	39	-	153	21	21	12	304 u. 305
69	42	30	93	5	5	3	306-330c (ohne 315b-316)
7	6	8	6	-	-	1	306-308
21	3	2	22	1	3	2	309
4	-	-	4	-	-	-	310a
1	-	-	2	-	-	-	315 u. 315a
1	2	3	-	-	-	-	316a
3	-	-	4	1	1	-	316b, 317
32	31	15	55	3	1	-	330a
-	-	2	-	-	-	-	311-314, 321, 324, 326, 330, 330b
1	-	1	3	-	-	-	331-359
1	-	1	2	-	-	-	350, 351
-	-	-	1	-	-	-	331-348, 352-357
-	11	21	11	-	3	1	WStG
-	4	8	5	-	-	-	15
-	4	11	2	-	-	1	16
-	1	1	1	-	1	-	20
-	1	1	2	-	2	-	25
-	1	-	1	-	-	-	17-19, 21-24, 27-46
1 274	215	41	1 446	189	127	20	
-	-	-	-	-	-	-	KO
1	-	-	1	-	-	-	SprengstG
50	5	1	61	-	7	2	AuslG
98	20	1	134	3	13	-	BWaffG
-	-	-	-	-	-	-	UWG
-	-	-	1	-	1	1	LebensmG
384	90	36	515	96	52	7	BetäubungsmG
2	1	-	5	-	1	-	TierschutzG
147	29	1	166	13	9	1	AO
-	-	-	-	-	-	-	RVO, AVG, AVAVG
592	70	2	563	77	44	9	
-	-	-	-	-	-	-	

II. Ordentliche Gerichtsbarkeit und Polizei

Noch: 22. Nach Jugendstrafrecht Abgeurteilte und Verurteilte nach strafbaren Handlungen, Personengruppen und

Paragraphen (§§)	Strafbare Handlung	Abgeurteilte insgesamt	Verur-	
			insgesamt	
				Heranwachsende
Vergehen im Straßenverkehr				
StGB	Vergehen im Straßenverkehr nach dem Strafgesetzbuch ¹⁾ insgesamt	1 248	1 133	557
142	davon Flucht nach Verkehrsunfall ¹⁾ insgesamt	200	180	91
	in Trunkenheit	34	32	22
	ohne Trunkenheit	166	148	69
222	Fahrlässige Tötung im Straßenverkehr insgesamt	65	58	39
	in Trunkenheit	7	7	7
	ohne Trunkenheit	58	51	32
230	Fahrlässige Körperverletzung im Straßenverkehr insgesamt	658	589	266
	in Trunkenheit	79	76	42
	ohne Trunkenheit	579	513	224
315b	Gefährliche Eingriffe in den Straßenverkehr	32	31	9
315c	Gefährdung im Straßenverkehr ¹⁾ insgesamt	153	140	89
315c Abs.1 Nr.1a	davon Trunkenheit am Steuer	91	89	59
	mit Verkehrsunfall ¹⁾	75	74	50
	ohne Verkehrsunfall	16	15	9
315c Abs.1 Nr.1b	Führen eines Kraftfahrzeuges trotz geistiger und körperlicher Mängel (mit und ohne Verkehrs- unfall) ¹⁾	1	-	-
315c Abs.1 Nr.2a	Nichtbeachten der Vorfahrt insgesamt	13	11	6
	mit Verkehrsunfall ¹⁾	8	7	3
	ohne Verkehrsunfall	5	4	3
315c Abs.1 Nr.2b	Falsches Überholen insgesamt	31	26	19
	mit Verkehrsunfall ¹⁾	14	13	9
	ohne Verkehrsunfall	17	13	10
315c Abs.1 Nr.2c	Falsches Fahren an Fußgängerüberwegen (mit und ohne Verkehrsunfall) ¹⁾	2	1	-
315c Abs.1 Nr.2d	Zu schnelles Fahren an unübersichtlichen Stellen	11	10	5
	mit Verkehrsunfall ¹⁾	6	6	3
	ohne Verkehrsunfall	5	4	2
315c Abs.1 Nr.2e	Nichteinhalten der rechten Fahrbahseite (mit und ohne Verkehrsunfall) ¹⁾	4	3	-
315c Abs.1 Nr.2f u.g	Sonstige	-	-	-
316	Trunkenheit des Fahrers ohne Gemeingefahr	130	125	57
	mit Verkehrsunfall	57	53	23
	ohne Verkehrsunfall	73	72	34
330a	Volltrunkenheit in Verbindung mit einem Verkehrs- unfall	10	10	6
StVG	Vergehen nach dem Straßenverkehrsgesetz insgesamt	1 395	1 328	175
21 Abs.1 Nr.1	davon Führen eines Kfz ohne Fahrerlaubnis oder trotz Fahrverbotes	1 245	1 190	147
	mit Verkehrsunfall	88	85	21
	ohne Verkehrsunfall	1 157	1 105	126
21 Abs.1 Nr.2	Führenlassen eines Kfz ohne Fahrerlaubnis oder trotz Fahrverbotes	121	110	26
21 Abs.2	Sonstiges unerlaubtes Führen oder Führenlassen ohne Fahrerlaubnis oder trotz Fahrverbotes	17	16	2
22	Sonstige	12	12	-
	Vergehen im Straßenverkehr insgesamt	2 643	2 461	732
	darunter in Trunkenheit	351	339	193
	Verbrechen und Vergehen insgesamt	14 619	13 391	3 951
	darunter nach dem StGB insgesamt	11 362	10 355	3 342

1) Straßenverkehrsvergehen mit Verkehrsunfällen und mit Personenschaden werden nur in §§ 222 und 230 StGB erfaßt, obwohl auch §§ 142 o./u.

II. Ordentliche Gerichtsbarkeit und Polizei

Entscheidungen 1971

teilte		Erkannte schwerste Strafe oder Maßnahme			Andere Entscheidungen		Paragrafen (§§)
von	Vorbestrafte	Jugendstrafe	Zuchtmittel	Erziehungs- maßregeln	Einstellung des Verfahrens	Freispruch	
Jugendliche							
576	174	33	1 045	55	67	48	StGB
89	47	4	169	7	8	12	142
10	15	1	31	-	-	2	
79	32	3	138	7	8	10	
19	15	15	43	-	3	4	222
-	2	4	3	-	-	-	
19	13	11	40	-	3	4	
323	71	2	549	38	50	19	230
34	17	1	72	3	1	2	
289	54	1	477	35	49	17	
22	2	1	27	3	-	1	315b
51	21	8	129	3	6	7	315c
30	15	6	82	1	-	-	315c Abs.1 Nr.1a
24	7	4	69	1	-	1	
6	8	2	13	-	-	1	
-	-	-	-	-	1	-	315c Abs.1 Nr.1b
5	2	1	10	-	-	-	315c Abs.1 Nr.2a
4	2	1	6	-	-	1	
1	-	-	4	-	-	1	
7	3	1	24	1	-	-	315c Abs.1 Nr.2b
4	1	-	12	1	-	1	
3	2	1	12	-	3	1	
1	-	-	1	-	1	-	315c Abs.1 Nr.2c
5	1	-	9	1	-	-	315c Abs.1 Nr.2d
3	-	-	6	-	-	-	
2	1	-	3	1	-	1	
3	-	-	3	-	1	-	315c Abs.1 Nr.2e
-	-	-	-	-	-	-	315c Abs.1 Nr.2f u.g
68	15	1	120	4	-	5	316
30	6	-	51	2	-	4	
38	9	1	69	2	-	1	
4	3	2	8	-	-	-	330a
1 153	180	2	1 203	123	55	12	StVG
1 043	159	2	1 072	116	49	6	21 Abs.1 Nr.1
64	14	2	74	9	3	-	
979	145	-	998	107	46	6	
84	18	-	104	6	5	6	21 Abs.1 Nr.2
14	-	-	16	-	1	-	21 Abs.2
12	3	-	11	1	-	-	22
1 729	356	35	2 248	178	122	60	
146	67	15	316	8	1	11	
9 440	2 811	1 462	10 561	1 368	793	424	
7 013	2 405	1 398	7 901	1 056	608	391	

315c StGB vorliegen kann.

II. Ordentliche Gerichtsbarkeit und Polizei

23. Verurteilte Ausländer nach ausgewählten Delikten und Personengruppen 1971

Gesetze / §§	Strafbare Handlungen	Verurteilte insgesamt	Darunter Ausländer und Staatenlose ¹⁾		Nichtdeutsche Verurteilte nach		
			insgesamt	darunter weiblich	Jugendstrafrecht	Allgemeinem Strafrecht	
						insgesamt	darunter Freiheitsstrafe
StGB	Verbrechen und Vergehen nach dem Strafgesetzbuch, außer im Straßenverkehr	39 753 ²⁾	4 906	773	550	4 356	859
49a,b; 80-168 (ohne 142); 331-357	Verbrechen und Vergehen gegen den Staat, öffentliche Ordnung und im Amte, außer im Straßenverkehr	2 656	358	22	16	342	104
113	darunter Widerstand gegen Vollstreckungsbeamte	315	17	-	-	17	4
123, 124	Hausfriedensbruch	1 454	238	9	8	230	74
169-241a (ohne 222, 230 im Verkehr)	Verbrechen und Vergehen gegen die Person, außer im Straßenverkehr	9 378 ²⁾	1 204	60	71	1 133	264
173-184b	Verbrechen und Vergehen gegen die Sittlichkeit	1 269	199	-	20	179	107
176 Abs.1 Nr.3	darunter Unzucht mit Kindern	413	51	-	8	43	41
177, 178	Notzucht, Unzucht oder Notzucht mit Todesfolge	171	41	-	2	39	37
169-171; 185-241a (ohne 222, 230 i. Verk.)	Andere gegen die Person	8 109 ²⁾	1 005	60	51	954	157
170b	darunter Verletzen der Unterhaltspflicht	1 321	52	1	-	52	48
211-213	Mord und Totschlag	69 ²⁾	24	1	2	22	22
223	Leichte Körperverletzung	2 198	280	14	13	267	17
223a, 224-226	Gefährliche und schwere Körperverletzung	1 434	282	18	14	268	57
242-305	Verbrechen und Vergehen gegen das Vermögen	26 304	3 207	683	451	2 756	471
242-248c	Diebstahl und Unterschlagung	17 797	2 144	617	371	1 773	301
242	darunter Einfacher Diebstahl	12 314	1 700	602	248	1 452	133
243, 244	Schwerer Diebstahl	4 271	336	2	109	227	158
249-255	Raub und Erpressung	412	59	3	21	38	35
257-305	Andere Vermögensdelikte	8 095	1 004	63	59	945	135
263	darunter Betrug	3 303	229	21	9	220	41
267, 271-273	Urkundenfälschung	1 315	237	18	14	223	36
306-330a (ohne 315b,c, 316; 330a im Verkehr)	Gemeingefährliche Verbrechen und Vergehen, außer im Straßenverkehr	1 413	137	8	12	125	20
StGB + StVG	Vergehen im Straßenverkehr	47 133	8 268	326	158	8 110	171
142 StGB	darunter Verkehrsunfallflucht	4 828	947	30	17	930	19
222, 230 StGB	Fahrlässige Tötung und Körperverletzung im Straßenverkehr	22 001	3 554	144	38	3 516	54
315c Abs.1 Nr.1a; 316	Trunkenheit im Straßenverkehr	10 756	1 105	10	9	1 096	77
	Verbrechen und Vergehen nach anderen Bundes- und Landesgesetzen (ohne StGB und StVG)	12 838	4 349	1 010	115	4 234	178
	darunter Ausländergesetz	2 674	2 648	966	61	2 587	107
	Verbrechen und Vergehen insgesamt	99 724 ²⁾	17 523	2 109	823	16 700	1 208
	darunter Verbrechen und Vergehen ohne Vergehen im Straßenverkehr	52 591 ²⁾	9 255	1 783	665	8 590	1 037

1) Einschließlich Angehörige ausländischer Streitkräfte. - 2) Ohne Verurteilte in NS-Sachen.

II. Ordentliche Gerichtsbarkeit und Polizei

Verurteilte ausländische Arbeitnehmer ausgewählter Staatsangehörigkeit											Gesetze / §§
davon						insgesamt	davon im Alter von				
Griechen	Italiener	Jugoslaven	Portugiesen	Spanier	Türken		unter 21	21 bis 25	25 bis 40	40 und mehr	
311	1 027	1 418	13	104	452	3 325	570	741	1 660	354	StGB
15	55	87	-	5	25	187	20	52	105	10	49a,b; 80-168 (ohne 142); 331-357
2	1	1	-	1	1	6	-	1	5	-	113
8	32	56	-	3	11	110	12	37	58	3	123,124
82	263	331	4	25	211	916	111	172	528	105	169-241a (ohne 222,230 im Verkehr)
9	72	34	3	8	28	154	21	25	91	17	173-184b
3	20	7	1	1	6	38	6	6	21	5	176 Abs.1 Nr.3
-	12	7	1	-	13	33	2	4	24	3	177,178
73	191	297	1	17	183	762	90	147	437	88	169-171;185-241a (ohne 222,230 i.Verkehr.)
5	7	10	1	-	2	25	2	2	17	4	170b
-	6	9	-	-	5	20	2	2	11	5	211-213
23	52	100	-	6	41	222	26	48	128	20	223
20	46	93	-	3	63	225	25	44	130	26	223a,224-226
210	689	949	9	69	205	2 131	431	504	968	228	242-305
126	500	637	9	50	117	1 439	340	334	601	164	242-248c
107	399	532	9	41	89	1 177	246	260	522	149	242
12	85	62	-	8	13	180	74	54	45	7	243,244
2	10	7	-	2	2	23	7	9	6	1	249-255
82	179	305	-	17	86	669	84	161	361	63	257-305
7	34	55	-	1	22	119	12	28	67	12	263
15	39	94	-	3	29	180	29	40	97	14	267,271-273
4	20	51	-	5	11	91	8	13	59	11	306-330a (ohne 315b,c, 316; 330a im Verkehr)
521	1 420	3 201	42	156	1 056	6 396	576	1 585	3 639	596	StGB + StVG
63	131	435	6	12	142	789	71	180	467	71	142 StGB
263	603	995	19	84	546	2 510	243	583	1 447	237	222,230 StGB
54	98	533	6	27	115	833	21	141	561	110	315c Abs.1 Nr.1a; 316
269	1 445	695	14	106	388	2 917	378	590	1 467	482	
209	1 091	280	9	80	202	1 871	252	357	892	370	
1 101	3 892	5 314	69	366	1 896	12 638	1 524	2 916	6 766	1 432	
580	2 472	2 113	27	210	840	6 242	948	1 331	3 127	836	

II. Ordentliche Gerichtsbarkeit und Polizei

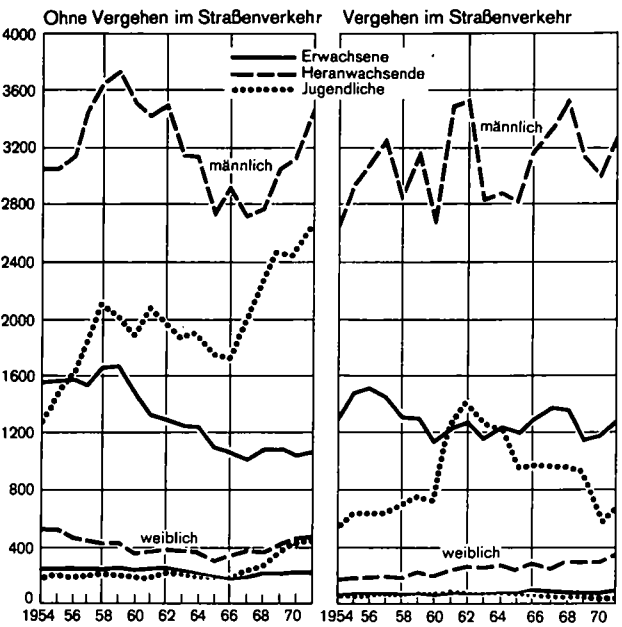
24. Abgeurteilte nach ausgewählten Delikten sowie nach der Maßregel der Entziehung der Fahrerlaubnis und Personengruppen 1971

Verbrechen und Vergehen (§§ des Strafgesetzbuches)	Geschlecht	Abgeurteilte mit Maßregeln der Sicherung oder Besserung insgesamt	Darunter angeordnete Maßregel der Entziehung der Fahrerlaubnis gegen								
			Erwachsene				Heranwachsende				Jugendliche
			auf Zeit	für immer	insgesamt	darunter schon früher	auf Zeit	für immer	insgesamt	darunter schon früher	
Gegen das Strafgesetzbuch insgesamt	i m	17 443 17 059	15 169 14 817	46 46	15 215 14 863	3 373 3 350	1 907 1 878	1 1	1 908 1 879	77 77	214 213
außer im Straßenverkehr	i m	1 147 1 127	777 759	11 11	788 770	299 297	199 199	- -	199 199	17 17	65 65
davon											
gegen den Staat, die öffentliche Ordnung und im Amte (49a, b; 80-168, außer 142; 331-359)	i m	69 64	64 59	- -	64 59	25 24	4 4	- -	4 4	- -	1 1
wider die Sittlichkeit (173-184b)	i m	64 64	37 37	- -	37 37	13 13	8 8	- -	8 8	- -	1 1
andere gegen die Person (169-171, 185-241a, ohne 222, 230 i.V.m. Verkehrsunfall)	i m	149 145	102 100	2 2	104 102	25 25	19 19	- -	19 19	2 2	5 5
Diebstahl und Unterschlagung (242-248c)	i m	543 537	327 321	4 4	331 325	123 122	136 136	- -	136 136	10 10	52 52
Raub und Erpressung (249-256; 316a)	i m	39 39	27 27	- -	27 27	9 9	7 7	- -	7 7	2 2	1 1
andere Vermögensdelikte (257-305)	i m	163 161	121 119	3 3	124 122	60 60	20 20	- -	20 20	3 3	5 5
gemeingefährliche (306-330c, ohne 315b,c, 316, 316a und 330a i.V.m. Verkehrsunfall)	i m	120 117	99 96	2 2	101 98	44 44	5 5	- -	5 5	- -	- -
im Straßenverkehr	i m	16 296 15 932	14 392 14 058	35 35	14 427 14 093	3 074 3 053	1 708 1 679	1 1	1 709 1 680	60 60	149 148
davon											
Flucht nach Verkehrsunfall (142)	i m	1 886 1 843	1 629 1 590	6 6	1 635 1 596	392 389	228 225	- -	228 225	8 8	21 20
fahrlässige Tötung (222) im Straßenverkehr	i m	326 317	258 250	4 4	262 254	39 38	60 59	- -	60 59	2 2	4 4
fahrlässige Körperverletzung (230) im Straßenverkehr	i m	3 154 3 068	2 537 2 465	6 6	2 543 2 471	404 401	564 550	1 1	565 551	19 19	44 44
Gefährdung des Straßenverkehrs nach 315b	i m	20 19	16 15	1 1	17 16	7 7	3 3	- -	3 3	- -	- -
Gefährdung des Straßenverkehrs nach 315c	i m	4 571 4 467	4 097 4 000	5 5	4 102 4 005	854 850	431 424	- -	431 424	15 15	34 34
Trunkenheit im Verkehr ohne Straßenverkehrsgefährdung (316)	i m	6 106 5 990	5 643 5 531	12 12	5 655 5 543	1 300 1 292	403 399	- -	403 399	13 13	46 46
Volltrunkenheit (330a) i.V.m. Verkehrsunfall	i m	233 228	212 207	1 1	213 208	78 76	19 19	- -	19 19	3 3	- -
Nach anderen Bundes- und Landesgesetzen	i m	576 567	508 499	3 3	511 502	304 301	49 49	- -	49 49	14 14	14 14
davon											
gegen das Straßenverkehrsgesetz	i m	517 509	467 459	3 3	470 462	291 288	37 37	- -	37 37	12 12	9 9
Verbrechen und Vergehen	i m	18 019 17 626	15 677 15 316	49 49	15 726 15 365	3 677 3 651	1 956 1 927	1 1	1 957 1 928	91 91	228 227
davon											
Vergehen im Straßenverkehr	i m	16 813 16 441	14 859 14 517	38 38	14 897 14 555	3 365 3 341	1 745 1 716	1 1	1 746 1 717	72 72	158 157
davon											
in Trunkenheit	i m	13 752 13 506	12 430 12 199	28 28	12 458 12 227	2 761 2 745	1 181 1 167	- -	1 181 1 167	42 42	102 101

Schaubild 5

Wegen Verbrechen und Vergehen Verurteilte auf 100 000
der entsprechenden strafmündigen Bevölkerungsgruppe

2473



25. Vollzugsanstalten 1971*

Vollzugsanstalten	Belegungs- fähigkeit am 31.12.1971	Zugänge ¹⁾			Abgänge ²⁾			
		insgesamt	männlich	weiblich	insgesamt	männlich	weiblich	bedingt entlassen
Selbständige Vollzugs- anstalten insgesamt	6 162	38 728	37 135	1 593	38 376	36 786	1 590	1 524
1. Bruchsal	449	363	363	-	390	390	-	75
2. Freiburg	566	2 939	2 939	-	2 915	2 915	-	94
3. Gotteszell	265	543	-	543	543	-	543	45
4. Heilbronn	357	1 477	1 477	-	1 454	1 454	-	147
5. Hohenasperg	302	1 492	1 492	-	1 521	1 521	-	78
6. Karlsruhe	368	4 309	4 309	-	4 281	4 281	-	63
7. Ludwigsburg	512	3 035	3 035	-	2 987	2 987	-	241
8. Mannheim	983	7 161	6 765	396	7 023	6 630	393	159
9. Pforzheim	127	889	889	-	898	898	-	80
10. Rottenburg	530	2 726	2 726	-	2 568	2 568	-	242
11. Schwäbisch Hall	506	892	892	-	957	957	-	187
12. Stuttgart	822	10 927	10 273	654	10 884	10 230	654	22
13. Ulm	375	1 975	1 975	-	1 955	1 955	-	91
Unselbständige Vollzugs- anstalten insgesamt	773	7 381	6 983	398	7 279	6 881	398	98

* Vollzugsanstalten der Justizverwaltung des Landes Baden-Württemberg. - 1) Hier ist erfaßt, wer sich zum Vollzuge stellt, wer zugeführt wird, wer nach vorübergehender Abwesenheit zurückkehrt und wer im Anschluß an eine Freiheitsentziehung zu weiterer Freiheitsentziehung anderer Art in der Anstalt - auch nur vorübergehend - verbleibt. - 2) Hier ist erfaßt, wer die Vollzugsanstalt verläßt und nicht vor Ablauf des Tages zurückkehrt und wer eine Freiheitsentziehung beendet, jedoch zu weiterer Freiheitsentziehung anderer Art in der Anstalt - auch nur vorübergehend - verbleibt.

II. Ordentliche Gerichtsbarkeit und Polizei

26. Strafgefangene und Verwahrte am 31.3.1971

Alter Familienstand voraussichtliche Vollzugsdauer Vorstrafen	Strafgefangene und Verwahrte							
	insgesamt	davon im Strafvollzug ¹⁾						
		Freiheits-			Jugend-			Sicherungs- verwahrte
		insgesamt	männlich	weiblich	insgesamt	männlich	weiblich	insgesamt
Strafgefangene und Verwahrte insgesamt	3 839	3 325	3 212	113	454	445	9	60
Im Alter von								
unter 25 Jahren	1 058	605	591	14	453	444	9	-
25 bis " 45 Jahren	2 352	2 319	2 250	69	1	1	-	32
45 " " 65 Jahren	411	385	356	29	-	-	-	26
mehr als 65 Jahren	18	16	15	1	-	-	-	2
Familienstand								
ledig	2 283	1 797	1 761	36	452	444	8	34
verheiratet	759	753	728	25	-	-	-	6
verwitwet	71	70	61	9	-	-	-	1
geschieden	726	705	662	43	2	1	1	19
Mit einer voraussichtlichen Vollzugs- dauer								
bis einschl. 3 Monate	490	487	450	37	3	2	1	-
von 3 Monaten bis einschl. 9 Monate	1 011	883	849	34	128	122	6	-
9 Monaten " " 1 Jahr	409	321	317	4	88	86	2	-
1 Jahr " " 5 Jahre	1 435	1 297	1 267	30	138	138	-	-
5 Jahren " " 10 Jahre	183	172	172	-	11	11	-	-
10 Jahren " " 15 Jahre	48	48	47	1	-	-	-	-
von unbestimmter Dauer	156	10 ²⁾	10 ²⁾	-	86	86	-	60
lebenslang	107	107	100	7	-	-	-	-
Davon								
Nichtvorbestrafte	684	545	426	19	239	231	8	-
Vorbestrafte	3 155	2 880	2 786	94	215	214	1	60
in % der Gefangenen	82,2	86,6	86,7	83,2	47,3	48,1	11,1	100,0
davon vorbestraft								
1 mal	549	402	389	13	147	147	-	-
2 bis 4 mal	1 100	1 028	996	32	65	64	1	7
5 " 10 mal	999	973	942	31	3	3	-	23
öfter	507	477	459	18	-	-	-	30
Art der Vorstrafen								
erkannte schwerste Vorstrafe								
Freiheitsstrafe	2 478	2 418	2 333	85	9	9	-	51
Jugendstrafe	348	198	194	4	150	149	1	-
Geldstrafe	200	147	143	4	53	53	-	-
sonstige	129	117	116	1	3	3	-	9
Wiedereinlieferungsabstände								
eingewiesen im 1. Jahr n.d. Entlassung	1 418	1 331	1 284	47	50	49	1	37
" " 2. " " " "	627	591	580	11	23	23	-	13
" " 3.-5. " " " "	525	511	492	19	6	6	-	8
später	182	180	177	3	-	-	-	2

1) Ohne Untersuchungshaft, Strafarrrest und Jugendarrest. - 2) Aus dem Jugendstrafvollzug herausgenommen.

II. Ordentliche Gerichtsbarkeit und Polizei

27. Bewährungshelfer und Probanden 1971

Bezeichnung	Oberlandesgerichtsbezirk				Baden-Württemberg	
	Karlsruhe		Stuttgart		insgesamt	darunter weiblich
	insgesamt	darunter weiblich	insgesamt	darunter weiblich		
Bewährungshelfer am 31.12.1970	40	3	42	3	82	6
31.12.1971	42	4	48	5	90	9
Probanden am 1.1.1971	2 567	148	2 445	146	5 012	294
Probanden am 31.12.1971	2 888	131	2 695	153	5 583	284
davon verurteilt nach Jugendstrafrecht	1 528	52	1 120	33	2 648	85
davon Jugendliche	618	15	422	17	1 040	32
Heranwachsende	910	37	698	16	1 608	53
davon verurteilt nach allg. Strafrecht	1 360	79	1 575	120	2 935	199
davon Heranwachsende	90	8	143	13	233	21
Erwachsene	1 270	71	1 432	107	2 702	178
Zugänge im Berichtsjahr 1971	1 370	48	1 254	56	2 624	104
davon unterstellt nach						
(Straf-) Aussetzung insgesamt	890	35	814	48	1 704	83
darunter der Verhängung der Jugendstrafe	88	5	38	5	126	10
Jugendstrafe zur Bewährung	536	11	388	14	924	25
Freiheitsstrafe zur Bewährung	236	12	358	24	594	36
bedingter Entlassung insgesamt	480	13	440	8	920	21
darunter aus bestimmter Jugendstrafe	112	5	102	-	214	5
unbestimmter Jugendstrafe	22	1	38	-	60	1
der Freiheitsstrafe	324	7	240	7	564	14
Abgänge ¹⁾ im Berichtsjahr	1 049	65	1 004	49	2 053	114
davon unterstellt nach						
(Straf-) Aussetzung insgesamt	621	46	510	32	1 131	78
darunter der Verhängung der Jugendstrafe	77	4	29	-	106	4
Jugendstrafe zur Bewährung	353	21	280	8	633	29
Freiheitsstrafe zur Bewährung	167	16	167	20	334	36
bedingter Entlassung insgesamt	428	19	494	17	922	36
darunter aus bestimmter Jugendstrafe	95	5	102	4	197	9
unbestimmter Jugendstrafe	49	1	58	-	107	1
der Freiheitsstrafe	245	10	265	6	510	16
Abgänge der Probanden 1971 insgesamt ²⁾	943	53	947	49	1 890	102
infolge Bewährung insgesamt	495	37	465	30	960	67
davon waren unterstellt auf Grund						
von Strafaussetzung	573	45
bedingter Entlassung	387	22
darunter Nichtdeutsche	11	1	17	-	28	1
durch Widerruf insgesamt	448	16	482	19	930	35
davon						
nach Unterstellung auf Grund von Strafaussetzung	456	26
nach Unterstellung auf Grund von bedingter Entlassung	474	9
vor Ablauf von 6 Monaten	154	5
von 6 Monaten bis 1 Jahr	395	17
später	381	13
darunter nur oder auch wegen erneuter Straftat	595	9
davon im Alter von						
unter 18 Jahren	49	3
18 bis unter 21 Jahren	234	9
21 bis unter 25 Jahren	232	9
25 bis unter 30 Jahren	153	6
30 bis unter 40 Jahren	192	7
40 Jahren und mehr	70	1
darunter Nichtdeutsche	7	-	15	-	22	-

1) Einschließlich der Beendigung aus anderen Gründen (z.B. Abgabe an ehrenamtliche Bewährungshelfer oder Bewährungshelfer aus anderen Ländern). - 2) Ausschließlich der Beendigung aus anderen Gründen (z.B. Abgabe an ehrenamtliche Bewährungshelfer oder Bewährungshelfer aus anderen Ländern).

II. Ordentliche Gerichtsbarkeit und Polizei

Zivilrecht

28. Geschäftsanfall bei den Amtsgerichten 1971

Lfd. Nr.	Geschäftsanfall	Oberlandesgerichtsbezirk Karlsruhe							
		ins- gesamt	Landgerichtsbezirk						
			Baden- Baden	Freiburg	Heidel- berg	Karls- ruhe	Konstanz	Mann- heim	Hosbach
Bürgerliche Rechtstreitigkeiten									
Geschäftsentwicklung der Zivilprozeß- sachen (C-Sachen)									
1	unerledigte Verfahren zu Beginn des Berichtszeitraumes	22 769	1 217	3 442	2 515	4 865	2 732	5 003	737
2	Neuzugänge	42 846	2 598	6 922	4 603	9 985	4 732	8 410	1 491
3	erledigte Verfahren	46 897	2 814	7 360	5 110	11 020	5 245	9 164	1 708
4	unerledigte Verfahren am Ende des Berichtszeitraumes	18 718	1 001	3 004	2 008	3 830	2 219	4 249	520
5	Unter den erledigten Verfahren ¹⁾ waren	45 703	2 690	7 167	5 105	10 661	5 194	8 709	1 703
6	gewöhnliche Prozesse	42 327	2 483	6 676	4 792	9 915	4 611	8 284	1 436
7	darunter								
7	Wohnungsmietsachen	3 137	153	558	286	627	365	757	94
8	Kindschaftssachen, § 640 ZPO	1 191	75	241	96	203	167	170	63
9	Unterhaltstreitigkeiten	1 946	99	353	161	401	285	284	84
10	Rechtsstreitigkeiten aus Abzah- lungsgeschäften	2 890	28	227	67	1 686	452	231	26
11	Urkunden-, Wechsel- und Scheckprozesse	410	18	53	38	102	89	54	20
12	Entmündigungssachen	171	7	32	8	55	19	20	14
13	Arreste und einstweilige Verfügungen	1 773	137	232	188	413	249	255	105
14	Aufgebotsverfahren	416	29	59	33	81	42	31	104
Unter den erledigten Verfahren ¹⁾ wurden erledigt durch									
15	streitiges Urteil	10 752	757	1 701	1 130	2 700	1 120	1 764	455
16	Versäumnisurteil	7 684	389	1 229	708	1 977	758	1 716	221
17	Anerkenntnisurteil	1 323	71	265	123	321	146	186	57
18	Vergleich	5 046	361	770	511	949	756	983	148
19	Zurücknahme des Antrages	5 691	323	927	642	1 239	673	1 035	257
20	Nichtzahlung des Kostenvorschusses	4 462	233	704	503	918	468	1 034	124
Von den erledigten Verfahren ¹⁾ waren anhängig (in %)									
21	bis einschließlich 3 Monate	60,3	60,3	57,3	62,7	61,2	55,3	62,3	64,4
22	mehr als 3 bis einschließlich 6 Monate	20,0	19,7	21,0	21,6	19,7	21,0	18,9	19,4
23	" " 6 " " 12 Monate	14,6	14,3	16,6	12,4	14,7	16,8	13,1	10,8
24	" " 12 " " 24 Monate	4,2	4,6	4,1	2,8	3,8	5,9	4,8	3,5
25	" " 24 Monate	0,9	1,2	1,0	0,5	0,6	0,9	0,9	1,9
26	Streitwert ausgewählter Verfahren (in %) von den erledigten Verfahren (lfd.Nr. 6, 11, 13) hatten einen Streitwert	44 510	2 638	6 961	5 018	10 430	4 949	8 593	1 561
27	bis einschl. DM 50.-	3,9	3,1	4,0	4,0	4,7	3,8	3,4	4,0
28	mehr als 50 bis einschl. DM 200.-	16,8	15,6	15,9	27,9	17,0	14,4	14,5	13,3
29	" " 200 " " DM 300.-	8,5	10,0	8,0	7,9	9,3	8,5	7,8	10,0
30	" " 300 " " DM 500.-	13,2	13,9	13,4	12,0	13,8	13,2	13,0	14,2
31	" " 500 " " DM 1 000.-	19,6	20,9	19,8	16,9	19,7	19,4	20,4	20,0
32	" " 1 000 " " DM 1 500.-	12,2	13,4	12,3	11,2	12,0	12,3	12,7	11,9
33	" " DM 1 500.-	25,7	23,0	26,6	20,0	23,5	28,5	28,3	26,6
Sonstiger Geschäftsanfall bei dem Prozeßgericht									
34	Mahnsachen	274 723	12 137	36 107	26 498	104 848	22 345	44 066	6 403
35	Anträge außerhalb eines bei Gericht anhängigen Verfahrens	7 427	579	1 666	221	1 502	1 176	622	261
36	beim Vollstreckungsgericht insgesamt	117 850	6 494	19 909	11 866	21 755	15 610	21 567	5 152
Konkurs- und Vergleichssachen									
37	Konkurs- und Vergleichssachen insgesamt:	1 042	68	103	143	205	149	213	58

II. Ordentliche Gerichtsbarkeit und Polizei

		Oberlandesgerichtsbezirk Stuttgart									Baden- Württem- berg ins- gesamt	Lfd. Nr.
		ins- gesamt	Landgerichtsbezirk									
Offen- burg	Waldshut		Ell- wangen	Hechin- gen	Heil- bronn	Ravens- burg	Rottweil	Stutt- gart	Tübingen	Ulm		
Bürgerliche Rechtsstreitigkeiten												
1 189	1 069	28 069	1 782	1 435	2 843	1 718	1 376	14 457	2 261	2 197	50 838	1
2 292	1 813	51 463	3 347	3 102	4 990	3 289	3 164	25 716	4 320	3 535	94 309	2
2 540	1 936	57 169	3 790	3 425	5 812	3 590	3 392	28 079	4 822	4 259	104 066	3
941	946	22 363	1 339	1 112	2 021	1 417	1 148	12 094	1 759	1 473	41 081	4
2 538	1 936	56 009	3 763	3 422	5 710	3 571	3 356	27 359	4 764	4 094	101 712	5
2 363	1 767	51 536	3 387	2 906	5 195	3 273	3 141	25 830	4 007	3 797	93 363	6
151	146	3 361	237	95	401	268	179	1 680	287	214	6 498	7
97	79	1 661	163	76	150	252	97	655	145	123	2 852	8
160	119	2 476	229	96	388	248	147	935	214	219	4 422	9
138	35	1 344	104	15	70	76	421	427	22	209	4 234	10
9	27	402	22	77	34	22	32	144	43	23	812	11
6	10	236	15	4	28	28	14	99	26	22	407	12
112	82	1 485	107	80	154	150	105	594	167	128	3 252	13
19	18	426	47	39	56	51	29	132	37	35	842	14
633	492	11 788	751	425	1 150	809	643	6 190	838	982	22 540	15
358	228	10 043	500	1 067	843	569	606	5 069	790	599	17 627	16
56	98	1 463	133	72	260	117	70	461	166	184	2 786	17
347	221	6 096	527	307	827	512	454	2 490	499	480	11 142	18
366	229	7 635	511	638	628	495	515	3 658	655	535	13 326	19
269	209	6 481	426	159	712	290	290	3 725	405	474	10 945	20
65,4	55,4	63,4	64,0	73,5	69,1	59,2	67,4	62,1	61,6	58,2	62,0	21
17,6	21,0	18,9	19,7	12,5	16,5	19,6	19,1	19,9	19,1	18,3	19,4	22
12,8	18,4	13,5	13,2	10,5	10,2	15,7	11,3	13,7	15,7	17,2	14,0	23
3,5	4,0	3,4	2,5	2,6	3,4	4,5	1,8	3,6	2,9	4,3	3,8	24
0,7	1,1	0,8	0,6	0,8	0,8	1,0	0,4	0,7	0,7	2,0	0,8	25
2 484	1 876	53 423	3 516	3 063	5 383	3 445	3 278	26 568	4 217	3 953	97 933	26
3,7	3,3	5,4	3,9	5,0	3,5	3,5	3,9	6,9	4,1	3,7	4,7	27
14,0	14,3	21,4	15,8	17,4	14,8	16,2	18,7	26,7	15,9	15,6	19,3	28
7,9	8,6	8,8	9,2	9,3	7,5	8,7	10,3	8,7	9,0	8,8	8,7	29
13,0	12,2	12,8	13,4	15,0	13,8	12,8	13,5	12,2	12,5	13,3	13,0	30
20,1	19,3	19,3	21,5	23,0	20,3	20,1	20,0	17,9	21,2	19,4	19,4	31
12,0	12,4	11,8	12,5	12,4	13,6	14,0	13,4	10,7	11,9	12,3	12,0	32
29,2	29,9	20,5	23,9	17,9	26,5	24,8	20,2	17,0	25,3	26,8	22,9	33
12 617	9 702	322 115	20 783	11 366	27 799	19 010	15 907	184 190	20 999	22 061	596 838	34
803	597	7 485	849	224	830	420	791	3 197	534	640	14 912	35
9 219	6 548	111 002	9 888	6 537	17 768	10 723	9 334	35 628	11 811	9 313	228 852	36
Konkurs- und Vergleichssachen												
66	37	1 563	127	86	173	88	101	737	144	107	2 605	37

II. Ordentliche Gerichtsbarkeit und Polizei

Noch: 28. Geschäftsanfall bei den Amtsgerichten 1971

Lfd. Nr.	Geschäftsfall	Oberlandesgerichtsbezirk Karlsruhe							
		ins- gesamt	Landgerichtsbezirk						
			Baden- Baden	Freiburg	Heidel- berg	Karls- ruhe	Konstanz	Mann- heim	Mosbach
Angelegenheiten der freiwilligen Gerichtsbarkeit									
38	Gerichtliche Urkunden, Standesamtssachen, Verfügungen von Todes wegen, Todeserklärungen, Hausratssachen, Vertragshilfssachen	15 638	926	2 290	1 211	2 745	1 907	3 063	815
39	Sonstige Angelegenheiten	1 686	52	455	40	205	478	213	74
40	Grundbuchsachen	-	-	-	-	-	-	-	-
41	Landwirtschaftssachen	102	6	29	10	18	10	8	7
Öffentliche Register									
In das Vereinsregister eingetragene Vereine									
42	Ende 1970	9 068	670	1 526	937	2 032	1 143	1 001	495
43	Ende 1971	9 598	713	1 626	968	2 119	1 236	1 041	544
Ehepaare, für die Eintragungen in das Güterrechtsregister gemacht sind									
44	Ende 1970	29 687	2 277	6 333	2 096	6 511	2 066	6 886	1 002
45	Ende 1971	29 885	2 303	6 373	2 120	6 557	2 083	6 913	1 003
In das Handelsregister eingetragene Einzelkaufleute, juristische Personen, oHG's und KG's									
46	Ende 1970	19 994	1 568	3 351	1 579	4 945	2 324	2 683	847
47	Ende 1971	20 179	1 594	3 376	1 579	4 994	2 327	2 716	871
Aktiengesellschaften (AG's)									
48	Ende 1970	332	23	48	28	75	29	84	6
49	Ende 1971	332	20	49	28	76	29	85	6
Gesellschaften mit beschränkter Haftung (GmbH's)									
50	Ende 1970	5 703	429	987	543	1 186	601	1 075	214
51	Ende 1971	6 297	487	1 076	597	1 314	666	1 161	237
KG's auf Aktien und Versicherungsvereine auf Gegenseitigkeit									
52	Ende 1970	9	-	-	1	4	-	3	-
53	Ende 1971	8	-	-	1	3	-	3	-
Eingetragene Genossenschaften									
54	Ende 1970	1 948	130	371	150	235	356	79	229
55	Ende 1971	1 873	127	357	150	221	341	79	207
Eintragungen im Musterregister									
56	Ende 1970	8 580	332	567	351	2 196	1 186	2 187	456
57	Ende 1971	9 018	352	586	383	2 333	1 250	2 225	505
See- und Binnenschiffe									
58	Ende 1970	759	-	-	-	-	41	718	-
59	Ende 1971	733	-	-	-	-	41	692	-
60	Nachlaß- und Teilungssachen	57	-	-	-	-	-	-	57
Familienrechtliche Angelegenheiten									
Es blieben am Jahresschluß anhängig									
61	Vormundschaften	25 824	802	2 801	2 680	4 404	2 142	10 305	607
62	Pflegschaften	41 344	2 309	5 857	4 341	7 578	4 673	7 823	1 904
63	Beistandschaften	1 025	30	413	52	73	63	91	131
Es wurden anhängig									
64	andere familienrechtliche Angelegenheiten	17 676	1 186	2 530	1 543	3 947	2 281	2 524	1 071
65	Erziehungsbeistandschaften	110	7	18	2	34	-	29	6
66	Fürsorgeerziehungssachen	238	16	24	10	78	39	10	21
Unterbringungssachen wurden anhängig									
67	nach dem Bundesgesetz über das gerichtliche Verfahren bei Freiheitsentzug	169	-	29	38	23	30	14	5
68	auf Grund landesrechtlicher Vorschriften	1 427	18	415	642	52	200	9	9

1) Die mögliche Differenz zur Zahl der erledigten Verfahren bei der Geschäftsentwicklung erklärt sich durch Abgaben innerhalb des Gerichtes

II. Ordentliche Gerichtsbarkeit und Polizei

		Oberlandesgerichtsbezirk Stuttgart									Baden- Württem- berg ins- gesamt	Lfd. Nr.
		ins- gesamt	Landgerichtsbezirk									
Offen- burg	Waldehut		Ell- wangen	Hechin- gen	Heil- bronn	Ravens- burg	Rottweil	Stutt- gart	Tübingen	Ulm		
Angelegenheiten der freiwilligen Gerichtsbarkeit												
1 736	945	2 762	232	700	370	221	173	686	184	196	18 400	38
19	150	3 574	264	18	1 855	46	228	949	151	63	5 260	39
-	-	29 375 ²⁾	-	29 375 ²⁾	-	-	-	-	-	-	29 375 ²⁾	40
6	8	211	30	11	26	26	18	53	37	10	313	41
704	560	11 992	1 057	604	1 369	958	913	4 690	1 264	1 137	21 060	42
746	605	12 529	1 099	615	1 431	1 013	954	4 890	1 333	1 194	22 127	43
1 351	1 165	19 867	1 302	3 027	1 700	1 308	1 119	7 734	1 753	1 924	48 554	44
1 358	1 175	19 987	1 320	3 034	1 705	1 322	1 125	7 782	1 769	1 930	49 872	45
1 688	1 009	26 896	2 084	1 627	2 699	2 408	2 055	10 672	2 644	2 707	46 890	46
1 702	1 020	27 547	2 130	1 696	2 766	2 431	2 148	10 974	2 694	2 708	47 726	47
25	14	343	28	8	44	22	15	173	22	31	675	48
25	14	353	29	8	43	21	15	184	23	30	685	49
408	260	6 910	313	216	655	461	307	3 877	562	519	12 613	50
451	308	7 895	372	256	770	523	362	4 383	645	584	14 192	51
1	-	16	-	-	-	-	-	16	-	-	25	52
1	-	16	-	-	-	-	-	16	-	-	24	53
192	206	3 103	347	195	527	410	274	682	355	313	5 051	54
191	200	2 896	338	187	478	369	256	657	336	275	4 769	55
362	943	9 571	705	469	540	381	686	5 125	994	671	18 151	56
366	1 018	9 941	744	483	562	408	729	5 395	968	652	18 959	57
-	-	147	-	-	147	-	-	-	-	-	906	58
-	-	142	-	-	142	-	-	-	-	-	875	59
-	-	358 ²⁾	-	358 ²⁾	-	-	-	-	-	-	415	60
781	1 302	169	-	161	1	-	1	6	-	-	25 953	61
3 374	3 485	1 248	3	1 242	1	-	-	2	-	-	42 592	62
130	42	13	-	13	-	-	-	-	-	-	1 038	63
1 463	1 131	15 675	1 298	941	2 268	1 326	684	6 249	1 385	1 524	33 351	64
10	4	29	2	-	3	2	1	12	8	1	139	65
14	26	199	13	7	49	35	20	56	8	11	437	66
28	2	245	1	-	20	5	9	186	16	8	414	67
70	12	951	27	9	77	181	34	294	289	40	2 378	68

2) Auf Grund noch geltenden preußischen Rechtes; sonst sind diese Grundbuch-, Nachlaß- und Teilungssachen eine Angelegenheit der Notariate.

II. Ordentliche Gerichtsbarkeit und Polizei

29. Geschäftsanfall bei den Landgerichten 1971

Lfd. Nr.	Geschäftsanfall	Oberlandesgerichtsbezirk Karlsruhe							
		ins- gesamt	Landgericht						
			Baden- Baden	Freiburg	Heidel- berg	Karlsruhe	Konstanz	Mann- heim	Mosbach
1. Instanz									
Geschäftsentwicklung der Zivilprozeß- sachen (O und R Sachen)									
1	Unerledigte Verfahren zu Beginn des Berichtszeitraumes	11 150	758	1 575	875	2 886	1 440	2 497	281
2	Neuzugänge	20 941	1 105	3 554	2 189	5 140	2 650	4 040	599
3	erledigte Verfahren	20 024	1 070	2 911	2 093	5 351	2 481	4 035	593
4	unerledigte Verfahren am Ende des Berichtszeitraumes	12 067	793	2 218	971	2 675	1 609	2 502	287
5	Anträge außerhalb eines bei Gericht anhängigen Rechtsstreites (OH Sachen)	230	3	1	16	206	-	-	2
6	Unter den erledigten Verfahren ¹⁾ insgesamt	19 047	1 066	2 773	2 064	4 865	2 244	3 964	592
7	waren gewöhnliche Prozesse	10 514	606	1 587	1 179	2 738	1 165	2 172	316
8	Urkunden-, Wechsel- u. Scheck- prozesse	391	28	47	41	108	33	96	9
9	Ehesachen	6 850	380	967	738	1 632	836	1 439	234
10	Kindschafts- u. Entmündigungs- sachen	124	9	23	10	29	15	18	9
11	Arreste od. Einstweilige Verfügungen	880	34	122	74	192	188	218	12
12	Entschädigungssachen	79	-	-	-	79	-	-	-
wurden erledigt durch									
13	streitiges Urteil	8 956	501	1 275	931	2 425	897	1 767	308
14	Versäumnisurteil	1 710	97	239	197	505	148	395	37
15	Vergleich	2 549	105	438	250	573	410	512	77
16	Beschluß	643	31	84	65	125	147	127	11
17	Zurücknahme der Klage od. des Antrages	2 370	135	314	281	558	267	567	67
18	Ruhen des Verfahrens oder Nicht- betrieb	1 526	86	200	155	394	185	345	45
19	Nichtzahlung des Kostenvorschusses	429	61	67	63	91	29	77	17
Von den erledigten Verfahren ¹⁾ waren an- hängig (in %)									
20	bis einschl. 3 Monate	43,7	43,8	37,3	51,7	43,7	42,3	46,7	44,3
21	3 bis einschl. 6 Monate	23,0	20,4	23,7	23,4	22,6	23,4	21,8	25,7
22	6 " " 12 Monate	20,3	18,9	24,9	18,8	20,0	19,2	18,1	19,9
23	12 " " 24 Monate	9,7	12,5	10,3	4,6	9,9	10,8	10,6	7,1
24	24 " " 36 Monate	2,2	2,3	2,8	1,0	2,5	2,8	1,9	2,2
25	mehr als 36 Monate	1,1	2,2	1,0	0,4	1,2	1,5	0,8	0,8
Streitwert ausgewählter Verfahren (in %)									
26	Von den erledigten Verfahren (lfd.Nr.7,8,11) hatten einen Streitwert	11 785	668	1 756	1 294	3 038	1 386	2 486	337
27	bis einschl. 1 500.- DM	3,6	2,1	3,8	2,9	3,8	1,9	5,7	1,8
28	1 500.- DM bis einschl. 2 000.- DM	13,5	11,8	14,5	16,4	13,2	11,8	13,1	12,8
29	2 000.- DM " " 3 000.- DM	20,0	21,3	20,3	21,5	20,3	20,0	18,7	16,6
30	3 000.- DM " " 5 000.- DM	19,8	22,0	18,8	20,8	20,3	17,9	19,7	17,5
31	5 000.- DM " " 10 000.- DM	19,6	20,8	17,9	17,5	20,6	19,8	18,8	24,9
32	10 000.- DM " " 50 000.- DM	19,6	19,0	19,7	18,6	18,1	25,5	18,7	22,5
33	mehr als 50 000.- DM	4,0	3,0	5,0	2,4	3,7	3,1	5,3	3,9
Berufungsinstanz									
Geschäftsentwicklung der Berufungssachen									
34	Unerledigte Verfahren zu Beginn des Berichtszeitraumes	1 333	80	185	130	368	106	322	36
35	Neuzugänge	2 487	171	359	279	636	231	483	77
36	erledigte Verfahren	2 516	188	350	284	686	221	435	93
37	unerledigte Verfahren am Ende des Berichtszeitraumes	1 304	63	194	125	318	116	370	20

II. Ordentliche Gerichtsbarkeit und Polizei

		Oberlandesgerichtsbezirk Stuttgart									Baden- Württem- berg ins- gesamt	Lfd. Nr.
		ins- gesamt	Landgericht									
Offenburg	Waldshut		Ell- wangen	Hechin- gen	Heilbronn	Ravens- burg	Rottweil	Stuttgart	Tübingen	Ulm		
428	410	9 757	600	541	1 068	697	459	5 042	803	547	20 907	1
988	676	24 857	1 534	1 173	2 459	1 825	1 383	12 866	2 006	1 611	45 798	2
873	617	24 649	1 555	1 261	2 562	1 774	1 371	12 659	1 902	1 585	44 673	3
543	469	9 965	579	453	985	748	471	5 249	907	573	22 032	4
2	-	59	16	-	1	-	-	5	2	35	289	5
866	613	24 030	1 520	1 237	2 420	1 741	1 346	12 342	1 860	1 564	43 077	6
458	293	13 586	824	838	1 264	1 024	776	7 026	1 039	795	24 100	7
13	16	407	21	46	40	29	24	176	56	15	798	8
356	268	8 229	622	315	1 033	601	499	3 812	651	696	15 079	9
4	7	149	14	7	30	20	3	54	12	9	273	10
24	16	613	24	19	40	54	24	340	75	37	1 493	11
-	-	700	-	-	-	-	-	700	-	-	779	12
439	323	9 658	681	481	1 014	772	542	4 719	681	768	18 614	13
75	17	2 376	78	253	209	169	118	1 262	169	118	4 086	14
100	84	4 474	261	135	372	261	312	2 551	360	222	7 023	15
27	26	553	27	23	35	40	18	329	53	28	1 196	16
91	90	3 026	229	172	359	194	180	1 468	254	170	5 396	17
79	37	1 943	171	107	311	124	101	837	128	164	3 469	18
21	3	764	22	30	13	109	18	456	89	27	1 193	19
43,5	31,5	57,4	53,6	59,8	55,8	56,1	60,5	57,3	61,9	55,4	51,3	20
26,8	24,5	20,6	23,0	19,6	20,1	22,2	20,9	20,7	17,4	21,2	21,7	21
20,9	26,4	14,8	14,2	14,2	15,6	16,5	13,1	14,4	14,1	18,0	17,2	22
7,2	13,7	5,1	6,6	5,1	6,4	4,4	4,5	4,8	5,4	4,2	7,1	23
0,9	1,6	1,4	1,3	0,9	1,4	0,7	0,7	1,8	1,0	0,6	1,7	24
0,7	2,3	0,8	1,3	0,4	0,7	0,2	0,4	1,0	0,3	0,6	0,9	25
495	325	14 606	869	903	1 344	1 107	824	7 542	1 170	847	26 391	26
2,2	3,1	2,0	1,4	2,7	1,5	1,6	1,8	2,1	1,9	2,8	2,7	27
11,9	16,9	13,8	15,1	17,7	14,5	14,2	14,3	13,3	12,6	12,4	13,7	28
20,8	18,5	20,3	22,2	22,4	20,8	19,7	25,5	19,6	19,9	17,4	20,2	29
20,0	21,5	20,7	22,0	19,4	19,6	20,2	21,8	20,9	20,9	19,5	20,3	30
23,0	18,8	19,5	17,7	19,0	21,1	22,0	16,7	19,2	20,9	19,8	19,5	31
18,5	18,1	18,9	17,7	16,3	17,9	17,7	16,6	19,5	19,6	23,2	19,2	32
3,5	3,1	4,7	3,9	2,5	4,4	4,5	3,2	5,4	4,4	5,0	4,3	33
71	35	957	65	14	146	60	44	509	68	51	2 290	34
129	122	2 089	143	69	210	143	107	1 108	152	157	4 576	35
150	109	2 286	143	58	231	149	114	1 253	168	170	4 802	36
50	48	760	65	25	125	54	37	364	52	38	2 064	37

II. Ordentliche Gerichtsbarkeit und Polizei

Noch: 29. Geschäftsanfall bei den Landgerichten 1971

Lfd. Nr.	Geschäftsanfall	Oberlandesgerichtsbezirk Karlsruhe							
		ins- gesamt	Landgericht						
			Baden- Baden	Freiburg	Heidel- berg	Karlsruhe	Konstanz	Mann- heim	Mosbach
38	Unter den erledigten Verfahren ¹⁾ insgesamt	2 441	177	344	282	632	221	433	93
39	waren gewöhnliche Prozesse	2 352	167	331	270	616	213	418	86
40	Urkunden-, Wechsel- od. Scheckprozesse	16	-	-	2	11	2	1	-
41	Arreste od. einstweilige Verfügungen	54	8	10	7	3	5	11	6
	wurden erledigt durch								
42	streitiges Urteil	1 463	115	213	159	433	143	189	59
43	Beschluß	204	12	26	28	52	23	34	6
44	Vergleich	327	26	36	44	47	9	127	11
45	Zurücknahme der Berufung	312	23	58	28	64	28	56	11
46	Ruhen des Verfahrens oder Nichtbetrieb	65	-	3	7	26	3	17	5
47	Von den erledigten Verfahren ¹⁾ waren anhängig (in %)	2 441	177	344	282	632	221	433	93
48	bis einschl. 3 Monate	28,2	24,9	34,0	37,6	20,7	26,7	20,6	45,2
49	3 bis einschl. 6 Monate	37,1	46,9	38,7	44,3	35,8	44,8	26,6	33,3
50	6 " " 12 Monate	24,3	18,6	18,9	13,8	32,4	20,8	32,1	19,4
51	12 " " 24 Monate	8,4	7,9	7,3	3,2	10,1	4,5	15,5	1,1
52	24 " " 36 Monate	1,5	1,1	0,6	-	0,9	3,2	4,4	-
53	mehr als 36 Monate	0,5	0,6	0,6	1,1	-	-	0,9	1,1
	waren anhängig ab Eingang in der 1. Instanz (in %)								
54	bis einschl. 1 Jahr	41,0	46,9	44,2	49,3	36,4	38,0	28,4	62,4
55	1 bis einschl. 2 Jahre	41,8	38,4	39,0	41,1	44,9	44,3	45,3	28,0
56	2 " " 3 Jahre	11,2	10,2	11,6	6,4	13,4	10,4	15,0	4,3
57	3 " " 4 Jahre	3,7	2,3	3,2	1,8	2,8	6,3	7,6	2,2
58	mehr als 4 Jahre	2,2	2,2	2,1	1,4	2,4	0,9	3,7	3,3
	Streitwert ausgewählter Verfahren (in %)								
59	von den erledigten Verfahren (lfd.Nr.39,40, 41) hatten einen Streitwert	2 422	175	341	279	630	220	430	92
60	bis einschl. 300.- DM	9,4	9,2	5,6	9,3	13,5	7,7	9,3	9,8
61	300.- bis einschl. 500.- DM	16,9	19,4	13,8	12,5	18,4	14,5	20,5	15,2
62	500.- " " 1 000.- DM	29,7	24,6	25,8	38,0	29,4	28,6	29,5	29,3
63	1 000.- " " 1 500.- DM	18,5	17,7	23,8	14,3	14,9	21,8	16,7	26,1
64	mehr als 1 500.- DM	25,5	29,1	31,1	25,8	23,8	27,3	24,0	19,6
Beschwerden									
Geschäftsentwicklung der Beschwerdesachen:									
65	Unerledigte Verfahren zu Beginn des Berichtszeitraumes	505	45	123	34	60	92	112	12
66	Neuzugänge	2 565	176	467	255	505	350	426	95
67	erledigte Verfahren	2 599	169	528	261	486	357	445	96
68	unerledigte Verfahren am Ende des Berichts- zeitraumes	471	52	62	28	79	85	93	11
69	Unter den erledigten Verfahren ¹⁾ waren Armenrechtssachen	2 556	167	517	260	475	355	429	96
70		106	9	8	5	24	16	35	4
71	Vollstreckungs- oder Voll- streckungsschutzsachen	510	42	96	61	41	89	79	33
72	Angelegenheiten der streitigen Gerichtsbarkeit	937	73	192	87	210	95	166	29
73	Angelegenheiten der freiwilligen Gerichtsbarkeit	961	42	217	104	188	150	141	30
	wurden erledigt durch								
74	Beschluß	2 216	146	461	231	417	311	339	82
75	Zurücknahme des Antrages oder der Beschwerde	176	11	20	15	28	31	45	7
	Von den erledigten Verfahren ¹⁾ waren anhängig								
76	bis einschl. 1 Monat	42,7	41,9	44,3	55,0	52,4	18,0	37,3	47,9
77	1 bis einschl. 2 Monate	24,0	21,6	25,5	22,7	24,4	21,1	24,9	21,9
78	2 " " 3 Monate	11,4	11,4	7,9	10,0	9,9	18,9	13,1	15,6
79	3 " " 6 Monate	14,6	15,0	14,5	8,5	8,0	27,3	17,0	13,5
80	6 " " 12 Monate	5,4	9,0	4,1	2,7	4,4	10,8	6,3	1,0
81	mehr als 12 Monate	2,0	1,2	3,7	1,2	0,8	3,9	1,4	-

1) Die mögliche Differenz zur Zahl der erledigten Verfahren bei der Geschäftsentwicklung erklärt sich durch Abgaben innerhalb des Gerichtes

II. Ordentliche Gerichtsbarkeit und Polizei

		Oberlandesgerichtsbezirk Stuttgart									Baden- Württem- berg ins- gesamt	Lfd. Nr.
		ins- gesamt	Landgericht									
Offen- burg	Waldehut		Ell- wangen	Hechin- gen	Heilbronn	Ravens- burg	Rottweil	Stuttgart	Tübingen	Ulm		
150	109	2 275	140	56	231	149	114	1 248	168	169	4 716	38
143	108	2 203	133	50	221	149	110	1 217	162	161	4 555	39
-	-	4	1	-	1	-	-	1	-	1	20	40
3	1	28	1	5	4	-	2	8	4	4	82	41
81	71	1 219	61	33	126	86	74	669	92	78	2 682	42
19	4	199	18	1	19	15	18	99	6	23	403	43
14	13	311	26	11	28	13	6	172	35	20	638	44
29	15	317	20	5	41	26	14	153	22	36	629	45
3	1	114	4	3	10	1	-	81	8	7	179	46
150	109	2 275	140	56	231	149	114	1 248	168	169	4 716	47
30,7	49,3	38,3	47,9	44,6	25,1	28,2	51,8	31,9	51,8	80,5	33,1	48
36,0	36,7	39,4	27,1	42,9	32,0	53,0	36,8	45,3	33,3	10,7	38,2	49
24,0	11,9	14,6	15,0	7,1	28,6	14,8	7,9	14,7	12,5	4,1	19,7	50
8,7	1,8	5,5	7,1	3,6	10,0	3,4	3,5	5,7	2,4	4,1	7,0	51
0,7	-	1,1	0,7	1,8	1,3	-	-	1,5	-	0,6	1,3	52
-	-	1,0	2,1	-	3,0	0,7	-	1,0	-	-	0,7	53
50,0	53,2	49,6	55,7	55,4	41,6	53,0	64,9	46,6	56,0	55,6	45,2	54
38,0	37,6	36,5	28,6	37,5	39,8	32,9	32,5	38,4	35,1	31,4	39,2	55
8,7	6,4	8,5	7,1	3,6	10,4	8,7	1,8	9,5	4,8	9,5	9,9	56
1,3	1,8	3,1	2,9	1,8	4,8	2,0	0,9	3,3	3,6	2,4	3,4	57
2,0	0,9	2,3	5,7	1,8	3,5	3,3	-	2,2	0,6	1,2	2,2	58
146	109	2 235	135	55	226	149	112	1 226	166	166	4 657	59
8,2	3,7	9,7	10,3	7,3	6,2	13,5	11,7	9,4	10,2	11,4	9,5	60
19,2	13,8	16,8	23,0	12,7	18,1	11,4	22,3	15,8	19,3	17,5	16,9	61
33,6	28,4	25,6	25,2	30,9	29,2	26,2	22,3	25,0	25,3	25,9	27,7	62
21,2	24,8	22,1	20,0	23,6	21,7	24,2	22,3	22,6	19,9	19,9	20,2	63
17,8	29,4	25,9	21,5	25,5	24,8	24,8	21,4	27,2	25,3	25,3	25,7	64
Beschwerden												
12	15	386	31	5	98	22	19	165	32	14	891	65
161	130	2 694	206	103	358	228	159	1 214	264	162	5 259	66
141	116	2 685	205	101	355	227	152	1 231	245	169	5 284	67
32	29	395	32	7	101	23	26	148	51	7	866	68
141	116	2 624	199	100	313	226	151	1 225	242	168	5 180	69
3	2	133	13	2	16	-	14	67	13	8	239	70
23	46	646	74	30	71	56	30	286	71	28	1 156	71
48	37	971	49	23	110	58	56	543	67	65	1 908	72
61	28	842	58	39	111	109	50	320	90	65	1 803	73
127	102	2 237	168	87	281	189	137	1 038	191	146	4 453	74
11	8	174	18	9	22	10	8	69	27	11	350	75
54,6	46,6	54,4	44,7	80,0	44,7	62,4	41,7	56,5	47,9	63,7	48,6	76
29,1	22,4	21,5	24,6	9,0	19,5	16,4	22,5	22,0	27,7	22,0	22,7	77
8,5	6,9	8,9	10,1	7,0	8,0	7,1	17,2	8,9	7,4	7,7	10,1	78
5,7	19,0	9,3	13,6	3,0	14,7	7,5	14,6	7,6	12,4	3,6	11,9	79
0,7	5,2	4,3	5,5	1,0	6,4	6,6	4,0	3,9	3,8	2,4	4,9	80
1,4	-	1,6	1,5	-	6,7	-	-	1,1	0,8	0,6	1,8	81

II. Ordentliche Gerichtsbarkeit und Polizei

30. Geschäftsanfall bei den Oberlandesgerichten 1971

Geschäftsanfall	Berufungsinstanz			Beschwerdeinstanz		
	Oberlandesgericht		Baden- Württemberg insgesamt	Oberlandesgericht		Baden- Württemberg insgesamt
	Karlsruhe	Stuttgart		Karlsruhe	Stuttgart	
Geschäftsentwicklung						
unerledigte Verfahren zu Beginn des Berichtszeitraumes	1 560	1 021	2 581	163	182	345
Neuzugänge	2 184	1 902	4 086	1 171	1 009	2 180
erledigte Verfahren	2 118	1 941	4 059	1 114	985	2 099
unerledigte Verfahren am Ende des Berichtszeitraumes	1 626	982	2 608	220	206	426
Unter den erledigten Verfahren¹⁾ insgesamt	1 831¹⁾	1 870¹⁾	3 701¹⁾	1 048¹⁾	957¹⁾	2 005¹⁾
waren gewöhnliche Prozesse	1 396	1 226	2 622			
Urkunden-, Wechsel- od. Scheckprozesse	11	9	20			
Ehesachen	225	226	451			
Arreste od. einstweilige Verfügungen	57	34	91			
Entschädigungssachen	103	-	103			
waren Armenrechtssachen				55	93	148
Vollstreckungs- u. Vollstreckungsschutzsachen				35	43	78
Angelegenheiten der streitigen Gerichtsbarkeit				799	595	1 394
Angelegenheiten der freiwilligen Gerichtsbarkeit				133	185	318
wurden erledigt durch						
streitiges Urteil	993	873	1 866	-	-	-
Beschluß	89	114	203	976	861	1 837
Vergleich	340	415	755	5	5	10
Zurücknahme der Berufung/Beschwerde	352	363	715	48	40	88
Von den erledigten Verfahren¹⁾ insgesamt	1 831¹⁾	1 870¹⁾	3 701¹⁾	1 048	957	2 005
waren anhängig (in %)						
bis einschl. 1 Monat				51,6	48,0	49,9
mehr als 1 bis einschl. 2 Monate				20,9	14,5	17,9
" " 2 " " 3 Monate				9,9	10,9	10,4
" " " " 3 Monate				17,5	28,2	22,9
" " 3 " " 6 Monate	20,4	38,1	29,3	12,3	15,3	13,7
" " 6 " " 12 Monate	37,1	21,3	29,2	4,1	9,7	6,8
" " 12 Monate				1,1	1,7	1,4
" " 12 bis einschl. 24 Monate	20,5	6,6	13,5			
" " 24 " " 36 Monate	3,2	2,0	2,6			
" " 36 Monate	1,2	3,9	2,5			
waren anhängig ab Eingang in der 1. Instanz (in %)						
bis einschl. 1 Jahr	15,4	34,0	24,8			
mehr als 1 Jahr bis einschl. 2 Jahre	42,7	38,4	40,5			
" " 2 Jahre " " 3 Jahre	23,0	13,0	18,0			
" " 3 Jahre " " 4 Jahre	10,3	5,9	8,1			
" " 4 Jahre " " 5 Jahre	4,9	2,2	3,5			
" " 5 Jahre	3,8	6,4	5,1			
Streitwert ausgewählter Verfahren (in %)²⁾						
Erledigte gewöhnliche Prozesse, Urkunden-, Wechsel- od. Scheckprozesse, Arreste od. einstweilige Verfügungen insg.	1 464	1 269	2 733			
davon mit einem Streitwert						
bis einschl. 1 500.- DM	6,5	5,4	6,0			
mehr als 1 500.- DM bis einschl. 2 000.- DM	9,8	9,9	9,8			
" " 2 000.- DM " " 3 000.- DM	14,8	14,3	14,6			
" " 3 000.- DM " " 5 000.- DM	16,6	16,1	16,4			
" " 5 000.- DM " " 10 000.- DM	21,8	18,3	20,2			
" " 10 000.- DM " " 25 000.- DM	16,2	16,2	16,1			
" " 25 000.- DM " " 50 000.- DM	7,6	10,9	9,2			
" " 50 000.- DM " " 1 Mill.DM	6,5	8,7	7,6			
" " 1 Mill. DM	0,2	0,3	0,3			

1) Die mögliche Differenz erklärt sich durch Abgaben innerhalb des Gerichts. - 2) Auf Grund von Auf- bzw. Abrundungen kann die Summe ungleich 100 % sein.

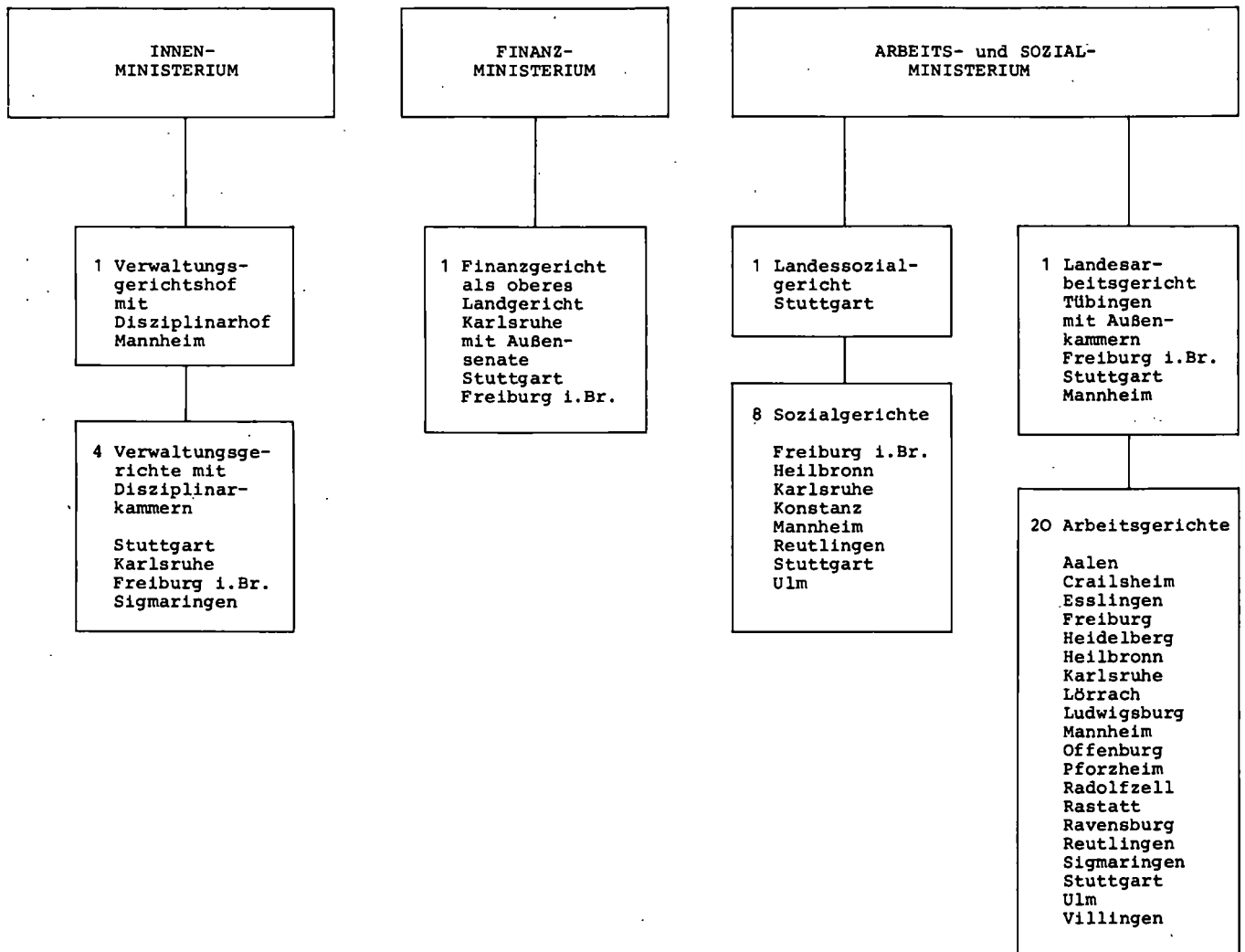
II. Ordentliche Gerichtsbarkeit und Polizei

31. Geschäftstätigkeit der Notariate bzw. Bezirksnotariate 1969 bis 1971

Die wichtigsten erledigten Geschäfte	Notariate im Oberlandesgerichtsbezirk Karlsruhe			Bezirksnotariate im Oberlandesgerichtsbezirk Stuttgart		
	1969	1970	1971	1969	1970	1971
Angelegenheiten der freiwilligen Gerichtsbarkeit						
Von den erledigten Sachen betrafen						
1. Vormundschaftssachen	.	.	.	54 225	85 996	87 912
2. Nachlaßsachen (ohne Ziff.3 und 4)	16 878	17 858	15 876	86 813	93 433	87 169
3. Auseinandersetzungen, Vermögensübergaben, Erbbaurechtsverträge, Verträge über Begründung eines Wohnungseigentums oder Dauerwohnrechtes und freiwillige Versteigerungen	16 016 .	17 748 .	18 250 .	11 501 .	11 823 .	11 907 .
4. Erbscheine und sonstige Zeugnisse	20 709	20 894	20 151	24 816	26 031	24 000
5. Testamente	6 033	6 504	6 241	14 697	15 954	16 075
6. Ehe- und Erbverträge	3 367	3 311	3 387	16 362	16 619	16 835
7. Grundstücksveräußerungsverträge Sonstige Verträge, insbesondere Grundstücksveräußerungsverträge	59 043 .	63 710 .	64 738 .	. 91 806	. 98 664	. 96 535
8. Sonstige öffentliche Urkunden	82 429	85 863	93 599	195 157	214 624	209 650
Grundbuchsachen						
1. Eintragungen	640 244	642 414	685 967	1 015 220	1 063 601	1 089 148
2. Grundpfandbriefe	51 760	52 981	60 025	76 294	80 159	89 071
Zwangsvollstreckungen						
1. Anhängig geworden	1 231	1 263	1 228	.	.	.
2. Erledigt	1 079	1 086	1 100	.	.	.
davon a) Zwangsversteigerungen	1 022	1 014	1 046	.	.	.
b) Zwangsverwaltungen	57	72	54	.	.	.
3. Bestellung zum						
a) Konkurs- und Vergleichsverwalter	.	.	.	28	23	198
b) Zwangsversteigerungskommissär und Zwangsverwalter	.	.	.	948	819	897

III. Der Bereich der Verwaltungs-, Sozial-, Finanz- und Arbeitsgerichtsbarkeit

1. Organisation der Verwaltungs-, Sozial-, Finanz- und Arbeitsgerichtsbarkeit 1971¹⁾



1) Die Verwaltungs-, die Finanz- und die Sozialgerichtsbarkeit gehen am 1.10.1972 verwaltungsmäßig in den Geschäftsbereich des Justizministeriums Baden-Württemberg über.

III. Verwaltungs-, Finanz-, Sozial- und Arbeitsgerichtsbarkeit

32. Richter und Geschäftsanfall bei den Verwaltungsgerichten 1971

Richter / Geschäftsanfall	Verwaltungsgericht				Landesverwaltungsgerichtshof Mannheim
	Freiburg	Karlsruhe	Sigmaringen	Stuttgart	
Anzahl der Richter	18	19	11	30	38
Geschäftsentwicklung					
1. Unerledigte Verfahren am 31.12.1970	1 030	1 104	674	1 287	1 618
Neuzugänge im Berichtszeitraum	1 560	1 180	1 306	2 320	1 304
Erledigte Verfahren im Berichtszeitraum	1 392	1 441	1 288	2 259	1 609
Unerledigte Verfahren am 31.12.1971	1 198	843	692	1 348	1 313
2. Von den erledigten Verfahren wurden erledigt durch					
Abweisung	451	553	139	742	637
Stattgabe	346	215	55	349	268
auf andere Weise	595	673	1 094	1 168	704

Quelle: Justizministerium Baden-Württemberg.

33. Richter und Geschäftsanfall bei den Sozialgerichten

Geschäftsanfall	Sozialgerichte		Landessozialgericht	
	1970/71 ¹⁾	1971/72 ²⁾	1970/71 ¹⁾	1971/72 ²⁾
Anzahl der Richter	91	91	41	41
Geschäftsentwicklung				
Geschäftsanfall				
Unerledigte Verfahren zu Beginn des Berichtszeitraumes	21 188	19 054	3 026	3 057
Neuzugänge im Berichtszeitraum	16 384	16 728	1 809	1 847
Erledigte Verfahren im Berichtszeitraum	18 518	17 874	1 778	1 806
Unerledigte Verfahren am Ende des Berichtszeitraumes	19 054	17 908	3 057	3 098
Von den erledigten Verfahren wurden abgeschlossen durch				
rechtskräftigen Vorbescheid	305	265	1	9
Urteil	4 781	4 934	1 026	1 104
Anerkenntnis oder Vergleich	4 837	2 943	242	222
Zurücknahme	7 873	9 057	437	402
auf sonstige Weise	722	675	72	69
Von den erledigten Verfahren entfielen auf die Sachgebiete				
Unfallversicherung	3 658	3 808	309	308
Rentenversicherung der Arbeiter	6 764	6 295	409	429
Rentenversicherung der Angestellten	3 291	3 062	211	235
Kriegsopferversorgung	3 298	3 191	660	682

1) 1.7.1970 - 30.6.1971. - 2) 1.7.1971 - 30.6.1972.
Quelle: Justizministerium Baden-Württemberg

III. Verwaltungs-, Finanz-, Sozial- und Arbeitsgerichtsbarkeit

34. Geschäftsanfall beim Finanzgericht

Gegenstand	Zahl der Fälle					
	Klagen		Sonstige Rechtsbehelfe oder Anträge		insgesamt	
	1970	1971	1970	1971	1970	1971
Unerledigte Fälle zu Beginn des Berichtszeitraumes	2 374	2 058	93	111	2 467	2 169
Neuzugänge im Berichtszeitraum	1 022	1 159	164	165	1 186	1 324
Erledigte Fälle im Berichtszeitraum	1 338	1 350	146	193	1 484	1 543
Unerledigte Fälle am Ende des Berichtszeitraumes	2 058	1 867	111	83	2 169	1 950
Die erledigten Fälle wurden abgeschlossen						
durch Urteil oder Beschluß	1 277	1 295	137	176	1 414	1 471
darunter						
durch Stattgabe oder teilweise Stattgabe	315	191	35	35	350	226
Abweisung	359	399	36	82	395	481
Einstellung infolge Zurücknahme	322	368	29	29	351	397
Erledigung der Hauptsache	270	333	37	30	307	363

Die Zahl der Richter (§§ 4 Abs.1, 14, 15 FGO) betrug 1971: 22,327; dabei ist die dauernde Zugehörigkeit zum Finanzgericht mit 0,083 monatlich angesetzt.

Quelle: Justizministerium Baden-Württemberg.

35. Personal und Geschäftsanfall bei den Arbeitsgerichten

Personal / Geschäftsanfall	Arbeitsgerichte			Landesarbeitsgericht		
	1970	1971	Veränderung %	1970	1971	Veränderung %
Personal	34	34	-	7	7	-
Geschäftsentwicklung						
Unerledigte Verfahren zu Beginn des Berichtszeitraumes	2 919	3 652	25,1	277	261	5,8
Neuzugänge im Berichtszeitraum	18 732	20 890	11,5	741	1 017	37,2
Erledigte Verfahren im Berichtszeitraum	17 999	20 272	12,6	757	906	19,7
Unerledigte Verfahren am Ende des Berichtszeitraumes	3 652	4 270	16,9	261	372	42,5
Von den Neuzugängen waren Arbeitnehmerklagen	17 101	19 186	12,2	-	-	-
Arbeitgeberklagen	1 631	1 704	4,5	-	-	-
Von den erledigten Verfahren wurden abgeschlossen durch						
Urteil	4 208	5 092	21,0	337	340	0,9
Vergleich	7 866	8 630	9,7	235	277	17,9
auf sonstige Weise	5 925	6 550	10,5	185	289	56,2
Sonstiger Geschäftsanfall						
Mahnverfahren	3 033	3 735	23,1	-	-	-
Beschlußverfahren	38	41	7,9	6	7	16,7
Verfahrensbeschwerden	-	-	-	108	127	17,6

Quelle: Arbeits- und Sozialministerium Baden-Württemberg.