

STATISTIK VON BADEN-WÜRTTEMBERG

BAND 87

**Endgültige Ergebnisse der Landwirtschaftszählung
vom 31. Mai 1960**

**Der Einsatz von Landmaschinen
in den land- und forstwirtschaftlichen
Betrieben Baden-Württembergs**

HERAUSGEGEBEN VOM STATISTISCHEN LANDESAMT BADEN-WÜRTTEMBERG

STUTTGART 1964

V O R W O R T

Elf Jahre nach der letzten Landwirtschaftlichen Betriebszählung fand am 31. Mai 1960 wieder in allen Ländern der Bundesrepublik Deutschland eine totale Landwirtschaftszählung statt. Nach einem umfassenden, bundeseinheitlichen Programm wurde auf der Basis der betriebsweisen Erhebung eine Art Bestandsaufnahme unserer gesamten Land- und Forstwirtschaft durchgeführt, die der Agrarpolitik des Bundes und der Länder auf Jahre hinaus die erforderlichen Unterlagen bieten soll. Seit der Landwirtschaftlichen Betriebszählung 1949 gingen einschneidende Veränderungen vor sich. Selbst in Baden-Württemberg, einem Land, in dem der Familienbetrieb vorherrscht, löste die starke Abwanderung aus dem landwirtschaftlichen Beruf einen Wandel von der bisherigen arbeitsintensiven zur heutigen kapitalintensiven Wirtschaftsweise aus. Die Mechanisierung unserer land- und forstwirtschaftlichen Betriebe vollzog sich angesichts der zunehmenden Verknappung und Verteuerung von Arbeitskräften in einem bisher nicht für möglich gehaltenen Ausmaß.

Durch den vorliegenden Band werden die endgültigen Ergebnisse der Landwirtschaftszählung 1960 über den Einsatz von Landmaschinen einem größeren Interessentenkreis zugänglich gemacht. Diese tiefgegliederte Darstellung bringt eine Zusammenstellung und textliche Auswertung der Strukturmerkmale über die Verwendung von Maschinen und technischen Einrichtungen für das Land Baden-Württemberg, die Regierungsbezirke und die Kreise nach Größenklassen der landwirtschaftlichen Nutzfläche.

Die Ergebnisse für die Landwirtschaftliche Betriebszählung 1949 wurden damals zusammengefaßt nur für das ehemalige Land Württemberg-Baden im Band 14 der Beiträge zur Statistik von Württemberg-Baden veröffentlicht. Um dem Leser die Beurteilung der Entwicklung im gesamten Land Baden-Württemberg zu ermöglichen, sind den Ergebnissen der Landwirtschaftszählung 1960, wenn immer möglich, die Vergleichszahlen von 1949 gegenübergestellt.

Der Band entstand in der von Regierungsdirektor Dr. *Hermann Wirth* geleiteten Abteilung Ernährungs-, Land- und Forstwirtschaftsstatistik. Die textliche Auswertung wurde von dem Referenten Dipl. Landwirt Dr. *Rudolf Stadler* besorgt.

Stuttgart, im Juli 1964

Statistisches Landesamt Baden-Württemberg

Dr. Friedrich Werber

I n h a l t

	Seite
Vorwort	3
A. Vorbemerkungen	7
Anlage 1 : Betriebsbogen A	9
Anlage 2 : Betriebsbogen B	13
B. Die Ergebnisse der Landwirtschaftszählung 1960 über die Verwendung von Maschinen und technischen Einrichtungen	15
I. Zug- und Antriebsmaschinen im Alleinbesitz	15
1. Die Schlepperverwendung	16
2. Elektromotoren als Grundlage für die Mechanisierung der Hofwirtschaft	24
3. Schlepper, Motoren und Motorbaumsägen in Forstbetrieben	25
II. Die überbetriebliche Verwendung von Zug- und Antriebsmaschinen	27
III. Maschinen und Geräte zur Bodenbearbeitung, Saat, Düngung und Pflege	29
IV. Maschinen und Geräte zur Ernte und Erntebergung	34
1. Der Einsatz von Maschinen zur Heu- und Grünfütterernte	34
2. Die Verwendung von Maschinen in der Getreideernte	41
3. Die Mechanisierung der Hackfruchternte	45
V. Maschinen, Geräte und technische Einrichtungen der Hofwirtschaft	50
1. Der Stand der Mechanisierung in der Viehhaltung	50
2. Die Mechanisierung der Transportarbeiten	54
3. Die Mechanisierung der Haushalte	55
VI. Der Mechanisierungsgrad der Betriebe und die Aussichten auf eine Vollmechanisierung	55
C. Tabellenteil	
 <i>Tabelle 25:</i>	
Die Verwendung von Zug- und Antriebsmaschinen im Alleinbesitz der land- und forstwirtschaftlichen Betriebe mit einer Gesamtfläche von 0,5 und mehr ha	
a) Land- und forstwirtschaftliche Betriebe	60
b) Forstbetriebe	64
c) Landwirtschaftliche Betriebe	66

	Seite
<i>Tabelle 26:</i> Die Verwendung von Zug- und Antriebsmaschinen, Motorbaumsägen und Graben- räummaschinen im Alleinbesitz der Forstbetriebe mit 0,5 und mehr ha Gesamt- fläche nach Größenklassen der Waldfläche	94
<i>Tabelle 27/28:</i> Die Verwendung von Zug- und Antriebsmaschinen in gemeinschaftlichem Besitz mit anderen Betrieben, im Lohn bzw. auf genossenschaftlicher Grundlage oder in Nachbarschaftshilfe in den land- und forstwirtschaftlichen Betrieben mit 0,5 und mehr ha Gesamtfläche	96
<i>Tabelle 29 a/b:</i> Die Verwendung von Maschinen und Geräten zur Bodenbearbeitung, Saat, Düngung und Pflege in den land- und forstwirtschaftlichen Betrieben mit 2 und mehr ha Ge- samtfläche	100
<i>Tabelle 30 a/b:</i> Die Verwendung von Maschinen und Geräten zur Ernte und Erntebergung in den land- und forstwirtschaftlichen Betrieben mit 2 und mehr ha Gesamtfläche	152
<i>Tabelle 31 a/b:</i> Die Verwendung von Maschinen und Geräten zur Ernteverarbeitung und Futtermittel- bereitung in den land- und forstwirtschaftlichen Betrieben mit 2 und mehr ha Ge- samtfläche	230
<i>Tabelle 32 a:</i> Die Verwendung von Fördereinrichtungen und Transportmitteln im Alleinbesitz der land- und forstwirtschaftlichen Betriebe mit 2 und mehr ha Gesamtfläche	256
<i>Tabelle 33 a (1. Teil)/33 b:</i> Die Verwendung von technischen Einrichtungen der Hofwirtschaft im Alleinbesitz der land- und forstwirtschaftlichen Betriebe mit 2 und mehr ha Gesamtfläche	282
<i>Tabelle 32 b/33 a (2. Teil):</i> Die überbetriebliche Verwendung (gemeinschaftlich, im Lohn bzw. genossen- schaftlich oder in Nachbarschaftshilfe) von Fördergeräten und technischen Ein- richtungen der Hofwirtschaft in den land- und forstwirtschaftlichen Betrieben mit 2 und mehr ha Gesamtfläche	314

A. Vorbemerkungen

Die Landwirtschaftszählung vom Mai 1960 beruht auf dem Bundesgesetz über eine Betriebszählung in der Land- und Forstwirtschaft vom 13. April 1960. Sie erstreckt sich auf alle Betriebe mit einer Bodenfläche von mindestens 0,5 ha, die ganz oder teilweise als Acker, Wiese, Weide, Wald, Fischgewässer, Gartenland, Obstfläche oder Rebfläche genutzt wird. Jeder Betriebsinhaber oder Bewirtschafter oder deren Stellvertreter hatte nach dem Stichtag der Erhebung einen Betriebsbogen für seinen Betrieb auszufüllen, wobei der Sitz des Betriebes (Betriebsort) maßgebend war. Bei land- und forstwirtschaftlichen Unternehmungen, die aus mehreren Gütern bestehen, mußte für jedes Teilgut ein eigener Fragebogen ausgefüllt werden. Als Betriebsinhaber (Bewirtschafter) galt derjenige, für dessen Rechnung der Betrieb bewirtschaftet worden ist, ohne Rücksicht darauf, ob der Inhaber eine Privatperson, eine juristische Person, eine Körperschaft des öffentlichen Rechts oder eine sonstige Gemeinschaft war.

Die Fragen des Betriebsbogens erstreckten sich außer den allgemeinen Angaben zur Person des Betriebsinhabers und zur Kennzeichnung des Betriebstyps im wesentlichen auf die folgenden Sachverhalte:

1. Besitz- und Pachtverhältnisse
2. Personalverhältnisse
3. Bodennutzung
4. Viehhaltung
5. Wohn- und Wirtschaftsgebäude
6. Maschinen und technische Einrichtungen

Im vorliegenden Band werden nur die Ergebnisse zu Punkt 6 mitgeteilt, die bei der Aufbereitung des Abschnitts über die Verwendung von Maschinen und technischen Einrichtungen gewonnen wurden.

Im Gegensatz zur Landwirtschaftlichen Betriebszählung 1949 wurden bei der Aufbereitung der Ergebnisse der Landwirtschaftszählung 1960 über den Maschineneinsatz alle Besitzeinheiten mit Flächen, die nur gelegentlich zum Abweiden oder Abmähen vergeben werden (Streuwiesen, Hutungen, Brache, Ziergärten u.dgl.), sowie Wiesen, Viehweiden und Almen in gemeinschaftlicher bzw. genossenschaftlicher Benutzung, in der Hand von Gemeinden oder sonstigen Körperschaften des öffentlichen oder privaten Rechts ausgeschieden. Es handelt sich hierbei im Land Baden-Württemberg um insgesamt nur 2290 oder 0,7% aller Betriebe, aber um 35 781 ha oder 1,2% der gesamten Betriebsfläche. Die in diesen Besitzeinheiten außerhalb der Land- und Forstwirtschaft

verwendeten Maschinen, Geräte und technischen Einrichtungen sind zahlenmäßig ohne jegliche Bedeutung. Aus dem gleichen Grund wurden in die Tabellenspalten "Land- und forstwirtschaftliche Betriebe insgesamt" jeweils die Betriebe mit dem Erzeugungsschwerpunkt Teichwirtschaft und Fischzucht ohne landwirtschaftliche Nutzfläche nicht aufgenommen; im Land Baden-Württemberg gibt es nur 22 solcher Betriebe, von denen keiner über eine der nachfolgend dargestellten Maschinen verfügt.

Da der Einsatz typischer Landmaschinen in der Forstwirtschaft ohnehin so gut wie bedeutungslos ist, bestand kein sachliches Bedürfnis, die in der Forstwirtschaft verwendeten Landmaschinen gesondert auszuweisen. Wie bei der Landwirtschaftlichen Betriebszählung 1949 erstrecken sich daher die Zahlen über die Verwendung von Maschinen und technischen Einrichtungen auch auf die Betriebe, die landwirtschaftliche und forstwirtschaftliche Flächen in einem Betriebsverband gemeinsam bewirtschaften. Eine Ausnahme hiervon bilden allerdings die Zug- und Antriebsmaschinen, denen im letzten Jahrzehnt auch in der Forstwirtschaft in starkem Umfang Eingang gewährt wurde. Durch eine getrennte Darstellung der Schlepper und Motoren in Betrieben, deren Produktionsschwerpunkt auf den Erzeugnissen der Forstwirtschaft liegt (= Forstbetriebe) einerseits und solchen mit überwiegend landwirtschaftlichem oder sonstigem Produktionsschwerpunkt andererseits läßt sich die Bedeutung der Zug- und Antriebsmaschinen für die Forstwirtschaft und die übrige Landwirtschaft erst richtig erkennen. Der Einsatz der Zug- und Antriebsmaschinen wird daher sowohl für die land- und forstwirtschaftlichen Betriebe (Tabelle 25a) als auch jeweils für die Betriebe mit der Hauptproduktionsrichtung Forstwirtschaft (Tabelle 25b) bzw. für die übrigen land- und forstwirtschaftlichen Betriebe (Tabelle 25c) mitgeteilt. Bei den sogenannten Forstbetrieben (das sind Betriebe, bei denen der Produktionsschwerpunkt bei der Forstwirtschaft liegt; sie dürfen nicht verwechselt werden mit den reinen Forstbetrieben, das sind die Betriebe ohne landwirtschaftliche Nutzfläche) schien außerdem eine gesonderte Darstellung nach Größenklassen der Waldfläche (Tabelle 26) angebracht. Die Zuordnung zur Kategorie der Forstbetriebe erfolgte dann, wenn auf Grund der Selbsteinschätzung des Betriebsinhabers der überwiegende Anteil der Gesamtproduktion eines Betriebes auf forstwirtschaftliche Erzeugnisse entfiel. Da man nach dem Produktionsschwerpunkt (Hauptproduktionsrichtung) der Betriebe anlässlich der Landwirtschaftszählung 1960 zum ersten Mal in der amtlichen Statistik ausählte, ist für die Forstbetriebe ein Vergleich mit den Ergebnissen früherer Zählungen nicht möglich.

Aus Gründen der Kostenersparnis und zur Entlastung der Inhaber von Klein- und Parzellenbetrieben hat man bei der Landwirtschaftszählung 1960 unter anderem die Verwendung von Maschinen und Geräten nicht in den Betrieben aller Größenklassen mit der gleichen Ausführlichkeit erfragt. Während von Land- und Forstwirten, die Betriebe mit 2 und mehr ha Gesamtfläche bewirtschaften, der sehr ins einzelne gehende Betriebsbogen A (vgl. Anlage 1) ausgefüllt werden mußte, wurde den Inhabern von Klein- und Parzellenbetrieben mit 0,5 bis unter 2 ha Gesamtfläche ein nur halb so großer Betriebsbogen B (vgl. Anlage 2) zur Beantwortung vorgelegt. Der Fragenkatalog der Maschinen war auf diesem Betriebsbogen bis auf die wichtigsten Zug- und Antriebsmaschinen sowie einige Geräte und technische Einrichtungen der Hofwirtschaft reduziert worden. Nur von diesen Maschinen und Einrichtungen, die im einzelnen in den Tabellen 25, 26, 27/28, 33a (1. Teil) / 33b und 32b/33a (2. Teil) dargestellt werden, können die Ergebnisse für sämtliche Betriebe ab 0,5 ha Gesamtfläche mitgeteilt werden. Die nachfolgend aufgeführten Zahlen über den Einsatz von Maschinen und Geräten zur Bodenbearbeitung, Saat, Pflanzenpflege und Düngung (Tabelle 29a/b), Ernte und Erntebergung (Tabelle 30 a/b), Futtermittelbereitung und Ernteverarbeitung (Tabelle 31 a/b) sowie Förderung und Transport (Tabelle 32a) beziehen sich dagegen, von Ausnahmen abgesehen, ausschließlich auf Betriebe mit 2 und mehr ha Gesamtfläche. Es handelt sich indessen bei diesen Maschinen in erster Linie um Großgeräte, deren Verwendung in Klein- und Parzellenbetrieben unter 2 ha Gesamtfläche infolge technischer Einsatzschwierigkeiten ohnehin unmöglich oder aus anderen Gründen unwirtschaftlich ist. Demzufolge können auch die Ergebnisse der zuletzt genannten Tabellen mit denen der Landwirtschaftlichen Betriebszählung 1949 bzw. Schleppererhebung 1950 ohne besondere Einschränkung verglichen werden, obwohl die Vergleichszahlen von 1949 über die Maschinenverwendung grundsätzlich nur für sämtliche land- und forstwirtschaftlichen Betriebe ab 0,5 ha Gesamtfläche vorliegen. Lediglich in der Spalte "Land- und forstwirtschaftliche Betriebe insgesamt" war es geboten und zugleich möglich, in den Tabellen 29 a/b, 30 a/b, 31 a/b und 32 a die Zahl der Klein- und Parzellenbetriebe unter 2 ha Gesamtfläche abzusetzen.

Um dem Benutzer des Tabellenwerkes einen mühelosen Vergleich zu ermöglichen, wurden - wenn immer möglich - die Ergebnisse der Landwirtschaftlichen Betriebszählung 1949 bzw. Schleppererhebung 1950 den Summenzeilen von 1960 für das Land, die Regierungsbezirke und Kreise gegenübergestellt. Eine solche Gegenüberstellung ist allerdings nur für einen Teil der ermittelten Maschinen und technischen Einrichtungen möglich: Das Erhebungsprogramm von 1960 geht über das der damaligen Zäh-

lungen beträchtlich hinaus und weicht in Einzelfällen auch sachlich davon ab. Dadurch kommt die starke Erweiterung des Maschinenparks unserer land- und forstwirtschaftlichen Betriebe ebenso überzeugend zum Ausdruck wie die technische Weiterentwicklung und Vervollkommnung bereits bekannter Modelle. Heute sind Maschinen auf dem Markt, die vor einem Jahrzehnt noch kein Fertigungsprogramm vorsah oder die die damals üblichen Maschinentypen in der Leistung weit übertreffen. Unter anderem wurden vor allem Schleppergeräte und Vollerntemaschinen, wie Drill- und Hackmaschinen für Schlepperzug, vollautomatische Kartoffellegemaschinen, Stallungstreuer, Feldhäcksler, Aufnahmelader und -pressen, Selbstfahrer-Mähdrescher, Strohzerreißer, Kartoffelsammelroder und Zuckerrüben-Sammelköpfroder neu in das Frageprogramm aufgenommen. Auch bezüglich der Erfassung des überbetrieblichen Maschineneinsatzes wurde die Fragestellung stark erweitert: Beschränkte sich die Feststellung der überbetrieblichen Verwendung bei der Landwirtschaftlichen Betriebszählung 1949 auf Schlepper, Zapfwellenbinder, Dreschmaschinen, Motormäher, Mähbinder für Gespannzug, Kartoffelroder, luftbereifte Ackerwagen und Wäschewaschmaschinen, so wurde sie 1960 auf fast alle Maschinen des Erhebungsprogramms ausgedehnt. Da sich aus der Form der überbetrieblichen Benutzung weitgehende betriebswirtschaftliche Folgerungen ergeben, hat man diesmal auch zwischen Maschinenverwendung in gemeinschaftlichem Besitz, in Nachbarschaftshilfe und im Lohn bzw. auf genossenschaftlicher Grundlage unterschieden, während 1949 alle diese Formen zusammengefaßt wurden. In den Tabellen 29 a/b, 30 a/b und 31 a/b sind die unterschiedlichen Besitz- und Verwendungsformen für jede Maschinenart jeweils nebeneinander dargestellt. Durch den unmittelbaren Vergleich wird sowohl die Bedeutung der überbetrieblichen Maschinenverwendung im ganzen als auch das relative Gewicht der jeweiligen Benutzungsform im einzelnen recht gut ersichtlich.

Soweit Vergleichszahlen für 1949 nicht vorhanden sind oder eine sinnvolle Gegenüberstellung nicht möglich erschien, ist in der betreffenden Spalte der Tabellen ein Punkt (.) eingesetzt. Beispielsweise wurden die Schlepper bei der Aufbereitung nach anderen Stärkegruppen ausgegliedert als 1949. Sofern abweichend vom Erhebungsprogramm des Jahres 1949 von einer Maschinenart mehrere technische Ausführungsformen erfragt und dargestellt wurden, sind die vergleichbaren Spalten mit Hilfe einer Klammer zusammengefaßt. Im Hinblick auf den derzeit zu beobachtenden schnellen technischen Fortschritt sei noch besonders hervorgehoben, daß bei stärkeren qualitativen Verbesserungen einer Maschine (z. B. Wäschewaschmaschine) ein zahlenmäßiger Vergleich auch dann Zurückhaltung erfordert, wenn die Datenangaben selbst statistisch einwandfrei verglichen werden können.

Betriebszählung in der Land- und Forstwirtschaft
(Landwirtschaftszählung 1960)

Drucksache LZ 1

Landkreis: _____
Kreisfreie Stadt: _____
Gemeinde: _____
Ortsteil: _____
Zahlbezirk Nr.: _____

Haupterhebung am 31. Mai 1960

Betriebsbogen A

für Betriebe der Land- und Forstwirtschaft
von 2 und mehr Hektar Gesamtfläche

Stark umrandete Spalten für die Bearbeitung freilassen

Kreis	Gemeinde	Betriebs-Nr.	Bo.-st.	Hpt. prod.
Betriebsfläche	Landw. Nutzfl.	Waldfläche	Rebfläche	Hofenfläche
				Tabakfläche

☐ Wer hat diesen Betriebsbogen auszufüllen?

Jeder Betriebsinhaber oder Bewirtschafter einer Bodenfläche von 2 und mehr Hektar Gesamtfläche, die ganz oder teilweise als Acker, Wiese, Weide, Wald, Fischgewässer, Gartenland, Baumhohl, Obstfläche oder Rebfläche genutzt wird, hat für die von ihm bewirtschaftete Bodenfläche (Betriebsfläche) diesen Betriebsbogen auszufüllen. Zur Betriebsfläche gehören auch Haus- und Hofflächen usw., sowie die zur Zeit ungenutzten Acker, Wiesen und Weiden.
Ist die Gesamtfläche kleiner als 2 Hektar, dann ist ein Betriebsbogen B auszufüllen.
Ein Betriebsbogen ist auch dann auszufüllen, wenn die Gesamtfläche des Betriebes zur Zeit nicht genutzt wird.
Nicht abgeholte Betriebsbogen sind beim Bürgermeisteramt des Betriebsortes abzugeben.

Die Zählung im Mai 1960 (Haupterhebung) ist durch Gesetz vom 13. April 1960 über eine Betriebszählung in der Land- und Forstwirtschaft (Landwirtschaftszählung 1960) angeordnet. Auskunfts-pflichtig sind die Inhaber bzw. Betriebsleiter der nebenstehend bezeichneten Betriebe und Gesamt-flächen. Alle Angaben unterliegen der Geheimhaltung und dienen nur statistischen, nicht etwa steuer-lichen Zwecken.

Alle Flächen sind in diesem Betriebsbogen in Hektar und Ar anzugeben.

Umrechnungsschlüssel für Flächenmaße siehe Seite 4

Fragen mit eingetragenen Ziffern ☐ werden in den beigefügten Erläuterungen erklärt

Allgemeine Fragen

- Betriebsinhaber, auch Pächter** (Das ist derjenige, für dessen Rechnung der Betrieb bewirtschaftet wird):
(Familienname) (Vorname)
- Betriebsort**
(Das ist die Gemeinde, zu welcher der Wirtschaftshof des Betriebes gehört)
Straße: Nr.: _____
- Wohnort des Betriebsinhabers**
(Nur angeben, wenn Wohnort mit Betriebsort nicht übereinstimmt)
- Derzeit ausgeübter Hauptberuf oder sonstige Hauptunterhaltungsquelle des Betriebsinhabers?**
(Anzugeben ist jeweils entweder der ausgeübte Beruf, z. B. Landwirt, Winzer, Gastwirt, Bahnarbeiter oder die sonstige Unterhaltungsquelle, z. B. Rente, Pension)
- Wenn der Betriebsinhaber den Betrieb nicht selbst leitet, wer ist der Leiter?**
(Familienname) (Vorname)
- Landwirtschaftliche oder ländlich-hauswirtschaftliche Vorbildung des Betriebsinhabers oder sonstigen Betriebsleiters und der Hausfrau oder der sonst für den Haushalt verantwortlichen Person:**
a) **Tätigkeit von mindestens einem Jahr in einem fremden Landwirtschafts-, Gartenbau- oder Weinbau- oder sonstigen landwirtschaftlichen Betrieb?**
(ja/nein) (ja/nein)
b) **Besuch einer landwirtschaftlichen Fach- oder Hochschule?**
(ja/nein) (ja/nein)
c) **Besuch einer landwirtschaftlichen Fach- oder Hochschule?**
(ja/nein) (ja/nein)
d) **Besuch einer landwirtschaftlichen Fach- oder Hochschule?**
(ja/nein) (ja/nein)
- a) Besitz der Betriebsinhaber einen Bundesausweis für Vertriebene oder für Sowjetzonenflüchtlinge?**
(ja/nein)
b) **Wenn ja, welchen?**
(A oder B oder C)
- Zahlen Sie Beiträge zur Altershilfe für Landwirte?**
(ja/nein)

- Ist der Betriebsinhaber Inhaber eines Gewerbebetriebes bzw. selbständiger Gewerbetreibender?**
(ja/nein)
Mit „ja“ zu beantworten, wenn die gewerbliche Tätigkeit steuerlich (Einkommen-Gewerbe-Umsatzsteuer) als Gewerbebetrieb angesehen wird.
Wenn ja, sind die Fragen a) und b) zu beantworten:
a) **Genaue Bezeichnung des Gewerbebetriebes:**
(z. B. Gastwirtschaft, Fuhrunternehmen, Malergeschäft, Einzelhandelsgeschäft, Viehhandel, Schweinemästerei, Friedhofsgärtnerei)
b) **Dient die Land- oder Forstwirtschaft ausschließlich Zwecken des Gewerbebetriebes?**
(ja/nein)
Mit „ja“ zu beantworten, wenn die Land- oder Forstwirtschaft steuerlich als Teil des Gewerbebetriebes angesehen wird.
- Ist mit dem land- oder forstwirtschaftlichen Betrieb ein verarbeitender Nebenbetrieb verbunden?**
(ja/nein)
Ein Verarbeitendebetrieb (z. B. Brennerei) ist im allgemeinen dann ein Nebenbetrieb, wenn er überwiegend Erzeugnisse des eigenen land- oder forstwirtschaftlichen Betriebes auch für Zwecke des Verkaufs verarbeitet. Im Zweifelsfall ist er dann ein Nebenbetrieb des land- oder forstwirtschaftlichen Betriebes, wenn er steuerlich (Einkommen-Gewerbe-Umsatzsteuer) nicht als Gewerbebetrieb angesehen wird.
- Wenn ja, welcher?**
(z. B. Abfüllungsbrennerei, Sägewerk)
- Verkaufen Sie Erzeugnisse Ihres land- oder forstwirtschaftlichen Betriebes?** (z. B. Getreide, Hackfrüchte, Gemüse, Obst, Wein, Vieh, Milch, Eier oder Erzeugnisse der Forstwirtschaft und Fischerei)
(ja/nein)
(Diese Frage ist mit „ja“ zu beantworten, wenn die gesamten Verkaufserlöse im allgemeinen jährlich 500,— DM und mehr betragen.)
- Bauen Sie Gemüse (auch Spargel), Obst, Erdbeeren, Blumen, Zierpflanzen, Baum-schulkulturen oder Gemüse- und Blumen-samen für den Verkauf an?**
(ja/nein)
- Auf welcher Erzeugnisgruppe liegt das Schwerkraft der Produktion?** (Dieser ist nach dem Verkaufswert der Erzeugnisse einschl. Eigenverbrauch zu bestimmen)
Landwirtschaftliche Erzeugnisse (Getreide, Hackfrüchte, Vieh, Milch, Eier usw.)
Gemüse, Obst, Baum-schul- und andere Gartenbau-erzeugnisse
Erzeugnisse des Weinbaus (Trauben, Weinmost usw.)
Erzeugnisse der Forstwirtschaft
Erzeugnisse der Fischerei und Fischzucht

- Selbstbewirtschaftete Gesamtfläche des Betriebes** einschl. Wald, Od- und Unland, Gebäude- und Hofflächen usw. (Deputatland rechnet zum Betrieb des Arbeitgebers)
Vom Bürgermeisteramt aus der Boden-nutzungsvorhebung 1960 zu übertragen
Wenn die Gesamtfläche sich seit der Vorerhebung geändert hat, ist die Berichtigung beim Bürgermeisteramt zu beantragen.
Berichtigte Fläche: _____
Hektar Ar
- Von der selbstbewirtschafteten Gesamtfläche Nr. 15 ist:**
- 16 Selbstbewirtschaftete eigene Fläche**
- 17 Gepachtete Fläche**
- 18 Sonstige Fläche (Dienstland, Allmend-fläche, Heuerlingsland, zur Bewirtschaftung unentgeltlich erhaltenes Land usw.)**
- 19 Gesamtfläche (Größe) des Betriebes** (einschl. der Haus- und Hofflächen usw.)
(Nr. 16 bis 18 zusammen.) Muß mit der Fläche unter Nr. 15 übereinstimmen.

- Pachtverhältnisse** (die Fragen 20 bis 31 d sind nur zu beantworten, wenn unter Nr. 17 gepachtete Flächen angegeben sind)
- Haben Sie Einzelgrundstücke gepachtet?**
(ja/nein)
- Haben Sie Ihren landwirtschaftlichen, forstwirtschaftlichen usw. Betrieb als Ganzes (mit Gebäuden) gepachtet?**
(ja/nein)
Wenn Sie Frage 20 (gepachtete Einzelgrundstücke) mit „ja“ beantwortet haben, sind die Fragen 22 bis 25 zu beantworten:
- Wieviel Einzelgrundstücke haben Sie gepachtet?**
(Anzahl)
- Wieviel dieser Einzelgrundstücke haben Sie nur gegen Geld gepachtet?**
(Anzahl)
- Wie groß ist die Gesamtfläche der nur gegen Geld gepachteten Einzelgrundstücke?**
Hektar Ar
- Wieviel beträgt die Jahrespacht der vorgenannten Fläche insgesamt?**
DM
Wenn Sie Frage 21 (als Ganzes gepachteter Betrieb) mit „ja“ beantwortet haben, sind die Fragen 26 bis 31 zu beantworten:
- Wie groß ist der als Ganzes gepachtete Betrieb?**
Hektar Ar
- Haben Sie den Betrieb von Ihren Eltern oder Schwiegereltern gepachtet?**
(ja/nein)
Wenn nein, beantworten Sie die Fragen 28 bis 31 d
- Wer ist der Pächter?**
(Familienname) (Vorname)
- Für wieviel Jahre haben Sie den Betrieb gepachtet?** Gesamtpachtdauer: _____ Jahre
(bei unbestimmter Pachtdauer ist „unbestimmt“ einzutragen)
- Zahlen Sie die Pacht nur in Geld?**
(ja/nein)
- Wenn ja, welche Zahlungen haben Sie auf Grund des Pachtverhältnisses jährlich zu leisten?**
a) **Jahrespacht** einschl. der Vergütung für eisen übernommenes Inventar _____ DM
b) **Sonstige jährliche Geldleistungen**, die auf Grund des Pachtvertrages vom Pächter zu tragen sind, z. B. Grundsteuer, Vermögensteuer, Vermögensabgabe zum Lastenausgleich, Gebäudeversicherung, Wasser-, Deich- und Sieb-losten, Beiträge zur Berufs-gewerkschaft, Aufwendungen für Gebäuderepa-raturen, sonstige geldliche Leistungen (Zutreffendes ist so unterstreichen)
DM
c) **Gesamtzahlungen des Pächters aus dem Pachtverhältnis** (Summe a + b) _____ DM
d) **Haben Sie vom Verpflichteten lebendes oder totes Inventar eisen übernommen?**
(Wenn ja, Zutreffendes unterstreichen) (ja/nein)

14 Wohn- und Wirtschaftsgebäude

a) Alle zum Betrieb gehörenden Gebäude sind einzeln nach ihrer jetzigen Verwendung anzugeben. Bei zusammenhängenden Gebäuden gilt hier jedes Bauwerk als ein Gebäude, das von dem ausstehenden Gebäude durch eine vom Dach bis zum Grund reichende Trennungswand (Raumwand) geschieden ist.		b) Wann wurde das Gebäude in seinem überwiegenden Teil erbaut? <div> vor 1900 1900 bis 1914 1915 bis 1941 1942 und später </div> Bauzeit ankreuzen (X)	
Erstes Beispiel: für Wohnung, Rindvieh- und Schweinestall, Scheune, Maschinenschuppen in zwei Gebäuden			
1. Gebäude: Wohnung			
2. Gebäude: Maschinenschuppen			
Zweites Beispiel: für Wohnung, Pferde-, Rindvieh- und Schweinestall, Scheune, Landarbeiterhaus in vier Gebäuden			
1. Gebäude: Wohnhaus			
2. Gebäude: Pferde-, Rindvieh- und Schweinestall			
3. Gebäude: Scheune			
4. Gebäude: Landarbeiterhaus			
1. Gebäude:			
2. Gebäude:			
3. Gebäude:			
4. Gebäude:			
5. Gebäude:			
6. Gebäude:			
7. Gebäude:			
8. Gebäude:			
9. Gebäude:			

32 Personalverhältnisse im Mai 1960

A. Betriebsinhaber und seine mit ihm in gemeinsamem Haushalt lebenden Familienangehörigen und Verwandten

Vor Ausfüllung der Liste bitte nachstehende Anleitung zur Beantwortung der einzelnen Fragen lesen

Spalten 1 und 2: Es sind anzugeben: a) Der Betriebsinhaber, auch wenn dieser außerhalb des Betriebslebens; sind mehrere Personen — z. B. Ehepaar, Geschwister oder Erben- gemeinschaft — Inhaber des Betriebes, so ist als Betriebsinhaber nur eine Person anzugeben, im allgemeinen die Person, die den Betrieb praktisch leitet bzw. bewirtschaftet. b) Alle Familienangehörige, Verwandte oder Verschwägernde des Be- triebelinhabers (einschl. Kinder), die in der Zeit vom 1. — 31. Mai 1960 ganz oder teilweise dem mit dem landwirtschaftlichen Be- trieb verbundenen Haushalt angehörten.	Spalten 3 bis 6: Zur Beschäftigung im land- oder forstwirtschaftlichen Be- trieb rechnet auch die Tätigkeit in einem Nebenbetrieb nach Frage 10 sowie in einer ge- werblichen Tierhaltung oder gewerblichen Gärtnerei, nicht dagegen die Tätigkeit in einem anderen Gewerbebetrieb nach Frage 0.	Spalten 7 bis 10: Zu den Haushaltsarbeiten rechnen alle Verrichtungen im Haushalt des Betriebsinhabers, die der Beköstigung und der Versorgung der im Betrieb lebenden Personen dienen (z. B. Zubereitung der Mahlzeiten, Einmachen und sonstige Vorratshaltung, Waschen und Bügeln der Wäsche, Reinigung der Wohnräume, Wartung der Kin- der und dgl.). Nicht zu den Haushaltsarbeiten gehören alle Hofarbeiten einschl. Melken und Besorgung des Kleinviehs, Gartenarbeiten usw.	Spalte 11a: Die ausgeübte Erwerbstätigkeit (Beruf) ist genau zu bezeichnen (z. B. Gastwirt, Mithilfe in der Gastwirtschaft, Fuhrunternehmer, Landarbeiter, Metallar- beiter, Stenotypist, kaufmän- nischer Lehrling).	Spalten 12a und 12b: Die sonstigen Quellen des Lebensunterhalts (ohne Einkünfte aus diesem landwirtschaft- lichen Betrieb) sind genau zu bezeichnen (z. B. Beamtenpension, Unfallrente, Inva- lidenrente, Altenteil und Altersrente für Landwirte sowie Pacht- oder Mietzins und dgl., Einkünfte aus eigenem Vermögen).
---	---	--	---	---

Lfd. Nr.	Betriebsinhaber und seine mit ihm in gemeinsamem Haushalt lebenden Familienangehörigen und Verwandten im Mai 1960		Wer war in diesem land- oder forstwirtschaft- lichen Betrieb oder im Haushalt des Betriebs- inhabers im Mai 1960				Wieviel von der ange- gebenen Arbeitszeit ent- fällt auf Haushalts- arbeiten?				Wer war im Mai 1960 (ganz oder zeit- weise) außerhalb dieses land- oder forstwirtschaftlichen Betriebes erwerbstätig oder in Ausbildung?		Wer bezieht eine Rente, Pension, ein Altenteil und dgl. oder Ein- künfte aus eigenem Vermögen?	
	Reihenfolge der Eintragungen: Betriebsinhaber, dessen Ehegatte, Kinder, andere Verwandte, Verschwägernde (verheiratete Personen mit ihren Ehegatten und Kindern zusammen angeben, s. Beispiele)		den ganzen Monat voll beschäftigt?	den ganzen Mo- nat regelmäßig einen Teil des Tages be- schäftigt?	nur einen Teil des Monats oder unregelmäßig beschäftigt?	nicht beschäftigt?	die ganze Arbeits- zeit	mehr als die Halb- tag- zeit	die Hälfte der Arbeits- zeit	weniger als die Halb- tag- zeit	Angabe der ausgeübten Tätigkeit (Beruf) (Selbständige oder mithelfende Tätigkeit in einem Gewerbebetrieb des Betriebs- inhabers mitgerechnet)		Angabe der Einkünfte	
	Bezeichnung der einzelnen Personen mit ihrem Verwandtschaftsverhältnis zum Betriebsinhaber		ankreuzen (X)	Wieviel Stunden täglich?	Angabe der Arbeits- zeit in vollen Tagen (bei Zusammenrech- nung aller Arbeits- zeiten im Monat)	ankreuzen (X)	7	8	9	10	genaue Bezeichnung	Ist diese Tätigkeit die Haupt- unterhalts- quelle der betreffen- den Person? Ja/nein	genaue Bezeichnung	Sind diese Einkünfte die Haupt- unterhalts- quelle der betreffen- den Person? Ja/nein
	1	2	3	4	5	6	7	8	9	10	11a	11b	12a	12b
1. Musterbeispiel	1	Betriebsinhaber	45	X										
	2	Ehefrau	42	X									Mietzins	nein
	3	Sohn	16	X						X				
	4	Tochter	15											
	5	Mutter	76		4			X			Schülerin			
2. Musterbeispiel	1	Betriebsinhaber	62			5							Altenteil u. Altersrente f. Landw.	ja
	2	Ehefrau	58		4						Metzger	ja		
	3	Sohn	36	X				X			Mithilfe in der Metzgerei	nein	KB-Rente	nein
	4	Schwiegertochter	27	X						X				
	5	Enkelin	5											
1														
2														
3														
4														
5														
6														
7														
8														
9														
10														

B. Familienfremde Arbeitskräfte des land- oder forstwirtschaftlichen Betriebes (einschl. Haushalt des Betriebsinhabers) im Mai 1960

(Einschließlich Verwandte des Betriebsinhabers, die nicht mit ihm in gemeinsamem Haushalt leben)

I. Ständige Arbeitskräfte

Anzugeben sind die Arbeitskräfte, die am 31. Mai in einem unbefristeten oder auf mindestens 3 Monate abgeschlossenen Arbeitsverhältnis standen. Hiervu rechnen auch ständige Arbeitskräfte eines unter Frage 10 angegebenen Nebenbetriebes sowie die ständigen Arbeitskräfte einer gewerblichen Gärtnerei, nicht aber die Arbeitskräfte eines anderen Gewerbebetriebes; diese sind, soweit sie gelegentlich im land- oder forstw. Betrieb tätig sind, unter „Nichtständige Arbeitskräfte“ in Abschnitt B II anzugeben.

Lfd. Nr.	Bezeichnung der einzelnen Personen mit ihrer Tätigkeit im Betrieb oder Haushalt (siehe Beispiele unten)	Geschlecht		Alter in Jahren	Verheiratet?	Arbeitnehmer in Kost und Wohnung	Fach- bzw. Spezial- ausbildung oder langjährige Be- rufserfahrung?	Wer ist auf Grund des Arbeitsverhält- nisses mit diesem Betrieb pflichtversichert in der gesetzlichen Rentenversicherung	
		männ- lich	weib- lich					für Arbeiter (früher Invaliden- versicherung)	für Angestellte
		ankreuzen (X)	ankreuzen (X)					Ja/nein	Ja/nein
	1	2a	2b	3	4	5	6	7a	7b
1									
2									
3									
4									
5									
6									

Beispiele für die Eintragung der Tätigkeit

Meister oder Gehilfe mit Prüfung (der Landwirtschaft, der länd-
lichen Hauswirtschaft, der Tierzucht, des Handwerks, des
Brennerei- und Molkereifaches, der Gärtnerei, Kellerei- und
Weinbaubetriebe),
Landwirtschaftlicher Facharbeiter (mit Facharbeiterbrief),
Hofmeister, Vorarbeiter,
Landwirtschaftliche Lehrling, Lehrling der ländlichen Hauswirtschaft

Landarbeiter, Gespannführer, Schlepperführer, Kraftfahrer,
Schweinewärter, Hilfsarbeiter

Fürster, Hausmeister, Waldfacharbeiter, Waldarbeiter, Wald-
arbeiterlehrling

Inspektor, Verwalter, Wirtschaftlerin, Verwaltungsangestellter
oder -beamteter

II. Nichtständige Arbeitskräfte im Mai 1960

(nur Personen im Alter von 14 Jahren und darüber)

Anzugeben sind die nichtständigen Arbeitskräfte, soweit sie im Mai 1960
im land- oder forstwirtschaftlichen Betrieb beschäftigt waren.

Geschlecht	Zahl der nicht- ständigen Arbeits- kräfte	Zahl der von diesen Arbeitskräften im Mai 1960 geleisteten Arbeitstage				Zahl der nichtständigen Arbeitskräfte, die auf Grund ihrer Tätigkeit in diesem land- oder forstw. Betrieb zur gesetz- lichen Krankenversicherung bei einer Orts- oder Landkrankenkasse bzw. einer Ersatzkasse angemeldet sind.
		in der Landwirtschaft		in der Forstwirtschaft		
		voll-	halb-	voll-	halbe	
		Arbeitstage		Arbeitstage		
männlich						Zahl dieser Arbeitskräfte am 31. Mai
weiblich						

33 Land- und Forstarbeiter- wohnungen

(Werkwohnungen,
nicht Einzelräume)

Zahl der
Arbeiter-
wohnun-
gen

a) Wieviel Land- und Forst-
arbeiterwohnungen gehören
insgesamt zu Ihrem land- oder
forstwirtschaftlichen Betrieb?

b) Davon sind von Familien
belegt, die dem Betrieb keine
ständigen Arbeitskräfte zur
Verfügung stellen?

Maschinen und Technische Einrichtungen

Betriebsseigene Maschinen

(auch Maschinen in gemeinschaftlichem Besitz mit anderen Betrieben)

Welche betriebseigenen Maschinen, Geräte oder Einrichtungen werden in Ihrem land- oder forstwirtschaftlichen Betrieb verwendet?

I. Zugmaschinen

34 Vierradschlepper, Ketten- oder Gerätekrieger

Sind hiervon mehrere Maschinen vorhanden, so sind die Angaben für jede einzeln zu machen

35 Einachserschlepper und andere einachsige Motorgeräte (Motorhacken, -fräsen) ohne Einachsmotormüher

Erster Einachserschlepper

Zweiter Einachserschlepper

36 Von den unter Nr. 34 im Alleinbesitz angegebenen Vierradschleppern sind ausgerüstet mit:

a) Anbaumähwerk

b) Hydraulik (Schlepper-Kraftheber)

c) Anbaulader (Front- oder Hecklader)

37 Mähwerk für Einachserschlepper

II. Antriebsmaschinen

38 Elektromotoren einschl. der in landwirtschaftlichen Maschinen (nicht Haushaltsmaschinen und Melkmaschinen) ein- oder angebauten mit einer Nennleistung von:

a) unter 1 PS

b) 1 bis unter 6 PS

c) 6 und mehr PS

39 Dieselmotoren einschl. der in landwirtschaftlichen Maschinen ein- oder angebauten (ohne Schleppermotoren)

40 Benzinmotoren (Ottomotoren) einschl. der in landwirtschaftlichen Maschinen ein- oder angebauten (ohne Schlepper- und Einachsmotoren)

III. Maschinen und Geräte für die Bodenbearbeitung, Saat, Pflanzenpflege und Düngung

41 Schlepperpflüge (Anhänge-, Anbau- und Aufsattelpflüge)

42 Bodenbearbeitungsgeräte mit Zapfwellenantrieb (z. B. Bodenfräsen oder -krümler für Schlepperzug)

43 Drillmaschinen

a) für Gespannung

b) am Schlepper verwendet

44 Vielfachgeräte und Hackmaschinen für Gespannung

45 Vielfachgeräte und Hackmaschinen für Schlepperzug einschl. Selbstfahrer (ausgenommen die unter Nr. 35 angegebenen Einachs-Motorhacken)

46 Kartoffellegemaschinen mit Handeinlage (ohne Pflanzlochgerät)

47 Kartoffellegemaschinen mit mechanischer Einlage

48 Kalk- und Handelsdüngestreuer

49 Stallmiststreuer (einschl. Düngestreuer zum Aufbau auf Ackerwagen)

50 Beregnungsanlagen (mit Rohrsystem)

51 Maschinen und Geräte für den Pflanzenschutz (Spritzgeräte u. dgl. nur für Gespann- oder Schlepperzug)

IV. Maschinen und Geräte für die Erntebergung

52 Motormäher (nur Einzweck- oder Spezialmotormäher ohne Rasenmäher)

53 Gespann-Grasmäher

54 Kombinierte Heuwender und -rechen (Rechwender)

55 Heuwender (Zetter, Gabelheuwender und Schwadenrechen — ohne Pferdecharke, Pferderechen)

56 Feldhäcksler (Mäh- und Aufnahmehäcksler)

noch: Betriebsseigene Maschinen

(Fortsetzung: IV. Maschinen und Geräte für die Erntebergung)

57 Aufnahme-(Pick-up)-Lader für die Erntebergung (ohne Front- und Hecklader am Schlepper und Pick-up-Vorrichtung am Mähdrescher)

58 Aufnahme-(Pick-up)-Pressen für Heu und Stroh (ohne Front- und Hecklader am Schlepper und Pick-up-Vorrichtung am Mähdrescher)

59 Schlepper-Mähbinder (Zapfwellenbinder)

60 Gespann-Mähbinder

61 Mähdrescher für Schlepperzug

62 Mähdrescher — Selbstfahrer

63 Strohzerreißer oder Strohhäcksler zum Anbau an den Mähdrescher

64 Kartoffel-Schleuderroder (mit oder ohne Fangvorrichtung)

65 Kartoffel-Vorratsroder (Siebrad-, Ketten- und Schwingsiebroder)

66 Kartoffel-Sammelroder (einschl. Querschwadroder)

67 Zuckerrüben-Körper (Längschwad-, Querschwad- und Wagenkörper, nicht kombiniert mit Roder) ohne Köpfschlitten

68 Zuckerrüben-Roder

a) ein- oder mehrreihig (ohne Sammelroder)

b) Sammelroder (Querschwad-, Bunker- und Wagenroder)

69 Zuckerrüben-Sammelköpfröder (Rüben- und Blatternte in einem Arbeitsgang)

a) mit Querschwadablage (bzw. Längschwadablage)

b) mit Feldrandablage

70 Futterrüben-Rodeschlitten

V. Maschinen und Geräte für die Ernteverarbeitung und Futtermittelbereitung

71 Dreschmaschinen (ohne Häckseldrescher)

72 Häckseldrescher (einschl. Ein-Mann-Dreschmaschine)

73 Pressen für Heu und Stroh (ohne Aufnahme-(Pick-up)-Pressen)

74 Häckselmaschinen ohne Gebläse (einschl. Wurfhäcksler)

75 Gebläshäcksler mit Zusatzgebläse

76 Elektrofuhrdämpfer

77 Kartoffel-Dämpfanlage für Silage (Dämpfkolonne)

VI. Maschinen für die Milchwirtschaft und ländliche Hauswirtschaft

78 Melkmaschinenanlagen

79 Milchkühl-Anlagen mit künstl. Kälte

80 Wäschewaschmaschinen mit Elektromotor

VII. Fördereinrichtungen und Transportmittel

81 Greiferaufzüge für Heu und Getreide

82 Höhenförderer (ohne Aufnahmelader)

83 Fördergebläse

a) Körnergebläse

b) andere Fördergebläse (mit und ohne Schneidvorrichtung)

84 Stallmistlader, fahrbar oder ortsfest einschl. Stallmistgreifanlage, Lader für Stallmist und anderes Fördergut (ohne Front- und Hecklader für Schlepper)

85 Spezialfuhrwagen

a) für Rindvieh

b) für Schweine

86 Stallbahnen

87 Luftbereifte Ackerwagen (Zweisch- und Einachswagen für Gespann- und Schlepperzug ohne Stallmiststreuer)

Eigene Kraftfahrzeuge (auch wenn sie nur zeitweise im land- oder forstwirtschaftlichen Betrieb verwendet werden)

88 Kraftfäder (einschl. Motorroller, aber ohne Mopeds)

89 Personenkraftwagen

90 Kombinationskraftwagen (Kombiwagen)

91 Lastkraftwagen, Lieferwagen

Technische Einrichtungen und Geräte

92 Mechanisches Ausmisten ohne Stallbahnen (z. B. Greifanlage, Düngräumer, Dungschlitten mit Seilzug, Frontlader)

a) für Rindvieh

b) für Schweine

c) Gülleverschlauungsanlage

93 Elektroweidezuanlage

94 Heublüftungsanlage unter Dach

95 Körnerblüftungsanlage (für Getreide-trocknung)

96 Gärfutter-Behälter (Feutbehälter, massive Bauweise aus Beton, Ziegelsteinen, Holz oder Metall)

a) für Grünfutter (Fassungsvermögen . . . cbm)

b) für Kartoffeln (Fassungsvermögen . . . cbm)

97 Motorbaumsägen (nur betriebsseigene)

a) Einmannsägen

b) Zweimannsägen

98 Wasserleitung (eigene oder öffentliche Anlage)

99 Warmwasserbereitung in Verbindung mit der Wasserleitung (z. B. Boiler, Speicher, Durchlauferhitzer)

100 Selbsttränke im Viehstall

101 Elektrische Stromversorgung

a) Lichtstromanschluß

b) Kraftstromanschluß

102 Gefrierfach (— 18° C)

a) im eigenen Haushalt (Truhe oder Schrank)

b) in Gemeinschaftsanlage

103 Kühlschrank oder Kühlraum für Lebensmittelaufbewahrung (künstl. Kälte) im eigenen Haushalt

Betriebsfremde Maschinen und Geräte

Welche betriebsfremden Maschinen wurden im letzten Jahr in Ihrem land- oder forstwirtschaftlichen Betrieb verwendet?

104 Vierrad-, Ketten- oder Gerätekrieger

105 Einachserschlepper und andere einachsige Motorgeräte (Motorhacken, -fräsen) ohne Einachsmotormüher

106 Drillmaschine am Schlepper verwendet

107 Vielfachgerät und Hackmaschine für Schlepperzug einschl. Selbstfahrer (ausgenommen die unter Nr. 105 angegebenen Einachs-Motorhacken)

108 Kartoffellegemaschine (ohne Pflanzlochgerät)

109 Kalk- und Handelsdüngestreuer

110 Stallmiststreuer (einschl. Düngestreuer zum Aufbau auf Ackerwagen)

111 Maschinen und Geräte für den Pflanzenschutz (Spritzgeräte u. dgl. nur für Gespann- oder Schlepperzug)

112 Kombinierte Heuwender und -rechen (Rechwender)

113 Feldhäcksler (Mäh- und Aufnahmehäcksler)

114 Aufnahme-(Pick-up)-Lader für die Erntebergung (ohne Front- und Hecklader am Schlepper und Pick-up-Vorrichtung am Mähdrescher)

115 Aufnahme-(Pick-up)-Pressen für Heu und Stroh (ohne Front- und Hecklader am Schlepper und Pick-up-Vorrichtung am Mähdrescher)

116 Schlepper-Mähbinder (Zapfwellenbinder)

117 Mähdrescher

118 Strohzerreißer oder Strohhäcksler zum Anbau an den Mähdrescher

119 Kartoffel-Schleuderroder (mit oder ohne Fangvorrichtung)

120 Kartoffel-Vorratsroder (Siebrad-, Ketten- und Schwingsiebroder)

121 Kartoffel-Sammelroder (einschl. Querschwadroder)

122 Zuckerrüben-Körper (Längschwad-, Querschwad- und Wagenkörper, nicht kombiniert mit Roder) ohne Köpfschlitten

123 Zuckerrüben-Roder

a) ein- oder mehrreihig (ohne Sammelroder)

b) Sammelroder (Querschwad- und Wagenroder)

124 Zuckerrüben-Sammelköpfröder (Rüben- und Blatternte in einem Arbeitsgang)

a) mit Querschwadablage

b) mit Feldrandablage

125 Dreschmaschine (ohne Häckseldrescher)

126 Häckseldrescher (einschl. Ein-Mann-Dreschmaschine)

127 Kartoffeldämpfanlage für Silage (Dämpfkolonne)

128 Stallmistlader

129 Melkmaschinenanlagen

130 Abladegeräte (Höhenförderer, Fördergebläse)

131 Grabenräummaschine

132 Wäschewaschmaschine mit Elektromotor

Viehhaltung

Wieviel Vieh gehört am 31. Mai zu Ihrem Betrieb?

Vorübergehend abwesendes Vieh (z. B. in Pension weggehende Tiere, Weidevieh auf entfernten Weiden, auch Wälderschäfer) ist zum heimischen Betrieb zu rechnen. Langfristig im Betrieb gehaltenes fremdes Vieh (z. B. Gemeindeschulen, Genossenschaftlicher) ist ebenfalls anzugeben, dagegen nicht vorübergehend in Fütterung genommenes Vieh.

I. Pferde:

- 133 Unter 3 Jahre alt einschl. Fohlen
134 3 Jahre alt und älter
135 Pferde insgesamt (Nr. 133 und 134 zusammen)

II. Rindvieh:

- 136 Kälber unter 3 Monate alt
137 Jungvieh 3 Monate bis noch nicht 1 Jahr alt
138 Jungvieh 1 Jahr bis noch nicht 2 Jahre alt
139 Kühe nur zur Milchgewinnung einschl. vorübergehend trocken stehender Tiere
140 Kühe zur Milchgewinnung und Arbeit einschl. vorübergehend trocken stehender Tiere
141 Zugschweine und Zugtiere 2 Jahre alt und älter
142 Zuchtbullen 2 Jahre alt und älter
143 Alles übrige Rindvieh 2 Jahre alt und älter (Färsen, Mastkühe usw.)
144 Rindvieh insgesamt (Nr. 136 bis 143 zusammen)

III. Schafe, Ziegen:

- 145 Schafe unter 1 Jahr alt einschl. Lämmer
146 Schafe 1 Jahr alt und älter
147 Schafe insgesamt (Nr. 145 und 146 zusammen)
148 Ziegen insgesamt einschl. Lämmer

IV. Schweine:

- 149 Ferkel unter 8 Wochen alt
150 Jungschweine 8 Wochen bis unter ½ Jahr alt (ohne Ferkel)
151 Zuchtsauen ½ Jahr alt und älter
152 Zuchteber ½ Jahr alt und älter
153 Mast- und Schlachtschweine ½ Jahr alt und älter
154 Schweine insgesamt (Nr. 149 bis 153 zusammen)

V. Geflügel:

- 155 Hühner über 6 Monate alt, ohne Trut-, Perl- und Zwerghühner
156 Gänse über 6 Monate alt
157 Enten über 6 Monate alt

Umrechnungsschlüssel für Flächenmaße:

- 1 Badischer Morgen = 0,36 Hektar = 36 Ar
1 Württ. Morgen = 0,32 Hektar = 32 Ar

Bitte nicht ausfüllen!

Hektar	Ar	vH ¹⁾	Hektar	Ar	vH ¹⁾	vH ²⁾
landw. Nutzfl.						
Sonderkult.						
Hackfrüchte						
Gehölz- und Futterbau						

¹⁾ vH der landw. Nutzfläche, ²⁾ vH der Hackfruchtfläche.

Bodennutzung

Aufgliederung der selbstbewirtschafteten Gesamtfläche des Betriebes (vergleiche Frage Nr. 15) nach Kulturarten und sonstigen Flächen

	Hektar	Ar
158 Ackerland einschl. der Ackerwiesen und Ackerweiden, Hopfenflächen, Flächen des Erwerbsgartenbaus, auch unter Glas, sowie Ackerflächen unter Obstbäumen		
159 Hausgarten und Nutzgarten		
160 Ziergarten, private Parkanlagen und Rasenflächen		
161 Nur zum Obstbau genutzte Flächen, geschlossene Obstanlagen, Obstplantagen, einschl. Beerenobstanlagen (jedoch ohne Erdbeeren). Obstanlagen mit Unterkulturen sind je nach der Unterkultur beim Ackerland, beim Haus- und Nutzgarten, bei den Wiesen oder Weiden anzugeben		
162 Baumschulen, auch Forstbaumschulen, jedoch ohne Pflanzgärten des Forstbetriebes		
163 Wiesen, Dauerwiesen einschl. der Wiesen unter Obstbäumen, ohne Ackerwiesen und Streuwiesen a) mit einem Schnitt (einschürig) b) mit zwei und mehr Schnitten (zwei- und mehrschürig)		
164 Streuwiesen (Wiesen zur Streugewinnung)		
165 Viehweiden, Dauerweiden einschl. der Weiden unter Obstbäumen, jedoch ohne Ackerweiden, Almen und Hutungen davon werden als Umtriebsweide (höchstens 4 Tage je Koppel bzw. Teilstück) genutzt: Hektar Ar		
166 Almen und Hutungen		
167 Wieviel von den unter Nr. 163 bis 166 angegebenen Dauergrünlandflächen werden nicht abgemäht oder abgeweidet? Hektar Ar		
168 Korbweidenanlagen (Anbau in geschlossenen Beständen)		
169 Im Ertrag stehende Rebflächen, Weinberge, Weingärten		
170 Nicht im Ertrag stehende Rebflächen, Weinberge, Weingärten (Jungfelder, Rebschulen usw.)		
171 Landwirtschaftliche Nutzfläche (Nr. 158 bis 166 und 168 bis 170 zusammen)		
172 Waldflächen, Forsten, Holzungen einschl. der Blößen und der zum Forstbetrieb gehörenden Pflanzgärten		
173 Fischwirtschaftlich genutzte Teiche und Seen		
174 Sonstige Gewässer (Seen, Teiche, Bäche, Kanäle, Gräben usw.)		
175 Unkultivierte Moorflächen		
176 Öd- und Unland, auch Steinbrüche, Sandgruben, bepflanzte und unbepflanzte Erdwälle usw.		
177 Gebäude- und Hoffflächen, Privatwege und alle sonstigen Flächen		
178 Selbstbewirtschaftete Gesamtfläche des Betriebes (Nr. 171 bis 177 zusammen.) Muß mit der Fläche unter Nr. 15 übereinstimmen		
179 Wie groß ist die Gesamtzahl Ihrer Obstbäume (einschl. noch nicht ertragfähiger u. abgängiger Bäume, jedoch ohne Baumschulware)?	Stück	
180 Wieviel von der unter Nr. 159 angegebenen Hausgarten- und Nutzgartenfläche entfällt auf: a) Gemüse Quadratmeter b) Kartoffeln Quadratmeter		
181 Aus wieviel räumlich voneinander getrennt liegenden Stücken besteht die unter Frage 171 angegebene landwirtschaftliche Nutzfläche Ihres Betriebes? (Wege und Gräben gelten nicht als Trennung)	Stück	

Anbau auf dem Ackerland und im Erwerbsgartenbau

Nur Hauptfrüchte, keine Vor- oder Zwischenfrüchte. (Noch nicht bestellte Hauptfrüchte sind bei der geplanten Fruchtart einzutragen.)

	Hektar	Ar
182 Winterroggen		
183 Sommerroggen		
184 Wintermischgetreide (Winterroggen und Winterweizen in gemischtem Anbau)		
185 Winterweizen, Spels, Dinkel		
186 Sommerweizen		
187 Wintergerste		
188 Sommergerste		
189 Hafer		
190 Sommermischgetreide (verschiedene Getreidearten in gemischtem Anbau)		
191 Körnermais (Grünmais ist bei Nr. 211 anzugeben)		
192 Hülsenfrüchte zum Ausreifen (Erbsen, Bohnen, Wicken usw., auch Mischfrucht, Hirse, Buchweizen und dgl.)		
193 Frühkartoffeln		
194 Mittelfrühe Kartoffeln		
195 Spätkartoffeln einschließl. der mittelspäten		
196 Zuckerrüben zur Rübenzuckererzeugung (Rüben jeglicher Art zur Samen- gewinnung sind unter Nr. 199 anzugeben)		
197 Futterrüben zur Rübenzuckererzeugung		
198 Kohlrüben und Futterrüben zur Rübenzuckererzeugung		
199 Zuckerrüben, Futter-, Kohlrüben und Futterrüben zur Samen- gewinnung		
200 Futterkohl und alle anderen Hackfrüchte (z. B. Topinambur)		
201 Gemüse u. sonst. Gartengewächse im feldmäßigen Anbau und im Erwerbsgartenbau, auch unter Glas, jedoch nicht im Hausgarten und Nutzgarten a) Gemüse (ohne Samenbau) b) Sonstige Gartengewächse (Erdbeeren, Blumen usw. einschl. Samengewinnung von Garten- gewächsen)		
202 Hopfen		
203 Tabak		
204 Heil- und Gewürzpflanzen (Bal- drian, Fenchel, Majoran, Kümmel, Pfefferminze usw.)		
205 Wintererbsen zur Körnererzeugung		
206 Sommererbsen und Rüben zur Körnererzeugung		
207 Alle anderen Handelsgewächse (Flachs, Hanf, Zichorien, Mohn, Körnererbsen usw. sowie Gräser zur Samen- gewinnung)		
208 Klee und Kleearten einschl. Klee- brüche		
209 Luzerne (blauer, ewiger Klee)		
210 Ackerwiese, Ackerweide		
211 Grünmais zur Grünfütter- und Gärfuttererzeugung		
212 Alle anderen Futterpflanzen zur Grünfütter-, Gärfutter- oder Heu- gewinnung (Serradella, Esparsette, gemischter Anbau von Klee und Luzerne, Wicken, Lupinen, Getreide- und Hülsenfruchtgemenge, Futtersenf, Spörgel, Komfrey usw.)		
213 Zum Unterpfügen als Grün- düngung bestimmte Hauptfrüchte (Lupinen, Wickergemenge, Senf, Serradella usw.)		
214 Brache einschl. des sonstigen nicht bestellten Ackerlandes (Kleebrache ist unter Nr. 208 anzugeben)		
215 Ackerland insgesamt (Nr. 182 bis 214 zusammen.) Muß mit der Fläche unter Nr. 158 übereinstimmen.		

Geprüft:

Unterschrift des Zäblers

Ich erkläre, daß ich die Angaben auf diesem Betriebsbogen vollständig und der Wahrheit gemäß gemacht habe.

Ort

, den 1960

Unterschrift des Betriebsinhabers oder seines Vertreters

Betriebszählung in der Land- und Forstwirtschaft

(Landwirtschaftszählung 1960)

Haupterhebung am 31. Mai 1960

Betriebsbogen B

für Inhaber von Bodenflächen der Land- und Forstwirtschaft von 0,5 bis unter 2 Hektar Gesamtfläche, für Erwerbsgarten-, Erwerbsobst-, Erwerbsweinbaubetriebe sowie für Betriebe der Erwerbslechwirtschaft und -fischzucht auch unter 0,5 Hektar Gesamtfläche

Stark umrandete Spalten für die Bearbeitung freilassen

Kreis	Gemeinde	Betriebs-Nr.	Hpt.-prod.		
Betriebsfläche	Landw. Nutzfl.	Waldfläche	Rebfläche	Hopfenfläche	Tabakfläche

Landkreis:
Kreisfreie Stadt:

Gemeinde:

Ortsteil:

Zählbezirk Nr.:

Wer hat diesen Betriebsbogen auszufüllen?

- Jeder Betriebsinhaber oder Bewirtschafter einer Bodenfläche von einem halben Hektar (= 50 Ar = 5000 qm) bis unter 2 Hektar Gesamtfläche, die ganz oder teilweise als Acker, Wiese, Weide, Wald, Fischgewässer, Gartenland, Baumschule, Obstfläche oder Rebfläche genutzt wird, hat für die von ihm bewirtschaftete Bodenfläche (Betriebsfläche) diesen Betriebsbogen auszufüllen. Zur Betriebsfläche gehören auch Haus- und Hofflächen usw. sowie die zur Zeit ungenutzten Acker, Wiesen und Weiden. Ein Betriebsbogen ist auch dann auszufüllen, wenn die Gesamtfläche des Betriebes zur Zeit nicht genutzt wird.
- Für Erwerbsgarten-, Erwerbsobst- und Erwerbsweinbaubetriebe sowie für Betriebe der Erwerbslechwirtschaft und -fischzucht ist dieser Bogen auch dann auszufüllen, wenn die Gesamtfläche (Betriebsfläche) kleiner als ein halbes Hektar ist. Nicht abgeholte Betriebsbogen sind beim Bürgermeisteramt des Betriebes abzugeben.

Die Zählung im Mai 1960 (Haupterhebung) ist durch Gesetz vom 13. April 1960 über eine Betriebszählung in der Land- und Forstwirtschaft (Landwirtschaftszählung 1960) angeordnet. Auskunfts-pflichtig sind die Inhaber bzw. Betriebsleiter der nebenstehend bezeichneten Betriebe und Gesamtflächen. Alle Angaben unterliegen der Geheimhaltung und dienen nur statistischen, nicht etwa steuerlichen Zwecken.

Alle Flächen sind in diesem Betriebsbogen in Hektar und Ar anzugeben.

Umrechnungsschlüssel für Flächenmaße:

- 1 Badischer Morgen = 0,36 Hektar = 36 Ar
1 Württ. Morgen = 0,32 Hektar = 32 Ar

Allgemeine Fragen

Fragen mit eingekreisten Ziffern werden in den beigefügten Erläuterungen erklärt

- 1 Betriebsinhaber, auch Pächter (Das ist derjenige, für dessen Rechnung der Betrieb bewirtschaftet wird):

(Familienname) (Vorname)

- 2 Betriebsort: Straße: Nr.:
(Das ist die Gemeinde, zu welcher der Wirtschaftshof des Betriebes gehört)

- 3 Wohnort des Betriebsinhabers:
(Nur anzugeben, wenn Wohnort mit Betriebsort nicht übereinstimmt)

- 4 Derzeit ausgeübter Hauptberuf oder sonstige Hauptunterhaltsquelle des Betriebsinhabers?

(Anzugeben ist jeweils entweder der ausgeübte Beruf, z. B. Gärtner, Winzer, Gastwirt, Metallarbeiter oder die sonstige Unterhaltungsquelle, z. B. Rente, Pension)

- 5 Wenn der Betriebsinhaber den Betrieb nicht selbst leitet, wer ist der Leiter?

(Familienname) (Vorname)

- 6 a) Besitzt der Betriebsinhaber einen Bundesausweis für Vertriebene oder für Sowjetzonenflüchtlinge? (ja/nein)
b) Wenn ja, welchen? (A oder B oder C)

- 7 Zahlen Sie Beiträge zur Altershilfe für Landwirte? (ja/nein)

- 8 Ist der Betriebsinhaber Inhaber eines Gewerbebetriebes bzw. selbständiger Gewerbetreibender? (ja/nein)

Mit „ja“ zu beantworten, wenn die gewerbliche Tätigkeit steuerlich (Einkommen-Gewerbesteuer) als Gewerbebetrieb angesehen wird.

- Wenn ja, sind die Fragen a) und b) zu beantworten:

- a) Genaue Bezeichnung des Gewerbebetriebes

(z. B. Gastwirtschaft, Fuhrunternehmen, Malergeschäft, Einzelhandelsgeschäft, Viehhandel, Schweinefleischerei, Friedhofsgärtnerei)

- b) Dient die Landwirtschaft ausschließlich Zwecken des Gewerbebetriebes? (ja/nein)
(Mit „ja“ zu beantworten, wenn die Landwirtschaft steuerlich als Teil des Gewerbebetriebes angesehen wird.)

- 9 a) Ist mit dem landwirtschaftlichen Betrieb ein verarbeitender Nebenbetrieb verbunden? (ja/nein)

Ein Verarbeitendebetrieb (z. B. Obstbrennerei) ist im allgemeinen dann ein Nebenbetrieb, wenn er überwiegend Erzeugnisse des eigenen landwirtschaftlichen Betriebes auch für Zwecke des Verkaufs verarbeitet. Im Zweifelsfall ist er dann ein Nebenbetrieb des landwirtschaftlichen Betriebes, wenn er steuerlich (Einkommen-Gewerbesteuer) nicht als Gewerbebetrieb angesehen wird.

- b) Wenn ja, welcher?

(z. B. Abfindungsbrennerei, Sägewerk)

- 10 Verkaufen Sie Erzeugnisse Ihres landwirtschaftlichen Betriebes? (ja/nein)
(z. B. Getreide, Hackfrüchte, Gemüse, Obst, Wein, Vieh, Milch, Eier oder Erzeugnisse der Fischerei)

(Diese Frage ist mit „ja“ zu beantworten, wenn die gesamten Verkaufserlöse im allgemeinen jährlich 500,- DM und mehr betragen.)

- 11 Bauen Sie Gemüse (auch Spargel), Obst, Erdbeeren, Blumen und Zierpflanzen, Baumschulkulturen oder Gemüse- und Blumensamen für den Verkauf an? (ja/nein)

- 12 Auf welcher Erzeugnisgruppe liegt das Schwergewicht der Produktion?

Nur eine Erzeugnisgruppe, die wichtigste, ankreuzen!

Das Schwergewicht der Produktion ist nach dem Verkaufswert der Erzeugnisse einschl. Eigenverbrauch zu bestimmen.

- Landwirtschaftliche Erzeugnisse (Getreide, Hackfrüchte, Vieh, Milch, Eier usw.)
Gemüse, Obst, Baumschul- und andere Gartenbauernzeugnisse
Erzeugnisse des Weinbaus (Trauben, Weinmost)
Erzeugnisse der Forstwirtschaft
Erzeugnisse der Fischerei und Fischzucht

- 13 Selbstbewirtschaftete Gesamtfläche des Betriebes einschl. Wald, Öd- und Unland, Gebäude- und Hofflächen usw. (Deputatland rechnet zum Betrieb des Arbeitgebers)

Vom Bürgermeisteramt aus der Bodennutzungsvorerhebung 1960 zu übertragen. Wenn die Gesamtfläche sich seit der Vorerhebung geändert hat, ist die Berichtigung beim Bürgermeisteramt zu beantragen. Berechnete Fläche:

Hektar Ar

Besitzverhältnisse

Von der selbstbewirtschafteten Gesamtfläche (Nr. 13) ist:

- 14 Selbstbewirtschaftete eigene Fläche

- 15 Gepachtete Fläche

- 16 Sonstige Fläche (Dienstland, Allmendfläche, Heuerlingsland, zur Bewirtschaftung unentgeltlich erhaltenes Land usw.)

Hektar Ar

- 17 Gesamtfläche (Größe) des Betriebes einschl. der Haus- und Hofflächen usw. (Nr. 14 bis 16 zusammen.) Muß mit der Fläche unter Nr. 13 übereinstimmen.

Hektar Ar

Aufgliederung der selbstbewirtschafteten Gesamtfläche des Betriebes (vergleiche Frage Nr. 13) nach Kulturarten und sonstigen Flächen

(Die Bodennutzung des Deputatlandes ist nicht vom Deputatempfänger, sondern vom Arbeitgeber anzugeben)

	Hektar	Ar
18 Ackerland einschl. Ackerwiesen und Ackerweiden, Hopfenflächen, Flächen des Erwerbsgartenbaus, auch unter Glas, sowie Ackerflächen unter Obstbäumen		
19 Hausgarten und Nutzgarten		
20 Ziergarten, private Parkanlagen und Rasenflächen		
21 Nur zum Obstbau genutzte Flächen, geschlossene Obstanlagen, Obstplantagen einschl. Beerenobstanlagen (jedoch ohne Erdbeeren). Obstanlagen mit-Unterkulturen sind je nach der Unterkultur beim Ackerland, beim Haus- und Nutzgarten, bei den Wiesen oder Weiden anzugeben		
22 Baumschulen, auch Forstbaumschulen, jedoch ohne Pflanzgärten des Forstbetriebes		
23 Wiesen und Weiden insgesamt, einschl. der Wiesen und Weiden unter Obstbäumen sowie der Almen, Hutungen und Streuwiesen, auch Korbweidenflächen, jedoch ohne Ackerwiesen und Ackerweiden		
Von den Wiesen und Weiden werden nicht abgemäht oder abgeweidet: Hektar Ar		
24 Rebflächen insgesamt im Ertrag und nicht im Ertrag stehend		
25 Landwirtschaftliche Nutzfläche (Nr. 18 bis 24 zusammen)		
26 Waldflächen, Holzungen, einschl. der Blößen		
27 Fischwirtschaftlich genutzte Teiche und Seen		
28 Sonstige Flächen, unkultivierte Moorflächen, Öd- und Unland, Gebäude- und Hofflächen, Wegeland, fischwirtschaftlich nicht genutzte Gewässer usw.		
29 Selbstbewirtschaftete Gesamtfläche des Betriebes (Nr. 25 bis 28 zusammen.) Muß mit der Fläche unter Nr. 13 übereinstimmen		
30 Anbau auf dem Ackerland und im Erwerbsgartenbau		
Nur Hauptfrüchte, keine Vor- oder Zwischenfrüchte. (Noch nicht bestellte Hauptfrüchte sind bei der geplanten Fruchtart einzutragen)		
31 Roggen und Wintergetreide		
32 Weizen einschl. Spels, Dinkel		
33 Gerste		
34 Hafer und Sommergetreide		
35 Hülsenfrüchte und Mais zum Ausreifen (auch Hirse, Buchweizen usw.)		
36 Kartoffeln (ohne Kartoffeln im Hausgarten und Nutzgarten)		
37 Zuckerrüben, Futterrüben und sonstige Futtergetreide		
38 Gemüse u. sonstige Gartengewächse im feldmäßigen Anbau und im Erwerbsgartenbau, auch unter Glas, jedoch nicht im Hausgarten und Nutzgarten		
a) Gemüse (ohne Samenbau)		
b) Sonstige Gartengewächse (Erdbeeren, Blumen usw. einschl. Samengewinnung von Gartengewächsen)		
39 Hopfen		
40 Tabak		
41 Heil- und Gewürzpflanzen (Baldrian, Fenchel, Majoran, Kümmel usw.)		
42 Sonstige Fruchtarten einschl. Kleebrache: (einzeln angeben)		
43 Brache einschl. des sonstigen nicht bestellten Ackerlandes (Kleebrache ist unter Nr. 41 anzugeben)		
44 Ackerland insgesamt (Nr. 30 bis 42 zusammen.) Muß mit der Fläche unter Nr. 18 übereinstimmen		
45 Wie groß ist die Gesamtzahl Ihrer Obstbäume (einschl. noch nicht ertragsfähiger und abgängiger Bäume, jedoch ohne Baumschulware)?		Anzahl
46 Wieviel von der unter Nr. 19 angegebenen Hausgarten- und Nutzgartenfläche entfällt auf:		
a) Gemüse: Quadratmeter b) Kartoffeln: Quadratmeter		
47 Aus wieviel räumlich voneinander getrennt liegenden Stücken besteht die unter Frage Nr. 25 angegebene landwirtschaftliche Nutzfläche Ihres Betriebes? (Wege und Gräben gelten nicht als Trennung)		Stück

Spalten 12a und 12b:

Die sonstigen Quellen des Lebensunterhalts (ohne Einkünfte aus diesem landwirtschaftlichen Betrieb) sind genau zu bezeichnen (z. B. Beamtenpension, Unfallrente, Invalidenrente, Altenheim und Altersrente für Landwirte sowie Pacht- oder Mietzins und dgl., Einkünfte aus eigenem Vermögen).

B. Die Ergebnisse der Landwirtschaftszählung 1960 über die Verwendung von Maschinen und technischen Einrichtungen

Das sinnfälligste Merkmal des modernen land- und forstwirtschaftlichen Betriebes ist seine im Vergleich zum früheren Bauernhof reichhaltige Ausstattung mit Maschinen und sonstigen dauerhaften Produktionsmitteln. Heute wirtschaftet man in der Landwirtschaft anerkanntermaßen kapitalintensiver als selbst in der gewerblichen Wirtschaft.¹ Die Gründe für die in den letzten Jahrzehnten so stürmisch betriebene Mechanisierung der landwirtschaftlichen Produktion sind sowohl wirtschaftlicher wie technischer Art:

1. Durch den unerwartet starken *technischen Fortschritt*, der dem Landmaschinenbau mit der Einführung verbesserter und billigerer Konstruktions- und Fertigungsverfahren eine Fülle neuer Möglichkeiten erschloß, wurde die technische Voraussetzung für eine stärkere Mechanisierung der Landwirtschaft überhaupt erst geschaffen. So konnte beispielsweise der Schlepper seine heutige Funktion als vielseitig verwendbare Transport- und Arbeitsmaschine erst mit der Einführung des luftgefüllten Gummireifens und anderer konstruktiver Merkmale (Zapfwelle, Riemenscheibe, Hydraulik u. dgl.) übernehmen. Vollerntemaschinen, wie Mähdrescher oder Feldhäcksler, waren im Hinblick auf die Druckempfindlichkeit vieler Kulturböden erst möglich geworden, nachdem Leichtmetalle und ähnliche Stoffe verwendet und dadurch die Aggregate wesentlich leichter werden konnten.

2. Während die Landtechnik im Gefolge des allgemeinen technischen Fortschritts stürmisch voranschritt, verstärkte sich im Landbau der *wirtschaftliche Zwang*, die Zusammensetzung des Aufwandes, insbesondere das Verhältnis zwischen menschlicher bzw. tierischer Arbeitsleistung einerseits und dauerhaften Kapitalgütern andererseits, nach Maßgabe des Minimalkostenprinzips neu zu bemessen: Auf Grund der durch Massenfertigung und Automation ermöglichten Produktivitätsfortschritte wurden in der gewerblichen Wirtschaft im letzten Jahrzehnt enorme Lohnsteigerungen vorgenommen, die auch dem landwirtschaftlichen Lohnniveau einen kräftigen Auftrieb verliehen. Nachdem aber die Produktivitätsfortschritte in der Landwirtschaft hinter der induzierten Steigerung der landwirtschaftlichen Löhne und Lohnansprüche zurückblieben, mußte die landwirtschaftliche Produktion bei gleicher Aufwandszusammensetzung eine merkliche Kostensteigerung erfahren. Da diese Kostensteigerung angesichts der günstigen Versorgungslage mit Nahrungsmitteln nicht oder nur zum Teil durch höhere Erzeugerpreise auszugleichen war, ergaben sich zwangsläufig Folgerungen für die landwirtschaftlichen Einkommen. In der richtigen Erkenntnis, daß ein gleiches oder gar höheres Einkommen nur dadurch erzielt werden konnte, daß bei gleichbleibendem Arbeitskräftebesatz der Produktionsertrag entsprechend der Kostenerrhöhung gesteigert oder ein gleichbleibender Produktionsertrag

mit einer geringeren Zahl von Arbeitskräften gewonnen wird, hat die baden-württembergische Landwirtschaft die Bruttoproduktion von 10,4 Mill. t GE (Getreideeinheiten) im Wirtschaftsjahr 1951/52 auf 13,5 Mill. t GE im Wirtschaftsjahr 1960/61 oder um 30,0% erhöht und gleichzeitig binnen elf Jahren 393 400 oder 39,9% der ständigen Arbeitskräfte für die gewerbliche Wirtschaft freigestellt.

Fast 16 Milliarden DM investiert

Während sich das Preisverhältnis der landwirtschaftlichen Produkte gegenüber Löhnen und Lohnansprüchen erheblich verschlechterte, hat sich nun aber das Preisverhältnis gegenüber Maschinen und technischen Einrichtungen in dem gleichen Zeitraum nicht verschlechtert, sondern, unter Berücksichtigung der Leistungen, eher etwas verbessert. Daher konnte die empfindliche Einbuße an Landarbeitskräften durch Maschinen und andere dauerhafte Produktionsmittel mit wirtschaftlichem Erfolg ausgeglichen werden. So hat die deutsche Landwirtschaft im Verlauf des letzten Jahrzehnts *insgesamt fast 16 Mrd. DM in Maschinen, Geräten und technischen Einrichtungen (einschließlich Ersatzbeschaffungen) investiert*. In Baden-Württemberg wurden in diesem Zeitraum allein 3,5 bis 4 Mrd. DM für die Mechanisierung aufgebracht. Der sächliche Betriebsaufwand der land- und forstwirtschaftlichen Betriebe hat sich im Zuge dieser Entwicklung von jährlich 817 Mill. DM auf knapp 2 Mrd. DM mehr als verdoppelt; dabei entfällt der größte Teil dieser Aufwandserhöhung auf Maschinenkosten im weiteren Sinn.

Nachfolgend wird anhand der Ergebnisse der Landwirtschaftszählung 1960 dargelegt, in welchem Umfang die einzelnen Betriebe und Betriebszweige an dieser Mechanisierung teilnahmen. Angesichts der stürmischen Entwicklung stellt sich dabei die Frage, ob im Zuge der Umstellung von der früheren arbeitsintensiven zur heutigen kapitalintensiven Wirtschaftsweise bereits Investitionen getroffen wurden, die wirtschaftlich nicht gerechtfertigt sind, und ob auch weiterhin mit einer so starken Zunahme der Mechanisierung zu rechnen ist wie bisher. Wie die Ergebnisse der Landwirtschaftszählung 1960 zeigen, haben sich die Inhaber der land- und forstwirtschaftlichen Betriebe der verschiedenen Größenklassen und Landbauzonen bisher in der Hauptsache auf die Anschaffung solcher Maschinen beschränkt, die eine große Ersparnis an Arbeitskräften und einen hohen arbeitserleichternden bzw. qualitätsfördernden Nutzeffekt versprochen. Sie haben somit, von Ausnahmen abgesehen, nach Maßgabe der verfügbaren Mittel durchaus rationell mechanisiert. Es darf demzufolge angenommen werden, daß die Landwirtschaft auch in Zukunft nur dann stärker mechanisiert, wenn die wirtschaftlichen und persönlichen Verhältnisse dazu ermutigen oder zwingen.

I. Zug- und Antriebsmaschinen im Alleinbesitz

Erläuterung: Die Verwendung von Zug- und Antriebsmaschinen im Alleinbesitz der land- und forstwirtschaftlichen Betriebe wird in der Tabelle 25 für folgende Ma-

1 Wirth, H.: Unser Landbau vor dem Eintritt in die 2. Phase der EWG. In: Zehn Jahre Baden-Württemberg, Statistische Monatshefte Baden-Württemberg, X. Jahrgang (1962), Heft 4/5.

2 Vgl. Schneider, E.: Einführung in die Wirtschaftstheorie, II. Teil, Tübingen 1958, S. 179 ff.

schinengruppen dargestellt: Zweiachsschlepper (Vierad-, Kettenschlepper und Geräteträger), Einachsschlepper bzw. -motorgeräte, Elektromotoren, Diesel- und Benzinmotoren. Schlepper und Elektromotoren sind nach Stufen der Motorleistung weiter aufgeschlüsselt, an Schlepperausrüstungen werden Anbaumähwerk, Hydraulik und Anbaulader besonders aufgeführt.

Die Tabelle 25a bringt in der Gliederung nach Größenklassen der landwirtschaftlichen Nutzfläche die Ergebnisse des Landes und der vier Regierungsbezirke Nordwürttemberg, Nordbaden, Südbaden und Südwürttemberg-Hohenzollern für sämtliche land- und forstwirtschaftlichen Betriebe. Da in Betrieben, deren Produktionsschwerpunkt auf der Forstwirtschaft liegt, andere Bedingungen für den Einsatz von Zug- und Antriebsmaschinen herrschen als in überwiegend landwirtschaftlichen Betrieben, wird außerdem in Tabelle 25b die Verwendung dieser Maschinen in den sogenannten Forstbetrieben d.h. in Betrieben mit der Hauptproduktionsrichtung (Schwerpunkt) Forstwirtschaft und in Tabelle 25c in den nach Abzug dieser Forstbetriebe verbleibenden land- und forstwirtschaftlichen Betrieben gesondert dargestellt. Die letztgenannte Tabelle gibt auch die Ergebnisse für die Stadt- und Landkreise nach Größenklassen der landwirtschaftlichen Nutzfläche wieder.

1. Die Schlepperverwendung

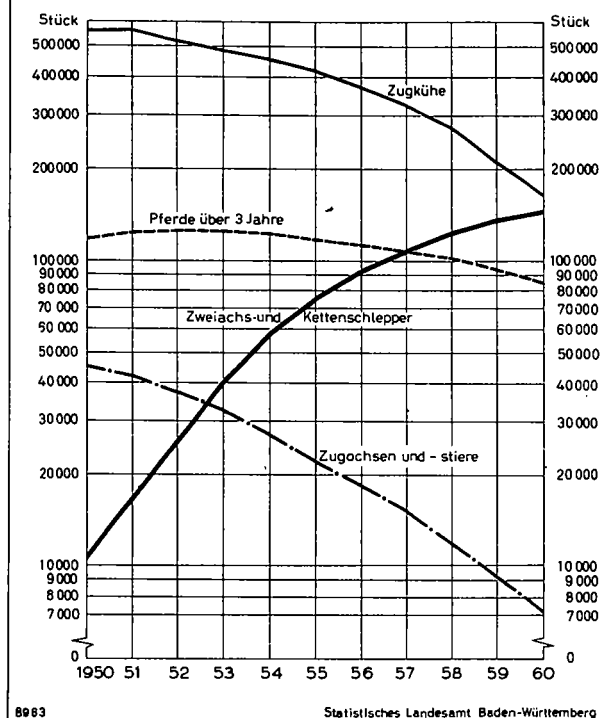
Eines der wichtigsten Kriterien für die Mechanisierung in der Landwirtschaft ist der Schlepper. Er bildet die Grundlage für die Mechanisierung der Kultivierungs- und Erntearbeiten und nimmt infolge seiner Vielseitigkeit eine Sonderstellung ein. Seine vergleichsweise große Zugkraft, verbunden mit relativ hohen Geschwindigkeiten, befähigt ihn zur kurzfristigen Bewältigung schwerer Transporte; Wendigkeit, Zuverlässigkeit und ein reichhaltiges Sortiment verschiedenster Zusatzgeräte machen ihn gleichzeitig zu einem universellen Vielsezweckgerät.

Von den rund 350 000 land- und forstwirtschaftlichen Betrieben Baden-Württembergs mit 0,5 und mehr ha Gesamtfläche benutzten im Mai 1960 insgesamt fast 160 000 oder 45,6% einen Vierradschlepper, Kettenschlepper oder Geräteträger und weitere 30 800 oder 8,8% einen Einachsschlepper. Im Landesdurchschnitt steht somit mindestens jedem zweiten Betrieb motorische Zugkraft zur Verfügung. Die Mehrzahl der Betriebe (88,2%) kann über die Zugmaschinen im Alleinbesitz verfügen.

Annähernd 177 000 Schlepper in der Landwirtschaft

Die Zahl der betriebseigenen Schlepper in der baden-württembergischen Landwirtschaft bezifferte sich unter Einschluß der Einachsschlepper auf 176 466. Rund 145 900, das sind 18,2% des Bestandes im Bundesgebiet, sind Zweiachsschlepper. Die erste Schleppererhebung 1949/50 wies in Baden-Württemberg nur 10 570 Zweiachsschlepper und 3999 Einachsschlepper aus. Innerhalb eines guten Jahrzehnts ist demnach die Zahl der Zweiachsschlepper um das Vierzehnfache, die der Schlepper überhaupt um das Zwölffache gestiegen, obwohl sich der Bestand an land- und forstwirtschaftlichen Betrieben im gleichen Zeitraum um 16,2% verminderte. In einem Siegeszug ohnegleichen hat sich der Schlepper somit in kürzester Zeit in allen Betriebstypen und Landbaugebieten Eingang verschafft und dabei einen erheblichen Teil der seit Jahrhunderten treu bewährten tierischen Zugkräfte ersetzt: Der Bestand an drei- und mehrjährigen Zugpferden ging seit 1949 um 27,3%, der an Zugkühen um 72,5% zurück. Den stärksten Schlepperzuwachs verzeichnen die Regierungsbezirke Nordwürttemberg und Nordbaden, wo die Bestände um das Fünzfache stiegen, den geringsten Südwürttemberg-Hohenzollern; dort nahmen sie nur knapp um das Dreizehnfache zu. In den kleineren Verwaltungsbezirken sind die Unterschiede noch größer. So wurde die Zahl der Schlepper in den

Die Entwicklung des Zugkraftbestandes in der Land- und Forstwirtschaft Baden-Württembergs



Landkreisen Überlingen, Tettnang, Waldshut, Müllheim und Donaueschingen kaum verzehnfacht, aber in den Landkreisen Aalen, Heidenheim, Künzelsau und Emmendingen um das Zwanzigfache, im Kreis Bühl sogar um fast das Fünzigfache erhöht. Die unterschiedlich starke Schlepperzunahme dürfte zu einem großen Teil darauf zurückzuführen sein, daß in den durch Standortbedingungen und Betriebsstruktur begünstigten Gebieten die Motorisierung zu einem früheren Zeitpunkt einsetzte als in strukturell weniger begünstigten Landesteilen. In Landkreisen mit einem besonders starken Schlepperzuwachs ist auch der Rückgang der tierischen Zugkräfte wesentlich größer als dort, wo die Motorisierung weniger stürmisch verlief.

Der Austausch tierischer durch motorische Zugkraft hält auch heute noch an. Wohl schwächte sich das Tempo der Motorisierung in den letzten Jahren etwas ab, doch wurden bisher jährlich noch immer 12 000 bis 15 000 Schlepper neu eingestellt. Sofern die Entwicklung anhält, wird die Arbeitskuhhaltung in Baden-Württemberg in absehbarer Zeit keine Bedeutung mehr haben. Angesichts der fortschreitenden Substitution erscheint auch manchem der Fortbestand unserer Zugpferde gefährdet. Indessen hat das Gesetz von der abnehmenden Grenzrate der Substitution, demzufolge bei fortschreitendem Ersatz eines Produktionsmittels durch ein anderes die einzutauschenden Produktionsmittelmengen bei unveränderter Leistung von einem bestimmten Punkt an immer größer werden³, auch hier Gültigkeit. Die Substitution verteuert sich somit Schritt für Schritt. Es sind Verhältnisse denkbar, bei denen der hohe Kapitaleinsatz, den insbesondere der letzte Schritt zur Vollmotorisierung erfordert, infolge mangelnder Ausnutzungsmöglich-

³ Vgl. Stackelberg, H. von: Grundlagen der theoretischen Volkswirtschaftslehre, Bern und Tübingen 1951, S. 112 ff.

keit der Zugmaschinen auch unter günstigen Preisverhältnissen nicht mehr wirtschaftlich ist. Insbesondere dürfte künftig noch mancher kleinere Familienbetrieb, vor allem bei schwierigen Gelände- und Bodenverhältnissen, an einem Gespann oder Pferd festhalten, zumal wenn zuverlässige Kräfte für die Betreuung und Wartung der Zugtiere jederzeit zur Verfügung stehen. Die größeren Betriebe werden demgegenüber durch die zunehmende Spannung zwischen Produktenpreisen und Löhnen immer stärker zur Vollmotorisierung gedrängt.

Größte Schlepperzunahme in klein- und mittelbäuerlichen Betrieben

Gleichwohl verzeichneten bisher überraschenderweise die Kleinbauernwirtschaften (2 bis unter 5 ha landwirtschaftlicher Nutzfläche) und mittelbäuerlichen Betriebe (5 bis unter 20 ha) den größten Zuwachs an betriebseigenen Schleppern. Allein in den Betrieben der Größenklassen 5 bis unter 10 ha laufen heute mehr als zwei- und zwanzigmal soviel Zweiachsschlepper wie 1949, während sich der Schlepperbestand in der Größenklasse 20 bis unter 50 ha nur verdreifacht und in der über 50 ha nur knapp verdoppelt hat. Die Inhaber der großbäuerlichen (20 bis 100 ha) und Großbetriebe (über 100 ha landwirtschaftlicher Nutzfläche) hatten die Vorteile des Schleppereinsatzes frühzeitig erkannt und ihre Betriebe schon vor 1949 fast alle mit mindestens einem Schlepper ausgerüstet. Während der letzten zehn Jahre konnten sie sich vielfach darauf beschränken, das Zugkraftpotential durch die Anschaffung eines zweiten oder dritten Schleppers abzurunden und technisch veraltete Modelle durch Neukonstruktionen zu ersetzen. Heute verfügen 100 Betriebe der Größenklasse 50 bis unter 100 ha über 224 (1949: 90) Schlepper, solche der Größenklasse von 100 und mehr ha sogar über 374 (152). Von den klein- und mittelbäuerlichen Betrieben hatte dagegen Anfang der 50er Jahre nicht einmal jeder zwanzigste einen Ein- oder Zweiachsschlepper. Nun ist aber auch in diesen Betrieben die Motorisierung zügig vorangeschritten: Auf 100 kleinbäuerliche Betriebe kommen heute bereits 40 Zwei-

achsschlepper, auf 100 mittelbäuerliche Betriebe nach der unteren Grenze der Größenklasse hin (5 bis unter 10 ha) etwa 75, nach der oberen Grenze der Größenklasse (10 bis unter 20 ha) sogar 92. Die Zahl der Einachsschlepper hat sich, insbesondere bei den Kleinbetrieben, von zusammen rund 4000 auf 30 600 ebenfalls stürmisch erhöht

Die starke Verbreitung des betriebseigenen Schleppers im kleineren landwirtschaftlichen Betrieb ist auch das Ergebnis seiner beispiellosen technischen Entwicklung: Ursprünglich stellten Traktoren reine Zugmaschinen dar, deren Aufgabe darin bestand, den tierischen Zugkräften die schwersten Zug- und Antriebsarbeiten (Pflügen, Dreschen) abzunehmen. Damit war ein wirtschaftlicher Einsatz in vielen Parzellen- und Kleinbetrieben von vornherein ausgeschlossen. Durch die Einführung des luftgefüllten Gummireifens gelang es zwar, Mitte der dreißiger Jahre, aus dem schwerfälligen Ackerfahrzeug eine schnelle, zuverlässige Transportmaschine mit erheblich größeren Einsatzmöglichkeiten zu entwickeln, aber noch immer war das Pferd in zahlreichen Pflege-, Bestellungs- und Erntearbeiten dem Schlepper überlegen. Erst nachdem der Schlepper bei gleichbleibender oder verbesserter Leistung mit wesentlich geringerem Gewicht hergestellt, grundlegend konstruktiv verändert, mit Zapfwellenantrieb, Dreipunkthydraulik und einem reichhaltigen Sortiment von Traggeräten ausgestattet wurde, war ein für die Wirtschaftlichkeit ausreichend hoher Ausnutzungsgrad auch in kleineren Betrieben gewährleistet; als aber der Schlepper auch die anspruchsvolleren Gespannarbeiten übernehmen konnte, war die Voraussetzung für eine Vollmotorisierung gegeben. Von den in Baden-Württemberg laufenden Zweiachsschleppern waren 1960 etwa 80% mit einem Anbaumähwerk und 30% mit einer Hydraulik (Kraftheber) ausgerüstet; 1775 Schlepper waren mit Anbauladern versehen. Berücksichtigt man noch, daß der Besitz eines Schleppers für die Stellung eines Bauern im Sozialgefüge seines Dorfes von großer Bedeutung ist, so kann es kaum verwundern, daß heute von der Gesamtzahl der in Baden-Württemberg laufenden Vierrad-, Kettenschlepper und Geräteträger

Die Verwendung von Schleppern im Alleinbesitz der land- und forstwirtschaftlichen Betriebe Baden - Württembergs mit 0,5 und mehr ha Gesamtfläche

Schlepper	Insgesamt		Davon entfallen auf die Größenklasse nach der landwirtschaftlichen Nutzfläche von											
			unter 2 ha		2 bis unter 5 ha		5 bis unter 20 ha		20 bis unter 50 ha		50 bis unter 100 ha		100 und mehr ha	
	Betriebe	Maschinen	Betriebe	Maschinen	Betriebe	Maschinen	Betriebe	Maschinen	Betriebe	Maschinen	Betriebe	Maschinen	Betriebe	Maschinen
Vierrad-, Kettenschlepper und Geräteträger mit einer Nennleistung														
bis 12 PS	37 881	37 952	5 275	5 288	17 635	17 653	14 478	14 506	435	443	42	44	16	18
von 13 bis 17 PS	53 598	53 673	2 157	2 159	11 712	11 715	35 352	35 400	1 236	1 251	111	115	30	33
von 18 bis 24 PS	37 083	37 473	618	619	3 241	3 249	29 087	29 241	3 824	4 013	199	219	81	102
von 25 bis 34 PS	13 667	14 081	221	235	629	633	8 868	8 934	3 510	3 671	308	403	131	205
von 35 und mehr PS	2 430	2 712	61	62	106	108	917	929	953	976	245	315	148	322
Zusammen 1960	140 038	145 891	8 347	8 393	36 223	36 358	86 895	89 010	7 955	10 354	449	1 096	169	680
%	100	100	6,0	5,7	25,9	24,9	62,0	61,0	5,7	7,1	0,3	0,8	0,1	0,5
1949		10 570				1 804		5 164		2 595		549		458
%		100				17,1		48,8		24,6		5,2		4,3
Einachsschlepper und -motorgeräte mit einer Nennleistung														
bis 5 PS	14 568	15 226	5 702	6 011	4 872	5 081	3 753	3 861	164	190	48	51	29	32
über 5 PS	15 045	15 349	6 784	6 927	5 530	5 600	2 553	2 624	122	137	31	34	25	27
Zusammen 1960	28 160	30 575	11 771	12 938	9 904	10 681	6 105	6 485	264	327	70	85	46	59
%	100	100	41,8	42,3	35,2	34,9	21,7	21,2	0,9	1,1	0,2	0,3	0,2	0,2
1949	3 417	3 999	1 682	1 934	1 028	1 218	537	633	81	100	54	66	35	48
%	100	100	49,2	48,4	30,1	30,4	15,7	15,8	2,4	2,5	1,6	1,7	1,0	1,2

1) In Betrieben unter 5 ha landwirtschaftlicher Nutzfläche.

Die technische Ausrüstung der Schlepper und Zugmaschinen im Alleinbesitz der land- und forstwirtschaftlichen Betriebe mit 2 und mehr ha Gesamtfläche

Größenklasse nach der landwirtschaftlichen Nutzfläche	Schlepper insgesamt	Darunter sind ausgerüstet mit					
		Anbaumährescher		Anbaulader		Hydraulik	
		Zahl	%	Zähl	%	Zahl	%
Zweiachs- und Kettenschlepper							
unter 2 ha	8 393 ¹⁾	634	7,6	121	1,4	10	0,1
2 bis " 5 "	36 358	27 366	75,3	6 355	17,5	72	0,2
5 " " 20 "	89 010	79 649	89,5	31 553	35,4	832	0,9
20 " " 50 "	10 354	8 531	82,4	4 692	45,3	640	6,2
50 " " 100 "	1 096	609	55,6	543	49,5	139	12,7
100 und mehr ha	680	253	37,2	299	44,0	83	12,2
Zusammen	145 891 ¹⁾	117 042	80,2	43 563	29,9	1 776	1,2
Einachsschlepper und Motorgeräte							
unter 2 ha	12 938 ¹⁾	234	1,8
2 bis " 5 "	10 681	3 112	29,1
5 " " 20 "	6 485	1 507	23,2
20 " " 50 "	327	89	27,2
50 " " 100 "	85	33	38,8
100 und mehr ha	59	25	42,4
Zusammen	30 575 ¹⁾	5 000	16,4

1) Einschl. Schlepper in Betrieben mit 0,5 bis unter 2 ha Gesamtfläche.

fast 25% auf kleinbäuerliche (2 bis unter 5 ha), mehr als 61% auf mittelbäuerliche Betriebe (5 bis unter 20 ha) und nur 8% auf großbäuerliche (20 bis unter 100 ha) und Großbetriebe (100 und mehr ha) entfallen, während dieses Verhältnis im Jahr 1949 noch 17% zu 49% zu 34% betrug.

Die Parzellenbetriebe unter 2 ha landwirtschaftlicher Nutzfläche verfügen zwar nur über 6% der Zweiachsschlepper, doch verwenden sie fast die Hälfte aller Einachsschlepper. Die Voraussetzungen für den Schleppereinsatz sind in dieser Größenklasse allenfalls beim Anbau von Intensivkulturen, wie Wein, Obst, Gemüse u.dgl., gegeben. Kleinst- und Einachsschlepper werden aber der besonderen Anbautechnik dieser Kulturen am besten gerecht.

Entwicklung des Schlepperbestandes nach der Nutzleistung (PS)

Entsprechend der Kleinbetriebsstruktur des Landes stehen auch bei den Zweiachsschleppern die leichteren und mittelschweren Schleppertypen im Vordergrund: Fast zwei Drittel aller Vierradschlepper haben eine Nennleistung (Motorleistung) bis einschließlich 17 PS, ein weiteres Viertel von 18 bis 24 PS und gut ein Zehntel von 25 und mehr PS.

Im Jahr 1949 wurden die Schlepper nach etwas anderen Leistungsgruppen aufbereitet: Damals wiesen nur 37% der Zugmaschinen eine Nennleistung bis 18 PS auf, aber fast 49% hatten eine Motorleistung von über 18 bis 25 PS und 14% eine solche von über 25 PS. Wenn auch ein exak-

ter Vergleich nicht möglich ist, kann man dennoch folgern, daß sich der Anteil der leichten Schlepper am Gesamtbestand mehr als verdoppelte, während die Quote der mittelschweren Zugmaschinen um reichlich die Hälfte und die der schweren um einige Prozente abnahm.

Anhand der jährlichen Fortschreibungen des Schlepperbestandes auf Grund der Neuzulassungen läßt sich indessen feststellen, daß der Trend zum leichteren Schlepper etwa seit dem Jahr 1957/58 wieder überlagert wird durch eine gegenläufige Entwicklung zum schweren Schleppertyp. Die jährlichen relativen Schlepperzunahmen sind nämlich seit dieser Zeit in den Leistungsklassen über 25 PS weitaus am höchsten, während sie 1956/57 in den mittleren und in den Jahren davor in den unteren PS-Klassen überwogen.

Die Ansichten über die zweckmäßigste Leistungsklasse eines Schleppers haben sich somit im Verlauf der letzten drei Jahrzehnte mehrfach gewandelt: Auf der ersten Entwicklungsstufe der Motorisierung, auf der dem Schlepper in Großbetrieben die schweren Zugarbeiten, insbesondere das Pflügen mit vielscharigen Geräten, übertragen wurden, benötigte man sehr starke Schlepper. Als dann die Motorisierung auch in mittlere und kleinere Betriebe vordrang, mußten die Zugmaschinen zur Verminderung der festen Kosten und zur Vermeidung von Strukturschäden am Kulturboden leichter werden, was bei dem damaligen Stand der Technik zunächst durch eine Verminderung der Schlepperleistung zu erzielen war. Hinzu kommt, daß der Schlepper auf dieser zweiten Motorisierungsstufe immer stärker auch zu leichteren Ernte-, Pfl-

**Die Entwicklung des Schlepperbestands nach PS - Stärken und Größenklassen der
landwirtschaftlichen Nutzfläche von 1953 bis 1960**

Größenklasse nach der landwirtschaft- lichen Nutzfläche ha	Jahr	Bestand an Zweiachs- und Kettenschleppern insgesamt	Jährliche Zunahme (Abnahme) des Schlepperbestands in % des Vorjahres					
			Insgesamt	davon in den PS - Leistungsklassen				
				bis 12 PS	13 bis 17 PS	18 bis 24 PS	25 bis 34 PS	35 und mehr PS
unter 5	1953	6 872
	1954	11 986	74	112	69	18	20	4
	1955	17 561	47	53	51	21	10	5
	1956	23 747	35	41	31	24	13	1
	1957	29 470	24	23	27	25	11	6
	1958	36 440	24	17	35	32	19	18
	1959	42 100	16	4	31	23	32	9
	1960	44 751
5 bis unter 10	1953	13 563
	1954	20 870	54	70	57	29	21	27
	1955	27 936	34	30	42	25	13	2
	1956	34 630	24	21	26	28	12	8
	1957	39 961	15	10	15	28	17	6
	1958	45 798	15	5	14	32	25	60
	1959	50 839	11	0	8	24	69	39
	1960	52 990
10 bis unter 20	1953	12 342
	1954	16 242	32	35	32	32	23	24
	1955	20 360	25	15	24	30	23	15
	1956	24 029	18	10	13	24	20	6
	1957	26 998	12	7	6	17	19	28
	1958	30 117	12	4	4	16	21	79
	1959	33 225	10	0	1	10	45	82
	1960	36 020
20 bis unter 50	1953	5 846
	1954	6 856	17	65	16	16	15	39
	1955	7 715	13	28	10	11	13	24
	1956	8 476	10	18	8	9	11	24
	1957	9 213	9	12	6	7	11	30
	1958	10 082	9	11	7	7	10	70
	1959	11 022	9	1	4	5	13	70
	1960	10 358
50 und mehr	1953	1 245
	1954	1 408	13	41	13	15	13	8
	1955	1 569	11	13	15	16	11	8
	1956	1 699	8	5	11	12	7	7
	1957	1 850	9	7	2	11	10	8
	1958	1 965	6	7	5	6	4	9
	1959	2 066	5	1	1	4	4	10
	1960	1 772
Insgesamt	1953	39 868
	1954	57 362	44	80	47	26	18	14
	1955	75 141	31	38	36	24	15	10
	1956	92 581	23	29	22	22	13	9
	1957	107 492	16	16	15	19	14	14
	1958	124 402	16	11	16	20	16	36
	1959	139 252	12	2	13	15	33	40
	1960	145 891

ge- und Transportarbeiten herangezogen wurde, also beweglicher und vielseitiger sein mußte. Nachdem schließlich im Geräteträger die moderne Vielzweckmaschine zur Verfügung stand, erblickte man allerorts in der leichten bis mittelschweren Maschine den richtigen Schleppertyp.- Der die *dritte Entwicklungsstufe der Motorisierung* kennzeichnende Strukturwandel vom leichten zum schweren Schlepper endlich ist vor allem durch den zunehmenden Einsatz moderner Vollerntemaschinen, wie Mähdrescher, Feldhäcksler, Kartoffel- und Rübensammelroder u.dgl., verursacht, die infolge ihres Gewichts und des erhöhten Kraftbedarfs der arbeitenden Organe eine größere Schleppermindestleistung erfordern. So ist beispielsweise für den reibungslosen Betrieb eines Feldhäckslers oder eines Mähdreschers (ohne Aufbaumotor) grundsätzlich ein 30 bis 35 PS-Schlepper erforderlich. Außerdem ist der schwere Schlepper dem leichten bei vielen Aufgaben in der Arbeitsgeschwindigkeit überlegen.

Die Bestandsverschiebung zugunsten der schweren und sehr schweren Schlepper läßt sich in den Betrieben fast aller Größenklassen, insbesondere in solchen mit 10 und mehr ha landwirtschaftlicher Nutzfläche beobachten. In mittelbäuerlichen Betrieben blieben aber in den letzten Jahren auch die mittelschweren Schleppertypen weiter gefragt. Zugmaschinen mit einer Nennleistung bis 12 PS wurden dagegen nur noch von kleinbäuerlichen Betrieben verlangt. Die deutsche Landmaschinenindustrie rechnet bei fortschreitender Entwicklung der Europäischen Wirtschaftsgemeinschaft damit, daß der steigende Ersatzbedarf an Zugmaschinen etwa ab Mitte der 60er Jahre eine noch stärkere Ablösung kleinerer Schleppertypen durch schwere Maschinen bringt. Gleichwohl dürfte in Baden-Württemberg bei der ausgeprägten Kleinbetriebsstruktur der leichte bis mittelschwere Schlepper auch in der nächsten Zeit größere Bedeutung behalten. Schließlich werden selbst großbäuerliche und Großbetriebe ihren Zugkraftbestand nicht ausschließlich auf schweren Maschinen aufbauen. Schon jetzt verzeichnen außer den kleinbäuerlichen Wirtschaften die Betriebe der Größenklassen ab 50 ha landwirtschaftlicher Nutzfläche einen relativ starken Jahreszugang an Schleppern und Geräteträgern mit Nennleistungen von 13 bis 17 PS. Diese Entwicklung ist wohl hauptsächlich durch die Abschaffung des letzten Pferdegespannes, das bisher noch für die leichteren Hof- und Feldarbeiten mitverwendet wurde, verursacht.

Schlepperdichte und Schlepperbesatz

Während die Schlepperdichte (= Zahl der Schlepper je 100 Betriebe) gewisse Anhaltspunkte über die Möglichkeiten einer weiter zunehmenden Schlepperverwendung liefert, kann der Schlepperbesatz (= Zahl der Schlepper je 100 ha landwirtschaftlicher Nutzfläche) als grobes Kriterium für die Ausnutzung der bereits vorhandenen Schlepper in den land- und forstwirtschaftlichen Betrieben dienen. Da die Einsatzmöglichkeiten eines Schleppers in Betrieben mit überwiegend landwirtschaftlicher Erzeugung in der Regel sehr viel größer sind als in Betrieben, deren Schwerpunkt auf den Erzeugnissen der Forstwirtschaft liegt, ist es zweckmäßig, Schlepperdichte und Schlepperbesatz für beide Betriebsgruppen getrennt darzustellen. Die folgenden Ausführungen hierzu beschränken sich zunächst auf land- und forstwirtschaftliche Betriebe ohne die Forstbetriebe. Die Verhältnisse in den Forstbetrieben werden später im Zusammenhang mit der *Tabelle 26* geschildert.

In Baden-Württemberg sind von 100 land- und forstwirtschaftlichen Betrieben (ohne Forstbetriebe) durchschnittlich 43 mit einem *Zweiachsschlepper* ausgestattet; auf 100 ha landwirtschaftlicher Nutzfläche kommen im Landesdurchschnitt 8 Zweiachs- und Ketten-schlepper. Nun schwanken aber Schlepperdichte und Schlepperbesatz in den Betriebsgrößenklassen und einzelnen Stadt- und Landkreisen beträchtlich. So liefen 1960 in 100 großbäuerlichen Betrieben Baden-Württembergs mit 20 bis unter 50 bzw. mit 50 bis unter 100 ha landwirtschaftlicher Nutzfläche rund 120 bzw. 230 Zweiachsschlepper, das sind auf 100 ha landwirtschaftlicher Nutzfläche knapp 5 bzw. 3 Zugmaschinen, während die Betriebe von 2 bis unter 5 ha eine Schlepperdichte von nur 40 Maschinen und einen Schlepperbesatz von 12 Maschinen aufwiesen. Verfolgt man die Verhältnisse auch in den übrigen Größenklassen, so zeigt sich, daß mit zunehmender Betriebsgröße die Schlepperdichte steigt und der Schlepperbesatz sinkt. Entfallen heute im Landesdurchschnitt auf einen Schlepper 12,0 ha landwirtschaftliche Nutzfläche (gegenüber 16,5 ha im Bundesgebiet und 179,7 ha im Jahr 1949), so sind es in Großbetrieben 39,6 ha, in großbäuerlichen Betrieben 22,6 ha, in mittelbäuerlichen 11,7 ha und in kleinbäuerlichen 8,3 ha. Selbst wenn man berücksichtigt, daß die kleinen Betriebe vor allem leichte, vielseitiger verwendbare Schleppertypen bevorzugen, werden die Zugmaschinen hier lange nicht so gut ausgenutzt wie in den grö-

Schlepperdichte und Schlepperbesatz nach Größenklassen der landwirtschaftlichen Nutzfläche

Jahr	Insgesamt	Davon in Betrieben mit einer landwirtschaftlichen Nutzfläche von				
		unter 5 ha	5 bis unter 10 ha	10 bis unter 20 ha	20 bis unter 50 ha	50 und mehr ha
Schlepperdichte (Zahl der Schlepper je 100 Betriebe)						
1949	2,7	0,7	3,0	8,8	32,4	110,3
1960 ¹⁾	43,4	20,6	74,7	92,3	135,1	269,6
Schlepperbesatz (Zahl der Schlepper je 100 ha landwirtschaftlicher Nutzfläche)						
1949	0,6	0,3	0,4	0,6	1,2	1,0
1960 ¹⁾	8,4	10,4	10,5	6,8	4,7	3,0

1) Ohne Betriebe mit Schwerpunkt Forstwirtschaft.

ßeren Betrieben. Damit tragen die kleineren Betriebe bei der Mechanisierung ihrer Ackerwirtschaft eine große finanzielle Last.

Da die Ausnutzung des Schleppers und in noch stärkerem Maße die Ausrüstung der Betriebe mit Zugmaschinen mit der Betriebsgröße korreliert, muß sich auch in den einzelnen Kreisen bei gleichem Schlepperbesatz eine hohe bzw. niedrige Schlepperdichte und bei gleicher Schlepperdichte ein niedriger bzw. hoher Schlepperbesatz aus der Groß- bzw. Kleinbetriebsstruktur der betreffenden Verwaltungsbezirke erklären. *Tatsächlich zeichnen sich die folgenden Landkreise mit ausgesprochen großbäuerlicher Agrarverfassung durch eine relativ hohe Schlepperdichte (60 und mehr Schlepper je 100 Betriebe) aus:* Tettnang (85), Wangen (83), Ravensburg (82), Überlingen (78), Biberach (77), Ulm (77), Saulgau (76), Stockach (75), Ehingen (71), Walds- hut (70), Sigmaringen (69), Crailsheim (69), Schwäbisch Hall (67), Donauessingen (66), Aalen (63), Heidenheim (62), Mergentheim (62), Schwäbisch Gmünd (61), Öhringen (60), Konstanz (60) und Münsingen (60). Demgegenüber verfügen von 100 Betrieben der überwiegend kleinbäuer- lichen Landkreise Nordbadens und der Rheinniederung kaum 20 bis 30 Betriebe über einen Schlepper: Bruchsal (14), Karlsruhe (16), Heidelberg (20), Pforzheim (26), Bühl (23), Emmendingen (25), Lahr (18), Kehl (27), Rastatt (9) und Wolfach (25). Der Zusammenhang zwischen Schlepperdichte und Agrarstruktur ist unverkenn- bar.

Einen hohen *Flächenbesatz mit Zweiachsschleppern* verzeichnen vor allem Landkreise mit starkem Anbau von Sonderkulturen und Hackfrüchten oder mit hoher vieh- wirtschaftlicher Leistung. So entfallen auf 100 ha land- wirtschaftlicher Nutzfläche im Kreis Waiblingen 16 Zweiachs- und Kettenschlepper, in den Kreisen Eßlingen 15, Ludwigsburg 12, Nürtingen 13, Böblingen 11, Pforz- heim 11, Säckingen 12, Freudenstadt 11, Reutlingen 11, Tettnang 11 und Tübingen 11. Sehr gut werden die Zwei- achsschlepper in den Landkreisen Buchen (5 Schlepper je 100 ha), Künzelsau (6), Heidelberg (6), Tauber- bischofsheim (5), Emmendingen (6), Lahr (6), Rastatt (5) und Wolfach (4) ausgenutzt.

Außer den Zweiachsschleppern stehen im Landes- durchschnitt noch 9 *Einachsschlepper* je 100 Betriebe oder 1,7 Maschinen je 100 ha landwirtschaftlicher Nutz- fläche zur Verfügung. Im ganzen gesehen, konnte der Einachsschlepper trotz technischer Vervollkommenung nicht die Bedeutung erlangen, die man ihm voraussagte.

Indessen bestehen bezüglich der Dichte und des Be- satzes mit Einachsschleppern entsprechend der unter- schiedlichen Agrarstruktur und Bewirtschaftungsform in den Stadt- und Landkreisen ebenfalls große regionale Unterschiede. Bei der besonderen Eignung des Einachs- schleppers für gärtnerische Gewächse und Sonderkul- turen war von vornherein zu erwarten, daß in Stadtkrei- sen und Gebieten mit starkem Obst-, Wein-, Tabak- und Gemüsebau relativ am meisten Einachsschlepper taufen würden. Tatsächlich verfügt beispielsweise im Stadtkreis Heidelberg jeder zweite, im Stadtkreis Karlsruhe jeder vierte, im Landkreis Heilbronn jeder sechste Betrieb über einen Einachsschlepper, das sind 10 bzw. 8 bzw. 4 Maschinen je 100 ha landwirtschaftlicher Nutzfläche. Andererseits weisen die großbäuerlichen, hauptsächlich auf Ackerbau ausgerichteten Landkreise im Osten und die ausgedehnten Grünlandgebiete im Süden und Süd- westen des Landes nur eine relativ geringe Dichte, aber auch einen kleineren Besatz an Einachsschleppern auf. So verzeichnen etwa die Landkreise Aalen, Heidenheim, Schwäbisch Gmünd, Ulm u.a. nur knapp 3 bis 5, die Kreise Biberach, Münsingen, Saulgau, Wangen, Sigmaringen u.a. sogar nur 1 bis 2 Einachsschlepper je 100 Betriebe. Auf 100 ha landwirtschaftlicher Nutzfläche kommt in diesen Kreisen weniger als ein Einachsschlepper.

Hohes Zugkraftpotential

Ermittelt man für sämtliche in Baden - Württemberg im Alleinbesitz der Betriebe laufenden Ein- und Zweiachs- schlepper die verfügbaren Motor-PS auf Grund der Nenn- leistungen und bezieht sie auf die landwirtschaftliche Nutzfläche, so errechnet sich ein durchschnittlicher Flächenbesatz von fast 150 PS je 100 ha. Das tatsäch- liche Zugkraftpotential der Betriebe ist indessen noch höher, denn es stehen außerdem im Landesdurchschnitt je 100 ha landwirtschaftlicher Nutzfläche noch 5 Zug- pferde, etwa 8 Arbeitskühe und 0,4 Zugochsen zur Ver- fügung; umgerechnet sind das zusammen rund 7 tierische Zugkrafteinheiten (ZK) je 100 ha 4. Schließlich muß man auch noch die Gemeinschafts- und Genossenschafts- schlepper berücksichtigen. Gegenüber diesem Gesamt- bestand an tierischen und motorischen Zugkräften nehmen sich die Zahlen des Jahres 1949 bescheiden aus: Da- mals entfielen auf 100 ha landwirtschaftlicher Nutz- fläche zwar knapp 14 tierische Zugkrafteinheiten, aber nur 10 bis 12 Schlepper-PS.

Für die einzelnen Größenklassen ergibt sich heute folgendes Bild:

Zugkraftart	Motorische und tierische Zugkräfte je 100 ha landwirtschaftliche Nutzfläche							
	insgesamt	davon entfallen auf die Größenklassen nach der landw. Nutzfläche von						
		unter 2 ha	2 bis unter 5 ha	5 bis unter 10 ha	10 bis unter 20 ha	20 bis unter 50 ha	50 bis unter 100 ha	100 ha und mehr
Schlepper:								
Motor-PS	149	133	183	172	136	109	88	75
Tierische Zugkräfte:								
Zugkrafteinheiten (ZK)	7	4	9	7	8	6	2	

4 Umrechnungsschlüssel: 1 Pferd = 1,1 ZK, 1 Arbeitskuh = 0,2 ZK, 1 Zugochse = 0,5 ZK.

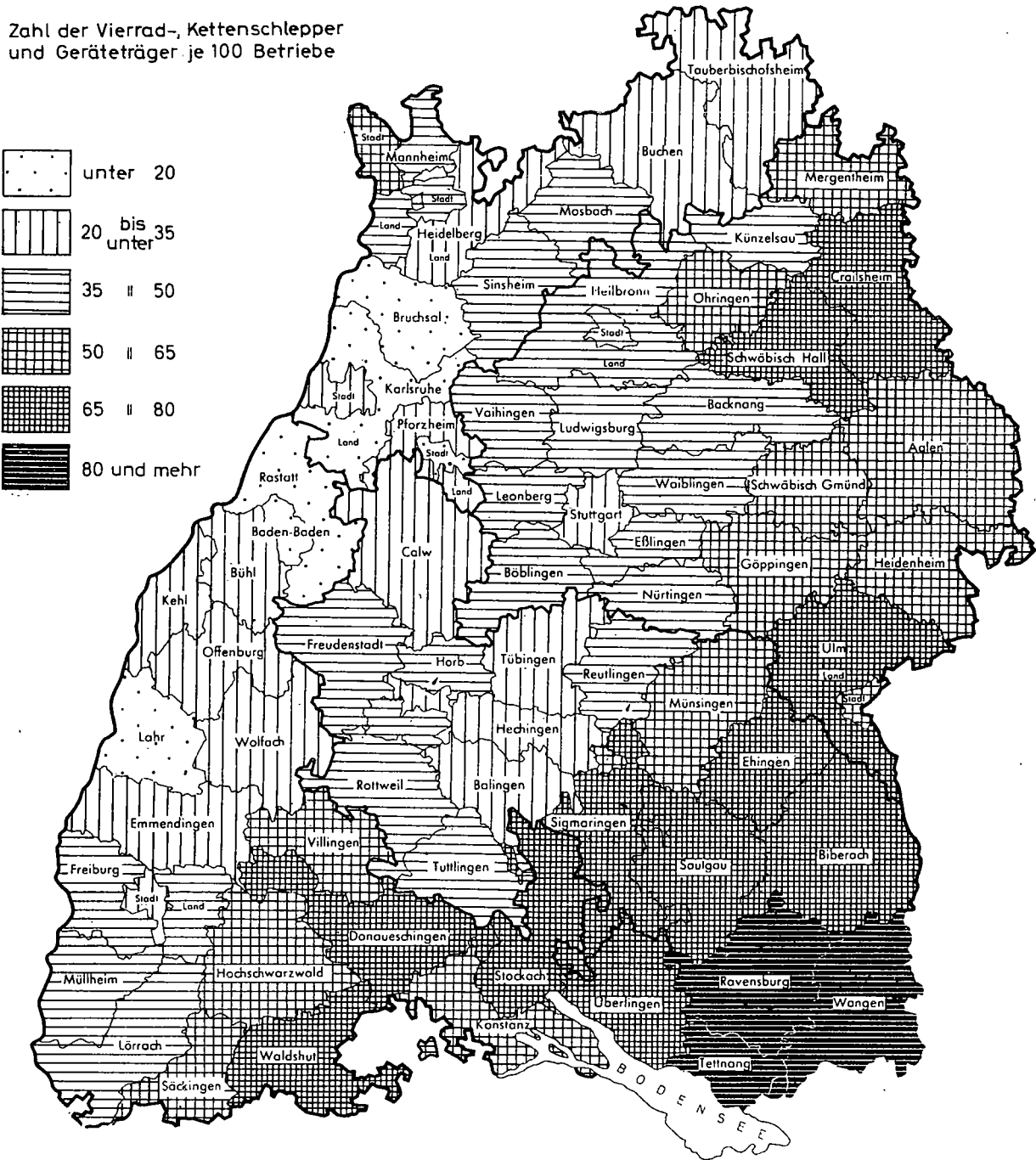
Schlepperdichte und Schlepperbesatz nach Kreisen

Kreise Regierungsbezirke Land		1960 x)			1949		
		Zahl der Zweiachs- und Kettenschlepper			Zahl der Zweiachs- und Kettenschlepper		
		insgesamt	je 100 ha landwirtsch. Nutzfläche	je 100 Betriebe	insgesamt	je 100 ha landwirtsch. Nutzfläche	je 100 Betriebe
1. Stuttgart	Stadtkreise	421	9,4	25,9	} 108	} 1,0	} 2,8
2. Heilbronn	"	188	8,6	35,7			
3. Ulm	"	134	7,1	57,3			
4. Aalen	Landkreise	3 899	6,9	63,3	192	0,3	2,8
5. Backnang	"	2 489	9,4	47,2	136	0,5	2,3
6. Böblingen	"	2 113	10,7	36,7	133	0,6	1,8
7. Crailsheim	"	3 876	7,5	68,7	210	0,4	3,4
8. Eßlingen	"	1 513	14,7	34,5	101	0,8	1,8
9. Göppingen	"	2 526	7,8	50,9	195	0,6	3,3
10. Heidenheim	"	2 107	7,4	62,1	105	0,3	2,7
11. Heilbronn	"	4 892	9,4	39,6	396	0,7	2,7
12. Künzelsau	"	1 312	6,3	47,2	50	0,2	1,6
13. Leonberg	"	1 402	9,3	37,3	127	0,8	2,7
14. Ludwigsburg	"	2 901	11,8	42,7	188	0,7	2,0
15. Mergentheim	"	2 177	7,2	62,4	142	0,5	3,7
16. Nürtingen	"	2 520	13,4	39,0	162	0,7	2,2
17. Öhringen	"	2 130	8,4	59,7	199	0,8	5,0
18. Schwäbisch Gmünd	"	2 308	8,8	60,8	99	0,4	2,4
19. Schwäbisch Hall	"	2 709	8,1	67,5	193	0,6	4,4
20. Ulm	"	3 826	7,1	76,7	369	0,7	6,9
21. Vaihingen	"	1 917	9,9	36,4	117	0,6	1,7
22. Waiblingen	"	3 143	16,5	43,6	264	1,2	2,9
Reg. - Bez. Nordwürttemberg		50 503	8,8	49,3	3 486	0,6	2,8
1. Karlsruhe	Stadtkreise	98	6,7	21,8	} 114	} 0,9	} 3,5
2. Heidelberg	"	199	7,9	43,1			
3. Mannheim	"	296	7,2	54,9			
4. Pforzheim	"	68	6,2	18,1	} 68	} 0,3	} 0,6
5. Bruchsal	Landkreise	1 428	6,3	13,5			
6. Buchen	"	2 163	5,0	33,5			
7. Heidelberg	"	1 103	6,5	20,3	84	0,4	1,2
8. Karlsruhe	"	1 729	7,9	16,3	69	0,2	0,5
9. Mannheim	"	1 134	7,7	39,2	123	0,8	2,7
10. Mosbach	"	1 494	6,8	36,8	80	0,3	1,7
11. Pforzheim	"	1 226	10,8	25,9	57	0,4	1,0
12. Sinsheim	"	2 485	7,7	38,7	196	0,5	2,3
13. Tauberbischofsheim	"	2 461	5,4	31,5	143	0,3	1,7
Reg. - Bez. Nordbaden		15 884	6,6	26,1	1 048	0,4	1,4
1. Freiburg	Stadtkreise	94	8,4	25,9	} 9	} 0,3	} 0,9
2. Baden - Baden	"	21	2,8	5,6			
3. Bühl	Landkreise	1 491	8,7	23,3			
4. Donaueschingen	"	2 931	8,6	65,7	291	0,8	5,6
5. Emmendingen	"	1 739	6,3	24,8	73	0,2	0,9
6. Freiburg	"	2 974	9,5	39,5	148	0,4	1,8
7. Hochschwarzwald	"	1 558	6,9	52,1	105	0,4	3,1
8. Kehl	"	1 246	7,3	26,8	41	0,2	0,7
9. Konstanz	"	2 648	10,2	59,9	232	0,8	4,4
10. Lahr	"	1 054	5,8	17,7	48	0,2	0,7
11. Lörrach	"	2 069	10,0	43,3	164	0,6	2,9
12. Müllheim	"	1 665	8,9	42,4	166	0,8	3,5
13. Offenburg	"	1 596	9,8	30,9	39	0,2	0,7
14. Rastatt	"	641	5,5	9,2	28	0,2	0,3
15. Säckingen	"	1 712	12,0	55,2	101	0,6	2,6
16. Stockach	"	3 135	9,4	75,0	215	0,6	4,6
17. Überlingen	"	3 098	9,0	78,0	389	1,1	8,9
18. Villingen	"	1 645	8,1	57,6	120	0,6	3,6
19. Waldshut	"	2 912	9,5	70,3	379	1,2	8,1
20. Wolfach	"	654	5,8	25,0	29	0,2	0,9
Reg. - Bez. Südbaden		34 883	8,6	40,6	2 609	0,6	2,6
1. Balingen	Landkreise	1 789	8,3	30,1	134	0,5	1,9
2. Biberach	"	5 113	7,7	76,8	430	0,6	5,9
3. Calw	"	2 485	9,9	31,2	83	0,3	0,9
4. Ehingen	"	2 263	7,2	71,4	119	0,4	3,4
5. Freudenstadt	"	1 545	10,9	38,8	88	0,6	1,9
6. Hechingen	"	1 808	8,7	33,1	79	0,3	1,3
7. Horb	"	1 896	9,1	39,2	108	0,5	2,0
8. Münsingen	"	2 441	7,0	69,9	93	0,2	1,9
9. Ravensburg	"	3 441	7,9	81,7	516	1,1	11,1
10. Reutlingen	"	1 925	10,7	37,4	74	0,3	1,1
11. Rottweil	"	2 661	9,0	43,5	161	0,5	2,3
12. Saulgau	"	3 866	8,1	76,5	297	0,6	5,3
13. Sigmaringen	"	2 821	8,3	69,0	236	0,7	5,2
14. Tettnang	"	1 805	10,8	84,5	325	1,9	14,2
15. Tübingen	"	2 439	10,9	34,1	106	0,4	1,2
16. Tuttlingen	"	2 003	10,0	41,4	133	0,6	2,2
17. Wangen	"	3 590	7,7	83,4	445	0,9	9,7
Reg. - Bez. Südwürttemberg - Hohenzollern		43 891	8,5	51,5	3 427	0,6	3,5
Baden - Württemberg		145 161	8,4	43,4	10 570	0,6	2,7

x) Ohne Betriebe mit Schwerpunkt Forstwirtschaft.

Schlepperdichte in den Stadt- und Landkreisen Baden-Württembergs

Zahl der Vierrad-, Kettenschlepper und Geräteträger je 100 Betriebe



Der Flächenbesatz steigt somit von den Großbetrieben über die groß- und mittelbäuerlichen zu den kleinbäuerlichen Betrieben kontinuierlich von rund 80 Motor-PS und 2 tierischen Zugkräfteinheiten auf mehr als 180 Motor-PS und 9 Zugkräfteinheiten an und geht erst bei den Kleinbetrieben wieder etwas zurück. Gemessen an der vorhandenen Nutzfläche verfügt demnach die Masse der mittel- und kleinbäuerlichen Betriebe über ein beträchtliches Zugkraftpotential.

Es wird bewußt davon abgesehen, Schlepper-PS und tierische Zugkräfteinheiten zu Vergleichszwecken und zur übersichtlichen Darstellung des Zugkraftpotentials in den Kreisen in einer Zahl zusammenzufassen. Im Hinblick auf eine solche Zusammenfassung des Leistungspotentials ist sowohl die mechanische Bewertung der Schlepper nach der Zahl der Motor-PS als auch die Bemessung der Nutzleistung von Pferden, Arbeitskühen und Zugochsen anerkanntermaßen problematisch. Schon die Vielfalt der Schlepperanbaugeräte verbietet es, eine vergleichende Bewertung ausschließlich auf die Leistungsabgabe am Zughaken abzustellen. Indessen lassen sich aus den mitgeteilten Grundzahlen das Zugkraftpotential und die Strukturwandlungen im Zugkraftgefüge der Betriebe bereits hinreichend erkennen. Man muß sich dabei vergegenwärtigen, daß ein Betrieb von 50 ha landwirtschaftlicher Nutzfläche und von mittlerer Anbauintensität schon gut mit Zugkräften ausgestattet ist, wenn er über 50 Schlepper-PS und ein bis zwei Gespanne je 100 ha landwirtschaftlicher Nutzfläche verfügt. Auch wenn man die Kleinbetriebsstruktur Baden-Württembergs in Betracht zieht, darf festgestellt werden, daß sich heute schon zahlreiche Betriebe in fast allen Landkreisen Baden-Württembergs über diese Richtwerte hinaus eine beträchtliche Zugkraftreserve geschaffen haben.

2. Elektromotoren als Grundlage für die Mechanisierung der Hofwirtschaft

Während dem Schlepper in den letzten Jahren mehr und mehr die Mechanisierung der Feldwirtschaft übertragen wurde, bevorzugte man in der Hofwirtschaft der land- und

forstwirtschaftlichen Betriebe als Antriebsmaschine weiterhin den Elektromotor. Mit rund 205 000 ist die Zahl der Betriebe mit Elektromotoren zwar absolut etwas kleiner als 1949 (-6%), doch ging sie nicht so stark zurück wie die Zahl der land- und forstwirtschaftlichen Betriebe überhaupt (-16%). In den Größenklassen unter 2 ha und von 10 bis unter 50 ha landwirtschaftlicher Nutzfläche verzeichnen die Betriebe mit Elektromotoren sogar eine Zunahme von 30 bzw. 20%. Heute verfügen im Landesdurchschnitt fast sechs Zehntel der Betriebe über Elektromotoren. Die Ausrüstung mit diesen bewährten, wirtschaftlichen Antriebsmaschinen nimmt mit steigender Betriebsgröße zu. Während von den Betrieben unter 2 ha jeder sechste Betrieb einen Elektromotor hat, sind die kleinbäuerlichen Betriebe von 2 bis unter 5 ha zu drei Vierteln, die Betriebe über 5 ha fast alle damit ausgestattet.

Wenn sich in den letzten elf Jahren der Kreis der Betriebe, die Elektromotoren verwenden, auch nicht nennenswert erweiterte, so nahm die Zahl der Elektromotoren doch kräftig zu. Mit insgesamt 373 600 wurde der Bestand des Jahres 1949 um fast 40% überschritten. Demnach verwenden zahlreiche Betriebe, und zwar selbst in den unteren Größenklassen, mehrere Motoren. Dabei sind die Elektromotoren in Haushalts- und Melkmaschinen nicht einmal mitgezählt. In der Größenklasse 10 bis unter 20 ha entfallen auf einen Betrieb rechnerisch 2,6, in der Größenklasse von 20 bis unter 50 ha 3,6 Motoren; großbäuerliche Betriebe mit 50 bis unter 100 ha verwenden durchschnittlich mehr als 6, Großbetriebe ab 100 ha sogar fast 11 Elektromotoren. Diese reiche Ausstattung resultiert teils aus der Vielzahl von Arbeitsstellen im landwirtschaftlichen Betrieb, die im häufigen Wechsel einer zuverlässigen Antriebsquelle bedürfen, teils aus der geringen Beweglichkeit der Elektromotoren, teils aber auch aus ihrer relativ hohen Wirtschaftlichkeit. Die Industrie bietet heute Motoren in vielen Leistungsstufen an, so daß es möglich ist, die Stärke der Antriebsmaschinen dem gewünschten Arbeitszweck weitgehend anzupassen. Damit können auch kleinere Betriebe die Motorisierung der Hofwirtschaft bei möglichst niedriger Kapitalbelastung durchführen.

Die Verwendung von Elektro- und Verbrennungsmotoren in den land- und forstwirtschaftlichen Betrieben mit 0,5 und mehr ha Gesamtfläche

Größenklasse nach der landwirtschaftlichen Nutzfläche	Elektromotoren		Dieselmotoren		Benzinmotoren	
	Betriebe	Maschinen	Betriebe	Maschinen	Betriebe	Maschinen
unter 2 ha	22 969	26 776	30	31	217	246
2 bis " 5 "	68 034	91 842	304	323	3 084	3 417
5 " " 10 "	67 236	123 403	314	331	2 853	3 192
10 " " 20 "	38 131	97 526	279	291	1 062	1 207
20 " " 50 "	8 180	29 472	189	215	287	357
50 " " 100 "	441	2 770	55	75	68	96
100 und mehr ha	173	1 865	59	96	45	61
Insgesamt 1960	205 164	373 654	1 230	1 362	7 616	8 576
1949	218 827	267 400	.	.	9 442	10 283
Veränderung 1960 gegen 1949 ± %	-6,2	+39,7	.	.	-6,3	-3,4

Der *Maschinenbesatz* je 100 ha landwirtschaftlicher Nutzfläche ist zwar bei den kleinbäuerlichen Betrieben mit 30,5 Elektromotoren am höchsten und nimmt mit zunehmender Betriebsgröße ab; großbäuerliche Betriebe haben nur noch die Hälfte, Großbetriebe sogar nur ein Viertel des Maschinenbesatzes der Kleinbauernwirtschaften. Da aber die Verwendung der Elektromotoren von der Nutzfläche eines Betriebes ursächlich weit weniger abhängt als etwa vom Umfang und den Organisationsformen der Nutztierhaltung, kann aus dem vergleichsweise hohen Maschinenbesatz der kleineren Betriebe keineswegs auf eine zu geringe Ausnutzung oder gar Unwirtschaftlichkeit dieser Motoren geschlossen werden. Außerdem ist zu berücksichtigen, daß Elektromotoren, besonders bei enger Hoflage, auch wesentlich zur Arbeitserleichterung der bäuerlichen Familien beitragen.

Von der Gesamtzahl der in der Land- und Forstwirtschaft festgestellten Elektromotoren weisen rund 82% eine Nennleistung von 1 bis unter 6 PS auf, etwa 10% sind stärker als 6 PS und knapp 8% haben eine geringere Leistungsabgabe als 1 PS. Gegenüber 1949 erhöhte sich demnach vor allem der Bestand an sehr schweren (+ 290%) und sehr leichten Motoren (+ 68%).

Im Gegensatz zum Elektromotor hat der *Verbrennungsmotor* im landwirtschaftlichen Betrieb - im ganzen gesehen - nur noch eine untergeordnete Bedeutung. Im Jahr 1960 wurden in Baden-Württemberg insgesamt nur 8576 Benzinmotoren und 1362 Dieselmotoren gezählt. Es handelt sich dabei hauptsächlich um Antriebsmaschinen, die an landwirtschaftlichen Pflege- und Erntemaschinen sowie Fördergeräten an- oder eingebaut sind. Solche Motoren sind indessen nicht nur in Großbetrieben verbreitet. So hat vor allem der Aufbaumotor am Mähdrescher auch überall dort eine Bedeutung erlangt, wo die vorhandene Schlepperzugkraft nicht ausreicht, um einen Mähdrescher auf dem Feld zu bewegen und gleichzeitig die Druschorgane anzutreiben. Das ist vor allem bei mittelbäuerlichen Betrieben mit 5 bis unter 10 ha landwirtschaftlicher Nutzfläche der Fall. Die Maschinendichte ist demzufolge auch in dieser Größenklasse mit 5 Verbrennungsmotoren je 100 Betriebe etwas höher als in Betrieben unter 5 ha bzw. mit 10 bis unter 20 ha landwirtschaftlicher Nutzfläche (je 4 Motoren). Mit weiter zunehmender Betriebsgröße steigt die Maschinendichte sodann bei großbäuerlichen Betrieben auf 7 bzw. 35 und bei größeren Landgütern auf 86 Verbrennungsmotore je 100 Betriebe stark an.

Gegenüber 1949 nahm sowohl die Gesamtzahl der Betriebe mit Verbrennungsmotoren (- 6,3%) als auch die der Motoren selbst (- 3,4%) geringfügig ab. Großbäuerliche und Großbetriebe, aber auch kleinbäuerliche Betriebe mit 2 bis unter 5 ha sind von diesem Rückgang allerdings nicht betroffen. Gleichwohl ist anzunehmen, daß auch die kapitalkräftigeren, größeren Betriebe die in den letzten Jahren angeschafften Verbrennungsmotoren nicht so sehr in der Hofwirtschaft, sondern mehr als Ein- und Aufbaumotoren in beweglichen Landmaschinen der Feldwirtschaft verwenden. Zum Antrieb von Kreissägen, Schrotmühlen, Dreschmaschinen, Jauchepumpen und anderen Maschinen der Hofwirtschaft werden jedenfalls Elektromotoren bevorzugt.

3. Schlepper, Motoren und Motorbaumsägen in Forstbetrieben

Erläuterung: Die Ausrüstung von Forstbetrieben (d.h. von Betrieben, deren Produktionsschwerpunkt auf den Erzeugnissen der Forstwirtschaft liegt) mit Zug- und Antriebsmaschinen wird nach zwei verschiedenen Gesichtspunkten dargestellt: Tabelle 25b bringt zunächst die Verwendung von Schleppern, Elektro- und Verbrennungsmotoren im Alleinbesitz der Forstbetriebe für das Land und die Regierungsbezirke nach Größenklassen der landwirtschaftlichen Nutzfläche. Da die Untergliederung nach der landwirtschaftlichen Nutzfläche bei den Forstbetrieben keineswegs einer Abstufung nach der Betriebsgröße gleichgesetzt werden kann, ist in Tabelle 26 die Verwendung von Ein- und Zweiachsschleppern sowie einiger Spezialmaschinen der Forstwirtschaft auch noch nach Größenklassen der Waldfläche dargestellt. In dieser Tabelle sind außerdem Kreisergebnisse (ohne Untergliederung nach Größenklassen) mitgeteilt.

Schlepperdichte und Schlepperbesatz in Forstbetrieben noch relativ niedrig

Von den rund 15 700 Forstbetrieben Baden-Württembergs benutzten im Jahr 1960 knapp 860 einen Schlepper, etwa 1280 einen Elektromotor und 185 einen Verbrennungsmotor. Die Zahl der Schlepper und Elektromotoren lag mit 950 bzw. 2330 noch um einiges darüber, da manche Betriebe offenbar mehrere Zug- und Antriebsmaschinen verwendeten. Reichlich ein Fünftel der eingesetzten Zugmaschinen entfällt auf Einachsschlepper. Unter den Zweiachsschleppern bevorzugt man die mittelschweren und schweren Typen. Knapp ein Fünftel der Schlepper ist mit einem Anbaumähwerk, etwa ein Zehntel mit einer Hydraulik ausgerüstet.

Die *Schlepperdichte* errechnet sich im Landesdurchschnitt mit 5,8 Maschinen je 100 Forstbetriebe, der *Schlepperbesatz* mit 6,3 Maschinen je 100 ha landwirtschaftlicher Nutzfläche. Schlepperdichte und Schlepperbesatz sind demnach in den Forstbetrieben sehr viel niedriger als in landwirtschaftlichen Betrieben. Untersucht man insbesondere die Schlepperdichte in den einzelnen Größenklassen nach der landwirtschaftlichen Nutzfläche, so zeigt sich, daß sie in Forstbetrieben unter 2 ha mit knapp 2 Schleppern je 100 Betrieben am niedrigsten ist, aber mit zunehmender Betriebsgröße ansteigt. Von 100 Forstbetrieben der Größenklassen 2 bis unter 5 ha verfügen bereits 27, von 100 Betrieben mit 5 bis unter 10 ha 63 und von solchen mit 10 bis unter 30 ha 83 über einen Schlepper. Steigt die landwirtschaftliche Nutzfläche in den Forstbetrieben auf über 30 ha an, so ist fast immer ein Schlepper vorhanden.

Prüft man nunmehr den Schlepperbestand auch nach Größenklassen der Waldfläche, so ergeben sich in der untersten Betriebsgruppe (unter 50 ha Wald) mit 4 Schleppern je 100 Betrieben ebenfalls die niedrigsten und in der obersten Größenklasse (500 ha und mehr) mit 41 Schleppern die höchsten Werte. Dazwischen entwickelt sich aber die Schlepperdichte nicht kontinuierlich. Vielmehr entfallen in den Größenklassen unter 50 ha und zwischen 200 und 500 ha Wald rechnerisch nur etwa 4 bzw. 7 Ein- und Zweiachsschlepper auf 100 Betriebe, in der Größenklasse 50 bis unter 200 ha dagegen knapp 13. Die Schlepperdichte fällt somit bei der Untergliederung nach der Waldfläche in den Größenklassen über 50 ha erheb-

**Die Schlepperverwendung in den Forstbetrieben ¹⁾ Baden - Württembergs nach Größenklassen
der landwirtschaftlichen Nutzfläche und der Waldfläche**

Ein- und Zweiachsschlepper in Forstbetrieben nach Größenklassen der					
landwirtschaftlichen Nutzfläche			Waldfläche		
Größenklasse	Schlepper insgesamt	Schlepperdichte (Zahl der Schlepper je 100 Forstbetriebe)	Größenklasse	Schlepper insgesamt	Schlepperdichte (Zahl der Schlepper je 100 Forstbetriebe)
unter 2 ha	248	1,7	unter 50 ha	532	4,1
2 bis " 5 "	102	27,0	50 bis " 200 "	190	12,6
5 " " 10 "	209	62,6	200 " " 500 "	43	6,7
10 " " 20 "	260	82,5	500 und mehr ha	185	41,2
20 " " 50 "	91	77,8			
50 " " 100 "	21	123,5			
100 und mehr ha	19	380,0			
Insgesamt	950	6,0	Insgesamt	950	6,0

1) Betriebe mit dem Produktionsschwerpunkt Forstwirtschaft.

lich niedriger, in denen unter 50 ha etwas höher aus als bei einer Gliederung nach der landwirtschaftlichen Nutzfläche. Daraus folgt, daß selbst in Forstbetrieben der Umfang der Waldfläche für die Höhe der Schlepperdichte bei weitem nicht die gleiche Bedeutung hat wie der Umfang der landwirtschaftlichen Nutzfläche. Die Ursache hierfür dürfte in der vergleichsweise geringen Bewirtschaftungsintensität des Waldes und den entsprechend weniger guten Ausnutzungsmöglichkeiten des Schleppers zu suchen sein. Der Aufgabenbereich des Schleppers im Forstbetrieb umschließt fast ausschließlich Zug- und Transportarbeiten im Wald und auf der Straße. Typische Forstarbeiten, wie beispielsweise das Rücken der Stämme, insbesondere an schwer zugänglichen Standorten, blieben lange Zeit den tierischen Zugkräften vorbehalten. Erst durch die Ausrüstung mit Allradantrieb, Kriechgang, Seilwinde, Anbaulader, Pflanzenschutzgeräten u.dgl. konnte dem Schlepper ein wirtschaftlicher Einsatz im Forstbetrieb ermöglicht werden.

Gleichwohl kommen noch heute auf einen Schlepper im Landesdurchschnitt rund 1000 ha, im Regierungsbezirk Südbaden aber knapp 500 ha Wald. Auf Südbaden entfallen fast sieben Zehntel der Schlepper, aber nur je drei Zehntel der Forstbetriebe und der Waldfläche des Landes. Unter den Landkreisen hat Wolfach, wo jeder zweite Forstbetrieb motorische Zugkraft verwendet, die höchste Schlepperdichte. Dafür ist in diesem Landkreis die Motorisierung der übrigen land- und forstwirtschaftlichen Betriebe (25 Schlepper je 100 Betriebe) auch relativ gering.

Im ganzen kann die Motorisierung der baden-württembergischen Forstwirtschaft trotz des sehr niedrigen Flächenbesatzes aber als ausreichend bezeichnet werden, besonders wenn man berücksichtigt, daß die in Tabelle 26 nicht aufgeführten land- und forstwirtschaftlichen Betriebe, deren Schwerpunkt zwar nicht auf der Forstwirtschaft liegt, die aber dennoch über Waldflächen verfügen, eine sehr viel höhere Schlepperdichte aufweisen als die sogenannten Forstbetriebe und ihre Zugmaschinen auch regelmäßig in der Forstwirtschaft einsetzen.

Bezüglich der Ausstattung der Forstbetriebe mit *Elektromotoren* ist Südbaden ebenfalls Spitzenreiter. Trifft man unter 100 Forstbetrieben im Landesdurchschnitt 8 Betriebe mit Elektromotoren an, so sind es in Südbaden 18. Verwenden in der Größenklasse 2 bis unter 5 ha landwirtschaftlicher Nutzfläche im Land 35% der Forstbetriebe einen Elektromotor, so in Südbaden mehr als 50%. Von den Forstbetrieben, über 5 ha landwirtschaftlicher Nutzfläche benutzen in Baden-Württemberg acht Zehntel, in Südbaden neun Zehntel einen Motor mit elektrischem Antrieb. In der Größenklasse 5 bis unter 10 ha hat jeder Betrieb durchschnittlich zwei, in den nächsthöheren Größenklassen knapp drei Elektromotoren zur Verfügung. Fast vier Fünftel aller Elektromotoren weisen eine Nennleistung zwischen 1 und 6 PS auf.

**Nur sechs Prozent der Forstbetriebe haben
Motorbaumsägen**

Mit zu den anstrengendsten und arbeitsaufwendigsten Tätigkeiten im Forstbetrieb gehörte seit jeher das Fällen, Ausasten und Schälen der Bäume. Die Einführung der *Motorbaumsägen* brachte daher große Erleichterungen und einen beachtlichen Produktivitätsfortschritt. Nun bildete sich aber in der Forstwirtschaft eine bemerkenswerte Gepflogenheit heraus: Da die Holzhauereiarbeiten nicht mehr nach der Arbeitszeit, sondern nach der Leistung in Festmetern entlohnt werden, stellen die Arbeitskräfte, zu einem großen Teil Haupt- oder Nebenerwerbslandwirte, die Motorbaumsägen vielfach selbst, um den Nutzeffekt ihrer Arbeit und damit ihren Verdienst zu verbessern. Die Inhaber der Forstbetriebe brauchen unter diesen Umständen meist keine Motorbaumsägen anzuschaffen. Die Motorbaumsägen werden deshalb auch nur zu einem kleineren Teil in Forstbetrieben, in der Hauptsache aber in landwirtschaftlichen Betrieben nachgewiesen. So hat man bei der Landwirtschaftszählung 1960 nur 650 Forstbetriebe mit Einmannsägen und weitere 246 mit Zweimannsägen festgestellt, das sind zusammen nicht einmal 6% aller Forstbetriebe. Demgegenüber sind, wie sich aus den Spalten 12 und 13 der *Tabelle 33a (1. Teil)* / 33b ergibt, tatsächlich 3226 land- und forstwirt-

schaftliche Betriebe ab 2 ha Gesamtfläche mit Einmannsägen und weitere 1199 mit Zweimannsägen ausgerüstet. Die in Tabelle 26 ausgewiesenen Forstbetriebe mit Motorbaumsägen sind in diesen Zahlen bereits enthalten. Insgesamt verwenden demnach nicht 900, sondern mehr als 4400 Betriebe eine Motorbaumsäge. Naturgemäß ist der überwiegende Teil dieser Betriebe in den walddreichen

Schwarzwaldkreisen Wolfach (483 Motorbaumsägen), Emmendingen (277), Hochschwarzwald (173), Lörrach (186), Offenburg (197), Waldshut (159) und Freiburg (149) ansässig. Da die Benutzung der Motorbaumsägen aber überhaupt nur in Betrieben mit einer Gesamtfläche von 2 und mehr ha erfragt wurde, müssen wir annehmen, daß in Wirklichkeit noch mehr Motorbaumsägen eingesetzt werden.

II. Die überbetriebliche Verwendung von Zug- und Antriebsmaschinen

In kleineren Betrieben sind den Bemühungen um eine Erhöhung der Arbeitsproduktivität durch die Freisetzung von menschlicher Arbeitskraft aus strukturellen Gründen relativ enge Grenzen gezogen: Schon der Verlust einer einzigen ständigen Familienarbeitskraft erzwingt vergleichsweise umfangreiche Maschinenanschaffungen und dementsprechend hohe Kapitalinvestitionen. Bei dem geringen Flächenumfang dieser Betriebe ist aber eine zufriedenstellende Ausnutzung der Maschinen meist nicht möglich, die Belastung der Produktionseinheiten mit fixen Maschinenkosten demzufolge sehr hoch und die Kapitalproduktivität ungenügend. Unterbleibt andererseits die Substitution von Arbeit durch Kapital, so ist eine ständige Überlastung der bäuerlichen Familie und ein auf lange Sicht dennoch ungenügendes Betriebsergebnis unvermeidbar. Einen Ausweg aus dieser Situation bietet in erster Linie die überbetriebliche Maschinenverwendung, die dem Landwirt die Benutzung dauerhafter Produktionsmittel ermöglicht, ohne seinen Betrieb über Gebühr mit unproduktiven Kapitalkosten zu belasten.

Die *Formen des überbetrieblichen Maschineneinsatzes* sind mannigfaltig. In Tabelle 27/28, die die überbetriebliche Verwendung von Zug- und Antriebsmaschinen in den land- und forstwirtschaftlichen Betrieben ab 0,5 ha Gesamtfläche für das Land und die Regierungsbezirke nach Größenklassen der landwirtschaftlichen Nutzfläche sowie für die Stadt- und Landkreise ohne Größenklassengliederung darstellt, werden sie jeweils in drei Gruppen zusammengefaßt:

1. Maschinenverwendung in gemeinschaftlichem Besitz
2. " in Nachbarschaftshilfe
3. " im Lohn oder auf genossenschaftlicher Grundlage

In gleicher Weise sind die überbetrieblichen Besitz- bzw. Verwendungsformen auch in den folgenden Tabellen dargestellt.

Schlepper und Motoren in gemeinschaftlichem Besitz

Bei der Verwendung von Maschinen in gemeinschaftlichem Besitz erwirbt der Landwirt Miteigentum; er muß die anteiligen Kosten für die Beschaffung der Maschinen aufbringen. Andererseits erwächst ihm daraus ein nicht zu unterschätzendes Mitspracherecht: Er kann die Höhe der Kosten für den Gebrauch der Maschinen weitgehend mitbestimmen und ziemlich termingerecht über sie verfügen. Im Gegensatz zu den anderen Formen des überbetrieblichen Maschineneinsatzes trägt er aber auch ein größeres Risiko.

Von den 350 000 land- und forstwirtschaftlichen Betrieben Baden-Württembergs besaßen 1960 rund 6600 Betriebe oder knapp 2% gemeinschaftlich einen Schlepper, darunter allein 5600 Betriebe einen Zweiachsschlepper. Die Zahl der Gemeinschaftsschlepper wurde mit 3478 ermittelt. In der Mehrzahl der Fälle (6588) waren die Betriebe nur zu zweit an einem Schlepper beteiligt. Offen-

bar bildet der Schlepper auf Grund seiner Vielseitigkeit genügend Nutzungsmöglichkeiten, um bereits durch zwei Betriebe weitgehend ausgelastet zu werden. Auch sind viele Landwirte nicht ganz zu Unrecht der Meinung, die Lebensdauer derart hochentwickelter Maschinen sei umso länger, je kleiner die Zahl derer ist, die sie bedienen. Bei den 479 Fällen, in denen Betriebe an Schleppergemeinschaften zu dritt beteiligt sind, handelt es sich ebenfalls um Kleingemeinschaften, die unter Umständen sogar nur auf mündlichen Absprachen beruhen. An Schleppergemeinschaften zu viert und mehr waren 1960 insgesamt nur 94 Betriebe beteiligt; sogenannte Großgemeinschaften mit vertraglichen Bindungen (Gesellschaften, Vereine usw.) oder mit genossenschaftlichen Statuten (Maschinengenossenschaften mit anteiligem Miteigentum) sind demnach in Baden-Württemberg für Schlepper so gut wie keine vorhanden.

Die meisten Betriebe mit Gemeinschaftsschleppern entfallen naturgemäß auf die unteren Größenklassen: reichlich drei Zehntel auf Kleinbetriebe, fast vier Zehntel auf kleinbäuerliche und gut ein Sechstel auf mittelbäuerliche Betriebe mit 5 bis unter 7,5 ha landwirtschaftlicher Nutzfläche. Von 100 kleinbäuerlichen Betrieben verwenden mehr als 2 einen Gemeinschaftsschlepper. Mit zunehmender Betriebsgröße sinkt der gemeinschaftliche Schleppereinsatz auf unter 1% ab. Etwa zwei Drittel der gemeinschaftlich benutzten Zweiachsschlepper haben eine Nennleistung bis 17 PS, ein weiteres Viertel entfällt auf mittelschwere Zugmaschinen von 18 bis 24 PS.

Überraschenderweise verwenden auch fast ebenso viele Betriebe Elektromotoren gemeinschaftlich (5800) wie Schlepper. Vermutlich handelt es sich hierbei in erster Linie um Motoren, die in gemeinschaftlich benutzten Dreschmaschinen, Gebläsehäcksler und dgl. eingebaut sind.

Schlepper und Motoren in Nachbarschaftshilfe

Während für die gemeinschaftlichen Formen des überbetrieblichen Maschineneinsatzes das anteilige Miteigentum kennzeichnend ist, gründet die Nachbarschaftshilfe auf dem gegenseitigen Austausch von Maschinen, die sich im Alleinbesitz der land- und forstwirtschaftlichen Betriebe befinden. Bei der echten Nachbarschaftshilfe handelt es sich um ein wechselweises Aushelfen zwischen zwei oder mehr Betrieben auf der Grundlage der Gegenseitigkeit, wobei nur die Mehr- oder Minderleistungen verrechnet und mit Geld beglichen werden. Nur wenn besonders gute zwischenmenschliche Beziehungen bestehen, können derartige Regelungen von Dauer sein. Häufiger wird die Nachbarschaftshilfe mit der Zeit in eine Art nebenerwerbliche Lohnarbeit der Landwirte untereinander übergehen. Das ist umso mehr der Fall, je weniger der Eigentümer die Bedienung seiner Maschine einem Nichtfachmann überlassen kann, was vor allem auf die modernen, hochentwickelten Landmaschi-

Zahl der land- und forstwirtschaftlichen Betriebe ab 0,5 ha Gesamtfläche mit überbetrieblicher

Verwendung von Zug- und Antriebsmaschinen

Größenklasse nach der landwirtschaftlichen Nutzfläche	Betriebe		Davon verwenden Zug- und Antriebsmaschinen					
	ins- gesamt	in % aller Betriebe mit Schleppern bzw. Elek- tromotoren	in gemeinschaftlichem Besitz		in Nachbarschafts- hilfe		im Lohn oder genos- senschaftlich	
			Betriebe	%	Betriebe	%	Betriebe	%
Zweiachs- und Kettenschlepper								
unter 2 ha	2 999	2,1	1 564	52,2	633	21,1	802	26,7
2 bis " 5 "	11 788	13,0	2 111	17,9	4 361	37,0	5 316	45,1
5 " " 20 "	4 539	4,1	1 878	41,4	1 450	31,9	1 211	26,7
20 " " 50 "	150	1,8	54	36,0	42	28,0	54	36,0
50 und mehr ha	26	3,8	12	46,1	6	23,1	8	30,8
Zusammen	19 502	5,6	5 619	28,8	6 492	33,3	7 391	37,9
Einachsschlepper und Motorgeräte								
unter 2 ha	714	0,5	591	82,8	61	8,5	62	8,7
2 bis " 5 "	1 310	1,4	481	36,7	354	27,0	475	36,3
5 " " 20 "	629	0,6	317	50,4	201	32,0	111	17,6
20 " " 50 "	32	0,4	15	46,9	10	31,2	7	21,9
50 und mehr ha	2	0,3	—	—	1	50,0	1	50,0
Zusammen	2 687	0,8	1 404	52,3	627	23,3	656	24,4
Elektromotoren								
unter 2 ha	1 197	0,9	1 197	100,0
2 bis " 5 "	1 582	1,8	1 582	100,0
5 " " 20 "	2 819	2,6	2 819	100,0
20 " " 50 "	195	2,3	195	100,0
50 und mehr ha	9	1,3	9	100,0
Zusammen	5 802	1,7	5 802	100,0

nen zur Ernte und -bergung zutrifft. In den letzten Jahren haben sich aus den nachbarschaftlichen Zusammenschlüssen mancherorts sogar *organisierte Formen des gegenseitigen Maschinenaustauschs auf Dorfebene entwickelt*, wie etwa die "Maschinenbanken". Bei größeren Zusammenschlüssen dieser Art läßt sich das Prinzip der Gegenseitigkeit aber kaum noch verwirklichen. In der Regel wird die Zahl der Teilnehmer, die Maschinenhilfe in Anspruch nehmen möchten, größer sein als die, welche diese Hilfe zu leisten willens und imstande sind. Es spielt sich dann meist eine besondere Form der nebenerwerblichen Lohnarbeit mit geregelten Absprachebedingungen zwischen den Landwirten ein. In diesen Fällen kann von echter Nachbarschaftshilfe nicht mehr gesprochen werden.

Bei den im Jahr 1960 in Baden-Württemberg festgestellten 6500 bzw. 630 Betrieben, die Zweiachsschlepper bzw. Einachsschlepper in Nachbarschaftshilfe verwendeten, handelt es sich wohl hauptsächlich um *Fälle echter Nachbarschaftshilfe*. Es ist bezeichnend, daß allein 4700 oder rund zwei Drittel dieser Betriebe der Größenklasse 2 bis unter 5 ha angehören. Demnach machen unter 100 kleinbäuerlichen Betrieben mehr als 5 von der Nachbarschaftshilfe Gebrauch. In der nächsthöheren

Größenklasse von 5 bis unter 10 ha bedienen sich nur noch knapp 2%, in der von 10 bis unter 15 ha lediglich 1% der Betriebe dieser Einrichtung. Relativ am stärksten ist die nachbarschaftliche Verwendung von Schleppern in den Landkreisen Crailsheim (57% der überbetrieblich benutzten Schlepper in Nachbarschaftshilfe), Heidenheim (52), Ulm (56), Schwäbisch Hall (50), Taubertalbischheim (54), Ravensburg (60), Wolfach (69), Hochschwarzwald (51) und Wangen (73), doch liegen der Nachbarschaftshilfe weniger strukturelle oder betriebsorganisatorische Ursachen zugrunde als eine bestimmte Initiative von Seiten der Landwirte und Bereitschaft zur gegenseitigen nachbarschaftlichen Zusammenarbeit. Im Verlauf der letzten zehn Jahre ist diese Bereitschaft bezüglich der Verwendung von Schleppern allerdings stark zurückgegangen. Da bei echter Nachbarschaftshilfe über die Maschinen nur in geringem Maß verfügt werden kann, was sich beim Schlepper besonders störend bemerkbar macht, und auch über dem Problem der sachgemäßen Maschinenbedienung immer wieder Unstimmigkeiten zwischen den Partnern entstehen, dürfte diese Form des überbetrieblichen Maschineneinsatzes auch künftig weiter an Bedeutung verlieren, um insbesondere der Lohnmaschinenverwendung Platz zu machen.

Schlepper und Motoren im Lohneinsatz

Schon in den letzten Jahren machten immer mehr Landwirte von der Möglichkeit Gebrauch, einen Teil der Maschinenarbeiten im Lohn an andere Unternehmer zu vergeben. Viele Kleinbauern möchten heute insbesondere den Lohnmähdrescher nicht mehr missen. Die Vorteile der Lohnmaschinenverwendung liegen auf der Hand: Kostspielige, unwirtschaftliche Investitionen entfallen, und für die Dauer der Maschinenbenutzung steht dem Betrieb mindestens eine vollwertige Fremdarbeitskraft zur Verfügung. Die um Risiko- und Gewinnanteil des Lohnunternehmers erhöhten Arbeitsgebühren fallen dagegen kaum ins Gewicht, solange die Lohnarbeit nur zur Bewältigung der Arbeitsspitzen im Betrieb herangezogen wird. Deshalb eignen sich Erntemaschinen auch besonders gut für den Lohnmaschineneinsatz. Als Träger der landwirtschaftlichen Lohnmaschinenunternehmen treten nicht nur Privatpersonen (Landwirte, Handwerker u.dgl.) im Haupt- und Nebenberuf auf, sondern häufig auch juristische Personen. Insbesondere haben sich die landwirtschaftlichen Kreditgenossenschaften, Ein- und Verkaufsgenossenschaften, Boden- und Wasserverbände, die öffentliche Hand und auch landwirtschaftlich interessierte Industrieunternehmen (Spritzmittelfirmen) bemüht, Einrichtungen zu schaffen, die dem Landwirt Maschinenarbeit gegen Lohn zur Verfügung stellen. Der Begriff "Maschinenverwendung im Lohn oder auf genossenschaftlicher Grundlage" (in genossenschaftlicher Benutzung oder im Lohn) schließt alle diese Einrichtungen ein. Insbesondere sind auch Lohnmaschinenunternehmen erfasst, die genossenschaftlich an eine bestimmte Kundengemeinschaft gebunden sind, nicht aber Maschinengemeinschaften, die sich lediglich der Rechtsform einer Genossenschaft gegeben haben. Auch bei den in *Tabelle 27/28* aufgeführten "Genossenschafts- oder Lohnschlepper" handelt es sich um Maschinen, die hauptsächlich im Lohn benutzt werden.

In Baden-Württemberg hat der Einsatz von Lohn- und Genossenschaftsschleppern trotz der Kleinbetriebsstruktur

des Landes auch keine wesentlich größere Bedeutung erlangt als die gemeinschaftliche Verwendung und die Nachbarschaftshilfe. Im Jahr 1960 wurden 7400 bzw. 660 Betriebe gezählt, die Zwei- bzw. Einachsschlepper im Lohn verwenden. Auch hier stehen die Betriebe der Größenklasse 2 bis unter 5 ha landwirtschaftlicher Nutzfläche mit 5800 Betrieben oder 72% zahlenmäßig weit im Vordergrund. Von 100 kleinbäuerlichen Betrieben mit Schlepperverwendung benutzen dreizehn eine Lohn- oder Genossenschaftsmaschine; bei den Kleinbetrieben unter 2 ha sind es 4%, bei den Betrieben der Größenklasse 5 bis unter 7,5 ha nur noch 2 bis 3%. *Mit zunehmender Betriebsgröße geht die Verwendung von Lohn- und Genossenschaftsschleppern immer mehr zurück.* Der Schlepper ist infolge seiner vielseitigen Verwendbarkeit ein so grundlegender Bestandteil des modernen landwirtschaftlichen Betriebs geworden, daß ein Landwirt baldmöglichst vom überbetrieblichen Maschineneinsatz absieht und einen Eigentumsschlepper anschafft.

Nimmt man alle Formen der überbetrieblichen Maschinenverwendung zusammen, so entfallen auf 100 land- und forstwirtschaftliche Betriebe im Landesdurchschnitt reichlich 6 Betriebe, die Schlepper- und Zugmaschinen gemeinschaftlich, in Nachbarschaftshilfe oder im Lohn verwenden. Bezieht man den überbetrieblichen Maschineneinsatz auf die Gesamtzahl der Betriebe, die überhaupt Schlepper benutzen, so errechnet sich ein Anteilssatz von 11,7 Betrieben. Prüft man schließlich auch die Verhältnisse in den kleineren Verwaltungsbezirken (wobei zu berücksichtigen ist, daß die überbetrieblichen Bindungen möglicherweise auch über die Kreisgrenzen hinweggehen), so zeigt sich, daß ziemlich unabhängig von Agrarstruktur und Bewirtschaftungsform in Landkreisen mit einer großen Dichte von Schleppern im Alleinbesitz der Betriebe die überbetriebliche Schlepperverwendung gering und in solchen mit einer geringen Schlepperdichte der überbetriebliche Schleppereinsatz relativ hoch ist. Demnach ergänzen sich die verschiedenen Formen der Schlepperverwendung in sinnvoller Weise.

III. Maschinen und Geräte zur Bodenbearbeitung, Saat, Düngung und Pflege

Erläuterung: Im Gegensatz zu den bisher erläuterten Tabellen, die (von Ausnahmen abgesehen) die Zählungsergebnisse für alle Betriebe ab 0,5 ha Gesamtfläche wiedergeben, erstrecken sich die folgenden, sofern nichts anderes bemerkt ist, grundsätzlich nur auf land- und forstwirtschaftliche Betriebe von 2 und mehr ha Gesamtfläche. In Betrieben von 0,5 bis unter 2 ha Gesamtfläche hat man bei der Erhebung aus Gründen der Kostenersparnis und in Würdigung der Tatsache, daß die Mechanisierung in diesen, meist nebenberuflich bewirtschafteten Parzellenbetrieben anderen Gesetzmäßigkeiten folgt als in den übrigen land- und forstwirtschaftlichen Betrieben, lediglich die Verwendung von Zug- und Antriebsmaschinen sowie einigen wichtigen Einrichtungen der Hofwirtschaft erfragt.

Der sehr viel umfangreichere Fragenkatalog, der den Inhabern von Betrieben mit 2 und mehr ha Gesamtfläche vorgelegt wurde, umschließt aber auch nicht alle im Landbau verwendeten Maschinen und Geräte, sondern nur solche, die hauptsächlich den Stand der Mechanisierung in den Betrieben kennzeichnen. Insbesondere verzichtete man auf die Feststellung einfacher Hand- und Spanngeräte. Eine gesonderte Auszählung der Maschinenverwendung in Betrieben mit dem Schwerpunkt Forstwirtschaft wurde ebenfalls als überflüssig erachtet.

Die Verwendung der Maschinen und Geräte zur Bodenbearbeitung, Saat, Düngung und Pflege ist in *Tabelle 29a/b* für das Land, die Regierungsbezirke und Kreise nach Größenklassen der landwirtschaftlichen Nutzfläche dargestellt. Innerhalb der Größenklassen sind die Maschinen nach Besitz- bzw. Verwendungsformen weiter untergliedert, wobei, entsprechend den vorhergegangenen Erläuterungen, zwischen Maschinen im Alleinbesitz, in gemeinschaftlichem Besitz, in genossenschaftlicher Benutzung oder im Lohn sowie in Nachbarschaftshilfe unterschieden wird. Soweit Vergleichszahlen für das Jahr 1949 vorhanden waren, wurden sie den Gesamtergebnissen von 1960 gegenübergestellt.

Annähernd 100 000 Betriebe verwenden einen Schlepperflug

Mit der starken Verbreitung des Schleppers war in den land- und forstwirtschaftlichen Betrieben die wichtigste Voraussetzung für die Mechanisierung der meisten Feld- und Hofarbeiten gegeben. Zug- und Antriebsmaschinen stehen nämlich im Dienst fast aller Produktionszweige, einmal durch den Zug bzw. Antrieb der beweglichen oder ortsfesten Feld- und Hofmaschinen, zum

ändern durch den Transport von Gütern innerhalb und außerhalb der Betriebe. Mit zunehmender Motorisierung steigen deshalb auch die Chancen, in den einzelnen Produktionszweigen des Betriebes oder innerhalb der einzelnen Produktionsabschnitte schrittweise die höher mechanisierten handarbeitsparenden Arbeitsverfahren übernehmen zu können.

Die Mechanisierung des Arbeitsbereichs *Bodenkultur, Saatbestellung und Pflege* wird in besonderem Maße durch den Schlepper bestimmt: Dank der großen Zugkraft des Schleppers können in größerem Umfang als früher verschiedenartige Geräte miteinander gekoppelt und dadurch mehrere Arbeitsvorhaben (z.B. Säen, Düngen, Eggen) in einem Arbeitsgang bewältigt werden. Der Zapfwellenantrieb ermöglicht die Verwendung neuartiger, rotierender Bodenbearbeitungsgeräte; Stallungstreuer und dgl. Auch läßt sich die Pflugarbeit wesentlich schneller und qualitativ besser mit dem Schlepperpflug durchführen als mit dem Gespannpflug, vor allem wenn eine vollautomatische Regelhydraulik verwendet wird. Da das sachgerechte Pflügen für den wirtschaftlichen Landbau besonders

wichtig ist, hat sich seit 1949 auch von allen Geräten zur Bodenbearbeitung, Bestellung und Pflege der Schlepperpflug am stärksten durchgesetzt.

So erhöhte sich von 1949 bis zur Landwirtschaftszählung 1960 die Zahl der Schlepperpflüge im Alleinbesitz der Betriebe von knapp 7000 auf nahezu 99 000, die der Drillmaschinen von 38 000 auf 51 400, die der Vielfachgeräte und Hackmaschinen von 12 400 auf rund 27 600. Der Bestand an Düngerstreuern wurde von 4500 auf 17 240 etwa vervierfacht, in mittelbäuerlichen Betrieben sogar nahezu verfünffacht. An Stallungstreuern wurden 7000, an halbautomatischen Kartoffellegemaschinen (mit Handeinlage) 5700, an vollautomatischen (mit mechanischer Einlage) knapp 800 gezählt. Daneben benutzten reichlich 40 000 Betriebe eine Drillmaschine, etwa 16 900 einen Düngerstreuer. 12 700 eine Hackmaschine und 3200 einen Stallungstreuer gemeinschaftlich, im Lohn oder in Nachbarschaftshilfe. Noch größere Bedeutung hat die überbetriebliche Maschinenverwendung auf dem Gebiet des Pflanzenschutzes. Pflanzenschutzgeräte für Gespann- oder Schlepperzug werden von insgesamt 52 218 Betrie-

Die Verwendung von Maschinen und Geräten zur Bodenbearbeitung und Saat, Düngung und Pflege in den

Maschinen, Geräte und technische Einrichtungen	Erhebungs-jahr und Ver-änderung ± %	Insgesamt			Davon entfallen auf die Größenklasse nach					
					unter 2 ha			2 bis unter 5 ha		
		im Alleinbesitz		in über-betrieb-licher Verwen-dung	im Alleinbesitz		in über-betrieb-licher Verwen-dung	im Alleinbesitz		in über-betrieb-licher Verwen-dung
		Betriebe	Ma-schinen	Betriebe	Betriebe	Ma-schinen	Betriebe	Betriebe	Ma-schinen	Betriebe
Schlepperpflüge	1960	94 241	98 666	.	587	606	.	21 623	22 127	.
	1949	.	6 977	.	.	—	.	.	810	.
Zapfwellengeräte zur Bodenbearbeitung	1960	8 483	8 827	.	167	194	.	1 474	1 606	.
Drillmaschinen für Schlepperzug	1960	12 329	12 351	} 40 601	16	16	} 501	1 379	1 380	} 11 354
Drillmaschinen für Gespannzug	1960	38 930	38 997		97	97		3 813	3 817	
Drillmaschinen insgesamt	1949	37 809	38 023	.	334	339	.	4 042	4 054	.
	± %	.	+35,0	.	.	-66,7	.	.	+28,2	.
Kartoffellegemaschinen mit mechanischer und Handeinlage	1960	6 447	6 447	10 942	6	6	87	303	303	1 868
Kartoffelpflanz- und -legemaschinen	1949	142	146	.	—	—	.	6	6	.
Hackmaschinen und Vielfachgeräte für Schlepperzug	1960	9 489	9 709	} 12 741	27	32	} 104	936	942	} 2 357
Hackmaschinen und Vielfachgeräte für Gespannzug	1960	17 473	17 904		51	54		1 721	1 770	
Hackmaschinen und Vielfachgeräte insgesamt	1949	.	12 398	.	.	170	.	.	937	.
	± %	.	+122,7	.	.	-49,4	.	.	+189,4	.
Düngerstreuer	1960	16 878	17 237	16 911	18	18	88	379	384	2 234
	1949	4 274	4 501	.	20	22	.	83	83	.
	± %	+294,9	+283,0	.	-10,0	-18,2	.	+356,6	+362,7	.
Pflanzenschutzgeräte	1960	15 358	15 687	36 860	279	298	377	4 020	4 091	6 797
	1949	717	756	.	—	—	.	188	200	.

ben, darunter aber nur von 15 358 oder 29% im Alleinbesitz verwendet. Dabei erhöhte sich die Zahl der betriebs-eigenen Pflanzenschutzgeräte angesichts der zunehmenden chemischen Unkraut- und Schädlingsbekämpfung gegenüber 1949 auf das Zwanzigfache, in der Größenklasse 5 bis unter 10 ha sogar auf das Sechsenddreißigfache. Die große Zahl einfacher Pflanzenschutzgeräte, wie Rückenspritzen u.dgl., die sehr häufig bei Spezialkulturen (Wein) eingesetzt werden, ist hierbei noch nicht einmal berücksichtigt.

Während die Zunahme an Bodenbearbeitungsgeräten das unmittelbare Ergebnis des wachsenden Arbeitskräftemangels ist, steht die vermehrte Benutzung von Düngestreuern und Pflanzenschutzgeräten in engem Zusammenhang mit der *Ausbreitung der modernen Düngungs- und Spritztechnik*. Seit 1951/52 nahm der Verbrauch an Mineraldüngemitteln in Baden-Württemberg, gemessen in Reinnährstoff je Hektar, auf 27,8 kg Stickstoff, 37,6 kg Phosphorsäure und 29,6 kg Kali oder um 69,5 bzw. 98,6 bzw. 79,9% zu. Pflanzenschutzmittel werden heute jährlich im Wert von 28,5 Mill. DM gegenüber 10,5 Mill. DM im Jahr 1951/52 ausgebracht. Besonders bei Kopfdüngung

oder chemischer Unkrautbekämpfung auf Wuchsstoffbasis müssen die Mittel in genau dosierten Mengen verteilt werden. Die erforderliche Streu- bzw. Spritzgenauigkeit läßt sich dann meist nur noch maschinell erzielen. Hinzu kommt, daß die Flächenleistung der modernen Geräte zur Ausbringung von Dünger- und Schädlingsbekämpfungsmitteln, insbesondere der Schleuderdüngerstreuer und Nebel- bzw. Sprühgeräte, um ein Vielfaches höher ist als die der manuellen Verfahren, und daß diese Maschinen der Handarbeit auch in bezug auf Arbeitsschnelligkeit und -sicherheit überlegen sind. Obwohl Düngung und Pflanzenschutz einerseits und die Verwendung von Düngestreuern und Pflanzenschutzgeräten andererseits in den Betrieben erheblich gesteigert werden konnten, lassen sich auf diesem Gebiet wohl auch künftig noch beträchtliche Produktionsreserven mobilisieren.

Aber auch bezüglich der übrigen Maschinen und Geräte zur Bodenbearbeitung, Saat, Düngung und Pflege kann die Ausrüstung der Betriebe noch erheblich verbessert werden. Denn selbst wenn man die oft unterschätzte überbetriebliche Benutzung von mechanischen Bodenbearbeitungs- und Bestellungsgeräten mit in Be-

land- und forstwirtschaftlichen Betrieben Baden - Württembergs mit einer Gesamtfläche von 2 und mehr ha

der landwirtschaftlichen Nutzfläche von											
5 bis unter 20 ha			20 bis unter 50 ha			50 bis unter 100 ha			100 und mehr ha		
im Alleinbesitz		in über- betrieb- licher Verwen- dung	im Alleinbesitz		in über- betrieb- licher Verwen- dung	im Alleinbesitz		in über- betrieb- licher Verwen- dung	im Alleinbesitz		in über- betrieb- licher Verwen- dung
Betriebe	Ma- schinen	Betriebe	Betriebe	Ma- schinen	Betriebe	Betriebe	Ma- schinen	Betriebe	Betriebe	Ma- schinen	Betriebe
64 489	66 586	.	6 964	8 022	.	414	812	.	164	513	.
.	2 929	.	.	2 226	.	.	548	.	.	464	.
5 309	5 430	.	1 353	1 395	.	126	142	.	54	60	.
9 185	9 189	} 27 811	1 474	1 480	} 923	198	202	} 10	77	84	} 2
29 924	29 954		4 794	4 808		213	220		89	101	
27 661	27 711	.	5 195	5 212	.	387	427	.	190	280	.
.	+41,2	.	.	+20,6	.	.	-1,2	.	.	-33,9	.
4 523	4 523	8 264	1 400	1 400	692	154	154	24	61	61	7
61	61	.	49	49	.	13	13	.	13	17	.
6 754	6 831	} 9 683	1 408	1 462	} 586	231	268	} 10	133	174	} 1
12 240	12 427		3 184	3 297		195	237		82	119	
.	7 372	.	.	2 887	.	.	563	.	.	469	.
.	+161,2	.	.	+64,8	.	.	-10,3	.	.	-37,5	.
11 162	11 175	13 238	4 769	4 854	1 313	386	481	32	164	325	6
1 944	1 951	.	1 715	1 727	.	329	386	.	183	332	.
+474,5	+472,8	.	+178,0	+181,0	.	+17,3	+24,6	.	-10,4	-2,1	.
9 705	9 817	26 171	1 020	1 071	3 362	200	233	130	134	177	23
312	318	.	153	157	.	43	52	.	21	29	.

tracht zieht, ist die Mechanisierung des Arbeitsbereichs *Bodenbearbeitung, Saatbestellung und Pflege*, gemessen an der Gesamtzahl der land- und forstwirtschaftlichen Betriebe Baden-Württembergs, erst wenig fortgeschritten.

Lücken in der Mechanisierung der Bodenbearbeitung, Saatbestellung und Pflege

Von den rund 225 500 land- und forstwirtschaftlichen Betrieben mit 2 und mehr ha Gesamtfläche verwendete zwar jeder zweite einen eigenen Schlepperpflug, aber nur jeder vierte besorgte das Drillen und nicht einmal jeder zehnte das Hacken mit schleppergezogenen Geräten. Besonders in den unteren Größenklassen wird vielfach mit Gespanngeräten gepflügt, gegrubbt, gehackt und gedrillt, obwohl ein Schlepper vorhanden ist. In den Größenklassen ab 7,5 ha landwirtschaftlicher Nutzfläche und auch im Regierungsbezirk Nordwürttemberg liegt die Dichte der Schleppergeräte höher, doch verwenden von 100 großbäuerlichen Betrieben der Größenklasse 50 bis unter 100 ha erst 85 einen Schlepperpflug, nur 43 eine schleppergezogene Drillmaschine und nur 49 eine Hackmaschine für Schlepperzug. Einen relativ hohen Prozentsatz an Betrieben mit Schlepperpflügen weisen die Landkreise Stockach (64), Ludwigsburg (60), Ulm (60), Mannheim (62), Heidenheim (60), Mergentheim (60), Konstanz (59), Saulgau (60), Überlingen (58) und Öhringen (58) auf. In den Landkreisen Aalen, Crailsheim, Schwäbisch Gmünd, Schwäbisch Hall, Ulm, Donau-eschingen, Biberach, Ehingen, Ravensburg, Saulgau und Waldshut verfügt mindestens ein Drittel aller Betriebe über eine schleppergezogene Drillmaschine, und in den Landkreisen Ludwigsburg, Mannheim, Sinsheim, Donau-eschingen, Konstanz, Stockach, Überlingen, Saulgau und Waldshut benutzt immerhin rund ein Sechstel der Betriebe ein Vielfachgerät oder eine Hackmaschine für Schlepperzug.

Dagegen werden Stallungstreuer in Baden-Württemberg nur von insgesamt 4,5% der Betriebe, vollautomatische Kartoffellegemaschinen nur von 2,9% der Betriebe verwendet. Auch die in den letzten Jahren entwickelten, modernen Bodenbearbeitungsgeräte für Zapfwellenantrieb, wie Bodenfräsen, Spatenwellen, Krümmeler u. dgl., wurden erst in 8500 oder knapp 3,8%, vorwiegend mittel- und großbäuerlichen Betrieben angetroffen. Da diese Geräte einen hohen Zugkraftbedarf und dementsprechend starke Schlepper erfordern, konnten sie sich in den kleinfäuerlichen Betrieben noch nicht durchsetzen.

Eine Beregnungsanlage mit Rohrsystem errichteten bisher in Baden-Württemberg knapp 2000 Betriebe als wirtschaftlich, das sind weniger als 1% aller Betriebe mit 2 und mehr ha landwirtschaftlicher Nutzfläche. Immerhin benutzen in der Größenklasse von 30 bis unter 50 ha 5%, in der von 50 bis unter 100 ha sogar 18% eine Beregnungsanlage, und unter den Großbetrieben hat sich fast jeder dritte die Möglichkeit verschafft, die Saaten bei Bedarf künstlich zu beregnen oder zu berieseln. Die meisten Beregnungsanlagen, gemessen an der Zahl der Betriebe, sind in den Regierungsbezirken Nordbaden und Südbaden und insbesondere in den regenarmen Landkreisen der Rheinniederung anzutreffen.

Mehr als die Hälfte aller Betriebe verharrt noch auf der ersten Mechanisierungsstufe

Wenn man sich vergegenwärtigt, daß die Mechanisierung in den land- und forstwirtschaftlichen Betrieben und innerhalb der einzelnen Produktionszweige und Arbeitsbereiche stufenweise erfolgt, vermittelt die Gegenüber-

stellung der Gesamtzahl der Betriebe einerseits und der Zahl der Betriebe, die bestimmte Maschinen verwenden andererseits, bereits einen guten Überblick über den Stand der Mechanisierung unserer Landwirtschaft. Nach *Woermann und Koch*⁵ werden zweckmäßigerweise in jedem Arbeitsbereich vier Mechanisierungsstufen unterschieden, für die jeweils bestimmte Arbeitsverfahren charakteristisch sind. Die einzelnen Arbeitsverfahren unterscheiden sich voneinander durch den erforderlichen Handarbeitsbedarf und die jeweils verwendeten typischen Leitmaschinen. Im Arbeitsbereich "Bodenkultur, Saatbestellung und Pflege" sollen beispielsweise auf der ersten Mechanisierungsstufe nur die einfachen Maschinen zur Bearbeitung des Bodens, zur Saat, Düngung und Pflege der Pflanzen verwendet und durch Gespanne gezogen werden. Für die zweite Stufe der Mechanisierung bildet der Schlepper bereits die wichtigste Leitmaschine, denn hier wird der Boden mit dem Schlepperpflug und mit Schleppergeräten bearbeitet; Bestellung und Pflege erfolgen allerdings noch mit Pferden. Da in Baden-Württemberg erst gut sechs Zehntel der Betriebe von 2 und mehr ha Gesamtfläche über einen Schlepper verfügen und etwa vier bis fünf Zehntel dieser Betriebe einen Schlepperpflug benutzen, muß man folgern, daß noch reichlich die Hälfte der land- und forstwirtschaftlichen Betriebe das Ackerland mit Gespannen und einfachen Gespanngeräten bearbeitet, während die übrigen Betriebe mindestens die zweite Mechanisierungsstufe erreicht haben.

Voraussetzung für die dritte Mechanisierungsstufe sind Schlepper und Schlepperpflug und außerdem die Verwendung schleppergezogener Drillmaschinen oder Hackmaschinen und Vielfachgeräte; auch geschieht hier das Laden des Stallungs bereits mechanisch. Auf der vierten Stufe endlich werden sowohl Drillmaschinen als auch Hack- und Pflegemaschinen von Schleppern gezogen und der Stallung nicht nur mechanisch geladen, sondern auch mechanisch (mittels Stallungstreuer) ausgebracht; eine vollautomatische Pflanzmaschine vollendet schließlich die Mechanisierung.

Nachdem nun in Baden-Württemberg nur etwa jeder vierte Landwirt das Drillen, kaum jeder zehnte das Hacken und nicht einmal jeder zwanzigste das Ausbringen von Stallung mit Schleppergeräten besorgt, darf festgestellt werden, daß Bodenbearbeitung, Saat, Düngung und Pflege nur bei knapp einem Viertel der land- und forstwirtschaftlichen Betriebe mit Arbeitsverfahren der dritten Mechanisierungsstufe durchgeführt werden, und daß höchstens 4 bis 5% der Betriebe den Übergang zur vierten, nach dem derzeitigen Stand der Landbautechnik höchsten Mechanisierungsstufe vollzogen haben.

Diese, aus der Maschinendichte der sogenannten "Leitmaschinen der Mechanisierung" abgeleitete Feststellung müßte allerdings noch verfeinert werden. Die Verhältnisse schwanken nämlich von Größenklasse zu Größenklasse und von Landkreis zu Landkreis in weiten Grenzen. Um aber zu einer gründlichen Beurteilung des Mechanisierungsgrads der Betriebe zu gelangen, ist es unerlässlich, die Untersuchungen an Einzelbetrieben anzusetzen. Dies muß indessen einer besonderen Auswertung der Ergebnisse der Landwirtschaftszählung vorbehalten bleiben, die gegenwärtig in den Statistischen Landesämtern durchgeführt wird.

⁵ *Woermann, E. und Koch, R.*: Messung des Mechanisierungsgrads landwirtschaftlicher Betriebe. In *Agrarwirtschaft* Jahrgang 9 (1960), Seite 225 ff.

Betriebe mit Schlepperpflügen
in Prozent aller Betriebe



Die hier angestellten Vergleiche und Überlegungen kennzeichnen trotzdem schon recht gut den Stand der Mechanisierung von Bodenbearbeitung, Saat, Düngung und Pflege. Man muß bei der Beurteilung der Ergebnisse berücksichtigen, daß bei dem herrschenden Arbeitskräftemangel und der angespannten Wirtschaftslage in zahlreichen Betrieben zweckmäßigerweise solche Arbeiten bevorzugt mechanisiert werden, die in den Betrieben jahreszeitliche Arbeitsspitzen verursachen,

täglich wiederkehren oder körperlich besonders anstrengend sind. Dazu gehören, je nach der Betriebsorganisation, in erster Linie die Erntearbeiten beim Getreide-, Futter- oder Hackfruchtbaue und die Arbeiten im Rindviehstall. Die Bestellungsarbeiten treten hingegen an Dringlichkeit vielfach zurück. Doch deutet die Entwicklung des modernen Ackerbaues zweifellos auf eine stärkere Verwendung der schleppergezogenen Geräte hin.

IV. Maschinen und Geräte zur Ernte und Erntebergung

Erläuterung: Der Einsatz der wichtigsten Maschinen und Geräte zur Ernte und Erntebergung in den land- und forstwirtschaftlichen Betrieben ab 2 ha Gesamtfläche wird im einzelnen in Tabelle 30 a/b für das Land, die Regierungsbezirke und Kreise dargestellt. Von Fall zu Fall werden bei der Besprechung der Erntemaschinen auch die zugehörigen Fördergeräte und Maschinen der Ernteverarbeitung, die in den Tabellen 31 bis 33 dargestellt sind, abgehandelt. Die Angaben sind wiederum nach Größenklassen der landwirtschaftlichen Nutzfläche sowie nach Besitz- und Verwendungsformen weiter untergliedert. Auch werden möglichst Ergebnisse der landwirtschaftlichen Betriebszählung 1949 zum Vergleich herangezogen.

Infolge ihrer hohen Wetterabhängigkeit und Fristgebundenheit verursachen die Erntearbeiten im landwirtschaftlichen Betrieb die größten Arbeitsspitzen. Eine Mechanisierung dieser Arbeiten versprach mithin von vornherein einen hohen wirtschaftlichen Nutzeffekt. Die Landmaschinenindustrie hat sich auch schon sehr früh der Mechanisierung von Ernte und Erntebergung zugewandt und besonders im letzten Jahrzehnt beachtliche Fortschritte auf diesem Gebiet erzielt. Heute stehen dem Landwirt für die Ernte fast aller wichtigen Fruchtarten Maschinen und Geräte zur Verfügung, die grundsätzlich den Übergang zum vollmechanisierten Arbeitsverfahren ermöglichen. Freilich lassen sich diese Arbeitsverfahren, selbst bei den derzeitigen Preisverhältnissen, noch nicht in den Betrieben aller Größenklassen wirtschaftlich anwenden.

Die moderne Landtechnik entwickelte aber nicht nur Maschinen und Geräte, mit denen die bisherigen Erntearbeiten handarbeitsparender, schneller und mit weniger Verlusten oder Qualitätseinbußen durchgeführt werden können, sondern verstand es auch in vielen Fällen, dem Erntevorgang Arbeiten einzugliedern, die bisher mit besonderen Aufbereitungsmaschinen in einem eigenen Arbeitsgang erst nach Abschluß der Ernte vorgenommen werden konnten. Ein klassisches Beispiel hierfür bildet die Kombination des Dreschens und Mähens von Getreide im Mähdrescher. Durch diese technische Entwicklung wurde der funktionelle Zusammenhang zwischen Ernte, Erntebergung und Ernteverarbeitung und damit der Begriff der "Arbeitskette" sehr viel stärker in den Mittelpunkt arbeitswirtschaftlicher Überlegungen gerückt. Bei den anlässlich der Landwirtschaftszählung 1960 erfragten Erntemaschinen handelt es sich auch hauptsächlich um die "Schlüsselgeräte" für die Arbeitsketten in der Heuernte, Getreideernte und Hackfruchternte.

1. Der Einsatz von Maschinen zur Heu- und Grünfütterernte

Nahezu sechs Zehntel der landwirtschaftlichen Nutzfläche Baden-Württembergs dienen ausschließlich der Gewinnung von Futterstoffen. Rund 86% der Hauptfütterfläche, das entspricht etwa der Hälfte der Nutzfläche,

entfallen auf Wiesen, Klee, Klee gras, Luzerne und sonstige Mähfutterpflanzen. Da diese Flächen zwei- bis dreimal im Jahr abgeerntet werden, wobei außergewöhnlich große Massen an Erntegut zu bewältigen sind, verspricht die Mechanisierung der Heu- und Grünfütterernte bei dem zunehmenden Mangel an Arbeitskräften einen besonders günstigen Nutzeffekt.

Der Arbeitsablauf bei der Heu- und Grünfütterernte untergliedert sich in die Abschnitte: Mähen, Bearbeiten des Futters auf dem Feld, Aufladen und Einbringen, Abladen auf dem Hof. Die Mechanisierung des gesamten Arbeitsbereichs der Heu- und Grünfütterernte eines Betriebes ist demzufolge am weitesten fortgeschritten, wenn jeder dieser vier Arbeitsabschnitte voll mechanisiert ist: die *Maschinenkette* bei der Futterernte ist dann geschlossen. Auf der niedrigsten Mechanisierungsstufe der Hand- und Gespannarbeiten ist demgegenüber höchstens einer der vier Arbeitsabschnitte mechanisiert; beispielsweise erfolgt das Mähen mit dem Gespanngrasmäher, das Bearbeiten, Laden und Entladen dagegen von Hand. Die zweite Mechanisierungsstufe setzt eine Handarbeitersparnis voraus, die nur durch die Mechanisierung von zwei der genannten Arbeitsabschnitte zu ermöglichen ist; meist werden das Mähen und die anstrengenden Bergungsarbeiten auf dem Hof maschinell vorgenommen. Auf der dritten Mechanisierungsstufe werden schließlich drei Arbeitsabschnitte des gesamten Arbeitsbereiches mit Maschinenkraft bewältigt.

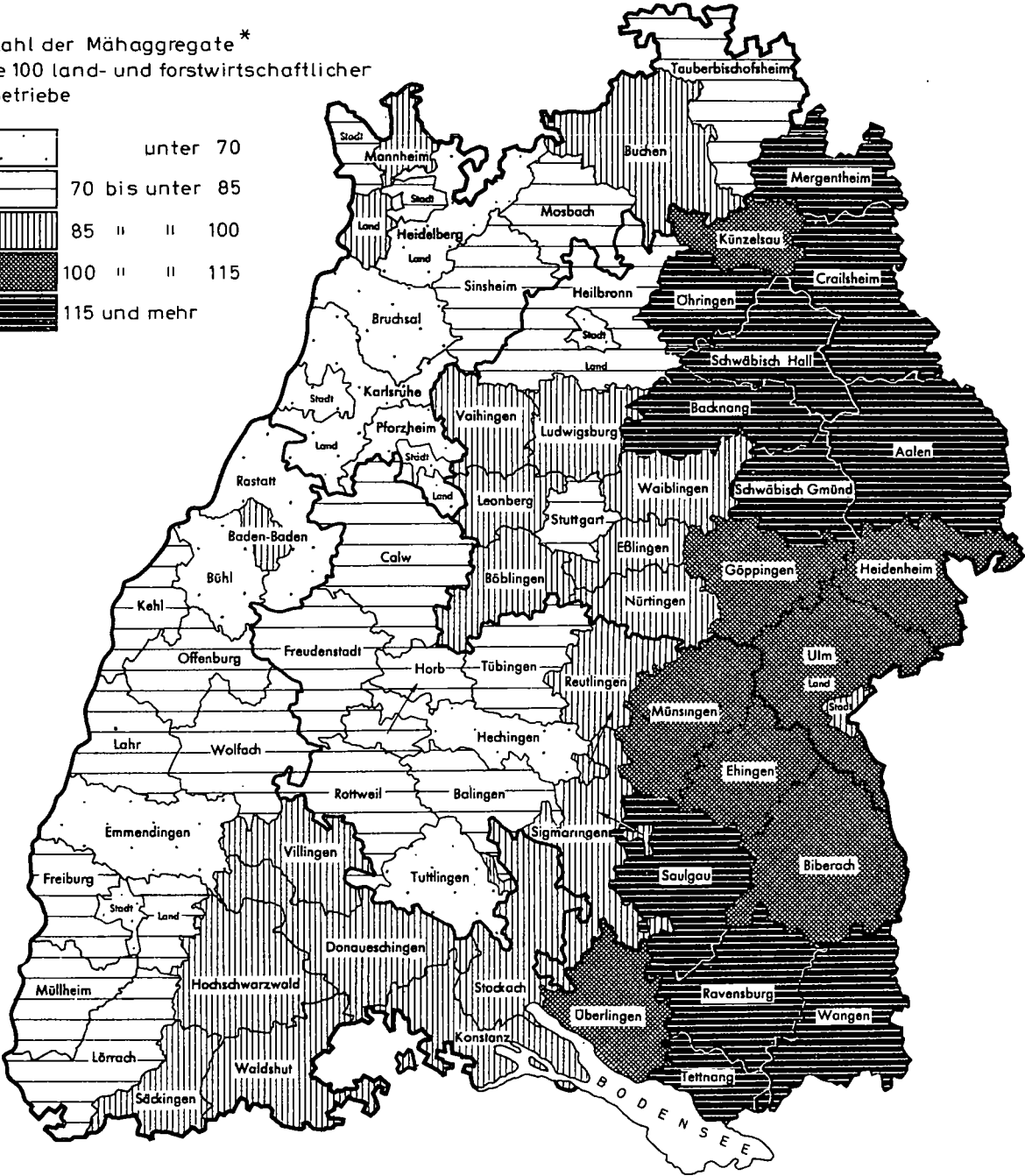
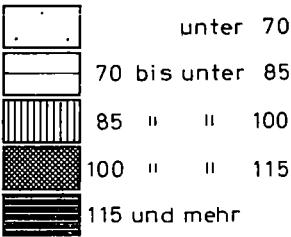
Unter den Mähaggregaten überwiegt der Schleppermähbalken

Für das Mähen der Futterpflanzen waren im Mai 1960 in Baden-Württemberg neben der stattlichen Zahl von 122 000 Schleppermähbalken (darunter 5000 Anbaumähwerke für Einachsschlepper) etwa 40 400 Motormäher und rund 43 000 Gespanngrasmäher verfügbar. Fast 1800 Betriebe verwendeten außerdem einen Motormäher in gemeinschaftlichem Besitz. Im Jahr 1949 wurden demgegenüber nur knapp 8300 Anbaumähwerke und 12 000 Motormäher, aber 124 600 Gespanngrasmäher gezählt. Mithin ist die Gesamtzahl der Mähaggregate um rund 41% gestiegen und gleichzeitig als Folge der Zugkraftumstellung eine deutliche Gewichtsverlagerung von der Gespannmahd zur Schleppermahd eingetreten.

In mittel- und großbäuerlichen Betrieben von 10 bis unter 50 ha konnten sich die gespanngezogenen Grasmähmaschinen noch relativ am besten halten, wenngleich auch hier nur mehr die Hälfte des Bestandes von 1949 gezählt wurde. Den relativ größten Zuwachs an Schleppermähbalken verzeichnen die klein- und mittelbäuerlichen Betriebe unter 7,5 ha, obwohl deren Zahl von allen Größenklassen relativ am stärksten zurückgegangen ist. Aber auch in der Größenklasse 10 bis unter 20 ha, die sich seit 1949 zahlenmäßig um rund 7100 Betriebe oder 22,3% vergrößerte, nahm die Verwendung von Schleppermähbalken auf das Zwölfeinhalbfache, also erheblich

Die Verwendung von Mähaggregaten zur Heu- und Grünfütterernte in den Stadt- und Landkreisen Baden-Württembergs

Zahl der Mähaggregate*
je 100 land- und forstwirtschaftlicher
Betriebe



* Motormäher, Anbaumähbalken und Gespanngrasmäher im Alleinbesitz der Betriebe

stärker zu als die Zahl der Betriebe. Die starke Zunahme ist wohl hauptsächlich darauf zurückzuführen, daß 1949 bei den meisten Betrieben der unteren Größenklassen (im Gegensatz zu den großbäuerlichen und Großbetrie- ben) die Erstanschaffung von Schleppermähaggregaten noch ausstand. Anbaumähwerke für Einachsschlepper wurden naturgemäß am stärksten von kleinbäuerlichen Betrieben angeschafft. Die Zahl der Motormäher hat sich ebenfalls vor allem in den kleinbäuerlichen Betrieben, und zwar auf das Dreifache erhöht. Es ist aber bezeichnend, daß der Motormäher selbst in dieser Betriebsgrößenklasse zahlenmäßig noch immer nicht so stark vertreten ist wie das Anbaumähwerk: Reichlich 30 000 Anbaumähbalken (darunter 27 400 für Zweiachsschlepper) stehen hier nur knapp 19 000 Motormäher gegenüber. Bei mittel- und großbäuerlichen Betrieben erweitert sich dieses Verhältnis auf 4 : 1 bzw. 7 : 1 und selbst in Kleinbetrieben unter 2 ha landwirtschaftlicher Nutzfläche lautet es nur 1 : 1. Obwohl zunächst vielfach angenommen wurde, der Motormäher sei das für die Kleinbetriebsstruktur Baden-Württembergs am besten geeignete Gerät, hat nunmehr die Entwicklung gezeigt, daß der vielseitig verwendbare, leichte Schlepper in Verbindung mit dem Anbaumähbalken den Bedürfnissen unserer Landwirtschaft noch besser entspricht.

Von 100 land- und forstwirtschaftlichen Betrieben mit 2 und mehr ha Gesamtfläche haben heute 18 einen Motormäher, 19 einen Gespanngrasmäher, aber 54 ein Anbaumähwerk. Dabei entfallen auf 100 kleinbäuerliche Betriebe 21 Motormäher bzw. 34 Anbaumähwerke, auf 100 mittelbäuerliche Betriebe von 5 bis unter 10 ha landwirtschaftlicher Nutzfläche 20 Motormäher bzw. 68 Schleppermähbalken. Mit weiter zunehmender Betriebsgröße steigt der Anteil der Schleppermähbalken auf rund 159 in Betrieben ab 50 ha an, während der der Motormäher bei Betrieben der Größenklasse 10 bis unter 20 ha mit 13 Maschinen je 100 Betriebe zunächst seinen niedrigsten Wert erreicht und sich dann nur noch unwesentlich erhöht. Auffallenderweise nimmt auch die Dichte der Gespanngrasmäher mit wachsender Betriebsgröße zu: Rechnerisch kommt auf jeden Großbetrieb bzw. auf jeden zweiten mittel- und großbäuerlichen Betrieb ein Gespanngrasmäher.

Nimmt man alle Mähaggregate zusammen, so zeigt sich, daß heute neun Zehntel aller Betriebe ab 2 ha und so gut wie alle Betriebe ab 5 ha landwirtschaftlicher Nutzfläche mit einer betriebseigenen Mähmaschine ausgestattet sind, während vor elf Jahren noch kaum jeder zweite Betrieb eine besaß. Das Mähen ist also, wenn man von den kleinbäuerlichen Betrieben (2 bis unter 5 ha) abieht, in allen Betriebsgrößenklassen voll mechanisiert. Auch von den Inhabern der kleinbäuerlichen Betriebe mähen zwei Drittel mit Maschinen. Während die Mähmaschinendichte mit abnehmender Betriebsgröße zurückgeht, sinkt der Flächenbesatz von den kleinbäuerlichen Betrieben mit 20 Maschinen je 100 ha landwirtschaftlicher Nutzfläche auf 10 bis 15 bei den mittelbäuerlichen und auf 3 bis 6 bei den großbäuerlichen Betrieben. Entfielen im Durchschnitt aller Größenklassen im Jahr 1949 noch rund 13,1 ha landwirtschaftlicher Nutzfläche auf eine Maschine, so heute nur noch 8 ha; das entspricht einem Arbeitsumfang von rund 5 ha Mähfutterfläche je Mähaggregat. In kleinbäuerlichen Betrieben kommen nur knapp 3 ha und in mittelbäuerlichen etwa 4 bis 5 ha Mähfutterfläche auf ein Mähaggregat, in großbäuerlichen Betrieben aber sind es rund 11 ha und in Großbetrieben sogar mehr als 50 ha.

Stellt man die Zahl der Mähaggregate (Anbaumähwerke, Motormäher und Gespanngrasmäher zusammen) auch innerhalb der kleineren Verwaltungsbezirke jeweils der Gesamtbetriebszahl gegenüber, so ergibt sich, daß die Landkreise Aalen, Backnang, Crailsheim, Mergentheim, Öhringen, Schwäb. Gmünd, Schwäb. Hall, Ravensburg, Saulgau, Tett nang und Wangen mit 115 Maschinen und mehr je 100 Betriebe am besten mit Mähaggregaten ausgestattet sind, während in den Landkreisen Eßlingen, Heilbronn, Vaihingen, Mosbach, Sinsheim, Tauberbischofsheim, Freiburg, Kehl, Konstanz, Lahr, Lörrach, Freudenstadt, Müllheim, Offenburg, Wolfach, Calw, Rottweil, Balingen, Tübingen und Horb nur 70 bis 85% und in den Landkreisen Bruchsal, Heidelberg, Karlsruhe, Bühl, Emmendingen, Rastatt, Hechingen und Tuttlingen sogar noch weniger als 70% der Betriebe über eine eigene Mähmaschine verfügen. Demnach korreliert die Verwendung von Mähaggregaten hauptsächlich mit der Betriebsgröße und nur überraschend wenig mit der Form der Bodennutzung und dem Umfang der Mähfutterfläche in den Kreisen.

Die Ausrüstung der land- und forstwirtschaftlichen Betriebe ab 2 ha Gesamtfläche mit Maschinen und Geräten zum Mähen und Bearbeiten von Heu und Grünfutter

Größenklasse nach der landwirtschaftlichen Nutzfläche	Mähmaschinen 1)			Bearbeitungsmaschinen 2)		
	insgesamt	je 100 Betriebe	je 100 ha 3)	insgesamt	je 100 Betriebe	je 100 ha 3)
unter 2 ha	1 958	12,3	2,3	265	1,6	3,1
2 bis " 5 "	58 787	65,0	33,8	16 794	18,6	9,7
5 " " 10 "	77 878	109,7	28,1	46 910	66,1	17,0
10 " " 20 "	51 456	131,7	18,0	44 608	114,1	15,6
20 " " 50 "	13 913	165,8	11,0	12 891	153,6	10,2
50 " " 100 "	991	202,7	5,7	851	174,0	4,9
100 und mehr ha	497	273,1	4,8	443	243,4	4,2
Zusammen 1960	205 480	91,1	22,9	122 762	54,4	13,7
1949 4)	144 982	53,8	12,7	43 529	16,2	3,8

1) Anbaumähwerke für Ein- und Zweiachsschlepper (einschl. in Betrieben von 0,5 bis unter 2 ha Gesamtfläche), Gespanngrasmäher und Motormäher zusammen. — 2) Einfache Heuwender und kombinierte Rechwender zusammen. — 3) Wiesen, Weiden und Futterpflanzen auf dem Ackerland (ausgenommen Futterhackfrüchte) — 4) Einschl. Betriebe mit 0,5 bis unter 2 ha Gesamtfläche.

Jeder zweite Betrieb hat Geräte zur Heubearbeitung

Der zweite Arbeitsabschnitt der Heuernte, die Heuwerbung ist ebenfalls weitgehend mechanisiert. Von den land- und forstwirtschaftlichen Betrieben Baden-Württembergs mit 2 und mehr ha Gesamtfläche verfügt jeder zweite, von den Betrieben ab 10 ha landwirtschaftlicher Nutzfläche so gut wie jeder Betrieb über Heuwender und -rechen. Rund 7000 oder 5,9% der 120 000 Betriebe, die das Heu mechanisch bearbeiten, verwenden diese Maschinen gemeinschaftlich, im Lohn oder in Nachbarschaftshilfe. Die überbetriebliche Benutzung von Heubearbeitungsmaschinen ist offensichtlich infolge der hohen Fristgebundenheit der Heuwerbung und der relativ geringen Anschaffungskosten der hierfür entwickelten Maschinen von untergeordneter Bedeutung.

Insgesamt wurden im Mai 1960 77 171 einfache Heu-
wender und 45 600 kombinierte Heuwender und -rechen im
Alleinbesitz der Betriebe gezählt. Die Zahl der Heube-
arbeitungsgeräte hat sich somit gegenüber 1949 nahezu
verdreifacht. Als einfache Heuwender gelten hierbei
Zetter, Gabelheuwender, Schwadenrechen u. dgl., jedoch
keine sogenannten Pferderechen oder -harken. Unter
kombinierten Heuwendern sind dagegen die modernen
"Heuvielfachgeräte" in Gestalt der Sternradwender,
Kettenrechenwender, Trommel- und Rüttelzetter, Kreisel-
heuer u. dgl. erfaßt. Der Einsatz dieser Futterwerbungs-
maschinen ermöglicht bei entsprechender Ausnutzung
von Schönwetterlagen eine Verkürzung der Trocknungs-
zeiten und trägt wesentlich dazu bei, die Nährstoff- und
Bröckelverluste herabzusetzen und damit die Werbungs-
kosten zu verringern. Das gilt um so mehr, je besser es
gelingt, schleppergezogene oder -geschobene Heube-
arbeitungsmaschinen, die schnell und zugleich blatt-
schonend arbeiten, zu mehreren Arbeitsgängen zu-
sammenzufassen. Lockert man zum Beispiel das Grün-
futter beim Mähen gleichzeitig mit dem Zetter auf, so
wird das Anwelken und Trocknen außerordentlich ge-
fördert. Bei Bodentrocknung sollte dann das zu trocken-
ende Futter bis zum Einfahren nicht mehr zur Ruhe kom-
men. Nachdem mit den gegenwärtig verfügbaren Heube-
arbeitungsgeräten für einen Wende- und Schwadvorgang
etwa 2 Arbeitsstunden, beim Kreiselheuer knapp 1,5
Arbeitsstunden je Hektar benötigt werden, kann dieser
Forderung natürlich nur entsprochen werden, wenn täg-
lich nicht viel mehr als 5 bis 7 ha Futterfläche mit einer
Heuwerbmäschmaschine bearbeitet werden müssen.

Im Landesdurchschnitt von Baden-Württemberg entfallen gegenwärtig 7,8 ha Mähfutterfläche auf eine Heuwerbungsmaschine, doch schwanken Maschinenbesatz und -dichte in den kleineren Verwaltungsbezirken je nach Bewirtschaftungsform und Betriebsgröße in weiten Grenzen. Auffallenderweise erweist sich dabei wiederum der Einfluß der Betriebsgröße als ausschlaggebend: So ist die *Maschinendichte* in den kleinbäuerlichen Landkreisen Nord- und Südbadens, vor allem in den Landkreisen Bruchsal, Heidelberg, Karlsruhe, Pforzheim, Tauberbischofsheim, Bühl, Rastatt und Wolfach besonders niedrig (weniger als 30 Heuwender und -rechen auf 100 Betriebe), in den großbäuerlichen Gebieten des Landes, wie etwa in den Landkreisen Wangen (154), Ulm (78), Aalen (74), Crailsheim (75), Ehingen (83), Überlingen (93), Stockach (85) u.a. dagegen relativ hoch. Der *Flächenbesatz* ist indessen ebenfalls in Gebieten mit überwiegender Kleinbetriebsstruktur am niedrigsten, außerdem aber auch dort, wo die Mähfutterflächen besonders hängig und zerstückelt, die Grünlandnutzung extensiv und die Möglichkeiten des Zwischenfruchtbaues sehr gering sind. Umgekehrt liegt der Besatz in

den Getreide- bzw. Futterbaubetrieben Nord- und Südwürttembergs auf Grund der dort herrschenden günstigeren Betriebsgrößenstruktur und wohl auch deshalb relativ hoch, weil reichlich Mähfutterpflanzen im Haupt- und Zwischenfruchtbau angebaut bzw. die vorhandenen Grünlandflächen als Mähweiden intensiv genutzt werden. So entfallen beispielsweise auf eine Heubearbeitungsmaschine in den Landkreisen Hochschwarzwald 16 ha, Taubertbischofsheim 11 ha und Heidelberg 10 ha Mähfutterfläche, dagegen in den Landkreisen Wangen und Ehingen nur 6 ha, in den Landkreisen Crailsheim, Heidenheim, Heilbronn und Aalen nur jeweils 7 ha. In den letztgenannten kleineren Verwaltungsbezirken ist auch der Anteil der kombinierten Heuwender an der Gesamtzahl der Heubearbeitungsmaschinen meist größer als in den Kreisen mit weniger hohem Maschinenbesatz.

Eine weitergehende Mechanisierung der Heubearbeitung sehen aber auch in den Gebieten mit relativ niedriger Maschinendichte viele Landwirte nicht als vordringlich an, da neuerdings durch die künstliche Heubelüftung der Trocknungsvorgang größtenteils vom Feld in die Scheune verlagert werden kann. Bis jetzt sind allerdings in Baden-Württemberg erst 5456, vorwiegend mittel- und großbäuerliche Betriebe mit einer Heubelüftungsanlage unter Dach ausgerüstet (vgl. Tabelle 33a [1. Teil]/ 33b, Spalte 6). Davon befinden sich allein 559 im Landkreis Wangen. Im Allgäu herrschen insofern günstige Voraussetzungen für die Scheunentrocknung mittels Belüftungsanlagen, als einerseits das Verbot der Silagefütterung die Hartkäsereibetriebe zu umfangreicher Heugewinnung zwingt und andererseits wegen der hohen Niederschlagsmengen die Heubereitung auf dem Feld nur mit Hilfe der arbeitsaufwendigen Gerüsttrocknung möglich ist.

Schwächstes Glied in der Mechanisierungskette:

Das Aufladen auf dem Feld

Maschinen zur Heu- und Grünfütterbergung, die technisch zufriedenstellend arbeiten, sind erst seit wenigen Jahren auf dem Markt. Von der Landmaschinenindustrie werden noch immer neue technische Lösungen erwogen und geprüft. Zur Zeit kommen im wesentlichen drei Verfahren der Futterbergung in Betracht: die Häckselkette, die Langgutkette und die Preßgutkette.

Als Leitmaschine für die *Häckselkette* gilt der Feldhäcksler in seinen verschiedensten Ausführungen als Scheibenrad-, Trommel-, Schneidegebläse- und Schlegelfeldhäcksler. Voraussetzung für den Einsatz dieser Maschinen ist ein Schlepper mit einer Nennleistung von mindestens 30 bis 40 PS und das Vorhandensein von Transportwagen mit häckseldichten, leicht auswechselbaren Aufbauten und möglichst großem Rauminhalt sowie von Fördergebläsen, Flachsilos und anderen Hofeinrichtungen. Die gesamte Häckselkette erfordert somit hohe Investitionen. Sie kommt vor allem für größere Betriebe mit verhältnismäßig starkem Futterbau und umfangreicher Gärfuttergewinnung in Frage.

Von den insgesamt 2300 Betrieben, die in Baden-Württemberg im Jahr 1960 einen Feldhäcksler verwendeten, finden sich auch die meisten in Gebieten mit ausgesprochen großbäuerlicher Betriebsstruktur. So entfallen allein auf die sieben Landkreise Crailsheim (271), Schwäbisch Hall (190), Ravensburg (167), Biberach (110), Wangen (84), Überlingen (84) und Ulm (82) fast die Hälfte aller Betriebe mit Feldhäckslern. Im Landkreis Crailsheim verwendeten im Jahr 1960 von 100 Betrieben 5 einen Feldhäcksler, das entspricht einer Mäh

Maschinen und Geräte zur Heu- und Grünfütterernte in den land- und forstwirtschaftlichen

Maschinen, Geräte und technische Einrichtungen	Erhe- bungs- jahr und Ver- änderung ± %	Insgesamt			Davon entfallen auf die Größenklasse nach					
					unter 2 ha			2 bis unter 5 ha		
		im		in über- betrieb- licher Verwen- dung	im		in über- betrieb- licher Verwen- dung	im		in über- betrieb- licher Verwen- dung
		Alleinbesitz			Alleinbesitz			Alleinbesitz		
		Betriebe	Ma- schinen	Betriebe	Betriebe	Ma- schinen	Betriebe	Betriebe	Ma- schinen	Betriebe
Gespanngrasmäher	1960	42 297	43 005	.	249	249	.	9 493	9 508	.
	1949	121 353	124 564	.	1 263	1 267	.	29 958	29 990	.
	± %	-65,1	-65,5	.	-80,3	-80,3	.	-68,3	-68,3	.
Motormäher	1960 ²⁾	40 290	40 433	1 785 ¹⁾	840	841	96 ¹⁾	18 762	18 801	1 160 ¹⁾
	1949	12 006	12 030	.	375	375	.	4 736	4 745	.
	± %	+235,6	+236,1	.	+124,0	+124,3	.	+296,2	+296,2	.
Rechwender	1960	45 131	45 591	} 7 109	67	67	} 220	5 487	5 497	} 3 397
Heuwender	1960	68 692	77 171		194	198		11 015	11 297	
Heuwender insgesamt	1949	42 907	43 529	.	239	240	.	4 800	4 803	.
	± %	.	+182,0	.	.	+10,4	.	.	+249,7	.
Greiferaufzüge	1960	63 562	65 140	.	498	501	.	13 917	13 941	.
	1949	38 874	39 437	.	421	421	.	6 988	6 990	.
	± %	+63,5	+65,2	.	+18,3	+19,0	.	+99,2	+99,4	.
Höhenförderer	1960	7 414	7 732	.	19	20	.	616	619	.
	1949	11 825	12 244	.	88	88	.	1 239	1 242	.
	± %	-37,3	-36,9	.	-78,4	-77,3	.	-50,3	-50,2	.
Fördergebläse ohne Körnergebläse	1960	5 242	5 280	158	15	15	3	822	822	30
Fördergebläse insgesamt	1949	816	830	.	58	58	.	228	229	.
Gebälsehäcksler	1960	38 429	38 501	1 160 ¹⁾	137	137	11 ¹⁾	7 684	7 685	415 ¹⁾
	1949	14 200	14 423	.	352	353	.	3 263	3 266	.
	± %	+170,6	+166,9	.	-61,1	-61,2	.	+135,5	+135,3	.
Feldhäcksler	1960	2 094	2 099	180	4	4	-	77	77	49
Aufnahmelader	1960	2 715	2 724	112	1	1	2	9	9	24
Aufnahmepressen	1960	1 030	1 042	408	-	-	8	10	10	120

1) Nur in gemeinschaftlichem Besitz. — 2) Betriebe mit 0,5 und mehr ha Gesamtfläche.

futterfläche von rund 100 ha je Maschine. Demgegenüber war die Häckslerdichte im Landesdurchschnitt mit einer Maschine auf 100 Betriebe und der Besatz mit 0,2 Feldhäckslern je 100 ha Mähfutterfläche erheblich niedriger. Nur 8,6% der Betriebe benutzten den Feldhäcksler nicht im Alleinbesitz, sondern gemeinschaftlich, im Lohn, genossenschaftlich oder in Nachbarschaftshilfe.

Nun hat sich allerdings seit der Landwirtschaftszählung 1960 der Kreis der Feldhäckslerbetriebe stark erweitert. Unter Ausschluß der kreisfreien Städte und der Städte mit mehr als 50 000 Einwohnern wurden Ende 1962 in Baden-Württemberg rund 5150 Feldhäcksler gezählt. Damit ist der Bestand an Feldhäckslern binnen zweieinhalb Jahren auf das Zweieinhalbfache gestiegen. Einen besonders starken Zuwachs verzeichneten die bereits oben aufgeführten Landkreise. Es laufen jetzt beispielsweise in den Landkreisen Schwäbisch Hall und

Ravensburg jeweils 430, im Landkreis Crailsheim sogar schon 765 Feldhäcksler.

Für die *Langguthkette* sind Aufnahme- (Pick-up-) Lader und Anbaulader (Frontlader) charakteristisch. Während der Aufnahmelader das Futter kontinuierlich aus dem Schwad heraus aufnimmt und auf den Wagen fördert, kann mit dem Anbaulader nur absatzweise (diskontinuierlich) gearbeitet werden. Die Förderleistung ist deshalb beim Aufnahmelader höher. Andererseits ist der Frontlader auf Grund seiner vielseitigen Einsatzmöglichkeit zum Laden von Stallung, Blatt- und Hackfrüchten, zum Beschicken und Entleeren von Flachsilos u.dgl. in vielen bäuerlichen Betrieben besonders wirtschaftlich. Beide Geräte ermöglichen Einmannarbeit und können, da der Kraftbedarf verhältnismäßig gering ist, auch mit leistungsschwächeren Schleppern eingesetzt werden. Sie eignen sich deshalb vor allem für kapitalschwächere

Betrieben Baden - Württembergs mit einer Gesamtfläche von 2 und mehr ha

der landwirtschaftlichen Nutzfläche von											
5 bis unter 20 ha			20 bis unter 50 ha			50 bis unter 100 ha			100 und mehr ha		
im Alleinbesitz		in über- betrieblicher Verwen- dung	im Alleinbesitz		in über- betrieblicher Verwen- dung	im Alleinbesitz		in über- betrieblicher Verwen- dung	im Alleinbesitz		in über- betrieblicher Verwen- dung
Betriebe	Ma- schinen	Betriebe	Betriebe	Ma- schinen	Betriebe	Betriebe	Ma- schinen	Betriebe	Betriebe	Ma- schinen	Betriebe
28 387	28 752	.	3 847	4 053	.	217	263	.	104	180	.
82 617	83 682	.	6 893	8 379	.	434	751	.	188	495	.
- 65,6	- 65,6	.	- 44,2	- 51,6	.	- 50,0	- 65,0	.	- 44,7	- 63,6	.
19 355	19 426	514 ¹⁾	1 213	1 236	12 ¹⁾	86	90	.	34	39	3 ¹⁾
6 370	6 376	.	442	443	.	50	51	.	33	40	.
+203,8	+204,7	.	+174,4	+179,0	.	+72,0	+76,5	.	+3,3	-2,5	.
34 629	34 846	} 3 382	4 511	4 648	} 102	302	341	} 5	135	192	} 3
50 688	56 672		6 306	8 243		353	510		136	251	
31 479	31 652	.	5 820	6 014	.	398	508	.	171	312	.
.	+189,1	.	.	+114,3	.	.	+67,5	.	.	+42,0	.
44 661	45 567	.	4 186	4 732	.	226	288	.	74	111	.
28 055	28 284	.	3 114	3 360	.	218	268	.	78	114	.
+59,2	+61,1	.	+34,4	+40,8	.	+3,7	+7,5	.	-5,1	-2,6	.
5 158	5 282	.	1 350	1 471	.	159	195	.	112	145	.
8 153	8 265	.	2 047	2 252	.	178	228	.	120	169	.
- 36,7	- 36,1	.	- 34,0	- 34,7	.	- 10,7	- 14,5	.	- 6,7	- 14,2	.
3 154	3 162	112	1 086	1 101	13	111	116	.	54	64	.
353	358	.	98	104	.	43	45	.	36	36	.
26 758	26 789	672 ¹⁾	3 519	3 541	60 ¹⁾	238	242	2 ¹⁾	93	107	-
8 621	8 666	.	1 625	1 698	.	214	256	.	125	184	.
+210,4	+209,1	.	+116,6	+108,5	.	+11,2	- 5,5	.	- 25,6	- 41,8	.
954	956	89	928	928	38	95	97	1	36	37	3
1 454	1 456	63	1 110	1 111	20	94	96	2	47	51	1
442	442	230	430	430	37	86	88	11	62	72	2

mittel- und kleinbäuerliche Betriebe. In arrondierten Höfen mit Feldentfernungen bis höchstens 800 m kann man sich auch des einfachen und sehr preiswerten Heck-Schiebesammlers (Heuschwanz oder Siloschwanz) bedienen. Die Verwendung dieses Gerätes, das allerdings nur auf Feldern ohne Unebenheiten zügig arbeitet, wurde jedoch bei der Landwirtschaftszählung 1960 noch nicht erfragt.

Im ganzen zählte man in Baden-Württemberg 1776 Anbaulader und 2724 Aufnahmelader. Etwa drei Viertel bzw. vier Fünftel davon befanden sich in Betrieben mit 10 bis unter 50 ha landwirtschaftlicher Nutzfläche. Die Futterbaubetriebe Südwürttembergs vereinigen allein rund 1700 oder 62% der Aufnahmelader auf sich. Unter den kleineren Verwaltungsbezirken steht der Landkreis Wangen mit 688 Aufnahmeladern und 117 Anbauladern weit an der Spitze: Hier hat jeder fünfte Betrieb das

Aufladen von Heu- und Grünfutter auf diese Weise mechanisiert, während im Landesdurchschnitt nur jeder fünfzigste Betrieb mit modernen Aufnahme- oder Anbauladern arbeitet. Da in den meisten Betrieben die Aufladegeräte für das tägliche Futterholen jederzeit verfügbar sein müssen, konnte die überbetriebliche Verwendung keine große Bedeutung erlangen.

Demgegenüber benutzen 400 oder 28% der Betriebe, die sich zu dem Verfahren der *Preßgutkette* entschlossen haben, eine Aufnahme- (Pick-up-) Presse gemeinschaftlich, im Lohn oder in Nachbarschaftshilfe. Von den zwei Arten von Aufnahmepressen, die für die Preßgutkette bei der Heuernte zur Verfügung stehen, der Niederdruckpresse und der Hochdruckpresse, erfordert die letztgenannte unter günstigen Voraussetzungen Schlepperstärken von mindestens 30 PS. Da ein wirtschaftlicher Einsatz an große Flächenleistungen gebunden ist, kommt

die Hochdruckpresse für bäuerliche Betriebe nur in überbetrieblichem Einsatz in Frage. Aber auch die Niederdruckpresse ist eine Maschine für den größeren Betrieb. Von den gut 1000 Aufnahmepressen, die 1960 in Baden-Württemberg im Alleinbesitz der Betriebe festgestellt wurden, fanden sich fast 50% in großbäuerlichen und Großbetrieben und weitere 37% in Betrieben mit 10 bis unter 20 ha. Je ein Zehntel der Maschinen wurde in den Landkreisen Biberach und Ulm gezählt. Man muß allerdings berücksichtigen, daß Aufnahmepressen sich nicht nur zum Aufsammeln und Pressen von Heu, sondern auch von Stroh, insbesondere von Verkaufsstroh, eignen. Es ist indessen ein Nachteil, daß zusammen mit der Maschine in der Regel drei Arbeitskräfte gleichzeitig benötigt werden. In Anlehnung an amerikanische Erfahrungen versucht man daher neuerdings, die Ladepersonen durch Zusatzeinrichtungen (Ballenschleudern) einzusparen. Wird das Heu mit der Aufnahmepresse geladen, dann müssen auf dem Hof Höhenförderer für den Transport der Ballen vorhanden sein, während das Abladen von Langgut am besten mit dem Greiferaufzug, notfalls auch mit Gebläsehäckslern oder Höhenförderern geschieht.

Nimmt man alle Formen von Ladegeräten zusammen und stellt sie der Gesamtbetriebszahl gegenüber, so er-

gibt sich, daß in Baden-Württemberg unter 100 land- und forstwirtschaftlichen Betrieben nur drei das Aufladen von Heu und Grünfutter mechanisiert haben. Mithin erledigen 97% aller Betriebe, vor allem die Masse der Kleinbetriebe, kleinbäuerlichen und mittelbäuerlichen Betriebe, das Aufladen auf dem Feld in Handarbeit. Selbst unter den großbäuerlichen Betrieben mit 20 bis unter 50 ha verwenden erst 37% ein Aufladegerät, und sogar von den Betrieben mit 50 bis unter 100 ha bleiben noch gut 14% beim althergebrachten Aufladen von Hand. Das ist um so bemerkenswerter, als die Mehrzahl der Aufladegeräte innerhalb bestimmter Grenzen auch für das Aufsammeln von Getreidestroh verwendbar ist. Offensichtlich haben die späte technische Entwicklung und die kleinbäuerliche Betriebsstruktur des Landes die Mechanisierung dieses Arbeitsabschnittes stark gebremst.

Zum Abladen werden Greiferaufzüge bevorzugt

Die schwere Arbeit des Abladens von Heu, Grünfutter und Stroh auf dem Hof wurde demgegenüber erheblich stärker mechanisiert. Die Entwicklung der hierfür üblichen Geräte: Höhenförderer, Greiferaufzüge und Fördergebläse, die in *Tabelle 32a* aufgeführt sind, stellt sich wie folgt dar:

Jahr	Abladegeräte insgesamt	Davon entfallen auf		
		Höhenförderer	Greiferaufzüge	Fördergebläse
1960	81 089	7 732	65 140	8 217
%	100	9,5	80,4	10,1
1949	52 511	12 244	39 437	830
%	100	23,3	75,1	1,6
Veränderung 1960 gegen 1949 ± %	+54,4	-36,9	+65,2	+890,0

Danach hat sich seit der letzten Landwirtschaftlichen Betriebszählung der Bestand an Fördergebläsen um das Neunfache auf rund 8200 (darunter 2900 Körnergebläse), der an Greiferaufzügen um 65% auf 65 000 vermehrt, aber die Zahl der Höhenförderer um fast 37% auf 7730 vermindert. Der Gesamtbestand an Abladegeräten stieg um knapp 55% auf rund 81 000 an. Damit ist das Heu- und Strohabladen auf dem Hof mindestens in jedem dritten Betrieb ab 2 ha Gesamtfläche und in jedem Betrieb ab 20 ha landwirtschaftlicher Nutzfläche mechanisiert. Noch vor einem Jahrzehnt war das nur bei den wenigen Großbetrieben des Landes der Fall. Die Hofenge in vielen Betrieben mag wesentlich dazu beigetragen haben, daß unter den Abladegeräten der größte Teil (80%) auf Greiferaufzüge entfällt. Tatsächlich sind Greiferaufzüge aber auch in der Anschaffung und Unterhaltung billiger als die anderen Fördereinrichtungen. Fördergebläse und Höhenförderer sind relativ stark in den großbäuerlichen Landkreisen Crailsheim, Ulm, Schwäbisch Hall, Biberach, Ehingen, Ravensburg, Münsingen, Saulgau, Sigmaringen, Wangen, Überlingen und Stockach vertreten. Mehr als 72% der gezählten Greiferaufzüge entfallen auf die Regierungsbezirke Südbaden und Südwürttemberg-Hohenzollern.

Überblickt man noch einmal die Mechanisierung in den vier Arbeitsabschnitten des Arbeitsbereichs "Heu- und Grünfutterernte" im ganzen, so ist festzuhalten, daß rechnerisch fast jeder Betrieb ab 5 ha landwirtschaftlicher Nutzfläche oder sechs Zehntel aller Betriebe das Mähen, etwa jeder Betrieb ab 10 ha oder die Hälfte aller Betriebe das Bearbeiten des Futters und jeder Betrieb ab 20 ha oder die Hälfte aller Betriebe das Entladen von Heu und Grünfutter auf dem Hof mechanisiert haben. Das Aufladen auf dem Feld erledigen dagegen erst 3% der Betriebe maschinell. Geht man davon aus, daß auf der ersten, zweiten, dritten bzw. vierten Mechanisierungsstufe jeweils ein, zwei, drei bzw. vier Arbeitsabschnitte des gesamten Arbeitsbereichs mechanisiert sind, und unterstellt man weiter, daß es sich bei den Betrieben, die beispielsweise das Futter maschinell bearbeiten, um die gleichen Betriebe handelt, die es auch maschinell mähen oder abladen, so kann man daraus den Stand der Mechanisierung des Arbeitsbereichs "Heu- und Grünfutterernte" wie folgt grob kennzeichnen: Rund vier Zehntel der baden-württembergischen Betriebe verharren noch auf der ersten Mechanisierungsstufe; es sind vor allem die Betriebe der unteren Größenklassen. Ein bis zwei Zehntel der

**Die Ausrüstung der land- und forstwirtschaftlichen Betriebe ab 2 ha Gesamtfläche
mit Schlepper- und Gespannmähbinder zur Getreideernte**

Größenklasse nach der landwirtschaftlichen Nutzfläche	Schlepper- und Gespannmähbinder im Alleinbesitz					
	insgesamt		je 100 Betriebe mit Getreidebau		je 100 ha Getreide	
	1960	1949	1960	1949	1960	1949
unter 2 ha	31	50	0,5	0,0	1,1	0,2
2 bis " 5 "	1 027	352	1,2	0,3	1,3	0,4
5 " " 10 "	8 517	2 006	12,3	2,6	5,5	1,4
10 " " 20 "	16 377	6 628	42,6	21,0	9,4	5,7
20 " " 50 "	5 031	4 439	61,7	57,7	7,1	8,2
50 " " 100 "	312	473	71,7	100,4	2,9	6,1
100 und mehr ha	221	385	129,2	190,6	2,1	4,3
Insgesamt	31 516	14 333	15,1	3,8	6,3	3,1

Betriebe haben die zweite und weitere drei bis vier Zehntel die dritte Stufe erreicht. Vollmechanisiert sind nur knapp 3% der Betriebe. Mit zunehmender Betriebsgröße steigt auch der Anteil der höher mechanisierten Betriebe: Ab 20 ha landwirtschaftlicher Nutzfläche gehören rechnerisch alle Betriebe mindestens der dritten Mechanisierungsstufe an.

2. Die Verwendung von Maschinen in der Getreideernte

Infolge der hohen Wetterabhängigkeit der Erntearbeiten bei Getreide, das mit rund 55% den überwiegenden Teil des Ackerlandes ausmacht, ist die Landwirtschaft schon seit Jahrzehnten bemüht, die Getreideernte durchgreifend zu mechanisieren. Zuerst wurde das Handmähen durch die Getreidemähmaschinen und die sogenannten Ableger ersetzt. Dann brachte zwischen den beiden Weltkriegen die Einführung des Mähbinders den wichtigen Schritt zur zweiten Mechanisierungsstufe. Nun stand nur noch eine wirksame Mechanisierung des Getreideeinfahrens und eine zweckmäßige Kombination mit dem Dreschen aus. Schon Ende der dreißiger Jahre hatte man in der Absicht, die innerbetriebliche Transportbelastung zu verringern, damit begonnen, das Dreschen des Getreides auf das Feld zu verlagern und, wenn möglich, gleich mit dem Mähen zu verbinden. Nach dem Krieg standen bereits technisch weitgehend ausgereifte Lösungen des sogenannten Mähdrusches zur Verfügung. Etwa von der Jahrhundertmitte an datiert der *Siegeszug des Mähdreschers als der Leitmaschine der dritten Mechanisierungsstufe*. Inzwischen ist aber auch die vollmechanisierte Getreideernte Wirklichkeit geworden: Sie vollzieht sich entweder im Mähdrusch mit maschineller Strohbergung bzw. -verarbeitung mittels Aufnahmelader und -pressen bzw. Strohzerreißer oder im Häckseldrusch mit der Maschinenkombination: Schwadmäher - Felddräcker - Häcksel-drescher. Die Stufe der Vollmechanisierung haben indessen bis jetzt kaum 3 bis 5% der getreidebauenden Betriebe erreicht; die Mehrzahl der Betriebe praktiziert die einfacheren Arbeitsverfahren.

Die Zahl der betriebseigenen Schleppermähbinder ist gegenüber 1949 um das Zehnfache auf 17 000, die der Gespannmähbinder um 13,6% auf 14 570 angestiegen. Allerdings sind die Zunahmen beim Gespannmähbinder auf Betriebe der Größenklassen von 2 bis unter 20 ha beschränkt; in großbäuerlichen Betrieben von 20 bis

unter 50 ha bzw. von 50 bis unter 100 ha ging die Verwendung von Gespannmähbindern dagegen um 39 bzw. 79% zurück, in Landgütern von 100 und mehr ha landwirtschaftlicher Nutzfläche kam sie bis auf 15 Betriebe sogar fast völlig zum Erliegen. Auch die Zahl der betriebseigenen Schleppermähbinder ging in Großbetrieben um mehr als 26% zurück. In großbäuerlichen Betrieben von 20 bis unter 50 ha aber nahm der Bestand an Schleppermähbindern um das Vierfache zu, und in klein- und mittelbäuerlichen Betrieben erhöhte er sich sogar auf das Dreizehnfache bzw. Siebenunddreißigfache. Insgesamt stehen rund 31 500 betriebseigene Mähbinder zur Verfügung. Die tatsächliche Verwendung des Mähbinders geht aber noch weit darüber hinaus: Mehr als 24 000 Betriebe benutzen ihn außerdem in gemeinschaftlichem Besitz, fast 9400 nehmen regelmäßig einen Lohnmähbinder und weitere 8000 einen Bindemäher des Nachbarn in Anspruch.

Von den rund 200 000 getreidebauenden Betrieben ab 2 ha landwirtschaftlicher Nutzfläche bestreiten somit insgesamt fast 73 000 oder gut ein Drittel die Getreideernte mit dem Bindemäher, also mit der Leitmaschine der zweiten Mechanisierungsstufe, davon 51 900 oder ein Viertel mit dem Schleppermähbinder. Überraschenderweise ist die Quote der Betriebe, die einen Mähbinder benutzen, bei den kleinbäuerlichen Betrieben mit 11,5% am niedrigsten, um mit zunehmender Betriebsgröße anzusteigen: Von den mittelbäuerlichen Betrieben mit 5 bis unter 10 ha verwendeten im Jahr 1960 etwa 40%, mit 10 bis unter 20 ha rund 70%, von den großbäuerlichen mit 20 bis unter 50 ha ebenfalls 69%; mit 50 bis unter 100 ha 64% und von den Großbetrieben endlich 89% einen Mähbinder. Wenn man berücksichtigt, daß jeder Großbetrieb und jeder zweite großbäuerliche Betrieb außerdem auch über einen eigenen Mähdrescher verfügt, muß man folgern, daß in zahlreichen landwirtschaftlichen Betrieben zwei (oder mehr) Arbeitsverfahren mit recht unterschiedlichem Bedarf an Handarbeitskräften nebeneinander angewendet werden. So wählen die Landwirte beispielsweise mancherorts neben dem Mähdrescher das niedrigere mechanisierte Verfahren für die Gewinnung von hochempfindlichem Saatgetreide, vielfach aber auch in der Absicht, den Beginn der Getreideernte, die beim Mähdrusch bekanntlich erst mit der Totreife des Korns einsetzen kann, um zwei bis vier Wochen vorzuverlegen und damit einen etwas gleichmäßigeren Arbeitsablauf zu erzielen.

Unter den Regierungsbezirken stehen Nordwürttemberg und Südwürttemberg-Hohenzollern mit 7368 bzw. 4509 betriebseigenen Schleppermähbindern und 7149 bzw. 3109 Gespannmähbindern an erster Stelle vor Nord- und Südbaden mit 2618 bzw. 2454 Schleppermähbindern und 3070 bzw. 1239 Gespannmähbindern. Den größten Bestand an betriebseigenen Schleppermähbindern weisen die Landkreise Aalen (681), Crailsheim (557), Heilbronn (782), Ulm (825), Biberach (893), Sinsheim (587) und Saulgau (589) auf. Dagegen sind Betriebe mit überbetrieblicher Verwendung von Schleppermähbindern außer in Aalen (1364), Crailsheim (1298), Heilbronn (1411), Ulm (1051), Biberach (1920) und Saulgau (1471) zahlenmäßig auch noch häufig in den Landkreisen Tauberbischofsheim (855), Schwäbisch Hall (939), Donaueschingen (1166), Konstanz (839), Stockach (897), Überlingen (836), Waldshut (1109), Horb (804), Münsingen (855) und Ravensburg (921) anzutreffen. In den getreidestarken Betrieben im Osten des Landes sind auch die Gespannmähbinder zahlenmäßig noch am stärksten verbreitet.

Der Mähdrusch erobert sich mehr und mehr das Feld

Im Sommer 1960 wurden nach einer Sondererhebung des Statistischen Landesamts (Nacherhebung zur Bodennutzungsaufnahme) in Baden-Württemberg 6500 Betriebe mit eigenen Mähdreschern gezählt, während man noch im Jahr 1955 erst 310 Mähdrescherbetriebe festgestellt hatte. Seither verstärkte sich die Verwendung von Mähdreschern ununterbrochen, wenn auch der Zuwachs in der letzten Zeit etwas nachläßt. Ende 1962 waren in den Gemeinden Baden-Württembergs (ohne die kreisfreien Städte und die Städte mit mehr als 50 000 Einwohnern) schon rund 10 750 Mähdrescher stationiert. Der Bestand an Mähdreschern ist somit binnen gut zwei Jahren um mehr als 65% angestiegen. Unter Einschluß der kreisfreien Städte und der Städte über 50 000 Einwohner, für die keine Unterlagen vorliegen, würde sich die Zahl der Mähdrescher vermutlich noch höher stellen.

In den Regierungsbezirken und Kreisen sind der Bestand und die zahlenmäßige Entwicklung der Mähdrescher sehr verschieden:

Regierungsbezirk Land	Zahl der Mähdrescher			Getreidefläche (ha) je Mähdrescher 1962
	1958	1960	1962	
Nordwürttemberg	1 261	3 024	5 100	40,5
Nordbaden	594	1 140	1 853	56,9
Südbaden	436	874	1 267	79,9
Südwürttemberg-Hohenzollern	421	1 439	2 527	56,7
Baden-Württemberg	2 712	6 477	10 747	51,8

Für diese Entwicklung sind neben der Betriebsgrößenstruktur auch die Klimlage, Betriebsorganisation und wirtschaftliche Situation der Betriebe verantwortlich. Während die Zahl der Mähdrescher in Südbaden gegenüber 1960 nur knapp um die Hälfte erhöht wurde, vergrößerte sich der Bestand in Nordbaden um 62%, in Nordwürttemberg und Südwürttemberg-Hohenzollern um 69 bzw. 75%. Noch immer steht Nordwürttemberg mit 5100 Mähdreschern weitaus an der Spitze (vor Südwürttemberg-Hohenzollern mit 2527), doch wird in diesem Regierungsbezirk mit durchschnittlich 41 ha Getreidefläche je Maschine bereits ein großer Flächenbesatz erreicht. Am stärksten verbreitet ist der Mähdrescher in den Landkreisen Ulm (790), Heilbronn (712), Crailsheim (583), Biberach (449), Tauberbischofsheim (427), Sinsheim (376), Saulgau (360), Ludwigsburg (340) und Buchen (300). Demgegenüber ist die Zahl der Mähdrescher in den Schwarzwaldkreisen Wolfach (6), Hochschwarzwald (14) und Offenburg (15) besonders niedrig.

Nun spiegelt die zahlenmäßige Entwicklung der Mähdrescher die wirkliche Verbreitung des Mähdrusches nur ungenügend wider. Infolge der hohen Anschaffungskosten werden viele Mähdrescher in Nachbarschaftshilfe oder im Lohn verwendet. Deshalb ist die Zahl der Benutzer viel größer als die der vorhandenen Maschinen. Ungefähr 113 500 Landwirte benutzten 1960 nach der genannten Sondererhebung in unserem Land einen Mähdrescher in der Getreideernte. Die überragende Bedeutung, die der Mähdrusch damit im letzten Jahrzehnt gewonnen hat, läßt

sich noch besser aus der Tatsache ableiten, daß schon damals (1960) 163 508 ha oder rund 30% der Getreidefläche und im Jahr 1961 sogar 330 000 ha oder 55% der Getreidefläche mit Mähdreschern geerntet wurden. Im Jahr 1962 wurde auch dieser Prozentsatz wiederum wesentlich überschritten. Nach dem Ergebnis der repräsentativen "Besonderen Erntemittlung" haben im vergangenen Jahr 64,8% der Landwirte den Winterweizen, 53,6% den Winterroggen und 60,3% die Sommergerste im Mähdrusch abgeerntet. Man darf vermutlich mit einer weiteren Zunahme rechnen. Immerhin ist bemerkenswert, daß sich damit in der Getreideernte bei mehr als der Hälfte der Betriebe die Arbeitsverfahren der dritten Mechanisierungsstufe und bei etwa einem Viertel der Betriebe diejenigen der zweiten Mechanisierungsstufe durchgesetzt haben.

Im Gegensatz zu den Ergebnissen der genannten Sondererhebungen wurden im Rahmen der Landwirtschaftszählung 1960 für Baden-Württemberg nur knapp 48 000 Betriebe als Mähdrescherbetriebe ermittelt (vgl. Tabelle 30a/b). Nun handelt es sich jedoch hierbei ausschließlich um Betriebe mit 2 und mehr ha Gesamtfläche; die gesamten gewerblichen Betriebe und die Kleinbetriebe unter 2 ha wurden somit bei der Landwirtschaftszählung als Benutzer von Mähdreschern nicht erfaßt. Ein Vergleich der beiderseitigen Ergebnisse ist mithin nicht statthaft. Gleichwohl gibt die Landwirtschaftszählung Aufschlüsse über das strukturelle Verhalten der Betriebe mit Mähdrusch ab 2 ha Gesamtfläche.

am 3. Dezember 1962*

1 Punkt = 5 Maschinen

8663

Danach ist die *Mähdrescherdichte* am geringsten in mittelbäuerlichen Betrieben: Hier macht nur knapp jeder fünfte Betrieb von dem neuen Ernteverfahren Gebrauch. Mit zu- und abnehmender Betriebsgröße steigt die Verwendung jedoch stark an; schon jeder vierte kleinbäuerliche Betrieb, jeder dritte großbäuerliche nach der unteren Grenze der Größenklassen zu und jeder Großbetrieb erntet im Mähdrusch. Dabei ist der Anteil betriebs-eigener Mähdrescher bei den Großbetrieben mit 77% am höchsten und geht mit abnehmender Betriebsgröße zu- rück; bei mittelbäuerlichen Betrieben der Größenklassen 10 bis unter 20 ha beträgt er nur 14%, bei solchen der Größenklassen 5 bis unter 10 ha ist er kaum noch nen- nenswert.

Es ist bezeichnend, daß die Gesamtzahl der Betriebe mit eigenen Mähdreschern (3252) beträchtlich unter der mit eigenen Mähbindern arbeitenden Betriebe (31 426) liegt, während vom überbetrieblichen Mähdreschereinsatz fast 45 000 Betriebe und vom überbetrieblichen Mäh- bindereinsatz 42 000 Betriebe Gebrauch machen. Die Landwirte in Baden-Württemberg haben somit erkannt, daß der Einsatz eines betriebseigenen Mähdreschers, der wesentlich höhere Gesamtaufwendungen erfordert als ein Mähbinder, bei geringerem Flächenumfang zu hohe fixe Kosten verursacht und daher vielfach unrentabel ist. Während nun aber beim überbetrieblich verwendeten Mähbinder die Gemeinschaftsnutzung im Vordergrund steht, wird der überwiegende Teil der Mähdrescher im Lohnverfahren benutzt. Das ist wohl hauptsächlich da- rauf zurückzuführen, daß die Betriebe einerseits meist zu klein sind, um einen Mähdrescher in der Gemeinschaft von zwei oder drei Mitgliedern voll auszulasten und andererseits bei genossenschaftlicher Verwendung durch die Vielzahl von Interessenten die Verständigung über die Reihenfolge des Maschineneinsatzes zu schwierig ist. Die gemeinschaftliche Verwendung von Mähdreschern

ist deshalb auch in größeren Betrieben relativ stärker verbreitet als in kleineren: In der Größenklasse 10 bis unter 20 ha werden 23% der überbetrieblich verwendeten Maschinen gemeinschaftlich benutzt, in der Größen- klasse 2 bis unter 5 ha nur 2%.

Da unsere viehstarken Betriebe meist nicht auf die *Strohbergung* verzichten können, verwenden nur wenige Landwirte einen Strohzerreißer zum Anbau an den Mäh- drescher (1564). Ein größerer Kreis von Betriebsin- habern, vor allem in der Größenklasse 10 bis unter 50 ha, hat dagegen die Strohbergung mittels Aufnahmelader und -presse (4265) voll mechanisiert. Von den betriebseige- nen Strohzerreißern befindet sich der größte Teil (72%) in den Regierungsbezirken Nordwürttemberg und Süd- württemberg-Hohenzollern. Vor allem sind die getreide- starken Landkreise Aalen, Ulm, Schwäbisch Gmünd, Biberach und Ravensburg mit diesem Gerät gut aus- gestattet. Beträgt der Anteil des Getreides in der Frucht- folge wie hier fast 60%, so ist es wohl möglich und auch meist wirtschaftlich, auf einen Teil der Strohernte zu verzichten, vor allem dann, wenn die Getreidefläche teil- weise mit Kurzstrohsorten bestellt wird. Jedenfalls sind nach neueren Erkenntnissen keine negativen Auswir- kungen einer Strohdüngung hinter dem Mähdrescher zu befürchten, wenn die empfohlenen Folgemaßnahmen durchgeführt werden.

Infolge der zunehmenden Verwendung von Mähdre- schern ging die *Zahl der stationären Dreschmaschinen* gegenüber 1949 um 40% zurück. Gab es vor einem Jahr- zehnt noch 77 771 betriebseigene Dreschmaschinen in Baden-Württemberg, so sind es heute, wie aus *Tabelle 31 a/b* zu ersehen ist, nur mehr 46 026. Am stärksten ist die Abnahme in den Größenklassen unter 5 ha und über 50 ha landwirtschaftlicher Nutzfläche. Noch stärker ging die überbetriebliche Verwendung von Dreschma-

Maschinen und Geräte zur Getreideernte in den land- und forstwirtschaftlichen

Maschinen, Geräte und technische Einrichtungen	Erhe- bungs- jahr und Ver- änderung ± %	Insgesamt			Davon entfallen auf die Größenklasse nach					
					unter 2 ha			2 bis unter 5 ha		
		im		in über-	im		in über-	im		in über-
		Alleinbesitz		betrieb- licher Verwen- dung	Alleinbesitz		betrieb- licher Verwen- dung	Alleinbesitz		betrieb- licher Verwen- dung
		Betriebe	Ma- schinen	Betriebe	Betriebe	Ma- schinen	Betriebe	Betriebe	Ma- schinen	Betriebe
Gespannmähbinder	1960	14 564	14 567	6 738	14	14	9	362	362	543
	1949	.	12 823	.	.	44	.	.	301	.
	± %	.	+13,6	.	.	-68,2	.	.	+20,3	.
Schleppermähbinder	1960	16 862	16 949	35 044	17	17	411	665	665	8 810
	1949	1 378	1 510	4 285	6	6	671	51	51	1 326
Mähdrescher für Schlepperzug	1960	795	818	} 44 646	—	—	} 1 542	11	11	} 21 663
	1960	2 457	2 477		4	4		196	203	
Strohzerreißer	1960	1 060	1 079	504	—	—	10	62	62	100
Dreschmaschinen	1960	45 978	46 026	124 103	576	576	3 947	10 503	10 518	53 955
	1949	.	77 771	285 517	.	2 538	113 231	.	21 248	106 674
	± %	.	-40,8	-56,5	.	-77,3	-65,1	.	-50,5	-49,4
Häckseldrescher	1960	4 522	4 523	1 212	22	22	28	371	371	388

schinen zurück. Waren im Jahr 1949 noch rund 285 500 Betriebe an der Benutzung einer Lohn- oder Genossenschaftsdreschmaschine interessiert, so heute nur noch 124 000 (- 56,6%). Auch die Einführung von Kleindreschmaschinen und Häckseldreschmaschinen konnte den Rückgang der stationären Dreschaggregate nicht aufhalten. An Häckseldreschern wurden 1960 insgesamt 4523 gezählt. Weitere 1200 Betriebe verwenden diese Maschine überbetrieblich. Bezeichnenderweise ist der größte Teil der Häckseldrescher wiederum in den kapitalkräftigen mittel- und großbäuerlichen Getreidebaubetrieben der nordwürttembergischen Landkreise Crailsheim, Ulm, Göppingen, Heidenheim u.a. anzutreffen. Dort findet sich auch ein hoher Prozentsatz der ermittelten Heu- und Strohpressen, deren Gesamtzahl (6412) nur wenig über dem Bestand von 1949 liegt.

3. Die Mechanisierung der Hackfruchternte

Bei der Ernte der in der Erde reifenden Hackfrüchte müssen, im Gegensatz zur Getreide- und Futterernte, außer dem Erntegut noch beträchtliche Erdmassen bewegt werden. Die Technisierung des Erntevorgangs, insbesondere die Trennung des Ernteguts von dem anhaftenden Erdreich, verursacht große Schwierigkeiten und ist zum Teil auch heute noch nicht zufriedenstellend gelöst. So können insbesondere beim Kartoffelbau die sogenannten Vollerntemaschinen nur auf leichten, ab-sieb-fähigen Böden mit gutem Erfolg eingesetzt werden. Auf schweren Böden, Schotter- oder Juraböden mit einem hohen Anteil scharfkantiger Steine arbeiten die Maschinen unzuverlässig und mit hohen Verlusten, insbesondere durch Verletzung der Knollen.

Die Mechanisierung der Kartoffelernte macht gute Fortschritte

Die Mechanisierung der Kartoffelernte, die auf der Handarbeitsstufe mit der Hacke oder dem Rodepflug vorgenommen wird, vollzieht sich über die Stufe des Schleuderradrodern für Gespann- oder Schlepperzug zunächst zum Vorratsroder. Der Vorratsroder legt die Kartoffeln im Gegensatz zum breitwürfigen Schleuderradroder in schmalen Reihen ab, so daß das Roden unabhängig vom Aufsammeln der Knollen erfolgen kann. Dadurch lassen sich das Aufsammeln, Laden und Abtransportieren der Kartoffeln zu einem Arbeitsgang zusammenfassen und der Gesamtarbeitsbedarf gegenüber dem breitwürfigen Roden von rund 180 auf 120 Stunden je Hektar senken. Den Übergang von dieser dritten Mechanisierungsstufe der "Vorratsernte" zur Stufe der Vollmechanisierung ermöglicht schließlich der Sammelroder, der die Kartoffeln rodet, von Steinen und Erdreich trennt und in Säcken oder in einem Bunker sammelt. Durch die Zusammenfassung des Rodens und Aufsammelns in einem Arbeitsgang wird eine weitere Verminderung des Arbeitsbedarfs auf rund 60 Stunden je Hektar ermöglicht.

Die Gesamtzahl der Betriebe mit betriebseigenen Kartoffelrodern hat sich von 22 440 im Jahr 1949 auf 65 700 im Jahr 1960 verdreifacht. Rund 22 500 Betriebe verwenden außerdem einen Kartoffelroder in Gemeinschaft mit anderen Betrieben, im Lohn oder in Nachbarschaftshilfe (1949: 5021). Die überbetriebliche Benutzung von Kartoffelerntemaschinen wurde somit gegenüber 1949 auf das Viereinhalbfache verstärkt. Insgesamt verfügen aber von 100 kartoffelbauenden Betrieben mit 2 und mehr ha Gesamtfläche trotzdem nur 43 über einen Roder zur Kartoffelernte. In der Mehrzahl

Betrieben Baden-Württembergs mit einer Gesamtfläche von 2 und mehr ha

der landwirtschaftlichen Nutzfläche von											
5 bis unter 20 ha			20 bis unter 50 ha			50 bis unter 100 ha			100 und mehr ha		
im Alleinbesitz		in über- betrieb- licher Verwen- dung	im Alleinbesitz		in über- betrieb- licher Verwen- dung	im Alleinbesitz		in über- betrieb- licher Verwen- dung	im Alleinbesitz		in über- betrieb- licher Verwen- dung
Betriebe	Ma- schinen	Betriebe	Betriebe	Ma- schinen	Betriebe	Betriebe	Ma- schinen	Betriebe	Betriebe	Ma- schinen	Betriebe
11 753	11 754	5 990	2 376	2 377	196	45	45	—	14	15	—
.	8 277	.	.	3 883	.	.	213	.	.	105	.
.	+42,0	.	.	-38,8	.	.	- 78,9	.	.	- 85,7	.
13 132	13 140	25 211	2 651	2 654	600	257	267	10	140	206	2
353	357	2 093	553	556	183	242	260	10	173	280	2
215	216	} 19 504	367	369	} 1 769	130	132	} 122	72	90	} 46
1 390	1 401		728	729		79	79		60	61	
669	669	328	255	255	59	37	38	4	37	55	3
31 105	31 131	63 472	3 496	3 499	2 656	200	202	61	98	100	12
.	48 070	62 889	.	5 344	2 574	.	365	122	.	206	27
.	- 35,2	+ 1,0	.	- 34,5	+ 3,2	.	- 44,7	- 50,0	.	- 51,5	- 55,6
3 166	3 166	744	935	936	52	26	26	—	2	2	—

Maschinen und Geräte zur Hackfruchternte in den land- und forstwirtschaftlichen

Maschinen, Geräte und technische Einrichtungen	Erhebungs- jahr und Ver- änderung ± %	Insgesamt			Davon entfallen auf die Größenklasse nach					
					unter 2 ha			2 bis unter 5 ha		
		im		in über-	im		in über-	im		in über-
		Alleinbesitz		betrieblicher Verwendung	Alleinbesitz		betrieblicher Verwendung	Alleinbesitz		betrieblicher Verwendung
		Betriebe	Ma- schinen	Betriebe	Betriebe	Ma- schinen	Betriebe	Betriebe	Ma- schinen	Betriebe
Kartoffelschleuderradroder	1960	62 176	62 254	19 782	86	86	314	5 047	5 047	6 346
Kartoffelvorratsroder	1960	2 777	2 784	2 034	8	8	36	159	159	523
Kartoffelsammelroder	1960	781	781	656	—	—	8	80	80	149
Kartoffelroder insgesamt	1949	22 443	22 616	5 021	69	69	148	722	722	612
	± %	+192,9	+191,0	+347,6	+36,2	+36,2	+141,9	+632,1	+632,1	+ 1)
Zuckerrüben - Köpfer	1960	831	835	831	—	—	1	13	13	40
Zuckerrüben - Roder	1960	5 573	5 582	1 781	2	2	10	209	209	348
Zuckerrüben - Sammelroder	1960	114	115	189	—	—	1	2	2	16
Zuckerrüben - Sammel- köpfroder	1960	224	227	1 312	—	—	7	2	2	107
Futterrüben - Rodeschlitten	1960	246	246	67	1	1	—	30	30	2
Rübenroder insgesamt	1949	1 670	1 732	.	11	11	.	123	123	.
	± %	+268,7	+256,2	.	-72,7	-72,7	.	+97,6	+97,6	.

1) Prozentzahl nicht errechnet.

der Betriebe wird somit noch immer mit der Hacke oder dem Rodepflug, also mit den Arbeitshilfsmitteln der ersten Mechanisierungsstufe geerntet.

Den stärksten Zuwachs an betriebseigenen Rodern verzeichnen die klein- und mittelbäuerlichen Betriebe bis 10 ha, bei denen der Bestand an Kartoffelerntemaschinen sogar um das Sieben- bzw. Vierfache zunahm. Gleichwohl ist die Einsatzquote von eigenen Kartoffelerntemaschinen in den größeren Betrieben höher: Von 100 Betrieben mit Kartoffelbau besitzen in der Größenklasse 2 bis unter 5 ha nur 6, in der von 5 bis unter 20 ha hingegen schon 48, in der von 20 bis unter 50 ha sogar 89 und in den Größenklassen über 50 ha alle Betriebe einen eigenen Kartoffelroder. Der Besatz an betriebseigenen Erntemaschinen je 100 ha Kartoffelfläche steigt von den kleinbäuerlichen Wirtschaften bis zu den Betrieben mit 10 bis unter 20 ha von 26 auf 88 Maschinen an und geht von da an mit steigender Betriebsgröße wieder bis auf 23 Maschinen bei den Großbetrieben zurück.

Es ist bemerkenswert, daß die Mehrzahl der mit Kartoffelerntegeräten ausgerüsteten Betriebe nach wie vor mit dem bewährten *Schleuderradroder* arbeitet. Im Jahr 1960 wurden in Baden-Württemberg allein 62 254 betriebseigene Schleuderradroder gezählt, das sind rund 94% aller Kartoffelerntemaschinen. Weitere 19 782 Betriebe benutzten den Schleuderradroder überbetrieblich. Insgesamt verwenden somit rund 82 000 oder 93% der mechanisierten Betriebe diese robuste Erntemaschine, die für das Roden der Kartoffeln nur etwa ein Zehntel des Handarbeitsbedarfs erfordert wie das Roden von Hand. Von den insgesamt 208 400 kartoffelbauenden Betrieben ab 2 ha Gesamtfläche ernten demzufolge noch knapp sechs Zehntel mit den herkömmlichen Hand- und Gespannarbeitsverfahren und nahezu vier Zehntel mit

den Arbeitsverfahren der zweiten Mechanisierungsstufe. Nur 2% der Betriebe haben dagegen den Übergang zur dritten Stufe und nicht einmal 1% den zur vierten Stufe vollzogen. Das ergibt sich daraus, daß im Land Baden-Württemberg 2784 betriebseigene Vorratsroder und nur 781 Sammelroder, und zwar hauptsächlich in mittel- und großbäuerlichen Betrieben, festgestellt wurden. Die Zahl der Betriebe, die betriebsfremde oder in gemeinschaftlichem Besitz befindliche Vorrats- und Sammelroder verwenden, beläuft sich auf 2034 bzw. 662. Rund 1500 Betriebe davon benutzen eine Gemeinschaftsmaschine, 630 eine Lohn- oder Genossenschaftsmaschine und 552 eine Maschine des Nachbarn. Der Einsatz der Lohnmaschinen überwiegt auffallenderweise in kleinbäuerlichen Betrieben, während in den mittelbäuerlichen die Gemeinschaftsmaschine stärker in den Vordergrund tritt.

Im Gegensatz zu den technisch ausgereiften und preisgünstigen Schleuderradrodern, deren Anschaffung auch noch in Betrieben wirtschaftlich ist, die nur einen kleinen Anteil ihrer Ackerfläche dem Kartoffelbau einräumen, erfordern die kostspieligeren *Vorrats- und Sammelroder* für einen wirtschaftlichen Einsatz eine Mindestfläche von 5 bis 10 ha. Die Verwendung von betriebseigenen Maschinen überwiegt demzufolge bei Vorrats- und Sammelroder auch nur in Landkreisen wie Ulm, Aalen, Ehingen, Crailsheim, Heidenheim, Mergentheim, Taubertschloßheim u.a., die über einen nennenswerten Kartoffelanbau je Betrieb verfügen, aber auch in den Landkreisen Bruchsal, Mannheim, Heidelberg und Mosbach. In den nordbadischen Kreisen wird die Anschaffung von Vorrats- und Vollerodern durch den Frühkartoffelbau und die vorherrschenden leichten, absiebfähigen Böden begünstigt. Es kommt hinzu, daß in diesen für den Frühkartoffelbau günstigen Gebieten auch bei stärkerer Spezialisierung der Betriebe auf wenige Betriebs-

Betrieben Baden - Württembergs mit einer Gesamtfläche von 2 und mehr ha

der landwirtschaftlichen Nutzfläche von

5 bis unter 20 ha			20 bis unter 50 ha			50 bis unter 100 ha			100 und mehr ha		
im Alleinbesitz		in über- betrieb- licher Verwen- dung	im Alleinbesitz		in über- betrieb- licher Verwen- dung	im Alleinbesitz		in über- betrieb- licher Verwen- dung	im Alleinbesitz		in über- betrieb- licher Verwen- dung
Betriebe	Ma- schinen	Betriebe	Betriebe	Ma- schinen	Betriebe	Betriebe	Ma- schinen	Betriebe	Betriebe	Ma- schinen	Betriebe
50 096	50 106	12 766	6 466	6 483	352	345	359	4	136	173	—
1 950	1 950	1 354	547	549	117	71	72	2	42	46	2
566	566	402	117	117	93	13	13	3	5	5	1
16 207	16 215	3 888	4 864	4 890	363	389	432	8	192	288	2
+224,6	+224,5	+273,5	+46,6	+46,2	+54,8	+10,3	+2,8	+12,5	-4,7	-22,2	+1)
566	567	620	186	186	165	35	37	3	31	32	2
4 621	4 621	1 341	611	611	80	79	82	1	51	57	1
68	68	121	25	25	45	10	11	3	9	9	3
86	86	910	51	51	235	36	36	35	49	52	18
158	159	59	42	42	6	9	9	—	5	5	—
1 119	1 139	.	285	294	.	66	75	.	66	90	.
+340,9	+333,2	.	+591,2	+570,1	.	+103,0	+84,0	.	+72,7	+36,7	.

zweige damit gerechnet werden kann, daß der Kartoffelbau weiterhin aufrecht erhalten wird. In zahlreichen Landkreisen Südbadens und Südwürttembergs ist das nicht der Fall. Indem die Betriebe den Schwerpunkt ihrer Erzeugung auf den Futter- und Getreidebau verlagern, geben sie besonders auf schweren Böden den Kartoffelbau mehr und mehr auf. Unter diesen Umständen muß die Anschaffung einer, das Anbauverhältnis "zementierenden" Erntemaschine unterbleiben; statt dessen gewinnt die überbetriebliche Nutzung der Kartoffelernte-

maschine an Bedeutung. Typisch hierfür sind Landkreise wie Lörrach, Müllheim, Säckingen u.a., in denen der überbetriebliche Einsatz von Vorrats- und Sammelrodern überwiegt.

Bezieht man die Zahl der in Baden-Württemberg insgesamt vorhandenen betriebseigenen Kartoffelroder auf die Kartoffelfläche in den Betrieben, so entfallen in kleinbäuerlichen Betrieben etwa 3,8 ha Kartoffelfläche auf eine Erntemaschine, in mittelbäuerlichen 1,3 bis 1,1 ha, in großbäuerlichen 1,5 bis 2,6 ha und in Groß-

Die Ausrüstung der land- und forstwirtschaftlichen Betriebe ab 2 ha Gesamtfläche mit Maschinen zur Kartoffel- und Zuckerrübenerte

Größenklasse nach der landwirtschaftlichen Nutzfläche	Kartoffelerntemaschinen 1)			Zuckerrübenerntemaschinen 2)		
	insgesamt	je 100 Betriebe mit Kartoffelbau	je 100 ha Kartoffel- fläche	insgesamt	je 100 Betriebe mit Zuckerrüben- bau	je 100 ha Zuckerrüben- fläche
unter 2 ha	94	1,4	8,8	2	1,3	11,8
2 bis " 5 "	5 286	6,2	26,0	226	5,1	23,2
5 " " 10 "	25 176	36,3	77,6	2 074	17,6	42,3
10 " " 20 "	27 446	71,7	87,6	3 268	34,3	43,4
20 " " 50 "	7 149	88,5	66,8	873	50,1	38,6
50 " " 100 "	444	107,8	39,5	166	103,1	18,7
100 und mehr ha	224	150,3	23,4	150	147,1	9,3
Zusammen 1960	65 819	31,6	67,2	6 759	24,2	37,2
1949 3)	22 616	5,9	20,6	1 670	5,2	16,8

1) Kartoffel-Schleuderradroder, - Vorratsroder und -Sammelroder insgesamt im Alleinbesitz der Betriebe. — 2) Zuckerrübenroder, -Sammelroder, -Sammelköpferroder und -Köpfer insgesamt im Alleinbesitz der Betriebe. — 3) Einschließlich Maschinen der Betriebe mit 0,5 bis unter 2 ha Gesamtfläche.

betrieben mehr als 4 ha. Geht man bei der Beurteilung dieser Zahlen von einer mittleren Arbeitsleistung eines Schleuderradrodgers von 6 bis 10 Ar je Stunde bzw. eines Vorratsrodgers von 15 bis 20 Ar je Stunde aus, so zeigt sich, daß die Mechanisierung der Kartoffelernte, gemessen an dem Flächenbesatz, doch weiter fortgeschritten ist, als aus dem zahlenmäßigen Vergleich von Kartoffelerntegeräten und Betrieben mit Kartoffelbau zunächst abgeleitet werden konnte. Wenn man weiter berücksichtigt, daß in den wenig mechanisierten Betrieben der Größenklassen unter 5 ha landwirtschaftlicher Nutzfläche die durchschnittliche Kartoffelfläche je Betrieb nur 23 Ar beträgt, so erscheint ein verstärkter Einsatz von betriebseigenen Kartoffelerntemaschinen in diesen Größenklassen überhaupt fraglich, von der Wirtschaftlichkeit her gesehen sicher unzweckmäßig. Selbst die überbetriebliche Maschinenverwendung ist unter diesen Bedingungen erschwert.

Vollmechanisierung der Zuckerrübenenernte ?

Die Zuckerrübenenernte läßt sich im Gegensatz zur Kartoffelernte auf allen Böden, auf denen man Rüben mit Erfolg anbauen kann, voll mechanisieren. Noch bis zum letzten Krieg bildeten das Handarbeitsverfahren und auf der zweiten Mechanisierungsstufe das sogenannte Pommritzverfahren die einzigen Erntemöglichkeiten. Aus den Leitmaschinen dieser Mechanisierungsstufe, dem ein- oder mehrreihigen Rübenroder mit Doppelrodezinken und dem Köpfschlitten, entwickelte sich unter dem Druck des Arbeitskräftemangels und der steigenden Löhne die moderne Erntetechnik. Kennzeichnend für die dritte Mechanisierungsstufe sind der Rübenroder in Kombination mit dem Rübenkörper oder der Sammelroder oder der Sammelköpfroder mit Querschwadablage. Die vollmechanisierte Zuckerrübenenernte vollzieht sich dementsprechend ebenfalls in einem oder in zwei getrennten Arbeitsgängen: Beim "absätzigen" Verfahren wird mit Hilfe des Rübenköpfers das Blatt vom Rübenkörper getrennt, gesammelt und abgefahren oder in leicht aufnehmbarer Form auf dem Felde abgelegt und der Rübenkörper mit einem Sammelroder geerntet. Beim kombinierten Verfahren verwendet man einen Sammelköpfroder, der das Köpfen des Blattes, das Roden der Rüben und das Sammeln in einem Arbeitsgang vollzieht und das Erntegut am Feldrand ablegt oder unmittelbar auf ein bereitstehendes Transportfahrzeug abkippt.

Von diesen technischen Möglichkeiten wird in Baden-Württemberg bisher nur wenig Gebrauch gemacht. Die meisten Landwirte halten an *einfachen Rübenrodern* fest. Im Jahr 1960 wurden die einfachen Roder von insgesamt 7300 Betrieben, darunter von 5600 als betriebs-eigene Maschinen verwendet. Gegenüber 1949 hat sich ihre Zahl somit mehr als verdreifacht. *Rübenköpfer* wurden in 1660 Betrieben, und zwar etwa zur Hälfte überbetrieblich eingesetzt. Nur 300 Betriebe benutzten einen *Sammelroder*. Bei den 1170 Betrieben, die einen Sammelköpfroder mit Querschwadablage verwenden, spielt die Gemeinschaftsmaschine eine dominierende Rolle, bei den 360 Betrieben, die Sammelköpfroder mit Feldrandablage einsetzen, steht dagegen die Lohnmaschine im Vordergrund.

Wenn man sich vergegenwärtigt, daß in Baden-Württemberg fast 28 000 Betriebe mit 2 und mehr ha Gesamtfläche Zuckerrüben anbauen, so wird offenkundig, wie weit der Weg zur Vollmechanisierung der Zuckerrübenenernte noch ist. Reichlich sechs Zehntel der Landwirte

ernten die Rüben auch heute noch mit den einfachen Arbeitsverfahren der ersten Mechanisierungsstufe. Gut ein Viertel der Betriebe arbeitet mit den Leitmaschinen der zweiten und etwa ein Zehntel mit denen der dritten Mechanisierungsstufe. Nur jeder hundertste Betrieb praktiziert die Rübenvollernte. Vor allem ist die Mechanisierung in den klein- und mittelbäuerlichen Betrieben noch schwach. Unter 100 zuckerrübenbauenden Betrieben mit weniger als 10 ha landwirtschaftlicher Nutzfläche befinden sich nur 23 Betriebe, die einen Roder benutzen; in der Größenklasse 10 bis unter 20 ha verwenden immerhin 43%, in der von 20 bis unter 50 ha 60% der Betriebe und in den Größenklassen über 50 ha alle Betriebe einen Rübenroder. Vollerntemaschinen laufen immerhin in zwei Dritteln der Großbetriebe (ab 100 ha).

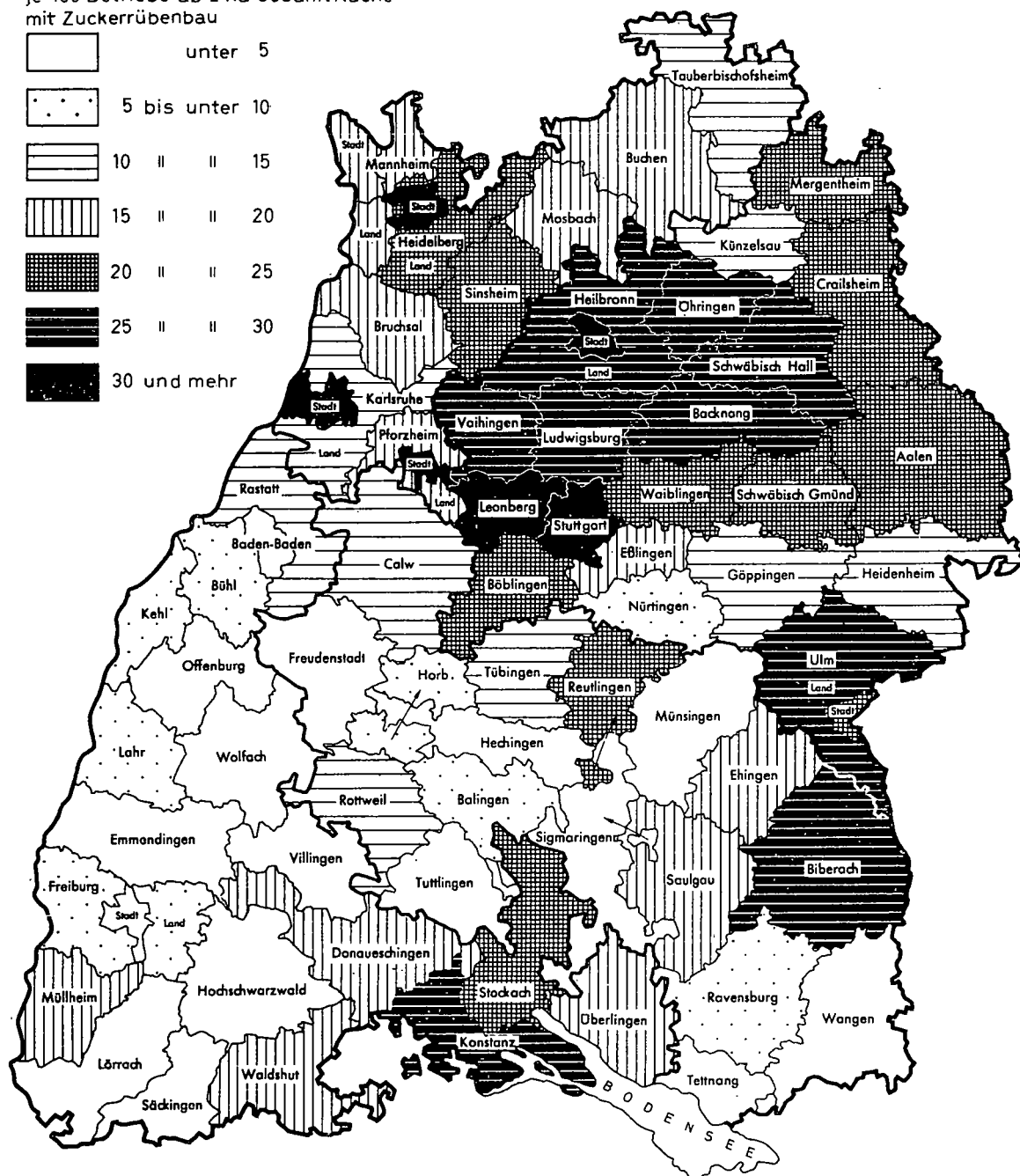
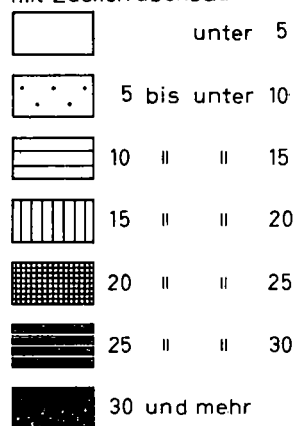
Der niedrige Mechanisierungsgrad in den unteren Größenklassen erklärt sich aus dem zu geringen Umfang der Rübenfläche. Die Betriebe unter 10 ha landwirtschaftlicher Nutzfläche bauen nämlich im Durchschnitt des Landes nur je 36 Ar Zuckerrüben an; selbst in der Größenklasse 10 bis unter 20 ha entfällt kaum 1 ha Rübenfläche auf einen Betrieb. Dagegen bewirtschaften die großbäuerlichen und Großbetriebe ab 50 bzw. 100 ha im Durchschnitt jeweils 5,5 bzw. 16,1 ha Zuckerrüben. Die modernen Vollerntemaschinen lassen sich mithin als betriebseigene Maschinen überhaupt erst in diesen Größenklassen wirtschaftlich einsetzen.

Entsprechend der *Konzentration des Zuckerrübenbaues* auf die guten Böden Nordwürttembergs und Nordbadens treten die Rübenerntemaschinen zahlenmäßig auch hauptsächlich in den Landkreisen dieser beiden Regierungsbezirke hervor. So zählte man allein 1039 oder sechs Zehntel der Betriebe mit Zuckerrübenköpfer und 4804 oder fast zwei Drittel der Betriebe mit einfachen ein- und mehrreihigen Rübenrodern in den Landkreisen Heilbronn, Ludwigsburg, Sinsheim, Öhringen, Buchen, Leonberg, Böblingen, Mergentheim und Schwäbisch Hall. Mehr als die Hälfte aller Betriebe, die Sammelköpfroder mit Querschwadablage verwenden, wurden in den Landkreisen Sinsheim (294 Betriebe), Mergentheim (133), Öhringen (104) und Heilbronn (70) festgestellt. Sammelköpfroder mit Feldrandablage verwendet man dagegen am häufigsten in den Landkreisen Böblingen (48) und Überlingen (45). Auffallend schwach ist dagegen die Verbreitung der Rodeschlitten für Futterrüben in diesen Gebieten: Da die Erntearbeiten bei Futterrüben nicht so schwer sind wie bei Zuckerrüben, werden sie wohl in der Hauptsache mit Muskelkraft, gelegentlich vielleicht auch unter Verwendung des Frontladers oder des Schleppfeldhäckslers durchgeführt.

Demgegenüber zeigt die *Grünmaisernte* wieder eine viel weiter fortgeschrittene Mechanisierung. Das liegt vermutlich darin begründet, daß Häckselmaschinen (mit und ohne Gebläse), Feld- und Gebläsehäckslers für die Grünmaisernte ebenso verwendet werden können wie für die Heuernte. Dabei ist bezeichnend, daß sich die Zahl der Häckselmaschinen ohne Gebläse von 242 000 auf knapp 97 000 verminderte, während die der *Gebläsehäckslers* von 14 400 auf 38 500 anstieg, also um gut 167% zunahm. Von 100 Großbetrieben bzw. großbäuerlichen Betrieben sind heute 59 bzw. 43 mit einem Gebläsehäckslers ausgestattet. Auch von den mittelbäuerlichen Betrieben hat noch jeder dritte bis fünfte eine solche Erntemaschine. Die Betriebe mit Grünmais sind ab 10 ha landwirtschaftlicher Nutzfläche alle mit einem Gebläsehäckslers ausgerüstet.

Der Einsatz von Zuckerrübenrodern in den Stadt- und Landkreisen Baden-Württembergs

Zahl der Zuckerrübenroder*
je 100 Betriebe ab 2 ha Gesamtfläche
mit Zuckerrübenbau



* einfache Rübenroder, Sammelroder und Sammelköpfroder im Alleinbesitz der Betriebe

Es ist bemerkenswert, daß die Zahl der betriebs-eigenen Gebläsehäcksler in den Regierungsbezirken Nordwürttemberg und Südwürttemberg-Hohenzollern mit 18 106 bzw. 10 834 Maschinen weitaus am höchsten ist, während in Nordbaden nur 5603 und in Südbaden lediglich 3958 gezählt wurden. Einen bemerkenswert hohen Bestand an Gebläsehäckslern haben insbe-

sondere die Landkreise Aalen (1449), Crailsheim (1758), Heilbronn (2025), Mergentheim (1082), Schwäbisch Hall (1250), Ulm (1307), Buchen (1477), Tauberbischofsheim (1421) und Calw (1207) aufzuweisen. Im einzelnen unterrichtet die *Tabelle 31a/b* über die regionale Verteilung der Häckselmaschinen und Gebläsehäcksler. Die überbetriebliche Verwendung dieser Geräte ist ohne nennenswerte Bedeutung.

V. Maschinen, Geräte und technische Einrichtungen der Hofwirtschaft

Erläuterung: Soweit bei der Landwirtschaftszählung 1960 Maschinen und technische Einrichtungen der Hofwirtschaft erfragt und aufbereitet wurden, sind sie in den Tabellen 31 bis 33 dargestellt. Es liegt auf der Hand, daß Einrichtungen, die für den reibungslosen Ablauf des Veredlungsprozesses Tag für Tag im Betrieb benötigt werden, nicht oder nur unter besonderen Bedingungen überbetrieblich eingesetzt werden können. Die Angaben in den Tabellen 32a und 33a (1. Teil)/33b beschränken sich demzufolge auf Maschinen, Geräte und Einrichtungen im Alleinbesitz der land- und forstwirtschaftlichen Betriebe. Soweit aber in Einzelfällen eine Verwendung in Gemeinschaft, im Lohn oder in Nachbarschaftshilfe möglich und von Interesse ist, wurde dies bei der Zählung berücksichtigt und das Ergebnis in der Tabelle 32b/33a (2. Teil) dargestellt. Im übrigen erstrecken sich die Angaben über die Verwendung der wichtigsten hauswirtschaftlichen Maschinen nicht nur auf die Betriebe ab 2 ha, sondern auch auf solche mit 0,5 bis unter 2 ha Gesamtfläche.

1. Der Stand der Mechanisierung in der Viehhaltung

Mit der Ernte der Feldfrüchte ist der Produktionsprozeß im landwirtschaftlichen Betrieb noch nicht abgeschlossen. Durchschnittlich werden etwa sieben Zehntel der Bruttobodenproduktion (in Kleinbetrieben meist die ganze Erzeugung) zur weiteren Veredlung dem Viehmagen zugeführt. Ein großer Teil der geernteten Feldfrüchte wird dadurch für den menschlichen Verzehr überhaupt erst brauchbar, ein kleinerer Teil wird in ein höheres Stadium der Genußreife gebracht. Dieser Veredlungsprozeß setzt kostspielige Einrichtungen in den Betrieben voraus, vor allem für die Haltung des erforderlichen Viehbestands, für die Aufbereitung, Lagerung und den Transport der Futterstoffe, für die Beseitigung der Veredlungsrückstände u. dgl. mehr.

Unter den zahlreichen Zweigen der Nutztviehhaltung und Futterverwertung steht die Rindviehhaltung in fast allen Betriebstypen und Landbauzonen im Vordergrund. Schon seit langem sind Landwirtschaft und Industrie daher bemüht, die wichtigsten Arbeitsvorgänge bei der Rindviehhaltung: das Füttern, das Entmisten und das Melken durchgreifend zu mechanisieren. Nach mehrfachen Rückschlägen in den zwanziger und dreißiger Jahren dieses Jahrhunderts ist heute der vollmechanisierte Rindviehstall zwar zu einem großen Teil Wirklichkeit geworden, aber auch an sehr hohe Investitionen geknüpft. Die meisten Betriebe begnügen sich deshalb bei den gegenwärtigen Preisverhältnissen mit der zweiten bzw. dritten Stufe der Mechanisierung, indem sie nur einen bzw. zwei der genannten Arbeitsvorgänge technisieren.

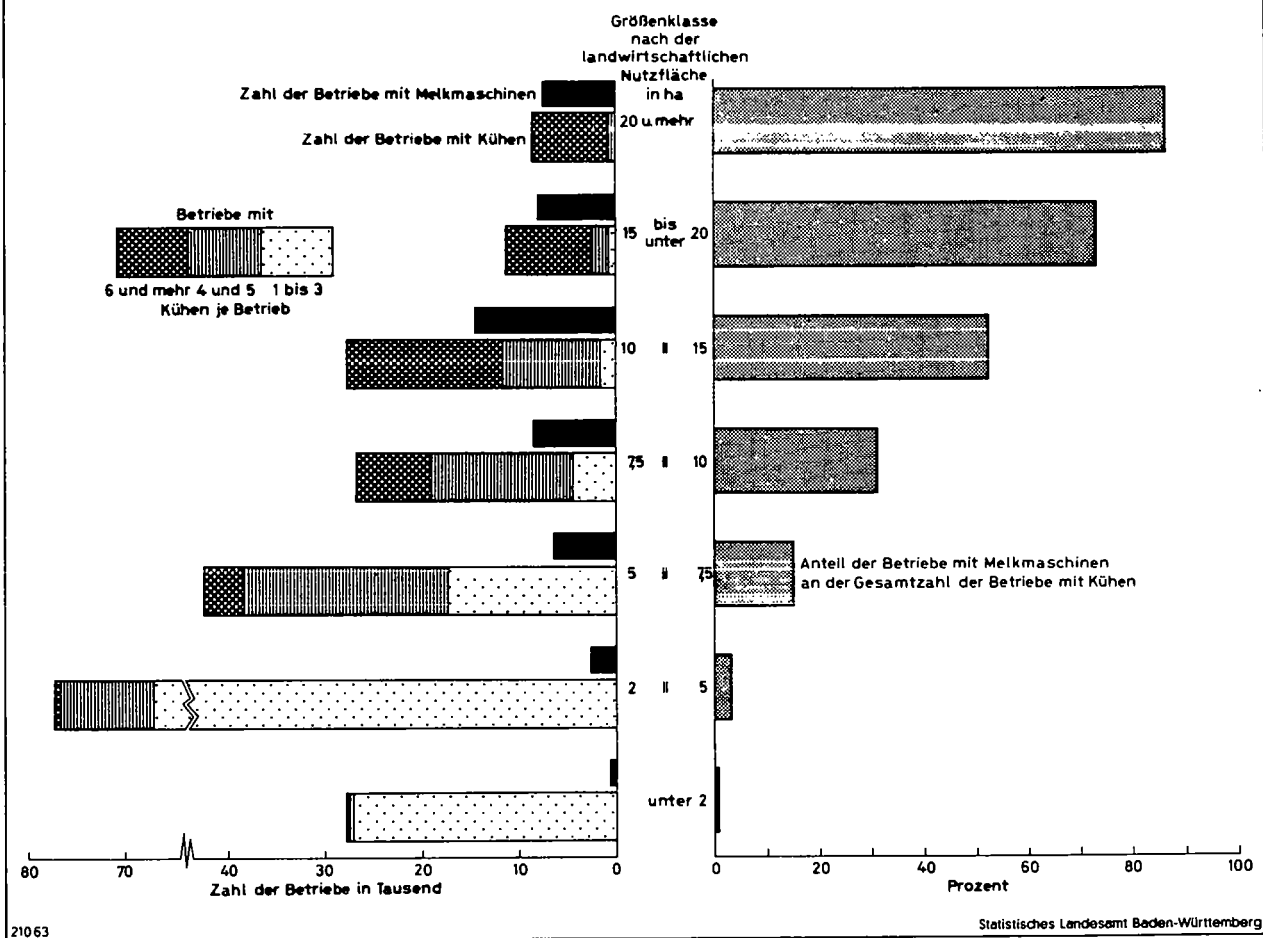
Relativ am weitesten ist die Ausrüstung der Betriebe mit *Melkmaschinen* fortgeschritten. Besaßen 1949 erst 423 Betriebe in Baden-Württemberg eine Melkmaschine, so hatten im Jahr 1960 bereits 47 200 Betriebe eine

solche im Besitz. Von diesen Melkmaschinen vereinigen die Regierungsbezirke Nordwürttemberg 16 400 und Südwürttemberg-Hohenzollern 15 136 oder zusammen zwei Drittel auf sich. Unter den württembergischen Landkreisen treten vor allem Biberach (2501), Ulm (1813), Ravensburg (1817), Wangen (1777), Saulgau (1717), Aalen (1629), Crailsheim (1615), Schwäbisch Hall (1215), Göppingen (1216) und Ehingen (1002) mit einem hohen Bestand an Melkmaschinenbetrieben hervor. Aber auch die südbadischen Landkreise Überlingen (1490), Stockach (1405), Waldshut (1322), Donaueschingen (1320) und Konstanz (1111) sind gut mit Melkmaschinen ausgerüstet.

Auf 100 Betriebe mit Kühen entfallen 21 Betriebe mit Melkmaschinen, mit denen ungefähr 345 000 oder fast 40% aller Kühe gemolken werden. Auf eine Melkmaschine kommen somit 7 bis 8 Kühe. Dies entspricht etwa der Mindestleistung einer Eimer-Melkanlage. Die hohe Leistungsfähigkeit etwa der modernen mehrreihigen Fischgräten-Melkstandanlagen, mit denen ein Melker stündlich 40 bis 50 Kühe melkt, kann in den überwiegend mittel- und kleinbäuerlichen Betrieben und Milchviehbeständen unseres Landes überhaupt nicht ausgelastet werden. So entfallen in den kleinbäuerlichen Betrieben mit Melkmaschinen (2 bis unter 5 ha) auf eine Melkmaschine durchschnittlich 4 Kühe, in den Betrieben von 5 bis unter 10 ha gut 5 und in den Betrieben von 10 bis unter 20 ha 7 bis 8 Kühe. Demgegenüber kommen in den großbäuerlichen Betrieben nach der oberen Grenze der Größenklasse hin (50 bis unter 100 ha) 23 und in den Großbetrieben 35 Tiere auf eine Melkmaschine. Es ist daher verständlich, wenn die großbäuerlichen Betriebe von 20 bis unter 100 ha schon fast alle mit Melkmaschinen ausgestattet sind, während von den mittelbäuerlichen Betrieben mit 10 bis unter 20 ha erst gut jeder zweite, von denen mit 5 bis unter 10 ha sogar nur jeder fünfte maschinell melkt. Unter 100 kleinbäuerlichen Betrieben sind schließlich kaum 3 mechanisiert. Das Handmelken ist danach in den Betrieben bis zu 10 ha aus Gründen der Rentabilität immer noch stark verbreitet. Da aber die schwere Melkarbeit gerade in diesen Betrieben noch vielfach den Frauen obliegt, verdienen die sogenannten "Melktrupps" auf gemeinschaftlicher oder genossenschaftlicher Grundlage besondere Beachtung und Förderung. In Baden-Württemberg hatten bis zum Jahre 1960 schon mehr als 830 Betriebe Anschluß an eine derartige überbetriebliche Melkmaschinenanlage gefunden.

Angesichts der günstigen Ausnutzung der Melkmaschinen im Großbetrieb muß es andererseits überraschen, daß sich in dieser Größenklasse nur etwa drei Viertel der kuhhaltenden Großbetriebe dieser technischen Einrichtung bedienen. Vermutlich ist hier die Melkerfrage noch kein Problem, und offenbar waren auch die früheren Melkentarife einer Mechanisierung des Melkvorgangs in den Großbetrieben nicht gerade förderlich. Die Verhältnisse haben sich aber inzwischen gewandelt. Schließlich

Der Einsatz von Melkmaschinen in den land- und forstwirtschaftlichen Betrieben mit kuhhaltung



sprechen nicht nur arbeitswirtschaftliche Gründe für die Anschaffung einer Melkmaschine, seitdem die qualitativen Eigenschaften der Milch, insbesondere deren Reinheit, für den erzielbaren Milchpreis wichtig sind. Auch sollte in den größeren Betrieben ein stärkeres Augenmerk auf die Behandlung der Milch nach dem Melken gerichtet werden als bisher. Heute besitzt erst knapp ein Viertel der Großbetriebe und nur etwa ein Achtel der großbäuerlichen Betriebe ab 50 ha eine *Milchkühlanlage*. Insgesamt wurden in Baden-Württemberg nur 265 Betriebe mit eigener Milchkühlanlage gezählt und nur weitere 126 mit einer Gemeinschaftskühlanlage. Die meisten der Betriebe behelfen sich demzufolge mit Brunnenkühlung und einfachen Wasserkühlgeräten oder verzichten überhaupt auf eine entsprechende Behandlung der Milch vor ihrem Transport zur Molkerei.

Wenig Investitionsneigung für Entmistungsanlagen

Bei der Masse der Betriebe ist der Umfang der Milchviehhaltung viel zu gering, als daß die hohen Festkosten für Zinsen und Abschreibung der für die höher mechanisierten Verfahren erforderlichen Maschinen verkraftet werden könnten. So läßt sich eine gute Verteilung der Festkosten auf die Produktionseinheiten etwa auf der dritten Stufe der Mechanisierung (Melkmaschinen

und mechanische Entmistung) erst bei 15 bis 20 Kühen erreichen. Bei hochmechanisierten Lösungen für das Entmisten, wie beispielsweise Schwemmentmistungsanlagen, wird eine gute Festkostenverteilung sogar erst bei etwa 30 bis 40 Kühen erreicht. Es entspricht durchaus ökonomischer Einsicht, wenn die Landwirte Baden-Württembergs unter solchen Bedingungen von einer Mechanisierung des Entmistens im Rindviehstall noch Abstand nehmen. Von den 350 000 Betrieben des Landes haben nur 900 eine mechanische Einrichtung für das Entmisten des Viehstalls, wobei es sich wohl hauptsächlich um die weniger kostspieligen halbautomatischen Anlagen, wie *Dungräumer*, *Dungsschlitten mit Seilzug*, *Greiferanlagen*, *Frontlader* u.dgl. handeln dürfte und weniger um vollautomatische Anlagen, wie Schubstangen-, Ketten- oder Schwemmentmistungen. Immerhin verfügt jeder siebente Großbetrieb über eine solche Anlage. Dementsprechend ist die Zahl der Entmistungsanlagen auch in groß- und mittelbäuerlichen Gebieten mit überwiegender Stallhaltung, insbesondere in den Landkreisen Öhringen (50), Crailsheim (37), Mergentheim (37), Schwäbisch Hall (49), Buchen (43) und Sinsheim (35) größer als in Kleinbauern- und Grünlandgebieten mit nennenswerter Weidenutzung. Auch die anderen mechanischen Hilfsmittel zur Entmistung der Rinderställe sind hier häufiger anzutreffen. So be-

nutzen in den Landkreisen Crailsheim 393, Schwäbisch Hall 377, Öhringen 145 und Backnang 142 Landwirte eine Stallbahn. Insgesamt stehen in Baden-Württemberg in 2236 Betrieben Stallbahnen zur Verfügung, die zwar nicht die gleiche Arbeitersparnis ermöglichen wie mechanische Entmistungsanlagen, aber dafür auch bei der Fütterung eingesetzt werden können. Die Mehrzahl der Betriebsinhaber versucht jedoch, das Entmisten weniger durch kostspielige Spezialeinrichtungen als durch eine zweckmäßige Anordnung der Dunglege oder sonstige bauliche Anpassungen zu erleichtern.

Für das Laden des gestapelten Stalldunges zum Transport vom Hof zum Feld bedienen sich insgesamt 3300, überwiegend großbäuerliche und Großbetriebe eines eigenen *Stalldungladers*. Weitere 300 Betriebe benutzen Stalldunglader in überbetrieblichem Einsatz. In zahlreichen Betrieben findet darüber hinaus der *Schlepperfrontlader* zum Dungleben Verwendung. Insgesamt sind damit aber höchstens 2,4% der Betriebe ab 2 ha Gesamtfläche mechanisiert.

Nun wird jedoch in weiteren 7234 oder 3,2% der Betriebe der Stalldung verflüssigt und als Gülle verschlachtet. Vor einem Jahrzehnt gab es noch 9423 Betriebe mit *Gülleverschlauchungsanlagen*. Die Verwendung solcher Anlagen ging somit gegenüber 1949 um fast ein Viertel (- 23,2%) zurück, doch ist diese Abnahme wohl hauptsächlich auf den Rückgang der Zahl der Betriebe und eine etwas schärfere Auslegung des Begriffs der Gülleverschlauchung zurückzuführen. Es ist jedenfalls bezeichnend, daß die Zahl der Betriebe mit Gülleverschlauchungsanlagen in Nordwürttemberg und Nordbaden von zusammen 2556 auf 142 zurückging, aber in Südbaden und Südwürttemberg-Hohenzollern von zusammen 6867 auf 7092 anstieg. Auf den Regierungsbezirk Südwürttemberg-Hohenzollern entfallen allein 5600 oder 77,7% der Gülleverschlauchungen und darunter wiederum die meisten auf die Landkreise Wangen (2917) und Ravensburg (1257). Im Landesdurchschnitt sind von 100 Betrieben etwa 13 großbäuerliche und Großbetriebe, 7 mittelbäuerliche Betriebe mit 10 bis unter 20 ha und nur 3 Betriebe mit 5 bis unter 10 ha landwirtschaftlicher Nutzfläche mit dieser arbeitssparenden Einrichtung ausgestattet.

Dank staatlicher Beihilfen aus Mitteln des Grünen Plans nahm der Bestand an Gülleverschlauchungen inzwischen weiter zu. So wurden nach Angaben des Ministeriums für Ernährung, Landwirtschaft, Weinbau und Forsten allein im Rechnungsjahr 1962 583 Anlagen mit einem Grubenraum von rund 12 359 cbm erstellt und bezuschußt. Davon entfallen 521 Anlagen auf Südwürttemberg-Hohenzollern, 52 auf Südbaden und 10 auf Nordwürttemberg. Seit dem Jahr 1957 wurden für die Errichtung von insgesamt 2880 Gülleverschlauchungsanlagen Beihilfen in Höhe von 2,9 Millionen DM gewährt. Es verdient hervorgehoben zu werden, daß die heute errichteten Anlagen fast durchweg mit einer Schwemmentmistung verbunden sind und das Ausbringen der Gülle in zunehmendem Maße mit dem sogenannten Spezial-Güleetankwagen erfolgt. Dadurch entfallen die schwer erfüllbaren Voraussetzungen der bisher üblichen Gülleverschlauchungsanlagen mit Rohrleitung: arrondierte Hoflage und große, zusammenhängende Flächen in Betriebsnähe. Das Interesse an Gülleverschlauchungsanlagen dürfte deshalb künftig zunehmen.

Die Mechanisierung der Fütterung im Rindviehstall

Die Fütterungsgewohnheiten und -techniken in der Rindviehhaltung werden in hohem Maße durch Art, Menge und Zusammensetzung des Wirtschaftsfutters beeinflusst und sind daher je nach der Organisationsform der Futtergewinnung von Gebiet zu Gebiet verschieden. Auch wirken sich der wechselnde Umfang der Viehhaltung, die Höhe des Streustrohanfalls und die dadurch weitgehend bedingten Haltungs- und Aufstallungsformen sowie die baulichen Gegebenheiten auf Form und Umfang der Technisierung im Rindviehstall aus. So resultiert unter Umständen aus der zweckmäßigen Einrichtung des Stalls als Laufstall eine größere Arbeitersparnis als aus dem Einbau teurerer Fütterungsmechanismen. Bei fester Aufstallung ermöglicht ein befahrbarer Futtergang oder -tisch mit Freßgittern eine erhebliche Arbeits- und Krafteinsparung gegenüber der in engen Ställen üblichen Gabelfütterung über den Rücken der Tiere. Die Verteilung der Futterrationen erfordert dann bei Verwendung eines Plattformwagens (bei Grünfütterung) nur noch rund 3,5 Minuten je Groß-

Die Verwendung von Maschinen und technischen Einrichtungen im Rindviehstall der land- und forstwirtschaftlichen Betriebe mit 2 und mehr ha Gesamtfläche

Maschinen und technische Einrichtungen	Erhebungs-jahr und Veränderungen ± %	Insgesamt Betriebe	Davon entfallen auf die Größenklassen nach der landwirtschaftlichen Nutzfläche von						
			unter 2 ha	2 bis unter 5 ha	5 bis unter 10 ha	10 bis unter 20 ha	20 bis unter 50 ha	50 bis unter 100 ha	100 und mehr ha
			Betriebe						
Melkmaschinen	1960	47 150	14	2 519	14 726	22 454	6 971	352	114
	1949	423	20	22	29	110	199	32	11
Mechanische Ausmistanlagen	1960	899	-	12	87	434	313	27	26
Gülleanlagen	1960	7 234	38	963	2 152	2 872	1 114	69	26
	1949	9 423	603	2 032	2 790	2 811	1 070	86	31
	± %	- 23,2	- 93,7	- 52,6	- 22,9	+ 2,2	+ 4,1	- 19,8	- 16,1
Stallbahnen	1960	2 236	-	92	435	1 067	573	44	25
Stalldunglader	1960	3 315	6	66	407	1 552	1 123	102	59
Selbsttränken	1960	123 075	1 460	39 457	46 822	28 684	6 226	312	114
Elektroweidezäune	1960	37 798	152	5 195	12 406	14 290	5 292	342	121
Grünfuttersilos	1960	26 425	39	1 676	7 726	12 043	4 469	345	127
	1949	10 175	115	1 150	3 072	3 573	1 886	251	128
	± %	+ 159,7	- 66,1	+ 45,7	+ 151,5	+ 237,1	+ 137,0	+ 37,5	- 0,8
Fassungs-vermögen cbm	1960	1 032 123	679	27 507	186 089	443 504	289 011	53 306	32 027
	1949	266 417	1 402	13 448	51 937	85 635	70 765	23 805	19 425
	± %	+ 287,4	- 51,6	+ 104,5	+ 258,3	+ 417,9	+ 308,4	+ 123,9	+ 64,9
Spezialfutterwagen für Rindvieh	1960	688	1	119	135	181	167	38	27

vieheinheit und Tag, oder sofern man einen Stallungstreuer oder gar Spezialfutterwagen zum Verteilen verwendet, sogar nur noch 1,5 bzw. 1 Minute.

In Baden-Württemberg haben nun allerdings die wenigsten Betriebe einen befahrbaren Futtertisch. Es ist daher fraglich, ob von den rund 10 000 Betrieben, die einen Stallungstreuer verwenden, ein nennenswerter Prozentsatz den Fütterungsvorgang damit mechanisiert. Jedenfalls ist aufschlußreich, daß im ganzen Land nur 710 Spezialfutterwagen für Rinder, davon fast zwei Drittel in Betrieben mit 10 und mehr ha landwirtschaftlicher Nutzfläche, gezählt wurden. In der Mehrzahl der Betriebe sind auch die baulichen Voraussetzungen für die Verwendung von Schlepperfrontladern zum Füttern nicht gegeben. Die meisten Landwirte verabreichen demnach das Futter, zumindest während der Grünfütterperiode, noch immer von Hand.

Die billigste Sommerfütterung ermöglicht der Weidegang. Durch die geschickte Handhabung eines *Elektroweidezauns* läßt sich hierbei größtmögliche Arbeitsproduktivität mit hoher Flächenproduktivität verbinden. Allerdings ist die Weidenutzung des Grünlandes an bestimmte natürliche und räumliche Voraussetzungen gebunden, die in Baden-Württemberg nur in relativ wenigen Gebieten gegeben sind. Von den rund 37 800 Betrieben, die im Jahr 1960 einen Elektroweidezaun verwendeten, befinden sich fast sieben Zehntel in den Grünlandgebieten von Südwürttemberg-Hohenzollern und Südbaden. Während im Landesdurchschnitt etwa nur jeder sechste Betrieb einen Elektrozaun besitzt, hat in den Landkreisen Aalen, Crailsheim, Schwäbisch Gmünd, Hochschwarzwald und Saulgau jeder dritte, in den Landkreisen Schwäbisch Hall, Überlingen und Biberach jeder zweite einen. Im Allgäu sind in den Landkreisen Tettnang und Ravensburg rund 70%, im Landkreis Wangen sogar 84% der Betriebe mit einem modernen transportablen Weidezaun ausgerüstet. Die Verwendung steigt mit zunehmender Betriebsgröße. Im Landesdurchschnitt ist bei 24,3% der mittelbäuerlichen Betriebe und bei 63,7% der Betriebe mit mehr als 20 ha ein Elektroweidezaun vorhanden.

Die Winterfütterung läßt sich besonders durch die Verwendung von Silagefutter kosten- und arbeitssparend gestalten. Dank intensiver Beratung und umfangreicher staatlicher Förderung fand die Silagebereitung im letzten Jahrzehnt vor allem in den größeren land- und forstwirtschaftlichen Betrieben stärkeren Eingang. In Baden-Württemberg nahm die Zahl der Betriebe mit *Grünfuttersilos* von 10 175 im Jahr 1949 auf 26 425 im Jahr 1960 oder um das Eineinhalbfache zu. Damit verfügen jetzt im Landesdurchschnitt 12% der Betriebe über ein Grünfuttersilo gegenüber nur 4% vor elf Jahren. Da die Herstellung von Grünfuttersilage weit weniger arbeitsaufwendig ist als die Heugewinnung, besteht die Tendenz, von dem zur Winterfütterung anfallenden Grünfutter einen umso größeren Teil zu Silage zu verarbeiten, je höher der Futteranfall pro Arbeitskraft ist oder, was das gleiche bedeutet, je größer der Betrieb ist. Wenn von den Betrieben unter 10 ha landwirtschaftlicher Nutzfläche nur jeder zwanzigste ein Grünfuttersilo besitzt, so verfügt von den Betrieben mit 10 bis unter 20 ha jeder dritte und von solchen mit 20 bis unter 50 ha jeder zweite über eine Siloanlage zur Futterkonservierung; von den großbäuerlichen und Großbetrieben sind sogar fast drei Viertel damit ausgerüstet. Vermutlich ist die Zahl der Betriebe, die Silage herstellen, noch größer, denn bei den in der *Tabelle 33a (1. Teil) / 33b* aus-

gewiesenen Gärfutterbehältern handelt es sich nur um massive Behälter aus Beton, Ziegelsteinen, Holz oder Metall. Die vielfach verbreiteten Behelfssilos und die in Zuckerrübenbaubetrieben beliebten Erdmieten wurden bei der Zählung nicht erfaßt.

Erfreulicherweise ist der durch die Silobauten geschaffene Gärfutterraum in den letzten elf Jahren um fast das Dreifache, also noch stärker angewachsen als die Zahl der Betriebe mit Siloanlagen. Im Bundesgebiet wurden von 1957 bis 1961 knapp 5 Millionen cbm Siloraum mit Förderungsmitteln des Grünen Plans erstellt. Baden-Württemberg verfügte zum Zeitpunkt der Landwirtschaftszählung schon allein über mehr als 1 Million cbm. Es ist zwar anzunehmen, daß Betriebe, die schon früher zur Silagefütterung übergegangen waren, ihren Gärfutterraum inzwischen weiter vergrößerten; trotzdem müssen bei den Neuanlagen Gärfutterbehälter mit größerem Fassungsvermögen bezorugt worden sein. Hatte im Jahr 1949 ein Betrieb Siloraum für durchschnittlich 26 cbm Futter bereitstehen, so verfügt er heute über 39 cbm. Die Entwicklung zum größeren Gärfuttersilo ist vermutlich in erster Linie darin begründet, daß die modernen technischen Einrichtungen zur Silofüllung und Futterentnahme um so rentabler eingesetzt werden können, je größer der Siloraum ist. Rechnet man mit einem Bedarf von 10 bis 12 cbm Silofutter je Großvieheinheit im Winterhalbjahr, so reicht der in den Betrieben mit Gärfutterbehältern vorhandene Siloraum für die Versorgung von durchschnittlich 4 Stück Großvieh je Betrieb aus. Bezogen auf die Gesamtzahl der in Baden-Württemberg ermittelten Rinder stehen dagegen nur knapp 0,7 cbm Siloraum je RGV oder 1,2 cbm je Kuh zur Verfügung. In Betrieben unter 10 ha landwirtschaftlicher Nutzfläche ist die Ausstattung mit Gärfutterraum besonders unzureichend. In den Betrieben mit 10 bis unter 20 ha kommen immerhin 1,7 cbm Siloraum auf eine Kuh; in jenen mit 20 bis unter 50 ha sind es bereits 3,3, mit 50 bis unter 100 ha sogar 6,0 und mit mehr als 100 ha schließlich fast 7,0 cbm. Im Interesse einer billigeren, verlustarmen Winterfütterung erscheint ein weiterer Ausbau der Silowirtschaft in vielen Betrieben wünschenswert.

Tatsächlich ist inzwischen die Zahl der Gärfutterbehälter, dank staatlicher Förderungsmaßnahmen, weiter angestiegen. Allein im Rechnungsjahr 1962 wurden nach Angaben des Ministeriums für Ernährung, Landwirtschaft, Weinbau und Forsten 3920 Silos mit einem Gesamtfassungsvermögen von 129 560 cbm durch Beihilfen des Grünen Plans erstellt. Die Beihilfen wurden vornehmlich Futterbaubetrieben mit einem Anteil der Futterfläche an der landwirtschaftlichen Nutzfläche von 60 und mehr Prozent gewährt. Solche Betriebe erhielten die Beihilfen ohne Rücksicht auf den Umfang ihrer Rindviehhaltung, während die Betriebe anderer Bodennutzungssysteme mindestens 10 Kühe nachzuweisen hatten. Siloanlagen für Grünfutter sind demzufolge auch am stärksten in den grünlandstarken und großbäuerlichen Gebieten des Landes verbreitet. Allein die Regierungsbezirke Südwürttemberg-Hohenzollern und Nordwürttemberg hatten bei der Landwirtschaftszählung 1960 in 10 206 bzw. 9115 Betrieben einen Gesamtsiloraum von 460 659 bzw. 313 776 cbm aufzuweisen, das sind 75% des gesamten Gärfutterraums von Baden-Württemberg. In Südwürttemberg-Hohenzollern stand der Landkreis Biberach mit 132 659 cbm an der Spitze. Dann folgten die Landkreise Ravensburg (89 544 cbm), Wangen (54 629 cbm), Saulgau (44 550 cbm) und Tettnang (32 435 cbm). In Nordwürttemberg hatten die Land-

kreise Aulen und Crailsheim mit 41 212 bzw. 40 173 cbm den größten Gärfutterraum aufzuweisen, in Südbaden waren es die Landkreise Überlingen (30 796 cbm), Stockach (17 606 cbm), Emmendingen (11 753 cbm), Freiburg (11 734 cbm) und Waldshut (10 041 cbm), in Nordbaden Buchen (25 645 cbm) und Tauberbischofsheim (13 816 cbm).

Unter den sonstigen Fütterungseinrichtungen im Rindviehstall hat sich die *mechanische Wasserversorgung* am stärksten durchgesetzt. Mehr als 123 000 Betriebe, das sind fast 55% aller Betriebe ab 2 ha Gesamtfläche, haben in ihrem Viehstall eine Selbsttränke. Von den Betrieben mit 15 und mehr ha landwirtschaftlicher Nutzfläche sind sogar 74% damit ausgerüstet. In den großbäuerlichen Betrieben des Regierungsbezirks Nordwürttemberg ist die Einrichtung von mechanischen Tränkanlagen in Rindviehställen am weitesten vorangeschritten.

Versucht man wiederum, sich einen Überblick über den Stand der Mechanisierung aller Arbeiten im Rindviehstall zu verschaffen, so muß man sich vergegenwärtigen, daß das Melken in gut einem Fünftel der Betriebe maschinell erfolgt, aber nur etwa 3% der Betriebe mechanische Einrichtungen für das Entmisten (einschließlich Gülleanlagen) besitzen. Mehr als die Hälfte der Betriebe ab 2 ha Gesamtfläche hat das Tränken der Tiere, aber höchstens ein bis zwei Zehntel die übrigen Fütterungsarbeiten mechanisiert. Demnach erledigt noch etwa die Hälfte aller Betriebe das Füttern, Melken und Entmisten im Rindviehstall von Hand. Die zweite Mechanisierungsstufe mit mechanischem Tränken oder mechanischem Melken haben knapp drei Zehntel der Betriebe erreicht, die Voraussetzungen für die dritte Mechanisierungsstufe: mechanisches Tränken und mechanisches Melken oder Entmisten sind von gut zwei Zehnteln der Betriebe ab 2 ha Gesamtfläche erfüllt. Die höchste Stufe der Mechanisierung setzt sowohl für das Melken als auch für das Füttern und Entmisten mechanische Einrichtungen voraus und wird somit erst von 3% der Betriebe erreicht.

Die Mechanisierung der Fütterung im Schweinestall

Für die Fütterung im Schweinestall stehen in 1100 Betrieben *Spezialfutterwagen* für Schweine zur Verfügung, das entspricht bei insgesamt 225 000 Betrieben mit Schweinehaltung nicht viel mehr als einem halben Prozent. Auch die Entwicklung der Silowirtschaft steht zurück. Die Zahl der Betriebe mit *Kartoffelsilos* nahm von gut 20 000 im Jahr 1949 auf rund 15 000 oder um 25,8% ab, und auch der verfügbare Gärfutterraum für Sauerkartoffeln beläuft sich mit 127 800 cbm auf 1,4% weniger als vor elf Jahren. Wenn sich bei der Schweinefütterung die Silowirtschaft im letzten Jahrzehnt nicht stärker entwickelte, so liegt das offenbar teils an den hohen Gärverlusten im Kartoffelsilo, teils aber auch an den veränderten Mastverfahren: Unter dem Zwang des zunehmenden Arbeitskräftemangels und angesichts der Entwicklung der Getreide-, Kartoffel- und Schweinepreise sowie der Verlagerung der Verbrauchernachfrage auf leichte Fleischschweine rückte besonders mancher Großbetrieb von der bisherigen Mastform, der Wirtschaftsmast auf Kartoffelbasis, ab und ging zur Getreideschnellmast über. Aber selbst in den Betrieben, die an der Kartoffelmast festhielten, war man nicht mehr ausschließlich auf Sauerkartoffeln angewiesen, seitdem die Industrie preisgünstige Elektrofutterdämpfer zur Ver-

fügung stellt, mit denen der jeweilige Bedarf an Futterkartoffeln täglich frisch gedämpft werden kann. Die Zahl der *Elektrofutterdämpfer* ist seit 1949 von 3800 auf mehr als 22 350, also um nahezu das Fünffache, gestiegen. Es ist bemerkenswert, daß sich weniger die mittel- und kleinbäuerlichen Betriebe durch Anschaffung eines Elektrofutterdämpfers von der Kartoffelsilierung freimachten als die großbäuerlichen und Großbetriebe. Von den beiden letztgenannten Betriebsgruppen besitzen vier Zehntel einen eigenen Elektrofutterdämpfer, von den mittelbäuerlichen Betrieben aber nur ein Siebentel und von den kleinbäuerlichen sogar nur 3%. Andererseits nehmen die mittelbäuerlichen Betriebe relativ auch nicht häufiger die Leistungen von *Kartoffel-Dämpfkolonnen* in Anspruch als großbäuerliche und Großbetriebe. In Baden-Württemberg haben 1960 zusammen rund 8000 Betriebe ihre Kartoffeln mit einer Dämpfkolonne auf Vorrat gekocht. Die Mehrzahl davon, 7380 Betriebe, benutzten dafür eine Lohnmaschine, 517 verwendeten eine Gemeinschaftsmaschine und 290 eine Dämpfkolonne des Nachbarn. Nur 29 Dämpfkolonnen befinden sich im Alleinbesitz der Betriebe. Kartoffeldämpfanlagen sind relativ stark in den Regierungsbezirken Nordwürttemberg und Südbaden verbreitet. Unter den kleineren Verwaltungsbezirken befinden sich in den Landkreisen Ulm (708 Betriebe), Heidenheim (441), Tauberbischofsheim (486), Saulgau (428), Biberach (335) und Überlingen (326) die meisten Betriebe mit regelmäßiger Benutzung von Dämpfkolonnen.

2. Die Mechanisierung der Transportarbeiten

Mit Recht hat man die Landwirtschaft als ein Transportgewerbe wider Willen bezeichnet. Die Aufgabe der Lastenbeförderung besteht einmal im Waren- und Betriebsmitteltransport zwischen Betrieb und Markt und zum anderen im innerbetrieblichen Güterverkehr zwischen Hof und Feld. Mit der Einführung des Schleppers in die Betriebe wurde insbesondere die Schlagkraft und Transportgeschwindigkeit für die innerbetriebliche Lastenbeförderung stark erhöht. Allerdings ist die volle Ausnutzung des Schleppers an das Vorhandensein eines ausreichenden, geeigneten Wagenparks gebunden.

Nach den Ergebnissen der Landwirtschaftszählung 1960 ist die *Verwendung von luftbereiften Ackerwagen* gegenüber 1949 fast um das Neunfache gestiegen. Trotzdem besitzen erst 126 671 oder 56,2% der Betriebe einen gummbereiften Ackerwagen. Die Verwendung solcher Fahrzeuganhänger nimmt indessen mit steigender Betriebsgröße stark zu: In Betrieben unter 5 ha landwirtschaftlicher Nutzfläche hat nur jeder dritte Landwirt einen gummbereiften Wagen, in Betrieben mit 5 bis unter 10 ha verwenden ihn bereits sieben Zehntel und in solchen über 10 ha sogar neun Zehntel der Landwirte. Bei den kleinbäuerlichen (2 bis unter 5 ha) und Kleinbetrieben (unter 2 ha) ist dagegen noch immer der eisenbereifte, nur für Schrittgeschwindigkeiten, geeignete Ackerwagen üblich. Da etwa 8400 Kleinbetriebe (einschließlich der Betriebe mit 0,5 bis unter 2 ha Gesamtfläche) einen Zweiachsschlepper und weitere 11 800 einen Einachsschlepper besitzen, aber nur gut 1000 Kleinbetriebe ab 2 ha Gesamtfläche gummbereifte Ackerwagen verwenden, muß ein erheblicher Teil der Transporte in dieser Größenklasse mit dem Schlepper und angehängtem eisenbereiften Ackerwagen durchgeführt werden, selbst wenn man berücksichtigt, daß einige Tausend gummbereifte Wagen in den Betrieben mit 0,5 bis unter 2 ha Gesamtfläche nicht erfaßt wurden.

Durch die Kombination von Schlepper und eisenbereiften Wagen wird aber nicht nur die Ausnutzung des Schleppers erheblich beeinträchtigt, sondern auch die Lebensdauer der Ackerwagen wesentlich herabgesetzt. Den größeren Betrieben stehen demgegenüber meist mehrere luftbereifte Anhänger zur Verfügung. So entfallen auf einen großbäuerlichen Betrieb von 20 bis unter 100 ha landwirtschaftlicher Nutzfläche, der gummi-bereifte Ackerwagen verwendet, durchschnittlich 2,2, auf einen Großbetrieb ab 100 ha sogar 6,5 Wagen.

Auch für die Transporte von und zum Markt bedienen sich die Landwirte meist eines Schleppers mit gummi-bereiftem Anhänger. Die Zahl der verwendeten Lastkraftwagen und Lieferwagen ist jedenfalls gering; sie belief sich bei der Landwirtschaftszählung auf insgesamt 2246 gegenüber 2397 im Jahr 1949. Außerdem befanden sich im Jahr 1960 in Baden-Württemberg noch 2025 Kombinationskraftwagen in Händen der Landwirte. Obwohl gerade der Kombinationskraftwagen infolge seiner Wendigkeit und Schnelligkeit für viele landwirtschaftliche Transportarbeiten sehr gut geeignet ist, war diesem Fahrzeug bis jetzt keine weitere Verbreitung auf dem Lande beschieden, da es an Vielseitigkeit dem bevorzugten Schlepper nicht gleichkommt. Somit haben von 100 land- und forstwirtschaftlichen Betrieben nur 2 einen Lastwagen oder Kombinationskraftwagen.

Demgegenüber verfügen insgesamt 39 260 Betriebe über ein *Kraftrad* und gut 30 800 über einen *Personenkraftwagen*. Im Landesdurchschnitt sind somit 14% der Betriebe, in der Größenklasse 10 bis unter 20 ha etwa 26% und in den großbäuerlichen und Großbetrieben 59% der Betriebe mit einem Personenkraftwagen ausgestattet. Nur für die wenigsten Betriebsinhaber ist der Besitz eines Autos der sichtbare Ausdruck eines gehobenen Lebensstandards; für die meisten ist der Kraftwagen ein unentbehrliches Betriebsmittel.

3. Die Mechanisierung der Haushalte

Der Vorwurf, unsere Landwirte würden über der Mechanisierung der Feld- und Hofarbeiten die technische Verbesserung der Haushalte vernachlässigen, kann heute nicht mehr verallgemeinert werden. Die Ausstattung der land- und forstwirtschaftlichen Betriebe mit Haushaltsmaschinen aller Art hat sich in den letzten Jahren beträchtlich gebessert. Selbst in Parzellen- und Kleinbetrieben mit 0,5 bis unter 2 ha Gesamtfläche arbeitet schon ein großer Teil der Bäuerinnen mit modernen, arbeitsparenden und kräfteschonenden Maschi-

nen. Bei der Erfassung von Haushaltsmaschinen und -einrichtungen mußte zwar auf die vielen nützlichen Kleingeräte verzichtet werden, doch ergab sich dafür die Landwirtschaftszählung bei den erfaßten Großgeräten auf sämtliche land- und forstwirtschaftlichen Betriebe ab 0,5 ha Gesamtfläche.

Im einzelnen erhöhte sich der Bestand an Betrieben mit *Wäschewaschmaschinen* gegenüber 1949 von 16 800 auf 82 400 oder auf das Fünffache. In 65 900 Betrieben befinden sich heute *Kühlschränke* oder *Kühlräume* für die Bevorratung leicht verderblicher Haushaltswaren, 14 000 Betriebe haben in ihrem Haushalt eigene *Gefrierfächer zur Tiefkühlung* und 53 700 benutzen die *Gefriereinrichtungen von Gemeinschaftsanlagen*. Somit bedient sich rechnerisch jeder großbäuerliche und etwa jeder dritte kleinbäuerliche Betrieb der modernen Kühltechnik, um Nahrungsmittel kurz- und mittelfristig zu lagern.

Die Versorgung mit *elektrischem Lichtstrom* ist jetzt in 333 000 oder 95% aller Betriebe sichergestellt. Ein großer Teil dieser Betriebe, rund 238 000 oder 68%, hat auch gleichzeitig *Kraftstromanschluß* zum Antrieb starker Elektromotoren. In knapp 329 500 oder 94% der Betriebe kommen die Landfrauen durch eine eigene oder den *Anschluß an die öffentliche Wasserleitung* in die mannigfachen Vorteile des unter Druck fließenden Wassers. Von den Betrieben ab 2 ha landwirtschaftlicher Nutzfläche ist damit so gut wie jeder mit elektrischem Strom und fließendem Wasser versorgt. Immerhin verfügen noch insgesamt rund 20 000 Betriebe, und zwar vorwiegend Parzellenbetriebe und Forstbetriebe ohne landwirtschaftliche Nutzfläche, weder über eine geregelte Wasserversorgung noch über elektrischen Strom. Wo diese grundlegenden Einrichtungen fehlen, hat aber vor allem die Bäuerin eine große Last zu tragen. Viele Bäuerinnen besorgen nicht nur den Haushalt, sondern übernehmen darüber hinaus regelmäßig umfangreiche Stall- und Feldarbeiten. Zwar sind sie dabei in vielen Betrieben durch Melkmaschinen, Waschmaschinen, Kühleinrichtungen und andere technische Hilfsmittel nennenswert entlastet, doch sollte mancherorts von diesen Mechanisierungsmöglichkeiten noch weiter Gebrauch gemacht werden. Die Technisierung der Haushalte ist heute bereits eine unentbehrliche Voraussetzung für die Gewinnung fremder Haushaltskräfte und liegt, nicht zuletzt im Hinblick auf den zunehmenden Mangel an Jungbäuerinnen, im Interesse der Erhaltung, Schonung und Förderung der körperlichen und geistigen Kräfte unserer Landfrauen.

VI. Der Mechanisierungsgrad der Betriebe und die Aussichten auf eine Vollmechanisierung

Vergegenwärtigt man sich rückblickend die Verwendung von Maschinen, Geräten und technischen Einrichtungen im ganzen, so zeigt sich, daß die Mechanisierung in Baden-Württemberg im letzten Jahrzehnt beachtliche Fortschritte gemacht hat. Mit Ausnahme der Getreide- und Heuernte werden die Arbeiten in den verschiedenen Arbeitsbereichen aber trotzdem noch von rund der Hälfte aller Betriebe von 2 und mehr ha Gesamtfläche mit Hand- und Gespannarbeitsverfahren der ersten Mechanisierungsstufe erledigt; nur 1 bis 5% der Betriebe praktizieren die vollmechanisierten Arbeitsverfahren der vierten Mechanisierungsstufe. Indessen schwankt die

technische Ausrüstung der land- und forstwirtschaftlichen Betriebe mit der natürlichen Produktionsgrundlage, Marktlage, Betriebsgröße und Betriebsorganisation in verhältnismäßig weiten Grenzen. Das wirtschaftlich notwendige und tragbare Ausmaß der Mechanisierung richtet sich im Einzelbetrieb einerseits nach dem Arbeitsanspruch und relativem Umfang der verschiedenen Arbeitsbereiche: Bodenbearbeitung, Saatbestellung und Pflege, Mähfütterernte, Getreideernte, Hackfruchtpflege und -ernte, Rindviehhaltung und Schweinehaltung, und andererseits nach der durch Familiengröße und Arbeitsverfassung vorgegebenen

Kapazität an Handarbeitsstunden innerhalb der Zeitspannen, in denen die Arbeiten zu bewältigen sind. Da im Einzelbetrieb sowohl der Arbeitsbedarf als auch die Maschinenausrüstung und die übrigen Strukturdaten bekannt sind, ist es möglich, den Grad der Mechanisierung für den Gesamtbetrieb in einer Zahl auszudrücken und der möglichen Höchstmechanisierung gegenüberzustellen. Aus diesem Vergleich ergeben sich begründete Anhaltspunkte für die Aussichten auf eine weitere Mechanisierung des Betriebes. Gegenwärtig wird in den Statistischen Landesämtern nach einer von *Woermann und Koch*⁶ entwickelten Methode, die auf diesem Gedankengang aufbaut, der Mechanisierungsgrad für die landwirtschaftlichen Betriebe auf Grund der Ergebnisse der Landwirtschaftszählung 1960 berechnet. Die Resultate liegen indessen noch nicht vor. Trotzdem lassen sich schon jetzt anhand der in diesem Heft dargestellten Grundzahlen weitgehende betriebs- und arbeitswirtschaftliche Folgerungen ziehen.

Es verdient besonders die Tatsache hervorgehoben zu werden, daß die Mechanisierung in den großbäuerlichen und Großbetrieben weiter vorangeschritten ist als in den Betrieben der unteren und mittleren Größenklassen. Offenbar ist der betriebswirtschaftliche Effekt der Mechanisierung in Kleinbetrieben nicht der gleiche wie in Großbetrieben.

So zeichnen sich bekanntlich die größeren Betriebe durch Lohn- oder Gesindearbeitsverfassung aus, während für die kleinen und mittleren Betriebe die Familienarbeitsverfassung charakteristisch ist. In Betrieben mit Lohnarbeitsverfassung sind aber die Lohnkosten zum überwiegenden Teil unmittelbare Ausgaben, während sie im Familienbetrieb lediglich einen Bestandteil des gemeinsamen Familieneinkommens darstellen. Werden in Lohnarbeitsbetrieben Arbeitskräfte entlassen, so bedeutet die Einsparung an Lohnkosten automatisch eine Entlastung des Ausgabenkontos und damit eine Verbesserung der Liquidität und Einkommenslage der Betriebe. In Lohnarbeitsbetrieben kann demnach der Austausch von menschlicher Arbeit durch Maschinen über Lohneinsparungen finanziert und, bei den gegenwärtig günstigen Preisverhältnissen, darüber hinaus eine Verbesserung des Reinertrags erzielt werden. Somit herrschen in größeren Betrieben bezüglich der Mechanisierung relativ günstige Voraussetzungen.

In Familienbetrieben bedeutet die Freistellung einer Arbeitskraft nicht zugleich eine nennenswerte Einsparung an Lohnausgaben, die sofort zur Finanzierung der Maschineninvestitionen oder Einkommensverbesserung verwendet werden könnte, denn auch heute werden die Familienarbeitskräfte in den kleineren Betrieben Baden-Württembergs nur in seltenen Fällen nach fester Vereinbarung regelmäßig entlohnt. Es lassen sich vielmehr lediglich das Taschengeld und die unmittelbaren Kosten für Verpflegung, Wohnung und Unterhalt des ausgeschiedenen Familienmitglieds einsparen, von denen aber nur ein relativ kleiner Teil Baraufwendungen sind. Wenn demnach, bei den gegenwärtigen Tariflöhnen, durch die Entlassung einer ständigen Arbeitskraft mit freier Kost und Wohnung im Lohnarbeitsbetrieb Barausgaben von mindestens 3000 bis 3500 DM erübrigt werden können, spart man im Familienbetrieb vielleicht nur ein Viertel dieses Betrages oder je nach den Betriebsverhältnissen und Lebensgewohnheiten der bäuerlichen Familie noch weniger, eventuell auch etwas mehr ein. Demgegenüber sind die Aufwendungen, die für eine investierte Maschine entstehen, absolut gesehen, im

⁶ *Woermann, E. und Koch, R.*: Messung des Mechanisierungsgrads landwirtschaftlicher Betriebe a.a.O.

Familienbetrieb ebenso hoch wie im Lohnarbeitsbetrieb. Unterstellt man einen durchschnittlichen jährlichen Kostensatz von 15 bis 20% für Abschreibung (einschließlich Zinsanspruch des investierten Kapitals), Reparatur, Wartung und Pflege der Maschinen, so ermöglichen die durch die Entlassung einer Arbeitskraft freigesetzten Mittel im Lohnarbeitsbetrieb Maschineninvestitionen im Gesamtwert von 18 000 bis 24 000 DM, im Familienbetrieb aber nur von vielleicht 4000 bis 6000 DM. Geht der Kapitalbedarf für die erforderliche Mechanisierung über diesen Betrag hinaus, so verringert sich bei gleichbleibenden Ernten und Erlösen zwangsläufig das Betriebs- bzw. Familieneinkommen, obwohl die Arbeitsproduktivität der zurückbleibenden Arbeitskräfte durch den Einsatz der Maschinen gesteigert werden konnte. Da nun aber der Kapitalbedarf für die Vollmechanisierung von klein- oder mittelbäuerlichen Betrieben in der Regel erheblich höher liegt, können diese Familienwirtschaften aus eigener Kraft nur sehr schwer und auch nur schrittweise zu einer besseren Ausstattung mit Maschinen und anderen dauerhaften Kapitalgütern gelangen.

Es kommt hinzu, daß die Maschinen in kleineren Betrieben aus strukturellen Gründen bedeutend schlechter ausgenutzt werden als in größeren. Um zu optimalen Produktionskosten je Erzeugungseinheit zu gelangen, setzen die relativ hohen Anschaffungspreise und die daraus resultierenden hohen festen Kosten der modernen Vollermaschinen und technischen Einrichtungen einen Produktionsumfang voraus, der in der Masse der klein- und mittelbäuerlichen Betriebe nicht gegeben ist. Man muß sich in diesem Zusammenhang die Betriebsstruktur Baden-Württembergs, vergegenwärtigen und prüfen, wie sich die Anbauflächen der Fruchtarten und der Umfang der Viehhaltung auf die verschiedenen Betriebsgrößen verteilen und mit welchen Anteilen sie in den einzelnen Betrieben vertreten sind.

Bei Kartoffeln entfallen beispielsweise rund drei Viertel des Anbaus auf Betriebe, die durchschnittlich weniger als 0,5 ha mit Kartoffeln bestellen und etwa ein Fünftel auf solche mit 0,5 bis 1 ha. Auch wenn man die Parzellen- und Kleinbetriebe unter 2 ha Gesamtfläche ausscheidet, verschieben sich diese Anteilsätze nicht wesentlich. Von den Betrieben mit Zuckerrübenbau bewirtschaften gut neun Zehntel eine Zuckerrübenfläche bis zu einem Hektar; nicht einmal ein Prozent der Betriebe baut mehr als 2 ha Zuckerrüben an. Auch der Futterbau ist in den einzelnen Betrieben nicht mit großen Flächen vertreten: Drei bzw. fünf Zehntel der Betriebe bewirtschaften nur bis zu einem Hektar Grünland- bzw. Ackerfutterflächen, weitere drei bzw. vier Zehntel haben Futterflächen von 1 bis unter 2 ha und etwa drei bzw. ein Zehntel solche von 2 bis unter 5 ha. Insgesamt verfügen also rund 130 000 Betriebe über eine Futterfläche von 2 und mehr ha. Dabei ist bezeichnend, daß sich die Zahl der Betriebe mit eigenen Schleppermähwerken und mit mechanischen Einrichtungen zur Heuwerbung ebenfalls auf je 120 000 bis 122 000 beläuft.

Ähnlich liegen die Verhältnisse beim Getreidebau: Hier haben reichlich sieben Zehntel der Betriebe weniger als 2 ha und ein weiteres Fünftel 2 bis unter 5 ha Getreide im Anbau. Scheidet man die knapp 90 000 Parzellen- und Kleinbetriebe mit einer Gesamtfläche von 0,5 bis unter 2 ha aus, weil sie ohnehin für eine Mechanisierung ernsthaft kaum in Betracht kommen, so entfallen noch immer knapp zwei Drittel auf Betriebe mit weniger als 2 ha Getreide und rund neun Zehntel auf solche mit weniger als 5 ha. Mithin bauen nur etwa

20 000 Betriebe jeweils mehr als 5 ha Getreide an. Die Zahl der Betriebe ab 5 ha landwirtschaftlicher Nutzfläche, die nach der Landwirtschaftszählung 1960 die Getreideernte mit betriebseigenen Schleppermähbindern und Mähreschern mechanisiert haben, beträgt bezeichnenderweise rund 19 200. Schon dieser grobe Vergleich zeigt, daß in den Betrieben mit weniger als 5 ha Getreidebau die Möglichkeiten einer weiteren Mechanisierung mit betriebseigenen Maschinen sehr vorsichtig beurteilt werden müssen.

Untersucht man endlich die Verhältnisse bei der Viehhaltung, so kommt man grundsätzlich zu demselben Ergebnis: Von rund 221 240 Betrieben mit Kuhhaltung haben in Baden-Württemberg 77 250 oder mehr als ein Drittel nur eine Kuh oder zwei Kühe im Besitz. Knapp 41 000 oder 19% besitzen 3 und weitere 57 700 oder 26% nutzen 4 und 5 Stück Milchvieh. Demnach haben zusammen rund 176 000 oder vier Fünftel aller Betriebe jeweils höchstens 5 Kühe im Stall. Bei diesem Umfang der Kuhhaltung kann aber die Mechanisierung der Melkarbeit im allgemeinen noch nicht oder nur dann wirtschaftlich sein, wenn die erst jetzt entwickelten Kleinmelkanlagen eingesetzt werden. Nur 45 400 Betriebe verfügen über 6 und mehr Kühe. Es ist aufschlußreich, daß auch nur 44 600 Betriebe von 5 und mehr ha landwirtschaftlicher Nutzfläche und nur 47 150 Betriebe überhaupt gezählt wurden, die eine eigene Melkmaschinenanlage verwenden.

Alles in allem muß man daraus folgern, daß die Masse der Betriebe infolge des zu geringen Umfangs der Anbauflächen und der Viehhaltung die Rentabilitätsschwelle für den Einsatz größerer technischer Einrichtungen und hochmechanisierter Vollernteverfahren überhaupt nicht oder nur in seltenen Fällen erreicht. Die hohen festen Kosten der Maschinen können in diesen kleinbäuerlichen und Kleinbetrieben nur auf wenige Hektar oder Großvieheinheiten verteilt werden, so daß jede einzelne Erzeugniseinheit bei der Anwendung hochmechanisierter Arbeitsverfahren mit weit höheren Produktionskosten belastet würde als bei den Handarbeitsverfahren oder niedrig mechanisierten Arbeitsverfahren.

Überdies fällt die durch den Einsatz einer Maschine ermöglichte Arbeitersparnis selten so hoch aus, daß dadurch eine ganze Familienarbeitskraft entbehrlich würde. Infolge der Unteilbarkeit der einzelnen Arbeitskräfte kann daher vielfach trotz Anschaffung einer Maschine keine Familienkraft an andere Wirtschaftszweige abgegeben werden, so daß den Kosten der Mechanisierung überhaupt keine Einsparungen gegenüberstehen (wenn man von der begrenzten Möglichkeit des stundenweisen Zuerwerbs absieht). Auch wird noch nicht überall die Möglichkeit zur gewerblichen Tätigkeit geboten. Für den kleineren Betrieb ist es aus all diesen Gründen nicht möglich, die Mechanisierung allein durch die Freistellung von Arbeitskräften zu finanzieren. Nur wenn außerdem anläßlich der Maschinenanschaffung die Betriebsintensität erhöht oder der Betriebsumfang durch Flächenzupachtung vergrößert und der Betriebsertrag somit nachhaltig verbessert werden kann, läßt sich eine Mechanisierung durchführen, ohne daß das Familieneinkommen gleichzeitig vermindert wird.

Wenn kleinere Betriebe im vergangenen Jahrzehnt Betriebszweige mit ungenügendem Produktionsumfang mechanisierten, haben sie fast immer von den verschiedenen Möglichkeiten der Mehrproduktion Gebrauch gemacht. Insbesondere ist offenkundig, daß klein- und mittelbäuerliche Betriebe ihre Nutzflächen durch Zupachtung oder Zukauf aufstockten und auch weiterhin zu vergrößern trachten. Die gegenwärtigen Bestrebungen

der Schwerpunktbildung innerhalb der Betriebe laufen im Grunde ebenfalls auf eine Vergrößerung des Produktionsumfangs einzelner Betriebszweige hinaus. Die Produktionsausweitung kann aber auch als "innere Betriebsaufstockung" in der Weise erfolgen, daß der Umfang der Viehhaltung über die wirtschaftseigene Futtergrundlage hinaus bis zur Grenze der verfügbaren Arbeitskapazität ausgedehnt und auf Zukauffuttermittel abgestellt wird. Hier liegt bei günstigen Preisverhältnissen insbesondere für den kleinbäuerlichen Betrieb eine Chance, die allerdings weitgehend auf die flächenunabhängigen Betriebszweige (wie Geflügel- und Schweinehaltung) beschränkt ist.

Schließlich drängen die angeführten Tatsachen überall dort, wo in den kleinen und mittleren Betrieben ein echtes betriebswirtschaftliches Bedürfnis besteht, die Arbeiten einer höheren Mechanisierungsstufe zuzuführen, und wo die Zeitspannen dies zulassen, auf einen überbetrieblichen Maschineneinsatz. Durch die gemeinschaftliche, genossenschaftliche oder nachbarschaftliche Verwendung von Maschinen oder durch die Inanspruchnahme von Lohnunternehmen werden auch in diesen Betriebsgrößen die festen Kosten nach Art der Großbetriebe auf einen größeren Produktionsumfang verteilt und damit die Maschinenarbeit entscheidend verbilligt. Im Interesse der Erhaltung unserer kleineren Familienbetriebe wäre zu wünschen, daß die Bereitschaft zur freiwilligen *überbetrieblichen Zusammenarbeit*, angesichts der sich abzeichnenden wirtschaftspolitischen Tendenzen, bei den kleineren und mittleren Landwirten wächst. Es soll freilich nicht verkannt werden, daß in bäuerlichen Betrieben, deren Arbeitsverfassung noch so elastisch ist, daß während der Arbeitsspitzen jederzeit zusätzliche Hilfe oder Saisonarbeitskräfte mobilisiert werden können, ein solches Bedürfnis nach hoher Mechanisierung überhaupt nicht vorhanden ist.

Man muß sich auch stets vergegenwärtigen, daß für die Vollmechanisierung eines 10 ha-Betriebes mit betriebseigenen Maschinen je nach Betriebsorganisation etwa 25 000 bis 30 000 DM erforderlich sind. Soll die Vollmechanisierung wirtschaftlich sein, so müßte bei den üblichen Kostensätzen und einem angenommenen Vergleichslohn⁷ von jährlich 4000 bis 5000 DM mindestens eine ständige Arbeitskraft im Betrieb erübrigt oder durch Intensivierung und Betriebsausdehnung ein entsprechender Mehrertrag erwirtschaftet werden. Im Grunde müßte der Effekt der Vollmechanisierung noch höher ausfallen, da das Betriebseinkommen in Anpassung an die steigenden Einkommen der gewerblichen Wirtschaft nicht nur gleichbleiben, sondern sich ebenfalls vergrößern soll. In den Großbetrieben und großbäuerlichen Betrieben ist das bei weiterhin steigenden Löhnen und günstigen Preisverhältnissen zwischen landwirtschaftlichen Erzeugnissen einerseits und Maschinen und technischen Einrichtungen andererseits sowie rationaler Kalkulation und optimaler Betriebsplanung bis zu einem gewissen Grad noch möglich, in den Kleinbetrieben nicht oder nur unter besonderen Bedingungen. Bei der vorherrschenden Kleinbetriebsstruktur und den sonstigen wirtschaftlichen Erschwernissen der baden-württembergischen Landwirtschaft, wie Flurzersplitterung, hängige Lagen, schwere Böden u.dgl., ergibt sich schon daraus, daß eine Vollmechanisierung der Landwirtschaft unseres Landes gegenwärtig wohl kaum, oder allenfalls in überbetrieblicher Form, in Betracht kommt.

⁷ Vgl. Wirth, H.: Die Entwicklung der Landwirtschaft in Baden-Württemberg. *Jahrbücher für Statistik und Landeskunde von Baden-Württemberg*, 5. Jahrgang, Heft 1.

Tabellenteil

Tabelle 25: Die Verwendung von Zug- und Antriebsmaschinen mit einer Gesamtfläche

a) Land- und

Größenklasse nach der landwirtschaftlichen Nutzfläche ha	Land- und forstwirtschaftliche Betriebe Insgesamt	Zweischachlepper (einschl. mit einer					
		Insgesamt		bis 12 PS		von 13 bis 17 PS	
		Betriebe	Maschinen	Betriebe	Maschinen	Betriebe	Maschinen
		1	2	3	4	5	6

								Baden-
0 Ar		8 991	64	78	8	8	6	5
0,01 bis unter 2	2	131 464	8 283	8 315	5 267	5 280	2 151	2 153
2 " " 5	5	90 373	36 223	36 358	17 635	17 653	14 712	14 715
5 " " 7,5	7,5	43 489	30 349	30 493	9 191	9 195	14 569	14 570
7,5 " " 10	10	27 485	22 233	22 497	3 506	3 514	10 330	10 336
10 " " 15	15	27 870	23 906	24 687	1 397	1 409	8 218	8 240
15 " " 20	20	11 212	10 407	11 333	384	388	2 235	2 254
20 " " 30	30	6 458	6 135	7 545	330	334	955	964
30 " " 50	50	1 935	1 820	2 809	105	109	281	287
50 " " 100	100	489	449	1 096	42	44	111	115
100 und mehr ha		182	169	680	16	18	30	33
Insgesamt 1960		349 948	140 038	145 891	37 881	37 952	53 598	53 673
1949		417 502	.	10 570

								Regierungsbezirk
0 Ar		2 462	15	18	2	2	2	2
0,01 bis unter 2	2	39 246	3 310	3 326	2 094	2 103	889	890
2 " " 5	5	24 584	11 582	11 635	5 248	5 254	5 089	5 091
5 " " 7,5	7,5	14 034	10 361	10 409	3 034	3 034	5 051	5 052
7,5 " " 10	10	9 139	7 617	7 705	1 170	1 171	3 563	3 565
10 " " 15	15	9 517	8 220	8 522	489	492	2 910	2 920
15 " " 20	20	4 115	3 873	4 241	150	151	855	865
20 " " 30	30	2 433	2 371	3 014	146	147	421	426
30 " " 50	50	644	618	1 024	47	48	104	107
50 " " 100	100	180	166	422	15	17	41	43
100 und mehr ha		57	54	231	4	4	9	9
Insgesamt 1960		106 411	48 187	50 547	12 399	12 423	18 934	18 970
1949		128 946	.	3 486

								Regierungsbezirk
0 Ar		754	10	11	4	4	-	-
0,01 bis unter 2	2	33 640	1 388	1 394	925	927	332	332
2 " " 5	5	11 927	3 251	3 269	1 542	1 548	1 249	1 249
5 " " 7,5	7,5	5 387	2 551	2 574	503	504	1 183	1 183
7,5 " " 10	10	3 977	2 608	2 639	214	214	1 058	1 058
10 " " 15	15	4 269	3 419	3 545	113	116	882	883
15 " " 20	20	1 289	1 200	1 310	33	33	209	212
20 " " 30	30	470	452	544	17	17	53	54
30 " " 50	50	124	114	207	13	13	18	19
50 " " 100	100	76	74	208	6	6	19	19
100 und mehr ha		48	45	201	5	6	6	8
Insgesamt 1960		61 961	15 112	15 902	3 375	3 388	5 009	5 017
1949		77 738	.	1 048

								Regierungsbezirk
0 Ar		2 586	21	30	1	1	3	3
0,01 bis unter 2	2	32 466	2 098	2 102	1 271	1 272	569	569
2 " " 5	5	27 723	9 817	9 858	4 532	4 533	4 010	4 011
5 " " 7,5	7,5	11 583	8 199	8 243	2 357	2 358	3 909	3 909
7,5 " " 10	10	6 573	5 557	5 612	978	981	2 498	2 499
10 " " 15	15	5 989	5 320	5 455	334	335	1 911	1 914
15 " " 20	20	2 159	1 906	2 058	83	83	414	417
20 " " 30	30	1 281	1 084	1 325	68	68	176	176
30 " " 50	50	463	406	570	23	26	60	61
50 " " 100	100	95	79	146	4	4	16	16
100 und mehr ha		26	21	81	4	5	6	6
Insgesamt 1960		90 944	34 508	35 480	9 655	9 666	13 572	13 581
1949		105 037	.	2 609

								Regierungsbezirk
0 Ar		3 189	18	19	1	1	1	1
0,01 bis unter 2	2	26 112	1 487	1 493	977	978	361	362
2 " " 5	5	26 139	11 573	11 596	6 313	6 318	4 364	4 364
5 " " 7,5	7,5	12 485	9 238	9 267	3 297	3 299	4 426	4 426
7,5 " " 10	10	7 796	6 451	6 541	1 144	1 148	3 211	3 214
10 " " 15	15	8 095	6 947	7 165	461	466	2 515	2 523
15 " " 20	20	3 649	3 428	3 724	118	121	757	760
20 " " 30	30	2 274	2 228	2 662	99	102	305	308
30 " " 50	50	704	682	1 008	22	22	99	100
50 " " 100	100	138	130	320	17	17	35	37
100 und mehr ha		51	49	167	3	3	9	10
Insgesamt 1960		90 632	42 231	43 962	12 452	12 475	16 083	16 105
1949		105 781	.	3 427

im Alleinbesitz der land- und forstwirtschaftlichen Betriebe
von 0,5 und mehr ha

forstwirtschaftliche Betriebe

Kettenschlepper und Gerädeträger)						Zweiachselschlepper mit			Größenklasse nach der landwirtschaftlichen Nutzfläche ha
Nennleistung						Anbaumähwerk 1)	Hydraulik 1)	Anbaulader 1)	
von 18 bis 24 PS		von 25 bis 34 PS		von 35 und mehr PS					
Betriebe	Maschinen	Betriebe	Maschinen	Betriebe	Maschinen	Maschinen			
8	9	10	11	12	13	14	15	16	

Württemberg

10	10	30	38	15	16	15	9	7	0 Ar
638	639	191	197	46	46	619	112	3	0,01 bis unter
3 244	3 249	629	633	106	108	27 366	6 355	72	2 " "
5 528	5 539	1 089	1 093	96	96	26 616	8 118	90	5 " "
6 823	6 841	1 680	1 689	116	117	20 454	7 840	107	7,5 " "
11 184	11 228	3 460	3 482	320	328	22 454	10 616	307	10 " "
5 552	5 633	2 639	2 670	385	388	10 125	4 979	328	15 " "
3 005	3 132	2 482	2 551	556	564	6 380	3 407	409	20 " "
819	881	1 028	1 120	397	412	2 151	1 285	231	30 " "
199	219	308	403	245	315	609	543	139	50 " "
81	102	131	205	148	322	253	299	83	100 und mehr ha
37 083	37 473	13 667	14 081	2 430	2 712	117 042	43 563	1 776	1960 Insgesamt
.	8 296	59	.	1949

Nordwürttemberg

3	3	5	6	5	5	2	2	1	0 Ar
245	246	72	72	15	15	158	30	-	0,01 bis unter
1 024	1 026	228	230	33	34	7 655	2 259	34	2 " "
1 895	1 898	396	396	29	29	8 842	3 184	29	5 " "
2 358	2 364	564	568	37	37	7 104	3 126	43	7,5 " "
3 802	3 821	1 158	1 169	119	120	7 928	4 203	107	10 " "
2 082	2 110	941	952	161	163	3 873	2 162	110	15 " "
1 125	1 178	967	998	263	265	2 530	1 596	183	20 " "
272	297	376	410	155	162	759	519	83	30 " "
69	74	117	153	99	135	232	216	51	50 " "
21	28	41	66	54	124	71	105	29	100 und mehr ha
12 896	13 045	4 865	5 020	970	1 089	39 154	17 402	670	1960 Insgesamt
.	2 545	21	.	1949

Nordbaden

1	1	5	6	-	-	2	1	1	0 Ar
91	91	35	37	7	7	73	18	1	0,01 bis unter
365	365	98	98	9	9	2 610	1 260	15	2 " "
740	742	136	137	8	8	2 300	1 350	9	5 " "
1 121	1 122	226	226	19	19	2 437	1 578	6	7,5 " "
1 827	1 836	641	645	61	65	3 238	2 285	23	10 " "
562	569	428	431	65	65	1 142	861	26	15 " "
164	168	231	238	64	67	439	367	18	20 " "
42	46	68	76	49	53	126	119	12	30 " "
31	34	50	64	63	85	83	103	35	50 " "
16	18	38	61	40	108	55	79	25	100 und mehr ha
4 960	4 992	1 956	2 019	385	486	12 505	8 021	171	1960 Insgesamt
.	516	5	.	1949

Südbaden

3	3	11	16	6	7	4	3	1	0 Ar
191	191	54	54	16	16	190	43	-	0,01 bis unter
1 082	1 084	181	182	48	48	7 182	1 775	13	2 " "
1 549	1 552	376	378	46	46	6 905	2 312	28	5 " "
1 582	1 586	508	508	37	38	4 772	1 915	30	7,5 " "
2 252	2 258	862	863	82	85	4 526	2 332	60	10 " "
936	947	545	548	62	63	1 676	932	67	15 " "
550	569	421	443	69	69	1 001	574	64	20 " "
186	193	211	231	56	59	412	237	53	30 " "
37	39	52	67	19	20	87	86	23	50 " "
14	21	14	22	16	27	39	46	12	100 und mehr ha
8 382	8 443	3 235	3 312	457	478	26 794	10 255	351	1960 Insgesamt
.	2 211	14	.	1949

Südwestfalen-Hohenzollern

3	3	9	10	4	4	7	3	4	0 Ar
111	111	30	34	8	8	198	21	2	0,01 bis unter
773	774	122	123	16	17	9 919	1 061	10	2 " "
1 344	1 347	181	182	13	13	8 569	1 272	24	5 " "
1 762	1 769	382	387	23	23	6 141	1 221	28	7,5 " "
3 303	3 313	799	805	58	58	6 762	1 796	117	10 " "
1 972	2 007	725	739	97	97	3 434	1 024	125	15 " "
1 166	1 217	863	872	160	163	2 410	870	144	20 " "
319	345	373	403	137	138	854	410	83	30 " "
62	72	89	119	64	75	207	138	30	50 " "
30	35	38	56	38	63	88	69	17	100 und mehr ha
10 845	10 993	3 611	3 730	618	659	38 589	7 885	584	1960 Insgesamt
.	3 024	19	.	1949

1) Nur in Betrieben mit 2 und mehr ha Gesamtfläche

Noch Tabelle 25: Die Verwendung von Zug- und Antriebsmaschinen mit einer Gesamtfläche

a) Land- und

Größenklasse nach der landwirtschaftlichen Nutzfläche ha	Einachselschlepper und -motergeräte						Einachs- schlepper mit Anbau- mähwerk 1)	Elektromotoren 2)	
	insgesamt		mit einer Nennleistung					insgesamt	
			bis 5 PS		über 5 PS				
	Betriebe	Maschinen	Betriebe	Maschinen	Betriebe	Maschinen	Maschinen	Betriebe	Maschinen
	17	18	19	20	21	22	23	24	25

Baden-									
0 Ar	55	78	23	33	38	45	21	151	185
0,01 bis unter 2	11 716	12 860	5 679	5 978	6 746	6 882	213	22 812	26 579
2 " " 5	9 904	10 681	4 872	5 081	5 530	5 600	3 112	68 034	91 842
5 " " 7,5	3 270	3 490	1 955	2 019	1 439	1 471	824	40 698	69 733
7,5 " " 10	1 393	1 463	874	890	557	573	341	26 538	53 670
10 " " 15	1 101	1 168	711	729	422	439	244	27 166	65 539
15 " " 20	341	364	213	223	135	141	98	10 965	31 987
20 " " 30	162	201	97	110	81	91	60	6 328	21 711
30 " " 50	102	126	67	80	41	46	29	1 851	7 751
50 " " 100	70	85	48	51	31	34	33	442	2 780
100 und mehr ha	46	59	29	32	25	27	25	173	1 865
Insgesamt 1960	28 160	30 575	14 568	15 226	15 045	15 349	5 000	205 158	373 642
1949	.	3 999	116	218 827	267 400

Regierungsbezirk									
0 Ar	20	27	8	9	16	18	10	31	45
0,01 bis unter 2	4 228	4 784	2 431	2 581	2 134	2 203	51	7 547	8 914
2 " " 5	3 394	3 758	2 142	2 259	1 468	1 499	788	19 357	27 424
5 " " 7,5	1 455	1 571	983	1 018	542	553	293	13 212	24 317
7,5 " " 10	641	676	431	440	229	236	135	8 809	19 564
10 " " 15	483	506	305	309	191	197	103	9 271	24 412
15 " " 20	153	168	97	104	60	64	50	4 037	13 062
20 " " 30	67	88	42	48	32	40	23	2 388	9 310
30 " " 50	41	55	29	37	14	18	15	625	2 887
50 " " 100	37	46	24	26	19	20	17	165	1 158
100 und mehr ha	14	16	9	9	7	7	8	55	712
Insgesamt 1960	10 533	11 695	6 501	6 840	4 712	4 855	1 493	65 497	131 805
1949	.	1 855	63	76 872	95 935

Regierungsbezirk									
0 Ar	14	20	5	7	11	13	4	18	20
0,01 bis unter 2	2 405	2 598	1 208	1 262	1 316	1 336	18	3 384	3 950
2 " " 5	1 073	1 171	568	593	565	578	317	7 668	9 862
5 " " 7,5	280	295	187	188	104	107	47	4 873	7 997
7,5 " " 10	152	157	122	123	34	34	18	3 802	7 427
10 " " 15	201	212	183	189	22	23	21	4 133	10 080
15 " " 20	52	53	45	45	7	8	4	1 253	3 836
20 " " 30	16	20	10	11	9	9	4	457	1 654
30 " " 50	13	14	8	9	5	5	1	109	496
50 " " 100	6	7	5	5	2	2	3	74	466
100 und mehr ha	14	17	10	11	5	6	5	44	433
Insgesamt 1960	4 226	4 564	2 351	2 443	2 080	2 121	442	25 815	46 221
1949	.	728	3	28 129	33 928

Regierungsbezirk									
0 Ar	8	10	5	7	3	3	-	53	65
0,01 bis unter 2	3 675	3 927	1 665	1 721	2 185	2 206	75	5 964	7 063
2 " " 5	3 322	3 565	1 647	1 704	1 851	1 861	953	19 418	27 051
5 " " 7,5	890	956	567	589	352	367	237	10 799	12 383
7,5 " " 10	334	351	207	211	134	140	85	6 333	12 334
10 " " 15	240	258	142	147	106	111	55	5 812	13 123
15 " " 20	78	81	37	39	42	42	24	2 093	5 448
20 " " 30	37	48	25	28	18	20	11	1 234	3 506
30 " " 50	20	27	12	15	11	12	5	438	1 539
50 " " 100	10	13	7	7	5	6	6	74	382
100 und mehr ha	5	8	3	5	3	3	3	26	282
Insgesamt 1960	8 619	9 244	4 317	4 473	4 710	4 771	1 454	52 244	89 176
1949	.	961	18	47 573	58 371

Regierungsbezirk									
0 Ar	13	21	5	10	8	11	7	49	55
0,01 bis unter 2	1 408	1 551	375	414	1 111	1 137	69	5 917	6 652
2 " " 5	2 115	2 187	515	525	1 646	1 662	1 054	21 591	27 505
5 " " 7,5	645	668	218	224	441	444	247	11 814	19 036
7,5 " " 10	266	279	114	116	160	163	103	7 594	14 345
10 " " 15	177	192	81	84	103	108	65	7 950	17 924
15 " " 20	58	62	34	35	26	27	20	3 582	9 641
20 " " 30	42	45	20	23	22	22	22	2 249	7 241
30 " " 50	28	30	18	19	11	11	8	679	2 829
50 " " 100	17	19	12	13	5	6	7	129	774
100 und mehr ha	13	18	7	7	10	11	9	48	438
Insgesamt 1960	4 782	5 072	1 399	1 470	3 543	3 602	1 611	61 602	106 440
1949	.	455	32	66 253	79 166

1) Nur in Betrieben mit 2 und mehr ha Gesamtfläche

2) Einschließlich solcher Motoren, die in landwirtschaftlichen Maschinen ein- oder angebaut sind (außer Haushalts- u. Melkmaschinen)

im Alleinbesitz der land- und forstwirtschaftlichen Betriebe
von 0,5 und mehr ha

forstwirtschaftliche Betriebe

Elektromotoren 2)						Verbrennungsmotoren 1) 3)				Größenklasse nach der landwirtschaftlichen Nutzfläche
mit einer Nennleistung						Dieselmotoren		Benzinmotoren		
unter 1 PS		von 1 bis unter 6 PS		von 6 und mehr PS						
Betriebe	Maschinen	Betriebe	Maschinen	Betriebe	Maschinen	Betriebe	Maschinen	Betriebe	Maschinen	
26	27	28	29	30	31	32	33	34	35	

Württemberg

6	6	137	148	13	31	4	4	28	36	0 Ar	
2 625	3 027	20 522	22 788	716	764	26	27	189	210	0,01 bis unter	2
5 016	5 740	65 937	83 808	2 122	2 294	304	323	3 084	3 417	2 "	5
4 149	4 770	39 793	61 810	2 963	3 153	180	191	1 921	2 151	5 "	7,5
3 420	3 956	25 844	45 385	3 996	4 329	134	140	932	1 041	7,5 "	10
4 444	5 339	26 225	50 136	8 913	10 064	175	184	791	894	10 "	15
2 335	2 874	10 493	21 764	5 862	7 349	104	107	271	313	15 "	20
1 613	2 185	6 009	13 573	4 228	5 953	114	122	195	241	20 "	30
591	909	1 767	4 498	1 414	2 344	75	93	92	116	30 "	50
202	405	422	1 538	376	837	55	75	68	96	50 "	100
89	284	170	1 028	159	553	59	96	45	61	100 und mehr ha	
24 490	29 495	197 319	306 476	30 762	37 671	1 230	1 362	7 616	8 576	1960 Insgesamt	
15 985	17 516	207 877	240 282	8 579	9 602			9 442	10 283	1949	

Nordwürttemberg

2	2	27	30	2	13	1	1	9	12	0 Ar	
770	921	6 826	7 679	297	314	5	6	50	54	0,01 bis unter	2
1 153	1 400	18 811	25 267	683	757	82	89	1 038	1 196	2 "	5
1 139	1 304	12 901	21 891	1 048	1 122	46	48	769	861	5 "	7,5
1 050	1 212	8 544	16 579	1 611	1 773	44	46	426	472	7,5 "	10
1 485	1 785	8 837	18 008	4 037	4 619	45	47	355	385	10 "	15
842	1 043	3 847	8 432	2 787	3 587	29	29	128	142	15 "	20
628	873	2 263	5 482	1 996	2 955	45	47	82	94	20 "	30
190	298	587	1 571	564	1 018	34	44	41	52	30 "	50
76	168	158	624	149	366	21	30	23	36	50 "	100
28	124	53	382	53	206	22	37	17	23	100 und mehr ha	
7 363	9 130	62 854	105 945	13 227	16 730	374	424	2 938	3 327	1960 Insgesamt	
5 590	6 169	73 151	86 094	3 270	3 672			3 861	4 146	1949	

Nordbaden

1	1	16	17	2	2	-	-	8	11	0 Ar	
664	754	2 756	3 046	140	150	2	2	8	11	0,01 bis unter	2
493	603	7 364	9 024	211	235	58	62	141	159	2 "	5
366	412	4 763	7 261	299	324	24	26	80	92	5 "	7,5
352	401	3 695	6 452	529	574	11	12	56	59	7,5 "	10
583	704	3 974	7 940	1 287	1 436	14	14	57	70	10 "	15
303	380	1 188	2 638	646	818	12	13	22	28	15 "	20
130	193	430	1 032	305	429	8	9	15	30	20 "	30
34	69	103	306	75	121	13	15	4	5	30 "	50
33	75	70	249	65	142	14	23	8	11	50 "	100
26	60	44	247	40	126	18	34	10	13	100 und mehr ha	
2 985	3 652	24 403	38 212	3 599	4 357	174	210	409	489	1960 Insgesamt	
1 980	2 244	26 854	30 937	628	747			362	401	1949	

Südbaden

2	2	49	52	4	11	2	2	7	8	0 Ar	
902	986	5 263	5 899	165	178	15	15	116	127	0,01 bis unter	2
2 497	2 744	18 506	23 618	662	689	129	136	1 700	1 837	2 "	5
1 694	1 952	10 543	15 660	724	771	71	73	908	1 005	5 "	7,5
1 198	1 383	6 188	10 146	750	805	56	58	353	402	7,5 "	10
1 261	1 543	5 692	10 076	1 336	1 504	81	84	278	325	10 "	15
534	663	2 028	3 875	739	910	47	48	88	103	15 "	20
368	473	1 172	2 308	557	725	35	40	67	82	20 "	30
171	259	417	913	252	367	18	20	22	32	30 "	50
32	55	71	217	53	110	11	11	12	16	50 "	100
14	49	25	159	21	74	7	8	3	7	100 und mehr ha	
8 673	10 109	49 954	72 923	5 263	6 144	472	495	3 554	3 944	1960 Insgesamt	
5 317	5 700	43 875	50 732	1 755	1 939			3 515	3 881	1949	

Südwestfalen-Hohenzollern

1	1	45	49	5	5	1	1	4	5	0 Ar	
289	366	5 677	6 164	114	122	4	4	15	18	0,01 bis unter	2
873	993	21 256	25 899	566	613	35	36	205	225	2 "	5
950	1 102	11 586	16 998	892	936	39	44	164	193	5 "	7,5
820	960	7 417	12 208	1 106	1 177	23	24	97	108	7,5 "	10
1 115	1 307	7 722	14 112	2 253	2 505	35	39	101	114	10 "	15
656	788	3 430	6 819	1 690	2 034	16	17	33	40	15 "	20
487	646	2 144	4 751	1 370	1 844	26	26	31	35	20 "	30
196	283	660	1 708	523	838	10	14	25	27	30 "	50
61	107	123	448	109	219	9	11	25	33	50 "	100
21	51	48	240	45	147	12	17	15	18	100 und mehr ha	
5 469	6 604	60 108	89 396	8 673	10 440	210	233	715	816	1960 Insgesamt	
3 098	3 403	63 997	72 519	2 926	3 244			1 704	1 855	1949	

3) Ohne Schleppermotoren

Tabelle 25: Die Verwendung von Zug- und Antriebsmaschinen mit einer Gesamtfläche

b) Forstbetriebe ¹⁾

Größenklasse nach der landwirtschaftlichen Nutzfläche ha	Forst- betriebe ins- gesamt 1)	Zweilachsschlepper (einschl. Kettenschlepper und Geräteträger)											Zweilachsschlepper mit				
		insgesamt		mit einer Nennleistung										Anbau- mähwerk 2)	Hydrau- lik 2)	Anbau- lader 2)	
				bis 12 PS		von 13 bis 17 PS		von 18 bis 24 PS		von 25 bis 34 PS		von 35 und mehr PS					
		Be- triebe	Ma- schinen	Be- triebe	Ma- schinen	Be- triebe	Ma- schinen	Be- triebe	Ma- schinen	Be- triebe	Ma- schinen	Be- triebe	Ma- schinen	Maschinen			
1	2	3	4	5	6	7	8	9	10	11	12	13	14	15	16		
Baden-																	
0 Ar		8 991	64	78	8	8	6	6	10	10	30	38	15	16	15	9	7
0,01 bis unter 2	2	5 550	48	50	10	10	8	8	13	13	13	13	6	6	17	5	-
2 " " 5	5	378	62	65	15	15	23	23	10	11	11	11	4	5	9	3	1
5 " " 7,5	7,5	173	87	87	14	14	28	28	29	29	11	11	5	5	9	6	1
7,5 " " 10	10	161	105	107	11	11	18	18	52	52	23	24	2	2	10	5	-
10 " " 15	15	215	159	166	7	7	14	14	61	61	73	74	10	10	13	7	2
15 " " 20	20	100	71	73	2	2	8	8	32	32	31	31	-	-	12	16	2
20 " " 30	30	67	44	51	4	4	3	3	24	25	18	18	1	1	18	6	-
30 " " 50	50	50	28	31	1	1	-	-	6	6	16	17	7	7	13	7	1
50 " " 100	100	17	9	16	1	1	1	1	3	3	6	7	3	4	7	5	1
100 und mehr ha		5	4	15	-	-	-	-	4	6	2	5	3	4	9	6	2
Insgesamt 1960		15 707	681	739	73	73	109	109	244	248	234	249	56	60	132	75	17
Regierungsbezirk																	
0 Ar		2 462	15	18	2	2	2	2	3	3	5	6	5	5	2	2	1
0,01 bis unter 2	2	1 401	10	10	2	2	3	3	1	1	3	3	1	1	5	3	-
2 " " 5	5	52	3	3	1	1	1	1	-	-	1	1	-	-	1	1	-
5 " " 7,5	7,5	14	1	1	1	1	-	-	-	-	-	-	-	-	-	-	-
7,5 " " 10	10	12	-	-	-	-	-	-	-	-	-	-	-	-	-	-	-
10 " " 15	15	4	3	5	-	-	-	-	-	-	-	-	-	-	-	-	-
15 " " 20	20	2	-	-	-	-	-	-	-	-	2	3	2	2	1	-	1
20 " " 30	30	4	-	-	-	-	-	-	-	-	-	-	-	-	-	-	-
30 " " 50	50	3	-	-	-	-	-	-	-	-	-	-	-	-	-	-	-
50 " " 100	100	4	1	3	-	-	1	1	-	-	1	1	1	1	2	1	-
100 und mehr ha		2	1	4	-	-	-	-	1	2	-	-	1	2	2	1	-
Insgesamt 1960		3 960	34	44	6	6	7	7	5	6	12	14	10	11	13	9	2
Regierungsbezirk																	
0 Ar		754	10	11	4	4	-	-	1	1	5	6	-	-	2	1	1
0,01 bis unter 2	2	367	2	2	1	1	-	-	-	-	1	1	-	-	-	-	-
2 " " 5	5	15	1	1	-	-	-	-	-	-	1	1	-	-	-	-	-
5 " " 7,5	7,5	3	-	-	-	-	-	-	-	-	-	-	-	-	-	-	-
7,5 " " 10	10	3	-	-	-	-	-	-	-	-	-	-	-	-	-	-	-
10 " " 15	15	3	2	3	-	-	-	-	2	2	-	-	1	1	1	1	-
15 " " 20	20	-	-	-	-	-	-	-	-	-	-	-	-	-	-	-	-
20 " " 30	30	1	1	1	-	-	-	-	-	-	1	1	-	-	-	-	-
30 " " 50	50	2	-	-	-	-	-	-	-	-	-	-	-	-	-	-	-
50 " " 100	100	-	-	-	-	-	-	-	-	-	-	-	-	-	-	-	-
100 und mehr ha		-	-	-	-	-	-	-	-	-	-	-	-	-	-	-	-
Insgesamt 1960		1 148	16	18	5	5	-	-	3	3	8	9	1	1	3	2	1
Regierungsbezirk																	
0 Ar		2 586	21	30	1	1	3	3	3	3	11	16	6	7	4	3	1
0,01 bis unter 2	2	1 638	21	23	1	1	4	4	11	11	5	5	2	2	4	1	-
2 " " 5	5	215	49	51	12	12	19	19	9	10	7	7	3	3	4	-	-
5 " " 7,5	7,5	146	84	84	13	13	28	28	29	29	10	10	4	4	9	5	1
7,5 " " 10	10	137	101	102	11	11	18	18	49	49	22	22	2	2	6	3	-
10 " " 15	15	197	151	155	7	7	13	13	58	58	70	70	7	7	10	6	1
15 " " 20	20	92	69	71	2	2	8	8	32	32	29	29	-	-	10	15	1
20 " " 30	30	57	41	47	4	4	3	3	23	24	15	15	1	1	16	5	-
30 " " 50	50	37	25	27	-	-	-	-	6	6	14	15	6	6	11	5	-
50 " " 100	100	11	6	7	-	-	-	-	2	2	3	3	1	2	1	-	1
100 und mehr ha		-	-	-	-	-	-	-	-	-	-	-	-	-	-	-	-
Insgesamt 1960		5 116	568	597	51	51	96	96	222	224	186	192	32	34	75	43	5
Regierungsbezirk																	
0 Ar		3 189	18	19	1	1	1	1	3	3	9	10	4	4	7	3	4
0,01 bis unter 2	2	2 144	15	15	6	6	1	1	1	1	4	4	3	3	8	1	-
2 " " 5	5	96	9	10	2	2	3	3	1	1	2	2	1	2	4	2	1
5 " " 7,5	7,5	10	2	2	-	-	-	-	-	-	1	1	1	1	-	-	-
7,5 " " 10	10	9	4	5	-	-	-	-	3	3	1	2	-	-	4	2	-
10 " " 15	15	11	3	3	-	-	1	1	1	1	1	1	-	-	1	-	-
15 " " 20	20	6	2	2	-	-	-	-	-	-	2	2	-	-	2	1	1
20 " " 30	30	5	2	3	-	-	-	-	1	1	2	2	-	-	2	1	-
30 " " 50	50	8	3	4	1	1	-	-	-	-	2	2	1	1	2	2	1
50 " " 100	100	2	2	6	1	1	-	-	1	1	2	3	1	1	4	4	-
100 und mehr ha		3	3	11	-	-	-	-	3	4	2	5	2	2	7	5	2
Insgesamt 1960		5 483	63	80	11	11	6	6	14	15	28	34	13	14	41	21	9

1) Der Schwerpunkt der Produktion liegt auf den Erzeugnissen der Forstwirtschaft

2) Nur in Betrieben mit 2 und mehr ha Gesamtfläche

im Alleinbesitz der land- und forstwirtschaftlichen Betriebe
von 0,5 und mehr ha

Einachselschlepper und -motorgeräte								Einachselschlepper mit Anbaumähwerk 2)	Elektromotoren 3)								Verbrennungsmotoren 2) 4)								Größenklasse nach der landwirtschaftlichen Nutzfläche ha
insgesamt		mit einer Nennleistung							insgesamt		mit einer Nennleistung						Dieselmotoren				Benzinmotoren				
		bis 5 PS		über 5 PS							unter 1 PS		von 1 bis unter 6 PS		von 6 und mehr PS										
Be-	Ma-	Be-	Ma-	Be-	Ma-	Ma-	Be-		Ma-	Be-	Ma-	Be-	Ma-	Be-	Ma-	Be-	Ma-	Be-	Ma-	Be-	Ma-				
triebe	schinen	triebe	schinen	triebe	schinen	schinen	triebe		schinen	triebe	schinen	triebe	schinen	triebe	schinen	triebe	schinen	triebe	schinen	triebe	schinen				
17	18	19	20	21	22	23	24	25	26	27	28	29	30	31	32	33	34	35							

Tabelle 25: Die Verwendung von Zug- und Antriebsmaschinen mit einer Gesamtfläche

c) Landwirtschaftliche

Größenklasse nach der landwirtschaftlichen Nutzfläche ha	Landwirtschaftliche Betriebe insgesamt ¹⁾	Zweischschlepper (einschl. mit einer					
		insgesamt		bis 12 PS		von 13 bis 17 PS	
		Betriebe	Maschinen	Betriebe	Maschinen	Betriebe	Maschinen
1	2	3	4	5	6	7	

Baden-

unter 2	125 914	8 235	8 265	5 257	5 270	2 143	2 145
2 bis 5	89 995	36 161	36 293	17 620	17 638	14 689	14 692
5 " 7,5	43 316	30 262	30 406	9 177	9 181	14 541	14 542
7,5 " 10	27 324	22 128	22 390	3 495	3 503	10 312	10 318
10 " 15	27 655	23 747	24 521	1 390	1 402	8 204	8 226
15 " 20	11 112	10 336	11 260	382	386	2 227	2 246
20 " 30	6 391	6 091	7 494	326	330	952	961
30 " 50	1 885	1 792	2 778	104	108	281	287
50 " 100	472	440	1 080	41	43	110	114
100 und mehr ha	177	165	665	16	18	30	33
Insgesamt	334 241	139 357	145 152	37 808	37 879	53 489	53 564

Regierungsbezirk

unter 2	37 845	3 300	3 316	2 092	2 101	886	887
2 bis 5	24 532	11 579	11 632	5 247	5 253	5 088	5 090
5 " 7,5	14 020	10 360	10 408	3 033	3 033	5 051	5 052
7,5 " 10	9 127	7 617	7 705	1 170	1 171	3 563	3 565
10 " 15	9 513	8 217	8 517	489	492	2 910	2 920
15 " 20	4 113	3 873	4 241	150	151	855	865
20 " 30	2 429	2 371	3 014	146	147	421	426
30 " 50	641	618	1 024	47	48	104	107
50 " 100	176	165	419	15	17	40	42
100 und mehr ha	55	53	227	4	4	9	9
Insgesamt	102 451	48 153	50 503	12 393	12 417	18 927	18 963

Regierungsbezirk

unter 2	33 273	1 386	1 392	924	926	332	332
2 bis 5	11 912	3 250	3 268	1 542	1 548	1 249	1 249
5 " 7,5	5 384	2 551	2 574	503	504	1 183	1 183
7,5 " 10	3 974	2 608	2 639	214	214	1 058	1 058
10 " 15	4 266	3 417	3 542	113	116	882	883
15 " 20	1 289	1 200	1 310	33	33	209	212
20 " 30	469	451	543	17	17	53	54
30 " 50	122	114	207	13	13	18	19
50 " 100	76	74	208	6	6	19	19
100 und mehr ha	48	45	201	5	6	6	8
Insgesamt	60 813	15 096	15 884	3 370	3 383	5 009	5 017

Regierungsbezirk

unter 2	30 828	2 077	2 079	1 270	1 271	565	565
2 bis 5	27 508	9 768	9 807	4 520	4 521	3 991	3 992
5 " 7,5	11 437	8 115	8 159	2 340	2 345	3 881	3 881
7,5 " 10	6 436	5 456	5 510	967	970	2 480	2 481
10 " 15	5 792	5 169	5 300	327	328	1 898	1 901
15 " 20	2 067	1 837	1 987	81	81	406	409
20 " 30	1 224	1 043	1 278	64	64	173	173
30 " 50	426	381	543	23	26	60	61
50 " 100	84	73	139	4	4	16	16
100 und mehr ha	26	21	81	4	5	6	6
Insgesamt	85 828	33 940	34 883	9 604	9 615	13 476	13 485

Regierungsbezirk

unter 2	23 968	1 472	1 478	971	972	360	361
2 bis 5	26 043	11 564	11 586	6 311	6 316	4 361	4 361
5 " 7,5	12 475	9 236	9 265	3 297	3 299	4 426	4 426
7,5 " 10	7 787	6 447	6 536	1 144	1 148	3 211	3 214
10 " 15	8 084	6 944	7 162	461	466	2 514	2 522
15 " 20	3 643	3 426	3 722	118	121	757	760
20 " 30	2 269	2 226	2 659	99	102	305	308
30 " 50	696	679	1 004	21	21	99	100
50 " 100	136	128	314	16	16	35	37
100 und mehr ha	48	46	156	3	3	9	10
Insgesamt	85 149	42 168	43 882	12 441	12 464	16 077	16 099

1) Ohne Betriebe, bei denen der Schwerpunkt der Produktion auf den Erzeugnissen der Forstwirtschaft liegt

im Alleinbesitz der land- und forstwirtschaftlichen Betriebe
von 0, 5 und mehr ha

Betriebe¹⁾

Kettenschlepper und Geräteträger)						Zweischlepper mit			Größenklasse nach der landwirtschaftlichen Nutzfläche ha
Nennleistung						Anbaumähwerk	Hydraulik	Anbaulader	
von 18 bis 24 PS		von 25 bis 34 PS		von 35 und mehr PS		2)	2)	2)	
Betriebe	Maschinen	Betriebe	Maschinen	Betriebe	Maschinen	Maschinen			
8	9	10	11	12	13	14	15	16	

Württemberg

625	626	178	184	40	40	602	107	3	unter 2
3 234	3 238	618	622	102	103	27 357	6 352	71	2 bis " 5
5 499	5 510	1 078	1 082	91	91	26 607	8 112	89	5 " " 7,5
6 771	6 789	1 657	1 665	114	115	20 444	7 835	107	7,5 " " 10
11 123	11 167	3 387	3 408	310	318	22 441	10 609	305	10 " " 15
5 520	5 601	2 608	2 639	385	388	10 113	4 963	326	15 " " 20
2 981	3 107	2 464	2 533	555	563	6 362	3 401	409	20 " " 30
813	875	1 012	1 103	390	405	2 138	1 278	230	30 " " 50
196	216	302	396	242	311	602	538	138	50 " " 100
77	96	129	200	145	318	244	293	81	100 und mehr ha
36 839	37 225	13 433	13 832	2 374	2 652	116 910	43 488	1 759	Insgesamt

Nordwürttemberg

244	245	69	69	14	14	153	27	-	unter 2
1 024	1 026	227	229	33	34	7 654	2 258	34	2 bis " 5
1 895	1 898	396	396	29	29	8 842	3 183	29	5 " " 7,5
2 358	2 364	564	568	37	37	7 104	3 126	43	7,5 " " 10
3 802	3 821	1 156	1 166	117	118	7 927	4 203	106	10 " " 15
2 082	2 110	941	952	161	163	3 873	2 162	110	15 " " 20
1 125	1 178	967	998	263	265	2 530	1 596	183	20 " " 30
272	297	376	410	155	162	759	519	83	30 " " 50
69	74	116	152	98	134	230	215	51	50 " " 100
20	26	41	66	53	122	69	104	29	100 und mehr ha
12 891	13 039	4 853	5 006	960	1 078	39 141	17 393	668	Insgesamt

Nordbaden

91	91	34	36	7	7	73	18	1	unter 2
365	365	97	97	9	9	2 610	1 260	15	2 bis " 5
740	742	136	137	8	8	2 300	1 350	9	5 " " 7,5
1 121	1 122	226	226	19	19	2 437	1 578	6	7,5 " " 10
1 825	1 834	641	645	60	64	3 237	2 284	23	10 " " 15
562	569	428	431	65	65	1 142	861	26	15 " " 20
164	168	230	237	64	67	439	367	18	20 " " 30
42	46	68	76	49	53	126	119	12	30 " " 50
31	34	50	64	63	85	83	103	35	50 " " 100
16	18	38	61	40	108	55	79	25	100 und mehr ha
4 957	4 989	1 948	2 010	384	485	12 502	8 019	170	Insgesamt

Südbaden

180	180	49	49	14	14	186	42	-	unter 2
1 073	1 074	174	175	45	45	7 178	1 775	13	2 bis " 5
1 520	1 523	366	368	42	42	6 896	2 307	27	5 " " 7,5
1 533	1 537	486	486	35	36	4 766	1 912	30	7,5 " " 10
2 194	2 200	792	793	75	78	4 516	2 326	59	10 " " 15
904	915	516	519	62	63	1 606	917	66	15 " " 20
527	545	406	428	68	68	985	569	64	20 " " 30
180	187	197	216	50	53	401	232	53	30 " " 50
35	37	49	64	18	18	86	86	22	50 " " 100
14	21	14	22	16	27	39	46	12	100 und mehr ha
8 160	8 219	3 049	3 120	425	444	26 719	10 212	346	Insgesamt

Südwürttemberg-Hohenzollern

110	110	26	30	5	5	190	20	2	unter 2
772	773	120	121	15	15	9 915	1 059	9	2 bis " 5
1 344	1 347	180	181	12	12	8 569	1 272	24	5 " " 7,5
1 759	1 766	381	385	23	23	6 137	1 219	28	7,5 " " 10
3 302	3 312	798	804	58	58	6 761	1 796	117	10 " " 15
1 972	2 007	723	737	97	97	3 432	1 023	124	15 " " 20
1 165	1 216	861	870	160	163	2 408	869	144	20 " " 30
319	345	371	401	136	137	852	408	82	30 " " 50
61	71	87	116	63	74	203	134	30	50 " " 100
27	31	36	51	36	61	81	64	15	100 und mehr ha
10 831	10 978	3 583	3 696	605	645	38 548	7 864	575	Insgesamt

2), Nur in Betrieben mit 2 und mehr ha Gesamtfläche

Noch Tabelle 25: Die Verwendung von Zug- und Antriebsmaschinen mit einer Gesamtfläche

c) Landwirtschaftliche

Größenklasse nach der landwirtschaftlichen Nutzfläche ha	Einachselschlepper und -motorgeräte						Einachs- schlepper mit Anbau- mähwerk 2).	Elektromotoren 3)	
	insgesamt		mit einer Nennleistung					insgesamt	
			bis 5 PS		über 5 PS				
	Betriebe	Maschinen	Betriebe	Maschinen	Betriebe	Maschinen	Maschinen	Betriebe	Maschinen
	17	18	19	20	21	22	23	24	25

Baden-									
unter 2	11 680	12 818	5 668	5 967	6 719	6 851	210	22 439	26 140
2 bis 5	9 868	10 644	4 866	5 075	5 500	5 569	3 107	67 901	91 659
5 " 7,5	3 263	3 483	1 955	2 019	1 432	1 464	824	40 575	69 516
7,5 " 10	1 385	1 455	872	888	551	567	339	26 411	53 421
10 " 15	1 087	1 154	707	725	412	429	243	26 974	65 052
15 " 20	334	357	212	222	129	135	98	10 881	31 771
20 " 30	157	194	95	106	78	88	58	6 278	21 561
30 " 50	101	124	66	78	41	46	29	1 816	7 659
50 " 100	66	80	46	49	28	31	33	435	2 701
100 und mehr ha	44	55	28	31	23	24	25	169	1 832
Insgesamt	27 985	30 364	14 515	15 160	14 913	15 204	4 966	203 879	371 312

Regierungsbezirk									
unter 2	4 217	4 770	2 425	2 575	2 127	2 195	49	7 449	8 796
2 bis 5	3 390	3 753	2 141	2 258	1 465	1 495	786	19 355	27 422
5 " 7,5	1 453	1 569	983	1 018	540	551	293	13 210	24 314
7,5 " 10	641	676	431	440	229	236	135	8 809	19 564
10 " 15	482	505	304	308	191	197	103	9 269	24 402
15 " 20	153	168	97	104	60	64	50	4 037	13 062
20 " 30	67	88	42	48	32	40	23	2 389	9 310
30 " 50	41	55	29	37	14	18	15	624	2 886
50 " 100	34	43	23	25	17	18	17	163	1 117
100 und mehr ha	13	15	9	9	6	6	8	54	701
Insgesamt	10 491	11 642	6 484	6 822	4 681	4 820	1 479	65 358	131 574

Regierungsbezirk									
unter 2	2 404	2 595	1 208	1 262	1 315	1 333	18	3 370	3 933
2 bis 5	1 071	1 169	566	591	565	578	316	7 665	9 855
5 " 7,5	280	295	187	188	104	107	47	4 873	7 997
7,5 " 10	151	156	122	123	33	33	18	3 802	7 427
10 " 15	201	212	183	189	22	23	21	4 130	10 073
15 " 20	52	53	45	45	7	8	4	1 253	3 836
20 " 30	15	19	10	11	8	8	4	456	1 645
30 " 50	13	14	8	9	5	5	1	109	496
50 " 100	6	7	5	5	2	2	3	74	466
100 und mehr ha	14	17	10	11	5	6	5	44	433
Insgesamt	4 207	4 537	2 344	2 434	2 066	2 103	437	25 776	46 161

Regierungsbezirk									
unter 2	3 656	3 908	1 660	1 716	2 171	2 192	74	5 809	6 890
2 bis 5	3 296	3 539	1 645	1 702	1 827	1 837	952	19 310	26 900
5 " 7,5	886	952	567	589	348	363	237	10 682	18 178
7,5 " 10	328	345	206	210	129	135	84	6 210	12 094
10 " 15	229	247	140	145	97	102	55	5 628	12 660
15 " 20	71	74	36	38	36	36	24	2 011	5 238
20 " 30	35	46	24	27	17	19	10	1 185	3 365
30 " 50	20	27	12	15	11	12	5	405	1 457
50 " 100	9	11	6	6	4	5	6	70	372
100 und mehr ha	5	8	3	5	3	3	3	26	282
Insgesamt	8 535	9 157	4 299	4 453	4 643	4 704	1 450	51 336	87 436

Regierungsbezirk									
unter 2	1 403	1 545	375	414	1 106	1 131	69	5 811	6 521
2 bis 5	2 111	2 183	514	524	1 643	1 659	1 053	21 571	27 482
5 " 7,5	644	667	218	224	440	443	247	11 810	19 027
7,5 " 10	265	278	113	115	160	163	102	7 590	14 336
10 " 15	175	190	80	83	102	107	64	7 947	17 917
15 " 20	58	62	34	35	26	27	20	3 580	9 635
20 " 30	40	41	19	20	21	21	21	2 249	7 241
30 " 50	27	28	17	17	11	11	8	678	2 820
50 " 100	17	19	12	13	5	6	7	128	746
100 und mehr ha	12	15	6	6	9	9	9	45	416
Insgesamt	4 752	5 028	1 388	1 451	3 523	3 577	1 600	61 409	106 141

1) Ohne Betriebe, bei denen der Schwerpunkt der Produktion auf den Erzeugnissen der Forstwirtschaft liegt

2) Nur in Betrieben mit 2 und mehr ha Gesamtfläche

3) Einschließlich solcher Motoren, die in landwirtschaftlichen Maschinen ein- oder angebaut sind (außer Haushalts- u. Melkmaschinen)

im Alleinbesitz der land- und forstwirtschaftlichen Betriebe
von 0, 5 und mehr ha

Betriebe ¹⁾

Elektromotoren 3)						Verbrennungsmotoren 2) 4)				Größenklasse nach der landwirtschaftlichen Nutzfläche
mit einer Nennleistung						Dieselmotoren		Benzinmotoren		
unter 1 PS		von 1 bis unter 6 PS		von 6 und mehr PS						
Betriebe	Maschinen	Betriebe	Maschinen	Betriebe	Maschinen	Betriebe	Maschinen	Betriebe	Maschinen	
26	27	28	29	30	31	32	33	34	35	

Württemberg

2 604	3 003	20 169	22 392	702	745	25	26	185	206	unter 2
5 006	5 729	65 812	83 645	2 113	2 285	297	316	3 064	3 393	2 bis " 5
4 131	4 751	39 677	61 629	2 946	3 136	174	185	1 911	2 141	5 " " 7,5
3 405	3 940	25 721	45 182	3 968	4 299	130	136	919	1 025	7,5 " " 10
4 396	5 277	26 038	49 787	8 845	9 988	162	171	766	861	10 " " 15
2 312	2 841	10 417	21 621	5 827	7 309	88	91	262	302	15 " " 20
1 596	2 161	5 961	13 470	4 210	5 930	106	112	190	224	20 " " 30
582	896	1 733	4 439	1 401	2 324	70	88	91	113	30 " " 50
198	384	416	1 488	373	829	54	74	67	95	50 " " 100
88	283	166	1 007	155	542	57	94	43	58	100 und mehr ha
24 318	29 265	196 110	304 660	30 540	37 387	1 163	1 293	7 498	8 418	Insgesamt

Nordwürttemberg

761	911	6 737	7 580	289	305	4	5	48	52	unter 2
1 153	1 400	18 809	25 265	683	757	82	89	1 037	1 194	2 bis " 5
1 139	1 304	12 899	21 888	1 048	1 122	46	48	769	861	5 " " 7,5
1 050	1 212	8 544	16 579	1 611	1 773	44	46	426	472	7,5 " " 10
1 484	1 783	8 835	18 003	4 036	4 616	45	47	355	385	10 " " 15
842	1 043	3 847	8 432	2 787	3 587	29	29	128	142	15 " " 20
628	873	2 263	5 482	1 996	2 955	45	47	82	94	20 " " 30
189	297	587	1 571	564	1 018	34	44	40	49	30 " " 50
74	154	157	600	148	363	21	30	22	35	50 " " 100
27	123	52	377	52	201	21	36	16	21	100 und mehr ha
7 347	9 100	62 730	105 777	13 214	16 697	371	421	2 923	3 305	Insgesamt

Nordbaden

664	754	2 742	3 029	140	150	2	2	8	11	unter 2
492	601	7 361	9 019	211	235	58	62	140	156	2 bis " 5
366	412	4 763	7 261	299	324	24	26	80	92	5 " " 7,5
352	401	3 695	6 452	529	574	11	12	56	59	7,5 " " 10
582	703	3 971	7 934	1 287	1 436	14	14	55	67	10 " " 15
303	380	1 188	2 638	646	818	12	13	22	28	15 " " 20
129	191	429	1 027	304	427	8	9	14	18	20 " " 30
34	69	103	306	75	121	13	15	4	5	30 " " 50
33	75	70	249	65	142	14	23	8	11	50 " " 100
26	60	44	247	40	126	18	34	10	13	100 und mehr ha
2 981	3 646	24 366	38 162	3 596	4 353	174	210	397	460	Insgesamt

Südbaden

891	973	5 117	5 740	164	177	15	15	114	125	unter 2
2 488	2 735	18 405	23 484	654	681	122	129	1 683	1 819	2 bis " 5
1 677	1 935	10 433	15 489	707	754	65	67	898	995	5 " " 7,5
1 184	1 368	6 069	9 950	723	776	53	55	340	386	7,5 " " 10
1 216	1 485	5 513	9 742	1 271	1 433	69	72	255	295	10 " " 15
511	630	1 954	3 738	704	870	31	32	79	92	15 " " 20
352	451	1 125	2 210	540	704	27	30	64	78	20 " " 30
163	247	384	859	240	351	13	15	22	32	30 " " 50
31	54	67	209	52	109	10	10	12	16	50 " " 100
14	49	25	159	21	74	7	8	3	7	100 und mehr ha
8 527	9 927	49 092	71 580	5 076	5 929	412	433	3 470	3 845	Insgesamt

Südwestfalen-Hohenzollern

288	365	5 573	6 043	109	113	4	4	15	18	unter 2
873	993	21 237	25 877	565	612	35	36	204	224	2 bis " 5
949	1 100	11 582	16 991	892	936	39	44	164	193	5 " " 7,5
819	959	7 413	12 201	1 105	1 176	22	23	97	108	7,5 " " 10
1 114	1 306	7 719	14 108	2 251	2 503	34	38	101	114	10 " " 15
656	788	3 428	6 813	1 690	2 034	16	17	33	40	15 " " 20
487	646	2 144	4 751	1 370	1 844	26	26	30	34	20 " " 30
196	283	659	1 703	522	834	10	14	25	27	30 " " 50
60	101	122	430	108	215	9	11	25	33	50 " " 100
21	51	45	224	42	141	11	16	14	17	100 und mehr ha
5 463	6 592	59 922	89 141	8 654	10 408	206	229	708	808	Insgesamt

4) Ohne Schleppermotoren

Noch Tabelle 25: Die Verwendung von Zug- und Antriebsmaschinen mit einer Gesamtfläche

c) Landwirtschaftliche

Größenklasse nach der landwirtschaftlichen Nutzfläche ha	Landwirt- schaftliche Betriebe insgesamt 1)	Zweischachseltraktor (einschl. Kettenschlepper und Gerädeträger)												Zweischachseltraktor mit			
		insgesamt	mit einer Nennleistung										Anbau- mähwerk 2)	Hydrau- lik 2)	Anbau- lader 2)		
			bis 12 PS		von 13 bis 17 PS		von 18 bis 24 PS		von 25 bis 34 PS		von 35 und mehr PS						
			Be- triebe	Ma- schinen	Be- triebe	Ma- schinen	Be- triebe	Ma- schinen	Be- triebe	Ma- schinen	Be- triebe	Ma- schinen				Maschinen	
		1	2	3	4	5	6	7	8	9	10	11	12	13	14	15	16
Stadtkreis																	
unter 2	1	151	93	94	53	54	15	15	15	15	7	7	3	3	-	-	-
2 bis 5	231	91	93	26	26	27	27	16	16	20	20	4	4	43	26	1	-
5 " 7,5	94	62	63	10	10	25	25	23	23	5	5	-	-	52	30	-	-
7,5 " 10	67	57	60	6	6	19	19	24	24	9	9	2	2	48	31	2	-
10 " 15	54	49	54	3	4	9	9	20	20	14	15	6	6	48	41	5	-
15 " 20	17	17	23	-	-	4	4	7	8	6	6	5	5	17	18	1	-
20 " 30	7	7	15	2	3	-	-	3	4	4	6	2	2	6	9	2	-
30 " 50	.	2	4	-	-	1	1	1	1	1	1	1	1	2	-	-	-
50 " 100	.	2	5	1	2	-	-	-	-	-	-	2	3	1	1	-	-
100 und mehr ha	.	1	10	-	-	-	-	1	3	1	4	1	3	7	9	3	-
Insgesamt 1960	1	626	381	421	101	105	100	100	110	114	67	73	26	29	224	165	14
1949	2	999	.	60	19	1	.
Stadtkreis																	
unter 2	256	22	22	7	7	7	7	7	7	1	1	-	-	-	-	-	-
2 bis 5	148	58	61	16	17	23	23	18	18	3	3	-	-	7	7	1	-
5 " 7,5	49	25	25	2	2	12	12	6	6	5	5	-	-	14	8	-	-
7,5 " 10	33	25	27	1	1	4	4	16	16	6	6	-	-	24	21	-	-
10 " 15	27	23	25	1	1	1	1	14	14	9	9	-	-	22	19	-	-
15 " 20	4	4	4	-	-	-	-	2	2	2	2	-	-	4	4	-	-
20 " 30	3	3	6	1	1	-	-	1	2	2	2	1	1	4	4	-	-
30 " 50	4	4	11	1	1	1	1	4	4	2	4	1	1	4	6	1	-
50 " 100	.	1	3	-	-	-	-	1	1	-	-	1	2	1	2	-	-
100 und mehr ha	.	1	4	-	-	-	-	-	-	1	1	1	3	1	2	2	-
Insgesamt 1960	526	166	188	29	30	48	48	69	70	31	33	4	7	81	73	4	-
1949	760	.	21	9	1	.	.
Stadtkreis																	
unter 2	108	11	12	8	9	2	2	1	1	-	-	-	-	-	-	-	-
2 bis 5	31	6	6	5	5	-	-	1	1	-	-	-	-	4	1	-	-
5 " 7,5	19	11	11	2	2	6	6	2	2	1	1	-	-	9	2	-	-
7,5 " 10	16	16	16	5	5	7	7	2	2	2	2	-	-	15	1	-	-
10 " 15	25	25	26	1	1	8	8	15	15	2	2	-	-	23	4	-	-
15 " 20	10	9	12	1	1	4	4	5	5	1	1	1	1	10	4	-	-
20 " 30	12	12	16	1	1	2	2	4	4	7	7	2	2	11	5	2	-
30 " 50	10	10	24	4	4	4	4	2	3	8	11	2	2	13	6	2	-
50 " 100	.	2	8	-	-	1	1	1	1	2	3	2	3	5	2	-	-
100 und mehr ha	.	1	3	-	-	-	-	1	1	-	-	1	2	1	1	1	-
Insgesamt 1960	234	103	134	27	28	34	34	34	35	23	27	8	10	91	26	5	-
1949	392	.	27	16	-	.	.
Landkreis																	
unter 2	690	19	19	14	14	3	3	2	2	-	-	-	-	3	-	-	-
2 bis 5	1 278	411	411	179	179	195	195	33	33	4	4	-	-	368	61	-	-
5 " 7,5	1 112	741	743	227	227	389	389	119	119	5	5	3	3	669	151	2	-
7,5 " 10	905	748	748	145	145	351	351	218	218	33	33	1	1	709	216	4	-
10 " 15	1 167	946	956	60	60	376	376	399	399	117	117	4	4	918	364	15	-
15 " 20	559	502	519	15	15	122	123	257	258	114	116	7	7	492	223	13	-
20 " 30	362	339	376	7	7	66	68	157	159	123	124	18	18	338	140	17	-
30 " 50	65	64	81	2	2	8	8	28	30	35	37	4	4	71	24	8	-
50 " 100	13	12	30	2	3	3	3	6	6	7	11	6	7	16	14	6	-
100 und mehr ha	4	4	16	1	1	1	1	1	1	3	6	4	7	7	5	-	-
Insgesamt 1960	6 155	3 786	3 899	652	653	1 514	1 517	1 220	1 225	441	453	47	51	3 591	1 198	65	-
1949	7 137	.	192	151	1	.	.
Landkreis																	
unter 2	1 569	57	57	26	26	16	16	7	7	8	8	-	-	4	2	-	-
2 bis 5	1 585	635	637	290	290	287	287	46	46	10	10	4	4	322	94	1	-
5 " 7,5	878	671	672	196	196	345	345	105	105	25	25	1	1	423	168	-	-
7,5 " 10	587	478	484	48	48	212	213	161	163	57	57	3	3	406	210	2	-
10 " 15	485	443	454	23	23	135	135	202	203	80	80	13	13	422	235	7	-
15 " 20	128	121	135	1	1	19	20	59	60	41	43	11	11	118	90	7	-
20 " 30	34	31	40	3	3	5	6	17	19	8	8	4	4	32	21	2	-
30 " 50	6	6	9	2	2	1	1	1	1	1	1	4	4	6	7	-	-
50 " 100	.	1	1	-	-	-	-	-	-	1	1	-	-	1	-	-	-
100 und mehr ha	.	-	-	-	-	-	-	-	-	-	-	-	-	-	-	-	-
Insgesamt 1960	5 273	2 443	2 489	589	589	1 020	1 023	598	604	231	233	40	40	1 734	827	19	-
1949	6 434	.	136	122	1	.	.
Landkreis																	
unter 2	2 658	222	222	148	148	54	54	13	13	5	5	2	2	14	1	-	-
2 bis 5	1 828	873	877	450	451	317	317	90	91	17	17	1	1	710	233	1	-
5 " 7,5	688	452	456	94	94	223	223	114	114	22	22	3	3	414	221	1	-
7,5 " 10	331	280	283	19	19	123	123	118	118	19	19	4	4	277	188	1	-
10 " 15	198	182	187	10	10	71	72	71	72	30	30	3	3	181	124	3	-
15 " 20	37	35	44	3	3	12	13	17	18	8	8	2	2	36	24	2	-
20 " 30	14	14	22	2	2	3	3	8	10	5	5	2	2	19	16	1	-
30 " 50	5	2	2	-	-	1	1	1	1	-	-	-	-	2	1	-	-
50 " 100	3	3	9	-	-	2	3	-	-	2	2	2	4	4	4	-	-
100 und mehr ha	3	3	11	-	-	-	-	1	2	2	2	3	7	3	4	1	-
Insgesamt 1960	5 765	2 066	2 113	726	727	806	809	433	439	110	110	22	28	1 660	816	10	-
1949	7 688	.	133	95	2	.	.

1) Ohne Betriebe, bei denen der Schwerpunkt der Produktion auf den Erzeugnissen der Forstwirtschaft liegt

2) Nur in Betrieben mit 2 und mehr ha Gesamtfläche

im Alleinbesitz der land- und forstwirtschaftlichen Betriebe
von 0,5 und mehr ha

Betriebe 1)

Einachselschlepper und -motorgeräte						Einachselschlepper mit Anbaumehrwert 2)	Elektromotoren 3)								Verbrennungsmotoren 2) 4)				Größenklasse nach der landwirtschaftlichen Nutzfläche ha
mit einer Nennleistung							mit einer Nennleistung								Dieselmotoren		Benzinmotoren		
insgesamt		bis 5 PS		über 5 PS			insgesamt		unter 1 PS		von 1 bis unter 6 PS		von 6 und mehr PS						
Be-triebe	Ma-schinen	Be-triebe	Ma-schinen	Be-triebe	Ma-schinen		Be-triebe	Ma-schinen	Be-triebe	Ma-schinen	Be-triebe	Ma-schinen	Be-triebe	Ma-schinen	Be-triebe	Ma-schinen	Be-triebe	Ma-schinen	
17	18	19	20	21	22	23	24	25	26	27	28	29	30	31	32	33	34	35	
Stuttgart																			
360	466	290	323	138	143	2	174	245	45	59	137	169	17	17	1	2	4	4	unter 2
94	135	66	83	49	52	17	141	229	27	28	124	187	13	14	4	7	26	46	2 bis 5
5	7	5	6	1	1	1	72	137	4	5	70	117	13	15	1	1	7	7	5 " 7,5
5	7	4	5	2	2	1	57	120	3	3	53	94	19	23	1	1	3	3	7,5 " 10
5	6	2	2	3	4	-	50	133	9	11	44	87	25	35	-	-	6	6	10 " 15
2	3	2	2	1	1	1	17	58	4	6	16	33	14	19	2	2	-	-	15 " 20
2	4	1	1	2	3	1	7	51	4	12	6	32	5	7	2	2	2	6	20 " 30
1	1	1	1	-	-	-	2	11	1	2	1	7	1	2	1	1	-	-	30 " 50
1	1	-	-	1	1	-	1	4	-	-	1	4	-	-	-	-	-	-	50 " 100
-	-	-	-	-	-	-	1	54	1	13	1	28	1	13	1	1	-	-	100 und mehr ha
475	630	371	423	197	207	23	522	1 042	98	139	453	758	108	145	13	17	48	72	1960 Insgesamt
392	530	311	371	177	193	1	735	930	101	114	649	760	42	56	-	-	104	118	1949
Heilbronn																			
87	110	69	79	29	31	-	53	77	11	21	43	54	2	2	-	-	2	2	unter 2
74	94	69	83	11	11	2	79	121	9	14	76	104	3	3	3	3	23	32	2 bis 5
6	9	5	7	2	2	2	38	72	10	11	31	54	7	7	1	1	8	10	5 " 7,5
5	5	5	5	-	-	-	27	62	5	8	23	42	11	12	-	-	2	2	7,5 " 10
3	3	2	2	1	1	-	24	66	1	1	17	43	15	22	1	1	3	3	10 " 15
-	-	-	-	-	-	-	4	16	1	2	4	10	3	4	-	-	1	2	15 " 20
-	-	-	-	-	-	-	3	7	2	3	3	4	-	-	1	1	-	-	20 " 30
1	1	-	-	1	1	1	3	24	1	7	3	16	1	1	-	-	-	-	30 " 50
1	1	1	1	-	-	1	1	6	-	-	1	3	1	3	1	1	-	-	50 " 100
-	-	-	-	-	-	-	1	2	-	-	-	-	1	2	1	2	-	-	100 und mehr ha
177	223	151	177	44	46	6	233	453	40	67	201	330	44	56	8	9	39	51	1960 Insgesamt
83	110	74	83	11	11	-	242	296	24	25	224	260	7	11	-	-	34	38	1949
Ulm																			
37	58	20	22	30	36	1	26	46	7	13	21	31	2	2	-	-	-	-	unter 2
10	16	5	7	9	9	-	18	23	3	3	15	19	1	1	-	-	2	3	2 bis 5
6	14	5	7	6	7	-	17	36	4	6	16	26	4	4	-	-	2	3	5 " 7,5
-	-	-	-	-	-	-	16	38	3	4	16	28	4	6	1	1	-	-	7,5 " 10
-	-	-	-	-	-	-	20	50	4	4	20	39	6	7	-	-	1	1	10 " 15
1	1	-	-	1	1	1	10	30	3	3	9	13	7	14	-	-	-	-	15 " 20
-	-	-	-	-	-	-	11	36	5	5	10	20	7	11	-	-	5	5	20 " 30
1	1	-	-	1	1	1	9	51	6	16	8	23	8	12	1	2	3	7	30 " 50
-	-	-	-	-	-	-	2	27	1	5	2	15	2	7	2	8	1	1	50 " 100
-	-	-	-	-	-	-	1	14	1	8	1	5	1	1	-	-	-	-	100 und mehr ha
55	90	30	36	47	54	3	130	351	37	67	118	219	42	65	4	11	14	20	1960 Insgesamt
57	110	41	47	54	61	-	142	270	14	24	138	214	31	32	-	-	37	44	1949
Aalen																			
37	45	20	22	21	23	2	178	208	9	10	169	195	3	3	1	1	-	-	unter 2
35	36	7	7	29	29	23	132	1560	46	67	116	1466	21	27	3	3	7	9	2 bis 5
19	21	6	6	15	15	17	1080	1696	65	69	1059	1575	49	52	6	6	3	3	5 " 7,5
19	21	9	9	12	12	8	890	1686	80	89	854	1469	119	128	7	7	4	4	7,5 " 10
20	20	10	10	10	10	8	1502	2617	148	187	1078	1979	411	451	3	3	5	6	10 " 15
8	8	5	5	3	3	6	553	1530	76	94	519	1059	318	377	4	4	2	2	15 " 20
8	13	5	7	5	6	4	357	1197	96	122	338	716	273	359	3	5	3	3	20 " 30
2	2	1	1	1	1	1	64	271	19	25	59	156	55	90	2	3	1	1	30 " 50
2	2	-	-	2	2	2	12	82	5	8	12	48	11	26	2	2	4	7	50 " 100
2	2	1	1	1	1	1	4	55	2	9	4	32	4	14	2	4	3	4	100 und mehr ha
152	170	64	68	99	102	72	5420	10902	546	680	5208	8695	1264	1527	33	38	32	39	1960 Insgesamt
41	57	20	22	21	23	-	575	7054	236	257	5627	6530	255	267	-	-	130	134	1949
Backnang																			
64	79	24	25	49	54	-	327	369	26	36	304	325	8	8	-	-	4	4	unter 2
97	108	34	36	67	72	35	1367	1868	57	58	1350	1775	33	35	-	-	38	40	2 bis 5
64	68	34	37	31	31	12	856	1708	92	104	839	1530	73	74	2	3	46	53	5 " 7,5
32	34	13	14	20	20	8	575	1468	93	109	567	1223	121	136	3	3	29	34	7,5 " 10
42	44	20	20	23	24	10	478	1482	95	118	455	1091	231	273	2	2	19	21	10 " 15
14	15	8	9	6	6	5	127	522	39	65	119	324	91	133	1	1	4	4	15 " 20
3	3	1	1	2	2	-	31	129	7	8	30	84	21	37	-	-	-	-	20 " 30
-	-	-	-	-	-	-	6	24	5	5	6	10	6	9	-	-	-	-	30 " 50
-	-	-	-	-	-	-	1	11	-	-	1	7	1	4	-	-	-	-	50 " 100
-	-	-	-	-	-	-	-	-	-	-	-	-	-	-	-	-	-	-	100 und mehr ha
316	351	134	142	198	209	70	3768	7581	414	503	3671	6369	585	709	8	9	140	156	1960 Insgesamt
36	48	24	25	49	54	2	4047	5368	241	297	3987	4955	107	116	-	-	101	107	1949
Böblingen																			
136	147	48	49	96	98	-	720	803	39	44	676	734	25	25	-	-	-	-	unter 2
125	131	61	63	68	68	45	1566	2245	72	84	1546	2124	35	37	12	13	34	37	2 bis 5
33	38	23	27	11	11	13	678	1351	60	70	667	1240	39	41	4	4	30	30	5 " 7,5
18	19	14	15	4	4	6	320	833	58	66	313	723	42	44	2	2	31	36	7,5 " 10
17	18	10	10	8	8	1	189	594	43	58	182	469	60	67	3	3	26	28	10 " 15
4	4	1	1	3	3	1	36	127	10	13	33	86	23	28	1	1	1	1	15 " 20
1	1	1	1	-	-	-	14	58	7	10	14	31	14	17	1	1	1	1	20 " 30
-	-	-	-	-	-	-	3	10	1	2	3	6	2	2	1	1	1	1	30 " 50
1	2	1	1	1	1	1	3	22	2	6	2	9	2	7	-	-	-	-	50 " 100
-	-	-	-	-	-	-	3	32	1	11	3	10	3	11	2	2	1	1	100 und mehr ha
335	360	159	167	191	193	67	3 532	6 075	293	364	3 439	5 432	245	279	26	27	125	135	1960 Insgesamt
52	68	24	25	49	54	4	4 452	5 138	228	245	4 311	4 783	90	110	-	-	91	102	1949

Noch Tabelle 25: Die Verwendung von Zug- und Antriebsmaschinen mit einer Gesamtfläche

c) Landwirtschaftliche

Größenklasse noch der landwirtschaftlichen Nutzfläche ha	Landwirt- schaftliche Betriebe insgesamt 1)	Zweiaschlepper (einschl. Kettenschlepper und Geräteträger) mit einer Nennleistung											Zweiaschlepper mit			
		insgesamt											Anbau- mähwerk 2)	Hydra- lik 2)	Anbau- lader 2)	
			bis 12 PS													
			von 13 bis 17 PS		von 18 bis 24 PS		von 25 bis 34 PS		von 35 und mehr PS							
			Be- triebe	Ma- schinen	Be- triebe	Ma- schinen	Be- triebe	Ma- schinen	Be- triebe	Ma- schinen	Be- triebe	Ma- schinen				
1	2	3	4	5	6	7	8	9	10	11	12	13	14	15	16	
Landkreis																
unter 2	790	31	31	19	19	9	9	2	2	1	1	-	-	4	-	-
2 bis 5	1 290	497	498	224	224	247	247	19	19	4	4	4	4	457	120	-
5 " " 7,5	1 001	760	761	288	288	385	385	76	76	12	12	-	-	717	230	-
7,5 " " 10	637	559	562	120	120	302	302	115	116	24	24	-	-	538	220	4
10 " " 15	838	718	738	41	41	323	324	284	284	76	80	9	9	714	373	5
15 " " 20	562	536	583	15	15	158	159	295	297	90	92	20	20	546	343	6
20 " " 30	414	409	522	25	25	92	92	203	212	131	133	60	60	443	340	31
30 " " 50	102	100	155	8	8	21	22	48	49	49	50	25	26	124	98	11
50 " " 100	10	9	21	-	-	2	2	4	4	6	9	5	6	13	11	4
100 und mehr ha	.	1	5	1	1	-	-	1	1	1	1	1	2	1	2	-
Insgesamt 1960	5 646	3 620	3 876	741	741	1 539	1 542	1 047	1 060	394	406	124	127	3 557	1 737	61
1949	6 400	.	210	151	4	.
Landkreis																
unter 2	2 781	395	399	286	289	87	87	17	17	5	5	1	1	19	4	-
2 bis 5	1 122	682	687	279	279	327	327	63	63	15	15	3	3	409	104	3
5 " " 7,5	283	238	238	18	18	145	145	51	51	23	23	1	1	201	65	-
7,5 " " 10	105	92	96	9	9	52	52	28	28	6	6	1	1	84	31	2
10 " " 15	62	50	54	5	5	17	17	18	18	11	11	3	3	38	21	-
15 " " 20	22	18	19	-	-	1	1	10	10	8	8	-	-	17	10	1
20 " " 30	4	4	4	-	-	-	-	2	2	1	1	1	1	4	2	-
30 " " 50	.	1	1	-	-	-	-	-	-	1	1	-	-	1	-	-
50 " " 100	5	5	15	-	-	-	-	3	6	2	3	5	6	9	12	2
100 und mehr ha	-	-	-	-	-	-	-	-	-	-	-	-	-	-	-	-
Insgesamt 1960	4 385	1 485	1 513	597	600	629	629	192	195	72	73	15	16	782	249	8
1949	5 944	.	101	71	-	.
Landkreis																
unter 2	1 570	56	56	31	31	13	13	10	10	2	2	-	-	7	1	-
2 bis 5	1 021	446	447	210	210	189	189	40	40	7	7	1	1	269	82	1
5 " " 7,5	685	513	518	168	168	227	227	95	95	28	28	-	-	404	111	1
7,5 " " 10	608	502	507	75	76	239	239	145	145	46	46	1	1	453	164	1
10 " " 15	707	586	597	21	21	214	214	269	270	85	86	6	6	561	228	2
15 " " 20	237	210	217	3	3	50	50	103	104	54	54	6	6	207	92	6
20 " " 30	88	86	102	4	4	15	15	40	40	28	30	13	13	89	44	8
30 " " 50	24	22	34	3	3	3	3	9	10	14	16	2	2	28	12	1
50 " " 100	16	15	30	2	2	2	2	8	9	11	12	5	5	24	17	4
100 und mehr ha	7	7	18	1	1	1	1	2	2	4	4	7	10	7	15	1
Insgesamt 1960	4 963	2 443	2 526	518	519	953	953	721	725	279	285	41	44	2 049	766	25
1949	6 479	.	195	160	-	.
Landkreis																
unter 2	842	29	29	14	14	6	6	8	8	1	1	-	-	3	-	-
2 bis 5	444	170	170	74	74	74	74	20	20	2	2	-	-	152	26	-
5 " " 7,5	535	405	407	83	83	240	240	72	73	11	11	-	-	393	80	1
7,5 " " 10	480	404	407	41	41	225	225	118	118	21	21	2	2	394	117	-
10 " " 15	566	488	500	20	20	162	162	262	263	50	51	4	4	470	165	3
15 " " 20	309	287	309	7	7	58	61	167	169	60	60	12	12	290	114	3
20 " " 30	167	165	205	9	9	27	27	87	90	62	65	14	14	178	85	8
30 " " 50	36	35	57	1	1	7	7	14	15	22	26	7	8	47	27	2
50 " " 100	10	7	15	-	-	2	2	2	2	5	6	4	5	9	12	4
100 und mehr ha	3	2	8	-	-	1	1	-	-	2	3	2	4	3	3	1
Insgesamt 1960	3 392	1 992	2 107	249	249	802	805	750	758	236	246	45	49	1 939	629	22
1949	4 067	.	105	86	-	.
Landkreis																
unter 2	5 740	347	347	201	201	103	103	34	34	8	8	1	1	16	3	-
2 bis 5	2 754	1 235	1 242	485	486	551	551	165	165	35	35	5	5	833	352	4
5 " " 7,5	1 858	1 343	1 351	277	277	618	618	376	377	74	74	5	5	1 202	625	4
7,5 " " 10	943	781	791	69	69	318	318	315	315	83	84	5	5	723	455	9
10 " " 15	772	680	724	37	37	161	163	372	374	136	137	13	13	656	509	5
15 " " 20	207	199	231	16	16	21	21	99	101	77	77	14	16	193	164	4
20 " " 30	46	42	64	6	6	7	7	23	24	18	19	8	8	40	42	8
30 " " 50	16	16	34	1	2	2	2	7	9	11	13	7	8	19	21	4
50 " " 100	14	14	37	-	-	6	6	4	4	9	12	11	15	13	21	7
100 und mehr ha	15	15	71	-	-	3	3	8	11	12	18	15	39	16	29	11
Insgesamt 1960	12 365	4 672	4 892	1 092	1 094	1 790	1 792	1 403	1 414	463	477	84	115	3 711	2 221	56
1949	15 370	.	396	262	2	.
Landkreis																
unter 2	610	12	12	8	8	3	3	1	1	-	-	-	-	1	-	-
2 bis 5	485	121	121	70	70	46	46	5	5	-	-	-	-	81	31	2
5 " " 7,5	609	345	345	146	146	163	163	31	31	5	5	-	-	276	143	-
7,5 " " 10	399	252	253	48	48	135	135	63	63	7	7	-	-	229	140	2
10 " " 15	413	273	274	11	11	104	104	136	136	22	22	1	1	260	192	-
15 " " 20	155	144	151	4	4	29	30	83	85	27	27	5	5	142	98	3
20 " " 30	83	80	95	5	5	9	9	37	37	36	36	8	8	82	64	-
30 " " 50	16	15	25	-	-	3	3	7	7	14	15	-	-	19	14	1
50 " " 100	6	6	15	1	1	1	1	2	2	5	6	3	5	6	7	1
100 und mehr ha	5	5	21	-	-	1	1	-	-	4	7	5	13	5	9	3
Insgesamt 1960	2 781	1 253	1 312	293	293	494	495	365	367	120	125	22	32	1 101	698	12
1949	3 253	.	50	29	-	.

1) Ohne Betriebe, bei denen der Schwerpunkt der Produktion auf den Erzeugnissen der Forstwirtschaft liegt

2) Nur in Betrieben mit 2 und mehr ha Gesamtfläche

im Alleinbesitz der land- und forstwirtschaftlichen Betriebe
von 0,5 und mehr ha

Betriebe 1)

Einschlepper und -motorgeräte						Einschlepper mit Anbaumähwerk ²⁾	Elektromotoren ³⁾									Verbrennungsmotoren ^{2) 4)}				Größenklasse nach der landwirtschaftlichen Nutzfläche ha
mit einer Nennleistung							mit einer Nennleistung									Dieselmotoren		Benzinmotoren		
insgesamt		bis 5 PS		über 5 PS			insgesamt			unter 1 PS		von 1 bis unter 6 PS		von 6 und mehr PS						
Be-triebe	Ma-schinen	Be-triebe	Ma-schinen	Be-triebe	Ma-schinen		Ma-schinen	Be-triebe	Ma-schinen	Be-triebe	Ma-schinen	Be-triebe	Ma-schinen	Be-triebe	Ma-schinen	Be-triebe	Ma-schinen	Be-triebe	Ma-schinen	
17	18	19	20	21	22		23	24	25	26	27	28	29	30	31	32	33	34	35	

Crailsheim

42	47	19	20	27	27	1	240	272	8	11	236	255	5	6	-	-	1	1	unter 2
122	125	23	23	101	102	46	1 188	1 556	34	40	1 177	1 479	26	37	1	1	8	8	2 bis 5
74	76	18	18	57	58	25	974	1 532	51	55	959	1 439	36	38	3	3	3	3	5 " 7,5
53	55	13	13	41	42	11	630	1 209	52	56	603	1 041	101	112	2	4	3	3	7,5 " 10
40	41	10	10	31	31	5	837	1 980	92	107	758	1 379	427	494	3	3	3	3	10 " 15
21	22	6	6	16	16	3	557	1 693	87	103	519	1 043	443	547	2	5	5	5	15 " 20
8	8	2	2	6	6	1	410	1 584	80	110	385	888	377	586	7	7	6	6	20 " 30
5	5	5	5	-	-	2	99	428	12	15	95	239	95	174	2	2	3	3	30 " 50
3	3	1	1	2	2	2	10	53	3	6	10	27	9	20	-	-	-	-	50 " 100
-	-	-	-	-	-	-	1	11	-	-	1	8	1	3	1	1	-	-	100 und mehr ha
368	382	97	98	281	284	96	4 946	10 318	419	503	4 743	7 798	1 520	2 017	21	23	32	32	1960 Insgesamt
.	15	2	4 987	6 362	273	318	4 825	5 686	325	358	.	.	69	71	1949

Erlangen

400	434	146	157	276	277	7	726	868	115	124	631	721	22	23	-	-	-	-	unter 2
158	186	98	105	79	81	49	873	1 391	98	107	833	1 241	42	43	3	3	19	26	2 bis 5
30	35	18	21	14	14	6	261	622	58	62	254	514	42	46	1	1	18	21	5 " 7,5
9	9	7	7	2	2	7	100	270	20	22	93	202	34	46	-	-	6	7	7,5 " 10
5	6	2	2	3	4	6	56	159	13	14	53	118	27	27	1	1	4	4	10 " 15
3	3	1	1	2	2	3	17	56	4	5	17	38	11	13	-	-	3	5	15 " 20
-	-	-	-	-	-	-	4	9	1	1	4	5	3	3	-	-	-	-	20 " 30
-	-	-	-	-	-	-	1	3	-	-	1	1	1	2	-	-	1	1	30 " 50
2	2	1	1	1	1	-	5	38	2	4	5	18	5	16	1	1	1	1	50 " 100
-	-	-	-	-	-	-	-	-	-	-	-	-	-	-	-	-	-	-	100 und mehr ha
607	675	273	294	377	381	78	2 043	3 416	311	359	1 891	2 858	187	219	6	6	52	65	1960 Insgesamt
.	82	-	3 179	3 697	385	402	2 864	3 232	58	63	.	.	119	131	1949

Göppingen

72	91	40	45	42	46	5	238	284	35	40	212	236	7	8	-	-	3	3	unter 2
62	76	30	35	40	41	13	665	1 002	72	97	638	874	30	31	5	5	44	49	2 bis 5
44	47	26	26	20	21	17	618	1 124	84	92	610	947	81	85	3	3	23	24	5 " 7,5
34	35	20	20	15	15	13	574	1 356	110	132	561	1 085	121	139	3	3	22	24	7,5 " 10
28	31	18	18	13	13	5	675	1 829	121	144	651	1 412	238	273	1	1	29	32	10 " 15
10	12	6	7	4	5	6	232	702	49	59	224	476	124	167	1	1	5	5	15 " 20
3	3	2	2	1	1	-	84	329	25	31	79	205	61	93	1	1	4	6	20 " 30
2	4	2	4	-	-	-	24	126	8	13	23	76	20	37	2	2	-	-	30 " 50
1	1	1	1	-	-	1	14	73	6	6	14	43	12	24	4	4	2	2	50 " 100
1	1	-	-	1	1	1	7	69	3	7	6	34	7	28	-	-	-	-	100 und mehr ha
257	301	145	158	136	143	61	3 131	6 894	513	621	3 018	5 388	701	885	20	20	132	145	1960 Insgesamt
.	56	2	3 942	5 178	285	315	3 799	4 655	191	208	.	.	58	68	1949

Heidenheim

44	61	25	27	30	34	1	158	183	8	8	150	169	6	6	-	-	1	1	unter 2
14	16	5	6	10	10	8	359	448	18	20	148	415	12	13	-	-	-	-	2 bis 5
7	7	1	1	6	6	4	517	832	31	33	497	745	50	54	2	2	2	2	5 " 7,5
6	6	4	4	2	2	2	469	877	38	41	447	756	75	80	1	1	3	3	7,5 " 10
10	11	5	5	6	6	2	559	1 310	78	82	536	1 013	195	215	-	-	5	5	10 " 15
3	3	1	1	2	2	-	305	971	64	73	292	641	213	257	-	-	6	6	15 " 20
3	3	2	2	1	1	-	162	572	41	56	146	324	136	192	4	4	3	3	20 " 30
2	4	-	-	2	4	-	36	184	12	20	33	102	34	62	1	1	3	4	30 " 50
1	1	1	1	-	-	-	7	74	4	14	7	48	7	12	-	-	1	1	50 " 100
-	-	-	-	-	-	-	3	50	2	13	3	29	2	8	-	-	-	-	100 und mehr ha
90	112	44	47	59	65	17	2 575	5 501	296	360	2 459	4 242	730	899	8	8	24	25	1960 Insgesamt
.	42	3	3 057	4 056	166	187	2 955	3 572	276	297	.	.	90	100	1949

Heilbronn

660	703	507	523	176	180	3	673	776	48	57	625	692	24	27	-	-	12	14	unter 2
554	602	463	480	121	122	88	2 017	2 872	81	87	1 964	2 684	90	101	8	8	334	376	2 bis 5
413	439	362	369	68	70	51	1 701	3 276	154	173	1 651	2 915	175	188	7	7	269	298	5 " 7,5
164	170	148	150	20	20	10	877	2 115	111	128	843	1 765	207	222	4	4	117	130	7,5 " 10
103	107	86	87	19	20	13	726	2 011	120	147	687	1 431	365	433	9	10	64	68	10 " 15
35	40	28	32	7	8	8	199	645	47	53	191	394	143	198	4	4	23	26	15 " 20
8	12	8	10	2	2	4	40	172	15	25	38	96	30	51	2	2	5	6	20 " 30
8	10	6	7	2	3	5	16	76	8	11	14	38	16	27	2	5	3	4	30 " 50
8	13	8	10	3	3	4	14	111	6	16	14	54	13	41	3	3	5	9	50 " 100
6	7	5	5	2	2	5	15	152	7	19	15	94	14	39	6	13	8	11	100 und mehr ha
1959	2 103	1 621	1 673	420	430	191	6 278	12 206	597	716	6 042	10 163	1 077	1 327	45	56	840	942	1960 Insgesamt
.	225	3	7 715	8 999	333	359	7 437	8 320	280	320	.	.	1 091	1 131	1949

Künzelsau

32	32	15	15	17	17	1	155	175	15	16	143	155	4	4	-	-	2	2	unter 2
59	63	12	13	50	50	12	427	583	10	12	421	560	9	11	-	-	24	26	2 bis 5
50	51	11	11	40	40	8	589	1 029	24	25	598	988	16	16	-	-	28	32	5 " 7,5
14	16	4	4	12	12	7	394	824	32	41	389	742	40	41	-	-	7	8	7,5 " 10
11	11	7	7	4	4	4	407	1 078	55	66	398	811	192	201	-	-	11	11	10 " 15
6	6	6	6	-	-	-	151	541	40	47	146	330	119	164	-	-	3	3	15 " 20
3	3	3	3	-	-	1	83	355	19	24	83	206	77	125	1	1	-	-	20 " 30
3	4	3	4	-	-	1	16	78	4	9	14	38	16	31	1	1	2	2	30 " 50
3	4	2	2	1	2	-	6	40	6	17	4	13	6	10	-	-	-	-	50 " 100
2	2	1	1	1	1	1	5	42	1	1	5	25	5	16	1	1	-	-	100 und mehr ha
183	192	64	66	125	126	35	2 243	4 745	206	258	2 201	3 868	484	619	3	3	77	84	1960 Insgesamt
.	6	-	2 404	3 165	76	83	2 360	2 980	86	102	.	.	66	70	1949

3) Einschließlich solcher Motoren, die in landwirtschaftlichen Maschinen ein- oder angebaut sind (außer Haushalts- u. Melkmaschinen)

4) Ohne Schleppmotoren

Noch Tabelle 25: Die Verwendung von Zug- und Antriebsmaschinen mit einer Gesamtfläche

c) Landwirtschaftliche

Größenklasse nach der landwirtschaftlichen Nutzfläche ha		Landwirtschaftliche Betriebe insgesamt 1)	Zweischachsschlepper (einschl. Kettenschlepper und Geräteträger)												Zweischachsschlepper mit		
			insgesamt	mit einer Nennleistung										Anbau- mähwerk 2)	Hydrau- lik 2)	Anbau- lader 2)	
				bis 12 PS		von 13 bis 17 PS		von 18 bis 24 PS		von 25 bis 34 PS		von 35 und mehr PS					
				Be- triebe	Ma- schinen	Be- triebe	Ma- schinen	Be- triebe	Ma- schinen	Be- triebe	Ma- schinen	Be- triebe	Ma- schinen				
				1	2	3	4	5	6	7	8	9	10				11
Landkreis																	
unter 2	1 833	141	142	86	86	46	46	7	7	2	2	1	1	8	3	-	-
2 bis 5	981	452	456	187	187	203	203	44	44	19	20	2	2	406	117	2	2
5 " " 7,5	368	244	245	40	40	118	118	72	72	15	15	-	-	240	109	1	1
7,5 " " 10	258	196	208	15	15	60	60	84	84	46	47	2	2	202	117	2	2
10 " " 15	207	188	199	8	8	40	40	93	93	54	54	4	4	183	123	3	3
15 " " 20	70	67	83	4	4	9	9	35	35	30	31	4	4	64	56	-	-
20 " " 30	30	26	38	-	-	5	5	12	13	16	17	3	3	28	35	4	4
30 " " 50	6	5	12	1	1	2	2	3	3	2	2	4	4	6	6	2	2
50 " " 100	4	2	4	-	-	-	-	-	-	2	4	-	-	2	1	-	-
100 und mehr ha	3	3	15	1	1	1	1	-	-	3	5	3	8	5	7	1	1
Insgesamt 1960	3 760	1 324	1 402	342	342	484	484	350	351	189	197	23	28	1 144	574	15	15
1949	4 922	.	127	87	1	.	.
Landkreis																	
unter 2	3 461	415	419	258	260	124	124	24	25	9	9	1	1	11	4	-	-
2 bis 5	1 653	940	946	394	394	433	434	88	88	26	27	3	3	704	296	3	3
5 " " 7,5	716	527	534	99	99	250	251	139	139	42	42	3	3	483	247	5	5
7,5 " " 10	485	412	426	31	31	158	159	187	189	43	43	4	4	399	248	5	5
10 " " 15	376	350	404	38	39	64	65	178	183	97	97	19	20	333	276	6	6
15 " " 20	66	66	93	9	9	14	14	29	32	29	29	9	9	70	67	6	6
20 " " 30	21	20	35	2	2	7	7	6	7	13	13	6	6	22	27	5	5
30 " " 50	9	9	18	2	2	1	1	3	3	9	10	2	2	10	11	3	3
50 " " 100	3	3	12	-	-	1	1	2	2	3	4	3	5	4	4	1	1
100 und mehr ha	3	3	14	-	-	-	-	1	1	2	3	3	10	3	1	1	1
Insgesamt 1960	6 793	2 745	2 901	833	836	1 052	1 056	657	669	273	277	53	63	2 039	1 181	35	35
1949	9 948	.	188	124	-	.	.
Landkreis																	
unter 2	784	14	14	6	6	8	8	-	-	-	-	-	-	4	1	-	-
2 bis 5	518	159	159	62	62	84	84	11	11	2	2	-	-	126	30	-	-
5 " " 7,5	526	381	381	128	128	188	188	59	59	6	6	-	-	334	108	-	-
7,5 " " 10	454	346	348	62	62	175	175	95	95	16	16	-	-	327	119	1	1
10 " " 15	592	513	528	20	20	158	159	278	280	65	65	4	4	491	270	4	4
15 " " 20	336	325	356	11	11	49	49	187	188	90	92	16	16	322	174	8	8
20 " " 30	230	230	303	12	12	36	36	95	104	128	134	17	17	253	162	13	13
30 " " 50	43	40	70	2	2	7	7	18	21	26	28	12	12	50	38	5	5
50 " " 100	4	3	10	-	-	1	1	-	-	3	4	3	5	5	6	1	1
100 und mehr ha	.	2	8	-	-	-	-	-	-	2	4	2	4	2	6	2	2
Insgesamt 1960	3 489	2 013	2 177	303	303	706	707	743	758	338	351	54	58	1 914	914	34	34
1949	3 993	.	142	97	2	.	.
Landkreis																	
unter 2	3 261	429	429	281	281	117	117	28	28	3	3	-	-	16	2	-	-
2 bis 5	2 208	1 224	1 226	596	597	516	516	92	92	17	17	4	4	719	113	1	1
5 " " 7,5	620	517	519	126	126	251	251	108	108	31	31	3	3	388	98	4	4
7,5 " " 10	201	181	181	18	18	73	73	62	62	24	24	4	4	162	58	1	1
10 " " 15	115	104	108	10	10	35	35	40	41	17	17	5	5	91	40	1	1
15 " " 20	25	17	18	1	1	5	5	8	8	4	4	-	-	16	7	-	-
20 " " 30	16	14	18	-	-	4	4	2	2	7	9	3	3	12	10	1	1
30 " " 50	6	6	7	-	-	-	-	2	2	4	4	1	1	3	4	-	-
50 " " 100	9	8	14	2	2	4	5	1	1	2	2	3	4	7	8	1	1
100 und mehr ha	-	-	-	-	-	-	-	-	-	-	-	-	-	-	-	-	-
Insgesamt 1960	6 461	2 500	2 520	1 034	1 035	1 005	1 006	343	344	109	111	23	24	1 414	340	9	9
1949	7 918	.	162	114	-	.	.
Landkreis																	
unter 2	968	32	32	14	14	12	12	5	5	1	1	-	-	4	-	-	-
2 bis 5	718	287	289	141	141	120	120	25	25	1	1	1	2	208	62	-	-
5 " " 7,5	609	474	476	179	179	225	225	59	59	11	11	2	2	414	130	1	1
7,5 " " 10	439	376	378	63	63	177	177	115	115	23	23	-	-	351	147	-	-
10 " " 15	445	410	425	14	14	154	155	195	197	56	56	3	3	395	249	8	8
15 " " 20	203	201	228	9	9	23	23	118	121	61	62	13	13	206	134	10	10
20 " " 30	148	148	218	14	14	22	22	60	65	80	83	34	34	170	143	26	26
30 " " 50	28	28	50	1	1	4	4	12	16	22	23	6	6	37	28	6	6
50 " " 100	8	8	24	2	2	-	-	4	4	4	8	6	10	8	13	6	6
100 und mehr ha	.	2	10	-	-	-	-	2	2	2	5	2	3	3	5	1	1
Insgesamt 1960	3 568	1 966	2 130	437	437	737	738	595	609	261	273	67	73	1 796	911	58	58
1949	4 109	.	199	165	-	.	.
Landkreis																	
unter 2	791	31	32	22	22	9	9	1	1	-	-	-	-	6	4	-	-
2 bis 5	933	428	429	217	217	178	178	25	25	8	8	1	1	239	49	2	2
5 " " 7,5	653	534	535	224	224	239	239	61	61	9	9	2	2	416	79	3	3
7,5 " " 10	518	449	449	114	114	206	206	104	104	24	24	1	1	392	91	3	3
10 " " 15	589	510	523	45	45	212	212	199	199	61	62	5	5	480	204	6	6
15 " " 20	212	195	208	6	6	61	62	97	99	37	38	3	3	195	96	6	6
20 " " 30	84	83	101	6	6	20	20	41	42	28	30	3	3	91	47	7	7
30 " " 50	13	13	15	1	1	1	1	5	5	8	8	-	-	9	7	1	1
50 " " 100	6	6	16	-	-	3	3	5	5	5	6	2	2	11	8	2	2
100 und mehr ha	-	-	-	-	-	-	-	-	-	-	-	-	-	-	-	-	-
Insgesamt 1960	3 799	2 249	2 308	635	635	929	930	538	541	180	185	17	17	1 839	585	30	30
1949	4 442	.	99	79	-	.	.

1) Ohne Betriebe, bei denen der Schwerpunkt der Produktion auf den Erzeugnissen der Forstwirtschaft liegt

2) Nur in Betrieben mit 2 und mehr ha Gesamtfläche

im Alleinbesitz der land- und forstwirtschaftlichen Betriebe
von 0,5 und mehr ha

Betriebe 1)

Einachselschlepper und -motorgeräte						Einachselschlepper mit Anbaumehrwert ²⁾	Elektromotoren 3)								Verbrennungsmotoren 2 4)				Größenklasse nach der landwirtschaftlichen Nutzfläche ha
mit einer Nennleistung							mit einer Nennleistung								Diesel- motoren		Benzin- motoren		
bis 5 PS							bis 5 PS												
in-s-gesamt							in-s-gesamt						Diesel- motoren		Benzin- motoren				
Be- triebe	Ma- schinen	Be- triebe	Ma- schinen	Be- triebe	Ma- schinen	Be- triebe	Ma- schinen	Be- triebe	Ma- schinen	Be- triebe	Ma- schinen	Be- triebe	Ma- schinen	Be- triebe	Ma- schinen	Be- triebe	Ma- schinen	Be- triebe	
17	18	19	20	21	22	23	24	25	26	27	28	29	30	31	32	33	34	35	
Leonberg																			
127	156	53	59	90	97	2	317	354	26	32	290	305	17	17	-	-	1	1	unter 2
68	75	40	43	31	32	24	771	1 005	29	35	743	935	30	35	2	2	17	18	2 bis 5
22	22	17	17	5	5	7	332	599	22	27	320	533	34	39	1	2	6	6	5 " 7,5
12	13	7	7	6	6	5	245	543	18	19	237	458	55	66	-	-	9	9	7,5 " 10
11	11	7	7	4	4	1	199	538	36	47	188	378	97	113	1	1	9	9	10 " 15
3	3	3	3	-	-	1	66	209	17	18	62	132	43	59	2	2	6	6	15 " 20
1	1	1	1	-	-	-	30	112	9	10	28	77	17	25	-	-	1	1	20 " 30
-	-	-	-	-	-	-	6	35	3	12	6	18	4	5	1	2	-	-	30 " 50
-	-	-	-	-	-	-	2	10	1	2	2	6	1	2	-	-	-	-	50 " 100
-	-	-	-	-	-	-	3	62	1	8	3	35	3	19	-	-	1	2	100 und mehr ha
244	281	128	137	136	144	40	1 971	3 467	162	210	1 879	2 877	301	380	7	9	50	52	1960 In-s-gesamt
59	1	2 661	3 007	93	98	2 581	2 838	62	71	.	.	44	51	1949
Ludwigsburg																			
583	646	360	371	269	275	3	583	722	49	53	544	637	31	32	-	-	3	3	unter 2
389	429	318	325	98	104	54	1 322	1 981	83	134	1 282	1 783	56	64	9	10	120	140	2 bis 5
121	133	109	111	20	22	14	625	1 343	67	93	617	1 203	44	47	2	2	103	113	5 " 7,5
51	53	45	45	7	8	6	439	1 045	63	70	422	832	126	143	3	3	62	65	7,5 " 10
27	33	19	21	10	12	8	352	1 084	87	105	341	728	195	251	3	4	52	59	10 " 15
5	5	4	4	1	1	2	65	253	18	24	63	156	51	73	1	1	11	14	15 " 20
3	3	2	2	1	1	1	19	95	5	9	16	55	16	31	1	1	5	6	20 " 30
1	1	-	-	-	-	-	8	31	4	6	6	12	6	13	1	1	2	2	30 " 50
-	-	-	-	-	-	-	3	19	2	2	3	7	3	10	-	-	1	1	50 " 100
-	-	-	-	-	-	-	3	52	2	11	3	25	3	16	2	4	1	1	100 und mehr ha
1 180	1 303	857	879	407	424	89	3 419	6 625	380	507	3 297	5 438	531	680	22	26	360	404	1960 In-s-gesamt
194	3	4 825	5 664	295	355	4 617	5 165	122	144	.	.	576	607	1949
Mergentheim																			
34	38	15	15	23	23	2	134	150	5	6	127	139	5	5	-	-	1	1	unter 2
77	87	12	14	72	73	11	442	579	11	19	435	546	10	14	2	2	3	3	2 bis 5
51	52	5	5	47	47	4	515	836	19	21	510	801	12	14	-	-	4	4	5 " 7,5
21	23	5	5	17	18	3	449	860	24	26	442	789	40	45	1	1	4	4	7,5 " 10
17	18	6	6	12	12	3	583	1 473	68	76	564	1 083	289	314	3	3	8	9	10 " 15
5	5	3	3	2	2	-	334	1 054	67	76	319	663	264	315	2	2	8	8	15 " 20
4	4	3	3	1	1	2	230	844	52	68	221	520	206	256	5	5	7	7	20 " 30
2	2	1	1	1	1	-	41	173	11	15	39	103	39	55	2	2	1	1	30 " 50
-	-	-	-	-	-	-	3	30	3	4	3	16	3	10	-	-	1	1	50 " 100
-	-	-	-	-	-	-	2	26	2	10	2	4	2	12	1	1	-	-	100 und mehr ha
211	229	50	52	175	177	25	2 733	6 025	262	321	2 662	4 664	870	1 040	16	16	37	38	1960 In-s-gesamt
16	-	2 934	3 660	189	216	2 803	3 321	110	123	.	.	96	104	1949
Nürtingen																			
339	351	87	89	262	262	5	511	568	56	62	424	462	44	44	1	1	4	4	unter 2
280	296	123	129	166	167	104	1 365	1 813	122	131	1 246	1 573	103	109	6	6	83	90	2 bis 5
99	109	67	71	36	38	23	540	989	56	64	509	847	73	78	-	-	37	41	5 " 7,5
28	29	19	20	9	9	8	186	484	39	48	177	376	52	60	-	-	14	16	7,5 " 10
16	16	9	9	7	7	7	103	311	25	39	96	221	43	51	-	-	8	11	10 " 15
4	4	2	2	2	2	3	20	67	4	5	20	46	13	16	-	-	1	3	15 " 20
4	4	2	2	3	7	2	13	50	6	9	11	31	7	10	1	1	2	5	20 " 30
3	4	2	2	2	2	1	5	10	1	1	4	6	3	3	-	-	1	1	30 " 50
-	-	-	-	-	-	-	7	33	3	5	7	19	3	9	-	-	-	-	50 " 100
-	-	-	-	-	-	-	-	-	-	-	-	-	-	-	-	-	-	-	100 und mehr ha
773	818	311	324	487	494	153	2 750	4 325	312	364	2 494	3 581	341	380	8	8	150	171	1960 In-s-gesamt
74	9	3 951	4 307	971	990	3 005	3 231	65	86	.	.	67	79	1949
Öhringen																			
40	45	22	25	19	20	2	231	258	8	10	224	243	5	5	-	-	4	4	unter 2
71	73	35	36	37	37	21	645	899	23	24	633	848	25	27	4	4	67	69	2 bis 5
67	72	42	42	29	30	18	589	1 120	41	43	582	1 045	31	32	2	2	84	92	5 " 7,5
48	53	36	38	13	15	15	436	1 025	43	50	424	871	99	104	3	3	54	59	7,5 " 10
35	35	29	29	6	6	8	441	1 275	73	87	427	880	270	308	2	2	57	60	10 " 15
8	10	6	6	3	4	5	198	702	47	57	192	431	162	214	1	1	20	22	15 " 20
6	6	4	4	2	2	1	146	618	34	47	141	356	134	215	5	5	16	16	20 " 30
-	-	-	-	-	-	-	28	132	8	10	26	71	26	51	3	5	2	2	30 " 50
4	4	2	2	2	2	3	8	53	3	9	8	25	7	19	-	-	2	5	50 " 100
1	2	1	1	1	1	-	2	50	2	7	2	31	2	12	2	4	2	2	100 und mehr ha
280	300	177	183	112	117	73	2 724	6 132	282	344	2 659	4 801	761	987	22	26	308	331	1960 In-s-gesamt
53	3	2 969	3 946	168	209	2 864	3 532	178	205	.	.	441	455	1949
Schwäbisch Gmünd																			
35	45	23	26	18	19	3	113	157	9	21	108	131	3	5	1	1	-	-	unter 2
46	50	15	15	35	35	13	670	918	42	49	657	857	12	12	3	4	6	7	2 bis 5
29	29	13	13	16	16	9	590	959	45	52	581	875	29	32	3	3	4	4	5 " 7,5
13	13	7	7	6	6	3	499	1 027	59	70	487	897	59	60	4	4	7	7	7,5 " 10
25	25	18	18	7	7	4	573	1 408	79	98	560	1 163	122	147	2	2	12	12	10 " 15
5	6	4	4	2	2	1	208	662	47	63	202	491	90	108	1	1	6	7	15 " 20
-	-	-	-	-	-	-	84	317	20	28	83	221	52	68	1	1	-	-	20 " 30
-	-	-	-	-	-	-	13	38	2	4	12	23	8	11	1	1	-	-	30 " 50
3	5	3	3	2	2	-	6	36	3	6	6	22	5	8	-	-	-	-	50 " 100
-	-	-	-	-	-	-	-	-	-	-	-	-	-	-	-	-	-	-	100 und mehr ha
156	173	83	86	86	87	33	2 756	5 522	306	391	2 696	4 680	380	451	16	17	35	37	1960 In-s-gesamt
43	4	2 869	3 597	112	124	2 829	3 379	84	94	.	.	92	100	1949

Noch Tabelle 25: Die Verwendung von Zug- und Antriebsmaschinen mit einer Gesamtfläche

c) Landwirtschaftliche

Größenklasse nach der landwirtschaftlichen Nutzfläche ha		Landwirt- schaftliche Betriebe Insgesamt 1)	Zweischachsschlepper (einschl. Kettenschlepper und Geräteträger)											Zweischachsschlepper mit		
			insgesamt	mit einer Nennleistung										Anbau- mähwerk 2)	Hydra- lik 2)	Anbau- lader 2)
				bis 12 PS		von 13 bis 17 PS		von 18 bis 24 PS		von 25 bis 34 PS		von 35 und mehr PS				
				Be- triebe	Ma- schinen	Be- triebe	Ma- schinen	Be- triebe	Ma- schinen	Be- triebe	Ma- schinen	Be- triebe	Ma- schinen			
1	2	3	4	5	6	7	8	9	10	11	12	13	14	15	16	
Landkreis																
unter 2	2	695	9	9	6	6	2	2	1	1	-	-	-	5	-	-
2 bis 5	5	888	361	363	184	185	154	154	16	16	8	8	-	260	108	5
5 " " 7,5	7,5	745	585	587	282	282	239	239	55	56	9	9	1	501	189	3
7,5 " " 10	10	464	405	407	113	113	187	187	90	90	17	17	-	383	202	1
10 " " 15	15	586	519	544	53	53	193	194	234	234	55	56	7	507	312	11
15 " " 20	20	320	306	355	25	25	61	62	172	174	76	76	18	316	230	7
20 " " 30	30	262	258	354	28	28	39	40	137	143	119	119	23	287	232	20
30 " " 50	50	51	46	77	8	8	5	5	21	23	26	27	14	58	54	7
50 " " 100	100	4	4	13	1	1	-	-	3	3	2	2	4	5	6	1
100 und mehr ha		-	-	-	-	-	-	-	-	-	-	-	-	-	-	-
Insgesamt 1960	4 015	2 493	2 709	700	701	880	883	729	740	312	314	67	71	2 322	1 333	55
1949	4 692	.	193	157	-	.
Landkreis																
unter 2	2	734	22	22	14	14	5	5	2	2	1	1	-	6	-	-
2 bis 5	5	699	336	338	166	166	153	153	17	17	2	2	-	307	30	-
5 " " 7,5	7,5	826	638	639	219	219	320	320	92	92	7	7	1	602	90	1
7,5 " " 10	10	645	571	573	115	115	326	326	115	115	14	16	1	543	114	2
10 " " 15	15	923	818	834	51	52	363	365	351	353	62	62	2	801	219	10
15 " " 20	20	561	546	566	17	18	136	136	301	302	100	100	10	541	150	18
20 " " 30	30	374	373	437	14	14	55	56	176	183	144	149	35	392	143	22
30 " " 50	50	181	179	306	9	9	29	31	80	88	115	127	51	236	135	23
50 " " 100	100	47	47	111	1	1	9	9	21	22	40	52	24	78	54	10
100 und mehr ha		-	-	-	-	-	-	-	-	-	-	-	-	-	-	-
Insgesamt 1960	4 990	3 530	3 826	606	608	1 396	1 401	1 155	1 174	485	516	124	127	3 506	935	86
1949	5 712	.	369	322	2	.
Landkreis																
unter 2	2	2 655	190	190	126	126	54	54	10	10	-	-	-	13	-	-
2 bis 5	5	1 327	596	596	267	267	288	288	34	34	7	7	-	515	178	5
5 " " 7,5	7,5	593	430	432	113	113	213	213	80	80	25	25	1	392	177	2
7,5 " " 10	10	347	307	312	34	34	140	140	111	111	24	24	3	296	158	-
10 " " 15	15	250	230	242	10	10	73	73	115	116	41	41	2	226	163	6
15 " " 20	20	52	49	64	3	3	14	14	23	25	19	19	3	53	51	6
20 " " 30	30	19	18	29	4	4	4	4	10	11	5	6	4	21	19	5
30 " " 50	50	9	8	18	1	1	2	2	5	5	3	3	6	8	10	4
50 " " 100	100	7	6	21	2	2	3	3	1	1	4	4	6	6	10	1
100 und mehr ha		3	3	13	-	-	1	1	2	2	2	3	3	7	6	1
Insgesamt 1960	5 262	1 837	1 917	560	560	792	792	391	395	130	132	28	38	1 535	772	30
1949	6 882	.	117	73	-	.
Landkreis																
unter 2	2	3 898	723	727	464	466	191	192	49	49	15	15	5	9	2	-
2 bis 5	5	2 390	1 571	1 580	725	726	676	677	156	157	20	20	-	515	138	2
5 " " 7,5	7,5	553	464	470	112	112	230	230	100	100	25	25	3	298	122	-
7,5 " " 10	10	205	180	189	19	19	74	74	72	73	20	20	3	149	78	1
10 " " 15	15	116	112	121	7	7	37	37	57	57	16	16	4	107	72	6
15 " " 20	20	21	19	23	-	-	5	5	8	9	7	7	2	18	13	3
20 " " 30	30	11	9	14	1	1	3	3	4	5	2	2	2	8	6	1
30 " " 50	50	8	7	14	-	-	1	1	1	1	3	3	6	6	10	2
50 " " 100	100	7	6	21	2	2	3	3	1	1	4	4	6	6	10	1
100 und mehr ha		3	3	13	-	-	1	1	2	2	2	3	3	7	6	1
Insgesamt 1960	7 203	3 086	3 143	1 329	1 332	1 217	1 219	448	452	109	109	26	31	1 112	443	15
1949	9 405	.	264	156	4	.
Stadtkreis																
unter 2	2	312	20	20	11	11	4	4	4	4	-	-	1	-	-	-
2 bis 5	5	87	23	23	12	12	4	4	2	2	3	3	2	1	5	-
5 " " 7,5	7,5	13	4	4	1	1	2	2	-	-	-	-	1	1	3	-
7,5 " " 10	10	14	14	15	-	-	1	1	10	10	3	3	1	1	9	-
10 " " 15	15	9	9	9	-	-	3	3	4	4	2	2	-	-	9	1
15 " " 20	20	4	4	5	-	-	1	1	-	-	2	3	1	1	4	-
20 " " 30	30	3	3	4	-	-	-	-	2	2	1	2	-	-	2	-
30 " " 50	50	3	2	3	1	1	-	-	1	1	1	1	-	-	3	1
50 " " 100	100	5	5	15	-	-	-	-	4	4	3	4	5	7	5	5
100 und mehr ha		-	-	-	-	-	-	-	-	-	-	-	-	-	-	-
Insgesamt 1960	450	84	98	25	25	15	15	27	27	15	18	11	13	50	41	7
1949	1 277	.	23	7	-	.
Stadtkreis																
unter 2	2	260	17	17	13	13	2	2	-	-	2	2	-	-	-	-
2 bis 5	5	76	35	36	26	27	2	2	5	5	1	1	1	1	2	-
5 " " 7,5	7,5	23	19	19	6	6	8	8	3	3	1	1	1	1	14	6
7,5 " " 10	10	17	15	15	3	3	4	4	4	4	4	4	-	-	10	7
10 " " 15	15	48	47	51	2	2	8	8	25	25	12	12	2	4	41	35
15 " " 20	20	22	22	26	3	3	4	4	5	5	14	14	-	-	16	-
20 " " 30	30	6	6	12	2	2	1	1	3	3	5	5	1	1	6	-
30 " " 50	50	6	6	12	1	1	1	1	3	5	3	4	1	1	9	7
50 " " 100	100	.	2	7	-	-	2	2	1	1	2	2	2	2	2	2
100 und mehr ha		.	2	4	-	-	-	-	1	2	1	1	1	1	-	-
Insgesamt 1960	462	171	199	56	57	32	32	50	53	45	46	9	11	102	89	3
1949	886	.	28	15	-	.

1) Ohne Betriebe, bei denen der Schwerpunkt der Produktion auf den Erzeugnissen der Forstwirtschaft liegt
2) Nur in Betrieben mit 2 und mehr ha Gesamtfläche

im Alleinbesitz der land- und forstwirtschaftlichen Betriebe
von 0,5 und mehr ha

Betriebe ¹⁾

Einachselschlepper und -motorgeräte						Einachselschlepper mit Anbaumähwerk ²⁾	Elektromotoren 3)								Verbrennungsmotoren 2 4)				Größenklasse nach der landwirtschaftlichen Nutzfläche ha
mit einer Nennleistung							mit einer Nennleistung								Diesel-motoren		Benzin-motoren		
insgesamt		bis 5 PS		über 5 PS			insgesamt		unter 1 PS		von 1 bis unter 6 PS		von 6 und mehr PS						
Be-triebe	Ma-schinen	Be-triebe	Ma-schinen	Be-triebe	Ma-schinen	Ma-schinen	Be-triebe	Ma-schinen	Be-triebe	Ma-schinen	Be-triebe	Ma-schinen	Be-triebe	Ma-schinen	Be-triebe	Ma-schinen	Be-triebe	Ma-schinen	
17	18	19	20	21	22	23	24	25	26	27	28	29	30	31	32	33	34	35	
Schwäbisch Hall																			
32	36	9	10	26	26	-	213	254	8	9	202	233	11	12	-	-	-	-	unter 2
60	63	19	19	43	44	19	795	1 227	36	50	785	1 160	17	17	1	1	6	6	2 bis 5
57	58	16	16	42	42	9	729	1 497	72	99	718	1 346	49	52	3	3	8	8	5 " 7,5
23	23	6	6	17	17	9	457	1 132	58	70	452	975	85	87	4	4	1	1	7,5 " 10
19	19	7	7	12	12	6	581	1 643	100	123	556	1 177	310	343	2	2	5	5	10 " 15
2	2	2	2	-	-	1	312	1 174	62	79	300	755	242	340	1	1	1	1	15 " 20
2	2	1	1	1	1	2	260	1 201	82	117	252	696	236	388	2	2	5	5	20 " 30
3	3	2	2	1	1	-	48	288	14	32	46	164	45	92	4	4	1	1	30 " 50
2	2	2	2	-	-	1	4	40	1	2	4	27	4	11	-	-	-	-	50 " 100
-	-	-	-	-	-	-	-	-	-	-	-	-	-	-	-	-	-	-	100 und mehr ha
200	208	64	65	142	143	47	3 399	8 456	433	581	3 315	6 533	999	1 342	17	17	27	27	1960 Insgesamt
-	21	-	-	-	-	2	13 623	5 096	255	293	3 535	4 629	152	174	-	-	32	58	1949
Ulm																			
26	30	10	12	17	18	1	179	208	8	9	172	194	4	5	-	-	2	2	unter 2
17	20	7	7	10	13	3	627	906	42	63	613	815	25	28	3	4	6	6	2 bis 5
22	22	8	8	14	14	7	794	1 402	88	97	781	1 235	67	70	1	1	7	7	5 " 7,5
8	8	6	6	2	2	1	637	1 312	72	79	630	1 129	101	104	1	1	11	13	7,5 " 10
15	15	10	10	5	5	6	908	2 298	163	172	881	1 691	381	435	3	3	11	11	10 " 15
6	7	3	3	3	4	1	556	1 772	140	164	534	1 126	369	482	5	5	14	14	15 " 20
3	3	2	2	1	1	2	372	1 403	111	138	348	806	307	459	6	6	14	14	20 " 30
3	3	2	2	1	1	-	181	814	63	82	175	415	167	317	8	10	13	13	30 " 50
1	1	-	-	-	-	1	47	303	21	38	44	156	47	109	5	6	4	7	50 " 100
-	-	-	-	-	-	-	-	-	-	-	-	-	-	-	-	-	-	-	100 und mehr ha
101	109	48	50	54	59	22	4 301	10 418	708	842	4 178	7 567	1 468	2 009	32	36	82	87	1960 Insgesamt
-	26	-	-	-	-	6	14 612	6 964	423	472	4 455	5 815	612	677	-	-	140	145	1949
Vaihingen																			
223	241	105	110	129	131	3	482	541	95	105	392	429	7	7	-	-	1	1	unter 2
159	162	113	115	47	47	39	1 064	1 418	46	54	1 045	1 337	25	27	4	4	49	54	2 bis 5
84	85	75	76	9	9	8	573	1 033	38	42	534	936	47	55	-	-	47	60	5 " 7,5
41	43	36	37	6	6	2	333	767	36	41	317	654	61	72	4	4	25	30	7,5 " 10
17	17	15	15	2	2	1	245	687	52	68	235	522	87	97	6	6	12	15	10 " 15
6	7	5	6	1	1	1	49	188	15	33	46	111	32	44	1	1	8	8	15 " 20
3	3	1	1	2	2	1	19	72	6	7	18	52	12	13	1	1	2	3	20 " 30
-	-	-	-	-	-	-	8	37	4	8	7	21	6	8	-	-	-	-	30 " 50
-	-	-	-	-	-	-	6	46	1	3	6	32	5	11	3	5	-	-	50 " 100
1	1	1	1	-	-	-	3	30	2	6	3	17	3	7	2	3	-	-	100 und mehr ha
534	559	351	361	196	198	55	2 782	4 819	295	367	2 603	4 111	285	341	21	24	144	171	1960 Insgesamt
-	56	-	-	-	-	4	13 463	3 860	223	247	3 285	3 547	56	66	-	-	133	156	1949
Waiblingen																			
807	909	518	551	343	358	5	1 018	1 278	131	165	907	1 071	37	42	-	-	3	5	unter 2
819	910	586	614	292	296	160	1 822	2 778	192	224	1 762	2 483	65	71	9	9	121	149	2 bis 5
150	175	117	123	51	52	38	512	1 121	54	61	496	977	77	83	4	4	30	40	5 " 7,5
37	41	23	23	16	18	10	199	511	33	40	194	428	39	43	-	-	12	14	7,5 " 10
16	18	12	13	5	5	5	113	376	22	29	108	288	50	59	-	-	5	6	10 " 15
2	2	1	1	1	1	1	21	90	1	1	20	74	12	15	-	-	-	-	15 " 20
2	7	1	3	2	4	1	9	99	1	33	9	57	5	9	1	1	1	1	20 " 30
5	11	4	8	2	3	3	7	42	2	2	6	26	5	14	1	1	3	6	30 " 50
-	-	-	-	-	-	-	1	6	1	1	1	1	1	4	-	-	-	-	50 " 100
-	-	-	-	-	-	-	-	-	-	-	-	-	-	-	-	-	-	-	100 und mehr ha
1 838	2 073	1 262	1 336	712	737	223	3 702	6 301	437	556	3 503	5 405	291	340	15	15	175	221	1960 Insgesamt
-	226	-	-	-	-	14	4 308	5 321	499	539	4 001	4 690	81	92	-	-	250	277	1949
Karlsruhe																			
66	75	39	41	32	34	-	59	82	13	17	53	59	6	6	-	-	-	-	unter 2
19	27	13	16	7	11	2	42	55	4	4	38	46	4	5	-	-	7	10	2 bis 5
5	9	3	3	4	6	2	9	19	2	3	8	14	2	2	-	-	3	4	5 " 7,5
-	-	-	-	-	-	-	10	14	-	-	9	12	2	2	1	2	-	-	7,5 " 10
1	1	1	1	-	-	-	8	13	1	1	5	8	4	4	-	-	-	-	10 " 15
1	2	-	-	1	2	-	3	7	-	-	3	6	1	1	-	-	1	5	15 " 20
-	-	-	-	-	-	-	3	7	1	2	2	4	1	1	-	-	-	-	20 " 30
1	1	-	-	1	1	-	3	13	1	1	3	11	1	1	-	-	-	-	30 " 50
2	3	2	2	1	1	2	5	43	4	11	5	20	5	12	1	1	1	2	50 " 100
-	-	-	-	-	-	-	-	-	-	-	-	-	-	-	-	-	-	-	100 und mehr ha
95	118	58	63	46	55	6	142	253	26	39	126	180	26	34	2	3	12	21	1960 Insgesamt
-	82	-	-	-	-	-	188	258	25	26	169	217	13	15	-	-	10	14	1949
Heidelberg																			
136	164	88	93	67	71	-	59	105	15	30	48	71	4	4	-	-	-	-	unter 2
46	69	34	46	22	23	3	33	59	7	10	30	46	3	3	-	-	4	6	2 bis 5
7	8	4	4	4	4	-	20	44	3	4	20	39	1	1	3	3	4	5	5 " 7,5
4	4	3	3	-	-	-	12	32	3	5	10	24	3	3	-	-	3	3	7,5 " 10
3	3	3	4	-	-	-	44	161	21	30	42	103	23	28	-	-	3	3	10 " 15
1	1	1	1	-	-	-	20	57	9	9	18	35	11	13	1	1	1	1	15 " 20
-	-	-	-	-	-	-	6	32	3	6	6	19	4	7	-	-	1	1	20 " 30
2	2	1	1	1	1	-	5	33	2	6	5	22	3	5	1	1	-	-	30 " 50
-	-	-	-	-	-	-	2	21	1	2	2	13	2	6	-	-	-	-	50 " 100
-	-	-	-	-	-	-	1	4	-	-	1	2	1	2	-	-	-	-	100 und mehr ha
199	251	135	152	94	99	3	202	548	64	102	182	374	55	72	5	5	16	19	1960 Insgesamt
-	180	-	-	-	-	-	265	442	76	90	238	338	10	14	-	-	23	27	1949

3) Einschließlich solcher Motoren, die in landwirtschaftlichen Maschinen ein- oder angebaut sind (außer Haushalts- u. Melkmaschinen)

4) Ohne Schleppermotoren

Noch Tabelle 25: Die Verwendung von Zug- und Antriebsmaschinen mit einer Gesamtfläche

c) Landwirtschaftliche

Größenklasse nach der landwirtschaftlichen Nutzfläche ha	Landwirt- schaftliche Betriebe insgesamt 1)	Zweischschlepper (einschl. Kettenschlepper und Gardeträger)												Zweischschlepper mit			
		insgesamt	mit einer Nennleistung										Anbau- mähwerk 2)	Hydrau- lik 2)	Anbau- lader 2)		
			bis 12 PS		von 13 bis 17 PS		von 18 bis 24 PS		von 25 bis 34 PS		von 35 und mehr PS						
			Be- triebe	Ma- schinen	Be- triebe	Ma- schinen	Be- triebe	Ma- schinen	Be- triebe	Ma- schinen	Be- triebe	Ma- schinen				Maschinen	
		1	2	3	4	5	6	7	8	9	10	11	12	13	14	15	16
Stadtkreis																	
unter 2	2	207	8	9	3	4	4	4	-	-	-	-	1	1	-	-	-
2 bis 5	5	80	24	25	9	9	9	9	5	5	2	2	-	-	13	8	1
5 " 7,5	7,5	40	19	19	2	2	1	1	14	14	2	2	-	-	13	10	-
7,5 " 10	10	56	47	48	4	4	15	15	22	22	7	7	-	-	34	22	-
10 " 15	15	112	104	123	8	9	27	27	45	45	36	37	3	5	89	70	4
15 " 20	20	34	34	43	1	1	10	10	15	16	12	12	4	4	31	26	1
20 " 30	30	3	3	4	1	1	1	1	-	-	1	1	1	1	2	2	-
30 " 50	50	.	2	4	1	1	-	-	1	1	1	1	1	1	2	2	-
50 " 100	100	3	2	4	-	-	-	-	-	-	2	3	1	1	1	2	1
100 und mehr ha	ha	.	2	17	-	-	-	-	2	2	2	4	2	11	3	7	2
Insgesamt 1960		539	245	296	29	31	67	67	104	105	65	69	13	24	188	149	9
1949		912	.	42	18	1	.
Stadtkreis																	
unter 2	2	298	5	5	2	2	1	1	-	-	2	2	-	-	-	-	-
2 bis 5	5	33	10	10	5	5	2	2	1	1	2	2	-	-	6	4	-
5 " 7,5	7,5	9	6	6	1	1	2	2	3	3	-	-	-	-	5	3	-
7,5 " 10	10	6	4	4	-	-	2	2	-	-	2	2	-	-	3	-	-
10 " 15	15	6	6	8	1	1	1	1	3	4	1	2	-	-	5	1	-
15 " 20	20	14	14	18	1	1	3	3	6	6	6	6	2	2	14	7	2
20 " 30	30	6	6	8	-	-	2	2	3	3	2	2	1	1	6	3	2
30 " 50	50	-	-	-	-	-	-	-	-	-	-	-	-	-	-	-	-
50 " 100	100	3	3	9	-	-	-	-	2	3	1	1	3	5	4	5	3
100 und mehr ha	ha	-	-	-	-	-	-	-	-	-	-	-	-	-	-	-	-
Insgesamt 1960		375	54	68	10	10	13	13	18	20	16	17	6	8	43	23	7
1949		485	.	21	13	-	.
Landkreis																	
unter 2	2	7 592	238	239	145	145	69	69	16	16	8	8	1	1	12	4	1
2 bis 5	5	2 041	529	533	175	175	244	244	97	97	17	17	-	-	470	262	6
5 " 7,5	7,5	543	276	280	37	37	118	118	112	112	13	13	-	-	264	184	1
7,5 " 10	10	193	138	138	8	8	49	49	67	67	13	13	1	1	138	92	-
10 " 15	15	137	120	127	1	1	27	28	67	68	24	24	6	6	119	87	3
15 " 20	20	39	39	44	1	1	7	7	20	20	13	13	3	3	38	31	1
20 " 30	30	11	10	18	-	-	3	3	5	5	8	8	1	2	11	14	1
30 " 50	50	8	8	14	1	1	2	2	2	2	5	5	3	4	7	9	2
50 " 100	100	7	7	23	1	1	2	2	3	3	5	6	7	11	10	10	2
100 und mehr ha	ha	3	3	12	-	-	-	-	2	2	2	5	2	5	4	6	1
Insgesamt 1960		10 574	1 368	1 428	369	369	521	522	391	392	108	112	24	33	1 073	699	18
1949		11 973	.	68	33	-	.
Landkreis																	
unter 2	2	2 194	22	22	13	13	8	8	1	1	-	-	-	-	4	-	-
2 bis 5	5	1 048	154	154	67	67	72	72	11	11	4	4	-	-	139	82	2
5 " 7,5	7,5	794	268	269	66	66	129	129	61	61	12	12	1	1	248	160	1
7,5 " 10	10	789	407	407	44	44	200	200	129	129	32	32	2	2	392	280	1
10 " 15	15	994	659	665	22	22	199	199	323	323	115	115	6	6	644	504	3
15 " 20	20	399	348	357	6	6	65	65	146	146	130	130	10	10	339	285	7
20 " 30	30	198	192	216	2	2	22	22	87	87	84	87	17	18	198	166	7
30 " 50	50	20	19	28	-	-	4	4	2	2	13	17	5	5	20	20	-
50 " 100	100	10	10	20	1	1	-	-	2	2	6	8	7	9	9	11	1
100 und mehr ha	ha	6	6	25	1	1	1	1	1	1	6	11	5	11	6	13	2
Insgesamt 1960		6 452	2 085	2 163	222	222	700	700	763	763	402	416	53	62	1 999	521	24
1949		7 259	.	115	70	1	.
Landkreis																	
unter 2	2	3 308	88	88	48	48	22	22	13	13	5	5	-	-	8	2	-
2 bis 5	5	1 092	241	242	117	118	76	76	34	34	13	13	1	1	150	76	-
5 " 7,5	7,5	426	215	217	29	29	105	105	71	71	12	12	-	-	174	106	1
7,5 " 10	10	269	198	200	14	14	70	70	96	96	18	18	2	2	180	103	1
10 " 15	15	250	219	230	4	4	53	53	113	114	54	55	4	4	196	148	2
15 " 20	20	63	59	68	4	4	11	11	24	25	18	19	9	9	54	42	-
20 " 30	30	20	18	22	2	2	3	3	4	4	7	7	6	6	13	17	1
30 " 50	50	10	9	15	2	2	-	-	5	5	4	4	4	4	10	10	2
50 " 100	100	5	5	15	2	2	1	1	-	-	4	4	5	8	5	6	1
100 und mehr ha	ha	.	1	6	-	-	-	-	-	-	1	2	1	4	1	2	1
Insgesamt 1960		5 444	1 053	1 103	222	223	341	341	360	362	136	139	32	38	791	512	9
1949		7 417	.	84	45	-	.
Landkreis																	
unter 2	2	7 602	462	462	337	337	96	96	22	22	5	5	2	2	21	5	-
2 bis 5	5	2 225	700	703	387	389	234	234	55	55	23	23	2	2	559	290	-
5 " 7,5	7,5	386	216	218	46	47	77	77	74	74	19	19	1	1	196	145	3
7,5 " 10	10	195	137	141	7	7	50	50	62	62	21	21	1	1	136	106	2
10 " 15	15	119	103	108	2	4	27	27	62	62	14	15	-	-	100	78	1
15 " 20	20	35	30	33	2	2	6	6	18	18	7	7	-	-	28	27	1
20 " 30	30	21	20	23	-	-	2	2	8	8	8	8	5	5	21	19	-
30 " 50	50	10	8	17	2	2	2	2	2	2	4	6	4	5	10	9	1
50 " 100	100	5	5	12	-	-	3	3	2	2	2	3	3	4	5	7	2
100 und mehr ha	ha	4	3	12	1	1	1	2	1	1	2	5	2	3	4	5	-
Insgesamt 1960		10 602	1 684	1 729	784	789	498	499	306	306	105	112	20	23	1 080	691	10
1949		13 876	.	68	30	1	.

1) Ohne Betriebe, bei denen der Schwerpunkt der Produktion auf den Erzeugnissen der Forstwirtschaft liegt

2) Nur in Betrieben mit 2 und mehr ha Gesamtfläche

im Alleinbesitz der land- und forstwirtschaftlichen Betriebe
von 0,5 und mehr ha

Betriebe ¹⁾

Einachselschlepper und -motorgeräte						Einachselschlepper mit Anbaumähwerk ²⁾	Elektromotoren 3)								Verbrennungsmotoren 2) 4)				Größenklasse nach der landwirtschaftlichen Nutzfläche ha.
mit einer Nennleistung							mit einer Nennleistung								Dieselmotoren		Benzinmotoren		
insgesamt		bis 5 PS		über 5 PS			insgesamt		unter 1 PS		von 1 bis unter 6 PS		von 6 und mehr PS						
Be- triebe	Ma- schinen	Be- triebe	Ma- schinen	Be- triebe	Ma- schinen	Be- triebe	Ma- schinen	Be- triebe	Ma- schinen	Be- triebe	Ma- schinen	Be- triebe	Ma- schinen	Be- triebe	Ma- schinen	Be- triebe	Ma- schinen		
17	18	19	20	21	22	23	24	25	26	27	28	29	30	31	32	33	34	35	
Mannheim																			
62	82	38	42	36	40	-	40	65	10	16	34	45	4	4	2	2	1	1	unter 2
15	21	11	13	8	8	3	38	82	12	32	33	44	4	6	8	8	1	1	2 bis 5
2	2	1	1	1	1	-	26	58	6	7	25	51	-	-	-	-	-	-	5 " 7,5
2	2	2	2	2	-	-	46	121	21	26	43	93	2	2	1	1	-	-	7,5 " 10
7	8	5	5	2	3	-	97	302	44	53	93	234	13	15	3	3	2	9	10 " 15
1	1	1	1	-	-	-	31	119	18	27	30	86	5	6	-	-	-	-	15 " 20
-	-	-	-	-	-	-	2	9	1	2	2	7	-	-	-	-	1	1	20 " 30
-	-	-	-	-	-	-	1	9	1	2	1	5	1	2	-	-	-	-	30 " 50
-	-	-	-	-	-	-	2	4	1	1	-	-	2	3	-	-	-	-	50 " 100
1	2	1	1	1	1	-	2	37	2	5	2	20	2	12	2	7	-	-	100 und mehr ha
90	118	59	65	48	53	3	285	806	116	171	263	585	33	50	16	21	5	12	1960 Insgesamt
-	60	-	-	-	-	-	361	668	112	129	333	525	11	14	-	-	14	15	1949
Pforzheim																			
36	49	18	20	27	29	-	14	18	2	2	14	16	-	-	-	-	-	-	unter 2
13	17	6	7	9	10	2	12	22	5	8	9	13	1	1	1	1	8	16	2 bis 5
2	2	-	-	2	2	-	6	6	1	1	3	3	2	2	-	-	-	-	5 " 7,5
-	-	-	-	-	-	-	6	11	1	1	5	8	1	2	-	-	1	1	7,5 " 10
-	-	-	-	-	-	-	4	10	1	1	4	8	1	1	-	-	-	-	10 " 15
1	1	1	1	-	-	-	12	42	3	6	12	27	7	9	-	-	-	-	15 " 20
-	-	-	-	-	-	-	5	12	1	2	4	7	3	3	-	-	-	-	20 " 30
-	-	-	-	-	-	-	-	-	-	-	-	-	-	-	-	-	-	-	30 " 50
-	-	-	-	-	-	-	3	11	1	1	3	6	3	4	-	-	-	-	50 " 100
-	-	-	-	-	-	-	-	-	-	-	-	-	-	-	-	-	-	-	100 und mehr ha
52	69	25	28	38	41	2	62	132	15	22	54	88	18	22	1	1	9	17	1960 Insgesamt
-	52	-	-	-	-	-	92	137	13	14	84	112	9	11	-	-	7	7	1949
Bruchsal																			
305	316	176	179	136	137	1	916	1009	213	227	703	764	17	18	-	-	1	1	unter 2
136	141	92	92	48	49	38	1366	1672	71	79	1324	1562	28	31	6	6	34	34	2 bis 5
41	42	34	34	8	8	8	498	799	41	42	485	729	26	28	1	1	15	16	5 " 7,5
17	17	17	17	-	-	1	179	354	14	15	177	320	18	19	1	1	4	5	7,5 " 10
21	21	18	18	3	3	-	130	322	22	26	124	262	31	34	-	-	2	2	10 " 15
2	2	2	2	-	-	-	37	105	6	8	36	70	19	27	-	-	-	-	15 " 20
-	-	-	-	-	-	-	10	32	2	3	10	20	5	9	-	-	-	-	20 " 30
-	-	-	-	-	-	-	5	22	2	3	4	12	4	7	1	1	-	-	30 " 50
-	-	-	-	-	-	-	7	51	3	8	7	26	6	17	2	3	1	1	50 " 100
1	1	1	1	-	-	-	3	21	1	3	3	12	2	6	2	6	1	1	100 und mehr ha
523	540	340	343	195	197	48	3151	4387	375	414	2873	3777	156	196	13	18	58	60	1960 Insgesamt
-	18	-	-	-	-	-	2797	3098	192	218	2630	2842	28	38	-	-	27	27	1949
Buchen																			
47	49	15	15	33	34	-	234	267	17	19	220	246	2	2	-	-	-	-	unter 2
36	36	11	11	25	25	15	831	1089	22	22	813	1043	24	24	2	2	15	15	2 bis 5
15	15	6	6	9	9	3	760	1297	18	24	747	1210	60	63	5	5	6	6	5 " 7,5
9	9	8	8	1	1	-	776	1486	37	39	745	1306	137	141	1	1	2	2	7,5 " 10
18	18	15	15	3	3	1	984	2294	89	99	918	1726	430	469	1	1	4	5	10 " 15
8	8	6	6	2	2	1	392	1220	89	98	369	758	279	364	1	1	1	1	15 " 20
3	3	3	3	-	-	1	196	731	52	68	180	423	167	240	1	1	1	1	20 " 30
2	2	2	2	-	-	-	19	91	7	8	19	52	18	31	-	-	-	-	30 " 50
-	-	-	-	-	-	-	10	57	4	6	10	31	8	20	2	3	-	-	50 " 100
2	2	2	2	-	-	-	6	46	2	3	6	23	6	20	2	4	1	2	100 und mehr ha
140	142	68	68	73	74	21	4208	8578	337	386	4027	6818	1131	1374	15	18	30	32	1960 Insgesamt
-	10	-	-	-	-	-	4714	5730	145	161	4561	5355	190	214	-	-	22	22	1949
Heidelberg																			
452	481	280	289	190	192	4	453	550	215	223	261	303	19	24	-	-	3	4	unter 2
159	172	102	103	68	69	22	639	910	115	124	577	760	24	26	3	3	16	17	2 bis 5
49	50	36	36	14	14	8	369	684	37	41	360	609	32	34	2	2	11	13	5 " 7,5
17	18	15	15	3	3	3	253	569	36	45	247	476	42	48	2	2	6	6	7,5 " 10
28	30	27	29	1	1	6	237	675	44	49	224	529	84	97	-	-	6	6	10 " 15
6	6	6	6	-	-	1	62	208	20	26	57	136	33	46	2	2	4	5	15 " 20
3	6	3	4	2	2	-	20	79	6	8	18	53	10	18	-	-	1	1	20 " 30
2	2	1	1	1	1	-	8	34	3	5	8	22	5	7	-	-	2	2	30 " 50
1	1	1	1	-	-	1	5	51	3	8	5	33	5	10	1	2	-	-	50 " 100
-	-	-	-	-	-	-	1	20	1	1	1	12	1	7	-	-	-	-	100 und mehr ha
717	766	471	484	279	282	45	2047	3780	480	530	1758	2933	255	317	10	11	49	54	1960 Insgesamt
-	58	-	-	-	-	-	2158	2731	162	180	2064	2474	64	77	-	-	23	26	1949
Karlsruhe																			
452	470	139	142	327	328	6	471	523	60	70	387	408	44	45	-	-	2	4	unter 2
229	242	113	114	125	128	84	1077	1324	66	74	1029	1211	35	39	15	15	26	26	2 bis 5
29	30	21	21	9	9	1	325	511	29	30	315	435	38	46	2	2	9	11	5 " 7,5
15	15	12	12	3	3	3	178	375	19	24	174	312	35	39	2	2	7	8	7,5 " 10
10	10	10	10	-	-	1	108	239	9	9	103	199	26	31	1	1	2	2	10 " 15
2	2	1	1	1	1	-	30	68	3	7	30	55	6	6	-	-	1	2	15 " 20
1	2	1	1	1	1	1	16	78	5	19	13	44	9	15	-	-	2	3	20 " 30
1	1	-	-	1	1	-	8	33	4	8	6	17	6	8	2	2	-	-	30 " 50
1	1	1	1	-	-	-	4	19	1	3	4	10	3	6	1	1	3	5	50 " 100
1	1	1	1	-	-	1	4	39	1	7	4	29	2	3	1	1	1	1	100 und mehr ha
741	774	299	303	467	471	97	2221	3209	197	251	2065	2720	204	238	24	24	53	62	1960 Insgesamt
-	70	-	-	-	-	-	12617	2901	213	231	2449	2614	46	56	-	-	53	54	1949

3) Einschließlich solcher Motoren, die in landwirtschaftlichen Maschinen ein- oder angebaut sind (außer Haushalts- u. Melkmaschinen)

4) Ohne Schleppermotoren

Noch Tabelle 25: Die Verwendung von Zug- und Antriebsmaschinen mit einer Gesamtfläche

c) Landwirtschaftliche

Größenklasse nach der landwirtschaftlichen Nutzfläche ha		Land- schaftliche Betriebe insgesamt 1)	Zweischachsschlepper (einschl. Kettenschlepper und Geräteträger)												Zweischachsschlepper mit		
			insgesamt	mit einer Nennleistung										Anbau- mähwerk 2)	Hydrau- lik 2)	Anbau- lader 2)	
				bis 12 PS		von 13 bis 17 PS		von 18 bis 24 PS		von 25 bis 34 PS		von 35 und mehr PS					
				Be- triebe	Ma- schinen	Be- triebe	Ma- schinen	Be- triebe	Ma- schinen	Be- triebe	Ma- schinen	Be- triebe	Ma- schinen				
1	2	3	4	5	6	7	8	9	10	11	12	13	14	15	16		
Landkreis																	
unter 2	1 517	66	69	42	42	13	13	8	8	3	5	1	1	2	1	-	
2 bis 5	418	162	166	73	75	50	50	32	32	8	8	1	1	108	63	3	
5 " 7,5	255	154	157	21	21	69	69	52	53	12	13	1	1	137	86	1	
7,5 " 10	192	167	171	10	10	69	69	75	76	14	14	2	2	157	107	-	
10 " 15	319	289	315	14	14	81	81	154	155	58	58	7	7	261	213	4	
15 " 20	143	140	164	7	7	32	32	68	70	45	45	10	10	128	100	4	
20 " 30	33	32	42	1	1	6	6	13	16	14	15	4	4	32	27	-	
30 " 50	7	6	14	1	1	2	2	3	4	4	4	3	3	9	9	1	
50 " 100	8	8	25	1	1	4	4	4	4	5	6	7	10	11	18	4	
100 und mehr ha	3	2	11	-	-	-	-	1	2	2	3	1	1	6	3	2	
Insgesamt 1960	2 895	1 026	1 134	170	172	326	326	410	420	165	171	37	45	848	625	19	
1949	4 804	.	123	59	1	.	
Landkreis																	
unter 2	1 472	41	42	27	28	11	11	1	1	1	1	1	1	2	-	-	
2 bis 5	815	203	203	89	89	92	92	15	15	6	6	1	1	167	79	-	
5 " 7,5	560	263	263	74	74	133	133	49	49	7	7	-	-	256	144	1	
7,5 " 10	484	321	327	45	45	152	152	100	100	26	26	4	4	302	186	1	
10 " 15	579	479	486	18	18	146	146	240	241	76	76	5	5	457	316	-	
15 " 20	111	105	111	3	3	10	11	65	65	26	27	5	5	105	84	1	
20 " 30	27	27	36	4	4	4	4	10	10	12	12	6	6	26	28	1	
30 " 50	5	4	5	1	1	-	-	1	1	2	2	1	1	4	2	-	
50 " 100	6	6	18	-	-	1	1	3	4	6	8	5	5	8	9	3	
100 und mehr ha	.	1	3	-	-	-	-	-	-	-	-	1	3	2	2	2	
Insgesamt 1960	4 060	1 450	1 494	261	262	549	550	484	486	162	165	29	31	1 329	850	9	
1949	4 973	.	80	45	1	.	
Landkreis																	
unter 2	2 948	239	239	193	193	37	37	5	5	4	4	-	-	14	3	-	
2 bis 5	1 320	602	604	368	368	191	191	40	40	5	5	-	-	532	190	-	
5 " 7,5	226	160	164	44	44	66	66	40	41	12	12	1	1	142	55	-	
7,5 " 10	127	100	103	7	7	39	39	46	46	10	10	1	1	89	48	1	
10 " 15	81	73	80	3	3	20	20	40	41	11	11	5	5	68	45	3	
15 " 20	16	16	17	1	1	6	6	4	4	6	6	-	-	16	8	-	
20 " 30	3	3	4	-	-	-	-	2	2	-	-	2	2	4	2	1	
30 " 50	.	2	3	-	-	1	1	-	-	-	-	2	2	1	2	-	
50 " 100	1	1	4	-	-	-	-	-	-	1	3	1	1	2	3	1	
100 und mehr ha	3	2	8	-	-	-	-	2	2	-	-	2	6	3	4	3	
Insgesamt 1960	4 727	1 198	1 226	616	616	360	360	179	181	49	51	14	18	871	360	9	
1949	6 041	.	57	41	-	.	
Landkreis																	
unter 2	3 073	140	140	71	71	53	53	14	14	2	2	-	-	3	-	-	
2 bis 5	955	288	288	103	103	142	142	38	38	5	5	-	-	225	65	1	
5 " 7,5	743	437	443	68	68	210	210	145	145	19	19	1	1	411	166	1	
7,5 " 10	652	518	523	22	22	181	181	286	286	29	29	5	5	487	262	-	
10 " 15	747	700	723	11	11	136	136	449	452	111	111	13	13	683	368	-	
15 " 20	169	169	200	2	2	35	37	94	96	55	55	10	10	170	84	5	
20 " 30	35	33	43	4	4	2	3	14	15	16	16	5	5	31	21	2	
30 " 50	10	10	24	2	2	2	3	6	7	6	6	6	6	11	10	2	
50 " 100	17	16	46	1	1	5	5	9	10	10	12	14	18	16	18	9	
100 und mehr ha	12	12	55	2	2	3	4	3	3	11	15	12	31	15	21	9	
Insgesamt 1960	6 413	2 323	2 485	286	286	769	774	1 058	1 066	264	270	66	89	2 052	1 015	29	
1949	8 889	.	196	80	-	.	
Landkreis																	
unter 2	2 490	40	40	19	19	12	12	7	7	2	2	-	-	7	3	-	
2 bis 5	1 722	279	281	111	111	131	131	30	30	8	8	1	1	227	128	2	
5 " 7,5	1 366	514	515	108	108	263	263	116	116	27	27	1	1	437	282	-	
7,5 " 10	980	542	547	50	50	226	226	224	224	47	47	-	-	497	356	-	
10 " 15	865	609	617	27	27	154	154	300	300	127	127	9	9	565	410	2	
15 " 20	240	220	224	2	2	19	19	97	98	94	94	11	11	197	148	4	
20 " 30	103	98	111	1	1	7	7	13	13	72	74	15	16	87	58	3	
30 " 50	39	38	68	1	1	4	4	16	16	25	26	19	21	40	37	2	
50 " 100	4	4	10	-	-	1	1	1	1	3	4	3	4	5	4	1	
100 und mehr ha	11	11	48	1	2	1	1	3	3	11	15	11	27	14	18	3	
Insgesamt 1960	7 820	2 355	2 461	320	321	818	818	807	808	416	424	70	90	2 076	1 444	17	
1949	8 946	.	143	60	-	.	
Stadtkreis																	
unter 2	224	13	13	8	8	3	3	2	2	-	-	-	-	-	-	-	
2 bis 5	82	38	38	18	18	13	13	4	4	2	2	1	1	32	8	-	
5 " 7,5	32	22	22	5	5	10	10	6	6	1	1	-	-	19	6	1	
7,5 " 10	9	8	10	1	1	6	6	-	-	2	2	1	1	9	1	-	
10 " 15	11	8	8	-	-	4	4	4	4	-	-	-	-	7	5	-	
15 " 20	.	2	2	-	-	-	-	1	1	1	1	-	-	1	1	-	
20 " 30	-	-	-	-	-	-	-	-	-	-	-	-	-	-	-	-	
30 " 50	-	-	-	-	-	-	-	-	-	-	-	-	-	-	-	-	
50 " 100	3	1	1	-	-	-	-	-	-	1	1	-	-	-	-	-	
100 und mehr ha	-	-	-	-	-	-	-	-	-	-	-	-	-	-	-	-	
Insgesamt 1960	363	92	94	32	32	36	36	17	17	7	7	2	2	68	21	1	
1949	644	.	9	5	-	.	

1) Ohne Betriebe, bei denen der Schwerpunkt der Produktion auf den Erzeugnissen der Forstwirtschaft liegt

2) Nur in Betrieben mit 2 und mehr ha Gesamtfläche

im Alleinbesitz der land- und forstwirtschaftlichen Betriebe
von 0,5 und mehr ha

Betriebe 1)

Einschlepper und -motorgeräte						Einschlepper mit Anbaumähwerk ²⁾	Elektromotoren 3)								Verbrennungsmotoren 24)				Größenklasse nach der landwirtschaftlichen Nutzfläche ha
mit einer Nennleistung							mit einer Nennleistung								Diesel-motoren		Benzin-motoren		
insgesamt							insgesamt		unter 1 PS		von 1 bis unter 6 PS		von 6 und mehr PS						
Be-triebe	Ma-schinen	Be-triebe	Ma-schinen	Be-triebe	Ma-schinen		Be-triebe	Ma-schinen	Be-triebe	Ma-schinen	Be-triebe	Ma-schinen	Be-triebe	Ma-schinen	Be-triebe	Ma-schinen	Be-triebe	Ma-schinen	
17	18	19	20	21	22	23	24	25	26	27	28	29	30	31	32	33	34	35	
Mannheim																			
286	327	217	239	87	88	1	164	231	29	45	134	171	15	15	-	-	-	-	unter 2
78	90	63	67	23	23	8	243	416	34	48	227	349	15	19	7	8	7	8	2 bis "
30	34	26	27	7	7	4	206	460	54	68	191	363	27	29	5	5	7	7	5 " "
26	28	24	25	3	3	1	180	461	44	58	168	377	24	26	-	-	9	9	7,5 " "
38	44	36	40	4	4	5	306	930	81	107	294	763	44	60	2	2	16	18	10 " "
13	13	11	11	2	2	1	141	483	40	59	136	386	32	38	4	4	4	4	15 " "
2	2	-	-	2	2	1	32	113	8	12	32	85	12	16	4	5	5	7	20 " "
1	1	1	1	-	-	1	6	23	1	1	6	20	2	2	-	-	1	2	30 " "
-	-	-	-	-	-	-	8	46	3	8	7	19	7	19	2	3	-	-	50 " "
1	1	1	1	-	-	1	1	11	1	1	1	4	1	6	1	1	2	3	100 und mehr ha
475	540	379	411	128	129	23	1 287	3 174	295	407	1 196	2 537	179	230	25	28	51	58	1960 Insgesamt
.	92	-	1 470	2 385	329	397	1 350	1 945	35	43			30	37	1949
Mosbach																			
77	81	40	42	39	39	-	158	181	17	21	145	157	3	3	-	-	-	-	unter 2
50	54	22	22	31	32	21	636	822	27	29	621	787	6	6	3	3	2	2	2 bis "
21	22	15	15	7	7	5	530	812	34	35	523	762	14	15	-	-	7	7	5 " "
23	24	15	15	9	9	6	478	841	26	29	472	757	51	55	-	-	6	7	7,5 " "
42	43	39	39	4	4	7	568	1 293	63	75	556	1 056	151	162	4	4	1	1	10 " "
13	13	13	13	-	-	1	110	316	22	25	105	240	42	51	-	-	2	2	15 " "
3	3	2	2	1	1	1	27	101	12	19	25	61	16	21	-	-	1	2	20 " "
2	2	2	2	3	3	-	4	7	-	-	4	6	1	1	-	-	-	-	30 " "
1	1	1	1	-	-	-	6	30	2	3	6	19	4	8	1	1	1	1	50 " "
-	-	-	-	-	-	-	1	14	-	-	1	13	1	1	-	-	1	1	100 und mehr ha
232	244	149	152	91	92	41	2 518	4 417	203	236	2 458	3 858	289	323	8	8	21	23	1960 Insgesamt
.	23	2	2 815	3 312	114	126	2 738	3 146	37	40			23	23	1949
Pforzheim																			
264	272	79	79	193	193	4	315	343	23	25	297	312	6	6	-	-	-	-	unter 2
159	165	48	49	116	116	90	824	987	38	40	778	905	39	42	3	3	5	5	2 bis "
20	21	12	12	8	9	5	181	312	19	20	173	269	20	23	1	1	2	2	5 " "
10	10	7	7	3	3	1	117	225	10	11	109	180	30	34	1	1	5	5	7,5 " "
3	3	3	3	-	-	-	74	170	8	13	71	130	22	27	-	-	2	2	10 " "
-	-	-	-	-	-	-	12	25	5	6	9	15	2	4	-	-	1	1	15 " "
-	-	-	-	-	-	-	3	4	-	-	2	2	2	2	-	-	-	-	20 " "
-	-	-	-	-	-	-	2	6	-	-	2	4	1	2	-	-	-	-	30 " "
-	-	-	-	-	-	-	1	15	1	6	1	7	1	2	1	2	1	1	50 " "
-	-	-	-	-	-	-	2	20	2	4	2	8	2	8	-	-	-	-	100 und mehr ha
456	471	149	150	320	321	100	1 531	2 107	106	125	1 444	1 832	125	150	6	7	16	16	1960 Insgesamt
.	20	-	2 138	2 287	183	189	1 955	2 068	26	30			22	27	1949
Sinsheim																			
161	166	61	61	105	105	1	224	272	42	45	195	217	10	10	-	-	-	-	unter 2
61	65	36	36	28	29	11	624	775	43	49	597	684	10	12	4	4	8	9	2 bis "
26	26	19	19	7	7	2	664	967	42	51	650	885	31	31	2	2	3	7	5 " "
16	17	14	14	3	3	3	616	1 118	73	78	602	960	75	80	-	-	6	6	7,5 " "
20	20	19	19	1	1	1	723	1 722	126	150	709	1 345	196	227	1	1	6	8	10 " "
3	3	3	3	-	-	-	169	514	49	60	161	356	78	98	1	1	2	2	15 " "
1	1	-	-	1	1	-	34	112	13	18	33	61	26	33	-	-	-	-	20 " "
-	-	-	-	-	-	-	10	61	6	17	10	28	7	16	1	1	-	-	30 " "
1	1	-	-	1	1	-	17	85	7	12	16	49	15	24	2	5	1	1	50 " "
5	7	3	4	2	3	3	12	119	8	15	12	69	12	35	3	5	1	1	100 und mehr ha
294	306	155	156	148	150	21	3 093	5 745	409	525	2 985	4 654	460	566	14	19	27	34	1960 Insgesamt
.	40	-	3 438	4 038	160	191	3 367	3 785	52	62			65	77	1949
Tauberbischofsheim																			
60	63	18	20	43	43	1	263	287	8	14	251	260	10	13	-	-	1	1	unter 2
70	70	15	15	55	55	17	1 300	1 642	48	52	1 285	1 569	18	21	6	9	7	7	2 bis "
33	34	10	10	24	24	9	1 279	2 028	80	86	1 263	1 892	46	50	3	5	13	14	5 " "
12	12	4	4	8	8	-	951	1 820	68	70	934	1 627	109	123	2	2	7	7	7,5 " "
10	11	7	7	4	4	-	847	1 942	73	90	828	1 571	262	281	2	2	11	11	10 " "
1	1	-	-	1	1	-	234	672	39	49	222	468	131	155	3	4	5	5	15 " "
2	2	1	1	1	1	-	102	335	25	32	102	241	49	62	3	3	2	2	20 " "
-	-	-	-	-	-	-	38	164	7	18	35	107	26	39	8	10	1	1	30 " "
-	-	-	-	-	-	-	4	33	2	6	4	16	4	11	1	2	-	-	50 " "
3	3	1	1	2	2	-	11	102	8	21	11	55	10	26	7	10	3	4	100 und mehr ha
193	198	57	59	139	139	27	5 029	9 025	358	438	4 935	7 806	665	781	35	47	50	52	1960 Insgesamt
.	23	-	5 076	5 941	256	292	4 916	5 516	107	133			43	45	1949
Freiburg im Breisgau																			
48	62	21	25	37	37	-	49	80	13	17	44	61	2	2	-	-	-	-	unter 2
18	21	14	17	4	4	3	46	81	6	9	43	68	1	4	-	-	10	12	2 bis "
7	16	4	8	5	8	3	24	43	2	2	23	39	2	2	-	-	6	8	5 " "
-	-	-	-	-	-	-	9	18	1	1	9	17	-	-	-	-	1	1	7,5 " "
3	4	3	4	-	-	1	10	20	6	7	9	13	-	-	-	-	2	2	10 " "
1	1	-	-	1	1	-	2	10	-	-	2	4	1	6	-	-	-	-	15 " "
-	-	-	-	-	-	-	-	-	-	-	-	-	-	-	-	-	-	-	20 " "
-	-	-	-	-	-	-	-	-	-	-	-	-	-	-	-	-	-	-	30 " "
-	-	-	-	-	-	-	-	-	-	-	-	-	-	-	-	-	-	-	50 " "
-	-	-	-	-	-	-	1	3	-	-	1	3	-	-	-	-	1	1	100
-	-	-	-	-	-	-	-	-	-	-	-	-	-	-	-	-	-	-	100 und mehr ha
77	104	42	54	47	50	7	141	255	28	36	131	205	6	14	-	-	20	24	1960 Insgesamt
.	66	-	184	243	27	29	166	206	7	8			28	36	1949

Noch Tabelle 25: Die Verwendung von Zug- und Antriebsmaschinen mit einer Gesamtfläche

c) Landwirtschaftliche

Größenklasse nach der landwirtschaftlichen Nutzfläche ha	Landwirt- schaftliche Betriebe insgesamt 1)	Zweischachsschlepper (einschl. Kettenschlepper und Geräteträger) mit einer Nennleistung											Zweischachsschlepper mit				
		insgesamt												Anbau- mähwerk 2)	Hydrau- lik 2)	Anbau- lader 2)	
		Be- triebe	Ma- schinen	bis 12 PS		von 13 bis 17 PS		von 18 bis 24 PS		von 25 bis 34 PS		von 35 und mehr PS					
				Be- triebe	Ma- schinen	Be- triebe	Ma- schinen	Be- triebe	Ma- schinen	Be- triebe	Ma- schinen	Be- triebe	Ma- schinen	Be- triebe	Ma- schinen	Maschinen	
		1	2	3	4	5	6	7	8	9	10	11	12	13	14	15	16
Stadtkreis																	
unter 2	271	3	3	2	2	1	1	-	-	-	-	-	-	-	-	-	-
2 bis 5	77	7	8	5	5	1	1	1	1	1	1	1	-	-	2	1	-
5 " 7,5	13	2	2	2	2	-	-	-	-	-	-	-	-	-	1	-	-
7,5 " 10	6	3	3	1	1	1	1	1	1	-	-	-	-	-	1	1	-
10 " 15	3	1	2	1	1	-	-	-	-	-	-	-	-	-	-	-	-
15 " 20	-	-	-	-	-	-	-	-	-	-	1	1	-	-	-	1	1
20 " 30	4	3	3	-	-	-	-	-	-	-	-	-	-	-	-	-	-
30 " 50	-	-	-	-	-	1	1	1	1	1	1	1	-	-	1	-	-
50 " 100	-	-	-	-	-	-	-	-	-	-	-	-	-	-	-	-	-
100 und mehr ha	-	-	-	-	-	-	-	-	-	-	-	-	-	-	-	-	-
Insgesamt 1960	374	19	21	11	11	4	4	3	3	3	3	3	-	-	5	3	1
1949	531	.	-	-	-	-
Landkreis																	
unter 2	3 050	304	304	192	192	94	94	11	11	6	6	1	1	14	1	-	-
2 bis 5	2 542	820	821	356	356	370	370	81	81	14	14	-	-	426	152	1	-
5 " 7,5	648	271	271	31	31	154	154	59	59	24	24	3	3	174	97	1	-
7,5 " 10	105	66	66	3	3	26	26	27	27	8	8	2	2	41	32	-	-
10 " 15	31	21	21	3	3	2	2	9	9	6	6	1	1	6	5	-	-
15 " 20	7	4	4	-	-	1	1	1	1	2	2	-	-	1	1	-	-
20 " 30	4	1	1	-	-	-	-	1	1	-	-	-	-	-	-	-	-
30 " 50	-	-	-	-	-	-	-	-	-	-	-	-	-	-	-	-	-
50 " 100	3	1	3	-	-	-	-	1	1	1	1	1	1	1	1	1	1
100 und mehr ha	.	-	-	-	-	-	-	-	-	-	-	-	-	-	-	-	-
Insgesamt 1960	6 392	1 488	1 491	585	585	647	647	190	190	61	61	8	8	663	289	3	-
1949	7 480	.	32	24	-	-	-
Landkreis																	
unter 2	788	47	47	17	17	16	16	11	11	3	3	-	-	3	-	-	-
2 bis 5	1 068	496	497	243	243	167	167	80	80	6	7	-	-	456	43	1	-
5 " 7,5	784	655	655	243	243	268	268	124	124	19	19	1	1	614	112	2	-
7,5 " 10	638	574	575	106	106	257	257	159	159	52	52	1	1	540	161	2	-
10 " 15	742	702	713	33	34	248	249	321	322	93	94	14	14	686	347	7	-
15 " 20	263	240	263	7	7	52	52	119	121	73	74	9	9	244	135	7	-
20 " 30	132	105	121	6	6	8	8	54	55	43	44	8	8	105	73	6	-
30 " 50	35	32	44	3	3	3	3	15	17	14	15	6	6	33	20	5	-
50 " 100	8	7	11	-	-	-	-	5	5	4	5	1	1	8	5	-	-
100 und mehr ha	3	1	5	-	-	-	-	-	-	1	2	1	3	2	1	1	-
Insgesamt 1960	4 461	2 859	2 931	658	659	1 019	1 020	888	894	308	315	41	43	2 691	897	31	-
1949	5 394	.	291	262	3	-	-
Landkreis																	
unter 2	2 970	129	130	92	92	22	22	10	10	5	5	1	1	14	10	-	-
2 bis 5	2 516	614	618	259	259	279	279	68	68	9	9	3	3	466	190	1	-
5 " 7,5	725	397	401	87	88	187	187	96	96	26	26	4	4	341	180	2	-
7,5 " 10	264	180	185	22	22	72	72	66	66	22	22	2	2	132	87	2	-
10 " 15	284	213	223	15	15	68	68	100	101	33	33	5	5	99	89	2	-
15 " 20	116	79	84	4	4	20	20	45	45	13	13	2	2	33	21	1	-
20 " 30	96	54	61	2	2	12	12	30	31	13	15	1	1	15	6	1	-
30 " 50	33	24	27	2	2	1	1	11	11	9	11	1	2	3	6	-	-
50 " 100	7	5	6	-	-	-	-	4	4	2	2	-	-	3	2	-	-
100 und mehr ha	.	1	4	-	-	1	1	1	1	1	2	-	-	1	1	1	-
Insgesamt 1960	7 012	1 696	1 739	483	484	662	662	431	433	133	138	19	22	1 107	592	10	-
1949	8 354	.	73	56	1	-	-
Landkreis																	
unter 2	2 811	378	378	212	212	114	114	45	45	3	3	4	4	24	11	-	-
2 bis 5	2 854	1 246	1 262	423	424	598	599	208	208	27	27	4	4	949	266	2	-
5 " 7,5	960	617	633	147	147	279	279	162	163	39	40	4	4	553	279	3	-
7,5 " 10	350	260	269	37	40	96	96	106	107	22	22	4	4	230	136	4	-
10 " 15	271	195	202	20	20	52	52	102	102	23	23	5	5	163	111	8	-
15 " 20	135	98	104	7	7	11	11	49	50	33	33	3	3	72	58	7	-
20 " 30	98	61	70	2	2	7	7	33	34	22	23	4	4	42	24	6	-
30 " 50	32	28	32	2	2	3	3	22	23	4	4	-	-	26	6	3	-
50 " 100	7	7	12	-	-	2	2	3	3	5	6	1	1	7	4	1	-
100 und mehr ha	3	3	12	1	2	-	-	3	4	1	1	3	5	6	5	1	-
Insgesamt 1960	7 521	2 893	2 974	851	856	1 162	1 163	733	739	179	182	32	34	2 072	900	35	-
1949	8 350	.	148	120	1	-	-
Landkreis																	
unter 2	527	25	25	9	9	6	6	9	9	1	1	-	-	3	-	-	-
2 bis 5	1 006	350	350	173	173	121	121	49	49	3	3	4	4	202	12	-	-
5 " 7,5	459	310	311	112	112	141	141	45	45	12	12	1	1	234	24	1	-
7,5 " 10	298	234	234	71	71	96	96	57	57	10	10	-	-	193	32	-	-
10 " 15	314	265	270	19	19	100	100	116	118	32	32	1	1	239	87	-	-
15 " 20	164	137	143	7	7	34	34	63	64	33	33	5	5	125	39	-	-
20 " 30	142	125	137	1	1	21	21	68	69	41	42	4	4	115	39	-	-
30 " 50	74	68	79	1	1	6	6	36	36	31	32	4	4	69	24	2	-
50 " 100	8	5	9	-	-	1	1	3	4	3	4	-	-	7	4	1	-
100 und mehr ha	-	-	-	-	-	-	-	-	-	-	-	-	-	-	-	-	-
Insgesamt 1960	2 992	1 519	1 558	393	393	526	526	446	451	166	169	19	19	1 187	261	4	-
1949	3 571	.	105	82	-	-	-

1) Ohne Betriebe, bei denen der Schwerpunkt der Produktion auf den Erzeugnissen der Forstwirtschaft liegt

2) Nur in Betrieben mit 2 und mehr ha Gesamtfläche

im Alleinbesitz der land- und forstwirtschaftlichen Betriebe
von 0,5 und mehr ha

Betriebe¹⁾

Einachselschlepper und -motorgeräte						Einachselschlepper mit Anbaumähwerk ₂₎	Elektromotoren 3)						Verbrennungsmotoren 2)4)				Größenklasse nach der landwirtschaftlichen Nutzfläche ha			
mit einer Nennleistung						insgesamt	mit einer Nennleistung						Dieselmotoren		Benzinmotoren					
insgesamt		bis 5 PS		über 5 PS			unter 1 PS		von 1 bis unter 6 PS		von 6 und mehr PS									
		Be-triebe	Ma-schinen	Be-triebe	Ma-schinen		Be-triebe	Ma-schinen	Be-triebe	Ma-schinen	Be-triebe	Ma-schinen							Be-triebe	Ma-schinen
17	18	19	20	21	22	23	24	25	26	27	28	29	30	31	32	33	34	35		
Baden-Baden																				
31	38	16	17	21	21	-	18	30	4	5	15	19	4	6	-	-	-	-	unter	2
14	25	8	14	10	11	3	26	36	3	4	26	32	-	-	1	1	2	4	2 bis	5
4	6	4	4	2	2	1	4	5	-	-	4	5	-	-	-	-	-	-	5 "	7,5
4	4	3	3	1	1	-	4	5	-	-	4	5	-	-	-	-	-	-	7,5 "	10
2	6	2	4	1	2	1	1	1	-	-	1	1	-	-	1	1	1	4	10 "	15
-	-	-	-	-	-	-	-	-	-	-	-	-	-	-	-	-	-	-	15 "	20
2	5	1	2	2	3	-	3	15	1	1	3	9	2	5	1	2	3	3	20 "	30
-	-	-	-	-	-	-	-	-	-	-	-	-	-	-	-	-	-	-	30 "	50
-	-	-	-	-	-	-	-	-	-	-	-	-	-	-	-	-	-	-	50 "	100
-	-	-	-	-	-	-	-	-	-	-	-	-	-	-	-	-	-	-	100 und mehr ha	
57	84	34	44	37	40	5	56	92	8	10	53	71	6	11	3	4	6	11	1960 Insgesamt	
-	30	-	-	-	-	1	64	88	8	8	58	70	7	10	-	-	6	10	1949	
Bühl																				
519	552	371	380	170	172	5	372	465	60	71	323	371	18	23	2	2	18	22	unter	2
336	369	219	229	139	140	67	1 645	2 416	202	225	1 578	2 134	55	57	11	12	253	279	2 bis	5
38	43	27	29	14	14	9	598	1 199	137	173	585	1 000	25	26	5	5	144	172	5 "	7,5
4	4	2	2	2	2	2	99	236	23	33	94	194	8	9	3	3	17	21	7,5 "	10
4	6	3	4	2	2	2	25	75	6	14	24	55	5	6	2	2	7	11	10 "	15
1	2	1	2	-	-	1	5	11	-	-	4	7	4	4	-	-	-	-	15 "	20
-	-	-	-	-	-	-	3	7	-	-	3	5	1	2	-	-	-	-	20 "	30
-	-	-	-	-	-	-	1	1	-	-	1	1	-	-	-	-	-	-	30 "	50
1	1	1	1	-	-	1	1	7	-	-	1	2	1	5	-	-	-	-	50 "	100
-	-	-	-	-	-	-	1	2	-	-	1	2	-	-	-	-	-	-	100 und mehr ha	
903	977	624	647	327	330	87	2 750	4 419	428	516	2 614	3 771	117	132	23	24	439	505	1960 Insgesamt	
-	53	-	-	-	-	-	1 675	1 874	117	121	1 536	1 665	82	88	-	-	173	186	1949	
Donaueschingen																				
19	21	3	3	17	18	1	218	241	17	17	205	220	4	4	-	-	1	1	unter	2
38	38	4	4	34	34	15	842	1 091	74	78	801	951	61	62	6	6	10	10	2 bis	5
18	21	6	6	14	15	11	750	1 108	47	59	729	948	91	101	3	3	3	3	5 "	7,5
14	15	5	6	9	9	6	616	1 039	56	66	601	852	118	121	2	2	2	2	7,5 "	10
11	11	3	3	8	8	1	735	1 592	117	141	721	1 157	263	294	4	4	2	2	10 "	15
5	5	1	1	4	4	2	260	674	61	77	254	445	116	152	-	-	-	-	15 "	20
5	5	4	4	1	1	-	128	346	37	45	118	217	66	84	4	4	2	2	20 "	30
-	-	-	-	-	-	-	32	107	13	25	29	59	19	23	1	2	-	-	30 "	50
-	-	-	-	-	-	-	6	30	5	11	6	14	3	5	-	-	1	1	50 "	100
-	-	-	-	-	-	-	3	26	1	3	3	14	1	9	-	-	-	-	100 und mehr ha	
110	116	26	27	87	89	36	3 590	6 254	428	522	3 467	4 877	742	855	20	21	21	21	1960 Insgesamt	
-	3	-	-	-	-	-	3 743	4 372	180	190	3 603	4 018	157	169	-	-	69	70	1949	
Emmendingen																				
363	381	174	177	200	204	7	792	934	164	175	669	745	13	14	3	3	6	6	unter	2
294	308	163	163	143	145	112	2 061	2 967	328	357	1 929	2 560	49	50	16	17	173	182	2 bis	5
93	98	62	65	31	33	29	683	1 298	125	141	659	1 120	35	37	4	4	72	85	5 "	7,5
20	23	16	17	5	6	6	262	631	63	71	252	512	43	48	3	3	32	41	7,5 "	10
21	21	15	15	6	6	3	278	802	87	104	269	591	91	107	5	5	53	65	10 "	15
4	4	1	1	3	3	2	115	293	23	28	111	227	31	38	3	3	24	27	15 "	20
1	2	1	1	1	1	1	93	232	28	39	88	158	26	35	4	5	17	21	20 "	30
1	1	1	1	-	-	-	30	102	13	16	29	70	13	16	1	1	7	8	30 "	50
1	1	-	-	1	1	1	5	18	-	-	5	13	3	5	2	2	2	4	50 "	100
-	-	-	-	-	-	-	1	21	-	-	1	13	1	8	-	-	1	1	100 und mehr ha	
798	839	433	440	390	399	161	4 320	7 298	831	931	4 012	6 009	305	358	41	43	387	440	1960 Insgesamt	
-	59	-	-	-	-	-	1 4 074	5 085	806	901	3 473	4 020	150	164	-	-	148	171	1949	
Freiburg im Breisgau																				
658	709	461	473	234	236	9	549	644	85	92	484	538	12	14	3	3	34	36	unter	2
672	725	537	560	165	165	128	2 136	3 085	285	312	2 039	2 718	54	55	14	18	421	465	2 bis	5
156	175	129	136	33	39	30	894	1 616	159	178	875	1 406	30	32	13	13	147	166	5 "	7,5
31	32	23	23	8	9	12	335	716	87	93	325	595	28	28	7	7	22	24	7,5 "	10
18	19	17	17	2	2	4	260	647	78	105	256	493	46	49	5	5	11	11	10 "	15
2	2	-	-	2	2	1	131	374	51	61	126	261	43	52	7	7	8	10	15 "	20
2	3	1	2	1	1	2	93	270	37	44	85	164	44	62	9	9	2	4	20 "	30
1	1	-	-	1	1	-	32	100	19	25	30	54	15	21	2	2	3	4	30 "	50
1	1	1	1	-	-	1	7	34	6	9	7	20	3	5	1	1	3	3	50 "	100
-	-	-	-	-	-	-	3	48	3	15	3	24	3	9	-	-	1	1	100 und mehr ha	
1 541	1 667	1 169	1 212	446	455	187	4 440	7 534	810	934	4 230	6 273	278	327	62	67	652	724	1960 Insgesamt	
-	150	-	-	-	-	-	2 4 537	5 678	663	704	4 053	4 840	119	134	-	-	642	710	1949	
Hochschwarzwald																				
13	13	1	1	12	12	1	105	120	11	11	96	105	4	4	1	1	-	-	unter	2
66	66	9	9	57	57	27	617	769	82	90	601	662	16	17	11	11	6	6	2 bis	5
23	23	9	9	14	14	6	405	597	61	68	400	505	24	24	6	6	2	2	5 "	7,5
1	1	1	1	-	-	-	277	456	56	64	274	374	18	18	2	2	2	2	7,5 "	10
4	4	-	-	4	4	2	304	604	71	79	299	471	45	54	1	1	-	-	10 "	15
5	5	1	1	4	4	2	161	397	52	63	157	261	55	73	1	1	-	-	15 "	20
1	1	-	-	1	1	-	140	361	49	57	135	233	61	71	-	-	5	6	20 "	30
-	-	-	-	-	-	-	71	219	29	44	65	113	41	62	4	5	3	4	30 "	50
-	-	-	-	-	-	-	5	21	2	3	4	11	3	7	1	1	-	-	50 "	100
-	-	-	-	-	-	-	-	-	-	-	-	-	-	-	-	-	-	-	100 und mehr ha	
113	113	21	21	92	92	38	2 085	3 544	413	479	2 031	2 735	267	330	27	28	18	20	1960 Insgesamt	
-	2	-	-	-	-	-	1 911	2 358	175	189	1 845	2 088	74	81	-	-	52	53	1949	

Noch Tabelle 25: Die Verwendung von Zug- und Antriebsmaschinen mit einer Gesamtfläche

c) Landwirtschaftliche

Größenklasse nach der landwirtschaftlichen Nutzfläche ha	Landwirt- schaftliche Betriebe insgesamt 1)	Zweischachsschlepper (einschl. Kettenschlepper und Geräteträger) mit einer Nennleistung												Zweischachsschlepper mit							
		insgesamt	mit einer Nennleistung											Anbau- mähwerk 2)	Hydrau- lik 2)	Anbau- lader 2)					
			bis 12 PS		von 13 bis 17 PS		von 18 bis 24 PS		von 25 bis 34 PS		von 35 und mehr PS										
			Be- triebe	Ma- schinen	Be- triebe	Ma- schinen	Be- triebe	Ma- schinen	Be- triebe	Ma- schinen	Be- triebe	Ma- schinen									
													Maschinen								
1	2	3											4	5	6	7	8	9	10	11	12
Landkreis																					
unter 2	1 606	79	79	59	59	16	16	3	3	1	1	-	-	9	3	-	-				
2 bis 5	1 902	454	457	255	255	173	173	21	21	8	8	-	-	419	146	-	-				
5 " 7,5	724	369	371	95	95	177	177	71	71	27	27	1	1	354	208	1	-				
7,5 " 10	271	210	211	22	22	107	107	61	61	20	20	1	1	203	126	1	-				
10 " 15	113	103	104	8	8	32	32	43	43	21	21	-	-	100	75	3	-				
15 " 20	22	20	20	-	-	4	4	16	16	-	-	-	-	20	14	1	-				
20 " 30	4	3	3	1	1	-	-	2	2	-	-	-	-	3	1	-	-				
30 " 50	4	-	-	-	-	-	-	-	-	-	-	-	-	-	-	-	-				
50 " 100	-	1	1	-	-	1	1	-	-	-	-	-	-	1	1	-	-				
100 und mehr ha	-	-	-	-	-	-	-	-	-	-	-	-	-	-	-	-	-				
Insgesamt 1960	4 648	1 239	1 246	440	440	510	510	217	217	77	77	2	2	1 109	574	6	-				
1949	5 805	-	41	-	-	-	-	-	-	-	-	-	-	38	1	-	-				
Landkreis																					
unter 2	1 290	122	122	66	66	34	34	19	19	2	2	1	1	16	1	-	-				
2 bis 5	1 073	559	561	305	305	195	195	54	54	7	7	-	-	505	78	-	-				
5 " 7,5	726	631	633	187	187	321	321	99	100	22	22	3	3	594	193	5	-				
7,5 " 10	547	505	508	85	85	238	238	125	126	56	56	3	3	485	248	3	-				
10 " 15	558	523	543	26	26	193	194	216	216	97	97	10	10	512	349	3	-				
15 " 20	144	139	159	2	2	32	32	68	68	52	54	3	3	137	116	4	-				
20 " 30	50	46	67	1	1	11	11	24	25	23	25	5	5	54	53	2	-				
30 " 50	26	24	39	-	-	10	10	6	6	17	17	6	6	29	29	2	-				
50 " 100	9	8	16	-	-	2	2	3	4	7	10	-	-	11	12	3	-				
100 und mehr ha	-	-	-	-	-	-	-	-	-	-	-	-	-	-	-	-	-				
Insgesamt 1960	4 423	2 557	2 648	672	672	1 036	1 037	614	618	283	290	31	31	2 343	1 079	22	-				
1949	5 617	-	232	-	-	-	-	-	-	-	-	-	-	204	2	-	-				
Landkreis																					
unter 2	2 750	121	121	87	87	26	26	7	7	-	-	1	1	4	2	-	-				
2 bis 5	2 229	393	394	146	146	182	182	57	57	8	8	1	1	292	191	-	-				
5 " 7,5	586	250	255	37	37	97	97	95	95	23	23	3	3	210	171	-	-				
7,5 " 10	221	136	137	5	5	49	49	63	63	17	17	3	3	105	94	3	-				
10 " 15	111	90	93	5	5	17	17	53	53	17	17	1	1	58	57	3	-				
15 " 20	36	26	27	2	2	2	2	13	13	9	9	1	1	9	12	-	-				
20 " 30	19	15	19	-	-	4	4	9	9	5	6	-	-	5	8	1	-				
30 " 50	5	3	5	1	2	-	-	1	1	2	2	-	-	3	1	1	-				
50 " 100	-	-	-	-	-	-	-	-	-	-	-	-	-	-	-	-	-				
100 und mehr ha	-	1	3	1	1	-	-	-	-	1	2	-	-	1	1	-	-				
Insgesamt 1960	5 959	1 035	1 054	284	285	377	377	298	298	82	84	10	10	687	537	8	-				
1949	7 008	-	48	-	-	-	-	-	-	-	-	-	-	39	-	-	-				
Landkreis																					
unter 2	1 480	104	104	58	58	29	29	11	11	5	5	1	1	20	2	-	-				
2 bis 5	1 709	641	643	283	283	252	252	76	76	21	21	11	11	382	65	-	-				
5 " 7,5	816	638	639	148	148	343	343	105	105	34	34	9	9	462	165	1	-				
7,5 " 10	439	378	385	47	47	183	183	110	110	38	38	7	7	294	136	2	-				
10 " 15	266	230	236	19	19	86	86	74	74	50	50	6	7	170	86	2	-				
15 " 20	46	34	41	1	1	10	10	12	13	13	13	3	4	34	18	2	-				
20 " 30	14	11	12	-	-	5	5	5	5	1	1	1	1	12	5	2	-				
30 " 50	8	4	5	1	1	-	-	1	1	3	3	-	-	2	2	-	-				
50 " 100	-	1	1	-	-	-	-	-	-	1	1	-	-	1	-	-	-				
100 und mehr ha	-	1	3	-	-	1	1	-	-	1	1	1	1	2	2	-	-				
Insgesamt 1960	4 780	2 042	2 069	557	557	909	909	394	395	167	167	39	41	1 379	481	9	-				
1949	6 316	-	164	-	-	-	-	-	-	-	-	-	-	136	1	-	-				
Landkreis																					
unter 2	1 257	113	113	69	69	23	23	12	12	9	9	-	-	5	2	-	-				
2 bis 5	1 252	402	404	168	168	175	175	46	46	12	12	3	3	296	92	1	-				
5 " 7,5	666	462	465	103	103	238	238	100	100	21	21	3	3	393	199	4	-				
7,5 " 10	362	303	305	43	43	135	135	95	95	32	32	-	-	278	174	2	-				
10 " 15	267	244	250	18	18	83	83	110	110	36	36	3	3	230	167	7	-				
15 " 20	73	66	70	2	2	16	16	37	38	9	9	5	5	63	48	7	-				
20 " 30	38	33	36	4	4	7	7	13	13	8	8	4	4	27	20	5	-				
30 " 50	14	9	19	2	4	3	3	4	4	4	4	2	4	11	7	2	-				
50 " 100	-	1	3	1	1	1	1	-	-	1	1	-	-	3	1	-	-				
100 und mehr ha	-	-	-	-	-	-	-	-	-	-	-	-	-	-	-	-	-				
Insgesamt 1960	3 930	1 633	1 665	410	412	681	681	416	418	132	132	20	22	1 306	710	28	-				
1949	4 932	-	166	-	-	-	-	-	-	-	-	-	-	142	1	-	-				
Landkreis																					
unter 2	2 239	171	172	116	117	50	50	3	3	1	1	1	1	16	4	-	-				
2 bis 5	2 025	756	757	295	295	388	388	62	62	11	11	1	1	455	184	1	-				
5 " 7,5	506	340	341	45	45	198	198	79	79	19	19	-	-	200	96	1	-				
7,5 " 10	227	168	168	6	6	62	62	82	82	17	17	1	1	60	36	-	-				
10 " 15	134	119	121	2	2	30	30	66	66	22	22	1	1	34	14	-	-				
15 " 20	22	17	17	-	-	4	4	6	6	7	7	-	-	5	2	-	-				
20 " 30	11	9	12	1	1	2	2	6	6	2	2	1	1	7	3	-	-				
30 " 50	3	2	4	-	-	-	-	2	2	2	2	-	-	1	1	1	-				
50 " 100	-	1	4	-	-	-	-	1	1	1	2	1	1	2	1	-	-				
100 und mehr ha	-	-	-	-	-	-	-	-	-	-	-	-	-	-	-	-	-				
Insgesamt 1960	5 168	1 583	1 596	465	466	734	734	307	307	82	83	6	6	780	341	3	-				
1949	6 117	-	39	-	-	-	-	-	-	-	-	-	-	26	-	-	-				

- 1) Ohne Betriebe, bei denen der Schwerpunkt der Produktion auf den Erzeugnissen der Forstwirtschaft liegt
2) Nur in Betrieben mit 2 und mehr ha Gesamtfläche

im Alleinbesitz der land- und forstwirtschaftlichen Betriebe
von 0,5 und mehr ha

Betriebe¹⁾

Einschlepper und -motorgeräte						Einschlepper mit An- baumh- werk ²⁾	Elektromotoren 3)								Verbrennungsmotoren 2 4)				Größenklasse nach der landwirtschaftlichen Nutzfläche ha	
mit einer Nennleistung							mit einer Nennleistung								Diesel- motoren		Benzin- motoren			
insgesamt		bis 5 PS		über 5 PS			insgesamt		unter 1 PS		von 1 bis unter 6 PS		von 6 und mehr PS							
Be- triebe	Ma- schinen	Be- triebe	Ma- schinen	Be- triebe	Ma- schinen		Be- triebe	Ma- schinen	Be- triebe	Ma- schinen	Be- triebe	Ma- schinen	Be- triebe	Ma- schinen	Be- triebe	Ma- schinen	Be- triebe	Ma- schinen		
17	18	19	20	21	22	23	24	25	26	27	28	29	30	31	32	33	34	35		
Kehl																				
119	125	44	45	79	80	2	264	325	35	35	237	284	6	6	-	-	1	1	unter 2	
130	133	63	64	67	69	60	1	217	1 739	152	169	1 166	1 542	28	28	1	1	85	87	2 bis " 5
63	64	48	48	16	16	20		661	1 285	125	157	651	1 095	32	33	4	4	73	75	5 " " 7,5
21	22	18	18	4	4	4		261	628	76	88	258	524	15	16	-	-	12	13	7,5 " " 10
12	12	11	11	1	1	4		109	321	35	49	108	259	13	13	2	2	5	6	10 " " 15
2	2	1	1	1	1	1		21	49	7	9	20	37	2	3	-	-	-	-	15 " " 20
1	2	1	1	1	1	-		3	7	-	-	2	5	2	2	-	-	-	-	20 " " 30
-	-	-	-	-	-	-		2	3	1	1	1	1	1	1	-	-	-	-	30 " " 50
-	-	-	-	-	-	-		1	2	-	-	1	2	-	-	-	-	-	-	50 " " 100
-	-	-	-	-	-	-		1	1	-	-	1	1	-	-	-	-	-	-	100 und mehr ha
348	360	186	188	169	172	91	2	540	4 360	431	508	2 445	3 750	99	102	7	7	176	182	1960 Insgesamt
.	31	2	1	420	1 779	198	209	1 297	1 519	43	51	.	.	312	315	1949
Konstanz																				
186	240	77	88	143	152	4	334	398	50	53	287	325	20	20	1	1	4	6	unter 2	
194	268	95	102	163	166	64	808	1 067	75	83	783	928	53	56	11	12	25	34	2 bis " 5	
55	66	34	37	28	29	12	674	1 039	92	98	659	882	51	59	1	1	17	18	5 " " 7,5	
17	17	10	10	7	7	3	532	969	116	130	511	761	73	78	2	2	13	14	7,5 " " 10	
13	14	6	6	7	8	5	539	1 171	118	144	526	883	128	144	2	2	15	16	10 " " 15	
3	4	2	3	1	1	1	139	379	33	44	137	255	64	80	2	2	6	6	15 " " 20	
4	5	4	5	-	-	2	48	162	14	18	46	99	32	45	-	-	3	3	20 " " 30	
2	3	2	2	1	1	-	24	92	5	14	24	55	13	23	-	-	2	2	30 " " 50	
3	3	1	1	2	2	1	8	39	3	6	6	18	7	15	2	2	2	3	50 " " 100	
-	-	-	-	-	-	-	-	-	-	-	-	-	-	-	-	-	-	-	100 und mehr ha	
477	620	231	254	352	366	92	3	1 065	5 316	506	590	2 979	4 206	441	520	21	22	87	102	1960 Insgesamt
.	200	4	3	463	1 087	233	241	3 292	3 679	153	167	.	.	128	150	1949
Lahr																				
247	266	86	89	176	177	7	575	699	158	166	454	526	7	7	-	-	2	2	unter 2	
252	265	149	152	113	113	103	1	741	2 590	368	409	1 618	2 141	39	40	5	5	142	149	2 bis " 5
57	60	44	45	14	15	28		560	1 217	208	250	549	920	42	47	6	6	56	58	5 " " 7,5
17	18	13	13	5	5	7		219	589	99	129	215	435	24	25	5	5	13	15	7,5 " " 10
7	7	3	3	4	4	3		106	298	46	59	105	222	15	17	3	4	-	-	10 " " 15
9	10	8	8	2	2	1		34	91	7	10	33	66	12	15	1	1	2	6	15 " " 20
4	5	3	3	2	2	-		18	49	6	6	18	33	6	10	1	1	1	2	20 " " 30
1	1	1	1	-	-	-		5	13	1	1	5	11	1	1	-	-	-	-	30 " " 50
-	-	-	-	-	-	-		-	-	-	-	-	-	-	-	-	-	-	-	50 " " 100
-	-	-	-	-	-	-		2	6	-	-	2	5	1	1	-	-	-	-	100 und mehr ha
594	632	307	314	316	318	149	3	260	5 552	893	1 030	2 999	4 359	147	163	21	22	216	232	1960 Insgesamt
.	57	-	2	671	3 254	618	651	2 196	2 523	66	80	.	.	91	99	1949
Lörrach																				
205	217	99	102	114	115	9	347	417	34	38	320	370	7	9	-	-	16	17	unter 2	
233	240	97	98	142	142	55	1	279	1 763	161	182	1 231	1 539	41	42	4	4	114	121	2 bis " 5
102	102	79	79	23	23	13		766	1 271	117	125	754	1 106	38	40	7	7	140	154	5 " " 7,5
55	55	40	40	15	15	8		419	826	74	84	413	715	25	27	3	3	65	73	7,5 " " 10
22	24	19	19	5	5	1		252	538	52	64	245	446	25	28	3	3	35	40	10 " " 15
6	6	2	2	4	4	3		40	108	9	12	38	87	9	9	-	-	5	5	15 " " 20
-	-	-	-	-	-	-		12	38	3	5	12	29	3	4	1	1	-	-	20 " " 30
2	2	-	-	2	2	2		7	21	3	3	7	11	4	7	1	1	1	3	30 " " 50
-	-	-	-	-	-	-		1	4	-	-	1	3	1	1	-	-	-	-	50 " " 100
-	-	-	-	-	-	-		1	13	1	3	1	7	1	3	1	1	-	-	100 und mehr ha
625	646	336	340	305	306	91	3	124	4 999	454	516	3 022	4 313	154	170	20	20	376	413	1960 Insgesamt
.	41	1	3	186	3 726	287	296	2 977	3 381	40	49	.	.	223	272	1949
Müllheim																				
127	131	81	82	49	49	-	267	317	68	74	212	235	8	8	-	-	6	7	unter 2	
82	88	52	52	35	36	15		927	1 253	183	196	855	1 046	11	11	2	2	95	102	2 bis " 5
46	48	36	36	12	12	4		620	1 044	118	125	603	891	28	28	2	4	90	94	5 " " 7,5
19	23	17	17	4	6	1		350	711	71	81	342	603	25	27	4	4	51	56	7,5 " " 10
22	23	20	21	2	2	3		260	615	73	87	256	496	29	32	5	5	34	39	10 " " 15
3	3	3	3	-	-	-		72	184	15	15	68	148	19	21	-	-	7	7	15 " " 20
2	2	2	2	-	-	-		38	107	21	25	38	68	12	14	2	2	2	2	20 " " 30
1	1	1	1	-	-	-		14	45	9	10	14	22	10	13	-	-	1	1	30 " " 50
1	1	1	1	-	-	-		1	4	-	-	1	1	1	3	-	-	-	-	50 " " 100
-	-	-	-	-	-	-		-	-	-	-	-	-	-	-	-	-	-	-	100 und mehr ha
303	320	213	215	102	105	23	2	549	4 280	558	613	2 389	3 510	143	157	15	17	286	308	1960 Insgesamt
.	77	2	2	543	3 469	478	502	2 227	2 901	56	66	.	.	302	325	1949
Offenburg																				
392	401	87	89	312	312	8	398	487	55	61	357	410	16	16	3	3	17	17	unter 2	
366	377	125	125	252	252	119	1	215	1 764	110	119	1 176	1 600	42	45	10	10	184	202	2 bis " 5
66	70	37	38	31	32	14		474	888	59	67	469	785	33	36	3	3	56	61	5 " " 7,5
25	30	14	16	12	14	6		211	471	46	62	200	373	33	36	11	11	30	35	7,5 " " 10
13	13	8	8	5	5	-		125	359	36	52	124	273	31	34	4	4	9	10	10 " " 15
6	6	4	4	2	2	-		19	61	7	11	18	40	9	10	2	2	3	6	15 " " 20
2	2	1	1	1	1	-		10	44	2	8	10	29	4	7	-	-	3	6	20 " " 30
2	5	1	3	2	2	-		2	9	1	2	2	7	-	-	-	-	1	6	30 " " 50
-	-	-	-	-	-	-		1	6	1	1	1	2	1	3	1	1	-	-	50 " " 100
-	-	-	-	-	-	-		-	-	-	-	-	-	-	-	-	-	-	-	100 und mehr ha
872	904	277	284	617	620	147	2	455	4 089	317	383	2 357	3 519	169	187	34	34	503	543	1960 Insgesamt
.	33	1	1	722	2 150	157	183	1 610	1 861	96	106	.	.	438	477	1949

Noch Tabelle 25: Die Verwendung von Zug- und Antriebsmaschinen mit einer Gesamtfläche

c) Landwirtschaftliche

Größenklasse nach der landwirtschaftlichen Nutzfläche ha		Landwirt- schaftliche Betriebe insgesamt	Zweischachselepper (einschl. Kettenschlepper und Geräteträger)												Zweischachselepper mit			
			mit einer Nennleistung												Anbau- mähwerk 2)	Hydrau- lik 2)	Anbau- lader 2)	
			insgesamt		bis 12 PS		von 13 bis 17 PS		von 18 bis 24 PS		von 25 bis 34 PS		von 35 und mehr PS					
			1)	Be- triebe	Ma- schinen	Be- triebe	Ma- schinen	Be- triebe	Ma- schinen	Be- triebe	Ma- schinen	Be- triebe	Ma- schinen	Be- triebe	Ma- schinen	Maschinen		
				1	2	3	4	5	6	7	8	9	10	11	12	13	14	15
unter 2		2	5 263	199	199	136	136	47	47	11	11	5	5	-	-	4	1	-
2 bis 5		5	1 520	334	336	210	210	92	92	24	24	10	10	-	-	266	94	1
5 " " 7,5		7,5	96	48	49	16	16	15	15	11	11	6	6	1	1	45	27	-
7,5 " " 10		10	19	13	15	6	6	1	1	4	4	4	4	-	-	11	5	-
10 " " 15		15	10	6	7	2	2	-	-	-	-	4	4	1	1	6	6	-
15 " " 20		20	14	10	10	2	2	3	3	1	1	4	4	-	-	8	6	-
20 " " 30		30	10	6	6	-	-	-	-	-	-	4	4	2	2	4	4	-
30 " " 50		50	3	3	3	-	-	-	-	-	-	3	3	-	-	3	2	-
50 " " 100		100	.	2	3	-	-	-	-	1	1	1	1	1	1	-	3	1
100 und mehr ha		ha	.	2	13	-	-	-	-	2	6	-	-	2	7	3	7	2
Insgesamt 1960			6 939	623	641	372	372	158	158	54	58	41	41	7	12	350	155	4
1949			8 958	.	28	16	-	.
Landkreis																		
unter 2		2	654	56	56	32	32	16	16	5	5	2	2	1	1	15	-	-
2 bis 5		5	1 311	647	647	263	263	274	274	87	87	11	11	12	12	451	50	2
5 " " 7,5		7,5	641	543	544	106	106	287	287	123	123	23	23	5	5	420	87	1
7,5 " " 10		10	313	284	285	24	24	128	128	89	90	39	39	4	4	233	56	-
10 " " 15		15	142	133	137	7	7	33	33	61	61	30	30	5	6	107	35	2
15 " " 20		20	26	24	27	-	-	2	2	14	14	8	8	3	3	23	14	1
20 " " 30		30	10	10	10	-	-	-	-	5	5	5	5	-	-	8	6	-
30 " " 50		50	3	3	4	1	1	-	-	2	2	1	1	-	-	3	2	-
50 " " 100		100	.	1	2	-	-	-	-	1	1	1	1	-	-	2	2	-
100 und mehr ha		ha	-	-	-	-	-	-	-	-	-	-	-	-	-	-	-	-
Insgesamt 1960			3 101	1 701	1 712	433	433	740	740	387	388	120	120	30	31	1 262	252	6
1949			4 296	.	101	84	-	.
Landkreis																		
unter 2		2	642	38	38	19	19	13	13	5	5	1	1	-	-	6	1	-
2 bis 5		5	828	448	448	256	256	157	157	33	33	2	2	-	-	410	60	1
5 " " 7,5		7,5	870	776	777	302	302	369	369	86	86	20	20	-	-	747	163	2
7,5 " " 10		10	698	666	674	179	179	326	326	122	123	44	44	2	2	648	195	2
10 " " 15		15	731	698	711	45	45	304	304	272	272	85	85	5	5	670	306	7
15 " " 20		20	262	257	275	7	7	71	72	122	122	66	66	8	8	262	137	8
20 " " 30		30	104	99	129	9	9	12	12	50	52	44	47	9	9	108	75	10
30 " " 50		50	30	29	47	4	4	7	7	10	11	17	19	6	6	38	29	13
50 " " 100		100	10	10	20	1	1	2	2	3	3	6	9	5	5	9	16	5
100 und mehr ha		ha	4	4	16	2	2	-	-	3	4	3	7	3	3	9	10	2
Insgesamt 1960			4 179	3 025	3 135	824	824	1 261	1 262	706	711	288	300	38	38	2 907	992	50
1949			4 883	.	215	188	-	.
Landkreis																		
unter 2		2	679	59	59	35	35	19	19	3	3	1	1	1	1	12	1	-
2 bis 5		5	784	493	494	280	280	167	167	40	40	6	6	1	1	407	37	2
5 " " 7,5		7,5	769	696	698	266	266	310	310	96	97	23	24	1	1	634	97	-
7,5 " " 10		10	569	527	533	125	125	269	270	113	113	24	24	1	1	501	107	3
10 " " 15		15	579	539	554	38	38	209	209	218	218	82	82	7	7	521	181	5
15 " " 20		20	269	262	278	6	6	61	61	140	142	60	60	9	9	260	93	12
20 " " 30		30	210	205	284	13	13	39	39	111	118	95	102	12	12	241	109	17
30 " " 50		50	97	96	163	4	4	19	20	43	44	63	76	19	19	120	68	21
50 " " 100		100	12	12	24	1	1	4	4	4	4	10	11	4	4	18	18	5
100 und mehr ha		ha	3	3	11	-	-	1	1	2	3	2	2	3	5	5	10	4
Insgesamt 1960			3 971	2 892	3 098	768	768	1 098	1 100	770	782	366	388	58	60	2 719	721	69
1949			4 648	.	389	342	1	.
Landkreis																		
unter 2		2	567	35	35	19	19	12	12	4	4	-	-	-	-	3	-	-
2 bis 5		5	923	437	439	225	225	178	178	33	34	2	2	-	-	328	34	-
5 " " 7,5		7,5	453	328	328	121	121	143	143	56	56	7	7	1	1	253	47	-
7,5 " " 10		10	259	209	209	39	39	89	89	65	65	15	15	1	1	175	47	-
10 " " 15		15	308	266	277	17	17	108	109	114	115	35	35	1	1	236	94	4
15 " " 20		20	160	138	151	12	12	28	29	64	64	42	42	4	4	125	68	6
20 " " 30		30	143	129	149	13	13	21	21	64	64	44	44	7	7	119	64	8
30 " " 50		50	36	36	46	2	2	5	5	18	18	18	18	3	3	37	21	2
50 " " 100		100	5	5	10	-	-	3	3	4	4	1	1	2	2	5	5	1
100 und mehr ha		ha	.	1	1	-	-	-	-	1	1	-	-	-	-	1	-	-
Insgesamt 1960			2 855	1 584	1 645	448	448	587	589	423	425	164	164	19	19	1 282	380	21
1949			3 510	.	120	104	2	.
Landkreis																		
unter 2		2	747	46	46	20	20	16	16	8	8	1	1	1	1	17	3	-
2 bis 5		5	889	462	462	263	263	156	156	32	32	9	9	2	2	418	61	-
5 " " 7,5		7,5	774	665	668	259	259	304	304	88	88	16	16	1	1	632	149	2
7,5 " " 10		10	663	621	626	122	122	306	306	153	153	44	44	1	1	612	228	6
10 " " 15		15	698	666	678	33	33	289	289	253	254	94	94	8	8	659	301	5
15 " " 20		20	233	222	248	15	15	39	40	104	107	79	79	7	7	234	128	10
20 " " 30		30	111	107	136	10	10	19	19	40	44	51	54	9	9	114	76	6
30 " " 50		50	16	16	22	-	-	2	2	7	8	9	9	3	3	21	14	1
50 " " 100		100	5	5	13	1	1	-	-	2	2	4	8	2	2	8	11	4
100 und mehr ha		ha	4	4	13	-	-	3	3	2	2	4	5	3	3	9	9	1
Insgesamt 1960			4 140	2 814	2 912	723	723	1 134	1 135	689	698	311	319	37	37	2 724	980	35
1949			5 033	.	379	335	1	.

1) Ohne Betriebe, bei denen der Schwerpunkt der Produktion auf den Erzeugnissen der Forstwirtschaft liegt

2) Nur in Betrieben mit 2 und mehr ha Gesamtfläche

im Alleinbesitz der land- und forstwirtschaftlichen Betriebe
von 0,5 und mehr ha

Betriebe ¹⁾

Einachselschlepper und -motorgeräte						Einachselschlepper mit Anbaumehrwerk ₂₎	Elektromotoren 3)						Verbrennungsmotoren 2) 4)				Größenklasse nach der landwirtschaftlichen Nutzfläche ha			
mit einer Nennleistung						Maschinen	mit einer Nennleistung						Dieselmotoren		Benzinmotoren					
insgesamt							insgesamt		unter 1 PS		von 1 bis unter 6 PS		von 6 und mehr PS							
bis 5 PS		über 5 PS																		
insgesamt	Be-triebe	Ma-schinen	Be-triebe	Ma-schinen	Be-triebe	Ma-schinen	Be-triebe	Ma-schinen	Be-triebe	Ma-schinen	Be-triebe	Ma-schinen	Be-triebe	Ma-schinen	Be-triebe	Ma-schinen	Be-triebe	Ma-schinen		
17	18	19	20	21	22	23	24	25	26	27	28	29	30	31	32	33	34	35		
Rastatt																				
452	465	77	81	384	384	2	178	200	31	34	134	145	20	21	-	-	-	-	unter	2
139	149	51	53	96	96	47	335	452	38	52	296	369	26	31	3	3	18	20	2 bis	5
4	4	1	1	3	3	3	64	108	12	15	57	78	14	15	-	-	4	5	5	7,5
3	4	1	1	3	3	1	11	18	1	1	10	14	2	3	-	-	-	-	10	10
-	-	-	-	-	-	-	6	9	1	1	6	8	-	-	-	-	-	-	15	15
1	1	-	-	1	1	-	9	16	1	1	7	11	4	4	1	1	-	-	20	20
1	2	1	1	1	1	-	7	9	-	-	7	7	2	2	-	-	1	1	30	30
2	3	1	1	2	2	1	3	18	2	2	3	10	3	6	-	-	-	-	50	50
1	3	1	1	1	2	1	1	6	-	-	1	5	1	1	-	-	-	-	100	100
2	3	1	1	2	2	-	2	25	1	2	2	15	2	8	1	1	1	5	100 und mehr	ha
605	634	134	140	493	494	55	616	861	87	108	523	662	74	91	5	5	24	31	1960	Insgesamt
.	49	-	524	644	77	84	454	521	31	39			31	37	1949	
Säckingen																				
43	44	4	5	39	39	6	173	211	16	16	165	191	4	4	1	1	2	3	unter	2
57	57	8	8	49	49	28	1 015	1 393	150	163	958	1 207	22	23	-	-	37	37	2 bis	5
14	14	5	5	9	9	8	610	1 012	113	133	596	857	21	22	-	-	21	21	5	7,5
9	9	5	5	4	4	4	309	618	75	89	303	500	23	29	-	-	12	14	7,5	10
1	1	1	1	-	-	-	135	308	42	52	135	238	18	18	-	-	10	10	10	15
-	-	-	-	-	-	-	24	66	11	15	23	49	2	2	-	-	2	2	15	20
-	-	-	-	-	-	-	10	37	3	3	10	26	7	8	-	-	-	-	20	30
-	-	-	-	-	-	-	3	13	1	3	3	8	1	2	-	-	-	-	30	50
-	-	-	-	-	-	-	1	2	-	-	1	2	-	-	-	-	-	-	50	100
-	-	-	-	-	-	-	-	-	-	-	-	-	-	-	-	-	-	-	100 und mehr	ha
124	125	23	24	101	101	46	2 280	3 660	411	474	2 194	3 078	98	108	1	1	84	87	1960	Insgesamt
.	11	-	2 088	2 448	328	344	1 877	2 068	34	36			20	21	1949	
Stockach																				
23	25	14	14	11	11	2	133	151	15	16	124	134	1	1	-	-	-	-	unter	2
33	33	9	9	24	24	13	614	771	41	42	596	709	20	20	1	1	3	3	2 bis	5
27	29	8	9	20	20	10	833	1 256	72	79	814	1 120	54	57	2	2	12	12	5	7,5
20	20	5	5	15	15	4	680	1 248	85	93	676	1 075	75	80	2	2	24	28	7,5	10
8	9	3	3	6	6	3	710	1 501	96	110	696	1 237	145	154	6	7	21	21	10	15
4	4	1	1	3	3	1	258	657	46	52	253	496	90	109	1	1	6	6	15	20
-	-	-	-	-	-	-	103	337	34	48	97	207	64	82	2	2	10	11	20	30
-	-	-	-	-	-	-	28	120	5	6	27	81	20	33	1	1	-	-	30	50
-	-	-	-	-	-	-	9	44	1	1	9	28	8	15	1	1	1	1	50	100
2	4	2	4	-	-	2	4	74	4	13	4	39	4	22	1	1	-	-	100 und mehr	ha
117	124	42	45	79	79	35	3 372	6 159	399	460	3 296	5 126	481	573	17	18	77	82	1960	Insgesamt
.	16	-	3 462	4 389	223	241	3 345	3 983	155	165			130	150	1949	
Überlingen																				
42	46	19	20	26	26	-	162	178	14	16	150	160	2	2	-	-	1	1	unter	2
53	55	20	20	35	35	14	597	703	19	21	589	670	12	12	7	7	24	25	2 bis	5
41	41	15	15	26	26	16	719	934	33	43	709	865	25	26	-	-	24	28	5	7,5
38	38	21	21	17	17	13	553	792	50	55	542	709	28	28	1	2	20	21	7,5	10
33	35	11	11	23	24	15	570	1 026	79	95	561	870	55	61	2	3	18	21	10	15
7	7	2	2	5	5	6	266	644	61	72	264	503	60	69	2	2	10	11	15	20
5	7	2	2	4	5	3	207	598	53	69	202	426	86	103	2	3	9	11	20	30
4	5	2	2	2	3	1	94	431	47	76	91	250	68	105	2	2	4	4	30	50
-	-	-	-	-	-	-	12	69	9	16	12	30	12	23	1	1	-	-	50	100
-	-	-	-	-	-	-	3	23	2	7	3	9	3	7	-	-	-	-	100 und mehr	ha
223	234	92	93	138	141	68	3 183	5 398	367	470	3 123	4 492	351	436	17	20	110	122	1960	Insgesamt
.	47	-	3 013	3 647	208	238	2 906	3 283	119	126			308	364	1949	
Villingen																				
23	23	2	2	21	21	1	296	344	26	30	285	309	5	5	1	1	-	-	unter	2
49	49	6	6	43	43	19	787	1 093	105	112	762	931	49	50	3	3	15	15	2 bis	5
19	19	2	2	17	17	6	420	746	87	101	402	562	81	83	3	3	10	10	5	7,5
4	4	-	-	4	4	2	247	492	72	78	241	347	62	67	1	1	2	2	7,5	10
9	9	3	3	6	6	2	298	717	90	114	291	463	117	140	2	2	3	3	10	15
1	1	1	1	-	-	-	154	426	53	71	148	251	83	104	1	1	2	2	15	20
3	3	1	1	2	2	1	137	355	35	43	126	230	61	82	1	1	3	3	20	30
3	4	3	4	-	-	1	35	84	7	11	33	51	18	22	1	1	-	-	30	50
-	-	-	-	-	-	-	5	34	1	3	5	22	4	9	-	-	-	-	50	100
-	-	-	-	-	-	-	1	1	-	-	-	-	1	1	-	-	-	-	100 und mehr	ha
111	112	18	19	93	93	32	2 380	4 292	476	563	2 293	3 166	481	563	13	13	35	35	1960	Insgesamt
.	5	-	2 365	2 799	156	166	2 268	2 526	94	107			69	69	1949	
Waldshut																				
25	25	8	8	17	17	4	284	331	16	27	277	301	3	3	-	-	-	-	unter	2
31	32	9	10	22	22	16	717	937	58	60	697	853	24	24	1	1	4	4	2 bis	5
24	24	14	14	10	10	9	747	1 185	86	94	724	1 034	55	57	-	-	3	3	5	7,5
17	17	12	12	5	5	3	647	1 268	104	115	633	1 060	83	93	-	-	7	8	7,5	10
15	16	11	11	5	5	4	691	1 514	128	140	673	1 165	180	209	2	2	9	12	10	15
9	9	7	7	2	2	3	229	607	49	60	223	453	75	94	2	2	2	2	15	20
1	1	1	1	-	-	1	111	341	25	35	105	228	54	78	-	-	1	1	20	30
1	1	-	-	1	1	-	16	61	6	7	14	40	11	14	-	-	-	-	30	50
1	1	1	1	-	-	1	5	49	3	4	5	33	4	12	1	1	2	3	50	100
1	1	-	-	1	1	1	4	42	2	6	4	30	4	6	3	3	-	-	100 und mehr	ha
125	127	63	64	63	63	42	3 451	6 335	477	548	3 355	5 197	493	590	9	9	28	33	1960	Insgesamt
.	21	-	3 366	4 242	240	254	3 211	3 791	181	197			45	50	1949	

Noch Tabelle 25: Die Verwendung von Zug- und Antriebsmaschinen mit einer Gesamtfläche

c) Landwirtschaftliche

Größenklasse nach der landwirtschaftlichen Nutzfläche ha	Landwirt- schaftliche Betriebe insgesamt 1)	Zweischschlepper (einschl. Kettenschlepper und Geräteträger)												Zweischschlepper mit		
		mit einer Nennleistung												Anbau- mähwerk 2)	Hydra- lik 2)	Anbau- lader 2)
		insgesamt		bis 12 PS		von 13 bis 17 PS		von 18 bis 24 PS		von 25 bis 34 PS		von 35 und mehr PS				
		Be- triebe	Ma- schinen	Be- triebe	Ma- schinen	Be- triebe	Ma- schinen	Be- triebe	Ma- schinen	Be- triebe	Ma- schinen	Be- triebe	Ma- schinen	Maschinen		
	1	2	3	4	5	6	7	8	9	10	11	12	13	14	15	16
Landkreis																
unter 2	2	1 013	35	35	22	22	8	8	1	1	3	3	1	1	1	-
2 bis 5	5	918	171	171	94	94	53	53	17	17	5	5	2	2	16	11
5 " 7,5	7,5	189	95	96	32	32	40	40	19	19	4	4	1	1	16	7
7,5 " 10	10	178	111	112	23	23	33	33	35	35	20	20	1	1	15	10
10 " 15	15	219	147	150	16	16	40	40	62	62	31	31	1	1	13	10
15 " 20	20	73	62	64	7	7	16	16	29	29	12	12	-	-	10	6
20 " 30	30	24	21	22	1	1	4	4	11	11	4	5	1	1	5	3
30 " 50	50	6	4	4	-	-	1	1	3	3	-	-	-	-	2	-
50 " 100	100	-	-	-	-	-	-	-	-	-	-	-	-	-	-	-
100 und mehr ha	ha	-	-	-	-	-	-	-	-	-	-	-	-	-	-	-
Insgesamt 1960	1960	2 620	646	654	195	195	195	195	177	177	79	80	7	7	78	47
Insgesamt 1949	1949	3 590	.	29	8	-
Landkreis																
unter 2	2	2 489	79	79	53	53	17	17	6	6	1	1	2	2	17	1
2 bis 5	5	2 260	880	880	531	531	275	275	65	65	7	7	2	2	791	48
5 " 7,5	7,5	695	432	433	176	176	185	185	64	64	8	8	-	-	407	69
7,5 " 10	10	259	174	180	38	40	71	71	52	53	15	16	-	-	163	27
10 " 15	15	158	115	120	15	15	44	44	43	43	15	16	2	2	111	26
15 " 20	20	34	32	38	3	3	14	14	11	12	7	7	2	2	31	10
20 " 30	30	26	25	28	-	-	6	6	14	14	7	7	1	1	27	7
30 " 50	50	17	8	10	-	-	3	3	4	4	1	1	2	2	7	4
50 " 100	100	7	5	7	2	2	2	2	1	1	1	2	-	-	6	-
100 und mehr ha	ha	5	5	14	-	-	1	1	4	4	2	3	3	6	9	6
Insgesamt 1960	1960	5 950	1 755	1 789	818	820	618	618	264	266	64	68	14	17	1 569	198
Insgesamt 1949	1949	7 812	.	134	121	1
Landkreis																
unter 2	2	799	49	49	29	29	12	12	8	8	-	-	-	-	6	-
2 bis 5	5	1 261	668	670	345	347	278	278	41	41	3	3	1	1	642	57
5 " 7,5	7,5	1 225	1 002	1 002	331	331	530	530	134	134	6	6	1	1	969	117
7,5 " 10	10	913	787	791	128	128	400	400	230	230	32	33	-	-	769	151
10 " 15	15	1 150	1 020	1 040	35	36	339	339	573	573	86	86	6	6	1 001	309
15 " 20	20	566	552	589	8	8	90	90	334	344	136	138	9	9	549	193
20 " 30	30	512	507	600	14	15	56	56	244	253	236	238	37	38	548	213
30 " 50	50	208	207	301	4	4	23	23	100	106	119	125	43	43	265	129
50 " 100	100	18	18	43	1	1	4	4	11	15	11	13	8	10	25	21
100 und mehr ha	ha	6	6	19	-	-	1	1	4	7	5	6	4	5	11	15
Insgesamt 1960	1960	6 658	4 816	5 104	895	899	1 733	1 733	1 679	1 711	634	648	109	113	4 785	1 205
Insgesamt 1949	1949	7 816	.	430	397	1
Landkreis																
unter 2	2	3 379	189	189	119	119	56	56	10	10	4	4	-	-	23	5
2 bis 5	5	3 186	1 297	1 301	665	665	532	532	83	83	21	21	-	-	1 039	281
5 " 7,5	7,5	819	523	524	128	128	256	256	121	121	18	18	1	1	455	210
7,5 " 10	10	331	239	242	31	31	109	110	70	70	28	28	3	3	222	109
10 " 15	15	206	163	171	10	11	52	52	85	85	22	22	1	1	156	100
15 " 20	20	32	31	37	1	2	6	7	17	17	9	9	2	2	29	27
20 " 30	30	6	5	8	1	1	1	1	3	5	1	1	-	-	6	4
30 " 50	50	4	4	6	-	-	1	1	1	2	3	3	-	-	5	3
50 " 100	100	-	2	7	-	-	1	1	1	2	1	1	2	3	4	1
100 und mehr ha	ha	-	-	-	-	-	-	-	-	-	-	-	-	-	-	-
Insgesamt 1960	1960	7 965	2 453	2 485	955	957	1 014	1 016	391	395	107	107	9	10	1 939	740
Insgesamt 1949	1949	9 930	.	83	64	15
Landkreis																
unter 2	2	394	11	11	5	5	4	4	2	2	-	-	-	-	1	-
2 bis 5	5	445	195	195	79	79	97	97	16	16	2	2	1	1	184	17
5 " 7,5	7,5	526	409	409	99	99	237	237	73	73	-	-	-	-	396	45
7,5 " 10	10	543	459	461	55	55	254	254	135	135	17	17	-	-	440	87
10 " 15	15	637	531	539	9	9	161	161	301	301	66	66	2	2	522	191
15 " 20	20	330	305	309	1	1	38	38	189	189	75	77	4	4	301	136
20 " 30	30	240	235	257	6	6	23	23	83	84	128	128	16	16	245	116
30 " 50	50	50	50	70	-	-	10	10	14	14	34	38	8	8	59	33
50 " 100	100	4	4	8	-	-	-	-	2	2	4	4	2	2	5	3
100 und mehr ha	ha	-	1	4	-	-	-	-	1	1	1	1	1	2	3	2
Insgesamt 1960	1960	3 170	2 200	2 263	254	254	824	824	816	817	327	333	34	35	2 156	630
Insgesamt 1949	1949	3 638	.	119	107	24
Landkreis																
unter 2	2	1 546	61	61	43	43	14	14	3	3	1	1	-	-	11	1
2 bis 5	5	1 583	794	794	407	407	329	329	45	45	10	10	3	3	643	73
5 " 7,5	7,5	443	339	339	110	110	153	153	58	58	17	17	1	1	304	39
7,5 " 10	10	212	166	170	19	19	65	65	53	53	29	29	4	4	141	49
10 " 15	15	156	132	137	7	7	34	34	62	62	28	28	6	6	118	40
15 " 20	20	23	22	22	-	-	2	2	9	9	8	8	3	3	20	13
20 " 30	30	20	18	19	2	2	2	2	7	7	5	5	3	3	19	11
30 " 50	50	3	3	3	1	1	-	-	-	-	1	1	1	1	2	1
50 " 100	100	-	-	-	-	-	-	-	-	-	-	-	-	-	-	-
100 und mehr ha	ha	-	-	-	-	-	-	-	-	-	-	-	-	-	-	-
Insgesamt 1960	1960	3 986	1 535	1 545	589	589	599	599	237	237	99	99	21	21	1 258	227
Insgesamt 1949	1949	5 228	.	88	70	11

1) Ohne Betriebe, bei denen der Schwerpunkt der Produktion auf den Erzeugnissen der Forstwirtschaft liegt

2) Nur in Betrieben mit 2 und mehr ha Gesamtfläche

im Alleinbesitz der land- und forstwirtschaftlichen Betriebe
von 0,5 und mehr ha
Betriebe 1)

Einschlepper und -motorgeräte						Einschlepper mit Anbaumotorwerk 2)	Elektromotoren 3)						Verbrennungsmotoren 2 4)				Größenklasse nach der landwirtschaftlichen Nutzfläche ha	
mit einer Nennleistung							mit einer Nennleistung						Diesel-		Benzin-			
insgesamt		bis 5 PS		über 5 PS			insgesamt		unter 1 PS		von 1 bis unter 6 PS		von 6 und mehr PS		Be-		Be-	
Be-	Ma-	Be-	Ma-	Be-	Ma-	Be-	Ma-	Be-	Ma-	Be-	Ma-	Be-	Ma-	Be-	Ma-	Be-	Ma-	
triebe	schinen	triebe	schinen	triebe	schinen	triebe	schinen	triebe	schinen	triebe	schinen	triebe	schinen	triebe	schinen	triebe	schinen	
17	18	19	20	21	22	23	24	25	26	27	28	29	30	31	32	33	34	35
Wolfach																		
121	124	15	15	109	109	6	295	318	19	19	279	291	8	8	-	-	6	6
239	241	7	7	234	234	44	685	930	48	52	661	824	51	54	15	15	62	62
29	29	3	3	26	26	5	176	327	24	27	171	271	26	29	6	6	18	20
9	9	-	-	9	9	2	169	363	29	35	166	285	40	43	7	8	15	16
11	13	1	1	10	12	1	214	542	55	68	208	401	65	73	20	20	20	22
2	2	1	1	1	1	-	72	191	25	29	68	137	25	25	8	9	2	2
1	1	1	1	-	-	-	21	50	4	5	20	37	7	8	-	-	2	2
-	-	-	-	-	-	-	6	18	1	1	6	15	2	2	-	-	-	-
-	-	-	-	-	-	-	-	-	-	-	-	-	-	-	-	-	-	-
-	-	-	-	-	-	-	-	-	-	-	-	-	-	-	-	-	-	-
412	419	28	28	389	391	58	1 638	2 739	205	236	1 579	2 261	224	242	56	58	125	130
.	10	-	1 562	2 034	138	149	1 481	1 789	91	96	-	-	300	316
Balingen																		
115	126	21	24	100	102	14	474	495	19	19	450	469	7	7	1	1	-	-
275	284	35	37	244	247	186	1 799	2 206	51	55	1 768	2 098	52	53	3	3	5	7
75	80	19	20	59	60	37	655	1 037	38	41	636	922	74	74	2	2	2	2
26	28	7	7	20	21	13	244	482	21	25	241	398	57	59	-	-	3	4
20	21	6	6	14	15	8	151	332	20	23	148	266	40	43	2	2	3	4
6	7	4	4	2	3	3	32	87	10	12	30	53	20	22	1	1	1	1
2	2	1	1	1	1	-	25	76	8	9	23	41	15	26	-	-	-	-
2	3	2	2	1	1	2	8	35	3	6	7	17	6	12	-	-	-	-
-	-	-	-	-	-	-	3	8	-	-	3	7	1	1	2	2	2	3
1	1	-	-	1	1	-	4	34	2	3	4	22	4	9	-	-	2	2
522	552	95	101	442	451	263	3 395	4 792	172	193	3 310	4 293	276	306	11	11	18	23
.	24	1	3 855	4 041	92	94	3 729	3 856	82	91	-	-	32	32
Biberach																		
27	34	17	20	14	14	-	249	302	22	41	234	257	4	4	-	-	-	-
14	18	5	7	9	11	4	1 135	1 511	77	81	1 112	1 415	14	15	2	2	5	5
7	7	2	2	5	5	5	1 206	1 960	100	108	1 190	1 826	25	26	3	3	8	8
4	4	3	3	1	1	3	908	1 747	105	108	900	1 569	68	70	2	2	6	6
4	5	2	2	3	3	1	1 138	2 525	128	144	1 125	2 197	169	184	2	2	1	1
3	3	1	1	2	2	3	566	1 529	102	126	548	1 190	190	213	2	2	2	2
2	2	1	1	1	1	2	509	1 669	108	138	489	1 181	270	350	2	2	6	6
2	2	2	2	-	-	-	206	782	43	54	205	522	146	206	3	3	3	3
1	1	-	-	1	1	-	18	97	7	9	18	59	14	29	2	3	2	2
3	4	1	1	3	3	3	6	66	4	16	6	30	6	20	2	2	2	2
67	80	34	39	39	41	21	5 941	12 188	696	825	5 827	10 246	906	1 117	20	21	35	35
.	32	6	6 200	18 786	515	578	5 975	7 689	486	519	-	-	77	79
Calw																		
374	385	76	77	305	308	22	943	1 061	32	39	920	1 008	14	14	1	1	1	1
434	441	102	102	339	339	217	2 691	3 699	94	111	2 656	3 521	53	67	5	5	21	21
78	79	29	30	49	49	30	774	1 535	72	77	768	1 404	52	54	1	1	9	9
28	29	14	14	15	15	5	325	818	44	51	320	701	63	66	1	1	6	6
12	13	7	7	6	6	2	198	603	44	58	195	443	83	102	-	-	5	8
2	2	1	1	1	1	1	31	98	4	7	29	66	18	25	1	1	-	-
1	1	-	-	1	1	1	6	23	2	2	5	12	5	9	-	-	-	-
1	1	1	1	-	-	-	4	19	3	3	3	6	4	10	-	-	1	1
-	-	-	-	-	-	-	2	9	1	1	2	6	1	2	-	-	1	1
-	-	-	-	-	-	-	-	-	-	-	-	-	-	-	-	-	-	-
930	951	230	232	716	719	278	4 974	7 865	296	349	4 898	7 167	293	349	9	9	44	47
.	30	3	5 639	6 073	176	183	5 507	5 803	80	87	-	-	42	44
Ehingen																		
17	20	5	7	12	13	-	87	101	6	8	83	92	1	1	-	-	1	1
12	13	2	2	10	11	8	386	524	31	34	377	477	13	13	-	-	10	10
18	18	6	6	12	12	2	516	861	52	53	509	768	39	40	-	-	6	6
7	7	1	1	6	6	4	531	1 019	69	72	521	884	55	63	1	1	7	7
4	4	2	2	2	2	1	628	1 460	93	100	610	1 135	192	225	2	2	4	4
1	1	-	-	1	1	1	326	921	63	68	313	620	186	233	1	2	2	2
4	4	-	-	4	4	1	240	853	48	60	232	542	177	251	3	3	2	2
3	3	2	2	1	1	-	50	235	17	28	49	126	46	81	3	5	1	1
-	-	-	-	-	-	-	4	21	3	3	4	11	4	7	1	1	2	3
-	-	-	-	-	-	-	1	5	-	-	1	2	1	3	-	-	-	-
66	70	18	20	48	50	17	2 769	6 000	382	426	2 699	4 657	714	917	11	14	35	36
.	9	1	2 847	3 835	224	241	2 721	3 337	237	257	-	-	59	59
Freudenstadt																		
63	70	14	15	55	55	3	445	499	18	21	434	474	4	4	-	-	1	1
111	112	24	24	88	88	40	1 432	1 883	52	55	1 417	1 802	23	26	2	2	7	7
18	18	5	5	13	13	5	443	755	42	46	430	664	39	45	6	6	4	5
10	10	3	3	7	7	1	206	429	30	36	200	362	28	31	-	-	1	1
3	4	1	1	2	3	2	152	404	24	27	151	313	58	64	-	-	5	5
-	-	-	-	-	-	-	23	81	5	8	21	52	17	21	-	-	1	1
1	1	1	1	-	-	1	18	64	2	6	17	45	11	13	-	-	1	2
1	1	-	-	1	1	1	3	13	-	-	3	10	2	3	-	-	-	-
-	-	-	-	-	-	-	-	-	-	-	-	-	-	-	-	-	-	-
-	-	-	-	-	-	-	-	-	-	-	-	-	-	-	-	-	-	-
207	216	48	49	166	167	53	2 722	4 128	173	199	2 673	3 722	182	207	8	8	20	22
.	9	3	2 889	3 146	55	64	2 852	3 050	30	32	-	-	19	21

3) Einschließlich solcher Motoren, die in landwirtschaftlichen Maschinen ein- oder angebaut sind (außer Haushalts- u. Melkmaschinen).

4) Ohne Schleppermotoren

Noch Tabelle 25: Die Verwendung von Zug- und Antriebsmaschinen mit einer Gesamtfläche

c) Landwirtschaftliche

Größenklasse nach der landwirtschaftlichen Nutzfläche ha		Landwirt- schaftliche Betriebe Insgesamt 1)	Zweischschlepper (einschl. Kettenschlepper und Geräteträger)												Zweischschlepper mit		
			mit einer Nennleistung												Anbau- mähwerk 2)	Hydrau- lik 2)	Anbau- lader 2)
			Insgesamt		bis 12 PS		von 13 bis 17 PS		von 18 bis 24 PS		von 25 bis 34 PS		von 35 und mehr PS				
			Be- triebe	Ma- schinen	Be- triebe	Ma- schinen	Be- triebe	Ma- schinen	Be- triebe	Ma- schinen	Be- triebe	Ma- schinen	Be- triebe	Ma- schinen	Maschinen		
		1	2	3	4	5	6	7	8	9	10	11	12	13	14	15	16
Landkreis																	
unter 2	2	1 929	67	67	34	34	26	26	5	5	2	2	-	-	15	-	-
2 bis 5	5	2 244	738	739	403	403	281	281	45	45	10	10	-	-	630	40	-
5 " 7,5	7,5	734	494	495	229	229	208	208	50	51	7	7	-	-	452	38	-
7,5 " 10	10	306	257	259	87	87	102	102	53	53	15	15	2	2	242	22	1
10 " 15	15	175	160	163	30	30	71	71	44	44	18	18	-	-	154	27	2
15 " 20	20	41	37	42	2	2	16	16	15	16	8	8	-	-	38	13	1
20 " 30	30	13	12	13	-	-	4	4	4	4	4	4	1	1	12	2	1
30 " 50	50	5	5	7	-	-	-	-	2	3	2	2	2	2	6	3	-
50 " 100	100	9	7	21	-	-	2	2	4	5	5	8	5	6	12	10	1
100 und mehr ha		.	1	2	-	-	1	1	-	-	1	1	-	-	1	1	-
Insgesamt 1960		5 457	1 778	1 808	785	785	711	711	222	226	72	75	10	11	1 562	156	6
1949		6 618	.	79	68	1	.
Landkreis																	
unter 2	2	1 552	60	60	36	36	20	20	3	3	1	1	-	-	9	1	-
2 bis 5	5	1 936	739	740	419	419	276	276	36	36	7	8	1	1	655	105	-
5 " 7,5	7,5	694	477	478	200	200	216	216	52	52	10	10	-	-	453	115	-
7,5 " 10	10	334	276	276	54	54	143	143	69	69	9	9	1	1	260	81	1
10 " 15	15	228	210	215	12	12	98	98	65	65	33	34	6	6	202	77	1
15 " 20	20	54	52	58	5	5	23	23	20	21	8	8	1	1	54	28	-
20 " 30	30	20	20	23	2	2	2	3	9	11	3	3	4	4	21	12	-
30 " 50	50	6	6	10	-	-	1	1	4	5	2	2	2	2	7	3	-
50 " 100	100	7	5	18	-	-	3	4	4	5	3	5	3	4	12	7	2
100 und mehr ha		5	5	18	1	1	1	1	2	2	5	7	5	7	9	3	2
Insgesamt 1960		4 836	1 850	1 896	729	729	783	785	264	269	81	87	23	26	1 682	432	6
1949		5 827	.	108	98	1	.
Landkreis																	
unter 2	2	611	26	26	14	14	7	7	5	5	-	-	-	-	2	-	-
2 bis 5	5	778	298	299	158	158	108	108	29	29	4	4	-	-	250	12	-
5 " 7,5	7,5	820	539	539	216	216	249	249	70	70	4	4	-	-	491	43	1
7,5 " 10	10	614	477	481	106	106	234	234	126	126	15	15	-	-	451	64	-
10 " 15	15	715	557	562	35	35	209	209	259	259	56	56	3	3	538	122	5
15 " 20	20	351	310	321	7	7	88	89	175	175	46	46	4	4	302	69	3
20 " 30	30	141	139	148	3	3	25	25	89	89	26	26	5	5	142	36	6
30 " 50	50	33	31	39	-	-	3	3	18	19	16	16	1	1	36	9	-
50 " 100	100	5	5	8	-	-	-	-	3	3	3	3	2	2	7	4	1
100 und mehr ha		7	5	18	-	-	1	1	2	2	5	6	5	9	9	5	2
Insgesamt 1960		4 075	2 387	2 441	539	539	924	925	776	777	175	176	20	24	2 228	364	18
1949		5 181	.	93	77	1	.
Landkreis																	
unter 2	2	512	33	33	17	17	10	10	5	5	1	1	-	-	8	2	-
2 bis 5	5	788	474	475	272	272	161	161	36	36	5	5	1	1	434	19	-
5 " 7,5	7,5	701	606	610	240	240	291	291	71	71	7	7	1	1	573	42	3
7,5 " 10	10	583	515	520	81	81	268	268	132	133	34	36	2	2	497	78	2
10 " 15	15	709	639	673	50	51	232	232	317	319	65	67	4	4	634	146	10
15 " 20	20	418	398	448	17	17	92	93	212	220	95	99	19	19	411	138	29
20 " 30	30	335	331	413	16	16	39	39	178	187	134	136	34	35	369	133	27
30 " 50	50	137	137	205	5	5	16	16	65	68	70	81	34	35	167	83	13
50 " 100	100	21	21	47	3	3	7	7	9	10	15	19	8	8	32	21	4
100 und mehr ha		6	6	17	-	-	-	-	4	5	4	5	5	7	10	8	2
Insgesamt 1960		4 210	3 160	3 441	701	702	1 116	1 117	1 029	1 054	430	456	108	112	3 135	670	90
1949		4 857	.	516	441	1	.
Landkreis																	
unter 2	2	2 398	301	302	237	237	50	51	12	12	2	2	-	-	8	1	-
2 bis 5	5	1 648	818	821	464	464	288	288	63	63	5	5	1	1	551	58	1
5 " 7,5	7,5	652	425	427	154	155	208	208	55	55	7	7	2	2	340	39	-
7,5 " 10	10	222	156	160	35	35	73	73	44	44	7	7	1	1	137	23	1
10 " 15	15	166	131	133	18	18	57	57	50	50	8	8	-	-	116	28	2
15 " 20	20	36	30	32	3	3	7	7	16	16	5	5	1	1	26	9	1
20 " 30	30	14	13	15	3	3	5	5	2	2	4	4	1	1	12	4	1
30 " 50	50	8	7	8	-	-	3	3	1	1	4	4	-	-	6	3	-
50 " 100	100	7	7	22	2	2	1	1	4	5	3	5	7	9	10	9	3
100 und mehr ha		.	1	5	-	-	-	-	-	-	1	2	1	3	2	-	-
Insgesamt 1960		5 152	1 889	1 925	916	917	692	693	247	248	46	49	14	18	1 208	174	9
1949		7 256	.	74	63	-	.
Landkreis																	
unter 2	2	1 592	79	79	48	48	24	24	5	5	2	2	-	-	8	-	-
2 bis 5	5	2 449	982	983	572	572	360	360	42	42	9	9	-	-	898	70	1
5 " 7,5	7,5	1 003	701	702	312	312	316	316	60	60	13	13	1	1	660	103	2
7,5 " 10	10	525	391	401	71	71	200	200	102	103	25	25	2	2	375	112	3
10 " 15	15	387	288	295	30	30	117	117	101	101	44	45	2	2	282	120	5
15 " 20	20	100	91	99	4	4	29	29	47	47	17	18	1	1	89	48	1
20 " 30	30	45	44	54	6	6	9	9	21	21	16	16	2	2	51	29	4
30 " 50	50	10	10	18	-	-	4	4	5	6	5	5	3	3	12	13	5
50 " 100	100	8	8	20	2	2	3	3	4	7	9	9	2	2	13	7	2
100 und mehr ha		3	3	10	-	-	1	1	2	2	1	1	3	6	5	3	-
Insgesamt 1960		6 122	2 597	2 661	1 045	1 045	1 063	1 063	389	391	139	143	16	19	2 393	505	23
1949		7 586	.	161	144	3	.

- 1) Ohne Betriebe, bei denen der Schwerpunkt der Produktion auf den Erzeugnissen der Forstwirtschaft liegt
2) Nur in Betrieben mit 2 und mehr ha Gesamtfläche

im Alleinbesitz der land- und forstwirtschaftlichen Betriebe
von 0,5 und mehr ha

Betriebe ¹⁾

Einachselschlepper und -motorgeräte						Einachselschlepper mit Anbaumähwerk ²⁾	Elektromotoren 3)								Verbrennungsmotoren 2 4)				Größtenklasse nach der landwirtschaftlichen Nutzfläche ha
mit einer Nennleistung							mit einer Nennleistung								Diesel-		Benzin-		
insgesamt		bis 5 PS		über 5 PS			insgesamt		unter 1 PS		von 1 bis unter 6 PS		von 6 und mehr PS		Motoren		Motoren		
Be-	Ma-	Be-	Ma-	Be-	Ma-	Ma-	Be-	Ma-	Be-	Ma-	Be-	Ma-	Be-	Ma-	Be-	Ma-	Be-	Ma-	
triebe	schinen	triebe	schinen	triebe	schinen	schinen	triebe	schinen	triebe	schinen	triebe	schinen	triebe	schinen	triebe	schinen	triebe	schinen	
17	18	19	20	21	22	23	24	25	26	27	28	29	30	31	32	33	34	35	
Hechingen																			
39	43	13	14	29	29	2	364	384	15	16	350	364	4	4	1	1	1	1	unter 2
141	141	26	26	115	115	62	1 772	2 009	31	31	1 760	1 950	26	28	1	1	7	8	2 bis 5
52	53	11	11	42	42	19	692	967	19	23	683	909	34	35	2	2	3	3	5 " 7,5
14	14	4	4	10	10	4	297	472	15	18	292	425	28	29	-	-	-	-	7,5 " 10
3	4	3	3	1	1	1	173	342	14	19	167	287	33	36	-	-	4	4	10 " 15
1	1	1	1	-	-	-	37	78	7	8	32	52	15	18	-	-	-	-	15 " 20
-	-	-	-	-	-	-	13	26	2	2	11	16	8	8	-	-	-	-	20 " 30
-	-	-	-	-	-	-	5	14	-	-	5	9	4	5	-	-	-	-	30 " 50
2	3	1	2	1	1	1	7	23	1	3	5	10	6	10	1	1	1	1	50 " 100
-	-	-	-	-	-	-	1	8	-	-	1	5	1	3	-	-	-	-	100 und mehr ha
252	259	59	61	198	198	89	3 361	4 323	104	120	3 306	4 027	159	176	5	5	16	17	1960 Insgesamt
.	10	1	3 696	3 892	78	92	3 595	3 716	81	84	.	.	19	19	1949
Horb																			
37	38	8	8	29	30	5	411	438	11	12	398	421	5	5	-	-	-	-	unter 2
97	99	24	24	75	75	50	1 749	2 148	38	38	1 725	2 070	39	40	3	3	5	5	2 bis 5
28	28	7	7	21	21	12	667	1 07	36	45	654	1 014	41	48	2	2	6	7	5 " 7,5
11	11	7	7	4	4	5	327	671	21	25	317	593	50	53	1	1	4	4	7,5 " 10
3	3	-	-	3	3	1	221	578	33	40	214	435	97	103	4	6	4	4	10 " 15
2	2	2	2	-	-	-	52	160	14	18	50	100	36	42	-	-	-	-	15 " 20
-	-	-	-	-	-	-	19	63	6	10	18	39	13	14	-	-	1	1	20 " 30
-	-	-	-	-	-	-	6	25	1	1	6	14	6	10	-	-	1	1	30 " 50
1	1	1	1	-	-	1	6	44	2	3	5	27	6	14	-	-	1	1	50 " 100
2	2	1	1	1	1	1	5	37	3	5	5	23	4	9	3	3	3	3	100 und mehr ha
181	184	50	50	133	134	75	3 463	5 271	165	197	3 392	4 736	297	338	13	15	25	26	1960 Insgesamt
.	9	-	3 890	4 269	104	115	3 784	4 052	89	102	.	.	38	102	1949
Münsingen																			
16	16	2	2	14	14	1	95	110	4	4	90	104	2	2	-	-	1	2	unter 2
23	24	4	4	19	20	8	489	592	16	16	478	558	17	18	3	3	5	5	2 bis 5
24	25	10	11	14	14	4	734	1 061	41	45	715	954	59	62	-	-	12	12	5 " 7,5
10	10	5	5	5	5	3	584	1 010	30	31	559	862	115	117	-	-	10	10	7,5 " 10
4	4	1	1	3	3	2	704	1 548	77	85	669	1 185	246	278	2	2	9	9	10 " 15
6	6	3	3	3	3	1	336	862	43	48	323	578	202	236	-	-	1	1	15 " 20
1	1	-	-	1	1	1	139	436	21	27	131	253	114	156	-	-	1	1	20 " 30
-	-	-	-	-	-	-	31	142	9	13	31	74	29	55	-	-	2	2	30 " 50
-	-	-	-	-	-	-	5	21	2	4	10	4	9	9	-	-	-	-	50 " 100
1	1	-	-	1	1	1	7	44	3	5	7	31	5	8	2	3	1	2	100 und mehr ha
85	87	25	26	60	61	21	3 124	5 826	246	276	3 007	4 609	793	941	7	8	42	44	1960 Insgesamt
.	2	-	3 289	3 740	108	115	3 138	3 408	204	217	.	.	41	42	1949
Ravensburg																			
25	33	19	22	10	11	-	168	195	15	19	159	173	3	3	-	-	1	1	unter 2
30	34	16	16	17	18	16	673	875	48	58	659	792	23	25	1	1	5	8	2 bis 5
10	10	6	6	4	4	5	675	993	53	55	660	866	66	72	3	8	3	8	5 " 7,5
15	15	9	9	6	6	7	577	992	72	86	560	813	90	93	-	-	4	4	7,5 " 10
19	21	13	15	6	6	8	706	1 516	107	119	681	1 161	214	236	4	4	8	9	10 " 15
10	10	7	7	3	3	4	415	1 118	86	107	395	763	202	248	1	1	3	3	15 " 20
5	5	2	2	3	3	5	335	1 071	79	100	316	678	202	293	1	1	1	2	20 " 30
9	9	4	4	5	5	2	137	623	56	86	130	334	115	203	-	-	7	9	30 " 50
3	3	3	3	-	-	1	21	138	13	22	20	74	20	42	-	-	3	4	50 " 100
1	2	1	1	1	1	-	5	50	3	6	5	22	5	22	-	-	1	1	100 und mehr ha
127	142	80	85	55	57	48	3 712	7 571	532	658	3 585	5 676	940	1 237	10	15	36	49	1960 Insgesamt
.	33	-	3 779	5 356	372	433	3 601	4 508	363	415	.	.	160	172	1949
Reutlingen																			
262	294	74	79	209	215	4	397	457	39	51	351	381	22	25	-	-	-	-	unter 2
220	240	92	96	139	144	65	1 152	1 456	57	63	1 108	1 314	67	79	7	8	22	26	2 bis 5
80	92	50	53	38	39	26	562	882	53	56	536	750	75	76	5	5	20	24	5 " 7,5
22	26	13	14	12	12	14	201	407	31	42	190	315	46	50	4	5	9	13	7,5 " 10
24	26	17	17	9	9	7	150	349	28	38	144	260	45	51	-	-	7	8	10 " 15
6	8	3	4	4	4	2	35	108	12	12	32	70	23	26	1	1	4	8	15 " 20
4	5	2	3	2	2	3	14	46	3	5	14	31	6	10	1	1	3	4	20 " 30
1	1	-	-	1	1	-	7	20	2	2	7	14	3	4	1	1	2	2	30 " 50
3	4	1	1	2	3	2	7	58	4	7	7	37	7	14	1	1	6	11	50 " 100
-	-	-	-	-	-	-	1	25	-	-	1	16	1	9	1	1	1	2	100 und mehr ha
622	696	252	267	416	429	123	2 526	3 808	229	276	2 390	3 188	295	344	21	23	74	98	1960 Insgesamt
.	116	6	3 341	3 585	201	205	3 156	3 309	60	71	.	.	90	106	1949
Rottweil																			
50	53	7	8	44	45	3	582	672	30	34	564	632	6	6	-	-	2	2	unter 2
227	228	32	32	195	196	108	2 237	3 021	110	123	2 225	2 843	54	55	1	1	14	14	2 bis 5
70	72	8	8	63	64	22	974	1 717	101	111	964	1 505	101	101	2	2	4	4	5 " 7,5
27	27	13	13	14	14	5	518	1 168	79	109	506	932	117	127	-	-	1	1	7,5 " 10
13	14	2	2	12	12	2	377	1 035	75	96	371	784	139	155	3	4	2	2	10 " 15
5	5	3	3	2	2	-	98	361	34	51	95	232	61	78	-	-	-	-	15 " 20
4	4	3	3	1	1	-	45	203	24	51	42	104	30	48	1	1	-	-	20 " 30
1	1	-	-	1	1	-	9	45	4	7	8	25	7	13	-	-	1	1	30 " 50
3	3	3	3	-	-	-	8	58	4	9	8	32	7	17	-	-	-	-	50 " 100
-	-	-	-	-	-	-	3	26	1	2	3	10	3	14	-	-	-	-	100 und mehr ha
400	407	71	72	332	335	140	4 851	8 306	462	593	4 786	7 099	525	614	7	8	24	24	1960 Insgesamt
.	22	3	5 086	5 735	142	162	4 974	5 461	103	112	.	.	54	58	1949

Noch Tabelle 25: Die Verwendung von Zug- und Antriebsmaschinen mit einer Gesamtfläche

c) Landwirtschaftliche

Größenklasse nach der landwirtschaftlichen Nutzfläche ha		Landwirt- schaftliche Betriebe insgesamt 1)	Zweischachsschlepper (einschl. Kettenschlepper und Geräteträger)												Zweischachsschlepper mit		
			insgesamt	mit einer Nennleistung										Anbau- mähwerk 2)	Hydrau- lik 2)	Anbau- lader 2)	
				bis 12 PS		von 13 bis 17 PS		von 18 bis 24 PS		von 25 bis 34 PS		von 35 und mehr PS					
				Be- triebe	Ma- schinen	Be- triebe	Ma- schinen	Be- triebe	Ma- schinen	Be- triebe	Ma- schinen	Be- triebe	Ma- schinen				
		1	2	3	4	5	6	7	8	9	10	11	12	13	14	15	16
Landkreis																	
unter 2	559	20	21	10	11	7	7	3	3	-	-	-	-	5	-	-	-
2 bis 5	770	372	373	174	174	172	172	22	22	4	4	1	1	350	25	1	1
5 " " 7,5	998	817	817	251	251	441	441	117	117	8	8	-	-	777	102	1	1
7,5 " " 10	931	837	841	152	152	455	455	198	198	36	36	-	-	806	145	1	1
10 " " 15	992	881	889	55	55	336	337	405	406	86	86	5	5	854	240	9	9
15 " " 20	451	427	453	10	10	82	82	265	267	82	83	11	11	420	129	6	6
20 " " 30	274	270	323	9	9	38	39	141	150	106	106	19	19	287	118	6	6
30 " " 50	64	63	103	2	2	9	9	33	35	35	38	19	19	92	48	9	9
50 " " 100	14	14	35	2	2	3	4	4	4	11	15	9	10	21	20	2	2
100 und mehr ha	3	3	11	-	-	-	-	3	3	3	3	3	3	5	4	5	2
Insgesamt 1960	5 056	3 704	3 866	665	666	1 543	1 546	1 191	1 205	371	379	67	70	3 616	832	37	37
1949	5 863	.	297	263	2	.	.
Landkreis																	
unter 2	729	36	36	21	21	8	8	5	5	2	2	-	-	9	-	-	-
2 bis 5	783	368	368	200	200	131	131	33	33	4	4	-	-	340	11	1	1
5 " " 7,5	702	588	588	233	233	258	258	85	85	12	12	-	-	562	24	-	-
7,5 " " 10	548	496	498	105	105	261	261	112	112	18	18	2	2	475	50	2	2
10 " " 15	784	697	714	38	39	243	244	342	344	82	82	5	5	672	121	4	4
15 " " 20	344	333	367	21	21	82	82	176	178	81	82	4	4	335	76	7	7
20 " " 30	149	146	169	7	7	20	20	79	81	53	53	8	8	155	46	9	9
30 " " 50	34	34	47	4	4	6	6	8	10	21	21	6	6	37	16	3	3
50 " " 100	10	9	21	-	-	4	4	5	5	4	6	5	6	15	10	3	3
100 und mehr ha	3	3	13	-	-	-	-	3	3	3	7	2	3	8	4	1	1
Insgesamt 1960	4 086	2 710	2 821	629	630	1 013	1 014	848	856	280	287	32	34	2 608	358	30	30
1949	4 835	.	236	208	1	.	.
Landkreis																	
unter 2	307	52	52	38	38	6	6	5	5	2	2	1	1	9	-	-	-
2 bis 5	450	317	318	173	173	109	109	29	29	5	5	2	2	245	23	-	-
5 " " 7,5	457	404	416	116	117	181	181	96	97	20	20	1	1	352	47	-	-
7,5 " " 10	358	327	353	37	38	151	153	115	116	41	41	5	5	308	64	1	1
10 " " 15	352	340	389	41	42	101	102	178	180	56	56	9	9	332	101	7	7
15 " " 20	129	126	149	9	9	18	18	73	74	34	34	14	14	130	42	3	3
20 " " 30	63	63	91	1	1	9	9	26	26	28	31	13	14	63	40	2	2
30 " " 50	18	18	31	1	1	6	6	8	10	11	11	3	3	20	15	1	1
50 " " 100	.	1	2	-	-	1	1	-	-	1	1	-	-	1	2	-	-
100 und mehr ha	.	1	4	-	-	-	-	-	-	1	3	1	1	3	3	-	-
Insgesamt 1960	2 136	1 649	1 805	426	429	582	585	530	537	199	204	49	50	1 463	337	14	14
1949	2 434	.	325	285	1	.	.
Landkreis																	
unter 2	3 155	245	245	173	173	54	54	11	11	5	5	2	2	24	7	-	-
2 bis 5	2 835	1 292	1 296	714	716	506	506	63	64	9	9	1	1	1 039	129	1	1
5 " " 7,5	723	483	485	121	121	251	251	101	101	11	11	1	1	435	140	6	6
7,5 " " 10	261	215	219	26	26	101	101	70	71	21	21	-	-	205	96	1	1
10 " " 15	115	104	105	9	9	47	47	41	41	7	8	-	-	100	41	1	1
15 " " 20	33	31	34	1	1	5	5	16	16	9	9	3	3	28	20	4	4
20 " " 30	11	10	13	-	-	2	2	7	8	3	3	-	-	10	5	-	-
30 " " 50	8	8	14	1	1	3	4	3	3	5	6	-	-	11	9	2	2
50 " " 100	4	4	14	1	1	-	-	1	1	4	7	3	5	7	5	2	2
100 und mehr ha	3	3	14	-	-	1	1	1	1	3	5	3	7	5	6	1	1
Insgesamt 1960	7 148	2 395	2 439	1 046	1 048	970	971	314	317	77	84	13	19	1 864	458	19	19
1949	9 122	.	106	82	-	.	.
Landkreis																	
unter 2	1 645	110	110	59	59	32	32	17	17	2	2	-	-	23	2	-	-
2 bis 5	1 967	875	876	447	448	324	324	91	91	12	12	1	1	797	88	2	2
5 " " 7,5	642	484	485	174	174	211	211	75	75	24	24	1	1	455	91	2	2
7,5 " " 10	258	219	220	42	42	92	92	76	76	9	9	1	1	207	53	1	1
10 " " 15	208	179	185	24	21	64	64	56	57	41	41	2	2	172	79	4	4
15 " " 20	60	55	55	1	1	10	10	30	30	12	12	2	2	51	32	3	3
20 " " 30	42	40	44	3	3	4	4	14	15	21	21	1	1	38	35	4	4
30 " " 50	11	10	15	-	-	-	-	4	4	8	11	-	-	13	9	1	1
50 " " 100	3	2	6	-	-	2	2	1	1	2	2	1	1	2	-	-	-
100 und mehr ha	3	3	7	2	2	2	3	1	1	1	1	-	-	2	3	-	-
Insgesamt 1960	4 839	1 977	2 003	749	750	741	742	365	367	132	135	9	9	1 760	392	17	17
1949	6 781	.	133	128	5	.	.
Landkreis																	
unter 2	372	54	58	35	35	13	13	5	5	1	5	-	-	12	-	-	-
2 bis 5	660	457	458	288	288	134	134	33	33	3	3	-	-	427	3	1	1
5 " " 7,5	641	513	516	207	207	235	235	62	63	8	9	2	2	488	8	2	2
7,5 " " 10	589	456	464	77	78	232	232	122	124	30	30	-	-	439	8	5	5
10 " " 15	946	797	832	46	46	309	314	380	382	85	85	5	5	797	28	32	32
15 " " 20	641	594	669	25	27	155	155	367	376	91	94	17	17	618	40	35	35
20 " " 30	358	348	441	16	18	60	61	244	259	86	88	15	15	403	58	30	30
30 " " 50	80	78	117	3	3	11	11	49	55	34	36	12	12	107	27	9	9
50 " " 100	16	16	35	3	3	2	2	7	8	12	16	6	6	31	14	3	3
100 und mehr ha	-	-	-	-	-	-	-	-	-	-	-	-	-	-	-	-	-
Insgesamt 1960	4 303	3 313	3 590	700	705	1 151	1 157	1 269	1 305	350	366	57	57	3 322	186	117	117
1949	4 997	.	445	408	-	.	.

1) Ohne Betriebe, bei denen der Schwerpunkt der Produktion auf den Erzeugnissen der Forstwirtschaft liegt

2) Nur in Betrieben mit 2 und mehr ha Gesamtfläche

im Alleinbesitz der land- und forstwirtschaftlichen Betriebe
von 0,5 und mehr ha

Betriebe¹⁾

Einachselschlepper und -motorgeräte						Einachselschlepper mit Anbaumähwerk 2)	Elektromotoren 3)								Verbrennungsmotoren 2) 4)				G-88enklasse nach der landwirtschaftlichen Nutzfläche ha
mit einer Nennleistung							mit einer Nennleistung								Diesel-		Benzin-		
insgesamt		bis 5 PS		über 5 PS			insgesamt		unter 1 PS		von 1 bis unter 6 PS		von 6 und mehr PS		Motoren		Motoren		
Be- triebe	Ma- schinen	Be- triebe	Ma- schinen	Be- triebe	Ma- schinen	Ma- schinen	Be- triebe	Ma- schinen	Be- triebe	Ma- schinen	Be- triebe	Ma- schinen	Be- triebe	Ma- schinen	Be- triebe	Ma- schinen	Be- triebe	Ma- schinen	
17	18	19	20	21	22	23	24	25	26	27	28	29	30	31	32	33	34	35	
Saulgau																			
25	35	12	14	20	21	1	97	115	9	10	89	101	4	4	-	-	-	-	unter 2
12	15	7	7	8	8	4	520	653	33	41	505	595	17	17	-	-	3	3	2 bis 5
11	11	3	3	8	8	8	899	1 368	93	99	882	1 197	71	72	3	3	5	6	5 " 7,5
4	4	1	1	3	3	1	913	1 618	107	113	896	1 350	147	155	2	2	4	5	7,5 " 10
5	6	1	1	4	5	4	976	2 194	173	193	958	1 685	288	316	4	4	6	6	10 " 15
-	-	-	-	-	-	-	444	1 300	109	119	427	887	237	294	3	3	5	7	15 " 20
-	-	-	-	-	-	-	269	911	73	92	259	596	172	223	8	8	7	7	20 " 30
1	1	1	1	-	-	1	64	268	18	21	64	177	49	70	-	-	1	1	30 " 50
2	2	1	1	1	1	-	14	104	8	16	14	67	13	21	1	1	4	4	50 " 100
-	-	-	-	-	-	-	3	28	1	4	3	15	3	9	1	1	1	1	100 und mehr ha
60	74	26	28	44	46	19	4 199	8 559	624	708	4 097	6 670	1 001	1 181	22	22	36	40	1960 Insgesamt
.	22	-	4 201	5 202	248	270	3 997	4 623	281	309			38	43	1949
Sigmaringen																			
9	12	5	5	7	7	-	131	152	4	8	130	142	2	2	-	-	-	-	unter 2
10	10	2	2	8	8	6	552	665	18	20	547	636	9	9	1	1	1	1	2 bis 5
8	8	2	2	6	6	2	662	935	37	43	646	852	39	40	2	2	2	2	5 " 7,5
4	4	2	2	2	2	3	535	880	45	48	514	766	62	66	2	2	-	-	7,5 " 10
9	9	3	3	6	6	4	774	1 516	71	82	746	1 206	210	228	2	2	4	4	10 " 15
3	3	-	-	3	3	1	339	834	52	64	329	586	158	184	1	1	2	2	15 " 20
-	-	-	-	-	-	-	146	467	34	40	141	300	101	127	5	5	-	-	20 " 30
-	-	-	-	-	-	-	33	139	8	20	29	87	21	32	-	-	-	-	30 " 50
-	-	-	-	-	-	-	9	41	4	5	9	21	8	15	-	-	-	-	50 " 100
1	1	1	1	-	-	-	3	30	2	3	3	19	3	8	1	1	-	-	100 und mehr ha
44	47	15	15	32	32	16	3 184	5 659	275	333	3 094	4 615	613	711	14	14	9	9	1960 Insgesamt
.	14	2	5 256	3 970	180	197	3 121	3 558	191	215			51	55	1949
Tettang																			
30	39	22	26	13	13	1	116	139	11	15	112	122	2	2	-	-	1	1	unter 2
32	37	15	15	22	22	14	414	607	65	107	410	465	33	35	-	-	28	34	2 bis 5
34	34	9	9	25	25	14	447	804	97	167	438	582	49	55	2	2	29	40	5 " 7,5
35	39	11	12	26	27	17	350	656	60	85	346	512	53	59	4	4	19	22	7,5 " 10
27	27	13	13	14	14	9	349	775	75	101	331	565	99	109	4	5	19	23	10 " 15
5	5	2	2	3	3	1	128	365	34	52	121	238	59	75	1	1	6	7	15 " 20
5	5	2	3	3	3	3	63	173	10	14	61	121	31	38	2	2	3	4	20 " 30
2	2	2	2	-	-	-	18	82	4	7	17	46	14	29	-	-	1	1	30 " 50
-	-	-	-	-	-	-	1	10	1	4	1	2	1	4	-	-	-	-	50 " 100
1	2	1	1	1	1	2	1	12	-	-	1	8	1	4	-	-	-	-	100 und mehr ha
171	190	77	82	107	108	61	1 887	3 623	357	552	1 838	2 661	342	410	13	14	106	132	1960 Insgesamt
.	38	1	1 926	2 615	113	127	1 848	2 280	177	208			764	834	1949
Tübingen																			
255	276	59	66	203	210	6	777	873	29	41	750	811	20	21	-	-	5	6	unter 2
283	293	103	105	187	188	153	2 435	3 171	92	100	2 401	3 009	59	62	-	-	48	52	2 bis 5
66	66	37	37	29	29	25	687	1 312	52	64	678	1 205	40	43	1	1	41	44	5 " 7,5
26	28	16	16	11	12	11	251	611	37	45	244	523	38	43	2	2	14	16	7,5 " 10
7	7	4	4	3	3	2	112	353	24	34	108	274	38	45	-	-	11	12	10 " 15
3	4	3	3	1	1	1	27	76	5	6	24	50	19	20	-	-	2	2	15 " 20
3	3	3	3	-	-	1	11	31	2	3	11	23	4	5	1	1	1	1	20 " 30
3	3	2	2	1	1	2	8	30	-	-	8	23	5	7	1	1	3	3	30 " 50
1	1	1	1	-	-	1	4	30	1	8	4	16	3	6	-	-	2	2	50 " 100
1	1	1	1	-	-	1	3	45	1	6	3	18	3	21	1	5	2	2	100 und mehr ha
648	682	229	238	435	444	203	4 315	6 532	243	307	4 231	5 952	229	273	6	10	129	140	1960 Insgesamt
.	49	2	5 101	5 727	183	193	4 959	5 398	108	136			75	92	1949
Tuttlingen																			
44	45	12	12	33	33	4	346	377	11	12	334	356	9	9	-	-	-	-	unter 2
175	177	17	17	159	160	106	1 551	1 748	31	31	1 520	1 663	53	54	4	4	7	7	2 bis 5
55	56	13	13	43	43	26	596	820	28	31	579	723	62	66	2	2	2	2	5 " 7,5
17	17	2	2	15	15	1	240	399	15	16	236	338	39	45	2	2	2	2	7,5 " 10
10	10	2	2	8	8	3	198	454	26	29	188	331	84	94	1	1	1	1	10 " 15
-	-	-	-	-	-	-	58	147	6	6	57	104	32	37	-	-	1	1	15 " 20
3	3	2	2	1	1	1	41	139	8	8	38	84	28	47	-	-	2	2	20 " 30
-	-	-	-	-	-	-	10	56	6	9	10	31	9	16	1	2	-	-	30 " 50
-	-	-	-	-	-	-	3	7	-	-	3	7	-	-	-	-	-	-	50 " 100
1	1	-	-	1	1	1	2	6	1	1	2	3	2	2	-	-	1	2	100 und mehr ha
305	309	48	48	260	261	142	3 045	4 153	132	143	2 967	3 640	318	370	10	11	16	17	1960 Insgesamt
.	11	-	3 395	3 598	84	88	3 310	3 455	51	55			28	30	1949
Wangen																			
15	26	9	15	9	11	3	129	151	13	15	125	136	-	-	1	1	1	2	unter 2
15	17	8	8	9	9	6	584	714	29	29	569	669	13	16	2	2	11	11	2 bis 5
10	10	1	1	9	9	5	621	913	35	36	614	850	26	27	3	3	8	11	5 " 7,5
5	5	2	2	3	3	5	583	957	38	49	571	858	49	50	1	1	7	7	7,5 " 10
8	12	3	4	6	8	7	940	1 933	102	118	913	1 581	216	234	4	4	8	10	10 " 15
5	5	4	4	1	1	2	633	1 510	70	76	602	1 172	215	262	4	4	3	3	15 " 20
5	5	2	2	3	3	2	356	990	57	79	336	685	183	226	2	2	2	2	20 " 30
1	1	1	1	-	-	-	79	292	22	26	77	188	56	78	1	2	2	2	30 " 50
1	1	1	1	-	-	1	16	77	9	9	15	44	13	24	1	2	1	1	50 " 100
-	-	-	-	-	-	-	-	-	-	-	-	-	-	-	-	-	-	-	100 und mehr ha
65	82	31	38	40	44	31	3 941	7 537	375	437	3 822	6 183	771	917	19	21	43	49	1960 Insgesamt
.	25	3	3 863	5 596	223	246	3 730	5 016	303	334			117	122	1949

Tabelle 26: Die Verwendung von Zug- und Antriebsmaschinen, Motorbaumsägen mit 0, 5 und mehr ha Gesamtfläche

Größenklasse nach der Waldfläche ha	Forst- betriebe ins- gesamt 1)	Zweischachselepper (einschl. Kettenschlepper und Geräteträger)														Einachsschlepper und -motorgeräte 3)						Motor- baumsägen 2)		Graben- räum- maschinen 2) 4)
		insgesamt	mit einer Nennleistung										mit Hydraulik 2)	mit einer Nennleistung						Ein- mann- sägen	Zwei- mann- sägen			
			bis 12 PS		von 13 bis 17 PS		von 18 bis 24 PS		von 25 bis 34 PS		von 35 und mehr PS			bis 5 PS		über 5 PS								
			Be- triebe	Ma- schinen	Be- triebe	Ma- schinen	Be- triebe	Ma- schinen	Be- triebe	Ma- schinen	Be- triebe	Ma- schinen		Be- triebe	Ma- schinen	Be- triebe	Ma- schinen							
			1	2	3	4	5	6	7	8	9	10		11	12	13	14	15	16			17	18	

Baden-Württemberg

unter 50	13	105	444	451	55	55	100	100	172	172	105	106	17	18	35	79	81	14	15	65	66	302	69	-
50 bis "	200	1 507	162	175	7	7	8	8	55	56	87	89	15	15	15	15	6	6	9	9	205	66	-	-
200 " "	500	646	21	29	5	5	-	-	7	9	11	11	3	4	3	13	14	5	6	8	8	90	62	-
500 und mehr ha		449	54	84	6	6	1	1	10	11	31	43	21	23	22	68	101	28	39	50	62	53	49	1
Insgesamt		15 707	681	739	73	73	109	109	244	248	234	249	56	60	75	175	211	53	66	132	145	650	246	1

Regierungsbezirk Nordwürttemberg

unter 50	3 392	16	16	5	5	6	6	2	2	3	3	-	-	4	8	9	4	4	5	13	15	-
50 bis " 200	333	2	2	-	-	-	-	-	-	1	1	1	1	1	2	2	2	2	-	18	19	-
200 " " 500	112	5	10	-	-	-	-	3	4	3	3	2	3	1	-	-	-	-	-	17	19	-
500 und mehr ha	123	11	16	1	1	1	1	-	-	5	7	7	7	3	32	42	11	12	27	30	20	23
Insgesamt	3 960	34	44	6	6	7	7	5	6	12	14	10	11	9	42	53	17	18	31	35	68	76
Stadtkreise																						
Stuttgart	83	-	-	-	-	-	-	-	-	-	-	-	-	-	-	-	-	-	-	3	2	-
Heilbronn	10	-	-	-	-	-	-	-	-	-	-	-	-	-	-	-	-	-	-	1	1	-
Ulm	28	2	2	-	-	-	-	-	-	-	-	2	2	-	-	-	-	-	-	-	-	-
Landkreise																						
Aalen	270	2	3	-	-	-	-	-	-	2	3	-	-	1	6	7	3	3	4	4	4	5
Backnang	443	2	2	-	-	-	-	1	1	1	1	-	-	1	5	6	2	2	4	4	1	3
Böblingen	75	2	2	-	-	1	1	-	-	-	-	1	1	-	2	2	-	-	2	8	4	-
Crailsheim	254	5	5	3	3	1	1	-	-	-	-	1	1	1	3	5	-	-	3	5	1	2
EBlingen	91	1	1	-	-	-	-	-	-	1	1	-	-	-	-	-	-	-	-	-	3	3
Göppingen	563	2	2	-	-	1	1	-	-	1	1	-	-	1	2	2	1	-	2	2	4	5
Heidenheim	149	-	-	-	-	-	-	-	-	-	-	-	-	-	4	6	1	1	4	5	3	3
Heilbronn	218	1	1	1	1	-	-	-	-	-	-	-	-	-	3	3	2	2	1	1	15	13
Künzelsau	104	-	-	-	-	-	-	-	-	-	-	-	-	-	2	2	1	1	1	1	2	1
Leonberg	50	1	2	-	-	-	-	-	-	1	1	1	1	-	2	2	1	1	1	1	4	6
Ludwigsburg	61	-	-	-	-	-	-	-	-	-	-	-	-	-	1	1	-	-	1	1	3	3
Mergentheim	105	-	-	-	-	-	-	-	-	-	-	-	-	-	-	-	-	-	-	-	1	-
Nürtingen	153	3	4	1	1	1	1	1	1	1	1	-	-	-	3	3	3	3	-	-	-	2
Öhringen	106	2	4	-	-	-	-	-	-	1	2	2	2	-	2	5	1	2	2	3	-	2
Schwäb. Gmünd	314	2	2	-	-	-	-	1	1	1	1	-	-	1	1	2	1	1	1	1	1	3
Schwäb. Hall	315	1	1	-	-	1	1	-	-	-	-	-	-	-	2	2	-	-	2	2	1	1
Ulm	394	5	10	1	1	2	2	1	2	2	2	2	3	3	1	1	-	-	1	1	8	6
Vaihingen	58	-	-	-	-	-	-	-	-	-	-	-	-	-	2	3	2	2	1	1	2	4
Waiblingen	116	3	3	-	-	-	-	1	1	1	1	1	1	1	1	1	-	-	1	1	4	6

Regierungsbezirk Nordbaden

unter 50	726	2	2	-	-	-	-	-	-	2	2	-	-	-	-	-	-	-	-	-	2	1	-
50 bis " 200	233	2	3	-	-	-	-	2	2	-	-	1	1	1	2	2	1	1	1	1	13	6	-
200 " " 500	129	6	6	4	4	-	-	-	-	2	2	-	-	-	6	6	1	1	5	5	16	8	-
500 und mehr ha	60	6	7	1	1	-	-	1	1	4	5	-	-	1	11	19	5	7	8	12	7	3	-
Insgesamt	1 148	16	18	5	5	-	-	3	3	8	9	1	1	2	19	27	7	9	14	18	38	18	-
Stadtkreise																							
Karlsruhe	23	1	1	-	-	-	-	-	-	1	1	-	-	-	2	6	2	4	2	2	1	1	-
Heidelberg	8	1	1	-	-	-	-	-	-	1	1	-	-	-	1	1	-	-	1	1	-	1	-
Mannheim	7	-	-	-	-	-	-	-	-	-	-	-	-	-	-	-	-	-	-	-	-	-	-
Pforzheim	18	-	-	-	-	-	-	-	-	-	-	-	-	-	1	1	-	-	1	1	-	-	-
Landkreise																							
Bruchsal	44	2	3	-	-	-	-	-	-	2	3	-	-	1	3	6	-	-	3	6	3	2	-
Buchen	277	1	1	-	-	-	-	1	1	-	-	-	-	-	1	1	-	-	1	1	7	4	-

1) Der Schwerpunkt der Produktion liegt auf den Erzeugnissen der Forstwirtschaft

2) Nur in Betrieben mit 2 und mehr ha Gesamtfläche

und Grabenräummaschinen im Alleinbesitz der Forstbetriebe nach Größenklassen der Waldfläche

Größenklasse nach der Waldfläche ha	Forst- betriebe ins- gesamt 1)	Zweiachsschlepper (einschl. Kettenschlepper und Geräteträger)												Einsachsschlepper und -motorgeräte 3)						Motor- 2)		Graben- räum- maschi- nen 2) 4)
		insgesamt	mit einer Nennleistung										mit Hydraulik 2)	insgesamt	mit einer Nennleistung				Ein- mann- sägen	Zwei- mann- sägen		
			bis 12 PS		von 13 bis 17 PS		von 18 bis 24 PS		von 25 bis 34 PS		von 35 und mehr PS				bis 5 PS		über 5 PS					
			Be- triebe	Ma- schinen	Be- triebe	Ma- schinen	Be- triebe	Ma- schinen	Be- triebe	Ma- schinen	Be- triebe	Ma- schinen			Be- triebe	Ma- schinen	Be- triebe	Ma- schinen				
			1	2	3	4	5	6	7	8	9	10			11	12	13	14			15	

noch: Regierungsbezirk Nordbaden

noch: Landkreise	131	1	1	-	-	-	-	-	-	1	1	-	-	-	2	2	-	2	2	4	1	-
Heidelberg	66	3	3	3	3	-	-	-	-	-	-	-	-	-	3	3	2	1	1	7	2	-
Karlsruhe	39	-	-	-	-	-	-	-	-	-	-	-	-	-	2	3	-	2	3	-	-	-
Mannheim	99	4	4	1	1	-	-	1	1	2	2	-	-	-	2	2	2	-	-	-	2	-
Mosbach	62	-	-	-	-	-	-	-	-	-	-	-	-	-	-	-	-	-	-	3	1	-
Pforzheim	80	1	2	-	-	-	-	1	1	-	-	1	1	1	1	1	1	1	-	12	3	-
Sinsheim	294	2	2	1	1	-	-	-	-	1	1	-	-	-	1	1	-	-	1	1	1	-
Tauberbischofs- heim																						

Regierungsbezirk Südbaden

unter 50	4	159	397	402	43	43	88	88	164	164	94	94	13	13	28	63	64	9	10	54	54	270	47	-
50 bis " 200	592	149	160	7	7	8	8	52	53	80	81	11	11	11	11	11	3	3	8	8	149	35	-	
200 " " 500	232	7	9	-	-	-	-	3	4	4	4	1	1	1	5	6	4	5	1	1	31	22	-	
500 und mehr ha	133	15	26	1	1	-	-	3	3	8	13	7	9	3	5	6	2	2	4	4	13	10	-	
Insgesamt	5	116	568	597	51	51	96	96	222	224	186	192	32	34	43	84	87	18	20	67	67	463	114	-
Stadtkreise																								
Freiburg	95	3	6	-	-	1	1	-	-	1	1	2	4	-	1	2	1	2	-	-	-	-	-	-
Baden - Baden	10	-	-	-	-	-	-	-	-	-	-	-	-	-	-	1	1	-	-	1	1	2	-	-
Landkreise																								
Bühl	113	14	14	1	1	4	4	6	6	2	2	1	1	-	1	1	-	-	1	1	13	-	-	-
Donaueschingen	272	17	18	-	-	2	2	4	5	9	9	2	2	2	2	3	1	1	2	2	8	2	-	-
Emmendingen	187	40	41	-	-	5	5	19	19	16	16	1	1	4	3	3	3	3	-	-	53	12	-	-
Freiburg	169	12	15	1	1	1	1	5	6	3	3	4	4	3	1	1	1	1	-	-	11	7	-	-
Hochschwarzwald	295	28	30	-	-	3	3	11	11	12	13	3	3	8	-	-	-	-	-	-	23	4	-	-
Kehl	41	-	-	-	-	-	-	-	-	-	-	-	-	-	2	2	2	2	-	-	3	1	-	-
Konstanz	237	2	2	-	-	-	-	2	2	-	-	-	-	-	-	-	-	-	-	-	5	-	-	-
Lahr	119	23	23	1	1	-	-	16	16	6	6	-	-	-	2	1	1	-	-	1	1	19	7	-
Lörrach	629	12	13	1	1	4	4	3	3	3	3	2	2	-	3	3	2	2	1	1	9	4	-	-
Müllheim	178	3	3	-	-	1	1	2	2	-	-	-	-	-	-	-	-	-	-	-	5	1	-	-
Offenburg	201	52	54	-	-	10	10	26	26	15	16	2	2	-	7	7	4	4	3	3	40	-	-	-
Rastatt	72	5	5	1	1	-	-	2	2	2	2	-	-	-	2	3	1	2	1	1	12	8	-	-
Säckingen	671	31	34	6	6	11	11	11	11	4	4	2	2	8	2	2	-	-	2	2	17	4	-	-
Stockach	307	-	-	-	-	-	-	-	-	-	-	-	-	-	2	2	1	1	1	1	-	2	-	-
Überlingen	209	3	3	1	1	1	1	1	1	-	-	-	-	-	2	2	-	-	2	2	10	7	-	-
Villingen	192	13	13	1	1	2	2	5	5	5	5	-	-	-	2	2	-	-	2	2	8	3	-	-
Waldshut	445	6	6	-	-	1	1	5	5	-	-	-	-	-	2	-	-	-	-	-	12	6	-	-
Wolfach	674	304	317	38	38	50	50	104	104	108	112	13	13	14	52	52	2	2	50	50	213	46	-	-

Regierungsbezirk Südwürttemberg-Hohenzollern

unter 50	4 828	29	31	7	7	6	6	6	6	6	7	4	5	3	8	8	1	1	7	7	17	6	-
50 bis " 200	349	9	10	-	-	-	-	1	1	6	7	2	2	2	-	-	-	-	-	-	25	6	-
200 " " 500	173	3	4	1	1	-	-	1	1	2	2	-	-	1	2	2	-	-	2	2	26	13	-
500 und mehr ha	133	22	35	3	3	-	-	6	7	14	18	7	7	15	20	34	10	18	11	16	13	13	1
Insgesamt	5 483	63	80	11	11	6	6	14	15	28	34	13	14	21	30	44	11	19	20	25	81	38	1
Landkreise																							
Balingen	487	4	4	1	1	-	-	1	1	2	2	-	-	-	1	1	-	-	1	1	6	2	-
Biberach	408	5	13	2	2	-	-	2	2	5	8	1	1	6	4	8	1	2	3	6	3	4	1
Calw	469	6	6	2	2	1	1	1	1	1	1	1	1	3	5	5	2	2	3	3	7	4	-
Ehingen	134	2	2	-	-	-	-	-	-	1	1	1	1	1	3	7	1	5	2	2	3	1	-
Freudenstadt	572	22	24	3	3	4	4	5	5	5	6	5	6	3	5	7	1	3	4	4	17	3	-
Hechingen	384	1	1	-	-	-	-	-	-	1	1	-	-	-	-	-	-	-	-	-	1	-	-
Horb	201	-	-	-	-	-	-	-	-	-	-	-	-	-	-	-	-	-	-	-	8	-	-
Münsingen	213	2	2	1	1	-	-	1	1	-	-	-	-	1	-	-	-	-	-	-	2	4	-
Ravensburg	185	2	6	-	-	-	-	1	2	2	3	1	1	2	1	3	1	1	1	2	2	-	-
Reutlingen	104	2	2	-	-	-	-	-	-	2	2	-	-	-	3	3	2	2	1	1	5	3	-
Rottweil	405	1	1	-	-	-	-	-	-	1	1	-	-	-	1	1	-	-	1	1	6	4	-
Saulgau	182	3	3	1	1	-	-	-	-	1	1	1	1	-	4	5	2	2	2	3	1	3	-
Sigmaringen	307	2	3	-	-	1	1	1	1	-	-	1	1	1	-	-	-	-	-	-	1	-	-
Tettngang	121	1	1	-	-	-	-	1	1	-	-	-	-	-	1	2	1	2	-	-	1	-	-
Tübingen	162	3	3	1	1	-	-	-	-	1	1	1	1	-	1	1	-	-	1	1	5	2	-
Tuttlingen	738	3	5	-	-	-	-	1	1	2	3	1	1	2	-	-	-	-	-	-	10	6	-
Wangen	411	4	4	-	-	-	-	-	-	4	4	-	-	2	1	1	-	-	1	1	3	2	-

3) Motorhacken, -fräsen und dgl., ohne Einzweckmotormäher

4) Grabenräummaschinen im Lohn oder auf genossenschaftlicher Grundlage

Tabelle 27/28: Die Verwendung von Zug- und Antriebsmaschinen in gemeinschaftlichem Besitz in den land- und forstwirtschaftlichen Betrieben

Größenklasse nach der landwirtschaftlichen Nutzfläche in ha	Land- und forstwirtschaftliche Betriebe insgesamt	Schlepper in gemeinschaftlichem Besitz													
		insgesamt		Zweischlepper (einschl. Kettenschlepper und Gerätrträger)											
		Betriebe	Maschinen. 1)	zusammen		mit einer Nennleistung									
				Betriebe	Ma- schinen.	bis 12 PS		von 13 bis 17 PS		von 18 bis 24 PS		von 25 bis 34 PS		von 35 und mehr PS	
						Betriebe	Maschinen	Betriebe	Maschinen	Betriebe	Maschinen	Betriebe	Maschinen	Betriebe	Maschinen
1	2	3	4	5	6	7	8	9	10	11	12	13	14	15	

Baden																
0 Ar	9 013	7	6	6	5	-	-	1	1	-	-	3	3	2	1	
0,01 bis unter 2	131 464	2 012	1 033	1 558	741	803	381	563	261	177	83	28	14	4	2	
2 " " 5	90 373	2 400	1 288	2 111	1 044	670	329	889	438	449	219	107	53	8	5	
5 " " 7,5	43 489	1 063	545	950	470	137	68	374	184	346	166	100	49	7	3	
7,5 " " 10	27 485	502	261	443	223	28	14	151	75	197	94	76	36	6	4	
10 " " 15	27 870	441	230	385	197	19	10	95	45	188	94	86	42	11	6	
15 " " 20	11 212	113	62	100	54	8	4	19	9	45	22	34	16	4	3	
20 " " 30	6 458	55	37	46	30	4	3	12	6	19	10	21	9	6	2	
30 " " 50	1 935	11	8	8	5	-	-	2	1	4	2	3	2	-	-	
50 " " 100	489	10	7	10	7	1	1	3	1	1	1	5	3	2	1	
100 und mehr ha	182	2	1	2	1	-	-	-	-	-	-	1	-	1	1	
Insgesamt 1960	349 970	6 616	3 478	5 619	2 777	1 670	810	2 109	1 021	1 426	691	464	227	51	28	
Schleppergemeinschaften																
zu zweit - Betriebe	6 588
zu dritt - "	479
zu viert u. mehr - "	94

Regierungsbezirk																
0 Ar	2 471	1	1	1	1	-	-	-	-	-	-	-	-	1	1	
0,01 bis unter 2	39 246	861	457	718	344	348	166	265	126	91	44	14	7	1	1	
2 " " 5	24 584	932	527	839	416	198	98	369	182	216	106	56	28	5	2	
5 " " 7,5	14 034	438	230	389	195	43	21	155	76	151	74	45	22	5	2	
7,5 " " 10	9 139	229	120	200	103	9	5	74	37	83	41	37	18	4	2	
10 " " 15	9 517	201	106	172	89	10	5	45	21	87	43	32	16	7	4	
15 " " 20	4 115	57	31	48	26	4	2	8	4	26	13	13	6	1	1	
20 " " 30	2 433	27	17	21	14	2	1	7	3	10	5	9	4	2	1	
30 " " 50	644	4	3	3	2	-	-	2	1	2	1	-	-	-	-	
50 " " 100	180	8	5	8	5	1	1	3	1	-	-	4	2	2	1	
100 und mehr ha	57	-	-	-	-	-	-	-	-	-	-	-	-	-	-	
Insgesamt 1960	106 420	2 758	1 497	2 399	1 195	615	299	928	451	666	327	210	103	28	15	
Schleppergemeinschaften																
zu zweit - Betriebe	2 844
zu dritt - "	206
zu viert u. mehr - "	24

Regierungsbezirk																
0 Ar	757	2	1	2	1	-	-	-	-	-	-	1	1	1	0	
0,01 bis unter 2	33 640	344	166	250	116	139	64	75	31	38	17	8	4	1	0	
2 " " 5	11 927	275	141	244	121	81	40	90	44	59	29	15	7	1	1	
5 " " 7,5	5 387	176	85	168	80	13	7	53	26	77	35	24	12	1	0	
7,5 " " 10	3 977	95	49	91	44	3	1	27	13	44	21	16	8	1	1	
10 " " 15	4 269	81	42	76	38	2	1	13	7	41	21	18	8	2	1	
15 " " 20	1 289	15	7	15	7	-	-	2	1	7	3	6	3	-	-	
20 " " 30	470	5	6	5	5	1	1	2	1	4	2	2	1	-	-	
30 " " 50	124	-	-	-	-	-	-	-	-	-	-	-	-	-	-	
50 " " 100	76	-	-	-	-	-	-	-	-	-	-	-	-	-	-	
100 und mehr ha	48	1	0	1	0	-	-	-	-	-	-	1	0	-	-	
Insgesamt 1960	61 964	994	497	852	412	239	114	262	123	270	128	91	44	7	3	
Schleppergemeinschaften																
zu zweit - Betriebe	914
zu dritt - "	113
zu viert u. mehr - "	10

Regierungsbezirk																
0 Ar	2 591	2	2	2	2	-	-	1	1	-	-	1	1	-	-	
0,01 bis unter 2	32 466	377	198	255	122	137	65	95	45	23	11	1	1	1	1	
2 " " 5	27 723	502	265	432	213	147	71	179	88	85	41	23	12	1	1	
5 " " 7,5	11 583	186	97	163	82	26	13	77	38	46	23	16	8	-	-	
7,5 " " 10	6 573	88	44	72	35	5	2	22	11	36	16	13	5	1	1	
10 " " 15	5 989	61	32	52	26	4	2	14	6	18	9	18	9	-	-	
15 " " 20	2 159	14	9	13	8	2	1	4	2	2	1	6	3	1	1	
20 " " 30	1 281	9	6	9	5	1	1	1	1	2	1	5	2	1	-	
30 " " 50	463	5	3	4	2	-	-	-	-	2	1	2	1	-	-	
50 " " 100	95	-	-	-	-	-	-	-	-	-	-	-	-	-	-	
100 und mehr ha	26	-	-	-	-	-	-	-	-	-	-	-	-	-	-	
Insgesamt 1960	90 949	1 244	656	1 002	495	322	155	393	192	214	103	85	42	5	3	
Schleppergemeinschaften																
zu zweit - Betriebe	1 257
zu dritt - "	63
zu viert u. mehr - "	24

Regierungsbezirk																
0 Ar	3 194	2	2	1	1	-	-	-	-	-	-	1	1	-	-	
0,01 bis unter 2	26 112	430	212	335	159	179	86	128	59	25	11	5	2	1	1	
2 " " 5	26 139	691	355	596	294	244	120	251	124	89	43	13	6	1	1	
5 " " 7,5	12 485	263	133	230	113	55	27	89	44	72	34	15	7	1	1	
7,5 " " 10	7 796	90	48	80	41	11	6	28	14	34	16	10	5	-	-	
10 " " 15	8 095	98	50	85	44	3	2	23	11	42	21	18	9	2	1	
15 " " 20	3 649	27	15	24	13	2	1	5	2	10	5	9	4	2	1	
20 " " 30	2 274	14	8	11	6	-	-	2	1	3	2	5	2	3	1	
30 " " 50	704	2	2	1	1	-	-	-	-	-	-	1	1	-	-	
50 " " 100	138	2	2	2	2	-	-	-	-	1	1	1	1	-	-	
100 und mehr ha	51	1	1	1	1	-	-	-	-	-	-	-	-	1	1	
Insgesamt 1960	90 637	1 620	828	1 366	675	494	242	526	255	276	133	78	38	11	7	
Schleppergemeinschaften																
zu zweit - Betriebe	1 573
zu dritt - "	97
zu viert u. mehr - "	36

Die Zahl der Schlepper wurde aus den Besitzanteilen der einzelnen Betriebe (Zahl der je Gemeinschaftsschlepper beteiligten Betriebe) ermittelt

mit anderen Betrieben, im Lohn bzw. auf genossenschaftlicher Grundlage oder in Nachbarschaftshilfe mit 0,5 und mehr ha Gesamtfläche

noch: Schlepper in gemeinschaftlichem Besitz						Genossenschafts- oder Lohnschlepper		Schlepper in Nachbarschaftshilfe		Motoren in gemeinschaftlichem Besitz 2)							Größenklasse nach der landwirtschaftlichen Nutzfläche ha	
Einachserschlepper und -motorgeräte						Zweischlepper	Einachserschlepper und -motorgeräte	Zweischlepper	Einachserschlepper und -motorgeräte	Elektromotoren insgesamt	davon mit einer Nennleistung			Dieselmotoren 3)	Benzinmotoren 3)			
zusammen		mit einer Nennleistung									unter 1 PS	von 1 bis unter 6 PS	von 6 und mehr PS					
		bis 5 PS		von mehr als 5 PS														
Betriebe	Maschinen	Betriebe	Maschinen	Betriebe	Maschinen	Betriebe		Betriebe		Betriebe				Betriebe				
16	17	18	19	20	21	22	23	24	25	26	27	28	29	30	31			

Württemberg

1	1	-	-	1	1	71	10	10	2	4	-	1	3	-	-	0 Ar	
590	292	279	132	334	160	731	52	623	59	1 193	111	988	173	-	2	0,01 bis unter 2	2
481	244	293	142	207	102	5 316	475	4 361	354	1 582	93	1 364	244	15	159	2	5
155	75	101	48	56	27	797	56	874	92	1 000	62	662	383	12	93	5	7,5
80	38	58	27	23	11	204	24	300	54	744	32	398	376	17	53	7,5	10
67	33	47	22	23	11	151	26	217	41	753	35	300	461	34	68	10	15
15	8	10	5	5	3	59	5	59	14	322	12	86	242	27	30	15	20
11	7	5	4	6	3	28	4	28	9	164	6	35	132	31	12	20	30
4	3	1	1	3	2	26	3	14	1	31	1	7	24	4	1	30	50
-	-	-	-	-	-	4	1	5	1	8	3	2	5	-	6	50	100
-	-	-	-	-	-	4	-	1	1	1	-	-	1	-	-	100 und mehr ha	
1 404	701	794	381	658	320	7 391	656	6 492	627	5 802	355	3 843	2 044	140	424	1960 Insgesamt	
.	Schleppergemeinschaften	
.	zu zweit - Betriebe	
.	zu dritt -	
.	zu viert u. mehr -	

Nordwürttemberg

-	-	-	-	-	-	17	3	3	1	2	-	1	1	-	-	0 Ar	
226	113	151	72	85	41	183	12	229	16	441	47	360	80	-	1	0,01 bis unter 2	2
217	111	166	81	61	30	1 293	110	1 271	109	625	37	519	132	6	88	2	5
72	35	58	28	15	7	292	26	287	42	480	29	293	225	5	62	5	7,5
37	17	31	14	6	3	84	9	92	16	377	14	165	238	7	32	7,5	10
35	17	26	12	11	5	60	10	87	12	384	15	128	267	22	50	10	15
11	5	7	3	4	2	16	3	18	5	159	4	30	135	17	19	15	20
6	3	1	1	5	2	8	3	9	5	65	3	9	57	24	9	20	30
1	1	-	-	1	1	8	2	5	1	10	-	3	7	3	-	30	50
-	-	-	-	-	-	1	-	1	1	1	1	1	1	-	2	50	100
-	-	-	-	-	-	1	-	-	-	-	-	-	-	-	-	100 und mehr ha	
605	302	440	211	188	91	1 963	178	2 002	208	2 544	150	1 509	1 143	84	263	1960 Insgesamt	
.	Schleppergemeinschaften	
.	zu zweit - Betriebe	
.	zu dritt -	
.	zu viert u. mehr -	

Nordbaden

-	-	-	-	-	-	12	4	1	-	-	-	-	-	-	-	0 Ar	
106	50	43	19	67	31	116	3	66	4	223	25	153	58	-	-	0,01 bis unter 2	2
42	20	23	11	19	9	733	36	561	33	138	15	115	19	-	10	2	5
10	5	8	4	2	1	103	6	191	7	95	16	60	33	1	3	5	7,5
9	5	3	2	6	3	20	2	65	9	73	10	39	32	5	6	7,5	10
6	4	6	3	1	1	7	3	38	6	59	14	24	25	10	7	10	15
-	-	-	-	-	-	6	-	6	2	19	2	8	10	5	1	15	20
1	1	1	1	-	-	1	-	1	1	3	-	1	2	-	-	20	30
-	-	-	-	-	-	4	1	-	-	-	-	-	-	-	-	30	50
-	-	-	-	-	-	1	-	1	-	3	1	1	1	-	2	50	100
-	-	-	-	-	-	1	-	-	-	-	-	-	-	-	-	100 und mehr ha	
174	85	84	40	95	45	1 004	55	929	62	613	83	401	180	21	29	1960 Insgesamt	
.	Schleppergemeinschaften	
.	zu zweit - Betriebe	
.	zu dritt -	
.	zu viert u. mehr -	

Südbaden

-	-	-	-	-	-	35	2	3	1	1	-	-	1	-	-	0 Ar	
148	76	60	29	96	47	205	24	137	24	196	27	165	19	-	1	0,01 bis unter 2	2
101	52	65	32	40	20	1 294	95	1 180	101	251	25	215	28	6	51	2	5
31	15	15	7	16	8	164	14	179	22	113	9	79	36	3	19	5	7,5
19	9	15	7	5	2	55	6	55	20	112	5	71	43	3	11	7,5	10
12	6	10	5	2	1	57	8	43	17	110	3	60	54	2	7	10	15
1	1	1	1	-	-	23	1	19	4	57	3	24	32	2	3	15	20
1	1	1	1	-	-	16	1	13	-	22	2	8	15	2	1	20	30
2	1	-	-	2	1	11	-	4	-	13	1	3	10	-	1	30	50
-	-	-	-	-	-	1	1	2	-	3	1	-	2	-	2	50	100
-	-	-	-	-	-	2	-	-	-	1	-	-	1	-	-	100 und mehr ha	
315	161	167	82	161	79	1 863	152	1 635	189	879	76	625	241	18	96	1960 Insgesamt	
.	Schleppergemeinschaften	
.	zu zweit - Betriebe	
.	zu dritt -	
.	zu viert u. mehr -	

Südwürttemberg-Hohenzollern

1	1	-	-	1	1	7	1	3	-	1	-	-	1	-	-	0 Ar	
110	53	25	12	86	41	227	13	191	15	333	12	310	16	-	-	0,01 bis unter 2	2
121	61	39	18	87	43	1 996	234	1 349	111	568	16	515	65	3	10	2	5
42	20	20	9	23	11	238	10	217	21	312	8	230	89	3	9	5	7,5
15	7	9	4	6	3	45	7	88	9	182	3	123	63	2	4	7,5	10
14	6	5	2	9	4	27	5	49	6	200	3	88	115	-	4	10	15
3	2	2	1	1	1	14	1	16	3	87	3	24	65	3	7	15	20
3	2	2	1	1	1	3	-	6	3	74	1	17	58	5	2	20	30
1	1	1	1	-	-	3	-	5	-	8	-	1	7	1	-	30	50
-	-	-	-	-	-	1	-	1	-	1	-	-	1	-	-	50	100
-	-	-	-	-	-	-	-	1	-	-	-	-	-	-	-	100 und mehr ha	
310	153	103	48	214	105	2 561	271	1 926	168	1 766	46	1 308	480	17	36	1960 Insgesamt	
.	Schleppergemeinschaften	
.	zu zweit - Betriebe	
.	zu dritt -	
.	zu viert u. mehr -	

2) Einschließlich solcher Motoren, die in landwirtschaftlichen Maschinen ein- oder angebaut sind (außer Haushalts- u. Melkmaschinen)

3) Nur in Betrieben mit 2 und mehr ha Gesamtfläche

Noch Tabelle 27/28: Die Verwendung von Zug- und Antriebsmaschinen in gemeinschaftlichem Besitz in den land- und forstwirtschaftlichen Betrieben

Kreis Regierungsbezirk Land	Land- und forstwirtschaftliche Betriebe insgesamt	Schlepper in gemeinschaftlichem Besitz															
		insgesamt				Zweischlepper (einschl. Kettenschlepper und Geräteträger)											
		Betriebe	Maschinen	Schlepperge- meinschaften zu zweit Betriebe		zusammen		mit einer Nennleistung									
						Betriebe	Ma- schinen	bis 12 PS		von 13 bis 17 PS		von 18 bis 24 PS		von 25 bis 34 PS		von 35 und mehr PS	
								Betriebe	Maschinen	Betriebe	Maschinen	Betriebe	Maschinen	Betriebe	Maschinen	Betriebe	Maschinen
		1	2	3	4	5	6	7	8	9	10	11	12	13	14	15	16
Stadtkreise																	
Stuttgart	1 710	32	21	39	25	13	3	2	9	4	8	4	5	3	-	-	-
Heilbronn	536	57	36	64	53	26	8	4	15	7	24	12	5	2	1	1	1
Ulm	262	-	-	-	-	-	-	-	-	-	-	-	-	-	-	-	-
Landkreise																	
Aalen	6 426	32	16	31	30	15	5	2	12	6	9	5	4	2	-	-	-
Backnang	5 716	66	36	68	50	26	9	4	24	11	10	5	11	6	-	-	-
Böblingen	5 840	158	77	137	148	70	46	22	66	31	30	14	6	3	-	-	-
Craillshiem	5 900	73	37	71	56	28	8	4	25	12	20	10	4	2	-	-	-
EBlingen	4 476	225	118	219	193	93	71	34	74	35	33	16	12	6	3	2	2
Göppingen	5 527	85	43	84	72	35	11	5	31	15	26	13	4	2	-	-	-
Heidenheim	3 542	38	20	36	34	18	7	3	14	7	13	6	3	2	-	-	-
Heilbronn	12 583	504	283	546	439	217	77	37	160	78	156	77	45	22	6	3	3
Künzelsau	2 885	62	29	53	47	23	5	3	18	8	18	9	7	3	-	-	-
Leonberg	3 810	119	64	122	114	61	27	13	43	20	32	16	19	9	7	3	3
Ludwigsburg	6 854	412	230	441	373	187	90	44	122	61	125	61	38	19	5	2	2
Mergentheim	3 594	53	29	56	49	26	20	10	15	8	13	6	3	1	1	1	1
Nürtingen	6 616	177	95	178	165	80	63	30	68	33	29	14	4	2	1	1	1
Öhringen	3 674	45	24	46	36	18	8	4	19	9	8	4	2	1	-	-	-
Schwäb. Gmünd	4 113	29	16	27	19	11	1	1	7	4	9	4	2	1	2	1	1
Schwäb. Hall	4 330	36	20	38	28	16	4	2	13	7	8	4	4	2	2	1	1
Ulm	5 384	67	34	67	59	30	8	4	27	14	17	8	9	4	-	-	-
Vaihingen	5 323	229	121	238	210	104	61	30	79	39	54	27	18	8	-	-	-
Waiblingen	7 319	259	148	283	199	98	83	41	87	42	24	12	5	3	-	-	-
Nordwürttemberg	106 420	2 758	1 497	2 844	2 399	1 195	615	299	928	451	666	327	210	103	28	15	15
Stadtkreise																	
Karlsruhe	473	3	1	2	2	1	-	-	-	-	2	1	-	-	-	-	-
Heidelberg	470	7	5	8	4	2	1	0	-	-	1	1	2	1	-	-	-
Mannheim	546	16	8	15	16	8	-	-	7	4	2	1	6	3	1	0	0
Pforzheim	394	1	1	1	-	-	-	-	-	-	-	-	-	-	-	-	-
Landkreise																	
Bruchsal	10 618	124	64	118	110	54	17	7	54	22	40	19	12	6	-	-	-
Buchen	6 729	99	49	92	87	43	11	6	16	8	37	18	23	11	-	-	-
Heidelberg	5 576	64	36	68	51	26	15	8	8	4	19	9	5	5	-	-	-
Karlsruhe	10 669	225	110	200	186	88	101	48	46	22	37	17	2	1	-	-	-
Mannheim	2 934	40	20	39	31	15	8	4	6	3	14	7	3	1	3	1	1
Mosbach	4 159	67	32	63	58	27	5	2	29	14	16	8	5	2	3	1	1
Pforzheim	4 789	118	59	106	102	49	48	23	38	18	14	7	1	0	1	1	1
Sinsheim	6 493	98	50	95	87	44	17	8	25	12	37	18	12	6	-	-	-
Tauberbischofs- heim	8 114	132	62	107	118	55	16	8	33	16	51	22	16	8	2	1	1
Nordbaden	61 964	994	497	914	852	412	239	114	262	123	270	128	91	44	7	3	3
Stadtkreise																	
Freiburg	458	6	3	6	6	2	-	-	5	2	1	0	-	-	-	-	-
Baden - Baden	384	-	-	-	-	-	-	-	-	-	-	-	-	-	-	-	-
Landkreise																	
Bühl	6 505	78	42	83	56	26	26	12	23	11	4	2	2	1	1	0	0
Donaueschingen	4 733	70	36	71	60	30	15	8	23	11	19	9	3	2	-	-	-
Emmendingen	7 199	126	63	117	99	47	30	14	42	20	17	8	8	4	2	1	1
Freiburg	7 690	177	101	186	148	72	48	23	63	31	30	14	11	4	-	-	-
Hochschwarzwald	3 287	18	10	18	16	9	8	4	1	1	3	2	4	2	-	-	-
Kehl	4 689	103	54	104	86	43	39	19	24	12	20	9	5	3	-	-	-
Konstanz	4 661	68	39	77	52	26	12	6	11	6	15	7	14	7	-	-	-
Lahr	6 080	129	69	135	106	54	21	10	48	24	33	16	7	4	-	-	-
Lörrach	5 410	54	30	55	26	15	5	3	15	8	4	2	2	1	1	1	1
Müllheim	4 108	87	47	93	81	42	19	9	30	15	32	16	2	1	1	1	1
Offenburg	5 369	89	44	82	69	33	25	12	34	16	5	3	5	2	-	-	-
Rastatt	7 011	72	33	65	50	23	30	14	13	6	2	1	5	2	-	-	-
Säckingen	3 772	21	10	19	16	8	1	1	9	4	6	3	-	-	-	-	-
Stockach	4 486	41	22	45	38	19	10	5	19	9	6	3	4	2	-	-	-
Überlingen	4 180	30	16	27	25	13	6	3	11	6	4	2	4	2	-	-	-
Villingen	3 047	19	9	18	17	8	8	3	5	2	5	2	1	1	-	-	-
Waldshut	4 586	49	24	49	47	23	17	8	15	7	8	4	8	4	-	-	-
Wolfach	3 294	7	4	7	4	2	2	1	2	1	-	-	-	-	-	-	-
Südbaden	90 949	1 244	656	1 257	1 002	495	322	155	393	192	214	103	85	42	5	3	3
Landkreise																	
Balingen	6 437	170	88	168	137	68	67	33	48	24	19	9	2	1	1	1	1
Biberach	7 066	48	22	45	44	20	7	3	9	4	13	6	15	7	-	-	-
Calw	8 434	227	114	220	166	82	64	32	64	32	32	15	6	3	-	-	-
Ehingen	3 304	41	22	45	36	19	2	1	15	7	17	8	5	2	2	1	1
Freudenstadt	4 559	48	27	50	41	23	12	6	13	7	15	8	3	2	-	-	-
Hechingen	5 842	117	61	115	99	49	38	19	48	22	9	5	6	3	-	-	-
Horb	5 037	149	71	129	137	64	63	30	59	27	15	6	2	1	-	-	-
Münsingen	4 288	90	46	90	84	43	21	11	34	17	27	14	2	1	-	-	-
Ravensburg	4 397	35	17	35	29	14	6	3	12	6	4	2	5	2	2	1	1
Reutlingen	5 256	169	87	167	131	64	61	30	45	22	15	8	8	3	2	1	1
Rottweil	6 527	78	40	77	69	34	27	13	31	15	10	5	1	1	-	-	-
Saulgau	5 238	39	21	42	38	20	2	1	11	6	23	11	4	2	-	-	-
Sigmaringen	4 393	34	17	35	34	17	6	3	7	3	16	8	6	3	-	-	-
Tettang	2 257	9	4	7	9	4	-	-	4	1	1	1	3	2	1	0	0
Tübingen	7 310	203	105	188	165	80	65	31	66	32	29	14	4	2	1	1	1
Tuttlingen	5 577	153	80	150	137	68	52	25	59	29	24	10	6	3	1	1	1
Wangen	4 715	10	6	10	10	6	1	1	1	1	7	-3	-	-	1	1	1
Südwürtt.-Hohenz.	90 637	1 620	828	1 573	1 366	675	494	242	526	255	276	133	78	38	11	7	7
Baden-Württemberg	349 970	6 616	3 478	6 588	5 619	2 777	1 670	810	2 109	1 021	1 426	691	464	227	51	28	28

1) Die Zahl der Schlepper wurde aus den Besitzanteilen der einzelnen Betriebe (Zahl der je Gemeinschaftsschlepper beteiligten Betriebe) ermittelt

mit anderen Betrieben, im Lohn bzw. auf genossenschaftlicher Grundlage oder in Nachbarschaftshilfe mit 0,5 und mehr ha Gesamtfläche

noch: Schlepper in gemeinschaftlichem Besitz						Genossenschafts- oder Lohnschlepper		Schlepper in Nachbarschaftshilfe		Motoren in gemeinschaftlichem Besitz 2)							Kreis	Regierungsbezirk	Land					
Einachselschlepper und -motorgeräte						Zweischachslepper	Einachselschlepper und -motorgeräte	Zweischachslepper	Einachselschlepper und -motorgeräte	Elektromotoren insgesamt	davon mit einer Nennleistung			Dieselmotoren 3)	Benzinmotoren 3)									
zusammen											unter 1 PS					von 1 bis unter 6 PS				von 6 und mehr PS				
mit einer Nennleistung											bis 5 PS					von mehr als 5 PS								
Betriebe	Maschinen	Betriebe	Maschinen	Betriebe	Maschinen	Betriebe	Betriebe	Betriebe	Betriebe	Betriebe	Betriebe	Betriebe	Betriebe	Betriebe	Betriebe	Betriebe								
17	18	19	20	21	22	23	24	25	26	27	28	29	30	31	32									
11	8	9	5	7	3	10	3	6	4	20	5	19	7	-	-	Stadtkreise								
22	10	19	8	5	2	7	-	7	1	4	1	4	2	-	1	Stuttgart								
-	-	-	-	-	-	2	-	3	1	-	-	-	-	-	-	Heilbronn								
-	-	-	-	-	-	-	-	-	-	-	-	-	-	-	-	Ulm								
2	1	-	-	2	1	181	2	142	3	194	4	77	117	-	2	Landkreise								
18	10	15	7	5	3	74	13	70	4	47	2	32	17	-	8	Aalen								
15	7	7	3	8	4	325	8	145	11	92	5	83	8	3	7	Backnang								
19	9	13	6	6	3	106	5	210	17	83	2	47	35	5	2	Böblingen								
50	25	25	12	26	13	54	7	36	8	89	8	86	3	-	3	Crailsheim								
17	8	8	4	9	4	42	4	85	5	67	3	41	25	-	3	Eßlingen								
4	2	2	1	2	1	41	2	80	3	56	-	25	31	-	5	Göppingen								
132	66	119	58	17	8	217	35	236	44	342	32	290	116	13	75	Heidenheim								
15	6	5	2	10	4	117	21	69	7	130	3	47	88	1	39	Heilbronn								
6	3	4	2	2	1	114	7	86	1	74	9	53	25	6	5	Künzelsau								
85	43	64	31	24	12	73	9	76	19	240	28	219	48	3	37	Leonberg								
7	3	3	1	4	2	91	9	100	12	304	-	30	275	39	1	Ludwigsburg								
32	15	23	11	9	4	85	8	132	11	70	8	62	8	2	11	Mergentheim								
11	6	6	3	5	3	47	2	60	9	93	4	32	58	2	24	Nürtingen								
10	5	6	3	4	2	62	5	49	3	79	2	45	34	-	-	Öhringen								
8	4	5	3	3	1	100	2	129	7	99	-	27	74	1	5	Schwäb. Gmünd								
8	4	5	2	3	2	24	4	107	7	174	3	68	104	2	11	Schwäb. Hall								
35	17	26	12	11	5	124	15	125	19	144	12	106	39	4	10	Ulm								
98	50	76	37	26	13	67	17	49	12	143	19	116	29	3	14	Vaihingen								
605	302	440	211	188	91	1 963	178	2 002	208	2 544	150	1 509	1 143	84	263	Waiblingen								
																Nordwürttemberg								
1	0	-	-	1	0	2	2	-	1	-	-	-	-	-	-	Stadtkreise								
4	3	3	1	4	2	2	-	1	-	11	2	10	-	2	2	Karlsruhe								
-	-	-	-	-	-	6	-	3	1	7	5	6	1	1	-	Heidelberg								
1	1	-	-	1	1	2	-	-	-	1	-	-	1	-	-	Mannheim								
																Pforzheim								
23	10	18	8	5	2	343	11	159	12	63	4	54	7	-	-	Landkreise								
12	6	2	1	10	5	106	2	119	3	65	5	32	32	2	4	Bruchsal								
21	10	13	6	8	4	76	3	53	15	35	9	27	8	-	3	Buchen								
46	22	20	9	26	13	130	12	54	5	150	5	99	54	1	4	Heidelberg								
10	5	8	4	2	1	10	5	21	5	16	-	13	3	1	5	Karlsruhe								
10	5	5	3	5	2	57	5	67	8	47	-	24	24	1	-	Mannheim								
19	10	5	3	15	7	51	6	45	5	50	4	42	9	-	2	Mosbach								
11	6	4	2	8	4	88	6	112	3	100	47	50	15	5	3	Pforzheim								
16	7	6	3	10	4	131	3	295	4	68	2	44	26	8	6	Sinsheim								
174	85	84	40	95	45	1 004	55	929	62	613	83	401	180	21	29	Tauberbischofsheim								
																Nordbaden								
2	1	2	1	-	-	4	1	4	1	1	1	1	-	-	-	Stadtkreise								
-	-	-	-	-	-	-	-	-	1	-	-	-	-	-	-	Freiburg								
30	16	20	10	13	6	148	19	96	11	45	10	41	4	-	11	Baden - Baden								
11	6	4	2	7	4	80	8	102	7	94	2	76	16	-	-	Landkreise								
33	16	19	9	14	7	236	8	212	18	69	6	56	10	2	10	Bühl								
57	29	46	23	12	6	122	14	172	39	80	8	63	17	3	15	Donauesschingen								
2	1	-	-	2	1	79	4	97	4	43	5	27	11	1	1	Emmendingen								
22	11	13	7	9	4	73	2	44	2	36	4	30	6	-	4	Hochschwarzwald								
19	13	7	4	19	9	52	8	56	3	22	7	17	3	1	4	Kehl								
30	15	14	7	16	8	109	21	111	11	73	20	63	7	2	8	Konstanz								
31	15	16	8	15	7	72	3	91	18	47	1	34	12	2	8	Lahr								
10	5	6	3	4	2	93	8	150	15	41	3	30	11	-	16	Lörrach								
21	11	6	3	16	8	70	18	43	9	18	1	16	3	3	9	Müllheim								
22	10	-	-	22	10	172	3	30	7	18	1	15	2	-	1	Offenburg								
5	2	5	2	-	-	71	7	72	6	35	-	23	13	-	-	Rastatt								
6	3	3	1	3	2	23	1	34	1	55	2	25	30	-	5	Säckingen								
6	3	1	0	6	3	28	4	44	7	24	2	12	12	1	1	Stockach								
2	1	2	1	-	-	180	9	50	1	45	-	18	27	-	1	Überlingen								
3	1	3	1	-	-	200	9	104	12	110	3	63	49	1	2	Villingen								
3	2	-	-	3	2	51	5	123	16	23	-	15	8	2	-	Waldshut								
315	161	167	82	161	79	1 863	152	635	189	879	76	625	241	18	96	Wolfach								
																Südbaden								
41	20	8	3	35	17	215	20	194	29	92	3	90	4	-	1	Landkreise								
5	2	5	2	-	-	43	2	79	1	269	1	127	143	3	2	Balingen								
65	32	15	7	50	25	280	35	144	21	175	7	159	15	3	2	Biberach								
5	3	-	-	5	3	5	3	34	1	109	1	27	85	2	4	Calw								
7	4	5	3	2	1	154	6	144	6	237	-	225	12	2	1	Ehingen								
24	12	9	4	15	8	332	18	192	4	112	2	108	3	1	-	Freudenstadt								
14	7	6	3	7	4	344	3	213	5	108	3	95	17	1	-	Hechingen								
7	3	3	1	4	2	44	-	102	2	66	1	32	37	1	-	Horb								
6	3	4	2	2	1	11	-	60	1	51	-	24	27	-	4	Münsingen								
49	23	19	9	32	14	59	11	50	19	73	1	66	8	-	-	Ravensburg								
12	6	-	-	12	6	255	24	156	25	123	1	103	20	1	3	Reutlingen								
1	1	1	1	-	-	48	1	63	-	42	-	24	22	1	3	Rottweil								
-	-	-	-	-	-	119	1	116	-	58	-	25	33	1	-	Sigmaringen								
-	-	-	-	-	-	9	4	8	2	9	-	5	4	-	1	Tettnang								
51	25	21	10	32	15	460	107	167	24	114	16	98	20	1	12	Tübingen								
23	12	7	3	18	9	176	32	157	25	81	6	74	12	-	3	Tuttlingen								
-	-	-	-	-	-	7	4	47	3	47	4	26	18	-	-	Wangen								
310	153	103	48	214	105	2 561	271	1 926	168	1 766	46	1 308	480	17	36	Südwürtt.-Hohenz.								
1 404	701	794	381	658	320	7 391	656	6 492	627	5 802	355	3 843	2 044	140	424	Baden-Württemberg								

Tabelle 29 a/b: Die Verwendung von Maschinen und Geräten zur Bodenbearbeitung, mit 2 und mehr ha

Größenklasse nach der landwirtschaftlichen Nutzfläche ha		Land- und forstwirtschaftliche Betriebe insgesamt	Schlepperpflüge		Bodenbearbeitungsgeräte mit Zapfwellenantrieb 1)		Drillmaschinen						
			im Alleinbesitz		im Alleinbesitz		für Gespannzug		für Schlepperzug			in gemeinschaftl. Besitz	
			Betriebe	Maschinen	Betriebe	Maschinen	im Alleinbesitz		in geson- schaftl. Benützung oder im Lohn	in Nachbar- schaftshilfe			
							Betriebe	Maschinen			Betriebe		Maschinen
		1	2	3	4	5	6	7	8	9	10	11	12
Baden--													
0 Ar		5 258	16	18	37	44	-	-	-	-	-	-	-
0,01 bis unter 2	2	10 714	571	588	130	150	97	97	16	16	171	196	134
2 " " 5	5	90 373	21 623	22 127	1 474	1 606	3 813	3 817	1 379	1 380	3 059	2 650	5 645
5 " " 7,5	7,5	43 489	20 613	21 132	1 048	1 091	6 712	6 716	2 440	2 441	1 332	1 326	7 709
7,5 " " 10	10	27 485	16 588	17 098	1 087	1 113	7 030	7 038	2 367	2 367	752	678	6 281
10 " " 15	15	27 870	18 676	19 291	1 967	2 000	10 582	10 595	2 972	2 974	509	497	6 459
15 " " 20	20	11 212	8 612	9 065	1 207	1 226	5 600	5 605	1 406	1 407	116	129	2 023
20 " " 30	30	6 458	5 356	5 924	940	965	3 674	3 679	1 067	1 073	36	60	720
30 " " 50	50	1 935	1 608	2 098	413	430	1 120	1 129	407	407	14	12	81
50 " " 100	100	489	414	812	126	142	213	220	198	202	3	4	3
100 und mehr ha		182	164	513	54	60	89	101	77	84	1	-	1
Insgesamt 1960		225 465	94 241	98 666	8 483	8 827	38 930	38 997	12 329	12 351	5 993	5 552	29 056
1949		269 504	.	6 977	.	.			37 809 ⁵⁾	38 023 ⁵⁾	.	.	.
Regierungsbezirk													
0 Ar		1 367	8	9	13	16	-	-	-	-	-	-	-
0,01 bis unter 2	2	2 748	179	186	47	52	65	65	12	12	52	77	72
2 " " 5	5	24 584	7 642	7 854	600	662	2 477	2 479	918	919	797	204	2 694
5 " " 7,5	7,5	14 034	7 597	7 812	348	364	4 126	4 127	1 551	1 552	274	460	3 045
7,5 " " 10	10	9 139	6 095	6 287	368	401	3 826	3 828	1 311	1 311	123	150	2 216
10 " " 15	15	9 517	6 792	6 987	733	741	5 195	5 198	1 461	1 463	58	108	1 833
15 " " 20	20	4 115	3 434	3 603	531	539	2 744	2 748	645	645	13	15	460
20 " " 30	30	2 433	2 247	2 546	435	446	1 685	1 688	532	533	7	13	120
30 " " 50	50	644	600	791	171	180	428	433	164	164	2	4	10
50 " " 100	100	180	162	313	46	54	86	89	75	76	-	1	1
100 und mehr ha		57	52	181	14	14	33	35	24	26	-	-	-
Insgesamt 1960		68 818	34 808	36 569	3 326	3 469	20 665	20 690	6 693	6 701	1 326	2 032	10 451
1949		83 265	.	2 498	.	.			21 070 ⁵⁾	21 156 ⁵⁾	.	.	.
Regierungsbezirk													
0 Ar		556	5	5	16	19	-	-	-	-	-	-	-
0,01 bis unter 2	2	1 496	108	112	25	33	15	15	3	3	37	37	7
2 " " 5	5	11 927	2 417	2 478	287	309	559	560	160	160	219	306	257
5 " " 7,5	7,5	5 387	1 991	2 030	190	197	1 227	1 228	319	319	54	153	438
7,5 " " 10	10	3 977	2 100	2 145	208	211	1 614	1 615	343	343	31	88	425
10 " " 15	15	4 269	2 932	3 025	441	448	2 512	2 514	506	506	14	60	362
15 " " 20	20	1 289	1 101	1 172	194	195	879	880	233	234	8	9	54
20 " " 30	30	470	425	482	73	75	320	321	118	120	3	4	11
30 " " 50	50	124	105	177	26	26	54	56	56	56	-	-	1
50 " " 100	100	76	70	175	22	27	27	28	50	53	-	-	-
100 und mehr ha		48	44	156	15	18	16	19	15	19	-	-	-
Insgesamt 1960		29 619	11 298	11 957	1 497	1 558	7 223	7 236	1 803	1 813	366	657	1 555
1949		39 520	.	827	.	.			5 955 ⁵⁾	6 013 ⁵⁾	.	.	.
Regierungsbezirk													
0 Ar		1 670			3	3	-	-	-	-	-	-	-
0,01 bis unter 2	2	3 487	154	156	37	39	1	1	-	-	20	9	12
2 " " 5	5	27 723	5 235	5 349	371	407	126	126	55	55	469	310	475
5 " " 7,5	7,5	11 583	5 391	5 539	328	342	257	259	151	151	408	266	1 115
7,5 " " 10	10	6 573	4 012	4 165	276	283	401	403	236	236	326	201	1 170
10 " " 15	15	5 989	4 056	4 269	424	435	838	841	491	491	260	187	1 444
15 " " 20	20	2 159	1 466	1 587	237	243	583	583	246	246	50	33	446
20 " " 30	30	1 281	779	884	177	183	397	397	167	169	18	20	147
30 " " 50	50	463	268	359	99	103	168	168	73	73	6	3	16
50 " " 100	100	95	63	102	27	28	33	33	24	24	1	2	2
100 und mehr ha		26	21	58	10	11	9	10	13	14	1	-	-
Insgesamt 1960		61 049	21 445	22 468	1 989	2 077	2 813	2 821	1 456	1 459	1 559	1 031	4 827
1949		70 888	.	1 373	.	.			2 606 ⁵⁾	2 644 ⁵⁾	.	.	.
Regierungsbezirk													
0 Ar		1 665	3	4	5	6	-	-	-	-	-	-	-
0,01 bis unter 2	2	2 983	130	134	21	26	16	16	1	1	62	73	43
2 " " 5	5	26 139	6 329	6 446	216	228	651	652	246	246	1 574	830	2 219
5 " " 7,5	7,5	12 485	5 634	5 751	182	188	1 102	1 102	419	419	596	447	3 111
7,5 " " 10	10	7 796	4 381	4 501	215	218	1 189	1 192	477	477	372	239	2 470
10 " " 15	15	8 095	4 896	5 010	369	376	2 037	2 042	514	514	177	142	2 820
15 " " 20	20	3 649	2 611	2 703	245	249	1 394	1 394	282	282	45	72	1 063
20 " " 30	30	2 274	1 905	2 012	255	261	1 272	1 273	250	251	8	23	442
30 " " 50	50	704	635	771	117	121	470	472	114	114	6	5	54
50 " " 100	100	138	119	222	31	33	67	70	49	49	2	1	-
100 und mehr ha		51	47	118	15	17	31	37	25	25	-	-	1
Insgesamt 1960		65 979	26 690	27 672	1 671	1 723	8 229	8 250	2 377	2 378	2 742	1 832	12 223
1949		75 831	.	2 279	.	.			8 178 ⁵⁾	8 210 ⁵⁾	.	.	.

1) z.B. Bodenfräsen, -krümler und dgl. für Schlepperzug

5) Drillmaschinen für Gespann- und Schlepperzug insgesamt

Saat, Düngung und Pflege in den land- und forstwirtschaftlichen Betrieben
Gesamtfläche

Vielfachgeräte und Hackmaschinen						Kartoffellegemaschinen						Größtklasse nach der landwirtschaftlichen Nutzfläche ha		
für Gespannzug		für Schlepperzug 2)		in		mit Handeinlage			mit mechanischer Einlage					
im Alleinbesitz				in gemeinschaftl. Benützung oder im Lohn		in Nachbarschaftshilfe		gemeinschaftl. Besitz		im Alleinbesitz			in gemeinschaftl. Besitz	
Betriebe	Maschinen	Betriebe	Maschinen	Betriebe			Betriebe	Maschinen	Betriebe	Betriebe	Maschinen		Betriebe	
13	14	15	16	17	18	19	20	21	22	23	24		25	

Württemberg

-	-	-	-	2	-	-	-	-	-	-	-	-	0 Ar
51	54	27	32	39	41	22	4	4	6	2	2	2	0,01 bis unter 2
1 721	1 770	936	942	664	749	944	269	269	475	34	34	85	2 " " 5
2 077	2 108	1 378	1 393	333	531	1 906	637	637	1 097	75	75	190	5 " " 7,5
2 532	2 577	1 646	1 656	228	391	2 017	940	940	1 310	96	96	215	7,5 " " 10
4 640	4 700	2 486	2 515	189	384	2 587	1 558	1 558	1 428	212	212	275	10 " " 15
2 991	3 042	1 244	1 267	63	115	939	881	881	497	124	124	152	15 " " 20
2 331	2 389	984	1 012	17	55	435	844	844	280	107	107	78	20 " " 30
853	908	424	450	3	17	59	375	375	73	74	74	22	30 " " 50
195	237	231	268	-	3	7	126	126	4	28	28	1	50 " " 100
82	119	133	174	-	-	1	39	39	3	22	22	1	100 und mehr ha
17 473	17 904	9 489	9 709	1 538	2 286	8 917	5 673	5 673	5 173	774	774	1 021	1960 Insgesamt
.	.	.	12 398 ⁶⁾	1949

Nordwürttemberg

-	-	-	-	-	-	-	-	-	-	-	-	-	0 Ar
7	7	5	6	4	11	9	2	2	-	-	-	-	0,01 bis unter 2
364	371	335	335	74	169	272	129	129	149	14	14	25	2 " " 5
675	679	521	525	50	142	526	271	271	318	27	27	44	5 " " 7,5
892	899	665	672	58	112	581	351	351	302	30	30	31	7,5 " " 10
1 593	1 616	995	1 016	54	117	748	566	566	364	77	77	51	10 " " 15
1 043	1 068	551	562	27	43	329	344	344	140	49	49	42	15 " " 20
864	902	523	544	4	19	175	364	364	96	41	41	15	20 " " 30
249	276	184	192	1	5	21	159	159	20	20	20	6	30 " " 50
63	77	92	103	-	1	3	44	44	2	11	11	-	50 " " 100
27	41	48	64	-	-	1	9	9	-	4	4	-	100 und mehr ha
5 777	5 936	3 919	4 019	272	619	2 665	2 239	2 239	1 393	273	273	214	1960 Insgesamt
.	.	.	5 454 ⁶⁾	1949

Nordbaden

-	-	-	-	2	-	-	-	-	-	-	-	-	0 Ar
15	18	4	4	1	1	4	1	1	-	-	-	-	0,01 bis unter 2
287	306	145	145	20	56	71	40	40	32	4	4	3	2 " " 5
254	256	153	156	19	67	161	66	66	56	7	7	4	5 " " 7,5
360	369	180	181	12	40	218	120	120	93	9	9	4	7,5 " " 10
776	787	437	440	16	60	301	274	274	122	22	22	9	10 " " 15
382	389	232	235	6	16	91	112	112	38	10	10	3	15 " " 20
178	181	103	105	1	5	39	59	59	21	12	12	4	20 " " 30
41	44	57	64	-	1	3	32	32	2	4	4	-	30 " " 50
27	34	57	63	-	-	-	18	18	-	3	3	-	50 " " 100
17	20	41	57	-	-	-	5	5	1	6	6	-	100 und mehr ha
2 337	2 404	1 409	1 450	77	246	888	727	727	365	77	77	27	1960 Insgesamt
.	.	.	1 807 ⁶⁾	1949

Südbaden

-	-	-	-	-	-	-	-	-	-	-	-	-	0 Ar
18	18	11	11	14	13	7	1	1	2	2	2	1	0,01 bis unter 2
661	666	270	274	153	241	274	49	49	142	7	7	26	2 " " 5
616	620	409	412	124	175	574	165	165	412	14	14	98	5 " " 7,5
590	599	457	458	93	134	613	265	265	578	26	26	132	7,5 " " 10
1 014	1 025	591	595	75	127	797	424	424	596	60	60	129	10 " " 15
637	639	228	229	18	27	237	193	193	155	25	25	47	15 " " 20
478	479	153	154	9	15	97	154	154	53	18	18	22	20 " " 30
217	223	70	75	1	4	14	63	63	15	11	11	5	30 " " 50
37	40	28	31	-	2	4	19	19	2	5	5	1	50 " " 100
8	11	16	20	-	-	-	8	8	1	2	2	1	100 und mehr ha
4 276	4 320	2 233	2 259	487	738	2 617	1 341	1 341	1 954	170	170	462	1960 Insgesamt
.	.	.	1 998 ⁶⁾	1949

Südwürttemberg-Hohenzollern

-	-	-	-	-	-	-	-	-	-	-	-	-	0 Ar
11	11	7	11	20	16	2	-	-	4	-	-	-	0,01 bis unter 2
409	427	186	188	417	283	327	51	51	152	9	9	31	2 " " 5
532	553	295	300	140	147	645	135	135	311	27	27	44	5 " " 7,5
690	710	344	345	65	105	605	204	204	337	31	31	48	7,5 " " 10
1 257	1 272	463	464	44	80	741	294	294	346	53	53	86	10 " " 15
929	946	233	241	12	29	282	232	232	164	40	40	60	15 " " 20
811	827	205	209	3	16	124	267	267	110	36	36	37	20 " " 30
346	365	113	119	1	7	21	121	121	36	39	39	11	30 " " 50
68	86	54	71	-	-	-	45	45	-	9	9	-	50 " " 100
30	47	28	33	-	-	-	17	17	1	10	10	-	100 und mehr ha
5 083	5 244	1 928	1 981	702	683	2 747	1 366	1 366	1 461	254	254	318	1960 Insgesamt
.	.	.	3 139 ⁶⁾	1949

2) Einschließlich Selbstfahrer, aber ohne Einachsmotorhacken

6) Vielfachgeräte und Hackmaschinen für Gespann- und Schlepperzug insgesamt

Noch Tabelle 29 a/b: Die Verwendung von Maschinen und Geräten zur Bodenbearbeitung, mit 2 und mehr ha

Größenklasse nach der landwirtschaftlichen Nutzfläche ha	Noch: Kartoffellegemaschinen		Kalk- und Handelsdüngestreuer						Stallungstreuer 3)					
	in genossen- schaftl. Benutzung oder im Lohn	in Nachbar- schaftshilfe	im Alleinbesitz		in gemeinschaftl. Besitz	in genossen- schaftl. Benutzung oder im Lohn	in Nachbar- schaftshilfe	im Alleinbesitz		in gemeinschaftl. Besitz	in genossen- schaftl. Benutzung oder im Lohn	in Nachbar- schaftshilfe		
Betriebe		Betriebe	Maschinen	Betriebe		Betriebe	Maschinen	Betriebe						
26	27	28	29	30	31	32	33	34	35	36	37			

Baden												
0 Ar	-	-	6	6	-	5	1	-	-	-	-	-
0,01 bis unter 2	40	39	12	12	7	54	21	2	77	1	6	7
2 " " 5	686	622	379	384	602	1 222	410	77	77	43	155	141
5 " " 7,5	567	599	962	963	1 298	1 360	467	299	299	83	215	147
7,5 " " 10	366	471	1 718	1 719	1 646	1 061	458	529	529	155	175	202
10 " " 15	346	450	4 754	4 758	2 807	1 303	586	1 609	1 610	273	320	284
15 " " 20	117	184	3 728	3 735	1 498	495	259	1 642	1 644	198	167	179
20 " " 30	74	109	3 412	3 437	772	245	112	1 735	1 737	118	100	114
30 " " 50	16	40	1 357	1 417	106	53	25	736	740	25	42	41
50 " " 100	8	11	386	481	8	18	6	186	204	-	10	12
100 und mehr ha	1	2	164	325	1	3	2	73	113	4	2	3
Insgesamt 1960	2 221	2 527	16 878	17 237	8 745	5 819	2 347	6 888	6 955	900	1 192	1 130
1949	.	.	4 274	4 501

Regierungsbezirk												
0 Ar	-	-	1	1	-	-	-	-	-	-	-	-
0,01 bis unter 2	4	12	4	4	-	5	2	-	-	-	-	1
2 " " 5	175	205	89	91	206	237	106	21	21	13	13	28
5 " " 7,5	105	166	308	308	416	380	108	100	100	17	12	35
7,5 " " 10	85	144	561	561	602	321	130	208	208	24	15	46
10 " " 15	66	145	1 679	1 682	1 059	430	199	644	644	48	46	91
15 " " 20	28	49	1 396	1 398	576	190	73	684	685	46	18	48
20 " " 30	13	36	1 387	1 402	301	101	27	765	766	29	12	37
30 " " 50	4	15	482	508	37	13	9	260	260	4	4	19
50 " " 100	2	4	141	184	3	7	1	60	66	-	1	4
100 und mehr ha	-	-	53	104	-	1	1	21	30	2	-	1
Insgesamt 1960	482	776	6 101	6 243	3 200	1 685	656	2 763	2 780	183	121	310
1949	.	.	1 650	1 753

Regierungsbezirk												
0 Ar	-	-	3	3	-	2	-	-	-	-	-	-
0,01 bis unter 2	4	2	3	3	1	4	1	-	-	1	1	-
2 " " 5	35	54	73	74	36	115	54	6	6	1	6	2
5 " " 7,5	24	55	133	133	98	102	56	18	18	1	2	4
7,5 " " 10	22	43	264	264	130	117	55	33	33	3	3	13
10 " " 15	19	58	868	868	284	130	79	134	134	12	5	10
15 " " 20	6	19	557	560	117	35	24	113	113	4	3	9
20 " " 30	1	7	287	293	44	10	7	68	69	5	3	6
30 " " 50	2	2	96	112	2	1	1	19	19	2	-	2
50 " " 100	1	2	70	97	-	2	1	27	29	-	-	2
100 und mehr ha	-	-	45	104	-	1	-	16	28	-	-	-
Insgesamt 1960	114	242	2 399	2 511	712	519	278	434	449	29	23	48
1949	.	.	650	718

Regierungsbezirk												
0 Ar	-	-	1	1	-	1	1	-	-	-	-	-
0,01 bis unter 2	17	16	2	2	3	40	13	1	1	-	3	5
2 " " 5	273	211	154	156	169	549	153	25	25	8	63	61
5 " " 7,5	273	226	317	317	381	484	161	85	85	25	62	54
7,5 " " 10	155	165	402	403	390	304	139	136	136	40	52	67
10 " " 15	148	159	897	897	555	366	133	377	377	59	75	93
15 " " 20	38	51	648	648	238	112	56	303	303	39	35	53
20 " " 30	23	23	574	578	109	49	26	302	302	11	24	34
30 " " 50	3	6	291	301	11	11	8	181	183	3	5	10
50 " " 100	-	2	60	68	2	3	3	35	39	-	-	2
100 und mehr ha	-	1	20	35	-	1	-	14	23	1	-	1
Insgesamt 1960	930	860	3 366	3 406	1 858	1 920	693	1 459	1 474	186	319	380
1949	.	.	958	976

Regierungsbezirk												
0 Ar	-	-	1	1	-	2	-	-	-	-	-	-
0,01 bis unter 2	15	9	3	3	3	5	5	1	1	-	2	1
2 " " 5	203	152	63	63	191	321	97	25	25	21	73	50
5 " " 7,5	165	152	204	205	403	394	142	96	96	40	139	54
7,5 " " 10	104	119	491	491	524	319	134	152	152	88	105	76
10 " " 15	113	88	1 310	1 311	909	377	175	454	455	154	194	90
15 " " 20	45	65	1 127	1 129	567	158	106	542	543	109	111	69
20 " " 30	37	43	1 164	1 164	318	85	52	600	600	73	61	37
30 " " 50	7	17	488	496	56	28	7	276	278	16	33	10
50 " " 100	5	3	115	132	3	6	1	64	70	-	9	4
100 und mehr ha	1	1	46	82	1	-	1	22	32	1	2	1
Insgesamt 1960	695	649	5 012	5 077	2 975	1 695	720	2 232	2 252	502	729	392
1949	.	.	1 016	1 054

3) Einschließlich Düngestreuerwerke zum Aufbau auf Ackerwagen

Saat, Düngung und Pflege in den land- und forstwirtschaftlichen Betrieben
Gesamtfläche

Beregnungsanlagen mit Rohrsystem			Pflanzenschutzgeräte 4)					Grabenräummaschinen		Größenklasse nach der landwirtschaftlichen Nutzfläche ha
im Alleinbesitz		in gemeinschaftl. Besitz	im Alleinbesitz		in gemeinschaftl. Besitz	in genossen- schaftl. Benutzung oder im Lohn	in Nachbar- schaftshilfe	in genossen- schaftl. Benutzung oder im Lohn	in Nachbar- schaftshilfe	
Betriebe	Anlagen	Betriebe	Betriebe	Maschinen	Betriebe			Betriebe		
38	39	40	41	42	43	44	45	46	47	
Württemberg										
13	17	1	58	68	7	10	-	4	-	0 Ar
55	66	16	221	230	45	268	47	1	-	0,01 bis unter 2
379	510	224	4 020	4 091	1 112	5 062	623	26	2	2 " " 5
126	138	171	3 426	3 458	1 507	4 867	520	51	4	5 " " 7,5
83	84	104	2 575	2 596	1 745	4 139	408	58	4	7,5 " " 10
157	162	80	2 635	2 672	2 785	5 352	529	75	3	10 " " 15
137	139	26	1 069	1 091	1 631	2 435	253	49	-	15 " " 20
119	121	14	671	697	1 033	1 457	127	35	-	20 " " 30
93	101	3	349	374	318	390	37	17	-	30 " " 50
86	92	3	200	233	48	72	10	4	-	50 " " 100
52	58	1	134	177	7	13	3	2	-	100 und mehr ha
1 300	1 488	643	15 358	15 687	10 238	24 065	2 557	322	13	1960 Insgesamt
.	1949
Nordwürttemberg										
4	4	-	9	9	3	4	-	-	-	0 Ar
19	25	-	83	84	18	72	20	-	-	0,01 bis unter 2
151	213	12	1 870	1 902	515	1 498	239	-	-	2 " " 5
36	42	33	1 576	1 591	676	1 625	167	-	-	5 " " 7,5
31	32	38	1 142	1 153	711	1 379	141	-	-	7,5 " " 10
53	56	33	1 040	1 053	1 096	1 919	209	-	-	10 " " 15
41	42	10	381	385	751	1 025	78	-	-	15 " " 20
34	35	3	239	246	554	640	52	-	-	20 " " 30
30	37	1	116	126	160	140	12	-	-	30 " " 50
30	33	2	78	96	23	29	3	-	-	50 " " 100
18	18	-	44	65	4	4	1	-	-	100 und mehr ha
447	537	132	6 578	6 710	4 511	8 335	922	-	-	1960 Insgesamt
.	1949
Nordbaden										
7	11	-	26	32	-	2	-	-	-	0 Ar
16	18	5	18	20	11	80	6	-	-	0,01 bis unter 2
101	139	26	190	199	94	894	62	1	-	2 " " 5
19	20	31	185	189	170	711	54	-	-	5 " " 7,5
10	10	22	189	192	256	716	57	-	-	7,5 " " 10
26	28	12	325	329	612	895	74	1	-	10 " " 15
35	35	5	153	158	255	256	27	-	-	15 " " 20
21	21	3	64	65	114	80	12	1	-	20 " " 30
15	16	-	41	44	22	18	2	1	-	30 " " 50
16	16	1	38	42	7	9	3	1	-	50 " " 100
10	11	-	38	48	1	2	-	-	-	100 und mehr ha
276	325	105	1 267	1 318	1 542	3 663	297	5	-	1960 Insgesamt
.	1949
Südbaden										
1	1	-	10	11	-	4	-	4	-	0 Ar
11	14	10	102	105	11	39	12	1	-	0,01 bis unter 2
100	125	175	1 557	1 577	199	839	173	3	-	2 " " 5
47	52	88	1 155	1 162	261	770	127	9	-	5 " " 7,5
24	24	34	753	758	301	663	92	6	-	7,5 " " 10
43	43	19	688	702	362	741	102	11	-	10 " " 15
34	34	7	233	241	183	300	43	8	-	15 " " 20
32	33	4	147	157	93	161	27	5	-	20 " " 30
18	18	-	82	89	37	51	2	6	-	30 " " 50
20	20	-	31	38	6	10	1	-	-	50 " " 100
9	12	1	16	22	2	2	-	-	-	100 und mehr ha
339	376	338	4 774	4 862	1 455	3 580	579	53	-	1960 Insgesamt
.	1949
Südwürttemberg-Hohenzollern										
1	1	1	13	16	4	-	-	-	-	0 Ar
9	9	1	18	21	5	77	9	-	-	0,01 bis unter 2
27	33	11	403	413	304	1 831	149	22	2	2 " " 5
24	24	19	510	516	400	1 761	172	42	4	5 " " 7,5
18	18	10	491	493	477	1 381	118	52	4	7,5 " " 10
35	35	16	582	588	715	1 797	144	63	3	10 " " 15
27	28	4	302	307	442	854	105	41	-	15 " " 20
32	32	4	221	229	272	576	36	29	-	20 " " 30
30	30	2	110	115	99	181	21	10	-	30 " " 50
20	23	-	53	57	12	24	3	3	-	50 " " 100
15	17	-	36	42	-	5	2	2	-	100 und mehr ha
238	250	68	2 739	2 797	2 730	8 487	759	264	13	1960 Insgesamt
.	1949

4) Nur für Gespann- oder Schlepperzug

Noch Tabelle 29 a/b: Die Verwendung von Maschinen und Geräten zur Bodenbearbeitung, mit 2 und mehr ha

Größenklasse nach der landwirtschaftlichen Nutzfläche ha	Land- und forstwirtschaftliche Betriebe Insgesamt	Schlepperpflüge		Bodenbearbeitungsgeräte mit Zapfwellenantrieb 1)		Drillmaschinen							
		im Alleinbesitz		im Alleinbesitz		für Gespannzug		für Schlepperzug			in gesamt- wirtschaftl. Benutzung oder im Lohn	in Nachbar- schaftshilfe	in gemeinschaftl. Besitz
		Betriebe	Maschinen	Betriebe	Maschinen	im Alleinbesitz		Betriebe	Maschinen	Betriebe			
						Betriebe	Maschinen				Betriebe	Maschinen	Betriebe
1	2	3	4	5	6	7	8	9	10	11	12		
Stadtkreis													
0 Ar	23	-	-	1	2	-	-	-	-	-	-		
0,01 bis unter 2	42	1	2	4	5	-	-	1	1	1	-		
2 " " 5	231	60	63	30	52	37	37	5	5	-	7		
5 " " 7,5	95	51	51	8	9	46	46	9	9	-	-		
7,5 " " 10	68	50	53	13	13	45	45	13	13	-	-		
10 " " 15	54	49	49	21	21	39	39	8	8	-	1		
15 " " 20	17	16	22	6	6	12	12	5	5	-	-		
20 " " 30	7	7	14	5	6	5	5	3	4	-	-		
30 " " 50	.	1	1	1	1	-	-	2	2	-	-		
50 " " 100	.	2	4	1	3	-	-	-	-	-	-		
100 und mehr ha	.	1	5	1	1	1	1	1	2	-	-		
Insgesamt 1960	542	238	264	91	119	185	185	47	49	1	8		
1949	745	.	57	202 ⁵⁾	205 ⁵⁾	.	.		
Stadtkreis													
0 Ar	4	-	-	-	-	-	-	-	-	-	-		
0,01 bis unter 2	6	-	-	-	-	-	-	-	-	-	-		
2 " " 5	149	35	35	15	16	10	10	9	9	1	4		
5 " " 7,5	49	26	28	5	6	24	24	7	7	-	1		
7,5 " " 10	33	19	20	2	2	19	19	8	8	1	-		
10 " " 15	27	24	28	4	4	20	20	5	5	-	-		
15 " " 20	4	4	5	1	1	1	1	1	1	-	1		
20 " " 30	3	3	4	-	-	1	1	-	-	-	-		
30 " " 50	4	3	6	3	6	2	2	1	1	-	-		
50 " " 100	.	1	3	-	-	-	-	-	-	-	-		
100 und mehr ha	.	1	3	1	1	-	-	-	-	-	-		
Insgesamt 1960	281	116	132	31	36	77	77	31	31	2	5		
1949	334	.	22	117 ⁵⁾	118 ⁵⁾	.	12		
Stadtkreis													
0 Ar	12	-	-	-	-	-	-	-	-	-	-		
0,01 bis unter 2	14	1	1	1	1	-	-	-	-	-	-		
2 " " 5	31	3	3	6	7	-	-	-	-	-	2		
5 " " 7,5	19	6	7	2	3	1	1	1	1	-	1		
7,5 " " 10	16	13	13	1	3	2	2	5	5	-	7		
10 " " 15	25	20	20	5	5	8	8	4	4	-	7		
15 " " 20	10	10	10	3	3	9	9	2	2	-	1		
20 " " 30	12	11	14	5	5	7	7	2	2	-	-		
30 " " 50	10	10	14	5	5	7	7	3	3	-	-		
50 " " 100	.	1	3	-	-	1	1	-	-	-	-		
100 und mehr ha	.	1	3	-	-	-	-	-	-	-	-		
Insgesamt 1960	152	76	88	28	32	35	35	17	17	-	23		
1949	193	.	30	55 ⁵⁾	56 ⁵⁾	.	.		
Landkreis													
0 Ar	99	2	3	2	3	-	-	-	-	-	-		
0,01 bis unter 2	101	2	3	-	-	2	2	-	-	-	2		
2 " " 5	1 283	227	230	10	10	58	58	10	10	30	63		
5 " " 7,5	1 113	486	492	10	11	168	168	29	29	18	39		
7,5 " " 10	905	566	572	13	13	241	241	60	60	10	16		
10 " " 15	1 168	720	728	28	28	483	483	94	94	8	16		
15 " " 20	560	400	404	36	36	343	343	43	43	1	1		
20 " " 30	363	305	318	49	49	267	267	24	24	-	-		
30 " " 50	65	62	66	13	13	49	50	7	7	1	1		
50 " " 100	15	12	27	3	3	8	9	5	5	-	-		
100 und mehr ha	4	4	12	-	-	3	3	3	3	-	-		
Insgesamt 1960	5 676	2 786	2 855	164	166	1 622	1 624	275	275	68	138		
1949	6 237	.	138	1 177 ⁵⁾	1 185 ⁵⁾	.	1 635		
Landkreis													
0 Ar	115	1	1	1	1	-	-	-	-	-	-		
0,01 bis unter 2	271	7	7	3	3	2	2	-	-	-	1		
2 " " 5	1 587	281	289	12	12	140	141	22	22	11	29		
5 " " 7,5	880	432	442	14	16	223	223	59	59	5	8		
7,5 " " 10	587	337	345	21	21	246	246	57	57	2	4		
10 " " 15	485	338	345	39	39	262	262	66	66	1	4		
15 " " 20	128	102	105	18	18	94	94	18	18	-	-		
20 " " 30	35	27	30	10	10	21	21	6	6	-	1		
30 " " 50	6	6	6	1	1	3	3	1	1	-	-		
50 " " 100	.	1	1	-	-	-	-	1	1	-	-		
100 und mehr ha	.	-	-	-	-	-	-	-	-	-	-		
Insgesamt 1960	4 096	1 532	1 571	119	121	991	992	230	230	19	47		
1949	4 690	.	87	926 ⁵⁾	930 ⁵⁾	.	799		
Landkreis													
0 Ar	43	1	1	2	2	-	-	-	-	-	-		
0,01 bis unter 2	120	13	13	-	-	6	6	-	-	-	7		
2 " " 5	1 830	703	708	42	47	288	289	71	71	68	121		
5 " " 7,5	688	363	366	28	31	374	374	72	72	15	17		
7,5 " " 10	331	229	233	34	34	221	221	44	44	3	4		
10 " " 15	198	164	168	39	39	136	136	38	38	-	6		
15 " " 20	37	33	35	12	12	16	16	6	6	-	-		
20 " " 30	14	13	15	2	2	6	6	6	6	-	-		
30 " " 50	6	3	4	-	-	2	2	1	1	-	-		
50 " " 100	3	3	6	-	-	1	1	1	1	-	-		
100 und mehr ha	3	3	8	1	1	1	1	2	2	-	-		
Insgesamt 1960	3 273	1 528	1 557	160	168	1 051	1 052	251	251	93	155		
1949	4 436	.	84	913 ⁵⁾	916 ⁵⁾	.	164		

1) z.B. Bodenfräsen, -krümmer und dgl. für Schlepperzug

5) Drillmaschinen für Gespann- und Schlepperzug insgesamt

Saat, Düngung und Pflege in den land- und forstwirtschaftlichen Betrieben
Gesamtfläche

Vielfachgeräte und Hackmaschinen							Kartoffellegemaschinen						Größenklasse nach der landwirtschaftlichen Nutzfläche ha
für Gespannzug		für Schlepperzug 2)			in gemeinschaftl. Besitz	mit Handeinlage		mit mechanischer Einlage			in gemein- schaftl. Besitz		
im Alleinbesitz				in gespann- schaftl. Benutzung oder im Lohn		in Nachbar- schaftshilfe	im Alleinbesitz		im Alleinbesitz			in gemein- schaftl. Besitz	
Betriebe	Maschinen	Betriebe	Maschinen				Betriebe	Maschinen	Betriebe	Betriebe			
13	14	15	16	17	18	19	20	21	22	23	24	25	
Stuttgart													
-	-	-	-	-	-	-	-	-	-	-	-	-	0 Ar
-	-	-	-	-	-	-	-	-	-	-	-	-	0,01 bis unter 2
12	15	8	8	2	1	3	9	9	2	-	-	1	2
13	13	8	8	-	-	6	17	17	4	4	4	-	5
11	11	13	15	-	1	7	22	22	4	3	3	1	7,5
16	16	14	14	-	2	1	24	24	2	5	5	-	10
6	6	6	7	-	-	-	8	8	-	-	-	1	15
3	3	5	6	-	-	-	3	3	-	-	-	-	20
-	-	1	1	-	-	-	-	-	-	-	-	-	30
-	-	1	1	-	-	-	-	-	-	-	-	-	50
1	2	1	4	-	-	-	1	1	-	1	1	-	100 und mehr ha
62	66	57	64	2	4	17	84	84	12	13	13	3	1960 Insgesamt
			114 ⁶⁾										1949
Heilbronn													
-	-	-	-	-	-	-	-	-	-	-	-	-	0 Ar
-	-	-	-	-	-	-	-	-	-	-	-	-	0,01 bis unter 2
2	2	8	8	-	2	3	-	-	-	-	-	-	5
12	12	5	5	2	1	8	3	3	2	-	-	-	7,5
17	17	4	4	1	1	3	1	1	1	-	-	-	10
14	14	10	11	-	-	-	-	-	-	-	-	-	15
1	1	2	2	-	-	1	-	-	-	-	-	-	20
-	-	2	2	-	-	1	-	-	-	1	1	-	30
2	4	2	3	-	-	-	-	-	-	-	-	-	50
-	-	1	1	-	-	-	-	-	-	-	-	-	100 und mehr ha
-	-	1	2	-	-	-	-	-	-	-	-	-	1960 Insgesamt
48	50	35	38	3	4	16	4	4	3	1	1	-	1949
			84 ⁶⁾										
Ulm													
-	-	-	-	-	-	-	-	-	-	-	-	-	0 Ar
-	-	-	-	-	-	-	-	-	-	-	-	-	0,01 bis unter 2
1	1	-	-	-	-	-	-	-	-	-	-	-	5
1	1	1	1	-	-	-	1	1	-	-	-	-	7,5
-	-	3	3	-	-	-	-	-	-	-	-	-	10
2	2	-	-	-	-	2	-	-	-	-	-	-	15
7	7	4	4	-	1	1	3	3	-	-	-	-	20
4	4	2	2	-	-	-	1	1	-	-	-	-	30
5	5	1	1	-	-	-	-	-	-	-	-	-	50
7	9	4	4	-	-	-	5	5	-	-	-	-	100 und mehr ha
2	2	2	2	-	-	-	-	-	-	1	1	-	1960 Insgesamt
1	1	1	2	-	-	-	-	-	-	-	-	-	1949
30	32	18	19	-	1	5	10	10	-	1	1	-	
			31 ⁶⁾										
Aalen													
-	-	-	-	-	-	-	-	-	-	-	-	-	0 Ar
-	-	-	-	-	-	-	-	-	-	-	-	-	0,01 bis unter 2
67	67	6	6	10	17	43	4	4	3	1	1	16	5
84	84	15	15	7	6	50	5	5	13	1	1	13	7,5
90	90	20	20	9	7	56	8	8	14	1	1	12	10
146	148	38	38	9	9	124	31	31	29	7	7	10	15
125	125	22	22	6	8	46	25	25	13	6	6	8	20
132	135	23	24	1	2	28	20	20	5	7	7	2	30
27	27	6	6	-	-	3	9	9	3	2	2	2	50
8	13	5	5	-	-	1	3	3	-	2	2	-	100 und mehr ha
2	2	4	4	-	-	-	2	2	-	2	2	-	1960 Insgesamt
681	691	139	140	43	49	353	107	107	80	29	29	63	1949
			272 ⁶⁾										
Backnang													
-	-	-	-	-	-	-	-	-	-	-	-	-	0 Ar
-	-	-	-	-	-	-	-	-	-	-	-	-	0,01 bis unter 2
1	1	-	-	-	-	-	-	-	-	-	-	-	5
25	25	5	5	-	5	5	1	1	3	-	-	1	7,5
33	33	10	10	1	1	19	6	6	15	-	-	4	10
43	43	24	24	-	4	22	7	7	20	-	-	4	15
96	98	34	34	2	5	33	20	20	23	2	2	3	20
49	49	16	16	-	-	6	10	10	11	1	1	4	30
8	9	7	7	-	-	3	4	4	4	2	2	-	50
5	5	-	-	-	-	-	2	2	1	-	-	-	100 und mehr ha
1	1	-	-	-	-	-	-	-	-	-	-	-	1960 Insgesamt
-	-	-	-	-	-	-	-	-	-	-	-	-	1949
261	264	96	96	3	15	88	50	50	77	5	5	16	
			170 ⁶⁾										
Böblingen													
-	-	-	-	-	-	-	-	-	-	-	-	-	0 Ar
-	-	-	-	-	-	-	-	-	-	-	-	-	0,01 bis unter 2
2	2	1	1	-	4	3	-	-	1	-	-	-	5
26	26	26	26	9	5	18	11	11	9	-	-	1	7,5
67	67	25	27	6	6	33	13	13	11	2	2	-	10
81	82	31	31	3	3	23	27	27	10	-	-	1	15
57	60	34	34	6	5	12	25	25	8	3	3	-	20
12	12	13	13	-	1	1	8	8	-	1	1	-	30
6	6	5	5	-	-	-	4	4	-	-	-	-	50
2	2	1	1	-	-	-	2	2	-	-	-	-	100 und mehr ha
1	2	1	1	-	-	-	-	-	-	-	-	-	1960 Insgesamt
-	-	3	4	-	-	-	1	1	-	-	-	-	1949
254	259	140	143	24	24	90	91	91	39	6	6	2	
			255 ⁶⁾										

2) Einschließlich Selbstfahrer, aber ohne Einachsmotorhacken

6) Vielfachgeräte und Hackmaschinen für Gespann- und Schlepperzug insgesamt

Noch Tabelle 29 a/b: Die Verwendung von Maschinen und Geräten zur Bodenbearbeitung, mit 2 und mehr ha

Größenklasse nach der landwirtschaftlichen Nutzfläche ha	Noch:		Kalk- und Handelsdüngestreuer					Stallungstreuer 3)					
	in genossen- schaftl. Benutzung oder im Lohn	in Nachbar- schaftshilfe	im Alleinbesitz		in gemeinschaftl. Besitz	in genossen- schaftl. Benutzung oder im Lohn	in Nachbar- schaftshilfe	im Alleinbesitz		in gemeinschaftl. Besitz	in genossen- schaftl. Benutzung oder im Lohn	in Nachbar- schaftshilfe	
			Betriebe	Maschinen				Betriebe	Maschinen				Betriebe
26	27	28	29	30	31	32	33	34	35	36	37		
Stadtkreis													
0 Ar	-	-	-	-	-	-	-	-	-	-	-	-	
0,01 bis unter 2	-	-	-	-	-	-	-	-	-	-	-	-	
2 " " 5	5	8	1	1	-	1	3	1	1	-	-	-	
5 " " 7,5	1	1	6	6	8	1	-	-	-	-	-	-	
7,5 " " 10	1	3	14	14	2	-	1	4	4	-	-	-	
10 " " 15	-	3	18	18	7	-	2	6	6	-	-	1	
15 " " 20	-	1	6	6	-	-	-	5	5	-	-	-	
20 " " 30	-	-	6	6	-	-	-	1	1	-	-	1	
30 " " 50	-	-	2	2	-	-	-	2	2	-	-	-	
50 " " 100	-	-	1	1	-	-	-	-	-	-	-	-	
100 und mehr ha	-	-	1	5	-	-	-	1	3	-	-	-	
Insgesamt 1960	7	16	55	59	17	2	6	20	22	-	-	2	
1949	.	.	17	24	
Stadtkreis													
0 Ar	-	-	-	-	-	-	-	-	-	-	-	-	
0,01 bis unter 2	-	-	-	-	-	-	-	-	-	-	-	-	
2 " " 5	-	3	1	2	3	-	2	-	-	-	-	-	
5 " " 7,5	1	-	6	6	4	-	-	-	-	-	-	-	
7,5 " " 10	-	-	4	4	2	-	2	1	1	-	1	1	
10 " " 15	-	-	9	9	2	-	-	1	1	-	-	1	
15 " " 20	-	-	4	4	-	-	-	-	-	-	-	-	
20 " " 30	-	-	3	3	-	-	-	-	-	-	-	-	
30 " " 50	-	-	3	3	-	-	-	1	1	-	-	-	
50 " " 100	-	-	1	3	-	-	-	1	1	-	-	-	
100 und mehr ha	-	-	1	2	-	-	-	1	1	-	-	-	
Insgesamt 1960	1	3	32	36	11	-	4	5	5	-	1	2	
1949	.	.	7	9	
Stadtkreis													
0 Ar	-	-	-	-	-	-	-	-	-	-	-	-	
0,01 bis unter 2	-	-	-	-	-	-	-	-	-	-	-	-	
2 " " 5	-	1	-	-	-	1	1	-	-	-	-	-	
5 " " 7,5	-	-	1	1	-	-	-	-	-	-	-	-	
7,5 " " 10	-	-	2	2	1	-	3	-	-	-	-	1	
10 " " 15	-	-	3	3	1	-	-	5	5	-	-	1	
15 " " 20	-	-	6	6	2	-	-	2	2	-	-	-	
20 " " 30	-	-	6	6	1	-	-	2	2	-	-	-	
30 " " 50	-	-	8	11	-	-	-	5	5	-	-	-	
50 " " 100	-	-	2	4	-	-	-	1	1	-	-	-	
100 und mehr ha	-	-	1	2	-	-	-	1	2	-	-	-	
Insgesamt 1960	-	1	29	35	5	1	4	16	17	-	-	2	
1949	.	.	17	20	
Landkreis													
0 Ar	-	-	-	-	-	-	-	-	-	-	-	-	
0,01 bis unter 2	-	-	-	-	-	1	-	-	-	-	-	-	
2 " " 5	-	8	6	6	48	37	11	-	-	2	-	3	
5 " " 7,5	1	4	42	42	89	64	14	3	3	1	-	1	
7,5 " " 10	-	4	64	64	131	61	21	5	5	1	-	3	
10 " " 15	4	8	180	180	257	69	32	39	39	9	1	4	
15 " " 20	-	4	164	164	120	33	6	42	43	3	1	5	
20 " " 30	3	1	189	191	65	21	2	73	73	3	1	3	
30 " " 50	1	1	45	46	8	3	-	27	27	-	1	1	
50 " " 100	-	-	11	12	-	-	-	5	5	-	-	-	
100 und mehr ha	-	-	4	8	-	-	-	3	4	-	-	1	
Insgesamt 1960	9	30	705	713	718	289	87	197	199	19	4	21	
1949	.	.	136	141	
Landkreis													
0 Ar	-	-	1	1	-	-	-	-	-	-	-	-	
0,01 bis unter 2	-	-	-	-	-	-	-	-	-	-	-	1	
2 " " 5	-	1	5	5	35	18	4	-	-	-	-	1	
5 " " 7,5	-	3	30	30	47	18	5	4	4	-	1	2	
7,5 " " 10	2	5	47	47	59	8	10	20	20	2	2	2	
10 " " 15	3	9	110	110	77	19	11	63	63	7	3	7	
15 " " 20	1	4	54	54	20	3	4	44	44	-	2	7	
20 " " 30	-	-	20	21	5	-	1	11	11	-	-	-	
30 " " 50	-	-	6	6	-	-	-	4	4	-	-	-	
50 " " 100	-	-	1	1	-	-	-	-	-	-	-	-	
100 und mehr ha	-	-	-	-	-	-	-	-	-	-	-	-	
Insgesamt 1960	6	22	274	275	243	66	35	146	146	9	8	20	
1949	.	.	95	95	
Landkreis													
0 Ar	-	-	-	-	-	-	-	-	-	-	-	-	
0,01 bis unter 2	1	4	-	-	-	1	-	-	-	-	-	-	
2 " " 5	14	17	6	6	2	12	6	4	4	-	-	3	
5 " " 7,5	8	11	9	9	-	25	3	8	8	3	-	2	
7,5 " " 10	4	4	12	12	1	32	3	7	7	2	3	3	
10 " " 15	4	8	22	22	6	23	7	16	16	1	1	4	
15 " " 20	2	-	20	20	-	1	2	11	11	-	1	-	
20 " " 30	-	1	8	8	-	-	-	2	2	-	-	-	
30 " " 50	-	-	2	2	-	-	-	-	-	-	-	-	
50 " " 100	-	-	2	3	-	-	-	1	1	-	-	-	
100 und mehr ha	-	-	3	5	-	-	-	-	-	-	-	-	
Insgesamt 1960	33	45	84	87	9	93	22	49	49	6	5	12	
1949	.	.	26	32	

3) Einschließlich Düngestreuerwerke zum Aufbau auf Ackerwagen

Saat, Düngung und Pflege in den land- und forstwirtschaftlichen Betrieben
Gesamtfläche

Beregnungsanlagen mit Rohrsystem			Pflanzenschutzgeräte 4)					Grabenräummaschinen		Größenklasse nach der landwirtschaftlichen Nutzfläche ha
im Alleinbesitz		in gemeinschaftl. Besitz	im Alleinbesitz		in gemeinschaftl. Besitz	in genesen- schaftl. Benutzung oder im Lohn	in Nachbar- schaftshilfe	in genesen- schaftl. Benutzung oder im Lohn	in Nachbar- schaftshilfe	
Betriebe	Anlagen	Betriebe	Betriebe	Maschinen	Betriebe			Betriebe		
38	39	40	41	42	43	44	45	46	47	
Stuttgart										
-	-	-	-	-	-	-	-	-	-	0 Ar
1	1	-	3	3	-	-	2	-	-	0,01 bis unter 2
20	32	1	43	55	3	4	1	-	-	2 " " 5
-	-	-	17	18	7	9	2	-	-	5 " " 7,5
4	4	-	23	23	7	5	-	-	-	7,5 " " 10
3	3	-	21	22	6	5	3	-	-	10 " " 15
-	-	-	11	11	1	1	-	-	-	15 " " 20
1	1	-	5	7	-	-	-	-	-	20 " " 30
1	1	-	-	-	-	-	-	-	-	30 " " 50
1	1	-	1	2	-	-	-	-	-	50 " " 100
1	1	-	1	2	-	-	-	-	-	100 und mehr ha
32	44	1	125	143	24	24	8	-	-	1960 Insgesamt
.	1949
Heilbronn										
-	-	-	-	-	-	-	-	-	-	0 Ar
-	-	-	1	1	2	-	-	-	-	0,01 bis unter 2
9	9	-	31	31	5	2	1	-	-	2 " " 5
2	3	2	9	9	5	1	1	-	-	5 " " 7,5
-	-	-	5	5	1	3	2	-	-	7,5 " " 10
-	-	-	6	6	2	2	-	-	-	10 " " 15
-	-	-	2	2	-	1	-	-	-	15 " " 20
-	-	-	2	2	-	-	-	-	-	20 " " 30
4	7	-	3	6	-	1	-	-	-	30 " " 50
-	-	-	-	-	-	-	1	-	-	50 " " 100
1	1	-	1	2	-	-	-	-	-	100 und mehr ha
16	20	2	60	64	15	10	5	-	-	1960 Insgesamt
.	1949
Ulm										
-	-	-	-	-	-	-	-	-	-	0 Ar
-	-	-	1	1	-	-	-	-	-	0,01 bis unter 2
4	4	-	3	3	-	3	-	-	-	2 " " 5
4	6	-	1	1	-	-	1	-	-	5 " " 7,5
1	2	-	5	5	-	2	2	-	-	7,5 " " 10
-	-	-	6	6	-	3	1	-	-	10 " " 15
-	-	-	4	4	-	1	-	-	-	15 " " 20
-	-	-	5	5	-	-	-	-	-	20 " " 30
2	2	-	7	8	-	-	-	-	-	30 " " 50
1	1	-	2	2	-	-	-	-	-	50 " " 100
-	-	-	1	1	-	-	-	-	-	100 und mehr ha
12	15	-	35	36	-	9	5	-	-	1960 Insgesamt
.	1949
Aalen										
1	1	-	1	1	-	1	-	-	-	0 Ar
2	2	-	2	2	-	6	-	-	-	0,01 bis unter 2
4	4	-	4	5	26	196	2	-	-	2 " " 5
2	2	-	6	6	64	256	2	-	-	5 " " 7,5
1	1	-	4	4	70	225	10	-	-	7,5 " " 10
5	5	2	6	6	138	297	10	-	-	10 " " 15
2	2	1	8	8	81	150	4	-	-	15 " " 20
5	5	-	12	12	52	108	2	-	-	20 " " 30
3	3	-	6	6	13	16	2	-	-	30 " " 50
3	3	-	6	8	-	2	-	-	-	50 " " 100
1	1	-	3	3	-	-	-	-	-	100 und mehr ha
29	29	3	58	61	444	1 257	32	-	-	1960 Insgesamt
.	1949
Backnang										
1	1	-	-	-	-	-	-	-	-	0 Ar
1	1	-	3	3	-	-	-	-	-	0,01 bis unter 2
-	-	-	31	31	20	28	5	-	-	2 " " 5
-	-	-	52	52	26	24	3	-	-	5 " " 7,5
1	1	-	52	52	33	14	3	-	-	7,5 " " 10
4	4	-	61	61	48	26	5	-	-	10 " " 15
1	1	-	25	25	7	10	1	-	-	15 " " 20
1	1	-	5	5	3	2	1	-	-	20 " " 30
1	1	-	2	2	-	1	-	-	-	30 " " 50
1	1	-	1	1	-	-	-	-	-	50 " " 100
-	-	-	-	-	-	-	-	-	-	100 und mehr ha
11	11	-	232	232	137	105	18	-	-	1960 Insgesamt
.	1949
Böblingen										
-	-	-	1	1	-	-	-	-	-	0 Ar
-	-	-	1	1	1	9	2	-	-	0,01 bis unter 2
5	5	-	134	135	30	124	25	-	-	2 " " 5
3	3	-	138	141	32	59	11	-	-	5 " " 7,5
4	4	1	110	111	17	20	8	-	-	7,5 " " 10
3	3	3	82	82	15	23	7	-	-	10 " " 15
3	3	-	21	21	3	1	-	-	-	15 " " 20
2	2	1	5	5	-	1	1	-	-	20 " " 30
-	-	-	1	1	-	-	-	-	-	30 " " 50
-	-	-	1	2	-	1	-	-	-	50 " " 100
2	2	-	3	4	-	-	-	-	-	100 und mehr ha
22	22	5	497	504	98	238	54	-	-	1960 Insgesamt
.	1949

4) Nur für Gespann- oder Schlepperzug

Noch Tabelle 29 a/b: Die Verwendung von Maschinen und Geräten zur Bodenbearbeitung, mit 2 und mehr ha

Größenklasse nach der landwirtschaftlichen Nutzfläche ha	Land- und forstwirtschaftliche Betriebe insgesamt	Schlepperpflüge		Bodenbearbeitungsgeräte mit Zapfwellenantrieb ¹⁾		Drillmaschinen						
		im Alleinbesitz		im Alleinbesitz		für Gespannzug		für Schlepperzug		in gemeinschaftl. Benutzung oder im Lehn	in Nachbarschaftshilfe	in gemeinschaftl. Besitz
		im Alleinbesitz		im Alleinbesitz		im Alleinbesitz		im Alleinbesitz				
		Betriebe	Maschinen	Betriebe	Maschinen	Betriebe	Maschinen	Betriebe	Maschinen	Betriebe	Maschinen	
1	2	3	4	5	6	7	8	9	10	11	12	
Landkreis												
0 Ar	95	-	-	-	-	-	-	-	-	-	-	
0,01 bis unter 2	142	3	3	3	3	8	8	-	-	1	2	
2 " " 5	1 294	324	332	12	13	185	185	45	45	29	110	
5 " " 7,5	1 003	533	547	9	9	299	299	108	108	13	27	
7,5 " " 10	639	465	483	11	11	269	269	113	113	1	7	
10 " " 15	839	591	609	21	22	503	505	144	144	3	5	
15 " " 20	562	481	518	48	48	401	401	111	111	2	1	
20 " " 30	415	393	441	50	52	298	298	101	101	1	3	
30 " " 50	103	96	124	24	25	72	72	30	30	1	-	
50 " " 100	10	7	15	2	2	3	3	6	6	-	1	
100 und mehr ha	.	1	3	-	-	-	-	-	-	-	-	
Insgesamt 1960	5 104	2 894	3 075	180	185	2 038	2 040	658	658	51	156	
1949	5 505	.	118	2 260 ⁵⁾	2 262 ⁵⁾	.	.	
Landkreis												
0 Ar	35	-	-	1	1	-	-	-	-	-	-	
0,01 bis unter 2	98	21	22	5	5	-	-	1	1	4	1	
2 " " 5	1 123	518	523	37	38	70	70	32	32	62	17	
5 " " 7,5	284	191	195	16	16	100	100	27	28	8	6	
7,5 " " 10	106	77	79	8	9	49	49	18	18	4	-	
10 " " 15	62	45	47	22	23	26	26	14	14	1	1	
15 " " 20	22	15	15	6	6	10	10	4	4	1	1	
20 " " 30	4	4	5	-	-	1	1	2	2	-	-	
30 " " 50	.	1	1	1	1	1	1	-	-	-	-	
50 " " 100	5	5	10	3	4	1	1	4	4	-	-	
100 und mehr ha	-	-	-	-	-	-	-	-	-	-	-	
Insgesamt 1960	1 740	877	897	99	103	258	258	102	103	80	26	
1949	2 624	.	67	247 ⁵⁾	250 ⁵⁾	.	.	
Landkreis												
0 Ar	123	-	-	-	-	-	-	-	-	-	-	
0,01 bis unter 2	287	6	6	2	4	1	1	-	-	2	1	
2 " " 5	1 024	213	217	18	19	24	24	19	19	27	32	
5 " " 7,5	686	311	322	18	18	86	86	39	39	25	20	
7,5 " " 10	609	375	389	22	28	156	156	43	43	11	12	
10 " " 15	707	431	440	41	41	277	277	67	67	6	4	
15 " " 20	238	172	179	34	34	110	110	31	31	2	3	
20 " " 30	88	76	81	17	17	47	47	12	12	-	1	
30 " " 50	24	21	25	5	5	15	15	5	5	-	-	
50 " " 100	16	15	21	3	3	11	11	3	3	-	-	
100 und mehr ha	7	6	16	1	1	6	7	1	1	-	-	
Insgesamt 1960	3 809	1 626	1 696	161	170	733	734	220	220	73	73	
1949	4 709	.	98	602 ⁵⁾	607 ⁵⁾	.	.	
Landkreis												
0 Ar	66	-	-	2	3	-	-	-	-	-	-	
0,01 bis unter 2	64	3	4	-	-	1	1	1	1	-	3	
2 " " 5	445	109	110	11	11	22	22	19	19	13	40	
5 " " 7,5	536	288	289	10	10	67	67	48	48	25	33	
7,5 " " 10	480	321	325	10	10	113	113	74	74	37	21	
10 " " 15	566	447	423	41	42	250	250	108	109	15	4	
15 " " 20	309	266	271	52	54	212	212	35	35	3	2	
20 " " 30	167	159	169	38	38	123	123	35	35	2	-	
30 " " 50	36	35	46	12	12	28	28	6	6	-	-	
50 " " 100	10	7	12	2	2	5	6	3	3	-	-	
100 und mehr ha	4	2	7	1	1	-	-	2	2	-	-	
Insgesamt 1960	2 683	1 607	1 656	179	183	821	822	331	332	95	103	
1949	3 290	.	74	777 ⁵⁾	777 ⁵⁾	.	.	
Landkreis												
0 Ar	109	-	-	-	-	-	-	-	-	-	-	
0,01 bis unter 2	213	14	15	2	2	8	8	2	2	13	12	
2 " " 5	2 760	813	849	93	97	372	372	122	122	108	164	
5 " " 7,5	1 860	1 050	1 044	61	64	755	756	312	312	28	60	
7,5 " " 10	943	658	689	53	53	528	529	194	194	7	11	
10 " " 15	773	610	656	91	94	486	486	183	183	1	12	
15 " " 20	207	185	206	54	54	141	142	49	49	-	-	
20 " " 30	46	42	65	18	20	18	18	23	23	-	-	
30 " " 50	16	16	25	4	5	8	9	7	7	-	-	
50 " " 100	14	14	31	9	11	6	7	8	8	-	-	
100 und mehr ha	15	15	52	5	5	10	11	6	7	-	-	
Insgesamt 1960	6 956	3 417	3 692	390	405	2 332	2 338	906	907	157	259	
1949	8 546	.	267	2 545 ⁵⁾	2 563 ⁵⁾	.	.	
Landkreis												
0 Ar	46	1	1	1	1	-	-	-	-	-	-	
0,01 bis unter 2	111	1	1	1	1	2	2	-	-	2	2	
2 " " 5	489	102	109	4	5	41	41	15	15	4	18	
5 " " 7,5	609	276	291	10	10	184	184	60	60	2	11	
7,5 " " 10	399	197	210	10	10	226	226	39	39	1	3	
10 " " 15	413	187	190	18	18	314	314	20	20	-	1	
15 " " 20	155	126	132	16	16	133	133	12	12	-	1	
20 " " 30	83	78	87	10	10	70	70	12	12	-	1	
30 " " 50	16	15	21	5	5	11	11	3	3	-	-	
50 " " 100	6	6	14	2	2	2	2	4	4	-	-	
100 und mehr ha	5	4	12	-	-	2	2	2	2	-	-	
Insgesamt 1960	2 332	993	1 068	77	78	985	985	167	167	9	37	
1949	2 596	.	45	834 ⁵⁾	839 ⁵⁾	.	.	

1) z.B. Bodenfräsen, -krümmer und dgl. für Schlepperzug

5) Drillmaschinen für Gespann- und Schlepperzug insgesamt

Saat, Düngung und Pflege in den land- und forstwirtschaftlichen Betrieben
Gesamtfläche

Vielfachgeräte und Hackmaschinen							Kartoffellegemaschinen							Größenklasse nach der landwirtschaftlichen Nutzfläche ha
für Gespannzug		für Schlepperzug 2)				in gemeinschaftl. Besitz	mit Handeinlage		mit mechanischer Einlage			in gemein- schaftl.Besitz		
im Alleinbesitz				in gemein- schaftl.Benutzung oder im Lehn	in Nachbar- schaftshilfe		im Alleinbesitz		im Alleinbesitz		in gemein- schaftl.Besitz			
Betriebe	Maschinen	Betriebe	Maschinen			Betriebe	Betriebe	Maschinen	Betriebe	Betriebe		Maschinen	Betriebe	
13	14	15	16	17	18	19	20	21	22	23	24	25		
Crailsheim													0 Ar	
-	-	-	-	-	-	-	-	-	-	-	-	-	0,01 bis unter 2	
-	-	1	2	-	-	9	-	-	-	-	-	-	2 " " 5	
12	12	11	11	2	5	31	3	3	2	-	-	-	5 " " 7,5	
19	19	26	26	3	9	78	9	9	13	-	-	6	7,5 " " 10	
24	24	45	45	1	5	38	19	19	16	-	-	-	10 " " 15	
87	87	73	73	-	8	78	35	35	19	2	2	2	15 " " 20	
90	93	80	81	4	5	62	38	38	19	7	7	3	20 " " 30	
137	141	102	107	1	5	41	63	63	9	6	6	2	30 " " 50	
34	37	34	37	f	1	5	22	22	-	-	-	1	50 " " 100	
3	3	5	6	-	-	-	1	1	-	2	2	-	100 und mehr ha	
-	-	1	1	-	-	-	-	-	-	-	-	-	1960 Insgesamt	
406	416	378	389 ⁶⁾	12	38	264	190	190	78	17	17	14	1949	
-	-	-	345 ⁶⁾	-	-	-	-	-	-	-	-	-		
Eßlingen													0 Ar	
-	-	-	-	-	-	-	-	-	-	-	-	-	0,01 bis unter 2	
-	-	-	-	-	-	-	1	1	-	-	-	-	2 " " 5	
11	11	26	26	6	1	4	23	23	17	2	2	1	5 " " 7,5	
12	12	12	12	4	-	6	36	36	12	1	1	1	7,5 " " 10	
5	5	12	12	1	-	-	21	21	6	1	1	-	10 " " 15	
13	14	13	13	1	-	2	17	17	2	1	1	-	15 " " 20	
4	4	5	5	-	1	1	6	6	1	1	1	-	20 " " 30	
1	1	1	1	-	-	-	-	-	-	-	-	-	30 " " 50	
-	-	-	-	-	-	-	1	1	-	-	-	-	50 " " 100	
2	2	5	5	-	-	-	3	3	-	1	1	-	100 und mehr ha	
-	-	-	-	-	-	-	-	-	-	-	-	-	1960 Insgesamt	
48	49	74	74 ⁶⁾	12	2	13	108	108	38	7	7	2	1949	
-	-	-	52 ⁶⁾	-	-	-	-	-	-	-	-	-		
Göppingen													0 Ar	
-	-	-	-	-	-	-	-	-	-	-	-	-	0,01 bis unter 2	
-	-	-	-	-	-	-	-	-	-	-	-	-	2 " " 5	
14	14	14	14	2	6	4	2	2	5	-	-	-	5 " " 7,5	
20	20	20	20	1	7	8	9	9	16	-	-	2	7,5 " " 10	
34	34	26	27	-	6	35	13	13	23	3	3	2	10 " " 15	
82	85	28	31	-	6	22	29	29	22	3	3	1	15 " " 20	
38	38	14	15	-	1	7	17	17	5	1	1	1	20 " " 30	
22	22	13	13	-	-	3	14	14	1	-	-	3	30 " " 50	
8	8	4	4	-	-	-	3	3	1	1	1	-	50 " " 100	
7	9	2	3	-	-	-	4	4	-	-	-	-	100 und mehr ha	
5	10	3	3	-	-	-	2	2	-	-	-	-	1960 Insgesamt	
230	240	124	130 ⁶⁾	3	26	79	93	93	73	8	8	9	1949	
-	-	-	223 ⁶⁾	-	-	-	-	-	-	-	-	-		
Heidenheim													0 Ar	
-	-	-	-	-	-	-	-	-	-	-	-	-	0,01 bis unter 2	
1	1	-	-	-	-	-	-	-	-	-	-	-	2 " " 5	
4	4	2	2	1	4	1	-	-	3	1	1	1	5 " " 7,5	
12	12	18	19	8	7	11	6	6	25	1	1	-	7,5 " " 10	
24	24	32	32	17	7	15	20	20	32	-	-	-	10 " " 15	
42	44	53	55	16	7	36	45	45	31	5	5	3	15 " " 20	
60	61	29	29	13	2	14	24	24	8	3	3	3	20 " " 30	
48	49	34	36	1	3	3	30	30	6	1	1	1	30 " " 50	
14	14	8	8	-	-	-	11	11	1	4	4	-	50 " " 100	
3	4	5	7	-	-	-	3	3	-	1	1	-	100 und mehr ha	
2	2	2	2	-	-	-	1	1	-	-	-	-	1960 Insgesamt	
210	215	183	190 ⁶⁾	56	30	80	140	140	106	16	16	8	1949	
-	-	-	122 ⁶⁾	-	-	-	-	-	-	-	-	-		
Heilbronn													0 Ar	
-	-	-	-	-	-	-	-	-	-	-	-	-	0,01 bis unter 2	
-	-	-	-	1	1	-	-	-	-	-	-	-	2 " " 5	
30	30	59	59	14	37	60	20	20	30	2	2	1	5 " " 7,5	
129	131	133	133	5	31	115	66	66	76	4	4	3	7,5 " " 10	
148	148	148	149	7	21	112	63	63	47	8	8	2	10 " " 15	
252	254	183	185	3	14	73	58	58	20	5	5	5	15 " " 20	
101	106	60	61	-	1	11	27	27	3	1	1	2	20 " " 30	
18	18	19	19	-	-	-	8	8	1	1	1	-	30 " " 50	
7	8	9	9	-	-	-	2	2	-	1	1	-	50 " " 100	
7	8	13	16	-	-	-	2	2	-	-	-	-	100 und mehr ha	
6	9	14	21	-	-	-	1	1	-	-	-	-	1960 Insgesamt	
698	712	638	652 ⁶⁾	30	105	371	248	248	177	22	22	13	1949	
-	-	-	704 ⁶⁾	-	-	-	-	-	-	-	-	-		
Künzelsau													0 Ar	
-	-	-	-	-	-	-	-	-	-	-	-	-	0,01 bis unter 2	
-	-	-	-	-	-	-	-	-	-	-	-	-	2 " " 5	
3	3	2	2	-	2	1	-	-	-	-	-	-	5 " " 7,5	
9	9	7	7	1	1	-	-	-	-	-	-	-	7,5 " " 10	
5	5	4	4	-	2	13	5	5	1	-	-	-	10 " " 15	
40	40	13	13	1	1	20	5	5	1	2	2	-	15 " " 20	
51	53	9	11	-	2	18	4	4	3	-	-	1	20 " " 30	
38	44	17	18	-	1	18	1	1	4	1	1	-	30 " " 50	
9	10	5	5	-	-	1	3	3	1	-	-	-	50 " " 100	
3	3	6	8	-	-	-	1	1	-	-	-	-	100 und mehr ha	
3	4	4	4	-	-	-	-	-	-	-	-	-	1960 Insgesamt	
161	171	67	72 ⁶⁾	2	9	71	19	19	10	3	3	1	1949	
-	-	-	160 ⁶⁾	-	-	-	-	-	-	-	-	-		

2) Einschließlich Selbstfahrer, aber ohne Einachsmotorhacken

6) Vielfachgeräte und Hackmaschinen für Gespann- und Schlepperzug insgesamt

Noch Tabelle 29 a/b: Die Verwendung von Maschinen und Geräten zur Bodenbearbeitung, mit 2 und mehr ha

Größenklasse nach der landwirtschaftlichen Nutzfläche ha	Noch: Kartoffellegemaschinen		Kalk- und Handelsdüngerstreuer						Stallungstreuer 3)					
	in genossen- schaftl. Benutzung oder im Lohn	in Nachbar- schaftshilfe	im Alleinbesitz		in gemeinschaftl. Besitz	in genossen- schaftl. Benutzung oder im Lohn	in Nachbar- schaftshilfe	im Alleinbesitz		in gemeinschaftl. Besitz	in genossen- schaftl. Benutzung oder im Lohn	in Nachbar- schaftshilfe		
			Betriebe	Betriebe				Maschinen	Betriebe				Maschinen	
			26	27				28	29				30	31

Landkreis

0 Ar	-	-	-	-	-	-	-	-	-	-	-	-
0,01 bis unter 2	-	-	-	-	-	1	-	-	-	-	-	-
2 " " 5	3	4	1	1	17	46	5	1	1	-	-	3
5 " " 7,5	-	6	11	11	31	46	8	13	13	-	-	3
7,5 " " 10	2	3	29	29	51	29	4	20	20	-	2	5
10 " " 15	2	6	122	122	127	30	21	61	61	3	4	8
15 " " 20	6	1	168	168	97	18	5	140	140	5	7	3
20 " " 30	-	3	225	228	74	6	4	168	169	3	-	6
30 " " 50	2	2	75	77	11	-	2	50	50	1	-	5
50 " " 100	-	-	8	9	-	-	-	4	4	-	-	-
100 und mehr ha	-	-	1	1	-	-	-	-	-	-	-	-
Insgesamt 1960	15	25	640	646	408	176	49	457	458	12	13	33
1949	.	.	173	174

Landkreis

0 Ar	-	-	-	-	-	-	-	-	-	-	-	-
0,01 bis unter 2	2	-	-	-	-	-	-	-	-	-	-	-
2 " " 5	26	6	4	4	2	-	1	-	-	1	1	-
5 " " 7,5	9	2	9	9	3	8	-	8	8	-	3	2
7,5 " " 10	7	2	12	12	3	7	1	7	7	1	-	-
10 " " 15	4	4	13	13	-	1	1	10	10	-	-	2
15 " " 20	1	1	7	7	1	2	1	2	2	-	-	2
20 " " 30	-	-	3	3	-	-	-	1	1	-	-	-
30 " " 50	-	-	1	1	-	-	-	-	-	-	-	-
50 " " 100	-	-	5	8	-	-	-	3	3	-	-	-
100 und mehr ha	-	-	-	-	-	-	-	-	-	-	-	-
Insgesamt 1960	49	15	54	57	9	18	4	31	31	2	4	6
1949	.	.	13	14

Landkreis

0 Ar	-	-	-	-	-	-	-	-	-	-	-	-
0,01 bis unter 2	-	-	-	-	-	-	-	-	-	-	-	-
2 " " 5	2	17	6	6	5	13	8	2	2	-	-	1
5 " " 7,5	3	10	5	5	12	12	5	4	4	2	1	3
7,5 " " 10	6	16	15	15	33	20	5	14	14	1	1	5
10 " " 15	5	6	57	57	42	25	10	33	33	3	1	4
15 " " 20	3	1	40	40	21	9	6	23	23	2	-	2
20 " " 30	-	1	38	38	6	5	2	21	21	-	-	2
30 " " 50	-	1	15	17	1	2	1	8	8	-	-	1
50 " " 100	-	1	14	15	-	1	-	5	5	-	-	2
100 und mehr ha	-	-	7	11	-	-	-	1	1	-	-	-
Insgesamt 1960	19	53	197	204	120	87	37	111	111	8	3	20
1949	.	.	58	61

Landkreis

0 Ar	-	-	-	-	-	-	-	-	-	-	-	-
0,01 bis unter 2	-	-	-	-	-	-	-	-	-	-	-	-
2 " " 5	3	7	1	1	8	3	-	-	-	-	3	-
5 " " 7,5	4	14	5	5	11	39	7	1	1	-	-	-
7,5 " " 10	16	17	12	12	28	33	10	2	2	-	-	1
10 " " 15	12	18	61	62	33	57	13	28	28	-	2	3
15 " " 20	6	7	73	73	25	47	10	34	34	1	-	5
20 " " 30	4	5	82	82	10	23	4	37	37	1	1	3
30 " " 50	-	1	27	28	3	-	2	15	15	-	-	-
50 " " 100	-	-	5	5	-	-	-	4	5	-	-	-
100 und mehr ha	-	-	2	3	-	-	-	1	1	-	-	-
Insgesamt 1960	45	69	268	271	111	207	49	122	123	2	6	12
1949	.	.	71	73

Landkreis

0 Ar	-	-	-	-	-	-	-	-	-	-	-	-
0,01 bis unter 2	-	2	-	-	-	-	-	-	-	-	-	-
2 " " 5	21	49	12	12	24	7	15	-	-	6	-	3
5 " " 7,5	16	50	59	59	43	10	14	6	6	3	2	5
7,5 " " 10	10	20	98	98	55	4	17	12	12	3	2	2
10 " " 15	3	21	245	245	45	2	21	29	29	3	5	4
15 " " 20	2	4	121	121	8	-	-	26	26	1	4	-
20 " " 30	-	3	36	37	-	-	-	6	6	-	1	3
30 " " 50	1	1	16	18	-	-	-	3	3	-	-	1
50 " " 100	-	-	13	17	-	1	-	2	3	-	-	-
100 und mehr ha	-	-	14	29	-	1	-	8	10	-	-	-
Insgesamt 1960	53	150	614	636	175	25	67	92	95	16	14	18
1949	.	.	94	116

Landkreis

0 Ar	-	-	-	-	-	-	-	-	-	-	-	-
0,01 bis unter 2	-	-	-	-	-	-	-	-	-	-	-	-
2 " " 5	2	-	-	-	1	-	-	1	1	-	-	1
5 " " 7,5	-	-	2	2	3	-	1	1	1	-	-	-
7,5 " " 10	-	2	9	9	5	1	1	6	6	-	-	1
10 " " 15	1	-	49	49	24	-	1	15	15	1	1	3
15 " " 20	-	-	51	52	28	1	2	27	27	8	-	4
20 " " 30	-	1	48	48	19	1	-	35	35	9	-	-
30 " " 50	-	-	13	14	1	4	-	5	5	-	-	-
50 " " 100	-	-	6	9	-	-	-	6	8	-	-	-
100 und mehr ha	-	-	5	11	-	-	-	1	1	-	-	-
Insgesamt 1960	3	3	183	194	81	7	5	97	99	18	1	9
1949	.	.	78	85

3) Einschließlich Düngestreuerwerke zum Aufbau auf Ackerwagen

Saat, Düngung und Pflege in den land- und forstwirtschaftlichen Betrieben
Gesamtfläche

Beregnungsanlagen mit Rohrsystem			Pflanzenschutzgeräte 4)					Grabenräummaschinen		Größenklasse nach der landwirtschaftlichen Nutzfläche ha
im Alleinbesitz		In gemeinschaftl. Besitz	im Alleinbesitz		In gemeinschaftl. Besitz	In genossen- schaftl. Benutzung oder im Lohn	in Nachbar- schaftshilfe	In genossen- schaftl. Benutzung oder im Lohn	in Nachbar- schaftshilfe	
Betriebe	Anlagen	Betriebe	Betriebe	Maschinen	Betriebe			Betriebe		
38	39	40	41	42	43	44	45	46	47	
Crailsheim										
-	-	-	-	-	-	-	-	-	-	0 Ar
2	5	-	1	1	1	1	-	-	-	0,01 bis unter 2
4	5	-	5	6	32	146	4	-	-	2 " " 5
1	2	-	7	7	56	165	6	-	-	5 " " 7,5
1	1	-	8	8	49	124	3	-	-	7,5 " " 10
2	2	-	6	6	73	180	9	-	-	10 " " 15
2	2	-	12	12	81	140	3	-	-	15 " " 20
3	3	-	7	7	82	95	5	-	-	20 " " 30
1	1	-	5	5	26	25	3	-	-	30 " " 50
1	1	-	2	2	-	2	-	-	-	50 " " 100
-	-	-	-	-	-	1	-	-	-	100 und mehr ha
17	22	-	53	54	400	879	33	-	-	1960 Insgesamt
.	1949
Eßlingen										
-	-	-	-	-	-	-	-	-	-	0 Ar
1	1	-	1	-	-	3	-	-	-	0,01 bis unter 2
4	4	-	49	50	6	71	6	-	-	2 " " 5
1	1	1	18	18	6	46	3	-	-	5 " " 7,5
2	2	2	11	11	4	22	-	-	-	7,5 " " 10
3	3	-	16	16	1	16	1	-	-	10 " " 15
3	4	-	8	8	1	6	2	-	-	15 " " 20
-	-	-	2	2	-	-	-	-	-	20 " " 30
-	-	-	-	-	-	-	-	-	-	30 " " 50
4	4	-	4	4	-	1	-	-	-	50 " " 100
-	-	-	-	-	-	-	-	-	-	100 und mehr ha
18	19	3	109	110	18	165	12	-	-	1960 Insgesamt
.	1949
Göppingen										
-	-	-	1	1	-	-	-	-	-	0 Ar
1	1	-	-	-	-	4	-	-	-	0,01 bis unter 2
6	7	-	24	24	24	41	12	-	-	2 " " 5
2	2	-	41	41	32	37	7	-	-	5 " " 7,5
-	-	-	52	53	68	34	13	-	-	7,5 " " 10
1	1	-	78	79	104	57	15	-	-	10 " " 15
2	2	-	31	31	52	17	3	-	-	15 " " 20
1	1	-	8	8	23	5	3	-	-	20 " " 30
-	-	-	2	2	11	3	-	-	-	30 " " 50
1	1	-	4	4	1	2	-	-	-	50 " " 100
-	-	-	2	3	-	-	-	-	-	100 und mehr ha
14	15	-	243	246	315	200	53	-	-	1960 Insgesamt
.	1949
Heidenheim										
-	-	-	-	-	-	1	-	-	-	0 Ar
1	1	-	-	-	-	3	-	-	-	0,01 bis unter 2
6	6	-	4	5	2	92	9	-	-	2 " " 5
-	-	-	-	-	8	163	9	-	-	5 " " 7,5
-	-	-	3	3	25	187	11	-	-	7,5 " " 10
2	5	-	7	8	39	228	22	-	-	10 " " 15
2	2	-	6	6	37	130	10	-	-	15 " " 20
2	2	-	7	7	24	68	9	-	-	20 " " 30
2	2	-	3	3	7	8	3	-	-	30 " " 50
-	-	-	4	4	-	2	-	-	-	50 " " 100
1	1	-	3	4	-	-	-	-	-	100 und mehr ha
16	19	-	37	40	142	882	74	-	-	1960 Insgesamt
.	1949
Heilbronn										
-	-	-	2	2	1	-	-	-	-	0 Ar
-	-	-	13	13	2	6	6	-	-	0,01 bis unter 2
17	17	-	411	414	71	39	45	-	-	2 " " 5
6	6	4	492	496	59	40	22	-	-	5 " " 7,5
6	6	2	309	310	46	34	17	-	-	7,5 " " 10
9	9	2	222	227	67	42	16	-	-	10 " " 15
7	7	-	65	66	21	13	7	-	-	15 " " 20
3	4	-	20	21	8	4	2	-	-	20 " " 30
5	5	-	13	16	-	1	-	-	-	30 " " 50
7	9	-	10	20	-	3	-	-	-	50 " " 100
6	6	-	14	22	-	1	-	-	-	100 und mehr ha
66	69	8	1 571	1 607	275	183	115	-	-	1960 Insgesamt
.	1949
Künzelsau										
-	-	-	-	-	1	-	-	-	-	0 Ar
-	-	-	2	2	-	4	1	-	-	0,01 bis unter 2
2	2	1	33	33	5	44	2	-	-	2 " " 5
1	1	1	54	55	11	77	4	-	-	5 " " 7,5
-	-	-	27	28	21	77	10	-	-	7,5 " " 10
1	1	-	10	10	54	86	6	-	-	10 " " 15
-	-	1	5	5	57	26	1	-	-	15 " " 20
-	-	-	7	7	37	24	-	-	-	20 " " 30
2	2	-	3	4	9	3	-	-	-	30 " " 50
2	2	-	4	4	1	-	-	-	-	50 " " 100
2	2	-	4	4	-	-	-	-	-	100 und mehr ha
10	10	3	149	152	196	341	24	-	-	1960 Insgesamt
.	1949

4) Nur für Gespann- oder Schlepperzug

Noch Tabelle 29 a/b: Die Verwendung von Maschinen und Geräten zur Bodenbearbeitung, mit 2 und mehr ha

Größenklasse nach der landwirtschaftlichen Nutzfläche ha	Land- und forstwirt- schaftliche Betriebe insgesamt	Schlepperpflüge		Bodenbearbeitungsgeräte mit Zapfwellenantrieb 1)		Drillmaschinen							
		im Alleinbesitz		im Alleinbesitz		für Gespannzug		für Schlepperzug			in Nachbar- schaftshilfe		in gemeinschaf- tlich. Besitz
		im Alleinbesitz		im Alleinbesitz		im Alleinbesitz		in gespann- schaftl. Benutzung oder im Lehn					
		Betriebe	Maschinen	Betriebe	Maschinen	Betriebe	Maschinen	Betriebe	Maschinen	Betriebe	Maschinen		
		1	2	3	4	5	6	7	8	9	10	11	12
Landkreis													
0 Ar		26	-	-	1	1	-	-	-	-	-	-	-
0,01 bis unter 2	2	61	10	10	-	-	2	2	1	1	2	2	1
2 " " 5	5	981	363	376	29	34	131	131	47	47	66	42	29
5 " " 7,5	7,5	368	212	220	9	10	153	153	47	47	6	18	31
7,5 " " 10	10	258	176	185	18	19	156	156	37	37	5	3	19
10 " " 15	15	208	171	176	26	26	153	153	38	38	2	1	8
15 " " 20	20	70	64	68	13	13	51	52	11	11	-	-	2
20 " " 30	30	30	26	33	10	10	17	17	8	8	1	-	4
30 " " 50	50	6	5	8	1	1	3	4	-	-	-	-	-
50 " " 100	100	4	2	2	1	1	2	2	-	-	-	-	1
100 und mehr ha		3	3	13	1	1	2	2	1	1	-	-	-
Insgesamt 1960	2 015	1 032	1 091	109	116	670	672	190	190	82	66	95	
1949	2 753	.	81	775 ⁵⁾	779 ⁵⁾
Landkreis													
0 Ar		35	1	1	1	1	-	-	-	-	-	-	-
0,01 bis unter 2	2	92	18	18	5	5	5	5	3	3	3	4	3
2 " " 5	5	1 653	789	814	66	74	327	327	210	211	47	108	151
5 " " 7,5	7,5	716	457	475	34	34	326	326	181	181	5	16	91
7,5 " " 10	10	487	376	391	49	50	292	292	119	119	2	2	42
10 " " 15	15	376	331	352	76	76	249	249	103	103	1	1	16
15 " " 20	20	66	61	72	29	29	35	35	28	28	-	-	-
20 " " 30	30	21	20	29	10	10	10	12	10	10	-	-	-
30 " " 50	50	10	9	19	4	5	3	3	6	6	-	-	-
50 " " 100	100	3	3	9	2	3	2	2	2	2	-	-	-
100 und mehr ha		3	3	12	1	1	2	2	-	-	-	-	-
Insgesamt 1960	3 462	2 068	2 192	277	288	1 251	1 253	662	663	58	131	303	
1949	4 934	.	133	1 774 ⁵⁾	1 777 ⁵⁾
Landkreis													
0 Ar		53	-	-	-	-	-	-	-	-	-	-	-
0,01 bis unter 2	2	114	5	5	1	1	7	7	-	-	1	9	6
2 " " 5	5	519	129	129	4	5	148	148	28	28	2	21	69
5 " " 7,5	7,5	527	299	302	1	1	296	296	64	64	2	8	104
7,5 " " 10	10	455	285	290	8	8	325	326	55	55	-	1	57
10 " " 15	15	592	429	439	30	30	496	496	58	58	-	-	31
15 " " 20	20	336	297	315	24	25	284	284	38	38	-	-	7
20 " " 30	30	230	227	276	28	30	171	172	61	61	-	-	4
30 " " 50	50	43	39	58	7	7	28	28	14	14	-	1	-
50 " " 100	100	4	3	9	1	1	2	2	2	2	-	-	-
100 und mehr ha		.	2	7	-	-	2	2	1	1	-	-	-
Insgesamt 1960	2 875	1 715	1 830	104	108	1 759	1 761	321	321	5	40	278	
1949	3 177	.	126	1 845 ⁵⁾	1 854 ⁵⁾
Landkreis													
0 Ar		54	-	-	-	-	-	-	-	-	-	-	-
0,01 bis unter 2	2	230	21	21	6	6	1	1	-	-	4	1	5
2 " " 5	5	2 210	743	747	49	50	58	58	15	15	99	25	97
5 " " 7,5	7,5	620	382	388	41	41	69	69	26	26	50	15	65
7,5 " " 10	10	201	148	155	22	22	51	51	17	17	14	7	37
10 " " 15	15	115	88	91	14	14	43	43	16	16	2	4	13
15 " " 20	20	25	16	17	2	2	8	8	5	5	1	-	2
20 " " 30	30	16	11	12	6	7	3	3	6	6	-	2	1
30 " " 50	50	6	4	4	3	3	3	3	-	-	-	-	-
50 " " 100	100	9	7	13	-	-	1	1	2	2	-	-	-
100 und mehr ha		.	-	-	-	-	-	-	-	-	-	-	-
Insgesamt 1960	3 486	1 420	1 448	143	145	237	237	87	87	170	54	220	
1949	4 607	.	111	157 ⁵⁾	159 ⁵⁾
Landkreis													
0 Ar		35	-	-	-	-	-	-	-	-	-	-	-
0,01 bis unter 2	2	103	4	4	4	4	2	2	-	-	2	2	6
2 " " 5	5	721	178	181	9	11	124	124	27	27	9	44	99
5 " " 7,5	7,5	609	369	378	14	14	249	249	75	75	4	13	129
7,5 " " 10	10	440	323	326	14	14	227	227	83	83	2	5	75
10 " " 15	15	445	360	366	26	27	308	308	92	92	1	2	25
15 " " 20	20	203	187	193	21	21	151	151	42	42	-	-	3
20 " " 30	30	148	142	164	23	24	91	91	55	55	1	1	3
30 " " 50	50	28	26	37	6	6	17	17	9	9	-	1	1
50 " " 100	100	8	8	18	1	2	4	4	3	3	-	-	-
100 und mehr ha		.	2	12	1	1	1	1	2	2	-	-	-
Insgesamt 1960	2 742	1 599	1 679	119	124	1 174	1 174	388	388	19	68	341	
1949	3 089	.	173	1 357 ⁵⁾	1 359 ⁵⁾
Landkreis													
0 Ar		81	1	1	1	1	-	-	-	-	-	-	-
0,01 bis unter 2	2	137	7	7	5	7	4	4	1	1	2	1	3
2 " " 5	5	935	198	200	13	15	33	33	7	7	46	26	212
5 " " 7,5	7,5	654	326	328	8	8	50	50	32	32	17	28	292
7,5 " " 10	10	519	325	334	14	14	87	87	50	50	6	10	226
10 " " 15	15	589	389	393	39	39	190	191	71	72	7	9	224
15 " " 20	20	212	151	153	22	23	114	114	20	20	-	2	60
20 " " 30	30	84	75	83	19	19	58	58	11	11	1	1	9
30 " " 50	50	13	10	11	1	1	7	7	2	2	-	-	1
50 " " 100	100	6	6	11	2	2	4	4	2	2	-	-	-
100 und mehr ha		.	-	-	-	-	-	-	-	-	-	-	-
Insgesamt 1960	3 230	1 488	1 521	124	129	547	548	196	197	79	77	1 027	
1949	3 639	.	62	489 ⁵⁾	493 ⁵⁾

1) z.B. Bodenfräsen, -krümmler und dgl. für Schlepperzug

5) Drillmaschinen für Gespann- und Schlepperzug insgesamt

Saat, Düngung und Pflege in den land- und forstwirtschaftlichen Betrieben
Gesamtfläche

Vielfachgeräte und Hackmaschinen							Kartoffellegemaschinen						Größenklasse nach der landwirtschaftlichen Nutzfläche ha
für Gespannzug		für Schlepperzug 2)				in gemeinschaftl. Besitz	mit Handeinlage			mit mechanischer Einlage			
im Alleinbesitz				In gemein- schaftl. Benutzung oder im Lohn	in Nachbar- schaftshilfe		im Alleinbesitz		In gemein- schaftl. Besitz	im Alleinbesitz		In gemein- schaftl. Besitz	
Betriebe	Maschinen	Betriebe	Maschinen			Betriebe	Betriebe	Maschinen		Betriebe	Betriebe		
13	14	15	16	17	18	19	20	21	22	23	24	25	
Leonberg													0 Ar
-	-	-	-	-	-	-	-	-	-	-	-	-	0,01 bis unter 2
18	19	10	10	5	4	1	4	4	5	-	-	1	5
27	27	23	24	-	6	17	10	10	10	2	2	2	7,5
55	55	27	28	3	5	23	19	19	9	2	2	-	10
97	98	32	33	3	1	16	18	18	11	5	5	-	15
36	36	15	16	-	2	5	4	4	3	2	2	2	20
9	9	9	9	-	1	5	7	7	5	1	1	-	30
2	2	3	3	-	-	-	1	1	-	1	1	-	50
-	-	-	-	-	-	1	-	-	-	-	-	-	100
2	3	3	4	-	-	-	1	1	-	-	-	-	100 und mehr ha
246	249	122	127	11	19	74	64	64	43	13	13	5	1960 Insgesamt
.	.	.	311 ⁶⁾	1949
Ludwigsburg													0 Ar
-	-	-	-	-	-	-	-	-	-	-	-	-	0,01 bis unter 2
-	-	1	1	1	1	1	19	19	21	3	3	2	5
38	40	37	37	4	29	48	33	33	24	8	8	9	7,5
78	79	63	63	2	16	64	35	35	25	7	7	4	10
144	146	83	85	2	11	50	51	51	19	14	14	17	15
170	176	107	113	3	2	24	17	17	2	9	9	8	20
28	29	32	33	-	-	2	10	10	1	2	2	-	30
10	13	11	12	-	-	1	1	1	-	1	1	1	50
4	5	4	5	-	-	-	-	-	-	-	-	-	100
1	1	2	2	-	-	-	-	-	-	1	1	-	100 und mehr ha
2	3	3	3	-	-	-	-	-	-	-	-	-	1960 Insgesamt
475	492	343	354	12	59	190	166	166	92	45	45	41	1949
.	.	.	585 ⁶⁾	
Mergentheim													0 Ar
-	-	-	-	-	-	-	-	-	-	-	-	-	0,01 bis unter 2
-	-	-	-	-	1	-	-	-	-	-	-	-	5
4	4	4	4	-	7	6	1	1	3	-	-	-	7,5
4	4	6	6	1	2	14	2	2	1	-	-	-	10
11	11	8	8	1	4	9	4	4	2	-	-	-	15
57	57	31	32	1	7	38	16	16	8	1	1	2	20
111	116	44	45	1	3	29	17	17	7	3	3	3	30
113	122	60	61	-	-	15	33	33	12	5	5	4	50
20	25	18	20	-	1	1	10	10	1	-	-	-	100
1	1	2	2	-	-	-	2	2	-	-	-	-	100 und mehr ha
-	-	2	3	-	-	-	-	-	-	1	1	-	1960 Insgesamt
321	340	175	181	4	25	112	85	85	34	10	10	9	1949
.	.	.	410 ⁶⁾	
Nürtingen													0 Ar
-	-	-	-	-	-	-	-	-	-	-	-	-	0,01 bis unter 2
-	-	-	-	-	1	-	-	-	-	-	-	-	5
17	17	24	24	5	5	5	5	5	5	-	-	-	7,5
19	19	18	18	2	2	9	11	11	4	2	2	1	10
15	15	12	12	4	1	9	6	6	1	1	1	-	15
11	11	17	19	-	-	9	9	9	1	1	1	-	20
5	6	4	4	-	-	1	1	1	-	-	-	-	30
5	6	7	7	-	1	-	5	5	-	-	-	-	50
1	1	1	1	-	-	-	1	1	-	1	1	-	100
1	1	3	3	-	-	-	-	-	-	-	-	-	100 und mehr ha
-	-	-	-	-	-	-	-	-	-	-	-	-	1960 Insgesamt
74	76	86	88	11	10	33	38	38	11	5	5	1	1949
.	.	.	74 ⁶⁾	
Öhringen													0 Ar
-	-	-	-	-	-	-	-	-	-	-	-	-	0,01 bis unter 2
1	1	1	1	-	-	1	-	-	-	-	-	-	5
7	7	4	4	2	4	5	-	-	-	-	-	-	7,5
19	19	12	12	-	11	25	2	2	12	-	-	1	10
31	31	24	24	1	6	36	9	9	6	-	-	-	15
99	99	67	67	1	6	69	19	19	22	2	2	1	20
92	94	42	43	1	2	16	17	17	11	2	2	-	30
63	67	55	58	1	2	13	31	31	8	3	3	-	50
15	15	10	10	-	-	1	4	4	3	-	-	1	100
4	6	5	5	-	-	-	-	-	-	-	-	-	100 und mehr ha
1	2	2	2	-	-	-	-	-	-	-	-	-	1960 Insgesamt
332	341	222	226	6	31	166	82	82	62	7	7	4	1949
.	.	.	420 ⁶⁾	
Schwäbisch Gmünd													0 Ar
-	-	-	-	-	-	-	-	-	-	-	-	-	0,01 bis unter 2
1	1	-	-	-	-	1	-	-	1	-	-	-	5
34	35	12	12	1	3	17	4	4	19	1	1	-	7,5
47	47	19	19	1	5	41	8	8	37	-	-	1	10
49	49	23	23	-	7	49	16	16	42	1	1	2	15
97	97	31	31	2	7	66	30	30	56	2	2	5	20
61	61	12	12	1	1	32	14	14	21	2	2	3	30
42	42	8	8	-	-	7	10	10	6	2	2	1	50
6	6	1	1	-	-	1	-	-	-	2	2	-	100
4	5	2	2	-	-	-	2	2	-	-	-	-	100 und mehr ha
-	-	-	-	-	-	-	-	-	-	-	-	-	1960 Insgesamt
341	343	108	108	5	23	214	84	84	182	10	10	12	1949
.	.	.	147 ⁶⁾	

2) Einschließlich Selbstfahrer, aber ohne Einachsmotorhacken

6) Vielfachgeräte und Hackmaschinen für Gespann- und Schlepperzug insgesamt

Noch Tabelle 29 a/b: Die Verwendung von Maschinen und Geräten zur Bodenbearbeitung, mit 2 und mehr ha

Größenklasse nach der landwirtschaftlichen Nutzfläche ha	Noch: Kartoffellegemaschinen		Kalk- und Handelsdüngerstreuer					Stallungstreuer 3)				
	in genossen- schaftl. Benutzung oder im Lohn	in Nachbar- schaftshilfe	im Alleinbesitz		in gemeinschaftl. Besitz	in genossen- schaftl. Benutzung oder im Lohn	in Nachbar- schaftshilfe	im Alleinbesitz		in gemeinschaftl. Besitz	in genossen- schaftl. Benutzung oder im Lohn	in Nachbar- schaftshilfe
	Betriebe		Betriebe	Maschinen	Betriebe			Betriebe	Maschinen	Betriebe		
	26	27	28	29	30	31	32	33	34	35	36	37
0 Ar	-	-	-	-	-	-	-	-	-	-	-	-
0,01 bis unter 2	-	-	-	-	-	-	-	-	-	-	-	-
2 " " 5	8	6	4	4	3	5	2	1	1	-	4	1
5 " " 7,5	1	5	8	8	10	8	4	1	1	-	1	1
7,5 " " 10	1	6	16	16	12	7	3	6	6	-	1	2
10 " " 15	1	5	46	46	16	14	2	8	8	1	1	3
15 " " 20	-	2	41	41	6	3	1	7	7	1	-	-
20 " " 30	-	1	16	16	4	1	1	10	10	-	-	1
30 " " 50	-	-	4	5	-	-	-	2	2	-	-	1
50 " " 100	-	1	2	2	1	-	1	-	-	-	-	-
100 und mehr ha	-	-	3	5	-	-	1	1	2	-	-	-
Insgesamt 1960	11	26	140	143	52	38	16	36	37	2	6	9
1949	.	.	41	48
Landkreis												
0 Ar	-	-	-	-	-	-	-	-	-	-	-	-
0,01 bis unter 2	-	-	-	-	-	-	-	-	-	-	-	-
2 " " 5	57	28	13	13	7	26	15	2	2	1	-	1
5 " " 7,5	19	18	27	27	14	33	11	8	8	5	1	1
7,5 " " 10	14	16	61	61	33	37	8	23	23	4	-	5
10 " " 15	10	11	144	144	19	42	9	55	55	2	4	3
15 " " 20	-	3	37	37	6	5	-	26	26	-	-	-
20 " " 30	-	-	18	18	1	1	-	15	15	-	2	-
30 " " 50	-	-	9	9	-	-	-	1	1	-	-	-
50 " " 100	1	-	3	6	-	-	-	-	-	-	-	-
100 und mehr ha	-	-	3	6	-	-	-	1	2	2	-	-
Insgesamt 1960	82	78	315	321	80	145	43	131	132	14	7	10
1949	.	.	55	63
Landkreis												
0 Ar	-	-	-	-	-	-	-	-	-	-	-	-
0,01 bis unter 2	-	1	-	-	-	-	-	-	-	-	-	-
2 " " 5	1	1	-	-	3	2	1	-	-	-	1	-
5 " " 7,5	1	1	1	1	5	4	-	2	2	-	-	3
7,5 " " 10	-	2	15	15	6	7	-	6	6	-	-	-
10 " " 15	1	3	58	59	32	18	3	28	28	3	1	7
15 " " 20	1	-	114	114	38	22	7	46	46	5	-	5
20 " " 30	1	1	130	132	20	22	4	59	59	3	1	3
30 " " 50	-	-	34	37	-	-	1	14	14	-	-	3
50 " " 100	-	-	3	5	-	-	-	1	1	-	-	-
100 und mehr ha	-	-	2	4	-	-	-	1	1	-	-	-
Insgesamt 1960	4	9	357	367	104	75	16	157	157	11	3	21
1949	.	.	103	111
Landkreis												
0 Ar	-	-	-	-	-	-	-	-	-	-	-	-
0,01 bis unter 2	-	1	-	-	-	-	-	-	-	-	-	-
2 " " 5	2	2	1	1	3	2	-	1	1	-	1	2
5 " " 7,5	1	1	1	1	2	7	-	5	5	-	-	-
7,5 " " 10	2	3	4	4	5	1	2	4	4	1	-	1
10 " " 15	-	3	13	13	3	2	2	10	10	-	-	-
15 " " 20	-	1	4	4	1	-	-	2	2	-	1	-
20 " " 30	-	1	7	7	-	-	1	4	4	-	-	1
30 " " 50	-	-	2	2	-	-	-	1	1	-	-	-
50 " " 100	-	1	3	5	-	-	-	1	1	-	-	-
100 und mehr ha	-	-	-	-	-	-	-	-	-	-	-	-
Insgesamt 1960	5	12	55	57	13	13	5	28	28	1	2	4
1949	.	.	18	19
Landkreis												
0 Ar	-	-	-	-	-	-	-	-	-	-	-	-
0,01 bis unter 2	-	1	-	-	-	-	-	-	-	-	-	-
2 " " 5	1	1	4	4	6	1	2	1	1	1	1	3
5 " " 7,5	1	5	18	18	10	2	5	3	3	1	-	2
7,5 " " 10	1	6	38	38	26	1	2	12	12	2	-	1
10 " " 15	2	5	124	124	38	2	6	58	58	4	11	3
15 " " 20	-	5	107	108	28	3	1	54	54	4	-	6
20 " " 30	-	5	117	121	11	4	-	72	72	2	4	9
30 " " 50	-	2	26	27	1	-	-	17	17	1	1	1
50 " " 100	-	-	8	15	-	1	-	3	4	-	-	-
100 und mehr ha	-	-	2	3	-	-	-	-	-	-	-	-
Insgesamt 1960	8	50	444	458	149	14	16	220	221	15	17	25
1949	.	.	164	171
Landkreis												
0 Ar	-	-	-	-	-	-	-	-	-	-	-	-
0,01 bis unter 2	-	1	3	3	-	-	-	-	-	-	-	-
2 " " 5	2	4	6	6	26	45	5	2	2	-	1	-
5 " " 7,5	8	7	15	15	46	76	11	3	3	1	-	1
7,5 " " 10	1	5	29	29	63	61	4	15	15	3	-	1
10 " " 15	1	1	103	103	113	95	11	50	50	5	1	4
15 " " 20	-	-	65	63	44	25	5	35	35	3	-	5
20 " " 30	-	-	51	51	10	8	2	31	31	-	-	1
30 " " 50	-	1	6	6	-	2	-	1	1	-	-	-
50 " " 100	-	-	6	8	-	1	-	1	1	-	-	1
100 und mehr ha	-	-	-	-	-	-	-	-	-	-	-	-
Insgesamt 1960	12	16	284	286	506	513	58	138	138	12	2	11
1949	.	.	71	72

3) Einschließlich Düngestreuerwerke zum Aufbau auf Ackerwagen

Saat, Düngung und Pflege in den land- und forstwirtschaftlichen Betrieben
Gesamtfläche

Beregnungsanlagen mit Rohrsystem			Pflanzenschutzgeräte 4)					Grabenräummaschinen		Größenklasse nach der landwirtschaftlichen Nutzfläche ha
im Alleinbesitz		in gemeinschaftl. Besitz	im Alleinbesitz		in gemeinschaftl. Besitz	in gesessen- schaftl. Benutzung oder im Lohn	in Nachbar- schaftshilfe	in gesessen- schaftl. Benutzung oder im Lohn	in Nachbar- schaftshilfe	
Betriebe	Anlagen	Betriebe	Betriebe	Maschinen	Betriebe			Betriebe		
38	39	40	41	42	43	44	45	46	47	
Leonberg										
-	-	-	1	1	-	1	-	-	-	0 Ar
-	-	-	2	2	-	1	-	-	-	0,01 bis unter 2
6	21	1	14	15	4	85	6	-	-	2 " " 5
1	1	1	15	15	8	67	8	-	-	5 " " 7,5
1	1	-	20	20	4	49	1	-	-	7,5 " " 10
1	1	-	18	18	20	49	-	-	-	10 " " 15
-	-	-	6	6	11	24	3	-	-	15 " " 20
3	3	-	4	4	3	11	1	-	-	20 " " 30
-	-	-	2	2	-	1	-	-	-	30 " " 50
-	-	1	-	-	2	-	-	-	-	50 " " 100
-	-	-	3	4	1	-	1	-	-	100 und mehr ha
12	27	3	85	87	53	288	20	-	-	1960 Insgesamt
.	1949
Ludwigsburg										
1	1	-	-	-	-	-	-	-	-	0 Ar
1	1	-	14	14	2	2	1	-	-	0,01 bis unter 2
25	48	-	381	388	48	43	24	-	-	2 " " 5
5	6	-	214	214	45	33	11	-	-	5 " " 7,5
3	3	2	161	164	46	28	11	-	-	7,5 " " 10
6	6	4	165	165	36	30	9	-	-	10 " " 15
1	1	-	35	36	16	5	-	-	-	15 " " 20
-	-	-	16	16	3	1	-	-	-	20 " " 30
2	2	-	8	9	-	1	-	-	-	30 " " 50
2	3	-	3	5	-	1	-	-	-	50 " " 100
1	1	-	3	5	2	-	-	-	-	100 und mehr ha
47	72	6	1 000	1 016	198	144	56	-	-	1960 Insgesamt
.	1949
Mergentheim										
-	-	-	1	1	1	-	-	-	-	0 Ar
3	5	-	2	2	4	10	3	-	-	0,01 bis unter 2
8	8	-	7	7	38	109	9	-	-	2 " " 5
1	1	17	4	4	62	117	2	-	-	5 " " 7,5
1	1	25	6	8	64	133	3	-	-	7,5 " " 10
-	-	19	13	14	131	192	8	-	-	10 " " 15
2	2	1	9	9	128	116	5	-	-	15 " " 20
1	1	2	14	14	123	53	9	-	-	20 " " 30
-	-	1	7	7	25	7	1	-	-	30 " " 50
-	-	-	3	3	-	-	-	-	-	50 " " 100
-	-	-	1	1	1	1	-	-	-	100 und mehr ha
16	16	70	67	70	377	738	40	-	-	1960 Insgesamt
.	1949
Nürtingen										
-	-	-	-	-	-	-	-	-	-	0 Ar
1	1	-	16	16	1	4	-	-	-	0,01 bis unter 2
2	2	-	108	109	19	106	11	-	-	2 " " 5
-	-	-	95	99	9	48	8	-	-	5 " " 7,5
-	-	-	46	46	10	15	1	-	-	7,5 " " 10
-	-	-	29	29	10	16	3	-	-	10 " " 15
1	1	-	6	7	2	3	-	-	-	15 " " 20
2	2	-	5	6	5	2	1	-	-	20 " " 30
1	1	-	3	3	-	1	-	-	-	30 " " 50
1	1	-	3	3	-	1	-	-	-	50 " " 100
-	-	-	-	-	-	-	-	-	-	100 und mehr ha
8	8	-	311	318	36	196	24	-	-	1960 Insgesamt
.	1949
Öhringen										
-	-	-	-	-	-	-	-	-	-	0 Ar
-	-	-	3	3	3	2	1	-	-	0,01 bis unter 2
3	4	-	88	88	18	20	8	-	-	2 " " 5
1	1	-	156	156	32	17	6	-	-	5 " " 7,5
1	1	2	146	147	36	27	4	-	-	7,5 " " 10
4	4	1	132	134	56	47	13	-	-	10 " " 15
2	2	2	73	74	27	42	3	-	-	15 " " 20
1	1	-	62	62	28	53	-	-	-	20 " " 30
2	2	-	12	12	5	7	1	-	-	30 " " 50
1	1	-	5	5	-	3	-	-	-	50 " " 100
2	2	-	2	3	-	1	-	-	-	100 und mehr ha
17	18	3	699	704	205	199	36	-	-	1960 Insgesamt
.	1949
Schwäbisch Gmünd										
1	1	-	1	1	-	-	-	-	-	0 Ar
2	2	-	4	4	-	-	-	-	-	0,01 bis unter 2
5	6	-	10	11	43	65	8	-	-	2 " " 5
-	-	-	10	10	72	87	13	-	-	5 " " 7,5
2	2	1	14	14	73	76	2	-	-	7,5 " " 10
1	1	1	16	16	108	105	26	-	-	10 " " 15
4	4	-	13	13	48	31	9	-	-	15 " " 20
2	2	-	6	8	18	15	6	-	-	20 " " 30
-	-	-	1	1	-	1	-	-	-	30 " " 50
-	-	-	5	3	1	-	-	-	-	50 " " 100
-	-	-	-	-	-	-	-	-	-	100 und mehr ha
19	20	2	78	81	367	380	64	-	-	1960 Insgesamt
.	1949

4) Nur für Gespann- oder Schlepperzug

Noch Tabelle 29 a/b: Die Verwendung von Maschinen und Geräten zur Bodenbearbeitung, mit 2 und mehr ha

Größenklasse nach der landwirtschaftlichen Nutzfläche ha	Land- und forstwirtschaftliche Betriebe insgesamt	Schlepperpflüge		Bodenbearbeitungsgeräte mit Zapfwellenantrieb 1)		Drillmaschinen							
		im Alleinbesitz		im Alleinbesitz		für Gespannzug		für Schlepperzug			in Nachbar- schaftshilfe	in gemeinschaftl. Besitz	
		Betriebe	Maschinen	Betriebe	Maschinen	im Alleinbesitz		in genossen- schaftl. Benutzung oder im Lohn					
						Betriebe	Maschinen		Betriebe	Maschinen	Betriebe	Maschinen	
		1	2	3	4	5	6	7	8	9	10	11	12
Landkreis													
0 Ar	119	-	-	-	-	-	-	-	-	-	-	-	-
0,01 bis unter 2	154	5	5	1	1	6	6	-	-	-	3	8	6
2 " " 5	892	206	211	6	7	86	86	19	19	17	83	204	285
5 " " 7,5	745	393	398	7	7	204	204	54	54	3	24	285	285
7,5 " " 10	465	324	336	10	10	169	169	60	60	1	11	176	176
10 " " 15	586	456	472	30	30	314	314	122	122	1	10	106	106
15 " " 20	320	282	303	36	36	225	225	74	74	-	-	13	13
20 " " 30	262	246	300	50	50	163	163	92	92	-	2	1	1
30 " " 50	51	46	61	6	6	30	32	19	19	-	1	-	-
50 " " 100	4	4	9	-	-	2	2	3	3	-	-	-	-
100 und mehr ha	-	-	-	-	-	-	-	-	-	-	-	-	-
Insgesamt 1960	3 598	1 962	2 095	146	147	1 199	1 201	443	443	25	139	791	791
1949	3 912	.	152	1 269 ⁵⁾	1 270 ⁵⁾
Landkreis													
0 Ar	102	-	-	-	-	-	-	-	-	-	-	-	-
0,01 bis unter 2	146	3	3	-	-	4	4	-	-	-	9	4	4
2 " " 5	703	153	161	8	9	42	42	22	22	31	85	160	160
5 " " 7,5	827	407	412	11	11	122	122	97	97	23	51	302	302
7,5 " " 10	645	409	415	11	12	152	152	96	96	7	20	266	266
10 " " 15	923	655	665	64	64	430	430	123	123	7	23	290	290
15 " " 20	561	498	509	76	79	354	356	77	77	2	2	108	108
20 " " 30	374	357	374	79	81	294	294	51	51	1	1	25	25
30 " " 50	181	178	232	62	64	131	131	42	42	-	-	2	2
50 " " 100	48	48	81	13	14	27	27	24	24	-	-	-	-
100 und mehr ha	.	1	3	1	1	1	1	1	1	-	-	-	-
Insgesamt 1960	4 511	2 709	2 855	325	335	1 557	1 559	533	533	71	191	1 157	1 157
1949	4 868	.	330	1 628 ⁵⁾	1 630 ⁵⁾
Landkreis													
0 Ar	45	1	1	-	-	-	-	-	-	-	-	-	-
0,01 bis unter 2	67	10	11	1	1	-	-	2	2	3	7	1	1
2 " " 5	1 327	454	461	28	28	140	140	66	66	86	105	74	74
5 " " 7,5	593	366	378	13	14	207	207	94	94	14	51	56	56
7,5 " " 10	348	272	280	20	20	180	180	83	83	6	6	30	30
10 " " 15	250	218	228	37	38	154	154	57	57	1	2	22	22
15 " " 20	52	49	52	18	19	28	28	21	21	1	2	1	1
20 " " 30	20	16	22	5	5	10	10	7	7	-	-	-	-
30 " " 50	9	8	11	3	3	4	4	4	4	-	-	-	-
50 " " 100	7	6	11	1	1	4	4	2	3	-	-	-	-
100 und mehr ha	3	3	13	-	-	2	2	2	2	-	-	-	-
Insgesamt 1960	2 721	1 403	1 468	126	129	729	729	338	339	111	173	185	185
1949	3 788	.	103	673 ⁵⁾	679 ⁵⁾
Landkreis													
0 Ar	47	-	-	-	-	-	-	-	-	-	-	-	-
0,01 bis unter 2	175	24	25	3	3	4	4	-	-	2	3	1	1
2 " " 5	2 397	1 041	1 106	98	102	141	141	108	108	41	58	116	116
5 " " 7,5	553	373	399	19	21	123	123	110	110	11	13	77	77
7,5 " " 10	205	150	164	24	25	72	72	43	43	3	6	37	37
10 " " 15	116	99	102	21	21	54	54	30	30	1	2	21	21
15 " " 20	21	19	19	4	4	12	12	2	2	-	-	3	3
20 " " 30	11	9	10	1	1	4	4	5	5	-	-	-	-
30 " " 50	8	6	11	4	5	4	4	2	2	-	-	-	-
50 " " 100	.	1	3	-	-	-	-	-	-	-	-	-	-
100 und mehr ha	-	-	-	-	-	-	-	-	-	-	-	-	-
Insgesamt 1960	3 554	1 722	1 839	174	182	414	414	300	300	58	82	255	255
1949	4 593	.	140	448 ⁵⁾	448 ⁵⁾
Stadtkreis													
0 Ar	11	2	2	2	2	-	-	-	-	-	-	-	-
0,01 bis unter 2	4	1	1	-	-	-	-	-	-	-	-	-	-
2 " " 5	87	17	19	15	20	9	9	-	-	-	-	-	-
5 " " 7,5	13	3	3	1	1	4	4	-	-	-	-	-	-
7,5 " " 10	14	12	14	4	6	7	7	2	2	1	2	7	7
10 " " 15	9	9	9	1	1	5	5	1	1	-	2	2	2
15 " " 20	4	4	5	-	-	1	1	1	1	-	-	-	-
20 " " 30	3	2	2	-	-	1	1	2	2	-	-	-	-
30 " " 50	3	2	3	-	-	2	2	1	1	-	-	-	-
50 " " 100	5	5	15	3	5	4	4	4	4	-	-	-	-
100 und mehr ha	-	-	-	-	-	-	-	-	-	-	-	-	-
Insgesamt 1960	153	57	73	26	35	33	33	11	11	1	4	2	2
1949	347	.	26	34 ⁵⁾	35 ⁵⁾
Stadtkreis													
0 Ar	5	-	-	2	2	-	-	-	-	-	-	-	-
0,01 bis unter 2	4	1	1	3	5	-	-	-	-	-	-	-	-
2 " " 5	77	24	25	14	17	3	3	2	2	1	-	1	1
5 " " 7,5	23	22	23	7	9	12	12	4	4	-	1	-	-
7,5 " " 10	18	14	15	3	3	10	10	1	1	-	-	1	1
10 " " 15	48	45	48	6	6	28	29	12	12	1	3	2	2
15 " " 20	22	20	24	6	7	10	10	11	11	-	-	1	1
20 " " 30	6	6	9	2	2	1	1	5	5	-	-	-	-
30 " " 50	6	5	10	2	2	3	3	2	2	-	-	-	-
50 " " 100	.	2	3	-	-	-	-	2	2	-	-	-	-
100 und mehr ha	1	1	2	1	2	-	-	-	-	-	-	-	-
Insgesamt 1960	213	140	160	46	55	67	68	39	39	2	4	5	5
1949	350	.	32	134 ⁵⁾	136 ⁵⁾

1) z.B. Bodenfräsen, -krümmer und dgl. für Schlepperzug

5) Drillmaschinen für Gespann- und Schlepperzug insgesamt

Saat, Düngung und Pflege in den land- und forstwirtschaftlichen Betrieben
Gesamtfläche

Vielfachgeräte und Hackmaschinen							Kartoffellegemaschinen							Größenklasse nach der landwirtschaftlichen Nutzfläche ha
für Gespannzug		für Schlepperzug 2)				in gemeinschaftl. Besitz	mit Handeinlage			mit mechanischer Einlage				
im Alleinbesitz				in gemeinschaftl. Benutzung oder im Lehn	in Nachbarschaftshilfe		im Alleinbesitz		in gemeinschaftl. Besitz	im Alleinbesitz		in gemeinschaftl. Besitz		
Betriebe	Maschinen	Betriebe	Maschinen			Betriebe	Betriebe	Maschinen		Betriebe	Betriebe		Maschinen	
13	14	15	16	17	18	19	20	21	22	23	24	25		
Schwäbisch Hall														
-	-	-	-	-	-	-	-	-	-	-	-	-	0 Ar	
-	-	-	-	-	-	-	-	-	-	-	-	-	0,01 bis unter 2	
6	6	9	9	1	9	8	1	1	-	-	-	-	2 " " 5	
24	25	23	23	-	11	24	5	5	10	-	-	-	5 " " 7,5	
22	22	34	34	-	12	34	8	8	10	-	-	-	7,5 " " 10	
61	61	72	72	2	18	58	31	31	25	6	6	-	10 " " 15	
80	82	73	73	1	9	49	36	36	16	2	2	2	15 " " 20	
97	98	93	96	-	3	24	55	55	14	4	4	1	20 " " 30	
28	29	19	19	-	-	3	12	12	2	1	1	1	30 " " 50	
1	2	4	4	-	-	-	1	1	-	-	-	-	50 " " 100	
-	-	-	-	-	-	-	-	-	-	-	-	-	100 und mehr ha	
319	325	327	330 ⁶⁾	4	62	200	149	149	77	13	13	4	1960 Insgesamt	
-	-	-	314 ⁶⁾	-	-	-	-	-	-	-	-	-	1949	
Ulm														
-	-	-	-	-	-	-	-	-	-	-	-	-	0 Ar	
-	-	-	-	-	-	-	-	-	-	-	-	-	0,01 bis unter 2	
7	7	12	12	-	1	2	4	4	2	-	-	-	2 " " 5	
10	10	35	35	1	3	12	8	8	15	-	-	-	5 " " 7,5	
16	17	41	41	1	3	13	18	18	15	1	1	-	7,5 " " 10	
40	40	66	66	2	9	34	54	54	46	3	3	-	10 " " 15	
67	69	48	48	-	2	22	57	57	17	5	5	-	15 " " 20	
94	96	40	41	-	-	12	63	63	18	5	5	1	20 " " 30	
50	51	49	50	-	3	6	68	68	7	6	6	-	30 " " 50	
12	12	21	22	-	1	1	21	21	2	2	2	-	50 " " 100	
1	2	1	1	-	-	-	-	-	-	-	-	-	100 und mehr ha	
297	304	313	316 ⁶⁾	4	27	102	293	293	122	22	22	1	1960 Insgesamt	
-	-	-	279 ⁶⁾	-	-	-	-	-	-	-	-	-	1949	
Vaihingen														
-	-	-	-	-	-	-	-	-	-	-	-	-	0 Ar	
-	-	-	-	-	-	-	-	-	-	-	-	-	0,01 bis unter 2	
18	18	16	16	5	11	15	2	2	14	2	2	-	2 " " 5	
25	25	16	16	2	10	15	9	9	7	-	-	1	5 " " 7,5	
52	53	32	32	4	4	19	13	13	15	2	2	1	7,5 " " 10	
80	81	52	53	2	9	23	29	29	16	2	2	-	10 " " 15	
17	18	20	21	-	3	2	11	11	-	2	2	1	15 " " 20	
9	11	8	10	-	1	1	1	1	1	-	-	-	20 " " 30	
4	4	4	4	-	-	-	2	2	-	-	-	-	30 " " 50	
2	2	6	7	-	-	-	1	1	-	1	1	-	50 " " 100	
1	1	3	4	-	-	1	-	-	-	-	-	-	100 und mehr ha	
208	213	157	163 ⁶⁾	13	39	76	68	68	53	9	9	3	1960 Insgesamt	
-	-	-	281 ⁶⁾	-	-	-	-	-	-	-	-	-	1949	
Waiblingen														
-	-	-	-	-	-	-	-	-	-	-	-	-	0 Ar	
-	-	-	-	-	-	-	-	-	-	-	-	-	0,01 bis unter 2	
8	8	39	39	5	7	9	15	15	6	2	2	-	2 " " 5	
12	12	24	24	3	7	16	13	13	11	2	2	-	5 " " 7,5	
13	15	22	22	3	2	13	17	17	3	-	-	1	7,5 " " 10	
29	29	23	25	-	-	9	17	17	3	6	6	2	10 " " 15	
5	5	3	3	-	-	4	2	2	-	1	1	-	15 " " 20	
4	5	3	3	-	-	-	2	2	1	-	-	-	20 " " 30	
4	14	1	1	-	-	-	-	-	-	-	-	-	30 " " 50	
-	-	-	1	-	-	-	-	-	-	-	-	-	50 " " 100	
-	-	-	-	-	-	-	-	-	-	-	-	-	100 und mehr ha	
75	88	117	119 ⁶⁾	12	17	51	66	66	24	11	11	3	1960 Insgesamt	
-	-	-	101 ⁶⁾	-	-	-	-	-	-	-	-	-	1949	
Karlsruhe														
-	-	-	-	2	-	-	-	-	-	-	-	-	0 Ar	
-	-	-	-	-	-	-	-	-	-	-	-	-	0,01 bis unter 2	
2	2	2	2	-	-	-	-	-	-	-	-	-	2 " " 5	
-	-	1	1	-	-	-	-	-	-	-	-	-	5 " " 7,5	
4	4	2	2	-	-	-	1	1	-	-	-	-	7,5 " " 10	
2	2	2	2	1	2	-	1	1	1	-	-	-	10 " " 15	
-	-	1	1	-	-	-	-	-	-	-	-	-	15 " " 20	
-	-	2	2	-	-	-	1	1	-	-	-	-	20 " " 30	
2	2	1	1	-	-	-	-	-	-	-	-	-	30 " " 50	
4	7	3	3	-	-	-	-	-	-	2	2	-	50 " " 100	
-	-	-	-	-	-	-	-	-	-	-	-	-	100 und mehr ha	
14	17	14	14 ⁶⁾	3	2	-	3	3	1	2	2	-	1960 Insgesamt	
-	-	-	32 ⁶⁾	-	-	-	-	-	-	-	-	-	1949	
Heidelberg														
-	-	-	-	-	-	-	-	-	-	-	-	-	0 Ar	
-	-	-	-	-	-	-	-	-	-	-	-	-	0,01 bis unter 2	
8	8	1	1	-	-	-	-	-	-	-	-	-	2 " " 5	
5	5	3	4	-	1	1	1	1	-	-	-	-	5 " " 7,5	
9	9	3	3	1	-	-	1	1	-	-	-	-	7,5 " " 10	
27	28	14	14	1	-	4	2	2	-	1	1	-	10 " " 15	
10	10	11	11	-	2	3	1	1	1	-	-	-	15 " " 20	
-	-	5	6	-	-	1	1	1	-	-	-	-	20 " " 30	
1	1	3	5	-	-	-	3	3	-	-	-	-	30 " " 50	
-	-	2	3	-	-	-	-	-	-	1	1	-	50 " " 100	
-	-	-	-	-	-	-	-	-	-	-	-	-	100 und mehr ha	
60	61	42	47 ⁶⁾	2	3	9	9	9	1	2	2	-	1960 Insgesamt	
-	-	-	84 ⁶⁾	-	-	-	-	-	-	-	-	-	1949	

2) Einschließlich Selbstfahrer, aber ohne Einachsmotorhacken

6) Vielfachgeräte und Hackmaschinen für Gespann- und Schlepperzug insgesamt

Noch Tabelle 29 a/b: Die Verwendung von Maschinen und Geräten zur Bodenbearbeitung, mit 2 und mehr ha

Größenskategorie nach der landwirtschaftlichen Nutzfläche ha	Nach: Kartoffellegemaschinen		Kalk- und Handelsdüngestreu- er						Stallungstreu- ³⁾				
	in genossen- schaftl. Benutzung oder im Lohn	in Nachbar- schaftshilfe	im Alleinbesitz		in gemeinschaftl. Besitz	in genossen- schaftl. Benutzung oder im Lohn	in Nachbar- schaftshilfe	im Alleinbesitz		in gemeinschaftl. Besitz	in genossen- schaftl. Benutzung oder im Lohn	in Nachbar- schaftshilfe	
			Betriebe	Maschinen				Betriebe	Maschinen				
													26
0 Ar	-	-	-	-	-	-	-	-	-	-	-	-	-
0,01 bis unter 2	-	-	-	-	-	-	-	-	-	-	-	-	-
2 " " 5	1	10	4	5	11	2	6	1	1	-	1	4	-
5 " " 7,5	1	4	19	19	37	9	5	12	12	-	3	4	-
7,5 " " 10	1	7	32	32	48	3	15	15	15	-	2	7	-
10 " " 15	3	12	114	114	98	6	17	69	69	3	3	13	-
15 " " 20	2	3	124	124	64	4	9	99	99	7	1	3	-
20 " " 30	3	8	176	177	36	-	1	146	146	7	1	4	-
30 " " 50	-	2	37	40	3	-	1	30	30	-	2	2	-
50 " " 100	-	-	4	7	-	1	-	1	1	-	-	-	-
100 und mehr ha	-	-	-	-	-	-	-	-	-	-	-	-	-
Insgesamt 1960	11	46	510	518	297	25	54	373	373	17	13	37	-
1949	.	.	138	141	-
Landkreis													
0 Ar	-	-	-	-	-	-	-	-	-	-	-	-	-
0,01 bis unter 2	-	1	1	1	-	2	-	-	-	-	-	-	-
2 " " 5	3	4	4	4	2	1	5	-	-	-	-	-	1
5 " " 7,5	5	10	11	11	19	6	7	3	3	-	1	2	-
7,5 " " 10	3	7	20	20	21	1	14	5	5	-	-	4	-
10 " " 15	1	10	121	121	75	18	24	25	25	2	-	8	-
15 " " 20	2	11	161	161	61	13	13	44	44	4	-	2	-
20 " " 30	2	5	190	191	38	8	3	67	67	1	1	-	-
30 " " 50	-	4	141	144	9	2	1	72	72	2	-	4	-
50 " " 100	1	1	36	37	2	2	-	19	20	-	1	1	-
100 und mehr ha	-	-	1	3	-	-	-	1	2	-	-	-	-
Insgesamt 1960	17	53	686	693	227	53	67	236	238	9	4	22	-
1949	.	.	213	215	-
Landkreis													
0 Ar	-	-	-	-	-	-	-	-	-	-	-	-	-
0,01 bis unter 2	-	-	-	-	-	-	-	-	-	-	-	-	-
2 " " 5	27	15	5	5	5	8	8	1	1	-	-	-	1
5 " " 7,5	15	9	12	12	4	9	4	5	5	1	-	-	-
7,5 " " 10	11	13	9	9	4	7	4	7	7	4	-	-	-
10 " " 15	9	9	40	41	9	7	4	15	15	1	1	5	-
15 " " 20	-	1	23	23	5	1	1	8	8	2	1	1	-
20 " " 30	-	-	13	13	1	1	2	-	-	-	-	-	-
30 " " 50	-	-	8	9	-	-	-	2	2	-	-	-	-
50 " " 100	-	-	6	10	-	-	-	2	2	-	-	-	-
100 und mehr ha	-	-	3	6	-	-	-	-	-	-	-	-	-
Insgesamt 1960	62	47	119	128	28	33	23	40	40	8	2	7	-
1949	.	.	36	43	-
Landkreis													
0 Ar	-	-	-	-	-	-	-	-	-	-	-	-	-
0,01 bis unter 2	-	-	-	-	-	-	-	-	-	-	-	-	-
2 " " 5	15	13	5	5	5	1	3	3	3	2	-	-	-
5 " " 7,5	9	6	11	11	9	3	4	10	10	-	-	3	-
7,5 " " 10	4	5	19	19	11	1	-	17	17	-	-	1	-
10 " " 15	1	3	27	27	11	-	2	20	20	-	6	3	-
15 " " 20	-	-	6	6	1	-	-	7	7	-	-	-	-
20 " " 30	-	-	5	5	-	-	-	4	4	-	-	-	-
30 " " 50	-	-	2	4	-	-	-	-	-	-	-	-	-
50 " " 100	-	-	1	2	-	-	-	-	-	-	-	-	-
100 und mehr ha	-	-	-	-	-	-	-	-	-	-	-	-	-
Insgesamt 1960	30	27	76	79	37	5	9	61	61	2	6	7	-
1949	.	.	26	26	-
Stadtkreis													
0 Ar	-	-	1	1	-	2	-	-	-	-	-	-	-
0,01 bis unter 2	-	-	-	-	-	-	-	-	-	-	-	-	-
2 " " 5	-	-	1	1	-	-	2	-	-	-	-	-	-
5 " " 7,5	1	1	1	1	-	-	-	-	-	-	-	-	-
7,5 " " 10	-	-	4	4	-	-	-	-	-	-	-	-	-
10 " " 15	-	2	2	2	4	-	2	-	-	-	-	-	-
15 " " 20	-	-	2	2	-	-	-	-	-	-	-	-	-
20 " " 30	-	-	2	2	1	-	-	-	-	-	-	-	-
30 " " 50	-	-	2	2	-	-	-	1	1	-	-	-	-
50 " " 100	-	-	5	8	-	-	-	2	3	-	-	-	-
100 und mehr ha	-	-	-	-	-	-	-	-	-	-	-	-	-
Insgesamt 1960	1	3	20	23	5	2	5	4	5	-	-	-	-
1949	.	.	15	17	-
Stadtkreis													
0 Ar	-	-	-	-	-	-	-	-	-	-	-	-	-
0,01 bis unter 2	-	-	-	-	-	-	-	-	-	-	-	-	-
2 " " 5	-	-	3	3	-	-	-	-	-	-	-	-	-
5 " " 7,5	-	1	5	5	-	-	1	-	-	-	-	-	-
7,5 " " 10	1	-	5	5	-	3	-	1	1	-	-	-	-
10 " " 15	-	2	32	32	5	-	1	10	10	-	-	-	-
15 " " 20	-	1	19	19	-	-	-	6	6	-	-	-	-
20 " " 30	-	-	6	6	-	-	-	3	3	-	-	-	-
30 " " 50	-	-	3	3	1	-	-	2	2	-	-	-	-
50 " " 100	-	-	2	2	-	-	-	1	1	-	-	-	-
100 und mehr ha	-	-	2	6	-	-	-	1	2	-	-	-	-
Insgesamt 1960	1	4	77	81	6	3	2	24	25	-	-	-	-
1949	.	.	33	36	-

3) Einschließlich Düngestreuwerke zum Aufbau auf Ackerwagen

Saat, Düngung und Pflege in den land- und forstwirtschaftlichen Betrieben
Gesamtfläche

Beregnungsanlagen mit Rohrsystem			Pflanzenschutzgeräte 4)					Grabenräummaschinen		Größenklasse nach der landwirtschaftlichen Nutzfläche ha
im Alleinbesitz		In gemeinschaftl. Besitz	im Alleinbesitz		In gemeinschaftl. Besitz	In genossen- schaftl. Benutzung oder im Lohn	In Nachbar- schaftshilfe	In genossen- schaftl. Benutzung oder im Lohn	In Nachbar- schaftshilfe	
Betriebe	Anlagen	Betriebe	Betriebe	Maschinen	Betriebe			Betriebe		
38	39	40	41	42	43	44	45	46	47	
Schwäbisch Hall										
-	-	-	-	-	-	-	-	-	0 Ar	
1	1	-	-	-	-	8	-	-	0,01 bis unter 2	
2	2	-	8	8	17	85	8	-	2 " " 5	
1	1	-	15	16	31	111	7	-	5 " " 7,5	
-	-	-	8	8	39	84	6	-	7,5 " " 10	
1	1	-	14	15	58	154	9	-	10 " " 15	
3	3	1	11	11	52	97	6	-	15 " " 20	
3	3	-	14	14	51	71	6	-	20 " " 30	
1	1	-	5	5	15	7	1	-	30 " " 50	
-	-	-	2	2	1	2	-	-	50 " " 100	
-	-	-	-	-	-	-	-	-	100 und mehr ha	
12	12	1	77	79	264	619	43	-	1960 Insgesamt	
.	1949	
Ulm										
-	-	-	-	-	-	-	-	-	0 Ar	
-	-	-	4	4	1	6	1	-	0,01 bis unter 2	
2	2	-	9	9	44	125	21	-	2 " " 5	
-	-	-	7	7	85	219	22	-	5 " " 7,5	
-	-	-	11	11	65	182	20	-	7,5 " " 10	
1	1	-	16	16	114	328	38	-	10 " " 15	
2	2	2	10	10	114	207	19	-	15 " " 20	
-	-	-	24	24	90	146	5	-	20 " " 30	
-	-	-	23	23	49	55	1	-	30 " " 50	
1	1	-	14	14	17	9	2	-	50 " " 100	
1	1	-	1	4	-	-	-	-	100 und mehr ha	
7	7	2	119	122	579	1 277	129	-	1960 Insgesamt	
.	1949	
Vaihingen										
-	-	-	1	1	-	-	-	-	0 Ar	
-	-	-	-	-	-	2	1	-	0,01 bis unter 2	
2	4	4	94	94	20	50	22	-	2 " " 5	
3	4	4	109	110	9	34	14	-	5 " " 7,5	
1	1	2	72	73	18	27	10	-	7,5 " " 10	
3	3	-	73	74	14	29	6	-	10 " " 15	
3	3	2	19	19	11	4	1	-	15 " " 20	
2	2	-	7	7	4	1	-	-	20 " " 30	
1	1	-	6	6	-	2	-	-	30 " " 50	
1	1	1	5	6	-	-	-	-	50 " " 100	
-	-	-	2	3	-	-	-	-	100 und mehr ha	
16	19	13	388	393	76	149	54	-	1960 Insgesamt	
.	1949	
Waiblingen										
-	-	-	-	-	-	1	-	-	0 Ar	
2	5	-	10	11	1	1	1	-	0,01 bis unter 2	
15	21	-	379	381	38	20	10	-	2 " " 5	
2	2	3	116	116	17	15	5	-	5 " " 7,5	
2	2	1	49	49	13	11	4	-	7,5 " " 10	
3	3	1	23	23	2	4	2	-	10 " " 15	
1	1	-	1	1	1	-	1	-	15 " " 20	
2	2	-	2	3	-	-	-	-	20 " " 30	
2	6	-	4	5	-	-	-	-	30 " " 50	
1	1	-	1	2	-	-	-	-	50 " " 100	
-	-	-	-	-	-	-	-	-	100 und mehr ha	
30	43	5	585	591	72	52	23	-	1960 Insgesamt	
.	1949	
Karlsruhe										
2	6	-	1	1	-	2	-	-	0 Ar	
1	1	-	-	-	-	-	-	-	0,01 bis unter 2	
6	21	-	3	5	-	1	1	-	2 " " 5	
2	2	-	1	1	1	-	-	-	5 " " 7,5	
-	-	-	2	2	-	-	1	-	7,5 " " 10	
-	-	-	2	2	-	-	1	-	10 " " 15	
1	1	-	1	2	-	-	-	-	15 " " 20	
-	-	-	-	-	-	-	-	-	20 " " 30	
2	2	-	2	2	-	-	-	-	30 " " 50	
1	1	-	4	5	-	1	1	-	50 " " 100	
-	-	-	-	-	-	-	-	-	100 und mehr ha	
15	34	-	16	20	1	4	4	-	1960 Insgesamt	
.	1949	
Heidelberg										
2	2	-	-	-	-	-	-	-	0 Ar	
-	-	-	-	-	-	-	-	-	0,01 bis unter 2	
25	31	-	11	12	-	-	-	-	2 " " 5	
2	2	-	10	12	-	-	-	-	5 " " 7,5	
-	-	-	3	3	1	2	-	-	7,5 " " 10	
5	5	3	7	7	8	5	1	-	10 " " 15	
8	8	-	4	4	3	-	2	-	15 " " 20	
3	3	-	4	4	-	1	-	-	20 " " 30	
4	4	-	5	6	1	-	-	-	30 " " 50	
1	1	1	2	2	-	-	-	-	50 " " 100	
1	1	-	1	2	-	-	-	-	100 und mehr ha	
51	57	4	47	52	13	8	3	-	1960 Insgesamt	
.	1949	

4) Nur für Gespann- oder Schlepperzug

Noch Tabelle 29 a/b: Die Verwendung von Maschinen und Geräten zur Bodenbearbeitung, mit 2 und mehr ha

Größenklasse nach der landwirtschaftlichen Nutzfläche in ha	Land- und forstwirtschaftliche Betriebe insgesamt	Schlepperpflüge		Bodenbearbeitungsgeräte mit Zapfwellenantrieb 1)		Drillmaschinen							
		im Alleinbesitz		im Alleinbesitz		für Gespannzug		für Schlepperzug			in gemeinschaftl. Besitz		
		Betriebe	Maschinen	Betriebe	Maschinen	im Alleinbesitz		in gemeinschaftl. Benutzung oder im Lohn	in Nachbar- schaftshilfe				
						Betriebe	Maschinen			Betriebe		Maschinen	
		1	2	3	4	5	6	7	8	9	10	11	12
Stadtkreis													
0 Ar	5	-	-	1	2	-	-	-	-	-	-	-	-
0,01 bis unter 2	7	1	1	3	3	2	2	-	-	-	-	-	-
2 " " 5	80	21	22	9	10	13	13	4	4	1	4	2	-
5 " " 7,5	40	14	14	3	3	18	18	3	3	1	3	3	-
7,5 " " 10	56	38	41	10	10	28	28	9	9	-	1	5	-
10 " " 15	112	94	107	41	44	63	63	31	31	-	1	10	-
15 " " 20	34	34	38	19	19	21	21	10	11	1	-	-	-
20 " " 30	3	2	4	2	2	3	3	1	1	-	-	-	-
30 " " 50	-	2	4	1	1	-	-	2	2	-	-	-	-
50 " " 100	3	2	4	1	1	1	1	1	1	-	-	-	-
100 und mehr ha	-	2	11	1	2	1	2	-	-	-	-	-	-
Insgesamt 1960	344	210	246	91	97	150	151	61	62	3	6	20	-
1949	512	-	41	-	-	-	-	222 ⁵⁾	227 ⁵⁾	-	-	-	-
Stadtkreis													
0 Ar	5	-	-	2	4	-	-	-	-	-	-	-	-
0,01 bis unter 2	15	1	1	1	2	-	-	-	-	-	-	-	-
2 " " 5	33	7	8	5	7	-	-	3	3	-	-	-	-
5 " " 7,5	9	4	4	1	1	-	-	1	1	1	1	1	-
7,5 " " 10	6	4	4	1	1	3	3	1	1	-	-	1	-
10 " " 15	6	5	5	2	2	2	2	2	2	-	-	-	-
15 " " 20	14	14	14	3	3	3	3	10	10	-	-	-	-
20 " " 30	6	6	6	1	1	2	2	4	4	-	-	-	-
30 " " 50	-	-	-	-	-	-	-	-	-	-	-	-	-
50 " " 100	3	3	7	1	1	-	-	3	3	-	-	-	-
100 und mehr ha	-	-	-	-	-	-	-	-	-	-	-	-	-
Insgesamt 1960	97	44	49	17	22	10	10	24	24	1	1	3	-
1949	141	-	27	-	-	-	-	31 ⁵⁾	33 ⁵⁾	-	-	-	-
Landkreis													
0 Ar	34	1	1	1	1	-	-	-	-	-	-	-	-
0,01 bis unter 2	137	11	12	3	3	-	-	-	-	-	-	-	-
2 " " 5	2 041	407	418	60	61	49	49	28	28	47	42	19	-
5 " " 7,5	543	214	218	36	36	94	95	43	43	6	16	26	-
7,5 " " 10	194	119	119	15	15	68	68	35	35	1	6	13	-
10 " " 15	137	109	111	19	19	65	65	39	39	2	5	5	-
15 " " 20	39	35	36	8	8	13	13	18	18	1	1	1	-
20 " " 30	11	10	17	3	4	1	1	9	10	-	-	-	-
30 " " 50	8	5	9	4	4	2	2	5	5	-	-	-	-
50 " " 100	7	5	14	1	1	-	-	1	1	-	-	-	-
100 und mehr ha	3	3	8	2	2	2	3	-	-	-	-	-	-
Insgesamt 1960	3 154	919	963	152	154	294	296	178	179	60	73	65	-
1949	4 702	-	48	-	-	-	-	221 ⁵⁾	225 ⁵⁾	-	-	-	-
Landkreis													
0 Ar	96	-	-	-	-	-	-	-	-	-	-	-	-
0,01 bis unter 2	268	7	7	1	1	-	-	-	-	9	5	2	-
2 " " 5	1 051	102	103	3	5	21	21	7	7	18	23	11	-
5 " " 7,5	795	173	175	4	4	89	89	10	10	4	15	53	-
7,5 " " 10	789	278	280	13	13	171	171	25	25	3	9	90	-
10 " " 15	995	520	525	29	30	445	445	52	52	2	10	119	-
15 " " 20	399	308	316	29	29	279	279	54	54	-	3	21	-
20 " " 30	198	180	190	27	27	153	153	37	37	1	1	3	-
30 " " 50	20	19	25	5	5	13	14	6	6	-	-	-	-
50 " " 100	10	9	17	5	5	3	3	4	4	-	-	-	-
100 und mehr ha	6	6	20	4	4	2	2	4	4	-	-	-	-
Insgesamt 1960	4 627	1 602	1 658	120	123	1 177	1 178	199	199	37	66	299	-
1949	5 296	-	84	-	-	-	-	760 ⁵⁾	762 ⁵⁾	-	-	-	-
Landkreis													
0 Ar	61	-	-	1	1	-	-	-	-	-	-	-	-
0,01 bis unter 2	148	8	8	4	7	1	1	-	-	1	-	-	-
2 " " 5	1 093	179	184	30	31	26	27	9	9	4	13	5	-
5 " " 7,5	427	179	190	23	24	77	77	22	22	1	8	20	-
7,5 " " 10	270	170	179	13	13	87	87	17	17	2	6	26	-
10 " " 15	250	206	215	28	29	135	135	39	39	-	3	13	-
15 " " 20	63	53	59	11	11	41	41	7	7	1	-	1	-
20 " " 30	20	18	26	-	-	13	13	7	7	-	-	-	-
30 " " 50	10	8	13	2	2	3	3	6	6	-	-	-	-
50 " " 100	5	5	16	-	-	3	3	4	6	-	-	-	-
100 und mehr ha	-	1	4	-	-	1	2	-	-	-	-	-	-
Insgesamt 1960	2 348	827	894	112	118	387	389	111	113	9	30	66	-
1949	3 347	-	56	-	-	-	-	290 ⁵⁾	294 ⁵⁾	-	-	-	-
Landkreis													
0 Ar	60	1	1	5	5	-	-	-	-	-	-	-	-
0,01 bis unter 2	139	22	24	4	4	2	2	-	-	-	-	-	-
2 " " 5	2 225	508	530	78	79	88	88	23	23	50	34	37	-
5 " " 7,5	386	182	187	31	32	93	93	32	32	12	10	16	-
7,5 " " 10	195	117	120	21	21	71	71	30	30	11	11	9	-
10 " " 15	119	95	98	16	16	61	61	27	27	2	1	8	-
15 " " 20	35	30	30	5	5	11	12	11	11	1	1	6	-
20 " " 30	21	19	24	4	4	4	5	12	12	2	2	1	-
30 " " 50	10	8	19	4	4	4	4	6	6	-	-	-	-
50 " " 100	5	5	11	1	1	-	-	5	6	-	-	-	-
100 und mehr ha	4	4	11	1	1	-	-	2	3	-	-	-	-
Insgesamt 1960	3 199	991	1 055	170	172	334	336	148	150	78	59	77	-
1949	5 287	-	52	-	-	-	-	364 ⁵⁾	370 ⁵⁾	-	-	-	-

1) z.B. Bodenfräsen, -krümmer und dgl. für Schlepperzug

5) Drillmaschinen für Gespann- und Schlepperzug insgesamt

Saat, Düngung und Pflege in den land- und forstwirtschaftlichen Betrieben
Gesamtfläche

Vielfachgeräte und Hackmaschinen						Kartoffellegemaschinen						Größenklasse nach der landwirtschaftlichen Nutzfläche ha
für Gespannzug		für Schlepperzug 2)		in gemeinschaftl. Besitz	mit Handeinlage		mit mechanischer Einlage					
im Alleinbesitz		in gemeinschaftl. Benutzung oder im Lohn			im Alleinbesitz		in gemeinschaftl. Besitz		im Alleinbesitz		in gemeinschaftl. Besitz	
Betriebe	Maschinen	Betriebe	Maschinen	Betriebe	Betriebe	Maschinen	Betriebe	Betriebe	Maschinen	Betriebe		
13	14	15	16	17	18	19	20	21	22	23	24	25
Mannheim												
-	-	-	-	-	-	-	-	-	-	-	-	0 Ar
-	-	-	-	-	-	-	-	-	-	-	-	0,01 bis unter 2
6	7	2	2	1	-	-	3	3	-	-	-	2 " " 5
6	6	-	-	-	-	4	1	1	-	-	-	5 " " 7,5
7	9	6	6	-	-	2	1	1	-	1	1	7,5 " " 10
16	18	37	39	-	4	9	8	8	-	-	-	10 " " 15
6	6	15	15	-	-	1	3	3	-	2	2	15 " " 20
2	2	-	-	-	-	-	-	-	-	-	-	20 " " 30
-	-	2	2	-	-	-	-	-	-	-	-	30 " " 50
1	2	2	2	-	-	-	-	-	-	-	-	50 " " 100
1	1	2	6	-	-	-	-	-	-	1	1	100 und mehr ha
45	51	66	72	1	4	16	16	16	-	4	4	1960 Insgesamt
			83 ⁵⁾									1949
Pforzheim												
-	-	-	-	-	-	-	-	-	-	-	-	0 Ar
-	-	-	-	-	-	-	-	-	-	-	-	0,01 bis unter 2
1	1	1	1	-	-	-	-	-	-	1	1	2 " " 5
1	1	2	2	-	-	-	-	-	-	-	-	5 " " 7,5
2	2	-	-	1	-	-	-	-	-	-	-	7,5 " " 10
1	1	3	3	-	-	-	1	1	-	-	-	10 " " 15
4	4	5	6	-	-	-	2	2	-	-	-	15 " " 20
3	3	3	3	-	-	-	1	1	-	-	-	20 " " 30
-	-	-	-	-	-	-	-	-	-	-	-	30 " " 50
-	-	3	4	-	-	-	1	1	-	-	-	50 " " 100
-	-	-	-	-	-	-	-	-	-	-	-	100 und mehr ha
12	12	17	19	-	1	-	5	5	-	1	1	1960 Insgesamt
			32 ⁶⁾									1949
Bruchsal												
-	-	-	-	-	-	-	-	-	-	-	-	0 Ar
3	3	-	-	-	-	-	-	-	-	-	-	0,01 bis unter 2
57	64	15	15	2	7	1	4	4	2	-	-	2 " " 5
23	24	14	14	1	1	2	6	6	-	-	-	5 " " 7,5
19	19	11	11	-	-	2	9	9	5	-	-	7,5 " " 10
22	22	34	34	1	3	2	14	14	3	2	2	10 " " 15
8	8	18	18	-	1	3	11	11	-	1	1	15 " " 20
2	2	8	8	-	-	1	4	4	-	1	1	20 " " 30
2	2	6	7	-	-	-	1	1	-	-	-	30 " " 50
-	-	5	5	-	-	-	1	1	-	-	-	50 " " 100
1	1	3	3	-	-	-	1	1	-	1	1	100 und mehr ha
137	145	114	115	4	12	11	51	51	10	5	5	1960 Insgesamt
			90 ⁶⁾									1949
Buchen												
-	-	-	-	-	-	-	-	-	-	-	-	0 Ar
-	-	-	-	-	-	1	-	-	-	-	-	0,01 bis unter 2
6	6	4	4	1	8	8	2	2	3	-	-	2 " " 5
20	20	3	3	3	3	31	4	4	1	1	1	5 " " 7,5
29	31	9	9	2	2	35	10	10	6	-	-	7,5 " " 10
75	75	20	20	4	4	58	21	21	10	2	2	10 " " 15
94	94	24	24	-	1	37	20	20	12	-	-	15 " " 20
86	87	21	21	-	-	18	24	24	13	6	6	20 " " 30
10	11	3	4	-	1	1	5	5	1	-	-	30 " " 50
4	4	5	5	-	-	-	1	1	-	-	-	50 " " 100
3	3	6	8	-	-	-	-	-	1	-	-	100 und mehr ha
327	331	95	98	6	19	189	87	87	47	9	9	1960 Insgesamt
			238 ⁶⁾									1949
Heidelberg												
-	-	-	-	-	-	-	-	-	-	-	-	0 Ar
-	-	-	-	-	-	-	-	-	-	-	-	0,01 bis unter 2
2	2	2	2	-	3	2	1	1	-	-	-	2 " " 5
20	20	8	8	2	6	8	7	7	6	2	2	5 " " 7,5
29	29	16	16	-	6	5	10	10	10	1	1	7,5 " " 10
31	31	6	6	1	-	5	14	14	13	-	-	10 " " 15
66	67	35	35	1	6	9	37	37	13	2	2	15 " " 20
23	23	13	13	-	-	4	8	8	1	-	-	20 " " 30
7	7	7	8	-	-	1	2	2	1	-	-	30 " " 50
2	2	5	5	-	-	-	3	3	-	1	1	50 " " 100
3	4	4	5	-	-	-	2	2	-	-	-	100 und mehr ha
1	2	1	1	-	-	-	-	-	-	-	-	1960 Insgesamt
184	187	97	99	4	15	29	84	84	44	6	6	1949
			157 ⁶⁾									
Karlsruhe												
-	-	-	-	-	-	-	-	-	-	-	-	0 Ar
-	-	-	-	-	-	-	-	-	-	-	-	0,01 bis unter 2
81	81	49	49	6	7	14	9	9	5	-	-	2 " " 5
43	43	24	25	4	8	6	5	5	2	2	2	5 " " 7,5
23	26	16	16	3	9	3	6	6	-	-	-	7,5 " " 10
21	22	11	11	1	5	6	7	7	1	-	-	10 " " 15
8	8	10	10	2	4	4	2	2	-	-	-	15 " " 20
3	3	11	11	1	2	2	6	6	-	-	-	20 " " 30
4	5	5	5	-	-	-	3	3	-	-	-	30 " " 50
2	3	3	3	-	-	-	-	-	-	-	-	50 " " 100
-	-	2	2	-	-	-	-	-	-	1	1	100 und mehr ha
185	191	131	132	17	35	37	38	38	8	3	3	1960 Insgesamt
			136 ⁶⁾									1949

2) Einschließlich Selbstfahrer, aber ohne Einachsmotorhacken

6) Vielfachgeräte und Hackmaschinen für Gespann- und Schlepperzug insgesamt

Noch Tabelle 29 a/b: Die Verwendung von Maschinen und Geräten zur Bodenbearbeitung, mit 2 und mehr ha

Größenklasse nach der landwirtschaftlichen Nutzfläche ha	Noch: Kartoffellegemaschinen		Kalk- und Handelsdüngestreuer					Stallungstreuer 3)						
	in genossen- schaftl. Benutzung oder im Lohn	in Nachbar- schaftshilfe	im Alleinbesitz		in gemeinschaftl. Besitz	in genossen- schaftl. Benutzung oder im Lohn	in Nachbar- schaftshilfe	im Alleinbesitz		in gemeinschaftl. Besitz	in genossen- schaftl. Benutzung oder im Lohn	in Nachbar- schaftshilfe		
			Betriebe	Maschinen				Betriebe	Maschinen				Betriebe	Maschinen
26	27	28	29	30	31	32	33	34	35	36	37			
Stadtkreis														
0 Ar	-	-	-	-	-	-	-	-	-	-	-	-		
0,01 bis unter 2	-	-	-	-	-	-	-	-	-	-	-	-		
2 " " 5	-	-	1	1	-	-	1	-	1	1	-	-		
5 " " 7,5	-	-	5	5	1	1	-	1	1	1	-	-		
7,5 " " 10	-	1	10	10	4	3	2	-	-	1	-	-		
10 " " 15	-	-	43	43	5	1	4	5	5	4	-	-		
15 " " 20	-	-	17	17	1	1	1	4	4	-	-	-		
20 " " 30	-	-	2	2	-	-	-	1	1	-	-	-		
30 " " 50	-	-	2	2	-	-	-	1	1	-	-	-		
50 " " 100	-	-	2	3	-	-	-	-	-	-	-	1		
100 und mehr ha	-	-	2	9	-	-	-	2	3	-	-	-		
Insgesamt 1960	-	1	84	92	11	6	8	14	15	6	-	1		
1949	.	.	15	20		
Stadtkreis														
0 Ar	-	-	-	-	-	-	-	-	-	-	-	-		
0,01 bis unter 2	-	-	-	-	-	-	-	-	-	-	-	-		
2 " " 5	-	-	1	1	-	-	-	-	-	-	-	-		
5 " " 7,5	-	-	1	1	-	-	-	-	-	-	-	-		
7,5 " " 10	-	1	2	2	-	-	-	-	-	-	-	-		
10 " " 15	-	1	4	4	-	-	-	2	2	-	-	-		
15 " " 20	-	4	8	8	1	-	2	4	4	-	-	-		
20 " " 30	-	-	5	5	1	-	-	2	2	-	-	-		
30 " " 50	-	-	-	-	-	-	-	-	-	-	-	-		
50 " " 100	-	-	3	5	-	-	-	3	3	-	-	-		
100 und mehr ha	-	-	-	-	-	-	-	-	-	-	-	-		
Insgesamt 1960	-	6	24	26	2	-	2	11	11	-	-	-		
1949	.	.	15	16		
Landkreis														
0 Ar	-	-	-	-	-	-	-	-	-	-	-	-		
0,01 bis unter 2	-	-	-	-	-	-	-	-	-	-	-	-		
2 " " 5	3	4	11	12	-	24	9	1	1	-	-	1		
5 " " 7,5	2	4	11	11	2	11	5	1	1	-	-	1		
7,5 " " 10	2	4	12	12	1	2	2	1	1	-	-	-		
10 " " 15	1	5	38	38	2	2	4	4	4	-	-	-		
15 " " 20	-	1	21	21	-	2	2	3	3	-	1	-		
20 " " 30	-	-	5	6	-	-	1	5	6	-	-	-		
30 " " 50	1	-	7	10	-	-	-	-	-	-	-	-		
50 " " 100	-	1	4	6	-	-	-	2	2	-	-	1		
100 und mehr ha	-	-	2	4	-	-	-	2	4	-	-	-		
Insgesamt 1960	9	19	111	120	5	41	23	19	22	-	1	3		
1949	.	.	28	35		
Landkreis														
0 Ar	-	-	1	1	-	-	-	-	-	-	-	-		
0,01 bis unter 2	2	1	-	-	-	1	-	-	-	-	-	-		
2 " " 5	1	3	5	5	4	9	4	-	-	-	-	-		
5 " " 7,5	1	2	10	10	16	24	6	2	2	-	-	1		
7,5 " " 10	-	1	26	26	34	30	6	5	5	-	-	1		
10 " " 15	-	2	102	102	67	55	15	24	24	1	-	1		
15 " " 20	-	2	147	147	50	16	5	29	29	2	-	1		
20 " " 30	-	2	116	117	20	6	2	22	22	1	-	1		
30 " " 50	-	1	16	18	1	-	-	4	4	1	-	-		
50 " " 100	-	-	9	11	-	-	-	3	3	-	-	-		
100 und mehr ha	-	-	6	13	-	-	-	2	3	-	-	-		
Insgesamt 1960	4	14	438	450	192	141	38	91	92	5	-	5		
1949	.	.	174	179		
Landkreis														
0 Ar	-	-	-	-	-	-	-	-	-	-	-	-		
0,01 bis unter 2	1	-	1	1	-	1	-	-	-	-	1	-		
2 " " 5	2	4	4	4	3	4	4	-	-	-	1	-		
5 " " 7,5	4	3	28	28	10	7	7	4	4	-	1	-		
7,5 " " 10	1	3	33	33	17	1	9	5	5	2	1	3		
10 " " 15	1	4	82	82	16	2	9	14	14	-	-	-		
15 " " 20	-	-	40	41	2	2	1	8	8	-	-	-		
20 " " 30	1	-	17	17	-	-	-	6	6	-	1	-		
30 " " 50	-	-	7	9	-	-	-	1	1	1	-	-		
50 " " 100	1	-	5	8	-	-	-	1	1	-	-	-		
100 und mehr ha	-	-	1	3	-	-	-	-	-	-	-	-		
Insgesamt 1960	11	14	218	226	48	17	30	39	39	3	5	3		
1949	.	.	36	38		
Landkreis														
0 Ar	-	-	1	1	-	-	-	-	-	-	-	-		
0,01 bis unter 2	-	-	-	-	-	1	-	-	-	1	-	-		
2 " " 5	12	14	21	21	8	30	3	1	1	-	2	1		
5 " " 7,5	7	13	8	8	4	8	8	2	2	-	-	1		
7,5 " " 10	10	4	11	11	3	2	1	2	2	-	-	2		
10 " " 15	3	4	16	16	13	-	3	4	4	-	1	1		
15 " " 20	1	3	9	9	8	-	2	3	3	-	1	2		
20 " " 30	-	3	9	11	9	2	2	3	3	2	1	3		
30 " " 50	-	-	6	7	-	-	-	-	-	-	-	1		
50 " " 100	-	-	5	5	-	1	-	3	3	-	-	-		
100 und mehr ha	-	-	4	7	-	-	-	2	3	-	-	-		
Insgesamt 1960	33	41	90	96	45	44	19	20	21	3	5	11		
1949	.	.	25	26		

3) Einschließlich Düngestreuerwerke zum Aufbau auf Ackerwagen

Saat, Düngung und Pflege in den land- und forstwirtschaftlichen Betrieben
Gesamtfläche

Beregnungsanlagen mit Rohrsystem			Pflanzenschutzgeräte 4)					Grabenräummaschinen		Größenklasse nach der landwirtschaftlichen Nutzfläche ha
im Alleinbesitz		in gemeinschaftl. Besitz	im Alleinbesitz		in gemeinschaftl. Besitz	in genossen- schaftl. Benutzung oder im Lohn	in Nachbar- schaftshilfe	in genossen- schaftl. Benutzung oder im Lohn	in Nachbar- schaftshilfe	
Betriebe	Anlagen	Betriebe	Betriebe	Maschinen	Betriebe			Betriebe		
38	39	40	41	42	43	44	45	46	47	
Mannheim										
-	-	-	-	-	-	-	-	-	0 Ar	
1	1	-	-	-	-	-	-	-	0,01 bis unter 2	
6	6	-	4	5	2	4	-	-	2 " " 5	
1	1	-	4	4	1	5	1	-	5 " " 7,5	
-	-	-	4	4	10	2	1	-	7,5 " " 10	
5	7	1	29	29	25	8	2	-	10 " " 15	
3	3	1	13	13	5	7	2	-	15 " " 20	
1	1	-	1	1	-	-	-	-	20 " " 30	
-	-	-	2	2	-	-	-	-	30 " " 50	
-	-	-	-	-	-	-	1	-	50 " " 100	
2	2	-	2	5	-	-	-	-	100 und mehr ha	
19	21	2	59	63	43	26	7	-	1960 Insgesamt	
.	1949	
Pforzheim										
1	1	-	-	-	-	-	-	-	0 Ar	
1	2	-	1	1	-	-	-	-	0,01 bis unter 2	
5	8	-	-	-	-	-	-	-	2 " " 5	
-	-	-	-	-	-	-	-	-	5 " " 7,5	
-	-	-	-	-	-	1	-	-	7,5 " " 10	
-	-	-	1	1	-	-	-	-	10 " " 15	
-	-	-	-	-	-	1	-	-	15 " " 20	
-	-	-	2	2	-	-	-	-	20 " " 30	
-	-	-	-	-	-	-	-	-	30 " " 50	
-	-	-	3	4	-	-	-	-	50 " " 100	
-	-	-	-	-	-	-	-	-	100 und mehr ha	
7	11	-	7	8	-	2	-	-	1960 Insgesamt	
.	1949	
Bruchsal										
1	1	-	4	5	-	-	-	-	0 Ar	
2	3	-	1	2	-	-	-	-	0,01 bis unter 2	
6	8	2	16	16	2	53	4	-	2 " " 5	
1	1	3	8	8	-	20	3	-	5 " " 7,5	
-	-	1	3	3	3	12	-	-	7,5 " " 10	
6	6	-	10	10	11	22	5	-	10 " " 15	
4	4	-	12	12	7	4	3	-	15 " " 20	
1	1	-	6	6	-	-	1	-	20 " " 30	
1	1	-	3	3	1	1	-	-	30 " " 50	
2	2	-	4	4	-	2	1	-	50 " " 100	
1	1	-	3	3	-	-	-	-	100 und mehr ha	
25	28	6	70	72	24	114	17	-	1960 Insgesamt	
.	1949	
Buchen										
-	-	-	6	9	-	-	-	-	0 Ar	
-	-	1	1	1	1	28	2	-	0,01 bis unter 2	
1	1	7	2	2	17	214	6	-	2 " " 5	
-	-	17	5	5	30	202	4	-	5 " " 7,5	
-	-	13	4	4	35	253	3	-	7,5 " " 10	
-	-	3	10	10	92	344	6	-	10 " " 15	
1	1	-	10	10	88	92	3	-	15 " " 20	
2	2	-	9	10	62	39	1	-	20 " " 30	
-	-	-	2	2	4	5	-	-	30 " " 50	
-	-	-	-	-	4	-	-	-	50 " " 100	
-	-	-	5	6	-	-	-	-	100 und mehr ha	
4	4	41	54	59	333	1 177	25	-	1960 Insgesamt	
.	1949	
Heidelberg										
-	-	-	2	2	-	-	-	-	0 Ar	
3	3	-	4	4	-	1	-	-	0,01 bis unter 2	
2	2	-	55	58	4	20	4	-	2 " " 5	
3	3	-	39	40	8	15	4	-	5 " " 7,5	
-	-	-	25	25	13	25	4	-	7,5 " " 10	
-	-	-	43	44	29	22	6	-	10 " " 15	
4	4	-	11	15	14	2	2	-	15 " " 20	
2	2	-	7	7	6	1	-	1	20 " " 30	
2	3	-	6	7	1	2	-	-	30 " " 50	
1	1	-	4	6	-	1	-	-	50 " " 100	
-	-	-	1	1	-	-	-	-	100 und mehr ha	
17	18	-	197	209	75	89	20	1	1960 Insgesamt	
.	1949	
Karlsruhe										
1	1	-	4	5	-	-	-	-	0 Ar	
4	4	-	3	3	-	12	-	-	0,01 bis unter 2	
27	38	6	16	16	2	135	2	1	2 " " 5	
1	1	1	8	8	5	22	4	-	5 " " 7,5	
5	5	1	7	10	3	12	5	-	7,5 " " 10	
1	1	-	13	13	4	11	3	1	10 " " 15	
6	6	3	7	7	9	4	1	-	15 " " 20	
4	4	3	3	3	3	2	4	-	20 " " 30	
2	2	-	7	7	2	1	-	1	30 " " 50	
-	-	-	4	4	-	1	-	1	50 " " 100	
1	2	-	2	3	-	-	-	-	100 und mehr ha	
52	64	14	74	79	28	200	19	4	1960 Insgesamt	
.	1949	

4) Nur für Gespann- oder Schlepperzug

Noch Tabelle 29 a/b: Die Verwendung von Maschinen und Geräten zur Bodenbearbeitung mit 2 und mehr ha

Größenklasse nach der landwirtschaftlichen Nutzfläche ha	Land- und forstwirt- schaftliche Betriebe insgesamt	Schlepperpflüge		Bodenbearbeitungsgeräte mit Zapfwellenantrieb 1)		Drillmaschinen							
		im Alleinbesitz		im Alleinbesitz		für Gespannzug		für Schlepperzug			in Nach- barschaftshilfe	in gemeinsam- schaftl. Besitz	
		Betriebe	Maschinen	Betriebe	Maschinen	im Alleinbesitz							
						Betriebe	Maschinen	Betriebe	Maschinen	Betriebe			Maschinen
		1	2	3	4	5	6	7	8	9	10	11	12
Landkreis													
0 Ar	25	1	1	2	2	-	-	-	-	-	-	-	-
0,01 bis unter 2	29	1	1	2	2	-	-	-	-	2	-	-	-
2 " " 5	418	129	133	29	29	53	53	26	26	16	9	8	8
5 " " 7,5	256	144	146	27	29	89	89	33	33	3	5	13	13
7,5 " " 10	192	156	160	53	53	112	112	19	19	2	4	10	10
10 " " 15	319	278	291	129	129	199	199	51	51	-	5	10	10
15 " " 20	143	133	149	52	52	95	95	32	32	-	1	4	4
20 " " 30	33	32	39	9	9	20	20	10	11	-	-	1	1
30 " " 50	7	4	11	2	2	2	2	2	2	-	-	1	1
50 " " 100	8	8	27	-	-	2	2	7	7	-	-	-	-
100 und mehr ha	3	2	9	1	1	-	-	1	1	-	-	-	-
Insgesamt 1960	1 433	888	967	306	308	572	572	181	182	23	24	47	47
1949	2 038	.	105	.	.	595 ⁵⁾	595 ⁵⁾	602 ⁵⁾	602 ⁵⁾
Landkreis													
0 Ar	63	-	-	-	-	-	-	-	-	-	-	-	-
0,01 bis unter 2	91	1	1	1	1	-	-	-	-	4	2	1	1
2 " " 5	818	147	148	10	10	28	28	6	6	13	35	38	38
5 " " 7,5	560	185	191	7	8	77	77	27	27	1	21	49	49
7,5 " " 10	484	246	249	16	16	188	188	33	33	5	19	34	34
10 " " 15	580	360	366	37	37	332	332	60	60	3	12	48	48
15 " " 20	111	88	93	9	9	85	85	12	12	-	-	6	6
20 " " 30	27	22	22	5	5	19	19	6	6	-	-	1	1
30 " " 50	5	3	4	1	1	2	3	1	1	-	-	-	-
50 " " 100	6	6	12	-	-	4	4	4	4	-	-	-	-
100 und mehr ha	.	1	3	-	-	-	-	-	-	-	-	-	-
Insgesamt 1960	2 746	1 059	1 089	86	87	735	736	149	149	26	89	177	177
1949	3 376	.	54	.	.	549 ⁵⁾	549 ⁵⁾	554 ⁵⁾	554 ⁵⁾
Landkreis													
0 Ar	34	-	-	-	-	-	-	-	-	-	-	-	-
0,01 bis unter 2	101	31	31	-	-	-	-	-	-	1	-	-	-
2 " " 5	1 321	451	457	13	14	30	30	18	18	14	16	23	23
5 " " 7,5	226	114	116	10	10	36	36	11	11	5	2	18	18
7,5 " " 10	127	81	84	6	6	47	48	19	19	1	3	7	7
10 " " 15	81	72	75	8	8	48	48	13	13	-	3	3	3
15 " " 20	16	15	20	1	1	9	9	5	5	2	-	-	-
20 " " 30	3	3	4	-	-	2	2	1	1	-	-	-	-
30 " " 50	.	2	4	1	1	1	1	1	1	-	-	-	-
50 " " 100	.	1	2	-	-	-	-	1	1	-	-	-	-
100 und mehr ha	3	2	7	2	2	2	2	-	-	-	-	-	-
Insgesamt 1960	1 915	772	800	41	42	175	176	69	69	23	24	51	51
1949	2 688	.	40	.	.	128 ⁵⁾	128 ⁵⁾	128 ⁵⁾	128 ⁵⁾
Landkreis													
0 Ar	57	-	-	-	-	-	-	-	-	-	-	-	-
0,01 bis unter 2	79	9	10	1	3	6	6	1	1	3	5	-	-
2 " " 5	958	211	215	15	19	110	110	23	23	18	57	27	27
5 " " 7,5	743	355	355	22	22	290	290	69	69	8	32	47	47
7,5 " " 10	652	461	473	26	27	403	403	83	83	2	12	35	35
10 " " 15	748	632	659	64	65	563	564	104	104	2	8	29	29
15 " " 20	169	164	182	32	32	124	124	32	32	1	-	3	3
20 " " 30	35	30	37	6	7	20	20	12	12	-	1	3	3
30 " " 50	10	10	19	1	1	2	2	6	6	-	-	-	-
50 " " 100	17	15	37	7	10	8	9	12	12	-	-	-	-
100 und mehr ha	12	12	46	1	1	5	5	3	3	-	-	-	-
Insgesamt 1960	3 480	1 899	2 033	175	187	1 531	1 533	345	345	34	115	144	144
1949	4 694	.	153	.	.	1 405 ⁵⁾	1 419 ⁵⁾	1 405 ⁵⁾	1 419 ⁵⁾
Landkreis													
0 Ar	100	-	-	-	-	-	-	-	-	-	-	-	-
0,01 bis unter 2	474	14	14	2	2	3	3	2	2	14	22	3	3
2 " " 5	1 725	214	216	6	7	129	129	11	11	37	73	86	86
5 " " 7,5	1 366	402	408	18	18	348	348	64	64	12	42	192	192
7,5 " " 10	980	404	407	27	27	419	419	69	69	3	15	194	194
10 " " 15	865	507	516	61	62	566	566	75	75	2	7	112	112
15 " " 20	240	203	206	19	19	187	187	30	30	1	3	11	11
20 " " 30	104	95	102	14	14	81	81	12	12	-	-	1	1
30 " " 50	41	37	56	3	3	20	20	18	18	-	-	-	-
50 " " 100	4	4	10	3	3	2	2	2	2	-	-	-	-
100 und mehr ha	11	10	35	2	3	3	3	5	8	-	-	-	-
Insgesamt 1960	5 910	1 890	1 970	155	158	1 758	1 758	288	291	69	162	599	599
1949	6 792	.	109	.	.	1 222 ⁵⁾	1 228 ⁵⁾	1 222 ⁵⁾	1 228 ⁵⁾
Landkreis													
0 Ar	40	-	-	-	-	-	-	-	-	-	-	-	-
0,01 bis unter 2	21	-	-	-	-	-	-	-	-	-	-	-	-
2 " " 5	84	25	25	4	11	-	-	-	-	1	-	-	-
5 " " 7,5	33	21	22	1	1	-	-	-	-	5	-	-	-
7,5 " " 10	10	6	6	1	1	2	2	-	-	-	-	-	-
10 " " 15	11	7	7	1	1	1	1	2	2	-	-	-	-
15 " " 20	.	-	-	1	3	-	-	-	-	-	-	-	-
20 " " 30	.	-	-	-	-	-	-	-	-	-	-	-	-
30 " " 50	.	-	-	-	-	-	-	-	-	-	-	-	-
50 " " 100	4	-	-	-	-	-	-	-	-	-	-	-	-
100 und mehr ha	-	-	-	-	-	-	-	-	-	-	-	-	-
Insgesamt 1960	206	59	60	8	17	3	3	2	2	8	-	-	-
1949	290	.	6	.	.	8 ⁵⁾	8 ⁵⁾	8 ⁵⁾	8 ⁵⁾

1) z.B. Bodenfräsen, -krümler und dgl. für Schlepperzug

5) Drillmaschinen für Gespann- und Schlepperzug insgesamt

Saat, Düngung und Pflege in den land- und forstwirtschaftlichen Betrieben
Gesamtfläche

Vielfachgeräte und Hackmaschinen							Kartoffellegemaschinen						Größenklasse nach der landwirtschaftlichen Nutzfläche ha	
für Gespannzug		für Schlepperzug 2)			in gemeinschaftl. Besitz	mit Handeinlage		mit mechanischer Einlage			in gemein- schaftl.Besitz			
im Alleinbesitz				in gesessen- schaftl.Benutzung oder im Lohn		im Alleinbesitz		im Alleinbesitz		in gemein- schaftl.Besitz				
Betriebe	Maschinen	Betriebe	Maschinen			Betriebe	Maschinen	Betriebe	Maschinen			Betriebe		Maschinen
Mannheim														
-	-	-	-	-	-	-	-	-	-	-	-	-	0 Ar	
2	2	1	1	-	-	-	-	-	-	-	-	-	0,01 bis unter 2	
27	28	22	22	1	4	3	2	2	-	-	-	1	2 " " 5	
27	27	19	19	1	3	3	5	5	-	1	1	-	5 " " 7,5	
39	40	11	11	1	2	5	8	8	3	2	2	-	7,5 " " 10	
70	74	55	56	-	2	17	15	15	2	3	3	-	10 " " 15	
42	45	57	57	-	1	12	9	9	2	2	2	-	15 " " 20	
11	11	14	14	-	-	1	5	5	-	2	2	-	20 " " 30	
2	2	2	3	-	-	1	1	1	-	-	-	-	30 " " 50	
1	2	8	9	-	-	-	2	2	-	-	-	-	50 " " 100	
1	2	2	4	-	-	-	-	-	-	1	1	-	100 und mehr ha	
222	233	191	196 ⁶⁾	3	12	42	47	47	7	11	11	1	1960 Insgesamt	
			183 ⁶⁾										1949	
Mosbach														
-	-	-	-	-	-	-	-	-	-	-	-	-	0 Ar	
1	1	-	-	1	-	-	-	-	-	-	-	-	0,01 bis unter 2	
18	18	6	6	1	8	11	5	5	5	-	-	-	2 " " 5	
23	23	12	12	3	9	29	8	8	9	1	1	-	5 " " 7,5	
49	49	19	20	1	6	36	16	16	18	2	2	-	7,5 " " 10	
125	125	43	43	2	4	67	53	53	34	6	6	3	10 " " 15	
50	51	11	11	1	-	5	14	14	8	2	2	1	15 " " 20	
13	13	8	8	-	1	2	3	3	1	1	1	2	20 " " 30	
3	3	3	3	-	-	-	1	1	-	1	1	-	30 " " 50	
2	2	4	5	-	-	-	4	4	-	-	-	-	50 " " 100	
-	-	1	1	-	-	-	-	-	-	-	-	-	100 und mehr ha	
284	285	107	109 ⁶⁾	9	28	150	104	104	75	13	13	6	1960 Insgesamt	
			187 ⁶⁾										1949	
Pforzheim														
-	-	-	-	-	-	-	-	-	-	-	-	-	0 Ar	
3	6	-	-	-	-	1	-	-	-	-	-	-	0,01 bis unter 2	
28	38	22	22	2	3	8	3	3	2	-	-	-	2 " " 5	
10	10	14	14	3	2	7	3	3	2	1	1	-	5 " " 7,5	
15	15	10	10	-	1	3	2	2	2	-	-	-	7,5 " " 10	
16	16	18	18	3	2	1	11	11	-	-	-	-	10 " " 15	
5	5	3	3	-	-	-	4	4	-	-	-	-	15 " " 20	
2	2	1	1	-	1	-	1	1	-	-	-	-	20 " " 30	
1	1	2	2	-	-	-	1	1	-	-	-	-	30 " " 50	
-	-	1	1	-	-	-	-	-	-	-	-	-	50 " " 100	
1	1	2	2	-	-	-	-	-	-	-	-	-	100 und mehr ha	
81	94	73	73 ⁶⁾	8	9	20	25	25	6	1	1	-	1960 Insgesamt	
			54 ⁶⁾										1949	
Sinsheim														
-	-	-	-	-	-	-	-	-	-	-	-	-	0 Ar	
18	18	7	7	3	12	15	1	1	8	1	1	2	0,01 bis unter 2	
43	43	37	37	4	25	40	16	16	22	-	-	1	2 " " 5	
99	100	69	69	3	14	83	43	43	33	3	3	1	5 " " 7,5	
273	275	134	134	4	17	86	82	82	46	4	4	1	7,5 " " 10	
90	93	48	49	2	2	6	30	30	7	1	1	-	10 " " 15	
17	18	12	12	-	-	5	5	5	4	-	-	1	15 " " 20	
4	4	7	8	-	-	-	5	5	-	1	1	-	20 " " 30	
8	8	14	15	-	-	-	5	5	-	-	-	-	30 " " 50	
5	6	11	15	-	-	-	2	2	-	-	-	-	50 " " 100	
557	565	340	347 ⁶⁾	16	70	235	189	189	120	10	10	6	100 und mehr ha	
			317 ⁶⁾										1960 Insgesamt	
													1949	
Tauberbischofsheim														
-	-	-	-	-	-	-	-	-	-	-	-	-	0 Ar	
4	4	-	-	-	1	-	-	-	-	-	-	-	0,01 bis unter 2	
15	15	6	6	1	4	9	4	4	1	-	-	-	2 " " 5	
24	25	8	9	-	9	30	7	7	10	-	-	-	5 " " 7,5	
34	34	18	18	-	5	44	9	9	13	1	1	2	7,5 " " 10	
62	62	31	31	2	11	42	22	22	12	2	2	3	10 " " 15	
42	42	16	17	1	5	16	8	8	7	2	2	1	15 " " 20	
32	33	11	11	-	1	6	6	6	2	2	2	-	20 " " 30	
10	11	18	19	-	-	1	9	9	1	1	1	-	30 " " 50	
2	2	3	3	-	-	-	2	2	-	-	-	-	50 " " 100	
4	4	11	15	-	-	-	2	2	-	2	2	-	100 und mehr ha	
229	232	122	129 ⁶⁾	4	36	150	69	69	46	10	10	6	1960 Insgesamt	
			214 ⁶⁾										1949	
Freiburg im Breisgau														
-	-	-	-	-	-	-	-	-	-	-	-	-	0 Ar	
1	1	-	-	-	-	-	-	-	-	-	-	-	0,01 bis unter 2	
3	3	3	3	1	2	1	-	-	1	-	-	-	2 " " 5	
6	6	4	4	3	-	3	1	1	1	-	-	2	5 " " 7,5	
1	2	2	2	1	-	1	-	-	-	-	-	-	7,5 " " 10	
1	1	2	2	1	-	-	1	1	-	-	-	-	10 " " 15	
1	1	-	-	-	-	-	-	-	-	-	-	-	15 " " 20	
-	-	-	-	-	-	-	-	-	-	-	-	-	20 " " 30	
-	-	-	-	-	-	-	-	-	-	-	-	-	30 " " 50	
-	-	-	-	-	-	-	-	-	-	-	-	-	50 " " 100	
-	-	-	-	-	-	-	-	-	-	-	-	-	100 und mehr ha	
13	14	11	11 ⁶⁾	6	2	5	2	2	2	-	-	2	1960 Insgesamt	
			15 ⁶⁾										1949	

2) Einschließlich Selbstfahrer, aber ohne Einachsmotorhacken
6) Vielfachgeräte und Hackmaschinen für Gespann- und Schlepperzug insgesamt

Noch Tabelle 29 a/b: Die Verwendung von Maschinen und Geräten zur Bodenbearbeitung, mit 2 und mehr ha

Größenklasse nach der landwirtschaftlichen Nutzfläche ha	Noch: Kartoffellegemaschinen		Kalk- und Handelsdüngestreuer						Stallungsdünger 3)				
	in genossen- schaftl. Benutzung oder im Lohn	in Nachbar- schaftshilfe	im Alleinbesitz		in gemeinschaftl. Besitz	in genossen- schaftl. Benutzung oder im Lohn	in Nachbar- schaftshilfe	im Alleinbesitz		in gemeinschaftl. Besitz	in genossen- schaftl. Benutzung oder im Lohn	in Nachbar- schaftshilfe	
			Betriebe	Maschinen				Betriebe	Maschinen				
													26
0 Ar	-	-	-	-	-	-	-	-	-	-	-	-	
0,01 bis unter 2	-	-	-	-	-	-	-	-	-	-	-	-	
2 " " 5	3	3	8	8	3	3	5	-	-	-	-	-	
5 " " 7,5	3	1	28	28	4	6	9	1	1	-	-	1	
7,5 " " 10	1	1	43	43	5	13	8	6	6	-	-	2	
10 " " 15	-	2	136	136	26	5	5	14	14	1	-	1	
15 " " 20	-	2	92	94	14	1	3	19	19	2	-	3	
20 " " 30	-	-	24	24	3	-	-	8	8	1	-	-	
30 " " 50	-	-	5	9	-	-	-	1	1	-	-	-	
50 " " 100	-	-	8	11	-	-	-	6	7	-	-	-	
100 und mehr ha	-	-	2	5	-	-	-	1	2	-	-	-	
Insgesamt 1960	7	9	346	358	55	28	30	56	58	4	2	7	
1949	.	.	89	95	
Landkreis													
0 Ar	-	-	-	-	-	-	-	-	-	-	-	-	
0,01 bis unter 2	-	-	1	1	-	-	1	-	-	-	-	-	
2 " " 5	2	2	5	5	4	12	9	1	1	-	1	-	
5 " " 7,5	2	7	9	9	16	19	3	1	1	-	-	-	
7,5 " " 10	1	3	36	36	27	27	8	4	4	-	-	1	
10 " " 15	5	8	107	107	52	28	14	23	23	4	1	3	
15 " " 20	-	-	42	42	12	4	1	13	13	-	-	-	
20 " " 30	-	-	21	21	1	1	-	4	4	-	-	-	
30 " " 50	-	-	3	3	-	1	1	1	1	-	-	-	
50 " " 100	-	1	6	9	-	-	1	1	1	-	-	-	
100 und mehr ha	-	-	1	1	-	-	-	1	1	-	-	-	
Insgesamt 1960	10	21	231	234	112	92	38	49	49	4	2	4	
1949	.	.	47	54	
Landkreis													
0 Ar	-	-	-	-	-	-	-	-	-	-	-	-	
0,01 bis unter 2	-	-	-	-	-	-	-	-	-	-	-	-	
2 " " 5	5	3	3	3	-	12	6	3	3	1	1	-	
5 " " 7,5	2	2	2	2	1	5	3	3	3	-	-	-	
7,5 " " 10	-	2	7	7	1	5	1	5	5	-	-	-	
10 " " 15	-	3	12	12	1	3	1	8	8	-	-	1	
15 " " 20	2	-	6	6	-	-	-	6	6	-	-	-	
20 " " 30	-	1	2	2	-	-	1	-	-	-	1	1	
30 " " 50	-	-	2	2	-	-	-	1	1	-	-	-	
50 " " 100	-	-	1	2	-	-	-	-	-	-	-	-	
100 und mehr ha	-	-	2	5	-	-	-	-	-	-	-	-	
Insgesamt 1960	9	11	37	41	3	25	12	26	26	1	2	2	
1949	.	.	9	10	
Landkreis													
0 Ar	-	-	-	-	-	-	-	-	-	-	-	-	
0,01 bis unter 2	1	1	-	-	-	-	-	-	-	-	-	-	
2 " " 5	6	17	6	6	2	2	4	-	-	-	-	-	
5 " " 7,5	2	15	12	12	11	5	8	2	2	-	-	-	
7,5 " " 10	4	16	38	38	13	9	9	-	-	-	1	3	
10 " " 15	7	17	213	213	36	12	13	16	16	-	1	1	
15 " " 20	3	4	96	96	5	6	3	7	7	-	1	-	
20 " " 30	-	-	30	32	3	-	-	2	2	1	-	-	
30 " " 50	-	1	10	12	-	-	-	1	1	-	-	-	
50 " " 100	-	-	16	23	-	1	-	4	4	-	-	-	
100 und mehr ha	-	-	12	25	-	-	-	-	-	-	-	-	
Insgesamt 1960	23	71	433	457	70	35	37	32	32	1	3	4	
1949	.	.	97	110	
Landkreis													
0 Ar	-	-	-	-	-	-	-	-	-	-	-	-	
0,01 bis unter 2	-	-	1	1	1	1	-	-	-	-	-	-	
2 " " 5	1	4	4	4	12	19	7	-	-	-	-	-	
5 " " 7,5	-	6	13	13	33	16	6	1	1	-	-	-	
7,5 " " 10	2	7	37	37	25	22	8	3	3	-	1	1	
10 " " 15	2	8	81	81	57	22	8	10	10	2	2	2	
15 " " 20	-	2	58	58	24	3	4	11	11	-	-	3	
20 " " 30	-	1	48	48	6	1	1	12	12	-	-	1	
30 " " 50	1	-	33	35	-	-	-	6	6	-	-	1	
50 " " 100	-	-	4	4	-	-	-	1	1	-	-	-	
100 und mehr ha	-	-	11	26	-	1	-	5	10	-	-	-	
Insgesamt 1960	6	28	290	307	158	85	34	49	54	2	3	8	
1949	.	.	67	82	
Landkreis													
0 Ar	-	-	-	-	-	-	-	-	-	-	-	-	
0,01 bis unter 2	-	-	-	-	-	-	-	-	-	-	-	-	
2 " " 5	7	2	2	2	-	2	-	-	-	-	1	-	
5 " " 7,5	6	-	-	-	-	3	-	-	-	-	1	1	
7,5 " " 10	3	1	-	-	-	1	-	-	-	-	1	-	
10 " " 15	2	-	-	-	-	-	-	-	-	-	-	-	
15 " " 20	-	-	-	-	-	-	-	-	-	-	-	-	
20 " " 30	-	-	-	-	-	-	-	-	-	-	-	-	
30 " " 50	-	-	-	-	-	-	-	-	-	-	-	-	
50 " " 100	-	-	1	1	-	1	-	-	-	-	-	-	
100 und mehr ha	-	-	-	-	-	-	-	-	-	-	-	-	
Insgesamt 1960	18	3	3	3	-	7	1	-	-	-	3	1	
1949	.	.	3	6	
Landkreis													
0 Ar	-	-	-	-	-	-	-	-	-	-	-	-	
0,01 bis unter 2	-	-	-	-	-	-	-	-	-	-	-	-	
2 " " 5	-	-	-	-	-	-	-	-	-	-	-	-	
5 " " 7,5	6	-	-	-	-	3	-	-	-	-	-	-	
7,5 " " 10	3	1	-	-	-	1	-	-	-	-	-	-	
10 " " 15	2	-	-	-	-	-	-	-	-	-	-	-	
15 " " 20	-	-	-	-	-	-	-	-	-	-	-	-	
20 " " 30	-	-	-	-	-	-	-	-	-	-	-	-	
30 " " 50	-	-	-	-	-	-	-	-	-	-	-	-	
50 " " 100	-	-	1	1	-	1	-	-	-	-	-	-	
100 und mehr ha	-	-	-	-	-	-	-	-	-	-	-	-	
Insgesamt 1960	18	3	3	3	-	7	1	-	-	-	3	1	
1949	.	.	3	6	

3) Einschließlich Düngestreuerwerke zum Aufbau auf Ackerwagen

Saat, Düngung und Pflege in den land- und forstwirtschaftlichen Betrieben Gesamtfläche

Beregnungsanlagen mit Rohrsystem			Pflanzenschutzgeräte 4)					Grabenräummaschinen		Größenklasse nach der landwirtschaftlichen Nutzfläche ha
im Alleinbesitz		in gemeinschaftl. Besitz	im Alleinbesitz		in gemeinschaftl. Besitz	in gesessen- schaftl. Benutzung oder im Lohn	in Nachbar- schaftshilfe	in gesessen- schaftl. Benutzung oder im Lohn	in Nachbar- schaftshilfe	
Betriebe	Anlagen	Betriebe	Betriebe	Maschinen	Betriebe			Betriebe		
38	39	40	41	42	43	44	45	46	47	
Mannheim										
-	-	-	-	-	-	-	-	-	-	0 Ar
1	1	-	1	1	-	1	-	-	-	0,01 bis unter 2
9	9	-	26	26	8	42	3	-	-	2 " " 5
2	2	-	27	27	7	52	3	-	-	5 " " 7,5
4	4	-	47	47	17	34	4	-	-	7,5 " " 10
4	4	-	74	77	57	67	4	-	-	10 " " 15
4	4	-	36	36	27	37	2	-	-	15 " " 20
4	4	-	13	13	5	5	-	-	-	20 " " 30
1	1	-	2	2	1	2	-	-	-	30 " " 50
4	4	-	4	4	-	1	-	-	-	50 " " 100
1	1	-	2	2	-	-	-	-	-	100 und mehr ha
34	34	-	232	235	122	241	16	-	-	1960 Insgesamt
.	1949
Mosbach										
-	-	-	4	5	-	-	-	-	-	0 Ar
2	2	-	-	-	-	1	-	-	-	0,01 bis unter 2
2	2	-	9	9	11	20	7	-	-	2 " " 5
-	-	-	14	14	20	44	7	-	-	5 " " 7,5
-	-	-	13	13	35	53	8	-	-	7,5 " " 10
2	2	-	25	25	84	60	5	-	-	10 " " 15
-	-	-	9	9	18	16	1	-	-	15 " " 20
1	1	-	3	3	5	1	-	-	-	20 " " 30
1	1	-	1	1	-	-	-	-	-	30 " " 50
2	2	-	3	3	1	-	-	-	-	50 " " 100
-	-	-	-	-	-	-	-	-	-	100 und mehr ha
10	10	-	81	82	174	195	28	-	-	1960 Insgesamt
.	1949
Pforzheim										
-	-	-	1	1	-	-	-	-	-	0 Ar
-	-	-	1	1	-	3	-	-	-	0,01 bis unter 2
4	4	-	2	3	2	81	2	-	-	2 " " 5
1	2	-	2	2	2	23	1	-	-	5 " " 7,5
-	-	-	1	1	6	9	3	-	-	7,5 " " 10
-	-	-	5	5	8	10	2	-	-	10 " " 15
-	-	-	1	1	1	2	-	-	-	15 " " 20
-	-	-	-	-	1	-	-	-	-	20 " " 30
-	-	-	1	1	1	-	-	-	-	30 " " 50
-	-	-	-	-	-	1	-	-	-	50 " " 100
1	1	-	2	2	-	-	-	-	-	100 und mehr ha
6	7	-	16	17	21	129	8	-	-	1960 Insgesamt
.	1949
Sinsheim										
-	-	-	3	3	-	-	-	-	-	0 Ar
1	1	-	4	5	-	4	-	-	-	0,01 bis unter 2
4	5	-	11	12	7	61	18	-	-	2 " " 5
1	1	-	12	13	28	46	15	-	-	5 " " 7,5
1	1	-	19	19	70	67	11	-	-	7,5 " " 10
1	1	-	45	45	185	98	24	-	-	10 " " 15
2	2	-	30	30	40	31	5	-	-	15 " " 20
-	-	-	7	7	11	3	-	-	-	20 " " 30
-	-	-	3	3	2	3	1	-	-	30 " " 50
5	5	-	9	9	2	1	-	-	-	50 " " 100
3	3	-	9	11	1	2	-	-	-	100 und mehr ha
18	19	-	152	157	346	316	74	-	-	1960 Insgesamt
.	1949
Tauberbischofsheim										
-	-	-	1	1	-	-	-	-	-	0 Ar
-	-	-	2	2	10	30	4	-	-	0,01 bis unter 2
4	4	11	35	35	39	263	15	-	-	2 " " 5
5	5	10	55	55	68	282	12	-	-	5 " " 7,5
-	-	7	61	61	63	246	17	-	-	7,5 " " 10
2	2	5	61	61	109	248	15	-	-	10 " " 15
2	2	1	19	19	43	60	6	-	-	15 " " 20
3	3	-	9	9	21	28	6	-	-	20 " " 30
2	2	-	7	8	9	4	1	-	-	30 " " 50
-	-	-	1	1	-	1	-	-	-	50 " " 100
-	-	-	11	13	-	-	-	-	-	100 und mehr ha
18	18	38	262	265	362	1 162	76	-	-	1960 Insgesamt
.	1949
Freiburg im Breisgau										
-	-	-	-	-	-	-	-	-	-	0 Ar
-	-	-	1	1	-	-	-	-	-	0,01 bis unter 2
7	10	-	18	18	2	5	-	-	-	2 " " 5
3	5	-	6	6	-	2	-	-	-	5 " " 7,5
-	-	-	3	3	-	3	-	-	-	7,5 " " 10
1	1	-	5	5	-	1	-	-	-	10 " " 15
-	-	-	1	2	-	-	-	-	-	15 " " 20
-	-	-	-	-	-	-	-	-	-	20 " " 30
-	-	-	-	-	-	-	-	-	-	30 " " 50
-	-	-	-	-	-	-	-	-	-	50 " " 100
-	-	-	-	-	-	-	-	-	-	100 und mehr ha
11	16	-	34	35	2	11	-	-	-	1960 Insgesamt
.	1949

4) Nur für Gespann- oder Schlepperzug

Noch Tabelle 29 a/b: Die Verwendung von Maschinen und Geräten zur Bodenbearbeitung, mit 2 und mehr ha

Größenklasse nach der landwirtschaftlichen Nutzfläche ha	Land- und forstwirt- schaftliche Betriebe insgesamt	Schlepperpflüge		Bodenbearbeitungsgeräte mit Zapfwellenantrieb 1)		Drillmaschinen							
		im Alleinbesitz		im Alleinbesitz		für Gespannzug		für Schlepperzug			in gesamen- schaftl. Benützung oder im Lohn	in Nachbar- schaftshilfe	in gemeinschaftl. Besitz
		im Alleinbesitz		im Alleinbesitz		im Alleinbesitz		im Alleinbesitz					
		Betriebe	Maschinen	Betriebe	Maschinen	Betriebe	Maschinen	Betriebe	Maschinen				
		1	2	3	4	5	6	7	8	9	10	11	12
Stadtkreis													
0 Ar	3	-	-	-	-	-	-	-	-	-	-	-	-
0,01 bis unter 2	11	-	-	1	1	-	-	-	-	-	-	-	-
2 " " 5	77	2	2	2	3	1	1	-	-	-	-	-	-
5 " " 7,5	13	-	-	-	-	1	1	-	-	-	-	-	-
7,5 " " 10	7	2	3	1	1	-	-	-	-	-	-	-	-
10 " " 15	3	1	1	-	-	-	-	-	-	-	-	-	-
15 " " 20	-	-	-	-	-	-	-	-	-	-	-	-	-
20 " " 30	5	2	2	1	1	3	3	-	-	-	-	-	-
30 " " 50	-	-	-	-	-	-	-	-	-	-	-	-	-
50 " " 100	-	-	-	-	-	-	-	-	-	-	-	-	-
100 und mehr ha	-	-	-	-	-	-	-	-	-	-	-	-	-
Insgesamt 1960	119	7	8	5	6	5	5	5 ⁵⁾	5 ⁵⁾	-	-	-	-
1949	180	.	1	.	.	-	-	-	-	-	-	-	-
Landkreis													
0 Ar	45	-	-	-	-	-	-	-	-	-	-	-	-
0,01 bis unter 2	354	8	8	2	2	-	-	-	-	-	-	-	-
2 " " 5	2 546	379	395	31	31	-	-	1	1	3	-	5	-
5 " " 7,5	656	151	156	21	21	5	5	1	1	5	1	7	-
7,5 " " 10	111	43	44	5	5	4	4	1	1	6	-	7	-
10 " " 15	34	12	12	1	1	3	3	-	-	2	-	-	-
15 " " 20	7	1	1	1	1	-	-	-	-	-	-	-	-
20 " " 30	4	-	-	1	2	-	-	-	-	-	-	-	-
30 " " 50	.	-	-	-	-	-	-	-	-	-	-	-	-
50 " " 100	3	1	1	1	1	1	1	-	-	-	-	-	-
100 und mehr ha	.	-	-	-	-	-	-	-	-	-	-	-	-
Insgesamt 1960	3 762	595	617	63	64	13	13	3	3	16	1	19	-
1949	4 469	.	12	.	.	11 ⁵⁾	11 ⁵⁾
Landkreis													
0 Ar	115	-	-	-	-	-	-	-	-	-	-	-	-
0,01 bis unter 2	118	2	2	-	-	-	-	-	-	2	-	2	-
2 " " 5	1 076	270	281	8	8	13	13	4	4	114	105	86	-
5 " " 7,5	790	446	461	16	16	27	29	15	15	92	61	194	-
7,5 " " 10	638	431	453	26	26	41	41	20	20	59	33	225	-
10 " " 15	744	594	636	64	64	110	112	46	46	49	30	325	-
15 " " 20	265	208	226	36	36	78	78	17	17	8	7	96	-
20 " " 30	138	83	94	27	27	41	41	8	8	3	9	17	-
30 " " 50	44	19	22	12	12	15	15	2	2	1	1	1	-
50 " " 100	11	5	6	2	2	3	3	1	1	1	-	-	-
100 und mehr ha	3	1	5	-	-	-	-	-	-	1	-	-	-
Insgesamt 1960	3 942	2 059	2 186	191	191	328	332	113	113	330	246	946	-
1949	4 433	.	80	.	.	332 ⁵⁾	339 ⁵⁾
Landkreis													
0 Ar	68	-	-	-	-	-	-	-	-	-	-	-	-
0,01 bis unter 2	240	11	11	4	4	-	-	-	-	-	-	-	-
2 " " 5	2 526	382	391	31	32	10	10	4	4	14	6	15	-
5 " " 7,5	733	286	295	30	30	21	21	6	6	6	5	13	-
7,5 " " 10	276	120	123	19	19	19	19	6	6	4	1	13	-
10 " " 15	300	91	92	33	33	43	43	10	10	1	4	8	-
15 " " 20	123	32	34	13	13	17	17	2	2	-	-	2	-
20 " " 30	109	12	15	6	6	7	7	2	2	1	-	-	-
30 " " 50	43	7	10	5	5	2	2	1	1	-	-	-	-
50 " " 100	10	1	2	1	1	1	1	-	-	-	-	-	-
100 und mehr ha	.	1	2	1	2	1	2	-	-	-	-	-	-
Insgesamt 1960	4 429	943	975	143	145	121	122	31	31	26	16	51	-
1949	5 193	.	50	.	.	73 ⁵⁾	75 ⁵⁾
Landkreis													
0 Ar	93	-	-	-	-	-	-	-	-	-	-	-	-
0,01 bis unter 2	270	22	24	8	10	-	-	-	-	2	2	3	-
2 " " 5	2 861	637	659	61	65	42	42	11	11	33	33	57	-
5 " " 7,5	962	422	434	42	45	50	50	12	12	22	14	70	-
7,5 " " 10	352	209	213	26	26	53	54	15	15	11	12	37	-
10 " " 15	272	142	145	10	10	60	61	22	22	7	7	22	-
15 " " 20	145	67	71	26	26	37	37	7	7	-	1	7	-
20 " " 30	103	26	35	14	14	18	18	6	6	1	3	5	-
30 " " 50	36	8	10	3	4	10	10	3	3	-	-	1	-
50 " " 100	7	5	7	4	4	4	4	1	1	-	1	1	-
100 und mehr ha	3	3	8	2	2	1	1	3	3	-	-	-	-
Insgesamt 1960	5 104	1 541	1 606	196	206	275	277	80	80	76	73	203	-
1949	5 806	.	89	.	.	151 ⁵⁾	152 ⁵⁾
Landkreis													
0 Ar	118	-	-	-	-	-	-	-	-	-	-	-	-
0,01 bis unter 2	147	1	1	-	-	-	-	-	-	1	-	1	-
2 " " 5	1 008	80	82	9	11	3	3	1	1	19	11	10	-
5 " " 7,5	465	154	156	14	16	-	-	3	3	28	9	50	-
7,5 " " 10	301	116	126	9	11	6	6	2	2	26	5	56	-
10 " " 15	315	189	205	22	24	11	11	13	13	44	11	94	-
15 " " 20	174	85	96	20	21	9	9	19	19	14	1	36	-
20 " " 30	150	56	68	15	15	18	18	10	11	3	3	19	-
30 " " 50	83	28	39	18	19	28	28	3	3	-	1	6	-
50 " " 100	11	4	7	1	1	3	3	1	1	-	-	-	-
100 und mehr ha	-	-	-	-	-	-	-	-	-	-	-	-	-
Insgesamt 1960	2 772	713	780	108	118	78	78	52	53	135	41	272	-
1949	2 993	.	32	.	.	78 ⁵⁾	78 ⁵⁾

1) z.B. Bodenfräsen, -krümler und dgl. für Schlepperzug

5) Drillmaschinen für Gespann- und Schlepperzug insgesamt

Saat, Düngung und Pflege in den land- und forstwirtschaftlichen Betrieben
Gesamtfläche

Vielfachgeräte und Hackmaschinen							Kartoffellegemaschinen						Größenklasse nach der landwirtschaftlichen Nutzfläche ha
für Gespannzug		für Schlepperzug 2)				in gemeinschaftl. Besitz	mit Handeinlage		mit mechanischer Einlage		in gemein- schaftl. Besitz		
im Alleinbesitz				in gesessen- schaftl. Benutzung oder im Lohn	in Nachbar- schaftshilfe		im Alleinbesitz		in gemein- schaftl. Besitz	im Alleinbesitz		in gemein- schaftl. Besitz	
Betriebe	Maschinen	Betriebe	Maschinen			Betriebe	Betriebe	Maschinen		Betriebe	Betriebe		
13	14	15	16	17	18	19	20	21	22	23	24	25	
Baden-Baden													
-	-	-	-	-	-	-	-	-	-	-	-	-	0 Ar
1	-	-	-	-	-	-	-	-	-	-	-	-	0,01 bis unter 2
1	1	1	3	-	-	-	-	-	-	-	-	-	2 " " 5
-	-	-	-	-	-	-	-	-	-	-	-	-	5 " " 7,5
-	-	-	-	-	-	-	-	-	-	-	-	-	7,5 " " 10
-	-	1	2	-	-	-	-	-	-	-	-	-	10 " " 15
-	-	-	-	-	-	-	-	-	-	-	-	-	15 " " 20
1	1	-	-	-	-	-	-	-	-	-	-	-	20 " " 30
-	-	-	-	-	-	-	-	-	-	-	-	-	30 " " 50
-	-	-	-	-	-	-	-	-	-	-	-	-	50 " " 100
-	-	-	-	-	-	-	-	-	-	-	-	-	100 und mehr ha
3	3	2	5	-	-	-	-	-	-	-	-	-	1960 Insgesamt
			3 ⁶⁾										1949
Bühl													
-	-	-	-	-	-	-	-	-	-	-	-	-	0 Ar
3	3	1	1	-	-	-	-	-	-	-	-	-	0,01 bis unter 2
38	38	22	22	-	1	3	3	3	-	-	-	-	2 " " 5
13	13	13	13	-	-	4	5	5	1	-	-	-	5 " " 7,5
3	3	2	2	-	1	1	-	-	-	-	-	-	7,5 " " 10
-	-	-	-	-	-	1	-	-	-	-	-	-	10 " " 15
-	-	1	1	-	-	-	-	-	-	-	-	-	15 " " 20
-	-	-	-	-	-	-	-	-	-	-	-	-	20 " " 30
-	-	-	-	-	-	-	-	-	-	-	-	-	30 " " 50
1	1	1	1	-	-	-	-	-	-	-	-	-	50 " " 100
-	-	-	-	-	-	-	-	-	-	-	-	-	100 und mehr ha
58	58	40	40	-	2	9	8	8	1	-	-	-	1960 Insgesamt
			17 ⁶⁾										1949
Donaueschingen													
-	-	-	-	-	-	-	-	-	-	-	-	-	0 Ar
21	21	8	8	33	80	40	-	-	4	-	-	-	0,01 bis unter 2
61	61	23	23	26	40	81	5	5	21	1	1	16	2 " " 5
81	82	27	27	25	29	78	18	18	42	3	3	15	5 " " 7,5
157	157	43	43	16	23	158	24	24	50	4	4	35	7,5 " " 10
108	109	16	16	1	5	56	10	10	15	1	1	13	10 " " 15
72	72	10	10	-	4	12	8	8	1	1	1	2	15 " " 20
28	29	3	3	-	-	2	2	2	-	1	1	-	20 " " 30
4	4	1	1	-	-	-	1	1	-	-	-	-	30 " " 50
-	-	1	1	-	-	-	1	1	-	-	-	-	50 " " 100
-	-	-	-	-	-	-	-	-	-	-	-	-	100 und mehr ha
532	535	132	132	102	181	428	69	69	133	11	11	82	1960 Insgesamt
			275 ⁶⁾										1949
Emmendingen													
-	-	-	-	-	-	-	-	-	-	-	-	-	0 Ar
-	-	2	2	-	-	-	-	-	-	-	-	-	0,01 bis unter 2
100	100	16	16	2	5	2	2	2	-	1	1	2	2 " " 5
71	72	10	10	-	1	2	4	4	-	1	1	-	5 " " 7,5
20	20	13	13	1	-	3	4	4	4	-	-	1	7,5 " " 10
33	33	13	14	-	1	2	6	6	-	2	2	-	10 " " 15
9	9	2	2	-	-	-	-	-	-	-	-	-	15 " " 20
9	9	1	1	-	-	-	-	-	-	1	1	-	20 " " 30
4	4	-	-	-	-	-	2	2	-	-	-	-	30 " " 50
1	2	-	-	-	-	1	-	-	-	-	-	-	50 " " 100
1	2	-	-	-	-	-	1	1	-	-	-	-	100 und mehr ha
248	251	57	58	3	7	10	19	19	4	5	5	3	1960 Insgesamt
			91 ⁶⁾										1949
Freiburg im Breisgau													
-	-	-	-	-	-	-	-	-	-	-	-	-	0 Ar
3	3	2	2	2	-	1	-	-	-	1	1	-	0,01 bis unter 2
77	80	39	39	11	12	17	5	5	4	2	2	-	2 " " 5
50	52	43	43	10	8	19	12	12	13	2	2	3	5 " " 7,5
33	34	30	30	6	4	11	19	19	7	2	2	5	7,5 " " 10
38	39	35	35	1	1	13	31	31	8	2	2	2	10 " " 15
35	35	23	23	-	1	1	16	16	-	-	-	-	15 " " 20
20	20	10	10	-	3	5	9	9	1	1	1	-	20 " " 30
14	14	4	4	-	-	3	1	1	-	2	2	-	30 " " 50
6	6	2	3	-	1	-	-	-	-	-	-	-	50 " " 100
2	2	3	4	-	-	-	1	1	-	1	1	-	100 und mehr ha
278	285	191	193	30	30	70	94	94	33	13	13	10	1960 Insgesamt
			160 ⁶⁾										1949
Hochschwarzwald													
-	-	-	-	-	-	-	-	-	-	-	-	-	0 Ar
1	1	-	-	-	-	-	-	-	-	-	-	-	0,01 bis unter 2
2	2	4	4	14	4	2	1	1	6	-	-	1	2 " " 5
8	8	7	7	10	2	23	1	1	20	-	-	2	5 " " 7,5
10	10	12	12	9	5	26	4	4	25	-	-	6	7,5 " " 10
38	38	15	15	9	1	32	9	9	48	2	2	15	10 " " 15
33	33	6	6	6	1	23	6	6	16	1	1	6	15 " " 20
60	60	5	5	2	2	11	9	9	7	1	1	1	20 " " 30
52	53	1	1	1	3	2	4	4	1	-	-	1	30 " " 50
3	3	-	-	-	-	-	-	-	-	-	-	-	50 " " 100
-	-	-	-	-	-	-	-	-	-	-	-	-	100 und mehr ha
207	208	50	50	51	18	113	34	34	123	4	4	32	1960 Insgesamt
			86 ⁶⁾										1949

2) Einschließlich Selbstfahrer, aber ohne Einachsmotorhacken
6) Vielfachgeräte und Hackmaschinen für Gespann- und Schlepperzug insgesamt

Noch Tabelle 29 a/b: Die Verwendung von Maschinen und Geräten zur Bodenbearbeitung, mit 2 und mehr ha

Größenklasse nach der landwirtschaftlichen Nutzfläche ha	Noch: Kartoffellegemaschinen		Kalk- und Handelsdüngerstreuer					Stallungsdünger 3)				
	in genossen- schaftl. Benutzung oder im Lohn	in Nachbar- schaftshilfe	im Alleinbesitz		in gemeinschaftl. Besitz	in genossen- schaftl. Benutzung oder im Lohn	in Nachbar- schaftshilfe	im Alleinbesitz		in gemeinschaftl. Besitz	in genossen- schaftl. Benutzung oder im Lohn	in Nachbar- schaftshilfe
	Betriebe		Betriebe	Maschinen	Betriebe			Betriebe	Maschinen	Betriebe		
	26	27	28	29	30	31	32	33	34	35	36	37
Stadtkreis												
0 Ar	-	-	-	-	-	-	-	-	-	-	-	-
0,01 bis unter 2	-	-	-	-	-	-	-	-	-	-	-	-
2 " " 5	-	-	-	-	-	-	-	1	1	-	-	-
5 " " 7,5	-	-	1	1	-	-	-	-	-	-	-	-
7,5 " " 10	-	-	1	1	-	-	-	-	-	-	-	-
10 " " 15	-	-	-	-	-	-	-	-	-	-	-	-
15 " " 20	-	-	-	-	-	-	-	-	-	-	-	-
20 " " 30	-	-	3	3	-	-	-	-	-	-	-	-
30 " " 50	-	-	-	-	-	-	-	-	-	-	-	-
50 " " 100	-	-	-	-	-	-	-	-	-	-	-	-
100 und mehr ha	-	-	-	-	-	-	-	-	-	-	-	-
Insgesamt 1960	-	-	5	5	-	-	-	1	1	-	-	-
1949	.	.	6	6
Landkreis												
0 Ar	-	-	-	-	-	-	-	-	-	-	-	-
0,01 bis unter 2	-	-	-	-	-	-	-	-	-	-	-	-
2 " " 5	2	-	15	15	12	17	2	1	1	-	-	-
5 " " 7,5	2	1	10	10	6	18	4	4	4	-	-	-
7,5 " " 10	-	-	5	5	2	12	2	2	2	-	-	-
10 " " 15	-	-	6	6	1	1	-	-	-	-	-	-
15 " " 20	-	-	1	1	-	-	-	-	-	-	-	-
20 " " 30	-	-	1	1	-	-	-	-	-	-	-	-
30 " " 50	-	-	-	-	-	-	-	-	-	-	-	-
50 " " 100	-	-	1	2	-	-	-	-	-	-	-	-
100 und mehr ha	-	-	-	-	-	-	-	-	-	-	-	-
Insgesamt 1960	4	1	39	40	21	48	4	7	7	-	-	-
1949	.	.	5	5
Landkreis												
0 Ar	-	-	-	-	-	-	-	-	-	-	-	-
0,01 bis unter 2	-	-	-	-	-	3	1	-	-	-	-	-
2 " " 5	15	19	1	1	6	29	15	2	2	-	7	8
5 " " 7,5	22	19	8	8	14	59	20	-	-	1	-	3
7,5 " " 10	13	12	9	9	29	60	25	1	1	1	2	2
10 " " 15	5	3	37	37	77	105	21	20	20	10	13	6
15 " " 20	-	2	36	36	38	35	8	22	22	9	5	6
20 " " 30	2	3	55	55	6	9	6	25	25	2	2	1
30 " " 50	-	-	27	27	-	1	1	17	17	-	1	-
50 " " 100	-	-	3	3	1	1	-	2	2	-	-	-
100 und mehr ha	-	-	1	2	1	1	-	1	4	-	-	-
Insgesamt 1960	57	58	177	178	171	303	97	90	93	23	30	26
1949	.	.	53	53
Landkreis												
0 Ar	-	-	-	-	-	-	-	-	-	-	-	-
0,01 bis unter 2	-	-	-	-	-	15	5	-	-	-	1	-
2 " " 5	2	4	17	17	10	77	16	4	4	2	2	2
5 " " 7,5	2	1	39	39	13	48	21	7	7	-	3	4
7,5 " " 10	-	1	30	31	8	16	8	5	5	2	-	2
10 " " 15	1	6	67	67	16	8	6	20	20	-	1	12
15 " " 20	-	-	34	34	3	-	-	9	9	-	-	-
20 " " 30	-	-	17	17	1	-	-	4	4	1	-	-
30 " " 50	-	-	9	9	1	-	-	3	3	-	-	-
50 " " 100	-	-	2	2	-	-	-	2	2	-	-	-
100 und mehr ha	-	-	1	2	-	-	-	1	1	-	-	-
Insgesamt 1960	5	12	216	218	52	164	56	55	55	5	7	20
1949	.	.	63	65
Landkreis												
0 Ar	-	-	-	-	-	-	-	-	-	-	-	-
0,01 bis unter 2	-	1	-	-	2	7	1	-	-	-	1	-
2 " " 5	5	10	23	24	10	79	22	3	3	-	4	3
5 " " 7,5	8	7	25	25	11	59	18	8	8	3	8	1
7,5 " " 10	4	7	39	39	15	20	7	6	6	5	1	2
10 " " 15	4	2	54	54	10	9	8	15	15	1	-	2
15 " " 20	-	3	59	59	4	10	8	11	11	4	1	2
20 " " 30	1	1	35	35	5	1	4	3	3	-	-	3
30 " " 50	1	-	20	20	-	1	1	3	3	-	-	1
50 " " 100	-	1	6	6	1	-	-	1	1	-	-	-
100 und mehr ha	-	-	3	7	-	-	-	2	4	-	-	-
Insgesamt 1960	23	32	264	269	58	186	69	52	54	13	15	14
1949	.	.	95	96
Landkreis												
0 Ar	-	-	-	-	-	-	-	-	-	-	-	-
0,01 bis unter 2	1	1	-	-	-	-	-	-	-	-	-	-
2 " " 5	6	8	3	4	2	10	11	1	1	-	13	14
5 " " 7,5	13	12	4	4	15	26	8	4	4	3	4	2
7,5 " " 10	7	6	6	6	7	15	7	4	4	1	2	7
10 " " 15	12	7	17	17	16	30	2	18	18	5	3	4
15 " " 20	4	-	43	43	21	12	5	22	22	3	3	3
20 " " 30	5	3	71	71	19	9	3	45	45	2	4	9
30 " " 50	-	-	58	59	5	4	3	44	44	-	1	1
50 " " 100	-	-	5	5	-	-	-	4	4	-	-	-
100 und mehr ha	-	-	-	-	-	-	-	-	-	-	-	-
Insgesamt 1960	48	37	207	209	85	106	39	142	142	14	30	40
1949	.	.	71	72

3) Einschließlich Düngestreuerwerke zum Aufbau auf Ackerwagen

Saat, Düngung und Pflege in den land- und forstwirtschaftlichen Betrieben
Gesamtfläche

Beregnungsanlagen mit Rohrsystem			Pflanzenschutzgeräte 4)					Grabenräummaschinen		Größtenklasse nach der landwirtschaftlichen Nutzfläche ha
im Alleinbesitz		in gemeinschaftl. Besitz	im Alleinbesitz		in gemeinschaftl. Besitz	In genossen- schaftl. Benutzung oder im Lohn	in Nachbar- schaftshilfe	In genossen- schaftl. Benutzung oder im Lohn	in Nachbar- schaftshilfe	
Betriebe	Anlagen	Betriebe	Betriebe	Maschinen	Betriebe			Betriebe		
38	39	40	41	42	43	44	45	46	47	
Baden-Baden										
-	-	-	-	-	-	-	-	-	-	0 Ar
-	-	-	1	1	-	-	-	-	-	0,01 bis unter 2
4	10	-	6	8	-	-	-	-	-	2 " " 5
-	-	-	-	-	-	-	-	-	-	5 " " 7,5
-	-	-	-	-	-	-	-	-	-	7,5 " " 10
1	1	-	1	1	-	-	-	-	-	10 " " 15
-	-	-	-	-	-	-	-	-	-	15 " " 20
2	2	-	3	5	-	-	-	-	-	20 " " 30
-	-	-	-	-	-	-	-	-	-	30 " " 50
-	-	-	-	-	-	-	-	-	-	50 " " 100
-	-	-	-	-	-	-	-	-	-	100 und mehr ha
7	13	-	11	15	-	-	-	-	-	1960 Insgesamt
.	1949
Bühl										
-	-	-	-	-	-	-	-	-	-	0 Ar
-	-	-	13	13	-	6	-	-	-	0,01 bis unter 2
3	3	39	213	214	13.	108	15	-	-	2 " " 5
7	7	15	76	76	2	28	3	-	-	5 " " 7,5
-	-	-	9	9	4	9	1	-	-	7,5 " " 10
1	1	-	5	6	-	1	-	-	-	10 " " 15
1	1	-	1	1	-	-	-	-	-	15 " " 20
-	-	-	-	-	-	-	-	-	-	20 " " 30
-	-	-	-	-	-	-	-	-	-	30 " " 50
-	-	-	1	2	-	-	-	-	-	50 " " 100
-	-	-	-	-	-	-	-	-	-	100 und mehr ha
12	12	54	318	321	20	152	19	-	-	1960 Insgesamt
.	1949
Donaueschingen										
-	-	-	1	1	-	-	-	-	-	0 Ar
-	-	-	-	-	-	5	-	-	-	0,01 bis unter 2
-	-	-	1	1	-	142	21	-	-	2 " " 5
-	-	-	3	3	15	169	9	-	-	5 " " 7,5
-	-	-	1	1	34	186	4	2	-	7,5 " " 10
1	1	-	7	7	67	213	10	-	-	10 " " 15
-	-	-	4	4	35	83	4	-	-	15 " " 20
3	3	-	5	5	7	24	4	1	-	20 " " 30
-	-	-	2	4	2	5	1	-	-	30 " " 50
2	2	-	2	2	1	3	-	-	-	50 " " 100
1	1	-	2	2	-	-	-	-	-	100 und mehr ha
7	7	-	28	30	169	830	53	3	-	1960 Insgesamt
.	1949
Emmendingen										
-	-	-	-	-	-	-	-	-	-	0 Ar
1	1	-	6	8	1	4	2	-	-	0,01 bis unter 2
4	8	-	128	128	12	41	11	-	-	2 " " 5
2	2	-	96	97	7	17	11	-	-	5 " " 7,5
1	1	-	43	44	1	8	1	-	-	7,5 " " 10
2	2	-	33	33	2	5	2	-	-	10 " " 15
2	2	-	10	10	-	1	-	-	-	15 " " 20
1	1	-	6	6	-	-	-	-	-	20 " " 30
1	1	-	1	1	-	1	-	-	-	30 " " 50
1	1	-	2	3	-	-	-	-	-	50 " " 100
1	1	-	1	2	-	-	-	-	-	100 und mehr ha
16	20	-	326	332	23	77	27	-	-	1960 Insgesamt
.	1949
Freiburg im Breisgau										
-	-	-	-	-	-	-	-	-	-	0 Ar
-	-	-	44	45	5	1	3	1	-	0,01 bis unter 2
10	10	11	533	541	34	92	22	1	-	2 " " 5
9	9	19	217	221	13	53	5	6	-	5 " " 7,5
3	3	11	88	90	16	22	6	3	-	7,5 " " 10
7	7	2	26	27	19	13	4	-	-	10 " " 15
8	8	1	21	24	5	6	5	2	-	15 " " 20
1	1	-	9	12	6	2	1	-	-	20 " " 30
2	2	-	3	3	3	1	-	-	-	30 " " 50
2	2	-	2	2	1	-	1	-	-	50 " " 100
1	1	1	3	3	1	-	-	-	-	100 und mehr ha
43	43	45	946	968	103	190	47	13	-	1960 Insgesamt
.	1949
Hochschwarzwald										
-	-	-	1	1	-	-	-	-	-	0 Ar
-	-	-	-	-	1	1	-	-	-	0,01 bis unter 2
-	-	-	2	2	6	12	-	-	-	2 " " 5
-	-	-	-	-	5	12	3	-	-	5 " " 7,5
1	1	-	-	-	8	28	3	-	-	7,5 " " 10
-	-	-	7	7	9	46	2	-	-	10 " " 15
-	-	-	4	4	11	28	3	-	-	15 " " 20
1	1	1	3	3	10	37	3	-	-	20 " " 30
2	2	-	1	1	6	13	-	-	-	30 " " 50
3	3	-	1	1	-	-	-	-	-	50 " " 100
-	-	-	-	-	-	-	-	-	-	100 und mehr ha
7	7	1	19	19	56	177	14	-	-	1960 Insgesamt
.	1949

4) Nur für Gespann- oder Schlepperzug

Noch Tabelle 29 a/b: Die Verwendung von Maschinen und Geräten zur Bodenbearbeitung, mit 2 und mehr ha

Größenklasse nach der landwirtschaftlichen Nutzfläche ha	Land- und forstwirt- schaftliche Betriebe insgesamt	Schlepperpflüge		Bodenbearbeitungsgeräte mit Zapfwellenantrieb 1)		Drillmaschinen						
		im Alleinbesitz		im Alleinbesitz		für Gespannzug		für Schlepperzug			in Nachbar- schaftshilfe	in gemeinschaftl. Besitz
		Betriebe	Maschinen	Betriebe	Maschinen	im Alleinbesitz		in gemessen- schaftl. Benutzung oder im Lohn				
						Betriebe	Maschinen					
									Betriebe			
1	2	3	4	5	6	7	8	9	10	11	12	
Landkreis												
0 Ar	35	-	-	1	1	-	-	-	-	-	-	-
0,01 bis unter 2	84	11	11	2	2	-	-	-	-	3	1	-
2 " " 5	1 903	384	388	25	26	10	10	4	4	45	7	17
5 " " 7,5	724	305	305	30	30	27	27	4	4	34	4	40
7,5 " " 10	271	182	182	26	27	16	16	4	4	14	1	32
10 " " 15	113	96	96	26	27	22	22	6	6	7	3	16
15 " " 20	22	17	18	2	2	5	5	4	4	1	1	3
20 " " 30	4	3	3	1	1	3	3	-	-	-	-	-
30 " " 50	4	-	-	-	-	-	-	-	-	-	-	-
50 " " 100	.	-	-	-	-	-	-	-	-	-	-	-
100 und mehr ha	.	-	-	-	-	-	-	-	-	-	-	-
Insgesamt 1960	3 162	998	1 003	113	116	83	83	22	22	104	17	108
1949	4 035	.	27	54 ⁵⁾	54 ⁵⁾	.	.	.
Landkreis												
0 Ar	86	-	-	-	-	-	-	-	-	-	-	-
0,01 bis unter 2	154	11	11	6	6	-	-	-	-	-	1	1
2 " " 5	1 074	365	370	39	43	2	2	5	5	33	16	27
5 " " 7,5	728	478	497	13	16	17	17	19	19	39	16	62
7,5 " " 10	547	440	458	15	15	27	27	26	26	42	21	73
10 " " 15	559	475	496	39	40	100	100	68	68	35	10	103
15 " " 20	144	134	148	12	13	54	54	33	33	4	3	29
20 " " 30	50	45	53	8	8	25	25	12	12	1	3	6
30 " " 50	27	24	34	8	8	10	10	9	9	1	-	-
50 " " 100	9	8	16	6	6	3	3	3	3	-	-	-
100 und mehr ha	-	-	-	-	-	-	-	-	-	-	-	-
Insgesamt 1960	3 378	1 980	2 083	146	155	238	238	175	175	155	70	301
1949	4 129	.	128	231 ⁵⁾	231 ⁵⁾	.	.	.
Landkreis												
0 Ar	64	-	-	-	-	-	-	-	-	-	-	-
0,01 bis unter 2	132	1	1	-	-	-	-	-	-	1	-	-
2 " " 5	2 230	281	286	34	39	10	10	-	-	29	6	6
5 " " 7,5	588	194	198	27	28	17	17	4	4	13	6	7
7,5 " " 10	225	102	103	27	28	23	23	4	4	6	-	5
10 " " 15	120	64	64	27	33	13	13	7	7	3	2	5
15 " " 20	46	14	17	10	10	3	3	3	3	-	1	-
20 " " 30	20	9	12	3	5	2	2	2	2	-	-	-
30 " " 50	5	2	2	-	-	-	-	1	1	-	-	-
50 " " 100	-	-	-	-	-	-	-	-	-	-	-	-
100 und mehr ha	.	1	2	-	-	1	1	-	-	-	-	-
Insgesamt 1960	3 432	668	685	128	143	69	69	21	21	52	15	23
1949	4 210	.	39	57 ⁵⁾	57 ⁵⁾	.	.	.
Landkreis												
0 Ar	167	-	-	-	-	-	-	-	-	-	-	-
0,01 bis unter 2	348	15	15	2	2	1	1	-	-	3	-	-
2 " " 5	1 728	246	249	12	15	2	2	1	1	15	1	15
5 " " 7,5	822	332	336	26	27	5	5	5	5	18	4	39
7,5 " " 10	444	236	243	28	28	16	16	6	6	15	5	43
10 " " 15	266	150	152	23	23	17	17	11	11	5	5	37
15 " " 20	46	23	23	10	10	6	6	5	5	1	1	6
20 " " 30	15	11	11	1	1	4	4	3	3	-	-	-
30 " " 50	8	3	4	3	3	2	2	2	2	-	-	-
50 " " 100	.	1	1	1	1	1	1	-	-	-	-	-
100 und mehr ha	.	1	1	1	1	1	1	-	-	-	-	-
Insgesamt 1960	3 846	1 018	1 035	107	111	55	55	33	33	57	16	140
1949	4 449	.	65	52 ⁵⁾	52 ⁵⁾	.	.	.
Landkreis												
0 Ar	67	-	-	-	-	-	-	-	-	-	-	-
0,01 bis unter 2	124	8	8	3	3	-	-	-	-	1	-	-
2 " " 5	1 260	224	225	16	20	1	1	4	4	17	6	8
5 " " 7,5	669	341	350	21	21	8	8	11	11	16	8	22
7,5 " " 10	364	249	256	10	10	12	12	18	18	28	10	18
10 " " 15	267	218	230	25	26	39	39	35	35	11	11	30
15 " " 20	73	61	66	6	6	30	30	11	11	1	3	8
20 " " 30	38	18	19	5	5	12	12	8	8	-	-	-
30 " " 50	14	5	10	1	1	-	-	4	4	1	-	-
50 " " 100	.	1	3	1	2	-	-	1	1	-	-	-
100 und mehr ha	-	-	-	-	-	-	-	-	-	-	-	-
Insgesamt 1960	2 877	1 125	1 167	88	94	102	102	92	92	75	39	86
1949	3 454	.	123	86 ⁵⁾	87 ⁵⁾	.	.	.
Landkreis												
0 Ar	70	-	-	-	-	-	-	-	-	-	-	-
0,01 bis unter 2	243	24	24	4	4	-	-	-	-	1	-	-
2 " " 5	2 039	387	393	49	49	3	3	1	1	5	-	4
5 " " 7,5	523	157	163	29	33	16	16	1	1	-	2	4
7,5 " " 10	243	69	76	13	13	15	15	3	3	-	-	1
10 " " 15	148	40	41	6	6	9	9	1	1	-	1	6
15 " " 20	25	9	9	1	1	-	-	1	1	-	-	-
20 " " 30	11	6	7	2	2	3	3	-	-	-	-	-
30 " " 50	3	1	2	-	-	1	1	-	-	-	-	-
50 " " 100	.	1	2	-	-	1	1	-	-	-	-	-
100 und mehr ha	-	-	-	-	-	-	-	-	-	-	-	-
Insgesamt 1960	3 306	694	717	104	108	48	48	7	7	6	3	15
1949	3 708	.	25	34 ⁵⁾	34 ⁵⁾	.	.	.

1) z.B. Bodenfräsen, -krümmer und dgl. für Schlepperzug

5) Drillmaschinen für Gespann- und Schlepperzug insgesamt

Saat, Düngung und Pflege in den land- und forstwirtschaftlichen Betrieben
Gesamtfläche

Vielfachgeräte und Hackmaschinen							Kartoffellegemaschinen							Größenklasse nach der landwirtschaftlichen Nutzfläche ha
für Gespannzug		für Schlepperzug 2)				in gemeinsch. Besitz	mit Handeinlage		mit mechanischer Einlage					
im Alleinbesitz				in gesessen- schaftl. Benützung oder im Lohn	in Nachbar- schaftshilfe		im Alleinbesitz		in gemein- schaftl. Besitz	im Alleinbesitz		in gemein- schaftl. Besitz		
Betriebe	Maschinen	Betriebe	Maschinen			Betriebe	Betriebe	Maschinen		Betriebe	Betriebe		Maschinen	
13	14	15	16	17	18	19	20	21	22	23	24	25		
Kehl														
-	-	-	-	-	-	-	-	-	-	-	-	-	0 Ar	
20	20	13	13	1	4	1	4	4	15	-	-	-	0,01 bis unter 2	
18	18	14	14	-	2	11	5	5	28	-	-	2	2 " " 5	
13	14	13	14	-	1	3	9	9	24	1	1	7	5 " " 7,5	
19	19	14	14	1	2	7	10	10	17	3	3	4	7,5 " " 10	
5	5	3	3	2	3	-	2	2	2	-	-	-	10 " " 15	
2	2	1	1	-	-	-	-	-	-	-	-	-	15 " " 20	
-	-	-	-	-	-	-	-	-	-	-	-	-	20 " " 30	
-	-	-	-	-	-	-	-	-	-	-	-	-	30 " " 50	
-	-	-	-	-	-	-	-	-	-	-	-	-	50 " " 100	
77	78	58	59 ⁶⁾	4	13	26	30	30	86	4	4	13	100 und mehr ha	
													1960 Insgesamt	
													1949	
Konstanz														
-	-	-	-	-	-	-	-	-	-	-	-	-	0 Ar	
32	34	28	29	30	30	33	8	8	19	-	-	3	0,01 bis unter 2	
69	69	61	62	16	20	77	32	32	41	2	2	9	2 " " 5	
103	104	62	62	14	15	69	49	49	65	3	3	8	5 " " 7,5	
169	170	99	100	12	9	88	87	87	50	12	12	9	7,5 " " 10	
62	62	35	35	1	2	13	29	29	4	1	1	3	10 " " 15	
27	27	13	14	-	1	1	14	14	3	1	1	1	15 " " 20	
15	16	7	8	-	-	-	5	5	1	2	2	-	20 " " 30	
3	3	6	6	-	-	2	3	3	1	1	1	-	30 " " 50	
-	-	-	-	-	-	-	-	-	-	-	-	-	50 " " 100	
-	-	-	-	-	-	-	-	-	-	-	-	-	100 und mehr ha	
480	485	311	316 ⁶⁾	76	79	283	227	227	184	22	22	33	1960 Insgesamt	
													1949	
Lahr														
-	-	-	-	-	-	-	-	-	-	-	-	-	0 Ar	
64	64	9	9	1	1	6	2	2	5	1	1	-	0,01 bis unter 2	
46	46	12	12	1	1	4	11	11	7	-	-	-	2 " " 5	
16	17	10	10	-	2	1	9	9	6	1	1	-	5 " " 7,5	
17	18	11	11	-	1	2	14	14	5	6	6	-	7,5 " " 10	
4	4	2	3	-	1	1	2	2	1	1	1	-	10 " " 15	
3	3	1	1	-	-	-	4	4	-	-	-	-	15 " " 20	
-	-	1	1	-	-	-	-	-	-	-	-	-	20 " " 30	
-	-	-	-	-	-	-	-	-	-	-	-	-	30 " " 50	
-	-	-	-	-	-	-	-	-	-	-	-	-	50 " " 100	
-	-	1	1	-	-	-	1	1	-	-	-	-	100 und mehr ha	
150	152	47	48 ⁶⁾	2	6	14	43	43	24	9	9	-	1960 Insgesamt	
													1949	
Lörrach														
-	-	-	-	-	-	-	-	-	-	-	-	-	0 Ar	
2	2	-	-	-	1	1	-	-	-	-	-	1	0,01 bis unter 2	
24	24	23	24	4	5	10	1	1	9	-	-	-	2 " " 5	
46	47	36	36	4	8	30	14	14	20	-	-	1	5 " " 7,5	
40	40	42	42	3	3	33	12	12	25	1	1	4	7,5 " " 10	
37	39	23	23	1	6	31	16	16	28	-	-	-	10 " " 15	
9	9	5	5	-	4	5	5	5	3	2	2	-	15 " " 20	
3	3	1	1	-	-	-	3	3	-	-	-	-	20 " " 30	
1	1	2	2	-	-	-	3	3	-	-	-	-	30 " " 50	
1	1	-	-	-	-	-	-	-	-	-	-	-	50 " " 100	
1	1	-	-	-	-	-	1	1	-	-	-	-	100 und mehr ha	
164	167	132	133 ⁶⁾	12	23	109	55	55	85	3	3	6	1960 Insgesamt	
													1949	
Müllheim														
-	-	-	-	-	-	-	-	-	-	-	-	-	0 Ar	
14	14	28	28	5	18	14	5	5	3	-	-	1	0,01 bis unter 2	
23	23	52	52	6	10	25	17	17	10	-	-	2	2 " " 5	
26	26	54	54	5	10	22	32	32	21	4	4	1	5 " " 7,5	
41	43	69	70	4	12	20	54	54	19	4	4	1	7,5 " " 10	
19	19	23	23	-	3	5	21	21	8	2	2	1	10 " " 15	
5	5	15	15	1	-	1	12	12	-	1	1	-	15 " " 20	
-	-	3	5	-	-	-	2	2	-	-	-	-	20 " " 30	
1	1	1	1	-	-	-	-	-	-	-	-	-	30 " " 50	
-	-	-	-	-	-	-	-	-	-	-	-	-	50 " " 100	
-	-	-	-	-	-	-	-	-	-	-	-	-	100 und mehr ha	
129	131	247	250 ⁶⁾	22	54	87	143	143	61	11	11	6	1960 Insgesamt	
													1949	
Offenburg														
-	-	-	-	-	-	-	-	-	-	-	-	-	0 Ar	
3	3	1	1	-	-	-	-	-	-	-	-	-	0,01 bis unter 2	
121	121	13	13	-	1	1	1	1	2	-	-	2	2 " " 5	
24	24	7	7	-	-	1	1	1	2	-	-	1	5 " " 7,5	
9	9	4	4	-	-	-	2	2	-	-	-	-	7,5 " " 10	
6	6	3	3	-	-	-	2	2	-	-	-	-	10 " " 15	
1	1	1	1	-	-	-	1	1	1	-	-	-	15 " " 20	
1	1	-	-	-	-	1	-	-	1	-	-	-	20 " " 30	
1	1	-	-	-	-	-	-	-	-	-	-	-	30 " " 50	
-	-	-	-	-	-	-	-	-	-	-	-	-	50 " " 100	
-	-	-	-	-	-	-	-	-	-	-	-	-	100 und mehr ha	
166	166	29	29 ⁶⁾	-	1	3	7	7	6	-	-	3	1960 Insgesamt	
													1949	

2) Einschließlich Selbstfahrer, aber ohne Einachsmotorhacken

6) Vielfachgeräte und Hackmaschinen für Gespann- und Schlepperzug insgesamt

Noch Tabelle 29 a/b: Die Verwendung von Maschinen und Geräten zur Bodenbearbeitung, mit 2 und mehr ha

Größenklasse nach der landwirtschaftlichen Nutzfläche ha	Noch: Kartoffellegemaschinen		Kalk- und Handelsdüngestreuer						Stallungstreuer 3)					
	In genossen- schaftl. Benutzung oder im Lohn	in Nachbar- schaftshilfe	im Alleinbesitz		In gemeinschaftl. Besitz	In genossen- schaftl. Benutzung oder im Lohn	in Nachbar- schaftshilfe	im Alleinbesitz		In gemeinschaftl. Besitz	In genossen- schaftl. Benutzung oder im Lohn	in Nachbar- schaftshilfe		
			Betriebe	Maschinen				Betriebe	Maschinen				Betriebe	
	26	27	28	29	30	31	32	33	34	35	36	37		
Landkreis														
0 Ar	-	-	-	-	-	-	-	-	-	-	-	-		
0,01 bis unter 2	3	-	1	1	1	-	-	-	-	-	-	-		
2 " " 5	46	4	6	6	5	57	4	-	-	-	-	1		
5 " " 7,5	36	7	21	21	12	34	2	3	3	1	1	-		
7,5 " " 10	14	3	26	26	7	13	2	3	3	-	-	-		
10 " " 15	6	4	20	20	13	9	3	9	9	2	-	3		
15 " " 20	2	4	6	6	1	2	3	5	5	-	-	1		
20 " " 30	-	-	2	2	-	-	-	-	-	-	-	-		
30 " " 50	-	-	-	-	-	-	-	-	-	-	-	-		
50 " " 100	-	-	-	-	-	-	-	-	-	-	-	-		
100 und mehr ha	-	-	-	-	-	-	-	-	-	-	-	-		
Insgesamt 1960	107	22	82	82	39	115	14	20	20	3	1	5		
1949	.	.	13	13		
Landkreis														
0 Ar	-	-	-	-	-	-	-	-	-	-	-	-		
0,01 bis unter 2	1	2	-	-	-	-	1	-	-	-	-	-		
2 " " 5	27	15	4	4	10	15	5	-	-	-	3	1		
5 " " 7,5	21	26	16	16	5	16	11	3	3	-	3	3		
7,5 " " 10	11	21	24	24	18	16	9	8	8	2	3	1		
10 " " 15	13	15	90	90	27	34	9	22	22	3	11	2		
15 " " 20	3	7	49	49	9	9	2	12	12	-	1	1		
20 " " 30	2	-	27	27	4	2	5	11	11	-	3	3		
30 " " 50	-	1	20	20	-	1	-	13	13	-	1	-		
50 " " 100	-	-	7	8	-	-	-	3	3	-	-	1		
100 und mehr ha	-	-	-	-	-	-	-	-	-	-	-	-		
Insgesamt 1960	78	87	237	238	73	93	42	72	72	5	25	12		
1949	.	.	58	59		
Landkreis														
0 Ar	-	-	-	-	-	-	-	-	-	-	-	-		
0,01 bis unter 2	-	1	-	-	-	1	-	-	-	-	-	-		
2 " " 5	2	6	25	25	15	60	20	3	3	-	3	1		
5 " " 7,5	1	4	49	49	26	29	16	5	5	-	1	2		
7,5 " " 10	2	3	31	31	8	12	7	6	6	3	-	1		
10 " " 15	2	1	34	34	8	9	3	8	8	1	2	2		
15 " " 20	2	1	12	12	3	1	1	1	1	2	-	-		
20 " " 30	-	-	5	7	-	-	-	3	3	-	-	-		
30 " " 50	-	-	2	2	-	-	-	-	-	-	-	-		
50 " " 100	-	-	-	-	-	-	-	-	-	-	-	-		
100 und mehr ha	-	-	1	2	-	-	-	-	-	-	-	-		
Insgesamt 1960	9	16	159	162	60	112	47	26	26	6	6	6		
1949	.	.	23	23		
Landkreis														
0 Ar	-	-	-	-	-	-	-	-	-	-	-	-		
0,01 bis unter 2	-	2	1	1	-	-	-	1	1	-	-	1		
2 " " 5	4	7	3	3	4	10	2	1	1	-	2	10		
5 " " 7,5	-	6	3	3	18	20	5	16	16	3	2	5		
7,5 " " 10	2	6	11	11	19	13	3	30	30	5	1	5		
10 " " 15	2	8	12	12	19	16	7	36	36	6	-	6		
15 " " 20	-	1	9	9	2	2	-	12	12	-	-	1		
20 " " 30	-	1	7	8	-	-	1	6	6	-	-	1		
30 " " 50	-	-	5	5	-	-	-	2	2	-	-	-		
50 " " 100	-	-	1	1	-	-	-	-	-	-	-	-		
100 und mehr ha	-	-	1	2	-	-	-	1	2	-	-	-		
Insgesamt 1960	8	31	53	55	62	61	18	105	106	14	5	29		
1949	.	.	18	18		
Landkreis														
0 Ar	-	-	-	-	-	1	-	-	-	-	-	-		
0,01 bis unter 2	1	2	-	-	-	1	1	-	-	-	-	2		
2 " " 5	32	18	4	4	4	9	9	2	2	2	3	5		
5 " " 7,5	24	18	15	15	10	14	4	6	6	2	11	1		
7,5 " " 10	19	13	22	22	11	20	8	17	17	2	11	5		
10 " " 15	19	14	63	63	23	13	8	28	28	2	11	2		
15 " " 20	4	3	41	41	5	1	-	11	11	3	6	2		
20 " " 30	2	-	18	18	1	-	-	7	7	-	1	-		
30 " " 50	-	-	6	8	-	-	-	3	3	-	-	-		
50 " " 100	-	-	1	1	-	-	-	-	-	-	-	-		
100 und mehr ha	-	-	-	-	-	-	-	-	-	-	-	-		
Insgesamt 1960	101	68	170	172	54	59	30	74	74	11	43	17		
1949	-	.	62	64		
Landkreis														
0 Ar	-	-	-	-	-	-	-	-	-	-	-	-		
0,01 bis unter 2	-	-	-	-	-	1	-	-	-	-	-	-		
2 " " 5	-	1	20	20	15	35	9	-	-	-	-	-		
5 " " 7,5	1	-	39	39	11	18	3	2	2	-	-	-		
7,5 " " 10	-	-	28	28	3	8	2	1	1	-	1	1		
10 " " 15	-	1	19	19	2	8	1	3	3	-	-	-		
15 " " 20	-	-	3	3	-	-	1	-	-	-	-	1		
20 " " 30	-	-	6	6	-	-	-	-	-	-	-	1		
30 " " 50	-	-	1	1	-	-	-	-	-	-	-	-		
50 " " 100	-	-	1	1	-	-	-	-	-	-	-	-		
100 und mehr ha	-	-	-	-	-	-	-	-	-	-	-	-		
Insgesamt 1960	1	2	117	117	31	70	16	6	6	-	1	3		
1949	.	.	16	16		

3) Einschließlich Düngestreuerwerke zum Aufbau auf Ackerwagen

Saat, Düngung und Pflege in den land- und forstwirtschaftlichen Betrieben
Gesamtfläche

Beregnungsanlagen mit Rohrsystem			Pflanzenschutzgeräte 4)					Grabenräummaschinen		Größenklasse nach der landwirtschaftlichen Nutzfläche ha
im Alleinbesitz		in gemeinschaftl. Besitz	im Alleinbesitz		in gemeinschaftl. Besitz	in gemeinsen- schaftl. Benutzung oder im Lohn	in Nachbar- schaftshilfe	in gemeinsen- schaftl. Benutzung oder im Lohn	in Nachbar- schaftshilfe	
Betriebe	Anlagen	Betriebe	Betriebe	Maschinen	Betriebe			Betriebe		
38	39	40	41	42	43	44	45	46	47	
Kehl										
-	-	-	-	-	-	1	-	1	-	0 Ar
3	3	-	2	2	-	1	-	-	-	0,01 bis unter 2
5	8	11	13	13	3	23	3	-	-	2 " " 5
2	2	13	19	19	7	22	2	-	-	5 " " 7,5
1	1	10	15	15	3	17	-	-	-	7,5 " " 10
3	3	5	6	6	14	10	1	-	-	10 " " 15
2	2	1	2	2	18	2	-	-	-	15 " " 20
1	1	-	1	1	-	-	-	-	-	20 " " 30
-	-	-	1	1	-	-	-	-	-	30 " " 50
-	-	-	-	-	-	-	-	-	-	50 " " 100
-	-	-	-	-	-	-	-	-	-	100 und mehr ha
17	20	40	59	59	45	76	6	1	-	1960 Insgesamt
.	1949
Konstanz										
-	-	-	-	-	-	-	-	-	-	0 Ar
4	7	8	8	8	1	1	-	-	-	0,01 bis unter 2
33	41	83	55	55	12	35	17	-	-	2 " " 5
5	7	10	56	56	11	60	11	-	-	5 " " 7,5
1	1	-	61	61	13	50	12	-	-	7,5 " " 10
1	1	-	87	88	20	88	16	2	-	10 " " 15
-	-	-	33	33	5	20	3	1	-	15 " " 20
4	4	1	16	16	2	11	3	1	-	20 " " 30
1	1	-	12	13	1	1	-	-	-	30 " " 50
2	2	-	4	4	1	1	-	-	-	50 " " 100
-	-	-	-	-	-	-	-	-	-	100 und mehr ha
51	64	102	332	334	66	267	62	4	-	1960 Insgesamt
.	1949
Lahr										
1	1	-	-	-	-	-	-	1	-	0 Ar
-	-	1	-	-	-	1	-	-	-	0,01 bis unter 2
9	10	23	25	25	5	69	2	1	-	2 " " 5
6	6	19	25	26	3	51	5	-	-	5 " " 7,5
3	3	8	11	11	3	19	1	-	-	7,5 " " 10
3	3	10	12	13	3	8	2	-	-	10 " " 15
2	2	1	2	2	2	-	1	-	-	15 " " 20
2	2	-	2	2	-	1	-	-	-	20 " " 30
-	-	-	1	1	-	1	-	-	-	30 " " 50
-	-	-	-	-	-	-	-	-	-	50 " " 100
1	1	-	1	1	-	-	-	-	-	100 und mehr ha
27	28	62	79	81	16	150	11	2	-	1960 Insgesamt
.	1949
Lörrach										
-	-	-	-	-	-	1	-	-	-	0 Ar
-	-	-	5	5	-	2	3	-	-	0,01 bis unter 2
5	5	-	49	49	10	32	8	-	-	2 " " 5
-	-	-	104	104	20	37	5	-	-	5 " " 7,5
1	1	-	80	80	17	32	2	-	-	7,5 " " 10
1	1	-	45	45	15	19	5	-	-	10 " " 15
2	2	1	9	10	4	6	2	-	-	15 " " 20
3	3	-	-	-	3	2	-	-	-	20 " " 30
1	1	-	1	1	1	-	-	-	-	30 " " 50
-	-	-	-	-	-	-	-	-	-	50 " " 100
1	1	-	1	2	-	-	-	-	-	100 und mehr ha
14	14	1	294	296	70	131	25	-	-	1960 Insgesamt
.	1949
Müllheim										
-	-	-	-	-	-	-	-	1	-	0 Ar
1	1	-	1	1	-	-	1	-	-	0,01 bis unter 2
2	2	-	106	107	10	39	20	-	-	2 " " 5
1	1	-	156	156	19	30	17	-	-	5 " " 7,5
2	2	-	114	114	14	44	10	-	-	7,5 " " 10
7	7	-	101	104	15	29	10	-	-	10 " " 15
8	8	-	19	20	10	19	2	-	-	15 " " 20
1	1	1	6	6	4	4	-	-	-	20 " " 30
1	1	-	4	5	-	-	-	-	-	30 " " 50
-	-	-	1	1	-	-	-	-	-	50 " " 100
-	-	-	-	-	-	-	-	-	-	100 und mehr ha
23	23	1	508	514	72	165	60	1	-	1960 Insgesamt
.	1949
Offenburg										
-	-	-	-	-	-	-	-	-	-	0 Ar
-	-	-	13	13	-	-	-	-	-	0,01 bis unter 2
6	6	7	217	219	11	24	9	-	-	2 " " 5
4	4	9	135	135	4	7	1	-	-	5 " " 7,5
2	2	-	56	57	1	3	-	-	-	7,5 " " 10
2	2	-	39	39	3	6	-	-	-	10 " " 15
-	-	-	5	5	1	-	-	-	-	15 " " 20
-	-	-	5	6	-	-	-	-	-	20 " " 30
-	-	-	2	3	-	-	-	-	-	30 " " 50
1	1	-	1	1	-	-	-	-	-	50 " " 100
-	-	-	-	-	-	-	-	-	-	100 und mehr ha
15	15	21	473	478	20	40	10	-	-	1960 Insgesamt
.	1949

4) Nur für Gespann- oder Schleppersug

Noch Tabelle 29 a/b: Die Verwendung von Maschinen und Geräten zur Bodenbearbeitung, mit 2 und mehr ha

Größenklasse nach der landwirtschaftlichen Nutzfläche ha	Land- und forstwirtschaftliche Betriebe insgesamt	Schlepperpflüge		Bodenbearbeitungsgeräte mit Zapfwellenantrieb 1)		Drillmaschinen							
		im Alleinbesitz		im Alleinbesitz		für Gespannzug		für Schlepperzug			in Nachbarn- schaftshilfe	in gemeinschaftl. Besitz	
		Betriebe	Maschinen	Betriebe	Maschinen	im Alleinbesitz		in gesamen- schaftl. Benutzung oder als Lohn					
						Betriebe	Maschinen		Betriebe	Maschinen			
		1	2	3	4	5	6	7	8	9	10	11	12
Landkreis													
0 Ar	55	-	-	-	-	-	-	-	-	-	-	-	-
0,01 bis unter 2	119	4	4	2	2	-	-	-	-	-	-	-	-
2 " " 5	1 520	249	254	17	20	4	4	1	1	3	2	1	1
5 " " 7,5	98	33	33	5	5	5	5	1	1	2	-	-	-
7,5 " " 10	19	11	12	6	6	1	1	-	-	-	1	-	-
10 " " 15	10	5	6	2	2	1	1	6	6	-	-	-	-
15 " " 20	14	7	8	3	3	4	4	2	2	2	1	-	-
20 " " 30	11	6	9	4	4	2	2	1	1	-	-	-	-
30 " " 50	3	3	3	1	1	2	2	2	2	-	-	-	-
50 " " 100	.	2	5	-	-	-	-	1	1	-	1	-	-
100 und mehr ha	.	2	12	1	1	1	1	2	3	-	-	-	-
Insgesamt 1960	1 853	322	346	41	44	20	20	16	17	7	5	1	1
1949	2 868	.	22	19 ⁵⁾	24 ⁵⁾
Landkreis													
0 Ar	128	-	-	-	-	-	-	-	-	-	-	-	-
0,01 bis unter 2	300	8	8	-	-	-	-	-	-	-	2	-	1
2 " " 5	1 340	257	262	6	6	1	1	-	-	31	2	21	39
5 " " 7,5	652	287	292	18	18	1	1	3	3	13	4	3	22
7,5 " " 10	320	154	161	11	11	8	8	3	3	11	3	9	9
10 " " 15	147	89	92	12	12	4	4	6	6	5	2	4	4
15 " " 20	30	21	23	2	3	3	3	1	1	-	1	1	1
20 " " 30	10	8	8	4	4	2	2	3	3	1	-	-	-
30 " " 50	3	3	3	1	1	1	1	1	1	-	-	-	-
50 " " 100	.	1	2	1	1	-	-	1	1	-	-	-	-
100 und mehr ha	.	-	-	-	-	-	-	-	-	-	-	-	-
Insgesamt 1960	2 931	828	851	55	56	20	20	18	18	61	14	97	97
1949	3 329	.	36	22 ⁵⁾	23 ⁵⁾
Landkreis													
0 Ar	118	-	-	-	-	-	-	-	-	-	-	-	-
0,01 bis unter 2	89	6	6	1	1	-	-	-	-	-	1	-	1
2 " " 5	834	262	267	1	1	6	6	5	5	15	18	31	31
5 " " 7,5	870	602	630	6	6	21	21	20	20	22	24	143	143
7,5 " " 10	698	552	585	11	14	37	37	40	40	34	13	161	161
10 " " 15	732	599	653	26	26	136	136	71	71	23	16	212	212
15 " " 20	262	233	254	20	21	107	107	36	36	4	2	51	51
20 " " 30	104	100	110	15	15	53	53	26	26	2	1	10	10
30 " " 50	30	26	35	8	9	16	16	9	9	-	-	-	-
50 " " 100	10	10	13	1	1	6	6	5	5	-	-	-	-
100 und mehr ha	4	4	9	2	2	2	2	3	3	-	-	-	-
Insgesamt 1960	3 751	2 394	2 562	91	96	384	384	215	215	100	75	609	609
1949	4 122	.	130	416 ⁵⁾	416 ⁵⁾
Landkreis													
0 Ar	98	-	-	1	1	-	-	-	-	-	-	-	-
0,01 bis unter 2	114	6	6	1	1	-	-	-	-	-	-	-	-
2 " " 5	791	197	204	10	10	9	9	6	6	10	26	59	59
5 " " 7,5	769	452	465	9	9	23	23	22	22	16	33	169	169
7,5 " " 10	569	394	405	9	9	67	68	33	33	10	31	188	188
10 " " 15	579	458	471	23	23	147	147	74	74	2	23	203	203
15 " " 20	270	232	239	15	15	150	150	28	28	-	2	72	72
20 " " 30	210	199	215	20	21	133	133	34	35	2	-	33	33
30 " " 50	97	95	132	19	20	62	62	29	29	-	1	2	2
50 " " 100	12	12	16	4	4	6	6	5	5	-	-	1	1
100 und mehr ha	3	3	7	-	-	-	-	3	3	-	-	-	-
Insgesamt 1960	3 512	2 048	2 160	111	113	597	598	234	235	40	116	728	728
1949	3 853	.	271	524 ⁵⁾	545 ⁵⁾
Landkreis													
0 Ar	87	-	-	-	-	-	-	-	-	-	-	-	-
0,01 bis unter 2	110	2	2	-	-	-	-	-	-	-	-	-	-
2 " " 5	931	221	222	2	2	3	3	3	3	37	16	26	26
5 " " 7,5	456	218	219	7	7	3	3	6	6	29	8	88	88
7,5 " " 10	262	147	149	6	6	13	13	12	12	15	7	67	67
10 " " 15	313	192	195	28	28	39	39	26	26	29	5	97	97
15 " " 20	160	101	103	28	28	33	33	18	18	8	5	35	35
20 " " 30	146	82	90	30	30	37	37	12	12	1	1	21	21
30 " " 50	37	24	27	13	13	8	8	5	5	3	-	5	5
50 " " 100	5	5	11	1	1	2	2	3	3	-	-	-	-
100 und mehr ha	.	1	1	-	-	-	-	-	-	-	-	-	-
Insgesamt 1960	2 508	993	1 019	115	115	138	138	85	85	122	43	339	339
1949	2 802	.	62	120 ⁵⁾	120 ⁵⁾
Landkreis													
0 Ar	142	-	-	-	-	-	-	-	-	-	-	-	-
0,01 bis unter 2	222	7	7	1	1	-	-	-	-	6	-	2	2
2 " " 5	895	302	307	8	9	4	4	1	1	44	54	87	87
5 " " 7,5	777	470	484	7	7	9	9	18	18	48	66	167	167
7,5 " " 10	663	494	512	20	20	37	37	43	43	43	57	219	219
10 " " 15	699	557	591	49	49	76	76	85	85	36	57	274	274
15 " " 20	233	195	222	25	25	38	38	58	58	7	4	94	94
20 " " 30	112	100	116	16	16	30	30	38	38	3	-	35	35
30 " " 50	16	15	21	6	6	9	9	2	2	-	-	1	1
50 " " 100	5	5	9	3	3	2	2	2	2	-	-	-	-
100 und mehr ha	4	4	11	3	3	2	2	2	2	-	-	-	-
Insgesamt 1960	3 768	2 149	2 280	138	139	207	207	249	249	187	238	879	879
1949	4 107	.	167	319 ⁵⁾	319 ⁵⁾

1) z.B. Bodenfräsen, -krümler und dgl. für Schlepperzug

5) Drillmaschinen für Gespann- und Schlepperzug insgesamt

Saat, Düngung und Pflege in den land- und forstwirtschaftlichen Betrieben
Gesamtfläche

Vielfachgeräte und Hackmaschinen							Kartoffellegemaschinen						Größenklasse nach der landwirtschaftlichen Nutzfläche ha
für Gespannzug		für Schlepperzug 2)				In gemeinschaftl. Besitz	mit Handeinlage		mit mechanischer Einlage				
im Alleinbesitz				In gesamt- schaftl. Benutzung oder im Lehn	In Nachbar- schaftshilfe		im Alleinbesitz		In gemein- schaftl. Besitz	im Alleinbesitz		In gemein- schaftl. Besitz	
Betriebe	Maschinen	Betriebe	Maschinen			Betriebe	Betriebe	Maschinen		Betriebe	Maschinen		
13	14	15	16	17	18	19	20	21	22	23	24	25	
Rastatt													0 Ar
-	-	-	-	-	-	-	-	-	-	-	-	-	0,01 bis unter 2
3	3	-	-	-	-	-	-	-	-	-	-	-	2
72	72	13	13	-	-	1	3	3	-	1	1	-	5
2	2	4	4	-	-	-	3	3	-	-	-	-	7,5
-	-	-	-	-	-	-	-	-	-	-	-	-	10
-	-	2	2	-	-	1	-	-	-	-	-	-	15
1	1	-	-	2	-	-	2	2	-	-	-	-	20
1	1	1	1	-	-	-	1	1	-	-	-	-	30
1	1	1	1	-	-	-	2	2	-	-	-	-	50
-	-	1	2	-	1	-	-	-	-	-	-	-	100
1	2	1	1	-	-	-	-	-	-	-	-	-	100 und mehr ha
81	82	23	24	2	1	2	11	11	-	1	1	-	1960 Insgesamt
			186)										1949
Säckingen													0 Ar
-	-	-	-	-	-	-	-	-	-	-	-	-	0,01 bis unter 2
1	1	1	1	1	2	-	-	-	-	-	-	-	2
7	7	5	5	-	7	16	3	3	6	-	-	9	5
18	18	13	14	-	1	36	4	4	12	1	1	31	7,5
13	13	10	10	-	4	27	4	4	10	4	4	33	10
9	11	9	9	1	1	20	4	4	7	1	1	8	15
3	3	3	3	-	1	3	-	-	3	1	1	1	20
3	3	3	3	-	-	2	-	-	-	1	1	1	30
-	-	2	2	-	-	-	-	-	-	1	1	-	50
-	-	1	1	-	-	-	-	-	-	1	1	-	100
-	-	-	-	-	-	-	-	-	-	-	-	-	100 und mehr ha
54	56	47	48	2	16	104	15	15	38	10	10	83	1960 Insgesamt
			256)										1949
Stockach													0 Ar
-	-	-	-	-	-	-	-	-	-	-	-	-	0,01 bis unter 2
-	-	1	1	-	1	-	-	-	-	-	-	-	2
24	24	15	15	3	10	16	1	1	24	-	-	2	5
71	71	38	38	4	11	65	23	23	90	3	3	15	7,5
81	82	69	69	4	8	98	55	55	132	3	3	22	10
126	127	77	77	8	16	109	62	62	137	11	11	17	15
81	81	29	29	2	1	27	41	41	35	2	2	7	20
40	41	20	20	2	1	8	27	27	11	5	5	2	30
19	20	9	9	-	-	-	7	7	1	-	-	-	50
4	5	4	4	-	-	-	5	5	-	2	2	-	100
2	3	3	4	-	-	-	2	2	-	1	1	-	100 und mehr ha
448	454	265	266	23	48	323	223	223	430	27	27	65	1960 Insgesamt
			1616)										1949
Überlingen													0 Ar
-	-	-	-	-	-	-	-	-	-	-	-	-	0,01 bis unter 2
-	-	-	-	-	-	-	-	-	-	-	-	-	2
12	12	8	8	6	13	27	6	6	12	1	1	2	5
37	37	19	19	9	21	44	13	13	43	1	1	6	7,5
48	49	28	28	4	14	78	19	19	56	-	-	8	10
119	120	55	55	-	10	90	38	38	47	4	4	5	15
131	131	20	20	-	-	28	29	29	23	4	4	3	20
111	111	34	34	1	3	23	46	46	17	2	2	5	30
54	55	26	28	-	1	3	28	28	10	3	3	4	50
8	9	4	4	-	-	1	6	6	-	-	-	-	100
-	-	3	3	-	-	-	-	-	1	-	-	-	100 und mehr ha
520	524	197	199	20	62	294	185	185	209	15	15	33	1960 Insgesamt
			2696)										1949
Villingen													0 Ar
-	-	-	-	-	-	-	-	-	-	-	-	-	0,01 bis unter 2
-	-	1	1	-	1	2	-	-	-	-	-	-	2
18	18	9	9	9	13	29	1	1	2	-	-	1	5
23	23	7	7	2	7	44	1	1	8	1	1	-	7,5
39	39	11	11	3	1	36	5	5	10	1	1	3	10
95	95	29	29	4	8	36	19	19	12	2	2	3	15
68	68	14	14	2	2	18	10	10	4	6	6	1	20
81	81	12	12	3	1	11	9	9	-	-	-	1	30
17	17	7	7	-	-	2	5	5	1	2	2	-	50
3	3	2	2	-	-	-	1	1	-	1	1	-	100
-	-	-	-	-	-	-	-	-	-	-	-	-	100 und mehr ha
344	344	92	92	23	33	178	51	51	37	13	13	9	1960 Insgesamt
			1256)										1949
Waldshut													0 Ar
-	-	-	-	-	-	-	-	-	-	-	-	-	0,01 bis unter 2
1	1	-	-	6	4	1	1	1	-	1	1	-	2
7	7	10	10	32	31	50	3	3	30	1	1	2	5
25	25	46	47	33	42	104	13	13	95	2	2	8	7,5
45	46	66	66	18	37	121	24	24	151	3	3	19	10
95	95	86	86	17	35	182	47	47	168	6	6	30	15
51	52	43	43	2	6	57	17	17	40	3	3	12	20
31	31	24	24	-	-	22	12	12	12	4	4	8	30
9	10	4	4	-	-	1	1	1	1	-	-	-	50
1	1	5	6	-	-	-	3	3	1	-	-	1	100
1	1	4	6	-	-	-	1	1	-	-	-	1	100 und mehr ha
266	269	288	292	108	155	538	122	122	498	20	20	81	1960 Insgesamt
			1736)										1949

2) Einschließlich Selbstfahrer, aber ohne Einachsmotorhacken

6) Vielfachgeräte und Hackmaschinen für Gespann- und Schlepperzug insgesamt

Noch Tabelle 29 a/b: Die Verwendung von Maschinen und Geräten zur Bodenbearbeitung, mit 2 und mehr ha

Größenklasse nach der landwirtschaftlichen Nutzfläche ha	Noch: Kartoffellegemaschinen		Kalk- und Handelsdüngerstreuer						Stallungstreuer 3)					
	in genossen- schaftl. Benutzung oder im Lohn	in Nachbar- schaftshilfe	im Alleinbesitz		in gemeinschaftl. Besitz	in genossen- schaftl. Benutzung oder im Lohn	in Nachbar- schaftshilfe	im Alleinbesitz		in gemeinschaftl. Besitz	in genossen- schaftl. Benutzung oder im Lohn	in Nachbar- schaftshilfe		
			Betriebe	Maschinen				Betriebe	Maschinen					
26	27	28	29	30	31	32	33	34	35	36	37			

Landkreis

0 Ar	-	-	-	-	-	-	-	-	-	-	-	-
0,01 bis unter 2	1	-	-	-	-	-	1	-	-	-	-	-
2 " " 5	2	-	-	-	-	11	4	2	2	-	-	-
5 " " 7,5	1	-	9	8	1	2	-	-	-	-	1	-
7,5 " " 10	-	-	2	2	-	-	-	-	-	-	-	-
10 " " 15	1	-	3	3	1	1	1	-	-	-	-	-
15 " " 20	3	1	5	5	-	3	-	1	1	-	-	-
20 " " 30	-	-	3	3	-	-	-	1	1	-	-	-
30 " " 50	-	-	3	3	-	-	-	2	2	-	-	1
50 " " 100	-	-	2	5	-	-	1	-	-	-	-	-
100 und mehr ha	-	1	2	7	-	-	-	1	1	-	-	-
Insgesamt 1960	8	2	37	45	2	17	7	7	7	-	1	1
1949	.	.	18	21

Landkreis

0 Ar	-	-	-	-	-	-	-	-	-	-	-	-
0,01 bis unter 2	2	4	-	-	-	8	2	-	-	-	-	1
2 " " 5	24	6	8	8	25	50	7	2	2	1	2	5
5 " " 7,5	8	13	16	16	70	33	5	8	8	4	1	4
7,5 " " 10	5	-	17	17	43	16	3	8	8	3	5	4
10 " " 15	2	1	17	17	21	6	4	15	15	-	1	4
15 " " 20	1	1	10	10	3	-	-	2	2	1	2	-
20 " " 30	1	1	5	5	2	1	-	5	5	-	-	-
30 " " 50	-	-	2	2	-	-	-	1	1	-	-	-
50 " " 100	-	-	-	-	-	1	-	1	2	-	-	-
100 und mehr ha	-	-	-	-	-	-	-	-	-	-	-	-
Insgesamt 1960	43	26	75	75	164	115	21	42	43	9	11	18
1949	.	.	22	22

Landkreis

0 Ar	-	-	-	-	-	-	1	-	-	-	-	-
0,01 bis unter 2	-	-	-	-	-	1	-	-	-	-	-	-
2 " " 5	11	18	5	5	8	4	2	-	-	-	-	-
5 " " 7,5	36	36	13	13	39	11	9	4	4	1	1	3
7,5 " " 10	23	26	26	26	62	10	7	6	6	-	-	4
10 " " 15	27	24	105	105	92	14	13	44	44	6	2	4
15 " " 20	8	7	73	73	39	4	5	41	41	3	1	4
20 " " 30	2	-	61	61	8	4	-	41	41	2	4	2
30 " " 50	-	2	23	24	-	-	-	18	18	-	-	-
50 " " 100	-	-	10	11	-	-	-	7	8	-	-	-
100 und mehr ha	-	-	4	5	-	-	-	4	6	-	-	-
Insgesamt 1960	107	113	320	323	248	48	37	165	168	12	8	17
1949	.	.	74	75

Landkreis

0 Ar	-	-	-	-	-	-	-	-	-	-	-	-
0,01 bis unter 2	-	-	-	-	-	-	-	-	-	-	-	-
2 " " 5	11	15	3	3	18	5	1	-	-	1	-	2
5 " " 7,5	16	15	14	14	50	14	14	6	6	3	5	9
7,5 " " 10	2	10	44	44	56	13	15	14	14	2	2	12
10 " " 15	11	19	129	129	85	18	17	46	46	9	11	19
15 " " 20	3	2	100	100	52	11	10	67	67	5	9	8
20 " " 30	3	8	127	128	24	9	3	79	79	1	6	12
30 " " 50	1	3	80	85	3	4	2	53	55	2	2	6
50 " " 100	-	1	11	11	-	-	1	8	8	-	-	1
100 und mehr ha	-	-	3	3	-	-	-	2	2	1	-	1
Insgesamt 1960	47	73	511	517	288	74	63	275	277	24	35	70
1949	.	.	141	142

Landkreis

0 Ar	-	-	1	1	-	-	-	-	-	-	-	-
0,01 bis unter 2	-	-	-	-	-	1	-	-	-	-	-	1
2 " " 5	5	8	2	2	2	38	1	2	2	-	2	3
5 " " 7,5	4	5	10	10	15	35	3	2	2	1	4	3
7,5 " " 10	2	4	18	18	12	21	3	4	4	1	1	2
10 " " 15	9	7	63	63	32	38	8	26	26	3	1	8
15 " " 20	2	3	67	67	17	15	4	37	37	2	-	7
20 " " 30	-	1	59	59	27	8	1	37	37	2	-	-
30 " " 50	-	-	21	22	2	-	-	17	17	1	-	1
50 " " 100	-	-	4	4	-	-	-	3	3	-	-	-
100 und mehr ha	-	-	-	-	-	-	-	-	-	-	-	-
Insgesamt 1960	22	28	245	246	107	156	20	128	128	10	8	25
1949	.	.	54	54

Landkreis

0 Ar	-	-	-	-	-	-	-	-	-	-	-	-
0,01 bis unter 2	-	-	-	-	-	2	-	-	-	-	1	-
2 " " 5	72	70	3	3	23	33	21	1	1	2	21	6
5 " " 7,5	72	56	22	22	62	42	22	7	7	3	16	13
7,5 " " 10	48	51	54	54	87	34	28	20	20	11	22	19
10 " " 15	32	47	118	118	109	47	20	60	60	11	19	19
15 " " 20	6	16	68	68	40	7	7	44	44	7	7	14
20 " " 30	5	5	56	56	12	6	2	32	32	1	4	1
30 " " 50	1	-	12	12	-	-	1	3	3	-	-	-
50 " " 100	-	-	5	7	-	-	-	4	6	-	-	-
100 und mehr ha	-	-	4	5	-	-	-	2	3	-	-	-
Insgesamt 1960	244	248	342	345	333	171	102	173	176	35	90	72
1949	.	.	141	144

3) Einschließlich Dungstreuerwerke zum Aufbau auf Ackerwagen

Saat, Düngung und Pflege in den land- und forstwirtschaftlichen Betrieben
Gesamtfläche

Beregnungsanlagen mit Rohrsystem			Pflanzenschutzgeräte 4)					Grabenfrümmaschinen		Größenklasse nach der landwirtschaftlichen Nutzfläche ha
im Alleinbesitz		In gemeinschaftl. Besitz	im Alleinbesitz		In gemeinschaftl. Besitz	In genossen- schaftl. Benutzung oder im Lohn	In Nachbar- schaftshilfe	In genossen- schaftl. Benutzung oder im Lohn	In Nachbar- schaftshilfe	
Betriebe	Anlagen	Betriebe	Betriebe	Maschinen	Betriebe			Betriebe		
38	39	40	41	42	43	44	45	46	47	
Rastatt										
-	-	-	1	1	-	1	-	1	-	0 Ar
-	-	-	-	-	-	4	1	-	-	0,01 bis unter 2
7	7	-	8	9	-	9	1	-	-	2 " " 5
4	5	1	6	6	-	1	-	-	-	5 " " 7,5
1	1	-	-	-	-	-	-	-	-	7,5 " " 10
-	-	-	1	2	-	-	-	-	-	10 " " 15
4	4	-	1	1	-	1	-	-	-	15 " " 20
3	4	-	1	3	-	-	-	-	-	20 " " 30
-	-	-	1	1	-	1	-	1	-	30 " " 50
1	1	-	1	4	-	1	-	-	-	50 " " 100
2	5	-	2	3	-	-	-	-	-	100 und mehr ha
22	27	1	22	30	-	18	2	2	-	1960 Insgesamt
.	1949
Säckingen										
-	-	-	1	1	-	-	-	-	-	0 Ar
-	-	-	1	1	-	3	1	-	-	0,01 bis unter 2
-	-	-	6	6	9	63	3	-	-	2 " " 5
1	1	-	10	10	28	59	5	-	-	5 " " 7,5
-	-	-	7	7	14	36	1	-	-	7,5 " " 10
1	1	-	11	13	8	15	3	-	-	10 " " 15
-	-	-	3	3	3	3	-	-	-	15 " " 20
-	-	-	1	1	1	-	-	-	-	20 " " 30
-	-	-	1	1	-	-	-	-	-	30 " " 50
-	-	-	-	-	-	-	-	-	-	50 " " 100
-	-	-	-	-	-	-	-	-	-	100 und mehr ha
2	2	-	41	43	63	179	13	-	-	1960 Insgesamt
.	1949
Stockach										
-	-	-	-	-	-	-	-	-	-	0 Ar
-	-	-	-	-	-	-	-	-	-	0,01 bis unter 2
1	1	-	31	33	10	11	7	-	-	2 " " 5
-	-	-	50	50	39	22	8	-	-	5 " " 7,5
2	2	-	67	67	38	22	2	-	-	7,5 " " 10
2	2	-	73	74	24	43	4	-	-	10 " " 15
2	2	-	31	32	8	17	8	-	-	15 " " 20
-	-	-	23	23	6	7	-	-	-	20 " " 30
2	2	-	16	16	1	1	-	1	-	30 " " 50
3	3	-	3	4	-	2	-	-	-	50 " " 100
1	1	-	3	6	-	-	-	-	-	100 und mehr ha
13	13	-	297	305	126	125	29	1	-	1960 Insgesamt
.	1949
Überlingen										
-	-	-	4	5	-	-	-	-	-	0 Ar
-	-	-	6	6	-	-	-	-	-	0,01 bis unter 2
1	1	-	118	121	36	51	9	-	-	2 " " 5
1	1	-	167	168	48	73	23	3	-	5 " " 7,5
3	3	-	153	154	48	53	13	1	-	7,5 " " 10
2	2	-	164	166	57	70	18	9	-	10 " " 15
1	1	-	54	55	33	51	4	4	-	15 " " 20
6	6	-	49	51	20	40	8	3	-	20 " " 30
5	5	-	30	32	16	24	1	4	-	30 " " 50
2	2	-	6	6	2	2	-	-	-	50 " " 100
-	-	-	1	1	1	1	-	-	-	100 und mehr ha
22	22	1	752	765	262	374	76	25	-	1960 Insgesamt
.	1949
Villingen										
-	-	-	1	1	-	-	-	-	-	0 Ar
-	-	-	-	-	-	1	-	-	-	0,01 bis unter 2
-	-	-	-	-	1	38	4	-	-	2 " " 5
-	-	-	2	2	-	34	2	-	-	5 " " 7,5
-	-	-	1	1	2	32	6	-	-	7,5 " " 10
-	-	-	1	1	17	38	3	-	-	10 " " 15
-	-	2	2	2	16	21	3	1	-	15 " " 20
1	1	-	5	5	22	9	1	-	-	20 " " 30
3	3	-	4	4	4	-	-	-	-	30 " " 50
1	1	-	2	3	1	1	-	-	-	50 " " 100
-	-	-	-	-	-	-	-	-	-	100 und mehr ha
5	5	2	18	19	63	174	19	1	-	1960 Insgesamt
.	1949
Waldshut										
-	-	-	1	1	-	1	-	-	-	0 Ar
1	1	-	-	-	-	-	-	-	-	0,01 bis unter 2
2	2	1	15	15	14	44	19	-	-	2 " " 5
1	1	1	20	20	39	91	17	-	-	5 " " 7,5
2	2	-	35	35	84	98	30	-	-	7,5 " " 10
4	4	2	47	47	88	133	21	-	-	10 " " 15
-	-	1	25	25	30	42	8	-	-	15 " " 20
2	2	1	8	8	12	24	7	-	-	20 " " 30
-	-	-	2	2	3	3	-	-	-	30 " " 50
2	2	-	5	5	-	-	-	-	-	50 " " 100
1	1	-	2	2	-	1	-	-	-	100 und mehr ha
15	15	7	160	160	271	437	103	-	-	1960 Insgesamt
.	1949

4) Nur für Gespann- oder Schlepperzug

Noch Tabelle 29 a/b: Die Verwendung von Maschinen und Geräten zur Bodenbearbeitung, mit 2 und mehr ha

Größenklasse nach der landwirtschaftlichen Nutzfläche ha	Land- und forstwirtschaftliche Betriebe insgesamt	Schlepperpflüge		Bodenbearbeitungsgeräte mit Zapfwellenantrieb 1)		Drillmaschinen						
		im Alleinbesitz		im Alleinbesitz		für Gespannzug		für Schlepperzug			in gemeinschaftl. Besitz	
		Betriebe	Maschinen	Betriebe	Maschinen	im Alleinbesitz		in genossen- schaftl. Benützung oder im Lohn	in Nachbar- schaftshilfe			
						Betriebe	Maschinen			Betriebe		Maschinen
1.		2	3	4	5	6	7	8	9	10	11	12
Landkreis												
0 Ar	71	-	-	1	1	-	-	-	-	-	-	-
0,01 bis unter 2	287	7	7	-	-	-	-	-	-	-	-	-
2 " " 5	1 000	85	87	6	6	2	2	3	3	1	1	-
5 " " 7,5	255	42	43	6	6	1	1	-	-	-	1	1
7,5 " " 10	253	55	55	7	7	4	4	-	-	-	1	3
10 " " 15	357	77	84	7	7	7	7	2	2	1	-	3
15 " " 20	118	26	29	6	6	9	9	1	1	-	-	3
20 " " 30	40	13	17	4	6	4	4	2	2	-	-	-
30 " " 50	9	5	5	1	1	2	2	-	-	-	-	-
50 " " 100	-	1	1	-	-	-	-	-	-	-	-	-
100 und mehr ha	-	-	-	-	-	-	-	-	-	-	-	-
Insgesamt 1960	2 391	311	328	38	40	29	29	8	8	2	3	10
1949	2 458	.	8	.	.	14 ⁵⁾	14 ⁵⁾
Landkreis												
0 Ar	98	-	-	-	-	-	-	-	-	-	-	-
0,01 bis unter 2	307	18	18	-	-	3	3	-	-	8	14	1
2 " " 5	2 264	558	560	21	22	118	118	19	19	124	77	164
5 " " 7,5	695	294	296	17	20	136	136	16	16	25	19	129
7,5 " " 10	259	124	124	6	7	71	72	11	11	6	1	33
10 " " 15	158	92	96	15	17	54	54	5	5	6	1	18
15 " " 20	34	25	26	5	5	13	13	2	2	-	2	2
20 " " 30	26	21	21	6	6	11	11	3	3	-	-	1
30 " " 50	17	5	6	3	3	4	4	1	1	-	-	-
50 " " 100	7	5	5	-	-	1	1	-	-	1	-	-
100 und mehr ha	5	4	10	1	2	3	3	2	2	-	-	-
Insgesamt 1960	3 870	1 146	1 162	74	82	414	415	59	59	170	114	348
1949	4 689	.	72	.	.	291 ⁵⁾	293 ⁵⁾
Landkreis												
0 Ar	141	1	2	1	2	-	-	-	-	-	-	-
0,01 bis unter 2	130	3	3	1	1	1	1	-	-	-	4	3
2 " " 5	1 265	207	211	8	9	40	40	16	16	73	70	282
5 " " 7,5	1 227	517	530	4	4	92	92	47	47	80	41	555
7,5 " " 10	913	525	535	14	14	152	152	60	60	43	23	455
10 " " 15	1 151	746	752	21	22	377	377	82	82	21	13	561
15 " " 20	566	478	485	28	29	293	293	45	45	8	5	190
20 " " 30	513	470	494	42	42	346	346	58	58	1	1	87
30 " " 50	209	204	242	25	25	161	161	33	33	1	1	10
50 " " 100	19	19	32	4	5	11	11	8	8	-	-	-
100 und mehr ha	7	7	18	2	3	5	6	5	5	-	-	-
Insgesamt 1960	6 141	3 177	3 304	150	156	1 478	1 479	354	354	227	158	2 143
1949	6 740	.	379	.	.	1 757 ⁵⁾	1 761 ⁵⁾
Landkreis												
0 Ar	181	1	1	1	1	-	-	-	-	-	-	-
0,01 bis unter 2	360	24	25	4	5	-	-	-	-	16	6	9
2 " " 5	3 197	752	772	32	32	118	119	47	47	186	69	267
5 " " 7,5	819	350	356	27	27	177	177	59	59	35	17	193
7,5 " " 10	334	163	169	34	35	140	140	32	32	5	3	69
10 " " 15	209	128	133	30	31	99	99	35	35	4	4	33
15 " " 20	33	26	27	15	15	17	17	7	7	1	-	4
20 " " 30	7	6	9	5	5	4	4	2	2	-	-	-
30 " " 50	4	4	5	2	2	4	4	2	2	-	-	-
50 " " 100	3	2	3	1	1	1	1	1	1	-	-	-
100 und mehr ha	-	-	-	-	-	-	-	-	-	-	-	-
Insgesamt 1960	5 147	1 456	1 500	151	154	560	561	185	185	247	99	575
1949	6 061	.	40	.	.	419 ⁵⁾	419 ⁵⁾
Landkreis												
0 Ar	60	-	-	-	-	-	-	-	-	-	-	-
0,01 bis unter 2	39	1	1	1	1	-	-	-	-	-	-	-
2 " " 5	447	81	82	2	2	10	10	6	6	13	25	96
5 " " 7,5	526	235	237	4	4	42	42	27	27	29	12	228
7,5 " " 10	543	333	333	20	20	72	72	41	41	19	18	270
10 " " 15	638	402	407	35	35	194	194	37	37	18	5	293
15 " " 20	330	265	266	34	34	195	195	14	14	2	1	89
20 " " 30	240	222	231	50	52	172	172	18	18	-	-	44
30 " " 50	51	49	60	21	21	40	40	7	7	-	-	2
50 " " 100	4	4	8	1	1	2	2	3	3	-	-	-
100 und mehr ha	-	1	2	-	-	1	1	-	-	-	-	-
Insgesamt 1960	2 879	1 593	1 627	168	170	728	728	153	153	81	61	1 022
1949	3 125	.	104	.	.	771 ⁵⁾	771 ⁵⁾
Landkreis												
0 Ar	173	1	1	1	1	-	-	-	-	-	-	-
0,01 bis unter 2	303	7	8	-	-	1	1	-	-	-	9	2
2 " " 5	1 615	299	306	9	9	22	22	8	8	10	54	221
5 " " 7,5	449	163	168	9	9	48	48	14	14	6	11	171
7,5 " " 10	217	96	96	11	11	49	49	16	16	-	2	97
10 " " 15	160	75	76	31	31	63	63	6	6	-	1	62
15 " " 20	26	15	15	8	8	12	12	5	5	-	-	4
20 " " 30	21	13	13	3	3	13	13	1	1	-	-	4
30 " " 50	4	2	2	1	1	1	1	-	-	-	-	1
50 " " 100	-	-	-	-	-	-	-	-	-	-	-	-
100 und mehr ha	-	-	-	-	-	-	-	-	-	-	-	-
Insgesamt 1960	2 968	671	685	73	73	209	209	50	50	16	77	562
1949	3 263	.	15	.	.	199 ⁵⁾	199 ⁵⁾

1) z.B. Bodenfräsen, -krümmer und dgl. für Schlepperzug

5) Drillmaschinen für Gespann- und Schlepperzug insgesamt

Saat, Düngung und Pflege in den land- und forstwirtschaftlichen Betrieben
Gesamtfläche

Vielfachgeräte und Hackmaschinen							Kartoffellegemaschinen							Größenklasse nach der landwirtschaftlichen Nutzfläche ha
für Gespannzug		für Schlepperzug 2)				in gemeinschaftl. Besitz	mit Handeinlage		mit mechanischer Einlage			in gemein- schaftl.Besitz	in gemein- schaftl.Besitz	
im Alleinbesitz		in gemein- schaftl.Benutzung oder im Lohn		in Nachbar- schaftshilfe	im Alleinbesitz		in gemein- schaftl.Besitz		im Alleinbesitz		in gemein- schaftl.Besitz			
Betriebe	Maschinen	Betriebe	Maschinen		Betriebe		Betriebe	Maschinen	Betriebe	Betriebe		Maschinen	Betriebe	
13	14	15	16	17	18	19	20	21	22	23	24	25		
Wolfach													0 Ar	
-	-	-	-	-	-	-	-	-	-	-	-	-	0,01 bis unter 2	
4	4	3	3	1	4	2	-	-	-	-	-	-	2 " " 5	
4	4	-	-	-	1	1	-	-	-	-	-	-	5 " " 7,5	
9	9	2	2	-	-	5	-	-	-	-	-	-	7,5 " " 10	
14	14	5	5	-	1	5	-	-	-	1	1	-	10 " " 15	
16	16	2	2	-	1	1	2	2	-	1	1	-	15 " " 20	
8	8	2	2	-	-	-	-	-	-	-	-	1	20 " " 30	
3	3	-	-	-	-	1	1	1	-	-	-	-	30 " " 50	
-	-	-	-	-	-	-	-	-	-	-	-	-	50 " " 100	
-	-	-	-	-	-	-	-	-	-	-	-	-	100 und mehr ha	
58	58	14	14	1	7	15	3	3	-	2	2	1	1960 Insgesamt	
			8 6)										1949	
Balingen													0 Ar	
-	-	-	-	-	-	-	-	-	-	-	-	-	0,01 bis unter 2	
-	-	-	-	2	-	-	-	-	-	-	-	-	2 " " 5	
46	53	12	12	67	13	11	3	3	1	2	2	1	5 " " 7,5	
42	51	6	6	13	5	18	6	6	3	-	-	-	7,5 " " 10	
32	41	9	9	4	3	9	5	5	6	-	-	2	10 " " 15	
31	33	4	4	2	-	8	6	6	3	1	1	4	15 " " 20	
10	11	5	6	-	-	1	5	5	-	-	-	-	20 " " 30	
9	10	2	2	1	-	-	5	5	-	1	1	1	30 " " 50	
3	3	2	2	-	-	-	1	1	-	-	-	-	50 " " 100	
1	1	1	1	-	-	-	-	-	-	-	-	-	100 und mehr ha	
3	6	1	1	-	-	-	1	1	1	1	1	-	1960 Insgesamt	
177	209	42	43	89	21	47	32	32	14	5	5	8	1949	
			82 6)											
Biberach													0 Ar	
-	-	-	-	-	-	-	-	-	-	-	-	-	0,01 bis unter 2	
1	1	-	-	-	-	-	-	-	-	-	-	-	2 " " 5	
13	13	14	14	5	4	18	3	3	4	-	-	-	5 " " 7,5	
20	20	35	35	3	5	54	9	9	11	1	1	2	7,5 " " 10	
42	42	65	65	1	4	60	15	15	15	3	3	-	10 " " 15	
103	103	90	90	4	4	85	34	34	30	3	3	3	15 " " 20	
145	146	44	44	1	5	32	42	42	15	6	6	9	20 " " 30	
195	197	54	55	-	-	21	78	78	20	13	13	12	30 " " 50	
112	116	32	32	-	-	9	37	37	16	12	12	5	50 " " 100	
13	14	9	14	-	-	-	6	6	-	1	1	-	100 und mehr ha	
4	6	5	7	-	-	-	4	4	-	1	1	-	1960 Insgesamt	
648	658	348	356	14	22	279	228	228	111	40	40	31	1949	
			390 6)											
Calw													0 Ar	
-	-	-	-	-	-	-	-	-	-	-	-	-	0,01 bis unter 2	
1	1	-	-	1	3	-	-	-	1	-	-	-	2 " " 5	
71	71	24	24	50	12	43	5	5	11	-	-	1	5 " " 7,5	
58	58	35	35	18	8	60	12	12	12	1	1	2	7,5 " " 10	
77	77	23	23	6	2	37	16	16	5	3	3	2	10 " " 15	
66	67	34	34	3	2	23	19	19	4	2	2	3	15 " " 20	
10	10	6	10	-	-	3	2	2	1	1	1	-	20 " " 30	
3	3	2	2	-	-	-	1	1	1	-	-	-	30 " " 50	
4	6	-	-	-	-	-	-	-	-	-	-	-	50 " " 100	
1	2	1	1	-	-	-	-	-	-	-	-	-	100 und mehr ha	
-	-	-	-	-	-	-	-	-	-	-	-	-	1960 Insgesamt	
291	295	125	129	78	27	166	55	55	35	7	7	8	1949	
			116 6)											
Ehingen													0 Ar	
-	-	-	-	-	-	-	-	-	-	-	-	-	0,01 bis unter 2	
-	-	1	1	-	-	-	-	-	-	-	-	-	2 " " 5	
5	5	4	4	1	-	-	2	2	3	-	-	-	5 " " 7,5	
14	17	11	11	1	-	5	6	6	6	1	1	-	7,5 " " 10	
15	15	21	21	-	2	11	13	13	23	3	3	5	10 " " 15	
44	47	33	33	-	-	13	27	27	18	4	4	1	15 " " 20	
44	45	11	11	2	-	11	15	15	7	4	4	1	20 " " 30	
48	50	17	17	-	1	3	34	34	8	3	3	2	30 " " 50	
18	20	10	12	-	-	-	9	9	-	3	3	-	50 " " 100	
3	5	2	2	-	-	-	1	1	-	-	-	-	100 und mehr ha	
-	-	1	1	-	-	-	-	-	-	-	-	-	1960 Insgesamt	
191	204	111	113	4	3	43	107	107	65	18	18	9	1949	
			98 6)											
Freudenstadt													0 Ar	
-	-	-	-	-	-	-	-	-	-	-	-	-	0,01 bis unter 2	
-	-	-	-	2	2	-	-	-	-	-	-	-	2 " " 5	
15	15	14	14	37	35	65	3	3	2	-	-	3	5 " " 7,5	
33	33	6	6	13	17	72	3	3	6	3	3	3	7,5 " " 10	
41	41	5	5	2	3	65	5	5	5	-	-	2	10 " " 15	
60	61	7	7	-	3	47	4	4	4	2	2	3	15 " " 20	
15	15	4	4	-	-	2	2	2	-	-	-	2	20 " " 30	
13	15	1	1	-	-	3	1	1	-	-	-	3	30 " " 50	
1	1	1	1	-	-	-	-	-	-	-	-	-	50 " " 100	
-	-	-	-	-	-	-	-	-	-	-	-	-	100 und mehr ha	
-	-	-	-	-	-	-	-	-	-	-	-	-	1960 Insgesamt	
178	181	38	38	54	60	254	18	18	17	5	5	16	1949	
			146 6)											

2) Einschließlich Selbstfahrer, aber ohne Einachsmotorhacken

6) Vielfachgeräte und Hackmaschinen für Gespann- und Schlepperzug insgesamt

Noch Tabelle 29 a/b: Die Verwendung von Maschinen und Geräten zur Bodenbearbeitung, mit 2 und mehr ha

Größenklasse nach der landwirtschaftlichen Nutzfläche ha	Nach: Kartoffellegemaschinen		Kalk- und Handelsdüngestreuer						Stallungstreuer 3)				
	In genossen- schaftl. Benutzung oder im Lohn	in Nachbar- schaftshilfe	im Alleinbesitz		In gemeinschaftl. Besitz	In genossen- schaftl. Benutzung oder im Lohn	in Nachbar- schaftshilfe	im Alleinbesitz		In gemeinschaftl. Besitz	in genossen- schaftl. Benutzung oder im Lohn	in Nachbar- schaftshilfe	
			Betriebe	Maschinen				Betriebe	Maschinen				
													26
0 Ar	-	-	-	-	-	-	-	-	-	-	-	-	
0,01 bis unter 2	-	-	-	-	-	-	-	-	-	-	-	-	
2 " " 5	-	-	1	1	-	8	2	-	-	-	-	-	
5 " " 7,5	-	-	4	4	3	3	-	-	-	-	-	-	
7,5 " " 10	-	1	9	9	3	4	3	1	1	2	-	-	
10 " " 15	-	-	43	43	3	-	2	7	7	-	-	-	
15 " " 20	-	-	32	32	1	-	2	6	6	-	-	3	
20 " " 30	-	-	16	16	-	-	1	3	3	-	-	1	
30 " " 50	-	-	2	2	-	-	-	2	2	-	-	-	
50 " " 100	-	-	-	-	-	-	-	-	-	-	-	-	
100 und mehr ha	-	-	-	-	-	-	-	-	-	-	-	-	
Insgesamt 1960	-	1	107	107	10	15	10	19	19	2	-	4	
1949	.	.	22	22	
Landkreis													
0 Ar	-	-	-	-	-	-	-	-	-	-	-	-	
0,01 bis unter 2	-	1	-	-	-	-	-	-	-	-	-	-	
2 " " 5	3	7	3	3	2	9	1	-	-	-	-	-	
5 " " 7,5	1	2	3	3	3	4	3	1	1	-	1	-	
7,5 " " 10	-	1	5	5	2	4	-	4	4	-	-	-	
10 " " 15	1	1	11	11	2	-	4	2	2	-	-	-	
15 " " 20	-	3	5	5	-	1	2	4	4	-	-	1	
20 " " 30	-	1	15	15	1	-	1	5	5	-	-	-	
30 " " 50	-	1	5	6	-	-	-	-	-	-	-	1	
50 " " 100	-	-	2	2	-	-	-	1	1	-	-	-	
100 und mehr ha	-	-	3	3	1	-	-	4	4	1	1	-	
Insgesamt 1960	5	17	52	53	11	18	11	21	21	1	2	2	
1949	.	.	10	11	
Landkreis													
0 Ar	-	-	-	-	-	1	-	-	-	-	-	-	
0,01 bis unter 2	-	-	-	-	-	-	-	-	-	-	-	-	
2 " " 5	2	2	7	7	28	27	10	1	1	-	-	1	
5 " " 7,5	1	6	24	24	89	71	20	3	3	2	2	1	
7,5 " " 10	-	5	66	66	135	63	16	11	11	2	-	3	
10 " " 15	3	4	191	191	216	70	21	43	43	12	3	6	
15 " " 20	5	12	204	204	128	27	14	87	87	13	5	2	
20 " " 30	-	6	299	299	96	18	7	149	149	15	2	4	
30 " " 50	1	5	145	146	26	9	1	85	85	5	2	4	
50 " " 100	1	-	18	21	1	4	-	12	13	-	-	1	
100 und mehr ha	-	-	7	10	-	-	-	3	5	-	-	-	
Insgesamt 1960	13	40	961	968	720	290	90	394	397	49	14	22	
1949	.	.	167	167	
Landkreis													
0 Ar	-	-	-	-	-	-	-	-	-	-	-	-	
0,01 bis unter 2	-	1	1	1	-	-	-	-	-	-	-	1	
2 " " 5	11	7	7	7	8	18	7	3	3	4	5	3	
5 " " 7,5	6	15	33	33	11	6	7	25	25	-	4	7	
7,5 " " 10	3	2	36	36	9	9	2	24	24	1	-	1	
10 " " 15	8	4	57	57	10	5	3	35	35	-	-	4	
15 " " 20	-	-	12	12	4	-	1	8	8	-	-	1	
20 " " 30	-	-	4	4	-	-	-	-	-	1	-	-	
30 " " 50	-	-	4	4	-	-	-	1	1	-	-	-	
50 " " 100	-	-	3	3	-	-	-	1	1	-	-	-	
100 und mehr ha	-	-	-	-	-	-	-	-	-	-	-	-	
Insgesamt 1960	30	29	157	157	42	38	21	97	97	6	9	17	
1949	.	.	35	37	
Landkreis													
0 Ar	-	-	-	-	-	-	-	-	-	-	-	-	
0,01 bis unter 2	-	-	-	-	-	-	-	-	-	-	-	-	
2 " " 5	-	-	-	-	6	3	-	-	-	-	-	1	
5 " " 7,5	-	1	5	5	3	11	-	-	-	-	-	1	
7,5 " " 10	-	2	12	12	27	4	3	2	2	1	-	3	
10 " " 15	-	1	49	49	26	16	5	35	35	2	2	3	
15 " " 20	1	4	63	63	36	12	5	40	40	2	-	2	
20 " " 30	1	1	98	98	24	7	4	59	59	1	-	2	
30 " " 50	-	3	38	39	4	1	-	18	19	-	-	-	
50 " " 100	-	-	4	6	-	-	-	2	2	-	-	-	
100 und mehr ha	-	-	1	1	-	-	-	-	-	-	-	-	
Insgesamt 1960	2	12	270	273	126	54	17	156	157	6	2	12	
1949	.	.	39	41	
Landkreis													
0 Ar	-	-	-	-	-	1	-	-	-	-	-	-	
0,01 bis unter 2	-	-	1	1	1	-	-	-	-	-	-	-	
2 " " 5	3	11	1	1	9	11	2	3	3	-	1	9	
5 " " 7,5	2	4	3	3	13	11	4	6	6	2	1	5	
7,5 " " 10	-	3	10	10	14	6	3	10	10	1	1	5	
10 " " 15	-	3	16	16	15	3	2	22	22	-	1	1	
15 " " 20	-	-	8	8	4	-	2	8	8	-	-	1	
20 " " 30	-	1	6	6	2	-	1	5	5	1	-	1	
30 " " 50	-	-	1	1	1	-	-	1	1	-	-	-	
50 " " 100	-	-	-	-	-	-	-	-	-	-	-	-	
100 und mehr ha	-	-	-	-	-	-	-	-	-	-	-	-	
Insgesamt 1960	5	22	46	46	59	32	14	55	55	4	4	22	
1949	.	.	28	30	

3) Einschließlich Düngestreuerwerke zum Aufbau auf Ackerwagen

Saat, Düngung und Pflege in den land- und forstwirtschaftlichen Betrieben
Gesamtfläche

Beregnungsanlagen mit Rohrsystem			Pflanzenschutzgeräte 4)					Grabenräummaschinen		Größenklasse nach der landwirtschaftlichen Nutzfläche ha
im Alleinbesitz		in gemeinschaftl. Besitz	im Alleinbesitz		in gemeinschaftl. Besitz	in genossen- schaftl. Benutzung oder im Lohn	in Nachbar- schaftshilfe	in genossen- schaftl. Benutzung oder im Lohn	in Nachbar- schaftshilfe	
Betriebe	Anlagen	Betriebe	Betriebe	Maschinen	Betriebe			Betriebe		
38	39	40	41	42	43	44	45	46	47	
Wolfach										
-	-	-	-	-	-	-	-	-	-	0 Ar
-	-	-	1	1	-	-	-	-	-	0,01 bis unter 2
1	1	-	13	13	3	1	2	-	-	2 " " 5
1	1	-	7	7	1	2	-	-	-	5 " " 7,5
1	1	-	9	9	1	1	-	-	-	7,5 " " 10
4	4	-	17	18	1	3	1	-	-	10 " " 15
2	2	-	6	6	2	-	-	-	-	15 " " 20
1	1	-	4	4	-	-	-	-	-	20 " " 30
-	-	-	-	-	-	-	-	-	-	30 " " 50
-	-	-	-	-	-	-	-	-	-	50 " " 100
-	-	-	-	-	-	-	-	-	-	100 und mehr ha
10	10	-	57	58	8	7	3	-	-	1960 Insgesamt
.	1949
Balingen										
-	-	-	-	-	-	-	-	-	-	0 Ar
-	-	-	1	1	-	5	-	-	-	0,01 bis unter 2
4	8	-	13	13	2	91	8	-	-	2 " " 5
1	1	-	7	7	5	44	7	-	-	5 " " 7,5
1	1	-	4	4	3	25	3	-	-	7,5 " " 10
-	-	-	10	10	3	14	2	-	-	10 " " 15
-	-	-	3	3	3	4	-	-	-	15 " " 20
-	-	-	1	1	1	1	2	-	-	20 " " 30
-	-	-	2	2	-	1	-	-	-	30 " " 50
-	-	-	-	-	1	-	-	-	-	50 " " 100
1	1	-	3	3	-	1	-	-	-	100 und mehr ha
7	11	-	44	44	18	186	22	-	-	1960 Insgesamt
.	1949
Biberach										
-	-	-	2	3	-	-	-	-	-	0 Ar
1	1	-	1	1	-	5	-	-	-	0,01 bis unter 2
-	-	1	5	6	55	170	10	-	-	2 " " 5
1	1	-	4	4	64	268	18	-	-	5 " " 7,5
1	1	1	6	7	64	209	9	-	-	7,5 " " 10
1	1	4	10	10	121	287	18	1	-	10 " " 15
1	1	1	9	9	65	129	15	-	-	15 " " 20
5	5	-	17	19	56	142	6	-	-	20 " " 30
5	5	-	7	7	19	64	5	1	-	30 " " 50
4	6	-	4	4	2	8	-	-	-	50 " " 100
1	2	-	6	6	-	1	-	-	-	100 und mehr ha
20	23	7	71	76	446	1 283	81	2	-	1960 Insgesamt
.	1949
Calw										
-	-	-	3	3	-	-	-	-	-	0 Ar
2	2	-	3	3	1	10	3	-	-	0,01 bis unter 2
-	-	-	25	25	10	184	12	-	-	2 " " 5
1	1	-	19	19	8	57	15	-	-	5 " " 7,5
2	2	-	21	21	13	36	1	1	-	7,5 " " 10
4	4	-	11	13	7	25	3	-	-	10 " " 15
2	3	-	2	2	1	6	1	-	-	15 " " 20
-	-	-	2	2	-	2	-	-	-	20 " " 30
2	2	-	1	1	-	-	1	-	-	30 " " 50
1	1	-	1	1	-	-	-	-	-	50 " " 100
-	-	-	-	-	-	-	-	-	-	100 und mehr ha
14	15	-	88	90	40	320	36	1	-	1960 Insgesamt
.	1949
Ehingen										
-	-	-	-	-	-	-	-	-	-	0 Ar
-	-	-	-	-	-	3	-	-	-	0,01 bis unter 2
-	-	-	2	2	25	61	6	-	-	2 " " 5
-	-	-	6	6	53	127	4	-	-	5 " " 7,5
1	1	-	6	6	71	138	10	-	-	7,5 " " 10
3	3	-	6	6	111	195	8	-	-	10 " " 15
1	1	-	6	6	64	99	5	-	-	15 " " 20
3	3	-	11	11	50	68	2	-	-	20 " " 30
5	5	-	3	3	14	17	1	-	-	30 " " 50
1	1	-	2	2	-	1	-	-	-	50 " " 100
-	-	-	1	1	-	-	-	-	-	100 und mehr ha
14	14	-	43	43	388	709	36	-	-	1960 Insgesamt
.	1949
Freudenstadt										
-	-	-	-	-	-	-	-	-	-	0 Ar
1	1	-	9	9	5	30	6	-	-	0,01 bis unter 2
-	-	1	4	4	9	24	8	-	-	2 " " 5
-	-	-	3	3	4	22	7	-	-	5 " " 7,5
1	1	-	4	4	13	24	4	-	-	7,5 " " 10
1	1	-	2	2	2	4	-	-	-	10 " " 15
-	-	-	2	4	1	2	2	-	-	15 " " 20
-	-	-	1	1	-	1	-	-	-	20 " " 30
-	-	-	-	-	-	-	-	-	-	30 " " 50
-	-	-	-	-	-	-	-	-	-	50 " " 100
-	-	-	-	-	-	-	-	-	-	100 und mehr ha
3	3	1	25	27	34	110	27	-	-	1960 Insgesamt
.	1949

4) Nur für Gespann- oder Schlepperzug

Noch Tabelle 29 a/b: Die Verwendung von Maschinen und Geräten zur Bodenbearbeitung, mit 2 und mehr ha

Größenklasse nach der landwirtschaftlichen Nutzfläche ha	Land- und forstwirt- schaftliche Betriebe insgesamt	Schlepperpflöge		Bodenbearbeitungsgeräte mit Zapfwellenantrieb 1)		Drillmaschinen						
		im Alleinbesitz		im Alleinbesitz		für Gespannzug		für Schlepperzug			in	
		Betriebe	Maschinen	Betriebe	Maschinen	im Alleinbesitz		in genossen- schaftl. Benutzung oder im Lohn	in Nachbar- schaftshilfe	gemeinschafli- chen Besitz		
						Betriebe	Maschinen				Betriebe	Maschinen
1	2	3	4	5	6	7	8	9	10	11	12	
Landkreis												
0 Ar	81	-	-	-	-	-	-	-	-	-	-	
0,01 bis unter 2	272	6	6	1	1	-	-	-	-	-	3	
2 " " 5	249	495	497	5	5	40	40	14	14	22	43	
5 " " 7,5	734	365	370	3	3	44	44	19	19	24	20	
7,5 " " 10	306	217	218	6	6	24	24	16	16	18	10	
10 " " 15	176	138	140	11	11	29	29	21	21	4	1	
15 " " 20	41	34	38	2	2	4	4	12	12	-	3	
20 " " 30	13	12	13	2	2	5	5	4	4	-	1	
30 " " 50	5	4	6	1	1	5	5	-	-	-	-	
50 " " 100	9	7	17	2	2	3	4	6	6	-	-	
100 und mehr ha	.	1	1	-	-	1	1	-	-	-	-	
Insgesamt 1960	3 887	1 279	1 306	33	33	155	156	92	92	68	81	
1949	4 619	.	37	123 ⁵⁾	123 ⁵⁾	.	338	
Landkreis												
0 Ar	63	-	-	-	-	-	-	-	-	-	-	
0,01 bis unter 2	147	10	10	-	-	-	-	-	-	10	8	
2 " " 5	1 942	549	553	6	6	70	70	61	61	137	99	
5 " " 7,5	695	389	391	13	13	128	128	72	72	37	31	
7,5 " " 10	334	231	235	6	6	104	104	76	76	7	11	
10 " " 15	228	179	179	14	14	83	83	56	56	5	2	
15 " " 20	54	50	56	4	4	18	18	17	17	-	1	
20 " " 30	20	20	26	5	5	6	6	11	11	-	-	
30 " " 50	6	6	8	2	2	4	4	1	1	-	-	
50 " " 100	7	5	12	-	-	-	-	5	5	-	-	
100 und mehr ha	5	5	17	1	1	3	4	2	2	-	-	
Insgesamt 1960	3 501	1 444	1 487	51	51	416	417	301	301	196	152	
1949	4 133	.	60	567 ⁵⁾	569 ⁵⁾	.	624	
Landkreis												
0 Ar	98	-	-	-	-	-	-	-	-	-	-	
0,01 bis unter 2	76	2	2	-	-	-	-	-	-	2	4	
2 " " 5	781	142	148	6	7	12	12	2	2	39	40	
5 " " 7,5	820	322	324	8	8	44	44	21	21	59	46	
7,5 " " 10	614	319	323	31	31	72	72	16	16	36	27	
10 " " 15	716	402	402	52	52	158	158	35	35	27	14	
15 " " 20	351	243	247	42	43	117	117	22	22	10	11	
20 " " 30	141	129	131	26	27	71	71	17	17	3	6	
30 " " 50	34	30	36	6	6	24	25	7	7	-	1	
50 " " 100	5	4	4	2	2	5	5	1	1	-	-	
100 und mehr ha	7	5	10	1	1	5	6	2	2	-	1	
Insgesamt 1960	3 643	1 598	1 627	174	177	508	510	123	123	176	149	
1949	4 344	.	64	311 ⁵⁾	316 ⁵⁾	.	902	
Landkreis												
0 Ar	59	-	-	-	-	-	-	-	-	-	-	
0,01 bis unter 2	94	3	3	1	3	1	1	-	-	-	-	
2 " " 5	791	140	144	10	12	10	10	4	4	11	41	
5 " " 7,5	701	302	305	5	5	29	29	14	14	19	54	
7,5 " " 10	583	340	346	10	10	49	50	22	22	19	39	
10 " " 15	709	473	484	23	23	166	166	37	37	6	18	
15 " " 20	420	334	347	21	21	189	189	24	24	3	6	
20 " " 30	335	309	322	37	38	202	202	34	34	1	3	
30 " " 50	138	130	153	17	18	97	97	22	22	1	-	
50 " " 100	21	21	37	3	3	15	15	7	7	-	1	
100 und mehr ha	7	7	19	2	2	5	5	3	3	-	-	
Insgesamt 1960	3 858	2 059	2 160	129	135	763	764	167	167	60	162	
1949	4 181	.	406	869 ⁵⁾	870 ⁵⁾	.	1 192	
Landkreis												
0 Ar	57	-	-	1	1	-	-	-	-	-	-	
0,01 bis unter 2	110	4	4	2	2	1	1	-	-	4	1	
2 " " 5	1 650	475	484	25	25	35	35	9	9	107	17	
5 " " 7,5	652	303	308	19	20	42	42	9	9	49	8	
7,5 " " 10	222	114	118	5	5	31	31	10	10	25	7	
10 " " 15	166	97	104	12	13	31	31	4	4	17	3	
15 " " 20	36	25	28	6	6	9	9	6	6	-	3	
20 " " 30	14	10	13	2	2	6	6	2	2	-	-	
30 " " 50	8	7	7	1	1	3	3	-	-	1	-	
50 " " 100	7	7	17	2	3	6	7	1	1	-	-	
100 und mehr ha	.	1	3	1	1	1	2	1	1	-	-	
Insgesamt 1960	2 923	1 043	1 086	76	79	165	167	42	42	203	39	
1949	3 952	.	90	144 ⁵⁾	146 ⁵⁾	.	113	
Landkreis												
0 Ar	117	-	-	-	-	-	-	-	-	-	-	
0,01 bis unter 2	225	7	7	3	3	3	3	-	-	10	8	
2 " " 5	2 457	474	480	35	36	41	41	11	11	221	122	
5 " " 7,5	1 003	440	453	25	26	94	94	31	31	92	51	
7,5 " " 10	525	259	271	19	20	116	116	44	44	28	17	
10 " " 15	387	195	203	26	26	155	155	46	46	17	6	
15 " " 20	100	68	78	8	8	45	45	19	19	1	1	
20 " " 30	45	32	38	8	8	26	26	9	9	-	6	
30 " " 50	10	9	9	3	3	4	4	4	4	-	1	
50 " " 100	8	8	17	2	2	7	8	1	1	-	-	
100 und mehr ha	3	3	6	1	1	2	2	1	1	-	-	
Insgesamt 1960	4 880	1 495	1 562	130	133	493	494	166	166	369	205	
1949	5 517	.	71	383 ⁵⁾	389 ⁵⁾	.	723	

1) z.B. Bodenfräsen, -krümler und dgl. für Schlepperzug

5) Drillmaschinen für Gespann- und Schlepperzug insgesamt

Saat, Düngung und Pflege in den land- und forstwirtschaftlichen Betrieben
Gesamtfläche

Vielfachgeräte und Hackmaschinen							Kartoffellegemaschinen						Größenklasse nach der landwirtschaftlichen Nutzfläche ha
für Gespannzug		für Schlepperzug 2)				in gemeinschaftl. Besitz	mit Handeinlage			mit mechanischer Einlage			
im Alleinbesitz				in gesessen- schaftl. Benutzung oder im Lohn	in Nachbar- schaftshilfe		im Alleinbesitz		in gemein- schaftl. Besitz	im Alleinbesitz		in gemein- schaftl. Besitz	
Betriebe	Maschinen	Betriebe	Maschinen			Betriebe	Betriebe	Maschinen		Betriebe	Maschinen		
13	14	15	16	17	18	19	20	21	22	23	24	25	
Hechingen													0 Ar
-	-	-	-	-	-	-	-	-	-	-	-	-	0,01 bis unter 2
1	1	1	1	-	1	1	-	-	-	-	-	-	2 " " 5
22	22	9	9	12	7	10	1	1	9	2	2	1	5 " " 7,5
18	18	13	13	7	4	20	2	2	16	1	1	3	7,5 " " 10
20	21	9	9	5	2	5	3	3	24	2	2	3	10 " " 15
26	26	13	13	2	3	12	8	8	17	-	-	4	15 " " 20
8	8	6	6	-	-	2	4	4	1	2	2	1	20 " " 30
3	3	1	1	-	-	-	1	1	-	-	-	-	30 " " 50
4	4	-	-	-	1	-	-	-	-	-	-	-	50 " " 100
3	3	3	6	-	-	-	4	4	-	-	-	-	100 und mehr ha
1	2	-	-	-	-	-	-	-	-	-	-	-	1960 Insgesamt
106	108	55	58	26	18	50	23	23	67	7	7	12	1949
.	.	.	50 ⁶⁾	
Horb													0 Ar
-	-	-	-	-	-	-	-	-	-	-	-	-	0,01 bis unter 2
-	-	-	-	1	1	-	-	-	-	-	-	-	2 " " 5
27	28	13	13	24	29	29	4	4	35	1	1	2	5 " " 7,5
27	27	18	18	9	9	33	12	12	39	4	4	5	7,5 " " 10
46	46	13	13	-	7	24	15	15	43	2	2	4	10 " " 15
49	49	26	26	1	1	33	14	14	37	4	4	6	15 " " 20
20	20	12	12	-	-	5	9	9	7	-	-	1	20 " " 30
8	9	6	7	-	1	1	2	2	2	-	-	-	30 " " 50
4	4	1	1	-	-	-	-	-	-	-	-	-	50 " " 100
1	1	5	6	-	-	-	3	3	-	-	-	-	100 und mehr ha
3	3	3	4	-	-	-	-	-	-	-	-	-	1960 Insgesamt
185	187	97	100	35	48	125	59	59	163	11	11	18	1949
.	.	.	154 ⁶⁾	
Münsingen													0 Ar
-	-	-	-	-	-	-	-	-	-	-	-	-	0,01 bis unter 2
-	-	-	-	-	-	-	-	-	-	-	-	-	2 " " 5
5	5	2	2	2	2	2	2	2	13	-	-	1	5 " " 7,5
25	25	6	6	1	5	18	14	14	36	2	2	2	7,5 " " 10
27	27	8	8	1	1	7	14	14	32	2	2	2	10 " " 15
63	63	12	12	2	-	8	23	23	32	4	4	6	15 " " 20
38	40	5	6	1	2	10	19	19	23	4	4	14	20 " " 30
21	22	7	7	-	-	3	15	15	11	3	3	9	30 " " 50
6	6	3	3	1	-	-	7	7	2	5	5	1	50 " " 100
1	1	-	-	-	-	-	2	2	-	-	-	-	100 und mehr ha
5	11	2	2	-	-	-	1	1	-	1	1	-	1960 Insgesamt
191	200	45	46	8	10	48	97	97	149	21	21	35	1949
.	.	.	116 ⁶⁾	
Ravensburg													0 Ar
-	-	-	-	-	-	-	-	-	-	-	-	-	0,01 bis unter 2
1	1	1	1	-	-	-	-	-	-	-	-	-	2 " " 5
13	13	7	7	1	6	11	2	2	4	-	-	-	5 " " 7,5
31	32	20	20	3	12	40	5	5	23	-	-	3	7,5 " " 10
67	67	25	25	3	11	56	4	4	29	2	2	4	10 " " 15
145	146	37	37	4	14	67	20	20	26	1	1	14	15 " " 20
152	154	15	15	2	6	36	27	27	31	-	-	2	20 " " 30
160	161	31	31	1	3	32	35	35	36	5	5	4	30 " " 50
92	97	17	19	-	-	2	21	21	6	9	9	-	50 " " 100
14	15	8	11	-	-	-	11	11	-	3	3	-	100 und mehr ha
6	6	2	3	-	-	-	2	2	-	2	2	-	1960 Insgesamt
681	692	163	169	14	52	244	127	127	155	22	22	27	1949
.	.	.	450 ⁶⁾	
Reutlingen													0 Ar
-	-	-	-	-	-	-	-	-	-	-	-	-	0,01 bis unter 2
-	-	1	5	-	-	-	-	-	-	-	-	-	2 " " 5
17	18	9	10	12	2	3	2	2	6	1	1	1	5 " " 7,5
14	14	7	7	5	-	2	1	1	8	1	1	1	7,5 " " 10
16	16	5	5	-	2	4	5	5	6	-	-	-	10 " " 15
18	18	5	5	1	2	7	3	3	4	2	2	-	15 " " 20
6	6	2	3	-	-	1	2	2	1	2	2	2	20 " " 30
1	1	1	1	-	-	2	-	-	1	3	3	-	30 " " 50
2	2	1	1	-	-	1	1	1	-	-	-	-	50 " " 100
7	10	1	2	-	-	-	3	3	-	-	-	-	100 und mehr ha
1	4	1	1	-	-	-	-	-	-	1	1	-	1960 Insgesamt
82	89	33	40	18	6	20	17	17	26	10	10	3	1949
.	.	.	65 ⁶⁾	
Rottweil													0 Ar
-	-	-	-	-	-	-	-	-	-	-	-	-	0,01 bis unter 2
4	4	1	1	7	7	1	-	-	1	-	-	-	2 " " 5
67	67	17	17	104	81	70	5	5	10	1	1	9	5 " " 7,5
84	87	22	23	38	28	92	11	11	25	3	3	8	7,5 " " 10
87	90	24	24	17	12	69	17	17	10	7	7	6	10 " " 15
127	127	22	22	7	7	53	14	14	10	2	2	5	15 " " 20
47	47	17	17	1	-	13	10	10	2	3	3	2	20 " " 30
21	21	8	9	-	-	6	8	8	1	1	1	-	30 " " 50
4	4	4	4	-	-	-	2	2	-	1	1	-	50 " " 100
7	12	-	-	-	-	-	1	1	-	-	-	-	100 und mehr ha
2	3	1	1	-	-	-	1	1	-	-	-	-	1960 Insgesamt
450	462	116	118	174	135	308	69	69	59	18	18	30	1949
.	.	.	284 ⁶⁾	

2) Einschließlich Selbstfahrer, aber ohne Einaachsmotorhacken

6) Vielfachgeräte und Hackmaschinen für Gespann- und Schlepperzug insgesamt

Noch Tabelle 29 a/b: Die Verwendung von Maschinen und Geräten zur Bodenbearbeitung, mit 2 und mehr ha

Größenklasse nach der landwirtschaftlichen Nutzfläche ha	Noch: Kartoffellegemaschinen		Kalk- und Handelsdüngestreuerei					Stallungstreuerei ³⁾				
	In genossen- schaftl. Benutzung oder im Lohn	in Nachbar- schaftshilfe	im Alleinbesitz		In gemeinschaftl. Besitz	In genossen- schaftl. Benutzung oder im Lohn	in Nachbar- schaftshilfe	im Alleinbesitz		In gemeinschaftl. Besitz	In genossen- schaftl. Benutzung oder im Lohn	in Nachbar- schaftshilfe
	Betriebe		Betriebe	Maschinen	Betriebe			Betriebe	Maschinen	Betriebe		
	26	27	28	29	30	31	32	33	34	35	36	37
Landkreis												
0 Ar	-	-	-	-	-	-	-	-	-	-	-	-
0,01 bis unter 2	-	-	-	-	-	-	-	-	-	-	-	-
2 " " 5	26	3	1	1	2	14	3	2	2	1	2	2
5 " " 7,5	27	3	2	2	3	27	1	2	2	-	4	1
7,5 " " 10	23	3	1	1	1	37	2	2	2	-	-	-
10 " " 15	14	2	7	7	6	25	-	2	2	2	1	-
15 " " 20	-	-	13	13	-	4	1	2	2	-	1	-
20 " " 30	1	2	4	4	2	1	1	4	4	1	-	-
30 " " 50	-	1	2	2	-	1	-	1	1	-	2	-
50 " " 100	-	-	6	8	-	-	-	3	3	-	1	-
100 und mehr ha	-	-	1	2	-	-	-	-	-	-	-	-
Insgesamt 1960	91	14	37	40	14	109	8	18	18	4	15	3
1949	.	.	13	14
Landkreis												
0 Ar	-	-	-	-	-	-	-	-	-	-	-	-
0,01 bis unter 2	4	-	-	-	-	-	-	-	-	-	-	-
2 " " 5	55	35	4	4	7	10	4	3	3	-	5	2
5 " " 7,5	13	9	7	7	9	10	1	4	4	-	6	3
7,5 " " 10	9	7	10	10	15	5	3	6	6	1	2	5
10 " " 15	2	2	24	24	23	4	1	21	21	3	1	5
15 " " 20	2	3	19	19	7	1	2	14	14	-	-	2
20 " " 30	1	1	12	12	2	-	-	8	8	-	3	-
30 " " 50	-	-	6	8	-	-	-	1	1	-	1	-
50 " " 100	-	-	5	6	-	-	-	2	3	-	2	-
100 und mehr ha	-	1	5	8	-	-	1	1	1	-	1	-
Insgesamt 1960	86	58	92	98	63	30	12	60	61	4	21	17
1949	.	.	23	26
Landkreis												
0 Ar	-	-	-	-	-	-	-	-	-	-	-	-
0,01 bis unter 2	-	-	-	-	-	-	-	-	-	-	-	-
2 " " 5	2	10	2	2	3	2	1	1	1	-	-	-
5 " " 7,5	10	11	3	3	1	6	2	3	3	-	-	2
7,5 " " 10	1	2	6	6	11	7	3	6	6	-	-	3
10 " " 15	1	9	32	32	22	17	11	17	17	2	1	4
15 " " 20	-	4	37	37	32	5	5	24	24	5	1	7
20 " " 30	-	4	35	35	16	6	4	23	23	5	-	3
30 " " 50	-	1	15	15	2	2	-	12	12	1	1	-
50 " " 100	1	1	3	3	-	-	1	3	3	-	-	-
100 und mehr ha	-	-	5	16	-	-	-	1	1	-	-	-
Insgesamt 1960	15	42	138	149	87	45	29	90	90	13	3	19
1949	.	.	26	34
Landkreis												
0 Ar	-	-	-	-	-	-	-	-	-	-	-	-
0,01 bis unter 2	3	-	-	-	1	1	1	-	-	-	-	-
2 " " 5	20	8	6	6	14	19	7	2	2	1	19	6
5 " " 7,5	32	11	29	29	41	42	17	4	4	2	32	8
7,5 " " 10	30	12	73	73	56	49	25	15	15	3	41	9
10 " " 15	47	13	213	213	92	35	18	42	42	9	79	18
15 " " 20	20	8	181	181	75	15	15	54	55	5	56	15
20 " " 30	14	6	200	200	52	13	8	92	92	13	29	6
30 " " 50	1	1	112	114	7	10	1	52	52	4	18	2
50 " " 100	-	-	19	21	-	-	-	9	10	-	3	-
100 und mehr ha	-	-	7	8	-	-	-	5	7	-	-	-
Insgesamt 1960	167	59	840	845	338	184	92	275	279	37	277	64
1949	.	.	144	149
Landkreis												
0 Ar	-	-	-	-	-	-	-	-	-	-	-	-
0,01 bis unter 2	-	-	-	-	-	-	-	-	-	-	-	-
2 " " 5	3	5	1	1	1	23	2	1	1	-	-	-
5 " " 7,5	3	2	-	-	21	21	-	1	1	-	-	-
7,5 " " 10	1	5	4	4	1	2	1	2	2	-	-	-
10 " " 15	3	6	7	7	2	7	3	4	4	-	-	-
15 " " 20	-	1	5	5	-	4	1	4	4	-	-	2
20 " " 30	-	-	4	4	-	-	1	1	1	-	-	3
30 " " 50	-	-	2	2	-	1	-	1	1	-	-	-
50 " " 100	-	-	7	10	-	-	-	1	1	-	-	-
100 und mehr ha	-	-	1	6	-	-	-	-	-	-	-	-
Insgesamt 1960	10	19	31	39	4	58	8	15	15	-	-	5
1949	.	.	18	19
Landkreis												
0 Ar	-	-	-	-	-	-	-	-	-	-	-	-
0,01 bis unter 2	4	1	-	-	-	1	-	-	-	-	-	-
2 " " 5	51	10	2	2	5	29	7	1	1	-	4	3
5 " " 7,5	34	16	13	13	12	38	10	8	8	1	1	2
7,5 " " 10	20	10	29	29	16	13	7	10	10	1	-	2
10 " " 15	10	6	50	50	15	17	7	22	22	1	1	3
15 " " 20	4	1	40	40	9	4	3	25	25	6	-	-
20 " " 30	3	4	22	22	3	4	1	15	15	-	-	2
30 " " 50	1	1	8	8	1	-	-	7	7	-	-	-
50 " " 100	-	1	8	9	-	-	-	3	3	-	-	1
100 und mehr ha	1	-	3	4	-	-	-	1	4	-	-	-
Insgesamt 1960	128	50	175	177	61	106	35	92	95	9	6	13
1949	.	.	39	39

3) Einschließlich Dungstreuwerke zum Aufbau auf Ackerwagen

Saat, Düngung und Pflege in den land- und forstwirtschaftlichen Betrieben
Gesamtfläche

Beregnungsanlagen mit Rohrsystem			Pflanzenschutzgeräte 4)					Grabenräummaschinen		Größenklasse nach der landwirtschaftlichen Nutzfläche ha
im Alleinbesitz		In gemeinschaftl. Besitz	im Alleinbesitz		In gemeinschaftl. Besitz	In genossen- schaftl. Benutzung oder im Lohn	in Nachbar- schaftshilfe	In genossen- schaftl. Benutzung oder im Lohn	in Nachbar- schaftshilfe	
Betriebe	Anlagen	Betriebe	Betriebe	Maschinen	Betriebe			Betriebe		
38	39	40	41	42	43	44	45	46	47	
Hechingen										
-	-	-	-	-	1	-	-	-	-	0 Ar
1	1	-	-	-	-	16	-	-	-	0,01 bis unter 2
-	-	-	3	3	-	152	-	-	-	2 " " 5
-	-	-	5	6	3	59	-	-	-	5 " " 7,5
-	-	-	2	2	2	22	2	-	-	7,5 " " 10
1	1	-	6	6	9	17	1	-	-	10 " " 15
-	-	-	2	2	5	6	1	-	-	15 " " 20
-	-	-	2	2	5	-	-	-	-	20 " " 30
-	-	-	1	1	-	1	1	-	-	30 " " 50
-	-	-	4	4	-	1	-	-	-	50 " " 100
-	-	-	-	-	-	-	-	-	-	100 und mehr ha
2	2	-	25	26	25	274	5	-	-	1960 Insgesamt
.	1949
Horb										
-	-	-	-	-	-	-	-	-	-	0 Ar
-	-	-	1	1	-	5	1	-	-	0,01 bis unter 2
1	1	-	13	14	14	102	5	-	-	2 " " 5
-	-	-	14	15	20	64	9	-	-	5 " " 7,5
1	1	-	18	18	19	36	9	-	-	7,5 " " 10
2	2	-	14	14	26	40	2	-	-	10 " " 15
-	-	-	6	6	8	9	2	-	-	15 " " 20
1	1	-	2	2	3	4	1	-	-	20 " " 30
1	1	-	2	2	-	2	-	-	-	30 " " 50
-	-	-	3	4	-	2	-	-	-	50 " " 100
2	2	-	4	5	-	-	-	-	-	100 und mehr ha
8	8	-	77	81	90	264	29	-	-	1960 Insgesamt
.	1949
Münsingen										
-	-	-	1	1	2	-	-	-	-	0 Ar
-	-	-	-	-	-	4	-	-	-	0,01 bis unter 2
1	1	-	5	5	10	101	8	-	-	2 " " 5
-	-	-	-	-	11	187	9	-	-	5 " " 7,5
-	-	-	3	4	34	176	10	-	-	7,5 " " 10
-	-	-	4	4	80	270	14	-	-	10 " " 15
-	-	-	6	6	41	129	23	-	-	15 " " 20
-	-	1	2	2	21	56	4	-	-	20 " " 30
-	-	-	3	3	2	11	1	-	-	30 " " 50
-	-	-	-	-	-	2	-	-	-	50 " " 100
1	1	-	4	6	-	1	-	-	-	100 und mehr ha
2	2	1	28	31	201	937	69	-	-	1960 Insgesamt
.	1949
Ravensburg										
-	-	-	-	-	-	-	-	-	-	0 Ar
1	1	-	2	2	2	1	-	-	-	0,01 bis unter 2
2	2	-	41	41	29	51	20	-	-	2 " " 5
4	4	1	62	62	59	101	17	3	-	5 " " 7,5
5	5	-	55	55	67	110	13	1	1	7,5 " " 10
3	3	-	124	124	59	147	14	-	-	10 " " 15
10	10	-	97	97	70	93	16	4	-	15 " " 20
6	6	2	78	78	37	87	5	3	-	20 " " 30
6	6	-	51	53	28	45	6	2	-	30 " " 50
3	3	-	11	12	5	4	1	-	-	50 " " 100
2	2	-	3	3	-	1	1	1	-	100 und mehr ha
42	42	3	524	527	356	640	93	14	1	1960 Insgesamt
.	1949
Reutlingen										
1	1	-	2	3	-	-	-	-	-	0 Ar
-	-	-	-	-	-	4	1	-	-	0,01 bis unter 2
4	4	-	36	38	15	177	9	-	-	2 " " 5
3	3	-	22	23	6	91	5	-	1	5 " " 7,5
-	-	-	18	18	5	23	4	-	-	7,5 " " 10
1	1	-	18	19	6	21	3	-	-	10 " " 15
1	1	-	9	10	-	5	1	-	-	15 " " 20
2	2	-	6	7	-	3	-	-	-	20 " " 30
2	2	-	1	1	1	1	-	-	-	30 " " 50
3	3	-	7	8	-	-	-	-	-	50 " " 100
1	1	-	1	2	-	-	-	-	-	100 und mehr ha
18	18	-	120	129	33	325	23	-	1	1960 Insgesamt
.	1949
Rottweil										
-	-	-	1	1	-	-	-	-	-	0 Ar
1	1	-	1	1	-	5	-	-	-	0,01 bis unter 2
1	1	-	5	9	9	189	7	-	-	2 " " 5
-	-	-	6	7	10	130	10	-	-	5 " " 7,5
-	-	-	2	2	8	76	7	-	-	7,5 " " 10
-	-	-	6	6	16	77	5	-	-	10 " " 15
-	-	-	1	1	13	23	4	-	-	15 " " 20
1	1	-	4	4	8	11	-	-	-	20 " " 30
-	-	-	1	1	3	2	-	-	-	30 " " 50
3	4	-	4	4	2	-	-	-	-	50 " " 100
3	3	-	2	2	-	1	-	-	-	100 und mehr ha
9	10	-	33	38	69	514	33	-	-	1960 Insgesamt
.	1949

4) Nur für Gespann- oder Schlepperzug

Noch Tabelle 29 a/b: Die Verwendung von Maschinen und Geräten zur Bodenbearbeitung, mit 2 und mehr ha

Größenklasse nach der landwirtschaftlichen Nutzfläche ha	Land- und forstwirt- schaftliche Betriebe insgesamt	Schlepperpflüge		Bodenbearbeitungsgeräte mit Zapfwellenantrieb 1)		Drillmaschinen							
		im Alleinbesitz		im Alleinbesitz		für Gespannzug		für Schlepperzug			in		
		Betriebe	Maschinen	Betriebe	Maschinen	im Alleinbesitz				in gespan- schlechl. Benutzung oder im Lehn	in Nachbar- schaftshilfe	gemeinschaf- tlich. Besitz	
						Betriebe	Maschinen	Betriebe	Maschinen				Betriebe
		1	2	3	4	5	6	7	8	9	10	11	12
Landkreis													
0 Ar	73	-	-	1	1	-	-	-	-	-	-	-	-
0,01 bis unter 2	72	2	2	-	-	-	-	-	-	2	-	2	2
2 " " 5	771	193	200	4	6	15	15	10	10	51	61	165	165
5 " " 7,5	998	524	533	5	5	52	52	37	37	64	44	481	481
7,5 " " 10	932	628	647	4	4	106	106	66	66	47	23	479	479
10 " " 15	992	697	708	18	18	295	293	61	61	24	14	475	475
15 " " 20	451	389	396	17	17	226	226	26	26	6	5	162	162
20 " " 30	274	256	267	18	18	190	190	28	28	1	2	38	38
30 " " 50	64	63	88	3	4	43	44	20	20	1	-	1	1
50 " " 100	14	14	27	5	5	7	7	6	6	-	-	-	-
100 und mehr ha	3	3	10	-	-	1	1	3	3	-	-	-	-
Insgesamt 1960	4 644	2 769	2 878	75	78	935	936	257	257	196	151	1 803	1 803
1949	5 147	.	269	.	.			1 087 ⁵⁾	1 090 ⁵⁾
Landkreis													
0 Ar	113	-	-	-	-	-	-	-	-	-	-	-	-
0,01 bis unter 2	169	4	4	-	-	1	1	-	-	1	-	-	-
2 " " 5	786	218	220	3	3	6	6	4	4	27	24	34	34
5 " " 7,5	702	405	408	3	3	6	6	9	9	20	11	96	96
7,5 " " 10	548	386	389	4	4	19	20	19	19	2	14	90	90
10 " " 15	784	576	589	13	13	89	89	37	37	9	15	232	232
15 " " 20	344	287	296	11	11	85	85	41	41	4	8	86	86
20 " " 30	149	143	151	11	11	65	65	28	28	-	4	14	14
30 " " 50	34	32	36	3	3	21	21	3	3	1	-	7	7
50 " " 100	10	9	16	4	4	3	3	5	5	-	-	-	-
100 und mehr ha	4	3	7	2	2	2	3	2	2	-	-	-	-
Insgesamt 1960	3 643	2 063	2 116	54	54	297	299	148	148	64	76	559	559
1949	4 011	.	159	.	.			299 ⁵⁾	301 ⁵⁾
Landkreis													
0 Ar	35	-	-	-	-	-	-	-	-	-	-	-	-
0,01 bis unter 2	59	2	3	3	4	-	-	-	-	-	-	-	-
2 " " 5	451	174	201	13	13	5	5	1	1	2	6	28	28
5 " " 7,5	457	244	274	12	13	12	12	4	4	4	23	99	99
7,5 " " 10	358	225	264	16	16	32	32	7	7	3	20	118	118
10 " " 15	352	248	274	27	27	69	69	15	15	4	12	120	120
15 " " 20	129	102	115	15	15	52	52	17	17	1	4	31	31
20 " " 30	63	54	62	9	11	33	33	8	8	-	1	15	15
30 " " 50	18	16	20	4	4	12	12	3	3	-	-	2	2
50 " " 100	.	1	1	-	-	-	-	-	-	1	-	-	-
100 und mehr ha	.	1	3	1	1	1	2	-	-	-	-	-	-
Insgesamt 1960	1 924	1 067	1 217	100	104	216	217	55	55	15	66	414	414
1949	2 035	.	209	.	.			174 ⁵⁾	174 ⁵⁾
Landkreis													
0 Ar	67	-	-	-	-	-	-	-	-	-	-	-	-
0,01 bis unter 2	202	26	27	3	3	4	4	1	1	8	11	1	1
2 " " 5	837	990	997	18	18	90	90	27	27	513	55	59	59
5 " " 7,5	723	381	388	14	14	124	124	36	36	34	31	68	68
7,5 " " 10	261	167	170	12	12	102	102	34	34	6	11	32	32
10 " " 15	115	90	92	12	12	61	61	19	19	7	2	9	9
15 " " 20	33	29	29	9	9	14	14	7	7	4	-	4	4
20 " " 30	12	9	10	2	2	6	7	3	4	1	-	-	-
30 " " 50	10	8	14	3	3	2	2	4	4	1	-	-	-
50 " " 100	4	4	10	2	2	3	3	2	2	-	-	-	-
100 und mehr ha	3	3	8	2	2	1	1	2	2	-	-	-	-
Insgesamt 1960	4 267	1 707	1 745	77	77	407	408	135	136	574	110	173	173
1949	5 354	.	75	.	.			371 ⁵⁾	374 ⁵⁾
Landkreis													
0 Ar	119	-	-	-	-	-	-	-	-	-	-	-	-
0,01 bis unter 2	289	9	9	1	2	1	1	-	-	1	2	1	1
2 " " 5	971	534	540	14	15	19	19	7	7	36	20	56	56
5 " " 7,5	642	321	328	10	10	29	29	4	4	14	14	38	38
7,5 " " 10	258	146	151	11	11	36	36	3	3	4	3	20	20
10 " " 15	208	137	145	13	13	49	50	13	13	4	4	18	18
15 " " 20	60	51	54	10	10	23	23	5	5	-	-	4	4
20 " " 30	43	37	39	15	15	19	19	13	13	-	1	3	3
30 " " 50	11	10	15	9	10	5	5	3	3	-	-	1	1
50 " " 100	3	2	5	2	2	-	-	-	-	-	-	-	-
100 und mehr ha	3	3	4	1	1	-	-	2	2	-	-	-	-
Insgesamt 1960	3 607	1 250	1 290	86	89	181	182	50	50	59	44	141	141
1949	4 318	.	61	.	.			136 ⁵⁾	136 ⁵⁾
Landkreis													
0 Ar	130	-	-	-	-	-	-	-	-	-	-	-	-
0,01 bis unter 2	129	2	2	1	1	-	-	-	-	-	1	-	-
2 " " 5	665	48	51	5	8	-	-	-	-	2	7	7	7
5 " " 7,5	642	79	82	4	4	3	3	-	-	5	14	40	40
7,5 " " 10	589	108	112	6	6	14	14	4	4	4	10	71	71
10 " " 15	946	221	226	16	18	65	69	5	5	4	27	204	204
15 " " 20	641	190	200	10	12	82	82	13	13	5	22	157	157
20 " " 30	358	162	172	14	14	97	97	11	11	1	4	99	99
30 " " 50	81	56	64	13	14	40	40	4	4	-	3	13	13
50 " " 100	16	7	11	1	1	3	3	3	3	-	-	-	-
100 und mehr ha	-	-	-	-	-	-	-	-	-	-	-	-	-
Insgesamt 1960	4 197	873	920	70	78	304	308	40	40	21	88	591	591
1949	4 342	.	168	.	.			277 ⁵⁾	279 ⁵⁾

1) z.B. Bodenfräsen, -krümeler und dgl. für Schlepperzug

5) Drillmaschinen für Gespann- und Schlepperzug insgesamt

Saat, Düngung und Pflege in den land- und forstwirtschaftlichen Betrieben
Gesamtfläche

Vielfachgeräte und Hackmaschinen							Kartoffellegemaschinen							Größenklasse nach der landwirtschaftlichen Nutzfläche ha				
für Gespannzug		für Schlepperzug 2)				in		mit Handeinlage			mit mechanischer Einlage							
im Alleinbesitz				in gemeinschaftl. Benutzung oder im Lohn		in Nachbarschaftshilfe		gemeinschaftl. Besitz		im Alleinbesitz		in gemeinschaftl. Besitz				im Alleinbesitz		in gemeinschaftl. Besitz
Betriebe	Maschinen	Betriebe	Maschinen	Betriebe			Betriebe	Maschinen	Betriebe	Maschinen	Betriebe	Maschinen	Betriebe	Maschinen	Betriebe	Maschinen		
13	14	15	16	17	18	19	20	21	22	23	24	25						
Saulgau																0 Ar		
-	-	-	-	-	-	-	-	-	-	-	-	-	-	-	-	-	0,01 bis unter	2
1	1	-	-	1	1	-	-	-	-	-	-	-	4	2	1	4	5	5
22	22	12	12	18	19	33	5	5	15	1	1	5	5	5	5	5	7,5	7,5
54	54	52	52	14	16	124	21	21	46	4	4	10	10	10	10	10	15	15
101	101	70	71	19	17	154	38	38	52	4	4	5	15	15	15	15	20	20
243	243	73	73	12	11	192	46	46	44	6	6	12	20	20	20	20	30	30
200	204	27	27	2	3	63	27	27	18	3	3	5	30	30	30	30	50	50
151	155	27	28	-	4	16	30	30	6	2	2	1	50	50	50	50	100	100
37	38	20	21	-	-	-	16	16	4	4	4	-	-	-	-	-	-	-
7	11	10	13	-	-	-	5	5	-	-	-	-	-	-	-	-	-	-
1	2	3	3	-	-	-	2	2	-	-	-	-	-	-	-	-	-	-
817	831	294	300	66	71	582	190	190	185	24	24	37	1960	1960	1960	1960	Insgesamt	
			486 ⁶⁾										1949	1949	1949	1949		
Sigmaringen																0 Ar		
-	-	-	-	-	-	-	-	-	-	-	-	-	-	-	-	-	0,01 bis unter	2
8	8	9	9	4	18	12	5	5	13	2	2	1	2	2	2	2	5	5
21	21	15	15	1	6	44	9	9	47	1	1	2	7,5	7,5	7,5	7,5	10	10
28	28	24	24	-	5	35	24	24	45	1	1	2	10	10	10	10	15	15
91	92	49	49	-	3	71	36	36	85	15	15	22	15	15	15	15	20	20
73	75	34	34	3	-	34	39	39	35	12	12	17	20	20	20	20	30	30
47	48	15	15	-	2	6	22	22	10	1	1	1	30	30	30	30	50	50
11	14	3	3	-	-	2	8	8	5	3	3	3	50	50	50	50	100	100
4	5	4	4	-	-	-	3	3	-	2	2	-	-	-	-	-	-	-
2	2	3	3	-	-	-	1	1	-	2	2	-	-	-	-	-	-	-
285	293	156	156	8	34	204	147	147	240	38	38	51	1960	1960	1960	1960	Insgesamt	
			180 ⁶⁾										1949	1949	1949	1949		
Tettngang																0 Ar		
-	-	-	-	-	-	-	-	-	-	-	-	-	-	-	-	-	0,01 bis unter	2
5	5	9	9	5	4	6	2	2	12	3	3	3	2	2	2	2	5	5
17	17	20	24	1	10	36	6	6	20	-	-	2	7,5	7,5	7,5	7,5	10	10
30	37	20	20	1	14	35	10	10	23	1	1	2	10	10	10	10	15	15
52	53	17	18	2	8	38	15	15	19	1	1	2	15	15	15	15	20	20
38	41	11	12	-	-	8	12	12	9	-	-	-	20	20	20	20	30	30
16	16	7	7	-	3	10	7	7	5	-	-	-	30	30	30	30	50	50
7	7	4	5	-	1	2	-	-	-	-	-	-	50	50	50	50	100	100
-	-	1	1	-	-	-	1	1	-	-	-	-	-	-	-	-	-	-
1	1	1	1	-	-	-	-	-	-	-	-	-	-	-	-	-	-	-
166	177	90	97	9	37	128	63	63	89	1	1	7	1960	1960	1960	1960	Insgesamt	
			124 ⁶⁾										1949	1949	1949	1949		
Tübingen																0 Ar		
-	-	-	-	-	-	-	-	-	-	-	-	-	-	-	-	-	0,01 bis unter	2
2	2	2	2	6	3	4	2	2	3	-	-	3	2	2	2	2	5	5
37	45	21	22	2	2	4	7	7	5	1	1	3	5	5	5	5	7,5	7,5
20	24	17	17	2	2	4	14	14	5	3	3	4	10	10	10	10	15	15
8	8	12	12	1	5	11	7	7	3	4	4	-	15	15	15	15	20	20
7	7	9	9	1	-	-	1	1	3	-	-	-	20	20	20	20	30	30
5	5	5	5	-	3	-	2	2	1	-	-	-	30	30	30	30	50	50
4	5	3	3	-	-	-	2	2	-	-	-	-	50	50	50	50	100	100
2	3	4	4	-	-	-	1	1	-	-	-	-	-	-	-	-	-	-
2	2	3	4	-	-	-	2	2	-	-	-	-	-	-	-	-	-	-
1	1	3	4	-	-	-	-	-	-	1	1	-	-	-	-	-	-	-
88	102	79	82	10	11	22	38	38	21	6	6	6	1960	1960	1960	1960	Insgesamt	
			72 ⁶⁾										1949	1949	1949	1949		
Tuttlngen																0 Ar		
-	-	-	-	-	-	-	-	-	-	-	-	-	-	-	-	-	0,01 bis unter	2
32	33	10	10	69	39	7	5	5	10	2	2	2	2	2	2	2	5	5
46	47	12	12	11	17	17	11	11	6	3	3	4	5	5	5	5	7,5	7,5
38	38	4	4	4	9	8	5	5	9	2	2	2	10	10	10	10	15	15
58	59	15	15	2	5	9	13	13	3	1	1	1	15	15	15	15	20	20
22	22	7	7	-	2	2	9	9	1	2	2	1	20	20	20	20	30	30
22	22	6	6	1	-	-	8	8	1	1	1	-	30	30	30	30	50	50
6	6	3	3	-	-	-	2	2	-	1	1	-	50	50	50	50	100	100
1	1	2	2	-	-	-	1	1	-	2	2	-	-	-	-	-	-	-
-	-	2	2	-	-	-	2	2	-	1	1	-	-	-	-	-	-	-
225	228	61	61	93	70	43	56	56	30	13	13	9	1960	1960	1960	1960	Insgesamt	
			106 ⁶⁾										1949	1949	1949	1949		
Wangen																0 Ar		
-	-	-	-	-	-	-	-	-	-	-	-	-	-	-	-	-	0,01 bis unter	2
4	4	-	-	-	9	3	-	-	1	1	1	-	2	2	2	2	5	5
8	8	-	-	-	3	6	-	-	2	-	-	-	5	5	5	5	7,5	7,5
15	15	7	7	1	6	15	1	1	5	-	-	1	7,5	7,5	7,5	7,5	10	10
74	78	17	17	1	17	73	5	5	7	1	1	1	10	10	10	10	15	15
96	97	22	22	-	13	54	7	7	10	1	1	3	15	15	15	15	20	20
89	89	17	17	-	5	28	15	15	7	3	3	4	20	20	20	20	30	30
33	34	8	8	-	5	5	8	8	3	1	1	2	30	30	30	30	50	50
3	3	4	4	-	-	-	4	4	-	1	1	-	50	50	50	50	100	100
-	-	-	-	-	-	-	-	-	-	-	-	-	-	-	-	-	-	-
322	328	75	75	2	58	184	40	40	35	8	8	11	1960	1960	1960	1960	Insgesamt	
			220 ⁶⁾										1949	1949	1949	1949		

2) Einschließlich Selbstfahrer, aber ohne Einachsmotorhacken
6) Vielfachgeräte und Hackmaschinen für Gespann- und Schlepperzug insgesamt

Noch Tabelle 29 a/b: Die Verwendung von Maschinen und Geräten zur Bodenbearbeitung, mit 2 und mehr ha

Größenklasse nach der landwirtschaftlichen Nutzfläche ha	Noch:		Kalk- und Handelsdüngerstreuer					Stallungstreuer ³⁾				
	Kartoffellegemaschinen		im Alleinbesitz		in gemeinschaftl. Besitz	in genossen- schaftl. Benutzung oder im Lohn	in Nachbar- schaftshilfe	im Alleinbesitz		in gemeinschaftl. Besitz	in genossen- schaftl. Benutzung oder im Lohn	in Nachbar- schaftshilfe
	in genossen- schaftl. Benutzung oder im Lohn	in Nachbar- schaftshilfe										
	Betriebe	Betriebe	Betriebe	Maschinen	Betriebe			Betriebe	Maschinen	Betriebe		
	26	27	28	29	30	31	32	33	34	35	36	37
Landkreis												
0 Ar	-	-	-	-	-	-	-	-	-	-	-	-
0,01 bis unter 2	-	-	-	-	-	-	-	-	-	-	-	-
2 " " 5	1	3	3	3	11	10	10	-	-	-	1	2
5 " " 7,5	4	7	8	8	35	32	15	7	7	1	5	-
7,5 " " 10	2	13	38	38	15	42	14	4	4	4	-	3
10 " " 15	3	6	150	150	102	48	18	46	46	3	1	5
15 " " 20	1	5	131	131	54	17	17	83	83	5	-	5
20 " " 30	1	6	146	146	22	8	9	59	59	4	3	3
30 " " 50	1	2	48	48	2	2	-	28	28	3	2	-
50 " " 100	1	-	14	15	-	-	-	5	5	-	-	1
100 und mehr ha	-	-	3	6	-	-	-	2	3	-	-	1
Insgesamt 1960	14	42	541	545	241	160	83	234	235	20	12	20
1949	.	.	98	98
Landkreis												
0 Ar	-	-	1	1	-	-	-	-	-	-	-	-
0,01 bis unter 2	-	1	-	-	-	-	-	1	1	-	-	-
2 " " 5	8	23	3	3	7	16	10	-	-	1	3	3
5 " " 7,5	9	19	5	5	18	32	12	-	-	2	1	1
7,5 " " 10	4	18	14	14	26	11	9	9	9	20	-	5
10 " " 15	9	10	54	54	79	54	25	22	22	9	3	4
15 " " 20	2	12	66	67	44	26	14	37	37	8	-	8
20 " " 30	4	6	46	46	22	18	5	30	30	1	3	1
30 " " 50	2	-	17	17	4	1	2	8	8	-	-	-
50 " " 100	1	-	7	7	-	1	-	5	5	-	1	-
100 und mehr ha	-	-	4	7	-	-	-	3	5	-	-	-
Insgesamt 1960	39	89	217	221	200	159	77	115	117	41	11	22
1949	.	.	55	58
Landkreis												
0 Ar	-	-	-	-	-	-	-	-	-	-	-	-
0,01 bis unter 2	1	-	-	-	-	-	-	-	-	-	-	-
2 " " 5	2	4	7	7	29	-	2	3	3	7	22	4
5 " " 7,5	-	6	32	32	82	-	19	7	7	12	56	8
7,5 " " 10	3	12	79	79	73	10	17	22	22	17	36	12
10 " " 15	2	6	159	160	60	2	8	46	46	31	50	5
15 " " 20	2	1	74	75	21	2	4	28	28	8	16	1
20 " " 30	2	2	43	43	11	-	1	25	25	3	8	1
30 " " 50	1	1	14	14	-	-	2	9	9	2	2	1
50 " " 100	1	-	1	1	-	-	-	1	1	-	-	-
100 und mehr ha	-	-	1	1	-	-	-	-	-	-	-	-
Insgesamt 1960	14	32	410	412	276	14	53	141	141	80	190	32
1949	.	.	106	106
Landkreis												
0 Ar	-	-	-	-	-	-	-	-	-	-	-	-
0,01 bis unter 2	-	4	-	-	-	-	-	-	-	-	-	-
2 " " 5	8	12	2	2	19	64	1	1	1	-	-	2
5 " " 7,5	10	17	2	2	8	17	-	6	6	-	-	2
7,5 " " 10	3	13	4	4	4	17	4	1	1	-	1	-
10 " " 15	3	7	3	3	-	25	1	2	2	1	-	1
15 " " 20	1	3	3	3	3	13	-	6	6	-	1	-
20 " " 30	2	-	3	3	1	1	-	1	1	-	-	-
30 " " 50	-	-	6	6	-	-	-	3	3	-	2	-
50 " " 100	-	1	4	6	-	-	-	1	1	-	-	1
100 und mehr ha	-	-	3	8	-	-	-	1	1	-	-	-
Insgesamt 1960	27	57	30	37	35	137	6	22	22	1	4	6
1949	.	.	17	22
Landkreis												
0 Ar	-	-	-	-	-	-	-	-	-	-	-	-
0,01 bis unter 2	1	1	-	-	-	2	-	-	-	-	-	-
2 " " 5	8	11	3	3	18	63	13	-	-	1	1	1
5 " " 7,5	9	14	6	6	12	51	14	3	3	-	-	-
7,5 " " 10	4	9	16	16	4	22	3	5	5	-	-	1
10 " " 15	1	5	27	27	12	21	6	7	7	-	1	2
15 " " 20	1	1	17	17	4	13	-	7	7	-	1	1
20 " " 30	1	1	13	13	6	1	1	13	13	-	-	-
30 " " 50	-	-	6	6	-	-	-	3	3	-	-	-
50 " " 100	-	-	1	1	-	-	-	2	2	-	-	-
100 und mehr ha	-	-	2	2	-	-	-	1	1	-	-	-
Insgesamt 1960	25	42	91	91	56	173	37	41	41	1	3	5
1949	.	.	26	29
Landkreis												
0 Ar	-	-	-	-	-	-	-	-	-	-	-	-
0,01 bis unter 2	-	1	1	1	-	-	-	-	-	-	-	-
2 " " 5	-	1	11	11	22	3	17	4	4	6	8	11
5 " " 7,5	4	9	29	30	63	15	17	16	16	18	26	13
7,5 " " 10	1	2	88	88	115	18	22	19	19	37	24	24
10 " " 15	6	3	260	260	227	28	42	86	87	79	50	29
15 " " 20	6	7	249	249	146	14	20	111	111	57	30	21
20 " " 30	7	2	214	214	58	8	8	111	111	28	13	11
30 " " 50	-	1	59	60	9	1	1	46	47	1	3	2
50 " " 100	-	-	13	13	2	1	-	13	16	-	2	-
100 und mehr ha	-	-	-	-	-	-	-	-	-	-	-	-
Insgesamt 1960	24	25	924	926	642	88	127	406	411	226	156	111
1949	.	.	172	174

3) Einschließlich Düngestreuerwerke zum Aufbau auf Ackerwagen

Saat, Düngung und Pflege in den land- und forstwirtschaftlichen Betrieben
Gesamtfläche

Beregnungsanlagen mit Rohrsystem			Pflanzenschutzgeräte 4)					Grabenräummaschinen		Größenklasse nach der landwirtschaftlichen Nutzfläche ha
im Alleinbesitz		in gemeinschaftl. Besitz	im Alleinbesitz		in gemeinschaftl. Besitz	in genossen- schaftl. Benutzung oder im Lohn	in Nachbar- schaftshilfe	in genossen- schaftl. Benutzung oder im Lohn	in Nachbar- schaftshilfe	
Betriebe	Anlagen	Betriebe	Betriebe	Maschinen	Betriebe			Betriebe		
38	39	40	41	42	43	44	45	46	47	
Saulgau										
-	-	-	1	1	-	-	-	-	-	0 Ar
-	-	-	-	-	1	5	-	-	-	0,01 bis unter 2
4	5	-	5	5	47	207	13	16	1	2 " " 5
-	-	-	1	2	74	364	16	30	2	5 " " 7,5
-	-	-	9	9	77	353	18	39	2	7,5 " " 10
1	1	-	13	13	106	371	30	41	3	10 " " 15
2	2	2	14	14	83	180	9	28	-	15 " " 20
4	4	1	12	12	57	99	6	16	-	20 " " 30
-	-	-	6	6	22	16	-	4	-	30 " " 50
3	3	-	8	9	-	5	1	2	-	50 " " 100
1	1	-	3	3	-	-	-	1	-	100 und mehr ha
15	16	3	72	74	467	1 600	93	177	8	1960 Insgesamt
.	1949
Sigmaringen										
-	-	-	2	2	-	-	-	-	-	0 Ar
-	-	-	-	-	-	1	-	-	-	0,01 bis unter 2
1	1	-	2	2	20	52	7	6	-	2 " " 5
-	-	-	5	5	20	73	8	9	1	5 " " 7,5
1	1	-	13	13	36	53	4	10	-	7,5 " " 10
-	-	-	17	17	65	161	18	21	-	10 " " 15
-	-	-	6	6	42	81	15	6	-	15 " " 20
-	-	-	6	6	13	47	6	9	-	20 " " 30
-	-	-	2	2	3	8	2	2	-	30 " " 50
-	-	-	2	2	2	1	1	1	-	50 " " 100
-	-	-	3	3	-	-	1	-	-	100 und mehr ha
2	2	-	58	58	201	477	62	64	1	1960 Insgesamt
.	1949
Tettmang										
-	-	-	-	-	-	-	-	-	-	0 Ar
1	1	-	6	6	-	1	-	-	-	0,01 bis unter 2
4	4	1	185	186	17	56	16	-	-	2 " " 5
10	10	15	282	283	19	78	11	-	-	5 " " 7,5
6	6	9	247	247	34	54	5	-	1	7,5 " " 10
14	14	12	262	265	33	67	1	-	-	10 " " 15
7	7	1	104	106	9	20	1	-	-	15 " " 20
7	7	-	51	54	3	7	1	-	-	20 " " 30
5	5	2	16	18	-	2	-	-	-	30 " " 50
1	1	-	1	1	-	-	-	-	-	50 " " 100
1	2	-	1	1	-	-	-	-	-	100 und mehr ha
56	57	40	1 155	1 167	115	285	35	-	1	1960 Insgesamt
.	1949
Tübingen										
-	-	1	1	2	1	-	-	-	-	0 Ar
2	2	1	-	-	1	5	4	-	-	0,01 bis unter 2
2	3	9	45	45	35	107	14	-	-	2 " " 5
2	2	2	59	59	24	34	26	-	-	5 " " 7,5
-	-	-	61	61	21	8	8	-	-	7,5 " " 10
-	-	-	41	41	6	5	5	-	-	10 " " 15
-	-	-	8	10	6	3	4	-	-	15 " " 20
1	1	-	4	4	1	2	-	-	-	20 " " 30
1	1	-	3	4	-	3	-	-	-	30 " " 50
-	-	-	3	3	-	-	-	-	-	50 " " 100
1	1	-	3	4	-	-	-	-	-	100 und mehr ha
9	10	13	228	233	95	167	61	-	-	1960 Insgesamt
.	1949
Tuttlingen										
-	-	-	-	-	-	-	-	-	-	0 Ar
-	-	-	2	2	-	4	-	-	-	0,01 bis unter 2
1	1	-	6	7	4	95	7	-	1	2 " " 5
-	-	-	8	8	4	39	9	-	-	5 " " 7,5
-	-	-	6	6	2	14	4	-	-	7,5 " " 10
-	-	-	10	10	7	12	4	-	-	10 " " 15
-	-	-	5	5	3	10	1	-	-	15 " " 20
-	-	-	5	5	3	6	1	-	-	20 " " 30
-	-	-	2	2	2	1	-	1	-	30 " " 50
-	-	-	2	2	-	-	-	-	-	50 " " 100
1	1	-	2	3	-	-	-	-	-	100 und mehr ha
2	2	-	48	50	25	181	26	1	1	1960 Insgesamt
.	1949
Wangen										
-	-	-	-	-	-	-	-	-	-	0 Ar
-	-	-	1	4	-	-	-	-	-	0,01 bis unter 2
1	1	-	3	3	7	6	1	-	-	2 " " 5
2	2	-	6	6	11	21	-	-	-	5 " " 7,5
-	-	-	17	17	17	26	4	1	-	7,5 " " 10
4	4	-	26	26	47	64	12	-	-	10 " " 15
2	2	-	22	22	27	53	7	3	-	15 " " 20
2	2	-	16	16	13	39	-	1	-	20 " " 30
3	3	-	8	8	5	6	4	-	-	30 " " 50
1	1	-	1	1	-	-	-	-	-	50 " " 100
-	-	-	-	-	-	-	-	-	-	100 und mehr ha
15	15	-	100	103	127	215	28	5	-	1960 Insgesamt
.	1949

Tabelle 30 a/b: Die Verwendung von Maschinen und Geräten zur Ernte mit 2 und mehr ha

Größenklasse nach der landwirtschaftlichen Nutzfläche ha	Land- und forstwirt- schaftliche Betriebe insgesamt	Motormäher (Einzweckmäher)		Gespanngrasmäher		Heuwender								
		im Alleinbesitz		in gemein- schaftl. Besitz		im Alleinbesitz		kombinierte 1)				einfache		kombinierte und einfache in gemein- schaftl. Besitz
								im Alleinbesitz		in genossen- schaftl. Benutzung oder im Lohn		in Nachbarn- schaftshilfe		
		Betriebe	Maschinen	Betriebe	Maschinen	Betriebe	Maschinen	Betriebe	Maschinen	Betriebe	Maschinen	Betriebe		
		1	2	3	4	5	6	7	8	9	10	11	12	13

Baden-														
0 Ar		5 258	1	1	-	-	-	-	-	-	-	-	-	-
0,01 bis unter 2	2	10 714	839	840	96	249	249	67	67	101	72	194	198	47
2 " " 5	5	90 373	18 762	18 801	1 160	9 493	9 508	5 487	5 497	1 387	940	11 015	11 297	1 070
5 " " 7,5	7,5	43 489	9 352	9 370	324	8 824	8 880	9 409	9 432	425	413	14 424	15 172	780
7,5 " " 10	10	27 485	4 838	4 854	104	6 478	6 539	8 845	8 871	184	215	12 351	13 435	487
10 " " 15	15	27 870	3 842	3 865	74	8 613	8 754	11 084	11 172	144	136	16 129	18 496	407
15 " " 20	20	11 212	1 323	1 337	12	4 472	4 579	5 291	5 371	46	34	7 784	9 569	111
20 " " 30	30	6 458	882	897	11	2 921	3 042	3 447	3 532	20	14	4 849	6 223	50
30 " " 50	50	1 935	331	339	1	926	1 011	1 064	1 116	9	2	1 457	2 020	7
50 " " 100	100	489	86	90	-	217	263	302	341	1	2	353	510	2
100 und mehr ha		182	34	39	3	104	180	135	192	3	-	136	251	-
Insgesamt 1960		225 465	40 290 ²⁾	40 433	1 785 ³⁾	42 297	43 005	45 131	45 591	2 320	1 828	68 692	77 171	2 961
1949		269 504	12 006	12 030	-	121 353	124 564	42 907 ⁶⁾	43 529 ⁶⁾	-	-	-	-	-

Regierungsbezirk														
0 Ar		1 367	-	-	-	-	-	-	-	-	-	-	-	-
0,01 bis unter 2	2	2 748	278	278	35	78	78	12	12	19	12	36	36	16
2 " " 5	5	24 584	7 188	7 188	500	2 482	2 487	1 186	1 188	294	230	2 392	2 417	378
5 " " 7,5	7,5	14 034	3 829	3 831	158	2 925	2 951	2 687	2 690	122	146	4 048	4 146	309
7,5 " " 10	10	9 139	1 971	1 971	53	2 369	2 387	2 842	2 851	52	72	3 905	4 089	200
10 " " 15	15	9 517	1 355	1 358	39	3 567	3 623	3 732	3 751	40	54	5 728	6 274	161
15 " " 20	20	4 115	356	358	7	1 943	1 984	2 003	2 023	13	10	2 979	3 381	43
20 " " 30	30	2 433	159	161	9	1 315	1 366	1 363	1 389	6	5	1 892	2 242	18
30 " " 50	50	644	40	40	1	364	393	362	374	2	-	481	609	3
50 " " 100	100	180	31	33	-	88	104	109	125	-	-	134	195	1
100 und mehr ha		57	14	14	3	40	62	43	67	-	-	46	95	-
Insgesamt 1960		68 818	15 221	15 232	805	15 171	15 435	14 339	14 470	548	529	21 641	23 484	1 129
1949		83 265	5 711	5 727	-	40 395	41 638	12 194 ⁶⁾	12 381 ⁶⁾	-	-	-	-	-

Regierungsbezirk														
0 Ar		556	-	-	-	-	-	-	-	-	-	-	-	-
0,01 bis unter 2	2	1 496	27	27	2	76	76	5	5	-	3	14	14	6
2 " " 5	5	11 927	620	632	31	2 436	2 439	357	359	28	80	666	682	69
5 " " 7,5	7,5	5 387	222	223	11	2 278	2 288	560	561	21	62	914	941	105
7,5 " " 10	10	3 977	109	113	5	1 520	1 538	658	661	13	55	1 191	1 248	105
10 " " 15	15	4 269	90	91	2	1 344	1 368	1 053	1 061	15	50	1 873	2 039	111
15 " " 20	20	1 289	29	30	2	395	409	391	396	9	10	724	814	24
20 " " 30	30	470	9	9	-	195	210	178	183	1	2	288	338	10
30 " " 50	50	124	5	5	-	38	43	48	54	-	-	75	91	1
50 " " 100	100	76	5	5	-	32	39	39	40	-	1	52	56	1
100 und mehr ha		48	5	6	-	22	37	35	46	1	-	30	40	-
Insgesamt 1960		29 619	1 121	1 141	53	8 336	8 447	3 324	3 366	88	263	5 827	6 263	432
1949		39 520	555	556	-	16 197	16 508	2 095 ⁶⁾	2 132 ⁶⁾	-	-	-	-	-

Regierungsbezirk														
0 Ar		1 670	-	-	-	-	-	-	-	-	-	-	-	-
0,01 bis unter 2	2	3 487	344	345	37	50	50	17	17	42	26	87	88	8
2 " " 5	5	27 723	6 783	6 805	241	2 442	2 443	1 643	1 647	463	274	4 499	4 604	318
5 " " 7,5	7,5	11 583	3 256	3 264	33	1 266	1 270	2 670	2 677	209	105	4 902	5 109	180
7,5 " " 10	10	6 573	1 799	1 810	20	524	528	2 179	2 183	82	38	3 196	3 456	78
10 " " 15	15	5 989	1 677	1 693	13	705	713	2 438	2 456	65	20	3 155	3 493	57
15 " " 20	20	2 159	685	696	2	450	457	966	982	17	7	1 235	1 461	17
20 " " 30	30	1 281	583	595	2	288	291	576	586	7	5	791	941	8
30 " " 50	50	463	230	237	-	130	139	212	221	3	2	313	414	1
50 " " 100	100	95	28	30	-	32	40	53	60	-	-	56	85	-
100 und mehr ha		26	2	2	-	10	15	15	24	2	-	19	32	-
Insgesamt 1960		61 049	15 387	15 477	348	5 897	5 946	10 769	10 853	890	477	18 253	19 683	667
1949		70 888	3 549	3 551	-	29 503	29 810	13 805 ⁶⁾	13 899 ⁶⁾	-	-	-	-	-

Regierungsbezirk														
0 Ar		1 665	1	1	-	-	-	-	-	-	-	-	-	-
0,01 bis unter 2	2	2 983	190	190	22	45	45	33	33	40	31	57	60	17
2 " " 5	5	26 139	4 171	4 176	388	2 133	2 139	2 301	2 303	602	356	3 458	3 594	305
5 " " 7,5	7,5	12 485	2 045	2 052	122	2 355	2 371	3 492	3 504	73	100	4 560	4 976	186
7,5 " " 10	10	7 796	959	960	26	2 065	2 086	3 166	3 176	37	50	4 059	4 642	104
10 " " 15	15	8 095	720	723	20	2 997	3 050	3 861	3 904	24	12	5 373	6 690	78
15 " " 20	20	3 649	253	253	1	1 684	1 729	1 931	1 970	7	7	2 846	3 913	27
20 " " 30	30	2 274	131	132	-	1 123	1 175	1 330	1 374	6	2	1 878	2 702	14
30 " " 50	50	704	56	57	-	394	436	442	467	4	-	588	906	2
50 " " 100	100	138	22	22	-	65	80	101	116	1	1	111	174	-
100 und mehr ha		51	13	17	-	32	66	42	55	-	-	41	84	-
Insgesamt 1960		65 979	8 561	8 583	579	12 893	13 177	16 699	16 902	794	559	22 971	27 741	733
1949		75 831	2 191	2 196	-	35 258	36 608	14 813 ⁶⁾	15 117 ⁶⁾	-	-	-	-	-

1) Zum Wenden und Rechen geeignet

2) Außerdem verwenden 3501 Betriebe mit 0,5 bis unter 2 ha Gesamtfläche Motormäher im Alleinbesitz

3) Außerdem werden Motormäher von 389 Betrieben gemeinschaftlich, von 1505 Betrieben genossenschaftlich oder im Lohn und von 584 Betrieben in Nachbarschaftshilfe verwendet

6) Betriebseigene kombinierte und einfache Heuwender insgesamt

und Erntebergung in den land- und forstwirtschaftlichen Betrieben
Gesamtfläche

Feldhäcksler					Aufnahme -(Pick-up-) Lader					Aufnahme -(Pick-up-) Pressen					Größenklasse nach der landwirtschaftlichen Nutzfläche ha
im Alleinbesitz		in gemein- schaftl. Besitz	in genossen- schaftl. Benutzung oder im Lohn	in Nachbar- schafts- hilfe	im Alleinbesitz		in gemein- schaftl. Besitz	in genossen- schaftl. Benutzung oder im Lohn	in Nachbar- schafts- hilfe	im Alleinbesitz		in gemein- schaftl. Besitz	in genossen- schaftl. Benutzung oder im Lohn	in Nachbar- schafts- hilfe	
Betriebe	Maschinen	Betriebe			Betriebe	Maschinen	Betriebe			Betriebe	Maschinen	Betriebe			
14	15	16	17	18	19	20	21	22	23	24	25	26	27	28	

Württemberg

-	-	-	-	-	-	-	-	-	-	-	-	-	-	-	0 Ar
4	4	-	-	-	1	1	1	1	-	-	-	1	5	2	0,01 bis unter 2
77	77	6	32	11	9	9	2	15	7	10	10	12	85	23	2 " " 5
73	73	9	10	3	49	49	10	8	5	15	15	14	64	12	5 " " 7,5
107	107	7	2	9	120	120	1	2	2	46	46	13	14	11	7,5 " " 10
318	320	17	9	7	548	549	12	6	1	172	172	22	35	13	10 " " 15
456	456	11	2	3	737	738	10	2	4	209	209	16	9	7	15 " " 20
626	626	8	7	8	785	785	7	-	7	276	276	10	9	7	20 " " 30
302	302	3	7	5	325	326	1	1	4	154	154	3	7	1	30 " " 50
95	97	-	-	1	94	96	-	-	2	86	88	7	1	3	50 " " 100
36	37	1	-	2	47	51	-	-	1	62	72	2	-	-	100 und mehr ha
2 094	2 099	62	69	49	2 715	2 724	44	35	33	1 030	1 042	100	229	79	1960 Insgesamt
.	34	35	.	.	.	1949

Nordwürttemberg

-	-	-	-	-	-	-	-	-	-	-	-	-	-	-	0 Ar
-	-	-	-	-	-	-	-	1	-	-	-	-	-	-	0,01 bis unter 2
22	22	2	4	6	-	-	-	6	2	1	1	3	9	10	2 " " 5
24	24	3	6	1	12	12	-	4	1	2	2	4	14	3	5 " " 7,5
36	36	3	1	3	21	21	-	-	-	5	5	3	6	6	7,5 " " 10
147	147	8	5	2	110	110	5	1	-	59	59	12	3	5	10 " " 15
217	217	5	1	2	173	173	2	-	-	78	78	9	2	-	15 " " 20
342	342	3	3	2	190	190	5	-	-	101	101	6	3	2	20 " " 30
118	118	2	2	-	81	81	-	-	1	70	70	1	4	-	30 " " 50
36	37	-	-	1	23	23	-	-	1	28	29	4	1	1	50 " " 100
9	9	-	-	1	11	11	-	-	1	21	22	-	-	-	100 und mehr ha
951	952	26	22	18	621	621	14	12	6	365	367	42	42	28	1960 Insgesamt
.	8	9	.	.	.	1949

Nordbaden

-	-	-	-	-	-	-	-	-	-	-	-	-	-	-	0 Ar
2	2	-	-	-	-	-	-	-	-	-	-	-	-	-	0,01 bis unter 2
7	7	2	2	1	1	1	2	-	1	2	2	-	-	2	2 " " 5
5	5	-	1	-	2	2	-	-	-	4	4	1	-	1	5 " " 7,5
8	8	2	-	2	2	2	-	-	-	3	3	3	-	-	7,5 " " 10
11	11	4	1	1	14	14	2	-	-	15	15	4	3	1	10 " " 15
17	17	1	-	-	22	22	-	-	1	4	4	-	-	-	15 " " 20
13	13	1	1	1	10	10	-	-	-	2	2	2	1	-	20 " " 30
8	8	1	-	-	9	9	-	-	-	2	2	1	-	-	30 " " 50
12	12	-	-	-	10	11	-	-	-	15	16	1	-	1	50 " " 100
7	7	-	-	-	8	8	-	-	-	15	22	1	-	-	100 und mehr ha
90	90	11	5	5	78	79	4	-	2	62	70	13	4	5	1960 Insgesamt
.	4	4	.	.	.	1949

Südbaden

-	-	-	-	-	-	-	-	-	-	-	-	-	-	-	0 Ar
1	1	-	-	-	1	1	1	-	-	-	-	-	-	-	0,01 bis unter 2
12	12	-	6	-	5	5	-	4	1	2	2	3	-	4	2 " " 5
23	23	2	1	1	12	12	3	1	1	5	5	7	2	2	5 " " 7,5
18	18	1	1	1	20	20	1	1	1	17	17	2	2	-	7,5 " " 10
51	51	3	2	2	70	70	3	3	-	40	40	2	22	4	10 " " 15
67	67	2	-	1	67	67	4	-	2	29	29	2	1	4	15 " " 20
78	78	2	1	3	77	77	-	-	2	39	39	1	2	2	20 " " 30
51	51	-	5	3	40	40	1	1	1	26	26	-	1	-	30 " " 50
13	13	-	-	-	17	18	-	-	-	14	14	1	-	-	50 " " 100
6	6	1	-	-	9	9	-	-	-	7	8	-	-	-	100 und mehr ha
320	320	11	16	11	318	319	13	10	8	179	180	18	30	16	1960 Insgesamt
.	9	9	.	.	.	1949

Südwürttemberg-Hohenzollern

-	-	-	-	-	-	-	-	-	-	-	-	-	-	-	0 Ar
1	1	-	-	-	3	3	-	5	3	5	5	1	5	1	0,01 bis unter 2
36	36	2	20	4	23	23	5	3	3	4	4	2	48	6	2 " " 5
21	21	4	2	1	77	77	-	1	1	21	21	5	6	5	5 " " 7,5
45	45	1	-	3	354	355	2	2	1	58	58	4	7	3	7,5 " " 10
109	111	2	1	2	475	476	4	2	1	98	98	5	6	3	10 " " 15
155	155	3	1	-	508	508	2	-	5	134	134	1	3	3	15 " " 20
193	193	2	2	2	195	196	-	-	2	56	56	1	2	1	20 " " 30
125	125	-	-	-	44	44	-	-	1	29	29	1	-	1	30 " " 50
34	35	-	-	-	19	23	-	-	-	19	20	1	-	-	50 " " 100
14	15	-	-	1	-	-	-	-	-	-	-	-	-	-	100 und mehr ha
733	737	14	26	15	1 698	1 705	13	13	17	424	425	27	153	30	1960 Insgesamt
.	13	13	.	.	.	1949

Noch Tabelle 30 a/b: Die Verwendung von Maschinen und Geräten zur Ernte mit 2 und mehr ha

Größenklasse nach der landwirtschaftlichen Nutzfläche ha	Schleppermähbinder (Zapfenmähbinder)					Gespannmähbinder			Mähdrescher						
	im Alleinbesitz		in gemein- schaftl. Besitz	in genossen- schaftl. Benutzung oder im Lohn	in Nachbar- schafts- hilfe	im Alleinbesitz		in gemein- schaftl. Besitz	für Schlepperzug		Selbstfahrer		in gemein- schaftl. Besitz	in genossen- schaftl. Benutzung oder im Lohn	in Nachbar- schafts- hilfe
									im Alleinbesitz						
	Betriebe	Maschinen	Betriebe			Betriebe	Maschinen	Betriebe	Betriebe	Maschinen	Betriebe	Maschinen	Betriebe		
	29	30	31	32	33	34	35	36	37	38	39	40	41	42	43

Baden-

0 Ar	-	-	-	-	-	-	-	-	-	-	-	-	-	-	-
0,01 bis unter 2	17	17	27	216	168	14	14	9	-	-	-	-	-	-	-
2 " " 5	665	665	1 567	4 318	2 925	362	362	543	11	11	196	203	433	20 142	1 088
5 " " 7,5	2 069	2 069	4 555	2 614	2 415	1 158	1 158	1 313	22	22	202	206	717	7 028	396
7,5 " " 10	3 177	3 177	5 161	1 216	1 359	2 113	2 113	1 610	25	25	258	259	673	3 511	332
10 " " 15	5 154	5 160	4 768	711	864	5 227	5 227	2 371	82	83	510	513	1 033	3 354	311
15 " " 20	2 732	2 734	1 174	195	179	3 255	3 256	696	86	86	420	423	575	1 421	153
20 " " 30	1 929	1 930	389	69	53	1 976	1 976	180	186	186	459	460	366	881	91
30 " " 50	722	724	57	23	9	400	401	16	181	183	269	269	74	329	28
50 " " 100	257	267	3	4	3	45	45	-	130	132	79	79	8	109	5
100 und mehr ha	140	206	-	2	-	14	15	-	72	90	60	61	8	32	6
Insgesamt 1960	16 862	16 949	17 701	9 368	7 975	14 564	14 567	6 738	795	818	2 457	2 477	3 888	38 250	2 508
1949	1 865	2 017	-	4 285	-	-	12 823	6 784	6	6	-	-	-	-	-

Regierungsbezirk

0 Ar	-	-	-	-	-	-	-	-	-	-	-	-	-	-	-
0,01 bis unter 2	11	11	9	63	71	5	5	4	-	-	2	2	-	372	39
2 " " 5	398	398	782	1 472	1 283	211	211	314	7	7	67	70	196	5 539	438
5 " " 7,5	1 114	1 114	2 025	734	1 007	665	665	578	10	10	88	89	334	1 902	150
7,5 " " 10	1 469	1 469	1 916	262	467	1 089	1 089	658	7	7	124	124	319	979	112
10 " " 15	2 087	2 088	1 618	130	286	2 428	2 428	925	36	36	251	252	496	841	116
15 " " 20	1 077	1 079	375	41	51	1 578	1 578	299	40	40	217	217	262	364	65
20 " " 30	784	785	87	13	15	989	989	69	120	120	229	229	184	227	32
30 " " 50	245	245	9	2	3	158	158	6	96	96	140	140	33	79	8
50 " " 100	101	105	3	1	-	20	20	-	60	61	29	29	3	32	2
100 und mehr ha	47	74	-	-	-	6	6	-	22	27	24	24	3	10	2
Insgesamt 1960	7 333	7 368	6 824	2 718	3 183	7 149	7 149	2 853	398	404	1 171	1 176	1 830	10 345	964
1949	694	758	-	1 443	-	-	6 625	2 262	-	-	-	-	-	-	-

Regierungsbezirk

0 Ar	-	-	-	-	-	-	-	-	-	-	-	-	-	-	-
0,01 bis unter 2	3	3	6	65	37	4	4	1	-	-	-	-	-	305	12
2 " " 5	83	83	129	454	410	84	84	78	2	2	47	51	48	3 247	114
5 " " 7,5	312	312	388	267	318	257	257	321	3	3	33	34	60	899	47
7,5 " " 10	619	619	564	123	189	594	594	387	5	5	43	43	61	516	35
10 " " 15	965	966	395	46	89	1 397	1 397	472	12	12	101	101	183	623	46
15 " " 20	352	352	35	9	7	527	528	73	16	16	90	90	113	266	15
20 " " 30	131	131	6	-	2	175	175	1	12	12	77	77	56	87	11
30 " " 50	42	44	-	-	-	22	23	-	23	23	30	30	3	19	1
50 " " 100	47	52	-	1	1	6	6	-	27	28	21	21	2	15	2
100 und mehr ha	36	56	-	1	-	2	2	-	20	30	21	22	2	6	1
Insgesamt 1960	2 590	2 618	1 523	966	1 053	3 068	3 070	1 333	120	131	463	469	528	5 983	284
1949	241	294	-	100	-	-	2 263	745	3	3	-	-	-	-	-

Regierungsbezirk

0 Ar	-	-	-	-	-	-	-	-	-	-	-	-	-	-	-
0,01 bis unter 2	3	3	6	34	16	1	1	3	-	-	2	2	-	363	29
2 " " 5	68	68	296	900	435	23	23	61	2	2	43	43	77	5 458	258
5 " " 7,5	239	239	983	720	407	64	64	156	1	1	39	40	137	2 299	95
7,5 " " 10	400	400	1 228	428	268	126	126	191	5	5	28	29	139	1 060	92
10 " " 15	844	844	1 259	274	243	374	374	315	12	12	59	59	151	908	75
15 " " 20	437	437	287	65	44	344	344	121	14	14	44	45	62	363	28
20 " " 30	281	281	69	25	19	232	232	30	9	9	40	41	34	214	21
30 " " 50	122	122	21	11	5	67	67	-	20	21	23	23	13	77	7
50 " " 100	37	37	-	2	2	7	7	-	10	10	8	8	1	25	1
100 und mehr ha	17	23	-	-	-	1	1	-	10	10	2	2	1	6	1
Insgesamt 1960	2 448	2 454	4 149	2 459	1 439	1 239	1 239	875	83	84	288	292	615	10 773	607
1949	341	350	-	369	-	-	1 313	488	3	3	-	-	-	-	-

Regierungsbezirk

0 Ar	-	-	-	-	-	-	-	-	-	-	-	-	-	-	-
0,01 bis unter 2	-	-	6	54	44	4	4	3	-	-	-	-	-	403	18
2 " " 5	116	116	360	1 492	797	44	44	90	-	-	39	39	112	5 898	278
5 " " 7,5	404	404	1 159	893	683	172	172	258	8	8	42	43	186	1 928	104
7,5 " " 10	689	689	1 453	403	435	304	304	374	8	8	63	63	154	956	93
10 " " 15	1 258	1 262	1 496	261	246	1 028	1 028	659	22	23	99	101	203	982	74
15 " " 20	866	866	477	80	77	806	806	203	16	16	69	71	138	428	45
20 " " 30	733	733	227	31	17	580	580	80	45	45	113	113	92	353	27
30 " " 50	313	313	27	10	1	153	153	10	42	43	76	76	25	154	12
50 " " 100	72	73	-	-	-	12	12	-	33	33	21	21	2	37	-
100 und mehr ha	40	53	-	1	-	5	6	-	20	23	13	13	2	10	2
Insgesamt 1960	4 491	4 509	5 205	3 225	2 300	3 108	3 109	1 677	194	199	535	540	915	11 149	653
1949	589	615	-	2 373	-	-	2 622	3 289	-	-	-	-	-	-	-

und Erntebergung in den land- und forstwirtschaftlichen Betrieben
Gesamtfläche

Strohzерreißer					Kartoffelerntemaschinen										Größenklasse nach der landwirtschaftlichen Nutzfläche ha
im Alleinbesitz		in gemein- schaftl. Besitz	in genossen- schaftl. Benutzung oder im Lohn	in Nachbar- schafts- hilfe	Schleuderräder				Vorratsröder						
					im Alleinbesitz		in gemein- schaftl. Besitz	in genossen- schaftl. Benutzung oder im Lohn	in Nachbar- schafts- hilfe	im Alleinbesitz		in gemein- schaftl. Besitz	in genossen- schaftl. Benutzung oder im Lohn	in Nachbar- schafts- hilfe	
Betriebe	Maschinen	Betriebe			Betriebe	Maschinen				Betriebe					
44	45	46	47	48	49	50	51	52	53	54	55	56	57	58	

Württemberg

-	-	-	-	-	-	-	-	-	-	-	-	-	-	-	0 Ar
62	62	14	44	42	5 047	5 047	2 150	1 681	2 515	159	159	145	215	163	0,01 bis unter 2
122	122	25	53	25	11 327	11 327	3 083	771	1 482	344	344	246	119	90	2 " " 5
141	141	22	22	22	12 819	12 820	2 427	386	752	425	425	218	48	58	7,5 " " 7,5
242	242	43	26	29	17 796	17 800	2 266	261	446	726	726	316	44	61	10 " " 10
164	164	25	20	16	8 154	8 159	687	83	122	455	455	117	13	24	15 " " 15
162	162	24	12	6	4 986	4 992	248	29	35	378	380	61	10	23	20 " " 20
93	93	3	10	4	1 480	1 491	25	9	6	169	169	9	8	6	30 " " 30
37	38	-	4	-	345	359	2	1	1	71	72	1	-	1	50 " " 50
37	55	-	3	-	136	173	-	-	-	42	46	-	1	1	100 und mehr ha
1 060	1 079	158	200	146	62 176	62 254	10 935	3 334	5 513	2 777	2 784	1 117	476	141	1960 Insgesamt
.	22 413	22 616	5 021	4	1	1949

Nordwürttemberg

-	-	-	-	-	-	-	-	-	-	-	-	-	-	-	0 Ar
26	26	10	8	11	1 504	1 504	753	413	838	24	24	37	16	32	0,01 bis unter 2
54	54	9	13	6	3 667	3 667	1 163	217	511	85	85	48	6	13	2 " " 5
49	49	4	4	4	4 331	4 332	882	90	238	105	105	23	9	3	7,5 " " 7,5
95	95	7	3	6	6 288	6 289	876	68	140	154	154	49	1	9	10 " " 10
49	49	4	2	8	3 217	3 218	280	26	27	103	103	21	-	4	15 " " 15
41	41	8	1	2	2 015	2 015	101	9	9	92	93	22	4	2	20 " " 20
25	25	-	6	-	535	538	7	1	2	38	38	2	2	-	30 " " 30
14	14	-	1	-	136	143	2	-	-	21	22	-	-	1	50 " " 50
12	16	-	1	-	49	62	-	-	-	11	11	-	-	-	100 und mehr ha
365	369	43	39	38	21 766	21 792	4 081	852	1 811	636	638	202	41	64	1960 Insgesamt
.	7 804	7 862	2 291	1	1	1949

Nordbaden

-	-	-	-	-	-	-	-	-	-	-	-	-	-	-	0 Ar
7	7	-	5	1	19	19	9	28	38	1	1	1	6	3	0,01 bis unter 2
7	7	-	23	2	817	817	277	229	389	33	33	7	44	11	2 " " 5
14	14	-	1	2	1 668	1 668	397	98	218	34	34	20	11	6	5 " " 7,5
14	14	6	-	1	2 083	2 083	378	51	120	55	55	15	1	5	7,5 " " 10
4	4	1	-	1	3 090	3 092	320	35	73	62	62	16	4	7	10 " " 15
7	7	-	-	-	1 068	1 070	41	9	15	27	27	6	1	1	15 " " 20
6	6	-	-	-	375	376	13	2	3	21	21	8	-	4	20 " " 30
8	9	-	2	-	93	97	-	-	-	7	7	-	-	-	30 " " 50
18	28	-	-	-	63	66	-	-	-	6	6	-	-	-	50 " " 100
85	96	7	35	7	9 309	9 327	1 435	452	856	257	258	73	67	37	100 und mehr ha
.	3 785	3 840	650	1	1	1960 Insgesamt
.	1949

Südbaden

-	-	-	-	-	-	-	-	-	-	-	-	-	-	-	0 Ar
10	10	1	9	14	1 133	1 133	505	478	523	42	42	50	104	67	0,01 bis unter 2
21	21	8	12	5	2 575	2 575	674	280	330	99	99	113	91	50	2 " " 5
32	32	7	5	11	2 733	2 733	502	144	162	121	121	134	33	35	7,5 " " 7,5
57	57	9	5	12	3 438	3 438	350	102	101	279	279	195	32	33	10 " " 10
34	34	2	3	2	1 377	1 379	77	26	23	161	161	59	9	11	15 " " 15
34	34	2	1	2	849	849	28	9	12	117	117	26	2	12	20 " " 20
14	14	-	1	3	296	297	1	1	2	64	64	6	2	4	30 " " 30
5	5	-	-	-	49	51	-	1	-	19	19	1	-	-	50 " " 50
1	2	-	-	-	14	17	-	-	-	8	10	-	1	-	100 und mehr ha
208	209	29	36	49	12 478	12 486	2 145	1 067	1 182	911	913	585	280	218	1960 Insgesamt
.	3 402	3 415	454	1	1	1949

Südwürttemberg-Hohenzollern

-	-	-	-	-	-	-	-	-	-	-	-	-	-	-	0 Ar
19	19	3	4	15	1 593	1 593	615	561	765	60	60	51	51	53	0,01 bis unter 2
40	40	8	27	12	3 417	3 417	849	176	423	126	126	65	11	21	2 " " 5
46	46	11	13	6	3 672	3 672	665	101	232	144	144	46	5	15	7,5 " " 7,5
76	76	21	17	10	4 980	4 981	720	56	132	231	231	56	7	12	10 " " 10
77	77	18	15	6	2 492	2 492	289	22	57	164	164	31	3	8	15 " " 15
80	80	14	10	2	1 747	1 752	106	9	11	148	149	5	4	5	20 " " 20
48	48	3	1	1	556	559	17	7	2	60	60	1	4	2	30 " " 30
10	10	-	1	-	97	99	-	-	1	25	25	-	-	-	50 " " 50
6	9	-	1	-	40	55	-	-	-	12	13	-	-	1	100 und mehr ha
402	405	79	90	52	18 623	18 649	3 274	963	1 664	973	975	257	88	122	1960 Insgesamt
.	7 452	7 499	626	1	1	1949

4) Kartoffelerntemaschinen insgesamt

Noch Tabelle 30 a/b: Die Verwendung von Maschinen und Geräten zur Ernte mit 2 und mehr ha

Größenklasse nach der landwirtschaftlichen Nutzfläche ha	Noch: Kartoffelerntemaschinen					Zuckerrüben-Käpfer				Zuckerrüben-Roder							
	Sammelroder					im Alleinbesitz	in gemein- schaftl. Besitz	in genossen- schaftl. Benutzung oder Lohn	in Nachbar- schafts- hilfe	ein- oder mehrreihig					Sammelroder		
	im Alleinbesitz	in gemein- schaftl. Besitz	in genossen- schaftl. Benutzung oder Lohn	in Nachbar- schafts- hilfe	im Alleinbesitz					in gemein- schaftl. Besitz	in genossen- schaftl. Benutzung oder Lohn	in Nachbar- schafts- hilfe	im Alleinbesitz	in gemein- schaftl. Besitz	in genossen- schaftl. Benutzung oder Lohn	in Nachbar- schafts- hilfe	
	Betriebe	Maschinen	Betriebe	Betriebe	Maschinen	Betriebe	Maschinen	Betriebe	Betriebe	Maschinen	Betriebe	Maschinen	Betriebe	Maschinen	Betriebe	Maschinen	
	59	60	61	62	63	64	65	66	67	68	69	70	71	72	73	74	75

Baden-																				
0 Ar	-	-	-	-	-	-	-	-	-	-	-	-	-	-	-	-	-	-	-	-
0,01 bis unter 2	-	-	1	5	2	-	-	-	-	-	2	2	1	3	6	-	-	-	-	-
2 " " 5	80	80	35	69	45	13	13	16	11	13	209	209	140	69	139	2	2	-	-	-
5 " " 7,5	123	123	42	27	18	50	50	48	10	17	784	784	203	100	167	6	6	-	-	-
7,5 " " 10	137	137	56	13	11	79	80	63	14	22	1 123	1 123	207	57	126	14	14	-	-	-
10 " " 15	202	202	104	13	19	243	243	226	16	30	1 892	1 892	216	56	100	35	35	-	-	-
15 " " 20	104	104	83	10	6	194	194	145	13	16	822	822	60	20	29	13	13	-	-	-
20 " " 30	79	79	55	13	8	134	134	115	8	12	468	468	35	18	19	19	19	-	-	-
30 " " 50	38	38	14	1	2	52	52	27	1	2	143	143	2	3	3	6	6	-	-	-
50 " " 100	13	13	2	1	-	35	37	2	-	1	79	82	1	-	-	10	11	-	-	-
100 und mehr ha	5	5	-	1	-	31	32	1	-	1	51	57	-	1	-	9	9	-	-	-
Insgesamt 1960	781	781	392	153	111	831	835	643	74	114	5 573	5 582	865	327	589	114	115	-	-	-
1949	1 670 ⁵⁾	1 732 ⁵⁾	-	-	-

Regierungsbezirk																				
0 Ar	-	-	-	-	-	-	-	-	-	-	-	-	-	-	-	-	-	-	-	-
0,01 bis unter 2	-	-	1	1	-	-	-	-	1	-	2	2	-	2	6	-	-	-	-	-
2 " " 5	18	18	10	12	15	12	12	14	7	9	173	173	123	55	117	1	1	-	-	-
5 " " 7,5	36	36	7	5	2	37	37	38	4	8	608	608	164	78	111	5	5	-	-	-
7,5 " " 10	36	36	13	4	7	59	59	42	7	14	796	796	127	35	60	9	9	-	-	-
10 " " 15	50	50	48	4	8	138	138	110	8	9	1 187	1 187	105	28	48	23	23	-	-	-
15 " " 20	39	39	43	1	2	95	95	104	7	5	511	511	34	11	15	4	4	-	-	-
20 " " 30	34	34	25	5	4	84	84	95	4	7	347	347	27	9	8	15	15	-	-	-
30 " " 50	17	17	5	1	-	31	31	24	-	1	85	85	2	-	3	3	3	-	-	-
50 " " 100	7	7	2	-	-	16	17	1	-	1	37	37	1	-	-	2	2	-	-	-
100 und mehr ha	-	-	-	-	-	7	7	-	-	1	27	32	-	1	-	3	3	-	-	-
Insgesamt 1960	237	237	154	33	38	479	480	428	38	55	3 773	3 778	583	219	368	65	65	-	-	-
1949	1 020 ⁵⁾	1 040 ⁵⁾	-	-	-

Regierungsbezirk																				
0 Ar	-	-	-	-	-	-	-	-	-	-	-	-	-	-	-	-	-	-	-	-
0,01 bis unter 2	-	-	-	-	-	-	-	-	-	-	-	-	-	-	-	-	-	-	-	-
2 " " 5	14	14	1	5	5	1	1	2	3	4	27	27	10	13	18	-	-	-	-	-
5 " " 7,5	21	21	4	4	3	11	11	9	5	9	150	150	35	21	49	1	1	-	-	-
7,5 " " 10	13	13	6	-	-	18	19	19	7	7	276	276	70	20	59	3	3	-	-	-
10 " " 15	27	27	5	3	4	101	101	101	6	20	625	625	95	21	46	11	11	-	-	-
15 " " 20	9	9	2	-	1	93	93	38	5	10	271	271	20	7	12	6	6	-	-	-
20 " " 30	2	2	-	-	-	43	43	19	-	4	101	101	8	4	8	3	3	-	-	-
30 " " 50	1	1	-	-	-	17	17	1	1	1	34	34	-	1	-	2	2	-	-	-
50 " " 100	2	2	-	-	-	14	15	-	-	-	27	29	-	-	-	5	5	-	-	-
100 und mehr ha	3	3	-	-	-	17	18	-	-	-	14	14	-	-	-	4	4	-	-	-
Insgesamt 1960	92	92	18	12	14	315	318	189	27	55	1 525	1 527	238	88	192	35	35	-	-	-
1949	342 ⁵⁾	353 ⁵⁾	-	-	-

Regierungsbezirk																				
0 Ar	-	-	-	-	-	-	-	-	-	-	-	-	-	-	-	-	-	-	-	-
0,01 bis unter 2	-	-	-	-	-	-	-	-	-	-	-	-	-	-	-	-	-	-	-	-
2 " " 5	15	15	9	36	9	-	-	-	1	-	5	5	3	1	4	1	1	-	-	-
5 " " 7,5	22	22	14	11	10	1	1	1	1	-	13	13	2	-	3	-	-	-	-	-
7,5 " " 10	33	33	21	6	-	2	2	2	-	1	23	23	9	1	6	1	1	-	-	-
10 " " 15	37	37	32	5	3	3	3	11	2	-	47	47	11	6	2	-	-	-	-	-
15 " " 20	20	20	14	15	6	2	5	5	1	-	24	24	2	1	1	1	1	-	-	-
20 " " 30	11	11	10	6	4	3	3	1	4	-	9	9	-	5	2	1	1	-	-	-
30 " " 50	6	6	5	-	-	2	2	-	-	-	12	12	-	2	-	-	-	-	-	-
50 " " 100	2	2	-	-	-	1	1	1	-	-	4	4	-	-	-	2	3	-	-	-
100 und mehr ha	2	2	-	-	-	3	3	1	-	-	3	3	-	-	-	2	2	-	-	-
Insgesamt 1960	142	142	106	72	28	20	20	18	9	1	140	140	27	16	18	8	9	-	-	-
1949	127 ⁵⁾	128 ⁵⁾	-	-	-

Regierungsbezirk																				
0 Ar	-	-	-	-	-	-	-	-	-	-	-	-	-	-	-	-	-	-	-	-
0,01 bis unter 2	-	-	-	-	-	-	-	-	-	-	-	-	-	-	-	-	-	-	-	-
2 " " 5	33	33	15	16	16	-	-	-	-	-	4	4	1	-	-	-	-	-	-	-
5 " " 7,5	44	44	17	7	3	1	1	-	-	-	13	13	2	1	4	-	-	-	-	-
7,5 " " 10	55	55	16	3	4	-	-	-	-	-	28	28	1	1	1	-	-	-	-	-
10 " " 15	88	88	19	1	4	1	1	4	-	1	33	33	5	1	4	1	1	-	-	-
15 " " 20	42	42	23	3	1	1	1	2	-	1	16	16	4	1	1	2	2	-	-	-
20 " " 30	32	32	20	2	-	4	4	-	-	1	11	11	-	-	1	-	-	-	-	-
30 " " 50	14	14	4	-	2	2	2	2	-	-	12	12	-	-	-	1	1	-	-	-
50 " " 100	2	2	-	1	-	4	4	-	-	-	11	12	-	-	-	1	1	-	-	-
100 und mehr ha	-	-	-	1	-	4	4	-	-	-	7	8	-	-	-	-	-	-	-	-
Insgesamt 1960	310	310	114	36	31	17	17	8	-	3	135	137	17	4	11	6	6	-	-	-
1949	181 ⁵⁾	211 ⁵⁾	-	-	-

5) Rübenroder insgesamt

und Erntebergung in den land- und forstwirtschaftlichen Betrieben
Gesamtfläche

nach: Zuckerrüben-Roder			Zuckerrüben-Sammelköpfröder										Futterrüben-Rodeschlitten			Größenklasse nach der landwirtschaftlichen Nutzfläche ha
nach: Sammelröder			mit Schwadablage					mit Feldrandablage					im Alleinbesitz		in gemein- schaftl. Besitz	
in gemein- schaftl. Besitz	in genossen- schaftl. Benutzung oder Lohn	in Nachbar- schafts- hilfe	im Alleinbesitz		in gemein- schaftl. Besitz	in genossen- schaftl. Benutzung oder Lohn	in Nachbar- schafts- hilfe	im Alleinbesitz		in gemein- schaftl. Besitz	in genossen- schaftl. Benutzung oder Lohn	in Nachbar- schafts- hilfe	im Alleinbesitz		in gemein- schaftl. Besitz	
Betriebe	Betriebe	Betriebe	Betriebe	Maschinen	Betriebe	Betriebe	Betriebe	Betriebe	Maschinen	Betriebe	Betriebe	Betriebe	Betriebe	Maschinen	Betriebe	
76	77	78	79	80	81	82	83	84	85	86	87	88	89	90	91	

Württemberg

-	-	-	-	-	-	-	-	-	-	-	-	-	-	-	-	0 Ar
-	-	1	-	-	-	-	-	-	-	-	6	1	1	1	-	0,01 bis unter
3	8	5	1	1	8	5	4	1	1	1	75	14	30	30	2	2 " "
4	5	2	3	3	42	14	9	3	2	2	28	23	28	28	12	5 " "
2	8	7	9	9	71	23	1	2	3	4	10	11	42	42	16	7,5 " "
29	14	8	32	32	305	52	11	5	5	13	24	6	49	49	20	10 " "
22	18	2	29	29	186	37	11	3	3	3	19	5	40	40	11	15 " "
20	14	-	26	26	111	21	5	5	5	8	20	-	27	27	5	20 " "
3	7	1	15	15	33	17	4	5	5	2	14	-	15	15	1	30 " "
1	1	1	26	26	11	8	1	10	10	1	13	1	9	9	-	50 " "
-	2	1	31	33	6	5	-	18	19	1	6	-	5	5	-	100 und mehr ha
84	77	28	172	174	773	182	46	52	53	35	215	61	246	246	67	1960 Insgesamt
.	1949

Nordwürttemberg

-	-	-	-	-	-	-	-	-	-	-	-	-	-	-	-	0 Ar
-	-	1	-	-	-	-	-	-	-	-	1	-	-	-	-	0,01 bis unter
2	3	5	-	-	4	2	2	-	-	1	37	5	8	8	-	2 " "
1	4	-	2	2	18	4	5	2	2	2	23	14	5	5	4	5 " "
-	5	2	5	5	28	11	-	1	1	2	5	8	9	9	7	7,5 " "
15	4	4	14	14	113	19	4	2	2	6	10	4	23	23	5	10 " "
13	7	1	17	17	90	13	4	2	2	2	6	1	23	23	3	15 " "
10	4	-	16	16	77	11	2	2	2	5	5	-	15	15	2	20 " "
3	1	1	4	4	22	6	2	2	2	-	2	-	6	6	1	30 " "
-	-	-	9	9	3	5	-	4	4	-	5	1	3	3	-	50 " "
-	-	-	16	17	3	4	-	4	5	-	4	-	2	2	-	100 und mehr ha
44	28	14	83	84	358	75	19	19	20	18	98	33	94	94	22	1960 Insgesamt
.	1949

Nordbaden

-	-	-	-	-	-	-	-	-	-	-	-	-	-	-	-	0 Ar
-	-	-	-	-	-	-	-	-	-	-	-	-	-	-	-	0,01 bis unter
-	2	-	1	1	4	2	1	1	1	-	11	2	15	15	2	2 " "
1	-	1	1	1	22	10	4	-	-	-	2	-	11	11	7	5 " "
1	2	2	2	2	41	12	-	1	1	2	3	-	14	14	7	7,5 " "
11	7	4	17	17	187	28	6	3	3	6	5	1	10	10	14	10 " "
9	7	1	12	12	91	17	5	1	1	1	7	1	7	7	5	15 " "
8	4	-	10	10	32	6	2	1	1	3	2	-	2	2	2	20 " "
-	1	-	8	8	9	5	2	3	3	2	1	-	4	4	-	30 " "
-	1	1	16	16	2	1	-	5	5	-	5	-	1	1	-	50 " "
-	-	-	14	15	1	1	-	14	14	-	1	-	1	1	-	100 und mehr ha
30	24	9	81	82	389	82	20	29	29	14	37	5	65	65	37	1960 Insgesamt
.	1949

Südbaden

-	-	-	-	-	-	-	-	-	-	-	-	-	-	-	-	0 Ar
-	-	-	-	-	-	-	-	-	-	-	-	-	-	-	-	0,01 bis unter
-	2	-	1	1	1	1	1	-	-	5	3	1	1	1	-	2 " "
-	1	1	1	1	1	-	-	1	1	-	3	1	2	2	1	5 " "
1	3	-	1	1	1	5	1	-	-	-	7	-	3	3	1	7,5 " "
-	3	-	-	-	-	6	2	-	-	5	2	3	3	3	3	10 " "
1	5	-	-	-	1	4	1	2	2	-	11	-	4	4	1	15 " "
-	4	-	1	1	-	5	-	-	-	8	-	3	3	-	-	20 " "
-	-	-	-	-	1	-	-	-	-	1	2	-	1	1	-	30 " "
-	1	1	1	1	1	-	-	-	-	1	1	-	1	1	-	50 " "
2	19	5	4	4	5	21	6	3	3	2	69	7	21	21	8	100 und mehr ha
.	1960 Insgesamt
.	1949

Südwestfalen-Hohenzollern

-	-	-	-	-	-	-	-	-	-	-	-	-	-	-	-	0 Ar
-	-	-	-	-	-	-	-	-	-	-	-	-	-	-	-	0,01 bis unter
1	1	-	-	-	-	-	-	-	-	-	2	4	6	6	-	2 " "
2	-	-	-	-	-	1	-	-	-	-	8	10	10	10	-	5 " "
1	-	-	1	1	2	-	-	-	-	-	2	16	16	-	-	7,5 " "
2	-	-	-	-	4	-	-	-	-	1	2	1	13	13	-	10 " "
-	1	-	-	-	5	1	-	-	-	-	1	7	7	-	-	15 " "
1	1	-	-	-	1	-	-	-	-	-	2	6	6	-	-	20 " "
-	1	-	2	2	2	1	-	-	-	-	3	-	2	2	-	30 " "
1	-	-	1	1	5	2	1	1	1	-	1	-	4	4	-	50 " "
-	2	-	-	-	1	-	-	-	-	-	-	-	1	1	-	100 und mehr ha
8	6	-	4	4	21	4	1	1	1	1	11	16	66	66	-	1960 Insgesamt
.	1949

Noch Tabelle 30 a/b: Die Verwendung von Maschinen und Geräten zur Ernte mit 2 und mehr ha

Größenklasse nach der landwirtschaftlichen Nutzfläche ha	Land- und forstwirtschaftliche Betriebe insgesamt	Motormäher (Einzweckmäher)		Gesponngasmäher		Heuwender						
		im Alleinbesitz		in gemein- schaftl. Besitz	im Alleinbesitz		kombinierte 1)			einfache		kombinierte und einfache in gemein- schaftl. Besitz
							im Alleinbesitz	in genossen- schaftl. Benutzung oder im Lohn	in Nachbar- schafts- hilfe	im Alleinbesitz		
		Betriebe	Maschinen	Betriebe	Betriebe	Maschinen				Betriebe	Maschinen	
		1	2	3	4	5	6	7	8	9	10	11

Stadtkreis													
0 Ar	23	-	-	-	-	-	-	-	-	-	-	-	-
0,01 bis unter 2	42	1	1	-	-	-	-	-	-	-	-	-	-
2 " " 5	231	25	25	1	30	30	8	8	2	4	14	14	2
5 " " 7,5	95	11	11	4	20	20	17	17	-	-	25	25	5
7,5 " " 10	68	6	6	-	18	18	24	24	-	1	22	22	2
10 " " 15	54	3	3	-	14	14	17	17	-	-	25	26	1
15 " " 20	17	3	3	-	5	5	5	6	-	-	10	11	-
20 " " 30	7	4	4	-	2	2	1	2	-	-	6	8	-
30 " " 50	.	-	-	-	-	-	2	3	-	-	2	2	-
50 " " 100	.	1	1	-	-	-	1	1	-	-	1	1	-
100 und mehr ha	.	-	-	-	1	1	1	4	-	-	1	5	-
Insgesamt 1960	542	54	54	5	90	90	76	82	2	5	106	114	10
1949	745	49	49	.	339	353	86 6)	90 6)

Stadtkreis													
0 Ar	4	-	-	-	-	-	-	-	-	-	-	-	-
0,01 bis unter 2	6	-	-	-	-	-	-	-	-	-	-	-	-
2 " " 5	149	2	2	2	6	6	1	1	-	2	3	3	4
5 " " 7,5	49	1	1	1	10	10	5	5	-	-	6	6	4
7,5 " " 10	33	-	-	-	5	5	6	7	-	-	15	17	2
10 " " 15	27	1	1	-	2	2	6	6	-	3	15	16	2
15 " " 20	4	-	-	-	-	-	1	1	-	-	1	1	1
20 " " 30	3	-	-	-	-	-	2	2	-	-	1	1	-
30 " " 50	4	1	1	-	2	2	1	1	-	-	1	1	-
50 " " 100	.	-	-	-	-	-	-	-	-	-	1	1	-
100 und mehr ha	.	-	-	-	1	1	-	-	-	-	1	1	-
Insgesamt 1960	281	5	5	3	26	26	22	23	-	5	44	47	13
1949	334	6	6	.	139	144	31 6)	34 6)

Stadtkreis													
0 Ar	12	-	-	-	-	-	-	-	-	-	-	-	-
0,01 bis unter 2	14	1	1	-	-	-	-	-	-	-	-	-	-
2 " " 5	31	3	3	-	1	1	1	1	-	-	1	1	1
5 " " 7,5	19	-	-	-	2	2	6	6	-	-	4	5	1
7,5 " " 10	16	1	1	3	-	-	5	5	1	-	9	9	-
10 " " 15	25	3	3	4	2	2	12	12	-	1	15	15	1
15 " " 20	10	-	-	1	1	1	8	8	-	-	6	8	-
20 " " 30	12	3	3	3	5	5	6	6	1	-	8	13	-
30 " " 50	10	5	5	1	4	6	4	5	-	-	7	9	-
50 " " 100	.	1	1	-	1	1	2	3	-	-	2	2	-
100 und mehr ha	.	-	-	-	1	1	1	1	-	-	1	2	-
Insgesamt 1960	152	17	17	13	17	19	45	47	2	1	53	64	3
1949	193	16	16	.	96	116	64 6)	68 6)

Landkreis													
0 Ar	99	-	-	-	-	-	-	-	-	-	-	-	-
0,01 bis unter 2	101	7	7	-	5	5	-	-	-	-	3	3	-
2 " " 5	1 283	236	236	5	329	330	61	61	-	10	106	107	3
5 " " 7,5	1 113	165	165	4	390	392	218	218	7	12	302	308	11
7,5 " " 10	905	116	116	1	322	325	289	290	1	10	408	419	11
10 " " 15	1 168	102	102	1	548	561	443	447	8	3	787	861	15
15 " " 20	560	31	31	-	318	324	283	286	1	1	422	467	1
20 " " 30	363	11	11	2	231	245	212	215	-	-	292	342	5
30 " " 50	65	2	2	-	47	49	41	44	-	-	47	58	1
50 " " 100	15	3	3	-	10	14	12	14	-	-	10	18	-
100 und mehr ha	4	-	-	-	3	4	4	6	-	-	4	11	-
Insgesamt 1960	5 676	673	673	13	2 203	2 249	1 563	1 581	17	36	2 381	2 594	47
1949	6 237	108	108	.	4 531	4 667	1 055 6)	1 078 6)

Landkreis													
0 Ar	115	-	-	-	-	-	-	-	-	-	-	-	-
0,01 bis unter 2	271	37	37	8	1	1	-	-	-	1	3	3	-
2 " " 5	1 587	1 048	1 048	49	73	73	72	72	2	4	235	235	17
5 " " 7,5	880	675	675	14	115	117	175	175	3	1	412	414	5
7,5 " " 10	587	384	384	2	124	126	201	201	1	2	374	384	6
10 " " 15	485	256	257	1	170	172	244	245	1	4	350	363	6
15 " " 20	128	50	50	-	56	56	85	85	1	-	98	109	2
20 " " 30	35	15	17	-	14	15	18	19	-	-	27	28	1
30 " " 50	6	2	2	-	3	3	5	5	-	-	3	3	-
50 " " 100	.	1	1	-	1	2	1	1	-	-	1	1	-
100 und mehr ha	.	-	-	-	-	-	-	-	-	-	-	-	-
Insgesamt 1960	4 096	2 468	2 471	74	557	565	801	803	8	12	1 503	1 540	37
1949	4 690	800	806	.	1 853	1 872	887 6)	892 6)

Landkreis													
0 Ar	43	-	-	-	-	-	-	-	-	-	-	-	-
0,01 bis unter 2	120	9	9	1	6	6	2	2	11	2	-	-	2
2 " " 5	1 830	279	279	15	292	294	120	120	223	37	120	120	23
5 " " 7,5	688	73	73	3	213	222	173	173	60	11	159	159	18
7,5 " " 10	331	29	29	-	90	91	124	124	17	3	99	102	12
10 " " 15	198	11	11	-	56	59	110	110	6	2	75	76	2
15 " " 20	37	2	2	-	7	7	26	27	-	1	16	17	-
20 " " 30	14	-	-	-	4	4	9	9	-	-	7	7	-
30 " " 50	6	-	-	-	2	2	3	4	-	-	-	-	-
50 " " 100	3	-	-	-	2	2	2	2	-	-	2	2	-
100 und mehr ha	3	1	1	-	2	2	2	2	-	-	3	4	-
Insgesamt 1960	3 273	404	404	19	674	689	571	573	317	56	481	487	57
1949	4 436	159	159	.	1 959	1 986	191 6)	197 6)

1) Zum Wenden und Rechen geeignet

6) Betriebseigene kombinierte und einfache Heuwender insgesamt

und Erntebergung in den land- und forstwirtschaftlichen Betrieben
Gesamtfläche

Feldhäcksler					Aufnahme - (Pick-up-) Lader					Aufnahme - (Pick-up-) Pressen					Größenklasse nach der landwirtschaftlichen Nutzfläche ha
im Alleinbesitz		In gemein- schaftl. Besitz	Ingenossen- schaftl. Benutzung oder im Lohn	In Nachbar- schafts- hilfe	im Alleinbesitz		In gemein- schaftl. Besitz	Ingenossen- schaftl. Benutzung oder im Lohn	In Nachbar- schafts- hilfe	im Alleinbesitz		In gemein- schaftl. Besitz	Ingenossen- schaftl. Benutzung oder im Lohn	In Nachbar- schafts- hilfe	
Betriebe	Maschinen	Betriebe			Betriebe	Maschinen	Betriebe			Betriebe	Maschinen	Betriebe			
14	15	16	17	18	19	20	21	22	23	24	25	26	27	28	
Stuttgart															
-	-	-	-	-	-	-	-	-	-	-	-	-	-	-	0 Ar
-	-	-	-	-	-	-	-	-	-	-	-	-	-	-	0,01 bis unter 2
1	1	-	-	-	-	-	-	-	-	-	-	1	-	-	2 " " 5
4	4	-	-	-	1	1	-	-	-	1	1	-	-	-	5 " " 7,5
1	1	-	-	-	1	1	-	-	-	-	-	-	-	-	7,5 " " 10
1	1	-	-	-	4	4	-	-	-	-	-	-	-	-	10 " " 15
1	1	-	-	-	-	-	-	-	-	-	-	-	-	-	15 " " 20
1	1	-	-	-	-	-	-	-	-	-	-	-	-	-	20 " " 30
1	1	-	-	-	-	-	-	-	-	-	-	-	-	-	30 " " 50
1	1	-	-	-	-	-	-	-	-	1	2	-	-	-	50 " " 100
8	8	-	-	-	7	7	-	-	-	2	3	1	-	-	100 und mehr ha
.	-	-	.	.	.	1960 Insgesamt
															1949
Heilbronn															
-	-	-	-	-	-	-	-	-	-	-	-	-	-	-	0 Ar
-	-	-	1	-	-	-	-	-	-	-	-	-	-	-	0,01 bis unter 2
-	-	-	-	-	-	-	-	-	-	-	-	-	-	-	2 " " 5
-	-	-	-	-	-	-	-	-	-	-	-	-	-	-	5 " " 7,5
-	-	-	-	-	-	-	-	-	-	-	-	-	-	-	7,5 " " 10
1	1	-	-	-	-	-	-	-	-	-	-	1	-	-	10 " " 15
-	-	-	-	-	-	-	-	-	-	-	-	-	-	-	15 " " 20
-	-	-	-	-	-	-	-	-	-	-	-	-	-	-	20 " " 30
-	-	-	-	-	-	-	-	-	-	-	-	-	1	-	30 " " 50
-	-	-	-	-	-	-	-	-	-	-	-	-	-	-	50 " " 100
1	1	-	1	-	-	-	-	-	-	-	-	3	1	-	100 und mehr ha
.	-	-	.	.	.	1960 Insgesamt
															1949
Ulm															
-	-	-	-	-	-	-	-	-	-	-	-	-	-	-	0 Ar
-	-	-	-	-	-	-	-	-	-	-	-	-	-	-	0,01 bis unter 2
-	-	-	-	-	-	-	-	-	-	-	-	-	-	-	2 " " 5
-	-	-	-	-	-	-	-	-	-	-	-	-	-	-	5 " " 7,5
-	-	-	-	-	-	-	-	-	-	-	-	-	1	-	7,5 " " 10
-	-	-	-	-	-	-	-	-	-	1	1	-	-	-	10 " " 15
-	-	-	-	-	-	-	-	-	-	3	3	-	-	-	15 " " 20
-	-	-	-	-	-	-	-	-	-	-	-	-	-	-	20 " " 30
1	1	-	-	-	2	2	-	-	-	1	1	-	-	-	30 " " 50
1	1	-	-	1	2	2	-	-	-	2	2	-	-	-	50 " " 100
-	-	-	-	1	-	-	-	-	-	-	-	-	-	-	100 und mehr ha
2	2	-	-	2	4	4	-	-	-	7	7	-	1	-	1960 Insgesamt
.	-	-	.	.	.	1949
Aalen															
-	-	-	-	-	-	-	-	-	-	-	-	-	-	-	0 Ar
1	1	-	-	-	-	-	-	-	-	-	-	-	-	-	0,01 bis unter 2
1	1	-	2	-	-	-	-	1	1	-	-	-	1	-	2 " " 5
1	1	-	-	-	-	-	-	-	-	-	-	-	-	-	5 " " 7,5
7	7	-	-	-	3	3	-	-	-	2	2	-	-	-	7,5 " " 10
16	16	1	-	-	24	24	-	1	-	10	10	1	-	1	10 " " 15
16	16	-	-	-	36	36	-	-	-	13	13	1	-	-	15 " " 20
1	1	-	1	-	44	44	2	-	-	16	16	-	-	-	20 " " 30
1	1	-	-	-	12	12	-	-	1	4	4	-	1	-	30 " " 50
1	1	-	-	-	2	2	-	-	-	3	3	-	-	-	50 " " 100
-	-	-	-	-	2	2	-	-	1	2	2	-	-	-	100 und mehr ha
44	44	1	3	-	123	123	2	2	4	50	50	2	2	2	1960 Insgesamt
.	2	2	.	.	.	1949
Backnang															
-	-	-	-	-	-	-	-	-	-	-	-	-	-	-	0 Ar
3	3	1	-	-	-	-	-	-	-	-	-	-	-	-	0,01 bis unter 2
3	3	-	-	-	1	1	-	-	-	-	-	1	1	-	2 " " 5
3	3	-	-	-	2	2	-	-	-	-	-	1	1	-	5 " " 7,5
12	12	1	-	1	9	9	-	-	-	3	3	2	-	-	7,5 " " 10
12	12	1	-	-	6	6	-	-	-	-	-	1	-	-	10 " " 15
6	6	-	-	-	3	3	-	-	-	-	-	-	-	-	15 " " 20
2	2	-	-	-	-	-	-	-	-	-	-	-	-	-	20 " " 30
-	-	-	-	-	-	-	-	-	-	-	-	-	-	-	30 " " 50
-	-	-	-	-	-	-	-	-	-	-	-	-	-	-	50 " " 100
-	-	-	-	-	-	-	-	-	-	-	-	-	-	-	100 und mehr ha
41	41	3	-	1	21	21	-	-	-	3	3	7	2	-	1960 Insgesamt
.	1	1	.	.	.	1949
Böblingen															
-	-	-	-	-	-	-	-	-	-	-	-	-	-	-	0 Ar
4	4	1	-	-	-	-	-	-	-	-	-	-	1	-	0,01 bis unter 2
-	-	1	-	-	1	1	-	-	1	-	-	-	-	-	2 " " 5
2	2	-	-	-	-	-	-	-	-	-	-	-	-	-	5 " " 7,5
1	1	1	-	-	2	2	-	-	-	-	-	-	-	-	7,5 " " 10
2	2	-	-	1	2	2	-	-	-	1	1	-	1	-	10 " " 15
2	2	-	-	-	3	3	-	-	-	-	-	-	-	-	15 " " 20
-	-	-	-	-	-	-	-	-	-	-	-	-	-	-	20 " " 30
-	-	-	-	-	-	-	-	-	-	-	-	-	-	-	30 " " 50
-	-	-	-	-	2	2	-	-	-	-	-	-	-	-	50 " " 100
-	-	-	-	-	2	2	-	-	-	2	2	-	-	-	100 und mehr ha
11	11	4	1	-	12	12	-	-	1	4	4	1	2	-	1960 Insgesamt
.	1949

Noch Tabelle 30 a/b: Die Verwendung von Maschinen und Geräten zur Ernte mit 2 und mehr ha

Größenklasse nach der landwirtschaftlichen Nutzfläche ha	Schleppermähbinder (Zapfwellenbinder)					Gespannmähbinder			Mähdrescher						
	im Alleinbesitz		in gemein- schaftl. Besitz	in genossen- schaftl. Benutzung oder im Lohn	in Nachbar- schafts- hilfe	im Alleinbesitz		in gemein- schaftl. Besitz	für Schlepperzug		Selbstfahrer		in gemein- schaftl. Besitz	in genossen- schaftl. Benutzung oder im Lohn	in Nachbar- schafts- hilfe
	im Alleinbesitz														
Betriebe	Maschinen	Betriebe			Betriebe	Maschinen	Betriebe	Betriebe	Maschinen	Betriebe	Maschinen	Betriebe			
29	30	31	32	33	34	35	36	37	38	39	40	41	42	43	
0 Ar	-	-	-	-	-	-	-	-	-	-	-	-	-	-	
0,01 bis unter 2	-	-	-	-	-	-	-	-	-	-	-	-	-	-	
2 " " 5	5	5	4	2	5	5	5	2	1	1	-	2	46	6	
5 " " 7,5	17	17	12	1	10	10	9	-	-	5	5	2	20	2	
7,5 " " 10	21	21	6	1	11	11	6	-	-	-	-	1	24	1	
10 " " 15	17	17	2	-	17	17	2	-	-	6	6	3	10	1	
15 " " 20	6	6	-	-	3	3	-	-	-	5	5	-	3	1	
20 " " 30	4	5	-	-	2	2	-	-	-	2	2	-	2	-	
30 " " 50	-	-	-	-	-	-	-	-	-	-	-	-	1	-	
50 " " 100	-	-	-	-	-	-	-	-	-	-	-	-	-	-	
100 und mehr ha	1	2	-	-	-	-	-	1	2	-	-	-	-	-	
Insgesamt 1960	71	73	24	4	7	48	48	19	2	3	18	18	8	106	
1949	9	11		12			63	28	-	-				11	
Stadtkreis															
0 Ar	-	-	-	-	-	-	-	-	-	-	-	-	-	-	
0,01 bis unter 2	-	-	-	-	-	-	-	-	-	-	-	-	-	-	
2 " " 5	1	1	1	1	1	1	1	2	-	1	1	1	48	4	
5 " " 7,5	4	4	1	1	11	11	5	1	1	-	-	2	9	-	
7,5 " " 10	8	8	2	-	8	8	3	1	1	1	1	1	7	1	
10 " " 15	10	10	1	-	8	8	1	-	-	3	3	4	4	-	
15 " " 20	1	1	-	-	-	-	-	-	-	1	1	2	1	-	
20 " " 30	-	-	-	-	-	-	-	-	-	2	2	-	1	-	
30 " " 50	1	1	-	-	-	-	-	-	-	1	1	1	-	-	
50 " " 100	1	2	-	-	-	-	-	-	-	-	-	-	1	-	
100 und mehr ha	1	2	-	-	-	-	-	-	-	1	1	-	-	-	
Insgesamt 1960	27	29	4	2	2	28	28	11	2	2	10	10	11	72	
1949	6	8					37	4	-	-				5	
Stadtkreis															
0 Ar	-	-	-	-	-	-	-	-	-	-	-	-	-	-	
0,01 bis unter 2	-	-	-	-	-	-	-	-	-	-	-	-	-	-	
2 " " 5	-	-	-	-	2	-	-	-	-	-	-	-	1	1	
5 " " 7,5	-	-	5	2	-	-	1	-	-	-	-	-	2	-	
7,5 " " 10	-	-	9	-	1	1	-	-	-	-	-	1	2	1	
10 " " 15	2	2	10	-	1	4	4	2	-	1	1	1	7	1	
15 " " 20	4	4	1	-	1	1	2	1	1	-	-	-	2	-	
20 " " 30	5	5	1	-	2	2	-	1	1	3	3	-	6	-	
30 " " 50	3	3	-	-	1	1	-	2	2	5	5	-	7	-	
50 " " 100	2	2	-	-	-	-	-	2	3	-	-	-	1	1	
100 und mehr ha	1	2	-	-	-	-	-	1	1	-	-	-	-	1	
Insgesamt 1960	17	18	26	2	4	9	9	5	7	8	9	9	2	28	
1949	7	10		1			27	-	-	-				5	
Landkreis															
0 Ar	-	-	-	-	-	-	-	-	-	-	-	-	-	-	
0,01 bis unter 2	-	-	-	-	2	-	-	-	-	-	-	-	2	-	
2 " " 5	3	3	48	50	59	2	2	14	-	-	-	-	35	7	
5 " " 7,5	26	26	167	30	91	14	14	37	1	1	-	1	16	4	
7,5 " " 10	93	93	233	23	76	27	27	50	-	-	1	1	10	2	
10 " " 15	207	207	329	24	61	145	145	149	2	2	1	1	9	3	
15 " " 20	144	144	102	10	18	151	151	60	2	2	3	3	17	-	
20 " " 30	154	154	28	5	3	132	132	18	1	1	11	11	13	-	
30 " " 50	37	37	3	-	1	19	19	-	-	5	5	1	3	2	
50 " " 100	11	11	-	1	-	3	3	-	1	1	1	1	4	-	
100 und mehr ha	4	6	-	-	-	1	1	-	2	2	1	1	1	1	
Insgesamt 1960	679	681	910	143	311	494	494	328	9	9	23	23	22	110	
1949	45	47		16			255	49	-	-				19	
Landkreis															
0 Ar	-	-	-	-	-	-	-	-	-	-	-	-	-	-	
0,01 bis unter 2	-	-	-	-	1	-	-	-	-	-	-	-	9	7	
2 " " 5	7	7	19	35	35	6	6	13	-	2	2	11	102	24	
5 " " 7,5	35	35	84	18	43	19	19	18	-	6	6	10	57	2	
7,5 " " 10	70	70	98	13	16	54	54	37	-	7	7	13	42	5	
10 " " 15	123	123	82	1	8	99	99	41	1	10	10	21	31	4	
15 " " 20	40	40	9	3	3	37	37	13	1	5	5	15	21	-	
20 " " 30	7	7	-	-	-	12	12	3	1	2	2	3	5	-	
30 " " 50	1	1	-	-	-	2	2	1	2	-	-	-	1	-	
50 " " 100	1	1	-	-	-	-	-	-	-	-	-	-	-	-	
100 und mehr ha	-	-	-	-	-	-	-	-	-	-	-	-	-	-	
Insgesamt 1960	284	284	292	72	106	229	229	126	5	5	32	32	73	268	
1949	13	13		54			183	58	-	-				42	
Landkreis															
0 Ar	-	-	-	-	-	-	-	-	-	-	-	-	-	-	
0,01 bis unter 2	-	-	-	-	8	-	-	-	-	-	-	-	58	1	
2 " " 5	62	62	35	226	128	23	23	25	1	6	7	7	557	53	
5 " " 7,5	120	120	61	58	44	49	49	47	-	10	11	14	171	13	
7,5 " " 10	94	94	44	16	15	58	58	37	1	14	14	15	81	7	
10 " " 15	47	47	16	6	11	61	61	15	1	16	16	15	50	5	
15 " " 20	14	14	3	-	-	5	5	-	-	5	5	1	15	1	
20 " " 30	3	3	-	-	-	2	2	-	-	4	4	3	3	-	
30 " " 50	-	-	-	-	-	1	1	-	-	-	-	-	2	-	
50 " " 100	2	2	-	-	-	-	-	-	1	1	-	-	1	-	
100 und mehr ha	2	3	-	-	-	1	1	-	1	2	2	-	1	-	
Insgesamt 1960	344	345	162	321	206	201	201	125	5	5	58	60	55	939	
1949	19	24		67			181	143	-	-				82	

und Erntebergung in den land- und forstwirtschaftlichen Betrieben
Gesamtfläche

Strohzerreißer					Kartoffelerntemaschinen										Größenklasse nach der landwirtschaftlichen Nutzfläche ha
im Alleinbesitz	in gemein- schaftl. Besitz	in genossen- schaftl. Benutzung oder im Lohn	in Nachbar- schafts- hilfe	Schleuderräder					Vorratsrader						
				im Alleinbesitz	in gemein- schaftl. Besitz	in genossen- schaftl. Benutzung oder im Lohn	in Nachbar- schafts- hilfe	im Alleinbesitz	in gemein- schaftl. Besitz	in genossen- schaftl. Benutzung oder im Lohn	in Nachbar- schafts- hilfe				
Betriebe	Maschinen	Betriebe			Betriebe	Maschinen	Betriebe			Betriebe	Maschinen	Betriebe			
44	45	46	47	48	49	50	51	52	53	54	55	56	57	58	

Stuttgart

-	-	-	-	-	-	1	1	-	-	-	-	-	-	-	-	0 Ar
-	-	-	-	-	1	27	27	2	4	7	1	1	-	-	-	0,01 bis unter 2
1	1	-	-	-	31	31	8	-	-	-	4	4	1	-	-	2 " " 5
3	3	-	-	-	34	34	1	-	-	1	2	2	-	-	-	5 " " 7,5
2	2	-	-	-	40	40	-	-	-	1	3	3	-	-	-	7,5 " " 10
-	-	-	-	-	15	15	-	-	-	1	1	1	-	-	-	10 " " 15
-	-	-	-	-	5	5	-	-	-	-	2	2	-	-	-	15 " " 20
-	-	-	-	-	-	-	-	-	-	-	-	-	-	-	-	20 " " 30
-	-	-	-	-	-	-	-	-	-	-	-	-	-	-	-	30 " " 50
-	-	-	-	-	-	-	-	-	-	-	-	-	-	-	-	50 " " 100
-	-	-	-	-	1	1	-	-	-	-	1	1	-	-	-	100 und mehr ha
6	6	-	-	1	154	154	11	4	10	14	14	1	-	-	-	1960 Insgesamt
.	74	76	174)			1949

Heilbronn

-	-	-	-	-	-	15	15	7	1	7	-	-	-	-	-	0 Ar
-	-	-	-	-	-	24	24	7	1	1	-	-	-	-	-	0,01 bis unter 2
1	1	-	-	-	25	25	1	2	-	-	-	-	-	-	-	2 " " 5
-	-	-	-	-	25	25	-	-	-	-	-	-	-	-	-	5 " " 7,5
-	-	-	-	-	3	3	-	-	-	-	-	-	-	-	-	7,5 " " 10
-	-	-	-	-	2	2	-	-	-	-	-	-	-	-	-	10 " " 15
-	-	-	-	-	2	2	-	-	-	-	-	-	-	-	-	15 " " 20
1	1	-	-	-	1	1	-	-	-	-	-	-	-	-	-	20 " " 30
-	-	-	-	-	-	-	-	-	-	-	-	-	-	-	-	30 " " 50
-	-	-	-	-	-	-	-	-	-	-	-	-	-	-	-	50 " " 100
-	-	-	-	-	-	-	-	-	-	-	1	1	-	-	-	100 und mehr ha
2	2	-	-	-	97	97	15	4	8	1	1	-	-	-	-	1960 Insgesamt
.	88	89	44)			1949

Ulm

-	-	-	-	-	-	1	1	-	-	-	-	-	-	-	-	0 Ar
-	-	-	-	-	-	6	6	-	-	1	-	-	-	-	-	0,01 bis unter 2
-	-	-	-	-	12	12	-	-	-	-	-	-	-	-	-	2 " " 5
-	-	-	-	-	20	20	-	1	1	-	-	-	-	-	-	5 " " 7,5
-	-	-	-	-	9	9	-	-	-	-	-	-	-	-	-	7,5 " " 10
-	-	-	-	-	9	9	-	-	-	-	-	-	-	-	-	10 " " 15
1	1	-	-	-	10	10	-	-	-	-	-	-	-	-	-	15 " " 20
-	-	-	-	-	9	9	-	-	-	-	-	-	-	-	-	20 " " 30
1	1	-	-	-	2	3	-	-	-	-	-	-	-	-	-	30 " " 50
-	-	-	-	-	1	1	-	-	-	-	-	-	-	-	-	50 " " 100
-	-	-	-	-	-	-	-	-	-	-	-	-	-	-	-	100 und mehr ha
2	2	-	-	-	71	73	1	2	2	-	-	-	-	-	-	1960 Insgesamt
.	40	42	24)			1949

Aalen

-	-	-	-	-	-	1	1	2	1	3	-	-	-	-	-	0 Ar
-	-	-	-	-	-	97	97	73	35	84	1	1	1	-	-	0,01 bis unter 2
3	3	3	-	-	248	248	165	17	63	4	4	5	-	-	-	2 " " 5
3	3	-	1	1	385	385	157	2	51	8	8	3	1	-	-	5 " " 7,5
3	3	1	-	-	665	665	189	9	29	9	9	5	-	-	-	7,5 " " 10
18	18	-	-	-	402	402	71	3	5	11	11	3	-	-	-	10 " " 15
9	9	-	-	-	283	283	37	1	1	9	9	3	1	-	-	15 " " 20
9	9	3	1	-	55	55	2	-	-	6	6	-	-	-	-	20 " " 30
2	2	-	-	-	12	14	-	-	-	1	1	-	-	-	-	30 " " 50
1	1	-	-	-	3	4	-	-	-	2	2	-	-	-	-	50 " " 100
-	-	-	-	-	-	-	-	-	-	-	-	-	-	-	-	100 und mehr ha
48	48	7	2	3	2 151	2 154	696	68	236	51	51	20	2	4	-	1960 Insgesamt
.	626	631	2754)			1949

Backnang

-	-	-	-	-	-	1	1	-	-	3	-	-	-	-	-	0 Ar
-	-	-	-	-	-	84	84	49	8	20	-	-	3	-	-	0,01 bis unter 2
2	2	-	-	-	240	240	84	7	24	3	3	3	-	-	-	2 " " 5
4	4	-	-	-	289	289	65	1	9	9	9	3	1	-	-	5 " " 7,5
3	3	1	-	-	310	310	54	3	5	14	14	3	-	-	-	7,5 " " 10
5	5	-	-	-	103	103	10	1	-	3	3	3	-	-	-	10 " " 15
-	-	-	-	-	24	24	1	-	-	4	4	2	1	-	-	15 " " 20
-	-	-	-	-	5	5	-	-	-	-	-	-	-	-	-	20 " " 30
-	-	-	-	-	1	1	-	-	-	-	-	-	-	-	-	30 " " 50
-	-	-	-	-	-	-	-	-	-	-	-	-	-	-	-	50 " " 100
-	-	-	-	-	-	-	-	-	-	-	-	-	-	-	-	100 und mehr ha
15	15	1	-	4	1 056	1 056	263	20	61	33	33	17	2	4	-	1960 Insgesamt
.	320	321	1344)			1949

Böblingen

-	-	-	-	-	-	2	5	7	-	-	-	-	1	-	-	0 Ar
-	-	-	-	-	-	89	89	27	107	67	4	4	1	3	9	0,01 bis unter 2
6	6	-	4	-	199	199	33	43	26	5	5	3	2	1	-	2 " " 5
3	3	-	-	-	190	190	19	13	5	8	8	1	-	-	-	5 " " 7,5
3	3	-	-	-	135	135	5	7	3	7	7	5	-	-	-	7,5 " " 10
2	2	-	-	-	28	28	1	1	-	1	1	-	-	-	-	10 " " 15
1	1	-	-	-	11	11	-	-	-	-	-	-	-	-	-	15 " " 20
1	1	-	-	-	2	2	-	-	-	1	1	-	-	-	-	20 " " 30
-	-	-	-	-	2	2	-	-	-	1	1	-	-	-	-	30 " " 50
-	-	-	-	-	3	5	-	-	-	-	-	-	-	-	-	50 " " 100
-	-	-	-	-	-	-	-	-	-	-	-	-	-	-	-	100 und mehr ha
2	2	-	-	-	659	661	87	176	108	27	27	10	6	11	-	1960 Insgesamt
18	18	-	8	-	95	98	464)			1949

4) Kartoffelerntemaschinen insgesamt

Noch Tabelle 30 a/b: Die Verwendung von Maschinen und Geräten zur Ernte mit 2 und mehr ha

Größenklasse nach der landwirtschaftlichen Nutzfläche ha	Noch : Kartoffelerntemaschinen					Zuckerrüben - Köpfer					Zuckerrüben - Roder									
	Sammelroder										ein- oder mehrreihig									
	im Alleinbesitz		In gemein- schaftl. Besitz	In genossen- schaftl. Benutzung oder Lohn	In Nachbar- schafts- hilfe	im Alleinbesitz		In gemein- schaftl. Besitz	In genossen- schaftl. Benutzung oder Lohn	In Nachbar- schafts- hilfe	im Alleinbesitz		In gemein- schaftl. Besitz	In genossen- schaftl. Benutzung oder Lohn	In Nachbar- schafts- hilfe	im Alleinbesitz				
	Betriebe	Maschinen		Betriebe		Betriebe	Maschinen		Betriebe		Betriebe	Maschinen		Betriebe	Maschinen		Betriebe	Maschinen		
	59	60	61	62	63	64	65	66	67	68	69	70	71	72	73	74	75			
Stadtkreis																				
0 Ar	-	-	-	-	-	-	-	-	-	-	-	-	-	-	-	-	-	-	-	
0,01 bis unter 2	-	-	-	1	-	-	-	-	-	-	-	-	-	-	-	-	-	-	-	
2 " " 5	-	-	-	2	-	1	1	-	1	-	2	2	-	1	-	-	-	-	-	
5 " " 7,5	-	-	-	-	-	3	3	1	1	1	17	17	-	1	2	-	-	-	-	
7,5 " " 10	1	1	-	-	-	2	2	2	2	2	13	13	-	-	-	-	-	-	-	
10 " " 15	1	1	-	-	-	6	6	3	-	-	15	15	-	1	-	-	-	-	-	
15 " " 20	-	-	-	-	-	3	3	1	-	-	5	5	-	-	-	-	-	-	-	
20 " " 30	-	-	-	-	-	2	2	-	-	-	3	3	-	-	-	-	-	-	-	
30 " " 50	-	-	-	-	-	-	-	-	-	-	-	-	-	-	-	1	-	-	-	
50 " " 100	-	-	-	-	-	-	-	-	-	-	-	-	-	-	-	-	-	-	-	
100 und mehr ha	-	-	-	-	-	-	-	-	-	-	1	1	-	-	-	-	-	-	-	
Insgesamt 1960	2	2	-	3	-	17	17	7	2	3	56	56	-	3	3	-	-	-	-	
1949	22 ⁵⁾	22 ⁵⁾	
Stadtkreis																				
0 Ar	-	-	-	-	-	-	-	-	-	-	-	-	-	-	-	-	-	-	-	
0,01 bis unter 2	-	-	-	-	-	-	-	-	-	-	-	-	-	-	-	-	-	-	-	
2 " " 5	-	-	-	-	-	-	-	-	-	-	-	-	5	-	1	-	-	-	-	
5 " " 7,5	-	-	-	-	-	1	1	-	-	-	12	12	2	2	-	-	-	-	-	
7,5 " " 10	-	-	-	-	-	3	3	-	-	-	16	16	2	1	2	-	-	-	-	
10 " " 15	-	-	-	-	-	1	1	-	-	-	20	20	-	-	-	-	-	-	-	
15 " " 20	-	-	-	-	-	-	-	-	-	-	2	2	-	-	-	-	-	-	-	
20 " " 30	1	1	-	-	-	-	-	-	-	-	2	2	-	-	-	-	-	-	-	
30 " " 50	-	-	-	-	-	-	-	-	-	-	1	1	-	-	-	-	-	-	-	
50 " " 100	-	-	-	-	-	-	-	-	-	-	-	-	-	-	-	-	-	-	-	
100 und mehr ha	-	-	-	-	-	-	-	-	-	-	-	-	-	-	-	-	-	-	-	
Insgesamt 1960	1	1	-	-	-	5	5	-	-	-	53	53	9	4	3	-	-	-	-	
1949	25 ⁵⁾	25 ⁵⁾	
Stadtkreis																				
0 Ar	-	-	-	-	-	-	-	-	-	-	-	-	-	-	-	-	-	-	-	
0,01 bis unter 2	-	-	-	-	-	-	-	-	-	-	-	-	-	-	-	-	-	-	-	
2 " " 5	-	-	-	-	-	-	-	-	-	-	-	-	-	-	-	-	-	-	-	
5 " " 7,5	-	-	-	-	-	-	-	-	-	-	-	-	-	-	-	-	-	-	-	
7,5 " " 10	-	-	-	-	-	-	-	-	-	-	-	-	-	-	-	-	-	-	-	
10 " " 15	1	1	-	-	-	-	-	-	-	-	-	-	-	-	-	-	-	-	-	
15 " " 20	-	-	-	-	-	-	-	-	-	-	-	-	-	-	-	-	-	-	-	
20 " " 30	-	-	-	-	-	1	-	-	-	-	-	-	-	-	-	-	-	-	-	
30 " " 50	-	-	-	-	-	-	-	-	-	-	-	-	-	-	-	-	-	-	-	
50 " " 100	1	1	-	-	-	-	-	-	-	-	1	1	-	-	-	-	-	-	-	
100 und mehr ha	-	-	-	-	-	-	-	-	-	-	-	-	-	-	-	-	-	-	-	
Insgesamt 1960	2	2	-	-	1	-	-	-	-	-	1	1	-	-	-	-	-	-	-	
1949	5 ⁵⁾	5 ⁵⁾	
Landkreis																				
0 Ar	-	-	-	-	-	-	-	-	-	-	-	-	-	-	-	-	-	-	-	
0,01 bis unter 2	-	-	-	-	-	-	-	-	-	-	-	-	-	-	-	-	-	-	-	
2 " " 5	-	-	1	-	1	-	-	-	-	-	-	-	-	-	-	-	-	-	-	
5 " " 7,5	1	1	-	-	1	1	1	-	-	-	1	1	2	-	-	-	-	-	-	
7,5 " " 10	2	2	1	-	-	-	-	-	-	-	4	4	-	-	-	-	-	-	-	
10 " " 15	4	4	4	-	1	-	-	-	-	-	9	9	1	-	-	2	2	-	-	
15 " " 20	5	5	1	-	-	2	2	-	-	-	7	7	-	-	-	-	-	-	-	
20 " " 30	2	2	2	-	1	-	-	-	-	1	8	8	-	1	-	5	5	-	-	
30 " " 50	2	2	-	-	-	-	-	-	-	-	1	1	-	-	-	-	-	-	-	
50 " " 100	1	1	-	-	-	-	-	-	-	-	3	3	-	-	-	-	-	-	-	
100 und mehr ha	-	-	-	-	-	-	-	-	-	1	1	1	-	-	-	-	-	-	-	
Insgesamt 1960	17	17	9	-	4	3	3	-	-	2	34	34	3	1	-	7	7	-	-	
1949	34 ⁵⁾	34 ⁵⁾	
Landkreis																				
0 Ar	-	-	-	-	-	-	-	-	-	-	-	-	-	-	-	-	-	-	-	
0,01 bis unter 2	-	-	-	-	-	-	-	-	-	-	-	-	-	-	-	-	-	-	-	
2 " " 5	1	1	1	1	-	-	-	-	-	-	2	2	-	-	-	-	-	-	-	
5 " " 7,5	2	2	1	-	-	1	1	-	-	-	16	16	1	-	3	-	-	-	-	
7,5 " " 10	4	4	3	-	1	-	-	-	-	-	21	21	4	-	1	1	1	-	-	
10 " " 15	4	4	9	1	1	2	2	3	1	-	46	46	3	-	2	-	-	-	-	
15 " " 20	3	3	2	-	-	2	2	5	-	-	14	14	3	-	-	-	-	-	-	
20 " " 30	-	-	-	-	-	-	-	-	-	-	-	-	-	-	-	-	-	-	-	
30 " " 50	-	-	-	-	-	-	-	-	-	-	-	-	-	-	-	-	-	-	-	
50 " " 100	-	-	-	-	-	-	-	-	-	-	-	-	-	-	-	-	-	-	-	
100 und mehr ha	-	-	-	-	-	-	-	-	-	-	-	-	-	-	-	-	-	-	-	
Insgesamt 1960	14	14	16	2	2	5	5	8	1	-	99	99	11	-	6	1	1	-	-	
1949	29 ⁵⁾	29 ⁵⁾	
Landkreis																				
0 Ar	-	-	-	-	-	-	-	-	-	-	-	-	-	-	-	-	-	-	-	
0,01 bis unter 2	-	-	-	-	-	-	-	-	-	-	-	-	-	-	-	-	-	-	-	
2 " " 5	3	3	1	2	-	2	2	1	-	-	29	29	8	6	10	-	-	-	-	
5 " " 7,5	5	5	-	3	-	-	-	-	-	-	73	73	12	2	8	1	1	-	-	
7,5 " " 10	4	4	-	1	2	1	1	-	-	-	76	76	11	2	4	6	6	-	-	
10 " " 15	1	1	-	1	-	2	2	-	-	-	75	75	5	2	3	-	-	-	-	
15 " " 20	2	2	-	-	-	-	-	-	-	-	15	15	-	-	-	-	-	-	-	
20 " " 30	1	1	1	-	-	2	2	-	-	-	3	3	-	-	-	-	-	-	-	
30 " " 50	-	-	-	-	-	-	-	-	-	-	1	1	-	-	-	1	1	-	-	
50 " " 100	-	-	-	-	-	1	1	-	-	-	1	1	-	-	-	-	-	-	-	
100 und mehr ha	-	-	-	-	-	2	2	-	-	-	2	2	-	-	-	-	-	-	-	
Insgesamt 1960	16	16	2	7	2	10	10	1	-	-	275	275	36	12	25	9	9	-	-	
1949	30 ⁵⁾	30 ⁵⁾	

5) Rübenroder insgesamt

und Erntebergung in den land- und forstwirtschaftlichen Betrieben
Gesamtfläche

noch: Zuckerrüben-Roder			Zuckerrüben - Sammelköpfröder										Futterrüben - Rodeschlitten			Größenklasse nach der landwirtschaftlichen Nutzfläche ha
noch: Sammelröder			mit Schwadablage					mit Feldrandablage					im Alleinbesitz		in gemeinsch. Besitz	
in gemeinsch. Besitz	in genossen- schaftl. Benutzung oder Lohn	in Nachbar- schafts- hilfe	im Alleinbesitz	in gemeinsch. Besitz	in genossen- schaftl. Benutzung oder Lohn	in Nachbar- schafts- hilfe	im Alleinbesitz	in gemeinsch. Besitz	in genossen- schaftl. Benutzung oder Lohn	in Nachbar- schafts- hilfe	im Alleinbesitz	in gemeinsch. Besitz	im Alleinbesitz	in gemeinsch. Besitz	in gemeinsch. Besitz	
Betriebe			Betriebe	Maschinen	Betriebe			Betriebe	Maschinen	Betriebe			Betriebe	Maschinen	Betriebe	
76	77	78	79	80	81	82	83	84	85	86	87	88	89	90	91	

Stuttgart

-	-	-	-	-	-	-	-	-	-	-	-	-	-	-	-	0 Ar
-	-	-	-	-	-	-	-	-	-	-	-	-	-	-	-	0,01 bis unter
-	-	-	-	-	-	-	-	-	-	-	-	-	-	-	-	2
-	-	-	-	-	-	-	-	-	-	-	-	-	-	-	-	5
-	-	-	-	-	-	-	-	-	-	-	-	-	-	-	-	7,5
-	-	-	1	1	-	1	-	-	-	-	-	-	-	-	-	10
-	-	-	1	1	-	-	-	-	-	-	-	-	-	-	-	15
-	-	-	2	2	-	-	-	-	-	-	-	-	-	-	-	20
-	-	-	-	-	-	-	-	-	-	-	-	-	-	-	-	30
-	-	-	-	-	-	-	-	-	-	-	-	-	-	-	-	50
-	-	-	-	-	-	-	-	1	2	-	-	-	-	-	-	100
-	-	-	-	-	-	-	-	-	-	-	-	-	-	-	-	100 und mehr ha
-	-	-	4	4	-	1	-	1	2	-	-	-	-	-	-	1960 Insgesamt
-	-	-	-	-	-	-	-	-	-	-	-	-	-	-	-	1949

Heilbronn

-	-	-	-	-	-	-	-	-	-	-	-	-	-	-	-	0 Ar
-	-	-	-	-	-	-	-	-	-	-	-	-	-	-	-	0,01 bis unter
-	-	-	-	-	-	-	-	-	-	-	-	-	-	-	-	2
-	-	-	-	-	-	-	-	-	-	-	-	-	-	-	-	5
-	-	-	-	-	-	-	-	-	-	-	-	-	-	-	-	7,5
-	1	-	-	-	-	1	-	-	-	-	-	-	-	-	-	10
-	-	-	-	-	-	-	-	-	-	-	-	-	-	-	-	15
-	-	-	-	-	-	-	-	-	-	-	-	-	-	-	-	20
-	-	-	-	-	-	-	-	-	-	-	-	-	-	-	-	30
-	-	-	-	-	-	-	-	-	-	-	-	-	-	-	-	50
-	-	-	-	-	-	-	-	-	-	-	-	-	-	-	-	100
-	-	-	1	1	-	-	-	-	-	-	-	-	-	-	-	100 und mehr ha
-	-	-	-	-	-	-	-	-	-	-	-	-	-	-	-	1960 Insgesamt
1	1	-	2	2	2	1	1	-	-	2	1	-	1	1	-	1949

Ulm

-	-	-	-	-	-	-	-	-	-	-	-	-	-	-	-	0 Ar
-	-	-	-	-	-	-	-	-	-	-	-	-	-	-	-	0,01 bis unter
-	-	-	-	-	-	-	-	-	-	-	-	-	-	-	-	2
-	-	-	-	-	-	-	-	-	-	-	-	-	-	-	-	5
-	-	-	-	-	-	-	-	-	-	-	-	-	-	-	-	7,5
-	-	-	-	-	-	-	-	-	-	-	-	-	-	-	-	10
-	-	-	-	-	-	-	-	-	-	-	-	-	-	-	-	15
-	-	-	-	-	-	-	-	-	-	-	-	-	-	-	-	20
-	-	-	-	-	-	-	-	-	-	-	-	-	-	-	-	30
-	-	-	-	-	-	-	-	-	-	-	-	-	-	-	-	50
-	-	-	-	-	-	-	-	-	-	-	-	-	-	-	-	100
-	-	-	-	-	-	-	-	-	-	-	-	-	-	-	-	100 und mehr ha
-	-	-	-	-	-	-	-	-	-	-	-	-	-	-	-	1960 Insgesamt
-	-	-	-	-	-	-	-	-	-	-	-	-	-	-	-	1949

Aalen

-	-	-	-	-	-	-	-	-	-	-	-	-	-	-	-	0 Ar
-	-	-	-	-	-	-	-	-	-	-	-	-	-	-	-	0,01 bis unter
-	-	-	-	-	-	-	-	-	-	-	-	-	-	-	-	2
-	-	-	-	-	-	-	-	-	-	-	-	-	-	-	-	5
-	-	-	-	-	-	-	-	-	-	-	-	-	-	-	-	7,5
-	-	-	-	-	-	-	-	-	-	-	-	-	-	-	-	10
-	-	-	-	-	-	-	-	-	-	-	-	-	-	-	-	15
-	-	-	-	-	-	-	-	-	-	-	-	-	-	-	-	20
-	-	-	-	-	-	-	-	-	-	-	-	-	-	-	-	30
-	-	-	-	-	-	-	-	-	-	-	-	-	-	-	-	50
-	-	-	-	-	-	-	-	-	-	-	-	-	-	-	-	100
-	-	-	-	-	-	-	-	-	-	-	-	-	-	-	-	100 und mehr ha
-	-	-	-	-	-	-	-	-	-	-	-	-	-	-	-	1960 Insgesamt
-	-	-	-	-	-	-	-	-	-	-	-	-	-	-	-	1949

Backnang

-	-	-	-	-	-	-	-	-	-	-	-	-	-	-	-	0 Ar
-	-	-	-	-	-	-	-	-	-	-	-	-	-	-	-	0,01 bis unter
-	-	-	-	-	-	-	-	-	-	-	-	-	-	-	-	2
-	-	-	-	-	-	-	-	-	-	-	-	-	-	-	-	5
-	-	-	-	-	-	-	-	-	-	-	-	-	-	-	-	7,5
-	-	-	-	-	-	-	-	-	-	-	-	-	-	-	-	10
-	-	-	-	-	-	-	-	-	-	-	-	-	-	-	-	15
-	-	-	-	-	-	-	-	-	-	-	-	-	-	-	-	20
-	-	-	-	-	-	-	-	-	-	-	-	-	-	-	-	30
-	-	-	-	-	-	-	-	-	-	-	-	-	-	-	-	50
-	-	-	-	-	-	-	-	-	-	-	-	-	-	-	-	100
-	-	-	-	-	-	-	-	-	-	-	-	-	-	-	-	100 und mehr ha
-	-	-	-	-	-	-	-	-	-	-	-	-	-	-	-	1960 Insgesamt
-	-	-	-	-	-	-	-	-	-	-	-	-	-	-	-	1949

Böblingen

-	-	-	-	-	-	-	-	-	-	-	-	-	-	-	-	0 Ar
-	-	-	-	-	-	-	-	-	-	-	-	-	-	-	-	0,01 bis unter
-	-	-	-	-	-	-	-	-	-	-	-	-	-	-	-	2
-	-	-	-	-	-	-	-	-	-	-	-	-	-	-	-	5
-	-	-	-	-	-	-	-	-	-	-	-	-	-	-	-	7,5
-	-	-	-	-	-	-	-	-	-	-	-	-	-	-	-	10
-	-	-	-	-	-	-	-	-	-	-	-	-	-	-	-	15
-	-	-	-	-	-	-	-	-	-	-	-	-	-	-	-	20
-	-	-	-	-	-	-	-	-	-	-	-	-	-	-	-	30
-	-	-	-	-	-	-	-	-	-	-	-	-	-	-	-	50
-	-	-	-	-	-	-	-	-	-	-	-	-	-	-	-	100
-	-	-	-	-	-	-	-	-	-	-	-	-	-	-	-	100 und mehr ha
-	-	-	-	-	-	-	-	-	-	-	-	-	-	-	-	1960 Insgesamt
-	-	-	-	-	-	-	-	-	-	-	-	-	-	-	-	1949

Noch Tabelle 30 a/b: Die Verwendung von Maschinen und Geräten zur Ernte mit 2 und mehr ha

Größenklasse nach der landwirtschaftlichen Nutzfläche ha	Land- und forstwirtschaftliche Betriebe insgesamt	Motormäher (Einzweckmäher)		Gespanntrasmäher		Heuwender								
		im		im		kombinierte 1)			einfache		kombinierte und einfache in gemeinschaftl. Besitz			
		Alleinbesitz		Alleinbesitz		im Alleinbesitz		in genossen- schaftl. Benutzung oder im Lohn	in Nachbar- schafts- hilfe	im Alleinbesitz				
		Betriebe	Maschinen	Betriebe	Maschinen	Betriebe	Maschinen	Betriebe	Maschinen	Betriebe	Maschinen	Betriebe	Maschinen	
		1	2	3	4	5	6	7	8	9	10	11	12	13
Landkreis														
0 Ar		95	-	-	-	-	-	-	-	-	-	-	-	-
0,01 bis unter 2	2	142	5	5	1	12	12	-	-	-	-	-	-	-
2 " " 5	5	1 294	221	221	31	291	293	69	70	2	15	114	115	8
5 " " 7,5	7,5	1 003	172	172	12	290	290	212	212	2	5	278	284	11
7,5 " " 10	10	639	67	67	2	206	206	283	283	3	2	253	261	7
10 " " 15	15	839	67	67	3	381	385	420	423	2	5	497	542	12
15 " " 20	20	562	22	22	1	294	300	333	337	1	-	392	430	8
20 " " 30	30	415	11	11	-	225	225	282	289	-	1	322	380	-
30 " " 50	50	103	1	1	-	61	67	74	75	1	-	81	97	-
50 " " 100	100	10	-	-	-	2	2	7	8	-	-	4	6	-
100 und mehr ha		.	-	-	-	1	1	1	2	-	-	1	1	-
Insgesamt 1960		5 104	566	566	50	1 763	1 781	1 681	1 699	11	28	1 943	2 117	46
1949		5 505	173	173	.	3 937	4 114	1 210 ⁶⁾	1 216 ⁶⁾
Landkreis														
0 Ar		35	-	-	-	-	-	-	-	-	-	-	-	-
0,01 bis unter 2	2	98	11	11	2	-	-	1	1	-	-	2	2	1
2 " " 5	5	1 123	384	384	25	41	41	103	103	2	8	150	152	41
5 " " 7,5	7,5	284	78	78	4	30	30	128	129	3	2	102	102	13
7,5 " " 10	10	106	25	25	1	12	12	42	42	-	-	50	51	2
10 " " 15	15	62	10	10	1	12	12	35	35	-	-	26	26	2
15 " " 20	20	22	7	7	-	4	4	11	11	-	1	12	12	-
20 " " 30	30	4	-	-	-	1	1	4	4	-	-	1	1	-
30 " " 50	50	.	-	-	-	-	-	1	1	-	-	-	-	-
50 " " 100	100	5	1	1	-	1	1	3	3	-	-	5	7	-
100 und mehr ha		-	-	-	-	-	-	-	-	-	-	-	-	-
Insgesamt 1960		1 740	516	516	33	101	101	328	329	5	11	348	353	59
1949		2 624	343	343	.	700	707	175 ⁶⁾	177 ⁶⁾
Landkreis														
0 Ar		123	-	-	-	-	-	-	-	-	-	-	-	-
0,01 bis unter 2	2	287	31	31	6	3	3	1	1	-	-	4	4	-
2 " " 5	5	1 024	479	479	27	38	38	76	76	3	8	214	214	14
5 " " 7,5	7,5	686	376	376	14	64	64	157	158	3	10	348	366	14
7,5 " " 10	10	609	306	306	9	131	132	223	225	5	2	392	432	11
10 " " 15	15	707	231	231	5	242	243	266	268	-	-	502	557	2
15 " " 20	20	238	57	57	-	84	85	109	112	-	-	172	194	-
20 " " 30	30	88	19	19	-	39	39	45	45	1	-	65	80	-
30 " " 50	50	24	5	5	-	12	13	10	10	1	-	19	22	-
50 " " 100	100	16	2	2	-	9	10	8	10	-	-	12	23	-
100 und mehr ha		7	1	1	-	6	10	5	11	-	-	6	18	-
Insgesamt 1960		3 809	1 507	1 507	61	628	637	900	916	13	21	1 734	1 910	41
1949		4 709	632	634	.	2 061	2 105	1 513 ⁶⁾	1 539 ⁶⁾
Landkreis														
0 Ar		66	-	-	-	-	-	-	-	-	-	-	-	-
0,01 bis unter 2	2	64	4	4	-	4	4	1	1	-	-	2	2	-
2 " " 5	5	445	44	44	2	38	38	12	12	1	7	28	28	8
5 " " 7,5	7,5	536	41	41	1	94	94	97	97	2	6	93	97	4
7,5 " " 10	10	480	19	19	2	107	107	157	157	1	3	162	166	7
10 " " 15	15	566	15	15	-	201	201	234	234	1	1	294	311	5
15 " " 20	20	309	2	2	-	161	163	132	132	4	-	224	251	1
20 " " 30	30	167	1	1	-	97	100	86	87	1	1	111	122	-
30 " " 50	50	36	-	-	-	19	20	12	13	-	-	31	42	-
50 " " 100	100	10	1	1	-	4	4	6	6	-	-	7	9	-
100 und mehr ha		4	-	-	-	1	2	2	2	-	-	2	3	-
Insgesamt 1960		2 683	127	127	5	726	733	739	741	10	19	954	1 031	25
1949		3 290	102	102	.	1 708	1 767	470 ⁶⁾	477 ⁶⁾
Landkreis														
0 Ar		109	-	-	-	-	-	-	-	-	-	-	-	-
0,01 bis unter 2	2	213	8	8	1	7	7	1	1	-	-	3	3	1
2 " " 5	5	2 760	414	414	46	263	263	92	92	5	36	162	167	84
5 " " 7,5	7,5	1 860	230	230	16	366	368	248	248	6	36	426	451	85
7,5 " " 10	10	943	80	80	7	164	166	213	215	6	13	327	353	58
10 " " 15	15	773	37	37	2	140	141	242	242	4	10	398	444	36
15 " " 20	20	207	7	7	-	39	42	71	72	1	2	137	160	4
20 " " 30	30	46	8	8	-	11	11	18	19	-	1	26	30	1
30 " " 50	50	16	3	3	-	8	8	9	9	-	-	12	15	-
50 " " 100	100	14	6	6	-	10	12	6	8	-	-	12	13	-
100 und mehr ha		15	5	5	-	12	16	10	15	-	-	10	20	-
Insgesamt 1960		6 956	798	798	72	1 020	1 034	910	921	22	100	1 513	1 656	269
1949		8 546	373	379	.	3 643	3 692	635 ⁶⁾	653 ⁶⁾
Landkreis														
0 Ar		46	-	-	-	-	-	-	-	-	-	-	-	-
0,01 bis unter 2	2	111	5	5	3	4	4	-	-	-	1	-	-	1
2 " " 5	5	489	95	95	24	123	123	3	3	-	2	18	18	-
5 " " 7,5	7,5	609	144	144	15	263	265	32	32	4	3	77	77	3
7,5 " " 10	10	399	68	68	5	218	219	53	53	2	4	92	96	2
10 " " 15	15	413	29	29	3	277	286	100	100	1	2	249	278	3
15 " " 20	20	155	11	11	-	103	107	80	82	1	1	107	125	8
20 " " 30	30	83	1	1	-	60	64	49	49	1	-	71	83	1
30 " " 50	50	16	-	-	-	11	11	9	10	-	-	13	16	-
50 " " 100	100	6	1	1	-	3	3	3	3	-	-	4	4	-
100 und mehr ha		5	1	1	-	3	5	5	6	-	-	5	9	-
Insgesamt 1960		2 332	355	355	50	1 065	1 087	334	338	9	13	636	706	18
1949		2 596	53	53	.	1 565	1 623	269 ⁶⁾	275 ⁶⁾

1) Zum Wenden und Rechen geeignet

6) Betriebseigene kombinierte und einfache Heuwender insgesamt

und Erntebergung in den land- und forstwirtschaftlichen Betrieben
Gesamtfläche

Feldhäcksler					Aufnahme - (Pick-up-) Lader					Aufnahme - (Pick-up-) Pressen					Größenklasse nach der landwirtschaftlichen Nutzfläche ha
im Alleinbesitz		in gemein- schaftl. Besitz	In genossen- schaftl. Benutzung oder im Lohn	in Nachbar- schafts- hilfe	im Alleinbesitz		in gemein- schaftl. Besitz	Ingenossen- schaftl. Benutzung oder im Lohn	in Nachbar- schafts- hilfe	im Alleinbesitz		in gemein- schaftl. Besitz	In genossen- schaftl. Benutzung oder im Lohn	in Nachbar- schafts- hilfe	
Betriebe	Maschinen	Betriebe			Betriebe	Maschinen	Betriebe			Betriebe	Maschinen	Betriebe			
14	15	16	17	18	19	20	21	22	23	24	25	26	27	28	
Crailsheim															
-	-	-	-	-	-	-	-	-	-	-	-	-	-	-	0 Ar
-	-	-	-	-	-	-	-	-	-	-	-	-	-	-	0,01 bis unter 2
-	-	-	-	2	-	-	-	1	-	-	-	-	-	-	2 " " 5
3	3	-	-	1	1	1	1	-	-	-	-	-	1	1	5 " " 7,5
6	6	-	-	-	3	3	-	-	-	-	-	-	-	-	7,5 " " 10
28	28	1	1	1	24	24	-	-	-	7	7	-	-	-	10 " " 15
56	56	-	-	-	51	51	1	-	-	16	16	1	-	-	15 " " 20
122	122	1	1	-	37	37	1	-	-	19	19	1	-	-	20 " " 30
45	45	-	-	-	18	18	-	-	-	11	11	-	-	-	30 " " 50
3	3	-	-	-	1	1	-	-	-	1	2	-	-	1	50 " " 100
-	-	-	-	-	1	1	-	-	-	1	1	-	-	-	100 und mehr ha
263	263	2	2	4	136	136	3	1	-	55	56	2	1	2	1960 Insgesamt
.	-	-	.	.	.	1949
Eßlingen															
-	-	-	-	-	-	-	-	-	-	-	-	-	-	-	0 Ar
-	-	-	-	-	-	-	-	-	-	-	-	-	-	-	0,01 bis unter 2
1	1	-	-	-	-	-	-	1	-	-	-	1	-	-	2 " " 5
1	1	-	-	-	-	-	-	-	-	-	-	-	1	-	5 " " 7,5
2	2	-	-	-	1	1	-	-	-	-	-	-	-	-	7,5 " " 10
1	1	-	-	-	1	1	-	-	-	1	1	-	-	-	10 " " 15
-	-	-	-	-	-	-	-	-	-	-	-	-	-	-	15 " " 20
1	1	-	-	-	-	-	-	-	-	-	-	-	-	-	20 " " 30
-	-	-	-	-	-	-	-	-	-	-	-	-	-	-	30 " " 50
2	2	-	-	-	-	-	-	-	-	-	-	-	-	-	50 " " 100
-	-	-	-	-	-	-	-	-	-	-	-	-	-	-	100 und mehr ha
8	8	-	-	-	2	2	-	1	-	1	1	1	1	-	1960 Insgesamt
.	-	-	.	.	.	1949
Göppingen															
-	-	-	-	-	-	-	-	-	-	-	-	-	-	-	0 Ar
-	-	-	-	-	-	-	-	-	-	-	-	-	-	-	0,01 bis unter 2
-	-	1	-	1	-	-	-	-	-	-	-	-	2	-	2 " " 5
-	-	-	-	-	-	-	-	-	-	1	1	-	-	-	5 " " 7,5
5	5	2	-	-	1	1	-	-	-	2	2	-	-	4	7,5 " " 10
13	13	-	1	-	7	7	-	-	-	3	3	1	-	3	10 " " 15
9	9	-	1	-	11	11	-	-	-	-	-	1	-	-	15 " " 20
10	10	-	-	-	7	7	-	-	-	1	1	-	-	-	20 " " 30
3	3	-	-	-	3	3	-	-	-	-	-	-	-	-	30 " " 50
4	4	-	-	-	1	1	-	-	1	3	3	-	-	-	50 " " 100
1	1	-	-	-	2	2	-	-	-	1	1	-	-	-	100 und mehr ha
45	45	3	2	1	32	32	-	-	1	11	11	2	2	7	1960 Insgesamt
.	1	1	.	.	.	1949
Heidenheim															
-	-	-	-	-	-	-	-	-	-	-	-	-	-	-	0 Ar
-	-	-	-	-	-	-	-	-	-	-	-	-	-	-	0,01 bis unter 2
-	-	-	1	-	-	-	-	-	-	-	-	1	8	1	2 " " 5
-	-	-	-	-	-	-	-	-	-	-	-	-	-	-	5 " " 7,5
2	2	-	-	-	-	-	-	-	-	-	-	-	2	1	7,5 " " 10
2	2	1	-	-	5	5	-	-	-	2	2	-	2	-	10 " " 15
3	3	-	-	-	7	7	-	-	-	2	2	-	-	-	15 " " 20
7	7	-	-	-	16	16	-	-	-	4	4	-	-	-	20 " " 30
-	-	-	-	-	9	9	-	-	-	5	5	-	-	-	30 " " 50
3	3	-	-	-	2	2	-	-	-	2	2	-	-	-	50 " " 100
1	1	-	-	-	-	-	-	-	-	1	1	-	-	-	100 und mehr ha
18	18	1	1	-	39	39	-	-	-	16	16	1	18	4	1960 Insgesamt
.	2	3	.	.	.	1949
Heilbronn															
-	-	-	-	-	-	-	-	-	-	-	-	-	-	-	0 Ar
-	-	-	-	-	-	-	-	-	-	-	-	-	-	-	0,01 bis unter 2
-	-	-	-	1	-	-	-	2	-	-	-	-	-	4	2 " " 5
2	2	1	1	-	-	-	-	1	-	-	-	-	-	-	5 " " 7,5
1	1	-	-	-	1	1	-	-	-	1	1	-	1	-	7,5 " " 10
2	2	2	-	-	-	-	-	-	-	-	-	4	-	1	10 " " 15
2	2	2	-	-	1	1	-	-	-	4	4	-	-	-	15 " " 20
3	3	-	-	-	-	-	-	-	-	2	2	1	1	-	20 " " 30
2	2	-	1	-	-	-	-	-	-	2	2	-	1	-	30 " " 50
-	-	-	-	-	1	1	-	-	-	1	1	3	-	-	50 " " 100
4	4	-	-	-	-	-	-	-	-	6	6	-	-	-	100 und mehr ha
16	16	5	2	1	3	3	-	3	-	16	16	8	3	5	1960 Insgesamt
.	-	-	.	.	.	1949
Künzelsau															
-	-	-	-	-	-	-	-	-	-	-	-	-	-	-	0 Ar
-	-	-	-	-	-	-	-	1	-	-	-	-	-	-	0,01 bis unter 2
-	-	-	-	-	-	-	-	-	-	-	-	-	-	-	2 " " 5
-	-	-	-	-	-	-	-	-	-	-	-	1	-	-	5 " " 7,5
-	-	-	-	-	-	-	-	-	-	-	-	-	-	-	7,5 " " 10
10	10	-	-	-	2	2	-	-	-	1	1	-	-	-	10 " " 15
17	17	-	-	-	2	2	-	-	-	-	-	-	-	-	15 " " 20
4	4	-	-	-	-	-	-	-	-	1	1	-	-	-	20 " " 30
1	1	-	-	-	-	-	-	-	-	1	1	-	-	-	30 " " 50
-	-	-	-	-	-	-	-	-	-	1	1	-	-	-	50 " " 100
32	32	-	-	-	4	4	-	1	-	4	4	1	-	-	100 und mehr ha
.	-	-	.	.	.	1960 Insgesamt
1949															

Noch Tabelle 30 a/b: Die Verwendung von Maschinen und Geräten zur Ernte mit 2 und mehr ha

Größenklasse nach der landwirtschaftlichen Nutzfläche ha	Schleppermähbinder (Zapfwellenbinder)					Gespannmähbinder			Mähdrescher						
	im Alleinbesitz		in gemein- schaftl. Besitz	In genossen- schaftl. Benutzung oder im Lohn	in Nachbar- schafts- hilfe	im Alleinbesitz		in gemein- schaftl. Besitz	für Schlepperzug		Selbstfahrer		In gemein- schaftl. Besitz	In genossen- schaftl. Benutzung oder im Lohn	in Nachbar- schafts- hilfe
									im Alleinbesitz						
	Betriebe	Maschinen	Betriebe			Betriebe	Maschinen	Betriebe	Betriebe	Maschinen	Betriebe	Maschinen	Betriebe		
	29	30	31	32	33	34	35	36	37	38	39	40	41	42	43

Landkreis															
0 Ar	-	-	-	-	-	-	-	-	-	-	-	-	-	-	-
0,01 bis unter 2	-	-	-	-	-	-	-	-	-	-	-	-	-	-	-
2 " " 5	6	6	72	103	164	14	14	1	-	-	1	1	2	4	-
5 " " 7,5	37	37	259	40	97	52	52	20	-	-	1	1	4	46	10
7,5 " " 10	72	72	217	11	42	68	68	38	-	-	1	1	4	25	-
10 " " 15	137	137	180	9	19	266	266	56	1	1	1	1	5	21	1
15 " " 20	132	132	52	5	7	268	268	63	5	5	11	11	18	31	7
20 " " 30	129	129	12	1	3	206	206	18	15	15	25	25	18	23	4
30 " " 50	40	40	-	1	-	31	31	2	6	6	19	19	3	15	1
50 " " 100	3	3	-	-	-	1	1	-	3	3	3	3	-	-	-
100 und mehr ha	1	1	-	-	-	-	-	-	-	-	1	1	-	-	-
Insgesamt 1960	557	557	792	171	335	907	907	333	30	30	66	66	62	201	29
1949	47	47	-	162	-	-	845	242	-	-	-	-	-	-	-

Landkreis															
0 Ar	-	-	-	-	-	-	-	-	-	-	-	-	-	-	-
0,01 bis unter 2	-	-	-	-	-	-	-	-	-	-	-	-	-	-	-
2 " " 5	35	35	45	44	23	-	-	2	-	-	1	1	12	28	-
5 " " 7,5	68	68	52	4	12	3	3	2	-	-	3	3	12	461	9
7,5 " " 10	32	32	26	3	1	3	3	3	-	-	4	4	7	61	4
10 " " 15	15	15	9	-	-	6	6	-	-	-	11	12	8	18	3
15 " " 20	5	5	2	-	1	1	1	-	-	-	3	3	6	15	-
20 " " 30	-	-	1	-	-	-	-	-	-	-	2	2	-	2	-
30 " " 50	-	-	-	-	-	-	-	-	-	-	-	-	-	1	-
50 " " 100	2	2	-	-	-	-	-	-	-	-	-	-	1	1	-
100 und mehr ha	-	-	-	-	-	-	-	-	2	2	1	1	-	2	-
Insgesamt 1960	157	157	136	52	37	13	13	7	2	2	32	33	46	589	16
1949	11	13	-	3	-	-	14	19	-	-	-	-	-	-	-

Landkreis															
0 Ar	-	-	-	-	-	-	-	-	-	-	-	-	-	-	-
0,01 bis unter 2	-	-	-	-	-	-	-	-	-	-	-	-	-	-	-
2 " " 5	3	3	17	20	34	3	3	6	-	-	1	1	3	16	-
5 " " 7,5	20	20	75	18	49	6	6	8	-	-	2	2	11	146	9
7,5 " " 10	52	52	151	19	32	22	22	19	-	-	3	3	8	67	3
10 " " 15	130	130	144	14	41	84	84	64	1	1	3	3	16	49	3
15 " " 20	55	55	34	2	4	71	71	26	-	-	4	4	4	62	8
20 " " 30	27	27	5	-	1	34	34	3	3	3	5	5	1	23	2
30 " " 50	8	8	1	-	-	10	10	-	1	1	3	3	-	15	-
50 " " 100	9	9	1	-	-	1	1	-	3	3	-	-	-	3	-
100 und mehr ha	6	7	-	-	-	2	2	-	1	1	1	1	-	2	-
Insgesamt 1960	310	311	428	76	162	233	233	126	9	9	22	22	43	383	25
1949	26	26	-	9	-	-	126	61	-	-	-	-	-	-	-

Landkreis															
0 Ar	-	-	-	-	-	-	-	-	-	-	-	-	-	-	-
0,01 bis unter 2	1	1	-	2	2	-	-	-	-	-	-	-	-	-	-
2 " " 5	7	7	17	45	36	4	4	14	-	-	1	1	3	3	2
5 " " 7,5	40	40	57	36	74	16	16	19	-	-	1	1	5	65	12
7,5 " " 10	81	81	110	21	38	47	47	18	-	-	-	-	11	32	9
10 " " 15	156	156	109	8	16	147	147	38	2	2	2	2	28	30	7
15 " " 20	78	79	12	2	1	149	149	27	1	1	11	11	17	18	10
20 " " 30	59	59	2	2	1	77	77	1	3	3	23	23	9	13	2
30 " " 50	20	20	-	-	-	9	9	-	3	3	6	6	2	9	1
50 " " 100	3	3	-	-	-	-	-	-	3	3	4	4	-	2	-
100 und mehr ha	2	3	-	-	-	-	-	-	-	-	1	1	-	-	-
Insgesamt 1960	447	449	307	116	168	449	449	117	12	12	49	49	75	173	43
1949	27	29	-	39	-	-	325	92	-	-	-	-	-	-	-

Landkreis															
0 Ar	-	-	-	-	-	-	-	-	-	-	-	-	-	-	-
0,01 bis unter 2	1	1	1	6	7	1	1	-	-	-	-	-	-	-	-
2 " " 5	50	50	157	200	193	28	28	55	-	-	12	13	40	58	6
5 " " 7,5	195	195	288	110	122	87	87	85	1	1	23	23	93	884	85
7,5 " " 10	214	214	168	24	45	123	123	49	1	1	21	21	83	530	28
10 " " 15	228	228	64	11	9	168	168	47	2	2	52	52	117	231	18
15 " " 20	52	52	4	2	-	48	48	3	4	4	52	52	31	168	20
20 " " 30	9	9	-	-	-	12	12	-	4	4	12	12	3	37	3
30 " " 50	5	5	-	-	-	4	4	-	4	4	3	3	1	11	-
50 " " 100	9	9	-	-	-	4	4	-	5	5	4	4	-	4	1
100 und mehr ha	13	19	-	-	-	-	-	-	6	6	10	10	-	2	-
Insgesamt 1960	776	782	682	353	376	475	475	239	27	27	189	190	368	1 928	161
1949	78	99	-	137	-	-	419	166	-	-	-	-	-	-	-

Landkreis															
0 Ar	-	-	-	-	-	-	-	-	-	-	-	-	-	-	-
0,01 bis unter 2	-	-	-	-	-	-	-	-	-	-	-	-	-	-	-
2 " " 5	2	2	11	44	29	10	10	21	-	-	-	-	33	12	4
5 " " 7,5	24	24	65	72	35	39	39	32	2	2	-	-	55	51	16
7,5 " " 10	45	45	71	15	12	62	62	77	-	-	2	2	15	25	2
10 " " 15	40	40	33	7	-	208	208	78	-	-	6	6	13	14	1
15 " " 20	25	25	2	1	1	109	109	10	-	-	4	4	7	5	1
20 " " 30	18	18	-	-	-	43	43	3	2	2	5	5	13	7	-
30 " " 50	8	8	-	-	-	3	3	-	2	2	3	3	2	5	-
50 " " 100	2	2	-	-	-	1	1	-	2	2	2	2	1	1	-
100 und mehr ha	5	8	-	-	-	-	-	-	4	4	1	1	-	1	-
Insgesamt 1960	169	172	182	144	81	475	475	221	12	12	23	23	138	121	25
1949	19	20	-	71	-	-	334	125	-	-	-	-	-	-	-

und Ernteborgung in den land- und forstwirtschaftlichen Betrieben
Gesamtfläche

Strohzerreißer					Kartoffelerntemaschinen										Größenklasse nach der landwirtschaftlichen Nutzfläche ha
im Alleinbesitz		In gemein- schaftl. Besitz	In genossen- schaftl. Benutzung oder im Lohn	In Nachbar- schafts- hilfe	Schleuderräder					Vorratsröder					
					im Alleinbesitz	In gemein- schaftl. Besitz	In genossen- schaftl. Benutzung oder im Lohn	In Nachbar- schafts- hilfe	im Alleinbesitz	In gemein- schaftl. Besitz	In genossen- schaftl. Benutzung oder im Lohn	In Nachbar- schafts- hilfe			
Betriebe	Maschinen	Betriebe			Betriebe	Maschinen	Betriebe			Betriebe	Maschinen	Betriebe			
44	45	46	47	48	49	50	51	52	53	54	55	56	57	58	

Crailsheim

-	-	-	-	-	-	-	-	-	-	-	-	-	-	-	0 Ar
-	-	-	-	-	2	2	-	2	-	-	-	-	-	-	0,01 bis unter 2
-	-	-	1	1	109	109	91	16	81	3	3	7	-	1	2 " " 5
2	2	-	-	-	267	267	119	8	41	3	3	7	-	-	5 " " 7,5
2	2	-	-	-	293	293	76	3	16	1	1	-	-	-	7,5 " " 10
3	3	-	-	-	561	561	106	1	15	3	3	6	-	-	10 " " 15
4	4	-	-	1	428	428	56	2	2	15	15	5	-	-	15 " " 20
-	-	-	-	-	349	349	20	1	1	11	11	1	-	2	20 " " 30
2	2	-	-	-	84	84	1	1	-	11	11	-	-	-	30 " " 50
1	1	-	-	-	7	7	-	-	-	1	1	-	-	-	50 " " 100
-	-	-	-	-	1	1	-	-	-	-	-	-	-	-	100 und mehr ha
14	14	-	1	2	2 101	2 101	469	34	156	48	48	26	-	3	1960 Insgesamt
.	893	897	2714)			1949

Eßlingen

-	-	-	-	-	-	-	-	-	-	-	-	-	-	-	0 Ar
-	-	-	-	-	1	1	-	-	-	-	-	-	-	-	0,01 bis unter 2
1	1	2	-	-	50	50	26	16	9	-	-	-	2	-	2 " " 5
3	3	-	-	-	55	55	10	6	3	5	5	1	1	-	5 " " 7,5
4	4	-	-	-	46	46	5	2	-	2	2	-	-	-	7,5 " " 10
1	1	-	-	-	34	34	3	-	-	3	3	-	-	-	10 " " 15
1	1	-	-	-	14	14	-	1	-	-	-	-	-	-	15 " " 20
-	-	-	-	-	1	1	-	-	-	1	1	-	-	-	20 " " 30
-	-	-	-	-	1	1	-	-	-	-	-	-	-	-	30 " " 50
1	1	-	-	-	4	4	-	-	-	2	2	-	-	-	50 " " 100
-	-	-	-	-	-	-	-	-	-	-	-	-	-	-	100 und mehr ha
11	11	3	-	-	206	206	45	25	12	13	13	1	3	-	1960 Insgesamt
.	38	38	54)			1949

Göppingen

-	-	-	-	-	-	-	-	-	-	-	-	-	-	-	0 Ar
-	-	-	-	-	1	1	-	1	1	-	-	-	-	-	0,01 bis unter 2
1	1	-	-	-	37	37	10	2	25	-	-	-	1	1	2 " " 5
-	-	-	1	-	136	136	21	4	26	4	4	2	-	2	5 " " 7,5
3	3	-	-	-	256	256	35	3	13	7	7	1	-	-	7,5 " " 10
5	5	-	-	-	445	445	18	1	10	19	19	3	-	-	10 " " 15
2	2	-	1	2	168	168	1	2	-	13	13	1	-	-	15 " " 20
2	2	-	-	1	61	61	4	-	-	4	4	2	1	-	20 " " 30
2	2	-	-	-	19	19	-	-	-	1	1	-	1	-	30 " " 50
1	1	-	6	-	13	14	-	-	-	2	3	-	-	-	50 " " 100
1	3	-	-	-	7	9	-	-	-	-	-	-	-	-	100 und mehr ha
17	19	-	8	3	1 143	1 146	89	13	75	50	51	9	3	3	1960 Insgesamt
.	207	209	274)			1949

Heidenheim

-	-	-	-	-	-	-	-	-	-	-	-	-	-	-	0 Ar
-	-	-	-	-	-	-	1	-	1	1	1	-	1	-	0,01 bis unter 2
-	-	-	-	-	27	27	11	6	17	3	3	1	-	-	2 " " 5
5	5	-	-	3	140	140	13	6	25	3	3	2	-	1	5 " " 7,5
2	2	1	-	1	217	217	28	12	16	4	4	3	-	-	7,5 " " 10
6	6	-	-	-	380	380	39	12	7	8	8	4	-	1	10 " " 15
3	3	-	-	-	259	259	10	3	4	9	9	2	-	-	15 " " 20
5	5	-	-	-	143	143	2	-	-	5	5	-	-	-	20 " " 30
-	-	-	-	-	29	29	-	-	-	4	4	-	-	-	30 " " 50
1	1	-	-	-	5	5	-	-	-	3	3	-	-	-	50 " " 100
-	-	-	-	-	1	2	-	-	-	2	2	-	-	-	100 und mehr ha
22	22	1	-	4	1 201	1 202	104	39	70	42	42	12	1	2	1960 Insgesamt
.	303	305	594)			1949

Heilbronn

-	-	-	-	-	-	-	-	-	-	-	-	-	-	-	0 Ar
-	-	-	-	-	5	5	2	7	6	-	-	-	-	-	0,01 bis unter 2
1	1	1	1	4	226	226	140	76	162	3	3	3	2	3	2 " " 5
4	4	1	3	-	602	602	181	54	88	10	10	10	2	2	5 " " 7,5
5	5	1	-	-	500	500	122	20	36	9	9	2	-	-	7,5 " " 10
5	5	-	2	1	572	573	52	14	17	10	10	1	-	-	10 " " 15
-	-	-	-	-	172	172	4	1	1	6	6	-	-	-	15 " " 20
-	-	-	-	-	33	33	-	-	-	2	3	-	-	-	20 " " 30
1	1	-	-	-	15	15	-	-	-	-	-	-	-	-	30 " " 50
3	3	-	-	-	12	13	-	-	-	1	1	-	-	-	50 " " 100
5	6	-	1	-	14	14	-	-	-	2	2	-	-	-	100 und mehr ha
24	25	3	7	6	2 151	2 153	501	172	310	43	44	16	4	5	1960 Insgesamt
.	545	555	1844)			1949

Künzelsau

-	-	-	-	-	-	-	-	-	-	-	-	-	-	-	0 Ar
-	-	-	-	-	16	16	16	14	26	-	-	-	-	-	0,01 bis unter 2
-	-	-	-	-	82	82	63	13	24	-	-	-	1	1	2 " " 5
1	1	-	-	-	116	116	58	4	14	3	3	-	-	-	5 " " 7,5
-	-	-	-	-	230	230	93	1	7	-	-	-	-	-	7,5 " " 10
1	1	-	-	-	119	119	21	-	-	3	3	-	-	-	10 " " 15
-	-	-	-	-	69	69	10	1	1	2	2	-	-	-	15 " " 20
-	-	-	-	-	14	14	1	-	-	-	-	-	-	-	20 " " 30
-	-	-	-	-	4	4	-	-	-	-	-	-	-	-	30 " " 50
-	-	-	-	-	4	8	-	-	-	1	1	-	-	-	50 " " 100
-	-	-	-	-	-	-	-	-	-	-	-	-	-	-	100 und mehr ha
2	2	-	-	-	654	658	262	38	75	9	9	1	1	2	1960 Insgesamt
.	390	394	1894)			1949

Noch Tabelle 30 a/b: Die Verwendung von Maschinen und Geräten zur Ernte
 mit 2 und mehr ha

Größenklasse nach der landwirtschaftlichen Nutzfläche ha	Noch: Kartoffelerntemaschinen					Zuckerrüben - Kärper					Zuckerrüben - Roder						
	Sammelroder					im Alleinbesitz	In gemein- schaftl. Besitz	In genossen- schaftl. Benutzung oder Lohn	In Nachber- schafts- hilfe	ein- oder mehrreihig				Sammelroder			
	im Alleinbesitz	In gemein- schaftl. Besitz	In genossen- schaftl. Benutzung oder Lohn	In Nachber- schafts- hilfe	im Alleinbesitz					In gemein- schaftl. Besitz	In genossen- schaftl. Benutzung oder Lohn	In Nachber- schafts- hilfe	im Alleinbesitz	Maschinen			
															Betriebe	Maschinen	Betriebe
	39	60	61	62	63	64	65	66	67	68	69	70	71	72	73	74	75

Landkreis																	
0 Ar	-	-	-	-	-	-	-	-	-	-	-	-	-	-	-	-	-
0,01 bis unter 2	-	-	-	-	-	-	-	-	-	-	-	-	-	-	-	-	-
2 " " 5	-	-	1	-	-	-	-	-	-	-	1	1	-	-	-	-	-
5 " " 7,5	-	-	1	-	-	-	-	1	-	-	3	3	1	-	-	-	-
7,5 " " 10	2	2	-	-	1	-	-	4	-	-	12	12	-	-	-	-	-
10 " " 15	1	1	9	-	-	3	3	12	1	1	30	30	7	-	-	2	4
15 " " 20	3	3	8	-	-	4	4	23	2	-	44	44	7	-	-	1	-
20 " " 30	3	3	2	-	-	12	12	27	-	1	48	48	8	-	-	2	3
30 " " 50	-	-	-	-	-	3	3	11	-	-	9	9	-	-	-	-	-
50 " " 100	-	-	-	-	-	1	1	-	-	-	1	1	-	-	-	1	1
100 und mehr ha	-	-	-	-	-	1	1	-	-	-	1	1	-	-	-	-	-
Insgesamt 1960	9	9	21	-	1	24	24	78	3	2	149	149	23	-	-	5	8
1949	22 ⁵⁾	22 ⁵⁾

Landkreis																	
0 Ar	-	-	-	-	-	-	-	-	-	-	-	-	-	-	-	-	-
0,01 bis unter 2	-	-	-	-	-	-	-	-	-	-	-	-	-	-	-	-	-
2 " " 5	2	2	-	1	-	-	-	-	-	-	1	1	-	-	-	-	-
5 " " 7,5	2	2	-	-	-	-	-	-	-	-	-	-	1	-	-	-	-
7,5 " " 10	1	1	1	-	-	2	2	-	-	1	1	1	-	-	-	-	-
10 " " 15	1	1	1	-	-	-	-	1	-	-	2	2	1	-	-	-	-
15 " " 20	-	-	1	-	-	-	-	-	-	-	-	-	-	-	-	1	-
20 " " 30	-	-	-	-	-	-	-	-	-	-	-	-	-	-	-	-	-
30 " " 50	-	-	-	-	-	1	1	-	-	-	-	-	-	-	-	-	-
50 " " 100	-	-	-	-	-	2	2	-	-	-	3	3	-	-	-	-	-
100 und mehr ha	-	-	-	-	-	-	-	-	-	-	-	-	-	-	-	-	-
Insgesamt 1960	6	6	3	1	-	5	5	1	-	1	7	7	2	-	-	1	-
1949	10 ⁵⁾	10 ⁵⁾

Landkreis																	
0 Ar	-	-	-	-	-	-	-	-	-	-	-	-	-	-	-	-	-
0,01 bis unter 2	-	-	-	-	-	-	-	-	-	-	-	-	-	-	-	-	-
2 " " 5	1	1	-	-	-	-	-	-	-	-	-	-	1	-	-	-	-
5 " " 7,5	2	2	-	-	-	-	-	-	-	-	-	-	-	-	-	-	-
7,5 " " 10	1	1	-	1	-	-	-	-	-	-	-	-	1	-	-	-	-
10 " " 15	3	3	-	1	1	-	-	-	-	-	6	6	-	-	-	-	-
15 " " 20	1	1	1	-	-	-	-	-	-	-	-	-	-	-	-	-	-
20 " " 30	-	-	-	1	-	1	1	-	-	-	1	1	-	-	-	-	-
30 " " 50	2	2	-	-	-	-	-	-	-	-	1	1	-	-	-	-	-
50 " " 100	-	-	-	-	-	-	-	-	-	1	1	1	-	-	-	-	-
100 und mehr ha	-	-	-	-	-	-	-	-	-	-	1	1	-	-	-	-	-
Insgesamt 1960	10	10	1	3	1	1	1	-	-	1	10	10	2	-	-	-	-
1949	5 ⁵⁾	5 ⁵⁾

Landkreis																	
0 Ar	-	-	-	-	-	-	-	-	-	-	-	-	-	-	-	-	-
0,01 bis unter 2	-	-	-	-	-	-	-	-	-	-	-	-	-	-	-	-	-
2 " " 5	2	2	-	1	1	-	-	-	-	-	-	-	-	-	-	-	-
5 " " 7,5	1	1	1	-	-	-	-	-	-	-	1	1	-	-	-	-	-
7,5 " " 10	1	1	-	-	-	-	-	-	-	-	-	-	-	-	-	-	-
10 " " 15	5	5	-	-	-	2	2	-	-	1	4	4	-	1	-	1	1
15 " " 20	2	2	-	-	-	-	-	-	-	-	3	3	-	3	1	1	1
20 " " 30	4	4	-	-	-	-	-	-	-	-	5	5	-	-	-	-	-
30 " " 50	2	2	-	-	-	-	-	-	-	-	1	1	-	-	-	-	-
50 " " 100	-	-	-	-	-	-	-	-	-	-	1	1	-	-	-	-	-
100 und mehr ha	-	-	-	-	-	-	-	-	-	-	-	-	-	-	-	-	-
Insgesamt 1960	17	17	1	1	1	2	2	-	-	1	15	15	4	1	2	2	2
1949	10 ⁵⁾	10 ⁵⁾

Landkreis																	
0 Ar	-	-	-	-	-	-	-	-	-	-	-	-	-	-	-	-	-
0,01 bis unter 2	-	-	-	-	-	-	-	-	-	-	-	-	-	-	-	-	-
2 " " 5	3	3	1	2	6	4	4	13	2	6	47	47	41	27	4	-	-
5 " " 7,5	8	8	1	2	1	16	16	26	2	5	220	220	70	48	62	1	1
7,5 " " 10	2	2	1	-	1	30	30	20	2	8	232	232	43	18	23	-	-
10 " " 15	1	1	2	-	1	49	49	33	4	4	331	331	19	14	15	4	4
15 " " 20	1	1	1	-	-	31	31	8	3	-	108	108	2	-	-	-	-
20 " " 30	1	1	-	-	-	6	6	-	1	-	19	19	-	3	-	1	1
30 " " 50	-	-	-	-	-	3	3	-	-	-	10	10	-	-	-	-	-
50 " " 100	-	-	-	-	-	4	5	-	-	-	4	4	-	-	-	-	-
100 und mehr ha	-	-	-	-	-	1	1	-	-	-	8	10	-	1	-	3	3
Insgesamt 1960	16	16	6	4	9	144	145	100	14	23	979	981	175	112	150	9	9
1949	197 ⁵⁾	201 ⁵⁾

Landkreis																	
0 Ar	-	-	-	-	-	-	-	-	-	-	-	-	-	-	-	-	-
0,01 bis unter 2	-	-	-	-	-	-	-	-	-	-	-	-	-	-	-	-	-
2 " " 5	-	-	1	-	-	-	-	-	-	-	-	-	1	4	1	-	-
5 " " 7,5	1	1	-	-	-	-	-	-	-	-	9	9	6	6	5	-	-
7,5 " " 10	1	1	-	-	-	-	-	-	-	-	12	12	10	1	5	-	-
10 " " 15	-	-	-	-	-	-	-	4	-	1	40	40	17	1	5	-	-
15 " " 20	-	-	-	-	-	4	4	5	1	-	26	26	4	1	1	-	-
20 " " 30	1	1	-	-	-	1	1	1	-	1	16	16	5	-	-	1	1
30 " " 50	-	-	-	-	-	2	2	-	-	-	9	9	-	-	-	-	-
50 " " 100	1	1	-	-	-	-	-	-	-	-	2	2	-	-	-	-	-
100 und mehr ha	-	-	-	-	-	3	3	-	-	-	2	3	-	-	-	-	-
Insgesamt 1960	4	4	1	-	-	10	10	10	1	2	116	117	43	13	17	1	1
1949	28 ⁵⁾	34 ⁵⁾

5) Rübenroder insgesamt

und Ernteborgung in den land- und forstwirtschaftlichen Betrieben
Gesamtfläche

noch: Zuckerrüben - Roder			Zuckerrüben - Sammelkßpfoder										Futterrüben - Rodeschlitten			Größenklasse nach der landwirtschaftlichen Nutzfläche ha
noch: Sammelroder			mit Schwadablage					mit Feldrandablage					im Alleinbesitz		in gemein- schaftl. Besitz	
In gemein- schaftl. Besitz	In genossen- schaftl. Benutzung oder Lohn	In Nachbar- schaftsfr- hilfe	im Alleinbesitz		In gemein- schaftl. Besitz	In genossen- schaftl. Benutzung oder Lohn	In Nachbar- schaftsfr- hilfe	im Alleinbesitz		In gemein- schaftl. Besitz	In genossen- schaftl. Benutzung oder Lohn	In Nachbar- schaftsfr- hilfe				
Betriebe			Betriebe	Maschinen	Betriebe			Betriebe	Maschinen	Betriebe			Betriebe	Maschinen	Betriebe	
76	77	78	79	80	81	82	83	84	85	86	87	88	89	90	91	

Crailsheim

-	-	-	-	-	-	-	-	-	-	-	-	-	-	-	-	0 Ar
-	-	-	-	-	-	-	-	-	-	-	-	-	-	-	-	0,01 bis unter 2
-	-	-	-	-	-	-	-	-	-	-	-	-	-	-	-	2 " " 5
-	-	-	-	-	-	-	-	-	-	-	-	-	-	-	-	5 " " 7,5
-	-	-	-	-	-	-	-	-	-	-	-	-	-	-	-	7,5 " " 10
1	-	-	1	1	1	-	-	-	-	-	-	-	1	1	1	10 " " 15
1	-	-	-	-	-	1	-	-	-	-	-	-	3	3	1	15 " " 20
1	-	-	-	-	-	-	-	1	1	-	-	-	4	4	2	20 " " 30
-	-	-	-	-	-	-	-	-	-	-	-	-	-	-	-	30 " " 50
-	-	-	-	-	-	-	-	-	-	-	-	-	-	-	-	50 " " 100
-	-	-	-	-	-	-	-	-	-	-	-	-	-	-	-	100 und mehr ha
3	-	1	1	1	4	1	-	2	2	-	-	-	18	18	7	1960 Insgesamt
.	1949

Eßlingen

-	-	-	-	-	-	-	-	-	-	-	-	-	-	-	-	0 Ar
-	-	-	-	-	-	-	-	-	-	-	-	-	-	-	-	0,01 bis unter 2
-	-	-	-	-	-	-	-	-	-	-	-	-	-	-	-	2 " " 5
-	-	-	-	-	-	-	-	-	-	1	-	-	1	1	-	5 " " 7,5
-	-	-	-	-	-	-	-	-	-	-	-	-	-	-	-	7,5 " " 10
-	-	-	-	-	-	-	-	-	-	-	-	-	-	-	-	10 " " 15
-	-	-	-	-	-	-	-	-	-	-	-	-	-	-	-	15 " " 20
-	-	-	-	-	-	-	-	-	-	-	-	-	-	-	-	20 " " 30
-	-	-	-	-	-	-	-	-	-	-	-	-	-	-	-	30 " " 50
-	-	-	-	-	-	-	-	-	-	-	-	-	-	-	-	50 " " 100
-	-	-	-	-	-	-	-	-	-	-	-	-	-	-	-	100 und mehr ha
-	-	-	-	-	-	-	-	-	-	-	-	-	-	-	-	1960 Insgesamt
.	.	.	1	1	1	2	1	1	1	.	1949

Göppingen

-	-	-	-	-	-	-	-	-	-	-	-	-	-	-	-	0 Ar
-	-	-	-	-	-	-	-	-	-	-	-	-	-	-	-	0,01 bis unter 2
-	-	-	-	-	-	-	-	-	-	-	-	-	-	-	-	2 " " 5
-	-	-	-	-	-	-	-	-	-	-	-	-	-	-	-	5 " " 7,5
-	-	-	-	-	-	-	-	-	-	-	-	-	-	-	-	7,5 " " 10
-	-	-	-	-	-	-	-	-	-	-	-	-	-	-	-	10 " " 15
-	-	-	-	-	-	-	-	-	-	-	-	-	-	-	-	15 " " 20
-	-	-	-	-	-	-	-	-	-	-	-	-	-	-	-	20 " " 30
-	-	-	-	-	-	-	-	-	-	-	-	-	-	-	-	30 " " 50
-	-	-	-	-	-	-	-	-	-	-	-	-	-	-	-	50 " " 100
-	-	-	-	-	-	-	-	-	-	-	-	-	-	-	-	100 und mehr ha
-	-	-	-	-	-	-	-	-	-	-	-	-	-	-	-	1960 Insgesamt
.	1949

Heidenheim

-	-	-	-	-	-	-	-	-	-	-	-	-	-	-	-	0 Ar
-	-	-	-	-	-	-	-	-	-	-	-	-	-	-	-	0,01 bis unter 2
-	-	-	-	-	-	-	-	-	-	-	-	-	-	-	-	2 " " 5
-	-	-	-	-	-	-	-	-	-	-	-	-	-	-	-	5 " " 7,5
-	-	-	-	-	-	-	-	-	-	-	-	-	-	-	-	7,5 " " 10
1	-	-	-	-	-	-	-	-	-	-	-	-	3	3	-	10 " " 15
-	-	-	-	-	-	-	-	-	-	-	-	-	-	-	-	15 " " 20
-	-	-	-	-	-	-	-	-	-	-	-	-	-	-	-	20 " " 30
1	-	-	-	-	-	-	-	-	-	-	-	-	-	-	-	30 " " 50
-	-	-	-	-	-	-	-	-	-	-	-	-	-	-	-	50 " " 100
-	-	-	-	-	-	-	-	-	-	-	-	-	-	-	-	100 und mehr ha
2	-	1	-	-	-	1	-	1	1	1	1	-	5	5	-	1960 Insgesamt
.	1949

Heilbronn

-	-	-	-	-	-	-	-	-	-	-	-	-	-	-	-	0 Ar
-	-	-	-	-	-	-	-	-	-	-	-	-	-	-	-	0,01 bis unter 2
1	1	3	-	-	2	1	-	-	-	2	1	-	-	-	-	2 " " 5
-	1	-	-	-	2	4	2	-	-	1	9	1	1	1	-	5 " " 7,5
-	3	2	-	-	3	4	-	-	-	-	5	1	1	-	-	7,5 " " 10
1	1	1	3	3	9	9	3	2	2	3	2	1	1	1	-	10 " " 15
1	-	-	5	5	3	4	1	-	-	-	-	-	-	-	-	15 " " 20
1	-	-	2	2	3	1	-	-	-	-	-	-	-	-	-	20 " " 30
-	-	-	-	-	-	2	-	-	-	-	-	-	-	-	-	30 " " 50
-	-	-	-	-	-	-	-	-	-	-	-	-	-	-	-	50 " " 100
-	-	-	-	-	-	-	-	-	-	-	-	-	-	-	-	100 und mehr ha
4	6	6	14	15	23	27	6	3	3	2	8	17	10	10	1	1960 Insgesamt
.	1949

Künzelsau

-	-	-	-	-	-	-	-	-	-	-	-	-	-	-	-	0 Ar
-	-	-	-	-	-	-	-	-	-	-	-	-	-	-	-	0,01 bis unter 2
-	-	-	-	-	-	-	-	-	-	-	-	-	-	-	-	2 " " 5
-	-	-	-	-	-	-	-	-	-	-	-	-	-	-	-	5 " " 7,5
-	-	-	-	-	-	-	-	-	-	-	-	-	-	-	-	7,5 " " 10
-	-	-	-	-	-	-	-	-	-	-	-	-	-	-	-	10 " " 15
1	-	-	1	1	3	-	-	-	-	-	-	-	-	-	-	15 " " 20
-	-	-	-	-	-	-	-	-	-	-	-	-	-	-	-	20 " " 30
-	-	-	-	-	-	-	-	-	-	-	-	-	-	-	-	30 " " 50
-	-	-	-	-	-	-	-	-	-	-	-	-	-	-	-	50 " " 100
-	-	-	-	-	-	-	-	-	-	-	-	-	-	-	-	100 und mehr ha
-	-	-	-	-	-	-	-	-	-	-	-	-	-	-	-	1960 Insgesamt
1	-	-	7	7	6	-	-	-	-	-	-	2	-	-	-	1949
.	

Noch Tabelle 30 a/b: Die Verwendung von Maschinen und Geräten zur Ernte mit 2 und mehr ha

Größenklasse nach der landwirtschaftlichen Nutzfläche ha	Land- und forstwirt- schaftliche Betriebe insgesamt	Motormäher (Einzweckmäher)			Gespanntrasmäher		Heuwender						
		im Alleinbesitz		in gemein- schaftl. Besitz	im Alleinbesitz		kombinierte 1)				einfache		kombinierte und einfache in gemein- schaftl. Besitz
							im Alleinbesitz		in gesessen- schaftl. Benutzung oder im Lohn	in Nachbar- schafts- hilfe	im Alleinbesitz		
		Betriebe	Maschinen	Betriebe	Betriebe	Maschinen	Betriebe	Maschinen			Betriebe	Maschinen	Betriebe
		1	2	3	4	5	6	7	8	9	10	11	12

Landkreis												
0 Ar	26	-	-	-	-	-	-	-	-	-	-	-
0,01 bis unter 2	61	4	4	-	1	1	-	-	-	-	-	1
2 " " 5	981	117	117	7	110	110	50	50	6	9	41	43
5 " " 7,5	368	34	34	1	98	99	76	76	1	6	57	63
7,5 " " 10	258	16	16	1	88	89	77	77	1	5	88	96
10 " " 15	208	5	5	-	65	66	79	80	2	3	100	118
15 " " 20	70	3	3	-	26	26	25	25	1	1	46	55
20 " " 30	30	1	1	-	12	12	10	10	-	-	17	20
30 " " 50	6	2	2	-	4	5	3	3	-	-	5	7
50 " " 100	4	-	-	-	2	2	1	1	-	-	2	5
100 und mehr ha	3	2	2	1	3	6	3	7	-	-	3	9
Insgesamt 1960	2 015	184	184	10	409	416	324	329	11	24	359	416
1949	2 753	98	99	.	1 173	1 193	124 ⁶⁾	127 ⁶⁾	.	.	.	49

Landkreis												
0 Ar	35	-	-	-	-	-	-	-	-	-	-	-
0,01 bis unter 2	92	3	3	-	3	3	1	1	-	-	-	2
2 " " 5	1 653	220	220	22	164	164	44	44	5	23	80	81
5 " " 7,5	716	89	89	11	113	115	140	140	2	11	148	152
7,5 " " 10	487	23	23	4	110	111	153	153	3	5	177	189
10 " " 15	376	21	21	1	82	83	143	143	6	2	185	210
15 " " 20	66	2	2	-	14	14	25	25	-	-	45	50
20 " " 30	21	3	3	-	8	10	13	13	-	1	14	15
30 " " 50	10	-	-	-	5	5	8	8	-	-	6	6
50 " " 100	3	1	1	-	1	1	3	3	-	-	3	3
100 und mehr ha	3	1	1	2	2	5	2	3	-	-	3	4
Insgesamt 1960	3 462	363	363	40	502	511	532	533	16	42	661	710
1949	4 934	232	232	.	2 149	2 173	332 ⁶⁾	341 ⁶⁾	.	.	.	128

Landkreis												
0 Ar	53	-	-	-	-	-	-	-	-	-	-	-
0,01 bis unter 2	114	2	2	2	10	10	-	-	-	-	-	-
2 " " 5	519	20	20	9	169	169	2	2	1	1	7	7
5 " " 7,5	527	22	22	4	267	270	16	16	2	2	34	35
7,5 " " 10	455	19	19	1	232	234	31	31	2	3	98	109
10 " " 15	592	16	18	2	368	377	87	87	1	5	332	403
15 " " 20	336	15	15	-	232	238	79	79	1	2	265	328
20 " " 30	230	3	3	-	154	165	78	80	-	1	196	262
30 " " 50	43	-	-	-	29	32	13	13	-	-	35	51
50 " " 100	4	-	-	-	-	-	1	1	-	-	3	4
100 und mehr ha	.	1	1	-	2	4	1	1	-	-	2	3
Insgesamt 1960	2 875	98	100	18	1 463	1 499	308	310	5	14	972	1 202
1949	3 177	31	31	.	2 201	2 334	408 ⁶⁾	409 ⁶⁾	.	.	.	24

Landkreis												
0 Ar	54	-	-	-	-	-	-	-	-	-	-	-
0,01 bis unter 2	230	69	69	3	2	2	1	1	-	-	6	6
2 " " 5	2 210	1 027	1 027	72	35	35	129	130	2	6	320	325
5 " " 7,5	620	381	383	16	19	19	166	167	3	8	261	266
7,5 " " 10	201	111	111	3	19	19	81	81	1	1	109	112
10 " " 15	115	45	45	2	16	16	51	53	-	1	64	68
15 " " 20	25	10	11	-	3	3	8	8	-	-	11	14
20 " " 30	16	2	2	-	4	4	7	7	1	-	7	7
30 " " 50	6	3	3	-	1	1	2	2	-	-	2	2
50 " " 100	9	5	5	-	-	-	4	4	-	-	4	4
100 und mehr ha	.	-	-	-	-	-	-	-	-	-	-	-
Insgesamt 1960	3 486	1 653	1 656	96	99	99	449	453	8	16	784	804
1949	4 607	753	753	.	622	626	306 ⁶⁾	310 ⁶⁾	.	.	.	55

Landkreis												
0 Ar	35	-	-	-	-	-	-	-	-	-	-	-
0,01 bis unter 2	103	6	6	2	3	3	-	-	-	-	1	1
2 " " 5	721	242	242	8	60	60	24	24	2	7	93	95
5 " " 7,5	609	207	207	2	94	97	76	76	-	6	295	297
7,5 " " 10	440	115	115	-	109	110	114	114	1	2	291	300
10 " " 15	445	57	57	4	145	146	164	165	1	2	345	380
15 " " 20	203	15	15	-	85	89	95	96	-	-	168	198
20 " " 30	148	18	18	1	70	75	80	84	1	-	136	166
30 " " 50	28	7	7	-	17	20	19	19	-	-	26	30
50 " " 100	8	3	4	-	6	7	4	4	-	-	7	9
100 und mehr ha	.	1	1	-	1	2	2	2	-	-	2	3
Insgesamt 1960	2 742	671	672	17	590	609	578	584	5	17	1 364	1 479
1949	3 089	184	184	.	1 928	2 002	906 ⁶⁾	914 ⁶⁾	.	.	.	32

Landkreis												
0 Ar	81	-	-	-	-	-	-	-	-	-	-	-
0,01 bis unter 2	137	10	10	3	-	-	2	2	-	1	-	-
2 " " 5	935	451	451	29	70	70	67	67	2	6	136	136
5 " " 7,5	654	342	342	12	63	63	150	150	3	6	254	260
7,5 " " 10	519	261	261	3	74	74	183	183	2	3	286	298
10 " " 15	589	238	238	3	187	190	270	271	2	-	400	428
15 " " 20	212	68	69	3	111	113	115	116	1	-	159	176
20 " " 30	84	28	28	1	50	51	48	50	-	-	70	85
30 " " 50	13	3	3	-	5	7	7	7	-	-	7	7
50 " " 100	6	3	4	-	4	4	5	7	-	-	6	9
100 und mehr ha	.	-	-	-	-	-	-	-	-	-	-	-
Insgesamt 1960	3 230	1 404	1 406	54	564	572	847	853	10	16	1 318	1 399
1949	3 639	335	335	.	1 930	1 957	852 ⁶⁾	860 ⁶⁾	.	.	.	33

1) Zum Wenden und Rechen geeignet

6) Betriebseigene kombinierte und einfache Heuwender insgesamt

und Ernteborgung in den land- und forstwirtschaftlichen Betrieben
Gesamtfläche

Feldhockster					Aufnahme-(Pick-up-) Lader					Aufnahme-(Pick-up-) Pressen					Größenklasse nach der landwirtschaftlichen Nutzfläche ha
im Alleinbesitz	in gemein- schaftl. Besitz	Ingenossen- schaftl. Benutzung oder im Lohn	in Nachbar- schafts- hilfe		im Alleinbesitz	in gemein- schaftl. Besitz	Ingenossen- schaftl. Benutzung oder im Lohn	in Nachbar- schafts- hilfe		im Alleinbesitz	in gemein- schaftl. Besitz	Ingenossen- schaftl. Benutzung oder im Lohn	in Nachbar- schafts- hilfe		
Betriebe	Maschinen				Betriebe	Maschinen				Betriebe	Maschinen				
14	15	16	17	18	19	20	21	22	23	24	25	26	27	28	

Leonberg

-	-	-	-	-	-	-	-	-	-	-	-	-	-	-	0 Ar
-	-	-	-	-	-	-	-	-	-	-	-	-	-	-	0,01 bis unter 2
2	2	-	-	-	-	-	-	-	-	1	1	-	-	1	2 " " 5
1	1	-	-	-	-	-	-	-	-	-	-	1	-	-	5 " " 7,5
3	3	-	-	-	1	1	-	-	-	1	1	-	-	-	7,5 " " 10
-	-	-	-	-	-	-	-	-	-	-	-	-	-	-	10 " " 15
1	1	-	-	-	-	-	-	-	-	1	1	-	-	1	15 " " 20
-	-	-	-	-	-	-	-	-	-	-	-	-	-	-	20 " " 30
1	1	-	-	-	-	-	-	-	-	-	-	1	-	-	30 " " 50
-	-	-	-	-	-	-	-	-	-	-	-	-	-	-	50 " " 100
8	8	-	-	-	1	1	-	-	-	1	1	-	-	-	100 und mehr ha
.	4	4	2	1	2	1960 Insgesamt
										-	-	.	.	.	1949

Ludwigsburg

-	-	-	-	-	-	-	-	-	-	-	-	-	-	-	0 Ar
-	-	-	-	-	-	-	-	-	-	-	-	-	-	-	0,01 bis unter 2
3	3	-	1	-	-	-	-	-	-	-	-	-	-	-	2 " " 5
3	3	-	-	-	-	-	1	-	-	1	1	-	-	-	5 " " 7,5
-	-	-	-	-	-	-	-	-	-	-	-	-	-	-	7,5 " " 10
2	2	-	-	-	1	1	-	-	-	3	3	-	-	-	10 " " 15
1	1	-	-	-	1	1	-	-	-	-	-	-	-	-	15 " " 20
5	5	-	1	-	2	2	-	-	-	-	-	-	-	-	20 " " 30
-	-	-	-	-	1	1	-	-	-	-	-	-	-	-	30 " " 50
-	-	-	-	-	1	1	-	-	-	1	1	-	1	-	50 " " 100
-	-	-	-	-	1	1	-	-	-	1	1	-	-	-	100 und mehr ha
14	14	-	2	-	7	7	1	-	-	6	6	-	2	-	1960 Insgesamt
.	-	-	.	.	.	1949

Mergentheim

-	-	-	-	-	-	-	-	-	-	-	-	-	-	-	0 Ar
-	-	-	-	-	-	-	-	-	-	-	-	-	-	-	0,01 bis unter 2
-	-	-	-	-	-	-	-	-	-	-	-	-	1	-	2 " " 5
-	-	-	-	-	-	-	-	-	-	-	-	-	-	-	5 " " 7,5
1	1	-	-	-	-	-	-	-	-	-	-	-	1	-	7,5 " " 10
4	4	-	-	-	1	1	-	-	-	-	-	-	-	-	10 " " 15
8	8	-	1	-	4	4	-	-	-	3	3	1	-	-	15 " " 20
6	6	-	-	-	1	1	-	-	-	3	3	-	-	-	20 " " 30
2	2	-	-	-	-	-	-	-	-	1	1	-	-	-	30 " " 50
-	-	-	-	-	-	-	-	-	-	-	-	-	-	-	50 " " 100
-	-	-	-	-	1	1	-	-	-	1	1	-	-	-	100 und mehr ha
21	21	-	1	-	7	7	-	-	-	8	8	1	2	-	1960 Insgesamt
.	-	-	.	.	.	1949

Nürtingen

-	-	-	-	-	-	-	-	-	-	-	-	-	-	-	0 Ar
-	-	-	-	-	-	-	-	-	-	-	-	-	-	-	0,01 bis unter 2
1	1	-	1	-	-	-	-	-	-	-	-	-	-	-	2 " " 5
1	1	1	-	-	1	1	-	1	-	-	-	-	-	-	5 " " 7,5
1	1	-	-	-	3	3	-	-	-	-	-	-	-	-	7,5 " " 10
4	4	1	-	-	1	1	1	-	-	-	-	-	-	-	10 " " 15
1	1	-	-	-	1	1	-	-	-	1	1	-	-	-	15 " " 20
3	3	-	-	-	-	-	-	-	-	1	1	-	-	-	20 " " 30
-	-	-	-	-	-	-	-	-	-	-	-	-	-	-	30 " " 50
2	2	-	-	-	-	-	-	-	-	-	-	-	-	-	50 " " 100
-	-	-	-	-	-	-	-	-	-	-	-	-	-	-	100 und mehr ha
13	13	2	1	1	6	6	1	1	-	2	2	-	-	-	1960 Insgesamt
.	1	1	.	.	.	1949

Öhringen

-	-	-	-	-	-	-	-	-	-	-	-	-	-	-	0 Ar
-	-	-	-	-	-	-	-	-	-	-	-	-	-	-	0,01 bis unter 2
1	1	-	1	-	-	-	-	-	-	-	-	-	1	-	2 " " 5
1	1	-	-	-	-	-	-	-	-	-	-	-	-	-	5 " " 7,5
10	10	-	1	-	3	3	-	-	-	2	2	-	-	-	7,5 " " 10
5	5	1	-	-	1	1	-	-	-	3	3	-	-	-	10 " " 15
32	32	1	-	-	3	3	-	-	-	4	4	1	1	-	15 " " 20
12	12	1	-	-	-	-	-	-	-	3	3	-	-	-	20 " " 30
2	2	-	-	-	1	1	-	-	-	-	-	-	-	-	30 " " 50
-	-	-	-	-	-	-	-	-	-	-	-	-	-	-	50 " " 100
-	-	-	-	-	-	-	-	-	-	2	2	-	-	-	100 und mehr ha
63	63	3	2	-	8	8	-	-	-	14	14	1	2	-	1960 Insgesamt
.	-	-	.	.	.	1949

Schwäbisch Gmünd

-	-	-	-	-	-	-	-	-	-	-	-	-	-	-	0 Ar
-	-	-	-	-	-	-	-	-	-	-	-	-	-	-	0,01 bis unter 2
2	2	-	1	-	-	-	-	2	-	-	-	-	-	-	2 " " 5
2	2	-	-	-	3	3	-	-	-	-	-	-	-	-	5 " " 7,5
6	6	-	-	-	5	5	-	-	-	9	9	-	-	-	7,5 " " 10
18	18	-	-	-	13	13	4	-	-	9	9	1	-	-	10 " " 15
14	14	-	-	-	10	10	-	-	-	6	5	-	-	-	15 " " 20
10	10	-	-	-	10	10	1	-	-	2	2	-	1	-	20 " " 30
1	1	-	-	-	1	1	-	-	-	1	1	-	-	-	30 " " 50
3	4	-	-	-	-	-	-	-	-	2	2	-	-	-	50 " " 100
-	-	-	-	-	-	-	-	-	-	-	-	-	-	-	100 und mehr ha
56	57	-	1	-	42	42	5	2	-	19	19	1	1	2	1960 Insgesamt
.	-	-	.	.	.	1949

Noch Tabelle 30 a/b: Die Verwendung von Maschinen und Geräten zur Ernte mit 2 und mehr ha

Größenklasse nach der landwirtschaftlichen Nutzfläche ha	Schleppermähbinder (Zapfwellenbinder)					Gespannmähbinder			Mähdrescher						
	im Alleinbesitz		in gemein- schaftl. Besitz	in genossen- schaftl. Benutzung oder im Lohn	in Nachbar- schafts- hilfe	im Alleinbesitz		in gemein- schaftl. Besitz	für Schlepperzug		Selbstfahrer		in gemein- schaftl. Besitz	in genossen- schaftl. Benutzung oder im Lohn	in Nachbar- schafts- hilfe
									im Alleinbesitz						
	Betriebe	Maschinen	Betriebe		Betriebe	Maschinen	Betriebe	Betriebe	Maschinen	Betriebe					
	29	30	31	32	33	34	35	36	37	38	39	40	41	42	43

Landkreis															
0 Ar	-	-	-	-	-	-	-	-	-	-	-	-	-	-	-
0,01 bis unter 2	1	1	-	6	1	-	-	1	-	-	-	-	-	17	-
2 " " 5	38	38	26	129	49	10	10	9	-	-	5	5	1	258	8
5 " " 7,5	63	63	44	26	31	35	35	27	-	-	4	4	5	60	3
7,5 " " 10	67	67	27	9	5	75	75	20	-	-	9	9	5	40	3
10 " " 15	71	72	19	2	2	81	81	9	3	3	7	7	13	44	1
15 " " 20	25	25	1	3	-	23	23	2	-	-	10	10	10	27	1
20 " " 30	10	10	-	-	1	11	11	-	3	3	2	2	3	9	1
30 " " 50	3	3	-	-	-	1	1	-	-	-	2	2	-	2	-
50 " " 100	2	2	1	-	-	-	-	-	-	-	-	-	1	-	-
100 und mehr ha	2	5	-	-	-	1	1	-	1	3	1	1	1	-	-
Insgesamt 1960	282	286	118	175	89	237	237	68	7	9	40	40	39	457	17
1949	20	22	-	31	-	-	246	136	-	-	-	-	-	-	-

Landkreis															
0 Ar	-	-	-	-	-	-	-	-	-	-	-	-	-	-	-
0,01 bis unter 2	2	2	1	7	5	-	-	1	-	-	-	-	-	24	1
2 " " 5	62	62	105	153	102	36	36	51	1	1	10	11	38	493	39
5 " " 7,5	134	134	117	29	32	112	112	42	-	-	6	6	39	166	20
7,5 " " 10	113	113	48	10	7	129	129	45	-	-	30	30	51	102	10
10 " " 15	114	114	22	1	-	111	111	11	1	1	45	45	48	96	7
15 " " 20	19	19	1	-	-	12	12	1	4	4	18	18	8	14	1
20 " " 30	10	10	2	-	-	2	2	-	3	3	4	4	2	3	-
30 " " 50	1	1	-	-	-	1	1	-	2	2	2	2	-	3	-
50 " " 100	2	3	-	-	-	-	-	-	1	1	1	1	-	-	-
100 und mehr ha	2	5	-	-	-	-	-	-	1	2	1	1	2	3	-
Insgesamt 1960	459	463	296	200	146	403	403	151	13	14	117	118	188	904	78
1949	30	37	-	95	-	-	506	323	-	-	-	-	-	-	-

Landkreis															
0 Ar	-	-	-	-	-	-	-	-	-	-	-	-	-	-	-
0,01 bis unter 2	1	1	4	9	1	-	-	-	-	-	-	-	-	3	4
2 " " 5	10	10	20	16	56	19	19	14	-	-	-	-	5	23	10
5 " " 7,5	51	51	59	12	38	79	79	71	4	4	1	1	9	7	1
7,5 " " 10	75	75	47	3	19	157	157	64	4	4	1	1	11	9	5
10 " " 15	76	76	11	3	6	402	402	50	3	3	6	6	35	13	7
15 " " 20	56	56	2	1	3	220	220	13	4	4	16	16	48	21	15
20 " " 30	42	42	-	-	-	124	124	2	6	6	37	37	53	16	6
30 " " 50	10	10	-	-	1	14	14	-	6	6	18	18	3	6	1
50 " " 100	2	3	-	-	-	-	-	-	-	-	2	2	-	-	-
100 und mehr ha	2	4	-	-	-	-	-	-	2	2	-	-	-	1	-
Insgesamt 1960	324	327	139	39	132	1 016	1 016	214	25	25	81	81	164	99	49
1949	32	34	-	165	-	-	1 033	196	-	-	-	-	-	-	-

Landkreis															
0 Ar	-	-	-	-	-	-	-	-	-	-	-	-	-	-	-
0,01 bis unter 2	1	1	1	1	1	-	-	-	-	-	-	-	-	55	2
2 " " 5	8	8	13	59	9	13	13	6	1	1	7	7	3	870	24
5 " " 7,5	21	21	20	29	9	4	4	3	1	1	8	8	6	187	9
7,5 " " 10	17	17	17	6	5	5	5	5	-	-	9	9	12	72	2
10 " " 15	20	20	7	5	2	7	7	3	-	-	13	13	15	39	1
15 " " 20	5	5	2	1	-	3	3	-	-	-	4	4	1	6	-
20 " " 30	2	2	-	-	1	5	5	1	-	-	1	1	1	7	2
30 " " 50	1	1	-	-	-	1	1	-	-	-	-	-	-	1	-
50 " " 100	2	2	1	-	-	-	-	-	1	1	-	-	-	5	-
100 und mehr ha	-	-	-	-	-	-	-	-	-	-	-	-	-	-	-
Insgesamt 1960	77	77	60	101	18	38	38	18	3	3	42	42	38	1 242	40
1949	12	12	-	11	-	-	27	13	-	-	-	-	-	-	-

Landkreis															
0 Ar	-	-	-	-	-	-	-	-	-	-	-	-	-	-	-
0,01 bis unter 2	2	2	19	48	49	11	11	15	1	1	-	-	2	14	4
2 " " 5	9	9	-	-	-	-	-	-	-	-	-	-	-	105	19
5 " " 7,5	40	40	107	41	43	41	41	52	-	-	1	1	3	54	13
7,5 " " 10	83	83	81	14	25	79	79	44	1	1	3	3	12	40	8
10 " " 15	100	100	44	5	11	140	140	78	4	4	12	12	25	55	13
15 " " 20	52	52	5	2	-	87	87	13	2	2	17	17	28	26	7
20 " " 30	39	39	4	3	-	44	44	1	13	13	24	24	23	25	3
30 " " 50	6	6	-	-	-	7	7	1	6	6	8	8	4	5	1
50 " " 100	4	4	-	-	-	1	1	-	2	2	2	2	1	3	-
100 und mehr ha	1	2	-	-	-	1	1	-	1	1	2	2	-	-	-
Insgesamt 1960	334	335	260	113	129	411	411	205	30	30	69	69	98	327	68
1949	50	56	-	75	-	-	494	93	-	-	-	-	-	-	-

Landkreis															
0 Ar	-	-	-	-	-	-	-	-	-	-	-	-	-	-	-
0,01 bis unter 2	2	2	1	-	1	-	-	-	-	-	-	-	-	2	2
2 " " 5	3	3	23	15	18	3	3	4	1	1	2	2	5	65	5
5 " " 7,5	15	15	111	19	26	3	3	2	-	-	1	1	16	38	2
7,5 " " 10	35	35	172	11	17	6	6	15	-	-	2	2	14	16	1
10 " " 15	93	93	207	6	16	43	43	41	3	3	3	3	15	20	1
15 " " 20	66	66	56	5	2	43	43	17	-	-	-	-	1	9	1
20 " " 30	33	33	10	-	2	32	32	3	1	1	-	-	2	5	-
30 " " 50	4	4	1	-	-	3	3	-	-	-	1	1	-	1	-
50 " " 100	4	4	-	-	-	-	-	-	-	-	1	1	-	-	-
100 und mehr ha	-	-	-	-	-	-	-	-	-	-	-	-	-	-	-
Insgesamt 1960	255	255	581	56	82	133	133	82	5	5	10	10	53	156	12
1949	15	15	-	11	-	-	102	30	-	-	-	-	-	-	-

und Erntebearbeitung in den land- und forstwirtschaftlichen Betrieben
Gesamtfläche

Strohzerreißer					Kartoffelerntemaschinen										Größenklasse nach der landwirtschaftlichen Nutzfläche ha
im Alleinbesitz		In gemein- schaftl. Besitz	In genossen- schaftl. Benutzung oder im Lohn	In Nachbar- schafts- hilfe	Schleuderräder					Vorratsräder					
					im Alleinbesitz		In gemein- schaftl. Besitz	In genossen- schaftl. Benutzung oder im Lohn	In Nachbar- schafts- hilfe	im Alleinbesitz		In gemein- schaftl. Besitz	In genossen- schaftl. Benutzung oder im Lohn	In Nachbar- schafts- hilfe	
Betriebe	Maschinen	Betriebe	Maschinen	Betriebe	Betriebe	Maschinen				Betriebe	Maschinen				
44	45	46	47	48	49	50	51	52	53	54	55	56	57	58	
Leonberg															
-	-	-	-	-	-	-	-	-	-	-	-	-	-	-	0 Ar
-	-	-	-	-	1	1	1	-	-	-	-	-	-	-	0,01 bis unter 2
1	1	-	2	2	58	58	9	8	26	1	1	-	-	1	2 " " 5
2	2	-	-	1	106	106	22	2	10	1	1	-	-	-	5 " " 7,5
-	-	-	1	-	133	133	7	1	3	5	5	-	-	-	7,5 " " 10
-	-	-	-	-	154	154	7	1	-	9	9	-	-	1	10 " " 15
1	1	-	-	-	54	54	1	2	-	4	4	3	-	1	15 " " 20
-	-	-	-	-	20	20	1	-	-	2	2	3	1	-	20 " " 30
-	-	-	-	-	4	5	-	-	-	2	2	-	-	-	30 " " 50
-	-	-	-	-	2	2	1	-	-	-	-	-	-	1	50 " " 100
1	1	-	-	-	3	3	-	-	-	1	1	-	-	-	100 und mehr ha
5	5	-	3	3	535	536	49	14	39	25	25	6	1	4	1960 Insgesamt
.	261	263	174)			1949
Ludwigsburg															
-	-	-	-	-	-	-	-	-	-	-	-	-	-	-	0 Ar
-	-	-	-	-	3	3	4	1	4	-	-	-	-	-	0,01 bis unter 2
1	1	-	-	-	211	211	103	34	89	-	-	4	1	6	2 " " 5
4	4	1	-	-	328	328	87	11	29	10	10	-	-	1	5 " " 7,5
3	3	-	-	-	352	352	45	4	6	11	11	1	1	-	7,5 " " 10
6	6	1	-	-	319	319	13	3	-	8	8	2	-	-	10 " " 15
1	1	-	-	-	57	58	2	-	1	4	4	-	-	-	15 " " 20
-	-	-	-	-	15	15	1	-	-	3	3	1	-	-	20 " " 30
-	-	-	-	-	7	7	-	-	-	2	2	-	-	-	30 " " 50
-	-	-	-	-	2	2	-	-	-	2	2	-	-	-	50 " " 100
-	-	-	-	-	3	3	-	-	-	-	-	-	-	-	100 und mehr ha
15	15	2	-	-	1 297	1 298	255	53	129	40	40	8	2	7	1960 Insgesamt
.	572	573	1234)			1949
Mergentheim															
-	-	-	-	-	-	-	-	-	-	-	-	-	-	-	0 Ar
-	-	-	-	-	1	1	-	1	3	-	-	-	-	-	0,01 bis unter 2
-	-	-	-	1	47	47	7	6	17	-	-	1	-	-	2 " " 5
1	1	-	-	-	167	167	29	5	19	1	1	-	-	-	5 " " 7,5
-	-	-	-	-	244	244	30	2	10	3	3	-	-	-	7,5 " " 10
1	1	-	1	-	477	477	37	2	6	8	8	-	-	-	10 " " 15
-	-	-	-	-	303	303	15	1	1	2	2	-	-	-	15 " " 20
3	3	1	-	-	213	213	4	2	1	6	6	-	-	-	20 " " 30
-	-	-	-	-	38	38	-	-	-	-	-	-	-	-	30 " " 50
1	1	-	-	-	3	3	-	-	-	-	-	-	-	-	50 " " 100
1	1	-	-	-	2	4	-	-	-	-	-	-	-	-	100 und mehr ha
7	7	1	1	1	1 495	1 497	122	19	57	20	20	1	-	-	1960 Insgesamt
.	967	971	1564)			1949
Nürtingen															
-	-	-	-	-	-	-	-	-	-	-	-	-	-	-	0 Ar
-	-	-	-	-	1	1	-	1	-	-	-	-	-	-	0,01 bis unter 2
4	4	-	-	-	69	69	21	7	15	-	-	1	-	1	2 " " 5
1	1	-	1	-	115	115	17	7	11	5	5	-	-	-	5 " " 7,5
2	2	-	-	-	77	77	-	3	2	5	5	-	6	1	7,5 " " 10
-	-	-	-	-	65	65	3	1	2	-	-	-	-	-	10 " " 15
-	-	-	-	-	13	13	1	-	1	1	1	-	-	-	15 " " 20
1	1	-	-	-	9	9	1	-	-	-	-	1	-	-	20 " " 30
1	1	-	-	-	4	4	-	-	-	-	-	-	-	-	30 " " 50
-	-	-	1	-	4	4	1	-	-	-	-	-	-	-	50 " " 100
-	-	-	-	-	-	-	-	-	-	-	-	-	-	-	100 und mehr ha
9	9	-	2	-	357	357	44	19	31	11	11	2	6	2	1960 Insgesamt
.	56	57	254)			1949
Öhringen															
-	-	-	-	-	-	-	-	-	-	-	-	-	-	-	0 Ar
-	-	-	-	-	1	1	-	-	3	-	-	-	-	-	0,01 bis unter 2
1	1	-	-	-	29	29	19	9	23	-	-	-	-	1	2 " " 5
1	1	-	-	1	99	99	75	9	26	4	4	3	-	1	5 " " 7,5
3	3	-	-	-	173	173	69	6	12	3	3	2	-	-	7,5 " " 10
1	1	2	-	-	279	279	78	1	8	9	9	2	-	1	10 " " 15
1	1	1	1	-	155	155	25	2	3	5	5	1	-	-	15 " " 20
3	3	2	-	-	128	128	4	3	-	8	8	1	-	-	20 " " 30
2	2	-	-	-	24	24	1	-	1	1	1	-	-	-	30 " " 50
-	-	-	-	-	7	8	-	-	-	-	-	-	-	-	50 " " 100
1	1	-	-	-	2	3	-	-	-	-	-	-	-	-	100 und mehr ha
13	13	5	-	1	897	899	271	30	76	30	30	9	-	4	1960 Insgesamt
.	475	478	2114)			1949
Schwäbisch Gmünd															
-	-	-	-	-	-	-	-	-	-	-	-	-	-	-	0 Ar
-	-	-	-	-	2	2	1	-	-	-	-	-	-	-	0,01 bis unter 2
1	1	-	-	1	45	45	21	9	16	2	2	2	1	-	2 " " 5
6	6	-	-	-	142	142	51	7	11	6	6	2	-	-	5 " " 7,5
3	3	-	3	-	205	205	44	-	6	3	3	3	-	-	7,5 " " 10
14	14	1	-	-	317	317	57	1	3	7	7	5	-	1	10 " " 15
4	4	2	-	-	146	146	26	2	2	3	3	2	-	-	15 " " 20
3	3	-	-	-	62	62	6	-	-	4	4	1	-	-	20 " " 30
2	2	-	-	-	9	9	1	-	-	-	-	-	-	-	30 " " 50
-	-	-	-	-	5	5	-	-	-	1	1	-	-	-	50 " " 100
-	-	-	-	-	-	-	-	-	-	-	-	-	-	-	100 und mehr ha
33	33	3	5	1	933	933	207	19	38	26	26	15	1	1	1960 Insgesamt
.	203	204	774)			1949

Noch Tabelle 30 a/b: Die Verwendung von Maschinen und Geräten zur Ernte
 mit 2 und mehr ha

Größenklasse nach der landwirtschaftlichen Nutzfläche ha	Noch: Kartoffelerntemaschinen					Zuckerrüben - K5pfer					Zuckerrüben - Roder									
	Sammelroder										ein- oder mehrreihig									
	im Alleinbesitz		In gemein- schaftl. Besitz	In genossen- schaftl. Benutzung oder Lohn	In Nachbar- schafts- hilfe	im Alleinbesitz		In gemein- schaftl. Besitz	In genossen- schaftl. Benutzung oder Lohn	In Nachbar- schafts- hilfe	im Alleinbesitz		In gemein- schaftl. Besitz	In genossen- schaftl. Benutzung oder Lohn	In Nachbar- schafts- hilfe	im Alleinbesitz				
	Betriebe	Maschinen	Betriebe			Betriebe	Maschinen	Betriebe			Betriebe	Maschinen	Betriebe			Betriebe	Maschinen	Betriebe		
	59	60	61	62	63	64	65	66	67	68	69	70	71	72	73	74	75			
0 Ar	-	-	-	-	-	-	-	-	-	-	-	-	-	-	-	-	-	Landkreis		
0,01 bis unter 2	-	-	-	-	-	-	-	-	-	-	1	1	-	-	-	-	-	-		
2 " " 5	-	-	-	-	-	2	2	-	-	-	9	9	3	1	5	-	-	-		
5 " " 7,5	-	-	-	-	-	3	3	4	2	-	47	47	7	-	4	-	-	-		
7,5 " " 10	2	2	-	-	-	5	5	8	3	1	63	63	3	2	2	-	-	-		
10 " " 15	1	1	-	-	-	17	17	8	2	-	97	97	6	3	1	4	4	-		
15 " " 20	-	-	-	-	-	9	9	2	-	1	35	35	2	1	-	2	2	-		
20 " " 30	-	-	-	-	-	2	2	-	-	-	14	14	-	-	-	-	-	-		
30 " " 50	-	-	-	-	-	1	1	1	-	-	3	3	-	-	-	-	-	-		
50 " " 100	-	-	-	-	-	-	-	1	-	-	-	-	-	-	-	-	-	-		
100 und mehr ha	-	-	-	-	-	-	-	-	-	-	2	4	-	-	-	-	-	-		
Insgesamt 1960	3	3	-	-	-	39	39	24	7	2	271	273	22	7	12	8	8	-		
1949	65 ⁵⁾	68 ⁵⁾	-		
0 Ar	-	-	-	-	-	-	-	-	-	-	-	-	-	-	-	-	-	Landkreis		
0,01 bis unter 2	-	-	-	-	-	-	-	-	-	-	-	-	-	-	-	-	-	-		
2 " " 5	3	3	1	1	4	3	3	-	1	3	55	55	36	8	20	-	-	-		
5 " " 7,5	3	3	-	-	-	8	8	4	-	1	104	104	34	8	14	2	2	-		
7,5 " " 10	4	4	-	1	-	10	10	3	2	-	163	163	15	4	5	-	-	-		
10 " " 15	2	2	-	-	-	34	34	10	-	1	175	175	10	4	1	1	1	-		
15 " " 20	2	2	-	-	-	12	12	2	-	-	34	34	1	-	-	-	-	-		
20 " " 30	1	1	-	1	-	5	5	1	-	1	9	9	-	-	-	1	1	-		
30 " " 50	-	-	-	-	-	3	3	-	-	-	5	5	-	-	-	-	-	-		
50 " " 100	-	-	-	-	-	-	-	-	-	-	2	2	-	-	-	-	-	-		
100 und mehr ha	-	-	-	-	-	-	-	-	-	-	3	3	-	-	-	-	-	-		
Insgesamt 1960	15	15	1	3	4	75	75	20	4	6	550	550	96	24	41	4	4	-		
1949	134 ⁵⁾	134 ⁵⁾	-		
0 Ar	-	-	-	-	-	-	-	-	-	-	-	-	-	-	-	-	-	Landkreis		
0,01 bis unter 2	-	-	-	-	-	-	-	-	-	-	-	-	-	-	-	-	-	-		
2 " " 5	-	-	-	-	-	-	-	-	-	-	2	2	3	-	2	-	-	-		
5 " " 7,5	1	1	-	-	-	-	-	-	-	-	10	10	1	1	3	1	1	-		
7,5 " " 10	2	2	-	-	-	-	-	-	-	2	18	18	4	-	5	-	-	-		
10 " " 15	3	3	-	-	2	2	2	11	-	-	73	73	7	-	3	1	1	-		
15 " " 20	-	-	3	-	-	7	7	20	-	2	61	61	5	1	2	-	-	-		
20 " " 30	1	1	3	1	-	15	15	28	3	-	52	52	9	-	1	-	-	-		
30 " " 50	-	-	-	-	-	3	3	6	-	1	5	5	2	-	2	1	1	-		
50 " " 100	-	-	-	-	-	-	-	-	-	-	3	3	-	-	-	-	-	-		
100 und mehr ha	-	-	-	-	-	-	-	-	-	-	1	1	-	-	-	-	-	-		
Insgesamt 1960	7	7	6	1	2	27	27	67	3	6	225	225	31	2	19	3	3	-		
1949	55 ⁵⁾	58 ⁵⁾	-		
0 Ar	-	-	-	-	-	-	-	-	-	-	-	-	-	-	-	-	-	Landkreis		
0,01 bis unter 2	-	-	-	-	-	-	-	-	-	-	-	-	-	-	-	-	-	-		
2 " " 5	-	-	-	1	-	-	-	-	-	-	-	-	-	-	-	-	-	-		
5 " " 7,5	5	5	-	-	-	-	-	-	-	-	-	-	-	-	-	-	-	-		
7,5 " " 10	3	3	-	-	-	-	-	-	-	-	-	-	-	-	-	-	-	-		
10 " " 15	2	2	-	-	-	1	1	-	-	-	1	1	-	-	-	-	-	-		
15 " " 20	1	1	-	-	-	2	2	-	-	-	3	3	-	-	-	-	-	-		
20 " " 30	-	-	1	-	-	-	-	-	-	-	1	1	-	-	-	-	-	-		
30 " " 50	-	-	-	-	-	-	-	-	-	-	-	-	-	-	-	-	-	-		
50 " " 100	-	-	-	-	-	-	-	-	-	-	-	-	-	-	-	-	-	-		
100 und mehr ha	-	-	-	-	-	3	3	-	-	-	1	1	-	-	-	-	-	-		
Insgesamt 1960	11	11	1	1	-	6	6	-	-	-	7	7	-	-	-	-	-	-		
1949	10 ⁵⁾	10 ⁵⁾	-		
0 Ar	-	-	-	-	-	-	-	-	-	-	-	-	-	-	-	-	-	Landkreis		
0,01 bis unter 2	-	-	-	-	-	-	-	-	-	-	-	-	-	-	-	-	-	-		
2 " " 5	-	-	-	-	-	-	-	-	-	-	1	1	-	-	-	-	-	-		
5 " " 7,5	-	-	1	-	-	1	1	-	-	-	5	5	7	3	2	-	-	-		
7,5 " " 10	2	2	-	-	-	-	-	-	-	-	36	36	17	3	7	-	-	-		
10 " " 15	2	2	-	1	-	5	5	3	-	-	61	61	21	4	6	1	1	-		
15 " " 20	1	1	-	1	-	6	6	12	-	-	117	117	15	1	6	2	2	-		
20 " " 30	1	1	1	1	-	12	12	10	-	1	75	75	7	2	4	-	-	-		
30 " " 50	-	-	-	-	-	20	20	9	-	1	74	74	3	5	1	1	1	-		
50 " " 100	-	-	-	-	-	7	7	2	-	-	14	14	-	-	-	-	-	-		
100 und mehr ha	-	-	-	-	-	-	-	-	-	-	5	5	-	-	-	-	-	-		
Insgesamt 1960	6	6	2	3	1	51	51	36	-	2	389	389	70	18	26	4	4	-		
1949	209 ⁵⁾	210 ⁵⁾	-		
0 Ar	-	-	-	-	-	-	-	-	-	-	-	-	-	-	-	-	-	Landkreis		
0,01 bis unter 2	-	-	-	-	-	-	-	-	-	-	-	-	-	-	-	-	-	-		
2 " " 5	-	-	-	1	-	-	-	-	-	-	-	-	-	-	-	-	-	-		
5 " " 7,5	1	1	1	-	-	-	-	-	-	-	-	-	-	-	-	-	-	-		
7,5 " " 10	-	-	1	-	-	-	-	-	-	-	-	-	-	-	-	-	-	-		
10 " " 15	2	2	9	-	-	-	-	-	-	-	1	1	-	-	-	-	-	-		
15 " " 20	2	2	6	-	1	-	-	-	-	-	2	2	-	-	-	-	-	-		
20 " " 30	5	5	-	-	-	-	-	-	-	-	2	2	-	-	-	-	-	-		
30 " " 50	2	2	3	-	-	-	-	-	-	-	2	2	-	-	-	-	-	-		
50 " " 100	-	-	-	-	-	-	-	-	-	-	-	-	-	-	-	-	-	-		
100 und mehr ha	-	-	-	-	-	-	-	-	-	-	1	1	-	-	-	-	-	-		
Insgesamt 1960	10	10	20	1	1	-	-	-	-	-	8	8	-	-	-	-	-	-		
1949	7 ⁵⁾	7 ⁵⁾	-		

5) Rübenroder insgesamt

und Erntebergung in den land- und forstwirtschaftlichen Betrieben
Gesamtfläche

nach: Zuckerrüben - Roder			Zuckerrüben - Sammelkärpfer										Futterrüben - Rodeschlitten			Größenklasse nach der landwirtschaftlichen Nutzfläche ha
nach: Sammelroder			mit Schwadablage					mit Feldrandablage					im Alleinbesitz		In gemein- schaftl. Besitz	
In gemein- schaftl. Besitz	In genossen- schaftl. Benutzung oder Lohn	In Nachbar- schafts- hilfe	Im Alleinbesitz	In gemein- schaftl. Besitz	In genossen- schaftl. Benutzung oder Lohn	In Nachbar- schafts- hilfe	Im Alleinbesitz	In gemein- schaftl. Besitz	In genossen- schaftl. Benutzung oder Lohn	In Nachbar- schafts- hilfe	Im Alleinbesitz	In gemein- schaftl. Besitz	Betriebe	Maschinen	Betriebe	
Betriebe	Betriebe	Maschinen	Betriebe	Maschinen	Betriebe	Maschinen	Betriebe	Maschinen	Betriebe	Maschinen	Betriebe	Maschinen	Betriebe	Maschinen	Betriebe	
76	77	78	79	80	81	82	83	84	85	86	87	88	89	90	91	

Leonberg

-	-	-	-	-	-	-	-	-	-	-	-	-	-	-	-	0 Ar
-	-	-	-	-	-	-	-	-	-	-	-	-	-	-	-	0,01 bis unter 2
-	-	-	-	-	-	-	-	-	-	-	-	-	-	-	-	2 " " 5
-	-	-	-	-	-	-	1	-	-	-	-	-	-	-	1	5 " " 7,5
-	-	-	-	-	1	-	-	-	-	-	-	-	-	-	1	7,5 " " 10
-	-	-	1	1	-	-	-	-	-	-	-	-	3	3	1	10 " " 15
-	-	-	3	3	4	-	1	1	1	2	-	-	2	2	-	15 " " 20
-	-	-	1	1	1	-	-	-	2	-	-	-	1	1	-	20 " " 30
-	-	-	-	-	-	-	-	-	-	-	-	-	-	-	-	30 " " 50
-	-	-	-	-	-	-	-	-	-	-	-	-	-	-	-	50 " " 100
-	-	-	3	3	1	-	-	-	-	-	-	-	-	-	-	100 und mehr ha
-	-	-	8	8	7	-	2	1	1	4	-	-	6	6	3	1960 Insgesamt
-	-	-	-	-	-	-	-	-	-	-	-	-	-	-	-	1949

Ludwigsburg

-	-	-	-	-	-	-	-	-	-	-	-	-	-	-	-	0 Ar
-	-	-	-	-	-	-	-	-	-	-	-	-	-	-	-	0,01 bis unter 2
-	2	-	-	-	-	-	-	-	-	-	-	-	-	-	-	2 " " 5
-	-	-	1	1	2	-	1	-	-	2	-	-	1	1	-	5 " " 7,5
-	-	-	1	1	4	3	-	-	-	1	1	-	3	3	3	7,5 " " 10
2	1	2	4	4	8	3	-	-	-	1	-	1	5	5	-	10 " " 15
-	1	-	3	3	6	2	-	-	-	-	-	-	2	2	-	15 " " 20
-	-	-	1	1	4	2	1	-	-	-	-	-	-	-	-	20 " " 30
-	-	-	-	-	-	-	-	-	-	-	-	-	-	-	-	30 " " 50
-	-	-	1	1	-	-	-	-	-	-	-	-	-	-	-	50 " " 100
-	-	-	1	1	2	-	-	1	1	-	-	-	-	-	-	100 und mehr ha
2	4	2	12	12	26	10	2	1	1	3	5	2	11	11	3	1960 Insgesamt
-	-	-	-	-	-	-	-	-	-	-	-	-	-	-	-	1949

Mergentheim

-	-	-	-	-	-	-	-	-	-	-	-	-	-	-	-	0 Ar
-	-	-	-	-	-	-	-	-	-	-	-	-	-	-	-	0,01 bis unter 2
-	-	-	-	-	2	1	-	-	-	-	-	-	-	-	-	2 " " 5
-	-	-	-	-	4	-	-	-	-	-	-	1	-	-	-	5 " " 7,5
-	-	-	-	-	3	2	-	-	-	-	-	-	-	-	-	7,5 " " 10
4	-	-	-	-	12	2	-	-	-	3	-	-	3	3	1	10 " " 15
5	3	-	2	2	38	5	1	-	-	3	1	-	1	1	-	15 " " 20
7	-	-	2	2	39	2	-	-	3	1	-	-	1	1	-	20 " " 30
2	-	-	1	1	15	1	-	1	1	-	-	-	-	-	-	30 " " 50
-	-	-	-	-	-	1	-	-	-	-	-	-	-	-	-	50 " " 100
-	-	-	-	-	-	-	-	1	1	-	-	-	-	-	-	100 und mehr ha
18	3	-	5	5	113	14	1	2	2	3	8	2	5	5	1	1960 Insgesamt
-	-	-	-	-	-	-	-	-	-	-	-	-	-	-	-	1949

Nürtingen

-	-	-	-	-	-	-	-	-	-	-	-	-	-	-	-	0 Ar
-	-	-	-	-	-	-	-	-	-	-	-	-	-	-	-	0,01 bis unter 2
-	-	-	-	-	-	-	-	-	-	-	-	-	-	-	-	2 " " 5
-	-	-	-	-	-	-	-	-	-	-	3	-	-	-	-	5 " " 7,5
-	-	-	-	-	-	-	-	-	-	-	-	-	-	-	-	7,5 " " 10
-	1	-	1	1	-	-	-	-	-	-	-	-	-	-	-	10 " " 15
-	-	-	-	-	-	-	-	-	-	-	-	-	-	-	-	15 " " 20
-	-	-	-	-	-	1	-	-	-	-	-	-	-	-	-	20 " " 30
-	-	-	-	-	-	-	-	-	-	-	-	-	-	-	-	30 " " 50
-	-	-	-	-	-	-	-	-	-	-	2	-	-	-	-	50 " " 100
-	-	-	-	-	-	-	-	-	-	-	-	-	-	-	-	100 und mehr ha
-	1	-	1	1	-	1	-	-	-	5	-	-	-	-	1	1960 Insgesamt
-	-	-	-	-	-	-	-	-	-	-	-	-	-	-	-	1949

Ohringen

-	-	-	-	-	-	-	-	-	-	-	-	-	-	-	-	0 Ar
-	-	-	-	-	-	-	-	-	-	-	-	-	-	-	-	0,01 bis unter 2
-	-	-	-	-	-	-	-	-	-	-	-	-	-	-	-	2 " " 5
-	-	-	-	-	10	-	-	-	-	-	-	-	-	-	-	5 " " 7,5
-	1	-	-	-	9	-	-	-	-	-	-	-	-	-	-	7,5 " " 10
4	1	-	-	-	44	-	1	-	-	-	-	-	-	-	-	10 " " 15
2	1	-	-	-	14	-	-	1	1	-	-	-	2	2	1	15 " " 20
1	-	-	3	3	14	2	-	-	-	3	-	-	2	2	-	20 " " 30
-	-	-	-	-	3	1	1	-	-	1	-	-	2	2	-	30 " " 50
-	-	-	-	-	-	1	-	2	2	-	-	-	1	1	-	50 " " 100
-	-	-	-	-	-	-	-	1	1	-	-	-	-	-	-	100 und mehr ha
7	3	-	4	4	94	4	2	4	4	-	6	-	5	5	1	1960 Insgesamt
-	-	-	-	-	-	-	-	-	-	-	-	-	-	-	-	1949

Schwäbisch Gmünd

-	-	-	-	-	-	-	-	-	-	-	-	-	-	-	-	0 Ar
-	-	-	-	-	-	-	-	-	-	-	-	-	-	-	-	0,01 bis unter 2
-	-	-	-	-	-	-	-	-	-	-	-	-	-	-	-	2 " " 5
-	-	-	-	-	-	-	-	-	-	-	-	-	-	-	-	5 " " 7,5
-	-	-	-	-	-	-	-	-	-	1	-	-	-	-	-	7,5 " " 10
-	-	-	-	-	-	-	-	-	-	-	-	-	-	-	-	10 " " 15
-	-	-	-	-	-	-	-	-	-	-	-	-	-	-	-	15 " " 20
-	-	-	-	-	-	-	-	-	-	-	-	-	-	-	-	20 " " 30
-	-	-	-	-	-	-	-	-	-	-	-	-	1	1	-	30 " " 50
-	-	-	-	-	-	-	-	-	-	-	-	-	-	-	-	50 " " 100
-	-	-	-	-	-	-	-	-	-	-	-	-	-	-	-	100 und mehr ha
-	-	-	-	-	-	-	-	-	-	-	-	-	-	-	-	1960 Insgesamt
-	-	-	-	-	-	-	-	-	-	-	-	-	-	-	-	1949

Noch Tabelle 30 a/b: Die Verwendung von Maschinen und Geräten zur Ernte mit 2 und mehr ha

Größenklasse nach der landwirtschaftlichen Nutzfläche ha	Land- und forstwirt- schaftliche Betriebe insgesamt	Motormäher (Einzweckmäher)			Gespinngrasmäher		Heuwender						
		im Alleinbesitz		in gemein- schaftl. Besitz	im Alleinbesitz		kombinierte 1)				einfache		kombinierte und einfache in gemein- schaftl. Besitz
							im Alleinbesitz		in genossen- schaftl. Benutzung oder im Lohn	in Nachbar- schafts- hilfe	im Alleinbesitz		
		Betriebe	Maschinen	Betriebe	Maschinen	Betriebe	Maschinen	Betriebe			Betriebe	Maschinen	Betriebe
		1	2	3	4	5	6	7	8	9	10	11	12

Landkreis

0 Ar	119	-	-	-	-	-	-	-	-	-	-	-	-
0,01 bis unter 2	154	14	14	1	9	9	1	1	-	-	3	3	-
2 " " 5	892	379	379	29	145	145	56	56	5	12	82	82	5
5 " " 7,5	745	310	310	7	189	189	237	237	12	7	217	219	5
7,5 " " 10	465	167	167	-	126	127	224	225	1	5	210	218	5
10 " " 15	586	130	130	3	241	246	348	350	4	2	330	348	5
15 " " 20	320	31	31	2	157	161	226	229	1	-	230	253	2
20 " " 30	262	20	20	2	128	131	175	178	-	-	206	239	1
30 " " 50	51	3	3	-	29	32	36	36	-	-	36	39	1
50 " " 100	4	2	2	-	2	2	3	3	-	-	3	5	-
100 und mehr ha	-	-	-	-	-	-	-	-	-	-	-	-	-
Insgesamt 1960	3 598	1 056	1 056	44	1 026	1 042	1 306	1 315	23	26	1 317	1 406	24
1949	3 912	218	219	.	2 590	2 679	903 ⁶⁾	914 ⁶⁾

Landkreis

0 Ar	102	-	-	-	-	-	-	-	-	-	-	-	-
0,01 bis unter 2	146	3	3	-	6	6	-	-	-	-	5	5	-
2 " " 5	703	34	34	2	48	48	39	39	2	6	68	69	2
5 " " 7,5	827	31	31	1	99	99	132	132	6	5	227	231	12
7,5 " " 10	645	16	16	2	126	127	193	193	1	3	258	266	1
10 " " 15	923	5	5	1	352	354	324	326	1	7	571	614	12
15 " " 20	561	5	5	-	224	227	253	253	-	-	413	474	3
20 " " 30	374	7	7	-	192	199	203	204	-	-	288	328	2
30 " " 50	181	-	-	-	101	105	97	98	-	-	142	196	-
50 " " 100	48	-	-	-	26	32	31	36	-	-	38	62	-
100 und mehr ha	.	-	-	-	-	-	1	2	-	-	-	-	-
Insgesamt 1960	4 511	101	101	6	1 174	1 197	1 273	1 283	9	21	2 010	2 245	32
1949	4 868	141	141	.	3 077	3 312	1 283 ⁶⁾	1 309 ⁶⁾

Landkreis

0 Ar	45	-	-	-	-	-	-	-	-	-	-	-	-
0,01 bis unter 2	67	4	4	-	1	1	-	-	-	2	1	1	-
2 " " 5	1 327	191	191	12	118	118	49	49	2	14	32	33	30
5 " " 7,5	593	111	111	9	99	99	114	114	1	8	67	67	14
7,5 " " 10	348	34	34	1	57	57	111	111	-	2	84	85	10
10 " " 15	250	18	18	3	45	45	98	98	-	4	95	110	8
15 " " 20	52	6	6	-	13	13	24	24	-	1	31	32	1
20 " " 30	20	1	1	-	5	5	11	11	-	-	12	14	-
30 " " 50	9	-	-	-	3	4	4	5	-	-	4	4	-
50 " " 100	7	-	-	-	3	4	5	6	-	-	6	6	-
100 und mehr ha	3	1	1	-	1	2	3	3	-	-	2	2	-
Insgesamt 1960	2 721	366	366	25	345	348	419	421	3	31	334	354	63
1949	3 788	206	206	.	1 370	1 385	93 ⁶⁾	96 ⁶⁾

Landkreis

0 Ar	47	-	-	-	-	-	-	-	-	-	-	-	-
0,01 bis unter 2	175	44	44	2	1	1	1	1	8	1	2	2	4
2 " " 5	2 397	1 277	1 277	83	38	38	108	108	27	13	368	372	43
5 " " 7,5	553	336	336	6	27	27	112	112	4	1	256	262	14
7,5 " " 10	205	108	108	6	31	32	55	57	3	-	101	104	3
10 " " 15	116	55	55	-	21	22	39	39	-	-	73	80	-
15 " " 20	21	9	9	-	6	6	9	9	-	-	14	16	-
20 " " 30	11	3	3	-	3	3	6	6	-	-	9	11	-
30 " " 50	8	3	3	-	1	1	2	3	-	-	2	2	-
50 " " 100	-	-	-	-	1	1	1	1	-	-	1	1	-
100 und mehr ha	-	-	-	-	-	-	-	-	-	-	-	-	-
Insgesamt 1960	3 534	1 835	1 835	97	129	131	333	336	42	15	826	850	64
1949	4 593	699	699	.	824	831	401 ⁶⁾	405 ⁶⁾

Stadtkreis

0 Ar	11	-	-	-	-	-	-	-	-	-	-	-	-
0,01 bis unter 2	4	1	1	-	-	-	-	-	-	-	-	-	-
2 " " 5	87	2	2	-	17	18	6	6	1	1	10	11	-
5 " " 7,5	13	1	1	-	2	2	3	3	1	-	2	2	-
7,5 " " 10	14	1	1	-	2	2	6	6	-	2	6	7	-
10 " " 15	9	-	-	-	1	1	7	7	-	-	2	2	-
15 " " 20	4	-	-	-	-	-	-	-	-	-	2	2	-
20 " " 30	3	-	-	-	1	1	-	-	-	-	2	2	-
30 " " 50	3	-	-	-	-	-	2	3	-	-	2	2	-
50 " " 100	5	1	1	-	4	6	4	4	-	-	5	6	-
100 und mehr ha	-	-	-	-	-	-	-	-	-	-	-	-	-
Insgesamt 1960	153	6	6	-	27	30	28	29	2	3	31	34	-
1949	347	5	5	.	128	138	52 ⁶⁾	52 ⁶⁾

Stadtkreis

0 Ar	5	-	-	-	-	-	-	-	-	-	-	-	-
0,01 bis unter 2	4	-	-	-	-	-	-	-	-	-	-	-	-
2 " " 5	77	6	7	-	13	13	2	2	1	-	1	1	-
5 " " 7,5	23	1	1	-	4	6	4	4	-	-	7	7	-
7,5 " " 10	18	-	-	-	2	2	4	4	-	-	-	-	1
10 " " 15	48	-	-	-	5	5	8	8	1	1	16	16	-
15 " " 20	22	-	-	-	4	4	5	5	2	1	2	2	-
20 " " 30	6	-	-	-	2	2	1	1	1	-	4	4	-
30 " " 50	6	2	2	-	-	-	2	2	-	-	5	6	-
50 " " 100	-	-	-	-	1	1	-	-	-	-	1	1	1
100 und mehr ha	-	1	1	-	-	-	-	-	-	-	-	-	-
Insgesamt 1960	213	10	11	-	31	33	26	26	4	2	36	37	2
1949	350	4	4	.	180	180	7 ⁶⁾	7 ⁶⁾

1) Zum Wenden und Rechen geeignet

6) Betriebseigene kombinierte und einfache Heuwender insgesamt

und Erntebergung in den land- und forstwirtschaftlichen Betrieben
Gesamtfläche

Feldhäcksler					Aufnahme - (Pick-up-) Lader					Aufnahme - (Pick-up-) Pressen					Größenklasse nach der landwirtschaftlichen Nutzfläche ha
im Alleinbesitz		in gemein- schaftl. Besitz	in genossen- schaftl. Benutzung oder im Lohn	in Nachbar- schafts- hilfe	im Alleinbesitz		in gemein- schaftl. Besitz	in genossen- schaftl. Benutzung oder im Lohn	in Nachbar- schafts- hilfe	im Alleinbesitz		in gemein- schaftl. Besitz	in genossen- schaftl. Benutzung oder im Lohn	in Nachbar- schafts- hilfe	
Betriebe	Maschinen	Betriebe			Betriebe	Maschinen	Betriebe			Betriebe	Maschinen	Betriebe			
14	15	16	17	18	19	20	21	22	23	24	25	26	27	28	
Schwäbisch Hall															
-	-	-	-	-	-	-	-	-	-	-	-	-	-	-	0 Ar
-	-	-	-	-	-	-	-	-	-	-	-	-	-	-	0,01 bis unter 2
2	2	-	-	-	-	-	-	-	-	-	-	-	-	2	2 " " 5
2	2	1	-	-	1	1	-	-	-	-	-	-	-	5	5 " " 7,5
4	4	-	-	3	1	1	-	-	-	-	-	-	-	7,5	7,5 " " 10
22	22	1	-	-	8	8	-	-	-	7	7	1	-	10	10 " " 15
55	55	-	-	1	25	25	-	-	-	9	9	-	-	15	15 " " 20
80	80	1	1	-	25	25	-	-	-	9	9	-	-	20	20 " " 30
15	15	-	-	-	4	4	-	-	-	5	5	-	-	30	30 " " 50
2	2	-	-	-	2	2	-	-	-	1	1	-	-	50	50 " " 100
-	-	-	-	-	-	-	-	-	-	-	-	-	-	-	100 und mehr ha
182	182	3	1	4	66	66	-	-	-	31	31	1	-	2	1960 Insgesamt
.	-	-	.	.	.	1949
Ulm															
-	-	-	-	-	-	-	-	-	-	-	-	-	-	-	0 Ar
-	-	-	-	-	-	-	-	-	-	-	-	-	-	-	0,01 bis unter 2
-	-	-	-	-	-	-	-	-	-	-	-	-	-	-	2 " " 5
-	-	-	-	-	1	1	-	-	-	-	-	-	-	-	5 " " 7,5
-	-	1	-	-	-	-	-	-	-	-	-	1	-	1	7,5 " " 10
9	9	1	1	-	5	5	-	-	-	8	8	1	-	10	10 " " 15
18	18	-	-	-	15	15	1	-	-	19	19	3	1	15	15 " " 20
18	18	-	-	1	29	29	1	-	-	38	38	1	-	1	20 " " 30
23	23	1	-	-	28	28	-	-	-	31	31	1	-	-	30 " " 50
9	9	-	-	-	10	10	-	-	-	8	8	-	-	-	50 " " 100
-	-	-	-	-	1	1	-	-	-	1	1	-	-	-	100 und mehr ha
77	77	3	1	1	89	89	2	-	-	105	105	7	1	2	1960 Insgesamt
.	-	-	.	.	.	1949
Vaihingen															
-	-	-	-	-	-	-	-	-	-	-	-	-	-	-	0 Ar
-	-	-	-	-	-	-	-	-	-	-	-	-	-	-	0,01 bis unter 2
1	1	-	-	-	-	-	-	-	1	-	-	-	-	-	2 " " 5
-	-	-	-	-	1	1	-	-	-	-	-	-	-	-	5 " " 7,5
-	-	-	-	-	-	-	-	-	-	-	-	-	-	-	7,5 " " 10
2	2	-	-	-	1	1	-	-	-	-	-	-	-	-	10 " " 15
5	5	-	-	-	1	1	-	-	-	1	1	-	-	-	15 " " 20
-	-	-	-	-	3	3	-	-	-	-	-	-	-	-	20 " " 30
-	-	-	-	-	-	-	-	-	-	3	3	-	-	-	30 " " 50
1	1	-	-	-	-	-	-	-	-	2	2	-	-	-	50 " " 100
1	1	-	-	-	1	1	-	-	-	-	-	-	-	-	100 und mehr ha
10	10	-	-	-	7	7	-	-	1	6	6	-	-	-	1960 Insgesamt
.	1	1	.	.	.	1949
Waiblingen															
-	-	-	-	-	-	-	-	-	-	-	-	-	-	-	0 Ar
-	-	-	-	-	-	-	-	-	-	-	-	-	-	-	0,01 bis unter 2
4	4	-	-	-	-	-	-	-	-	-	-	-	-	-	2 " " 5
2	2	-	-	-	2	2	-	-	-	-	-	-	-	-	5 " " 7,5
1	1	-	-	-	-	-	-	-	-	-	-	-	-	-	7,5 " " 10
6	6	-	-	-	2	2	-	-	-	-	-	-	-	-	10 " " 15
3	3	-	-	-	-	-	-	-	-	1	1	-	-	-	15 " " 20
-	-	-	-	-	-	-	-	-	-	-	-	-	-	-	20 " " 30
2	2	-	-	-	1	1	-	-	-	-	-	-	-	-	30 " " 50
-	-	-	-	-	-	-	-	-	-	-	-	-	-	-	50 " " 100
-	-	-	-	-	-	-	-	-	-	-	-	-	-	-	100 und mehr ha
18	18	-	-	-	5	5	-	-	-	1	1	-	-	-	1960 Insgesamt
.	-	-	.	.	.	1949
Karlsruhe															
-	-	-	-	-	-	-	-	-	-	-	-	-	-	-	0 Ar
-	-	-	-	-	-	-	-	-	-	-	-	-	-	-	0,01 bis unter 2
1	1	-	-	-	-	-	-	-	-	-	-	-	-	-	2 " " 5
1	1	-	-	-	-	-	-	-	-	-	-	-	-	-	5 " " 7,5
-	-	-	-	-	-	-	-	-	-	-	-	-	-	-	7,5 " " 10
-	-	-	-	-	-	-	-	-	-	-	-	-	-	-	10 " " 15
-	-	-	-	-	-	-	-	-	-	-	-	-	-	-	15 " " 20
-	-	-	-	-	-	-	-	-	-	-	-	-	-	-	20 " " 30
1	1	-	-	-	1	1	-	-	-	1	1	-	-	-	30 " " 50
-	-	-	-	-	-	-	-	-	-	-	-	-	-	-	50 " " 100
-	-	-	-	-	-	-	-	-	-	-	-	-	-	-	100 und mehr ha
3	3	-	-	-	2	2	-	-	-	1	1	-	-	-	1960 Insgesamt
.	-	-	.	.	.	1949
Heidelberg															
-	-	-	-	-	-	-	-	-	-	-	-	-	-	-	0 Ar
-	-	-	-	-	-	-	-	-	-	-	-	-	-	-	0,01 bis unter 2
-	-	-	-	-	-	-	-	-	-	-	-	-	-	-	2 " " 5
-	-	-	-	-	-	-	-	-	-	-	-	-	-	-	5 " " 7,5
-	-	-	-	-	-	-	-	-	-	-	-	-	-	-	7,5 " " 10
-	-	-	-	-	-	-	-	-	-	1	1	-	-	-	10 " " 15
-	-	-	-	-	-	-	-	-	-	-	-	-	-	-	15 " " 20
-	-	-	-	-	-	-	-	-	-	-	-	-	-	-	20 " " 30
1	1	1	-	-	-	-	-	-	-	-	-	-	-	-	30 " " 50
-	-	-	-	-	-	-	-	-	-	-	-	-	-	-	50 " " 100
-	-	-	-	-	1	1	-	-	-	1	1	-	-	-	100 und mehr ha
1	1	1	-	-	1	1	-	-	-	3	10	-	-	-	1960 Insgesamt
.	-	-	.	.	.	1949

Noch Tabelle 30 a/b: Die Verwendung von Maschinen und Geräten zur Ernte mit 2 und mehr ha

Größenklasse nach der landwirtschaftlichen Nutzfläche ha	Schleppermähbinder (Zapfwellenbinder)					Gespannmähbinder			Mähdrescher								
	im Alleinbesitz		in gemein- schaftl. Besitz	in genossen- schaftl. Benutzung oder im Lohn	in Nachbar- schafts- hilfe	im Alleinbesitz		in gemein- schaftl. Besitz	für Schlepperzug		Selbstfahrer		in gemein- schaftl. Besitz	in genossen- schaftl. Benutzung oder im Lohn	in Nachbar- schafts- hilfe		
	im Alleinbesitz																
	Betriebe	Maschinen	Betriebe			Betriebe	Maschinen	Betriebe	Betriebe	Maschinen	Betriebe	Maschinen	Betriebe				
29	30	31	32	33	34	35	36	37	38	39	40	41	42	43			
Landkreis																	
0 Ar	-	-	-	-	-	-	-	-	-	-	-	-	-	-			
0,01 bis unter 2	2	2	1	3	11	-	-	-	-	-	-	-	5	-			
2 " " 5	5	5	31	51	106	8	8	11	-	-	-	-	2	83			
5 " " 7,5	24	24	148	54	91	19	19	34	-	-	-	-	8	29			
7,5 " " 10	57	57	137	20	40	34	34	41	-	-	3	3	8	26			
10 " " 15	135	135	141	14	30	122	122	46	3	3	3	3	18	32			
15 " " 20	100	100	41	1	2	120	120	14	7	7	3	3	16	28			
20 " " 30	89	89	11	1	2	107	107	10	15	15	11	11	19	35			
30 " " 50	19	19	3	-	-	13	13	1	5	5	8	8	1	4			
50 " " 100	4	4	-	-	-	-	-	-	1	1	1	1	-	1			
100 und mehr ha	-	-	-	-	-	-	-	-	-	-	-	-	-	-			
Insgesamt 1960	435	435	513	144	282	423	423	157	31	31	29	29	72	243			
1949	46	46	-	215	-	-	433	168	-	-	-	-	-	60			
Landkreis																	
0 Ar	-	-	-	-	-	-	-	-	-	-	-	-	-	-			
0,01 bis unter 2	2	-	-	3	14	1	1	-	-	-	-	-	4	3			
2 " " 5	10	10	29	53	103	7	7	17	-	-	-	-	2	86			
5 " " 7,5	40	40	160	63	107	21	21	22	-	-	4	4	9	82			
7,5 " " 10	99	99	174	26	51	49	49	46	-	-	2	2	12	43			
10 " " 15	260	260	144	13	47	241	241	97	7	7	20	20	27	62			
15 " " 20	175	176	38	3	9	211	211	34	8	8	34	34	36	48			
20 " " 30	135	135	10	1	1	136	136	6	47	47	48	48	22	26			
30 " " 50	72	72	1	-	1	38	38	-	52	52	54	54	14	15			
50 " " 100	31	32	-	-	-	8	8	-	28	28	6	6	1	8			
100 und mehr ha	1	1	-	-	-	-	-	-	-	-	1	1	-	-			
Insgesamt 1960	823	825	556	162	333	712	712	222	142	142	169	169	123	374			
1949	140	144	-	161	-	-	796	187	-	-	-	-	-	94			
Landkreis																	
0 Ar	-	-	-	-	-	-	-	-	-	-	-	-	-	-			
0,01 bis unter 2	2	1	-	2	2	-	-	-	-	-	-	-	27	1			
2 " " 5	47	47	48	130	66	4	4	6	-	-	6	6	12	539			
5 " " 7,5	96	96	78	51	44	23	23	15	-	-	5	5	12	167			
7,5 " " 10	99	99	46	14	17	50	50	16	2	2	10	10	22	71			
10 " " 15	74	74	25	1	4	49	49	8	3	3	23	23	46	49			
15 " " 20	15	15	2	-	-	13	13	-	1	1	10	10	7	12			
20 " " 30	4	4	1	-	-	3	3	-	2	2	3	3	2	6			
30 " " 50	3	3	-	-	-	-	-	-	5	5	2	2	-	1			
50 " " 100	4	4	-	-	-	1	1	-	4	4	1	1	-	1			
100 und mehr ha	3	4	-	-	-	-	-	-	1	2	1	1	-	-			
Insgesamt 1960	346	347	200	198	133	143	143	45	18	19	61	61	101	873			
1949	28	31	-	85	-	-	124	61	-	-	-	-	-	41			
Landkreis																	
0 Ar	-	-	-	-	-	-	-	-	-	-	-	-	-	-			
0,01 bis unter 2	2	-	1	2	-	-	-	-	-	-	-	-	30	2			
2 " " 5	25	25	42	48	24	4	4	7	1	1	6	6	12	575			
5 " " 7,5	44	44	56	20	18	22	22	9	-	-	7	7	18	97			
7,5 " " 10	42	42	32	3	1	21	21	7	-	-	1	1	12	31			
10 " " 15	32	32	19	-	1	19	19	10	-	-	4	4	9	16			
15 " " 20	8	8	6	-	-	3	3	1	-	-	1	1	-	1			
20 " " 30	5	5	-	-	-	3	3	-	-	-	3	3	-	1			
30 " " 50	3	3	-	1	-	-	-	-	-	-	-	-	-	1			
50 " " 100	1	1	-	-	-	-	-	-	1	1	-	-	-	-			
100 und mehr ha	-	-	-	-	-	-	-	-	-	-	-	-	-	-			
Insgesamt 1960	160	160	156	74	44	72	72	34	2	2	22	22	51	752			
1949	14	14	-	23	-	-	55	68	-	-	-	-	-	42			
Landkreis																	
0 Ar	-	-	-	-	-	-	-	-	-	-	-	-	-	-			
0,01 bis unter 2	2	-	-	-	-	-	-	-	-	-	-	-	-	-			
2 " " 5	1	1	-	-	1	1	1	-	-	-	2	2	-	13			
5 " " 7,5	-	-	-	1	-	-	-	-	-	-	-	-	-	4			
7,5 " " 10	1	1	-	-	-	5	5	-	-	-	3	3	-	5			
10 " " 15	2	2	-	-	-	2	2	-	-	-	-	-	-	6			
15 " " 20	-	-	-	-	-	2	2	-	-	-	-	-	-	-			
20 " " 30	-	-	-	-	-	2	2	-	-	-	-	-	-	-			
30 " " 50	-	-	-	-	-	-	-	-	1	1	-	-	-	1			
50 " " 100	5	6	-	-	-	-	-	-	1	1	1	1	-	3			
100 und mehr ha	-	-	-	-	-	-	-	-	-	-	-	-	-	-			
Insgesamt 1960	9	10	-	1	1	12	12	-	2	2	6	6	-	32			
1949	6	7	-	-	-	-	16	2	-	-	-	-	-	-			
Landkreis																	
0 Ar	-	-	-	-	-	-	-	-	-	-	-	-	-	-			
0,01 bis unter 2	2	-	-	1	-	-	-	-	-	-	-	-	-	-			
2 " " 5	-	-	1	-	1	2	2	-	-	-	-	-	-	17			
5 " " 7,5	3	3	-	1	-	1	1	-	-	-	1	1	-	9			
7,5 " " 10	4	4	-	-	-	1	1	-	-	-	-	-	-	8			
10 " " 15	12	12	-	1	-	10	10	2	-	-	-	-	6	23			
15 " " 20	3	3	-	-	-	3	3	1	1	1	1	1	5	7			
20 " " 30	3	3	-	-	-	3	3	-	-	-	4	1	-	4			
30 " " 50	4	4	-	-	-	-	-	-	-	-	1	1	-	1			
50 " " 100	1	1	-	-	-	1	1	-	-	-	1	1	-	1			
100 und mehr ha	1	1	-	-	-	-	-	-	-	-	-	-	-	-			
Insgesamt 1960	31	31	1	3	1	21	21	4	1	1	5	5	11	71			
1949	8	8	-	-	-	-	88	23	-	-	-	-	-	3			

und Erntebergung in den land- und forstwirtschaftlichen Betrieben
Gesamtfläche

Strohzerreißer					Kartoffelerntemaschinen										Größenklasse nach der landwirtschaftlichen Nutzfläche ha
im Alleinbesitz		in gemein- schaftl. Besitz	in genossen- schaftl. Benutzung oder im Lohn	in Nachbar- schafts- hilfe	Schleuderräder				Vorratsröder						
					im Alleinbesitz		in gemein- schaftl. Besitz	in genossen- schaftl. Benutzung oder im Lohn	in Nachbar- schafts- hilfe	im Alleinbesitz		in gemein- schaftl. Besitz	in genossen- schaftl. Benutzung oder im Lohn	in Nachbar- schafts- hilfe	
Betriebe	Maschinen	Betriebe	Maschinen	Betriebe	Maschinen	Betriebe				Maschinen	Betriebe				
44	45	46	47	48	49	50	51	52	53	54	55	56	57	58	
Schwäbisch Hall															0 Ar
-	-	-	-	-	-	-	-	-	-	-	-	-	-	-	0,01 bis unter 2
-	-	-	-	-	-	-	-	-	-	-	-	-	-	-	2 " " 5
3	3	-	-	-	58	58	44	10	47	-	-	-	-	-	7,5 " " 10
1	1	-	-	-	211	211	107	1	30	3	3	1	1	1	10 " " 15
5	5	-	-	-	241	241	75	2	13	4	4	1	-	-	15 " " 20
6	6	-	-	-	400	400	84	2	10	6	6	4	-	2	20 " " 30
4	4	1	-	1	271	271	25	2	1	2	2	-	-	1	30 " " 50
2	2	-	-	-	240	240	8	-	1	5	5	1	-	-	50 " " 100
1	1	-	-	-	45	45	-	-	1	2	2	-	-	-	100 und mehr ha
-	-	-	-	-	4	4	-	-	-	-	-	-	-	-	1960 Insgesamt
-	-	-	-	-	-	-	-	-	-	-	-	-	-	-	1949
22	22	2	-	1	1 471	1 471	345	18	107	22	22	7	1	5	
.	697	700		351	4)	
Ulm															0 Ar
-	-	-	-	-	-	-	-	-	-	-	-	-	-	-	0,01 bis unter 2
-	-	-	-	-	-	-	-	-	-	-	-	-	-	-	2 " " 5
1	1	2	-	-	72	72	17	8	41	2	2	-	2	2	5 " " 7,5
6	6	6	-	-	230	230	17	1	20	6	6	1	-	-	10 " " 15
7	7	1	1	1	297	298	8	1	14	7	7	2	-	-	15 " " 20
19	19	-	-	1	601	601	15	6	12	20	20	6	-	1	20 " " 30
10	10	-	1	4	437	437	9	3	4	17	17	-	-	1	30 " " 50
9	9	1	-	-	317	317	1	1	4	20	20	6	-	-	50 " " 100
8	8	-	-	-	159	160	1	-	-	7	7	2	-	-	100 und mehr ha
2	2	-	-	-	39	39	-	-	-	7	7	-	-	-	1960 Insgesamt
-	-	-	-	-	1	1	-	-	-	1	1	-	-	-	1949
62	62	10	2	6	2 154	2 156	68	22	102	88	88	17	2	4	
.	702	708		43	4)	
Vaihingen															0 Ar
-	-	-	-	-	-	-	-	-	-	-	-	-	-	-	0,01 bis unter 2
-	-	-	-	-	-	-	-	-	-	-	-	-	-	-	2 " " 5
1	1	-	-	-	47	47	29	21	35	1	1	1	1	1	5 " " 7,5
1	1	1	-	-	107	107	23	9	19	2	2	-	-	-	10 " " 15
1	1	1	-	1	153	153	19	6	10	6	6	-	-	-	15 " " 20
2	2	1	-	1	174	174	16	2	4	6	6	2	1	-	20 " " 30
-	-	-	-	-	41	41	2	-	1	2	2	1	-	-	30 " " 50
-	-	-	-	-	13	13	1	-	-	1	1	-	-	-	50 " " 100
2	2	-	-	-	5	5	-	-	-	1	1	-	-	-	100 und mehr ha
-	-	-	-	-	6	7	-	-	-	-	-	-	-	-	1960 Insgesamt
1	2	-	-	-	3	3	-	-	-	-	-	-	-	-	1949
8	9	3	-	2	549	550	90	38	69	20	20	4	3	1	
.	117	118		33	4)	
Waiblingen															0 Ar
-	-	-	-	-	-	-	-	-	-	-	-	-	-	-	0,01 bis unter 2
-	-	-	-	-	-	-	-	-	-	-	-	-	-	-	2 " " 5
3	3	1	-	-	90	90	30	15	24	3	3	12	2	1	5 " " 7,5
4	4	-	-	-	132	132	31	6	14	6	6	-	-	-	10 " " 15
-	-	-	-	-	93	93	18	3	1	5	5	1	-	-	15 " " 20
2	2	1	-	-	85	85	7	-	-	5	5	-	-	1	20 " " 30
-	-	-	-	-	20	20	-	-	-	1	1	-	-	-	30 " " 50
-	-	-	-	-	7	7	-	-	-	3	3	-	-	-	50 " " 100
-	-	-	-	-	5	5	-	-	-	-	-	-	-	-	100 und mehr ha
1	1	-	-	-	1	1	-	-	-	-	-	-	-	-	1960 Insgesamt
-	-	-	-	-	-	-	-	-	-	-	-	-	-	-	1949
10	10	2	-	-	434	434	87	25	40	23	23	20	2	2	
.	135	135		42	4)	
Karlsruhe															0 Ar
-	-	-	-	-	-	-	-	-	-	-	-	-	-	-	0,01 bis unter 2
-	-	-	-	-	-	-	-	-	-	-	-	-	-	-	2 " " 5
-	-	-	-	-	9	9	-	-	3	-	-	-	-	-	7,5 " " 10
-	-	-	-	-	6	6	-	-	-	-	-	-	-	-	10 " " 15
1	1	-	-	-	9	9	-	-	1	-	-	1	-	2	15 " " 20
-	-	-	-	-	5	5	-	-	-	-	-	-	-	-	20 " " 30
-	-	-	-	-	2	2	-	-	-	-	-	-	-	-	30 " " 50
-	-	-	-	-	2	2	-	-	-	-	-	1	-	1	50 " " 100
-	-	-	-	-	2	2	-	-	-	-	-	-	-	-	100 und mehr ha
1	1	-	-	-	5	5	-	-	-	1	1	-	-	-	1960 Insgesamt
-	-	-	-	-	-	-	-	-	-	-	-	-	-	-	1949
2	2	-	-	-	40	40	-	-	4	1	1	2	-	3	
.	35	37		-	4)	
Heidelberg															0 Ar
-	-	-	-	-	-	-	-	-	-	-	-	-	-	-	0,01 bis unter 2
-	-	-	-	-	-	-	-	-	-	-	-	-	-	-	2 " " 5
-	-	-	-	-	6	6	-	1	1	-	-	-	-	-	7,5 " " 10
-	-	-	-	-	15	15	-	-	-	-	-	-	-	-	10 " " 15
-	-	-	-	-	11	11	-	-	-	-	-	-	-	-	15 " " 20
1	1	1	-	-	41	41	1	2	2	1	1	-	-	-	20 " " 30
-	-	-	-	-	18	18	1	-	-	-	-	-	-	-	30 " " 50
-	-	-	-	-	6	6	-	-	-	-	-	-	-	-	50 " " 100
-	-	-	-	-	3	3	-	-	-	2	2	-	-	-	100 und mehr ha
1	1	-	-	-	1	1	-	-	-	2	2	-	-	-	1960 Insgesamt
-	-	-	-	-	1	1	-	-	-	-	-	-	-	-	1949
2	2	1	-	-	102	102	2	3	3	5	5	-	-	-	
.	120	121		3	4)	

4) Kartoffelerntemaschinen insgesamt

Noch Tabelle 30 a/b: Die Verwendung von Maschinen und Geräten zur Ernte
 mit 2 und mehr ha

Größenklasse nach der landwirtschaftlichen Nutzfläche ha	Noch : Kartoffelerntemaschinen					Zuckerrüben - Köpfer					Zuckerrüben - Roder						
	Sammelroder										ein- oder mehrreihig					Sammelroder	
	im Alleinbesitz		In gemein- schaftl. Besitz	In genossen- schaftl. Benutzung oder Lohn	In Nachbar- schafts- hilfe	im Alleinbesitz		In gemein- schaftl. Besitz	In genossen- schaftl. Benutzung oder Lohn	In Nachbar- schafts- hilfe	im Alleinbesitz		In gemein- schaftl. Besitz	In genossen- schaftl. Benutzung oder Lohn	In Nachbar- schafts- hilfe	im Alleinbesitz	
	Betriebe	Maschinen	Betriebe			Betriebe	Maschinen	Betriebe			Betriebe	Maschinen	Betriebe			Betriebe	Maschinen
	59	60	61	62	63	64	65	66	67	68	69	70	71	72	73	74	75
0 Ar	-	-	-	-	-	-	-	-	-	-	-	-	-	-	-	-	-
0,01 bis unter 2	-	-	-	-	-	-	-	-	-	-	-	-	-	-	-	-	-
2 " " 5	-	-	-	-	2	-	-	-	-	-	1	1	-	-	-	-	-
5 " " 7,5	-	-	1	-	-	1	1	-	-	-	8	8	1	1	3	-	-
7,5 " " 10	-	-	-	-	-	2	2	-	-	-	16	16	1	-	2	-	-
10 " " 15	6	6	7	-	-	5	5	13	-	1	39	39	1	-	6	1	1
15 " " 20	2	2	2	-	1	4	4	27	1	1	54	54	2	2	3	-	-
20 " " 30	2	2	1	1	-	15	15	29	-	2	74	74	1	-	3	1	1
30 " " 50	2	2	-	-	-	6	6	4	-	-	15	15	-	-	-	-	-
50 " " 100	-	-	-	-	-	-	-	-	-	-	2	2	-	-	-	-	-
100 und mehr ha	-	-	-	-	-	-	-	-	-	-	-	-	-	-	-	-	-
Insgesamt 1960	12	12	11	1	3	33	33	75	1	4	209	209	6	3	18	2	2
1949	46 ⁵⁾	46 ⁵⁾
Landkreis																	
0 Ar	-	-	-	-	-	-	-	-	-	-	-	-	-	-	-	-	-
0,01 bis unter 2	-	-	-	-	-	-	-	-	-	-	-	-	-	-	-	-	-
2 " " 5	1	1	1	-	-	-	-	-	-	-	1	1	-	-	-	-	-
5 " " 7,5	1	1	4	-	-	1	1	-	-	-	2	2	-	1	-	-	-
7,5 " " 10	3	3	-	-	2	-	-	-	-	-	1	1	-	-	-	-	-
10 " " 15	7	7	6	-	1	-	-	-	-	-	6	6	1	-	1	1	1
15 " " 20	11	11	17	-	-	-	-	-	-	-	4	4	-	-	-	-	-
20 " " 30	13	13	11	-	2	1	1	-	-	-	11	11	-	1	-	-	-
30 " " 50	8	8	5	1	-	-	-	-	-	-	6	6	-	-	-	-	-
50 " " 100	4	4	2	-	-	3	3	-	-	-	2	2	-	-	-	1	1
100 und mehr ha	-	-	-	-	-	-	-	-	-	-	1	1	-	-	-	-	-
Insgesamt 1960	48	48	46	1	5	5	5	-	-	-	34	34	1	2	2	2	2
1949	24 ⁵⁾	24 ⁵⁾
Landkreis																	
0 Ar	-	-	-	-	-	-	-	-	-	-	-	-	-	-	-	-	-
0,01 bis unter 2	-	-	-	-	-	-	-	-	-	-	-	-	-	-	-	-	-
2 " " 5	-	-	-	-	1	-	-	-	1	-	6	6	11	2	9	-	-
5 " " 7,5	1	1	-	-	-	-	-	-	-	-	29	29	6	2	9	1	1
7,5 " " 10	-	-	-	-	-	2	2	-	-	-	51	51	9	2	4	1	1
10 " " 15	-	-	1	-	-	6	6	-	-	-	81	81	11	-	2	2	2
15 " " 20	-	-	-	-	-	2	2	1	-	-	17	17	1	-	1	-	-
20 " " 30	1	1	-	-	-	2	2	-	-	-	5	5	1	-	-	-	-
30 " " 50	1	1	-	-	-	2	2	-	-	-	4	4	-	-	-	1	1
50 " " 100	-	-	-	-	-	1	1	-	-	-	3	3	-	-	-	-	-
100 und mehr ha	-	-	-	-	-	-	-	-	-	-	3	3	-	-	-	-	-
Insgesamt 1960	5	5	2	-	1	15	15	1	1	-	199	199	39	6	25	5	5
1949	36 ⁵⁾	39 ⁵⁾
Landkreis																	
0 Ar	-	-	-	-	-	-	-	-	-	-	-	-	-	-	-	-	-
0,01 bis unter 2	-	-	-	-	-	-	-	-	-	-	-	-	-	-	-	-	-
2 " " 5	2	2	3	-	-	-	-	-	-	-	12	12	6	3	4	-	-
5 " " 7,5	2	2	-	-	-	1	1	-	1	-	20	20	4	3	7	-	-
7,5 " " 10	1	1	2	-	-	-	-	-	-	-	34	34	3	1	1	-	-
10 " " 15	1	1	1	-	-	-	-	-	-	-	18	18	1	-	1	-	-
15 " " 20	-	-	-	-	-	-	-	-	-	-	2	2	-	-	-	-	-
20 " " 30	-	-	-	-	-	-	-	-	-	-	-	-	-	-	-	-	-
30 " " 50	-	-	-	-	-	-	-	-	-	-	-	-	-	-	-	-	-
50 " " 100	-	-	-	-	-	1	1	-	-	-	1	1	-	-	-	-	-
100 und mehr ha	-	-	-	-	-	-	-	-	-	-	-	-	-	-	-	-	-
Insgesamt 1960	6	6	5	1	-	2	2	-	1	-	87	87	14	8	14	-	-
1949	17 ⁵⁾	17 ⁵⁾
Stadtkreis																	
0 Ar	-	-	-	-	-	-	-	-	-	-	-	-	-	-	-	-	-
0,01 bis unter 2	-	-	-	-	-	-	-	-	-	-	-	-	-	-	-	-	-
2 " " 5	-	-	-	-	-	-	-	-	-	-	1	1	-	-	-	-	-
5 " " 7,5	-	-	-	-	-	-	-	-	-	-	-	-	-	-	-	-	-
7,5 " " 10	-	-	-	-	-	-	-	-	-	-	1	1	-	-	-	-	-
10 " " 15	-	-	-	-	-	-	-	-	-	-	-	-	-	-	-	-	-
15 " " 20	-	-	-	-	-	-	-	-	-	-	-	-	-	-	-	-	-
20 " " 30	-	-	-	-	-	-	-	-	-	-	1	1	-	-	-	-	-
30 " " 50	-	-	-	-	-	-	-	-	-	-	-	-	-	-	-	-	-
50 " " 100	1	1	-	-	-	-	-	-	-	-	2	2	-	-	-	-	-
100 und mehr ha	-	-	-	-	-	-	-	-	-	-	-	-	-	-	-	-	-
Insgesamt 1960	1	1	-	-	-	-	-	-	-	-	5	5	-	-	-	-	-
1949	5 ⁵⁾	5 ⁵⁾
Stadtkreis																	
0 Ar	-	-	-	-	-	-	-	-	-	-	-	-	-	-	-	-	-
0,01 bis unter 2	-	-	-	-	-	-	-	-	-	-	-	-	-	-	-	-	-
2 " " 5	-	-	-	-	-	-	-	-	-	-	6	6	-	-	-	-	-
5 " " 7,5	-	-	-	-	-	-	-	-	-	-	4	4	-	1	-	-	-
7,5 " " 10	-	-	-	-	-	3	3	-	-	-	20	20	2	2	-	-	-
10 " " 15	-	-	-	-	1	10	10	8	-	-	11	11	2	-	-	-	-
15 " " 20	-	-	-	-	-	3	3	-	1	1	2	2	-	-	-	1	1
20 " " 30	-	-	-	-	-	1	1	-	-	-	-	-	-	-	-	-	-
30 " " 50	-	-	-	-	-	-	-	-	-	-	-	-	-	-	-	-	-
50 " " 100	-	-	-	-	-	-	-	-	-	-	-	-	-	-	-	-	-
100 und mehr ha	-	-	-	-	-	-	-	-	-	-	-	-	-	-	-	-	-
Insgesamt 1960	-	-	-	-	1	20	20	8	1	1	43	43	4	3	-	2	2
1949	15 ⁵⁾	15 ⁵⁾

5) Rübenroder insgesamt

und Erntebergung in den land- und forstwirtschaftlichen Betrieben
Gesamtfläche

noch : Zuckerrüben - Roder			Zuckerrüben - Sammelkämpfer										Futterrüben - Rodeschlitten			Größenklasse nach der landwirtschaftlichen Nutzfläche ha
noch : Sammelroder			mit Schwadablage					mit Feldrandablage					im Alleinbesitz		in gemein- schaftl. Besitz	
in gemein- schaftl. Besitz	in genossen- schaftl. Benutzung oder Lohn	in Nachbar- schafts- hilfe	im Alleinbesitz	in gemein- schaftl. Besitz	in genossen- schaftl. Benutzung oder Lohn	in Nachbar- schafts- hilfe	im Alleinbesitz	in gemein- schaftl. Besitz	in genossen- schaftl. Benutzung oder Lohn	in Nachbar- schafts- hilfe	im Alleinbesitz	in gemein- schaftl. Besitz	im Alleinbesitz	in gemein- schaftl. Besitz	in gemein- schaftl. Besitz	
Betriebe			Betriebe	Maschinen	Betriebe			Betriebe	Maschinen	Betriebe			Betriebe	Maschinen	Betriebe	
76	77	78	79	80	81	82	83	84	85	86	87	88	89	90	91	

Schwäbisch Hall

-	-	-	-	-	-	-	-	-	-	-	-	-	-	-	-	0 Ar
-	-	-	-	-	-	-	-	-	-	-	-	-	-	-	-	0,01 bis unter 2
-	-	-	-	-	-	-	1	-	-	-	-	3	1	1	-	2 " " 5
-	-	-	-	-	-	-	-	-	-	-	-	-	1	1	-	5 " " 7,5
-	-	-	-	-	1	-	-	-	-	-	-	-	-	-	-	7,5 " " 10
-	-	-	-	1	1	-	1	-	-	-	-	-	2	2	-	10 " " 15
-	1	-	-	1	4	-	1	-	-	-	-	-	2	2	1	15 " " 20
-	2	-	3	3	3	2	1	-	-	-	-	-	-	-	-	20 " " 30
-	1	-	-	-	1	-	-	-	-	-	-	-	-	-	-	30 " " 50
-	-	-	-	-	-	1	-	-	-	-	-	-	-	-	-	50 " " 100
-	-	-	-	-	-	-	-	-	-	-	-	-	-	-	-	100 und mehr ha
-	4	-	4	4	9	5	3	-	-	-	-	-	4	6	6	1960 Insgesamt
-	-	-	-	-	-	-	-	-	-	-	-	-	-	-	-	1949

Ulm

-	-	-	-	-	-	-	-	-	-	-	-	-	-	-	-	0 Ar
-	-	-	-	-	-	-	-	-	-	-	-	-	-	-	-	0,01 bis unter 2
-	-	-	1	-	-	-	-	-	-	-	-	-	-	1	1	2 " " 5
-	-	-	-	-	-	-	-	-	-	-	-	-	-	-	-	5 " " 7,5
-	-	-	-	-	-	-	-	-	-	-	-	-	-	-	-	7,5 " " 10
-	-	-	-	-	-	-	-	-	-	-	-	-	-	-	-	10 " " 15
-	-	-	-	-	-	-	-	-	-	-	-	-	-	-	-	15 " " 20
-	-	-	-	-	-	-	-	-	-	-	-	-	-	-	-	20 " " 30
-	-	-	-	-	-	-	-	-	-	-	-	-	-	-	-	30 " " 50
-	-	-	-	-	-	-	-	-	-	-	-	-	-	-	-	50 " " 100
-	-	-	-	-	-	-	-	-	-	-	-	-	-	-	-	100 und mehr ha
-	-	-	-	-	-	-	-	-	-	-	-	-	-	-	-	1960 Insgesamt
-	-	-	1	2	2	2	1	2	2	-	2	-	-	5	5	1949

Vaihingen

-	-	-	-	-	-	-	-	-	-	-	-	-	-	-	-	0 Ar
-	-	-	-	-	-	-	-	-	-	-	-	-	-	-	-	0,01 bis unter 2
-	-	-	-	-	-	-	-	-	-	-	-	-	-	-	-	2 " " 5
1	-	-	-	-	-	-	1	-	-	-	-	-	-	1	1	5 " " 7,5
-	-	-	-	-	-	-	-	-	-	-	-	-	-	-	-	7,5 " " 10
-	-	-	-	-	-	-	-	-	-	-	-	-	-	-	-	10 " " 15
-	-	-	-	-	-	-	-	-	-	-	-	-	-	-	-	15 " " 20
1	-	-	-	-	-	-	-	-	-	-	-	-	-	-	-	20 " " 30
1	1	-	-	-	-	-	-	-	-	-	-	-	-	-	-	30 " " 50
-	2	-	-	-	-	-	-	-	-	-	-	-	-	-	-	50 " " 100
-	-	-	-	-	-	-	-	-	-	-	-	-	-	-	-	100 und mehr ha
-	-	-	-	-	-	-	-	-	-	-	-	-	-	-	-	1960 Insgesamt
2	3	-	10	10	20	4	1	-	-	-	7	-	-	3	3	1949

Waiblingen

-	-	-	-	-	-	-	-	-	-	-	-	-	-	-	-	0 Ar
-	-	-	-	-	-	-	-	-	-	-	-	-	-	-	-	0,01 bis unter 2
-	-	-	-	-	-	-	-	-	-	-	-	-	-	-	-	2 " " 5
-	-	-	-	-	-	-	-	-	-	-	-	-	-	-	-	5 " " 7,5
-	-	-	-	-	-	-	-	-	-	-	-	-	-	-	-	7,5 " " 10
-	-	-	-	-	-	-	-	-	-	-	-	-	-	-	-	10 " " 15
-	-	-	-	-	-	-	-	-	-	-	-	-	-	-	-	15 " " 20
-	-	-	-	-	-	-	-	-	-	-	-	-	-	-	-	20 " " 30
-	-	-	-	-	-	-	-	-	-	-	-	-	-	-	-	30 " " 50
-	-	-	-	-	-	-	-	-	-	-	-	-	-	-	-	50 " " 100
-	-	-	-	-	-	-	-	-	-	-	-	-	-	-	-	100 und mehr ha
-	-	-	-	-	-	-	-	-	-	-	-	-	-	-	-	1960 Insgesamt
-	-	-	-	-	-	-	-	-	-	-	-	-	-	-	-	1949

Karlsruhe

-	-	-	-	-	-	-	-	-	-	-	-	-	-	-	-	0 Ar
-	-	-	-	-	-	-	-	-	-	-	-	-	-	-	-	0,01 bis unter 2
-	-	-	-	-	-	-	-	-	-	-	-	-	-	-	-	2 " " 5
-	-	-	-	-	-	-	-	-	-	-	-	-	-	-	-	5 " " 7,5
-	-	-	-	-	-	-	-	-	-	-	-	-	-	-	-	7,5 " " 10
-	-	-	-	-	-	-	-	-	-	-	-	-	-	-	-	10 " " 15
-	-	-	-	-	-	-	-	-	-	-	-	-	-	-	-	15 " " 20
-	-	-	-	-	-	-	-	-	-	-	-	-	-	-	-	20 " " 30
-	-	-	-	-	-	-	-	-	-	-	-	-	-	-	-	30 " " 50
-	-	-	-	-	-	-	-	-	-	-	-	-	-	-	-	50 " " 100
-	-	-	-	-	-	-	-	-	-	-	-	-	-	-	-	100 und mehr ha
-	-	-	-	-	-	-	-	-	-	-	-	-	-	-	-	1960 Insgesamt
-	-	-	-	-	-	-	-	-	-	-	-	-	-	-	-	1949

Heidelberg

-	-	-	-	-	-	-	-	-	-	-	-	-	-	-	-	0 Ar
-	-	-	-	-	-	-	-	-	-	-	-	-	-	-	-	0,01 bis unter 2
-	-	-	-	-	-	-	-	-	-	-	-	-	-	-	-	2 " " 5
-	-	-	-	-	-	-	-	-	-	-	-	-	-	-	-	5 " " 7,5
-	-	-	-	-	-	-	-	-	-	-	-	-	-	-	-	7,5 " " 10
-	-	-	-	-	-	-	-	-	-	-	-	-	-	-	-	10 " " 15
1	-	-	-	-	-	-	-	-	-	-	-	-	-	-	-	15 " " 20
3	1	-	-	-	-	-	-	-	-	-	-	-	-	-	-	20 " " 30
-	-	-	-	-	-	-	-	-	-	-	-	-	-	-	-	30 " " 50
-	-	-	-	-	-	-	-	-	-	-	-	-	-	-	-	50 " " 100
-	-	-	-	-	-	-	-	-	-	-	-	-	-	-	-	100 und mehr ha
-	-	-	-	-	-	-	-	-	-	-	-	-	-	-	-	1960 Insgesamt
4	1	-	2	2	1	1	5	3	3	1	2	-	2	2	1	1949

Noch Tabelle 30 a/b: Die Verwendung von Maschinen und Geräten zur Ernte mit 2 und mehr ha

Größenklasse nach der landwirtschaftlichen Nutzfläche ha	Land- und forstwirtschaftliche Betriebe insgesamt	Motormäher (Einzweckmäher)		Gespanntrasmäher		Heuwender								
		im Alleinbesitz	in gemein- schaftl. Besitz	im Alleinbesitz	kombinierte 1)			einfache		kombinierte und einfache in gemein- schaftl. Besitz				
					im Alleinbesitz	in genossen- schaftl. Benutzung oder im Lohn	in Nachbar- schafts- hilfe	im Alleinbesitz						
								Betriebe	Maschinen		Betriebe	Maschinen		
		1	2	3	4	5	6	7	8	9	10	11	12	13
Stadtkreis														
0 Ar	5	-	-	-	-	-	-	-	-	-	-	-	-	-
0,01 bis unter 2	7	-	-	-	-	-	-	-	-	-	1	-	-	1
2 " " 5	80	-	-	-	-	14	14	-	-	-	2	4	4	1
5 " " 7,5	40	1	1	-	-	15	15	2	2	1	-	6	6	2
7,5 " " 10	56	-	-	-	-	10	10	6	6	-	1	13	14	3
10 " " 15	112	1	1	-	-	14	14	18	18	1	2	43	43	10
15 " " 20	34	-	-	-	-	8	8	12	12	1	-	12	14	-
20 " " 30	3	-	-	-	-	1	1	1	1	-	-	1	2	-
30 " " 50	50	-	-	-	-	-	-	-	-	-	-	1	1	-
50 " " 100	3	-	-	-	-	1	1	2	2	-	-	1	1	-
100 und mehr ha	-	-	-	-	-	-	-	1	1	-	-	2	4	-
Insgesamt 1960	344	2	2	-	-	63	63	42	42	3	6	83	89	17
1949	512	6	6	-	-	307	314	396	416	-	-	-	-	-
Stadtkreis														
0 Ar	5	-	-	-	-	-	-	-	-	-	-	-	-	-
0,01 bis unter 2	15	-	-	-	-	-	-	-	-	-	-	-	-	-
2 " " 5	33	2	3	-	-	5	5	-	-	-	-	4	4	-
5 " " 7,5	9	-	-	-	-	1	1	1	1	-	-	3	4	-
7,5 " " 10	6	1	1	-	-	1	1	5	5	-	-	1	1	-
10 " " 15	6	-	-	-	-	-	-	4	4	-	-	1	1	-
15 " " 20	14	-	-	-	-	1	1	10	10	-	-	3	3	-
20 " " 30	6	-	-	-	-	1	1	4	4	-	-	2	2	-
30 " " 50	-	-	-	-	-	-	-	-	-	-	-	-	-	-
50 " " 100	3	-	-	-	-	-	-	2	2	-	-	2	2	-
100 und mehr ha	-	-	-	-	-	-	-	-	-	-	-	-	-	-
Insgesamt 1960	97	3	4	-	-	9	9	26	26	-	-	16	17	-
1949	141	11	11	-	-	37	43	41	42	-	-	-	-	-
Landkreis														
0 Ar	34	-	-	-	-	-	-	-	-	-	-	-	-	-
0,01 bis unter 2	137	-	-	1	3	-	3	-	-	-	-	1	1	2
2 " " 5	2 041	60	65	2	287	287	79	79	5	23	96	100	100	5
5 " " 7,5	543	12	12	-	168	168	86	86	5	4	66	69	69	7
7,5 " " 10	194	5	5	1	44	44	54	54	3	4	42	43	43	10
10 " " 15	137	1	1	-	17	17	51	51	1	-	51	55	55	4
15 " " 20	39	-	-	1	2	2	17	17	-	2	16	16	16	-
20 " " 30	11	-	-	-	-	-	6	6	-	-	5	7	7	-
30 " " 50	8	-	-	-	2	2	2	2	-	-	3	3	3	-
50 " " 100	7	-	-	-	3	3	3	3	-	-	3	2	2	-
100 und mehr ha	3	1	1	-	2	2	2	3	-	-	3	4	4	-
Insgesamt 1960	3 154	79	84	5	528	528	300	301	14	33	285	300	300	28
1949	4 702	61	61	-	959	966	91	94	-	-	-	-	-	-
Landkreis														
0 Ar	96	-	-	-	-	-	-	-	-	-	-	-	-	-
0,01 bis unter 2	268	1	1	-	17	17	-	-	-	-	-	1	1	-
2 " " 5	1 051	81	81	2	350	350	12	12	5	6	66	66	66	1
5 " " 7,5	795	52	52	1	459	461	41	42	1	3	167	172	172	10
7,5 " " 10	789	30	30	1	424	432	95	95	2	4	255	271	271	13
10 " " 15	995	22	22	1	468	483	218	222	1	7	437	483	483	19
15 " " 20	399	4	5	-	162	175	124	128	3	1	253	286	286	5
20 " " 30	198	1	1	-	100	114	88	92	-	-	138	167	167	-
30 " " 50	20	1	1	-	7	8	11	12	-	-	16	18	18	-
50 " " 100	10	-	-	-	6	7	4	4	-	-	8	10	10	-
100 und mehr ha	6	-	-	-	5	11	6	10	-	-	6	8	8	-
Insgesamt 1960	4 627	192	193	5	1 998	2 058	599	617	12	21	1 347	1 482	1 482	48
1949	5 296	26	27	-	3 253	3 363	440	446	-	-	-	-	-	-
Landkreis														
0 Ar	61	-	-	-	-	-	-	-	-	-	-	-	-	-
0,01 bis unter 2	148	10	10	1	3	3	-	-	-	-	-	2	2	-
2 " " 5	1 093	127	127	3	177	177	26	27	1	6	55	58	58	5
5 " " 7,5	427	57	57	1	130	131	47	47	4	9	111	114	114	6
7,5 " " 10	270	27	27	-	62	62	43	43	2	2	88	91	91	6
10 " " 15	250	16	16	-	53	54	69	69	1	3	115	124	124	4
15 " " 20	63	7	7	-	14	14	17	17	1	-	34	40	40	1
20 " " 30	20	1	1	-	12	12	7	7	-	-	7	7	7	1
30 " " 50	10	-	-	-	3	4	5	5	-	-	5	6	6	-
50 " " 100	5	1	1	-	5	5	3	3	-	-	5	5	5	-
100 und mehr ha	-	-	-	-	1	2	1	1	-	-	-	-	-	-
Insgesamt 1960	2 348	246	246	5	460	464	218	219	9	20	422	447	447	23
1949	3 347	59	59	-	1 066	1 076	123	124	-	-	-	-	-	-
Landkreis														
0 Ar	60	-	-	-	-	-	-	-	-	-	-	-	-	-
0,01 bis unter 2	139	4	4	-	8	8	2	2	-	1	4	4	4	1
2 " " 5	2 225	103	108	10	323	323	105	105	5	13	187	188	188	22
5 " " 7,5	386	15	16	-	125	125	94	94	2	5	97	99	99	7
7,5 " " 10	195	1	1	1	45	45	55	56	4	4	49	52	52	3
10 " " 15	119	2	2	-	21	23	57	57	1	2	40	41	41	3
15 " " 20	35	-	-	-	6	6	24	24	-	-	7	9	9	-
20 " " 30	21	1	1	-	1	1	14	14	-	-	5	5	5	2
30 " " 50	10	-	-	-	3	4	5	6	-	-	2	2	2	-
50 " " 100	5	-	-	-	-	-	1	1	-	-	3	3	3	-
100 und mehr ha	4	2	2	-	1	1	2	2	1	-	3	3	3	-
Insgesamt 1960	3 199	128	134	11	533	536	359	361	9	25	397	406	406	38
1949	5 237	105	105	-	1 246	1 257	214	218	-	-	-	-	-	-

1) Zum Wenden und Rechen geeignet

6) Betriebseigene kombinierte und einfache Heuwender insgesamt

Gesamtfläche

Mannheim

Pforzheim

Bruchsal

Buchen

Heidelberg

Karlsruhe

Noch Tabelle 30 a/b: Die Verwendung von Maschinen und Geräten zur Ernte mit 2 und mehr ha

Größenklasse nach der landwirtschaftlichen Nutzfläche ha	Schleppermähdrescher (Zapfwellenbinder)					Gespannmähdrescher			Mähdrescher						
	im Alleinbesitz		in gemein- schaftl. Besitz	in genossen- schaftl. Benutzung oder im Lohn	in Nachbar- schafts- hilfe	im Alleinbesitz		in gemein- schaftl. Besitz	für Schlepperzug		Selbstfahrer		in gemein- schaftl. Besitz	in genossen- schaftl. Benutzung oder im Lohn	in Nachbar- schafts- hilfe
	Betriebe	Maschinen	Betriebe	Betriebe		Betriebe	Maschinen	Betriebe	Betriebe	Maschinen	Betriebe	Maschinen	Betriebe		
	29	30	31	32	33	34	35	36	37	38	39	40	41	42	43
0 Ar	-	-	-	-	-	-	-	-	-	-	-	-	-	-	-
0,01 bis unter 2	-	-	-	-	-	1	1	-	-	-	-	-	-	1	-
2 " " 5	1	1	-	1	1	13	13	1	-	-	-	-	2	16	2
5 " " 7,5	4	4	3	2	1	13	13	4	-	-	1	1	1	10	1
7,5 " " 10	8	8	4	1	-	21	21	2	-	-	1	1	6	11	-
10 " " 15	21	21	5	-	-	48	48	3	-	-	9	9	21	32	5
15 " " 20	8	8	-	1	-	13	13	-	1	1	7	7	7	34	-
20 " " 30	-	-	-	-	-	1	1	-	1	1	1	1	-	1	-
30 " " 50	-	-	-	-	-	-	-	-	2	2	-	-	-	1	-
50 " " 100	1	1	-	1	-	-	-	-	1	1	-	-	-	1	-
100 und mehr ha	2	3	-	-	-	-	-	-	2	5	1	1	-	-	-
Insgesamt 1960	45	46	12	6	1	110	110	10	7	10	20	20	37	107	8
1949	4	11		4			197	47	-	-					
Stadtkreis															
0 Ar	-	-	-	-	-	-	-	-	-	-	-	-	-	-	-
0,01 bis unter 2	-	-	-	-	-	-	-	-	-	-	-	-	-	-	-
2 " " 5	1	1	-	-	-	-	-	-	-	-	-	-	-	4	-
5 " " 7,5	-	-	-	-	-	-	-	-	-	-	-	-	-	3	-
7,5 " " 10	1	1	-	-	-	1	1	-	-	-	1	1	-	3	-
10 " " 15	2	2	-	-	-	1	1	-	-	-	-	-	-	1	-
15 " " 20	3	3	1	-	-	2	2	-	1	1	2	2	-	7	1
20 " " 30	-	-	1	-	-	-	-	-	1	1	3	3	1	2	-
30 " " 50	-	-	-	-	-	-	-	-	-	-	-	-	-	-	-
50 " " 100	1	1	-	-	-	1	1	-	2	2	1	1	-	-	-
100 und mehr ha	-	-	-	-	-	-	-	-	-	-	-	-	-	-	-
Insgesamt 1960	8	8	2			5	5	-	4	4	7	7	1	20	1
1949	7	9		3			5	-	-	-					
Landkreis															
0 Ar	-	-	-	-	-	-	-	-	-	-	-	-	-	-	-
0,01 bis unter 2	-	-	1	3	1	-	-	-	-	-	-	-	-	64	3
2 " " 5	16	16	12	47	30	3	3	7	-	-	8	8	5	807	33
5 " " 7,5	39	39	31	26	11	11	11	11	1	1	6	6	5	151	4
7,5 " " 10	44	44	16	5	9	17	17	9	-	-	4	4	2	28	5
10 " " 15	53	53	9	-	3	24	24	1	-	-	5	5	10	18	-
15 " " 20	16	16	2	-	-	3	3	1	1	1	8	8	3	9	1
20 " " 30	2	2	-	-	-	1	1	-	-	-	3	3	-	4	-
30 " " 50	3	4	-	-	-	-	-	-	2	2	1	1	-	2	-
50 " " 100	4	5	-	-	-	-	-	-	2	2	1	1	-	4	-
100 und mehr ha	3	5	-	-	-	-	-	-	1	2	3	4	-	1	-
Insgesamt 1960	180	184	71	81	54	59	59	29	7	8	39	40	25	1 088	46
1949	15	20		11			27	2	1	1					
Landkreis															
0 Ar	-	-	-	-	-	-	-	-	-	-	-	-	-	-	-
0,01 bis unter 2	1	1	2	10	11	-	-	-	-	-	-	-	-	34	1
2 " " 5	7	7	13	41	71	11	11	8	-	-	1	1	-	121	6
5 " " 7,5	23	27	51	26	54	42	42	62	-	-	-	-	1	41	2
7,5 " " 10	75	75	75	24	34	104	104	112	-	-	3	3	2	25	2
10 " " 15	147	147	64	3	24	420	420	174	2	2	8	8	14	28	2
15 " " 20	100	100	7	2	-	213	214	33	3	3	11	11	11	39	3
20 " " 30	54	54	2	-	-	109	109	-	2	2	22	22	14	23	4
30 " " 50	10	10	-	-	-	7	7	-	3	3	2	2	-	2	1
50 " " 100	9	10	-	-	-	-	-	-	1	1	5	5	-	-	1
100 und mehr ha	6	8	-	-	-	1	1	-	2	2	4	4	1	1	-
Insgesamt 1960	432	435	214	106	194	907	908	389	13	13	56	56	43	314	22
1949	23	28		25			547	175	-	-					
Landkreis															
0 Ar	-	-	-	-	-	-	-	-	-	-	-	-	-	-	-
0,01 bis unter 2	1	1	-	-	1	-	-	-	-	-	-	-	-	29	2
2 " " 5	8	8	8	19	34	4	4	3	-	-	2	2	3	292	8
5 " " 7,5	25	25	36	20	19	13	13	10	-	-	3	3	5	133	3
7,5 " " 10	45	45	56	16	14	14	14	11	-	-	3	3	3	74	-
10 " " 15	80	80	51	3	5	24	24	17	1	1	5	5	13	70	2
15 " " 20	24	24	5	2	-	13	13	2	-	-	2	2	1	21	-
20 " " 30	10	10	-	-	1	5	5	-	-	-	1	1	2	9	-
30 " " 50	5	5	-	-	-	-	-	-	2	2	1	1	-	3	-
50 " " 100	2	2	-	-	-	1	1	-	2	2	2	2	-	-	-
100 und mehr ha	1	3	-	-	-	-	-	-	-	-	-	-	-	1	-
Insgesamt 1960	201	203	156	60	74	74	74	43	5	5	19	19	27	632	15
1949	14	15		5			63	17	1	1					
Landkreis															
0 Ar	-	-	-	-	-	-	-	-	-	-	-	-	-	-	-
0,01 bis unter 2	1	1	-	8	-	-	-	1	-	-	-	-	-	51	-
2 " " 5	12	12	7	112	14	2	2	1	2	2	16	16	28	807	13
5 " " 7,5	30	30	20	36	14	14	14	9	1	1	4	4	17	117	6
7,5 " " 10	32	32	19	22	9	20	20	4	1	1	3	3	8	44	1
10 " " 15	40	40	8	6	4	14	14	7	-	-	4	4	2	25	2
15 " " 20	12	12	1	2	-	4	4	4	1	1	2	2	3	16	-
20 " " 30	3	3	-	-	-	-	-	-	-	-	8	8	1	8	-
30 " " 50	3	3	-	-	-	2	2	-	3	3	1	1	-	1	-
50 " " 100	1	1	-	-	-	-	-	-	4	4	-	-	-	2	-
100 und mehr ha	1	1	-	-	-	-	-	-	1	3	1	1	-	-	-
Insgesamt 1960	135	135	55	186	41	56	56	26	13	15	39	39	59	1 071	22
1949	7	10		5			32	11	-	-					

und Erntebergung in den land- und forstwirtschaftlichen Betrieben
Gesamtfläche

Strohzeißer					Kartoffelerntemaschinen										Größenklasse nach der landwirtschaftlichen Nutzfläche ha
im Alleinbesitz	in gemein- schaftl. Besitz	in genossen- schaftl. Benutzung oder im Lohn	in Nachbar- schafts- hilfe	Schleuderradroder					Vorratsroder						
				im Alleinbesitz	in gemein- schaftl. Besitz	in genossen- schaftl. Benutzung oder im Lohn	in Nachbar- schafts- hilfe	im Alleinbesitz	in gemein- schaftl. Besitz	in genossen- schaftl. Benutzung oder im Lohn	in Nachbar- schafts- hilfe				
Betriebe	Maschinen	Betriebe		Betriebe	Maschinen	Betriebe		Betriebe	Maschinen	Betriebe					
44	45	46	47	48	49	50	51	52	53	54	55	56	57	58	
Mannheim															
-	-	-	-	-	-	-	-	-	-	-	-	-	-	-	0 Ar
-	-	-	-	-	1	1	-	-	-	-	-	-	-	-	0,01 bis unter 2
-	-	-	-	-	16	16	1	3	2	-	-	-	-	-	2 " " 5
-	-	-	-	-	21	21	3	2	-	-	-	-	-	-	5 " " 7,5
-	-	-	-	-	38	38	4	1	-	2	2	-	-	-	7,5 " " 10
1	1	-	-	-	84	84	8	1	1	4	4	2	1	-	10 " " 15
-	-	-	-	-	30	30	-	1	-	1	1	-	-	-	15 " " 20
-	-	-	-	-	2	2	-	-	-	-	-	-	-	-	20 " " 30
-	-	-	-	-	2	2	-	-	-	-	-	-	-	-	30 " " 50
-	-	-	-	-	1	1	-	-	-	1	1	-	-	-	50 " " 100
1	4	-	-	-	2	2	-	-	-	-	-	-	-	-	100 und mehr ha
2	5	-	-	-	197	197	16	8	3	8	8	2	1	-	1960 Insgesamt
.	204	206	244)			1949
Pforzheim															
-	-	-	-	-	-	-	-	-	-	-	-	-	-	-	0 Ar
-	-	-	-	-	-	-	-	-	-	-	-	-	-	-	0,01 bis unter 2
-	-	-	-	-	-	-	-	1	-	-	-	-	-	-	2 " " 5
-	-	-	-	-	2	2	-	-	-	-	-	-	-	-	5 " " 7,5
-	-	-	-	-	3	3	-	-	-	-	-	-	-	-	7,5 " " 10
-	-	-	-	-	4	4	-	-	-	-	-	-	-	-	10 " " 15
-	-	-	-	-	12	12	-	-	-	1	1	-	-	-	15 " " 20
-	-	-	-	-	5	5	-	-	-	-	-	-	-	-	20 " " 30
-	-	-	-	-	-	-	-	-	-	-	-	-	-	-	30 " " 50
-	-	-	-	-	2	3	-	-	-	-	-	-	-	-	50 " " 100
-	-	-	-	-	-	-	-	-	-	-	-	-	-	-	100 und mehr ha
-	-	-	-	-	28	29	-	1	-	1	1	-	-	-	1960 Insgesamt
.	26	27	24)			1949
Bruchsal															
-	-	-	-	-	-	-	-	-	-	-	-	-	-	-	0 Ar
-	-	-	1	-	-	-	-	-	-	-	-	-	2	-	0,01 bis unter 2
2	2	-	1	-	63	63	16	21	29	6	6	-	12	3	2 " " 5
1	1	-	-	1	99	99	18	10	12	9	9	1	1	1	5 " " 7,5
-	-	-	-	-	89	89	13	1	8	4	4	2	-	1	7,5 " " 10
3	3	-	-	-	84	84	5	1	3	5	5	2	1	1	10 " " 15
-	-	-	-	-	28	28	-	-	2	1	1	-	1	-	15 " " 20
-	-	-	-	-	5	5	-	-	-	3	3	-	-	-	20 " " 30
1	1	-	1	-	3	4	-	-	-	1	1	-	-	-	30 " " 50
-	-	-	1	-	4	4	-	-	-	1	1	-	-	-	50 " " 100
3	6	-	-	-	2	2	-	-	-	1	1	-	-	-	100 und mehr ha
10	13	-	4	1	377	378	53	35	55	31	31	5	17	6	1960 Insgesamt
.	119	123	94)			1949
Buchen															
-	-	-	-	-	-	-	-	-	-	-	-	-	-	-	0 Ar
-	-	-	-	-	5	5	2	5	9	-	-	-	-	-	0,01 bis unter 2
-	-	-	-	-	108	108	40	24	62	2	2	3	-	-	2 " " 5
2	2	-	-	-	215	215	60	8	29	4	4	4	1	1	5 " " 7,5
4	4	-	-	-	365	365	45	4	27	7	7	4	-	-	7,5 " " 10
1	1	-	-	-	682	682	73	5	13	6	6	1	-	2	10 " " 15
1	1	-	-	-	328	328	18	2	1	10	10	3	-	-	15 " " 20
1	1	-	-	-	169	169	2	1	-	8	8	6	-	1	20 " " 30
-	-	-	-	-	18	19	-	-	-	1	1	-	-	-	30 " " 50
2	2	-	-	-	10	10	-	-	-	-	-	-	-	-	50 " " 100
1	1	-	-	-	5	6	-	-	-	1	1	-	-	-	100 und mehr ha
12	12	-	-	-	1 905	1 907	240	49	141	39	39	21	1	6	1960 Insgesamt
.	831	836	2014)			1949
Heidelberg															
-	-	-	-	-	-	-	-	-	-	-	-	-	-	-	0 Ar
-	-	-	-	-	1	1	1	2	2	-	-	-	-	-	0,01 bis unter 2
-	-	-	4	-	57	57	13	12	24	3	3	-	1	-	2 " " 5
-	-	-	-	-	160	160	23	6	9	3	3	1	-	-	5 " " 7,5
1	1	-	-	-	162	162	25	3	9	3	3	-	-	-	7,5 " " 10
-	-	-	2	-	190	190	18	2	4	4	4	2	-	1	10 " " 15
-	-	-	-	-	47	48	5	1	1	1	1	-	-	-	15 " " 20
-	-	-	-	-	17	17	1	-	1	-	-	-	-	-	20 " " 30
-	-	-	-	-	8	8	-	-	-	-	-	-	-	-	30 " " 50
-	-	-	-	-	5	6	-	-	-	-	-	-	-	-	50 " " 100
-	-	-	-	-	1	2	-	-	-	1	1	-	-	-	100 und mehr ha
1	1	-	2	4	648	651	86	26	50	15	15	3	1	1	1960 Insgesamt
.	211	213	124)			1949
Karlsruhe															
-	-	-	-	-	-	-	-	-	-	-	-	-	-	-	0 Ar
-	-	-	-	-	-	-	-	-	-	-	-	-	-	-	0,01 bis unter 2
3	3	-	10	-	50	50	14	46	20	9	9	-	14	-	2 " " 5
1	1	-	-	-	66	66	9	4	8	3	3	4	4	-	5 " " 7,5
-	-	-	-	-	73	73	7	7	5	4	4	-	-	2	7,5 " " 10
-	-	-	-	-	57	57	5	1	7	3	3	3	-	-	10 " " 15
-	-	-	-	-	17	17	3	-	-	3	3	2	-	1	15 " " 20
2	2	-	-	-	7	7	-	-	1	3	3	1	-	-	20 " " 30
1	1	-	1	-	8	8	-	-	-	-	-	-	-	-	30 " " 50
2	2	-	1	-	4	4	-	-	-	-	-	-	-	-	50 " " 100
1	1	-	-	-	1	2	-	-	-	-	-	-	-	-	100 und mehr ha
10	10	-	12	1	282	284	41	59	43	25	25	11	18	5	1960 Insgesamt
.	84	88	164)			1949

4) Kartoffelerntemaschinen insgesamt

Noch: Tabelle 30 a/b: Die Verwendung von Maschinen und Geräten zur Ernte mit 2 und mehr ha

Größenklasse nach der landwirtschaftlichen Nutzfläche ha	Nach: Kartoffelerntemaschinen					Zuckerrüben - Köpfer					Zuckerrüben - Roder						
	Sammelroder					im Alleinbesitz	in gewinn- schaftl. Besitz	in genossen- schaftl. Benutzung oder Lohn	in Nachbar- schafts- hilfe	ein- oder mehrreihig				Sammelroder			
	im Alleinbesitz	in gemein- schaftl. Besitz	in genossen- schaftl. Benutzung oder Lohn	in Nachbar- schafts- hilfe	im Alleinbesitz					in gemein- schaftl. Besitz	in genossen- schaftl. Benutzung oder Lohn	in Nachbar- schafts- hilfe	im Alleinbesitz	in gemein- schaftl. Besitz	in genossen- schaftl. Benutzung oder Lohn	in Nachbar- schafts- hilfe	
	Betriebe	Maschinen	Betriebe							Betriebe	Maschinen	Betriebe			Betriebe	Maschinen	Betriebe
	59	60	61	62	63	64	65	66	67	68	69	70	71	72	73	74	75

Stadtkreis																	
0 Ar	-	-	-	-	-	-	-	-	-	-	-	-	-	-	-	-	-
0,01 bis unter 2	-	-	-	-	-	-	-	-	-	-	-	-	-	-	-	-	-
2 " " 5	-	-	-	-	-	-	-	-	-	-	-	-	-	-	-	-	-
5 " " 7,5	1	1	-	-	-	-	-	1	-	-	1	1	1	-	-	-	-
7,5 " " 10	-	-	-	-	-	-	-	-	-	-	-	-	-	-	-	-	-
10 " " 15	1	1	-	-	-	3	3	2	1	-	11	11	2	3	2	1	1
15 " " 20	-	-	-	-	-	2	2	-	-	1	2	2	-	3	1	1	1
20 " " 30	-	-	-	-	-	-	-	1	-	-	1	1	-	1	-	-	-
30 " " 50	-	-	-	-	-	-	-	-	-	-	-	-	-	-	-	-	-
50 " " 100	-	-	-	-	-	-	-	-	-	-	1	1	-	-	-	-	-
100 und mehr ha	-	-	-	-	-	1	1	-	-	-	-	-	-	-	-	-	-
Insgesamt 1960	2	2	-	-	-	6	6	4	1	1	16	16	4	8	3	2	2
1949	20 ⁵⁾	20 ⁵⁾

Stadtkreis																	
0 Ar	-	-	-	-	-	-	-	-	-	-	-	-	-	-	-	-	-
0,01 bis unter 2	-	-	-	-	-	-	-	-	-	-	-	-	-	-	-	-	-
2 " " 5	-	-	-	-	-	-	-	-	-	-	-	-	-	-	-	-	-
5 " " 7,5	-	-	-	-	-	-	-	-	-	-	-	-	-	-	-	-	-
7,5 " " 10	-	-	-	-	-	-	-	-	-	-	-	-	-	-	-	-	-
10 " " 15	-	-	-	-	-	-	-	-	-	-	1	1	-	-	-	-	-
15 " " 20	-	-	-	-	-	-	-	-	-	-	1	1	-	-	-	-	-
20 " " 30	-	-	-	-	-	-	-	-	-	-	1	1	-	-	-	-	-
30 " " 50	-	-	-	-	-	-	-	-	-	-	-	-	-	-	-	-	-
50 " " 100	-	-	-	-	-	-	-	-	-	-	2	2	-	-	-	-	-
100 und mehr ha	-	-	-	-	-	-	-	-	-	-	-	-	-	-	-	-	-
Insgesamt 1960	-	-	-	-	-	-	-	-	-	-	5	5	-	-	-	-	-
1949	4 ⁵⁾	4 ⁵⁾

Landkreis																	
0 Ar	-	-	-	-	-	-	-	-	-	-	-	-	-	-	-	-	-
0,01 bis unter 2	-	-	-	-	-	-	-	-	-	-	-	-	-	-	-	-	-
2 " " 5	1	1	-	1	3	-	-	-	-	-	4	4	1	2	2	-	-
5 " " 7,5	1	1	-	-	1	-	-	-	-	-	25	25	3	1	3	1	1
7,5 " " 10	-	-	-	-	-	-	-	1	-	-	24	24	3	1	4	1	1
10 " " 15	4	4	-	1	-	6	6	2	-	-	27	27	2	1	2	2	2
15 " " 20	1	1	-	-	1	7	7	3	-	-	11	11	1	-	-	-	-
20 " " 30	-	-	-	-	-	2	2	-	-	1	3	3	-	1	-	-	-
30 " " 50	-	-	-	-	-	-	-	-	-	-	1	1	-	-	-	1	1
50 " " 100	-	-	-	-	-	-	-	-	-	-	1	1	-	-	-	-	-
100 und mehr ha	1	1	-	-	-	1	1	-	-	-	-	-	-	-	-	-	-
Insgesamt 1960	8	8	-	2	5	16	16	6	-	1	96	96	10	5	14	5	5
1949	9 ⁵⁾	9 ⁵⁾

Landkreis																	
0 Ar	-	-	-	-	-	-	-	-	-	-	-	-	-	-	-	-	-
0,01 bis unter 2	-	-	-	-	-	-	-	-	-	-	-	-	-	-	-	-	-
2 " " 5	3	3	-	-	-	-	-	-	-	-	2	2	-	1	-	-	-
5 " " 7,5	-	-	1	-	-	-	-	-	-	-	12	12	4	3	6	-	-
7,5 " " 10	1	1	2	-	-	6	6	-	2	1	33	33	3	1	4	-	-
10 " " 15	1	1	-	-	-	10	10	-	-	-	98	98	19	5	5	1	1
15 " " 20	2	2	1	-	-	12	12	2	1	1	78	78	7	2	1	-	-
20 " " 30	-	-	-	-	-	14	14	9	-	2	39	39	2	3	3	1	1
30 " " 50	-	-	-	-	-	2	2	-	-	1	8	8	-	-	-	-	-
50 " " 100	-	-	-	-	-	3	3	-	-	-	5	5	-	-	-	-	-
100 und mehr ha	-	-	-	-	-	5	5	-	-	-	4	4	-	-	-	-	-
Insgesamt 1960	7	7	4	-	-	42	42	31	4	7	279	279	35	16	19	2	2
1949	53 ⁵⁾	53 ⁵⁾

Landkreis																	
0 Ar	-	-	-	-	-	-	-	-	-	-	-	-	-	-	-	-	-
0,01 bis unter 2	-	-	-	-	-	-	-	-	-	-	-	-	-	-	-	-	-
2 " " 5	2	2	-	-	-	-	-	1	-	-	4	4	-	-	3	-	-
5 " " 7,5	2	2	-	-	-	2	2	1	-	1	10	10	-	-	4	-	-
7,5 " " 10	1	1	1	-	-	3	3	2	1	-	22	22	2	3	5	1	1
10 " " 15	1	1	1	-	-	6	6	6	-	2	54	54	1	-	3	1	1
15 " " 20	-	-	-	-	-	4	4	2	-	-	14	14	1	-	1	1	1
20 " " 30	-	-	-	-	-	6	6	-	-	-	10	10	-	-	-	-	-
30 " " 50	-	-	-	-	-	5	5	-	-	-	4	4	-	-	-	-	-
50 " " 100	1	1	-	-	-	2	2	-	-	-	1	1	-	-	-	1	1
100 und mehr ha	-	-	-	-	-	-	-	-	-	-	1	1	-	-	-	-	-
Insgesamt 1960	7	7	2	-	-	28	28	11	2	3	120	120	4	3	16	4	4
1949	24 ⁵⁾	24 ⁵⁾

Landkreis																	
0 Ar	-	-	-	-	-	-	-	-	-	-	-	-	-	-	-	-	-
0,01 bis unter 2	-	-	-	-	-	-	-	-	-	-	-	-	-	-	-	-	-
2 " " 5	1	1	-	1	1	-	-	-	-	-	1	1	1	3	1	-	-
5 " " 7,5	-	-	-	1	-	-	-	1	-	1	9	9	1	2	2	-	-
7,5 " " 10	1	1	-	-	-	-	-	1	-	-	8	8	3	-	2	-	-
10 " " 15	-	-	-	-	-	5	5	4	1	-	12	12	1	1	3	1	1
15 " " 20	-	-	-	-	-	2	2	1	-	-	6	6	-	-	-	-	-
20 " " 30	-	-	-	-	-	1	1	1	-	1	2	2	-	-	3	-	-
30 " " 50	-	-	-	-	-	1	1	-	1	-	2	2	-	-	-	-	-
50 " " 100	-	-	-	-	-	1	1	-	-	-	1	1	-	-	-	-	-
100 und mehr ha	1	1	-	-	-	-	-	-	-	-	-	-	-	-	-	1	1
Insgesamt 1960	3	3	-	2	1	10	10	8	2	2	41	41	6	6	11	2	2
1949	7 ⁵⁾	10 ⁵⁾

5) Rübenroder insgesamt

und Erntebergung in den land- und forstwirtschaftlichen Betrieben
Gesamtfläche

nach : Zuckerrüben - Roder			Zuckerrüben - Sammelköpfröder										Futterrüben - Rodeschlitten			Größenklasse nach der landwirtschaftlichen Nutzfläche ha
nach : Sammelröder			mit Schwadablage					mit Feldrandablage					im Alleinbesitz		in gemeinsch. Besitz	
in gemeinsch. Besitz	in genossen- schaftl. Benutzung oder Lohn	in Nachbar- schafts- hilfe	im Alleinbesitz	in gemeinsch. Besitz	in genossen- schaftl. Benutzung oder Lohn	in Nachbar- schafts- hilfe	im Alleinbesitz	in gemeinsch. Besitz	in genossen- schaftl. Benutzung oder Lohn	in Nachbar- schafts- hilfe						
Betriebe			Betriebe	Maschinen	Betriebe			Betriebe	Maschinen	Betriebe			Betriebe	Maschinen	Betriebe	
76	77	78	79	80	81	82	83	84	85	86	87	88	89	90	91	

Mannheim

-	-	-	-	-	-	-	-	-	-	-	-	-	-	-	-	0 Ar
-	-	-	-	-	-	-	-	-	-	-	-	-	-	-	-	0,01 bis unter 2
-	-	-	-	-	-	-	-	-	-	-	-	-	-	-	-	2 " " 5
-	-	-	-	-	-	-	-	-	-	-	-	-	-	-	-	5 " " 7,5
-	-	-	-	-	-	-	-	-	-	-	-	-	-	-	-	7,5 " " 10
-	-	-	-	-	-	-	-	-	-	-	-	-	-	-	-	10 " " 15
-	-	-	-	-	-	-	-	-	-	-	-	-	-	-	-	15 " " 20
-	-	-	-	-	-	-	-	-	-	-	-	-	-	-	-	20 " " 30
-	-	-	-	-	-	-	-	-	-	-	-	-	-	-	-	30 " " 50
-	-	-	-	-	-	-	-	-	-	-	-	-	-	-	-	50 " " 100
-	-	-	-	-	-	-	-	-	-	-	-	-	-	-	-	100 und mehr ha
-	-	-	-	-	-	-	-	-	-	-	-	-	-	-	-	1960 Insgesamt
-	-	-	-	-	-	-	-	-	-	-	-	-	-	-	-	1949

Pforzheim

-	-	-	-	-	-	-	-	-	-	-	-	-	-	-	-	0 Ar
-	-	-	-	-	-	-	-	-	-	-	-	-	-	-	-	0,01 bis unter 2
-	-	-	-	-	-	-	-	-	-	-	-	-	-	-	-	2 " " 5
-	-	-	-	-	-	-	-	-	-	-	-	-	-	-	-	5 " " 7,5
-	-	-	-	-	-	-	-	-	-	-	-	-	-	-	-	7,5 " " 10
-	-	-	-	-	-	-	-	-	-	-	-	-	-	-	-	10 " " 15
-	-	-	-	-	-	-	-	-	-	-	-	-	-	-	-	15 " " 20
-	-	-	-	-	-	-	-	-	-	-	-	-	-	-	-	20 " " 30
-	-	-	-	-	-	-	-	-	-	-	-	-	-	-	-	30 " " 50
-	-	-	-	-	-	-	-	-	-	-	-	-	-	-	-	50 " " 100
-	-	-	-	-	-	-	-	-	-	-	-	-	-	-	-	100 und mehr ha
-	-	-	-	-	-	-	-	-	-	-	-	-	-	-	-	1960 Insgesamt
-	-	-	-	-	-	-	-	-	-	-	-	-	-	-	-	1949

Bruchsal

-	-	-	-	-	-	-	-	-	-	-	-	-	-	-	-	0 Ar
-	-	-	-	-	-	-	-	-	-	-	-	-	-	-	-	0,01 bis unter 2
-	-	-	-	-	-	-	-	-	-	-	-	-	-	-	-	2 " " 5
-	-	-	-	-	-	-	-	-	-	-	-	-	-	-	-	5 " " 7,5
-	-	-	-	-	-	-	-	-	-	-	-	-	-	-	-	7,5 " " 10
-	-	-	-	-	-	-	-	-	-	-	-	-	-	-	-	10 " " 15
-	-	-	-	-	-	-	-	-	-	-	-	-	-	-	-	15 " " 20
-	-	-	-	-	-	-	-	-	-	-	-	-	-	-	-	20 " " 30
-	-	-	-	-	-	-	-	-	-	-	-	-	-	-	-	30 " " 50
-	-	-	-	-	-	-	-	-	-	-	-	-	-	-	-	50 " " 100
-	-	-	-	-	-	-	-	-	-	-	-	-	-	-	-	100 und mehr ha
-	-	-	-	-	-	-	-	-	-	-	-	-	-	-	-	1960 Insgesamt
-	-	-	-	-	-	-	-	-	-	-	-	-	-	-	-	1949

Buchen

-	-	-	-	-	-	-	-	-	-	-	-	-	-	-	-	0 Ar
-	-	-	-	-	-	-	-	-	-	-	-	-	-	-	-	0,01 bis unter 2
-	-	-	-	-	-	-	-	-	-	-	-	-	-	-	-	2 " " 5
-	-	-	-	-	-	-	-	-	-	-	-	-	-	-	-	5 " " 7,5
-	-	-	-	-	-	-	-	-	-	-	-	-	-	-	-	7,5 " " 10
-	-	-	-	-	-	-	-	-	-	-	-	-	-	-	-	10 " " 15
-	-	-	-	-	-	-	-	-	-	-	-	-	-	-	-	15 " " 20
-	-	-	-	-	-	-	-	-	-	-	-	-	-	-	-	20 " " 30
-	-	-	-	-	-	-	-	-	-	-	-	-	-	-	-	30 " " 50
-	-	-	-	-	-	-	-	-	-	-	-	-	-	-	-	50 " " 100
-	-	-	-	-	-	-	-	-	-	-	-	-	-	-	-	100 und mehr ha
-	-	-	-	-	-	-	-	-	-	-	-	-	-	-	-	1960 Insgesamt
-	-	-	-	-	-	-	-	-	-	-	-	-	-	-	-	1949

Heidelberg

-	-	-	-	-	-	-	-	-	-	-	-	-	-	-	-	0 Ar
-	-	-	-	-	-	-	-	-	-	-	-	-	-	-	-	0,01 bis unter 2
-	-	-	-	-	-	-	-	-	-	-	-	-	-	-	-	2 " " 5
-	-	-	-	-	-	-	-	-	-	-	-	-	-	-	-	5 " " 7,5
-	-	-	-	-	-	-	-	-	-	-	-	-	-	-	-	7,5 " " 10
-	-	-	-	-	-	-	-	-	-	-	-	-	-	-	-	10 " " 15
-	-	-	-	-	-	-	-	-	-	-	-	-	-	-	-	15 " " 20
-	-	-	-	-	-	-	-	-	-	-	-	-	-	-	-	20 " " 30
-	-	-	-	-	-	-	-	-	-	-	-	-	-	-	-	30 " " 50
-	-	-	-	-	-	-	-	-	-	-	-	-	-	-	-	50 " " 100
-	-	-	-	-	-	-	-	-	-	-	-	-	-	-	-	100 und mehr ha
-	-	-	-	-	-	-	-	-	-	-	-	-	-	-	-	1960 Insgesamt
-	-	-	-	-	-	-	-	-	-	-	-	-	-	-	-	1949

Karlsruhe

-	-	-	-	-	-	-	-	-	-	-	-	-	-	-	-	0 Ar
-	-	-	-	-	-	-	-	-	-	-	-	-	-	-	-	0,01 bis unter 2
-	-	-	-	-	-	-	-	-	-	-	-	-	-	-	-	2 " " 5
-	-	-	-	-	-	-	-	-	-	-	-	-	-	-	-	5 " " 7,5
-	-	-	-	-	-	-	-	-	-	-	-	-	-	-	-	7,5 " " 10
-	-	-	-	-	-	-	-	-	-	-	-	-	-	-	-	10 " " 15
-	-	-	-	-	-	-	-	-	-	-	-	-	-	-	-	15 " " 20
-	-	-	-	-	-	-	-	-	-	-	-	-	-	-	-	20 " " 30
-	-	-	-	-	-	-	-	-	-	-	-	-	-	-	-	30 " " 50
-	-	-	-	-	-	-	-	-	-	-	-	-	-	-	-	50 " " 100
-	-	-	-	-	-	-	-	-	-	-	-	-	-	-	-	100 und mehr ha
-	-	-	-	-	-	-	-	-	-	-	-	-	-	-	-	1960 Insgesamt
-	-	-	-	-	-	-	-	-	-	-	-	-	-	-	-	1949

Noch Tabelle 30 a/b: Die Verwendung von Maschinen und Geräten zur Ernte mit 2 und mehr ha

Größenklasse nach der landwirtschaftlichen Nutzfläche ha	Land- und forstwirt- schaftliche Betriebe insgesamt	Motormäher (Einzweckmäher)		Gespanntrasmäher		Heuwendler								
		im Alleinbesitz	in gemein- schaftl. Besitz	im Alleinbesitz	kombinierte 1)				einfache		kombinierte und einfache in gemein- schaftl. Besitz			
					im Alleinbesitz	In gemessen- schaftl. Benutzung oder im Lohn	in Nachbar- schafts- hilfe	im Alleinbesitz	in gemein- schaftl. Besitz					
										Betriebe		Maschinen	Betriebe	Maschinen
		1	2	3	4	5	6	7	8	9	10	11	12	13
Landkreis														
0 Ar	25	-	-	-	-	-	-	-	-	-	-	-	-	-
0,01 bis unter 2	29	1	1	-	-	-	-	1	1	-	-	-	-	-
2 " " 5	418	18	18	3	87	89	38	39	2	2	28	29	3	-
5 " " 7,5	256	8	8	-	56	56	65	65	3	7	66	70	11	-
7,5 " " 10	192	8	8	-	33	35	82	82	2	3	57	60	8	-
10 " " 15	319	20	20	-	75	77	126	128	1	4	108	112	9	-
15 " " 20	143	11	11	1	29	29	50	51	-	-	64	68	5	-
20 " " 30	33	4	4	-	10	10	7	7	-	-	21	22	3	-
30 " " 50	7	1	1	-	1	1	2	2	-	-	1	1	1	-
50 " " 100	8	-	-	-	2	3	3	3	-	1	4	4	-	-
100 und mehr ha	3	-	-	-	-	-	-	-	-	-	1	1	-	-
Insgesamt 1960	1 433	71	71	4	293	300	374	378	8	17	350	367	40	-
1949	2 038	33	33	-	1 155	1 165	170 ⁶⁾	170 ⁶⁾	-	-	-	-	-	-
Landkreis														
0 Ar	63	-	-	-	-	-	-	-	-	-	-	-	-	-
0,01 bis unter 2	91	-	-	-	2	2	-	-	-	-	-	-	-	-
2 " " 5	818	23	23	4	207	207	21	21	1	5	43	43	4	-
5 " " 7,5	560	17	17	5	249	250	78	78	2	1	126	127	13	-
7,5 " " 10	484	15	19	2	187	187	80	81	3	3	202	204	11	-
10 " " 15	580	11	12	-	162	163	171	171	2	4	289	306	10	-
15 " " 20	111	3	3	-	45	45	32	32	1	-	73	86	2	-
20 " " 30	27	1	1	-	9	9	11	11	-	-	16	18	-	-
30 " " 50	5	1	1	-	2	3	2	4	-	-	1	1	-	-
50 " " 100	6	-	-	-	2	3	4	4	-	-	6	6	-	-
100 und mehr ha	-	-	-	-	-	-	1	1	-	-	1	1	-	-
Insgesamt 1960	2 746	71	76	11	865	869	400	403	9	13	757	792	40	-
1949	3 376	35	35	-	1 896	1 918	290 ⁶⁾	294 ⁶⁾	-	-	-	-	-	-
Landkreis														
0 Ar	34	-	-	-	-	-	-	-	-	-	-	-	-	-
0,01 bis unter 2	101	4	4	-	2	2	2	2	-	-	6	6	-	-
2 " " 5	1 321	130	130	3	68	68	45	45	3	6	114	116	13	-
5 " " 7,5	226	18	18	-	37	37	53	53	1	-	55	55	6	-
7,5 " " 10	127	4	4	-	28	29	49	49	-	2	46	50	1	-
10 " " 15	81	2	2	-	15	15	36	36	-	-	40	42	2	-
15 " " 20	16	-	-	-	1	2	13	13	1	-	8	8	-	-
20 " " 30	3	-	-	-	1	1	2	2	-	-	1	2	-	-
30 " " 50	-	-	-	-	1	1	2	2	-	-	-	-	-	-
50 " " 100	-	1	1	-	-	-	1	1	-	-	1	1	-	-
100 und mehr ha	3	-	-	-	-	-	2	2	-	-	-	-	-	-
Insgesamt 1960	1 915	159	159	3	153	155	203	203	5	8	271	280	22	-
1949	2 688	109	109	-	634	641	127 ⁶⁾	128 ⁶⁾	-	-	-	-	-	-
Landkreis														
0 Ar	57	-	-	-	-	-	-	-	-	-	-	-	-	-
0,01 bis unter 2	79	1	1	-	5	5	-	-	-	-	-	-	-	-
2 " " 5	958	29	29	4	133	133	7	7	4	8	30	32	12	-
5 " " 7,5	743	32	32	4	209	209	40	40	1	12	117	119	22	-
7,5 " " 10	652	14	14	-	148	149	86	87	-	12	211	223	26	-
10 " " 15	748	6	6	1	123	123	161	163	1	16	388	450	22	-
15 " " 20	169	2	2	-	26	26	39	39	2	2	109	129	5	-
20 " " 30	35	-	-	-	4	4	15	16	-	1	15	19	3	-
30 " " 50	10	-	-	-	3	3	4	4	-	-	8	11	-	-
50 " " 100	17	1	1	-	6	8	8	8	-	-	11	12	-	-
100 und mehr ha	12	-	-	-	7	9	9	9	-	-	9	11	-	-
Insgesamt 1960	3 480	85	85	9	664	669	369	373	8	51	898	1 006	90	-
1949	4 694	66	66	-	2 089	2 154	277 ⁶⁾	286 ⁶⁾	-	-	-	-	-	-
Landkreis														
0 Ar	100	-	-	-	-	-	-	-	-	-	-	-	-	-
0,01 bis unter 2	474	5	5	-	36	36	-	-	-	1	-	-	-	-
2 " " 5	1 725	30	30	-	755	755	16	16	-	8	28	30	3	-
5 " " 7,5	1 366	8	8	-	825	827	46	46	-	21	91	97	21	-
7,5 " " 10	980	3	3	-	534	540	93	93	1	18	221	232	23	-
10 " " 15	865	9	9	-	390	393	127	127	4	11	343	364	28	-
15 " " 20	240	2	2	-	97	97	48	48	-	4	141	151	6	-
20 " " 30	104	1	1	-	53	54	24	24	-	1	71	81	1	-
30 " " 50	41	-	-	-	16	17	11	12	-	-	31	40	-	-
50 " " 100	4	1	1	-	2	2	4	5	-	-	3	3	-	-
100 und mehr ha	11	1	2	-	6	12	11	17	-	-	5	8	-	-
Insgesamt 1960	5 910	69	70	-	2 712	2 733	380	388	5	64	934	1 006	84	-
1949	6 792	35	35	-	3 247	3 293	224 ⁶⁾	230 ⁶⁾	-	-	-	-	-	-
Stadtkreis														
0 Ar	40	-	-	-	-	-	-	-	-	-	-	-	-	-
0,01 bis unter 2	21	-	-	-	2	2	-	-	-	-	2	3	-	-
2 " " 5	84	7	7	-	5	5	2	2	1	-	18	18	1	-
5 " " 7,5	33	3	3	-	4	4	9	9	-	1	12	13	-	-
7,5 " " 10	10	1	1	-	2	2	5	5	-	-	5	6	-	-
10 " " 15	11	2	2	-	2	2	7	7	-	-	2	2	-	-
15 " " 20	-	1	1	-	-	-	1	1	-	-	1	1	-	-
20 " " 30	-	-	-	-	-	-	-	-	-	-	-	-	-	-
30 " " 50	-	-	-	-	-	-	-	-	-	-	-	-	-	-
50 " " 100	4	1	1	-	-	-	-	-	-	-	-	-	-	-
100 und mehr ha	-	-	-	-	-	-	-	-	-	-	-	-	-	-
Insgesamt 1960	206	15	15	-	15	15	24	24	1	1	40	43	1	-
1949	290	5	5	-	90	90	52 ⁶⁾	53 ⁶⁾	-	-	-	-	-	-

1) Zum Wenden und Rechen geeignet.

6) Betriebseigene kombinierte und einfache Heuwendler insgesamt

und Erntebergung in den land- und forstwirtschaftlichen Betrieben
Gesamtfläche

Feldhäcksler					Aufnahme-(Pick-up-) Lader					Aufnahme-(Pick-up-) Pressen					Größenklasse nach der landwirtschaftlichen Nutzfläche ha
im Alleinbesitz		In gemein- schaftl. Besitz	Ingenossen- schaftl. Benutzung oder im Lohn	In Nachbar- schafts- hilfe	im Alleinbesitz		In gemein- schaftl. Besitz	Ingenossen- schaftl. Benutzung oder im Lohn	In Nachbar- schafts- hilfe	im Alleinbesitz		In gemein- schaftl. Besitz	Ingenossen- schaftl. Benutzung oder im Lohn	In Nachbar- schafts- hilfe	
Betriebe	Maschinen	Betriebe			Betriebe	Maschinen	Betriebe			Betriebe	Maschinen	Betriebe			
14	15	16	17	18	19	20	21	22	23	24	25	26	27	28	
Mannheim															
-	-	-	-	-	-	-	-	-	-	-	-	-	-	-	0 Ar
1	1	2	1	-	-	-	2	-	-	-	-	-	-	-	0,01 bis unter 2
-	-	-	-	-	-	-	-	-	-	-	-	-	-	-	2 " " 5
3	3	1	-	-	1	1	-	-	-	2	2	-	-	-	5 " " 7,5
2	2	-	-	-	5	5	-	-	-	4	4	-	-	-	7,5 " " 10
-	-	-	-	-	8	8	-	-	1	1	1	-	-	-	10 " " 15
1	1	-	-	-	1	1	-	-	-	1	1	1	1	-	15 " " 20
2	2	-	-	-	1	1	-	-	-	-	-	-	-	-	20 " " 30
1	1	-	-	-	-	-	-	-	-	-	-	-	-	-	30 " " 50
10	10	3	1	-	17	17	2	-	1	11	12	2	1	-	50 " " 100
.	100 und mehr ha
1960 Insgesamt															
1949															
Mosbach															
-	-	-	-	-	-	-	-	-	-	-	-	-	-	-	0 Ar
-	-	-	-	1	-	-	-	-	-	-	-	-	-	-	0,01 bis unter 2
1	1	-	-	-	-	-	-	-	-	-	-	-	-	-	2 " " 5
1	1	-	-	-	-	-	-	-	-	-	-	-	-	-	5 " " 7,5
2	2	-	-	-	3	3	1	-	-	2	2	1	-	-	7,5 " " 10
1	1	-	-	-	2	2	-	-	-	-	-	-	-	-	10 " " 15
1	1	-	-	-	-	-	-	-	-	-	-	-	-	-	15 " " 20
-	-	-	-	-	-	-	-	-	-	-	-	-	-	-	20 " " 30
3	3	-	-	-	1	1	-	-	-	-	-	-	-	-	30 " " 50
-	-	-	-	-	-	-	-	-	-	-	-	-	-	-	50 " " 100
9	9	-	-	1	6	6	1	-	-	3	3	1	-	-	100 und mehr ha
.	1960 Insgesamt
1949															
Pforzheim															
-	-	-	-	-	-	-	-	-	-	-	-	-	-	-	0 Ar
2	2	-	-	-	-	-	-	-	-	-	-	-	-	-	0,01 bis unter 2
1	1	-	1	-	-	-	-	-	-	-	-	-	-	-	2 " " 5
1	1	-	-	-	-	-	-	-	-	1	1	-	-	-	5 " " 7,5
1	1	-	-	-	-	-	-	-	-	-	-	1	-	-	7,5 " " 10
2	2	-	-	1	1	1	1	-	-	4	4	-	-	-	10 " " 15
-	-	-	-	-	-	-	-	-	-	-	-	-	-	-	15 " " 20
1	1	-	-	-	-	-	-	-	-	-	-	-	-	-	20 " " 30
1	1	-	-	-	-	-	-	-	-	1	1	-	-	-	30 " " 50
-	-	-	-	-	-	-	-	-	-	1	1	-	-	-	50 " " 100
-	-	-	-	-	1	1	-	-	-	1	1	-	-	-	100 und mehr ha
9	9	-	2	-	2	2	1	-	-	8	8	1	-	-	1960 Insgesamt
.	1949
Sinsheim															
-	-	-	-	-	-	-	-	-	-	-	-	-	-	-	0 Ar
-	-	-	-	-	-	-	-	-	-	-	-	-	-	-	0,01 bis unter 2
-	-	-	-	-	-	-	-	-	-	-	-	-	-	-	2 " " 5
-	-	-	-	2	-	-	-	-	-	1	1	-	-	-	5 " " 7,5
2	2	-	-	-	-	-	-	-	-	-	-	1	-	-	7,5 " " 10
1	1	-	-	-	-	-	-	-	-	-	-	-	1	-	10 " " 15
-	-	-	-	-	-	-	-	-	-	1	1	-	-	-	15 " " 20
-	-	-	-	-	-	-	-	-	-	-	-	1	-	-	20 " " 30
2	2	-	-	-	3	3	-	-	-	3	3	1	-	1	30 " " 50
-	-	-	-	-	2	2	-	-	-	3	3	1	-	-	50 " " 100
5	5	-	-	2	5	5	-	-	-	8	8	4	1	1	100 und mehr ha
.	1	1	.	.	.	1960 Insgesamt
1949															
Tauberbischofsheim															
-	-	-	-	-	-	-	-	-	-	-	-	-	-	-	0 Ar
-	-	-	-	-	-	-	-	-	-	-	-	-	-	-	0,01 bis unter 2
1	1	-	-	-	-	-	-	-	-	-	-	-	-	1	2 " " 5
1	1	-	-	-	-	-	-	-	-	-	-	-	-	1	5 " " 7,5
1	1	1	-	-	2	2	-	-	-	1	1	2	2	-	7,5 " " 10
4	4	-	-	-	-	-	-	-	-	-	-	-	-	-	10 " " 15
-	-	-	-	-	1	1	-	-	-	-	-	-	-	-	15 " " 20
1	1	-	-	-	1	1	-	-	-	-	-	-	-	-	20 " " 30
1	1	-	-	-	1	1	-	-	-	1	1	-	-	-	30 " " 50
4	4	-	-	-	1	1	-	-	-	3	3	-	-	-	50 " " 100
12	12	1	-	-	6	6	-	-	-	5	5	2	2	2	100 und mehr ha
.	1	1	.	.	.	1960 Insgesamt
1949															
Freiburg im Breisgau															
-	-	-	-	-	-	-	-	-	-	-	-	-	-	-	0 Ar
-	-	-	-	-	-	-	-	-	-	-	-	-	-	-	0,01 bis unter 2
-	-	-	-	-	-	-	-	-	-	-	-	-	-	-	2 " " 5
-	-	-	-	-	-	-	-	-	-	-	-	-	-	-	5 " " 7,5
-	-	-	-	-	-	-	-	-	-	-	-	-	-	-	7,5 " " 10
-	-	-	-	-	-	-	-	-	-	-	-	-	-	-	10 " " 15
-	-	-	-	-	-	-	-	-	-	-	-	-	-	-	15 " " 20
-	-	-	-	-	-	-	-	-	-	-	-	-	-	-	20 " " 30
-	-	-	-	-	-	-	-	-	-	-	-	-	-	-	30 " " 50
-	-	-	-	-	-	-	-	-	-	-	-	-	-	-	50 " " 100
-	-	-	-	-	-	-	-	-	-	-	-	-	-	-	100 und mehr ha
.	1960 Insgesamt
1949															

Noch Tabelle 30 a/b: Die Verwendung von Maschinen und Geräten zur Ernte mit 2 und mehr ha

Größenklasse nach der landwirtschaftlichen Nutzfläche ha	Schleppermähdrescher (Zapfwellenbinder)					Gespannmähdrescher			Mähdrescher						
	im Alleinbesitz		in gemein- schaftl. Besitz	in genossen- schaftl. Benutzung oder im Lohn	in Nachbar- schafts- hilfe	im Alleinbesitz		in gemein- schaftl. Besitz	für Schlepperzug		Selbstfahrer		in gemein- schaftl. Besitz	in genossen- schaftl. Benutzung oder im Lohn	in Nachbar- schafts- hilfe
			Betriebe	Maschinen				Betriebe	im Alleinbesitz		Betriebe	Maschinen	Betriebe	Maschinen	Betriebe
	Betriebe	Maschinen				Betriebe	Maschinen		Betriebe	Maschinen					
	29	30	31	32	33	34	35	36	37	38	39	40	41	42	43
0 Ar	-	-	-	-	-	-	-	-	-	-	-	-	-	-	-
0,01 bis unter 2	-	-	-	-	-	-	-	-	-	-	-	-	-	-	-
2 " " 5	5	5	2	2	2	13	13	2	-	-	4	7	1	206	6
5 " " 7,5	20	20	14	2	3	23	23	11	-	-	8	9	2	148	3
7,5 " " 10	28	28	16	1	2	46	46	9	2	2	6	6	6	111	8
10 " " 15	49	50	8	1	4	118	118	32	3	3	10	10	18	174	8
15 " " 20	24	24	2	-	2	58	58	6	6	6	14	14	24	64	1
20 " " 30	6	6	1	-	-	10	10	-	4	4	6	6	2	9	-
30 " " 50	2	2	-	-	-	1	1	-	1	1	-	-	1	2	-
50 " " 100	4	4	-	-	-	-	-	-	3	4	1	1	1	1	1
100 und mehr ha	-	-	-	-	-	1	1	-	1	3	1	1	-	-	-
Insgesamt 1960	138	139	43	6	13	270	270	60	20	23	50	54	55	717	27
1949	32	36	11	-	-	-	303	235	-	-	-	-	-	-	-
Landkreis															
0 Ar	-	-	-	-	-	-	-	-	-	-	-	-	-	-	-
0,01 bis unter 2	-	-	-	4	2	1	1	-	-	-	-	-	-	19	3
2 " " 5	2	2	22	36	37	4	4	13	-	-	2	3	1	205	7
5 " " 7,5	18	18	58	31	25	18	18	45	-	-	3	3	5	74	9
7,5 " " 10	70	70	93	9	28	62	62	66	-	-	6	6	4	68	5
10 " " 15	127	127	76	9	8	184	184	70	-	-	11	11	15	95	4
15 " " 20	33	33	6	-	-	51	51	12	-	-	3	3	3	22	1
20 " " 30	9	9	1	-	-	10	10	-	-	-	5	5	3	7	-
30 " " 50	1	1	-	-	-	1	1	-	1	1	-	-	-	2	-
50 " " 100	5	5	-	-	-	-	-	-	3	3	1	1	-	1	-
100 und mehr ha	-	-	-	-	-	-	-	-	1	2	-	-	-	-	-
Insgesamt 1960	265	265	256	89	100	331	331	206	5	6	31	32	31	493	29
1949	15	17	13	-	-	-	184	63	-	-	-	-	-	-	-
Landkreis															
0 Ar	-	-	-	-	-	-	-	-	-	-	-	-	-	-	-
0,01 bis unter 2	-	-	2	3	11	2	2	4	-	-	6	6	-	72	-
2 " " 5	12	12	13	24	24	6	6	8	-	-	4	4	3	462	14
5 " " 7,5	26	26	17	10	4	6	6	8	-	-	4	4	6	69	4
7,5 " " 10	23	23	13	3	3	20	20	8	2	2	6	6	6	32	2
10 " " 15	18	18	8	1	1	15	15	3	2	2	15	15	6	16	3
15 " " 20	4	4	-	-	-	1	1	-	-	-	5	5	1	4	-
20 " " 30	1	1	-	-	-	1	1	-	-	-	-	-	-	1	-
30 " " 50	-	-	-	-	-	-	-	-	2	2	-	-	-	-	-
50 " " 100	1	1	-	-	-	-	-	-	1	1	-	-	-	-	-
100 und mehr ha	1	1	-	-	-	-	-	-	2	2	-	-	-	-	-
Insgesamt 1960	86	86	53	42	20	45	45	23	9	9	36	36	16	656	23
1949	11	12	2	-	-	-	20	6	-	-	-	-	-	-	-
Landkreis															
0 Ar	-	-	-	-	-	-	-	-	-	-	-	-	-	-	-
0,01 bis unter 2	-	-	-	5	1	-	-	-	-	-	-	-	-	14	1
2 " " 5	9	9	22	75	78	14	14	7	-	-	4	4	-	189	14
5 " " 7,5	66	68	87	46	84	37	37	36	1	1	1	1	10	93	6
7,5 " " 10	146	146	149	24	34	73	73	49	-	-	6	6	13	72	4
10 " " 15	241	241	98	10	20	178	178	65	2	2	20	20	44	112	10
15 " " 20	75	75	7	1	1	49	49	6	1	1	11	11	7	36	1
20 " " 30	18	18	1	-	-	7	7	-	1	1	2	2	1	10	1
30 " " 50	5	6	-	-	-	1	1	-	-	-	5	5	-	3	-
50 " " 100	10	11	-	-	1	2	2	-	6	6	6	6	1	1	-
100 und mehr ha	10	15	-	1	-	-	-	-	3	3	4	4	1	3	1
Insgesamt 1960	580	587	364	162	219	361	361	163	14	14	59	59	94	533	38
1949	61	73	12	-	-	-	227	34	-	-	-	-	-	-	-
Landkreis															
0 Ar	-	-	-	-	-	-	-	-	-	-	-	-	-	-	-
0,01 bis unter 2	-	-	1	31	21	2	2	-	-	-	-	-	-	18	2
2 " " 5	9	9	29	97	130	15	15	32	-	-	2	2	8	108	10
5 " " 7,5	58	58	71	66	104	79	79	125	-	-	2	2	11	47	9
7,5 " " 10	142	142	123	17	56	210	210	116	-	-	1	1	11	35	8
10 " " 15	173	173	68	13	20	359	359	98	2	2	14	14	34	23	9
15 " " 20	50	50	4	-	3	115	115	8	1	1	24	24	37	7	6
20 " " 30	25	25	-	-	1	26	26	1	3	3	25	25	26	9	6
30 " " 50	9	9	-	-	-	10	11	-	6	6	19	19	2	1	-
50 " " 100	3	4	-	-	-	1	1	-	1	1	2	2	-	1	-
100 und mehr ha	11	19	-	-	-	-	-	-	7	8	7	7	-	-	-
Insgesamt 1960	480	489	296	224	335	817	818	380	20	21	96	96	129	249	50
1949	38	48	9	-	-	-	554	130	1	1	-	-	-	-	-
Landkreis															
0 Ar	-	-	-	-	-	-	-	-	-	-	-	-	-	-	-
0,01 bis unter 2	-	-	-	-	-	-	-	-	-	-	-	-	-	2	-
2 " " 5	-	-	1	4	-	-	-	-	-	-	-	-	-	23	-
5 " " 7,5	2	2	-	1	-	-	-	-	-	-	-	-	-	9	-
7,5 " " 10	1	1	2	1	1	-	-	-	-	-	-	-	-	5	-
10 " " 15	-	-	1	-	-	-	-	-	-	-	-	-	-	6	-
15 " " 20	-	-	-	-	-	-	-	-	-	-	-	-	-	-	-
20 " " 30	-	-	-	-	-	-	-	-	-	-	-	-	-	-	-
30 " " 50	-	-	-	-	-	-	-	-	-	-	-	-	-	-	-
50 " " 100	-	-	-	-	-	-	-	-	-	-	-	-	-	-	-
100 und mehr ha	-	-	-	-	-	-	-	-	-	-	-	-	-	-	-
Insgesamt 1960	3	3	4	6	1	-	-	-	-	-	-	-	-	45	-
1949	-	-	-	-	-	-	4	1	-	-	-	-	-	-	-

und Ernteborgung in den land- und forstwirtschaftlichen Betrieben
Gesamtfläche

Strohzeißer					Kartoffelerntemaschinen										Größenklasse nach der landwirtschaftlichen Nutzfläche ha
im Alleinbesitz	in gemein- schaftl. Besitz	in genossen- schaftl. Benutzung oder im Lohn	in Nachbar- schafts- hilfe	Schleuderräder					Vorräder						
				im Alleinbesitz	in gemein- schaftl. Besitz	in genossen- schaftl. Benutzung oder im Lohn	in Nachbar- schafts- hilfe	im Alleinbesitz	in gemein- schaftl. Besitz	in genossen- schaftl. Benutzung oder im Lohn	in Nachbar- schafts- hilfe				
Betriebe	Maschinen	Betriebe		Betriebe	Maschinen	Betriebe		Betriebe	Maschinen	Betriebe					
44	45	46	47	48	49	50	51	52	53	54	55	56	57	58	
Mannheim															
-	-	-	-	-	-	-	-	-	-	-	-	-	-	-	0 Ar
-	-	-	-	-	-	-	-	-	-	-	-	-	-	-	0,01 bis unter 2
2	2	-	1	-	62	62	5	16	11	4	4	1	13	1	2 " " 5
-	-	-	-	-	140	140	9	11	9	4	4	1	4	-	5 " " 7,5
3	3	-	-	-	151	151	4	5	1	10	10	2	1	-	7,5 " " 10
1	1	-	-	1	274	276	4	-	5	11	11	-	-	-	10 " " 15
1	1	-	-	-	127	127	-	1	1	4	4	-	-	-	15 " " 20
-	-	-	-	-	29	29	-	-	-	1	1	-	-	1	20 " " 30
1	2	-	-	-	4	4	-	-	-	1	1	-	-	-	30 " " 50
1	4	-	-	-	6	6	-	-	-	1	1	-	-	-	50 " " 100
9	13	-	1	1	794	796	22	34	27	36	36	4	16	2	100 und mehr ha
.	555	559	94,4)		1960 Insgesamt
Mosbach															
-	-	-	-	-	-	-	-	-	-	-	-	-	-	-	0 Ar
-	-	-	-	-	-	-	-	-	-	-	-	-	-	-	0,01 bis unter 2
1	1	-	-	-	130	130	86	23	51	4	4	1	-	3	2 " " 5
1	1	-	-	1	234	234	107	11	26	4	4	4	1	-	5 " " 7,5
3	3	-	-	-	265	265	97	5	13	6	6	3	1	1	7,5 " " 10
3	3	3	1	-	425	425	81	6	8	8	8	3	1	-	10 " " 15
-	-	1	-	-	90	90	6	-	-	2	2	1	-	-	15 " " 20
-	-	-	-	-	24	24	-	1	-	1	1	-	-	-	20 " " 30
-	-	-	-	-	2	3	-	-	-	-	-	-	-	-	30 " " 50
-	-	-	-	-	6	6	-	-	-	-	-	-	-	-	50 " " 100
-	-	-	-	-	1	1	-	-	-	-	-	-	-	-	100 und mehr ha
8	8	4	2	1	1 177	1 178	378	50	102	26	26	12	2	4	1960 Insgesamt
.	611	611	141,4)		1949
Pforzheim															
-	-	-	-	-	-	-	-	-	-	-	-	-	-	-	0 Ar
-	-	-	-	-	-	-	-	-	-	-	-	-	-	-	0,01 bis unter 2
1	1	-	-	-	24	24	12	2	7	1	1	-	-	-	2 " " 5
-	-	-	-	-	36	36	6	2	7	1	1	-	-	-	5 " " 7,5
2	2	-	-	-	45	45	7	-	4	3	3	-	-	-	7,5 " " 10
1	1	-	-	-	51	51	1	1	2	1	1	-	-	-	10 " " 15
-	-	-	-	-	14	14	-	2	-	-	-	-	-	-	15 " " 20
-	-	-	-	-	3	3	-	-	-	-	-	-	-	-	20 " " 30
-	-	-	-	-	1	1	-	-	-	-	-	-	-	-	30 " " 50
-	-	-	-	-	1	2	-	-	-	-	-	-	-	-	50 " " 100
2	2	-	-	-	2	2	-	-	-	-	-	-	-	-	100 und mehr ha
6	6	-	-	-	179	180	28	7	20	6	6	-	-	-	1960 Insgesamt
.	74	75	15,4)		1949
Sinsheim															
-	-	-	-	-	-	-	-	-	-	-	-	-	-	-	0 Ar
-	-	-	-	-	-	-	-	-	-	-	-	-	-	-	0,01 bis unter 2
1	1	-	-	-	124	124	30	47	100	1	1	1	2	1	2 " " 5
-	-	-	-	-	328	328	64	27	61	3	3	2	-	1	5 " " 7,5
2	2	-	-	-	400	400	87	14	28	11	11	3	-	-	7,5 " " 10
1	1	-	-	-	617	617	57	5	9	8	8	-	1	-	10 " " 15
-	-	-	-	-	152	153	4	1	2	1	1	-	-	-	15 " " 20
1	1	-	-	-	26	26	2	-	-	-	-	-	-	-	20 " " 30
1	1	-	-	-	10	10	-	-	-	-	-	-	-	-	30 " " 50
1	1	-	-	-	14	14	-	-	-	-	-	-	-	-	50 " " 100
4	4	-	1	-	10	12	-	-	-	2	2	-	-	-	100 und mehr ha
10	10	-	5	2	1 684	1 687	245	97	204	26	26	6	5	3	1960 Insgesamt
.	386	404	59,4)		1949
Tauberbischofsheim															
-	-	-	-	-	-	-	-	-	-	-	-	-	-	-	0 Ar
-	-	-	-	-	-	-	-	-	-	-	-	-	-	-	0,01 bis unter 2
-	-	-	-	-	-	-	-	-	-	-	-	-	-	-	2 " " 5
-	-	-	-	-	-	-	-	-	-	-	-	-	-	-	5 " " 7,5
1	1	-	-	-	168	168	60	33	79	3	3	1	2	2	7,5 " " 10
1	1	-	-	-	346	346	98	17	57	3	3	3	-	-	10 " " 15
1	1	-	-	-	472	472	89	11	24	5	5	1	-	1	15 " " 20
1	1	-	-	-	576	576	67	11	19	11	11	2	-	-	20 " " 30
2	2	-	-	-	203	203	4	1	7	3	3	-	-	-	30 " " 50
3	3	-	-	-	80	81	5	-	1	5	5	-	-	-	50 " " 100
-	-	-	-	-	33	33	-	-	-	2	2	-	-	-	100 und mehr ha
-	-	-	-	-	4	4	-	-	-	-	-	-	-	-	1960 Insgesamt
5	6	-	-	-	7	8	-	-	-	6	7	-	-	-	1949
13	14	-	7	1	1 896	1 898	324	83	204	38	39	7	4	7	
.	529	540	74,4)		
Freiburg im Breisgau															
-	-	-	-	-	-	-	-	-	-	-	-	-	-	-	0 Ar
-	-	-	-	-	-	-	-	-	-	-	-	-	-	-	0,01 bis unter 2
-	-	-	-	-	-	-	-	-	-	-	-	-	-	-	2 " " 5
-	-	-	-	-	-	-	-	-	-	-	-	-	-	-	5 " " 7,5
1	1	-	-	-	5	5	4	1	2	1	1	-	-	-	7,5 " " 10
1	1	-	-	-	13	13	1	1	1	1	1	-	-	-	10 " " 15
-	-	-	-	-	5	5	1	-	-	-	-	-	-	-	15 " " 20
-	-	-	-	-	7	7	-	-	-	-	-	-	-	-	20 " " 30
-	-	-	-	-	-	-	-	-	-	-	-	-	-	-	30 " " 50
-	-	-	-	-	-	-	-	-	-	-	-	-	-	-	50 " " 100
-	-	-	-	-	-	-	-	-	-	-	-	-	-	-	100 und mehr ha
2	2	-	-	-	30	30	6	2	3	3	3	-	-	-	1960 Insgesamt
.	9	9	1,4)		1949

4) Kartoffelerntemaschinen insgesamt

Noch: Tabelle 30 a/b: Die Verwendung von Maschinen und Geräten zur Ernte mit 2 und mehr ha

Größenklasse nach der landwirtschaftlichen Nutzfläche ha	Noch: Kartoffelerntemaschinen					Zuckerrüben - Köpfer					Zuckerrüben - Roder						
	Sammelroder					im Alleinbesitz	in gemein- schaftl. Besitz	in genossen- schaftl. Benutzung oder Lohn	in Nachbar- schafts- hilfe	ein- oder mehrreihig				Sammelroder			
	im Alleinbesitz		in gemein- schaftl. Besitz	in genossen- schaftl. Benutzung oder Lohn	in Nachbar- schafts- hilfe					im Alleinbesitz		in gemein- schaftl. Besitz	in genossen- schaftl. Benutzung oder Lohn	in Nachbar- schafts- hilfe	im Alleinbesitz		
	Betriebe	Maschinen								Betriebe	Betriebe				Maschinen	Betriebe	Maschinen
	59	60	61	62	63	64	65	66	67	68	69	70	71	72	73	74	75

Landkreis																	
0 Ar	-	-	-	-	-	-	-	-	-	-	-	-	-	-	-	-	-
0,01 bis unter 2	-	-	-	-	-	-	-	-	-	-	-	-	-	-	-	-	-
2 " " 5	1	1	-	1	-	-	-	-	-	1	4	4	1	1	3	-	-
5 " " 7,5	2	2	-	-	-	3	3	-	1	2	10	10	1	3	2	-	-
7,5 " " 10	-	-	-	-	-	5	5	1	1	3	20	20	4	2	6	-	-
10 " " 15	3	3	-	-	1	28	28	2	-	6	46	46	-	2	3	-	-
15 " " 20	1	1	-	-	-	36	36	4	-	2	22	22	1	1	-	1	1
20 " " 30	1	1	-	-	-	6	6	1	-	-	8	8	-	-	-	-	-
30 " " 50	-	-	-	-	-	2	2	1	-	-	-	-	-	-	-	-	-
50 " " 100	-	-	-	-	-	5	6	-	-	-	6	8	-	-	-	1	1
100 und mehr ha	1	1	-	-	-	1	1	-	-	-	1	1	-	-	-	-	-
Insgesamt 1960	9	9	-	1	1	86	87	9	2	14	117 ⁵⁾	119 ⁵⁾	7	9	14	2	2
1949	39 ⁵⁾	41 ⁵⁾

Landkreis																	
0 Ar	-	-	-	-	-	-	-	-	-	-	-	-	-	-	-	-	-
0,01 bis unter 2	-	-	-	-	-	-	-	-	-	-	-	-	-	-	-	-	-
2 " " 5	4	4	-	-	1	-	-	-	-	-	1	1	-	1	-	-	-
5 " " 7,5	7	7	3	1	-	1	1	-	1	-	10	10	4	2	2	-	-
7,5 " " 10	2	2	-	-	-	-	-	2	-	-	25	25	11	2	4	-	-
10 " " 15	7	7	4	-	2	3	3	15	-	1	66	66	20	2	3	1	1
15 " " 20	3	3	1	-	-	2	2	3	-	-	30	30	1	-	1	-	-
20 " " 30	-	-	-	-	-	3	3	1	-	-	7	7	-	-	-	-	-
30 " " 50	-	-	-	-	-	-	-	-	-	-	-	-	-	-	-	-	-
50 " " 100	-	-	-	-	-	1	1	-	-	-	2	2	-	-	-	-	-
100 und mehr ha	-	-	-	-	-	-	-	-	-	-	-	-	-	-	-	-	-
Insgesamt 1960	23	23	8	1	3	10	10	21	1	1	141 ⁵⁾	141 ⁵⁾	36	7	10	1	1
1949	28 ⁵⁾	28 ⁵⁾

Landkreis																	
0 Ar	-	-	-	-	-	-	-	-	-	-	-	-	-	-	-	-	-
0,01 bis unter 2	-	-	-	-	-	-	-	-	-	-	-	-	-	-	-	-	-
2 " " 5	-	-	-	-	-	-	-	-	-	-	1	1	1	-	1	-	-
5 " " 7,5	-	-	-	-	-	1	1	-	-	-	1	1	2	-	-	-	-
7,5 " " 10	1	1	-	-	-	1	1	1	-	1	8	8	-	-	1	-	-
10 " " 15	-	-	-	-	-	2	2	-	1	-	11	11	-	-	-	-	-
15 " " 20	-	-	-	-	-	1	1	-	-	-	2	2	-	1	-	-	-
20 " " 30	-	-	-	-	-	1	1	-	-	-	1	1	-	-	-	-	-
30 " " 50	1	1	-	-	-	1	1	-	-	-	-	-	-	-	-	-	-
50 " " 100	-	-	-	-	-	-	-	-	-	-	-	-	-	-	-	-	-
100 und mehr ha	-	-	-	-	-	-	-	-	-	-	-	-	-	-	-	-	-
Insgesamt 1960	2	2	-	-	-	7	7	1	1	1	24 ⁵⁾	24 ⁵⁾	3	1	2	-	-
1949	10 ⁵⁾	10 ⁵⁾

Landkreis																	
0 Ar	-	-	-	-	-	-	-	-	-	-	-	-	-	-	-	-	-
0,01 bis unter 2	-	-	-	-	-	-	-	-	-	-	-	-	-	-	-	-	-
2 " " 5	2	2	-	2	-	-	-	2	-	3	7	7	4	5	7	-	-
5 " " 7,5	3	3	-	-	1	3	3	6	1	2	49	49	12	9	22	-	-
7,5 " " 10	5	5	2	-	-	5	6	11	1	3	98	98	35	6	25	-	-
10 " " 15	8	8	-	2	-	31	31	48	3	7	217	217	35	3	16	2	2
15 " " 20	1	1	-	-	-	22	22	12	2	3	66	66	5	-	4	1	1
20 " " 30	1	1	-	-	-	5	5	1	-	-	7	7	3	-	-	1	1
30 " " 50	-	-	-	-	-	3	3	-	-	-	4	4	-	-	-	-	-
50 " " 100	-	-	-	-	-	2	2	-	-	-	6	6	-	-	-	3	3
100 und mehr ha	-	-	-	-	-	5	6	-	-	-	7	7	-	-	-	2	2
Insgesamt 1960	20	20	2	4	1	76	78	80	7	18	461 ⁵⁾	461 ⁵⁾	94	23	74	9	9
1949	107 ⁵⁾	112 ⁵⁾

Landkreis																	
0 Ar	-	-	-	-	-	-	-	-	-	-	-	-	-	-	-	-	-
0,01 bis unter 2	-	-	-	-	1	-	1	-	2	-	2	2	-	-	1	-	-
2 " " 5	-	-	1	-	-	-	-	-	-	-	-	-	-	-	-	-	-
5 " " 7,5	5	5	-	2	1	1	1	-	2	-	17	17	7	1	8	-	-
7,5 " " 10	2	2	1	-	-	1	1	-	2	-	33	33	8	3	8	1	1
10 " " 15	2	2	-	-	-	1	1	4	-	4	62	62	13	2	9	2	2
15 " " 20	1	1	-	-	-	2	2	1	-	1	28	28	2	-	2	1	1
20 " " 30	-	-	-	-	-	2	2	5	-	1	19	19	3	-	1	-	-
30 " " 50	-	-	-	-	-	-	-	-	-	-	15	15	-	1	-	1	1
50 " " 100	-	-	-	-	-	-	-	-	-	-	-	-	-	-	-	-	-
100 und mehr ha	-	-	-	-	-	4	4	-	-	-	1	1	-	-	-	1	1
Insgesamt 1960	10	10	2	2	2	14	14	10	6	6	177 ⁵⁾	177 ⁵⁾	35	7	29	6	6
1949	22 ⁵⁾	22 ⁵⁾

StadtKreis																	
0 Ar	-	-	-	-	-	-	-	-	-	-	-	-	-	-	-	-	-
0,01 bis unter 2	-	-	-	-	-	-	-	-	-	-	-	-	-	-	-	-	-
2 " " 5	-	-	1	-	-	-	-	-	-	-	-	-	-	-	-	-	-
5 " " 7,5	-	-	-	-	-	-	-	-	-	-	-	-	-	-	-	-	-
7,5 " " 10	-	-	-	-	-	-	-	-	-	-	-	-	-	-	-	-	-
10 " " 15	1	1	-	-	-	-	-	-	-	-	-	-	-	-	-	-	-
15 " " 20	-	-	-	-	-	-	-	-	-	-	-	-	-	-	-	-	-
20 " " 30	-	-	-	-	-	-	-	-	-	-	-	-	-	-	-	-	-
30 " " 50	-	-	-	-	-	-	-	-	-	-	-	-	-	-	-	-	-
50 " " 100	-	-	-	-	-	-	-	-	-	-	-	-	-	-	-	-	-
100 und mehr ha	-	-	-	-	-	-	-	-	-	-	-	-	-	-	-	-	-
Insgesamt 1960	1	1	1	-	-	-	-	-	-	-	-	-	-	-	-	-	-
1949	- ⁵⁾	- ⁵⁾

5) Rübenroder insgesamt

und Erntebergung in den land- und forstwirtschaftlichen Betrieben
Gesamtfläche

nach: Zuckerrüben - Roder			Zuckerrüben - Sammelköpfröder								Futterrüben - Rodeschlitten			Größenklasse nach der landwirtschaftlichen Nutzfläche ha	
nach: Sammelröder			mit Schwadablage				mit Feldrandablage				im Alleinbesitz		in gemein- schaftl. Besitz		
In gemein- schaftl. Besitz	In genossen- schaftl. Benutzung oder Lohn	In Nachbar- schafts- hilfe	im Alleinbesitz		In gemein- schaftl. Besitz	In genossen- schaftl. Benutzung oder Lohn	In Nachbar- schafts- hilfe	im Alleinbesitz		In gemein- schaftl. Besitz					In genossen- schaftl. Benutzung oder Lohn
Betriebe	Betriebe	Betriebe	Betriebe	Maschinen	Betriebe	Betriebe	Maschinen	Betriebe	Maschinen	Betriebe	Betriebe	Maschinen	Betriebe		
76	77	78	79	80	81	82	83	84	85	86	87	88	89	90	91
Mannheim															
-	-	-	-	-	-	-	-	-	-	-	-	-	-	-	0 Ar
-	-	-	-	-	-	-	-	-	-	-	-	-	-	-	0,01 bis unter
-	1	-	-	-	-	1	-	-	-	-	-	-	1	1	2
-	-	-	1	1	2	1	-	-	-	-	-	-	1	1	5
-	-	-	-	-	-	-	-	-	-	-	-	-	-	-	7,5
1	-	-	1	1	23	2	-	-	1	-	-	1	-	-	10
2	1	-	6	6	11	4	1	-	-	-	-	-	-	-	15
1	-	-	2	2	-	-	-	-	-	-	2	-	-	-	20
-	-	-	2	2	-	1	-	-	-	-	1	-	-	-	30
-	-	-	1	1	-	-	-	-	-	-	2	-	-	-	50
-	-	-	1	1	-	-	-	1	1	-	-	-	-	-	100
4	2	-	14	14	36	9	1	1	1	2	5	1	2	2	100 und mehr ha
.	1960 Insgesamt
.	1949
Mosbach															
-	-	-	-	-	-	-	-	-	-	-	-	-	-	-	0 Ar
-	-	-	-	-	-	-	-	-	-	-	-	-	-	-	0,01 bis unter
-	-	-	-	-	-	-	-	1	1	-	9	-	14	14	2
-	-	-	-	-	-	-	-	-	-	-	-	-	5	5	5
1	1	-	-	-	-	-	-	1	1	-	-	-	8	8	7,5
2	1	1	-	-	1	1	1	1	1	-	3	-	6	6	10
-	-	-	-	-	-	3	-	1	1	-	3	1	4	4	15
-	-	-	-	-	-	1	-	-	-	-	-	-	1	1	20
-	-	-	-	-	-	-	-	-	-	-	-	-	-	-	30
-	-	-	-	-	-	-	-	-	-	-	-	-	1	1	50
-	-	-	-	-	-	-	-	-	-	-	1	-	-	-	100
-	-	-	-	-	-	-	-	-	-	-	-	-	-	-	100 und mehr ha
3	3	1	-	-	1	6	1	4	4	-	16	1	38	38	1960 Insgesamt
.	1949
Pforzheim															
-	-	-	-	-	-	-	-	-	-	-	-	-	-	-	0 Ar
-	-	-	-	-	-	-	-	-	-	-	-	-	-	-	0,01 bis unter
-	-	-	-	-	-	-	-	-	-	-	-	-	-	-	2
-	-	-	-	-	-	-	-	-	-	-	-	-	-	-	5
-	-	-	-	-	-	-	-	-	-	-	-	-	1	1	7,5
-	-	-	-	-	-	-	-	-	-	-	-	-	-	-	10
-	-	-	-	-	-	-	-	-	-	-	-	-	-	-	15
-	-	-	-	-	-	-	-	-	-	-	-	-	-	-	20
-	-	-	-	-	-	-	-	-	-	-	-	-	-	-	30
-	-	-	-	-	-	-	-	-	-	-	-	-	-	-	50
-	-	-	-	-	-	-	-	-	-	-	-	-	-	-	100
-	-	-	1	1	-	-	-	1	1	-	1	-	-	-	100 und mehr ha
-	-	-	1	1	-	-	-	2	2	-	1	-	1	1	1960 Insgesamt
.	1949
Sinsheim															
-	-	-	-	-	-	-	-	-	-	-	-	-	-	-	0 Ar
-	-	-	-	-	-	-	-	-	-	-	-	-	-	-	0,01 bis unter
-	1	-	1	1	2	1	1	-	-	-	-	-	-	-	2
-	-	-	-	-	15	5	2	-	-	-	-	-	1	1	5
-	-	-	-	-	-	8	-	-	-	-	-	-	-	-	7,5
-	1	1	-	-	31	-	-	-	-	-	-	-	-	-	10
4	-	1	11	11	122	19	-	1	1	2	-	-	1	1	15
2	-	-	2	2	40	2	3	-	-	-	-	-	1	1	20
5	-	-	2	2	12	-	-	-	-	1	-	-	-	-	30
-	1	-	1	1	2	-	-	-	-	-	-	-	-	-	50
-	-	-	-	-	-	-	-	-	-	1	-	-	-	-	100
-	-	1	6	6	1	-	-	2	2	-	-	-	-	-	100 und mehr ha
-	-	-	3	3	1	1	-	2	2	-	-	-	-	-	1960 Insgesamt
11	3	3	26	26	226	36	6	5	5	4	-	-	3	3	1949
.
Tauberbischofsheim															
-	-	-	-	-	-	-	-	-	-	-	-	-	-	-	0 Ar
-	-	-	-	-	-	-	-	-	-	-	-	-	-	-	0,01 bis unter
-	-	-	-	-	2	-	-	-	-	-	-	-	-	-	2
-	-	-	-	-	5	1	-	-	-	-	-	-	-	-	5
-	-	-	-	-	9	1	-	-	-	1	-	-	1	1	7,5
1	2	1	-	-	19	2	-	-	-	1	2	-	1	1	10
-	-	-	-	-	-	-	-	-	-	-	-	-	-	-	15
-	4	-	-	-	22	5	-	-	-	1	-	-	1	1	20
1	3	-	1	1	9	3	1	-	-	-	-	-	-	-	30
-	-	-	2	2	4	2	1	-	-	-	-	-	-	-	50
-	1	-	-	-	-	-	-	-	-	-	-	-	-	-	100
-	-	-	4	4	-	-	-	5	5	-	-	-	1	1	100 und mehr ha
2	10	1	7	7	70	14	2	5	5	3	3	-	4	4	1960 Insgesamt
.	1949
Freiburg im Breisgau															
-	-	-	-	-	-	-	-	-	-	-	-	-	-	-	0 Ar
-	-	-	-	-	-	-	-	-	-	-	-	-	-	-	0,01 bis unter
-	-	-	-	-	-	-	-	-	-	-	-	-	-	-	2
-	-	-	-	-	-	-	-	-	-	-	-	-	-	-	5
-	-	-	-	-	-	-	-	-	-	-	-	-	-	-	7,5
-	-	-	-	-	-	-	-	-	-	-	-	-	-	-	10
-	-	-	-	-	-	-	-	-	-	-	-	-	-	-	15
-	-	-	-	-	-	-	-	-	-	-	-	-	-	-	20
-	-	-	-	-	-	-	-	-	-	-	-	-	-	-	30
-	-	-	-	-	-	-	-	-	-	-	-	-	-	-	50
-	-	-	-	-	-	-	-	-	-	-	-	-	-	-	100
-	-	-	-	-	-	-	-	-	-	-	-	-	-	-	100 und mehr ha
-	-	-	-	-	-	-	-	-	-	-	-	-	-	-	1960 Insgesamt
.	1949

Noch Tabelle 30 a/b: Die Verwendung von Maschinen und Geräten zur Ernte mit 2 und mehr ha

Größenklasse nach der landwirtschaftlichen Nutzfläche ha	Land- und forstwirtschaftliche Betriebe insgesamt	Motormäher (Einzweckmäher)			Gesponnengräsmäher		Heuwender						
		im Alleinbesitz		in gemein- schaftl. Besitz	im Alleinbesitz		kombinierte 1)				einfache		kombinierte und einfache in gemein- schaftl. Besitz
							im Alleinbesitz		in genossen- schaftl. Benutzung oder im Lohn	in Nachbar- schafts- hilfe	im Alleinbesitz		
		Betriebe	Maschinen	Betriebe	Betriebe	Maschinen	Betriebe	Maschinen			Betriebe	Maschinen	Betriebe
		1	2	3	4	5	6	7	8	9	10	11	12

Stadtkreis														
0 Ar	3	-	-	-	-	-	-	-	-	-	-	-	-	-
0,01 bis unter 2	11	6	6	-	-	-	-	-	-	-	-	-	-	-
2 " " 5	77	56	70	-	2	2	-	-	-	-	-	4	4	-
5 " " 7,5	13	10	10	-	-	-	-	-	-	-	-	2	2	-
7,5 " " 10	7	6	6	-	-	-	1	1	-	-	-	1	1	-
10 " " 15	3	1	1	-	-	-	-	-	-	-	-	-	-	-
15 " " 20	-	-	-	-	-	-	-	-	-	-	-	-	-	-
20 " " 30	5	3	3	-	3	4	2	2	-	-	-	2	4	-
30 " " 50	-	-	-	-	-	-	-	-	-	-	-	-	-	-
50 " " 100	-	-	-	-	-	-	-	-	-	-	-	-	-	-
100 und mehr ha	-	-	-	-	-	-	-	-	-	-	-	-	-	-
Insgesamt 1960	119	82	96	-	5	6	3	3	-	-	-	9	11	-
1949	180	29	29	.	12	13	7 ⁶⁾	7 ⁶⁾

Landkreis														
0 Ar	45	-	-	-	-	-	-	-	-	-	-	-	-	-
0,01 bis unter 2	354	40	40	5	5	5	2	2	1	1	6	6	-	-
2 " " 5	546	824	824	22	326	326	98	98	2	8	317	318	19	-
5 " " 7,5	656	304	304	2	147	147	89	89	1	1	281	281	7	-
7,5 " " 10	111	54	54	-	10	10	28	28	-	-	44	46	1	-
10 " " 15	34	24	24	-	1	1	5	6	-	-	4	4	-	-
15 " " 20	7	3	3	-	-	-	1	1	-	-	-	-	-	-
20 " " 30	4	1	2	-	-	-	-	-	-	-	-	-	-	-
30 " " 50	.	-	-	-	-	-	-	-	1	-	-	-	-	-
50 " " 100	3	-	-	-	1	1	-	-	-	-	-	-	-	-
100 und mehr ha	.	-	-	-	-	-	-	-	-	-	-	-	-	-
Insgesamt 1960	3 762	1 250	1 251	29	490	490	223	224	5	10	652	655	27	-
1949	4 469	255	256	.	1 476	1 477	247 ⁶⁾	248 ⁶⁾

Landkreis														
0 Ar	115	-	-	-	-	-	-	-	-	-	-	-	-	-
0,01 bis unter 2	118	9	9	-	-	-	1	1	-	-	-	-	-	-
2 " " 5	1 076	119	119	6	37	37	103	103	15	46	134	141	15	-
5 " " 7,5	790	95	95	2	36	36	235	235	5	13	288	299	14	-
7,5 " " 10	638	66	66	4	43	43	281	282	4	7	248	268	12	-
10 " " 15	744	46	46	1	68	69	400	403	4	1	324	353	2	-
15 " " 20	265	32	34	-	46	46	162	163	1	-	129	147	1	-
20 " " 30	138	50	53	-	27	27	68	70	-	3	84	92	-	-
30 " " 50	44	24	27	-	8	8	17	17	1	-	34	41	-	-
50 " " 100	11	1	1	-	2	3	5	5	-	-	4	8	-	-
100 und mehr ha	3	-	-	-	1	1	1	2	1	-	1	2	-	-
Insgesamt 1960	3 942	442	450	13	268	270	1 273	1 281	31	70	1 246	1 351	45	-
1949	4 433	89	89	.	2 528	2 560	810 ⁶⁾	815 ⁶⁾

Landkreis														
0 Ar	68	-	-	-	-	-	-	-	-	-	-	-	-	-
0,01 bis unter 2	240	11	11	2	7	7	1	1	2	3	8	8	-	-
2 " " 5	526	435	435	14	281	281	115	115	5	20	456	460	27	-
5 " " 7,5	733	193	194	1	114	115	126	126	2	8	317	337	15	-
7,5 " " 10	276	140	140	2	29	29	58	58	3	1	133	144	2	-
10 " " 15	300	234	235	-	16	16	49	50	2	5	154	159	-	-
15 " " 20	123	103	104	-	8	8	22	24	-	-	50	54	1	-
20 " " 30	109	101	103	1	4	4	13	13	-	-	42	44	1	-
30 " " 50	43	42	42	-	2	2	11	11	-	-	15	17	1	-
50 " " 100	10	6	8	-	1	2	4	5	-	-	3	5	-	-
100 und mehr ha	.	1	1	-	1	1	1	2	-	-	1	3	-	-
Insgesamt 1960	4 429	1 266	1 273	20	463	465	400	405	14	37	1 179	1 231	47	-
1949	5 193	253	253	.	1 627	1 632	937 ⁶⁾	944 ⁶⁾

Landkreis														
0 Ar	93	-	-	-	-	-	-	-	-	-	-	-	-	-
0,01 bis unter 2	270	17	17	-	6	6	-	-	2	-	5	5	-	-
2 " " 5	861	414	415	15	274	274	112	112	4	17	492	502	59	-
5 " " 7,5	962	195	200	-	150	151	168	169	1	8	421	439	25	-
7,5 " " 10	352	80	86	-	44	45	88	88	-	1	190	222	8	-
10 " " 15	272	115	115	-	31	31	73	74	-	-	166	200	6	-
15 " " 20	145	89	89	-	20	20	39	40	-	1	86	98	-	-
20 " " 30	103	78	82	-	12	12	24	25	-	1	66	81	-	-
30 " " 50	36	28	28	-	9	9	9	9	-	-	26	35	-	-
50 " " 100	7	6	6	-	5	5	5	5	-	-	5	8	-	-
100 und mehr ha	3	-	-	-	1	2	3	5	-	-	3	5	-	-
Insgesamt 1960	5 104	1 022	1 038	15	552	555	521	527	7	28	1 460	1 593	101	-
1949	5 806	227	227	.	2 692	2 702	1 113 ⁶⁾	1 116 ⁶⁾

Landkreis														
0 Ar	118	-	-	-	-	-	-	-	-	-	-	-	-	-
0,01 bis unter 2	147	33	33	2	-	-	-	-	-	-	4	4	-	-
2 " " 5	1 008	433	433	19	10	10	30	30	2	10	74	75	1	-
5 " " 7,5	465	214	214	3	16	16	89	89	-	13	86	90	6	-
7,5 " " 10	301	126	128	2	15	15	104	104	2	1	96	102	2	-
10 " " 15	315	117	117	4	29	29	150	151	-	-	119	124	3	-
15 " " 20	174	94	96	-	35	35	86	86	-	-	86	93	-	-
20 " " 30	150	114	114	-	37	37	70	72	1	-	84	93	-	-
30 " " 50	83	74	76	-	24	25	37	38	-	-	63	75	-	-
50 " " 100	11	7	7	-	3	4	6	8	-	-	4	8	-	-
100 und mehr ha	-	-	-	-	-	-	-	-	-	-	-	-	-	-
Insgesamt 1960	2 772	1 212	1 218	30	169	171	572	578	7	24	616	664	12	-
1949	2 993	178	179	.	1 071	1 088	494 ⁶⁾	497 ⁶⁾

1) Zum Wenden und Rechen geeignet

6) Betriebseigene kombinierte und einfache Heuwender insgesamt

und Erntebergung in den land- und forstwirtschaftlichen Betrieben
Gesamtfläche

Feldhäcksler					Aufnahme-(Pick-up-) Lader					Aufnahme-(Pick-up-) Pressen					Größenklasse nach der landwirtschaftlichen Nutzfläche ha
im Alleinbesitz		in gemein- schaftl. Besitz	in genossen- schaftl. Benutzung oder im Lohn	in Nachbar- schafts- hilfe	im Alleinbesitz		in gemein- schaftl. Besitz	in genossen- schaftl. Benutzung oder im Lohn	in Nachbar- schafts- hilfe	im Alleinbesitz		in gemein- schaftl. Besitz	in genossen- schaftl. Benutzung oder im Lohn	in Nachbar- schafts- hilfe	
Betriebe	Maschinen	Betriebe			Betriebe	Maschinen	Betriebe			Betriebe	Maschinen	Betriebe			
14	15	16	17	18	19	20	21	22	23	24	25	26	27	28	
Baden-Baden															
-	-	-	-	-	-	-	-	-	-	-	-	-	-	-	0 Ar
-	-	-	-	-	-	-	-	-	-	-	-	-	-	-	0,01 bis unter 2
-	-	-	-	-	-	-	-	-	-	-	-	-	-	-	2 " " 5
-	-	-	-	-	-	-	-	-	-	-	-	-	-	-	5 " " 7,5
-	-	-	-	-	-	-	-	-	-	-	-	-	-	-	7,5 " " 10
-	-	-	-	-	-	-	-	-	-	-	-	-	-	-	10 " " 15
-	-	-	-	-	-	-	-	-	-	-	-	-	-	-	15 " " 20
-	-	-	-	-	1	1	-	-	-	-	-	-	-	-	20 " " 30
-	-	-	-	-	-	-	-	-	-	-	-	-	-	-	30 " " 50
-	-	-	-	-	-	-	-	-	-	-	-	-	-	-	50 " " 100
-	-	-	-	-	-	-	-	-	-	-	-	-	-	-	100 und mehr ha
-	-	-	-	-	1	1	-	-	-	-	-	-	-	-	1960 Insgesamt
-	-	-	-	-	-	-	-	-	-	-	-	-	-	-	1949
Bühl															
-	-	-	-	-	-	-	-	-	-	-	-	-	-	-	0 Ar
-	-	-	-	-	1	1	-	-	-	-	-	-	-	-	0,01 bis unter 2
2	2	-	-	-	-	-	-	-	-	-	-	-	-	-	2 " " 5
1	1	-	-	-	-	-	-	-	-	-	-	-	-	-	5 " " 7,5
-	-	-	-	-	-	-	-	-	-	-	-	-	-	-	7,5 " " 10
-	-	-	-	-	-	-	-	-	-	-	-	-	-	-	10 " " 15
-	-	-	-	-	-	-	-	-	-	-	-	-	-	-	15 " " 20
-	-	-	-	-	-	-	-	-	-	-	-	-	-	-	20 " " 30
-	-	-	-	-	-	-	-	-	-	-	-	-	-	-	30 " " 50
-	-	-	-	-	-	-	-	-	-	-	-	-	-	-	50 " " 100
-	-	-	-	-	-	-	-	-	-	-	-	-	-	-	100 und mehr ha
3	3	-	-	-	1	1	-	-	-	-	-	-	-	-	1960 Insgesamt
-	-	-	-	-	-	-	-	-	-	-	-	-	-	-	1949
Donaueschingen															
-	-	-	-	-	-	-	-	-	-	-	-	-	-	-	0 Ar
-	-	-	-	-	-	-	-	-	-	-	-	-	-	-	0,01 bis unter 2
3	3	-	-	-	-	-	-	-	-	-	-	-	-	-	2 " " 5
2	2	-	-	-	-	-	-	-	-	-	-	1	-	-	5 " " 7,5
4	4	-	1	1	1	1	-	-	-	-	-	-	-	-	7,5 " " 10
14	14	-	-	-	10	10	-	-	-	5	5	-	-	1	10 " " 15
13	13	-	-	-	12	12	-	-	-	8	8	1	-	1	15 " " 20
14	14	-	-	-	5	5	-	-	-	6	6	-	-	1	20 " " 30
-	-	-	1	-	7	7	-	-	-	4	4	-	-	-	30 " " 50
1	1	-	-	-	1	1	-	-	-	1	1	-	-	-	50 " " 100
-	-	-	-	-	1	1	-	-	-	1	2	-	-	-	100 und mehr ha
51	51	-	2	1	37	37	-	-	1	25	26	2	-	3	1960 Insgesamt
-	-	-	-	-	-	-	-	-	-	-	-	-	-	-	1949
Emmendingen															
-	-	-	-	-	-	-	-	-	-	-	-	-	-	-	0 Ar
-	-	-	-	-	-	-	-	-	-	-	-	-	-	-	0,01 bis unter 2
1	1	-	-	-	-	-	-	-	-	-	-	-	-	-	2 " " 5
1	1	-	-	-	-	-	-	1	-	-	-	1	-	-	5 " " 7,5
2	2	-	-	-	-	-	-	-	-	-	-	-	-	-	7,5 " " 10
-	-	-	-	-	-	-	-	-	-	-	-	-	-	-	10 " " 15
1	1	1	-	-	1	1	-	-	-	1	1	-	-	-	15 " " 20
2	2	-	-	-	3	3	-	-	-	-	-	-	-	-	20 " " 30
-	-	-	-	-	1	1	-	-	-	-	-	-	-	-	30 " " 50
1	1	-	-	-	-	-	-	-	-	-	-	-	-	-	50 " " 100
-	-	-	-	-	1	1	-	-	-	-	-	-	-	-	100 und mehr ha
-	-	-	-	-	-	-	-	-	-	-	-	-	-	-	1960 Insgesamt
8	8	1	-	-	6	6	-	1	-	1	1	2	-	-	1949
-	-	-	-	-	-	-	-	-	-	-	-	-	-	-	
Freiburg im Breisgau															
-	-	-	-	-	-	-	-	-	-	-	-	-	-	-	0 Ar
-	-	-	-	-	-	-	-	-	-	-	-	-	-	-	0,01 bis unter 2
-	-	-	-	-	-	-	-	-	-	-	-	-	-	-	2 " " 5
2	2	-	-	-	2	2	2	-	-	-	-	1	-	-	5 " " 7,5
1	1	1	-	-	2	2	-	1	-	-	-	-	-	-	7,5 " " 10
1	1	-	-	-	6	6	1	-	-	-	-	1	-	-	10 " " 15
-	-	-	-	-	3	3	-	-	-	-	-	-	-	-	15 " " 20
-	-	-	-	1	2	2	-	-	-	2	2	-	-	-	20 " " 30
-	-	-	-	-	3	3	-	-	-	-	-	-	-	-	30 " " 50
-	-	-	-	-	3	3	-	-	-	1	1	-	-	-	50 " " 100
-	-	-	-	-	2	2	-	-	-	1	1	-	-	-	100 und mehr ha
-	-	-	-	-	-	-	-	-	-	-	-	-	-	-	1960 Insgesamt
4	4	1	-	1	23	23	3	2	-	4	4	2	-	-	1949
-	-	-	-	-	-	-	-	-	-	-	-	-	-	-	
Hochschwarzwald															
-	-	-	-	-	-	-	-	-	-	-	-	-	-	-	0 Ar
-	-	-	-	-	-	-	-	-	-	-	-	-	-	-	0,01 bis unter 2
-	-	-	-	-	-	-	-	-	-	-	-	-	-	-	2 " " 5
1	1	-	-	-	-	-	-	-	-	1	1	-	-	-	5 " " 7,5
-	-	-	-	-	2	2	-	-	-	1	1	-	-	-	7,5 " " 10
2	2	2	-	-	1	1	-	-	-	-	-	-	1	-	10 " " 15
4	4	-	-	-	2	2	1	-	-	-	-	-	-	1	15 " " 20
1	1	1	-	1	9	9	-	-	1	2	2	-	-	-	20 " " 30
3	3	-	-	-	5	5	-	-	-	7	7	-	-	-	30 " " 50
-	-	-	-	-	2	2	-	-	-	1	1	-	-	-	50 " " 100
-	-	-	-	-	-	-	-	-	-	-	-	-	-	-	100 und mehr ha
11	11	2	-	1	21	21	1	-	1	12	12	-	1	1	1960 Insgesamt
-	-	-	-	-	-	-	-	-	-	-	-	-	-	-	1949

Noch Tabelle 30 a/b: Die Verwendung von Maschinen und Geräten zur Ernte mit 2 und mehr ha

Größenklasse nach der landwirtschaftlichen Nutzfläche ha	Schleppermähbinder (Zapfwellenbinder)					Gespannmähbinder			Mähdrescher						
	im Alleinbesitz		in gemein- schaftl. Besitz	in genossen- schaftl. Benutzung oder im Lohn	in Nachbar- schafts- hilfe	im Alleinbesitz		in gemein- schaftl. Besitz	für Schlepperzug		Selbstfahrer		in gemein- schaftl. Besitz	in genossen- schaftl. Benutzung oder im Lohn	in Nachbar- schafts- hilfe
									im Alleinbesitz						
	Betriebe	Maschinen	Betriebe			Betriebe	Maschinen	Betriebe	Betriebe	Maschinen	Betriebe	Maschinen	Betriebe		
	29	30	31	32	33	34	35	36	37	38	39	40	41	42	43
Stadtkreis															
0 Ar	-	-	-	-	-	-	-	-	-	-	-	-	-	-	-
0,01 bis unter 2	-	-	-	-	-	-	-	-	-	-	-	-	-	-	-
2 " " 5	-	-	-	-	-	-	-	-	-	-	-	-	-	2	-
5 " " 7,5	-	-	-	-	-	-	-	-	-	-	-	-	-	1	-
7,5 " " 10	-	-	-	-	-	-	-	-	-	-	-	-	-	3	-
10 " " 15	-	-	-	-	-	-	-	-	-	-	-	-	-	-	-
15 " " 20	-	-	-	-	-	-	-	-	-	-	-	-	-	-	-
20 " " 30	-	-	-	-	-	1	1	-	-	-	-	-	-	-	-
30 " " 50	-	-	-	-	-	-	-	-	-	-	-	-	-	-	-
50 " " 100	-	-	-	-	-	-	-	-	-	-	-	-	-	-	-
100 und mehr ha	-	-	-	-	-	-	-	-	-	-	-	-	-	-	-
Insgesamt 1960	-	-	-	-	-	1	1	-	-	-	-	-	-	6	-
1949	-	-	-	-	-	-	-	-	-	-	-	-	-	-	-
Landkreis															
0 Ar	-	-	-	-	-	-	-	-	-	-	-	-	-	-	-
0,01 bis unter 2	-	-	-	-	-	-	-	-	-	-	-	-	-	35	1
2 " " 5	3	3	6	38	6	3	3	-	-	-	4	4	8	684	13
5 " " 7,5	14	14	9	18	3	-	-	3	-	-	2	2	5	150	4
7,5 " " 10	5	5	6	2	1	-	-	2	-	-	-	-	3	12	1
10 " " 15	5	5	-	-	-	-	-	-	-	-	-	-	-	5	-
15 " " 20	-	-	-	-	-	-	-	-	-	-	-	-	-	1	-
20 " " 30	-	-	-	-	-	-	-	-	-	-	-	-	-	-	-
30 " " 50	-	-	-	-	-	-	-	-	-	-	-	-	-	-	-
50 " " 100	1	1	-	-	-	-	-	-	-	-	-	-	-	1	-
100 und mehr ha	-	-	-	-	-	-	-	-	-	-	-	-	-	-	-
Insgesamt 1960	28	28	21	58	10	3	3	5	-	-	6	6	16	888	19
1949	1	1	-	3	-	-	17	1	-	-	-	-	-	-	-
Landkreis															
0 Ar	-	-	-	-	-	-	-	-	-	-	-	-	-	-	-
0,01 bis unter 2	-	-	1	5	2	-	-	1	-	-	-	-	-	13	2
2 " " 5	3	3	20	104	76	1	1	3	-	-	-	-	-	230	6
5 " " 7,5	12	12	77	124	57	1	1	6	-	-	-	-	3	168	6
7,5 " " 10	34	34	158	86	38	8	8	16	-	-	1	2	2	107	4
10 " " 15	115	115	251	42	34	48	48	51	2	2	1	1	7	109	9
15 " " 20	73	73	65	8	6	37	37	22	2	2	1	1	3	63	2
20 " " 30	37	37	3	1	4	30	30	-	-	-	2	2	-	25	4
30 " " 50	9	9	1	1	1	6	6	-	1	1	1	1	1	5	1
50 " " 100	2	2	-	-	1	1	1	-	-	-	1	1	-	2	-
100 und mehr ha	1	2	-	-	-	-	-	-	1	1	-	-	-	1	-
Insgesamt 1960	286	287	576	371	219	132	132	99	6	6	7	8	16	723	34
1949	37	37	-	67	-	-	131	97	-	-	-	-	-	-	-
Landkreis															
0 Ar	-	-	-	-	-	-	-	-	-	-	-	-	-	-	-
0,01 bis unter 2	-	-	-	4	2	-	-	-	-	-	-	-	-	69	3
2 " " 5	6	6	9	19	15	5	5	-	-	-	7	7	5	561	25
5 " " 7,5	19	19	8	8	9	9	9	4	-	-	12	12	7	254	7
7,5 " " 10	14	14	5	1	3	8	8	6	1	1	5	5	6	66	4
10 " " 15	10	10	5	2	4	3	3	1	1	1	-	-	2	34	1
15 " " 20	7	7	1	1	-	5	5	-	-	-	3	3	1	2	1
20 " " 30	1	1	-	-	-	1	1	-	-	-	-	-	1	-	-
30 " " 50	2	2	-	1	-	1	1	-	-	-	1	1	-	1	-
50 " " 100	1	1	-	-	-	-	-	-	-	-	-	-	-	1	-
100 und mehr ha	1	1	-	-	-	-	-	-	-	-	-	-	-	1	-
Insgesamt 1960	61	61	28	36	33	32	32	11	2	2	28	28	22	989	41
1949	6	6	-	16	-	-	36	-	-	-	-	-	-	-	-
Landkreis															
0 Ar	-	-	-	-	-	-	-	-	-	-	-	-	-	-	-
0,01 bis unter 2	-	-	2	-	1	-	-	-	-	-	1	1	-	56	-
2 " " 5	8	8	8	69	23	2	2	5	1	1	7	7	22	1 053	38
5 " " 7,5	14	14	34	35	16	6	6	14	-	-	3	3	26	369	12
7,5 " " 10	30	30	28	18	11	15	15	13	2	2	7	7	20	82	8
10 " " 15	30	30	17	7	8	33	33	10	2	2	6	6	7	51	3
15 " " 20	12	12	5	3	2	14	14	-	-	-	7	7	-	17	-
20 " " 30	5	5	4	2	1	7	7	-	-	-	4	4	1	8	2
30 " " 50	4	4	-	-	3	1	1	-	1	1	-	-	-	6	1
50 " " 100	4	4	-	-	-	2	2	-	-	-	-	-	-	4	-
100 und mehr ha	2	2	-	-	-	-	-	-	3	3	1	1	-	-	-
Insgesamt 1960	109	109	98	134	65	80	80	42	9	9	36	36	76	1 646	67
1949	16	18	-	39	-	-	96	28	-	-	-	-	-	-	-
Landkreis															
0 Ar	-	-	-	-	-	-	-	-	-	-	-	-	-	-	-
0,01 bis unter 2	-	-	-	2	1	-	-	-	-	-	-	-	-	3	-
2 " " 5	-	-	1	41	7	-	-	-	-	-	-	-	1	85	6
5 " " 7,5	-	-	16	42	11	-	-	-	-	-	-	-	-	81	3
7,5 " " 10	5	5	28	29	12	-	-	12	-	-	-	-	-	44	4
10 " " 15	19	19	52	41	13	13	13	11	-	-	2	2	-	62	9
15 " " 20	24	24	15	10	2	8	8	11	-	-	1	1	-	28	1
20 " " 30	14	14	11	5	5	16	16	1	-	-	-	-	-	18	1
30 " " 50	16	16	17	2	1	1	1	-	-	-	-	-	-	2	2
50 " " 100	1	1	-	-	1	1	1	-	-	-	-	-	-	1	-
100 und mehr ha	-	-	-	-	-	-	-	-	-	-	-	-	-	-	-
Insgesamt 1960	79	79	140	172	53	39	39	35	-	-	3	3	2	324	26
1949	11	11	-	36	-	-	40	16	1	1	-	-	-	-	-

und Erntebergung in den land- und forstwirtschaftlichen Betrieben
Gesamtfläche

Strohzerreißer					Kartoffelerntemaschinen										Größenklasse nach der landwirtschaftlichen Nutzfläche ha
im Alleinbesitz		in gemein- schaftl. Besitz	in genossen- schaftl. Benutzung oder im Lohn	in Nachbar- schafts- hilfe	Schleuderradrod					Vorratsrod					
					im Alleinbesitz		in gemein- schaftl. Besitz	in genossen- schaftl. Benutzung oder im Lohn	in Nachbar- schafts- hilfe	im Alleinbesitz		in gemein- schaftl. Besitz	in genossen- schaftl. Benutzung oder im Lohn	in Nachbar- schafts- hilfe	
Betriebe	Maschinen		Betriebe		Betriebe	Maschinen		Betriebe		Betriebe	Maschinen		Betriebe		
44	45	46	47	48	49	50	51	52	53	54	55	56	57	58	
Baden-Baden															
-	-	-	-	-	-	-	-	-	-	-	-	-	-	-	0 Ar
-	-	-	-	-	-	-	-	-	-	-	-	-	-	-	0,01 bis unter 2
-	-	-	-	-	1	1	-	-	-	-	-	-	-	-	2 " " 5
-	-	-	-	-	-	-	-	-	-	-	-	-	-	-	5 " " 7,5
-	-	-	-	-	1	1	-	-	-	-	-	-	-	-	7,5 " " 10
-	-	-	-	-	-	-	-	-	-	-	-	-	-	-	10 " " 15
-	-	-	-	-	-	-	-	-	-	-	-	-	-	-	15 " " 20
-	-	-	-	-	3	3	-	-	-	-	-	-	-	-	20 " " 30
-	-	-	-	-	-	-	-	-	-	-	-	-	-	-	30 " " 50
-	-	-	-	-	-	-	-	-	-	-	-	-	-	-	50 " " 100
-	-	-	-	-	-	-	-	-	-	-	-	-	-	-	100 und mehr ha
-	-	-	-	-	5	5	-	-	-	-	-	-	-	-	1960 Insgesamt
-	-	-	-	-	1	1	-	-	-	-	-	-	-	-	1949
Bühl															
-	-	-	-	-	-	-	-	-	-	-	-	-	-	-	0 Ar
-	-	-	-	-	-	-	-	-	-	-	-	-	-	-	0,01 bis unter 2
1	1	-	1	-	42	42	20	15	7	5	5	3	3	-	2 " " 5
-	-	-	-	-	78	78	13	7	8	7	7	3	4	1	5 " " 7,5
1	1	-	-	-	19	19	3	1	-	2	2	-	1	-	7,5 " " 10
-	-	-	-	-	8	8	-	1	-	2	2	-	-	-	10 " " 15
-	-	-	-	-	4	4	-	-	-	-	-	-	-	-	15 " " 20
-	-	-	-	-	1	1	-	-	-	-	-	-	-	-	20 " " 30
-	-	-	-	-	-	-	-	-	-	-	-	-	-	-	30 " " 50
-	-	-	-	-	1	1	-	-	-	-	-	-	-	-	50 " " 100
-	-	-	-	-	-	-	-	-	-	-	-	-	-	-	100 und mehr ha
2	2	-	2	-	153	153	36	24	16	16	16	6	8	1	1960 Insgesamt
-	-	-	-	-	19	19	-	-	-	-	-	-	-	-	1949
Donaueschingen															
-	-	-	-	-	-	-	-	-	-	-	-	-	-	-	0 Ar
-	-	-	-	-	-	-	-	-	-	-	-	-	-	-	0,01 bis unter 2
2	2	-	-	3	91	91	38	50	72	2	2	5	2	8	2 " " 5
1	1	1	1	-	280	280	34	22	46	14	14	4	4	1	5 " " 7,5
3	3	1	-	1	359	359	30	16	19	14	14	7	1	3	7,5 " " 10
3	3	6	-	1	492	492	34	5	11	55	55	27	2	5	10 " " 15
2	2	1	-	-	169	169	10	-	4	40	40	10	-	1	15 " " 20
3	3	-	-	-	86	86	3	1	-	20	20	-	-	4	20 " " 30
2	2	-	-	-	23	23	-	-	-	9	9	-	-	-	30 " " 50
1	1	-	-	-	3	4	-	-	-	2	2	-	-	-	50 " " 100
-	-	-	-	-	-	-	-	-	-	1	1	-	1	-	100 und mehr ha
17	17	9	1	5	503	504	149	96	156	157	157	53	10	22	1960 Insgesamt
-	-	-	-	-	227	228	-	-	-	-	-	-	-	-	1949
Emmendingen															
-	-	-	-	-	-	-	-	-	-	-	-	-	-	-	0 Ar
-	-	-	-	-	-	-	-	-	-	-	-	-	-	-	0,01 bis unter 2
2	2	-	2	-	94	94	26	19	41	5	5	1	3	4	2 " " 5
2	2	1	-	1	127	127	19	-	21	2	2	-	3	1	5 " " 7,5
3	3	-	-	-	107	107	9	4	6	7	7	-	-	2	7,5 " " 10
4	4	-	-	-	168	168	10	1	7	9	9	-	1	5	10 " " 15
2	2	-	-	-	74	74	3	1	3	2	2	-	-	-	15 " " 20
6	6	-	-	-	68	68	1	-	-	1	1	-	-	-	20 " " 30
-	-	-	-	-	21	21	-	-	-	2	2	-	-	-	30 " " 50
-	-	-	-	-	3	3	-	-	-	1	1	-	-	-	50 " " 100
-	-	-	-	-	1	1	-	-	-	1	1	-	-	-	100 und mehr ha
19	19	1	2	5	665	665	68	26	85	30	30	1	7	12	1960 Insgesamt
-	-	-	-	-	241	242	-	-	-	-	-	-	-	-	1949
Freiburg im Breisgau															
-	-	-	-	-	-	-	-	-	-	-	-	-	-	-	0 Ar
-	-	-	-	-	-	-	-	-	-	-	-	-	-	-	0,01 bis unter 2
-	-	-	2	2	120	120	30	28	52	2	2	3	13	9	2 " " 5
2	2	-	1	-	174	174	47	16	25	4	4	7	21	1	5 " " 7,5
2	2	-	1	2	131	131	26	9	10	5	5	3	2	2	7,5 " " 10
4	4	-	-	-	165	165	10	3	7	6	6	1	-	-	10 " " 15
4	4	-	-	1	95	95	1	-	2	7	7	-	2	-	15 " " 20
2	2	-	-	-	60	60	1	1	1	2	2	-	-	-	20 " " 30
1	1	-	-	-	26	26	-	-	-	1	1	1	-	2	30 " " 50
-	-	-	-	-	6	6	-	-	-	3	3	-	-	-	50 " " 100
1	2	-	-	-	3	4	-	-	-	1	1	-	-	-	100 und mehr ha
16	17	-	5	6	780	781	116	61	100	31	31	15	38	15	1960 Insgesamt
-	-	-	-	-	294	294	-	-	-	-	-	-	-	-	1949
Hochschwarzwald															
-	-	-	-	-	-	-	-	-	-	-	-	-	-	-	0 Ar
-	-	-	-	-	-	-	-	-	-	-	-	-	-	-	0,01 bis unter 2
1	1	-	-	-	10	10	1	20	12	-	-	1	6	4	2 " " 5
1	1	1	-	-	32	32	7	13	5	3	3	8	10	4	5 " " 7,5
1	1	-	-	-	56	56	6	4	7	6	6	9	7	5	7,5 " " 10
2	2	-	-	-	115	115	11	13	5	16	16	19	9	2	10 " " 15
3	3	-	-	-	89	89	7	3	2	11	11	11	3	1	15 " " 20
2	2	-	-	-	97	97	8	1	2	17	17	2	-	2	20 " " 30
1	1	-	1	-	57	57	-	-	1	14	14	2	-	-	30 " " 50
-	-	-	-	-	3	3	-	-	-	1	1	-	-	-	50 " " 100
-	-	-	-	-	-	-	-	-	-	-	-	-	-	-	100 und mehr ha
11	11	-	1	1	460	460	40	54	34	68	68	52	38	18	1960 Insgesamt
-	-	-	-	-	170	170	-	-	-	-	-	-	-	-	1949

4) Kartoffelerntemaschinen insgesamt

Noch Tabelle 30 a/b: Die Verwendung von Maschinen und Geräten zur Ernte mit 2 und mehr ha

Größenklasse nach der landwirtschaftlichen Nutzfläche ha	Noch: Kartoffelerntemaschinen					Zuckerrüben-Körper					Zuckerrüben-Roder						
	Sammelroder					im Alleinbesitz	in gemein- schaftl. Besitz	in genossen- schaftl. Benutzung oder Lohn	in Nachbar- schafts- hilfe	ein- oder mehrreihig				Sammelroder			
	im Alleinbesitz	in gemein- schaftl. Besitz	in genossen- schaftl. Benutzung oder Lohn	in Nachbar- schafts- hilfe	im Alleinbesitz					in gemein- schaftl. Besitz	in genossen- schaftl. Benutzung oder Lohn	in Nachbar- schafts- hilfe	im Alleinbesitz	in gemein- schaftl. Besitz	in genossen- schaftl. Benutzung oder Lohn	in Nachbar- schafts- hilfe	im Alleinbesitz
	Betriebe	Maschinen	Betriebe	Betriebe	Maschinen	Betriebe	Maschinen	Betriebe	Betriebe	Maschinen	Betriebe	Maschinen	Betriebe	Betriebe	Maschinen	Betriebe	Maschinen
	59	60	61	62	63	64	65	66	67	68	69	70	71	72	73	74	75

Stadtkreis																	
0 Ar	-	-	-	-	-	-	-	-	-	-	-	-	-	-	-	-	-
0,01 bis unter 2	-	-	-	-	-	-	-	-	-	-	-	-	-	-	-	-	-
2 " " 5	-	-	-	-	-	-	-	-	-	-	-	-	-	-	-	-	-
5 " " 7,5	-	-	-	-	-	-	-	-	-	-	-	-	-	-	-	-	-
7,5 " " 10	-	-	-	-	-	-	-	-	-	-	-	-	-	-	-	-	-
10 " " 15	-	-	-	-	-	-	-	-	-	-	-	-	-	-	-	-	-
15 " " 20	-	-	-	-	-	-	-	-	-	-	-	-	-	-	-	-	-
20 " " 30	-	-	-	-	-	-	-	-	-	-	-	-	-	-	-	-	-
30 " " 50	-	-	-	-	-	-	-	-	-	-	-	-	-	-	-	-	-
50 " " 100	-	-	-	-	-	-	-	-	-	-	-	-	-	-	-	-	-
100 und mehr ha	-	-	-	-	-	-	-	-	-	-	-	-	-	-	-	-	-
Insgesamt 1960	-	-	-	-	-	-	-	-	-	-	-	-	-	-	-	-	-
1949	-5)	-5)

Landkreis																	
0 Ar	-	-	-	-	-	-	-	-	-	-	-	-	-	-	-	-	-
0,01 bis unter 2	-	-	-	-	-	-	-	-	-	-	-	-	-	-	-	-	-
2 " " 5	2	2	-	-	1	-	-	-	-	-	-	-	-	-	-	-	-
5 " " 7,5	2	2	-	1	-	-	-	-	-	-	-	-	-	-	-	-	-
7,5 " " 10	1	1	-	-	-	-	-	-	-	-	-	-	-	-	-	-	-
10 " " 15	-	-	-	-	-	-	-	-	-	-	-	-	-	-	-	-	-
15 " " 20	-	-	-	-	-	-	-	-	-	-	-	-	-	-	-	-	-
20 " " 30	-	-	-	-	-	-	-	-	-	-	-	-	-	-	-	-	-
30 " " 50	-	-	-	-	-	-	-	-	-	-	-	-	-	-	-	-	-
50 " " 100	-	-	-	-	-	-	-	-	-	-	-	-	-	-	-	-	-
100 und mehr ha	-	-	-	-	-	-	-	-	-	-	-	-	-	-	-	-	-
Insgesamt 1960	5	5	-	1	1	-	-	-	-	-	15)	15)	-	-	-	-	-
1949

Landkreis																	
0 Ar	-	-	-	-	-	-	-	-	-	-	-	-	-	-	-	-	-
0,01 bis unter 2	-	-	-	-	-	-	-	-	-	-	-	-	-	-	-	-	-
2 " " 5	-	-	-	1	1	-	-	-	-	-	-	-	-	-	-	-	-
5 " " 7,5	2	2	-	-	-	-	-	-	-	-	-	-	-	-	-	-	-
7,5 " " 10	1	1	1	-	-	-	-	-	-	-	-	-	-	-	-	-	-
10 " " 15	-	-	-	-	2	-	-	-	-	-	-	-	-	-	-	-	-
15 " " 20	-	-	1	-	-	1	1	-	-	-	-	-	-	-	-	1	1
20 " " 30	1	1	-	-	-	-	-	-	-	-	-	-	-	-	-	-	-
30 " " 50	-	-	-	-	-	-	-	-	-	-	1	1	-	-	-	-	-
50 " " 100	-	-	-	-	-	-	-	-	-	-	1	1	-	-	-	-	-
100 und mehr ha	-	-	-	-	-	-	-	-	-	-	-	-	-	-	-	-	-
Insgesamt 1960	4	4	2	1	3	1	1	-	-	-	2	2	-	-	1	1	1
1949	2	2	-	-	-	185)	185)	-	-	.	2	2

Landkreis																	
0 Ar	-	-	-	-	-	-	-	-	-	-	-	-	-	-	-	-	-
0,01 bis unter 2	-	-	-	-	-	-	-	-	-	-	-	-	-	-	-	-	-
2 " " 5	-	-	-	-	2	-	-	-	-	-	-	-	-	-	-	-	-
5 " " 7,5	-	-	-	1	-	-	-	-	-	-	-	-	-	-	-	-	-
7,5 " " 10	1	1	1	1	-	-	-	-	-	-	-	-	-	-	-	-	-
10 " " 15	1	1	-	-	-	-	-	-	-	-	2	2	-	-	-	-	-
15 " " 20	1	1	-	-	-	-	-	-	-	-	-	-	-	-	-	-	-
20 " " 30	1	1	-	-	-	-	-	-	-	-	-	-	-	-	-	-	-
30 " " 50	-	-	-	-	-	-	-	-	-	-	-	-	-	-	-	-	-
50 " " 100	-	-	-	-	-	-	-	-	-	-	-	-	-	-	-	-	-
100 und mehr ha	-	-	-	-	-	-	-	-	-	-	-	-	-	-	-	-	-
Insgesamt 1960	4	4	1	1	3	1	1	-	-	-	2	2	-	-	-	-	-
1949	55)	55)	-	-	-	-	-

Landkreis																	
0 Ar	-	-	-	-	-	-	-	-	-	-	-	-	-	-	-	-	-
0,01 bis unter 2	-	-	-	-	-	-	-	-	-	-	-	-	-	-	-	-	-
2 " " 5	2	2	-	3	-	-	-	-	-	-	3	3	2	1	4	1	1
5 " " 7,5	2	2	-	2	-	-	-	-	-	-	6	6	2	-	1	-	-
7,5 " " 10	-	-	-	-	-	-	-	-	-	-	6	6	3	-	3	1	1
10 " " 15	1	1	-	2	-	1	1	-	1	1	10	10	3	-	-	-	-
15 " " 20	1	1	-	-	-	3	3	-	-	-	8	8	-	-	-	-	-
20 " " 30	3	3	-	-	-	-	-	-	-	-	-	-	-	-	1	1	1
30 " " 50	1	1	-	-	-	-	-	-	-	-	-	-	-	-	-	-	-
50 " " 100	-	-	-	-	-	-	-	-	-	-	1	1	-	-	-	1	1
100 und mehr ha	1	1	-	-	-	1	1	-	-	-	-	-	-	-	-	1	1
Insgesamt 1960	11	11	-	7	1	5	5	-	1	1	34	34	10	1	9	5	5
1949	105)	105)

Landkreis																	
0 Ar	-	-	-	-	-	-	-	-	-	-	-	-	-	-	-	-	-
0,01 bis unter 2	-	-	-	-	-	-	-	-	-	-	-	-	-	-	-	-	-
2 " " 5	-	-	-	1	-	-	-	-	-	-	-	-	-	-	-	-	-
5 " " 7,5	-	-	-	-	-	-	-	-	-	-	-	-	-	-	-	-	-
7,5 " " 10	1	1	2	-	1	-	-	-	-	-	-	-	-	-	-	-	-
10 " " 15	1	1	-	-	-	-	-	-	-	-	-	-	-	-	-	-	-
15 " " 20	1	1	1	-	-	-	-	-	-	-	-	-	-	-	-	-	-
20 " " 30	1	1	1	-	-	-	-	-	-	-	-	-	-	-	-	-	-
30 " " 50	-	-	1	-	-	-	-	-	-	-	-	-	-	-	-	-	-
50 " " 100	-	-	-	-	-	-	-	-	-	-	-	-	-	-	-	-	-
100 und mehr ha	-	-	-	-	-	-	-	-	-	-	-	-	-	-	-	-	-
Insgesamt 1960	4	4	4	4	1	-	-	-	-	-	-	-	-	-	-	-	-
1949	75)	75)	-	-	-	-	-

5) Rübenroder insgesamt

und Erntebergung in den land- und forstwirtschaftlichen Betrieben
Gesamtfläche

nach: Zuckerrüben - Roder			Zuckerrüben - Sammelkßpfader										Futterrüben - Rodeschlitten			Größenklasse nach der landwirtschaftlichen Nutzfläche ha	
nach: Sammelroder			mit Schwadablage					mit Feldrandablage					im Alleinbesitz		in gemeinsch. Besitz		
In gemeinsch. Besitz	In genossen- schaftl. Benutzung oder Lohn	In Nachber- schafts- hilfe	im Alleinbesitz	in gemeinsch. Besitz	In genossen- schaftl. Benutzung oder Lohn	In Nachber- schafts- hilfe	im Alleinbesitz	in gemeinsch. Besitz	In genossen- schaftl. Benutzung oder Lohn	In Nachber- schafts- hilfe							
Betriebe																	
76	77	78	79	80	81	82	83	84	85	86	87	88	89	90	91		

Baden-Baden

-	-	-	-	-	-	-	-	-	-	-	-	-	-	-	-	0 Ar
-	-	-	-	-	-	-	-	-	-	-	-	-	-	-	-	0,01 bis unter 2
-	-	-	-	-	-	-	-	-	-	-	-	-	-	-	-	2 " " 5
-	-	-	-	-	-	-	-	-	-	-	-	-	-	-	-	5 " " 7,5
-	-	-	-	-	-	-	-	-	-	-	-	-	-	-	-	7,5 " " 10
-	-	-	-	-	-	-	-	-	-	-	-	-	-	-	-	10 " " 15
-	-	-	-	-	-	-	-	-	-	-	-	-	-	-	-	15 " " 20
-	-	-	-	-	-	-	-	-	-	-	-	-	-	-	-	20 " " 30
-	-	-	-	-	-	-	-	-	-	-	-	-	-	-	-	30 " " 50
-	-	-	-	-	-	-	-	-	-	-	-	-	-	-	-	50 " " 100
-	-	-	-	-	-	-	-	-	-	-	-	-	-	-	-	100 und mehr ha
-	-	-	-	-	-	-	-	-	-	-	-	-	-	-	-	1960 Insgesamt
-	-	-	-	-	-	-	-	-	-	-	-	-	-	-	-	1949

Bühl

-	-	-	-	-	-	-	-	-	-	-	-	-	-	-	-	0 Ar
-	-	-	-	-	-	-	-	-	-	-	-	-	-	-	-	0,01 bis unter 2
-	-	-	-	-	-	-	-	-	-	-	-	-	-	-	-	2 " " 5
-	-	-	-	-	-	-	-	-	-	2	-	-	1	1	-	5 " " 7,5
-	-	-	-	-	-	-	-	-	-	-	-	-	1	1	-	7,5 " " 10
-	-	-	-	-	-	-	-	-	-	-	-	-	-	-	-	10 " " 15
-	-	-	-	-	-	-	-	-	-	-	-	-	-	-	-	15 " " 20
-	-	-	-	-	-	-	-	-	-	-	-	-	-	-	-	20 " " 30
-	-	-	-	-	-	-	-	-	-	-	-	-	-	-	-	30 " " 50
-	-	-	-	-	-	-	-	-	-	-	-	-	-	-	-	50 " " 100
-	-	-	-	-	-	-	-	-	-	-	-	-	-	-	-	100 und mehr ha
-	-	-	-	-	-	-	-	-	-	2	-	-	2	2	-	1960 Insgesamt
-	-	-	-	-	-	-	-	-	-	-	-	-	-	-	-	1949

Donaueschingen

-	-	-	-	-	-	-	-	-	-	-	-	-	-	-	-	0 Ar
-	-	-	-	-	-	-	-	-	-	-	-	-	-	-	-	0,01 bis unter 2
-	-	-	-	-	-	-	-	-	-	-	-	-	-	-	-	2 " " 5
-	-	-	-	-	-	-	-	-	-	-	-	-	1	1	-	5 " " 7,5
-	-	-	-	-	-	-	-	-	-	-	-	-	1	1	-	7,5 " " 10
-	-	-	-	-	-	-	-	-	-	-	-	-	-	-	-	10 " " 15
-	-	-	-	-	-	-	-	-	-	-	-	-	-	-	-	15 " " 20
-	-	-	-	-	-	-	-	-	-	-	-	-	-	-	-	20 " " 30
-	-	-	-	-	-	-	-	-	-	-	-	-	-	-	-	30 " " 50
-	-	-	-	-	-	-	-	-	-	-	-	-	-	-	-	50 " " 100
-	-	-	-	-	-	-	-	-	-	-	-	-	-	-	-	100 und mehr ha
-	-	-	-	-	-	-	-	-	-	1	-	-	2	2	-	1960 Insgesamt
-	-	-	-	-	-	-	-	-	-	-	-	-	-	-	-	1949

Emmendingen

-	-	-	-	-	-	-	-	-	-	-	-	-	-	-	-	0 Ar
-	-	-	-	-	-	-	-	-	-	-	-	-	-	-	-	0,01 bis unter 2
-	-	-	-	-	-	-	-	-	-	-	-	-	-	-	-	2 " " 5
-	-	-	-	-	-	-	-	-	-	-	-	-	-	-	-	5 " " 7,5
-	-	-	-	-	-	-	-	-	-	-	-	-	2	-	-	7,5 " " 10
-	-	-	-	-	-	-	-	-	-	-	-	-	-	-	-	10 " " 15
-	-	-	-	-	-	-	-	-	-	-	-	-	-	-	-	15 " " 20
-	-	-	-	-	-	-	-	-	-	-	-	-	-	-	-	20 " " 30
-	-	-	-	-	-	-	-	-	-	4	-	-	-	-	-	30 " " 50
-	-	-	-	-	-	-	-	-	-	-	-	-	-	-	-	50 " " 100
-	-	-	-	-	-	-	-	-	-	-	-	-	1	1	-	100 und mehr ha
-	-	-	-	-	-	-	-	-	-	-	-	-	-	-	-	1960 Insgesamt
-	-	-	-	-	-	-	-	-	-	4	-	-	1	1	2	1949

Freiburg im Breisgau

-	-	-	-	-	-	-	-	-	-	-	-	-	-	-	-	0 Ar
-	-	-	-	-	-	-	-	-	-	-	-	-	-	-	-	0,01 bis unter 2
-	1	-	-	-	-	-	-	-	-	-	-	-	-	-	-	2 " " 5
-	-	-	-	-	-	1	-	-	-	-	-	-	-	-	-	5 " " 7,5
-	-	1	-	-	-	-	-	-	-	-	-	-	-	-	-	7,5 " " 10
-	-	-	1	1	1	-	-	-	-	-	-	-	1	1	-	10 " " 15
-	-	-	-	-	-	-	-	-	-	-	-	-	1	1	-	15 " " 20
-	-	-	-	-	-	-	-	-	-	-	-	-	-	-	-	20 " " 30
-	-	-	-	-	-	-	-	-	-	-	-	-	-	-	-	30 " " 50
-	-	-	-	-	-	-	-	-	-	-	-	-	-	-	-	50 " " 100
-	-	-	-	-	-	-	-	-	-	-	-	-	1	1	-	100 und mehr ha
-	1	1	1	1	1	1	-	-	-	-	1	-	4	4	-	1960 Insgesamt
-	-	-	-	-	-	-	-	-	-	-	-	-	-	-	-	1949

Hochschwarzwald

-	-	-	-	-	-	-	-	-	-	-	-	-	-	-	-	0 Ar
-	-	-	-	-	-	-	-	-	-	-	-	-	-	-	-	0,01 bis unter 2
-	-	-	-	-	-	-	-	-	-	-	-	-	-	-	-	2 " " 5
-	-	-	-	-	-	-	-	-	-	-	-	-	-	-	-	5 " " 7,5
-	-	-	-	-	-	-	-	-	-	-	-	-	-	-	-	7,5 " " 10
-	-	-	-	-	-	-	-	-	-	-	-	-	-	-	-	10 " " 15
-	-	-	-	-	-	-	-	-	-	-	-	-	-	-	-	15 " " 20
-	-	-	-	-	-	-	-	-	-	-	-	-	-	-	-	20 " " 30
-	-	-	-	-	-	-	-	-	-	-	-	-	-	-	-	30 " " 50
-	-	-	-	-	-	-	-	-	-	-	-	-	-	-	-	50 " " 100
-	-	-	-	-	-	-	-	-	-	-	-	-	-	-	-	100 und mehr ha
-	-	-	-	-	-	-	-	-	-	-	-	-	-	-	-	1960 Insgesamt
-	-	-	-	-	-	-	-	-	-	-	-	-	-	-	-	1949

Noch Tabelle 30 a/b: Die Verwendung von Maschinen und Geräten zur Ernte mit 2 und mehr ha

Größenklasse nach der landwirtschaftlichen Nutzfläche ha	Land- und forstwirt- schaftliche Betriebe insgesamt	Motormäher (Einzweckmäher)		Gespanntrasmäher		Heuwender							
		im Alleinbesitz		in gemein- schaftl. Besitz	im Alleinbesitz		kombinierte 1)				einfache		kombinierte und einfache in gemein- schaftl. Besitz
							im Alleinbesitz		in genossen- schaftl. Benutzung oder im Lohn	in Nachbar- schafts- hilfe	im Alleinbesitz		
		Betriebe	Maschinen	Betriebe	Betriebe	Maschinen	Betriebe	Maschinen	Betriebe		Betriebe	Maschinen	Betriebe
1	2	3	4	5	6	7	8	9	10	11	12	13	

Landkreis												
0 Ar	35	-	-	-	-	-	-	-	-	-	-	-
0,01 bis unter 2	84	2	2	1	5	5	1	1	-	3	3	1
2 " " 5	1 903	308	308	9	375	375	138	138	6	11	384	386
5 " " 7,5	724	101	101	2	216	216	189	189	5	3	381	383
7,5 " " 10	271	11	11	-	48	49	91	91	-	-	163	169
10 " " 15	113	4	4	-	13	13	47	47	1	-	69	71
15 " " 20	22	1	1	-	4	5	11	11	-	-	9	11
20 " " 30	4	1	1	-	1	1	2	2	-	-	1	1
30 " " 50	4	-	-	-	-	-	-	-	-	-	-	-
50 " " 100	-	-	-	-	-	-	-	-	-	-	1	1
100 und mehr ha	-	-	-	-	-	-	-	-	-	-	-	-
Insgesamt 1960	3 162	428	428	12	662	664	479	479	12	14	1 011	1 025
1949	4 035	111	111	-	2 081	2 085	826 ⁶⁾	828 ⁶⁾	-	-	-	-

Landkreis												
0 Ar	86	-	-	-	-	-	-	-	-	-	-	-
0,01 bis unter 2	154	5	5	-	3	3	1	1	-	2	4	1
2 " " 5	1 074	65	65	2	63	64	93	93	9	15	262	265
5 " " 7,5	728	31	31	2	41	41	184	184	6	4	339	347
7,5 " " 10	547	24	24	1	28	28	218	218	5	5	256	269
10 " " 15	559	22	22	1	70	75	264	264	7	-	326	342
15 " " 20	144	5	5	-	33	33	74	74	1	-	87	100
20 " " 30	50	4	4	-	19	20	33	34	-	-	32	35
30 " " 50	27	1	1	-	9	10	13	16	-	-	20	23
50 " " 100	9	2	2	-	3	6	7	8	-	-	7	10
100 und mehr ha	-	-	-	-	-	-	-	-	-	-	-	-
Insgesamt 1960	3 378	159	159	6	269	280	887	892	28	26	1 333	1 395
1949	4 129	120	120	-	2 373	2 416	1 045 ⁶⁾	1 064 ⁶⁾	-	-	-	-

Landkreis												
0 Ar	64	-	-	-	-	-	-	-	-	-	-	-
0,01 bis unter 2	132	18	18	1	3	3	1	1	-	3	4	1
2 " " 5	2 230	501	501	19	468	468	189	190	9	18	496	543
5 " " 7,5	588	165	165	-	189	190	193	193	4	4	313	355
7,5 " " 10	225	72	72	-	49	50	66	66	1	2	125	155
10 " " 15	120	58	58	1	13	13	35	35	-	-	71	81
15 " " 20	46	36	37	-	3	3	10	10	-	-	24	26
20 " " 30	20	14	14	-	-	-	4	4	-	-	9	10
30 " " 50	5	2	2	-	-	-	1	1	-	-	1	1
50 " " 100	-	-	-	-	-	-	-	-	-	-	-	-
100 und mehr ha	-	-	-	-	1	2	2	2	-	-	1	1
Insgesamt 1960	3 432	866	867	21	726	729	501	502	14	27	1 044	1 176
1949	4 210	161	161	-	1 620	1 625	759 ⁶⁾	759 ⁶⁾	-	-	-	-

Landkreis												
0 Ar	167	-	-	-	-	-	-	-	-	-	-	-
0,01 bis unter 2	348	45	45	3	3	3	2	2	-	7	11	1
2 " " 5	1 728	765	765	36	57	57	96	96	4	6	268	272
5 " " 7,5	822	336	336	-	49	49	172	172	1	6	313	334
7,5 " " 10	444	162	164	1	20	20	133	135	1	-	230	256
10 " " 15	266	110	110	3	22	22	100	101	-	-	137	162
15 " " 20	46	16	16	-	6	6	14	14	-	1	24	28
20 " " 30	15	1	1	-	2	2	6	6	-	-	8	9
30 " " 50	8	2	2	-	-	-	4	4	-	-	5	6
50 " " 100	-	-	-	-	-	-	1	1	-	-	1	1
100 und mehr ha	-	-	-	-	1	2	-	-	-	-	1	2
Insgesamt 1960	3 846	1 437	1 439	43	160	161	528	531	6	20	998	1 081
1949	4 449	247	247	-	1 851	1 857	1 048 ⁶⁾	1 052 ⁶⁾	-	-	-	-

Landkreis												
0 Ar	67	-	-	-	-	-	-	-	-	-	-	-
0,01 bis unter 2	124	13	13	2	3	3	-	-	1	1	1	1
2 " " 5	1 260	285	292	10	114	114	38	38	5	13	174	178
5 " " 7,5	669	165	165	1	75	75	101	101	4	6	264	278
7,5 " " 10	364	51	51	1	34	34	85	86	2	2	185	203
10 " " 15	267	24	24	-	27	28	95	95	1	3	160	178
15 " " 20	73	6	6	-	5	5	28	28	2	1	48	57
20 " " 30	38	16	16	-	5	5	12	12	-	-	22	25
30 " " 50	14	9	10	-	2	2	5	5	-	-	6	6
50 " " 100	-	-	-	-	1	2	1	1	-	-	1	2
100 und mehr ha	-	-	-	-	-	-	-	-	-	-	-	-
Insgesamt 1960	2 877	569	577	14	266	268	365	366	15	26	861	928
1949	3 454	127	127	-	1 613	1 623	853 ⁶⁾	855 ⁶⁾	-	-	-	-

Landkreis												
0 Ar	70	-	-	-	-	-	-	-	-	-	-	-
0,01 bis unter 2	243	20	20	-	4	4	2	2	-	-	5	5
2 " " 5	2 039	579	579	15	159	159	134	135	1	9	298	298
5 " " 7,5	523	284	284	4	57	58	96	97	2	2	212	216
7,5 " " 10	243	166	167	-	30	31	49	49	1	-	87	89
10 " " 15	148	118	121	-	9	10	26	26	1	-	57	58
15 " " 20	25	19	19	-	1	1	7	8	-	-	6	6
20 " " 30	11	6	6	-	2	2	3	3	-	-	7	10
30 " " 50	3	1	1	-	-	-	-	-	-	-	1	2
50 " " 100	-	-	-	-	1	1	1	1	-	-	1	2
100 und mehr ha	-	-	-	-	-	-	-	-	-	-	-	-
Insgesamt 1960	3 306	1 193	1 197	19	263	266	318	321	5	11	674	686
1949	3 708	266	266	-	934	941	380 ⁶⁾	382 ⁶⁾	-	-	-	-

1) Zum Wenden und Rechen geeignet

6) Betriebseigene kombinierte und einfache Heuwender insgesamt

und Erntebergung in den land- und forstwirtschaftlichen Betrieben
Gesamtfläche

Feldtraktoren					Aufnahme - (Pick-up-) Lader					Aufnahme - (Pick-up-) Pressen					Größenklasse nach der landwirtschaftlichen Nutzfläche ha
im Alleinbesitz		In gemein- schaftl. Besitz	Ingenossen- schaftl. Benutzung oder im Lohn	In Nachbar- schafts- hilfe	im Alleinbesitz		In gemein- schaftl. Besitz	Ingenossen- schaftl. Benutzung oder im Lohn	In Nachbar- schafts- hilfe	im Alleinbesitz		In gemein- schaftl. Besitz	Ingenossen- schaftl. Benutzung oder im Lohn	In Nachbar- schafts- hilfe	
Betriebe	Maschinen	Betriebe			Betriebe	Maschinen	Betriebe			Betriebe	Maschinen	Betriebe			
14	15	16	17	18	19	20	21	22	23	24	25	26	27	28	
Kehl															
-	-	-	-	-	-	-	-	-	-	-	-	-	-	-	0 Ar
-	-	-	-	-	-	-	-	-	-	-	-	-	-	-	0,01 bis unter 2
1	1	-	1	-	1	1	1	-	-	1	1	1	-	-	2 " " 5
2	2	-	1	-	5	5	1	-	-	3	3	-	1	-	5 " " 7,5
-	-	-	-	-	3	3	-	-	-	9	9	-	1	-	7,5 " " 10
2	2	-	-	-	1	1	-	-	-	9	9	-	2	1	10 " " 15
-	-	-	-	-	4	4	-	-	1	4	4	-	-	-	15 " " 20
-	-	-	-	-	1	1	-	-	-	-	-	-	-	-	20 " " 30
-	-	-	-	-	-	-	-	-	-	-	-	-	-	-	30 " " 50
-	-	-	-	-	-	-	-	-	-	-	-	-	-	-	50 " " 100
-	-	-	-	-	-	-	-	-	-	-	-	-	-	-	100 und mehr ha
5	5	-	2	-	15	15	2	-	1	26	26	1	4	1	1960 Insgesamt
.	-	-	.	.	.	1949
Konstanz															
-	-	-	-	-	-	-	-	-	-	-	-	-	-	-	0 Ar
-	-	-	-	-	-	-	-	-	-	-	-	-	-	-	0,01 bis unter 2
-	-	-	1	-	-	-	-	-	-	-	-	1	-	-	2 " " 5
1	1	1	-	-	1	1	-	-	-	1	1	1	-	1	5 " " 7,5
3	3	-	-	-	1	1	-	-	-	1	1	-	-	-	7,5 " " 10
5	5	-	1	-	2	2	-	1	-	2	2	-	3	-	10 " " 15
9	9	-	-	-	3	3	-	-	-	3	3	-	-	-	15 " " 20
6	6	-	1	-	2	2	-	-	-	5	5	-	-	1	20 " " 30
6	6	-	1	-	3	3	-	-	-	3	3	-	-	-	30 " " 50
2	2	-	-	-	2	3	-	-	-	5	5	-	-	-	50 " " 100
-	-	-	-	-	-	-	-	-	-	-	-	-	-	-	100 und mehr ha
32	32	1	4	-	14	15	-	1	-	19	19	2	3	2	1960 Insgesamt
.	1	1	.	.	.	1949
Lahr															
-	-	-	-	-	-	-	-	-	-	-	-	-	-	-	0 Ar
-	-	-	-	-	-	-	-	-	-	-	-	-	-	-	0,01 bis unter 2
1	1	-	-	-	-	-	-	-	-	-	-	-	-	-	2 " " 5
1	1	-	-	-	-	-	-	1	-	1	1	-	-	-	5 " " 7,5
-	-	-	-	-	2	2	-	-	-	1	1	-	-	-	7,5 " " 10
-	-	-	-	-	2	2	-	-	-	2	2	-	-	-	10 " " 15
-	-	-	-	-	-	-	1	-	-	-	-	-	-	-	15 " " 20
-	-	-	-	-	1	1	-	-	-	-	-	-	-	-	20 " " 30
-	-	-	-	-	1	1	-	-	-	-	-	-	-	-	30 " " 50
-	-	-	-	-	-	-	-	-	-	-	-	-	-	-	50 " " 100
-	-	-	-	-	1	1	-	-	-	-	-	-	-	-	100 und mehr ha
2	2	-	-	-	7	7	1	1	-	4	4	-	-	-	1960 Insgesamt
.	-	-	.	.	.	1949
Lörrach															
-	-	-	-	-	-	-	-	-	-	-	-	-	-	-	0 Ar
-	-	-	-	-	-	-	-	-	-	-	-	-	-	-	0,01 bis unter 2
1	1	-	-	-	-	-	-	-	-	-	-	-	-	-	2 " " 5
2	2	-	-	-	1	1	-	-	-	-	-	-	-	-	5 " " 7,5
4	4	-	-	-	1	1	-	-	-	1	1	-	-	-	7,5 " " 10
2	2	-	-	-	6	6	-	-	-	2	2	1	-	-	10 " " 15
6	6	-	-	-	3	3	-	-	-	1	1	1	-	-	15 " " 20
2	2	-	-	-	5	5	-	-	-	-	-	-	-	-	20 " " 30
-	-	-	-	-	-	-	-	-	-	1	1	-	-	-	30 " " 50
-	-	-	-	-	-	-	-	-	-	-	-	-	-	-	50 " " 100
1	1	-	-	-	-	-	-	-	-	1	1	-	-	-	100 und mehr ha
18	18	-	-	-	16	16	-	-	-	6	6	2	-	-	1960 Insgesamt
.	-	-	.	.	.	1949
Müllheim															
-	-	-	-	-	-	-	-	-	-	-	-	-	-	-	0 Ar
-	-	-	-	-	-	-	-	-	-	-	-	-	-	-	0,01 bis unter 2
-	-	-	-	-	1	1	-	-	-	1	1	-	-	-	2 " " 5
2	2	1	-	-	-	-	-	-	-	-	-	-	-	-	5 " " 7,5
-	-	-	-	-	-	-	-	-	-	-	-	-	-	-	7,5 " " 10
1	1	-	-	-	3	3	1	1	-	4	4	-	-	1	10 " " 15
2	2	-	-	-	1	1	-	-	-	-	-	-	1	-	15 " " 20
2	2	1	-	-	1	1	-	-	-	-	-	-	-	-	20 " " 30
2	2	-	-	-	2	2	-	-	-	-	-	-	-	-	30 " " 50
-	-	-	-	-	-	-	-	-	-	-	-	-	-	-	50 " " 100
-	-	-	-	-	-	-	-	-	-	-	-	-	-	-	100 und mehr ha
9	9	2	-	-	8	8	1	1	-	5	5	-	1	1	1960 Insgesamt
.	-	-	.	.	.	1949
Offenburg															
-	-	-	-	-	-	-	-	-	-	-	-	-	-	-	0 Ar
-	-	-	-	-	-	-	-	-	-	-	-	-	-	-	0,01 bis unter 2
1	1	-	-	-	-	-	-	-	-	-	-	-	-	1	2 " " 5
1	1	-	-	-	-	-	-	-	-	-	-	-	-	-	5 " " 7,5
-	-	-	-	-	-	-	-	-	-	-	-	-	-	-	7,5 " " 10
1	1	-	-	-	2	2	-	-	1	1	1	-	-	-	10 " " 15
-	-	-	-	-	-	-	-	-	-	1	1	-	-	-	15 " " 20
-	-	-	-	-	-	-	-	-	-	-	-	-	-	-	20 " " 30
-	-	-	-	-	-	-	-	-	-	-	-	-	-	-	30 " " 50
1	1	-	-	-	-	-	-	-	-	-	-	-	-	-	50 " " 100
-	-	-	-	-	-	-	-	-	-	-	-	-	-	-	100 und mehr ha
4	4	-	-	-	2	2	-	-	1	2	2	-	-	1	1960 Insgesamt
.	-	-	.	.	.	1949

Noch Tabelle 30 a/b: Die Verwendung von Maschinen und Geräten zur Ernte mit 2 und mehr ha

Größenklasse nach der landwirtschaftlichen Nutzfläche ha	Schleppermäbinder (Zapfwellenbinder)					Gespannmäbinder			Mähdrescher						
	im Alleinbesitz		in gemein- schaftl. Besitz	in genossen- schaftl. Benutzung oder im Lohn	in Nachbar- schafts- hilfe	im Alleinbesitz		in gemein- schaftl. Besitz	für Schlapperzug		Selbstfahrer		in gemein- schaftl. Besitz	in genossen- schaftl. Benutzung oder im Lohn	in Nachbar- schafts- hilfe
	Betriebe	Maschinen	Betriebe	Betriebe	Betriebe	Betriebe	Maschinen	Betriebe	Betriebe	Maschinen	Betriebe	Maschinen	Betriebe	Betriebe	Betriebe
	29	30	31	32	33	34	35	36	37	38	39	40	41	42	43
0 Ar	-	-	-	-	-	-	-	-	-	-	-	-	-	-	-
0,01 bis unter 2	-	-	1	-	2	-	-	-	-	-	-	-	-	18	1
2 " " 5	9	9	75	59	28	1	1	9	-	-	4	4	15	286	18
5 " " 7,5	34	34	136	27	15	8	8	28	-	-	5	6	21	78	3
7,5 " " 10	43	43	71	11	5	10	10	18	2	2	1	1	9	26	1
10 " " 15	36	36	31	3	5	8	8	6	-	-	2	2	15	7	2
15 " " 20	3	3	4	-	1	4	4	2	1	1	-	-	-	7	-
20 " " 30	1	1	-	-	-	1	1	-	-	-	1	1	-	-	-
30 " " 50	-	-	-	-	-	-	-	-	-	-	-	-	-	-	-
50 " " 100	-	-	-	-	-	-	-	-	-	-	-	-	-	-	-
100 und mehr ha	-	-	-	-	-	-	-	-	-	-	-	-	-	-	-
Insgesamt 1960	126	126	318	102	54	32	32	63	3	3	13	14	60	422	25
1949	4	4	-	8	-	-	31	11	-	-	-	-	-	-	-
Landkreis															
0 Ar	-	-	-	-	-	-	-	-	-	-	-	-	-	-	-
0,01 bis unter 2	5	1	1	-	2	-	-	-	-	-	-	-	-	12	1
2 " " 5	2	2	25	71	37	2	2	-	-	-	1	1	4	134	9
5 " " 7,5	22	22	95	76	34	3	3	5	-	-	1	1	3	89	6
7,5 " " 10	60	60	151	47	29	9	9	16	-	-	2	2	9	70	4
10 " " 15	156	156	164	37	28	38	38	19	3	3	7	7	10	73	2
15 " " 20	52	52	28	4	4	32	32	3	3	3	2	2	4	31	1
20 " " 30	19	19	5	1	-	10	10	-	-	-	2	2	3	20	2
30 " " 50	9	9	-	-	-	8	8	-	3	3	3	3	3	6	-
50 " " 100	5	5	-	-	-	-	-	-	-	-	3	3	1	1	1
100 und mehr ha	-	-	-	-	-	-	-	-	-	-	-	-	-	-	-
Insgesamt 1960	326	326	469	236	134	102	102	44	9	9	21	21	37	436	26
1949	25	25	-	17	-	-	107	19	-	-	-	-	-	-	-
Landkreis															
0 Ar	-	-	-	-	-	-	-	-	-	-	-	-	-	-	-
0,01 bis unter 2	2	-	-	5	2	1	-	-	-	-	1	1	-	17	4
2 " " 5	17	17	46	166	73	6	6	14	-	-	4	4	3	392	22
5 " " 7,5	30	30	58	46	32	20	20	34	-	-	2	2	5	106	6
7,5 " " 10	33	33	29	12	4	9	9	7	-	-	3	3	3	29	2
10 " " 15	18	18	14	2	1	4	4	4	-	-	4	4	-	13	-
15 " " 20	4	4	2	-	-	-	-	-	-	-	1	1	1	4	-
20 " " 30	2	2	-	-	-	-	-	-	-	-	-	-	-	3	-
30 " " 50	1	1	-	-	-	-	-	-	1	1	-	-	-	-	-
50 " " 100	1	1	-	-	-	-	-	-	-	-	1	1	-	-	-
100 und mehr ha	-	-	-	-	-	-	-	-	-	-	-	-	-	-	-
Insgesamt 1960	106	106	149	231	112	40	40	59	1	1	16	16	12	564	34
1949	8	8	-	3	-	-	28	4	-	-	-	-	-	-	-
Landkreis															
0 Ar	-	-	-	-	-	-	-	-	-	-	-	-	-	-	-
0,01 bis unter 2	2	-	1	6	-	-	-	-	-	-	-	-	-	17	3
2 " " 5	3	3	12	25	14	1	1	7	-	-	1	1	4	139	21
5 " " 7,5	6	6	87	27	24	1	1	6	-	-	2	2	23	81	6
7,5 " " 10	18	18	97	13	13	6	6	11	-	-	-	-	31	33	8
10 " " 15	25	25	50	5	8	6	6	8	-	-	4	4	22	20	5
15 " " 20	6	6	3	2	-	2	2	2	1	1	2	2	6	7	1
20 " " 30	4	4	1	-	-	1	1	-	-	-	1	1	-	2	-
30 " " 50	1	1	-	-	-	1	1	-	-	-	-	-	1	-	1
50 " " 100	-	-	-	-	-	-	-	-	-	-	1	1	-	-	-
100 und mehr ha	-	-	-	-	-	-	-	-	1	1	-	-	-	-	-
Insgesamt 1960	63	63	251	78	59	18	18	34	2	2	11	11	87	299	45
1949	4	4	-	1	-	-	35	11	1	1	-	-	-	-	-
Landkreis															
0 Ar	-	-	-	-	-	-	-	-	-	-	-	-	-	-	-
0,01 bis unter 2	2	1	-	1	1	-	-	-	-	-	-	-	-	17	2
2 " " 5	-	-	12	36	19	-	-	4	-	-	4	4	5	472	17
5 " " 7,5	11	11	36	22	16	4	4	10	1	1	5	5	16	256	14
7,5 " " 10	36	36	47	18	18	15	15	15	-	-	2	2	18	141	12
10 " " 15	42	42	36	9	13	24	24	20	1	1	11	11	26	109	6
15 " " 20	14	14	2	3	2	11	11	4	2	2	8	8	8	34	-
20 " " 30	6	6	-	-	-	2	2	-	-	-	7	7	2	10	-
30 " " 50	1	1	-	-	-	-	-	-	2	3	1	1	1	1	-
50 " " 100	1	1	-	-	-	-	-	-	-	-	-	-	-	-	-
100 und mehr ha	-	-	-	-	-	-	-	-	-	-	-	-	-	-	-
Insgesamt 1960	112	112	133	89	69	56	56	53	6	7	38	38	76	1 040	51
1949	26	27	-	30	-	-	96	65	-	-	-	-	-	-	-
Landkreis															
0 Ar	-	-	-	-	-	-	-	-	-	-	-	-	-	-	-
0,01 bis unter 2	2	-	-	-	-	-	-	-	-	-	-	-	-	6	1
2 " " 5	6	6	7	12	7	-	-	2	-	-	2	2	2	74	2
5 " " 7,5	10	10	11	4	3	2	2	5	-	-	1	1	1	14	-
7,5 " " 10	9	9	3	2	2	4	4	1	-	-	-	-	-	7	-
10 " " 15	4	4	1	1	1	3	3	-	-	-	1	1	-	1	-
15 " " 20	1	1	-	-	-	1	1	-	-	-	-	-	-	-	-
20 " " 30	4	4	-	-	-	-	-	-	-	-	-	-	-	-	-
30 " " 50	-	-	-	-	-	1	1	-	-	-	-	-	-	-	-
50 " " 100	1	1	-	-	-	-	-	-	-	-	-	-	-	-	-
100 und mehr ha	-	-	-	-	-	-	-	-	-	-	-	-	-	-	-
Insgesamt 1960	35	35	22	19	13	11	11	8	-	-	4	4	9	103	3
1949	2	2	-	4	-	-	11	4	-	-	-	-	-	-	-

und Erntebergung in den land- und forstwirtschaftlichen Betrieben
Gesamtfläche

Strohschneidmaschinen					Kartoffelerntemaschinen										Größenklasse nach der landwirtschaftlichen Nutzfläche ha
					Schleuderräder					Vorräder					
im Alleinbesitz	in gemein- schaftl. Besitz	in genossen- schaftl. Benutzung oder im Lohn	in Nachbar- schafts- hilfe		im Alleinbesitz	in gemein- schaftl. Besitz	in genossen- schaftl. Benutzung oder im Lohn	in Nachbar- schafts- hilfe		im Alleinbesitz	in gemein- schaftl. Besitz	in genossen- schaftl. Benutzung oder im Lohn	in Nachbar- schafts- hilfe		
Betriebe	Maschinen	Betriebe	Betriebe		Betriebe	Maschinen	Betriebe	Betriebe		Betriebe	Maschinen	Betriebe	Betriebe		
44	45	46	47	48	49	50	51	52	53	54	55	56	57	58	
Kehl															
-	-	-	-	-	-	-	-	-	-	-	-	-	-	-	0 Ar
-	-	-	-	-	-	-	-	-	-	-	-	-	-	-	0,01 bis unter 2
-	-	1	-	1	104	104	40	8	29	5	5	1	1	1	2 " " 5
-	-	-	-	-	155	155	51	3	9	9	9	2	1	-	5 " " 7,5
-	-	-	-	-	140	140	18	2	-	3	3	2	-	-	7,5 " " 10
1	1	-	-	-	75	75	9	2	2	5	5	2	-	-	10 " " 15
-	-	-	-	-	9	9	1	2	3	1	1	-	-	-	15 " " 20
-	-	-	-	-	3	3	-	-	-	1	1	-	-	-	20 " " 30
-	-	-	-	-	-	-	-	-	-	-	-	-	-	-	30 " " 50
-	-	-	-	-	-	-	-	-	-	-	-	-	-	-	50 " " 100
-	-	-	-	-	-	-	-	-	-	-	-	-	-	-	100 und mehr ha
1	1	1	-	1	486	486	120	17	44	25	25	7	2	1	1960 Insgesamt
.	83	83	54)			1949
Konstanz															
-	-	-	-	-	-	-	-	-	-	-	-	-	-	-	0 Ar
-	-	-	-	-	-	-	-	-	-	-	-	-	-	-	0,01 bis unter 2
-	-	-	2	1	73	73	46	23	34	-	-	2	3	3	2 " " 5
-	-	-	-	-	254	254	88	15	22	6	6	2	2	1	5 " " 7,5
-	-	-	-	-	296	296	65	3	10	11	11	5	5	2	7,5 " " 10
2	2	-	3	-	375	375	37	10	9	33	33	12	2	5	10 " " 15
-	-	-	-	-	108	108	7	-	1	9	9	3	-	1	15 " " 20
-	-	-	-	-	36	36	-	-	-	7	7	2	-	2	20 " " 30
2	2	-	-	-	18	19	-	-	-	4	4	-	-	-	30 " " 50
-	-	-	-	-	5	5	-	-	-	3	3	1	-	-	50 " " 100
-	-	-	-	-	-	-	-	-	-	-	-	-	-	-	100 und mehr ha
4	4	-	5	1	166	167	244	51	77	73	73	27	12	14	1960 Insgesamt
.	206	206	434)			1949
Lahr															
-	-	-	-	-	-	-	-	-	-	-	-	-	-	-	0 Ar
-	-	-	-	-	-	-	-	-	-	-	-	-	-	-	0,01 bis unter 2
-	-	-	-	-	82	82	60	26	32	3	3	4	3	1	2 " " 5
1	1	-	1	1	141	141	42	9	12	2	2	4	1	-	5 " " 7,5
1	1	-	-	-	94	94	25	1	6	4	4	-	-	-	7,5 " " 10
-	-	-	-	-	73	73	8	2	1	2	2	2	-	1	10 " " 15
-	-	-	-	-	25	25	1	-	-	1	1	2	-	-	15 " " 20
-	-	-	-	-	12	12	-	-	-	2	2	-	1	-	20 " " 30
-	-	-	-	-	3	3	-	-	-	-	-	-	-	-	30 " " 50
-	-	-	-	-	-	-	-	-	-	-	-	-	-	-	50 " " 100
-	-	-	-	-	1	1	-	-	-	-	-	-	-	-	100 und mehr ha
2	2	-	1	1	432	432	136	41	52	14	14	12	5	2	1960 Insgesamt
.	98	99	184)			1949
Lörrach															
-	-	-	-	-	-	-	-	-	-	-	-	-	-	-	0 Ar
-	-	-	-	-	-	-	-	-	-	-	-	-	-	-	0,01 bis unter 2
-	-	-	-	1	51	51	9	7	19	2	2	2	1	2	2 " " 5
-	-	-	1	-	116	116	14	9	18	8	8	1	-	-	5 " " 7,5
1	1	1	1	-	146	146	23	7	9	4	4	5	-	-	7,5 " " 10
3	3	-	-	-	113	113	13	4	3	9	9	4	1	1	10 " " 15
1	1	-	-	-	20	20	2	2	-	1	1	-	-	-	15 " " 20
-	-	-	-	-	7	7	-	-	-	2	2	-	-	-	20 " " 30
-	-	-	-	-	4	4	-	1	-	-	-	-	-	-	30 " " 50
-	-	-	-	-	1	1	-	-	-	-	-	-	-	-	50 " " 100
-	-	-	-	-	1	1	-	-	-	-	-	-	-	-	100 und mehr ha
5	5	1	2	1	462	462	62	31	49	26	26	12	3	4	1960 Insgesamt
.	82	82	134)			1949
Müllheim															
-	-	-	-	-	-	-	-	-	-	-	-	-	-	-	0 Ar
-	-	-	-	-	-	-	-	-	-	-	-	-	-	-	0,01 bis unter 2
-	-	-	-	1	29	29	22	28	32	1	1	4	28	5	2 " " 5
-	-	-	-	-	82	82	36	21	23	8	8	8	15	7	5 " " 7,5
2	2	-	-	-	134	134	17	5	9	11	11	10	2	4	7,5 " " 10
3	3	-	-	-	148	148	13	5	8	13	13	8	4	1	10 " " 15
1	1	-	-	-	37	37	3	2	1	10	10	4	2	-	15 " " 20
1	1	-	-	-	14	14	-	-	-	3	3	1	-	-	20 " " 30
-	-	-	-	-	3	3	-	-	-	2	2	-	-	-	30 " " 50
-	-	-	-	-	1	1	-	-	-	-	-	-	-	-	50 " " 100
-	-	-	-	-	-	-	-	-	-	-	-	-	-	-	100 und mehr ha
7	7	-	-	1	449	449	91	61	73	48	48	35	52	19	1960 Insgesamt
.	138	138	344)			1949
Offenburg															
-	-	-	-	-	-	-	-	-	-	-	-	-	-	-	0 Ar
-	-	-	-	-	-	-	-	-	-	-	-	-	-	-	0,01 bis unter 2
-	-	-	-	-	75	75	14	2	9	4	4	-	-	-	2 " " 5
2	2	-	-	-	107	107	11	2	5	2	2	1	-	-	5 " " 7,5
2	2	1	-	-	82	82	3	1	1	4	4	-	-	-	7,5 " " 10
3	3	-	-	-	63	63	4	1	-	4	4	-	-	-	10 " " 15
1	1	-	-	-	9	9	-	-	-	-	-	-	-	-	15 " " 20
-	-	-	-	-	6	6	-	-	-	1	1	-	-	-	20 " " 30
-	-	-	-	-	1	1	-	-	-	-	-	-	-	-	30 " " 50
-	-	-	-	-	1	1	-	-	-	-	-	-	-	-	50 " " 100
-	-	-	-	-	-	-	-	-	-	-	-	-	-	-	100 und mehr ha
8	8	1	-	-	344	344	32	6	15	15	15	1	-	-	1960 Insgesamt
.	64	64	44)			1949

4) Kartoffelerntemaschinen insgesamt

Noch Tabelle 30 a/b: Die Verwendung von Maschinen und Geräten zur Ernte mit 2 und mehr ha

Größenklasse nach der landwirtschaftlichen Nutzfläche ha	Noch: Kartoffelerntemaschinen					Zuckerrüben-Köpfe					Zuckerrüben-Roder								
	Sammelroder					im Alleinbesitz	in gemein- schaftl. Besitz	in genossen- schaftl. Benutzung oder Lohn	in Nachber- schafts- hilfe	ein- oder mehrreihig				Sammelroder					
	im Alleinbesitz		in gemein- schaftl. Benutzung oder Lohn							im Alleinbesitz		in gemein- schaftl. Benutzung oder Lohn		in genossen- schaftl. Benutzung oder Lohn		in Nachber- schafts- hilfe		im Alleinbesitz	
	Betriebe	Maschinen	Betriebe	Maschinen	Betriebe					Betriebe	Maschinen	Betriebe	Maschinen	Betriebe	Maschinen	Betriebe	Maschinen		
	59	60	61	62	63	64	65	66	67	68	69	70	71	72	73	74	75		

Landkreis																			
0 Ar	-	-	-	-	-	-	-	-	-	-	-	-	-	-	-	-	-	-	-
0,01 bis unter 2	-	-	-	-	-	-	-	-	-	-	-	-	-	-	-	-	-	-	-
2 " " 5	1	1	3	2	-	-	-	-	-	-	-	-	-	-	-	-	-	-	-
5 " " 7,5	4	4	-	-	-	-	-	-	-	-	-	-	-	-	-	-	-	-	-
7,5 " " 10	2	2	1	-	1	-	-	-	-	-	1	1	-	-	-	-	-	-	-
10 " " 15	2	2	-	-	-	-	-	-	-	-	-	-	-	-	-	-	-	-	-
15 " " 20	-	-	-	-	-	-	-	-	-	-	1	1	-	-	-	-	-	-	-
20 " " 30	-	-	-	-	-	-	-	-	-	-	-	-	-	-	-	-	-	-	-
30 " " 50	-	-	-	-	-	-	-	-	-	-	-	-	-	-	-	-	-	-	-
50 " " 100	-	-	-	-	-	-	-	-	-	-	-	-	-	-	-	-	-	-	-
100 und mehr ha	-	-	-	-	-	-	-	-	-	-	-	-	-	-	-	-	-	-	-
Insgesamt 1960	9	9	4	2	1	-	-	-	-	-	2	2	-	-	-	-	-	-	-
1949	5)	5)

Landkreis																			
0 Ar	-	-	-	-	-	-	-	-	-	-	-	-	-	-	-	-	-	-	-
0,01 bis unter 2	-	-	-	1	-	-	-	-	-	-	-	-	-	-	-	-	-	-	-
2 " " 5	1	1	1	1	-	-	-	-	-	-	-	-	-	-	-	-	-	-	-
5 " " 7,5	1	1	-	-	1	1	1	-	-	-	1	1	-	-	-	-	-	-	-
7,5 " " 10	2	2	-	-	-	-	-	-	-	-	3	3	-	-	-	-	-	-	-
10 " " 15	3	3	3	-	-	-	-	-	-	-	6	6	1	-	-	-	-	-	-
15 " " 20	-	-	2	-	-	-	-	-	-	-	2	2	-	-	-	-	-	-	-
20 " " 30	-	-	-	3	-	1	1	-	-	-	1	1	-	-	-	-	-	-	-
30 " " 50	-	-	-	-	-	-	-	-	-	-	-	-	-	-	-	-	-	-	-
50 " " 100	-	-	-	-	-	-	-	-	-	-	-	-	-	-	-	-	-	-	-
100 und mehr ha	-	-	-	-	-	-	-	-	-	-	-	-	-	-	-	-	-	-	-
Insgesamt 1960	6	6	6	4	2	2	2	-	-	-	13	13	1	-	-	-	-	-	-
1949	7,5)	7,5)

Landkreis																			
0 Ar	-	-	-	-	-	-	-	-	-	-	-	-	-	-	-	-	-	-	-
0,01 bis unter 2	-	-	-	-	-	-	-	-	-	-	-	-	-	-	-	-	-	-	-
2 " " 5	1	1	-	-	1	-	-	-	-	-	-	-	-	-	-	-	-	-	-
5 " " 7,5	1	1	2	-	1	-	-	-	-	-	2	2	-	-	-	-	-	-	-
7,5 " " 10	1	1	-	-	-	-	-	-	-	-	-	-	1	-	-	-	-	-	-
10 " " 15	-	-	-	-	-	1	1	1	-	-	1	1	-	-	-	-	-	-	-
15 " " 20	1	1	-	-	-	-	-	-	-	-	-	-	-	-	-	-	-	-	-
20 " " 30	-	-	-	-	-	-	-	-	-	-	-	-	-	-	-	-	-	-	-
30 " " 50	-	-	-	-	-	-	-	-	-	-	1	1	-	-	-	-	-	-	-
50 " " 100	-	-	-	-	-	-	-	-	-	-	-	-	-	-	-	-	-	-	-
100 und mehr ha	-	-	-	-	-	-	-	-	-	-	1	1	-	-	-	-	-	-	-
Insgesamt 1960	4	4	2	2	1	1	1	-	-	-	5	5	1	-	-	-	-	-	-
1949	5,5)	5,5)

Landkreis																			
0 Ar	-	-	-	-	-	-	-	-	-	-	-	-	-	-	-	-	-	-	-
0,01 bis unter 2	-	-	-	-	-	-	-	-	-	-	-	-	-	-	-	-	-	-	-
2 " " 5	-	-	3	-	-	-	-	-	-	-	-	-	-	-	-	-	-	-	-
5 " " 7,5	-	-	5	-	2	-	-	-	-	-	-	-	-	-	-	-	-	-	-
7,5 " " 10	3	3	7	1	-	-	-	-	-	-	-	-	1	-	-	-	-	-	-
10 " " 15	2	2	5	-	-	-	-	1	-	-	1	1	-	-	-	-	-	-	-
15 " " 20	2	2	1	1	-	-	-	-	-	-	-	-	-	-	-	-	-	-	-
20 " " 30	-	-	-	-	1	-	-	-	-	-	-	-	-	-	-	-	-	-	-
30 " " 50	-	-	-	-	-	-	-	-	-	-	-	-	-	-	-	-	-	-	-
50 " " 100	-	-	-	-	-	-	-	-	-	-	1	1	-	-	-	-	-	-	-
100 und mehr ha	-	-	-	-	-	-	-	-	-	-	-	-	-	-	-	-	-	-	-
Insgesamt 1960	7	7	21	2	3	-	-	1	-	-	1	1	1	-	-	-	-	-	-
1949	6,5)	6,5)

Landkreis																			
0 Ar	-	-	-	-	-	-	-	-	-	-	-	-	-	-	-	-	-	-	-
0,01 bis unter 2	-	-	-	-	-	-	-	-	-	-	-	-	-	-	-	-	-	-	-
2 " " 5	1	1	-	15	1	-	-	-	-	-	1	1	1	-	-	-	-	-	-
5 " " 7,5	1	1	1	5	1	-	-	1	-	-	2	2	-	-	-	-	-	-	-
7,5 " " 10	2	2	2	2	-	1	1	-	-	-	9	9	1	1	1	-	-	-	-
10 " " 15	5	5	1	-	-	-	-	3	-	-	15	15	2	1	-	-	-	-	-
15 " " 20	-	-	-	3	-	1	1	-	-	-	7	7	-	-	-	-	-	-	-
20 " " 30	-	-	2	-	1	1	1	-	1	-	1	1	-	-	-	-	-	-	-
30 " " 50	-	-	-	-	-	-	-	-	-	-	-	-	-	-	-	-	-	-	-
50 " " 100	-	-	-	-	-	1	1	-	-	-	-	-	-	-	-	-	-	-	-
100 und mehr ha	-	-	-	-	-	-	-	-	-	-	-	-	-	-	-	-	-	-	-
Insgesamt 1960	9	9	6	25	3	4	4	3	2	-	35	35	4	2	2	1	2	-	-
1949	2,5)	2,5)

Landkreis																			
0 Ar	-	-	-	-	-	-	-	-	-	-	-	-	-	-	-	-	-	-	-
0,01 bis unter 2	-	-	-	-	-	-	-	-	-	-	-	-	-	-	-	-	-	-	-
2 " " 5	-	-	-	1	-	-	-	-	-	-	-	-	-	-	-	-	-	-	-
5 " " 7,5	2	2	-	-	-	-	-	-	-	-	-	-	-	-	-	-	-	-	-
7,5 " " 10	2	2	1	-	-	-	-	-	-	-	-	-	-	-	-	-	-	-	-
10 " " 15	2	2	1	1	-	-	-	-	-	-	-	-	-	-	-	-	-	-	-
15 " " 20	-	-	-	-	-	-	-	-	-	-	-	-	-	-	-	-	-	-	-
20 " " 30	-	-	-	-	-	-	-	-	-	-	-	-	-	-	-	-	-	-	-
30 " " 50	-	-	-	-	-	-	-	-	-	-	-	-	-	-	-	-	-	-	-
50 " " 100	-	-	-	-	-	-	-	-	-	-	-	-	-	-	-	-	-	-	-
100 und mehr ha	-	-	-	-	-	-	-	-	-	-	-	-	-	-	-	-	-	-	-
Insgesamt 1960	6	6	2	2	-	-	-	-	-	-	3	3	-	-	-	-	-	-	-
1949	3,5)	3,5)

5) Rübenroder insgesamt

und Erntebergung in den land- und forstwirtschaftlichen Betrieben
Gesamtfläche

nach: Zuckerrüben - Roder			Zuckerrüben - Sammelkßpröder									Futtrrüben - Rodeschlitten			Größenklasse nach der landwirtschaftlichen Nutzfläche ha
nach: Sammelroder			mit Schwadablage			mit Feldrandablage			<div><div>im Alleinbesitz</div><div>in gemeinschaftl. Besitz</div></div>						
in gemeinschaftl. Besitz	in genossenschaftl. Benutzung oder Lohn	in Nachbarschafts- hilfe	im Alleinbesitz	in gemeinschaftl. Besitz	in genossenschaftl. Benutzung oder Lohn	in Nachbarschafts- hilfe	im Alleinbesitz	in gemeinschaftl. Besitz				in genossenschaftl. Benutzung oder Lohn	in Nachbarschafts- hilfe		
Betriebe			Betriebe	Maschinen	Betriebe			Betriebe	Maschinen	Betriebe			Betriebe	Maschinen	
76	77	78	79	80	81	82	83	84	85	86	87	88	89	90	91

Kehl

[illegible]

Konstanz

[illegible]

Lahr

[illegible]

Lörrach

[illegible]

Müllheim

[illegible]

Offenburg

[illegible]

Noch Tabelle 30 a/b: Die Verwendung von Maschinen und Geräten zur Ernte mit 2 und mehr ha

Größenklasse nach der landwirtschaftlichen Nutzfläche ha	Land- und forstwirt- schaftliche Betriebe insgesamt	Motormäher (Einzweckmäher)		Gespanntrasmäher		Heuwender							
		im Alleinbesitz		In gemein- schaftl. Besitz	im Alleinbesitz		kombinierte 1)			einfache		kombinierte und einfache in gemein- schaftl. Besitz	
							im Alleinbesitz		In genossen- schaftl. Benutzung oder im Lohn	In Nachbar- schafts- hilfe	im Alleinbesitz		
		Betriebe	Maschinen	Betriebe	Betriebe	Maschinen	Betriebe	Maschinen	Betriebe		Betriebe	Maschinen	Betriebe
		1	2	3	4	5	6	7	8	9	10	11	12

Landkreis														
0 Ar	55	-	-	-	-	-	-	-	-	-	-	-	-	-
0,01 bis unter 2	119	10	10	-	5	5	-	-	-	-	1	-	-	-
2 " " 5	1 520	265	265	9	166	166	31	31	4	4	57	59	5	-
5 " " 7,5	98	17	17	-	18	18	17	17	-	-	22	22	4	-
7,5 " " 10	19	3	3	-	1	1	4	4	-	-	1	5	-	-
10 " " 15	10	2	2	-	-	-	1	1	-	-	2	2	1	-
15 " " 20	14	1	1	-	3	3	3	3	-	-	3	3	-	-
20 " " 30	11	-	-	-	-	-	3	3	-	-	4	4	-	-
30 " " 50	3	-	-	-	-	-	1	1	-	-	2	3	-	-
50 " " 100	-	-	-	-	-	-	-	-	-	-	-	-	-	-
100 und mehr ha	-	-	-	-	1	2	1	1	-	-	1	2	-	-
Insgesamt 1960	1 853	298	298	9	194	195	61	61	4	6	96	100	10	-
1949	2 868	70	70	-	560	564	69 ⁶⁾	72 ⁶⁾	-	-	-	-	-	-

Landkreis														
0 Ar	128	-	-	-	-	-	-	-	-	-	-	-	-	-
0,01 bis unter 2	300	36	36	1	-	-	1	1	-	-	1	17	17	-
2 " " 5	1 340	645	645	10	14	14	106	106	9	14	315	317	10	-
5 " " 7,5	652	419	420	5	17	17	146	146	2	3	292	298	8	-
7,5 " " 10	320	224	224	1	16	16	119	119	1	1	158	164	5	-
10 " " 15	147	102	102	-	4	4	64	64	-	-	72	74	2	-
15 " " 20	30	18	18	-	1	1	20	20	-	-	13	14	-	-
20 " " 30	10	5	5	-	2	2	4	4	-	-	5	6	-	-
30 " " 50	3	-	-	-	-	-	2	2	-	-	1	1	-	-
50 " " 100	-	-	-	-	-	-	1	1	-	-	1	1	-	-
100 und mehr ha	-	-	-	-	-	-	-	-	-	-	-	-	-	-
Insgesamt 1960	2 931	1 449	1 450	17	54	54	463	463	12	19	874	892	25	-
1949	3 329	337	337	-	986	990	600 ⁶⁾	602 ⁶⁾	-	-	-	-	-	-

Landkreis														
0 Ar	118	-	-	-	-	-	-	-	-	-	-	-	-	-
0,01 bis unter 2	89	2	2	-	-	-	-	-	-	-	1	2	2	1
2 " " 5	834	31	31	3	45	45	81	81	2	9	193	196	15	-
5 " " 7,5	870	45	45	-	41	41	253	256	3	3	431	442	16	-
7,5 " " 10	698	27	27	1	40	40	260	260	-	1	386	401	7	-
10 " " 15	732	18	18	-	117	117	322	328	5	2	487	555	1	-
15 " " 20	262	6	6	-	73	75	131	134	1	-	199	251	1	-
20 " " 30	104	5	5	-	33	33	61	61	-	-	84	111	2	-
30 " " 50	30	2	2	-	12	15	17	18	-	-	25	41	-	-
50 " " 100	10	2	2	-	6	6	8	8	-	-	9	13	-	-
100 und mehr ha	4	-	-	-	1	2	4	8	-	-	4	5	-	-
Insgesamt 1960	3 751	138	138	4	368	374	1 137	1 154	11	16	1 820	2 017	43	-
1949	4 122	108	108	-	2 689	2 732	1 431 ⁶⁾	1 445 ⁶⁾	-	-	-	-	-	-

Landkreis														
0 Ar	98	-	-	-	-	-	-	-	-	-	-	-	-	-
0,01 bis unter 2	114	11	11	2	2	2	3	3	1	1	6	6	-	-
2 " " 5	791	142	142	12	14	14	75	76	3	10	200	202	17	-
5 " " 7,5	769	155	155	3	37	37	206	207	7	8	420	434	13	-
7,5 " " 10	569	116	116	1	44	44	213	213	1	2	354	388	5	-
10 " " 15	579	100	100	-	138	138	275	277	-	-	390	458	6	-
15 " " 20	270	19	19	-	118	121	131	139	-	1	214	289	4	-
20 " " 30	210	26	26	-	87	88	131	132	-	-	165	218	1	-
30 " " 50	97	8	8	-	42	46	68	72	-	2	73	112	-	-
50 " " 100	12	-	-	-	5	5	6	7	-	-	10	14	-	-
100 und mehr ha	3	-	-	-	-	-	-	-	-	-	3	6	-	-
Insgesamt 1960	3 512	577	577	18	487	495	1 108	1 126	12	24	1 835	2 127	46	-
1949	3 853	366	366	-	1 770	1 836	1 470 ⁶⁾	1 484 ⁶⁾	-	-	-	-	-	-

Landkreis														
0 Ar	87	-	-	-	-	-	-	-	-	-	-	-	-	-
0,01 bis unter 2	110	20	21	-	1	1	-	-	22	2	2	2	-	-
2 " " 5	931	292	292	4	14	14	93	93	234	38	114	115	4	-
5 " " 7,5	456	143	143	-	29	29	122	122	83	7	153	159	1	-
7,5 " " 10	262	81	81	1	34	34	82	82	34	6	127	133	2	-
10 " " 15	313	86	88	2	54	54	134	134	20	1	171	186	2	-
15 " " 20	160	66	68	-	34	34	81	81	8	1	90	99	-	-
20 " " 30	146	87	87	1	27	27	65	67	6	1	92	104	2	-
30 " " 50	37	24	24	-	11	11	19	19	1	-	26	33	-	-
50 " " 100	5	1	1	-	2	2	3	3	-	-	4	6	-	-
100 und mehr ha	-	-	-	-	-	-	-	-	-	-	1	1	-	-
Insgesamt 1960	2 508	800	805	8	206	206	599	601	408	56	780	838	11	-
1949	2 802	97	97	-	1 247	1 260	490 ⁶⁾	492 ⁶⁾	-	-	-	-	-	-

Landkreis														
0 Ar	142	-	-	-	-	-	-	-	-	-	-	-	-	-
0,01 bis unter 2	222	8	8	-	1	1	1	1	13	3	6	6	-	-
2 " " 5	895	132	132	8	17	17	94	95	147	25	165	177	19	-
5 " " 7,5	777	155	156	8	29	29	254	255	80	15	300	325	14	-
7,5 " " 10	663	153	153	5	35	35	271	271	27	8	329	361	13	-
10 " " 15	699	149	149	1	82	82	337	339	24	8	352	392	17	-
15 " " 20	233	57	57	2	55	56	124	124	4	1	125	143	7	-
20 " " 30	112	32	32	-	25	25	65	66	-	-	66	76	1	-
30 " " 50	16	4	4	-	10	10	6	6	-	-	12	17	-	-
50 " " 100	5	1	1	-	2	3	5	7	-	-	4	5	-	-
100 und mehr ha	4	1	1	-	3	3	3	4	1	-	3	5	-	-
Insgesamt 1960	3 768	692	693	25	259	261	1 160	1 168	296	60	1 362	1 507	71	-
1949	4 107	213	213	-	2 124	2 160	1 006 ⁶⁾	1 015 ⁶⁾	-	-	-	-	-	-

1) Zum Wenden und Rechen geeignet

6) Betriebseigene kombinierte und einfache Heuwender insgesamt

und Erntebergung in den land- und forstwirtschaftlichen Betrieben
Gesamtfläche

Feldhäcksler					Aufnahme - (Pick-up-) Lader					Aufnahme - (Pick-up-) Pressen					Größenklasse nach der landwirtschaftlichen Nutzfläche ha
im Alleinbesitz		in gemein- schaftl. Besitz	in genossen- schaftl. Benutzung oder im Lohn	in Nachbar- schafts- hilfe	im Alleinbesitz		in gemein- schaftl. Besitz	in genossen- schaftl. Benutzung oder im Lohn	in Nachbar- schafts- hilfe	im Alleinbesitz		in gemein- schaftl. Besitz	in genossen- schaftl. Benutzung oder im Lohn	in Nachbar- schafts- hilfe	
Betriebe	Maschinen	Betriebe			Betriebe	Maschinen	Betriebe			Betriebe	Maschinen	Betriebe			
14	15	16	17	18	19	20	21	22	23	24	25	26	27	28	
Rastatt															
-	-	-	-	-	-	-	-	-	-	-	-	-	-	-	0 Ar
-	-	-	-	-	-	-	-	-	-	-	-	-	-	-	0,01 bis unter 2
2	2	-	-	-	-	-	-	1	-	-	-	-	-	-	2 " " 5
-	-	-	-	-	-	-	-	-	-	-	-	-	-	-	5 " " 7,5
-	-	-	-	-	-	-	-	-	-	-	-	-	-	-	7,5 " " 10
-	-	-	-	-	-	-	-	-	-	-	-	-	-	-	10 " " 15
-	-	-	-	-	-	-	-	-	-	-	-	-	-	-	15 " " 20
-	-	-	-	-	-	-	-	-	-	-	-	-	-	-	20 " " 30
1	1	-	-	-	1	1	-	-	-	-	-	-	-	-	30 " " 50
-	-	-	-	-	1	1	-	-	-	-	-	-	-	-	50 " " 100
1	1	-	-	-	2	2	-	-	-	-	-	-	-	-	100 und mehr ha
4	4	-	-	-	4	4	-	1	-	-	-	-	-	-	1960 Insgesamt
.	-	-	.	.	.	1949
Säckingen															
-	-	-	-	-	-	-	-	-	-	-	-	-	-	-	0 Ar
-	-	-	-	-	-	-	-	-	-	-	-	-	-	-	0,01 bis unter 2
-	-	-	-	-	1	1	-	-	-	-	-	-	-	-	2 " " 5
-	-	-	-	-	1	1	-	-	-	-	-	-	-	-	5 " " 7,5
1	1	-	-	-	3	3	-	-	-	-	-	1	-	-	7,5 " " 10
-	-	-	-	-	1	1	-	-	-	-	-	-	-	-	10 " " 15
1	1	-	-	-	2	2	-	-	-	-	-	-	-	-	15 " " 20
-	-	-	-	-	1	1	-	-	-	-	-	-	-	-	20 " " 30
-	-	-	-	-	1	1	-	-	-	-	-	-	-	-	30 " " 50
-	-	-	-	-	-	-	-	-	-	1	1	-	-	-	50 " " 100
-	-	-	-	-	-	-	-	-	-	-	-	-	-	-	100 und mehr ha
2	2	-	-	-	10	10	-	-	-	1	1	-	1	-	1960 Insgesamt
.	-	-	.	.	.	1949
Stockach															
-	-	-	-	-	-	-	-	-	-	-	-	-	-	-	0 Ar
-	-	-	-	-	-	-	-	-	-	-	-	-	-	-	0,01 bis unter 2
-	-	-	-	-	-	-	-	-	-	-	-	-	-	-	2 " " 5
2	2	-	-	-	-	-	-	-	-	-	-	1	-	-	5 " " 7,5
2	2	-	-	-	1	1	-	-	-	-	-	-	-	-	7,5 " " 10
3	3	-	1	-	10	10	1	1	-	3	3	-	15	-	10 " " 15
6	6	-	-	-	9	9	2	-	-	2	2	-	-	-	15 " " 20
5	5	1	-	-	10	10	-	-	-	8	8	1	-	-	20 " " 30
3	3	-	3	-	6	6	-	-	-	1	1	-	-	-	30 " " 50
3	3	-	-	-	1	1	-	-	-	2	2	-	-	-	50 " " 100
2	2	-	-	-	1	1	-	-	-	1	1	-	-	-	100 und mehr ha
26	26	1	4	-	38	38	3	1	-	17	17	2	15	-	1960 Insgesamt
.	3	3	.	.	.	1949
Überlingen															
-	-	-	-	-	-	-	-	-	-	-	-	-	-	-	0 Ar
-	-	-	-	-	-	-	-	-	-	-	-	-	-	-	0,01 bis unter 2
-	-	-	-	-	-	-	-	-	-	-	-	-	-	-	2 " " 5
2	2	-	-	1	1	1	-	-	-	-	-	1	-	-	5 " " 7,5
-	-	-	-	-	2	2	-	-	-	1	1	2	-	-	7,5 " " 10
5	5	-	-	1	9	9	-	-	-	-	-	-	-	-	10 " " 15
11	11	2	-	1	12	12	-	-	1	4	4	-	-	-	15 " " 20
23	23	-	-	-	21	21	-	-	1	3	3	-	-	-	20 " " 30
29	29	-	-	2	6	6	1	1	-	7	7	-	-	-	30 " " 50
4	4	-	-	-	1	1	-	-	-	1	1	1	-	-	50 " " 100
2	2	1	-	-	1	1	-	-	-	1	1	-	-	-	100 und mehr ha
76	76	3	-	5	53	53	1	1	2	17	17	4	-	3	1960 Insgesamt
.	3	3	.	.	.	1949
Villingen															
-	-	-	-	-	-	-	-	-	-	-	-	-	-	-	0 Ar
-	-	-	-	-	-	-	-	-	-	-	-	-	-	-	0,01 bis unter 2
-	-	-	-	-	-	-	-	-	-	-	-	-	-	-	2 " " 5
1	1	-	-	-	-	-	-	-	-	-	-	-	-	-	5 " " 7,5
1	1	-	-	-	1	1	-	-	-	-	-	-	-	-	7,5 " " 10
8	8	-	-	-	6	6	-	-	-	5	5	-	1	1	10 " " 15
9	9	-	-	-	6	6	-	-	-	4	4	-	-	-	15 " " 20
16	16	-	-	-	11	11	-	-	-	10	10	-	-	-	20 " " 30
5	5	-	-	1	5	5	-	-	1	3	3	-	-	-	30 " " 50
1	1	-	-	-	3	3	-	-	-	1	1	-	-	-	50 " " 100
-	-	-	-	-	-	-	-	-	-	-	-	-	-	-	100 und mehr ha
41	41	-	-	1	32	32	-	-	1	23	23	-	1	2	1960 Insgesamt
.	1	1	.	.	.	1949
Waldshut															
-	-	-	-	-	-	-	-	-	-	-	-	-	-	-	0 Ar
-	-	-	-	-	-	-	-	-	-	-	-	-	-	-	0,01 bis unter 2
-	-	-	4	-	1	1	-	1	-	-	-	-	-	-	2 " " 5
1	1	-	-	-	1	1	-	-	1	-	-	1	1	1	5 " " 7,5
2	2	-	-	-	1	1	1	-	-	2	2	-	-	-	7,5 " " 10
4	4	-	-	1	9	9	-	-	-	6	6	-	-	-	10 " " 15
3	3	-	-	-	6	6	-	-	-	1	1	-	1	-	15 " " 20
9	9	-	-	1	6	6	-	-	-	3	3	-	2	-	20 " " 30
1	1	-	-	-	3	3	-	-	-	1	1	-	1	-	30 " " 50
1	1	-	-	-	-	-	-	-	-	-	-	-	-	-	50 " " 100
-	-	-	-	-	-	-	-	-	-	2	2	-	-	-	100 und mehr ha
21	21	-	4	2	27	27	1	1	1	15	15	1	4	2	1960 Insgesamt
.	-	-	.	.	.	1949

Noch Tabelle 30 a/b: Die Verwendung von Maschinen und Geräten zur Ernte mit 2 und mehr ha

Größenklasse nach der landwirtschaftlichen Nutzfläche ha	Schleppermähbinder (Zapfenmähbinder)					Gespannmähbinder			Mähdrescher						
	im Alleinbesitz		in gemein- schaftl. Besitz	in genossen- schaftl. Benutzung oder im Lohn	in Nachbar- schafts- hilfe	im Alleinbesitz		in gemein- schaftl. Besitz	für Schlepperzug		Selbstfahrer		in gemein- schaftl. Besitz	in genossen- schaftl. Benutzung oder im Lohn	in Nachbar- schafts- hilfe
	Betriebe	Maschinen	Betriebe			Betriebe	Maschinen	Betriebe	im Alleinbesitz		Betriebe	Maschinen	Betriebe		
	29	30	31	32	33	34	35	36	37	38	39	40	41	42	43
0 Ar	-	-	-	-	-	-	-	-	-	-	-	-	-	-	-
0,01 bis unter 2	2	-	-	1	-	-	-	-	-	-	-	-	-	41	1
2 " " 5	5	5	2	16	-	-	-	-	-	-	7	7	1	535	7
5 " " 7,5	9	9	1	2	-	-	-	-	-	-	2	2	2	38	-
7,5 " " 10	2	2	-	1	-	-	-	-	-	-	-	-	-	6	-
10 " " 15	1	1	-	2	1	-	-	-	-	-	3	3	-	4	-
15 " " 20	1	1	-	-	-	1	1	-	-	-	4	5	-	3	-
20 " " 30	1	1	-	-	-	-	-	-	-	-	1	1	-	2	-
30 " " 50	-	-	-	-	-	2	2	-	-	-	-	-	-	2	-
50 " " 100	-	-	-	1	-	-	-	-	1	1	-	-	-	2	-
100 und mehr ha	1	2	-	-	-	-	-	-	-	-	-	-	-	2	-
Insgesamt 1960	20	21	3	23	1	3	3	-	1	1	17	18	3	635	8
1949	5	5	-	-	-	-	10	5	-	-	-	-	-	-	-
Landkreis															
0 Ar	-	-	-	-	-	-	-	-	-	-	-	-	-	-	-
0,01 bis unter 2	2	-	-	3	1	-	-	-	-	-	-	-	-	5	-
2 " " 5	5	-	4	45	9	-	-	1	1	1	-	-	3	83	2
5 " " 7,5	3	3	21	18	9	-	-	-	-	-	-	-	4	46	1
7,5 " " 10	5	5	29	8	6	1	1	3	-	-	-	-	3	18	2
10 " " 15	13	13	17	4	4	1	1	2	-	-	-	-	1	6	-
15 " " 20	5	5	4	-	2	1	1	-	-	-	-	-	-	2	-
20 " " 30	6	6	2	-	-	-	-	-	-	-	-	-	-	-	-
30 " " 50	1	1	-	-	-	1	1	-	-	-	-	-	-	-	-
50 " " 100	1	1	-	-	-	-	-	-	-	-	-	-	-	-	-
100 und mehr ha	-	-	-	-	-	-	-	-	-	-	-	-	-	-	-
Insgesamt 1960	34	34	77	78	31	4	4	6	1	1	-	-	11	160	5
1949	3	3	-	2	-	-	16	4	-	-	-	-	-	-	-
Landkreis															
0 Ar	-	-	-	-	-	-	-	-	-	-	-	-	-	-	-
0,01 bis unter 2	2	1	-	-	2	-	-	-	-	-	-	-	-	5	-
2 " " 5	3	3	23	13	29	1	1	4	-	-	1	1	-	142	20
5 " " 7,5	19	19	165	44	33	3	3	12	-	-	3	3	9	152	5
7,5 " " 10	50	50	215	28	23	9	9	17	-	-	2	2	13	123	7
10 " " 15	154	154	224	1	24	52	52	52	1	1	10	10	26	104	10
15 " " 20	70	70	86	4	5	59	59	25	1	1	6	6	15	27	4
20 " " 30	35	35	7	-	-	35	35	5	1	1	12	13	5	16	2
30 " " 50	14	14	-	-	-	10	10	-	1	1	4	4	-	12	-
50 " " 100	5	5	-	1	-	2	2	-	3	3	2	2	-	4	-
100 und mehr ha	3	4	-	-	-	-	-	-	1	1	-	-	-	1	-
Insgesamt 1960	354	355	690	91	116	171	171	115	8	8	40	41	68	586	48
1949	43	44	-	16	-	-	156	23	1	1	-	-	-	-	-
Landkreis															
0 Ar	-	-	-	-	-	-	-	-	-	-	-	-	-	-	-
0,01 bis unter 2	2	-	-	1	1	-	-	-	-	-	-	-	-	7	-
2 " " 5	5	-	17	38	30	-	-	3	-	-	1	1	2	127	6
5 " " 7,5	21	21	122	48	76	1	1	11	-	-	-	-	4	123	2
7,5 " " 10	24	24	155	34	33	15	15	26	-	-	2	2	10	89	5
10 " " 15	82	82	157	24	30	59	59	55	-	-	-	-	6	112	5
15 " " 20	67	67	36	6	6	89	89	22	2	2	4	4	6	60	6
20 " " 30	74	74	16	1	2	77	77	12	3	3	6	6	7	58	6
30 " " 50	45	45	2	1	-	24	24	-	9	9	10	10	7	29	2
50 " " 100	9	9	-	-	-	-	-	-	3	3	1	1	-	5	-
100 und mehr ha	3	3	-	-	-	-	-	-	2	2	-	-	1	-	-
Insgesamt 1960	325	325	505	153	178	265	265	129	19	19	24	24	43	610	32
1949	89	92	-	65	-	-	277	91	-	-	-	-	-	-	-
Landkreis															
0 Ar	-	-	-	-	-	-	-	-	-	-	-	-	-	-	-
0,01 bis unter 2	2	-	-	1	1	-	-	-	-	-	-	-	-	6	2
2 " " 5	5	-	7	59	17	1	1	-	-	-	-	-	-	211	18
5 " " 7,5	8	8	33	64	9	1	1	9	-	-	-	-	-	96	4
7,5 " " 10	14	14	46	25	9	6	6	6	-	-	-	-	2	44	10
10 " " 15	62	62	48	31	17	39	39	12	-	-	1	1	1	56	3
15 " " 20	40	40	11	15	4	36	36	12	2	2	1	1	8	28	1
20 " " 30	32	32	4	12	3	25	25	5	2	2	3	3	12	15	2
30 " " 50	8	8	1	5	-	9	9	-	2	2	2	2	-	10	-
50 " " 100	1	1	-	-	-	1	1	-	2	2	-	-	-	1	-
100 und mehr ha	1	1	-	-	-	-	-	-	-	-	-	-	-	-	1
Insgesamt 1960	166	166	150	212	60	118	118	44	8	8	7	7	23	467	41
1949	16	17	-	17	-	-	94	34	-	-	-	-	-	-	-
Landkreis															
0 Ar	-	-	-	-	-	-	-	-	-	-	-	-	-	-	-
0,01 bis unter 2	2	-	-	3	-	-	-	-	-	-	-	-	-	25	5
2 " " 5	3	3	21	83	45	-	-	9	-	-	-	-	2	211	28
5 " " 7,5	5	5	74	114	60	5	5	9	-	-	1	1	7	186	16
7,5 " " 10	15	15	158	92	60	10	10	22	-	-	2	2	10	154	20
10 " " 15	69	69	189	63	52	42	42	64	2	2	8	8	22	135	20
15 " " 20	55	55	53	9	9	43	43	18	-	-	4	4	10	49	10
20 " " 30	34	34	16	3	4	24	24	6	2	2	1	1	3	36	2
30 " " 50	10	10	-	1	-	2	2	-	-	-	1	1	-	3	-
50 " " 100	5	5	-	-	-	-	-	-	1	1	-	-	-	3	-
100 und mehr ha	4	7	-	-	-	1	1	-	2	2	-	-	-	1	-
Insgesamt 1960	200	203	511	368	230	127	127	128	7	7	17	17	54	803	101
1949	44	45	-	40	-	-	127	74	-	-	-	-	-	-	-

und Erntebergung in den land- und forstwirtschaftlichen Betrieben
Gesamtfläche

Strohzerteiher					Kartoffelerntemaschinen										Größenklasse nach der landwirtschaftlichen Nutzfläche ha
im Alleinbesitz		in gemein- schaftl. Besitz	in genossen- schaftl. Benutzung oder im Lohn	in Nachbar- schafts- hilfe	Schleuderräder					Vorratsröder					
					im Alleinbesitz		in gemein- schaftl. Besitz	in genossen- schaftl. Benutzung oder im Lohn	in Nachbar- schafts- hilfe	im Alleinbesitz		in gemein- schaftl. Besitz	in genossen- schaftl. Benutzung oder im Lohn	in Nachbar- schafts- hilfe	
Betriebe	Maschinen	Betriebe			Betriebe	Maschinen				Betriebe					
44	45	46	47	48	49	50	51	52	53	54	55	56	57	58	
Rastatt															
-	-	-	-	-	-	-	-	-	-	-	-	-	-	-	0 Ar
-	-	-	-	-	-	-	-	-	-	-	-	-	-	-	0,01 bis unter 2
-	-	-	-	1	11	11	1	8	2	2	2	-	8	-	2 " " 5
-	-	-	-	-	6	6	1	1	-	6	6	1	-	-	5 " " 7,5
-	-	-	-	-	-	-	-	-	-	1	1	-	-	-	7,5 " " 10
-	-	-	-	-	2	2	-	-	1	-	-	1	-	1	10 " " 15
1	1	-	-	-	2	2	-	-	-	1	1	-	-	-	15 " " 20
-	-	-	-	-	3	3	-	-	-	1	1	-	-	-	20 " " 30
-	-	-	-	-	2	2	-	-	-	-	-	-	-	-	30 " " 50
1	1	-	-	-	-	-	-	-	-	-	-	-	-	-	50 " " 100
-	-	-	-	-	1	2	-	-	-	1	1	-	-	-	100 und mehr ha
2	2	-	-	1	27	28	2	10	3	12	12	2	9	2	1960 Insgesamt
.	33	37	3,4)			1949
Säckingen															
-	-	-	-	-	-	-	-	-	-	-	-	-	-	-	0 Ar
-	-	-	-	-	-	-	-	-	-	-	-	-	-	-	0,01 bis unter 2
1	1	-	1	1	21	21	27	10	12	-	-	12	6	8	2 " " 5
1	1	6	5	-	62	62	37	7	6	6	6	21	4	9	5 " " 7,5
3	3	1	2	-	56	56	19	3	1	15	15	22	1	4	7,5 " " 10
-	-	3	1	-	43	43	6	1	3	8	8	17	-	-	10 " " 15
1	1	-	-	-	9	9	1	-	-	-	-	3	-	1	15 " " 20
-	-	1	-	-	5	5	-	-	1	1	1	1	-	-	20 " " 30
-	-	-	-	-	-	-	-	-	-	2	2	-	-	-	30 " " 50
-	-	-	-	-	-	-	-	-	-	1	1	-	-	-	50 " " 100
-	-	-	-	-	-	-	-	-	-	-	-	-	-	-	100 und mehr ha
6	6	11	9	2	196	196	90	22	25	33	33	76	11	22	1960 Insgesamt
.	25	25	1,4)			1949
Stockach															
-	-	-	-	-	-	-	-	-	-	-	-	-	-	-	0 Ar
-	-	-	-	-	-	-	-	-	-	-	-	-	-	-	0,01 bis unter 2
2	2	-	-	-	81	81	35	8	20	3	3	-	-	2	2 " " 5
4	4	-	-	-	332	332	62	10	20	3	3	2	-	1	5 " " 7,5
5	5	-	-	-	388	388	56	4	14	6	6	3	-	1	7,5 " " 10
11	11	-	-	2	530	530	29	7	6	21	21	7	-	-	10 " " 15
9	9	-	1	-	205	205	9	2	-	13	13	5	-	1	15 " " 20
4	4	-	-	-	87	87	3	-	1	6	6	2	-	-	20 " " 30
2	2	-	-	-	23	23	-	-	-	4	4	-	-	-	30 " " 50
1	1	-	-	-	8	9	-	1	-	2	2	-	-	-	50 " " 100
-	-	-	-	-	4	5	-	-	-	1	1	-	-	-	100 und mehr ha
38	38	-	1	3	1 659	1 661	194	32	62	59	59	19	-	5	1960 Insgesamt
.	406	407	29,4)			1949
Überlingen															
-	-	-	-	-	-	-	-	-	-	-	-	-	-	-	0 Ar
-	-	-	-	-	-	-	-	-	-	-	-	-	-	-	0,01 bis unter 2
-	-	-	-	-	3	3	2	-	2	-	-	-	-	1	2 " " 5
-	-	-	-	-	86	86	57	15	46	3	3	-	-	1	5 " " 7,5
1	1	-	-	-	283	283	127	14	52	8	8	2	-	1	7,5 " " 10
2	2	-	-	-	319	319	105	10	15	5	5	-	-	-	10 " " 15
4	4	-	-	-	445	445	62	1	8	8	8	1	-	1	15 " " 20
1	1	-	-	-	237	237	8	2	1	8	8	1	-	-	20 " " 30
8	8	-	-	-	192	192	4	-	-	4	4	3	-	2	30 " " 50
3	3	-	-	-	81	81	1	-	1	9	9	1	-	1	50 " " 100
2	2	-	-	-	10	10	-	-	-	2	2	-	-	-	100 und mehr ha
-	-	-	-	-	2	2	-	-	-	-	-	-	-	-	1960 Insgesamt
21	21	-	-	5	1 658	1 658	366	42	125	47	47	8	2	6	1949
.	785	788	117,4)			
Villingen															
-	-	-	-	-	-	-	-	-	-	-	-	-	-	-	0 Ar
-	-	-	-	-	-	-	-	-	-	-	-	-	-	-	0,01 bis unter 2
1	1	-	-	1	106	106	31	96	43	1	1	1	3	3	2 " " 5
2	2	-	-	-	164	164	22	41	13	2	2	2	1	2	5 " " 7,5
3	3	1	-	-	134	134	9	13	3	11	11	2	-	1	7,5 " " 10
3	3	-	-	-	194	194	8	8	3	28	28	6	1	3	10 " " 15
3	3	-	-	-	108	108	2	6	1	16	16	2	1	1	15 " " 20
5	5	-	-	-	95	95	2	3	1	23	23	5	-	1	20 " " 30
2	2	-	-	-	21	21	-	-	-	12	12	-	-	-	30 " " 50
-	-	-	-	-	4	4	-	-	-	1	1	-	-	-	50 " " 100
-	-	-	-	-	-	-	-	-	-	-	-	-	-	-	100 und mehr ha
19	19	1	-	3	827	827	74	171	66	94	94	18	6	11	1960 Insgesamt
.	293	294	28,4)			1949
Waldshut															
-	-	-	-	-	-	-	-	-	-	-	-	-	-	-	0 Ar
-	-	-	-	-	-	-	-	-	-	-	-	-	-	-	0,01 bis unter 2
-	-	-	1	1	23	23	39	112	54	1	1	10	23	17	2 " " 5
1	1	-	1	1	119	119	58	88	40	7	7	44	24	19	5 " " 7,5
3	3	2	1	3	203	203	76	61	49	10	10	65	14	11	7,5 " " 10
5	5	-	1	5	275	275	91	37	25	50	50	88	12	8	10 " " 15
3	3	1	1	-	108	110	20	6	4	37	37	18	1	2	15 " " 20
2	2	1	1	-	48	48	6	3	5	25	25	10	1	1	20 " " 30
-	-	-	-	-	8	8	-	-	-	4	4	2	-	1	30 " " 50
-	-	-	-	-	2	2	-	-	-	3	3	-	-	-	50 " " 100
-	-	-	-	-	1	1	-	-	-	3	5	-	-	-	100 und mehr ha
14	14	4	6	10	787	789	291	314	181	140	142	238	77	61	1960 Insgesamt
.	148	149	21,4)			1949

4) Kartoffelerntemaschinen insgesamt

Noch Tabelle 30 a/b: Die Verwendung von Maschinen und Geräten zur Ernte mit 2 und mehr ha

Größenklasse nach der landwirtschaftlichen Nutzfläche ha	Noch: Kartoffelerntemaschinen					Zuckerrüben - Kärper					Zuckerrüben-Roder						
	Sammelroder					im Alleinbesitz	in gemein- schaftl. Besitz	in genossen- schaftl. Benutzung oder Lohn	in Nachber- schafts- hilfe	ein- oder mehrreihig				Sammelroder			
	im Alleinbesitz		in gemein- schaftl. Besitz		in genossen- schaftl. Benutzung oder Lohn					im Alleinbesitz		in gemein- schaftl. Besitz		in genossen- schaftl. Benutzung oder Lohn		im Alleinbesitz	
	Betriebe	Maschinen	Betriebe	Betriebe	Maschinen	Betriebe	Maschinen	Betriebe	Betriebe	Maschinen	Betriebe	Maschinen	Betriebe	Maschinen	Betriebe	Maschinen	
	59	60	61	62	63	64	65	66	67	68	69	70	71	72	73	74	75

Landkreis																	
0 Ar	-	-	-	-	-	-	-	-	-	-	-	-	-	-	-	-	-
0,01 bis unter 2	-	-	-	1	-	-	-	-	-	-	-	-	-	-	-	-	-
2 " " 5	1	1	-	10	-	-	-	-	-	-	-	-	-	-	-	-	-
5 " " 7,5	-	-	-	-	-	-	-	-	-	-	-	-	-	-	-	-	-
7,5 " " 10	-	-	-	-	-	-	-	-	-	-	1	1	-	-	-	-	-
10 " " 15	-	-	-	-	-	-	-	-	-	-	-	-	-	-	-	-	-
15 " " 20	-	-	-	-	-	-	-	-	-	-	-	-	-	-	-	-	-
20 " " 30	-	-	-	-	-	-	-	-	-	-	-	-	-	-	-	-	-
30 " " 50	1	1	-	-	-	-	-	-	-	-	-	-	-	-	-	-	-
50 " " 100	-	-	-	-	-	-	-	-	-	-	-	-	-	-	-	-	-
100 und mehr ha	-	-	-	-	-	1	1	-	-	-	1	1	-	-	-	-	-
Insgesamt 1960	2	2	-	11	-	1	1	-	-	-	2	2	-	-	-	-	-
1949	2 ⁵⁾	2 ⁵⁾

Landkreis																	
0 Ar	-	-	-	-	-	-	-	-	-	-	-	-	-	-	-	-	-
0,01 bis unter 2	-	-	-	-	-	-	-	-	-	-	-	-	-	-	-	-	-
2 " " 5	-	-	-	3	1	-	-	-	-	-	-	-	-	-	-	-	-
5 " " 7,5	-	-	2	-	-	-	-	-	-	-	-	-	-	-	-	-	-
7,5 " " 10	-	-	3	-	-	-	-	-	-	-	-	-	-	-	-	-	-
10 " " 15	1	1	5	-	-	-	-	-	-	-	-	-	-	-	-	-	-
15 " " 20	-	-	1	-	-	-	-	-	-	-	-	-	-	-	-	-	-
20 " " 30	-	-	-	-	-	-	-	-	-	-	-	-	-	-	-	-	-
30 " " 50	-	-	-	-	-	-	-	-	-	-	-	-	-	-	-	-	-
50 " " 100	-	-	-	-	-	-	-	-	-	-	-	-	-	-	-	-	-
100 und mehr ha	-	-	-	-	-	-	-	-	-	-	-	-	-	-	-	-	-
Insgesamt 1960	1	1	11	3	1	-	-	-	-	-	3 ⁵⁾	3 ⁵⁾	-	-	-	-	-
1949

Landkreis																	
0 Ar	-	-	-	-	-	-	-	-	-	-	-	-	-	-	-	-	-
0,01 bis unter 2	-	-	-	-	-	-	-	-	-	-	-	-	-	-	-	-	-
2 " " 5	1	1	-	-	-	-	-	-	-	-	1	1	-	-	-	-	-
5 " " 7,5	2	2	1	-	-	-	-	-	-	-	-	-	-	-	-	-	-
7,5 " " 10	8	8	-	-	-	-	-	-	-	-	-	-	-	-	-	-	-
10 " " 15	6	6	2	-	-	-	-	-	-	-	4	4	-	1	-	-	-
15 " " 20	1	1	3	-	-	-	-	-	-	-	4	4	-	-	-	-	-
20 " " 30	-	-	1	1	1	-	-	2	-	2	3	3	-	1	-	-	-
30 " " 50	-	-	1	-	-	2	2	-	-	-	3	3	-	-	-	-	-
50 " " 100	1	1	-	-	-	-	-	-	-	-	3	3	-	-	-	-	-
100 und mehr ha	1	1	-	-	-	-	-	-	-	-	1	1	-	-	-	-	-
Insgesamt 1960	20	20	8	1	1	2	2	-	2	-	16	16	-	2	-	-	-
1949	10 ⁵⁾	10 ⁵⁾

Landkreis																	
0 Ar	-	-	-	-	-	-	-	-	-	-	-	-	-	-	-	-	-
0,01 bis unter 2	-	-	-	-	-	-	-	-	-	-	-	-	-	-	-	-	-
2 " " 5	1	1	-	-	-	-	-	-	-	-	1	1	-	-	-	-	-
5 " " 7,5	4	4	1	2	-	-	1	-	-	-	1	1	-	-	1	-	-
7,5 " " 10	2	2	-	-	-	1	1	-	-	-	1	1	2	-	-	-	-
10 " " 15	4	4	-	-	-	-	-	-	-	-	6	6	-	3	-	-	-
15 " " 20	-	-	2	-	-	-	-	1	-	-	2	2	-	3	1	-	-
20 " " 30	1	1	2	1	-	1	1	-	1	-	3	3	-	3	-	-	-
30 " " 50	-	-	2	-	-	-	-	-	-	-	6	6	-	2	-	-	-
50 " " 100	1	1	-	-	-	-	1	-	-	-	2	2	-	-	-	-	-
100 und mehr ha	-	-	-	-	-	-	-	-	-	-	-	-	-	-	-	-	-
Insgesamt 1960	13	13	7	1	2	2	2	3	2	-	21	21	4	8	2	-	-
1949	17 ⁵⁾	18 ⁵⁾

Landkreis																	
0 Ar	-	-	-	-	-	-	-	-	-	-	-	-	-	-	-	-	-
0,01 bis unter 2	-	-	-	-	-	-	-	-	-	-	-	-	-	-	-	-	-
2 " " 5	2	2	-	-	-	-	-	1	-	-	-	-	-	-	-	-	-
5 " " 7,5	1	1	1	-	-	-	-	-	-	-	-	-	-	-	-	-	-
7,5 " " 10	4	4	2	-	-	-	-	-	-	-	-	-	-	-	-	-	-
10 " " 15	2	2	6	1	-	-	-	-	-	-	-	-	-	-	-	-	-
15 " " 20	5	5	2	-	1	-	-	-	-	-	-	-	-	-	-	-	-
20 " " 30	1	1	3	-	1	-	-	-	-	-	-	-	-	1	-	-	-
30 " " 50	2	2	1	-	-	-	-	-	-	-	-	-	-	-	-	-	-
50 " " 100	-	-	-	-	-	-	-	-	-	-	-	-	-	-	-	-	-
100 und mehr ha	-	-	-	-	-	-	-	-	-	-	-	-	-	-	-	-	-
Insgesamt 1960	17	17	15	1	2	-	-	1	-	-	17 ⁵⁾	17 ⁵⁾	-	1	-	-	-
1949

Landkreis																	
0 Ar	-	-	-	-	-	-	-	-	-	-	-	-	-	-	-	-	-
0,01 bis unter 2	-	-	-	-	-	-	-	-	-	-	-	-	-	-	-	-	-
2 " " 5	1	1	1	1	1	-	-	-	-	-	-	-	-	-	-	-	-
5 " " 7,5	-	-	-	2	1	-	-	-	-	-	-	-	-	-	-	-	-
7,5 " " 10	2	2	3	-	-	-	2	-	-	-	3	3	1	-	1	-	-
10 " " 15	5	5	7	1	-	-	6	1	-	-	2	2	3	1	1	-	-
15 " " 20	1	1	1	1	-	-	1	-	-	-	1	1	2	-	-	-	-
20 " " 30	2	2	1	1	-	-	1	-	-	-	1	1	-	1	-	-	-
30 " " 50	2	2	-	-	-	-	-	-	-	-	1	1	-	-	-	-	-
50 " " 100	-	-	-	-	-	-	-	-	-	-	-	-	-	-	-	-	-
100 und mehr ha	-	-	-	-	-	-	-	-	-	-	-	-	-	-	-	-	-
Insgesamt 1960	13	13	13	6	2	-	10	1	-	-	7	7	6	2	2	-	-
1949	6 ⁵⁾	6 ⁵⁾

5) Rübenroder insgesamt

und Erntebergung in den land- und forstwirtschaftlichen Betrieben
Gesamtfläche

noch: Zuckerrüben-Roder			Zuckerrüben-Sammelköpfroder										Futterrüben-Rodeschlitten			Größenklasse nach der landwirtschaftlichen Nutzfläche ha
noch: Sammelroder			mit Schwadablage					mit Feldrandablage					im Alleinbesitz		in gemein- schaftl. Besitz	
in gemein- schaftl. Besitz	in genossen- schaftl. Benutzung oder Lohn	in Nachbar- schafts- hilfe	im Alleinbesitz		in gemein- schaftl. Besitz	in genossen- schaftl. Benutzung oder Lohn	in Nachbar- schafts- hilfe	im Alleinbesitz		in gemein- schaftl. Besitz	in genossen- schaftl. Benutzung oder Lohn	in Nachbar- schafts- hilfe				
Betriebe			Betriebe	Maschinen	Betriebe			Betriebe	Maschinen	Betriebe			Betriebe	Maschinen	Betriebe	
76	77	78	79	80	81	82	83	84	85	86	87	88	89	90	91	

Rastatt

-	-	-	-	-	-	-	-	-	-	-	-	-	-	-	-	0 Ar
-	-	-	-	-	-	-	-	-	-	-	-	-	-	-	-	0,01 bis unter 2
-	-	-	-	-	-	-	-	-	-	-	-	-	-	-	-	2 " " 5
-	-	-	-	-	-	-	-	-	-	-	-	-	-	-	-	5 " " 7,5
-	-	-	-	-	-	-	-	-	-	-	-	-	-	-	-	7,5 " " 10
-	-	-	-	-	-	-	-	-	-	-	-	-	-	-	-	10 " " 15
-	-	-	-	-	-	-	-	-	-	-	-	-	-	-	-	15 " " 20
-	-	-	-	-	-	-	-	-	-	-	-	-	-	-	-	20 " " 30
-	-	-	-	-	-	-	-	-	-	-	-	-	-	-	-	30 " " 50
-	-	-	-	-	-	-	-	-	-	-	-	-	-	-	-	50 " " 100
-	-	-	-	-	-	-	-	-	-	-	-	-	-	-	-	100 und mehr ha
-	-	-	-	-	-	-	-	-	-	-	-	-	-	-	-	1960 Insgesamt
-	-	-	-	-	-	-	-	-	-	-	-	-	-	-	-	1949

Säckingen

-	-	-	-	-	-	-	-	-	-	-	-	-	-	-	-	0 Ar
-	-	-	-	-	-	-	-	-	-	-	-	-	-	-	-	0,01 bis unter 2
-	-	-	-	-	-	-	-	-	-	-	-	-	-	-	-	2 " " 5
-	-	-	-	-	-	-	-	-	-	-	-	-	-	-	-	5 " " 7,5
-	-	-	-	-	-	-	-	-	-	-	-	-	-	-	-	7,5 " " 10
-	-	-	-	-	-	-	-	-	-	-	-	-	-	-	-	10 " " 15
-	-	-	-	-	-	-	-	-	-	-	-	-	-	-	-	15 " " 20
-	-	-	-	-	-	-	-	-	-	-	-	-	-	-	-	20 " " 30
-	-	-	-	-	-	-	-	-	-	-	-	-	-	-	-	30 " " 50
-	-	-	-	-	-	-	-	-	-	-	-	-	-	-	-	50 " " 100
-	-	-	-	-	-	-	-	-	-	-	-	-	-	-	-	100 und mehr ha
-	-	-	-	-	-	-	-	-	-	-	-	-	-	-	-	1960 Insgesamt
-	-	-	-	-	-	-	-	-	-	-	-	-	-	-	-	1949

Stockach

-	-	-	-	-	-	-	-	-	-	-	-	-	-	-	-	0 Ar
-	-	-	-	-	-	-	-	-	-	-	-	-	-	-	-	0,01 bis unter 2
-	-	-	-	-	-	-	-	-	-	-	-	-	-	-	-	2 " " 5
-	-	-	-	-	-	-	-	-	-	-	-	-	-	-	-	5 " " 7,5
-	-	-	-	-	-	-	-	-	-	-	-	-	-	-	-	7,5 " " 10
-	-	-	-	-	-	-	-	-	-	-	-	-	-	-	-	10 " " 15
-	-	-	-	-	-	-	-	-	-	-	-	-	-	-	-	15 " " 20
-	-	-	-	-	-	-	-	-	-	-	-	-	-	-	-	20 " " 30
-	-	-	-	-	-	-	-	-	-	-	-	-	-	-	-	30 " " 50
-	-	-	-	-	-	-	-	-	-	-	-	-	-	-	-	50 " " 100
-	-	-	-	-	-	-	-	-	-	-	-	-	-	-	-	100 und mehr ha
-	-	-	-	-	-	-	-	-	-	-	-	-	-	-	-	1960 Insgesamt
-	-	-	-	-	-	-	-	-	-	-	-	-	-	-	-	1949

Überlingen

-	-	-	-	-	-	-	-	-	-	-	-	-	-	-	-	0 Ar
-	-	-	-	-	-	-	-	-	-	-	-	-	-	-	-	0,01 bis unter 2
-	-	-	-	-	-	-	-	-	-	-	-	-	-	-	-	2 " " 5
-	-	-	-	-	-	-	-	-	-	-	-	-	-	-	-	5 " " 7,5
-	-	-	-	-	-	-	-	-	-	-	-	-	-	-	-	7,5 " " 10
-	-	-	-	-	-	-	-	-	-	-	-	-	-	-	-	10 " " 15
-	-	-	-	-	-	-	-	-	-	-	-	-	-	-	-	15 " " 20
-	-	-	-	-	-	-	-	-	-	-	-	-	-	-	-	20 " " 30
-	-	-	-	-	-	-	-	-	-	-	-	-	-	-	-	30 " " 50
-	-	-	-	-	-	-	-	-	-	-	-	-	-	-	-	50 " " 100
-	-	-	-	-	-	-	-	-	-	-	-	-	-	-	-	100 und mehr ha
-	-	-	-	-	-	-	-	-	-	-	-	-	-	-	-	1960 Insgesamt
-	-	-	-	-	-	-	-	-	-	-	-	-	-	-	-	1949

Villingen

-	-	-	-	-	-	-	-	-	-	-	-	-	-	-	-	0 Ar
-	-	-	-	-	-	-	-	-	-	-	-	-	-	-	-	0,01 bis unter 2
-	-	-	-	-	-	-	-	-	-	-	-	-	-	-	-	2 " " 5
-	-	-	-	-	-	-	-	-	-	-	-	-	-	-	-	5 " " 7,5
-	-	-	-	-	-	-	-	-	-	-	-	-	-	-	-	7,5 " " 10
-	-	-	-	-	-	-	-	-	-	-	-	-	-	-	-	10 " " 15
-	-	-	-	-	-	-	-	-	-	-	-	-	-	-	-	15 " " 20
-	-	-	-	-	-	-	-	-	-	-	-	-	-	-	-	20 " " 30
-	-	-	-	-	-	-	-	-	-	-	-	-	-	-	-	30 " " 50
-	-	-	-	-	-	-	-	-	-	-	-	-	-	-	-	50 " " 100
-	-	-	-	-	-	-	-	-	-	-	-	-	-	-	-	100 und mehr ha
-	-	-	-	-	-	-	-	-	-	-	-	-	-	-	-	1960 Insgesamt
-	-	-	-	-	-	-	-	-	-	-	-	-	-	-	-	1949

Waldshut

-	-	-	-	-	-	-	-	-	-	-	-	-	-	-	-	0 Ar
-	-	-	-	-	-	-	-	-	-	-	-	-	-	-	-	0,01 bis unter 2
-	-	-	-	-	-	-	-	-	-	-	-	-	-	-	-	2 " " 5
-	-	-	-	-	-	-	-	-	-	-	-	-	-	-	-	5 " " 7,5
-	-	-	-	-	-	-	-	-	-	-	-	-	-	-	-	7,5 " " 10
-	-	-	-	-	-	-	-	-	-	-	-	-	-	-	-	10 " " 15
-	-	-	-	-	-	-	-	-	-	-	-	-	-	-	-	15 " " 20
-	-	-	-	-	-	-	-	-	-	-	-	-	-	-	-	20 " " 30
-	-	-	-	-	-	-	-	-	-	-	-	-	-	-	-	30 " " 50
-	-	-	-	-	-	-	-	-	-	-	-	-	-	-	-	50 " " 100
-	-	-	-	-	-	-	-	-	-	-	-	-	-	-	-	100 und mehr ha
-	-	-	-	-	-	-	-	-	-	-	-	-	-	-	-	1960 Insgesamt
-	-	-	-	-	-	-	-	-	-	-	-	-	-	-	-	1949

Noch Tabelle 30 a/b: Die Verwendung von Maschinen und Geräten zur Ernte mit 2 und mehr ha

Größenklasse nach der landwirtschaftlichen Nutzfläche ha	Land- und forstwirtschaftliche Betriebe insgesamt	Motormäher (Einzweckmäher)		Gespanntrasmäher		Heuwender						
		im Alleinbesitz		in gemein- schaftl. Besitz	im Alleinbesitz		kombinierte 1)			einfache		kombinierte und einfache in gemein- schaftl. Besitz
							im Alleinbesitz	In genossen- schaftl. Benutzung oder im Lohn	In Nachbarn- schafts- hilfe	im Alleinbesitz		
		Betriebe	Maschinen	Betriebe	Betriebe	Maschinen	Betriebe	Maschinen	Betriebe		Betriebe	Maschinen
		1	2	3	4	5	6	7	8	9	10	11

Landkreis														
0 Ar	71	-	-	-	-	-	-	-	-	-	-	-	-	-
0,01 bis unter 2	287	38	38	17	-	-	1	1	-	-	-	1	1	-
2 " " 5	1 000	485	485	28	1	1	15	15	1	1	78	78	2	-
5 " " 7,5	255	226	226	-	1	1	21	21	1	-	55	55	-	-
7,5 " " 10	253	236	236	-	2	2	23	23	-	-	74	74	-	-
10 " " 15	357	345	355	-	9	9	54	54	-	-	92	92	-	-
15 " " 20	118	113	116	-	5	5	21	21	-	1	41	41	-	-
20 " " 30	40	39	41	-	2	2	10	10	-	-	18	18	-	-
30 " " 50	9	9	10	-	1	1	2	2	-	-	3	3	-	-
50 " " 100	-	1	1	-	-	-	-	-	-	-	1	1	-	-
100 und mehr ha	-	-	-	-	-	-	-	-	-	-	-	-	-	-
Insgesamt 1960	2 391	1 492	1 508	45	21	21	147	147	2	2	363	363	2	-
1949	2 458	290	290	-	159	159	168 ⁶⁾	169 ⁶⁾	-	-	-	-	-	-

Landkreis														
0 Ar	98	-	-	-	-	-	-	-	-	-	-	-	-	-
0,01 bis unter 2	307	10	10	2	4	4	4	4	1	4	4	4	-	-
2 " " 5	2 264	236	236	29	154	156	236	236	17	61	126	126	22	-
5 " " 7,5	695	82	82	7	161	162	208	208	6	9	143	145	13	-
7,5 " " 10	259	35	35	2	97	98	121	121	4	1	79	80	7	-
10 " " 15	158	19	19	-	52	53	82	83	2	3	56	58	2	-
15 " " 20	34	1	1	-	7	7	19	19	-	-	15	18	-	-
20 " " 30	26	-	-	-	9	9	18	18	1	1	12	13	-	-
30 " " 50	17	2	2	-	2	2	4	4	-	-	5	5	-	-
50 " " 100	7	1	1	-	-	-	3	3	-	-	5	6	-	-
100 und mehr ha	5	-	-	-	3	7	2	2	-	-	4	11	-	-
Insgesamt 1960	5 870	386	386	40	489	498	697	698	31	79	448	466	44	-
1949	4 689	90	90	-	1 196	1 209	196 ⁶⁾	199 ⁶⁾	-	-	-	-	-	-

Landkreis														
0 Ar	141	-	-	-	-	-	-	-	-	-	-	-	-	-
0,01 bis unter 2	130	1	1	-	5	5	2	2	-	-	1	1	-	-
2 " " 5	1 265	48	48	3	149	149	117	117	3	18	246	252	4	-
5 " " 7,5	1 227	57	57	9	251	254	309	309	3	6	568	599	9	-
7,5 " " 10	913	20	21	2	267	267	377	377	3	5	543	598	6	-
10 " " 15	1 151	11	11	2	472	490	551	557	2	1	833	998	13	-
15 " " 20	566	7	7	-	304	314	303	307	1	-	461	617	6	-
20 " " 30	513	10	10	-	266	284	296	304	1	-	440	622	2	-
30 " " 50	209	2	2	-	132	149	127	131	-	-	185	293	-	-
50 " " 100	19	-	-	-	14	16	16	21	-	1	16	24	-	-
100 und mehr ha	7	1	1	-	5	8	6	7	-	-	7	12	-	-
Insgesamt 1960	6 141	157	158	16	1 865	1 936	2 104	2 132	13	31	3 300	4 016	40	-
1949	6 740	106	108	-	4 533	4 932	1 958 ⁶⁾	1 991 ⁶⁾	-	-	-	-	-	-

Landkreis														
0 Ar	181	-	-	-	-	-	-	-	-	-	-	-	-	-
0,01 bis unter 2	360	51	51	4	4	4	5	5	2	3	13	13	3	-
2 " " 5	3 197	770	773	91	330	330	270	270	14	18	601	614	64	-
5 " " 7,5	819	218	219	15	241	244	230	231	4	8	343	360	19	-
7,5 " " 10	334	73	73	-	147	152	137	139	3	-	176	186	5	-
10 " " 15	209	34	34	-	89	94	104	105	-	-	110	121	3	-
15 " " 20	33	4	4	-	11	11	16	16	-	1	20	24	-	-
20 " " 30	7	-	-	-	2	2	1	1	-	-	5	5	1	-
30 " " 50	4	-	-	-	3	3	4	4	-	-	3	3	-	-
50 " " 100	3	1	1	-	1	1	2	2	-	-	1	1	-	-
100 und mehr ha	-	-	-	-	-	-	-	-	-	-	-	-	-	-
Insgesamt 1960	5 147	1 151	1 155	110	828	841	769	773	23	30	1 272	1 327	95	-
1949	6 061	214	214	-	2 102	2 141	834 ⁶⁾	838 ⁶⁾	-	-	-	-	-	-

Landkreis														
0 Ar	60	-	-	-	-	-	-	-	-	-	-	-	-	-
0,01 bis unter 2	39	-	-	-	1	1	-	-	-	-	-	-	-	-
2 " " 5	447	10	10	2	71	71	20	20	1	5	46	46	-	-
5 " " 7,5	526	19	19	1	99	99	92	92	1	2	168	172	6	-
7,5 " " 10	543	11	11	-	135	135	170	171	2	1	234	242	11	-
10 " " 15	638	7	7	1	267	268	249	249	2	-	410	462	9	-
15 " " 20	350	2	2	-	188	191	156	159	1	-	267	311	3	-
20 " " 30	240	4	4	-	146	157	129	131	-	-	198	242	3	-
30 " " 50	51	2	2	-	34	40	36	37	-	-	42	48	-	-
50 " " 100	4	-	-	-	2	2	3	3	-	-	3	3	-	-
100 und mehr ha	-	1	1	-	1	1	1	2	-	-	1	1	-	-
Insgesamt 1960	2 879	56	56	4	944	965	856	864	7	8	1 369	1 527	32	-
1949	3 125	53	53	-	2 175	2 269	816 ⁶⁾	822 ⁶⁾	-	-	-	-	-	-

Landkreis														
0 Ar	173	1	1	-	-	-	-	-	-	-	-	-	-	-
0,01 bis unter 2	303	46	46	2	4	4	3	3	-	1	13	15	2	-
2 " " 5	1 615	433	434	34	112	112	195	195	7	19	371	378	10	-
5 " " 7,5	449	133	134	6	105	105	141	142	5	1	235	245	8	-
7,5 " " 10	217	74	74	2	77	78	102	103	1	4	126	140	8	-
10 " " 15	160	41	42	3	64	64	69	70	-	-	112	128	1	-
15 " " 20	26	2	2	-	13	13	15	15	-	-	16	19	-	-
20 " " 30	21	1	1	-	12	12	11	11	-	-	17	18	1	-
30 " " 50	4	-	-	-	1	1	1	1	-	-	2	5	-	-
50 " " 100	-	-	-	-	-	-	-	-	-	-	-	-	-	-
100 und mehr ha	-	-	-	-	-	-	-	-	-	-	-	-	-	-
Insgesamt 1960	2 968	731	734	47	388	389	537	540	13	25	892	948	30	-
1949	3 263	183	184	-	1 092	1 113	612 ⁶⁾	618 ⁶⁾	-	-	-	-	-	-

1) Zum Wenden und Rechen geeignet

6) Betriebseigene kombinierte und einfache Heuwender insgesamt

und Erntebergung in den land- und forstwirtschaftlichen Betrieben
Gesamtfläche

Feldhäcksler					Aufnahme - (Pick-up-) Lader					Aufnahme - (Pick-up-) Pressen					Größenklasse nach der landwirtschaftlichen Nutzfläche ha
im Alleinbesitz		in gemein- schaftl. Besitz	in genossen- schaftl. Benutzung oder im Lohn	in Nachbar- schafts- hilfe	im Alleinbesitz		in gemein- schaftl. Besitz	in genossen- schaftl. Benutzung oder im Lohn	in Nachbar- schafts- hilfe	im Alleinbesitz		in gemein- schaftl. Besitz	in genossen- schaftl. Benutzung oder im Lohn	in Nachbar- schafts- hilfe	
Betriebe	Maschinen	Betriebe			Betriebe	Maschinen	Betriebe			Betriebe	Maschinen	Betriebe			
14	15	16	17	18	19	20	21	22	23	24	25	26	27	28	
Wolfach															
-	-	-	-	-	-	-	-	-	-	-	-	-	-	-	0 Ar
-	-	-	-	-	-	-	-	-	-	-	-	-	-	-	0,01 bis unter 2
-	-	-	-	-	1	1	-	-	-	-	-	-	-	-	2 " " 5
-	-	-	-	-	-	-	-	-	-	-	-	-	-	-	5 " " 7,5
-	-	-	-	-	-	-	-	-	-	1	1	-	-	-	7,5 " " 10
2	2	-	-	-	1	1	-	-	-	-	-	-	-	-	10 " " 15
1	1	-	-	-	1	1	-	-	-	1	1	-	-	-	15 " " 20
-	-	-	-	-	-	-	-	-	-	-	-	-	-	-	20 " " 30
-	-	-	-	-	-	-	-	-	-	-	-	-	-	-	30 " " 50
-	-	-	-	-	-	-	-	-	-	-	-	-	-	-	50 " " 100
-	-	-	-	-	-	-	-	-	-	-	-	-	-	-	100 und mehr ha
3	3	-	-	-	3	3	-	-	-	2	2	-	-	-	1960 Insgesamt
.	-	-	.	.	.	1949
Balingen															
-	-	-	-	-	-	-	-	-	-	-	-	-	-	-	0 Ar
-	-	-	-	-	-	-	-	-	-	-	-	-	-	-	0,01 bis unter 2
2	2	-	-	-	-	-	-	-	1	-	-	-	-	-	2 " " 5
1	1	-	-	-	1	1	-	-	-	-	-	-	-	-	5 " " 7,5
-	-	-	-	-	-	-	-	-	-	-	-	-	-	-	7,5 " " 10
-	-	-	-	-	4	4	-	-	-	-	-	-	-	-	10 " " 15
3	3	-	-	-	5	5	-	-	-	-	-	-	-	-	15 " " 20
2	2	-	1	-	3	3	-	-	-	1	1	-	-	-	20 " " 30
1	1	-	-	-	1	1	-	-	-	-	-	-	-	-	30 " " 50
-	-	-	-	-	1	1	-	-	-	-	-	-	-	-	50 " " 100
1	1	-	-	-	-	-	-	-	-	3	4	1	-	-	100 und mehr ha
10	10	-	1	-	15	15	-	-	1	4	5	1	-	-	1960 Insgesamt
.	1	1	.	.	.	1949
Biberach															
-	-	-	-	-	-	-	-	-	-	-	-	-	-	-	0 Ar
-	-	-	-	-	-	-	-	-	-	-	-	-	-	-	0,01 bis unter 2
1	1	-	-	-	-	-	-	-	-	-	-	-	-	-	2 " " 5
-	-	-	-	-	4	4	1	-	-	-	-	-	-	-	5 " " 7,5
3	3	-	-	-	11	11	-	-	-	4	4	-	-	1	7,5 " " 10
12	12	-	-	-	54	54	-	-	-	17	17	-	1	-	10 " " 15
24	24	-	-	-	85	85	-	2	-	26	26	3	2	1	15 " " 20
39	39	-	1	-	143	143	-	-	3	42	42	1	3	1	20 " " 30
23	23	-	-	1	78	79	-	-	2	22	22	1	-	-	30 " " 50
3	3	-	-	-	10	10	-	-	1	3	3	-	-	-	50 " " 100
2	2	-	-	1	2	2	-	-	-	5	5	-	-	-	100 und mehr ha
107	107	-	1	2	387	388	1	2	6	119	119	5	6	3	1960 Insgesamt
.	2	2	.	.	.	1949
Calw															
-	-	-	-	-	-	-	-	-	-	-	-	-	-	-	0 Ar
-	-	-	-	-	-	-	-	-	-	-	-	-	-	-	0,01 bis unter 2
4	4	-	-	-	-	-	-	1	-	-	-	1	-	-	2 " " 5
3	3	-	-	-	-	-	-	-	-	1	1	-	-	-	5 " " 7,5
5	5	-	-	-	-	-	-	-	-	-	-	1	-	-	7,5 " " 10
13	13	-	-	-	1	1	-	-	-	-	-	-	-	-	10 " " 15
3	3	-	-	-	3	3	-	-	-	-	-	-	-	-	15 " " 20
-	-	-	-	-	-	-	-	-	-	-	-	-	-	-	20 " " 30
1	1	-	-	-	1	1	-	-	-	-	-	-	-	-	30 " " 50
1	1	-	-	-	1	1	-	-	-	-	-	-	-	-	50 " " 100
-	-	-	-	-	-	-	-	-	-	-	-	-	-	-	100 und mehr ha
30	30	-	-	-	6	6	-	1	-	1	1	2	-	-	1960 Insgesamt
.	-	-	.	.	.	1949
Ehingen															
-	-	-	-	-	-	-	-	-	-	-	-	-	-	-	0 Ar
-	-	-	-	-	-	-	-	-	-	-	-	-	-	-	0,01 bis unter 2
1	1	-	-	-	-	-	-	-	-	-	-	1	2	-	2 " " 5
3	3	-	-	-	-	-	-	-	-	-	-	1	3	-	5 " " 7,5
1	1	-	-	-	1	1	-	-	-	-	-	1	3	-	7,5 " " 10
5	5	-	-	-	6	6	-	-	-	1	1	1	3	-	10 " " 15
4	4	2	-	-	10	10	2	-	-	5	5	1	-	-	15 " " 20
8	8	-	-	-	17	17	-	-	2	8	8	-	-	-	20 " " 30
9	9	-	-	-	6	6	-	-	-	5	5	-	-	-	30 " " 50
-	-	-	-	-	2	2	-	-	-	2	2	-	-	-	50 " " 100
-	-	-	-	-	1	1	-	-	-	-	-	-	-	-	100 und mehr ha
31	31	2	-	-	43	43	3	-	2	21	21	5	11	-	1960 Insgesamt
.	2	2	.	.	.	1949
Freudenstadt															
-	-	-	-	-	-	-	-	-	-	-	-	-	-	-	0 Ar
-	-	-	-	-	-	-	-	-	-	-	-	-	-	-	0,01 bis unter 2
2	2	-	1	1	-	-	-	1	1	1	1	-	-	-	2 " " 5
2	2	-	-	-	1	1	2	1	-	1	1	-	-	-	5 " " 7,5
2	2	-	2	-	5	5	-	-	-	1	1	1	-	-	7,5 " " 10
3	3	-	-	-	8	8	-	-	-	1	1	-	-	-	10 " " 15
5	5	-	-	-	3	3	-	-	-	-	-	-	-	-	15 " " 20
1	1	-	-	-	3	3	1	-	-	-	-	-	-	-	20 " " 30
-	-	-	-	-	-	-	-	-	-	-	-	-	-	-	30 " " 50
-	-	-	-	-	-	-	-	-	-	1	1	-	-	-	50 " " 100
-	-	-	-	-	-	-	-	-	-	-	-	-	-	-	100 und mehr ha
15	15	-	1	3	20	20	3	2	1	5	5	1	1	-	1960 Insgesamt
.	-	-	.	.	.	1949

Noch Tabelle 30 a/b: Die Verwendung von Maschinen und Geräten zur Ernte mit 2 und mehr ha

Größenklasse nach der landwirtschaftlichen Nutzfläche ha	Schleppermähbinder (Zapfwellenbinder)					Gespannmähbinder			Mähdrescher						
	im Alleinbesitz		in gemein- schaftl. Besitz	in genossen- schaftl. Benutzung oder im Lohn	in Nachbar- schafts- hilfe	im Alleinbesitz		in gemein- schaftl. Besitz	für Schlepperzug		Selbstfahrer		in gemein- schaftl. Besitz	in genossen- schaftl. Benutzung oder im Lohn	in Nachbar- schafts- hilfe
	Betriebe	Maschinen	Betriebe			Betriebe	Maschinen	Betriebe	Betriebe	Maschinen	Betriebe	Maschinen	Betriebe		
	29	30	31	32	33	34	35	36	37	38	39	40	41	42	43
0 Ar	-	-	-	-	-	-	-	-	-	-	-	-	-	-	-
0,01 bis unter 2	-	-	-	-	-	-	-	-	-	-	-	-	-	9	-
2 " " 5	-	-	-	2	-	-	-	-	-	-	-	-	-	14	-
5 " " 7,5	-	-	-	-	-	-	-	-	-	-	-	-	-	2	-
7,5 " " 10	2	2	-	-	-	1	1	-	-	-	-	-	-	1	-
10 " " 15	3	3	2	-	-	1	1	-	-	-	-	-	-	1	-
15 " " 20	3	3	2	-	1	1	1	-	-	-	-	-	-	-	1
20 " " 30	6	6	-	-	-	2	2	-	1	1	-	-	-	-	-
30 " " 50	1	1	-	-	-	-	-	-	-	-	-	-	-	-	-
50 " " 100	-	-	-	-	-	-	-	-	-	-	-	-	-	-	-
100 und mehr ha	-	-	-	-	-	-	-	-	-	-	-	-	-	-	-
Insgesamt 1960	15	15	4	2	1	5	5	-	1	1	-	-	-	27	1
1949	1	1	-	5	-	-	1	-	-	-	-	-	-	-	-
Landkreis															
0 Ar	-	-	-	-	-	-	-	-	-	-	-	-	-	-	-
0,01 bis unter 2	-	-	-	2	1	-	-	-	-	-	-	-	-	45	1
2 " " 5	3	3	3	40	18	3	3	4	-	-	-	-	-	461	9
5 " " 7,5	13	13	8	11	13	6	6	7	-	-	3	4	1	143	-
7,5 " " 10	20	20	10	3	6	11	11	6	-	-	1	1	-	57	-
10 " " 15	21	21	3	2	4	20	20	8	-	-	1	1	2	30	-
15 " " 20	8	8	-	-	2	6	6	1	-	-	2	2	2	5	-
20 " " 30	11	11	2	1	1	5	5	1	3	3	-	-	-	7	-
30 " " 50	2	2	-	-	-	1	1	-	1	1	-	-	1	1	-
50 " " 100	2	2	-	-	-	-	-	-	-	-	-	-	-	2	-
100 und mehr ha	4	6	-	-	-	-	-	-	2	3	-	-	1	1	-
Insgesamt 1960	84	86	26	59	45	52	52	27	6	7	7	8	7	752	10
1949	8	11	-	272	-	-	27	252	-	-	-	-	-	-	-
Landkreis															
0 Ar	-	-	-	-	-	-	-	-	-	-	-	-	-	-	-
0,01 bis unter 2	-	-	-	1	5	1	1	-	-	-	-	-	-	3	-
2 " " 5	5	5	42	76	107	-	-	8	-	-	2	2	2	78	14
5 " " 7,5	23	23	221	98	136	6	6	19	-	-	2	2	4	61	8
7,5 " " 10	72	72	309	64	89	23	23	33	-	-	3	3	7	47	8
10 " " 15	212	216	398	44	62	99	99	98	4	5	7	7	10	72	9
15 " " 20	208	208	141	18	17	93	93	29	2	2	6	6	19	38	12
20 " " 30	233	233	63	7	6	112	112	20	12	12	27	27	24	47	7
30 " " 50	117	117	11	4	-	36	36	2	18	19	24	24	5	25	5
50 " " 100	12	12	-	-	-	2	2	-	6	6	5	5	-	2	-
100 und mehr ha	6	7	-	1	-	-	-	-	2	2	3	3	-	1	1
Insgesamt 1960	888	893	1 185	313	422	372	372	209	44	46	79	79	71	374	64
1949	136	138	-	273	-	-	508	140	-	-	-	-	-	-	-
Landkreis															
0 Ar	-	-	-	-	-	-	-	-	-	-	-	-	-	-	-
0,01 bis unter 2	-	-	2	6	5	-	-	-	-	-	-	-	-	73	4
2 " " 5	28	28	53	167	57	12	12	13	-	-	7	7	19	986	31
5 " " 7,5	58	58	65	43	32	32	32	29	2	2	2	2	33	152	10
7,5 " " 10	54	54	24	7	10	50	50	35	-	-	7	7	28	55	2
10 " " 15	32	32	19	3	3	52	52	13	-	-	10	10	24	30	-
15 " " 20	8	8	3	1	1	8	8	3	-	-	5	5	1	5	1
20 " " 30	2	2	-	-	-	1	1	-	-	-	1	1	1	2	-
30 " " 50	3	3	-	-	-	1	1	-	-	-	-	-	-	1	1
50 " " 100	1	1	-	-	-	-	-	-	-	-	-	-	-	1	-
100 und mehr ha	-	-	-	-	-	-	-	-	-	-	-	-	-	-	-
Insgesamt 1960	186	186	166	227	108	156	156	93	2	2	32	32	106	1 305	49
1949	13	13	-	165	-	-	72	413	-	-	-	-	-	-	-
Landkreis															
0 Ar	-	-	-	-	-	-	-	-	-	-	-	-	-	-	-
0,01 bis unter 2	-	-	-	1	39	-	-	-	-	-	-	-	-	-	-
2 " " 5	2	2	18	23	27	4	4	11	-	-	-	-	-	36	2
5 " " 7,5	19	19	126	27	38	7	7	36	1	1	-	-	7	24	2
7,5 " " 10	65	65	175	18	26	27	27	62	-	-	3	3	6	26	4
10 " " 15	123	123	146	4	13	141	141	116	2	2	9	9	18	39	3
15 " " 20	82	82	25	2	2	131	131	37	2	2	15	15	24	20	4
20 " " 30	62	62	16	4	-	114	114	7	5	5	24	24	17	12	6
30 " " 50	15	15	-	1	-	15	15	-	1	1	17	17	4	8	1
50 " " 100	2	2	-	-	-	-	-	-	4	4	-	-	-	-	-
100 und mehr ha	1	1	-	-	-	-	-	-	-	-	1	1	-	-	-
Insgesamt 1960	371	371	506	80	118	439	439	269	15	15	69	69	76	165	22
1949	33	33	-	26	-	-	377	27	-	-	-	-	-	-	-
Landkreis															
0 Ar	-	-	-	-	-	-	-	-	-	-	-	-	-	-	-
0,01 bis unter 2	-	-	1	2	5	1	1	-	-	-	-	-	-	21	-
2 " " 5	2	2	17	70	83	1	1	1	-	-	-	-	8	275	8
5 " " 7,5	9	9	31	27	36	4	4	18	-	-	1	1	4	54	2
7,5 " " 10	13	13	26	8	18	6	6	34	-	-	-	-	5	17	4
10 " " 15	18	18	23	2	9	26	26	28	-	-	1	1	3	22	1
15 " " 20	5	5	4	-	-	8	8	3	-	-	-	-	6	5	-
20 " " 30	9	9	2	1	2	4	4	-	-	-	-	-	2	2	-
30 " " 50	1	1	-	-	-	1	1	-	-	-	-	-	-	1	-
50 " " 100	-	-	-	-	-	-	-	-	-	-	-	-	-	-	-
100 und mehr ha	-	-	-	-	-	-	-	-	-	-	-	-	-	-	-
Insgesamt 1960	57	57	104	110	153	51	51	84	-	-	2	2	28	397	15
1949	4	5	-	123	-	-	39	168	-	-	-	-	-	-	-

und Erntebergung in den land- und forstwirtschaftlichen Betrieben
Gesamtfläche

Strohzerreißer					Kartoffelerntemaschinen										Größenklasse nach der landwirtschaftlichen Nutzfläche ha
im Alleinbesitz		In gemein- schaftl. Besitz	In genossen- schaftl. Benutzung oder im Lohn	In Nachbar- schafts- hilfe	Schleuderradroder					Vorratsroder					
					im Alleinbesitz		In gemein- schaftl. Besitz	Ingenossen- schaftl. Benutzung oder im Lohn	In Nachbar- schafts- hilfe	im Alleinbesitz		In gemein- schaftl. Besitz	In genossen- schaftl. Benutzung oder im Lohn	In Nachbar- schafts- hilfe	
Betriebe	Maschinen		Betriebe		Betriebe	Maschinen		Betriebe		Betriebe	Maschinen		Betriebe		
44	45	46	47	48	49	50	51	52	53	54	55	56	57	58	
Wolfach															
-	-	-	-	-	-	-	-	-	-	-	-	-	-	-	0 Ar
-	-	-	-	-	-	-	-	-	-	-	-	-	-	-	0,01 bis unter 2
3	3	-	1	-	28	28	1	2	5	3	3	1	-	-	2 " " 5
-	-	-	-	-	50	50	4	1	4	1	1	1	-	1	5 " " 7,5
8	8	-	-	-	63	63	11	-	3	2	2	1	-	-	7,5 " " 10
1	1	-	-	-	147	147	5	1	2	9	9	-	-	-	10 " " 15
1	1	-	-	-	69	69	2	-	1	3	3	-	-	1	15 " " 20
1	1	-	-	-	26	26	-	-	1	1	1	-	-	-	20 " " 30
1	1	-	-	-	5	5	-	-	-	1	1	-	-	-	30 " " 50
-	-	-	-	-	1	1	-	-	-	-	-	-	-	-	50 " " 100
-	-	-	-	-	-	-	-	-	-	-	-	-	-	-	100 und mehr ha
14	14	-	1	2	389	389	26	6	16	20	20	3	-	2	1960 Insgesamt
.	80	80	44)			1949
Balingen															
-	-	-	-	-	-	-	-	-	-	-	-	-	-	-	0 Ar
-	-	-	-	-	-	-	-	-	-	-	-	-	-	-	0,01 bis unter 2
1	1	-	-	-	66	66	16	45	31	1	1	-	3	2	2 " " 5
3	3	-	-	-	104	104	27	11	26	2	2	-	-	1	5 " " 7,5
2	2	-	-	-	93	93	10	5	4	7	7	-	-	-	7,5 " " 10
1	1	-	-	-	69	69	4	3	6	6	6	3	-	-	10 " " 15
1	1	-	1	-	21	21	-	1	2	4	4	-	-	-	15 " " 20
1	1	-	-	-	14	14	-	-	-	4	4	-	-	-	20 " " 30
-	-	-	-	-	3	3	-	-	-	1	1	-	-	-	30 " " 50
-	-	-	-	-	3	3	-	-	-	-	-	-	-	-	50 " " 100
-	-	-	-	-	4	5	-	-	-	1	2	-	-	-	100 und mehr ha
9	9	-	1	-	378	379	58	67	69	26	27	5	3	5	1960 Insgesamt
.	50	52	244)			1949
Biberach															
-	-	-	-	-	-	-	-	-	-	-	-	-	-	-	0 Ar
-	-	-	-	-	-	-	-	-	-	-	-	-	-	-	0,01 bis unter 2
1	1	2	-	-	172	172	56	14	50	4	4	2	3	1	2 " " 5
5	5	2	3	1	528	528	76	9	32	12	12	2	2	2	5 " " 7,5
8	8	7	5	4	590	590	83	7	23	17	17	3	1	-	7,5 " " 10
15	15	12	6	1	955	955	72	6	6	25	25	1	1	-	10 " " 15
21	21	12	7	-	499	499	26	2	3	15	15	-	-	-	15 " " 20
23	23	10	4	-	474	474	13	1	-	12	13	-	-	2	20 " " 30
20	20	1	1	1	188	189	3	-	1	11	11	-	-	-	30 " " 50
1	1	-	-	-	15	15	-	-	-	4	4	-	-	-	50 " " 100
1	1	-	-	-	5	6	-	-	-	3	3	-	-	-	100 und mehr ha
95	95	46	26	7	3 431	3 433	329	39	119	103	104	8	7	5	1960 Insgesamt
.	1 877	1 883	1994)			1949
Calw															
-	-	-	-	-	-	-	-	-	-	-	-	-	-	-	0 Ar
-	-	-	-	-	-	-	-	-	-	-	-	-	-	-	0,01 bis unter 2
2	2	-	-	1	182	182	66	40	30	12	12	19	3	7	2 " " 5
1	1	-	-	1	266	266	48	3	13	9	9	11	1	4	5 " " 7,5
-	-	-	-	-	176	176	26	2	6	16	16	6	-	-	7,5 " " 10
1	1	-	-	-	139	139	9	3	-	12	12	4	-	1	10 " " 15
1	1	-	-	-	20	20	2	-	1	2	2	-	-	-	15 " " 20
-	-	-	-	-	3	3	1	-	-	1	1	-	-	-	20 " " 30
-	-	-	-	-	4	4	-	-	-	-	-	-	-	-	30 " " 50
-	-	-	-	-	1	1	-	-	-	1	1	-	-	-	50 " " 100
-	-	-	-	-	-	-	-	-	-	-	-	-	-	-	100 und mehr ha
5	5	1	2	1	794	794	152	52	55	54	54	41	4	12	1960 Insgesamt
.	196	196	684)			1949
Ehingen															
-	-	-	-	-	-	-	-	-	-	-	-	-	-	-	0 Ar
-	-	-	-	-	-	-	-	-	-	-	-	-	-	-	0,01 bis unter 2
2	2	-	-	-	40	40	6	2	14	3	3	-	-	-	2 " " 5
3	3	1	-	-	134	134	14	1	11	7	7	2	-	-	5 " " 7,5
-	-	-	-	-	236	236	20	6	17	10	10	3	-	-	7,5 " " 10
4	4	-	-	1	415	415	24	3	1	20	20	4	-	1	10 " " 15
3	3	-	-	-	255	255	13	2	2	14	14	2	-	2	15 " " 20
2	2	-	-	-	195	195	2	-	-	25	25	-	1	-	20 " " 30
2	2	-	-	-	44	45	-	1	-	5	5	-	-	-	30 " " 50
3	3	-	-	-	4	4	-	-	-	2	2	-	-	-	50 " " 100
-	-	-	-	-	1	1	-	-	-	-	-	-	-	-	100 und mehr ha
19	19	2	1	-	1 325	1 326	79	15	45	86	86	11	1	3	1960 Insgesamt
.	482	483	544)			1949
Freudenstadt															
-	-	-	-	-	-	-	-	-	-	-	-	-	-	-	0 Ar
-	-	-	-	-	-	-	-	-	-	-	-	-	-	-	0,01 bis unter 2
-	-	1	-	-	182	182	121	29	110	4	4	5	-	6	2 " " 5
1	1	-	-	-	195	195	78	8	16	13	13	9	1	1	5 " " 7,5
-	-	-	-	-	139	139	27	2	3	8	8	-	-	-	7,5 " " 10
-	-	-	-	-	104	104	27	-	3	10	10	4	-	-	10 " " 15
-	-	-	-	-	19	19	-	-	-	1	1	1	-	-	15 " " 20
-	-	-	-	-	15	15	-	-	-	4	4	-	-	-	20 " " 30
-	-	-	-	-	2	2	-	-	-	-	-	-	-	-	30 " " 50
-	-	-	-	-	-	-	-	-	-	-	-	-	-	-	50 " " 100
-	-	-	-	-	-	-	-	-	-	-	-	-	-	-	100 und mehr ha
1	1	1	-	1	662	662	255	42	136	40	40	19	1	7	1960 Insgesamt
.	225	227	1344)			1949

4) Kartoffelerntemaschinen insgesamt

Noch Tabelle 30 a/b: Die Verwendung von Maschinen und Geräten zur Ernte mit 2 und mehr ha

Größenklasse nach der landwirtschaftlichen Nutzfläche ha	Noch: Kartoffelerntemaschinen					Zuckerrüben - Kämpfer					Zuckerrüben - Roder							
	Sammelroder										ein- oder mehrreihig				Sammelroder			
	im Alleinbesitz		In gemein- schaftl. Besitz	In genossen- schaftl. Benutzung oder Lohn	In Nachbar- schafts- hilfe	im Alleinbesitz		In gemein- schaftl. Besitz	In genossen- schaftl. Benutzung oder Lohn	In Nachbar- schafts- hilfe	im Alleinbesitz		In gemein- schaftl. Besitz	In genossen- schaftl. Benutzung oder Lohn	In Nachbar- schafts- hilfe	im Alleinbesitz		
	Betriebe	Maschinen	Betriebe			Betriebe	Maschinen	Betriebe			Betriebe	Maschinen	Betriebe			Betriebe	Maschinen	
	59	60	61	62	63	64	65	66	67	68	69	70	71	72	73	74	75	
Landkreis																		
0 Ar	-	-	-	-	-	-	-	-	-	-	-	-	-	-	-	-	-	-
0,01 bis unter 2	-	-	-	-	-	-	-	-	-	-	-	-	-	-	-	-	-	-
2 " " 5	1	1	-	-	-	-	-	-	-	-	-	-	-	-	-	-	-	-
5 " " 7,5	1	1	1	-	-	-	-	-	-	-	-	-	-	-	-	-	-	-
7,5 " " 10	1	1	-	-	-	-	-	-	-	-	-	-	-	-	-	-	-	-
10 " " 15	1	1	-	-	-	-	-	-	-	-	-	-	-	-	-	-	-	-
15 " " 20	1	1	2	-	-	-	-	-	-	-	-	-	-	-	-	-	-	-
20 " " 30	1	1	-	-	-	-	-	-	-	-	-	-	-	-	-	-	-	-
30 " " 50	-	-	-	-	-	-	-	-	-	-	-	-	-	-	-	-	-	-
50 " " 100	-	-	-	-	-	-	-	-	-	-	-	-	-	-	-	-	-	-
100 und mehr ha	-	-	-	-	-	-	-	-	-	-	-	-	-	-	-	-	-	-
Insgesamt 1960	6	6	3	-	-	-	-	-	-	-	8 ⁵⁾	8 ⁵⁾	-	-	-	-	-	-
1949
Landkreis																		
0 Ar	-	-	-	-	-	-	-	-	-	-	-	-	-	-	-	-	-	-
0,01 bis unter 2	-	-	-	-	-	-	-	-	-	-	-	-	-	-	-	-	-	-
2 " " 5	5	5	1	2	2	-	-	-	-	-	1	1	-	-	-	-	-	-
5 " " 7,5	1	1	3	2	-	-	-	-	-	-	-	-	-	-	-	-	-	-
7,5 " " 10	5	5	-	-	-	-	-	-	-	-	-	-	-	-	-	-	-	-
10 " " 15	2	2	-	-	-	-	-	-	-	-	-	-	-	-	-	-	-	-
15 " " 20	-	-	1	-	-	-	-	-	-	-	-	-	-	-	-	-	-	-
20 " " 30	1	1	-	-	-	-	-	-	-	-	-	-	-	-	-	-	-	-
30 " " 50	-	-	-	-	-	-	-	-	-	-	-	-	-	-	-	-	-	-
50 " " 100	-	-	-	-	-	-	-	-	-	-	1	1	-	-	-	-	-	-
100 und mehr ha	-	-	-	-	-	-	-	-	-	-	1	1	-	-	-	-	-	-
Insgesamt 1960	14	14	5	5	2	-	-	-	-	-	2	2	-	-	-	-	-	-
1949	-5)	-5)
Landkreis																		
0 Ar	-	-	-	-	-	-	-	-	-	-	-	-	-	-	-	-	-	-
0,01 bis unter 2	-	-	-	-	-	-	-	-	-	-	-	-	-	-	-	-	-	-
2 " " 5	2	2	1	1	2	-	-	-	-	-	-	-	-	-	-	-	-	-
5 " " 7,5	9	9	-	-	-	1	1	-	-	-	-	-	-	-	-	-	-	-
7,5 " " 10	8	8	-	-	1	-	-	-	-	-	1	1	-	-	-	-	-	-
10 " " 15	9	9	1	-	-	-	-	2	-	1	6	6	4	-	-	-	-	-
15 " " 20	5	5	-	-	-	-	-	2	-	1	2	2	2	-	-	1	1	-
20 " " 30	4	4	2	1	-	1	1	-	-	1	1	1	-	-	-	-	-	-
30 " " 50	6	6	2	-	1	2	2	1	-	-	8	8	-	-	-	-	-	-
50 " " 100	1	1	-	-	-	-	-	-	-	-	3	3	-	-	-	1	1	-
100 und mehr ha	-	-	-	1	-	2	2	-	-	-	3	4	-	-	-	-	-	-
Insgesamt 1960	44	44	6	3	4	6	6	5	-	3	24 ⁵⁾	25 ⁵⁾	6	-	-	1	2	2
1949	55)	69)
Landkreis																		
0 Ar	-	-	-	-	-	-	-	-	-	-	-	-	-	-	-	-	-	-
0,01 bis unter 2	-	-	-	-	-	-	-	-	-	-	-	-	-	-	-	-	-	-
2 " " 5	3	3	1	1	-	-	-	-	-	-	-	-	1	-	-	-	-	-
5 " " 7,5	2	2	2	1	-	-	-	-	-	-	1	1	-	-	-	-	-	-
7,5 " " 10	2	2	1	1	-	-	-	-	-	-	2	2	1	-	-	-	-	-
10 " " 15	2	2	1	1	1	-	-	-	-	-	-	-	-	-	-	-	-	-
15 " " 20	-	-	-	-	-	-	-	-	-	-	1	1	-	-	-	1	1	-
20 " " 30	-	-	-	-	-	-	-	-	-	-	1	1	-	-	-	-	-	-
30 " " 50	-	-	-	-	-	-	-	-	-	-	1	1	-	-	-	-	-	-
50 " " 100	-	-	-	-	-	-	-	-	-	-	-	-	-	-	-	-	-	-
100 und mehr ha	-	-	-	-	-	-	-	-	-	-	-	-	-	-	-	-	-	-
Insgesamt 1960	9	9	5	5	1	-	-	-	-	-	6 ⁵⁾	6 ⁵⁾	2	-	-	1	1	-
1949	10)	10)
Landkreis																		
0 Ar	-	-	-	-	-	-	-	-	-	-	-	-	-	-	-	-	-	-
0,01 bis unter 2	-	-	-	-	-	-	-	-	-	-	-	-	-	-	-	-	-	-
2 " " 5	-	-	1	-	-	-	-	-	-	-	-	-	-	-	-	-	-	-
5 " " 7,5	1	1	-	-	-	-	-	-	-	-	-	-	-	-	-	-	-	-
7,5 " " 10	3	3	1	-	-	-	-	-	-	-	1	1	-	-	-	-	-	-
10 " " 15	5	5	2	-	-	-	-	-	-	-	-	-	-	-	-	-	-	-
15 " " 20	3	3	4	2	-	-	-	-	-	-	-	-	-	-	-	-	-	-
20 " " 30	1	1	7	-	-	-	-	-	-	-	1	1	-	-	-	-	-	-
30 " " 50	1	1	2	-	-	-	-	-	-	-	-	-	-	-	-	1	1	-
50 " " 100	-	-	-	-	-	-	-	-	-	-	-	-	-	-	-	-	-	-
100 und mehr ha	-	-	-	-	-	-	-	-	-	-	-	-	-	-	-	-	-	-
Insgesamt 1960	14	14	17	2	-	-	-	-	-	-	2 ⁵⁾	2 ⁵⁾	-	-	-	1	1	-
1949	15)	15)
Landkreis																		
0 Ar	-	-	-	-	-	-	-	-	-	-	-	-	-	-	-	-	-	-
0,01 bis unter 2	-	-	-	-	-	-	-	-	-	-	-	-	-	-	-	-	-	-
2 " " 5	-	-	-	-	-	-	-	-	-	-	-	-	-	-	-	-	-	-
5 " " 7,5	1	1	-	-	-	-	-	-	-	-	-	-	-	-	-	-	-	-
7,5 " " 10	4	4	1	-	-	-	-	-	-	-	-	-	-	-	-	-	-	-
10 " " 15	2	2	3	-	-	-	-	-	-	-	-	-	-	-	-	-	-	-
15 " " 20	2	2	2	1	-	-	-	-	-	-	-	-	-	-	-	-	-	-
20 " " 30	-	-	4	-	-	-	-	-	-	-	-	-	-	-	-	-	-	-
30 " " 50	-	-	-	-	-	-	-	-	-	-	-	-	-	-	-	-	-	-
50 " " 100	-	-	-	-	-	-	-	-	-	-	-	-	-	-	-	-	-	-
100 und mehr ha	-	-	-	-	-	-	-	-	-	-	-	-	-	-	-	-	-	-
Insgesamt 1960	11	11	13	3	1	-	-	-	-	-	9 ⁵⁾	9 ⁵⁾	-	-	-	-	-	-
1949

5) Rübenroder insgesamt

und Erntebergung in den land- und forstwirtschaftlichen Betrieben
Gesamtfläche

noch : Zuckerrüben - Roder			Zuckerrüben - Sammelköpfröder										Futterrüben - Rodeschlitten			Größenklasse nach der landwirtschaftlichen Nutzfläche ha
noch : Sammelroder			mit Schwadablage					mit Feldrandablage					im Alleinbesitz		In gemein- schaftl. Besitz	
In gemein- schaftl. Besitz	In genossen- schaftl. Benutzung oder Lohn	In Nachbar- schafts- hilfe	im Alleinbesitz		In gemein- schaftl. Besitz	In genossen- schaftl. Benutzung oder Lohn	In Nachbar- schafts- hilfe	im Alleinbesitz		In gemein- schaftl. Besitz	In genossen- schaftl. Benutzung oder Lohn	In Nachbar- schafts- hilfe	im Alleinbesitz		In gemein- schaftl. Besitz	
Betriebe			Betriebe	Maschinen	Betriebe			Betriebe	Maschinen	Betriebe			Betriebe	Maschinen	Betriebe	
76	77	78	79	80	81	82	83	84	85	86	87	88	89	90	91	
Wolfach																
-	-	-	-	-	-	-	-	-	-	-	-	-	-	-	-	0 Ar
-	-	-	-	-	-	-	-	-	-	-	-	-	-	-	-	0,01 bis unter 2
-	-	-	-	-	-	-	-	-	-	-	-	-	-	-	-	2 " " 5
-	-	-	-	-	-	-	-	-	-	-	-	-	-	-	-	5 " " 7,5
-	-	-	-	-	-	-	-	-	-	-	1	-	-	-	-	7,5 " " 10
-	-	-	-	-	-	-	-	-	-	-	-	-	-	-	-	10 " " 15
-	-	-	-	-	-	-	-	-	-	-	-	-	-	-	-	15 " " 20
-	-	-	-	-	-	-	-	-	-	-	-	-	-	-	-	20 " " 30
-	-	-	-	-	-	-	-	-	-	-	-	-	-	-	-	30 " " 50
-	-	-	-	-	-	-	-	-	-	-	-	-	-	-	-	50 " " 100
-	-	-	-	-	-	-	-	-	-	-	-	-	-	-	-	100 und mehr ha
-	-	-	-	-	-	-	-	-	-	-	1	-	-	-	-	1960 Insgesamt
-	-	-	-	-	-	-	-	-	-	-	-	-	-	-	-	1949
Balingen																
-	-	-	-	-	-	-	-	-	-	-	-	-	-	-	-	0 Ar
-	-	-	-	-	-	-	-	-	-	-	-	-	-	-	-	0,01 bis unter 2
-	-	-	-	-	-	-	-	-	-	-	-	-	-	-	-	2 " " 5
-	-	-	-	-	-	-	-	-	-	-	-	1	-	-	-	5 " " 7,5
-	-	-	-	-	-	-	-	-	-	-	-	4	-	-	-	7,5 " " 10
-	-	-	-	-	-	-	-	-	-	-	-	6	-	-	-	10 " " 15
-	-	-	-	-	-	-	-	-	-	-	-	5	-	-	-	15 " " 20
-	-	-	-	-	-	-	-	-	-	-	-	2	-	-	-	20 " " 30
-	-	-	-	-	-	-	-	-	-	-	-	-	-	-	-	30 " " 50
-	-	-	-	-	-	-	-	-	-	-	-	-	-	-	-	50 " " 100
-	-	-	-	-	-	-	-	-	-	-	-	-	-	-	-	100 und mehr ha
-	-	-	-	-	-	-	-	-	-	-	1	-	18	18	-	1960 Insgesamt
-	-	-	-	-	-	-	-	-	-	-	-	-	-	-	-	1949
Biberach																
-	-	-	-	-	-	-	-	-	-	-	-	-	-	-	-	0 Ar
-	-	-	-	-	-	-	-	-	-	-	-	-	-	-	-	0,01 bis unter 2
-	-	-	-	-	-	-	-	-	-	-	-	-	-	-	-	2 " " 5
-	-	-	-	-	-	-	-	-	-	-	-	-	-	-	-	5 " " 7,5
-	-	-	-	-	-	-	-	-	-	-	-	-	-	-	-	7,5 " " 10
-	-	-	-	-	-	-	-	-	-	-	-	-	2	-	-	10 " " 15
-	-	-	-	-	-	-	1	-	-	-	-	-	1	-	-	15 " " 20
-	-	-	-	-	-	-	-	-	-	-	-	-	1	-	-	20 " " 30
-	-	-	1	1	-	-	-	-	-	-	2	-	-	-	-	30 " " 50
-	-	-	-	-	-	2	1	1	1	-	-	-	1	1	-	50 " " 100
-	1	-	-	-	-	-	-	-	-	-	-	-	-	-	-	100 und mehr ha
-	1	-	1	1	-	3	1	1	1	-	3	-	5	5	-	1960 Insgesamt
-	-	-	-	-	-	-	-	-	-	-	-	-	-	-	-	1949
Calw																
-	-	-	-	-	-	-	-	-	-	-	-	-	-	-	-	0 Ar
-	-	-	-	-	-	-	-	-	-	-	-	-	-	-	-	0,01 bis unter 2
-	-	-	-	-	-	-	-	-	-	-	-	-	1	1	-	2 " " 5
-	-	-	-	-	-	-	-	-	-	-	-	-	-	-	-	5 " " 7,5
-	-	-	-	-	-	-	-	-	-	-	-	-	-	-	-	7,5 " " 10
-	-	-	-	-	-	-	-	-	-	-	-	-	-	-	-	10 " " 15
-	-	-	-	-	-	-	-	-	-	-	-	-	-	-	-	15 " " 20
-	-	-	-	-	-	-	-	-	-	-	-	-	-	-	-	20 " " 30
-	-	-	-	-	-	-	-	-	-	-	-	-	-	-	-	30 " " 50
-	-	-	-	-	-	-	-	-	-	-	-	-	-	-	-	50 " " 100
-	-	-	-	-	-	-	-	-	-	-	-	-	-	-	-	100 und mehr ha
-	-	-	-	-	-	-	-	-	-	-	-	-	-	-	-	1960 Insgesamt
-	-	-	-	-	-	-	-	-	-	-	-	-	1	1	-	1949
Ehingen																
-	-	-	-	-	-	-	-	-	-	-	-	-	-	-	-	0 Ar
-	-	-	-	-	-	-	-	-	-	-	-	-	-	-	-	0,01 bis unter 2
-	-	-	-	-	-	-	-	-	-	-	-	-	-	-	-	2 " " 5
-	-	-	-	-	-	-	-	-	-	-	-	-	1	1	-	5 " " 7,5
-	-	-	-	-	-	-	-	-	-	-	-	-	1	1	-	7,5 " " 10
2	-	-	-	-	-	-	-	-	-	-	-	-	2	2	-	10 " " 15
-	-	-	-	-	-	-	-	-	-	-	-	-	2	2	-	15 " " 20
-	-	-	-	-	-	-	-	-	-	-	-	-	3	3	-	20 " " 30
-	-	-	-	-	-	-	-	-	-	-	-	-	-	-	-	30 " " 50
-	-	-	-	-	-	-	-	-	-	-	-	-	-	-	-	50 " " 100
-	-	-	-	-	-	-	-	-	-	-	-	-	-	-	-	100 und mehr ha
-	-	-	-	-	-	-	-	-	-	-	-	-	-	-	-	1960 Insgesamt
2	-	-	-	-	-	-	-	-	-	-	-	-	9	9	-	1949
Freudenstadt																
-	-	-	-	-	-	-	-	-	-	-	-	-	-	-	-	0 Ar
-	-	-	-	-	-	-	-	-	-	-	-	-	-	-	-	0,01 bis unter 2
-	-	-	-	-	-	-	-	-	-	-	-	-	-	-	-	2 " " 5
-	-	-	-	-	-	-	-	-	-	-	-	-	2	2	-	5 " " 7,5
-	-	-	-	-	-	-	-	-	-	-	-	-	-	-	-	7,5 " " 10
-	-	-	-	-	-	-	-	-	-	-	-	-	2	2	-	10 " " 15
-	-	-	-	-	-	-	-	-	-	-	-	-	-	-	-	15 " " 20
-	-	-	-	-	-	-	-	-	-	-	-	-	-	-	-	20 " " 30
-	-	-	-	-	-	-	-	-	-	-	-	-	-	-	-	30 " " 50
-	-	-	-	-	-	-	-	-	-	-	-	-	-	-	-	50 " " 100
-	-	-	-	-	-	-	-	-	-	-	-	-	-	-	-	100 und mehr ha
-	-	-	-	-	-	-	-	-	-	-	-	-	-	-	-	1960 Insgesamt
-	-	-	-	-	-	-	-	-	-	-	-	-	4	4	-	1949

Noch Tabelle 30 a/b: Die Verwendung von Maschinen und Geräten zur Ernte mit 2 und mehr ha

Größenklasse nach der landwirtschaftlichen Nutzfläche ha	Land- und forstwirt- schaftliche Betriebe insgesamt	Motormäher (Einzweckmäher)			Gespanntrasmäher		Heuwender						
		im Alleinbesitz		in gemein- schaftl. Besitz	im Alleinbesitz		kombinierte 1)			einfache		kombinierte und einfache in gemein- schaftl. Besitz	
							im Alleinbesitz	In genossen- schaftl. Benutzung oder im Lohn	In Nach- bar- schafts- hilfe	im Alleinbesitz			
		Betriebe	Maschinen	Betriebe	Betriebe	Maschinen	Betriebe	Maschinen	Betriebe		Betriebe	Maschinen	Betriebe
		1	2	3	4	5	6	7	8	9	10	11	12

Landkreis														
0 Ar	81	-	-	-	-	-	-	-	-	-	-	-	-	-
0,01 bis unter 2	272	9	9	4	-	-	2	2	2	-	2	2	2	3
2 " " 5	2 249	383	383	60	165	165	94	95	10	10	104	104	31	
5 " " 7,5	734	219	219	14	92	92	162	162	7	4	124	124	12	
7,5 " " 10	306	49	49	3	35	36	124	124	3	-	91	91	5	
10 " " 15	176	17	17	1	25	25	98	99	1	-	53	53	2	
15 " " 20	41	1	1	-	7	7	29	30	-	1	17	17	1	
20 " " 30	13	-	-	-	3	3	12	12	-	-	2	2	-	
30 " " 50	5	1	1	-	-	-	1	1	-	-	3	3	-	
50 " " 100	9	-	-	-	4	4	5	5	-	-	6	8	-	
100 und mehr ha	.	-	-	-	1	2	1	1	-	-	1	1	-	
Insgesamt 1960	3 887	679	679	82	332	334	528	531	23	15	403	405	54	
1949	4 619	89	89	.	1 339	1 353	926)	976)	

Landkreis														
0 Ar	63	-	-	-	-	-	-	-	-	-	-	-	-	-
0,01 bis unter 2	147	-	-	-	9	9	1	1	-	3	1	1	-	-
2 " " 5	1 942	142	142	30	259	259	106	106	15	31	115	120	24	
5 " " 7,5	695	57	57	5	160	161	155	155	3	5	170	177	12	
7,5 " " 10	334	21	21	1	86	87	126	126	2	7	119	120	7	
10 " " 15	228	10	10	1	47	47	123	124	1	-	96	104	1	
15 " " 20	54	-	-	-	8	8	32	32	1	-	27	30	-	
20 " " 30	20	-	-	-	9	9	13	13	-	1	10	11	1	
30 " " 50	6	-	-	-	3	3	3	3	-	-	5	5	-	
50 " " 100	7	-	-	-	-	-	5	7	-	-	4	4	-	
100 und mehr ha	5	-	-	-	4	4	5	8	-	-	3	4	-	
Insgesamt 1960	3 501	230	230	37	585	587	569	575	22	47	550	576	45	
1949	4 133	70	70	.	1 703	1 731	3456)	3526)	

Landkreis														
0 Ar	98	-	-	-	-	-	-	-	-	-	-	-	-	-
0,01 bis unter 2	76	2	2	-	1	1	1	1	1	-	-	-	-	-
2 " " 5	781	125	125	14	78	78	60	60	6	16	75	80	15	
5 " " 7,5	820	169	170	13	175	175	197	197	3	11	187	198	18	
7,5 " " 10	614	80	80	6	181	182	186	186	3	6	240	262	7	
10 " " 15	716	26	26	-	343	347	276	279	-	2	377	431	13	
15 " " 20	351	5	5	1	207	211	180	182	2	1	216	248	6	
20 " " 30	141	1	1	-	81	81	81	81	2	-	86	100	2	
30 " " 50	34	1	1	-	21	22	19	19	-	-	23	25	-	
50 " " 100	5	1	1	-	2	3	5	5	-	-	5	7	-	
100 und mehr ha	7	3	3	-	6	19	4	5	-	-	5	14	-	
Insgesamt 1960	3 643	413	414	34	1 095	1 119	1 009	1 015	17	36	1 214	1 365	61	
1949	4 344	98	98	.	2 532	2 593	6356)	6486)	

Landkreis														
0 Ar	59	-	-	-	-	-	-	-	-	-	-	-	-	-
0,01 bis unter 2	94	5	5	-	1	1	1	1	-	-	6	6	-	-
2 " " 5	791	91	92	1	37	37	105	105	2	13	203	216	3	
5 " " 7,5	701	76	77	3	100	100	218	219	2	2	409	468	7	
7,5 " " 10	583	56	56	1	147	148	243	243	3	8	428	501	7	
10 " " 15	709	72	72	4	244	253	361	364	3	-	569	752	4	
15 " " 20	420	45	45	-	175	176	225	228	1	-	361	518	-	
20 " " 30	335	30	30	-	166	172	193	196	-	-	306	461	-	
30 " " 50	138	18	19	-	83	91	95	100	3	-	128	199	-	
50 " " 100	21	4	4	-	10	12	14	14	-	-	21	39	-	
100 und mehr ha	7	3	3	-	5	9	6	9	-	-	7	15	-	
Insgesamt 1960	3 858	400	403	9	968	999	1 461	1 479	14	23	2 438	3 175	21	
1949	4 181	161	161	.	2 664	2 807	1 5466)	1 5776)	

Landkreis														
0 Ar	57	-	-	-	-	-	-	-	-	-	-	-	-	-
0,01 bis unter 2	110	12	12	2	-	-	1	1	-	2	-	-	1	
2 " " 5	1 650	575	575	54	70	70	119	119	5	14	189	191	29	
5 " " 7,5	652	315	315	25	86	87	169	169	7	3	182	191	14	
7,5 " " 10	222	101	101	2	51	51	79	80	-	-	79	84	3	
10 " " 15	166	44	44	1	50	50	78	78	-	-	71	80	1	
15 " " 20	36	7	7	-	13	13	14	14	-	1	21	22	-	
20 " " 30	14	2	2	-	3	3	6	6	-	-	7	9	-	
30 " " 50	8	4	4	-	1	1	5	5	-	-	2	2	-	
50 " " 100	7	3	3	-	5	7	6	7	-	-	5	5	-	
100 und mehr ha	.	-	-	-	1	7	1	1	-	-	1	5	-	
Insgesamt 1960	2 923	1 063	1 063	84	280	289	478	480	12	21	557	589	48	
1949	3 952	180	180	.	1 153	1 173	1656)	1726)	

Landkreis														
0 Ar	117	-	-	-	-	-	-	-	-	-	-	-	-	-
0,01 bis unter 2	225	8	8	1	9	9	5	5	1	4	4	4	2	
2 " " 5	2 457	215	215	12	332	333	272	272	19	34	340	352	16	
5 " " 7,5	1 003	99	99	1	269	272	328	331	9	9	309	331	12	
7,5 " " 10	525	46	46	1	190	194	246	247	4	5	248	269	6	
10 " " 15	387	33	33	-	146	147	200	203	2	-	223	248	3	
15 " " 20	100	7	7	-	40	41	57	57	-	-	62	73	-	
20 " " 30	45	2	2	-	14	14	38	39	-	-	31	36	-	
30 " " 50	10	-	-	-	-	-	8	8	-	-	5	6	-	
50 " " 100	8	2	2	-	6	10	8	10	-	-	7	14	-	
100 und mehr ha	3	-	-	-	-	-	3	4	-	-	2	3	-	
Insgesamt 1960	4 880	412	412	15	1 006	1 020	1 165	1 176	35	52	1 231	1 336	39	
1949	5 517	128	129	.	2 622	2 657	8826)	8886)	

1) Zum Wenden und Rechen geeignet

6) Betriebseigene kombinierte und einfache Heuwender insgesamt

und Erntebergung in den land- und forstwirtschaftlichen Betrieben
Gesamtfläche

Feldhäcksler					Aufnahme-(Pick-up-) Lader					Aufnahme-(Pick-up-) Pressen					Größenklasse nach der landwirtschaftlichen Nutzfläche ha
im Alleinbesitz		in gemein- schaftl. Besitz	in genossen- schaftl. Benutzung oder im Lohn	in Nachber- schafts- hilfe	im Alleinbesitz		in gemein- schaftl. Besitz	in genossen- schaftl. Benutzung oder im Lohn	in Nachber- schafts- hilfe	im Alleinbesitz		in gemein- schaftl. Besitz	in genossen- schaftl. Benutzung oder im Lohn	in Nachber- schafts- hilfe	
Betriebe	Maschinen	Betriebe			Betriebe	Maschinen	Betriebe			Betriebe	Maschinen	Betriebe			
14	15	16	17	18	19	20	21	22	23	24	25	26	27	28	
Hechingen															
-	-	-	-	-	-	-	-	-	-	-	-	-	-	-	0 Ar
2	2	2	-	1	1	1	-	1	-	-	-	5	49	-	0,01 bis unter 2
1	1	-	-	-	1	1	-	-	-	-	-	-	21	3	5 " " 5
3	3	-	-	-	-	-	-	-	-	5	5	-	1	-	7,5 " " 7,5
2	2	-	-	-	1	1	-	-	-	-	-	-	1	-	10 " " 10
3	3	-	-	-	-	-	-	-	-	1	1	-	-	-	15 " " 15
2	2	-	-	-	2	2	-	-	-	-	-	-	-	-	20 " " 20
1	1	-	-	-	1	1	-	-	-	1	1	-	-	-	30 " " 30
2	2	-	-	-	3	3	-	-	-	2	2	-	-	-	50 " " 50
-	-	-	-	-	-	-	-	-	-	1	1	-	-	-	100 " " 100
16	16	2	-	1	9	9	-	1	-	10	10	5	77	3	100 und mehr ha
.	-	-	.	.	.	1960 Insgesamt
Horb															
-	-	-	-	-	-	-	-	-	-	-	-	-	-	-	0 Ar
3	3	-	-	-	-	-	-	-	-	-	-	-	1	1	0,01 bis unter 2
2	2	-	-	-	-	-	-	1	-	-	-	-	-	-	2 " " 5
3	3	-	-	-	-	-	-	-	-	-	-	-	-	-	5 " " 7,5
4	4	-	-	-	-	-	-	-	-	-	-	-	-	-	7,5 " " 10
3	3	-	-	-	2	2	-	-	-	-	-	-	-	-	10 " " 15
4	4	-	-	-	2	2	-	-	-	-	-	-	-	-	15 " " 20
-	-	-	-	-	3	3	-	-	-	-	-	-	-	-	20 " " 30
-	-	-	-	-	1	1	-	-	-	1	1	-	-	-	30 " " 50
1	1	-	-	-	2	2	-	-	-	1	1	-	-	-	50 " " 100
20	20	-	-	-	3	3	-	-	-	2	2	-	-	-	100 und mehr ha
.	13	13	1	-	-	4	4	-	1	1	1960 Insgesamt
Münsingen															
-	-	-	-	-	-	-	-	-	-	-	-	-	-	-	0 Ar
-	-	-	-	-	-	-	-	-	-	-	-	-	-	-	0,01 bis unter 2
1	1	-	-	-	-	-	-	-	-	-	-	-	1	1	2 " " 5
7	7	-	-	-	-	-	-	-	-	-	-	-	-	-	5 " " 7,5
2	2	-	-	-	-	-	-	-	-	-	-	-	-	-	7,5 " " 10
2	2	-	-	-	4	4	1	1	-	2	2	-	1	1	10 " " 15
1	1	-	-	-	9	9	2	-	-	6	6	-	1	-	15 " " 20
2	2	-	-	-	18	18	-	-	-	6	6	-	-	-	20 " " 30
1	1	-	-	-	7	7	-	-	-	2	2	-	-	-	30 " " 50
-	-	-	-	-	2	2	-	-	-	1	1	-	-	-	50 " " 100
16	16	-	-	-	42	42	3	1	-	19	19	1	3	4	100 und mehr ha
.	1	1	.	.	.	1960 Insgesamt
Ravensburg															
-	-	-	-	-	-	-	-	-	-	-	-	-	-	-	0 Ar
-	-	-	-	-	-	-	-	-	-	-	-	-	-	-	0,01 bis unter 2
-	-	-	-	-	-	-	-	-	-	-	-	-	-	-	2 " " 5
8	8	1	-	-	1	1	-	-	-	1	1	-	8	-	5 " " 7,5
12	12	-	-	-	12	12	-	-	-	4	4	-	-	-	7,5 " " 10
29	29	-	-	-	45	46	-	-	-	1	1	-	1	1	10 " " 15
60	60	-	-	-	52	53	-	-	-	12	12	-	2	-	15 " " 20
45	45	1	-	-	79	79	-	-	-	17	17	-	-	-	20 " " 30
5	5	-	-	-	34	34	-	-	-	5	5	-	-	-	30 " " 50
3	4	-	-	-	5	5	-	-	-	2	2	-	-	-	50 " " 100
162	163	-	-	-	2	2	-	-	-	1	1	-	-	-	100 und mehr ha
.	.	3	-	2	230	232	-	-	4	42	42	-	11	1	1960 Insgesamt
Reutlingen															
-	-	-	-	-	-	-	-	-	-	-	-	-	-	-	0 Ar
2	2	-	-	-	-	-	-	-	-	-	-	-	-	-	0,01 bis unter 2
2	2	-	1	-	-	-	-	-	-	2	2	-	-	-	2 " " 5
2	2	-	-	-	1	1	-	-	-	-	-	1	-	-	5 " " 7,5
1	1	-	-	-	-	-	-	-	-	-	-	-	-	-	7,5 " " 10
1	1	-	-	-	-	-	-	-	-	2	2	-	-	-	10 " " 15
1	1	-	-	-	-	-	-	-	-	-	-	-	-	-	15 " " 20
1	1	-	-	-	4	4	-	-	-	1	1	-	-	-	20 " " 30
4	4	-	-	-	-	-	-	-	-	1	1	-	-	-	30 " " 50
1	1	-	-	-	2	2	-	-	-	2	2	-	-	-	50 " " 100
1	1	-	-	-	1	2	-	-	-	-	-	-	-	-	100 und mehr ha
15	15	-	1	-	8	9	-	-	-	10	10	1	-	-	1960 Insgesamt
.	-	-	.	.	.	1949
Rottweil															
-	-	-	-	-	-	-	-	-	-	-	-	-	-	-	0 Ar
13	13	-	16	1	-	-	-	-	-	-	-	-	-	-	0,01 bis unter 2
2	2	1	1	-	1	1	-	-	-	-	-	-	-	-	2 " " 5
5	5	-	-	-	2	2	-	-	-	-	-	-	-	-	5 " " 7,5
14	16	-	-	-	4	4	-	-	-	2	2	-	-	1	7,5 " " 10
8	8	-	-	-	6	6	-	-	-	-	-	-	-	-	10 " " 15
9	9	-	1	-	6	6	-	-	-	1	1	-	1	-	15 " " 20
4	4	-	-	-	-	-	-	-	-	-	-	-	-	-	20 " " 30
4	4	-	-	-	3	3	-	-	-	2	2	-	-	1	30 " " 50
-	-	-	-	-	3	5	-	-	-	1	1	-	-	-	50 " " 100
60	62	1	18	1	25	27	-	1	-	6	6	-	3	3	100 und mehr ha
.	1	1	.	.	.	1960 Insgesamt
1949															

Noch Tabelle 30 a/b: Die Verwendung von Maschinen und Geräten zur Ernte mit 2 und mehr ha

Größenklasse nach der landwirtschaftlichen Nutzfläche ha	Schleppermähbinder (Zapfwellenbinder)					Gespannmähbinder			Mähdrescher						
	im Alleinbesitz	In gemein- schaftl. Besitz	In genossen- schaftl. Benutzung oder im Lohn	in Nachbar- schafts- hilfe		im Alleinbesitz	in gemein- schaftl. Besitz	für Schlepperzug	Selbstfahrer	in gemein- schaftl. Besitz	In genossen- schaftl. Benutzung oder im Lohn	In- Nachbar- schafts- hilfe			
	im Alleinbesitz														
Betriebe	Maschinen	Betriebe			Betriebe	Maschinen	Betriebe	Betriebe	Maschinen	Betriebe	Maschinen	Betriebe			
29	30	31	32	33	34	35	36	37	38	39	40	41	42	43	

Landkreis															
0 Ar	-	-	-	-	-	-	-	-	-	-	-	-	-	-	-
0,01 bis unter 2	-	-	2	2	3	-	-	-	-	-	-	-	-	45	2
2 " " 5	10	10	34	74	42	3	3	3	-	-	2	2	9	392	14
5 " " 7,5	20	20	35	60	11	4	4	8	1	1	4	4	12	141	2
7,5 " " 10	31	31	33	35	4	7	7	2	-	-	3	3	8	83	1
10 " " 15	34	34	22	10	3	15	15	11	2	2	2	2	6	44	2
15 " " 20	10	10	5	1	2	5	5	-	-	-	-	-	1	16	-
20 " " 30	7	7	-	-	1	1	1	-	1	1	2	2	3	-	2
30 " " 50	2	2	-	-	-	2	2	-	-	-	-	-	1	2	-
50 " " 100	6	6	-	-	-	-	-	-	2	2	2	2	-	2	-
100 und mehr ha	1	1	-	-	-	-	-	-	-	-	1	1	-	1	-
Insgesamt 1960	121	121	131	182	66	37	37	24	6	6	16	16	40	726	23
1949	10	10		160			36	175	-	-					

Landkreis															
0 Ar	-	-	-	-	-	-	-	-	-	-	-	-	-	-	-
0,01 bis unter 2	-	-	-	11	4	-	-	-	-	-	-	-	-	37	1
2 " " 5	15	15	47	305	81	4	4	11	-	-	3	3	53	585	26
5 " " 7,5	35	35	60	113	41	30	30	27	2	2	3	3	61	144	5
7,5 " " 10	58	58	59	25	14	30	30	25	-	-	6	6	42	56	5
10 " " 15	53	53	22	6	5	44	44	16	4	4	7	8	67	38	-
15 " " 20	15	15	8	1	1	11	11	3	2	2	1	1	8	10	1
20 " " 30	8	8	1	-	-	1	1	-	3	3	5	5	1	6	-
30 " " 50	3	3	-	-	-	2	2	-	-	-	-	-	1	2	1
50 " " 100	2	2	-	-	-	-	-	-	3	3	1	1	-	2	-
100 und mehr ha	4	4	-	-	-	-	-	-	5	5	1	1	-	3	-
Insgesamt 1960	193	193	197	461	146	122	122	82	19	19	27	28	233	883	39
1949	22	24		244			97	154	-	-					

Landkreis															
0 Ar	-	-	-	-	-	-	-	-	-	-	-	-	-	-	-
0,01 bis unter 2	-	-	-	2	3	-	-	-	-	-	-	-	-	8	-
2 " " 5	7	7	24	63	65	3	3	7	-	-	-	-	3	139	16
5 " " 7,5	31	31	98	76	75	21	21	16	1	1	4	4	2	123	3
7,5 " " 10	69	69	140	32	53	41	41	49	1	1	4	4	1	62	4
10 " " 15	133	133	134	20	20	163	163	132	-	-	1	1	8	73	5
15 " " 20	95	95	33	4	5	153	153	42	1	1	4	4	9	30	5
20 " " 30	39	39	4	1	-	82	82	6	2	2	6	6	4	18	3
30 " " 50	9	9	1	2	-	21	21	1	-	-	2	2	1	2	-
50 " " 100	1	1	-	-	-	2	2	-	-	-	-	-	-	2	-
100 und mehr ha	5	8	-	-	-	2	3	-	3	3	-	-	-	1	1
Insgesamt 1960	389	392	434	200	221	488	489	253	8	8	21	21	28	458	37
1949	22	26		144			261	59	-	-					

Landkreis															
0 Ar	-	-	-	-	-	-	-	-	-	-	-	-	-	-	-
0,01 bis unter 2	-	-	1	1	-	-	-	1	-	-	-	-	-	2	1
2 " " 5	1	1	8	18	34	1	1	3	-	-	1	1	-	83	4
5 " " 7,5	8	8	49	64	46	3	3	10	-	-	1	1	-	114	3
7,5 " " 10	18	18	91	64	50	6	6	18	-	-	1	1	1	78	5
10 " " 15	57	57	147	79	35	20	20	22	2	2	7	8	3	142	8
15 " " 20	87	87	102	27	17	41	41	13	1	1	1	1	8	100	3
20 " " 30	132	132	67	11	2	47	47	14	2	2	5	5	10	99	2
30 " " 50	67	67	7	-	-	31	31	1	11	11	10	10	4	59	-
50 " " 100	14	15	-	-	-	3	3	-	7	7	2	2	1	7	-
100 und mehr ha	6	7	-	-	-	-	-	-	3	3	2	2	-	2	-
Insgesamt 1960	390	392	472	265	184	152	152	82	26	26	29	30	27	686	26
1949	116	117		170			183	103	-	-					

Landkreis															
0 Ar	-	-	-	-	-	-	-	-	-	-	-	-	-	-	-
0,01 bis unter 2	-	-	-	-	-	-	-	-	-	-	-	-	-	31	1
2 " " 5	6	6	6	11	13	-	-	2	-	-	7	7	2	607	18
5 " " 7,5	18	18	21	21	11	12	12	5	-	-	1	1	9	227	3
7,5 " " 10	18	18	18	2	7	10	10	6	1	1	4	4	8	59	1
10 " " 15	36	36	11	2	6	25	25	7	1	1	2	2	6	38	4
15 " " 20	11	11	-	1	1	12	12	1	1	1	2	3	2	8	1
20 " " 30	1	1	-	-	-	4	4	-	-	-	2	2	-	4	-
30 " " 50	1	1	-	1	-	1	1	-	-	-	-	-	-	4	-
50 " " 100	5	5	-	-	-	1	1	-	1	1	1	1	-	2	-
100 und mehr ha	1	3	-	-	-	1	1	-	1	1	-	-	-	-	-
Insgesamt 1960	97	99	56	38	38	66	66	21	5	5	19	20	27	980	28
1949	11	11		1			37	260	-	-					

Landkreis															
0 Ar	-	-	-	-	-	-	-	-	-	-	-	-	-	-	-
0,01 bis unter 2	-	-	-	3	7	-	-	2	-	-	-	-	-	16	2
2 " " 5	7	7	19	175	49	3	3	7	-	-	2	2	-	498	31
5 " " 7,5	26	26	47	111	39	4	4	10	1	1	5	5	2	202	15
7,5 " " 10	44	44	52	44	24	21	21	22	2	2	8	8	4	85	9
10 " " 15	71	71	32	14	12	73	73	36	2	2	9	9	2	65	5
15 " " 20	20	20	9	6	2	37	37	8	-	-	5	6	3	14	1
20 " " 30	9	9	1	1	-	20	20	5	1	1	2	2	2	16	1
30 " " 50	7	7	-	-	-	-	-	-	2	1	1	1	-	5	1
50 " " 100	6	6	-	-	-	1	1	-	2	2	-	-	-	4	-
100 und mehr ha	1	1	-	-	-	1	1	-	1	1	-	-	-	1	-
Insgesamt 1960	191	191	160	354	133	160	160	90	10	10	32	33	13	906	65
1949	30	30		121			126	390	-	-					

und Erntebergung in den land- und forstwirtschaftlichen Betrieben
Gesamtfläche

Strohzerreißer					Kartoffelerntemaschinen										Größenklasse nach der landwirtschaftlichen Nutzfläche ha
im Alleinbesitz		in gemein- schaftl. Besitz	in genossen- schaftl. Benutzung oder im Lohn	in Nachbar- schafts- hilfe	Schleuderräder				Vorratsröder						
					im Alleinbesitz		in gemein- schaftl. Besitz	in genossen- schaftl. Benutzung oder im Lohn	in Nachbar- schafts- hilfe	im Alleinbesitz		in gemein- schaftl. Besitz	in genossen- schaftl. Benutzung oder im Lohn	in Nachbar- schafts- hilfe	
Betriebe	Maschinen				Betriebe	Maschinen				Betriebe	Maschinen				
44	45	46	47	48	49	50	51	52	53	54	55	56	57	58	
Hechingen															
-	-	-	-	-	-	-	-	-	-	-	-	-	-	-	0 Ar
1	1	-	-	1	41	41	19	20	26	1	1	6	1	1	0,01 bis unter 2
4	4	-	5	-	74	74	26	17	9	12	12	1	-	-	5
3	3	-	1	-	63	63	15	12	1	6	6	-	-	-	7,5
2	2	-	-	1	65	65	7	5	4	9	9	2	-	-	10
-	-	-	-	-	21	21	5	1	2	1	1	3	-	-	15
-	-	-	-	-	7	7	1	-	2	-	-	-	-	-	20
-	-	-	-	-	5	5	-	-	-	-	-	-	-	-	30
-	-	-	-	-	6	6	-	-	-	-	-	-	-	1	50
-	-	-	-	-	1	1	-	-	-	-	-	-	-	-	100
10	10	-	6	2	283	283	74	56	45	29	29	12	1	2	100 und mehr ha
.	48	48	11 4)			1960 Insgesamt
.	1949
Horb															
-	-	-	-	-	-	-	-	-	-	-	-	-	-	-	0 Ar
1	1	-	1	1	129	129	55	56	48	7	7	5	10	4	0,01 bis unter 2
-	-	-	-	1	221	221	53	22	18	12	12	3	5	2	5
1	1	-	1	-	194	194	32	2	4	7	7	-	-	-	7,5
2	2	-	-	-	166	166	20	3	3	11	11	1	-	-	10
-	-	-	-	-	40	40	1	2	1	5	5	1	-	-	15
1	1	-	-	-	14	14	1	1	-	1	1	-	-	-	20
-	-	-	-	-	5	5	-	1	-	-	-	-	-	-	30
1	1	-	-	-	3	3	-	-	-	2	2	-	-	-	50
2	3	-	-	-	5	6	-	-	-	-	-	-	-	-	100
8	9	-	3	2	778	779	163	93	78	45	45	11	16	8	100 und mehr ha
.	149	152	47 4)			1960 Insgesamt
.	1949
Münsingen															
-	-	-	-	-	-	-	-	-	-	-	-	-	-	-	0 Ar
-	-	-	-	-	-	-	-	-	-	-	-	-	-	-	0,01 bis unter 2
1	1	-	-	-	40	40	19	8	30	2	2	3	2	11	2
1	1	-	-	-	146	146	34	7	37	12	12	11	1	5	5
5	5	-	-	-	207	207	27	6	19	17	17	5	-	-	7,5
1	1	-	-	-	322	322	26	3	8	47	47	8	-	-	10
1	1	1	-	-	166	166	11	2	1	54	54	8	2	3	15
1	1	1	-	-	63	63	4	-	1	44	44	1	-	-	20
-	-	-	-	-	14	14	-	1	-	14	14	-	1	-	30
-	-	-	-	-	4	4	-	-	-	1	1	-	-	-	50
-	-	-	-	-	5	7	-	-	-	1	1	-	-	-	100
9	9	2	-	-	967	969	121	28	96	192	192	36	6	29	100 und mehr ha
.	256	260	32 4)			1960 Insgesamt
.	1949
Ravensburg															
-	-	-	-	-	-	-	-	-	-	-	-	-	-	-	0 Ar
-	-	-	-	-	-	-	-	-	-	-	-	-	-	-	0,01 bis unter 2
3	3	-	1	3	64	64	62	13	65	-	-	3	-	1	2
5	5	1	7	6	210	210	138	13	55	5	5	5	-	-	5
9	9	-	2	-	293	293	126	14	40	9	9	6	1	-	7,5
15	15	1	8	-	503	503	107	5	17	13	13	3	2	1	10
14	14	2	6	2	340	340	33	3	1	8	8	4	-	-	15
18	18	2	5	-	286	289	18	3	2	11	11	-	-	-	20
11	11	1	-	-	119	120	3	1	1	6	6	-	2	-	30
1	1	-	-	-	19	20	-	-	-	4	4	-	-	-	50
1	2	-	1	-	5	7	-	-	-	3	3	-	-	-	100
77	78	7	30	11	844	851	488	52	177	59	59	21	5	3	100 und mehr ha
.	243	253	243 4)			1960 Insgesamt
.	1949
Reutlingen															
-	-	-	-	-	-	-	-	-	-	-	-	-	-	-	0 Ar
-	-	-	-	-	-	-	-	-	-	-	-	-	-	-	0,01 bis unter 2
1	1	1	6	-	27	27	16	10	9	3	3	-	-	1	2
1	1	-	-	-	65	65	19	3	8	6	6	2	-	-	5
2	2	-	-	-	48	48	5	1	5	1	1	-	-	-	7,5
-	-	-	-	-	60	60	4	-	1	2	2	-	-	1	10
-	-	-	-	-	12	12	-	-	-	3	3	1	-	-	15
-	-	-	-	-	4	5	1	-	-	1	1	-	-	-	20
-	-	-	-	-	2	2	-	-	-	1	1	-	1	-	30
-	-	-	-	-	6	6	-	-	-	2	2	-	-	-	50
-	-	-	-	-	1	2	-	-	-	-	-	-	-	-	100
4	4	1	6	-	225	227	46	14	24	19	19	3	1	2	100 und mehr ha
.	52	53	16 1)			1960 Insgesamt
.	1949
Rottweil															
-	-	-	-	-	-	-	-	-	-	-	-	-	-	-	0 Ar
-	-	-	-	-	-	-	-	-	-	-	-	-	-	-	0,01 bis unter 2
2	2	-	1	4	240	240	52	87	150	9	9	4	2	3	2
2	2	-	-	-	378	378	44	27	46	8	8	7	1	2	5
1	1	-	-	1	307	307	26	13	18	16	16	3	2	-	7,5
2	2	-	-	-	275	276	27	5	7	15	15	2	-	-	10
-	-	-	-	1	78	78	5	1	2	5	5	2	-	-	15
1	1	-	-	-	31	31	3	-	-	7	7	-	-	-	20
-	-	-	-	-	7	7	1	-	-	2	2	-	-	-	30
1	1	-	-	-	6	6	-	-	-	-	-	-	-	-	50
-	-	-	-	-	2	3	-	-	-	1	1	-	-	-	100
9	9	-	1	6	527	529	158	137	231	63	63	18	5	8	100 und mehr ha
.	308	311	89 4)			1960 Insgesamt
.	1949

4) Kartoffelerntemaschinen insgesamt

Noch Tabelle 30 a/b: Die Verwendung von Maschinen und Geräten zur Ernte mit 2 und mehr ha

Größenklasse nach der landwirtschaftlichen Nutzfläche ha	Nach: Kartoffelerntemaschinen					Zuckerrüben - Kämpfer					Zuckerrüben - Roder						
	Sammelroder										ein- oder mehrreihig					Sammelroder	
	im Alleinbesitz		In gemein- schaftl. Besitz	In genossen- schaftl. Benutzung oder Lohn	In Nachbar- schafts- hilfe	im Alleinbesitz		In gemein- schaftl. Besitz	In genossen- schaftl. Benutzung oder Lohn	In Nachbar- schafts- hilfe	im Alleinbesitz		In gemein- schaftl. Besitz	In genossen- schaftl. Benutzung oder Lohn	In Nachbar- schafts- hilfe	im Alleinbesitz	
	Betriebe	Maschinen	Betriebe			Betriebe	Maschinen	Betriebe			Betriebe	Maschinen	Betriebe			Betriebe	Maschinen
	59	60	61	62	63	64	65	66	67	68	69	70	71	72	73	74	75

Landkreis

0 Ar	-	-	-	-	-	-	-	-	-	-	-	-	-	-	-	-	-
0,01 bis unter 2	2	-	-	-	-	-	-	-	-	-	-	-	-	-	-	-	-
2 " " 5	5	3	3	1	1	-	-	-	-	-	-	-	-	-	-	-	-
5 " " 7,5	7,5	-	-	1	-	-	-	-	-	-	-	-	-	-	-	-	-
7,5 " " 10	10	2	2	-	-	-	-	-	-	-	-	-	-	-	-	-	-
10 " " 15	15	2	2	-	-	-	-	-	-	-	-	-	-	-	-	-	-
15 " " 20	20	-	-	-	-	-	-	-	-	-	-	-	-	-	-	-	-
20 " " 30	30	-	-	-	-	-	-	-	-	-	-	-	-	-	-	-	-
30 " " 50	50	-	-	-	-	-	-	-	-	-	1	1	-	-	-	-	-
50 " " 100	100	-	-	-	1	-	1	-	-	-	1	1	-	-	-	-	-
100 und mehr ha	-	-	-	-	-	-	-	-	-	-	-	-	-	-	-	-	-
Insgesamt 1960	7	7	2	2	-	1	1	-	-	-	2	2	-	-	-	-	-
1949	5 ⁵⁾	11 ⁵⁾

Landkreis

0 Ar	-	-	-	-	-	-	-	-	-	-	-	-	-	-	-	-	-
0,01 bis unter 2	2	-	-	-	-	-	-	-	-	-	-	-	-	-	-	-	-
2 " " 5	5	3	3	2	2	3	-	-	-	-	1	1	-	-	-	-	-
5 " " 7,5	7,5	3	3	1	-	-	-	-	-	-	-	-	1	-	-	-	-
7,5 " " 10	10	4	4	-	-	-	-	-	-	-	3	3	-	-	-	-	-
10 " " 15	15	3	3	-	-	-	-	-	-	-	4	4	1	-	-	-	-
15 " " 20	20	-	-	1	-	-	-	-	-	-	-	-	-	-	-	-	-
20 " " 30	30	2	2	-	-	-	1	1	-	-	2	2	-	-	-	-	-
30 " " 50	50	-	-	-	-	-	-	-	-	-	-	-	-	-	-	-	-
50 " " 100	100	-	-	-	-	-	1	1	-	-	-	-	-	-	-	-	-
100 und mehr ha	-	-	-	-	-	-	-	-	-	-	1	1	-	-	-	-	-
Insgesamt 1960	15	15	5	2	4	2	2	-	-	-	11	11	2	-	-	1	-
1949	4 ⁵⁾	5 ⁵⁾

Landkreis

0 Ar	-	-	-	-	-	-	-	-	-	-	-	-	-	-	-	-	-
0,01 bis unter 2	2	-	-	-	-	-	-	-	-	-	-	-	-	-	-	-	-
2 " " 5	5	1	1	2	1	-	-	-	-	-	-	-	-	-	-	-	-
5 " " 7,5	7,5	1	1	2	-	-	-	-	-	-	-	-	-	-	-	-	-
7,5 " " 10	10	3	3	-	-	-	-	-	-	-	-	-	-	-	-	-	-
10 " " 15	15	8	8	4	-	-	-	-	-	-	-	-	-	-	-	-	-
15 " " 20	20	6	6	1	-	-	-	-	-	-	-	-	-	-	-	-	-
20 " " 30	30	4	4	-	-	-	-	-	-	-	-	-	-	-	-	-	-
30 " " 50	50	2	2	-	-	-	-	-	-	-	-	-	-	-	-	-	-
50 " " 100	100	-	-	-	-	-	-	-	-	-	-	-	-	-	-	-	-
100 und mehr ha	-	-	-	-	-	-	-	-	-	-	-	-	-	-	-	-	-
Insgesamt 1960	25	25	9	-	-	-	-	-	-	-	3	3	-	-	-	-	-
1949	3 ⁵⁾	3 ⁵⁾

Landkreis

0 Ar	-	-	-	-	-	-	-	-	-	-	-	-	-	-	-	-	-
0,01 bis unter 2	2	-	-	-	-	-	-	-	-	-	-	-	-	-	-	-	-
2 " " 5	5	1	1	2	1	-	-	-	-	-	-	-	-	-	-	-	-
5 " " 7,5	7,5	2	2	-	-	-	-	-	-	-	-	-	-	-	-	-	-
7,5 " " 10	10	3	3	2	-	-	-	-	-	-	-	-	-	-	-	-	-
10 " " 15	15	8	8	1	-	-	-	-	-	-	-	-	-	-	-	-	-
15 " " 20	20	4	4	-	-	-	-	-	-	-	-	-	-	-	-	-	-
20 " " 30	30	5	5	-	-	-	-	-	-	-	-	-	-	-	-	-	-
30 " " 50	50	2	2	-	-	-	-	-	-	-	-	-	-	-	-	-	-
50 " " 100	100	-	-	-	-	-	-	-	-	-	-	-	-	-	-	-	-
100 und mehr ha	-	-	-	-	-	-	-	-	-	-	1	1	-	-	-	-	-
Insgesamt 1960	25	25	5	1	-	-	-	-	-	-	1	1	-	-	-	-	-
1949	18 ⁵⁾	22 ⁵⁾

Landkreis

0 Ar	-	-	-	-	-	-	-	-	-	-	-	-	-	-	-	-	-
0,01 bis unter 2	2	-	-	-	-	-	-	-	-	-	-	-	-	-	-	-	-
2 " " 5	5	3	3	-	-	-	-	-	-	-	-	-	-	-	-	-	-
5 " " 7,5	7,5	3	3	1	-	-	-	-	-	-	1	1	-	-	-	-	-
7,5 " " 10	10	1	1	-	-	-	-	-	-	-	2	2	-	-	-	-	-
10 " " 15	15	1	1	1	-	1	-	-	-	-	2	2	-	-	1	-	-
15 " " 20	20	-	-	-	-	-	-	-	-	-	3	3	-	-	-	-	-
20 " " 30	30	-	-	-	-	-	-	-	-	-	-	-	-	-	-	-	-
30 " " 50	50	-	-	-	-	-	-	-	-	-	-	-	-	-	-	-	-
50 " " 100	100	-	-	-	-	-	-	-	-	-	2	2	-	-	-	-	-
100 und mehr ha	-	-	-	-	-	-	-	-	-	-	-	-	-	-	-	-	-
Insgesamt 1960	8	8	2	-	1	-	-	2	-	-	10	10	-	-	1	-	-
1949	1 ⁵⁾	1 ⁵⁾

Landkreis

0 Ar	-	-	-	-	-	-	-	-	-	-	-	-	-	-	-	-	-
0,01 bis unter 2	2	-	-	-	-	-	-	-	-	-	-	-	-	-	-	-	-
2 " " 5	5	-	-	1	-	1	-	-	-	-	-	-	-	-	-	-	-
5 " " 7,5	7,5	1	1	-	-	-	-	-	-	-	-	-	-	-	-	-	-
7,5 " " 10	10	3	3	3	1	-	-	-	-	-	-	-	-	-	-	-	-
10 " " 15	15	3	3	-	-	-	-	-	-	-	2	2	-	-	-	-	-
15 " " 20	20	-	-	1	-	-	-	-	-	-	1	1	-	-	-	-	-
20 " " 30	30	1	1	-	-	-	-	-	-	-	-	-	-	-	-	-	-
30 " " 50	50	-	-	-	-	-	-	-	-	-	-	-	-	-	-	-	-
50 " " 100	100	-	-	-	-	-	-	-	-	-	1	1	-	-	-	-	-
100 und mehr ha	-	-	-	-	-	-	-	-	-	-	-	-	-	-	-	-	-
Insgesamt 1960	8	8	5	1	1	-	-	-	-	-	4	4	-	-	-	1	1
1949	7 ⁵⁾	7 ⁵⁾

5) Rübenroder insgesamt

und Erntebergung in den land- und forstwirtschaftlichen Betrieben
Gesamtfläche

noch : Zuckerrüben - Roder			Zuckerrüben - Sammelkprüfer										Futterrüben - Rodeschlitten			Größenklasse nach der landwirtschaftlichen Nutzfläche ha
noch : Sammelroder			mit Schwadablage					mit Feldrandablage					im Alleinbesitz		In gemein- schaftl. Besitz	
In gemein- schaftl. Besitz	In genossen- schaftl. Benutzung oder Lohn	In Nachbar- schafts- hilfe	im Alleinbesitz		In gemein- schaftl. Besitz	In genossen- schaftl. Benutzung oder Lohn	In Nachbar- schafts- hilfe	im Alleinbesitz		In gemein- schaftl. Besitz	In genossen- schaftl. Benutzung oder Lohn	In Nachbar- schafts- hilfe	im Alleinbesitz		In gemein- schaftl. Besitz	
Betriebe			Betriebe	Maschinen	Betriebe			Betriebe	Maschinen	Betriebe			Betriebe	Maschinen	Betriebe	
76	77	78	79	80	81	82	83	84	85	86	87	88	89	90	91	
Hechingen																
-	-	-	-	-	-	-	-	-	-	-	-	-	-	-	0 Ar	
-	-	-	-	-	-	-	-	-	-	-	-	-	-	-	0,01 bis unter 2	
-	-	-	-	-	-	-	-	-	-	-	-	-	1	1	2 " " 5	
-	-	-	-	-	-	-	-	-	-	-	-	-	-	-	5 " " 7,5	
-	-	-	-	-	-	-	-	-	-	-	-	1	1	1	7,5 " " 10	
-	-	-	-	-	-	-	-	-	-	-	-	-	-	-	10 " " 15	
-	-	-	-	-	-	-	-	-	-	-	-	-	-	-	15 " " 20	
-	-	-	-	-	-	-	-	-	-	-	-	-	-	-	20 " " 30	
-	-	-	-	-	-	-	-	-	-	-	-	-	-	-	30 " " 50	
1	-	-	-	-	1	-	-	-	-	-	-	-	1	1	50 " " 100	
-	-	-	-	-	-	-	-	-	-	-	-	-	-	-	100 und mehr ha	
1	-	-	-	-	1	-	-	-	-	-	-	-	3	3	1960 Insgesamt	
.	1949	
Horb																
-	-	-	-	-	-	-	-	-	-	-	-	-	-	-	0 Ar	
-	1	-	-	-	-	-	-	-	-	-	-	-	-	-	0,01 bis unter 2	
-	-	-	-	-	-	-	-	-	-	-	-	-	2	2	2 " " 5	
1	-	-	-	-	1	-	-	-	-	-	-	-	1	1	5 " " 7,5	
-	-	-	-	-	2	-	-	-	-	-	-	-	-	-	7,5 " " 10	
-	-	-	-	-	4	-	-	-	-	1	-	-	-	-	10 " " 15	
-	-	-	-	-	1	-	-	-	-	-	-	-	-	-	15 " " 20	
-	-	-	-	-	-	-	-	-	-	-	-	-	-	-	20 " " 30	
-	-	-	-	-	-	-	-	-	-	-	-	-	-	-	30 " " 50	
-	-	-	-	-	-	-	-	-	-	-	-	-	-	-	50 " " 100	
-	1	-	-	-	3	-	-	-	-	-	-	-	-	-	100 und mehr ha	
-	-	-	-	-	1	-	-	-	-	-	-	-	-	-	1960 Insgesamt	
1	2	-	-	-	12	-	-	-	-	1	2	-	3	3	1949	
.		
Münsingen																
-	-	-	-	-	-	-	-	-	-	-	-	-	-	-	0 Ar	
-	-	-	-	-	-	-	-	-	-	-	-	-	-	-	0,01 bis unter 2	
-	-	-	-	-	-	-	-	-	-	-	-	-	-	-	2 " " 5	
-	-	-	-	-	-	-	-	-	-	-	-	1	-	-	5 " " 7,5	
-	-	-	-	-	-	-	-	-	-	-	-	-	-	-	7,5 " " 10	
-	-	-	-	-	-	-	-	-	-	-	-	1	-	-	10 " " 15	
-	-	-	-	-	-	-	-	-	-	-	-	-	1	1	15 " " 20	
-	-	-	-	-	-	-	-	-	-	-	-	-	-	-	20 " " 30	
-	-	-	-	-	-	-	-	-	-	-	-	-	-	-	30 " " 50	
-	-	-	-	-	-	-	-	-	-	-	-	-	-	-	50 " " 100	
-	-	-	-	-	-	-	-	-	-	-	-	-	-	-	100 und mehr ha	
-	-	-	-	-	-	-	-	-	-	-	-	2	1	1	1960 Insgesamt	
.	1949	
Ravensburg																
-	-	-	-	-	-	-	-	-	-	-	-	-	-	-	0 Ar	
-	-	-	-	-	-	-	-	-	-	-	-	-	-	-	0,01 bis unter 2	
-	-	-	-	-	-	-	-	-	-	-	-	-	1	1	2 " " 5	
-	-	-	-	-	-	-	-	-	-	-	-	-	-	-	5 " " 7,5	
-	-	-	-	-	-	-	-	-	-	-	-	-	-	-	7,5 " " 10	
-	1	-	-	-	-	-	-	-	-	-	-	-	-	-	10 " " 15	
-	-	-	-	-	-	-	-	-	-	-	-	-	-	-	15 " " 20	
-	1	-	-	-	-	-	-	-	-	-	-	-	-	-	20 " " 30	
-	-	-	-	-	-	-	-	-	-	-	-	-	-	-	30 " " 50	
-	-	-	-	-	-	-	-	-	-	-	-	-	-	-	50 " " 100	
-	-	-	-	-	-	-	-	-	-	-	-	-	-	-	100 und mehr ha	
-	-	-	-	-	-	-	-	-	-	-	-	-	1	1	1960 Insgesamt	
1	2	-	-	-	-	-	-	-	-	-	-	-	2	2	1949	
.		
Reutlingen																
-	-	-	-	-	-	-	-	-	-	-	-	-	-	-	0 Ar	
-	-	-	-	-	-	-	-	-	-	-	-	-	-	-	0,01 bis unter 2	
-	-	-	-	-	-	-	-	-	-	-	-	-	-	-	2 " " 5	
1	-	-	-	-	-	-	-	-	-	-	-	-	-	-	5 " " 7,5	
-	-	-	-	-	-	-	-	-	-	-	-	-	-	-	7,5 " " 10	
-	-	-	-	-	-	-	-	-	-	-	-	-	-	-	10 " " 15	
-	-	-	-	-	-	-	-	-	-	-	-	-	-	-	15 " " 20	
-	-	-	-	-	-	-	-	-	-	-	-	-	-	-	20 " " 30	
-	-	-	-	-	-	-	-	-	-	-	-	-	-	-	30 " " 50	
-	-	-	-	-	-	-	-	-	-	-	-	-	-	-	50 " " 100	
-	-	-	-	-	-	-	-	-	-	-	-	-	-	-	100 und mehr ha	
-	-	-	-	-	-	-	-	-	-	-	-	-	-	-	1960 Insgesamt	
1	-	-	-	-	-	-	-	-	-	-	-	-	-	-	1949	
.		
Rottweil																
-	-	-	-	-	-	-	-	-	-	-	-	-	-	-	0 Ar	
-	-	-	-	-	-	-	-	-	-	-	-	-	-	-	0,01 bis unter 2	
-	-	-	-	-	-	-	-	-	-	-	-	-	-	-	2 " " 5	
-	-	-	-	-	-	-	-	-	-	-	-	-	-	-	5 " " 7,5	
-	-	-	-	-	-	-	-	-	-	-	-	-	-	-	7,5 " " 10	
-	-	-	-	-	-	-	-	-	-	-	-	-	-	-	10 " " 15	
-	-	-	-	-	-	-	-	-	-	-	-	-	-	-	15 " " 20	
-	-	-	-	-	-	-	-	-	-	-	-	-	-	-	20 " " 30	
-	-	-	-	-	-	-	-	-	-	-	-	-	-	-	30 " " 50	
-	-	-	-	-	-	-	-	-	-	-	-	-	-	-	50 " " 100	
-	-	-	-	-	-	-	-	-	-	-	-	-	1	1	100 und mehr ha	
-	-	-	-	-	-	-	-	-	-	-	-	-	1	1	1960 Insgesamt	
-	-	-	-	-	-	-	-	-	-	-	-	-	2	2	1949	
.		

Noch Tabelle 30 a/b: Die Verwendung von Maschinen und Geräten zur Ernte mit 2 und mehr ha

Größenklasse nach der landwirtschaftlichen Nutzfläche ha	Land- und forstwirt- schaftliche Betriebe insgesamt	Motormäher (Einzweckmäher)			Gespänngrasmäher		Heuwender				einfache			kombinierte und einfache in gemein- schaftl. Besitz
		im Alleinbesitz	in gemein- schaftl. Besitz	im Alleinbesitz	kombinierte 1)		in genossen- schaftl. Benutzung oder im Lohn	in Nachbar- schafts- hilfe	im Alleinbesitz					
					Betriebe	Maschinen				Betriebe	Maschinen	Betriebe	Maschinen	Betriebe
		1	2	3	4	5	6	7	8	9	10	11	12	13
Landkreis														
0 Ar	73	-	-	-	-	-	-	-	-	-	-	-	-	-
0,01 bis unter 2	72	-	-	-	1	1	-	-	-	2	2	2	-	-
2 " " 5	771	23	23	3	110	110	72	72	1	16	138	143	7	-
5 " " 7,5	998	34	35	5	259	259	315	316	2	9	403	416	14	-
7,5 " " 10	932	26	26	1	280	281	447	447	1	5	505	536	10	-
10 " " 15	992	17	17	1	467	472	560	562	1	-	704	829	8	-
15 " " 20	451	4	4	-	259	274	295	297	1	-	360	442	5	-
20 " " 30	274	1	1	-	175	185	185	191	1	-	241	312	-	-
30 " " 50	64	3	3	-	41	45	43	45	1	-	59	92	-	-
50 " " 100	14	2	2	-	9	12	9	9	-	-	12	20	-	-
100 und mehr ha	3	-	-	-	1	1	3	3	-	-	2	2	-	-
Insgesamt 1960	4 644	110	111	10	1 602	1 640	1 929	1 942	8	32	2 426	2 794	44	-
1949	5 147	87	87	.	3 762	3 987	1 648 ⁶⁾	1 666 ⁶⁾
Landkreis														
0 Ar	113	-	-	-	-	-	-	-	-	-	-	-	-	-
0,01 bis unter 2	169	3	3	-	-	-	2	2	-	2	1	1	-	-
2 " " 5	786	21	21	1	32	32	54	54	6	18	100	105	8	-
5 " " 7,5	702	37	37	1	57	57	155	155	3	10	218	236	5	-
7,5 " " 10	548	34	34	-	70	70	189	189	-	5	234	284	16	-
10 " " 15	784	40	40	2	202	205	290	292	4	2	484	579	9	-
15 " " 20	344	4	4	-	120	122	134	136	-	3	241	296	3	-
20 " " 30	149	3	3	-	50	53	79	83	1	-	103	136	2	-
30 " " 50	34	1	1	-	17	19	17	19	-	-	28	38	-	-
50 " " 100	10	2	2	-	4	4	7	7	-	-	5	6	-	-
100 und mehr ha	4	2	5	-	3	5	4	7	-	-	3	7	-	-
Insgesamt 1960	3 643	147	150	4	555	567	931	944	14	40	1 417	1 688	43	-
1949	4 011	119	119	.	1 970	2 017	939 ⁶⁾	958 ⁶⁾
Landkreis														
0 Ar	35	-	-	-	-	-	-	-	-	-	-	-	-	-
0,01 bis unter 2	59	4	4	-	1	1	-	-	-	-	3	3	-	-
2 " " 5	451	145	145	2	15	17	76	76	1	2	210	224	6	-
5 " " 7,5	457	197	197	1	35	35	155	156	-	-	353	420	3	-
7,5 " " 10	358	154	154	-	50	50	157	159	1	-	298	385	1	-
10 " " 15	352	157	157	2	64	64	157	161	2	1	314	434	2	-
15 " " 20	129	60	60	-	40	41	59	59	-	-	118	199	1	-
20 " " 30	63	34	35	-	21	21	24	24	-	-	60	114	-	-
30 " " 50	18	11	11	-	5	5	11	11	-	-	17	35	-	-
50 " " 100	.	1	1	-	-	-	1	1	-	-	1	1	-	-
100 und mehr ha	.	1	2	-	-	-	1	1	-	-	1	3	-	-
Insgesamt 1960	1 924	764	766	5	231	234	641	648	4	3	1 375	1 818	13	-
1949	2 035	169	169	.	1 126	1 139	1 328 ⁶⁾	1 348 ⁶⁾
Landkreis														
0 Ar	67	-	-	-	-	-	-	-	-	-	-	-	-	-
0,01 bis unter 2	202	25	25	7	3	3	1	1	23	1	1	1	1	-
2 " " 5	837	749	749	43	112	113	112	112	436	25	146	146	23	-
5 " " 7,5	723	206	206	13	107	108	158	159	5	6	137	139	23	-
7,5 " " 10	261	56	56	2	48	48	86	87	2	2	87	87	3	-
10 " " 15	115	18	18	-	17	17	56	56	1	-	45	46	1	-
15 " " 20	33	6	6	-	4	4	16	16	-	-	14	16	1	-
20 " " 30	12	2	2	-	3	3	6	6	-	-	6	7	-	-
30 " " 50	10	1	1	-	2	2	6	6	-	-	2	2	-	-
50 " " 100	4	1	1	-	2	2	3	4	-	-	4	6	-	-
100 und mehr ha	3	2	2	-	2	3	3	3	-	-	2	3	-	-
Insgesamt 1960	4 267	1 066	1 066	65	300	303	447	450	467	34	444	453	52	-
1949	5 354	265	266	.	1 310	1 327	112 ⁶⁾	117 ⁶⁾
Landkreis														
0 Ar	119	-	-	-	-	-	-	-	-	-	-	-	-	-
0,01 bis unter 2	289	8	8	-	1	1	3	3	8	8	3	4	-	-
2 " " 5	971	109	109	9	70	70	270	270	45	48	183	186	40	-
5 " " 7,5	642	15	15	2	50	51	253	253	10	11	162	169	10	-
7,5 " " 10	258	14	14	-	40	40	129	129	3	1	80	90	1	-
10 " " 15	208	6	6	1	50	50	125	125	1	1	74	82	4	-
15 " " 20	60	2	2	-	18	18	30	30	-	-	32	39	1	-
20 " " 30	43	1	1	-	6	6	27	27	-	-	19	21	-	-
30 " " 50	11	1	1	-	5	5	7	9	-	-	9	9	-	-
50 " " 100	3	1	1	-	-	-	2	3	-	-	2	3	-	-
100 und mehr ha	3	-	-	-	-	-	2	2	-	-	2	3	-	-
Insgesamt 1960	3 607	157	157	12	240	241	848	851	67	69	566	606	60	-
1949	4 318	58	58	.	885	895	162 ⁶⁾	166 ⁶⁾
Landkreis														
0 Ar	130	-	-	-	-	-	-	-	-	-	-	-	-	-
0,01 bis unter 2	129	6	6	-	1	1	2	2	1	1	3	3	1	-
2 " " 5	665	96	96	-	37	37	125	124	15	8	265	311	5	-
5 " " 7,5	642	112	114	1	108	110	247	250	3	4	449	586	1	-
7,5 " " 10	589	109	109	3	164	169	247	248	2	-	492	687	1	-
10 " " 15	946	168	170	1	398	404	482	497	2	1	842	1 285	2	-
15 " " 20	641	96	96	-	270	278	351	373	-	-	598	1 024	-	-
20 " " 30	358	40	40	-	157	161	211	231	-	-	335	593	2	-
30 " " 50	81	9	9	-	44	48	55	64	-	-	71	136	2	-
50 " " 100	16	3	3	-	6	7	12	15	1	-	14	27	-	-
100 und mehr ha	-	-	-	-	-	-	-	-	-	-	-	-	-	-
Insgesamt 1960	4 197	659	643	5	1 185	1 215	1 730	1 804	24	14	3 069	4 652	12	-
1949	4 342	121	121	.	3 094	3 265	2 543 ⁶⁾	2 660 ⁶⁾

1) Zum Wenden und Rechen geeignet

6) Betriebseigene kombinierte und einfache Heuwender insgesamt

und Erntebergung in den land- und forstwirtschaftlichen Betrieben
Gesamtfläche

Feldhäcksler					Aufnahme-(Pick-up-) Lader					Aufnahme-(Pick-up-) Pressen					Größenklasse nach der landwirtschaftlichen Nutzfläche ha
im Alleinbesitz		in gemein- schaftl. Besitz	Ingenossen- schaftl. Benutzung oder im Lohn	In Nachbar- schafts- hilfe	im Alleinbesitz		in gemein- schaftl. Besitz	Ingenossen- schaftl. Benutzung oder im Lohn	In Nachbar- schafts- hilfe	im Alleinbesitz		in gemein- schaftl. Besitz	Ingenossen- schaftl. Benutzung oder im Lohn	In Nachbar- schafts- hilfe	
Betriebe	Maschinen	Betriebe			Betriebe	Maschinen	Betriebe			Betriebe	Maschinen	Betriebe			
14	15	16	17	18	19	20	21	22	23	24	25	26	27	28	
Saulgau															
-	-	-	-	-	-	-	-	-	-	-	-	-	-	-	0 Ar
-	-	-	-	-	-	-	-	-	-	-	-	-	-	-	0,01 bis unter 2
2	2	-	-	-	1	1	-	1	-	-	-	-	2	1	2 " " 5
-	-	-	-	-	-	-	-	-	-	-	-	-	5	-	5 " " 7,5
-	-	-	-	-	2	2	-	-	-	1	1	-	1	1	7,5 " " 10
4	4	-	-	1	12	12	-	1	-	6	6	2	1	1	10 " " 15
17	17	-	-	-	19	19	-	-	-	18	18	-	-	1	15 " " 20
23	23	-	-	-	28	28	-	-	-	30	30	-	-	2	20 " " 30
13	13	-	-	-	7	7	-	-	-	9	9	-	1	-	30 " " 50
2	2	-	-	-	5	5	-	-	-	6	6	1	-	-	50 " " 100
1	1	-	-	-	1	1	-	-	-	1	1	-	-	-	100 und mehr ha
62	62	-	-	2	75	75	-	2	-	71	71	3	10	6	1960 insgesamt
.	-	-	.	.	.	1949
Sigmaringen															
-	-	-	-	-	-	-	-	-	-	-	2	-	-	-	0 Ar
-	-	-	-	-	-	-	-	-	-	-	-	-	-	-	0,01 bis unter 2
-	-	-	-	1	-	-	-	-	-	-	-	-	-	2	2 " " 5
1	1	-	-	-	1	1	-	-	1	-	-	-	-	1	5 " " 7,5
1	1	-	-	-	2	2	-	-	-	-	-	1	-	-	7,5 " " 10
10	10	-	-	-	12	12	-	-	-	3	3	1	-	-	10 " " 15
11	11	-	-	-	13	13	-	-	-	3	3	1	-	-	15 " " 20
12	12	-	-	1	20	20	-	-	-	3	3	-	-	-	20 " " 30
4	4	-	-	-	2	2	-	-	-	1	1	-	1	-	30 " " 50
3	3	-	-	-	3	3	-	-	-	3	3	-	-	-	50 " " 100
3	3	-	-	-	2	2	-	-	-	1	1	-	-	-	100 und mehr ha
45	45	-	-	2	55	55	-	-	1	14	14	3	1	3	1960 insgesamt
.	-	-	.	.	.	1949
Tettngang															
-	-	-	-	-	-	-	-	-	-	-	-	-	-	-	0 Ar
-	-	-	-	-	-	-	-	-	-	-	-	-	-	-	0,01 bis unter 2
-	-	-	-	-	-	-	-	-	-	-	-	-	-	-	2 " " 5
2	2	-	-	1	-	-	-	1	-	-	-	-	-	-	5 " " 7,5
1	1	-	-	-	3	3	-	-	-	-	-	-	-	-	7,5 " " 10
7	7	-	-	-	21	21	-	-	-	2	2	-	-	-	10 " " 15
10	10	-	-	-	14	14	-	-	-	3	3	-	-	-	15 " " 20
8	8	-	-	-	15	15	-	-	-	2	2	-	-	-	20 " " 30
-	-	-	-	1	6	6	-	-	-	-	-	-	-	-	30 " " 50
-	-	-	-	-	1	1	-	-	-	-	-	-	-	-	50 " " 100
1	1	-	-	-	-	-	-	-	-	-	-	-	-	-	100 und mehr ha
35	35	-	1	2	60	60	1	-	1	7	7	-	-	-	1960 insgesamt
.	-	-	.	.	.	1949
Tübingen															
-	-	-	-	-	-	-	-	-	-	-	-	-	-	-	0 Ar
-	-	-	-	-	-	-	-	-	-	-	-	-	-	-	0,01 bis unter 2
-	-	-	1	-	-	-	-	-	-	1	1	-	18	1	2 " " 5
1	1	-	-	-	1	1	-	-	2	-	1	-	-	-	5 " " 7,5
1	1	-	-	-	3	3	-	-	1	-	-	-	-	1	7,5 " " 10
3	3	-	-	-	2	2	-	-	-	1	1	-	-	-	10 " " 15
-	-	-	-	-	2	2	-	-	-	3	3	-	-	1	15 " " 20
1	1	-	-	-	3	3	-	-	-	1	1	-	-	-	20 " " 30
-	-	-	-	-	1	1	-	-	-	2	2	-	-	-	30 " " 50
-	-	-	-	-	1	1	-	-	-	3	3	-	-	-	50 " " 100
-	-	-	-	-	1	2	-	-	-	1	1	-	-	-	100 und mehr ha
6	6	-	1	-	14	15	-	2	1	15	15	-	29	4	1960 insgesamt
.	-	-	.	.	.	1949
Tuttlingen															
-	-	-	-	-	-	-	-	-	-	-	-	-	-	-	0 Ar
-	-	-	-	-	-	-	-	-	-	-	-	-	-	-	0,01 bis unter 2
2	2	-	-	-	-	-	-	-	-	-	-	-	-	-	2 " " 5
-	-	-	2	-	-	-	-	-	-	-	-	-	-	-	5 " " 7,5
-	-	-	-	-	-	-	-	-	1	-	1	-	-	1	7,5 " " 10
7	7	1	-	-	1	1	-	-	-	1	1	-	-	-	10 " " 15
3	3	1	-	-	-	-	-	-	-	3	3	-	-	-	15 " " 20
3	3	-	-	-	2	2	-	-	-	4	4	-	-	-	20 " " 30
3	3	-	-	-	3	3	-	-	-	1	1	-	-	1	30 " " 50
-	-	-	-	-	1	1	-	-	-	1	1	-	-	-	50 " " 100
1	1	-	-	-	1	1	-	-	-	1	1	-	-	-	100 und mehr ha
21	21	1	2	-	8	8	-	1	-	12	12	-	-	2	1960 insgesamt
.	-	-	.	.	.	1949
Wangen															
-	-	-	-	-	-	-	-	-	-	-	-	-	-	-	0 Ar
-	-	-	-	-	-	-	-	-	-	-	-	-	-	-	0,01 bis unter 2
2	2	-	-	-	1	1	-	-	-	1	1	-	-	-	2 " " 5
-	-	-	-	-	11	11	-	-	-	1	1	-	-	-	5 " " 7,5
15	15	-	-	-	36	36	-	-	-	5	5	-	-	-	7,5 " " 10
26	26	1	-	-	177	177	1	-	-	15	15	-	-	-	10 " " 15
10	10	-	-	-	252	252	-	-	-	15	15	-	-	-	15 " " 20
11	11	-	-	-	162	162	-	-	-	18	18	-	-	-	20 " " 30
-	-	-	-	-	47	47	-	-	-	5	5	-	-	-	30 " " 50
-	-	-	-	-	2	2	-	-	-	1	1	-	-	-	50 " " 100
-	-	-	-	-	-	-	-	-	-	-	-	-	-	-	100 und mehr ha
66	66	2	-	-	688	688	1	-	-	66	66	-	-	-	1960 insgesamt
.	3	3	.	.	.	1949

Noch Tabelle 30 a/b: Die Verwendung von Maschinen und Geräten zur Ernte mit 2 und mehr ha

Größenklasse nach der landwirtschaftlichen Nutzfläche ha	Schleppermähbinder (Zapfwellenbinder)					Gespannmähbinder			Mähdrescher						
	im Alleinbesitz		in gemein- schaftl. Besitz	in genossen- schaftl. Benutzung oder im Lohn	in Nachbar- schafts- hilfe	im Alleinbesitz		in gemein- schaftl. Besitz	für Schlepperzug		Selbstfahrer		in gemein- schaftl. Besitz	in genossen- schaftl. Benutzung oder im Lohn	in Nachber- schafts- hilfe
	im Alleinbesitz														
	Betriebe	Maschinen	Betriebe			Betriebe	Maschinen	Betriebe	Betriebe	Maschinen	Betriebe	Maschinen	Betriebe		
29	30	31	32	33	34	35	36	37	38	39	40	41	42	43	

Landkreis															
0 Ar	-	-	-	-	-	-	-	-	-	-	-	-	-	-	-
0,01 bis unter 2	-	-	-	-	2	1	1	-	-	-	-	-	-	4	-
2 " " 5	6	6	40	52	68	-	-	8	-	-	-	-	-	115	10
5 " " 7,5	44	44	250	76	83	17	17	31	-	-	2	2	9	108	7
7,5 " " 10	103	103	359	38	50	37	37	53	-	-	6	6	12	104	12
10 " " 15	192	192	293	20	31	154	154	115	2	2	13	13	29	140	15
15 " " 20	122	122	71	8	6	143	143	36	1	1	13	13	27	78	7
20 " " 30	86	86	21	1	2	98	98	8	5	5	27	27	22	71	1
30 " " 50	25	25	-	-	-	18	18	2	2	2	14	14	8	19	-
50 " " 100	7	7	-	-	-	1	1	-	2	2	7	7	-	3	-
100 und mehr ha	3	4	-	-	-	-	-	-	1	2	2	2	-	-	-
Insgesamt 1960	588	589	1 034	195	242	469	469	253	13	14	84	84	109	642	52
1949	72	75		254			437	145	-	-					

Landkreis															
0 Ar	-	-	-	-	-	-	-	-	-	-	-	-	-	-	-
0,01 bis unter 2	-	-	-	8	5	-	-	-	-	-	-	-	-	18	1
2 " " 5	4	4	16	64	47	6	6	5	-	-	-	-	-	121	12
5 " " 7,5	34	34	71	44	44	7	7	21	-	-	1	1	2	89	5
7,5 " " 10	44	44	79	29	40	20	20	19	2	2	-	-	8	39	13
10 " " 15	173	173	163	27	20	152	152	43	1	1	9	9	12	79	11
15 " " 20	101	101	31	5	4	125	125	16	5	5	10	10	21	39	7
20 " " 30	59	59	9	3	-	56	56	3	6	6	9	9	3	33	3
30 " " 50	13	13	3	1	-	10	10	-	3	3	3	3	-	8	1
50 " " 100	3	3	-	-	-	1	1	-	3	3	1	1	-	1	-
100 und mehr ha	3	5	-	-	-	-	-	-	-	-	3	3	1	-	-
Insgesamt 1960	434	436	372	181	160	377	377	107	20	20	36	36	47	427	53
1949	46	51		102			271	167	-	-					

Landkreis															
0 Ar	-	-	-	-	-	-	-	-	-	-	-	-	-	-	-
0,01 bis unter 2	-	-	-	1	1	-	-	-	-	-	-	-	-	2	-
2 " " 5	-	-	1	2	1	-	-	-	-	-	-	-	1	46	1
5 " " 7,5	1	1	11	4	5	-	-	3	-	-	-	-	1	71	4
7,5 " " 10	3	3	23	6	8	1	1	1	-	1	1	1	1	71	3
10 " " 15	13	13	32	4	6	7	7	4	1	1	3	3	2	85	3
15 " " 20	16	16	13	3	4	14	14	4	-	2	2	2	2	32	2
20 " " 30	14	14	15	1	-	7	7	5	2	2	-	-	1	25	1
30 " " 50	13	13	1	-	-	1	1	3	-	-	-	-	-	9	-
50 " " 100	-	-	-	-	-	1	1	-	-	-	-	-	-	1	-
100 und mehr ha	1	1	-	-	-	-	-	-	-	-	-	-	-	-	-
Insgesamt 1960	61	61	96	21	24	31	31	20	3	3	6	6	8	342	14
1949	29	29					24	24	-	-					

Landkreis															
0 Ar	-	-	-	-	-	-	-	-	-	-	-	-	-	-	-
0,01 bis unter 2	-	-	-	10	3	1	1	-	-	-	-	-	-	81	4
2 " " 5	18	18	23	239	53	1	1	5	-	-	15	15	13	1 198	66
5 " " 7,5	47	47	44	68	45	13	13	13	-	-	12	12	37	177	32
7,5 " " 10	53	53	30	11	24	10	10	4	1	1	13	13	21	77	13
10 " " 15	33	33	11	10	-	13	13	2	-	-	12	12	9	52	2
15 " " 20	8	8	2	1	-	5	5	-	1	1	4	4	4	14	-
20 " " 30	4	4	-	-	-	1	1	-	-	-	-	-	1	4	-
30 " " 50	4	4	-	-	-	-	-	-	-	-	2	2	-	4	-
50 " " 100	3	3	-	-	-	-	-	-	2	2	-	-	-	2	-
100 und mehr ha	3	4	-	-	-	-	-	-	2	3	-	-	-	-	-
Insgesamt 1960	173	174	110	339	125	44	44	24	6	7	58	58	86	1 609	117
1949	15	19		2			53	560	-	-					

Landkreis															
0 Ar	-	-	-	-	-	-	-	-	-	-	-	-	-	-	-
0,01 bis unter 2	-	-	-	4	1	-	-	-	-	-	-	-	-	17	1
2 " " 5	2	2	9	113	39	3	3	2	-	-	-	-	-	278	16
5 " " 7,5	17	17	17	48	25	6	6	5	-	-	1	1	2	97	3
7,5 " " 10	23	23	17	16	10	4	4	3	-	-	3	3	2	39	8
10 " " 15	48	48	17	11	11	20	20	3	-	-	5	5	2	31	6
15 " " 20	36	36	1	-	2	7	7	1	-	-	-	-	1	11	1
20 " " 30	19	19	2	-	-	10	10	3	1	1	3	3	-	5	-
30 " " 50	6	6	-	-	-	4	4	-	1	1	-	-	-	4	-
50 " " 100	2	2	-	-	-	-	-	-	-	-	2	2	-	2	-
100 und mehr ha	1	1	-	-	-	1	1	-	-	-	-	-	-	-	-
Insgesamt 1960	154	154	63	192	88	55	55	17	2	2	14	14	7	484	35
1949	7	7		222			40	240	-	-					

Landkreis															
0 Ar	-	-	-	-	-	-	-	-	-	-	-	-	-	-	-
0,01 bis unter 2	-	-	-	-	-	-	-	-	-	-	-	-	-	-	-
2 " " 5	-	-	-	-	1	-	-	-	-	-	-	-	-	-	-
5 " " 7,5	1	1	5	2	3	-	-	-	-	-	-	-	-	1	-
7,5 " " 10	1	1	8	1	2	-	-	2	1	1	-	-	-	1	1
10 " " 15	9	9	23	3	6	4	4	5	1	1	1	1	-	2	-
15 " " 20	34	34	29	2	11	7	7	6	-	-	-	-	-	3	-
20 " " 30	38	38	24	-	3	17	17	8	2	2	-	-	1	2	1
30 " " 50	25	25	4	-	1	9	9	1	4	4	3	3	-	2	2
50 " " 100	6	6	-	-	-	-	-	-	1	1	-	-	1	4	-
100 und mehr ha	-	-	-	-	-	-	-	-	-	-	-	-	-	-	-
Insgesamt 1960	114	114	93	8	27	37	37	22	9	9	4	4	2	13	4
1949	15	16		94			34	12	-	-					

und Erntebergung in den land- und forstwirtschaftlichen Betrieben
Gesamtfläche

Strohzerreißer					Kartoffelerntemaschinen										Größenklasse nach der landwirtschaftlichen Nutzfläche ha
im Alleinbesitz		In gemein- schaftl. Besitz	In genossen- schaftl. Benutzung oder im Lohn	In Nachbar- schafts- hilfe	Schleuderräder					Vorräder					
					im Alleinbesitz		In gemein- schaftl. Besitz	In genossen- schaftl. Benutzung oder im Lohn	In Nachbar- schafts- hilfe	im Alleinbesitz		In gemein- schaftl. Besitz	In genossen- schaftl. Benutzung oder im Lohn	In Nachbar- schafts- hilfe	
Betriebe	Maschinen	Betriebe			Betriebe	Maschinen	Betriebe			Betriebe	Maschinen	Betriebe			
44	45	46	47	48	49	50	51	52	53	54	55	56	57	58	
Saulgau															
-	-	-	-	-	-	-	-	-	-	-	-	-	-	-	0 Ar
-	-	-	-	-	1	1	-	1	2	1	1	-	-	-	0,01 bis unter 2
2	2	-	-	-	178	178	17	4	28	5	5	-	-	6	2 " " 5
6	6	-	-	-	559	559	39	8	23	17	17	1	-	-	5 " " 7,5
10	10	-	-	1	721	721	27	9	8	15	15	1	-	1	7,5 " " 10
7	7	1	1	2	832	832	21	2	4	27	27	12	1	-	10 " " 15
4	4	-	-	-	380	380	6	3	2	19	19	2	-	2	15 " " 20
9	9	1	-	-	232	232	-	2	-	19	19	2	1	-	20 " " 30
7	7	-	-	-	55	55	1	2	-	6	6	-	-	-	30 " " 50
1	1	-	1	-	10	10	-	-	1	5	5	-	-	-	50 " " 100
1	1	-	-	-	2	2	-	-	-	-	-	-	-	1	100 und mehr ha
47	47	2	2	3	2 970	2 970	111	31	68	114	114	18	2	10	1960 Insgesamt
.	1 147	1 150	76 4)			1949
Sigmaringen															
-	-	-	-	-	-	-	-	-	-	-	-	-	-	-	0 Ar
-	-	-	-	-	-	-	-	-	-	-	-	-	-	-	0,01 bis unter 2
1	1	-	-	-	53	53	12	5	24	2	2	-	1	2	2 " " 5
3	3	-	-	-	169	169	7	4	21	4	4	1	-	1	5 " " 7,5
4	4	-	-	-	223	223	14	1	11	7	7	1	1	4	7,5 " " 10
7	7	1	1	3	441	441	21	2	8	18	18	4	1	3	10 " " 15
11	11	-	-	2	210	210	4	1	3	25	25	3	-	-	15 " " 20
5	5	-	-	-	85	86	4	-	-	14	14	-	1	3	20 " " 30
2	2	-	-	-	22	22	-	-	-	6	6	1	-	-	30 " " 50
-	-	-	-	-	6	6	-	-	-	2	2	-	-	-	50 " " 100
-	-	-	-	-	3	5	-	-	-	2	2	-	-	-	100 und mehr ha
33	33	1	1	5	1 212	1 215	62	13	67	80	80	10	4	13	1960 Insgesamt
.	418	422	42 4)			1949
Tettmang															
-	-	-	-	-	-	-	-	-	-	-	-	-	-	-	0 Ar
-	-	-	-	-	-	-	2	1	-	-	-	-	-	-	0,01 bis unter 2
1	1	-	-	1	23	23	36	3	17	-	-	3	1	3	2 " " 5
1	1	1	2	-	83	83	110	4	21	-	-	5	-	-	5 " " 7,5
3	3	2	3	-	116	116	104	7	17	-	-	6	-	1	7,5 " " 10
4	4	-	-	-	184	184	72	1	9	4	4	2	1	-	10 " " 15
7	7	-	-	-	90	90	22	-	1	1	1	-	1	-	15 " " 20
2	2	-	-	-	53	53	4	-	-	1	1	-	-	-	20 " " 30
-	-	1	-	-	14	14	2	-	-	2	2	-	1	-	30 " " 50
1	1	-	-	-	1	1	-	-	-	-	-	-	-	-	50 " " 100
-	-	-	-	-	1	3	-	-	-	-	-	-	-	-	100 und mehr ha
19	19	4	5	1	565	567	352	16	65	8	8	16	3	5	1960 Insgesamt
.	280	281	139 4)			1949
Tübingen															
-	-	-	-	-	-	-	-	-	-	-	-	-	-	-	0 Ar
-	-	-	-	-	1	1	1	-	7	1	1	-	-	-	0,01 bis unter 2
-	-	-	-	-	65	65	18	109	45	4	4	-	1	-	2 " " 5
4	4	1	1	-	115	115	16	7	26	3	3	2	-	-	5 " " 7,5
-	-	-	-	-	86	86	5	6	12	3	3	-	-	-	7,5 " " 10
-	-	-	-	-	65	65	1	7	1	1	1	1	-	-	10 " " 15
1	1	-	-	-	17	17	3	2	2	1	1	-	-	-	15 " " 20
1	1	-	-	-	8	8	-	-	-	-	-	-	-	-	20 " " 30
-	-	-	-	-	5	5	-	1	-	1	1	-	-	-	30 " " 50
-	-	-	-	-	4	5	-	-	-	-	-	-	-	-	50 " " 100
1	2	-	-	-	3	5	-	-	-	-	-	-	-	-	100 und mehr ha
7	8	1	1	-	369	372	44	132	93	14	14	3	1	-	1960 Insgesamt
.	45	47	9 4)			1949
Tuttlingen															
-	-	-	-	-	-	-	-	-	-	-	-	-	-	-	0 Ar
-	-	-	-	-	2	2	2	8	5	-	-	-	2	-	0,01 bis unter 2
2	2	-	1	1	81	81	26	112	57	3	3	1	24	4	2 " " 5
1	1	1	1	1	127	127	19	30	22	3	3	1	-	3	5 " " 7,5
-	-	-	-	-	89	89	9	5	7	3	3	4	-	-	7,5 " " 10
1	1	-	-	-	112	112	8	1	4	7	7	1	-	1	10 " " 15
-	-	-	-	-	40	40	1	-	2	2	2	-	-	-	15 " " 20
1	1	-	1	-	32	32	-	-	1	4	4	-	-	-	20 " " 30
-	-	-	-	-	7	7	-	-	-	2	2	-	-	-	30 " " 50
1	1	-	-	-	-	-	-	-	-	2	2	-	-	-	50 " " 100
-	-	-	-	-	2	2	-	-	-	1	1	-	-	-	100 und mehr ha
6	6	1	5	4	492	492	65	156	98	27	27	7	26	9	1960 Insgesamt
.	108	110	40 4)			1949
Wangen															
-	-	-	-	-	-	-	-	-	-	-	-	-	-	-	0 Ar
-	-	-	-	-	3	10	18	4	33	-	-	-	-	-	0,01 bis unter 2
-	-	-	-	-	2	43	101	2	41	1	1	2	-	1	2 " " 5
2	2	1	-	-	91	91	109	3	37	2	2	6	-	-	5 " " 7,5
8	8	6	-	2	273	273	270	7	50	4	4	4	1	-	7,5 " " 10
13	13	3	-	-	284	284	157	2	32	4	4	4	-	-	10 " " 15
15	15	-	-	2	231	231	54	2	5	-	-	2	1	-	15 " " 20
6	6	-	-	-	60	60	7	-	-	3	3	-	-	-	20 " " 30
-	-	-	-	-	9	9	-	-	-	-	-	-	-	-	30 " " 50
-	-	-	-	-	-	-	-	-	-	-	-	-	-	-	50 " " 100
-	-	-	-	-	-	-	-	-	-	-	-	-	-	-	100 und mehr ha
44	44	10	-	9	1 001	1 001	717	20	198	14	14	18	2	1	1960 Insgesamt
.	568	571	403 4)			1949

4) Kartoffelerntemaschinen insgesamt

Noch Tabelle 30 a/b: Die Verwendung von Maschinen und Geräten zur Ernte mit 2 und mehr ha

Größenklasse nach der landwirtschaftlichen Nutzfläche ha	Noch : Kartoffelerntemaschinen					Zuckerrüben - Köpfer					Zuckerrüben - Roder							
	Sammelroder					im Alleinbesitz	in gemein- schaftl. Besitz	in genossen- schaftl. Benutzung oder Lohn	in Nachber- schafts- hilfe	ein- oder mehrreihig				Sammelroder				
	im Alleinbesitz	in gemein- schaftl. Besitz	in genossen- schaftl. Benutzung oder Lohn	in Nachber- schafts- hilfe	im Alleinbesitz					in gemein- schaftl. Besitz	in genossen- schaftl. Benutzung oder Lohn	in Nachber- schafts- hilfe	im Alleinbesitz	in gemein- schaftl. Besitz				
	Betriebe	Maschinen	Betriebe			Betriebe	Maschinen	Betriebe			Betriebe	Maschinen	Betriebe		Betriebe	Maschinen		
	59	60	61	62	63	64	65	66	67	68	69	70	71	72	73	74	75	

Landkreis																	
0 Ar	-	-	-	-	-	-	-	-	-	-	-	-	-	-	-	-	-
0,01 bis unter 2	-	-	-	-	-	-	-	-	-	-	-	-	-	-	-	-	-
2 " " 5	3	3	-	-	-	-	-	-	-	-	-	-	-	-	-	-	-
5 " " 7,5	4	4	-	-	1	-	-	-	-	-	-	-	-	-	-	-	-
7,5 " " 10	10	10	2	-	-	-	-	-	-	-	-	-	-	1	-	-	-
10 " " 15	26	26	1	-	-	-	-	-	-	-	-	-	-	-	1	-	-
15 " " 20	8	8	1	-	-	-	-	-	-	-	3	3	1	-	-	-	-
20 " " 30	7	7	3	-	-	2	2	-	-	-	3	3	-	-	-	-	-
30 " " 50	2	2	-	-	-	-	-	-	-	-	2	2	-	-	-	-	-
50 " " 100	-	-	-	-	-	1	1	-	-	-	3	4	-	-	-	-	-
100 und mehr ha	-	-	-	-	-	-	-	-	-	-	-	-	-	-	-	-	-
Insgesamt 1960	60	60	7	-	1	3	3	-	-	-	11	12	1	2	1	-	-
1949	22 5)	22 5)

Landkreis																	
0 Ar	-	-	-	-	-	-	-	-	-	-	-	-	-	-	-	-	-
0,01 bis unter 2	-	-	-	-	-	-	-	-	-	-	-	-	-	-	-	-	-
2 " " 5	1	1	-	-	-	-	-	-	-	-	-	-	-	-	-	-	-
5 " " 7,5	5	5	-	-	1	-	-	-	-	-	-	-	-	-	-	-	-
7,5 " " 10	1	1	-	-	-	-	-	-	-	-	-	-	-	-	-	-	-
10 " " 15	4	4	-	-	-	-	-	1	-	-	-	-	-	-	-	-	-
15 " " 20	6	6	5	-	-	-	-	-	-	-	-	-	1	-	-	-	-
20 " " 30	1	1	2	1	-	-	-	-	-	-	1	1	-	-	-	-	-
30 " " 50	-	-	-	-	-	-	-	-	-	-	-	-	-	-	-	-	-
50 " " 100	-	-	-	-	-	-	-	-	-	-	-	-	-	-	-	-	-
100 und mehr ha	-	-	-	-	-	-	-	-	-	-	-	-	-	-	-	-	-
Insgesamt 1960	18	18	7	1	1	-	-	1	-	-	1	1	1	-	-	-	-
1949	9 5)	9 5)

Landkreis																	
0 Ar	-	-	-	-	-	-	-	-	-	-	-	-	-	-	-	-	-
0,01 bis unter 2	-	-	-	-	-	-	-	-	-	-	-	-	-	-	-	-	-
2 " " 5	-	-	-	-	2	-	-	-	-	-	-	-	-	-	-	-	-
5 " " 7,5	3	3	2	-	-	-	-	-	-	-	-	-	-	-	-	-	-
7,5 " " 10	2	2	3	-	1	-	-	-	-	-	-	-	-	-	-	-	-
10 " " 15	3	3	2	-	-	-	-	-	-	-	-	-	-	-	-	-	-
15 " " 20	1	1	1	-	-	-	-	-	-	-	-	-	-	-	-	-	-
20 " " 30	-	-	1	-	-	-	-	-	-	-	-	-	-	-	-	-	-
30 " " 50	-	-	-	-	-	-	-	-	-	-	-	-	-	-	-	-	-
50 " " 100	-	-	-	-	-	-	-	-	-	-	-	-	-	-	-	-	-
100 und mehr ha	-	-	-	-	-	-	-	-	-	-	-	-	-	-	-	-	-
Insgesamt 1960	9	9	9	-	3	-	-	-	-	-	3 5)	3 5)	-	-	-	-	-
1949

Landkreis																	
0 Ar	-	-	-	-	-	-	-	-	-	-	-	-	-	-	-	-	-
0,01 bis unter 2	-	-	-	-	-	-	-	-	-	-	-	-	-	-	-	-	-
2 " " 5	2	2	-	-	1	-	-	-	-	-	2	2	1	-	-	-	-
5 " " 7,5	4	4	-	-	-	-	-	-	-	-	11	11	3	-	-	-	-
7,5 " " 10	1	1	-	1	-	-	-	-	-	-	19	19	1	1	3	-	-
10 " " 15	2	2	-	-	-	1	1	-	-	-	19	19	-	-	1	1	1
15 " " 20	-	-	-	-	-	-	-	-	-	-	6	6	-	-	-	-	-
20 " " 30	-	-	-	-	-	-	-	-	-	-	2	2	-	-	-	-	-
30 " " 50	-	-	-	-	-	-	-	-	-	-	-	-	-	-	-	-	-
50 " " 100	-	-	-	-	-	1	1	-	-	-	1	1	-	-	-	-	-
100 und mehr ha	-	-	-	-	-	2	2	-	-	-	1	1	-	-	-	-	-
Insgesamt 1960	9	9	-	1	1	5	5	-	-	-	61	61	5	1	7	1	1
1949	8 5)	9 5)

Landkreis																	
0 Ar	-	-	-	-	-	-	-	-	-	-	-	-	-	-	-	-	-
0,01 bis unter 2	-	-	-	-	-	-	-	-	-	-	-	-	-	-	-	-	-
2 " " 5	4	4	-	6	2	-	-	-	-	-	-	-	-	-	-	-	-
5 " " 7,5	4	4	-	3	1	-	-	-	-	-	-	-	-	-	-	-	-
7,5 " " 10	2	2	-	-	1	-	-	-	-	-	-	-	-	-	-	-	-
10 " " 15	2	2	-	-	-	-	-	-	-	-	-	-	-	-	-	-	-
15 " " 20	2	2	1	-	-	-	-	-	-	-	-	-	-	-	-	-	-
20 " " 30	-	-	-	-	-	-	-	-	-	-	-	-	-	-	-	-	-
30 " " 50	-	-	-	-	-	-	-	-	-	-	-	-	-	-	-	-	-
50 " " 100	-	-	-	-	-	-	-	-	-	-	-	-	-	-	-	-	-
100 und mehr ha	-	-	-	-	-	-	-	-	-	-	-	-	-	-	-	-	-
Insgesamt 1960	14	14	1	9	4	-	-	-	-	-	-	-	-	-	-	-	-
1949	2 5)	2 5)

Landkreis																	
0 Ar	-	-	-	-	-	-	-	-	-	-	-	-	-	-	-	-	-
0,01 bis unter 2	-	-	-	-	-	-	-	-	-	-	-	-	-	-	-	-	-
2 " " 5	-	-	2	1	2	-	-	-	-	-	-	-	-	-	-	-	-
5 " " 7,5	-	-	3	-	-	-	-	-	-	-	-	-	-	-	-	-	-
7,5 " " 10	1	1	3	-	1	-	-	-	-	-	-	-	-	-	-	-	-
10 " " 15	6	6	2	-	-	-	-	-	-	-	-	-	-	-	-	-	-
15 " " 20	5	5	5	-	1	-	-	-	-	-	-	-	-	-	-	-	-
20 " " 30	6	6	1	-	-	-	-	-	-	-	-	-	-	-	-	-	-
30 " " 50	1	1	-	-	1	-	-	-	-	-	-	-	-	-	-	-	-
50 " " 100	1	1	-	-	-	-	-	-	-	-	-	-	-	-	-	-	-
100 und mehr ha	-	-	-	-	-	-	-	-	-	-	-	-	-	-	-	-	-
Insgesamt 1960	20	20	16	1	7	-	-	-	-	-	-	-	-	-	-	-	-
1949	10 5)	14 5)

5) Rübenroder insgesamt

und Erntebergung in den land- und forstwirtschaftlichen Betrieben
Gesamtfläche

nach: Zuckerrüben - Roder			Zuckerrüben - Sammelkämpfder										Futterrüben - Rodeschlitten			Größenklasse nach der landwirtschaftlichen Nutzfläche ha
nach: Sammelröder			mit Schwadablage					mit Feldrandablage					im Alleinbesitz		in gemein- schaftl. Besitz	
In gemein- schaftl. Besitz	In genossen- schaftl. Benutzung oder Lohn	In Nachbar- schafts- hilfe	im Alleinbesitz		In gemein- schaftl. Besitz	In genossen- schaftl. Benutzung oder Lohn	In Nachbar- schafts- hilfe	im Alleinbesitz		In gemein- schaftl. Besitz	In genossen- schaftl. Benutzung oder Lohn	In Nachbar- schafts- hilfe				
Betriebe			Betriebe	Maschinen	Betriebe			Betriebe	Maschinen	Betriebe			Betriebe	Maschinen	Betriebe	
76	77	78	79	80	81	82	83	84	85	86	87	88	89	90	91	

Saulgau

-	-	-	-	-	-	-	-	-	-	-	-	-	-	-	-	0 Ar
-	-	-	-	-	-	-	-	-	-	-	-	-	-	-	-	0,01 bis unter 2
-	-	-	-	-	-	-	-	-	-	-	-	-	-	-	-	2 " " 5
-	-	-	-	-	-	-	-	-	-	-	-	-	-	-	-	5 " " 7,5
-	-	-	-	-	-	-	-	-	-	-	-	-	-	-	-	7,5 " " 10
-	-	-	-	-	-	-	-	-	-	-	-	-	-	-	-	10 " " 15
-	-	-	-	-	-	-	-	-	-	-	-	-	-	-	-	15 " " 20
-	-	-	-	-	-	-	-	-	-	-	-	-	-	-	-	20 " " 30
-	-	-	-	-	-	-	-	-	-	-	-	-	-	-	-	30 " " 50
-	-	-	-	-	-	-	-	-	-	-	-	-	-	-	-	50 " " 100
-	-	-	-	-	-	-	-	-	-	-	-	-	-	-	-	100 und mehr ha
-	-	-	-	-	-	-	-	-	-	-	-	-	-	-	-	1960 Insgesamt
-	-	-	-	-	-	-	-	-	-	-	-	-	-	-	-	1949

Sigmaringen

-	-	-	-	-	-	-	-	-	-	-	-	-	-	-	-	0 Ar
-	-	-	-	-	-	-	-	-	-	-	-	-	-	-	-	0,01 bis unter 2
-	-	-	-	-	-	-	-	-	-	-	-	-	-	-	-	2 " " 5
-	-	-	-	-	-	-	-	-	-	-	-	-	-	-	-	5 " " 7,5
-	-	-	-	-	-	-	-	-	-	-	-	-	-	-	-	7,5 " " 10
-	-	-	-	-	-	-	-	-	-	-	-	-	-	-	-	10 " " 15
-	-	-	-	-	-	-	-	-	-	-	-	-	-	-	-	15 " " 20
-	-	-	-	-	-	-	-	-	-	-	-	-	-	-	-	20 " " 30
-	-	-	-	-	-	-	-	-	-	-	-	-	-	-	-	30 " " 50
-	-	-	-	-	-	-	-	-	-	-	-	-	-	-	-	50 " " 100
-	-	-	-	-	-	-	-	-	-	-	-	-	-	-	-	100 und mehr ha
-	-	-	-	-	-	-	-	-	-	-	-	-	-	-	-	1960 Insgesamt
-	-	-	-	-	-	-	-	-	-	-	-	-	-	-	-	1949

Tettngang

-	-	-	-	-	-	-	-	-	-	-	-	-	-	-	-	0 Ar
-	-	-	-	-	-	-	-	-	-	-	-	-	-	-	-	0,01 bis unter 2
-	-	-	-	-	-	-	-	-	-	-	-	-	-	-	-	2 " " 5
-	-	-	-	-	-	-	-	-	-	-	-	-	-	-	-	5 " " 7,5
-	-	-	-	-	-	-	-	-	-	-	-	-	-	-	-	7,5 " " 10
-	-	-	-	-	-	-	-	-	-	-	-	-	-	-	-	10 " " 15
-	-	-	-	-	-	-	-	-	-	-	-	-	-	-	-	15 " " 20
-	-	-	-	-	-	-	-	-	-	-	-	-	-	-	-	20 " " 30
-	-	-	-	-	-	-	-	-	-	-	-	-	-	-	-	30 " " 50
-	-	-	-	-	-	-	-	-	-	-	-	-	-	-	-	50 " " 100
-	-	-	-	-	-	-	-	-	-	-	-	-	-	-	-	100 und mehr ha
-	-	-	-	-	-	-	-	-	-	-	-	-	-	-	-	1960 Insgesamt
-	-	-	-	-	-	-	-	-	-	-	-	-	-	-	-	1949

Tübingen

-	-	-	-	-	-	-	-	-	-	-	-	-	-	-	-	0 Ar
-	-	-	-	-	-	-	-	-	-	-	-	-	-	-	-	0,01 bis unter 2
-	-	-	-	-	-	-	-	-	-	-	-	-	-	-	-	2 " " 5
-	-	-	-	-	-	-	-	-	-	-	-	-	-	-	-	5 " " 7,5
-	-	-	-	-	-	-	-	-	-	-	-	-	-	-	-	7,5 " " 10
-	-	-	-	-	-	-	-	-	-	-	-	-	-	-	-	10 " " 15
-	-	-	-	-	-	-	-	-	-	-	-	-	-	-	-	15 " " 20
-	-	-	-	-	-	-	-	-	-	-	-	-	-	-	-	20 " " 30
-	-	-	-	-	-	-	-	-	-	-	-	-	-	-	-	30 " " 50
-	-	-	-	-	-	-	-	-	-	-	-	-	-	-	-	50 " " 100
-	-	-	-	-	-	-	-	-	-	-	-	-	-	-	-	100 und mehr ha
-	-	-	-	-	-	-	-	-	-	-	-	-	-	-	-	1960 Insgesamt
-	-	-	-	-	-	-	-	-	-	-	-	-	-	-	-	1949

Tuttlingen

-	-	-	-	-	-	-	-	-	-	-	-	-	-	-	-	0 Ar
-	-	-	-	-	-	-	-	-	-	-	-	-	-	-	-	0,01 bis unter 2
-	-	-	-	-	-	-	-	-	-	-	-	-	-	-	-	2 " " 5
-	-	-	-	-	-	-	-	-	-	-	-	-	-	-	-	5 " " 7,5
-	-	-	-	-	-	-	-	-	-	-	-	-	-	-	-	7,5 " " 10
-	-	-	-	-	-	-	-	-	-	-	-	-	-	-	-	10 " " 15
-	-	-	-	-	-	-	-	-	-	-	-	-	-	-	-	15 " " 20
-	-	-	-	-	-	-	-	-	-	-	-	-	-	-	-	20 " " 30
-	-	-	-	-	-	-	-	-	-	-	-	-	-	-	-	30 " " 50
-	-	-	-	-	-	-	-	-	-	-	-	-	-	-	-	50 " " 100
-	-	-	-	-	-	-	-	-	-	-	-	-	-	-	-	100 und mehr ha
-	-	-	-	-	-	-	-	-	-	-	-	-	-	-	-	1960 Insgesamt
-	-	-	-	-	-	-	-	-	-	-	-	-	-	-	-	1949

Wangen

-	-	-	-	-	-	-	-	-	-	-	-	-	-	-	-	0 Ar
-	-	-	-	-	-	-	-	-	-	-	-	-	-	-	-	0,01 bis unter 2
-	-	-	-	-	-	-	-	-	-	-	-	-	-	-	-	2 " " 5
-	-	-	-	-	-	-	-	-	-	-	-	-	-	-	-	5 " " 7,5
-	-	-	-	-	-	-	-	-	-	-	-	-	-	-	-	7,5 " " 10
-	-	-	-	-	-	-	-	-	-	-	-	-	-	-	-	10 " " 15
-	-	-	-	-	-	-	-	-	-	-	-	-	-	-	-	15 " " 20
-	-	-	-	-	-	-	-	-	-	-	-	-	-	-	-	20 " " 30
-	-	-	-	-	-	-	-	-	-	-	-	-	-	-	-	30 " " 50
-	-	-	-	-	-	-	-	-	-	-	-	-	-	-	-	50 " " 100
-	-	-	-	-	-	-	-	-	-	-	-	-	-	-	-	100 und mehr ha
-	-	-	-	-	-	-	-	-	-	-	-	-	-	-	-	1960 Insgesamt
-	-	-	-	-	-	-	-	-	-	-	-	-	-	-	-	1949

Tabelle 31 a/b: Die Verwendung von Maschinen und Geräten zur Ernteverarbeitung und mit 2 und mehr ha

Größenklasse nach der landwirtschaftlichen Nutzfläche ha	Land- und forstwirt- schaftliche Betriebe insgesamt	Dreschmaschinen (ohne Häckseldrescher)					Häckseldrescher					Pressen für Heu und Stroh		
		im Alleinbesitz		in gemein- schaftl. Besitz	in genossen- schaftl. Benutzung oder im Lohn	in Nachbar- schafts- hilfe	im Alleinbesitz		in gemein- schaftl. Besitz	in genossen- schaftl. Benutzung oder im Lohn	in Nachbar- schafts- hilfe	im Alleinbesitz		in gemein- schaftl. Besitz
		Betriebe	Maschinen	Betriebe		Betriebe	Maschinen	Betriebe		Betriebe	Maschinen	Betriebe	Maschinen	Betriebe
		1	2	3	4	5	6	7	8	9	10	11	12	13

Baden-

unter 2	2	15 972	576	576	174	3 519	254	22	22	2	19	7	18	18	20
2 bis 5	5	90 373	10 503	10 518	4 893	47 338	1 724	371	371	76	258	54	551	554	528
5 " 7,5	7,5	43 489	9 511	9 516	4 866	21 350	886	338	338	81	170	18	913	915	913
7,5 " 10	10	27 485	7 581	7 590	3 780	12 223	533	566	566	65	85	17	954	956	965
10 " 15	15	27 870	9 469	9 477	3 934	10 685	447	1 275	1 275	83	107	22	1 664	1 666	1 048
15 " 20	20	11 212	4 544	4 548	1 452	3 172	144	987	987	23	63	10	1 065	1 066	466
20 " 30	30	6 458	2 668	2 671	681	1 454	73	772	773	20	19	4	721	722	231
30 " 50	50	1 935	828	828	124	313	11	163	163	3	5	1	293	294	39
50 " 100	100	489	200	202	10	49	2	26	26	-	-	-	119	120	3
100 und mehr ha	ha	182	98	100	-	10	2	2	2	-	-	-	91	101	-
Insgesamt 1960	1960	225 465	45 978	46 026	19 914	100 113	4 076	4 522	4 523	353	726	133	6 389	6 412	4 213
1949	1949	269 504	.	77 771	285 517	6 183	.

Regierungsbezirk

unter 2	2	4 115	171	171	61	690	104	3	3	1	1	5	8	8	13
2 bis 5	5	24 584	3 898	3 901	1 775	11 299	599	113	113	35	58	27	280	280	313
5 " 7,5	7,5	14 034	4 210	4 210	2 025	5 779	273	196	196	46	54	5	520	520	531
7,5 " 10	10	9 139	3 147	3 149	1 538	3 249	169	358	358	26	18	6	518	518	527
10 " 15	15	9 517	3 729	3 732	1 599	2 690	135	810	810	46	24	14	852	853	544
15 " 20	20	4 115	1 720	1 721	618	790	39	653	653	10	4	3	528	528	243
20 " 30	30	2 433	901	903	273	319	24	554	554	9	4	3	362	363	105
30 " 50	50	644	219	219	34	43	6	112	112	1	-	-	112	112	13
50 " 100	100	180	78	80	4	11	-	14	14	-	-	-	55	55	1
100 und mehr ha	ha	57	31	32	-	1	2	2	2	-	-	-	31	35	-
Insgesamt 1960	1960	68 818	18 104	18 118	7 927	24 871	1 351	2 815	2 815	174	163	63	3 266	3 272	2 290
1949	1949	83 265	.	31 945	83 808	3 411	.

Regierungsbezirk

unter 2	2	2 052	43	43	5	922	28	2	2	-	8	1	5	5	1
2 bis 5	5	11 927	536	539	166	8 804	166	41	41	8	25	6	143	144	27
5 " 7,5	7,5	5 387	667	668	285	3 714	117	54	54	6	22	3	229	230	59
7,5 " 10	10	3 977	622	625	299	2 693	60	100	100	10	13	3	225	225	72
10 " 15	15	4 269	806	806	270	2 577	59	286	286	5	14	4	328	328	72
15 " 20	20	1 289	304	304	61	570	12	176	176	6	3	-	146	146	13
20 " 30	30	470	119	119	14	141	7	67	67	-	2	-	62	62	2
30 " 50	50	124	31	31	-	26	-	7	7	-	-	-	19	19	-
50 " 100	100	76	28	28	3	8	-	2	2	-	-	-	22	23	2
100 und mehr ha	ha	48	26	26	-	4	-	-	-	-	-	-	26	27	-
Insgesamt 1960	1960	29 619	3 182	3 189	1 103	19 459	449	735	735	35	87	17	1 205	1 209	248
1949	1949	39 520	.	5 735	63 961	1 230	.

Regierungsbezirk

unter 2	2	5 157	221	221	51	1 414	61	8	8	-	5	-	3	3	1
2 bis 5	5	27 723	2 796	2 800	671	17 019	487	102	102	10	123	9	24	24	22
5 " 7,5	7,5	11 583	1 952	1 953	713	6 923	207	28	28	11	45	3	30	30	61
7,5 " 10	10	6 573	1 711	1 711	564	3 425	130	28	28	15	20	2	41	41	61
10 " 15	15	5 989	2 154	2 155	505	2 710	114	51	51	8	22	1	99	99	73
15 " 20	20	2 159	1 044	1 044	157	746	25	41	41	1	11	2	88	88	22
20 " 30	30	1 281	720	720	49	327	13	38	38	1	4	1	60	60	7
30 " 50	50	463	283	283	6	76	1	12	12	-	-	-	36	36	-
50 " 100	100	95	41	41	1	10	1	6	6	-	-	-	18	18	-
100 und mehr ha	ha	26	13	13	-	1	-	-	-	-	-	-	10	12	-
Insgesamt 1960	1960	61 049	10 935	10 941	2 717	32 651	1 039	314	314	46	230	18	409	411	247
1949	1949	70 888	.	16 514	68 637	432	.

Regierungsbezirk

unter 2	2	4 648	141	141	57	493	61	9	9	1	5	1	2	2	5
2 bis 5	5	26 139	3 273	3 278	2 281	10 216	472	115	115	23	52	12	104	106	166
5 " 7,5	7,5	12 485	2 682	2 685	1 843	4 934	289	60	60	18	49	7	134	135	262
7,5 " 10	10	7 796	2 101	2 105	1 379	2 856	174	80	80	14	34	6	170	172	305
10 " 15	15	8 095	2 780	2 784	1 560	2 708	139	128	128	24	47	3	385	386	359
15 " 20	20	3 649	1 476	1 479	616	1 066	68	117	117	6	45	5	303	304	188
20 " 30	30	2 274	928	929	345	667	29	113	114	10	9	-	237	237	117
30 " 50	50	704	295	295	84	168	4	32	32	2	5	1	126	127	26
50 " 100	100	138	53	53	2	20	1	4	4	-	-	-	24	24	-
100 und mehr ha	ha	51	28	29	-	4	-	-	-	-	-	-	24	27	-
Insgesamt 1960	1960	65 979	13 757	13 778	8 167	25 132	1 237	658	659	98	246	35	1 509	1 520	1 428
1949	1949	75 831	.	23 577	69 111	1 110	.

Futtermittelbereitung in den land- und forstwirtschaftlichen Betrieben
Gesamtfläche

Häckselmaschinen ohne Gebläse		Gebläsehäcksler			Elektrofuttermäpfer			Kartoffel - Dämpfkolonne					Größenklasse nach der landwirtschaftlichen Nutzfläche ha
im Alleinbesitz		im Alleinbesitz		In gemein- schaftl. Besitz	im Alleinbesitz		In gemein- schaftl. Besitz	im Alleinbesitz		In gemein- schaftl. Besitz	In genossen- schaftl. Benutzung oder im Lohn	In Nachbar- schafts- hilfe	
Betriebe	Maschinen	Betriebe	Maschinen	Betriebe	Betriebe	Maschinen	Betriebe	Betriebe	Maschinen	Betriebe	Betriebe	Betriebe	
15	16	17	18	19	20	21	22	23	24	25	26	27	

Württemberg

1 520	1 521	137	137	11	78	78	2	-	-	1	22	3	unter 2
35 325	35 371	7 684	7 685	415	2 797	2 800	96	-	-	39	672	24	2 bis 5
21 504	21 585	8 111	8 113	262	3 490	3 491	73	-	-	61	1 138	33	5 " 7,5
14 192	14 304	6 383	6 389	163	3 558	3 563	23	2	2	63	1 265	49	7,5 " 10
14 208	14 406	8 109	8 120	164	5 443	5 458	25	-	-	140	2 024	87	10 " 15
5 279	5 417	4 155	4 167	83	3 334	3 342	8	-	-	97	1 094	48	15 " 20
2 819	2 927	2 687	2 699	49	2 495	2 507	5	2	2	69	759	32	20 " 30
774	830	832	842	11	799	820	-	-	-	38	303	9	30 " 50
185	216	238	242	2	205	223	1	9	9	9	70	5	50 " 100
90	127	93	107	-	67	74	-	16	16	-	27	-	100 und mehr ha
95 896	96 704	38 429	38 501	1 160	22 266	22 356	233	29	29	517	7 374	290	1960 Insgesamt
240 559	241 874	14 200	14 423	.	3 775	3 792	1949

Nordwürttemberg

330	330	54	54	6	17	17	1	-	-	1	4	1	unter 2
9 100	9 127	3 323	3 323	216	750	750	38	-	-	12	88	4	2 bis 5
6 845	6 892	3 925	3 926	124	1 314	1 314	38	-	-	13	292	12	5 " 7,5
4 469	4 522	3 089	3 093	76	1 483	1 483	15	-	-	18	343	11	7,5 " 10
4 543	4 644	3 753	3 758	56	2 495	2 503	11	-	-	50	691	31	10 " 15
1 763	1 828	2 046	2 051	24	1 540	1 542	2	-	-	39	465	24	15 " 20
878	915	1 364	1 371	10	1 148	1 154	4	1	1	40	337	12	20 " 30
184	195	379	383	1	329	334	-	-	-	10	110	3	30 " 50
56	67	107	110	1	91	98	1	4	4	3	25	1	50 " 100
29	38	33	37	-	23	23	-	3	3	-	11	-	100 und mehr ha
28 197	28 558	18 073	18 106	514	9 190	9 218	110	8	8	186	2 366	99	1960 Insgesamt
74 632	75 161	6 596	6 691	.	1 011	1 022	1949

Nordbaden

240	240	14	14	1	16	16	-	-	-	-	4	-	unter 2
5 139	5 147	782	782	29	313	315	13	-	-	5	116	1	2 bis 5
3 038	3 057	1 147	1 147	28	330	330	8	-	-	4	217	5	5 " 7,5
2 277	2 310	1 168	1 169	14	333	334	2	-	-	5	295	8	7,5 " 10
2 256	2 296	1 573	1 576	21	517	517	3	-	-	9	528	14	10 " 15
580	603	540	543	11	233	233	2	-	-	8	192	1	15 " 20
205	212	233	237	5	84	84	-	-	-	2	72	1	20 " 30
43	44	61	64	-	30	31	-	-	-	-	16	-	30 " 50
28	30	42	42	-	27	28	-	2	2	1	14	1	50 " 100
19	22	26	29	-	14	15	-	4	4	-	4	-	100 und mehr ha
13 825	13 961	5 586	5 603	109	1 897	1 903	28	6	6	34	1 458	31	1960 Insgesamt
33 362	33 461	3 055	3 102	.	161	162	1949

Südbaden

358	358	29	29	1	14	14	1	-	-	-	6	2	unter 2
8 900	8 907	821	821	40	284	285	9	-	-	10	421	14	2 bis 5
5 239	5 244	741	741	35	406	406	7	-	-	23	519	12	5 " 7,5
3 287	3 295	566	566	38	366	368	2	1	1	16	423	15	7,5 " 10
3 033	3 054	874	876	27	496	497	2	-	-	25	401	17	10 " 15
1 060	1 078	455	456	9	246	246	2	-	-	13	187	13	15 " 20
612	626	304	304	3	163	163	-	-	-	7	121	6	20 " 30
216	226	123	123	-	66	68	-	-	-	12	69	2	30 " 50
40	45	27	28	-	21	23	-	2	2	3	12	2	50 " 100
18	29	13	14	-	2	2	-	6	6	-	3	-	100 und mehr ha
22 763	22 862	3 953	3 958	153	2 064	2 072	23	9	9	109	2 162	83	1960 Insgesamt
63 107	63 246	1 621	1 646	.	153	154	1949

Südwürttemberg-Hohenzollern

592	593	40	40	3	31	31	-	-	-	-	8	-	unter 2
12 186	12 190	2 758	2 759	130	1 450	1 450	36	-	-	12	47	5	2 bis 5
6 382	6 392	2 298	2 299	75	1 440	1 441	20	-	-	21	110	4	5 " 7,5
4 159	4 177	1 560	1 561	35	1 376	1 378	4	1	1	24	204	15	7,5 " 10
4 376	4 412	1 909	1 910	60	1 935	1 941	9	-	-	56	404	25	10 " 15
1 876	1 908	1 114	1 117	39	1 315	1 321	2	-	-	37	250	10	15 " 20
1 124	1 174	786	787	31	1 100	1 106	1	1	1	20	229	13	20 " 30
331	365	269	272	10	374	387	-	-	-	16	108	4	30 " 50
61	74	62	62	1	66	74	-	1	1	2	19	1	50 " 100
24	38	21	27	-	28	34	-	3	3	-	9	-	100 und mehr ha
31 111	31 323	10 817	10 834	384	9 115	9 163	72	6	6	188	1 388	77	1960 Insgesamt
69 458	70 006	2 928	2 984	.	2 450	2 454	1949

Noch Tabelle 31 a/b: Die Verwendung von Maschinen und Geräten zur Ernteverarbeitung und mit 2 und mehr ha

Größenklasse nach der landwirtschaftlichen Nutzfläche ha	Land- und forstwirtschaftliche Betriebe insgesamt	Dreschmaschinen (ohne Häckseldrescher)					Häckseldrescher					Pressen für Heu und Stroh			
		im Alleinbesitz		In gemein- schaftl. Besitz	in genossen- schaftl. Benutzung oder im Lohn	In Nachbar- schafts- hilfe	im Alleinbesitz		in gemein- schaftl. Besitz	in genossen- schaftl. Benutzung oder im Lohn	in Nachbar- schafts- hilfe	im Alleinbesitz		In gemein- schaftl. Besitz	
		Betriebe	Maschinen		Betriebe		Betriebe	Maschinen		Betriebe		Betriebe	Maschinen	Betriebe	
		1	2	3	4	5	6	7	8	9	10	11	12	13	14
Stadtkreis															
unter 2	65	-	-	-	3	-	-	-	-	-	-	-	-	-	-
2 bis 5	231	13	13	2	34	-	5	5	3	-	1	2	2	2	-
5 " 7,5	95	15	15	4	22	1	5	5	4	-	-	7	7	-	-
7,5 " 10	68	17	17	4	12	-	12	12	-	-	-	6	6	1	-
10 " 15	54	6	6	4	7	-	15	15	-	-	1	2	2	1	-
15 " 20	17	1	1	-	4	-	6	6	-	-	-	-	-	-	-
20 " 30	7	2	3	-	2	-	-	-	-	-	-	1	1	-	-
30 " 50	.	-	-	-	-	-	-	-	-	-	-	-	-	-	-
50 " 100	.	-	-	-	-	-	-	-	-	-	-	-	-	-	-
100 und mehr ha	.	1	1	-	-	-	-	-	-	-	-	1	1	-	-
Insgesamt 1960	542	55	56	14	84	1	43	43	7	-	2	19	19	4	-
1949	745	.	151		1 680		38	.	.
Stadtkreis															
unter 2	10	-	-	-	4	-	-	-	-	-	-	-	-	-	-
2 bis 5	149	1	1	1	28	2	-	-	2	-	1	-	-	-	-
5 " 7,5	49	-	-	-	5	-	-	-	2	-	-	-	-	-	-
7,5 " 10	33	-	-	-	6	-	2	2	-	-	-	-	-	-	-
10 " 15	27	-	-	-	12	1	6	6	-	-	-	-	-	-	-
15 " 20	4	-	-	-	1	-	-	-	-	-	-	-	-	-	-
20 " 30	3	-	-	-	-	1	-	-	-	-	-	-	-	-	-
30 " 50	4	-	-	1	-	-	-	-	-	-	-	-	-	-	-
50 " 100	.	1	1	-	-	-	-	-	-	-	-	1	1	-	-
100 und mehr ha	.	1	1	-	-	-	-	-	-	-	-	1	1	-	-
Insgesamt 1960	281	3	3	2	56	4	8	8	4	-	1	2	2	-	-
1949	334	.	11		530		4	.	.
Stadtkreis															
unter 2	26	-	-	-	1	2	-	-	-	-	-	-	-	-	-
2 bis 5	31	-	-	3	9	3	-	-	-	-	-	-	-	-	-
5 " 7,5	19	1	1	3	7	2	-	-	-	-	-	-	-	-	-
7,5 " 10	16	2	2	3	6	2	-	-	-	-	-	-	-	-	-
10 " 15	25	5	5	6	12	-	2	2	-	-	-	2	2	-	-
15 " 20	10	4	4	1	3	-	1	1	-	-	-	4	4	-	-
20 " 30	12	5	5	-	1	-	-	-	-	-	-	3	3	-	-
30 " 50	10	2	2	1	4	-	1	1	-	-	-	3	3	-	-
50 " 100	.	2	2	-	1	-	-	-	-	-	-	2	2	-	-
100 und mehr ha	.	1	1	-	-	-	-	-	-	-	-	-	-	-	-
Insgesamt 1960	152	22	22	17	44	9	4	4	-	-	-	14	14	-	-
1949	193	.	56		108		18	.	.
Landkreis															
unter 2	200	11	11	2	13	6	-	-	-	-	-	-	-	-	-
2 bis 5	1 283	524	524	300	349	55	12	12	7	1	2	4	4	30	-
5 " 7,5	1 113	560	560	327	228	35	15	15	3	1	-	10	10	59	-
7,5 " 10	905	462	462	265	184	30	15	15	5	1	-	24	24	62	-
10 " 15	1 168	691	691	261	224	17	51	51	9	4	1	52	52	75	-
15 " 20	560	363	363	106	74	4	40	40	-	-	-	54	54	41	-
20 " 30	363	224	224	43	51	5	52	52	1	-	1	65	65	21	-
30 " 50	65	48	48	1	2	1	12	12	-	-	-	21	21	3	-
50 " 100	15	8	9	-	-	-	3	3	-	-	-	8	8	-	-
100 und mehr ha	4	4	4	-	-	-	-	-	-	-	-	3	4	-	-
Insgesamt 1960	5 676	2 895	2 896	1 305	1 125	153	200	200	25	7	4	241	242	289	-
1949	6 237	.	4 559		1 786		93	.	.
Landkreis															
unter 2	386	20	20	1	68	11	-	-	-	-	-	-	-	-	-
2 bis 5	1 587	483	483	99	732	41	3	3	1	1	1	7	7	4	-
5 " 7,5	880	486	486	87	340	11	7	7	-	1	-	19	19	5	-
7,5 " 10	587	338	338	54	216	10	20	20	1	-	-	24	24	11	-
10 " 15	485	296	296	46	140	3	21	21	1	1	1	48	48	10	-
15 " 20	128	57	57	12	36	-	19	19	2	-	-	15	15	5	-
20 " 30	35	19	19	1	6	-	2	2	-	-	-	3	3	-	-
30 " 50	6	1	1	-	2	-	1	1	-	-	-	-	-	-	-
50 " 100	.	1	1	-	-	-	-	-	-	-	-	1	1	-	-
100 und mehr ha	-	-	-	-	-	-	-	-	-	-	-	-	-	-	-
Insgesamt 1960	4 096	1 701	1 701	300	1 540	76	73	73	5	3	2	117	117	35	-
1949	4 690	.	2 553		2 981		58	.	.
Landkreis															
unter 2	163	8	8	-	37	5	-	-	-	-	1	1	1	-	-
2 bis 5	1 830	278	278	42	927	58	3	3	7	19	5	43	43	10	-
5 " 7,5	688	182	182	33	313	11	10	10	4	37	-	47	47	7	-
7,5 " 10	331	89	89	20	137	11	9	9	-	4	-	27	27	7	-
10 " 15	198	53	53	9	77	2	13	13	-	1	-	19	19	2	-
15 " 20	37	6	6	-	7	-	7	7	-	-	-	1	1	-	-
20 " 30	14	4	4	-	2	-	-	-	-	-	-	1	1	-	-
30 " 50	6	2	2	-	-	-	-	-	-	-	-	1	1	-	-
50 " 100	3	1	1	-	1	-	-	-	-	-	-	-	-	-	-
100 und mehr ha	3	1	1	-	-	-	-	-	-	-	-	3	3	-	-
Insgesamt 1960	3 273	624	624	104	1 501	87	42	42	11	61	6	143	143	26	-
1949	4 436	.	1 376		6 139		99	.	.

Futtermittelbereitung in den land- und forstwirtschaftlichen Betrieben
Gesamtfläche

Häckselmaschinen ohne Gebläse		Goblöschsäcker			Elektrofuttermöhl			Kartoffel - Dämpfkolonne					Größenklasse nach der landwirtschaftlichen Nutzfläche ha
im Alleinbesitz		im Alleinbesitz		in gemein- schaftl. Besitz	im Alleinbesitz		in gemein- schaftl. Besitz	im Alleinbesitz		in gemein- schaftl. Besitz	in genossen- schaftl. Benutzung oder im Lohn	in Nachbar- schafts- hilfe	
Betriebe	Maschinen	Betriebe	Maschinen	Betriebe	Betriebe	Maschinen	Betriebe	Betriebe	Maschinen	Betriebe			
15	16	17	18	19	20	21	22	23	24	25	26	27	
Stuttgart													
1	1	-	-	-	-	-	-	-	-	-	-	-	unter 2
37	37	16	16	1	3	3	-	-	-	-	-	-	2 bis " 5
27	27	34	34	3	5	5	-	-	-	-	1	-	5 " " 7,5
19	19	28	28	-	9	9	-	-	-	-	-	-	7,5 " " 10
11	12	34	34	-	11	12	-	-	-	-	1	-	10 " " 15
3	3	13	13	-	8	8	-	-	-	-	-	-	15 " " 20
3	4	5	5	-	1	1	-	-	-	-	-	-	20 " " 30
-	-	-	-	-	-	-	-	-	-	-	-	-	30 " " 50
-	-	1	1	-	1	1	-	-	-	-	-	-	50 " " 100
-	-	1	1	-	-	-	-	1	1	-	-	-	100 und mehr ha
101	103	132	132	4	38	39	-	1	1	-	2	-	1960 Insgesamt
578	583	112	112	.	4	4	1949
Heilbronn													
-	-	-	-	-	-	-	-	-	-	-	-	-	unter 2
7	7	5	5	2	1	1	1	-	-	-	-	-	2 bis " 5
12	13	14	14	1	2	2	1	-	-	-	-	-	5 " " 7,5
10	10	17	17	2	3	3	1	-	-	1	-	-	7,5 " " 10
7	7	18	18	-	5	5	-	-	-	-	1	-	10 " " 15
-	-	4	4	-	-	-	-	-	-	-	1	-	15 " " 20
1	1	1	1	-	2	2	-	-	-	-	1	-	20 " " 30
-	-	2	2	-	1	1	-	-	-	-	-	-	30 " " 50
-	-	1	1	-	-	-	-	-	-	-	1	-	50 " " 100
-	-	1	1	-	1	1	-	-	-	-	-	-	100 und mehr ha
37	38	63	63	5	15	15	3	-	-	1	4	-	1960 Insgesamt
189	191	19	20	.	2	2	1949
Ulm													
-	-	-	-	-	-	-	-	-	-	-	-	-	unter 2
1	1	-	-	-	3	3	-	-	-	-	-	-	2 bis " 5
-	-	1	1	-	2	2	-	-	-	-	-	-	5 " " 7,5
8	8	1	1	-	-	-	-	-	-	-	1	-	7,5 " " 10
11	11	5	5	-	9	9	-	-	-	-	-	-	10 " " 15
4	4	4	4	-	5	5	-	-	-	-	-	-	15 " " 20
5	6	4	4	-	3	3	-	-	-	-	-	-	20 " " 30
5	6	3	3	-	2	2	-	-	-	-	1	-	30 " " 50
1	1	2	2	-	-	-	-	1	1	-	-	-	50 " " 100
1	2	1	1	-	-	-	-	-	-	-	1	-	100 und mehr ha
36	39	21	21	-	24	24	-	1	1	-	3	-	1960 Insgesamt
130	136	6	6	.	5	5	1949
Aalen													
20	20	-	-	-	-	-	-	-	-	-	-	-	unter 2
715	715	112	112	2	37	37	-	-	-	-	8	-	2 bis " 5
653	656	172	172	1	111	111	-	-	-	-	24	2	5 " " 7,5
505	507	224	224	1	174	174	-	-	-	3	38	2	7,5 " " 10
602	610	390	390	4	381	381	-	-	-	4	71	3	10 " " 15
234	243	276	276	2	213	213	-	-	-	3	43	3	15 " " 20
126	131	213	214	2	186	186	2	-	-	8	46	1	20 " " 30
22	23	46	46	-	37	37	-	-	-	-	6	1	30 " " 50
6	10	10	10	-	5	5	-	-	-	-	3	-	50 " " 100
3	5	4	5	-	1	1	-	1	1	-	-	-	100 und mehr ha
2 886	2 920	1 447	1 449	12	1 145	1 145	2	1	1	18	239	12	1960 Insgesamt
5 932	5 958	191	200	.	9	9	1949
Backnang													
37	37	5	5	-	2	2	-	-	-	-	-	-	unter 2
765	769	164	164	8	31	31	3	-	-	-	2	-	2 bis " 5
482	488	232	232	2	52	52	1	-	-	-	8	-	5 " " 7,5
325	326	189	189	2	78	78	-	-	-	-	10	-	7,5 " " 10
258	265	206	206	-	87	87	-	-	-	-	7	-	10 " " 15
62	65	60	60	1	41	41	-	-	-	-	-	-	15 " " 20
14	15	19	19	-	17	17	-	-	-	-	2	-	20 " " 30
2	3	3	3	-	2	2	-	-	-	-	1	-	30 " " 50
1	1	-	-	-	1	1	-	-	-	-	-	-	50 " " 100
-	-	-	-	-	-	-	-	-	-	-	-	-	100 und mehr ha
1 946	1 969	878	878	13	311	311	4	-	-	-	30	-	1960 Insgesamt
4 235	4 254	494	496	.	11	11	1949
Böblingen													
25	25	3	3	1	1	1	-	-	-	-	-	-	unter 2
626	628	278	278	14	90	90	2	-	-	-	-	-	2 bis " 5
263	264	269	269	9	108	108	2	-	-	-	2	-	5 " " 7,5
123	126	163	163	6	67	67	2	-	-	-	9	-	7,5 " " 10
74	75	99	99	-	74	74	1	-	-	-	10	1	10 " " 15
12	12	22	22	1	14	14	-	-	-	-	-	-	15 " " 20
2	2	9	9	-	3	3	-	-	-	-	2	-	20 " " 30
1	1	2	2	-	2	2	-	-	-	-	-	-	30 " " 50
1	2	2	2	-	-	-	-	-	-	-	1	-	50 " " 100
1	1	2	3	-	3	3	-	-	-	-	1	-	100 und mehr ha
1 128	1 136	849	850	31	362	362	7	-	-	-	25	1	1960 Insgesamt
4 247	4 276	412	414	.	-	-	1949

Noch Tabelle 31 a/b: Die Verwendung von Maschinen und Geräten zur Ernteverarbeitung und mit 2 und mehr ha

Größenklasse nach der landwirtschaftlichen Nutzfläche ha	Land- und forstwirtschaftliche Betriebe insgesamt	Draschmaschinen (ohne Häckseldrescher)					Häckseldrescher					Pressen für Heu und Stroh		
		im Alleinbesitz		in gemein- schaftl. Besitz	in genossen- schaftl. Benutzung oder im Lohn	in Nachbar- schafts- hilfe	im Alleinbesitz		in gemein- schaftl. Besitz	in genossen- schaftl. Benutzung oder im Lohn	in Nachbar- schafts- hilfe	im Alleinbesitz		in gemein- schaftl. Besitz
		Betriebe	Maschinen				Betriebe	Maschinen				Betriebe	Maschinen	
		1	2	3	4	5	6	7	8	9	10	11	12	13
Landkreis														
unter 2	2	237	22	22	6	18	2	-	-	-	-	2	2	-
2 bis 5	5	1 294	546	546	272	397	32	6	6	-	1	2	23	30
5 " 7,5	7,5	1 003	549	549	241	234	19	11	11	1	-	-	50	50
7,5 " 10	10	639	337	337	153	111	11	38	38	1	1	1	47	33
10 " 15	15	839	409	409	162	179	9	128	128	2	-	1	62	44
15 " 20	20	562	226	226	78	79	3	183	183	1	1	-	54	23
20 " 30	30	415	121	121	44	34	3	181	181	4	-	-	47	18
30 " 50	50	103	21	21	8	3	1	42	42	-	-	-	16	-
50 " 100	100	10	2	2	1	2	-	1	1	-	-	-	-	-
100 und mehr ha		.	1	1	-	-	-	-	-	-	-	-	-	-
Insgesamt 1960	5 104	2 234	2 234	965	1 057	80	590	590	9	3	4	301	302	198
1949	5 505	.	3 683		2 521		379	.
Landkreis														
unter 2	2	133	8	8	3	25	-	-	-	-	2	-	-	-
2 bis 5	5	1 123	74	74	19	600	12	9	9	3	-	2	18	2
5 " 7,5	7,5	284	45	45	5	158	3	16	16	-	1	-	11	3
7,5 " 10	10	106	19	19	3	38	5	15	15	-	-	-	5	1
10 " 15	15	62	8	8	1	22	2	10	10	-	-	-	2	-
15 " 20	20	22	7	7	-	2	-	-	-	-	-	-	1	-
20 " 30	30	4	-	-	-	3	-	-	-	-	-	-	-	-
30 " 50	50	.	-	-	-	-	-	-	-	-	-	-	-	-
50 " 100	100	5	2	2	-	-	-	1	1	-	-	-	-	-
100 und mehr ha		-	-	-	-	-	-	-	-	-	-	-	-	-
Insgesamt 1960	1 740	163	163	31	848	22	51	51	3	1	4	37	37	6
1949	2 624	.	477		5 042		79	.
Landkreis														
unter 2	2	410	8	8	3	75	8	-	-	-	-	-	-	1
2 bis 5	5	1 024	143	143	49	570	26	1	1	-	-	2	16	14
5 " 7,5	7,5	686	213	213	89	337	9	7	7	1	1	-	35	33
7,5 " 10	10	609	242	242	103	244	10	16	16	1	2	1	51	48
10 " 15	15	707	325	325	134	186	18	32	32	3	6	1	108	60
15 " 20	20	238	131	132	39	44	2	17	17	-	-	-	41	25
20 " 30	30	88	48	48	9	13	1	7	7	-	-	-	20	4
30 " 50	50	24	16	16	-	4	-	5	5	-	-	-	7	-
50 " 100	100	16	9	9	-	1	-	2	2	-	-	-	4	-
100 und mehr ha		7	5	5	-	-	2	1	1	-	-	-	4	-
Insgesamt 1960	3 809	1 140	1 141	426	1 474	76	88	88	5	9	4	286	286	185
1949	4 709	.	1 721		3 733		257	.
Landkreis														
unter 2	2	130	7	7	1	11	6	1	1	-	-	2	-	-
2 bis 5	5	445	66	66	39	183	36	4	4	-	-	-	13	11
5 " 7,5	7,5	536	162	162	78	218	39	10	10	-	-	-	41	35
7,5 " 10	10	480	192	192	81	176	24	12	12	-	-	1	52	46
10 " 15	15	566	247	247	88	151	16	30	30	1	2	-	97	62
15 " 20	20	309	158	158	22	73	6	40	40	-	1	-	88	16
20 " 30	30	167	89	89	5	18	6	21	21	-	1	1	50	2
30 " 50	50	36	15	15	2	5	-	7	7	-	-	-	11	1
50 " 100	100	10	2	2	-	-	-	-	-	-	-	-	1	-
100 und mehr ha		4	1	1	-	-	-	-	-	-	-	-	1	-
Insgesamt 1960	2 683	939	939	316	835	133	125	125	1	2	6	354	354	173
1949	3 290	.	1 302		2 511		206	.
Landkreis														
unter 2	2	322	2	2	3	54	5	-	-	-	-	-	-	1
2 bis 5	5	2 760	110	110	133	1 410	42	9	9	3	4	2	25	52
5 " 7,5	7,5	1 860	120	120	171	989	17	22	22	11	1	-	46	80
7,5 " 10	10	943	75	75	64	477	8	39	39	7	1	-	19	26
10 " 15	15	773	89	89	22	288	7	65	65	6	1	-	31	12
15 " 20	20	207	26	26	3	46	-	26	26	-	-	-	10	2
20 " 30	30	46	9	9	-	7	-	5	5	-	-	-	-	-
30 " 50	50	16	3	3	-	4	-	2	2	-	-	-	2	-
50 " 100	100	14	4	4	-	2	-	-	-	-	-	-	6	-
100 und mehr ha		15	4	4	-	1	-	-	-	-	-	-	5	-
Insgesamt 1960	6 956	442	442	396	3 278	79	168	168	27	7	2	144	144	173
1949	8 546	.	1 157		13 329		310	.
Landkreis														
unter 2	2	157	7	7	4	33	8	-	-	-	-	-	-	-
2 bis 5	5	489	104	104	88	194	12	-	-	1	-	-	16	16
5 " 7,5	7,5	609	176	176	162	226	10	7	7	1	1	-	44	41
7,5 " 10	10	399	111	111	145	115	5	23	23	2	1	1	43	42
10 " 15	15	413	119	119	138	111	4	48	48	4	-	1	50	29
15 " 20	20	155	42	42	45	23	-	49	49	-	-	1	21	7
20 " 30	30	83	13	13	13	9	-	33	33	-	-	-	7	1
30 " 50	50	16	4	4	1	-	-	3	3	-	-	-	2	1
50 " 100	100	6	2	2	-	-	-	-	-	-	-	-	-	-
100 und mehr ha		5	3	3	-	-	-	-	-	-	-	-	2	-
Insgesamt 1960	2 332	581	581	596	711	39	163	163	8	2	3	185	185	137
1949	2 596	.	1 322		1 513		145	.

Futtermittelbereitung in den land- und forstwirtschaftlichen Betrieben
Gesamtfläche

Häckselmaschinen ohne Gebläse		Gebläsehäcksler			Elektrofuttermäpfer			Kartoffel - Dämpfkolonne					Größenklasse nach der landwirtschaftlichen Nutzfläche ha
im Alleinbesitz		im Alleinbesitz		in gemein- schaftl. Besitz	im Alleinbesitz		in gemein- schaftl. Besitz	im Alleinbesitz		in gemein- schaftl. Besitz	in genossen- schaftl. Benutzung oder im Lohn	in Nachbar- schafts- hilfe	
Betriebe	Maschinen	Betriebe	Maschinen	Betriebe	Betriebe	Maschinen	Betriebe	Betriebe	Maschinen	Betriebe			
15	16	17	18	19	20	21	22	23	24	25	26	27	

Crailsheim

21	21	5	5	-	1	1	-	-	-	-	-	-	unter 2
738	741	237	237	2	84	84	1	-	-	2	6	-	2 bis " 5
591	593	321	321	1	146	146	4	-	-	-	31	-	5 " " 7,5
355	359	247	247	-	151	151	-	-	-	1	24	1	7,5 " " 10
451	459	348	349	1	282	288	-	-	-	5	68	2	10 " " 15
242	250	305	305	2	242	243	-	-	-	3	43	1	15 " " 20
160	162	231	233	1	208	209	-	-	-	1	40	1	20 " " 30
25	27	56	56	-	47	50	-	-	-	-	6	-	30 " " 50
5	6	5	5	-	2	2	-	-	-	-	-	-	50 " " 100
1	1	-	-	-	1	1	-	-	-	-	-	-	100 und mehr ha
2 589	2 619	1 755	1 758	7	1 164	1 175	5	-	-	12	218	5	1960 Insgesamt
4 745	4 764	674	683	.	115	115	1949

Eßlingen

18	18	3	3	1	1	1	-	-	-	-	-	-	unter 2
367	369	188	188	19	24	24	6	-	-	-	-	-	2 bis " 5
108	110	111	111	3	33	33	1	-	-	-	-	-	5 " " 7,5
38	40	49	49	2	23	23	-	-	-	-	-	-	7,5 " " 10
20	20	28	28	3	23	23	-	-	-	-	-	-	10 " " 15
6	6	10	10	-	12	12	-	-	-	-	-	-	15 " " 20
1	1	2	2	-	1	1	-	-	-	-	-	-	20 " " 30
-	-	1	1	-	1	1	-	-	-	-	-	-	30 " " 50
-	-	3	4	-	3	4	-	-	-	-	-	-	50 " " 100
-	-	-	-	-	-	-	-	-	-	-	-	-	100 und mehr ha
558	564	395	396	28	121	122	7	-	-	-	-	-	1960 Insgesamt
3 245	3 250	197	197	.	35	36	1949

Göppingen

11	11	1	1	-	1	1	-	-	-	-	-	-	unter 2
226	226	52	52	-	17	17	-	-	-	-	-	-	2 bis " 5
235	235	107	107	3	45	45	2	-	-	-	6	2	5 " " 7,5
253	254	139	139	4	69	69	1	-	-	-	16	2	7,5 " " 10
281	283	184	184	2	118	118	-	-	-	-	42	6	10 " " 15
89	90	74	74	-	51	51	-	-	-	-	28	4	15 " " 20
34	36	36	36	-	29	29	-	-	-	1	9	1	20 " " 30
9	10	14	15	-	13	13	-	-	-	1	7	-	30 " " 50
8	9	5	5	-	9	9	-	-	-	-	2	-	50 " " 100
5	8	3	3	-	2	2	-	-	-	1	-	-	100 und mehr ha
1 151	1 162	615	616	9	354	354	3	1	1	2	110	15	1960 Insgesamt
4 072	4 136	191	195	.	51	52	1949

Heidenheim

4	4	2	2	-	2	2	-	-	-	-	-	-	unter 2
179	179	31	31	1	26	26	-	-	-	1	12	1	2 bis " 5
317	319	97	97	-	98	98	-	-	-	-	41	-	5 " " 7,5
252	257	123	123	1	133	133	-	-	-	3	79	-	7,5 " " 10
290	294	189	189	1	254	254	-	-	-	3	114	-	10 " " 15
139	140	158	158	1	162	162	-	-	-	9	106	2	15 " " 20
54	55	106	106	-	96	97	-	-	-	1	53	2	20 " " 30
14	16	20	21	-	25	26	-	-	-	-	11	-	30 " " 50
3	4	2	2	-	7	9	-	-	-	1	2	-	50 " " 100
2	3	1	1	-	-	-	-	-	-	-	-	-	100 und mehr ha
1 254	1 271	729	730	4	803	807	-	1	1	17	418	5	1960 Insgesamt
2 845	2 853	298	304	.	19	20	1949

Heilbronn

17	17	5	5	-	1	1	1	-	-	-	1	-	unter 2
880	881	517	517	65	76	76	15	-	-	4	14	2	2 bis " 5
909	915	615	615	44	146	146	11	-	-	4	54	1	5 " " 7,5
461	466	364	365	22	125	125	5	-	-	1	27	2	7,5 " " 10
359	378	333	334	12	157	157	4	-	-	3	35	1	10 " " 15
86	92	125	129	1	66	66	-	-	-	-	12	-	15 " " 20
13	15	25	25	-	14	14	-	-	-	-	4	-	20 " " 30
4	4	13	13	-	8	8	-	-	-	-	2	-	30 " " 50
2	2	12	12	-	8	9	-	-	-	1	2	-	50 " " 100
6	7	8	10	-	7	7	-	-	-	-	6	-	100 und mehr ha
2 737	2 777	2 017	2 025	144	608	609	36	1	1	12	157	6	1960 Insgesamt
7 406	7 425	830	842	.	27	30	1949

Künzelsau

9	9	1	1	-	1	1	-	-	-	-	-	-	unter 2
247	248	80	80	-	6	6	-	-	-	-	3	-	2 bis " 5
375	379	177	177	-	39	39	-	-	-	-	4	-	5 " " 7,5
239	242	125	125	2	47	47	-	-	-	-	9	-	7,5 " " 10
231	238	154	155	1	79	79	-	-	-	1	15	1	10 " " 15
85	91	71	71	4	64	64	-	-	-	-	3	-	15 " " 20
38	38	45	46	-	41	41	-	-	-	1	4	-	20 " " 30
1	1	13	13	-	8	8	-	-	-	-	-	-	30 " " 50
1	1	3	3	-	4	4	-	-	-	-	-	-	50 " " 100
2	2	4	4	-	-	-	-	-	-	-	-	-	100 und mehr ha
1 228	1 249	673	675	7	289	289	-	-	-	2	38	1	1960 Insgesamt
2 031	2 047	342	355	.	41	41	1949

Noch Tabelle 31 a/b: Die Verwendung von Maschinen und Geräten zur Ernteverarbeitung und mit 2 und mehr ha

Größenklasse nach der landwirtschaftlichen Nutzfläche ha	Land- und forstwirtschaftliche Betriebe insgesamt	Dreschmaschinen (ohne Häckseldrescher)					Häckseldrescher					Pressen für Heu und Stroh		
		im Alleinbesitz		in gemein- schaftl. Besitz	in genossen- schaftl. Benutzung oder im Lohn	in Nachbar- schafts- hilfe	im Alleinbesitz		in gemein- schaftl. Besitz	in genossen- schaftl. Benutzung oder im Lohn	in Nachbar- schafts- hilfe	im Alleinbesitz		in gemein- schaftl. Besitz
		Betriebe	Maschinen		Betriebe		Betriebe	Maschinen		Betriebe		Betriebe	Maschinen	Betriebe
		2	3	4	5	6	7	8	9	10	11	12	13	14
Landkreis														
unter 2	87	2	2	-	19	1	-	-	-	-	-	-	-	-
2 bis 5	981	123	123	13	562	24	10	10	-	1	2	11	11	3
5 " 7,5	368	83	83	15	220	4	16	16	4	2	1	19	19	5
7,5 " 10	258	49	49	8	132	3	25	25	-	2	1	6	6	3
10 " 15	208	41	41	11	104	1	30	30	2	2	-	11	11	5
15 " 20	70	16	16	2	32	-	14	14	-	-	-	6	6	-
20 " 30	30	11	12	3	8	-	5	5	-	-	-	5	6	-
30 " 50	6	2	2	-	-	-	-	-	-	-	-	1	1	-
50 " 100	4	1	1	1	-	-	1	1	-	-	-	1	1	1
100 und mehr ha	3	2	2	-	-	-	-	-	-	-	-	3	3	-
Insgesamt 1960	2 015	330	331	53	1 077	33	101	101	6	7	4	63	64	17
1949	2 753	.	777	3	234	109	.
Landkreis														
unter 2	127	2	2	-	35	2	1	1	-	-	-	-	-	-
2 bis 5	1 653	76	77	30	996	39	7	7	3	14	3	16	16	3
5 " 7,5	716	56	56	19	406	8	24	24	5	1	-	10	10	6
7,5 " 10	487	64	64	19	226	2	30	30	3	1	-	20	20	5
10 " 15	376	53	56	11	142	1	64	64	2	-	1	26	26	3
15 " 20	66	7	7	-	21	-	12	12	-	-	-	1	1	-
20 " 30	21	6	6	-	5	-	4	4	-	-	-	4	4	-
30 " 50	10	-	-	-	2	-	-	-	-	-	-	-	-	-
50 " 100	3	1	1	-	-	-	1	1	-	-	-	2	2	-
100 und mehr ha	3	2	2	-	-	-	-	-	-	-	-	2	2	-
Insgesamt 1960	3 462	267	271	79	1 833	52	143	143	13	16	4	81	81	17
1949	4 934	.	921	8	377	134	.
Landkreis														
unter 2	167	1	1	13	46	10	-	-	-	1	-	-	-	9
2 bis 5	519	25	25	70	350	22	1	1	-	1	-	3	3	29
5 " 7,5	527	27	27	130	340	15	12	12	-	-	-	6	6	57
7,5 " 10	455	25	25	134	281	6	15	15	-	-	-	13	13	74
10 " 15	592	49	49	187	273	11	78	78	4	6	2	21	21	85
15 " 20	336	18	18	127	116	6	62	62	-	1	1	4	4	47
20 " 30	230	8	8	77	52	2	46	46	1	-	1	-	-	29
30 " 50	43	-	-	7	5	1	7	7	-	-	-	-	-	1
50 " 100	4	2	2	-	-	-	-	-	-	-	-	2	2	-
100 und mehr ha	.	1	1	-	-	-	-	-	-	-	-	1	3	-
Insgesamt 1960	2 875	156	156	745	1 463	73	221	221	5	9	4	50	52	331
1949	3 177	.	467	3	174	109	.
Landkreis														
unter 2	284	3	3	2	118	9	-	-	-	-	-	-	-	-
2 bis 5	2 210	64	64	16	1 196	47	12	12	-	1	-	3	3	1
5 " 7,5	620	42	42	13	372	6	2	2	-	-	-	4	4	-
7,5 " 10	201	26	27	11	99	3	5	5	1	-	-	3	3	3
10 " 15	115	19	19	5	40	-	4	4	-	-	-	3	3	-
15 " 20	25	5	5	1	9	-	1	1	-	-	-	2	2	-
20 " 30	16	2	2	1	3	-	3	3	-	-	-	-	-	-
30 " 50	6	2	2	-	2	-	-	-	-	-	-	-	-	-
50 " 100	9	1	1	2	1	-	-	-	-	-	-	1	1	-
100 und mehr ha	-	-	-	-	-	-	-	-	-	-	-	-	-	-
Insgesamt 1960	3 486	164	165	51	1 840	65	27	27	1	1	-	16	16	4
1949	4 607	.	474	6	664	51	.
Landkreis														
unter 2	138	14	14	4	25	7	-	-	-	-	-	2	2	-
2 bis 5	721	235	235	38	334	15	1	1	-	-	1	31	31	9
5 " 7,5	609	307	307	72	243	16	4	4	-	1	-	67	67	24
7,5 " 10	440	210	210	73	145	5	15	15	1	-	-	49	49	25
10 " 15	445	215	215	55	104	8	54	54	-	-	1	78	78	10
15 " 20	203	91	91	16	17	3	41	41	-	-	-	46	46	6
20 " 30	148	45	45	10	10	-	30	30	-	2	-	21	21	1
30 " 50	28	5	5	-	1	-	6	6	-	-	-	5	5	-
50 " 100	8	4	4	-	-	-	-	-	-	-	-	3	3	-
100 und mehr ha	.	1	2	-	-	-	1	1	-	-	-	1	2	-
Insgesamt 1960	2 742	1 127	1 128	268	879	54	152	152	1	3	2	303	304	75
1949	3 089	.	2 197	1	106	460	.
Landkreis														
unter 2	218	9	9	5	15	1	-	-	-	-	-	-	-	1
2 bis 5	935	244	244	116	363	21	3	3	-	2	2	9	9	14
5 " 7,5	654	335	335	100	82	9	-	-	2	2	1	9	9	16
7,5 " 10	519	287	287	91	108	5	10	10	-	-	-	14	14	27
10 " 15	589	341	341	104	116	10	18	18	3	-	1	18	18	13
15 " 20	212	136	136	36	32	3	14	14	3	-	-	13	13	7
20 " 30	84	53	53	8	14	2	9	9	2	-	-	12	12	-
30 " 50	13	7	7	-	1	1	1	1	1	-	-	1	1	-
50 " 100	6	2	2	-	2	-	2	2	-	-	-	1	1	-
100 und mehr ha	-	-	-	-	-	-	-	-	-	-	-	-	-	-
Insgesamt 1960	3 230	1 414	1 414	460	733	52	57	57	13	5	3	77	77	78
1949	3 639	.	2 100	1	795	61	.

Futtermittelbereitung in den land- und forstwirtschaftlichen Betrieben
Gesamtfläche

Häckselmaschinen ohne Gebläse		Gebläsehäcksler			Elektrofuttermähdrescher			Kartoffel - Dämpfkolonne					Größenklasse nach der landwirtschaftlichen Nutzfläche ha	
im Alleinbesitz		im Alleinbesitz		in gemein- schaftl. Besitz	im Alleinbesitz		in gemein- schaftl. Besitz	im Alleinbesitz		in gemein- schaftl. Besitz	in genossen- schaftl. Benutzung oder im Lohn	in Nachbar- schafts- hilfe		
Betriebe	Maschinen	Betriebe	Maschinen	Betriebe	Betriebe	Maschinen	Betriebe	Maschinen	Betriebe	Maschinen	Betriebe			
15	16	17	18	19	20	21	22	23	24	25	26	27		
Leonberg														
12	12	3	3	1	-	-	-	-	-	-	-	-	unter 2	
436	436	120	120	5	29	29	1	-	-	-	-	-	2 bis 5	
164	165	121	121	6	22	22	3	-	-	-	4	-	5 " 7,5	
109	110	114	114	1	27	27	-	-	-	-	1	1	7,5 " 10	
78	81	117	118	3	40	40	1	-	-	-	1	-	10 " 15	
22	24	42	42	2	13	13	-	-	-	-	1	-	15 " 20	
10	12	15	15	3	13	13	-	-	-	-	4	-	20 " 30	
4	4	4	5	-	3	3	-	-	-	-	-	-	30 " 50	
-	-	1	1	1	-	-	1	-	-	-	-	-	50 " 100	
1	1	2	2	-	1	1	-	-	-	-	-	-	100 und mehr ha	
836	845	539	541	22	148	148	6	-	-	-	11	1	1960 Insgesamt	
2 454	2 467	158	159	.	4	4	1949	
Ludwigsburg														
15	15	1	1	1	-	-	-	-	-	-	-	-	unter 2	
599	601	263	263	24	57	57	6	-	-	-	8	-	2 bis 5	
325	329	211	211	20	59	59	9	-	-	-	12	-	5 " 7,5	
241	247	185	185	12	78	78	6	-	-	1	11	-	7,5 " 10	
165	168	185	185	6	75	75	1	-	-	-	14	-	10 " 15	
26	26	40	40	-	20	20	-	-	-	-	8	-	15 " 20	
6	6	12	12	2	5	5	-	-	-	-	1	-	20 " 30	
3	3	5	5	-	5	5	-	-	-	-	-	-	30 " 50	
-	-	3	3	-	2	3	-	-	-	-	-	-	50 " 100	
2	2	1	1	-	2	2	-	-	-	-	-	-	100 und mehr ha	
1 382	1 397	906	906	65	303	304	22	-	-	-	54	-	1960 Insgesamt	
4 501	4 520	490	494	.	21	21	1949	
Mergentheim														
11	11	4	4	-	1	1	-	-	-	1	1	1	unter 2	
244	248	98	98	1	19	19	-	-	-	3	4	-	2 bis 5	
296	307	170	170	2	43	43	-	-	-	3	11	1	5 " 7,5	
246	252	183	184	1	63	63	-	-	-	5	21	1	7,5 " 10	
307	326	284	285	2	141	141	-	-	-	15	74	1	10 " 15	
165	183	172	173	2	103	103	-	-	-	17	54	4	15 " 20	
94	105	136	136	-	97	98	1	-	-	15	46	4	20 " 30	
13	14	28	28	-	19	20	-	-	-	3	11	-	30 " 50	
-	-	3	3	-	2	2	-	-	-	-	-	-	50 " 100	
2	2	1	1	-	2	2	-	-	-	-	-	-	100 und mehr ha	
1 378	1 448	1 079	1 082	8	490	492	1	-	-	-	62	222	12	1960 Insgesamt
2 713	2 733	315	318	.	30	30	1949	
Nürtingen														
24	24	5	5	2	1	1	-	-	-	-	1	-	unter 2	
449	451	373	373	18	33	33	-	-	-	1	8	-	2 bis 5	
207	208	229	229	6	31	31	-	-	-	-	23	1	5 " 7,5	
71	71	82	82	-	25	25	-	-	-	-	5	-	7,5 " 10	
29	29	62	62	-	23	23	-	-	-	-	2	-	10 " 15	
10	10	12	12	-	7	7	-	-	-	-	1	-	15 " 20	
4	4	6	6	-	6	6	-	-	-	-	-	-	20 " 30	
-	-	2	2	-	3	3	-	-	-	-	-	-	30 " 50	
2	2	3	3	-	2	2	-	-	-	-	-	-	50 " 100	
-	-	-	-	-	-	-	-	-	-	-	-	-	100 und mehr ha	
796	799	774	774	26	131	131	-	-	-	-	40	1	1960 Insgesamt	
3 871	3 871	251	252	.	23	23	1949	
Öhringen														
16	16	5	5	-	-	-	-	-	-	-	-	-	unter 2	
304	304	110	110	2	10	10	-	-	-	-	2	1	2 bis 5	
291	293	215	215	1	36	36	-	-	-	-	5	-	5 " 7,5	
209	211	184	185	-	40	40	-	-	-	-	10	-	7,5 " 10	
215	221	219	219	-	94	94	-	-	-	1	9	-	10 " 15	
83	85	114	114	-	57	57	-	-	-	-	3	-	15 " 20	
52	54	81	81	-	57	57	-	-	-	1	2	-	20 " 30	
7	8	16	16	-	13	13	-	-	-	-	1	-	30 " 50	
1	1	7	8	-	3	3	-	-	-	-	1	-	50 " 100	
1	1	2	2	-	1	1	-	-	-	-	-	-	100 und mehr ha	
1 179	1 194	953	955	3	311	311	-	-	-	-	33	1	1960 Insgesamt	
2 612	2 683	276	282	.	31	31	1949	
Schwäbisch Gmünd														
16	16	2	2	-	1	1	-	-	-	-	-	-	unter 2	
395	396	69	69	6	25	25	-	-	-	-	1	-	2 bis 5	
320	320	82	82	6	60	60	-	-	-	-	7	-	5 " 7,5	
245	246	106	106	6	71	71	-	-	-	-	6	-	7,5 " 10	
310	316	130	130	12	110	110	-	-	-	-	12	-	10 " 15	
113	116	87	87	4	50	50	-	-	-	-	9	-	15 " 20	
41	44	35	35	2	25	26	-	-	-	-	2	-	20 " 30	
3	3	5	5	1	1	1	-	-	-	-	-	-	30 " 50	
2	2	4	4	-	3	3	-	1	1	-	-	-	50 " 100	
-	-	-	-	-	-	-	-	-	-	-	-	-	100 und mehr ha	
1 445	1 459	520	520	37	346	347	-	1	1	-	37	-	1960 Insgesamt	
3 300	3 324	104	106	.	17	17	1949	

Noch Tabelle 31 a/b: Die Verwendung von Maschinen und Geräten zur Ernteverarbeitung und mit 2 und mehr ha

Größenklasse nach der landwirtschaftlichen Nutzfläche ha	Land- und forstwirtschaftliche Betriebe insgesamt	Dreschmaschinen (ohne Häckseldrescher)					Häckseldrescher					Pressen für Heu und Stroh				
		im Alleinbesitz		in gemein- schaftl. Besitz	in gemeinsch. Benutzung oder im Lohn	in Nachbar- schafts- hilfe	im Alleinbesitz		in gemein- schaftl. Besitz	in gemeinsch. Benutzung oder im Lohn	in Nachbar- schafts- hilfe	im Alleinbesitz		in gemein- schaftl. Besitz		
		Betriebe	Maschinen				Betriebe	Maschinen				Betriebe	Maschinen		Betriebe	Maschinen
				1	2	3			4	5	6			7		
Landkreis																
unter 2	2	273	25	25	4	20	12	1	1	-	-	-	-	-	-	-
2 bis 5	5	892	339	339	167	264	47	5	5	-	2	-	11	11	32	-
5 " " 7,5	7,5	745	382	382	181	234	20	17	17	-	-	-	31	31	45	-
7,5 " " 10	10	465	233	233	125	104	8	22	22	-	-	1	28	28	49	-
10 " " 15	15	586	260	260	150	134	6	67	67	3	-	1	52	52	58	-
15 " " 20	20	320	122	122	46	65	6	83	83	3	1	-	36	36	24	-
20 " " 30	30	262	58	58	19	32	3	117	117	-	-	-	30	30	8	-
30 " " 50	50	51	14	14	4	4	2	17	17	-	-	-	11	11	1	-
50 " " 100	100	4	3	3	-	-	-	1	1	-	-	-	4	4	-	-
100 und mehr ha	ha	-	-	-	-	-	-	-	-	-	-	-	-	-	-	-
Insgesamt 1960	1960	3 598	1 436	1 436	696	857	104	330	330	6	4	2	203	203	217	-
Insgesamt 1949	1949	3 912	2 623	2 623	696	1 690	104	330	330	6	4	2	208	208	217	-
Landkreis																
unter 2	2	248	8	8	5	5	7	-	-	-	-	-	1	1	-	-
2 bis 5	5	703	160	161	137	186	30	6	6	2	2	1	6	6	15	-
5 " " 7,5	7,5	827	241	241	233	234	28	2	2	6	2	1	39	39	47	-
7,5 " " 10	10	645	253	253	152	173	15	11	11	2	1	-	74	74	55	-
10 " " 15	15	923	426	426	173	234	18	37	37	4	2	-	155	155	72	-
15 " " 20	20	561	279	279	81	90	6	32	32	1	-	1	127	127	39	-
20 " " 30	30	374	172	172	37	45	1	34	34	1	1	-	90	90	20	-
30 " " 50	50	181	72	72	9	3	-	8	8	-	-	-	31	31	6	-
50 " " 100	100	48	27	28	-	1	-	2	2	-	-	-	15	15	-	-
100 und mehr ha	ha	-	1	1	-	-	-	-	-	-	-	-	1	1	-	-
Insgesamt 1960	1960	4 511	1 639	1 641	827	971	105	132	132	16	8	3	539	539	254	-
Insgesamt 1949	1949	4 868	2 416	2 416	827	2 803	105	132	132	16	8	3	448	448	254	-
Landkreis																
unter 2	2	112	1	1	1	25	-	-	-	-	-	-	1	1	1	-
2 bis 5	5	327	49	49	33	741	15	4	4	-	7	1	5	5	3	-
5 " " 7,5	7,5	593	57	57	22	387	3	8	8	1	1	1	9	9	3	-
7,5 " " 10	10	348	46	46	11	189	4	17	17	-	2	-	7	7	4	-
10 " " 15	15	250	34	34	15	101	-	26	26	2	1	-	9	9	2	-
15 " " 20	20	52	12	12	1	12	-	5	5	-	-	-	4	4	1	-
20 " " 30	30	20	4	4	2	3	-	5	5	-	-	-	2	2	1	-
30 " " 50	50	9	1	1	-	-	-	-	-	-	-	-	-	-	-	-
50 " " 100	100	7	3	3	-	-	-	-	-	-	-	-	3	3	-	-
100 und mehr ha	ha	3	2	2	-	-	-	-	-	-	-	-	3	3	-	-
Insgesamt 1960	1960	2 721	209	209	85	1 458	22	65	65	3	11	2	43	43	15	-
Insgesamt 1949	1949	3 788	457	457	85	5 998	22	65	65	3	11	2	89	89	15	-
Landkreis																
unter 2	2	222	13	13	4	40	2	-	-	1	-	-	1	1	-	-
2 bis 5	5	397	241	242	108	874	20	12	12	3	2	-	18	18	33	-
5 " " 7,5	7,5	553	171	171	40	184	7	1	1	-	1	1	16	16	15	-
7,5 " " 10	10	205	70	71	19	70	2	7	7	1	1	-	6	6	5	-
10 " " 15	15	116	43	43	17	33	1	11	11	-	-	-	6	6	3	-
15 " " 20	20	21	13	13	2	4	-	1	1	-	-	-	-	-	-	-
20 " " 30	30	11	8	8	1	1	-	-	-	-	-	-	1	1	-	-
30 " " 50	50	8	4	4	-	1	-	-	-	-	-	-	-	-	-	-
50 " " 100	100	-	-	-	-	-	-	-	-	-	-	-	-	-	-	-
100 und mehr ha	ha	-	-	-	-	-	-	-	-	-	-	-	-	-	-	-
Insgesamt 1960	1960	3 534	563	565	191	1 207	32	32	32	5	4	1	48	48	56	-
Insgesamt 1949	1949	4 593	615	615	191	7 094	32	32	32	5	4	1	56	56	56	-
Stadtkreis																
unter 2	2	15	-	-	-	2	-	-	-	-	-	-	-	-	-	-
2 bis 5	5	87	1	1	-	61	-	-	-	-	-	-	-	-	-	-
5 " " 7,5	7,5	13	-	-	-	6	-	-	-	-	-	-	-	-	-	-
7,5 " " 10	10	14	1	1	-	5	-	-	-	-	-	-	-	-	-	-
10 " " 15	15	9	-	-	1	4	-	2	2	-	-	-	-	-	-	-
15 " " 20	20	4	-	-	-	1	-	-	-	-	-	-	-	-	-	-
20 " " 30	30	3	1	1	-	1	-	-	-	-	-	-	-	-	-	-
30 " " 50	50	3	-	-	-	-	-	-	-	-	-	-	-	-	-	-
50 " " 100	100	5	3	3	-	-	-	-	-	-	-	-	4	4	-	-
100 und mehr ha	ha	-	-	-	-	-	-	-	-	-	-	-	-	-	-	-
Insgesamt 1960	1960	153	6	6	1	80	-	2	2	-	-	-	4	4	-	-
Insgesamt 1949	1949	347	15	15	1	73	-	2	2	-	-	-	8	8	-	-
Stadtkreis																
unter 2	2	9	-	-	-	1	-	-	-	-	-	-	-	-	-	-
2 bis 5	5	77	-	-	-	37	-	-	-	-	-	-	-	-	-	-
5 " " 7,5	7,5	23	-	-	-	7	-	-	-	-	-	-	-	-	-	-
7,5 " " 10	10	18	-	-	-	9	-	-	-	-	-	-	-	-	-	-
10 " " 15	15	48	1	1	-	20	-	2	2	-	-	-	-	-	-	-
15 " " 20	20	22	-	-	-	6	-	1	1	-	-	-	-	-	-	-
20 " " 30	30	6	-	-	-	2	-	1	1	-	-	-	-	-	-	-
30 " " 50	50	6	-	-	-	2	-	-	-	-	-	-	-	-	-	-
50 " " 100	100	-	1	1	-	-	-	-	-	-	-	-	1	1	-	-
100 und mehr ha	ha	-	-	-	-	1	-	-	-	-	-	-	-	-	-	-
Insgesamt 1960	1960	213	2	2	-	85	-	4	4	-	-	-	1	1	-	-
Insgesamt 1949	1949	350	3	3	-	623	-	4	4	-	-	-	3	3	-	-

Futtermittelbereitung in den land- und forstwirtschaftlichen Betrieben
Gesamtfläche

Häckselmaschinen ohne Gebläse		Gebälsehäcksler		Elektrofuttermäpfer		Kartoffel - Dämpfkolonne							Größenklasse nach der landwirtschaftlichen Nutzfläche ha
im Alleinbesitz		im Alleinbesitz		In gemein- schaftl. Besitz	im Alleinbesitz		In gemein- schaftl. Besitz	im Alleinbesitz		In gemein- schaftl. Besitz	In geosssen- schaftl. Benutzung oder im Lohn	In Nachbar- schafts- hilfe	
Betriebe	Änschinen	Betriebe	Maschinen	Betriebe	Betriebe	Maschinen	Betriebe	Betriebe	Maschinen	Betriebe			
15	16	17	18	19	20	21	22	23	24	25	26	27	
Schwäbisch Hall													
24	24	3	3	-	-	-	-	-	-	-	-	-	unter 2
366	367	187	187	3	16	16	-	-	-	-	1	-	2 bis 5
371	372	245	245	1	38	38	-	-	-	2	5	-	5 " 7,5
212	217	198	198	2	44	44	-	-	-	2	5	-	7,5 " 10
253	254	271	271	1	80	80	-	-	-	3	7	1	10 " 15
124	125	162	162	-	69	70	-	-	-	1	11	-	15 " 20
68	68	152	153	-	74	74	1	1	1	4	15	1	20 " 30
12	12	28	28	-	13	13	-	-	-	2	2	-	30 " 50
2	2	3	3	-	3	4	-	-	-	1	1	-	50 " 100
-	-	-	-	-	-	-	-	-	-	-	-	-	100 und mehr ha
1 432	1 441	1 249	1 250	7	337	339	1	1	1	15	47	2	1960 Insgesamt
3 468	3 507	252	253	.	42	46	1949
Ulm													
12	12	3	3	-	2	2	-	-	-	-	1	-	unter 2
312	312	40	40	3	69	69	-	-	-	1	14	-	2 bis 5
411	411	137	138	5	146	146	1	-	-	3	41	5	5 " 7,5
307	309	160	161	3	178	178	-	-	-	1	61	2	7,5 " 10
417	421	339	339	3	374	375	3	-	-	14	197	15	10 " 15
228	231	262	262	4	323	323	2	-	-	6	138	10	15 " 20
138	141	213	215	-	262	264	-	-	-	8	104	2	20 " 30
54	55	114	115	-	121	121	-	-	-	4	62	2	30 " 50
18	20	32	33	-	35	36	-	-	-	2	14	1	50 " 100
1	1	1	1	-	-	-	-	-	-	-	-	-	100 und mehr ha
1 898	1 913	1 301	1 307	18	1 510	1 514	6	-	-	39	632	37	1960 Insgesamt
4 394	4 477	307	321	.	473	473	1949
Vaihingen													
11	11	-	-	-	-	-	-	-	-	-	-	-	unter 2
491	492	211	211	23	26	26	2	-	-	-	5	-	2 bis 5
251	251	237	237	6	39	39	1	-	-	1	12	-	5 " 7,5
146	147	142	142	8	42	42	-	-	-	-	10	-	7,5 " 10
122	123	110	110	3	56	56	1	-	-	1	11	-	10 " 15
20	20	29	29	-	16	16	-	-	-	-	4	-	15 " 20
7	7	15	15	-	6	6	-	-	-	-	2	-	20 " 30
1	1	3	3	-	3	3	-	-	-	-	-	-	30 " 50
3	4	4	4	-	2	2	-	-	-	-	-	-	50 " 100
1	2	1	1	-	1	1	-	-	-	-	1	-	100 und mehr ha
1 053	1 058	752	752	40	191	191	4	-	-	2	45	-	1960 Insgesamt
3 553	3 569	223	224	.	8	9	1949
Waiblingen													
26	26	3	3	-	2	2	-	-	-	-	-	-	unter 2
716	719	172	172	17	68	68	1	-	-	-	-	-	2 bis 5
237	237	128	128	4	53	53	2	-	-	-	1	-	5 " 7,5
95	98	66	66	1	36	36	-	-	-	-	-	-	7,5 " 10
52	53	48	48	2	22	22	-	-	-	-	-	-	10 " 15
10	12	4	4	-	4	4	-	-	-	-	-	-	15 " 20
7	8	3	3	-	2	2	-	-	-	-	-	-	20 " 30
4	4	1	1	-	2	2	-	-	-	-	-	-	30 " 50
-	-	1	1	-	-	-	-	-	-	-	-	-	50 " 100
-	-	-	-	-	-	-	-	-	-	-	-	-	100 und mehr ha
1 147	1 157	426	426	24	189	189	3	-	-	-	1	-	1960 Insgesamt
4 111	4 134	454	458	.	43	43	1949
Karlsruhe													
-	-	-	-	-	-	-	-	-	-	-	-	-	unter 2
19	19	1	1	-	2	4	-	-	-	-	-	-	2 bis 5
3	3	-	-	-	-	-	-	-	-	-	-	-	5 " 7,5
5	5	-	-	-	-	-	-	-	-	-	-	-	7,5 " 10
2	2	4	4	-	1	1	-	-	-	-	1	-	10 " 15
1	1	-	-	-	1	1	-	-	-	-	-	-	15 " 20
-	-	2	2	-	-	-	-	-	-	-	-	-	20 " 30
-	-	-	-	-	-	-	-	-	-	-	-	-	30 " 50
3	3	2	2	-	1	1	-	1	1	-	2	1	50 " 100
-	-	-	-	-	-	-	-	-	-	-	-	-	100 und mehr ha
33	33	9	9	-	5	7	-	1	1	-	3	1	1960 Insgesamt
319	320	19	22	.	6	6	1949
Heidelberg													
-	-	-	-	-	-	-	-	-	-	-	-	-	unter 2
11	11	-	-	-	3	3	-	-	-	-	-	-	2 bis 5
8	8	6	6	-	1	1	-	-	-	-	1	-	5 " 7,5
2	2	4	4	-	-	-	-	-	-	-	4	-	7,5 " 10
22	23	17	17	-	9	9	-	-	-	-	6	1	10 " 15
12	13	9	9	-	1	1	-	-	-	-	7	-	15 " 20
5	5	2	2	-	1	1	-	-	-	-	1	-	20 " 30
4	4	2	2	-	3	3	-	-	-	-	1	-	30 " 50
2	2	-	-	-	1	1	-	-	-	-	1	-	50 " 100
1	1	1	3	-	-	-	-	-	-	-	-	-	100 und mehr ha
67	69	41	43	-	19	19	-	-	-	-	21	1	1960 Insgesamt
242	246	42	46	.	4	4	1949

Noch Tabelle 31 a/b: Die Verwendung von Maschinen und Geräten zur Ernteverarbeitung und mit 2 und mehr ha

Größenklasse nach der landwirtschaftlichen Nutzfläche ha	Land- und forstwirtschaftliche Betriebe insgesamt	Dreschmaschinen (ohne Häckseldrescher)					Häckseldrescher					Pressen für Heu und Stroh		
		im Alleinbesitz		In gemein- schaftl. Besitz	In genossen- schaftl. Benutzung oder im Lohn	In Nachbar- schafts- hilfe	im Alleinbesitz		In gemein- schaftl. Besitz	In genossen- schaftl. Benutzung oder im Lohn	In Nachbar- schafts- hilfe	im Alleinbesitz		In gemein- schaftl. Besitz
		Betriebe	Maschinen	Betriebe			Betriebe	Maschinen	Betriebe			Betriebe	Maschinen	Betriebe
		1	2	3	4	5	6	7	8	9	10	11	12	13
Stadtkreis														
unter 2	12	-	-	-	4	-	-	-	-	-	-	-	-	-
2 bis 5	80	-	-	2	39	-	-	-	-	-	-	-	-	-
5 " " 7,5	40	-	-	3	27	-	1	1	-	-	-	-	-	1
7,5 " " 10	56	-	-	2	39	1	-	-	-	-	-	-	-	-
10 " " 15	112	-	-	1	59	-	1	1	-	1	-	-	-	-
15 " " 20	34	-	-	1	17	-	-	-	-	-	-	-	-	-
20 " " 30	3	-	-	-	-	-	-	-	-	-	-	-	-	-
30 " " 50	.	-	-	-	-	-	-	-	-	-	-	-	-	-
50 " " 100	3	-	-	-	-	-	-	-	-	-	-	-	-	-
100 und mehr ha	.	2	2	-	-	-	-	-	-	-	-	2	2	-
Insgesamt 1960	344	2	2	9	185	1	2	2	-	1	-	2	2	1
1949	512	.	5	-	773	-	4	.
Stadtkreis														
unter 2	20	-	-	-	1	-	-	-	-	-	-	-	-	-
2 bis 5	33	-	-	1	9	-	-	-	-	-	-	1	1	-
5 " " 7,5	9	1	1	-	5	-	-	-	-	-	-	-	-	-
7,5 " " 10	6	2	2	-	-	-	-	-	-	-	-	-	-	-
10 " " 15	6	-	-	-	4	-	-	-	-	-	-	-	-	-
15 " " 20	14	2	2	-	3	-	1	1	-	-	-	1	1	-
20 " " 30	6	1	1	-	1	-	-	-	-	-	-	1	1	-
30 " " 50	-	-	-	-	-	-	-	-	-	-	-	-	-	-
50 " " 100	3	-	-	-	-	-	-	-	-	-	-	-	-	-
100 und mehr ha	-	-	-	-	-	-	-	-	-	-	-	-	-	-
Insgesamt 1960	97	6	6	1	23	-	1	1	-	-	-	3	3	-
1949	141	.	17	-	121	-	4	.
Landkreis														
unter 2	171	1	1	-	66	4	-	-	-	8	-	-	-	-
2 bis 5	2 041	11	11	6	1 622	19	4	4	-	-	1	4	4	-
5 " " 7,5	543	5	5	5	408	6	2	2	-	-	-	3	3	1
7,5 " " 10	194	5	5	1	172	-	5	5	-	-	-	1	1	-
10 " " 15	137	3	3	5	94	-	6	6	-	-	1	-	-	-
15 " " 20	39	2	2	4	9	-	7	7	2	-	-	1	1	-
20 " " 30	11	-	-	-	1	-	1	1	-	-	-	-	-	-
30 " " 50	8	2	2	-	1	-	-	-	-	-	-	1	1	-
50 " " 100	7	2	2	1	-	-	-	-	-	-	-	1	1	1
100 und mehr ha	3	2	2	-	-	-	-	-	-	-	-	2	2	-
Insgesamt 1960	5 154	33	33	22	2 373	29	25	25	2	8	2	13	13	2
1949	4 702	.	66	-	11 527	-	27	.
Landkreis														
unter 2	364	15	15	2	122	11	1	1	-	-	1	3	3	1
2 bis 5	1 051	230	250	46	607	29	5	5	-	2	-	65	65	15
5 " " 7,5	795	299	299	71	371	19	7	7	1	2	1	118	118	35
7,5 " " 10	789	311	311	89	377	8	21	21	3	-	-	131	131	44
10 " " 15	995	422	422	92	417	9	70	70	-	3	-	205	205	29
15 " " 20	399	186	186	15	152	3	69	69	2	1	-	105	105	8
20 " " 30	198	89	89	6	44	2	39	39	-	-	-	53	53	2
30 " " 50	20	13	13	-	2	-	3	3	-	-	-	8	8	-
50 " " 100	10	7	7	-	-	-	-	-	-	-	-	4	4	-
100 und mehr ha	6	4	4	-	-	-	-	-	-	-	-	5	6	-
Insgesamt 1960	4 627	1 374	1 574	321	2 072	81	215	215	6	8	2	697	698	134
1949	5 296	.	2 576	-	3 785	-	534	.
Landkreis														
unter 2	209	6	6	-	94	1	-	-	-	-	-	1	1	-
2 bis 5	1 093	55	55	16	1 028	10	9	9	-	-	3	7	7	-
5 " " 7,5	427	59	59	9	394	2	7	7	-	-	2	14	14	3
7,5 " " 10	270	41	41	7	216	1	7	7	-	-	-	13	13	5
10 " " 15	250	47	47	10	151	2	23	23	-	-	-	14	14	5
15 " " 20	63	12	12	2	50	-	14	14	-	1	-	4	4	-
20 " " 30	20	3	3	-	9	-	5	5	-	-	-	2	2	-
30 " " 50	10	2	2	-	3	-	1	1	-	-	-	2	2	-
50 " " 100	5	1	1	-	-	-	-	-	-	-	-	-	-	-
100 und mehr ha	.	1	1	-	-	-	-	-	-	-	-	1	1	-
Insgesamt 1960	2 548	227	227	44	1 905	16	66	66	-	1	7	58	58	13
1949	3 347	.	350	-	6 265	-	39	.
Landkreis														
unter 2	199	2	2	-	133	-	-	-	-	-	-	-	-	-
2 bis 5	2 225	15	16	8	1 500	14	6	6	2	3	-	5	5	-
5 " " 7,5	386	8	8	1	275	2	6	6	1	-	-	3	3	-
7,5 " " 10	195	9	9	-	140	-	12	12	1	-	-	-	-	-
10 " " 15	119	7	7	1	80	-	12	12	-	-	-	3	3	-
15 " " 20	35	5	5	4	15	-	-	-	-	-	-	1	1	-
20 " " 30	21	-	-	-	3	-	1	1	-	1	-	-	-	-
30 " " 50	10	3	3	-	2	-	-	-	-	-	-	-	-	-
50 " " 100	5	-	-	-	1	-	1	1	-	-	-	1	1	-
100 und mehr ha	4	1	1	-	2	-	-	-	-	-	-	1	1	-
Insgesamt 1960	3 199	50	51	14	2 151	16	38	38	4	4	-	14	14	-
1949	5 237	.	166	-	12 160	-	57	-

Futtermittelbereitung in den land- und forstwirtschaftlichen Betrieben
Gesamtfläche

Häckselmaschinen ohne Gebläse		Gebüschhäcksler			Elektrofuttermäpfer			Kartoffel-Dämpfkolonne						Größtklasse nach der landwirtschaftlichen Nutzfläche ha
im Alleinbesitz		im Alleinbesitz		in gemein- schaftl. Besitz	im Alleinbesitz		in gemein- schaftl. Besitz	im Alleinbesitz		in gemein- schaftl. Besitz	in genossen- schaftl. Benutzung oder im Lohn		in Nachbar- schafts- hilfe	
Betriebe	Maschinen	Betriebe	Maschinen	Betriebe	Betriebe	Maschinen	Betriebe	Maschinen	Betriebe	Maschinen	Betriebe			
15	16	17	18	19	20	21	22	23	24	25	26	27		

Mannheim

-	-	1	1	-	-	-	-	-	-	-	-	-	-	unter 2
7	7	-	-	-	2	2	-	-	-	-	-	-	-	2 bis 5
11	11	1	1	-	3	3	-	-	-	-	3	-	-	5 " 7,5
16	16	3	3	1	5	5	-	-	-	1	7	2	7,5	7,5 " 10
33	33	10	10	1	22	22	1	-	-	-	23	1	10	10 " 15
6	6	8	8	-	6	6	-	-	-	-	14	-	15	15 " 20
2	2	-	-	-	1	1	-	-	-	-	1	-	20	20 " 30
1	1	-	-	-	1	1	-	-	-	-	-	-	30	30 " 50
1	1	1	1	-	-	-	-	-	-	-	-	-	50	50 " 100
1	1	1	1	-	-	-	-	2	2	-	-	-	-	100 und mehr ha
78	78	25	25	2	40	40	1	2	2	1	48	3	-	1960 Insgesamt
378	379	5	6	.	5	5	1949

Pforzheim

-	-	-	-	-	-	-	-	-	-	-	-	-	-	unter 2
5	5	-	-	-	-	-	-	-	-	1	-	1	-	2 bis 5
-	-	2	2	-	-	-	-	-	-	-	-	-	-	5 " 7,5
1	1	1	1	-	-	-	-	-	-	-	-	-	-	7,5 " 10
-	-	1	1	-	-	-	-	-	-	-	-	-	-	10 " 15
5	5	4	4	-	3	3	-	-	-	-	-	-	-	15 " 20
2	2	2	2	-	-	-	-	-	-	-	-	-	-	20 " 30
-	-	-	-	-	-	-	-	-	-	-	-	-	-	30 " 50
1	1	-	-	-	2	2	-	-	-	-	1	-	-	50 " 100
-	-	-	-	-	-	-	-	-	-	-	-	-	-	100 und mehr ha
14	14	10	10	-	5	5	-	-	-	1	1	1	-	1960 Insgesamt
117	119	19	20	.	1	1	1949

Bruchsal

46	46	1	1	-	4	4	-	-	-	-	-	-	-	unter 2
1 177	1 178	67	67	1	30	30	1	-	-	-	15	-	-	2 bis 5
329	330	124	124	2	22	22	-	-	-	1	5	-	-	5 " 7,5
114	115	66	66	2	9	9	-	-	-	-	2	-	-	7,5 " 10
68	68	53	53	1	11	11	-	-	-	-	3	-	-	10 " 15
14	14	21	21	1	12	12	-	-	-	-	3	-	-	15 " 20
4	4	5	5	-	3	3	-	-	-	1	-	-	-	20 " 30
2	2	2	2	-	1	1	-	-	-	-	-	-	-	30 " 50
-	-	3	3	-	-	-	-	-	-	-	-	-	-	50 " 100
1	1	3	4	-	3	4	-	-	-	-	-	-	-	100 und mehr ha
1 755	1 758	345	346	7	95	96	1	-	-	2	28	-	-	1960 Insgesamt
5 076	5 083	66	69	.	8	8	1949

Buchen

28	28	1	1	-	2	2	-	-	-	-	-	-	-	unter 2
502	502	128	128	1	31	31	-	-	-	-	3	-	-	2 bis 5
443	447	230	230	2	33	33	-	-	-	-	18	-	-	5 " 7,5
482	498	278	279	-	43	43	1	-	-	1	28	-	-	7,5 " 10
500	521	474	475	4	101	101	-	-	-	1	69	-	-	10 " 15
174	185	215	216	1	60	60	-	-	-	2	32	-	-	15 " 20
85	88	117	120	-	29	29	-	-	-	-	36	-	-	20 " 30
6	6	15	15	-	6	7	-	-	-	-	3	-	-	30 " 50
3	3	8	8	-	5	5	-	-	-	-	1	-	-	50 " 100
3	5	5	5	-	4	4	-	-	-	-	1	-	-	100 und mehr ha
2 226	2 283	1 471	1 477	8	314	315	1	-	-	4	191	-	-	1960 Insgesamt
3 623	3 638	1 019	1 031	.	20	20	1949

Heidelberg

33	33	-	-	-	2	2	-	-	-	-	-	-	-	unter 2
476	477	19	19	-	31	31	3	-	-	-	3	-	-	2 bis 5
240	242	52	52	-	27	27	-	-	-	-	14	-	-	5 " 7,5
164	167	67	67	3	23	23	-	-	-	-	19	1	7,5	7,5 " 10
134	135	95	95	-	19	19	-	-	-	-	33	-	-	10 " 15
27	29	30	30	-	14	14	-	-	-	-	8	-	-	15 " 20
8	8	10	10	1	5	5	-	-	-	-	6	-	-	20 " 30
5	5	6	6	-	1	1	-	-	-	-	1	-	-	30 " 50
3	3	4	4	-	2	2	-	-	1	1	-	-	-	50 " 100
-	-	1	1	-	-	-	-	-	-	-	-	-	-	100 und mehr ha
1 090	1 099	283	284	4	124	124	3	1	1	-	85	1	-	1960 Insgesamt
3 082	3 087	176	178	.	15	15	1949

Karlsruhe

23	23	3	3	1	2	2	-	-	-	-	2	-	-	unter 2
721	723	107	107	7	89	89	4	-	-	1	24	-	-	2 bis 5
197	198	70	70	2	37	37	1	-	-	-	18	1	5	5 " 7,5
97	97	56	56	2	16	17	1	-	-	-	13	-	-	7,5 " 10
56	57	49	49	1	13	13	-	-	-	-	11	1	10	10 " 15
15	16	9	9	1	9	9	-	-	-	-	2	-	-	15 " 20
6	6	3	3	-	6	6	-	-	-	-	2	-	-	20 " 30
3	3	4	5	-	3	3	-	-	-	-	1	-	-	30 " 50
1	1	4	4	-	1	1	-	-	-	1	2	-	-	50 " 100
1	1	2	2	-	-	-	-	1	1	-	-	-	-	100 und mehr ha
1 120	1 125	307	308	14	176	177	6	1	1	2	75	2	-	1960 Insgesamt
5 256	5 264	129	133	.	18	19	1949

Noch Tabelle 31 a/b: Die Verwendung von Maschinen und Geräten zur Ernteverarbeitung und mit 2 und mehr ha

Größenklasse nach der landwirtschaftlichen Nutzfläche ha	Land- und forstwirtschaftliche Betriebe insgesamt	Dreschmaschinen (ohne Häckseldrescher)					Häckseldrescher					Pressen für Heu und Stroh			
		im Alleinbesitz		in gemein- schaftl. Besitz	in genossen- schaftl. Benutzung oder im Lohn	in Nachbar- schafts- hilfe	im Alleinbesitz		in gemein- schaftl. Besitz	in genossen- schaftl. Benutzung oder im Lohn	in Nachbar- schafts- hilfe	im Alleinbesitz		in gemein- schaftl. Besitz	
		Betriebe	Maschinen				Betriebe	Maschinen				Betriebe	Maschinen	Betriebe	
		1	2	3	4	5	6	7	8	9	10	11	12	13	14
Landkreis															
unter 2	2	54	-	-	-	8	-	-	-	-	-	-	-	-	-
2 bis 5	5	418	7	7	4	155	1	1	1	-	-	6	6	-	-
5 " " 7,5	7,5	256	7	8	2	102	2	2	2	-	-	2	3	-	-
7,5 " " 10	10	192	6	6	8	96	-	2	2	-	-	2	2	1	-
10 " " 15	15	319	18	18	12	183	3	5	5	-	-	6	6	-	-
15 " " 20	20	143	7	7	10	75	-	5	5	-	-	2	2	-	-
20 " " 30	30	33	6	6	3	10	-	2	2	-	1	1	1	-	-
30 " " 50	50	7	2	2	-	2	-	-	-	-	-	-	-	-	-
50 " " 100	100	8	3	3	-	1	-	-	-	-	-	2	2	-	-
100 und mehr ha	ha	3	-	-	-	1	-	-	-	-	-	1	1	-	-
Insgesamt 1960	1960	1 433	56	57	39	633	6	17	17	-	1	22	23	1	-
Insgesamt 1949	1949	2 038	.	102	4	616	45	.	-
Landkreis															
unter 2	2	154	3	3	1	41	2	-	-	-	-	-	-	-	-
2 bis 5	5	818	97	97	27	514	22	3	3	1	2	29	29	6	-
5 " " 7,5	7,5	560	111	111	53	357	11	2	2	1	1	28	28	5	-
7,5 " " 10	10	484	86	88	49	314	13	5	5	-	3	28	28	5	-
10 " " 15	15	580	130	130	64	356	6	25	25	-	4	35	35	14	-
15 " " 20	20	111	29	29	4	58	-	6	6	1	1	8	8	-	-
20 " " 30	30	27	4	4	3	15	2	1	1	-	-	1	1	-	-
30 " " 50	50	5	1	1	-	1	-	-	-	-	-	1	1	-	-
50 " " 100	100	6	2	2	-	-	-	-	-	-	-	2	2	-	-
100 und mehr ha	ha	.	-	-	-	-	-	-	-	-	-	-	-	-	-
Insgesamt 1960	1960	2 746	463	465	201	1 656	56	42	42	3	11	132	132	30	-
Insgesamt 1949	1949	3 376	.	885	5	532	131	.	-
Landkreis															
unter 2	2	135	13	13	-	63	1	1	1	-	-	1	1	-	-
2 bis 5	5	1 321	44	44	18	901	10	7	7	2	1	3	3	-	-
5 " " 7,5	7,5	226	25	25	10	150	5	8	8	-	-	3	3	2	-
7,5 " " 10	10	127	16	17	7	85	1	5	5	1	-	2	2	2	-
10 " " 15	15	81	14	14	-	35	-	10	10	-	1	5	5	-	-
15 " " 20	20	16	4	4	-	4	-	4	4	-	-	-	-	-	-
20 " " 30	30	3	-	-	-	-	-	2	2	-	-	-	-	-	-
30 " " 50	50	.	-	-	-	-	-	-	-	-	-	-	-	-	-
50 " " 100	100	3	-	-	-	-	-	-	-	-	-	-	-	-	-
100 und mehr ha	ha	3	-	-	-	-	-	-	-	-	-	-	-	-	-
Insgesamt 1960	1960	1 915	116	117	35	1 238	17	37	37	3	1	14	14	4	-
Insgesamt 1949	1949	2 688	.	227	5	506	26	.	-
Landkreis															
unter 2	2	136	-	-	-	51	-	-	-	-	-	-	-	-	-
2 bis 5	5	958	13	13	5	780	5	1	1	3	17	4	4	-	-
5 " " 7,5	7,5	743	18	18	7	646	10	2	2	1	18	3	3	-	-
7,5 " " 10	10	652	20	20	24	565	3	8	8	3	8	6	6	-	-
10 " " 15	15	748	29	29	13	625	6	42	42	2	3	2	2	1	-
15 " " 20	20	169	16	16	3	119	2	22	22	-	-	3	3	-	-
20 " " 30	30	35	4	4	1	19	1	3	3	-	-	1	1	-	-
30 " " 50	50	10	3	3	-	3	-	1	1	-	-	3	3	-	-
50 " " 100	100	17	7	7	2	6	-	1	1	-	-	6	7	1	-
100 und mehr ha	ha	12	9	9	-	-	-	-	-	-	-	9	9	-	-
Insgesamt 1960	1960	3 480	119	119	55	2 814	27	80	80	9	46	37	38	2	-
Insgesamt 1949	1949	4 694	.	268	7	645	78	.	-
Landkreis															
unter 2	2	574	5	5	2	336	9	-	-	-	-	-	-	-	-
2 bis 5	5	1 725	63	65	33	1 551	56	5	5	-	1	19	20	6	-
5 " " 7,5	7,5	1 366	134	134	124	966	60	17	17	2	1	55	55	12	-
7,5 " " 10	10	980	125	125	112	675	33	35	35	2	2	42	42	15	-
10 " " 15	15	865	135	135	71	569	33	88	88	3	2	58	58	23	-
15 " " 20	20	240	41	41	18	101	7	47	47	1	-	21	21	5	-
20 " " 30	30	104	11	11	1	36	2	12	12	-	-	3	3	-	-
30 " " 50	50	41	5	5	-	10	-	2	2	-	-	4	4	-	-
50 " " 100	100	4	2	2	-	-	-	-	-	-	-	1	1	-	-
100 und mehr ha	ha	11	7	7	-	-	-	-	-	-	-	5	5	-	-
Insgesamt 1960	1960	5 910	528	530	361	4 244	200	206	206	8	6	208	209	61	-
Insgesamt 1949	1949	6 792	.	1 055	7	157	274	.	-
Stadtkreis															
unter 2	2	61	1	1	-	1	-	-	-	-	-	-	-	-	-
2 bis 5	5	84	2	2	1	43	-	-	-	-	-	-	-	-	-
5 " " 7,5	7,5	33	1	1	-	23	-	-	-	-	-	-	-	-	-
7,5 " " 10	10	10	-	-	-	6	-	-	-	-	-	-	-	-	-
10 " " 15	15	11	1	1	-	5	-	-	-	-	-	-	-	-	-
15 " " 20	20	.	1	1	-	-	-	-	-	-	-	-	-	-	-
20 " " 30	30	.	-	-	-	-	-	-	-	-	-	-	-	-	-
30 " " 50	50	.	-	-	-	-	-	-	-	-	-	-	-	-	-
50 " " 100	100	4	-	-	-	-	-	-	-	-	-	-	-	-	-
100 und mehr ha	ha	-	-	-	-	-	-	-	-	-	-	-	-	-	-
Insgesamt 1960	1960	206	6	6	1	78	-	-	-	-	-	-	-	-	-
Insgesamt 1949	1949	290	.	13	-	288	-	-	-	-	-	-	2	-	-

Futtermittelbereitung in den land- und forstwirtschaftlichen Betrieben
Gesamtfläche

Häckselmaschinen ohne Gebläse		Gebläsehäcksler			Elektrofuttermäpfer			Kartoffel - Dämpfkolonne					Größenklasse nach der landwirtschaftlichen Nutzfläche ha
im Alleinbesitz		im Alleinbesitz		in gemein- schaftl. Besitz	im Alleinbesitz		in gemein- schaftl. Besitz	im Alleinbesitz		in gemein- schaftl. Besitz	in gesamen- schaftl. Benutzung oder im Lohn	in Nachbar- schafts- hilfe	
Betriebe	Maschinen	Betriebe	Maschinen	Betriebe	Betriebe	Maschinen	Betriebe	Betriebe	Maschinen	Betriebe	Betriebe	Betriebe	
15	16	17	18	19	20	21	22	23	24	25	26	27	
Mannheim													
5	5	1	1	-	-	-	-	-	-	-	-	-	unter 2
134	134	14	14	-	28	28	-	-	-	-	5	-	2 bis 5
132	133	34	34	3	44	44	-	-	-	-	22	-	5 " " 7,5
99	99	37	37	1	45	45	-	-	-	-	31	-	7,5 " " 10
172	173	62	62	6	80	80	2	-	-	2	97	1	10 " " 15
70	70	26	26	-	56	56	-	-	-	1	58	-	15 " " 20
14	15	10	11	-	16	16	-	-	-	1	6	-	20 " " 30
1	2	-	-	-	3	3	-	-	-	-	2	-	30 " " 50
4	4	3	3	-	3	4	-	-	-	-	3	-	50 " " 100
-	-	1	1	-	1	1	-	-	-	-	-	-	100 und mehr ha
631	635	188	189	10	276	277	2	-	-	4	224	1	1960 Insgesamt
1 492	1 497	173	174	.	35	35	1949
Mosbach													
10	10	1	1	-	-	-	-	-	-	-	-	-	unter 2
451	452	63	63	-	30	30	-	-	-	-	6	-	2 bis 5
353	355	110	110	1	46	46	1	-	-	-	8	-	5 " " 7,5
299	301	128	128	-	43	43	-	-	-	-	19	-	7,5 " " 10
355	360	202	203	1	72	72	-	-	-	-	33	3	10 " " 15
67	68	41	41	-	15	15	-	-	-	2	16	-	15 " " 20
18	19	12	12	-	3	3	-	-	-	-	2	-	20 " " 30
2	2	1	1	-	-	-	-	-	-	-	1	-	30 " " 50
3	4	4	4	-	1	1	-	-	-	-	1	-	50 " " 100
1	1	-	-	-	-	-	-	-	-	-	-	-	100 und mehr ha
1 559	1 572	562	563	2	210	210	1	-	-	2	86	3	1960 Insgesamt
2 558	2 566	573	578	.	8	8	1949
Pforzheim													
24	24	4	4	-	1	1	-	-	-	-	-	-	unter 2
361	362	176	176	11	13	13	1	-	-	-	1	-	2 bis 5
56	57	83	83	3	12	12	-	-	-	-	4	-	5 " " 7,5
45	45	57	57	1	12	12	-	-	-	-	5	-	7,5 " " 10
22	22	36	36	-	9	9	-	-	-	-	3	-	10 " " 15
2	2	4	4	-	-	-	-	-	-	-	-	-	15 " " 20
-	-	2	2	-	2	2	-	-	-	-	1	-	20 " " 30
-	-	-	-	-	-	-	-	-	-	-	-	-	30 " " 50
-	-	1	1	-	1	1	-	-	-	-	1	-	50 " " 100
1	1	1	1	-	-	-	-	-	-	-	-	-	100 und mehr ha
511	513	364	364	15	50	50	1	-	-	-	15	-	1960 Insgesamt
2 552	2 554	12	14	.	5	5	1949
Sinsheim													
5	5	-	-	-	2	2	-	-	-	-	-	-	unter 2
413	414	27	27	6	14	14	2	-	-	-	10	-	2 bis 5
454	455	74	74	7	33	33	2	-	-	-	20	-	5 " " 7,5
406	411	124	124	3	58	58	-	-	-	1	39	-	7,5 " " 10
453	458	221	221	1	80	80	-	-	-	1	113	5	10 " " 15
83	89	75	76	1	33	33	-	-	-	-	28	1	15 " " 20
13	14	22	22	-	7	7	-	-	-	1	6	-	20 " " 30
6	6	4	4	-	3	3	-	-	-	-	2	-	30 " " 50
6	7	9	9	-	9	9	-	-	-	-	2	-	50 " " 100
3	3	7	7	-	4	4	-	1	1	-	2	-	100 und mehr ha
1 842	1 862	563	564	18	243	243	4	1	1	3	222	6	1960 Insgesamt
3 568	3 600	461	467	.	24	24	1949
Tauberbischofsheim													
66	66	2	2	-	3	3	-	-	-	-	1	-	unter 2
862	863	180	180	3	40	40	2	-	-	3	49	-	2 bis 5
812	818	361	361	8	72	72	4	-	-	3	104	4	5 " " 7,5
547	553	347	347	1	79	79	-	-	-	2	128	5	7,5 " " 10
439	444	349	350	6	100	100	-	-	-	5	136	2	10 " " 15
104	105	98	99	7	23	23	2	-	-	2	24	-	15 " " 20
48	49	46	46	4	13	13	-	-	-	-	11	1	20 " " 30
13	13	28	29	-	7	7	-	-	-	-	5	-	30 " " 50
1	1	3	3	-	1	1	-	-	-	-	-	-	50 " " 100
7	8	4	4	-	2	2	-	-	-	-	1	-	100 und mehr ha
2 899	2 920	1 418	1 421	29	340	340	8	-	-	15	459	12	1960 Insgesamt
5 099	5 108	361	364	.	12	12	1949
Freiburg im Breisgau													
1	1	-	-	-	-	-	-	-	-	-	-	-	unter 2
8	8	-	-	-	1	1	-	-	-	-	-	-	2 bis 5
6	6	-	-	-	4	4	-	-	-	-	1	-	5 " " 7,5
2	2	1	1	-	2	2	-	-	-	-	2	-	7,5 " " 10
4	4	-	-	-	1	1	-	-	-	-	1	-	10 " " 15
-	-	-	-	-	1	1	-	-	-	-	-	-	15 " " 20
-	-	-	-	-	-	-	-	-	-	-	-	-	20 " " 30
-	-	-	-	-	-	-	-	-	-	-	-	-	30 " " 50
1	1	-	-	-	-	-	-	-	-	-	-	-	50 " " 100
-	-	-	-	-	-	-	-	-	-	-	-	-	100 und mehr ha
22	22	1	1	-	9	9	-	-	-	-	4	-	1960 Insgesamt
232	232	1	1	.	1	1	1949

Noch Tabelle 31 a/b: Die Verwendung von Maschinen und Geräten zur Ernteverarbeitung und mit 2 und mehr ha

Größenklasse nach der landwirtschaftlichen Nutzfläche ha	Land- und forstwirts- chaftliche Betriebe insgesamt	Dreschmaschinen (ohne Häckseldrescher)					Häckseldrescher					Pressen für Heu und Stroh		
		im Alleinbesitz		In gemein- schaftl. Besitz	In genossen- schaftl. Benutzung oder im Lohn	In Nachbar- schafts- hilfe	im Alleinbesitz		In gemein- schaftl. Besitz	In genossen- schaftl. Benutzung oder im Lohn	In Nachbar- schafts- hilfe	im Alleinbesitz		In gemein- schaftl. Besitz
		Betriebe	Maschinen				Betriebe	Maschinen				Betriebe	Betriebe	
		1	2	3	4	5	6	7	8	9	10	11	12	13
Stadtkreis														
unter 2	14	-	-	-	3	-	-	-	-	-	-	-	-	-
2 bis 5	77	1	1	-	45	-	-	-	-	-	-	-	-	-
5 " 7,5	13	1	1	-	7	-	-	-	-	-	-	-	-	-
7,5 " 10	7	1	1	-	2	-	-	-	-	-	-	-	-	-
10 " 15	3	-	-	-	1	-	-	-	-	-	-	-	-	-
15 " 20	-	-	-	-	-	-	-	-	-	-	-	-	-	-
20 " 30	5	2	2	-	1	-	-	-	-	-	-	-	-	-
30 " 50	-	-	-	-	-	-	-	-	-	-	-	-	-	-
50 " 100	-	-	-	-	-	-	-	-	-	-	-	-	-	-
100 und mehr ha	-	-	-	-	-	-	-	-	-	-	-	-	-	-
Insgesamt 1960	119	5	5	-	59	-	-	-	-	-	-	-	-	-
1949	180	.	8	-	349	-
Landkreis														
unter 2	399	7	7	1	241	4	-	-	-	2	-	-	-	-
2 bis 5	2 546	105	105	2	1 917	21	8	8	-	4	-	2	2	-
5 " 7,5	656	79	79	1	494	7	-	-	-	1	-	2	2	-
7,5 " 10	111	33	33	1	64	1	1	1	-	-	-	2	2	-
10 " 15	34	16	16	-	11	-	-	-	-	-	-	-	-	-
15 " 20	7	3	3	-	-	-	-	-	-	-	-	1	1	-
20 " 30	4	1	1	-	-	-	-	-	-	-	-	-	-	-
30 " 50	-	-	-	-	-	-	-	-	-	-	-	-	-	-
50 " 100	3	-	-	-	1	-	-	-	-	-	-	-	-	-
100 und mehr ha	-	-	-	-	-	-	-	-	-	-	-	-	-	-
Insgesamt 1960	3 762	244	244	5	2 728	33	9	9	-	7	-	7	7	-
1949	4 469	.	238	-	5 894	-	15	.
Landkreis														
unter 2	233	9	9	1	33	3	-	-	-	-	-	-	-	-
2 bis 5	1 076	146	146	14	613	25	5	5	1	-	-	3	3	-
5 " 7,5	790	119	119	34	567	15	3	3	-	2	-	2	2	-
7,5 " 10	638	136	136	45	448	11	2	2	1	-	-	2	2	1
10 " 15	744	183	184	72	504	15	3	3	1	1	-	9	9	4
15 " 20	265	103	103	25	137	5	3	3	-	-	-	5	5	1
20 " 30	138	63	63	5	56	3	4	4	-	-	-	3	3	1
30 " 50	44	28	28	-	7	-	2	2	-	-	-	2	2	-
50 " 100	11	3	3	-	1	-	1	1	-	-	-	2	2	-
100 und mehr ha	3	1	1	-	-	-	-	-	-	-	-	1	1	-
Insgesamt 1960	3 942	791	792	196	2 366	77	23	23	3	3	-	29	29	7
1949	4 433	.	1 914	-	2 543	-	27	.
Landkreis														
unter 2	308	22	22	2	238	5	-	-	-	3	-	-	-	-
2 bis 5	2 526	334	334	12	1 566	25	6	6	-	4	-	5	5	-
5 " 7,5	733	134	134	5	384	3	1	1	-	-	-	1	1	1
7,5 " 10	276	136	136	4	81	-	3	3	1	-	-	-	-	-
10 " 15	300	242	242	-	33	2	1	1	1	-	-	5	5	1
15 " 20	123	108	108	-	7	-	4	4	-	-	-	1	1	-
20 " 30	109	99	99	-	-	-	5	5	-	1	-	-	-	-
30 " 50	43	39	39	2	-	-	1	1	-	-	-	-	-	-
50 " 100	10	5	5	-	-	-	1	1	-	-	-	-	-	-
100 und mehr ha	-	1	1	-	-	-	-	-	-	-	-	1	1	-
Insgesamt 1960	4 429	1 120	1 120	25	2 309	35	22	22	2	8	-	13	13	2
1949	5 193	.	1 103	-	6 594	-	28	.
Landkreis														
unter 2	363	3	3	3	166	8	1	1	-	-	-	1	1	-
2 bis 5	2 861	126	126	9	1 934	47	11	11	-	2	1	6	6	-
5 " 7,5	962	76	76	12	632	12	1	1	-	5	-	3	3	-
7,5 " 10	352	88	88	5	175	2	1	1	1	-	-	1	1	1
10 " 15	272	111	111	7	111	2	2	2	-	1	-	3	3	-
15 " 20	145	91	91	-	45	-	3	3	-	-	-	1	1	-
20 " 30	103	77	77	2	16	-	3	3	-	-	-	-	-	-
30 " 50	36	26	26	1	1	-	1	1	-	-	-	2	2	-
50 " 100	7	6	6	-	-	-	-	-	-	-	-	1	1	-
100 und mehr ha	3	2	2	-	-	-	-	-	-	-	-	-	-	-
Insgesamt 1960	5 104	606	606	39	3 080	71	23	23	1	8	1	18	18	1
1949	5 806	.	719	-	6 876	-	34	.
Landkreis														
unter 2	265	12	12	5	23	4	2	2	-	-	-	-	-	-
2 bis 5	1 008	248	248	87	353	48	5	5	-	1	-	-	-	2
5 " 7,5	465	136	136	25	223	18	-	-	-	-	-	-	-	4
7,5 " 10	301	107	107	28	142	15	2	2	-	-	-	1	1	2
10 " 15	315	124	124	35	130	19	1	1	-	-	-	2	2	4
15 " 20	174	116	116	14	42	2	-	-	-	2	-	3	3	1
20 " 30	150	123	123	7	16	1	4	4	-	-	-	2	2	-
30 " 50	83	78	78	1	1	1	1	1	-	-	-	-	-	-
50 " 100	11	6	6	-	1	-	1	1	-	-	-	2	2	-
100 und mehr ha	-	-	-	-	-	-	-	-	-	-	-	-	-	-
Insgesamt 1960	2 772	950	950	202	931	108	16	16	-	4	-	10	10	13
1949	2 993	.	1 411	-	955	-	12	.

Futtermittelbereitung in den land- und forstwirtschaftlichen Betrieben
Gesamtfläche

Häckselmaschinen ohne Gabelse		Gabelsehäcksler			Elektrofutterdämpfer			Kartoffel - Dämpfkolonne					Größenklasse nach der landwirtschaftlichen Nutzfläche ha	
im Alleinbesitz		im Alleinbesitz		in gemein- schaftl. Besitz	im Alleinbesitz		in gemein- schaftl. Besitz	im Alleinbesitz		in gemein- schaftl. Besitz	in genossen- schaftl. Benutzung oder im Lohn	in Nachbar- schafts- hilfe		
Betriebe	Maschinen	Betriebe	Maschinen	Betriebe	Betriebe	Maschinen	Betriebe	Betriebe	Maschinen	Betriebe	Maschinen	Betriebe		
15	16	17	18	19	20	21	22	23	24	25	26	27		
Baden-Baden														
-	-	-	-	-	-	-	-	-	-	-	-	-	unter 2	
10	10	-	-	-	-	-	-	-	-	-	-	-	2 bis " 5	
1	1	-	-	-	-	-	-	-	-	-	-	-	5 " " 7,5	
2	2	2	2	-	-	-	-	-	-	-	-	-	7,5 " " 10	
-	-	-	-	-	-	-	-	-	-	-	-	-	10 " " 15	
-	-	-	-	-	-	-	-	-	-	-	-	-	15 " " 20	
3	4	1	1	-	1	1	-	-	-	-	-	-	20 " " 30	
-	-	-	-	-	-	-	-	-	-	-	-	-	30 " " 50	
-	-	-	-	-	-	-	-	-	-	-	-	-	50 " " 100	
-	-	-	-	-	-	-	-	-	-	-	-	-	100 und mehr ha	
16	17	3	3	-	1	1	-	-	-	-	-	-	1960 Insgesamt	
123	123	4	4	-	-	-	-	-	-	-	-	-	1949	
Bühl														
32	32	1	1	-	-	-	-	-	-	-	-	-	unter 2	
1 002	1 002	64	64	3	8	8	-	-	-	-	64	2	2 bis " 5	
403	404	43	43	-	6	6	-	-	-	5	73	3	5 " " 7,5	
73	73	13	13	2	1	1	-	-	-	-	23	1	7,5 " " 10	
14	14	-	-	1	1	1	-	-	-	-	3	-	10 " " 15	
2	2	1	1	-	-	-	-	-	-	-	-	-	15 " " 20	
1	1	1	1	-	-	-	-	-	-	-	-	-	20 " " 30	
1	1	-	-	-	-	-	-	-	-	-	-	-	30 " " 50	
-	-	-	-	-	-	-	-	-	-	-	1	-	50 " " 100	
1	2	1	1	-	-	-	-	-	-	-	-	-	100 und mehr ha	
1 529	1 531	124	124	6	16	16	-	-	-	5	164	6	1960 Insgesamt	
5 000	5 001	52	52	-	2	2	-	-	-	-	-	-	1949	
Donaueschingen														
3	3	-	-	-	1	1	-	-	-	-	-	-	unter 2	
405	405	63	63	-	36	37	1	-	-	-	2	-	2 bis " 5	
449	449	83	83	-	47	47	-	-	-	-	12	-	5 " " 7,5	
396	397	85	85	4	50	50	1	-	-	1	18	-	7,5 " " 10	
419	420	175	175	-	83	83	-	-	-	2	39	2	10 " " 15	
132	134	82	82	-	41	41	-	-	-	1	26	-	15 " " 20	
56	56	41	41	-	16	16	-	-	-	-	12	1	20 " " 30	
21	21	15	15	-	6	6	-	-	-	-	-	-	30 " " 50	
5	5	1	1	-	-	-	-	-	-	-	1	-	50 " " 100	
3	4	1	1	-	1	1	-	1	1	-	-	-	100 und mehr ha	
1 889	1 894	546	546	4	281	282	2	1	1	4	110	3	1960 Insgesamt	
3 720	3 731	75	75	-	5	5	-	-	-	-	-	-	1949	
Emmendingen														
61	61	2	2	-	3	3	1	-	-	-	3	-	unter 2	
1 172	1 173	123	123	5	36	36	-	-	-	-	55	-	2 bis " 5	
380	381	70	70	1	41	41	2	-	-	-	40	-	5 " " 7,5	
149	150	45	45	2	26	26	1	-	-	-	9	1	7,5 " " 10	
174	176	35	35	-	12	12	-	-	-	-	12	-	10 " " 15	
70	71	18	18	-	-	-	-	-	-	-	2	-	15 " " 20	
56	56	16	16	-	-	-	-	-	-	-	-	-	20 " " 30	
25	27	3	3	-	1	2	-	-	-	-	1	-	30 " " 50	
7	7	1	1	-	-	-	-	-	-	-	-	-	50 " " 100	
1	1	1	1	-	-	-	-	1	1	-	-	-	100 und mehr ha	
2 095	2 103	314	314	8	119	120	4	1	1	-	122	1	1960 Insgesamt	
5 311	5 320	79	80	-	12	12	-	-	-	-	-	-	1949	
Freiburg im Breisgau														
40	40	1	1	-	1	1	-	-	-	-	1	-	unter 2	
928	930	74	74	3	40	40	2	-	-	2	67	8	2 bis " 5	
392	392	49	49	-	41	41	1	-	-	1	58	3	5 " " 7,5	
149	150	24	24	-	24	25	-	-	-	2	30	3	7,5 " " 10	
121	121	25	25	-	17	17	-	-	-	-	22	-	10 " " 15	
58	58	27	27	-	13	13	-	-	-	-	7	1	15 " " 20	
52	53	13	13	-	8	8	-	-	-	-	2	-	20 " " 30	
21	22	6	6	-	3	4	-	-	-	-	2	-	30 " " 50	
3	3	2	2	-	3	4	-	-	-	-	-	1	50 " " 100	
1	2	1	1	-	-	-	-	-	-	-	1	-	100 und mehr ha	
1 765	1 771	222	222	3	150	153	3	-	-	5	190	17	1960 Insgesamt	
5 682	5 689	135	135	-	7	7	-	-	-	-	-	-	1949	
Hochschwarzwald														
12	12	-	-	-	-	-	-	-	-	-	-	-	unter 2	
242	242	13	13	-	5	5	-	-	-	-	-	-	2 bis " 5	
220	220	27	27	1	3	3	-	-	-	1	3	-	5 " " 7,5	
164	164	19	19	1	4	4	-	-	-	1	3	-	7,5 " " 10	
189	189	40	40	1	21	22	-	-	-	1	6	1	10 " " 15	
110	114	23	23	-	13	13	-	-	-	2	6	1	15 " " 20	
84	84	35	35	-	11	11	-	-	-	-	13	2	20 " " 30	
49	49	21	21	-	3	3	-	-	-	9	13	1	30 " " 50	
4	4	3	3	-	1	1	-	-	-	1	-	-	50 " " 100	
-	-	-	-	-	-	-	-	-	-	-	-	-	100 und mehr ha	
1 074	1 078	181	181	3	61	62	-	-	-	15	44	5	1960 Insgesamt	
2 069	2 077	59	59	-	16	16	-	-	-	-	-	-	1949	

Noch Tabelle 31 a/b: Die Verwendung von Maschinen und Geräten zur Ernteverarbeitung und mit 2 und mehr ha

Größenklasse nach der landwirtschaftlichen Nutzfläche ha	Land- und forstwirtschaftliche Betriebe insgesamt	Dreschmaschinen (ohne Häckseldrescher)				Häckseldrescher					Pressen für Heu und Stroh				
		im Alleinbesitz		In gemein- schaftl. Besitz	In genossen- schaftl. Benutzung oder im Lohn	In Nachbar- schafts- hilfe	im Alleinbesitz		In gemein- schaftl. Besitz	In genossen- schaftl. Benutzung oder im Lohn	In Nachbar- schafts- hilfe	im Alleinbesitz		In gemein- schaftl. Besitz	
		Betriebe	Maschinen		Betriebe		Betriebe	Maschinen		Betriebe		Betriebe	Maschinen	Betriebe	
		2	3		4	5	6	7	8	9	10	11	12	13	14
Landkreis															
unter 2	119	-	-	-	69	1	-	-	-	-	-	-	-	-	
2 bis 5	1 903	17	18	28	1 653	24	2	2	-	18	-	-	-	-	
5 " 7,5	724	12	12	15	616	10	-	-	-	12	-	-	-	-	
7,5 " 10	271	1	1	7	242	1	1	1	-	4	1	2	2	2	
10 " 15	113	2	2	6	82	3	-	-	-	-	-	2	2	-	
15 " 20	22	-	-	6	11	1	-	-	-	-	-	1	1	-	
20 " 30	4	-	-	-	2	-	-	-	-	-	-	-	-	-	
30 " 50	4	-	-	-	1	-	-	-	-	-	-	-	-	-	
50 " 100	.	-	-	-	-	-	-	-	-	-	-	-	-	-	
100 und mehr ha	.	-	-	-	-	-	-	-	-	-	-	-	-	-	
Insgesamt 1960	3 162	32	33	62	2 676	40	3	3	-	34	1	5	5	2	
1949	4 035	.	45	.	5 488	16	.	
Landkreis															
unter 2	240	3	3	-	49	3	1	1	-	-	-	-	-	-	
2 bis 5	1 074	22	22	9	715	17	1	1	-	1	2	-	-	-	
5 " 7,5	728	26	26	8	601	15	1	1	-	1	-	1	1	-	
7,5 " 10	547	49	49	14	436	17	-	-	1	2	-	1	1	1	
10 " 15	559	69	69	13	448	7	10	10	1	-	-	5	5	2	
15 " 20	144	29	29	5	99	2	5	5	-	-	-	5	5	1	
20 " 30	50	19	19	-	19	1	2	2	1	-	-	5	5	-	
30 " 50	27	10	10	-	8	-	1	1	-	-	-	3	3	-	
50 " 100	9	4	4	-	-	-	1	1	-	-	-	3	3	-	
100 und mehr ha	-	-	-	-	-	-	-	-	-	-	-	-	-	-	
Insgesamt 1960	3 378	231	231	49	2 375	62	22	22	3	4	2	23	23	4	
1949	4 129	.	719	.	3 518	31	.	
Landkreis															
unter 2	196	3	3	-	86	1	-	-	-	-	-	1	1	-	
2 bis 5	2 230	86	87	4	1 791	30	7	7	-	2	-	1	1	-	
5 " 7,5	588	54	54	7	439	6	-	-	1	-	-	1	1	-	
7,5 " 10	225	61	61	-	134	-	2	2	1	-	-	-	-	-	
10 " 15	120	49	49	-	53	-	2	2	1	-	-	-	-	-	
15 " 20	46	37	37	-	5	-	-	-	-	-	-	1	1	-	
20 " 30	20	14	14	-	2	-	-	-	-	-	-	-	-	-	
30 " 50	5	2	2	-	-	-	-	-	-	-	-	-	-	-	
50 " 100	.	-	-	-	-	-	-	-	-	-	-	-	-	-	
100 und mehr ha	.	1	1	-	-	-	-	-	-	-	-	1	2	-	
Insgesamt 1960	3 432	307	308	11	2 570	37	11	11	3	2	-	5	6	-	
1949	4 210	.	352	.	5 924	26	.	
Landkreis															
unter 2	515	12	12	18	54	6	1	1	-	-	-	-	-	-	
2 bis 5	1 728	177	177	100	792	43	4	4	1	3	-	-	-	2	
5 " 7,5	822	264	264	84	364	14	2	2	-	1	-	2	2	6	
7,5 " 10	444	161	161	50	192	5	1	1	-	-	-	2	2	5	
10 " 15	266	108	108	25	93	2	-	-	-	-	-	3	3	4	
15 " 20	46	20	20	3	8	-	-	-	-	-	-	1	1	-	
20 " 30	15	5	5	-	4	-	-	-	-	-	-	1	1	-	
30 " 50	8	4	4	-	1	-	-	-	-	-	-	-	-	-	
50 " 100	.	-	-	-	-	-	-	-	-	-	-	-	-	-	
100 und mehr ha	.	-	-	-	-	-	-	-	-	-	-	-	-	-	
Insgesamt 1960	3 846	751	751	280	1 508	70	8	8	1	4	-	9	9	17	
1949	4 449	.	1 502	.	2 949	11	.	
Landkreis															
unter 2	191	2	2	-	18	1	-	-	-	-	-	-	-	-	
2 bis 5	1 260	58	58	30	521	25	3	3	-	1	-	-	-	-	
5 " 7,5	669	57	57	43	294	14	1	1	2	-	1	-	-	4	
7,5 " 10	364	26	26	31	170	1	1	1	2	2	-	1	1	3	
10 " 15	267	44	44	9	107	1	1	1	2	3	-	5	5	2	
15 " 20	73	10	10	2	22	3	-	-	-	-	-	1	1	-	
20 " 30	38	3	3	-	5	-	-	-	-	-	-	-	-	-	
30 " 50	14	2	2	-	-	-	-	-	-	-	-	-	-	-	
50 " 100	.	1	1	-	-	-	-	-	-	-	-	1	1	-	
100 und mehr ha	-	-	-	-	-	-	-	-	-	-	-	-	-	-	
Insgesamt 1960	2 877	203	203	115	1 137	45	6	6	6	6	1	8	8	9	
1949	3 454	.	350	.	3 009	33	.	
Landkreis															
unter 2	313	36	36	-	148	2	1	1	-	-	-	1	1	-	
2 bis 5	2 039	195	196	14	1 633	29	10	10	1	59	-	-	-	1	
5 " 7,5	523	138	138	5	354	4	3	3	-	2	-	1	1	-	
7,5 " 10	243	124	124	2	103	1	2	2	-	-	-	2	2	-	
10 " 15	148	110	110	1	26	1	2	2	1	-	-	3	3	-	
15 " 20	25	18	18	-	4	-	-	-	-	-	-	-	-	-	
20 " 30	11	5	5	-	3	-	1	1	-	-	-	1	1	-	
30 " 50	3	1	1	-	-	-	-	-	-	-	-	-	-	-	
50 " 100	.	1	1	-	-	-	-	-	-	-	-	1	1	-	
100 und mehr ha	-	-	-	-	-	-	-	-	-	-	-	-	-	-	
Insgesamt 1960	3 306	628	629	22	2 271	37	19	19	2	61	-	9	9	1	
1949	3 708	.	732	.	4 577	18	.	

Futtermittelbereitung in den land- und forstwirtschaftlichen Betrieben
Gesamtfläche

Häckselmaschinen ohne Gebälge		Gebälsehäcksler			Elektrofuttermähdrescher			Kartoffel - Dämpfkolonne					Größenklasse nach der landwirtschaftlichen Nutzfläche ha
im Alleinbesitz		im Alleinbesitz		In gemein- schaftl. Besitz	im Alleinbesitz		In gemein- schaftl. Besitz	im Alleinbesitz		In gemein- schaftl. Besitz	In genossen- schaftl. Benutzung oder im Lohn	In Nachbar- schafts- hilfe	
Betriebe	Maschinen	Betriebe	Maschinen	Betriebe	Betriebe	Maschinen	Betriebe	Betriebe	Maschinen	Betriebe			
15	16	17	18	19	20	21	22	23	24	25	26	27	
Kehl													
19	19	-	-	-	2	2	-	-	-	-	1	-	unter 2
617	617	21	21	-	11	11	1	-	-	1	76	2	2 bis 5
313	313	23	23	1	25	25	1	-	-	2	85	1	5 " " 7,5
136	137	12	12	1	14	14	-	-	-	2	58	-	7,5 " " 10
61	61	7	7	3	18	18	-	-	-	1	39	1	10 " " 15
10	10	3	3	-	3	3	-	-	-	-	7	1	15 " " 20
2	2	-	-	-	-	-	-	-	-	-	-	-	20 " " 30
-	-	1	1	-	-	-	-	-	-	-	-	-	30 " " 50
1	1	-	-	-	-	-	-	-	-	-	-	-	50 " " 100
-	-	-	-	-	-	-	-	-	-	-	-	-	100 und mehr ha
1 159	1 160	67	67	5	73	73	2	-	-	6	266	5	1960 Insgesamt
3 398	3 398	45	45	.	1	1	1949
Konstanz													
14	14	2	2	-	1	1	-	-	-	-	-	-	unter 2
329	329	53	53	1	11	11	-	-	-	-	3	-	2 bis 5
353	353	58	58	-	19	19	-	-	-	-	6	-	5 " " 7,5
297	297	59	59	-	27	27	-	-	-	-	10	-	7,5 " " 10
291	294	92	92	2	24	24	-	-	-	5	25	-	10 " " 15
65	66	31	31	-	14	14	-	-	-	4	7	2	15 " " 20
27	27	11	11	1	10	10	-	-	-	-	10	1	20 " " 30
14	15	6	6	-	5	5	-	-	-	1	1	-	30 " " 50
2	3	4	4	-	2	2	-	1	1	-	2	1	50 " " 100
-	-	-	-	-	-	-	-	-	-	-	-	-	100 und mehr ha
1 392	1 398	316	316	4	113	113	-	1	1	10	64	4	1960 Insgesamt
3 639	3 643	219	223	.	11	12	1949
Lahr													
28	28	1	1	-	-	-	-	-	-	-	-	-	unter 2
1 027	1 028	43	43	4	31	31	2	-	-	-	87	1	2 bis 5
334	334	33	33	1	29	29	1	-	-	-	90	1	5 " " 7,5
146	146	14	14	1	18	19	-	-	-	-	47	1	7,5 " " 10
67	68	18	18	1	11	11	-	-	-	-	24	-	10 " " 15
28	29	4	4	1	3	3	-	-	-	-	4	-	15 " " 20
10	10	3	3	-	4	4	-	-	-	-	1	-	20 " " 30
3	3	-	-	-	-	-	-	-	-	-	-	-	30 " " 50
-	-	-	-	-	-	-	-	-	-	-	-	-	50 " " 100
1	1	-	-	-	-	-	-	-	-	-	-	-	100 und mehr ha
1 644	1 647	116	116	8	96	97	3	-	-	-	253	3	1960 Insgesamt
4 034	4 036	82	84	.	5	5	1949
Lörrach													
42	42	-	-	-	-	-	-	-	-	-	1	-	unter 2
578	579	65	65	1	7	7	-	-	-	2	14	1	2 bis 5
307	307	41	41	2	17	17	-	-	-	8	33	-	5 " " 7,5
193	194	25	25	2	13	13	-	-	-	6	42	3	7,5 " " 10
104	104	16	16	4	11	11	-	-	-	3	26	1	10 " " 15
15	15	8	8	-	5	5	-	-	-	-	2	-	15 " " 20
4	5	4	4	-	1	1	-	-	-	-	2	-	20 " " 30
1	1	2	2	-	1	1	-	-	-	-	-	-	30 " " 50
-	-	-	-	-	1	1	-	-	-	-	-	-	50 " " 100
1	3	-	-	-	-	-	-	-	-	-	1	-	100 und mehr ha
1 245	1 250	161	161	9	56	56	-	-	-	19	121	5	1960 Insgesamt
4 068	4 074	106	106	.	9	9	1949
Müllheim													
17	17	1	1	-	1	1	-	-	-	-	-	-	unter 2
444	446	37	37	3	8	8	2	-	-	3	13	-	2 bis 5
283	284	42	42	5	27	27	1	-	-	3	28	-	5 " " 7,5
171	171	31	31	3	27	27	-	-	-	1	52	-	7,5 " " 10
125	125	33	33	1	28	28	1	-	-	7	45	-	10 " " 15
36	37	9	9	-	7	7	-	-	-	1	13	-	15 " " 20
17	18	7	7	-	5	5	-	-	-	-	4	-	20 " " 30
5	6	2	2	-	4	4	-	-	-	-	1	-	30 " " 50
1	2	-	-	-	1	1	-	-	-	-	-	-	50 " " 100
-	-	-	-	-	-	-	-	-	-	-	-	-	100 und mehr ha
1 099	1 106	162	162	12	108	108	4	-	-	15	156	-	1960 Insgesamt
3 019	3 027	81	82	.	8	8	1949
Offenburg													
11	11	1	1	-	-	-	-	-	-	-	-	1	unter 2
348	348	33	33	1	16	16	1	-	-	-	31	-	2 bis 5
195	195	29	29	-	16	16	-	-	-	-	31	1	5 " " 7,5
89	90	17	17	1	4	4	-	-	-	-	14	-	7,5 " " 10
62	63	20	20	-	6	6	-	-	-	-	6	-	10 " " 15
13	13	2	2	-	1	1	-	-	-	-	1	-	15 " " 20
7	7	1	1	-	2	2	-	-	-	-	2	-	20 " " 30
1	2	-	-	-	-	-	-	-	-	-	1	-	30 " " 50
1	1	-	-	-	-	-	-	-	-	-	-	-	50 " " 100
-	-	-	-	-	-	-	-	-	-	-	-	-	100 und mehr ha
727	730	103	103	2	45	45	1	-	-	-	86	2	1960 Insgesamt
3 179	3 181	59	59	.	3	3	1949

Noch Tabelle 31 a/b : Die Verwendung von Maschinen und Geräten zur Ernteverarbeitung und mit 2 und mehr ha

Größenklasse nach der landwirtschaftlichen Nutzfläche ha	Land- und forstwirtschaftliche Betriebe insgesamt	Dreschmaschinen (ohne Häckseldrescher)					Häckseldrescher					Pressen für Heu und Stroh			
		im Alleinbesitz		in gemein- schaftl. Besitz	in genossen- schaftl. Benutzung oder im Lohn	in Nach- barschafts- hilfe	im Alleinbesitz		in gemein- schaftl. Besitz	in genossen- schaftl. Benutzung oder im Lohn	in Nach- barschafts- hilfe	im Alleinbesitz		in gemein- schaftl. Besitz	
		Betriebe	Maschinen				Betriebe	Maschinen				Betriebe	Maschinen		
		1	2	3	4	5	6	7	8	9	10	11	12	13	14
Landkreis															
unter 2	2	174	-	-	-	73	-	-	-	-	-	-	-	-	-
2 bis 5	5	1 520	9	10	1	1 148	2	5	5	2	1	-	3	3	-
5 " 7,5	7,5	98	3	3	2	56	1	-	-	-	-	-	-	-	-
7,5 " 10	10	19	1	1	-	8	-	-	-	-	-	-	-	-	-
10 " 15	15	10	1	1	-	1	-	-	-	-	-	-	-	-	-
15 " 20	20	14	1	1	-	4	-	-	-	-	-	-	-	-	-
20 " 30	30	11	-	-	-	3	-	-	-	-	-	-	-	-	-
30 " 50	50	3	2	2	-	-	-	1	1	-	-	-	-	-	-
50 " 100	100	.	-	-	-	1	-	-	-	-	-	-	-	-	-
100 und mehr ha	ha	.	1	1	-	-	-	-	-	-	-	-	1	2	-
Insgesamt 1960	1960	1 853	18	19	3	1 294	3	6	6	2	1	-	4	5	-
1949	1949	2 868	.	53	6	823	30	.
Landkreis															
unter 2	2	428	11	11	6	57	1	-	-	-	-	-	-	-	-
2 bis 5	5	1 340	156	156	164	661	45	2	2	3	1	1	1	1	2
5 " 7,5	7,5	652	136	137	155	301	16	2	2	5	3	-	1	1	1
7,5 " 10	10	320	93	93	90	122	10	3	3	1	1	-	-	-	1
10 " 15	15	147	48	48	40	44	8	2	2	-	-	-	1	1	1
15 " 20	20	30	16	16	4	8	1	1	1	-	-	-	-	-	-
20 " 30	30	10	4	4	1	3	1	2	2	-	-	-	-	-	-
30 " 50	50	3	2	2	-	-	-	-	-	-	-	-	-	-	-
50 " 100	100	.	-	-	-	1	-	-	-	-	-	-	-	-	-
100 und mehr ha	ha	-	-	-	-	-	-	-	-	-	-	-	-	-	-
Insgesamt 1960	1960	2 931	466	467	460	1 197	82	12	12	9	5	1	3	3	5
1949	1949	3 329	.	721	2	395	3	.
Landkreis															
unter 2	2	207	-	-	1	9	2	-	-	-	-	-	-	-	1
2 bis 5	5	834	39	39	45	281	25	2	2	-	-	-	1	1	12
5 " 7,5	7,5	870	110	110	105	399	20	2	2	1	2	1	10	10	40
7,5 " 10	10	698	133	133	74	311	27	2	2	3	-	-	17	17	42
10 " 15	15	732	206	206	31	295	17	3	3	-	9	-	36	36	43
15 " 20	20	262	113	113	30	74	6	1	1	1	-	-	44	44	13
20 " 30	30	104	50	50	6	22	-	2	2	-	-	-	20	20	5
30 " 50	50	30	15	15	1	2	-	-	-	-	-	-	8	8	-
50 " 100	100	10	3	3	-	1	-	-	-	-	-	-	2	2	-
100 und mehr ha	ha	4	3	3	-	1	-	-	-	-	-	-	3	3	-
Insgesamt 1960	1960	3 751	672	672	343	1 395	97	12	12	5	11	1	141	141	156
1949	1949	4 122	.	1 104	3	053	55	.
Landkreis															
unter 2	2	212	-	-	2	40	-	-	-	-	-	-	-	-	-
2 bis 5	5	791	32	32	24	479	8	2	2	1	1	-	-	-	2
5 " 7,5	7,5	769	44	44	36	584	13	-	-	-	1	-	-	-	2
7,5 " 10	10	569	45	45	35	417	9	1	1	-	-	-	4	4	3
10 " 15	15	579	86	86	37	406	10	5	5	-	1	-	11	11	6
15 " 20	20	270	57	57	18	183	1	3	3	-	2	-	12	12	4
20 " 30	30	210	60	60	9	129	2	2	2	-	1	-	18	18	1
30 " 50	50	97	25	25	1	52	-	-	-	-	-	-	13	13	-
50 " 100	100	12	4	4	1	4	1	-	-	-	-	-	3	3	-
100 und mehr ha	ha	3	-	-	-	-	-	-	-	-	-	-	-	-	-
Insgesamt 1960	1960	3 512	353	353	163	2 294	44	13	13	1	6	1	61	61	18
1949	1949	3 853	.	559	3	209	54	.
Landkreis															
unter 2	2	197	29	29	2	15	7	2	2	-	-	-	-	-	-
2 bis 5	5	931	414	414	22	191	13	19	19	-	25	4	2	2	-
5 " 7,5	7,5	456	221	221	44	115	8	8	8	-	12	-	1	1	1
7,5 " 10	10	262	133	133	37	61	2	-	-	-	10	1	4	4	-
10 " 15	15	313	181	181	31	51	7	10	10	-	7	1	4	4	3
15 " 20	20	160	98	98	11	27	1	10	10	-	6	2	2	2	1
20 " 30	30	146	105	105	3	11	3	10	10	-	2	1	2	2	-
30 " 50	50	37	27	27	-	2	-	4	4	-	-	-	3	3	-
50 " 100	100	5	3	3	-	-	-	-	-	-	-	-	1	1	-
100 und mehr ha	ha	.	-	-	-	-	-	-	-	-	-	-	-	-	-
Insgesamt 1960	1960	2 508	1 211	1 211	150	473	41	63	63	-	62	9	19	19	5
1949	1949	2 802	.	1 840	2	670	5	.
Landkreis															
unter 2	2	364	5	5	2	23	5	-	-	-	-	-	-	-	-
2 bis 5	5	895	79	79	85	386	41	5	5	1	-	-	1	-	1
5 " 7,5	7,5	777	129	129	124	382	28	3	3	2	2	-	4	4	2
7,5 " 10	10	663	160	160	126	298	26	5	5	4	1	-	1	1	-
10 " 15	15	699	233	233	139	300	17	5	5	1	-	-	7	7	3
15 " 20	20	233	111	111	39	67	3	7	7	-	1	-	5	5	1
20 " 30	30	112	55	55	15	31	2	3	3	-	-	-	7	7	-
30 " 50	50	16	13	13	-	1	-	1	1	-	-	-	5	5	-
50 " 100	100	5	4	4	-	-	-	1	1	-	-	-	2	2	-
100 und mehr ha	ha	4	4	4	-	-	-	-	-	-	-	-	3	3	-
Insgesamt 1960	1960	3 768	793	793	530	1 488	122	30	30	8	4	1	34	34	7
1949	1949	4 107	.	1 646	2	372	29	.

Futtermittelbereitung in den land- und forstwirtschaftlichen Betrieben
Gesamtfläche

Häckselmaschinen ohne Gebälse		Gebälsehäcksler			Elektrofuttermölpfer			Kartoffel - Dämpfkolonne					Größenklasse nach der landwirtschaftlichen Nutzfläche ha
im Alleinbesitz		im Alleinbesitz		In gemein- schaftl. Besitz	im Alleinbesitz		In gemein- schaftl. Besitz	im Alleinbesitz		In gemein- schaftl. Besitz	In genossen- schaftl. Benutzung oder im Lohn	In Nachbar- schafts- hilfe	
Betriebe	Maschinen	Betriebe	Maschinen	Betriebe	Betriebe	Maschinen	Betriebe	Betriebe	Maschinen	Betriebe	Betriebe	Betriebe	
15	16	17	18	19	20	21	22	23	24	25	26	27	
Rastatt													
6	6	-	-	-	-	-	-	-	-	-	-	-	unter 2
215	215	26	26	-	16	16	-	-	-	-	-	-	2 bis 5
32	32	7	7	1	4	4	-	-	-	-	-	-	5 " " 7,5
9	9	1	1	-	3	3	-	-	-	-	-	-	7,5 " " 10
4	4	2	2	-	1	1	-	-	-	-	-	-	10 " " 15
2	3	1	1	-	1	1	-	-	-	-	-	-	15 " " 20
1	1	5	5	-	-	-	-	-	-	-	-	-	20 " " 30
2	2	-	-	-	1	1	-	-	-	-	1	-	30 " " 50
-	-	-	-	-	-	-	-	-	-	-	-	-	50 " " 100
1	1	1	1	-	-	-	-	1	1	-	-	-	100 und mehr ha
272	273	43	43	1	26	26	-	1	1	-	1	-	1960 Insgesamt
3 942	3 944	38	41	.	6	6	1949
Säckingen													
14	14	4	4	1	-	-	-	-	-	-	-	-	unter 2
365	365	21	21	13	3	3	-	-	-	-	1	-	2 bis 5
271	271	20	20	19	3	3	-	-	-	-	5	-	5 " " 7,5
147	147	17	17	10	3	3	-	-	-	-	3	1	7,5 " " 10
65	67	15	15	5	1	1	-	-	-	-	5	-	10 " " 15
16	17	2	2	3	-	-	-	-	-	-	2	-	15 " " 20
2	2	2	2	-	-	-	-	-	-	-	1	-	20 " " 30
1	1	-	-	-	-	-	-	-	-	-	-	-	30 " " 50
1	1	1	1	-	-	-	-	-	-	-	-	-	50 " " 100
-	-	-	-	-	-	-	-	-	-	-	-	-	100 und mehr ha
882	885	82	82	51	10	10	-	-	-	-	17	1	1960 Insgesamt
2 473	2 476	33	33	.	4	4	1949
Stockach													
3	3	-	-	-	-	-	-	-	-	-	-	-	unter 2
188	188	32	32	2	8	8	-	-	-	-	3	-	2 bis 5
348	348	55	55	2	30	30	-	-	-	-	7	1	5 " " 7,5
304	304	60	60	1	45	45	-	-	-	1	30	-	7,5 " " 10
336	337	106	106	2	61	61	-	-	-	-	33	3	10 " " 15
122	123	76	76	-	42	42	-	-	-	2	24	1	15 " " 20
52	52	37	37	1	30	30	-	-	-	-	10	-	20 " " 30
11	12	13	13	-	6	6	-	-	-	-	6	-	30 " " 50
2	2	7	7	-	5	5	-	-	-	-	4	-	50 " " 100
1	3	4	5	-	1	1	-	-	-	-	-	-	100 und mehr ha
1 367	1 372	390	391	8	228	228	-	-	-	4	117	5	1960 Insgesamt
3 397	3 416	180	184	.	14	14	1949
Überlingen													
8	8	-	-	-	-	-	-	-	-	-	-	-	unter 2
73	73	18	18	-	10	10	-	-	-	1	3	-	2 bis 5
130	130	23	23	-	29	29	-	-	-	-	31	1	5 " " 7,5
145	146	24	24	-	33	33	-	1	1	-	37	3	7,5 " " 10
192	194	39	40	2	49	49	-	-	-	1	73	3	10 " " 15
106	110	42	42	4	42	42	-	-	-	-	61	5	15 " " 20
89	98	42	42	1	36	36	-	-	-	2	56	2	20 " " 30
36	39	32	32	-	26	26	-	-	-	2	39	-	30 " " 50
6	6	3	3	-	6	7	-	-	-	-	3	-	50 " " 100
3	5	3	3	-	-	-	-	1	1	-	1	-	100 und mehr ha
788	809	226	227	7	231	232	-	2	2	6	304	14	1960 Insgesamt
2 581	2 620	148	151	.	41	41	1949
Villingen													
16	16	11	11	-	-	-	-	-	-	-	-	-	unter 2
430	430	96	96	1	17	17	-	-	-	1	1	-	2 bis 5
239	240	97	97	-	19	19	-	-	-	-	1	-	5 " " 7,5
156	156	49	49	2	9	9	-	-	-	-	1	-	7,5 " " 10
147	149	92	92	-	24	24	-	-	-	1	1	3	10 " " 15
73	73	55	56	-	18	18	-	-	-	-	7	-	15 " " 20
68	68	42	42	-	13	13	-	-	-	4	1	-	20 " " 30
12	12	15	15	-	5	5	-	-	-	-	2	-	30 " " 50
3	4	3	3	-	-	-	-	-	-	2	1	-	50 " " 100
1	1	-	-	-	-	-	-	-	-	-	-	-	100 und mehr ha
1 145	1 149	460	461	3	105	105	-	-	-	8	15	3	1960 Insgesamt
2 437	2 441	43	43	.	4	4	1949
Waldshut													
16	16	2	2	-	1	1	-	-	-	-	-	-	unter 2
356	356	15	15	3	13	13	-	-	-	-	1	-	2 bis 5
459	460	29	29	2	36	36	1	-	-	-	12	1	5 " " 7,5
404	405	45	45	7	58	58	-	-	-	3	41	1	7,5 " " 10
428	432	82	82	5	112	112	1	-	-	2	37	2	10 " " 15
132	133	49	49	1	40	40	2	-	-	1	16	-	15 " " 20
62	63	30	30	-	25	25	-	-	-	1	6	-	20 " " 30
9	9	3	3	-	5	5	-	-	-	-	2	1	30 " " 50
3	5	2	3	-	2	2	-	1	1	-	-	-	50 " " 100
4	6	1	1	-	-	-	-	2	2	-	-	-	100 und mehr ha
1 873	1 885	258	259	18	292	292	4	3	3	9	115	5	1960 Insgesamt
3 577	3 587	145	152	.	2	2	1949

Noch Tabelle 31 a/b.: Die Verwendung von Maschinen und Geräten zur Ernteverarbeitung und mit 2 und mehr ha

Größenklasse nach der landwirtschaftlichen Nutzfläche ha	Land- und forstwirtschaftliche Betriebe insgesamt	Dreschmaschinen (ohne Häckseldrescher)					Häckseldrescher					Pressen für Heu und Stroh		
		im Alleinbesitz		in gemein- schaftl. Besitz	in gesessen- schaftl. Benutzung oder im Lohn	in Nachber- schafts- hilfe	im Alleinbesitz		in gesessen- schaftl. Benutzung oder im Lohn	in Nachber- schafts- hilfe	im Alleinbesitz		in gemein- schaftl. Besitz	
		Betriebe	Maschinen				Betriebe	Maschinen			Betriebe	Maschinen		
		1	2	3	4	5	6	7	8	9	10	11	12	13
Landkreis														
unter 2	2	358	66	66	8	68	8	-	-	-	-	-	-	-
2 bis 5	5	1 000	550	550	20	297	19	5	5	-	-	-	-	-
5 " 7,5	7,5	255	212	212	8	28	3	1	1	-	-	-	1	1
7,5 " 10	10	253	223	223	15	13	2	1	1	-	-	-	1	1
10 " 15	15	357	340	340	9	9	3	4	4	-	-	-	3	3
15 " 20	20	118	112	112	-	3	-	4	4	-	-	-	5	5
20 " 30	30	40	35	35	1	4	-	-	-	-	-	-	1	1
30 " 50	50	9	9	9	-	-	-	-	-	-	-	-	-	-
50 " 100	100	-	1	1	-	-	-	1	1	-	-	-	-	-
100 und mehr ha	ha	-	-	-	-	-	-	-	-	-	-	-	-	-
Insgesamt 1960	1960	2 391	1 548	1 548	61	422	35	16	16	-	-	-	11	11
1949	1949	2 458	-	1 485	-	1 151	-	-	-	-	-	-	-	3
Landkreis														
unter 2	2	405	1	1	1	78	8	-	-	-	-	-	-	1
2 bis 5	5	2 264	95	95	87	1 085	39	12	12	-	4	-	3	3
5 " 7,5	7,5	695	117	117	79	323	11	3	3	-	1	-	6	6
7,5 " 10	10	259	69	69	43	85	3	-	-	-	-	-	1	1
10 " 15	15	158	72	74	15	34	1	2	2	-	-	-	3	3
15 " 20	20	34	13	13	1	2	-	2	2	-	-	-	1	1
20 " 30	30	26	7	7	1	7	1	2	2	-	-	-	1	1
30 " 50	50	17	3	3	-	-	-	1	1	-	-	-	1	1
50 " 100	100	7	2	2	-	1	-	-	-	-	-	-	1	1
100 und mehr ha	ha	5	3	3	-	-	-	-	-	-	-	-	3	3
Insgesamt 1960	1960	3 870	382	384	227	1 615	63	22	22	-	5	-	20	20
1949	1949	4 689	-	547	-	6 172	-	-	-	-	-	-	-	13
Landkreis														
unter 2	2	271	5	5	3	4	1	-	-	-	-	-	-	-
2 bis 5	5	1 265	158	158	303	481	31	6	6	-	5	10	12	12
5 " 7,5	7,5	1 227	235	236	359	531	25	8	8	-	5	11	11	11
7,5 " 10	10	913	245	245	279	367	12	7	7	-	4	7	23	23
10 " 15	15	1 151	366	366	356	467	9	10	10	-	3	9	60	60
15 " 20	20	566	238	238	131	215	5	11	11	-	1	21	71	71
20 " 30	30	513	197	198	130	155	2	20	20	-	3	3	74	74
30 " 50	50	209	95	95	43	36	2	9	9	-	-	2	47	47
50 " 100	100	19	6	6	-	4	-	1	1	-	-	-	3	3
100 und mehr ha	ha	7	3	3	-	1	-	-	-	-	-	-	3	3
Insgesamt 1960	1960	6 141	1 548	1 550	1 604	2 261	87	72	72	21	63	3	304	304
1949	1949	6 740	-	3 127	-	3 859	-	-	-	-	-	-	220	371
Landkreis														
unter 2	2	541	48	48	12	39	1	1	-	-	2	-	-	-
2 bis 5	5	3 197	1 109	1 109	197	719	40	16	16	-	1	-	25	25
5 " 7,5	7,5	819	467	467	60	135	16	9	9	-	-	-	14	14
7,5 " 10	10	334	207	207	23	41	3	12	12	-	-	-	11	11
10 " 15	15	209	121	121	10	21	1	16	16	-	-	-	9	9
15 " 20	20	33	17	17	2	3	2	2	2	-	-	-	3	3
20 " 30	30	7	2	2	-	-	-	2	2	-	-	-	1	1
30 " 50	50	4	3	3	-	-	-	-	-	-	-	-	1	1
50 " 100	100	3	1	1	-	-	-	1	1	-	-	-	1	1
100 und mehr ha	ha	-	-	-	-	-	-	-	-	-	-	-	-	-
Insgesamt 1960	1960	5 147	1 975	1 975	304	958	63	59	59	3	3	1	65	65
1949	1949	6 061	-	3 146	-	5 638	-	-	-	-	-	-	32	7
Landkreis														
unter 2	2	99	1	1	-	3	-	-	-	-	1	-	-	-
2 bis 5	5	447	48	48	105	161	11	2	2	-	2	-	2	2
5 " 7,5	7,5	526	106	106	143	205	13	3	3	-	3	-	25	25
7,5 " 10	10	543	128	129	162	186	9	5	5	-	3	-	41	41
10 " 15	15	638	217	217	167	207	9	8	8	-	4	-	99	99
15 " 20	20	330	119	120	67	93	1	12	12	-	1	-	57	57
20 " 30	30	240	102	102	28	65	5	19	20	-	2	-	54	54
30 " 50	50	51	20	20	4	4	-	5	5	-	-	-	14	14
50 " 100	100	4	-	-	-	-	-	-	-	-	-	-	-	-
100 und mehr ha	ha	-	1	1	-	-	-	-	-	-	-	-	1	1
Insgesamt 1960	1960	2 879	742	744	676	924	48	54	55	14	14	5	293	293
1949	1949	3 125	-	1 331	-	2 002	-	-	-	-	-	-	196	285
Landkreis														
unter 2	2	476	16	16	12	23	7	-	-	-	-	-	-	-
2 bis 5	5	1 615	301	301	478	277	42	5	5	-	1	-	-	-
5 " 7,5	7,5	449	149	149	187	58	9	3	3	-	-	-	-	-
7,5 " 10	10	217	93	93	77	19	3	3	3	-	-	-	-	-
10 " 15	15	160	78	78	48	11	1	4	4	-	-	-	-	-
15 " 20	20	26	17	17	2	1	-	2	2	-	-	-	1	1
20 " 30	30	21	15	15	2	2	-	1	1	-	-	-	1	1
30 " 50	50	4	1	1	1	-	-	-	-	-	-	-	1	1
50 " 100	100	-	-	-	-	-	-	-	-	-	-	-	-	-
100 und mehr ha	ha	-	-	-	-	-	-	-	-	-	-	-	-	-
Insgesamt 1960	1960	2 968	670	670	807	391	62	18	18	1	7	-	3	3
1949	1949	3 263	-	1 194	-	3 013	-	-	-	-	-	-	-	5

Futtermittelbereitung in den land- und forstwirtschaftlichen Betrieben
Gesamtfläche

Häckselmaschinen ohne Goblöse		Gebälsehäcksler			Elektrofuttermähdrescher			Kartoffel - Dämpfkolonne					Größenklasse nach der landwirtschaftlichen Nutzfläche ha
im Alleinbesitz		im Alleinbesitz		in gemein- schaftl. Besitz	im Alleinbesitz		in gemein- schaftl. Besitz	im Alleinbesitz		in gemein- schaftl. Besitz	in genossen- schaftl. Benutzung oder im Lohn	in Nachbar- schafts- hilfe	
Betriebe	Maschinen	Betriebe	Maschinen	Betriebe	Betriebe	Maschinen	Betriebe	Betriebe	Maschinen	Betriebe	Maschinen	Betriebe	
15	16	17	18	19	20	21	22	23	24	25	26	27	
Wolfach													
15	15	3	3	-	4	4	-	-	-	-	-	-	unter 2
163	163	24	24	-	7	7	-	-	-	-	-	-	2 bis " 5
124	124	12	12	-	10	10	-	-	-	-	3	-	5 " " 7,5
155	155	23	23	1	5	5	-	-	-	-	3	1	7,5 " " 10
230	232	77	78	-	15	15	-	-	-	1	4	1	10 " " 15
70	70	22	22	-	2	2	-	-	-	-	2	2	15 " " 20
19	19	13	13	-	1	1	-	-	-	-	2	-	20 " " 30
4	4	4	4	-	-	-	-	-	-	-	-	-	30 " " 50
-	-	-	-	-	-	-	-	-	-	-	-	-	50 " " 100
-	-	-	-	-	-	-	-	-	-	-	-	-	100 und mehr ha
780	782	178	179	1	44	44	-	-	-	3	13	4	1960 Insgesamt
1 226	1 230	37	37	.	2	2	1949
Balingen													
63	63	4	4	-	3	3	-	-	-	-	-	-	unter 2
1 024	1 024	279	279	11	204	204	3	-	-	2	1	-	2 bis " 5
363	364	207	207	4	147	147	2	-	-	-	1	-	5 " " 7,5
139	140	90	90	1	60	60	-	-	-	-	6	-	7,5 " " 10
67	67	72	72	1	48	48	1	-	-	-	6	-	10 " " 15
13	13	18	18	-	11	11	-	-	-	-	2	-	15 " " 20
12	13	9	9	-	11	11	-	-	-	-	1	-	20 " " 30
3	3	3	3	-	3	4	-	-	-	-	-	-	30 " " 50
3	3	1	1	-	-	-	-	-	-	-	-	-	50 " " 100
4	6	1	1	-	4	4	-	-	-	-	1	-	100 und mehr ha
1 691	1 696	684	684	17	491	492	6	-	-	2	18	-	1960 Insgesamt
4 580	4 591	126	129	.	7	7	1949
Biberach													
12	12	1	1	-	1	1	-	-	-	-	2	-	unter 2
641	641	30	30	5	76	76	-	-	-	1	8	-	2 bis " 5
735	735	33	33	10	150	150	-	-	-	4	19	1	5 " " 7,5
563	565	44	44	8	203	203	-	-	-	3	46	1	7,5 " " 10
703	706	98	98	28	369	371	1	-	-	2	90	2	10 " " 15
317	323	92	92	15	276	277	-	-	-	-	49	3	15 " " 20
282	300	128	128	26	296	299	1	-	-	5	53	3	20 " " 30
117	123	68	68	6	133	137	-	-	-	-	53	3	30 " " 50
8	9	7	7	1	14	18	-	-	-	4	28	2	50 " " 100
5	6	3	4	-	3	5	-	-	-	1	5	1	100 und mehr ha
3 383	3 420	504	505	99	1 521	1 537	3	1	1	20	301	13	1960 Insgesamt
5 963	6 053	252	261	.	528	530	1949
Calw													
111	111	8	8	-	5	5	-	-	-	-	2	-	unter 2
1 447	1 447	579	579	26	130	130	9	-	-	1	5	1	2 bis " 5
336	336	306	306	8	105	105	5	-	-	6	10	2	5 " " 7,5
128	130	174	174	3	69	69	-	-	-	2	12	3	7,5 " " 10
71	73	114	114	2	44	44	-	-	-	1	15	1	10 " " 15
7	7	21	21	-	10	10	-	-	-	-	3	-	15 " " 20
1	1	3	3	-	2	2	-	-	-	-	-	-	20 " " 30
3	3	2	2	-	1	1	-	-	-	-	1	1	30 " " 50
1	1	-	-	-	-	-	-	-	-	-	-	-	50 " " 100
-	-	-	-	-	-	-	-	-	-	-	-	-	100 und mehr ha
2 105	2 109	1 207	1 207	39	366	366	14	-	-	10	48	8	1960 Insgesamt
6 081	6 098	215	216	.	5	5	1949
Ehingen													
4	4	-	-	-	-	-	-	-	-	-	2	-	unter 2
227	227	15	15	-	27	27	-	-	-	1	2	-	2 bis " 5
323	323	50	50	1	64	64	-	-	-	-	3	-	5 " " 7,5
325	326	58	58	-	120	120	-	-	-	4	11	1	7,5 " " 10
390	393	128	128	-	186	187	2	-	-	6	25	3	10 " " 15
160	163	123	123	-	141	142	-	-	-	4	19	2	15 " " 20
116	120	104	104	-	139	139	-	1	1	6	20	2	20 " " 30
17	19	29	30	1	30	30	-	-	-	1	12	-	30 " " 50
1	3	2	2	-	3	3	-	-	-	-	-	-	50 " " 100
-	-	1	1	-	1	1	-	-	-	-	-	-	100 und mehr ha
1 563	1 578	510	511	2	711	713	4	1	1	22	94	8	1960 Insgesamt
2 779	2 803	94	98	.	328	328	1949
Freudenstadt Stadt													
63	63	3	3	-	2	2	-	-	-	-	-	-	unter 2
872	874	142	142	3	67	67	-	-	-	1	1	-	2 bis " 5
243	244	106	106	-	38	38	1	-	-	-	6	-	5 " " 7,5
122	123	63	63	-	41	41	-	1	1	2	3	-	7,5 " " 10
86	87	63	64	-	31	31	-	-	-	4	3	-	10 " " 15
10	10	15	15	-	12	12	-	-	-	-	1	-	15 " " 20
6	7	13	13	-	4	4	-	-	-	-	3	1	20 " " 30
-	-	2	2	-	-	-	-	-	-	1	-	-	30 " " 50
-	-	-	-	-	-	-	-	-	-	-	-	-	50 " " 100
-	-	-	-	-	-	-	-	-	-	-	-	-	100 und mehr ha
1 402	1 408	407	408	3	195	195	1	1	1	8	17	1	1960 Insgesamt
3 431	3 454	46	46	.	11	11	1949

Noch Tabelle 31 a/b: Die Verwendung von Maschinen und Geräten zur Ernteverarbeitung und mit 2 und mehr ha

Größenklasse nach der landwirtschaftlichen Nutzfläche ha	Land- und forstwirtschaftliche Betriebe Insgesamt	Dreschmaschinen (ohne Häckseldrescher)					Häckseldrescher					Pressen für Heu und Stroh		
		im Alleinbesitz		in gemeinschaftl. Besitz		in Nachbar- schafts- hilfe	im Alleinbesitz		in gemeinschaftl. Besitz		in Nachbar- schafts- hilfe	im Alleinbesitz		in gemeinschaftl. Besitz
		Betriebe	Maschinen	Betriebe	Maschinen		Betriebe	Maschinen	Betriebe	Maschinen				
												1	2	
unter 2	353	11	11	5	53	7	2	2	-	-	-	1	1	-
2 bis 5	2 249	128	128	147	978	20	12	12	-	-	-	5	5	-
5 " 7,5	734	94	94	100	345	11	5	5	1	2	-	4	4	2
7,5 " 10	306	57	57	33	151	6	5	5	-	-	-	1	1	4
10 " 15	176	46	46	26	69	4	4	4	-	-	-	2	2	2
15 " 20	41	11	11	7	9	1	1	1	-	-	-	2	2	1
20 " 30	13	5	5	5	1	1	-	-	-	-	-	1	1	-
30 " 50	5	1	1	-	1	-	-	-	-	-	-	-	-	-
50 " 100	9	3	3	-	-	-	-	-	-	-	-	2	2	-
100 und mehr ha	.	-	-	-	1	-	-	-	-	-	-	-	-	-
Insgesamt 1960	3 887	356	356	323	1 608	50	29	29	1	2	-	18	18	14
1949	4 619	.	749	5 079	8	8	.
Landkreis														
unter 2	210	14	14	5	33	4	2	2	-	-	-	-	-	-
2 bis 5	1 942	217	217	181	848	35	5	5	4	3	1	4	4	2
5 " 7,5	695	141	141	97	290	9	4	4	-	3	-	9	9	2
7,5 " 10	334	94	94	49	108	4	7	7	-	4	-	9	9	-
10 " 15	228	77	77	40	38	1	6	6	-	4	-	13	13	2
15 " 20	54	18	18	8	8	-	8	8	2	-	-	2	2	-
20 " 30	20	8	8	2	4	-	-	-	-	-	-	-	-	1
30 " 50	6	1	1	1	1	-	2	2	-	-	-	1	1	1
50 " 100	7	2	2	-	1	-	1	1	-	-	-	1	1	-
100 und mehr ha	5	4	4	-	-	-	-	-	-	-	-	3	4	-
Insgesamt 1960	3 501	576	576	383	1 331	53	35	35	6	14	1	42	43	8
1949	4 133	.	1 013	4 407	37	.
Landkreis														
unter 2	174	-	-	2	12	9	-	-	-	-	-	-	-	-
2 bis 5	781	21	21	25	475	24	2	2	-	3	-	6	6	8
5 " 7,5	820	43	43	68	503	19	3	3	2	1	1	11	11	31
7,5 " 10	614	73	73	103	367	18	3	3	-	7	-	25	25	51
10 " 15	716	152	152	181	349	15	12	12	3	1	-	62	62	101
15 " 20	351	97	97	97	118	11	32	32	1	-	1	53	53	53
20 " 30	141	49	49	27	33	1	16	16	-	-	-	32	32	16
30 " 50	34	15	15	2	5	-	8	8	-	-	-	15	15	1
50 " 100	5	4	4	-	-	-	-	-	-	-	-	2	2	-
100 und mehr ha	7	3	3	-	1	-	-	-	-	-	-	4	4	-
Insgesamt 1960	3 643	457	457	505	1 863	97	76	76	9	25	2	210	210	261
1949	4 344	.	772	3 993	150	.
Landkreis														
unter 2	153	3	3	1	-	-	-	-	-	2	-	1	1	-
2 bis 5	791	81	83	52	153	17	1	1	-	5	-	2	4	7
5 " 7,5	701	160	161	89	264	14	1	1	2	5	1	3	4	20
7,5 " 10	583	152	152	94	182	9	2	2	1	4	-	6	6	11
10 " 15	709	228	229	116	316	11	1	1	6	20	1	13	14	14
15 " 20	420	153	154	54	180	5	7	7	-	12	3	17	18	14
20 " 30	335	129	129	50	172	1	8	8	3	2	-	31	31	16
30 " 50	138	62	62	10	63	1	2	2	-	2	-	24	25	2
50 " 100	21	9	9	-	8	-	1	1	-	-	-	3	3	-
100 und mehr ha	7	3	3	-	1	-	-	-	-	-	-	3	3	-
Insgesamt 1960	3 858	980	985	466	1 339	58	23	23	12	49	5	103	109	84
1949	4 181	.	1 491	2 465	130	.
Landkreis														
unter 2	167	-	-	-	31	2	1	1	-	-	-	-	-	-
2 bis 5	1 650	43	44	50	854	26	4	4	2	2	1	11	11	5
5 " 7,5	652	48	48	37	340	13	-	-	-	4	-	5	5	5
7,5 " 10	222	38	38	21	89	10	3	3	-	-	1	3	3	1
10 " 15	166	45	45	8	47	5	4	4	-	-	-	4	4	2
15 " 20	36	12	12	4	3	2	3	3	-	-	-	4	4	2
20 " 30	14	3	3	1	1	-	-	-	-	-	-	2	2	-
30 " 50	8	-	-	-	1	-	-	-	-	-	-	1	1	-
50 " 100	7	5	5	-	-	-	-	-	-	-	-	2	2	-
100 und mehr ha	.	1	1	-	-	-	-	-	-	-	-	1	1	-
Insgesamt 1960	2 923	195	196	121	1 366	58	15	15	2	6	2	33	33	15
1949	3 952	.	501	5 917	39	.
Landkreis														
unter 2	342	34	34	6	24	9	1	1	1	-	-	-	-	-
2 bis 5	2 457	666	667	291	697	35	28	28	9	6	-	3	3	1
5 " 7,5	1 003	417	417	149	271	19	9	9	1	-	-	4	4	1
7,5 " 10	525	250	252	81	117	16	5	5	-	2	-	1	1	1
10 " 15	387	203	204	58	67	4	15	15	-	1	-	4	4	2
15 " 20	100	49	49	11	12	1	10	10	1	-	-	2	2	1
20 " 30	45	22	22	3	8	1	5	5	-	-	-	-	-	-
30 " 50	10	4	4	-	-	-	1	1	-	-	-	1	1	-
50 " 100	8	6	6	-	-	-	-	-	-	-	-	4	4	-
100 und mehr ha	3	3	3	-	-	-	-	-	-	-	-	-	-	-
Insgesamt 1960	4 880	1 654	1 658	599	1 196	85	74	74	3	9	-	19	19	6
1949	5 517	.	3 167	5 539	13	.

Futtermittelbereitung in den land- und forstwirtschaftlichen Betrieben
Gesamtfläche

Häckselmaschinen ohne Gebälge		Gebälghäcksler			Elektrofuttermäpfer			Kartoffel - Dämpfkolonne					Größenklasse nach der landwirtschaftlichen Nutzfläche ha
im Alleinbesitz		im Alleinbesitz		In gemein- schaftl. Besitz	im Alleinbesitz		In gemein- schaftl. Besitz	im Alleinbesitz		In gemein- schaftl. Besitz	In genossen- schaftl. Benutzung oder im Lohn	In Nachbar- schafts- hilfe	
Betriebe	Maschinen	Betriebe	Maschinen	Betriebe	Betriebe	Maschinen	Betriebe	Betriebe	Maschinen	Betriebe			
15	16	17	18	19	20	21	22	23	24	25	26	27	
Hechingen													
59	59	5	5	1	3	3	-	-	-	-	-	-	unter 2
1 129	1 129	204	205	13	96	96	3	-	-	3	3	-	2 bis " 5
377	380	185	185	4	50	50	2	-	-	-	1	-	5 " " 7,5
166	166	92	92	3	20	20	-	-	-	-	2	-	7,5 " " 10
93	95	62	62	-	25	26	-	-	-	-	4	1	10 " " 15
12	12	22	22	1	12	12	-	-	-	-	-	-	15 " " 20
4	4	7	7	1	3	3	-	-	-	-	1	-	20 " " 30
-	-	3	3	-	3	3	-	-	-	-	-	-	30 " " 50
3	3	4	4	-	3	3	-	-	-	-	-	-	50 " " 100
-	-	1	1	-	-	-	-	-	-	-	-	-	100 und mehr ha
1 843	1 848	585	586	23	215	216	5	-	-	3	11	1	1960 Insgesamt
4 341	4 345	120	122	.	19	19	1949
Horb													
33	34	1	1	1	-	-	-	-	-	-	-	-	unter 2
1 083	1 083	269	269	14	84	84	2	-	-	2	2	-	2 bis " 5
363	364	216	216	10	68	68	1	-	-	-	5	1	5 " " 7,5
164	166	138	138	-	40	40	-	-	-	-	13	-	7,5 " " 10
101	102	108	108	1	48	48	-	-	-	-	14	-	10 " " 15
24	25	30	30	-	20	20	-	-	-	-	3	-	15 " " 20
4	4	11	11	-	12	12	-	-	-	-	3	-	20 " " 30
2	3	3	3	-	2	3	-	-	-	-	1	-	30 " " 50
2	2	2	2	-	4	4	-	-	-	-	-	-	50 " " 100
2	5	2	2	-	2	3	-	-	-	-	3	-	100 und mehr ha
1 778	1 788	780	780	26	280	282	3	-	-	2	45	1	1960 Insgesamt
3 988	4 021	193	194	.	9	9	1949
Münsingen													
4	4	-	-	-	-	-	-	-	-	-	-	-	unter 2
215	215	63	63	8	34	34	1	-	-	-	8	-	2 bis " 5
318	318	153	153	6	92	92	2	-	-	-	18	-	5 " " 7,5
252	252	146	146	1	100	101	-	-	-	-	25	-	7,5 " " 10
300	301	258	258	1	139	139	1	-	-	-	49	2	10 " " 15
168	168	157	157	2	107	107	-	-	-	1	29	1	15 " " 20
54	54	91	91	-	60	60	-	-	-	-	9	-	20 " " 30
11	13	21	21	-	15	15	-	-	-	-	2	-	30 " " 50
2	2	4	4	-	1	1	-	-	-	-	-	-	50 " " 100
6	7	2	2	-	3	3	-	-	-	-	1	-	100 und mehr ha
1 330	1 334	895	895	18	551	552	4	-	-	1	141	3	1960 Insgesamt
3 503	3 516	107	112	.	188	188	1949
Ravensburg													
8	8	-	-	-	3	3	-	-	-	-	-	-	unter 2
264	264	49	49	1	26	26	1	-	-	-	-	-	2 bis " 5
314	314	68	69	4	70	70	-	-	-	1	4	-	5 " " 7,5
312	313	71	71	2	100	100	-	-	-	-	13	1	7,5 " " 10
370	374	147	147	3	158	158	-	-	-	1	37	2	10 " " 15
201	205	118	119	8	139	139	-	-	-	-	32	-	15 " " 20
163	176	113	114	2	141	141	-	-	-	2	56	-	20 " " 30
68	81	55	55	1	74	78	-	-	-	1	35	1	30 " " 50
13	17	14	14	-	7	7	-	-	-	-	4	-	50 " " 100
3	6	-	-	-	5	6	-	-	-	-	1	-	100 und mehr ha
1 716	1 758	635	638	21	723	728	1	-	-	5	182	4	1960 Insgesamt
3 186	3 294	395	409	.	357	357	1949
Reutlingen													
28	28	4	4	-	2	2	-	-	-	-	-	-	unter 2
534	534	233	233	14	36	36	2	-	-	-	1	-	2 bis " 5
266	266	201	201	2	47	47	-	-	-	-	-	-	5 " " 7,5
108	108	70	70	-	27	27	-	-	-	-	2	1	7,5 " " 10
73	73	61	61	-	29	29	-	-	-	-	10	-	10 " " 15
13	13	16	16	-	10	10	-	-	-	1	3	-	15 " " 20
4	4	10	10	-	3	3	-	-	-	-	2	-	20 " " 30
1	1	3	3	-	1	1	-	-	-	-	-	-	30 " " 50
2	3	7	7	-	2	3	-	-	-	-	2	-	50 " " 100
1	3	1	2	-	-	-	-	1	1	-	-	-	100 und mehr ha
1 030	1 033	606	607	16	157	158	2	1	1	1	20	1	1960 Insgesamt
3 879	3 887	255	257	.	25	25	1949
Rottweil													
61	61	3	3	-	3	3	-	-	-	-	-	-	unter 2
1 501	1 502	209	209	4	204	204	2	-	-	-	2	1	2 bis " 5
616	618	199	199	5	131	132	-	-	-	-	2	-	5 " " 7,5
306	308	179	180	1	99	99	-	-	-	-	8	-	7,5 " " 10
208	209	141	141	2	99	99	-	-	-	1	9	2	10 " " 15
37	37	49	49	-	33	33	-	-	-	-	5	-	15 " " 20
14	14	26	26	-	21	21	-	-	-	-	2	-	20 " " 30
1	1	4	4	-	3	3	-	-	-	-	-	-	30 " " 50
4	5	1	1	-	2	2	-	1	1	-	1	-	50 " " 100
-	-	2	5	-	2	3	-	-	-	-	-	-	100 und mehr ha
2 748	2 755	813	817	12	597	599	2	1	1	1	29	3	1960 Insgesamt
5 642	5 659	66	66	.	29	29	1949

Noch Tabelle 31 a/b: Die Verwendung von Maschinen und Geräten zur Ernteverarbeitung und mit 2 und mehr ha

Größenklasse nach der landwirtschaftlichen Nutzfläche ha	Land- und forstwirtschaftliche Betriebe insgesamt	Dreschmaschinen (ohne Häckseldrescher)						Häckseldrescher					Pressen für Heu und Stroh		
		im Alleinbesitz		In gemein- schaftl. Besitz	In gesessen- schaftl. Benutzung oder im Lohn	In Nachbar- schafts- hilfe	im Alleinbesitz		In gemein- schaftl. Besitz	In gesessen- schaftl. Benutzung oder im Lohn	In Nachbar- schafts- hilfe	im Alleinbesitz		In gemein- schaftl. Besitz	
		Betriebe	Maschinen	Betriebe				Betriebe	Maschinen	Betriebe			Betriebe	Maschinen	Betriebe
		1	2	3	4	5	6	7	8	9	10	11	12	13	14

Landkreis															
unter 2	145	-	-	1	7	-	-	-	-	-	-	-	-	-	1
2 bis 5	771	14	14	58	413	23	-	-	-	1	-	-	2	2	19
5 " 7,5	998	44	44	128	560	34	4	4	1	-	1	-	10	10	32
7,5 " 10	932	53	53	141	591	34	9	9	-	1	-	-	20	20	38
10 " 15	992	124	124	152	577	20	13	13	-	2	-	-	38	38	50
15 " 20	451	70	70	67	232	16	12	12	-	3	-	-	24	24	25
20 " 30	274	46	46	34	124	4	16	16	-	-	-	-	16	16	11
30 " 50	64	13	13	11	19	-	1	1	-	-	-	-	1	1	3
50 " 100	14	3	3	-	1	-	-	-	-	-	-	-	2	2	-
100 und mehr ha	3	-	-	-	-	-	-	-	-	-	-	-	1	1	-
Insgesamt 1960	4 644	367	367	592	2 524	131	55	55	1	7	1	114	114	179	
1949	5 147	.	630	4 687	103	.	.

Landkreis															
unter 2	282	3	3	2	28	5	-	-	-	-	-	-	-	-	1
2 bis 5	786	42	42	61	307	33	3	3	2	2	-	-	3	3	13
5 " 7,5	702	114	114	118	262	37	4	4	1	2	2	8	8	18	
7,5 " 10	548	130	131	85	191	19	5	5	-	2	1	13	14	15	
10 " 15	784	289	289	140	254	17	14	14	2	1	-	62	62	30	
15 " 20	344	142	142	51	98	5	8	8	1	1	1	55	55	12	
20 " 30	149	56	56	14	43	5	11	11	-	1	-	15	15	4	
30 " 50	34	15	15	3	13	1	-	-	-	1	-	7	7	-	
50 " 100	10	4	4	-	-	-	-	-	-	-	-	1	1	-	
100 und mehr ha	4	3	3	-	-	-	-	-	-	-	-	1	1	-	
Insgesamt 1960	3 643	798	799	474	1 196	122	45	45	6	10	4	165	166	93	
1949	4 011	1 222	3 050	60	.	.	

Landkreis															
unter 2	94	-	-	1	3	-	-	-	-	-	-	-	-	-	1
2 bis 5	451	88	88	38	78	11	4	4	2	2	2	-	-	-	
5 " 7,5	457	128	128	66	124	13	-	-	-	3	-	1	1	2	
7,5 " 10	358	128	128	61	98	5	2	2	1	4	-	2	2	10	
10 " 15	352	143	143	34	90	3	-	-	1	5	-	3	3	3	
15 " 20	129	63	63	10	34	1	1	1	-	-	-	2	2	6	
20 " 30	63	22	22	4	24	2	1	1	-	1	-	1	1	1	
30 " 50	18	9	9	2	9	-	-	-	-	-	-	3	3	-	
50 " 100	.	1	1	-	-	-	-	-	-	-	-	-	-	-	
100 und mehr ha	.	1	2	-	-	-	-	-	-	-	-	1	3	-	
Insgesamt 1960	1 924	583	584	216	460	35	8	8	4	20	2	12	14	23	
1949	2 035	923	1 043	16	.	.	

Landkreis															
unter 2	269	2	2	5	80	3	2	2	-	-	1	-	-	-	2
2 bis 5	2 837	107	108	103	1 637	32	10	10	-	5	4	21	21	18	
5 " 7,5	723	86	86	51	386	12	-	-	2	-	-	21	21	13	
7,5 " 10	261	43	43	28	115	2	6	6	-	-	-	14	15	9	
10 " 15	115	19	19	6	35	3	4	4	-	-	-	5	5	3	
15 " 20	33	7	7	2	6	-	2	2	-	-	-	2	2	-	
20 " 30	12	4	4	-	2	-	1	1	-	-	-	1	1	-	
30 " 50	10	1	1	-	2	-	-	-	-	-	-	-	-	-	
50 " 100	4	-	-	-	1	-	-	-	-	-	-	-	-	-	
100 und mehr ha	3	2	2	-	-	-	-	-	-	-	-	1	1	-	
Insgesamt 1960	4 267	271	272	195	2 264	52	25	25	2	5	5	65	66	45	
1949	5 354	619	7 932	64	.	.	

Landkreis															
unter 2	408	2	2	1	75	5	-	-	-	-	-	-	-	-	-
2 bis 5	1 971	40	40	81	1 040	41	1	1	2	2	2	5	5	4	
5 " 7,5	642	48	49	54	304	21	1	1	-	1	-	2	2	1	
7,5 " 10	258	30	30	15	118	12	2	2	-	-	1	-	-	-	
10 " 15	208	36	36	21	79	8	5	5	-	-	-	4	4	3	
15 " 20	60	18	19	10	22	2	3	3	-	-	-	3	3	2	
20 " 30	43	9	9	5	7	1	5	5	-	-	-	1	1	4	
30 " 50	11	7	7	1	2	-	1	1	-	-	-	1	1	-	
50 " 100	3	2	2	-	-	-	-	-	-	-	-	2	2	-	
100 und mehr ha	3	1	1	-	-	-	-	-	-	-	-	2	2	-	
Insgesamt 1960	3 607	193	195	188	1 647	90	18	18	2	3	3	20	20	14	
1949	4 318	594	5 134	12	.	.	

Landkreis															
unter 2	259	1	1	-	-	-	-	-	-	-	-	-	-	-	-
2 bis 5	665	115	115	24	13	12	4	4	-	-	-	-	-	-	-
5 " 7,5	642	285	285	58	33	43	3	3	2	-	1	-	-	4	
7,5 " 10	589	311	311	84	31	9	4	4	-	1	-	-	-	5	
10 " 15	946	564	564	182	47	27	10	10	5	1	-	4	4	4	
15 " 20	641	432	432	92	30	16	1	1	-	2	-	4	4	2	
20 " 30	358	252	252	39	19	5	6	6	2	-	-	7	7	4	
30 " 50	81	45	45	6	12	-	2	2	2	-	-	8	8	1	
50 " 100	16	5	5	2	4	1	-	-	-	-	-	-	-	-	
100 und mehr ha	-	-	-	-	-	-	-	-	-	-	-	-	-	-	
Insgesamt 1960	4 197	2 010	2 010	487	189	83	30	30	11	4	1	23	23	20	
1949	4 342	2 551	1 181	12	.	.	

Futtermittelbereitung in den land- und forstwirtschaftlichen Betrieben
Gesamtfläche

Häckselmaschinen ohne Gebläse		Gebläsehäckseler			Elektrofütterdämpfer			Kartoffel - Dämpfkolonne					Größenklasse nach der landwirtschaftlichen Nutzfläche ha
im Alleinbesitz		im Alleinbesitz		in gemein- schaftl. Besitz	im Alleinbesitz		in gemein- schaftl. Besitz	im Alleinbesitz		in gemein- schaftl. Besitz	in genossen- schaftl. Benutzung oder im Lohn	in Nachbar- schafts- hilfe	
Betriebe	Maschinen	Betriebe	Maschinen	Betriebe	Betriebe	Maschinen	Betriebe	Betriebe	Maschinen	Betriebe			
15	16	17	18	19	20	21	22	23	24	25	26	27	
Saulgau													
2	2	-	-	-	2	2	-	-	-	-	2	-	unter 2
225	225	47	47	1	58	58	-	-	-	1	5	1	2 bis " 5
457	457	93	93	3	138	138	1	-	-	10	16	-	5 " " 7,5
465	465	127	127	1	207	207	-	-	-	13	33	5	7,5 " " 10
507	507	232	232	5	290	291	-	-	-	39	95	9	10 " " 15
207	208	183	184	1	187	190	-	-	-	22	71	4	15 " " 20
111	112	121	121	1	137	139	-	-	-	9	56	4	20 " " 30
25	30	21	21	-	39	41	-	-	-	9	17	-	30 " " 50
7	8	5	5	-	11	14	-	-	-	1	5	-	50 " " 100
1	2	1	1	-	1	1	-	-	-	-	1	-	100 und mehr ha
2 007	2 016	830	831	12	1 070	1 081	1	-	-	104	301	23	1960 Insgesamt
4 369	4 410	127	132	.	348	348	1949
Sigmaringen													
18	18	3	3	1	-	-	-	-	-	-	-	-	unter 2
229	230	51	51	-	15	15	-	-	-	-	2	-	2 bis " 5
310	310	107	107	2	47	47	-	-	-	-	5	-	5 " " 7,5
250	250	84	84	-	46	46	-	-	-	-	5	1	7,5 " " 10
348	349	178	178	6	92	92	3	-	-	-	21	3	10 " " 15
132	133	129	129	2	74	74	1	-	-	-	22	-	15 " " 20
47	48	57	57	-	43	44	-	-	-	-	18	1	20 " " 30
15	15	19	20	-	10	10	-	-	-	-	7	-	30 " " 50
3	3	4	4	-	5	5	-	-	-	-	-	-	50 " " 100
1	1	3	3	-	3	4	-	1	1	-	-	-	100 und mehr ha
1 353	1 357	635	636	11	335	337	4	1	1	-	80	5	1960 Insgesamt
3 263	3 283	124	126	.	147	147	1949
Tettngang													
6	6	-	-	-	-	-	-	-	-	-	-	-	unter 2
212	212	18	18	3	9	9	-	-	-	-	2	-	2 bis " 5
273	274	26	26	2	32	32	-	-	-	-	8	-	5 " " 7,5
218	222	27	27	7	61	61	-	-	-	-	10	1	7,5 " " 10
215	225	47	47	4	78	78	-	-	-	1	11	-	10 " " 15
72	78	25	25	5	32	32	-	-	-	-	6	-	15 " " 20
31	32	19	19	-	29	29	-	-	-	-	3	2	20 " " 30
11	13	3	3	1	10	10	-	-	-	-	2	-	30 " " 50
1	1	-	-	-	1	1	-	-	-	-	-	-	50 " " 100
-	-	1	1	-	-	-	-	-	-	-	-	-	100 und mehr ha
1 039	1 063	166	166	22	252	252	-	-	-	1	42	3	1960 Insgesamt
1 658	1 691	176	179	.	92	93	1949
Tübingen													
60	60	4	4	-	1	1	-	-	-	-	-	-	unter 2
1 386	1 386	470	470	15	105	105	5	-	-	-	2	1	2 bis " 5
337	337	261	261	11	79	79	3	-	-	-	10	-	5 " " 7,5
98	99	128	128	1	47	47	1	-	-	-	9	-	7,5 " " 10
46	46	62	62	-	33	33	-	-	-	-	7	-	10 " " 15
7	7	17	18	-	9	9	-	-	-	-	1	-	15 " " 20
6	6	3	3	-	5	5	-	-	-	-	-	-	20 " " 30
4	4	3	3	-	4	4	-	-	-	-	1	-	30 " " 50
1	1	4	4	-	3	3	-	-	-	-	1	-	50 " " 100
1	2	2	3	-	3	3	-	-	-	-	-	-	100 und mehr ha
1 946	1 948	954	956	27	289	289	9	-	-	-	31	1	1960 Insgesamt
5 301	5 341	421	424	.	7	7	1949
Tuttlingen													
43	43	4	4	-	6	6	-	-	-	-	-	-	unter 2
898	898	83	83	11	265	265	7	-	-	-	1	1	2 bis " 5
339	339	65	65	3	140	140	4	-	-	-	1	-	5 " " 7,5
132	132	46	46	-	51	51	-	-	-	-	4	1	7,5 " " 10
83	84	72	72	2	52	53	2	-	-	-	5	-	10 " " 15
23	23	26	26	-	11	11	-	-	-	1	1	-	15 " " 20
10	10	16	16	-	21	21	-	-	-	-	-	-	20 " " 30
1	1	8	8	-	2	2	-	-	-	-	1	-	30 " " 50
1	1	-	-	-	-	-	-	-	-	-	-	-	50 " " 100
-	-	1	1	-	1	1	-	-	-	-	1	-	100 und mehr ha
1 530	1 531	321	321	16	549	550	13	-	-	1	14	2	1960 Insgesamt
3 817	3 822	31	31	.	6	6	1949
Wangen													
17	17	-	-	-	-	-	-	-	-	-	-	-	unter 2
299	299	17	17	1	14	14	-	-	-	-	2	-	2 bis " 5
412	413	22	22	-	42	42	-	-	-	-	1	-	5 " " 7,5
411	412	23	23	7	85	86	-	-	-	-	2	-	7,5 " " 10
715	721	66	66	5	214	214	-	-	-	-	1	3	10 " " 15
473	483	73	73	5	231	232	-	-	-	-	3	3	15 " " 20
259	269	55	55	1	173	173	-	-	-	-	3	2	20 " " 30
52	55	22	23	1	44	45	-	-	-	-	1	-	30 " " 50
9	12	7	7	-	10	10	-	-	-	-	-	-	50 " " 100
-	-	-	-	-	-	-	-	-	-	-	-	-	100 und mehr ha
2 647	2 681	285	286	20	813	816	-	-	-	7	14	-	1960 Insgesamt
3 677	3 738	180	182	.	344	345	1949

Tabelle 32 a: Die Verwendung von Fördereinrichtungen und Transportmitteln im
mit 2 und mehr ha

Größenklasse nach der landwirtschaftlichen Nutzfläche ha		Land- und forstwirtschaftliche Betriebe insgesamt	Greiferaufzüge		Höhenförderer		Fördergebläse				Stallungslader		Spezial- für Rindvieh	
			Betriebe	Maschinen	Betriebe	Maschinen	für Körner		sonstige		Betriebe	Maschinen	Betriebe	Wagen
							Betriebe	Maschinen	Betriebe	Maschinen				
		1	2	3	4	5	6	7	8	9	10	11	12	13
Baden-														
0 Ar		5 258	-	-	-	-	-	-	-	-	-	-	-	-
0,01 bis unter 2	2	10 714	498	501	19	20	4	4	15	15	6	6	1	1
2 " " 5	5	90 373	13 917	13 941	616	619	105	105	822	822	66	67	119	119
5 " " 7,5	7,5	43 489	14 280	14 330	955	960	151	151	791	791	141	142	76	79
7,5 " " 10	10	27 485	11 481	11 644	1 159	1 177	193	193	658	658	266	266	59	73
10 " " 15	15	27 870	13 278	13 661	1 835	1 876	484	484	1 002	1 004	796	796	114	123
15 " " 20	20	11 212	5 622	5 932	1 209	1 269	600	604	703	709	756	756	67	73
20 " " 30	30	6 458	3 222	3 558	960	1 029	713	714	745	754	780	781	115	120
30 " " 50	50	1 935	964	1 174	390	442	378	382	341	347	343	346	52	62
50 " " 100	100	489	226	288	159	195	168	170	111	116	102	102	38	40
100 und mehr ha		182	74	111	112	145	101	130	54	64	59	61	27	30
Insgesamt 1960	1960	225 465	63 562	65 140	7 414	7 732	2 897	2 937	5 242	5 280	3 315	3 323	668	710
1949	1949	269 504	38 874	39 437	11 825	12 244	.	.	816 ¹⁾	830 ¹⁾
Regierungsbezirk														
0 Ar		1 367	-	-	-	-	-	-	-	-	-	-	-	-
0,01 bis unter 2	2	2 748	50	50	-	-	1	1	4	4	-	-	-	-
2 " " 5	5	24 584	1 106	1 114	41	41	23	23	183	183	9	9	75	75
5 " " 7,5	7,5	14 034	2 164	2 170	81	81	58	58	198	198	25	25	32	34
7,5 " " 10	10	9 139	2 535	2 580	112	112	93	93	197	197	55	55	18	18
10 " " 15	15	9 517	3 880	3 959	219	227	305	305	322	323	174	174	58	64
15 " " 20	20	4 115	2 059	2 126	204	215	378	379	275	279	206	206	36	37
20 " " 30	30	2 433	1 241	1 319	220	229	518	519	363	368	289	290	71	74
30 " " 50	50	644	331	381	106	117	240	241	129	132	132	133	24	27
50 " " 100	100	180	91	118	67	77	81	82	41	43	41	41	10	10
100 und mehr ha		57	16	25	40	47	39	52	15	21	16	16	11	11
Insgesamt 1960	1960	68 818	13 473	13 842	1 090	1 146	1 736	1 753	1 727	1 748	947	949	335	350
1949	1949	83 265	9 218	9 366	2 127	2 198	.	.	308 ¹⁾	314 ¹⁾
Regierungsbezirk														
0 Ar		556	-	-	-	-	-	-	-	-	-	-	-	-
0,01 bis unter 2	2	1 496	13	14	-	-	-	-	-	-	2	2	-	-
2 " " 5	5	11 927	371	372	10	10	8	8	62	62	24	24	5	5
5 " " 7,5	7,5	5 387	649	649	9	9	7	7	74	74	48	48	6	6
7,5 " " 10	10	3 977	804	806	11	11	15	15	80	80	98	98	6	6
10 " " 15	15	4 269	1 245	1 254	29	29	37	37	77	77	314	314	12	12
15 " " 20	20	1 289	464	470	26	27	48	48	48	48	198	198	5	5
20 " " 30	30	470	184	188	12	12	47	47	26	26	96	96	6	6
30 " " 50	50	124	32	36	9	9	31	32	12	12	31	31	7	7
50 " " 100	100	76	29	30	19	21	41	42	13	14	22	22	10	11
100 und mehr ha		48	16	19	30	34	31	42	10	11	23	24	7	9
Insgesamt 1960	1960	29 619	3 807	3 838	155	162	265	278	402	404	856	857	64	67
1949	1949	39 520	1 620	1 639	217	225	.	.	59 ¹⁾	59 ¹⁾
Regierungsbezirk														
0 Ar		1 670	-	-	-	-	-	-	-	-	-	-	-	-
0,01 bis unter 2	2	3 487	232	233	4	5	3	3	4	4	3	3	1	1
2 " " 5	5	27 723	7 070	7 073	112	112	49	49	306	306	26	27	39	39
5 " " 7,5	7,5	11 583	6 344	6 363	94	95	42	42	253	253	52	53	16	16
7,5 " " 10	10	6 573	4 135	4 189	78	79	35	35	171	171	70	70	18	18
10 " " 15	15	5 989	3 835	3 989	142	148	42	42	256	257	138	138	20	20
15 " " 20	20	2 159	1 252	1 359	77	79	47	49	140	142	104	104	12	15
20 " " 30	30	1 281	636	743	64	65	34	34	135	135	72	72	15	15
30 " " 50	50	463	226	286	33	35	29	31	77	79	36	38	7	9
50 " " 100	100	95	47	60	17	22	14	14	17	18	13	13	5	5
100 und mehr ha		26	20	30	10	12	7	8	6	7	6	6	2	2
Insgesamt 1960	1960	61 049	23 797	24 325	631	652	302	307	1 365	1 372	520	524	135	140
1949	1949	70 888	13 180	13 344	2 107	2 139	.	.	256 ¹⁾	256 ¹⁾
Regierungsbezirk														
0 Ar		1 665	-	-	-	-	-	-	-	-	-	-	-	-
0,01 bis unter 2	2	2 983	203	204	15	15	-	-	7	7	1	1	-	-
2 " " 5	5	26 139	5 370	5 382	453	456	25	25	271	271	7	7	-	-
5 " " 7,5	7,5	12 485	5 123	5 148	771	775	44	44	266	266	16	16	22	23
7,5 " " 10	10	7 796	4 007	4 069	958	975	50	50	210	210	43	43	17	21
10 " " 15	15	8 095	4 318	4 459	1 445	1 472	100	100	347	347	170	170	24	27
15 " " 20	20	3 649	1 847	1 977	902	948	127	128	240	240	248	248	14	16
20 " " 30	30	2 274	1 161	1 308	664	723	114	114	221	225	323	323	23	25
30 " " 50	50	704	375	471	242	281	78	78	123	124	144	144	14	19
50 " " 100	100	138	59	80	56	75	32	32	40	41	26	26	13	14
100 und mehr ha		51	22	37	32	52	24	28	23	25	14	15	7	8
Insgesamt 1960	1960	65 979	22 485	23 135	5 538	5 772	594	599	1 748	1 756	992	993	134	153
1949	1949	75 831	14 856	15 088	7 374	7 682	.	.	193 ¹⁾	201 ¹⁾

1) Fördergebläse insgesamt

Alleinbesitz der land- und forstwirtschaftlichen Betriebe
Gesamtfläche

fütterwagen		Stallbahnen		Luftbereifte Ackerwagen		Kraftfahrzeuge								Größenklasse nach der landwirtschaftlichen Nutzfläche ha
für Schweine						Krafträder (ohne Mopeds)		Personenkraftwagen		Kombinations- kraftwagen		Lastkraftwagen, Lieferwagen		
Betriebe	Wagen	Betriebe	Anlagen	Betriebe	Wagen	Betriebe	Fahrzeuge	Betriebe	Fahrzeuge	Betriebe	Fahrzeuge	Betriebe	Fahrzeuge	
14	15	16	17	18	19	20	21	22	23	24	25	26	27	

Württemberg

-	-	-	-	16	22	14	18	48	69	7	8	19	22	0 Ar
1	1	-	-	1 033	1 135	594	615	736	756	92	95	146	173	0,01 bis unter 2
43	49	92	92	33 773	39 453	12 355	12 793	6 788	6 892	727	743	1 037	1 136	2 " " 5
76	76	190	190	28 370	36 209	8 771	9 034	4 062	4 135	332	335	318	358	5 " " 7,5
106	108	245	245	21 332	29 541	6 383	6 552	3 504	3 539	215	217	150	159	7,5 " " 10
227	231	587	590	23 740	36 553	6 875	7 093	6 097	6 137	240	240	171	186	10 " " 15
205	209	480	491	10 086	17 447	2 534	2 631	4 217	4 257	142	143	71	83	15 " " 20
208	210	416	424	5 983	12 105	1 290	1 353	3 646	3 681	105	107	45	56	20 " " 30
114	124	157	161	1 736	4 347	332	355	1 308	1 349	62	69	27	35	30 " " 50
81	91	44	47	438	1 633	77	84	300	329	43	44	19	22	50 " " 100
43	50	25	27	164	1 058	33	35	100	120	24	24	13	16	100 und mehr ha
1 104	1 149	2 236	2 267	126 671	179 503	39 258	40 563	30 806	31 264	1 989	2 025	2 016	2 246	1960 Insgesamt
.	.	.	.	14 887	18 457	2 180	2 397	1949

Nordwürttemberg

-	-	-	-	7	9	5	6	13	16	1	2	6	8	0 Ar
-	-	-	-	213	238	93	96	186	190	24	25	56	69	0,01 bis unter 2
20	20	39	39	9 171	10 737	3 266	3 355	1 806	1 833	290	294	428	473	2 " " 5
25	25	137	137	9 142	11 284	2 953	3 031	1 145	1 166	134	135	123	131	5 " " 7,5
55	56	173	173	7 155	9 541	2 252	2 307	1 075	1 083	78	78	59	64	7,5 " " 10
104	104	420	422	8 103	12 097	2 428	2 488	1 964	1 971	84	84	58	64	10 " " 15
100	102	349	354	3 743	6 197	942	977	1 540	1 550	45	45	22	26	15 " " 20
124	126	328	336	2 318	4 630	472	490	1 452	1 471	40	41	25	32	20 " " 30
51	56	93	95	603	1 440	120	127	428	449	25	32	12	19	30 " " 50
28	33	18	19	163	618	37	39	117	132	17	17	10	12	50 " " 100
16	16	7	8	54	372	14	16	35	41	7	7	1	1	100 und mehr ha
523	538	1 564	1 583	40 672	57 163	12 582	12 932	9 761	9 902	745	760	800	899	1960 Insgesamt
9	.	.	.	4 433	5 516	1 110	1 186	1949

Nordbaden

-	-	-	-	2	3	1	1	3	3	-	-	2	2	0 Ar
-	-	-	-	140	150	68	70	84	89	18	18	22	27	0,01 bis unter 2
7	12	1	1	3 645	4 224	1 086	1 112	686	693	110	111	175	184	2 " " 5
8	8	6	6	2 553	3 118	801	808	239	241	26	26	39	44	5 " " 7,5
8	8	15	15	2 562	3 274	739	747	242	243	15	15	14	15	7,5 " " 10
34	34	48	49	3 439	4 870	999	1 021	483	489	22	22	14	15	10 " " 15
26	27	47	53	1 172	1 942	315	321	345	346	22	22	8	11	15 " " 20
13	13	22	22	452	849	117	118	176	178	13	13	2	2	20 " " 30
11	11	10	12	110	298	19	20	73	79	10	10	3	4	30 " " 50
20	22	5	5	74	312	11	11	54	60	5	5	1	1	50 " " 100
9	10	7	7	44	303	8	8	23	29	10	10	2	2	100 und mehr ha
136	145	161	170	14 193	19 343	4 164	4 237	2 408	2 450	251	252	282	307	1960 Insgesamt
.	.	.	.	2 009	2 448	285	306	1949

Südbaden

-	-	-	-	1	4	1	7	19	25	3	3	5	5	0 Ar
1	1	-	-	449	496	277	288	277	283	24	24	35	41	0,01 bis unter 2
12	12	21	21	11 309	13 660	4 497	4 676	2 192	2 227	178	188	228	248	2 " " 5
34	34	28	28	8 022	10 996	2 580	2 667	1 264	1 285	113	115	82	93	5 " " 7,5
27	28	27	27	5 129	7 819	1 722	1 774	931	939	63	64	34	34	7,5 " " 10
55	55	40	40	4 945	8 202	1 558	1 633	1 430	1 440	69	69	40	43	10 " " 15
38	39	40	40	1 768	3 153	532	559	726	733	32	33	15	16	15 " " 20
32	32	25	25	1 017	2 031	297	322	589	597	26	27	13	16	20 " " 30
22	23	27	27	356	868	100	109	263	271	14	14	6	6	30 " " 50
13	15	7	8	74	256	7	8	39	39	4	5	4	5	50 " " 100
4	4	3	4	19	132	2	2	15	18	1	1	4	5	100 und mehr ha
238	243	218	220	33 089	47 614	11 576	12 045	7 745	7 857	527	543	466	512	1960 Insgesamt
.	.	.	.	3 601	4 306	405	436	1949

Südwürttemberg-Hohenzollern

-	-	-	-	6	9	4	4	13	25	3	3	6	7	0 Ar
-	-	-	-	231	251	156	161	189	194	26	28	33	36	0,01 bis unter 2
4	5	31	31	9 648	10 832	3 506	3 630	2 104	2 139	149	150	206	231	2 " " 5
9	9	19	19	8 653	10 811	2 437	2 528	1 414	1 443	59	59	74	90	5 " " 7,5
16	16	30	30	6 486	8 907	1 670	1 724	1 256	1 274	59	60	43	46	7,5 " " 10
34	38	79	79	7 253	11 384	1 890	1 951	2 220	2 237	65	65	59	64	10 " " 15
41	41	44	44	3 403	6 155	745	774	1 606	1 628	43	43	26	30	15 " " 20
39	39	41	41	2 196	4 595	404	423	1 429	1 435	26	26	5	6	20 " " 30
30	34	27	27	667	1 741	93	99	544	550	13	13	6	6	30 " " 50
20	21	14	15	127	447	22	26	90	98	17	17	4	4	50 " " 100
14	20	8	8	47	251	9	9	27	32	6	6	6	8	100 und mehr ha
207	223	293	294	38 717	55 383	10 936	11 349	10 892	11 055	466	470	468	528	1960 Insgesamt
.	.	.	.	4 844	6 187	380	469	1949

Noch Tabelle 32 a: Die Verwendung von Fördereinrichtungen und Transportmitteln im mit 2 und mehr ha

Größenklasse nach der landwirtschaftlichen Nutzfläche ha	Land- und forstwirt- schaftliche Betriebe insgesamt	Greiferaufzüge		Höhenförderer		Fördergebläse				Stallungslader		Spezial- für Rindvieh		
		Betriebe	Maschinen	Betriebe	Maschinen	für Körner		sonstige		Betriebe	Maschinen	Betriebe	Wagen	
						Betriebe	Maschinen	Betriebe	Maschinen					
		1	2	3	4	5	6	7	8	9	10	11	12	13
Stadtkreis														
0 Ar	23	-	-	-	-	-	-	-	-	-	-	-	-	-
0,01 bis unter 2	42	-	-	-	-	-	-	-	-	-	-	-	-	-
2 " " 5	231	12	12	-	-	-	-	-	-	-	-	-	-	-
5 " " 7,5	95	1	1	-	-	4	4	-	-	-	-	-	2	2
7,5 " " 10	68	9	9	1	1	-	-	1	1	1	1	1	2	2
10 " " 15	54	6	6	-	-	6	6	4	4	2	2	2	1	1
15 " " 20	17	2	2	-	-	1	1	1	1	1	1	1	-	-
20 " " 30	7	1	1	1	1	1	1	1	1	2	2	2	-	-
30 " " 50	.	1	2	-	-	-	-	1	1	1	1	1	1	3
50 " " 100	.	1	1	-	-	-	-	-	-	-	-	-	-	-
100 und mehr ha	.	-	-	1	2	1	2	1	4	-	-	-	1	1
Insgesamt 1960	542	33	34	3	4	13	14	9	12	7	7	7	7	9
1949	745	42	43	13	14	.	.	6 ¹⁾	6 ¹⁾
Stadtkreis														
0 Ar	4	-	-	-	-	-	-	-	-	-	-	-	-	-
0,01 bis unter 2	6	-	-	-	-	-	-	-	-	-	-	-	-	-
2 " " 5	149	1	1	1	1	-	-	-	-	-	-	-	-	-
5 " " 7,5	49	-	-	-	-	-	-	1	1	-	-	-	1	1
7,5 " " 10	33	2	2	-	-	-	-	-	-	-	-	-	-	-
10 " " 15	27	4	4	1	1	1	1	1	1	-	-	-	-	-
15 " " 20	4	1	1	-	-	1	1	-	-	1	1	1	-	-
20 " " 30	3	1	1	-	-	-	-	-	-	1	1	1	-	-
30 " " 50	4	1	1	1	1	-	-	-	-	1	1	1	-	-
50 " " 100	.	-	-	1	1	1	1	1	1	1	1	1	-	-
100 und mehr ha	.	-	-	1	1	1	1	-	-	-	-	-	-	-
Insgesamt 1960	281	10	10	5	5	4	4	3	3	4	4	4	1	1
1949	334	15	15	5	5	.	.	2 ¹⁾	2 ¹⁾
Stadtkreis														
0 Ar	12	-	-	-	-	-	-	-	-	-	-	-	-	-
0,01 bis unter 2	14	1	1	-	-	-	-	-	-	-	-	-	-	-
2 " " 5	31	-	-	-	-	-	-	-	-	-	-	-	-	-
5 " " 7,5	19	5	5	-	-	-	-	-	-	-	-	-	-	-
7,5 " " 10	16	8	8	2	2	-	-	-	-	-	-	-	-	-
10 " " 15	25	12	12	2	2	-	-	-	-	-	-	-	1	1
15 " " 20	10	7	7	1	1	-	-	-	-	1	1	1	-	-
20 " " 30	12	7	7	5	5	1	1	-	-	1	1	1	-	-
30 " " 50	10	7	9	3	4	6	6	2	2	1	1	1	1	1
50 " " 100	.	1	1	1	1	1	1	1	1	2	2	2	-	-
100 und mehr ha	.	-	-	1	1	1	1	-	-	-	-	-	-	-
Insgesamt 1960	152	48	50	15	16	9	9	3	3	5	5	5	2	2
1949	193	30	30	21	22	.	.	1 ¹⁾	2 ¹⁾
Landkreis														
0 Ar	99	-	-	-	-	-	-	-	-	-	-	-	-	-
0,01 bis unter 2	101	2	2	-	-	-	-	-	-	-	-	-	-	-
2 " " 5	1 283	98	98	1	1	-	-	5	5	-	-	-	5	5
5 " " 7,5	1 113	249	249	5	5	1	1	7	7	-	-	-	1	1
7,5 " " 10	905	379	379	2	2	2	2	7	7	1	1	1	-	-
10 " " 15	1 168	693	699	8	8	6	6	19	19	14	14	6	7	7
15 " " 20	560	388	401	9	9	16	16	21	21	18	18	2	2	2
20 " " 30	363	273	288	12	13	13	13	20	20	27	27	8	8	8
30 " " 50	65	49	57	2	2	8	8	7	7	11	11	4	4	4
50 " " 100	15	8	12	3	3	2	2	2	2	1	1	3	3	3
100 und mehr ha	4	1	4	1	1	2	3	1	2	2	2	1	1	1
Insgesamt 1960	5 676	2 140	2 189	43	44	50	51	89	90	74	74	30	31	31
1949	6 237	1 159	1 172	102	104	.	.	23 ¹⁾	24 ¹⁾
Landkreis														
0 Ar	115	-	-	-	-	-	-	-	-	-	-	-	-	-
0,01 bis unter 2	271	2	2	-	-	-	-	-	-	-	-	-	-	-
2 " " 5	1 587	94	94	2	2	2	2	8	8	-	-	-	3	3
5 " " 7,5	880	209	210	4	4	1	1	12	12	2	2	2	6	7
7,5 " " 10	587	283	286	5	5	8	8	14	14	7	7	1	1	1
10 " " 15	485	312	322	6	6	23	23	21	21	18	18	3	3	3
15 " " 20	128	95	102	8	9	20	20	16	16	7	7	5	5	5
20 " " 30	35	22	25	4	4	3	3	5	5	3	3	2	2	2
30 " " 50	6	3	3	1	1	1	1	4	4	2	2	1	1	1
50 " " 100	.	-	-	-	-	-	-	-	-	-	-	-	-	-
100 und mehr ha	.	-	-	-	-	-	-	-	-	-	-	-	-	-
Insgesamt 1960	4 096	1 020	1 044	30	31	58	58	80	80	39	39	21	22	22
1949	4 690	490	496	97	99	.	.	14 ¹⁾	14 ¹⁾
Landkreis														
0 Ar	43	-	-	-	-	-	-	-	-	-	-	-	-	-
0,01 bis unter 2	120	4	4	-	-	-	-	-	-	-	-	-	-	-
2 " " 5	1 830	98	98	8	8	5	5	5	5	-	-	-	5	5
5 " " 7,5	688	117	117	12	12	10	10	12	12	2	2	2	1	1
7,5 " " 10	331	95	96	6	6	12	12	11	11	2	2	2	1	1
10 " " 15	198	60	61	6	6	20	20	4	4	6	6	-	-	-
15 " " 20	37	14	14	-	-	8	8	5	5	5	5	-	-	-
20 " " 30	14	4	4	-	-	4	4	3	3	3	3	2	2	2
30 " " 50	6	2	3	-	-	2	2	-	-	2	2	-	-	-
50 " " 100	3	-	-	2	2	-	-	-	-	1	1	-	-	-
100 und mehr ha	3	1	1	2	3	3	3	1	1	-	-	1	1	1
Insgesamt 1960	3 273	395	398	36	37	64	64	41	41	21	21	10	10	10
1949	4 436	183	190	63	64	.	.	9 ¹⁾	9 ¹⁾

1) Fördergebläse insgesamt

Alleinbesitz der land- und forstwirtschaftlichen Betriebe
Gesamtfläche

Futterwagen		Stallbahnen		Luftbereifte Ackerwagen		Kraftfahrzeuge								Größenklasse nach der landwirtschaftlichen Nutzfläche ha	
für Schweine						Krafträder (ohne Mopeds)		Personenkraftwagen		Kombinationskraftwagen		Lastkraftwagen, Lieferwagen			
Betriebe	Wagen	Betriebe	Anlagen	Betriebe	Wagen	Betriebe	Fahrzeuge	Betriebe	Fahrzeuge	Betriebe	Fahrzeuge	Betriebe	Fahrzeuge		
14	15	16	17	18	19	20	21	22	23	24	25	26	27		
Stuttgart															
-	-	-	-	-	-	-	-	1	1	1	2	-	-	0 Ar	
-	-	-	-	-	-	-	-	4	4	1	1	7	9	0,01 bis unter	2
-	-	-	-	83	108	5	6	29	34	22	24	59	66	2 "	5
1	1	1	1	70	93	9	9	4	4	1	1	3	3	5 "	7,5
-	-	-	-	59	99	7	7	11	11	1	1	3	3	7,5 "	10
-	-	-	-	50	109	6	7	15	15	2	2	4	4	10 "	15
-	-	1	1	16	33	1	1	7	9	4	4	1	1	15 "	20
-	-	2	3	7	28	2	2	2	2	3	3	-	-	20 "	30
-	-	2	2	2	8	-	-	2	2	-	-	2	2	30 "	50
-	-	-	-	1	4	-	-	-	-	1	1	-	-	50 "	100
-	-	-	-	1	23	-	-	-	-	-	-	-	-	100 und mehr ha	
1	1	6	7	289	505	30	32	75	82	36	39	79	88	1960 Insgesamt	
.	.	.	.	89	127	298	309	1949	
Heilbronn															
-	-	-	-	-	-	-	-	-	-	-	-	-	-	0 Ar	
-	-	-	-	1	1	-	-	-	-	1	1	1	1	0,01 bis unter	2
-	-	-	-	50	67	7	7	17	17	19	19	39	47	2 "	5
-	-	-	-	34	47	6	6	5	5	8	8	3	4	5 "	7,5
-	-	-	-	25	37	5	5	2	2	-	-	-	-	7,5 "	10
1	1	-	-	24	41	4	5	2	2	-	-	-	-	10 "	15
-	-	-	-	4	10	1	1	1	1	-	-	-	-	15 "	20
-	-	-	-	3	6	-	-	1	1	-	-	-	-	20 "	30
-	-	-	-	4	12	-	-	2	4	1	2	1	6	30 "	50
-	-	-	-	1	9	-	-	-	-	-	-	-	-	50 "	100
1	1	-	-	1	9	-	-	-	-	-	-	-	-	100 und mehr ha	
2	2	-	-	147	239	23	24	30	32	29	30	44	58	1960 Insgesamt	
.	.	.	.	24	30	47	55	1949	
Ulm															
-	-	-	-	-	-	-	-	-	-	-	-	-	-	0 Ar	
-	-	-	-	1	1	-	-	-	-	-	-	1	1	0,01 bis unter	2
-	-	-	-	12	12	1	1	3	4	1	1	7	7	2 "	5
-	-	-	-	13	14	1	1	4	4	3	3	5	6	5 "	7,5
3	3	-	-	16	22	1	1	3	3	-	-	2	2	7,5 "	10
3	3	-	-	21	35	4	4	4	4	-	-	-	-	10 "	15
-	-	-	-	10	19	1	1	4	4	-	-	-	-	15 "	20
-	-	-	-	11	20	4	4	5	5	-	-	2	2	20 "	30
1	1	-	-	10	33	1	1	8	8	-	-	2	2	30 "	50
1	3	1	1	2	14	-	-	1	2	1	1	-	-	50 "	100
1	1	-	-	1	6	-	-	-	-	1	1	-	-	100 und mehr ha	
9	11	1	1	97	176	13	13	32	34	6	6	19	20	1960 Insgesamt	
.	.	.	.	37	56	34	36	1949	
Aalen															
-	-	-	-	2	4	1	2	3	5	-	-	1	1	0 Ar	
-	-	-	-	6	6	8	8	7	7	-	-	3	3	0,01 bis unter	2
-	-	2	2	521	564	200	206	129	129	9	9	10	14	2 "	5
1	1	3	3	729	836	193	199	84	84	10	10	6	7	5 "	7,5
-	-	1	1	743	911	163	166	79	79	4	4	4	4	7,5 "	10
3	3	7	7	1 031	1 441	243	249	165	165	7	7	4	4	10 "	15
4	4	8	8	522	816	111	115	129	130	2	2	2	4	15 "	20
8	8	18	18	339	672	72	77	148	149	4	4	4	6	20 "	30
6	6	3	3	60	138	16	16	37	38	4	4	4	1	30 "	50
1	2	2	2	12	47	2	2	7	8	3	3	1	1	50 "	100
1	1	-	-	4	25	2	3	3	3	1	1	-	-	100 und mehr ha	
24	25	44	44	3 969	5 460	1 011	1 043	791	797	44	44	35	44	1960 Insgesamt	
.	.	.	.	287	389	21	23	1949	
Backnang															
-	-	-	-	-	-	-	-	-	-	-	-	1	1	0 Ar	
-	-	-	-	1	1	-	-	-	-	-	-	2	2	0,01 bis unter	2
1	1	7	7	11	13	12	12	16	16	2	2	2	2	2 "	5
2	2	14	14	549	629	257	267	141	141	10	10	23	24	5 "	7,5
3	3	30	30	613	771	223	228	119	120	10	10	13	13	7,5 "	10
4	4	56	57	477	653	157	161	104	104	7	7	2	2	10 "	15
6	6	26	26	438	719	125	129	164	166	4	4	4	4	15 "	20
2	2	7	7	125	255	33	34	63	65	4	4	2	2	20 "	30
1	1	2	2	32	73	9	9	22	22	1	1	-	-	30 "	50
-	-	1	1	6	18	3	4	5	5	-	-	-	-	50 "	100
-	-	-	-	1	3	-	-	2	2	-	-	-	-	100 und mehr ha	
19	19	142	143	2 253	3 135	819	844	636	641	38	38	47	48	1960 Insgesamt	
.	.	.	.	205	245	34	36	1949	
Böblingen															
-	-	-	-	-	-	-	-	-	-	-	-	-	-	0 Ar	
-	-	-	-	1	1	-	-	-	-	-	-	-	-	0,01 bis unter	2
2	2	1	1	19	20	7	7	3	3	-	-	2	2	2 "	5
3	3	1	1	826	967	216	225	103	105	16	16	20	25	5 "	7,5
3	3	4	4	507	640	141	145	34	34	7	7	10	11	7,5 "	10
12	12	4	4	288	434	83	84	27	27	5	5	3	3	10 "	15
3	3	1	1	188	338	62	69	30	30	3	3	3	3	15 "	20
2	3	-	-	35	76	9	9	15	15	4	4	1	1	20 "	30
-	-	-	-	12	29	-	-	8	8	2	2	-	-	30 "	50
-	-	1	1	2	3	-	-	2	2	-	-	-	-	50 "	100
-	-	1	1	3	14	-	-	1	2	-	-	-	-	100 und mehr ha	
-	-	-	-	3	26	1	1	2	2	-	-	-	-	1960 Insgesamt	
25	26	13	13	1 884	2 548	519	540	225	228	37	37	40	46	1949	
.	.	.	.	216	262	49	56		

Noch Tabelle 32 a: Die Verwendung von Fördereinrichtungen und Transportmitteln im mit 2 und mehr ha

Größenklasse nach der landwirtschaftlichen Nutzfläche ha	Land- und forstwirtschaftliche Betriebe insgesamt	Greiferaufzüge		Höhenförderer		Fördergebäude				Stallungslader		Spezial-		
		Betriebe	Maschinen	Betriebe	Maschinen	für Körner		sonstige		Betriebe	Maschinen	Betriebe	Wagen	
						Betriebe	Maschinen	Betriebe	Maschinen					
		1	2	3	4	5	6	7	8	9	10	11	12	13
Landkreis														
0 Ar	95	-	-	-	-	-	-	-	-	-	-	-	-	-
0,01 bis unter 2	142	-	-	-	-	-	-	-	-	-	-	-	-	-
2 " " 5	1 294	33	33	-	-	1	1	2	2	-	-	-	2	2
5 " " 7,5	1 003	92	93	5	5	-	-	7	7	-	-	-	1	1
7,5 " " 10	639	134	138	5	5	6	6	13	13	-	-	-	1	1
10 " " 15	839	328	329	19	19	31	31	36	36	5	5	8	8	8
15 " " 20	562	250	253	28	28	78	78	56	56	21	21	9	9	9
20 " " 30	415	179	181	23	25	143	143	104	104	29	29	23	24	24
30 " " 50	103	35	35	16	16	47	47	31	32	11	11	3	3	3
50 " " 100	10	3	5	4	4	5	5	3	3	1	1	-	-	-
100 und mehr ha	.	1	2	1	1	1	1	-	-	1	1	-	-	-
Insgesamt 1960	5 104	1 055	1 069	101	103	312	312	252	253	68	68	47	48	48
1949	5 505	962	979	278	284	.	.	29 ¹⁾	30 ¹⁾
Landkreis														
0 Ar	35	-	-	-	-	-	-	-	-	-	-	-	-	-
0,01 bis unter 2	98	1	1	-	-	-	-	1	1	-	-	-	-	-
2 " " 5	1 123	39	40	2	2	3	3	28	28	-	-	3	3	3
5 " " 7,5	284	34	34	1	1	5	5	11	11	1	1	2	2	2
7,5 " " 10	106	24	24	2	2	7	7	7	7	2	2	1	1	1
10 " " 15	62	13	13	-	-	7	7	2	2	3	3	1	1	1
15 " " 20	22	3	3	-	-	1	1	1	1	-	-	1	1	1
20 " " 30	4	2	2	-	-	1	1	1	1	-	-	-	-	-
30 " " 50	.	-	-	-	-	-	-	-	-	-	-	-	-	-
50 " " 100	5	3	3	1	1	2	2	2	2	1	1	1	1	1
100 und mehr ha	-	-	-	-	-	-	-	-	-	-	-	-	-	-
Insgesamt 1960	1 740	119	120	6	6	26	26	53	53	7	7	9	9	9
1949	2 624	96	98	19	20	.	.	14 ¹⁾	14 ¹⁾
Landkreis														
0 Ar	123	-	-	-	-	-	-	-	-	-	-	-	-	-
0,01 bis unter 2	287	9	9	-	-	-	-	-	-	-	-	-	-	-
2 " " 5	1 024	119	119	2	2	-	-	3	3	-	-	1	1	1
5 " " 7,5	686	237	240	9	9	3	3	4	4	3	3	2	2	2
7,5 " " 10	609	313	323	15	15	6	6	9	9	4	4	1	1	1
10 " " 15	707	432	450	24	26	12	12	19	19	11	11	4	6	6
15 " " 20	238	145	154	14	14	5	5	15	15	10	10	-	-	-
20 " " 30	88	56	68	8	10	13	13	9	10	14	14	2	3	3
30 " " 50	24	15	17	5	6	11	12	4	4	7	8	1	1	1
50 " " 100	16	8	11	10	13	4	4	1	1	3	3	1	1	1
100 und mehr ha	7	5	7	5	6	2	3	2	2	-	-	1	1	1
Insgesamt 1960	3 809	1 339	1 398	92	101	56	58	66	67	52	53	13	16	16
1949	4 709	952	978	131	136	.	.	15 ¹⁾	15 ¹⁾
Landkreis														
0 Ar	66	-	-	-	-	-	-	-	-	-	-	-	-	-
0,01 bis unter 2	64	4	4	-	-	-	-	-	-	-	-	-	-	-
2 " " 5	445	37	37	-	-	-	-	-	-	-	-	2	2	2
5 " " 7,5	536	102	102	1	1	2	2	3	3	-	-	-	-	-
7,5 " " 10	480	168	169	-	-	1	1	6	6	3	3	1	1	1
10 " " 15	566	294	298	2	2	9	9	15	15	8	8	-	-	-
15 " " 20	309	207	213	2	2	19	19	11	11	21	21	-	-	-
20 " " 30	167	110	116	5	5	21	21	16	16	33	33	2	2	2
30 " " 50	36	28	34	3	3	9	9	3	3	8	8	1	1	1
50 " " 100	10	6	10	3	3	5	5	4	5	2	2	-	-	-
100 und mehr ha	4	1	3	2	3	-	-	1	1	1	1	-	-	-
Insgesamt 1960	2 683	957	986	18	19	66	66	59	60	76	76	6	6	6
1949	3 290	658	673	48	48	.	.	8 ¹⁾	9 ¹⁾
Landkreis														
0 Ar	109	-	-	-	-	-	-	-	-	-	-	-	-	-
0,01 bis unter 2	213	1	1	-	-	-	-	-	-	-	-	-	-	-
2 " " 5	2 760	16	16	1	1	2	2	14	14	-	-	11	11	11
5 " " 7,5	1 860	69	69	7	7	14	14	17	17	7	7	2	2	2
7,5 " " 10	943	81	81	8	8	10	10	16	16	9	9	-	-	-
10 " " 15	773	119	119	1	1	25	25	20	20	25	25	8	8	8
15 " " 20	207	34	34	2	2	16	16	5	6	20	20	2	2	2
20 " " 30	46	8	8	2	2	9	9	3	3	5	5	2	2	2
30 " " 50	16	6	7	-	-	3	3	3	3	2	2	-	-	-
50 " " 100	14	5	5	5	6	6	6	4	4	1	1	1	1	1
100 und mehr ha	15	3	3	11	13	11	17	3	3	3	3	2	2	2
Insgesamt 1960	6 956	342	343	37	40	96	102	85	86	72	72	28	28	28
1949	8 546	323	326	60	63	.	.	18 ¹⁾	18 ¹⁾
Landkreis														
0 Ar	46	-	-	-	-	-	-	-	-	-	-	-	-	-
0,01 bis unter 2	111	1	1	-	-	-	-	-	-	-	-	-	-	-
2 " " 5	489	7	7	1	1	-	-	2	2	-	-	-	-	-
5 " " 7,5	609	28	28	-	-	2	2	3	3	-	-	1	1	1
7,5 " " 10	399	41	41	-	-	1	1	15	15	-	-	-	-	-
10 " " 15	413	89	89	2	2	9	9	26	26	1	1	-	-	-
15 " " 20	155	57	58	7	7	18	18	12	13	4	4	-	-	-
20 " " 30	83	28	29	7	8	18	18	15	15	10	10	2	2	2
30 " " 50	16	4	4	-	-	5	5	5	5	2	2	-	-	-
50 " " 100	6	2	2	1	1	1	1	1	1	2	2	1	1	1
100 und mehr ha	5	2	3	3	3	5	5	1	1	1	1	1	1	1
Insgesamt 1960	2 332	259	262	21	22	59	59	80	81	20	20	5	5	5
1949	2 596	346	348	72	77	.	.	6 ¹⁾	6 ¹⁾

1) Fördergebäude insgesamt

Alleinbesitz der land- und forstwirtschaftlichen Betriebe
Gesamtfläche

Futterwagen		Stallbahnen		Luftbereifte Ackerwagen		Kraftfahrzeuge								Größenklasse nach der landwirtschaftlichen Nutzfläche ha	
für Schweine						Krafträder (ohne Mopeds)		Personenkraftwagen		Kombinations- kraftwagen		Lastkraftwagen, Lieferwagen			
Betriebe	Wagen	Betriebe	Anlagen	Betriebe	Wagen	Betriebe	Fahrzeuge	Betriebe	Fahrzeuge	Betriebe	Fahrzeuge	Betriebe	Fahrzeuge		
14	15	16	17	18	19	20	21	22	23	24	25	26	27		
Crailsheim															
-	-	-	-	-	-	-	-	1	2	-	-	1	1	0 Ar	
-	-	-	-	6	7	3	3	11	11	-	-	1	1	0,01 bis unter	
-	-	2	2	475	533	267	273	170	170	10	11	9	9	2 " "	
1	1	43	43	677	789	250	258	123	125	2	2	6	6	5 " "	
3	3	34	34	511	662	193	198	85	85	6	6	1	1	7,5 " "	
12	12	89	89	686	986	279	291	194	195	3	3	1	1	10 " "	
26	27	91	91	488	768	158	161	218	219	1	1	1	1	15 " "	
35	35	105	107	390	675	79	82	259	263	-	-	-	-	20 " "	
7	7	27	27	102	214	17	20	66	66	-	-	1	1	30 " "	
-	-	2	2	9	27	3	4	8	8	-	-	-	-	50 " "	
-	-	-	-	1	3	-	-	1	1	-	-	-	-	100 und mehr ha	
84	85	393	395	3 345	4 664	1 249	1 290	1 136	1 145	22	23	21	21	1960 Insgesamt	
.	.	.	.	154	201	9	10	1949	
Eßlingen															
-	-	-	-	1	1	-	-	1	1	-	-	-	-	0 Ar	
-	-	-	-	23	25	4	4	4	4	-	-	1	1	0,01 bis unter	
-	-	3	3	519	656	104	106	58	60	6	6	23	25	2 " "	
-	-	-	-	234	340	41	41	12	12	3	3	7	7	5 " "	
1	1	2	2	90	163	25	29	12	12	2	2	2	2	7,5 " "	
2	2	2	2	54	111	18	18	11	11	4	4	2	2	10 " "	
1	1	-	-	19	40	4	4	4	4	1	1	2	2	15 " "	
-	-	1	1	4	7	1	1	1	1	-	-	-	-	20 " "	
-	-	-	-	1	2	-	-	1	1	-	-	-	-	30 " "	
2	2	-	-	5	31	1	1	4	4	2	2	1	1	50 " "	
-	-	-	-	-	-	-	-	-	-	-	-	-	-	100 und mehr ha	
6	6	8	8	950	1 376	198	204	108	110	18	18	38	40	1960 Insgesamt	
.	.	.	.	113	142	58	59	1949	
Göppingen															
-	-	-	-	-	-	1	1	2	2	-	-	-	-	0 Ar	
-	-	-	-	10	13	6	7	17	19	3	4	4	8	0,01 bis unter	
-	-	-	-	318	358	107	108	102	104	15	15	22	23	2 " "	
-	-	2	2	436	554	112	113	66	68	6	6	9	9	5 " "	
1	1	4	4	484	677	134	138	67	67	7	7	4	4	7,5 " "	
3	3	4	4	590	948	152	153	131	131	8	8	2	2	10 " "	
1	1	3	3	222	378	45	45	58	59	4	4	1	1	15 " "	
4	5	2	2	82	174	20	20	41	41	3	3	-	-	20 " "	
3	4	2	2	21	49	2	2	16	17	1	1	-	-	30 " "	
1	1	1	1	14	44	4	4	9	9	1	1	-	-	50 " "	
-	-	1	1	7	30	1	1	-	-	1	1	-	-	100 und mehr ha	
13	15	19	19	2 184	3 225	584	592	509	517	49	50	42	47	1960 Insgesamt	
.	.	.	.	379	464	54	57	1949	
Heidenheim															
-	-	-	-	1	1	-	-	-	-	-	-	-	-	0 Ar	
-	-	-	-	4	5	1	1	7	7	-	-	1	1	0,01 bis unter	
-	-	-	-	147	167	27	28	27	27	4	4	9	9	2 " "	
-	-	-	-	353	426	54	56	25	26	2	2	-	-	5 " "	
1	1	-	-	393	504	76	78	17	17	2	2	3	3	7,5 " "	
4	4	2	2	507	753	98	100	58	58	1	1	4	6	10 " "	
5	5	3	3	287	493	68	70	65	65	3	3	1	1	15 " "	
8	8	4	4	159	348	34	35	60	60	1	1	2	3	20 " "	
3	3	2	2	34	89	8	9	16	16	2	2	1	1	30 " "	
3	4	1	2	8	35	1	1	5	6	-	-	1	1	50 " "	
-	-	-	-	2	13	1	1	3	3	-	-	-	-	100 und mehr ha	
24	25	12	13	1 895	2 834	368	379	283	285	15	15	22	25	1960 Insgesamt	
.	.	.	.	334	409	28	31	1949	
Heilbronn															
-	-	-	-	17	20	5	5	18	18	3	3	8	8	0 Ar	
4	4	2	2	931	1 059	430	434	158	158	26	26	25	25	0,01 bis unter	
5	5	11	11	1 189	1 482	441	450	101	102	17	17	6	6	2 " "	
19	19	9	9	733	1 006	279	286	80	80	7	7	3	4	5 " "	
19	19	19	19	640	957	217	223	119	119	13	13	1	1	7,5 " "	
5	5	13	15	183	314	52	55	74	76	4	4	-	-	10 " "	
3	3	3	3	41	99	11	11	17	18	4	4	3	3	15 " "	
1	1	4	4	15	46	-	-	11	11	3	3	-	-	20 " "	
-	-	3	3	14	61	7	7	9	10	1	1	3	3	30 " "	
5	5	2	2	15	104	3	3	11	15	2	2	-	-	50 " "	
61	61	66	68	3 778	5 148	1 445	1 474	598	607	80	80	49	50	100 und mehr ha	
.	.	.	.	335	440	48	50	1960 Insgesamt	
														1949	
Künzelsau															
-	-	-	-	-	-	-	-	-	-	-	-	-	-	0 Ar	
-	-	-	-	1	1	5	6	4	4	-	-	1	1	0,01 bis unter	
-	-	3	3	216	230	196	204	32	34	2	2	3	4	2 " "	
1	1	5	5	186	218	170	171	23	23	-	-	-	-	5 " "	
2	2	13	13	236	278	191	192	69	69	-	-	-	-	7,5 " "	
1	1	19	20	130	188	54	55	72	72	-	-	-	-	10 " "	
3	3	8	8	75	117	19	20	62	62	-	-	-	-	15 " "	
2	3	1	1	14	34	2	2	14	14	-	-	-	-	20 " "	
1	1	1	1	5	14	1	1	5	6	-	-	1	3	30 " "	
3	3	-	-	5	29	1	1	5	6	-	-	-	-	50 " "	
13	14	51	52	943	1 189	739	754	328	333	6	6	6	9	100 und mehr ha	
.	.	.	.	37	48	10	14	1960 Insgesamt	
														1949	

Noch Tabelle 32 a: Die Verwendung von Fördereinrichtungen und Transportmitteln im mit 2 und mehr ha

Größenklasse nach der landwirtschaftlichen Nutzfläche ha		Land- und forstwirtschaftliche Betriebe insgesamt	Greiferaufzüge		Höhenförderer		Fördergebläse				Stallungslader		Spezial-	
			Betriebe	Maschinen	Betriebe	Maschinen	für Körner		sonstige				für Rindvieh	
							Betriebe	Maschinen	Betriebe	Maschinen	Betriebe	Maschinen	Betriebe	Wagen
		1	2	3	4	5	6	7	8	9	10	11	12	13
Landkreis														
0 Ar		26	-	-	-	-	-	-	-	-	-	-	-	-
0,01 bis unter 2	2	61	-	-	-	-	-	-	-	-	-	-	-	-
2 " " 5	5	981	30	30	-	-	2	2	5	5	-	-	10	10
5 " " 7,5	7,5	368	36	36	1	1	5	5	4	4	2	2	-	-
7,5 " " 10	10	258	32	33	5	5	5	5	6	6	3	3	1	1
10 " " 15	15	208	41	44	2	2	7	7	4	4	6	6	5	6
15 " " 20	20	70	19	19	1	1	1	1	3	3	4	4	1	1
20 " " 30	30	30	14	16	3	3	3	3	5	5	3	3	4	5
30 " " 50	50	6	2	2	2	2	1	1	-	-	1	1	2	2
50 " " 100	100	4	2	4	-	-	1	1	2	2	1	1	-	-
100 und mehr ha		3	-	-	3	3	3	4	1	2	2	2	1	1
Insgesamt 1960		2 015	176	184	17	17	28	29	30	31	22	22	24	26
1949		2 753	105	107	30	30	.	.	13 ¹⁾	13 ¹⁾
Landkreis														
0 Ar		35	-	-	-	-	-	-	-	-	-	-	-	-
0,01 bis unter 2	2	92	1	1	-	-	-	-	-	-	-	-	-	-
2 " " 5	5	1 653	12	12	-	-	2	2	7	7	5	5	3	3
5 " " 7,5	7,5	716	14	15	-	-	2	2	4	4	-	-	2	2
7,5 " " 10	10	487	40	40	3	3	7	7	9	9	5	5	3	3
10 " " 15	15	376	54	56	2	2	34	34	7	7	12	12	1	1
15 " " 20	20	66	16	17	4	4	10	10	6	6	10	10	1	1
20 " " 30	30	21	5	5	4	4	3	3	8	8	7	7	1	1
30 " " 50	50	10	3	4	2	2	1	1	2	2	-	-	3	4
50 " " 100	100	3	1	1	2	2	2	2	1	1	-	-	1	1
100 und mehr ha		3	1	1	3	3	2	2	2	3	3	3	1	1
Insgesamt 1960		3 462	147	152	20	20	63	63	46	47	42	42	16	17
1949		4 934	117	120	29	31	.	.	26 ¹⁾	26 ¹⁾
Landkreis														
0 Ar		53	-	-	-	-	-	-	-	-	-	-	-	-
0,01 bis unter 2	2	114	1	1	-	-	-	-	1	1	-	-	-	-
2 " " 5	5	519	3	3	1	1	-	-	6	6	-	-	-	-
5 " " 7,5	7,5	527	17	17	1	1	-	-	21	21	-	-	2	3
7,5 " " 10	10	455	37	37	2	2	2	2	17	17	-	-	1	1
10 " " 15	15	592	115	116	3	3	23	23	26	26	9	9	6	6
15 " " 20	20	336	106	107	6	6	39	39	14	14	20	20	3	3
20 " " 30	30	230	98	99	2	2	61	61	17	18	26	26	6	6
30 " " 50	50	43	20	20	5	5	19	19	7	8	9	9	-	-
50 " " 100	100	4	2	2	-	-	2	2	1	1	1	1	-	-
100 und mehr ha		.	1	1	1	1	1	1	-	-	-	-	-	-
Insgesamt 1960		2 875	400	403	21	21	147	147	110	112	66	66	18	19
1949		3 177	454	459	72	73	.	.	15 ¹⁾	16 ¹⁾
Landkreis														
0 Ar		54	-	-	-	-	-	-	-	-	-	-	-	-
0,01 bis unter 2	2	230	3	3	-	-	1	1	2	2	-	-	-	-
2 " " 5	5	2 210	83	83	5	5	2	2	21	21	1	1	6	6
5 " " 7,5	7,5	620	119	119	6	6	2	2	11	11	2	2	2	2
7,5 " " 10	10	201	76	77	1	1	6	6	5	5	2	2	-	-
10 " " 15	15	115	34	34	4	5	1	1	7	7	3	3	1	2
15 " " 20	20	25	10	10	-	-	2	2	1	1	-	-	-	-
20 " " 30	30	16	2	2	1	1	4	4	4	5	-	-	1	1
30 " " 50	50	6	1	1	-	-	1	1	1	1	-	-	-	-
50 " " 100	100	9	5	5	2	2	3	3	1	1	-	-	-	-
100 und mehr ha		-	-	-	-	-	-	-	-	-	-	-	-	-
Insgesamt 1960		3 486	333	334	19	20	22	22	53	54	8	8	10	11
1949		4 607	219	219	37	37	.	.	13 ¹⁾	14 ¹⁾
Landkreis														
0 Ar		35	-	-	-	-	-	-	-	-	-	-	-	-
0,01 bis unter 2	2	103	2	2	-	-	-	-	-	-	-	-	-	-
2 " " 5	5	721	20	20	1	1	-	-	4	4	-	-	1	1
5 " " 7,5	7,5	609	53	53	3	3	1	1	-	-	-	-	2	2
7,5 " " 10	10	440	104	104	2	2	5	5	5	5	1	1	-	-
10 " " 15	15	445	127	129	16	17	17	17	20	20	7	7	4	4
15 " " 20	20	203	64	64	15	15	32	32	15	15	8	8	1	1
20 " " 30	30	148	33	33	17	17	43	43	30	30	10	10	9	9
30 " " 50	50	28	9	10	4	4	6	6	12	12	4	4	1	1
50 " " 100	100	8	4	7	5	5	5	5	2	2	2	2	-	-
100 und mehr ha		.	-	-	1	2	2	3	1	1	1	1	-	-
Insgesamt 1960		2 742	416	422	64	66	111	112	89	89	33	33	18	18
1949		3 089	479	485	172	176	.	.	15 ¹⁾	15 ¹⁾
Landkreis														
0 Ar		81	-	-	-	-	-	-	-	-	-	-	-	-
0,01 bis unter 2	2	137	5	5	-	-	-	-	-	-	-	-	-	-
2 " " 5	5	935	83	84	4	4	-	-	9	9	-	-	1	1
5 " " 7,5	7,5	654	222	222	3	3	1	1	12	12	1	1	-	-
7,5 " " 10	10	519	254	255	8	8	1	1	14	14	4	4	1	1
10 " " 15	15	589	391	401	17	18	3	3	18	18	4	4	-	-
15 " " 20	20	212	162	175	10	10	5	5	17	17	5	5	1	1
20 " " 30	30	84	58	75	5	5	6	6	8	8	6	6	2	2
30 " " 50	50	13	8	9	1	1	1	1	-	-	1	1	3	3
50 " " 100	100	6	4	5	1	1	2	2	2	2	1	1	-	-
100 und mehr ha		-	-	-	-	-	-	-	-	-	-	-	-	-
Insgesamt 1960		3 230	1 187	1 231	49	50	19	19	80	80	22	22	8	8
1949		3 639	587	597	100	101	.	.	11 ¹⁾	11 ¹⁾

1) Fördergebläse insgesamt

Alleinbesitz der land- und forstwirtschaftlichen Betriebe
Gesamtfläche

Futterwagen für Schweine		Stallbahnen		Luftbereifte Ackerwagen		Kraftfahrzeuge								Größenklasse nach der landwirtschaftlichen Nutzfläche ha	
						Krafträder (ohne Mopeds)		Personenkraftwagen		Kombinations- kraftwagen		Lastkraftwagen, Lieferwagen			
Betriebe	Wagen	Betriebe	Anlagen	Betriebe	Wagen	Betriebe	Fahrzeuge	Betriebe	Fahrzeuge	Betriebe	Fahrzeuge	Betriebe	Fahrzeuge		
14	15	16	17	18	19	20	21	22	23	24	25	26	27		
Leonberg															
-	-	-	-	-	-	-	-	-	-	-	-	1	2	0 Ar	
-	-	-	-	8	9	1	1	1	1	1	1	1	1	0,01 bis unter	2
1	1	-	-	322	362	103	103	50	51	8	8	15	17	2	5
1	1	-	-	238	289	51	52	16	16	4	4	5	5	"	7,5
1	1	3	3	206	289	44	45	18	18	1	1	3	3	7,5	10
2	2	11	11	190	295	47	47	35	36	4	4	2	3	10	15
2	2	10	10	66	120	15	16	22	22	-	-	1	1	15	20
3	3	2	3	25	61	7	7	17	17	1	1	2	2	20	30
1	1	2	2	4	15	2	2	3	3	1	1	1	1	30	50
-	-	1	1	2	5	-	-	1	1	1	1	-	-	50	100
1	1	1	1	3	34	-	-	2	2	1	1	1	1	100 und mehr ha	
12	12	30	31	1 064	1 479	270	273	165	167	22	22	32	36	1960 Insgesamt	
.	.	.	.	171	203	52	52	1949	
Ludwigsburg															
-	-	-	-	-	-	-	-	-	-	-	-	-	-	0 Ar	
-	-	-	-	15	17	2	3	11	12	2	2	6	6	0,01 bis unter	2
-	-	1	1	723	822	183	188	85	86	18	19	39	45	2	5
6	6	1	1	513	663	119	122	44	44	12	13	6	6	"	7,5
5	6	10	10	428	621	91	93	62	62	12	12	4	5	7,5	10
7	7	10	10	345	617	73	75	95	97	9	9	6	6	10	15
6	7	3	3	62	147	12	12	35	35	5	5	1	1	15	20
3	3	2	2	20	57	4	4	15	16	1	1	1	1	20	30
3	3	1	1	8	24	1	1	6	6	2	2	-	-	30	50
1	1	-	-	3	12	1	1	1	1	1	1	-	-	50	100
1	1	-	-	3	18	2	2	2	2	-	-	-	-	100 und mehr ha	
32	34	28	28	2 120	2 998	488	501	356	361	62	64	63	70	1960 Insgesamt	
.	.	.	.	362	431	67	73	1949	
Mergentheim															
-	-	-	-	-	-	1	1	-	-	-	-	-	-	0 Ar	
-	-	-	-	2	2	7	7	8	8	3	3	1	1	0,01 bis unter	2
2	2	1	1	80	85	101	102	57	59	8	8	5	5	2	5
2	2	2	2	179	197	134	136	49	49	-	-	1	1	5	7,5
3	3	1	1	203	236	143	145	48	48	1	1	-	-	7,5	10
7	7	7	7	398	521	184	188	172	172	2	2	4	4	10	15
7	7	14	14	291	426	83	85	191	191	1	1	-	-	15	20
10	10	12	13	230	430	33	33	188	188	2	2	2	2	20	30
7	8	6	6	40	87	7	8	36	36	1	1	-	-	30	50
2	3	-	-	3	22	1	1	2	2	-	-	-	-	50	100
-	-	2	2	2	12	1	1	1	1	-	-	-	-	100 und mehr ha	
40	42	45	46	1 428	2 018	695	707	752	754	18	18	13	13	1960 Insgesamt	
.	.	.	.	64	77	13	15	1949	
Nürtingen															
-	-	-	-	-	-	-	-	1	1	-	-	-	-	0 Ar	
-	-	-	-	27	27	9	9	12	12	1	1	3	10	0,01 bis unter	2
1	1	-	-	783	873	225	236	95	96	12	12	22	25	2	5
1	1	3	3	453	618	111	114	38	38	3	3	6	8	5	7,5
1	1	1	1	169	239	44	45	26	27	1	1	4	7	7,5	10
2	2	3	3	96	172	28	28	26	26	4	4	2	2	10	15
1	1	2	2	17	31	5	6	5	5	1	1	1	2	15	20
2	2	-	-	13	33	2	2	7	9	1	1	2	3	20	30
-	-	-	-	3	4	1	1	2	4	2	2	2	3	30	50
-	-	-	-	7	18	3	3	4	4	1	1	-	-	50	100
-	-	-	-	-	-	-	-	-	-	-	-	-	-	100 und mehr ha	
8	8	9	9	1 568	2 015	428	444	216	222	26	26	42	60	1960 Insgesamt	
.	.	.	.	178	227	34	41	1949	
Öhringen															
-	-	-	-	-	-	1	1	-	-	-	-	1	2	0 Ar	
-	-	-	-	5	5	5	5	10	10	1	1	3	3	0,01 bis unter	2
-	-	1	1	201	222	149	154	72	72	10	10	7	8	2	5
-	-	3	3	373	435	198	205	85	86	1	1	3	3	5	7,5
4	4	10	10	342	429	171	178	112	113	3	3	3	3	7,5	10
5	5	32	32	398	565	151	157	195	195	1	1	-	-	10	15
6	6	38	38	187	311	43	45	124	124	2	2	2	2	15	20
7	7	52	52	143	309	35	35	127	128	1	1	-	-	20	30
3	3	9	9	27	72	6	6	22	22	-	-	-	-	30	50
3	3	-	-	8	30	-	-	8	8	-	-	-	-	50	100
2	2	-	-	2	11	1	2	2	3	-	-	-	-	100 und mehr ha	
30	30	145	145	1 686	2 389	760	788	757	761	19	19	19	21	1960 Insgesamt	
.	.	.	.	168	196	15	17	1949	
Schwäbisch Gmünd															
-	-	-	-	-	-	1	1	-	-	-	-	-	-	0 Ar	
-	-	-	-	8	11	7	7	12	12	1	1	4	4	0,01 bis unter	2
-	-	3	3	328	374	90	94	81	82	10	10	14	15	2	5
-	-	6	6	433	535	109	113	49	49	5	5	2	3	5	7,5
-	-	11	11	419	575	88	89	73	74	5	5	4	4	7,5	10
-	-	38	38	506	791	96	99	119	119	7	7	4	4	10	15
-	-	26	27	193	344	33	33	85	85	2	2	3	3	15	20
-	-	14	14	84	180	6	6	57	58	-	-	1	2	20	30
-	-	-	-	10	18	4	4	2	2	-	-	-	-	30	50
-	-	-	-	6	26	2	2	3	3	-	-	1	1	50	100
-	-	-	-	-	-	-	-	-	-	-	-	-	-	100 und mehr ha	
-	-	98	99	1 988	2 855	435	447	481	484	30	30	33	36	1960 Insgesamt	
.	.	.	.	185	230	35	36	1949	

Noch Tabelle 32 a: Die Verwendung von Fördereinrichtungen und Transportmitteln im mit 2 und mehr ha

Größenklasse nach der landwirtschaftlichen Nutzfläche ha	Land- und forstwirt- schaftliche Betriebe insgesamt	Greiferaufzüge		Höhenförderer		Fördergebläse				Stallungslader		Spezial- für Rindvieh		
		Betriebe	Maschinen	Betriebe	Maschinen	für Körner		sonstige		Betriebe	Maschinen	Betriebe	Wagen	
						Betriebe	Maschinen	Betriebe	Maschinen					
		1	2	3	4	5	6	7	8	9	10	11	12	13
Landkreis														
0 Ar		119	-	-	-	-	-	-	-	-	-	-	-	-
0,01 bis unter 2	2	154	6	6	-	-	-	-	-	-	-	-	-	-
2 " " 5	5	892	81	87	1	1	-	-	11	11	1	1	-	-
5 " " 7,5	7,5	745	187	187	4	4	-	-	19	19	1	1	1	1
7,5 " " 10	10	465	173	193	14	14	5	5	14	14	1	1	-	-
10 " " 15	15	586	288	302	30	30	25	25	37	38	14	14	1	1
15 " " 20	20	320	173	176	32	32	57	58	49	50	9	9	7	8
20 " " 30	30	262	116	121	49	49	92	93	71	73	33	34	2	2
30 " " 50	50	51	19	21	17	17	23	23	9	9	7	7	-	-
50 " " 100	100	4	1	1	4	6	2	2	2	2	-	-	-	-
100 und mehr ha		-	-	-	-	-	-	-	-	-	-	-	-	-
Insgesamt 1960		3 598	1 044	1 094	151	153	204	206	212	216	66	67	11	12
1949		3 912	812	822	325	330	.	.	15 ¹⁾	15 ¹⁾
Landkreis														
0 Ar		102	-	-	-	-	-	-	-	-	-	-	-	-
0,01 bis unter 2	2	146	2	2	-	-	-	-	-	-	-	-	-	-
2 " " 5	5	703	71	71	8	8	1	1	2	2	-	-	1	1
5 " " 7,5	7,5	827	176	176	18	18	1	1	12	12	1	1	-	-
7,5 " " 10	10	645	155	158	28	28	2	2	16	16	4	4	1	1
10 " " 15	15	923	358	364	70	73	25	25	25	25	15	15	1	1
15 " " 20	20	561	275	284	65	75	46	46	19	20	34	34	2	2
20 " " 30	30	374	206	220	71	74	77	77	41	41	72	72	3	3
30 " " 50	50	181	113	137	43	52	90	90	34	35	59	59	3	3
50 " " 100	100	48	31	39	19	23	30	30	10	11	18	18	1	1
100 und mehr ha		.	-	-	1	1	1	1	-	-	-	-	1	1
Insgesamt 1960		4 511	1 387	1 451	323	352	273	273	159	162	203	203	13	13
1949		4 868	898	915	407	436	.	.	35 ¹⁾	35 ¹⁾
Landkreis														
0 Ar		45	-	-	-	-	-	-	-	-	-	-	-	-
0,01 bis unter 2	2	67	3	3	-	-	-	-	-	-	-	-	-	-
2 " " 5	5	1 327	71	71	-	-	-	-	21	21	1	1	6	6
5 " " 7,5	7,5	593	89	89	-	-	3	3	15	15	1	1	1	1
7,5 " " 10	10	348	68	68	1	1	2	2	6	6	2	2	1	1
10 " " 15	15	250	49	49	2	2	15	15	5	5	8	8	4	5
15 " " 20	20	52	14	14	-	-	3	3	6	6	5	5	1	1
20 " " 30	30	20	10	10	-	-	2	2	1	1	4	4	-	-
30 " " 50	50	9	2	2	1	1	6	6	3	3	2	2	-	-
50 " " 100	100	7	3	3	3	3	6	7	1	1	3	3	-	-
100 und mehr ha		3	-	-	3	3	3	5	1	1	2	2	1	1
Insgesamt 1960		2 721	309	309	10	10	40	43	59	59	28	28	14	15
1949		3 788	86	86	13	15	.	.	8 ¹⁾	8 ¹⁾
Landkreis														
0 Ar		47	-	-	-	-	-	-	-	-	-	-	-	-
0,01 bis unter 2	2	175	2	2	-	-	-	-	-	-	-	-	-	-
2 " " 5	5	2 397	98	98	3	3	3	3	30	30	1	1	15	15
5 " " 7,5	7,5	553	108	108	1	1	1	1	23	23	2	2	3	3
7,5 " " 10	10	205	59	59	2	2	5	5	6	6	3	3	2	2
10 " " 15	15	116	61	62	2	2	6	6	6	6	3	3	3	3
15 " " 20	20	21	17	18	-	-	-	-	2	2	2	2	-	-
20 " " 30	30	11	8	8	1	1	-	-	1	1	-	-	-	-
30 " " 50	50	8	3	3	-	-	-	-	1	1	-	-	-	-
50 " " 100	100	.	1	1	-	-	1	1	-	-	-	-	1	1
100 und mehr ha		-	-	-	-	-	-	-	-	-	-	-	-	-
Insgesamt 1960		3 534	357	359	9	9	16	16	69	69	12	12	24	24
1949		4 593	205	208	33	33	.	.	12 ¹⁾	12 ¹⁾
Stadtkreis														
0 Ar		11	-	-	-	-	-	-	-	-	-	-	-	-
0,01 bis unter 2	2	4	-	-	-	-	-	-	-	-	-	-	-	-
2 " " 5	5	87	2	2	-	-	-	-	-	-	-	-	-	-
5 " " 7,5	7,5	13	-	-	-	-	1	1	-	-	-	-	-	-
7,5 " " 10	10	14	1	1	-	-	-	-	1	1	1	1	-	-
10 " " 15	15	9	1	1	-	-	-	-	3	3	-	-	-	-
15 " " 20	20	4	-	-	-	-	-	-	-	-	-	-	-	-
20 " " 30	30	3	-	-	-	-	-	-	1	1	-	-	-	-
30 " " 50	50	3	1	1	-	-	-	-	1	1	-	-	-	-
50 " " 100	100	5	1	1	1	1	5	5	1	1	1	1	3	3
100 und mehr ha		-	-	-	-	-	-	-	-	-	-	-	-	-
Insgesamt 1960		153	6	6	1	1	6	6	7	7	2	2	3	3
1949		347	8	8	1	1	.	.	3 ¹⁾	3 ¹⁾
Stadtkreis														
0 Ar		5	-	-	-	-	-	-	-	-	-	-	-	-
0,01 bis unter 2	2	4	-	-	-	-	-	-	-	-	-	-	-	-
2 " " 5	5	77	-	-	-	-	-	-	-	-	1	1	-	-
5 " " 7,5	7,5	23	2	2	-	-	-	-	-	-	1	1	1	1
7,5 " " 10	10	18	2	2	-	-	-	-	1	1	-	-	-	-
10 " " 15	15	48	1	1	-	-	1	1	2	2	9	9	4	4
15 " " 20	20	22	5	5	-	-	-	-	-	-	7	7	-	-
20 " " 30	30	6	1	1	-	-	1	1	1	1	3	3	2	2
30 " " 50	50	6	-	-	-	-	2	3	1	1	2	2	-	-
50 " " 100	100	.	2	2	-	-	-	-	-	-	1	1	1	2
100 und mehr ha		.	1	1	1	1	-	-	-	-	-	-	-	-
Insgesamt 1960		213	14	14	1	1	6	7	5	5	24	24	8	9
1949		350	14	14	2	2	.	.	- ¹⁾	- ¹⁾

1) Fördergebläse insgesamt

Alleinbesitz der land- und forstwirtschaftlichen Betriebe
Gesamtfläche

Futterwagen		Stallbahnen		Luftbereifte Ackerwagen		Kraftfahrzeuge								Größenklasse nach der landwirtschaftlichen Nutzfläche ha
für Schweine						Krafträder (ohne Mopeds)		Personenkraftwagen		Kombinations- kraftwagen		Lastkraftwagen, Lieferwagen		
Betriebe	Wagen	Betriebe	Anlagen	Betriebe	Wagen	Betriebe	Fahrzeuge	Betriebe	Fahrzeuge	Betriebe	Fahrzeuge	Betriebe	Fahrzeuge	
14	15	16	17	18	19	20	21	22	23	24	25	26	27	

Schwäbisch Hall

-	-	-	-	-	-	1	1	2	2	-	-	1	1	0 Ar
-	-	-	-	6	7	3	3	11	12	2	2	1	1	0,01 bis unter 2
-	-	8	8	318	357	159	166	118	124	14	14	11	11	2 " " 5
-	-	36	36	538	625	192	195	99	105	7	7	5	5	5 " " 7,5
1	1	38	38	379	508	131	137	97	99	1	1	4	4	7,5 " " 10
4	4	103	103	525	750	125	127	185	185	1	1	4	7	10 " " 15
7	7	78	79	286	469	65	67	180	180	2	2	1	2	15 " " 20
14	14	89	91	255	540	41	43	199	201	4	4	1	1	20 " " 30
4	4	24	25	47	115	7	7	35	36	-	-	-	-	30 " " 50
2	2	1	1	4	18	-	-	2	3	1	1	-	-	50 " " 100
-	-	-	-	-	-	-	-	-	-	-	-	-	-	100 und mehr ha
32	32	377	381	2 358	3 389	724	746	928	947	32	32	28	32	1960 Insgesamt
.	.	.	.	169	206	16	16	1949

Ulm

-	-	-	-	-	-	-	-	2	2	-	-	-	-	0 Ar
-	-	-	-	8	8	4	4	14	14	-	-	1	1	0,01 bis unter 2
1	1	1	1	304	325	94	98	66	67	8	8	13	14	2 " " 5
-	-	1	1	590	663	163	170	73	73	6	6	5	5	5 " " 7,5
3	3	1	1	547	624	122	122	65	66	4	4	1	1	7,5 " " 10
6	6	2	2	839	1 100	225	226	119	120	3	3	4	4	10 " " 15
18	18	4	4	533	839	132	143	164	165	3	3	2	2	15 " " 20
19	19	4	4	369	711	85	90	202	203	9	9	2	2	20 " " 30
8	10	4	5	178	414	42	43	130	140	6	6	-	-	30 " " 50
10	10	3	3	48	155	11	12	39	47	4	4	2	2	50 " " 100
-	-	-	-	1	12	1	1	1	1	1	1	-	-	100 und mehr ha
65	67	20	21	3 417	4 851	879	909	875	898	44	44	30	31	1960 Insgesamt
.	.	.	.	505	627	20	22	1949

Vaihingen

-	-	-	-	-	-	-	-	-	-	-	-	-	-	0 Ar
-	-	-	-	6	6	2	2	5	5	-	-	-	-	0,01 bis unter 2
-	-	-	-	380	424	147	152	59	60	7	7	8	8	2 " " 5
1	1	1	1	343	414	123	126	25	25	6	6	1	1	5 " " 7,5
2	2	-	-	277	354	85	88	30	30	2	2	2	2	7,5 " " 10
3	3	3	3	232	365	76	77	31	31	5	5	3	3	10 " " 15
1	1	3	3	47	82	15	17	16	16	2	2	-	-	15 " " 20
1	1	-	-	16	38	6	6	9	10	2	3	1	1	20 " " 30
1	1	2	2	8	23	-	-	7	7	-	-	-	-	30 " " 50
1	1	-	-	6	26	-	-	5	5	-	-	-	-	50 " " 100
1	1	1	2	3	17	-	-	2	2	-	-	-	-	100 und mehr ha
11	11	10	11	1 318	1 749	454	468	189	191	24	25	15	15	1960 Insgesamt
.	.	.	.	121	158	27	30	1949

Waiblingen

-	-	-	-	-	-	-	-	-	-	-	-	-	-	0 Ar
-	-	-	-	29	34	2	2	11	11	3	3	4	4	0,01 bis unter 2
8	8	6	6	1 226	1 693	294	299	144	144	53	53	47	50	2 " " 5
1	1	6	6	411	623	86	88	58	63	19	19	18	18	5 " " 7,5
-	-	9	9	180	280	40	41	34	36	7	7	7	7	7,5 " " 10
3	3	15	16	109	205	24	24	25	25	3	3	4	4	10 " " 15
-	-	6	6	20	38	2	2	8	8	-	-	-	-	15 " " 20
-	-	3	4	8	23	2	3	5	9	1	1	1	3	20 " " 30
-	-	1	1	7	22	1	1	5	9	2	8	2	3	30 " " 50
-	-	1	1	1	3	-	-	1	1	-	-	-	-	50 " " 100
-	-	-	-	-	-	-	-	-	-	-	-	-	-	100 und mehr ha
12	12	47	49	1 991	2 921	451	460	291	306	88	94	83	89	1960 Insgesamt
.	.	.	.	300	348	141	148	1949

Karlsruhe

-	-	-	-	-	-	-	-	-	-	-	-	-	-	0 Ar
-	-	-	-	35	48	3	3	6	6	5	5	13	13	0,01 bis unter 2
-	-	-	-	5	9	1	1	1	1	-	-	3	3	2 " " 5
-	-	-	-	13	22	1	1	2	2	-	-	1	1	5 " " 7,5
1	1	-	-	9	19	1	1	-	-	1	1	-	-	7,5 " " 10
-	-	-	-	3	6	1	1	-	-	-	-	-	-	10 " " 15
2	2	-	-	3	6	-	-	-	-	-	-	-	-	15 " " 20
1	1	-	-	3	6	-	-	1	1	1	1	1	1	20 " " 30
3	5	-	-	5	27	-	-	5	5	1	1	-	-	30 " " 50
-	-	-	-	-	-	-	-	-	-	-	-	-	-	50 " " 100
-	-	-	-	-	-	-	-	-	-	-	-	-	-	100 und mehr ha
7	9	-	-	76	143	7	7	15	15	-	9	18	18	1960 Insgesamt
.	.	.	.	53	74	29	31	1949

Heidelberg

-	-	-	-	-	-	-	-	-	-	-	-	-	-	0 Ar
-	-	-	-	36	42	7	7	14	14	8	8	22	22	0,01 bis unter 2
-	-	-	-	19	24	3	3	3	3	3	3	1	1	2 " " 5
1	1	-	-	15	24	2	2	3	3	-	-	2	2	5 " " 7,5
1	1	-	-	44	82	5	5	20	20	2	2	1	1	7,5 " " 10
1	1	1	2	21	41	2	2	12	12	1	1	-	-	10 " " 15
-	-	-	-	6	19	-	-	5	5	-	-	-	-	15 " " 20
-	-	-	-	6	20	-	-	2	2	1	1	-	-	20 " " 30
1	1	-	-	2	9	-	-	2	2	2	2	-	-	30 " " 50
-	-	-	-	2	8	-	-	-	-	-	-	-	-	50 " " 100
-	-	-	-	-	-	-	-	-	-	-	-	-	-	100 und mehr ha
4	4	1	2	151	269	19	19	61	61	17	17	27	28	1960 Insgesamt
.	.	.	.	75	91	26	27	1949

Noch Tabelle 32 a : Die Verwendung von Fördereinrichtungen und Transportmitteln im
mit 2 und mehr ha

Größenklasse nach der landwirtschaftlichen Nutzfläche ha	Land- und forstwirtschaftliche Betriebe insgesamt	Greiferaufzüge		Höhenförderer		Fördergebläse				Stallungslader		Spezial- für Rindvieh	
		Betriebe	Maschinen	Betriebe	Maschinen	für Körner		sonstige		Betriebe	Maschinen	Betriebe	Wagen
						Betriebe	Maschinen	Betriebe	Maschinen				
	1	2	3	4	5	6	7	8	9	10	11	12	13
Stadtkreis													
0 Ar	5	-	-	-	-	-	-	-	-	-	-	-	-
0,01 bis unter 2	7	-	-	-	-	-	-	-	-	-	-	-	-
2 " " 5	80	-	-	-	-	-	-	-	-	6	6	-	-
5 " " 7,5	40	1	1	-	-	-	-	-	-	6	6	-	-
7,5 " " 10	56	7	7	-	-	-	-	-	-	20	20	-	-
10 " " 15	112	29	30	1	1	-	-	-	-	56	56	-	-
15 " " 20	34	17	17	-	-	-	-	-	-	18	18	-	-
20 " " 30	3	1	1	-	-	-	-	-	-	2	2	-	-
30 " " 50	-	-	-	-	-	1	1	1	1	1	1	1	1
50 " " 100	3	-	-	-	-	1	1	-	-	-	-	-	-
100 und mehr ha	.	2	2	2	2	2	6	1	1	1	1	-	-
Insgesamt 1960	344	57	58	3	3	4	8	2	2	110	110	1	1
1949	512	1	1	4	4	.	.	2 ¹⁾	2 ¹⁾
Stadtkreis													
0 Ar	5	-	-	-	-	-	-	-	-	-	-	-	-
0,01 bis unter 2	15	-	-	-	-	-	-	-	-	-	-	-	-
2 " " 5	33	-	-	-	-	-	-	-	-	-	-	-	-
5 " " 7,5	9	-	-	-	-	-	-	-	-	-	-	-	-
7,5 " " 10	6	2	2	-	-	-	-	1	1	-	-	-	-
10 " " 15	6	3	3	-	-	-	-	-	-	1	1	-	-
15 " " 20	14	10	10	-	-	-	-	3	3	2	2	-	-
20 " " 30	6	3	3	1	1	-	-	-	-	1	1	-	-
30 " " 50	-	-	-	-	-	-	-	-	-	-	-	-	-
50 " " 100	3	1	1	2	2	3	3	1	1	-	-	-	-
100 und mehr ha	-	-	-	-	-	-	-	-	-	-	-	-	-
Insgesamt 1960	97	19	19	3	3	3	3	5 ¹⁾	5 ¹⁾	4	4	-	-
1949	141	24	24	3	3	.	.	1 ¹⁾	1 ¹⁾
Landkreis													
0 Ar	34	-	-	-	-	-	-	-	-	-	-	-	-
0,01 bis unter 2	137	1	1	-	-	-	-	-	-	1	1	-	-
2 " " 5	2 041	80	80	1	1	2	2	3	3	4	4	-	-
5 " " 7,5	543	70	70	3	3	1	1	4	4	5	5	-	-
7,5 " " 10	194	51	51	-	-	2	2	1	1	10	10	1	1
10 " " 15	137	33	33	1	1	-	-	2	2	8	8	-	-
15 " " 20	39	10	10	3	4	-	-	1	1	5	5	-	-
20 " " 30	11	1	1	-	-	3	3	2	2	-	-	1	1
30 " " 50	8	2	2	-	-	-	-	-	-	-	-	1	1
50 " " 100	7	2	2	2	2	5	5	2	3	2	2	1	1
100 und mehr ha	3	-	-	2	2	2	3	-	-	2	2	-	-
Insgesamt 1960	5 154	250	250	12	13	15	16	15 ¹⁾	16 ¹⁾	37	37	4	4
1949	4 702	25	25	9	9	.	.	2 ¹⁾	2 ¹⁾
Landkreis													
0 Ar	96	-	-	-	-	-	-	-	-	-	-	-	-
0,01 bis unter 2	268	3	3	-	-	-	-	-	-	-	-	-	-
2 " " 5	1 051	34	34	2	2	-	-	3	3	-	-	-	-
5 " " 7,5	795	80	80	1	1	-	-	15	15	-	-	-	-
7,5 " " 10	789	115	115	-	-	2	2	12	12	1	1	-	-
10 " " 15	995	199	200	1	1	7	7	8	8	11	11	1	1
15 " " 20	399	123	124	4	4	18	18	20	20	23	23	1	1
20 " " 30	198	94	95	4	4	19	19	10	10	30	30	1	1
30 " " 50	20	5	6	-	-	5	5	2	2	5	5	-	-
50 " " 100	10	3	3	3	5	3	3	1	1	5	5	-	-
100 und mehr ha	6	4	4	5	6	4	4	-	-	5	5	2	2
Insgesamt 1960	4 627	660	664	20	23	58	58	71 ¹⁾	71 ¹⁾	80	80	5	5
1949	5 296	469	471	63	65	.	.	20 ¹⁾	20 ¹⁾
Landkreis													
0 Ar	61	-	-	-	-	-	-	-	-	-	-	-	-
0,01 bis unter 2	148	2	3	-	-	-	-	-	-	-	-	-	-
2 " " 5	1 093	23	23	-	-	1	1	4	4	3	3	-	-
5 " " 7,5	427	72	72	-	-	2	2	4	4	6	6	-	-
7,5 " " 10	270	84	85	1	1	1	1	8	8	10	10	-	-
10 " " 15	250	106	108	2	2	6	6	5	5	24	24	-	-
15 " " 20	63	28	28	1	1	4	4	2	2	8	8	-	-
20 " " 30	20	7	7	-	-	1	1	1	1	7	7	-	-
30 " " 50	10	1	2	1	1	2	2	2	2	3	3	1	1
50 " " 100	5	2	2	1	1	3	4	1	1	1	1	1	1
100 und mehr ha	.	1	1	1	2	1	1	-	-	1	1	1	2
Insgesamt 1960	2 548	326	331	7	8	21	22	27 ¹⁾	27 ¹⁾	63	63	3	4
1949	3 347	108	110	15	15	.	.	4 ¹⁾	4 ¹⁾
Landkreis													
0 Ar	60	-	-	-	-	-	-	-	-	-	-	-	-
0,01 bis unter 2	139	1	1	-	-	-	-	-	-	-	-	-	-
2 " " 5	2 225	65	66	4	4	2	2	17	17	4	4	3	3
5 " " 7,5	386	64	64	-	-	1	1	12	12	3	3	3	3
7,5 " " 10	195	34	34	1	1	2	2	11	11	7	7	4	4
10 " " 15	119	37	37	3	3	1	1	6	6	6	6	-	-
15 " " 20	35	14	14	-	-	-	-	3	3	2	2	2	2
20 " " 30	21	7	7	-	-	3	3	6	6	-	-	1	1
30 " " 50	10	3	3	-	-	1	1	1	1	1	1	1	1
50 " " 100	5	-	-	2	2	1	1	-	-	1	1	1	1
100 und mehr ha	4	-	-	2	2	1	1	2	2	2	2	-	-
Insgesamt 1960	3 199	225	226	12	12	12	12	58 ¹⁾	58 ¹⁾	26	26	15	15
1949	5 237	54	54	12	13	.	.	3 ¹⁾	3 ¹⁾

1) Fördergebläse insgesamt

Alleinbesitz der land- und forstwirtschaftlichen Betriebe
Gesamtfläche

Futterwagen		Stallbahnen		Luftbereifte Ackerwagen		Kraftfahrzeuge								Größenklasse nach der landwirtschaftlichen Nutzfläche ha	
für Schweine						Krafträder (ohne Mopeda)		Personenkraftwagen		Kombinations- kraftwagen		Lastkraftwagen, Lieferwagen			
Betriebe	Wagen	Betriebe	Anlagen	Betriebe	Wagen	Betriebe	Fahrzeuge	Betriebe	Fahrzeuge	Betriebe	Fahrzeuge	Betriebe	Fahrzeuge		
14	15	16	17	18	19	20	21	22	23	24	25	26	27		
Mannheim															
-	-	-	-	-	-	-	-	-	-	-	-	-	-	0 Ar	
-	-	-	-	-	-	-	-	-	-	-	-	-	-	0,01 bis unter 2	
2	7	-	-	28	36	4	4	13	13	6	6	11	13	2 " " 5	
-	-	-	-	24	32	2	2	1	1	-	-	1	1	5 " " 7,5	
-	-	-	-	47	77	4	4	5	5	1	1	1	1	7,5 " " 10	
4	4	-	-	100	195	8	8	31	33	1	1	2	2	10 " " 15	
2	2	1	1	31	61	4	4	20	20	1	1	-	-	15 " " 20	
1	1	-	-	3	7	-	-	1	1	-	-	-	-	20 " " 30	
1	1	-	-	2	4	1	1	2	2	-	-	-	-	30 " " 50	
1	1	-	-	2	6	-	-	1	1	-	-	-	-	50 " " 100	
1	1	-	-	2	29	1	1	1	1	1	1	-	-	100 und mehr ha	
12	17	1	1	241	449	24	24	76	78	10	10	17	19	1960 Insgesamt	
.	.	.	.	118	160	25	25	1949	
Pforzheim															
-	-	-	-	-	-	-	-	-	-	-	-	-	-	0 Ar	
-	-	-	-	-	-	-	-	-	-	-	-	-	-	0,01 bis unter 2	
-	-	-	-	-	-	-	-	-	-	-	-	-	-	2 " " 5	
-	-	-	-	-	-	-	-	-	-	-	-	-	-	5 " " 7,5	
-	-	-	-	-	-	-	-	-	-	-	-	-	-	7,5 " " 10	
-	-	-	-	-	-	-	-	-	-	-	-	-	-	10 " " 15	
1	1	-	-	-	-	-	-	-	-	-	-	-	-	15 " " 20	
-	-	-	-	-	-	-	-	-	-	-	-	-	-	20 " " 30	
-	-	-	-	-	-	-	-	-	-	-	-	-	-	30 " " 50	
-	-	-	-	-	-	-	-	-	-	-	-	-	-	50 " " 100	
-	-	-	-	-	-	-	-	-	-	-	-	-	-	100 und mehr ha	
1	1	-	-	46	116	8	10	26	26	10	11	10	11	1960 Insgesamt	
.	.	.	.	21	30	16	17	1949	
Bruchsal															
-	-	-	-	-	-	-	-	-	-	-	-	-	-	0 Ar	
-	-	-	-	-	-	-	-	-	-	-	-	-	-	0,01 bis unter 2	
3	3	-	-	-	-	-	-	-	-	-	-	-	-	2 " " 5	
-	-	-	-	-	-	-	-	-	-	-	-	-	-	5 " " 7,5	
-	-	-	-	-	-	-	-	-	-	-	-	-	-	7,5 " " 10	
2	2	2	2	-	-	-	-	-	-	-	-	-	-	10 " " 15	
2	2	1	1	-	-	-	-	-	-	-	-	-	-	15 " " 20	
1	1	-	-	-	-	-	-	-	-	-	-	-	-	20 " " 30	
-	-	-	-	-	-	-	-	-	-	-	-	-	-	30 " " 50	
-	-	-	-	-	-	-	-	-	-	-	-	-	-	50 " " 100	
-	-	-	-	-	-	-	-	-	-	-	-	-	-	100 und mehr ha	
1	1	-	-	46	116	8	10	26	26	10	11	10	11	1960 Insgesamt	
.	.	.	.	21	30	16	17	1949	
Buchen															
-	-	-	-	-	-	-	-	-	-	-	-	-	-	0 Ar	
-	-	-	-	-	-	-	-	-	-	-	-	-	-	0,01 bis unter 2	
-	-	-	-	-	-	-	-	-	-	-	-	-	-	2 " " 5	
3	3	-	-	-	-	-	-	-	-	-	-	-	-	5 " " 7,5	
-	-	-	-	-	-	-	-	-	-	-	-	-	-	7,5 " " 10	
2	2	2	2	-	-	-	-	-	-	-	-	-	-	10 " " 15	
2	2	1	1	-	-	-	-	-	-	-	-	-	-	15 " " 20	
1	1	-	-	-	-	-	-	-	-	-	-	-	-	20 " " 30	
-	-	-	-	-	-	-	-	-	-	-	-	-	-	30 " " 50	
-	-	-	-	-	-	-	-	-	-	-	-	-	-	50 " " 100	
-	-	-	-	-	-	-	-	-	-	-	-	-	-	100 und mehr ha	
9	9	5	5	1 474	1 921	279	280	134	135	14	14	14	14	1960 Insgesamt	
.	.	.	.	229	262	16	19	1949	
Buchen															
-	-	-	-	-	-	-	-	-	-	-	-	-	-	0 Ar	
-	-	-	-	-	-	-	-	-	-	-	-	-	-	0,01 bis unter 2	
-	-	-	-	-	-	-	-	-	-	-	-	-	-	2 " " 5	
-	-	-	-	-	-	-	-	-	-	-	-	-	-	5 " " 7,5	
1	1	1	1	-	-	-	-	-	-	-	-	-	-	7,5 " " 10	
-	-	11	11	-	-	-	-	-	-	-	-	-	-	10 " " 15	
3	3	11	11	-	-	-	-	-	-	-	-	-	-	15 " " 20	
4	4	18	18	-	-	-	-	-	-	-	-	-	-	20 " " 30	
3	3	5	6	-	-	-	-	-	-	-	-	-	-	30 " " 50	
-	-	1	1	-	-	-	-	-	-	-	-	-	-	50 " " 100	
1	1	-	-	-	-	-	-	-	-	-	-	-	-	100 und mehr ha	
12	12	47	48	2 291	2 935	952	975	426	430	21	21	23	26	1960 Insgesamt	
.	.	.	.	133	157	15	18	1949	
Heidelberg															
-	-	-	-	-	-	-	-	-	-	-	-	-	-	0 Ar	
-	-	-	-	-	-	-	-	-	-	-	-	-	-	0,01 bis unter 2	
-	-	-	-	-	-	-	-	-	-	-	-	-	-	2 " " 5	
-	-	-	-	-	-	-	-	-	-	-	-	-	-	5 " " 7,5	
2	2	4	4	-	-	-	-	-	-	-	-	-	-	7,5 " " 10	
2	2	2	2	-	-	-	-	-	-	-	-	-	-	10 " " 15	
1	1	4	5	-	-	-	-	-	-	-	-	-	-	15 " " 20	
2	2	-	-	-	-	-	-	-	-	-	-	-	-	20 " " 30	
1	1	1	1	-	-	-	-	-	-	-	-	-	-	30 " " 50	
2	2	-	-	-	-	-	-	-	-	-	-	-	-	50 " " 100	
1	1	-	-	-	-	-	-	-	-	-	-	-	-	100 und mehr ha	
11	11	12	13	1 166	1 629	277	286	210	213	25	25	25	30	1960 Insgesamt	
.	.	.	.	269	302	33	36	1949	
Karlsruhe															
-	-	-	-	-	-	-	-	-	-	-	-	-	-	0 Ar	
-	-	-	-	-	-	-	-	-	-	-	-	-	-	0,01 bis unter 2	
1	1	-	-	-	-	-	-	-	-	-	-	-	-	2 " " 5	
2	2	1	1	-	-	-	-	-	-	-	-	-	-	5 " " 7,5	
1	1	1	1	-	-	-	-	-	-	-	-	-	-	7,5 " " 10	
1	1	-	-	-	-	-	-	-	-	-	-	-	-	10 " " 15	
-	-	-	-	-	-	-	-	-	-	-	-	-	-	15 " " 20	
1	1	-	-	-	-	-	-	-	-	-	-	-	-	20 " " 30	
2	2	-	-	-	-	-	-	-	-	-	-	-	-	30 " " 50	
3	3	-	-	-	-	-	-	-	-	-	-	-	-	50 " " 100	
-	-	-	-	-	-	-	-	-	-	-	-	-	-	100 und mehr ha	
11	11	2	2	1 490	2 115	327	335	203	208	30	30	49	51	1960 Insgesamt	
.	.	.	.	403	457	45	48	1949	

Noch Tabelle 32 a : Die Verwendung von Fördereinrichtungen und Transportmitteln im
mit 2 und mehr ha

Größenklasse nach der landwirtschaftlichen Nutzfläche ha	Land- und forstwirtschaftliche Betriebe insgesamt	Greiferaufzüge		Höhenförderer		Fördergebläse				Stalldunglader		Spezial- für Rindvieh		
		Betriebe	Maschinen	Betriebe	Maschinen	für Körner		sonstige		Betriebe	Maschinen	Betriebe	Wagen	
						Betriebe	Maschinen	Betriebe	Maschinen					
		1	2	3	4	5	6	7	8	9	10	11	12	13
Landkreis														
0 Ar		25	-	-	-	-	-	-	-	-	-	-	-	-
0,01 bis unter 2	2	29	-	-	-	-	-	-	-	-	-	-	-	-
2 " " 5	5	418	11	11	1	1	1	1	1	1	4	4	-	-
5 " " 7,5	7,5	256	24	24	-	-	-	-	4	4	17	17	-	-
7,5 " " 10	10	192	41	42	1	1	2	2	4	4	33	33	1	1
10 " " 15	15	319	82	82	7	7	1	1	5	5	102	102	2	2
15 " " 20	20	143	57	58	6	6	2	2	6	6	57	57	1	1
20 " " 30	30	33	13	14	2	2	1	1	1	1	11	11	-	-
30 " " 50	50	7	4	4	2	2	2	2	1	1	2	2	-	-
50 " " 100	100	8	3	3	1	1	4	4	4	4	2	2	-	-
100 und mehr ha		3	1	1	1	1	1	2	1	1	-	-	1	1
Insgesamt 1960		1 433	236	239	21	21	14	15	27	27	228	228	5	5
1949		2 038	81	84	3	3	.	.	1 ¹⁾	1 ¹⁾
Landkreis														
0 Ar		63	-	-	-	-	-	-	-	-	-	-	-	-
0,01 bis unter 2	2	91	1	1	-	-	-	-	-	-	1	1	-	-
2 " " 5	5	818	49	49	1	1	-	-	1	1	-	-	-	-
5 " " 7,5	7,5	560	100	100	2	2	1	1	5	5	2	2	-	-
7,5 " " 10	10	484	131	131	1	1	3	3	5	5	3	3	-	-
10 " " 15	15	580	248	248	1	1	5	5	10	10	24	24	-	-
15 " " 20	20	111	62	64	1	1	3	3	4	4	11	11	-	-
20 " " 30	30	27	19	19	-	-	1	1	1	1	3	3	1	1
30 " " 50	50	5	3	3	-	-	-	-	-	-	-	-	-	-
50 " " 100	100	6	4	4	-	-	1	1	1	1	1	1	-	-
100 und mehr ha		.	1	2	-	-	-	-	-	-	-	-	1	1
Insgesamt 1960		2 746	618	621	6	6	14	14	27	27	45	45	2	2
1949		3 376	276	279	19	19	.	.	2 ¹⁾	2 ¹⁾
Landkreis														
0 Ar		34	-	-	-	-	-	-	-	-	-	-	-	-
0,01 bis unter 2	2	101	1	1	-	-	-	-	-	-	-	-	-	-
2 " " 5	5	1 321	29	29	1	1	1	1	26	26	-	-	-	-
5 " " 7,5	7,5	226	18	18	-	-	-	-	14	14	2	2	-	-
7,5 " " 10	10	127	27	27	-	-	1	1	9	9	2	2	-	-
10 " " 15	15	81	20	21	3	3	2	2	6	6	2	2	-	-
15 " " 20	20	16	6	6	-	-	-	-	1	1	2	2	-	-
20 " " 30	30	3	1	1	-	-	1	1	1	1	-	-	-	-
30 " " 50	50	.	2	3	-	-	2	2	-	-	1	1	-	-
50 " " 100	100	.	-	-	1	1	1	1	-	-	1	1	-	-
100 und mehr ha		3	-	-	2	2	2	2	-	-	-	-	-	-
Insgesamt 1960		1 915	104	106	7	7	10	10	57	57	10	10	-	-
1949		2 688	41	43	13	13	.	.	1 ¹⁾	1 ¹⁾
Landkreis														
0 Ar		57	-	-	-	-	-	-	-	-	-	-	-	-
0,01 bis unter 2	2	79	1	1	-	-	-	-	-	-	-	-	-	-
2 " " 5	5	958	51	51	-	-	1	1	-	-	2	2	-	-
5 " " 7,5	7,5	743	161	161	2	2	1	1	1	1	5	5	-	-
7,5 " " 10	10	652	227	227	3	3	1	1	9	9	6	6	-	-
10 " " 15	15	748	353	356	7	7	11	11	12	12	55	55	4	4
15 " " 20	20	169	83	84	7	7	7	7	4	4	34	34	1	1
20 " " 30	30	35	18	20	-	-	3	3	1	1	8	8	-	-
30 " " 50	50	10	4	5	1	1	5	5	1	1	2	2	2	2
50 " " 100	100	17	10	11	3	3	12	12	1	1	5	5	3	3
100 und mehr ha		12	4	5	7	7	12	16	-	-	2	2	1	1
Insgesamt 1960		3 480	912	921	30	30	53	57	29	29	119	119	11	11
1949		4 694	311	315	42	44	.	.	5 ¹⁾	5 ¹⁾
Landkreis														
0 Ar		100	-	-	-	-	-	-	-	-	-	-	-	-
0,01 bis unter 2	2	474	3	3	-	-	-	-	-	-	-	-	-	-
2 " " 5	5	1 725	27	27	-	-	-	-	7	7	-	-	2	2
5 " " 7,5	7,5	1 366	57	57	1	1	-	-	15	15	1	1	2	2
7,5 " " 10	10	980	82	82	4	4	1	1	18	18	5	5	-	-
10 " " 15	15	865	133	134	3	3	3	3	18	18	16	16	1	1
15 " " 20	20	240	49	50	4	4	13	13	4	4	29	29	-	-
20 " " 30	30	104	19	19	5	5	13	13	1	1	31	31	-	-
30 " " 50	50	41	7	7	5	5	11	11	2	2	14	14	1	1
50 " " 100	100	4	1	1	3	3	2	2	1	1	2	2	-	-
100 und mehr ha		11	2	3	7	9	6	7	6	7	10	11	1	2
Insgesamt 1960		5 910	380	383	32	34	49	50	72	73	108	109	7	8
1949		6 792	208	211	31	34	.	.	15 ¹⁾	15 ¹⁾
Stadtkreis														
0 Ar		40	-	-	-	-	-	-	-	-	-	-	-	-
0,01 bis unter 2	2	21	1	1	-	-	-	-	-	-	-	-	-	-
2 " " 5	5	84	19	19	-	-	1	1	-	-	-	-	3	3
5 " " 7,5	7,5	33	12	12	-	-	-	-	1	1	-	-	-	-
7,5 " " 10	10	10	5	5	-	-	-	-	-	-	-	-	-	-
10 " " 15	15	11	5	5	-	-	-	-	1	1	-	-	-	-
15 " " 20	20	.	1	1	-	-	-	-	-	-	-	-	-	-
20 " " 30	30	.	-	-	-	-	-	-	-	-	-	-	-	-
30 " " 50	50	.	-	-	-	-	-	-	-	-	-	-	-	-
50 " " 100	100	4	1	1	-	-	-	-	-	-	-	-	-	-
100 und mehr ha		-	-	-	-	-	-	-	-	-	-	-	-	-
Insgesamt 1960		206	44	44	-	-	1	1	2	2	-	-	3	3
1949		290	26	26	7	7	.	.	1 ¹⁾	1 ¹⁾

1) Fördergebläse insgesamt

Alleinbesitz der land- und forstwirtschaftlichen Betriebe
Gesamtfläche

Futterwagen		Stallbahnen		Luftbereifte Ackerswagen		Kraftfahrzeuge								Größenklasse nach der landwirtschaftlichen Nutzfläche ha	
für Schweine						Kraftfräder (ohne Mopeda)		Personenkraftwagen		Kombinations- kraftwagen		Lastkraftwagen, Lieferwagen			
Betriebe	Wagen	Betriebe	Anlagen	Betriebe	Wagen	Betriebe	Fahrzeuge	Betriebe	Fahrzeuge	Betriebe	Fahrzeuge	Betriebe	Fahrzeuge		
14	15	16	17	18	19	20	21	22	23	24	25	26	27		
Mannheim															
-	-	-	-	-	-	-	-	-	-	-	-	-	-	0 Ar	
-	-	-	-	-	6	6	1	1	4	4	1	1	-	0,01 bis unter	2
-	-	-	-	-	216	259	29	30	45	45	13	13	10	2 " "	5
1	1	-	-	-	191	288	34	34	27	27	1	1	-	5 " "	7,5
-	-	-	-	-	162	275	32	32	26	26	2	2	-	7,5 " "	10
5	5	2	2	-	286	543	52	53	66	66	6	6	1	10 " "	15
6	6	2	4	-	133	282	27	27	52	52	10	10	2	15 " "	20
-	-	-	-	-	31	68	10	10	12	12	4	4	-	20 " "	30
1	1	-	-	-	5	17	1	1	4	4	1	1	-	30 " "	50
-	-	1	-	1	8	36	1	1	5	6	-	-	-	50 " "	100
1	1	-	-	-	2	16	-	-	-	1	1	-	-	100 und mehr ha	
14	14	5	7	1 040	1 790	187	189	241	242	39	39	13	14	1960 Insgesamt	
.	.	.	.	343	418	26	28	1949	
Mosbach															
-	-	-	-	-	-	-	-	-	-	-	-	-	-	0 Ar	
-	-	-	-	-	1	1	-	-	5	7	1	1	3	0,01 bis unter	2
3	3	1	1	-	204	215	101	102	50	52	3	3	13	2 " "	5
1	1	3	3	-	270	303	94	96	13	13	3	3	-	5 " "	7,5
1	1	8	8	-	329	395	108	109	21	21	1	1	2	7,5 " "	10
4	4	9	9	-	478	628	170	173	61	62	2	2	2	10 " "	15
-	-	-	-	-	111	173	40	41	28	28	-	-	1	15 " "	20
-	-	-	-	-	27	59	8	8	12	12	-	-	-	20 " "	30
-	-	-	-	-	4	13	-	-	3	3	1	1	2	30 " "	50
2	2	-	-	-	6	28	-	-	4	5	-	-	-	50 " "	100
-	-	-	-	-	1	6	1	1	1	1	-	-	-	100 und mehr ha	
11	11	21	21	1 431	1 821	522	530	198	204	11	11	22	26	1960 Insgesamt	
.	.	.	.	87	116	10	11	1949	
Pforzheim															
-	-	-	-	-	-	-	-	-	-	-	-	-	-	0 Ar	
-	-	-	-	-	11	12	3	3	2	2	-	-	-	0,01 bis unter	2
-	-	-	-	-	475	533	66	66	53	53	7	7	9	2 " "	5
-	-	-	-	-	137	185	15	16	6	6	3	3	3	5 " "	7,5
-	-	-	-	-	103	152	19	20	3	3	-	1	1	7,5 " "	10
1	1	1	1	-	66	110	10	11	8	8	1	1	-	10 " "	15
1	1	-	-	-	16	26	3	3	2	2	1	1	-	15 " "	20
-	-	-	-	-	3	5	1	1	1	1	-	-	-	20 " "	30
-	-	-	-	-	2	7	1	1	2	2	-	-	-	30 " "	50
-	-	-	-	-	1	4	1	1	1	1	-	-	-	50 " "	100
-	-	-	-	-	2	15	-	-	1	1	-	-	-	100 und mehr ha	
2	2	1	1	816	1 049	119	122	79	79	12	12	13	13	1960 Insgesamt	
.	.	.	.	65	75	16	17	1949	
Sinsheim															
-	-	-	-	-	-	-	-	-	-	-	-	-	-	0 Ar	
-	-	-	-	-	8	9	7	7	3	3	1	1	-	0,01 bis unter	2
1	1	-	-	-	174	182	65	67	58	58	8	8	14	2 " "	5
1	1	2	2	-	358	394	110	112	31	32	3	5	8	5 " "	7,5
-	-	2	2	-	459	546	107	107	36	36	3	1	1	7,5 " "	10
15	15	14	15	-	653	877	173	176	83	84	1	-	-	10 " "	15
5	6	11	13	-	159	281	47	47	51	51	1	1	-	15 " "	20
-	-	2	2	-	30	59	9	9	13	14	1	1	-	20 " "	30
1	1	1	1	-	10	32	3	3	7	8	1	-	-	30 " "	50
7	7	-	-	-	16	71	5	5	13	15	-	-	-	50 " "	100
2	2	3	3	-	12	80	3	3	5	6	1	1	-	100 und mehr ha	
32	33	35	38	1 879	2 531	529	536	300	307	20	20	20	24	1960 Insgesamt	
.	.	.	.	110	156	14	14	1949	
Tauberbischofsheim															
-	-	-	-	-	-	-	-	-	-	-	-	-	-	0 Ar	
-	-	-	-	-	14	14	22	22	28	31	4	7	8	0,01 bis unter	2
-	-	1	1	-	214	226	201	205	114	116	12	12	13	2 " "	5
-	-	1	1	-	415	443	209	209	54	54	4	4	6	5 " "	7,5
3	3	4	4	-	494	554	178	180	49	49	4	4	1	7,5 " "	10
2	2	8	8	-	599	734	223	226	65	65	-	2	3	10 " "	15
-	-	7	7	-	207	276	50	50	51	51	-	-	-	15 " "	20
1	1	2	2	-	98	165	27	27	41	42	2	1	1	20 " "	30
1	1	3	4	-	36	80	4	5	29	33	1	-	-	30 " "	50
-	-	3	3	-	4	14	-	-	2	3	-	-	-	50 " "	100
3	4	2	2	-	11	69	-	-	6	8	6	6	1	100 und mehr ha	
10	11	31	32	2 092	2 575	914	924	439	452	33	33	31	33	1960 Insgesamt	
.	.	.	.	103	150	14	15	1949	
Freiburg im Breisgau															
-	-	-	-	-	-	-	-	-	-	-	-	-	-	0 Ar	
-	-	-	-	-	2	2	-	-	4	5	-	-	-	0,01 bis unter	2
-	-	-	-	-	35	45	11	11	11	13	3	11	7	2 " "	5
1	1	-	-	-	22	35	5	5	4	4	2	2	4	5 " "	7,5
1	1	-	-	-	9	19	1	1	3	3	1	-	-	7,5 " "	10
-	-	-	-	-	8	14	5	5	2	2	1	1	1	10 " "	15
1	1	-	-	-	2	4	-	-	1	1	1	-	-	15 " "	20
-	-	-	-	-	-	-	-	-	-	-	-	-	-	20 " "	30
-	-	-	-	-	-	-	-	-	-	-	-	-	-	30 " "	50
-	-	-	-	-	-	-	-	-	-	-	-	-	-	50 " "	100
-	-	-	-	-	-	-	-	-	-	-	-	-	-	100 und mehr ha	
3	3	-	-	78	119	22	22	26	30	8	16	12	13	1960 Insgesamt	
.	.	.	.	14	17	30	30	1949	

Noch Tabelle 32 a: Die Verwendung von Fördereinrichtungen und Transportmitteln im mit 2 und mehr ha

Größenklasse nach der landwirtschaftlichen Nutzfläche ha	Land- und forstwirt- schaftliche Betriebe insgesamt	Greiferaufzüge		Höhenförderer		Fördergebläse				Stellungsloader		Spezial- für Rindvieh		
		Betriebe	Maschinen	Betriebe	Maschinen	für Körner		sonstige		Betriebe	Maschinen	Betriebe	Wagen	
						Betriebe	Maschinen	Betriebe	Maschinen					
		1	2	3	4	5	6	7	8	9	10	11	12	13
Stadtkreis														
0 Ar		3	-	-	-	-	-	-	-	-	-	-	-	-
0,01 bis unter 2	2	11	-	-	-	-	-	-	-	-	-	-	-	-
2 " " 5	5	77	4	4	-	-	-	-	-	-	-	-	-	-
5 " " 7,5	7,5	13	4	4	-	-	-	-	-	-	-	-	-	-
7,5 " " 10	10	7	1	1	-	-	-	-	-	-	-	-	-	-
10 " " 15	15	3	-	-	-	-	-	-	-	-	-	-	-	-
15 " " 20	20	-	-	-	-	-	-	-	-	-	-	-	-	-
20 " " 30	30	5	2	2	1	1	-	-	1	1	-	-	2	2
30 " " 50	50	-	-	-	-	-	-	-	-	-	-	-	-	-
50 " " 100	100	-	-	-	-	-	-	-	-	-	-	-	-	-
100 und mehr ha	ha	-	-	-	-	-	-	-	-	-	-	-	-	-
Insgesamt 1960		119	11	11	1	1	-	-	1	1	-	-	2	2
1949		180	4	4	1	1	-	-	1 ¹⁾	1 ¹⁾	-	-	-	-
Landkreis														
0 Ar		45	-	-	-	-	-	-	-	-	-	-	-	-
0,01 bis unter 2	2	354	9	9	-	-	-	-	1	1	-	-	-	-
2 " " 5	5	2 546	740	740	9	9	5	5	30	30	2	2	3	3
5 " " 7,5	7,5	656	417	417	-	-	1	1	13	13	2	2	-	-
7,5 " " 10	10	111	65	65	2	2	-	-	1	1	1	1	-	-
10 " " 15	15	34	8	8	-	-	-	-	1	1	-	-	-	-
15 " " 20	20	7	2	2	-	-	-	-	-	-	-	-	-	-
20 " " 30	30	4	2	2	-	-	-	-	-	-	-	-	-	-
30 " " 50	50	-	1	1	-	-	-	-	-	-	-	-	-	-
50 " " 100	100	3	1	1	-	-	-	-	-	-	-	-	-	-
100 und mehr ha	ha	-	1	1	-	-	-	-	-	-	-	-	-	-
Insgesamt 1960		3 762	1 246	1 246	11	11	6	6	46	46	5	5	3	3
1949		4 469	293	293	28	28	-	-	12 ¹⁾	12 ¹⁾	-	-	-	-
Landkreis														
0 Ar		115	-	-	-	-	-	-	-	-	-	-	-	-
0,01 bis unter 2	2	118	12	13	-	-	-	-	-	-	-	-	-	-
2 " " 5	5	1 076	413	414	3	3	-	-	8	8	-	-	-	-
5 " " 7,5	7,5	790	522	526	4	4	4	4	9	9	-	-	2	2
7,5 " " 10	10	638	478	484	3	3	1	1	18	18	1	1	2	2
10 " " 15	15	744	610	637	5	5	3	3	44	44	5	5	4	4
15 " " 20	20	265	203	217	-	-	4	4	20	20	5	5	1	1
20 " " 30	30	138	66	73	2	2	1	1	13	13	2	2	2	2
30 " " 50	50	44	24	31	3	3	1	1	1	1	2	2	1	1
50 " " 100	100	11	5	9	-	-	-	-	1	1	-	-	-	-
100 und mehr ha	ha	3	3	4	1	2	1	1	1	1	1	1	-	-
Insgesamt 1960		3 942	2 336	2 408	21	22	15	15	115	115	16	16	12	12
1949		4 433	1 614	1 638	275	280	-	-	16 ¹⁾	16 ¹⁾	-	-	-	-
Landkreis														
0 Ar		68	-	-	-	-	-	-	-	-	-	-	-	-
0,01 bis unter 2	2	240	20	20	-	-	1	1	-	-	-	-	-	-
2 " " 5	5	2 526	605	605	7	7	4	4	38	38	3	3	3	3
5 " " 7,5	7,5	733	364	365	2	2	3	3	11	11	6	6	1	1
7,5 " " 10	10	276	100	100	-	-	3	3	13	13	8	8	1	1
10 " " 15	15	300	56	56	2	2	3	3	14	14	6	6	-	-
15 " " 20	20	123	16	17	-	-	2	2	7	8	5	5	-	-
20 " " 30	30	109	9	9	1	1	2	2	10	10	-	-	-	-
30 " " 50	50	43	3	4	-	-	4	4	6	6	-	-	-	-
50 " " 100	100	10	3	3	-	-	1	1	3	3	-	-	1	1
100 und mehr ha	ha	-	1	1	-	-	1	2	-	-	-	-	-	-
Insgesamt 1960		4 429	1 177	1 180	12	12	24	25	102	103	28	28	6	6
1949		5 193	470	472	65	65	-	-	22 ¹⁾	22 ¹⁾	-	-	-	-
Landkreis														
0 Ar		93	-	-	-	-	-	-	-	-	-	-	-	-
0,01 bis unter 2	2	270	10	10	-	-	-	-	-	-	-	-	-	-
2 " " 5	5	2 861	739	739	9	9	9	9	47	47	1	1	-	-
5 " " 7,5	7,5	962	492	492	8	9	6	6	19	19	4	4	1	1
7,5 " " 10	10	352	188	188	1	1	4	4	12	12	11	11	-	-
10 " " 15	15	272	129	130	1	1	2	2	18	18	22	22	-	-
15 " " 20	20	145	50	50	-	-	1	1	14	14	12	12	1	1
20 " " 30	30	103	30	30	2	2	-	-	12	12	4	4	-	-
30 " " 50	50	36	17	21	-	-	1	1	2	2	1	1	-	-
50 " " 100	100	7	4	5	1	1	1	1	2	2	1	1	-	-
100 und mehr ha	ha	3	2	3	2	2	2	2	2	3	2	2	1	1
Insgesamt 1960		5 104	1 661	1 668	24	25	26	26	128	129	58	58	3	3
1949		5 806	783	783	114	115	-	-	23 ¹⁾	23 ¹⁾	-	-	-	-
Landkreis														
0 Ar		118	-	-	-	-	-	-	-	-	-	-	-	-
0,01 bis unter 2	2	147	8	8	-	-	-	-	-	-	-	-	-	-
2 " " 5	5	1 008	143	143	3	3	-	-	7	7	-	-	1	1
5 " " 7,5	7,5	465	143	144	1	1	-	-	12	12	-	-	1	1
7,5 " " 10	10	301	129	130	1	1	1	1	3	3	-	-	2	2
10 " " 15	15	315	162	167	6	6	1	1	7	7	3	3	-	-
15 " " 20	20	174	67	73	1	1	2	2	15	15	3	3	-	-
20 " " 30	30	150	57	62	2	2	-	-	19	19	3	3	-	-
30 " " 50	50	83	30	32	-	-	2	2	16	16	10	10	-	-
50 " " 100	100	11	3	3	-	-	-	-	1	1	-	-	-	-
100 und mehr ha	ha	-	-	-	-	-	-	-	-	-	-	-	-	-
Insgesamt 1960		2 772	742	762	14	14	6	6	80	80	19	19	4	4
1949		2 993	357	363	89	89	-	-	4 ¹⁾	4 ¹⁾	-	-	-	-

1) Fördergebläse insgesamt

Alleinbesitz der land- und forstwirtschaftlichen Betriebe
Gesamtfläche

Futterwagen		Stallbahnen		Luftbereifte Ackerwagen		Kraftfahrzeuge								Größenklasse nach der landwirtschaftlichen Nutzfläche ha	
für Schweine						Krafträder (ohne Mopeds)		Personenkraftwagen		Kombinations- kraftwagen		Lastkraftwagen, Lieferwagen			
Betriebe	Wagen	Betriebe	Anlagen	Betriebe	Wagen	Betriebe	Fahrzeuge	Betriebe	Fahrzeuge	Betriebe	Fahrzeuge	Betriebe	Fahrzeuge		
14	15	16	17	18	19	20	21	22	23	24	25	26	27		
Baden-Baden															
-	-	-	-	-	-	-	-	-	-	-	-	-	-	0 Ar	
-	-	-	-	-	-	-	-	-	-	-	-	-	-	0,01 bis unter 2	
-	-	-	-	12	18	1	1	6	6	2	2	4	4	2	
-	-	-	-	4	5	3	3	1	1	-	-	2	2	5	
-	-	-	-	3	7	-	-	-	-	1	1	1	1	7,5	
-	-	-	-	1	5	-	-	1	2	1	1	1	1	10	
-	-	-	-	-	-	-	-	-	-	-	-	-	-	15	
-	-	-	-	-	-	-	-	-	-	-	-	-	-	20	
-	-	1	1	3	6	-	-	2	2	1	1	1	3	30	
-	-	-	-	-	-	-	-	-	-	-	-	-	-	50	
-	-	-	-	-	-	-	-	-	-	-	-	-	-	100	
-	-	-	-	-	-	-	-	-	-	-	-	-	-	100 und mehr ha	
-	-	1	1	23	41	4	4	11	12	5	5	10	12	1960 Insgesamt	
-	-	-	-	6	7	-	-	-	-	-	-	13	14	1949	
Bühl															
-	-	-	-	-	-	-	-	-	-	-	-	-	-	0 Ar	
-	-	-	-	-	-	-	-	-	-	-	-	-	-	0,01 bis unter 2	
2	2	1	1	1	77	85	21	21	13	13	-	7	10	2	
-	-	-	-	1	502	856	422	441	106	107	12	12	18	5	
-	-	-	-	1	524	788	144	151	41	41	10	11	2	7,5	
-	-	-	-	-	85	159	28	29	13	13	-	-	-	10	
-	-	-	-	-	21	38	3	3	9	9	1	1	4	15	
-	-	-	-	-	4	7	1	1	2	3	-	-	-	20	
1	1	-	-	1	4	-	-	-	-	-	-	-	-	30	
-	-	-	-	-	-	-	-	-	-	-	-	-	-	50	
1	2	-	-	1	6	-	-	-	-	-	-	-	-	100	
-	-	-	-	-	-	-	-	-	-	-	-	-	-	100 und mehr ha	
4	5	2	2	2	215	2	943	619	646	184	186	23	24	1960 Insgesamt	
-	-	-	-	-	240	-	266	-	-	-	-	-	26	1949	
Donaueschingen															
-	-	-	-	-	-	-	-	-	-	1	1	-	-	0 Ar	
-	-	-	-	-	-	-	-	-	-	-	-	-	-	0,01 bis unter 2	
-	-	2	2	355	390	175	183	91	92	2	2	8	9	5	
1	1	1	1	520	589	150	157	72	72	4	4	6	6	7,5	
1	1	1	1	505	637	124	128	63	63	1	2	3	3	10	
5	5	2	2	653	943	187	189	95	98	1	1	3	4	15	
2	3	3	3	224	385	61	64	56	57	2	2	3	3	20	
8	8	5	5	106	192	32	36	51	52	3	3	-	-	30	
1	1	6	6	30	66	6	6	30	30	1	1	-	-	50	
-	-	-	-	6	16	1	1	5	5	-	-	-	-	100	
-	-	-	-	1	6	-	-	1	1	1	1	1	1	100 und mehr ha	
18	19	20	20	2	407	3	231	748	777	475	461	16	17	1960 Insgesamt	
-	-	-	-	-	242	-	307	-	-	-	-	-	15	1949	
Emmendingen															
-	-	-	-	-	-	-	-	-	-	-	-	-	-	0 Ar	
-	-	-	-	-	-	-	-	-	-	-	-	-	-	0,01 bis unter 2	
1	1	1	1	19	20	10	10	17	17	1	1	4	4	5	
2	2	2	2	422	540	146	149	55	55	12	12	5	6	7,5	
2	2	-	-	171	237	63	65	43	43	9	9	3	3	10	
3	3	4	4	181	266	77	80	79	79	7	7	4	4	15	
4	4	5	5	59	87	26	26	36	36	3	3	-	-	20	
-	-	2	2	50	73	23	24	40	41	-	-	-	-	30	
2	2	2	2	19	35	10	10	13	13	-	-	-	-	50	
1	1	-	-	6	15	1	1	3	3	-	-	-	-	100	
1	1	1	1	1	9	-	-	-	-	-	-	1	1	100 und mehr ha	
16	16	17	17	1	638	2	096	703	719	457	458	58	58	1960 Insgesamt	
-	-	-	-	-	118	-	134	-	-	-	-	-	28	1949	
Freiburg im Breisgau															
-	-	-	-	-	-	-	-	-	-	1	1	-	-	0 Ar	
1	1	-	-	45	49	22	23	22	22	6	6	2	2	0,01 bis unter 2	
1	1	1	1	1	085	1	386	411	425	215	215	31	31	5	
3	3	-	-	579	822	168	171	97	99	19	19	19	19	7,5	
1	1	4	4	237	370	100	103	36	37	8	8	6	6	10	
2	2	-	-	180	277	80	83	56	56	7	7	3	3	15	
2	2	-	-	83	136	57	59	34	34	6	7	1	1	20	
3	3	2	2	57	93	37	41	32	33	6	6	1	1	30	
2	2	-	-	17	33	20	21	6	6	1	1	-	-	50	
-	-	1	1	7	21	-	-	4	4	1	1	1	1	100	
1	1	1	2	3	26	1	1	3	3	-	-	-	-	100 und mehr ha	
16	16	9	10	2	293	3	213	897	928	503	509	86	87	1960 Insgesamt	
-	-	-	-	-	140	-	162	-	-	-	-	-	46	1949	
Hochschwarzwald															
-	-	-	-	-	-	-	-	1	1	-	-	-	-	0 Ar	
-	-	-	-	-	-	-	-	6	6	-	-	-	-	0,01 bis unter 2	
-	-	-	-	255	299	170	177	87	87	7	7	3	4	5	
-	-	2	2	223	278	98	101	64	64	3	3	3	4	7,5	
-	-	-	-	163	194	71	74	25	25	2	2	3	3	10	
1	1	1	1	224	319	81	86	41	41	2	2	3	3	15	
2	2	-	-	129	210	49	55	39	40	1	1	-	-	20	
-	-	5	5	122	222	53	59	60	61	2	2	1	1	30	
1	1	7	7	73	141	20	23	60	62	3	3	1	1	50	
2	2	1	1	8	20	1	1	2	2	-	-	1	1	100	
-	-	-	-	-	-	-	-	-	-	-	-	-	-	100 und mehr ha	
6	6	16	16	1	206	1	694	555	588	385	389	20	20	1960 Insgesamt	
-	-	-	-	-	111	-	138	-	-	-	-	-	5	1949	

Noch Tabelle 32 a : Die Verwendung von Fördereinrichtungen und Transportmitteln im
mit 2 und mehr ha

Größenklasse nach der landwirtschaftlichen Nutzfläche ha	Land- und forstwirt- schaftliche Betriebe insgesamt	Greiferaufzüge		Höhenförderer		Fördergebläse				Stallungslad.		Spezial- für Rindvieh		
		Betriebe	Maschinen	Betriebe	Maschinen	für Körner		sonstige		Betriebe	Maschinen	Betriebe	Wagen	
						Betriebe	Maschinen	Betriebe	Maschinen					
		1	2	3	4	5	6	7	8	9	10	11	12	13
Landkreis														
0 Ar		35	-	-	-	-	-	-	-	-	-	-	-	-
0,01 bis unter 2	2	84	6	6	-	-	-	-	-	-	-	-	-	-
2 " " 5	5	1 903	521	521	4	4	3	3	35	35	3	3	2	2
5 " " 7,5	7,5	724	486	486	2	2	1	1	31	31	7	7	1	1
7,5 " " 10	10	271	211	211	2	2	1	1	6	6	9	9	1	1
10 " " 15	15	113	102	103	-	-	-	-	5	5	12	12	-	-
15 " " 20	20	22	18	18	-	-	-	-	1	1	-	-	-	-
20 " " 30	30	4	-	-	-	-	-	-	1	1	-	-	-	-
30 " " 50	50	4	1	1	1	1	-	-	-	-	-	-	-	-
50 " " 100	100	.	-	-	-	-	-	-	-	-	-	-	-	-
100 und mehr ha		.	1	1	-	-	-	-	-	-	-	-	-	-
Insgesamt 1960		3 162	1 346	1 347	9	9	5	5	79	79	31	31	4	4
1949		4 035	346	346	20	20	.	.	14 ¹⁾	14 ¹⁾
Landkreis														
0 Ar		86	-	-	-	-	-	-	-	-	-	-	-	-
0,01 bis unter 2	2	154	21	21	2	2	-	-	-	-	-	-	-	-
2 " " 5	5	1 074	422	422	2	2	3	3	19	19	1	1	5	5
5 " " 7,5	7,5	728	465	467	2	2	1	1	13	13	2	2	1	1
7,5 " " 10	10	547	419	423	3	3	1	1	12	12	2	2	1	1
10 " " 15	15	559	445	460	10	11	3	3	17	17	7	7	4	4
15 " " 20	20	144	110	119	4	4	5	5	12	12	4	4	3	3
20 " " 30	30	50	37	40	3	3	3	3	7	7	3	3	2	2
30 " " 50	50	27	17	18	3	3	1	1	9	9	4	4	2	3
50 " " 100	100	9	7	9	3	3	2	2	2	3	2	2	1	1
100 und mehr ha		-	-	-	-	-	-	-	-	-	-	-	-	-
Insgesamt 1960		3 378	1 943	1 979	32	33	19	19	91	92	25	25	19	23
1949		4 129	1 521	1 531	189	189	.	.	20 ¹⁾	20 ¹⁾
Landkreis														
0 Ar		64	-	-	-	-	-	-	-	-	-	-	-	-
0,01 bis unter 2	2	132	11	11	-	-	-	-	-	-	-	-	-	-
2 " " 5	5	2 230	599	599	5	5	7	7	14	14	4	5	2	2
5 " " 7,5	7,5	588	327	330	4	4	11	11	11	11	9	9	1	1
7,5 " " 10	10	225	120	120	-	-	5	5	10	10	15	15	1	1
10 " " 15	15	120	54	55	-	-	2	2	-	-	17	17	2	2
15 " " 20	20	46	7	7	2	2	-	-	1	1	2	2	-	-
20 " " 30	30	20	2	2	1	1	1	1	1	1	-	-	-	-
30 " " 50	50	5	3	3	-	-	-	-	1	1	-	-	-	-
50 " " 100	100	.	-	-	-	-	-	-	-	-	-	-	-	-
100 und mehr ha		.	2	2	-	-	-	-	-	-	-	-	-	-
Insgesamt 1960		3 432	1 125	1 129	12	12	26	26	38	38	47	48	6	6
1949		4 210	270	271	40	40	.	.	16 ¹⁾	16 ¹⁾
Landkreis														
0 Ar		167	-	-	-	-	-	-	-	-	-	-	-	-
0,01 bis unter 2	2	348	44	44	-	-	1	1	1	1	-	-	-	-
2 " " 5	5	1 728	546	546	5	5	5	5	25	25	1	1	-	-
5 " " 7,5	7,5	822	516	518	4	4	8	8	23	23	5	6	2	2
7,5 " " 10	10	444	339	343	-	-	2	2	17	17	5	5	3	3
10 " " 15	15	266	205	210	4	4	1	1	11	12	4	4	1	1
15 " " 20	20	46	35	36	-	-	2	2	5	5	3	3	-	-
20 " " 30	30	15	9	10	1	1	-	-	-	-	2	2	1	1
30 " " 50	50	8	5	5	-	-	-	-	-	-	1	1	-	-
50 " " 100	100	.	-	-	-	-	-	-	-	-	-	-	-	-
100 und mehr ha		.	1	1	-	-	1	1	1	1	-	-	-	-
Insgesamt 1960		3 846	1 700	1 713	14	14	20	20	83	84	21	22	7	7
1949		4 449	1 285	1 286	157	160	.	.	10 ¹⁾	10 ¹⁾
Landkreis														
0 Ar		67	-	-	-	-	-	-	-	-	-	-	-	-
0,01 bis unter 2	2	124	9	9	1	1	-	-	-	-	-	-	-	-
2 " " 5	5	1 260	265	265	5	5	-	-	14	14	1	1	1	1
5 " " 7,5	7,5	669	343	343	6	6	1	1	21	21	3	3	-	-
7,5 " " 10	10	364	259	261	3	3	3	3	7	7	6	6	-	-
10 " " 15	15	267	208	213	1	1	7	7	5	5	16	16	-	-
15 " " 20	20	73	61	63	2	2	2	2	2	2	15	15	2	2
20 " " 30	30	38	28	30	1	2	-	-	1	1	3	3	1	1
30 " " 50	50	14	12	12	1	1	1	1	1	1	1	1	-	-
50 " " 100	100	.	1	1	-	-	-	-	-	-	-	-	-	-
100 und mehr ha		.	-	-	-	-	-	-	-	-	-	-	-	-
Insgesamt 1960		2 877	1 186	1 197	20	21	14	14	51	51	45	45	4	4
1949		3 454	592	597	115	115	.	.	8 ¹⁾	8 ¹⁾
Landkreis														
0 Ar		70	-	-	-	-	-	-	-	-	-	-	-	-
0,01 bis unter 2	2	243	3	3	-	-	-	-	-	-	1	1	-	-
2 " " 5	5	2 039	386	386	2	2	5	5	15	15	6	6	2	2
5 " " 7,5	7,5	523	226	227	2	2	1	1	15	15	7	7	-	-
7,5 " " 10	10	243	89	91	2	2	1	1	5	5	5	5	-	-
10 " " 15	15	148	37	37	-	-	1	1	9	9	6	6	1	1
15 " " 20	20	25	3	4	-	-	-	-	2	2	2	2	-	-
20 " " 30	30	11	6	7	-	-	-	-	2	2	-	-	1	1
30 " " 50	50	3	1	1	-	-	-	-	-	-	-	-	-	-
50 " " 100	100	.	1	1	-	-	1	1	-	-	1	1	-	-
100 und mehr ha		-	-	-	-	-	-	-	-	-	-	-	-	-
Insgesamt 1960		3 306	752	757	6	6	9	9	48	48	28	28	4	4
1949		3 708	143	144	24	24	.	.	15 ¹⁾	15 ¹⁾

1) Fördergebläse insgesamt

Alleinbesitz der land- und forstwirtschaftlichen Betriebe
Gesamtfläche

Futterwagen		Stallbahnen		Luftbereifte Ackerwagen		Kraftfahrzeuge								Größenklasse nach der landwirtschaftlichen Nutzfläche ha	
für Schweine						Krafträder (ohne Mopeds)		Personenkraftwagen		Kombinations- kraftwagen		Lastkraftwagen, Lieferwagen			
Betriebe	Wagen	Betriebe	Anlagen	Betriebe	Wagen	Betriebe	Fahrzeuge	Betriebe	Fahrzeuge	Betriebe	Fahrzeuge	Betriebe	Fahrzeuge		
14	15	16	17	18	19	20	21	22	23	24	25	26	27		
Kehl															
-	-	-	-	-	-	-	-	-	-	-	-	1	1	0 Ar	
-	-	-	-	-	-	-	-	-	-	-	-	2	2	0,01 bis unter	2
2	2	3	3	1 143	1 393	300	311	132	133	11	12	23	25	5 "	5
4	4	1	1	637	976	167	168	48	50	7	7	7	7	7,5 "	7,5
3	3	2	2	244	460	78	81	20	20	-	-	-	-	10 "	10
2	2	1	1	107	243	35	36	26	26	2	2	1	1	15 "	15
1	1	-	-	17	33	7	7	6	6	-	-	-	-	20 "	20
-	-	-	-	2	3	1	1	-	-	-	-	-	-	30 "	30
-	-	-	-	-	-	-	-	-	-	-	-	-	-	50 "	50
-	-	-	-	1	2	-	-	-	-	-	-	-	-	100 und mehr ha	
-	-	-	-	-	-	-	-	-	-	-	-	-	-	1960 Insgesamt	
12	12	8	8	2 185	3 147	601	617	237	240	21	22	34	36	1949	
.	.	.	.	394	442	15	16		
Konstanz															
-	-	-	-	-	-	-	-	1	1	-	-	1	1	0 Ar	
-	-	-	-	-	-	-	-	21	21	2	2	4	4	0,01 bis unter	2
1	1	-	-	26	28	9	9	136	136	18	18	14	15	5 "	5
1	1	-	-	594	698	165	171	74	75	13	13	8	9	7,5 "	7,5
1	1	-	-	599	815	142	145	71	72	6	6	3	3	10 "	10
10	10	-	-	487	747	113	114	109	109	3	3	4	5	15 "	15
5	5	2	2	505	903	142	146	40	40	4	4	-	-	20 "	20
5	5	-	-	133	274	40	42	24	25	4	4	2	2	30 "	30
1	1	2	2	46	122	9	10	13	13	1	1	1	1	50 "	50
3	4	1	1	23	74	4	4	6	6	-	-	-	-	100 und mehr ha	
-	-	-	-	8	30	-	-	-	-	-	-	-	-	1960 Insgesamt	
-	-	-	-	-	-	-	-	-	-	-	-	-	-	1949	
27	28	5	5	2 421	3 691	624	641	495	498	51	51	37	40		
.	.	.	.	381	471	74	76		
Lahr															
-	-	-	-	-	-	-	-	-	-	-	-	1	1	0 Ar	
-	-	-	-	-	-	-	-	-	-	-	-	1	1	0,01 bis unter	2
-	-	1	1	14	15	13	13	4	4	1	1	1	1	5 "	5
6	6	2	2	755	897	306	319	126	127	10	10	12	14	7,5 "	7,5
1	1	1	1	388	545	137	143	53	53	2	2	4	4	10 "	10
3	3	-	-	168	285	69	72	43	43	3	3	1	1	15 "	15
2	2	1	1	96	181	32	33	45	45	3	3	-	-	20 "	20
-	-	-	-	34	64	13	17	21	22	1	1	1	1	30 "	30
-	-	-	-	14	28	7	8	6	7	-	-	1	1	50 "	50
-	-	-	-	3	6	1	1	2	2	-	-	-	-	100 und mehr ha	
-	-	-	-	-	-	-	-	-	-	-	-	-	-	1960 Insgesamt	
-	-	-	-	1	3	-	-	1	1	-	-	-	-	1949	
12	12	5	5	1 473	2 024	578	606	301	304	20	20	21	23		
.	.	.	.	117	138	18	21		
Lörrach															
-	-	-	-	-	-	-	-	2	2	-	-	-	-	0 Ar	
-	-	-	-	-	-	-	-	26	26	5	5	2	3	0,01 bis unter	2
-	-	1	1	26	28	23	24	13	14	2	2	2	4	5 "	5
2	2	3	3	486	637	339	358	163	175	10	10	10	10	7,5 "	7,5
1	1	3	3	536	791	215	226	77	80	5	5	-	-	10 "	10
1	1	1	1	350	626	142	144	42	44	4	4	1	1	15 "	15
1	1	1	1	215	426	77	80	47	47	3	3	3	3	20 "	20
1	1	-	-	35	89	7	7	9	9	1	1	1	1	30 "	30
-	-	-	-	11	35	2	2	5	5	1	1	-	-	50 "	50
-	-	-	-	6	13	-	-	1	1	-	-	1	1	100 und mehr ha	
-	-	-	-	1	3	-	-	-	-	-	-	-	-	1960 Insgesamt	
-	-	-	-	1	10	-	-	-	-	-	-	-	-	1949	
5	5	8	8	1 667	2 658	805	841	372	389	29	29	18	19		
.	.	.	.	144	181	12	12		
Müllheim															
-	-	-	-	-	-	-	-	4	4	-	-	-	-	0 Ar	
-	-	-	-	-	-	-	-	13	14	2	2	2	4	0,01 bis unter	2
2	2	-	-	5	8	4	4	107	109	8	8	13	15	5 "	5
3	3	1	1	316	369	214	226	59	61	10	10	1	1	7,5 "	7,5
5	6	2	2	409	539	165	174	48	51	7	7	5	5	10 "	10
8	8	2	2	281	427	105	106	58	58	5	5	2	2	15 "	15
3	3	1	1	241	436	73	77	22	22	1	1	2	2	20 "	20
2	2	-	-	66	139	24	24	15	15	1	1	1	1	30 "	30
1	1	1	1	29	62	7	7	5	5	2	2	-	-	50 "	50
-	-	1	1	9	28	3	4	1	1	-	-	-	-	100 und mehr ha	
-	-	-	-	1	5	-	-	-	-	-	-	-	-	1960 Insgesamt	
-	-	-	-	-	-	-	-	-	-	-	-	-	-	1949	
24	25	8	8	1 357	2 013	595	622	332	340	36	36	26	30		
.	.	.	.	141	178	11	13		
Offenburg															
-	-	-	-	-	-	-	-	-	-	-	-	1	1	0 Ar	
-	-	-	-	-	-	-	-	-	-	-	-	1	1	0,01 bis unter	2
2	2	4	4	55	60	29	35	21	21	-	-	1	1	5 "	5
8	8	3	3	985	1 232	403	416	129	132	7	8	11	11	7,5 "	7,5
2	2	1	1	392	596	163	172	87	89	4	4	2	3	10 "	10
4	4	1	1	171	266	54	58	60	61	1	1	1	1	15 "	15
2	2	2	2	122	203	31	37	71	71	6	6	-	-	20 "	20
2	2	2	2	17	31	-	-	18	18	1	1	-	-	30 "	30
2	2	-	-	9	25	1	1	5	5	2	2	1	1	50 "	50
-	-	-	-	2	5	1	1	1	1	1	1	-	-	100 und mehr ha	
-	-	-	-	1	5	-	-	-	-	-	-	-	-	1960 Insgesamt	
-	-	-	-	-	-	-	-	-	-	-	-	-	-	1949	
20	20	11	11	1 754	2 423	682	720	392	398	22	23	17	18		
.	.	.	.	114	124	11	11		

Noch Tabelle 32 a: Die Verwendung von Fördereinrichtungen und Transportmitteln im mit 2 und mehr ha

Größenklasse nach der landwirtschaftlichen Nutzfläche ha	Land- und forstwirts- schaftliche Betriebe insgesamt	Greiferaufzüge		Höhenförderer		Fördergebläse				Stallungslader		Spezial-	
		Betriebe	Maschinen	Betriebe	Maschinen	für Körner		sonstige				für Rindvieh	
						Betriebe	Maschinen	Betriebe	Maschinen	Betriebe	Maschinen	Betriebe	Wagen
1	2	3	4	5	6	7	8	9	10	11	12	13	

Landkreis													
0 Ar		55	-	-	-	-	-	-	-	-	-	-	-
0,01 bis unter 2	2	119	2	2	-	-	-	-	-	-	-	-	-
2 " " 5	5	1 520	45	45	1	1	1	12	12	1	1	1	1
5 " " 7,5	7,5	98	19	19	-	-	-	9	9	-	-	-	-
7,5 " " 10	10	19	5	5	-	-	-	2	2	-	-	-	-
10 " " 15	15	10	3	3	-	-	1	1	1	-	-	-	-
15 " " 20	20	14	1	1	-	-	2	2	-	-	-	-	-
20 " " 30	30	11	1	1	-	-	1	1	1	-	-	-	-
30 " " 50	50	3	1	1	1	1	-	1	1	-	-	-	-
50 " " 100	100	.	-	-	-	1	1	-	-	-	-	-	-
100 und mehr ha	ha	.	-	-	1	1	-	1	1	-	-	-	-
Insgesamt 1960		1 853	77	77	3	3	6	6	27	27	1	1	1
1949		2 868	17	17	4	4	.	.	6 ¹⁾	6 ¹⁾	.	.	.

Landkreis													
0 Ar		128	-	-	-	-	-	-	-	-	-	-	-
0,01 bis unter 2	2	300	22	22	-	-	-	1	1	-	-	-	-
2 " " 5	5	1 340	420	420	18	18	2	2	15	15	-	-	-
5 " " 7,5	7,5	652	298	298	7	7	1	1	9	9	1	1	-
7,5 " " 10	10	320	200	200	4	4	2	2	11	11	2	2	2
10 " " 15	15	147	97	99	3	4	-	-	10	10	2	2	-
15 " " 20	20	30	20	22	-	-	1	1	-	-	1	1	-
20 " " 30	30	10	6	6	-	-	1	1	4	4	-	-	-
30 " " 50	50	3	2	2	-	-	-	-	1	1	-	-	-
50 " " 100	100	.	1	1	-	-	-	-	1	1	-	-	-
100 und mehr ha	ha	-	-	-	-	-	-	-	-	-	-	-	-
Insgesamt 1960		2 931	1 066	1 070	32	33	7	7	52	52	6	6	2
1949		3 329	582	585	50	50	.	.	8 ¹⁾	8 ¹⁾	.	.	.

Landkreis													
0 Ar		118	-	-	-	-	-	-	-	-	-	-	-
0,01 bis unter 2	2	89	9	9	1	2	-	-	-	-	-	-	-
2 " " 5	5	834	297	299	9	9	-	-	6	6	-	-	1
5 " " 7,5	7,5	870	559	562	24	24	-	-	13	13	-	-	-
7,5 " " 10	10	698	538	555	28	28	3	3	14	14	2	2	-
10 " " 15	15	732	587	617	61	63	5	5	21	21	17	17	-
15 " " 20	20	262	218	233	33	33	13	13	10	10	18	18	3
20 " " 30	30	104	86	102	18	18	13	13	8	8	13	13	1
30 " " 50	50	30	17	29	4	5	4	6	4	6	2	2	1
50 " " 100	100	10	4	6	4	4	5	5	2	2	3	3	1
100 und mehr ha	ha	4	4	9	3	3	2	2	-	-	1	1	-
Insgesamt 1960		3 751	2 319	2 421	185	189	45	47	78	80	56	56	7
1949		4 122	1 649	1 679	346	354	.	.	20 ¹⁾	20 ¹⁾	.	.	.

Landkreis													
0 Ar		98	-	-	-	-	-	-	-	-	-	-	-
0,01 bis unter 2	2	114	9	9	-	-	-	-	-	-	-	-	1
2 " " 5	5	791	284	284	17	17	-	-	10	10	2	2	2
5 " " 7,5	7,5	769	481	483	21	21	2	2	23	23	4	4	-
7,5 " " 10	10	569	420	426	24	25	3	3	15	15	2	2	1
10 " " 15	15	579	472	510	41	43	4	4	34	34	16	16	2
15 " " 20	20	270	223	270	33	35	7	9	19	19	21	21	1
20 " " 30	30	210	171	227	28	28	5	5	27	27	29	29	2
30 " " 50	50	97	76	107	20	21	14	14	26	26	10	12	3
50 " " 100	100	12	11	13	4	4	2	2	3	3	3	3	-
100 und mehr ha	ha	3	2	3	2	3	-	-	1	1	-	-	1
Insgesamt 1960		3 512	2 149	2 332	190	197	37	39	158	158	87	89	13
1949		3 853	1 522	1 584	348	358	.	.	15 ¹⁾	15 ¹⁾	.	.	.

Landkreis													
0 Ar		87	-	-	-	-	-	-	-	-	-	-	-
0,01 bis unter 2	2	110	4	4	-	-	-	-	-	-	-	-	-
2 " " 5	5	931	197	197	3	3	2	2	2	2	-	-	4
5 " " 7,5	7,5	456	149	149	-	-	-	-	9	9	2	2	3
7,5 " " 10	10	262	100	102	1	1	-	-	5	5	-	-	1
10 " " 15	15	313	136	138	4	4	3	3	17	17	1	1	1
15 " " 20	20	160	60	60	-	-	2	2	17	17	5	5	-
20 " " 30	30	146	39	45	2	2	5	5	14	14	7	7	1
30 " " 50	50	37	7	8	-	-	-	-	5	5	4	4	-
50 " " 100	100	5	1	1	2	3	-	-	1	1	1	1	1
100 und mehr ha	ha	.	-	-	-	-	-	-	-	-	-	-	-
Insgesamt 1960		2 508	693	704	12	13	12	12	70	70	20	20	11
1949		2 802	396	404	64	65	.	.	20 ¹⁾	20 ¹⁾	.	.	.

Landkreis													
0 Ar		142	-	-	-	-	-	-	-	-	-	-	-
0,01 bis unter 2	2	222	31	31	-	-	1	1	1	1	2	2	-
2 " " 5	5	895	388	388	6	6	-	-	2	2	1	1	9
5 " " 7,5	7,5	777	490	490	5	5	1	1	7	7	-	-	3
7,5 " " 10	10	663	458	468	4	4	3	3	16	16	1	1	2
10 " " 15	15	699	505	525	2	2	3	3	30	30	1	1	2
15 " " 20	20	233	153	162	2	2	4	4	10	11	5	5	1
20 " " 30	30	112	83	93	2	2	1	1	10	10	3	3	2
30 " " 50	50	16	9	10	-	-	1	1	4	4	1	1	-
50 " " 100	100	5	4	6	3	7	1	1	1	1	2	2	1
100 und mehr ha	ha	4	3	5	1	1	-	-	-	-	2	2	-
Insgesamt 1960		3 768	2 124	2 178	25	29	15	15	81	82	18	18	20
1949		4 107	1 274	1 285	155	159	.	.	22 ¹⁾	22 ¹⁾	.	.	.

1) Fördergebläse insgesamt

Alleinbesitz der land- und forstwirtschaftlichen Betriebe
Gesamtfläche

fütterwagen		Stallbahnen		Luftbereifte Ackerwagen		Kraftfahrzeuge								Größenklasse nach der landwirtschaftlichen Nutzfläche ha	
für Schweine						Kraftfräder (ohne Mopeds)		Personenkraftwagen		Kombinations- kraftwagen		Lastkraftwagen, Lieferwagen			
Betriebe	Wagen	Betriebe	Anlagen	Betriebe	Wagen	Betriebe	Fahrzeuge	Betriebe	Fahrzeuge	Betriebe	Fahrzeuge	Betriebe	Fahrzeuge		
14	15	16	17	18	19	20	21	22	23	24	25	26	27		
Rastatt															
-	-	-	-	-	-	1	1	-	-	-	-	1	1	0 Ar	
-	-	-	-	34	37	4	4	4	5	-	-	1	1	0,01 bis unter	
1	1	-	-	800	945	122	128	66	69	10	10	21	22	2	
-	-	-	-	77	130	18	20	11	13	1	1	2	4	5	
-	-	-	-	13	28	2	2	2	2	-	-	-	-	7,5	
-	-	-	-	8	15	2	2	4	4	-	-	-	-	10	
-	-	-	-	11	16	-	-	3	3	1	1	-	-	15	
-	-	-	-	6	11	1	1	3	4	1	2	1	1	20	
1	1	-	-	3	6	-	-	-	-	-	-	-	-	30	
-	-	-	-	2	6	1	1	2	2	1	2	1	2	50	
-	-	-	-	2	16	-	-	2	3	-	-	1	2	100 und mehr ha	
2	2	-	-	956	1 210	151	159	97	105	14	16	28	33	1960 Insgesamt	
.	.	.	.	176	206	27	30	1949	
Säckingen															
-	-	-	-	-	-	-	-	-	-	-	-	-	-	0 Ar	
-	-	-	-	24	28	15	15	18	19	4	4	3	3	0,01 bis unter	
1	1	-	-	586	705	246	256	112	113	6	6	4	4	2	
-	-	-	-	461	670	141	144	57	58	3	4	2	2	5	
-	-	-	1	262	425	94	101	45	45	-	-	1	1	7,5	
-	-	1	1	127	230	39	44	42	43	4	4	1	1	10	
-	-	2	2	25	47	4	4	7	7	1	1	-	-	15	
1	1	1	1	8	19	3	3	4	4	-	-	1	1	20	
-	-	-	-	3	4	-	-	2	2	-	-	-	-	30	
-	-	-	-	1	6	-	-	-	-	-	-	-	-	50	
-	-	-	-	-	-	-	-	-	-	-	-	-	-	100 und mehr ha	
2	2	5	5	1 497	2 134	542	567	287	291	18	19	12	12	1960 Insgesamt	
.	.	.	.	127	159	8	9	1949	
Stockach															
-	-	-	-	1	1	-	-	1	1	-	-	-	-	0 Ar	
-	-	-	-	10	10	5	5	9	9	-	-	-	-	0,01 bis unter	
-	-	-	-	404	456	133	136	91	91	2	2	2	2	2	
-	-	-	-	702	914	189	198	115	118	3	3	3	3	5	
2	2	1	1	626	901	181	186	101	101	5	5	2	2	7,5	
1	1	6	6	670	1 094	198	203	187	187	5	5	2	2	10	
4	4	7	7	250	446	57	59	106	107	2	2	2	2	15	
2	2	3	3	104	209	16	17	68	68	-	-	1	1	20	
3	4	1	1	22	74	5	7	20	24	-	-	1	1	30	
-	-	2	3	9	39	1	1	6	6	-	-	1	1	50	
-	-	-	-	4	32	1	1	3	5	-	-	1	1	100 und mehr ha	
12	13	20	21	2 802	4 176	786	813	707	717	17	17	15	15	1960 Insgesamt	
.	.	.	.	321	378	13	13	1949	
Überlingen															
-	-	-	-	-	-	-	-	2	2	1	1	-	-	0 Ar	
-	-	-	-	15	17	12	12	18	19	1	1	2	2	0,01 bis unter	
-	-	1	1	393	484	147	152	132	135	6	6	9	9	2	
1	1	2	2	554	758	195	196	146	146	5	5	5	6	5	
2	2	-	-	470	689	171	175	117	117	8	8	1	1	7,5	
5	5	6	6	510	838	151	159	213	213	7	7	4	4	10	
3	3	3	3	249	441	59	61	162	162	4	4	2	3	15	
3	3	1	1	198	412	35	37	163	163	3	3	1	2	20	
7	7	4	4	95	264	14	14	80	81	4	4	2	2	30	
1	1	1	1	12	43	-	-	6	6	2	2	-	-	50	
-	-	-	-	2	14	-	-	2	2	-	-	-	-	100 und mehr ha	
22	22	18	18	2 498	3 960	784	806	1 041	1 046	41	41	26	29	1960 Insgesamt	
.	.	.	.	322	377	14	14	1949	
Villingen															
-	-	-	-	-	-	1	4	1	5	-	-	-	-	0 Ar	
-	-	-	-	8	10	11	11	9	9	-	-	-	-	0,01 bis unter	
-	-	-	-	275	296	170	176	82	83	1	1	5	6	2	
-	-	-	-	256	306	83	85	37	38	2	2	2	4	5	
-	-	-	-	182	246	64	66	26	26	2	2	2	2	7,5	
1	1	2	2	236	360	73	74	41	41	2	2	1	1	10	
-	-	4	4	131	198	34	34	37	37	-	-	1	1	15	
1	1	2	2	121	241	32	34	48	49	1	1	-	-	20	
1	1	4	4	31	69	4	5	18	19	1	1	-	-	30	
3	3	-	-	5	16	2	3	2	2	-	-	-	-	50	
-	-	-	-	-	-	-	-	1	1	-	-	-	-	100 und mehr ha	
6	6	12	12	1 245	1 742	474	492	302	310	9	9	11	14	1960 Insgesamt	
.	.	.	.	124	169	21	23	1949	
Waldshut															
-	-	-	-	-	-	-	-	3	4	-	-	-	-	0 Ar	
-	-	-	-	27	31	12	13	27	27	-	-	2	2	0,01 bis unter	
1	1	3	3	411	504	173	181	118	118	4	4	6	6	2	
3	3	9	9	596	738	186	191	91	92	8	8	5	6	5	
3	3	9	9	582	936	200	204	83	83	3	3	1	1	7,5	
6	6	7	7	638	1 104	194	210	122	125	8	8	1	2	10	
4	4	3	3	224	429	67	72	63	63	2	2	2	2	15	
2	2	1	1	104	232	28	30	39	39	-	-	1	1	20	
2	2	-	-	16	43	5	5	8	8	-	-	-	-	30	
2	2	-	-	4	21	-	-	1	1	-	-	-	-	50	
2	2	1	1	4	16	-	-	2	2	-	-	-	-	100 und mehr ha	
25	25	33	33	2 606	4 054	865	906	557	562	25	25	18	20	1960 Insgesamt	
.	.	.	.	331	403	12	12	1949	

Noch Tabelle 32 a : Die Verwendung von Fördereinrichtungen und Transportmitteln im mit 2 und mehr ha

Größenklasse nach der landwirtschaftlichen Nutzfläche ha	Land- und forstwirtschaftliche Betriebe insgesamt	Greiferaufzüge		Höhenförderer		Fördergebläse				Stallungslader		Spezial- für Rindvieh		
		Betriebe	Maschinen	Betriebe	Maschinen	für Körner		sonstige		Betriebe	Maschinen	Betriebe	Wagen	
						Betriebe	Maschinen	Betriebe	Maschinen					
		1	2	3	4	5	6	7	8	9	10	11	12	13
Landkreis														
0 Ar		71	-	-	-	-	-	-	-	-	-	-	-	-
0,01 bis unter 2	2	287	1	1	-	-	-	-	-	-	-	-	-	-
2 " " 5	5	1 000	37	37	4	4	2	2	7	7	-	-	-	-
5 " " 7,5	7,5	255	31	31	2	2	1	1	4	4	-	-	-	-
7,5 " " 10	10	253	11	11	-	-	2	2	4	4	-	-	1	1
10 " " 15	15	357	14	16	2	2	3	3	11	11	3	3	3	3
15 " " 20	20	118	4	4	-	-	-	-	5	5	3	3	-	-
20 " " 30	30	40	2	2	-	-	1	1	4	4	3	3	-	-
30 " " 50	50	9	-	-	-	-	-	-	-	-	-	-	-	-
50 " " 100	100	-	-	-	-	-	-	-	-	-	-	-	-	-
100 und mehr ha		-	-	-	-	-	-	-	-	-	-	-	-	-
Insgesamt 1960		2 391	100	102	8	8	9	9	35	35	9	9	4	4
1949		2 458	36	36	16	16	.	.	31)	31)
Landkreis														
0 Ar		98	-	-	-	-	-	-	-	-	-	-	-	-
0,01 bis unter 2	2	307	28	28	-	-	-	-	-	-	-	-	-	-
2 " " 5	5	2 264	639	639	22	22	1	1	28	28	-	-	-	-
5 " " 7,5	7,5	695	340	341	9	9	3	3	27	27	1	1	1	1
7,5 " " 10	10	259	146	150	3	3	-	-	10	10	-	-	-	-
10 " " 15	15	158	106	110	4	4	1	1	13	13	2	2	-	-
15 " " 20	20	34	16	18	1	1	1	1	3	3	2	2	1	1
20 " " 30	30	26	14	16	-	-	2	2	4	4	-	-	-	-
30 " " 50	50	17	4	4	1	1	-	-	2	2	-	-	-	-
50 " " 100	100	7	3	3	-	-	-	-	1	1	-	-	-	-
100 und mehr ha		5	1	1	3	8	2	2	1	1	-	-	-	-
Insgesamt 1960		3 870	1 297	1 310	43	48	10	10	89	89	5	5	2	2
1949		4 689	849	856	75	80	.	.	71)	71)
Landkreis														
0 Ar		141	-	-	-	-	-	-	-	-	-	-	-	-
0,01 bis unter 2	2	130	6	6	3	3	-	-	-	-	-	-	-	-
2 " " 5	5	1 265	501	502	45	46	1	1	8	8	1	1	-	-
5 " " 7,5	7,5	913	806	815	118	120	2	2	6	6	2	2	1	1
7,5 " " 10	10	223	634	654	160	162	2	2	11	11	8	8	1	1
10 " " 15	15	1 151	763	804	256	260	6	6	23	23	44	44	3	3
15 " " 20	20	566	360	402	174	184	14	14	30	30	64	64	1	1
20 " " 30	30	513	319	370	156	167	17	17	40	41	96	96	8	10
30 " " 50	50	209	131	176	85	99	23	23	27	27	47	47	5	6
50 " " 100	100	19	10	18	10	13	7	7	5	5	5	5	3	3
100 und mehr ha		7	3	4	4	5	5	5	2	2	3	4	3	4
Insgesamt 1960		6 141	3 533	3 751	1 011	1 059	77	77	152	153	270	271	25	29
1949		6 740	2 552	2 614	1 260	1 304	.	.	421)	491)
Landkreis														
0 Ar		181	-	-	-	-	-	-	-	-	-	-	-	-
0,01 bis unter 2	2	360	14	14	-	-	-	-	1	1	-	-	-	-
2 " " 5	5	3 197	205	205	17	17	3	3	52	52	-	-	-	-
5 " " 7,5	7,5	819	178	178	17	17	2	2	30	30	-	-	3	3
7,5 " " 10	10	334	132	135	12	12	4	4	12	12	3	3	2	2
10 " " 15	15	209	104	111	-	-	6	6	19	19	4	4	2	2
15 " " 20	20	33	11	14	-	-	-	-	2	2	3	3	-	-
20 " " 30	30	7	3	3	1	2	2	2	-	-	-	-	-	-
30 " " 50	50	4	4	5	-	-	2	2	1	1	-	-	1	1
50 " " 100	100	3	2	2	1	1	-	-	1	1	-	-	-	-
100 und mehr ha		-	-	-	-	-	-	-	-	-	-	-	-	-
Insgesamt 1960		5 147	653	667	48	49	19	19	118	118	10	10	8	8
1949		6 061	442	446	91	97	.	.	91)	91)
Landkreis														
0 Ar		60	-	-	-	-	-	-	-	-	-	-	-	-
0,01 bis unter 2	2	39	-	-	-	-	-	-	-	-	-	-	-	-
2 " " 5	5	447	103	103	38	38	-	-	4	4	-	-	-	-
5 " " 7,5	7,5	526	226	230	86	86	1	1	4	4	2	2	1	1
7,5 " " 10	10	543	292	303	126	131	1	1	11	11	3	3	-	-
10 " " 15	15	638	337	345	212	214	7	7	15	15	15	15	3	3
15 " " 20	20	330	158	171	168	176	18	18	12	12	29	29	-	-
20 " " 30	30	240	106	116	137	150	23	23	21	21	58	58	3	3
30 " " 50	50	51	23	26	28	33	7	7	9	9	25	25	-	-
50 " " 100	100	4	2	2	3	5	2	2	-	-	1	1	1	1
100 und mehr ha		-	1	3	1	1	-	-	1	1	1	1	-	-
Insgesamt 1960		2 879	1 248	1 299	799	834	59	59	77	77	134	134	8	8
1949		3 125	348	354	771	803	.	.	181)	191)
Landkreis														
0 Ar		173	-	-	-	-	-	-	-	-	-	-	-	-
0,01 bis unter 2	2	303	36	36	1	1	-	-	4	4	-	-	-	-
2 " " 5	5	1 615	698	700	31	31	1	1	42	42	-	-	-	-
5 " " 7,5	7,5	449	328	328	10	10	-	-	14	14	-	-	4	5
7,5 " " 10	10	217	170	170	6	6	1	1	8	8	1	1	2	4
10 " " 15	15	160	123	126	4	4	1	1	14	14	8	8	-	-
15 " " 20	20	26	17	17	-	-	2	2	4	4	4	4	-	-
20 " " 30	30	21	16	17	-	-	-	-	3	3	6	6	-	-
30 " " 50	50	4	2	2	1	1	-	-	-	-	1	1	-	-
50 " " 100	100	-	-	-	-	-	-	-	-	-	-	-	-	-
100 und mehr ha		-	-	-	-	-	-	-	-	-	-	-	-	-
Insgesamt 1960		2 968	1 390	1 396	53	53	5	5	89	89	20	20	6	9
1949		3 263	1 100	1 106	132	132	.	.	141)	141)

1) Fördergebläse insgesamt

Alleinbesitz der land- und forstwirtschaftlichen Betriebe
Gesamtfläche

Futterwagen		Stallbahnen		Luftbereifte Ackerwagen		Kraftfahrzeuge								Größenklasse nach der landwirtschaftlichen Nutzfläche ha	
für Schweine						Krafträder (ohne Mopeds)		Personenkraftwagen		Kombinations- kraftwagen		Lastkraftwagen, Lieferwagen			
Betriebe	Wagen	Betriebe	Anlagen	Betriebe	Wagen	Betriebe	Fahrzeuge	Betriebe	Fahrzeuge	Betriebe	Fahrzeuge	Betriebe	Fahrzeuge		
14	15	16	17	18	19	20	21	22	23	24	25	26	27		
Wolfach															
-	-	-	-	-	-	1	1	3	3	-	-	-	-	0 Ar	
-	-	-	-	12	13	50	51	28	29	1	1	1	1	0,01 bis unter	2
-	-	3	3	207	236	242	254	113	115	2	2	5	5	2 "	5
1	1	1	1	121	161	65	68	75	76	-	-	-	-	5 "	7,5
1	1	3	3	120	160	62	65	90	90	2	2	-	-	7,5 "	10
2	2	5	5	202	307	78	86	182	184	1	1	2	2	10 "	15
1	1	6	6	75	117	26	27	64	66	1	1	-	-	15 "	20
1	1	2	2	26	42	10	11	24	24	1	1	-	-	20 "	30
-	-	-	-	4	7	7	8	4	4	-	-	-	-	30 "	50
-	-	-	-	1	2	-	-	1	1	-	-	-	-	50 "	100
-	-	-	-	-	-	-	-	-	-	-	-	-	-	100 und mehr ha	
6	6	20	20	768	1 045	541	571	584	592	8	8	8	8	1960 Insgesamt	
.	.	.	.	38	49	6	7	1949	
Balingen															
-	-	-	-	-	-	-	-	2	2	-	-	1	1	0 Ar	
-	-	-	-	26	27	14	14	18	18	1	1	2	2	0,01 bis unter	2
2	2	13	13	801	883	262	269	193	194	9	9	20	28	2 "	5
2	2	1	1	470	571	118	120	72	74	5	5	3	3	5 "	7,5
-	-	2	2	204	291	58	62	36	38	1	1	2	2	7,5 "	10
3	3	2	2	128	211	40	43	33	35	7	7	1	2	10 "	15
2	2	-	-	31	73	6	6	15	16	2	2	1	1	15 "	20
1	1	-	-	23	51	6	7	12	13	1	1	-	-	20 "	30
-	-	-	-	8	18	2	2	5	7	-	-	-	-	30 "	50
-	-	-	-	5	6	2	2	1	1	-	-	-	-	50 "	100
1	1	1	1	5	14	2	2	2	2	-	-	-	-	100 und mehr ha	
11	11	19	19	1 701	2 145	510	527	389	400	26	26	30	39	1960 Insgesamt	
.	.	.	.	154	223	14	15	1949	
Biberach															
-	-	-	-	1	1	1	1	-	-	-	-	-	-	0 Ar	
-	-	-	-	11	11	6	7	7	7	2	3	-	-	0,01 bis unter	2
-	-	2	2	754	840	212	228	115	122	15	15	13	15	2 "	5
1	1	2	2	1 086	1 382	244	250	117	118	6	6	5	9	5 "	7,5
1	1	-	-	842	1 210	173	177	122	125	5	5	4	5	7,5 "	10
3	4	3	3	1 095	1 836	222	230	299	302	4	4	3	3	10 "	15
7	7	3	3	559	1 081	100	103	257	259	3	3	3	3	15 "	20
8	8	8	8	504	1 128	74	77	341	341	1	1	-	-	20 "	30
9	9	7	7	206	528	25	27	170	172	3	3	-	-	30 "	50
3	3	-	-	19	74	2	2	14	16	1	1	1	1	50 "	100
4	4	3	3	7	47	-	-	4	5	1	1	-	-	100 und mehr ha	
36	37	28	28	5 084	8 138	1 059	1 102	1 446	1 467	41	42	29	36	1960 Insgesamt	
.	.	.	.	787	1 044	55	109	1949	
Calw															
-	-	-	-	-	-	-	-	-	-	-	-	1	1	0 Ar	
-	-	-	-	46	48	31	31	18	18	5	5	5	6	0,01 bis unter	2
-	-	3	3	1 172	1 314	516	537	242	246	25	25	32	34	2 "	5
1	1	2	2	500	618	183	187	89	90	2	2	4	6	5 "	7,5
2	2	4	4	264	355	86	92	37	40	3	3	4	4	7,5 "	10
-	-	9	9	179	282	56	59	55	55	1	1	2	2	10 "	15
2	2	3	3	30	60	8	8	13	15	1	1	1	3	15 "	20
2	2	1	1	6	14	1	1	4	4	-	-	1	2	20 "	30
-	-	1	1	4	9	2	2	3	3	-	-	-	-	30 "	50
-	-	1	1	2	9	-	-	2	2	-	-	-	-	50 "	100
-	-	-	-	-	-	-	-	-	-	-	-	-	-	100 und mehr ha	
7	7	24	24	2 203	2 709	883	917	463	473	37	37	50	58	1960 Insgesamt	
.	.	.	.	271	316	32	33	1949	
Ehingen															
-	-	-	-	-	-	-	-	-	-	-	-	-	-	0 Ar	
-	-	-	-	1	1	1	1	2	3	1	1	1	1	0,01 bis unter	2
-	-	-	-	212	225	63	64	50	50	2	2	6	6	2 "	5
-	-	-	-	406	477	92	94	41	41	2	2	1	1	5 "	7,5
1	1	-	-	458	573	108	109	45	45	6	6	2	2	7,5 "	10
3	5	3	3	563	796	152	155	119	119	3	3	5	5	10 "	15
2	2	-	-	301	498	63	67	116	116	1	1	1	1	15 "	20
5	5	4	4	228	450	38	39	136	136	1	1	-	-	20 "	30
8	9	2	2	48	120	6	7	38	38	1	1	-	-	30 "	50
1	1	-	-	4	14	-	-	4	4	-	-	-	-	50 "	100
-	-	1	1	1	6	-	-	-	-	1	1	1	1	100 und mehr ha	
20	23	10	10	2 222	3 160	523	536	551	552	18	18	17	17	1960 Insgesamt	
.	.	.	.	212	268	9	10	1949	
Freudenstadt															
-	-	-	-	1	2	-	-	1	1	1	1	1	2	0 Ar	
-	-	-	-	23	26	23	24	24	24	2	3	3	3	0,01 bis unter	2
1	2	-	-	717	863	248	268	172	176	7	7	14	14	2 "	5
-	-	4	4	338	468	87	92	66	67	1	1	3	3	5 "	7,5
3	3	13	13	193	303	61	61	66	67	1	1	2	2	7,5 "	10
-	-	22	22	155	287	40	41	75	75	-	-	2	2	10 "	15
-	-	5	5	20	43	2	2	16	16	2	2	1	1	15 "	20
-	-	3	3	19	42	4	5	10	10	-	-	-	-	20 "	30
-	-	2	2	2	4	-	-	2	2	1	1	1	1	30 "	50
-	-	-	-	-	-	-	-	-	-	-	-	-	-	50 "	100
-	-	-	-	-	-	-	-	-	-	-	-	-	-	100 und mehr ha	
4	5	49	49	1 468	2 038	465	493	432	438	15	16	27	28	1960 Insgesamt	
.	.	.	.	173	212	16	18	1949	

Noch Tabelle 32 a : Die Verwendung von Fördereinrichtungen und Transportmitteln im mit 2 und mehr ha

Größenklasse nach der landwirtschaftlichen Nutzfläche ha	Land- und forstwirtschaftliche Betriebe insgesamt	Greiferaufzüge		Höhenförderer		Fördergebläse				Stallungslader		Spezial- für Rindvieh		
		Betriebe	Maschinen	Betriebe	Maschinen	für Körner		sonstige		Betriebe	Maschinen	Betriebe	Wagen	
						Betriebe	Maschinen	Betriebe	Maschinen					
		1	2	3	4	5	6	7	8	9	10	11	12	13
Landkreis														
0 Ar		81	-	-	-	-	-	-	-	-	-	-	-	-
0,01 bis unter 2	2	272	17	17	-	-	-	-	-	-	-	-	-	-
2 " " 5	5	249	243	244	20	20	-	-	9	9	-	-	-	-
5 " " 7,5	7,5	734	206	207	12	12	3	3	15	15	-	-	1	1
7,5 " " 10	10	306	127	128	7	7	1	1	11	11	2	2	-	-
10 " " 15	15	176	91	94	4	4	3	3	9	9	1	1	1	1
15 " " 20	20	41	17	17	1	1	1	1	4	4	-	-	-	-
20 " " 30	30	13	5	6	-	-	2	2	1	1	1	1	-	-
30 " " 50	50	5	4	5	-	-	-	-	1	1	-	-	-	-
50 " " 100	100	9	2	3	2	3	3	3	3	3	1	1	-	-
100 und mehr ha		.	-	-	-	-	-	-	-	-	-	-	-	-
Insgesamt 1960		3 887	712	721	46	47	13	13	53	53	5	5	2	2
1949		4 619	380	385	44	45	.	.	9 ¹⁾	9 ¹⁾
Landkreis														
0 Ar		63	-	-	-	-	-	-	-	-	-	-	-	-
0,01 bis unter 2	2	147	10	10	3	3	-	-	-	-	-	-	-	-
2 " " 5	5	1 942	275	277	38	38	-	-	10	10	-	-	-	-
5 " " 7,5	7,5	695	182	183	12	12	3	3	9	9	2	2	1	1
7,5 " " 10	10	334	131	132	7	7	3	3	7	7	-	-	1	1
10 " " 15	15	288	102	105	6	6	5	5	14	14	8	8	-	-
15 " " 20	20	54	17	18	3	3	3	3	5	5	2	2	-	-
20 " " 30	30	20	5	5	-	-	2	2	5	5	4	4	-	-
30 " " 50	50	6	2	3	1	1	1	1	-	-	1	1	-	-
50 " " 100	100	7	3	4	2	2	3	3	3	4	1	1	-	-
100 und mehr ha		5	2	3	3	6	5	6	4	4	1	1	-	-
Insgesamt 1960		3 501	729	740	75	78	25	26	57	58	19	19	2	2
1949		4 133	462	470	121	125	.	.	3 ¹⁾	3 ¹⁾
Landkreis														
0 Ar		98	-	-	-	-	-	-	-	-	-	-	-	-
0,01 bis unter 2	2	76	3	3	1	1	-	-	-	-	-	-	-	-
2 " " 5	5	781	71	71	13	13	2	2	9	9	1	1	-	-
5 " " 7,5	7,5	820	195	195	22	22	2	2	21	21	-	-	-	-
7,5 " " 10	10	614	216	216	39	40	5	5	16	16	2	2	-	-
10 " " 15	15	716	294	297	99	102	10	10	21	21	9	9	-	-
15 " " 20	20	351	166	171	86	92	26	26	17	17	12	12	-	-
20 " " 30	30	141	71	74	51	53	11	11	4	4	18	18	2	2
30 " " 50	50	34	12	13	15	16	12	12	5	5	5	5	-	-
50 " " 100	100	5	2	3	3	3	-	-	-	-	-	-	-	-
100 und mehr ha		7	4	12	4	5	-	-	2	2	1	1	-	-
Insgesamt 1960		3 643	1 034	1 055	333	347	68	68	95	95	48	48	2	2
1949		4 344	622	635	381	394	.	.	8 ¹⁾	8 ¹⁾
Landkreis														
0 Ar		59	-	-	-	-	-	-	-	-	-	-	-	-
0,01 bis unter 2	2	94	7	7	-	-	-	-	1	1	-	-	-	-
2 " " 5	5	791	204	206	60	60	-	-	13	13	1	1	-	-
5 " " 7,5	7,5	701	305	307	113	113	1	1	40	40	1	1	1	1
7,5 " " 10	10	583	307	309	110	110	1	1	24	24	2	2	1	1
10 " " 15	15	709	322	331	210	214	5	5	52	52	9	9	5	7
15 " " 20	20	420	202	211	113	119	8	9	45	45	16	16	3	4
20 " " 30	30	335	155	171	116	126	10	10	48	50	38	38	2	2
30 " " 50	50	138	65	81	59	69	8	8	42	43	27	27	1	2
50 " " 100	100	21	9	13	14	17	4	4	6	6	6	6	1	1
100 und mehr ha		7	3	5	5	7	2	2	4	5	3	3	1	1
Insgesamt 1960		3 858	1 579	1 641	800	835	39	40	275	279	103	103	15	19
1949		4 181	1 047	1 076	1 261	1 329	.	.	23 ¹⁾	23 ¹⁾
Landkreis														
0 Ar		57	-	-	-	-	-	-	-	-	-	-	-	-
0,01 bis unter 2	2	110	3	3	-	-	-	-	-	-	-	-	-	-
2 " " 5	5	1 650	128	128	7	7	1	1	12	12	1	1	-	-
5 " " 7,5	7,5	652	123	125	10	10	2	2	11	11	-	-	1	1
7,5 " " 10	10	222	60	60	5	5	1	1	10	10	2	2	-	-
10 " " 15	15	166	68	69	4	4	2	2	2	2	2	2	2	2
15 " " 20	20	36	14	14	3	3	1	1	1	1	1	1	-	-
20 " " 30	30	14	5	6	1	1	1	1	-	-	1	1	-	-
30 " " 50	50	8	4	5	1	1	-	-	-	-	1	1	-	-
50 " " 100	100	7	5	6	4	5	2	2	2	2	1	1	2	2
100 und mehr ha		.	1	1	1	4	1	3	1	2	1	1	-	-
Insgesamt 1960		2 923	411	417	36	40	11	13	39	40	10	10	5	5
1949		3 952	256	257	65	70	.	.	- ¹⁾	- ¹⁾
Landkreis														
0 Ar		117	-	-	-	-	-	-	-	-	-	-	-	-
0,01 bis unter 2	2	225	20	20	2	2	-	-	-	-	1	1	-	-
2 " " 5	5	2 457	724	724	13	13	-	-	10	10	1	1	-	-
5 " " 7,5	7,5	1 003	468	470	14	14	2	2	5	5	4	4	2	2
7,5 " " 10	10	525	310	312	13	13	2	2	6	6	-	-	1	1
10 " " 15	15	387	231	241	3	3	3	3	14	14	5	5	2	2
15 " " 20	20	100	60	60	2	2	2	2	7	7	4	4	1	1
20 " " 30	30	45	31	34	2	2	4	4	6	7	2	2	1	1
30 " " 50	50	10	5	6	1	1	2	2	4	4	1	1	-	-
50 " " 100	100	8	4	6	2	2	1	1	4	4	2	2	2	2
100 und mehr ha		3	2	2	2	3	1	1	1	1	-	-	-	-
Insgesamt 1960		4 880	1 855	1 875	54	55	17	17	57	58	20	20	9	9
1949		5 517	1 303	1 317	218	223	.	.	5 ¹⁾	5 ¹⁾

1) Fördergebläse insgesamt

Alleinbesitz der land- und forstwirtschaftlichen Betriebe
Gesamtfläche

fütterwagen		Stallbahnen		Luftbereifte Ackerwagen		Kraftfahrzeuge								Größenklasse nach der landwirtschaftlichen Nutzfläche ha	
für Schweine						Kraftfäder (ohne Mopeds)		Personenkraftwagen		Kombinations- kraftwagen		Lastkraftwagen, Lieferwagen			
Betriebe	Wagen	Betriebe	Anlagen	Betriebe	Wagen	Betriebe	Fahrzeuge	Betriebe	Fahrzeuge	Betriebe	Fahrzeuge	Betriebe	Fahrzeuge		
14	15	16	17	18	19	20	21	22	23	24	25	26	27		
Hechingen															
-	-	-	-	-	-	-	-	1	1	-	-	-	-	0 Ar	
-	-	-	-	-	13	13	13	26	26	-	-	2	15	0,01 bis unter 2	
-	-	3	3	457	492	270	276	119	121	10	11	13	15	2 " " 5	
-	-	1	1	385	435	152	159	67	75	1	1	9	15	5 " " 7,5	
-	-	-	-	231	287	51	53	31	32	1	1	5	5	7,5 " " 10	
-	-	1	1	147	200	44	47	25	25	1	1	1	1	10 " " 15	
2	2	2	2	34	58	5	6	9	9	1	1	-	-	15 " " 20	
-	-	-	-	12	18	3	3	4	4	-	-	-	-	20 " " 30	
-	-	-	-	5	11	-	-	3	3	1	1	-	-	30 " " 50	
2	2	-	-	8	23	4	4	8	9	1	1	-	-	50 " " 100	
-	-	-	-	-	-	-	-	-	-	-	-	-	-	100 und mehr ha	
4	4	7	7	1 292	1 538	542	561	293	305	16	17	30	38	1960 Insgesamt	
.	.	.	.	87	105	24	35	1949	
Horb															
-	-	-	-	-	-	-	-	-	-	-	-	-	-	0 Ar	
-	-	-	-	-	5	5	9	9	10	1	1	-	-	0,01 bis unter 2	
-	-	1	1	487	520	270	283	106	106	4	4	13	13	2 " " 5	
-	-	2	2	375	427	126	133	49	52	3	3	3	3	5 " " 7,5	
1	1	1	1	240	289	68	69	27	29	4	5	4	5	7,5 " " 10	
2	2	5	5	188	240	67	68	36	36	4	4	1	1	10 " " 15	
4	4	-	-	46	71	20	21	13	14	3	3	-	-	15 " " 20	
3	3	5	5	20	44	2	3	8	8	-	-	-	-	20 " " 30	
1	1	-	-	6	11	-	-	4	4	1	1	-	-	30 " " 50	
-	-	2	3	5	20	1	1	2	2	3	3	-	-	50 " " 100	
-	-	-	-	5	23	-	-	5	5	-	-	1	1	100 und mehr ha	
11	11	16	17	1 377	1 650	563	587	260	266	23	24	22	23	1960 Insgesamt	
.	.	.	.	89	127	16	18	1949	
Münsingen															
-	-	-	-	-	-	-	-	-	-	-	-	-	-	0 Ar	
-	-	-	-	-	3	4	2	2	5	6	1	1	1	2	0,01 bis unter 2
-	-	-	-	227	248	63	65	48	48	3	3	4	5	2 " " 5	
1	1	-	-	464	507	139	141	46	46	2	2	6	6	5 " " 7,5	
1	1	-	-	444	511	125	128	32	32	4	4	1	1	7,5 " " 10	
2	2	3	3	594	738	178	184	72	74	4	4	4	4	10 " " 15	
3	3	2	2	312	432	88	90	53	54	-	-	3	3	15 " " 20	
2	2	2	2	136	231	30	30	47	47	4	4	1	1	20 " " 30	
2	2	-	-	30	62	5	5	18	18	1	1	1	1	30 " " 50	
-	-	-	-	5	9	1	1	2	2	1	1	-	-	50 " " 100	
1	1	1	1	6	29	1	1	3	3	1	1	-	-	100 und mehr ha	
12	12	8	8	2 221	2 771	632	647	326	330	21	21	21	23	1960 Insgesamt	
.	.	.	.	133	169	13	15	1949	
Ravensburg															
-	-	-	-	-	-	-	-	1	2	-	-	-	-	0 Ar	
-	-	-	-	-	11	14	3	3	10	1	1	2	1	0,01 bis unter 2	
-	-	-	-	437	516	173	180	152	153	9	9	11	15	2 " " 5	
-	-	3	3	566	767	123	182	119	121	4	4	4	4	5 " " 7,5	
1	1	-	-	524	750	157	164	165	165	8	8	2	2	7,5 " " 10	
-	-	1	1	675	1 150	158	167	292	292	4	4	6	8	10 " " 15	
2	2	2	2	400	803	80	80	246	251	8	8	2	2	15 " " 20	
1	1	2	2	329	706	56	58	254	258	4	4	1	1	20 " " 30	
2	2	3	3	135	382	20	22	125	125	1	1	2	2	30 " " 50	
2	2	3	3	21	72	4	4	16	16	2	2	-	-	50 " " 100	
2	3	1	1	7	38	-	-	5	7	1	1	2	3	100 und mehr ha	
10	11	15	15	3 105	5 198	824	860	1 385	1 400	42	42	33	40	1960 Insgesamt	
.	.	.	.	597	783	29	31	1949	
Reutlingen															
-	-	-	-	-	-	1	1	-	-	1	1	2	2	0 Ar	
-	-	-	-	-	7	7	8	5	5	1	1	2	2	0,01 bis unter 2	
-	-	-	-	627	684	156	158	92	94	12	12	23	25	2 " " 5	
-	-	-	1	386	451	94	96	35	40	6	6	9	10	5 " " 7,5	
1	1	1	1	147	185	37	40	17	17	2	2	2	2	7,5 " " 10	
-	-	3	3	135	173	38	38	16	16	4	4	2	2	10 " " 15	
1	1	-	-	28	52	13	15	8	9	1	1	1	1	15 " " 20	
-	-	-	-	13	27	4	4	5	5	2	2	-	-	20 " " 30	
-	-	-	-	6	14	1	1	3	3	1	1	-	-	30 " " 50	
3	3	1	1	7	31	1	1	3	4	2	2	-	-	50 " " 100	
1	1	-	-	1	7	1	1	-	-	-	-	-	-	100 und mehr ha	
6	6	6	6	1 357	1 631	354	363	184	193	32	32	41	44	1960 Insgesamt	
.	.	.	.	120	131	43	45	1949	
Rottweil															
-	-	-	-	-	-	-	-	-	-	-	-	-	-	0 Ar	
-	-	-	-	-	11	11	13	13	14	1	1	-	-	0,01 bis unter 2	
-	-	1	1	800	864	366	376	202	204	14	14	8	9	2 " " 5	
1	1	1	1	591	696	222	235	96	98	7	7	4	5	5 " " 7,5	
-	-	5	5	383	481	124	130	57	57	1	1	4	5	7,5 " " 10	
5	5	14	14	314	450	104	110	75	76	2	2	6	6	10 " " 15	
1	1	7	7	94	178	26	30	27	27	2	2	-	-	15 " " 20	
2	2	5	5	41	88	8	9	22	22	3	3	1	1	20 " " 30	
-	-	3	3	9	17	2	2	8	8	1	1	-	-	30 " " 50	
2	2	-	-	8	26	1	1	7	7	1	1	1	1	50 " " 100	
1	4	1	1	3	18	1	1	1	1	-	-	-	-	100 und mehr ha	
12	15	37	37	2 254	2 829	867	907	509	514	32	32	24	29	1960	
.	.	.	.	199	250	13	15	1949	

Noch Tabelle 32 a : Die Verwendung von Fördereinrichtungen und Transportmitteln im mit 2 und mehr ha

Größenklasse nach der landwirtschaftlichen Nutzfläche ha	Land- und forstwirtschaftliche Betriebe insgesamt	Greiferaufzüge		Höhenförderer		Fördergebläse				Stallungslader		Spezial- für Rindvieh		
		Betriebe	Maschinen	Betriebe	Maschinen	für Körner		sonstige		Betriebe	Maschinen	Betriebe	Wagen	
						Betriebe	Maschinen	Betriebe	Maschinen					
		1	2	3	4	5	6	7	8	9	10	11	12	13
Landkreis														
0 Ar		73	-	-	-	-	-	-	-	-	-	-	-	-
0,01 bis unter 2	2	72	4	4	1	1	-	-	-	-	-	-	-	-
2 " " 5	5	771	156	158	70	71	1	1	8	8	-	-	-	-
5 " " 7,5	7,5	998	416	418	195	196	1	1	18	18	2	2	-	-
7,5 " " 10	10	932	442	448	308	317	4	4	23	23	5	5	1	1
10 " " 15	15	992	465	480	408	421	12	12	24	24	35	35	1	1
15 " " 20	20	451	200	211	210	224	18	18	25	25	61	61	2	2
20 " " 30	30	274	124	137	130	148	16	16	18	18	56	56	1	1
30 " " 50	50	64	34	41	29	36	10	10	10	10	16	16	2	2
50 " " 100	100	14	6	9	8	14	6	6	5	5	6	6	3	4
100 und mehr ha		3	-	-	3	3	2	2	1	1	-	-	-	-
Insgesamt 1960		4 644	1 847	1 906	1 362	1 431	70	70	132	132	181	181	10	11
1949		5 147	1 156	1 171	1 514	1 589	.	.	10 ¹⁾	10 ¹⁾
Landkreis														
0 Ar		113	-	-	-	-	-	-	-	-	-	-	-	-
0,01 bis unter 2	2	169	6	6	-	-	-	-	-	-	-	-	-	-
2 " " 5	5	786	153	153	11	11	-	-	9	9	1	1	-	-
5 " " 7,5	7,5	702	259	260	33	33	4	4	17	17	-	-	-	-
7,5 " " 10	10	548	292	298	50	50	8	8	21	21	5	5	1	1
10 " " 15	15	784	484	505	110	110	15	15	54	54	15	15	-	-
15 " " 20	20	344	231	254	63	64	16	16	26	26	31	31	1	1
20 " " 30	30	149	99	127	23	26	14	14	18	18	20	20	2	2
30 " " 50	50	34	28	35	9	10	4	4	2	2	11	11	1	4
50 " " 100	100	10	4	4	-	-	1	1	4	4	1	1	-	-
100 und mehr ha		4	2	2	2	2	3	3	3	3	2	2	2	2
Insgesamt 1960		3 643	1 558	1 644	301	306	65	65	154	154	86	86	7	10
1949		4 011	1 256	1 287	391	407	.	.	15 ¹⁾	15 ¹⁾
Landkreis														
0 Ar		35	-	-	-	-	-	-	-	-	-	-	-	-
0,01 bis unter 2	2	59	5	5	1	1	-	-	-	-	-	-	-	-
2 " " 5	5	451	201	201	9	9	-	-	14	14	1	1	-	-
5 " " 7,5	7,5	457	315	315	19	19	1	1	10	10	-	-	3	3
7,5 " " 10	10	358	258	259	25	25	2	2	10	10	3	3	2	4
10 " " 15	15	352	264	269	14	14	1	1	15	15	6	6	2	2
15 " " 20	20	129	90	96	10	11	4	4	17	17	7	7	1	1
20 " " 30	30	63	38	42	7	7	2	2	12	12	3	3	-	-
30 " " 50	50	18	13	17	2	3	-	-	8	8	2	2	-	-
50 " " 100	100	.	-	-	1	2	-	-	-	-	-	-	-	-
100 und mehr ha		.	-	-	1	3	-	-	-	-	-	-	-	-
Insgesamt 1960		1 924	1 184	1 204	89	94	10	10	86	86	22	22	8	10
1949		2 035	926	942	208	219	.	.	1 ¹⁾	1 ¹⁾
Landkreis														
0 Ar		67	-	-	-	-	-	-	-	-	-	-	-	-
0,01 bis unter 2	2	202	8	9	-	-	-	-	1	1	-	-	-	-
2 " " 5	5	837	167	167	4	4	12	12	17	17	-	-	-	-
5 " " 7,5	7,5	723	154	154	7	8	16	16	13	13	-	-	1	1
7,5 " " 10	10	261	83	85	4	4	8	8	2	2	2	2	2	2
10 " " 15	15	115	56	58	2	2	14	14	3	3	2	2	-	-
15 " " 20	20	33	16	18	1	1	4	4	5	5	3	3	-	-
20 " " 30	30	12	4	5	1	1	2	2	1	1	2	2	-	-
30 " " 50	50	10	1	1	1	1	2	2	1	1	1	1	2	2
50 " " 100	100	4	1	1	1	1	2	2	-	-	-	-	-	-
100 und mehr ha		3	1	1	3	5	2	3	1	1	1	1	-	-
Insgesamt 1960		4 267	491	499	24	27	62	63	44	44	11	11	5	5
1949		5 354	217	224	39	42	.	.	4 ¹⁾	4 ¹⁾
Landkreis														
0 Ar		119	-	-	-	-	-	-	-	-	-	-	-	-
0,01 bis unter 2	2	289	30	30	1	1	-	-	-	-	-	-	-	-
2 " " 5	5	1 971	732	734	17	17	2	2	14	14	-	-	-	-
5 " " 7,5	7,5	642	379	379	7	7	-	-	11	11	2	2	1	1
7,5 " " 10	10	258	169	170	3	3	-	-	10	10	2	2	1	1
10 " " 15	15	208	137	138	8	8	5	5	13	13	1	1	1	1
15 " " 20	20	60	46	51	3	3	-	-	5	5	2	2	1	1
20 " " 30	30	43	18	20	-	-	1	1	10	10	2	2	2	2
30 " " 50	50	11	5	5	-	-	2	2	1	1	1	1	-	-
50 " " 100	100	3	1	1	1	1	-	-	-	-	2	2	-	-
100 und mehr ha		3	2	3	-	-	1	1	2	2	1	1	1	1
Insgesamt 1960		3 607	1 519	1 531	40	40	11	11	66	66	13	13	7	7
1949		4 318	1 222	1 229	118	118	.	.	5 ¹⁾	5 ¹⁾
Landkreis														
0 Ar		130	-	-	-	-	-	-	-	-	-	-	-	-
0,01 bis unter 2	2	129	6	6	2	2	-	-	-	-	-	-	-	-
2 " " 5	5	665	170	170	38	39	1	1	12	12	-	-	-	-
5 " " 7,5	7,5	642	243	243	87	87	1	1	15	15	-	-	1	1
7,5 " " 10	10	589	238	240	80	80	7	7	18	18	3	3	2	2
10 " " 15	15	946	371	376	101	102	4	4	42	42	4	4	2	3
15 " " 20	20	641	226	234	64	64	9	9	32	32	7	7	3	4
20 " " 30	30	358	148	159	39	40	5	5	30	30	16	16	2	2
30 " " 50	50	81	38	46	9	9	5	5	10	10	5	5	2	2
50 " " 100	100	16	5	5	4	6	1	1	6	6	-	-	1	1
100 und mehr ha		-	-	-	-	-	-	-	-	-	-	-	-	-
Insgesamt 1960		4 197	1 445	1 479	424	429	33	33	165	165	35	35	13	15
1949		4 342	718	719	685	705	.	.	20 ¹⁾	20 ¹⁾

1) Fördergebläse insgesamt

Alleinbesitz der land- und forstwirtschaftlichen Betriebe
Gesamtfläche

fütterwagen		Stallbahnen		Luftbereifte Ackerwagen		Kraftfahrzeuge								Größenklasse nach der landwirtschaftlichen Nutzfläche ha	
für Schweine						Kraftfräder (ohne Mopeds)		Personenkraftwagen		Kombinations- kraftwagen		Lastkraftwagen, Lieferwagen			
Betriebe	Wagen	Betriebe	Anlagen	Betriebe	Wagen	Betriebe	Fahrzeuge	Betriebe	Fahrzeuge	Betriebe	Fahrzeuge	Betriebe	Fahrzeuge		
14	15	16	17	18	19	20	21	22	23	24	25	26	27		
Saulgau															
-	-	-	-	1	2	2	2	5	8	1	1	-	-	0 Ar	
-	-	-	-	4	5	3	3	2	2	-	-	2	2	0,01 bis unter	
-	-	-	-	427	489	104	106	82	84	5	5	6	8	2 " "	
-	-	-	-	833	1 064	171	180	129	131	2	2	5	5	5 " "	
1	1	2	2	871	1 204	179	180	135	136	4	4	3	3	7,5 " "	
5	6	2	2	941	1 544	222	226	241	242	6	6	5	5	10 " "	
9	9	4	4	438	823	105	111	182	183	4	4	1	2	15 " "	
6	6	6	6	267	578	52	53	180	180	1	1	1	1	20 " "	
3	3	4	4	62	182	6	6	53	53	-	-	1	1	30 " "	
4	5	4	4	14	60	2	2	12	15	2	2	-	-	50 " "	
1	1	-	-	3	14	2	2	3	4	-	-	-	-	100 und mehr ha	
29	31	22	22	3 861	5 965	848	871	1 024	1 038	25	25	24	27	1960 Insgesamt	
.	.	.	.	438	554	21	21	1949	
Sigmaringen															
-	-	-	-	2	2	-	-	1	1	-	-	-	-	0 Ar	
-	-	-	-	8	10	4	5	10	10	2	2	4	4	0,01 bis unter	
-	-	-	-	303	337	90	93	71	73	5	5	3	4	2 " "	
-	-	-	-	492	583	123	130	81	81	2	2	3	3	5 " "	
-	-	-	-	437	570	104	107	81	81	5	5	3	3	7,5 " "	
1	1	4	4	676	1 007	163	165	171	172	4	4	6	6	10 " "	
2	2	7	7	314	528	54	56	136	139	3	3	3	3	15 " "	
4	4	1	1	137	265	24	24	69	69	3	3	-	-	20 " "	
1	3	1	1	33	77	5	5	22	22	1	1	-	-	30 " "	
2	2	1	1	8	36	2	2	6	6	1	1	-	-	50 " "	
2	4	-	-	3	18	1	1	2	2	2	2	1	2	100 und mehr ha	
12	16	14	14	2 413	3 433	570	588	650	656	28	28	23	25	1960 Insgesamt	
.	.	.	.	343	415	14	18	1949	
Tettngang															
-	-	-	-	-	-	-	-	1	9	-	-	-	-	0 Ar	
-	-	-	-	8	9	3	3	4	4	1	1	1	1	0,01 bis unter	
-	-	-	-	296	396	102	106	97	98	5	5	7	7	2 " "	
-	-	-	-	415	659	113	113	186	186	6	6	3	3	5 " "	
-	-	-	-	341	642	75	77	199	201	7	7	-	-	7,5 " "	
2	2	2	2	340	707	76	78	257	259	9	9	3	3	10 " "	
1	1	1	1	126	294	23	23	100	104	6	6	2	2	15 " "	
1	1	-	-	61	167	8	8	56	56	-	-	-	-	20 " "	
1	1	1	1	17	59	4	5	16	17	-	-	-	-	30 " "	
-	-	-	-	1	6	-	-	1	2	1	1	-	-	50 " "	
-	-	-	-	-	-	-	-	-	-	-	-	-	-	100 und mehr ha	
5	5	4	4	1 605	2 939	404	413	917	936	35	35	16	16	1960 Insgesamt	
.	.	.	.	531	668	13	13	1949	
Tübingen															
-	-	-	-	-	-	-	-	-	-	-	-	-	-	0 Ar	
1	1	6	6	26	28	12	12	6	6	3	3	4	5	0,01 bis unter	
3	3	2	2	923	1 016	300	313	147	150	12	12	24	24	2 " "	
3	3	-	-	438	529	125	131	39	39	5	5	5	5	5 " "	
3	3	-	-	204	290	61	62	23	24	3	3	2	2	7,5 " "	
3	3	3	3	103	147	29	30	11	11	4	4	2	2	10 " "	
1	1	-	-	29	58	10	10	9	9	-	-	1	1	15 " "	
1	1	-	-	9	15	3	3	3	3	2	2	-	-	20 " "	
1	1	-	-	7	17	-	-	6	6	1	1	-	-	30 " "	
1	1	-	-	4	21	-	-	2	2	-	-	2	2	50 " "	
-	-	-	-	3	29	1	1	1	1	-	-	-	-	100 und mehr ha	
14	14	11	11	1 746	2 150	541	562	247	251	30	30	40	41	1960 Insgesamt	
.	.	.	.	104	161	35	39	1949	
Tuttlingen															
-	-	-	-	1	2	-	-	-	-	-	-	-	-	0 Ar	
-	-	-	-	19	21	5	6	17	19	1	1	1	1	0,01 bis unter	
-	-	-	-	662	710	172	181	117	120	4	4	6	6	2 " "	
-	-	-	-	423	497	91	94	56	56	4	4	4	4	5 " "	
1	1	-	-	200	265	36	39	26	27	1	1	1	1	7,5 " "	
2	2	-	-	174	283	47	49	23	23	2	2	4	4	10 " "	
2	2	2	2	49	89	15	15	13	13	2	2	1	2	15 " "	
3	3	-	-	38	81	8	8	20	20	3	3	-	-	20 " "	
1	1	-	-	10	30	1	1	8	8	-	-	1	1	30 " "	
-	-	-	-	-	-	-	-	-	-	-	-	-	-	50 " "	
1	1	-	-	3	8	-	-	1	2	-	-	1	1	100 und mehr ha	
10	10	2	2	1 579	1 986	375	393	281	288	17	17	19	20	1960 Insgesamt	
.	.	.	.	206	262	15	16	1949	
Wangen															
-	-	-	-	-	-	-	-	1	1	-	-	-	-	0 Ar	
-	-	2	2	9	10	6	7	11	12	3	3	3	3	0,01 bis unter	
-	-	-	-	346	435	139	147	99	100	8	8	3	3	2 " "	
-	-	-	-	485	680	184	191	126	128	1	1	3	3	5 " "	
-	-	2	2	503	701	167	174	157	158	3	3	2	2	7,5 " "	
3	3	2	2	846	1 333	254	261	420	425	6	6	6	8	10 " "	
-	-	6	6	592	1 014	127	131	393	394	4	4	5	5	15 " "	
-	-	4	4	353	690	83	91	258	259	1	1	-	-	20 " "	
1	2	3	3	79	200	14	14	60	61	-	-	-	-	30 " "	
-	-	2	2	16	40	2	6	10	10	2	2	-	-	50 " "	
-	-	-	-	-	-	-	-	-	-	-	-	-	-	100 und mehr ha	
4	5	21	21	3 229	5 103	976	1 022	1 535	1 548	28	28	22	24	1960 Insgesamt	
.	.	.	.	400	499	18	18	1949	

Tabelle 33 a (1. Teil)/33 b: Die Verwendung von technischen Einrichtungen der Hofwirtschaft im mit 2 und mehr ha

Größenklasse nach der landwirtschaftlichen Nutzfläche ha	Land- und forstwirtschaftliche Betriebe insgesamt	Mechanische Entmistungs- anlagen (ohne Stallbahn)		Gülle- verschlau- chungen	Elektro- weide- zäune	Heu- belüftungs- anlagen unter Dach	Körner- belüftungs- anlagen	Gärfutterbehälter				Motorbaumsägen					
		für Rindvieh	für Schweine					für Grünfütter		für Kartoffeln		Einmann- sägen	Zweimann- sägen				
								Betriebe						Betriebe			
								Betriebe						cbm	Betriebe	cbm	Betriebe
1	2	3	4	5	6	7	8	9	10	11	12	13					

Baden-													
0 Ar	5 258	-	-	-	-	-	-	-	-	-	-	202	129
0,01 bis unter 2	10 714	-	-	38	152	4	-	39	679	47	324	86	60
2 " " 5	90 373	12	2	963	5 195	200	7	1 676	27 507	1 221	5 623	374	206
5 " " 7,5	43 489	33	6	1 042	6 241	435	29	3 384	72 414	2 101	11 623	442	143
7,5 " " 10	27 485	54	14	1 110	6 165	663	30	4 342	113 675	2 416	15 295	478	122
10 " " 15	27 870	225	39	1 778	9 044	1 451	62	7 557	251 357	4 084	31 588	697	216
15 " " 20	11 212	209	37	1 094	5 246	1 105	54	4 486	192 147	2 460	23 003	366	128
20 " " 30	6 458	221	41	800	3 939	1 016	80	3 317	190 563	1 757	18 947	346	92
30 " " 50	1 935	92	11	314	1 353	407	69	1 152	98 448	699	11 531	185	60
50 " " 100	489	27	5	69	342	125	73	345	53 306	204	6 048	38	31
100 und mehr ha	182	26	5	26	121	50	69	127	32 027	83	3 833	12	12
Insgesamt 1960	225 465	899	160	7 234	37 798	5 456	473	26 425	1 032 123	15 072	127 815	3 226	1 199
Außerdem in Betrieben mit 0,5 bis unter 2 ha Gesamtfläche	124 505
Insgesamt 1949	417 502	.	.	9 423	.	.	.	10 175	266 417	20 313	129 679	.	.

Regierungsbezirk													
0 Ar	1 367	-	-	-	-	-	-	-	-	-	-	56	54
0,01 bis unter 2	2 748	-	-	-	29	-	-	17	221	11	164	28	31
2 " " 5	24 584	1	-	-	1 377	63	2	557	8 091	170	825	62	55
5 " " 7,5	14 034	14	3	1	1 758	176	7	1 204	23 667	485	2 843	55	44
7,5 " " 10	9 139	29	7	17	1 676	271	19	1 478	34 473	651	4 384	48	36
10 " " 15	9 517	111	26	43	2 601	526	33	2 571	76 453	1 280	9 744	79	68
15 " " 20	4 115	107	25	33	1 612	404	29	1 596	60 074	938	8 565	47	34
20 " " 30	2 433	122	27	18	1 244	381	47	1 196	60 903	716	7 325	59	41
30 " " 50	644	44	5	9	371	132	32	340	24 620	240	3 304	28	20
50 " " 100	180	10	2	12	119	49	38	117	16 984	72	2 334	12	14
100 und mehr ha	57	6	2	2	36	6	23	39	8 290	23	821	5	4
Insgesamt 1960	68 818	444	97	135	10 823	2 008	230	9 115	313 776	4 586	40 309	479	401
Außerdem in Betrieben mit 0,5 bis unter 2 ha Gesamtfläche	37 602
Insgesamt 1949	128 946	.	.	1 913	.	.	.	3 160	72 777	6 589	40 122	.	.

Regierungsbezirk													
0 Ar	556	-	-	-	-	-	-	-	-	-	-	32	14
0,01 bis unter 2	1 496	-	-	-	1	-	-	1	12	10	34	8	2
2 " " 5	11 927	-	-	-	34	3	-	158	2 665	237	1 232	27	29
5 " " 7,5	5 387	4	2	-	64	18	1	316	6 287	393	2 238	21	15
7,5 " " 10	3 977	6	-	-	89	28	2	486	11 057	537	3 542	23	12
10 " " 15	4 269	39	3	1	200	83	3	1 029	30 374	935	6 842	44	26
15 " " 20	1 289	33	2	-	153	68	2	504	19 195	408	3 757	13	5
20 " " 30	470	27	3	3	113	49	6	220	11 867	167	1 592	7	3
30 " " 50	124	5	-	1	41	5	3	57	4 110	45	1 075	1	2
50 " " 100	76	4	1	1	42	8	11	54	9 115	38	1 289	2	2
100 und mehr ha	48	8	2	1	28	8	18	27	7 360	20	1 306	4	4
Insgesamt 1960	29 619	126	13	7	765	270	46	2 852	102 042	2 790	22 907	182	114
Außerdem in Betrieben mit 0,5 bis unter 2 ha Gesamtfläche	32 345
Insgesamt 1949	77 738	.	.	643	.	.	.	1 327	39 679	3 658	22 016	.	.

Regierungsbezirk													
0 Ar	1 670	-	-	-	-	-	-	-	-	-	-	64	37
0,01 bis unter 2	3 487	-	-	10	77	2	-	12	219	20	101	31	15
2 " " 5	27 723	9	2	272	2 037	52	3	355	6 183	714	3 045	203	65
5 " " 7,5	11 583	10	1	145	1 982	76	9	594	12 830	936	4 811	288	52
7,5 " " 10	6 573	6	2	198	1 880	112	3	696	18 420	789	4 380	327	41
10 " " 15	5 989	29	3	348	2 443	277	8	1 152	38 508	900	6 768	489	79
15 " " 20	2 159	37	7	188	1 252	200	11	638	23 944	457	3 838	229	62
20 " " 30	1 281	28	6	179	942	157	9	501	25 508	295	2 908	200	26
30 " " 50	463	12	2	108	387	97	13	228	17 472	152	2 363	109	27
50 " " 100	95	7	2	21	64	25	5	58	7 491	33	854	16	9
100 und mehr ha	26	3	-	5	16	12	8	18	5 071	10	539	-	1
Insgesamt 1960	61 049	141	25	1 474	11 080	1 010	69	4 252	155 646	4 306	29 607	1 956	414
Außerdem in Betrieben mit 0,5 bis unter 2 ha Gesamtfläche	29 900
Insgesamt 1949	105 037	.	.	1 398	.	.	.	2 141	59 650	4 933	27 645	.	.

Regierungsbezirk													
0 Ar	1 665	-	-	-	-	-	-	-	-	-	-	50	24
0,01 bis unter 2	2 983	-	-	28	45	2	-	9	227	6	25	19	12
2 " " 5	26 139	2	-	691	1 747	82	2	606	10 568	100	521	82	57
5 " " 7,5	12 485	5	-	896	2 437	165	12	1 270	29 630	287	1 731	78	32
7,5 " " 10	7 796	13	5	895	2 520	252	6	1 682	49 725	439	2 989	80	33
10 " " 15	8 095	46	7	1 386	3 800	565	18	2 805	106 022	969	8 234	85	43
15 " " 20	3 649	32	3	873	2 229	433	12	1 748	88 934	657	6 843	77	27
20 " " 30	2 274	44	5	600	1 640	429	18	1 400	92 285	579	7 122	80	22
30 " " 50	704	31	4	196	554	173	21	527	52 246	262	4 789	47	11
50 " " 100	138	6	-	35	117	43	19	116	19 716	61	1 571	8	6
100 und mehr ha	51	9	1	18	41	24	20	43	11 306	30	1 167	3	3
Insgesamt 1960	65 979	188	25	5 618	15 130	2 168	128	10 206	460 659	3 390	34 992	609	270
Außerdem in Betrieben mit 0,5 bis unter 2 ha Gesamtfläche	24 658
Insgesamt 1949	105 781	.	.	5 469	.	.	.	3 547	94 311	5 133	39 896	.	.

Alleinbesitz der land- und forstwirtschaftlichen Betriebe
Gesamtfläche

Melk- maschinen- anlagen	Kühe in Betrieben mit Melk- maschinen	Milchkühl- anlagen mit künstlicher Kälte	Wäsche- wasch- maschinen mit Elektromotor	Wasserversorgung			Elektrische Stromversorgung		Gefrierfächer (- 18 °C)		Kühl- schränke oder -räume	Größtenklasse nach der landwirtschaftlichen Nutzfläche ha
				Wasser- leitung	Warmwasser- bereiter	Selbstbränne im Viehstall	Lichtstrom	Kraftstrom	Im eigenen Haushalt	In Gemein- schafts- anlage		
Betriebe				Betriebe								
14	15	16	17	18	19	20	21	22	23	24	25	
Württemberg												
-	-	-	23	529	31	1	545	187	9	8	97	0 Ar
15	47	2	1 164	8 888	412	1 459	8 989	5 422	197	634	1 812	0,01 bis unter 2
2 519	9 255	9	17 256	87 152	2 632	39 457	88 132	76 534	2 093	13 304	13 304	2 " " 5
6 306	30 755	12	11 553	42 768	1 516	27 731	43 154	42 062	1 682	10 684	6 132	5 " " 7,5
8 420	48 481	11	9 251	27 245	1 303	19 091	27 350	27 019	1 447	7 988	4 481	7,5 " " 10
14 375	98 512	33	11 998	27 672	2 289	20 325	27 723	27 507	2 461	8 900	6 211	10 " " 15
8 079	68 090	28	6 031	11 120	1 583	8 359	11 148	11 080	1 665	3 697	3 435	15 " " 20
5 329	55 236	33	4 096	6 402	1 292	4 827	6 411	6 378	1 503	2 168	2 663	20 " " 30
1 642	22 564	37	1 338	1 878	580	1 399	1 878	1 864	606	563	971	30 " " 50
352	8 016	58	304	469	258	312	467	462	187	107	313	50 " " 100
115	4 033	42	112	170	124	114	170	170	91	31	139	100 und mehr ha
47 152	344 989	265	63 126	214 293	12 020	123 075	215 969	198 685	11 941	48 084	39 558	1960 Insgesamt
.	.	.	19 255	115 176	.	.	117 421	39 861	1 965	5 652	26 368	Außerdem in Betrieben mit 0,5 bis unter 2 ha Gesamtfläche
423	.	.	16 817	351 181	.	.	399 472	1949 Insgesamt
Nordwürttemberg												
-	-	-	2	99	4	-	103	34	3	5	21	0 Ar
2	9	-	387	2 206	121	453	2 216	1 439	68	175	537	0,01 bis unter 2
846	3 001	-	6 373	23 989	866	13 872	24 065	21 953	859	4 361	4 474	2 " " 5
2 011	9 657	-	4 456	13 880	555	10 752	13 913	13 720	669	3 989	2 330	5 " " 7,5
2 788	15 566	1	3 549	9 077	516	7 359	9 089	9 038	612	3 003	1 761	7,5 " " 10
4 930	31 702	-	4 535	9 457	966	7 891	9 469	9 417	998	3 260	2 486	10 " " 15
3 042	22 972	-	2 331	4 084	673	3 501	4 092	4 079	678	1 463	1 482	15 " " 20
2 073	19 054	1	1 582	2 412	570	2 103	2 411	2 400	655	883	1 225	20 " " 30
561	6 988	5	456	632	216	545	631	629	227	203	393	30 " " 50
118	2 581	17	127	171	101	128	170	169	70	55	126	50 " " 100
29	958	8	41	55	45	36	55	55	28	15	50	100 und mehr ha
16 400	112 488	32	23 839	66 062	4 633	46 640	66 214	62 933	4 867	17 412	14 885	1960 Insgesamt
.	.	.	8 429	34 803	.	.	35 077	14 009	763	2 106	9 248	Außerdem in Betrieben mit 0,5 bis unter 2 ha Gesamtfläche
125	.	.	10 356	115 263	.	.	124 143	1949 Insgesamt
Nordbaden												
-	-	-	1	40	1	-	40	13	-	1	5	0 Ar
3	5	-	151	1 301	54	59	1 301	619	26	70	275	0,01 bis unter 2
121	389	-	1 790	11 579	373	2 324	11 579	8 638	224	1 042	2 004	2 " " 5
305	1 275	-	1 107	5 304	168	2 360	5 304	4 999	159	1 000	797	5 " " 7,5
537	2 567	-	1 063	3 951	154	2 324	3 951	3 834	144	989	623	7,5 " " 10
1 452	8 064	6	1 557	4 227	299	3 087	4 227	4 151	258	1 428	1 013	10 " " 15
783	5 314	9	647	1 286	172	1 016	1 286	1 260	175	492	488	15 " " 20
341	2 695	11	289	470	77	372	470	462	99	202	192	20 " " 30
88	876	7	81	116	36	83	116	111	38	32	69	30 " " 50
58	1 145	20	52	76	40	55	76	75	34	15	54	50 " " 100
30	753	14	33	43	32	27	43	43	33	6	37	100 und mehr ha
3 718	23 083	67	6 771	28 393	1 406	11 707	28 393	24 205	1 190	5 277	5 557	1960 Insgesamt
.	.	.	3 720	31 557	.	.	31 557	6 698	432	823	7 644	Außerdem in Betrieben mit 0,5 bis unter 2 ha Gesamtfläche
13	.	.	1 359	58 142	.	.	73 947	1949 Insgesamt
Südbaden												
-	-	-	9	233	11	1	240	73	2	1	41	0 Ar
4	13	2	330	3 020	113	392	3 095	1 845	54	255	579	0,01 bis unter 2
758	2 766	9	4 328	25 917	715	8 575	27 421	22 478	496	4 358	4 319	2 " " 5
2 087	9 746	12	2 953	11 213	387	6 661	11 510	11 205	359	2 707	1 722	5 " " 7,5
2 529	14 003	10	2 163	6 478	270	4 492	6 540	6 463	260	1 564	1 017	7,5 " " 10
3 570	23 254	27	2 562	5 930	402	4 376	5 961	5 906	393	1 321	1 177	10 " " 15
1 547	12 145	16	1 106	2 124	217	1 582	2 133	2 121	214	401	487	15 " " 20
961	9 140	18	720	1 266	191	916	1 269	1 264	189	207	364	20 " " 30
358	4 654	11	296	446	104	313	447	443	99	70	155	30 " " 50
65	1 387	9	45	84	36	55	84	81	26	13	39	50 " " 100
19	818	12	13	25	14	14	25	25	9	3	18	100 und mehr ha
11 898	77 926	126	14 525	56 736	2 460	27 377	58 725	51 904	2 101	10 900	9 918	1960 Insgesamt
.	.	.	3 458	26 310	.	.	28 130	9 933	417	1 725	6 121	Außerdem in Betrieben mit 0,5 bis unter 2 ha Gesamtfläche
48	.	.	954	81 060	.	.	101 471	1949 Insgesamt
Südwestfalen-Hohenzollern												
-	-	-	11	157	15	-	162	67	4	1	30	0 Ar
6	20	-	296	2 361	124	555	2 377	1 519	49	134	421	0,01 bis unter 2
794	3 099	-	4 765	25 667	678	14 686	25 067	23 465	514	3 543	2 507	2 " " 5
1 903	10 077	-	3 037	12 371	406	7 958	12 427	12 138	495	2 988	1 283	5 " " 7,5
2 566	16 345	-	2 476	7 739	363	4 916	7 770	7 684	431	2 432	1 080	7,5 " " 10
4 423	35 492	-	3 344	8 058	622	4 971	8 068	8 033	812	2 891	1 535	10 " " 15
2 707	27 659	3	1 947	3 626	521	2 260	3 637	3 620	598	1 341	978	15 " " 20
1 954	24 347	3	1 505	2 254	454	1 436	2 261	2 252	560	876	882	20 " " 30
635	10 046	14	505	684	224	458	684	681	242	258	354	30 " " 50
111	2 903	12	80	138	81	74	137	137	57	24	94	50 " " 100
37	1 504	8	25	47	33	37	47	47	21	7	34	100 und mehr ha
15 136	131 492	40	17 991	63 102	3 521	37 351	62 637	59 643	3 783	14 495	9 198	1960 Insgesamt
.	.	.	3 648	22 506	.	.	22 657	9 221	353	998	3 355	Außerdem in Betrieben mit 0,5 bis unter 2 ha Gesamtfläche
237	.	.	4 148	96 716	.	.	99 911	1949 Insgesamt

Noch Tabelle 33 a (1. Teil)/33 b: Die Verwendung von technischen Einrichtungen der Hofwirtschaft im mit 2 und mehr ha

Größenklasse nach der landwirtschaftlichen Nutzfläche ha	Land- und forstwirtschaftliche Betriebe insgesamt	Mechanische Entmistungs- anlagen (ohne Stallbahn)		Gülle- verschlau- chungen	Elektro- weide- zäune	Heu- belüftungs- anlagen unter Dach	Körner- belüftungs- anlagen	Gärfutterbehälter				Motorbaumsägen		
		für Rindvieh	für Schweine					für Grünfutter		für Kartoffeln		Einmann- sägen	Zweimann- sägen	
								Betriebe	cbm	Betriebe	cbm			
														Betriebe
1	2	3	4	5	6	7	8	9	10	11	12	13		
Stadtkreis														
0 Ar	23	-	-	-	-	-	-	-	-	-	-	3	2	
0,01 bis unter 2	42	-	-	-	-	-	-	-	-	-	-	-	2	
2 " " 5	231	-	-	-	1	1	-	4	76	-	-	3	-	
5 " " 7,5	95	-	-	-	1	1	-	4	136	-	-	-	-	
7,5 " " 10	68	-	-	-	3	2	1	7	219	1	4	1	-	
10 " " 15	54	-	-	-	10	7	-	14	688	2	9	-	-	
15 " " 20	17	2	-	-	3	2	-	3	155	1	5	-	-	
20 " " 30	7	-	-	-	1	-	-	4	252	-	-	1	-	
30 " " 50	.	-	-	-	2	2	-	2	330	-	-	-	-	
50 " " 100	.	-	-	-	-	-	-	1	20	-	-	-	-	
100 und mehr ha	.	1	-	-	1	1	1	1	1 000	1	87	-	-	
Insgesamt 1960	542	3	-	-	22	16	2	40	2 876	5	105	8	4	
Außerdem in Betrieben mit 0,5 bis unter 2 ha Gesamtfläche	1 168	
Insgesamt 1949	2 999	.	.	11	.	.	.	26	1 105	13	123	.	.	
Stadtkreis														
0 Ar	4	-	-	-	-	-	-	-	-	-	-	-	-	
0,01 bis unter 2	6	-	-	-	-	-	-	-	-	-	-	-	-	
2 " " 5	149	-	-	-	-	-	-	1	6	1	8	1	1	
5 " " 7,5	49	-	-	-	-	-	-	1	25	1	4	-	-	
7,5 " " 10	33	-	-	-	-	-	-	3	102	1	5	-	-	
10 " " 15	27	-	-	-	1	-	-	3	49	5	20	-	-	
15 " " 20	4	-	-	-	-	-	-	2	36	2	14	-	-	
20 " " 30	3	-	-	-	-	-	-	1	40	2	18	-	-	
30 " " 50	4	-	-	-	-	-	-	1	40	-	-	1	-	
50 " " 100	.	-	-	-	-	-	-	1	45	-	-	-	-	
100 und mehr ha	.	-	-	-	-	-	-	-	-	1	20	-	-	
Insgesamt 1960	281	-	-	-	1	-	-	13	343	13	89	2	1	
Außerdem in Betrieben mit 0,5 bis unter 2 ha Gesamtfläche	255	
Insgesamt 1949	760	.	.	19	.	.	.	14	405	25	229	.	.	
Stadtkreis														
0 Ar	12	-	-	-	-	-	-	-	-	-	-	-	-	
0,01 bis unter 2	14	-	-	-	-	-	-	-	-	-	-	-	-	
2 " " 5	31	-	-	-	-	-	-	-	-	-	-	-	-	
5 " " 7,5	19	-	-	-	2	-	-	-	-	-	-	-	-	
7,5 " " 10	16	-	-	-	1	-	-	1	37	2	41	1	2	
10 " " 15	25	-	-	-	4	-	-	7	294	2	17	1	2	
15 " " 20	10	-	-	-	5	1	1	2	54	2	18	-	-	
20 " " 30	12	-	-	-	4	1	-	2	130	1	6	3	-	
30 " " 50	10	-	-	-	3	1	2	7	596	2	40	1	-	
50 " " 100	.	-	-	1	2	1	1	2	800	2	180	-	-	
100 und mehr ha	.	-	-	1	1	-	-	1	180	1	15	-	-	
Insgesamt 1960	152	-	-	1	22	4	4	22	2 091	12	317	6	4	
Außerdem in Betrieben mit 0,5 bis unter 2 ha Gesamtfläche	110	
Insgesamt 1949	392	.	.	3	.	.	.	11	673	13	154	.	.	
Landkreis														
0 Ar	99	-	-	-	-	-	-	-	-	-	-	3	1	
0,01 bis unter 2	101	-	-	-	5	-	-	1	12	-	-	-	2	
2 " " 5	1 283	-	-	-	309	7	-	60	971	18	73	5	6	
5 " " 7,5	1 113	-	-	-	352	23	-	129	2 710	53	381	3	3	
7,5 " " 10	905	2	1	2	340	33	3	155	3 838	87	586	1	5	
10 " " 15	1 168	2	-	8	571	98	2	336	9 946	170	1 501	9	8	
15 " " 20	560	5	-	3	294	77	4	214	8 340	104	886	3	7	
20 " " 30	363	11	2	4	197	89	4	166	8 868	101	1 131	6	8	
30 " " 50	65	3	1	3	44	17	1	33	2 770	18	260	1	3	
50 " " 100	15	2	1	-	12	5	1	12	2 547	10	487	1	2	
100 und mehr ha	4	-	-	1	4	-	1	4	1 210	4	200	-	-	
Insgesamt 1960	5 676	25	5	21	2 128	349	16	1 110	41 212	565	5 505	32	45	
Außerdem in Betrieben mit 0,5 bis unter 2 ha Gesamtfläche	750	
Insgesamt 1949	7 137	.	.	78	.	.	.	261	7 599	694	4 646	.	.	
Landkreis														
0 Ar	115	-	-	-	-	-	-	-	-	-	-	-	1	
0,01 bis unter 2	271	-	-	-	5	-	-	-	-	-	-	1	3	
2 " " 5	1 587	-	-	-	185	12	-	60	933	5	27	4	7	
5 " " 7,5	880	-	-	-	204	35	-	150	2 980	15	139	11	4	
7,5 " " 10	587	2	-	2	168	61	-	193	4 720	27	195	12	4	
10 " " 15	485	14	2	5	179	95	3	253	8 544	33	416	12	6	
15 " " 20	128	8	3	2	67	47	2	80	3 985	18	201	5	2	
20 " " 30	35	2	1	-	22	17	2	24	1 266	6	65	4	3	
30 " " 50	6	2	-	-	4	4	-	4	296	2	37	-	1	
50 " " 100	.	-	-	1	-	-	-	1	40	-	-	-	-	
100 und mehr ha	-	-	-	-	-	-	-	-	-	-	-	-	-	
Insgesamt 1960	4 096	28	6	10	834	271	7	765	22 764	106	1 080	49	31	
Außerdem in Betrieben mit 0,5 bis unter 2 ha Gesamtfläche	1 620	
Insgesamt 1949	6 434	.	.	150	.	.	.	261	5 533	177	1 051	.	.	

Alleinbesitz der land- und forstwirtschaftlichen Betriebe
Gesamtfläche

Melk- maschinen- anlagen	Kühe in Betrieben mit Melk- maschinen	Milch- kühl- anlagen mit künstlicher Kälte	Wäsche- wasch- maschinen mit Elektromotor	Wasserversorgung			Elektrische Stromversorgung		Gefrierfächer (- 18° C)		Kühl- schränke oder -räume	Größenklasse nach der landwirtschaftlichen Nutzfläche ha	
				Wasser- leitung	Warmwasser- bereiter	Selbstbrände im Viehstall	Lichtstrom	Kraftstrom	Im eigenen Haushalt	In Gemein- schafts- anlage			
Betriebe				Betriebe									
14	15	16	17	18	19	20	21	22	23	24	25		
Stuttgart													
-	-	-	-	-	-	-	-	-	-	-	-	0 Ar	
-	-	-	9	29	5	1	29	12	-	-	-	0,01 bis unter 2	
13	63	-	84	222	26	56	222	191	10	10	82	2 " " 5	
27	169	-	53	93	11	66	93	85	3	17	25	5 " " 7,5	
32	204	1	41	65	8	46	65	64	5	16	29	7,5 " " 10	
39	315	-	38	51	14	40	51	50	12	8	23	10 " " 15	
15	148	-	15	17	3	14	17	17	6	3	10	15 " " 20	
5	55	-	5	7	4	4	7	7	1	-	5	20 " " 30	
2	90	2	1	2	1	2	2	2	1	-	2	30 " " 50	
-	-	-	1	2	-	1	2	2	-	-	1	50 " " 100	
1	86	1	-	1	1	1	1	1	-	-	-	100 und mehr ha	
134	1 130	4	247	489	73	231	489	431	38	54	192	1960 Insgesamt	
.	.	.	321	1 066	.	.	1 066	366	25	9	413	Außerdem in Betrieben mit 0,5 bis unter 2 ha Gesamtfläche	
6	.	.	604	3 004	.	.	2 939	1949 Insgesamt	
Heilbronn													
-	-	-	-	-	-	-	-	-	-	-	-	0 Ar	
-	-	-	-	5	-	-	5	5	-	1	2	0,01 bis unter 2	
2	10	-	24	144	13	8	144	116	15	28	57	2 " " 5	
7	32	-	14	48	5	30	48	47	7	17	15	5 " " 7,5	
9	42	-	13	32	1	28	32	32	3	15	9	7,5 " " 10	
15	86	-	20	27	2	27	27	27	3	17	11	10 " " 15	
4	25	-	2	4	1	4	4	4	1	3	4	15 " " 20	
2	9	-	2	3	-	3	3	3	1	2	3	20 " " 30	
-	-	-	1	3	1	2	3	3	-	2	3	30 " " 50	
1	24	-	1	1	1	-	1	1	-	-	1	50 " " 100	
1	27	-	-	1	-	-	1	1	1	-	1	100 und mehr ha	
41	255	-	77	268	24	102	268	239	31	85	106	1960 Insgesamt	
.	.	.	46	216	.	.	216	82	2	3	70	Außerdem in Betrieben mit 0,5 bis unter 2 ha Gesamtfläche	
2	.	.	100	762	.	.	741	1949 Insgesamt	
Ulm													
-	-	-	-	2	-	-	2	-	-	-	-	0 Ar	
-	-	-	1	9	-	-	9	3	-	-	1	0,01 bis unter 2	
-	-	-	3	29	1	3	29	24	-	5	7	2 " " 5	
1	7	-	4	18	2	3	18	17	-	6	7	5 " " 7,5	
7	47	-	7	16	2	9	16	16	2	10	4	7,5 " " 10	
14	131	-	11	25	4	16	25	25	2	14	4	10 " " 15	
8	84	-	6	10	1	4	10	10	1	4	2	15 " " 20	
10	138	-	9	12	1	6	12	12	4	2	7	20 " " 30	
8	121	-	7	10	4	7	10	10	5	1	7	30 " " 50	
2	70	1	1	2	2	2	2	2	1	1	-	50 " " 100	
1	49	1	1	1	1	1	1	1	1	-	1	100 und mehr ha	
51	647	2	50	134	18	51	134	120	16	43	40	1960 Insgesamt	
.	.	.	13	82	.	.	72	26	1	-	28	Außerdem in Betrieben mit 0,5 bis unter 2 ha Gesamtfläche	
5	.	.	27	312	.	.	288	1949 Insgesamt	
Aalen													
-	-	-	-	5	-	-	5	3	-	-	2	0 Ar	
-	-	-	11	66	2	14	70	48	-	9	14	0,01 bis unter 2	
39	147	-	262	1 234	46	708	1 255	1 200	48	200	161	2 " " 5	
110	507	-	333	1 093	26	731	1 104	1 095	43	245	119	5 " " 7,5	
218	1 234	-	321	896	29	654	904	894	49	222	111	7,5 " " 10	
519	3 331	-	506	1 146	57	881	1 159	1 150	91	242	177	10 " " 15	
368	2 749	-	320	549	47	446	556	552	66	127	116	15 " " 20	
299	2 708	1	227	357	46	290	360	356	86	79	110	20 " " 30	
62	724	-	49	64	12	48	64	63	25	10	33	30 " " 50	
11	264	2	5	13	8	11	13	13	3	2	9	50 " " 100	
3	137	-	2	4	4	3	4	4	-	1	4	100 und mehr ha	
1 629	11 801	3	2 036	5 427	277	3 786	5 494	5 378	411	1 137	856	1960 Insgesamt	
.	.	.	84	654	.	.	670	320	24	48	127	Außerdem in Betrieben mit 0,5 bis unter 2 ha Gesamtfläche	
9	.	.	154	5 021	.	.	7 004	1949 Insgesamt	
Backnang													
-	-	-	-	17	-	-	19	4	-	2	2	0 Ar	
-	-	-	27	198	11	53	207	127	-	4	48	0,01 bis unter 2	
54	203	-	398	1 525	45	1 033	1 567	1 480	51	201	265	2 " " 5	
192	931	-	326	867	26	772	875	869	48	171	155	5 " " 7,5	
264	1 448	-	273	581	31	524	586	583	45	146	127	7,5 " " 10	
333	2 143	-	296	485	63	459	483	483	67	125	158	10 " " 15	
111	878	-	90	128	44	119	127	127	38	27	67	15 " " 20	
30	298	-	21	32	12	32	32	32	12	9	17	20 " " 30	
5	78	-	5	6	3	6	6	6	1	2	6	30 " " 50	
1	24	-	1	2	2	1	1	1	1	-	-	50 " " 100	
-	-	-	-	-	-	-	-	-	-	-	-	100 und mehr ha	
990	6 003	.	1 437	3 841	237	2 999	3 903	3 712	267	687	845	1960 Insgesamt	
.	.	.	253	1 425	.	.	1 445	639	22	55	316	Außerdem in Betrieben mit 0,5 bis unter 2 ha Gesamtfläche	
4	.	.	524	5 350	.	.	6 151	1949 Insgesamt	

Noch Tabelle 33 a (1. Teil)/33 b: Die Verwendung von technischen Einrichtungen der Hofwirtschaft im mit 2 und mehr ha

Größenklasse nach der landwirtschaftlichen Nutzfläche ha	Land- und forstwirt- schaftliche Betriebe insgesamt	Mechanische Entmistungs- anlagen (ohne Stallbahn)		Gülle- verschlau- chungen	Elektro- weide- zäune	Heu- bäldfütte- anlagen unter Dach	Körner- bäldfütte- anlagen	Gärfutterbehälter				Motorbaumsägen	
		für Rindvieh	für Schweine					für Grünfütter		für Kartoffeln		Einmann- sägen	Zweimann- sägen
								Betriebe	cbm	Betriebe	cbm		
		Betriebe								Betriebe	cbm	Betriebe	cbm
1	2	3	4	5	6	7	8	9	10	11	12	13	
Landkreis													
0 Ar	43	-	-	-	-	-	-	-	-	-	9	4	
0,01 bis unter 2	120	-	-	-	-	-	-	1	12	-	1	-	
2 " " 5	1 830	-	-	-	11	6	-	23	334	3	12	6	
5 " " 7,5	688	1	-	-	24	16	-	58	1 003	4	58	3	
7,5 " " 10	331	2	-	-	14	24	1	63	1 320	15	116	4	
10 " " 15	198	5	1	-	39	18	5	59	1 630	16	133	-	
15 " " 20	37	3	1	3	13	3	1	17	653	5	67	2	
20 " " 30	14	2	-	1	9	3	-	9	520	2	44	-	
30 " " 50	6	1	-	-	2	-	-	2	240	-	25	-	
50 " " 100	3	-	-	-	1	2	1	1	160	1	12	-	
100 und mehr ha	3	-	-	-	2	1	3	3	255	1	20	1	
Insgesamt 1960	3 273	14	2	4	115	73	11	236	6 127	47	487	26	
Außerdem in Betrieben mit 0,5 bis unter 2 ha Gesamtfläche	2 567	
Insgesamt 1949	7 688	.	.	47	.	.	.	144	3 444	144	682	.	
Landkreis													
0 Ar	95	-	-	-	-	-	-	-	-	-	-	1	
0,01 bis unter 2	142	-	-	-	6	-	-	1	12	1	6	-	
2 " " 5	1 294	-	-	-	285	3	-	49	620	15	76	3	
5 " " 7,5	1 003	1	-	-	324	7	1	105	1 873	52	239	2	
7,5 " " 10	639	-	-	-	266	3	1	155	3 473	68	398	1	
10 " " 15	839	-	-	6	407	27	2	298	8 184	126	1 042	10	
15 " " 20	562	9	3	4	299	49	7	243	9 360	119	957	5	
20 " " 30	415	22	4	2	262	70	4	223	12 083	109	985	9	
30 " " 50	103	5	1	1	73	23	4	59	3 951	27	327	2	
50 " " 100	10	-	-	1	9	3	1	7	497	2	22	-	
100 und mehr ha	.	-	-	-	1	1	1	1	120	-	-	-	
Insgesamt 1960	5 104	37	8	14	1 932	186	21	1 141	40 173	519	4 052	32	
Außerdem in Betrieben mit 0,5 bis unter 2 ha Gesamtfläche	796	
Insgesamt 1949	6 400	.	.	124	.	.	.	227	6 119	710	4 382	.	
Landkreis													
0 Ar	35	-	-	-	-	-	-	-	-	-	-	3	
0,01 bis unter 2	98	-	-	-	-	-	-	-	-	-	-	3	
2 " " 5	1 123	-	-	-	10	-	-	20	241	1	5	5	
5 " " 7,5	284	1	-	-	7	-	-	34	536	-	-	-	
7,5 " " 10	106	-	-	2	12	1	1	32	911	-	-	-	
10 " " 15	62	2	-	-	19	1	1	19	837	1	8	-	
15 " " 20	22	1	2	2	9	1	-	6	186	-	-	-	
20 " " 30	4	-	-	-	2	-	-	3	415	-	-	-	
30 " " 50	.	-	-	-	1	-	-	1	35	-	-	-	
50 " " 100	5	-	-	-	4	4	2	4	1 270	-	-	-	
100 und mehr ha	-	-	-	-	-	-	-	-	-	-	-	-	
Insgesamt 1960	1 740	4	2	4	64	7	4	119	4 431	2	13	8	
Außerdem in Betrieben mit 0,5 bis unter 2 ha Gesamtfläche	2 736	
Insgesamt 1949	5 944	.	.	104	.	.	.	70	1 153	14	91	.	
Landkreis													
0 Ar	123	-	-	-	-	-	-	-	-	-	-	2	
0,01 bis unter 2	287	-	-	-	-	-	-	1	24	-	-	3	
2 " " 5	1 024	-	-	-	30	3	1	8	155	3	23	3	
5 " " 7,5	686	1	-	1	61	17	1	33	822	9	43	3	
7,5 " " 10	609	2	-	1	100	36	6	49	1 395	27	162	5	
10 " " 15	707	11	2	4	155	50	4	111	3 704	72	422	8	
15 " " 20	238	5	1	2	98	29	1	72	2 943	45	394	5	
20 " " 30	88	1	-	3	49	25	4	30	1 705	26	234	2	
30 " " 50	24	3	-	-	11	4	2	14	780	8	84	2	
50 " " 100	16	-	-	2	10	5	2	6	526	2	25	-	
100 und mehr ha	7	-	-	-	6	1	2	5	1 130	3	155	2	
Insgesamt 1960	3 809	23	3	13	520	170	23	329	13 184	195	1 542	35	
Außerdem in Betrieben mit 0,5 bis unter 2 ha Gesamtfläche	1 718	
Insgesamt 1949	6 479	.	.	142	.	.	.	165	2 966	199	1 149	.	
Landkreis													
0 Ar	66	-	-	-	-	-	-	-	-	-	-	3	
0,01 bis unter 2	64	-	-	-	1	-	-	1	12	1	4	-	
2 " " 5	445	-	-	-	5	-	-	3	60	14	58	1	
5 " " 7,5	536	-	-	-	12	-	-	8	175	48	278	2	
7,5 " " 10	480	-	-	-	23	3	-	22	497	102	665	-	
10 " " 15	566	3	1	2	58	10	-	65	1 785	160	1 311	1	
15 " " 20	309	1	-	1	48	14	-	81	2 655	146	1 109	1	
20 " " 30	167	1	-	1	45	19	1	62	2 601	85	972	3	
30 " " 50	36	1	-	1	15	7	2	14	982	20	248	3	
50 " " 100	10	1	-	-	4	3	3	7	920	3	160	1	
100 und mehr ha	4	1	-	-	2	1	1	2	195	2	80	1	
Insgesamt 1960	2 683	8	1	5	213	57	7	265	9 882	581	4 885	16	
Außerdem in Betrieben mit 0,5 bis unter 2 ha Gesamtfläche	859	
Insgesamt 1949	4 067	.	.	67	.	.	.	96	2 050	595	3 716	.	

Alleinbesitz der land- und forstwirtschaftlichen Betriebe
Gesamtfläche

Melk- maschinen- anlagen	Kühe in Betrieben mit Melk- maschinen	Milchkühl- anlagen mit künstlicher Kühle	Wäsche- wasch- maschinen mit Elektromotor	Wasserversorgung			Elektrische Stromversorgung		Gefrierfläche (- 18 °C) /		Kühl- schränke oder -räume	Größenklasse nach der landwirtschaftlichen Nutzfläche ha	
				Wasser- leitung	Warmwasser- bereiter	Selbstbrunne im Viehstall	Lichtstrom	Kraftstrom	Im eigenen Haushalt	In Gemein- schafts- anlage			
Betriebe				Betriebe									
14	15	16	17	18	19	20	21	22	23	24	25		
Böblingen													
-	-	-	-	1	-	-	1	-	-	-	-	0 Ar	
-	-	-	26	114	4	34	114	90	2	19	19	0,01 bis unter 2	
64	225	-	556	1 801	56	1 060	1 805	1 679	59	372	229	2 " " 5	
158	732	-	255	682	17	592	683	667	25	283	82	5 " " 7,5	
169	931	-	150	331	29	301	330	330	18	172	49	7,5 " " 10	
133	897	-	114	197	29	170	197	195	11	102	45	10 " " 15	
29	259	-	27	37	12	30	37	37	5	19	16	15 " " 20	
12	139	-	12	13	5	10	13	13	1	8	10	20 " " 30	
3	58	-	3	4	3	2	4	4	-	1	2	30 " " 50	
2	54	-	1	3	1	1	3	3	1	1	1	50 " " 100	
3	37	1	3	3	3	2	3	3	3	-	3	100 und mehr ha	
573	3 332	1	1 147	3 186	159	2 202	3 190	3 021	125	977	456	1960 Insgesamt	
.	.	.	763	2 393	.	.	2.405	1 143	70	155	491	Außerdem in Betrieben mit 0,5 bis unter 2 ha Gesamtfläche	
3	.	.	718	7 579	.	.	7 622	1949 Insgesamt	
Crailsheim													
-	-	-	-	6	2	-	6	2	1	1	3	0 Ar	
-	-	-	20	99	2	21	98	65	3	11	22	0,01 bis unter 2	
42	145	-	308	1 279	33	796	1 274	1 245	51	384	247	2 " " 5	
128	582	-	286	1 000	26	817	1 000	994	44	409	170	5 " " 7,5	
166	879	-	237	632	26	544	632	629	50	285	124	7,5 " " 10	
398	2 316	-	372	837	63	743	836	832	96	359	231	10 " " 15	
421	2 880	-	308	562	86	502	562	561	106	227	218	15 " " 20	
362	3 076	-	265	413	87	372	411	406	112	189	205	20 " " 30	
93	1 047	1	76	101	33	90	100	100	37	31	60	30 " " 50	
4	69	-	5	9	3	6	9	9	4	4	6	50 " " 100	
1	36	-	1	1	1	1	1	1	1	-	1	100 und mehr ha	
1 615	11 030	1	1 878	4 939	362	3 892	4 929	4 844	505	1 900	1 287	1960 Insgesamt	
.	.	.	119	670	.	.	696	349	34	90	196	Außerdem in Betrieben mit 0,5 bis unter 2 ha Gesamtfläche	
9	.	.	235	3 263	.	.	6 211	1949 Insgesamt	
Eßlingen													
-	-	-	-	2	-	-	2	-	-	-	-	0 Ar	
-	-	-	19	75	5	18	76	61	4	3	24	0,01 bis unter 2	
47	179	-	419	1 073	51	657	1 087	1 001	34	133	287	2 " " 5	
100	490	-	138	262	25	241	280	275	27	80	64	5 " " 7,5	
56	338	-	52	101	13	95	103	102	10	35	26	7,5 " " 10	
38	269	-	37	60	14	54	62	59	9	10	29	10 " " 15	
13	115	-	3	18	4	14	19	16	3	2	7	15 " " 20	
1	12	-	1	4	2	3	4	4	1	-	3	20 " " 30	
1	16	-	1	1	1	1	1	1	-	1	1	30 " " 50	
5	127	2	4	5	4	3	5	5	4	-	5	50 " " 100	
-	-	-	-	-	-	-	-	-	-	-	-	100 und mehr ha	
261	1 546	2	674	1 601	119	1 086	1 639	1 524	92	264	446	1960 Insgesamt	
.	.	.	947	2 635	.	.	2 653	1 296	34	58	899	Außerdem in Betrieben mit 0,5 bis unter 2 ha Gesamtfläche	
1	.	.	968	5 911	.	.	5 935	1949 Insgesamt	
Göppingen													
-	-	-	-	14	-	-	15	5	-	-	2	0 Ar	
-	-	-	27	216	12	31	218	104	5	3	45	0,01 bis unter 2	
58	224	-	295	977	39	528	975	791	37	72	232	2 " " 5	
144	843	-	243	681	35	512	680	655	27	96	136	5 " " 7,5	
267	1 690	-	284	606	44	489	606	597	30	119	136	7,5 " " 10	
462	3 345	-	396	700	65	584	700	694	54	188	188	10 " " 15	
177	1 516	-	144	236	39	196	236	236	20	51	72	15 " " 20	
74	800	-	65	85	18	74	85	85	20	19	40	20 " " 30	
21	284	-	17	24	4	21	24	24	4	10	14	30 " " 50	
8	155	-	12	15	7	10	15	15	2	4	9	50 " " 100	
5	199	2	4	7	5	7	7	7	1	1	7	100 und mehr ha	
1 216	9 056	2	1 487	3 561	268	2 452	3 561	3 213	200	563	881	1960 Insgesamt	
.	.	.	290	1 524	.	.	1 529	528	34	14	447	Außerdem in Betrieben mit 0,5 bis unter 2 ha Gesamtfläche	
9	.	.	644	6 130	.	.	6 411	1949 Insgesamt	
Heidenheim													
-	-	-	-	4	-	-	4	2	-	-	-	0 Ar	
-	-	-	8	47	2	6	48	36	1	9	9	0,01 bis unter 2	
9	31	-	79	429	15	156	429	409	17	106	44	2 " " 5	
41	196	-	150	536	15	348	536	535	22	209	38	5 " " 7,5	
116	631	-	170	478	10	331	478	478	25	232	48	7,5 " " 10	
251	1 607	-	250	565	50	421	565	563	48	269	91	10 " " 15	
211	1 565	-	165	309	41	257	309	309	33	166	61	15 " " 20	
143	1 273	-	105	165	42	136	165	164	30	72	54	20 " " 30	
30	361	-	26	35	7	30	35	35	8	17	18	30 " " 50	
5	95	1	6	8	5	4	8	8	4	1	6	50 " " 100	
2	58	-	2	3	2	1	3	3	1	-	2	100 und mehr ha	
808	5 817	1	961	2 579	189	1 690	2 580	2 542	189	1 081	371	1960 Insgesamt	
.	.	.	94	785	.	.	795	371	22	84	143	Außerdem in Betrieben mit 0,5 bis unter 2 ha Gesamtfläche	
4	.	.	80	4 133	.	.	4 039	1949 Insgesamt	

Noch Tabelle 33 a (1. Teil)/33 b: Die Verwendung von technischen Einrichtungen der Hofwirtschaft im mit 2 und mehr ha

Größenklasse nach der landwirtschaftlichen Nutzfläche ha	Land- und forstwirt- schaftliche Betriebe insgesamt	Mechanische Entmistungs- anlagen (ohne Stallbahn)		Gülle- verschlau- chungen	Elektro- weido- zäune	Heu- belöfungs- anlagen unter Dach	Körner- belöfungs- anlagen	Gärfutterbehälter				Motorbaumsägen	
		für Rindvieh	für Schweine					für Grünfutter		für Kartoffeln		Einmann- sägen	Zweimann- sägen
								Betriebe	cbm	Betriebe	cbm		
		1	2	3				4	5	6	7	8	
Landkreis													
0 Ar	109	-	-	-	-	-	-	-	-	-	12	9	
0,01 bis unter 2	213	-	-	-	-	-	-	-	-	1	2	14	
2 " " 5	2 760	-	-	-	13	3	-	50	616	32	198	6	
5 " " 7,5	1 860	1	1	-	22	22	-	153	3 243	91	515	6	
7,5 " " 10	943	3	2	-	18	30	3	163	3 604	75	807	5	
10 " " 15	773	15	6	-	36	38	4	206	5 868	105	960	7	
15 " " 20	207	9	2	-	20	25	2	80	2 560	35	435	2	
20 " " 30	46	3	-	-	8	6	1	21	776	14	172	3	
30 " " 50	16	1	1	-	11	4	-	13	1 130	8	121	-	
50 " " 100	14	1	-	1	9	-	3	9	1 648	10	355	1	
100 und mehr ha	15	3	1	-	6	-	5	8	1 400	5	130	-	
Insgesamt 1960	6 956	36	13	1	143	128	18	703	20 845	376	3 695	56	
Außerdem in Betrieben mit 0,5 bis unter 2 ha Gesamtfläche	5 627	
Insgesamt 1949	15 370	.	.	198	.	.	.	232	4 947	524	3 051	.	
Landkreis													
0 Ar	46	-	-	-	-	-	-	-	-	-	1	1	
0,01 bis unter 2	111	-	-	-	-	-	-	-	-	-	1	-	
2 " " 5	489	-	-	-	7	-	-	6	88	6	18	-	
5 " " 7,5	609	1	-	-	9	-	-	13	221	16	72	3	
7,5 " " 10	399	-	-	-	21	1	-	30	566	32	147	1	
10 " " 15	413	4	1	-	46	2	-	78	1 883	47	240	1	
15 " " 20	155	6	-	-	52	9	-	65	2 163	27	169	3	
20 " " 30	83	4	-	-	51	5	-	52	2 340	11	140	1	
30 " " 50	16	1	-	2	10	5	2	9	515	5	87	-	
50 " " 100	6	-	-	-	5	1	-	6	568	3	56	-	
100 und mehr ha	5	-	-	-	3	-	3	4	680	1	24	-	
Insgesamt 1960	2 332	16	1	2	204	23	5	263	9 024	148	953	11	
Außerdem in Betrieben mit 0,5 bis unter 2 ha Gesamtfläche	553	
Insgesamt 1949	3 253	.	.	93	.	.	.	112	2 770	472	2 061	.	
Landkreis													
0 Ar	26	-	-	-	-	-	-	-	-	-	4	5	
0,01 bis unter 2	61	-	-	-	-	-	-	1	6	1	2	1	
2 " " 5	981	-	-	-	9	2	-	4	101	1	4	1	
5 " " 7,5	368	1	1	-	4	1	-	12	255	3	13	-	
7,5 " " 10	258	2	1	-	6	3	-	22	405	4	13	1	
10 " " 15	208	3	2	-	15	5	2	44	1 297	8	57	-	
15 " " 20	70	4	-	-	6	2	-	26	931	5	56	-	
20 " " 30	30	2	-	1	14	1	-	19	870	9	94	1	
30 " " 50	6	-	-	-	2	-	1	5	410	1	20	-	
50 " " 100	4	-	-	-	3	-	-	1	25	1	2	-	
100 und mehr ha	3	-	-	-	1	-	1	3	830	-	-	-	
Insgesamt 1960	2 015	12	4	1	60	14	4	137	5 130	33	261	7	
Außerdem in Betrieben mit 0,5 bis unter 2 ha Gesamtfläche	1 795	
Insgesamt 1949	4 922	.	.	53	.	.	.	49	1 993	73	490	.	
Landkreis													
0 Ar	35	-	-	-	-	-	-	-	-	-	2	2	
0,01 bis unter 2	92	-	-	-	-	-	-	2	34	1	60	-	
2 " " 5	1 653	-	-	-	2	3	-	43	653	20	94	1	
5 " " 7,5	716	3	-	-	6	5	1	68	1 274	29	191	-	
7,5 " " 10	487	5	1	-	11	4	-	83	1 860	18	125	2	
10 " " 15	376	12	2	-	18	5	2	135	4 222	35	408	1	
15 " " 20	66	3	-	1	7	3	-	30	960	4	36	-	
20 " " 30	21	4	1	-	6	3	-	12	867	2	21	2	
30 " " 50	10	-	-	-	2	1	-	3	265	2	43	-	
50 " " 100	3	-	-	1	2	-	-	2	340	1	5	-	
100 und mehr ha	3	-	-	-	2	-	1	2	500	-	-	-	
Insgesamt 1960	3 462	27	4	2	56	24	4	380	10 975	112	985	8	
Außerdem in Betrieben mit 0,5 bis unter 2 ha Gesamtfläche	3 392	
Insgesamt 1949	9 948	.	.	152	.	.	.	199	4 277	251	1 518	.	
Landkreis													
0 Ar	53	-	-	-	-	-	-	-	-	-	-	1	
0,01 bis unter 2	114	-	-	-	-	-	-	-	-	1	2	-	
2 " " 5	519	-	-	-	1	-	-	3	48	8	18	1	
5 " " 7,5	527	-	-	-	-	1	-	19	317	28	102	-	
7,5 " " 10	455	1	-	-	5	-	-	31	626	41	165	2	
10 " " 15	592	5	-	-	17	1	-	111	2 718	129	679	3	
15 " " 20	336	9	3	1	31	4	-	108	3 230	118	818	1	
20 " " 30	230	15	4	1	46	4	4	89	3 182	95	748	2	
30 " " 50	43	7	1	-	10	3	-	19	1 218	23	256	-	
50 " " 100	4	-	1	-	-	1	1	2	330	2	50	-	
100 und mehr ha	.	-	-	-	1	-	-	1	60	1	20	-	
Insgesamt 1960	2 875	37	9	2	112	14	5	383	11 729	446	2 858	9	
Außerdem in Betrieben mit 0,5 bis unter 2 ha Gesamtfläche	719	
Insgesamt 1949	3 993	.	.	53	.	.	.	142	2 548	664	3 250	.	

Alleinbesitz der land- und forstwirtschaftlichen Betriebe
Gesamtfläche

Melk- maschinen- anlagen	Kühe in Betrieben mit Melk- maschinen	Milchkühl- anlagen mit künstlicher Kühle	Wäsche- wasch- maschinen mit Elektromotor	Wasserversorgung			Elektrische Stromversorgung		Gefrierfächer (- 18° C)		Kühl- schränke oder -räume	Größenklasse nach der landwirtschaftlichen Nutzfläche ha
				Wasser- leitung	Warmwasser- bereiter	Selbsttränke im Viehstall	Lichtstrom	Kraftstrom	Im eigenen Haushalt	In Gemein- schafts- anlage		
Betriebe	Betriebe	Betriebe	Betriebe	Betriebe			Betriebe	Betriebe	Betriebe	Betriebe	Betriebe	ha
14	15	16	17	18	19	20	21	22	23	24	25	
Heilbronn												
-	-	-	-	10	1	-	10	3	-	1	2	0 Ar
1	4	-	39	186	16	27	185	112	10	28	55	0,01 bis unter 2
31	111	-	550	2 664	79	1 391	2 666	2 389	113	691	496	2 " " 5
147	582	-	536	1 844	84	1 459	1 844	1 824	101	719	291	5 " " 7,5
223	1 044	-	350	936	64	792	936	931	73	393	210	7,5 " " 10
363	2 008	-	379	766	114	670	766	761	101	326	235	10 " " 15
147	972	-	112	204	38	180	204	204	38	92	93	15 " " 20
28	195	-	25	45	17	40	44	43	10	19	26	20 " " 30
13	130	-	12	16	9	13	16	16	3	9	15	30 " " 50
8	156	1	12	14	8	11	14	14	5	7	13	50 " " 100
4	96	1	12	15	13	9	15	15	8	6	14	100 und mehr ha
965	5 298	2	2 027	6 700	443	4 592	6 700	6 312	462	2 293	1 450	1960 Insgesamt
.	.	.	1 044	5 305	.	.	5 336	1 789	117	495	1 407	Außerdem in Betrieben mit 0,5 bis unter 2 ha Gesamtfläche
2	.	.	780	13 385	.	.	14 854	1949 Insgesamt
Künzelsau												
-	-	-	-	-	-	-	-	-	-	-	-	0 Ar
3	9	-	67	483	16	228	483	459	15	66	90	0,01 bis unter 2
14	64	-	130	602	11	439	602	599	13	106	76	2 " " 5
27	142	-	107	399	16	326	399	399	10	101	66	5 " " 7,5
97	553	-	165	411	29	352	411	411	19	144	82	7,5 " " 10
102	749	-	90	155	26	145	155	155	21	47	69	10 " " 15
73	645	-	56	83	31	78	83	83	20	30	52	15 " " 20
15	185	1	11	16	8	14	16	16	7	1	10	20 " " 30
4	77	-	6	6	4	4	6	6	3	-	4	30 " " 50
2	51	-	4	5	4	3	5	5	2	3	5	50 " " 100
337	2 475	1	641	2 254	150	1 595	2 254	2 194	112	503	472	100 und mehr ha
.	.	.	88	503	.	.	519	207	15	35	135	1960 Insgesamt
14	.	.	111	3 067	.	.	3 233	Außerdem in Betrieben mit 0,5 bis unter 2 ha Gesamtfläche
												1949 Insgesamt
Leonberg												
-	-	-	-	5	-	-	4	3	-	1	2	0 Ar
15	57	-	7	47	2	9	47	34	2	1	15	0,01 bis unter 2
45	183	-	293	963	35	584	963	868	23	75	157	2 " " 5
83	416	-	140	363	16	292	363	355	21	51	56	5 " " 7,5
106	607	-	120	256	15	223	256	255	15	64	50	7,5 " " 10
50	380	-	124	206	35	189	206	206	28	94	66	10 " " 15
21	177	-	47	69	17	65	69	69	13	35	31	15 " " 20
4	60	-	23	30	9	29	30	30	2	22	14	20 " " 30
2	40	1	5	6	2	6	6	6	3	1	2	30 " " 50
-	-	-	1	3	2	2	3	3	1	1	2	50 " " 100
326	1 920	1	3	3	1	1	3	3	2	1	2	100 und mehr ha
.	.	.	763	1 951	134	1 400	1 950	1 832	110	346	397	1960 Insgesamt
4	.	.	444	1 681	.	.	1 681	619	18	52	395	Außerdem in Betrieben mit 0,5 bis unter 2 ha Gesamtfläche
			515	4 902	.	.	4 900	1949 Insgesamt
Ludwigsburg												
-	-	-	-	1	-	-	1	-	-	-	-	0 Ar
28	100	-	16	79	8	24	78	58	3	16	21	0,01 bis unter 2
75	338	-	468	1 619	69	1 012	1 618	1 523	72	487	261	2 " " 5
159	921	-	302	703	45	593	701	688	50	295	134	5 " " 7,5
246	1 577	-	269	484	61	434	484	478	57	204	127	7,5 " " 10
53	429	-	272	375	92	350	375	371	102	141	147	10 " " 15
17	184	-	55	66	26	64	66	66	31	22	32	15 " " 20
7	64	-	15	21	12	20	21	21	15	2	14	20 " " 30
1	31	-	5	10	3	7	10	10	3	1	6	30 " " 50
1	32	1	2	3	2	3	3	3	2	1	2	50 " " 100
587	3 676	1	3	3	3	3	3	3	3	1	2	100 und mehr ha
.	.	.	1 407	3 364	321	2 510	3 360	3 221	338	1 170	746	1960 Insgesamt
9	.	.	956	3 189	.	.	3 203	1 101	97	335	870	Außerdem in Betrieben mit 0,5 bis unter 2 ha Gesamtfläche
			1 429	9 953	.	.	9 791	1949 Insgesamt
Mergentheim												
-	-	-	-	3	-	-	3	2	-	-	-	0 Ar
4	14	-	13	97	3	14	97	67	2	10	23	0,01 bis unter 2
18	81	-	105	508	13	189	508	474	21	114	90	2 " " 5
59	295	-	111	522	11	318	522	517	23	142	73	5 " " 7,5
229	1 248	-	149	453	14	329	452	450	15	135	77	7,5 " " 10
232	1 477	-	318	592	36	461	592	589	42	227	158	10 " " 15
177	1 352	-	240	336	49	296	336	336	50	154	139	15 " " 20
33	300	-	184	230	50	200	230	230	69	94	133	20 " " 30
1	9	-	36	42	14	37	42	41	15	17	27	30 " " 50
1	30	-	2	3	3	2	3	3	1	1	3	50 " " 100
754	4 806	-	1	2	1	-	2	2	2	-	2	100 und mehr ha
.	.	.	159	2 788	194	1 846	2 787	2 711	240	894	725	1960 Insgesamt
.	.	.	121	658	.	.	673	212	17	51	113	Außerdem in Betrieben mit 0,5 bis unter 2 ha Gesamtfläche
.	.	.	176	3 440	.	.	3 794	1949 Insgesamt

Noch Tabelle 33 a (1. Teil)/33 b: Die Verwendung von technischen Einrichtungen der Hofwirtschaft im mit 2 und mehr ha

Größenklasse nach der landwirtschaftlichen Nutzfläche ha	Land- und forstwirtschaftliche Betriebe insgesamt	Mechanische Entmistungs- anlagen (ohne Stallbahn)		Gülle- verschlau- chungen	Elektro- weide- zäune	Heu- belüftungs- anlagen unter Dach	Körner- belüftungs- anlagen	Gärfutterbehälter				Motorbaumsägen	
		für Rindvieh	für Schweine					für Grünfütter		für Kartoffeln		Einmann- sägen	Zweimann- sägen
								Betriebe	cbm	Betriebe	cbm		
1	2	3	4	5	6	7	8	9	10	11	12	13	

Landkreis

0 Ar	54	-	-	-	-	-	-	-	-	-	-	-	2
0,01 bis unter 2	230	-	-	-	-	-	-	3	36	1	4	1	-
2 " " 5	2 210	-	-	-	4	3	-	41	521	6	34	10	5
5 " " 7,5	620	1	-	-	12	3	-	48	1 195	24	118	2	2
7,5 " " 10	201	1	-	1	7	7	-	46	1 053	16	118	2	2
10 " " 15	115	1	1	1	23	12	-	25	797	5	48	1	1
15 " " 20	25	1	-	-	7	3	1	9	523	4	71	1	1
20 " " 30	16	1	1	1	6	5	2	6	630	4	66	-	-
30 " " 50	6	1	-	-	2	-	-	3	225	3	50	2	-
50 " " 100	9	-	-	2	4	3	1	2	240	1	8	-	-
100 und mehr ha	-	-	-	-	-	-	-	-	-	-	-	-	-
Insgesamt 1960	3 486	6	2	5	65	36	4	183	5 220	64	517	19	13
Außerdem in Betrieben mit 0,5 bis unter 2 ha Gesamtfläche	3 130
Insgesamt 1949	7 918	.	.	64	.	.	.	124	1 447	81	378	.	.

Landkreis

0 Ar	35	-	-	-	-	-	-	-	-	-	-	-	2
0,01 bis unter 2	103	-	-	-	-	-	-	1	23	-	-	1	1
2 " " 5	721	-	-	-	26	1	-	8	141	5	15	3	4
5 " " 7,5	609	1	1	-	71	2	-	51	1 071	14	73	2	3
7,5 " " 10	440	-	-	-	84	4	-	95	2 517	18	90	2	3
10 " " 15	445	10	3	1	140	21	2	150	4 908	27	163	2	6
15 " " 20	203	10	3	1	117	18	1	100	4 074	20	176	3	3
20 " " 30	148	18	6	1	110	14	9	98	5 742	18	155	4	1
30 " " 50	28	8	-	-	25	5	1	20	1 955	6	70	5	1
50 " " 100	8	2	-	-	7	2	1	7	951	2	37	-	1
100 und mehr ha	.	1	1	1	2	1	1	2	380	-	-	-	-
Insgesamt 1960	2 742	50	14	4	582	68	15	532	21 762	110	779	22	25
Außerdem in Betrieben mit 0,5 bis unter 2 ha Gesamtfläche	932
Insgesamt 1949	4 109	.	.	156	.	.	.	110	3 766	369	2 396	.	.

Landkreis

0 Ar	81	-	-	-	-	-	-	-	-	-	-	1	4
0,01 bis unter 2	137	-	-	-	4	-	-	1	12	1	56	1	-
2 " " 5	935	-	-	-	165	5	-	18	315	1	4	-	2
5 " " 7,5	654	-	-	-	246	13	-	48	919	8	51	2	2
7,5 " " 10	519	3	1	8	260	33	-	91	1 950	11	79	1	-
10 " " 15	589	3	-	12	332	56	1	197	5 097	19	117	11	8
15 " " 20	212	11	1	8	157	51	1	98	3 431	14	113	6	2
20 " " 30	84	6	-	2	64	30	4	50	2 188	7	59	4	8
30 " " 50	13	1	-	-	9	1	-	3	145	1	30	1	-
50 " " 100	6	-	-	1	4	2	2	6	1 265	1	20	-	1
100 und mehr ha	-	-	-	-	-	-	-	-	-	-	-	-	-
Insgesamt 1960	3 230	24	2	31	1 241	191	8	512	15 322	63	529	27	27
Außerdem in Betrieben mit 0,5 bis unter 2 ha Gesamtfläche	883
Insgesamt 1949	4 442	.	.	53	.	.	.	174	3 192	235	1 765	.	.

Landkreis

0 Ar	119	-	-	-	-	-	-	-	-	-	-	-	-
0,01 bis unter 2	154	-	-	-	5	-	-	2	18	1	14	1	2
2 " " 5	892	-	-	-	248	4	-	31	496	3	16	1	2
5 " " 7,5	745	-	-	-	316	12	1	113	2 042	14	73	7	4
7,5 " " 10	465	3	-	1	259	7	1	124	2 893	5	27	3	1
10 " " 15	586	14	3	1	383	31	1	234	6 783	34	211	7	1
15 " " 20	320	11	4	5	257	17	3	176	6 670	40	425	7	2
20 " " 30	262	18	5	1	235	46	4	181	9 473	51	547	5	2
30 " " 50	51	3	-	1	41	10	-	35	2 043	12	133	1	-
50 " " 100	4	-	-	-	4	2	1	4	614	2	81	-	-
100 und mehr ha	-	-	-	-	-	-	-	-	-	-	-	-	-
Insgesamt 1960	3 598	49	12	9	1 748	129	11	900	31 032	162	1 527	32	14
Außerdem in Betrieben mit 0,5 bis unter 2 ha Gesamtfläche	732
Insgesamt 1949	4 692	.	.	69	.	.	.	308	7 243	356	2 260	.	.

Landkreis

0 Ar	102	-	-	-	-	-	-	-	-	-	-	5	3
0,01 bis unter 2	146	-	-	-	3	-	-	-	-	2	14	3	1
2 " " 5	703	-	-	-	31	3	-	12	173	18	97	2	1
5 " " 7,5	827	1	-	-	42	6	1	19	385	52	372	4	2
7,5 " " 10	645	-	-	-	33	3	-	36	905	85	542	1	3
10 " " 15	923	1	1	1	80	18	2	120	3 952	249	1 716	4	3
15 " " 20	561	7	1	-	101	30	2	147	5 739	221	2 554	2	3
20 " " 30	374	10	3	-	102	39	7	130	6 346	169	1 810	7	6
30 " " 50	181	5	1	1	98	41	16	86	6 213	97	1 404	9	9
50 " " 100	48	3	-	2	35	13	17	30	3 512	26	793	9	7
100 und mehr ha	-	-	-	-	1	-	1	1	150	1	12	1	1
Insgesamt 1960	4 511	27	6	4	526	153	46	581	27 375	920	9 314	47	39
Außerdem in Betrieben mit 0,5 bis unter 2 ha Gesamtfläche	873
Insgesamt 1949	5 712	.	.	44	.	.	.	176	4 594	853	5 972	.	.

Alleinbesitz der land- und forstwirtschaftlichen Betriebe
Gesamtfläche

Molk- maschinen- anlagen	Kühe in Betrieben mit Molk- maschinen	Milchkühl- anlagen mit künstlicher Kälte	Wäsche- wasch- maschinen mit Elektromotor	Wasserversorgung			Elektrische Stromversorgung		Gefrierfächer (- 18 °C)		Kühl- schränke oder -räume	Größenklasse nach der landwirtschaftlichen Nutzfläche ha		
				Wasser- leitung	Warmwasser- bereiter	Selbsttränke im Viehstall	Lichtstrom	Kraftstrom	Im eigenen Haushalt	In Gemein- schafts- anlage				
Betriebe				Betriebe										
14	15	16	17	18	19	20	21	22	23	24	25			
Nürtingen														
-	-	-	-	1	-	-	1	-	1	-	1	0 Ar		
-	-	-	58	212	14	65	212	138	3	5	52	0,01 bis unter 2		
173	446	-	692	2 185	100	1 377	2 185	1 865	60	189	530	2 " " 5		
220	1 005	-	209	616	37	530	616	597	24	121	138	5 " " 7,5		
116	670	-	88	201	26	182	201	200	9	56	58	7,5 " " 10		
71	491	-	60	114	16	102	114	114	17	17	37	10 " " 15		
15	118	-	9	23	10	19	23	22	4	3	9	15 " " 20		
9	88	-	9	14	6	11	14	14	6	-	8	20 " " 30		
3	28	-	4	6	2	5	6	6	3	-	4	30 " " 50		
4	71	-	3	9	3	7	9	9	2	4	5	50 " " 100		
-	-	-	-	-	-	-	-	-	-	-	-	100 und mehr ha		
611	2 917	-	1 132	3 381	214	2 298	3 381	2 965	129	395	842	1960 Insgesamt		
.	.	.	820	2 988	.	.	2 989	1 169	34	54	951	Außerdem in Betrieben mit 0,5 bis unter 2 ha Gesamtfläche		
1	.	.	427	7 976	.	.	7 510	1949 Insgesamt		
Öhringen														
-	-	-	-	3	-	-	3	2	-	-	2	0 Ar		
-	-	-	13	82	3	20	81	58	1	8	19	0,01 bis unter 2		
12	46	-	144	702	23	425	705	670	20	167	122	2 " " 5		
62	293	-	174	604	25	506	603	600	25	251	101	5 " " 7,5		
128	696	-	145	437	22	397	436	436	22	193	96	7,5 " " 10		
255	1 602	-	153	444	57	405	444	444	36	240	170	10 " " 15		
159	1 185	-	83	201	36	187	201	200	40	102	108	15 " " 20		
134	1 234	-	81	148	36	140	147	147	36	88	112	20 " " 30		
27	331	-	16	28	9	27	28	28	11	15	23	30 " " 50		
5	116	-	6	8	6	4	8	8	4	6	7	50 " " 100		
1	22	-	2	2	2	1	2	2	2	1	2	100 und mehr ha		
783	5 525	-	817	2 659	219	2 112	2 658	2 595	197	1 071	762	1960 Insgesamt		
.	.	.	162	878	.	.	892	385	24	92	250	Außerdem in Betrieben mit 0,5 bis unter 2 ha Gesamtfläche		
11	.	.	284	3 178	.	.	3 659	1949 Insgesamt		
Schwäbisch Gmünd														
-	-	-	-	5	-	-	5	2	-	-	-	0 Ar		
-	-	-	12	100	9	19	100	70	9	6	31	0,01 bis unter 2		
37	163	-	129	918	21	557	918	807	21	88	173	2 " " 5		
97	497	-	114	647	27	509	647	624	19	115	138	5 " " 7,5		
181	1 059	-	123	518	19	417	518	513	33	104	95	7,5 " " 10		
330	2 251	-	156	589	36	503	589	586	38	150	162	10 " " 15		
157	1 270	-	75	211	30	180	211	211	38	64	93	15 " " 20		
79	748	-	41	84	32	74	84	84	24	23	43	20 " " 30		
8	101	-	3	13	3	10	13	13	3	1	5	30 " " 50		
5	130	1	3	6	2	6	6	5	1	-	5	50 " " 100		
-	-	-	-	-	-	-	-	-	-	-	-	100 und mehr ha		
894	6 219	1	656	3 091	179	2 275	3 091	2 915	186	551	745	1960 Insgesamt		
.	.	.	52	736	.	.	748	305	11	16	171	Außerdem in Betrieben mit 0,5 bis unter 2 ha Gesamtfläche		
2	.	.	206	3 940	.	.	4 069	1949 Insgesamt		
Schwäbisch Hall														
-	-	-	-	11	1	-	11	4	1	-	5	0 Ar		
1	5	-	16	113	2	27	112	78	6	5	32	0,01 bis unter 2		
34	120	-	257	877	24	565	877	847	36	117	200	2 " " 5		
118	579	-	292	741	26	606	741	741	46	99	172	5 " " 7,5		
166	935	-	208	463	23	385	463	462	43	90	99	7,5 " " 10		
342	2 226	-	281	582	45	520	582	582	65	122	175	10 " " 15		
263	2 013	-	164	318	49	275	318	318	45	92	138	15 " " 20		
242	2 279	-	162	262	59	235	262	262	81	80	169	20 " " 30		
46	529	-	28	49	20	45	49	49	17	13	30	30 " " 50		
3	109	1	4	4	3	3	4	4	3	-	3	50 " " 100		
-	-	-	-	-	-	-	-	-	-	-	-	100 und mehr ha		
1 215	8 795	1	1 414	3 420	252	2 661	3 419	3 347	343	618	1 023	1960 Insgesamt		
.	.	.	99	576	.	.	607	287	20	40	153	Außerdem in Betrieben mit 0,5 bis unter 2 ha Gesamtfläche		
10	.	.	244	3 294	.	.	4 306	1949 Insgesamt		
Ulm														
-	-	-	-	2	-	-	4	1	-	-	-	0 Ar		
-	-	-	21	115	8	7	114	63	9	9	29	0,01 bis unter 2		
31	115	-	186	688	30	224	687	654	27	173	125	2 " " 5		
108	548	-	230	822	38	406	821	810	51	266	134	5 " " 7,5		
174	1 004	-	215	643	29	365	643	642	53	253	117	7,5 " " 10		
497	3 502	-	399	920	97	612	920	914	119	347	214	10 " " 15		
452	3 772	-	336	558	94	437	559	556	113	198	168	15 " " 20		
339	3 503	-	257	374	89	318	374	374	118	135	185	20 " " 30		
170	2 352	1	141	181	70	161	181	181	80	65	116	30 " " 50		
41	856	6	45	48	30	42	48	48	22	19	37	50 " " 100		
1	51	-	-	1	1	-	1	1	-	-	1	100 und mehr ha		
1 813	15 703	7	1 830	4 352	486	2 572	4 352	4 244	592	1 465	1 126	1960 Insgesamt		
.	.	.	123	757	.	.	763	318	29	84	180	Außerdem in Betrieben mit 0,5 bis unter 2 ha Gesamtfläche		
10	.	.	378	5 437	.	.	5 455	1949 Insgesamt		

Noch Tabelle 33 a (1. Teil)/33 b: Die Verwendung von technischen Einrichtungen der Hofwirtschaft im mit 2 und mehr ha

Größenklasse nach der landwirtschaftlichen Nutzfläche ha	Land- und forstwirt- schaftliche Betriebe insgesamt	Mechanische Entmistungs- anlagen (ohne Stallbahn)		Gülle- verschlau- ungen	Elektro- weide- zäune	Hau- belüftungs- anlagen unter Dach	Körner- belüftungs- anlagen	Gärfutterbehälter				Motorbaumsägen	
		für Rindvieh	für Schweine					für Grünfutter		für Kartoffeln		Eimann- sägen	Zweimann- sägen
								Betriebe	cbm	Betriebe	cbm		
1	2	3	4	5	6	7	8	9	10	11	12	13	

Landkreis

0 Ar	45	-	-	-	-	-	-	-	-	-	-	-	4	2
0,01 bis unter 2	67	-	-	-	-	-	-	-	-	-	-	-	-	-
2 " " 5	1 327	1	-	-	9	3	1	15	236	8	41	1	2	-
5 " " 7,5	593	-	-	-	11	7	2	29	477	19	100	-	1	-
7,5 " " 10	348	1	-	-	18	4	1	31	586	15	94	-	1	-
10 " " 15	250	2	-	2	25	8	-	59	1 810	26	183	1	-	-
15 " " 20	52	1	1	-	10	8	3	28	1 041	7	46	-	-	-
20 " " 30	20	1	-	-	5	2	1	8	267	3	55	1	2	-
30 " " 50	9	1	-	-	2	2	1	4	200	3	25	-	-	-
50 " " 100	7	1	-	-	4	1	1	5	606	3	41	-	-	-
100 und mehr ha	3	-	-	-	3	-	2	1	200	2	58	-	-	-
Insgesamt 1960	2 721	8	1	2	87	35	12	180	5 423	86	643	7	8	-
Außerdem in Betrieben mit 0,5 bis unter 2 ha Gesamtfläche	2 602
Insgesamt 1949	6 882	.	.	51	.	.	.	77	2 142	87	463	.	.	.

Landkreis

0 Ar	47	-	-	-	-	-	-	-	-	-	-	-	4	5
0,01 bis unter 2	175	-	-	-	-	-	-	-	-	-	-	-	1	2
2 " " 5	2 397	-	-	-	26	4	-	98	1 307	2	4	5	4	-
5 " " 7,5	553	1	-	-	31	5	-	109	2 008	5	21	5	3	-
7,5 " " 10	205	2	1	-	27	12	1	46	996	1	5	3	-	-
10 " " 15	116	4	1	-	43	23	2	47	1 457	9	83	-	2	-
15 " " 20	21	1	-	-	11	11	-	9	385	1	15	1	-	-
20 " " 30	11	1	-	-	6	2	-	6	342	1	3	1	1	-
30 " " 50	8	1	-	-	4	2	-	3	281	2	42	-	-	-
50 " " 100	.	-	-	-	-	1	-	1	60	-	-	-	-	-
100 und mehr ha	-	-	-	-	-	-	-	-	-	-	-	-	-	-
Insgesamt 1960	3 534	10	2	-	148	60	3	321	6 856	21	173	20	17	-
Außerdem in Betrieben mit 0,5 bis unter 2 ha Gesamtfläche	3 785
Insgesamt 1949	9 405	.	.	182	.	.	.	182	2 811	40	295	.	.	.

Stadtkreis

0 Ar	11	-	-	-	-	-	-	-	-	-	-	-	1	1
0,01 bis unter 2	4	-	-	-	-	-	-	-	-	-	-	-	-	-
2 " " 5	87	-	-	-	1	-	-	1	16	-	-	-	-	-
5 " " 7,5	13	-	-	-	1	-	-	-	-	-	-	-	-	-
7,5 " " 10	14	-	-	-	-	1	-	-	-	-	-	-	-	-
10 " " 15	9	-	-	-	6	-	-	4	85	4	37	-	-	-
15 " " 20	4	-	-	-	-	-	-	-	-	-	-	-	-	-
20 " " 30	3	-	-	-	1	-	-	-	-	1	12	-	-	-
30 " " 50	3	-	-	-	1	-	-	1	80	1	60	-	-	-
50 " " 100	5	-	-	-	5	1	2	4	560	4	210	-	-	-
100 und mehr ha	-	-	-	-	-	-	-	-	-	-	-	-	-	-
Insgesamt 1960	153	-	-	-	15	2	2	10	741	10	319	2	1	-
Außerdem in Betrieben mit 0,5 bis unter 2 ha Gesamtfläche	320
Insgesamt 1949	1 277	.	.	4	.	.	.	8	595	8	232	.	.	.

Stadtkreis

0 Ar	5	-	-	-	-	-	-	-	-	-	-	-	-	1
0,01 bis unter 2	4	-	-	-	-	-	-	-	-	-	-	-	-	-
2 " " 5	77	-	-	-	-	-	-	2	48	2	7	-	-	1
5 " " 7,5	23	-	-	-	-	-	-	4	68	-	-	-	-	-
7,5 " " 10	18	-	-	-	1	-	-	2	41	5	29	-	-	-
10 " " 15	48	-	-	-	1	-	-	15	529	20	194	-	-	-
15 " " 20	22	-	-	-	1	1	-	14	553	10	78	-	-	-
20 " " 30	6	2	-	-	-	-	-	5	320	3	20	-	-	-
30 " " 50	6	-	-	-	2	-	1	5	360	3	45	-	-	-
50 " " 100	.	-	-	-	-	-	-	2	540	2	80	-	-	-
100 und mehr ha	.	-	-	-	1	-	-	1	100	1	30	-	-	-
Insgesamt 1960	213	2	-	-	6	1	1	50	2 559	46	483	-	2	-
Außerdem in Betrieben mit 0,5 bis unter 2 ha Gesamtfläche	257
Insgesamt 1949	886	.	.	13	.	.	.	47	2 139	94	616	.	.	.

Stadtkreis

0 Ar	5	-	-	-	-	-	-	-	-	-	-	-	-	-
0,01 bis unter 2	7	-	-	-	-	-	-	-	-	-	-	-	-	-
2 " " 5	80	-	-	-	-	-	-	-	-	5	29	1	-	-
5 " " 7,5	40	-	-	-	-	-	-	1	10	10	60	-	-	-
7,5 " " 10	56	-	-	-	-	-	-	4	77	16	206	-	-	-
10 " " 15	112	2	-	-	-	-	-	13	367	49	536	1	1	-
15 " " 20	34	1	-	-	-	-	-	13	636	21	327	1	1	-
20 " " 30	3	-	-	-	-	-	-	1	15	1	7	-	-	-
30 " " 50	.	-	-	-	-	-	-	1	120	1	5	-	-	-
50 " " 100	3	-	-	-	1	-	-	-	-	-	-	-	-	-
100 und mehr ha	.	-	-	-	1	1	2	2	1 800	2	150	1	-	-
Insgesamt 1960	344	3	-	-	2	1	2	35	3 025	105	1 320	4	2	-
Außerdem in Betrieben mit 0,5 bis unter 2 ha Gesamtfläche	202
Insgesamt 1949	912	.	.	4	.	.	.	11	1 019	76	517	.	.	.

Alleinbesitz der land- und forstwirtschaftlichen Betriebe
Gesamtfläche

Melk- maschinen- anlagen	Kühe in Betrieben mit Melk- maschinen	Milchkühl- anlagen mit künstlicher Kühe	Wäsche- wasch- maschinen mit Elektromotor	Wasserversorgung			Elektrische Stromversorgung		Gefrierfächer (- 18 °C)		Kühl- schränke oder -räume	Größenklasse nach der landwirtschaftlichen Nutzfläche ha	
				Wasser- leitung	Warmwasser- bereiter	Selbsttränke im Viehstall	Lichtstrom	Kraftstrom	im eigenen Haushalt	in Gemein- schafts- anlage			
Betriebe				Betriebe									
14	15	16	17	18	19	20	21	22	23	24	25		

Vaihingen

-	-	-	-	3	-	-	3	1	-	-	-	0 Ar
-	-	-	9	60	1	9	61	40	-	7	7	0,01 bis unter 2
12	29	-	258	1 296	22	692	1 295	1 201	25	202	157	2 " " 5
36	158	-	175	588	14	498	588	584	21	141	76	5 " " 7,5
72	357	-	119	345	14	309	345	344	20	112	51	7,5 " " 10
114	678	-	112	249	37	225	249	249	23	91	47	10 " " 15
38	254	-	24	52	18	48	52	52	5	19	20	15 " " 20
11	91	-	12	19	9	19	19	19	3	9	10	20 " " 30
6	75	-	7	8	4	5	8	8	-	4	7	30 " " 50
5	104	1	5	6	4	5	6	6	5	3	6	50 " " 100
2	47	1	3	3	3	3	3	3	1	1	3	100 und mehr ha
296	1 793	2	724	2 629	126	1 813	2 629	2 507	103	589	384	1960 Insgesamt
.	.	.	515	2 482	.	.	2.504	965	42	152	587	Außerdem in Betrieben mit 0,5 bis unter 2 ha Gesamtfläche
8	.	.	289	6 436	.	.	6 474	1949 Insgesamt

Waiblingen

-	-	-	-	4	-	-	4	-	-	-	-	0 Ar
-	-	-	30	163	7	48	161	109	2	16	36	0,01 bis unter 2
138	564	-	796	2 373	109	1 623	2 373	2 060	104	481	462	2 " " 5
163	840	-	241	548	33	484	548	542	29	150	130	5 " " 7,5
96	583	-	108	204	20	179	204	203	25	44	52	7,5 " " 10
78	519	-	76	116	11	107	116	112	15	27	36	10 " " 15
17	134	-	16	21	2	19	21	21	1	6	5	15 " " 20
5	50	-	5	11	3	9	11	11	3	1	5	20 " " 30
4	54	-	2	7	3	6	7	7	1	1	2	30 " " 50
-	-	-	1	1	1	-	1	1	1	-	1	50 " " 100
-	-	-	-	-	-	-	-	-	-	-	-	100 und mehr ha
501	2 744	-	1 275	3 448	189	2 475	3 446	3 066	181	726	733	1960 Insgesamt
.	.	.	1 075	3 600	.	.	3 615	1 532	71	184	906	Außerdem in Betrieben mit 0,5 bis unter 2 ha Gesamtfläche
2	.	.	1 463	8 790	.	.	8 757	1949 Insgesamt

Karlsruhe

-	-	-	-	6	-	-	6	2	-	-	-	0 Ar
-	-	-	1	4	1	-	4	1	-	-	-	0,01 bis unter 2
5	18	-	11	87	3	-	87	51	4	-	30	2 " " 5
2	10	-	2	13	1	1	13	9	-	-	4	5 " " 7,5
7	35	-	3	14	-	-	14	11	-	-	5	7,5 " " 10
7	57	-	7	9	4	7	9	9	1	-	7	10 " " 15
2	16	-	2	3	-	-	3	3	-	-	1	15 " " 20
1	8	-	1	3	2	2	3	3	2	-	1	20 " " 30
2	22	-	1	3	1	1	3	3	2	-	1	30 " " 50
4	66	2	3	5	3	3	5	5	5	-	3	50 " " 100
-	-	-	-	-	-	-	-	-	-	-	-	100 und mehr ha
30	232	2	31	147	15	13	147	97	12	-	53	1960 Insgesamt
.	.	.	33	259	.	.	259	42	9	-	58	Außerdem in Betrieben mit 0,5 bis unter 2 ha Gesamtfläche
-	.	.	14	1 246	.	.	1 246	1949 Insgesamt

Heidelberg

-	-	-	-	1	-	-	1	-	-	-	-	0 Ar
-	-	-	1	3	-	-	3	3	1	-	1	0,01 bis unter 2
1	3	-	17	76	5	7	76	58	2	-	41	2 " " 5
4	16	-	13	23	1	6	23	20	5	-	10	5 " " 7,5
7	33	-	12	17	2	7	17	16	4	-	10	7,5 " " 10
29	162	1	35	48	5	40	48	45	8	4	31	10 " " 15
14	109	1	17	22	5	12	22	21	4	5	15	15 " " 20
5	36	2	6	6	3	3	6	6	2	2	5	20 " " 30
4	38	3	3	6	3	6	6	4	1	-	4	30 " " 50
2	28	2	1	2	1	2	2	2	2	-	2	50 " " 100
1	15	-	-	2	-	2	2	2	-	-	-	100 und mehr ha
67	440	9	105	206	26	85	206	177	29	11	119	1960 Insgesamt
.	.	.	52	256	.	.	256	83	11	-	88	Außerdem in Betrieben mit 0,5 bis unter 2 ha Gesamtfläche
-	.	.	179	791	.	.	785	1949 Insgesamt

Mannheim

-	-	-	-	7	-	-	7	5	-	-	-	0 Ar
-	-	-	13	77	5	5	77	49	2	3	19	0,01 bis unter 2
3	7	-	14	38	-	2	38	33	3	9	13	2 " " 5
2	4	-	20	55	2	16	55	45	4	11	27	5 " " 7,5
13	57	-	58	112	18	76	112	105	13	32	61	7,5 " " 10
58	295	-	29	34	9	25	34	31	8	14	24	10 " " 15
28	186	-	1	3	-	-	3	3	-	1	1	15 " " 20
1	4	-	2	2	1	1	2	2	-	1	1	20 " " 30
1	16	-	-	3	-	1	3	2	-	-	1	30 " " 50
1	23	-	2	2	2	1	2	2	1	-	1	50 " " 100
1	36	-	-	-	-	-	-	-	-	-	-	100 und mehr ha
108	628	-	140	333	38	127	333	277	31	72	151	1960 Insgesamt
.	.	.	34	191	.	.	191	68	6	2	99	Außerdem in Betrieben mit 0,5 bis unter 2 ha Gesamtfläche
1	.	.	195	901	.	.	867	1949 Insgesamt

Noch Tabelle 33 a (1. Teil)/33 b: Die Verwendung von technischen Einrichtungen der Hofwirtschaft in
mit 2 und mehr ha

Größenklasse nach der landwirtschaftlichen Nutzfläche ha	Land- und forstwirtschaftliche Betriebe insgesamt	Mechanische Entmischungs- anlagen (ohne Stallbahn)		Gülle- verchlau- chungen	Elektro- weide- zäune	Heu- belüftungs- anlagen unter Dach	Kammer- belüftungs- anlagen	Gärfutterbehälter				Motorbaumsägen	
		für Rindvieh	für Schweine					für Grünfutter		für Kartoffeln		Einmann- sägen	Zweimann- sägen
								Betriebe	cbm	Betriebe	cbm		
1	2	3	4	5	6	7	8	9	10	11	12	13	
Stadtkreis													
0 Ar	5	-	-	-	-	-	-	-	-	-	-	-	-
0,01 bis unter 2	15	-	-	-	-	-	-	-	-	-	-	-	-
2 " " 5	33	-	-	-	-	-	-	-	-	-	-	1	-
5 " " 7,5	9	-	-	-	-	-	-	1	10	-	-	-	-
7,5 " " 10	6	-	-	-	1	-	-	1	40	-	-	-	-
10 " " 15	6	-	-	-	2	-	-	2	130	-	-	-	-
15 " " 20	14	-	-	-	11	-	-	8	453	3	27	1	-
20 " " 30	6	-	-	-	5	-	-	2	120	1	10	-	-
30 " " 50	-	-	-	-	-	-	-	-	-	-	-	-	-
50 " " 100	3	1	-	-	3	-	1	3	1 020	3	45	1	-
100 und mehr ha	-	-	-	-	-	-	-	-	-	-	-	-	-
Insgesamt 1960	97	1	-	-	22	-	1	17	1 773	7	82	3	-
Außerdem in Betrieben mit 0,5 bis unter 2 ha Gesamtfläche	297
Insgesamt 1949	485	.	.	7	.	.	.	17	734	12	81	.	.
Landkreis													
0 Ar	34	-	-	-	-	-	-	-	-	-	-	5	1
0,01 bis unter 2	137	-	-	-	-	-	-	-	-	1	4	1	-
2 " " 5	2 041	-	-	-	1	-	-	45	572	34	192	4	6
5 " " 7,5	543	-	-	-	2	-	-	33	622	19	145	2	3
7,5 " " 10	194	-	-	-	4	1	-	28	491	17	99	2	2
10 " " 15	137	-	-	-	11	3	-	33	849	14	71	-	1
15 " " 20	39	-	-	-	8	1	-	14	411	2	48	-	-
20 " " 30	11	1	-	-	4	1	-	8	521	2	9	-	-
30 " " 50	8	-	-	1	2	-	-	2	170	1	35	-	-
50 " " 100	7	-	-	-	6	2	1	7	1 296	3	45	-	-
100 und mehr ha	3	-	-	-	2	1	2	1	200	1	50	1	1
Insgesamt 1960	3 154	1	-	1	40	9	3	171	5 132	94	698	15	14
Außerdem in Betrieben mit 0,5 bis unter 2 ha Gesamtfläche	7 464
Insgesamt 1949	11 973	.	.	31	.	.	.	161	3 450	157	808	.	.
Landkreis													
0 Ar	96	-	-	-	-	-	-	-	-	-	-	4	3
0,01 bis unter 2	268	-	-	-	-	-	-	-	-	1	5	4	1
2 " " 5	1 051	-	-	-	4	-	-	8	122	7	31	2	-
5 " " 7,5	795	1	-	-	9	8	-	35	725	31	130	2	-
7,5 " " 10	789	1	-	-	22	15	-	102	2 344	64	463	6	4
10 " " 15	995	6	1	-	47	36	-	237	6 715	158	1 057	12	2
15 " " 20	399	14	1	-	57	39	1	169	6 409	117	917	7	3
20 " " 30	198	17	1	1	63	40	4	117	6 181	80	744	5	1
30 " " 50	20	3	-	-	9	4	-	16	1 099	7	182	-	1
50 " " 100	10	-	-	-	4	1	2	7	950	7	154	-	-
100 und mehr ha	6	1	-	-	6	-	3	6	1 100	3	210	-	-
Insgesamt 1960	4 627	43	3	1	221	143	10	697	25 645	475	3 893	42	15
Außerdem in Betrieben mit 0,5 bis unter 2 ha Gesamtfläche	2 102
Insgesamt 1949	7 259	.	.	46	.	.	.	113	3 176	704	4 220	.	.
Landkreis													
0 Ar	61	-	-	-	-	-	-	-	-	-	-	4	1
0,01 bis unter 2	148	-	-	-	1	-	-	-	-	1	2	-	-
2 " " 5	1 093	-	-	-	9	1	-	18	389	17	105	3	3
5 " " 7,5	427	-	-	-	8	-	1	29	594	33	184	1	3
7,5 " " 10	270	1	-	-	15	1	-	43	1 195	49	298	1	-
10 " " 15	250	2	-	1	18	9	-	79	2 655	76	566	5	4
15 " " 20	63	-	-	-	9	2	-	30	1 285	28	223	-	-
20 " " 30	20	1	-	1	6	2	-	11	729	7	105	-	-
30 " " 50	10	-	-	-	5	-	-	5	385	5	174	-	-
50 " " 100	5	-	-	-	2	-	1	4	442	2	80	-	-
100 und mehr ha	.	1	1	-	-	1	-	-	-	-	-	-	-
Insgesamt 1960	2 348	5	1	2	73	16	2	219	7 674	218	1 737	14	11
Außerdem in Betrieben mit 0,5 bis unter 2 ha Gesamtfläche	3 228
Insgesamt 1949	7 417	.	.	100	.	.	.	171	4 596	357	1 921	.	.
Landkreis													
0 Ar	60	-	-	-	-	-	-	-	-	-	-	7	4
0,01 bis unter 2	139	-	-	-	-	-	-	-	-	2	6	1	-
2 " " 5	2 225	-	-	-	1	-	-	18	256	59	283	3	5
5 " " 7,5	386	1	-	-	4	2	-	20	416	36	202	2	-
7,5 " " 10	195	-	-	-	3	2	-	27	481	25	122	2	2
10 " " 15	119	-	-	-	5	3	-	19	498	15	92	-	1
15 " " 20	35	-	-	-	4	1	-	11	355	5	40	-	-
20 " " 30	21	-	-	-	5	-	1	1	18	5	40	-	-
30 " " 50	10	-	-	-	6	-	-	7	320	3	47	-	-
50 " " 100	5	-	-	-	2	-	1	2	125	2	53	-	-
100 und mehr ha	4	1	-	-	2	1	-	2	670	2	112	-	-
Insgesamt 1960	3 199	2	-	-	32	9	2	107	3 139	154	997	15	12
Außerdem in Betrieben mit 0,5 bis unter 2 ha Gesamtfläche	7 470
Insgesamt 1949	13 876	.	.	65	.	.	.	99	2 844	182	1 293	.	.

Alleinbesitz der land- und forstwirtschaftlichen Betriebe
Gesamtfläche

Melk- maschinen- anlagen	Kühe in Betrieben mit Melk- maschinen	Milchkühl- anlagen mit künstlicher Kühle	Wäsche- wasch- maschinen mit Elektromotor	Wasserversorgung			Elektrische Stromversorgung		Gefrierfächer (- 18 °C)		Kühl- schränke oder -räume	Größenklasse nach der landwirtschaftlichen Nutzfläche ha	
				Wasser- leitung	Warmwasser- bereiter	Selbsttränke im Viehstall	Lichtstrom	Kraftstrom	Im eigenen Haushalt	In Gemein- schafts- anlage			
Betriebe				Betriebe									
14	15	16	17	18	19	20	21	22	23	24	25		
Pforzheim													
-	-	-	-	-	-	-	-	-	-	-	-	0 Ar	
-	-	-	3	9	2	-	9	3	-	-	-	4	
-	-	-	3	27	1	1	27	19	3	-	-	9	
2	12	-	1	8	-	2	8	8	-	-	-	2	
3	21	-	4	6	-	3	6	6	-	-	-	5	
4	50	-	4	6	-	4	6	5	4	-	-	2	
12	155	1	9	14	1	9	14	12	7	-	-	7	
6	87	-	6	6	2	4	6	6	6	-	-	3	
-	-	-	-	-	-	-	-	-	-	-	-	-	
3	92	-	3	3	2	2	3	3	3	-	-	2	
-	-	-	-	-	-	-	-	-	-	-	-	-	
-	-	-	-	-	-	-	-	-	-	-	-	-	
30	417	1	33	79	10	25	79	62	23	-	-	31	
.	.	.	20	253	.	.	253	54	7	1	-	62	
-	.	.	19	404	.	.	423	
Bruchsal													
-	-	-	-	2	-	-	2	-	-	-	-	0 Ar	
1	2	-	17	128	4	7	128	73	3	4	37	0,01 bis unter 2	
10	31	-	368	2 011	44	286	2 011	1 519	24	151	353	2 " " 5	
16	68	-	151	541	15	248	541	513	10	79	61	5 " " 7,5	
17	69	-	80	193	9	109	193	186	7	32	30	7,5 " " 10	
46	266	-	55	134	8	85	134	129	7	16	35	10 " " 15	
24	159	1	25	39	10	30	39	36	7	4	22	15 " " 20	
7	57	-	6	11	3	6	11	10	3	1	5	20 " " 30	
2	21	1	2	8	2	2	8	7	1	1	4	30 " " 50	
6	146	2	4	7	6	5	7	7	3	1	5	50 " " 100	
2	74	1	2	3	2	2	3	3	2	-	2	100 und mehr ha	
131	893	5	710	3 077	103	780	3 077	2 483	67	289	554	1960 Insgesamt	
.	.	.	849	7 261	.	.	7 261	1 769	63	96	1 723	Außerdem in Betrieben mit 0,5 bis unter 2 ha Gesamtfläche	
1	.	.	59	5 026	.	.	11 328	1949 Insgesamt	
Buchen													
-	-	-	1	6	1	-	6	3	-	1	1	0 Ar	
-	-	-	24	222	4	5	222	99	7	25	40	0,01 bis unter 2	
4	12	-	103	1 018	21	256	1 018	871	23	191	151	2 " " 5	
19	75	-	88	787	10	389	787	772	17	191	93	5 " " 7,5	
56	281	-	119	787	22	512	787	769	18	248	77	7,5 " " 10	
240	1 385	-	247	992	39	795	992	979	44	429	172	10 " " 15	
247	1 668	-	151	399	19	342	399	398	48	179	108	15 " " 20	
162	1 345	2	119	198	24	172	198	194	41	104	68	20 " " 30	
17	185	-	17	19	7	18	19	19	2	15	10	30 " " 50	
10	161	1	8	10	3	7	10	10	6	2	6	50 " " 100	
6	164	3	5	6	3	3	6	6	5	-	6	100 und mehr ha	
761	5 276	6	882	4 444	153	2 499	4 444	4 120	211	1 385	732	1960 Insgesamt	
.	.	.	180	2 018	.	.	2 018	409	44	125	442	Außerdem in Betrieben mit 0,5 bis unter 2 ha Gesamtfläche	
2	.	.	53	6 248	.	.	6 955	1949 Insgesamt	
Heidelberg													
-	-	-	-	11	-	-	11	1	-	-	2	0 Ar	
1	2	-	13	123	7	2	123	67	4	5	46	0,01 bis unter 2	
2	7	-	132	1 056	21	74	1 056	712	15	90	254	2 " " 5	
19	81	-	95	417	11	115	417	379	12	89	109	5 " " 7,5	
45	206	-	93	266	18	125	266	258	14	87	73	7,5 " " 10	
93	538	1	124	245	13	151	245	241	19	96	93	10 " " 15	
37	250	2	43	63	9	39	63	62	7	18	22	15 " " 20	
16	128	4	8	20	7	14	20	20	6	9	11	20 " " 30	
6	55	1	7	10	3	5	10	8	3	1	7	30 " " 50	
3	72	2	4	5	4	3	5	5	2	1	2	50 " " 100	
-	-	-	1	1	1	1	1	1	1	-	1	100 und mehr ha	
222	1 339	10	520	2 217	94	529	2 217	1 754	83	396	620	1960 Insgesamt	
.	.	.	313	3 173	.	.	3 173	438	28	91	880	Außerdem in Betrieben mit 0,5 bis unter 2 ha Gesamtfläche	
-	.	.	105	5 384	.	.	6 974	1949 Insgesamt	
Karlsruhe													
-	-	-	-	4	-	-	4	-	-	-	1	0 Ar	
1	1	-	20	131	9	11	131	48	3	4	28	0,01 bis unter 2	
50	180	-	332	2 156	91	399	2 156	1 213	45	87	360	2 " " 5	
47	200	-	90	377	29	183	377	333	18	25	74	5 " " 7,5	
33	168	-	53	195	22	119	195	186	9	17	43	7,5 " " 10	
40	245	-	33	118	21	76	118	112	5	12	31	10 " " 15	
16	107	1	11	35	12	24	35	30	10	3	10	15 " " 20	
11	86	1	10	21	8	12	21	19	3	1	6	20 " " 30	
4	65	-	3	9	4	8	9	9	2	-	7	30 " " 50	
4	62	1	4	5	3	4	5	5	1	-	4	50 " " 100	
1	43	1	2	3	2	3	3	3	2	1	2	100 und mehr ha	
207	1 157	4	558	3 054	201	839	3 054	1 958	98	150	566	1960 Insgesamt	
.	.	.	801	7 339	.	.	7 339	917	79	79	1 652	Außerdem in Betrieben mit 0,5 bis unter 2 ha Gesamtfläche	
2	.	.	39	9 181	.	.	13 445	1949 Insgesamt	

Noch Tabelle 33 a (1. Teil)/33 b: Die Verwendung von technischen Einrichtungen der Hofwirtschaft im mit 2 und mehr ha

Größenklasse nach der landwirtschaftlichen Nutzfläche ha	Land- und forstwirtschaftliche Betriebe insgesamt	Mechanische Entmistungs- anlagen (ohne Stallbahn)		Gülle- verschla- uchungen	Elektro- weide- zäune	Heu- belüftungs- anlagen unter Dach	Körner- belüftungs- anlagen	Gärfutterbehälter				Motorbaumsägen	
		für Rindvieh	für Schweine					für Grünfutter		für Kartoffeln		Einmann- sägen	Zweimann- sägen
								Betriebe	cbm	Betriebe	cbm		
1	2	3	4	5	6	7	8	9	10	11	12	13	
Landkreis													
0 Ar	25	-	-	-	-	-	-	-	-	-	-	-	-
0,01 bis unter 2	29	-	-	-	-	-	-	-	-	1	6	1	-
2 " " 5	418	-	-	-	2	-	-	9	207	21	133	3	2
5 " " 7,5	256	-	-	-	2	-	-	36	734	53	395	1	1
7,5 " " 10	192	-	-	-	5	-	-	33	845	48	299	2	1
10 " " 15	319	-	-	-	16	-	-	82	2 751	125	993	6	3
15 " " 20	143	2	-	-	20	1	1	49	2 196	72	626	2	1
20 " " 30	33	-	-	1	14	-	-	11	704	14	134	1	-
30 " " 50	7	1	-	-	2	-	-	4	264	4	77	-	-
50 " " 100	8	-	-	-	5	-	-	6	1 180	4	219	-	-
100 und mehr ha	3	-	-	-	-	1	1	1	100	-	-	-	-
Insgesamt 1960	1 433	3	-	1	66	2	2	231	8 981	342	2 882	16	8
Außerdem in Betrieben mit 0,5 bis unter 2 ha Gesamtfläche	1 501
Insgesamt 1949	4 804	.	.	69	.	.	.	239	7 274	347	2 147	.	.
Landkreis													
0 Ar	63	-	-	-	-	-	-	-	-	-	-	1	2
0,01 bis unter 2	91	-	-	-	-	-	-	1	12	-	-	1	1
2 " " 5	818	-	-	-	10	1	-	19	475	7	67	1	1
5 " " 7,5	560	-	1	-	26	3	-	54	1 107	18	76	5	3
7,5 " " 10	484	1	-	-	19	1	1	71	1 740	36	285	4	1
10 " " 15	580	3	-	-	51	17	-	165	4 734	86	641	12	5
15 " " 20	111	-	-	-	17	10	-	55	1 984	34	353	1	-
20 " " 30	27	2	-	-	8	2	1	20	1 120	11	160	-	-
30 " " 50	5	-	-	-	3	-	1	2	180	1	100	-	-
50 " " 100	6	-	-	-	4	2	1	4	766	4	77	-	-
100 und mehr ha	.	1	-	-	1	1	1	1	400	-	-	-	-
Insgesamt 1960	2 746	7	1	-	139	37	5	392	12 518	197	1 759	25	13
Außerdem in Betrieben mit 0,5 bis unter 2 ha Gesamtfläche	1 413
Insgesamt 1949	4 973	.	.	21	.	.	.	176	4 930	271	1 650	.	.
Landkreis													
0 Ar	34	-	-	-	-	-	-	-	-	-	-	2	-
0,01 bis unter 2	101	-	-	-	-	-	-	-	-	-	-	-	-
2 " " 5	1 321	-	-	-	4	1	-	8	108	7	30	1	3
5 " " 7,5	226	1	-	-	6	5	-	9	152	6	21	1	2
7,5 " " 10	127	-	-	-	5	3	-	16	323	11	55	3	-
10 " " 15	81	1	-	-	9	1	-	21	516	9	70	1	1
15 " " 20	16	-	-	-	5	1	-	7	186	4	125	-	-
20 " " 30	3	-	-	-	-	1	-	1	23	2	19	-	-
30 " " 50	.	-	-	-	1	1	-	2	248	2	18	-	-
50 " " 100	.	1	-	-	1	-	-	1	110	1	6	-	-
100 und mehr ha	3	-	-	1	1	-	2	2	390	2	20	-	-
Insgesamt 1960	1 915	3	-	1	32	13	2	67	2 056	44	364	8	6
Außerdem in Betrieben mit 0,5 bis unter 2 ha Gesamtfläche	2 874
Insgesamt 1949	6 041	.	.	54	.	.	.	31	1 251	51	242	.	.
Landkreis													
0 Ar	57	-	-	-	-	-	-	-	-	-	-	7	-
0,01 bis unter 2	79	-	-	-	-	-	-	-	-	-	-	-	-
2 " " 5	958	-	-	-	-	-	-	10	202	16	76	6	4
5 " " 7,5	743	-	-	-	3	-	-	22	469	39	296	1	-
7,5 " " 10	652	1	-	-	6	-	1	44	1 194	59	473	1	-
10 " " 15	748	17	2	-	19	4	2	176	5 928	180	1 318	7	7
15 " " 20	169	9	1	-	12	5	-	71	2 694	54	510	1	-
20 " " 30	35	2	-	-	3	1	-	15	872	11	112	-	-
30 " " 50	10	1	-	-	3	-	1	5	340	6	180	1	1
50 " " 100	17	2	1	1	8	1	1	11	1 954	6	320	1	1
100 und mehr ha	12	3	1	-	8	-	3	3	1 330	5	384	2	3
Insgesamt 1960	3 480	35	5	1	62	11	8	357	14 983	376	3 669	27	16
Außerdem in Betrieben mit 0,5 bis unter 2 ha Gesamtfläche	3 013
Insgesamt 1949	8 889	.	.	148	.	.	.	137	5 097	428	3 033	.	.
Landkreis													
0 Ar	100	-	-	-	-	-	-	-	-	-	-	1	1
0,01 bis unter 2	474	-	-	-	-	-	-	-	-	4	11	-	-
2 " " 5	1 725	-	-	-	2	-	-	20	270	62	279	2	4
5 " " 7,5	1 366	1	1	-	3	-	-	72	1 380	148	729	5	3
7,5 " " 10	980	2	-	-	8	4	-	115	2 286	207	1 213	2	2
10 " " 15	865	8	-	-	15	10	1	183	4 617	199	1 267	-	1
15 " " 20	240	7	-	-	9	7	-	63	2 033	58	483	-	-
20 " " 30	104	2	2	-	4	2	-	28	1 244	29	220	1	2
30 " " 50	41	-	-	-	7	-	-	7	544	11	152	-	-
50 " " 100	4	-	-	-	1	1	1	3	172	-	-	-	1
100 und mehr ha	11	1	-	-	6	2	4	8	1 270	4	350	-	-
Insgesamt 1960	5 910	21	3	-	55	26	6	499	13 816	722	4 704	11	14
Außerdem in Betrieben mit 0,5 bis unter 2 ha Gesamtfläche	2 204
Insgesamt 1949	8 946	.	.	81	.	.	.	117	2 574	971	5 256	.	.

Alleinbesitz der land- und forstwirtschaftlichen Betriebe
Gesamtfläche

Melk- maschinen- anlagen	Kühe in Betrieben mit Melk- maschinen	Milchkühl- anlagen mit künstlicher Kälte	Wäsche- wasch- maschinen mit Elektromotor	Wasserversorgung			Elektrische Stromversorgung		Gefrierfächer (- 18° C)		Kühl- schränke oder -räume	Größenklasse nach der landwirtschaftlichen Nutzfläche ha	
				Wasser- leitung	Warmwasser- bereiter	Selbsttränke im Viehstall	Lichtstrom	Kraftstrom	Im eigenen Haushalt	In Gemein- schafts- anlage			
Betriebe				Betriebe									
14	15	16	17	18	19	20	21	22	23	24	25		
Mannheim													
-	-	-	-	1	-	-	1	1	-	-	-	0 Ar	
-	-	-	-	21	1	3	21	9	-	-	11	0,01 bis unter 2	
8	18	-	94	397	34	51	397	306	13	11	120	2 " " 5	
29	116	-	95	247	26	97	247	222	14	16	82	5 " " 7,5	
58	270	-	93	190	24	86	190	181	14	20	69	7,5 " " 10	
140	740	-	198	313	54	183	313	313	28	36	161	10 " " 15	
100	665	-	106	142	49	94	142	142	11	19	102	15 " " 20	
23	189	-	23	33	9	18	33	33	2	3	15	20 " " 30	
4	55	1	4	4	3	3	4	4	1	3	4	30 " " 50	
5	108	1	5	8	4	8	8	8	-	2	5	50 " " 100	
1	4	-	1	1	-	-	1	1	1	-	1	100 und mehr ha	
368	2 165	2	622	1 357	204	543	1 357	1 220	84	110	570	1960 Insgesamt	
.	.	.	303	1 499	.	.	1 499	509	31	9	640	Außerdem in Betrieben mit 0,5 bis unter 2 ha Gesamtfläche	
2	.	.	437	4 641	.	.	4 639	1949 Insgesamt	
Mosbach													
-	-	-	-	3	-	-	3	3	-	-	-	0 Ar	
-	-	-	6	74	2	3	74	39	2	2	10	0,01 bis unter 2	
3	8	-	106	779	23	163	779	647	35	127	143	2 " " 5	
16	65	-	64	549	14	224	549	527	16	144	64	5 " " 7,5	
51	252	-	104	474	10	292	474	467	15	124	57	7,5 " " 10	
177	1 047	1	159	570	30	426	570	562	29	194	87	10 " " 15	
68	504	-	53	111	13	100	111	111	12	50	24	15 " " 20	
22	171	1	14	27	1	24	27	27	3	18	9	20 " " 30	
2	52	-	1	4	1	1	4	4	-	1	1	30 " " 50	
5	129	3	3	6	2	5	6	6	3	2	5	50 " " 100	
-	-	1	-	1	-	1	1	1	1	-	1	100 und mehr ha	
344	2 228	6	510	2 598	96	1 239	2 598	2 394	116	662	401	1960 Insgesamt	
.	.	.	171	1 401	.	.	1 401	331	30	81	316	Außerdem in Betrieben mit 0,5 bis unter 2 ha Gesamtfläche	
-	.	.	42	4 613	.	.	4 822	1949 Insgesamt	
Pforzheim													
-	-	-	-	2	-	-	2	-	-	-	-	0 Ar	
-	-	-	12	96	3	11	96	56	1	2	15	0,01 bis unter 2	
18	60	-	197	1 296	60	553	1 296	1 057	15	64	171	2 " " 5	
36	160	-	59	224	14	143	224	209	4	31	34	5 " " 7,5	
38	213	-	37	126	9	99	126	123	9	23	15	7,5 " " 10	
46	265	1	29	81	13	63	81	78	2	22	16	10 " " 15	
12	98	-	8	16	1	13	16	13	3	3	2	15 " " 20	
3	26	-	-	3	-	3	3	3	-	1	1	20 " " 30	
2	26	-	1	2	1	2	2	2	-	1	2	30 " " 50	
1	22	1	1	1	1	1	1	1	1	-	1	50 " " 100	
2	66	2	2	2	2	2	2	2	2	-	2	100 und mehr ha	
158	936	4	346	1 849	104	890	1 849	1 544	37	147	259	1960 Insgesamt	
.	.	.	376	2 770	.	.	2 770	1 075	34	45	588	Außerdem in Betrieben mit 0,5 bis unter 2 ha Gesamtfläche	
-	.	.	53	5 584	.	.	5 553	1949 Insgesamt	
Sinsheim													
-	-	-	-	2	-	-	2	2	-	-	-	0 Ar	
-	-	-	7	66	3	1	66	32	-	8	20	0,01 bis unter 2	
12	34	-	150	923	24	127	923	733	26	133	147	2 " " 5	
79	325	-	145	732	14	261	732	691	27	175	99	5 " " 7,5	
141	649	-	190	650	14	332	650	622	27	247	93	7,5 " " 10	
415	2 226	2	324	738	56	521	738	718	59	369	182	10 " " 15	
123	853	2	94	169	27	127	169	168	28	105	65	15 " " 20	
28	214	-	24	35	8	25	35	35	7	20	13	20 " " 30	
10	131	1	9	10	6	8	10	10	4	5	6	30 " " 50	
12	212	4	14	17	9	12	17	17	7	6	15	50 " " 100	
7	163	1	11	11	9	5	11	11	7	2	12	100 und mehr ha	
827	4 787	10	968	5 353	170	1 419	5 353	3 039	192	1 070	652	1960 Insgesamt	
.	.	.	367	2 983	.	.	2 983	330	55	188	659	Außerdem in Betrieben mit 0,5 bis unter 2 ha Gesamtfläche	
5	.	.	88	7 141	.	.	8 466	1949 Insgesamt	
Tauberbischofsheim													
-	-	-	-	2	-	-	2	1	-	-	-	0 Ar	
-	-	-	43	417	17	16	417	184	5	19	60	0,01 bis unter 2	
3	11	-	264	1 676	41	402	1 676	1 403	17	185	206	2 " " 5	
34	143	-	290	1 348	33	689	1 348	1 283	33	241	133	5 " " 7,5	
68	313	-	255	978	20	624	978	964	23	180	121	7,5 " " 10	
157	788	-	284	861	37	660	861	855	39	218	135	10 " " 15	
100	564	1	99	239	17	201	239	233	30	92	86	15 " " 20	
56	344	1	71	104	10	89	104	103	26	42	54	20 " " 30	
34	210	-	31	39	4	29	39	39	22	4	22	30 " " 50	
2	24	1	2	4	2	2	4	4	1	1	3	50 " " 100	
9	188	3	7	11	11	7	11	11	11	3	9	100 und mehr ha	
465	2 585	8	1 346	5 679	192	2 719	5 679	5 080	207	985	849	1960 Insgesamt	
.	.	.	221	2 154	.	.	2 154	673	35	106	437	Außerdem in Betrieben mit 0,5 bis unter 2 ha Gesamtfläche	
-	.	.	76	6 982	.	.	8 444	1949 Insgesamt	

Noch Tabelle 33 a (1. Teil)/33 b: Die Verwendung von technischen Einrichtungen der Hofwirtschaft im
mit 2 und mehr ha

Größenklasse nach der landwirtschaftlichen Nutzfläche ha	Land- und forstwirt- schaftliche Betriebe insgesamt	Mechanische Entmistungs- anlagen (ohne Stallbahn)		Gülle- verschlau- chungen	Elektro- weide- zäune	Heu- belöfungs- anlagen unter Dach	Körner- belöfungs- anlagen	Gärfutterbehälter				Motorbaumsägen	
		für Rindvieh	für Schweine					für Grünfutter		für Kartoffeln		Einmann- sägen	Zweimann- sägen
								Betriebe	cbm.	Betriebe	cbm.		
1	2	3	4	5	6	7	8	9	10	11	12	13	
Stadtkreis													
0 Ar	40	-	-	-	-	-	-	-	-	-	-	-	-
0,01 bis unter 2	21	-	-	-	-	-	-	1	50	1	20	-	-
2 " " 5	84	-	-	-	4	-	-	1	12	-	-	2	-
5 " " 7,5	33	-	-	-	4	-	-	3	122	2	8	1	1
7,5 " " 10	10	-	-	-	3	-	-	-	-	3	11	-	-
10 " " 15	11	-	-	-	2	-	-	3	72	2	17	-	1
15 " " 20	.	-	-	-	1	-	-	-	-	-	-	-	-
20 " " 30	.	-	-	-	-	-	-	-	-	-	-	-	-
30 " " 50	.	-	-	-	-	-	-	-	-	-	-	-	-
50 " " 100	4	-	-	-	-	-	-	-	-	-	-	-	-
100 und mehr ha	-	-	-	-	-	-	-	-	-	-	-	-	-
Insgesamt 1960	206	-	-	-	14	-	-	8	256	8	56	3	2
Außerdem in Betrieben mit 0,5 bis unter 2 ha Gesamtfläche	252
Insgesamt 1949	644	.	.	10	.	.	.	10	187	6	56	.	.
Stadtkreis													
0 Ar	3	-	-	-	-	-	-	-	-	-	-	-	-
0,01 bis unter 2	11	-	-	-	-	-	-	-	-	-	-	-	-
2 " " 5	77	-	-	-	1	-	-	1	13	-	-	-	1
5 " " 7,5	13	-	-	-	-	-	-	-	-	-	-	1	-
7,5 " " 10	7	-	-	1	1	-	-	1	15	-	-	1	-
10 " " 15	3	-	-	-	-	-	-	-	-	-	-	-	-
15 " " 20	-	-	-	-	-	-	-	-	-	-	-	-	-
20 " " 30	5	-	-	-	-	-	-	3	307	2	16	2	1
30 " " 50	-	-	-	-	-	-	-	-	-	-	-	-	-
50 " " 100	-	-	-	-	-	-	-	-	-	-	-	-	-
100 und mehr ha	-	-	-	-	-	-	-	-	-	-	-	-	-
Insgesamt 1960	119	-	-	1	2	-	-	5	335	2	16	4	2
Außerdem in Betrieben mit 0,5 bis unter 2 ha Gesamtfläche	265
Insgesamt 1949	531	.	.	3	.	.	.	5	291	2	14	.	.
Landkreis													
0 Ar	45	-	-	-	-	-	-	-	-	-	-	1	-
0,01 bis unter 2	354	-	-	1	2	-	-	1	24	1	2	1	-
2 " " 5	2 546	-	1	34	25	1	-	45	732	74	366	11	3
5 " " 7,5	656	2	-	21	11	4	1	47	953	105	693	17	1
7,5 " " 10	111	-	-	11	4	7	-	27	565	30	169	13	1
10 " " 15	34	-	-	4	4	-	-	10	346	4	137	9	-
15 " " 20	7	-	-	4	3	-	-	2	86	1	6	3	-
20 " " 30	4	-	-	1	1	1	-	1	24	1	12	-	-
30 " " 50	.	-	-	-	-	-	-	-	-	-	-	-	-
50 " " 100	3	1	-	1	1	1	-	1	160	1	12	-	-
100 und mehr ha	.	-	-	-	-	-	-	-	-	-	-	-	-
Insgesamt 1960	3 762	3	1	77	51	14	1	134	2 890	217	1 397	55	5
Außerdem in Betrieben mit 0,5 bis unter 2 ha Gesamtfläche	2 743
Insgesamt 1949	7 480	.	.	110	.	.	.	46	987	87	516	.	.
Landkreis													
0 Ar	115	-	-	-	-	-	-	-	-	-	-	1	1
0,01 bis unter 2	118	-	-	-	2	-	-	-	-	-	-	1	-
2 " " 5	1 076	1	-	2	115	3	-	6	137	7	26	6	5
5 " " 7,5	790	-	-	-	131	3	-	11	265	29	135	10	-
7,5 " " 10	638	-	-	1	153	7	-	15	402	37	166	13	1
10 " " 15	744	1	-	7	260	35	2	77	2 338	89	543	14	2
15 " " 20	265	6	2	1	138	27	-	67	2 362	55	522	5	1
20 " " 30	138	2	-	13	99	30	2	42	2 223	27	244	18	1
30 " " 50	44	2	-	7	35	7	-	19	1 092	8	46	10	1
50 " " 100	11	-	-	2	6	1	-	4	620	3	49	-	-
100 und mehr ha	3	-	-	-	1	1	1	1	450	1	40	-	-
Insgesamt 1960	3 942	12	2	33	940	114	5	242	9 889	256	1 771	78	12
Außerdem in Betrieben mit 0,5 bis unter 2 ha Gesamtfläche	791
Insgesamt 1949	5 394	.	.	81	.	.	.	73	2 042	332	1 648	.	.
Landkreis													
0 Ar	68	-	-	-	-	-	-	-	-	-	-	3	4
0,01 bis unter 2	240	-	-	-	1	-	-	4	50	-	-	1	2
2 " " 5	2 526	-	-	6	47	2	-	101	1 757	75	324	7	2
5 " " 7,5	733	3	-	3	46	5	1	75	1 734	65	365	16	1
7,5 " " 10	276	3	2	12	65	5	1	66	1 695	31	167	27	4
10 " " 15	300	3	-	35	135	11	1	97	3 203	27	248	63	11
15 " " 20	123	5	1	18	69	9	-	34	1 321	13	196	32	10
20 " " 30	109	1	-	13	72	4	-	26	979	9	87	51	2
30 " " 50	43	-	-	7	36	1	-	9	534	6	87	27	9
50 " " 100	10	-	-	2	4	2	-	2	300	-	-	4	1
100 und mehr ha	.	-	-	1	1	-	1	1	180	-	-	-	-
Insgesamt 1960	4 429	15	3	97	476	39	4	415	11 753	226	1 474	231	46
Außerdem in Betrieben mit 0,5 bis unter 2 ha Gesamtfläche	2 770
Insgesamt 1949	8 354	.	.	130	.	.	.	296	6 718	293	1 775	.	.

Alleinbesitz der land- und forstwirtschaftlichen Betriebe
Gesamtfläche

Melk- maschinen- anlagen	Kühe in Betrieben mit Melk- maschinen	Milchkühi- anlagen mit künstlicher Kälte	Wäsche- wasch- maschinen mit Elektromotor	Wasserversorgung			Elektrische Stromversorgung		Gefrierfächer (- 18 ° C)		Kühl- schränke oder -räume	Größenklasse nach der landwirtschaftlichen Nutzfläche ha
				Wasser- leitung	Warmwasser- bereiter	Selbsttränke im Viehstall	Lichtstrom	Kraftstrom	im eigenen Haushalt	in Gemein- schafts- anlage		
Betriebe				Betriebe								
14	15	16	17	18	19	20	21	22	23	24	25	

Freiburg im Breisgau

-	-	-	-	19	-	-	19	-	-	-	6	0 Ar
-	-	-	-	16	1	-	16	6	-	-	2	0,01 bis unter 2
6	26	-	8	81	4	9	81	63	4	1	14	2 " " 5
12	68	1	8	32	5	9	32	31	1	-	9	5 " " 7,5
7	54	-	6	9	1	6	9	9	-	-	6	7,5 " " 10
7	57	-	6	11	2	3	11	11	-	-	7	10 " " 15
1	12	-	-	2	1	1	2	2	-	-	-	15 " " 20
-	-	-	-	-	-	-	-	-	-	-	-	20 " " 30
-	-	-	-	-	-	-	-	-	-	-	-	30 " " 50
-	-	-	-	2	-	-	2	1	-	-	-	50 " " 100
-	-	-	-	-	-	-	-	-	-	-	-	100 und mehr ha
33	217	1	28	172	14	28	172	123	5	1	44	1960 Insgesamt
.	.	.	26	242	.	.	243	88	5	-	81	Außerdem in Betrieben mit 0,5 bis unter 2 ha Gesamtfläche
1	.	.	4	583	.	.	579	1949 Insgesamt

Baden-Baden

-	-	-	-	1	-	-	1	1	-	-	-	0 Ar
-	-	-	-	11	1	-	11	3	-	-	2	0,01 bis unter 2
1	4	-	4	77	3	4	77	33	-	-	17	2 " " 5
-	-	-	3	13	-	3	13	8	-	-	3	5 " " 7,5
1	6	-	1	7	-	3	7	6	-	-	2	7,5 " " 10
-	-	-	-	3	-	-	3	3	-	-	-	10 " " 15
-	-	-	-	-	-	-	-	-	-	-	-	15 " " 20
3	14	2	3	3	2	1	3	3	-	-	3	20 " " 30
-	-	-	-	-	-	-	-	-	-	-	-	30 " " 50
-	-	-	-	-	-	-	-	-	-	-	-	50 " " 100
-	-	-	-	-	-	-	-	-	-	-	-	100 und mehr ha
5	54	2	11	115	6	11	115	57	-	-	27	1960 Insgesamt
.	.	.	23	264	.	.	264	42	7	-	51	Außerdem in Betrieben mit 0,5 bis unter 2 ha Gesamtfläche
-	.	.	3	530	.	.	522	1949 Insgesamt

Bühl

-	-	-	-	3	-	-	3	-	-	-	-	0 Ar
1	4	-	14	337	8	28	342	132	2	25	48	0,01 bis unter 2
46	168	-	269	2 148	62	601	2 542	1 965	35	518	435	2 " " 5
99	432	-	97	560	22	316	655	642	18	241	146	5 " " 7,5
37	194	-	29	101	8	66	109	107	4	31	26	7,5 " " 10
6	41	-	12	33	4	16	34	31	3	5	13	10 " " 15
2	10	-	2	5	1	1	6	6	1	-	-	15 " " 20
1	12	-	-	2	1	-	3	3	-	-	-	20 " " 30
-	-	-	-	1	-	-	1	1	-	-	-	30 " " 50
1	36	-	-	2	1	1	2	2	-	-	-	50 " " 100
-	-	-	-	1	-	-	1	1	-	-	-	100 und mehr ha
193	897	-	423	3 193	107	1 029	3 698	2 890	63	820	668	1960 Insgesamt
.	.	.	176	2 447	.	.	2 700	862	36	136	521	Außerdem in Betrieben mit 0,5 bis unter 2 ha Gesamtfläche
-	.	.	22	5 005	.	.	7 260	1949 Insgesamt

Donaueschingen

-	-	-	-	20	-	-	21	8	-	-	-	0 Ar
-	-	-	13	96	2	9	95	55	2	1	11	0,01 bis unter 2
52	167	1	177	1 061	21	440	1 065	944	10	58	61	2 " " 5
142	632	-	162	783	15	487	785	773	10	80	36	5 " " 7,5
249	1 263	2	176	632	10	452	632	628	15	108	38	7,5 " " 10
501	3 081	3	295	738	33	565	744	744	32	155	83	10 " " 15
221	1 614	1	139	263	14	192	263	263	15	68	41	15 " " 20
115	1 098	1	72	138	19	87	138	137	20	29	21	20 " " 30
34	416	1	27	43	6	29	43	43	7	2	7	30 " " 50
5	90	-	4	6	1	3	6	6	1	-	4	50 " " 100
1	89	1	1	3	1	1	3	3	1	1	-	100 und mehr ha
1 320	8 450	10	1 070	3 783	122	2 265	3 795	3 604	113	502	302	1960 Insgesamt
.	.	.	98	770	.	.	775	363	9	14	60	Außerdem in Betrieben mit 0,5 bis unter 2 ha Gesamtfläche
3	.	.	34	5 328	.	.	5 189	1949 Insgesamt

Emmendingen

-	-	-	-	6	-	-	6	3	1	-	1	0 Ar
2	7	1	25	229	5	34	229	155	1	22	43	0,01 bis unter 2
43	173	-	319	2 516	52	580	2 516	2 310	63	584	346	2 " " 5
66	294	-	162	732	20	333	732	722	16	291	117	5 " " 7,5
65	345	1	83	276	18	164	276	274	12	110	65	7,5 " " 10
126	756	2	121	298	26	179	298	298	13	76	80	10 " " 15
45	328	1	42	123	12	59	123	123	16	15	38	15 " " 20
36	248	1	33	107	11	57	107	107	6	14	23	20 " " 30
22	166	1	17	43	9	26	43	43	2	5	8	30 " " 50
4	56	-	4	9	2	5	9	9	1	2	2	50 " " 100
1	37	-	1	1	1	-	1	1	1	-	1	100 und mehr ha
410	2 410	7	807	4 340	156	1 437	4 340	4 045	132	1 119	724	1960 Insgesamt
.	.	.	334	2 576	.	.	2 729	1 278	68	311	537	Außerdem in Betrieben mit 0,5 bis unter 2 ha Gesamtfläche
1	.	.	66	5 642	.	.	8 126	1949 Insgesamt

Noch Tabelle 33 a (1. Teil)/33 b: Die Verwendung von technischen Einrichtungen der Hofwirtschaft im
mit 2 und mehr ha

Größenklasse nach der landwirtschaftlichen Nutzfläche ha	Land- und forstwirt- schaftliche Betriebe insgesamt	Mechanische Entmistungs- anlagen (ohne Stallbahn)		Gülle- verschlau- chungen	Elektro- weide- zäune	Heu- belüftungs- anlagen unter Dach	Körner- belüftungs- anlagen	Gärfutterbehälter				Motorbaumsägen	
		für Rindvieh	für Schweine					für Grünfütter		für Kartoffeln		Einmann- sägen	Zweimann- sägen
								Betriebe	cbm	Betriebe	cbm		
1	2	3	4	5	6	7	8	9	10	11	12	13	
Landkreis													
0 Ar	93	-	-	-	-	-	-	-	-	-	-	-	1
0,01 bis unter 2	270	-	-	-	2	-	-	-	-	-	-	-	2
2 " " 5	2 861	1	-	30	140	6	1	53	873	155	627	21	6
5 " " 7,5	962	-	-	10	89	-	-	78	1 343	114	518	15	3
7,5 " " 10	352	-	-	9	93	2	-	40	915	55	326	12	1
10 " " 15	272	2	-	31	112	5	1	64	2 320	49	350	13	2
15 " " 20	145	3	1	26	100	3	2	49	1 893	28	278	22	7
20 " " 30	103	2	-	29	81	3	1	43	1 724	8	77	28	2
30 " " 50	36	-	-	12	32	1	1	18	877	6	52	7	1
50 " " 100	7	-	-	3	7	1	-	6	694	2	46	4	-
100 und mehr ha	3	-	-	-	2	1	2	2	1 050	1	70	-	-
Insgesamt 1960	5 104	8	1	150	658	22	8	356	11 734	427	2 384	124	25
Außerdem in Betrieben mit 0,5 bis unter 2 ha Gesamtfläche	2 586
Insgesamt 1949	8 350	.	.	133	.	.	.	347	9 296	472	2 358	.	.
Landkreis													
0 Ar	118	-	-	-	-	-	-	-	-	-	-	1	1
0,01 bis unter 2	147	-	-	-	8	-	-	-	-	-	-	2	-
2 " " 5	1 008	-	-	4	263	1	-	5	72	6	32	18	4
5 " " 7,5	465	-	-	4	149	3	-	18	423	6	23	14	3
7,5 " " 10	301	-	-	5	108	5	-	9	178	8	77	8	-
10 " " 15	315	-	-	8	137	12	-	32	1 075	28	247	10	-
15 " " 20	174	-	-	17	115	7	-	27	1 114	23	158	27	1
20 " " 30	150	1	1	20	130	16	-	48	2 386	27	151	32	4
30 " " 50	83	1	1	27	79	22	-	42	2 573	37	259	38	6
50 " " 100	11	1	-	3	8	1	-	4	326	1	5	2	2
100 und mehr ha	-	-	-	-	-	-	-	-	-	-	-	-	-
Insgesamt 1960	2 772	3	2	88	997	67	-	185	8 147	136	952	152	21
Außerdem in Betrieben mit 0,5 bis unter 2 ha Gesamtfläche	515
Insgesamt 1949	3 571	.	.	57	.	.	.	111	4 740	211	925	.	.
Landkreis													
0 Ar	35	-	-	-	-	-	-	-	-	-	-	4	1
0,01 bis unter 2	84	-	-	3	1	1	-	-	-	3	20	-	-
2 " " 5	1 903	-	-	41	8	-	-	5	68	113	456	2	-
5 " " 7,5	724	1	-	7	28	1	2	18	321	144	760	2	-
7,5 " " 10	271	-	-	1	14	1	-	15	324	103	557	1	-
10 " " 15	113	-	-	-	37	5	-	28	850	57	344	-	1
15 " " 20	22	-	-	1	15	-	-	9	316	7	67	-	-
20 " " 30	4	-	-	-	2	-	-	-	-	-	-	-	-
30 " " 50	4	-	-	-	-	-	-	-	-	-	-	-	-
50 " " 100	.	-	-	-	-	-	-	-	-	-	-	-	-
100 und mehr ha	.	-	-	-	-	-	-	-	-	-	-	-	-
Insgesamt 1960	3 162	1	-	53	105	8	2	75	1 879	427	2 204	9	2
Außerdem in Betrieben mit 0,5 bis unter 2 ha Gesamtfläche	1 527
Insgesamt 1949	5 805	.	.	22	.	.	.	30	469	491	2 501	.	.
Landkreis													
0 Ar	86	-	-	-	-	-	-	-	-	-	-	2	-
0,01 bis unter 2	154	-	-	1	-	-	-	-	-	-	-	3	-
2 " " 5	1 074	-	-	3	50	8	-	7	186	5	26	4	1
5 " " 7,5	728	-	-	2	78	9	-	18	451	12	87	6	3
7,5 " " 10	547	-	-	4	107	22	-	27	825	18	102	6	1
10 " " 15	559	2	-	9	164	55	-	69	2 660	59	518	12	2
15 " " 20	144	3	-	2	63	37	1	37	1 578	28	246	2	1
20 " " 30	50	1	1	6	29	15	2	27	1 816	19	269	2	-
30 " " 50	27	1	-	4	18	9	-	15	1 288	8	217	-	-
50 " " 100	9	1	-	4	5	4	-	9	1 108	5	240	3	3
100 und mehr ha	-	-	-	-	-	-	-	-	-	-	-	-	-
Insgesamt 1960	3 378	8	1	35	514	159	3	209	9 912	154	1 705	40	11
Außerdem in Betrieben mit 0,5 bis unter 2 ha Gesamtfläche	1 283
Insgesamt 1949	5 617	.	.	118	.	.	.	85	3 813	114	798	.	.
Landkreis													
0 Ar	64	-	-	-	-	-	-	-	-	-	-	3	-
0,01 bis unter 2	132	-	-	-	1	-	-	-	-	-	-	-	-
2 " " 5	2 230	3	-	7	23	-	1	18	282	145	493	6	-
5 " " 7,5	588	-	-	5	34	2	1	43	718	156	641	14	7
7,5 " " 10	225	-	-	22	39	3	-	38	1 042	89	474	14	1
10 " " 15	120	1	-	25	49	3	-	26	781	41	265	29	4
15 " " 20	46	2	-	18	25	1	-	11	418	10	83	19	9
20 " " 30	20	-	-	4	10	-	-	4	251	1	25	4	5
30 " " 50	5	-	-	1	2	-	-	1	180	1	2	-	2
50 " " 100	-	-	-	-	-	-	-	-	-	-	-	-	-
100 und mehr ha	.	-	-	-	1	-	-	1	50	-	-	-	-
Insgesamt 1960	3 432	6	-	82	184	9	2	142	3 722	443	1 983	89	28
Außerdem in Betrieben mit 0,5 bis unter 2 ha Gesamtfläche	2 648
Insgesamt 1949	7 008	.	.	75	.	.	.	121	2 175	437	2 140	.	.

Alleinbesitz der land- und forstwirtschaftlichen Betriebe
Gesamtfläche

Melk- maschinen- anlagen	Kühe in Betrieben mit Melk- maschinen	Milchkühl- anlagen mit künstlicher Kälte	Wäsche- wasch- maschinen mit Elektromotor	Wasserversorgung			Elektrische Stromversorgung		Gefrierfächer (- 18 °C)		Kühl- schränke oder -räume	Größenklasse nach der landwirtschaftlichen Nutzfläche ha	
				Wasser- leitung	Warmwasser- bereiter	Selbstbrunnen im Viehstall	Lichtstrom	Kraftstrom	Im eigenen Haushalt	In Gemein- schafts- anlage			
Betriebe				Betriebe									
14	15	16	17	18	19	20	21	22	23	24	25		
Freiburg im Breisgau													
-	-	-	-	8	1	1	8	2	-	-	3	0 Ar	
-	-	1	24	245	8	16	256	171	3	51	38	0,01 bis unter 2	
45	214	1	439	2 812	80	705	2 847	2 441	66	716	430	" " " 5	
122	536	2	234	943	23	445	956	925	22	277	161	" " " 7,5	
100	576	-	109	346	17	194	350	340	13	107	73	7,5 " " 10	
123	864	2	99	271	16	159	272	269	14	37	76	10 " " 15	
89	778	-	71	144	17	100	145	143	5	20	40	15 " " 20	
63	538	3	56	102	13	76	103	102	9	10	34	20 " " 30	
27	307	1	21	35	5	24	35	35	2	9	7	30 " " 50	
7	124	2	5	7	4	6	7	7	3	3	3	50 " " 100	
3	62	2	1	3	2	2	3	3	2	-	3	100 und mehr ha	
579	3 999	14	1 059	4 916	186	1 728	4 982	4 438	139	1 230	868	1960 Insgesamt	
.	.	.	316	2 472	.	.	2 512	1 011	59	277	497	Außerdem in Betrieben mit 0,5 bis unter 2 ha Gesamtfläche	
1	.	.	50	6 854	.	.	8 194	1949 Insgesamt	
Hochschwarzwald													
-	-	-	1	27	-	-	27	10	1	-	4	0 Ar	
-	-	-	13	134	5	16	135	67	5	-	16	0,01 bis unter 2	
32	121	-	228	999	31	324	1 005	821	15	53	74	" " " 5	
78	370	1	142	462	18	221	463	435	15	48	48	" " " 7,5	
88	468	-	95	296	9	150	298	292	6	47	27	7,5 " " 10	
169	1 093	3	129	312	11	201	315	315	14	73	35	10 " " 15	
126	997	1	100	170	8	130	173	173	13	21	20	15 " " 20	
127	1 296	1	100	150	16	127	150	150	17	2	33	20 " " 30	
77	988	-	69	81	13	74	81	81	25	-	18	30 " " 50	
6	115	-	2	9	3	4	9	8	1	-	3	50 " " 100	
-	-	-	-	-	-	-	-	-	-	-	-	100 und mehr ha	
703	5 448	6	879	2 640	114	1 247	2 656	2 352	112	244	278	1960 Insgesamt	
.	.	.	65	470	.	.	475	248	6	8	55	Außerdem in Betrieben mit 0,5 bis unter 2 ha Gesamtfläche	
1	.	.	15	3 437	.	.	3 320	1949 Insgesamt	
Kehl													
-	-	-	-	-	-	-	-	-	-	-	-	0 Ar	
-	-	-	12	74	1	11	84	48	1	13	26	0,01 bis unter 2	
46	156	-	250	1 475	37	428	1 892	1 375	33	360	497	" " " 5	
141	608	-	154	622	18	358	724	697	25	260	194	" " " 7,5	
118	628	-	86	250	8	181	268	263	10	153	80	7,5 " " 10	
77	508	1	59	110	8	89	113	111	8	74	42	10 " " 15	
13	104	1	10	20	4	10	21	20	1	5	3	15 " " 20	
-	-	-	1	3	2	2	3	3	1	-	-	20 " " 30	
-	-	-	-	3	-	1	3	3	-	1	-	30 " " 50	
-	-	-	-	1	-	1	1	1	-	-	-	50 " " 100	
-	-	-	-	1	-	-	1	1	-	-	-	100 und mehr ha	
395	2 004	2	572	2 559	78	1 081	3 110	2 522	79	866	842	1960 Insgesamt	
.	.	.	158	982	.	.	1 525	498	17	128	468	Außerdem in Betrieben mit 0,5 bis unter 2 ha Gesamtfläche	
-	.	.	67	1 223	.	.	5 738	1949 Insgesamt	
Konstanz													
-	-	-	-	3	-	-	3	-	-	-	-	0 Ar	
-	-	-	15	134	7	31	134	91	-	7	25	0,01 bis unter 2	
67	235	-	248	1 067	45	668	1 068	943	14	25	134	" " " 5	
182	846	1	223	724	27	587	724	711	15	52	87	" " " 7,5	
280	1 547	-	199	545	9	469	545	540	9	34	49	7,5 " " 10	
387	2 657	1	254	557	33	499	557	552	31	106	75	10 " " 15	
124	1 088	1	85	142	12	125	142	142	11	24	38	15 " " 20	
42	479	1	30	50	12	41	50	50	10	6	22	20 " " 30	
21	304	-	13	25	6	11	25	24	6	3	15	30 " " 50	
8	179	3	5	9	5	7	9	9	4	-	5	50 " " 100	
-	-	-	-	-	-	-	-	-	-	-	-	100 und mehr ha	
1 111	7 335	7	1 072	3 256	156	2 438	3 257	3 062	100	257	450	1960 Insgesamt	
.	.	.	212	1 232	.	.	1 246	573	22	21	230	Außerdem in Betrieben mit 0,5 bis unter 2 ha Gesamtfläche	
3	.	.	87	5 485	.	.	5 463	1949 Insgesamt	
Lahr													
-	-	-	-	10	-	-	11	2	-	-	-	0 Ar	
-	-	-	8	106	2	7	125	77	-	12	21	0,01 bis unter 2	
59	192	1	329	1 926	38	472	2 225	1 926	23	491	397	" " " 5	
104	417	2	167	551	20	311	587	576	15	267	144	" " " 7,5	
90	461	-	82	217	8	139	225	224	14	107	70	7,5 " " 10	
62	388	2	56	114	12	79	118	118	7	55	47	10 " " 15	
19	139	1	24	46	3	26	46	44	3	10	16	15 " " 20	
8	65	-	10	19	3	8	18	18	2	2	5	20 " " 30	
1	12	-	1	5	1	1	5	5	-	1	2	30 " " 50	
-	-	-	-	-	-	-	-	-	-	-	-	50 " " 100	
-	-	-	-	-	-	-	-	-	-	-	-	100 und mehr ha	
1	31	1	-	2	-	1	2	2	-	-	1	1960 Insgesamt	
344	1 705	7	677	2 996	87	1 044	3 362	2 992	64	945	703	Außerdem in Betrieben mit 0,5 bis unter 2 ha Gesamtfläche	
.	.	.	299	2 022	.	.	2 602	989	27	263	564	1949 Insgesamt	
3	.	.	36	3 593	.	.	6 833		

Noch Tabelle 33 a (1. Teil)/33 b: Die Verwendung von technischen Einrichtungen der Hofwirtschaft im mit 2 und mehr ha

Größenklasse nach der landwirtschaftlichen Nutzfläche ha	Land- und forstwirtschaftliche Betriebe insgesamt	Mechanische Entmistungs- anlagen (ohne Stallbahn)		Gülle- verschlau- chungen	Elektro- weide- zäune	Heu- belöftungs- anlagen unter Dach	Körner- belöftungs- anlagen	Gärfutterbehälter				Motorbaumsägen	
		für Rindvieh	für Schweine					für Grünfutter		für Kartoffeln		Einmann- sägen	Zweimann- sägen
								Betriebe		Betriebe			
		1	2					3	4	5	6	7	8

Landkreis

0 Ar	167	-	-	-	-	-	-	-	-	-	-	5	2
0,01 bis unter 2	348	-	-	1	29	-	-	2	30	4	13	2	3
2 " " 5	1 728	1	-	5	408	14	-	12	194	30	113	21	7
5 " " 7,5	822	-	-	-	271	11	-	45	1 020	61	256	38	10
7,5 " " 10	444	-	-	-	181	13	-	82	2 290	88	367	42	3
10 " " 15	266	3	-	3	152	14	-	77	2 603	60	260	40	-
15 " " 20	46	1	-	2	33	8	1	23	1 169	5	25	9	2
20 " " 30	15	-	-	1	11	2	-	10	683	5	19	1	-
30 " " 50	8	-	-	2	4	2	1	4	357	4	84	1	-
50 " " 100	.	-	-	-	1	-	-	1	120	1	12	-	-
100 und mehr ha	.	-	-	-	-	1	1	1	300	1	50	-	-
Insgesamt 1960	3 846	5	-	14	1 090	65	3	257	8 766	259	1 199	159	27
Außerdem in Betrieben mit 0,5 bis unter 2 ha Gesamtfläche	1 564
Insgesamt 1949	6 316	.	.	67	.	.	.	118	3 205	322	1 181	.	.

Landkreis

0 Ar	67	-	-	-	-	-	-	-	-	-	-	3	1
0,01 bis unter 2	124	-	-	-	2	-	-	-	-	1	3	10	6
2 " " 5	1 260	-	-	3	172	1	-	10	177	17	98	10	-
5 " " 7,5	669	-	-	6	143	3	1	18	314	56	278	10	-
7,5 " " 10	364	-	-	5	65	3	-	27	552	82	472	7	1
10 " " 15	267	1	1	6	55	4	-	62	1 669	76	550	7	2
15 " " 20	73	4	1	2	30	5	-	26	811	25	185	1	1
20 " " 30	38	1	-	10	18	6	-	16	611	9	87	-	-
30 " " 50	14	-	-	7	10	4	1	8	784	4	111	1	-
50 " " 100	.	-	-	-	1	-	-	1	60	1	30	-	-
100 und mehr ha	.	-	-	-	-	-	-	-	-	-	-	-	-
Insgesamt 1960	2 877	6	2	39	496	26	2	168	4 978	271	1 814	39	11
Außerdem in Betrieben mit 0,5 bis unter 2 ha Gesamtfläche	1 231
Insgesamt 1949	4 932	.	.	50	.	.	.	89	2 114	267	2 121	.	.

Landkreis

0 Ar	70	-	-	-	-	-	-	-	-	-	-	3	-
0,01 bis unter 2	243	-	-	1	1	-	-	-	-	1	3	4	-
2 " " 5	2 039	1	-	31	17	3	1	32	571	59	351	18	6
5 " " 7,5	523	1	1	22	32	11	1	53	1 093	60	359	39	2
7,5 " " 10	243	-	-	22	41	6	-	47	1 165	35	241	48	3
10 " " 15	148	2	-	38	33	7	-	53	1 924	27	219	52	5
15 " " 20	25	1	-	9	7	1	-	10	409	4	42	14	-
20 " " 30	11	-	-	1	6	1	-	6	265	4	27	-	-
30 " " 50	3	-	-	-	1	1	-	1	50	1	9	1	-
50 " " 100	.	-	-	-	-	-	-	1	130	1	20	1	1
100 und mehr ha	.	-	-	-	-	-	-	-	-	-	-	-	-
Insgesamt 1960	3 306	5	1	124	138	30	2	203	5 607	192	1 271	180	17
Außerdem in Betrieben mit 0,5 bis unter 2 ha Gesamtfläche	2 063
Insgesamt 1949	6 117	.	.	111	.	.	.	113	2 843	230	1 112	.	.

Landkreis

0 Ar	55	-	-	-	-	-	-	-	-	-	-	11	8
0,01 bis unter 2	119	-	-	-	-	-	-	-	-	-	-	3	1
2 " " 5	1 520	1	-	16	8	-	-	1	12	2	8	3	4
5 " " 7,5	98	-	-	5	3	-	-	4	90	3	18	2	2
7,5 " " 10	19	-	-	-	4	-	-	2	42	1	12	1	-
10 " " 15	10	1	-	-	3	-	-	2	38	1	10	1	-
15 " " 20	14	-	-	1	2	-	-	3	132	-	-	-	-
20 " " 30	11	1	-	-	3	-	-	-	-	-	-	1	-
30 " " 50	3	-	-	-	3	-	-	-	-	-	-	-	-
50 " " 100	.	-	-	-	-	-	-	3	430	2	100	-	-
100 und mehr ha	.	-	-	-	1	-	-	1	240	1	60	-	-
Insgesamt 1960	1 853	3	-	22	27	-	1	16	984	10	208	19	15
Außerdem in Betrieben mit 0,5 bis unter 2 ha Gesamtfläche	5 158
Insgesamt 1949	8 958	.	.	18	.	.	.	20	672	22	202	.	.

Landkreis

0 Ar	128	-	-	-	-	-	-	-	-	-	-	4	3
0,01 bis unter 2	300	-	-	-	3	1	-	-	-	-	-	3	-
2 " " 5	1 340	-	-	1	137	3	-	1	32	4	14	20	3
5 " " 7,5	652	-	-	3	172	5	-	20	433	14	58	34	3
7,5 " " 10	320	-	-	4	127	3	-	26	725	14	53	26	3
10 " " 15	147	-	-	7	67	7	1	22	661	9	32	15	3
15 " " 20	30	1	-	3	15	3	-	2	100	3	12	3	2
20 " " 30	10	1	-	1	8	3	-	4	207	2	10	1	-
30 " " 50	3	-	-	-	2	1	-	1	200	-	-	-	-
50 " " 100	.	-	-	-	1	-	-	1	100	-	-	-	-
100 und mehr ha	.	-	-	-	-	-	-	-	-	-	-	-	-
Insgesamt 1960	2 931	2	-	19	532	26	1	77	2 458	46	179	106	17
Außerdem in Betrieben mit 0,5 bis unter 2 ha Gesamtfläche	841
Insgesamt 1949	4 296	.	.	30	.	.	.	45	942	139	588	.	.

Alleinbesitz der land- und forstwirtschaftlichen Betriebe
Gesamtfläche

Melk- maschinen- anlagen	Kühe in Betrieben mit Melk- maschinen	Milchkühl- anlagen mit künstlicher Kälte	Wäsche- wasch- maschinen mit Elektromotor	Wasserversorgung			Elektrische Stromversorgung		Gefrierfächer (- 18° C)		Kühl- schränke oder -räume	Größenklasse nach der landwirtschaftlichen Nutzfläche ha	
				Wasser- leitung	Warmwasser- bereiter	Selbstbrunne im Viehstall	Lichtstrom	Kraftstrom	Im eigenen Haushalt	In Gemein- schafts- anlage			
													Betriebe
Betriebe	14	15	16	17	18	19	20	21	22	23	24	25	
Lörrach													
-	-	-	-	17	2	-	25	6	-	-	6	0 Ar	
1	2	-	47	274	14	56	283	173	6	20	53	0,01 bis unter 2	
43	176	2	304	1 654	44	677	1 683	1 438	27	193	195	2 " " 5	
120	629	1	243	807	16	500	812	790	29	194	93	5 " " 7,5	
172	1 025	1	172	439	15	330	442	438	12	121	77	7,5 " " 10	
136	973	-	101	258	15	188	263	259	18	53	54	10 " " 15	
27	296	1	19	45	6	28	46	45	4	6	14	15 " " 20	
10	94	2	8	12	2	8	13	13	5	1	5	20 " " 30	
6	127	1	3	8	1	3	8	7	2	-	3	30 " " 50	
1	20	-	-	1	-	-	1	1	1	-	-	50 " " 100	
1	62	-	1	1	1	1	1	1	-	-	1	100 und mehr ha	
517	3 404	8	898	3 516	116	1 791	3 577	3 171	104	588	501	1960 Insgesamt	
.	.	.	230	1 364	.	.	1 418	487	20	101	299	Außerdem in Betrieben mit 0,5 bis unter 2 ha Gesamtfläche	
1	.	.	42	5 886	.	.	6 097		.	.	.	1949 Insgesamt	
Müllheim													
-	-	-	-	13	2	-	13	5	-	1	8	0 Ar	
-	-	-	9	115	9	4	115	72	3	7	34	0,01 bis unter 2	
11	41	1	229	1 221	24	303	1 242	1 038	14	107	204	2 " " 5	
59	290	-	185	658	16	302	663	647	11	91	108	5 " " 7,5	
93	494	-	134	355	14	198	362	361	7	57	82	7,5 " " 10	
118	757	3	126	260	23	185	266	263	22	39	77	10 " " 15	
50	371	-	39	71	10	59	72	72	6	10	31	15 " " 20	
22	207	1	22	38	6	30	38	38	6	1	19	20 " " 30	
9	121	1	8	14	2	12	14	14	1	-	7	30 " " 50	
1	15	-	1	1	-	-	1	1	-	-	1	50 " " 100	
-	-	-	-	-	-	-	-	-	-	-	-	100 und mehr ha	
363	2 296	6	753	2 746	106	1 093	2 786	2 511	70	313	571	1960 Insgesamt	
.	.	.	204	1 178	.	.	1 201	443	10	29	285	Außerdem in Betrieben mit 0,5 bis unter 2 ha Gesamtfläche	
5	.	.	88	4 637	.	.	4 755		.	.	.	1949 Insgesamt	
Offenburg													
-	-	-	-	7	-	-	7	1	-	-	1	0 Ar	
-	-	-	27	226	1	33	226	131	8	32	60	0,01 bis unter 2	
45	155	2	299	2 006	68	698	2 009	1 489	63	549	493	2 " " 5	
83	350	1	153	522	33	302	522	508	26	206	167	5 " " 7,5	
60	302	1	92	239	18	141	241	238	16	105	89	7,5 " " 10	
74	444	2	64	148	22	93	148	146	19	72	83	10 " " 15	
16	97	-	11	21	6	17	21	21	4	8	13	15 " " 20	
7	72	-	7	11	5	7	11	10	4	5	6	20 " " 30	
1	5	-	1	2	-	1	2	2	1	-	1	30 " " 50	
1	30	-	-	1	-	-	1	1	-	-	-	50 " " 100	
-	-	-	-	-	-	-	-	-	-	-	-	100 und mehr ha	
287	1 455	6	654	3 183	153	1 292	3 188	2 547	141	977	913	1960 Insgesamt	
.	.	.	231	2 030	.	.	2 019	616	33	259	638	Außerdem in Betrieben mit 0,5 bis unter 2 ha Gesamtfläche	
2	.	.	24	4 191	.	.	5 899		.	.	.	1949 Insgesamt	
Rastatt													
-	-	-	-	6	-	-	6	4	-	-	-	0 Ar	
-	-	-	8	97	3	-	107	33	-	1	26	0,01 bis unter 2	
7	21	-	163	1 231	35	86	1 500	626	13	30	340	2 " " 5	
6	24	1	17	94	5	39	95	85	4	9	28	5 " " 7,5	
2	9	-	7	18	1	3	19	17	-	-	6	7,5 " " 10	
-	-	-	3	8	2	5	8	7	2	-	3	10 " " 15	
2	18	1	2	12	2	7	12	10	-	-	2	15 " " 20	
4	31	-	2	11	1	4	11	10	1	-	4	20 " " 30	
3	47	1	2	3	1	3	3	3	1	-	-	30 " " 50	
-	-	-	1	2	1	-	2	1	-	-	1	50 " " 100	
1	56	-	1	2	1	1	2	2	-	-	1	100 und mehr ha	
25	206	3	206	1 484	52	148	1 765	798	21	40	411	1960 Insgesamt	
.	.	.	497	4 220	.	.	4 321	476	16	12	1 041	Außerdem in Betrieben mit 0,5 bis unter 2 ha Gesamtfläche	
1	.	.	7	4 686	.	.	8 865		.	.	.	1949 Insgesamt	
Säckingen													
-	-	-	-	24	2	-	24	6	-	-	2	0 Ar	
-	-	-	13	228	7	31	236	157	4	14	35	0,01 bis unter 2	
39	142	-	218	1 274	22	506	1 295	1 150	13	160	119	2 " " 5	
88	449	-	171	638	16	362	643	626	13	90	61	5 " " 7,5	
98	592	-	100	315	15	207	319	313	8	45	31	7,5 " " 10	
67	471	-	67	144	3	93	145	142	7	8	21	10 " " 15	
16	135	1	16	28	3	19	29	29	4	1	3	15 " " 20	
7	64	-	6	10	2	8	10	10	2	-	1	20 " " 30	
1	21	-	1	3	1	2	3	3	1	-	1	30 " " 50	
1	25	-	-	1	-	1	1	1	-	-	-	50 " " 100	
-	-	-	-	-	-	-	-	-	-	-	-	100 und mehr ha	
317	1 899	1	592	2 665	71	1 229	2 705	2 437	52	318	274	1960 Insgesamt	
.	.	.	72	750	.	.	753	281	9	13	153	Außerdem in Betrieben mit 0,5 bis unter 2 ha Gesamtfläche	
1	.	.	22	3 958	.	.	4 004		.	.	.	1949 Insgesamt	

Noch Tabelle 33 a (1. Teil)/33 b: Die Verwendung von technischen Einrichtungen der Hofwirtschaft im mit 2 und mehr ha

Größenklasse nach der landwirtschaftlichen Nutzfläche ha	Land- und forstwirtschaftliche Betriebe insgesamt	Mechanische Entmüllungs- anlagen (ohne Stallbahn)		Gülle- verschlau- chungen	Elektro- weld- zähne	Heu- belüftungs- anlagen unter Dach	Körner- belüftungs- anlagen	Gärfutterbehälter				Motorbaumsägen	
		für						für Grünfütter		für Kartoffeln		Einmann- sägen	Zweimann- sägen
		Rindvieh	Schweine										
		Betriebe								Betriebe	cbm	Betriebe	
1	2	3	4	5	6	7	8	9	10	11	12	13	
Landkreis													
0 Ar	118	-	-	-	-	-	-	-	-	-	-	-	-
0,01 bis unter 2	89	-	-	-	1	-	-	-	-	-	-	-	2
2 " " 5	834	-	-	3	98	-	-	1	10	5	21	1	3
5 " " 7,5	870	-	-	1	186	1	-	19	546	18	74	3	2
7,5 " " 10	698	2	-	3	204	12	1	48	1 533	46	290	6	2
10 " " 15	732	6	1	1	306	34	2	125	4 653	100	1 005	1	1
15 " " 20	262	5	1	2	148	17	2	76	3 657	65	606	2	2
20 " " 30	104	6	2	2	79	13	3	56	2 778	36	363	2	-
30 " " 50	30	1	-	1	19	7	3	15	1 491	9	300	1	-
50 " " 100	10	3	1	1	9	5	3	8	1 552	6	188	-	-
100 und mehr ha	4	2	-	1	3	4	2	4	1 386	2	132	-	-
Insgesamt 1960	3 751	25	5	15	1 053	93	16	352	17 606	287	2 979	16	12
Außerdem in Betrieben mit 0,5 bis unter 2 ha Gesamtfläche	735
Insgesamt 1949	4 883	.	.	27	.	.	.	122	4 461	383	2 745	.	.
Landkreis													
0 Ar	98	-	-	-	-	-	-	-	-	-	-	7	6
0,01 bis unter 2	114	-	-	-	8	-	-	1	20	-	-	2	-
2 " " 5	791	-	1	8	195	3	-	29	560	12	68	9	1
5 " " 7,5	769	1	-	7	287	8	1	78	1 822	40	227	3	1
7,5 " " 10	569	-	-	15	331	2	-	103	3 053	61	381	9	1
10 " " 15	579	1	-	27	410	20	-	191	6 297	128	955	10	1
15 " " 20	270	1	1	20	229	30	2	144	4 199	109	918	6	1
20 " " 30	210	4	1	26	179	27	-	122	6 639	99	1 091	17	3
30 " " 50	97	5	1	25	91	31	5	73	6 210	54	855	12	6
50 " " 100	12	-	-	3	12	6	1	12	1 246	8	153	1	1
100 und mehr ha	3	1	-	1	3	2	-	3	750	2	130	-	1
Insgesamt 1960	3 512	13	4	132	1 745	129	9	756	30 796	513	4 778	76	22
Außerdem in Betrieben mit 0,5 bis unter 2 ha Gesamtfläche	668
Insgesamt 1949	4 648	.	.	87	.	.	.	237	5 823	541	3 795	.	.
Landkreis													
0 Ar	87	-	-	-	-	-	-	-	-	-	-	2	2
0,01 bis unter 2	110	-	-	1	15	-	-	-	-	-	-	-	-
2 " " 5	931	-	-	13	201	3	-	3	37	1	4	5	2
5 " " 7,5	456	-	-	12	127	4	1	10	255	4	71	4	3
7,5 " " 10	262	-	-	9	86	3	-	23	680	5	47	5	1
10 " " 15	313	-	-	22	127	19	1	46	1 568	14	119	6	2
15 " " 20	160	2	-	23	93	25	1	36	1 394	21	132	10	5
20 " " 30	146	4	-	28	122	20	1	48	2 619	13	132	17	1
30 " " 50	37	1	-	12	37	7	1	13	973	7	68	7	1
50 " " 100	5	-	-	-	5	2	-	3	235	2	15	-	-
100 und mehr ha	.	-	-	-	-	-	-	-	-	-	-	-	-
Insgesamt 1960	2 508	7	-	120	813	83	5	182	7 761	67	588	56	17
Außerdem in Betrieben mit 0,5 bis unter 2 ha Gesamtfläche	539
Insgesamt 1949	3 510	4	.	82	.	.	.	45	1 940	91	605	.	.
Landkreis													
0 Ar	142	-	-	-	-	-	-	-	-	-	-	9	5
0,01 bis unter 2	222	-	-	-	-	-	-	-	-	-	-	3	3
2 " " 5	895	-	-	1	71	1	-	3	48	2	10	5	4
5 " " 7,5	777	1	-	3	142	5	-	16	453	37	175	21	-
7,5 " " 10	663	1	-	4	178	13	1	49	1 290	70	402	22	5
10 " " 15	699	3	1	2	235	23	-	92	3 110	103	714	42	11
15 " " 20	233	2	-	3	96	20	2	53	1 909	50	275	19	3
20 " " 30	112	4	1	7	62	14	-	29	1 293	26	243	5	1
30 " " 50	16	1	-	1	11	2	1	6	433	5	173	1	-
50 " " 100	5	1	1	2	3	2	-	5	840	2	84	-	-
100 und mehr ha	4	-	-	2	4	3	1	4	665	2	57	-	-
Insgesamt 1960	3 768	13	3	25	802	83	5	257	10 041	297	2 133	127	32
Außerdem in Betrieben mit 0,5 bis unter 2 ha Gesamtfläche	818
Insgesamt 1949	5 033	.	.	43	.	.	.	98	3 491	415	2 069	.	.
Landkreis													
0 Ar	71	-	-	-	-	-	-	-	-	-	-	5	2
0,01 bis unter 2	287	-	-	2	1	-	-	-	-	-	-	7	2
2 " " 5	1 000	1	-	64	54	3	-	21	410	2	8	34	7
5 " " 7,5	255	1	-	34	49	1	-	20	474	10	65	38	10
7,5 " " 10	253	-	-	70	76	5	-	51	1 129	13	66	66	13
10 " " 15	357	3	-	123	155	23	-	76	2 340	26	235	165	31
15 " " 20	118	1	-	36	70	7	-	29	1 076	10	87	55	17
20 " " 30	40	-	-	17	30	2	-	16	703	7	55	19	6
30 " " 50	9	-	-	2	7	2	-	-	-	-	-	3	1
50 " " 100	.	-	-	-	1	-	-	-	-	-	-	1	1
100 und mehr ha	-	-	-	-	-	-	-	-	-	-	-	-	-
Insgesamt 1960	2 391	6	-	348	443	43	-	213	6 132	68	516	393	90
Außerdem in Betrieben mit 0,5 bis unter 2 ha Gesamtfläche	903
Insgesamt 1949	3 590	.	.	146	.	.	.	130	3 441	78	496	.	.

Alleinbesitz der land- und forstwirtschaftlichen Betriebe
Gesamtfläche

Melk- maschinen- anlagen	Kühe in Betrieben mit Melk- maschinen	Milch- kühl- anlagen mit künstlicher Kälte	Wäsche- wasch- maschinen mit Elektromotor	Wasserversorgung			Elektrische Stromversorgung		Gefrierfächer (- 18° C)		Kühl- schränke oder -räume	Größenklasse nach der landwirtschaftlichen Nutzfläche ha	
				Wasser- leitung	Warmwasser- bereiter	Selbstbrunne im Viehstall	Lichtstrom	Kraftstrom	im eigenen Haushalt	in Gemein- schafts- anlage			
Betriebe	Betriebe	Betriebe	Betriebe	Betriebe									
14	15	16	17	18	19	20	21	22	23	24	25		
Stockach													
-	-	-	-	12	-	-	12	7	-	-	1	0 Ar	
-	-	-	7	60	5	10	60	39	2	1	11	0,01 bis unter 2	
45	172	-	111	802	18	456	804	674	11	31	69	2 " " 5	
203	979	-	183	859	29	665	860	833	16	60	57	5 " " 7,5	
307	1 735	4	185	691	26	581	696	680	16	51	55	7,5 " " 10	
507	3 406	2	267	724	58	599	726	707	27	82	82	10 " " 15	
212	1 696	3	128	260	26	219	260	257	22	30	42	15 " " 20	
99	946	3	70	104	28	84	104	104	15	11	35	20 " " 30	
20	352	1	18	23	13	14	23	23	7	5	15	30 " " 50	
8	211	1	6	10	5	8	10	10	4	2	6	50 " " 100	
4	200	3	3	3	2	2	3	3	1	2	3	100 und mehr ha	
1 405	9 697	17	978	3 548	210	2 638	3 558	3 337	121	275	376	1960 Insgesamt	
.	.	.	57	614	.	.	635	280	10	11	76	Außerdem in Betrieben mit 0,5 bis unter 2 ha Gesamtfläche	
8	.	.	59	4 588	.	.	4 749	1949 Insgesamt	
Überlingen													
-	-	-	3	9	-	-	8	4	-	-	1	0 Ar	
-	-	-	13	89	5	18	91	53	3	5	19	0,01 bis unter 2	
53	204	1	145	775	49	378	777	684	33	154	101	2 " " 5	
232	1 194	1	214	736	47	493	767	743	75	168	79	5 " " 7,5	
280	1 717	1	178	568	45	392	568	562	70	142	70	7,5 " " 10	
398	2 793	2	291	577	47	410	577	568	98	146	116	10 " " 15	
234	1 957	3	157	268	44	206	268	267	62	73	70	15 " " 20	
194	1 969	2	133	210	34	161	210	210	61	71	83	20 " " 30	
84	1 188	3	76	97	36	70	97	95	38	33	54	30 " " 50	
12	255	1	9	12	7	10	12	12	5	5	7	50 " " 100	
3	136	3	1	3	2	3	3	3	2	-	3	100 und mehr ha	
1 490	11 413	17	1 220	3 344	316	2 141	3 378	3 201	447	797	603	1960 Insgesamt	
.	.	.	88	605	.	.	612	252	18	36	111	Außerdem in Betrieben mit 0,5 bis unter 2 ha Gesamtfläche	
11	.	.	210	4 191	.	.	4 427	1949 Insgesamt	
Villingen													
-	-	-	-	11	1	-	11	1	-	-	1	0 Ar	
-	-	-	18	104	4	14	104	79	2	3	15	0,01 bis unter 2	
48	153	-	210	921	21	444	921	861	22	51	51	2 " " 5	
96	421	-	119	454	15	298	454	443	5	24	28	5 " " 7,5	
96	498	-	83	261	10	170	261	260	9	18	20	7,5 " " 10	
184	1 198	1	133	310	14	229	310	309	11	17	32	10 " " 15	
107	830	1	70	158	11	121	158	158	10	10	19	15 " " 20	
99	938	-	79	145	16	100	146	146	8	7	22	20 " " 30	
33	406	1	22	37	7	26	37	37	5	2	7	30 " " 50	
4	77	1	3	5	2	4	5	5	2	-	3	50 " " 100	
-	-	-	-	1	-	-	1	1	-	-	1	100 und mehr ha	
667	4 521	4	737	2 407	101	1 406	2 408	2 300	74	132	199	1960 Insgesamt	
.	.	.	95	508	.	.	508	341	7	11	62	Außerdem in Betrieben mit 0,5 bis unter 2 ha Gesamtfläche	
2	.	.	29	3 320	.	.	3 279	1949 Insgesamt	
Waldshut													
-	-	-	1	18	1	-	18	7	-	-	1	0 Ar	
-	-	-	26	194	12	14	195	124	6	33	32	0,01 bis unter 2	
42	134	-	184	882	22	364	882	802	21	227	117	2 " " 5	
202	978	-	213	768	28	479	768	758	34	317	72	5 " " 7,5	
315	1 729	-	242	661	27	485	661	659	32	306	75	7,5 " " 10	
462	2 843	1	280	697	43	540	697	697	48	289	111	10 " " 15	
181	1 291	-	123	230	26	187	230	230	24	93	53	15 " " 20	
96	831	-	64	112	15	90	112	112	14	46	35	20 " " 30	
15	165	-	10	16	3	12	16	16	-	9	8	30 " " 50	
5	146	1	4	5	5	5	5	5	3	1	4	50 " " 100	
4	145	2	4	4	4	3	4	4	2	-	4	100 und mehr ha	
1 322	8 262	4	1 151	3 587	186	2 179	3 588	3 414	184	1 321	512	1960 Insgesamt	
.	.	.	156	715	.	.	720	399	27	73	179	Außerdem in Betrieben mit 0,5 bis unter 2 ha Gesamtfläche	
1	.	.	59	4 808	.	.	4 791	1949 Insgesamt	
Wolfach													
-	-	-	-	19	2	-	17	6	-	-	6	0 Ar	
-	-	-	38	251	13	60	251	179	6	8	62	0,01 bis unter 2	
28	112	-	194	989	39	432	990	895	16	50	225	2 " " 5	
52	229	1	103	255	14	151	255	252	9	32	84	5 " " 7,5	
71	360	-	104	252	11	161	252	252	7	22	76	7,5 " " 10	
166	924	2	199	357	30	244	356	356	19	34	140	10 " " 15	
62	384	-	68	116	11	75	116	116	13	7	44	15 " " 20	
28	208	1	24	39	3	25	39	38	8	2	13	20 " " 30	
4	29	-	7	7	-	4	8	8	1	-	2	30 " " 50	
1	8	-	1	1	-	-	1	1	1	-	-	50 " " 100	
-	-	-	-	-	-	-	-	-	-	-	-	100 und mehr ha	
412	2 254	4	738	2 286	123	1 152	2 285	2 103	80	155	652	1960 Insgesamt	
.	.	.	121	849	.	.	872	406	11	22	213	Außerdem in Betrieben mit 0,5 bis unter 2 ha Gesamtfläche	
-	.	.	30	3 115	.	.	3 381	1949 Insgesamt	

Noch Tabelle 33 a (1. Teil)/33 b: Die Verwendung von technischen Einrichtungen der Hofwirtschaft im mit 2 und mehr ha

Größenklasse nach der landwirtschaftlichen Nutzfläche ha	Land- und forstwirtschaftliche Betriebe insgesamt	Mechanische Entmistungs- anlagen (ohne Stallbahn)		Gülle- verschlau- chungen	Elektro- weide- zäune	Heu- belüftungs- anlagen unter Dach	Körner- belüftungs- anlagen	Grdfutterbehälter				Motorbaumsägen			
		für Rindvieh	für Schweine					für Grünfutter		für Kartoffeln		Einmann- sägen	Zweimann- sägen		
								Betriebe		Betriebe				Betriebe	
								1	2	3	4			5	6

Landkreis

0 Ar	98	-	-	-	-	-	-	-	-	-	-	5	2
0,01 bis unter 2	307	-	-	-	-	-	-	-	-	-	-	1	1
2 " " 5	2 264	-	-	1	9	1	-	9	102	1	2	2	6
5 " " 7,5	695	1	-	3	9	7	-	10	157	2	10	5	4
7,5 " " 10	259	-	-	1	19	6	-	16	277	6	35	4	-
10 " " 15	158	1	-	1	25	8	1	17	455	9	495	3	2
15 " " 20	34	-	-	-	15	3	-	11	477	2	13	2	-
20 " " 30	26	-	-	-	15	5	-	15	670	3	24	1	2
30 " " 50	17	1	-	-	5	2	-	4	360	-	-	-	-
50 " " 100	7	-	-	-	2	-	-	2	117	-	-	-	-
100 und mehr ha	5	1	-	1	4	-	1	3	390	2	40	1	-
Insgesamt 1960	3 870	4	-	7	103	32	2	87	3 005	25	619	24	17
Außerdem in Betrieben mit 0,5 bis unter 2 ha Gesamtfläche	2 567
Insgesamt 1949	7 812	.	.	38	.	.	.	12	405	62	470	.	.

Landkreis

0 Ar	141	-	-	-	-	-	-	-	-	-	-	2	-
0,01 bis unter 2	130	-	-	-	4	-	-	2	39	1	2	-	-
2 " " 5	1 265	-	-	27	299	1	-	114	2 314	16	84	-	5
5 " " 7,5	1 227	-	-	43	469	3	-	273	7 271	42	238	6	3
7,5 " " 10	913	-	-	48	454	15	2	378	13 188	87	658	5	-
10 " " 15	1 151	2	-	89	688	19	1	658	29 292	204	1 600	6	3
15 " " 20	566	3	-	55	405	42	2	387	23 449	147	1 404	6	6
20 " " 30	513	13	-	73	372	70	5	393	31 814	148	1 968	7	5
30 " " 50	209	8	2	36	171	33	4	174	19 655	82	1 453	10	4
50 " " 100	19	-	-	7	17	6	5	18	3 617	11	271	2	2
100 und mehr ha	7	1	-	3	5	4	4	7	2 020	5	283	1	2
Insgesamt 1960	6 141	27	2	381	2 884	193	23	2 404	132 659	743	7 961	45	30
Außerdem in Betrieben mit 0,5 bis unter 2 ha Gesamtfläche	925
Insgesamt 1949	7 816	.	.	542	.	.	.	858	19 014	1 345	10 641	.	.

Landkreis

0 Ar	181	-	-	-	-	-	-	-	-	-	-	5	2
0,01 bis unter 2	360	-	-	-	-	-	-	2	36	2	12	2	3
2 " " 5	3 197	1	-	7	24	26	1	87	1 378	15	78	9	7
5 " " 7,5	819	3	-	2	44	40	6	137	2 943	46	269	10	4
7,5 " " 10	334	3	-	2	45	48	-	139	3 688	40	235	10	4
10 " " 15	209	5	1	2	66	37	2	107	3 467	45	309	6	2
15 " " 20	33	2	-	1	11	6	-	24	1 386	6	52	-	1
20 " " 30	7	-	-	-	3	3	-	4	214	1	30	-	1
30 " " 50	4	1	-	-	3	3	-	4	339	1	20	1	-
50 " " 100	3	-	-	-	-	-	-	1	60	-	-	-	-
100 und mehr ha	-	-	-	-	-	-	-	-	-	-	-	-	-
Insgesamt 1960	5 147	15	1	14	196	163	9	505	13 511	156	1 005	43	24
Außerdem in Betrieben mit 0,5 bis unter 2 ha Gesamtfläche	3 287
Insgesamt 1949	9 930	.	.	79	.	.	.	211	2 812	305	1 548	.	.

Landkreis

0 Ar	60	-	-	-	-	-	-	-	-	-	-	1	-
0,01 bis unter 2	39	-	-	-	-	-	-	-	-	-	-	1	1
2 " " 5	447	-	-	-	56	1	-	4	78	1	3	3	1
5 " " 7,5	526	-	-	2	85	-	-	28	539	11	64	2	2
7,5 " " 10	543	-	-	1	133	2	-	64	1 582	22	190	1	3
10 " " 15	638	6	-	3	200	19	1	153	4 632	67	561	4	5
15 " " 20	330	1	-	2	134	11	-	109	3 943	61	1 007	2	2
20 " " 30	240	4	1	2	134	19	3	120	6 029	66	695	3	3
30 " " 50	51	8	1	3	33	13	-	34	2 455	20	327	4	-
50 " " 100	4	1	-	-	3	-	2	3	448	1	5	-	-
100 und mehr ha	-	-	-	-	1	1	-	1	250	1	30	-	-
Insgesamt 1960	2 879	20	2	13	779	66	6	516	19 956	250	2 882	21	17
Außerdem in Betrieben mit 0,5 bis unter 2 ha Gesamtfläche	425
Insgesamt 1949	3 638	.	.	42	.	.	.	157	3 403	383	3 025	.	.

Landkreis

0 Ar	173	-	-	-	-	-	-	-	-	-	-	2	-
0,01 bis unter 2	303	-	-	-	-	1	-	-	-	-	-	5	3
2 " " 5	1 615	-	-	6	30	13	1	50	673	6	20	14	6
5 " " 7,5	449	-	-	8	29	20	-	72	1 318	17	84	20	2
7,5 " " 10	217	1	1	1	39	21	-	74	1 693	21	129	16	2
10 " " 15	130	1	-	10	43	29	1	88	2 546	24	146	11	-
15 " " 20	26	4	1	3	20	11	2	18	788	4	22	3	-
20 " " 30	21	1	-	-	10	8	-	14	711	6	59	2	-
30 " " 50	4	1	-	-	2	1	-	2	132	2	23	1	-
50 " " 100	-	-	-	-	-	-	-	-	-	-	-	-	-
100 und mehr ha	-	-	-	-	-	-	-	-	-	-	-	-	-
Insgesamt 1960	2 968	8	2	28	173	104	4	318	7 861	80	483	74	13
Außerdem in Betrieben mit 0,5 bis unter 2 ha Gesamtfläche	1 591
Insgesamt 1949	5 228	.	.	41	.	.	.	92	1 662	181	797	.	.

Alleinbesitz der land- und forstwirtschaftlichen Betriebe Gesamtfläche

Melk- maschinen- anlagen	Kühe in Betrieben mit Melk- maschinen	Milchkühl- anlagen mit künstlicher Kühle	Wäsche- wasch- maschinen mit Elektromotor	Wasserversorgung			Elektrische Stromversorgung		Gefrierfächer (- 18° C)		Kühl- schränke oder räume	Größenklasse nach der landwirtschaftlichen Nutzfläche ha
				Wasser- leitung	Warmwasser- bereiter	Selbsttränke im Viehstall	Lichtstrom	Kraftstrom	Im eigenen Haushalt	In Gemein- schafts- anlage		
Betriebe	Betriebe	Betriebe	Betriebe	Betriebe								
14	15	16	17	18	19	20	21	22	23	24	25	

Balingen

-	-	-	-	8	1	-	8	5	-	-	1	0 Ar
-	-	-	46	275	13	61	276	166	6	12	50	0,01 bis unter 2
23	72	-	445	2 219	60	1 404	2 124	2 031	36	246	185	2 " " 5
49	209	-	195	685	17	573	689	681	13	139	43	5 " " 7,5
43	187	-	81	255	8	218	254	250	11	40	33	7,5 " " 10
70	409	-	71	155	7	135	154	154	12	26	14	10 " " 15
21	159	-	15	34	3	24	34	34	3	3	9	15 " " 20
19	177	-	16	26	4	22	26	26	3	1	4	20 " " 30
5	68	-	4	7	3	6	8	8	1	-	3	30 " " 50
2	19	-	-	7	-	2	7	7	-	-	2	50 " " 100
3	90	-	3	4	3	2	4	4	3	2	3	100 und mehr ha
235	1 390	-	876	3 675	119	2 447	3 584	3 366	88	469	347	1960 Insgesamt
.	.	.	430	2 055	.	.	2 061	885	26	42	263	Außerdem in Betrieben mit 0,5 bis unter 2 ha Gesamtfläche
1	.	.	149	7 709	.	.	7 675	1949 Insgesamt

Biberach

-	-	-	2	19	2	-	19	5	2	-	3	0 Ar
-	-	-	9	73	5	6	76	39	5	8	15	0,01 bis unter 2
74	308	-	246	1 245	33	419	1 243	1 196	47	340	186	2 " " 5
214	1 202	-	321	1 218	27	498	1 224	1 217	62	467	146	5 " " 7,5
369	2 578	-	313	912	50	435	912	910	59	405	155	7,5 " " 10
699	5 663	-	499	1 144	76	568	1 146	1 145	129	547	240	10 " " 15
456	4 487	1	318	566	74	333	566	566	107	265	169	15 " " 20
466	5 822	1	363	511	110	324	512	509	134	248	229	20 " " 30
200	3 334	1	170	208	64	125	208	208	77	93	103	30 " " 50
16	438	1	14	19	10	10	19	19	7	4	13	50 " " 100
7	287	-	4	7	6	6	7	7	2	-	7	100 und mehr ha
2 501	24 119	4	2 259	5 922	457	2 724	5 932	5 821	631	2 377	1 266	1960 Insgesamt
.	.	.	104	815	.	.	824	411	20	109	171	Außerdem in Betrieben mit 0,5 bis unter 2 ha Gesamtfläche
72	.	.	249	6 864	.	.	7 416	1949 Insgesamt

Calw

-	-	-	-	22	3	-	22	11	-	1	5	0 Ar
-	-	-	29	306	18	127	306	231	6	23	56	0,01 bis unter 2
109	426	-	471	3 153	109	2 328	3 102	2 940	99	520	341	2 " " 5
174	933	-	164	817	50	725	817	802	52	233	94	5 " " 7,5
153	917	-	88	334	28	303	334	332	25	120	48	7,5 " " 10
118	853	-	78	206	28	193	206	203	30	53	44	10 " " 15
21	173	-	13	32	7	28	32	32	5	11	8	15 " " 20
4	50	-	3	5	3	5	5	5	-	2	2	20 " " 30
4	49	-	1	4	1	4	4	4	3	-	1	30 " " 50
1	19	-	1	3	1	1	3	3	-	-	1	50 " " 100
-	-	-	-	-	-	-	-	-	-	-	-	100 und mehr ha
584	3 420	-	848	4 882	248	3 714	4 831	4 563	220	963	600	1960 Insgesamt
.	.	.	444	3 128	.	.	3 141	1 331	59	154	499	Außerdem in Betrieben mit 0,5 bis unter 2 ha Gesamtfläche
7	.	.	178	9 595	.	.	9 569	1949 Insgesamt

Ehingen

-	-	-	-	3	-	-	3	1	-	-	-	0 Ar
-	-	-	2	25	2	1	25	15	1	2	5	0,01 bis unter 2
15	51	-	30	439	9	116	442	411	18	111	39	2 " " 5
46	214	-	70	522	10	209	523	514	19	202	54	5 " " 7,5
147	803	-	108	541	21	270	543	541	28	236	63	7,5 " " 10
295	1 947	-	167	637	29	361	637	636	46	258	116	10 " " 15
238	1 914	-	130	327	31	195	329	329	38	142	75	15 " " 20
211	1 994	-	131	239	37	155	239	239	48	88	88	20 " " 30
47	580	-	32	50	15	36	50	50	17	19	26	30 " " 50
2	17	-	2	4	3	1	4	4	2	-	1	50 " " 100
1	60	-	-	1	1	1	1	1	-	-	1	100 und mehr ha
1 002	7 580	-	672	2 788	158	1 345	2 796	2 741	217	1 058	468	1960 Insgesamt
.	.	.	23	385	.	.	390	141	13	36	63	Außerdem in Betrieben mit 0,5 bis unter 2 ha Gesamtfläche
7	.	.	157	3 123	.	.	3 345	1949 Insgesamt

Freudenstadt

-	-	-	-	34	1	-	34	6	-	-	5	0 Ar
1	4	-	25	248	16	83	246	160	8	32	61	0,01 bis unter 2
107	389	-	264	1 614	43	1 312	1 553	1 512	32	380	187	2 " " 5
128	623	-	109	445	21	406	448	447	25	153	62	5 " " 7,5
114	629	-	76	212	13	203	217	214	12	86	42	7,5 " " 10
115	738	-	70	160	18	145	160	158	16	72	52	10 " " 15
22	187	-	16	26	7	22	26	25	8	10	7	15 " " 20
16	162	-	11	20	2	16	20	20	2	8	10	20 " " 30
2	27	-	1	3	1	2	3	3	-	1	2	30 " " 50
-	-	-	-	-	-	-	-	-	-	-	-	50 " " 100
-	-	-	-	-	-	-	-	-	-	-	-	100 und mehr ha
505	2 759	-	572	2 762	122	2 189	2 707	2 545	103	742	428	1960 Insgesamt
.	.	.	157	1 450	.	.	1 464	522	19	109	203	Außerdem in Betrieben mit 0,5 bis unter 2 ha Gesamtfläche
4	.	.	109	4 748	.	.	4 880	1949 Insgesamt

Noch Tabelle 33 a (1. Teil)/33 b: Die Verwendung von technischen Einrichtungen der Hofwirtschaft im
mit 2 und mehr ha

Größenklasse nach der landwirtschaftlichen Nutzfläche ha	Land- und forstwirtschaftliche Betriebe insgesamt	Mechanische Entmistungs- anlagen (ohne Stallbahn)		Gülle- verschlau- chungen	Elektro- weide- zäune	Heu- belüftungs- anlagen unter Dach	Körner- belüftungs- anlagen	Gärfutterbehälter				Motorbaumsägen	
		für Rindvieh	Schweine					für Grünfutter		für Kartoffeln		Einmann- sägen	Zweimann- sägen
								Betriebe	cbm	Betriebe	cbm		
1	2	3	4	5	6	7	8	9	10	11	12	13	

Landkreis

0 Ar	81	-	-	-	-	-	-	-	-	-	-	1	-
0,01 bis unter 2	272	-	-	-	-	-	-	-	-	-	-	1	-
2 " " 5	2 249	-	-	-	6	4	-	9	166	9	56	4	3
5 " " 7,5	734	-	-	2	11	8	-	11	213	11	51	1	-
7,5 " " 10	306	1	-	1	8	8	-	12	339	6	26	1	-
10 " " 15	176	2	1	-	18	13	-	25	774	11	67	-	-
15 " " 20	41	-	-	-	10	8	-	14	472	-	-	1	-
20 " " 30	13	-	-	-	10	1	1	9	331	1	12	-	-
30 " " 50	5	-	-	-	3	1	-	2	100	-	-	-	-
50 " " 100	9	-	-	-	8	1	2	7	878	4	50	-	-
100 und mehr ha	.	-	-	-	-	-	-	-	-	-	-	-	-
Insgesamt 1960	3 887	3	1	3	74	44	3	89	3 273	42	262	9	3
Außerdem in Betrieben mit 0,5 bis unter 2 ha Gesamtfläche	1 955
Insgesamt 1949	6 618	.	.	14	.	.	.	43	1 018	95	503	.	.

Landkreis

0 Ar	63	-	-	-	-	-	-	-	-	-	-	5	-
0,01 bis unter 2	147	-	-	-	-	-	-	-	-	-	-	3	-
2 " " 5	1 942	-	-	3	9	-	-	9	196	6	33	3	1
5 " " 7,5	695	1	-	-	26	2	-	12	249	14	69	3	3
7,5 " " 10	334	1	-	1	13	2	-	15	324	17	86	1	1
10 " " 15	228	7	1	2	31	15	-	48	1 545	34	238	1	-
15 " " 20	54	-	-	-	23	6	1	19	751	6	89	-	-
20 " " 30	20	3	1	1	11	3	1	13	711	6	104	-	-
30 " " 50	6	-	-	-	6	-	-	4	394	1	30	-	-
50 " " 100	7	1	-	-	6	1	1	4	1 080	4	98	3	2
100 und mehr ha	5	-	-	-	4	1	3	4	766	2	27	1	-
Insgesamt 1960	3 501	13	2	7	129	30	6	128	6 016	90	774	20	7
Außerdem in Betrieben mit 0,5 bis unter 2 ha Gesamtfläche	1 536
Insgesamt 1949	5 827	.	.	51	.	.	.	23	1 002	126	682	.	.

Landkreis

0 Ar	98	-	-	-	-	-	-	-	-	-	-	2	4
0,01 bis unter 2	76	-	-	-	-	-	-	-	-	-	-	-	-
2 " " 5	781	-	-	1	9	1	-	2	24	8	32	1	2
5 " " 7,5	820	-	-	3	12	1	-	10	136	26	134	1	1
7,5 " " 10	614	1	-	1	33	5	-	21	441	37	230	1	1
10 " " 15	716	2	1	1	99	7	-	59	1 781	88	633	3	3
15 " " 20	351	2	1	3	68	11	1	77	2 844	50	377	2	1
20 " " 30	141	3	-	1	54	10	-	42	1 633	22	191	2	-
30 " " 50	34	-	-	1	18	3	-	16	942	8	88	-	1
50 " " 100	5	-	-	-	5	2	-	2	266	-	-	-	-
100 und mehr ha	7	-	-	2	7	4	1	5	1 700	2	40	-	-
Insgesamt 1960	3 643	8	2	13	305	44	2	234	9 767	241	1 725	12	13
Außerdem in Betrieben mit 0,5 bis unter 2 ha Gesamtfläche	645
Insgesamt 1949	5 181	.	.	28	.	.	.	56	1 732	289	1 748	.	.

Landkreis

0 Ar	59	-	-	-	-	-	-	-	-	-	-	-	-
0,01 bis unter 2	94	-	-	6	8	1	-	3	98	1	3	2	-
2 " " 5	791	-	-	170	381	7	-	117	2 326	7	32	8	9
5 " " 7,5	701	-	-	215	488	13	2	240	5 830	22	127	7	2
7,5 " " 10	583	-	1	204	465	22	2	295	9 013	31	185	9	8
10 " " 15	709	-	1	267	614	58	1	469	18 533	92	714	19	10
15 " " 20	420	4	-	172	363	69	5	318	17 508	71	785	21	9
20 " " 30	335	5	-	148	312	94	4	279	18 705	118	1 513	20	5
30 " " 50	138	5	-	66	130	49	7	125	12 691	66	1 221	16	2
50 " " 100	21	1	-	4	21	10	1	21	2 960	13	438	1	1
100 und mehr ha	7	-	-	5	6	4	3	7	1 880	4	133	-	1
Insgesamt 1960	3 858	15	2	1 257	2 788	327	25	1 874	89 544	425	5 151	103	47
Außerdem in Betrieben mit 0,5 bis unter 2 ha Gesamtfläche	539
Insgesamt 1949	4 857	.	.	1 005	.	.	.	827	26 760	564	5 251	.	.

Alleinbesitz der land- und forstwirtschaftlichen Betriebe
Gesamtfläche

Melk- maschinen- anlagen	Kühe in Betrieben mit Melk- maschinen	Milchkühl- anlagen mit künstlicher Kälte	Wäsche- wasch- maschinen mit Elektromotor	Wasserversorgung			Elektrische Stromversorgung		Gefrierfächer (- 18 °C)		Kühl- schränke oder -räume	Größenklasse nach der landwirtschaftlichen Nutzfläche ha
				Wasser- leitung	Warmwasser- bereiter	Selbstbrunne im Viehstall	Lichtstrom	Kraftstrom	im eigenen Haushalt	in Gemein- schafts- anlage		
Betriebe	Betriebe	Betriebe										
14	15	16	17	18	19	20	21	22	23	24	25	

Hechingen

-	-	-	2	10	1	-	10	5	-	-	2	0 Ar
-	-	-	15	235	12	29	237	146	1	5	30	0,01 bis unter 2
11	35	-	208	2 212	45	924	2 114	1 948	10	155	124	2 " " 5
38	119	-	104	734	17	508	734	718	17	96	33	5 " " 7,5
57	234	-	50	305	5	242	304	300	12	33	12	7,5 " " 10
53	312	-	56	171	9	138	172	171	10	34	17	10 " " 15
23	180	-	13	37	2	25	39	39	6	3	5	15 " " 20
9	119	-	6	13	2	9	13	13	4	-	3	20 " " 30
5	49	-	2	5	1	2	5	5	3	-	1	30 " " 50
6	133	-	4	9	8	4	9	9	4	1	8	50 " " 100
-	-	-	-	-	-	-	-	-	-	-	-	100 und mehr ha
202	1 181	-	460	3 731	102	1 881	3 637	3 354	67	327	235	1960 Insgesamt
.	.	.	162	1 817	.	.	1 832	543	17	24	167	Außerdem in Betrieben mit 0,5 bis unter 2 ha Gesamtfläche
1	.	.	39	5 551	.	.	6 246	1949 Insgesamt

Horb

-	-	-	-	2	-	-	2	1	-	-	1	0 Ar
-	-	-	14	118	4	27	117	88	2	11	13	0,01 bis unter 2
22	68	-	221	1 906	38	1 178	1 922	1 861	21	321	119	2 " " 5
45	184	-	92	687	19	533	692	688	17	216	44	5 " " 7,5
72	358	-	66	333	11	281	333	329	15	148	25	7,5 " " 10
106	603	-	52	226	14	198	228	228	16	109	22	10 " " 15
36	263	-	18	51	12	43	53	53	7	23	11	15 " " 20
16	149	-	9	20	4	17	20	20	10	4	8	20 " " 30
5	42	-	3	6	2	1	6	6	3	1	2	30 " " 50
5	117	-	4	7	2	4	6	6	3	2	5	50 " " 100
4	105	1	2	5	4	4	5	5	3	-	4	100 und mehr ha
311	1 889	1	481	3 361	110	2 286	3 384	3 285	97	835	254	1960 Insgesamt
.	.	.	137	1 444	.	.	1 450	669	22	118	165	Außerdem in Betrieben mit 0,5 bis unter 2 ha Gesamtfläche
3	.	.	103	5 539	.	.	5 444	1949 Insgesamt

Münsingen

-	-	-	-	1	-	-	1	-	-	-	-	0 Ar
-	-	-	7	58	-	5	60	30	2	3	10	0,01 bis unter 2
18	65	-	80	767	22	472	676	586	15	87	67	2 " " 5
80	305	-	139	814	30	653	817	774	20	166	66	5 " " 7,5
126	571	-	115	610	14	518	613	603	12	150	59	7,5 " " 10
258	1 415	-	168	716	26	594	716	714	18	223	59	10 " " 15
214	1 339	-	113	351	21	291	351	347	25	90	53	15 " " 20
112	816	-	58	141	12	116	141	140	19	31	27	20 " " 30
24	220	1	15	33	5	26	33	33	7	11	10	30 " " 50
4	52	-	2	5	-	3	5	5	-	-	1	50 " " 100
4	176	3	3	6	2	3	6	6	1	1	2	100 und mehr ha
840	4 959	4	700	3 502	132	2 681	3 419	3 238	119	762	354	1960 Insgesamt
.	.	.	36	608	.	.	610	186	8	26	88	Außerdem in Betrieben mit 0,5 bis unter 2 ha Gesamtfläche
2	.	.	52	4 874	.	.	4 924	1949 Insgesamt

Ravensburg

-	-	-	1	3	1	-	5	4	2	-	3	0 Ar
2	7	-	9	54	3	7	58	43	2	8	20	0,01 bis unter 2
62	312	-	240	769	32	223	778	704	47	248	164	2 " " 5
204	1 291	-	281	690	23	237	692	674	39	281	131	5 " " 7,5
269	1 948	-	291	575	43	217	582	574	46	276	133	7,5 " " 10
478	4 350	-	407	706	71	299	709	702	81	394	213	10 " " 15
352	3 797	-	284	415	70	220	416	412	72	216	160	15 " " 20
299	3 794	2	266	335	63	208	335	333	82	186	169	20 " " 30
128	1 948	4	118	137	56	112	136	136	51	65	94	30 " " 50
20	434	1	19	21	19	14	21	21	13	8	19	50 " " 100
3	188	-	4	7	6	7	7	7	5	1	5	100 und mehr ha
1 817	18 069	7	1 920	3 712	387	1 544	3 739	3 610	440	1 683	1 111	1960 Insgesamt
.	.	.	122	460	.	.	462	239	24	78	125	Außerdem in Betrieben mit 0,5 bis unter 2 ha Gesamtfläche
40	.	.	620	4 089	.	.	4 602	1949 Insgesamt

Noch Tabelle 33 a (1. Teil)/33 b: Die Verwendung von technischen Einrichtungen der Hofwirtschaft im mit 2 und mehr ha

Größenklasse nach der landwirtschaftlichen Nutzfläche ha	Land- und forstwirtschaftliche Betriebe insgesamt	Mechanische Entmistungs- anlagen (ohne Stallbahn)		Gülle- verschlau- chungen	Elektro- weide- zäune	Heu- belüftungs- anlagen unter Dach	Kärner- belüftungs- anlagen	Gärfutterbehälter				Motorbaumsägen	
		für Rindvieh	für Schweine					für Grünfutter		für Kartoffeln		Einmann- sägen	Zweimann- sägen
								Betriebe	cbm	Betriebe	cbm		
		Betriebe								Betriebe	cbm	Betriebe	cbm
1	2	3	4	5	6	7	8	9	10	11	12	13	
Landkreis													
0 Ar	57	-	-	-	-	-	-	-	-	-	5	3	
0,01 bis unter 2	110	-	-	-	-	-	-	-	-	1	2	-	-
2 " " 5	1 650	-	-	2	8	3	-	18	252	5	27	5	2
5 " " 7,5	652	-	-	3	14	2	-	24	518	10	85	1	-
7,5 " " 10	222	2	1	1	13	7	-	21	852	12	76	1	1
10 " " 15	166	3	-	2	25	6	-	24	788	13	55	2	-
15 " " 20	36	-	-	-	12	2	-	14	627	12	84	-	-
20 " " 30	14	-	-	1	10	6	-	9	767	2	13	-	-
30 " " 50	8	-	-	-	3	-	-	5	892	1	5	-	-
50 " " 100	7	-	-	4	7	4	1	7	1 435	6	275	-	-
100 und mehr ha	.	1	-	-	1	1	1	1	1 200	1	220	-	-
Insgesamt 1960	2 923	6	1	13	93	31	2	123	7 331	63	842	14	6
Außerdem in Betrieben mit 0,5 bis unter 2 ha Gesamtfläche	2 333
Insgesamt 1949	7 256	.	.	32	.	.	.	65	1 673	134	598	.	.
Landkreis													
0 Ar	117	-	-	-	-	-	-	-	-	-	5	3	
0,01 bis unter 2	225	-	-	-	3	-	-	-	-	-	1	-	-
2 " " 5	2 457	-	-	14	75	4	-	22	250	3	27	6	4
5 " " 7,5	1 003	-	-	8	82	7	1	45	857	11	92	1	3
7,5 " " 10	525	-	-	-	91	12	1	72	1 459	24	148	4	1
10 " " 15	387	5	-	2	111	18	1	102	2 876	31	200	-	1
15 " " 20	100	3	-	2	44	18	1	49	1 687	11	122	-	-
20 " " 30	45	2	-	3	33	9	-	29	1 293	6	73	-	-
30 " " 50	10	1	-	1	7	4	-	7	661	3	59	-	-
50 " " 100	8	-	-	2	7	5	2	8	906	4	82	-	-
100 und mehr ha	3	2	-	3	3	2	2	3	926	2	116	-	-
Insgesamt 1960	4 880	13	-	35	456	79	8	337	10 915	95	919	17	12
Außerdem in Betrieben mit 0,5 bis unter 2 ha Gesamtfläche	1 647
Insgesamt 1949	7 586	.	.	28	.	.	.	90	1 711	147	947	.	.
Landkreis													
0 Ar	73	-	-	-	-	-	-	-	-	-	-	1	-
0,01 bis unter 2	72	-	-	-	-	-	-	-	-	-	-	1	-
2 " " 5	771	-	-	-	104	1	-	15	252	11	60	4	-
5 " " 7,5	998	-	-	-	230	3	2	72	1 706	44	324	3	1
7,5 " " 10	932	1	-	5	270	3	-	146	4 014	84	637	8	2
10 " " 15	992	3	-	6	457	24	6	322	11 471	221	2 215	5	4
15 " " 20	451	5	-	5	264	14	-	239	10 732	173	1 812	3	-
20 " " 30	274	9	1	6	182	18	1	173	9 999	121	1 640	4	1
30 " " 50	64	-	-	2	53	10	3	50	3 829	39	783	3	2
50 " " 100	14	2	-	3	13	2	2	14	1 931	9	225	-	-
100 und mehr ha	3	2	-	2	3	2	1	3	580	2	60	-	-
Insgesamt 1960	4 644	22	1	29	1 576	77	15	1 035	44 550	705	7 762	31	12
Außerdem in Betrieben mit 0,5 bis unter 2 ha Gesamtfläche	594
Insgesamt 1949	5 863	.	.	48	.	.	.	293	9 227	843	8 276	.	.
Landkreis													
0 Ar	113	-	-	-	-	-	-	-	-	-	-	-	-
0,01 bis unter 2	169	-	-	1	2	-	-	-	-	-	-	1	-
2 " " 5	786	-	-	5	34	-	-	6	92	2	8	2	-
5 " " 7,5	702	-	-	16	55	2	-	25	465	5	30	5	-
7,5 " " 10	548	1	-	23	97	8	-	57	1 347	13	76	4	1
10 " " 15	784	3	1	25	179	27	-	122	3 541	67	542	6	3
15 " " 20	344	1	-	6	103	23	-	95	3 577	65	621	3	3
20 " " 30	149	3	-	5	63	20	1	64	2 888	31	300	6	-
30 " " 50	34	1	1	3	19	7	1	16	1 382	15	426	-	-
50 " " 100	10	-	-	-	7	3	2	7	681	2	28	-	-
100 und mehr ha	4	1	1	-	2	2	1	4	776	4	95	-	-
Insgesamt 1960	3 643	10	3	84	561	92	5	396	14 749	204	2 126	27	7
Außerdem in Betrieben mit 0,5 bis unter 2 ha Gesamtfläche	750
Insgesamt 1949	4 835	.	.	119	.	.	.	156	3 824	253	1 959	.	.

Alleinbesitz der land- und forstwirtschaftlichen Betriebe
Gesamtfläche

Melk- maschinen- anlagen	Kühe in Betrieben mit Melk- maschinen	Milch- kühl- anlagen mit künstlicher Kälte	Wäsche- wasch- maschinen mit Elektromotor	Wasserversorgung			Elektrische Stromversorgung		Gefrierfächer (- 18 °C)		Kühl- schränke oder -räume	Größenklasse nach der landwirtschaftlichen Nutzfläche ha
				Wasser- leitung	Warmwasser- bereiter	Selbstbrunne im Viehstall	Lichtstrom	Kraftstrom	im eigenen Haushalt	in Gemein- schafts- anlage		
Betriebe				Betriebe								
14	15	16	17	18	19	20	21	22	23	24	25	

Reutlingen

-	-	-	-	4	-	-	4	1	-	-	-	0 Ar
-	-	-	20	102	2	25	103	60	2	4	16	0,01 bis unter 2
52	171	-	399	1 631	48	932	1 529	1 326	19	146	204	2 " " 5
106	431	-	158	649	33	505	651	609	12	86	57	5 " " 7,5
66	337	-	77	222	10	188	222	216	8	32	29	7,5 " " 10
84	537	-	72	166	15	136	166	159	11	43	17	10 " " 15
24	194	-	19	36	4	27	36	36	3	12	5	15 " " 20
12	132	-	10	14	4	9	14	14	2	2	3	20 " " 30
5	53	-	7	8	3	5	7	6	-	-	5	30 " " 50
6	228	1	4	7	7	4	7	7	4	-	6	50 " " 100
1	86	1	-	1	1	1	1	1	-	-	-	100 und mehr ha
356	2 169	2	766	2 840	127	1 832	2 740	2 435	61	325	342	1960 Insgesamt
.	.	.	566	2 293	.	.	2 294	690	17	56	437	Außerdem in Betrieben mit 0,5 bis unter 2 ha Gesamtfläche
3	.	.	398	6 817	.	.	6 840	1949 Insgesamt

Rottweil

-	-	-	2	6	-	-	9	4	-	-	1	0 Ar
1	2	-	21	173	8	56	174	136	1	4	20	0,01 bis unter 2
62	199	-	350	2 409	38	1 697	2 400	2 361	9	255	161	2 " " 5
118	493	-	156	995	21	803	999	995	14	158	58	5 " " 7,5
140	728	-	109	522	16	444	524	519	9	114	34	7,5 " " 10
188	1 145	-	109	387	22	319	387	386	19	92	39	10 " " 15
68	545	-	42	100	14	81	100	99	16	9	17	15 " " 20
40	388	-	26	44	7	38	45	44	8	9	9	20 " " 30
10	154	-	7	10	3	5	10	10	1	2	4	30 " " 50
8	215	1	3	8	3	4	8	8	4	-	5	50 " " 100
3	152	1	1	3	2	2	3	3	1	1	3	100 und mehr ha
638	4 021	2	826	4 657	134	3 449	4 659	4 565	82	644	351	1960 Insgesamt
.	.	.	167	1 510	.	.	1 522	875	17	60	155	Außerdem in Betrieben mit 0,5 bis unter 2 ha Gesamtfläche
5	.	.	130	6 965	.	.	7 181	1949 Insgesamt

Saulgau

-	-	-	-	4	-	-	4	-	-	-	1	0 Ar
-	-	-	2	44	1	3	45	19	1	2	10	0,01 bis unter 2
29	114	-	87	721	18	166	708	562	17	185	80	2 " " 5
142	691	-	165	974	22	371	990	929	38	260	88	5 " " 7,5
305	1 717	-	204	922	29	420	929	915	38	296	84	7,5 " " 10
578	3 791	-	324	989	48	517	988	986	75	410	151	10 " " 15
356	2 811	-	197	449	47	267	449	446	48	181	100	15 " " 20
233	2 190	-	159	268	47	172	271	270	41	130	86	20 " " 30
60	751	2	42	64	11	40	64	63	19	28	31	30 " " 50
12	250	2	8	14	11	9	14	14	5	5	12	50 " " 100
2	49	1	2	3	1	3	3	3	-	1	2	100 und mehr ha
1 717	12 364	5	1 190	4 452	235	1 968	4 465	4 207	282	1 498	645	1960 Insgesamt
.	.	.	60	511	.	.	528	188	23	52	109	Außerdem in Betrieben mit 0,5 bis unter 2 ha Gesamtfläche
11	.	.	134	5 223	.	.	5 599	1949 Insgesamt

Sigmaringen

-	-	-	3	12	2	-	13	8	-	-	2	0 Ar
-	-	-	8	140	8	14	140	64	4	2	14	0,01 bis unter 2
20	65	-	100	750	22	345	701	608	15	51	40	2 " " 5
87	407	-	109	697	21	463	699	677	24	73	39	5 " " 7,5
144	831	-	127	541	16	369	544	538	17	89	47	7,5 " " 10
360	2 267	-	212	783	32	563	784	781	38	124	76	10 " " 15
205	1 511	-	133	344	32	261	344	341	28	80	38	15 " " 20
101	853	-	75	146	21	110	147	147	19	39	27	20 " " 30
32	356	3	21	34	3	27	34	34	7	11	9	30 " " 50
8	165	-	5	10	3	4	10	10	3	2	5	50 " " 100
4	129	1	3	4	4	3	4	4	2	1	4	100 und mehr ha
961	6 584	4	796	3 461	164	2 159	3 420	3 212	157	472	301	1960 Insgesamt
.	.	.	58	660	.	.	661	205	9	21	59	Außerdem in Betrieben mit 0,5 bis unter 2 ha Gesamtfläche
11	.	.	91	4 276	.	.	4 427	1949 Insgesamt

Noch Tabelle 33 a (1. Teil)/33 b: Die Verwendung von technischen Einrichtungen der Hofwirtschaft im
mit 2 und mehr ha

Größenklasse nach der landwirtschaftlichen Nutzfläche ha	Land- und forstwirtschaftliche Betriebe insgesamt	Mechanische Entmistungs- anlagen (ohne Stallbahn)		Gülle- verschlau- chungen	Elektro- weide- zäune	Heu- belüftungs- anlagen unter Dach	Körner- belüftungs- anlagen	Gärfutterbehälter				Motorbaumsägen	
		für Rindvieh	für Schweine					für Grünfutter		für Kartoffeln		Einmann- sägen	Zweimann- sägen
								Betriebe	cbm	Betriebe	cbm		
1		2	3	4	5	6	7	8	9	10	11	12	13

Landkreis

0 Ar	35	-	-	-	-	-	-	-	-	-	-	-	-
0,01 bis unter 2	59	-	-	3	6	-	-	1	18	-	-	-	-
2 " " 5	451	-	-	129	217	3	-	87	1 495	2	14	1	-
5 " " 7,5	457	-	-	185	302	10	-	181	4 327	12	79	4	-
7,5 " " 10	358	-	-	170	267	20	1	197	5 929	12	85	4	3
10 " " 15	352	-	-	184	291	63	1	251	9 128	22	147	9	1
15 " " 20	129	1	-	79	112	38	-	109	5 783	14	127	13	4
20 " " 30	63	-	-	43	53	25	-	53	3 627	9	105	10	3
30 " " 50	18	1	-	12	15	10	2	16	1 448	4	44	1	-
50 " " 100	.	-	-	1	1	1	-	1	320	1	10	-	-
100 und mehr ha	.	-	-	1	1	1	-	1	360	1	20	-	-
Insgesamt 1960	1 924	2	-	807	1 265	171	4	897	32 435	77	631	42	11
Außerdem in Betrieben mit 0,5 bis unter 2 ha Gesamtfläche	333
Insgesamt 1949	2 434	.	.	761	.	.	.	307	8 535	99	674	.	.

Landkreis

0 Ar	67	-	-	-	-	-	-	-	-	-	-	5	2
0,01 bis unter 2	202	-	-	-	-	-	-	-	-	-	-	1	-
2 " " 5	2 837	-	-	4	5	9	-	11	156	4	22	3	2
5 " " 7,5	723	-	-	1	8	13	1	30	592	10	57	2	4
7,5 " " 10	261	1	-	-	9	16	-	32	803	19	116	3	1
10 " " 15	115	2	-	-	5	14	1	32	970	12	74	-	-
15 " " 20	33	1	-	-	8	8	-	10	450	3	19	-	-
20 " " 30	12	-	-	-	6	1	-	6	279	1	5	-	-
30 " " 50	10	1	-	1	3	2	-	5	375	3	55	1	-
50 " " 100	4	-	-	-	3	-	1	4	430	2	29	1	1
100 und mehr ha	3	1	-	-	2	1	2	2	310	2	60	-	-
Insgesamt 1960	4 267	6	-	6	49	64	5	132	4 365	56	437	16	10
Außerdem in Betrieben mit 0,5 bis unter 2 ha Gesamtfläche	3 043
Insgesamt 1949	9 122	.	.	31	.	.	.	76	1 873	96	662	.	.

Landkreis

0 Ar	119	-	-	-	-	-	-	-	-	-	-	10	5
0,01 bis unter 2	289	-	-	-	-	-	-	-	-	-	-	-	2
2 " " 5	1 971	1	-	1	18	6	-	11	189	4	23	7	4
5 " " 7,5	642	-	-	-	29	14	-	20	416	4	18	1	-
7,5 " " 10	258	-	-	-	20	11	-	19	501	8	77	2	-
10 " " 15	208	2	1	-	44	31	-	47	1 455	11	142	1	1
15 " " 20	60	-	-	1	21	15	-	25	917	11	108	2	-
20 " " 30	43	-	1	-	23	11	-	26	1 554	9	104	1	-
30 " " 50	11	2	-	-	8	3	-	7	563	3	57	-	-
50 " " 100	3	-	-	1	2	-	-	2	350	1	20	-	-
100 und mehr ha	3	-	-	1	2	1	1	2	148	2	43	-	-
Insgesamt 1960	3 607	5	2	4	167	92	1	159	6 093	53	592	24	12
Außerdem in Betrieben mit 0,5 bis unter 2 ha Gesamtfläche	1 970
Insgesamt 1949	6 781	.	.	28	.	.	.	15	632	60	609	.	.

Landkreis

0 Ar	130	-	-	-	-	-	-	-	-	-	-	2	2
0,01 bis unter 2	129	-	-	18	22	-	-	-	-	-	-	-	1
2 " " 5	665	-	-	321	463	2	-	35	625	-	-	10	5
5 " " 7,5	642	-	-	405	544	20	-	80	2 093	-	-	6	3
7,5 " " 10	589	1	2	436	544	46	-	124	4 275	-	-	6	5
10 " " 15	946	2	-	792	904	177	2	281	12 768	18	96	9	8
15 " " 20	641	5	1	544	616	148	-	230	13 543	21	201	19	1
20 " " 30	358	1	1	317	349	126	2	151	11 060	29	286	24	2
30 " " 50	81	1	-	71	75	32	4	56	6 028	14	198	10	2
50 " " 100	16	1	-	13	15	8	-	15	4 237	3	40	1	-
100 und mehr ha	-	-	-	-	-	-	-	-	-	-	-	-	-
Insgesamt 1960	4 197	11	4	2 917	3 532	559	8	972	54 629	85	821	87	29
Außerdem in Betrieben mit 0,5 bis unter 2 ha Gesamtfläche	518
Insgesamt 1949	4 997	.	.	2 582	.	.	.	266	9 028	151	1 506	.	.

Alleinbesitz der land- und forstwirtschaftlichen Betriebe
Gesamtfläche

Melk- maschinen- anlagen	Kühe in Betrieben mit Melk- maschinen	Milchkuhl- anlagen mit künstlicher Kälte	Wäsche- wasch- maschinen mit Elektromotor	Wasserversorgung			Elektrische Stromversorgung		Gefrierflächen (- 18 °C)		Kühl- schränke oder -räume	Größenklasse nach der landwirtschaftlichen Nutzfläche ha
				Wasser- leitung	Warmwasser- bereiter	Selbstbrunnen im Viehstall	Lichtstrom	Kraftstrom	im eigenen Haushalt	In Gemein- schafts- anlage		
Betriebe				Betriebe								
14	15	16	17	18	19	20	21	22	23	24	25	

Tett nang

-	-	-	1	1	-	-	1	-	-	-	-	0 Ar
1	3	-	3	34	2	5	34	23	3	2	10	0,01 bis unter 2
66	348	-	184	438	29	176	438	428	32	102	105	2 " " 5
208	1 369	-	268	456	33	241	456	454	37	146	141	5 " " 7,5
228	1 814	-	252	356	44	229	356	356	44	149	149	7,5 " " 10
291	2 820	-	267	352	70	227	352	351	58	167	200	10 " " 15
119	1 324	2	104	128	41	91	128	128	30	61	78	15 " " 20
54	754	-	52	63	23	46	63	63	18	32	42	20 " " 30
17	292	1	12	18	11	10	18	17	5	7	15	30 " " 50
1	48	1	1	1	1	1	1	1	1	-	1	50 " " 100
1	70	-	-	1	1	1	1	1	1	-	1	100 und mehr ha
986	8 842	4	1 144	1 848	255	1 027	1 848	1 822	229	666	742	1960 Insgesamt
.	.	.	53	250	.	.	261	148	13	19	81	Außerdem in Betrieben mit 0,5 bis unter 2 ha Gesamtfläche
23	.	.	559	2 216	.	.	2 249	1949 Insgesamt

Tübingen

-	-	-	-	4	-	-	4	3	-	-	-	0 Ar
-	-	-	41	183	8	44	183	132	1	9	33	0,01 bis unter 2
58	177	-	816	2 822	59	1 700	2 792	2 667	40	220	261	2 " " 5
92	429	-	262	720	20	587	720	715	26	120	71	5 " " 7,5
93	513	-	112	257	6	228	257	256	13	82	28	7,5 " " 10
67	418	-	62	113	11	98	113	112	11	36	15	10 " " 15
19	138	-	13	33	4	25	33	32	8	3	10	15 " " 20
8	91	-	4	11	2	7	11	11	1	1	2	20 " " 30
6	101	-	3	8	4	6	8	8	2	-	3	30 " " 50
4	128	3	3	4	3	3	4	4	3	-	4	50 " " 100
2	70	-	2	3	2	2	3	3	2	-	1	100 und mehr ha
349	2 065	3	1 318	4 158	119	2 700	4 128	3 943	107	471	428	1960 Insgesamt
.	.	.	794	2 973	.	.	2 981	1 378	33	61	440	Außerdem in Betrieben mit 0,5 bis unter 2 ha Gesamtfläche
1	.	.	563	8 717	.	.	8 797	1949 Insgesamt

Tuttlingen

-	-	-	-	11	3	-	11	7	-	-	-	0 Ar
-	-	-	34	218	16	56	220	123	2	3	38	0,01 bis unter 2
33	100	-	390	1 939	48	1 191	1 909	1 721	10	63	144	2 " " 5
61	219	-	166	638	16	508	638	612	14	31	46	5 " " 7,5
62	325	-	72	257	12	208	257	247	8	21	22	7,5 " " 10
109	651	-	83	204	16	181	205	202	5	15	18	10 " " 15
39	267	-	26	59	4	55	60	60	8	4	12	15 " " 20
38	367	-	23	42	15	36	42	41	7	1	8	20 " " 30
9	124	-	5	9	4	7	10	10	4	-	3	30 " " 50
2	66	-	2	3	-	1	3	3	2	-	-	50 " " 100
2	42	-	1	2	-	2	2	2	1	-	1	100 und mehr ha
355	2 161	-	802	3 382	134	2 245	3 357	3 028	61	138	294	1960 Insgesamt
.	.	.	244	1 746	.	.	1 764	599	9	11	229	Außerdem in Betrieben mit 0,5 bis unter 2 ha Gesamtfläche
-	.	.	69	6 121	.	.	6 160	1949 Insgesamt

Wangen

-	-	-	-	13	1	-	12	6	-	-	-	0 Ar
1	4	-	11	75	6	6	77	44	2	4	20	0,01 bis unter 2
33	199	-	234	633	25	103	636	603	47	113	100	2 " " 5
111	958	-	278	630	26	138	638	632	66	161	110	5 " " 7,5
178	1 855	-	335	585	37	143	589	584	74	155	117	7,5 " " 10
554	7 573	-	647	943	130	299	945	945	237	288	242	10 " " 15
494	8 370	-	493	638	148	272	641	641	186	228	221	15 " " 20
316	6 489	-	293	356	98	146	357	357	162	94	165	20 " " 30
76	1 898	2	62	80	37	44	80	80	42	20	42	30 " " 50
14	574	2	8	16	10	9	16	16	6	2	11	50 " " 100
-	-	-	-	-	-	-	-	-	-	-	-	100 und mehr ha
1 777	27 920	4	2 361	3 969	518	1 160	3 991	3 908	822	1 065	1 032	1960 Insgesamt
.	.	.	91	401	.	.	412	211	24	22	101	Außerdem in Betrieben mit 0,5 bis unter 2 ha Gesamtfläche
46	.	.	548	4 289	.	.	4 557	1949 Insgesamt

Tabelle 32 b/33 a (2. Teil): Die überbetriebliche Verwendung (gemeinschaftlich, im Lohn bzw. genossen- in den land- und forstwirtschaftlichen Betrieben

Größenklasse nach der landwirtschaftlichen Nutzfläche ha	Land- und forstwirtschaftliche Betriebe Insgesamt	Fördergeräte		Abladegeräte		Stallungslader			Melkmaschinenanlagen			Mischblen- anlagen mit künstlicher Kälte in gemein- schaftl. Besitz	Wäschewaschmaschinen mit Elektromotor			
		für Körner	sonstige	in genossen- schaftl. Benutzung oder im Lohn	in Nachbar- schafts- hilfe	in gemein- schaftl. Besitz	in genossen- schaftl. Benutzung oder im Lohn	in Nachbar- schafts- hilfe	in gemein- schaftl. Besitz	in genossen- schaftl. Benutzung oder im Lohn	in Nachbar- schafts- hilfe		in gemein- schaftl. Besitz	in genossen- schaftl. Benutzung oder im Lohn	in Nachbar- schafts- hilfe	
																Betriebe
		1	2	3	4	5	6	7	8	9	10		11	12	13	14
Baden-Württemberg																
0 Ar		5 258	-	-	-	-	-	-	-	-	-	-	-	2	3	
0,01 bis unter 2	2	10 714	1	3	-	-	-	-	-	-	-	-	-	28	277	
2 " " 5	5	90 373	70	30	37	9	14	16	5	172	36	20	32	524	3 813	
5 " " 7,5	7,5	43 489	125	37	26	4	7	6	4	145	36	19	27	354	2 339	
7,5 " " 10	10	27 485	111	29	37	7	11	7	5	89	50	6	11	245	1 523	
10 " " 15	15	27 870	160	30	53	11	18	21	14	61	86	13	20	262	1 458	
15 " " 20	20	11 212	93	16	23	3	24	11	8	11	40	4	14	155	495	
20 " " 30	30	6 458	75	11	18	1	44	17	10	5	22	4	15	99	300	
30 " " 50	50	1 935	19	2	7	2	13	17	4	-	4	4	4	14	57	
50 " " 100	100	489	2	-	2	1	2	11	4	1	1	-	2	-	19	
100 und mehr ha		182	4	-	-	-	3	4	-	1	-	-	-	3	4	
Insgesamt 1960		225 465	660	158	203	38	136	110	54	489	275	72	126	1 684	10 287	
Außerdem in Betrieben mit 0,5 bis unter 2 ha Gesamtfläche		124 505	753	1 089	
Insgesamt 1949		417 502		14 523	
Regierungsbezirk Nordwürttemberg																
0 Ar		1 367	-	-	-	-	-	-	-	-	-	-	-	-	1	
0,01 bis unter 2	2	2 748	-	-	-	-	-	-	-	3	-	1	-	14	83	
2 " " 5	5	24 584	9	4	5	1	2	12	2	83	16	10	1	267	1 263	
5 " " 7,5	7,5	14 034	19	9	5	-	2	1	1	82	8	7	3	204	870	
7,5 " " 10	10	9 139	24	7	8	1	-	1	1	57	11	1	4	133	545	
10 " " 15	15	9 517	41	7	8	3	8	3	7	36	24	6	1	154	504	
15 " " 20	20	4 115	33	4	3	1	10	2	-	5	16	3	-	97	195	
20 " " 30	30	2 433	33	1	3	-	29	3	4	8	1	1	2	75	144	
30 " " 50	50	644	6	-	1	1	4	2	2	-	1	1	2	9	26	
50 " " 100	100	180	1	-	1	1	2	2	-	1	-	-	-	-	10	
100 und mehr ha		57	2	-	-	-	3	2	-	1	-	-	-	1	1	
Insgesamt 1960		68 818	168	32	34	8	60	25	16	272	84	30	13	954	3 641	
Außerdem in Betrieben mit 0,5 bis unter 2 ha Gesamtfläche		37 602	360	549	
Insgesamt 1949		128 946		10 783	
Regierungsbezirk Nordbaden																
0 Ar		556	-	-	-	-	-	-	-	-	-	-	-	-	-	
0,01 bis unter 2	2	1 496	-	2	-	-	-	-	-	-	-	-	1	4	44	
2 " " 5	5	11 927	3	4	2	-	9	-	2	19	1	1	16	64	338	
5 " " 7,5	7,5	5 387	18	2	-	-	1	1	2	15	1	2	16	44	183	
7,5 " " 10	10	3 977	9	2	4	1	5	-	2	14	3	1	4	35	172	
10 " " 15	15	4 269	8	2	2	3	2	6	1	9	12	3	16	28	211	
15 " " 20	20	1 289	3	1	1	-	3	1	-	3	6	-	13	12	52	
20 " " 30	30	470	4	-	-	-	-	3	1	-	-	-	9	9	11	
30 " " 50	50	124	1	-	-	-	2	2	-	-	-	-	2	-	4	
50 " " 100	100	76	1	-	1	-	-	1	1	-	-	-	2	-	1	
100 und mehr ha		48	-	-	-	-	-	-	-	-	-	-	-	-	2	
Insgesamt 1960		29 619	47	13	10	4	22	14	9	60	23	7	79	196	1 018	
Außerdem in Betrieben mit 0,5 bis unter 2 ha Gesamtfläche		32 345	159	213	
Insgesamt 1949		77 738		2 394	
Regierungsbezirk Südbaden																
0 Ar		1 670	-	-	-	-	-	-	-	-	-	-	-	-	-	
0,01 bis unter 2	2	3 487	1	1	-	-	-	-	-	1	-	-	-	4	55	
2 " " 5	5	27 723	1	16	15	4	3	-	-	30	10	5	12	68	652	
5 " " 7,5	7,5	11 583	1	16	12	3	3	1	-	20	10	6	5	34	313	
7,5 " " 10	10	6 573	4	12	8	3	2	3	2	10	18	1	1	27	148	
10 " " 15	15	5 989	9	13	8	5	5	4	4	7	28	2	-	19	158	
15 " " 20	20	2 159	5	2	1	1	3	6	3	2	5	-	1	9	41	
20 " " 30	30	1 281	5	2	1	-	4	8	4	1	2	1	1	-	28	
30 " " 50	50	463	-	2	1	-	5	5	1	-	-	1	-	-	1	
50 " " 100	100	95	-	-	-	-	-	1	1	-	-	-	-	-	1	
100 und mehr ha		26	-	-	-	-	-	-	-	-	-	-	-	2	-	
Insgesamt 1960		61 049	26	64	48	16	25	30	16	71	74	16	20	163	1 398	
Außerdem in Betrieben mit 0,5 bis unter 2 ha Gesamtfläche		29 900	114	50	
Insgesamt 1949		105 037		520	
Regierungsbezirk Südwürttemberg-Hohenzollern																
0 Ar		1 665	-	-	-	-	-	-	-	-	-	-	-	-	1	
0,01 bis unter 2	2	2 983	-	-	-	-	-	-	-	-	-	-	-	6	95	
2 " " 5	5	26 139	57	6	15	4	-	4	1	40	9	4	3	125	1 560	
5 " " 7,5	7,5	12 485	87	10	9	1	1	1	-	28	17	4	3	72	973	
7,5 " " 10	10	7 796	74	8	17	2	4	3	-	8	18	3	2	50	658	
10 " " 15	15	8 095	102	8	35	-	3	8	2	9	22	2	3	61	585	
15 " " 20	20	3 649	52	9	16	1	8	2	5	1	13	1	-	37	207	
20 " " 30	30	2 274	33	8	14	1	11	6	2	-	12	2	3	15	117	
30 " " 50	50	704	12	-	5	1	2	8	1	-	3	2	-	5	26	
50 " " 100	100	138	-	-	-	-	-	7	2	-	-	-	-	-	7	
100 und mehr ha		51	2	-	-	-	-	2	-	-	-	-	-	-	1	
Insgesamt 1960		65 979	419	49	111	10	29	41	13	86	94	19	14	371	4 230	
Außerdem in Betrieben mit 0,5 bis unter 2 ha Gesamtfläche		24 658	120	277	
Insgesamt 1949		105 781		826	

schaftlich oder in Nachbarschaftshilfe) von Fördergeräten und technischen Einrichtungen der Hofwirtschaft mit 2 und mehr ha Gesamtfläche

Größenklasse nach der landwirtschaftlichen Nutzfläche ha	Land- und forstwirt- schaftliche Betriebe Insgesamt	Fördergeräte		Abladegeräte		Stallungslader			Melkmaschinenanlagen			Milchkühl- anlagen mit künstlicher Kälte in gemein- schaftl. Besitz	Wäschewaschmaschinen mit Elektromotor		
		für Kärner	sonstige	in gemein- schaftl. Benutzung oder im Lohn	in Nachbar- schafts- hilfe	in gemein- schaftl. Besitz	in gemein- schaftl. Benutzung oder im Lohn	in Nachbar- schafts- hilfe	in gemein- schaftl. Besitz	in gemein- schaftl. Benutzung oder im Lohn	in Nachbar- schafts- hilfe				
		In gemeinschaftl. Besitz													
Betriebe															
1	2	3	4	5	6	7	8	9	10	11	12	13	14	15	

Stadtkreis Stuttgart

0 Ar	23	-	-	-	-	-	-	-	-	-	-	-	-	-	-	-
0,01 bis unter 2	42	-	-	-	-	-	-	-	-	-	-	-	-	-	-	-
2 " " 5	231	-	-	-	-	-	-	-	-	-	-	-	-	-	-	-
5 " " 7,5	95	-	1	-	-	-	-	-	5	-	-	-	-	1	6	1
7,5 " " 10	68	-	-	-	-	-	-	-	1	-	-	-	-	6	3	-
10 " " 15	54	-	-	-	-	-	-	-	-	-	-	1	-	1	-	-
15 " " 20	17	-	-	-	-	-	-	-	-	-	-	-	-	-	-	-
20 " " 30	7	-	-	-	-	-	1	-	-	-	-	-	-	-	-	-
30 " " 50	.	-	-	-	-	-	-	-	-	-	-	-	-	-	-	-
50 " " 100	.	-	-	-	-	-	-	-	-	-	-	-	-	-	-	-
100 und mehr ha	.	-	-	-	-	-	-	-	-	-	-	-	-	-	-	-
Insgesamt 1960	542	-	1	-	-	1	-	-	6	-	-	1	7	11	1	1
Außerdem in Betrieben mit 0,5 bis unter 2 ha Gesamtfläche	1 168	6	-	-	2
Insgesamt 1949	2 999	64	.	.

Stadtkreis Heilbronn

0 Ar	4	-	-	-	-	-	-	-	-	-	-	-	-	-	-	-
0,01 bis unter 2	6	-	-	-	-	-	-	-	-	-	-	-	-	-	-	-
2 " " 5	149	1	-	-	1	1	-	1	1	1	1	-	1	6	6	4
5 " " 7,5	49	1	-	-	-	1	-	-	2	-	-	-	3	1	-	-
7,5 " " 10	33	-	1	-	-	-	-	-	1	1	-	-	3	3	-	-
10 " " 15	27	-	-	-	-	-	-	-	-	-	-	-	-	1	-	-
15 " " 20	4	-	-	-	-	-	-	-	-	-	-	-	-	-	-	-
20 " " 30	3	-	-	-	-	-	-	-	-	-	-	-	-	-	-	-
30 " " 50	4	-	-	-	-	-	-	-	-	-	-	-	-	-	-	-
50 " " 100	.	-	-	-	-	-	-	-	-	-	-	-	-	-	-	-
100 und mehr ha	.	-	-	-	-	-	-	-	-	-	-	-	-	-	-	-
Insgesamt 1960	281	2	1	-	1	2	-	1	4	2	1	-	13	11	4	4
Außerdem in Betrieben mit 0,5 bis unter 2 ha Gesamtfläche	255	1	2	-	-
Insgesamt 1949	760	48	.	.

Stadtkreis Ulm

0 Ar	12	-	-	-	-	-	-	-	-	-	-	-	-	-	-	-
0,01 bis unter 2	14	-	-	-	-	-	-	-	-	-	-	-	-	-	-	-
2 " " 5	31	-	-	-	-	-	-	-	-	-	-	-	-	1	-	-
5 " " 7,5	19	-	-	-	-	-	-	-	-	-	-	-	-	-	-	-
7,5 " " 10	16	-	-	-	-	-	-	-	-	-	-	-	-	-	-	1
10 " " 15	25	-	-	-	-	-	-	-	-	-	1	-	-	-	-	-
15 " " 20	10	-	-	-	-	-	-	-	-	-	-	-	-	-	-	-
20 " " 30	12	-	-	-	-	-	-	-	-	-	-	-	-	-	-	-
30 " " 50	10	-	-	-	-	-	-	-	-	-	-	-	-	-	-	-
50 " " 100	.	-	-	-	-	-	-	-	-	-	-	-	-	-	-	-
100 und mehr ha	.	-	-	-	-	-	-	-	-	-	-	-	-	-	-	-
Insgesamt 1960	152	-	-	-	-	-	-	-	-	-	1	-	1	-	-	1
Außerdem in Betrieben mit 0,5 bis unter 2 ha Gesamtfläche	110	-	-	-	1
Insgesamt 1949	392	1	.	.

Landkreis Aalen

0 Ar	99	-	-	-	-	-	-	-	-	-	-	-	-	-	-	-
0,01 bis unter 2	101	-	-	-	-	-	-	-	-	-	-	-	-	-	-	-
2 " " 5	1 283	-	-	-	-	-	-	-	-	1	-	-	-	2	6	-
5 " " 7,5	1 113	-	-	-	-	-	-	-	-	-	-	-	-	3	3	-
7,5 " " 10	905	-	-	-	-	-	-	-	-	1	-	-	-	2	9	1
10 " " 15	1 168	-	-	2	-	-	2	-	2	1	-	1	2	2	9	1
15 " " 20	560	-	-	1	-	-	-	-	-	-	-	-	1	1	2	1
20 " " 30	363	-	-	-	-	1	-	1	2	3	-	-	-	1	3	-
30 " " 50	65	-	-	-	-	-	-	1	-	-	-	-	-	2	1	-
50 " " 100	15	-	-	-	-	1	-	-	-	-	-	-	-	-	-	-
100 und mehr ha	4	-	-	-	-	-	-	-	-	-	-	-	-	-	-	-
Insgesamt 1960	5 676	-	-	3	-	2	2	2	4	8	-	1	12	35	3	3
Außerdem in Betrieben mit 0,5 bis unter 2 ha Gesamtfläche	750	-	-	-	2
Insgesamt 1949	7 137	71	.	.

Landkreis Backnang

0 Ar	115	-	-	-	-	-	-	-	-	-	-	-	-	-	-	-
0,01 bis unter 2	271	-	-	-	-	-	-	-	-	-	-	-	-	1	1	-
2 " " 5	1 587	-	-	1	-	-	-	-	1	2	-	-	-	6	10	-
5 " " 7,5	880	-	-	-	-	-	-	-	-	-	-	-	-	4	10	-
7,5 " " 10	587	-	-	-	-	-	-	-	1	-	-	-	-	9	2	1
10 " " 15	485	-	-	2	1	1	-	2	-	4	-	-	-	5	5	-
15 " " 20	128	-	-	-	-	2	-	-	-	1	-	-	-	-	-	-
20 " " 30	35	-	-	-	-	-	-	-	-	-	-	-	-	-	-	-
30 " " 50	6	-	-	-	-	-	-	-	-	-	-	-	-	-	-	-
50 " " 100	.	-	-	-	-	-	-	-	-	-	-	-	-	-	-	-
100 und mehr ha	.	-	-	-	-	-	-	-	-	-	-	-	-	-	-	-
Insgesamt 1960	4 096	-	-	3	1	3	-	2	2	8	-	-	25	28	3	3
Außerdem in Betrieben mit 0,5 bis unter 2 ha Gesamtfläche	1 620	7	1	-	3
Insgesamt 1949	6 434	137	.	.

Noch Tabelle 32 b/33 a (2. Teil): Die überbetriebliche Verwendung (gemeinschaftlich, im Lohn bzw. genossen- in den land- und forstwirtschaftlichen Betrieben

Größenklasse nach der landwirtschaftlichen Nutzfläche ha	Land- und forstwirtschaftliche Betriebe insgesamt	Fördergeräte		Abladeräte		Stallungslader			Melkmaschinenanlagen			Mischklä- nien mit Küchlicher Klär in gemein- schaftl. Besitz	Wäschewaschmaschinen mit Elektromotor			
		für Körner	sonstige	in gemein- schaftl. Benutzung oder im Lohn	in Nachbar- schafts- hilfe	in gemein- schaftl. Besitz	in gemein- schaftl. Benutzung oder im Lohn	in Nachbar- schafts- hilfe	in gemein- schaftl. Besitz	in gemein- schaftl. Benutzung oder im Lohn	in Nachbar- schafts- hilfe		in gemein- schaftl. Besitz	in gemein- schaftl. Benutzung oder im Lohn	in Nachbar- schafts- hilfe	
																Betriebe
		1	2	3	4	5	6	7	8	9	10		11	12	13	14
Landkreis Böblingen																
0 Ar	43	-	-	-	-	-	-	-	-	-	-	-	-	-	-	
0,01 bis unter 2	120	-	-	-	-	-	-	-	-	-	-	-	1	2	-	
2 " " 5	1 830	1	-	-	-	-	-	-	5	-	1	-	13	72	22	
5 " " 7,5	688	-	2	-	-	-	-	-	8	-	-	-	4	38	9	
7,5 " " 10	331	3	-	-	-	-	-	-	3	1	-	-	4	22	3	
10 " " 15	198	1	-	-	-	-	-	1	2	1	-	-	1	16	-	
15 " " 20	37	-	-	-	-	-	-	-	-	-	-	-	-	1	-	
20 " " 30	14	-	-	-	-	-	-	-	-	-	-	-	-	-	-	
30 " " 50	6	-	-	-	-	-	-	-	-	-	-	-	-	-	-	
50 " " 100	3	-	-	-	-	-	-	1	-	-	-	-	-	-	-	
100 und mehr ha	3	-	-	-	-	-	-	-	-	-	-	-	-	-	-	
Insgesamt 1960	3 273	5	2	-	-	-	-	2	-	18	2	1	-	23	151	34
Außerdem in Betrieben mit 0,5 bis unter 2 ha Gesamtfläche	2 567	16	35	16
Insgesamt 1949	7 688	1 098		
Landkreis Crailsheim																
0 Ar	95	-	-	-	-	-	-	-	-	-	-	-	-	-	-	
0,01 bis unter 2	142	-	-	-	-	-	-	-	-	-	-	-	-	1	-	-
2 " " 5	1 294	-	-	-	-	-	-	-	1	-	-	-	1	10	54	1
5 " " 7,5	1 003	2	1	-	-	-	-	-	-	-	-	1	-	24	43	-
7,5 " " 10	639	3	-	-	-	-	-	-	-	-	-	-	-	23	39	-
10 " " 15	839	5	-	-	-	-	-	-	-	2	-	-	-	48	45	3
15 " " 20	562	4	-	-	-	-	-	-	2	1	1	-	-	51	28	-
20 " " 30	415	2	-	-	-	2	-	-	-	1	-	-	-	46	17	3
30 " " 50	103	1	-	-	-	-	-	1	1	-	-	-	-	4	4	1
50 " " 100	10	-	-	-	-	-	-	-	-	-	-	-	-	-	1	-
100 und mehr ha	.	-	-	-	-	-	-	-	-	-	-	-	-	-	-	-
Insgesamt 1960	5 104	17	1	-	-	-	2	1	2	2	4	2	1	207	231	8
Außerdem in Betrieben mit 0,5 bis unter 2 ha Gesamtfläche	796	5	4	3
Insgesamt 1949	6 400	612		
Landkreis Eßlingen																
0 Ar	35	-	-	-	-	-	-	-	-	-	-	-	-	-	-	-
0,01 bis unter 2	98	-	-	-	-	-	-	-	1	-	1	-	-	1	1	2
2 " " 5	1 123	1	-	-	-	-	-	-	10	2	-	-	-	16	40	6
5 " " 7,5	284	2	-	-	-	-	-	-	3	1	-	-	-	4	14	1
7,5 " " 10	106	-	-	-	-	-	-	-	2	-	-	-	-	1	-	-
10 " " 15	62	-	-	-	-	-	-	-	2	-	-	-	-	-	-	1
15 " " 20	22	-	-	-	-	-	-	-	-	-	-	-	-	-	-	-
20 " " 30	4	-	-	-	-	-	-	-	-	-	-	-	-	-	-	-
30 " " 50	.	-	-	-	-	-	-	-	-	-	-	-	-	-	-	-
50 " " 100	5	-	-	1	-	-	-	1	-	-	-	-	-	-	-	-
100 und mehr ha	-	-	-	-	-	-	-	-	-	-	-	-	-	-	-	-
Insgesamt 1960	1 740	3	-	1	-	-	-	1	-	18	3	1	-	22	55	10
Außerdem in Betrieben mit 0,5 bis unter 2 ha Gesamtfläche	2 736	45	6	20
Insgesamt 1949	5 944	433		
Landkreis Göppingen																
0 Ar	123	-	-	-	-	-	-	-	-	-	-	-	-	-	-	-
0,01 bis unter 2	287	-	-	-	-	-	-	-	-	-	-	-	-	-	-	-
2 " " 5	1 024	-	-	2	-	-	-	-	2	-	-	-	-	6	5	1
5 " " 7,5	686	-	1	2	-	-	-	-	3	2	-	-	-	9	15	2
7,5 " " 10	609	1	2	2	-	-	-	-	2	3	-	-	-	2	13	2
10 " " 15	707	1	1	1	1	-	-	-	-	1	-	-	-	2	8	-
15 " " 20	238	-	-	-	-	-	-	-	-	2	-	-	-	2	7	-
20 " " 30	88	-	-	-	-	-	-	-	-	-	-	-	-	-	4	-
30 " " 50	24	-	-	1	-	-	-	1	-	-	1	-	-	-	-	-
50 " " 100	16	-	-	-	-	1	-	-	-	-	-	-	-	-	1	-
100 und mehr ha	7	-	-	-	-	-	-	-	-	-	-	-	-	-	-	-
Insgesamt 1960	3 809	2	4	8	2	-	-	1	-	7	9	-	3	21	53	5
Außerdem in Betrieben mit 0,5 bis unter 2 ha Gesamtfläche	1 718	6	1	8
Insgesamt 1949	6 479	292		
Landkreis Heidenheim																
0 Ar	66	-	-	-	-	-	-	-	-	-	-	-	-	-	-	-
0,01 bis unter 2	64	-	-	-	-	-	-	-	-	-	-	-	-	-	1	-
2 " " 5	445	-	-	-	-	-	-	-	1	-	-	-	-	2	10	2
5 " " 7,5	536	-	-	-	-	-	-	-	-	-	-	-	-	2	16	3
7,5 " " 10	480	-	-	-	-	-	-	-	-	1	-	-	-	5	29	-
10 " " 15	566	-	-	-	-	-	-	-	-	-	-	-	-	2	36	-
15 " " 20	309	1	1	-	1	-	-	1	-	-	1	-	-	4	10	-
20 " " 30	167	1	-	-	-	-	-	-	-	-	-	-	-	2	13	-
30 " " 50	36	-	-	-	-	-	-	-	-	-	-	1	-	-	-	1
50 " " 100	10	-	-	-	-	-	-	-	-	-	-	-	-	-	1	-
100 und mehr ha	4	-	-	-	-	-	-	-	-	-	-	-	-	-	-	-
Insgesamt 1960	2 683	2	1	-	1	-	-	1	-	2	1	1	-	17	116	6
Außerdem in Betrieben mit 0,5 bis unter 2 ha Gesamtfläche	859	2	3	3
Insgesamt 1949	4 067	75		

schafflich oder in Nachbarschaftshilfe) von Fördergeräten und technischen Einrichtungen der Hofwirtschaft mit 2 und mehr ha Gesamtfläche

Größenklasse nach der landwirtschaftlichen Nutzfläche ha	Land- und forstwirtschaftliche Betriebe insgesamt	Fördergeräte		Abladeräte		Stallungslader			Melkmaschinenanlagen			Mischkühlanlagen mit künstlicher Kälte in gemeinsch. Besitz	Wäschewaschmaschinen mit Elektromotor			
		für Körner	sonstige	in gemeinsch. Benutzung oder im Lohn	in Nachbarschafts- hilfe	in gemeinsch. Besitz	in gemeinsch. Benutzung oder im Lohn	in Nachbarschafts- hilfe	in gemeinsch. Besitz	in gemeinsch. Benutzung oder im Lohn	in Nachbarschafts- hilfe					
		in gemeinschaftl. Besitz		Betriebe												
		1	2	3	4	5	6	7	8	9	10	11	12	13	14	15
Landkreis Heilbronn																
0 Ar	109	-	-	-	-	-	-	-	-	-	-	-	-	-	-	-
0,01 bis unter 2	213	-	-	-	-	-	-	-	-	-	-	-	-	-	21	1
2 " " 5	2 760	5	-	-	-	-	-	-	19	-	1	-	44	314	26	9
5 " " 7,5	1 860	9	1	-	-	1	-	-	27	1	1	-	50	227	9	3
7,5 " " 10	943	6	-	1	-	-	-	-	24	1	-	-	20	115	3	6
10 " " 15	773	5	2	-	-	1	-	2	18	2	2	-	14	59	1	1
15 " " 20	207	-	-	-	-	-	-	-	1	-	-	-	3	16	-	-
20 " " 30	46	-	-	-	-	-	-	1	-	-	-	-	-	4	-	-
30 " " 50	16	-	-	-	-	-	-	-	-	-	-	-	-	-	-	-
50 " " 100	14	-	-	-	-	-	-	-	-	-	-	-	-	-	-	-
100 und mehr ha	15	-	-	-	-	-	1	-	-	-	-	-	-	1	-	-
Insgesamt 1960	6 956	25	3	1	-	2	1	3	89	4	4	-	131	757	46	20
Außerdem in Betrieben mit 0,5 bis unter 2 ha Gesamtfläche	5 627	64	221	20	
Insgesamt 1949	15 370		1 656		
Landkreis Künzelsau																
0 Ar	46	-	-	-	-	-	-	-	-	-	-	-	-	-	-	-
0,01 bis unter 2	111	-	-	-	-	-	-	-	-	-	-	-	-	12	-	-
2 " " 5	489	-	-	-	-	-	-	-	-	-	-	-	10	62	2	1
5 " " 7,5	609	-	-	-	-	-	-	-	-	1	-	-	6	67	-	-
7,5 " " 10	399	2	2	-	-	-	-	-	-	-	-	1	17	42	-	-
10 " " 15	413	-	-	-	-	-	-	-	-	-	-	-	11	36	-	-
15 " " 20	155	-	-	-	-	-	-	-	-	-	-	-	2	13	-	-
20 " " 30	83	-	-	-	-	-	-	-	-	-	-	1	3	8	-	-
30 " " 50	16	-	-	-	-	-	-	-	-	-	-	2	-	-	-	-
50 " " 100	8	-	-	-	-	-	-	-	-	-	-	-	-	-	-	-
100 und mehr ha	5	-	-	-	-	-	-	-	-	-	-	-	-	-	-	-
Insgesamt 1960	2 332	2	2	-	-	-	-	-	-	1	-	4	49	240	3	3
Außerdem in Betrieben mit 0,5 bis unter 2 ha Gesamtfläche	553	9	4	-	-
Insgesamt 1949	3 253		439		
Landkreis Leonberg																
0 Ar	26	-	-	-	-	-	-	-	-	-	-	-	-	-	-	-
0,01 bis unter 2	61	-	-	-	-	-	-	-	-	-	-	-	-	-	-	-
2 " " 5	981	-	-	-	-	-	9	-	1	-	-	-	4	27	5	-
5 " " 7,5	368	-	1	-	-	-	-	-	3	1	-	-	7	13	2	-
7,5 " " 10	258	-	-	-	-	-	-	-	1	1	1	-	2	8	-	-
10 " " 15	208	-	1	-	-	-	-	-	1	3	-	-	4	10	2	-
15 " " 20	70	2	1	-	-	-	-	-	-	-	1	-	2	3	2	-
20 " " 30	30	1	-	-	-	2	-	1	-	1	-	-	-	3	-	-
30 " " 50	6	-	-	-	-	-	-	-	-	-	-	-	-	-	-	-
50 " " 100	4	-	-	-	-	-	-	-	-	-	-	-	-	-	-	-
100 und mehr ha	3	-	-	-	-	1	-	-	1	-	-	-	1	-	-	-
Insgesamt 1960	2 015	3	3	-	-	3	9	1	7	6	2	-	20	64	11	-
Außerdem in Betrieben mit 0,5 bis unter 2 ha Gesamtfläche	1 795	16	4	12	-
Insgesamt 1949	4 922		397		
Landkreis Ludwigsburg																
0 Ar	35	-	-	-	-	-	-	-	-	-	-	-	-	-	-	-
0,01 bis unter 2	92	-	-	-	-	-	-	-	-	-	-	-	-	3	4	-
2 " " 5	1 653	-	-	-	-	-	2	-	10	2	2	-	45	61	10	-
5 " " 7,5	716	1	-	3	-	-	-	-	21	-	-	-	32	27	5	-
7,5 " " 10	487	3	1	4	-	-	-	1	15	-	-	-	16	15	-	-
10 " " 15	376	2	-	2	-	-	-	1	7	-	1	-	6	6	1	-
15 " " 20	66	-	-	-	-	-	-	-	-	-	-	-	-	-	-	-
20 " " 30	21	1	-	1	-	-	-	-	1	-	-	-	1	-	-	-
30 " " 50	10	-	-	-	-	-	-	-	-	-	-	-	-	-	-	-
50 " " 100	3	-	-	-	-	-	-	-	-	-	-	-	-	1	-	-
100 und mehr ha	3	2	-	-	-	2	-	-	-	-	-	-	-	-	-	-
Insgesamt 1960	3 462	9	1	10	-	2	2	3	54	2	5	-	103	114	16	-
Außerdem in Betrieben mit 0,5 bis unter 2 ha Gesamtfläche	3 392	57	24	20	-
Insgesamt 1949	9 948		1 407		
Landkreis Mergentheim																
0 Ar	53	-	-	-	-	-	-	-	-	-	-	-	-	-	-	-
0,01 bis unter 2	114	-	-	-	-	-	-	-	-	-	-	-	-	9	-	-
2 " " 5	519	-	-	-	-	-	-	-	-	-	-	-	1	20	-	-
5 " " 7,5	527	1	-	-	-	-	-	-	-	-	1	-	2	32	2	-
7,5 " " 10	455	4	-	-	-	-	-	-	-	-	-	1	1	31	3	-
10 " " 15	592	12	-	-	-	3	-	2	-	2	-	-	3	20	2	-
15 " " 20	336	16	1	1	-	5	-	-	-	1	-	-	-	7	-	-
20 " " 30	230	20	-	-	-	17	-	-	-	-	-	-	1	5	-	-
30 " " 50	43	-	-	-	-	4	-	-	-	-	-	-	-	-	-	-
50 " " 100	4	-	-	-	-	-	-	-	-	1	-	-	-	-	-	-
100 und mehr ha	.	-	-	-	-	-	-	-	-	-	-	-	-	-	-	-
Insgesamt 1960	2 875	53	1	1	-	29	-	2	1	3	1	1	8	124	7	-
Außerdem in Betrieben mit 0,5 bis unter 2 ha Gesamtfläche	719	1	2	-	-
Insgesamt 1949	3 993		99		

Noch Tabelle 32 b/33 a (2. Teil): Die überbetriebliche Verwendung (gemeinschaftlich, im Lohn bzw. genossen- in den land- und forstwirtschaftlichen Betrieben

Größenklasse nach der landwirtschaftlichen Nutzfläche ha	Land- und forstwirt- schaftliche Betriebe insgesamt	Fördergebäude		Abladergeräte		Stallungslader			Melkmaschinenanlagen			Mischfütter- anlagen mit künstlicher Kälte in gemeinsch. Besitz	Wäschewaschmaschinen mit Elektromotor			
		für Körner	sonstige	in gemeinsch. Benutzung oder im Lohn	in Nachbar- schafts- hilfe	in gemein- schaftl. Besitz	in gemein- schaftl. Benutzung oder im Lohn	in Nachbar- schafts- hilfe	in gemein- schaftl. Besitz	in gemein- schaftl. Benutzung oder im Lohn	in Nachbar- schafts- hilfe		in gemein- schaftl. Besitz	in gemein- schaftl. Benutzung oder im Lohn	in Nachbar- schafts- hilfe	
																Betriebe
		1	2	3	4	5	6	7	8	9	10	11	12	13	14	15
Landkreis Nürtingen																
0 Ar		54	-	-	-	-	-	-	-	-	-	-	-	-	-	-
0,01 bis unter 2	2	230	-	-	-	-	-	-	-	-	-	-	-	-	-	-
2 " " 5	5	210	1	1	-	-	-	-	-	1	4	3	-	2	2	-
5 " " 7,5	7,5	620	2	-	-	-	-	-	-	12	2	1	-	20	64	3
7,5 " " 10	10	201	-	-	-	-	-	-	1	-	2	-	-	2	46	2
10 " " 15	15	115	1	-	1	-	-	-	-	-	1	-	-	-	6	1
15 " " 20	20	25	-	-	-	-	-	-	1	-	-	-	-	-	2	-
20 " " 30	30	16	-	-	-	-	-	-	-	-	-	-	-	-	-	-
30 " " 50	50	6	-	-	-	-	-	-	-	-	-	-	-	-	1	1
50 " " 100	100	9	-	-	-	-	-	-	-	-	-	-	-	-	-	-
100 und mehr ha		-	-	-	-	-	-	-	-	-	-	-	-	-	1	-
Insgesamt 1960		3 486	4	1	1	-	-	2	-	15	9	4	-	24	122	7
Außerdem in Betrieben mit 0,5 bis unter 2 ha Gesamtfläche		3 130	29	-	8
Insgesamt 1949		7 918	179		
Landkreis Öhringen																
0 Ar		35	-	-	-	-	-	-	-	-	-	-	-	-	-	-
0,01 bis unter 2	2	103	-	-	-	-	-	-	-	-	-	-	-	-	5	-
2 " " 5	5	721	-	-	-	-	-	-	-	-	-	-	-	10	39	-
5 " " 7,5	7,5	609	-	-	-	-	-	-	1	-	-	-	-	11	40	3
7,5 " " 10	10	440	1	-	1	-	-	-	-	-	-	-	-	8	32	1
10 " " 15	15	445	2	-	-	1	-	-	-	-	2	-	-	21	59	2
15 " " 20	20	203	2	-	-	-	-	-	-	-	2	-	-	8	22	1
20 " " 30	30	148	2	1	1	-	-	-	-	-	3	-	-	6	24	-
30 " " 50	50	28	-	-	-	-	-	-	-	-	-	-	-	-	5	-
50 " " 100	100	8	-	-	-	-	-	-	-	-	-	-	-	-	2	-
100 und mehr ha		.	-	-	-	-	-	1	-	-	-	-	-	-	-	-
Insgesamt 1960		2 742	7	1	2	1	-	2	-	-	7	-	-	64	228	7
Außerdem in Betrieben mit 0,5 bis unter 2 ha Gesamtfläche		932	9	12	1
Insgesamt 1949		4 109	368		
Landkreis Schwäbisch Gmünd																
0 Ar		81	-	-	-	-	-	-	-	-	-	-	-	-	-	-
0,01 bis unter 2	2	137	-	-	-	-	-	-	-	-	-	-	-	-	-	-
2 " " 5	5	935	-	-	-	-	-	-	-	-	-	-	-	2	20	1
5 " " 7,5	7,5	654	-	-	-	-	-	-	-	-	-	-	-	2	19	-
7,5 " " 10	10	519	-	1	-	-	-	-	-	-	-	-	-	1	14	1
10 " " 15	15	589	-	2	-	-	2	-	-	-	-	-	-	4	14	-
15 " " 20	20	212	-	-	1	-	-	-	-	-	1	-	-	3	5	-
20 " " 30	30	84	-	-	-	-	-	-	-	-	-	-	-	-	-	-
30 " " 50	50	13	-	-	-	-	-	-	-	-	-	-	-	-	-	-
50 " " 100	100	6	-	-	-	-	-	-	-	-	-	-	-	-	1	-
100 und mehr ha		-	-	-	-	-	-	-	-	-	-	-	-	-	-	-
Insgesamt 1960		3 230	-	3	1	-	2	-	-	-	1	-	-	12	73	2
Außerdem in Betrieben mit 0,5 bis unter 2 ha Gesamtfläche		883	6	-	-
Insgesamt 1949		4 442	175		
Landkreis Schwäbisch Hall																
0 Ar		119	-	-	-	-	-	-	-	-	-	-	-	-	-	-
0,01 bis unter 2	2	154	-	-	-	-	-	-	-	-	-	-	-	1	5	-
2 " " 5	5	892	-	-	-	-	-	-	-	-	-	-	-	9	50	2
5 " " 7,5	7,5	745	-	-	-	-	-	-	-	-	-	-	-	17	39	2
7,5 " " 10	10	465	-	-	-	-	-	-	-	-	-	-	-	12	43	2
10 " " 15	15	586	7	-	-	-	-	-	-	-	1	-	-	17	53	2
15 " " 20	20	320	4	-	-	-	-	-	-	-	1	-	-	20	34	5
20 " " 30	30	262	2	-	-	-	2	-	-	-	-	-	-	13	36	1
30 " " 50	50	51	2	-	-	-	-	-	-	-	-	-	-	-	-	-
50 " " 100	100	4	-	-	-	-	-	-	-	-	-	-	-	3	4	-
100 und mehr ha		-	-	-	-	-	-	-	-	-	-	-	-	-	-	-
Insgesamt 1960		3 598	15	-	-	-	2	-	-	-	2	-	-	92	264	14
Außerdem in Betrieben mit 0,5 bis unter 2 ha Gesamtfläche		732	4	6	3
Insgesamt 1949		4 692	709		
Landkreis Ulm																
0 Ar		102	-	-	-	-	-	-	-	-	-	-	-	-	-	1
0,01 bis unter 2	2	146	-	-	-	-	-	-	-	-	-	-	-	-	5	-
2 " " 5	5	703	-	-	1	-	-	-	-	1	-	-	-	3	27	4
5 " " 7,5	7,5	827	1	-	-	-	-	-	-	-	-	-	-	1	86	3
7,5 " " 10	10	645	1	-	-	1	-	-	-	-	1	-	-	-	48	1
10 " " 15	15	923	5	-	-	-	-	-	-	-	3	2	-	-	85	5
15 " " 20	20	561	4	-	-	-	3	-	-	-	3	1	-	11	41	2
20 " " 30	30	374	4	-	1	-	4	-	-	1	1	1	-	3	24	-
30 " " 50	50	181	3	-	1	-	-	-	-	-	-	-	-	-	12	-
50 " " 100	100	48	1	-	-	-	1	-	-	-	-	-	-	-	1	-
100 und mehr ha		.	-	-	-	-	-	-	-	-	-	-	-	-	-	-
Insgesamt 1960		4 511	19	-	2	2	8	-	-	2	8	4	-	18	329	16
Außerdem in Betrieben mit 0,5 bis unter 2 ha Gesamtfläche		873	3	7	1
Insgesamt 1949		5 712	700		

schaftlich oder in Nachbarschaftshilfe) von Fördergeräten und technischen Einrichtungen der Hofwirtschaft mit 2 und mehr ha Gesamtfläche

Größenklasse nach der landwirtschaftlichen Nutzfläche ha	Land- und forstwirtschaftliche Betriebe insgesamt	Fördergeräte		Abladegeräte		Stallungslader			Melkmaschinenanlagen			Mischkühlanlagen mit künstlicher Kälte in gemeinschaftl. Besitz	Wäschewaschmaschinen mit Elektromotor		
		für Körner	sonstige	in gemeinschaftl. Benutzung oder im Lohn	in Nachbarschafts- hilfe	in gemeinschaftl. Besitz	in gemeinschaftl. Benutzung oder im Lohn	in Nachbarschafts- hilfe	in gemeinschaftl. Besitz	in gemeinschaftl. Benutzung oder im Lohn	in Nachbarschafts- hilfe		in gemeinschaftl. Besitz	in gemeinschaftl. Benutzung oder im Lohn	in Nachbarschafts- hilfe
		Betriebe													
	1	2	3	4	5	6	7	8	9	10	11	12	13	14	15
Landkreis Vaihingen															
0 Ar	45	-	-	-	-	-	-	-	-	-	-	-	-	-	-
0,01 bis unter 2	2 67	-	-	-	-	-	-	-	-	-	-	-	-	-	-
2 " " 5	1 327	-	1	1	-	1	-	-	9	1	1	-	17	217	7
5 " " 7,5	593	-	2	-	-	-	-	-	4	-	-	2	7	82	8
7,5 " " 10	348	-	-	-	-	-	-	-	6	-	1	-	3	65	3
10 " " 15	250	-	1	-	-	1	-	-	4	-	-	-	2	38	2
15 " " 20	52	-	1	-	-	-	-	-	2	-	-	-	1	6	-
20 " " 30	20	-	-	-	-	-	-	-	-	-	-	-	-	2	-
30 " " 50	9	-	-	-	-	-	-	-	-	-	-	-	-	-	-
50 " " 100	7	-	-	-	-	-	-	-	-	-	-	-	-	-	-
100 und mehr ha	3	-	-	-	-	-	-	-	-	-	-	-	-	-	-
Insgesamt 1960	2 721	-	5	1	-	2	-	-	25	1	2	2	30	419	21
Außerdem in Betrieben mit 0,5 bis unter 2 ha Gesamtfläche	2 602	26	178	17
Insgesamt 1949	6 882	1 012		
Landkreis Waiblingen															
0 Ar	47	-	-	-	-	-	-	-	-	-	-	-	-	-	-
0,01 bis unter 2	2 175	-	-	-	-	-	-	-	1	-	-	-	2	5	-
2 " " 5	2 397	-	2	-	-	-	-	-	11	3	1	-	40	153	12
5 " " 7,5	553	-	-	-	-	-	-	1	3	-	-	-	8	49	2
7,5 " " 10	205	-	-	-	-	-	-	-	1	-	-	-	4	8	1
10 " " 15	116	-	-	-	-	-	-	-	-	-	-	-	1	1	-
15 " " 20	21	-	-	-	-	-	-	-	-	-	-	-	-	-	-
20 " " 30	11	-	-	-	-	-	-	-	-	-	-	-	-	-	-
30 " " 50	8	-	-	-	-	-	-	-	-	-	-	-	-	-	-
50 " " 100	.	-	-	-	-	-	-	-	-	-	-	-	-	-	-
100 und mehr ha	-	-	-	-	-	-	-	-	-	-	-	-	-	-	-
Insgesamt 1960	3 534	-	2	-	-	-	1	-	16	3	1	-	55	216	15
Außerdem in Betrieben mit 0,5 bis unter 2 ha Gesamtfläche	3 785	48	39	14
Insgesamt 1949	9 405	811		
Stadtkreis Karlsruhe															
0 Ar	11	-	-	-	-	-	-	-	-	-	-	-	-	-	-
0,01 bis unter 2	2 4	-	-	-	-	-	-	-	-	-	-	-	-	-	-
2 " " 5	87	-	-	-	-	-	-	-	-	1	-	-	-	2	-
5 " " 7,5	13	-	-	-	-	-	-	-	-	-	-	-	-	-	-
7,5 " " 10	14	-	-	-	-	-	-	-	-	-	-	-	-	-	-
10 " " 15	9	-	-	-	-	-	-	-	-	-	-	-	-	-	-
15 " " 20	4	-	-	-	-	-	-	-	-	-	-	-	-	-	-
20 " " 30	3	-	-	-	-	-	-	-	-	-	-	-	-	-	-
30 " " 50	3	-	-	-	-	-	-	-	-	-	-	-	-	-	-
50 " " 100	5	-	-	-	-	-	-	-	-	-	-	-	-	1	-
100 und mehr ha	-	-	-	-	-	-	-	-	-	-	-	-	-	-	-
Insgesamt 1960	153	-	-	-	-	-	-	-	-	1	-	-	-	3	-
Außerdem in Betrieben mit 0,5 bis unter 2 ha Gesamtfläche	320	-	-	1
Insgesamt 1949	1 277			
Stadtkreis Heidelberg															
0 Ar	5	-	-	-	-	-	-	-	-	-	-	-	-	-	-
0,01 bis unter 2	2 4	-	-	-	-	-	-	-	-	-	-	-	-	-	-
2 " " 5	77	-	-	-	-	-	-	-	-	-	-	-	-	3	-
5 " " 7,5	23	-	-	-	-	-	-	-	-	-	-	-	-	-	-
7,5 " " 10	18	-	-	-	-	-	-	-	-	-	-	-	-	-	-
10 " " 15	48	-	-	-	-	-	-	-	-	-	-	1	-	-	1
15 " " 20	22	-	-	-	-	-	-	-	-	-	-	1	-	-	-
20 " " 30	6	-	-	-	-	-	-	-	-	-	-	-	-	-	-
30 " " 50	6	-	-	-	-	1	-	-	-	-	-	-	-	-	-
50 " " 100	.	-	-	-	-	-	-	-	-	-	-	-	-	-	-
100 und mehr ha	-	-	-	-	-	-	-	-	-	-	-	-	-	-	-
Insgesamt 1960	213	-	-	-	-	1	-	-	-	-	-	2	-	3	1
Außerdem in Betrieben mit 0,5 bis unter 2 ha Gesamtfläche	257	4	-	1
Insgesamt 1949	886	3		
Stadtkreis Mannheim															
0 Ar	5	-	-	-	-	-	-	-	-	-	-	-	-	-	-
0,01 bis unter 2	2 7	-	-	-	-	-	-	-	-	-	-	-	-	-	-
2 " " 5	80	-	-	-	-	-	-	-	-	-	-	-	-	2	-
5 " " 7,5	40	-	-	-	-	-	1	-	-	-	-	-	1	5	-
7,5 " " 10	56	-	-	-	-	1	-	-	1	-	-	-	2	2	-
10 " " 15	112	-	-	-	-	2	1	-	3	-	-	-	6	5	1
15 " " 20	34	-	-	-	-	-	-	-	-	-	-	-	-	1	-
20 " " 30	3	-	-	-	-	-	-	-	-	-	-	-	-	-	-
30 " " 50	.	-	-	-	-	-	-	-	-	-	-	-	-	-	-
50 " " 100	3	-	-	-	-	-	-	-	1	-	-	-	-	-	-
100 und mehr ha	.	-	-	-	-	-	-	-	-	-	-	-	-	-	-
Insgesamt 1960	344	-	-	-	-	3	2	1	4	-	-	-	9	15	1
Außerdem in Betrieben mit 0,5 bis unter 2 ha Gesamtfläche	202	-	-	2
Insgesamt 1949	912	7		

Noch Tabelle 32 b/33 a (2. Teil): Die überbetriebliche Verwendung (gemeinschaftlich, im Lohn bzw. genossen- in den land- und forstwirtschaftlichen Betrieben

Größenklasse nach der landwirtschaftlichen Nutzfläche ha	Land- und forstwirtschaftliche Betriebe insgesamt	Fördergeräte		Abladergeräte		Stallungslader			Melkmaschinenanlagen			Milchdrän- anlagen mit künstlicher Kühe in gemeinsch. Besitz	Wäschewaschmaschinen mit Elektromotor			
		für Körner	sonstige	in gemeinsch. Benutzung oder im Lohn	in Nachbar- schafts- hilfe	in gemein- schaftl. Besitz	in gemein- schaftl. Benutzung oder im Lohn	in Nachbar- schafts- hilfe	in gemein- schaftl. Besitz	in gemein- schaftl. Benutzung oder im Lohn	in Nachbar- schafts- hilfe					
		Betriebe														
		1	2	3	4	5	6	7	8	9	10		11	12	13	14
Stadtkreis Pforzheim																
0 Ar	5	-	-	-	-	-	-	-	-	-	-	-	-	-	-	-
0,01 bis unter 2	15	-	-	-	-	-	-	-	-	-	-	-	-	-	-	-
2 " " 5	33	-	-	-	-	-	-	-	-	-	-	-	-	-	-	-
5 " " 7,5	9	-	-	-	-	-	-	-	-	-	-	-	-	-	-	-
7,5 " " 10	6	-	-	-	-	-	-	-	-	-	-	-	-	-	-	-
10 " " 15	6	-	-	-	-	-	-	-	-	-	-	-	-	-	-	-
15 " " 20	14	-	-	-	-	-	-	-	-	-	-	-	-	-	-	-
20 " " 30	6	-	-	-	-	-	-	-	-	-	-	-	-	-	-	-
30 " " 50	-	-	-	-	-	-	-	-	-	-	-	-	-	-	-	-
50 " " 100	3	-	-	-	-	-	-	-	-	-	-	-	-	-	-	-
100 und mehr ha	-	-	-	-	-	-	-	-	-	-	-	-	-	-	-	-
Insgesamt 1960	97	-	-	-	-	-	-	-	-	-	-	-	-	-	-	-
Außerdem in Betrieben mit 0,5 bis unter 2 ha Gesamtfläche	297	-	-	-
Insgesamt 1949	485	2		
Landkreis Bruchsal																
0 Ar	34	-	-	-	-	-	-	-	-	-	-	-	-	-	-	-
0,01 bis unter 2	137	-	-	-	-	-	-	-	-	-	-	-	-	1	3	3
2 " " 5	2 041	1	-	-	-	-	1	-	2	-	-	-	-	4	79	15
5 " " 7,5	543	-	-	-	-	-	-	-	-	-	-	-	-	5	3	-
7,5 " " 10	194	-	-	-	-	-	-	-	-	-	-	-	-	2	4	1
10 " " 15	137	-	-	-	-	-	-	-	-	-	-	-	-	1	-	-
15 " " 20	39	-	-	-	-	-	-	-	-	1	-	-	-	-	1	-
20 " " 30	11	-	-	-	-	-	-	-	-	-	-	-	-	-	-	-
30 " " 50	8	-	-	-	-	-	-	-	-	-	-	-	-	-	1	-
50 " " 100	7	1	-	-	-	-	-	-	-	-	-	-	-	-	-	-
100 und mehr ha	3	-	-	-	-	-	-	-	-	-	-	-	-	-	-	-
Insgesamt 1960	3 154	2	-	-	-	-	1	-	2	-	1	-	-	13	91	19
Außerdem in Betrieben mit 0,5 bis unter 2 ha Gesamtfläche	7 464	29	149	21
Insgesamt 1949	11 973	100		
Landkreis Buchen																
0 Ar	96	-	-	-	-	-	-	-	-	-	-	-	-	-	-	-
0,01 bis unter 2	268	-	-	-	-	-	-	-	-	-	-	-	1	-	5	-
2 " " 5	1 051	-	-	-	-	-	-	-	-	-	-	-	1	6	85	3
5 " " 7,5	795	1	-	-	-	-	-	-	-	1	-	-	1	1	62	1
7,5 " " 10	789	1	-	-	-	-	1	-	-	-	1	-	-	6	71	1
10 " " 15	995	2	-	-	-	-	-	-	3	-	-	-	1	2	89	1
15 " " 20	399	-	-	-	-	-	1	-	2	1	-	-	2	3	24	1
20 " " 30	198	-	-	-	-	-	-	1	-	-	-	-	6	2	4	1
30 " " 50	20	-	-	-	-	-	1	-	-	-	-	-	1	-	1	-
50 " " 100	10	-	-	-	-	-	-	-	-	-	-	-	1	-	-	-
100 und mehr ha	6	-	-	-	-	-	-	-	-	-	-	-	-	-	-	-
Insgesamt 1960	4 627	4	-	-	-	-	3	-	1	6	3	-	14	20	341	8
Außerdem in Betrieben mit 0,5 bis unter 2 ha Gesamtfläche	2 102	23	42	-
Insgesamt 1949	7 259	163		
Landkreis Heidelberg																
0 Ar	61	-	-	-	-	-	-	-	-	-	-	-	-	-	-	-
0,01 bis unter 2	148	-	-	-	-	-	-	-	-	-	-	-	-	-	-	-
2 " " 5	1 093	-	-	-	-	-	-	-	1	-	-	-	-	4	12	4
5 " " 7,5	427	-	1	-	-	-	-	-	-	-	-	-	-	3	5	3
7,5 " " 10	270	-	-	-	-	-	-	2	3	1	-	-	-	3	6	-
10 " " 15	250	1	-	-	-	-	-	-	-	2	-	-	-	3	4	1
15 " " 20	63	-	-	-	-	-	-	-	1	1	-	-	-	-	-	1
20 " " 30	20	-	-	-	-	-	1	-	-	-	-	-	-	-	-	-
30 " " 50	10	-	-	-	-	-	-	-	-	-	-	-	-	1	-	-
50 " " 100	5	-	-	1	-	-	-	-	-	-	-	-	-	-	-	-
100 und mehr ha	-	-	-	-	-	-	-	-	-	-	-	-	-	-	-	-
Insgesamt 1960	2 348	1	1	1	-	-	1	2	5	4	-	-	-	14	27	9
Außerdem in Betrieben mit 0,5 bis unter 2 ha Gesamtfläche	3 228	10	-	6
Insgesamt 1949	7 417	184		
Landkreis Karlsruhe																
0 Ar	60	-	-	-	-	-	-	-	-	-	-	-	-	-	-	-
0,01 bis unter 2	139	-	-	-	-	-	-	-	-	-	-	-	-	1	5	-
2 " " 5	2 225	-	2	2	-	6	-	-	11	-	-	-	-	17	35	3
5 " " 7,5	386	-	-	-	-	-	-	-	1	-	-	-	-	4	18	2
7,5 " " 10	195	1	-	-	-	-	-	-	3	-	-	-	-	3	10	1
10 " " 15	119	-	-	-	-	-	-	-	-	1	-	-	-	-	8	-
15 " " 20	35	-	1	-	-	-	-	-	-	-	-	-	-	-	4	-
20 " " 30	21	-	-	-	-	-	-	-	-	-	-	-	-	-	1	-
30 " " 50	10	-	-	-	-	-	-	-	-	-	-	-	-	-	-	-
50 " " 100	5	-	-	-	-	-	-	-	-	-	-	-	-	-	-	-
100 und mehr ha	4	-	-	-	-	-	-	-	-	-	-	-	-	-	-	-
Insgesamt 1960	3 199	1	3	2	-	6	-	-	15	1	-	-	-	25	81	6
Außerdem in Betrieben mit 0,5 bis unter 2 ha Gesamtfläche	7 470	39	10	9
Insgesamt 1949	13 876	555		

schafflich oder in Nachbarschaftshilfe) von Fördergeräten und technischen Einrichtungen der Hofwirtschaft mit 2 und mehr ha Gesamtfläche

Größenklasse nach der landwirtschaftlichen Nutzfläche in ha	Land- und forstwirtschaftliche Betriebe insgesamt	Fördergebläse		Abladergeräte		Stallungslader			Melkmaschinenanlagen			Milchfütter- anlagen mit künstlicher Kühe in gemeinsch. Besitz	Wäschewaschmaschinen mit Elektromotor			
		für Körner	sonstige	in gemeinsch. Benutzung oder im Lohn	in Nachbar- schafts- hilfe	in gemein- schaftl. Besitz	in gemeinsch. Benutzung oder im Lohn	in Nachbar- schafts- hilfe	in gemein- schaftl. Besitz	in gemeinsch. Benutzung oder im Lohn	in Nachbar- schafts- hilfe					
		Betriebe														
		1	2	3	4	5	6	7	8	9	10	11	12	13	14	15
Landkreis Mannheim																
0 Ar	25	-	-	-	-	-	-	-	-	-	-	-	-	-	-	-
0,01 bis unter 2	29	-	-	-	-	-	-	-	-	-	-	-	-	-	-	-
2 " " 5	418	-	-	-	-	-	-	-	1	-	-	-	-	6	1	-
5 " " 7,5	256	-	1	-	-	1	-	2	2	-	2	-	1	7	2	-
7,5 " " 10	192	-	2	1	-	2	-	-	2	-	-	-	-	3	-	-
10 " " 15	319	-	-	-	-	-	-	1	2	1	1	6	2	8	2	-
15 " " 20	143	-	-	-	-	-	1	-	-	-	-	10	2	1	1	-
20 " " 30	33	-	-	-	-	-	-	1	-	-	-	3	-	-	-	-
30 " " 50	7	-	-	-	-	-	2	-	-	-	-	-	-	-	-	-
50 " " 100	8	-	-	-	-	-	1	-	-	-	-	-	-	-	-	-
100 und mehr ha	3	-	-	-	-	-	-	-	-	-	-	-	-	-	-	-
Insgesamt 1960	1 433	-	3	1	-	3	5	3	7	1	3	19	5	25	6	-
Außerdem in Betrieben mit 0,5 bis unter 2 ha Gesamtfläche	1 501	4	2	3	-
Insgesamt 1949	4 804	187			
Landkreis Mosbach																
0 Ar	63	-	-	-	-	-	-	-	-	-	-	-	-	-	-	-
0,01 bis unter 2	91	-	-	-	-	-	-	-	-	-	-	-	-	1	-	-
2 " " 5	818	-	-	-	-	-	-	-	-	-	-	13	3	18	1	-
5 " " 7,5	560	-	-	-	-	-	-	-	-	-	-	13	4	13	1	-
7,5 " " 10	484	1	-	-	1	-	-	-	1	-	1	3	1	11	-	-
10 " " 15	580	1	-	2	2	-	4	-	1	5	1	8	5	22	1	-
15 " " 20	111	1	-	-	-	-	-	-	-	-	-	-	5	2	-	-
20 " " 30	27	-	-	-	-	-	-	-	-	-	-	-	-	2	-	-
30 " " 50	5	-	-	-	-	-	-	-	-	-	-	-	-	-	-	-
50 " " 100	6	-	-	-	-	-	-	-	-	-	-	-	-	1	-	-
100 und mehr ha	.	-	-	-	-	-	-	-	-	-	-	-	-	-	-	-
Insgesamt 1960	2 746	3	-	2	3	-	4	-	2	5	2	37	18	70	3	-
Außerdem in Betrieben mit 0,5 bis unter 2 ha Gesamtfläche	1 413	9	3	2	-
Insgesamt 1949	4 973	162			
Landkreis Pforzheim																
0 Ar	34	-	-	-	-	-	-	-	-	-	-	-	-	-	-	-
0,01 bis unter 2	101	-	2	-	-	-	-	-	-	-	-	-	1	1	-	-
2 " " 5	1 321	-	2	-	-	-	-	-	4	-	-	-	4	19	1	-
5 " " 7,5	226	-	-	-	-	-	-	-	5	-	-	-	1	4	1	-
7,5 " " 10	127	-	-	-	-	-	-	-	-	-	-	-	-	2	-	-
10 " " 15	81	-	-	-	-	-	-	-	-	-	-	-	-	5	-	-
15 " " 20	16	-	-	-	-	-	-	-	-	1	-	-	-	-	-	-
20 " " 30	3	-	-	-	-	-	-	-	-	-	-	-	-	-	-	-
30 " " 50	.	-	-	-	-	-	-	-	-	-	-	-	-	-	-	-
50 " " 100	.	-	-	-	-	-	-	-	-	-	-	-	-	-	-	-
100 und mehr ha	3	-	-	-	-	-	-	-	-	-	-	-	-	-	-	-
Insgesamt 1960	1 915	-	4	-	-	-	-	-	9	1	-	-	6	31	2	-
Außerdem in Betrieben mit 0,5 bis unter 2 ha Gesamtfläche	2 874	18	-	1	-
Insgesamt 1949	6 041	97			
Landkreis Sinsheim																
0 Ar	57	-	-	-	-	-	-	-	-	-	-	-	-	2	-	-
0,01 bis unter 2	79	-	-	-	-	-	-	-	-	-	-	-	-	9	-	-
2 " " 5	958	-	-	-	-	1	-	-	2	-	1	-	7	7	2	-
5 " " 7,5	743	-	-	-	-	-	-	-	7	-	-	-	7	7	-	-
7,5 " " 10	652	-	-	3	-	1	-	-	2	1	-	-	5	9	4	-
10 " " 15	748	-	-	-	1	-	-	-	-	2	1	-	-	15	5	-
15 " " 20	169	-	-	-	-	-	-	-	-	1	-	-	-	6	-	-
20 " " 30	35	-	-	-	-	-	-	-	-	-	-	-	1	-	-	-
30 " " 50	10	-	-	-	-	-	-	-	-	-	-	-	-	-	-	-
50 " " 100	17	-	-	-	-	-	-	-	-	-	-	-	-	-	-	-
100 und mehr ha	12	-	-	-	-	-	-	-	-	-	-	-	-	1	-	-
Insgesamt 1960	3 480	-	-	3	1	2	-	-	11	4	2	-	20	49	11	-
Außerdem in Betrieben mit 0,5 bis unter 2 ha Gesamtfläche	3 013	12	1	2	-
Insgesamt 1949	8 889	825			
Landkreis Tauberbischofsheim																
0 Ar	100	-	-	-	-	-	-	-	-	-	-	-	-	-	-	-
0,01 bis unter 2	474	-	-	-	-	-	-	-	-	-	-	-	1	27	-	-
2 " " 5	1 725	2	-	-	-	1	-	-	-	-	-	2	19	68	11	-
5 " " 7,5	1 366	17	-	-	-	-	-	-	-	-	-	2	17	59	13	-
7,5 " " 10	980	6	-	-	-	-	-	-	1	-	-	1	13	54	4	-
10 " " 15	865	4	2	-	-	-	1	-	-	1	-	-	9	55	3	-
15 " " 20	240	2	-	1	-	2	-	-	-	1	-	-	2	13	-	-
20 " " 30	104	4	-	-	-	-	-	1	-	-	-	-	5	4	-	-
30 " " 50	41	1	-	-	-	-	-	-	-	-	-	1	-	1	-	-
50 " " 100	4	-	-	-	-	-	-	-	-	-	-	1	-	-	-	-
100 und mehr ha	11	-	-	-	-	-	-	-	-	-	-	-	-	1	-	-
Insgesamt 1960	5 910	36	2	1	-	3	2	-	1	2	-	7	66	282	31	-
Außerdem in Betrieben mit 0,5 bis unter 2 ha Gesamtfläche	2 204	11	6	1	-
Insgesamt 1949	8 946	109			

Noch Tabelle 32 b/33 a (2. Teil): Die überbetriebliche Verwendung (gemeinschaftlich, im Lohn bzw. genossen- in den land- und forstwirtschaftlichen Betrieben

Größenklasse nach der landwirtschaftlichen Nutzfläche ha	Land- und forstwirt- schaftliche Betriebe insgesamt	Fördergeräte		Ablageräte		Stellungs- lader			Melkmaschinenanlagen			Milchdü- senan- lagen mit Kühe in gemein- schaftl. Besitz	Wäsche- waschmaschinen mit Elektromotor			
		für Körner	sonstige	in genossen- schaftl. Benutzung oder im Lohn	in Nachbar- schafts- hilfe	in gemein- schaftl. Besitz	in genossen- schaftl. Benutzung oder im Lohn	in Nachbar- schafts- hilfe	in gemein- schaftl. Besitz	in genossen- schaftl. Benutzung oder im Lohn	in Nachbar- schafts- hilfe					
		Betriebe														
		1	2	3	4	5	6	7	8	9	10		11	12	13	14
Stadtkreis Freiburg im Breisgau																
0 Ar	40	-	-	-	-	-	-	-	-	-	-	-	-	-	-	-
0,01 bis unter 2	21	-	-	-	-	-	-	-	-	-	-	-	-	-	-	-
2 " " 5	84	-	-	1	-	-	-	-	-	1	-	1	1	1	-	-
5 " " 7,5	33	-	-	-	-	-	-	-	-	-	-	-	-	-	-	-
7,5 " " 10	10	-	-	-	-	-	-	-	-	-	-	-	-	1	-	-
10 " " 15	11	-	-	1	-	-	-	-	-	-	-	-	-	-	-	-
15 " " 20	.	-	-	-	-	-	-	-	-	-	-	-	-	-	-	-
20 " " 30	.	-	-	-	-	-	-	-	-	-	-	-	-	-	-	-
30 " " 50	.	-	-	-	-	-	-	-	-	-	-	-	-	-	-	-
50 " " 100	4	-	-	-	-	-	-	-	-	-	-	-	-	-	-	-
100 und mehr ha	-	-	-	-	-	-	-	-	-	-	-	-	-	-	-	-
Insgesamt 1960	206	-	-	2	-	-	-	-	-	1	-	1	1	2	-	-
Außerdem in Betrieben mit 0,5 bis unter 2 ha Gesamtfläche	252	-	-	-	-
Insgesamt 1949	644	-	-	-	-
Stadtkreis Baden-Baden																
0 Ar	3	-	-	-	-	-	-	-	-	-	-	-	-	-	-	-
0,01 bis unter 2	11	-	-	-	-	-	-	-	-	-	-	-	-	-	-	-
2 " " 5	77	-	-	-	-	-	-	-	-	-	-	-	-	2	-	-
5 " " 7,5	13	-	-	-	-	-	-	-	-	-	-	-	-	-	-	-
7,5 " " 10	7	-	-	-	-	-	1	-	-	1	-	-	-	-	-	-
10 " " 15	3	-	-	-	-	-	-	-	-	-	-	-	-	-	-	-
15 " " 20	.	-	-	-	-	-	-	-	-	-	-	-	-	-	-	-
20 " " 30	5	-	-	-	-	-	-	-	-	-	-	-	-	-	-	-
30 " " 50	-	-	-	-	-	-	-	-	-	-	-	-	-	-	-	-
50 " " 100	-	-	-	-	-	-	-	-	-	-	-	-	-	-	-	-
100 und mehr ha	-	-	-	-	-	-	-	-	-	-	-	-	-	-	-	-
Insgesamt 1960	119	-	-	-	-	-	1	-	-	1	-	-	-	2	-	-
Außerdem in Betrieben mit 0,5 bis unter 2 ha Gesamtfläche	265	-	-	-	-
Insgesamt 1949	531	-	-	-	-
Landkreis Bühl																
0 Ar	45	-	-	-	-	-	-	-	-	-	-	-	-	-	-	-
0,01 bis unter 2	354	-	-	-	-	-	-	-	-	-	-	-	-	10	2	-
2 " " 5	2 546	-	1	2	-	-	-	-	1	1	-	-	2	174	6	-
5 " " 7,5	656	-	-	-	-	-	-	-	2	-	1	1	2	58	-	-
7,5 " " 10	111	-	-	-	-	-	-	-	1	-	-	-	-	5	-	-
10 " " 15	34	-	-	-	-	-	-	-	-	-	-	-	-	-	-	-
15 " " 20	7	-	-	-	-	-	-	-	-	-	-	-	-	-	-	-
20 " " 30	4	-	-	-	-	-	-	-	-	-	-	-	-	-	-	-
30 " " 50	.	-	-	-	-	-	-	-	-	-	-	-	-	-	-	-
50 " " 100	3	-	-	-	-	-	-	-	-	-	-	-	-	-	-	-
100 und mehr ha	.	-	-	-	-	-	-	-	-	-	-	-	-	-	-	-
Insgesamt 1960	3 762	-	1	2	-	-	-	-	4	1	1	1	4	247	8	-
Außerdem in Betrieben mit 0,5 bis unter 2 ha Gesamtfläche	2 743	13	8	4	-
Insgesamt 1949	7 480	-	-	-	-
Landkreis Donaueschingen																
0 Ar	115	-	-	-	-	-	-	-	-	-	-	-	-	-	-	-
0,01 bis unter 2	118	-	-	-	-	-	-	-	-	-	-	-	-	-	-	-
2 " " 5	1 076	-	-	-	-	-	-	-	2	-	-	-	2	4	2	-
5 " " 7,5	790	-	-	1	-	-	-	-	4	1	-	-	1	5	-	-
7,5 " " 10	638	-	-	4	-	-	-	-	2	2	-	-	3	2	-	-
10 " " 15	744	-	1	3	-	-	-	3	-	3	-	-	-	7	-	-
15 " " 20	265	-	-	-	-	1	-	-	-	1	-	-	-	2	-	-
20 " " 30	138	-	-	-	-	-	-	-	-	-	1	-	-	1	1	-
30 " " 50	44	-	-	-	-	-	-	-	-	-	-	-	-	-	-	-
50 " " 100	11	-	-	-	-	-	-	-	-	-	-	-	-	-	-	-
100 und mehr ha	3	-	-	-	-	-	-	-	-	-	-	-	-	-	-	-
Insgesamt 1960	3 942	-	1	8	-	1	-	3	8	7	1	-	6	21	3	-
Außerdem in Betrieben mit 0,5 bis unter 2 ha Gesamtfläche	791	1	-	2	-
Insgesamt 1949	5 394	-	-	-	-
Landkreis Emmendingen																
0 Ar	68	-	-	-	-	-	-	-	-	-	-	-	-	-	-	-
0,01 bis unter 2	240	-	-	-	-	-	-	-	-	-	-	-	1	2	1	-
2 " " 5	2 526	-	2	1	-	-	-	-	1	-	-	-	3	39	6	-
5 " " 7,5	733	-	-	-	-	-	-	-	2	-	-	-	3	25	-	-
7,5 " " 10	276	-	1	-	1	-	-	-	1	1	-	-	1	4	1	-
10 " " 15	300	-	-	1	-	-	-	-	-	1	-	-	3	4	2	-
15 " " 20	123	-	-	-	-	-	-	-	-	-	-	-	-	-	-	-
20 " " 30	109	-	1	-	-	-	-	-	-	-	-	-	-	-	-	-
30 " " 50	43	-	2	-	-	-	-	-	-	-	-	-	-	4	-	-
50 " " 100	10	-	-	-	-	-	-	-	-	-	-	-	-	-	-	-
100 und mehr ha	.	-	-	-	-	-	-	-	-	-	-	-	-	-	-	-
Insgesamt 1960	4 429	-	6	1	2	-	-	-	5	2	-	1	11	78	10	-
Außerdem in Betrieben mit 0,5 bis unter 2 ha Gesamtfläche	2 770	9	5	7	-
Insgesamt 1949	8 354	-	-	-	-

schaftlich oder in Nachbarschaftshilfe) von Fördergeräten und technischen Einrichtungen der Hofwirtschaft mit 2 und mehr ha Gesamtfläche

Größenklasse nach der landwirtschaftlichen Nutzfläche ha	Land- und forstwirt- schaftliche Betriebe Insgesamt	Fördergeräte		Ablageräte		Stallungslader			Melkmaschinenanlagen			Milchab- anlagen mit Kühe in gemein- schaftl. Besitz	Wäschewaschmaschinen mit Elektromotor		
		für Körner	sonstige	in gemein- schaftl. Benutzung oder im Lohn	in Nachbar- schafts- hilfe	in gemein- schaftl. Besitz	in gemein- schaftl. Benutzung oder im Lohn	in Nachbar- schafts- hilfe	in gemein- schaftl. Besitz	in gemein- schaftl. Benutzung oder im Lohn	in Nachbar- schafts- hilfe		in gemein- schaftl. Besitz	in gemein- schaftl. Benutzung oder im Lohn	in Nachbar- schafts- hilfe
		Betriebe													
		1	2	3	4	5	6	7	8	9	10	11	12	13	14

Landkreis Freiburg im Breisgau

0 Ar	93	-	-	-	-	-	-	-	-	-	-	-	-	-	-	-
0,01 bis unter 2	270	-	-	-	-	-	-	-	-	-	-	-	-	2	12	-
2 " " 5	2 861	-	3	1	-	2	-	-	5	1	2	-	14	89	15	-
5 " " 7,5	962	1	1	3	-	-	-	1	3	1	2	1	2	25	5	-
7,5 " " 10	352	-	1	1	-	-	-	1	1	3	-	-	1	11	-	-
10 " " 15	272	-	1	-	-	-	-	1	-	3	-	-	-	4	-	-
15 " " 20	145	-	-	-	-	-	-	-	-	-	-	-	-	-	-	-
20 " " 30	103	-	-	-	-	-	-	-	-	1	-	-	-	1	-	-
30 " " 50	36	-	-	1	-	-	-	1	-	-	-	-	-	-	-	-
50 " " 100	7	-	-	-	-	-	-	1	-	-	-	-	-	-	-	-
100 und mehr ha	3	-	-	-	-	-	-	-	-	-	-	-	-	-	-	-
Insgesamt 1960	5 104	1	6	6	-	2	1	4	9	9	4	1	19	142	20	-
Außerdem in Betrieben mit 0,5 bis unter 2 ha Gesamtfläche	2 586	7	5	7	-
Insgesamt 1949	8 350	135			-

Landkreis Hochschwarzwald

0 Ar	118	-	-	-	-	-	-	-	-	-	-	-	-	-	-	-
0,01 bis unter 2	147	-	-	-	-	-	-	-	-	-	-	-	-	-	-	-
2 " " 5	1 008	-	-	-	2	-	-	-	-	1	-	-	1	4	1	-
5 " " 7,5	465	-	-	-	-	-	-	-	-	1	-	-	3	2	-	-
7,5 " " 10	301	-	-	-	-	-	-	-	-	-	-	-	2	1	-	-
10 " " 15	315	-	1	-	-	-	-	-	-	1	1	-	3	2	-	-
15 " " 20	174	-	-	-	1	-	-	-	-	-	-	-	2	2	-	-
20 " " 30	150	-	-	1	-	-	-	-	-	-	-	-	-	-	-	-
30 " " 50	83	-	-	-	-	1	-	-	-	-	-	-	-	-	-	-
50 " " 100	11	-	-	-	-	-	-	-	-	-	-	-	-	-	-	-
100 und mehr ha	-	-	-	-	-	-	-	-	-	-	-	-	-	-	-	-
Insgesamt 1960	2 772	-	1	1	3	1	-	-	-	3	1	-	11	13	1	-
Außerdem in Betrieben mit 0,5 bis unter 2 ha Gesamtfläche	515	1	-	1	-
Insgesamt 1949	3 571	18			-

Landkreis Kehl

0 Ar	35	-	-	-	-	-	-	-	-	-	-	-	-	-	-	-
0,01 bis unter 2	84	-	-	-	-	-	-	-	1	-	-	-	-	-	-	-
2 " " 5	1 903	1	-	-	-	-	-	-	4	-	-	-	7	9	1	-
5 " " 7,5	724	-	-	-	-	-	-	1	2	-	-	-	4	5	-	-
7,5 " " 10	271	-	-	1	1	-	-	1	-	1	-	-	1	3	-	-
10 " " 15	113	-	-	-	-	-	-	-	1	1	-	-	1	2	-	-
15 " " 20	22	-	-	-	-	-	-	-	-	-	-	-	-	-	-	-
20 " " 30	4	-	-	-	-	-	-	-	-	-	-	-	-	-	-	-
30 " " 50	4	-	-	-	-	-	-	-	-	-	-	-	-	-	-	-
50 " " 100	-	-	-	-	-	-	-	-	-	-	-	-	-	-	-	-
100 und mehr ha	-	-	-	-	-	-	-	-	-	-	-	-	-	-	-	-
Insgesamt 1960	3 162	1	-	1	1	-	1	1	8	2	-	-	13	19	1	-
Außerdem in Betrieben mit 0,5 bis unter 2 ha Gesamtfläche	1 527	9	-	-	-
Insgesamt 1949	5 805	2			-

Landkreis Konstanz

0 Ar	86	-	-	-	-	-	-	-	-	-	-	-	-	-	-	-
0,01 bis unter 2	154	-	-	-	-	-	-	-	-	-	-	-	-	-	-	-
2 " " 5	1 074	-	1	1	-	-	-	-	4	-	-	-	6	14	3	-
5 " " 7,5	728	-	-	1	-	-	-	-	1	-	-	1	2	15	2	-
7,5 " " 10	547	-	-	1	-	-	-	-	1	-	1	-	3	7	4	-
10 " " 15	559	-	-	-	-	-	-	-	3	4	-	-	4	13	3	-
15 " " 20	144	-	-	-	-	-	-	1	-	-	-	-	-	2	-	-
20 " " 30	50	-	-	-	-	-	-	2	-	-	-	-	-	2	1	-
30 " " 50	27	-	-	-	-	-	-	-	-	-	-	-	-	-	-	-
50 " " 100	9	-	-	-	-	-	-	-	-	-	-	-	-	-	-	-
100 und mehr ha	-	-	-	-	-	-	-	-	-	-	-	-	-	-	-	-
Insgesamt 1960	3 378	-	1	3	-	-	3	9	4	1	1	15	57	13	-	-
Außerdem in Betrieben mit 0,5 bis unter 2 ha Gesamtfläche	1 283	5	1	3	-	-
Insgesamt 1949	5 617	4			-	-

Landkreis Lahr

0 Ar	64	-	-	-	-	-	-	-	-	-	-	-	-	-	-	-
0,01 bis unter 2	132	-	-	-	-	-	-	-	-	-	-	-	-	-	-	-
2 " " 5	2 230	-	-	1	1	1	-	-	5	-	-	9	9	112	5	-
5 " " 7,5	588	-	-	-	-	1	-	-	4	1	-	-	2	44	1	-
7,5 " " 10	225	-	-	-	-	-	-	-	1	1	-	-	1	4	-	-
10 " " 15	120	-	-	-	1	-	-	-	1	1	-	-	1	2	-	-
15 " " 20	46	-	-	-	-	-	-	-	-	-	-	-	-	-	-	-
20 " " 30	20	-	-	-	-	-	-	-	-	-	-	-	-	-	-	-
30 " " 50	5	-	-	-	-	-	-	-	-	-	-	-	-	-	-	-
50 " " 100	-	-	-	-	-	-	-	-	-	-	-	-	-	-	-	-
100 und mehr ha	-	-	-	-	-	-	-	-	-	-	-	-	-	-	-	-
Insgesamt 1960	3 432	-	-	1	2	2	-	-	11	3	-	9	13	166	6	-
Außerdem in Betrieben mit 0,5 bis unter 2 ha Gesamtfläche	2 648	28	6	7	-
Insgesamt 1949	7 008	4			-

Noch Tabelle 32 b/33 a (2. Teil): Die überbetriebliche Verwendung (gemeinschaftlich, im Lohn bzw. genossen- in den land- und forstwirtschaftlichen Betrieben

Größenklasse nach der landwirtschaftlichen Nutzfläche ha	Land- und forstwirt- schaftliche Betriebe insgesamt	Fördergeräte		Abladeräte		Stallungslader			Melkmaschinenanlagen			Mischdüng- anlagen mit künstlicher Kühe in gemein- schaftl. Besitz	Wäschewaschmaschinen mit Elektromotor			
		für Körner	sonstige	in gemein- schaftl. Benutzung oder im Lohn	in Nachbar- schafts- hilfe	in gemein- schaftl. Besitz	in gemein- schaftl. Benutzung oder im Lohn	in Nachbar- schafts- hilfe	in gemein- schaftl. Besitz	in gemein- schaftl. Benutzung oder im Lohn	in Nachbar- schafts- hilfe					
		Betriebe														
		1	2	3	4	5	6	7	8	9	10	11	12	13	14	15
Landkreis Lörrach																
0 Ar	167	-	-	-	-	-	-	-	-	-	-	-	-	-	-	2
0,01 bis unter 2	348	-	-	-	-	-	-	-	-	-	-	-	-	-	2	1
2 " " 5	1 728	-	1	-	-	-	-	-	-	2	-	1	-	6	18	6
5 " " 7,5	822	-	-	-	-	-	-	-	-	-	1	-	-	4	3	1
7,5 " " 10	444	-	4	-	-	-	-	-	1	-	-	-	1	3	2	-
10 " " 15	266	-	1	-	-	-	-	-	-	1	1	-	-	-	-	-
15 " " 20	46	-	-	-	-	-	-	-	-	-	-	-	-	-	1	-
20 " " 30	15	-	-	-	-	-	-	-	-	-	-	-	-	-	-	-
30 " " 50	8	-	-	-	-	-	-	-	-	-	-	-	-	-	-	-
50 " " 100	.	-	-	-	-	-	-	-	-	-	-	-	-	-	-	-
100 und mehr ha	.	-	-	-	-	-	-	-	-	-	-	-	-	-	-	-
Insgesamt 1960	3 846	-	6	-	-	-	-	-	1	3	2	1	1	13	26	10
Außerdem in Betrieben mit 0,5 bis unter 2 ha Gesamtfläche	1 564	12	-	1
Insgesamt 1949	6 316	1		
Landkreis Müllheim																
0 Ar	67	-	-	-	-	-	-	-	-	-	-	-	-	-	-	-
0,01 bis unter 2	124	-	-	-	-	-	-	-	-	-	-	-	-	-	2	-
2 " " 5	1 260	-	-	-	-	-	-	-	-	3	-	-	-	7	12	2
5 " " 7,5	669	-	1	-	-	1	1	1	-	1	1	-	1	6	10	2
7,5 " " 10	364	-	-	-	1	-	1	-	-	-	-	-	-	1	10	1
10 " " 15	267	-	-	1	-	1	-	-	-	-	-	-	-	-	9	1
15 " " 20	73	-	-	-	-	-	3	1	-	-	1	-	1	-	5	2
20 " " 30	38	-	-	-	-	-	-	-	-	-	-	-	-	-	1	-
30 " " 50	14	-	-	-	-	-	-	-	-	-	-	-	-	-	-	-
50 " " 100	.	-	-	-	-	-	-	-	-	-	-	-	-	-	-	-
100 und mehr ha	.	-	-	-	-	-	-	-	-	-	-	-	-	-	-	-
Insgesamt 1960	2 877	-	1	1	1	2	5	1	4	2	-	2	2	14	49	8
Außerdem in Betrieben mit 0,5 bis unter 2 ha Gesamtfläche	1 231	5	-	-
Insgesamt 1949	4 932	83		
Landkreis Offenburg																
0 Ar	70	-	-	-	-	-	-	-	-	-	-	-	-	-	-	-
0,01 bis unter 2	243	-	-	-	-	-	-	-	-	-	-	-	-	-	4	-
2 " " 5	2 039	-	-	2	-	-	-	-	-	-	-	-	1	2	20	1
5 " " 7,5	523	-	-	-	-	-	-	-	-	-	-	-	-	-	9	-
7,5 " " 10	243	-	-	-	-	-	-	-	-	1	2	-	-	1	3	-
10 " " 15	148	-	-	-	-	-	-	-	-	-	-	-	-	-	1	1
15 " " 20	25	-	-	-	-	-	-	-	-	-	-	-	-	-	-	-
20 " " 30	11	-	-	-	-	-	-	-	-	-	-	-	-	-	-	-
30 " " 50	3	-	-	-	-	-	-	-	-	-	-	-	-	-	-	-
50 " " 100	.	-	-	-	-	-	-	-	-	-	-	-	-	-	-	-
100 und mehr ha	.	-	-	-	-	-	-	-	-	-	-	-	-	-	-	-
Insgesamt 1960	3 306	-	-	2	-	-	-	-	1	2	-	1	1	3	37	2
Außerdem in Betrieben mit 0,5 bis unter 2 ha Gesamtfläche	2 063	3	-	2
Insgesamt 1949	6 117	2		
Landkreis Rastatt																
0 Ar	55	-	-	-	-	-	-	-	-	-	-	-	-	-	-	-
0,01 bis unter 2	119	-	-	-	-	-	-	-	-	-	-	-	-	-	3	-
2 " " 5	1 520	-	-	-	-	-	-	-	-	-	-	-	-	2	37	3
5 " " 7,5	98	-	-	-	-	-	-	-	-	-	-	-	-	-	-	-
7,5 " " 10	19	-	-	-	-	-	-	-	-	-	-	-	-	-	-	-
10 " " 15	10	-	-	-	-	-	-	-	-	-	-	-	-	-	-	-
15 " " 20	14	-	-	-	-	-	-	-	-	-	-	-	-	-	-	-
20 " " 30	11	-	-	-	-	-	-	-	-	-	-	-	-	-	-	-
30 " " 50	3	-	-	-	-	-	-	-	-	-	-	-	-	-	-	-
50 " " 100	.	-	-	-	-	-	-	-	-	-	-	-	-	-	-	-
100 und mehr ha	.	-	-	-	-	-	-	-	-	-	-	-	-	-	-	-
Insgesamt 1960	1 853	-	-	-	-	-	-	-	-	-	-	-	-	2	40	3
Außerdem in Betrieben mit 0,5 bis unter 2 ha Gesamtfläche	5 158	9	20	7
Insgesamt 1949	8 958	12		
Landkreis Säckingen																
0 Ar	128	-	-	-	-	-	-	-	-	-	-	-	-	-	1	-
0,01 bis unter 2	300	1	1	-	-	-	-	-	-	-	-	-	-	-	5	1
2 " " 5	1 340	-	8	2	1	-	-	-	1	1	-	-	1	20	2	-
5 " " 7,5	652	-	12	-	1	-	-	-	-	1	-	-	-	16	1	-
7,5 " " 10	320	-	6	-	-	-	-	-	-	-	-	-	1	3	1	-
10 " " 15	147	-	4	-	-	-	-	-	-	1	2	-	1	2	-	-
15 " " 20	30	-	-	-	-	-	-	-	-	-	-	-	-	-	-	-
20 " " 30	10	-	1	-	-	-	-	-	-	-	-	-	-	-	-	-
30 " " 50	3	-	-	-	-	-	-	-	-	-	-	-	-	-	-	-
50 " " 100	.	-	-	-	-	-	-	-	-	-	-	-	-	-	-	-
100 und mehr ha	.	-	-	-	-	-	-	-	-	-	-	-	-	-	-	-
Insgesamt 1960	2 931	1	32	2	2	-	-	-	2	4	-	-	-	3	47	5
Außerdem in Betrieben mit 0,5 bis unter 2 ha Gesamtfläche	841	-	-	-
Insgesamt 1949	4 296			

schafflich oder in Nachbarschaftshilfe) von Fördergeräten und technischen Einrichtungen der Hofwirtschaft mit 2 und mehr ha Gesamtfläche

Größenklasse nach der landwirtschaftlichen Nutzfläche ha	Land- und forstwirtschaftliche Betriebe Insgesamt	Fördergeräte		Abladergeräte		Stallungslader			Melkmaschinenanlagen			Milchdih- anlagen mit künstlicher Kühle in gemein- schaftl. Besitz	Wäschewaschmaschinen mit Elektromotor			
		Für Körner	sonstige	In gemein- schaftl. Benutzung oder im Lohn	In Nachbar- schafts- hilfe	In gemein- schaftl. Besitz	In gemein- schaftl. Benutzung oder im Lohn	In Nachbar- schafts- hilfe	In gemein- schaftl. Besitz	In gemein- schaftl. Benutzung oder im Lohn	In Nachbar- schafts- hilfe					
		Betriebe														
		1	2	3	4	5	6	7	8	9	10		11	12	13	14
Landkreis Stockach																
0 Ar	118	-	-	-	-	-	-	-	-	-	-	-	-	-	-	-
0,01 bis unter 2	89	-	-	-	-	-	-	-	-	-	-	-	-	-	-	-
2 " " 5	834	-	-	1	-	-	-	-	2	1	1	-	-	1	5	-
5 " " 7,5	870	-	-	1	-	-	-	-	1	-	-	-	-	-	6	-
7,5 " " 10	698	2	-	-	-	1	-	-	1	2	-	-	-	7	2	-
10 " " 15	732	7	1	3	-	1	1	-	-	6	-	-	-	1	5	-
15 " " 20	262	3	-	-	-	2	1	1	-	-	-	-	-	-	-	-
20 " " 30	104	2	-	-	-	-	2	-	-	-	-	-	-	-	1	-
30 " " 50	30	-	-	-	-	-	-	-	-	-	-	-	-	-	-	-
50 " " 100	10	-	-	-	-	-	-	-	-	1	-	-	-	-	1	-
100 und mehr ha	4	-	-	-	-	-	-	-	-	-	-	-	-	-	-	-
Insgesamt 1960	3 751	14	1	5	-	4	4	1	4	10	1	-	-	9	20	-
Außerdem in Betrieben mit 0,5 bis unter 2 ha Gesamtfläche	735	3	-	-
Insgesamt 1949	4 883	2		
Landkreis Überlingen																
0 Ar	98	-	-	-	-	-	-	-	-	-	-	-	-	-	-	-
0,01 bis unter 2	114	-	-	-	-	-	-	-	-	-	-	-	-	-	1	1
2 " " 5	791	-	-	1	-	-	-	-	-	1	-	-	-	-	25	-
5 " " 7,5	769	-	2	-	1	1	1	-	-	1	3	1	-	2	24	4
7,5 " " 10	569	2	-	-	-	1	-	-	-	4	-	-	-	1	22	2
10 " " 15	579	2	1	-	1	2	1	-	-	1	-	-	-	2	19	1
15 " " 20	270	2	-	1	-	-	1	-	-	-	-	-	-	3	7	-
20 " " 30	210	3	-	-	-	2	3	1	-	1	-	-	-	-	9	-
30 " " 50	97	-	-	-	-	3	5	-	-	-	1	-	-	-	1	-
50 " " 100	12	-	-	-	-	-	1	-	-	-	-	-	-	-	-	1
100 und mehr ha	3	-	-	-	-	-	-	-	-	-	-	-	-	2	-	1
Insgesamt 1960	3 512	9	3	2	2	9	12	1	-	8	4	1	-	10	108	10
Außerdem in Betrieben mit 0,5 bis unter 2 ha Gesamtfläche	668	2	2	-
Insgesamt 1949	4 648	99		
Landkreis Villingen																
0 Ar	87	-	-	-	-	-	-	-	-	-	-	-	-	-	-	-
0,01 bis unter 2	110	-	-	-	-	-	-	-	-	-	-	-	-	-	-	-
2 " " 5	931	-	-	-	-	-	-	-	-	2	-	-	-	2	12	-
5 " " 7,5	456	-	-	-	-	-	-	-	-	1	-	-	-	-	1	-
7,5 " " 10	262	-	-	-	-	-	-	-	-	1	-	-	-	-	1	-
10 " " 15	313	-	-	-	-	-	-	-	-	1	-	-	-	-	-	1
15 " " 20	160	-	-	1	-	-	-	-	-	2	-	-	-	-	-	-
20 " " 30	146	-	-	-	-	2	-	-	-	-	-	-	-	-	-	1
30 " " 50	37	-	-	-	-	1	-	-	-	-	-	-	-	-	-	-
50 " " 100	5	-	-	-	-	-	-	-	-	-	-	-	-	-	-	-
100 und mehr ha	.	-	-	-	-	-	-	-	-	-	-	-	-	-	-	1
Insgesamt 1960	2 508	-	-	1	-	3	-	-	1	7	-	-	-	3	17	3
Außerdem in Betrieben mit 0,5 bis unter 2 ha Gesamtfläche	539	4	-	-
Insgesamt 1949	3 510	16		
Landkreis Waldshut																
0 Ar	142	-	-	-	-	-	-	-	-	-	-	-	-	-	-	-
0,01 bis unter 2	222	-	-	-	-	-	-	-	-	-	-	-	-	1	2	1
2 " " 5	895	-	-	2	-	-	-	-	-	1	1	-	-	2	55	5
5 " " 7,5	777	-	-	6	1	-	-	-	-	1	-	-	-	3	65	7
7,5 " " 10	663	-	-	1	-	-	-	-	-	-	-	-	-	1	67	1
10 " " 15	699	-	3	-	2	1	2	-	-	3	1	-	-	2	84	2
15 " " 20	233	-	-	1	-	-	-	-	2	1	-	-	-	4	22	4
20 " " 30	112	-	-	-	-	-	2	1	-	-	-	1	-	-	9	1
30 " " 50	16	-	-	-	-	-	-	-	-	-	-	-	-	-	-	-
50 " " 100	5	-	-	-	-	-	-	-	-	-	-	-	-	-	-	-
100 und mehr ha	4	-	-	-	-	-	-	-	-	-	-	-	-	-	-	-
Insgesamt 1960	3 768	-	3	10	3	1	4	1	2	6	2	1	-	13	304	21
Außerdem in Betrieben mit 0,5 bis unter 2 ha Gesamtfläche	818	2	3	2
Insgesamt 1949	5 033	41		
Landkreis Wolfach																
0 Ar	71	-	-	-	-	-	-	-	-	-	-	-	-	-	-	-
0,01 bis unter 2	287	-	-	-	-	-	-	-	-	-	-	-	-	-	2	-
2 " " 5	1 000	-	-	-	-	-	-	-	-	-	-	-	-	-	-	-
5 " " 7,5	255	-	-	-	-	-	-	-	-	-	-	-	-	-	-	-
7,5 " " 10	253	-	-	-	-	-	-	-	-	-	-	-	-	-	-	-
10 " " 15	357	-	-	-	-	-	-	-	-	-	-	-	-	-	1	-
15 " " 20	118	-	2	-	-	-	1	-	-	-	-	-	-	-	-	-
20 " " 30	40	-	-	-	-	-	1	-	-	-	-	-	-	-	-	-
30 " " 50	9	-	-	-	-	-	-	-	-	-	-	-	-	-	-	-
50 " " 100	.	-	-	-	-	-	-	-	-	-	-	-	-	-	-	-
100 und mehr ha	-	-	-	-	-	-	-	-	-	-	-	-	-	-	-	-
Insgesamt 1960	2 391	-	2	-	-	-	2	-	-	-	-	-	-	-	3	-
Außerdem in Betrieben mit 0,5 bis unter 2 ha Gesamtfläche	903	1	-	-
Insgesamt 1949	3 590	-		

Noch Tabelle 32 b/33 a (2. Teil): Die überbetriebliche Verwendung (gemeinschaftlich, im Lohn bzw. genossen- in den land- und forstwirtschaftlichen Betrieben

Größenklasse nach der landwirtschaftlichen Nutzfläche ha	Land- und forstwirt- schaftliche Betriebe Insgesamt	Fördergeräte		Abladeräte		Stallungslader			Melkmaschinenanlagen			Mischfüt- teranlagen mit künstlicher Kälte in gemein- schaftl. Besitz	Wäschewaschmaschinen mit Elektromotor			
		für Körner	sonstige	In genossen- schaftl. Benutzung oder im Lohn	In Nachbar- schafts- hilfe	In gemein- schaftl. Besitz	In genossen- schaftl. Benutzung oder im Lohn	In Nachbar- schafts- hilfe	In gemein- schaftl. Besitz	In genossen- schaftl. Benutzung oder im Lohn	In Nachbar- schafts- hilfe		In gemein- schaftl. Besitz	In genossen- schaftl. Benutzung oder im Lohn	In Nachbar- schafts- hilfe	
																Betriebe
				1	2	3	4	5	6	7	8		9	10	11	12
Landkreis Balingen																
0 Ar	98	-	-	-	-	-	-	-	-	-	-	-	-	-	-	-
0,01 bis unter 2	307	-	-	-	-	-	-	-	-	-	-	-	-	2	10	2
2 " " 5	2 264	-	-	-	-	-	-	-	-	6	-	1	-	14	81	8
5 " " 7,5	695	-	-	-	1	-	-	-	-	4	-	-	-	6	26	2
7,5 " " 10	259	-	-	-	-	-	-	-	-	2	1	-	-	4	8	1
10 " " 15	158	-	-	-	-	-	-	-	-	-	-	-	-	-	-	-
15 " " 20	34	-	-	-	-	-	-	1	-	-	-	-	-	-	2	-
20 " " 30	26	-	-	-	-	-	-	-	-	-	-	-	-	-	-	-
30 " " 50	17	-	-	-	-	-	-	-	-	-	-	-	-	-	-	1
50 " " 100	7	-	-	-	-	-	-	-	-	-	-	-	-	-	-	-
100 und mehr ha	5	1	-	-	-	-	-	-	-	-	-	-	-	-	-	-
Insgesamt 1960	3 870	1	-	-	-	1	-	1	-	12	1	2	-	26	128	14
Außerdem in Betrieben mit 0,5 bis unter 2 ha Gesamtfläche	2 567	11	1	12
Insgesamt 1949	7 812	16		
Landkreis Biberach																
0 Ar	141	-	-	-	-	-	-	-	-	-	-	-	-	-	-	-
0,01 bis unter 2	130	-	-	-	-	-	-	-	-	-	-	-	-	-	3	-
2 " " 5	1 265	7	1	1	-	-	-	-	-	-	1	-	-	11	55	1
5 " " 7,5	1 227	21	4	1	-	-	-	-	-	-	-	-	-	4	81	2
7,5 " " 10	913	18	6	2	-	-	-	1	-	1	5	-	1	13	50	-
10 " " 15	1 151	31	5	1	-	-	2	-	-	1	3	-	-	14	80	1
15 " " 20	566	13	4	1	-	1	-	-	-	-	2	-	-	8	26	-
20 " " 30	513	13	4	3	1	6	-	-	-	-	1	1	-	5	24	1
30 " " 50	209	8	-	-	-	-	-	-	-	-	-	1	-	2	6	1
50 " " 100	49	-	-	-	-	-	-	-	-	-	-	-	-	-	-	-
100 und mehr ha	7	-	-	-	-	-	-	-	1	-	-	-	-	-	-	-
Insgesamt 1960	6 141	111	24	9	1	7	3	1	2	12	2	1	57	325	6	6
Außerdem in Betrieben mit 0,5 bis unter 2 ha Gesamtfläche	925	4	2	2
Insgesamt 1949	7 816	125		
Landkreis Calw																
0 Ar	181	-	-	-	-	-	-	-	-	-	-	-	-	-	1	-
0,01 bis unter 2	360	-	-	-	-	-	-	-	-	-	-	-	-	1	19	1
2 " " 5	3 197	1	-	-	-	-	-	-	-	10	2	-	-	16	223	15
5 " " 7,5	819	1	-	-	-	1	-	-	-	4	1	3	-	7	71	4
7,5 " " 10	334	-	1	-	-	2	-	-	-	1	1	-	-	3	38	1
10 " " 15	209	-	-	-	-	-	-	-	-	1	1	-	-	2	11	-
15 " " 20	33	-	-	-	-	-	-	-	-	-	-	1	-	-	1	-
20 " " 30	7	-	-	-	-	1	-	-	-	-	-	-	-	-	-	-
30 " " 50	4	-	-	-	-	-	-	-	-	-	-	-	-	-	-	1
50 " " 100	3	-	-	-	-	-	-	-	-	-	-	-	-	-	-	-
100 und mehr ha	-	-	-	-	-	-	-	-	-	-	-	-	-	-	-	-
Insgesamt 1960	5 147	2	1	-	-	4	-	-	16	5	4	-	29	364	22	22
Außerdem in Betrieben mit 0,5 bis unter 2 ha Gesamtfläche	3 287	23	101	5
Insgesamt 1949	9 930	43		
Landkreis Ehingen																
0 Ar	60	-	-	-	-	-	-	-	-	-	-	-	-	-	-	-
0,01 bis unter 2	59	-	-	-	-	-	-	-	-	-	-	-	-	-	2	-
2 " " 5	447	11	-	1	-	-	-	-	-	-	-	-	-	1	33	2
5 " " 7,5	526	22	-	-	-	-	-	-	-	-	1	-	-	3	38	4
7,5 " " 10	543	19	-	5	-	-	-	-	-	-	1	-	2	3	57	3
10 " " 15	638	30	1	13	-	1	-	-	-	-	2	-	-	7	78	3
15 " " 20	350	7	2	6	-	1	-	-	-	-	1	-	-	3	35	-
20 " " 30	240	5	-	1	-	-	-	-	1	-	-	1	1	-	16	2
30 " " 50	51	-	-	-	-	-	-	-	-	-	-	-	-	-	6	-
50 " " 100	4	-	-	-	-	-	-	-	1	-	-	1	-	-	1	-
100 und mehr ha	-	-	-	-	-	-	-	-	-	-	-	-	-	-	-	-
Insgesamt 1960	2 879	94	3	26	-	2	-	2	-	5	2	3	17	266	14	14
Außerdem in Betrieben mit 0,5 bis unter 2 ha Gesamtfläche	425	1	3	-
Insgesamt 1949	3 638	107		
Landkreis Freudenstadt																
0 Ar	173	-	-	-	-	-	-	-	-	-	-	-	-	-	-	-
0,01 bis unter 2	303	-	-	-	-	-	-	-	-	-	-	-	-	-	7	-
2 " " 5	1 615	-	2	-	-	-	-	-	-	1	-	-	2	7	121	1
5 " " 7,5	449	-	2	1	-	-	-	-	-	-	1	-	-	10	57	-
7,5 " " 10	217	-	-	-	1	-	-	-	-	-	1	-	-	1	40	1
10 " " 15	160	-	-	-	-	-	-	-	-	-	-	-	-	3	21	1
15 " " 20	26	-	-	-	-	-	-	-	-	-	-	-	-	-	1	-
20 " " 30	21	-	1	-	-	-	-	-	-	-	-	-	-	-	-	-
30 " " 50	4	-	-	-	-	-	-	-	-	-	-	-	-	2	-	-
50 " " 100	-	-	-	-	-	-	-	-	-	-	-	-	-	-	-	-
100 und mehr ha	-	-	-	-	-	-	-	-	-	-	-	-	-	-	-	-
Insgesamt 1960	2 968	-	5	1	1	-	-	-	1	3	-	2	23	248	3	3
Außerdem in Betrieben mit 0,5 bis unter 2 ha Gesamtfläche	1 591	2	9	-
Insgesamt 1949	5 228	46		

schäftlich oder in Nachbarschaftshilfe) von Fördergeräten und technischen Einrichtungen der Hofwirtschaft mit 2 und mehr ha Gesamtfläche

Größenklasse nach der landwirtschaftlichen Nutzfläche ha	Land- und forstwirtschaftliche Betriebe insgesamt	Fördergeräte		Abladergeräte		Stallungslader			Melkmaschinenanlagen			Milchfütter- anlagen mit künstlicher KR in gemeinsch. Besitz	Wäsche- und Waschmaschinen mit Elektromotor		
		für Körner	sonstige	In gemeinsch. Benutzung oder im Lehn	In Nachbar- schafts- hilfe	In gemeinsch. Besitz	In gemeinsch. Benutzung oder im Lehn	In Nachbar- schafts- hilfe	In gemeinsch. Besitz	In gemeinsch. Benutzung oder im Lehn	In Nachbar- schafts- hilfe				
		In gemeinschaftl. Besitz		Betriebe											
		1	2	3	4	5	6	7	8	9	10	11	12	13	14

Landkreis Hechingen

0 Ar	81	-	-	-	-	-	-	-	-	-	-	-	-	-	-	-
0,01 bis unter 2	272	-	-	-	-	-	-	-	-	-	-	-	-	-	-	-
2 " " 5	2 249	-	-	-	1	-	-	-	-	-	-	-	3	4	-	-
5 " " 7,5	734	-	-	-	-	-	-	-	1	-	-	-	2	20	1	-
7,5 " " 10	306	-	-	-	-	-	-	-	1	-	-	-	3	3	1	-
10 " " 15	176	-	-	-	-	-	-	-	-	1	-	-	-	3	-	-
15 " " 20	41	-	-	-	-	-	-	-	-	-	-	-	-	1	-	-
20 " " 30	13	-	-	-	-	-	-	-	-	-	-	-	-	-	-	-
30 " " 50	5	-	-	-	-	-	-	-	-	-	-	-	-	-	-	-
50 " " 100	9	-	-	-	-	-	2	-	-	-	-	-	-	-	-	-
100 und mehr ha	-	-	-	-	-	-	-	-	-	-	-	-	-	-	-	-
Insgesamt 1960	3 887	-	-	-	1	-	2	-	2	1	-	-	8	71	2	-
Außerdem in Betrieben mit 0,5 bis unter 2 ha Gesamtfläche	1 955	7	2	1	-
Insgesamt 1949	6 618	14			-

Landkreis Horb

0 Ar	63	-	-	-	-	-	-	-	-	-	-	-	-	-	-	-
0,01 bis unter 2	147	-	-	-	-	-	-	-	-	-	-	-	-	-	-	-
2 " " 5	1 942	9	-	1	-	-	-	1	3	-	-	-	1	16	-	-
5 " " 7,5	695	5	-	-	-	-	-	-	1	-	-	-	15	229	6	-
7,5 " " 10	334	-	-	-	-	-	-	-	-	-	-	-	2	101	2	-
10 " " 15	228	4	-	-	-	-	-	-	1	1	-	-	1	59	2	-
15 " " 20	54	-	-	-	-	-	-	-	-	-	-	-	2	48	-	-
20 " " 30	20	-	-	-	-	-	-	-	-	-	-	-	1	10	1	-
30 " " 50	6	-	-	-	-	-	-	-	-	-	-	-	-	3	-	-
50 " " 100	7	-	-	-	-	-	-	-	-	-	-	-	-	2	-	-
100 und mehr ha	5	-	-	-	-	-	-	-	-	-	-	-	-	-	-	-
Insgesamt 1960	3 501	18	-	1	-	-	-	1	5	1	-	-	22	469	11	-
Außerdem in Betrieben mit 0,5 bis unter 2 ha Gesamtfläche	1 536	-	98	4	-
Insgesamt 1949	5 827	51			-

Landkreis Münsingen

0 Ar	98	-	-	-	-	-	-	-	-	-	-	-	-	-	-	-
0,01 bis unter 2	76	-	-	-	-	-	-	-	-	-	-	-	-	-	-	-
2 " " 5	781	16	-	1	1	-	-	1	3	-	-	-	3	128	2	-
5 " " 7,5	820	9	1	1	-	-	-	-	3	-	-	-	6	154	3	-
7,5 " " 10	614	10	-	3	-	-	-	-	-	-	-	-	7	127	1	-
10 " " 15	716	8	1	5	-	-	-	-	1	3	-	-	8	118	2	-
15 " " 20	351	5	1	5	1	-	-	-	-	4	-	-	13	55	5	-
20 " " 30	141	-	-	4	-	-	-	-	-	-	-	-	2	18	1	-
30 " " 50	34	-	-	1	-	-	-	-	-	1	-	-	-	4	-	-
50 " " 100	5	-	-	-	-	-	-	-	-	-	-	-	-	1	-	-
100 und mehr ha	7	1	-	-	-	-	-	-	-	-	-	-	-	-	-	-
Insgesamt 1960	3 643	49	3	20	2	-	1	-	2	14	-	-	39	608	14	-
Außerdem in Betrieben mit 0,5 bis unter 2 ha Gesamtfläche	645	3	10	1	-
Insgesamt 1949	5 181	65			-

Landkreis Ravensburg

0 Ar	59	-	-	-	-	-	-	-	-	-	-	-	-	-	-	-
0,01 bis unter 2	94	-	-	-	-	-	-	-	-	-	-	-	-	-	-	-
2 " " 5	791	-	-	1	-	-	-	-	-	-	-	-	2	12	1	-
5 " " 7,5	701	-	-	2	-	-	-	1	-	2	-	-	3	16	-	-
7,5 " " 10	583	1	1	2	-	-	-	1	-	2	1	-	3	12	1	-
10 " " 15	709	2	-	1	-	-	-	2	-	1	-	-	3	18	-	-
15 " " 20	420	1	-	2	-	-	-	1	-	1	1	-	5	8	-	-
20 " " 30	335	1	2	-	-	-	-	3	-	-	-	-	1	6	-	-
30 " " 50	138	1	-	1	-	-	-	5	-	3	-	-	-	2	-	-
50 " " 100	21	-	-	-	-	-	-	-	-	-	-	-	-	1	-	-
100 und mehr ha	7	-	-	-	-	-	-	1	-	-	-	-	-	-	-	-
Insgesamt 1960	3 858	6	3	9	-	-	13	1	-	8	2	-	17	75	2	-
Außerdem in Betrieben mit 0,5 bis unter 2 ha Gesamtfläche	539	3	3	-	-
Insgesamt 1949	4 857	45			-

Noch Tabelle 32 b/33 a (2. Teil): Die überbetriebliche Verwendung (gemeinschaftlich, im Lohn bzw. genossen- in den land- und forstwirtschaftlichen Betrieben

Größenklasse nach der landwirtschaftlichen Nutzfläche ha	Land- und forstwirt- schaftliche Betriebe insgesamt	Fördergebläse		Abladegeräte		Stallungslader			Melkmaschinenanlagen			Milchfä- anlagen mit künstlicher Kälte in gemein- schaftl. Besitz	Wäschewaschmaschinen mit Elektromotor			
		für Körner	sonstige	in gemein- schaftl. Benutzung oder im Lohn	in Nachbar- schafts- hilfe	in gemein- schaftl. Besitz	in gemein- schaftl. Benutzung oder im Lohn	in Nachbar- schafts- hilfe	in gemein- schaftl. Besitz	in gemein- schaftl. Benutzung oder im Lohn	in Nachbar- schafts- hilfe					
		in gemeinschaftl. Besitz		in gemeinschaftl. Benutzung oder im Lohn		in gemeinschaftl. Benutzung oder im Lohn			in gemeinschaftl. Benutzung oder im Lohn							
		Betriebe														
		1	2	3	4	5	6	7	8	9	10		11	12	13	14

Landkreis Reutlingen

0 Ar	57	-	-	-	-	-	-	-	-	-	-	-	-	-	-	-
0,01 bis unter 2	110	-	-	-	-	-	-	-	-	-	-	-	-	-	-	-
2 " " 5	1 650	-	-	1	-	-	-	-	4	1	1	1	9	102	5	1
5 " " 7,5	652	-	-	-	-	-	-	-	2	3	-	-	1	65	2	-
7,5 " " 10	222	-	-	-	-	-	-	-	1	-	-	-	1	12	2	-
10 " " 15	166	-	-	-	-	-	-	-	-	-	-	1	-	7	2	-
15 " " 20	36	-	-	-	-	-	-	-	-	-	-	-	-	1	-	-
20 " " 30	14	-	-	-	-	-	-	-	-	-	-	-	-	-	-	-
30 " " 50	8	-	-	-	-	-	-	-	-	-	-	-	-	-	-	-
50 " " 100	7	-	-	-	-	-	-	-	-	-	-	-	-	-	-	-
100 und mehr ha	.	-	-	-	-	-	-	-	-	-	-	-	-	-	-	-
Insgesamt 1960	2 923	-	-	1	-	-	-	-	7	4	1	2	11	192	17	-
Außerdem in Betrieben mit 0,5 bis unter 2 ha Gesamtfläche	2 333	21	11	17	-
Insgesamt 1949	7 256	14	-	-

Landkreis Rottweil

0 Ar	117	-	-	-	-	-	-	-	-	-	-	-	-	-	-	-
0,01 bis unter 2	225	-	-	-	-	-	-	-	-	-	-	-	-	-	-	-
2 " " 5	2 457	-	-	2	1	-	1	-	1	-	-	-	2	12	1	-
5 " " 7,5	1 003	-	1	1	-	-	-	-	3	2	-	-	3	283	4	-
7,5 " " 10	525	-	-	-	-	-	-	1	-	1	1	-	-	129	-	-
10 " " 15	387	-	-	-	-	-	-	-	1	1	1	-	-	81	-	-
15 " " 20	100	-	-	-	-	1	-	-	-	-	-	-	-	52	1	-
20 " " 30	45	-	-	-	-	-	-	-	-	-	-	-	-	8	-	-
30 " " 50	10	-	-	-	-	-	-	-	-	-	-	-	-	10	-	-
50 " " 100	8	-	-	-	-	-	-	1	1	-	-	-	-	1	-	-
100 und mehr ha	3	-	-	-	-	-	-	1	-	-	-	-	-	-	-	-
Insgesamt 1960	4 880	-	1	3	1	1	4	2	5	4	2	-	9	577	6	-
Außerdem in Betrieben mit 0,5 bis unter 2 ha Gesamtfläche	1 647	4	15	1	-
Insgesamt 1949	7 586	56	-	-

Landkreis Saulgau

0 Ar	73	-	-	-	-	-	-	-	-	-	-	-	-	-	-	-
0,01 bis unter 2	72	-	-	-	-	-	-	-	-	-	-	-	-	-	-	-
2 " " 5	771	7	-	1	-	-	-	-	-	1	-	-	3	60	2	-
5 " " 7,5	998	24	1	-	-	-	-	-	-	1	-	-	9	98	2	-
7,5 " " 10	932	22	-	3	-	2	-	-	-	2	-	1	5	107	1	-
10 " " 15	992	25	-	15	-	1	-	-	-	5	-	1	10	92	7	-
15 " " 20	451	24	-	2	-	2	-	1	-	3	-	-	4	44	1	-
20 " " 30	274	13	-	4	-	3	-	-	-	3	-	1	1	24	2	-
30 " " 50	64	2	-	3	1	1	1	-	-	2	-	-	1	3	-	-
50 " " 100	14	-	-	-	-	-	2	-	-	-	-	-	-	3	-	-
100 und mehr ha	3	-	-	-	-	-	-	-	-	-	-	-	-	-	-	-
Insgesamt 1960	4 644	117	1	28	1	9	3	1	-	17	-	3	33	432	15	-
Außerdem in Betrieben mit 0,5 bis unter 2 ha Gesamtfläche	594	1	3	1	-
Insgesamt 1949	5 863	114	-	-

Landkreis Sigmaringen

0 Ar	113	-	-	-	-	-	-	-	-	-	-	-	-	-	-	-
0,01 bis unter 2	169	-	-	-	-	-	-	-	-	-	-	-	-	-	-	-
2 " " 5	786	-	-	-	-	-	1	-	-	-	-	-	-	3	-	-
5 " " 7,5	702	-	-	-	-	-	-	-	-	1	1	-	-	24	1	-
7,5 " " 10	548	1	-	2	-	-	-	-	-	1	-	-	-	38	1	-
10 " " 15	784	2	1	-	-	1	3	1	2	3	-	1	7	29	1	-
15 " " 20	344	2	-	-	-	3	-	2	1	1	-	-	1	10	-	-
20 " " 30	149	1	-	-	-	1	3	-	-	2	-	-	3	7	-	-
30 " " 50	34	1	-	-	-	-	-	-	-	-	-	-	2	1	-	-
50 " " 100	10	-	-	-	-	-	1	-	-	-	-	-	-	-	-	-
100 und mehr ha	4	-	-	-	-	-	-	-	-	-	-	-	-	-	-	-
Insgesamt 1960	3 643	7	1	2	-	5	8	3	3	8	1	1	13	141	5	-
Außerdem in Betrieben mit 0,5 bis unter 2 ha Gesamtfläche	750	-	1	1	-
Insgesamt 1949	4 835	70	-	-

schäftlich oder in Nachbarschaftshilfe) von Fördergeräten und technischen Einrichtungen der Hofwirtschaft mit 2 und mehr ha Gesamtfläche

Größenklasse nach der landwirtschaftlichen Nutzfläche ha	Land- und forstwirtschaftliche Betriebe Insgesamt	Fördergeräte		Abladergeräte		Stallungslader			Melkmaschinenanlagen			MilchEil- anlagen mit künstlicher Kühle in gemein- schaftl. Besitz	Wäschewaschmaschinen mit Elektromotor			
		für Körner	sonstige	in gemein- schaftl. Benutzung oder im Lehn	in Nachbar- schafts- hilfe	in gemein- schaftl. Besitz	in gemein- schaftl. Benutzung oder im Lehn	in Nachbar- schafts- hilfe	in gemein- schaftl. Besitz	in gemein- schaftl. Benutzung oder im Lehn	in Nachbar- schafts- hilfe					
Betriebe																
		1	2	3	4	5	6	7	8	9	10	11	12	13	14	15

Landkreis Tettang

0 Ar	35	-	-	-	-	-	-	-	-	-	-	-	-	-	-	-
0,01 bis unter 2	59	-	-	-	-	-	-	-	-	-	-	-	-	-	-	-
2 " " 5	451	-	1	-	-	-	-	1	-	-	-	-	-	-	13	1
5 " " 7,5	457	-	-	-	-	-	-	-	-	-	-	-	-	1	11	1
7,5 " " 10	358	-	-	-	-	-	-	-	-	1	-	-	-	2	8	-
10 " " 15	352	-	-	-	-	-	-	1	-	-	-	-	-	1	6	-
15 " " 20	129	-	-	-	-	-	-	1	1	-	-	-	-	-	2	-
20 " " 30	63	-	-	1	-	-	-	-	-	-	-	-	-	-	4	-
30 " " 50	18	-	-	-	-	-	-	-	-	-	-	-	-	-	-	-
50 " " 100	.	-	-	-	-	-	-	1	-	-	-	-	-	-	-	-
100 und mehr ha	.	-	-	-	-	-	-	-	-	-	-	-	-	-	-	-
Insgesamt 1960	1 924	-	1	1	-	-	4	1	-	1	-	-	-	4	11	2
Außerdem in Betrieben mit 0,5 bis unter 2 ha Gesamtfläche	333	2	-	-
Insgesamt 1949	2 434	17		

Landkreis Tübingen

0 Ar	67	-	-	-	-	-	-	-	-	-	-	-	-	-	-	-
0,01 bis unter 2	202	-	-	-	-	-	-	-	-	-	-	-	-	-	9	-
2 " " 5	837	5	-	1	1	-	-	-	9	-	-	-	-	22	110	19
5 " " 7,5	723	5	1	-	-	-	-	-	6	-	-	-	-	9	44	3
7,5 " " 10	261	2	-	-	1	-	-	-	2	1	1	-	-	2	17	1
10 " " 15	115	-	-	-	-	-	-	-	-	-	-	-	-	1	14	-
15 " " 20	33	-	-	-	-	-	-	-	-	-	-	-	-	1	1	-
20 " " 30	12	-	-	-	-	-	-	-	-	-	-	-	-	-	-	-
30 " " 50	10	-	-	-	-	-	-	2	-	-	-	-	-	-	-	-
50 " " 100	4	-	-	-	-	-	-	-	-	-	-	-	-	-	-	-
100 und mehr ha	3	-	-	-	-	-	-	-	-	-	-	-	-	-	-	-
Insgesamt 1960	4 267	12	1	1	2	-	2	-	17	1	1	-	-	35	195	23
Außerdem in Betrieben mit 0,5 bis unter 2 ha Gesamtfläche	3 043	24	18	11
Insgesamt 1949	9 122	24		

Landkreis Tuttlingen

0 Ar	119	-	-	-	-	-	-	-	-	-	-	-	-	-	-	-
0,01 bis unter 2	289	-	-	-	-	-	-	-	-	-	-	-	-	-	1	-
2 " " 5	971	1	2	3	-	-	-	-	5	1	2	-	-	16	44	7
5 " " 7,5	642	-	-	1	-	-	-	-	7	-	-	-	1	4	19	1
7,5 " " 10	258	-	-	-	-	-	-	-	-	1	-	-	-	1	9	5
10 " " 15	208	-	-	-	-	-	-	-	2	-	-	-	-	2	3	1
15 " " 20	60	-	-	-	-	-	-	-	-	-	-	-	-	-	4	-
20 " " 30	43	-	-	-	-	-	-	-	-	2	-	-	-	-	1	-
30 " " 50	11	-	-	-	-	-	-	-	-	-	-	-	-	-	-	-
50 " " 100	3	-	-	-	-	-	-	-	-	-	-	-	-	-	-	-
100 und mehr ha	3	-	-	-	-	-	-	-	-	-	-	-	-	-	-	-
Insgesamt 1960	3 607	1	2	4	-	-	-	-	14	5	2	1	-	23	81	14
Außerdem in Betrieben mit 0,5 bis unter 2 ha Gesamtfläche	1 970	12	-	4
Insgesamt 1949	6 781	10		

Landkreis Wangen

0 Ar	130	-	-	-	-	-	-	-	-	-	-	-	-	-	-	-
0,01 bis unter 2	129	-	-	-	-	-	-	-	-	-	-	-	-	-	-	-
2 " " 5	665	-	-	2	-	-	-	-	-	-	-	-	-	-	2	-
5 " " 7,5	642	-	-	2	-	-	-	-	-	2	-	-	-	1	5	-
7,5 " " 10	589	1	-	-	-	-	-	-	-	-	-	-	-	1	1	-
10 " " 15	946	-	-	-	-	-	-	-	-	-	-	-	-	1	3	1
15 " " 20	641	-	2	-	-	-	-	-	-	1	-	-	-	-	-	-
20 " " 30	358	-	1	1	-	-	-	1	-	1	-	-	1	1	3	-
30 " " 50	81	-	-	-	-	1	-	-	-	-	-	-	-	-	-	1
50 " " 100	16	-	-	-	-	-	-	-	-	-	-	-	-	-	-	-
100 und mehr ha	-	-	-	-	-	-	-	-	-	-	-	-	-	-	-	-
Insgesamt 1960	4 197	1	3	5	-	1	-	1	-	4	-	1	-	5	14	2
Außerdem in Betrieben mit 0,5 bis unter 2 ha Gesamtfläche	518	2	-	1
Insgesamt 1949	4 997	9		