

STATISTISCHE BERICHTE

A 18

Bevölkerung

23/3/73

Voraussichtliche Entwicklung von Bevölkerung und Erwerbspersonen auf der Basis 1.1.1971/1.1.1972 bis 1990 im Stadtkreis Ulm

Das Statistische Landesamt Baden-Württemberg erstellt auf der Basis 1.1.1971/1.1.1972 ein System von Bevölkerungs- und Erwerbspersonenvorausschätzungen für das gesamte Land und für die Stadt- und Landkreise in der Abgrenzung ab 1.1.1973. Die Vorausschätzungen basieren auf der zum 1.1.1971 beziehungsweise zum 1.1.1972 fortgeschriebenen Bevölkerungszahl aus der Volkszählung 1970. Um die in der Zeit der Aufbereitung der Volkszählung eingetretenen Veränderungen zu berücksichtigen, wurden soweit möglich die tatsächlichen Werte des Jahres 1971 beziehungsweise des Jahres 1972 für Wanderungssaldo, Lebendgeborene und Gestorbene in die Berechnungen einbezogen.

Die Kenndaten vorliegender Bevölkerungs- und Erwerbspersonenvorausschätzung:

Basisbevölkerung: Stand 1.1.1972.

Sterbeziffern: Im gesamten Vorausschätzungszeitraum Mittel 1968/70; 1972 Zahl der Gestorbenen an die tatsächliche Zahl angepaßt.

Überlebenswahrscheinlichkeit der Neugeborenen: Basis ist das Mittel 1968/70; bis 1976 leichte Verbesserungen der Überlebenswahrscheinlichkeit, ab 1976 konstant.

Fruchtbarkeitsziffern: Basis ist der Stand 1970, wobei die Unterschiede im Niveau der Fruchtbarkeit zwischen den einzelnen Kreisen berücksichtigt werden; Zahl der Lebendgeborenen 1972 an die tatsächliche Zahl angepaßt; bis 1973 geringfügige Veränderungen der Fruchtbarkeitsziffern, ab 1973 konstant.

Wanderungsansatz: Bis 1977 Ansatz in Höhe von 50% des Mittels 1964/71; in den Jahren 1978 und 1979 Verringerung um 20%, von da ab konstant.

Erwerbsquoten: Basis die Erwerbsquoten des Kreises nach Volkszählung 1970; bis 1975 leichte Veränderung der Erwerbsquoten, ab 1975 konstant.

Gebietsstand: Veränderungen des Gebietsstands des Kreises (nach Neugliederungsgesetz) wurden bis 31.12.1971 berücksichtigt.

Weitere methodische Hinweise finden sich in "Regionale Bevölkerungs- und Erwerbspersonenvorausschätzungen" in Baden-Württemberg in Wort und Zahl, Heft 9, September 1972. Methodische Hinweise und Ergebnisse der Vorausschätzungen für das gesamte Land Baden-Württemberg finden sich in "Voraussichtliche Entwicklung der Bevölkerung, Erwerbspersonen, Haushalte" in Baden-Württemberg in Wort und Zahl, Heft 7, Juli 1972.

In vorliegendem Statistischen Bericht wurden, um weiterführende Analysen nicht durch zusätzliche Rundungsfehler zu belasten, die errechneten, ungerundeten Zahlen veröffentlicht. Die nach jetzigem Wissen mögliche Bandbreite der Ergebnisse läßt sich daraus ersehen, daß für das Land Baden-Württemberg ausgehend von einer Bevölkerung von 8,95 Millionen Anfang 1971 beziehungsweise 9,06 Millionen Anfang 1972 bis Anfang 1990 zwischen 9,81 und 10,48 Millionen Einwohner erwartet werden.

Eine Trennung der Vorausschätzung nach Deutschen und Ausländern ist bisher nicht möglich. Zur Abschätzung der Entwicklung sei vermerkt, daß am 31.12.1971 bereits rund 7900 Ausländer im Stadtkreis Ulm lebten und daß der Wanderungssaldo des Jahres 1971 von -1203 Personen sich in einen Wanderungsverlust von -861 Deutschen und -342 Ausländern gliederte. Im Zeitraum von 1964 bis 1971 wies der Stadtkreis Ulm im Durchschnitt einen jährlichen Wanderungsverlust von -483 Personen auf. Im Jahr 1971 ergab sich aus 1005 Lebendgeborenen und 1011 Gestorbenen ein Sterbefallüberschuß von 6 Personen, im Jahr 1972 nach vorläufigen Zahlen aus rund 930 Lebendgeborenen und 960 Gestorbenen ein Sterbefallüberschuß von 30 Personen.

Ausgehend von einer Bevölkerung von 93 800 Personen Anfang 1972 ist nach der hier veröffentlichten Vorausschätzung bis Anfang 1990 eine Bevölkerung von 83 800 Personen zu erwarten. Allein aus natürlicher Bevölkerungsentwicklung ohne Berücksichtigung der Wanderung würde sich im Stadtkreis Ulm Anfang 1990 eine Bevölkerung von 87 400 Personen ergeben. Es ist allerdings wahrscheinlich, daß der Ausbau der Universität Ulm, der in den dieser Vorausschätzung zugrunde liegenden Basisdaten noch kaum zum Ausdruck kommt, zu einem erhöhten Zuzug von Studenten und Universitätspersonal und damit zu einer Anhebung des Wanderungssaldos und der künftigen Bevölkerungszahlen führt.

Nachdruck, auch im Auszug, nur mit Quellenangabe gestattet.

HERAUSGEBER: STATISTISCHES LANDESAMT BADEN-WÜRTTEMBERG

Bevölkerungs- und Erwerbspersonenvorausschätzung auf der Basis 1.1.1972
Gebiet (in der ab 1.1.1973 gültigen Abgrenzung) - Stadtkreis Ulm

Alter von ... bis unter ... Jahren	Bevölkerung			Erwerbspersonen		
	Männer	Frauen	zusammen	Männer	Frauen	zusammen

1.1.1972

0 - 5	2901	2790	5691	0	0	0
5 - 10	3448	3306	6754	0	0	0
10 - 15	3270	3172	6442	0	0	0
15 - 20	3545	3157	6702	2100	1832	3932
20 - 25	3687	2841	6528	3197	2205	5402
25 - 30	3244	2682	5926	3071	1593	4664
30 - 35	4290	3580	7870	4222	1752	5974
35 - 40	3343	2760	6103	3283	1378	4661
40 - 45	3046	2807	5853	2992	1499	4491
45 - 50	2577	3341	5918	2500	1752	4252
50 - 55	2135	3173	5308	2036	1529	3565
55 - 60	2576	3454	6030	2331	1412	3743
60 - 65	2690	3575	6265	2121	687	2808
65 - 70	2018	2860	4878	464	242	706
70 - 75	1403	2229	3632	173	101	274
75 U.AELTER	1347	2514	3861	71	35	106
ZUSAMMEN	45520	48241	93761	28561	16017	44578

1.1.1975

0 - 5	2385	2264	4649	0	0	0
5 - 10	3245	3085	6330	0	0	0
10 - 15	3400	3387	6787	0	0	0
15 - 20	3259	3046	6305	1782	1666	3448
20 - 25	3765	3086	6851	3170	2362	5532
25 - 30	3208	2503	5711	2976	1496	4472
30 - 35	3844	3256	7100	3783	1577	5360
35 - 40	3983	3313	7296	3911	1633	5544
40 - 45	3057	2551	5608	3006	1359	4365
45 - 50	2891	2997	5888	2807	1573	4380
50 - 55	2493	3649	6142	2361	1786	4147
55 - 60	1844	2579	4423	1661	1098	2759
60 - 65	2714	3749	6463	2120	701	2821
65 - 70	2211	3172	5383	488	240	728
70 - 75	1573	2341	3914	147	87	234
75 U.AELTER	1485	2869	4354	39	39	78
ZUSAMMEN	45357	47847	93204	28251	15617	43868

1.1.1980

0 - 5	2050	1895	3945	0	0	0
5 - 10	2367	2154	4521	0	0	0
10 - 15	3236	3128	6364	0	0	0
15 - 20	3414	3449	6863	1864	1898	3762
20 - 25	3231	3019	6250	2709	2308	5017
25 - 30	3635	2892	6527	3392	1727	5119
30 - 35	3109	2302	5411	3056	1114	4170
35 - 40	3790	3194	6984	3723	1585	5308
40 - 45	3934	3242	7176	3868	1725	5593
45 - 50	2990	2455	5445	2900	1289	4189
50 - 55	2794	2924	5718	2648	1430	4078
55 - 60	2372	3532	5904	2139	1487	3626
60 - 65	1888	2436	4124	1318	456	1774
65 - 70	2344	3440	5784	504	260	764
70 - 75	1754	2792	4546	165	104	269
75 U.AELTER	1841	3328	5169	51	45	96
ZUSAMMEN	44549	46182	90731	28337	15428	43765

Bevölkerungs- und Erwerbspersonenvorausschätzung auf der Basis 1.1.1972
Gebiet (in der ab 1.1.1973 gültigen Abgrenzung) - Stadtkreis Ulm

Alter von ... bis unter ... Jahren	Bevölkerung			Erwerbspersonen		
	Männer	Frauen	zusammen	Männer	Frauen	zusammen

1.1.1985

0 - 5	1867	1727	3594	0	0	0
5 - 10	2035	1805	3840	0	0	0
10 - 15	2358	2192	4550	0	0	0
15 - 20	3247	3181	6428	1839	1800	3639
20 - 25	3382	3421	6803	2835	2614	5449
25 - 30	3121	2947	5968	2906	1695	4601
30 - 35	3544	2721	6265	3486	1316	4802
35 - 40	3065	2254	5319	3010	1112	4122
40 - 45	3742	3134	6876	3678	1676	5354
45 - 50	3853	3147	7000	3737	1652	5389
50 - 55	2890	2394	5284	2738	1172	3910
55 - 60	2662	2828	5490	2405	1194	3599
60 - 65	2176	3353	5529	1699	615	2314
65 - 70	1457	2229	3686	320	172	492
70 - 75	1858	3027	4885	174	112	286
75 U. ÄLTER	2159	3949	6108	61	53	114
ZUSAMMEN	43416	44209	87625	28888	15183	44071

1.1.1990

0 - 5	1683	1551	3234	0	0	0
5 - 10	1852	1638	3490	0	0	0
10 - 15	2027	1842	3869	0	0	0
15 - 20	2371	2246	4617	1328	1272	2600
20 - 25	3217	3153	6370	2710	2404	5114
25 - 30	3271	3248	6519	3044	1931	4975
30 - 35	3034	2676	5710	2984	1297	4281
35 - 40	3496	2672	6168	3435	1318	4753
40 - 45	3028	2198	5226	2976	1170	4146
45 - 50	3663	3038	6701	3553	1595	5148
50 - 55	3726	3076	6802	3533	1507	5040
55 - 60	2753	2314	5067	2485	980	3465
60 - 65	2447	2682	5129	1922	495	2417
65 - 70	1880	3078	4958	405	227	632
70 - 75	1153	1960	3113	109	74	183
75 U. ÄLTER	2377	4468	6845	67	58	125
ZUSAMMEN	41978	41840	83818	28551	14328	42879

IN PROZENT

1.1.1972

0 - 15	21.1	19.2	20.1	0.0	0.0	0.0
15 - 45	46.5	37.0	41.6	66.1	64.1	65.3
45 - 65	21.9	28.1	25.1	31.5	33.6	32.2
65 U. ÄLTER	10.5	15.8	13.2	2.5	2.4	2.4
ZUSAMMEN	100.	100.	100.	100.	100.	100.

1.1.1980

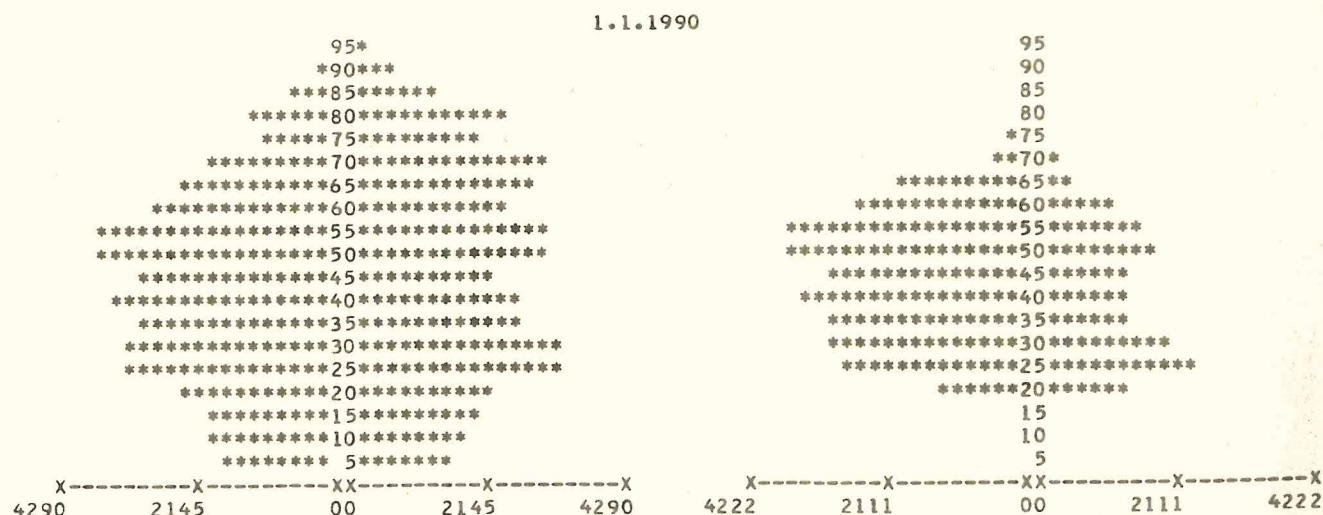
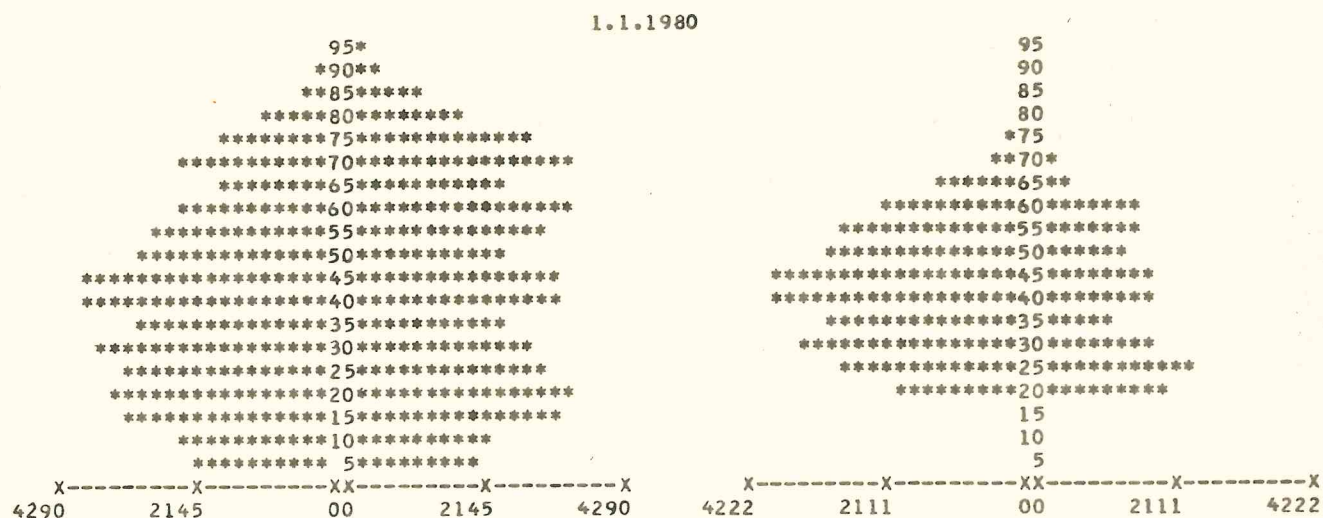
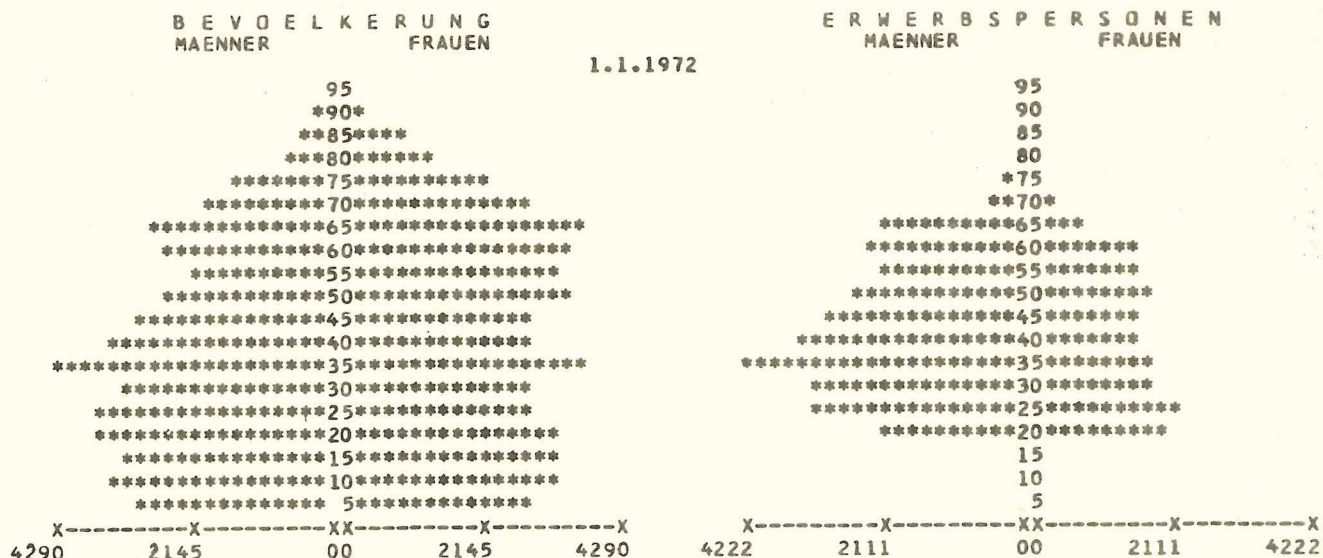
0 - 15	17.2	15.5	16.3	0.0	0.0	0.0
15 - 45	47.4	39.2	43.2	65.7	67.1	66.2
45 - 65	22.1	24.6	23.4	31.8	30.2	31.2
65 U. ÄLTER	13.3	20.7	17.1	2.5	2.7	2.6
ZUSAMMEN	100.	100.	100.	100.	100.	100.

1.1.1990

0 - 15	13.2	12.0	12.6	0.0	0.0	0.0
15 - 45	43.9	38.7	41.3	57.7	65.5	60.3
45 - 65	30.0	26.6	28.3	40.3	31.9	37.5
65 U. ÄLTER	12.9	22.7	17.8	2.0	2.5	2.2
ZUSAMMEN	100.	100.	100.	100.	100.	100.

Bevölkerungs- und Erwerbspersonenvorausschätzung auf der Basis 1.1.1972
Gebiet (in der ab 1.1.1973 gültigen Abgrenzung) - Stadtkreis Ulm

SCHAUBILDER DER ALTERSSTRUKTUR (ALTERSPYRAMIDEN)



DIE IN DER MITTE DER PYRAMIDEN STEHENDEN ZAHLEN BEZEICHNEN JEWEILS DIE ALTERSGRUPPE.
DABEI BEDEUTET Z.B. 15 DIE ALTERSGRUPPE VON 10 BIS UNTER 15 JAHREN.