

STATISTISCHE BERICHTE

A 18

Bevölkerung und Kultur

9/10/72

Voraussichtliche Entwicklung von Bevölkerung und Erwerbspersonen auf der Basis 1.1.1971 bis 1990 im Landkreis Tauberkreis

Das Statistische Landesamt Baden-Württemberg erstellt auf der Basis 1.1.1971 ein System von Bevölkerungs- und Erwerbspersonenvorausschätzungen für das gesamte Land und für die Stadt- und Landkreise in der Abgrenzung ab 1.1.1973. Die Vorausschätzungen basieren auf der zum 1.1.1971 fortgeschriebenen Bevölkerungszahl aus der Volkszählung 1970. Um die in der Zeit der Aufbereitung der Volkszählung eingetretenen Veränderungen zu berücksichtigen, wurden die tatsächlichen Werte des Jahres 1971 für Wanderungssaldo, Geborene und Gestorbene in die Berechnungen einbezogen. Die Vorausschätzungen stehen damit formal auf der Basis 1.1.1971, tatsächlich aber auf der Basis 1.1.1972.

Die Kenndaten der Bevölkerungs- und Erwerbspersonenvorausschätzung

Basisbevölkerung: Stand 1.1.1971, pauschal angepaßt auf den 1.1.1972.

Sterbeziffern: Im gesamten Vorausschätzungszeitraum Mittel 1968/70 (1971 Zahl der Gestorbenen an die tatsächliche Zahl angepaßt).

Überlebenswahrscheinlichkeit der Neugeborenen: Basis ist das Mittel 1968/70; bis 1976 leichte Verbesserungen der Überlebenswahrscheinlichkeit, ab 1976 konstant.

Fruchtbarkeitsziffern: Basis ist der Stand 1970; Zahl der Lebendgeborenen 1971 an die tatsächliche Zahl angepaßt; bis 1973 geringfügige Verringerung der Fruchtbarkeitsziffern, ab 1973 konstant.

Wanderungsansatz: Für 1971 der tatsächliche Wanderungssaldo; 1972 bis 1977 Ansatz in Höhe von 50% des Mittels 1964/71; in den Jahren 1978 und 1979 Verringerung um 20%, von da an konstant.

Erwerbsquoten: Basis die Erwerbsquoten des Kreises nach Volkszählung 1970; bis 1975 leichte Veränderungen der Erwerbsquoten; ab 1975 konstant.

Gebietsstand: Veränderungen des Gebietsstandes des Kreises (nach Neugliederungsgesetz) wurden bis 31.12.1971 berücksichtigt.

Weitere methodische Hinweise finden sich in "Regionale Bevölkerungs- und Erwerbspersonenvorausschätzungen" in Baden-Württemberg in Wort und Zahl, Heft 9, September 1972.

Methodische Hinweise und Ergebnisse der Vorausschätzungen für das gesamte Land Baden-Württemberg finden sich in: "Voraussichtliche Entwicklung der Bevölkerung, Erwerbspersonen, Haushalte" in Baden-Württemberg in Wort und Zahl, Heft 7, Juli 1972.

In vorliegendem Statistischem Bericht wurden, um weiterführende Analysen nicht durch zusätzliche Rundungsfehler zu belasten, die errechneten, ungerundeten Zahlen veröffentlicht. Die nach jetzigem Wissen mögliche Bandbreite der Ergebnisse läßt sich daraus ersehen, daß für das Land Baden-Württemberg ausgehend von einer Bevölkerung von 8,95 Millionen Anfang 1971 beziehungsweise 9,06 Millionen Anfang 1972 bis Anfang 1990 zwischen 9,81 und 10,48 Millionen Einwohner erwartet werden.

Eine Trennung der Vorausschätzung nach Deutschen und Ausländern ist bisher nicht möglich. Zur Abschätzung der Entwicklung sei vermerkt, daß am 31.12.1971 bereits rund 3600 Ausländer im Landkreis Tauberkreis (in der Abgrenzung ab 1.1.1973) lebten, und daß der Wanderungssaldo des Jahres 1971 von -380 Personen sich in einen Wanderungsverlust von -793 Deutschen und einen Wanderungsgewinn von 413 Ausländern gliederte. Im Zeitraum von 1964 bis 1971 wies der Landkreis Tauberkreis im Durchschnitt einen jährlichen Wanderungsgewinn von +77 Personen auf. Im Jahr 1971 ergab sich aus 1836 Lebendgeborenen und 1443 Gestorbenen ein Geburtenüberschuß von 393 Personen.

Ausgehend von einer Bevölkerung von 128 700 Personen Anfang 1971 wie auch Anfang 1972 ist nach der hier veröffentlichten Vorausschätzung bis Anfang 1990 eine Bevölkerung von 138 600 Personen zu erwarten. Allein aus natürlicher Bevölkerungsentwicklung ohne Berücksichtigung der Wanderung würde sich im Landkreis Tauberkreis Anfang 1990 eine Bevölkerung von 137 900 Personen ergeben.

Nachdruck, auch im Auszug, nur mit Quellenangabe gestattet.

HERAUSGEBER: STATISTISCHES LANDESAMT BADEN-WÜRTTEMBERG

Bevölkerungs- und Erwerbspersonenvorausschätzung auf der Basis 1.1.1971
Gebiet (in der ab 1.1.1973 gültigen Abgrenzung) - Landkreis Tauberkreis

| Alter von ... bis unter ... Jahren | Bevölkerung | | | Erwerbspersonen | | |
|--|-------------|--------|----------|-----------------|--------|----------|
| | Männer | Frauen | zusammen | Männer | Frauen | zusammen |

1.1.1971

| | | | | | | |
|-------------|-------|-------|--------|-------|-------|-------|
| 0 - 5 | 5594 | 5200 | 10794 | 0 | 0 | 0 |
| 5 - 10 | 6166 | 5812 | 11978 | 0 | 0 | 0 |
| 10 - 15 | 5787 | 5467 | 11254 | 0 | 0 | 0 |
| 15 - 20 | 4954 | 4794 | 9748 | 3311 | 3048 | 6359 |
| 20 - 25 | 4503 | 3875 | 8378 | 4280 | 2748 | 7028 |
| 25 - 30 | 3714 | 3427 | 7141 | 3633 | 1747 | 5380 |
| 30 - 35 | 5022 | 4421 | 9443 | 4969 | 2227 | 7196 |
| 35 - 40 | 3908 | 3529 | 7437 | 3876 | 1939 | 5815 |
| 40 - 45 | 3831 | 3789 | 7620 | 3775 | 2159 | 5934 |
| 45 - 50 | 3364 | 4765 | 8129 | 3259 | 2789 | 6048 |
| 50 - 55 | 2145 | 3095 | 5240 | 2030 | 1692 | 3722 |
| 55 - 60 | 2881 | 4121 | 7002 | 2564 | 1821 | 4385 |
| 60 - 65 | 3029 | 4171 | 7200 | 2307 | 1362 | 3669 |
| 65 - 70 | 2799 | 3569 | 6368 | 1166 | 695 | 1861 |
| 70 - 75 | 1975 | 3098 | 5073 | 522 | 347 | 869 |
| 75 U.AELTER | 2042 | 3813 | 5855 | 208 | 159 | 367 |
| ZUSAMMEN | 61714 | 66946 | 128660 | 35900 | 22733 | 58633 |

1.1.1975

| | | | | | | |
|-------------|-------|-------|--------|-------|-------|-------|
| 0 - 5 | 4704 | 4449 | 9153 | 0 | 0 | 0 |
| 5 - 10 | 5891 | 5398 | 11289 | 0 | 0 | 0 |
| 10 - 15 | 5995 | 5836 | 11831 | 0 | 0 | 0 |
| 15 - 20 | 5625 | 5253 | 10878 | 3463 | 3165 | 6628 |
| 20 - 25 | 5032 | 4733 | 9765 | 4575 | 3273 | 7848 |
| 25 - 30 | 3969 | 3430 | 7399 | 3795 | 1757 | 5552 |
| 30 - 35 | 4186 | 3889 | 8075 | 4138 | 1940 | 6078 |
| 35 - 40 | 4790 | 4256 | 9046 | 4751 | 2300 | 7051 |
| 40 - 45 | 3768 | 3464 | 7232 | 3712 | 1974 | 5686 |
| 45 - 50 | 3607 | 3901 | 7508 | 3496 | 2285 | 5781 |
| 50 - 55 | 3296 | 4742 | 8038 | 3087 | 2604 | 5691 |
| 55 - 60 | 1817 | 2661 | 4478 | 1609 | 1230 | 2839 |
| 60 - 65 | 2824 | 4145 | 6969 | 2132 | 1296 | 3428 |
| 65 - 70 | 2627 | 3722 | 6349 | 1009 | 650 | 1659 |
| 70 - 75 | 2148 | 3071 | 5219 | 399 | 264 | 663 |
| 75 U.AELTER | 2177 | 4194 | 6371 | 104 | 100 | 204 |
| ZUSAMMEN | 62456 | 67144 | 129600 | 36270 | 22838 | 59108 |

1.1.1980

| | | | | | | |
|-------------|-------|-------|--------|-------|-------|-------|
| 0 - 5 | 5068 | 4832 | 9900 | 0 | 0 | 0 |
| 5 - 10 | 4705 | 4418 | 9123 | 0 | 0 | 0 |
| 10 - 15 | 5889 | 5387 | 11276 | 0 | 0 | 0 |
| 15 - 20 | 5932 | 5820 | 11752 | 3686 | 3488 | 7174 |
| 20 - 25 | 5600 | 5268 | 10868 | 5087 | 3634 | 8721 |
| 25 - 30 | 5026 | 4713 | 9739 | 4823 | 2397 | 7220 |
| 30 - 35 | 3984 | 3430 | 7414 | 3936 | 1691 | 5627 |
| 35 - 40 | 4211 | 3863 | 8074 | 4177 | 2090 | 6267 |
| 40 - 45 | 4772 | 4215 | 8987 | 4704 | 2399 | 7103 |
| 45 - 50 | 3700 | 3409 | 7109 | 3587 | 1996 | 5583 |
| 50 - 55 | 3495 | 3802 | 7297 | 3277 | 2084 | 5361 |
| 55 - 60 | 3118 | 4598 | 7716 | 2757 | 2095 | 4852 |
| 60 - 65 | 1655 | 2524 | 4179 | 1255 | 799 | 2054 |
| 65 - 70 | 2402 | 3784 | 6186 | 926 | 654 | 1580 |
| 70 - 75 | 2021 | 3194 | 5215 | 371 | 276 | 647 |
| 75 U.AELTER | 2413 | 4437 | 6850 | 115 | 100 | 215 |
| ZUSAMMEN | 63991 | 67694 | 131685 | 38701 | 23703 | 62404 |

Bevölkerungs- und Erwerbspersonenvorausschätzung auf der Basis 1.1.1971
Gebiet (in der ab 1.1.1973 gültigen Abgrenzung) - Landkreis Tauberkreis

| Alter von ... bis unter ... Jahren | Bevölkerung | | | Erwerbspersonen | | |
|--|-------------|--------|----------|-----------------|--------|----------|
| | Männer | Frauen | zusammen | Männer | Frauen | zusammen |

1.1.1985

| | | | | | | |
|-------------|-------|-------|--------|-------|-------|-------|
| 0 - 5 | 5656 | 5396 | 11052 | 0 | 0 | 0 |
| 5 - 10 | 5064 | 4801 | 9865 | 0 | 0 | 0 |
| 10 - 15 | 4704 | 4408 | 9112 | 0 | 0 | 0 |
| 15 - 20 | 5831 | 5375 | 11206 | 3728 | 3315 | 7043 |
| 20 - 25 | 5906 | 5828 | 11734 | 5366 | 4011 | 9377 |
| 25 - 30 | 5587 | 5248 | 10835 | 5354 | 2667 | 8021 |
| 30 - 35 | 5027 | 4706 | 9733 | 4968 | 2333 | 7301 |
| 35 - 40 | 4002 | 3408 | 7410 | 3972 | 1840 | 5812 |
| 40 - 45 | 4194 | 3828 | 8022 | 4128 | 2180 | 6308 |
| 45 - 50 | 4682 | 4154 | 8836 | 4537 | 2431 | 6968 |
| 50 - 55 | 3583 | 3326 | 6909 | 3359 | 1827 | 5186 |
| 55 - 60 | 3309 | 3689 | 6998 | 2939 | 1684 | 4623 |
| 60 - 65 | 2831 | 4371 | 7202 | 2131 | 1352 | 3483 |
| 65 - 70 | 1411 | 2300 | 3711 | 554 | 401 | 955 |
| 70 - 75 | 1847 | 3246 | 5093 | 338 | 279 | 617 |
| 75 U.AELTER | 2434 | 4628 | 7062 | 110 | 107 | 217 |
| ZUSAMMEN | 66068 | 68712 | 134780 | 41484 | 24427 | 65911 |

1.1.1990

| | | | | | | |
|-------------|-------|-------|--------|-------|-------|-------|
| 0 - 5 | 6036 | 5761 | 11797 | 0 | 0 | 0 |
| 5 - 10 | 5649 | 5364 | 11013 | 0 | 0 | 0 |
| 10 - 15 | 5062 | 4792 | 9854 | 0 | 0 | 0 |
| 15 - 20 | 4652 | 4397 | 9049 | 2911 | 2648 | 5559 |
| 20 - 25 | 5804 | 5383 | 11187 | 5293 | 3684 | 8977 |
| 25 - 30 | 5890 | 5805 | 11695 | 5645 | 2948 | 8593 |
| 30 - 35 | 5582 | 5239 | 10821 | 5518 | 2599 | 8117 |
| 35 - 40 | 5036 | 4678 | 9714 | 4996 | 2531 | 7527 |
| 40 - 45 | 3988 | 3376 | 7364 | 3935 | 1920 | 5855 |
| 45 - 50 | 4113 | 3770 | 7883 | 3984 | 2210 | 6194 |
| 50 - 55 | 4533 | 4055 | 8588 | 4251 | 2243 | 6494 |
| 55 - 60 | 3389 | 3224 | 6613 | 3000 | 1478 | 4478 |
| 60 - 65 | 3009 | 3502 | 6511 | 2282 | 1085 | 3367 |
| 65 - 70 | 2405 | 3993 | 6398 | 921 | 683 | 1604 |
| 70 - 75 | 1092 | 1972 | 3064 | 206 | 171 | 377 |
| 75 U.AELTER | 2303 | 4754 | 7057 | 99 | 106 | 205 |
| ZUSAMMEN | 68543 | 70065 | 138608 | 43041 | 24306 | 67347 |

I N P R O Z E N T

1.1.1971

| | | | | | | |
|-------------|------|------|------|------|------|------|
| 0 - 15 | 28.4 | 24.6 | 26.4 | 0.0 | 0.0 | 0.0 |
| 15 - 45 | 42.0 | 35.6 | 38.7 | 66.4 | 61.0 | 64.3 |
| 45 - 65 | 18.5 | 24.1 | 21.4 | 28.3 | 33.7 | 30.4 |
| 65 U.AELTER | 11.0 | 15.7 | 13.4 | 5.3 | 5.3 | 5.3 |
| ZUSAMMEN | 100. | 100. | 100. | 100. | 100. | 100. |

1.1.1980

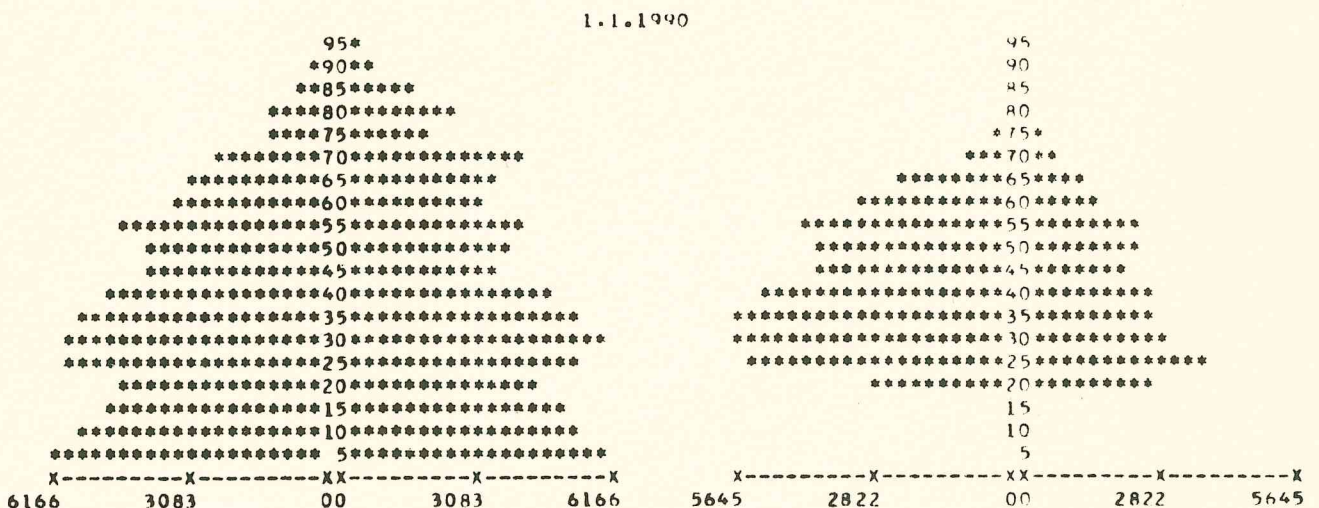
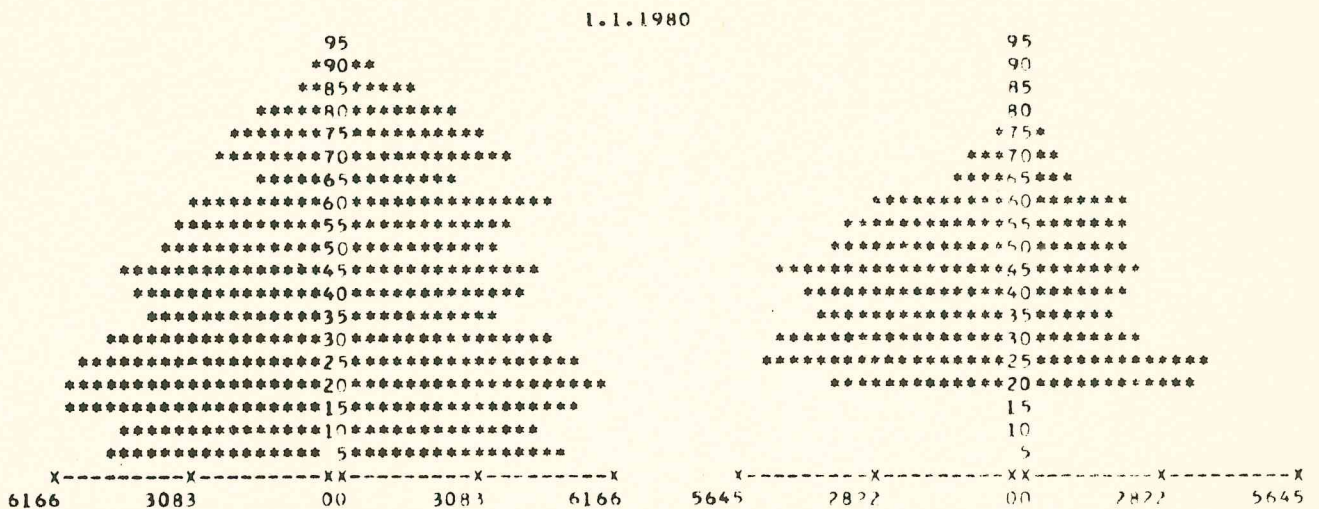

| | | | | | | |
|-------------|------|------|------|------|------|------|
| 0 - 15 | 24.5 | 21.6 | 23.0 | 0.0 | 0.0 | 0.0 |
| 15 - 45 | 46.1 | 40.3 | 43.2 | 68.2 | 66.2 | 67.5 |
| 45 - 65 | 18.7 | 21.2 | 20.0 | 28.1 | 29.4 | 28.6 |
| 65 U.AELTER | 10.7 | 16.9 | 13.9 | 3.6 | 4.3 | 3.9 |
| ZUSAMMEN | 100. | 100. | 100. | 100. | 100. | 100. |

1.1.1990

| | | | | | | |
|-------------|------|------|------|------|------|------|
| 0 - 15 | 24.4 | 22.7 | 23.6 | 0.0 | 0.0 | 0.0 |
| 15 - 45 | 45.2 | 41.2 | 43.2 | 65.7 | 67.2 | 66.3 |
| 45 - 65 | 21.9 | 20.8 | 21.4 | 31.4 | 28.9 | 30.5 |
| 65 U.AELTER | 8.5 | 15.3 | 11.9 | 2.8 | 3.9 | 3.2 |
| ZUSAMMEN | 100. | 100. | 100. | 100. | 100. | 100. |

Bevölkerungs- und Erwerbspersonenvorausschätzung auf der Basis 1.1.1971
Gebiet (in der ab 1.1.1973 gültigen Abgrenzung) - Landkreis Tauberkreis

SCHAUBILDER DER ALTERSSTRUKTUR (ALTERSPYRAMIDEN)



DIE IN DER MITTE DER PYRAMIDEN STEHENDEN ZAHLEN BEZEICHNEN JEWEILS DIE ALTERSGRUPPE.
DABEI BEDEUTET Z.B. 15 DIE ALTERSGRUPPE VON 10 BIS UNTER 15 JAHREN.