

STATISTISCHE BERICHTE

Artikel-Nr. 5141 88001

Bevölkerung und Erwerbstätigkeit

A 1.8 - Basis 1988 (Kreise)

10.10.89

Voraussichtliche Entwicklung der Bevölkerung auf der Basis 31.12.1988 in den Stadt- und Landkreisen des Landes Baden-Württemberg

Das Statistische Landesamt hatte auf der Basis 1.1.1984 eine Bevölkerungsvorausschätzung für das Land und seine zwölf Regionen erstellt und als Statistischen Bericht A 1.8 am 8.1.1985 sowie in Beiträgen in "Baden-Württemberg in Wort und Zahl", Heft 1/1985 und Heft 2/1985 veröffentlicht und kommentiert. Diese Vorausschätzungen haben sich als brauchbare und vielfach genutzte Grundlage für viele Planungen und Entscheidungen erwiesen.

Diese damaligen Vorausschätzungen sind zwar in Aussagen zu Strukturveränderungen der Bevölkerung noch brauchbar, doch stehen inzwischen neuere und aktuellere Daten zur Verfügung. So liegt der Fortschreibung der Bevölkerung zum 31.12.1988 die neue, durch die Volkszählung 1987 bereinigte Ausgangszahl zugrunde. Auch sind in der Entwicklung der Zahlen der Lebendgeborenen und Gestorbenen leicht veränderte Tendenzen zu beobachten, die berücksichtigt werden sollten. Vor allem aber haben die letzten Jahre deutliche Wanderungsgewinne gebracht, wogegen in die Vorausschätzung Basis 1984 zumindest auf Landesebene – entsprechend den damaligen Wanderungstendenzen – ein Null-Saldo eingerechnet wurde. Daher legt das Statistische Landesamt nun eine neue, aktuelle Bevölkerungsvorausrechnung vor.

Die Vorausschätzung Basis 1984 sah als regionale Einheiten die zwölf Regionen des Landes vor. Dafür sprechen methodischen Gründe, da das tief differenzierende Prognoseverfahren des Statistischen Landesamtes zum Ausgleich zufälliger Schwankungen eine hinreichend große Basisbevölkerung verlangt. Andererseits wird ein erheblicher Teil der Planungen auf der Ebene der Stadt- und Landkreise durchgeführt, und die Umsetzung der Ergebnisse für Regionen in Tendenzen für die einzelnen Kreise ist den dortigen Planungsträgern nicht immer leicht gefallen. Das Statistische Landesamt hat daher vorliegende Vorausrechnung für die 44 Stadt- und Landkreise erstellt, und dies trotz methodischer Bedenken, da einige der Kreise von der Bevölkerungszahl her gesehen an sich zu klein sind. Das Statistische Landesamt bittet um Verständnis dafür, daß auf Kreisebene über die in diesem Bericht genannten Differenzierungen hinaus keine weiteren erstellt und herausgegeben werden können.

Seitherige Entwicklung der Komponenten der Bevölkerungsentwicklung

Jahr	Lebend- geborene	Gestorbene	Wanderungssaldo		
			insgesamt	Deutsche	Ausländer
1979	92 425	91 513	+ 51 350	+ 18 658	+ 32 692
1980	99 721	92 418	+ 61 592	+ 21 550	+ 40 042
1981	100 673	93 979	+ 22 280	+ 19 076	+ 3 204
1982	100 268	93 197	– 24 384	+ 12 552	– 36 936
1983	95 447	95 750	– 27 004	+ 4 489	– 31 493
1984	94 414	90 870	– 5 762	+ 32 326	– 38 088
1985	94 442	93 295	+ 29 140	+ 28 834	+ 306
1986	101 616	93 003	+ 46 797	+ 27 481	+ 19 316
1987	103 590	91 587	+ 51 249	+ 29 464	+ 21 785
1988	110 627	92 418	+ 84 012	+ 40 290	+ 43 722
Mittel 1979/88	99 322	92 803	+ 28 927	+ 23 472	+ 5 455

HERAUSGEGEBEN VOM STATISTISCHEN LANDESAMT BADEN-WÜRTTEMBERG

Postfach 10 60 33 · 7000 Stuttgart 10 · Telefon (0711) 641-0 · Telex 722 815 stala d

Nachdruck, auch im Auszug, nur mit Quellenangabe gestattet

Kenndaten der regionalen Bevölkerungsvorausrechnungen Basis 1988

Basisbevölkerung: Stand 31.12.1988; Den regionalen Bevölkerungsvorausrechnungen liegt jeweils die Gesamtbevölkerung (Deutsche und Ausländer) zugrunde. Auf regionaler Ebene ist eine Differenzierung nach Deutschen und Ausländern wegen der viel zu kleinen Basiszahlen nicht sinnvoll; auch wird eine scharfe Trennung zwischen Deutschen und Ausländern in einer demographisch befriedigenden Weise zunehmend schwieriger.

Laufzeit der regionalen Bevölkerungsvorausrechnungen: Bis zum Jahr 2005. Dies bedeutet einen Prognosezeitraum von 16 Jahren. Da damit bereits der mittel- und langfristige Zeithorizont von Modellrechnungen (im Unterschied zu kurzfristigeren Vorausschätzungen) berührt wird, wird vorliegende Berechnung als "Vorausrechnung" bezeichnet.

Regionale Gliederung: 44 Stadt- und Landkreise des Landes Baden-Württemberg.

Fruchtbarkeit und Sterblichkeit: Fruchtbarkeit und Sterblichkeit werden im gesamten Vorausrechnungszeitraum konstant auf dem Stand des Jahres 1988 für den jeweiligen Kreis gehalten. Es spricht viel dafür, die aktuellsten Werte von Fruchtbarkeit und Sterblichkeit einzusetzen; die zusammengefasste Fruchtbarkeitsziffer 1988 lag im Land Baden-Württemberg bei 1475 Lebendgeborene je 1000 Frauen. Der Verzicht auf eine Mittelbildung aus mehreren Jahren wird nahegelegt durch die ausschließliche Bezugnahme auf die Grundlagen, die durch die Volkszählung 1987 gegeben sind. Zwar ergeben sich dann höhere Zufallsschwankungen der altersspezifischen Fruchtbarkeits- und Sterblichkeitswerte, doch tritt in der Vorausrechnung durch das altersbedingte Aufrücken der Personengruppen von Vorausrechnungsjahr zu Vorausrechnungsjahr ein gewisser Ausgleich ein.

Wanderungsbewegung: Als besonders schwierig erweist sich bei einer Bevölkerungsvorausrechnung die Festlegung des Wanderungsansatzes; einerseits ist die Wanderungsbewegung sehr stark durch nicht prognostizierbare ökonomische und politische Entwicklungen sowohl im Herkunfts- wie auch im Zielland bestimmt, andererseits ist sie von erheblichem Einfluß auf die Bevölkerungsentwicklung. Die obige Tabelle zeigt, daß sich in der Vergangenheit in Baden-Württemberg immer wieder mehrjährige Perioden von Wanderungsgewinnen und Wanderungsverlusten abgewechselt haben. Es wird daher in Bevölkerungsvorausrechnungen stets nur möglich sein, einen langfristig – nicht für das Einzeljahr – in etwa realistischen Wanderungsansatz zu finden.

Für vorliegende Bevölkerungsvorausrechnung wurde folgender Ansatz gewählt:

Für 1989	: 150 % des Mittels 1987/88 = rund 101 400 Personen;
Für 1990	: 120 % " " " = rund 81 200 Personen;
Ab 1991 bis Ende:	35 % " " " = rund 23 700 Personen jährlich.

Diese Wanderungsansätze wurden nach einheitlicher Methode auf alle Kreise übertragen; so wurden zum Beispiel als Wanderungsansatz für 1989 für jeden Kreis 150 % der dortigen Wanderungssalden 1987/88 eingesetzt.

Zumindest für die Jahre 1989 und 1990 rechnet das Statistische Landesamt noch mit hohen Wanderungsgewinnen insbesondere durch Aus- und Übersiedler, zum Teil auch auf dem Umweg über andere Bundesländer. Andererseits wäre es gefährlich, hohe Wanderungsgewinne unesehen in die Zukunft hinein zu verlängern. Daher wird ab 1991 die Wanderung auf ein Maß zurückgeführt, das knapp dem zehnjährigen Mittel 1979/88 entspricht.

Bevölkerungsvorausrechnungen sind keine Vorhersagen; sie berücksichtigen im vorliegenden Fall nur die im Basiszeitpunkt erkennbaren Tendenzen. Die immer wieder eintretenden, durch exogene Entwicklungen ausgelösten abrupten Veränderungen des Wanderungssaldos können dazu führen, daß Bevölkerungsvorausrechnungen binnen weniger Jahre um Zehntausende von Personen falsch liegen. Fehleinschätzungen in der Fruchtbarkeit erreichen nicht diese Ausmaß, jedoch betreffen sie konzentriert die im Vorausrechnungszeitraum geborenen Jahrgänge, was insbesondere die Bildungsplanung zu bedenken hat.

Alle Vorausrechnungsergebnisse sind daher mit einer gewissen Unsicherheit behaftet. Obwohl aus diesen Gründen im vorliegenden Statistischen Bericht eine Rundung der Ergebnisse auf volle Tausend angebracht wäre, wurden, um weiterführende Analysen nicht durch zusätzliche Rundungsfehler zu belasten, die errechneten, ungerundeten Zahlen ausgedruckt.

In den nachfolgenden Tabellen beruhen die Kreisergebnisse auf Vorausrechnungen mit den obengenannten Ansätzen. Die dargestellten Ergebnisse für die Regionen, Regierungsbezirke und das Land Baden-Württemberg dagegen ergeben sich aus der Addition der zugehörigen Kreise.

Koordinierte Bevölkerungsvorausrechnungen

Gemäß einem Beschluß der Amtsleiter der Statistischen Landesämter und des Statistischen Bundesamtes soll auf der durch die Volkszählung 1987 gegebenen neuen Datengrundlage eine koordinierte, d.h., in den Annahmen zwischen dem Statistischen Bundesamt und den Landesämtern abgestimmte Bevölkerungsvorausrechnung für das Bundesgebiet und die Länder erstellt werden. Erste Vorarbeiten für diese koordinierten Bevölkerungsvorausrechnungen sind angelaufen. Dabei werden voraussichtlich mehrere Varianten unterschiedlicher Entwicklung der Fruchtbarkeit, Sterblichkeit und der Wanderungen sowie möglicherweise gesonderte Prognosen für die deutsche und die ausländische Bevölkerung ins Auge gefaßt.

Schaubild 1 a

Gesamtbevölkerung in Baden-Württemberg am 31. 12. 1988 nach Altersjahren und Geschlecht

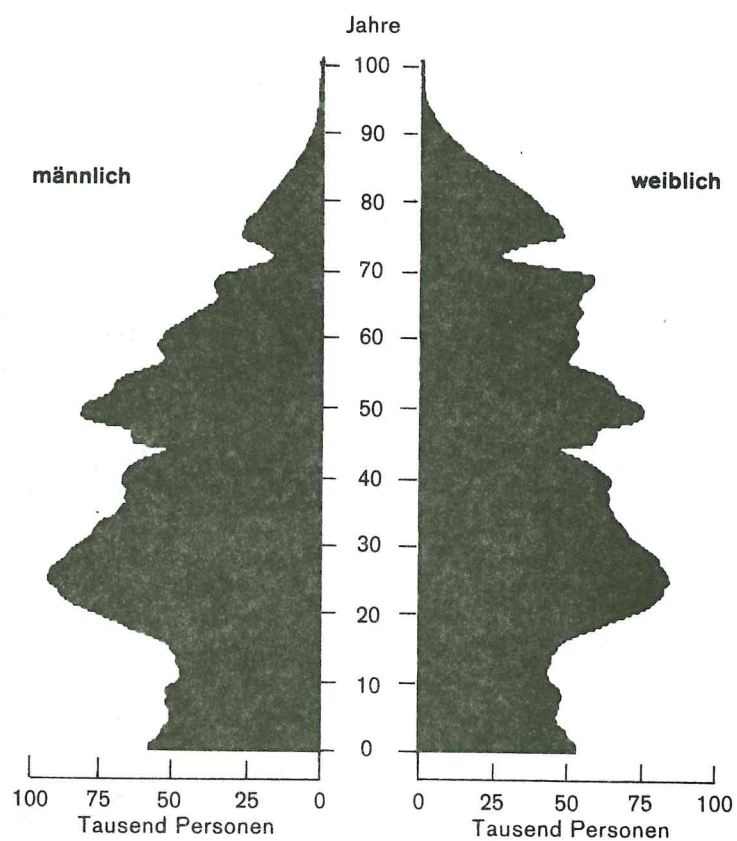
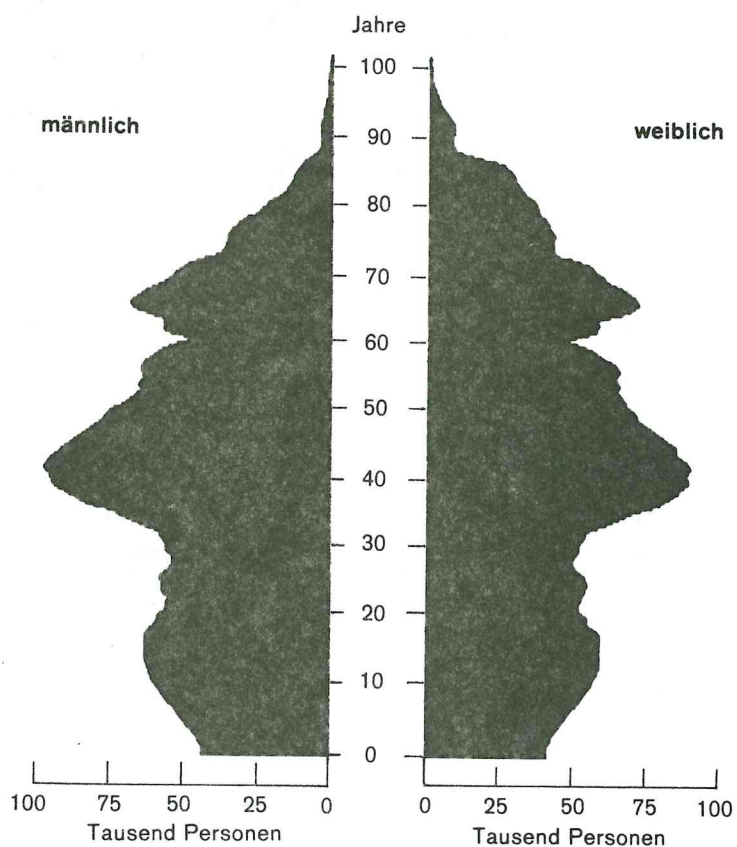


Schaubild 1 b

Gesamtbevölkerung in Baden-Württemberg am 31. 12. 2005 nach Altersjahren und Geschlecht



1. Voraussichtliche Entwicklung der Gesamtbevölkerung in den Stadt- und Landkreisen bis 2005

a) Insgesamt

STADT- BZW. LANDKREIS REGION UND REGIERUNGSBEZIRK LAND	BEVOELKERUNG AM 31.12.									
	*	*	*	*	*	*	*	*	*	*
	1988	1989	1990	1991	1992	1993	1994	1995		
STADTKREIS STUTTGART, LANDESHAUPTSTADT	562607	572690	580797	583131	585508	587913	590297	592654		
LANDKREISE										
BOEHLINGEN	321926	326916	331294	333796	336255	338642	340948	343138		
ESSLINGEN	466903	472050	476487	478877	481200	483409	485485	487376		
GOEPFINGEN	233815	236726	239112	239920	240693	241424	242104	242723		
LUDWIGSBURG	449661	455304	460203	462851	465418	467896	470236	472450		
REMS-MURR-KREIS	366934	371991	376273	378224	380124	381946	383656	385227		
REGION MITTLERER NECKAR	2401846	2435677	2464166	2476799	2489198	2501230	2512726	2523568		
STADTKREIS HEILBRONN	112273	113450	114398	114605	114779	114923	115039	115116		
LANDKREISE										
HEILBRONN	257545	261596	265003	266529	268007	269400	270691	271862		
HOHENLOHEKREIS	87953	89340	90510	90981	91457	91922	92359	92778		
SCHWAEBISCH HALL	155766	157373	158723	159336	159920	160451	160926	161354		
MAIN-TAUBER-KREIS	122430	122706	122945	123027	123076	123095	123071	123004		
REGION FRANKEN	735967	744465	751579	754478	757239	759791	762086	764114		
LANDKREISE										
HEIDENHEIM	126430	127137	127741	127976	128186	128353	128480	128558		
OSTALBKREIS	282756	285231	287310	288257	289153	289999	290779	291464		
REGION OSTWUERTTEMBERG	409186	412368	415051	416233	417339	418352	419259	420022		
REGIERUNGSBEZIRK STUTTGART	3546999	3592510	3630796	3647510	3663776	3679373	3694071	3707704		
STADTKREISE										
BADEN-BADEN	50754	51453	51964	51862	51756	51643	51522	51394		
KARLSRUHE	265069	269255	272523	273077	273619	274119	274561	274931		
LANDKREISE										
KARLSRUHE	368595	371566	373976	374889	375688	376361	376878	377242		
RASTATT	197554	199862	201708	202295	202818	203273	203647	203925		
REGION MITTLERER OBERRHEIN	881972	892136	900171	902123	903881	905396	906608	907492		
STADTKREISE										
HEIDELBERG	131415	134196	136452	137128	137816	138509	139211	139895		
MANNHEIM	300446	306743	311754	312915	314076	315206	316282	317307		
LANDKREISE										
NECKAR-ODENWALD-KREIS	131878	132673	133305	133491	133631	133729	133785	133787		
RHEIN-NECKAR-KREIS	471099	475575	479219	480621	481888	482987	483917	484643		
REGION UNTERER NECKAR	1034838	1049187	1060730	1064155	1067411	1070431	1073195	1075632		
STADTKREIS PFORZHEIM	108882	110783	112286	112680	113053	113410	113730	113999		
LANDKREISE										
CALW	137071	140207	142816	143836	144864	145882	146873	147828		
ENZKREIS	167325	169397	171189	172054	172891	173684	174421	175098		
FREUDENSTADT	103601	105081	106311	106724	107125	107524	107907	108269		
REGION NORDSCHWARZWALD	516879	525468	532602	535294	537933	540500	542931	545194		
REGIERUNGSBEZIRK KARLSRUHE	2433689	2466791	2493503	2501572	2509225	2516327	2522734	2528318		
STADTKREIS FREIBURG IM BREISGAU	183959	187702	190787	191923	193081	194245	195399	196524		
LANDKREISE										
BREISGAU-HOCHSCHWARZWALD	206889	209952	212541	213738	214895	216025	217100	218117		
EMMENDINGEN	134455	135770	136893	137471	138001	138484	138913	139275		
ORTENAU-KREIS	357543	359695	361557	362606	363585	364475	365233	365841		
REGION SUEDLICHER OBERRHEIN	882846	893119	901778	905738	909562	913229	916645	919757		
LANDKREISE										
ROTTWEIL	127526	128058	128540	128898	129220	129496	129713	129874		
SCHWARZWALD-BAAH-KREIS	193815	194622	195325	195612	195859	196042	196151	196180		
TUTTILINGEN	114067	114961	115756	116170	116571	116937	117270	117556		
REGION SCHWARZWALD-BAAH-HEUBERG	435408	437641	439621	440680	441650	442475	443134	443610		
LANDKREISE										
KONSTANZ	237106	241216	244564	245628	246670	247688	248642	249524		
LOERRACH	193538	195539	197208	197877	198501	199075	199564	199970		
WALDSHUT	147361	149234	150832	151570	152291	152972	153623	154248		
REGION HOCHRHEIN-BODENSEE	578005	585989	592604	595075	597462	599735	601829	603742		
REGIERUNGSBEZIRK FREIBURG	1896259	1916749	1934003	1941493	1948674	1955439	1961608	1967109		
LANDKREISE										
REUTLINGEN	248186	251707	254699	256121	257504	258857	260122	261323		
TUEBINGEN	183435	189720	195086	197650	200253	202883	205488	208068		
ZOLLERNALBKREIS	173678	174873	175910	176438	176921	177342	177691	177969		
REGION NECKAR-ALB	605299	616300	625695	630209	634678	639082	643301	647360		
STADTKREIS ULM	106500	108970	111004	111651	112302	112946	113572	114173		
LANDKREISE										
ALB-DONAU-KREIS	161909	163013	164033	164790	165522	166213	166855	167434		
BIBERACH	155139	155884	156602	157166	157689	158177	158602	158975		
REGION DONAU-ILLER ¹⁾	423548	427867	431639	433607	435513	437336	439029	440582		
LANDKREISE										
BODENSEEKREIS	175249	177328	179101	179984	180833	181650	182406	183109		
RAVENSBURG	236442	238461	240255	241282	242288	243265	244175	245008		
SIGMARINGEN	114627	115344	116036	116580	117113	117638	118142	118604		
REGION BODENSEE-OBERSCHWABEN	526318	531133	535392	537846	540234	542553	544723	546721		
REGIERUNGSBEZIRK TUEBINGEN	1555165	1575300	1592726	1601662	1610425	1618971	1627053	1634663		
BADEN-WUERTTEMBERG	9432112	9551350	9651028	9692237	9732100	9770110	9805466	9837794		

1) Soweit Land Baden-Württemberg.

BEVOELKERUNG AM 31.12.								* STADT- BZW. LANDKREIS
1996	*	1997	*	1998	*	1999	*	REGION UND REGIERUNGSBEZIRK
1996	*	1997	*	1998	*	1999	*	LAND
594960		597174		599276		601246		STADTKREIS
345192		347095		348836		350400		STUTTGART, LANDESHAUPTSTADT
489063		490547		491804		492835		LANDKREISE
243271		243729		244113		244413		BOEBLINGEN
474499		476342		477949		479309		ESSLINGEN
386634		387842		388855		389684		GOEPFINGEN
2533619		2542729		2550833		2557887		LUDWIGSBURG
								REMS-MURR-KREIS
								REGION MITTLERER NECKAR
115175		115198		115173		115116		STADTKREIS
272907		273815		274580		275194		HEILBRONN
93176		93556		93901		94206		LANDKREISE
161698		161953		162115		162190		HEILBRONN
122880		122706		122485		122212		HOHENLOHEKREIS
765836		767228		768254		768918		SCHWAEBISCH HALL
								MAIN-TAUBER-KREIS
								REGION FRANKEN
128586		128561		128474		128334		LANDKREISE
292046		292498		292822		293019		HEIDENHEIM
420632		421059		421296		421353		OSTALBKREIS
3720087		3731016		3740383		3748158		REGION OSTWUERTTEMBERG
								REGIERUNGSBEZIRK STUTTGART
51259		51117		50955		50788		STADTKREISE
275210		275389		275467		275441		BADEN-BADEN
								KARLSRUHE
377417		377394		377158		376730		LANDKREISE
204101		204155		204112		203961		KARLSRUHE
907987		908055		907692		906920		RASTATT
								REGION MITTLERER OBERRHEIN
140551		141171		141740		142248		STADTKREISE
318267		319146		319946		320657		HEIDELBERG
								MANNHEIM
133719		133579		133376		133099		LANDKREISE
485145		485394		485387		485137		NECKAR-ODENWALD-KREIS
1077682		1079290		1080449		1081141		RHEIN-NECKAR-KREIS
								REGION UNTERER NECKAR
114224		114420		114580		114706		STADTKREIS
148733		149589		150395		151149		PFORZHEIM
175721		176261		176705		177070		LANDKREISE
108597		108895		109168		109395		CALW
547275		549165		550848		552320		ENZKREIS
2532944		2536510		2538989		2540381		FREUDENSTADT
								REGION NORDSCHWARZWALD
								REGIERUNGSBEZIRK KARLSRUHE
197611		198640		199607		200509		STADTKREIS
219064		219934		220723		221415		FREIBURG IM BREISGAU
139554		139773		139918		139996		LANDKREISE
366268		366497		366511		366325		BREISGAU-HOCHSCHWARZWALD
922497		924844		926759		928245		EMMENDINGEN
								ORTENAU-KREIS
								REGION SUEDLICHER OBERRHEIN
129986		130029		129996		129874		LANDKREISE
196113		195939		195658		195261		ROTTWEIL
117778		117941		118031		118057		SCHWARZWALD-BAAR-KREIS
443877		443909		443685		443192		TUTTLINGEN
								REGION SCHWARZWALD-BAAR-HEUBERG
250310		250982		251527		251950		LANDKREISE
200307		200555		200705		200764		KONSTANZ
154813		155311		155729		156066		LOERRACH
605430		606848		607961		608780		WALDSHUT
1971804		1975601		1978405		1980217		REGION HOCHRHEIN-BODENSEE
								REGIERUNGSBEZIRK FREIBURG
262441		263464		264360		265126		LANDKREISE
210599		213063		215444		217737		REUTLINGEN
178153		178233		178220		178119		TUEBINGEN
651193		654760		658024		660982		ZOLLERNALBKREIS
								REGION NECKAR-ALB
114756		115304		115818		116303		STADTKREIS
167942		168357		168680		168913		ULM
159281		159490		159620		159667		LANDKREISE
441979		443151		444118		444883		ALB-DONAU-KREIS
								BIBERACH
								REGION DONAU-ILLER ¹⁾
183739		184296		184771		185163		LANDKREISE
245757		246426		246971		247415		BODENSEEKREIS
119013		119365		119660		119885		RAVENSBURG
548509		550087		551402		552463		SIGMARINGEN
1641681		1647998		1653544		1658328		REGION BODENSEE-OBERSCHWABEN
								REGIERUNGSBEZIRK TUEBINGEN
9866516		9891125		9911321		9927084		BADEN-WUERTTEMBERG

Noch: 1. Voraussichtliche Entwicklung der Gesamtbevölkerung in den Stadt- und Landkreisen bis 2005

b) Männlich

STADT- BZW. LANDKREIS REGION UND REGIERUNGSBEZIRK LAND	BEVOELKERUNG AM 31.12.									
	*	*	*	*	*	*	*	*	*	*
	1988	1989	1990	1991	1992	1993	1994	1995		
STADTKREIS STUTTGART, LANDESHAUPTSTADT	269734	275526	280259	281873	283514	285174	286821	288454		
LANDKREISE										
BOEBLINGEN	159034	161585	163857	165228	166576	167890	169159	170374		
ESSLINGEN	229130	231658	233887	235204	236492	237732	238907	239989		
GOEPPLINGEN	113388	114887	116159	116674	117177	117665	118136	118579		
LUDWIGSBURG	220723	223619	226144	227550	228921	230254	231517	232716		
REMS-MURR-KREIS	179715	182667	185203	186434	187640	188808	189921	190964		
REGION MITTLERER NECKAR	1171724	1189942	1205509	1212963	1220320	1227523	1234461	1241076		
STADTKREIS HEILBRONN	53655	54295	54830	54983	55121	55241	55351	55442		
LANDKREISE										
HEILBRONN	125887	127966	129740	130644	131519	132353	133130	133847		
HOHENLOHEKREIS	43032	43753	44386	44669	44958	45237	45501	45760		
SCHWABEBISCH HALL	75700	76522	77235	77635	78015	78372	78702	79004		
MAIN-TAUBER-KREIS	59293	59493	59678	59761	59826	59878	59909	59925		
REGION FRANKEN	357567	362029	365869	367692	369439	371081	372593	373978		
LANDKREISE										
HEIDENHEIM	61165	61629	62041	62247	62435	62593	62728	62839		
OSTALBKREIS	137822	139322	140613	141271	141902	142507	143084	143616		
REGION OSTWÜRTTEMBERG	198987	200951	202654	203518	204337	205100	205812	206455		
REGIERUNGSBEZIRK STUTTGART	1728278	1752922	1774032	1784173	1794096	1803704	1812866	1821509		
STADTKREISE										
BADEN-BADEN	22492	22810	23058	23034	23013	22993	22970	22947		
KARLSRUHE	126430	128987	131040	131606	132162	132695	133199	133660		
LANDKREISE										
KARLSRUHE	180369	181923	183224	183839	184399	184898	185314	185649		
RASTATT	95683	96904	97893	98264	98616	98943	99226	99462		
REGION MITTLERER OBERRHEIN	424974	430624	435215	436743	438190	439529	440709	441718		
STADTKREISE										
HEIDELBERG	60786	62179	63337	63764	64209	64660	65112	65556		
MANNHEIM	145447	149017	151908	152742	153580	154404	155199	155971		
LANDKREISE										
NECKAR-ODENWALD-KREIS	64849	65299	65675	65809	65920	66012	66077	66116		
RHEIN-NECKAR-KREIS	228700	230978	232861	233648	234378	235031	235609	236089		
REGION UNTERER NECKAR	499782	507473	513781	515963	518087	520107	521997	523782		
STADTKREIS PFÖRZHEIM	51006	51987	52795	53099	53395	53681	53947	54186		
LANDKREISE										
CALW	66032	67639	69011	69638	70272	70898	71511	72110		
ENZKREIS	81578	82794	83860	84428	84985	85524	86035	86510		
FREUDENSTADT	49513	50262	50906	51178	51442	51705	51952	52188		
REGION NORDSCHWARZWALD	248129	252682	256572	258343	260094	261808	263445	264994		
REGIERUNGSBEZIRK KARLSRUHE	1172885	1190779	1205568	1211049	1216371	1221444	1226151	1230444		
STADTKREIS FREIBURG IM BREISGAU	84965	86977	88666	89366	90082	90805	91526	92237		
LANDKREISE										
BREISGAU-HOCHSCHWARZWALD	99753	101279	102599	103256	103897	104528	105130	105701		
EMMENDINGEN	65100	65698	66225	66540	66834	67108	67354	67567		
ORTENAU-KREIS	172225	173287	174258	174913	175536	176120	176644	177088		
REGION SÜDLICHER OBERRHEIN	422043	427241	431748	434075	436349	438561	440654	442593		
LANDKREISE										
ROTTWEIL	61588	61961	62303	62531	62748	62943	63113	63254		
SCHWARZWALD-BÄAR-KREIS	93032	93519	93959	94192	94417	94617	94778	94902		
TUTTILINGEN	55531	56075	56557	56803	57045	57263	57464	57644		
REGION SCHWARZWALD-BÄAR-HEUBERG	210151	211555	212819	213526	214210	214823	215355	215800		
LANDKREISE										
KONSTANZ	114006	116090	117828	118502	119169	119833	120467	121069		
LOERRACH	93063	93929	94650	94942	95215	95471	95690	95869		
WALDSHUT	71542	72549	73424	73873	74322	74752	75174	75586		
REGION HOCHRHEIN-BODENSEE	278611	282568	285902	287317	288706	290056	291331	292524		
REGIERUNGSBEZIRK FREIBURG	910805	921364	930469	934918	939265	943440	947340	950917		
LANDKREISE										
REUTLINGEN	119638	121576	123241	124090	124927	125749	126527	127275		
TUEBINGEN	89611	93239	96340	97796	99273	100768	102255	103732		
ZOLLERNALBKREIS	83999	84779	85463	85829	86182	86504	86790	87040		
REGION NECKAR-ALB	293248	299594	305044	307715	310382	313021	315572	318047		
STADTKREIS ULM	51162	52413	53451	53789	54138	54492	54841	55177		
LANDKREISE										
ALB-DONAU-KREIS	79953	80693	81365	81833	82295	82733	83151	83537		
BITERACH	75873	76385	76875	77254	77618	77970	78294	78593		
REGION DONAU-ILLER 1)	206988	209491	211691	212876	214051	215195	216286	217307		
LANDKREISE										
BODENSEEKREIS	84889	86126	87193	87723	88240	88744	89226	89686		
RAVENSBURG	114700	115799	116797	117446	118090	118718	119313	119861		
SIGMARINGEN	56236	56635	57029	57356	57677	57993	58305	58594		
REGION BODENSEE-OBERSCHWABEN	255825	258560	261019	262525	264007	265455	266844	268141		
REGIERUNGSBEZIRK TUEBINGEN	756061	767645	777754	783116	788440	793671	798702	803495		
BADEN-WÜRTTEMBERG	4568029	4632710	4687823	4713256	4738172	4762259	4785059	4806365		

1) Soweit Land Baden-Württemberg.

BEVÖLKERUNG AM 31.12.														* STADT- BZW. LANDKREIS REGION UND REGIERUNGSBEZIRK LAND		
1996	*	1997	*	1998	*	1999	*	2000	*	2001	*	2003	*	2005	*	
290057		291614		293106		294515		295827		297032		299155		300900		STADTKREIS STUTTGART, LANDESHAUPTSTADT
171512		172562		173521		174382		175144		175804		176826		177517		LANDKREISE
240973		241851		242612		243250		243747		244122		244502		244466		BOEBLINGEN
118988		119348		119663		119928		120149		120325		120513		120526		ESSLINGEN
233827		234831		235709		236450		237074		237574		238215		238421		GOEPPINGEN
191918		192768		193506		194139		194657		195060		195553		195694		LUDWIGSBURG
1247275		1252974		1258117		1262664		1266598		1269917		1274764		1277524		REMS-MURR-KREIS
																REGION MITTLERER NECKAR
55526		55588		55630		55654		55640		55596		55448		55229		STADTKREIS HEILBRONN
134494		135064		135559		135968		136299		136552		136857		136954		LANDKREISE
46010		46250		46467		46663		46829		46974		47192		47329		HEILBRONN
79265		79477		79636		79743		79798		79815		79734		79551		HOHENLOHEKREIS
59919		59885		59827		59738		59611		59451		59041		58529		SCHWAEBISCH HALL
375214		376264		377119		377766		378177		378388		378272		377592		MAIN-TAUBER-KREIS
																REGION FRANKEN
62927		62990		63021		63026		63004		62951		62767		62495		LANDKREISE
144095		144508		144853		145126		145318		145445		145494		145317		HEIDENHEIM
207022		207498		207874		208152		208322		208396		208261		207812		OSTALBKREIS
1829511		1836736		1843110		1848582		1853097		1856701		1861297		1862928		REGION OSTWUERTTEMBERG
																REGIERUNGSBEZIRK STUTTGART
22928		22908		22875		22837		22787		22728		22578		22405		STADTKREISE
134072		134430		134735		134975		135152		135258		135275		135064		BADEN-BADEN
185879		186009		186017		185917		185710		185394		184448		183143		KARLSRUHE
99644		99757		99809		99804		99739		99620		99249		98711		LANDKREISE
442523		443104		443436		443533		443388		443000		441550		439323		KARLSRUHE
																RASTATT
																REGION MITTLERER OBERRHEIN
65986		66392		66764		67105		67410		67679		68106		68392		STADTKREISE
156702		157379		158005		158571		159071		159505		160176		160623		HEIDELBERG
66122		66091		66032		65937		65801		65628		65207		64679		MANNHEIM
236457		236690		236787		236752		236578		236283		235349		234030		LANDKREISE
525267		526552		527588		528365		528860		529095		528838		527724		NECKAR-ODENWALD-KREIS
																RHEIN-NECKAR-KREIS
																REGION UNTERER NECKAR
54401		54603		54786		54950		55090		55200		55344		55396		STADTKREIS
72684		73231		73753		74243		74690		75095		75800		76390		PFORZHEIM
86955		87354		87696		87992		88245		88454		88742		88873		LANDKREISE
52400		52593		52768		52918		53042		53142		53260		53281		CALW
266440		267781		269003		270103		271067		271891		273146		273940		ENZKREIS
1234230		1237437		1240027		1242001		1243315		1243986		1243534		1240987		FREUDENSTADT
																REGION NORDSCHWARZWALD
																REGIERUNGSBEZIRK KARLSRUHE
92928		93589		94213		94800		95336		95826		96652		97288		STADTKREIS
106234		106726		107174		107572		107913		108189		108570		108778		FREIBURG IM BREISGAU
67741		67886		67989		68053		68072		68047		67876		67576		LANDKREISE
177436		177676		177801		177819		177727		177526		176817		175772		BREISGAU-HOCHSCHWARZWALD
444339		445877		447177		448244		449048		449588		449915		449414		EMMENDINGEN
																ORTENAU-KREIS
																REGION SUEDLICHER OBERRHEIN
63369		63453		63498		63503		63455		63376		63114		62736		LANDKREISE
94977		94996		94958		94861		94699		94471		93867		93098		ROTTWEIL
57794		57911		57991		58035		58047		58029		57913		57725		SCHWARZWALD-BAAR-KREIS
216140		216360		216447		216399		216201		215876		214894		213559		TUTTLINGEN
																REGION SCHWARZWALD-BAAR-HEUBERG
121621		122112		122541		122901		123191		123409		123646		123647		LANDKREISE
96018		96120		96169		96172		96115		96007		95646		95126		KONSTANZ
75960		76300		76591		76840		77051		77225		77476		77588		LOERRACH
293599		294532		295301		295913		296357		296641		296768		296361		WALDSHUT
954078		956769		958925		960556		961606		962105		961577		959334		REGION HOCHRHEIN-BODENSEE
																REGIERUNGSBEZIRK FREIBURG
127976		128622		129202		129709		130145		130517		131060		131364		LANDKREISE
105180		106595		107952		109256		110493		111668		113846		115811		REUTLINGEN
87245		87397		87497		87547		87537		87476		87211		86804		TUEBINGEN
320401		322614		324651		326512		328175		329661		332117		333979		ZOLLERNALBKREIS
																REGION NECKAR-ALB
55504		55809		56103		56385		56646		56882		57297		57646		STADTKREIS
83881		84175		84416		84606		84756		84853		84905		84788		ULM
78857		79066		79238		79362		79439		79471		79396		79166		LANDKREISE
218242		219050		219757		220353		220841		221206		221598		221600		ALB-DONAU-KREIS
																SIBERACH
																REGION DONAU-ILLER ¹⁾
90120		90519		90877		91193		91460		91676		91976		92105		LANDKREISE
120370		120836		121238		121581		121861		122068		122274		122265		BODENSEEKREIS
58854		59088		59289		59452		59576		59655		59696		59620		RAVENSBURG
269344		270443		271404		272226		272897		273399		273946		273990		SIGMARINGEN
807987		812107		815812		819091		821913		824266		827661		829569		REGION BODENSEE-OBERSCHWABEN
																REGIERUNGSBEZIRK TUEBINGEN
4825806		4843049		4857874		4870230		4879931		4887058		4894069		4892818		BADEN-WUERTTEMBERG

2. Gesamtbevölkerung*) in den Stadt- und Landkreisen 1988 nach Altersgruppen

a) Insgesamt

LFD. NR.	STADT- BZW. LANDKREIS REGION UND REGIERUNGSBEZIRK	* INSGESAMT	* - 5	DAVON NACH ALTERSGRUPPEN VON ... BIS UNTER ... JAHREN						
				* 5-10	* 10-15	* 15-20	* 20-25	* 25-30	* 30-35	
1	STADTKREIS STUTTGART, LANDESHAUPTSTADT	562607	24499	22201	21683	29819	50549	52909	43095	
2	LANDKREISE BOEBLINGEN	321926	18693	17597	16891	21394	28629	28412	25217	
3	ESSLINGEN	466903	25606	23701	23328	29829	40982	41405	35192	
4	GOEPPINGEN	233815	12859	12521	12073	15496	19313	18602	16612	
5	LUDWIGSBURG	449661	25191	23495	22656	29182	38995	38723	34439	
6	REMS-MURR-KREIS	366934	20361	18972	17929	24238	31934	31706	27039	
7	REGION MITTLERER NECKAR	2401846	127209	118487	114560	149958	210402	211757	181594	
8	STADTKREIS HEILBRONN	112273	5600	5218	5240	7071	9812	9739	7830	
9	LANDKREISE HEILBRONN	257545	15544	14737	13900	17768	21818	21434	19311	
10	HOHENLOHEKREIS	87953	5019	5012	4965	6447	7827	7241	6378	
11	SCHWAEBISCH HALL	155766	9427	9132	8589	11081	13102	12659	11503	
12	MAIN-TAUBER-KREIS	122430	6801	6887	6642	8430	10473	9744	8566	
13	REGION FRANKEN	735967	42391	40986	39336	50797	63032	60817	53588	
14	LANDKREISE HEIDENHEIM	126430	7291	6994	6753	8792	10070	9857	8747	
15	OSTALBKREIS	282756	16379	16625	16461	20674	24558	23341	20238	
16	REGION OSTWUERTTEMBERG	409186	23670	23619	23214	29466	34628	33198	28985	
17	REGIERUNGSBEZIRK STUTTGART	3546999	193270	183092	177110	230221	308062	305772	264167	
18	STADTKREISE BADEN-BADEN	50754	1881	1851	1837	2685	4067	3839	3433	
19	KARLSRUHE	265069	11556	10291	9724	13716	25475	26467	20098	
20	LANDKREISE KARLSRUHE	368595	19859	19792	18389	23830	30648	31427	28534	
21	RASTATT	197554	10352	10094	9504	12305	16353	16630	15136	
22	REGION MITTLERER OBERRRHEIN	881972	43648	42028	39454	52536	76543	78363	67201	
23	STADTKREISE HEIDELBERG	131415	5558	4999	4481	6177	15477	16674	11483	
24	MANNHEIM	300446	13130	12574	11786	16191	28488	28927	22906	
25	LANDKREISE NECKAR-ODENWALD-KREIS	131878	7322	7120	6955	9411	11972	11300	9545	
26	RHEIN-NECKAR-KREIS	471099	25306	24041	21542	28451	39720	40945	36202	
27	REGION UNTERER NECKAR	1034838	51316	48734	44764	60230	95657	97846	80136	
28	STADTKREIS PFORZHEIM	108882	5186	5159	4631	6542	9761	9522	7665	
29	LANDKREISE CALW	137071	8458	7725	7320	9197	12437	11748	9870	
30	ENZKREIS	167325	9854	9449	8530	10964	14072	13940	12464	
31	FREUDENSTADT	103601	5917	5756	5567	7377	9202	8613	7175	
32	REGION NORDSCHWARZWALD	516879	29415	28089	26048	34080	45472	43823	37174	
33	REGIERUNGSBEZIRK KARLSRUHE	2433689	124379	118851	110266	146846	217672	220032	184511	
34	STADTKREIS FREIBURG IM BREISGAU	183959	8667	7445	6725	9111	22131	22803	16182	
35	LANDKREISE BREISGAU-HOCHSCHWARZWALD	206889	12081	11621	10839	14241	18796	17694	16081	
36	EMMENDINGEN	134455	7857	7875	7061	9420	11522	11348	10303	
37	ORTENAU-KREIS	357543	20356	19032	18448	25354	32391	30106	26382	
38	REGION SUEDLICHER OBERRRHEIN	882846	48961	45973	43073	58126	84840	81951	68948	
39	LANDKREISE ROTTWEIL	127526	7300	7177	6894	9056	10786	10088	8752	
40	SCHWARZWALD-BAAR-KREIS	193815	10860	10319	9751	12838	16263	15351	13499	
41	TUTTLINGEN	114067	6583	6458	6339	8088	9859	9359	8021	
42	REGION SCHWARZWALD-BAAR-HEUBERG	435408	24743	23954	22984	29982	36908	34798	30272	
43	LANDKREISE KONSTANZ	237106	12010	11126	10655	14291	22504	22330	17450	
44	LOERRACH	193538	10681	10342	9460	12685	16607	16521	14440	
45	WALDSHUT	147361	8883	8651	7834	10377	12912	12160	10893	
46	REGION HOCHRHEIN-BODENSEE	578005	31574	30119	27949	37353	52023	51011	42783	
47	REGIERUNGSBEZIRK FREIBURG	1896259	105278	100046	94006	125461	173771	167760	142003	
48	LANDKREISE REUTLINGEN	248186	13923	13310	12586	16605	22671	22015	18774	
49	TUEBINGEN	183435	11322	10241	8769	10789	20196	22248	17135	
50	ZOLLERNALBKREIS	173678	9681	9264	9177	11937	14873	14411	12454	
51	REGION NECKAR-ALB	605299	34926	32815	30532	39331	57740	58674	48363	
52	STADTKREIS ULM	106500	5246	5316	5085	6533	10088	9618	7795	
53	LANDKREISE ALB-DONAU-KREIS	161909	10273	9784	9432	12133	14158	13407	12076	
54	BIBERACH	155139	9854	9370	9065	11693	13939	12944	11473	
55	REGION DONAU-ILLER 1)	423548	25373	24470	23582	30359	38185	35969	31344	
56	LANDKREISE BODENSEEKREIS	175249	9974	9377	9122	12069	14649	14084	12483	
57	RAVENSBURG	236442	14259	13683	13218	17876	21983	19927	17032	
58	SIGMARINGEN	114627	7000	6720	6640	8940	11883	9897	8109	
59	REGION BODENSEE-OBERSCHWABEN	526318	31233	29780	28980	38885	48515	43908	37624	
60	REGIERUNGSBEZIRK TUEBINGEN	1555165	91532	87065	83094	108575	144440	138551	117331	
61	BADEN-WUERTTEMBERG	9432112	514459	489054	464476	611103	843945	832115	708012	

*) Bis zum Alter 99. — 1) Soweit Land Baden-Württemberg.

DAVON NACH ALTERSGRUPPEN VON ... BIS UNTER ... JAHREN											* LFD.
35-40 *	40-45 *	45-50 *	50-55 *	55-60 *	60-65 *	65-70 *	70-75 *	75-80 *	80-85 *	85- *	* NR.
37845	36803	45522	42304	32529	28781	27197	18987	23356	15577	8951	1
22691	21209	27862	24345	17827	14821	11943	7121	8932	5315	3027	2
31987	30751	38664	35252	26798	22854	19511	12091	14659	9136	5157	3
15513	14281	17924	17091	13432	12191	11484	7109	8870	5413	3031	4
31609	29454	37908	34485	25877	21689	18307	11161	13667	8318	4505	5
25148	23019	29946	27847	21368	18228	15754	9712	12030	7495	4208	6
164793	155517	197826	181324	137831	118564	104196	66181	81514	51254	28879	7
6994	6922	8643	8329	6433	6141	5821	3621	4585	2783	1491	8
18399	15667	19339	18217	13961	13060	11651	6729	8120	5059	2831	9
6091	4838	5859	5918	4787	4758	4393	2443	3041	1844	1092	10
10826	8492	10394	9909	8329	8303	7921	4792	5649	3478	2180	11
8508	6413	8119	7937	6619	6921	6995	3787	4697	3035	1856	12
50818	42332	52354	50310	40129	39183	36781	21372	26092	16199	9450	13
8142	7242	9178	9081	7831	7163	6503	3794	4641	2813	1538	14
18572	16010	20039	19010	15634	14749	13366	7977	9769	5915	3439	15
26714	23252	29217	28091	23465	21912	19869	11771	14410	8728	4977	16
242325	221101	279397	259725	201425	179659	160846	99324	122016	76181	43306	17
3263	2859	3633	3735	2884	3362	3393	2246	2665	1904	1217	18
17655	15863	19743	18342	14888	15207	14627	9062	10679	7297	4379	19
28016	23029	28872	27432	21205	19679	17010	9141	11241	6860	3631	20
14630	11520	14732	15002	11623	11185	9779	5406	6806	4299	2198	21
63564	53271	66980	64511	50600	49433	44809	25855	31391	20360	11425	22
9373	7582	8723	7628	5932	6382	6319	3978	4922	3508	2219	23
20266	19232	22227	21756	17503	17108	15661	9510	11443	7541	4197	24
9020	7288	8966	8861	7249	7265	6659	3756	4671	2888	1630	25
34542	31161	37296	34785	26814	25187	22662	12692	15360	9320	5073	26
73201	65263	77212	73030	57498	55942	51301	29936	36396	23257	13119	27
6947	6437	8132	8088	6381	6111	5655	3500	4591	2892	1682	28
9250	7720	9557	9466	7402	6896	6482	3865	4711	3151	1816	29
11810	10491	13174	12401	9678	8433	7513	4187	5214	3270	1881	30
6666	5413	7387	7450	5727	5419	4903	3212	3936	2426	1455	31
34673	30061	38250	37405	29188	26859	24553	14764	18452	11739	6834	32
171438	148595	182442	174946	137286	132234	120663	70555	86239	55356	31378	33
12681	9879	11668	10524	8518	8776	8348	5618	7094	4906	2883	34
15278	12408	15041	13671	10515	10198	9415	5540	6647	4348	2475	35
9915	7994	9717	9076	7398	6679	6116	3508	4399	2776	1491	36
24885	19210	24889	24970	19980	19048	17430	10077	12392	7914	4679	37
62759	49491	61315	58241	46411	44701	41309	24743	30532	19944	11528	38
8188	6806	9440	9215	7276	6704	6021	4111	4840	3117	1755	39
13201	11139	14229	14665	11855	10790	9193	5498	7070	4605	2689	40
7587	6237	8372	8204	6566	5853	5238	3150	4071	2588	1494	41
28976	24182	32041	32084	25697	23347	20452	12759	15981	10310	5938	42
15831	13987	17898	16986	13188	12307	11529	7001	8795	5749	3469	43
13522	11065	14171	14278	11598	10327	9037	5234	6621	4408	2541	44
10005	7953	10115	9872	8473	7760	7236	4041	4986	3342	1868	45
39358	33005	42184	41136	33259	30394	27802	16276	20402	13499	7878	46
131093	106678	135540	131461	105367	98442	89563	53778	66915	43753	25344	47
16681	14094	18204	17976	13968	12424	10814	6796	8493	5638	3214	48
13378	10082	11483	11015	8393	7578	6508	4136	5170	3202	1790	49
11707	9719	12492	13017	10542	9238	8097	4887	6289	3851	2042	50
41766	33895	42179	42008	32903	29240	25419	15819	19952	12691	7046	51
7223	6580	8098	6885	5493	5511	5235	3596	4349	2532	1317	52
11189	9105	11551	10790	8686	8135	7177	4065	4921	3155	1872	53
10615	8336	10401	10222	8131	7603	7234	4240	5000	3199	1820	54
29027	24021	30050	27897	22310	21249	19646	11901	14270	8886	5009	55
12288	11088	14408	12142	8700	8396	8054	5440	6811	4051	2113	56
15693	13628	16726	15380	12043	11408	10517	6662	8227	5168	3012	57
7284	5919	7709	7611	6050	5667	5197	2867	3498	2266	1370	58
35265	30635	38843	35133	26793	25471	23768	14969	18536	11485	6495	59
106058	88551	111072	105038	82006	75960	68833	42689	52758	33062	18550	60
650914	564925	708451	671170	526084	486295	439905	266346	327928	208352	118578	61

Noch: 2. Voraussichtliche Gesamtbevölkerung in den Stadt- und Landkreisen 1989 nach Altersgruppen
a) Insgesamt

LFD.* NR.*	STADT- BZW. LANDKREIS REGION UND REGIERUNGSBEZIRK LAND	* * * * * * *	* * * * * * *	DAVON NACH ALTERSGRUPPEN VON ... BIS UNTER ... JAHREN						
				- 5 *	5-10 *	10-15 *	15-20 *	20-25 *	25-30 *	30-35
1	STADTKREIS STUTTGART, LANDESHAUPTSTADT	572690	25926	22332	22066	28949	50853	56905	45674	
	LANDKREISE									
2	BOEBLINGEN	326916	19642	17805	17079	20118	28257	29560	26498	
3	ESSLINGEN	472050	26864	24067	23223	28255	39809	43237	36984	
4	GOEPFINGEN	236726	13435	13001	12207	14674	19061	19266	17318	
5	LUDWIGSBURG	455304	26433	23985	22819	27267	38392	40301	36024	
6	REMS-MURR-KREIS	371991	21339	19399	17994	22787	31486	33067	28460	
7	REGION MITTLERER NECKAR	2435677	133639	120589	115388	142050	207858	222336	190958	
8	STADTKREIS HEILBRONN	113450	5749	5351	5256	6808	9414	10273	8186	
	LANDKREISE									
9	HEILBRONN	261596	16508	15073	14005	16655	21355	22468	20097	
10	HOFENLOHEKREIS	89340	5324	5082	5012	6162	7668	7598	6626	
11	SCHWAEBISCH HALL	157373	9776	9428	8623	10332	12950	12894	11895	
12	MAIN-TAUBER-KREIS	122706	6966	6909	6587	7905	10245	9880	8840	
13	REGION FRANKEN	744465	44323	41843	39483	47862	61632	63113	55644	
14	LANDKREISE									
15	HEIDENHEIM	127137	7525	7185	6715	8262	9913	9995	9059	
16	OSTALBKREIS	285231	17030	16829	16448	19519	24180	23992	20956	
17	REGION OSTWUERTTEMBERG	412368	24555	24014	23163	27781	34093	33987	30015	
18	REGIERUNGSBEZIRK STUTTGART	3592510	202517	186446	178034	217693	303583	319436	276617	
19	STADTKREISE									
20	BADEN-BADEN	51453	1972	1900	1906	2497	4084	4046	3548	
21	KARLSRUHE	269255	12081	10621	9766	12897	25531	27954	21278	
22	LANDKREISE									
23	KARLSRUHE	371566	20570	20051	18425	22185	29508	32515	29301	
24	RASTATT	199862	10765	10430	9726	11428	15793	17075	15731	
25	REGION MITTLERER OBERRHEIN	892136	45388	43002	39823	49007	74916	81590	69858	
26	STADTKREISE									
27	HEIDELBERG	134196	5913	5155	4639	5837	15288	17702	12066	
28	MANNHEIM	306743	13926	12834	12028	15264	29262	31375	24334	
29	LANDKREISE									
30	NECKAR-ODENWALD-KREIS	132673	7636	7264	6908	8748	11662	11560	9953	
31	RHEIN-NECKAR-KREIS	475575	26295	24536	21911	26033	39084	41909	37858	
32	REGION UNTERER NECKAR	1049187	53770	49789	45486	55882	95296	102546	84211	
33	STADTKREISE									
34	PFORZHEIM	110783	5514	5415	4784	6142	9640	9946	8052	
35	LANDKREISE									
36	CALW	140207	9011	8065	7440	8857	12263	12382	10372	
37	ENZKREIS	169397	10267	9761	8687	10223	13732	14420	13024	
38	FREUDENSTADT	105081	6217	5917	5629	6842	9146	9033	7556	
39	REGION NORDSCHWARZWALD	525468	31009	29158	26540	32064	44781	45781	39004	
40	REGIERUNGSBEZIRK KARLSRUHE	2466791	130167	121949	111849	136953	214993	229917	193073	
41	STADTKREISE									
42	FREIBURG IM BREISGAU	187702	9100	7829	6811	8614	22173	23905	17169	
43	LANDKREISE									
44	BREISGAU-HOCHSCHWARZWALD	209952	12462	11828	10825	13362	18737	18506	16537	
45	EMMENDINGEN	135770	8142	8013	7163	8619	11273	11678	10551	
46	ORTENAU-KREIS	359695	21211	19410	18415	23311	31579	30943	27030	
47	REGION SUEDLICHER OBERRHEIN	893119	50915	47080	43214	53906	83762	85032	71287	
48	LANDKREISE									
49	ROTTWEIL	128058	7729	7290	6792	8340	10501	10414	9045	
50	SCHWARZWALD-BAAR-KREIS	194622	11173	10632	9771	11894	15765	15728	13930	
51	TUTTLINGEN	114961	6878	6634	6365	7531	9649	9521	8381	
52	REGION SCHWARZWALD-BAAR-HEUBERG	437641	25780	24556	22928	27765	35915	35663	31356	
53	LANDKREISE									
54	KONSTANZ	241216	12596	11630	10716	13248	22150	23595	18643	
55	LOERRACH	195539	11151	10581	9533	11644	16315	17029	15138	
56	WALDSHUT	149234	9232	8903	7955	9660	12740	12634	11287	
57	REGION HOCHRHEIN-BODENSEE	585989	32979	31114	28204	34552	51205	53258	45068	
58	REGIERUNGSBEZIRK FREIBURG	1916749	109674	102750	94346	116223	170882	173953	147711	
59	LANDKREISE									
60	REUTLINGEN	251707	14619	13618	12603	15732	22503	22756	19640	
61	TUEBINGEN	189720	11987	10652	9007	10342	20775	23839	18318	
62	ZOLLERNALBKREIS	174873	10200	9379	9051	11264	14380	14841	12917	
63	REGION NECKAR-ALB	616300	36806	33649	30661	37338	57658	61436	50875	
64	STADTKREIS ULM	108970	5454	5478	5242	6353	10250	10284	8169	
65	LANDKREISE									
66	ALB-DONAU-KREIS	163013	10684	9911	9409	11399	13830	13778	12332	
67	BIERACH	155884	10165	9486	8991	10991	13643	13135	11826	
68	REGION DONAU-ILLER ¹⁾	427867	26303	24875	23642	28743	37723	37197	32327	
69	LANDKREISE									
70	BODENSEEKREIS	177328	10425	9606	9051	11338	14421	14688	12989	
71	RAVENSBURG	238461	14839	13889	13149	16789	21645	20599	17692	
72	SIGMARINGEN	115344	7286	6817	6505	8372	11555	10331	8341	
73	REGION BODENSEE-OBERSCHWABEN	531133	32550	30312	28705	36499	47621	45618	39022	
74	REGIERUNGSBEZIRK TUEBINGEN	1575300	95659	88836	83008	102580	143002	144251	122224	
75	BADEN-WUERTTEMBERG	9551350	538017	499981	467237	573449	832460	867557	739625	

1) Soweit Land Baden-Württemberg.

DAVON NACH ALTERSGRUPPEN VON ... BIS UNTER ... JAHREN											* LFD. * NR.
35-40 *	40-45 *	45-50 *	50-55 *	55-60 *	60-65 *	65-70 *	70-75 *	75-80 *	80-85 *	85- *	
38238	36801	43992	44104	33427	29448	27172	17894	23340	15997	9572	1
23189	21027	26696	25924	18551	15518	12392	6905	8980	5550	3225	2
32132	30732	36959	37042	27732	23818	19804	11622	14733	9570	5467	3
15772	14384	17237	17809	13802	12604	11656	6789	8877	5667	3167	4
31908	29460	36372	36187	26832	22666	18743	10705	13799	8651	4760	5
25314	23206	28537	29446	22019	19125	16146	9355	12002	7795	4514	6
166553	155610	189793	190512	142363	123179	105913	63270	81731	53230	30705	7
7061	6851	8366	8819	6585	6269	5891	3519	4573	2870	1609	8
18659	16153	18470	19145	14490	13440	11978	6497	8311	5223	3069	9
6177	5099	5614	6151	4917	4841	4494	2431	3065	1909	1170	10
10937	8954	9845	10473	8437	8389	8156	4593	5778	3632	2281	11
8468	6817	7500	8389	6660	6912	7180	3639	4756	3107	1946	12
51302	43874	49795	52977	41089	39851	37699	20679	26483	16741	10075	13
8253	7423	8569	9526	7837	7353	6630	3724	4658	2875	1635	14
18831	16348	19095	19970	15928	15086	13807	7696	9754	6182	3580	15
27084	23771	27664	29496	23765	22439	20437	11420	14412	9057	5215	16
244939	223255	267252	272985	207217	185469	164049	95369	122626	79028	45995	17
3258	2956	3522	3947	2909	3353	3472	2178	2660	1918	1327	18
17949	15892	19122	19341	15028	15229	15021	8680	10833	7438	4594	19
27847	24078	27288	28869	21717	20250	17637	8925	11426	7053	3921	20
14685	12062	14021	15644	11999	11480	10089	5222	6863	4446	2403	21
63739	54988	63953	67801	51653	50312	46219	25005	31782	20855	12245	22
9505	7831	8618	8056	6100	6324	6383	3814	4990	3602	2373	23
20511	19434	21640	22328	17845	17180	15973	9215	11299	7754	4541	24
8959	7731	8415	9236	7362	7255	6935	3609	4685	3064	1691	25
34266	31610	35999	36362	27493	25813	23348	12403	15375	9828	5452	26
73241	66606	74672	75982	58800	56572	52639	29041	36349	24248	14057	27
7058	6493	7849	8446	6634	6198	5849	3328	4598	3036	1801	28
9486	8080	9155	9969	7693	7108	6686	3720	4696	3248	1976	29
11883	10675	12686	12861	9978	8809	7671	4109	5234	3393	1984	30
6751	5623	6894	7854	5915	5605	4986	3025	3957	2557	1574	31
35178	30871	36584	39130	30220	27720	25192	14182	18485	12234	7335	32
172158	152465	175209	182913	140673	134604	124050	68228	86616	57337	33637	33
13055	10043	11520	10940	8586	8843	8616	5299	7049	5027	3123	34
15545	12819	14468	14602	10828	10527	9625	5349	6722	4490	2720	35
10118	8162	9382	9594	7570	6838	6245	3473	4426	2917	1606	36
25221	20041	23181	26241	20205	19694	17925	9598	12537	8189	4964	37
63939	51065	58551	61377	47189	45902	42411	23719	30734	20623	12413	38
8164	6970	8825	9697	7394	6947	6156	3761	4963	3196	1874	39
13114	11366	13509	15037	12134	11053	9666	5156	7074	4776	2844	40
7713	6404	7783	8623	6743	6128	5317	2949	4060	2727	1555	41
28991	24740	30117	33357	26271	24128	21139	11866	16097	10699	6273	42
16154	14210	17064	17857	13618	12640	11837	6652	8855	5985	3766	43
13707	11509	13388	14715	11820	10738	9303	5118	6633	4499	2718	44
10212	8291	9549	10409	8570	7927	7506	3912	4997	3424	2026	45
40073	34010	40001	42981	34008	31305	28646	15682	20485	13908	8510	46
133003	109815	128669	137715	107468	101335	92196	51267	67316	45230	27196	47
17073	14396	17253	18809	14283	13015	11074	6545	8541	5751	3496	48
14046	10431	11179	11591	8657	7868	6687	3907	5167	3348	1919	49
11796	10019	11603	13521	10669	9685	8315	4690	6302	4035	2206	50
42915	34846	40035	43921	33609	30568	26076	15142	20010	13134	7621	51
7402	6656	7804	7474	5543	5548	5378	3456	4397	2678	1404	52
11338	9481	10775	11406	8811	8377	7358	3938	4967	3267	1952	53
10657	8719	9721	10773	8299	7689	7458	4128	5009	3276	1918	54
29397	24856	28300	29653	22653	21614	20194	11522	14373	9221	5274	55
12427	11207	13692	13270	8873	8583	8258	5116	6818	4219	2347	56
15843	13966	15979	16203	12273	11616	10849	6330	8358	5271	3171	57
7457	6130	7168	7967	6192	5754	5432	2718	3566	2309	1444	58
35727	31303	36839	37440	27338	25953	24539	14164	18742	11799	6962	59
108039	91005	105174	111014	83600	78135	70809	40828	53125	34154	19857	60
658139	576540	676304	704627	538958	499543	451104	255692	329683	215749	126685	61

Noch: 2. Voraussichtliche Gesamtbevölkerung in den Stadt- und Landkreisen 1990 nach Altersgruppen

a) Insgesamt

LFD. NR.	STADT- BZW. LANDKREIS REGION UND REGIERUNGSBEZIRK LAND	* INSGESAMT *	DAVON NACH ALTERSGRUPPEN VON ... BIS UNTER ... JAHREN							
			* - 5 *	* 5-10 *	* 10-15 *	* 15-20 *	* 20-25 *	* 25-30 *	* 30-35 *	
1	STADTKREIS STUTTGART, LANDESHAUPTSTADT	580797	27407	22381	22641	28027	49907	59751	48622	
2	LANDKREISE BOEBLINGEN	331294	20535	17873	17490	19167	27291	30390	27712	
3	ESSLINGEN	476487	28033	24172	23721	26888	38222	44200	38832	
4	GOEPPINGEN	239112	14012	13053	12604	14127	18436	19773	17983	
5	LUDWIGSBURG	460203	27613	24132	23363	25830	37300	41272	37504	
6	REMS-MURR-KREIS	376273	22199	19710	18441	21496	30565	33983	29932	
7	REGION MITTLERER NECKAR	2464166	139799	121321	118260	135535	201721	229369	200585	
8	STADTKREIS HEILBRONN	114398	5866	5387	5491	6516	9030	10433	8629	
9	LANDKREISE HEILBRONN	265003	17345	15207	14487	15765	20609	22899	21078	
10	HOHENLOHEKREIS	90510	5611	5124	5085	5841	7593	7696	6936	
11	SCHWAEBISCH HALL	158723	10068	9530	8890	9698	12564	13128	12201	
12	MAIN-TAUBER-KREIS	122945	7110	6885	6746	7431	9763	10082	9038	
13	REGION FRANKEN	751579	46000	42133	40699	45251	59559	64238	57882	
14	LANDKREISE HEIDENHEIM	127741	7762	7251	6873	7812	9689	9981	9339	
15	OSTALBKREIS	287310	17674	16688	16691	18675	23453	24432	21805	
16	REGION OSTWUERTTEMBERG	415051	25436	23939	23564	26487	33142	34413	31144	
17	REGIERUNGSBEZIRK STUTTGART	3630796	211235	187393	182523	207273	294422	328020	289611	
18	STADTKREISE BADEN-BADEN	51964	2100	1871	2017	2326	4001	4205	3668	
19	KARLSRUHE	272523	12709	10725	9978	12225	24898	28901	22760	
20	LANDKREISE KARLSRUHE	373976	21173	20109	18766	21007	28154	32647	30509	
21	RASTATT	201708	11175	10530	10014	10747	15165	17298	16207	
22	REGION MITTLERER OBERRRHEIN	900171	47157	43235	40775	46305	72218	83051	73144	
23	STADTKREISE HEIDELBERG	136452	6249	5217	4919	5518	14893	18144	12801	
24	MANNHEIM	311754	14678	12889	12567	14483	28665	33535	25930	
25	LANDKREISE NECKAR-ODENWALD-KREIS	133305	7859	7350	7058	8199	11154	11687	10364	
26	RHEIN-NECKAR-KREIS	479219	27119	24714	22779	24248	37441	42613	39300	
27	REGION UNTERER NECKAR	1060730	55905	50170	47323	52448	92153	105979	88395	
28	STADTKREIS PFORZHEIM	112286	5801	5524	5044	5849	9295	10264	8454	
29	LANDKREISE CALW	142816	9463	8337	7695	8514	11928	12718	11087	
30	ENZKREIS	171189	10654	9851	9089	9741	13140	14736	13435	
31	FREUDENSTADT	106311	6570	5914	5711	6526	8928	9267	7967	
32	REGION NORDSCHWARZWALD	532602	32488	29626	27539	30630	43291	46985	40943	
33	REGIERUNGSBEZIRK KARLSRUHE	2493503	135550	123031	115637	129383	207662	236015	202482	
34	STADTKREIS FREIBURG IM BREISGAU	190787	9658	8009	6974	8205	21481	24795	18306	
35	LANDKREISE BREISGAU-HOCHSCHWARZWALD	212541	12897	11773	11161	12584	18447	18874	17186	
36	EMMENDINGEN	136893	8412	7998	7380	8036	10862	11855	10868	
37	ORTENAU-KREIS	361557	22004	19552	18783	21737	30193	31355	27956	
38	REGION SUEDLICHER OBERRRHEIN	901778	52971	47332	44298	50562	80983	86879	74316	
39	LANDKREISE ROTTWEIL	128540	8047	7325	6960	7789	10061	10518	9376	
40	SCHWARZWALD-BAAH-KREIS	195325	11465	10742	10034	11087	15149	15944	14383	
41	TUTTLINGEN	115756	7166	6620	6537	7106	9257	9759	8626	
42	REGION SCHWARZWALD-BAAH-HEUBERG	439621	26678	24687	23531	25982	34467	36221	32385	
43	LANDKREISE KONSTANZ	244564	13203	11875	11103	12314	21343	24485	19823	
44	LOERRACH	197208	11576	10718	9800	10801	15727	17282	15932	
45	WALDSHUT	150832	9566	8984	8277	9084	12297	13044	11663	
46	REGION HOCHRRHEIN-BODENSEE	592604	34345	31577	29180	32199	49367	54811	47418	
47	REGIERUNGSBEZIRK FREIBURG	1934003	113994	103596	97009	108743	164817	177911	154119	
48	LANDKREISE REUTLINGEN	254699	15293	13676	12926	15020	21855	23408	20518	
49	TUEBINGEN	195086	12582	10905	9439	9935	20860	24744	19832	
50	ZOLLERNALBKREIS	175910	10703	9366	9218	10686	13731	15006	13405	
51	REGION NECKAR-ALB	625695	38578	33947	31583	35641	56446	63158	53755	
52	STADTKREIS ULM	111004	5613	5558	5370	6302	10116	10790	8720	
53	LANDKREISE ALB-DONAU-KREIS	164033	11193	9852	9450	10817	13389	14040	12651	
54	BIBERACH	156602	10527	9536	9071	10269	13152	13362	12156	
55	REGION DONAU-ILLER ¹⁾	431639	27333	24946	23891	27388	36657	38192	33527	
56	LANDKREISE BODENSEEKREIS	179101	10885	9647	9247	10733	13995	14958	13674	
57	RAVENSBURG	240255	15467	13906	13367	15890	20885	21202	18279	
58	SIGMARINGEN	116036	7549	6808	6669	7855	10974	10709	8709	
59	REGION BODENSEE-OBERSCHWABEN	535392	33901	30361	29283	34478	45854	46869	40662	
60	REGIERUNGSBEZIRK TUEBINGEN	1592726	99812	89254	84757	97507	138957	148219	127944	
61	BADEN-WUERTTEMBERG	9651028	560591	503274	479926	542906	805858	890165	774156	

1) Soweit Land Baden-Württemberg.

DAVON NACH ALTERSGRUPPEN VON ... BIS UNTER ... JAHREN											* LFD.
35-40	* 40-45	* 45-50	* 50-55	* 55-60	* 60-65	* 65-70	* 70-75	* 75-80	* 80-85	* 85-	* NR.
39106	38166	40675	45640	34627	29709	26379	19172	22177	16231	10179	1
23721	22051	24412	27104	19536	16149	12601	7621	8451	5759	3431	2
32459	32132	33885	38410	28746	24638	19769	12810	13913	9868	5789	3
16112	15263	15547	18606	14171	12887	11424	7578	8376	5842	3318	4
32412	30929	33274	37397	28094	23319	18842	11848	13120	8895	5059	5
25546	24665	25814	30591	22859	19777	16123	10352	11384	8099	4737	6
169356	163206	173607	197748	148033	126479	105138	69381	77421	54694	32513	7
7225	7093	7663	9067	6925	6352	5809	3942	4264	2962	1744	8
18755	17529	16766	19847	15173	13604	11959	7329	7981	5464	3206	9
6266	5570	5083	6294	5171	4831	4475	2801	2913	1993	1227	10
11066	9924	8875	10776	8658	8373	8109	5186	5530	3744	2403	11
8402	7608	6649	8712	6746	6858	6994	4193	4529	3161	2038	12
51714	47724	45036	54696	42673	40018	37346	23451	25217	17324	10618	13
8394	7898	7745	9714	7958	7476	6591	4134	4478	2943	1703	14
19035	17531	17320	20650	16390	15372	13652	8557	9324	6318	3743	15
27429	25429	25065	30364	24348	22848	20243	12691	13802	9261	5446	16
248499	236359	243708	282808	215054	189345	162727	105523	116440	81279	48577	17
3292	3210	3214	4037	3035	3301	3432	2323	2570	1957	1405	18
18199	16890	17440	20096	15480	15205	14696	9603	10336	7616	4766	19
27708	26298	24365	29824	22596	20669	17707	10127	10905	7233	4179	20
14821	13204	12689	16035	12392	11647	10221	5900	6465	4623	2575	21
64020	59602	57708	69992	53503	50822	46056	27953	30276	21429	12925	22
9902	8439	7961	8435	6335	6270	6253	4181	4730	3665	2540	23
21015	20382	19947	22947	18361	17237	15570	10045	10744	7945	4814	24
9046	8431	7450	9563	7516	7269	7001	3986	4477	3116	1779	25
34486	33663	32477	37887	28474	26164	23290	13916	14697	10154	5797	26
74449	70915	67835	78832	60686	56940	52114	32128	34648	24880	14930	27
7203	6843	7319	8627	6870	6357	5669	3755	4330	3192	1890	28
9672	8750	8401	10208	8128	7271	6611	4157	4501	3293	2082	29
12133	11260	11562	13321	10307	9097	7651	4677	4966	3507	2062	30
6816	6200	6157	8105	6169	5621	5037	3243	3824	2605	1651	31
35824	33053	33439	40261	31474	28346	24968	15832	17621	12597	7685	32
174293	163570	158982	189085	145663	136108	123138	75913	82545	58906	35540	33
13545	10837	10606	11400	8811	8778	8463	5804	6657	5147	3311	34
15720	13892	13214	15278	11201	10745	9599	6035	6433	4568	2934	35
10163	8904	8453	10154	7702	7054	6222	3822	4180	3078	1750	36
25439	21993	20540	27133	20708	19951	17810	10790	11926	8453	5234	37
64867	55626	52813	63965	48422	46528	42094	26451	29196	21246	13229	38
8174	7514	7884	10024	7620	7068	6091	4127	4734	3229	1999	39
13028	12158	12182	15381	12446	11316	9817	5669	6593	4935	2996	40
7827	6913	7063	8838	6978	6227	5292	3330	3808	2763	1646	41
29029	26585	27129	34243	27044	24611	21200	13126	15135	10927	6641	42
16609	15043	15605	18430	14124	12946	11650	7415	8476	6110	4010	43
13846	12390	12120	15148	12078	11056	9261	5666	6341	4575	2891	44
10411	9049	8627	10810	8656	8084	7505	4373	4745	3510	2147	45
40866	36482	36352	44388	34858	32086	28416	17454	19562	14195	9048	46
134762	118693	116294	142596	110324	103225	91710	57031	63893	46368	28918	47
17276	15576	15610	19350	14905	13350	11026	7228	8106	5828	3748	48
14697	11385	10253	12092	8957	8048	6708	4285	4921	3440	2003	49
11862	10851	10343	13824	10934	10073	8218	5132	6022	4172	2364	50
43835	37812	36206	45266	34796	31471	25952	16645	19049	13440	8115	51
7525	7092	7210	7890	5718	5551	5230	3764	4204	2878	1473	52
11378	10405	9570	11932	8953	8567	7373	4394	4665	3371	2033	53
10719	9616	8539	11225	8597	7755	7295	4667	4799	3298	2019	54
29622	27113	25319	31047	23268	21873	19898	12825	13668	9547	5525	55
12312	11981	12535	14091	9326	8645	8125	5517	6504	4436	2490	56
16101	14875	14616	16909	12616	11727	10771	6999	7842	5530	3273	57
7564	6703	6291	8285	6338	5906	5331	3101	3336	2390	1518	58
35977	33559	33442	39285	28280	26278	24227	15617	17682	12356	7281	59
109434	98484	94967	115598	86344	79622	70077	45087	50399	35343	20921	60
666988	617106	613951	730087	557385	508300	447652	283554	313277	221896	133956	61

Noch: 2. Voraussichtliche Gesamtbevölkerung in den Stadt- und Landkreisen 1995 nach Altersgruppen

a) Insgesamt

LFD.* NR.*	STADT- BZW. LANDKREIS REGION UND REGIERUNGSBEZIRK LAND	* * *	* * *	DAVON NACH ALTERSGRUPPEN VON ... BIS UNTER ... JAHREN						
				- 5 *	5-10 *	10-15 *	15-20 *	20-25 *	25-30 *	30-35
1	STADTKREIS STUTTGART, LANDESHAUPTSTADT	592654	31164	27139	23067	25085	35068	56221	62018	
2	LANDKREISE BOEBLINGEN	343138	21759	20712	18212	18032	19717	28317	31479	
3	ESSLINGEN	487376	29578	28261	24646	24508	27714	39597	45213	
4	GOEPFINGEN	242723	14108	14478	13485	13063	13776	18725	20237	
5	LUDWIGSBURG	472450	29070	28111	24671	24081	26459	38803	42490	
6	REMS-MURR-KREIS	385227	22965	22564	20081	19121	21522	31604	34854	
7	REGION MITTLERER NECKAR	2523568	148644	141265	124162	123890	144256	213267	236291	
8	STADTKREIS HEILBRONN	115116	5820	5962	5685	5878	6748	9059	10383	
9	LANDKREISE HEILBRONN	271862	17441	17823	15559	14653	14798	20872	23606	
10	HOFENLOHEKREIS	92778	5876	5812	5287	5205	5756	7559	7820	
11	SCHWAEBISCH HALL	161354	10080	10539	9843	9072	8509	12103	13376	
12	MAIN-TAUBER-KREIS	123004	7115	7231	7061	6747	7147	9204	9761	
13	REGION FRANKEN	764114	46332	47367	43435	41555	42958	58797	64946	
14	LANDKREISE HEIDENHEIM	128558	7625	8103	7546	7118	7085	9168	10143	
15	OSTALBKREIS	291464	18001	18131	17068	16826	17720	23158	24656	
16	REGION OSTWUERTTEMBERG	420022	25626	26234	24614	23944	24805	32326	34799	
17	REGIERUNGSBEZIRK STUTTGART	3707704	220602	214866	192211	189389	212019	304390	336036	
18	STADTKREISE BADEN-BADEN	51394	2300	2165	1977	2143	2499	4132	4220	
19	KARLSRUHE	274931	13579	12510	10977	10457	14894	26502	29132	
20	LANDKREISE KARLSRUHE	377242	20449	21613	20387	18974	19660	28425	33361	
21	RASTATT	203925	11172	11496	10860	10213	10179	15215	17658	
22	REGION MITTLERER OBERRHEIN	907492	47500	47784	44201	41787	47232	74274	84371	
23	STADTKREISE HEIDELBERG	139895	7207	6183	5506	5462	9032	15667	16990	
24	MANNHEIM	317307	15988	15027	13318	13291	17811	31701	34267	
25	LANDKREISE NECKAR-ODENWALD-KREIS	133787	7630	8236	7572	7268	7569	10543	11667	
26	RHEIN-NECKAR-KREIS	484643	26996	27417	24951	23100	24730	38360	43242	
27	REGION UNTERER NECKAR	1075632	57821	56863	51347	49121	59142	96271	106166	
28	STADTKREIS PFORZHEIM	113999	6101	6065	5812	5372	6384	9314	10147	
29	LANDKREISE CALW	147828	9844	9768	8530	8007	8846	12084	12968	
30	ENZKREIS	175098	10550	11030	10056	9261	9498	13363	15164	
31	FREUDENSTADT	108269	7062	6730	6024	5769	6488	8878	9443	
32	REGION NORDSCHWARZWALD	545194	33557	33593	30422	28409	31216	43639	47722	
33	REGIERUNGSBEZIRK KARLSRUHE	2528318	138878	138240	125970	119317	137590	214184	238259	
34	STADTKREIS FREIBURG IM BREISGAU	196524	11218	9668	8139	7533	13059	22569	23497	
35	LANDKREISE BREISGAU-HOCHSCHWARZWALD	218117	13410	12962	11875	11400	12978	18759	19177	
36	EMMENDINGEN	139275	8412	8677	8202	7332	7224	10678	12044	
37	ORTENAU-KREIS	365841	22675	22532	20051	19270	19943	29132	31207	
38	REGION SUEDLICHER OBERRHEIN	919757	55715	53839	48267	45535	53204	81138	85925	
39	LANDKREISE ROTTWEIL	129874	8405	8465	7586	6936	6660	9684	10681	
40	SCHWARZWALD-BAAH-KREIS	196180	11268	11953	11213	10330	9846	14560	16041	
41	TUTTLINGEN	117556	7308	7443	6951	6707	6620	8727	9873	
42	REGION SCHWARZWALD-BAAH-HEUBERG	443610	26981	27861	25750	23973	23126	32971	36595	
43	LANDKREISE KONSTANZ	249524	13738	13545	12195	11344	13223	22091	24869	
44	LOERRACH	199970	11501	11880	10939	9958	10152	15983	17766	
45	WALDSHUT	154248	9811	9840	9258	8489	8530	12377	13318	
46	REGION HOCHRHEIN-BODENSEE	603742	35050	35265	32392	29791	31905	50451	55953	
47	REGIERUNGSBEZIRK FREIBURG	1967109	117746	116965	106409	99299	108235	164560	178473	
48	LANDKREISE REUTLINGEN	261323	16257	15504	13972	13317	15764	22231	23592	
49	TUEBINGEN	208068	14661	12706	11085	9744	12876	23082	25064	
50	ZOLLERNALBKREIS	177969	10797	11088	9701	9338	10054	13325	15034	
51	REGION NECKAR-ALB	647360	41715	39298	34758	32399	38694	58638	63690	
52	STADTKREIS ULM	114173	6097	5810	5793	5807	7188	10741	11101	
53	LANDKREISE ALB-DONAU-KREIS	167434	11442	11429	9980	9621	10070	13158	13961	
54	BIBERACH	158975	10647	10737	9738	9242	9196	12591	13268	
55	REGION DONAU-ILLER ¹⁾	440582	28186	27976	25511	24670	26454	36490	38330	
56	LANDKREISE BODENSEEKREIS	183109	11492	11091	9781	9613	9484	14211	15621	
57	RAVENSBURG	245008	16067	15902	14337	13902	14936	20242	21256	
58	SIGMARINGEN	118604	8003	7783	7120	6986	7623	9940	10654	
59	REGION BODENSEE-OBERSCHWABEN	546721	35562	34776	31238	30501	32043	44393	47531	
60	REGIERUNGSBEZIRK TUEBINGEN	1634663	105463	102050	91507	87570	97191	139521	149551	
61	BADEN-WUERTTEMBERG	9837794	582689	572121	516097	495575	555035	822655	902319	

1) Soweit Land Baden-Württemberg.

DAVON NACH ALTERSGRUPPEN VON ... BIS UNTER ... JAHREN											* LFD.
35-40 *	40-45 *	45-50 *	50-55 *	55-60 *	60-65 *	65-70 *	70-75 *	75-80 *	80-85 *	85- *	* NR.
49282	39422	38124	40095	43358	30676	26053	23037	15323	15229	12293	1
28259	23816	21820	24011	26249	18385	14937	11117	6220	5800	4296	2
39144	32614	31893	33145	36968	26759	22416	17569	10482	9678	7191	3
18361	16245	15226	15321	17997	13509	12065	10157	6268	5758	3944	4
38108	32259	30638	32581	36381	26119	21203	16483	9678	9036	6279	5
30203	25670	24610	25532	29690	21616	18328	14386	8555	8047	5879	6
203357	170026	162311	170685	190643	137064	115002	92749	56526	53548	39882	7
8727	7253	7117	7705	8881	6673	5851	5179	3189	2833	2173	8
21451	18822	17481	16589	19382	14589	12692	10677	6141	5491	3795	9
7031	6299	5555	5039	6184	4980	4478	4025	2362	2085	1425	10
12437	11178	9926	8804	10576	8479	8009	7332	4314	3955	2822	11
9101	8463	7612	6617	8583	6620	6382	6234	3530	3164	2432	12
58747	52015	47691	44754	53606	41341	37412	33447	19536	17528	12647	13
9601	8461	7902	7653	9410	7557	6918	5799	3404	2997	2068	14
21964	19098	17519	17177	20072	15780	14384	12078	7061	6339	4432	15
31565	27559	25421	24830	29482	23337	21302	17877	10465	9336	6500	16
293669	249600	235423	240269	273731	201742	173716	144073	86527	80412	59029	17
3720	3279	3257	3218	3953	2936	3135	3098	1902	1814	1646	18
22631	18050	16882	17270	19465	14692	14161	13024	7881	7233	5591	19
30785	27694	26019	24025	28805	21486	19251	15778	8327	7245	4958	20
16488	14899	13251	12600	15598	11865	10845	8921	4850	4509	3306	21
73624	63922	59409	57113	67821	50979	47392	40821	22960	20801	15501	22
12102	9701	8376	7947	8185	6054	5779	5623	3544	3470	3067	23
26262	21049	20358	19604	22129	16906	15256	13317	8023	7149	5851	24
10437	9107	8359	7320	9323	7269	6755	6231	3287	3084	2130	25
39586	34261	33219	31770	36629	26977	24141	20487	11289	10059	7429	26
88387	74118	70312	66641	76266	57206	51931	45658	26143	23762	18477	27
8585	7300	6890	7341	8392	6607	5955	5119	3146	3095	2374	28
11334	9821	8838	8359	9991	7850	6845	5907	3388	3045	2403	29
13664	12152	11254	11303	12885	9803	8538	6880	3814	3408	2475	30
8065	6889	6260	6145	7918	5903	5179	4378	2685	2635	1818	31
41648	36162	33242	33148	39186	30163	26517	22284	13033	12183	9070	32
203659	174202	162963	156902	183273	138348	125840	108763	62136	56746	43048	33
17697	13166	10474	10348	11042	8406	8190	7715	4893	4761	4149	34
17396	15681	13794	13092	14933	10885	10093	8495	5043	4544	3600	35
11115	10319	8913	8355	9905	7397	6544	5533	3180	3086	2359	36
28372	25578	21967	20186	26351	19988	18740	15961	8979	8486	6423	37
74580	64744	55148	51981	62231	46676	43567	37704	22095	20877	16531	38
9503	8109	7463	7870	9897	7335	6639	5430	3441	3273	2497	39
14487	12981	12109	12016	14946	11937	10587	8795	4716	4726	3669	40
8797	7924	6966	7028	8640	6670	5718	4704	2783	2661	2036	41
32787	29014	26538	26914	33483	25942	22944	18929	10940	10660	8202	42
20131	16720	15050	15350	17960	13587	12178	10384	6208	5986	4965	43
16249	14006	12279	11936	14647	11481	10260	8241	4734	4473	3485	44
11832	10523	9066	8567	10610	8295	7578	6643	3589	3273	2649	45
48212	41249	36395	35853	43217	33363	30016	25268	14531	13732	11099	46
155579	135007	118081	114748	138931	105981	96527	81901	47566	45269	35832	47
20629	17370	15555	15426	18890	14269	12359	9930	6005	5595	4658	48
20006	14497	11274	10124	11784	8424	7497	5982	3493	3403	2366	49
13578	11832	10780	10174	13426	10475	9461	7260	4246	4273	3127	50
54213	43699	37609	35724	44100	33168	29317	23172	13744	13271	10151	51
8892	7488	7054	7055	7739	5465	5193	4712	3132	2965	1941	52
12641	11343	10303	9353	11606	8635	8030	6567	3617	3213	2465	53
12214	10744	9530	8428	11016	8270	7316	6495	3799	3371	2373	54
33747	29575	26887	24836	30361	22370	20539	17774	10548	9549	6779	55
14018	12444	12035	12449	13847	9009	8247	7288	4611	4594	3274	56
18618	16137	14786	14458	16382	12096	10962	9636	5819	5615	3857	57
8804	7564	6642	6242	8104	6149	5518	4743	2568	2367	1794	58
41440	36145	33463	33149	38333	27254	24727	21667	12998	12576	8925	59
129400	109419	97959	93709	112794	82792	74583	62613	37290	35396	25855	60
782307	668228	614426	605628	708729	528863	470666	397350	233519	217823	163764	61

Noch: 2. Voraussichtliche Gesamtbevölkerung in den Stadt- und Landkreisen 2000 nach Altersgruppen

a) Insgesamt

LFD.* NR.*	STADT- BZW. LANDKREIS REGION UND REGIERUNGSBEZIRK LAND	* *INSGESAMT*	* *	DAVON NACH ALTERSGRUPPEN VON ... BIS UNTER ... JAHREN							
				- 5 *	5-10 *	10-15 *	15-20 *	20-25 *	25-30 *	30-35	
1	STADTKREIS STUTT GART, LANDESHAUPTSTADT	603081	30104	30891	27820	25508	32137	41423	58508		
2	LANDKREISE BOEBLINGEN	351780	19828	21936	21051	18750	18582	20769	29411		
3	ESSLINGEN	493624	26406	29807	28735	25429	25340	29123	40622		
4	GÖPPINGEN	244634	12800	14574	14910	13943	12717	14097	19198		
5	LUDWIGSBURG	480448	26275	29568	28650	25380	24713	28001	40027		
6	REMS-MURR-KREIS	390306	20406	23330	22934	20757	19155	22582	32481		
7	REGION MITTLERER NECKAR	2563873	135819	150106	144100	129767	132644	155995	220247		
8	STADTKREIS HEILBRONN	114997	5185	5917	6260	6072	6112	6792	9023		
9	LANDKREISE HEILBRONN	275672	15223	17919	18175	15723	13689	15081	21588		
10	HOFENLOHEKREIS	94464	5527	6077	5975	5407	5124	5747	7688		
11	SCHWABISCH HALL	162175	8851	10552	10852	10021	7886	8055	12356		
12	MAIN-TAUBER-KREIS	121879	6203	7239	7408	7058	6466	6601	8892		
13	REGION FRANKEN	769187	40989	47704	48670	44281	39277	42276	59547		
14	LANDKREISE HEIDENHEIM	128142	6758	7965	8396	7791	6393	6577	9338		
15	OSTALBKREIS	293077	16165	18458	18509	17204	15878	17452	23396		
16	REGION OSTWÜRTTEMBERG	421219	22923	26423	26905	24995	22271	24029	32734		
17	REGIERUNGSBEZIRK STUTT GART	3754279	199731	224233	219675	199043	194192	222300	312528		
18	STADTKREISE BADEN-BADEN	50600	2095	2365	2271	2103	2316	2636	4148		
19	KARLSRUHE	275306	11981	13380	12760	11455	13128	16534	26746		
20	LANDKREISE KARLSRUHE	376105	17442	20891	21887	20584	17632	19963	29155		
21	RASTATT	203715	9567	11494	11825	11049	9645	10242	15593		
22	REGION MITTLERER OBERRHEIN	905726	41085	48130	48743	45191	42721	49375	75642		
23	STADTKREISE HEIDELBERG	142695	6856	7140	6472	6047	8974	9822	14518		
24	MANNHEIM	321261	14735	16336	15451	14042	16623	20887	32447		
25	LANDKREISE NECKAR-ODENWALD-KREIS	132748	6459	8008	8458	7779	6638	6962	10528		
26	RHEIN-NECKAR-KREIS	484640	23416	27295	27654	25269	23587	25681	39010		
27	REGION UNTERER NECKAR	1081344	51466	58779	58035	53137	55822	63352	96503		
28	STADTKREIS PFORZHEIM	114792	5484	6365	6353	6140	5908	6414	9201		
29	LANDKREISE CALW	151840	9104	10149	9961	8841	8343	9007	12338		
30	ENZKREIS	177354	9399	10927	11234	10227	9019	9732	13793		
31	FREUDENSTADT	109582	6539	7222	6840	6082	5731	6453	9059		
32	REGION NORDSCHWARZWALD	553568	30526	34663	34388	31290	29001	31606	44391		
33	REGIERUNGSBEZIRK KARLSRUHE	2540638	123077	141572	141166	129618	127544	144333	216536		
34	STADTKREIS FREIBURG IM BREISGAU	201308	10563	11228	9798	8698	12389	14178	21279		
35	LANDKREISE BREISGAU-HOCHSCHWARZWALD	222000	12418	13475	13064	12108	11795	13311	19067		
36	EMMENDINGEN	139999	7350	8679	8881	8149	6522	7056	10886		
37	ORTENAU-KREIS	365935	19735	23204	23031	20531	17484	18921	28998		
38	REGION SÜDLICHER OBERRHEIN	929242	50066	56586	54774	49486	48190	53466	80230		
39	LANDKREISE ROTTWEIL	129657	7196	8822	8726	7554	5808	6290	9851		
40	SCHWARZWALD-BAAR-KREIS	194760	9605	11758	12424	11506	9097	9283	14669		
41	TUTT LINGEN	118027	6322	7585	7774	7114	6220	6096	8848		
42	REGION SCHWARZWALD-BAAR-HEUBERG	442444	23123	28165	28924	26174	21125	21669	33368		
43	LANDKREISE KONSTANZ	252233	12184	14080	13865	12430	12257	13992	22484		
44	LOERRACH	200710	10013	11808	12101	11090	9311	10433	16477		
45	WALDSHUT	156326	8852	10083	10113	9463	7935	8620	12657		
46	REGION HOCHRHEIN-BODENSEE	609269	31049	35971	36079	32983	29503	33045	51618		
47	REGIERUNGSBEZIRK FREIBURG	1980955	104238	120722	119777	108643	98818	108180	165216		
48	LANDKREISE REUT LINGEN	265767	14827	16468	15800	14351	14062	16151	22419		
49	TUEBINGEN	219919	13937	14782	12886	11385	12686	15118	23409		
50	ZOLLERNALBKREIS	177921	9405	11182	11422	9821	8709	9662	13362		
51	REGION NECKAR-ALB	663607	38169	42432	40108	35557	35457	40931	59190		
52	STADTKREIS ULM	116748	5788	6294	6042	6224	6693	7826	11049		
53	LANDKREISE ALB-DONAU-KREIS	169058	10173	11678	11556	10148	8876	9845	13086		
54	BIBERACH	159629	9440	10857	10936	9898	8172	8663	12508		
55	REGION DONAU-ILLER ¹⁾	445435	25401	28829	28534	26270	23741	26334	36643		
56	LANDKREISE BODENSEEKREIS	185460	10386	11698	11225	10143	8367	9722	14879		
57	RAVENSBURG	247741	14586	16503	16331	14869	12956	14327	20302		
58	SIGMARINGEN	120043	7226	8237	8094	7431	6755	6602	9890		
59	REGION BODENSEE-OBERSCHWABEN	553244	32198	36438	35650	32443	28078	30651	45071		
60	REGIERUNGSBEZIRK TUEBINGEN	1662286	95768	107699	104292	94270	87276	97916	140904		
61	BADEN-WÜRTTEMBERG	9938158	522814	594226	584910	531574	507830	572729	835184		

1) Soweit Land Baden-Württemberg.

DAVON NACH ALTERSGRUPPEN VON ... BIS UNTER ... JAHREN											* LFD. * NR.
35-40 *	40-45 *	45-50 *	50-55 *	55-60 *	60-65 *	65-70 *	70-75 *	75-80 *	80-85 *	85- *	
62611	49502	39367	37612	37981	38952	26919	22599	18451	10387	12309	1
32006	28324	23567	21468	23225	24857	17012	13095	9004	4325	4570	2
45504	39255	32371	31210	31821	34619	24374	19856	14259	7418	7475	3
20610	18481	16194	15016	14807	17178	12636	10704	8302	4414	4053	4
43061	37913	31957	29999	31662	34064	23776	18488	13401	6806	6707	5
35093	30302	25606	24363	24764	28158	20012	16293	11772	6152	6146	6
238885	203777	169062	159668	164260	177828	124729	101035	75189	39502	41260	7
10477	8748	7276	7167	7553	8521	6146	5181	4173	2159	2235	8
23966	21504	18752	17299	16206	18586	13604	11288	8774	4357	3938	9
7912	7061	6274	5508	4969	5946	4620	4024	3349	1745	1511	10
13605	12537	11170	9831	8653	10313	8108	7188	6030	3143	3024	11
9824	9151	8452	7570	6549	8389	6159	5669	5162	2533	2554	12
65784	59001	51924	47375	43930	51755	38637	33350	27488	13937	13262	13
10404	9656	8457	7811	7408	8933	6985	6052	4742	2306	2170	14
24797	22005	19068	17388	16706	19276	14752	12628	9851	4925	4619	15
35201	31661	27525	25199	24114	28209	21737	18680	14593	7231	6789	16
339870	294439	248511	232242	232304	257792	185103	153065	117270	60670	61311	17
4272	3693	3323	3263	3161	3812	2803	2825	2519	1360	1635	18
28969	22446	18030	16734	16720	18451	13687	12482	10580	5628	5595	19
33616	30747	27403	25667	23173	27371	19994	17066	12709	5692	5113	20
17936	16556	14926	13162	12262	14900	11048	9370	7254	3456	3430	21
84793	73442	63682	58826	55316	64534	47532	41743	33062	16136	15773	22
16270	11884	9622	8364	7705	7818	5577	5173	4731	2612	3110	23
34547	26235	21014	20018	18890	20446	14954	12958	10639	5345	5694	24
11734	10490	9028	8218	7155	8994	6752	5986	5023	2338	2198	25
43507	39320	33802	32520	30697	34715	24889	21096	16406	7902	7874	26
106058	87929	73466	69120	64447	71973	52172	45213	36799	18197	18876	27
10277	8674	7337	6920	7150	8053	6189	5347	4225	2287	2468	28
13208	11474	9896	8797	8187	9623	7378	6081	4739	2365	2349	29
15391	13678	12134	11007	10916	12261	9198	7658	5559	2686	2535	30
9538	8131	6937	6246	6012	7548	5434	4470	3565	1908	1867	31
48414	41957	36304	32970	32265	37485	28199	23556	18088	9246	9219	32
239265	203328	173452	160916	152028	173992	127903	110512	87949	43579	43868	33
22857	17286	12775	10226	10022	10528	7845	7422	6466	3551	4197	34
19384	17352	15555	13658	12804	14448	10229	8879	7046	3647	3760	35
12290	11269	10311	8813	8157	9485	6848	5794	4544	2407	2558	36
31615	28492	25509	21604	19648	25355	18757	16679	13092	6528	6752	37
86146	74399	64150	54301	50631	59816	43679	38774	31148	16133	17267	38
10806	9429	8056	7467	7793	9507	6886	5892	4479	2424	2671	39
16140	14423	12920	11949	11682	14329	11155	9418	7221	3445	3736	40
10044	8893	7961	6938	6880	8239	6119	5051	3877	1978	2088	41
36990	32745	28937	26354	26355	32075	24160	20361	15577	7847	8495	42
25144	20227	16699	14815	14953	17249	12771	10817	8583	4498	5185	43
18074	16402	13876	12097	11535	13929	10655	9054	6847	3426	3582	44
13484	11938	10524	9006	8421	10161	7769	6672	5453	2521	2654	45
56702	48567	41099	35918	34909	41339	31195	26543	20883	10445	11421	46
179838	155711	134186	116573	111895	133230	99034	85678	67608	34425	37183	47
23686	20702	17321	15379	15068	18068	13193	11083	8172	4222	4795	48
25214	19771	14353	11126	9864	11115	7844	6647	4874	2445	2463	49
15197	13530	11748	10607	9877	12846	9830	8323	5943	3040	3417	50
64097	54003	43422	37112	34809	42029	30867	26053	18989	9707	10675	51
11256	8846	7451	6909	6931	7389	5115	4640	3890	2245	2160	52
13949	12599	11227	10076	9095	11178	8091	7117	5306	2569	2489	53
13321	12228	10636	9393	8289	10581	7795	6479	5206	2727	2500	54
38526	33673	29314	26378	24315	29148	21001	18236	14402	7541	7149	55
15954	14144	12492	11962	12236	13322	8584	7369	6054	3313	3610	56
21580	18643	16037	14640	14002	15683	11286	9750	7957	4244	4045	57
10740	8796	7494	6594	6114	7840	5736	4899	3890	1864	1841	58
48274	41583	36023	33196	32352	36845	25606	22018	17901	9421	9496	59
150897	129259	108759	96686	91476	108022	77474	66307	51292	26669	27320	60
909870	782737	664908	606417	587703	673036	489514	415562	324119	165343	169682	61

Noch: 2. Voraussichtliche Gesamtbevölkerung in den Stadt- und Landkreisen 2005 nach Altersgruppen
a) Insgesamt

LFD.* NR.*	STADT- BZW. LANDKREIS REGION UND REGIERUNGSBEZIRK LAND	* INSGESAMT*	* - 5 *	* 5-10 *	* 10-15 *	* 15-20 *	* 20-25 *	* 25-30 *	* 30-35
DAVON NACH ALTERSGRUPPEN VON ... BIS UNTER ... JAHREN									
1	STADTKREIS STUTTGART, LANDESHAUPTSTADT	610209	26487	29833	31572	30255	32560	38496	43763
2	LANDKREISE BOEBLINGEN	356257	17199	20007	22275	21583	19300	19636	21887
3	ESSLINGEN	494470	22460	26642	30281	29505	26258	26758	30187
4	GOEPFINGEN	244595	11293	13274	15006	15368	13596	13045	14594
5	LUDWIGSBURG	483078	22602	26776	30107	29349	26008	26264	29277
6	REMS-MURR-KREIS	390856	17113	20776	23700	23601	20788	20225	23488
7	REGION MITTLERER NECKAR	2579465	117154	137308	152941	149661	138510	144424	163196
8	STADTKREIS HEILBRONN	113940	4467	5284	6215	6643	6306	6157	6776
9	LANDKREISE HEILBRONN	276376	13051	15710	18271	18327	14758	13975	15814
10	HOHENLOHEKREIS	95207	4885	5730	6240	6095	5326	5115	5899
11	SCHWABISCH HALL	161182	7425	9331	10865	11029	8832	7431	8325
12	MAIN-TAUBER-KREIS	119423	5197	6338	7415	7406	6776	5923	6302
13	REGION FRANKEN	766128	35025	42393	49006	49500	41998	38601	43116
14	LANDKREISE HEIDENHEIM	126523	5845	7106	8258	8641	7066	5888	6755
15	OSTALBKREIS	291706	13925	16632	18836	18640	16255	15613	17718
16	REGION OSTWÜRTTEMBERG	418229	19770	23738	27094	27281	23321	21501	24473
17	REGIERUNGSBEZIRK STUTTGART	3763822	171949	203439	229041	226442	203829	204526	230785
18	STADTKREISE BADEN-BADEN	49476	1721	2161	2471	2397	2276	2453	2668
19	KARLSRUHE	273042	9570	11784	13630	13236	14124	14775	16824
20	LANDKREISE KARLSRUHE	370457	14500	17905	21167	22082	19237	17943	20716
21	RASTATT	201178	7881	9897	11823	12014	10481	9710	10640
22	REGION MITTLERER OBERRHEIN	894153	33672	41747	49091	49729	46118	44881	50848
23	STADTKREISE HEIDELBERG	144077	5571	6790	7429	7012	9558	9762	8695
24	MANNHEIM	322931	12752	15085	16760	16171	17373	19704	21694
25	LANDKREISE NECKAR-ODENWALD-KREIS	130199	5303	6837	8230	8656	7148	6033	6971
26	RHEIN-NECKAR-KREIS	479151	19685	23739	27532	27972	25746	24542	26379
27	REGION UNTERER NECKAR	1076358	43311	52451	59951	59811	59825	60041	63739
28	STADTKREIS PFÖRZHEIM	114648	4747	5751	6653	6679	6675	5938	6314
29	LANDKREISE CALW	154484	8094	9412	10342	10268	9168	8504	9270
30	ENZKREIS	177747	8126	9785	11131	11405	9981	9250	10177
31	FREUDENSTADT	109878	5643	6700	7332	6898	6044	5697	6658
32	REGION NORDSCHWARZWALD	556757	26610	31648	35458	35250	31868	29389	32419
33	REGIERUNGSBEZIRK KARLSRUHE	2527268	103593	125846	144500	144790	137811	134311	147006
34	STADTKREIS FREIBURG IM BREISGAU	204001	8699	10574	11358	10354	13550	13508	12923
35	LANDKREISE BREISGAU-HOCHSCHWARZWALD	223344	10600	12486	13577	13297	12503	12133	13638
36	EMMENDINGEN	138993	6115	7623	8883	8823	7336	6359	7286
37	ORTENAU-KREIS	361323	16128	20273	23703	23507	18738	16470	18835
38	REGION SÜDLICHER OBERRHEIN	927661	41542	50956	57521	55981	52127	48470	52682
39	LANDKREISE ROTTWEIL	127689	5770	7620	9083	8687	6425	5439	6482
40	SCHWARZWALD-BÄAR-KREIS	190993	7762	10112	12229	12710	10262	8541	9423
41	TUTTLINGEN	117267	5349	6602	7916	7934	6627	5698	6225
42	REGION SCHWARZWALD-BÄAR-HEUBERG	435949	18881	24334	29228	29331	23314	19678	22130
43	LANDKREISE KONSTANZ	251951	9887	12529	14400	14095	13341	13032	14426
44	LOERRACH	199251	8431	10325	12029	12252	10440	9591	10946
45	WALDSHUT	156746	7630	9132	10356	10318	8909	8025	8920
46	REGION HOCHRHODEN-BODENSEE	607948	25948	31986	36785	36665	32690	30648	34292
47	REGIERUNGSBEZIRK FREIBURG	1971558	86371	107276	123534	121977	108131	98796	109104
48	LANDKREISE REUTLINGEN	267329	12736	15038	16764	16175	15096	14451	16368
49	TUEBINGEN	229324	11943	14061	14962	13186	14319	14928	15477
50	ZOLLERNALBKREIS	175744	7823	9797	11516	11534	9192	8322	9714
51	REGION NECKAR-ALB	672397	32502	38896	43242	40895	38607	37701	41559
52	STADTKREIS ULM	118433	5106	5985	6526	6468	7107	7331	8144
53	LANDKREISE ALB-DONAU-KREIS	168548	8631	10412	11805	11714	9401	8653	9791
54	BIBERACH	158323	7864	9665	11056	11089	8827	7640	8599
55	REGION DONAU-ILLER ¹⁾	445304	21601	26062	29387	29271	25335	23624	26534
56	LANDKREISE BODENSEEKREIS	185721	8667	10595	11832	11583	8896	8606	10411
57	RAVENSBURG	247757	12319	15026	16932	16845	13918	12353	14423
58	SIGMARINGEN	119895	5988	7461	8548	8400	7200	5737	6561
59	REGION BODENSEE-OBERSCHWABEN	553373	26974	33082	37312	36828	30014	26696	31395
60	REGIERUNGSBEZIRK TUEBINGEN	1671074	81077	98040	109941	106994	93956	88021	99488
61	BADEN-WÜRTTEMBERG	9933722	442990	534601	607016	600203	543727	525654	586383

1) Soweit Land Baden-Württemberg.

DAVON NACH ALTERSGRUPPEN VON ... BIS UNTER ... JAHREN											* LFD. * NR.
35-40 *	40-45 *	45-50 *	50-55 *	55-60 *	60-65 *	65-70 *	70-75 *	75-80 *	80-85 *	85- *	
59119	62711	49300	38837	35615	33835	34575	23344	17939	12564	9404	1
29951	32044	28037	23193	20752	21909	23060	14907	10513	6220	3784	2
40930	45573	38937	31682	29970	29674	31699	21582	16032	9936	6364	3
19573	20714	18401	15967	14520	14101	16091	11208	8711	5711	3422	4
40613	42830	37547	31301	29170	29508	31108	20742	14952	9265	5659	5
32728	35157	30178	25343	23642	23420	26122	17756	13274	8344	5201	6
222914	239029	202400	166323	153669	152447	162655	109539	81421	52040	33834	7
9121	10479	8755	7327	7044	7259	7837	5436	4135	2798	1901	8
21957	23995	21396	18542	16916	15548	17286	12091	9215	6032	3492	9
7782	7937	7028	6202	5423	4785	5501	4150	3332	2395	1382	10
12592	13693	12505	11060	9657	8459	9824	7274	5870	4311	2699	11
8960	9869	9136	8389	7474	6424	7790	5478	4678	3598	2270	12
60412	65973	58820	51520	46514	42475	48238	34429	27230	19134	11744	13
9600	10449	9635	8351	7571	7031	8252	6104	4945	3192	1834	14
23543	24821	21943	18911	16926	16075	17999	12928	10237	6730	3974	15
33143	35270	31578	27262	24497	23106	26251	19032	15182	9922	5808	16
316469	340272	292798	245105	224680	218028	237144	163000	123833	81096	51386	17
4201	4242	3726	3327	3210	3055	3610	2532	2272	1783	1371	18
26590	28726	22374	17859	16225	15842	17158	12066	10068	7420	4771	19
29430	33560	30419	27023	24801	22012	25435	17716	13670	8413	4428	20
15885	17998	16568	14795	12821	11738	13842	9553	7549	5080	2903	21
76106	84526	73087	63004	57057	52647	60045	41867	33559	22696	13473	22
13812	16014	11782	9587	8117	7344	7207	4994	4342	3463	2598	23
32735	34431	26117	20655	19311	17374	18147	12690	10277	7074	4581	24
10603	11781	10391	8870	8020	6915	8330	5980	4797	3455	1879	25
39294	43217	38804	33085	31460	29061	31991	21745	16757	11239	6903	26
96444	105443	87094	72197	66908	60694	65675	45409	36173	25231	15961	27
9331	10342	8692	7358	6747	6867	7521	5553	4390	3024	2066	28
12576	13334	11529	9830	8623	7893	9034	6550	4857	3215	1985	29
14027	15405	13648	11875	10645	10375	11503	8240	6165	3823	2186	30
9156	9592	8166	6908	6116	5743	6943	4684	3607	2470	1521	31
45090	48673	42035	35971	32131	30878	35001	25027	19019	12532	7758	32
217640	238642	202216	171172	156096	144219	160721	112303	88751	60459	37192	33
20655	22409	16849	12481	9907	9543	9806	7121	6172	4633	3459	34
19270	19331	17207	15394	13368	12404	13527	9004	7308	4993	3304	35
11138	12438	11255	10175	8605	7820	8765	6051	4719	3344	2258	36
29414	31709	28404	25058	21015	18954	23719	16666	13569	9330	5831	37
80477	85887	73715	63108	52895	48721	55817	38842	31768	22300	14852	38
9980	10723	9361	8046	7408	7491	8895	6105	4816	3101	2257	39
14775	16064	14342	12745	11619	11196	13377	9915	7651	5185	3085	40
9019	10136	8925	7918	6795	6562	7552	5391	4149	2714	1755	41
33774	36923	32628	28709	25822	25249	29824	21411	16616	11000	7097	42
22775	25191	20180	16427	14439	14366	16192	11341	8879	6064	4387	43
16790	18218	16252	13664	11699	10959	12922	9406	7440	4865	3022	44
12824	13582	11919	10432	8857	8070	9508	6831	5439	3766	2228	45
52389	56991	48351	40523	34995	33395	38622	27578	21758	14695	9637	46
166640	179801	154694	132340	113712	107365	124263	87831	70142	47995	31586	47
22523	23737	20605	17109	15031	14407	16696	11822	9067	5656	4048	48
23565	24954	19582	14168	10841	9273	10354	6951	5370	3382	2008	49
13536	15123	13433	11562	10308	9464	12034	8641	6733	4207	2805	50
59624	63814	53620	42839	36180	33144	39084	27414	21170	13245	8861	51
11204	11196	8792	7299	6791	6613	6908	4568	3790	2761	1844	52
13075	13894	12467	10979	9797	8766	10466	7174	5729	3641	2153	53
12564	13326	12106	10480	9234	7970	9953	6900	5135	3658	2257	54
36843	38416	33365	28758	25822	23349	27327	18642	14654	10060	6254	55
15217	16072	14183	12414	11772	11770	12634	7665	6075	4297	3032	56
20630	21586	18512	15865	14186	13395	14600	10030	8007	5719	3411	57
9976	10713	8719	7426	6463	5932	7305	5090	4013	2740	1623	58
45823	48371	41414	35705	32421	31097	34539	22785	18095	12756	8066	59
142290	150601	128399	107302	94423	87590	100950	68841	53919	36061	23181	60
843039	909316	778107	655919	588911	557202	623078	431975	336645	225611	143345	61

Noch: 2. Gesamtbevölkerung*) in den Stadt- und Landkreisen 1988 nach Altersgruppen

b) Männlich

LFD-NR.	STADT- BZW. LANDKREIS REGION UND REGIERUNGSBEZIRK LAND	* MAENNLICH*	* *	DAVON NACH ALTERSGRUPPEN VON ... BIS UNTER ... JAHREN						
				- 5 *	5-10 *	10-15 *	15-20 *	20-25 *	25-30 *	30-35
1	STADTKREIS STUTTGART, LANDESHAUPTSTADT	269734	12655	11234	11073	14984	25206	27941	22649	
2	LANDKREISE									
3	BOEBLINGEN	159034	9603	8983	8641	10997	14716	14559	12976	
4	ESSLINGEN	229130	13142	12246	12021	15353	20983	21438	18049	
5	GÖPPINGEN	113388	6501	6455	6156	7898	10064	9722	8507	
6	LUDWIGSBURG	220723	12872	11926	11746	14912	20156	19957	17596	
7	REMS-MURR-KREIS	179715	10593	9639	9213	12641	16454	16407	13873	
8	REGION MITTLERER NECKAR	1171724	65366	60483	58850	76785	107579	110024	93650	
9	STADTKREIS HEILBRONN	53655	2855	2654	2636	3676	4942	5107	4077	
10	LANDKREISE									
11	HEILBRONN	125887	7975	7518	7073	9146	11340	10999	9861	
12	HOHENLOHEKREIS	43032	2553	2600	2561	3333	4011	3785	3275	
13	SCHWAEBISCH HALL	75700	4898	4767	4386	5735	6822	6529	5821	
14	MAIN-TAUBER-KREIS	59293	3451	3545	3360	4349	5626	5061	4354	
15	REGION FRANKEN	357567	21732	21084	20016	26239	32741	31481	27388	
16	LANDKREISE									
17	HEIDENHEIM	61165	3770	3520	3457	4509	5369	5066	4551	
18	OSTALBKREIS	137822	8385	8531	8336	10492	12946	12180	10476	
19	REGION OSTWÜRTTEMBERG	198987	12155	12051	11793	15001	18315	17246	15027	
20	REGIERUNGSBEZIRK STUTTGART	1728278	99253	93618	90659	118025	158635	158751	136065	
21	STADTKREISE									
22	BADEN-BADEN	22492	951	943	903	1359	1913	1875	1702	
23	KARLSRUHE	126430	5936	5292	4932	6851	13561	14155	10663	
24	LANDKREISE									
25	KARLSRUHE	180369	10271	10257	9437	12223	15919	16153	14589	
26	RASTATT	95683	5339	5142	4845	6241	8438	8494	7856	
27	REGION MITTLERER OBERRHEIN	424974	22497	21634	20117	26674	39831	40677	34810	
28	STADTKREISE									
29	HEIDELBERG	60786	2817	2630	2289	3022	6859	8228	5881	
30	MANNHEIM	145447	6749	6411	6049	8137	14128	15355	12231	
31	LANDKREISE									
32	NECKAR-ODENWALD-KREIS	64849	3729	3645	3577	4917	6695	5986	4886	
33	RHEIN-NECKAR-KREIS	228700	13035	12314	11074	14831	20342	20639	18373	
34	REGION UNTERER NECKAR	499782	26330	25000	22989	30907	48024	50208	41371	
35	STADTKREIS PFÖRZHEIM	51006	2699	2605	2339	3327	4862	4906	3953	
36	LANDKREISE									
37	CALW	66032	4325	3940	3764	4735	6249	6023	4994	
38	ENZKREIS	81578	5039	4897	4372	5653	7269	7154	6296	
39	FREUDENSTADT	49513	2993	2970	2901	3675	4666	4381	3620	
40	REGION NORDSCHWARZWALD	248129	15056	14412	13376	17390	23046	22464	18863	
41	REGIERUNGSBEZIRK KARLSRUHE	1172885	63883	61046	56482	74971	110901	113349	95044	
42	STADTKREIS FREIBURG IM BREISGAU	84965	4403	3816	3368	4427	10374	11594	8405	
43	LANDKREISE									
44	BREISGAU-HOCHSCHWARZWALD	99753	6140	5875	5602	7181	9515	8955	8068	
45	EMMENDINGEN	65100	4060	4026	3639	4843	5980	5707	5231	
46	ORTENAU-KREIS	172225	10441	9713	9476	13107	16560	15571	13519	
47	REGION SÜDLICHER OBERRHEIN	422043	25044	23430	22085	29558	42429	41827	35223	
48	LANDKREISE									
49	ROTTWEIL	61588	3631	3685	3589	4805	5753	5189	4473	
50	SCHWARZWALD-BAAR-KREIS	93032	5583	5223	5112	6565	8395	7856	6827	
51	TUTTLINGEN	55531	3359	3299	3250	4216	5319	4829	4073	
52	REGION SCHWARZWALD-BAAR-HEUBERG	210151	12573	12207	11951	15586	19467	17874	15373	
53	LANDKREISE									
54	KONSTANZ	114006	6126	5660	5507	7378	11281	11769	9022	
55	LOERRACH	93063	5429	5272	4873	6447	8352	8233	7369	
56	WALDSHUT	71542	4616	4373	4079	5312	6653	6194	5539	
57	REGION HOCHRHEIN-BODENSEE	278611	16171	15305	14459	19137	26286	26196	21930	
58	REGIERUNGSBEZIRK FREIBURG	910805	53788	50942	48495	64281	88182	85897	72526	
59	LANDKREISE									
60	REUTLINGEN	119638	7165	6792	6387	8448	11696	11408	9610	
61	TUEBINGEN	89611	5793	5231	4468	5404	9938	11628	9033	
62	ZOLLERNALBKREIS	83999	5010	4778	4761	6167	7819	7553	6344	
63	REGION NECKAR-ALB	293248	17968	16801	15616	20019	29453	30589	24987	
64	STADTKREIS ULM	51162	2696	2723	2602	3303	5177	5005	3948	
65	LANDKREISE									
66	ALB-DONAU-KREIS	79953	5301	4967	4940	6352	7568	6934	6200	
67	BIBERACH	75873	5081	4771	4669	5992	7296	6632	5894	
68	REGION DONAU-ILLER ¹⁾	206988	13078	12461	12211	15647	20041	18571	16042	
69	LANDKREISE									
70	BODENSEEKREIS	84889	5077	4720	4693	6204	7573	7177	6302	
71	RAVENSBURG	114700	7429	6975	6853	9140	11137	10036	8616	
72	SIGMARINGEN	56236	3483	3470	3397	4385	6568	5232	4243	
73	REGION BODENSEE-OBERSCHWABEN	255825	15989	15165	14943	19729	25278	22445	19161	
74	REGIERUNGSBEZIRK TUEBINGEN	756061	47035	44427	42770	55395	74772	71605	60190	
75	BADEN-WÜRTTEMBERG	4568029	263959	250033	238406	312672	432490	429602	363825	

*) Bis zum Alter 99. — 1) Soweit Land Baden-Württemberg.

DAVON NACH ALTERSGRUPPEN VON ... BIS UNTER ... JAHREN											* LFD. * NR.
35-40	* 40-45	* 45-50	* 50-55	* 55-60	* 60-65	* 65-70	* 70-75	* 75-80	* 80-85	* 85-	*
19192	19228	23742	21749	16467	12644	9596	6493	7740	4828	2313	1
11276	10891	14521	12742	9335	6949	4723	2559	3078	1708	777	2
15900	15762	19952	18385	13865	10543	7661	4364	5189	2892	1385	3
7774	7371	9241	8812	6862	5516	4353	2577	3086	1654	839	4
15724	15177	19554	17965	13465	10070	7102	4030	4662	2598	1211	5
12568	11826	15316	14471	11076	8285	6070	3575	4226	2356	1126	6
82434	80255	102326	94124	71070	54007	39505	23598	27981	16036	7651	7
3425	3512	4412	4263	3208	2715	2100	1225	1548	889	411	8
9186	8078	10020	9457	7080	5937	4660	2471	2796	1555	735	9
3164	2563	3018	2997	2431	2209	1667	908	1068	603	286	10
5522	4419	5368	5033	4163	3693	3005	1759	1978	1193	609	11
4414	3372	4174	4094	3255	3024	2678	1398	1620	1002	516	12
25711	21944	26992	25844	20137	17578	14110	7761	9010	5242	2557	13
4119	3670	4634	4609	3884	3166	2487	1387	1654	906	407	14
9367	8347	10346	9799	7878	6576	5007	2877	3445	1881	953	15
13486	12017	14980	14408	11762	9742	7494	4264	5099	2787	1360	16
121631	114216	144298	134376	102969	81327	61109	35623	42090	24065	11568	17
1612	1378	1697	1791	1370	1343	1186	763	842	573	291	18
8932	8110	9891	9143	7229	6580	5408	3168	3507	2030	1042	19
14080	11996	14851	14214	10749	9025	6648	3375	3648	2042	892	20
7352	5958	7608	7594	5913	5023	3752	1957	2251	1317	603	21
31976	27442	34047	32742	25261	21971	16994	9263	10248	5962	2828	22
4752	3884	4413	3793	2842	2669	2296	1365	1563	966	517	23
10431	10089	11736	11351	8831	7663	5980	3346	3710	2210	1040	24
4661	3768	4706	4553	3643	3198	2566	1325	1631	916	447	25
17048	15771	19230	17947	13509	11565	9061	4719	5095	2842	1305	26
36892	33512	40085	37644	28825	25095	19903	10755	11999	6934	3309	27
3390	3181	4065	3926	3098	2569	2086	1177	1520	877	426	28
4678	4081	4912	4811	3638	3027	2383	1361	1610	980	521	29
5837	5345	6883	6373	4883	3861	2955	1534	1748	1009	470	30
3492	2776	3770	3717	2870	2311	1827	1074	1305	746	419	31
17397	15383	19630	18827	14489	11768	9251	5146	6183	3612	1836	32
86265	76337	93762	89213	68575	58834	46148	25164	28430	16508	7973	33
6442	4919	5623	5021	3996	3642	2832	1806	2198	1398	701	34
7550	6266	7557	6925	5339	4513	3667	2047	2431	1428	694	35
5001	4072	4953	4562	3796	2980	2307	1195	1481	867	400	36
12642	9881	12590	12692	9984	8267	6476	3544	4072	2474	1216	37
31635	25138	30723	29200	23115	19402	15282	8592	10182	6167	3011	38
4169	3493	4877	4667	3582	2930	2259	1373	1631	977	505	39
6518	5670	7113	7376	5939	4855	3518	1928	2276	1464	814	40
3816	3193	4278	4200	3310	2683	1988	1056	1404	814	444	41
14503	12356	16268	16243	12831	10468	7765	4357	5311	3255	1763	42
7955	7053	9065	8592	6646	5542	4269	2509	2955	1793	884	43
6892	5613	7153	7214	6024	4687	3414	1925	2161	1363	642	44
5121	4111	5177	5017	4287	3462	2801	1459	1704	1067	570	45
19968	16777	21395	20823	16957	13691	10484	5893	6820	4223	2096	46
66106	54271	68386	66266	52903	43561	33531	18842	22313	13645	6870	47
8372	7271	9129	9042	7059	5500	3990	2392	2764	1759	854	48
6920	5421	5914	5556	4193	3323	2333	1386	1667	941	462	49
5889	4990	6320	6557	5281	4054	3028	1715	2015	1186	532	50
21181	17682	21363	21155	16533	12877	9351	5493	6446	3886	1848	51
3650	3378	4310	3472	2708	2422	1835	1273	1534	768	358	52
5751	4777	5960	5593	4401	3737	2708	1498	1750	1013	503	53
5520	4391	5325	5228	4110	3368	2742	1510	1718	1115	511	54
14921	12546	15595	14293	11219	9527	7285	4281	5002	2896	1372	55
6141	5577	7372	6284	4479	3703	3000	1956	2610	1419	602	56
7928	7038	8686	7838	6057	5073	3954	2356	2935	1766	883	57
3702	3067	3965	3888	3018	2496	2002	1019	1192	718	391	58
17771	15682	20023	18010	13554	11272	8956	5331	6737	3903	1876	59
53873	45910	56981	53458	41306	33676	25592	15105	18185	10685	5096	60
327875	290734	363427	343313	265753	217398	166380	94734	111018	64903	31507	61

Noch: 2. Voraussichtliche Gesamtbevölkerung in den Stadt- und Landkreisen 1989 nach Altersgruppen
b) Männlich

LFD. NR.	STADT- BZW. LANDKREIS REGION UND REGIERUNGSBEZIRK LAND	DAVON NACH ALTERSGRUPPEN VON ... BIS UNTER ... JAHREN							
		* MAENNLICH *	* - 5 *	* 5-10 *	* 10-15 *	* 15-20 *	* 20-25 *	* 25-30 *	* 30-35 *
1	STADTKREIS STUTTGART, LANDESHAUPTSTADT	275526	13320	11404	11203	14512	25121	30153	24524
2	LANDKREISE								
3	BOEBLINGEN	161585	10102	9100	8734	10279	14435	15248	13696
4	ESSLINGEN	231658	13712	12484	11954	14632	20207	22387	19028
5	GOEPPINGEN	114887	6771	6721	6207	7481	9860	10068	8861
6	LUDWIGSBURG	223619	13520	12175	11790	13944	19687	20897	18604
7	REMS-MURR-KREIS	182667	11066	9962	9253	11972	16192	17180	14707
8	REGION MITTLERER NECKAR	1189942	68491	61846	59141	72820	105502	115933	99420
9	STADTKREIS HEILBRONN	54295	2923	2696	2680	3475	4742	5388	4321
10	LANDKREISE								
11	HEILBRONN	127966	8480	7690	7145	8536	11056	11519	10317
12	HOHENLOHEKREIS	43753	2694	2662	2574	3191	3881	3975	3426
13	SCHWABISCH HALL	76522	5064	4924	4447	5332	6759	6596	6043
14	MAIN-TAUBER-KREIS	59493	3520	3565	3304	4075	5527	5138	4551
15	REGION FRANKEN	362029	22681	21537	20150	24609	31965	32616	28658
16	LANDKREISE								
17	HEIDENHEIM	61629	3915	3599	3470	4244	5218	5233	4669
18	OSTALBKREIS	139322	8768	8550	8425	9893	12679	12608	10922
19	REGION OSTWÜRTTEMBERG	200951	12683	12149	11895	14137	17897	17841	15591
20	REGIERUNGSBEZIRK STUTTGART	1752922	103855	95532	91186	111566	155364	166390	143669
21	STADTKREISE								
22	BADEN-BADEN	22810	994	964	971	1235	1906	1940	1768
23	KARLSRUHE	128987	6180	5491	4939	6394	13757	15056	11315
24	LANDKREISE								
25	KARLSRUHE	181923	10582	10435	9417	11434	15255	16765	15063
26	RASTATT	96904	5557	5342	5003	5771	8134	8738	8148
27	REGION MITTLERER OBERRHAIN	430624	23313	22232	20330	24834	39052	42499	36294
28	STADTKREISE								
29	HEIDELBERG	62179	2980	2721	2399	2839	6760	8660	6147
30	MANNHEIM	149017	7184	6601	6173	7555	14474	16696	13106
31	LANDKREISE								
32	NECKAR-ODENWALD-KREIS	65299	3873	3669	3575	4558	6540	6139	5126
33	RHEIN-NECKAR-KREIS	230978	13548	12596	11254	13582	19993	21233	19154
34	REGION UNTERER NECKAR	507473	27585	25587	23401	28534	47767	52728	43533
35	STADTKREISE								
36	PFORZHEIM	51987	2881	2756	2386	3113	4788	5140	4150
37	LANDKREISE								
38	CALW	67639	4640	4122	3812	4596	6098	6310	5307
39	ENZKREIS	82794	5365	4992	4445	5282	7079	7489	6576
40	FREUDENSTADT	50262	3122	3036	2944	3400	4621	4618	3798
41	REGION NORDSCHWARZWALD	252682	16008	14906	13587	16391	22586	23557	19831
42	REGIERUNGSBEZIRK KARLSRUHE	1190779	66906	62725	57318	69759	109405	118784	99658
43	STADTKREISE								
44	FREIBURG IM BREISGAU	86977	4599	3982	3492	4118	10447	12130	8974
45	LANDKREISE								
46	BREISGAU-HOCHSCHWARZWALD	101279	6246	6032	5596	6733	9349	9430	8383
47	EMMENDINGEN	65698	4175	4111	3677	4442	5827	5867	5325
48	ORTENAU-KREIS	173287	10822	9916	9453	12028	16075	15962	13884
49	REGION SÜDLICHER OBERRHAIN	427241	25842	24041	22218	27321	41698	43389	36566
50	LANDKREISE								
51	ROTTWEIL	61961	3818	3761	3526	4440	5625	5363	4681
52	SCHWARZWALD-BAAR-KREIS	93519	5732	5422	5079	6131	8060	8148	7091
53	TUTTlingen	56075	3485	3426	3252	3971	5161	4992	4264
54	REGION SCHWARZWALD-BAAR-HEUBERG	211555	13035	12609	11857	14542	18846	18503	16036
55	LANDKREISE								
56	KONSTANZ	116090	6480	5915	5512	6795	11109	12349	9701
57	LOERRACH	93929	5568	5363	4934	5976	8138	8396	7735
58	WALDSHUT	72549	4812	4519	4146	4957	6544	6383	5805
59	REGION HOCHRHAIN-BODENSEE	282568	16860	15797	14592	17728	25791	27128	23241
60	REGIERUNGSBEZIRK FREIBURG	921364	55737	52447	48667	59591	86335	89020	75843
61	LANDKREISE								
62	REUTLINGEN	121576	7495	6972	6392	8032	11577	11725	10106
63	TUEBINGEN	93239	6142	5491	4583	5141	10203	12590	9772
64	ZOLLERNALBKREIS	84779	5295	4830	4671	5855	7543	7806	6677
65	REGION NECKAR-ALB	299594	18932	17293	15646	19028	29323	32121	26555
66	STADTKREISE								
67	ULM	52413	2767	2805	2703	3216	5235	5394	4198
68	LANDKREISE								
69	ALB-DONAU-KREIS	80693	5483	5075	4904	5986	7373	7226	6332
70	BIBERACH	76385	5236	4834	4614	5620	7158	6828	6034
71	REGION DONAU-ILLER 1)	209491	13486	12714	12221	14822	19766	19448	16564
72	LANDKREISE								
73	BODENSEEKREIS	86126	5294	4877	4678	5853	7418	7553	6620
74	RAVENSBURG	115799	7745	7081	6816	8641	10903	10401	8914
75	SIGMARINGEN	56635	3630	3505	3354	4060	6365	5527	4327
76	REGION BODENSEE-OBERSCHWABEN	258560	16669	15463	14848	18554	24686	23481	19861
77	REGIERUNGSBEZIRK TUEBINGEN	767645	49087	45470	42715	52404	73775	75050	62980
78	BADEN-WÜRTTEMBERG	4632710	275585	256174	239886	293320	424879	449244	382150

1) Soweit Land Baden-Württemberg.

DAVON NACH ALTERSGRUPPEN VON ... BIS UNTER ... JAHREN											* LFD. * NR.
35-40 *	40-45 *	45-50 *	50-55 *	55-60 *	60-65 *	65-70 *	70-75 *	75-80 *	80-85 *	85- *	
19301	19163	22774	22727	17081	13362	9661	6111	7678	4896	2535	1
11596	10628	13914	13510	9737	7509	4932	2478	3074	1766	847	2
15959	15644	19104	19059	14447	11432	7759	4281	5134	2996	1439	3
7957	7356	8895	9108	7115	5910	4457	2468	3050	1768	834	4
15790	15079	18667	18767	14011	10884	7329	3865	4702	2633	1275	5
12590	11952	14525	15235	11489	8976	6278	3400	4211	2440	1239	6
83193	79822	97879	98406	73880	58073	40416	22603	27849	16499	8169	7
3489	3466	4257	4514	3296	2829	2149	1197	1532	901	440	8
9305	8307	9565	9897	7355	6320	4815	2375	2905	1586	793	9
3228	2648	2888	3129	2489	2318	1733	900	1086	627	304	10
5536	4675	5064	5340	4175	3896	3103	1701	1235	1235	650	11
4319	3606	3875	4301	3323	3117	2748	1362	1643	983	536	12
25877	22702	25649	27181	20638	18480	14548	7535	9148	5332	2723	13
4235	3744	4283	4845	3898	3378	2523	1355	1673	917	430	14
9488	8460	9919	10275	8025	6972	5188	2796	3393	1967	994	15
13723	12204	14202	15120	11923	10350	7711	4151	5066	2884	1424	16
122793	114728	137730	140707	106441	86903	62675	34289	42063	24715	12316	17
1637	1420	1631	1907	1356	1422	1204	743	839	562	311	18
9125	8008	9658	9600	7328	6777	5573	3076	3565	2065	1080	19
13992	12462	14032	14858	11081	9550	6949	3290	3764	2064	930	20
7388	6210	7250	7900	6071	5361	3863	1934	2248	1340	646	21
32142	28100	32571	34265	25836	23110	17589	9043	10416	6031	2967	22
4797	3994	4377	4017	2931	2763	2318	1338	1583	1006	549	23
10589	10127	11399	11572	9109	7990	6111	3300	3652	2234	1145	24
4610	4003	4409	4746	3723	3324	2689	1296	1595	972	452	25
17024	15860	18529	18721	13895	12213	9308	4599	5137	2920	1412	26
37020	33984	38714	39056	29658	26290	20426	10533	11967	7132	3558	27
3489	3191	3870	4147	3156	2727	2171	1139	1511	899	473	28
4746	4226	4802	4966	3832	3268	2446	1303	1614	997	554	29
5884	5390	6646	6637	5038	4124	3041	1505	1772	1026	503	30
3499	2933	3506	3954	2951	2462	1870	1016	1300	783	449	31
17618	15740	18824	19704	14977	12581	9528	4963	6197	3705	1979	32
86780	77824	90109	93025	70471	61981	47543	24539	28580	16868	8504	33
6631	4968	5559	5225	4012	3860	2900	1752	2111	1445	772	34
7696	6444	7283	7395	5404	4860	3766	1989	2408	1489	776	35
5094	4173	4758	4824	3863	3194	2366	1207	1461	891	443	36
12759	10295	11764	13360	10119	8874	6608	3446	4067	2563	1292	37
32180	25880	29364	30804	23398	20788	15640	8394	10047	6388	3283	38
4123	3570	4566	4936	3654	3138	2332	1284	1619	1000	525	39
6442	5808	6745	7487	6083	5189	3668	1803	2310	1463	858	40
3850	3284	3951	4430	3431	2861	2024	997	1378	865	453	41
14415	12662	15262	16853	13168	11188	8024	4084	5307	3328	1836	42
8155	7126	8603	9030	6850	5940	4386	2389	2944	1840	966	43
7003	5840	6753	7440	6043	5104	3533	1868	2194	1337	704	44
5145	4355	4835	5324	4285	3712	2923	1410	1699	1081	614	45
20303	17321	20191	21794	17178	14756	10842	5667	6837	4258	2284	46
66898	55863	64817	69451	53744	46732	34506	18145	22191	13974	7403	47
8590	7431	8618	9501	7194	6036	4100	2338	2765	1780	924	48
7299	5568	5824	5852	4314	3664	2374	1331	1643	956	492	49
5917	5154	5846	6803	5346	4435	3139	1673	1983	1238	568	50
21806	18153	20288	22156	16854	14135	9613	5342	6391	3974	1984	51
3722	3404	4075	3794	2758	2515	1930	1178	1516	825	378	52
5780	5022	5596	5912	4443	3975	2799	1437	1747	1060	543	53
5510	4627	4996	5489	4212	3541	2853	1473	1681	1140	539	54
15012	13053	14667	15195	11413	10031	7582	4088	4944	3025	1460	55
6193	5651	7009	6818	4563	3974	3090	1835	2586	1444	670	56
7977	7254	8273	8266	6160	5375	4074	2270	2897	1786	966	57
3760	3207	3690	4042	3108	2634	2121	973	1205	721	406	58
17930	16112	18972	19126	13831	11983	9285	5078	6688	3951	2042	59
54748	47318	53927	56477	42098	36149	26480	14508	18023	10950	5486	60
331219	295733	346583	359660	272754	231765	171204	91481	110857	66507	33709	61

Noch: 2. Voraussichtliche Gesamtbevölkerung in den Stadt- und Landkreisen 1990 nach Altersgruppen
b) Männlich

LFD. NR.	STADT- BZW. LANDKREIS REGION UND REGIERUNGSBEZIRK LAND	* *MAENNLICH*	DAVON NACH ALTERSGRUPPEN VON ... BIS UNTER ... JAHREN						
			- 5 *	5-10 *	10-15 *	15-20 *	20-25 *	25-30 *	30-35
1	STADTKREIS STUTTGART, LANDESHAUPTSTADT	280259	14071	11410	11527	14039	24477	31742	26196
	LANDKREISE								
2	BOEBLINGEN	163857	10587	9166	8928	9793	13863	15710	14312
3	ESSLINGEN	233887	14349	12487	12206	13903	19300	22880	20088
4	GOEPFINGEN	116159	7026	6749	6380	7249	9486	10357	9216
5	LUDWIGSBURG	226144	14052	12259	12078	13315	19018	21407	19424
6	REMS-MURR-KREIS	185203	11522	10161	9430	11381	15721	17705	15578
7	REGION MITTLERER NECKAR	1205509	71607	62232	60549	69680	101865	119801	104814
8	STADTKREIS HEILBRONN	54830	2970	2714	2787	3341	4526	5457	4625
	LANDKREISE								
9	HEILBRONN	129740	8945	7725	7400	8070	10636	11752	10871
10	HOHENLOHEKREIS	44386	2839	2692	2594	3051	3810	4030	3602
11	SCHWABISCH HALL	77235	5192	4995	4635	4973	6530	6681	6288
12	MAIN-TAUBER-KREIS	59678	3548	3603	3344	3865	5243	5312	4632
13	REGION FRANKEN	365869	23494	21729	20760	23300	30745	33232	30018
	LANDKREISE								
14	HEIDENHEIM	62041	4066	23648	3540	4055	5024	5266	4828
15	OSTALBKREIS	140613	9088	8453	8598	9569	12225	12876	11336
16	REGION OSTWUERTTEMBERG	202654	13154	12101	12138	13624	17249	18142	16164
17	REGIERUNGSBEZIRK STUTTGART	1774032	108255	96062	93447	106604	149859	171175	150996
18	STADTKREISE BADEN-BADEN	23058	1068	947	1042	1133	1861	1990	1829
19	KARLSRUHE	131040	6475	5547	5078	6043	13560	15538	12189
	LANDKREISE								
20	KARLSRUHE	183224	10894	10451	9584	10812	14561	16958	15607
21	RASTATT	97893	5802	5365	5168	5475	7703	8875	8371
22	REGION MITTLERER OBERRRHEIN	435215	24239	22310	20872	23463	37685	43361	37996
	STADTKREISE								
23	HEIDELBERG	63337	3154	2764	2563	2667	6501	8833	6473
24	MANNHEIM	151908	7647	6612	6429	7158	14065	17796	14032
	LANDKREISE								
25	NECKAR-ODENWALD-KREIS	65675	3927	3692	3669	4308	6184	6304	5325
26	RHEIN-NECKAR-KREIS	232861	14005	12614	11687	12650	19228	21540	20002
27	REGION UNTERER NECKAR	513781	28733	25682	24348	26783	45978	54473	45832
28	STADTKREIS PFORZHEIM	52795	3049	2789	2524	2959	4612	5315	4338
	LANDKREISE								
29	CALW	69011	4901	4281	3960	4410	5853	6472	5692
30	ENZKREIS	83860	5634	4990	4733	4982	6834	7606	6797
31	FREUDENSTADT	50906	3290	3009	2984	3240	4506	4715	4061
32	REGION NORDSCHWARZWALD	256572	16874	15069	14201	15591	21805	24108	20888
33	REGIERUNGSBEZIRK KARLSRUHE	1205568	69846	63061	59421	65837	105468	121942	104716
34	STADTKREIS FREIBURG IM BREISGAU	88666	4865	4059	3596	3902	10138	12550	9593
	LANDKREISE								
35	BREISGAU-HOCHSCHWARZWALD	102599	6443	6015	5722	6342	9198	9553	8775
36	EMMENDINGEN	66225	4280	4144	3745	4144	5605	5950	5477
37	ORTENAU-KREIS	174258	11203	9983	9595	11188	15369	16168	14317
38	REGION SUEDLICHER OBERRRHEIN	431748	26791	24201	22658	25576	40310	44221	38162
	LANDKREISE								
39	ROTTWEIL	62303	3950	3784	3591	4151	5388	5518	4842
40	SCHWARZWALD-BAAH-KREIS	93959	5884	5495	5183	5700	7770	8336	7286
41	TUTTLINGEN	56557	3633	3440	3338	3763	4950	5155	4372
42	REGION SCHWARZWALD-BAAH-HEUBERG	212819	13467	12719	12112	13614	18108	19009	16500
	LANDKREISE								
43	KONSTANZ	117828	6820	6006	5715	6326	10702	12712	10342
44	LOERRACH	94650	5658	5452	5078	5537	7866	8479	8101
45	WALDSHUT	73424	5001	4565	4313	4701	6263	6591	5963
46	REGION HOCHRRHEIN-BODENSEE	285902	17479	16023	15106	16564	24831	27782	24406
47	REGIERUNGSBEZIRK FREIBURG	930469	57737	52943	49876	55754	83249	91012	79068
	LANDKREISE								
48	REUTLINGEN	123241	7794	7021	6620	7628	11199	12050	10626
49	TUEBINGEN	96340	6447	5649	4839	4915	10251	13089	10640
50	ZOLLERNALBKREIS	85463	5552	4814	4788	5582	7154	7945	6951
51	REGION NECKAR-ALB	305044	19793	17484	16247	18125	28604	33084	28217
52	STADTKREIS ULM	53451	2854	2813	2780	3192	5178	5669	4503
	LANDKREISE								
53	ALB-DONAU-KREIS	81365	5666	5105	4937	5691	7144	7406	6452
54	BIBERACH	76875	5377	4902	4654	5242	6916	6977	6169
55	REGION DONAU-ILLER ¹⁾	211691	13897	12820	12371	14125	19238	20052	17124
	LANDKREISE								
56	BODENSEEKREIS	87193	5528	4909	4766	5581	7152	7728	7075
57	RAVENSBURG	116797	8062	7103	6953	8206	10429	10781	9194
58	SIGMARINGEN	57029	3790	3482	3422	3832	6000	5762	4491
59	REGION BODENSEE-OBERSCHWAEBEN	261019	17380	15494	15141	17619	23581	24271	20760
60	REGIERUNGSBEZIRK TUEBINGEN	777754	51070	45798	43759	49869	71423	77407	66101
61	BADEN-WUERTTEMBERG	4687823	286908	257864	246503	278064	409999	461536	400881

1) Soweit Land Baden-Württemberg.

DAVON NACH ALTERSGRUPPEN VON ... BIS UNTER ... JAHREN																					* LFD. * NR.
35-40	*	40-45	*	45-50	*	50-55	*	55-60	*	60-65	*	65-70	*	70-75	*	75-80	*	80-85	*	85-	*
19950		19711		20965		23531		17705		14037		9501		6500		7247		4932		2718	1
11986		11100		12634		14073		10267		7990		5111		2764		2838		1821		914	2
16128		16279		17483		19649		14981		12100		7935		4733		4830		3051		1505	3
8182		7749		8054		9422		7333		6194		4466		2751		2862		1823		860	4
16183		15648		17039		19325		14622		11463		7562		4291		4458		2659		1341	5
12752		12623		13161		15705		11955		9517		6392		3789		3965		2534		1312	6
85181		83110		89336		101705		76863		61301		40967		24828		26200		16820		8650	7
3615		3546		3902		4589		3483		2952		2167		1344		1418		895		499	8
9422		8887		8614		10271		7689		6551		4916		2719		2742		1704		826	9
3234		2934		2590		3197		2638		2319		1828		1025		1020		658		325	10
5556		5161		4549		5513		4266		3995		3162		1899		1906		1230		704	11
4259		4008		3409		4509		3364		3243		2668		1571		1582		966		552	12
26086		24536		23064		28079		21440		19060		14741		8558		8668		5453		2906	13
4297		3990		3890		4912		3935		3517		2591		1469		1611		965		437	14
9674		9025		8978		10618		8294		7290		5262		3080		3207		1995		1045	15
13971		13015		12868		15530		12229		10807		7853		4549		4818		2960		1482	16
125238		120661		125268		145314		110532		91168		63561		37935		39686		25233		13038	17
1651		1534		1527		1891		1422		1467		1198		801		822		560		315	18
9284		8469		8831		9977		7555		6947		5552		3375		3423		2078		1119	19
13973		13527		12531		15327		11489		9966		7098		3766		3631		2072		977	20
7533		6761		6544		8147		6224		5647		3952		2128		2134		1381		683	21
32441		30291		29433		35342		26690		24027		17800		10070		10010		6091		3094	22
5047		4275		4061		4223		3062		2796		2333		1446		1503		1045		591	23
11030		10458		10510		11953		9321		8214		6076		3613		3559		2221		1214	24
4649		4373		3875		4946		3818		3456		2751		1440		1518		971		469	25
17187		16871		16606		19491		14452		12622		9431		5190		4835		2986		1464	26
37913		35977		35052		40613		30653		27088		20591		11689		11415		7223		3738	27
3593		3355		3577		4261		3273		2884		2101		1304		1388		991		482	28
4895		4500		4446		5048		4092		3398		2476		1479		1543		980		585	29
6037		5696		5996		6896		5217		4342		3142		1687		1712		1022		537	30
3509		3230		3118		4098		3043		2596		1912		1118		1212		792		473	31
18034		16781		17137		20303		15625		13220		9631		5588		5855		3785		2077	32
88388		83049		81622		96258		72968		64335		48022		27347		27280		17099		8909	33
6855		5401		5151		5417		4097		3932		2955		1890		2008		1445		812	34
7812		6969		6682		7701		5555		5157		3776		2276		2300		1481		842	35
5131		4553		4236		5167		3880		3395		2420		1338		1339		946		475	36
12922		11243		10452		13718		10394		9323		6673		3853		3853		2624		1380	37
32720		28166		26521		32003		23926		21807		15824		9357		9500		6496		3509	38
4116		3857		4097		5121		3750		3291		2359		1420		1518		979		571	39
6418		6175		6100		7627		6236		5416		3809		2019		2126		1485		894	40
3930		3525		3562		4531		3546		2967		2092		1130		1267		865		491	41
14464		13557		13759		17279		13532		11674		8260		4569		4911		3329		1956	42
8451		7537		7823		9325		7091		6193		4513		2587		2786		1870		1029	43
7065		6325		6056		7650		6095		5468		3575		2050		2137		1296		762	44
5300		4683		4433		5465		4364		3894		2942		1612		1589		1115		630	45
20816		18545		18312		22440		17550		15555		11030		6249		6512		4281		2421	46
68000		60268		58592		71722		55008		49036		35114		20175		20923		14106		7886	47
8676		7983		7848		9749		7514		6332		4268		2524		2612		1782		1015	48
7691		6026		5401		6116		4505		3820		2521		1422		1532		970		506	49
5980		5524		5244		6962		5466		4752		3160		1843		1894		1248		604	50
22347		19533		18493		22827		17485		14904		9949		5789		6038		4000		2125	51
3747		3637		3726		4027		2845		2600		1932		1234		1423		903		388	52
5894		5479		4962		6168		4511		4186		2888		1572		1636		1086		582	53
5563		5097		4415		5684		4379		3715		2812		1695		1590		1122		566	54
15204		14213		13103		15879		11735		10501		7632		4501		4649		3111		1536	55
6147		6015		6422		7204		4809		4139		3129		1979		2374		1521		715	56
8079		7681		7537		8671		6342		5539		4169		2533		2640		1874		1004	57
3815		3524		3233		4191		3187		2792		2097		1147		1110		728		426	58
18041		17220		17192		20066		14338		12470		9395		5659		6124		4123		2145	59
55592		50966		48788		58772		43558		37875		26976		15949		16811		11234		5806	60
337218		314944		314270		372066		282066		242414		173673		101406		104700		67672		35639	61

Noch: 2. Voraussichtliche Gesamtbevölkerung in den Stadt- und Landkreisen 1995 nach Altersgruppen
b) Männlich

LFD. NR.	STADT- BZW. LANDKREIS REGION UND REGIERUNGSBEZIRK LAND	*	* *MAENNLICH*	DABON NACH ALTERSGRUPPEN VON ... BIS UNTER ... JAHREN						
				- 5 *	5-10 *	10-15 *	15-20 *	20-25 *	25-30 *	30-35
1	STADTKREIS STUTT GART, LANDESHAUPTSTADT	288454	16032	13778	11719	12629	17103	28245	33390	
2	LANDKREISE BOEBLINGEN	170374	11328	10670	9357	9213	9998	14392	16383	
3	ESSLINGEN	239989	15131	14471	12753	12695	14267	20017	23478	
4	GOEPPINGEN	118579	7112	7257	6994	6647	7112	9612	10579	
5	LUDWIGSBURG	232716	14708	14327	12574	12581	13564	19759	22184	
6	REMS-MURR-KREIS	190964	11975	11745	10353	9909	11463	16258	18222	
7	REGION MITTLERER NECKAR	1241076	76286	72248	63750	63674	73507	108283	124236	
8	STADTKREIS HEILBRONN	55442	2916	2992	2842	2949	3394	4680	5502	
9	LANDKREISE HEILBRONN	133847	8952	9159	7883	7515	7789	10668	12102	
10	HOHENLOHEKREIS	45760	2984	2958	2788	2675	2903	3782	4091	
11	SCHWAEBISCH HALL	79004	5235	5486	5161	4751	4335	6153	6807	
12	MAIN-TAUBER-KREIS	59925	3519	3599	3687	3388	3865	4929	5039	
13	REGION FRANKEN	373978	23606	24194	22361	21278	22286	30212	33541	
14	LANDKREISE HEIDENHEIM	62839	3971	4245	3820	3730	3679	4703	5339	
15	OSTALBKREIS	143616	9206	9283	8660	8697	9327	12082	12972	
16	REGION OSTWUERTTEMBERG	206455	13177	13528	12480	12427	13006	16785	18311	
17	REGIERUNGSBEZIRK STUTT GART	1821509	113069	109970	98591	97379	108799	155280	176088	
18	STADTKREISE BADEN-BADEN	22947	1155	1101	1012	1087	1145	1884	2024	
19	KARLSRUHE	133660	6841	6426	5692	5272	7751	14546	15675	
20	LANDKREISE KARLSRUHE	185649	10429	11130	10604	9703	10225	14737	17294	
21	RASTATT	99462	5830	5963	5538	5289	5313	7631	9061	
22	REGION MITTLERER OBERRRHEIN	441718	24255	24620	22846	21351	24434	38798	44054	
23	STADTKREISE HEIDELBERG	65556	3712	3135	2960	2794	3899	7233	8372	
24	MANNHEIM	155971	8442	7819	6792	6738	8549	15815	18246	
25	LANDKREISE NECKAR-ODENWALD-KREIS	66116	3667	4089	3795	3858	4086	5882	6201	
26	RHEIN-NECKAR-KREIS	236089	13818	14193	12731	11908	12826	19639	21872	
27	REGION UNTERER NECKAR	523732	29639	29236	26278	25298	29360	48569	54691	
28	STADTKREIS PFORZHEIM	54186	3236	3164	2929	2700	3192	4698	5222	
29	LANDKREISE CALW	72110	5242	5068	4391	4153	4500	5872	6583	
30	ENZKREIS	86510	5585	5827	5132	4836	4916	6905	7810	
31	FREUDENSTADT	52188	3537	3368	3095	2939	3184	4445	4832	
32	REGION NORDSCHWARZWALD	264994	17600	17427	15547	14628	15792	21920	24447	
33	REGIERUNGSBEZIRK KARLSRUHE	1230444	71494	71283	64671	61277	69586	109287	123192	
34	STADTKREIS FREIBURG IM BREISGAU	92237	5680	4848	4081	3770	5950	11298	12129	
35	LANDKREISE BREISGAU-HOCHSCHWARZWALD	105701	6706	6485	6068	5796	6473	9340	9759	
36	EMMENDINGEN	67567	4259	4447	4249	3748	3715	5328	6015	
37	ORTENAU-KREIS	177088	11521	11464	10241	9856	10112	14752	15967	
38	REGION SUEDLICHER OBERRRHEIN	442593	28166	27244	24639	23170	26250	40718	43870	
39	LANDKREISE ROTTWEIL	63254	4120	4163	3897	3638	3718	5114	5597	
40	SCHWARZWALD-BAAR-KREIS	94902	5768	6137	5742	5333	5154	7523	8336	
41	TUTTLINGEN	57644	3674	3799	3590	3516	3670	4593	5170	
42	REGION SCHWARZWALD-BAAR-HEUBERG	215800	13562	14099	13229	12487	12542	17230	19103	
43	LANDKREISE KONSTANZ	121069	7112	6992	6170	5831	6755	11104	12870	
44	LOERRACH	95869	5510	5808	5589	5193	5075	7864	8762	
45	WALDSHUT	75586	5175	5152	4711	4474	4278	6187	6747	
46	REGION HOCHRRHEIN-BODENSEE	292524	17797	17952	16470	15498	16108	25155	28379	
47	REGIERUNGSBEZIRK FREIBURG	950917	59525	59295	54338	51155	54900	83103	91352	
48	LANDKREISE REUTLINGEN	127275	8233	7907	7171	6829	7981	11446	12100	
49	TUEBINGEN	103732	7503	6504	5758	4951	6222	11618	13468	
50	ZOLLERNALBKREIS	87040	5558	5735	4964	4866	5385	6948	7941	
51	REGION NECKAR-ALB	318047	21294	20146	17893	16646	19588	30012	33509	
52	STADTKREIS ULM	55177	3050	2947	2948	3029	3658	5561	5813	
53	LANDKREISE ALB-DONAU-KREIS	83537	5672	5805	5232	5142	5474	6957	7304	
54	BIBERACH	78593	5416	5486	5005	4677	4806	6606	6943	
55	REGION DONAU-ILLER ¹⁾	217307	14138	14238	13185	12848	13938	19124	20060	
56	LANDKREISE BODENSEEKREIS	89686	5891	5652	5009	4999	4855	7280	8139	
57	RAVENSBURG	119861	8358	8310	7379	7272	7448	10187	10745	
58	SIGMARINGEN	58594	4071	3927	3622	3539	4046	5263	5665	
59	REGION BODENSEE-OBERSCHWAEBEN	268141	18320	17889	16010	15810	16349	22730	24549	
60	REGIERUNGSBEZIRK TUEBINGEN	803495	53752	52273	47088	45304	49875	71866	78118	
61	BADEN-WUERTTEMBERG	4806365	297840	292821	264688	255115	283160	419536	468750	

1) Soweit Land Baden-Württemberg.

DAVON NACH ALTERSGRUPPEN VON ... BIS UNTER ... JAHREN											* LFD.
35-40	40-45	45-50	50-55	55-60	60-65	65-70	70-75	75-80	80-85	85-	* NR.
26579	20031	19506	20473	21967	15162	11510	7756	4754	4575	3245	1
14673	12055	10875	12286	13460	9418	7121	4239	2035	1716	1155	2
20237	16204	16039	16925	18634	13536	10555	6762	3591	2947	1747	3
9432	8234	7690	7846	8942	6857	5590	3833	2126	1758	958	4
19795	15979	15373	16528	18559	13210	9896	6286	3240	2663	1490	5
15686	12851	12555	12929	15050	11024	8456	5456	2920	2507	1605	6
106402	85354	82038	86987	96612	69207	53128	34332	18666	16166	10200	7
4667	3620	3543	3895	4430	3225	2578	1806	969	835	599	8
11032	9417	8817	8430	9881	7228	5970	4198	2112	1701	993	9
3662	3243	2898	2558	3113	2515	2091	1622	811	662	404	10
6422	5571	5147	4479	5320	4111	3748	2701	1503	1240	834	11
4613	4305	4006	3358	4359	3236	2923	2314	1247	950	588	12
30396	26156	24411	22720	27103	20315	17310	12641	6642	5388	3418	13
4964	4339	3971	3803	4660	3625	3124	2135	1152	1034	545	14
11438	9682	9002	8842	10183	7809	6620	4347	2357	1898	1211	15
16402	14021	12973	12645	14843	11434	9744	6482	3509	2932	1756	16
153200	125531	119422	122352	138558	100956	80182	53455	28817	24486	15374	17
1877	1647	1528	1505	1828	1350	1342	1039	613	484	326	18
12025	9076	8433	8678	9520	6971	6265	4637	2543	2105	1204	19
15760	13951	13301	12211	14555	10743	8964	5989	2878	2144	1031	20
8503	7562	6772	6421	7773	5812	5074	3165	1607	1327	821	21
38165	32236	30034	28815	33676	24876	21645	14830	7641	6060	3382	22
6079	4874	4197	4016	4050	2856	2483	2021	1157	1011	707	23
14252	10982	10381	10190	11379	8341	6978	4854	2705	2153	1355	24
5324	4677	4341	3776	4777	3632	3091	2369	1105	941	505	25
20180	17123	16598	16134	18612	13344	11188	7657	3762	2814	1690	26
45835	37656	35517	34116	38818	28173	23740	16901	8729	6919	4257	27
4378	3626	3356	3552	4070	3082	2628	1807	1022	924	600	28
5843	4962	4540	4372	4839	3885	3088	2128	1136	908	600	29
6935	6051	5687	5832	6625	4826	3962	2686	1263	1045	587	30
4124	3543	3252	3088	3936	2829	2354	1562	831	778	491	31
21280	18182	16835	16844	19470	14622	12032	8183	4252	3655	2278	32
105280	88074	82386	79775	91964	67671	57417	39914	20622	16634	9917	33
9159	6515	5140	4961	5134	3795	3484	2550	1469	1270	1004	34
8922	7765	6891	6592	7466	5291	4737	3175	1776	1455	1004	35
5616	5216	4550	4135	4986	3675	3036	2048	1005	892	647	36
14554	12939	11202	10259	13172	9805	8452	5643	2905	2508	1736	37
38251	32435	27783	25947	30758	22566	19709	13416	7155	6125	4391	38
4927	4098	3816	4045	4979	3510	3020	1997	1059	917	639	39
7308	6422	6127	5925	7276	5853	4898	3231	1505	1357	1007	40
4425	3949	3537	3506	4340	3308	2584	1723	874	777	609	41
16660	14469	13480	13476	16595	12671	10502	6951	3438	3051	2255	42
10493	8491	7515	7632	8986	6701	5630	3865	1990	1711	1221	43
8285	7162	6200	5920	7287	5623	4921	3000	1557	1306	807	44
6086	5379	4702	4364	5271	4109	3554	2493	1223	990	691	45
24864	21032	18417	17916	21544	16433	14105	9358	4770	4007	2719	46
79775	67936	59680	57339	68897	51670	44316	29725	15363	13183	9365	47
10632	8709	7928	7694	9419	7076	5686	3673	1940	1636	1215	48
10805	7573	5986	5308	5863	4136	3479	2107	1046	887	518	49
7034	5912	5473	5108	6671	5121	4350	2676	1374	1170	754	50
28471	22194	19387	18110	21953	16333	13515	8456	4360	3693	2487	51
4600	3672	3581	3545	3913	2646	2322	1598	925	868	501	52
6469	5858	5411	4813	5931	4261	3785	2473	1239	995	716	53
6229	5610	5042	4295	5502	4164	3466	2402	1267	1024	653	54
17298	15140	14034	12653	15346	11071	9573	6473	3431	2887	1870	55
7306	6220	6033	6343	7001	4535	3853	2716	1546	1465	843	56
9394	8101	7579	7425	8215	5987	4986	3547	1964	1740	1224	57
4481	3830	3467	3161	4049	3057	2529	1836	922	662	467	58
21181	18151	17079	16929	19265	13579	11368	8099	4432	3867	2534	59
66950	55485	50500	47692	56564	40983	34456	23028	12223	10447	6891	60
405205	337026	311988	307158	355983	261280	216371	146122	77025	64750	41547	61

Noch: 2. Voraussichtliche Gesamtbevölkerung in den Stadt- und Landkreisen 2000 nach Altersgruppen

b) Männlich

LFD.* NR.*	STADT- BZW. LANDKREIS REGION UND REGIERUNGSBEZIRK LAND	* *MAENNlich*	D A V O N N A C H A L T E R S G R U P P E N V O N ... B I S U N T E R ... J A H R E N							
			* - 5 *	* 5-10 *	* 10-15 *	* 15-20 *	* 20-25 *	* 25-30 *	* 30-35	
1	STADTKREIS STUTTGART, LANDESHAUPTSTADT	295827	15485	15735	14085	12819	15703	20900	29913	
2	LANDKREISE	175144	10310	11411	10861	9638	9418	10543	15067	
3	BOEBLINGEN	243747	13541	15254	14737	13241	13064	15010	20626	
4	ESSLINGEN	120149	6466	7343	7502	7261	6513	7257	9838	
5	GOEPPINGEN	237074	13306	14983	14642	13074	12834	14333	20543	
6	LUDWIGSBURG	194657	10656	12198	11937	10832	9995	12014	16780	
7	REMS-MURR-KREIS	1266598	69764	76924	73764	66865	67527	80057	112767	
8	REGION MITTLERER NECKAR									
9	STADTKREIS HEILBRONN	55640	2585	2939	3120	3004	3003	3562	4733	
10	LANDKREISE	136299	7845	9166	9317	7996	7237	7837	11024	
11	HEILBRONN	46829	2824	3103	3054	2869	2531	2889	3848	
12	HOHENLOHEKREIS	79798	4574	5529	5652	5273	4116	3963	6283	
13	SCHWABISCH HALL	59611	3047	3573	3684	3727	3391	3563	4662	
14	MAIN-TAUBER-KREIS	378177	20875	24310	24827	22869	20278	21814	30550	
15	REGION FRANKEN									
16	LANDKREISE	63004	3518	4150	4417	4010	3356	3370	4784	
17	HEIDENHEIM	145318	8263	9401	9490	8759	8460	9204	12188	
18	OSTALBKREIS	208322	11781	13551	13907	12769	11816	12574	16972	
19	REGION OSTWUERTTEMBERG	1853097	102420	114785	112498	102503	99621	114445	160289	
20	STADTKREISE									
21	BADEN-BADEN	22787	1057	1188	1166	1057	1099	1173	1919	
22	KARLSRUHE	135152	6007	6792	6569	5886	6980	8765	14690	
23	LANDKREISE	185710	8872	10666	11279	10712	9121	10421	15083	
24	KARLSRUHE	99739	4971	5991	6135	5658	5128	5252	7831	
25	RASTATT	443388	20907	24637	25149	23313	22328	25611	39523	
26	REGION MITTLERER OBERRRHEIN									
27	STADTKREISE									
28	HEIDELBERG	67410	3524	3692	3331	3189	4024	4640	6775	
29	MANNHEIM	159071	7810	8614	7994	7101	8133	10332	16281	
30	LANDKREISE	65801	3109	3830	4192	3981	3636	3788	5784	
31	NECKAR-ODENWALD-KREIS	236578	11968	14007	14310	12949	12086	13257	19986	
32	RHEIN-NECKAR-KREIS	528860	26411	30143	29827	27220	27879	32017	48826	
33	REGION UNTERER NECKAR									
34	STADTKREIS PFORZHEIM	55090	2896	3351	3304	3105	2934	3287	4608	
35	LANDKREISE	74690	4854	5409	5178	4584	4247	4524	5987	
36	CALW	88245	4980	5778	5969	5234	4771	4996	7111	
37	ENZKREIS	53042	3235	3615	3454	3050	2883	3134	4566	
38	FREUDENSTADT	271067	15965	18153	17905	15973	14835	15941	22272	
39	REGION NORDSCHWARZWALD	1243315	63283	72933	72881	66506	65042	73569	110621	
40	STADTKREIS FREIBURG IM BREISGAU	95336	5352	5663	4870	4255	5820	7127	10882	
41	LANDKREISE	107913	6204	6748	6538	6139	5928	6626	9549	
42	BREISGAU-HOCHSCHWARZWALD	68072	3721	4428	4552	4249	3321	3450	5404	
43	EMMENDINGEN	177727	10064	11782	11722	10495	8788	9529	14563	
44	ORTENAU-KREIS	449048	25341	28621	27682	25138	23857	26732	40398	
45	REGION SÜDLICHER OBERRRHEIN									
46	LANDKREISE	63455	3516	4332	4276	3942	3207	3450	5195	
47	ROTTWEIL	94699	4935	6022	6384	5889	4794	4930	7531	
48	SCHWARZWALD-Baar-Kreis	58047	3172	3840	3949	3761	3422	3319	4613	
49	TUTTlingen	216201	11623	14194	14609	13592	11423	11699	17339	
50	REGION SCHWARZWALD-Baar-Heuberg									
51	LANDKREISE	123191	6340	7284	7156	6280	6262	7172	11269	
52	KONSTANZ	96115	4821	5662	5945	5704	4733	5092	8154	
53	LOERRACH	77051	4673	5326	5298	4872	4051	4207	6347	
54	WALDshut	296357	15834	18272	18399	16856	15046	16471	25770	
55	REGION HOCHRRHEIN-BODENSEE	961606	52798	61087	60690	55586	50326	54902	83507	
56	REGION HOCHRRHEIN-BODENSEE									
57	REGION HOCHRRHEIN-BODENSEE									
58	REGION HOCHRRHEIN-BODENSEE									
59	REGION HOCHRRHEIN-BODENSEE									
60	REGION HOCHRRHEIN-BODENSEE									
61	REGION HOCHRRHEIN-BODENSEE									
62	REGION HOCHRRHEIN-BODENSEE									
63	REGION HOCHRRHEIN-BODENSEE									
64	REGION HOCHRRHEIN-BODENSEE									
65	REGION HOCHRRHEIN-BODENSEE									
66	REGION HOCHRRHEIN-BODENSEE									
67	REGION HOCHRRHEIN-BODENSEE									
68	REGION HOCHRRHEIN-BODENSEE									
69	REGION HOCHRRHEIN-BODENSEE									
70	REGION HOCHRRHEIN-BODENSEE									
71	REGION HOCHRRHEIN-BODENSEE									
72	REGION HOCHRRHEIN-BODENSEE									
73	REGION HOCHRRHEIN-BODENSEE									
74	REGION HOCHRRHEIN-BODENSEE									
75	REGION HOCHRRHEIN-BODENSEE									
76	REGION HOCHRRHEIN-BODENSEE									
77	REGION HOCHRRHEIN-BODENSEE									
78	REGION HOCHRRHEIN-BODENSEE									
79	REGION HOCHRRHEIN-BODENSEE									
80	REGION HOCHRRHEIN-BODENSEE									
81	REGION HOCHRRHEIN-BODENSEE									
82	REGION HOCHRRHEIN-BODENSEE									
83	REGION HOCHRRHEIN-BODENSEE									
84	REGION HOCHRRHEIN-BODENSEE									
85	REGION HOCHRRHEIN-BODENSEE									
86	REGION HOCHRRHEIN-BODENSEE									
87	REGION HOCHRRHEIN-BODENSEE									
88	REGION HOCHRRHEIN-BODENSEE									
89	REGION HOCHRRHEIN-BODENSEE									
90	REGION HOCHRRHEIN-BODENSEE									
91	REGION HOCHRRHEIN-BODENSEE									
92	REGION HOCHRRHEIN-BODENSEE									
93	REGION HOCHRRHEIN-BODENSEE									
94	REGION HOCHRRHEIN-BODENSEE									
95	REGION HOCHRRHEIN-BODENSEE									
96	REGION HOCHRRHEIN-BODENSEE									
97	REGION HOCHRRHEIN-BODENSEE									
98	REGION HOCHRRHEIN-BODENSEE									
99	REGION HOCHRRHEIN-BODENSEE									
100	REGION HOCHRRHEIN-BODENSEE									

1) Soweit Land Baden-Württemberg.

DAVON NACH ALTERSGRUPPEN VON ... BIS UNTER ... JAHREN											* LFD. * NR.
35-40 *	40-45 *	45-50 *	50-55 *	55-60 *	60-65 *	65-70 *	70-75 *	75-80 *	80-85 *	85- *	
33726	26588	19822	19062	19027	19113	12523	9465	5697	2986	3178	1
16733	14719	11817	10567	11726	12466	8420	5921	3114	1254	1159	2
23609	20281	15964	15523	15984	16960	11858	9014	5094	2249	1738	3
10791	9473	8165	7499	7434	8374	6200	4813	2932	1345	943	4
22534	19557	15702	14900	15835	16905	11451	8259	4719	1982	1515	5
18305	15762	12780	12348	12371	13918	9817	7230	4173	1884	1657	6
125698	106380	84250	79899	82377	87736	60269	44702	25729	11700	10190	7
5540	4669	3616	3541	3756	4099	2823	2146	1303	597	604	8
12256	11015	9337	8633	8096	9265	6583	5102	3212	1357	1021	9
4148	3670	3199	2862	2500	2963	2271	1853	1275	548	422	10
6935	6426	5552	5059	4326	5110	3853	3198	2104	989	856	11
5020	4651	4291	3941	3252	4179	2920	2536	1811	784	579	12
33899	30431	25995	24036	21930	25616	18450	14835	9705	4275	3482	13
5475	5001	4314	3885	3601	4302	3216	2577	1680	752	596	14
13064	11429	9649	8874	8477	9572	7089	5468	3299	1434	1198	15
18539	16430	13963	12759	12078	13874	10305	8045	4979	2186	1794	16
178136	153241	124208	116694	116385	127226	89024	67582	40413	18161	15466	17
2072	1867	1639	1508	1461	1733	1242	1167	781	368	290	18
15482	11781	9031	8296	8273	8777	6292	5233	3465	1608	1225	19
17432	15722	13720	12974	11570	13604	9664	7566	4490	1754	1060	20
9190	8523	7561	6651	6120	7242	5223	4065	2362	1016	820	21
44176	37893	31951	29429	27424	31356	22421	18031	11098	4746	3395	22
7957	5894	4788	4157	3850	3785	2540	2147	1609	785	723	23
18427	14153	10895	10071	9694	10235	7097	5591	3630	1658	1355	24
6194	5347	4640	4234	3657	4530	3249	2658	1772	709	491	25
22040	20086	16840	16136	15385	17218	11842	9097	5474	2242	1655	26
54618	45480	37163	34598	32586	35768	24728	19493	12485	5394	4224	27
5261	4405	3621	3335	3393	3830	2809	2258	1398	699	596	28
6732	5902	4991	4470	4191	4581	3530	2647	1610	694	559	29
7946	6944	6035	5532	5596	6145	4407	3397	2005	786	613	30
4894	4151	3557	3222	2971	3647	2560	1924	1146	547	486	31
24833	21402	18204	16559	16151	18203	13306	10226	6159	2726	2254	32
123627	104775	87318	80586	76161	85327	60455	47750	29742	12866	9873	33
11674	8795	6235	4955	4699	4763	3365	3004	1971	945	961	34
9904	8870	7669	6791	6389	7086	4857	3984	2459	1153	1019	35
6153	5699	5199	4446	3994	4709	3282	2575	1528	692	670	36
16196	14556	12873	10997	9858	12384	8888	7141	4202	1927	1762	37
43927	37920	31976	27189	24940	28942	20392	16704	10160	4717	4412	38
5682	4901	4055	3772	3936	4657	3218	2563	1478	652	623	39
8353	7299	6368	5957	5644	6828	5291	4146	2384	977	967	40
5223	4443	3953	3486	3357	4039	2885	2130	1313	551	591	41
19258	16643	14376	13215	12937	15524	11394	8839	5175	2180	2181	42
13004	10519	8451	7335	7346	8482	6092	4829	2937	1246	1187	43
8937	8376	7021	6062	5629	6733	5054	4130	2267	975	820	44
6867	6162	5392	4634	4212	4955	3747	3013	1886	768	641	45
28808	25057	20864	18031	17187	20170	14893	11972	7090	2989	2648	46
91993	79620	67216	58435	55064	64636	46679	37515	22425	9886	9241	47
12092	10648	8641	7779	7435	8861	6352	4902	2806	1226	1184	48
13609	10661	7518	5880	5087	5404	3767	2923	1562	608	478	49
8014	6949	5854	5334	4889	6237	4686	3690	1969	854	749	50
33715	28258	22013	18993	17411	20502	14805	11515	6337	2688	2411	51
5895	4516	3617	3406	3453	3646	2368	1922	1190	565	515	52
7319	6430	5783	5256	4623	5600	3851	3240	1897	766	698	53
7001	6273	5545	4903	4159	5225	3880	2958	1756	833	628	54
20215	17219	14945	13565	12235	14471	10099	8120	4843	2164	1841	55
8362	7373	6236	5967	6164	6589	4217	3351	2111	963	838	56
10930	9406	7995	7477	7023	7742	5386	4235	2742	1331	1203	57
5646	4489	3767	3396	3056	3866	2768	2212	1451	572	442	58
24938	21268	17998	16840	16243	18197	12371	9798	6304	2866	2483	59
78868	66745	54956	49398	45889	53170	37275	29433	17484	7718	6735	60
472624	404381	333698	305113	293499	330359	233433	182280	110064	48631	41315	61

Noch: 2. Voraussichtliche Gesamtbevölkerung in den Stadt- und Landkreisen 2005 nach Altersgruppen
b) Männlich

LFD.* NR.*	STADT- BZW. LANDKREIS REGION UND REGIERUNGSBEZIRK LAND	* *MAENNLICH*	* *	DAVON NACH ALTERSGRUPPEN VON ... BIS UNTER ... JAHREN							
				- 5 *	5-10 *	10-15 *	15-20 *	20-25 *	25-30 *	30-35	
1	STADTKREIS STUTT GART, LANDESHAUPTSTADT	300900	13555	15189	16042	15179	15892	19504	22606		
	LANDKREISE										
2	BOEBLINGEN	177517	8952	10394	11602	11139	9843	9965	11234		
3	ESSLINGEN	244466	11565	13668	15520	15220	13607	13811	15641		
4	GOEPFINGEN	120526	5693	6704	7588	7769	7126	6665	7498		
5	LUDWIGSBURG	238421	11479	13583	15298	15135	13325	13608	15147		
6	REMS-MURR-KREIS	195694	8922	10881	12390	12412	10918	10554	12559		
7	REGION MITTLERER NECKAR	1277524	60166	70419	78440	76854	70711	74107	84685		
8	STADTKREIS HEILBRONN	55229	2193	2608	3067	3282	3058	3172	3624		
	LANDKREISE										
9	HEILBRONN	136954	6735	8063	9324	9419	7717	7287	8208		
10	HOHENLOHEKREIS	47329	2497	2944	3199	3135	2725	2517	2971		
11	SCHWABISCH HALL	79551	3836	4876	5695	5763	4635	3743	4103		
12	MAIN-TAUBER-KREIS	58529	2541	3104	3657	3725	3729	3092	3303		
13	REGION FRANKEN	377592	17802	21595	24942	25324	21864	19811	22209		
	LANDKREISE										
14	HEIDENHEIM	62495	3039	3698	4322	4607	3636	3050	3459		
15	OSTALBKREIS	145317	7131	8461	9608	9589	8521	8339	9326		
16	REGION OSTWUERTTEMBERG	207812	10170	12159	13930	14196	12157	11389	12785		
17	REGIERUNGSBEZIRK STUTT GART	1862928	88138	104173	117312	116374	104732	105307	119679		
18	STADTKREISE BADEN-BADEN	22405	862	1091	1253	1211	1069	1127	1215		
19	KARLSRUHE	135064	4789	5959	6935	6763	7594	7998	8941		
	LANDKREISE										
20	KARLSRUHE	183143	7343	9118	10817	11385	10125	9323	10779		
21	RASTATT	98711	4084	5138	6163	6255	5497	5069	5464		
22	REGION MITTLERER OBERRHEIN	439323	17078	21306	25168	25614	24285	23517	26399		
23	STADTKREISE HEIDELBERG	68392	2852	3505	3888	3559	4418	4763	4194		
24	MANNHEIM	160623	6752	7983	8789	8303	8495	9918	10838		
	LANDKREISE										
25	NECKAR-ODENWALD-KREIS	64679	2567	3272	3933	4369	3758	3340	3711		
26	RHEIN-NECKAR-KREIS	234030	10047	12166	14124	14528	13120	12522	13645		
27	REGION UNTERER NECKAR	527724	22218	26926	30734	30759	29791	30543	32388		
28	STADTKREIS PFORZHEIM	55396	2477	3013	3491	3478	3338	3029	3209		
	LANDKREISE										
29	CALW	76390	4294	5021	5519	5369	4669	4271	4641		
30	ENZKREIS	88873	4309	5174	5920	6071	5165	4848	5208		
31	FREUDENSTADT	53281	2771	3314	3701	3409	2994	2834	3266		
32	REGION NORDSCHWARZWALD	273940	13851	16522	18631	18327	16166	14982	16324		
33	REGIERUNGSBEZIRK KARLSRUHE	1240987	53147	64754	74533	74700	70242	69042	75111		
34	STADTKREIS FREIBURG IM BREISGAU	97288	4446	5335	5685	5041	6301	6997	6732		
	LANDKREISE										
35	BREISGAU-HOCHSCHWARZWALD	108778	5320	6248	6801	6609	6271	6086	6846		
36	EMMENDINGEN	67576	3084	3895	4533	4551	3819	3061	3539		
37	ORTENAU-KREIS	175772	8226	10329	12040	11972	9420	8212	9373		
38	REGION SÜDLICHER OBERRHEIN	449414	21076	25807	29059	28173	25811	24356	26490		
39	LANDKREISE ROTTWEIL	62736	2812	3735	4445	4316	3510	2940	3541		
40	SCHWARZWALD-BAAR-KREIS	93098	3972	5194	6269	6531	5340	4572	4953		
41	TUTTLINGEN	57725	2680	3339	3990	4117	3667	3073	3346		
42	REGION SCHWARZWALD-BAAR-HEUBERG	213559	9464	12268	14704	14964	12517	10585	11840		
43	LANDKREISE KONSTANZ	123647	5186	6512	7448	7261	6710	6684	7360		
44	LOERRACH	95126	4023	4975	5799	6060	5241	4749	5396		
45	WALDSHUT	77588	4005	4825	5472	5459	4449	3980	4380		
46	REGION HOCHRHODEN-BODENSEE	296361	13214	16312	18719	18780	16400	15413	17136		
47	REGIERUNGSBEZIRK FREIBURG	959334	43754	54387	62482	61917	54728	50354	55466		
48	LANDKREISE REUTLINGEN	131364	6472	7640	8496	8256	7728	7439	8300		
49	TUEBINGEN	115811	6042	7150	7668	6725	7170	7637	8001		
50	ZOLLERNALBKREIS	86804	3980	5013	5890	5954	4848	4485	5209		
51	REGION NECKAR-ALB	333979	16494	19803	22054	20935	19746	19561	21510		
52	STADTKREIS ULM	57646	2551	2983	3278	3324	3657	3886	4200		
	LANDKREISE										
53	ALB-DONAU-KREIS	84788	4266	5183	5938	6127	5217	4746	5201		
54	BIBERACH	79166	3997	4917	5628	5603	4586	3959	4507		
55	REGION DONAU-ILLER 1)	221600	10814	13083	14844	15054	13460	12591	13908		
56	LANDKREISE BODENSEEKREIS	92105	4420	5437	6115	5984	4517	4421	5424		
57	RAVENSBURG	122265	6430	7853	8881	8889	6940	6311	7218		
58	SIGMARINGEN	59620	3012	3794	4348	4173	3948	3033	3239		
59	REGION BODENSEE-OBERSCHWABEN	273990	13862	17084	19344	19046	15405	13765	15881		
60	REGIERUNGSBEZIRK TUEBINGEN	829569	41170	49970	56242	55035	48611	45917	51299		
61	BADEN-WUERTTEMBERG	4892818	226209	273284	310569	308026	278313	270620	301555		

1) Soweit Land Baden-Württemberg.

DAVON NACH ALTERSGRUPPEN VON ... BIS UNTER ... JAHREN											* LFD. * NR.
35-40 *	40-45 *	45-50 *	50-55 *	55-60 *	60-65 *	65-70 *	70-75 *	75-80 *	80-85 *	85- *	
30270	33652	26263	19371	17700	16361	16053	10330	7030	3570	2333	1
15427	16766	14456	11493	10060	10786	11195	7007	4366	1907	925	2
20773	23625	19986	15451	14649	14448	14956	10132	6825	3139	1450	3
10052	10823	9387	7961	7105	6937	7587	5342	3698	1811	780	4
20903	22273	19230	15224	14278	14309	14724	9569	6237	2851	1248	5
16872	18362	15650	12568	11825	11382	12431	8391	5547	2660	1370	6
114297	125501	104972	82068	75617	74223	76946	50771	33703	15938	8106	7
4775	5532	4656	3615	3426	3471	3594	2354	1553	778	471	8
11182	12220	10906	9137	8306	7590	8420	5630	3898	2000	912	9
3907	4152	3621	3148	2792	2379	2666	2009	1453	834	380	10
6416	6930	6387	5453	4885	4162	4769	3287	2488	1370	753	11
4646	5053	4634	4216	3816	3126	3762	2537	1989	1086	513	12
30926	33887	30204	25569	23225	20728	23211	15817	11381	6068	3029	13
4921	5510	4964	4215	3686	3314	3815	2650	2036	1086	487	14
12284	13046	11374	9504	8519	7978	8680	5857	4156	1973	971	15
17205	18556	16338	13719	12205	11292	12495	8507	6192	3059	1458	16
162428	177944	151514	121356	111047	106243	112652	75095	51276	25065	12593	17
1968	2061	1848	1616	1466	1385	1581	1080	877	460	235	18
14501	15190	11699	8878	7920	7622	7920	5265	3910	2142	1038	19
15234	17384	15464	13381	12319	10803	12226	8158	5678	2656	950	20
7970	9208	8309	7412	6349	5711	6495	4188	3036	1475	688	21
39673	43843	37520	31287	28054	25521	28222	18691	13501	6733	2911	22
6374	7742	5789	4735	3987	3588	3378	2198	1718	1084	620	23
16474	18272	14009	10568	9587	8666	8750	5697	4194	2206	1122	24
5783	6212	5301	4524	4094	3473	4046	2792	1988	1100	416	25
20162	21933	19762	16368	15409	14189	15275	9644	6520	3199	1417	26
48793	54159	44861	36195	33077	29916	31449	20331	14420	7589	3575	27
4647	5272	4392	3595	3188	3191	3484	2413	1749	936	494	28
6135	6783	5919	4905	4291	3969	4155	3029	2007	955	458	29
7250	7955	6918	5873	5316	5176	5615	3777	2552	1235	511	30
4628	4909	4156	3515	3103	2756	3295	2090	1414	741	385	31
22660	24919	21385	17888	15898	15092	16549	11309	7722	3867	1848	32
111126	122921	103766	85370	77029	70529	76220	50331	35643	18189	8334	33
10438	11283	8481	6023	4696	4349	4221	2905	2329	1257	769	34
9691	9847	8758	7554	6592	6071	6475	4086	3087	1569	867	35
5547	6233	5679	5070	4295	3774	4197	2775	1927	1022	575	36
14797	16177	14478	12623	10574	9289	11184	7506	5335	2745	1492	37
40473	43540	37396	31270	26157	23483	26077	17272	12678	6593	3703	38
5281	5652	4845	4006	3680	3678	4251	2730	1903	900	511	39
7553	8335	7229	6188	5679	5285	6159	4475	3060	1530	774	40
4666	5237	4443	3893	3340	3120	3524	2379	1627	811	473	41
17500	19224	16517	14087	12699	12083	13934	9584	6590	3241	1758	42
11415	13001	10461	8246	7064	6929	7705	5223	3685	1812	945	43
8334	9024	8218	6859	5772	5184	6052	4239	3134	1398	669	44
6468	6937	6167	5305	4476	3965	4513	3172	2300	1180	535	45
26217	28962	24846	20410	17312	16078	18270	12634	9119	4390	2149	46
84190	91726	78759	65767	56168	51644	58281	39490	28387	14224	7610	47
11496	12092	10539	8470	7525	6989	7945	5482	3762	1771	962	48
12149	13443	10578	7382	5638	4675	4925	3172	2187	919	350	49
7035	7908	6883	5704	5111	4577	5699	3974	2714	1220	600	50
30680	33443	28000	21556	18274	16241	18569	12628	8663	3910	1912	51
5785	5798	4449	3443	3319	3213	3273	1965	1431	728	363	52
6873	7270	6341	5617	5051	4364	5070	3297	2494	1153	580	53
6639	7039	6196	5392	4748	3948	4853	3312	2158	1132	552	54
19297	20107	16986	14452	13118	11525	13196	8574	6083	3013	1495	55
7921	8422	7382	6167	5803	5791	6099	3667	2611	1312	612	56
10342	10929	9278	7879	7076	6611	6956	4573	3278	1828	993	57
5154	5644	4424	3684	3288	2933	3497	2420	1759	873	397	58
23417	24995	21084	17730	16167	15335	16552	10660	7648	4013	2002	59
73394	78545	66070	53738	47559	43101	48317	31862	22394	10936	5409	60
431138	471136	400109	326231	291803	271517	295470	196778	137700	68414	33946	61

3. Gesamtbevölkerung in den Stadt- und Landkreisen 1988 nach ausgewählten Altersgruppen

a) Insgesamt

STADT- BZW LANDKREIS REGION UND REGIERUNGSBEZIRK LAND	* *INSGESAMT* *	* *	DARUNTER NACH AUSGEWAELHTEN ALTERSGRUPPEN VON ... BIS UNTER ... JAHREN										
			- 3 *	3- 6 *	6-10 *	15-18 *	18-21 *	21-27 *	27-35 *	35-45 *	45-60 *	60-63 *	63-65
STADTKREIS STUTT GART, LANDESHAUPTSTADT	562607	15624	13289	17787	15838	22558	63949	74027	13091	17806	10975		
LANDKREISE													
BOEBLINGEN	321926	11690	10509	14091	11693	15289	34577	42093	7085	9426	5395		
ESSLINGEN	466903	16035	14207	19065	16407	21011	50573	59417	10800	14507	8347		
GOEPFINGEN	233815	7903	7429	10048	8645	10651	23196	27531	5529	7587	4604		
LUDWIGSBURG	449661	15671	14149	18866	15900	20666	47492	57281	10444	13522	8167		
REMS-MURR-KREIS	366934	12591	11644	15098	13153	17098	38995	45671	8706	11478	6750		
REGION MITTLERER NECKAR	2401846	79514	71227	94955	81636	107273	258782	306020	55655	74326	44238		
STADTKREIS HEILBRONN	112273	3418	3194	4206	3966	4990	12000	13496	2648	3745	2396		
LANDKREISE													
HEILBRONN	257545	9741	8787	11753	9891	12075	26430	31935	5611	8098	4962		
HOHENLOHEKREIS	87953	3153	2908	3970	3637	4383	9215	10658	1923	2945	1813		
SCHWABISCH HALL	155766	5767	5515	7277	6054	7682	15662	18947	3393	4990	3313		
MAIN-TAUBER-KREIS	122430	4144	4005	5539	4763	5655	12477	14318	2767	4152	2769		
REGION FRANKEN	735967	26223	24409	32745	28311	34785	75784	89354	16342	23930	15253		
LANDKREISE													
HEIDENHEIM	126430	4495	4189	5601	4907	5826	12162	14571	3233	4390	2773		
OSTALBKREIS	282756	10091	9555	13358	11745	13784	29344	33938	6339	9152	5597		
REGION OSTWUERTTEMBERG	409186	14586	13744	18959	16652	19610	41506	48509	9572	13542	8370		
REGIERUNGSBEZIRK STUTT GART	3546999	120323	109380	146659	126599	161668	376072	443883	81569	111798	67861		
STADTKREISE													
BADEN-BADEN	50754	1183	1035	1514	1408	2107	4873	5636	1252	2023	1339		
KARLSRUHE	265069	7321	6321	8205	7259	10749	32419	35329	6201	9229	5978		
LANDKREISE													
KARLSRUHE	368595	12280	11494	15877	13293	16366	37551	47229	8698	12365	7314		
RASTATT	197554	6333	6007	8106	6706	8718	20092	24908	4839	6931	4254		
REGION MITTLERER OBERRRHEIN	881972	27117	24857	33702	28666	37940	94935	113102	20990	30548	18885		
STADTKREISE													
HEIDELBERG	131415	3562	3049	3946	3018	5396	20586	20811	2503	3866	2516		
MANNHEIM	300446	8266	7388	10050	8622	12316	35939	39635	7272	10519	6589		
LANDKREISE													
NECKAR-ODENWALD-KREIS	131878	4505	4256	5681	5193	6647	14228	16160	2995	4371	2894		
RHEIN-NECKAR-KREIS	471099	15624	14384	19339	15238	20817	48748	60515	11101	15584	9603		
REGION UNTERER NECKAR	1034838	31957	29077	39016	32071	45176	119501	137121	23871	34340	21602		
STADTKREIS PFORZHEIM	108882	3214	2989	4142	3489	4734	12127	13140	2607	3798	2313		
LANDKREISE													
CALW	137071	5294	4740	6149	5153	6315	15065	16719	2977	4283	2613		
ENZKREIS	167325	6032	5625	7646	6169	7522	17048	20701	3947	5281	3152		
FREUDENSTADT	103601	3678	3361	4634	4030	5178	10978	12181	2308	3343	2076		
REGION NORDSCHWARZWALD	516879	18218	16715	22571	18841	23749	55218	62741	11839	16705	10154		
REGIERUNGSBEZIRK KARLSRUHE	2433689	77292	70649	95289	79578	106865	269654	312964	56700	81593	50641		
STADTKREIS FREIBURG IM BREISGAU	183959	5419	4787	5906	4677	7785	28677	29088	3613	5317	3459		
LANDKREISE													
BREISGAU-HOCHSCHWARZWALD	206889	7519	6875	9308	7614	10334	22369	26495	4364	6308	3890		
EMMENDINGEN	134455	4864	4597	6271	5145	6478	13955	17015	3027	4127	2552		
ORTENAU-KREIS	357543	12644	11441	15303	13910	17673	38630	44020	8359	11845	7203		
REGION SUEDLICHER OBERRRHEIN	882846	30446	27700	36788	31346	42270	103631	116618	19363	27597	17104		
LANDKREISE													
ROTTWEIL	127526	4539	4254	5684	5034	6168	12889	14591	3016	4175	2529		
SCHWARZWALD-BAAR-KREIS	193815	6710	6226	8243	6963	9103	19429	22456	4861	6661	4129		
TUTTLINGEN	114067	4083	3726	5232	4463	5452	11890	13522	2682	3669	2184		
REGION SCHWARZWALD-BAAR-HEUBERG	435408	15332	14206	19159	16460	20723	44208	50569	10559	14505	8842		
LANDKREISE													
KONSTANZ	237106	7375	6893	8868	7523	10803	27994	30255	5429	7599	4708		
LOERRACH	193538	6601	6186	8236	6840	9105	20075	24233	4764	6488	3839		
WALDSHUT	147361	5447	5206	6881	5725	7227	15360	18030	3467	4707	3053		
REGION HOCHRHEIN-BODENSEE	578005	19423	18285	23985	20088	27135	63429	72518	13660	18794	11600		
REGIERUNGSBEZIRK FREIBURG	1896259	65201	60191	79932	67894	90128	211268	239705	43582	60896	37546		
LANDKREISE													
REUTLINGEN	248186	8687	7936	10610	9109	11640	27696	31620	5802	7762	4662		
TUEBINGEN	183435	7013	6455	8095	5860	8209	26273	30026	3441	4781	2797		
ZOLLERNALBKREIS	173678	6071	5408	7466	6720	8055	17983	20917	4345	5887	3351		
REGION NECKAR-ALB	605299	21771	19799	26171	21689	27904	71952	82563	13588	18430	10810		
STADTKREIS ULM	106500	3174	3100	4288	3560	4844	12292	13338	2290	3320	2191		
LANDKREISE													
ALB-DONAU-KREIS	161909	6449	5829	7779	6780	8128	16926	19940	3578	5112	3023		
BIBERACH	155139	6123	5637	7464	6511	7938	16487	19113	3244	4639	2964		
REGION DONAU-ILLER ¹⁾	423548	15746	14566	19531	16851	20910	45705	52391	9112	13071	8178		
LANDKREISE													
BODENSEEKREIS	175249	6163	5645	7543	6624	8365	17470	20826	3575	5138	3258		
RAVENSBURG	236442	8925	8001	11016	9888	12322	26065	28543	4972	6944	4464		
SIGMARINGEN	114627	4352	3981	5387	4951	6219	13893	13766	2461	3522	2145		
REGION BODENSEE-OBERSCHWABEN	526318	19440	17627	23946	21463	26906	57428	63135	11008	15604	9867		
REGIERUNGSBEZIRK TUEBINGEN	1555165	56957	51992	69648	60003	75720	175085	198089	33708	47105	28855		
BADEN-WUERTTEMBERG	9432112	319773	292212	391528	334074	434381	1032079	1194641	215559	301392	184903		

1) Soweit Land Baden-Württemberg.

a) Insgesamt

1) Soweit Land Baden-Württemberg.

Noch: 3. Voraussichtliche Gesamtbevölkerung in den Stadt- und Landkreisen 1990 nach ausgewählten Altersgruppen

a) Insgesamt

STADT- BZW LANDKREIS REGION UND REGIERUNGSBEZIRK LAND	* *INSGESAMT*	* *	DARUNTER NACH AUSGEWÄHLTEN ALTERSGRUPPEN VON ... BIS UNTER ... JAHREN									
	*	*	- 3 *	3- 6 *	6-10 *	15-18 *	18-21 *	21-27 *	27-35 *	58-60 *	60-63 *	63-65
STADTKREIS STUTTGART, LANDESHAUPTSTADT	580797	17314	14659	17815	14988	20845	66609	83865	12543	18550	11159	
LANDKREISE												
BOEBLINGEN	331294	12849	11290	14269	10710	13173	34763	45914	7064	10292	5857	
ESSLINGEN	476487	17491	15463	19251	15049	18388	49497	65208	10257	15641	8997	
GOEPFINGEN	239112	8517	8058	10490	7858	9531	23183	29747	5232	8024	4863	
LUDWIGSBURG	460203	17237	15291	19217	14533	17690	47575	62108	10011	14907	8412	
REMS-MURR-KREIS	376273	13657	12567	15685	11878	14890	38925	50283	8313	12559	7218	
REGION MITTLERER NECKAR	2464166	87065	77328	96727	75016	94517	260552	337125	53420	79973	46506	
STADTKREIS HEILBRONN	114398	3547	3448	4258	3635	4431	11718	14824	2442	3926	2426	
LANDKREISE												
HEILBRONN	265003	10678	9720	12154	8832	10629	26121	34769	5562	8384	5220	
HOHENLOHEKREIS	90510	3455	3149	4131	3234	4052	9306	11474	1915	2962	1869	
SCHWABISCH HALL	158723	6093	5896	7609	5342	6736	15372	20141	3308	5119	3254	
MAIN-TAUBER-KREIS	122945	4358	4090	5547	4140	5026	12209	14939	2570	4115	2743	
REGION FRANKEN	751579	28131	26303	33699	25183	30874	74726	96147	15797	24506	15512	
LANDKREISE												
HEIDENHEIM	127741	4640	4545	5828	4319	5279	11852	15371	2983	4741	2735	
OSTALBKREIS	287310	10845	10033	13484	10562	12392	29052	36359	6162	9474	5898	
REGION OSTWÜRTTEMBERG	415051	15485	14578	19312	14881	17671	40904	51730	9145	14215	8633	
REGIERUNGSBEZIRK STUTTGART	3630796	130681	118209	149738	115080	143062	376182	485002	78362	118694	70651	
STADTKREISE												
BADEN-BADEN	51964	1296	1150	1525	1252	1732	5027	6189	1096	1940	1361	
KARLSRUHE	272523	7967	6847	8620	6484	9404	32981	39915	5715	9141	6064	
LANDKREISE												
KARLSRUHE	373976	12813	12264	16205	11636	14267	36267	50147	8268	12814	7855	
RASTATT	201708	6889	6350	8466	5999	7459	19255	26704	4545	7175	4472	
REGION MITTLERER OBERRHEIN	900171	28965	26611	34816	25371	32862	93530	122955	19624	31070	19752	
STADTKREISE												
HEIDELBERG	136452	4002	3289	4175	2876	4758	20204	23518	2306	3824	2446	
MANNHEIM	311754	9012	8237	10318	7782	10940	38644	45247	6721	10637	6600	
LANDKREISE												
NECKAR-ODENWALD-KREIS	133305	4752	4590	5867	4480	5711	13880	17333	2879	4428	2841	
RHEIN-NECKAR-KREIS	479219	16641	15456	19736	13160	17403	48039	65000	10328	16281	9883	
REGION UNTERER NECKAR	1060730	34407	31572	40096	28298	38812	120767	151098	22234	35170	21770	
STADTKREIS PFÖRZHEIM	112286	3610	3251	4464	3122	4301	12027	14412	2558	3896	2461	
LANDKREISE												
CALW	142816	5687	5488	6625	4691	5859	15167	18530	3039	4479	2792	
ENZKREIS	171189	6475	6150	7880	5376	6583	16792	22301	3798	5732	3365	
FREUDENSTADT	106311	4126	3581	4777	3591	4560	11022	13515	2300	3431	2190	
REGION NORDSCHWARZWALD	532602	19898	18470	23746	16780	21303	55008	68758	11695	17538	10808	
REGIERUNGSBEZIRK KARLSRUHE	2493503	83270	76653	98658	70449	92977	269305	342811	53553	83778	52330	
STADTKREIS FREIBURG IM BREISGAU	190787	6249	5023	6395	4392	6853	28882	32660	3272	5393	3385	
LANDKREISE												
BREISGAU-HOCHSCHWARZWALD	212541	7843	7350	9477	6850	9017	22931	28293	4140	6602	4143	
EMMENDINGEN	136893	5086	4868	6456	4403	5635	13616	17967	2932	4437	2617	
ORTENAU-KREIS	361557	13595	12369	15592	11870	15127	37852	46392	7820	12295	7656	
REGION SÜDLICHER OBERRHEIN	901778	32773	29610	37920	27515	36632	103281	125312	18164	28727	17801	
LANDKREISE												
ROTTWEIL	128540	5048	4463	5861	4327	5281	12493	15643	2830	4442	2626	
SCHWARZWALD-BAAH-KREIS	195325	6879	6720	8608	6171	7687	18865	23840	4662	7149	4167	
TUTTlingen	115756	4437	4013	5336	4008	4852	11488	14400	2548	3928	2299	
REGION SCHWARZWALD-BAAH-HEUBERG	439621	16364	15196	19805	14506	17820	42846	53883	10040	15519	9092	
LANDKREISE												
KONSTANZ	244564	8086	7511	9481	6723	9069	27854	34319	5201	7979	4967	
LOERRACH	197208	7058	6627	8609	6076	7434	19991	26241	4510	7026	4030	
WALDSHUT	150832	5834	5499	7217	5016	6261	15452	19359	3333	5054	3030	
REGION HOCHRHEIN-BODENSEE	592604	20978	19637	25307	17815	22764	63297	79919	13044	20059	12027	
REGIERUNGSBEZIRK FREIBURG	1934003	70115	64443	83032	59836	77216	209424	259114	41248	64305	38920	
LANDKREISE												
REUTLINGEN	254699	9533	8452	10984	8394	10361	27713	34333	5383	8418	4932	
TUEBINGEN	195086	8004	6873	8610	5467	7536	28020	34348	3270	5013	3035	
ZOLLERNALBKREIS	175910	6576	5984	7509	5977	7148	17421	22282	4075	6307	3766	
REGION NECKAR-ALB	625695	24113	21309	27103	19838	25045	73154	90963	12728	19738	11733	
STADTKREIS ULM	111004	3399	3338	4434	3544	4418	12910	15056	2071	3443	2108	
LANDKREISE												
ALB-DONAU-KREIS	164033	6955	6130	7960	6151	7216	16739	20791	3366	5327	3240	
BIBERACH	156602	6439	5944	7680	5784	6941	16156	20058	3157	4786	2969	
REGION DONAU-ILLER ¹⁾	431639	16793	15412	20074	15479	18575	45805	55905	8594	13556	8317	
LANDKREISE												
BODENSEEKREIS	179101	6772	6053	7707	5948	7280	17418	22714	3345	5325	3320	
RAVENSBURG	240255	9457	8716	11200	8883	10794	25856	30723	4680	7264	4463	
SIGMARINGEN	116036	4651	4264	5442	4416	5380	13615	14836	2339	3691	2215	
REGION BODENSEE-OBERSCHWABEN	535392	20880	19033	24349	19247	23454	56889	68273	10364	16280	9998	
REGIERUNGSBEZIRK TUEBINGEN	1592726	61786	55754	71526	54564	67074	175848	215141	31686	49574	30048	
BADEN-WÜRTTEMBERG	9651028	345852	315059	402954	299929	380329	1030759	1302068	204849	316351	191949	

1) Soweit Land Baden-Württemberg.

Noch: 3. Voraussichtliche Gesamtbevölkerung in den Stadt- und Landkreisen 1995 nach ausgewählten Altersgruppen

a) Insgesamt

STADT- BZW LANDKREIS REGION UND REGIERUNGSBEZIRK LAND	* *INSGESAMT* *	*	DARUNTER NACH AUSGEWAHLTEN ALTERSGRUPPEN VON ... BIS UNTER ... JAHREN									
			- 3 *	3- 6 *	6-10 *	15-18 *	18-21 *	21-27 *	27-35 *	58-60 *	60-63 *	63-65
STADTKREIS STUTTGART, LANDESHAUPTSTADT	592654		18906	18226	21171	14669	16117	49212	98394	15905	19775	10901
LANDKREISE												
BOEBLINGEN	343138	12958	13189	16324	10875	10750	26373	49547	9415	11834	6551	
ESSLINGEN	487376	17569	17992	22278	14800	14678	36957	70597	13617	17337	9422	
GOEPFINGEN	242723	8329	8708	11549	7881	7751	18048	32121	6607	8563	4946	
LUDWIGSBURG	472450	17266	17717	22198	14502	14414	35636	67281	13447	16963	9156	
REMS-MURR-KREIS	385227	13607	14044	17878	11546	11339	29204	55012	10865	13857	7759	
REGION MITTLERER NECKAR	2523568	88635	89876	111398	74273	75049	195430	372952	69856	88329	48735	
STADTKREIS HEILBRONN	115116	3439	3586	4757	3523	3532	8828	16185	3343	4335	2338	
LANDKREISE												
HEILBRONN	271862	10248	10851	14165	9007	8349	19775	36798	7169	9269	5320	
HOHENLOHEKREIS	92778	3513	3558	4617	3161	3124	7493	12562	2133	3157	1823	
SCHWAEBISCH HALL	161354	5905	6310	8404	5553	5206	11296	21005	3916	5243	3236	
MAIN-TAUBER-KREIS	123004	4186	4398	5762	4068	3926	9331	15534	3194	4107	2513	
REGION FRANKEN	764114	27291	28703	37705	25312	24137	56723	102084	19935	26111	15230	
LANDKREISE												
HEIDENHEIM	128558	4452	4793	6483	4337	4074	9262	15841	3506	4734	2823	
OSTALBKREIS	291464	10650	11048	14434	10126	10064	22958	39212	7424	9861	5919	
REGION OSTWUERTTEMBERG	420022	15102	15841	20917	14463	14138	32220	55053	10930	14595	8742	
REGIERUNGSBEZIRK STUTTGART	3707704	131028	134420	170020	114048	113324	284373	530089	100721	129035	72707	
STADTKREISE												
BADEN-BADEN	51394	1381	1367	1717	1308	1251	3531	6904	1478	1868	1068	
KARLSRUHE	274931	8180	8057	9852	6239	6617	21629	46500	7134	9285	5407	
LANDKREISE												
KARLSRUHE	377242	11967	12821	17274	11528	11068	26267	51557	10573	13667	7819	
RASTATT	203925	6550	6963	9155	6289	5876	13668	27432	5835	7535	4330	
REGION MITTLERER OBERRHEIN	907492	28078	29208	37998	25364	24812	65095	132393	25020	32355	18624	
STADTKREISE												
HEIDELBERG	139895	4424	4118	4848	3221	3610	13358	26962	2854	3876	2178	
MANNHEIM	317307	9536	9626	11853	7889	8229	26033	54919	8288	10817	6089	
LANDKREISE												
NECKAR-ODENWALD-KREIS	133787	4430	4846	6590	4356	4319	9937	18435	3473	4523	2746	
RHEIN-NECKAR-KREIS	484643	15899	16704	21810	14061	13385	34187	67799	13478	17266	9711	
REGION UNTERER NECKAR	1075632	34289	35294	45101	29527	29543	83515	168115	28093	36482	20724	
STADTKREIS												
PFORZHEIM	113999	3606	3758	4802	3242	3229	8773	15973	3214	4163	2444	
LANDKREISE												
CALW	147828	5847	5981	7784	4793	4752	11659	20701	3736	4929	2921	
ENZKREIS	175098	6198	6568	8814	5694	5267	12585	23740	4819	6202	3601	
FREUDENSTADT	108269	4213	4266	5313	3509	3485	8587	14997	2881	3712	2191	
REGION NORDSCHWARZWALD	545194	19864	20573	26713	17238	16733	41604	75411	14650	19006	11157	
REGIERUNGSBEZIRK KARLSRUHE	2528318	82231	85075	109812	72129	71088	190214	375919	67763	87843	50505	
STADTKREIS												
FREIBURG IM BREISGAU	196524	6823	6530	7533	4418	5163	19104	37973	4115	5316	3090	
LANDKREISE												
BREISGAU-HOCHSCHWARZWALD	218117	8036	8033	10303	6861	6824	17734	30895	5445	6872	4013	
EMMENDINGEN	139275	4954	5208	6927	4540	4172	9789	18777	3564	4605	2792	
ORTENAU-KREIS	365841	13378	13969	17860	11703	11149	26918	49782	9908	12486	7502	
REGION SUEDLICHER OBERRHEIN	919757	33191	33740	42623	27522	27308	73545	137427	23032	29279	17397	
LANDKREISE												
ROTTWEIL	129874	4914	5256	6700	4247	3949	8879	16886	3669	4635	2700	
SCHWARZWALD-BAAR-KREIS	196180	6595	7055	9571	6328	5926	13177	25346	5763	7505	4432	
TUTTLINGEN	117556	4286	4554	5911	4103	3884	8617	15323	3225	4266	2404	
REGION SCHWARZWALD-BAAR-HEUBERG	443610	15795	16865	22182	14678	13759	30673	57555	12657	16406	9536	
LANDKREISE												
KONSTANZ	249524	8172	8369	10742	6866	6732	18822	39107	6598	8602	4985	
LOERRACH	199970	6766	7164	9451	6090	5670	14132	27967	5584	7215	4266	
WALDSCHUT	154248	5809	6027	7815	5227	4821	11471	21195	3955	5119	3176	
REGION HOCHRHEIN-BODENSEE	603742	20747	21560	28008	18183	17223	44425	88269	16137	20936	12427	
REGIERUNGSBEZIRK FREIBURG	1967109	69733	72165	92813	60383	58290	148643	283251	51826	66621	39360	
LANDKREISE												
REUTLINGEN	261323	9689	9836	12236	8007	8085	21153	37659	7061	9153	5116	
TUEBINGEN	208068	8868	8603	9896	5967	5899	18855	40045	4419	5381	3043	
ZOLLERNALBKREIS	177969	6311	6768	8806	5689	5469	13137	23456	5142	6591	3884	
REGION NECKAR-ALB	647360	24868	25207	30938	19663	19453	53145	101160	16622	21125	12043	
STADTKREIS												
ULM	114173	3653	3645	4609	3442	3709	9674	18012	2836	3502	1963	
LANDKREISE												
ALB-DONAU-KREIS	167434	6750	7064	9057	5871	5677	13223	22039	4256	5397	3238	
BIBERACH	158975	6279	6572	8533	5659	5298	12120	21220	4083	5245	3025	
REGION DONAU-ILLER ¹⁾	440582	16682	17281	22199	14972	14684	35017	61271	11175	14144	8226	
LANDKREISE												
BODENSEEKREIS	183109	6814	7019	8750	5734	5650	12775	24770	4972	5785	3224	
RAVENSBURG	245008	9548	9782	12639	8373	8321	19598	34044	6014	7652	4444	
SIGMARINGEN	118604	4755	4867	6164	4255	4122	9834	16992	3073	3890	2259	
REGION BODENSEE-OBERSCHWABEN	546721	21117	21668	27553	18362	18093	42207	75806	14059	17327	9927	
REGIERUNGSBEZIRK TUEBINGEN	1634663	62667	64156	80690	52997	52230	130369	238237	41856	52596	30196	
BADEN-WUERTTEMBERG	9837794	345659	355816	453335	299557	294932	753599	1427496	262166	336095	192768	

1) Soweit Land Baden-Württemberg.

Noch: 3. Voraussichtliche Gesamtbevölkerung in den Stadt- und Landkreisen 2000 nach ausgewählten Altersgruppen

a) Insgesamt

STADT- BZW LANDKREIS REGION UND REGIERUNGSBEZIRK LAND	* *INSGESAMT* *	* *	DARUNTER NACH AUSGEWAHLTEN ALTERSGRUPPEN VON ... BIS UNTER ... JAHREN									
			- 3 *	3- 6 *	6-10 *	15-18 *	18-21 *	21-27 *	27-35 *	58-60 *	60-63 *	63-65
STADTKREIS STUTTGART, LANDESHAUPTSTADT	603081	17777	18606	24612	14636	16845	41171	84924	16245	24879	14073	
LANDKREISE												
BOEBLINGEN	351780	11520	12614	17630	11077	11538	22330	42567	10223	16058	8799	
ESSLINGEN	493624	15282	16926	24005	15039	15662	30854	58959	14013	22005	12614	
GOEPFFINGEN	244634	7396	8228	11750	8266	8490	15069	28130	6382	10922	6256	
LUDWIGSBURG	480448	15208	16839	23796	15186	15389	29894	57652	14081	21639	12425	
REMS-MURR-KREIS	390306	11725	13214	18797	12481	12278	23369	46847	10975	17976	10182	
REGION MITTLERER NECKAR	2563873	78908	86427	120590	76685	80202	162687	319079	71919	113479	64349	
STADTKREIS HEILBRONN	114997	2998	3325	4779	3634	3759	7313	13293	3289	5337	3184	
LANDKREISE												
HEILBRONN	275672	8721	9932	14489	9491	9303	16035	31252	7264	11747	6839	
HOHENLOHEKREIS	94464	3212	3514	4878	3253	3249	6128	11336	2153	3746	2200	
SCHWABISCH HALL	162175	5041	5834	8528	6045	5880	8902	17491	3877	6498	3815	
MAIN-TAUBER-KREIS	121879	3552	4033	5857	4206	4250	7474	13087	2964	5281	3108	
REGION FRANKEN	769187	23524	26638	38531	26629	26441	45852	86459	19547	32609	19146	
LANDKREISE												
HEIDENHEIM	128142	3860	4424	6439	4644	4565	7369	13521	3278	5615	3318	
OSTALBKREIS	293077	9322	10418	14883	10228	10463	18815	34424	7304	12163	7113	
REGION OSTWUERTTEMBERG	421219	13182	14842	21322	14872	15028	26184	47945	10582	17778	10431	
REGIERUNGSBEZIRK STUTTGART	3754279	115614	127907	180443	118186	121671	234723	453483	102048	163866	93926	
STADTKREISE												
BADEN-BADEN	50600	1204	1352	1904	1217	1379	2739	5868	1366	2381	1431	
KARLSRUHE	275306	6971	7631	10759	6694	7265	16608	37296	7238	11714	6737	
LANDKREISE												
KARLSRUHE	376105	9964	11450	16919	12096	12364	20920	41954	10250	17378	9993	
RASTATT	203715	5453	6298	9310	6590	6594	11216	22129	5372	9352	5548	
REGION MITTLERER OBERRHEIN	905726	23592	26731	38892	26597	27602	51483	107247	24226	40825	23709	
STADTKREISE												
HEIDELBERG	142695	4043	4242	5711	3464	4169	11214	20514	3174	5123	2695	
MANNHEIM	321261	8544	9410	13117	8199	9013	21033	45754	8134	12902	7544	
LANDKREISE												
NECKAR-ODENWALD-KREIS	132748	3648	4324	6495	4676	4621	7581	15029	3277	5689	3305	
RHEIN-NECKAR-KREIS	484640	13458	15199	22054	14890	15461	27690	55506	13214	22035	12680	
REGION UNTERER NECKAR	1081344	29693	33175	47377	31229	33264	67518	136803	27799	45749	26224	
STADTKREIS												
PFORZHEIM	114792	3172	3529	5148	3549	3850	7017	13247	3042	4989	3064	
LANDKREISE												
CALW	151840	5275	5820	8158	5272	5253	9948	18056	3518	6044	3579	
ENZKREIS	177354	5389	6113	8824	6118	6130	10478	20045	4763	7689	4572	
FREUDENSTADT	109582	3794	4169	5798	3576	3769	6761	13219	2741	4815	2733	
REGION NORDSCHWARZWALD	553568	17630	19631	27928	18515	19002	34204	64567	14064	23537	13948	
REGIERUNGSBEZIRK KARLSRUHE	2540638	70915	79537	114197	76341	79868	153205	308617	66089	110111	63881	
STADTKREIS												
FREIBURG IM BREISGAU	201308	6184	6630	8977	5112	5741	15787	29904	4225	6647	3881	
LANDKREISE												
BREISGAU-HOCHSCHWARZWALD	222000	7231	7851	10811	7146	7516	14106	27513	5547	9196	5252	
EMMENDINGEN	139999	4197	4823	7009	4860	4856	7418	15479	3379	6101	3384	
ORTENAU-KREIS	365935	11278	12925	18736	12292	12114	20306	41222	8774	15885	9470	
REGION SUEDLICHER OBERRHEIN	929242	28890	32229	45533	29410	30227	57617	114118	21925	37829	21987	
LANDKREISE												
ROTTWEIL	129657	4059	4808	7151	4618	4351	6584	13950	3601	6012	3495	
SCHWARZWALD-BAAER-KREIS	194760	5438	6394	9531	6923	6726	10353	20553	5155	8851	5478	
TUTTLINGEN	118027	3602	4165	6140	4197	4327	7000	12754	3094	5200	3039	
REGION SCHWARZWALD-BAAER-HEUBERG	442444	13099	15367	22822	15738	15404	23937	47257	11850	20063	12012	
LANDKREISE												
KONSTANZ	252233	6964	7967	11333	7492	7470	14839	31362	6520	10938	6311	
LOERRACH	200710	5730	6548	9543	6624	6475	11041	23171	5021	8643	5286	
WALDSHUT	156326	5096	5721	8118	5661	5614	9175	18225	3748	6393	3768	
REGION HOCHRRHEIN-BODENSEE	609269	17790	20236	28994	19777	19559	35055	72758	15289	25974	15365	
REGIERUNGSBEZIRK FREIBURG	1980955	59779	67832	97349	64925	65190	116609	234133	49064	83866	49364	
LANDKREISE												
REUTLINGEN	265767	8602	9455	13238	8481	8836	17056	32610	6650	11360	6708	
TUEBINGEN	219919	8144	8764	11811	6805	7050	15855	32888	4171	6983	4132	
ZOLLERNALBKREIS	177921	5353	6202	9032	5822	5955	10297	19480	4363	7953	4893	
REGION NECKAR-ALB	663607	22099	24421	34081	21108	21841	43208	84978	15184	26296	15733	
STADTKREIS												
ULM	116748	3373	3664	5045	3613	3961	8314	15904	3049	4702	2687	
LANDKREISE												
ALB-DONAU-KREIS	169058	5859	6578	9414	6152	5940	10615	19248	4131	7090	4088	
BIBERACH	159629	5408	6138	8751	5967	5714	9567	17993	3713	6677	3904	
REGION DONAU-ILLER ¹⁾	445435	14640	16380	23210	15732	15615	28496	53145	10893	18469	10679	
LANDKREISE												
BODENSEE-KREIS	185460	5985	6693	9406	6015	6032	9893	21171	5489	8558	4764	
RAVENSBURG	247741	8424	9370	13295	8817	8979	15288	29370	6179	9975	5708	
SIGMARINGEN	120043	4151	4682	6630	4467	4503	7664	14044	2760	4884	2956	
REGION BODENSEE-OBERSCHWABEN	553244	18560	20745	29331	19299	19514	32845	64585	14428	23417	13428	
REGIERUNGSBEZIRK TUEBINGEN	1662286	55299	61546	86622	56139	56970	104549	202708	40505	68182	39840	
BADEN-WÜRTTEMBERG	9938158	301607	336822	478611	315591	323699	609086	1198941	257706	426025	247011	

1) Soweit Land Baden-Württemberg.

Noch: 3. Voraussichtliche Gesamtbevölkerung in den Stadt- und Landkreisen 2005 nach ausgewählten Altersgruppen

a) Insgesamt

STADT- BZW LANDKREIS REGION UND REGIERUNGSBEZIRK LAND	* *INSGESAMT* *	DARUNTER NACH AUSGEWAELHTEN ALTERSGRUPPEN VON ... BIS UNTER ... JAHREN										
		* *	- 3 *	3- 6 *	6-10 *	15-18 *	18-21 *	21-27 *	27-35 *	58-60 *	60-63 *	63-65
STADTKREIS STUTTGART, LANDESHAUPTSTADT	610209	15532	16707	24081	18388	17744	41843	67099	13243	19444	14391	
LANDKREISE												
BOEBLINGEN	356257	10041	10923	16242	13437	11994	23324	33651	7705	12341	9568	
ESSLINGEN	494470	13064	14356	21682	18310	16468	31708	46222	11150	16688	12986	
GOEPPINGEN	244595	6577	7202	10788	9348	8746	16204	22305	5433	8065	6036	
LUDWIGSBURG	483078	13153	14448	21777	18297	16276	31425	44900	10736	16479	13029	
REMS-MURR-KREIS	390856	9894	11051	16944	14506	13298	24800	35498	8805	13131	10289	
REGION MITTLERER NECKAR	2579465	68261	74687	111514	92286	84526	169304	249675	57072	86148	66299	
STADTKREIS HEILBRONN	113940	2611	2830	4310	3972	3988	7560	10362	2709	4129	3130	
LANDKREISE												
HEILBRONN	276376	7587	8366	12808	11359	10049	17426	24040	6131	8623	6925	
HOHENLOHEKREIS	95207	2841	3119	4655	3762	3411	6337	8925	1917	2737	2048	
SCHWAEBISCH HALL	161182	4266	4867	7623	6737	6247	9989	12644	3385	4683	3776	
MAIN-TAUBER-KREIS	119423	2996	3357	5182	4598	4171	7907	9731	2621	3535	2889	
REGION FRANKEN	766128	20301	22539	34578	30428	27866	49219	65702	16763	23707	18768	
LANDKREISE												
HEIDENHEIM	126523	3368	3791	5792	5233	4865	8049	10203	2781	3930	3101	
OSTALBKREIS	291706	8076	8934	13547	11551	10338	19385	26952	6120	9077	6998	
REGION OSTWUERTTEMBERG	418229	11444	12725	19339	16784	15203	27434	37155	8901	13007	10099	
REGIERUNGSBEZIRK STUTTGART	3763822	100006	109951	165431	139498	127595	245957	352532	82736	122862	95166	
STADTKREISE												
BADEN-BADEN	49476	993	1119	1770	1455	1367	2868	4104	1119	1730	1325	
KARLSRUHE	273042	5568	6156	9630	8079	7675	17589	25616	5975	9009	6833	
LANDKREISE												
KARLSRUHE	370457	8385	9388	14632	13452	12492	22711	31323	8531	12322	9690	
RASTATT	201178	4545	5133	8100	7464	6679	12316	16386	4392	6624	5114	
REGION MITTLERER OBERRRHEIN	894153	19491	21796	34132	30450	28213	55484	77429	20017	29685	22962	
STADTKREISE												
HEIDELBERG	144077	3241	3587	5533	4242	4364	12077	14344	2903	4348	2996	
MANNHEIM	322931	7412	8165	12260	9808	9481	22159	33494	7432	9971	7403	
LANDKREISE												
NECKAR-ODENWALD-KREIS	130199	3026	3506	5608	5288	4940	8054	10526	2864	3796	3119	
RHEIN-NECKAR-KREIS	479151	11422	12641	19361	17146	15989	30692	40812	11537	16631	12430	
REGION UNTERER NECKAR	1076358	25101	27899	42762	36484	34774	72982	99176	24736	34746	25948	
STADTKREIS PFORZHEIM	114648	2751	3060	4687	4106	3846	7942	9712	2433	3964	2903	
LANDKREISE												
CALW	154484	4712	5155	7639	6184	5945	10702	14379	3074	4522	3371	
ENZKREIS	177747	4703	5233	7975	7012	6429	11800	15572	3841	5854	4521	
FREUDENSTADT	109878	3272	3624	5447	4328	3771	7169	10029	2105	3143	2600	
REGION NORDSCHWARZWALD	556757	15438	17072	25748	21630	19991	37613	49692	11453	17483	13395	
REGIERUNGSBEZIRK KARLSRUHE	2527268	60030	66767	102642	88564	82978	166079	226297	56206	81914	62305	
STADTKREIS FREIBURG IM BREISGAU	204001	5036	5631	8606	6449	6200	16917	20769	3459	5558	3985	
LANDKREISE												
BREISGAU-HOCHSCHWARZWALD	223344	6170	6765	10151	8026	7714	15090	20741	4711	7055	5349	
EMMENDINGEN	138993	3518	3986	6234	5397	4940	8535	10932	2955	4608	3212	
ORTENAUKREIS	361323	9277	10543	16581	14575	12895	21640	28440	7252	10554	8400	
REGION SUEDLICHER OBERRRHEIN	927661	24001	26925	41572	34447	31749	62182	80882	18377	27775	20946	
LANDKREISE												
ROTTWEIL	127689	3276	3849	6265	5550	4574	7222	9687	2632	4058	3433	
SCHWARZWALD-BAAR-KREIS	190993	4447	5128	8299	7699	7229	11638	14370	4067	6293	4903	
TUTTLINGEN	117267	3090	3463	5398	4976	4322	7558	9628	2407	3646	2916	
REGION SCHWARZWALD-BAAR-HEUBERG	435949	10813	12440	19962	18225	16125	26418	33685	9106	13997	11252	
LANDKREISE												
KONSTANZ	251951	5665	6501	10250	8620	8103	16029	22142	5338	8129	6237	
LOERRACH	199251	4868	5456	8432	7530	6809	12297	16593	4085	6203	4756	
WALDSHUT	156746	4428	4894	7440	6313	5836	10421	13602	3118	4499	3571	
REGION HOCHRHEIN-BODENSEE	607948	14961	16851	26122	22463	20748	38747	52337	12541	18831	14564	
REGIERUNGSBEZIRK FREIBURG	1971558	49775	56216	87656	75135	68622	127347	166904	40024	60603	46762	
LANDKREISE												
REUTLINGEN	267329	7403	8142	12229	10029	9062	18149	24850	5344	8089	6318	
TUEBINGEN	229324	6943	7647	11414	8277	7568	17770	24295	3888	5380	3893	
ZOLLERNALBKREIS	175744	4465	5165	7990	7151	6290	10808	14513	3696	5305	4159	
REGION NECKAR-ALB	672397	18811	20954	31633	25457	22920	46727	63658	12928	18774	14370	
STADTKREIS ULM	118433	2963	3276	4852	3868	3968	8698	12516	2551	3724	2889	
LANDKREISE												
ALB-DONAU-KREIS	168548	4991	5578	8474	7360	6222	11173	14804	3508	4798	3968	
BIBERACH	158323	4521	5131	7877	6878	6036	10161	13080	3264	4416	3554	
REGION DONAU-ILLER ¹⁾	445304	12475	13985	21203	18106	16226	30032	40400	9323	12938	10411	
LANDKREISE												
BODENSEEKREIS	185721	4987	5648	8627	7205	6282	10397	15612	4401	6514	5256	
RAVENSBURG	247757	7106	7992	12247	10314	9417	16245	21563	5168	7536	5859	
SIGMARINGEN	119895	3436	3926	6087	5216	4705	8124	9853	2366	3273	2659	
REGION BODENSEE-OBERSCHWABEN	553373	15529	17566	26961	22735	20404	34766	47028	11935	17323	13774	
REGIERUNGSBEZIRK TUEBINGEN	1671074	46815	52505	79797	66298	59550	111525	151086	34186	49035	38555	
BADEN-WUERTTEMBERG	9933722	256626	285439	435526	369495	338745	650908	896819	213152	314414	242788	

¹⁾ Soweit Land Baden-Württemberg.

Noch: 3. Gesamtbevölkerung in den Stadt- und Landkreisen 1988 nach ausgewählten Altersgruppen
b) Männlich

STADT- BZW LANDKREIS REGION UND REGIERUNGSBEZIRK LAND	* MAENNLICH* *	* FRAUEN* *	DARUNTER NACH AUSGEWAELHTEN ALTERSGRUPPEN VON ... BIS UNTER ... JAHREN									
			- 3 *	3- 6 *	6-10 *	15-18 *	18-21 *	21-27 *	27-35 *	35-45 *	45-60 *	60-63 *
STADTKREIS STUTT GART, LANDESHAUPTSTADT	269734	8040	6863	8986	8134	10924	32817	38905	6505	8307	4337	
LANDKREISE												
BOEBLINGEN	159034	6001	5376	7209	6040	7859	17755	21594	3648	4615	2334	
ESSLINGEN	229130	8224	7345	9819	8474	10767	26017	30565	5572	7020	3523	
GOEPPINGEN	113388	3976	3838	5142	4395	5473	12193	14130	2783	3594	1922	
LUDWIGSBURG	220723	8018	7157	9623	8073	10690	24572	29286	5391	6546	3524	
REMS-MURR-KREIS	179715	6508	6045	7679	6860	8912	20093	23510	4402	5463	2822	
REGION MITTLERER NECKAR	1171724	40767	36624	48458	41976	54625	133447	157990	28301	35545	18462	
STADTKREIS HEILBRONN	53655	1755	1615	2139	2084	2511	6154	7053	1312	1721	994	
LANDKREISE												
HEILBRONN	125887	5019	4481	5993	5087	6239	13643	16377	2831	3831	2106	
HOHENLOHEKREIS	43032	1606	1491	2056	1890	2232	4782	5500	971	1386	823	
SCHWABEISCH HALL	75700	2952	2889	3824	3135	4018	8155	9599	1707	2323	1370	
MAIN-TAUBER-KREIS	59293	2076	2083	2837	2439	2952	6680	7319	1344	1950	1074	
REGION FRANKEN	357567	13408	12559	16849	14635	17952	39414	45848	8165	11211	6367	
LANDKREISE												
HEIDENHEIM	61165	2352	2126	2812	2530	3027	6429	7509	1593	2039	1127	
OSTALBKREIS	137822	5200	4793	6923	5997	6990	15560	17547	3168	4256	2320	
REGION OSTWUERTTEMBERG	198987	7552	6919	9735	8527	10017	21989	25056	4761	6295	3447	
REGIERUNGSBEZIRK STUTT GART	1728278	61727	56102	75042	65138	82594	194850	228894	41227	53051	28276	
STADTKREISE												
BADEN-BADEN	22492	606	510	778	721	1039	2297	2792	619	857	486	
KARLSRUHE	126430	3729	3257	4242	3630	5443	17371	18786	2986	4170	2410	
LANDKREISE												
KARLSRUHE	180369	6360	5951	8217	6797	8400	19534	24153	4357	5874	3151	
RASTATT	95683	3269	3068	4144	3444	4382	10411	12792	2448	3317	1706	
REGION MITTLERER OBERRRHEIN	424974	13964	12786	17381	14592	19264	49613	58523	10410	14218	7753	
STADTKREISE												
HEIDELBERG	60786	1776	1601	2070	1492	2427	9540	10531	1186	1691	978	
MANNHEIM	145447	4237	3786	5137	4332	6102	18283	21134	3664	4907	2756	
LANDKREISE												
NECKAR-ODENWALD-KREIS	64849	2284	2183	2907	2671	3595	7859	8359	1503	2019	1179	
RHEIN-NECKAR-KREIS	228700	8085	7337	9927	7901	10774	24912	30598	5564	7487	4078	
REGION UNTERER NECKAR	499782	16382	14907	20041	16396	22898	60594	70622	11917	16104	8991	
STADTKREIS												
PFORZHEIM	51006	1700	1502	2102	1748	2397	6131	6772	1250	1694	875	
LANDKREISE												
CALW	66032	2706	2408	3151	2676	3253	7566	8506	1433	1979	1048	
ENZKREIS	81578	3163	2795	3978	3151	3933	8774	10514	1971	2502	1359	
FREUDENSTADT	49513	1846	1738	2379	1993	2584	5604	6161	1145	1496	815	
REGION NORDSCHWARZWALD	248129	9415	8443	11610	9568	12167	28075	31953	5799	7671	4097	
REGIERUNGSBEZIRK KARLSRUHE	1172885	39761	36136	49032	40556	54329	138282	161098	28126	37993	20841	
STADTKREIS												
FREIBURG IM BREISGAU	84965	2734	2443	3042	2360	3476	13923	15041	1727	2338	1304	
LANDKREISE												
BREISGAU-HOCHSCHWARZWALD	99753	3777	3515	4723	3886	5134	11390	13309	2265	2917	1596	
EMMENDINGEN	65100	2495	2379	3212	2638	3329	7178	8616	1527	1942	1038	
ORTENAU-KREIS	172225	6482	5871	7801	7212	9058	19941	22546	4129	5423	2844	
REGION SUEDLICHER OBERRRHEIN	422043	15488	14208	18778	16096	20997	52432	59512	9648	12620	6782	
LANDKREISE												
ROTTWEIL	61588	2215	2187	2914	2663	3286	6811	7460	1478	1914	1016	
SCHWARZWALD-BAAR-KREIS	93032	3444	3212	4150	3542	4664	10090	11347	2406	3168	1687	
TUTT LINGEN	55531	2065	1928	2665	2331	2848	6378	6880	1334	1730	953	
REGION SCHWARZWALD-BAAR-HEUBERG	210151	7724	7327	9729	8536	10798	23279	25687	5218	6812	3656	
LANDKREISE												
KONSTANZ	114006	3789	3495	4502	3893	5468	14340	15749	2709	3595	1947	
LOERRACH	93063	3312	3183	4206	3486	4644	10023	12248	2522	3114	1573	
WALDSHUT	71542	2836	2667	3486	2934	3718	7895	9151	1746	2213	1249	
REGION HOCHRRHEIN-BODENSEE	278611	9937	9345	12194	10313	13830	32258	37148	6977	8922	4769	
REGIERUNGSBEZIRK FREIBURG	910805	33149	30880	40701	34945	45625	107969	122347	21843	28354	15207	
LANDKREISE												
REUTLINGEN	119638	4455	4092	5410	4647	5876	14315	16324	2899	3594	1906	
TUEBINGEN	89611	3599	3369	4056	2990	4029	13146	15838	1706	2224	1099	
ZOLLERNALBKREIS	83999	3152	2768	3868	3473	4182	9420	10808	2169	2701	1353	
REGION NECKAR-ALB	293248	11206	10229	13334	11110	14087	36881	42970	6774	8519	4358	
STADTKREIS												
ULM	51162	1636	1579	2204	1788	2407	6448	6790	1123	1536	886	
LANDKREISE												
ALB-DONAU-KREIS	79953	3304	3010	3954	3514	4285	9006	10249	1812	2473	1264	
BIBERACH	75873	3126	2923	3803	3301	4082	8633	9798	1608	2180	1188	
REGION DONAU-ILLER 1)	206988	8066	7512	9961	8603	10774	24087	26837	4543	6189	3338	
LANDKREISE												
BODENSEEKREIS	84889	3106	2888	3803	3442	4283	8942	10589	1832	2400	1303	
RAVENSBURG	114700	4669	4080	5655	5106	6195	13303	14325	2473	3206	1867	
SIGMARINGEN	56236	2171	2003	2779	2371	3248	7639	7170	1225	1619	877	
REGION BODENSEE-OBERSCHWABEN	255825	9946	8971	12237	10919	13726	29884	32084	5530	7225	4047	
REGIERUNGSBEZIRK TUEBINGEN	756061	29218	26712	35532	30632	38587	90852	101891	16847	21933	11743	

1) Soweit Land Baden-Württemberg.

Noch: 3. Voraussichtliche Gesamtbevölkerung in den Stadt- und Landkreisen 1989 nach ausgewählten Altersgruppen
b) Männlich

STADT- BZW LANDKREIS REGION UND REGIERUNGSBEZIRK LAND	* *MAENNLICH* *	* *	DARUNTER NACH AUSGEWAELHTEN ALTERSGRUPPEN VON ... BIS UNTER ... JAHREN										
			- 3 *	3- 6 *	6-10 *	15-18 *	18-21 *	21-27 *	27-35 *	35-44 *	45-54 *	55-64 *	65-74 *
STADTKREIS STUTTGART, LANDESHAUPTSTADT	275526	8489	7166	9069	7893	10553	33682	42182	6548	8634	4728		
LANDKREISE													
BOEBLINGEN	161585	6378	5507	7317	5628	7316	17979	22735	3651	4955	2554		
ESSLINGEN	231658	8579	7640	9977	8135	10085	25950	32084	5598	7427	4005		
GOEPFINGEN	114887	4144	3939	5409	4104	5186	12271	14709	2799	3808	2102		
LUDWIGSBURG	223619	8379	7553	9763	7700	9860	24700	30872	5442	7030	3854		
REMS-MURR-KREIS	182667	6834	6315	7879	6480	8453	20210	24908	4439	5875	3101		
REGION MITTLERER NECKAR	1189942	42803	38120	49414	39940	51453	134792	167490	28477	37729	20344		
STADTKREIS HEILBRONN	54295	1762	1713	2144	1948	2377	6132	7469	1277	1788	1041		
LANDKREISE													
HEILBRONN	127966	5309	4673	6188	4740	5940	13641	17107	2927	3938	2382		
HOHENLOHEKREIS	43753	1690	1510	2156	1776	2145	4801	5751	977	1466	852		
SCHWABISCH HALL	76522	3091	2971	3926	2901	3745	8136	9948	1660	2433	1463		
MAIN-TAUBER-KREIS	59493	2115	2068	2902	2325	2799	6624	7543	1336	1940	1177		
REGION FRANKEN	362029	13967	12935	17316	13690	17006	39334	47818	8177	11565	6915		
LANDKREISE													
HEIDENHEIM	61629	2360	2284	2870	2353	2918	6380	7713	1583	2175	1203		
OSTALBKREIS	139322	5372	4993	6953	5636	6648	15538	18280	3178	4463	2509		
REGION OSTWUERTTEMBERG	200951	7732	7277	9823	7989	9566	21918	25993	4761	6638	3712		
REGIERUNGSBEZIRK STUTTGART	1752922	64502	58332	76553	61619	78025	196044	241301	41415	55932	30971		
STADTKREISE													
BADEN-BADEN	22810	627	554	777	637	944	2354	2914	591	879	543		
KARLSRUHE	128987	3912	3391	4368	3422	5130	17830	20140	2870	4258	2519		
LANDKREISE													
KARLSRUHE	181923	6497	6091	8429	6275	7972	19360	24910	4303	6159	3391		
RASTATT	96904	3440	3208	4251	3126	4089	10195	13381	2436	3471	1890		
REGION MITTLERER OBERRHEIN	430624	14476	13244	17825	13460	18135	49739	61345	10200	14767	8343		
STADTKREISE													
HEIDELBERG	62179	1901	1605	2195	1458	2333	9397	11218	1163	1741	1022		
MANNHEIM	149017	4508	3964	5313	4052	5766	19182	22831	3526	5070	2920		
LANDKREISE													
NECKAR-ODENWALD-KREIS	65299	2303	2269	2970	2435	3317	7906	8705	1503	2087	1237		
RHEIN-NECKAR-KREIS	230978	8375	7675	10094	7199	10051	24874	31838	5437	7852	4361		
REGION UNTERER NECKAR	507473	17087	15513	20572	15144	21467	61359	74592	11629	16750	9540		
STADTKREIS PFORZHEIM	51987	1843	1554	2240	1651	2340	6089	7111	1233	1806	921		
LANDKREISE													
CALW	67639	2833	2628	3301	2600	3066	7717	8928	1485	2075	1193		
ENZKREIS	82794	3359	2954	4044	2959	3664	8831	10972	1983	2621	1503		
FREUDENSTADT	50262	1935	1786	2437	1848	2444	5637	6508	1180	1557	905		
REGION NORDSCHWARZWALD	252682	9970	8922	12022	9058	11514	28274	33519	5881	8059	4522		
REGIERUNGSBEZIRK KARLSRUHE	1190779	41533	37679	50419	37662	51116	139372	169456	27710	39576	22405		
STADTKREIS FREIBURG IM BREISGAU	86977	2949	2516	3116	2146	3352	14196	15975	1621	2429	1431		
LANDKREISE													
BREISGAU-HOCHSCHWARZWALD	101279	3805	3682	4791	3642	4831	11630	13792	2183	3127	1733		
EMMENDINGEN	65698	2562	2410	3314	2413	3154	7110	8784	1518	2066	1128		
ORTENAU-KREIS	173287	6722	6101	7915	6556	8478	19823	23092	4087	5680	3194		
REGION SUEDLICHER OBERRHEIN	427241	16038	14709	19136	14757	19815	52759	61643	9409	13302	7486		
LANDKREISE													
ROTTWEIL	61961	2358	2159	3062	2488	3059	6747	7815	1437	2049	1089		
SCHWARZWALD-BAAR-KREIS	93519	3457	3372	4325	3302	4321	9968	11839	2413	3346	1843		
TUTTLINGEN	56075	2152	2015	2744	2167	2796	6287	7138	1355	1808	1053		
REGION SCHWARZWALD-BAAR-HEUBERG	211555	7967	7546	10131	7957	10176	23002	26792	5205	7203	3985		
LANDKREISE													
KONSTANZ	116090	4022	3658	4715	3628	5096	14417	16813	2672	3771	2169		
LOERRACH	93929	3315	3315	4301	3249	4223	10098	12675	2475	3375	1729		
WALDSHUT	72549	2940	2773	3618	2678	3508	7911	9592	1703	2395	1317		
REGION HOCHRHEIN-BODENSEE	282568	10277	9746	12634	9555	12827	32426	39080	6850	9541	5215		
REGIERUNGSBEZIRK FREIBURG	921364	34282	32001	41901	32269	42818	108187	127515	21464	30046	16686		
LANDKREISE													
REUTLINGEN	121576	4657	4206	5604	4454	5616	14356	17014	2777	3931	2105		
TUEBINGEN	93239	3791	3437	4405	2809	3838	13943	17116	1640	2375	1289		
ZOLLERNALBKREIS	84779	3275	2966	3884	3286	4023	9377	11195	2060	2898	1537		
REGION NECKAR-ALB	299594	11723	10609	13893	10549	13477	37676	45325	6477	9204	4931		
STADTKREIS ULM	52413	1681	1645	2246	1781	2304	6664	7294	1029	1626	889		
LANDKREISE													
ALB-DONAU-KREIS	80693	3383	3115	4060	3289	4157	9027	10444	1810	2570	1405		
BIBERACH	76385	3189	3027	3854	3159	3819	8664	9998	1615	2304	1237		
REGION DONAU-ILLER ¹⁾	209491	8253	7787	10160	8229	10280	24355	27736	4454	6500	3531		
LANDKREISE													
BODENSEEKREIS	86126	3302	3002	3867	3208	4034	9098	11104	1752	2570	1404		
RAVENSBURG	115799	4802	4338	5686	4862	5834	13312	14851	2438	3429	1946		
SIGMARINGEN	56635	2274	2025	2836	2298	2942	7573	7466	1194	1703	931		
REGION BODENSEE-OBERSCHWABEN	258560	10378	9365	12389	10368	12810	29983	33421	5384	7702	4281		
REGIERUNGSBEZIRK TUEBINGEN	767645	30354	27761	36442	29146	36567	92014	106482	16315	23406	12743		
BADEN-WUERTTEMBERG	4632710	170671	155773	205315	160696	208526	535617	644754	106904	148960	82805		

1) Soweit Land Baden-Württemberg.

Noch: 3. Voraussichtliche Gesamtbevölkerung in den Stadt- und Landkreisen 1990 nach ausgewählten Altersgruppen
b) Männlich

STADT- BZW LANDKREIS REGION UND REGIERUNGSBEZIRK LAND	* *MAENNLICH* *	* *	DARUNTER NACH AUSGEWAELHTEN ALTERSGRUPPEN VON ... BIS UNTER ... JAHREN									
			- 3 *	3- 6 *	6-10 *	15-18 *	18-21 *	21-27 *	27-35 *	58-60 *	60-63 *	63-65
STADTKREIS STUTTGART, LANDESHAUPTSTADT	280259	8910	7505	9066	7686	10024	33586	45158	6338	9029	5008	
LANDKREISE												
BOEBLINGEN	163857	6666	5757	7330	5483	6683	17757	23755	3715	5239	2751	
ESSLINGEN	233887	8928	7897	10011	7817	9481	25069	33804	5306	7896	4204	
GOEPFINGEN	116159	4274	4069	5432	4064	4858	12015	15371	2685	3999	2195	
LUDWIGSBURG	226144	8726	7874	9711	7555	9012	24352	32245	5184	7567	3896	
REMS-MURR-KREIS	185203	7083	6551	8049	6294	7878	19984	26229	4334	6270	3247	
REGION MITTLERER NECKAR	1205509	44587	39653	49599	38899	47936	132763	176562	27562	40000	21301	
STADTKREIS HEILBRONN	54830	1784	1759	2141	1842	2236	6001	7870	1177	1886	1066	
LANDKREISE												
HEILBRONN	129740	5494	4978	6198	4496	5496	13481	17856	2822	4127	2424	
HOHENLOHEKREIS	44386	1742	1600	2189	1677	2100	4715	6001	992	1485	834	
SCHWABISCH HALL	77235	3155	3066	3966	2730	3477	7932	10333	1608	2508	1487	
MAIN-TAUBER-KREIS	59678	2160	2092	2899	2154	2621	6571	7706	1266	1986	1257	
REGION FRANKEN	365869	14335	13495	17393	12899	15930	38700	49766	7865	11992	7068	
LANDKREISE												
HEIDENHEIM	62041	2426	2360	2928	2237	2715	6272	7949	1459	2317	1200	
OSTALBKREIS	140613	5567	5174	6800	5437	6273	15318	18978	3051	4645	2645	
REGION OSTWUERTTEMBERG	202654	7993	7534	9728	7674	8988	21590	26927	4510	6962	3845	
REGIERUNGSBEZIRK STUTTGART	1774032	66915	60682	76720	59472	72854	193053	253255	39937	58954	32214	
STADTKREISE												
BADEN-BADEN	23058	639	591	785	601	843	2319	3050	513	914	553	
KARLSRUHE	131040	4029	3541	4452	3268	4665	17960	21437	2683	4309	2638	
LANDKREISE												
KARLSRUHE	183224	6523	6354	8468	6012	7356	18821	25749	4185	6400	3566	
RASTATT	97893	3590	3263	4314	2987	3841	9872	13724	2274	3593	2054	
REGION MITTLERER OBERRHEIN	435215	14781	13749	18019	12868	16705	48972	63960	9655	15216	8811	
STADTKREISE												
HEIDELBERG	63337	2059	1629	2230	1476	2067	9169	11762	1093	1777	1019	
MANNHEIM	151908	4764	4178	5317	3954	5204	19502	24391	3319	5212	3002	
LANDKREISE												
NECKAR-ODENWALD-KREIS	65675	2298	2407	2914	2328	3032	7742	9019	1466	2162	1294	
RHEIN-NECKAR-KREIS	232861	8527	8018	10074	6886	9092	24487	32955	5153	8034	4588	
REGION UNTERER NECKAR	513781	17648	16232	20535	14644	19395	60900	78127	11031	17185	9903	
STADTKREIS PFORZHEIM	52795	1910	1670	2258	1601	2156	6044	7423	1231	1836	1048	
LANDKREISE												
CALW	69011	3006	2773	3403	2411	3028	7518	9470	1496	2157	1241	
ENZKREIS	83860	3459	3164	4001	2737	3405	8677	11400	1945	2795	1547	
FREUDENSTADT	50906	2069	1791	2439	1795	2263	5568	6896	1133	1661	935	
REGION NORDSCHWARZWALD	256572	10444	9398	12101	8544	10852	27807	35189	5805	8449	4771	
REGIERUNGSBEZIRK KARLSRUHE	1205568	42873	39379	50655	36056	46952	137679	177276	26491	40850	23485	
STADTKREIS FREIBURG IM BREISGAU	88666	3172	2521	3231	2161	3018	14101	16903	1482	2519	1413	
LANDKREISE												
BREISGAU-HOCHSCHWARZWALD	102599	3908	3701	4849	3514	4436	11515	14403	2061	3334	1823	
EMMENDINGEN	66225	2572	2516	3336	2296	2893	6971	9016	1515	2218	1177	
ORTENAU-KREIS	174258	6870	6351	7965	6115	7803	19283	23841	3917	5961	3362	
REGION SUEDLICHER OBERRHEIN	431748	16522	15089	19381	14086	18150	51870	64163	8975	14032	7775	
LANDKREISE												
ROTTWEIL	62303	2481	2219	3034	2285	2869	6675	8070	1376	2134	1157	
SCHWARZWALD-BAAR-KREIS	93959	3511	3467	4401	3172	3986	9756	12178	2363	3506	1910	
TUTTLINGEN	56557	2228	2063	2782	2112	2589	6173	7366	1295	1903	1064	
REGION SCHWARZWALD-BAAR-HEUBERG	212819	8220	7749	10217	7569	9444	22604	27614	5034	7543	4131	
LANDKREISE												
KONSTANZ	117828	4211	3825	4790	3441	4604	14076	17961	2626	3959	2234	
LOERRACH	94650	3356	3413	4341	3117	3823	9831	13212	2300	3591	1877	
WALDSHUT	73424	3057	2861	3648	2572	3238	7840	9868	1670	2532	1362	
REGION HOCHRHEIN-BODENSEE	285902	10624	10099	12779	9130	11665	31747	41041	6596	10082	5473	
REGIERUNGSBEZIRK FREIBURG	930469	35366	32937	42377	30785	39259	106221	132818	20605	31657	17379	
LANDKREISE												
REUTLINGEN	123241	4808	4393	5614	4256	5260	14302	17685	2716	4131	2201	
TUEBINGEN	96340	4105	3520	4471	2696	3637	14124	18438	1622	2450	1370	
ZOLLERNALBKREIS	85463	3400	3118	3848	3105	3750	9160	11617	2003	3041	1711	
REGION NECKAR-ALB	305044	12313	11031	13933	10057	12647	37586	47740	6341	9622	5282	
STADTKREIS ULM	53451	1717	1686	2264	1833	2184	6720	7805	997	1685	915	
LANDKREISE												
ALB-DONAU-KREIS	81365	3463	3212	4096	3214	3848	8965	10666	1687	2700	1486	
BIBERACH	76875	3290	3081	3908	2948	3565	8499	10292	1560	2356	1359	
REGION DONAU-ILLER 1)	211691	8470	7979	10268	7995	9597	24184	28763	4244	6741	3760	
LANDKREISE												
BODENSEEKREIS	87193	3468	3062	3907	3099	3762	8945	11730	1704	2655	1484	
RAVENSBURG	116797	4917	4559	5689	4641	5442	13073	15454	2358	3568	1971	
SIGMARINGEN	57029	2369	2088	2815	2154	2705	7434	7792	1163	1796	996	
REGION BODENSEE-OBERSCHWABEN	261019	10754	9709	12411	9894	11909	29452	34976	5225	8019	4451	
REGIERUNGSBEZIRK TUEBINGEN	777754	31537	28719	36612	27946	34153	91222	111479	15810	24382	13493	
BADEN-WUERTTEMBERG	4687823	176691	161717	206364	154259	193218	528175	674828	102843	155843	86571	

1) Soweit Land Baden-Württemberg.

Noch: 3. Voraussichtliche Gesamtbevölkerung in den Stadt- und Landkreisen 1995 nach ausgewählten Altersgruppen
b) Männlich

STADT- BZW LANDKREIS REGION UND REGIERUNGSBEZIRK LAND	* *MAENNLICH* *	*	DARUNTER NACH AUSGEWAHLTEN ALTERSGRUPPEN VON ... BIS UNTER ... JAHREN									
			- 3 *	3- 6 *	6-10 *	15-18 *	18-21 *	21-27 *	27-35 *	35-44 *	45-54 *	55-64 *
STADTKREIS STUTTGART, LANDESHAUPTSTADT	288454	9764	9314	10732	7451	7931	24042	51943	7922	9890	5272	
LANDKREISE												
BOEBLINGEN	170374	6746	6865	8387	5512	5519	13365	25590	4815	6090	3328	
ESSLINGEN	239989	8986	9211	11405	7673	7586	18898	36300	6882	8846	4690	
GOEPFINGEN	118579	4205	4381	5783	4021	4006	9222	16701	3261	4388	2469	
LUDWIGSBURG	232716	8731	8970	11334	7519	7608	18128	34833	6849	8644	4566	
REMS-MURR-KREIS	190964	7095	7326	9299	5982	5986	15336	28548	5571	7128	3896	
REGION MITTLERER NECKAR	1241076	45527	46067	56940	38158	38636	98991	193915	35300	44986	24221	
STADTKREIS HEILBRONN	55442	1732	1786	2390	1776	1747	4490	8512	1651	2148	1077	
LANDKREISE												
HEILBRONN	133847	5258	5572	7281	4594	4335	10322	18823	3642	4593	2635	
HOHENLOHEKREIS	45760	1786	1806	2350	1625	1619	3712	6495	1137	1587	928	
SCHWAEBISCH HALL	79004	3056	3294	4371	2917	2681	5748	10700	1971	2561	1550	
MAIN-TAUBER-KREIS	59925	2070	2171	2877	2042	2037	4999	8143	1611	2021	1215	
REGION FRANKEN	373978	13902	14629	19269	12954	12419	29271	52673	10012	12910	7405	
LANDKREISE												
HEIDENHEIM	62839	2313	2505	3398	2254	2158	4746	8293	1741	2288	1337	
OSTALBKREIS	143616	5452	5641	7396	5289	5190	11970	20629	3753	4948	2861	
REGION OSTWUERTTEMBERG	206455	7765	8146	10794	7543	7348	16716	28922	5494	7236	4198	
REGIERUNGSBEZIRK STUTTGART	1821509	67194	68842	87003	58655	58403	144978	275510	50806	65132	35824	
STADTKREISE												
BADEN-BADEN	22947	693	685	878	674	601	1620	3245	696	864	486	
KARLSRUHE	133660	4110	4080	5077	3204	3293	11511	25236	3467	4506	2465	
LANDKREISE												
KARLSRUHE	185649	6097	6541	8921	5944	5655	13636	26724	5360	6855	3888	
RASTATT	99462	3417	3633	4743	3227	3092	6973	14002	2894	3703	2109	
REGION MITTLERER OBERRRHEIN	441718	14317	14939	19619	13049	12641	33740	69207	12417	15928	8948	
STADTKREISE												
HEIDELBERG	65556	2283	2116	2448	1700	1682	5847	13069	1410	1857	999	
MANNHEIM	155971	5036	5080	6145	3961	4159	12567	28661	4298	5425	2916	
LANDKREISE												
NECKAR-ODENWALD-KREIS	66116	2121	2340	3295	2284	2352	5341	10050	1778	2266	1366	
RHEIN-NECKAR-KREIS	236089	8129	8573	11309	7265	6951	17652	34377	6819	8653	4691	
REGION UNTERER NECKAR	523732	17569	18109	23197	15210	15144	41407	86157	14305	18201	9972	
STADTKREIS PFORZHEIM	54186	1917	1984	2499	1638	1624	4411	8139	1515	1936	1146	
LANDKREISE												
CALW	72110	3113	3181	4016	2465	2455	5876	10312	1808	2476	1409	
ENZKREIS	86510	3282	3481	4649	2981	2700	6557	12229	2457	3044	1782	
FREUDENSTADT	52188	2107	2138	2660	1817	1742	4206	7635	1439	1778	1051	
REGION NORDSCHWARZWALD	264994	10419	10784	13824	8901	8521	21050	38315	7219	9234	5388	
REGIERUNGSBEZIRK KARLSRUHE	1230444	42305	43832	56640	37160	36306	96197	193679	33941	43363	24308	
STADTKREIS FREIBURG IM BREISGAU	92237	3459	3297	3772	2299	2357	8907	19584	1916	2451	1344	
LANDKREISE												
BREISGAU-HOCHSCHWARZWALD	105701	4023	4006	5162	3506	3458	8737	15667	2725	3332	1959	
EMMENDINGEN	67567	2508	2638	3560	2309	2174	4945	9378	1803	2258	1417	
ORTENAU-KREIS	177088	6802	7085	9098	5950	5766	13642	25329	4991	6147	3658	
REGION SUEDLICHER OBERRRHEIN	442593	16792	17026	21592	14064	13755	36231	69958	11435	14188	8378	
LANDKREISE												
ROTTWEIL	63254	2408	2578	3297	2198	2148	4891	8830	1855	2242	1268	
SCHWARZWALD-BAAR-KREIS	94902	3377	3609	4919	3251	3092	6907	13096	2838	3662	2191	
TUTTLINGEN	57644	2152	2297	3024	2112	2104	4686	8047	1580	2124	1184	
REGION SCHWARZWALD-BAAR-HEUBERG	215800	7937	8484	11240	7561	7344	16484	29973	6273	8028	4643	
LANDKREISE												
KONSTANZ	121069	4231	4332	5541	3476	3504	9558	20022	3295	4238	2463	
LOERRACH	95869	3247	3423	4648	3161	2969	6930	13834	2787	3512	2111	
WALDSHUT	75586	3063	3177	4087	2699	2593	5664	10730	1953	2548	1561	
REGION HOCHRRHEIN-BODENSEE	292524	10541	10932	14276	9336	9066	22152	44586	8035	10298	6135	
REGIERUNGSBEZIRK FREIBURG	950917	35270	36442	47108	30961	30165	74867	144517	25743	32514	19156	
LANDKREISE												
REUTLINGEN	127275	4909	4978	6253	4095	4097	10749	19415	3476	4544	2532	
TUEBINGEN	103732	4542	4399	5066	2995	2950	9168	21146	2121	2658	1478	
ZOLLERNALBKREIS	87040	3255	3474	4564	2967	2878	6965	12330	2516	3256	1865	
REGION NECKAR-ALB	318047	12706	12851	15883	10057	9925	26882	52891	8113	10458	5875	
STADTKREIS ULM	55177	1830	1820	2347	1817	1903	4927	9414	1385	1731	915	
LANDKREISE												
ALB-DONAU-KREIS	83537	3350	3492	4635	3098	3089	7162	11528	2182	2676	1585	
BIBERACH	78593	3197	3342	4363	2840	2716	6375	11101	2026	2683	1481	
REGION DONAU-ILLER ¹⁾	217307	8377	8654	11345	7755	7708	18464	32043	5593	7090	3981	
LANDKREISE												
BODENSEEKREIS	89686	3491	3604	4448	2979	2965	6432	12897	2584	2943	1592	
RAVENSBURG	119861	4968	5088	6612	4395	4271	9794	17192	2975	3791	2196	
SIGMARINGEN	58594	2421	2473	3104	2135	2187	5109	9082	1542	1946	1111	
REGION BODENSEE-OBERSCHWABEN	268141	10880	11165	14164	9509	9423	21335	39171	7101	8680	4899	
REGIERUNGSBEZIRK TUEBINGEN	803495	31963	32670	41392	27321	27056	66681	124105	20807	26228	14755	
BADEN-WUERTTEMBERG	4806365	176732	181786	232143	154097	151930	382723	737811	131297	167237	94043	

1) Soweit Land Baden-Württemberg.

Noch: 3. Voraussichtliche Gesamtbevölkerung in den Stadt- und Landkreisen 2000 nach ausgewählten Altersgruppen

b) Männlich

STADT- BZW LANDKREIS REGION UND REGIERUNGSBEZIRK LAND	* *MAENNLICH* *	DARUNTER NACH AUSGEWAELHTEN ALTERSGRUPPEN VON ... BIS UNTER ... JAHREN									
		- 3 *	3- 6 *	6-10 *	15-18 *	18-21 *	21-27 *	27-35 *	58-60 *	60-63 *	63-65
STADTKREIS STUTTGART, LANDESHAUPTSTADT	295827	9170	9533	12517	7503	8219	20364	43249	8157	12384	6729
LANDKREISE											
BOEBLINGEN	175144	5990	6557	9174	5669	5908	11301	21788	5231	8100	4366
ESSLINGEN	243747	7846	8666	12283	7827	8134	15875	30105	7063	10803	6157
GOEPPINGEN	120149	3739	4152	5918	4292	4431	7761	14385	3227	5366	3008
LUDWIGSBURG	237074	7706	8522	12061	7782	8022	15467	29513	7071	10797	6108
REMS-MURR-KREIS	194657	6116	6915	9823	6561	6379	12265	24416	5503	8879	5039
REGION MITTLERER NECKAR	1266598	40567	44345	61776	39634	41093	83033	163456	36252	56329	31407
STADTKREIS HEILBRONN	55640	1499	1653	2372	1809	1828	3644	7021	1671	2586	1513
LANDKREISE											
HEILBRONN	136299	4498	5104	7409	4795	4818	8396	16085	3676	5872	3393
HOHENLOHEKREIS	46829	1643	1794	2490	1699	1724	3030	5684	1092	1901	1062
SCHWAEBISCH HALL	79798	2593	3038	4472	3196	3086	4526	8827	1941	3216	1894
MAIN-TAUBER-KREIS	59611	1741	1985	2894	2199	2253	3991	6900	1446	2641	1538
REGION FRANKEN	378177	11974	13574	19637	13698	13709	23587	44517	9826	16216	9400
LANDKREISE											
HEIDENHEIM	63004	2009	2303	3356	2397	2343	3863	6917	1590	2702	1600
OSTALBKREIS	145318	4773	5313	7578	5158	5471	10011	17971	3656	6057	3515
REGION OSTWUERTTEMBERG	208322	6782	7616	10934	7555	7814	13874	24888	5246	8759	5115
REGIERUNGSBEZIRK STUTTGART	1853097	59323	65535	92347	60887	62616	120494	232861	51324	81304	45922
STADTKREISE											
BADEN-BADEN	22787	603	687	955	599	692	1250	2707	626	1076	657
KARLSRUHE	135152	3486	3846	5467	3455	3744	8905	20217	3520	5594	3183
LANDKREISE											
KARLSRUHE	185710	5061	5835	8642	6281	6446	10905	21705	5101	8626	4978
RASTATT	99739	2827	3284	4851	3356	3451	5847	11215	2606	4563	2679
REGION MITTLERER OBERRHEIN	443388	11977	13652	19915	13691	14333	26907	55844	11853	19859	11497
STADTKREISE											
HEIDELBERG	67410	2080	2179	2957	1867	2030	5131	9600	1543	2492	1293
MANNHEIM	159071	4532	4977	6915	4175	4458	10367	22847	4176	6427	3808
LANDKREISE											
NECKAR-ODENWALD-KREIS	65801	1753	2083	3103	2382	2446	4147	8214	1674	2878	1652
RHEIN-NECKAR-KREIS	236578	6867	7792	11316	7646	7966	14194	28472	6681	10987	6231
REGION UNTERER NECKAR	528860	15232	17031	24291	16070	16900	33839	69133	14074	22784	12984
STADTKREIS PFORZHEIM	55090	1673	1865	2709	1770	1981	3517	6666	1424	2421	1409
LANDKREISE											
CALW	74690	2811	3105	4347	2708	2733	5041	8860	1723	2884	1697
ENZKREIS	88245	2858	3234	4666	3068	3259	5461	10324	2439	3887	2258
FREUDENSTADT	53042	1873	2071	2906	1810	1882	3361	6580	1357	2317	1330
REGION NORDSCHWARZWALD	271067	9215	10275	14628	9356	9855	17380	32430	6943	11509	6694
REGIERUNGSBEZIRK KARLSRUHE	1243315	36424	40958	58834	39117	41088	78126	157407	32870	54152	31175
STADTKREIS FREIBURG IM BREISGAU	95336	3143	3345	4527	2580	2625	7605	15274	1964	3020	1743
LANDKREISE											
BREISGAU-HOCHSCHWARZWALD	107913	3620	3915	5417	3667	3734	7136	13705	2761	4506	2580
EMMENDINGEN	68072	2124	2444	3581	2546	2498	3763	7617	1628	3028	1681
ORTENAU-KREIS	177727	5752	6587	9507	6304	6161	10215	20695	4351	7741	4643
REGION SUEDLICHER OBERRHEIN	449048	14639	16291	23032	15097	15018	28719	57291	10704	18295	10647
LANDKREISE											
ROTTWEIL	63455	1981	2354	3513	2392	2312	3656	7434	1811	2944	1713
SCHWARZWALD-BAAH-KREIS	94699	2791	3290	4876	3567	3409	5565	10603	2470	4195	2633
TUTTLINGEN	58047	1802	2103	3107	2198	2319	3869	6729	1494	2597	1442
REGION SCHWARZWALD-BAAH-HEUBERG	216201	6574	7747	11496	8157	8040	13090	24766	5775	9736	5788
LANDKREISE											
KONSTANZ	123191	3631	4132	5861	3787	3787	7583	15826	3239	5397	3085
LOERRACH	96115	2761	3151	4571	3422	3331	5510	11420	2433	4171	2562
WALDSHUT	77051	2685	3029	4285	2923	2887	4616	9051	1853	3132	1823
REGION HOCHRHEIN-BODENSEE	296357	9077	10312	14717	10132	10005	17709	36297	7525	12700	7470
REGIERUNGSBEZIRK FREIBURG	961606	30290	34350	49245	33386	33063	59518	118354	24004	40731	23905
LANDKREISE											
REUTLINGEN	130145	4368	4799	6706	4377	4524	8677	16711	3227	5622	3239
TUEBINGEN	110493	4135	4477	6040	3565	3495	7848	16823	2091	3464	1940
ZOLLERNALBKREIS	87537	2747	3183	4638	2969	3147	5510	10234	2094	3901	2336
REGION NECKAR-ALB	328175	11250	12459	17384	10911	11166	22035	43768	7412	12987	7515
STADTKREIS ULM	56646	1688	1823	2522	1859	2032	4377	8170	1548	2370	1276
LANDKREISE											
ALB-DONAU-KREIS	84756	2908	3251	4693	3301	3191	5883	10134	2119	3550	2050
BIBERACH	79439	2754	3119	4453	3046	2885	5006	9426	1846	3306	1919
REGION DONAU-ILLER ¹⁾	220841	7350	8193	11668	8206	8108	15266	27730	5513	9226	5245
LANDKREISE											
BODENSEEKREIS	91460	3062	3425	4840	3135	3098	5027	10950	2755	4181	2408
RAVENSBURG	121861	4391	4880	6936	4594	4581	7746	14679	3110	4974	2768
SIGMARINGEN	59576	2100	2372	3392	2203	2374	4172	7231	1390	2402	1464
REGION BODENSEE-OBERSCHWABEN	272897	9553	10677	15168	9932	10053	16945	32860	7255	11557	6640
REGIERUNGSBEZIRK TUEBINGEN	821913	28153	31329	44220	29049	29327	54246	104358	20180	33770	19400
BADEN-WUERTTEMBERG	4879931	154190	172172	244646	162439	166094	312384	612980	128378	209957	120402

1) Soweit Land Baden-Württemberg.

Noch: 3. Voraussichtliche Gesamtbevölkerung in den Stadt- und Landkreisen 2005 nach ausgewählten Altersgruppen

b) Männlich

STADT- BZW LANDKREIS REGION UND REGIERUNGSBEZIRK LAND	* *MAENNLICH* *	DARUNTER NACH AUSGEWAHLTEN ALTERSGRUPPEN VON ... BIS UNTER ... JAHREN									
		- 3 *	3- 6 *	6-10 *	15-18 *	18-21 *	21-27 *	27-35 *	35-44 *	45-54 *	55-64 *
STADTKREIS STUTTGART, LANDESHAUPTSTADT	300900	7972	8521	12251	9319	8697	20615	34550	6648	9417	6944
LANDKREISE											
BOEBLINGEN	177517	5228	5678	8440	6983	6121	11812	17265	3734	6029	4757
ESSLINGEN	244466	6728	7388	11117	9409	8491	16416	23963	5445	8127	6321
GOEPPINGEN	120526	3315	3636	5446	4722	4467	8435	11434	2667	3964	2973
LUDWIGSBURG	238421	6681	7338	11043	9372	8513	16013	23317	5332	7998	6311
REMS-MURR-KREIS	195694	5152	5778	8873	7602	7064	12935	18842	4447	6409	4973
REGION MITTLERER NECKAR	1277524	35076	38339	57170	47407	43353	86226	129371	28273	41944	32279
STADTKREIS HEILBRONN	55229	1286	1386	2129	1948	1966	3748	5474	1344	1941	1530
LANDKREISE											
HEILBRONN	136954	3911	4316	6571	5811	5196	9109	12515	3048	4168	3422
HOHENLOHEKREIS	47329	1451	1598	2392	1927	1758	3183	4480	991	1359	1020
SCHWAEBISCH HALL	79551	2197	2530	3985	3542	3278	5189	6235	1729	2298	1864
MAIN-TAUBER-KREIS	58529	1467	1635	2543	2285	2194	4271	5099	1331	1743	1383
REGION FRANKEN	377592	10312	11465	17620	15513	14392	25500	33803	8443	11509	9219
LANDKREISE											
HEIDENHEIM	62495	1748	1977	3012	2777	2594	4142	5239	1339	1856	1458
OSTALBKREIS	145317	4145	4560	6887	5926	5380	10289	14180	3102	4555	3423
REGION OSTWUERTTEMBERG	207812	5893	6537	9899	8703	7974	14431	19419	4441	6411	4881
REGIERUNGSBEZIRK STUTTGART	1862928	51281	56341	84689	71623	65719	126157	182593	41157	59864	46379
STADTKREISE											
BADEN-BADEN	22405	494	564	895	723	681	1343	1875	505	793	592
KARLSRUHE	135064	2779	3095	4874	4126	3959	9532	13679	2914	4391	3231
LANDKREISE											
KARLSRUHE	183143	4243	4761	7457	6874	6499	11974	16265	4277	6066	4737
RASTATT	98711	2356	2661	4205	3876	3494	6463	8452	2180	3297	2414
REGION MITTLERER OBERRHEIN	439323	9872	11081	17431	15599	14633	29312	40271	9876	14547	10974
STADTKREISE											
HEIDELBERG	68392	1660	1837	2860	2224	2053	5692	6965	1431	2173	1415
MANNHEIM	160623	3920	4329	6486	5143	4654	10901	16856	3749	4968	3698
LANDKREISE											
NECKAR-ODENWALD-KREIS	64679	1461	1699	2679	2565	2659	4298	5656	1452	1917	1556
RHEIN-NECKAR-KREIS	234030	5823	6464	9926	8843	8321	15677	20974	5622	8087	6102
REGION UNTERER NECKAR	527724	12864	14329	21951	18775	17687	36568	50451	12254	17145	12771
STADTKREIS PFORZHEIM	55396	1436	1596	2458	2151	1960	3986	4957	1171	1866	1325
LANDKREISE											
CALW	76390	2494	2744	4077	3295	3036	5406	7213	1532	2352	1617
ENZKREIS	88873	2495	2772	4216	3754	3362	6172	8004	1911	2933	2243
FREUDENSTADT	53281	1606	1780	2699	2150	1849	3562	4942	1067	1502	1254
REGION NORDSCHWARZWALD	273940	8031	8892	13450	11350	10207	19126	25116	5681	8653	6439
REGIERUNGSBEZIRK KARLSRUHE	1240987	30767	34302	52832	45724	42527	85006	115838	27811	40345	30184
STADTKREIS FREIBURG IM BREISGAU	97288	2583	2861	4337	3225	2826	8163	10857	1626	2562	1787
LANDKREISE											
BREISGAU-HOCHSCHWARZWALD	108778	3108	3381	5079	3994	3823	7579	10416	2289	3457	2614
EMMENDINGEN	67576	1771	2017	3191	2764	2597	4333	5276	1465	2256	1518
ORTENAU-KREIS	175772	4731	5379	8445	7385	6606	10846	14140	3640	5236	4053
REGION SÜDLICHER OBERRHEIN	449414	12193	13638	21052	17368	15852	30921	40689	9020	13511	9972
LANDKREISE											
ROTTWEIL	62736	1595	1878	3074	2739	2349	3930	5289	1283	2007	1671
SCHWARZWALD-BAAR-KREIS	93098	2270	2634	4262	3939	3730	6078	7649	2016	2996	2289
TUTTLINGEN	57725	1543	1746	2730	2533	2333	4140	5197	1176	1757	1363
REGION SCHWARZWALD-BAAR-HEUBERG	213559	5408	6258	10066	9211	8412	14148	18135	4475	6760	5323
LANDKREISE											
KONSTANZ	123647	2971	3406	5321	4480	4096	8089	11350	2618	3896	3033
LOERRACH	95126	2315	2620	4063	3621	3555	6082	8188	2014	2950	2234
WALDSHUT	77588	2318	2582	3930	3343	3073	5125	6727	1552	2234	1731
REGION HOCHRHEIN-BODENSEE	296361	7604	8608	13314	11444	10724	19296	26265	6184	9080	6998
REGIERUNGSBEZIRK FREIBURG	959334	25205	28504	44432	38023	34988	64365	85089	19679	29351	22293
LANDKREISE											
REUTLINGEN	131364	3760	4142	6210	5071	4700	9293	12659	2665	3984	3005
TUEBINGEN	115811	3518	3863	5811	4246	3790	8874	12623	2037	2763	1912
ZOLLERNALBKREIS	86804	2274	2626	4093	3658	3331	5708	7799	1854	2629	1948
REGION NECKAR-ALB	333979	9552	10631	16114	12975	11821	23875	33081	6556	9376	6865
STADTKREIS ULM	57646	1483	1632	2419	1977	2022	4575	6493	1249	1783	1430
LANDKREISE											
ALB-DONAU-KREIS	84788	2469	2752	4228	3770	3428	6103	7990	1861	2374	1990
BIBERACH	79166	2300	2608	4006	3467	3107	5256	6825	1671	2199	1749
REGION DONAU-ILLER ¹⁾	221600	6252	6992	10653	9214	8557	15934	21308	4781	6356	5169
LANDKREISE											
BODENSEEKREIS	92105	2545	2882	4430	3746	3239	5233	8128	2119	3226	2565
RAVENSBURG	122265	3709	4173	6401	5453	4908	8154	10843	2608	3719	2892
SIGMARINGEN	59620	1732	1974	3100	2600	2391	4407	4995	1205	1610	1323
REGION BODENSEE-OBERSCHWABEN	273990	7986	9029	13931	11799	10538	17794	23966	5932	8555	6780
REGIERUNGSBEZIRK TUEBINGEN	829569	23790	26652	40698	33988	30916	57603	78355	17269	24287	18814
BADEN-WUERTTEMBERG	4892818	131043	145799	222651	189358	174150	333131	461875	105916	153847	117670

1) Soweit Land Baden-Württemberg.

Schaubild 2 a

Bevölkerungsvorausrechnung
Veränderung des Bevölkerungsstandes 1988 / 1995

Zunahme in %

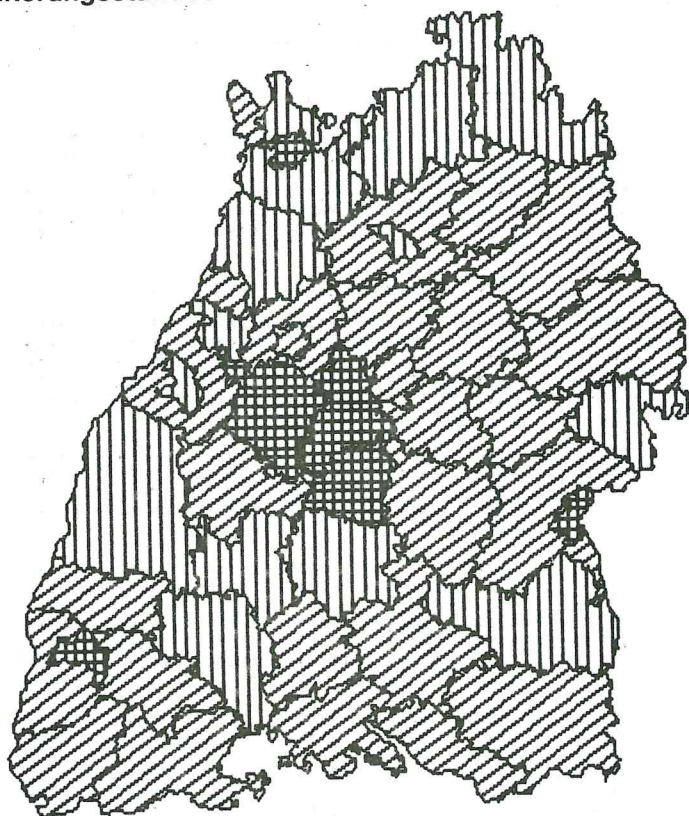
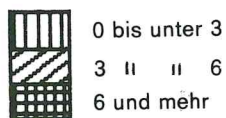


Schaubild 2 b

Bevölkerungsvorausrechnung
Veränderung des Bevölkerungsstandes 1988 / 2005

Zu- bzw. Abnahme in %

