



# Statistische Berichte Baden-Württemberg

Artikel-Nr. 3941 18001

Finanzen und Steuern

L IV 1 - j/18

Fachauskünfte: (0711) 641-27 73

16.04.2020

## Umsätze und ihre Besteuerung 2018

### Vorbemerkungen

#### Allgemeines

Nach dem Gesetz über Steuerstatistiken (siehe Seite 59) wird die Umsatzsteuerstatistik seit 1996 jährlich durchgeführt. Hierbei handelt es sich um eine Sekundärstatistik, die aufgrund von anonymisierten Daten aus den Umsatzsteuer-Voranmeldungen der Finanzverwaltung erhoben wird. Durch die Aufbereitung dieses Datenmaterials gewinnt die Umsatzsteuerstatistik im Vergleich zu den anderen Steuerstatistiken, die auf Angaben aus den Veranlagungsunterlagen zurückgreifen, an zeitlicher Aktualität.

Die Ergebnisse der Umsatzsteuerstatistik geben neben Informationen über steuerliche Tatbestände vor allem einen Einblick in die Wirtschaftsstruktur. Mit dem Nachweis der getätigten Umsätze nach wirtschaftlicher, regionaler und Größenklassengliederung lassen sich sowohl volkswirtschaftliche als auch betriebswirtschaftliche Kenntnisse gewinnen. Die Umsatzsteuerstatistik kann deshalb auch als Wirtschaftsstatistik angesehen werden. Als solche wird sie auch vom überwiegenden Teil der Konsumenten genutzt. Sie deckt als einzige Erhebung auch den gesamten Dienstleistungsbereich ab.

Durch die Schaffung des EG-Binnenmarktes zum 01.01.1993 wurde der bisherige umsatzsteuerliche Grenzausgleich im Gemeinschaftsgebiet (steuerliche Befreiung der Ausfuhr und Belastung mit der Umsatzsteuer des Einfuhrstaates) von der Grenze in die Unternehmen bzw. in die Finanzämter verlagert. An die Stelle der Einfuhrumsatzsteuer trat die Versteuerung des innergemeinschaftlichen Erwerbs mit entsprechenden Aufzeichnungspflichten der Unternehmer im Rahmen der Umsatzsteuer-Voranmeldung. Seit dem Berichtsjahr 1994 werden daher sowohl die Lieferungen und Leistungen (entsprechend den bis 1992 ausgewiesenen steuerbaren Umsätzen) als auch die innergemeinschaftlichen Erwerbe in der Umsatzsteuerstatistik ausgewiesen.

Aufbereitung und Auswertung der Statistik erfolgen nach einem bundeseinheitlichen Tabellenprogramm. Dieses vermittelt einen Überblick über die Zahl der Umsatzsteuerpflichtigen, den steuerbaren Umsatz sowie die Umsatzsteuer-Vorauszahlung nach Wirtschaftszweigen, Größenklassen und Rechtsformen. Die Ergebnisse können regional bis zur Gemeindeebene und wirtschaftlich bis zum Wirtschaftszweig (5-stellige Systematik-Nr.) dargestellt werden.

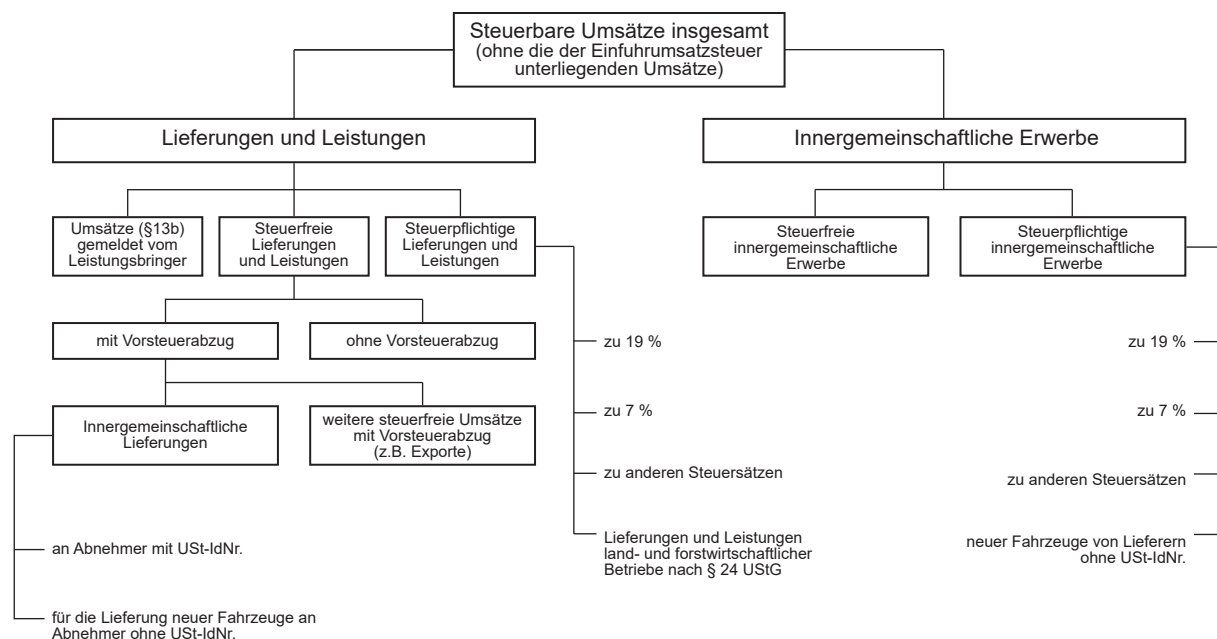
Die Umsatzsteuerstatistik als Sekundärstatistik ist an die steuerrechtlichen Tatbestände gebunden. Sie kann deshalb nicht alle tätigen Unternehmen und den gesamten Umsatz erfassen. Einbezogen werden in die statistische Aufbereitung alle Unternehmen mit Hauptsitz in Baden-Württemberg, die für das Erhebungsjahr monatliche oder vierteljährliche Umsatzsteuer-Voranmeldungen abgeben und einen steuerbaren Umsatz aus Lieferungen und Leistungen von mehr als 17 500 EUR aufweisen.

Unberücksichtigt bleiben Unternehmen, soweit ihre auf die Umsätze des Vorjahres zu entrichtende Steuer nichtmehr als 1 000 EUR betragen hat, und Kleinunternehmer gem. § 19 Abs. 1 Umsatzsteuergesetz (UStG). Von der Abgabe der Voranmeldung befreit sind auch Unternehmen, die nur steuerfreie Umsätze tätigen. Ferner bleiben die land- und forstwirtschaftlichen Betriebe außer Ansatz, für die Vorsteuerbeträge in Höhe der Umsatzsteuer festgesetzt werden.

#### Rechtsgrundlagen (in der jeweils geltenden Fassung):

- Bundesstatistikgesetz (BStatG) vom 22. Januar 1987 (BGBl. I S. 462, 565) in den jeweils gültigen Fassungen.
- Gesetz über Steuerstatistiken (Art. 35 des Jahressteuergesetzes 1996) vom 11. Oktober 1995 (BGBl. I S. 1250) in der jeweils gültigen Fassung.
- Umsatzsteuergesetz (UStG).
- Umsatzsteuer-Durchführungsverordnung (UStDV).
- Umsatzsteuer-Richtlinien (UStR).
- Abgabenordnung (AO).

## In der Umsatzsteuerstatistik erfasste steuerbare Umsätze gemäß § 1 UStG



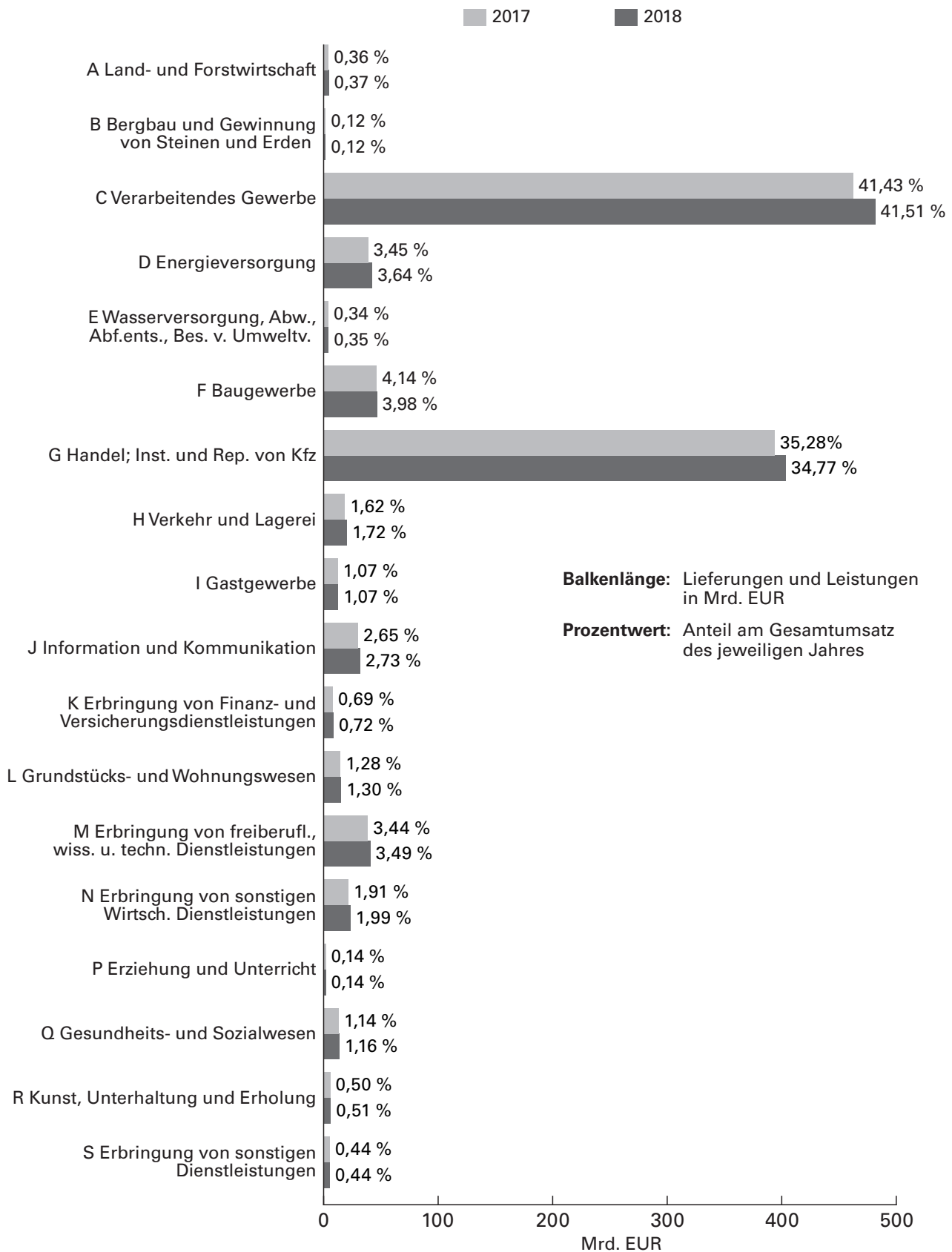
### 1. Umsatzsteuerpflichtige, steuerbarer Umsatz und Umsatzsteuervorauszahlung in Baden-Württemberg 2003 bis 2018

Jahr	Steuerpflichtige <sup>1)</sup>	Steuerbarer Umsatz	Davon		Umsatzsteuer- vorauszahlung
			Lieferungen und Leistungen	Innergemeinschaftliche Erwerbe	
	Anzahl	Mill. EUR			
2003	405 797	741 375	693 126	48 249	12 741
2004	412 020	766 589	712 485	54 104	12 925
2005	419 088	804 333	744 347	59 987	12 855
2006	426 470	878 966	810 195	68 770	12 886
2007	429 858	951 219	872 465	78 755	12 720
2008	439 887	989 933	910 043	79 890	13 514
2009	433 738	874 207	808 263	65 944	17 126
2010	437 831	959 144	880 504	78 640	15 853
2011	444 788	1 055 623	965 463	90 160	15 936
2012	449 469	1 056 604	965 666	90 938	15 530
2013	446 713	1 063 633	974 244	89 389	16 226
2014	447 800	1 095 326	999 034	96 292	18 744
2015	449 441	1 146 170	1 040 609	105 561	18 408
2016	450 781	1 174 379	1 065 649	108 730	18 596
2017	450 998	1 236 967	1 117 462	119 506	18 456
2018	452 447	1 287 318	1 161 808	125 509	17 988

1) Nur Steuerpflichtige mit Lieferungen und Leistungen von 17 500 Euro und mehr.

**Zeichenerklärung:** – nichts vorhanden  
 . Zahlenwert unbekannt oder geheim zu halten  
 – (Minuszeichen beim Umsatzsteuervorauszahlungsbetrag) Überschuss zugunsten der Steuerpflichtigen

## Anteil der Wirtschaftsabschnitte an den Lieferungen und Leistungen in Baden-Württemberg 2017 und 2018 nach Wirtschaftszweigen



## 2. Umsatzsteuerepflichtige, steuerbarer Umsatz und Umsatzsteuervorauszahlung in Baden-Württemberg 2018 nach Wirtschaftszweigen

Kenn- zeich- nung	Wirtschaftszweig	Steuer- pflichtige <sup>1)</sup>	Steuerbarer Umsatz		Umsatzsteuer vor Abzug der Vorsteuer		Abziehbare Vorsteuer	Umsatz- steuer- voraus- zahlung
			insgesamt	darunter Lieferungen und Leistungen	insgesamt	darunter Lieferungen und Leistungen		
		Anzahl	1 000 EUR					
A	Land- und Forstwirtschaft, Fischerei	17 175	4 364 716	4 242 092	553 016	532 613	477 378	75 643
01	Landwirtschaft, Jagd u. damit verb. Tätigkeiten	15 966	3 729 854	3 615 477	444 954	427 483	391 843	53 115
01.1	Anbau einjähriger Pflanzen	2 956	628 711	604 805	67 483	63 759	64 712	2 772
01.11	Anbau v. Getr.(oh. Reis), Hülsenfr. u. Ölsaaten	.	.	.	.	.	.	.
01.12	Anbau von Reis	-	-	-	-	-	-	-
01.13	Anb. v. Gemüse u. Melonen sow. Wurzeln u. Knollen	157	159 632	142 840	11 892	10 010	13 016	– 1 124
01.13.1	Anbau von Gemüse und Melonen	138	155 448	138 676	11 505	9 626	12 605	– 1 101
01.13.2	Anbau v. Kartoffeln sow. sonst. Wurzeln u. Knollen	19	4 184	4 164	388	384	411	– 23
01.14	Anbau von Zuckerrohr	-	-	-	-	-	-	-
01.15	Anbau von Tabak	.	.	.	.	.	.	.
01.16	Anbau von Faserpflanzen	-	-	-	-	-	-	-
01.19	Anbau von sonstigen einjährigen Pflanzen	88	29 162	27 403	3 286	3 096	2 097	1 189
01.19.1	Anbau von Zierpflanzen zum Schnitt	55	20 576	19 308	2 366	2 227	1 384	981
01.19.2	Erzeugung v. Blumensamen	-	-	-	-	-	-	-
01.19.9	Anbau v. sonst. einjährig. Pflanzen a.n.g.	33	8 586	8 096	920	869	712	208
01.2	Anbau mehrjähr. Pflanzen	1 425	367 021	350 309	46 622	44 362	28 555	18 067
01.21	Anbau von Wein- und Tafeltrauben	1 053	261 593	255 301	36 889	35 537	19 585	17 303
01.22	Anbau von tropischen u. subtropischen Früchten	-	-	-	-	-	-	-
01.23	Anbau von Zitrusfrüchten	-	-	-	-	-	-	-
01.24	Anbau von Kern- und Steinobst	258	63 165	59 521	5 451	5 091	5 719	– 268
01.25	Anbau v. sonstigem Obst und Nüssen	60	26 683	20 510	2 493	2 028	1 899	594
01.25.1	Anbau von Erdbeeren	16	16 070	10 481	1 362	942	764	598
01.25.9	Anbau v. sonst. Obst (oh. Erdbeeren) u. Nüss.	44	10 613	10 029	1 131	1 086	1 135	– 5
01.26	Anbau von ölhaltigen Früchten	-	-	-	-	-	-	-
01.27	Anbau von Pflanzen zur Herstellung v. Getränken	10	2 675	2 664	263	261	380	– 117
01.28	Anb. v. Gewürzpfl., Pfl. f. arom., nark. u. pharm. Zw.	6	1 021	1 007	137	133	121	16
01.29	Anbau sonstiger mehrjähriger Pflanzen	38	11 884	11 305	1 390	1 312	851	539
01.30	Betr. v. Baumschulen sow. Anb. v. Pfl. z. Vermehr. zw.	316	156 123	141 917	16 143	14 650	11 124	5 019
01.30.1	Anb. v. Zimmerpflanzen, Beet- und Balkonpflanzen	162	73 368	65 895	7 645	6 733	5 284	2 362
01.30.2	Betrieb von Baumschulen	154	82 755	76 021	8 498	7 917	5 841	2 657
01.4	Tierhaltung	2 421	549 047	542 679	59 712	58 547	61 498	– 1 786
01.41	Haltung von Milchkühen	1 175	216 594	215 741	23 642	23 448	26 288	– 2 645
01.42	Haltung von anderen Rindern	50	13 108	12 703	1 526	1 446	1 552	– 26
01.43	Haltung von Pferden und Eseln	282	46 153	45 469	7 129	6 951	4 779	2 350

Noch: **2. Umsatzsteuerpflichtige, steuerbarer Umsatz und Umsatzsteuervorauszahlung in Baden-Württemberg 2018**  
nach Wirtschaftszweigen

Kenn- zeich- nung	Wirtschaftszweig	Steuer- pflichtige <sup>1)</sup>	Steuerbarer Umsatz		Umsatzsteuer vor Abzug der Vorsteuer		Abziehbare Vorsteuer	Umsatz- steuer- voraus- zahlung
			insgesamt	darunter Lieferungen und Leistungen	insgesamt	darunter Lieferungen und Leistungen		
		Anzahl	1 000 EUR					
01.44	Haltung von Kamelen	-	-	-	-	-	-	-
01.45	Haltung von Schafen und Ziegen	127	15 181	15 005	2 009	1 965	2 059	– 50
01.46	Haltung von Schweinen	462	139 546	138 915	13 907	13 809	15 197	– 1 290
01.47	Haltung von Geflügel	111	69 951	68 211	5 639	5 384	6 276	– 637
01.49	Sonstige Tierhaltung	214	48 516	46 634	5 859	5 544	5 347	512
01.5	Gemischte Landwirtschaft	7 783	1 701 253	1 667 134	211 217	204 595	192 424	18 796
01.6	Erbring. v. landwirtsch. Dienstleistungen	1 059	327 296	308 275	43 705	41 509	33 473	10 232
01.61	Erbr. v. landw. Dienstl. für den Pflanzenbau	499	134 743	131 266	22 159	21 524	17 507	4 653
01.62	Erbr. v. landw. Dienstl. für die Tierhaltung	350	128 947	116 224	13 784	12 784	10 848	2 937
01.63	Nach d. Ernte anf. Tätigk. i .d. pflanzl. Erzeugung	27	3 559	3 504	564	556	442	122
01.64	Saatgutaufbereitung	183	60 048	57 282	7 198	6 646	4 677	2 521
01.7	Jagd, Fallenstellerei u. damit verb. Tätigkeiten	6	402	358	71	62	56	15
<b>02</b>	<b>Forstwirtschaft und Holzeinschlag</b>	<b>1 151</b>	<b>612 193</b>	<b>605 301</b>	<b>105 599</b>	<b>102 814</b>	<b>83 855</b>	<b>21 745</b>
02.1	Forstwirtschaft	262	242 540	241 428	40 626	40 327	41 658	– 1 031
02.2	Holzeinschlag	.	.	.	.	.	.	.
02.3	Sammeln v. wild wachsend. Produkten (oh. Holz)	.	.	.	.	.	.	.
02.4	Erbr. v. Dienstleistungen f. Forstw. u. Holzeinschlag	677	309 515	304 391	54 871	52 605	35 309	19 562
<b>03</b>	<b>Fischerei und Aquakultur</b>	<b>58</b>	<b>22 669</b>	<b>21 314</b>	<b>2 463</b>	<b>2 316</b>	<b>1 681</b>	<b>783</b>
03.1	Fischerei	21	3 670	3 572	494	486	211	283
03.11	Meeresfischerei	-	-	-	-	-	-	-
03.12	Süßwasserfischerei	21	3 670	3 572	494	486	211	283
03.2	Aquakultur	37	18 999	17 742	1 969	1 830	1 470	499
03.21	Meeressaquakultur	.	.	.	.	.	.	.
03.22	Süßwasseraquakultur	.	.	.	.	.	.	.
<b>B</b>	<b>Bergbau und Gewinnung von Steinen und Erden</b>	<b>234</b>	<b>1 445 334</b>	<b>1 421 405</b>	<b>240 596</b>	<b>230 558</b>	<b>178 611</b>	<b>61 984</b>
<b>05</b>	<b>Kohlenbergbau</b>	-	-	-	-	-	-	-
05.1	Steinkohlenbergbau	-	-	-	-	-	-	-
05.2	Braunkohlenbergbau	-	-	-	-	-	-	-
<b>06</b>	<b>Gewinnung von Erdöl und Erdgas</b>	-	-	-	-	-	-	-
06.1	Gewinnung von Erdöl	-	-	-	-	-	-	-
06.2	Gewinnung von Erdgas	-	-	-	-	-	-	-
<b>07</b>	<b>Erzbergbau</b>	-	-	-	-	-	-	-
07.1	Eisenerzbergbau	-	-	-	-	-	-	-
07.2	NE-Metallerzbergbau	-	-	-	-	-	-	-

Noch: **2. Umsatzsteuerpflichtige, steuerbarer Umsatz und Umsatzsteuervorauszahlung in Baden-Württemberg 2018**  
nach Wirtschaftszweigen

Kenn- zeich- nung	Wirtschaftszweig	Steuer- pflichtige <sup>1)</sup>	Steuerbarer Umsatz		Umsatzsteuer vor Abzug der Vorsteuer		Abziehbare Vorsteuer	Umsatz- steuer- voraus- zahlung
			insgesamt	darunter Lieferungen und Leistungen	insgesamt	darunter Lieferungen und Leistungen		
		Anzahl	1 000 EUR					
07.21	Bergbau auf Uran- und Thoriumerze	-	-	-	-	-	-	-
07.29	Sonstiger NE-Metallergbergbau	-	-	-	-	-	-	-
08	Gewinnung v. Steinen und Erden, sonst. Bergbau	.	.	.	.	.	.	.
08.1	Gewinn. v. Natursteinen, Kies, Sand, Ton u.Kaolin	.	.	.	.	.	.	.
08.11	Gewinn. v. Natursteinen, Kies, Sand, Ton u.Kaolin	86	614 960	606 350	105 748	101 574	75 431	30 318
08.12	Gewinnung von Kies, Sand, Ton und Kaolin	.	.	.	.	.	.	.
08.9	Sonst. Bergbau; Gewinn. v. Steinen u. Erden a.n.g.	17	337 886	326 066	50 142	45 779	40 482	9 660
08.91	Bergbau auf chemische und Düngemittelminerale	-	-	-	-	-	-	-
08.92	Torfgewinnung	.	.	.	.	.	.	.
08.93	Gewinnung von Salz	.	.	.	.	.	.	.
08.99	Gewinnung von Steinen und Erden a.n.g.	.	.	.	.	.	.	.
09	Erbr. v. DL. f. d. Bergb. u. f. d. Gew. v. Steinen u. Erden	.	.	.	.	.	.	.
09.1	Erbr. v. DL f. d. Gewinnung von Erdöl und Erdgas	-	-	-	-	-	-	-
09.9	Erbr. v .DL f .d. sonst. Bergb. u. d. Gew. v. Steinen und Erden	.	.	.	.	.	.	.
C	Verarbeitendes Gewerbe	39 925	551 600 527	482 320 823	63 028 033	44 573 257	67 764 773	- 4 736 723
10	Herstellung v. Nahrungs- und Futtermitteln	4 225	19 114 393	17 462 403	1 434 001	1 201 317	1 617 853	- 183 849
10.1	Schlachten und Fleischverarbeitung	1 649	3 801 545	3 689 705	286 417	273 347	298 433	- 12 015
10.11	Schlachten (ohne Schlachten von Geflügel)	105	1 197 573	1 175 303	82 622	78 252	105 659	- 23 037
10.12	Schlachten von Geflügel	7	5 402	5 398	409	408	404	5
10.13	Fleischverarbeitung	1 537	2 598 570	2 509 004	203 386	194 687	192 370	11 017
10.2	Fischverarbeitung	13	60 374	37 273	4 237	2 546	2 894	1 343
10.3	Obst- und Gemüseverarbeitung	112	1 452 995	1 200 952	136 374	92 476	141 939	- 5 565
10.31	Kartoffelverarbeitung	9	25 476	25 040	2 046	1 978	2 305	- 259
10.32	Herstellung von Frucht- und Gemüsesäften	71	1 047 356	862 894	106 828	70 364	107 466	- 638
10.39	Sonstige Verarbeitung von Obst und Gemüse	32	380 164	313 018	27 501	20 134	32 169	- 4 668
10.4	Herstellung v. pflanzl. u. tierisch. Ölen und Fetten	30	1 728 662	1 537 894	121 223	105 699	107 078	14 145
10.41	Herst. v. Ölen u. Fetten (oh. Marg. u. ä. Nahr.fette)	.	.	.	.	.	.	.
10.42	Herstellung von Margarine u. ä. Nahrungsfetten	.	.	.	.	.	.	.
10.5	Milchverarbeitung	115	3 524 557	3 232 960	232 933	201 853	293 468	- 60 534
10.51	Milchverarbeitung (ohne Herst. v. Speiseeis)	57	3 506 535	3 216 512	231 165	200 223	292 082	- 60 917
10.52	Herstellung von Speiseeis	58	18 021	16 448	1 769	1 630	1 386	383
10.6	Mahl- und Schälmmühlen, H. v. Stärke u. -erzeugn.	172	856 129	780 435	57 711	50 197	70 392	- 12 681
10.61	Mahl- und Schälmmühlen	.	.	.	.	.	.	.

Noch: **2. Umsatzsteuerpflichtige, steuerbarer Umsatz und Umsatzsteuervorauszahlung in Baden-Württemberg 2018**  
nach Wirtschaftszweigen

Kenn- zeich- nung	Wirtschaftszweig	Steuer- pflichtige <sup>1)</sup>	Steuerbarer Umsatz		Umsatzsteuer vor Abzug der Vorsteuer		Abziehbare Vorsteuer	Umsatz- steuer- voraus- zahlung
			insgesamt	darunter Lieferungen und Leistungen	insgesamt	darunter Lieferungen und Leistungen		
		Anzahl	1 000 EUR					
10.62	Herstellung von Stärke und Stärkeerzeugnissen	.	.	.	.	.	.	.
10.7	Herstellung von Back- und Teigwaren	1 737	3 202 840	3 080 786	266 051	254 475	224 857	41 195
10.71	Herstellung von Backwaren (oh. Dauerbackwaren)	1 664	2 508 764	2 473 451	218 624	214 946	164 819	53 806
10.72	Herstellung von Dauerbackwaren	8	6 367	5 677	669	536	420	249
10.73	Herstellung von Teigwaren	65	687 709	601 659	46 759	38 993	59 618	– 12 859
10.8	Herstellung von sonstigen Nahrungsmitteln	330	3 707 839	3 341 855	275 139	186 518	422 619	– 147 479
10.81	Herstellung von Zucker	.	.	.	.	.	.	.
10.82	Herst. von Süßwaren (ohne Dauerbackwaren)	78	1 321 480	1 157 164	93 043	63 204	139 576	– 46 533
10.83	Verarb. v. Kaffee u.Tee, Herst. v. Kaffee-Ersatz	54	34 689	33 340	3 347	3 200	2 511	837
10.84	Herstellung von Würzmitteln und Soßen	18	71 190	64 206	6 326	5 112	5 151	1 175
10.85	Herstellung von Fertiggerichten	37	97 835	82 516	10 085	6 683	12 113	– 2 028
10.86	Herst. v. homogenisiert. und diätet. Nahrungsm.	.	.	.	.	.	.	.
10.89	Herst. von sonst. Nahrungsmitteln a.n.g.	113	649 698	556 727	44 091	34 102	54 025	– 9 934
10.9	Herstellung von Futtermitteln	67	779 453	560 544	53 916	34 207	56 173	– 2 257
10.91	Herstellung von Futtermitteln für Nutztiere	31	640 628	441 799	44 474	27 826	43 972	502
10.92	Herstellung von Futtermitteln für sonstige Tiere	36	138 824	118 745	9 442	6 381	12 201	– 2 759
11	Getränkeherstellung	538	2 868 288	2 723 968	479 280	450 600	333 116	146 164
11.01	Herstellung von Spirituosen	169	428 971	383 441	73 174	64 619	54 670	18 504
11.02	Herstellung von Traubenwein	131	693 380	678 117	124 207	121 063	84 742	39 465
11.03	Herstellung v. Apfelwein u. anderen Fruchtweinen	40	17 213	16 098	3 119	2 908	1 618	1 502
11.04	Herst. v. Wermutwein u. sonst. aromat. Weinen	-	-	-	-	-	-	-
11.05	Herstellung von Bier	129	843 947	831 054	141 934	138 784	94 642	47 292
11.06	Herstellung von Malz	12	178 926	162 010	21 561	19 105	16 950	4 611
11.07	H. v. Erfrisch.getränken; Gewinn. nat. Mineralwässer	57	705 851	653 247	115 284	104 121	80 493	34 790
12	Tabakverarbeitung	13	154 726	143 012	21 835	17 017	16 590	5 244
13	Herstellung von Textilien	877	3 239 802	2 821 430	407 100	301 021	382 287	24 812
13.1	Spinnstoffaufbereitung und Spinnerei	50	501 252	419 937	45 957	28 727	52 635	– 6 678
13.2	Weberei	46	353 357	288 594	40 090	27 083	40 849	– 758
13.3	Veredlung von Textilien und Bekleidung	304	295 525	272 271	42 347	37 240	30 681	11 666
13.9	Herstellung von sonstigen Textilwaren	477	2 089 668	1 840 628	278 705	207 970	258 123	20 582
13.91	Herstellung von gewirktem und gestricktem Stoff	62	481 056	419 965	69 950	49 757	60 475	9 475
13.92	Herst. v. konfektioniert. Textilwaren (ohne Bekleidung)	166	734 183	652 069	106 468	80 167	97 292	9 176
13.93	Herstellung von Teppichen	15	20 824	19 554	1 797	1 507	1 510	287
13.94	Herstellung von Seilerwaren	18	12 262	10 644	1 937	1 628	1 065	873

Noch: **2. Umsatzsteuerpflichtige, steuerbarer Umsatz und Umsatzsteuervorauszahlung in Baden-Württemberg 2018**  
nach Wirtschaftszweigen

Kenn- zeich- nung	Wirtschaftszweig	Steuer- pflichtige <sup>1)</sup>	Steuerbarer Umsatz		Umsatzsteuer vor Abzug der Vorsteuer		Abziehbare Vorsteuer	Umsatz- steuer- voraus- zahlung
			insgesamt	darunter Lieferungen und Leistungen	insgesamt	darunter Lieferungen und Leistungen		
		Anzahl	1 000 EUR					
13.95	Herst. v. Vliesstoff u. Erzeugn. daraus (ohne Bekleidung)	12	312 793	281 365	30 422	21 994	42 129	– 11 707
13.96	Herstellung von technischen Textilien	100	358 144	320 915	45 849	37 486	37 984	7 865
13.99	Herstellung von sonst. Textilwaren a.n.g.	104	170 406	136 115	22 282	15 432	17 668	4 614
14	Herstellung von Bekleidung	558	3 625 784	3 230 110	486 021	363 077	486 716	– 695
14.1	Herst. von Bekleidung (ohne Pelzbekleidung)	514	3 557 372	3 165 576	473 810	353 071	478 911	– 5 100
14.11	Herstellung von Lederbekleidung	14	25 505	20 248	4 258	3 218	2 502	1 756
14.12	Herstellung v. Arbeits- und Berufsbekleidung	27	107 279	91 559	16 538	13 219	12 920	3 618
14.13	Herstellung von sonstiger Oberbekleidung	266	1 824 944	1 615 816	210 194	139 053	254 656	– 44 462
14.14	Herstellung von Wäsche	56	994 893	874 739	157 890	125 473	128 467	29 422
14.19	H. v. sonst. Bekleidung u. Bekleidungszubeh. a.n.g.	151	604 751	563 213	84 930	72 108	80 365	4 565
14.2	Herstellung von Pelzwaren	7	1 957	1 922	304	152	627	– 322
14.3	H. v. Bekleid. a. gewirktem und gestricktem Stoff	37	66 455	62 612	11 906	9 855	7 179	4 727
14.31	Herstellung von Strumpfwaren	6	6 243	6 171	847	833	612	235
14.39	H. v. sonst. Bekleid. aus gewirkt. u. gestrickt.Stoff	31	60 211	56 441	11 059	9 022	6 567	4 492
15	Herstellung von Leder, Lederwaren und Schuhen	231	587 503	463 879	76 222	48 274	68 230	7 992
15.1	H. v. Leder u. Lederwaren (oh. H.v.Lederbekleid.)	152	371 249	293 575	40 475	23 216	43 341	– 2 867
15.11	H. v. Leder u. -faserst; Zuricht.u. Färb. v. Fellen	30	209 542	158 272	21 730	11 207	26 673	– 4 944
15.12	Lederverarbeitung (oh. Herst. v. Lederbekl.)	122	161 707	135 303	18 745	12 010	16 668	2 077
15.2	Herstellung von Schuhen	79	216 254	170 304	35 748	25 058	24 889	10 859
16	H. v. Holz-, Flecht-, Korb- u. Korkwaren (ohne Möbel)	2 488	5 579 734	5 077 257	817 801	680 423	681 977	135 825
16.1	Säge-, Hobel- und Holzimprägnierwerke	517	2 578 470	2 338 069	357 335	294 589	324 873	32 462
16.2	H. v. sonst. Holz-, Korb-, Flecht- u. Korbw. (ohne Möbel)	1 971	3 001 263	2 739 188	460 466	385 834	357 104	103 363
16.21	H. v. Furnier-, Sperrholz-, Holzfaser- u. Holzspanpl.	57	498 112	421 614	53 768	38 037	50 582	3 186
16.22	Herstellung von Parketttafeln	.	.	.	.	.	.	.
16.23	H. v. s. Konstr.-, Fertigb., Ausb. el. u. Fertigt. a. Hz.	.	.	.	.	.	.	.
16.24	H. v. Verpack.mitt., Lagerbeh. u. Ladungsträg. a. Holz	163	513 969	455 906	81 188	68 699	65 487	15 701
16.29	H. v. Holzw. a.n.g., Korb-, Flecht- u. Korbw. (ohne Möbel)	311	310 828	282 771	48 819	42 826	34 923	13 896
17	Herstellung von Papier, Pappe und Waren daraus	415	10 955 689	9 388 081	1 519 343	1 140 421	1 458 300	61 043
17.1	H. v. Holz- u. Zellstoff, Papier, Karton u. Pappe	100	5 787 627	4 848 027	752 926	508 083	818 588	– 65 662
17.11	Herstellung von Holz- und Zellstoff	10	45 742	38 698	3 942	2 583	5 185	– 1 244
17.12	Herstellung von Papier, Karton und Pappe	90	5 741 885	4 809 329	748 984	505 500	813 402	– 64 418
17.2	Herst. von Waren aus Papier, Karton und Pappe	315	5 168 062	4 540 054	766 417	632 337	639 713	126 705



Noch: **2. Umsatzsteuerpflichtige, steuerbarer Umsatz und Umsatzsteuervorauszahlung in Baden-Württemberg 2018**  
nach Wirtschaftszweigen

Kenn- zeich- nung	Wirtschaftszweig	Steuer- pflichtige <sup>1)</sup>	Steuerbarer Umsatz		Umsatzsteuer vor Abzug der Vorsteuer		Abziehbare Vorsteuer	Umsatz- steuer- voraus- zahlung
			insgesamt	darunter Lieferungen und Leistungen	insgesamt	darunter Lieferun- gen und Leistungen		
		Anzahl	1 000 EUR					
17.21	H. v. Wellpapier u. -pappe sow. v. Verp. a. Pap., Kart. u. Pappe	162	3 007 773	2 735 577	457 052	401 249	379 653	77 399
17.22	H. v. Haush.-, Hyg.- u. Toi.art. a. Zells., Pap. u. Pappe	16	154 536	142 757	22 678	20 401	20 442	2 237
17.23	H. v. Schreibw. u. Bürobed. a. Papier, Karton u.Pappe	.	.	.	.	.	.	.
17.24	Herstellung von Tapeten	.	.	.	.	.	.	.
17.29	H. v. sonstigen Waren a. Papier, Karton u. Pappe	81	981 942	834 166	127 693	96 892	118 698	8 995
<b>18</b>	<b>H. v. Druckerz.; Vervielf. v. besp. Ton-, Bild- u. Datenträgern</b>	<b>1 856</b>	<b>3 359 486</b>	<b>3 204 593</b>	<b>547 202</b>	<b>505 447</b>	<b>388 577</b>	<b>158 626</b>
18.1	Herstellung von Druckerzeugnissen	1 763	3 259 986	3 112 608	529 748	492 479	376 430	153 319
18.11	Drucken von Zeitungen	54	275 494	268 814	37 639	36 091	23 857	13 783
18.12	Drucken a.n.g.	990	2 350 540	2 225 830	391 269	360 448	289 919	101 351
18.13	Druck- und Mediovorstufe	581	494 483	482 113	78 338	74 324	48 008	30 330
18.14	Binden v. Druckerzeugn. u. damit verbund.Dienstl.	138	139 470	135 851	22 502	21 616	14 646	7 855
18.2	Vervielfält. v. bespielt. Ton-, Bild- u. Datenträg.	93	99 499	91 985	17 453	12 968	12 147	5 307
<b>19</b>	<b>Kokerei und Mineralölverarbeitung</b>	<b>21</b>	<b>14 296 591</b>	<b>12 974 308</b>	<b>1 467 559</b>	<b>1 305 900</b>	<b>487 070</b>	<b>980 489</b>
19.1	Kokerei	-	-	-	-	-	-	-
19.2	Mineralölverarbeitung	21	14 296 591	12 974 308	1 467 559	1 305 900	487 070	980 489
<b>20</b>	<b>Herst. von chemischen Erzeugnissen</b>	<b>701</b>	<b>17 682 952</b>	<b>14 661 916</b>	<b>2 323 925</b>	<b>1 669 170</b>	<b>1 995 778</b>	<b>328 147</b>
20.1	H. v. chem. Grdst., Düngem., Kunst- u. syn. Kaut. i. Primärformen	192	3 943 503	3 051 933	590 103	418 386	467 299	122 804
20.11	Herstellung von Industriegasen	11	112 276	101 699	20 641	18 578	15 490	5 152
20.12	Herstellung von Farbstoffen und Pigmenten	13	43 339	31 415	5 597	3 254	5 112	485
20.13	H. v. sonst. anorganischen Grundstoff.u.Chemikalien	24	336 033	288 540	49 569	39 214	39 642	9 928
20.14	H. v. sonst. organischen Grundstoff. u. Chemikalien	62	1 477 814	1 117 885	186 451	120 173	147 715	38 737
20.15	Herst. v. Düngemitteln u. Stickstoffverbindungen	11	62 438	54 589	7 859	6 302	6 697	1 162
20.16	Herstellung von Kunststoffen in Primärformen	71	1 911 602	1 457 806	319 986	230 866	252 645	67 341
20.17	H. v. synthetischem Kautschuk in Primärformen	-	-	-	-	-	-	-
20.2	H. v. Schädli.bekämpf.-, Pflanz.sch.- u. Desinf.m.	19	71 126	65 928	10 486	9 035	8 585	1 902
20.3	Herst. v. Anstrichmitteln, Druckfarben und Kitt	72	2 532 621	2 210 354	312 110	239 513	295 231	16 879
20.4	H. v. Seif., Wasch-, Reing.-Körp.pfl. m. sow. Duftst.	168	5 350 178	4 268 046	776 339	527 718	534 222	242 117
20.41	H. v. Seifen, Wasch-, Reinigungs- u. Poliermitt.	59	438 387	397 885	69 689	59 006	54 153	15 536
20.42	H. v. Körperpflegemitteln und Duftstoffen	109	4 911 791	3 870 161	706 650	468 712	480 069	226 581
20.5	Herstellung v. sonstigen chemischen Erzeugnissen	233	5 451 738	4 802 677	583 000	439 424	652 204	– 69 204
20.51	Herstellung von pyrotechnischen Erzeugnissen	18	29 741	26 425	3 392	2 766	3 456	– 64
20.52	Herstellung von Klebstoffen	21	744 870	624 769	78 775	51 926	88 936	– 10 161
20.53	Herstellung von etherischen Ölen	5	81 543	59 316	11 301	7 040	7 522	3 779
20.59	Herst. v. sonstigen chem. Erzeugn. a.n.g.	189	4 595 584	4 092 167	489 531	377 693	552 290	– 62 759

Noch: **2. Umsatzsteuerpflichtige, steuerbarer Umsatz und Umsatzsteuervorauszahlung in Baden-Württemberg 2018**  
nach Wirtschaftszweigen

Kenn- zeich- nung	Wirtschaftszweig	Steuer- pflichtige <sup>1)</sup>	Steuerbarer Umsatz		Umsatzsteuer vor Abzug der Vorsteuer		Abziehbare Vorsteuer	Umsatz- steuer- voraus- zahlung
			insgesamt	darunter Lieferungen und Leistungen	insgesamt	darunter Lieferungen und Leistungen		
		Anzahl	1 000 EUR					
20.6	Herstellung von Chemiefasern	17	333 785	262 978	51 886	35 094	38 237	13 649
<b>21</b>	<b>Herstellung von pharmazeutischen Erzeugnissen</b>	<b>155</b>	<b>22 182 682</b>	<b>19 257 303</b>	<b>2 348 931</b>	<b>1 601 191</b>	<b>3 012 166</b>	<b>– 663 236</b>
21.1	Herstellung von pharmazeutischen Grundstoffen	22	470 328	433 550	29 751	20 541	62 260	– 32 510
21.2	H. v. pharmaz. Spezialit. u. sonst. pharmaz. Erzeugn.	133	21 712 354	18 823 753	2 319 180	1 580 651	2 949 906	– 630 726
<b>22</b>	<b>Herstellung von Gummi- und Kunststoffwaren</b>	<b>1 377</b>	<b>24 258 951</b>	<b>20 968 166</b>	<b>3 348 620</b>	<b>2 511 807</b>	<b>3 030 226</b>	<b>318 395</b>
22.1	Herstellung von Gummiwaren	141	6 688 141	5 461 042	924 410	534 448	791 719	132 691
22.11	Herstellung und Runderneuerung von Bereifungen	.	.	.	.	.	.	.
22.19	Herstellung von sonstigen Gummiwaren	.	.	.	.	.	.	.
22.2	Herstellung von Kunststoffwaren	1 236	17 570 809	15 507 124	2 424 210	1 977 359	2 238 507	185 704
22.21	Herst. v. Platten, Folien, Schläuch. u. Prof. a. Kunst.	132	1 698 619	1 480 620	209 659	164 363	196 756	12 903
22.22	H. v. Verpackungsmitteln aus Kunststoffen	146	3 015 311	2 623 957	398 769	312 584	408 374	– 9 605
22.23	H.v. Baubedarfsartikeln aus Kunststoffen	144	3 668 513	3 370 930	603 337	531 864	524 344	78 993
22.29	Herstellung von sonstigen Kunststoffwaren	814	9 188 366	8 031 618	1 212 445	968 547	1 109 033	103 413
<b>23</b>	<b>H. v. Glas, Glasw., Keramik, Verarb. v. Steinen u. Erden</b>	<b>1 626</b>	<b>8 772 597</b>	<b>8 197 056</b>	<b>1 389 566</b>	<b>1 198 116</b>	<b>1 097 144</b>	<b>292 423</b>
23.1	Herstellung von Glas und Glaswaren	208	1 707 697	1 560 170	262 762	218 469	197 261	65 502
23.11	Herstellung von Flachglas	27	193 737	186 908	30 046	26 702	24 236	5 811
23.12	Veredlung u. Bearbeit. von Flachglas	70	184 528	173 970	30 186	27 976	20 541	9 645
23.13	Herstellung von Hohlglas	16	586 179	535 156	96 199	77 329	68 431	27 768
23.14	Herstellung von Glasfasern und Waren daraus	20	96 222	73 293	12 587	7 748	10 943	1 644
23.19	Herst., Veredl., Bearb. v. so. Glas einschl. techn. Gl.	75	647 031	590 844	93 744	78 714	73 110	20 634
23.2	H. v. feuerfest. keramisch. Werkstoffen und Waren	10	9 644	9 444	1 572	1 534	902	670
23.3	Herstellung von keramischen Baumaterialien	35	121 883	116 984	12 508	11 383	9 108	3 400
23.31	H. v. keramisch. Wand- und Bodenfliesen u. -platten	15	22 738	19 303	2 896	2 207	2 309	587
23.32	Herst. von Ziegeln und sonstiger Baukeramik	20	99 145	97 681	9 612	9 176	6 799	2 813
23.4	H. v. sonst. Porzellan- u. keramischen Erzeugnissen	151	1 422 429	1 242 385	160 545	116 476	141 566	18 979
23.41	H. v. keram. Haushaltsw. und Ziergegenständen	69	14 696	13 996	2 277	2 130	1 482	795
23.42	Herstellung von Sanitärkeramik	.	.	.	.	.	.	.
23.43	Herst. v. Isolatoren und Isolierteilen a. Keramik	.	.	.	.	.	.	.
23.44	H. v. keram. Erzeugnissen für sonst. techn. Zwecke	22	636 634	612 272	47 637	39 330	50 799	– 3 161
23.49	Herst. von sonstigen keramischen Erzeugnissen	31	23 585	21 825	2 831	2 458	2 167	664
23.5	Herst. von Zement, Kalk und gebranntem Gips	16	1 427 906	1 390 358	271 077	234 180	213 249	57 827
23.51	Herstellung von Zement	.	.	.	.	.	.	.
23.52	Herstellung von Kalk und gebranntem Gips	.	.	.	.	.	.	.

Noch: **2. Umsatzsteuerpflichtige, steuerbarer Umsatz und Umsatzsteuervorauszahlung in Baden-Württemberg 2018**  
nach Wirtschaftszweigen

Kenn- zeich- nung	Wirtschaftszweig	Steuer- pflichtige <sup>1)</sup>	Steuerbarer Umsatz		Umsatzsteuer vor Abzug der Vorsteuer		Abziehbare Vorsteuer	Umsatz- steuer- voraus- zahlung
			insgesamt	darunter Lieferungen und Leistungen	insgesamt	darunter Lieferungen und Leistungen		
		Anzahl	1 000 EUR					
23.6	H. v. Erzeugnissen aus Beton, Zement und Gips	389	2 604 393	2 549 473	457 221	424 663	356 207	101 014
23.61	H. v. Erzg. a. Beton, Zement u. Kalksandstein f. d. Bau	194	1 390 059	1 346 895	230 285	202 480	179 995	50 290
23.62	Herstellung von Gipserzeugnissen für den Bau	.	.	.	.	.	.	.
23.63	Herstellung von Frischbeton (Transportbeton)	127	1 109 118	1 103 602	208 710	205 363	164 067	44 644
23.64	H. v. Mörtel u. and. Beton (Trockenbeton)	25	23 283	22 317	3 861	3 576	3 019	842
23.65	Herstellung von Faserzementwaren	.	.	.	.	.	.	.
23.69	H. v. sonst. Erzg. a. Beton, Zement und Gips a.n.g.	33	62 939	58 950	11 003	10 126	6 715	4 288
23.7	Be- u. Verarb.v. Naturwerksteinen u. Naturst. a.n.g.	734	319 925	304 862	56 825	52 542	30 695	26 130
23.9	H. v. Schleifk., -mitt, sow. Erz. a. nichtmet. Min.a.n.g.	83	1 158 719	1 023 380	167 057	138 869	148 156	18 901
23.91	H. v. Schleifkörpern u. Schleifmitteln a. Unterlage	24	248 455	222 524	27 527	20 826	28 788	– 1 261
23.99	H. v. sonst. Erzeugn. aus nichtmet. Mineral. a.n.g.	59	910 264	800 856	139 530	118 042	119 368	20 162
24	Metallerzeugung und -bearbeitung	1 089	18 792 984	15 554 796	2 894 350	1 570 947	2 408 870	485 480
24.1	Erz. von Roheisen, Stahl u.Ferrolegerungen	290	2 532 037	2 006 420	495 403	320 938	305 501	189 902
24.2	H. v. Stahlr., -form., -verschl., -verb. a. Stahl	114	1 043 075	866 036	156 277	120 366	120 987	35 291
24.3	Sonst. erste Bearb. von Eisen und Stahl	55	353 930	303 186	58 708	48 722	43 588	15 121
24.31	Herstellung von Blankstahl	.	.	.	.	.	.	.
24.32	H. v. Kaltband m. e. Breite v. weniger als 600 mm	.	.	.	.	.	.	.
24.33	Herstellung von Kaltprofilen	8	114 534	96 841	15 217	11 692	13 014	2 203
24.34	Herstellung von kaltgezogenem Draht	19	147 943	146 846	26 859	26 469	22 021	4 838
24.4	Erzeug. u. erste Bearb. von NE-Metallen	436	10 387 560	8 382 555	1 487 284	576 531	1 384 236	103 048
24.41	Erzeug. u. erste Bearb. von Edelmetallen	97	2 257 353	1 645 331	345 439	50 148	365 366	– 19 927
24.42	Erzeug. U. erste Bearb. von Aluminium	82	3 743 105	3 197 081	460 594	217 752	479 642	– 19 048
24.43	Erzeug. u. erste Bearb. von Blei, Zink und Zinn	.	.	.	.	.	.	.
24.44	Erzeug. u. erste Bearb. von Kupfer	.	.	.	.	.	.	.
24.45	Erzeug. u. erste Bearb. v. sonstigen NE-Metallen	226	1 141 624	1 040 581	214 956	134 134	152 468	62 488
24.46	Aufbereitung von Kernbrennstoffen	-	-	-	-	-	-	-
24.5	Gießereien	194	4 476 383	3 996 599	696 677	504 390	554 558	142 118
24.51	Eisengießereien	92	942 041	861 551	143 489	106 524	122 825	20 663
24.52	Stahlgießereien	9	492 638	427 136	65 264	44 812	53 580	11 684
24.53	Leichtmetallgießereien	83	2 973 542	2 646 545	480 448	347 257	370 288	110 160
24.54	Buntmetallgießereien	10	68 162	61 367	7 476	5 797	7 866	– 389
25	Herstellung von Metallerzeugnissen	8 486	47 362 465	43 254 506	6 753 724	5 660 436	5 761 603	992 125
25.1	Stahl- und Leichtmetallbau	1 269	5 143 127	4 529 051	811 456	636 484	637 732	173 724
25.11	Herstellung von Metallkonstruktionen	933	3 302 955	2 932 467	506 357	391 700	409 399	96 958
25.12	Herstellung von Ausbauelementen aus Metall	336	1 840 172	1 596 584	305 099	244 783	228 333	76 766

Noch: **2. Umsatzsteuerpflichtige, steuerbarer Umsatz und Umsatzsteuervorauszahlung in Baden-Württemberg 2018**  
nach Wirtschaftszweigen

Kenn- zeich- nung	Wirtschaftszweig	Steuer- pflichtige <sup>1)</sup>	Steuerbarer Umsatz		Umsatzsteuer vor Abzug der Vorsteuer		Abziehbare Vorsteuer	Umsatz- steuer- voraus- zahlung
			insgesamt	darunter Lieferungen und Leistungen	insgesamt	darunter Lieferungen und Leistungen		
		Anzahl	1 000 EUR					
25.2	H. v. Met.tanks, -behält.; H. v. Heizk.kess. f. Ztr.hz.	93	556 727	495 201	82 919	69 177	63 605	19 314
25.21	H. v. Heizkörpern u. -kesseln f. Zentralheiz.	29	214 489	171 141	34 364	25 694	23 846	10 518
25.29	H. v. Sammelbehält., Tanks u. ä. Behältern aus Metall	64	342 237	324 060	48 555	43 483	39 759	8 796
25.3	Herst. von Dampfkesseln (oh.Zentralheiz.kessel)	13	155 540	144 805	16 107	12 122	22 967	– 6 860
25.4	Herstellung von Waffen und Munition	40	743 354	702 855	89 112	76 726	102 512	– 13 400
25.5	H. v. Schmiede-, Pr., Zieh- u.Stanzt., metallurg.Erz.	342	4 921 468	4 524 434	696 779	564 185	618 471	78 309
25.6	Oberfl.veredl.u.Wärmebehandl.; Mech. a.n.g.	4 476	10 946 980	10 445 553	1 677 525	1 505 148	1 315 046	362 481
25.61	Oberflächenveredlung und Wärmebehandlung	654	2 976 761	2 860 917	504 734	429 595	373 130	131 604
25.62	Mechanik a.n.g.	3 822	7 970 218	7 584 636	1 172 791	1 075 552	941 915	230 877
25.7	H. v. Schneidw., Werkz., Schl., Besch. a. unedl. Met.	1 043	12 634 847	10 908 325	1 679 761	1 293 670	1 460 402	219 359
25.71	H. v. Schneidw. u.Besteck. aus unedlen Metallen	27	99 075	92 301	12 362	10 982	10 330	2 031
25.72	H. v. Schlöss. u. Beschläg. aus unedlen Metallen	129	2 099 035	1 809 819	259 124	192 801	240 435	18 689
25.73	Herstellung von Werkzeugen	887	10 436 737	9 006 205	1 408 276	1 089 886	1 209 638	198 639
25.73.1	Herstellung von Handwerkzeugen	452	4 874 027	4 336 007	686 734	571 256	567 085	119 650
25.73.2	H. v. Sägen u. v. Maschinenwerkzeug. f. d. Holzbearb.	10	173 631	148 418	21 638	16 766	16 328	5 310
25.73.3	H. v. auswechselb. Werkz. f. d. Metallbearb. a.n.g.	203	4 503 169	3 695 194	586 558	401 739	530 602	55 956
25.73.4	Herstellung von Geräten für die Landwirtschaft	11	66 351	57 609	8 136	6 381	9 448	– 1 312
25.73.5	Herstellung von sonstigen Werkzeugen	211	819 558	768 977	105 210	93 745	86 175	19 035
25.9	Herstellung von sonstigen Metallwaren	1 210	12 260 423	11 504 282	1 700 065	1 502 926	1 540 868	159 198
25.91	H. v. Fässern, Tromm., Dos., Eimern u.ä. Behält. a. Met.	27	76 793	71 090	9 862	8 639	7 425	2 437
25.92	H. v. Verpack. u. Verschl. a. Eisen, Stahl u. NE-Met.	39	703 879	629 329	79 572	63 940	81 863	– 2 291
25.93	H. v. Drahtwaren, Ketten und Federn	99	2 834 966	2 712 486	334 210	304 132	411 911	– 77 701
25.94	Herstellung von Schrauben und Nieten	115	3 917 094	3 712 702	620 310	560 558	505 060	115 251
25.99	Herstellung von sonst. Metallw. a.n.g.	930	4 727 691	4 378 675	656 110	565 656	534 608	121 503
<b>26</b>	<b>H. v. DV-Gerät., elektron. u. opt. Erzeugnissen</b>	<b>2 199</b>	<b>36 946 579</b>	<b>32 756 558</b>	<b>5 196 585</b>	<b>3 684 760</b>	<b>4 415 786</b>	<b>780 800</b>
26.1	H. v. elektronischen Bauelem. u. Leiterplatten	608	5 037 189	4 471 645	632 455	480 174	637 124	– 4 669
26.11	Herstellung von elektronischen Bauelementen	557	4 948 213	4 390 237	618 730	467 957	627 953	– 9 223
26.11.1	Herstellung von Solarzellen und Solarmodulen	81	171 946	152 990	20 619	16 405	20 662	– 43
26.11.9	Herstellung v. sonstigen elektron. Bauelementen	476	4 776 268	4 237 247	598 111	451 552	607 292	– 9 180
26.12	Herstellung von bestückten Leiterplatten	51	88 976	81 408	13 725	12 217	9 171	4 554
26.2	Herst. v. DV-Geräten und peripheren Geräten	267	7 912 545	6 900 560	1 858 052	1 258 222	1 100 349	757 702
26.3	H. v. Gerät. u. Einricht. d. Telekommunik.technik	205	1 261 375	1 198 419	176 341	157 122	144 715	31 626
26.4	Herst. von Geräten der Unterhaltungselektronik	107	2 055 782	1 622 262	326 667	178 359	277 792	48 876
26.5	H. v. Mess-, Kontr.-, Navi.- Instr. u. Vorr.; H. v. Uhren	818	14 837 966	13 191 756	1 744 616	1 295 429	1 603 092	141 525

Noch: **2. Umsatzsteuerpflichtige, steuerbarer Umsatz und Umsatzsteuervorauszahlung in Baden-Württemberg 2018**  
nach Wirtschaftszweigen

Kenn- zeich- nung	Wirtschaftszweig	Steuer- pflichtige <sup>1)</sup>	Steuerbarer Umsatz		Umsatzsteuer vor Abzug der Vorsteuer		Abziehbare Vorsteuer	Umsatz- steuer- voraus- zahlung
			insgesamt	darunter Lieferungen und Leistungen	insgesamt	darunter Lieferungen und Leistungen		
		Anzahl	1 000 EUR					
26.51	H. v. Mess-, Kontr.-, Navig- u. ä. Instr.u. Vorricht.	748	14 505 130	12 961 327	1 693 473	1 264 915	1 560 275	133 198
26.51.1	H. v. elektr. Mess-, Kont.-, Navi.- u. ä. Instr. u. Vorr.	685	13 930 166	12 420 708	1 625 952	1 206 726	1 492 990	132 962
26.51.2	H. v. nicht elektr. Mess-, Kont.-, Navi-Instr. u. Vor.	53	502 731	469 442	62 662	53 534	61 618	1 043
26.51.3	Herstellung von Prüfmaschinen	10	72 233	71 177	4 859	4 656	5 667	– 807
26.52	Herstellung von Uhren	70	332 836	230 429	51 143	30 514	42 816	8 327
26.6	H. v. Bestrahl.- u. Elektr.therap. u. elektromed. Ger.	92	556 689	438 141	68 714	45 246	54 101	14 613
26.7	H.v.opt. u.fotograf. Instrumenten u. Geräten	86	5 259 233	4 911 338	385 910	267 103	595 983	– 210 073
26.8	H. v. magnetischen u. optischen Datenträgern	16	25 800	22 437	3 830	3 105	2 630	1 200
27	Herstellung von elektrisch. Ausrüstungen	1 386	19 610 923	17 216 572	2 399 605	1 761 844	2 311 219	88 387
27.1	H. v. Elektromot., Transf., Vert.- u. -schaltetr.	331	6 211 092	5 341 533	730 600	513 537	722 413	8 187
27.11	H. v. Elektromot., Generat. und Transformatoren	185	4 667 955	4 021 391	499 098	339 918	553 036	– 53 938
27.12	H. v. Elektriz.verteil.- und -schaltetr.	146	1 543 137	1 320 142	231 502	173 620	169 377	62 125
27.2	Herstellung von Batterien und Akkumulatoren	.	.	.	.	.	.	.
27.3	H. v. Kabeln u. elektr. Installationsmaterial	270	4 616 689	3 999 618	558 027	386 142	542 439	15 588
27.31	Herstellung von Glasfaserkabeln	.	.	.	.	.	.	.
27.32	H. v. sonst. elektron. u.elekt. Drähten u.Kabeln	.	.	.	.	.	.	.
27.33	Herstellung von elektr. Installationsmat.	149	2 717 848	2 510 411	296 320	241 495	303 604	– 7 284
27.4	Herst. von elektrischen Lampen und Leuchten	145	692 850	641 841	97 904	83 120	89 173	8 731
27.5	Herstellung von Haushaltsgeräten	.	.	.	.	.	.	.
27.51	Herst. von elektr. Haushaltsgeräten	40	1 539 217	1 235 827	251 562	188 207	189 320	62 241
27.52	Herst. v. nicht elektr. Haushaltsgeräten	.	.	.	.	.	.	.
27.9	H. v. sonst. elektr. Ausrüst. u. Geräten a.n.g.	569	5 256 725	4 848 230	633 422	501 797	603 378	30 044
28	Maschinenbau	4 064	84 313 305	76 593 453	8 346 127	6 415 480	10 332 647	– 1 986 518
28.1	H. v. nicht wirtschaftszweigspezifischen Masch.	493	16 102 385	14 773 623	1 555 888	1 235 801	1 879 320	– 323 432
28.11	H. v. Verbr.mot., Turb.(oh.Mot. f. Luft- u. Straßenfz.)	45	3 653 384	3 400 340	300 023	229 473	476 941	– 176 917
28.12	H. v. hydraul. u. pneumat. Komponenten u. Systemen	72	2 885 344	2 520 419	299 896	218 092	320 000	– 20 104
28.13	Herstellung von Pumpen und Kompressoren a.n.g.	94	2 114 408	1 935 332	210 069	169 377	236 637	– 26 568
28.14	Herstellung von Armaturen a.n.g.	74	2 897 811	2 621 010	272 864	207 564	313 586	– 40 722
28.15	H. v. Lagern, Getrieben, Zahnrad. u. Antriebselem.	208	4 551 438	4 296 521	473 035	411 295	532 156	– 59 120
28.2	H. v. sonst. nicht wirtschaftszweigspez. Masch.	1 316	22 789 575	20 461 817	2 400 299	1 771 173	2 697 827	– 297 527
28.21	Herstellung von Öfen und Brennern	70	656 337	637 215	86 512	80 143	74 005	12 507
28.21.1	Herstellung von Solarwärmekollektoren	17	41 320	40 963	7 518	6 449	6 517	1 001
28.21.9	Herstellung von sonstigen Öfen und Brennern	53	615 016	596 252	78 994	73 694	67 488	11 506
28.22	Herstellung von Hebezeugen und Fördermitteln	179	5 221 566	4 596 516	514 207	361 542	641 469	– 127 262

Noch: **2. Umsatzsteuerpflichtige, steuerbarer Umsatz und Umsatzsteuervorauszahlung in Baden-Württemberg 2018**  
nach Wirtschaftszweigen

Kenn- zeich- nung	Wirtschaftszweig	Steuer- pflichtige <sup>1)</sup>	Steuerbarer Umsatz		Umsatzsteuer vor Abzug der Vorsteuer		Abziehbare Vorsteuer	Umsatz- steuer- voraus- zahlung
			insgesamt	darunter Lieferungen und Leistungen	insgesamt	darunter Lieferungen und Leistungen		
		Anzahl	1 000 EUR					
28.23	H. v. Büromasch. (oh. DV-Geräte u. periphere Ger.)	34	157 870	146 047	14 723	12 180	15 603	– 881
28.24	H. v. handgeführten Werkzeugen mit Motorantrieb	302	5 240 468	4 846 453	443 735	342 292	596 623	– 152 889
28.25	H. v. kälte- u. lufttechn. Erzgn., nicht f. d. Haush.	264	3 162 132	2 857 878	439 604	344 534	374 691	64 913
28.29	H. v. sonst nicht wirtsch. zweigspez. Masch. a.n.g.	467	8 351 202	7 377 707	901 519	630 481	995 436	– 93 916
28.3	Herstellung v. land- und forstwirtsch.Maschinen	87	10 244 864	8 713 739	867 461	538 831	1 509 917	– 642 455
28.4	Herstellung von Werkzeugmaschinen	592	10 351 654	9 752 297	1 017 050	867 625	1 205 148	– 188 097
28.41	H. v. Werkzeugmaschinen f. d. Metallbearbeitung	321	7 067 754	6 591 807	723 190	604 452	855 108	– 131 918
28.49	Herstellung von sonstigen Werkzeugmaschinen	271	3 283 899	3 160 490	293 861	263 173	350 039	– 56 178
28.9	H. v. Maschinen f. sonst. bestimmte Wirtsch.zweige	1 576	24 824 827	22 891 978	2 505 428	2 002 050	3 040 436	– 535 007
28.91	H. v. Masch. f. Met.erz., v. Walzwerkeinr. u. Gießmasch.	78	1 803 621	1 727 976	243 873	216 802	237 193	6 680
28.92	H. v. Bergwerks-, Bau- und Baustoffmaschinen	67	4 327 161	3 713 055	454 865	314 282	606 759	– 151 894
28.92.1	Herstellung von Bergwerksmaschinen	.	.	.	.	.	.	.
28.92.2	Herstellung von Bau- und Baustoffmaschinen	.	.	.	.	.	.	.
28.93	H. v. Masch. f. Nahrungs- u. Genussm.erz., Tabakverarb.	98	2 557 654	2 332 728	219 279	164 212	299 351	– 80 072
28.94	H. v. Masch. f. d. Textil- u. Bekl.herst., Lederverarb.	77	1 837 408	1 630 604	117 213	71 295	179 443	– 62 230
28.95	H. v. Masch. für die Papiererzeug. u. -verarb.	31	672 172	586 604	85 389	59 092	118 927	– 33 538
28.96	H. v. Masch. F .d. Verarb. v. Kunststoffen u. Kautschuk	46	1 456 540	1 374 366	137 193	115 545	162 258	– 25 065
28.99	H. v. Masch. f. sonst. best. Wirtsch.zweige a.n.g.	1 179	12 170 270	11 526 644	1 247 617	1 060 822	1 436 505	– 188 887
29	H. v. Kraftwagen und Kraftwagenteilen	600	185 612 057	156 384 324	18 157 957	10 477 267	24 950 931	– 6 792 974
29.1	H. v. Kraftwagen und Kraftwagenmotoren	.	.	.	.	.	.	.
29.10.1	H. v. Personenkraftwagen u. Personenkraftwagenmot.	.	.	.	.	.	.	.
29.10.2	H. v. Nutzkraftwagen u.Nutzkraftwagenmotoren	21	2 714 208	1 901 320	415 405	247 981	320 370	95 035
29.2	H. v. Karosserien, Aufbauten und Anhängern	.	.	.	.	.	.	.
29.3	H. v. Teilen und Zubehör für Kraftwagen	.	.	.	.	.	.	.
29.31	H. v. elektr. u. elektron. Ausrüst.geg.st. f. Kraftw.	.	.	.	.	.	.	.
29.32	H. v. sonst. Teilen und sonst. Zubehör f. Kraftw.	242	70 993 387	61 490 634	8 146 547	5 370 154	9 401 789	– 1 255 241
30	Sonstiger Fahrzeugbau	185	3 237 204	2 841 901	325 830	218 018	412 180	– 86 350
30.1	Schiff- und Bootsbau	43	63 288	60 824	10 232	9 684	5 194	5 038
30.11	Schiffbau (ohne Boots- und Yachtbau)	11	41 111	39 250	7 429	7 066	2 962	4 468
30.12	Boots- und Yachtbau	32	22 177	21 574	2 802	2 618	2 232	570
30.2	Schienenfahrzeugbau	18	389 196	348 835	50 606	34 819	44 319	6 287
30.20.1	H. v. Lokomotiven und and. Schienenfahrzeugen	.	.	.	.	.	.	.
30.20.2	Herstellung von Eisenbahninfrastruktur	.	.	.	.	.	.	.
30.3	Luft- und Raumfahrzeugbau	44	1 843 603	1 541 950	156 445	76 492	238 505	– 82 060
30.4	Herstellung von militärischen Kampffahrzeugen	-	-	-	-	-	-	-

Noch: **2. Umsatzsteuerpflichtige, steuerbarer Umsatz und Umsatzsteuervorauszahlung in Baden-Württemberg 2018**  
nach Wirtschaftszweigen

Kenn- zeich- nung	Wirtschaftszweig	Steuer- pflichtige <sup>1)</sup>	Steuerbarer Umsatz		Umsatzsteuer vor Abzug der Vorsteuer		Abziehbare Vorsteuer	Umsatz- steuer- voraus- zahlung
			insgesamt	darunter Lieferungen und Leistungen	insgesamt	darunter Lieferungen und Leistungen		
		Anzahl	1 000 EUR					
30.9	Herstellung von Fahrzeugen a.n.g.	80	941 117	890 292	108 546	97 022	124 162	– 15 616
30.91	Herstellung von Krafträdern	15	30 300	27 048	4 104	3 441	3 332	772
30.92	Herstellung v. Fahrrädern sow. v. Behindertenfahrz.	28	211 080	198 771	26 178	23 460	24 449	1 729
30.99	Herstellung von sonstigen Fahrzeugen a.n.g.	37	699 737	664 473	78 264	70 121	96 382	– 18 117
<b>31</b>	<b>Herstellung von Möbeln</b>	<b>1 584</b>	<b>4 968 336</b>	<b>4 399 563</b>	<b>737 382</b>	<b>594 686</b>	<b>579 106</b>	<b>158 277</b>
31.01	Herstellung von Büro- und Ladenmöbeln	130	1 823 090	1 625 727	289 734	228 088	218 691	71 043
31.02	Herstellung von Küchenmöbeln	144	870 490	767 520	106 081	83 918	100 592	5 490
31.03	Herstellung von Matratzen	19	125 253	114 600	20 174	18 107	14 633	5 541
31.09	Herstellung von sonstigen Möbeln	1 291	2 149 504	1 891 715	321 393	264 573	245 190	76 203
31.09.1	Herstellung von Polstermöbeln	87	481 050	424 226	62 812	49 627	56 231	6 581
31.09.9	Herstellung von sonstigen Möbeln a.n.g.	1 204	1 668 454	1 467 490	258 581	214 946	188 960	69 622
<b>32</b>	<b>Herstellung von sonstigen Waren</b>	<b>3 518</b>	<b>11 670 551</b>	<b>10 561 159</b>	<b>1 186 317</b>	<b>894 012</b>	<b>1 259 502</b>	<b>– 73 184</b>
32.1	H. v. Münzen, Schmuck u. ähnl. Erzeugn.	643	968 152	884 492	139 919	82 172	122 055	17 864
32.11	Herstellung von Münzen	15	15 989	14 085	2 578	1 644	1 955	623
32.12	H. v. Schmuck, Gold, Silberschm.w. (o. Fan.schm.)	593	943 000	861 436	135 994	79 410	119 049	16 946
32.13	Herstellung von Fantasieschmuck	35	9 163	8 971	1 346	1 118	1 051	295
32.2	Herstellung von Musikinstrumenten	223	144 319	140 614	14 999	13 817	12 878	2 122
32.3	Herstellung von Sportgeräten	76	432 580	333 896	65 681	45 911	48 116	17 566
32.4	Herstellung von Spielwaren	103	391 276	331 020	54 662	41 434	47 239	7 423
32.5	H. v. mediz. u. zahnmediz. Apparaten u.Materialien	1 873	8 236 288	7 521 761	706 475	540 215	865 211	– 158 735
32.50.1	H. v. mediz.techn. Apparat. und Materialien a.n.g.	644	6 077 118	5 649 723	520 417	397 710	675 832	– 155 415
32.50.2	Herstellung von orthopädischen Erzeugnissen	241	1 209 363	988 821	98 381	68 721	115 614	– 17 233
32.50.3	Zahntechnische Laboratorien	988	949 807	883 217	87 677	73 784	73 764	13 913
32.9	Herstellung von Erzeugnissen a.n.g.	600	1 497 936	1 349 377	204 581	170 463	164 004	40 577
32.91	Herstellung von Besen und Bürsten	40	257 902	239 669	29 799	25 921	28 224	1 575
32.99	Herstellung von sonstigen Erzeugnissen a.n.g.	560	1 240 035	1 109 707	174 782	144 542	135 780	39 002
<b>33</b>	<b>Reparatur u. Installation v. Maschinen u. Ausrüstungen</b>	<b>1 733</b>	<b>2 406 945</b>	<b>2 184 508</b>	<b>362 751</b>	<b>302 025</b>	<b>276 898</b>	<b>85 854</b>
33.1	Rep. v. Metallerzeugn., Maschinen u. Ausrüstungen	1 059	1 119 938	1 050 203	184 547	160 695	126 048	58 498
33.11	Reparatur von Metallerzeugnissen	69	142 725	142 443	24 632	21 135	13 366	11 267
33.12	Reparatur von Maschinen	661	783 731	720 751	131 127	112 315	90 988	40 138
33.13	Reparatur von elektron. u. optischen Geräten	50	19 089	18 435	3 568	3 354	1 994	1 575
33.14	Reparatur von elektrisch. Ausrüstungen	39	32 440	31 787	5 920	5 779	3 389	2 531
33.15	Rep. u. Instandh. von Schiffen, Booten u.Yacht.	31	26 543	23 028	4 745	4 063	2 571	2 174
33.16	Rep. u. Instandh. von Luft- und Raumfahrzeugen	23	38 065	37 266	3 057	2 750	5 186	– 2 129

Noch: **2. Umsatzsteuerpflichtige, steuerbarer Umsatz und Umsatzsteuervorauszahlung in Baden-Württemberg 2018**  
nach Wirtschaftszweigen

Kenn- zeich- nung	Wirtschaftszweig	Steuer- pflichtige <sup>1)</sup>	Steuerbarer Umsatz		Umsatzsteuer vor Abzug der Vorsteuer		Abziehbare Vorsteuer	Umsatz- steuer- voraus- zahlung
			insgesamt	darunter Lieferungen und Leistungen	insgesamt	darunter Lieferungen und Leistungen		
		Anzahl	1 000 EUR					
33.17	Rep. u. Instandh. von Fahrzeugen a.n.g.	147	63 740	63 095	9 045	8 907	7 708	1 337
33.19	Reparatur von sonstigen Ausrüstungen	39	13 605	13 398	2 452	2 391	845	1 607
33.2	Installation v. Maschinen u.Ausrüstungen a.n.g.	674	1 287 008	1 134 304	178 204	141 330	150 849	27 355
D	Energieversorgung	12 900	42 734 544	42 239 523	10 985 455	4 696 443	9 351 912	1 633 544
35	Energieversorgung	12 900	42 734 544	42 239 523	10 985 455	4 696 443	9 351 912	1 633 544
35.1	Elektrizitätsversorgung	12 264	40 584 607	40 138 908	10 605 897	4 408 278	9 013 010	1 592 888
35.11	Elektrizitätserzeugung	11 690	28 389 278	27 970 108	7 931 227	3 086 580	6 656 834	1 274 393
35.11.1	Elektrizitätserzeugung ohne Verteilung	1 756	409 538	401 588	71 448	60 431	48 204	23 244
35.11.2	Elektrizitätserz. mit Fremdbezug z. Verteilung	1 929	3 387 784	3 383 784	692 680	547 017	421 273	271 407
35.11.3	Elektrizitätserz. ohne Fremdbezug z. Verteilung	8 005	24 591 957	24 184 735	7 167 098	2 479 133	6 187 357	979 742
35.12	Elektrizitätsübertragung	.	.	.	.	.	.	.
35.13	Elektrizitätsverteilung	246	7 033 769	7 017 246	1 143 758	986 630	989 975	153 783
35.14	Elektrizitätshandel	.	.	.	.	.	.	.
35.2	Gasversorgung	326	1 559 624	1 538 973	270 258	192 914	257 111	13 147
35.21	Gaserzeugung	286	356 141	355 344	70 920	59 568	58 270	12 650
35.21.1	Gaserzeugung ohne Verteilung	17	6 526	6 506	1 251	1 173	1 622	– 371
35.21.2	Gaserzeugung mit Fremdbezug zur Verteilung	125	295 394	294 971	59 869	48 668	40 525	19 344
35.21.3	Gaserzeugung ohne Fremdbezug zur Verteilung	144	54 221	53 867	9 799	9 727	16 123	– 6 324
35.22	Gasverteilung durch Rohrleitungen	31	1 021 833	1 001 980	155 194	113 221	170 153	– 14 959
35.23	Gashandel durch Rohrleitungen	9	181 649	181 649	44 144	20 125	28 688	15 456
35.3	Wärme- und Kälteversorgung	310	590 314	561 642	109 300	95 250	81 791	27 509
E	Wasserversorgung; Abw., Abf.ents., Bes. v. Umweltverschmutzung	1 775	4 100 423	4 031 934	566 147	471 930	531 827	34 322
36	Wasserversorgung	1 036	1 530 703	1 520 582	170 474	161 161	219 923	– 49 449
36.00.1	Wassergewinnung mit Fremdbezug zur Verteilung	94	238 688	238 215	28 123	25 581	28 897	– 774
36.00.2	Wassergewinnung ohne Fremdbezug zur Verteilung	858	1 190 647	1 183 756	129 970	124 243	177 182	– 47 211
36.00.3	Wasserverteilung ohne Gewinnung	84	101 369	98 611	12 380	11 337	13 843	– 1 463
37	Abwasserentsorgung	120	173 069	166 985	29 746	28 275	16 753	12 994
37.00.1	Betrieb der Sammelkanalisation	63	59 273	59 124	11 243	11 066	4 756	6 487
37.00.2	Betrieb von Kläranlagen	57	113 796	107 862	18 504	17 209	11 997	6 507
38	Samml., Behandl. u.Beseitig. v. Abfällen; Rückgewinnung	552	2 323 097	2 271 327	353 369	270 991	286 794	66 576
38.1	Sammlung von Abfällen	132	659 659	646 860	117 326	100 642	87 592	29 734
38.11	Sammlung nicht gefährlicher Abfälle	126	597 423	584 845	106 032	90 187	80 066	25 967
38.12	Sammlung gefährlicher Abfälle	6	62 236	62 015	11 294	10 455	7 526	3 767
38.2	Abfallbehandlung und -beseitigung	169	546 338	542 777	96 965	88 919	71 219	25 746



Noch: **2. Umsatzsteuerpflichtige, steuerbarer Umsatz und Umsatzsteuervorauszahlung in Baden-Württemberg 2018**  
nach Wirtschaftszweigen

Kenn- zeich- nung	Wirtschaftszweig	Steuer- pflichtige <sup>1)</sup>	Steuerbarer Umsatz		Umsatzsteuer vor Abzug der Vorsteuer		Abziehbare Vorsteuer	Umsatz- steuer- voraus- zahlung
			insgesamt	darunter Lieferungen und Leistungen	insgesamt	darunter Lieferungen und Leistungen		
		Anzahl	1 000 EUR					
38.21	Behandlung u. Beseitig. nicht gefährl. Abfälle	156	507 434	503 883	89 745	81 721	66 356	23 389
38.22	Behandlung und Beseitigung gefährlicher Abfälle	13	38 904	38 893	7 220	7 198	4 863	2 357
38.3	Rückgewinnung	251	1 117 100	1 081 689	139 077	81 429	127 982	11 096
38.31	Zerleg. v. Schiffs- u. Fahrzeugwracks u. a. Altwaren	42	86 283	85 079	11 934	6 749	12 088	– 153
38.32	Rückgewinnung sortierter Werkstoffe	209	1 030 817	996 611	127 143	74 680	115 894	11 249
39	Beseitig. v. Umweltverschmutz. u. sonstige Entsorgung	67	73 553	73 040	12 559	11 503	8 358	4 201
F	Baugewerbe	45 799	46 834 129	46 276 437	8 275 804	6 656 862	5 228 780	3 047 035
41	Hochbau	3 875	13 368 288	13 321 667	2 499 701	1 764 555	1 511 749	987 952
41.1	Erschließung von Grundstücken; Bauträger	1 222	3 690 508	3 685 808	484 940	291 934	257 142	227 798
41.10.1	Erschließung von unbebauten Grundstücken	122	153 282	153 123	28 458	19 746	20 797	7 661
41.10.2	Bauträger für Nichtwohngebäude	174	605 878	605 310	121 324	68 258	81 651	39 674
41.10.3	Bauträger für Wohngebäude	926	2 931 348	2 927 375	335 157	203 930	154 694	180 464
41.2	Bau von Gebäuden	2 653	9 677 780	9 635 859	2 014 761	1 472 622	1 254 607	760 154
41.20.1	Bau von Gebäuden (ohne Fertigteilbau)	2 430	8 894 290	8 863 741	1 851 311	1 356 124	1 146 970	704 342
41.20.2	Errichtung von Fertigteilbauten	223	783 490	772 118	163 450	116 498	107 637	55 812
42	Tiefbau	878	3 456 444	3 426 757	627 513	477 486	432 625	194 888
42.1	Bau von Straßen und Bahnverkehrsstrecken	492	2 499 758	2 494 078	453 536	340 795	319 758	133 778
42.11	Bau von Straßen	428	2 110 217	2 107 637	389 811	312 529	260 813	128 998
42.12	Bau von Bahnverkehrsstrecken	41	298 146	297 082	41 740	15 861	43 451	– 1 711
42.13	Brücken- und Tunnelbau	23	91 395	89 358	21 985	12 405	15 494	6 491
42.2	Leitungstiefbau und Kläranlagenbau	220	627 363	607 541	111 179	91 909	68 433	42 746
42.21	Rohrleitungstiefbau, Brunnen-u.Kläranlagenbau	164	487 612	482 771	87 173	73 929	53 162	34 011
42.22	Kabelnetzleitungstiefbau	56	139 751	124 769	24 006	17 980	15 271	8 735
42.9	Sonstiger Tiefbau	166	329 323	325 138	62 799	44 783	44 435	18 364
42.91	Wasserbau	23	75 170	73 026	15 608	12 282	9 074	6 535
42.99	Sonstiger Tiefbau a.n.g.	143	254 152	252 112	47 191	32 501	35 361	11 830
43	Vorber. Baustellenarb., Bauinst. u. sonstiges Ausbaugewerbe	41 046	30 009 396	29 528 013	5 148 590	4 414 820	3 284 405	1 864 195
43.1	Abbrucharbeiten und vorber. Baustellenarb.	1 179	1 347 371	1 341 804	193 997	164 665	164 346	29 651
43.11	Abbrucharbeiten	412	615 622	613 358	83 574	64 294	80 648	2 926
43.12	Vorbereitende Baustellenarbeiten	743	663 514	660 424	100 180	90 580	77 021	23 159
43.13	Test- und Suchbohrung	24	68 235	68 021	10 243	9 791	6 678	3 565
43.2	Bauinstallation	15 494	11 598 995	11 380 841	1 975 859	1 769 444	1 258 518	717 345
43.21	Elektroinstallation	4 294	3 395 558	3 354 377	582 154	529 200	357 941	224 214
43.22	Gas-, Wasser-, Heiz.- sow. Lüftungs- u. Klimainstal.	6 434	6 206 293	6 080 645	1 096 606	993 098	692 977	403 632

Noch: **2. Umsatzsteuerpflichtige, steuerbarer Umsatz und Umsatzsteuervorauszahlung in Baden-Württemberg 2018**  
nach Wirtschaftszweigen

Kenn- zeich- nung	Wirtschaftszweig	Steuer- pflichtige <sup>1)</sup>	Steuerbarer Umsatz		Umsatzsteuer vor Abzug der Vorsteuer		Abziehbare Vorsteuer	Umsatz- steuer- voraus- zahlung
			insgesamt	darunter Lieferungen und Leistungen	insgesamt	darunter Lieferungen und Leistungen		
		Anzahl	1 000 EUR					
43.29	Sonstige Bauinstallation	4 766	1 997 145	1 945 819	297 099	247 145	207 600	89 500
43.29.1	Dämmung geg. Kälte, Wärme, Schall u. Erschütterung	2 152	862 031	847 670	126 305	95 012	92 373	33 932
43.29.9	Sonstige Bauinstallation a.n.g.	2 614	1 135 114	1 098 149	170 794	152 133	115 226	55 568
43.3	Sonstiger Ausbau	16 343	8 241 975	8 071 905	1 413 567	1 238 685	849 250	564 320
43.31	Anbringen v. Stuckaturen, Gipserei u. Verputzerei	2 116	1 211 719	1 208 277	207 803	180 498	111 138	96 666
43.32	Bautischlerei und -schlosserei	2 444	1 438 040	1 381 394	243 936	219 056	161 329	82 607
43.33	Fußboden-, Fliesen- u. Plattenleg., Tapeziererei	5 518	2 001 056	1 949 784	324 170	281 240	209 116	115 056
43.34	Malerei und Glaserei	4 567	2 990 259	2 950 968	535 037	471 974	302 551	232 487
43.34.1	Maler- und Lackierergewerbe	3 858	2 199 620	2 187 458	398 077	349 179	201 202	196 876
43.34.2	Glasergewerbe	709	790 639	763 509	136 961	122 795	101 349	35 612
43.39	Sonstiger Ausbau a.n.g.	1 698	600 901	581 482	102 621	85 917	65 117	37 504
43.9	Sonstige spezialisierte Bautätigkeiten	8 030	8 821 055	8 733 463	1 565 167	1 242 026	1 012 290	552 879
43.91	Dachdeckerei und Zimmerei	3 745	2 972 876	2 949 307	549 955	488 823	337 139	212 817
43.91.1	Dachdeckerei und Bauspenglerei	793	872 675	864 789	151 334	131 941	97 669	53 665
43.91.2	Zimmerei und Ingenieurholzbau	2 952	2 100 201	2 084 518	398 621	356 882	239 470	159 152
43.99	Sonstige spezialisierte Bautätigkeiten a.n.g.	4 285	5 848 179	5 784 156	1 015 212	753 202	675 151	340 062
43.99.1	Gerüstbau	461	478 571	469 139	91 755	83 294	49 679	42 077
43.99.2	Schornstein-, Feuerungs- und Industrieofenbau	169	132 640	126 983	22 291	19 678	14 879	7 412
43.99.9	Baugewerbe a.n.g.	3 655	5 236 968	5 188 034	901 166	650 230	610 594	290 573
G	Handel; Instandhaltung und Reparatur von Kfz.	80 630	455 957 603	403 969 542	62 136 391	51 022 359	56 327 146	5 809 271
45	Handel m. Kraftfahrz.; Instandh. u. Rep. v. KFZ	15 046	40 752 397	35 045 764	7 092 971	5 975 774	5 677 086	1 415 888
45.1	Handel mit Kraftwagen	5 719	27 979 753	23 791 073	4 970 620	4 162 929	4 001 221	969 400
45.11	Handel m. KFZ m. e. Gesamtgew.von 3,5 t od. weniger	5 496	27 371 781	23 236 290	4 870 452	4 073 268	3 907 160	963 293
45.19	Handel m. Kraftwagen m. e. Ges.gew. v. mehr als 3,5 t	223	607 972	554 784	100 168	89 662	94 061	6 108
45.2	Instandhaltung und Reparatur von Kraftwagen	5 523	3 713 821	3 628 301	675 780	655 766	465 869	209 912
45.20.1	Lackieren von Kraftwagen	613	549 650	531 985	92 893	88 007	62 360	30 534
45.20.2	Autowaschanlagen	420	129 233	128 267	24 107	23 604	13 797	10 310
45.20.3	Inst. u. Rep. v. KFZ b. 3,5t Gesgew. (oh.Lack., Autow.)	4 366	2 907 972	2 845 909	535 528	521 888	374 453	161 076
45.20.4	Inst. u. Rep. v. KFZ m. e. Ges.gew. v. mehr als 3,5t	124	126 967	122 140	23 251	22 267	15 259	7 992
45.3	Handel mit Kraftwagenteilen und -zubehör	2 949	8 185 913	6 870 704	1 293 658	1 027 372	1 096 061	197 599
45.31	Großhandel m. Kraftwagenteilen und -zubehör	500	5 546 708	4 464 859	849 489	631 705	719 341	130 148
45.32	Einzelh. m. Kraftwagenteilen und -zubehör	2 449	2 639 204	2 405 845	444 169	395 667	376 719	67 451
45.4	Hand. m. Krafträd., Teilen, Zubeh.; Inst. u. Rep. v. Kr.	855	872 910	755 685	152 912	129 706	113 936	38 977
46	Großhandel (ohne Handel mit Kraftfahrzeugen)	21 104	280 513 450	241 817 670	36 113 556	27 778 071	34 193 679	1 919 884

Noch: **2. Umsatzsteuerpflichtige, steuerbarer Umsatz und Umsatzsteuervorauszahlung in Baden-Württemberg 2018**  
nach Wirtschaftszweigen

Kenn- zeich- nung	Wirtschaftszweig	Steuer- pflichtige <sup>1)</sup>	Steuerbarer Umsatz		Umsatzsteuer vor Abzug der Vorsteuer		Abziehbare Vorsteuer	Umsatz- steuer- voraus- zahlung
			insgesamt	darunter Lieferungen und Leistungen	insgesamt	darunter Lieferungen und Leistungen		
		Anzahl	1 000 EUR					
46.1	Handelsvermittlung	7 381	4 459 968	3 729 167	678 676	488 323	489 107	189 570
46.11	HV. v. landw. Grundst., leb.Tier.,text.Rohst.,Halbw.	109	120 021	115 357	10 938	10 079	11 403	– 465
46.12	HV. v. Brennst., Erzen, Metallen u. techn. Chemik.	194	206 756	184 932	34 442	18 840	27 140	7 302
46.13	HV. von Holz, Baustoffen und Anstrichmitteln	652	202 183	185 063	34 969	30 840	23 179	11 790
46.13.1	HV. v. Rohholz, Holzhalb. u. Bauelementen aus Holz	97	29 903	28 655	4 668	4 334	3 460	1 209
46.13.2	HV. von Baustoffen und Anstrichmitteln	555	172 280	156 408	30 301	26 506	19 719	10 582
46.14	HV. von Maschinen, techn.Bedarf, Wasser- u. Luftfz.	1 255	1 136 719	931 351	196 806	155 868	108 871	87 935
46.15	HV. v. Möb., Einr., Haush.-gegenst., Eisen-, Met.w.	707	327 750	300 591	55 201	48 133	39 565	15 637
46.16	HV. v. Textilien, Bekleid., Schuhen und Lederwaren	516	201 751	181 623	34 704	27 644	25 252	9 452
46.17	HV. v. Nahrungsmitteln, Getränken und Tabakwaren	381	174 322	154 320	27 154	18 550	14 549	12 605
46.18	HV. von sonstigen Waren	2 102	1 039 161	871 467	149 245	107 268	122 152	27 094
46.18.1	HV. v. feinmechanischen, Foto- u. opt. Erzeugn.	24	17 555	14 856	3 216	2 619	2 089	1 127
46.18.2	HV. von Uhren, Edelmetallwaren und Schmuck	66	64 381	62 139	7 523	3 189	6 144	1 379
46.18.3	HV. von Spielwaren und Musikinstrumenten	20	6 333	5 746	1 139	993	749	390
46.18.4	HV. pharm.Erz., Labor-, Ärzte-, Krankenhausbedarf	164	165 267	149 481	22 547	19 426	20 683	1 864
46.18.5	HV. v. kosmet. Erzeugnissen und Körperpflegemitteln	124	29 179	27 646	4 279	4 016	3 332	948
46.18.6	HV. v. Papier-, Schreibw., Büro-, Werbeart., Tapeten	143	45 389	38 024	8 305	6 890	4 771	3 534
46.18.7	HV. v. Büchern, Zeitschr., Zeitungen,Musikal. u.Ä.	80	17 964	17 231	3 121	2 794	1 808	1 313
46.18.9	Handelsvermittlung von sonstigen Waren a.n.g.	1 481	693 093	556 344	99 116	67 342	82 576	16 540
46.19	HV. v. Waren ohne ausgeprägten Schwerpunkt	1 465	1 051 304	804 463	135 217	71 101	116 998	18 219
46.2	Großh. m. landw. Grundstoffen u. lebend. Tieren	669	5 700 483	5 183 717	616 513	554 330	589 275	27 238
46.21	Gh. m. Getreide, Rohtab., Saatgut, Futtermitteln	256	3 952 217	3 566 492	468 418	422 495	439 292	29 126
46.22	Großhandel mit Blumen und Pflanzen	177	561 307	464 056	56 655	45 776	48 499	8 156
46.23	Großhandel mit lebenden Tieren	211	1 124 721	1 107 480	82 528	80 735	94 156	– 11 627
46.24	Großhandel mit Häuten, Fellen und Leder	25	62 239	45 689	8 912	5 324	7 329	1 584
46.3	Gh. m.Nahrungs-,Genussm., Getränken u.Tabakw.	1 729	57 604 226	50 662 130	6 089 009	5 208 991	5 330 319	758 691
46.31	Großhandel mit Obst, Gemüse und Kartoffeln	258	5 270 040	4 041 097	429 664	313 714	368 764	60 900
46.32	Großhandel mit Fleisch und Fleischwaren	147	1 970 976	1 764 550	150 078	133 189	153 286	– 3 208
46.33	Gh. m. Milch, Milcherzgn., Eiern, Speiseölen, -fetten	82	1 595 850	1 259 122	101 816	70 827	101 697	119
46.34	Großhandel mit Getränken	439	3 089 430	2 476 203	520 454	402 019	371 222	149 232
46.35	Großhandel m. Tabakwaren	53	3 982 491	3 520 146	438 549	349 284	313 121	125 429
46.36	Großhandel mit Zucker, Süßwaren und Backwaren	67	928 448	854 440	31 529	25 863	65 171	– 33 643
46.37	Großhandel m. Kaffee, Tee, Kakao und Gewürzen	97	349 077	327 696	20 114	16 775	24 826	– 4 712
46.38	Großhandel m. sonst. Nahrungs- u.Genussmitteln	372	2 377 796	1 890 622	160 415	119 120	148 023	12 393

Noch: **2. Umsatzsteuerpflichtige, steuerbarer Umsatz und Umsatzsteuervorauszahlung in Baden-Württemberg 2018**  
nach Wirtschaftszweigen

Kenn- zeich- nung	Wirtschaftszweig	Steuer- pflichtige <sup>1)</sup>	Steuerbarer Umsatz		Umsatzsteuer vor Abzug der Vorsteuer		Abziehbare Vorsteuer	Umsatz- steuer- voraus- zahlung
			insgesamt	darunter Lieferungen und Leistungen	insgesamt	darunter Lieferungen und Leistungen		
		Anzahl	1 000 EUR					
46.38.1	Großhandel mit Fisch und Fischerzeugnissen	27	64 372	49 813	4 040	2 961	3 373	667
46.38.2	Großhandel mit Mehl und Getreideprodukten	15	112 208	108 725	7 024	6 379	8 292	– 1 268
46.38.9	Großhandel m. Nahrungs- u. Genussmitteln a.n.g.	330	2 201 216	1 732 084	149 351	109 780	136 358	12 993
46.39	Gh. m. Nahrungs-, Genussm., Getr., Tabakw., o.a.	214	38 040 121	34 528 254	4 236 390	3 778 200	3 784 209	452 181
46.39.1	Großh. m. tiefgefrorenen Nahrungsmitteln, o.a. S.	26	347 722	294 768	27 738	23 503	19 754	7 985
46.39.9	Gh. m. so. Nahrungs-, Gen.mitt, Getr., Tab., o.a. S.	188	37 692 399	34 233 486	4 208 652	3 754 697	3 764 455	444 197
46.4	Großhandel m. Gebrauchs- und Verbrauchsgütern	3 708	75 527 864	64 075 753	10 086 794	7 665 191	10 354 382	– 267 587
46.41	Großhandel mit Textilien	332	1 241 625	1 033 410	171 636	127 464	144 584	27 052
46.42	Großhandel m. Bekleidung und Schuhen	215	3 162 431	2 691 385	406 929	310 463	411 641	– 4 711
46.42.1	Großh. mit Bekleidung	180	2 060 828	1 824 031	261 158	209 641	255 651	5 507
46.42.2	Großh. mit Schuhen	35	1 101 603	867 354	145 772	100 822	155 990	– 10 218
46.43	Gh. m. Foto-, Optik, elektr. Hh.ger., Unterh.elekt.	545	9 431 150	8 325 747	1 400 049	1 016 652	1 384 520	15 529
46.43.1	Großhandel m. Foto- und optischen Erzeugnissen	106	1 077 490	1 022 289	96 803	81 678	127 363	– 30 560
46.43.2	Großhandel m. elektr. Haushaltsgeräten	139	2 001 261	1 665 789	298 394	225 200	260 437	37 957
46.43.3	Großhandel m. Geräten der Unterhaltungselektronik	300	6 352 398	5 637 669	1 004 852	709 774	996 720	8 132
46.44	Gh. m. keram. Erzeugn., Glaswaren u. Reinig.mitt.	160	646 975	565 352	109 625	92 038	86 003	23 622
46.44.1	Großh. mit keramischen Erzeugn. und Glaswaren	38	118 638	112 330	20 472	19 152	17 738	2 733
46.44.2	Großh. m. Wasch-, Putz- und Reinigungsmitteln	122	528 337	453 021	89 153	72 887	68 265	20 888
46.45	Großh. m. kosmet. Erzeugn. und Körperpflegemitteln	173	11 844 373	9 518 149	1 380 741	928 458	1 330 871	49 870
46.46	Großh. m. pharmazeut., mediz. u. orthop. Erzeugn.	827	37 929 288	32 052 293	5 021 184	3 908 587	5 602 019	– 580 835
46.46.1	Großh. m. pharmazeutischen Erzeugnissen	263	32 362 104	27 447 199	4 352 098	3 402 780	5 035 605	– 683 507
46.46.2	Gh. m. med., orth.Artikeln, Dental- u. Laborbedarf	564	5 567 183	4 605 095	669 086	505 807	566 415	102 671
46.47	Gh. m. Möbeln, Teppichen, Lampen und Leuchten	268	1 109 947	968 133	138 005	107 965	134 923	3 083
46.48	Großhandel mit Uhren und Schmuck	238	1 626 956	1 518 554	169 716	121 487	196 983	– 27 267
46.49	Großh. m. sonst.Gebrauchs- und Verbrauchsgütern	950	8 535 120	7 402 730	1 288 908	1 052 078	1 062 837	226 071
46.49.1	Großh. mit Spielwaren und Musikinstrumenten	92	477 515	441 098	63 226	55 969	50 079	13 147
46.49.2	Gh. m. Fahrr., Zub., Sport-, Camp.art. (oh. Camp.möbel)	200	2 261 185	1 925 101	384 552	315 328	318 905	65 647
46.49.3	Gh. m. Lederw., Reisegep., Geschenk- u. Werbeartikeln	157	445 073	394 352	70 142	58 891	52 620	17 521
46.49.4	Gh. m. Papier, Schreibw., Bürob., Büchern, Zeitschr.	338	4 647 499	4 087 601	655 972	536 893	558 337	97 635
46.49.5	Gh. m. ni. elektr. Hh.gegst. a. Met., so. Geb.güt. a.n.g.	163	703 848	554 579	115 016	84 996	82 895	32 121
46.5	Gh. m. Geräten d. Informations-u.Kommunik.technik	695	31 370 165	26 733 554	4 251 081	3 096 348	4 118 533	132 548
46.51	Gh. m. DV-geräten, peripheren Gerät.u. Software	357	28 188 438	24 029 418	3 848 609	2 822 435	3 670 570	178 039
46.52	Gh. m. elektron. Bauteilen u. Telekommunik.geräten	338	3 181 727	2 704 136	402 472	273 912	447 963	– 45 491
46.6	Gh. m. sonst. Masch., Ausrüstungen und Zubehör	2 707	29 801 058	25 578 732	3 693 837	2 839 230	3 721 301	– 27 463
46.61	Gh. m. landwirtschaftl. Maschinen und Geräten	301	2 258 131	1 671 347	393 370	279 917	273 593	119 778

Noch: **2. Umsatzsteuerpflichtige, steuerbarer Umsatz und Umsatzsteuervorauszahlung in Baden-Württemberg 2018**  
nach Wirtschaftszweigen

Kenn- zeich- nung	Wirtschaftszweig	Steuer- pflichtige <sup>1)</sup>	Steuerbarer Umsatz		Umsatzsteuer vor Abzug der Vorsteuer		Abziehbare Vorsteuer	Umsatz- steuer- voraus- zahlung
			insgesamt	darunter Lieferungen und Leistungen	insgesamt	darunter Lieferungen und Leistungen		
		Anzahl	1 000 EUR					
46.62	Großhandel mit Werkzeugmaschinen	335	2 932 354	2 668 582	325 556	258 322	347 455	– 21 899
46.63	Gh. m. Bergwerks-, Bau- und Baustoffmaschinen	185	6 027 668	5 108 633	910 166	726 698	836 626	73 540
46.64	Großhandel mit Textil-, Näh- und Strickmaschinen	55	152 110	90 600	22 321	10 260	19 011	3 310
46.65	Großhandel m. Büromöbeln	61	3 213 226	2 600 958	316 986	200 234	380 608	– 63 622
46.66	Gh. m. sonst.Büromaschinen und -einrichtungen	178	421 176	392 913	69 181	62 359	61 527	7 654
46.69	Gh. m. sonst. Maschinen und Ausrüstungen	1 592	14 796 393	13 045 700	1 656 257	1 301 441	1 802 482	– 146 224
46.7	Sonstiger Großhandel	3 340	67 233 728	58 375 475	9 761 569	7 251 971	8 655 625	1 105 946
46.71	Gh. m. festen Brennstoffen u. Min.ölerzeugnissen	241	12 915 726	11 634 545	1 952 037	1 654 082	1 602 746	349 291
46.71.1	Großhandel mit festen Brennstoffen	39	303 593	290 354	31 584	29 223	34 482	– 2 898
46.71.2	Großhandel mit Mineralölerzeugnissen	202	12 612 133	11 344 191	1 920 453	1 624 858	1 568 264	352 189
46.72	Großh. m. Erzen, Metallen und Metallhalbzeug	343	10 839 473	8 369 349	1 607 713	873 315	1 411 932	195 781
46.73	Gh. m. Holz, Baustoffen, Anstrichm. u. Sanit.keram.	1 241	13 477 815	12 623 011	2 420 805	2 242 641	2 128 163	292 642
46.73.1	Gh. m. Holz, Baust., Sanit.keram., Anstrichm., o.a.S.	170	799 810	739 859	130 764	116 837	115 245	15 519
46.73.2	Großhandel mit Roh- und Schnittholz	113	729 190	620 617	116 716	94 705	95 913	20 803
46.73.3	Gh. m. sonst.Holzhalbwaren sow. Bauelem. a. Holz	171	863 032	727 243	147 710	121 112	114 616	33 094
46.73.4	Gh. m. Baustoffen u.Bauelementen a. min. Stoffen	586	9 681 787	9 216 044	1 786 702	1 689 613	1 611 973	174 729
46.73.5	Großhandel mit Flachglas	44	77 268	70 807	13 060	11 376	9 326	3 734
46.73.6	Großhandel mit Anstrichmitteln	64	394 949	364 527	64 119	57 910	48 626	15 493
46.73.7	Großhandel mit Sanitärkeramik	64	899 523	855 767	155 809	146 031	128 347	27 462
46.73.8	Gh. m. Tapeten u. Bodenbelägen (ohne Teppiche)	29	32 257	28 147	5 926	5 057	4 117	1 809
46.74	Gh. m. Met.- u. Kunstst.wa. f. Bauzwecke sowie Instalationsbedarf f. Gas, Was., Heiz.	652	8 483 236	7 639 029	1 245 354	1 069 734	1 061 722	183 632
46.74.1	Großh. mit Werkzeugen und Kleineisenwaren	391	5 649 063	5 165 706	795 020	690 838	697 068	97 952
46.74.2	Großh. m. Install.bedarf für Gas, Wasser u.Heizung	145	2 137 363	1 921 411	342 359	299 135	279 500	62 858
46.74.3	Großh. m. Metall- u. Kunststoffwaren f. Bauzwecke	116	696 810	551 912	107 975	79 760	85 154	22 821
46.75	Großhandel mit chemischen Erzeugnissen	331	14 773 732	11 876 142	1 646 189	1 086 636	1 505 722	140 468
46.76	Großhandel mit sonstigen Halbwaren	111	2 160 238	1 865 230	250 415	181 345	247 887	2 528
46.77	Großh. m. Altmaterialien und Reststoffen	421	4 583 507	4 368 170	639 057	144 219	697 452	– 58 395
46.9	Großhandel ohne ausgeprägten Schwerpunkt	875	8 815 957	7 479 142	936 077	673 688	935 137	941
47	Einzelhandel (oh. Handel mit Kfz)	44 480	134 691 756	127 106 108	18 929 864	17 268 515	16 456 380	2 473 498
47.1	Einzelh. m. Waren versch. Art (i. Verkaufsräumen)	5 411	66 797 261	65 439 698	8 045 257	7 729 366	7 612 811	432 447
47.11	Eh. m. Waren versch. Art, Hauptr. Nahr.- und Genussm., Getr. u. Tabakw.	2 372	62 435 450	61 323 324	7 335 450	7 080 979	7 017 698	317 753
47.19	Sonstiger Einzelhandel mit Waren versch. Art	3 039	4 361 811	4 116 374	709 806	648 388	595 113	114 694
47.2	Eh. m. Nahr.- u. Genussm., Getr., Tabakw. (i.Verk.r.)	5 363	4 307 930	4 076 238	513 986	485 197	424 293	89 694
47.21	Einzelhandel mit Obst, Gemüse und Kartoffeln	870	606 036	563 252	52 526	48 677	47 245	5 282
47.22	Einzelhandel mit Fleisch und Fleischwaren	413	342 624	337 278	27 727	27 124	25 301	2 426

Noch: **2. Umsatzsteuerpflichtige, steuerbarer Umsatz und Umsatzsteuervorauszahlung in Baden-Württemberg 2018**  
nach Wirtschaftszweigen

Kenn- zeich- nung	Wirtschaftszweig	Steuer- pflichtige <sup>1)</sup>	Steuerbarer Umsatz		Umsatzsteuer vor Abzug der Vorsteuer		Abziehbare Vorsteuer	Umsatz- steuer- voraus- zahlung
			insgesamt	darunter Lieferungen und Leistungen	insgesamt	darunter Lieferungen und Leistungen		
		Anzahl	1 000 EUR					
47.23	Einzelh. m. Fisch, Meeresfrüchten u. Fischerzeugn.	91	146 120	113 285	9 886	6 944	8 849	1 037
47.24	Einzelhandel mit Back- und Süßwaren	668	417 306	413 969	39 641	39 035	28 309	11 332
47.25	Einzelh. mit Getränken	1 321	1 096 370	1 056 059	197 571	189 937	153 305	44 266
47.26	Einzelh. mit Tabakwaren	290	255 210	245 562	44 995	43 104	37 312	7 683
47.29	Sonstiger Einzelhandel mit Nahrungs- u.Genussm.	1 710	1 444 265	1 346 833	141 640	130 377	123 972	17 668
47.3	Einzelh. m. Motorenkraftstoffen (Tankstellen)	1 100	2 324 389	2 320 115	424 268	423 215	370 430	53 838
47.30.1	Eh. in fremd. Nam. m. Motorkraftst. (Agenturtankst.)	766	1 548 187	1 546 134	280 338	279 697	240 994	39 343
47.30.2	Eh. in eig. Namen m. Motorkraftst. (Freie Tankst.)	334	776 202	773 981	143 930	143 519	129 436	14 495
47.4	Eh. m. Ger. d. Informations- u. Komm.techn. (i. Verk.r.)	2 423	2 532 692	2 314 418	404 321	333 167	273 233	131 089
47.41	Einzelh. m. DV-geräten, peripheren Ger.u. Softw.	1 239	1 404 106	1 300 538	207 032	179 756	131 787	75 245
47.42	Einzelhandel mit Telekommunikationsgeräten	466	636 062	548 205	106 633	71 827	74 990	31 643
47.43	Einzelh. m. Geräten der Unterhaltungselektronik	718	492 524	465 675	90 657	81 584	66 456	24 201
47.5	Eh. m. so. Hh. ger., Textil., Heim-, Einr.bed. (i.Ver.k.)	7 637	21 116 854	18 402 754	3 393 031	2 809 812	2 795 440	597 593
47.51	Einzelhandel mit Textilien	1 330	1 109 854	1 003 141	181 625	158 365	145 424	36 201
47.52	Eh. m. Metallw., Anstr.m., Bau- u. Heimwerkerbedarf	1 976	8 182 827	7 581 713	1 475 341	1 325 216	1 168 102	307 239
47.52.1	Einzelh. m. Metall- und Kunststoffwaren a.n.g.	871	1 350 434	1 168 014	226 904	181 849	161 403	65 501
47.52.3	Eh. m. Anstrichmitteln, Bau- u. Heimwerkerbedarf	1 105	6 832 392	6 413 699	1 248 437	1 143 367	1 006 699	241 739
47.53	Eh. m. Vorhängen, Teppich., Fußbodenbel. u. Tapeten	469	279 016	255 125	48 058	41 447	31 828	16 231
47.54	Eh. mit elektrischen Haushaltsgeräten	1 594	2 489 669	2 291 125	344 411	288 939	340 641	3 770
47.59	Eh. m. Möbeln, Einricht.gegenst. u. sonst. Hausrat	2 268	9 055 488	7 271 650	1 343 595	995 844	1 109 445	234 152
47.59.1	Einzelhandel mit Wohnmöbeln	1 189	8 412 192	6 688 571	1 230 947	896 409	1 031 571	199 377
47.59.2	Einzelh. m. keramischen Erzeugnissen u. Glaswaren	153	68 293	63 534	11 505	10 507	8 028	3 477
47.59.3	Eh. m. Musikinstrumenten und Musikalien	256	180 040	163 317	30 605	27 379	22 507	8 099
47.59.9	Einzelh. mit Haushaltsgegenständen a.n.g.	670	394 963	356 228	70 538	61 548	47 339	23 199
47.6	Eh. m. Verlagsprod., Sportausr., Spielw. (i.Ver.k.r.)	3 431	3 350 412	2 915 612	555 405	464 124	408 886	146 520
47.61	Einzelhandel m. Büchern	481	503 938	500 869	50 842	50 155	44 575	6 267
47.62	Eh. m. Zeitsch., Zeitung., Schreibw. u. Bürobedarf	1 130	488 742	479 849	82 882	80 951	60 108	22 775
47.62.1	Einzelhandel mit Zeitschriften u. Zeitungen	359	156 527	153 458	25 984	25 311	20 387	5 596
47.62.2	Eh. m. Schreib- u. Papierw., Schul- und Büroartikeln	771	332 215	326 391	56 899	55 640	39 721	17 178
47.63	Eh. mit bespielten Ton- und Bildträgern	53	16 798	15 440	2 401	2 091	1 933	467
47.64	Einzelh. m. Fahrrädern, Sport- u.Campingartikeln	1 379	2 164 120	1 755 312	387 484	303 470	279 809	107 676
47.64.1	Einzelh. m. Fahrrädern, Fahrradteilen u.-zubehör	733	646 688	604 419	117 471	108 372	95 037	22 434
47.64.2	Eh. m. Sport- u. Campingartikel (oh. Campingmöbel)	646	1 517 432	1 150 893	270 013	195 098	184 772	85 242
47.65	Einzelhandel mit Spielwaren	388	176 813	164 141	31 796	27 457	22 461	9 335
47.7	Einzelhandel m.sonstigen Gütern (in Verkaufsr.)	13 859	26 071 142	24 295 288	4 219 643	3 873 819	3 407 867	811 783

Noch: **2. Umsatzsteuerpflichtige, steuerbarer Umsatz und Umsatzsteuervorauszahlung in Baden-Württemberg 2018**  
nach Wirtschaftszweigen

Kenn- zeich- nung	Wirtschaftszweig	Steuer- pflichtige <sup>1)</sup>	Steuerbarer Umsatz		Umsatzsteuer vor Abzug der Vorsteuer		Abziehbare Vorsteuer	Umsatz- steuer- voraus- zahlung
			insgesamt	darunter Lieferungen und Leistungen	insgesamt	darunter Lieferungen und Leistungen		
		Anzahl	1 000 EUR					
47.71	Einzelhandel mit Bekleidung	2 064	3 858 966	3 386 695	704 839	597 324	512 044	192 795
47.72	Einzelhandel mit Schuhen und Lederwaren	.	.	.	.	.	.	.
47.72.1	Einzelhandel mit Schuhen	.	.	.	.	.	.	.
47.72.2	Einzelhandel mit Lederwaren u. Reisegepäck	182	221 581	205 879	37 093	33 517	27 539	9 554
47.73	Apotheken	1 970	6 095 230	6 082 269	1 132 893	1 130 285	927 567	205 328
47.74	Eh. m. medizinischen und orthopädischen Artikeln	770	3 210 455	2 591 673	287 370	209 208	303 489	– 16 118
47.75	Eh. m. kosmet. Erzeugn. u. Körperpflegemitteln	.	.	.	.	.	.	.
47.76	Eh. m. Blumen, Düngemitt., zoolog. Bed. u. leb. Tieren	1 575	1 092 690	996 007	115 242	102 830	97 793	17 450
47.76.1	Eh. m. Blumen, Pflanzen, Sämereien u. Düngemitteln	1 285	680 977	603 879	75 267	66 576	54 619	20 648
47.76.2	Eh. m. zoologischem Bedarf und lebenden Tieren	290	411 713	392 128	39 975	36 254	43 174	– 3 198
47.77	Einzelhandel mit Uhren und Schmuck	1 108	655 858	609 066	101 291	88 351	71 816	29 476
47.78	Sonst. Eh. i. Verkaufs- (oh. Antiq. u. Gebr.waren)	3 580	2 034 594	1 929 786	334 289	311 070	223 387	110 902
47.78.1	Augenoptiker	1 095	665 420	648 777	117 617	113 944	64 751	52 866
47.78.2	Eh. m. Foto- u. optischen Erzeugn. (oh. Augenopt.)	308	146 856	141 397	25 636	24 142	16 491	9 144
47.78.3	Eh. m. Kunstgeg., Bildern, Briefm.,Münz.u.Geschenk.	750	381 553	363 713	49 053	45 618	42 499	6 554
47.78.9	Sonst. Einzelh. a.n.g. (in Verkaufsräumen)	1 427	840 765	775 898	141 983	127 366	99 646	42 338
47.79	Einzelh. m. Antiquitäten und Gebrauchtwaren	1 210	500 402	450 892	80 499	67 703	58 769	21 731
47.79.1	Einzelh. m. Antiquitäten und antiken Teppichen	198	32 984	31 792	5 391	5 118	3 070	2 321
47.79.2	Antiquariate	60	13 757	13 253	1 309	1 195	931	377
47.79.9	Einzelhandel mit sonstigen Gebrauchtwaren	952	453 662	405 847	73 800	61 390	54 767	19 032
47.8	Einzelh. an Verkaufsständen und auf Märkten	511	156 817	152 022	21 775	20 165	18 276	3 499
47.81	Eh. m. Nahr., Genm., Getr., Tab. a. Verk.st. u. a. Märkt.	263	87 514	85 968	9 129	8 957	7 108	2 021
47.82	Eh. m. Text., Bekl., Schuhen a. Verkaufsst. u. a. Märkten	150	25 769	23 367	4 284	3 779	2 955	1 329
47.89	Eh.m.sonst.Gütern an Verkaufsst. u.a. Märkten	98	43 535	42 687	8 362	7 429	8 213	149
47.9	Eh., nicht i. Verkaufs-, a. Verkaufsst. od. a. Märkt.	4 745	8 034 258	7 189 963	1 352 179	1 129 649	1 145 144	207 036
47.91	Versand- und Internet-Einzelhandel	1 868	5 344 350	4 748 424	939 996	769 137	776 884	163 112
47.99	Sonst. Eh., nicht i. Verk.r., a. Ständ. od. a. Märkten	2 877	2 689 908	2 441 539	412 183	360 511	368 259	43 924
47.99.1	Einzelhandel vom Lager mit Brennstoffen	300	994 457	987 152	181 966	180 090	173 017	8 948
47.99.9	Sonst. Einzelh. a.n.g. (nicht i. Verkaufsräumen)	2 577	1 695 451	1 454 387	230 217	180 421	195 242	34 976
H	Verkehr und Lagerei	12 312	20 163 324	19 957 036	3 454 747	3 094 671	2 614 081	840 669
49	Landverkehr u.Transport in Rohrfernleitungen	7 887	7 552 882	7 507 722	1 282 389	1 199 632	911 417	370 973
49.1	Personenbeförderung im Eisenbahnfernverkehr	.	.	.	.	.	.	.
49.2	Güterbeförderung im Eisenbahnverkehr	-	-	-	-	-	-	-
49.3	Sonst. Personenbeförd. im Landverkehr	3 060	2 683 610	2 673 095	383 602	362 620	368 655	14 947

Noch: **2. Umsatzsteuerpflichtige, steuerbarer Umsatz und Umsatzsteuervorauszahlung in Baden-Württemberg 2018**  
nach Wirtschaftszweigen

Kenn- zeich- nung	Wirtschaftszweig	Steuer- pflichtige <sup>1)</sup>	Steuerbarer Umsatz		Umsatzsteuer vor Abzug der Vorsteuer		Abziehbare Vorsteuer	Umsatz- steuer- voraus- zahlung
			insgesamt	darunter Lieferungen und Leistungen	insgesamt	darunter Lieferungen und Leistungen		
		Anzahl	1 000 EUR					
49.31	Pers.beförderung im Nahverk. z. Lande (oh. Taxi)	373	1 324 513	1 319 257	189 387	172 291	211 972	– 22 585
49.32	Betrieb von Taxis	2 161	459 247	458 584	49 457	49 348	31 427	18 031
49.39	Sonst. Personenbeförd. im Landverkehr a.n.g.	526	899 850	895 254	144 758	140 981	125 257	19 501
49.39.1	Personenbeförderung im Omnibus-Linienfernverk.	224	573 052	571 752	100 686	100 212	44 934	55 752
49.39.2	Personenbeförderung im Omnibus-Gelegenh.verk.	241	301 285	298 776	40 783	37 713	78 197	– 37 415
49.39.9	Personenbeförderung im Landverkehr a.n.g.	61	25 512	24 726	3 290	3 056	2 126	1 164
49.4	Güterbeförd. i.Straßenverkehr, Umzugstransporte	.	.	.	.	.	.	.
49.41	Güterbeförderung im Straßenverkehr	4 576	4 770 235	4 735 857	881 145	819 800	534 533	346 613
49.42	Umzugstransporte	.	.	.	.	.	.	.
49.5	Transport in Rohrfernleitungen	.	.	.	.	.	.	.
50	Schifffahrt	128	312 064	308 527	21 226	18 447	22 966	– 1 740
50.1	Personenbeförderung i. d. See- u. Küstenschifffahrt	12	48 051	47 461	793	681	1 675	– 882
50.2	Güterbeförderung i. d. See- u. Küstenschifffahrt	6	8 843	8 766	787	714	415	372
50.3	Personenbeförderung i. d. Binnenschifffahrt	55	198 047	196 748	8 907	8 025	11 534	– 2 628
50.4	Güterbeförderung i. d. Binnenschifffahrt	55	57 122	55 552	10 738	9 027	9 341	1 397
51	Luftfahrt	110	578 500	575 992	20 823	18 095	19 239	1 584
51.1	Personenbeförderung i. d. Luftfahrt	100	567 378	564 873	20 531	17 813	18 441	2 090
51.2	Güterbeförderung i. d. Luftfahrt u. Raumtransp.	10	11 123	11 119	292	282	798	– 506
51.21	Güterbeförderung i. d. Luftfahrt u. Raumtransp.	10	11 123	11 119	292	282	798	– 506
51.22	Raumtransport	-	-	-	-	-	-	-
52	Lagerei, Erbr. v. sonst. Dienstleist. f. d. Verkehr	2 621	10 896 980	10 742 924	1 976 138	1 706 341	1 581 721	394 418
52.1	Lagerei	79	1 401 981	1 309 958	190 763	167 403	204 131	– 13 367
52.2	Erbringung v.sonstigen Dienstleist. f. d. Verkehr	2 542	9 494 998	9 432 965	1 785 375	1 538 938	1 377 590	407 785
52.21	Erbring. v. sonst. Dienstl. für den Landverkehr	203	524 078	523 715	99 488	96 839	161 130	– 61 642
52.21.1	Betrieb von Parkhäusern und Parkplätzen	61	370 955	370 733	71 203	69 021	56 223	14 980
52.21.2	Betrieb v. Verkehrswegen für Straßenfahrzeuge	4	1 847	1 847	232	232	80	152
52.21.3	Betrieb v. Verkehrswegen für Schienenfahrzeuge	.	.	.	.	.	.	.
52.21.4	Betr. v. Bahnhöfen f. Pers.verk. einschl. Omnibusb.	4	1 330	1 330	227	225	107	120
52.21.5	Betr. v. Güterabf. f. Schienen-, Str.fz. (oh.Fracht.)	.	.	.	.	.	.	.
52.21.9	Erbring. v. sonst. Dienstl. f. d. Landverkehr a.n.g.	.	.	.	.	.	.	.
52.22	Erbring. v. sonst. Dienstl. für die Schifffahrt	23	43 323	43 114	4 995	4 880	4 008	988
52.22.1	Betrieb v. Wasserstraßen	-	-	-	-	-	-	-
52.22.2	Betrieb von Häfen	.	.	.	.	.	.	.
52.22.3	Lotsinnen und Lotsen in der Schifffahrt	6	986	986	177	177	46	131



Noch: **2. Umsatzsteuerpflichtige, steuerbarer Umsatz und Umsatzsteuervorauszahlung in Baden-Württemberg 2018**  
nach Wirtschaftszweigen

Kenn- zeich- nung	Wirtschaftszweig	Steuer- pflichtige <sup>1)</sup>	Steuerbarer Umsatz		Umsatzsteuer vor Abzug der Vorsteuer		Abziehbare Vorsteuer	Umsatz- steuer- voraus- zahlung
			insgesamt	darunter Lieferungen und Leistungen	insgesamt	darunter Lieferungen und Leistungen		
		Anzahl	1 000 EUR					
52.22.9	Erbring. v. sonst. Dienstl. f. d. Schifffahrt a.n.g.	.	.	.	.	.	.	.
52.23	Erbring. v. sonst. Dienstl. für die Luftfahrt	60	444 205	440 095	444 205	47 148	45 188	52 035
52.23.1	Betrieb v. Flughäfen u. Landepl. f. Luftfahrzeuge	22	420 061	418 540	420 061	43 290	41 996	49 997
52.23.9	Erbring. v. sonst. Dienstl. für die Luftfahrt a.n.g.	38	24 144	21 556	24 144	3 857	3 192	2 038
52.24	Frachturnschlag	17	76 960	76 935	76 960	13 584	12 948	7 352
52.29	Erbring. v. sonst. Dienstl. für den Verkehr a.n.g.	2 239	8 406 432	8 349 107	8 406 432	1 620 160	1 379 084	1 153 066
52.29.1	Spedition	1 875	7 817 432	7 768 506	7 817 432	1 508 998	1 280 178	1 075 283
52.29.2	Schiffsmaklerbüros und -agenturen	5	7 303	7 102	7 303	2 447	1 221	1 742
52.29.9	Erbring. v. Dienstl. für den Verkehr a.n.g.	359	581 698	573 499	581 698	108 714	97 685	76 040
53	Post-, Kurier- und Expressdienste	1 566	822 899	821 871	822 899	154 172	152 156	78 738
53.1	Postdienste v.Universaldienstleistungsanbietern	-	-	-	-	-	-	-
53.2	Sonstige Post-, Kurier- und Expressdienste	1 566	822 899	821 871	822 899	154 172	152 156	78 738
I	Gastgewerbe	31 031	12 476 594	12 391 642	12 476 594	1 850 600	1 808 110	996 570
55	Beherbergung	6 361	4 168 409	4 153 705	4 168 409	505 579	492 733	331 493
55.1	Hotels, Gasthöfe und Pensionen	5 316	3 438 052	3 426 111	3 438 052	465 892	454 249	298 634
55.10.1	Hotels (oh.Hotels garnis)	1 544	2 044 751	2 037 219	2 044 751	258 972	250 790	185 165
55.10.2	Hotels garnis	504	341 158	340 087	341 158	38 331	36 409	32 651
55.10.3	Gasthöfe	2 790	942 153	939 583	942 153	154 906	153 772	70 948
55.10.4	Pensionen	478	109 990	109 222	109 990	13 684	13 278	9 871
55.2	Ferienunterkünfte u. ä. Beherbergungsstätten	654	526 876	524 829	526 876	20 827	20 068	19 306
55.20.1	Erholungs- und Ferienheime	45	419 997	419 829	419 997	7 762	7 549	8 824
55.20.2	Ferienzentren	21	7 806	7 782	7 806	1 367	1 357	1 459
55.20.3	Ferienhäuser und Ferienwohnungen	546	93 577	91 722	93 577	11 025	10 492	8 277
55.20.4	Jugendherbergen und Hütten	42	5 497	5 496	5 497	673	671	746
55.3	Campingplätze	140	88 326	87 801	88 326	8 432	8 264	6 127
55.9	Sonstige Beherbergungsstätten	251	115 154	114 963	115 154	10 428	10 153	7 426
55.90.1	Privatquartiere	101	10 574	10 457	10 574	1 192	1 147	836
55.90.9	Sonstige Beherbergungsstätten a.n.g.	150	104 580	104 506	104 580	9 236	9 006	6 590
56	Gastronomie	24 670	8 308 185	8 237 937	8 308 185	1 345 020	1 315 377	665 077
56.1	Restaurants, Gastst., Imbiss., Café, Eissal. u. ä.	18 050	5 875 106	5 828 416	5 875 106	929 823	919 677	452 835
56.10.1	Restaurants mit herkömmlicher Bedienung	11 105	3 827 033	3 800 528	3 827 033	648 037	642 663	288 538
56.10.2	Restaurants mit Selbstbedienung	514	571 781	568 798	571 781	82 856	81 056	53 708
56.10.3	Imbissstuben u. ä.	4 120	822 688	818 159	822 688	100 857	99 888	62 889
56.10.4	Cafés	1 660	462 335	457 727	462 335	71 931	71 195	34 604
56.10.5	Eissalons	651	191 269	183 204	191 269	26 142	24 874	13 097
56.2	Caterer u. Erbring. sonst. Verpflegungsdienstleist.	1 693	1 494 098	1 473 935	1 494 098	247 016	228 890	126 261

Noch: **2. Umsatzsteuerpflichtige, steuerbarer Umsatz und Umsatzsteuervorauszahlung in Baden-Württemberg 2018**  
nach Wirtschaftszweigen

Kenn- zeich- nung	Wirtschaftszweig	Steuer- pflichtige <sup>1)</sup>	Steuerbarer Umsatz		Umsatzsteuer vor Abzug der Vorsteuer		Abziehbare Vorsteuer	Umsatz- steuer- voraus- zahlung
			insgesamt	darunter Lieferungen und Leistungen	insgesamt	darunter Lieferungen und Leistungen		
		Anzahl	1 000 EUR					
56.21	Event-Caterer	663	262 982	262 218	42 463	42 240	22 122	20 341
56.29	Erbringung sonstiger Verpflegungsdienstleist.	1 030	1 231 117	1 211 717	204 553	186 650	104 139	100 415
56.3	Ausschank von Getränken	4 927	938 981	935 586	168 181	166 810	85 982	82 200
56.30.1	Schankwirtschaften	2 894	505 221	503 870	89 811	89 170	42 044	47 767
56.30.2	Diskotheiken u. Tanzlokale	194	88 808	88 716	16 244	16 010	9 173	7 071
56.30.3	Bars	501	99 041	97 927	18 567	18 335	8 840	9 727
56.30.4	Vergnügungslokale	84	31 897	31 739	5 940	5 897	2 812	3 128
56.30.9	Sonstige getränkegeprägte Gastronomie	1 254	214 013	213 334	37 619	37 398	23 112	14 507
J	Information und Kommunikation	16 272	32 339 808	31 753 779	7 460 482	5 359 692	5 245 528	2 214 955
58	Verlagswesen	1 124	5 950 316	5 731 149	801 219	724 274	604 900	196 319
58.1	Verleg. v. Büch., Zeitsch.; so. Verlagsw. (ohne Software)	1 009	5 767 160	5 548 536	760 542	692 567	584 271	176 272
58.11	Verlegen von Büchern	307	1 764 097	1 654 023	170 240	138 129	145 484	24 757
58.12	Verlegen v. Adressbüchern und Verzeichnissen	35	163 790	163 224	30 276	30 210	24 587	5 690
58.13	Verlegen von Zeitungen	121	1 297 683	1 281 782	187 374	181 312	133 920	53 454
58.14	Verlegen von Zeitschriften	235	2 240 219	2 184 176	325 937	303 877	250 511	75 426
58.19	Sonstiges Verlagswesen (ohne Software)	311	301 371	265 331	46 716	39 038	29 770	16 946
58.2	Verlegen von Software	115	183 155	182 612	40 677	31 708	20 629	20 047
58.21	Verlegen von Computerspielen	36	62 683	62 640	15 470	10 689	8 821	6 649
58.29	Verlegen von sonstiger Software	79	120 472	119 973	25 206	21 018	11 808	13 398
59	H., Verlg., Vertr. v. Film., Ferns.; Kino; Tonstudios u. Verlegen v. Musik	806	433 345	425 912	54 439	51 532	38 290	16 149
59.1	H. v. Film., Fernsehprogr., Verleih, Vertrieb; Kinos	614	358 334	354 969	43 576	42 035	30 469	13 107
59.11	Herst. v. Filmen, Videofilmen u. Fernsehprogramm	406	201 942	200 259	25 515	24 433	14 754	10 762
59.12	Nachbearbeitung und sonstige Filmtechnik	.	.	.	.	.	.	.
59.13	Filmverleih u. -vertrieb (ohne Videotheken)	.	.	.	.	.	.	.
59.14	Kinos	107	119 177	118 986	12 230	12 112	12 070	160
59.2	Tonstud.; H. v. Hörfunkbeiträgen; Verl. besp. Tontr., Musikalien	192	75 011	70 942	10 863	9 496	7 822	3 042
59.20.1	Tonstudios und Herst. von Hörfunkbeiträgen	73	17 047	15 899	2 643	2 386	1 778	865
59.20.2	Verlegen von bespielten Tonträgern	34	20 880	19 243	3 672	2 731	2 827	844
59.20.3	Verlegen von Musikalien	85	37 085	35 801	4 549	4 380	3 217	1 333
60	Rundfunkveranstalter	23	98 425	98 370	18 957	18 300	10 595	8 362
60.1	Hörfunkveranstalter	17	89 279	89 239	16 779	16 613	8 652	8 127
60.2	Fernsehveranstalter	6	9 146	9 131	2 178	1 687	1 943	235
61	Telekommunikation	312	273 882	269 872	55 437	49 300	43 325	12 113
61.1	Leistungsgebundene Telekommunikation	31	111 817	110 352	21 477	19 921	19 201	2 276

Noch: **2. Umsatzsteuerepflichtige, steuerbarer Umsatz und Umsatzsteuervorauszahlung in Baden-Württemberg 2018**  
nach Wirtschaftszweigen

Kenn- zeich- nung	Wirtschaftszweig	Steuer- pflichtige <sup>1)</sup>	Steuerbarer Umsatz		Umsatzsteuer vor Abzug der Vorsteuer		Abziehbare Vorsteuer	Umsatz- steuer- voraus- zahlung
			insgesamt	darunter Lieferungen und Leistungen	insgesamt	darunter Lieferungen und Leistungen		
		Anzahl	1 000 EUR					
61.2	Drahtlose Telekommunikation	53	46 501	46 317	10 462	8 699	7 081	3 381
61.3	Satellitentelekommunikation	.	.	.	.	.	.	.
61.9	Sonstige Telekommunikation	.	.	.	.	.	.	.
61.90.1	Internet-serviceprovider	.	.	.	.	.	.	.
61.90.9	Sonstige Telekommunikation a.n.g.	139	77 001	75 101	14 638	13 611	11 833	2 805
62	Erbringung v. Dienstleistungen der Informationstechnologie	11 982	23 881 572	23 567 030	6 270 506	4 274 963	4 353 397	1 917 110
62.01	Programmierungstätigkeiten	5 090	11 703 684	11 602 550	3 873 874	2 093 263	2 980 253	893 621
62.01.1	Entwicklung u. Programmierung v. Internetpräsentationen	1 221	437 695	434 131	89 972	78 064	46 268	43 704
62.01.9	Sonstige Softwareentwicklung	3 869	11 265 989	11 168 419	3 783 902	2 015 199	2 933 985	849 917
62.02	Erbr. v. Berat.leist. a. d. Gebiet d. Inform.technol.	4 338	7 358 162	7 288 559	1 474 653	1 340 420	819 773	654 880
62.03	Betrieb v. Datenverarb.einrichtungen f. Dritte	532	757 957	666 803	135 686	115 655	70 851	64 835
62.09	Erbr. v. sonst. Dienstleistungen der Informationstechnologie	2 022	4 061 768	4 009 118	786 293	725 624	482 520	303 774
63	Informationsdienstleistungen	2 025	1 702 268	1 661 446	259 924	241 323	195 021	64 903
63.1	Dat.verarb.,Hosting,dam.verb.Tätigk.,Webportale	273	254 635	235 228	49 193	43 682	28 504	20 689
63.11	Datenverarb., Hosting u. damit verb.Tätigkeiten	190	203 443	184 510	39 511	34 583	25 689	13 822
63.12	Webportale	83	51 193	50 718	9 682	9 099	2 814	6 868
63.9	Erbringung v. sonstigen Informationsdienstleist.	1 752	1 447 633	1 426 218	210 731	197 641	166 517	44 214
63.91	Korrespondenz- und Nachrichtenbüros	63	27 229	27 203	4 975	4 773	1 850	3 125
63.99	Erbr. v. sonst. Informationsdienstleist. a.n.g.	1 689	1 420 404	1 399 015	205 755	192 868	164 667	41 089
K	Erbr. v. Finanz- u. Versicherungsdienstleist.	3 790	8 448 898	8 329 479	1 620 599	1 478 969	1 211 896	408 702
64	Erbringung von Finanzdienstleistungen	720	6 789 980	6 692 083	1 282 651	1 193 745	1 019 791	262 861
64.1	Zentralbanken und Kreditinstitute	249	5 102 250	5 073 682	973 953	903 959	753 843	220 109
64.11	Zentralbanken	-	-	-	-	-	-	-
64.19	Kreditinstitute (ohne Spezialkreditinstitute)	249	5 102 250	5 073 682	973 953	903 959	753 843	220 109
64.19.1	Kreditbanken einschl. Zweigst. ausländ. Banken	18	1 543 791	1 541 876	302 071	292 660	351 842	– 49 771
64.19.2	Kreditinstitute des Sparkassensektors	51	2 868 463	2 843 154	538 705	482 035	358 086	180 619
64.19.3	Kreditinstitute des Genossenschaftssektors	.	.	.	.	.	.	.
64.19.4	Realkreditinstitute	3	19 826	19 765	3 986	3 739	1 653	2 332
64.19.5	Kreditinstitute mit Sonderaufgaben	-	-	-	-	-	-	-
64.19.6	Bausparkassen	.	.	.	.	.	.	.
64.2	Beteiligungsgesellschaften	168	61 376	60 698	11 272	10 722	26 801	– 15 529
64.3	Treuhand- u. sonst. Fonds u. ähnl. Finanzinstitut.	15	152 730	103 273	28 375	18 962	15 566	12 809
64.9	Sonstige Finanzierungsinstitutionen	288	1 473 624	1 454 430	269 052	260 102	223 580	45 472
64.91	Institutionen für Finanzierungsleasing	54	1 332 757	1 315 906	247 033	240 006	210 898	36 135

Noch: **2. Umsatzsteuerpflichtige, steuerbarer Umsatz und Umsatzsteuervorauszahlung in Baden-Württemberg 2018**  
nach Wirtschaftszweigen

Kenn- zeich- nung	Wirtschaftszweig	Steuer- pflichtige <sup>1)</sup>	Steuerbarer Umsatz		Umsatzsteuer vor Abzug der Vorsteuer		Abziehbare Vorsteuer	Umsatz- steuer- voraus- zahlung
			insgesamt	darunter Lieferungen und Leistungen	insgesamt	darunter Lieferungen und Leistungen		
		Anzahl	1 000 EUR					
64.92	Spezialkreditinstitute	23	32 897	32 897	5 256	5 087	1 114	4 142
64.92.1	Spezialkreditinstitute (oh. Pfandkreditgesch.)	.	.	.	.	.	.	.
64.92.2	Leihhäuser	.	.	.	.	.	.	.
64.99	Erbr. v. sonst. Finanzdienstleistungen a.n.g.	211	107 970	105 627	16 763	15 008	11 567	5 196
64.99.1	InvestmAG. u. Fonds v. Kap.anl.ges.(oh.Geldmarktfonds)	152	74 505	73 991	10 362	9 047	6 687	3 675
64.99.9	Sonstige Finanzierungsinstitutionen a.n.g.	59	33 465	31 637	6 401	5 961	4 881	1 520
<b>65</b>	<b>Versicherungen, Rückversch. u. Pens.kassen (oh. Sozialv.)</b>	<b>16</b>	<b>236 504</b>	<b>235 980</b>	<b>69 269</b>	<b>43 714</b>	<b>33 177</b>	<b>36 092</b>
65.1	Versicherungen	11	81 337	80 818	18 174	14 933	6 608	11 567
65.11	Lebensversicherungen	.	.	.	.	.	.	.
65.12	Nichtlebensversicherungen	.	.	.	.	.	.	.
65.12.1	Krankenversicherungen	3	12 366	11 901	3 447	2 261	671	2 776
65.12.2	Schaden- und Unfallversicherungen	.	.	.	.	.	.	.
65.2	Rückversicherungen	.	.	.	.	.	.	.
65.3	Pensionskassen und Pensionsfonds	.	.	.	.	.	.	.
<b>66</b>	<b>Mit Finanz- u. Versich.dienstl. verbund. Tätigkeiten</b>	<b>3 054</b>	<b>1 422 414</b>	<b>1 401 416</b>	<b>268 678</b>	<b>241 509</b>	<b>158 928</b>	<b>109 750</b>
66.1	Mit Finanzdienstleist. verbundene Tätigkeiten	1 361	783 424	766 791	140 468	129 742	94 045	46 423
66.11	Effekten- und Warenbörsen	.	.	.	.	.	.	.
66.12	Effekten- und Warenhandel	15	67 305	58 509	9 976	7 992	9 442	534
66.19	Sonst. m. Finanzdienstl. verbund. Tätigkeiten	.	.	.	.	.	.	.
66.2	Mit Versich.dienstl. u. Pensionskass.verb. Tätigk.	1 647	606 924	602 584	121 980	105 816	61 408	60 572
66.21	Risiko- und Schadensbewertung	.	.	.	.	.	.	.
66.22	Tätigk. v. Versicherungsmaklerinnen und -maklern	1 466	329 043	326 508	67 147	57 196	24 869	42 279
66.29	Sonst. m. Versich.dienstl. u. Pens.kass. verb. Tätigkeiten	.	.	.	.	.	.	.
66.3	Fondsmanagement	46	32 065	32 041	6 230	5 951	3 475	2 755
<b>L</b>	<b>Grundstücks- und Wohnungswesen</b>	<b>47 424</b>	<b>15 283 111</b>	<b>15 089 025</b>	<b>2 384 528</b>	<b>2 185 550</b>	<b>1 425 116</b>	<b>959 408</b>
<b>68</b>	<b>Grundstücks- und Wohnungswesen</b>	<b>47 424</b>	<b>15 283 111</b>	<b>15 089 025</b>	<b>2 384 528</b>	<b>2 185 550</b>	<b>1 425 116</b>	<b>959 408</b>
68.1	Kauf u. Verk. v. eigenen Grundst., Gebäuden u. Wohnungen	2 016	2 100 009	2 081 549	277 117	226 768	212 306	64 811
68.2	Verm., Verp. v. eigenen Grundst., Gebäuden u. Wohnungen	38 160	9 403 384	9 309 648	1 529 779	1 425 692	909 466	620 309
68.3	Vermittl. u. Verw. v. Grd., Geb. u. Wohnungen f. Dritte	7 248	3 779 718	3 697 827	577 633	533 090	303 344	274 289
68.31	Vermittl. v. Grundst., Geb. u. Wohnungen für Dritte	3 933	1 419 382	1 406 183	215 070	201 667	95 492	119 578
68.32	Verwalt. v. Grundst., Geb. u. Wohnungen für Dritte	3 315	2 360 335	2 291 644	362 562	331 423	207 852	154 711
<b>M</b>	<b>Erbrecht v. freiberufl., wiss. u. techn. Dienstl.</b>	<b>65 004</b>	<b>41 308 779</b>	<b>40 595 277</b>	<b>7 492 970</b>	<b>6 923 103</b>	<b>3 468 642</b>	<b>4 024 330</b>
<b>69</b>	<b>Rechts- und Steuerberatung, Wirtschaftsprüfung</b>	<b>15 226</b>	<b>8 528 284</b>	<b>8 522 017</b>	<b>1 711 149</b>	<b>1 610 426</b>	<b>480 917</b>	<b>1 230 233</b>

Noch: **2. Umsatzsteuerpflichtige, steuerbarer Umsatz und Umsatzsteuervorauszahlung in Baden-Württemberg 2018**  
nach Wirtschaftszweigen

Kenn- zeich- nung	Wirtschaftszweig	Steuer- pflichtige <sup>1)</sup>	Steuerbarer Umsatz		Umsatzsteuer vor Abzug der Vorsteuer		Abziehbare Vorsteuer	Umsatz- steuer- voraus- zahlung
			insgesamt	darunter Lieferungen und Leistungen	insgesamt	darunter Lieferungen und Leistungen		
		Anzahl	1 000 EUR					
69.1	Rechtsberatung	7 301	3 119 947	3 116 518	601 633	587 409	147 485	454 147
69.10.1	Rechtsanwaltskanzleien mit Notariat	708	278 123	277 877	52 628	52 578	9 803	42 825
69.10.2	Rechtsanwaltskanzleien ohne Notariat	5 423	2 115 399	2 113 116	402 531	398 153	105 641	296 889
69.10.3	Notariate	434	357 541	357 514	67 907	67 831	7 245	60 662
69.10.4	Patentanwaltskanzleien	156	155 454	154 904	37 256	28 867	14 698	22 558
69.10.9	Erbr. sonst. juristischer Dienstleist. a.n.g.	580	213 431	213 106	41 312	39 980	10 099	31 213
69.2	Wirtschaftsprüfung und Steuerberatung; Buchf.	7 925	5 408 336	5 405 500	1 109 516	1 023 017	333 432	776 086
69.20.1	Prax. v. Wirtschaftsprüf., Buchprüfungsgesellschaften	382	1 873 753	1 873 574	438 482	355 537	152 940	285 541
69.20.2	Prax. v. vereid. Buchprüf., Buchprüfungsgesellschaften	60	21 315	21 305	4 018	4 003	1 017	3 001
69.20.3	Prax. v. Steuerbevollm., Steuerberat., -gesellsch.	6 435	3 292 776	3 290 446	625 628	623 050	164 994	460 637
69.20.4	Buchführung (oh. Datenverarb.dienste)	1 048	220 492	220 175	41 388	40 427	14 481	26 907
70	Verwalt. u. Führ. v. Untern. u. Betr.; Unternehmerberatung	15 325	11 426 352	11 109 753	1 891 276	1 694 874	1 163 951	727 325
70.1	Verwalt. u. Führung v. Unternehmen u. Betrieben	5 082	6 711 240	6 466 708	1 065 907	935 981	728 567	337 340
70.10.1	Managementtätigkeiten v. Holdinggesellschaften	393	1 325 839	1 275 055	199 674	174 303	146 323	53 350
70.10.9	Sonst. Verwalt. u. Führ. v. Unternehm. u. Betrieb.	4 689	5 385 400	5 191 652	866 233	761 678	582 244	283 989
70.2	Public-Relations- und Unternehmensberatung	10 243	4 715 113	4 643 045	825 370	758 893	435 384	389 986
70.21	Public-Relations-Beratung	204	304 756	294 042	56 649	46 453	39 406	17 243
70.22	Unternehmensberatung	10 039	4 410 357	4 349 004	768 720	712 440	395 977	372 742
71	Architekten, Ing.bür.; techn., physikal. u. chem. Untersuchungen	19 109	14 203 759	14 074 716	2 643 844	2 482 458	1 010 101	1 633 743
71.1	Architektur- und Ingenieurbüros	18 319	10 795 107	10 691 500	2 025 188	1 891 253	766 564	1 258 624
71.11	Architekturbüros	5 863	1 954 045	1 938 093	367 349	351 723	112 394	254 954
71.11.1	Architekturbüros für Hochbau	4 183	1 358 421	1 356 306	256 835	248 179	73 028	183 807
71.11.2	Büros für Innenarchitektur	506	175 599	163 273	29 626	25 660	15 352	14 273
71.11.3	Architekturbüro f. Orts-, Reg.- u. Landesplanung	792	310 158	308 977	60 222	57 446	18 827	41 395
71.11.4	Architekturbüro f. Garten- u. Landschaftsgestalt.	382	109 867	109 537	20 666	20 438	5 187	15 479
71.12	Ingenieurbüros	12 456	8 841 062	8 753 407	1 657 839	1 539 529	654 170	1 003 669
71.12.1	Ingenieurbüros f. bautechnische Gesamtplanung	4 239	2 809 452	2 787 382	556 986	502 791	207 422	349 564
71.12.2	Ingenieurbüros f. techn. Fachplan. u. Ingenieurdesign	5 096	4 160 503	4 115 131	755 663	712 465	315 416	440 247
71.12.3	Vermessungsbüros	423	204 004	202 164	37 005	36 043	10 864	26 141
71.12.9	Sonstige Ingenieurbüros	2 698	1 667 103	1 648 730	308 186	288 230	120 468	187 717
71.2	Technische, physikal. u. chemische Untersuchung	790	3 408 652	3 383 217	618 656	591 206	243 537	375 119
72	Forschung und Entwicklung	1 195	1 583 520	1 448 359	262 610	214 889	233 664	28 946
72.1	Forsch. u. Entw. i. Bereich Nat.-, Ing.-, Agr.wiss. u. Medizin	1 028	1 394 272	1 262 378	232 647	187 534	215 351	17 296
72.11	Forschung u. Entwicklung i. Bereich Biotechnologie	133	122 273	118 258	19 889	16 591	20 961	– 1 072

Noch: **2. Umsatzsteuerpflichtige, steuerbarer Umsatz und Umsatzsteuervorauszahlung in Baden-Württemberg 2018**  
nach Wirtschaftszweigen

Kenn- zeich- nung	Wirtschaftszweig	Steuer- pflichtige <sup>1)</sup>	Steuerbarer Umsatz		Umsatzsteuer vor Abzug der Vorsteuer		Abziehbare Vorsteuer	Umsatz- steuer- voraus- zahlung
			insgesamt	darunter Lieferungen und Leistungen	insgesamt	darunter Lieferungen und Leistungen		
		Anzahl	1 000 EUR					
72.19	Sonst. Forsch. u. Entw. i. Bereich. Nat.-, Ing.-, Agrarwiss., Medizin	895	1 271 999	1 144 120	212 759	170 943	194 390	18 369
72.2	Forsch., Entw. i. Bereich Rechts-, Wirtsch.-, Soz.-, Kulturwissenschaften	167	189 248	185 981	29 963	27 355	18 313	11 650
73	Werbung und Marktforschung	3 818	2 941 461	2 897 071	540 821	508 434	337 879	202 943
73.1	Werbung	3 629	2 776 299	2 732 248	506 929	478 561	321 769	185 161
73.11	Werbeagenturen	3 415	2 370 554	2 328 058	424 967	403 803	268 505	156 463
73.12	Vermarktung u. Vermittl. v. Werbezeit u. Werbeflächen	214	405 745	404 190	81 962	74 758	53 264	28 698
73.2	Markt- und Meinungsforschung	189	165 162	164 823	33 892	29 872	16 110	17 782
74	Sonst. freiberufl., wissenschaftl. u. techn. Tätigkeit	9 261	2 201 496	2 122 096	370 788	341 335	206 868	163 920
74.1	Ateliers für Textil-, Schmuck-, Grafik-Design	2 595	362 032	349 808	64 773	60 594	30 559	34 214
74.10.1	Industrie-, Produkt- und Mode-Design	447	82 773	76 977	14 259	12 559	7 749	6 510
74.10.2	Grafik- und Kommunikationsdesign	1 532	166 243	164 554	30 217	28 925	11 808	18 409
74.10.3	Interior Design und Raumgestaltung	616	113 015	108 278	20 297	19 110	11 002	9 295
74.2	Fotografie und Fotolabors	1 390	182 474	180 043	33 148	31 888	16 107	17 041
74.20.1	Fotografie	1 345	163 707	161 572	29 650	28 456	14 204	15 446
74.20.2	Fotolabors	45	18 767	18 471	3 497	3 432	1 902	1 595
74.3	Übersetzen und Dolmetschen	1 197	147 606	146 344	29 413	25 763	11 348	18 065
74.30.1	Übersetzen	324	65 912	65 762	14 398	11 582	6 369	8 029
74.30.2	Dolmetschen	873	81 694	80 582	15 016	14 180	4 979	10 037
74.9	Sonst. freiberufl., wiss. u. techn. Tätigk. a.n.g.	4 079	1 509 383	1 445 901	243 454	223 089	148 854	94 599
75	Veterinärwesen	1 070	423 907	421 265	72 481	70 686	35 262	37 220
75.00.1	Tierarztpraxen	955	342 137	341 289	62 760	62 506	25 229	37 531
75.00.9	Sonstiges Veterinärwesen	115	81 770	79 976	9 722	8 180	10 033	– 311
N	Erbr. v. sonst. Wirtsch. Dienstleistungen	24 727	23 957 306	23 083 149	3 953 382	3 661 276	2 218 574	1 734 811
77	Vermietung von beweglichen Sachen	3 190	7 379 955	7 023 259	1 181 551	1 066 792	928 598	252 954
77.1	Vermietung von Kraftwagen	822	1 687 397	1 642 542	296 545	283 455	276 305	20 240
77.11	Vermietung v. Kraftw. mit e. Ges.gew. v. 3,5t od. wenig.	667	1 371 349	1 358 480	251 489	247 884	218 208	33 280
77.12	Vermietung v. Kraftw. mit e. Ges.gew. v. mehr ala 3,5t	155	316 047	284 062	45 056	35 571	58 096	– 13 040
77.2	Vermietung von Gebrauchsgütern	482	699 404	646 131	133 251	119 250	84 900	48 352
77.21	Vermietung von Sport- und Freizeitgeräten	63	202 112	201 441	38 217	38 054	33 021	5 196
77.22	Videotheken	58	32 023	30 577	5 861	5 550	3 156	2 706
77.29	Vermietung von sonst. Gebrauchsgütern	361	465 269	414 113	89 173	75 646	48 723	40 450
77.3	Vermietung v. Masch., Gerät. und sonst. bewegl. Sachen	1 814	4 806 958	4 553 305	720 729	634 102	555 407	165 322
77.31	Vermietung v. landwirt. Maschinen und Geräten	120	66 416	65 168	10 772	10 380	7 802	2 969
77.32	Vermietung von Baumaschinen u. -geräten	354	997 228	863 780	189 031	155 050	126 910	62 121

Noch: **2. Umsatzsteuerpflichtige, steuerbarer Umsatz und Umsatzsteuervorauszahlung in Baden-Württemberg 2018**  
nach Wirtschaftszweigen

Kenn- zeich- nung	Wirtschaftszweig	Steuer- pflichtige <sup>1)</sup>	Steuerbarer Umsatz		Umsatzsteuer vor Abzug der Vorsteuer		Abziehbare Vorsteuer	Umsatz- steuer- voraus- zahlung
			insgesamt	darunter Lieferungen und Leistungen	insgesamt	darunter Lieferungen und Leistungen		
		Anzahl	1 000 EUR					
77.33	Vermiet. v. Büromasch., DV-geräten u. -einricht.	81	1 646 375	1 625 737	176 104	157 704	164 798	11 306
77.34	Vermietung von Wasserfahrzeugen	59	35 378	32 476	6 633	5 811	2 200	4 433
77.35	Vermietung von Luftfahrzeugen	51	104 267	103 495	8 185	8 008	4 452	3 733
77.39	Vermiet. v. sonst. Masch., Ger.u. bewegl. Sach. a.n.g.	1 149	1 957 294	1 862 648	330 005	297 148	249 245	80 759
77.4	Leasing nichtfinanziellen immat. Vermögensgegenständen (oh. Copyrights)	72	186 195	181 281	31 027	29 984	11 986	19 041
78	Vermittlung und Überlassung v. Arbeitskräften	1 145	2 996 553	2 995 095	567 953	563 347	84 504	483 449
78.1	Vermittlung von Arbeitskräften	607	1 179 647	1 178 910	224 351	220 949	50 960	173 391
78.2	Befristete Überlassung von Arbeitskräften	391	1 417 986	1 417 418	267 907	267 101	26 739	241 168
78.3	Sonstige Überlassung von Arbeitskräften	147	398 921	398 766	75 694	75 298	6 805	68 890
79	Reisebüros, -veranst., Erbr. sonst. Reservierungsdienstleistungen	1 380	889 857	884 058	96 335	88 943	65 999	30 336
79.1	Reisebüros und Reiseveranstalter	1 284	791 497	785 802	81 346	74 201	55 889	25 457
79.11	Reisebüros	922	490 901	488 170	45 982	44 000	24 703	21 279
79.12	Reiseveranstalter	362	300 596	297 633	35 364	30 201	31 186	4 178
79.9	Erbringung sonst. Reservierungsdienstleistungen	96	98 360	98 255	14 989	14 742	10 110	4 879
80	Wach- und Sicherheitsdienste sowie Detekteien	618	859 372	856 935	142 118	140 092	40 430	101 689
80.1	Private Wach- und Sicherheitsdienste	427	775 443	773 802	126 594	125 071	34 077	92 517
80.2	Sicherheitsdienste mit Überwach.- u. Alarmsyst.	72	60 780	60 061	11 234	10 783	4 657	6 576
80.3	Detekteien	119	23 149	23 071	4 290	4 237	1 695	2 595
81	Gebäudebetreuung; Garten- u. Landschaftsbau	11 639	5 271 594	5 224 468	928 392	870 909	395 903	532 491
81.1	Hausmeisterdienste	2 169	548 399	547 316	99 031	95 063	42 773	56 258
81.2	Reinigung von Gebäuden, Straßen u. Verkehrsmitteln	4 716	2 478 856	2 462 308	459 021	424 921	142 711	316 311
81.21	Allgemeine Gebäudereinigung	3 029	1 898 715	1 891 067	353 211	322 373	102 728	250 484
81.22	Spez. Reinigung v. Gebäud. u. Reinigung v. Maschinen	1 174	356 439	355 571	65 638	64 519	20 698	44 940
81.22.1	Schornsteinreinigung	859	174 643	174 426	33 104	33 036	5 495	27 609
81.22.9	Sonst. spez. Reinigung v. Gebäuden u. Maschinen	315	181 796	181 145	32 534	31 483	15 203	17 331
81.29	Reinigung a.n.g.	513	223 702	215 670	40 172	38 030	19 286	20 887
81.29.1	Reinigung von Verkehrsmitteln	128	58 626	57 346	10 581	10 261	5 027	5 554
81.29.2	Desinfektion und Schädlingsbekämpfung	92	58 323	54 570	10 571	9 708	4 932	5 639
81.29.9	Sons. Reinigung a.n.g.	293	106 753	103 754	19 020	18 060	9 326	9 694
81.3	Garten, Landsch.bau, Erbr. v. sonst. gärtner. Dienstleistungen	4 754	2 244 338	2 214 843	370 340	350 925	210 419	159 922
81.30.1	Garten- und Landschaftsbau	3 959	2 016 134	1 989 225	333 608	314 991	189 969	143 640
81.30.9	Erbringung v. sonstigen gärtnerischen Dienstl.	795	228 205	225 618	36 732	35 934	20 450	16 282
82	Erbringung v. wirt. Dienstl. f. Untern, Priv.pers. a.n.g	6 755	6 559 975	6 099 335	1 037 032	931 192	703 140	333 892

Noch: **2. Umsatzsteuerpflichtige, steuerbarer Umsatz und Umsatzsteuervorauszahlung in Baden-Württemberg 2018**  
nach Wirtschaftszweigen

Kenn- zeich- nung	Wirtschaftszweig	Steuer- pflichtige <sup>1)</sup>	Steuerbarer Umsatz		Umsatzsteuer vor Abzug der Vorsteuer		Abziehbare Vorsteuer	Umsatz- steuer- voraus- zahlung
			insgesamt	darunter Lieferungen und Leistungen	insgesamt	darunter Lieferungen und Leistungen		
		Anzahl	1 000 EUR					
82.1	Sekretariats- u. Schreibdienste, Copy-Shops	1 036	132 733	131 969	23 942	22 873	10 765	13 177
82.11	Allgem. Sekretariats- und Schreibdienste	684	71 314	70 896	12 802	12 593	4 914	7 888
82.19	Copy-Shops; Erbringung sonst. spez. Sekretariatsdienste	352	61 419	61 073	11 140	10 280	5 851	5 289
82.2	Call Center	101	434 512	434 285	77 304	76 715	63 392	13 913
82.3	Messe-, Ausstellungs- und Kongressveranstalter	714	807 738	800 539	152 896	147 216	113 412	39 484
82.9	Erbr. sonst. wirt. Dienstl für Untern. u. Privatpers.	4 904	5 184 993	4 732 541	782 890	684 389	515 572	267 318
82.91	Inkassobüros und Auskunftfeien	137	201 713	201 499	38 008	37 837	15 569	22 439
82.91.1	Inkassobüros	114	176 639	176 545	33 291	33 208	13 764	19 528
82.91.2	Auskunftfeien	23	25 075	24 954	4 717	4 629	1 806	2 911
82.92	Abfüllen und Verpacken	159	821 869	772 473	119 195	108 037	94 720	24 475
82.99	Erbr. sonst. wirt. Dienstl. f. Untern. u. Privp. a.n.g.	4 608	4 161 411	3 758 568	625 687	538 515	405 282	220 405
82.99.1	Versteigerungsgewerbe	51	36 273	35 602	4 326	4 141	3 191	1 134
82.99.9	Erbr. v. and. wirt. Dienstl. f. Untern. u. Privp. a.n.g.	4 557	4 125 137	3 722 966	621 361	534 373	402 091	219 270
O	Öff. Verwaltung, Verteidig.; Sozialversich.	.	.	.	.	.	.	.
P	Erziehung und Unterricht	6 350	1 648 231	1 635 473	230 244	221 164	101 922	128 322
85	Erziehung und Unterricht	6 350	1 648 231	1 635 473	230 244	221 164	101 922	128 322
85.1	Kindergärten und Vorschulen	.	.	.	.	.	.	.
85.2	Grundschulen	.	.	.	.	.	.	.
85.3	Weiterführende Schulen	306	228 723	228 450	16 771	16 137	9 028	7 743
85.31	Allgemein bildende weiterführende Schulen	37	53 700	53 548	1 260	826	379	881
85.32	Berufsbildende weiterführende Schulen	269	175 023	174 902	15 510	15 312	8 649	6 862
85.4	Tertiär. u. post-sekund., nicht tertiärer Unterricht	231	194 089	187 145	30 635	26 663	10 965	19 670
85.41	Post-sekundärer, nicht tertiärer Unterricht	170	40 269	40 141	2 347	2 204	708	1 639
85.42	Tertiärer Unterricht	61	153 820	147 004	28 288	24 459	10 257	18 031
85.42.1	Universitäten	11	92 270	88 981	18 065	15 786	5 735	12 329
85.42.2	Allgemeine Fachhochschulen	21	14 899	12 947	2 748	2 173	505	2 243
85.42.3	Verwaltungsfachhochschulen	3	36 888	35 369	6 024	5 156	2 908	3 116
85.42.4	Berufs-, Fachakademien, Schulen d. Gesundheitswesens	26	9 763	9 708	1 451	1 344	1 109	342
85.5	Sonstiger Unterricht	5 755	1 213 373	1 207 847	180 997	176 553	81 110	99 888
85.51	Sport- und Freizeitunterricht	1 656	209 473	206 552	35 537	33 486	18 232	17 305
85.52	Kulturunterricht	386	65 586	65 517	8 528	8 415	3 875	4 653
85.53	Fahr- und Flugschulen	1 476	367 502	366 197	58 281	57 880	21 107	37 174
85.59	Sonst. Unterricht a.n.g.	2 237	570 812	569 581	78 652	76 773	37 897	40 755
85.59.1	Allgemeine u. politische Erwachsenenbildung	89	23 470	23 469	2 132	2 118	846	1 286
85.59.2	Berufliche Erwachsenenbildung	1 288	440 121	439 088	61 576	59 868	31 875	29 702



Noch: **2. Umsatzsteuerpflichtige, steuerbarer Umsatz und Umsatzsteuervorauszahlung in Baden-Württemberg 2018**  
nach Wirtschaftszweigen

Kenn- zeich- nung	Wirtschaftszweig	Steuer- pflichtige <sup>1)</sup>	Steuerbarer Umsatz		Umsatzsteuer vor Abzug der Vorsteuer		Abziehbare Vorsteuer	Umsatz- steuer- voraus- zahlung
			insgesamt	darunter Lieferungen und Leistungen	insgesamt	darunter Lieferungen und Leistungen		
		Anzahl	1 000 EUR					
85.59.9	Unterricht a.n.g.	860	107 222	107 024	14 944	14 786	5 176	9 767
85.6	Erbr. v. Dienstleistungen für den Unterricht	43	7 928	7 923	1 407	1 383	667	740
Q	Gesundheits- und Sozialwesen	7 710	13 490 186	13 421 511	428 166	405 037	295 054	133 112
86	Gesundheitswesen	6 892	10 479 458	10 426 337	353 822	335 162	222 195	131 628
86.1	Krankenhäuser	222	6 912 749	6 880 209	157 741	147 115	103 519	54 221
86.10.1	Krankenhäuser (oh. Hochschul-, Vors., Reha-kl.)	175	5 645 647	5 632 074	109 982	104 326	75 651	34 331
86.10.2	Hochschulkliniken	4	970 100	951 306	41 871	37 060	24 367	17 504
86.10.3	Vorsorge- und Rehabilitationskliniken	43	297 001	296 830	5 888	5 728	3 501	2 387
86.2	Arzt- und Zahnarztpraxen	2 833	1 627 323	1 624 007	49 262	47 728	18 963	30 300
86.21	Arztpraxen für Allgemeinmedizin	807	268 081	267 105	17 319	17 059	5 620	11 699
86.22	Facharztpraxen	574	317 085	316 282	14 952	14 677	4 867	10 084
86.23	Zahnarztpraxen	1 452	1 042 157	1 040 619	16 992	15 993	8 475	8 517
86.9	Gesundheitswesen a.n.g.	3 837	1 939 386	1 922 121	146 819	140 318	99 713	47 106
86.90.1	Praxen v. psychologischen Psychotherapeut.	432	78 570	78 424	8 183	7 998	2 780	5 403
86.90.2	Massagepraxen, Kr.gymn., med. Bademeister, Hebammen u. ä. Berufe	821	144 355	143 373	12 197	11 950	5 550	6 647
86.90.3	Heilpraktikerpraxen	241	24 397	24 089	2 653	2 594	1 030	1 623
86.90.9	Sonstige selbstständige Tätigkeiten im Gesundheitswesen	2 343	1 692 065	1 676 234	123 786	117 777	90 353	33 433
87	Heime (oh. Erholungs- und Ferienheime)	249	1 871 022	1 856 718	44 101	40 404	52 238	– 8 137
87.1	Pflegeheime	142	1 266 336	1 256 190	31 665	28 975	40 753	– 9 088
87.2	Stat. Einr. z. psychosoz. Betreuung, Suchtbekämpfung u. Ä.	5	1 569	1 567	292	292	107	185
87.3	Altenheime; Alten- und Behindertenwohnheime	66	464 143	462 786	8 373	7 945	4 642	3 731
87.9	Sonstige Heime (ohne Erholungs- u. Ferienheime)	36	138 974	136 176	3 771	3 193	6 736	– 2 965
88	Sozialwesen (ohne Heime)	569	1 139 706	1 138 456	30 243	29 471	20 621	9 622
88.1	Soziale Betreuung ält. Menschen und Behinderter	187	224 092	224 034	4 846	4 697	3 226	1 620
88.10.1	Ambulante soziale Dienste	113	35 633	35 621	3 011	2 944	1 242	1 770
88.10.2	Sonst. soz. Betreuung ält. Menschen u. Behinderter	74	188 459	188 413	1 834	1 753	1 985	– 150
88.9	Sonstiges Sozialwesen (ohne Heime)	382	915 614	914 422	25 397	24 774	17 395	8 002
88.91	Tagesbetreuung von Kindern	26	11 927	11 912	465	461	121	344
88.99	Sonstiges Sozialwesen a.n.g.	356	903 686	902 510	24 932	24 313	17 274	7 658
R	Kunst, Unterhaltung und Erholung	12 228	5 961 245	5 925 947	857 158	825 035	490 860	366 298
90	Kreative, künstlerische u. unterhaltende Tätigkeiten	5 583	727 599	720 129	101 638	97 932	60 061	41 576
90.01	Darstellende Kunst	1 373	124 279	123 741	16 195	15 787	8 800	7 395
90.01.1	Theaterensembles	25	8 358	8 356	822	745	565	257
90.01.2	Ballettgruppen, Orchester, Kapellen und Chöre	459	31 864	31 802	4 543	4 414	2 710	1 833

Noch: **2. Umsatzsteuerpflichtige, steuerbarer Umsatz und Umsatzsteuervorauszahlung in Baden-Württemberg 2018**  
nach Wirtschaftszweigen

Kenn- zeich- nung	Wirtschaftszweig	Steuer- pflichtige <sup>1)</sup>	Steuerbarer Umsatz		Umsatzsteuer vor Abzug der Vorsteuer		Abziehbare Vorsteuer	Umsatz- steuer- voraus- zahlung
			insgesamt	darunter Lieferungen und Leistungen	insgesamt	darunter Lieferungen und Leistungen		
		Anzahl	1 000 EUR					
90.01.3	Selbstst. Artistinnen u. Artisten, Zirkusgruppen	74	6 643	6 609	930	919	444	486
90.01.4	Selb. Bühnen-, Film-, Rdf.-künstl., so.darst.Kunst	815	77 414	76 974	9 900	9 709	5 081	4 819
90.02	Erbr. v. Dienstleistungen f. d. darstellende Kunst	261	69 602	65 817	12 044	11 178	8 644	3 400
90.03	Künstlerisches und schriftsteller. Schaffen	3 724	324 097	321 763	47 213	46 144	18 112	29 100
90.03.1	Selbst. Komponistinnen, Komponisten, Musikbearb.	314	32 574	32 501	4 498	4 444	2 142	2 356
90.03.2	Selbstständige Schriftsteller/innen	770	55 766	55 481	7 527	7 473	1 770	5 758
90.03.3	Selbstständige bildende Künstlerinnen u. Künstler	1 035	100 277	99 250	15 324	14 943	6 600	8 724
90.03.4	Selbstständ. Restauratorinnen u. Restauratoren	201	29 142	28 451	4 855	4 506	2 264	2 591
90.03.5	Selbst. Journalist(inn)en u.Pressefotograf(inn)en	1 404	106 338	106 079	15 009	14 779	5 338	9 671
90.04	Betrieb von Kultur- u. Unterhaltungseinricht.	225	209 622	208 807	26 186	24 822	24 505	1 681
90.04.1	Theater- und Konzertveranstalter	183	136 960	136 559	17 532	16 610	14 822	2 710
90.04.2	Opern- u. Schausp.häuser, Konzerthallen u. ähnl. Einrichtungen	24	68 179	67 774	8 044	7 611	9 229	– 1 185
90.04.3	Varietés und Kleinkunstabühnen	18	4 483	4 475	611	600	454	157
91	Bibliotheken, Archive, Museen, botan., zool. Gärten	120	117 363	114 365	12 402	10 278	12 364	38
91.01	Bibliotheken und Archive	13	5 803	5 795	1 067	976	370	697
91.02	Museen	83	61 576	59 081	7 217	5 360	10 039	– 2 822
91.03	Betr. v. historisch. Stätt., Gebäud. u. ähnl. Attrakt.	12	1 446	1 445	208	207	219	– 11
91.04	Bot. u. zool. Gärten sowie Naturparks	12	48 538	48 044	3 911	3 735	1 737	2 174
92	Spiel-, Wett- und Lotteriewesen	1 207	2 409 397	2 405 964	260 608	258 960	108 345	152 264
92.00.1	Spielhallen und Betrieb von Spielautomaten	948	1 191 873	1 190 201	224 363	223 734	86 319	138 044
92.00.2	Spielbanken und Spielklubs	.	.	.	.	.	.	.
92.00.3	Wett-, Toto- und Lotteriewesen	.	.	.	.	.	.	.
93	Erbringung v. Dienstl. d. Sports, d. Unterhalt. u. d. Erholung	5 318	2 706 886	2 685 490	482 510	457 866	310 089	172 421
93.1	Erbringung von Dienstleistungen des Sports	3 861	1 736 824	1 722 892	313 775	295 168	188 111	125 664
93.11	Betrieb von Sportanlagen	622	507 354	501 423	79 755	77 933	57 221	22 534
93.12	Sportvereine	1 968	658 900	655 846	129 236	114 985	70 819	58 417
93.13	Fitnesszentren	712	378 169	376 730	69 508	68 856	39 047	30 461
93.19	Erbringung v. sonstigen Dienstleist. des Sports	559	192 401	188 894	35 275	33 395	21 023	14 252
93.2	Erbr. v. sonst. Dienstl. d. Unterhalt. u. d. Erholung	1 457	970 061	962 598	168 735	162 697	121 979	46 757
93.21	Vergnügungs- und Themenparks	233	558 620	554 303	101 584	97 261	74 474	27 110
93.29	Erbr. v. Dienstl. d. Unterhaltung u. Erhol. a.n.g.	1 224	411 442	408 294	67 152	65 437	47 505	19 647
S	Erbringung von sonstigen DL	27 161	5 202 893	5 124 389	845 847	810 739	447 553	398 294
94	Interessenvertretung, kirchl. u. a. rel. Vereinigungen (oh. Soz., Sport)	1 711	926 065	916 818	93 039	88 783	63 517	29 521

Noch: **2. Umsatzsteuerpflichtige, steuerbarer Umsatz und Umsatzsteuervorauszahlung in Baden-Württemberg 2018**  
nach Wirtschaftszweigen

Kenn- zeich- nung	Wirtschaftszweig	Steuer- pflichtige <sup>1)</sup>	Steuerbarer Umsatz		Umsatzsteuer vor Abzug der Vorsteuer		Abziehbare Vorsteuer	Umsatz- steuer- voraus- zahlung
			insgesamt	darunter Lieferungen und Leistungen	insgesamt	darunter Lieferungen und Leistungen		
		Anzahl	1 000 EUR					
94.1	Wirtsch.- u. Arbeitgeberverbände, Berufsorganis.	220	162 757	161 459	21 954	21 481	10 323	11 631
94.11	Wirtschafts- und Arbeitgeberverbände	120	71 014	70 682	11 612	11 407	5 551	6 061
94.12	Berufsorganisationen	100	91 743	90 777	10 343	10 074	4 772	5 571
94.2	Arbeitnehmervereinigungen	3	599	599	91	91	25	65
94.9	Kirchl. Vereinigungen; pol. Part., Interess.vertr. u. Vereinigungen a.n.g.	1 488	762 709	754 759	70 994	67 211	53 169	17 824
94.91	Kirchliche und sonstige religiöse Vereinigungen	99	129 314	128 506	7 375	7 230	5 499	1 876
94.92	Politische Parteien und Vereinigungen	4	88	88	16	16	3	13
94.99	Sonst. Interess.vertret. und Vereinigungen a.n.g.	1 385	633 308	626 166	63 603	59 966	47 667	15 936
94.99.1	Organisat. der Bildung, Wissenschaft u. Forschung	519	160 123	158 767	13 546	12 313	13 185	361
94.99.2	Organisationen der Kultur	169	24 120	23 943	3 262	3 193	4 893	– 1 631
94.99.3	Verbraucherorganisationen	79	78 245	78 229	10 006	9 512	5 838	4 169
94.99.4	Jugendorganisationen	30	31 445	31 289	1 360	1 275	1 109	250
94.99.9	Interessenvertretungen und Vereinigungen a.n.g.	588	339 376	333 939	35 429	33 673	22 641	12 788
95	Rep. von DV-geräten und Gebr.gütern	1 564	490 309	481 981	72 097	65 852	57 434	14 663
95.1	Rep. von DV- und Telekommunikationsgerät.	202	183 095	182 425	17 168	14 262	25 093	– 7 925
95.11	Rep. von DV-Geräten und peripheren Geräten	157	170 569	169 928	14 804	11 907	23 995	– 9 191
95.12	Reparatur von Telekommunikationsgeräten	45	12 526	12 497	2 364	2 355	1 098	1 265
95.2	Reparatur von Gebrauchsgütern	1 362	307 214	299 556	54 929	51 590	32 341	22 588
95.21	Reparatur v. Geräten d. Unterhaltungselektronik	109	24 219	24 002	4 321	4 279	3 142	1 178
95.22	Reparatur v. elektr. Haushalts- u. Gartengeräten	188	60 667	58 327	10 868	10 338	6 267	4 601
95.23	Reparatur von Schuhen und Lederwaren	208	30 471	29 566	5 070	4 890	2 835	2 235
95.24	Rep. v. Möbeln und Einrichtungsgegenständen	94	16 890	15 542	2 993	2 713	1 425	1 568
95.25	Reparatur von Uhren und Schmuck	88	23 000	22 371	4 043	3 895	2 327	1 717
95.29	Reparatur von sonstigen Gebrauchsgütern	675	151 967	149 748	27 633	25 474	16 345	11 289
96	Erb. v. sonst. überwiegend persönl. Dienstl.	23 886	3 786 518	3 725 590	680 712	656 104	326 602	354 110
96.01	Wäscherei und chemische Reinigung	633	356 150	348 399	67 886	65 427	30 542	37 344
96.02	Frisör- und Kosmetiksalons	10 839	1 236 587	1 226 872	229 754	227 413	84 883	144 871
96.02.1	Frisörsalons	7 919	993 532	987 223	186 046	184 499	63 438	122 609
96.02.2	Kosmetiksalons	2 920	243 055	239 649	43 708	42 915	21 445	22 262
96.03	Bestattungswesen	515	231 374	227 719	43 252	42 265	18 717	24 535
96.03.1	Bestattungsinstitute	487	211 873	208 250	39 915	38 935	16 976	22 940
96.03.2	Friedhöfe und Krematorien	28	19 501	19 470	3 337	3 330	1 742	1 595
96.04	Saunas, Solarien, Bäder u. Ä.	303	217 802	216 953	29 072	28 549	26 743	2 329
96.09	Erbringung v. sonstigen Dienstleistungen a.n.g.	11 596	1 744 605	1 705 647	310 748	292 450	165 717	145 030
A–S	Insgesamt	452 447	1 287 317 650	1 161 808 462	176 364 164	134 957 368	158 376 223	17 988 018

1) Nur Steuerpflichtige mit Lieferungen und Leistungen von mehr als 17 500 Euro.

### 3. Umsatzsteuerpflichtige und deren Lieferungen und Leistungen in Baden-Württemberg 2018 nach

Kenn- zeich- nung	Wirtschaftszweig	Steuer- pflichtige <sup>1)</sup>	Lieferungen und Leistungen	Davon in Größenklassen von ... bis unter ... EUR					
				17 500 bis 50 000		50 000 bis 100 000		100 000 bis 250 000	
		Anzahl	1 000 EUR	Anzahl	1 000 EUR	Anzahl	1 000 EUR	Anzahl	1 000 EUR
<b>A</b>	<b>Land- und Forstwirtschaft, Fischerei</b>	<b>17 175</b>	<b>4 242 092</b>	<b>5 957</b>	<b>180 165</b>	<b>3 244</b>	<b>233 295</b>	<b>3 816</b>	<b>615 777</b>
01	Landwirtschaft, Jagd u. damit verb. Tätigk.	15 966	3 615 477	5 644	170 193	3 006	216 055	3 528	569 226
02	Forstwirtschaft und Holzeinschlag	1 151	605 301	295	9 432	229	16 551	269	43 677
03	Fischerei und Aquakultur	58	21 314	18	541	9	690	19	2 874
<b>B</b>	<b>Bergbau und Gewinnung von Steinen und Erden</b>	<b>234</b>	<b>1 421 405</b>	<b>19</b>	<b>610</b>	<b>7</b>	<b>503</b>	<b>22</b>	<b>3 246</b>
05	Kohlenbergbau	-	-	-	-	-	-	-	-
06	Gewinnung von Erdöl und Erdgas	-	-	-	-	-	-	-	-
07	Erzbergbau	-	-	-	-	-	-	-	-
08	Gewinnung v. Steinen und Erden, sonst. Bergbau	.	.	.	.	7	503	22	3 246
09	Erbr. v. Dienstl. f. d. Bergb. u. f. d. Gew. v. Steinen u. Erden	.	.	.	.	-	-	-	-
<b>C</b>	<b>Verarbeitendes Gewerbe</b>	<b>39 925</b>	<b>482 320 823</b>	<b>4 777</b>	<b>154 485</b>	<b>4 532</b>	<b>332 499</b>	<b>6 728</b>	<b>1 111 097</b>
10	Herstellung v. Nahrungs- und Futtermitteln	4 225	17 462 403	434	13 237	318	23 762	697	119 440
11	Getränkeherstellung	538	2 723 968	91	2 915	66	4 649	63	10 283
12	Tabakverarbeitung	13	143 012	3	90	-	-	4	685
13	Herstellung von Textilien	877	2 821 430	190	5 852	130	9 068	160	25 694
14	Herstellung von Bekleidung	558	3 230 110	201	6 128	87	6 146	77	13 006
15	Herstellung von Leder, Lederwaren und Schuhen	231	463 879	.	.	.	.	.	.
16	H. v. Holz-, Flecht-, Korb- u. Korkwaren (ohne Möbel)	2 488	5 077 257	415	13 641	385	27 918	488	79 417
17	Herstellung von Papier, Pappe und Waren daraus	415	9 388 081	31	992	31	2 313	46	8 063
18	H. v. Druckerz.; Vervielf. v. besp. Ton-, Bild- u. Datenträgern	1 856	3 204 593	301	9 745	259	18 665	401	66 259
19	Kokerei und Mineralölverarbeitung	21	12 974 308	.	.	.	.	.	.
20	Herst. von chemischen Erzeugnissen	701	14 661 916	75	2 399	68	4 944	77	12 746
21	Herstellung von pharmazeutischen Erzeugnissen	155	19 257 303	11	406	11	792	13	2 215
22	Herstellung von Gummi- und Kunststoffwaren	1 377	20 968 166	74	2 387	103	7 550	153	25 603
23	H. v. Glas, Glasw., Keramik, Verarb. v. Steinen u. Erden	1 626	8 197 056	195	6 366	235	17 489	337	55 716
24	Metallerzeugung und -bearbeitung	1 089	15 554 796	86	2 804	98	7 143	174	28 687
25	Herstellung von Metallerzeugnissen	8 486	43 254 506	886	29 159	961	70 300	1 411	233 381
26	H. v. DV-Gerät., elektron. u. opt. Erzeugnissen	2 199	32 756 558	222	7 223	206	14 978	327	52 979
27	Herstellung von elektrisch. Ausrüstungen	1 386	17 216 572	109	3 624	130	9 444	154	25 171
28	Maschinenbau	4 064	76 593 453	268	8 486	287	21 547	478	80 630
29	H. v. Kraftwagen und Kraftwagenteilen	600	156 384 324	49	1 580	50	3 827	94	14 903
30	Sonstiger Fahrzeugbau	185	2 841 901	28	872	16	1 149	26	3 845
31	Herstellung von Möbeln	1 584	4 399 563	216	7 353	256	19 196	346	56 265
32	Herstellung von sonstigen Waren	3 518	10 561 159	520	17 045	505	37 430	739	122 485

**Wirtschaftsabteilungen und Größenklassen**

Davon in Größenklassen von ... bis unter ... EUR										Kenn- zeich- nung
250 000 bis 500 000		500 000 bis 1 Mill.		1 Mill. bis 2 Mill.		2 Mill. bis 5 Mill.		5 Mill. und mehr		
Anzahl	1 000 EUR	Anzahl	1 000 EUR	Anzahl	1 000 EUR	Anzahl	1 000 EUR	Anzahl	1 000 EUR	
2 417	852 042	1 176	795 404	374	497 832	151	453 363	40	614 215	A
2 249	791 903	1 076	725 016	308	407 498	126	371 369	29	364 218	01
165	59 287	.	.	61	83 508	.	.	.	.	02
3	852	.	.	5	6 826	.	.	.	.	03
14	5 542	25	18 273	31	42 048	47	153 642	69	1 197 541	B
-	-	-	-	-	-	-	-	-	-	05
-	-	-	-	-	-	-	-	-	-	06
-	-	-	-	-	-	-	-	-	-	07
14	5 542	25	18 273	31	42 048	47	153 642	69	1 197 541	08
-	-	-	-	-	-	-	-	-	-	09
5 321	1 917 466	5 106	3 653 830	4 026	5 713 600	3 836	12 188 951	5 599	457 248 893	C
819	301 353	834	595 520	505	697 411	295	902 255	323	14 809 424	10
44	15 560	54	37 259	49	68 677	64	208 441	107	2 376 185	11
-	-	.	.	.	.	-	-	3	138 943	12
92	31 961	78	58 147	65	85 998	68	222 700	94	2 382 012	13
47	16 529	34	25 372	29	40 400	30	102 023	53	3 020 505	14
.	.	.	.	.	.	12	40 947	15	359 092	15
350	126 014	317	229 038	224	317 221	163	506 770	146	3 777 236	16
29	10 890	34	22 717	36	47 530	68	220 009	140	9 075 568	17
239	85 708	232	167 383	163	233 681	139	448 042	122	2 175 110	18
.	.	.	.	-	-	5	15 658	8	12 956 225	19
49	17 129	63	44 993	70	103 707	83	267 119	216	14 208 878	20
18	6 402	12	8 802	14	19 000	17	61 299	59	19 158 387	21
127	46 265	156	111 984	152	218 039	201	664 745	411	19 891 595	22
238	83 647	183	127 562	103	140 782	136	454 365	199	7 311 129	23
127	46 137	149	105 296	143	207 194	115	355 838	197	14 801 697	24
1 121	405 290	1 158	825 655	1 004	1 443 224	928	2 896 698	1 017	37 350 799	25
247	90 383	232	170 948	222	321 700	287	919 102	456	31 179 244	26
161	58 522	154	112 176	178	251 581	172	554 997	328	16 201 056	27
398	142 966	439	314 107	494	702 620	569	1 831 186	1 131	73 491 911	28
76	26 451	70	50 769	47	64 917	59	184 295	155	156 037 582	29
24	8 607	17	11 169	16	22 481	23	70 469	35	2 723 309	30
272	94 847	202	144 808	110	152 616	99	306 750	83	3 617 727	31
558	201 797	478	337 368	265	383 366	207	660 122	246	8 801 547	32

Noch: **3. Umsatzsteuerpflichtige und deren Lieferungen und Leistungen in Baden-Württemberg 2018 nach**

Kenn- zeich- nung	Wirtschaftszweig	Steuer- pflichtige <sup>1)</sup>	Lieferungen und Leistungen	Davon in Größenklassen von ... bis unter ... EUR					
				17 500 bis 50 000		50 000 bis 100 000		100 000 bis 250 000	
		Anzahl	1 000 EUR	Anzahl	1 000 EUR	Anzahl	1 000 EUR	Anzahl	1 000 EUR
33	Reparatur u. Installation v. Masch. u. Ausrüstungen	1 733	2 184 508	325	10 742	291	21 257	410	64 899
<b>D</b>	<b>Energieversorgung</b>	<b>12 900</b>	<b>42 239 523</b>	<b>6 586</b>	<b>190 499</b>	<b>2 357</b>	<b>165 976</b>	<b>1 931</b>	<b>303 239</b>
<b>E</b>	<b>Wasserversorgung; Abw., Abfallentsorg., Bes. v. Umweltv.</b>	<b>1 775</b>	<b>4 031 934</b>	<b>96</b>	<b>3 295</b>	<b>112</b>	<b>8 354</b>	<b>228</b>	<b>39 972</b>
36	Wasserversorgung	1 036	1 520 582	29	973	34	2 647	129	23 503
37	Abwasserentsorgung	120	166 985	10	373	14	1 045	22	3 811
38	Samml., Behandl. u. Beseitig. v. Abfällen; Rückgewinnung	552	2 271 327	52	1 751	50	3 644	63	10 403
39	Beseitig. v. Umweltverschmutz. u. sonstige Entsorgung	67	73 040	5	199	14	1 018	14	2 255
<b>F</b>	<b>Baugewerbe</b>	<b>45 799</b>	<b>46 276 437</b>	<b>6 552</b>	<b>217 019</b>	<b>7 318</b>	<b>534 108</b>	<b>10 836</b>	<b>1 779 270</b>
41	Hochbau	3 875	13 321 667	421	13 480	403	28 924	629	102 385
42	Tiefbau	878	3 426 757	71	2 294	72	5 306	111	18 900
43	Vorber. Baustellenarb., Bauinst. u. sonstiges Ausb.gew.	41 046	29 528 013	6 060	201 245	6 843	499 877	10 096	1 657 985
<b>G</b>	<b>Handel; Instandhaltung und Reparatur von Kfz.</b>	<b>80 630</b>	<b>403 969 542</b>	<b>13 606</b>	<b>439 469</b>	<b>12 122</b>	<b>880 471</b>	<b>17 067</b>	<b>2 770 850</b>
45	Handel m. Kraftfahrz.; Instandh. u. Rep. v. Kfz	15 046	35 045 764	2 429	78 515	2 251	164 098	3 359	544 741
46	Großhandel (ohne Handel mit Kfz)	21 104	241 817 670	3 152	102 606	2 775	201 937	3 800	616 188
47	Einzelhandel (oh. Handel mit Kfz)	44 480	127 106 108	8 025	258 347	7 096	514 436	9 908	1 609 921
<b>H</b>	<b>Verkehr und Lagerei</b>	<b>12 312</b>	<b>19 957 036</b>	<b>1 881</b>	<b>63 461</b>	<b>2 297</b>	<b>165 486</b>	<b>2 776</b>	<b>441 052</b>
49	Landverkehr u. Transport in Rohrfernleitungen	7 887	7 507 722	1 173	40 358	1 671	120 727	1 895	300 897
50	Schifffahrt	128	308 527	8	252	.	.	14	2 390
51	Luftfahrt	110	575 992	29	938	.	.	24	3 934
52	Lagerei, Erbringung v. sonst. Dienstleist. f. d. Verkehr	2 621	10 742 924	255	8 228	267	19 561	472	75 532
53	Post-, Kurier- und Expressdienste	1 566	821 871	416	13 686	330	23 066	371	58 298
<b>I</b>	<b>Gastgewerbe</b>	<b>31 031</b>	<b>12 391 642</b>	<b>6 007</b>	<b>197 152</b>	<b>6 204</b>	<b>454 974</b>	<b>9 048</b>	<b>1 463 212</b>
55	Beherbergung	6 361	4 153 705	995	33 000	1 002	73 784	1 589	264 004
56	Gastronomie	24 670	8 237 937	5 012	164 151	5 202	381 190	7 459	1 199 208
<b>J</b>	<b>Information und Kommunikation</b>	<b>16 272</b>	<b>31 753 779</b>	<b>3 714</b>	<b>118 709</b>	<b>3 238</b>	<b>235 241</b>	<b>4 323</b>	<b>677 970</b>
58	Verlagswesen	1 124	5 731 149	181	5 674	152	10 834	228	36 686
59	Herstellung, Verleih, Vertr. v. Film., Ferns.; Kino; Tonstudios und Verl. v. Musik	806	425 912	218	6 778	177	12 620	170	26 881
60	Rundfunkveranstalter	23	98 370	-	-	.	.	.	.
61	Telekommunikation	312	269 872	84	2 700	.	.	.	.
62	Erbr. v. Dienstleist. der Informationstechnologie	11 982	23 567 030	2 577	82 414	2 385	174 165	3 430	537 156
63	Informationsdienstleistungen	2 025	1 661 446	654	21 144	453	32 676	438	68 091
<b>K</b>	<b>Erbr. v. Finanz- u. Versicherungsdienstleist.</b>	<b>3 790</b>	<b>8 329 479</b>	<b>1 215</b>	<b>37 967</b>	<b>898</b>	<b>63 104</b>	<b>800</b>	<b>125 211</b>
64	Erbringung von Finanzdienstleistungen	720	6 692 083	147	4 506	99	7 080	.	.
65	Versich., Rückversich. u. Pens.kassen (oh. SV)	16	235 980	.	.	.	.	.	.
66	Mit Finanz- u. Versich.dienstleistungen verbundene Tätigk.	3 054	1 401 416	1 068	33 461	799	56 024	673	104 253

**Wirtschaftsabteilungen und Größenklassen**

Davon in Größenklassen von ... bis unter ... EUR										Kenn- zeich- nung
250 000 bis 500 000		500 000 bis 1 Mill.		1 Mill. bis 2 Mill.		2 Mill. bis 5 Mill.		5 Mill. und mehr		
Anzahl	1 000 EUR	Anzahl	1 000 EUR	Anzahl	1 000 EUR	Anzahl	1 000 EUR	Anzahl	1 000 EUR	
256	91 098	182	131 569	118	166 089	96	295 121	55	1 403 733	33
816	285 548	546	377 528	262	358 370	160	473 541	242	40 084 823	D
307	114 178	361	260 255	319	444 738	198	595 998	154	2 565 142	E
219	81 647	263	189 011	216	292 817	100	283 799	46	646 185	36
18	6 882	19	13 088	16	22 596	12	38 538	9	80 652	37
63	23 118	72	52 681	76	113 813	80	253 953	96	1 811 964	38
7	2 530	7	5 475	11	15 511	6	19 708	3	26 343	39
7 638	2 737 769	6 031	4 283 352	3 829	5 328 132	2 310	7 027 140	1 285	24 369 648	F
510	184 826	562	412 978	488	702 141	447	1 436 917	415	10 440 016	41
128	46 842	116	83 366	124	184 539	109	331 119	147	2 754 391	42
7 000	2 506 100	5 353	3 787 008	3 217	4 441 452	1 754	5 259 104	723	11 175 243	43
11 260	4 009 363	8 794	6 271 533	6 654	9 437 782	5 579	17 443 604	5 548	362 716 469	G
2 282	816 862	1 730	1 232 480	1 169	1 643 244	930	2 915 104	896	27 650 719	45
2 585	917 121	2 229	1 594 406	2 011	2 869 668	1 803	5 695 782	2 749	229 819 962	46
6 393	2 275 380	4 835	3 444 647	3 474	4 924 870	2 846	8 832 718	1 903	105 245 790	47
1 582	565 749	1 293	919 306	1 116	1 568 888	809	2 497 051	558	13 736 044	H
1 064	379 484	842	593 869	679	947 621	388	1 174 448	175	3 950 319	49
24	8 530	22	16 229	.	.	21	73 264	12	179 416	50
11	3 506	8	5 974	.	.	5	18 011	9	538 554	51
320	116 319	313	225 997	324	465 655	334	1 050 265	336	8 781 367	52
163	57 910	108	77 237	91	124 222	61	181 062	26	286 390	53
5 005	1 759 696	2 760	1 907 048	1 275	1 743 527	535	1 567 374	197	3 298 660	I
1 144	407 582	840	586 999	457	625 025	248	737 016	86	1 426 295	55
3 861	1 352 114	1 920	1 320 049	818	1 118 502	287	830 357	111	1 872 366	56
1 656	582 505	1 150	811 059	833	1 174 403	730	2 262 640	628	25 891 251	J
137	49 508	119	82 707	92	134 160	93	289 011	122	5 122 567	58
91	31 991	58	39 817	46	66 484	35	104 624	11	136 716	59
-	-	3	2 164	3	3 783	10	35 150	4	56 894	60
42	14 636	25	19 004	16	20 934	13	42 912	7	155 966	61
1 197	421 072	826	584 471	605	851 042	519	1 611 589	443	19 305 121	62
189	65 299	119	82 897	71	98 000	60	179 353	41	1 113 987	63
336	116 880	176	123 104	109	153 902	106	341 959	150	7 367 353	K
.	.	52	35 773	.	.	62	199 194	115	6 337 448	64
.	.	.	.	.	.	4	14 461	7	218 990	65
255	87 890	124	87 331	67	93 241	40	128 304	28	810 914	66

Noch: **3. Umsatzsteuerpflichtige und deren Lieferungen und Leistungen in Baden–Württemberg 2018 nach**

Kenn- zeich- nung	Wirtschaftszweig	Steuer- pflichtige <sup>1)</sup>	Lieferungen und Leistungen	Davon in Größenklassen von ... bis unter ... EUR					
				17 500 bis 50 000		50 000 bis 100 000		100 000 bis 250 000	
		Anzahl	1 000 EUR	Anzahl	1 000 EUR	Anzahl	1 000 EUR	Anzahl	1 000 EUR
<b>L</b>	<b>Grundstücks– und Wohnungswesen</b>	<b>47 424</b>	<b>15 089 025</b>	<b>19 725</b>	<b>605 064</b>	<b>10 372</b>	<b>736 762</b>	<b>9 215</b>	<b>1 440 684</b>
<b>M</b>	<b>Erbr. v. freiberufl., wiss. u. techn. Dienstl.</b>	<b>65 004</b>	<b>40 595 277</b>	<b>17 071</b>	<b>546 594</b>	<b>14 227</b>	<b>1 031 066</b>	<b>15 977</b>	<b>2 532 700</b>
69	Rechts– u. Steuerberatung, Wirtschaftsprüfung	15 226	8 522 017	3 474	110 996	3 124	228 934	3 688	588 009
70	Verwalt. u. Führ. v. Untern. u. Betrieben; Unternehmensberatung	15 325	11 109 753	3 816	122 173	3 290	239 401	4 089	651 459
71	Architekten, Ing.bür.; techn., physikal. u. chem. Untersuchung	19 109	14 074 716	4 265	137 331	4 213	306 996	5 065	797 658
72	Forschung und Entwicklung	1 195	1 448 359	326	10 266	252	18 157	254	40 725
73	Werbung und Marktforschung	3 818	2 897 071	1 061	33 851	805	58 161	745	121 056
74	Sonst. freiberufl., wissenschaftl. u. techn. Tätigkeiten	9 261	2 122 096	.	.	2 395	168 705	1 828	281 175
75	Veterinärwesen	1 070	421 265	.	.	148	10 711	308	52 618
<b>N</b>	<b>Erbr. v. sonst. Wirtsch. Dienstleistungen</b>	<b>24 727</b>	<b>23 083 149</b>	<b>6 122</b>	<b>195 358</b>	<b>4 685</b>	<b>336 812</b>	<b>6 111</b>	<b>1 000 681</b>
77	Vermietung von beweglichen Sachen	3 190	7 023 259	808	25 290	572	41 751	628	101 547
78	Vermittlung u. Überlassung v. Arbeitskräften	1 145	2 995 095	139	4 398	103	7 622	168	26 868
79	Reisebüros, –veranst., Erbringung sonst. Reservierungsdienstleistungen	1 380	884 058	305	9 642	297	21 978	385	61 856
80	Wach– und Sicherheitsdienste sowie Detekteien	618	856 935	126	4 224	116	8 540	133	21 269
81	Gebäudebetreuung; Garten– u. Landsch.bau	11 639	5 224 468	2 567	83 308	2 178	157 217	3 413	568 651
82	Erbringung v. wirt. Dienstl. f. Unternehmen u. Privatpers. a.n.g	6 755	6 099 335	2 177	68 496	1 419	99 704	1 384	220 489
<b>O</b>	<b>Öffentl. Verw., Verteidigung, Soz.vers.</b>	<b>-</b>	<b>-</b>	<b>-</b>	<b>-</b>	<b>-</b>	<b>-</b>	<b>-</b>	<b>-</b>
<b>P</b>	<b>Erziehung und Unterricht</b>	<b>6 350</b>	<b>1 635 473</b>	<b>2 311</b>	<b>74 060</b>	<b>1 571</b>	<b>112 542</b>	<b>1 516</b>	<b>237 010</b>
<b>Q</b>	<b>Gesundheits– und Sozialwesen</b>	<b>7 710</b>	<b>13 421 511</b>	<b>2 609</b>	<b>81 526</b>	<b>1 412</b>	<b>99 513</b>	<b>1 247</b>	<b>196 574</b>
86	Gesundheitswesen	6 892	10 426 337	2 374	74 190	1 266	89 304	1 113	175 732
87	Heime (oh. Erholungs– und Ferienheime)	249	1 856 718	41	1 203	37	2 514	43	6 631
88	Sozialwesen (ohne Heime)	569	1 138 456	194	6 133	109	7 694	91	14 211
<b>R</b>	<b>Kunst, Unterhaltung und Erholung</b>	<b>12 228</b>	<b>5 925 947</b>	<b>5 099</b>	<b>160 891</b>	<b>2 820</b>	<b>197 425</b>	<b>2 063</b>	<b>322 190</b>
90	Kreative, künstlerische u. unterhaltende Tätigkeiten	5 583	720 129	2 948	92 286	1 468	101 551	777	117 349
91	Bibliotheken, Archive, Museen, botan. und zool. Gärten	120	114 365	25	774	16	1 150	26	4 241
92	Spiel–, Wett– und Lotteriewesen	1 207	2 405 964	160	5 106	165	11 716	256	42 469
93	Erbringung v. Dienstl. d. Sports, d. Unterhalt. u. d. Erholung	5 318	2 685 490	1 966	62 725	1 171	83 008	1 004	158 131
<b>S</b>	<b>Erbringung von sonstigen Dienstleist.</b>	<b>27 161</b>	<b>5 124 389</b>	<b>10 707</b>	<b>343 983</b>	<b>7 251</b>	<b>514 731</b>	<b>5 933</b>	<b>907 206</b>
94	Interessenvertretungen, kirchl. u. a. rel. Vereinigungen (oh. Soz., Sport)	1 711	916 818	692	21 651	340	24 118	324	50 711
95	Reparatur von DV–geräten und Gebrauchsgütern	1 564	481 981	542	17 555	391	27 809	361	56 170
96	Erbringung v. sonst. überwiegend persönl. Dienstleistungen	23 886	3 725 590	9 473	304 778	6 520	462 804	5 248	800 325
<b>A - S</b>	<b>Wirtschaftszweige insgesamt</b>	<b>452 447</b>	<b>1 161 808 462</b>	<b>114 054</b>	<b>3 610 306</b>	<b>84 667</b>	<b>6 102 863</b>	<b>99 637</b>	<b>15 967 939</b>

1) Nur Steuerpflichtige mit Lieferungen und Leistungen von mehr als 17 500 Euro.



**Wirtschaftsabteilungen und Größenklassen**

Davon in Größenklassen von ... bis unter ... EUR										Kenn- zeich- nung
250 000 bis 500 000		500 000 bis 1 Mill.		1 Mill. bis 2 Mill.		2 Mill. bis 5 Mill.		5 Mill. und mehr		
Anzahl	1 000 EUR	Anzahl	1 000 EUR	Anzahl	1 000 EUR	Anzahl	1 000 EUR	Anzahl	1 000 EUR	
3 782	1 324 510	2 123	1 484 159	1 114	1 532 706	726	2 177 858	367	5 787 282	L
7 231	2 542 788	4 813	3 389 375	2 918	4 049 268	1 743	5 317 207	1 024	21 186 279	M
2 058	733 686	1 509	1 068 111	858	1 189 841	391	1 149 394	124	3 453 045	69
1 628	565 984	976	689 116	626	870 959	496	1 564 426	404	6 406 235	70
2 207	773 008	1 530	1 077 413	961	1 335 075	557	1 674 572	311	7 972 664	71
113	38 753	69	49 707	75	106 902	52	156 373	54	1 027 475	72
461	163 957	306	214 459	205	280 388	147	459 952	88	1 565 248	73
504	175 420	274	191 903	147	202 744	84	261 961	.	.	74
260	91 981	149	98 666	46	63 359	16	50 528	.	.	75
3 148	1 103 232	1 938	1 372 331	1 244	1 744 563	878	2 701 813	601	14 628 358	N
371	133 807	312	220 827	196	272 118	160	504 312	143	5 723 608	77
123	45 787	134	100 598	170	250 373	191	588 085	117	1 971 364	78
191	67 103	100	69 786	41	56 014	32	93 473	29	504 206	79
96	34 443	59	45 955	40	55 338	23	70 203	25	616 963	80
1 656	571 630	911	638 187	508	712 873	278	856 404	128	1 636 197	81
711	250 462	422	296 978	289	397 847	194	589 338	159	4 176 021	82
-	-	-	-	-	-	-	-	-	-	O
557	192 646	231	158 766	88	121 088	47	133 052	29	606 309	P
706	256 609	789	564 113	491	675 492	243	722 893	213	10 824 791	Q
628	228 589	744	533 882	437	597 789	193	567 045	137	8 159 806	86
24	8 920	8	5 670	18	25 348	24	81 897	54	1 724 536	87
54	19 099	37	24 561	36	52 356	26	73 951	22	940 449	88
1 005	350 664	629	440 219	318	437 184	204	610 193	90	3 407 182	R
213	71 286	91	62 834	46	63 298	27	79 175	13	132 350	90
20	7 010	13	9 833	10	14 017	4	14 307	6	63 033	91
253	88 742	168	118 678	101	143 045	73	220 111	31	1 776 096	92
519	183 626	357	248 873	161	216 824	100	296 599	40	1 435 703	93
1 830	625 375	817	559 419	354	482 961	176	546 963	93	1 143 753	S
141	50 035	99	67 885	41	54 578	32	97 050	42	550 789	94
141	48 537	74	52 646	27	37 686	20	65 430	8	176 148	95
1 548	526 802	644	438 887	286	390 696	124	384 483	43	416 815	96
54 611	19 342 561	38 758	27 389 074	25 355	35 506 485	18 478	57 215 240	16 887	996 673 995	A - S

#### 4. Umsatzsteuerpflichtige und deren Lieferungen und Leistungen in Baden-Württemberg 2018 nach der Besteuerung

Kenn- zeich- nung	Wirtschaftszweig	Steuer- pflichtige <sup>1)</sup>	Lieferungen und Leistungen	Steuerpflichtige Umsätze			
				zu 19 %		zu 7 %	
				Anzahl	1 000 EUR	Anzahl	1 000 EUR
<b>A</b>	<b>Land- und Forstwirtschaft, Fischerei</b>	<b>17 175</b>	<b>4 242 092</b>	<b>16 526</b>	<b>2 060 144</b>	<b>9 428</b>	<b>1 886 043</b>
01	Landwirtschaft, Jagd u. damit verb. Tätigk.	15 966	3 615 477	15 333	1 529 319	8 949	1 825 259
02	Forstwirtschaft und Holzeinschlag	1 151	605 301	1 140	523 390	437	47 874
03	Fischerei und Aquakultur	58	21 314	53	7 435	42	12 909
<b>B</b>	<b>Bergbau und Gewinnung von Steinen und Erden</b>	<b>234</b>	<b>1 421 405</b>	<b>232</b>	<b>1 193 190</b>	<b>27</b>	<b>54 958</b>
05	Kohlenbergbau	-	-	-	-	-	-
06	Gewinnung von Erdöl und Erdgas	-	-	-	-	-	-
07	Erzbergbau	-	-	-	-	-	-
08	Gewinnung v. Steinen und Erden, sonst. Bergbau	.	.	.	.	.	.
09	Erbringung v. Dienstleistungen f. d. Bergb. u. f. d. Gew. v. Steinen u. Erden	.	.	.	.	.	.
<b>C</b>	<b>Verarbeitendes Gewerbe</b>	<b>39 925</b>	<b>482 320 823</b>	<b>39 408</b>	<b>228 834 374</b>	<b>8 009</b>	<b>15 634 529</b>
10	Herstellung v. Nahrungs- und Futtermitteln	4 225	17 462 403	4 098	1 760 297	3 734	12 383 731
11	Getränkeherstellung	538	2 723 968	534	2 357 185	275	36 123
12	Tabakverarbeitung	13	143 012	13	89 470	3	255
13	Herstellung von Textilien	877	2 821 430	875	1 583 385	66	2 273
14	Herstellung von Bekleidung	558	3 230 110	555	1 906 467	33	12 062
15	Herstellung von Leder, Lederwaren und Schuhen	231	463 879	231	252 479	35	4 335
16	Herstellung v. Holz-, Flecht-, Korb- u. Korkwaren (ohne Möbel)	2 488	5 077 257	2 473	3 528 909	385	141 890
17	Herstellung von Papier, Pappe und Waren daraus	415	9 388 081	413	5 986 961	41	41 374
18	Herstellung v. Druckerz.; Vervielfält. v. besp. Ton-, Bild- u. Datenträger	1 856	3 204 593	1 854	2 554 600	655	286 772
19	Kokerei und Mineralölverarbeitung	21	12 974 308	20	6 456 570	5	1 130 796
20	Herst. von chemischen Erzeugnissen	701	14 661 916	691	8 733 123	87	140 859
21	Herstellung von pharmazeutischen Erzeugnissen	155	19 257 303	150	8 385 321	57	113 857
22	Herstellung von Gummi- und Kunststoffwaren	1 377	20 968 166	1 369	13 219 287	79	840
23	Herstellung v. Glas, Glasw., Keramik, Verarb. v. Steinen u. Erden	1 626	8 197 056	1 613	6 298 651	104	19 289
24	Metallerzeugung und -bearbeitung	1 089	15 554 796	1 082	8 267 440	41	1 936
25	Herstellung von Metallerzeugnissen	8 486	43 254 506	8 451	29 781 578	285	26 853
26	Herstellung v. DV-Gerät., elektron. u. opt. Erzeugnissen	2 199	32 756 558	2 184	19 384 299	164	27 331
27	Herstellung von elektrisch. Ausrüstungen	1 386	17 216 572	1 377	9 272 200	77	1 944
28	Maschinenbau	4 064	76 593 453	4 027	33 758 211	230	20 023
29	H. v. Kraftwagen und Kraftwagenteilen	600	156 384 324	594	55 124 150	49	51 599
30	Sonstiger Fahrzeugbau	185	2 841 901	176	1 133 244	17	38 597
31	Herstellung von Möbeln	1 584	4 399 563	1 583	3 129 363	79	1 515
32	Herstellung von sonstigen Waren	3 518	10 561 159	3 331	4 283 338	1 425	1 145 482

**der Umsätze und Wirtschaftsabteilungen**

Steuerpflichtige Umsätze				Steuerfreie Umsätze						Kenn- zeich- nung
zu anderen Steuersätzen		nach § 24 Abs. 1 UStG		zusammen		darunter				
						mit Vorsteuerabzug		ohne Vorsteuerabzug		
Anzahl	1 000 EUR	Anzahl	1 000 EUR	Anzahl	1 000 EUR	Fälle	1 000 EUR	Fälle	1 000 EUR	
114	795	1 134	109 940	2 718	145 676	930	114 609	1 932	31 067	A
109	785	1 127	109 644	2 566	119 673	823	93 326	1 873	26 347	01
5	10	7	297	143	25 049	100	20 439	54	4 610	02
-	-	-	-	9	954	7	844	5	110	03
7	34	.	.	107	120 260	84	119 284	42	976	B
-	-	-	-	-	-	-	-	-	-	05
-	-	-	-	-	-	-	-	-	-	06
-	-	-	-	-	-	-	-	-	-	07
.	.	.	.	.	.	.	.	.	.	08
.	.	.	.	.	.	.	.	.	.	09
569	994	11	2 432	16 394	231 937 920	15 438	230 754 792	2 347	1 183 128	C
13	10	.	.	672	3 303 762	468	3 286 014	267	17 748	10
27	49	7	2 404	216	324 369	184	314 816	93	9 554	11
.	.	-	-	6	53 285	6	53 285	-	-	12
12	119	-	-	413	1 216 477	385	1 212 668	72	3 809	13
9	27	-	-	234	1 307 333	214	1 293 035	40	14 298	14
.	.	-	-	106	207 031	.	.	.	.	15
28	24	-	-	633	1 250 985	574	1 243 165	101	7 820	16
15	20	-	-	279	3 334 018	271	3 326 951	40	7 067	17
14	0	-	-	785	358 776	728	355 402	141	3 374	18
6	– 22	-	-	11	5 386 380	.	.	.	.	19
20	95	.	.	481	5 767 924	466	5 763 167	55	4 757	20
4	65	-	-	103	10 754 032	102	10 728 327	15	25 705	21
33	467	-	-	900	7 629 785	883	7 602 715	108	27 071	22
40	144	-	-	451	1 696 990	393	1 582 641	107	114 349	23
11	– 11	-	-	487	5 636 133	466	5 465 711	62	170 421	24
100	378	-	-	3 218	12 516 820	3 075	12 487 150	392	29 670	25
41	– 895	-	-	1 306	12 966 450	1 273	12 951 225	124	15 225	26
31	– 57	-	-	839	7 548 179	826	7 542 875	78	5 304	27
104	125	-	-	2 592	42 162 914	2 547	42 064 398	243	98 516	28
14	485	-	-	329	100 474 372	309	99 862 996	58	611 376	29
.	.	-	-	103	1 414 857	99	1 412 939	12	1 918	30
17	11	.	.	410	1 193 493	366	1 192 637	70	856	31
20	– 36	-	-	1 379	4 958 959	1 298	4 946 619	181	12 340	32

Noch: **4. Umsatzsteuerpflichtige und deren Lieferungen und Leistungen in Baden-Württemberg 2018 nach der Besteuerung**

Kenn- zeich- nung	Wirtschaftszweig	Steuer- pflichtige <sup>1)</sup>	Lieferungen und Leistungen	Steuerpflichtige Umsätze			
				zu 19 %		zu 7 %	
		Anzahl	1 000 EUR	Anzahl	1 000 EUR	Anzahl	1 000 EUR
33	Reparatur u. Installation v. Maschinen und Ausrüstungen	1 733	2 184 508	1 714	1 587 848	83	4 795
<b>D</b>	<b>Energieversorgung</b>	<b>12 900</b>	<b>42 239 523</b>	<b>12 880</b>	<b>24 282 238</b>	<b>1 180</b>	<b>1 183 412</b>
<b>E</b>	<b>Wasserversorgung; Abw., Abfallents., Beseit. v. Umweltverschmutzung</b>	<b>1 775</b>	<b>4 031 934</b>	<b>1 710</b>	<b>2 100 336</b>	<b>1 036</b>	<b>1 039 239</b>
36	Wasserversorgung	1 036	1 520 582	980	474 808	955	1 011 843
37	Abwasserentsorgung	120	166 985	120	142 881	21	16 108
38	Sammlung, Behandl. u. Beseitig. v. Abfällen; Rückgewinnung	552	2 271 327	544	1 422 132	57	11 219
39	Beseitigung v. Umweltverschmutzung u. sonstige Entsorgung	67	73 040	66	60 516	3	69
<b>F</b>	<b>Baugewerbe</b>	<b>45 799</b>	<b>46 276 437</b>	<b>44 595</b>	<b>35 019 431</b>	<b>1 198</b>	<b>46 574</b>
41	Hochbau	3 875	13 321 667	3 807	9 279 604	159	21 797
42	Tiefbau	878	3 426 757	837	2 512 298	28	1 820
43	Vorber. Baustellenarb., Bauinst. u. sonstiges Ausbaugewerbe	41 046	29 528 013	39 951	23 227 529	1 011	22 958
<b>G</b>	<b>Handel; Instandhaltung und Reparatur von Kfz.</b>	<b>80 630</b>	<b>403 969 542</b>	<b>79 151</b>	<b>239 578 718</b>	<b>23 254</b>	<b>78 604 981</b>
45	Handel m. Kraftfahrz.; Instandhaltung u. Rep. v. Kfz	15 046	35 045 764	14 993	31 436 302	991	38 311
46	Großhandel (ohne Handel mit Kfz)	21 104	241 817 670	20 383	133 235 422	4 316	35 193 179
47	Einzelhandel (ohne Handel mit Kfz)	44 480	127 106 108	43 775	74 906 993	17 947	43 373 490
<b>H</b>	<b>Verkehr und Lagerei</b>	<b>12 312</b>	<b>19 957 036</b>	<b>12 201</b>	<b>15 843 946</b>	<b>3 078</b>	<b>1 204 345</b>
49	Landverkehr u. Transport in Rohrfernleitungen	7 887	7 507 722	7 829	5 919 209	2 737	1 071 076
50	Schifffahrt	128	308 527	109	93 165	21	10 524
51	Luftfahrt	110	575 992	106	95 231	8	11
52	Lagerei, Erbringung v. sonst. Dienstleist. f. d. Verkehr	2 621	10 742 924	2 601	8 939 382	184	112 236
53	Post-, Kurier- und Expressdienste	1 566	821 871	1 556	796 959	128	10 496
<b>I</b>	<b>Gastgewerbe</b>	<b>31 031</b>	<b>12 391 642</b>	<b>30 595</b>	<b>8 170 352</b>	<b>24 903</b>	<b>3 652 227</b>
55	Beherbergung	6 361	4 153 705	6 048	1 939 516	5 452	1 774 073
56	Gastronomie	24 670	8 237 937	24 547	6 230 836	19 451	1 878 153
<b>J</b>	<b>Information und Kommunikation</b>	<b>16 272</b>	<b>31 753 779</b>	<b>16 146</b>	<b>27 320 526</b>	<b>1 877</b>	<b>2 410 318</b>
58	Verlagswesen	1 124	5 731 149	1 083	3 026 338	677	2 131 755
59	Herstellung, Verleih, Vertr. v. Film., Ferns.; Kino; Tonstudios u. Verl. v. Musik	806	425 912	790	218 531	361	143 017
60	Rundfunkveranstalter	23	98 370	23	95 352	17	2 622
61	Telekommunikation	312	269 872	308	259 325	22	406
62	Erbringung v. Dienstleistungen der Informationstechnologie	11 982	23 567 030	11 937	22 465 581	594	92 544
63	Informationsdienstleistungen	2 025	1 661 446	2 005	1 255 399	206	39 974
<b>K</b>	<b>Erbringung v. Finanz- u. Versicherungsdienstleistungen</b>	<b>3 790</b>	<b>8 329 479</b>	<b>3 777</b>	<b>7 769 983</b>	<b>330</b>	<b>38 326</b>
64	Erbringung von Finanzdienstleistungen	720	6 692 083	720	6 275 974	116	18 900
65	Versicherungen, Rückversich. u. Pensionskassen (oh. SV)	16	235 980	16	227 830	5	6 092
66	Mit Finanz- u. Versich.dienstl. verbund. Tätigk.	3 054	1 401 416	3 041	1 266 180	209	13 335

**der Umsätze und Wirtschaftsabteilungen**

Steuerpflichtige Umsätze				Steuerfreie Umsätze						Kenn- zeich- nung
zu anderen Steuersätzen		nach § 24 Abs. 1 UStG		zusammen		darunter				
						mit Vorsteuerabzug		ohne Vorsteuerabzug		
Anzahl	1 000 EUR	Anzahl	1 000 EUR	Anzahl	1 000 EUR	Fälle	1 000 EUR	Fälle	1 000 EUR	
6	– 5	-	-	441	474 595	393	472 939	72	1 656	33
65	27	16	297	916	1 201 401	371	508 917	597	692 484	D E
79	1 469	7	120	332	454 316	238	258 980	130	195 336	
65	1 451	.	.	115	12 634	51	3 819	74	8 816	36
.	.	.	.	19	6 065	.	.	.	.	37
.	.	-	-	186	434 998	159	248 876	51	186 121	38
-	-	-	-	12	620	.	.	.	.	39
156	– 425	3	2	4 249	3 435 895	2 635	729 641	1 848	2 706 254	F
22	– 583	.	.	808	2 436 993	176	116 873	676	2 320 120	41
4	139	-	-	101	21 637	70	20 957	40	680	42
130	18	.	.	3 340	977 265	2 389	591 811	1 132	385 454	43
601	311	8	797	28 893	79 137 127	25 455	78 641 594	6 434	495 532	G
152	1 037	-	-	5 837	3 477 340	4 938	3 408 683	2 053	68 657	45
291	– 1 002	.	.	9 576	67 392 370	9 066	67 157 794	1 168	234 576	46
158	277	.	.	13 480	8 267 417	11 451	8 075 117	3 213	192 299	47
55	207	.	.	2 703	2 149 687	2 129	2 068 045	878	81 641	H
28	99	.	.	1 473	367 906	1 105	314 599	523	53 307	49
.	.	-	-	11	7 419	.	.	.	.	50
-	-	-	-	38	147 792	.	.	.	.	51
24	19	-	-	957	1 613 863	854	1 593 445	237	20 419	52
.	.	-	-	224	12 706	126	5 891	108	6 816	53
55	227	20	847	2 044	545 891	589	26 601	1 558	519 289	I
21	– 9	13	555	808	432 575	207	9 139	662	423 436	55
34	236	7	291	1 236	113 316	382	17 462	896	95 853	56
83	531	-	-	3 137	1 652 919	2 510	1 336 184	857	316 735	J
43	343	-	-	503	554 168	426	381 925	148	172 243	58
5	0	-	-	172	11 439	138	10 155	48	1 284	59
-	-	-	-	6	397	3	174	4	223	60
-	-	-	-	59	2 176	41	1 862	23	314	61
32	187	-	-	2 085	937 461	1 686	890 992	524	46 470	62
3	1	-	-	312	147 277	216	51 076	110	96 201	63
13	– 61	.	.	240	235 098	225	233 624	17	1 474	K
9	– 80	-	-	.	.	.	.	17	1 474	64
-	-	.	.	.	.	.	.	-	-	65
4	18	-	-	178	80 370	178	80 370	-	-	66

Noch: **4. Umsatzsteuerpflichtige und deren Lieferungen und Leistungen in Baden-Württemberg 2018 nach der Besteuerung**

Kenn- zeich- nung	Wirtschaftszweig	Steuer- pflichtige <sup>1)</sup>	Lieferungen und Leistungen	Steuerpflichtige Umsätze			
				zu 19 %		zu 7 %	
		Anzahl	1 000 EUR	Anzahl	1 000 EUR	Anzahl	1 000 EUR
<b>L</b>	<b>Grundstücks- und Wohnungswesen</b>	<b>47 424</b>	<b>15 089 025</b>	<b>46 925</b>	<b>11 358 051</b>	<b>2 211</b>	<b>393 482</b>
<b>M</b>	<b>Erbr. v. freiberufl., wiss. u. techn. Dienstl.</b>	<b>65 004</b>	<b>40 595 277</b>	<b>64 737</b>	<b>36 186 056</b>	<b>5 453</b>	<b>679 518</b>
69	Rechts- u. Steuerberatung, Wirtschaftsprüfung	15 226	8 522 017	15 212	8 473 136	940	9 137
70	Verwalt. u. Föhr. v. Untern. u. Betr.; Unternehmensberatung	15 325	11 109 753	15 263	8 799 439	1 081	323 370
71	Architekten, Ing.bür.; techn., physikal. u. chem. Untersuchung	19 109	14 074 716	19 067	13 057 533	654	22 501
72	Forschung und Entwicklung	1 195	1 448 359	1 177	1 099 370	192	85 835
73	Werbung und Marktforschung	3 818	2 897 071	3 816	2 637 184	472	105 257
74	Sonst. freiberufl., wissenschaftl. u. techn. Tätigkeiten	9 261	2 122 096	9 133	1 754 839	1 240	113 116
75	Veterinärwesen	1 070	421 265	1 069	364 554	874	20 303
<b>N</b>	<b>Erbringung v. sonst. wirtschaftlichen Dienstleistungen</b>	<b>24 727</b>	<b>23 083 149</b>	<b>24 534</b>	<b>18 872 141</b>	<b>2 802</b>	<b>1 076 742</b>
77	Vermietung von beweglichen Sachen	3 190	7 023 259	3 164	5 595 951	326	48 430
78	Vermittlung und Überlassung v. Arbeitskräften	1 145	2 995 095	1 138	2 962 736	68	6 090
79	Reisebüro, -veranst., Erbringung sonst. Reservierungsdienstleistungen	1 380	884 058	1 355	445 568	201	61 165
80	Wach- und Sicherheitsdienste sowie Detekteien	618	856 935	618	736 525	25	2 178
81	Gebäudebetreuung; Garten- u. Landsch.bau	11 639	5 224 468	11 531	4 509 816	1 495	200 613
82	Erbringung v. wirt. Dienstleistungen f. Untern, Privatpers. a.n.g	6 755	6 099 335	6 728	4 621 546	687	758 266
<b>O</b>	<b>Öffentl. Verw., Verteidigung, Soz.vers.</b>	-	-	-	-	-	-
<b>P</b>	<b>Erziehung und Unterricht</b>	<b>6 350</b>	<b>1 635 473</b>	<b>6 268</b>	<b>1 142 184</b>	<b>1 452</b>	<b>59 268</b>
<b>Q</b>	<b>Gesundheits- und Sozialwesen</b>	<b>7 710</b>	<b>13 421 511</b>	<b>6 906</b>	<b>1 788 635</b>	<b>3 095</b>	<b>931 388</b>
86	Gesundheitswesen	6 892	10 426 337	6 146	1 605 173	2 654	431 176
87	Heime (oh. Erholungs- und Ferienheime)	249	1 856 718	236	86 391	186	342 708
88	Sozialwesen (ohne Heime)	569	1 138 456	524	97 071	255	157 504
<b>R</b>	<b>Kunst, Unterhaltung und Erholung</b>	<b>12 228</b>	<b>5 925 947</b>	<b>11 524</b>	<b>4 152 197</b>	<b>6 385</b>	<b>516 174</b>
90	Kreative, künstlerische u. unterhaltende Tätigkeiten	5 583	720 129	4 942	435 596	3 197	216 680
91	Bibliotheken, Archive, Museen, botan. u. zool. Gärt.	120	114 365	118	50 839	77	8 763
92	Spiel-, Wett- und Lotteriewesen	1 207	2 405 964	1 201	1 353 291	257	26 214
93	Erbr. v. Dienstl. d. Sports, d. Unterhalt. u. d. Erholung	5 318	2 685 490	5 263	2 312 470	2 854	264 517
<b>S</b>	<b>Erbringung von sonstigen Dienstleistungen</b>	<b>27 161</b>	<b>5 124 389</b>	<b>26 974</b>	<b>4 137 722</b>	<b>2 813</b>	<b>348 919</b>
94	Interessenvertretungen, kirchl. u. a. rel. Ver. (oh. Soz., Sport)	1 711	916 818	1 640	402 927	955	172 572
95	Reparatur von DV-geräten und Gebrauchsgütern	1 564	481 981	1 564	344 223	124	6 359
96	Erbringung v. sonst. überwiegend persönl. Dienstleistungen	23 886	3 725 590	23 770	3 390 573	1 734	169 988
<b>A – S</b>	<b>Wirtschaftszweige insgesamt</b>	<b>452 447</b>	<b>1 161 808 462</b>	<b>445 089</b>	<b>669 810 224</b>	<b>98 531</b>	<b>109 760 444</b>

1) Nur Steuerpflichtige mit Lieferungen und Leistungen von mehr als 17 500 Euro.

**der Umsätze und Wirtschaftsabteilungen**

Steuerpflichtige Umsätze				Steuerfreie Umsätze						Kenn- zeich- nung
zu anderen Steuersätzen		nach § 24 Abs. 1 UStG		zusammen		darunter				
						mit Vorsteuerabzug		ohne Vorsteuerabzug		
Anzahl	1 000 EUR	Anzahl	1 000 EUR	Anzahl	1 000 EUR	Fälle	1 000 EUR	Fälle	1 000 EUR	
60	– 75	4	170	7 919	2 883 449	1 044	407 989	7 122	2 475 460	L
561	1 012	.	.	8 329	3 188 585	4 681	2 409 345	4 169	779 241	M
441	– 640	-	-	1 458	38 547	487	14 604	1 035	23 943	69
35	1 858	.	.	2 567	1 778 991	1 321	1 404 143	1 468	374 848	70
43	– 244	-	-	1 862	819 940	1 193	525 517	761	294 423	71
3	12	-	-	306	252 643	243	212 901	90	39 742	72
19	15	-	-	712	79 657	577	50 349	184	29 307	73
9	8	.	.	1 281	217 170	773	200 447	569	16 723	74
11	2	-	-	143	1 637	87	1 383	62	254	75
79	1 071	6	246	3 425	2 288 494	2 376	1 246 990	1 627	1 041 504	N
26	910	-	-	615	1 221 573	459	376 340	226	845 233	77
.	.	.	.	130	12 347	57	2 668	82	9 679	78
3	23	-	-	810	238 681	694	224 639	489	14 042	79
.	.	-	-	52	98 802	34	8 730	24	90 072	80
20	19	3	55	740	60 830	382	45 507	395	15 323	81
22	109	.	.	1 078	656 261	750	589 106	411	67 155	82
-	-	-	-	-	-	-	-	-	-	O
21	25	-	-	1 761	419 854	295	31 797	1 558	388 057	P
20	39	6	118	3 121	10 682 471	393	108 807	2 917	10 573 664	Q
12	1	3	109	2 862	8 373 726	321	93 544	2 691	8 280 183	86
4	10	3	9	100	1 426 001	43	13 242	88	1 412 759	87
4	28	-	-	159	882 745	29	2 022	138	880 723	88
29	– 36	.	.	1 713	1 241 129	698	37 620	1 121	1 203 509	R
6	45	-	-	825	62 839	346	16 584	512	46 255	90
.	.	.	.	58	54 672	31	2 873	34	51 798	91
.	.	-	-	155	1 025 115	42	4 169	129	1 020 946	92
17	– 82	.	.	675	98 504	279	13 994	446	84 510	93
41	9 150	.	.	2 460	559 155	1 462	214 897	1 119	344 258	S
11	9 071	-	-	273	326 411	83	11 041	216	315 370	94
5	28	.	.	244	120 730	198	119 790	61	941	95
25	51	-	-	1 943	112 013	1 181	84 065	842	27 948	96
2 608	15 295	1 223	115 284	90 461	342 279 324	61 553	319 249 716	36 273	23 029 608	A – S

## 5. Umsatzsteuerpflichtige und deren Lieferungen und Leistungen in Baden-Württemberg 2018 nach Rechtsformen

Kenn- zeich- nung	Wirtschaftszweig	Steuerpflichtige <sup>1)</sup>	Lieferungen und Leistungen	Davon Umsatzsteuerpflichtige	
		Anzahl	1 000 EUR	Einzelunternehmen	
				Anzahl	1 000 EUR
<b>A</b>	<b>Land- und Forstwirtschaft, Fischerei</b>	<b>17 175</b>	<b>4 242 092</b>	<b>14 443</b>	<b>2 917 422</b>
01	Landwirtschaft, Jagd u. damit verb. Tätigk.	15 966	3 615 477	13 488	2 607 612
02	Forstwirtschaft und Holzeinschlag	1 151	605 301	913	295 776
03	Fischerei und Aquakultur	58	21 314	42	14 034
<b>B</b>	<b>Bergbau und Gewinnung von Steinen und Erden</b>	<b>234</b>	<b>1 421 405</b>	.	.
05	Kohlenbergbau	-	-	-	-
06	Gewinnung von Erdöl und Erdgas	-	-	-	-
07	Erzbergbau	-	-	-	-
08	Gewinnung v. Steinen und Erden, sonst. Bergbau	.	.	.	.
09	Erbr. v. Dienstl. f. d. Bergb. u. f. d. Gew. v. Steinen u. Erden	.	.	-	-
<b>C</b>	<b>Verarbeitendes Gewerbe</b>	<b>39 925</b>	<b>482 320 823</b>	<b>19 040</b>	<b>9 895 464</b>
10	Herstellung v. Nahrungs- und Futtermitteln	4 225	17 462 403	3 030	2 273 519
11	Getränkeherstellung	538	2 723 968	191	104 041
12	Tabakverarbeitung	13	143 012	.	.
13	Herstellung von Textilien	877	2 821 430	.	.
14	Herstellung von Bekleidung	558	3 230 110	319	58 310
15	Herstellung von Leder, Lederwaren und Schuhen	231	463 879	.	.
16	H. v. Holz-, Flecht-, Korb- u. Korkwaren (ohne Möbel)	2 488	5 077 257	1 671	729 895
17	Herstellung von Papier, Pappe und Waren daraus	415	9 388 081	78	38 005
18	H. v. Druckerz.; Vervielf. v. besp. Ton-, Bild- u. Datenträgern	1 856	3 204 593	890	242 021
19	Kokerei und Mineralölverarbeitung	21	12 974 308	7	10 749
20	Herst. von chemischen Erzeugnissen	701	14 661 916	127	110 804
21	Herstellung von pharmazeutischen Erzeugnissen	155	19 257 303	13	9 923
22	Herstellung von Gummi- und Kunststoffwaren	1 377	20 968 166	349	405 829
23	Herst. v. Glas, Glasw., Keramik, Verarb. v. Steinen u. Erden	1 626	8 197 056	876	254 433
24	Metallerzeugung und -bearbeitung	1 089	15 554 796	461	276 771
25	Herstellung von Metallerzeugnissen	8 486	43 254 506	4 249	2 367 751
26	Herst. v. DV-Gerät., elektron. u. opt. Erzeugnissen	2 199	32 756 558	525	291 201
27	Herstellung von elektrisch. Ausrüstungen	1 386	17 216 572	358	196 701
28	Maschinenbau	4 064	76 593 453	911	822 968
29	Herstellung von Kraftwagen und Kraftwagenteilen	600	156 384 324	.	.
30	Sonstiger Fahrzeugbau	185	2 841 901	55	22 998
31	Herstellung von Möbeln	1 584	4 399 563	1 083	363 415
32	Herstellung von sonstigen Waren	3 518	10 561 159	1 864	630 791
33	Reparatur u. Installation v. Maschinen u. Ausrüstungen	1 733	2 184 508	.	.
<b>D</b>	<b>Energieversorgung</b>	<b>12 900</b>	<b>42 239 523</b>	<b>6 992</b>	<b>1 094 644</b>
<b>E</b>	<b>Wasserversorgung; Abw., Abfallents., Bes. v. Umweltv.</b>	<b>1 775</b>	<b>4 031 934</b>	.	.
36	Wasserversorgung	1 036	1 520 582	29	7 426
37	Abwasserentsorgung	120	166 985	51	22 223
38	Sammlung, Behandlung u. Beseitig. v. Abfällen; Rückgew.	552	2 271 327	168	154 015
39	Beseitig. v. Umweltverschmutz. u. sonstige Entsorgung	67	73 040	.	.



## und Wirtschaftsabteilungen

und deren Umsätze mit der Rechtsform						Kenn- zeich- nung
Personengesellschaften		Kapitalgesellschaften		Sonstige Rechtsformen		
Anzahl	1 000 EUR	Anzahl	1 000 EUR	Anzahl	1 000 EUR	
2 427	802 957	192	293 735	113	227 979	A
2 277	742 541	139	239 425	62	25 899	01
144	58 701	49	49 364	45	201 459	02
6	1 714	4	4 946	6	620	03
.	.	121	739 869	-	-	B
-	-	-	-	-	-	05
-	-	-	-	-	-	06
-	-	-	-	-	-	07
.	.	121	739 869	-	-	08
.	.	-	-	-	-	09
6 268	116 883 400	13 493	319 383 542	1 124	36 158 417	C
548	4 888 932	580	8 481 272	67	1 818 680	10
.	.	.	.	.	.	11
.	.	.	.	-	-	12
169	1 349 104	.	.	22	104 581	13
81	1 215 436	144	1 942 727	14	13 636	14
.	.	.	.	.	.	15
308	1 806 664	477	2 401 133	32	139 565	16
114	3 620 745	189	5 416 515	34	312 816	17
291	1 191 312	658	1 730 546	17	40 714	18
.	.	.	.	.	.	19
138	3 219 952	341	8 042 682	95	3 288 478	20
28	1 294 095	91	11 783 908	23	6 169 378	21
282	9 594 828	674	10 284 530	72	682 980	22
374	3 441 696	353	4 406 969	23	93 958	23
181	5 313 359	396	7 968 299	51	1 996 367	24
1 375	17 250 079	2 732	22 409 975	130	1 226 701	25
336	8 960 144	1 266	22 985 664	72	519 548	26
191	3 936 886	788	11 583 152	49	1 499 833	27
794	25 373 051	2 204	41 160 949	155	9 236 485	28
106	10 469 309	250	145 617 845	.	.	29
30	1 036 423	81	1 244 650	19	537 829	30
190	1 812 300	288	2 204 476	23	19 372	31
441	4 266 477	1 128	4 475 868	85	1 188 024	32
.	.	.	.	.	.	33
4 942	4 294 304	669	35 212 550	297	1 638 025	D
.	.	370	1 658 479	978	1 313 983	E
15	5 038	55	303 935	937	1 204 183	36
.	.	35	85 177	.	.	37
118	830 909	248	1 229 328	18	57 074	38
7	20 496	32	40 040	.	.	39

Noch: **5. Umsatzsteuerpflichtige und deren Lieferungen und Leistungen in Baden-Württemberg 2018**

Kenn- zeich- nung	Wirtschaftszweig	Steuerpflichtige <sup>1)</sup>	Lieferungen und Leistungen	Davon Umsatzsteuerpflichtige	
		Anzahl	1 000 EUR	Einzelunternehmen	
				Anzahl	1 000 EUR
<b>F</b>	<b>Baugewerbe</b>	<b>45 799</b>	<b>46 276 437</b>	<b>31 241</b>	<b>10 848 254</b>
41	Hochbau	3 875	13 321 667	1 241	962 101
42	Tiefbau	878	3 426 757	254	198 888
43	Vorber. Baustellenarb., Bauinst. u. sonst. Ausb.gew.	41 046	29 528 013	29 746	9 687 265
<b>G</b>	<b>Handel; Instandhaltung und Rep. von Kfz.</b>	<b>80 630</b>	<b>403 969 542</b>	<b>51 866</b>	<b>30 059 103</b>
45	Handel m. Kraftfahrz.; Instandh. u. Rep. v. Kfz	15 046	35 045 764	10 635	5 828 096
46	Großhandel (ohne Handel mit Kfz)	21 104	241 817 670	9 180	5 384 114
47	Einzelhandel (oh.Handel mit Kfz)	44 480	127 106 108	32 051	18 846 893
<b>H</b>	<b>Verkehr und Lagerei</b>	<b>12 312</b>	<b>19 957 036</b>	<b>8 534</b>	<b>3 395 634</b>
49	Landverkehr u.Transport in Rohrfernleitungen	7 887	7 507 722	6 006	2 309 428
50	Schifffahrt	128	308 527	48	17 190
51	Luftfahrt	110	575 992	49	5 686
52	Lagerei, Erbringung v. sonst. Dienstleist. f. d. Verkehr	2 621	10 742 924	1 113	759 343
53	Post-, Kurier- und Expressdienste	1 566	821 871	1 318	303 986
<b>I</b>	<b>Gastgewerbe</b>	<b>31 031</b>	<b>12 391 642</b>	<b>23 840</b>	<b>5 970 245</b>
55	Beherbergung	6 361	4 153 705	4 505	1 557 663
56	Gastronomie	24 670	8 237 937	19 335	4 412 582
<b>J</b>	<b>Information und Kommunikation</b>	<b>16 272</b>	<b>31 753 779</b>	<b>8 307</b>	<b>1 294 772</b>
58	Verlagswesen	1 124	5 731 149	.	.
59	H., Verlg., Vertr. v. Film., Ferns.; Kino; Verl. v. Musik	806	425 912	.	.
60	Rundfunkveranstalter	23	98 370	-	-
61	Telekommunikation	312	269 872	178	21 314
62	Erbr. v. Dienstleist. der Informationstechnologie	11 982	23 567 030	6 127	953 602
63	Informationsdienstleistungen	2 025	1 661 446	1 269	182 823
<b>K</b>	<b>Erbr. v. Finanz- u. Versicherungsdienstleist.</b>	<b>3 790</b>	<b>8 329 479</b>	<b>2 148</b>	<b>286 330</b>
64	Erbringung von Finanzdienstleistungen	720	6 692 083	.	.
65	Versich., Rückversich. u. Pensionskassen (oh. SV)	16	235 980	-	-
66	Mit Finanz- u.Versich.dienstl. verbund.Tätigkeiten	3 054	1 401 416	.	.
<b>L</b>	<b>Grundstücks- und Wohnungswesen</b>	<b>47 424</b>	<b>15 089 025</b>	<b>22 808</b>	<b>3 823 265</b>
<b>M</b>	<b>Erbr. v. freiberufl., wiss. u. techn. Dienstleist.</b>	<b>65 004</b>	<b>40 595 277</b>	<b>45 181</b>	<b>8 719 096</b>
69	Rechts- u. Steuerberatung, Wirtschaftsprüfung	15 226	8 522 017	11 474	2 310 231
70	Verwalt. u. Führ. v. Untern. u. Betr.; Untern.beratung	15 325	11 109 753	8 029	1 968 554
71	Architekten, Ing.büros.; techn., physikal. u. chem. Untersuchungen	19 109	14 074 716	14 090	2 827 234
72	Forschung und Entwicklung	1 195	1 448 359	652	95 434
73	Werbung und Marktforschung	3 818	2 897 071	2 187	442 387
74	Sonst. freiberufl., wissenschaftl. u. techn. Tätigk.	9 261	2 122 096	7 836	798 083
75	Veterinärwesen	1 070	421 265	913	277 174

## nach Rechtsformen und Wirtschaftsabteilungen

und deren Umsätze mit der Rechtsform

Personengesellschaften		Kapitalgesellschaften		Sonstige Rechtsformen		Kenn- zeich- nung
Anzahl	1 000 EUR	Anzahl	1 000 EUR	Anzahl	1 000 EUR	
<b>4 642</b>	<b>14 287 116</b>	<b>9 734</b>	<b>20 404 891</b>	<b>182</b>	<b>736 176</b>	<b>F</b>
792	4 969 251	1 799	7 099 784	43	290 531	41
340	2 107 444	276	1 107 803	8	12 622	42
3 510	7 210 420	7 659	12 197 304	131	433 023	43
<b>8 192</b>	<b>159 386 296</b>	<b>17 067</b>	<b>107 449 920</b>	<b>3 505</b>	<b>107 074 224</b>	<b>G</b>
1 438	10 243 659	2 854	14 958 480	119	4 015 529	45
2 019	69 734 358	7 367	72 996 986	2 538	93 702 212	46
4 735	79 408 278	6 846	19 494 454	848	9 356 483	47
<b>1 185</b>	<b>4 159 576</b>	<b>2 372</b>	<b>11 802 155</b>	<b>221</b>	<b>599 671</b>	<b>H</b>
698	1 256 537	1 046	3 836 506	137	105 251	49
.	.	.	.	.	.	50
.	.	.	.	.	.	51
395	2 723 077	1 083	7 102 414	30	158 089	52
.	.	.	.	.	.	53
<b>2 956</b>	<b>2 687 096</b>	<b>2 621</b>	<b>2 990 276</b>	<b>1 614</b>	<b>744 024</b>	<b>I</b>
927	944 904	827	1 185 974	102	465 164	55
2 029	1 742 193	1 794	1 804 302	1 512	278 861	56
<b>1 384</b>	<b>9 042 569</b>	<b>6 336</b>	<b>20 899 018</b>	<b>245</b>	<b>517 420</b>	<b>J</b>
234	2 641 028	447	2 902 605	.	.	58
157	116 197	232	160 703	.	.	59
14	73 961	9	24 409	-	-	60
23	10 659	104	231 227	7	6 672	61
764	5 898 763	5 017	16 579 253	74	135 412	62
192	301 960	527	1 000 820	37	175 843	63
<b>357</b>	<b>552 834</b>	<b>995</b>	<b>3 206 853</b>	<b>290</b>	<b>4 283 461</b>	<b>K</b>
.	.	.	.	.	.	64
-	-	.	.	.	.	65
.	.	.	.	.	.	66
<b>20 077</b>	<b>6 480 929</b>	<b>4 104</b>	<b>4 093 024</b>	<b>435</b>	<b>691 807</b>	<b>L</b>
<b>6 850</b>	<b>8 319 774</b>	<b>12 629</b>	<b>20 746 670</b>	<b>344</b>	<b>2 809 737</b>	<b>M</b>
2 341	3 105 207	1 402	3 094 216	9	12 364	69
1 559	2 043 440	5 656	6 980 770	81	116 989	70
.	.	3 212	7 279 102	.	.	71
.	.	.	.	.	.	72
428	427 170	1 107	1 867 056	96	160 458	73
548	378 078	845	917 455	32	28 480	74
.	.	.	.	-	-	75

Noch: **5. Umsatzsteuerpflichtige und deren Lieferungen und Leistungen in Baden-Württemberg 2018**

Kenn- zeich- nung	Wirtschaftszweig	Steuerpflichtige <sup>1)</sup>	Lieferungen und Leistungen	Davon Umsatzsteuerpflichtige	
		Anzahl	1 000 EUR	Einzelunternehmen	
				Anzahl	1 000 EUR
<b>N</b>	<b>Erbr. v. sonst. Wirtsch. Dienstleistungen</b>	<b>24 727</b>	<b>23 083 149</b>	<b>17 116</b>	<b>4 425 351</b>
77	Vermietung von beweglichen Sachen	3 190	7 023 259	1 863	981 972
78	Vermittlung und Überlassung v. Arbeitskräften	1 145	2 995 095	315	156 834
79	Reisebüro, -veranst., Erbr. sonst. Reserv.dl.	1 380	884 058	824	166 663
80	Wach- und Sicherheitsdienste sowie Detekteien	618	856 935	364	107 872
81	Gebäudebetreuung; Garten- u. Landschaftsbau	11 639	5 224 468	9 643	2 370 557
82	Erbr. v. wirt. Dienstl. f. Untern, Privatpersonen a.n.g	6 755	6 099 335	4 107	641 452
<b>O</b>	<b>Öffentl. Verw., Verteidigung, Soz.vers.</b>	-	-	-	-
<b>P</b>	<b>Erziehung und Unterricht</b>	<b>6 350</b>	<b>1 635 473</b>	<b>5 297</b>	<b>700 866</b>
<b>Q</b>	<b>Gesundheits- und Sozialwesen</b>	<b>7 710</b>	<b>13 421 511</b>	<b>5 586</b>	<b>1 583 791</b>
86	Gesundheitswesen	6 892	10 426 337	5 361	1 544 281
87	Heime (oh. Erholungs- und Ferienheime)	249	1 856 718	.	.
88	Sozialwesen (ohne Heime)	569	1 138 456	.	.
<b>R</b>	<b>Kunst, Unterhaltung und Erholung</b>	<b>12 228</b>	<b>5 925 947</b>	<b>7 417</b>	<b>1 281 151</b>
90	Kreative, künstlerische u. unterhaltende Tätigkeiten	5 583	720 129	4 748	419 253
91	Bibliotheken, Archive, Museen, botan. u. zool. Gärt.	120	114 365	42	7 601
92	Spiel-, Wett- und Lotteriewesen	1 207	2 405 964	797	395 529
93	Erbr. v. Dienstl. d. Sports, d. Unterhalt. u. d. Erhol.	5 318	2 685 490	1 830	458 768
<b>S</b>	<b>Erbringung von sonstigen DL</b>	<b>27 161</b>	<b>5 124 389</b>	<b>22 287</b>	<b>2 479 400</b>
94	Interessenvert., kirchl. u. a. rel. Ver. (oh. Soz., Sport)	1 711	916 818	47	4 296
95	Reparatur von DV-geräten und Gebrauchsgütern	1 564	481 981	1 378	200 258
96	Erb. v. sonst. überwiegend persönl. Dienstleistung.	23 886	3 725 590	20 862	2 274 846
<b>A – S</b>	<b>Wirtschaftszweige insgesamt</b>	<b>452 447</b>	<b>1 161 808 462</b>	<b>292 378</b>	<b>88 968 099</b>

1) Nur Steuerpflichtige mit Lieferungen und Leistungen von mehr als 17 500 Euro.

## nach Rechtsformen und Wirtschaftsabteilungen

und deren Umsätze mit der Rechtsform

Personengesellschaften		Kapitalgesellschaften		Sonstige Rechtsformen		Kenn- zeich-nung
Anzahl	1 000 EUR	Anzahl	1 000 EUR	Anzahl	1 000 EUR	
<b>2 291</b>	<b>3 991 263</b>	<b>5 004</b>	<b>14 005 582</b>	<b>316</b>	<b>660 953</b>	<b>N</b>
624	1 743 880	607	4 099 775	96	197 633	77
.	.	735	2 594 374	.	.	78
131	105 322	388	467 071	37	145 002	79
.	.	194	627 482	.	.	80
673	651 354	1 291	2 102 912	32	99 645	81
720	1 145 088	1 789	4 113 967	139	198 827	82
-	-	-	-	-	-	<b>O</b>
<b>336</b>	<b>219 073</b>	<b>576</b>	<b>490 189</b>	<b>141</b>	<b>225 345</b>	<b>P</b>
<b>926</b>	<b>1 177 341</b>	<b>813</b>	<b>5 115 925</b>	<b>385</b>	<b>5 544 454</b>	<b>Q</b>
891	1 125 513	579	4 550 852	61	3 205 690	86
.	.	88	426 010	124	1 370 496	87
.	.	146	139 063	200	968 268	88
<b>1 043</b>	<b>1 253 530</b>	<b>1 157</b>	<b>2 795 318</b>	<b>2 611</b>	<b>595 948</b>	<b>R</b>
333	121 942	137	138 180	365	40 753	90
18	21 036	17	56 151	43	29 578	91
110	226 208	295	1 779 903	5	4 323	92
582	884 344	708	821 084	2 198	521 294	93
<b>1 267</b>	<b>386 593</b>	<b>1 934</b>	<b>1 457 797</b>	<b>1 673</b>	<b>800 600</b>	<b>S</b>
.	.	224	175 286	.	.	94
.	.	129	259 590	.	.	95
1 211	365 987	1 581	1 022 921	232	61 837	96
<b>65 408</b>	<b>335 472 346</b>	<b>80 187</b>	<b>572 745 791</b>	<b>14 474</b>	<b>164 622 225</b>	<b>A – S</b>

**6. Umsatzsteuerpflichtige, steuerbarer Umsatz und Umsatzsteuervorauszahlung in den Stadt- und Landkreisen  
Baden-Württemberg 2018**

Kreis Regierungsbezirk Land	Steuerpflichtige <sup>1)</sup>	Steuerbarer Umsatz		Umsatzsteuer vor Abzug der Vorsteuer	Abziehbare Vorsteuer	Umsatzsteuer- vorauszahlung
		insgesamt	dar. Lieferungen und Leistungen			
	Anzahl	1 000 EUR				
Stadtkreis Stuttgart, Landeshauptstadt	26 698	173 603 502	151 120 680	19 541 214	22 223 874	– 2 682 657
Landkreise						
Böblingen	14 270	34 947 676	32 294 494	5 549 969	4 423 499	1 126 473
Esslingen	22 070	36 983 514	33 659 950	5 284 630	4 207 158	1 077 475
Göppingen	10 272	17 931 306	16 899 517	2 577 840	2 091 577	486 265
Ludwigsburg	20 738	73 895 327	65 401 673	9 565 615	9 396 216	169 402
Rems-Murr-Kreis	18 315	26 006 513	23 885 471	3 678 766	3 061 672	617 097
Stadtkreis Heilbronn	5 149	13 153 341	11 706 390	2 036 844	1 580 560	456 285
Landkreise						
Heilbronn	13 558	104 680 199	99 211 551	13 025 588	11 737 508	1 288 083
Hohenlohekreis	4 480	14 307 996	13 280 154	1 921 991	1 716 589	205 403
Schwäbisch Hall	8 624	16 170 188	15 464 010	2 321 747	1 991 971	329 777
Main-Tauber-Kreis	5 194	7 825 064	7 414 584	1 093 549	922 108	171 442
Landkreise						
Heidenheim	4 514	8 943 108	8 266 279	1 217 770	1 099 955	117 817
Ostalbkreis	12 043	26 389 760	24 870 747	3 555 104	3 225 948	329 157
<b>Regierungsbezirk Stuttgart</b>	<b>165 925</b>	<b>554 837 492</b>	<b>503 475 499</b>	<b>71 370 626</b>	<b>67 678 634</b>	<b>3 692 018</b>
Stadtkreise						
Baden-Baden	3 030	5 784 825	5 372 602	814 896	630 917	183 980
Karlsruhe	12 156	63 825 622	60 690 118	13 891 195	11 133 892	2 757 305
Landkreise						
Karlsruhe	16 972	25 152 581	22 607 308	3 882 935	3 043 283	839 656
Rastatt	7 929	10 381 058	9 529 775	1 540 162	1 236 858	303 305
Stadtkreise						
Heidelberg	6 366	11 902 663	11 320 145	1 749 219	1 256 004	493 216
Mannheim	11 872	58 480 602	53 305 709	9 150 390	8 278 045	872 346
Landkreise						
Neckar-Odenwald-Kreis	5 135	5 488 050	5 222 920	807 032	609 200	197 833
Rhein-Neckar-Kreis	21 573	34 751 980	32 734 494	6 835 909	5 763 390	1 072 522
Stadtkreis Pforzheim	4 734	9 304 051	8 737 103	1 533 404	1 247 510	285 895
Landkreise						
Calw	6 223	10 915 339	10 283 851	1 749 904	1 504 670	245 235
Enzkreis	8 566	13 208 482	11 838 015	1 765 213	1 529 473	235 741
Freudenstadt	4 815	8 583 753	8 096 426	1 226 637	1 049 032	177 606
<b>Regierungsbezirk Karlsruhe</b>	<b>109 371</b>	<b>257 779 007</b>	<b>239 738 468</b>	<b>44 946 897</b>	<b>37 282 275</b>	<b>7 664 639</b>

Noch: **6. Umsatzsteuerpflichtige, steuerbarer Umsatz und Umsatzsteuervorauszahlung in den Stadt- und Landkreisen Baden-Württembergs 2018**

Kreis Regierungsbezirk Land	Steuerpflichtige <sup>1)</sup>	Steuerbarer Umsatz		Umsatzsteuer vor Abzug der Vorsteuer	Abziehbare Vorsteuer	Umsatzsteuer- vorauszahlung
		insgesamt	dar. Lieferungen und Leistungen			
	Anzahl	1 000 EUR				
Stadtkreis Freiburg im Breisgau	9 328	13 957 836	13 241 153	2 149 405	1 557 853	591 553
Landkreise Breisgau-Hochschwarzwald	11 989	14 434 535	13 606 116	2 119 946	1 595 391	524 557
Emmendingen	6 954	7 982 406	7 450 880	1 073 221	883 075	190 148
Ortenaukreis	18 440	59 422 485	50 185 009	8 574 154	6 623 919	1 950 240
Landkreise Rottweil	6 185	10 788 072	10 184 849	1 462 186	1 293 695	168 493
Schwarzwald-Baar-Kreis	8 689	12 222 566	11 565 877	1 814 773	1 377 380	437 395
Tuttlingen	5 929	13 044 812	11 998 918	1 662 261	1 570 005	92 258
Landkreise Konstanz	15 559	155 691 966	127 952 100	15 739 470	15 891 456	– 151 985
Lörrach	8 109	21 996 001	21 002 362	2 511 799	2 821 678	– 309 877
Waldshut	6 570	9 535 672	8 893 338	1 341 305	1 119 681	221 626
Regierungsbezirk Freiburg	97 752	319 076 352	276 080 602	38 448 521	34 734 133	3 714 407
Landkreise Reutlingen	12 237	18 999 472	17 653 364	2 712 141	2 149 854	562 289
Tübingen	8 250	10 412 327	9 773 631	1 598 472	1 224 436	374 038
Zollernalbkreis	8 230	12 110 939	11 201 345	1 710 995	1 383 838	327 159
Stadtkreis Ulm	5 258	25 587 647	22 387 664	3 834 518	3 083 609	750 910
Landkreise Alb-Donau-Kreis	8 231	10 501 937	9 701 164	1 336 102	1 198 914	137 190
Biberach	8 004	17 451 799	15 963 981	2 432 274	2 185 448	246 827
Landkreise Bodenseekreis	9 825	30 622 204	28 004 863	3 559 263	3 747 224	– 187 959
Ravensburg	13 645	20 606 946	19 126 034	2 882 135	2 542 613	339 525
Sigmaringen	5 719	9 331 529	8 701 845	1 532 219	1 165 246	366 975
Regierungsbezirk Tübingen	79 399	155 624 800	142 513 893	21 598 120	18 681 182	2 916 953
Baden-Württemberg	452 447	1 287 317 650	1 161 808 462	176 364 164	158 376 223	17 988 018

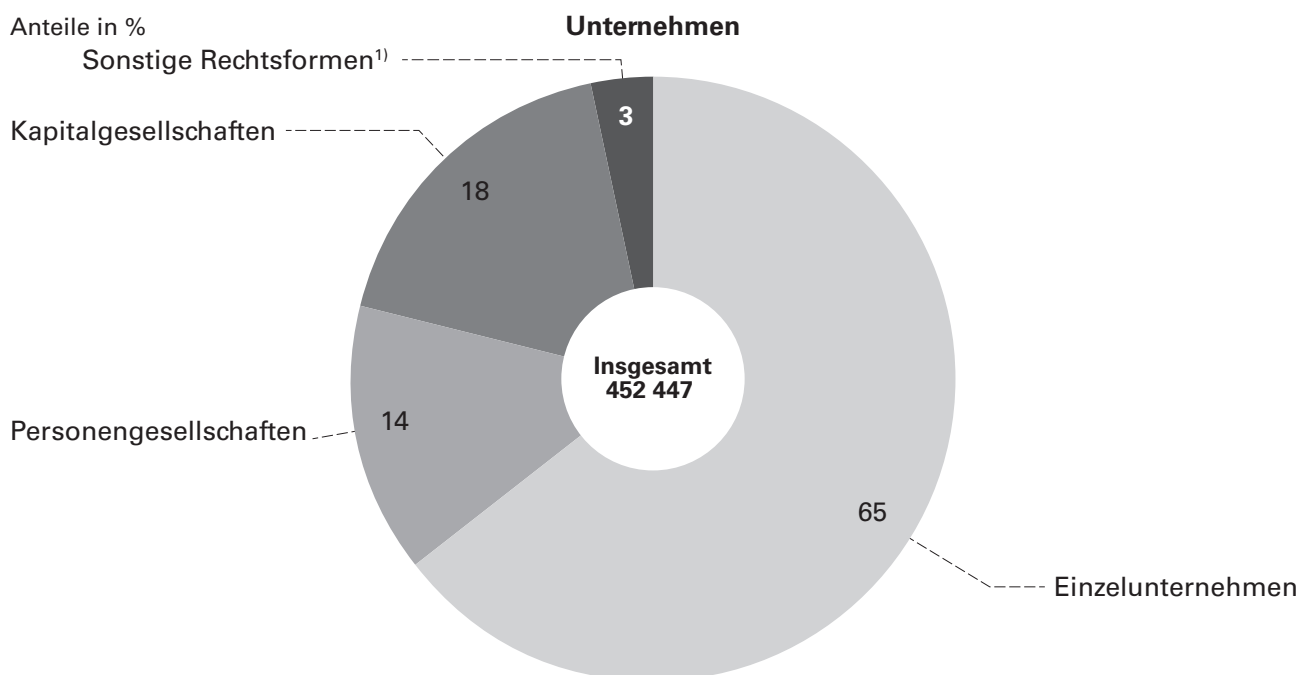
1) Nur Steuerpflichtige mit Lieferungen und Leistungen von mehr als 17 500 Euro.

## 7. Umsatzsteuerpflichtige und deren Lieferungen und Leistungen in Baden-Württemberg 2018 nach Rechtsform

Größenklassen von ... bis unter ... Euro	Insgesamt		Einzelunternehmen		OHG, GbR u.a.		Kommanditgesellschaften	
	Steuer- pflichtige <sup>1)</sup>	Lieferungen und Leistungen	Steuer- pflichtige <sup>1)</sup>	Lieferungen und Leistungen	Steuer- pflichtige <sup>1)</sup>	Lieferungen und Leistungen	Steuer- pflichtige <sup>1)</sup>	Lieferungen und Leistungen
	Anzahl	1 000 EUR	Anzahl	1 000 EUR	Anzahl	1 000 EUR	Anzahl	1 000 EUR
WZ A01 - S96								
17 500 – 50 000	114 054	3 610 306	88 010	2 786 891	13 311	411 885	1 439	48 198
50 000 – 100 000	84 667	6 102 863	64 828	4 663 896	8 379	601 034	1 852	137 707
100 000 – 250 000	99 637	15 967 939	71 387	11 341 754	9 307	1 496 332	3 217	535 607
250 000 – 500 000	54 611	19 342 561	33 391	11 694 779	5 369	1 903 444	2 652	956 052
500 000 – 1 Mill.	38 758	27 389 074	19 093	13 300 383	3 659	2 580 541	2 829	2 036 842
1 Mill. – 2 Mill.	25 355	35 506 485	9 336	12 879 481	2 066	2 833 571	2 591	3 689 849
2 Mill. – 5 Mill.	18 478	57 215 240	4 636	13 844 646	1 146	3 493 644	2 823	8 986 987
5 Mill. – 10 Mill.	7 523	52 630 907	1 171	7 992 820	393	2 733 643	1 440	10 269 059
10 Mill. – 25 Mill.	5 097	78 632 110	437	6 394 681	175	2 526 145	1 296	20 454 009
25 Mill. – 50 Mill.	1 852	63 625 349	67	2 243 987	37	1 170 159	581	20 043 747
50 Mill. – 100 Mill.	1 122	78 468 346	18	1 191 599	21	1 504 997	365	25 642 664
100 Mill. – 250 Mill.	744	113 353 710	.	.	4	551 493	239	37 465 630
250 Mill. – 500 Mill.	307	105 130 445	.	.	.	.	.	.
500 Mill. – 1 Mrd.	135	91 281 440	-	-	.	.	.	.
1 Mrd. und mehr	107	413 551 687	-	-	.	.	.	.
<b>Zusammen</b>	<b>452 447</b>	<b>1 161 808 462</b>	<b>292 378</b>	<b>88 968 099</b>	<b>43 871</b>	<b>26 624 868</b>	<b>21 537</b>	<b>308 847 479</b>

1) Nur Steuerpflichtige mit Lieferungen und Leistungen von mehr als 17 500 Euro.

### Umsatzsteuerpflichtigen Unternehmen in Baden-Württemberg 2018 nach der Rechtsform



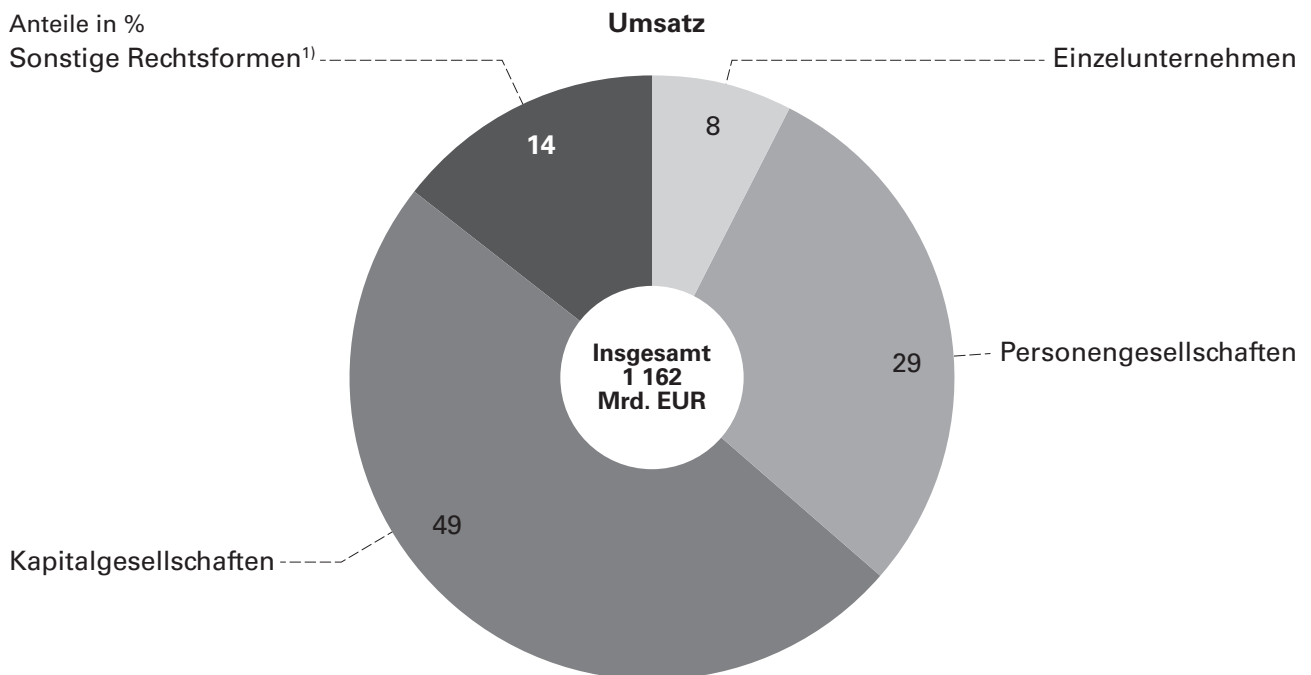
1) Einschließlich Genossenschaften und Betriebe gewerblicher Art von Körperschaften öffentlichen Rechts.



## der Unternehmen und Größenklassen der Lieferungen und Leistungen

AG		GmbH, UG		Erwerbs- und Wirtschaftsgenossenschaften		Betriebe gewerblicher Art von Körperschaften des öffentlichen Rechts		Sonstige Rechtsformen	
Steuer- pflichtige <sup>1)</sup>	Lieferungen und Leistungen	Steuer- pflichtige <sup>1)</sup>	Lieferungen und Leistungen	Steuer- pflichtige <sup>1)</sup>	Lieferungen und Leistungen	Steuer- pflichtige <sup>1)</sup>	Lieferungen und Leistungen	Steuer- pflichtige <sup>1)</sup>	Lieferungen und Leistungen
Anzahl	1 000 EUR	Anzahl	1 000 EUR	Anzahl	1 000 EUR	Anzahl	1 000 EUR	Anzahl	1 000 EUR
88	2 996	6 972	226 694	87	2 740	43	1 381	4 104	129 522
83	6 196	7 301	537 658	83	5 978	34	2 622	2 107	147 772
138	22 486	13 514	2 240 588	118	19 532	126	23 086	1 830	288 554
115	43 047	11 772	4 275 926	90	31 694	194	72 231	1 028	365 388
116	83 232	11 884	8 548 899	93	67 529	206	146 923	878	624 725
146	209 261	10 217	14 490 575	67	94 050	193	265 717	739	1 043 981
154	486 296	8 845	27 653 113	76	257 466	107	317 586	691	2 175 501
108	773 490	3 864	26 928 707	68	497 695	57	407 966	422	3 027 528
118	1 884 499	2 595	39 847 023	64	1 025 031	34	558 220	378	5 942 501
65	2 285 137	898	30 725 593	21	743 231	20	672 953	163	5 740 541
45	3 153 785	536	37 185 650	20	1 417 966	6	442 656	111	7 929 029
43	6 811 843	341	51 253 472	.	.	.	.	103	15 411 722
24	8 222 098	114	38 460 604	.	.	.	.	42	14 613 355
13	9 429 004	28	19 458 372	.	.	.	.	.	.
22	153 191 205	28	84 308 342	-	-	.	.	.	.
<b>1 278</b>	<b>186 604 576</b>	<b>78 909</b>	<b>386 141 215</b>	<b>803</b>	<b>8 334 454</b>	<b>1 025</b>	<b>6 325 572</b>	<b>12 646</b>	<b>149 962 199</b>

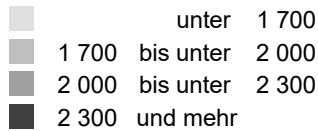
## Lieferungen und Leistungen in Baden-Württemberg 2017 nach der Rechtsform



1) Einschließlich Genossenschaften und Betriebe gewerblicher Art von Körperschaften öffentlichen Rechts.

## Lieferungen und Leistungen je Steuerpflichtiger in den Stadt- und Landkreisen Baden-Württembergs 2018

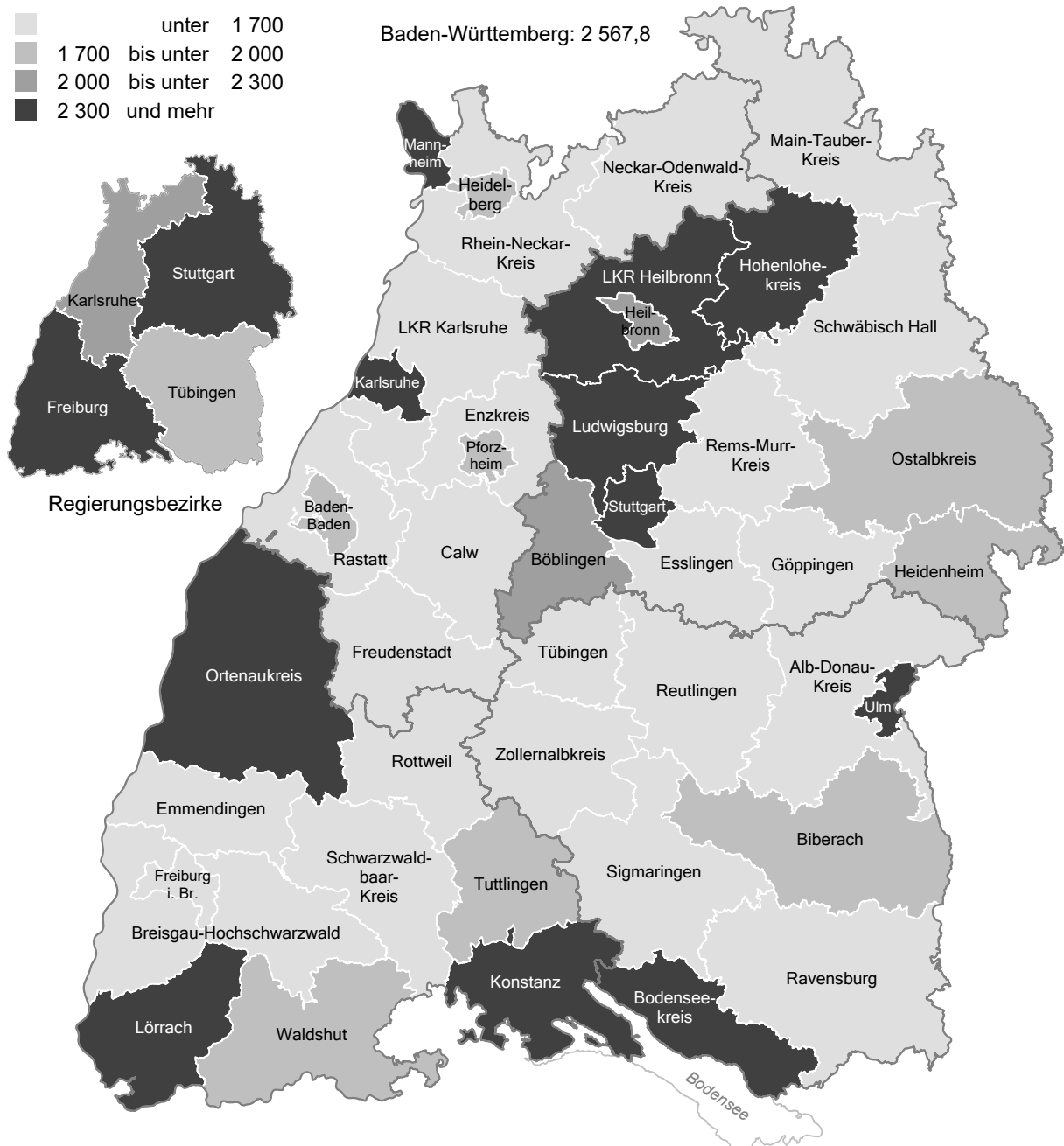
Lieferungen und Leistungen  
je Steuerpflichtiger<sup>1)</sup>  
in 1 000 Euro



Minimum: 1 017,1 (Neckar-Odenwald-Kreis)

Maximum: 8 223,7 (Lkr Konstanz)

Baden-Württemberg: 2 567,8



1) Nur Steuerpflichtige mit Lieferungen und Leistungen von 17 500 Euro und mehr.

Datenquelle: Umsatzsteuerstatistik (Vorankmeldung) 2018.

## Begriffsbestimmungen

Die **Umsatzsteuer**, die systematisch den Verkehrssteuern zugerechnet wird, ist in ihrer wirtschaftlichen Wirkung eine allgemeine Verbrauchsteuer. Sie belastet über den Preis von entgeltlichen Umsätzen den Leistungsempfänger. Sie ist eine Allphasen-Nettoumsatzsteuer mit Vorsteuerabzug (Mehrwertsteuer), die auf jeder Wirtschaftsstufe zur Erhebung kommt und durch den Vorsteuerabzug im Ergebnis nur den Nettoumsatz erfasst. Der einzelne Unternehmer überwälzt die Umsatzsteuer in der Regel auf den Leistungsempfänger. Dadurch wird die Umsatzsteuer zu einer indirekten Steuer.

**Umsatzsteuerpflichtig** ist der Unternehmer. Als Unternehmer gilt, wer eine gewerbliche oder berufliche Tätigkeit selbstständig ausübt (§ 2 UStG). Gewerblich oder beruflich ist jede nachhaltige Tätigkeit zur Erzielung von Einnahmen, auch wenn die Absicht, Gewinn zu erzielen, fehlt oder eine Personenvereinigung nur gegenüber ihren Mitgliedern tätig wird. Die Körperschaften des öffentlichen Rechts sind nur im Rahmen ihrer Betriebe gewerblicher Art und ihrer land- oder forstwirtschaftlichen Betriebe gewerblich oder beruflich tätig. Hat ein Unternehmer mehrere Betriebe, so bilden diese ein Unternehmen. Da das Unternehmen die gesamte gewerbliche und berufliche Tätigkeit des Unternehmers umfasst, ist es umsatzsteuerrechtlich eine Einheit. Wie Betriebe eines Unternehmens sind auch juristische Personen nicht selbstständig i. S. des Umsatzsteuergesetzes, wenn sie nach dem Gesamtbild der tatsächlichen Verhältnisse finanziell, wirtschaftlich und organisatorisch in ein Unternehmen eingegliedert sind (Organverhältnis). Sie sind dann unselbstständige Organgesellschaften und als solche nicht Unternehmer. Unternehmer ist das ihnen übergeordnete Unternehmen, der sog. Organträger. Die Umsätze innerhalb eines Organkreises oder zwischen mehreren Betrieben desselben Unternehmers sind umsatzsteuerlich irrelevant; steuerbar sind nur die Außenumsätze des Organkreises bzw. des Unternehmens.

Der Umsatzsteuer unterliegen nach § 1 Abs. 1 UStG die folgenden **steuerbaren Umsätze**:

- die Lieferungen und sonstigen Leistungen, die ein Unternehmer im Inland gegen Entgelt im Rahmen seines Unternehmens ausführt (Nr. 1);
- die Einfuhr von Gegenständen aus dem Drittlandsgebiet in das Inland oder die österreichischen Gebiete Jungholz und Mittelberg (Einfuhrumsatzsteuer, Nr.4);
- der innergemeinschaftliche Erwerb im Inland gegen Entgelt (Nr. 5).

Die Umsatzsteuerstatistik erfasst nur die steuerbaren Umsätze nach § 1 Abs.1 Nr.1 bis 3, 5 UStG. Keine Berücksichtigung finden dagegen die Einfuhrumsätze (aus Drittländern), für die eine Einfuhrumsatzsteuer erhoben wird.

Die steuerbaren Umsätze sind grundsätzlich auch **steuerpflichtig**. Aus sozial- und wirtschaftspolitischen bzw. steuersystematischen Gründen bleiben aber bestimmte steuerbare Umsätze, insbesondere die im § 4 UStG aufgeführten, **steuerfrei**. Aus dem umfangreichen Katalog dieser Vorschrift sind insbesondere zu nennen:

- die Ausfuhrlieferungen und andere Ausfuhrumsätze sowie die innergemeinschaftlichen Lieferungen;
- ein großer Teil der Bank- und Versicherungsumsätze;
- die Vermietung und Verpachtung von Grundstücken; die Umsätze, die anderen umsatzbezogenen Verkehrssteuern unterliegen (Grunderwerb-, Rennwett- und Lotteriesteuer, Versicherungssteuer);
- die Umsätze der Heilberufe, der Krankenanstalten und Altenheime sowie der Sozialversicherungsträger.

Neben der Steuerbefreiung bestimmter Umsätze besteht nach § 19 UStG auch eine Steuerbegünstigung für Kleinunternehmer. Bei diesen wird die geschuldete Umsatzsteuer nicht erhoben, wenn der Gesamtumsatz zuzüglich der darauf entfallenden Umsatzsteuer im Vorjahr 17 500 EUR nicht überstiegen hat und im laufenden Kalenderjahr 50 000 EUR voraussichtlich nicht übersteigen wird (§ 19 Abs.1 UStG). Die Land- und Forstwirtschaft ist in der Regel von der Verpflichtung zur Zahlung von Umsatzsteuer ausgenommen (§ 24 UStG). Indem die Umsatzsteuer und die abziehbaren Vorsteuern grundsätzlich auf den gleichen Betrag festgesetzt werden, entsteht im Allgemeinen bei diesen Umsätzen keine Zahllast. Aber auch die Option zur Regelbesteuerung besteht (§ 24 Abs.4 UStG).

Die Umsatzsteuer hat für die verschiedenen steuerbaren Umsätze unterschiedliche **Bemessungsgrundlagen**, und zwar für:

- Lieferungen und sonstige Leistungen i. S. des § 1 Abs. 1 Nr. 1 UStG das Entgelt
- (§ 10 Abs. 1 UStG). Nicht zum Entgelt gehören die Umsatzsteuer und durchlaufende Posten.
- Eigenverbrauch i.S. des § 1 Abs. 1 Nr. 2 UStG und unentgeltliche Leistungen i. S. des §1 Abs.1 Nr. 3 UStG den Einkaufspreis bzw. die Selbstkosten (§ 10 Abs. 4 Nr.1 UStG).

Der **allgemeine Steuersatz** (§12 Abs. 1 UStG) beträgt seit dem 01.01.2007 19 %.

Der **ermäßigte Steuersatz** liegt für die nach § 12 Abs. 2 UStG begünstigten Umsätze bei 7 %. Darunter fallen vor allem:

- die Lieferungen, der Eigenverbrauch, die Einfuhr und der innergemeinschaftliche Erwerb der in der Anlage zum UStG aufgeführten Gegenstände (Nr. 1): land- und forstwirtschaftliche Erzeugnisse, Futtermittel, Lebensmittel (außer bei Verzehr an Ort und Stelle), Waren des Buchhandels und Erzeugnisse des grafischen Gewerbes, Körperersatzstücke und ähnliche Gegenstände, Kunstgegenstände und Sammlungen;

- bestimmte Leistungen kultureller und unterhaltender Art (Nr. 7);
- die Leistungen gemeinnütziger, mildtätiger und kirchlicher Einrichtungen (Nr.8);
- die Personenbeförderung mit bestimmten Beförderungsmitteln (Nr. 10).

Der Unternehmer kann nach § 15 Abs. 1 UStG die ihm im Geschäftsverkehr von anderen Unternehmen gesondert in Rechnung gestellte Umsatzsteuer als **Vorsteuer** von seiner Umsatzsteuerschuld abziehen. Als abziehbare Vorsteuer gilt auch die entrichtete Einfuhrumsatzsteuer für Gegenstände, die der Unternehmer für sein Unternehmen einführt sowie die Steuer für den innergemeinschaftlichen Erwerb. Für Umsätze im Rahmen land- und forstwirtschaftlicher Betriebe, die der Durchschnittsbesteuerung (§ 24 Abs.1 UStG) unterliegen, sind für den **Vorsteuerabzug**, den Durchschnittssätzen entsprechende Pauschalsätze (Vorsteuerpauschalen) festgesetzt. Daraus ergibt sich – mit Ausnahme von Umsätzen bestimmter Sägewerkserzeugnisse, Getränke und alkoholischer Flüssigkeiten – keine Zahllast. Durchschnittssätze für abziehbare Vorsteuerbeträge können nach § 23 UStG auch nicht buchführungspflichtige Unternehmer bestimmter Berufs- und Gewerbebezweige ansetzen, deren Umsatz im vorangegangenen Kalenderjahr nicht mehr als 61 356 EUR betragen hat.

Vom Vorsteuerabzug ausgeschlossen ist nach § 15 Abs. 2 UStG die Steuer für Lieferungen, die Einfuhr und den innergemeinschaftlichen Erwerb von Gegenständen sowie für die sonstigen Leistungen, die der Unternehmer zur Ausführung folgender Umsätze verwendet:

- steuerfreie Umsätze (mit Ausnahme der in Abs.3 genannten);
- Umsätze im Ausland, die steuerfrei wären, wenn sie im Inland ausgeführt würden;
- unentgeltliche Lieferungen und sonstige Leistungen, die steuerfrei wären, wenn sie gegen Entgelt ausgeführt würden.

Der Unternehmer hat während des Kalenderjahres nach § 18 Abs. 1 UStG monatlich eine **Umsatzsteuer-Voranmeldung** abzugeben, in der er die Umsatzsteuer für den Voranmeldungszeitraum (**Vorauszahlung**) selbst zu berechnen hat. Beträgt die Steuerschuld für das vorangegangene Kalenderjahr nicht mehr als 7 500 EUR, so ist das Kalendervierteljahr Voranmeldungszeitraum. Von der Verpflichtung zur Abgabe der Umsatzsteuer-Voranmeldung kann der Unternehmer gänzlich befreit werden, wenn die Steuer für das vorangegangene Kalenderjahr nicht mehr als 1 000 EUR beträgt (§18 Abs. 2UStG).

Die Steuer für die Umsätze des Unternehmers in einem Voranmeldungszeitraum errechnet sich unter Anwendung des maßgeblichen Steuersatzes auf die Bemessungsgrundlagen. Von dieser Steuer (**Umsatzsteuer vor Abzug der Vorsteuerbeträge**) sind die in den Voranmeldungszeitraum fallenden **abziehbaren Vorsteuerbeträge** und die verschiedenen Kürzungsbeträge (z.B. nach dem BerlinFG für frühere Kalenderjahre) abzusetzen. Was verbleibt ist die **Umsatzsteuer-Vorauszahlung**, die der Unternehmer an das Finanzamt abzuführen hat.

### Informationen zu anderen Landesergebnissen und dem Bundesergebnis

Die Bundesergebnisse der Umsatzsteuerstatistik (Voranmeldungen) werden nur noch online veröffentlicht, es gibt keine gedruckten Veröffentlichungen mehr. Die Ergebnisse können über folgende Fundstelle online abgerufen werden:

<https://www.destatis.de/DE/ZahlenFakten/GesellschaftStaat/OeffentlicheFinanzenSteuern/Steuern/Umsatzsteuer/Umsatzsteuer.html>

Tiefer gegliederte Länderergebnisse können über die Homepage des jeweiligen Landesamtes abgerufen werden. Diese erreichen Sie z.B. über die Homepage des Statistischen Bundesamtes

<https://www.destatis.de/DE/PresseService/Adressbuch/National.html>

Über die GENESIS-Online Datenbank des Statistischen Bundesamtes sind jährliche Bundesdaten für die wesentlichsten Eckwerte der Umsatzsteuerstatistik (Voranmeldungen) bis zur tiefsten Wirtschaftszweigebene (5-Steller) abrufbar; gegliedert nach Bundesländern sind diese Daten bis zur 2-Steller-Ebene des Wirtschaftszweiges verfügbar:

<https://www-genesis.destatis.de/genesis/online>

Tiefer gegliederte Landesergebnisse können über die Online-Datenbanken der statistischen Landesämter abgerufen werden.