

STATISTISCHE BERICHTE

Artikel-Nr. 5141 77001

Bevölkerung und Erwerbstätigkeit

A 18 — Basis 1977

29.12.78

Voraussichtliche Entwicklung von Bevölkerung und Erwerbspersonen

Modellrechnung zur langfristigen natürlichen Bevölkerungsentwicklung

Auf Beschluß der Ministerpräsidentenkonferenz vom 27./29.10.1976 sind von den Ländern und vom Bund methodisch einheitliche Bevölkerungsvorausschätzungen in 4 Varianten erarbeitet worden, die durch unterschiedliche Ansätze der Fruchtbarkeit gekennzeichnet sind. Von diesen Berechnungen werden die Ergebnisse der Variante 1 (Kenndaten s. unten) für Baden-Württemberg hiermit der Öffentlichkeit zugänglich gemacht. Es ist dies die Variante, die bis zum Jahr 2000 die wahrscheinlichste Entwicklung wiedergibt. Ab dem Jahr 2000 muß die Berechnung als reine Modellrechnung angesehen werden, welche die künftige Entwicklung so wiedergibt, wie sie unter Beibehaltung der heutigen Verhältnisse zu erwarten wäre.

Die Berechnung wurde getrennt für Deutsche und Ausländer durchgeführt. Die für die Gesamtbevölkerung veröffentlichten Ergebnisse stellen die Addition beider Ergebnisse dar.

Ergänzend zu den der Ministerpräsidentenkonferenz vorgelegten Berechnungen wurden für Baden-Württemberg nachträglich auch die zu erwartenden Erwerbspersonen ermittelt.

Kenndaten der Vorausschätzung der Deutschen Bevölkerung

Bevölkerung: Stand 1.1.1977.

Überlebenswahrscheinlichkeit der Neugeborenen (Säuglingssterblichkeit): Sie wurde ausgehend vom Niveau des Jahres 1976 innerhalb von 10 Jahren um 25% abgesenkt und dann konstant gehalten.

Sterbeziffern: Ab dem 1. Lebensjahr wurde die durchschnittliche altersspezifische Sterbewahrscheinlichkeit der Jahre 1972 bis 1974 zugrunde gelegt und eine Extrapolation bis zum Jahr 1980 vorgenommen. Für die folgenden Vorausschätzungsjahre wurde das im Jahr 1980 erreichte Sterblichkeitsniveau beibehalten.

Fruchtbarkeitsziffern: Es wurde von den altersspezifischen Geburtenziffern des Jahres 1976 ausgegangen. Diese wurden über den gesamten Vorausschätzungszeitraum konstant gehalten.

Wanderungsansatz: Es wurde weder altersspezifisch noch insgesamt ein Wanderungssaldo angenommen.

Erwerbsquoten: Sie wurden unter Berücksichtigung der Ergebnisse des Mikrozensus 1976 und 1977 und der möglichen, kurzfristig absehbaren weiteren Entwicklung festgelegt und über den ganzen Vorausschätzungszeitraum konstant gehalten.

Kenndaten der Vorausschätzung der ausländischen Bevölkerung

Sie wurden analog den Kenndaten für die deutsche Bevölkerung gesondert für die ausländische Bevölkerung ermittelt.

HERAUSGEGEBEN VOM STATISTISCHEN LANDESAMT BADEN-WÜRTTEMBERG

Nachdruck, auch im Auszug, nur mit Quellenangabe gestattet

1. Bevölkerungsvorausschätzung
a) Gesamtbevölkerung

| Berichtsjahr | Geschlecht | Alter von ... bis unter ... Jahren | | | | | | | | |
|--------------|------------|------------------------------------|-------|--------|---------|---------|---------|---------|---------|---------|
| | | insgesamt | 0 - 5 | 5 - 10 | 10 - 15 | 15 - 20 | 20 - 25 | 25 - 30 | 30 - 35 | 35 - 40 |
| | | 1000 | | | | | | | | |
| 1977 | MAENNLICH | 4376 | 250 | 349 | 407 | 372 | 326 | 328 | 304 | 398 |
| | WEIBLICH | 4745 | 241 | 334 | 387 | 355 | 328 | 317 | 280 | 368 |
| | ZUSAMMEN | 9121 | 492 | 683 | 794 | 727 | 654 | 645 | 584 | 766 |
| 1980 | MAENNLICH | 4379 | 237 | 280 | 385 | 399 | 347 | 323 | 303 | 357 |
| | WEIBLICH | 4741 | 228 | 269 | 368 | 381 | 336 | 327 | 284 | 330 |
| | ZUSAMMEN | 9120 | 465 | 549 | 754 | 780 | 684 | 650 | 587 | 687 |
| 1985 | MAENNLICH | 4375 | 244 | 236 | 279 | 384 | 395 | 344 | 320 | 300 |
| | WEIBLICH | 4718 | 235 | 227 | 269 | 367 | 380 | 335 | 326 | 283 |
| | ZUSAMMEN | 9093 | 479 | 463 | 548 | 751 | 775 | 680 | 646 | 582 |
| 1990 | MAENNLICH | 4373 | 259 | 243 | 235 | 278 | 380 | 392 | 341 | 317 |
| | WEIBLICH | 4687 | 249 | 234 | 226 | 268 | 366 | 379 | 334 | 324 |
| | ZUSAMMEN | 9060 | 508 | 477 | 462 | 546 | 746 | 770 | 676 | 641 |
| 1995 | MAENNLICH | 4367 | 261 | 258 | 242 | 234 | 275 | 377 | 388 | 338 |
| | WEIBLICH | 4643 | 251 | 249 | 234 | 226 | 267 | 365 | 377 | 333 |
| | ZUSAMMEN | 9010 | 512 | 506 | 476 | 460 | 542 | 741 | 766 | 670 |
| 2000 | MAENNLICH | 4324 | 235 | 260 | 257 | 241 | 232 | 273 | 373 | 384 |
| | WEIBLICH | 4572 | 226 | 251 | 248 | 233 | 225 | 266 | 363 | 376 |
| | ZUSAMMEN | 8896 | 461 | 510 | 505 | 474 | 457 | 539 | 737 | 760 |
| 2005 | MAENNLICH | 4231 | 202 | 234 | 259 | 256 | 238 | 230 | 270 | 369 |
| | WEIBLICH | 4469 | 195 | 226 | 250 | 248 | 232 | 224 | 265 | 362 |
| | ZUSAMMEN | 8700 | 397 | 460 | 509 | 504 | 471 | 454 | 536 | 731 |
| 2010 | MAENNLICH | 4099 | 186 | 201 | 233 | 258 | 253 | 237 | 228 | 267 |
| | WEIBLICH | 4347 | 179 | 194 | 225 | 250 | 247 | 231 | 224 | 264 |
| | ZUSAMMEN | 8446 | 365 | 395 | 458 | 507 | 500 | 468 | 451 | 531 |
| 2015 | MAENNLICH | 3949 | 184 | 185 | 201 | 232 | 255 | 251 | 234 | 225 |
| | WEIBLICH | 4216 | 177 | 178 | 194 | 225 | 249 | 246 | 231 | 223 |
| | ZUSAMMEN | 8165 | 362 | 363 | 394 | 457 | 504 | 497 | 465 | 448 |
| 2020 | MAENNLICH | 3794 | 185 | 183 | 184 | 200 | 230 | 253 | 249 | 232 |
| | WEIBLICH | 4079 | 179 | 177 | 178 | 193 | 224 | 248 | 245 | 230 |
| | ZUSAMMEN | 7873 | 364 | 360 | 362 | 393 | 454 | 501 | 494 | 462 |
| 2025 | MAENNLICH | 3630 | 179 | 184 | 183 | 184 | 198 | 228 | 251 | 246 |
| | WEIBLICH | 3931 | 172 | 178 | 177 | 178 | 192 | 223 | 247 | 244 |
| | ZUSAMMEN | 7561 | 351 | 362 | 359 | 361 | 390 | 451 | 498 | 490 |
| 2030 | MAENNLICH | 3455 | 165 | 178 | 184 | 182 | 182 | 196 | 226 | 248 |
| | WEIBLICH | 3767 | 159 | 172 | 178 | 176 | 177 | 192 | 222 | 246 |
| | ZUSAMMEN | 7223 | 324 | 350 | 362 | 358 | 359 | 388 | 448 | 494 |
| 2035 | MAENNLICH | 3271 | 152 | 164 | 178 | 183 | 180 | 180 | 194 | 224 |
| | WEIBLICH | 3592 | 146 | 158 | 171 | 177 | 175 | 176 | 191 | 221 |
| | ZUSAMMEN | 6863 | 298 | 323 | 349 | 360 | 356 | 357 | 385 | 445 |
| 2040 | MAENNLICH | 3086 | 144 | 151 | 164 | 177 | 181 | 179 | 179 | 192 |
| | WEIBLICH | 3408 | 139 | 146 | 158 | 171 | 177 | 175 | 176 | 190 |
| | ZUSAMMEN | 6494 | 284 | 297 | 322 | 348 | 358 | 353 | 354 | 383 |
| 2045 | MAENNLICH | 2913 | 142 | 144 | 151 | 163 | 175 | 180 | 177 | 177 |
| | WEIBLICH | 3221 | 137 | 139 | 146 | 158 | 170 | 176 | 174 | 175 |
| | ZUSAMMEN | 6134 | 278 | 283 | 296 | 321 | 345 | 356 | 351 | 352 |
| 2050 | MAENNLICH | 2757 | 139 | 141 | 143 | 150 | 161 | 174 | 178 | 175 |
| | WEIBLICH | 3041 | 134 | 136 | 139 | 145 | 157 | 170 | 175 | 173 |
| | ZUSAMMEN | 5798 | 273 | 277 | 282 | 295 | 319 | 343 | 354 | 349 |

Noch: 1. Bevölkerungsvorausschätzung
a) Gesamtbevölkerung

| Berichtsjahr | Geschlecht | Alter von ... bis unter ... Jahren | | | | | | | | |
|--------------|------------|------------------------------------|---------|---------|---------|---------|---------|---------|-------------|-------|
| | | 40 - 45 | 45 - 50 | 50 - 55 | 55 - 60 | 60 - 65 | 65 - 70 | 70 - 75 | 75 und mehr | 0 - 3 |
| | | 1000 | | | | | | | | |
| 1977 | MAENNLICH | 327 | 290 | 224 | 166 | 170 | 182 | 143 | 140 | 145 |
| | WEIBLICH | 297 | 277 | 291 | 242 | 255 | 276 | 221 | 277 | 139 |
| | ZUSAMMEN | 624 | 567 | 515 | 408 | 425 | 457 | 365 | 417 | 284 |
| 1980 | MAENNLICH | 378 | 297 | 263 | 208 | 123 | 175 | 146 | 159 | 142 |
| | WEIBLICH | 348 | 273 | 279 | 299 | 187 | 277 | 240 | 314 | 137 |
| | ZUSAMMEN | 727 | 570 | 542 | 507 | 310 | 452 | 386 | 473 | 278 |
| 1985 | MAENNLICH | 351 | 369 | 288 | 251 | 191 | 107 | 137 | 179 | 148 |
| | WEIBLICH | 328 | 345 | 268 | 272 | 288 | 175 | 246 | 376 | 143 |
| | ZUSAMMEN | 679 | 714 | 556 | 522 | 479 | 281 | 383 | 555 | 291 |
| 1990 | MAENNLICH | 295 | 343 | 358 | 274 | 231 | 165 | 83 | 180 | 157 |
| | WEIBLICH | 281 | 324 | 338 | 261 | 261 | 269 | 155 | 416 | 151 |
| | ZUSAMMEN | 576 | 667 | 696 | 535 | 493 | 435 | 238 | 596 | 309 |
| 1995 | MAENNLICH | 311 | 288 | 332 | 341 | 253 | 200 | 128 | 141 | 156 |
| | WEIBLICH | 322 | 277 | 318 | 330 | 251 | 244 | 239 | 360 | 150 |
| | ZUSAMMEN | 633 | 565 | 650 | 671 | 504 | 445 | 367 | 502 | 305 |
| 2000 | MAENNLICH | 332 | 304 | 279 | 316 | 315 | 218 | 156 | 149 | 137 |
| | WEIBLICH | 330 | 318 | 273 | 309 | 317 | 235 | 217 | 383 | 132 |
| | ZUSAMMEN | 663 | 622 | 551 | 625 | 631 | 453 | 373 | 533 | 269 |
| 2005 | MAENNLICH | 378 | 324 | 294 | 266 | 291 | 272 | 169 | 176 | 118 |
| | WEIBLICH | 373 | 327 | 313 | 265 | 297 | 297 | 209 | 387 | 114 |
| | ZUSAMMEN | 751 | 651 | 607 | 531 | 588 | 569 | 378 | 563 | 232 |
| 2010 | MAENNLICH | 363 | 369 | 314 | 280 | 246 | 251 | 211 | 202 | 111 |
| | WEIBLICH | 359 | 369 | 321 | 304 | 255 | 278 | 264 | 383 | 107 |
| | ZUSAMMEN | 723 | 738 | 635 | 585 | 501 | 529 | 475 | 584 | 217 |
| 2015 | MAENNLICH | 263 | 355 | 357 | 299 | 259 | 213 | 193 | 242 | 111 |
| | WEIBLICH | 262 | 355 | 362 | 312 | 292 | 239 | 247 | 424 | 107 |
| | ZUSAMMEN | 525 | 710 | 719 | 612 | 551 | 452 | 440 | 666 | 218 |
| 2020 | MAENNLICH | 222 | 257 | 343 | 341 | 276 | 223 | 165 | 250 | 111 |
| | WEIBLICH | 221 | 259 | 349 | 353 | 300 | 274 | 213 | 438 | 107 |
| | ZUSAMMEN | 443 | 516 | 692 | 693 | 576 | 497 | 379 | 687 | 218 |
| 2025 | MAENNLICH | 228 | 217 | 248 | 327 | 314 | 239 | 173 | 231 | 106 |
| | WEIBLICH | 228 | 218 | 254 | 339 | 339 | 281 | 243 | 416 | 102 |
| | ZUSAMMEN | 456 | 435 | 503 | 666 | 653 | 520 | 416 | 647 | 208 |
| 2030 | MAENNLICH | 242 | 223 | 210 | 237 | 301 | 272 | 185 | 225 | 97 |
| | WEIBLICH | 242 | 225 | 215 | 248 | 326 | 318 | 250 | 423 | 94 |
| | ZUSAMMEN | 485 | 448 | 424 | 484 | 628 | 589 | 435 | 647 | 191 |
| 2035 | MAENNLICH | 244 | 237 | 216 | 200 | 218 | 260 | 211 | 231 | 90 |
| | WEIBLICH | 244 | 239 | 221 | 209 | 238 | 305 | 282 | 435 | 87 |
| | ZUSAMMEN | 488 | 476 | 437 | 409 | 456 | 565 | 493 | 666 | 177 |
| 2040 | MAENNLICH | 220 | 238 | 229 | 206 | 184 | 188 | 201 | 253 | 86 |
| | WEIBLICH | 220 | 241 | 235 | 216 | 201 | 223 | 271 | 470 | 83 |
| | ZUSAMMEN | 440 | 480 | 464 | 421 | 385 | 410 | 472 | 723 | 169 |
| 2045 | MAENNLICH | 189 | 215 | 231 | 218 | 190 | 159 | 145 | 258 | 85 |
| | WEIBLICH | 189 | 217 | 237 | 229 | 207 | 188 | 197 | 483 | 82 |
| | ZUSAMMEN | 378 | 432 | 468 | 447 | 397 | 347 | 342 | 741 | 167 |
| 2050 | MAENNLICH | 174 | 185 | 208 | 220 | 201 | 164 | 123 | 221 | 83 |
| | WEIBLICH | 174 | 187 | 213 | 231 | 220 | 194 | 167 | 426 | 80 |
| | ZUSAMMEN | 348 | 371 | 421 | 450 | 421 | 358 | 290 | 647 | 163 |

Noch: 1. Bevölkerungsvorausschätzung
a) Gesamtbevölkerung

| Berichtsjahr | Geschlecht | Alter von . . . bis unter . . . Jahren | | | | | | | | 1000 |
|--------------|------------|--|--------|---------|---------|---------|---------|---------|---------|------|
| | | 3 - 6 | 6 - 10 | 10 - 15 | 15 - 18 | 18 - 25 | 25 - 60 | 60 - 63 | 63 - 65 | |
| | | | | | | | | | | |
| 1977 | MAENNLICH | 168 | 287 | 407 | 230 | 468 | 2037 | 91 | 79 | 865 |
| | WEIBLICH | 161 | 275 | 387 | 220 | 463 | 2071 | 137 | 118 | 874 |
| | ZUSAMMEN | 329 | 561 | 794 | 450 | 931 | 4109 | 227 | 197 | 1239 |
| 1980 | MAENNLICH | 144 | 231 | 385 | 244 | 502 | 2128 | 74 | 49 | 480 |
| | WEIBLICH | 138 | 222 | 368 | 232 | 485 | 2140 | 110 | 76 | 831 |
| | ZUSAMMEN | 283 | 453 | 754 | 476 | 987 | 4268 | 184 | 125 | 1311 |
| 1985 | MAENNLICH | 143 | 189 | 279 | 222 | 556 | 2223 | 114 | 78 | 423 |
| | WEIBLICH | 138 | 181 | 269 | 213 | 534 | 2156 | 167 | 121 | 796 |
| | ZUSAMMEN | 281 | 370 | 548 | 436 | 1091 | 4379 | 280 | 199 | 1220 |
| 1990 | MAENNLICH | 152 | 193 | 235 | 154 | 504 | 2319 | 149 | 82 | 428 |
| | WEIBLICH | 146 | 186 | 226 | 149 | 485 | 2241 | 155 | 106 | 840 |
| | ZUSAMMEN | 298 | 379 | 462 | 303 | 989 | 4560 | 304 | 188 | 1269 |
| 1995 | MAENNLICH | 158 | 205 | 242 | 140 | 369 | 2375 | 155 | 98 | 470 |
| | WEIBLICH | 152 | 198 | 234 | 136 | 358 | 2322 | 151 | 100 | 844 |
| | ZUSAMMEN | 310 | 403 | 476 | 276 | 727 | 4697 | 306 | 197 | 1313 |
| 2000 | MAENNLICH | 149 | 209 | 257 | 146 | 326 | 2261 | 198 | 116 | 523 |
| | WEIBLICH | 144 | 202 | 248 | 142 | 317 | 2236 | 198 | 118 | 836 |
| | ZUSAMMEN | 292 | 411 | 505 | 288 | 643 | 4497 | 397 | 235 | 1359 |
| 2005 | MAENNLICH | 128 | 190 | 259 | 155 | 339 | 2132 | 163 | 128 | 618 |
| | WEIBLICH | 123 | 183 | 250 | 150 | 330 | 2129 | 164 | 133 | 892 |
| | ZUSAMMEN | 251 | 373 | 509 | 306 | 669 | 4261 | 328 | 261 | 1510 |
| 2010 | MAENNLICH | 113 | 163 | 233 | 154 | 357 | 2059 | 162 | 84 | 663 |
| | WEIBLICH | 109 | 157 | 225 | 149 | 348 | 2072 | 168 | 87 | 925 |
| | ZUSAMMEN | 223 | 320 | 458 | 302 | 705 | 4131 | 330 | 171 | 1588 |
| 2015 | MAENNLICH | 110 | 148 | 201 | 135 | 352 | 1986 | 157 | 101 | 648 |
| | WEIBLICH | 106 | 143 | 194 | 131 | 342 | 1991 | 177 | 115 | 910 |
| | ZUSAMMEN | 216 | 291 | 394 | 266 | 695 | 3976 | 334 | 217 | 1558 |
| 2020 | MAENNLICH | 111 | 146 | 184 | 117 | 313 | 1897 | 174 | 102 | 638 |
| | WEIBLICH | 107 | 141 | 178 | 113 | 304 | 1904 | 185 | 115 | 925 |
| | ZUSAMMEN | 218 | 288 | 362 | 230 | 617 | 3800 | 359 | 217 | 1563 |
| 2025 | MAENNLICH | 109 | 148 | 183 | 109 | 272 | 1745 | 196 | 118 | 643 |
| | WEIBLICH | 106 | 143 | 177 | 106 | 264 | 1754 | 208 | 131 | 940 |
| | ZUSAMMEN | 215 | 290 | 359 | 215 | 536 | 3500 | 404 | 249 | 1584 |
| 2030 | MAENNLICH | 102 | 143 | 184 | 110 | 254 | 1582 | 178 | 123 | 682 |
| | WEIBLICH | 99 | 138 | 178 | 106 | 247 | 1590 | 191 | 135 | 990 |
| | ZUSAMMEN | 201 | 282 | 362 | 216 | 501 | 3171 | 369 | 258 | 1672 |
| 2035 | MAENNLICH | 94 | 133 | 178 | 110 | 253 | 1494 | 123 | 95 | 702 |
| | WEIBLICH | 90 | 128 | 171 | 106 | 246 | 1502 | 133 | 104 | 1023 |
| | ZUSAMMEN | 184 | 260 | 349 | 216 | 500 | 2997 | 256 | 199 | 1724 |
| 2040 | MAENNLICH | 88 | 122 | 164 | 105 | 253 | 1442 | 112 | 72 | 642 |
| | WEIBLICH | 85 | 117 | 158 | 101 | 246 | 1452 | 121 | 79 | 964 |
| | ZUSAMMEN | 172 | 239 | 322 | 206 | 499 | 2895 | 234 | 151 | 1605 |
| 2045 | MAENNLICH | 85 | 115 | 151 | 96 | 242 | 1386 | 117 | 72 | 562 |
| | WEIBLICH | 82 | 111 | 146 | 93 | 235 | 1397 | 127 | 80 | 868 |
| | ZUSAMMEN | 168 | 227 | 296 | 189 | 477 | 2783 | 244 | 153 | 1430 |
| 2050 | MAENNLICH | 84 | 113 | 143 | 89 | 223 | 1313 | 125 | 77 | 508 |
| | WEIBLICH | 81 | 109 | 139 | 86 | 216 | 1323 | 135 | 85 | 787 |
| | ZUSAMMEN | 165 | 222 | 282 | 175 | 439 | 2636 | 259 | 162 | 1295 |

Noch: 1. Bevölkerungsvorausschätzung
b) Deutsche Bevölkerung

| Berichtsjahr | Geschlecht | Alter von . . . bis unter . . . Jahren | | | | | | | | |
|--------------|------------|--|-------|--------|---------|---------|---------|---------|---------|---------|
| | | insgesamt | 0 - 5 | 5 - 10 | 10 - 15 | 15 - 20 | 20 - 25 | 25 - 30 | 30 - 35 | 35 - 40 |
| | | 1000 | | | | | | | | |
| 1977 | MAENNLICH | 3921 | 202 | 313 | 380 | 346 | 293 | 269 | 244 | 341 |
| | WEIBLICH | 4387 | 194 | 299 | 361 | 331 | 285 | 263 | 243 | 339 |
| | ZUSAMMEN | 8308 | 396 | 612 | 741 | 677 | 578 | 532 | 487 | 680 |
| 1980 | MAENNLICH | 3902 | 191 | 233 | 355 | 374 | 319 | 281 | 239 | 298 |
| | WEIBLICH | 4359 | 184 | 224 | 338 | 357 | 308 | 276 | 236 | 297 |
| | ZUSAMMEN | 8261 | 375 | 456 | 693 | 731 | 627 | 557 | 475 | 595 |
| 1985 | MAENNLICH | 3868 | 203 | 190 | 232 | 353 | 371 | 317 | 279 | 237 |
| | WEIBLICH | 4301 | 196 | 183 | 223 | 338 | 356 | 307 | 275 | 235 |
| | ZUSAMMEN | 8169 | 399 | 373 | 455 | 691 | 726 | 624 | 554 | 472 |
| 1990 | MAENNLICH | 3843 | 222 | 202 | 190 | 231 | 349 | 368 | 314 | 276 |
| | WEIBLICH | 4241 | 214 | 195 | 183 | 223 | 336 | 355 | 306 | 273 |
| | ZUSAMMEN | 8083 | 436 | 397 | 373 | 454 | 686 | 722 | 620 | 549 |
| 1995 | MAENNLICH | 3816 | 222 | 221 | 202 | 189 | 229 | 347 | 364 | 311 |
| | WEIBLICH | 4168 | 214 | 213 | 195 | 182 | 222 | 335 | 353 | 305 |
| | ZUSAMMEN | 7984 | 437 | 434 | 396 | 371 | 451 | 682 | 718 | 615 |
| 2000 | MAENNLICH | 3754 | 192 | 221 | 220 | 201 | 187 | 227 | 344 | 361 |
| | WEIBLICH | 4065 | 185 | 214 | 213 | 194 | 182 | 221 | 334 | 352 |
| | ZUSAMMEN | 7819 | 377 | 435 | 433 | 395 | 369 | 448 | 678 | 712 |
| 2005 | MAENNLICH | 3646 | 157 | 191 | 221 | 220 | 199 | 185 | 225 | 340 |
| | WEIBLICH | 3932 | 151 | 184 | 213 | 212 | 194 | 181 | 220 | 332 |
| | ZUSAMMEN | 7578 | 308 | 376 | 434 | 432 | 392 | 366 | 445 | 672 |
| 2010 | MAENNLICH | 3508 | 141 | 156 | 191 | 220 | 217 | 197 | 184 | 222 |
| | WEIBLICH | 3783 | 136 | 151 | 184 | 213 | 212 | 193 | 180 | 219 |
| | ZUSAMMEN | 7291 | 277 | 307 | 375 | 432 | 429 | 390 | 364 | 442 |
| 2015 | MAENNLICH | 3359 | 140 | 140 | 156 | 190 | 217 | 215 | 195 | 182 |
| | WEIBLICH | 3632 | 135 | 135 | 150 | 184 | 212 | 211 | 192 | 180 |
| | ZUSAMMEN | 6991 | 276 | 276 | 306 | 374 | 429 | 426 | 388 | 361 |
| 2020 | MAENNLICH | 3207 | 141 | 140 | 140 | 155 | 188 | 216 | 214 | 193 |
| | WEIBLICH | 3480 | 136 | 135 | 135 | 150 | 183 | 211 | 210 | 191 |
| | ZUSAMMEN | 6687 | 278 | 275 | 275 | 305 | 371 | 427 | 424 | 385 |
| 2025 | MAENNLICH | 3045 | 133 | 141 | 139 | 139 | 153 | 186 | 214 | 211 |
| | WEIBLICH | 3320 | 128 | 136 | 135 | 135 | 149 | 182 | 210 | 209 |
| | ZUSAMMEN | 6365 | 262 | 277 | 274 | 274 | 303 | 369 | 424 | 420 |
| 2030 | MAENNLICH | 2868 | 118 | 133 | 140 | 139 | 138 | 152 | 185 | 212 |
| | WEIBLICH | 3148 | 114 | 128 | 136 | 134 | 134 | 149 | 182 | 209 |
| | ZUSAMMEN | 6016 | 231 | 261 | 276 | 273 | 272 | 301 | 366 | 421 |
| 2035 | MAENNLICH | 2676 | 104 | 117 | 132 | 140 | 137 | 137 | 151 | 183 |
| | WEIBLICH | 2965 | 100 | 113 | 128 | 135 | 134 | 134 | 148 | 181 |
| | ZUSAMMEN | 5641 | 204 | 230 | 260 | 275 | 271 | 270 | 299 | 364 |
| 2040 | MAENNLICH | 2481 | 96 | 103 | 117 | 132 | 138 | 136 | 136 | 149 |
| | WEIBLICH | 2772 | 93 | 100 | 113 | 128 | 135 | 133 | 133 | 148 |
| | ZUSAMMEN | 5253 | 189 | 203 | 230 | 259 | 273 | 270 | 269 | 297 |
| 2045 | MAENNLICH | 2296 | 93 | 96 | 103 | 116 | 130 | 137 | 135 | 134 |
| | WEIBLICH | 2576 | 90 | 92 | 100 | 113 | 127 | 134 | 133 | 133 |
| | ZUSAMMEN | 4872 | 183 | 188 | 203 | 229 | 257 | 271 | 268 | 267 |
| 2050 | MAENNLICH | 2130 | 89 | 93 | 96 | 103 | 115 | 129 | 136 | 134 |
| | WEIBLICH | 2383 | 86 | 89 | 92 | 99 | 112 | 127 | 134 | 132 |
| | ZUSAMMEN | 4512 | 175 | 182 | 188 | 202 | 228 | 256 | 270 | 266 |

Noch: 1. Bevölkerungsvorausschätzung
b) Deutsche Bevölkerung

| Berichtsjahr | Geschlecht | Alter von ... bis unter ... Jahren | | | | | | | | |
|--------------|------------|------------------------------------|---------|---------|---------|---------|---------|---------|-------------|-------|
| | | 40 - 45 | 45 - 50 | 50 - 55 | 55 - 60 | 60 - 65 | 65 - 70 | 70 - 75 | 75 und mehr | 0 - 3 |
| | | 1000 | | | | | | | | |
| 1977 | MAENNLICH | 283 | 262 | 207 | 157 | 165 | 179 | 142 | 138 | 116 |
| | WEIBLICH | 275 | 261 | 281 | 237 | 252 | 273 | 219 | 274 | 111 |
| | ZUSAMMEN | 559 | 523 | 488 | 394 | 417 | 452 | 361 | 412 | 227 |
| 1980 | MAENNLICH | 327 | 259 | 241 | 194 | 117 | 172 | 144 | 157 | 115 |
| | WEIBLICH | 323 | 254 | 266 | 291 | 183 | 274 | 237 | 311 | 110 |
| | ZUSAMMEN | 650 | 513 | 507 | 485 | 301 | 445 | 382 | 468 | 225 |
| 1985 | MAENNLICH | 293 | 320 | 251 | 229 | 179 | 102 | 134 | 177 | 124 |
| | WEIBLICH | 295 | 319 | 249 | 259 | 280 | 172 | 243 | 372 | 120 |
| | ZUSAMMEN | 588 | 639 | 500 | 488 | 459 | 273 | 378 | 549 | 244 |
| 1990 | MAENNLICH | 233 | 286 | 310 | 239 | 212 | 155 | 79 | 177 | 135 |
| | WEIBLICH | 233 | 292 | 314 | 243 | 249 | 262 | 153 | 411 | 130 |
| | ZUSAMMEN | 466 | 578 | 623 | 482 | 460 | 416 | 232 | 588 | 266 |
| 1995 | MAENNLICH | 272 | 228 | 277 | 295 | 221 | 183 | 120 | 137 | 132 |
| | WEIBLICH | 271 | 231 | 286 | 305 | 233 | 233 | 232 | 355 | 127 |
| | ZUSAMMEN | 543 | 458 | 563 | 600 | 454 | 416 | 352 | 493 | 259 |
| 2000 | MAENNLICH | 306 | 265 | 220 | 264 | 272 | 191 | 142 | 142 | 111 |
| | WEIBLICH | 303 | 268 | 227 | 279 | 293 | 218 | 207 | 375 | 107 |
| | ZUSAMMEN | 608 | 533 | 447 | 542 | 566 | 409 | 349 | 517 | 217 |
| 2005 | MAENNLICH | 355 | 298 | 257 | 210 | 243 | 235 | 148 | 163 | 91 |
| | WEIBLICH | 349 | 299 | 264 | 221 | 268 | 275 | 194 | 373 | 88 |
| | ZUSAMMEN | 704 | 598 | 520 | 431 | 511 | 510 | 342 | 537 | 178 |
| 2010 | MAENNLICH | 334 | 346 | 289 | 245 | 194 | 209 | 183 | 180 | 84 |
| | WEIBLICH | 330 | 345 | 294 | 257 | 212 | 250 | 245 | 362 | 81 |
| | ZUSAMMEN | 665 | 692 | 583 | 501 | 406 | 460 | 427 | 542 | 165 |
| 2015 | MAENNLICH | 219 | 326 | 335 | 275 | 226 | 168 | 161 | 211 | 85 |
| | WEIBLICH | 218 | 326 | 339 | 286 | 247 | 199 | 222 | 396 | 82 |
| | ZUSAMMEN | 437 | 653 | 674 | 562 | 472 | 367 | 383 | 607 | 166 |
| 2020 | MAENNLICH | 179 | 214 | 316 | 320 | 254 | 195 | 131 | 212 | 85 |
| | WEIBLICH | 178 | 215 | 320 | 330 | 275 | 231 | 177 | 401 | 82 |
| | ZUSAMMEN | 357 | 429 | 636 | 650 | 529 | 426 | 308 | 613 | 166 |
| 2025 | MAENNLICH | 190 | 175 | 207 | 301 | 295 | 220 | 151 | 190 | 79 |
| | WEIBLICH | 190 | 176 | 211 | 312 | 317 | 258 | 205 | 365 | 76 |
| | ZUSAMMEN | 380 | 351 | 418 | 613 | 612 | 478 | 356 | 555 | 154 |
| 2030 | MAENNLICH | 208 | 186 | 169 | 197 | 277 | 255 | 171 | 190 | 69 |
| | WEIBLICH | 208 | 188 | 173 | 206 | 300 | 297 | 229 | 362 | 66 |
| | ZUSAMMEN | 416 | 373 | 342 | 402 | 577 | 552 | 400 | 551 | 135 |
| 2035 | MAENNLICH | 208 | 203 | 180 | 161 | 181 | 239 | 198 | 205 | 61 |
| | WEIBLICH | 208 | 205 | 184 | 169 | 197 | 280 | 264 | 383 | 59 |
| | ZUSAMMEN | 416 | 408 | 364 | 330 | 379 | 520 | 462 | 589 | 120 |
| 2040 | MAENNLICH | 180 | 203 | 196 | 171 | 149 | 156 | 185 | 233 | 57 |
| | WEIBLICH | 180 | 206 | 202 | 180 | 162 | 185 | 249 | 429 | 55 |
| | ZUSAMMEN | 359 | 409 | 398 | 351 | 311 | 340 | 434 | 662 | 112 |
| 2045 | MAENNLICH | 147 | 175 | 197 | 187 | 158 | 128 | 120 | 239 | 56 |
| | WEIBLICH | 147 | 178 | 202 | 196 | 173 | 152 | 164 | 444 | 54 |
| | ZUSAMMEN | 293 | 353 | 399 | 384 | 331 | 280 | 284 | 683 | 109 |
| 2050 | MAENNLICH | 132 | 143 | 170 | 187 | 173 | 137 | 99 | 194 | 53 |
| | WEIBLICH | 132 | 145 | 174 | 196 | 189 | 162 | 135 | 378 | 51 |
| | ZUSAMMEN | 264 | 288 | 344 | 384 | 361 | 298 | 234 | 572 | 104 |

Noch: 1. Bevölkerungsvorausschätzung
b) Deutsche Bevölkerung

| Berichtsjahr | Geschlecht | Alter von ... bis unter ... Jahren | | | | | | | | |
|--------------|------------|------------------------------------|--------|---------|---------|---------|---------|---------|---------|-------------|
| | | 3 - 6 | 6 - 10 | 10 - 15 | 15 - 18 | 18 - 25 | 25 - 60 | 60 - 63 | 63 - 65 | 65 und mehr |
| | | 1000 | | | | | | | | |
| 1977 | MAENNLICH | 138 | 260 | 380 | 216 | 424 | 1764 | 87 | 78 | 459 |
| | WEIBLICH | 133 | 249 | 361 | 206 | 410 | 1899 | 135 | 117 | 766 |
| | ZUSAMMEN | 271 | 509 | 741 | 421 | 834 | 3663 | 222 | 194 | 1225 |
| 1980 | MAENNLICH | 115 | 194 | 355 | 229 | 465 | 1840 | 70 | 47 | 473 |
| | WEIBLICH | 111 | 186 | 338 | 218 | 448 | 1942 | 108 | 75 | 822 |
| | ZUSAMMEN | 226 | 380 | 693 | 446 | 913 | 3782 | 179 | 122 | 1295 |
| 1985 | MAENNLICH | 117 | 152 | 232 | 204 | 520 | 1926 | 106 | 73 | 413 |
| | WEIBLICH | 113 | 146 | 223 | 195 | 498 | 1939 | 161 | 119 | 787 |
| | ZUSAMMEN | 230 | 298 | 455 | 399 | 1019 | 3865 | 267 | 192 | 1200 |
| 1990 | MAENNLICH | 129 | 160 | 190 | 124 | 457 | 2025 | 136 | 76 | 411 |
| | WEIBLICH | 124 | 155 | 183 | 120 | 439 | 2016 | 147 | 102 | 826 |
| | ZUSAMMEN | 253 | 315 | 373 | 244 | 896 | 4041 | 283 | 177 | 1236 |
| 1995 | MAENNLICH | 136 | 176 | 202 | 113 | 304 | 2093 | 134 | 87 | 440 |
| | WEIBLICH | 131 | 170 | 195 | 110 | 295 | 2087 | 140 | 93 | 821 |
| | ZUSAMMEN | 267 | 345 | 396 | 223 | 599 | 4180 | 274 | 180 | 1261 |
| 2000 | MAENNLICH | 124 | 179 | 220 | 123 | 265 | 1986 | 171 | 102 | 475 |
| | WEIBLICH | 120 | 172 | 213 | 119 | 257 | 1984 | 183 | 110 | 800 |
| | ZUSAMMEN | 244 | 351 | 433 | 242 | 522 | 3969 | 354 | 212 | 1275 |
| 2005 | MAENNLICH | 101 | 156 | 221 | 134 | 284 | 1870 | 134 | 109 | 546 |
| | WEIBLICH | 97 | 151 | 213 | 129 | 277 | 1867 | 146 | 122 | 842 |
| | ZUSAMMEN | 198 | 307 | 434 | 263 | 561 | 3737 | 280 | 231 | 1389 |
| 2010 | MAENNLICH | 86 | 127 | 191 | 130 | 307 | 1818 | 130 | 64 | 572 |
| | WEIBLICH | 83 | 122 | 184 | 126 | 298 | 1819 | 140 | 73 | 857 |
| | ZUSAMMEN | 169 | 249 | 375 | 256 | 605 | 3636 | 269 | 137 | 1429 |
| 2015 | MAENNLICH | 83 | 113 | 156 | 109 | 298 | 1749 | 140 | 86 | 541 |
| | WEIBLICH | 80 | 109 | 150 | 106 | 290 | 1752 | 151 | 96 | 817 |
| | ZUSAMMEN | 164 | 221 | 306 | 215 | 588 | 3501 | 291 | 182 | 1358 |
| 2020 | MAENNLICH | 85 | 112 | 140 | 90 | 253 | 1651 | 161 | 93 | 538 |
| | WEIBLICH | 82 | 108 | 135 | 87 | 246 | 1657 | 172 | 103 | 810 |
| | ZUSAMMEN | 167 | 219 | 275 | 177 | 499 | 3307 | 333 | 196 | 1348 |
| 2025 | MAENNLICH | 83 | 113 | 139 | 83 | 210 | 1484 | 184 | 111 | 560 |
| | WEIBLICH | 80 | 109 | 135 | 80 | 204 | 1491 | 195 | 122 | 828 |
| | ZUSAMMEN | 162 | 222 | 274 | 163 | 414 | 2975 | 379 | 234 | 1389 |
| 2030 | MAENNLICH | 74 | 107 | 140 | 84 | 193 | 1308 | 163 | 114 | 615 |
| | WEIBLICH | 72 | 103 | 136 | 81 | 188 | 1314 | 175 | 125 | 888 |
| | ZUSAMMEN | 146 | 211 | 276 | 165 | 380 | 2622 | 338 | 239 | 1503 |
| 2035 | MAENNLICH | 65 | 95 | 132 | 84 | 193 | 1222 | 99 | 82 | 642 |
| | WEIBLICH | 63 | 92 | 128 | 81 | 188 | 1229 | 107 | 90 | 928 |
| | ZUSAMMEN | 128 | 187 | 260 | 165 | 381 | 2451 | 206 | 172 | 1570 |
| 2040 | MAENNLICH | 59 | 83 | 117 | 78 | 192 | 1172 | 91 | 58 | 574 |
| | WEIBLICH | 57 | 81 | 113 | 75 | 187 | 1181 | 98 | 64 | 862 |
| | ZUSAMMEN | 116 | 164 | 230 | 153 | 380 | 2352 | 189 | 122 | 1436 |
| 2045 | MAENNLICH | 56 | 77 | 103 | 68 | 179 | 1112 | 99 | 59 | 487 |
| | WEIBLICH | 54 | 74 | 100 | 66 | 174 | 1122 | 107 | 66 | 760 |
| | ZUSAMMEN | 111 | 151 | 203 | 134 | 353 | 2235 | 205 | 126 | 1247 |
| 2050 | MAENNLICH | 55 | 74 | 96 | 60 | 158 | 1031 | 107 | 65 | 430 |
| | WEIBLICH | 53 | 72 | 92 | 58 | 153 | 1040 | 116 | 73 | 675 |
| | ZUSAMMEN | 107 | 146 | 188 | 119 | 311 | 2071 | 223 | 138 | 1105 |

2. Erwerbspersonenvorausschätzung

a) Gesamtbevölkerung

| Berichtsjahr | Geschlecht | Alter von . . . bis unter . . . Jahren | | | | | | | | | |
|--------------|------------|--|---------|---------|---------|---------|---------|---------|---------|---------|---------|
| | | insgesamt | 15 - 20 | 20 - 25 | 25 - 30 | 30 - 35 | 35 - 40 | 40 - 45 | 45 - 50 | 50 - 55 | 55 - 60 |
| | | 1000 | | | | | | | | | |
| 1977 | MAENNLICH | 2495 | 175 | 254 | 294 | 297 | 391 | 318 | 278 | 208 | 143 |
| | WEIBLICH | 1636 | 154 | 233 | 205 | 161 | 205 | 176 | 163 | 155 | 107 |
| | ZUSAMMEN | 4132 | 329 | 487 | 499 | 458 | 596 | 494 | 441 | 363 | 249 |
| 1980 | MAENNLICH | 2582 | 188 | 270 | 288 | 295 | 350 | 367 | 285 | 245 | 177 |
| | WEIBLICH | 1683 | 167 | 239 | 211 | 165 | 186 | 207 | 161 | 149 | 128 |
| | ZUSAMMEN | 4265 | 355 | 509 | 499 | 461 | 536 | 574 | 446 | 394 | 305 |
| 1985 | MAENNLICH | 2727 | 190 | 306 | 306 | 312 | 294 | 341 | 355 | 268 | 215 |
| | WEIBLICH | 1741 | 167 | 270 | 215 | 189 | 162 | 196 | 204 | 144 | 116 |
| | ZUSAMMEN | 4468 | 357 | 576 | 520 | 501 | 457 | 537 | 558 | 412 | 331 |
| 1990 | MAENNLICH | 2781 | 142 | 294 | 348 | 332 | 311 | 286 | 329 | 334 | 235 |
| | WEIBLICH | 1736 | 125 | 260 | 242 | 190 | 186 | 170 | 192 | 182 | 112 |
| | ZUSAMMEN | 4517 | 267 | 554 | 589 | 523 | 497 | 457 | 521 | 516 | 347 |
| 1995 | MAENNLICH | 2746 | 115 | 216 | 336 | 378 | 332 | 302 | 277 | 309 | 292 |
| | WEIBLICH | 1673 | 100 | 190 | 233 | 214 | 186 | 195 | 168 | 171 | 142 |
| | ZUSAMMEN | 4419 | 215 | 405 | 569 | 592 | 518 | 498 | 445 | 480 | 434 |
| 2000 | MAENNLICH | 2663 | 117 | 183 | 246 | 364 | 377 | 323 | 292 | 261 | 269 |
| | WEIBLICH | 1604 | 102 | 160 | 171 | 206 | 209 | 197 | 192 | 150 | 132 |
| | ZUSAMMEN | 4267 | 219 | 343 | 417 | 570 | 586 | 519 | 483 | 411 | 401 |
| 2005 | MAENNLICH | 2547 | 124 | 188 | 207 | 264 | 363 | 367 | 311 | 274 | 229 |
| | WEIBLICH | 1560 | 109 | 165 | 145 | 154 | 203 | 221 | 193 | 170 | 115 |
| | ZUSAMMEN | 4107 | 232 | 353 | 352 | 418 | 565 | 588 | 505 | 445 | 344 |
| 2010 | MAENNLICH | 2468 | 126 | 199 | 212 | 222 | 263 | 353 | 354 | 292 | 240 |
| | WEIBLICH | 1531 | 111 | 175 | 150 | 131 | 152 | 214 | 217 | 173 | 130 |
| | ZUSAMMEN | 3998 | 237 | 374 | 361 | 353 | 415 | 567 | 571 | 465 | 369 |
| 2015 | MAENNLICH | 2377 | 116 | 200 | 224 | 229 | 221 | 255 | 340 | 332 | 256 |
| | WEIBLICH | 1477 | 101 | 177 | 158 | 134 | 129 | 160 | 210 | 194 | 134 |
| | ZUSAMMEN | 3854 | 218 | 377 | 383 | 363 | 350 | 415 | 550 | 526 | 390 |
| 2020 | MAENNLICH | 2263 | 100 | 181 | 227 | 243 | 228 | 215 | 246 | 319 | 291 |
| | WEIBLICH | 1393 | 87 | 159 | 160 | 142 | 132 | 135 | 156 | 187 | 152 |
| | ZUSAMMEN | 3656 | 187 | 340 | 386 | 384 | 360 | 351 | 403 | 506 | 442 |
| 2025 | MAENNLICH | 2115 | 91 | 157 | 205 | 245 | 242 | 222 | 208 | 232 | 279 |
| | WEIBLICH | 1290 | 79 | 137 | 144 | 143 | 139 | 139 | 133 | 139 | 145 |
| | ZUSAMMEN | 3405 | 170 | 294 | 349 | 387 | 381 | 360 | 341 | 370 | 423 |
| 2030 | MAENNLICH | 1954 | 90 | 145 | 177 | 220 | 244 | 235 | 214 | 196 | 202 |
| | WEIBLICH | 1197 | 77 | 126 | 125 | 130 | 140 | 146 | 136 | 118 | 105 |
| | ZUSAMMEN | 3152 | 167 | 271 | 301 | 350 | 384 | 382 | 350 | 314 | 307 |
| 2035 | MAENNLICH | 1828 | 91 | 144 | 163 | 190 | 219 | 237 | 227 | 201 | 171 |
| | WEIBLICH | 1137 | 78 | 125 | 115 | 113 | 128 | 148 | 144 | 121 | 89 |
| | ZUSAMMEN | 2965 | 169 | 268 | 278 | 302 | 347 | 385 | 371 | 322 | 260 |
| 2040 | MAENNLICH | 1748 | 88 | 144 | 161 | 174 | 189 | 214 | 229 | 214 | 176 |
| | WEIBLICH | 1093 | 76 | 126 | 114 | 104 | 111 | 134 | 145 | 128 | 92 |
| | ZUSAMMEN | 2841 | 164 | 270 | 275 | 278 | 300 | 348 | 374 | 342 | 268 |
| 2045 | MAENNLICH | 1674 | 82 | 140 | 162 | 173 | 174 | 184 | 206 | 215 | 187 |
| | WEIBLICH | 1045 | 70 | 121 | 115 | 103 | 103 | 117 | 131 | 129 | 98 |
| | ZUSAMMEN | 2719 | 153 | 261 | 277 | 276 | 276 | 300 | 337 | 344 | 285 |
| 2050 | MAENNLICH | 1591 | 76 | 129 | 157 | 174 | 172 | 169 | 177 | 194 | 188 |
| | WEIBLICH | 989 | 64 | 112 | 111 | 104 | 102 | 108 | 114 | 117 | 98 |
| | ZUSAMMEN | 2580 | 140 | 242 | 268 | 278 | 274 | 276 | 291 | 311 | 287 |

Noch: 2. Erwerbspersonenvorausschätzung
a) Gesamtbevölkerung

| Berichtsjahr | Geschlecht | Alter von ... bis unter ... Jahren | | | | | | | | | |
|--------------|------------|------------------------------------|---------|---------|-------------|---------|---------|---------|---------|---------|-------------|
| | | 60 - 65 | 65 - 70 | 70 - 75 | 75 und mehr | 15 - 18 | 18 - 25 | 25 - 60 | 60 - 63 | 63 - 65 | 65 und mehr |
| | | 1000 | | | | | | | | | |
| 1977 | MAENNLICH | 87 | 30 | 15 | 4 | 72 | 357 | 1930 | 62 | 24 | 50 |
| | WEIBLICH | 43 | 24 | 10 | 2 | 61 | 325 | 1172 | 27 | 16 | 35 |
| | ZUSAMMEN | 129 | 54 | 25 | 6 | 133 | 682 | 3101 | 89 | 41 | 85 |
| 1980 | MAENNLICH | 67 | 29 | 15 | 5 | 77 | 381 | 2008 | 52 | 15 | 49 |
| | WEIBLICH | 33 | 24 | 11 | 2 | 65 | 341 | 1207 | 23 | 10 | 36 |
| | ZUSAMMEN | 100 | 53 | 26 | 7 | 142 | 722 | 3215 | 75 | 25 | 86 |
| 1985 | MAENNLICH | 103 | 18 | 14 | 5 | 73 | 423 | 2090 | 79 | 24 | 37 |
| | WEIBLICH | 50 | 15 | 11 | 2 | 62 | 375 | 1226 | 33 | 17 | 28 |
| | ZUSAMMEN | 153 | 33 | 25 | 7 | 135 | 798 | 3317 | 112 | 41 | 65 |
| 1990 | MAENNLICH | 130 | 27 | 9 | 5 | 51 | 385 | 2174 | 104 | 26 | 41 |
| | WEIBLICH | 45 | 23 | 7 | 2 | 43 | 341 | 1275 | 31 | 14 | 32 |
| | ZUSAMMEN | 175 | 50 | 15 | 7 | 94 | 726 | 3449 | 135 | 40 | 72 |
| 1995 | MAENNLICH | 138 | 34 | 13 | 3 | 45 | 285 | 2227 | 108 | 30 | 50 |
| | WEIBLICH | 43 | 20 | 10 | 1 | 38 | 251 | 1309 | 30 | 13 | 32 |
| | ZUSAMMEN | 182 | 54 | 23 | 4 | 83 | 537 | 3536 | 138 | 43 | 82 |
| 2000 | MAENNLICH | 174 | 37 | 16 | 4 | 47 | 253 | 2132 | 138 | 36 | 57 |
| | WEIBLICH | 55 | 19 | 9 | 2 | 39 | 223 | 1256 | 39 | 16 | 31 |
| | ZUSAMMEN | 229 | 56 | 26 | 6 | 86 | 476 | 3388 | 178 | 52 | 88 |
| 2005 | MAENNLICH | 153 | 46 | 17 | 5 | 50 | 262 | 2015 | 114 | 39 | 68 |
| | WEIBLICH | 49 | 25 | 9 | 2 | 42 | 232 | 1201 | 32 | 18 | 35 |
| | ZUSAMMEN | 202 | 71 | 26 | 7 | 92 | 494 | 3216 | 145 | 57 | 104 |
| 2010 | MAENNLICH | 139 | 41 | 22 | 5 | 50 | 275 | 1935 | 113 | 26 | 68 |
| | WEIBLICH | 43 | 22 | 11 | 2 | 42 | 244 | 1166 | 32 | 11 | 35 |
| | ZUSAMMEN | 182 | 63 | 33 | 7 | 92 | 519 | 3101 | 145 | 37 | 104 |
| 2015 | MAENNLICH | 141 | 36 | 19 | 6 | 44 | 272 | 1858 | 109 | 31 | 62 |
| | WEIBLICH | 48 | 19 | 10 | 2 | 37 | 241 | 1119 | 34 | 14 | 31 |
| | ZUSAMMEN | 189 | 55 | 29 | 9 | 82 | 513 | 2977 | 143 | 46 | 93 |
| 2020 | MAENNLICH | 153 | 37 | 17 | 6 | 38 | 243 | 1769 | 121 | 32 | 60 |
| | WEIBLICH | 52 | 21 | 9 | 2 | 32 | 214 | 1063 | 36 | 15 | 32 |
| | ZUSAMMEN | 205 | 59 | 26 | 8 | 70 | 457 | 2832 | 158 | 47 | 92 |
| 2025 | MAENNLICH | 173 | 40 | 18 | 5 | 36 | 212 | 1631 | 136 | 37 | 63 |
| | WEIBLICH | 59 | 23 | 10 | 2 | 29 | 186 | 981 | 41 | 17 | 35 |
| | ZUSAMMEN | 232 | 63 | 27 | 7 | 65 | 399 | 2612 | 177 | 54 | 98 |
| 2030 | MAENNLICH | 162 | 46 | 19 | 5 | 36 | 199 | 1488 | 124 | 38 | 70 |
| | WEIBLICH | 55 | 26 | 11 | 2 | 29 | 174 | 900 | 37 | 18 | 39 |
| | ZUSAMMEN | 217 | 72 | 30 | 7 | 65 | 373 | 2388 | 161 | 56 | 109 |
| 2035 | MAENNLICH | 115 | 43 | 22 | 6 | 36 | 198 | 1409 | 85 | 29 | 71 |
| | WEIBLICH | 38 | 25 | 12 | 2 | 30 | 174 | 857 | 25 | 13 | 39 |
| | ZUSAMMEN | 153 | 68 | 34 | 8 | 65 | 372 | 2265 | 110 | 43 | 110 |
| 2040 | MAENNLICH | 100 | 31 | 21 | 7 | 34 | 198 | 1356 | 78 | 22 | 58 |
| | WEIBLICH | 33 | 17 | 11 | 3 | 28 | 173 | 828 | 23 | 10 | 30 |
| | ZUSAMMEN | 133 | 48 | 32 | 9 | 63 | 372 | 2185 | 101 | 32 | 89 |
| 2045 | MAENNLICH | 104 | 27 | 15 | 6 | 32 | 190 | 1300 | 82 | 22 | 48 |
| | WEIBLICH | 34 | 14 | 7 | 2 | 26 | 166 | 795 | 24 | 10 | 24 |
| | ZUSAMMEN | 138 | 41 | 22 | 9 | 58 | 356 | 2096 | 106 | 32 | 72 |
| 2050 | MAENNLICH | 110 | 27 | 13 | 4 | 29 | 176 | 1231 | 87 | 24 | 44 |
| | WEIBLICH | 37 | 15 | 6 | 2 | 24 | 153 | 753 | 26 | 11 | 23 |
| | ZUSAMMEN | 147 | 42 | 19 | 6 | 53 | 329 | 1984 | 113 | 35 | 67 |

Noch: 2. Erwerbspersonenvorausschätzung
b) Deutsche Bevölkerung

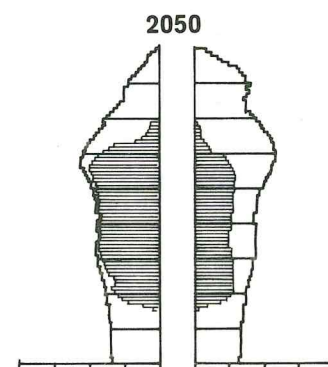
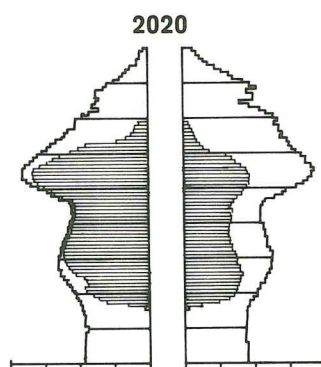
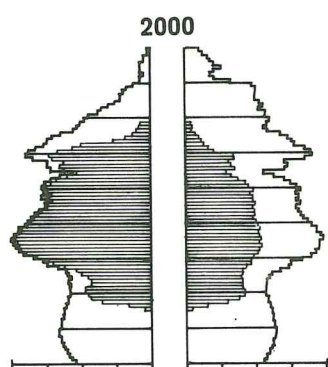
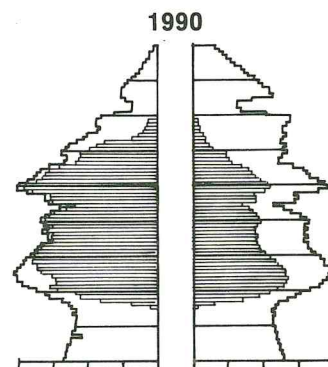
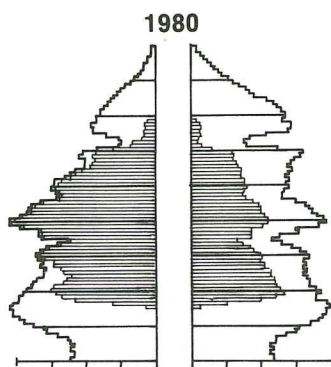
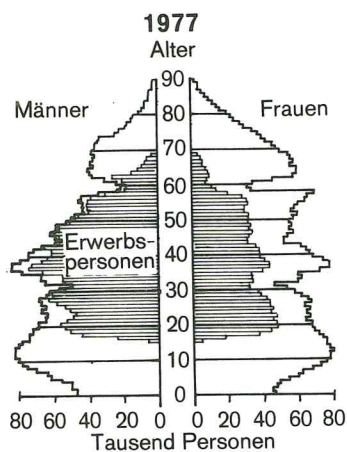
| Berichtsjahr | Geschlecht | Alter von ... bis unter ... Jahren | | | | | | | | | |
|--------------|------------|------------------------------------|---------|---------|---------|---------|---------|---------|---------|---------|---------|
| | | insgesamt | 15 - 20 | 20 - 25 | 25 - 30 | 30 - 35 | 35 - 40 | 40 - 45 | 45 - 50 | 50 - 55 | 55 - 60 |
| | | 1000 | | | | | | | | | |
| 1977 | MAENNLICH | 2182 | 160 | 225 | 237 | 238 | 335 | 275 | 251 | 192 | 135 |
| | WEIBLICH | 1473 | 143 | 202 | 167 | 135 | 185 | 160 | 152 | 148 | 104 |
| | ZUSAMMEN | 3655 | 303 | 427 | 404 | 373 | 520 | 435 | 403 | 341 | 240 |
| 1980 | MAENNLICH | 2261 | 175 | 245 | 248 | 233 | 292 | 318 | 248 | 223 | 165 |
| | WEIBLICH | 1513 | 157 | 219 | 174 | 132 | 162 | 188 | 147 | 141 | 125 |
| | ZUSAMMEN | 3774 | 332 | 464 | 423 | 365 | 455 | 506 | 396 | 364 | 290 |
| 1985 | MAENNLICH | 2392 | 173 | 284 | 279 | 272 | 233 | 285 | 306 | 233 | 196 |
| | WEIBLICH | 1560 | 155 | 252 | 195 | 153 | 128 | 172 | 185 | 132 | 111 |
| | ZUSAMMEN | 3953 | 328 | 536 | 474 | 425 | 361 | 457 | 492 | 365 | 307 |
| 1990 | MAENNLICH | 2433 | 117 | 267 | 324 | 305 | 271 | 226 | 274 | 287 | 204 |
| | WEIBLICH | 1539 | 106 | 238 | 225 | 171 | 149 | 136 | 169 | 166 | 105 |
| | ZUSAMMEN | 3972 | 224 | 505 | 549 | 476 | 420 | 362 | 443 | 453 | 308 |
| 1995 | MAENNLICH | 2387 | 90 | 174 | 307 | 355 | 305 | 264 | 218 | 256 | 252 |
| | WEIBLICH | 1460 | 81 | 157 | 212 | 197 | 166 | 158 | 134 | 151 | 132 |
| | ZUSAMMEN | 3847 | 170 | 331 | 519 | 552 | 471 | 422 | 352 | 407 | 384 |
| 2000 | MAENNLICH | 2308 | 94 | 143 | 202 | 335 | 354 | 297 | 254 | 205 | 223 |
| | WEIBLICH | 1384 | 85 | 129 | 139 | 186 | 192 | 176 | 156 | 121 | 119 |
| | ZUSAMMEN | 3692 | 179 | 272 | 341 | 520 | 546 | 473 | 410 | 325 | 342 |
| 2005 | MAENNLICH | 2207 | 103 | 152 | 164 | 219 | 334 | 344 | 286 | 238 | 180 |
| | WEIBLICH | 1342 | 93 | 137 | 115 | 122 | 181 | 203 | 174 | 140 | 96 |
| | ZUSAMMEN | 3549 | 197 | 289 | 278 | 341 | 515 | 548 | 460 | 378 | 276 |
| 2010 | MAENNLICH | 2145 | 105 | 166 | 174 | 179 | 218 | 325 | 332 | 268 | 208 |
| | WEIBLICH | 1320 | 96 | 150 | 122 | 100 | 120 | 192 | 200 | 156 | 111 |
| | ZUSAMMEN | 3465 | 201 | 316 | 296 | 279 | 338 | 517 | 532 | 424 | 319 |
| 2015 | MAENNLICH | 2064 | 93 | 166 | 190 | 190 | 179 | 212 | 313 | 311 | 235 |
| | WEIBLICH | 1265 | 84 | 150 | 133 | 107 | 98 | 127 | 189 | 180 | 124 |
| | ZUSAMMEN | 3330 | 177 | 316 | 324 | 297 | 277 | 340 | 502 | 491 | 358 |
| 2020 | MAENNLICH | 1944 | 75 | 144 | 191 | 208 | 190 | 174 | 204 | 293 | 272 |
| | WEIBLICH | 1172 | 68 | 129 | 133 | 117 | 104 | 104 | 125 | 169 | 142 |
| | ZUSAMMEN | 3116 | 144 | 273 | 324 | 325 | 294 | 278 | 329 | 462 | 415 |
| 2025 | MAENNLICH | 1783 | 66 | 117 | 165 | 208 | 207 | 185 | 167 | 191 | 255 |
| | WEIBLICH | 1060 | 60 | 106 | 115 | 117 | 114 | 111 | 102 | 111 | 134 |
| | ZUSAMMEN | 2843 | 127 | 223 | 280 | 325 | 322 | 295 | 270 | 303 | 389 |
| 2030 | MAENNLICH | 1611 | 66 | 105 | 135 | 180 | 208 | 202 | 178 | 157 | 166 |
| | WEIBLICH | 963 | 59 | 95 | 94 | 101 | 114 | 121 | 109 | 92 | 88 |
| | ZUSAMMEN | 2574 | 125 | 201 | 229 | 281 | 322 | 323 | 287 | 248 | 254 |
| 2035 | MAENNLICH | 1479 | 66 | 105 | 121 | 147 | 179 | 202 | 195 | 167 | 137 |
| | WEIBLICH | 903 | 60 | 95 | 85 | 82 | 99 | 121 | 119 | 98 | 73 |
| | ZUSAMMEN | 2383 | 127 | 200 | 205 | 229 | 278 | 323 | 314 | 264 | 210 |
| 2040 | MAENNLICH | 1398 | 63 | 106 | 120 | 132 | 146 | 175 | 195 | 182 | 146 |
| | WEIBLICH | 858 | 58 | 95 | 84 | 74 | 81 | 105 | 119 | 107 | 77 |
| | ZUSAMMEN | 2256 | 121 | 201 | 205 | 206 | 227 | 279 | 314 | 289 | 223 |
| 2045 | MAENNLICH | 1320 | 56 | 100 | 121 | 132 | 132 | 142 | 168 | 182 | 160 |
| | WEIBLICH | 805 | 51 | 90 | 85 | 74 | 72 | 85 | 103 | 107 | 85 |
| | ZUSAMMEN | 2125 | 108 | 190 | 206 | 205 | 204 | 228 | 271 | 289 | 244 |
| 2050 | MAENNLICH | 1230 | 49 | 88 | 114 | 132 | 131 | 128 | 137 | 157 | 159 |
| | WEIBLICH | 743 | 45 | 79 | 80 | 74 | 72 | 77 | 84 | 92 | 84 |
| | ZUSAMMEN | 1973 | 94 | 168 | 194 | 207 | 203 | 205 | 221 | 249 | 244 |

Noch: 2. Erwerbspersonenvorausschätzung
b) Deutsche Bevölkerung

| Berichtsjahr | Geschlecht | Alter von . . . bis unter . . . Jahren | | | | | | | | | |
|--------------|------------|--|---------|---------|-------------|---------|---------|---------|---------|---------|-------------|
| | | 60 - 65 | 65 - 70 | 70 - 75 | 75 und mehr | 15 - 18 | 18 - 25 | 25 - 60 | 60 - 63 | 63 - 65 | 65 und mehr |
| | | 1000 | | | | | | | | | |
| 1977 | MAENNLICH | 84 | 30 | 15 | 4 | 67 | 317 | 1664 | 60 | 24 | 49 |
| | WEIBLICH | 42 | 24 | 10 | 2 | 57 | 288 | 1051 | 26 | 16 | 35 |
| | ZUSAMMEN | 126 | 54 | 25 | 6 | 125 | 605 | 2715 | 86 | 40 | 84 |
| 1980 | MAENNLICH | 64 | 29 | 15 | 5 | 72 | 348 | 1728 | 49 | 14 | 48 |
| | WEIBLICH | 33 | 24 | 11 | 2 | 61 | 314 | 1069 | 22 | 10 | 36 |
| | ZUSAMMEN | 97 | 52 | 26 | 7 | 133 | 662 | 2797 | 72 | 25 | 85 |
| 1985 | MAENNLICH | 96 | 17 | 14 | 5 | 67 | 390 | 1803 | 74 | 23 | 36 |
| | WEIBLICH | 49 | 15 | 11 | 2 | 57 | 350 | 1076 | 32 | 16 | 28 |
| | ZUSAMMEN | 145 | 32 | 25 | 7 | 124 | 740 | 2879 | 106 | 39 | 64 |
| 1990 | MAENNLICH | 118 | 26 | 8 | 5 | 41 | 343 | 1892 | 95 | 24 | 39 |
| | WEIBLICH | 44 | 22 | 7 | 2 | 36 | 308 | 1120 | 30 | 14 | 31 |
| | ZUSAMMEN | 162 | 48 | 15 | 7 | 77 | 652 | 3012 | 124 | 38 | 70 |
| 1995 | MAENNLICH | 120 | 31 | 12 | 3 | 36 | 228 | 1957 | 93 | 27 | 46 |
| | WEIBLICH | 41 | 20 | 10 | 1 | 31 | 207 | 1150 | 28 | 13 | 32 |
| | ZUSAMMEN | 162 | 51 | 23 | 4 | 67 | 435 | 3107 | 122 | 40 | 78 |
| 2000 | MAENNLICH | 150 | 32 | 15 | 4 | 39 | 198 | 1869 | 119 | 32 | 51 |
| | WEIBLICH | 52 | 19 | 9 | 2 | 33 | 180 | 1088 | 37 | 15 | 30 |
| | ZUSAMMEN | 203 | 51 | 24 | 6 | 72 | 379 | 2957 | 156 | 47 | 81 |
| 2005 | MAENNLICH | 127 | 40 | 15 | 5 | 42 | 213 | 1765 | 93 | 34 | 60 |
| | WEIBLICH | 46 | 24 | 9 | 2 | 37 | 194 | 1031 | 29 | 17 | 35 |
| | ZUSAMMEN | 173 | 64 | 24 | 7 | 79 | 407 | 2796 | 122 | 50 | 94 |
| 2010 | MAENNLICH | 111 | 34 | 19 | 5 | 42 | 230 | 1704 | 91 | 20 | 59 |
| | WEIBLICH | 38 | 21 | 11 | 2 | 36 | 209 | 1002 | 28 | 10 | 34 |
| | ZUSAMMEN | 149 | 56 | 30 | 7 | 78 | 439 | 2706 | 119 | 30 | 93 |
| 2015 | MAENNLICH | 124 | 29 | 17 | 6 | 36 | 224 | 1630 | 97 | 27 | 51 |
| | WEIBLICH | 44 | 18 | 10 | 2 | 31 | 203 | 958 | 30 | 13 | 29 |
| | ZUSAMMEN | 168 | 46 | 26 | 8 | 66 | 427 | 2588 | 128 | 40 | 81 |
| 2020 | MAENNLICH | 141 | 33 | 14 | 5 | 29 | 190 | 1532 | 112 | 29 | 52 |
| | WEIBLICH | 49 | 20 | 8 | 2 | 25 | 173 | 895 | 35 | 14 | 30 |
| | ZUSAMMEN | 190 | 53 | 22 | 7 | 54 | 363 | 2427 | 147 | 43 | 82 |
| 2025 | MAENNLICH | 162 | 37 | 16 | 5 | 26 | 157 | 1380 | 128 | 35 | 58 |
| | WEIBLICH | 56 | 23 | 9 | 2 | 23 | 143 | 804 | 39 | 17 | 33 |
| | ZUSAMMEN | 219 | 60 | 25 | 6 | 49 | 300 | 2184 | 167 | 52 | 91 |
| 2030 | MAENNLICH | 148 | 43 | 18 | 5 | 27 | 145 | 1225 | 113 | 35 | 66 |
| | WEIBLICH | 52 | 26 | 10 | 2 | 23 | 132 | 718 | 35 | 17 | 38 |
| | ZUSAMMEN | 201 | 69 | 28 | 7 | 50 | 276 | 1944 | 148 | 53 | 104 |
| 2035 | MAENNLICH | 94 | 40 | 21 | 6 | 27 | 145 | 1148 | 69 | 25 | 66 |
| | WEIBLICH | 34 | 24 | 12 | 2 | 23 | 132 | 676 | 21 | 12 | 38 |
| | ZUSAMMEN | 128 | 64 | 32 | 8 | 50 | 277 | 1824 | 90 | 38 | 104 |
| 2040 | MAENNLICH | 81 | 26 | 19 | 7 | 25 | 144 | 1096 | 63 | 18 | 51 |
| | WEIBLICH | 29 | 16 | 11 | 2 | 22 | 131 | 647 | 20 | 9 | 29 |
| | ZUSAMMEN | 110 | 41 | 30 | 9 | 47 | 276 | 1743 | 83 | 27 | 80 |
| 2045 | MAENNLICH | 87 | 21 | 12 | 6 | 22 | 134 | 1037 | 69 | 18 | 40 |
| | WEIBLICH | 31 | 13 | 7 | 2 | 19 | 122 | 611 | 22 | 9 | 22 |
| | ZUSAMMEN | 118 | 35 | 19 | 8 | 41 | 256 | 1648 | 90 | 28 | 62 |
| 2050 | MAENNLICH | 95 | 23 | 10 | 4 | 19 | 118 | 960 | 75 | 20 | 37 |
| | WEIBLICH | 33 | 14 | 6 | 1 | 17 | 108 | 564 | 23 | 10 | 21 |
| | ZUSAMMEN | 128 | 37 | 16 | 6 | 36 | 226 | 1524 | 98 | 30 | 59 |

Bevölkerungs- und Erwerbspersonenvorausschätzung auf der Basis 1. 1. 1977

Gesamtbevölkerung



Deutsche Bevölkerung

