



# Statistische Berichte Baden-Württemberg

Artikel-Nr. 3845 15001

Öffentliche Sozialleistungen

K II 1 - j/15 (4)

Fachauskünfte: (0711) 641-26 02

26.04.2017

## Gesetzliche Krankenversicherung 2015

Arbeitsunfähigkeit und Krankenhausbehandlung der Orts- und Betriebskrankenkassen  
im Bundesgebiet nach Krankheitsarten

Rechtsgrundlage der Krankheitsartenstatistik (KG-8-Statistik) ist § 8 der Allgemeinen Verwaltungsvorschrift über die Statistik in der gesetzlichen Krankenversicherung (KSVwV) vom 19. Juli 1985 – Ib 4-17402-85 (BArbBl 10. S. 54), zuletzt geändert durch Erlass des BMG vom 25. September 2009 LG5-18110-2/18910-2/18121-2 i.V.m. § 79 SGB IV.

Erstmals ab Geschäftsjahr 1986 wurde die Krankheitsartenstatistik zur Pflichtstatistik für die Träger der gesetzlichen Krankenversicherung. Die Meldungen sind anonymisiert und fallbezogen, sodass die gemeldeten Fälle nicht den jeweils betroffenen Versicherten zuordenbar sind.

Die KG-8-Statistik stellt Grundlageninformationen für die gesundheitspolitische Planung bereit. Die Basis sind die Leistungsfälle der Krankenkassen. Leistungsfälle in der KG-8-Statistik sind die im Geschäftsjahr abgeschlossenen, mit Arbeitsunfähigkeit verbundenen Krankheitsfälle (Arbeitsunfähigkeitsfälle) und Fälle stationärer Behandlung (Krankenhausfälle) sowie medizinische Vorsorge- und Rehabilitationsleistungen. Die Leistungsfälle werden mit den zu einem Leistungsfall gehörenden Tagen (Leistungstagen) erfasst. Voraussetzung für die statistische Erfassung ist jedoch, dass die Krankenkassen die Kosten der Leistungsfälle vollständig oder teilweise getragen haben.

Infolge von nicht auszuschließenden Mehrfacherkrankungsfällen eines Versicherten während eines Berichtsjahres ist die tatsächlich betroffene Versichertenanzahl geringer, als dies in den Fallzahlen zum Ausdruck kommt.

Bei den Arbeitsunfähigkeitsfällen ist jede dem Versicherungsträger bekannt werdende krankheitsbedingte Fehlzeit von erwerbstätigen Versicherten zu erfassen. Als Arbeitsunfähigkeit im statistischen Sinne sind alle Fälle von Arbeitsunfähigkeit zu erfassen, und zwar auch die Fälle, die eine Krankenhausbehandlung erfordern. Die Krankenhausfälle sind somit ein Teil der Arbeitsunfähigkeitsfälle.

Informationsquelle für die Versicherungsträger für das Vorliegen einer Arbeitsunfähigkeit ist die ärztliche Arbeitsunfähigkeitsbescheinigung. Allerdings erfolgt nur für den Personenkreis der Pflichtmitglieder ohne Rentner bei Arbeitsunfähigkeit regelmäßig die Ausstellung der Arbeitsunfähigkeitsbescheinigung. Aussagen zur Arbeitsunfähigkeit sind daher nur für diese Versichertengruppe sinnvoll. Gleichfalls auf diesen Versichertenkreis beschränkt bleibt die Nachweismöglichkeit ambulanter Krankheitsfälle, die als Differenz zwischen den Arbeitsunfähigkeits- und den stationären Krankenhausfällen errechnet werden können. Zu beachten ist, dass Fälle von Kurzzeit-Arbeitsunfähigkeiten, das heißt Arbeitsunfähigkeiten bis zu drei Tagen, die nicht immer mit einer ärztlichen Bescheinigung nachzuweisen sind, untererfasst sein dürften. Tendenziell ist damit eine Untererfassung der tatsächlichen Fallzahl und eine Überhöhung der rechnerischen Falldauer verbunden.

# 1. Die häufigsten Krankheitsarten der Orts- und Betriebskrankenkassen im Bundesgebiet 2015

| Krankheitsarten | 2015      |        |        | 2014      |        |        | Veränderungen 2015 gegenüber 2014 in % |        |        |
|-----------------|-----------|--------|--------|-----------|--------|--------|--|--------|--------|
|                 | insgesamt | Männer | Frauen | insgesamt | Männer | Frauen | insgesamt                              | Männer | Frauen |

## Arbeitsunfähigkeit der Pflichtmitglieder (ohne Rentner)

### Anteil der Fälle in %

|  |             |             |             |             |             |             |              |              |              |
|--|-------------|-------------|-------------|-------------|-------------|-------------|--------------|--------------|--------------|
| 1. Krankheiten des Atmungssystems        | 28,2        | 27,2        | 29,3        | 26,0        | 25,1        | 27,0        | + 8,5        | + 8,4        | + 8,5        |
| 2. Muskel und Skeletterkrankungen        | 17,5        | 20,4        | 14,2        | 18,6        | 21,5        | 15,1        | - 5,9        | - 5,1        | - 6,0        |
| 3. Infektiöse und parasitäre Krankheiten | 10,6        | 10,9        | 10,2        | 10,2        | 10,5        | 9,9         | + 3,9        | + 3,8        | + 3,0        |
| 4. Krankheiten des Verdauungssystems     | 10,4        | 10,9        | 9,8         | 11,4        | 11,9        | 10,7        | - 8,8        | - 8,4        | - 8,4        |
| 5. Symptome                              | 6,9         | 6,3         | 7,6         | 7,0         | 6,3         | 7,8         | - 1,4        | -            | - 2,6        |
| 6. Verletzungen und Vergiftungen         | 5,6         | 6,8         | 4,3         | 5,9         | 7,2         | 4,4         | - 5,1        | - 5,6        | - 2,3        |
| 7. Psychische und Verhaltensstörungen    | 5,1         | 4,1         | 6,3         | 5,1         | 4,1         | 6,4         | -            | -            | - 1,6        |
| 8. Krankheiten des Kreislaufsystems      | 2,6         | 2,7         | 2,4         | 2,8         | 2,9         | 2,5         | - 7,1        | - 6,9        | - 4,0        |
| <b>Insgesamt</b>                         | <b>86,9</b> | <b>89,3</b> | <b>84,1</b> | <b>87,0</b> | <b>89,5</b> | <b>83,8</b> | <b>- 0,1</b> | <b>- 0,2</b> | <b>+ 0,4</b> |

### Anteil der Tage in %

|  |             |             |             |             |             |             |              |          |              |
|--|-------------|-------------|-------------|-------------|-------------|-------------|--------------|----------|--------------|
| 1. Muskel und Skeletterkrankungen        | 26,8        | 29,7        | 23,6        | 27,7        | 30,7        | 24,1        | - 3,2        | - 3,3    | - 2,1        |
| 2. Psychische und Verhaltensstörungen    | 15,2        | 11,8        | 19,0        | 13,7        | 10,6        | 17,4        | + 10,9       | + 11,3   | + 9,2        |
| 3. Krankheiten des Atmungssystems        | 15,1        | 14,5        | 15,7        | 14,5        | 13,9        | 15,2        | + 4,1        | + 4,3    | + 3,3        |
| 4. Verletzungen und Vergiftungen         | 8,2         | 9,9         | 6,4         | 8,4         | 10,0        | 6,3         | - 2,4        | - 1,0    | + 1,6        |
| 5. Krankheiten des Verdauungssystems     | 5,3         | 5,9         | 4,9         | 6,0         | 6,5         | 5,3         | - 11,7       | - 9,2    | - 7,5        |
| 6. Infektiöse und parasitäre Krankheiten | 4,6         | 4,7         | 4,5         | 4,7         | 4,8         | 4,7         | - 2,1        | - 2,1    | - 4,3        |
| 7. Krankheiten des Kreislaufsystems      | 4,5         | 5,7         | 3,1         | 4,7         | 5,8         | 3,3         | - 4,3        | - 1,7    | - 6,1        |
| 8. Symptome                              | 4,4         | 4,1         | 4,9         | 4,5         | 4,0         | 5,1         | - 2,2        | + 2,5    | - 3,9        |
| <b>Insgesamt</b>                         | <b>84,1</b> | <b>86,3</b> | <b>82,1</b> | <b>84,2</b> | <b>86,3</b> | <b>81,4</b> | <b>- 0,1</b> | <b>-</b> | <b>+ 0,9</b> |

## Krankenhausbehandlung der Versicherten

### Anteil der Fälle in %

|                                       |             |             |             |             |             |             |              |              |              |
|---------------------------------------|-------------|-------------|-------------|-------------|-------------|-------------|--------------|--------------|--------------|
| 1. Krankheiten des Kreislaufsystems   | 15,8        | 17,0        | 14,6        | 15,8        | 17,0        | 14,8        | -            | -            | - 1,4        |
| 2. Krankheiten des Verdauungssystems  | 10,3        | 10,7        | 9,9         | 10,4        | 10,9        | 10,0        | - 1,0        | - 1,8        | - 1,0        |
| 3. Neubildungen                       | 9,8         | 10,4        | 9,3         | 10,0        | 10,6        | 9,4         | - 2,0        | - 1,9        | - 1,1        |
| 4. Verletzungen und Vergiftungen      | 9,3         | 8,7         | 9,8         | 9,2         | 8,7         | 9,6         | + 1,1        | -            | + 2,1        |
| 5. Muskel und Skeletterkrankungen     | 9,0         | 8,0         | 10,0        | 9,1         | 8,1         | 10,1        | - 1,1        | - 1,2        | - 1,0        |
| 6. Psychische und Verhaltensstörungen | 7,9         | 8,8         | 7,0         | 7,9         | 8,9         | 7,0         | -            | - 1,1        | -            |
| 7. Krankheiten des Atmungssystems     | 7,4         | 8,2         | 6,5         | 6,8         | 7,7         | 5,9         | + 8,8        | + 6,5        | + 10,2       |
| 8. Symptome                           | 5,6         | 5,3         | 5,9         | 5,7         | 5,4         | 6,0         | - 1,8        | - 1,9        | - 1,7        |
| <b>Insgesamt</b>                      | <b>75,1</b> | <b>77,1</b> | <b>73,0</b> | <b>74,9</b> | <b>77,3</b> | <b>72,8</b> | <b>+ 0,3</b> | <b>- 0,3</b> | <b>+ 0,3</b> |

### Anteil der Tage in %

|                                       |             |             |             |             |             |             |          |              |              |
|---------------------------------------|-------------|-------------|-------------|-------------|-------------|-------------|----------|--------------|--------------|
| 1. Psychische und Verhaltensstörungen | 19,7        | 19,5        | 19,9        | 19,4        | 19,1        | 19,6        | + 1,5    | + 2,1        | + 1,5        |
| 2. Krankheiten des Kreislaufsystems   | 15,5        | 17,0        | 14,2        | 15,8        | 17,1        | 14,6        | - 1,9    | - 0,6        | - 2,7        |
| 3. Neubildungen                       | 10,2        | 11,1        | 9,4         | 10,5        | 11,4        | 9,6         | - 2,9    | - 2,6        | - 2,1        |
| 4. Verletzungen und Vergiftungen      | 8,6         | 7,4         | 9,7         | 8,6         | 3,0         | 9,6         | -        | -            | + 1,0        |
| 5. Muskel und Skeletterkrankungen     | 8,4         | 7,1         | 9,5         | 8,5         | 7,2         | 9,7         | - 1,2    | - 1,4        | - 2,1        |
| 6. Krankheiten des Verdauungssystems  | 7,9         | 8,0         | 7,9         | 8,0         | 8,2         | 7,9         | - 1,3    | - 2,4        | -            |
| 7. Krankheiten des Atmungssystems     | 6,5         | 7,5         | 5,7         | 6,0         | 6,9         | 5,1         | + 8,3    | + 8,7        | + 11,8       |
| 8. Krankheiten des Urogenitalsystems  | 4,0         | 3,9         | 4,0         | 4,0         | 3,9         | 4,1         | -        | -            | - 2,4        |
| <b>Insgesamt</b>                      | <b>80,8</b> | <b>81,5</b> | <b>80,3</b> | <b>80,8</b> | <b>76,8</b> | <b>80,2</b> | <b>-</b> | <b>+ 0,4</b> | <b>+ 0,1</b> |

**2. Arbeitsunfähigkeitsfälle und -tage der Pflichtmitglieder (ohne Rentner) der Orts- und Betriebskrankenkassen im Bundesgebiet 2015 nach Krankheitsarten, Altersgruppen und Geschlecht**

| Alter<br>von ... bis<br>unter ...<br>Jahren | Fälle     |                        |  |           | Tage      |                        |  |           | Tage je Fall |        |
|---|-----------|------------------------|--|-----------|-----------|------------------------|--|-----------|--------------|--------|
|   | insgesamt | darunter von<br>Frauen | je 100                                     |           | insgesamt | darunter von<br>Frauen | je 100                                     |           | Männer       | Frauen |
|   |           |                        | männliche                                  | weibliche |           |                        | männliche                                  | weibliche |              |        |
|   | Anzahl    |                        | Pflichtmitglieder<br>entsprechenden Alters |           | Anzahl    |                        | Pflichtmitglieder<br>entsprechenden Alters |           | Anzahl       |        |

**1.) Bestimmte infektiöse und parasitäre Krankheiten (ICD A00 – B99)**

|                 |                  |                  |              |              |                   |                  |              |              |            |            |
|-----------------|------------------|------------------|--------------|--------------|-------------------|------------------|--------------|--------------|------------|------------|
| unter 25        | 586 261          | 254 468          | 36,12        | 33,78        | 2 237 042         | 1 006 197        | 134,01       | 133,57       | 3,7        | 4,0        |
| 25 – 45         | 1 021 295        | 454 486          | 14,63        | 13,45        | 5 045 453         | 2 267 915        | 71,72        | 67,13        | 4,9        | 5,0        |
| 45 – 65         | 663 564          | 331 863          | 8,74         | 10,16        | 4 684 085         | 2 257 649        | 63,91        | 69,12        | 7,3        | 6,8        |
| 65 – 75         | 1 548            | 712              | 1,02         | 1,51         | 19 287            | 8 552            | 13,06        | 18,13        | 12,8       | 12,0       |
| 75 und mehr     | 18               | 3                | 0,13         | 0,05         | 214               | 47               | 1,47         | 0,74         | 11,1       | 15,7       |
| <b>Zusammen</b> | <b>2 272 686</b> | <b>1 041 532</b> | <b>14,18</b> | <b>13,98</b> | <b>11 986 081</b> | <b>5 540 360</b> | <b>74,25</b> | <b>74,35</b> | <b>5,2</b> | <b>5,3</b> |

**2.) Neubildungen (ICD C00 – D48)**

|                 |                |                |             |             |                   |                  |              |              |             |             |
|-----------------|----------------|----------------|-------------|-------------|-------------------|------------------|--------------|--------------|-------------|-------------|
| unter 25        | 11 310         | 5 926          | 0,59        | 0,79        | 167 205           | 71 835           | 10,38        | 9,54         | 17,7        | 12,1        |
| 25 – 45         | 74 968         | 43 925         | 0,80        | 1,30        | 1 848 196         | 1 161 853        | 17,72        | 34,39        | 22,1        | 26,5        |
| 45 – 65         | 178 464        | 89 167         | 2,35        | 2,73        | 8 008 856         | 4 279 256        | 98,24        | 131,01       | 41,8        | 48,0        |
| 65 – 75         | 1 164          | 424            | 0,90        | 0,90        | 108 348           | 39 028           | 84,31        | 82,76        | 93,7        | 92,0        |
| 75 und mehr     | 35             | 7              | 0,25        | 0,11        | 446               | 55               | 3,45         | 0,87         | 14,0        | 7,9         |
| <b>Zusammen</b> | <b>265 941</b> | <b>139 449</b> | <b>1,46</b> | <b>1,87</b> | <b>10 133 051</b> | <b>5 552 027</b> | <b>52,77</b> | <b>74,51</b> | <b>36,2</b> | <b>39,8</b> |

**3.) Krankheiten des Blutes und der blutbildenden Organe sowie bestimmte Störungen mit Beteiligung des Immunsystems (ICD D50 – D90)**

|                 |               |               |             |             |                |                |             |             |             |             |
|-----------------|---------------|---------------|-------------|-------------|----------------|----------------|-------------|-------------|-------------|-------------|
| unter 25        | 3 080         | 2 114         | 0,11        | 0,28        | 29 235         | 16 561         | 1,38        | 2,20        | 13,1        | 7,8         |
| 25 – 45         | 10 406        | 6 695         | 0,10        | 0,20        | 162 852        | 95 589         | 1,74        | 2,83        | 18,1        | 14,3        |
| 45 – 65         | 11 775        | 6 412         | 0,14        | 0,20        | 300 375        | 148 637        | 4,00        | 4,55        | 28,3        | 23,2        |
| 65 – 75         | 63            | 23            | 0,05        | 0,05        | 2 820          | 890            | 2,35        | 1,89        | 48,3        | 38,7        |
| 75 und mehr     | 2             | –             | 0,02        | –           | 8              | –              | 0,07        | –           | 4,0         | –           |
| <b>Zusammen</b> | <b>25 326</b> | <b>15 244</b> | <b>0,12</b> | <b>0,20</b> | <b>495 290</b> | <b>261 677</b> | <b>2,69</b> | <b>3,51</b> | <b>23,2</b> | <b>17,2</b> |

**4.) Endokrine, Ernährungs- und Stoffwechselkrankheiten (ICD E00 – E90)**

|                 |                |               |             |             |                  |                |              |              |             |             |
|-----------------|----------------|---------------|-------------|-------------|------------------|----------------|--------------|--------------|-------------|-------------|
| unter 25        | 9 919          | 5 604         | 0,47        | 0,74        | 74 682           | 43 594         | 3,38         | 5,79         | 7,2         | 7,8         |
| 25 – 45         | 36 442         | 20 319        | 0,42        | 0,60        | 541 226          | 309 335        | 5,99         | 9,16         | 14,4        | 15,2        |
| 45 – 65         | 66 609         | 27 631        | 1,03        | 0,85        | 1 441 203        | 586 725        | 22,51        | 17,96        | 21,9        | 21,2        |
| 65 – 75         | 310            | 107           | 0,25        | 0,23        | 12 665           | 3 692          | 10,91        | 7,83         | 44,2        | 34,5        |
| 75 und mehr     | 5              | 1             | 0,04        | 0,02        | 36               | 2              | 0,30         | 0,03         | 8,5         | 2,0         |
| <b>Zusammen</b> | <b>113 285</b> | <b>53 662</b> | <b>0,69</b> | <b>0,72</b> | <b>2 069 812</b> | <b>943 348</b> | <b>12,98</b> | <b>12,66</b> | <b>18,9</b> | <b>17,6</b> |

**5.) Psychische und Verhaltensstörungen (ICD F00 – F99)**

|                 |                  |                |             |             |                   |                   |               |               |             |             |
|-----------------|------------------|----------------|-------------|-------------|-------------------|-------------------|---------------|---------------|-------------|-------------|
| unter 25        | 133 585          | 76 913         | 6,17        | 10,21       | 2 562 614         | 1 541 173         | 111,21        | 204,59        | 18,0        | 20,0        |
| 25 – 45         | 472 832          | 269 092        | 5,26        | 7,97        | 15 283 987        | 9 001 136         | 162,22        | 266,43        | 30,8        | 33,5        |
| 45 – 65         | 498 402          | 298 428        | 5,27        | 9,14        | 21 895 283        | 12 960 685        | 235,34        | 396,79        | 44,7        | 43,4        |
| 65 – 75         | 1 642            | 875            | 0,93        | 1,86        | 121 382           | 62 232            | 71,94         | 131,96        | 77,1        | 71,1        |
| 75 und mehr     | 3                | –              | 0,03        | –           | 24                | –                 | 0,21          | –             | 8,0         | –           |
| <b>Zusammen</b> | <b>1 106 464</b> | <b>645 308</b> | <b>5,31</b> | <b>8,66</b> | <b>39 863 290</b> | <b>23 565 226</b> | <b>187,73</b> | <b>316,24</b> | <b>35,3</b> | <b>36,5</b> |

**6.) Krankheiten des Nervensystems (G00 – G99)**

|                 |                |                |             |             |                  |                  |              |              |             |             |
|-----------------|----------------|----------------|-------------|-------------|------------------|------------------|--------------|--------------|-------------|-------------|
| unter 25        | 97 828         | 56 498         | 4,50        | 7,50        | 448 672          | 253 271          | 21,27        | 33,62        | 4,7         | 4,5         |
| 25 – 45         | 203 040        | 116 876        | 2,22        | 3,46        | 2 264 989        | 1 200 369        | 27,49        | 35,53        | 12,4        | 10,3        |
| 45 – 65         | 206 772        | 113 256        | 2,46        | 3,47        | 4 355 466        | 2 094 955        | 59,54        | 64,14        | 24,2        | 18,5        |
| 65 – 75         | 554            | 222            | 0,40        | 0,47        | 24 723           | 8 423            | 19,82        | 17,86        | 49,1        | 37,9        |
| 75 und mehr     | 5              | –              | 0,04        | –           | 73               | –                | 0,64         | –            | 14,6        | –           |
| <b>Zusammen</b> | <b>508 199</b> | <b>286 852</b> | <b>2,55</b> | <b>3,85</b> | <b>7 093 923</b> | <b>3 557 018</b> | <b>40,74</b> | <b>47,73</b> | <b>16,0</b> | <b>12,4</b> |

**Noch: 2. Arbeitsunfähigkeitsfälle und -tage der Pflichtmitglieder (ohne Rentner) der Orts- und Betriebskrankenkassen im Bundesgebiet 2015 nach Krankheitsarten, Altersgruppen und Geschlecht**

| Alter<br>von ... bis<br>unter ...<br>Jahren | Fälle     |                        |  |           | Tage      |                        |  |           | Tage je Fall |        |
|---|-----------|------------------------|--|-----------|-----------|------------------------|--|-----------|--------------|--------|
|   | insgesamt | darunter von<br>Frauen | je 100                                     |           | insgesamt | darunter von<br>Frauen | je 100                                     |           | Männer       | Frauen |
|   |           |                        | männliche                                  | weibliche |           |                        | männliche                                  | weibliche |              |        |
|   | Anzahl    |                        | Pflichtmitglieder<br>entsprechenden Alters |           | Anzahl    |                        | Pflichtmitglieder<br>entsprechenden Alters |           | Anzahl       |        |

**7.) Krankheiten des Auges und der Augenanhangsgebilde (ICD H00 – H59)**

|                 |                |                |             |             |                  |                |              |              |            |            |
|-----------------|----------------|----------------|-------------|-------------|------------------|----------------|--------------|--------------|------------|------------|
| unter 25        | 28 816         | 12 901         | 1,49        | 1,71        | 108 889          | 51 696         | 6,01         | 6,86         | 4,0        | 4,0        |
| 25 – 45         | 82 255         | 37 542         | 1,15        | 1,11        | 475 228          | 212 783        | 6,78         | 6,30         | 5,9        | 5,7        |
| 45 – 65         | 130 252        | 57 474         | 1,92        | 1,76        | 1 256 429        | 528 947        | 19,16        | 16,19        | 10,0       | 9,2        |
| 65 – 75         | 702            | 310            | 0,48        | 0,66        | 11 261           | 4 080          | 8,73         | 8,65         | 18,3       | 13,2       |
| 75 und mehr     | 8              | 5              | 0,03        | 0,08        | 42               | 23             | 0,17         | 0,36         | 6,3        | 4,6        |
| <b>Zusammen</b> | <b>239 833</b> | <b>108 232</b> | <b>1,52</b> | <b>1,45</b> | <b>1 849 849</b> | <b>797 529</b> | <b>12,12</b> | <b>10,70</b> | <b>8,0</b> | <b>7,4</b> |

**8.) Krankheiten des Ohres und des Warzenfortsatzes (ICD H60 – H95)**

|                 |                |                |             |             |                  |                  |              |              |            |            |
|-----------------|----------------|----------------|-------------|-------------|------------------|------------------|--------------|--------------|------------|------------|
| unter 25        | 39 779         | 20 504         | 2,10        | 2,72        | 186 695          | 98 370           | 9,62         | 13,06        | 4,6        | 4,8        |
| 25 – 45         | 104 316        | 52 734         | 1,33        | 1,56        | 777 315          | 396 931          | 9,82         | 11,75        | 7,4        | 7,5        |
| 45 – 65         | 100 364        | 51 038         | 1,30        | 1,56        | 1 224 599        | 599 856          | 16,46        | 18,36        | 12,7       | 11,8       |
| 65 – 75         | 277            | 101            | 0,21        | 0,21        | 5 201            | 2 169            | 3,69         | 4,60         | 17,2       | 21,5       |
| 75 und mehr     | –              | –              | –           | –           | –                | –                | –            | –            | –          | –          |
| <b>Zusammen</b> | <b>244 736</b> | <b>124 377</b> | <b>1,39</b> | <b>1,67</b> | <b>2 193 810</b> | <b>1 097 326</b> | <b>12,63</b> | <b>14,73</b> | <b>9,1</b> | <b>8,8</b> |

**9.) Krankheiten des Kreislaufsystems (ICD I00 – I99)**

|                 |                |                |             |             |                   |                  |              |              |             |             |
|-----------------|----------------|----------------|-------------|-------------|-------------------|------------------|--------------|--------------|-------------|-------------|
| unter 25        | 47 741         | 26 791         | 2,28        | 3,56        | 265 265           | 137 617          | 13,90        | 18,27        | 6,1         | 5,1         |
| 25 – 45         | 147 258        | 73 492         | 1,90        | 2,18        | 1 906 856         | 830 552          | 27,79        | 24,58        | 14,6        | 11,3        |
| 45 – 65         | 356 232        | 142 873        | 5,62        | 4,37        | 9 466 498         | 2 837 990        | 174,59       | 86,88        | 31,1        | 19,9        |
| 65 – 75         | 2 228          | 711            | 1,85        | 1,51        | 118 710           | 29 790           | 108,15       | 63,17        | 58,6        | 41,9        |
| 75 und mehr     | 44             | 16             | 0,25        | 0,25        | 391               | 106              | 2,52         | 1,67         | 10,2        | 6,6         |
| <b>Zusammen</b> | <b>553 503</b> | <b>243 883</b> | <b>3,57</b> | <b>3,27</b> | <b>11 757 720</b> | <b>3 836 055</b> | <b>91,25</b> | <b>51,48</b> | <b>25,6</b> | <b>15,7</b> |

**10.) Krankheiten des Atmungssystems (ICD J00 – J99)**

|                 |                  |                  |              |              |                   |                   |               |               |            |            |
|-----------------|------------------|------------------|--------------|--------------|-------------------|-------------------|---------------|---------------|------------|------------|
| unter 25        | 1 146 426        | 535 933          | 66,47        | 71,14        | 5 192 148         | 2 486 397         | 294,59        | 330,07        | 4,4        | 4,6        |
| 25 – 45         | 2 671 235        | 1 296 865        | 35,49        | 38,39        | 15 780 853        | 7 707 111         | 208,46        | 228,13        | 5,9        | 5,9        |
| 45 – 65         | 2 247 371        | 1 158 793        | 28,67        | 35,48        | 18 401 049        | 9 249 257         | 241,06        | 283,16        | 8,4        | 8,0        |
| 65 – 75         | 6 208            | 2 857            | 4,08         | 6,06         | 81 196            | 32 471            | 59,26         | 68,86         | 14,5       | 11,4       |
| 75 und mehr     | 28               | 11               | 0,15         | 0,17         | 321               | 120               | 1,77          | 1,89          | 11,8       | 10,9       |
| <b>Zusammen</b> | <b>6 071 268</b> | <b>2 994 459</b> | <b>35,44</b> | <b>40,19</b> | <b>39 455 567</b> | <b>19 475 356</b> | <b>230,15</b> | <b>261,36</b> | <b>6,5</b> | <b>6,5</b> |

**11.) Krankheiten des Verdauungssystems (ICD K00 – K93)**

|                 |                  |                  |              |              |                   |                  |              |              |            |            |
|-----------------|------------------|------------------|--------------|--------------|-------------------|------------------|--------------|--------------|------------|------------|
| unter 25        | 419 488          | 194 019          | 24,55        | 25,76        | 1 797 335         | 849 570          | 103,19       | 112,78       | 4,2        | 4,4        |
| 25 – 45         | 870 273          | 376 653          | 12,75        | 11,15        | 5 074 922         | 2 109 638        | 76,56        | 62,44        | 6,0        | 5,6        |
| 45 – 65         | 942 661          | 431 636          | 13,46        | 13,21        | 7 055 452         | 2 803 783        | 111,99       | 85,84        | 8,3        | 6,5        |
| 65 – 75         | 2 456            | 982              | 1,79         | 2,08         | 31 850            | 9 364            | 27,35        | 19,86        | 15,3       | 9,5        |
| 75 und mehr     | 23               | 6                | 0,15         | 0,09         | 232               | 82               | 1,32         | 1,29         | 8,8        | 13,7       |
| <b>Zusammen</b> | <b>2 234 901</b> | <b>1 003 296</b> | <b>14,19</b> | <b>13,46</b> | <b>13 959 791</b> | <b>5 772 437</b> | <b>94,31</b> | <b>77,47</b> | <b>6,6</b> | <b>5,8</b> |

**12.) Krankheiten der Haut und der Unterhaut (ICD L00 – L99)**

|                 |                |                |             |             |                  |                  |              |              |             |            |
|-----------------|----------------|----------------|-------------|-------------|------------------|------------------|--------------|--------------|-------------|------------|
| unter 25        | 107 512        | 45 021         | 6,80        | 5,98        | 737 611          | 267 672          | 51,16        | 35,53        | 7,5         | 5,9        |
| 25 – 45         | 224 106        | 94 212         | 3,35        | 2,79        | 1 914 970        | 713 186          | 31,03        | 21,11        | 9,3         | 7,6        |
| 45 – 65         | 193 453        | 87 911         | 2,78        | 2,69        | 2 298 039        | 934 439          | 35,92        | 28,61        | 12,9        | 10,6       |
| 65 – 75         | 483            | 184            | 0,36        | 0,39        | 8 810            | 1 964            | 8,33         | 4,16         | 22,9        | 10,7       |
| 75 und mehr     | 3              | 1              | 0,02        | 0,02        | 14               | 4                | 0,09         | 0,06         | 5,0         | 4,0        |
| <b>Zusammen</b> | <b>525 557</b> | <b>227 329</b> | <b>3,44</b> | <b>3,05</b> | <b>4 959 444</b> | <b>1 917 265</b> | <b>35,04</b> | <b>25,73</b> | <b>10,2</b> | <b>8,4</b> |



Noch: 2. Arbeitsunfähigkeitsfälle und -tage der Pflichtmitglieder (ohne Rentner) der Orts- und Betriebskrankenkassen im Bundesgebiet 2015 nach Krankheitsarten, Altersgruppen und Geschlecht

| Alter<br>von ... bis<br>unter ...<br>Jahren | Fälle     |                        |  |           | Tage      |                        |  |           | Tage je Fall |        |
|---|-----------|------------------------|--|-----------|-----------|------------------------|--|-----------|--------------|--------|
|   | insgesamt | darunter von<br>Frauen | je 100                                     |           | insgesamt | darunter von<br>Frauen | je 100                                     |           | Männer       | Frauen |
|   |           |                        | männliche                                  | weibliche |           |                        | männliche                                  | weibliche |              |        |
|   | Anzahl    |                        | Pflichtmitglieder<br>entsprechenden Alters |           | Anzahl    |                        | Pflichtmitglieder<br>entsprechenden Alters |           | Anzahl       |        |

13.) Krankheiten des Muskel-Skelett-Systems und des Bindegewebes (ICD M00 – M99)

|                 |                  |                  |              |              |                   |                   |               |               |             |             |
|-----------------|------------------|------------------|--------------|--------------|-------------------|-------------------|---------------|---------------|-------------|-------------|
| unter 25        | 333 227          | 124 898          | 22,68        | 16,58        | 2 801 317         | 1 094 673         | 185,81        | 145,32        | 8,2         | 8,8         |
| 25 – 45         | 1 357 140        | 487 419          | 22,46        | 14,43        | 19 105 501        | 7 425 999         | 301,56        | 219,81        | 13,4        | 15,2        |
| 45 – 65         | 2 080 949        | 840 286          | 32,15        | 25,73        | 47 908 985        | 20 526 823        | 721,24        | 628,42        | 22,4        | 24,4        |
| 65 – 75         | 8 193            | 2 919            | 6,41         | 6,19         | 355 669           | 130 774           | 273,53        | 277,31        | 42,6        | 44,8        |
| 75 und mehr     | 25               | 12               | 0,11         | 0,19         | 290               | 159               | 1,16          | 2,51          | 10,1        | 13,3        |
| <b>Zusammen</b> | <b>3 759 534</b> | <b>1 455 534</b> | <b>26,54</b> | <b>19,53</b> | <b>70 171 762</b> | <b>29 178 428</b> | <b>472,19</b> | <b>391,57</b> | <b>17,8</b> | <b>20,0</b> |

14.) Krankheiten des Urogenitalsystems (ICD N00 – N99)

|                 |                |                |             |             |                  |                  |              |              |             |            |
|-----------------|----------------|----------------|-------------|-------------|------------------|------------------|--------------|--------------|-------------|------------|
| unter 25        | 85 379         | 73 149         | 1,33        | 9,71        | 386 399          | 303 134          | 9,07         | 40,24        | 6,8         | 4,1        |
| 25 – 45         | 198 305        | 149 799        | 1,25        | 4,43        | 1 620 599        | 1 160 975        | 11,87        | 34,36        | 9,5         | 7,8        |
| 45 – 65         | 192 695        | 121 593        | 1,87        | 3,72        | 2 403 433        | 1 389 077        | 26,72        | 42,53        | 14,3        | 11,4       |
| 65 – 75         | 634            | 263            | 0,45        | 0,56        | 15 046           | 5 843            | 11,19        | 12,39        | 24,8        | 22,2       |
| 75 und mehr     | 13             | 3              | 0,09        | 0,05        | 196              | 79               | 1,03         | 1,25         | 11,7        | 26,3       |
| <b>Zusammen</b> | <b>477 026</b> | <b>344 807</b> | <b>1,52</b> | <b>4,63</b> | <b>4 425 673</b> | <b>2 859 108</b> | <b>18,04</b> | <b>38,37</b> | <b>11,8</b> | <b>8,3</b> |

15.) Schwangerschaft, Geburt und Wochenbett (ICD O00 – O99)

|                 |                |                |          |             |                  |                  |          |              |          |             |
|-----------------|----------------|----------------|----------|-------------|------------------|------------------|----------|--------------|----------|-------------|
| unter 25        | 27 268         | 27 268         | –        | 3,62        | 284 927          | 284 927          | –        | 37,82        | –        | 10,4        |
| 25 – 45         | 160 330        | 160 330        | –        | 4,75        | 1 773 193        | 1 773 193        | –        | 52,49        | –        | 11,1        |
| 45 – 65         | 1 656          | 1 656          | –        | 0,05        | 18 048           | 18 048           | –        | 0,55         | –        | 10,9        |
| 65 – 75         | 2              | 2              | –        | 0,00        | 29               | 29               | –        | 0,06         | –        | 14,5        |
| 75 und mehr     | –              | –              | –        | –           | –                | –                | –        | –            | –        | –           |
| <b>Zusammen</b> | <b>189 256</b> | <b>189 256</b> | <b>–</b> | <b>2,54</b> | <b>2 076 197</b> | <b>2 076 197</b> | <b>–</b> | <b>27,86</b> | <b>–</b> | <b>11,0</b> |

16.) Bestimmte Zustände, die ihren Ursprung in der Perinatalperiode haben (ICD P00 – P96)

|                 |              |              |             |             |               |               |             |             |            |             |
|-----------------|--------------|--------------|-------------|-------------|---------------|---------------|-------------|-------------|------------|-------------|
| unter 25        | 212          | 139          | 0,01        | 0,02        | 1 184         | 922           | 0,03        | 0,12        | 3,6        | 6,6         |
| 25 – 45         | 952          | 733          | 0,01        | 0,02        | 9 202         | 7 789         | 0,04        | 0,23        | 6,5        | 10,6        |
| 45 – 65         | 368          | 165          | 0,01        | 0,01        | 4 586         | 2 382         | 0,06        | 0,07        | 10,9       | 14,4        |
| 65 – 75         | 3            | –            | 0,00        | –           | 3             | –             | 0,00        | –           | 1,0        | –           |
| 75 und mehr     | –            | –            | –           | –           | –             | –             | –           | –           | –          | –           |
| <b>Zusammen</b> | <b>1 535</b> | <b>1 037</b> | <b>0,01</b> | <b>0,01</b> | <b>14 975</b> | <b>11 073</b> | <b>0,04</b> | <b>0,15</b> | <b>7,8</b> | <b>10,7</b> |

17.) Angeborene Fehlbildungen, Deformitäten und Chromosomenanomalien (ICD Q00 – Q99)

|                 |               |               |             |             |                |                |             |             |             |             |
|-----------------|---------------|---------------|-------------|-------------|----------------|----------------|-------------|-------------|-------------|-------------|
| unter 25        | 4 150         | 2 047         | 0,23        | 0,27        | 64 244         | 33 187         | 3,38        | 4,41        | 14,8        | 16,2        |
| 25 – 45         | 10 209        | 5 159         | 0,13        | 0,15        | 207 357        | 115 003        | 2,38        | 3,40        | 18,3        | 22,3        |
| 45 – 65         | 10 260        | 5 207         | 0,13        | 0,16        | 251 591        | 132 956        | 3,12        | 4,07        | 23,5        | 25,5        |
| 65 – 75         | 31            | 13            | 0,02        | 0,03        | 825            | 550            | 0,33        | 1,17        | 15,3        | 42,3        |
| 75 und mehr     | –             | –             | –           | –           | –              | –              | –           | –           | –           | –           |
| <b>Zusammen</b> | <b>24 650</b> | <b>12 426</b> | <b>0,14</b> | <b>0,17</b> | <b>524 017</b> | <b>281 696</b> | <b>2,79</b> | <b>3,78</b> | <b>19,8</b> | <b>22,7</b> |

**Noch: 2. Arbeitsunfähigkeitsfälle und -tage der Pflichtmitglieder (ohne Rentner) der Orts- und Betriebskrankenkassen im Bundesgebiet 2015 nach Krankheitsarten, Altersgruppen und Geschlecht**

| Alter<br>von ... bis<br>unter ...<br>Jahren | Fälle     |                        |  |           | Tage      |                        |  |           | Tage je Fall |        |
|---|-----------|------------------------|--|-----------|-----------|------------------------|--|-----------|--------------|--------|
|   | insgesamt | darunter von<br>Frauen | je 100                                     |           | insgesamt | darunter von<br>Frauen | je 100                                     |           | Männer       | Frauen |
|   |           |                        | männliche                                  | weibliche |           |                        | männliche                                  | weibliche |              |        |
|   | Anzahl    |                        | Pflichtmitglieder<br>entsprechenden Alters |           | Anzahl    |                        | Pflichtmitglieder<br>entsprechenden Alters |           | Anzahl       |        |

**18.) Symptome und abnorme klinische und Laborbefunde, die anderorts nicht klassifiziert sind (ICD R00 – R99)**

|                 |                  |                |             |              |                   |                  |              |              |            |            |
|-----------------|------------------|----------------|-------------|--------------|-------------------|------------------|--------------|--------------|------------|------------|
| unter 25        | 345 230          | 175 207        | 18,51       | 23,28        | 1 387 845         | 738 783          | 68,49        | 98,07        | 3,7        | 4,2        |
| 25 – 45         | 598 238          | 320 689        | 7,17        | 9,49         | 4 229 325         | 2 357 396        | 48,33        | 69,78        | 6,7        | 7,4        |
| 45 – 65         | 539 706          | 278 004        | 6,89        | 8,51         | 6 001 061         | 2 934 976        | 80,76        | 89,85        | 11,7       | 10,6       |
| 65 – 75         | 1 925            | 830            | 1,33        | 1,76         | 47 942            | 17 963           | 36,46        | 38,09        | 27,4       | 21,6       |
| 75 und mehr     | 19               | 4              | 0,13        | 0,06         | 114               | 15               | 0,87         | 0,24         | 6,6        | 3,8        |
| <b>Zusammen</b> | <b>1 485 118</b> | <b>774 734</b> | <b>8,18</b> | <b>10,40</b> | <b>11 646 287</b> | <b>6 049 113</b> | <b>64,47</b> | <b>81,18</b> | <b>7,9</b> | <b>7,8</b> |

**19.) Verletzungen, Vergiftungen und bestimmte andere Folgen äußerer Ursachen (ICD S00 – T98)**

|                 |                  |                |             |             |                   |                  |               |               |             |             |
|-----------------|------------------|----------------|-------------|-------------|-------------------|------------------|---------------|---------------|-------------|-------------|
| unter 25        | 272 475          | 79 638         | 20,99       | 10,57       | 3 024 811         | 774 131          | 245,04        | 102,76        | 11,7        | 9,7         |
| 25 – 45         | 497 127          | 164 275        | 8,59        | 4,86        | 7 975 301         | 2 476 777        | 141,97        | 73,31         | 16,5        | 15,1        |
| 45 – 65         | 440 553          | 192 542        | 6,53        | 5,89        | 10 410 277        | 4 583 117        | 153,22        | 140,62        | 23,5        | 23,9        |
| 65 – 75         | 1 459            | 646            | 0,99        | 1,37        | 73 547            | 32 788           | 49,57         | 69,53         | 50,1        | 50,8        |
| 75 und mehr     | 10               | 6              | 0,04        | 0,09        | 245               | 57               | 1,66          | 0,90          | 47,0        | 9,5         |
| <b>Zusammen</b> | <b>1 211 624</b> | <b>437 107</b> | <b>8,92</b> | <b>5,87</b> | <b>21 484 181</b> | <b>7 876 870</b> | <b>156,74</b> | <b>105,71</b> | <b>17,6</b> | <b>18,0</b> |

**20.) Äußere Ursachen von Morbidität und Mortalität (ICD V01 – Y84)**

|                 |              |            |             |             |               |              |             |             |             |             |
|-----------------|--------------|------------|-------------|-------------|---------------|--------------|-------------|-------------|-------------|-------------|
| unter 25        | 251          | 105        | 0,02        | 0,01        | 2 964         | 1 292        | 0,18        | 0,17        | 11,5        | 12,3        |
| 25 – 45         | 451          | 212        | 0,01        | 0,01        | 7 923         | 2 724        | 0,13        | 0,08        | 21,8        | 12,8        |
| 45 – 65         | 413          | 193        | 0,01        | 0,01        | 9 890         | 4 473        | 0,14        | 0,14        | 24,6        | 23,2        |
| 65 – 75         | –            | –          | –           | –           | –             | –            | –           | –           | –           | –           |
| 75 und mehr     | –            | –          | –           | –           | –             | –            | –           | –           | –           | –           |
| <b>Zusammen</b> | <b>1 115</b> | <b>510</b> | <b>0,01</b> | <b>0,01</b> | <b>20 777</b> | <b>8 489</b> | <b>0,14</b> | <b>0,11</b> | <b>20,3</b> | <b>16,6</b> |

**21.) Faktoren, die den Gesundheitszustand beeinflussen und zur Inanspruchnahme des Gesundheitswesens führen (ICD Z00 – Z99)**

|                 |                |                |             |             |                  |                  |              |              |             |             |
|-----------------|----------------|----------------|-------------|-------------|------------------|------------------|--------------|--------------|-------------|-------------|
| unter 25        | 23 841         | 14 154         | 1,05        | 1,88        | 350 972          | 198 946          | 16,55        | 26,41        | 15,7        | 14,1        |
| 25 – 45         | 91 839         | 57 606         | 0,88        | 1,71        | 1 803 474        | 1 070 327        | 18,93        | 31,68        | 21,4        | 18,6        |
| 45 – 65         | 110 881        | 58 678         | 1,38        | 1,80        | 3 495 924        | 1 848 403        | 43,40        | 56,59        | 31,6        | 31,5        |
| 65 – 75         | 524            | 245            | 0,34        | 0,52        | 33 634           | 17 946           | 19,08        | 38,06        | 56,2        | 73,2        |
| 75 und mehr     | 3              | –              | 0,03        | –           | 15               | –                | 0,13         | –            | 5,0         | –           |
| <b>Zusammen</b> | <b>227 088</b> | <b>130 683</b> | <b>1,11</b> | <b>1,75</b> | <b>5 684 019</b> | <b>3 135 622</b> | <b>29,35</b> | <b>42,08</b> | <b>26,4</b> | <b>24,0</b> |

**22.) Schlüsselnummern für besondere Zwecke (ICD U00 – U99)**

|                 |              |            |             |             |               |               |             |             |             |             |
|-----------------|--------------|------------|-------------|-------------|---------------|---------------|-------------|-------------|-------------|-------------|
| unter 25        | 227          | 119        | 0,01        | 0,02        | 2 545         | 951           | 0,17        | 0,13        | 14,8        | 8,0         |
| 25 – 45         | 479          | 225        | 0,01        | 0,01        | 8 085         | 3 688         | 0,11        | 0,11        | 17,2        | 16,4        |
| 45 – 65         | 509          | 212        | 0,01        | 0,01        | 15 272        | 6 495         | 0,23        | 0,20        | 29,6        | 30,6        |
| 65 – 75         | 3            | 1          | 0,00        | 0,00        | 151           | 122           | 0,04        | 0,26        | 14,5        | 122,0       |
| 75 und mehr     | –            | –          | –           | –           | –             | –             | –           | –           | –           | –           |
| <b>Zusammen</b> | <b>1 218</b> | <b>557</b> | <b>0,01</b> | <b>0,01</b> | <b>26 033</b> | <b>11 256</b> | <b>0,17</b> | <b>0,15</b> | <b>22,4</b> | <b>20,2</b> |

**Insgesamt (ICD A00 – Z99)**

|                 |                   |                   |               |               |                    |                    |                 |                 |             |             |
|-----------------|-------------------|-------------------|---------------|---------------|--------------------|--------------------|-----------------|-----------------|-------------|-------------|
| unter 25        | 3 721 805         | 1 733 416         | 216,48        | 230,11        | 22 092 601         | 10 254 879         | 1 288,82        | 1 361,32        | 6,0         | 5,9         |
| 25 – 45         | 8 833 496         | 4 189 338         | 119,91        | 124,00        | 87 816 787         | 42 400 249         | 1 172,65        | 1 255,04        | 9,8         | 10,1        |
| 45 – 65         | 8 953 909         | 4 295 018         | 122,71        | 131,49        | 150 906 401        | 70 738 929         | 2 111,60        | 2 165,66        | 17,2        | 16,5        |
| 65 – 75         | 30 409            | 12 427            | 21,87         | 26,35         | 1 073 099          | 408 670            | 808,11          | 866,60          | 36,9        | 32,9        |
| 75 und mehr     | 244               | 75                | 1,49          | 1,18          | 2 661              | 749                | 16,88           | 11,80           | 11,3        | 10,0        |
| <b>Zusammen</b> | <b>21 539 863</b> | <b>10 230 274</b> | <b>130,27</b> | <b>137,29</b> | <b>261 891 549</b> | <b>123 803 476</b> | <b>1 590,59</b> | <b>1 661,43</b> | <b>12,2</b> | <b>12,1</b> |

### 3. Krankenhausbehandlungsfälle und -tage der Versicherten der Orts- und Betriebskrankenkassen im Bundesgebiet 2015 nach Krankheitsarten, Altersgruppen und Geschlecht

| Alter<br>von ... bis<br>unter ...<br>Jahren | Fälle     |                        |                                      |           | Tage      |                        |                                      |           | Tage je Fall |        |
|---|-----------|------------------------|--------------------------------------|-----------|-----------|------------------------|--------------------------------------|-----------|--------------|--------|
|   | insgesamt | darunter von<br>Frauen | je 100                               |           | insgesamt | darunter von<br>Frauen | je 100                               |           | Männer       | Frauen |
|   |           |                        | männliche                            | weibliche |           |                        | männliche                            | weibliche |              |        |
|   | Anzahl    |                        | Versicherte<br>entsprechenden Alters |           | Anzahl    |                        | Versicherte<br>entsprechenden Alters |           | Anzahl       |        |

#### 1.) Bestimmte infektiöse und parasitäre Krankheiten (ICD A00 – B99)

|                 |                |                |             |             |                  |                  |             |             |            |            |
|-----------------|----------------|----------------|-------------|-------------|------------------|------------------|-------------|-------------|------------|------------|
| unter 15        | 55 134         | 25 759         | 1,22        | 1,13        | 229 740          | 107 158          | 5,09        | 4,69        | 4,2        | 4,2        |
| 15 – 25         | 20 812         | 11 941         | 0,44        | 0,63        | 98 892           | 54 110           | 2,13        | 2,84        | 4,8        | 4,5        |
| 25 – 45         | 31 714         | 15 452         | 0,36        | 0,35        | 204 464          | 89 730           | 2,52        | 2,00        | 7,1        | 5,8        |
| 45 – 65         | 54 191         | 24 000         | 0,56        | 0,46        | 516 985          | 210 880          | 5,71        | 4,01        | 10,1       | 8,8        |
| 65 – 75         | 38 089         | 17 428         | 1,27        | 0,97        | 422 689          | 185 415          | 14,53       | 10,27       | 11,5       | 10,6       |
| 75 und mehr     | 104 132        | 62 585         | 2,43        | 2,21        | 1 135 938        | 669 133          | 27,32       | 23,66       | 11,2       | 10,7       |
| <b>Zusammen</b> | <b>304 072</b> | <b>157 145</b> | <b>0,83</b> | <b>0,85</b> | <b>2 606 708</b> | <b>1 316 406</b> | <b>7,30</b> | <b>7,10</b> | <b>8,8</b> | <b>8,4</b> |

#### 2.) Neubildungen (ICD C00 – D48)

|                 |                |                |             |             |                  |                  |              |              |            |            |
|-----------------|----------------|----------------|-------------|-------------|------------------|------------------|--------------|--------------|------------|------------|
| unter 15        | 18 223         | 8 405          | 0,41        | 0,37        | 145 106          | 64 800           | 3,33         | 2,84         | 8,2        | 7,7        |
| 15 – 25         | 13 300         | 6 858          | 0,32        | 0,36        | 96 504           | 42 813           | 2,67         | 2,25         | 8,3        | 6,2        |
| 25 – 45         | 65 989         | 45 168         | 0,46        | 1,01        | 488 445          | 314 462          | 3,81         | 7,02         | 8,4        | 7,0        |
| 45 – 65         | 309 181        | 156 454        | 2,85        | 2,98        | 2 838 943        | 1 374 509        | 27,32        | 26,17        | 9,6        | 8,8        |
| 65 – 75         | 211 742        | 87 566         | 7,60        | 4,85        | 2 129 257        | 894 370          | 75,61        | 49,55        | 9,9        | 10,2       |
| 75 und mehr     | 280 847        | 122 675        | 8,09        | 4,34        | 2 740 412        | 1 348 948        | 81,43        | 47,69        | 10,1       | 11,0       |
| <b>Zusammen</b> | <b>879 282</b> | <b>427 126</b> | <b>2,56</b> | <b>2,30</b> | <b>8 438 667</b> | <b>4 039 902</b> | <b>24,88</b> | <b>21,78</b> | <b>9,7</b> | <b>9,5</b> |

#### 3.) Krankheiten des Blutes und der blutbildenden Organe sowie bestimmte Störungen mit Beteiligung des Immunsystems (ICD D50 – D90)

|                 |               |               |             |             |                |                |             |             |            |            |
|-----------------|---------------|---------------|-------------|-------------|----------------|----------------|-------------|-------------|------------|------------|
| unter 15        | 5 739         | 2 441         | 0,14        | 0,11        | 52 157         | 23 469         | 1,19        | 1,03        | 8,7        | 9,6        |
| 15 – 25         | 2 814         | 1 526         | 0,06        | 0,08        | 22 055         | 11 698         | 0,51        | 0,61        | 8,0        | 7,7        |
| 25 – 45         | 5 660         | 3 332         | 0,05        | 0,07        | 42 420         | 24 070         | 0,40        | 0,54        | 7,9        | 7,2        |
| 45 – 65         | 13 796        | 7 083         | 0,13        | 0,13        | 110 082        | 53 465         | 1,06        | 1,02        | 8,4        | 7,5        |
| 65 – 75         | 11 683        | 5 807         | 0,36        | 0,32        | 98 544         | 48 648         | 3,06        | 2,70        | 8,5        | 8,4        |
| 75 und mehr     | 34 221        | 21 412        | 0,75        | 0,76        | 283 177        | 176 632        | 6,24        | 6,24        | 8,3        | 8,2        |
| <b>Zusammen</b> | <b>73 913</b> | <b>41 601</b> | <b>0,18</b> | <b>0,22</b> | <b>608 435</b> | <b>337 982</b> | <b>1,53</b> | <b>1,82</b> | <b>8,4</b> | <b>8,1</b> |

#### 4.) Endokrine, Ernährungs- und Stoffwechselkrankheiten (ICD E00 – E90)

|                 |                |                |             |             |                  |                  |             |             |             |            |
|-----------------|----------------|----------------|-------------|-------------|------------------|------------------|-------------|-------------|-------------|------------|
| unter 15        | 12 877         | 6 594          | 0,26        | 0,29        | 93 308           | 46 524           | 1,94        | 2,04        | 7,4         | 7,1        |
| 15 – 25         | 9 455          | 5 272          | 0,21        | 0,28        | 67 589           | 35 666           | 1,59        | 1,87        | 7,6         | 6,8        |
| 25 – 45         | 25 417         | 15 565         | 0,22        | 0,35        | 177 812          | 98 835           | 1,73        | 2,21        | 8,0         | 6,3        |
| 45 – 65         | 67 807         | 33 728         | 0,64        | 0,64        | 594 920          | 248 935          | 6,46        | 4,74        | 10,2        | 7,4        |
| 65 – 75         | 41 322         | 19 741         | 1,32        | 1,09        | 421 260          | 174 679          | 15,10       | 9,68        | 11,4        | 8,8        |
| 75 und mehr     | 114 473        | 74 936         | 2,31        | 2,65        | 1 086 650        | 677 850          | 23,92       | 23,97       | 10,3        | 9,0        |
| <b>Zusammen</b> | <b>271 351</b> | <b>155 836</b> | <b>0,65</b> | <b>0,84</b> | <b>2 441 539</b> | <b>1 282 489</b> | <b>6,55</b> | <b>6,91</b> | <b>10,0</b> | <b>8,2</b> |

#### 5.) Psychische und Verhaltensstörungen (ICD F00 – F99)

|                 |                |                |             |             |                   |                  |              |              |             |             |
|-----------------|----------------|----------------|-------------|-------------|-------------------|------------------|--------------|--------------|-------------|-------------|
| unter 15        | 33 504         | 14 269         | 0,80        | 0,62        | 1 149 669         | 431 691          | 29,80        | 18,89        | 37,3        | 30,3        |
| 15 – 25         | 93 443         | 48 610         | 2,23        | 2,55        | 2 097 820         | 1 241 681        | 42,56        | 65,19        | 19,1        | 25,5        |
| 25 – 45         | 224 984        | 90 573         | 2,95        | 2,02        | 5 003 386         | 2 450 347        | 55,98        | 54,74        | 19,0        | 27,1        |
| 45 – 65         | 244 739        | 103 106        | 2,64        | 1,96        | 5 765 941         | 2 949 276        | 52,55        | 56,14        | 19,9        | 28,6        |
| 65 – 75         | 40 190         | 21 223         | 1,16        | 1,18        | 949 584           | 570 872          | 23,19        | 31,63        | 20,0        | 26,9        |
| 75 und mehr     | 65 887         | 42 321         | 1,38        | 1,50        | 1 354 126         | 917 859          | 25,53        | 32,45        | 18,5        | 21,7        |
| <b>Zusammen</b> | <b>702 747</b> | <b>320 102</b> | <b>2,16</b> | <b>1,73</b> | <b>16 320 526</b> | <b>8 561 726</b> | <b>43,88</b> | <b>46,15</b> | <b>20,3</b> | <b>26,7</b> |

**Noch: 3. Krankenhausbehandlungsfälle und -tage der Versicherten der Orts- und Betriebskrankenkassen im Bundesgebiet 2015  
nach Krankheitsarten, Altersgruppen und Geschlecht**

| Alter<br>von ... bis<br>unter ...<br>Jahren | Fälle     |                        |                                      |           | Tage      |                        |                                      |           | Tage je Fall |        |
|---|-----------|------------------------|--------------------------------------|-----------|-----------|------------------------|--------------------------------------|-----------|--------------|--------|
|   | insgesamt | darunter von<br>Frauen | je 100                               |           | insgesamt | darunter von<br>Frauen | je 100                               |           | Männer       | Frauen |
|   |           |                        | männliche                            | weibliche |           |                        | männliche                            | weibliche |              |        |
|   | Anzahl    |                        | Versicherte<br>entsprechenden Alters |           | Anzahl    |                        | Versicherte<br>entsprechenden Alters |           | Anzahl       |        |

**6.) Krankheiten des Nervensystems (G00 – G99)**

|                 |                |                |             |             |                  |                  |             |             |            |            |
|-----------------|----------------|----------------|-------------|-------------|------------------|------------------|-------------|-------------|------------|------------|
| unter 15        | 22 145         | 10 031         | 0,50        | 0,44        | 142 347          | 62 284           | 3,32        | 2,73        | 6,6        | 6,2        |
| 15 – 25         | 21 220         | 12 365         | 0,44        | 0,65        | 120 886          | 71 002           | 2,48        | 3,73        | 5,6        | 5,7        |
| 25 – 45         | 54 084         | 27 198         | 0,59        | 0,61        | 339 115          | 175 904          | 3,58        | 3,93        | 6,1        | 6,5        |
| 45 – 65         | 113 997        | 47 644         | 1,24        | 0,91        | 809 270          | 352 207          | 8,53        | 6,70        | 6,9        | 7,4        |
| 65 – 75         | 55 954         | 24 392         | 1,93        | 1,35        | 516 456          | 228 541          | 17,63       | 12,66       | 9,1        | 9,4        |
| 75 und mehr     | 98 904         | 55 863         | 2,52        | 1,98        | 999 047          | 555 356          | 25,97       | 19,63       | 10,3       | 9,9        |
| <b>Zusammen</b> | <b>386 284</b> | <b>177 493</b> | <b>1,07</b> | <b>0,96</b> | <b>2 927 121</b> | <b>1 445 294</b> | <b>8,38</b> | <b>7,79</b> | <b>7,8</b> | <b>8,1</b> |

**7.) Krankheiten des Auges und der Augenanhangsgebilde (ICD H00 – H59)**

|                 |                |               |             |             |                |                |             |             |            |            |
|-----------------|----------------|---------------|-------------|-------------|----------------|----------------|-------------|-------------|------------|------------|
| unter 15        | 5 357          | 2 581         | 0,12        | 0,11        | 18 612         | 9 183          | 0,39        | 0,40        | 3,4        | 3,6        |
| 15 – 25         | 3 196          | 1 704         | 0,07        | 0,09        | 13 995         | 7 344          | 0,33        | 0,39        | 4,5        | 4,3        |
| 25 – 45         | 9 630          | 4 693         | 0,11        | 0,10        | 43 647         | 20 718         | 0,50        | 0,46        | 4,6        | 4,4        |
| 45 – 65         | 35 588         | 16 677        | 0,35        | 0,32        | 155 209        | 70 199         | 1,59        | 1,34        | 4,5        | 4,2        |
| 65 – 75         | 35 208         | 18 442        | 1,03        | 1,02        | 141 010        | 71 059         | 4,28        | 3,94        | 4,2        | 3,9        |
| 75 und mehr     | 65 364         | 40 062        | 1,48        | 1,42        | 254 643        | 153 708        | 5,91        | 5,43        | 4,0        | 3,8        |
| <b>Zusammen</b> | <b>154 343</b> | <b>84 139</b> | <b>0,40</b> | <b>0,45</b> | <b>627 116</b> | <b>332 211</b> | <b>1,67</b> | <b>1,79</b> | <b>4,2</b> | <b>3,9</b> |

**8.) Krankheiten des Ohres und des Warzenfortsatzes (ICD H60 – H95)**

|                 |               |               |             |             |                |                |             |             |            |            |
|-----------------|---------------|---------------|-------------|-------------|----------------|----------------|-------------|-------------|------------|------------|
| unter 15        | 8 172         | 3 614         | 0,19        | 0,16        | 41 584         | 20 153         | 0,89        | 0,88        | 4,7        | 5,6        |
| 15 – 25         | 3 679         | 1 941         | 0,09        | 0,10        | 19 800         | 10 371         | 0,47        | 0,54        | 5,4        | 5,3        |
| 25 – 45         | 12 902        | 6 800         | 0,13        | 0,15        | 60 847         | 31 708         | 0,64        | 0,71        | 4,8        | 4,7        |
| 45 – 65         | 26 165        | 13 553        | 0,24        | 0,26        | 134 837        | 69 665         | 1,22        | 1,33        | 5,2        | 5,1        |
| 65 – 75         | 11 071        | 6 169         | 0,30        | 0,34        | 62 205         | 34 005         | 1,73        | 1,88        | 5,8        | 5,5        |
| 75 und mehr     | 13 621        | 8 604         | 0,29        | 0,30        | 85 351         | 54 333         | 1,82        | 1,82        | 6,2        | 6,3        |
| <b>Zusammen</b> | <b>75 610</b> | <b>40 681</b> | <b>0,20</b> | <b>0,22</b> | <b>404 624</b> | <b>220 235</b> | <b>1,04</b> | <b>1,19</b> | <b>5,3</b> | <b>5,4</b> |

**9.) Krankheiten des Kreislaufsystems (ICD I00 – I99)**

|                 |                  |                |             |             |                   |                  |              |              |            |            |
|-----------------|------------------|----------------|-------------|-------------|-------------------|------------------|--------------|--------------|------------|------------|
| unter 15        | 5 736            | 2 711          | 0,13        | 0,12        | 36 178            | 14 589           | 0,90         | 0,64         | 7,1        | 5,4        |
| 15 – 25         | 10 883           | 5 424          | 0,27        | 0,28        | 55 989            | 26 581           | 1,46         | 1,40         | 5,4        | 4,9        |
| 25 – 45         | 54 020           | 23 089         | 0,68        | 0,52        | 339 791           | 138 359          | 4,42         | 3,09         | 6,5        | 6,0        |
| 45 – 65         | 349 980          | 120 954        | 4,27        | 2,30        | 2 668 004         | 863 359          | 33,67        | 16,44        | 7,9        | 7,1        |
| 65 – 75         | 304 088          | 125 287        | 10,95       | 6,94        | 2 743 978         | 1 070 120        | 102,49       | 59,29        | 9,4        | 8,5        |
| 75 und mehr     | 683 536          | 394 414        | 16,92       | 13,94       | 7 001 061         | 3 996 464        | 175,84       | 141,29       | 10,4       | 10,1       |
| <b>Zusammen</b> | <b>1 408 243</b> | <b>671 879</b> | <b>4,16</b> | <b>3,62</b> | <b>12 845 001</b> | <b>6 109 472</b> | <b>38,09</b> | <b>32,93</b> | <b>9,1</b> | <b>9,1</b> |

**10.) Krankheiten des Atmungssystems (ICD J00 – J99)**

|                 |                |                |             |             |                  |                  |              |              |            |            |
|-----------------|----------------|----------------|-------------|-------------|------------------|------------------|--------------|--------------|------------|------------|
| unter 15        | 104 495        | 43 905         | 2,51        | 1,92        | 498 941          | 208 643          | 12,05        | 9,13         | 4,8        | 4,8        |
| 15 – 25         | 38 871         | 21 547         | 0,86        | 1,13        | 202 765          | 109 500          | 4,64         | 5,75         | 5,4        | 5,1        |
| 25 – 45         | 69 761         | 31 683         | 0,83        | 0,71        | 376 846          | 167 272          | 4,60         | 3,74         | 5,5        | 5,3        |
| 45 – 65         | 132 097        | 56 411         | 1,41        | 1,07        | 1 078 532        | 446 500          | 11,79        | 8,50         | 8,4        | 7,9        |
| 65 – 75         | 99 233         | 39 585         | 3,65        | 2,19        | 1 008 587        | 395 021          | 37,57        | 21,89        | 10,3       | 10,0       |
| 75 und mehr     | 213 140        | 106 856        | 6,22        | 3,78        | 2 222 505        | 1 102 795        | 65,53        | 38,99        | 10,5       | 10,3       |
| <b>Zusammen</b> | <b>657 597</b> | <b>299 987</b> | <b>2,02</b> | <b>1,62</b> | <b>5 388 176</b> | <b>2 429 731</b> | <b>16,73</b> | <b>13,10</b> | <b>8,3</b> | <b>8,1</b> |



Noch: 3. Krankenhausbehandlungsfälle und -tage der Versicherten der Orts- und Betriebskrankenkassen im Bundesgebiet 2015  
nach Krankheitsarten, Altersgruppen und Geschlecht

| Alter<br>von ... bis<br>unter ...<br>Jahren   | Fälle     |                                      |           |                                      | Tage      |                        |           |           | Tage je Fall |        |
|---|-----------|--------------------------------------|-----------|--------------------------------------|-----------|------------------------|-----------|-----------|--------------|--------|
|   | insgesamt | darunter von<br>Frauen               | je 100    |                                      | insgesamt | darunter von<br>Frauen | je 100    |           | Männer       | Frauen |
|   |           |                                      | männliche | weibliche                            |           |                        | männliche | weibliche |              |        |
|   | Anzahl    | Versicherte<br>entsprechenden Alters | Anzahl    | Versicherte<br>entsprechenden Alters | Anzahl    |                        |           |           |              |        |
| 11.) Krankheiten des Verdauungssystems (ICD K00 - K93)                                    |           |                                      |           |                                      |           |                        |           |           |              |        |
| unter 15  | 40 388    | 18 685                               | 0,90      | 0,82                                 | 327 419   | 225 460                | 4,23      | 9,87      | 4,7          | 12,1   |
| 15 – 25   | 57 122    | 33 318                               | 1,18      | 1,75                                 | 273 966   | 159 329                | 5,70      | 8,37      | 4,8          | 4,8    |
| 25 – 45   | 145 906   | 69 437                               | 1,68      | 1,55                                 | 773 876   | 369 070                | 8,88      | 8,24      | 5,3          | 5,3    |
| 45 – 65   | 282 651   | 118 931                              | 3,05      | 2,26                                 | 1 915 391 | 812 856                | 20,57     | 15,47     | 6,7          | 6,8    |
| 65 – 75   | 135 849   | 61 981                               | 4,52      | 3,43                                 | 1 062 103 | 496 064                | 34,66     | 27,48     | 7,7          | 8,0    |
| 75 und mehr   | 258 553   | 152 489                              | 6,21      | 5,39                                 | 2 203 161 | 1 327 543              | 51,24     | 46,93     | 8,3          | 8,7    |
| Zusammen  | 920 469   | 454 841                              | 2,63      | 2,45                                 | 6 555 916 | 3 390 322              | 17,90     | 18,27     | 6,8          | 7,5    |
| 12.) Krankheiten der Haut und der Unterhaut (ICD L00 - L99)                               |           |                                      |           |                                      |           |                        |           |           |              |        |
| unter 15  | 12 598    | 5 590                                | 0,29      | 0,24                                 | 69 225    | 31 274                 | 1,57      | 1,37      | 5,4          | 5,6    |
| 15 – 25   | 17 355    | 7 318                                | 0,50      | 0,38                                 | 83 846    | 37 861                 | 2,29      | 1,99      | 4,6          | 5,2    |
| 25 – 45   | 32 836    | 12 928                               | 0,44      | 0,29                                 | 208 970   | 86 638                 | 2,68      | 1,94      | 6,1          | 6,7    |
| 45 – 65   | 41 149    | 17 791                               | 0,44      | 0,34                                 | 393 041   | 165 252                | 4,25      | 3,15      | 9,8          | 9,3    |
| 65 – 75   | 16 066    | 7 519                                | 0,52      | 0,42                                 | 191 822   | 89 441                 | 6,27      | 4,96      | 12,0         | 11,9   |
| 75 und mehr   | 29 991    | 18 319                               | 0,68      | 0,65                                 | 366 831   | 231 507                | 7,92      | 8,18      | 11,6         | 12,6   |
| Zusammen  | 149 995   | 69 465                               | 0,46      | 0,37                                 | 1 313 735 | 641 973                | 3,80      | 3,46      | 8,3          | 9,2    |
| 13.) Krankheiten des Muskel-Skelett-Systems und des Bindegewebes (ICD M00 - M99)          |           |                                      |           |                                      |           |                        |           |           |              |        |
| unter 15  | 14 496    | 7 504                                | 0,29      | 0,33                                 | 89 703    | 47 075                 | 1,77      | 2,06      | 6,1          | 6,3    |
| 15 – 25   | 25 505    | 13 199                               | 0,61      | 0,69                                 | 133 365   | 69 623                 | 3,17      | 3,66      | 5,2          | 5,3    |
| 25 – 45   | 100 461   | 48 730                               | 1,13      | 1,09                                 | 610 010   | 303 743                | 6,72      | 6,79      | 5,9          | 6,2    |
| 45 – 65   | 316 310   | 164 264                              | 2,84      | 3,13                                 | 2 379 493 | 1 252 434              | 21,03     | 23,84     | 7,4          | 7,6    |
| 65 – 75   | 147 417   | 87 788                               | 3,65      | 4,86                                 | 1 421 050 | 854 575                | 34,68     | 47,35     | 9,5          | 9,7    |
| 75 und mehr   | 200 700   | 136 557                              | 3,75      | 4,83                                 | 2 278 112 | 1 568 810              | 41,51     | 55,46     | 11,1         | 11,5   |
| Zusammen  | 804 889   | 458 042                              | 1,96      | 2,47                                 | 6 911 733 | 4 096 260              | 15,92     | 22,08     | 8,1          | 8,9    |
| 14.) Krankheiten des Urogenitalsystems (ICD N00 - N99)                                    |           |                                      |           |                                      |           |                        |           |           |              |        |
| unter 15  | 17 229    | 8 195                                | 0,37      | 0,36                                 | 88 598    | 45 178                 | 1,80      | 1,98      | 4,8          | 5,5    |
| 15 – 25   | 29 185    | 22 010                               | 0,36      | 1,16                                 | 122 811   | 90 814                 | 1,59      | 4,77      | 4,5          | 4,1    |
| 25 – 45   | 91 076    | 60 937                               | 0,66      | 1,36                                 | 423 511   | 274 411                | 3,27      | 6,13      | 4,9          | 4,5    |
| 45 – 65   | 138 213   | 72 611                               | 1,22      | 1,38                                 | 822 179   | 410 439                | 7,68      | 7,81      | 6,3          | 5,7    |
| 65 – 75   | 74 281    | 32 251                               | 2,57      | 1,79                                 | 559 937   | 236 258                | 19,82     | 13,09     | 7,7          | 7,3    |
| 75 und mehr   | 146 847   | 76 900                               | 4,09      | 2,72                                 | 1 274 321 | 667 490                | 35,51     | 23,60     | 8,7          | 8,7    |
| Zusammen  | 496 831   | 272 904                              | 1,27      | 1,47                                 | 3 291 357 | 1 724 590              | 8,86      | 9,30      | 7,0          | 6,3    |
| 15.) Schwangerschaft, Geburt und Wochenbett (ICD O00 - O99)                               |           |                                      |           |                                      |           |                        |           |           |              |        |
| unter 15  | 164       | 164                                  | –         | 0,01                                 | 757       | 757                    | –         | 0,03      | –            | 4,6    |
| 15 – 25   | 40 295    | 40 295                               | –         | 2,12                                 | 153 635   | 153 635                | –         | 8,07      | –            | 3,8    |
| 25 – 45   | 129 550   | 129 550                              | –         | 2,89                                 | 542 845   | 542 845                | –         | 12,13     | –            | 4,2    |
| 45 – 65   | 548       | 548                                  | –         | 0,01                                 | 2 489     | 2 489                  | –         | 0,05      | –            | 4,5    |
| 65 – 75   | 1         | 1                                    | –         | 0,00                                 | 3         | 3                      | –         | 0,00      | –            | 3,0    |
| 75 und mehr   | –         | –                                    | –         | –                                    | –         | –                      | –         | –         | –            | –      |
| Zusammen  | 170 558   | 170 558                              | –         | 0,92                                 | 699 729   | 699 729                | –         | 3,77      | –            | 4,1    |
| 16.) Bestimmte Zustände, die ihren Ursprung in der Perinatalperiode haben (ICD P00 - P96) |           |                                      |           |                                      |           |                        |           |           |              |        |
| unter 15  | 55 819    | 24 341                               | 1,31      | 1,07                                 | 769 686   | 347 092                | 17,54     | 15,19     | 13,4         | 14,3   |
| 15 – 25   | 16        | 15                                   | 0,00      | 0,00                                 | 84        | 73                     | 0,00      | 0,00      | 11,0         | 4,9    |
| 25 – 45   | 117       | 111                                  | 0,00      | 0,00                                 | 731       | 683                    | 0,00      | 0,02      | 8,0          | 6,2    |
| 45 – 65   | 2         | –                                    | 0,00      | –                                    | 32        | –                      | 0,00      | –         | 16,0         | –      |
| 65 – 75   | 2         | –                                    | 0,00      | –                                    | 6         | –                      | 0,00      | –         | 3,0          | –      |
| 75 und mehr   | 3         | 3                                    | –         | 0,00                                 | 24        | 24                     | –         | 0,00      | –            | 8,0    |
| Zusammen  | 55 959    | 24 470                               | 0,18      | 0,13                                 | 770 563   | 347 872                | 2,39      | 1,88      | 13,4         | 14,2   |

**Noch: 3. Krankenhausbehandlungsfälle und -tage der Versicherten der Orts- und Betriebskrankenkassen im Bundesgebiet 2015  
nach Krankheitsarten, Altersgruppen und Geschlecht**

| Alter<br>von ... bis<br>unter ...<br>Jahren  | Fälle     |                        |                                      |           | Tage       |                        |                                      |           | Tage je Fall |        |
|--|-----------|------------------------|--------------------------------------|-----------|------------|------------------------|--------------------------------------|-----------|--------------|--------|
|  | insgesamt | darunter von<br>Frauen | je 100                               |           | insgesamt  | darunter von<br>Frauen | je 100                               |           | Männer       | Frauen |
|  |           |                        | männliche                            | weibliche |            |                        | männliche                            | weibliche |              |        |
|  | Anzahl    |                        | Versicherte<br>entsprechenden Alters |           | Anzahl     |                        | Versicherte<br>entsprechenden Alters |           | Anzahl       |        |
| 17.) Angeborene Fehlbildungen, Deformitäten und Chromosomenanomalien (ICD Q00 – Q99)   |           |                        |                                      |           |            |                        |                                      |           |              |        |
| unter 15   | 29 556    | 10 694                 | 0,78                                 | 0,47      | 213 393    | 84 481                 | 5,35                                 | 3,70      | 6,8          | 7,9    |
| 15 – 25  | 5 184     | 2 819                  | 0,12                                 | 0,15      | 31 775     | 16 638                 | 0,75                                 | 0,87      | 6,4          | 5,9    |
| 25 – 45  | 5 308     | 3 026                  | 0,05                                 | 0,07      | 32 983     | 18 281                 | 0,32                                 | 0,41      | 6,4          | 6,0    |
| 45 – 65  | 4 520     | 2 368                  | 0,04                                 | 0,05      | 31 780     | 16 171                 | 0,29                                 | 0,31      | 7,3          | 6,8    |
| 65 – 75  | 919       | 489                    | 0,03                                 | 0,03      | 7 541      | 3 737                  | 0,23                                 | 0,21      | 8,8          | 7,6    |
| 75 und mehr  | 728       | 448                    | 0,02                                 | 0,02      | 6 333      | 3 728                  | 0,15                                 | 0,13      | 9,3          | 8,3    |
| Zusammen   | 46 215    | 19 844                 | 0,15                                 | 0,11      | 323 805    | 143 036                | 1,02                                 | 0,77      | 6,9          | 7,2    |
| 18.) Symptome und abnorme klinische und Laborbefunde, die anderorts nicht klassifiziert sind (ICD R00 – R99)                   |           |                        |                                      |           |            |                        |                                      |           |              |        |
| unter 15   | 44 253    | 22 667                 | 0,90                                 | 0,99      | 152 909    | 79 402                 | 3,05                                 | 3,48      | 3,4          | 3,5    |
| 15 – 25  | 45 880    | 29 283                 | 0,83                                 | 1,54      | 142 154    | 92 207                 | 2,48                                 | 4,84      | 3,0          | 3,1    |
| 25 – 45  | 74 172    | 39 728                 | 0,76                                 | 0,89      | 251 302    | 135 908                | 2,53                                 | 3,04      | 3,4          | 3,4    |
| 45 – 65  | 120 366   | 57 329                 | 1,18                                 | 1,09      | 553 225    | 260 429                | 5,46                                 | 4,96      | 4,6          | 4,5    |
| 65 – 75  | 63 676    | 30 799                 | 2,01                                 | 1,71      | 394 280    | 190 404                | 12,48                                | 10,55     | 6,2          | 6,2    |
| 75 und mehr  | 150 945   | 89 932                 | 3,57                                 | 3,18      | 1 173 185  | 726 763                | 26,13                                | 25,69     | 7,3          | 8,1    |
| Zusammen   | 499 292   | 269 738                | 1,30                                 | 1,45      | 2 667 055  | 1 485 113              | 6,68                                 | 8,00      | 5,1          | 5,5    |
| 19.) Verletzungen, Vergiftungen und bestimmte andere Folgen äußerer Ursachen (ICD S00 – T99)                                   |           |                        |                                      |           |            |                        |                                      |           |              |        |
| unter 15   | 77 639    | 33 339                 | 1,84                                 | 1,46      | 260 092    | 110 844                | 6,19                                 | 4,85      | 3,4          | 3,3    |
| 15 – 25  | 65 824    | 24 275                 | 2,07                                 | 1,27      | 270 134    | 90 092                 | 8,95                                 | 4,73      | 4,3          | 3,7    |
| 25 – 45  | 100 386   | 35 999                 | 1,41                                 | 0,80      | 510 663    | 173 911                | 7,38                                 | 3,88      | 5,2          | 4,8    |
| 45 – 65  | 166 882   | 74 543                 | 1,72                                 | 1,42      | 1 313 678  | 561 848                | 14,03                                | 10,70     | 8,1          | 7,5    |
| 65 – 75  | 102 843   | 56 357                 | 2,85                                 | 3,12      | 1 065 292  | 573 494                | 30,11                                | 31,77     | 10,6         | 10,2   |
| 75 und mehr  | 315 847   | 225 528                | 5,29                                 | 7,97      | 3 682 172  | 2 663 354              | 59,62                                | 94,16     | 11,3         | 11,8   |
| Zusammen   | 829 421   | 450 041                | 2,15                                 | 2,43      | 7 102 031  | 4 173 543              | 16,56                                | 22,50     | 7,7          | 9,3    |
| 20.) Äußere Ursachen von Morbidität und Mortalität (ICD V01 – Y84)   |           |                        |                                      |           |            |                        |                                      |           |              |        |
| unter 15   | 89        | 38                     | 0,00                                 | 0,00      | 371        | 145                    | 0,01                                 | 0,01      | 4,4          | 3,8    |
| 15 – 25  | 136       | 59                     | 0,00                                 | 0,00      | 1 042      | 651                    | 0,02                                 | 0,03      | 5,1          | 11,0   |
| 25 – 45  | 162       | 78                     | 0,00                                 | 0,00      | 1 283      | 774                    | 0,01                                 | 0,02      | 6,1          | 9,9    |
| 45 – 65  | 265       | 139                    | 0,00                                 | 0,00      | 2 024      | 1 039                  | 0,02                                 | 0,02      | 7,8          | 7,5    |
| 65 – 75  | 178       | 96                     | 0,01                                 | 0,01      | 1 509      | 857                    | 0,04                                 | 0,05      | 8,0          | 8,9    |
| 75 und mehr  | 454       | 263                    | 0,01                                 | 0,01      | 4 015      | 2 468                  | 0,09                                 | 0,09      | 8,1          | 9,4    |
| Zusammen   | 1 284     | 673                    | 0,00                                 | 0,00      | 10 244     | 5 934                  | 0,02                                 | 0,03      | 7,1          | 8,8    |
| 21.) Faktoren, die den Gesundheitszustand beeinflussen und zur Inanspruchnahme<br>des Gesundheitswesens führen (ICD Z00 – Z99) |           |                        |                                      |           |            |                        |                                      |           |              |        |
| unter 15   | 12 477    | 5 518                  | 0,29                                 | 0,24      | 46 711     | 20 499                 | 1,09                                 | 0,90      | 3,8          | 3,7    |
| 15 – 25  | 3 350     | 2 045                  | 0,08                                 | 0,11      | 15 159     | 7 995                  | 0,36                                 | 0,42      | 5,5          | 3,9    |
| 25 – 45  | 8 564     | 5 613                  | 0,06                                 | 0,13      | 40 903     | 24 057                 | 0,37                                 | 0,54      | 5,7          | 4,3    |
| 45 – 65  | 16 801    | 7 479                  | 0,17                                 | 0,14      | 99 213     | 38 778                 | 1,13                                 | 0,74      | 6,5          | 5,2    |
| 65 – 75  | 9 523     | 3 628                  | 0,36                                 | 0,20      | 74 508     | 26 492                 | 2,94                                 | 1,47      | 8,1          | 7,3    |
| 75 und mehr  | 17 261    | 8 375                  | 0,52                                 | 0,30      | 133 032    | 60 913                 | 4,22                                 | 2,15      | 8,1          | 7,3    |
| Zusammen   | 67 976    | 32 658                 | 0,20                                 | 0,18      | 409 526    | 178 734                | 1,31                                 | 0,96      | 6,5          | 5,5    |
| 22.) Schlüsselnummern für besondere Zwecke (ICD U00 - U99)   |           |                        |                                      |           |            |                        |                                      |           |              |        |
| unter 15   | 23        | 7                      | 0,00                                 | 0,00      | 488        | 234                    | 0,01                                 | 0,01      | 15,9         | 33,4   |
| 15 – 25  | 30        | 14                     | 0,00                                 | 0,00      | 460        | 162                    | 0,01                                 | 0,01      | 18,6         | 11,6   |
| 25 – 45  | 137       | 39                     | 0,00                                 | 0,00      | 1 801      | 462                    | 0,03                                 | 0,01      | 13,7         | 11,8   |
| 45 – 65  | 103       | 32                     | 0,00                                 | 0,00      | 1 801      | 334                    | 0,03                                 | 0,01      | 20,7         | 10,4   |
| 65 – 75  | 97        | 33                     | 0,00                                 | 0,00      | 1 466      | 478                    | 0,06                                 | 0,03      | 15,4         | 14,5   |
| 75 und mehr  | 299       | 128                    | 0,01                                 | 0,00      | 4 437      | 1 892                  | 0,15                                 | 0,07      | 14,9         | 14,8   |
| Zusammen   | 689       | 253                    | 0,00                                 | 0,00      | 10 453     | 3 562                  | 0,04                                 | 0,02      | 15,8         | 14,1   |
| Insgesamt (ICD A00 – Z99)  |           |                        |                                      |           |            |                        |                                      |           |              |        |
| unter 15   | 576 113   | 257 032                | 13,24                                | 11,25     | 4 426 994  | 1 980 935              | 101,51                               | 86,70     | 7,7          | 7,7    |
| 15 – 25  | 507 555   | 291 838                | 10,72                                | 15,32     | 4 022 726  | 2 329 846              | 84,16                                | 122,33    | 7,8          | 8,0    |
| 25 – 45  | 1 242 816 | 669 729                | 12,57                                | 14,96     | 10 475 651 | 5 442 188              | 110,36                               | 121,57    | 8,8          | 8,1    |
| 45 – 65  | 2 435 351 | 1 095 645              | 25,00                                | 20,86     | 22 187 069 | 10 161 044             | 224,38                               | 193,43    | 9,0          | 9,3    |
| 65 – 75  | 1 399 432 | 646 582                | 46,10                                | 35,82     | 13 273 087 | 6 144 533              | 436,47                               | 340,43    | 9,5          | 9,5    |
| 75 und mehr  | 2 775 753 | 1 638 650              | 66,55                                | 57,93     | 28 288 533 | 16 907 570             | 666,04                               | 597,76    | 10,0         | 10,3   |
| Zusammen   | 8 937 020 | 4 599 476              | 24,53                                | 24,79     | 82 674 060 | 42 966 116             | 224,55                               | 231,59    | 9,2          | 9,3    |

**4. Arbeitsunfähigkeitsfälle und -tage der Pflichtmitglieder (ohne Rentner) der Orts- und Betriebskrankenkassen im Bundesgebiet 2015 nach Dauer**

| Dauer in<br>Kalendertagen | Pflichtmitglieder |                                    |             |                                   | Dauer in<br>Kalendertagen | Pflichtmitglieder |                                    |             |                                   |
|---------------------------|-------------------|------------------------------------|-------------|-----------------------------------|---------------------------|-------------------|------------------------------------|-------------|-----------------------------------|
|                           | Fälle             |                                    | Tage        |                                   |                           | Fälle             |                                    | Tage        |                                   |
|                           | Anzahl            | in %<br>der ge-<br>samten<br>Fälle | Anzahl      | in %<br>der ge-<br>samten<br>Tage |                           | Anzahl            | in %<br>der ge-<br>samten<br>Fälle | Anzahl      | in %<br>der ge-<br>samten<br>Tage |
| 1                         | 2 583 481         |                                    | 2 583 481   |                                   | 29                        | 62 836            |                                    | 1 822 244   |                                   |
| 2                         | 2 444 836         |                                    | 4 889 672   |                                   | 30                        | 51 316            |                                    | 1 539 480   |                                   |
| 3                         | 2 741 217         |                                    | 8 223 651   |                                   | 31                        | 50 401            |                                    | 1 562 431   |                                   |
| 4                         | 2 159 207         |                                    | 8 636 828   |                                   | 32                        | 50 534            |                                    | 1 617 088   |                                   |
| 5                         | 2 968 350         |                                    | 14 841 750  |                                   | 33                        | 63 645            |                                    | 2 100 285   |                                   |
| 6                         | 948 974           |                                    | 5 693 844   |                                   | 34                        | 30 274            |                                    | 1 029 316   |                                   |
| 7                         | 742 557           |                                    | 5 197 899   |                                   | 35                        | 31 173            |                                    | 1 091 055   |                                   |
| 1 – 7                     | 14 588 622        | 67,73                              | 50 067 125  | 19,12                             | 1 – 35                    | 20 480 037        | 95,08                              | 135 151 156 | 51,61                             |
| 8                         | 797 842           |                                    | 6 382 736   |                                   | 36                        | 35 682            |                                    | 1 284 552   |                                   |
| 9                         | 653 003           |                                    | 5 877 027   |                                   | 37                        | 31 724            |                                    | 1 173 788   |                                   |
| 10                        | 613 293           |                                    | 6 132 930   |                                   | 38                        | 33 661            |                                    | 1 279 118   |                                   |
| 11                        | 508 084           |                                    | 5 588 924   |                                   | 39                        | 35 757            |                                    | 1 394 523   |                                   |
| 12                        | 705 432           |                                    | 8 465 184   |                                   | 40                        | 50 478            |                                    | 2 019 120   |                                   |
| 13                        | 245 279           |                                    | 3 188 627   |                                   | 41                        | 26 805            |                                    | 1 099 005   |                                   |
| 14                        | 221 957           |                                    | 3 107 398   |                                   | 42                        | 43 793            |                                    | 1 839 306   |                                   |
| 1 – 14                    | 18 333 512        | 85,11                              | 88 809 951  | 33,91                             | 1 – 42                    | 20 737 937        | 96,28                              | 145 240 568 | 55,46                             |
| 15                        | 268 915           |                                    | 4 033 725   |                                   | 43                        | 27 258            |                                    | 1 172 094   |                                   |
| 16                        | 205 752           |                                    | 3 292 032   |                                   | 44                        | 17 832            |                                    | 784 608     |                                   |
| 17                        | 188 561           |                                    | 3 205 537   |                                   | 45                        | 16 061            |                                    | 722 745     |                                   |
| 18                        | 168 180           |                                    | 3 027 240   |                                   | 46                        | 15 904            |                                    | 731 584     |                                   |
| 19                        | 215 970           |                                    | 4 103 430   |                                   | 47                        | 18 753            |                                    | 881 391     |                                   |
| 20                        | 89 719            |                                    | 1 794 380   |                                   | 48                        | 10 725            |                                    | 514 800     |                                   |
| 21                        | 87 879            |                                    | 1 845 459   |                                   | 49                        | 11 894            |                                    | 582 806     |                                   |
| 1 – 21                    | 19 558 488        | 90,80                              | 110 111 754 | 42,04                             | 1 – 49                    | 20 856 364        | 96,83                              | 150 630 596 | 57,52                             |
| 22                        | 122 225           |                                    | 2 688 950   |                                   | 50                        | 10 271            |                                    | 513 550     |                                   |
| 23                        | 83 352            |                                    | 1 917 096   |                                   | 51                        | 9 582             |                                    | 488 682     |                                   |
| 24                        | 84 941            |                                    | 2 038 584   |                                   | 52                        | 9 735             |                                    | 506 220     |                                   |
| 25                        | 80 095            |                                    | 2 002 375   |                                   | 53                        | 10 554            |                                    | 559 362     |                                   |
| 26                        | 111 081           |                                    | 2 888 106   |                                   | 54                        | 13 124            |                                    | 708 696     |                                   |
| 27                        | 48 536            |                                    | 1 310 472   |                                   | 55                        | 8 250             |                                    | 453 750     |                                   |
| 28                        | 51 140            |                                    | 1 431 920   |                                   | 56                        | 9 841             |                                    | 551 096     |                                   |
| 1 – 28                    | 20 139 858        | 93,50                              | 124 389 257 | 47,50                             | 1 – 56                    | 20 927 721        | 97,16                              | 154 411 952 | 58,96                             |
| Zusammenfassung           |                   |                                    |             |                                   |                           |                   |                                    |             |                                   |
| 1 – 56                    | 20 927 721        | 97,16                              | 154 411 952 | 58,96                             | 8 Wochen                  |                   |                                    |             |                                   |
| 1 – 112                   | 21 215 058        | 98,49                              | 177 260 249 | 67,68                             | 16 Wochen                 |                   |                                    |             |                                   |
| 1 – 140                   | 21 283 439        | 98,81                              | 185 853 750 | 70,97                             | 20 Wochen                 |                   |                                    |             |                                   |
| 1 – 168                   | 21 330 666        | 99,03                              | 193 121 199 | 73,74                             | 24 Wochen                 |                   |                                    |             |                                   |
| 1 – 196                   | 21 365 105        | 99,19                              | 199 386 138 | 76,13                             | 28 Wochen                 |                   |                                    |             |                                   |
| 1 – 224                   | 21 391 309        | 99,31                              | 204 885 662 | 78,23                             | 32 Wochen                 |                   |                                    |             |                                   |
| 1 – 252                   | 21 411 264        | 99,40                              | 209 634 898 | 80,05                             | 36 Wochen                 |                   |                                    |             |                                   |
| 1 – 280                   | 21 427 566        | 99,48                              | 213 974 622 | 81,70                             | 40 Wochen                 |                   |                                    |             |                                   |
| 1 – 308                   | 21 441 337        | 99,54                              | 218 024 739 | 83,25                             | 44 Wochen                 |                   |                                    |             |                                   |
| 1 – 336                   | 21 453 229        | 99,60                              | 221 858 328 | 84,71                             | 48 Wochen                 |                   |                                    |             |                                   |
| 1 – 364                   | 21 463 408        | 99,65                              | 225 423 331 | 86,08                             | 52 Wochen                 |                   |                                    |             |                                   |
| 1 – 420                   | 21 480 934        | 99,73                              | 232 284 871 | 88,70                             | 60 Wochen                 |                   |                                    |             |                                   |
| 1 – 476                   | 21 497 594        | 99,80                              | 239 766 379 | 91,55                             | 68 Wochen                 |                   |                                    |             |                                   |
|                           | 21 539 863        | 100                                | 261 891 549 | 100                               | Insgesamt                 |                   |                                    |             |                                   |

**5. Krankenhausbehandlungsfälle und -tage der Versicherten der Orts- und Betriebskrankenkassen im Bundesgebiet 2015 nach Dauer**

| Dauer in<br>Kalendertagen | Versicherte |                                    |            |                                   | Dauer in<br>Kalendertagen | Versicherte |                                    |            |                                   |
|---------------------------|-------------|------------------------------------|------------|-----------------------------------|---------------------------|-------------|------------------------------------|------------|-----------------------------------|
|                           | Fälle       |                                    | Tage       |                                   |                           | Fälle       |                                    | Tage       |                                   |
|                           | Anzahl      | in %<br>der ge-<br>samten<br>Fälle | Anzahl     | in %<br>der ge-<br>samten<br>Tage |                           | Anzahl      | in %<br>der ge-<br>samten<br>Fälle | Anzahl     | in %<br>der ge-<br>samten<br>Tage |
| 1                         | 387 756     |                                    | 387 756    |                                   | 29                        | 33 295      |                                    | 965 555    |                                   |
| 2                         | 1 211 971   |                                    | 2 423 942  |                                   | 30                        | 28 029      |                                    | 780 870    |                                   |
| 3                         | 1 247 288   |                                    | 3 741 798  |                                   | 31                        | 21 193      |                                    | 656 983    |                                   |
| 4                         | 942 355     |                                    | 3 769 420  |                                   | 32                        | 17 870      |                                    | 571 840    |                                   |
| 5                         | 753 324     |                                    | 3 766 620  |                                   | 33                        | 16 964      |                                    | 559 812    |                                   |
| 6                         | 592 280     |                                    | 3 553 580  |                                   | 34                        | 14 302      |                                    | 486 288    |                                   |
| 7                         | 507 046     |                                    | 3 549 322  |                                   | 35                        | 15 465      |                                    | 541 275    |                                   |
| 1 – 7                     | 5 621 978   | 62,91                              | 21 172 418 | 25,61                             | 1 – 35                    | 8 614 189   | 96,39                              | 63 424 990 | 76,72                             |
| 8                         | 474 308     |                                    | 3 794 464  |                                   | 36                        | 18 315      |                                    | 659 340    |                                   |
| 9                         | 386 936     |                                    | 3 482 424  |                                   | 37                        | 15 047      |                                    | 556 739    |                                   |
| 10                        | 303 775     |                                    | 3 037 750  |                                   | 38                        | 12 292      |                                    | 467 096    |                                   |
| 11                        | 240 040     |                                    | 2 640 440  |                                   | 39                        | 10 826      |                                    | 422 214    |                                   |
| 12                        | 208 717     |                                    | 2 504 604  |                                   | 40                        | 11 014      |                                    | 440 580    |                                   |
| 13                        | 162 008     |                                    | 2 106 104  |                                   | 41                        | 8 755       |                                    | 358 955    |                                   |
| 14                        | 149 713     |                                    | 2 095 982  |                                   | 42                        | 11 079      |                                    | 465 318    |                                   |
| 1 – 14                    | 7 547 475   | 84,45                              | 40 834 186 | 49,39                             | 1 – 42                    | 8 701 497   | 97,36                              | 66 795 212 | 80,79                             |
| 15                        | 147 402     |                                    | 2 211 030  |                                   | 43                        | 17 105      |                                    | 735 515    |                                   |
| 16                        | 121 288     |                                    | 1 940 608  |                                   | 44                        | 10 373      |                                    | 456 412    |                                   |
| 17                        | 95 029      |                                    | 1 615 493  |                                   | 45                        | 8 186       |                                    | 367 470    |                                   |
| 18                        | 77 288      |                                    | 1 391 184  |                                   | 46                        | 6 888       |                                    | 315 928    |                                   |
| 19                        | 69 484      |                                    | 1 320 196  |                                   | 47                        | 7 014       |                                    | 329 658    |                                   |
| 20                        | 58 234      |                                    | 1 164 680  |                                   | 48                        | 5 501       |                                    | 264 048    |                                   |
| 21                        | 63 947      |                                    | 1 342 887  |                                   | 49                        | 6 618       |                                    | 324 282    |                                   |
| 1 – 21                    | 8 180 147   | 91,53                              | 51 820 264 | 62,68                             | 1 – 49                    | 8 763 142   | 98,05                              | 69 588 525 | 84,17                             |
| 22                        | 69 340      |                                    | 1 525 480  |                                   | 50                        | 9 450       |                                    | 472 500    |                                   |
| 23                        | 53 622      |                                    | 1 233 306  |                                   | 51                        | 6 939       |                                    | 353 889    |                                   |
| 24                        | 41 023      |                                    | 984 552    |                                   | 52                        | 5 530       |                                    | 287 580    |                                   |
| 25                        | 35 108      |                                    | 877 700    |                                   | 53                        | 4 915       |                                    | 260 495    |                                   |
| 26                        | 33 184      |                                    | 862 784    |                                   | 54                        | 5 886       |                                    | 317 844    |                                   |
| 27                        | 27 255      |                                    | 735 885    |                                   | 55                        | 4 071       |                                    | 223 905    |                                   |
| 28                        | 29 372      |                                    | 822 416    |                                   | 56                        | 5 364       |                                    | 300 384    |                                   |
| 1 – 28                    | 8 469 051   | 94,76                              | 58 862 387 | 71,20                             | 1 – 56                    | 8 805 297   | 98,53                              | 71 805 102 | 86,85                             |

**Zusammenfassung**

|         |           |        |            |       |           |
|---------|-----------|--------|------------|-------|-----------|
| 1 – 56  | 8 805 297 | 98,53  | 71 805 102 | 86,85 | 8 Wochen  |
| 1 – 112 | 8 922 319 | 99,84  | 80 448 457 | 97,31 | 16 Wochen |
| 1 – 140 | 8 929 912 | 99,92  | 81 389 406 | 98,45 | 20 Wochen |
| 1 – 168 | 8 933 984 | 99,97  | 81 997 905 | 99,18 | 24 Wochen |
| 1 – 196 | 8 935 399 | 99,98  | 82 254 137 | 99,49 | 28 Wochen |
| 1 – 224 | 8 936 072 | 99,99  | 82 394 744 | 99,66 | 32 Wochen |
| 1 – 252 | 8 936 431 | 99,99  | 82 479 597 | 99,76 | 36 Wochen |
| 1 – 280 | 8 936 635 | 100,00 | 82 534 019 | 99,83 | 40 Wochen |
| 1 – 308 | 8 936 752 | 100,00 | 82 568 300 | 99,87 | 44 Wochen |
| 1 – 336 | 8 936 820 | 100,00 | 82 590 067 | 99,90 | 48 Wochen |
|         | 8 937 020 | 100    | 82 674 060 | 100   | Insgesamt |



Schaubild 1

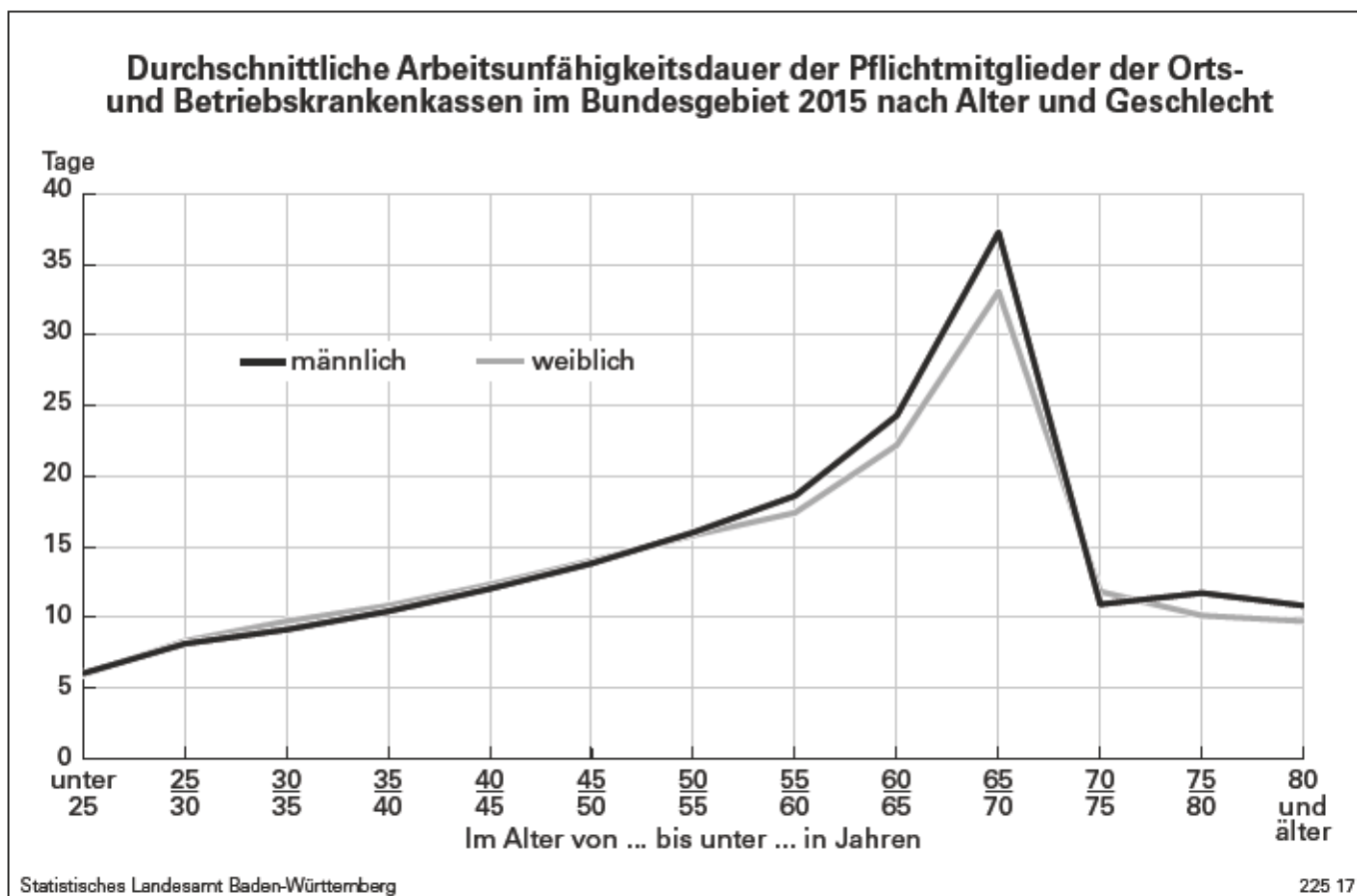


Schaubild 2

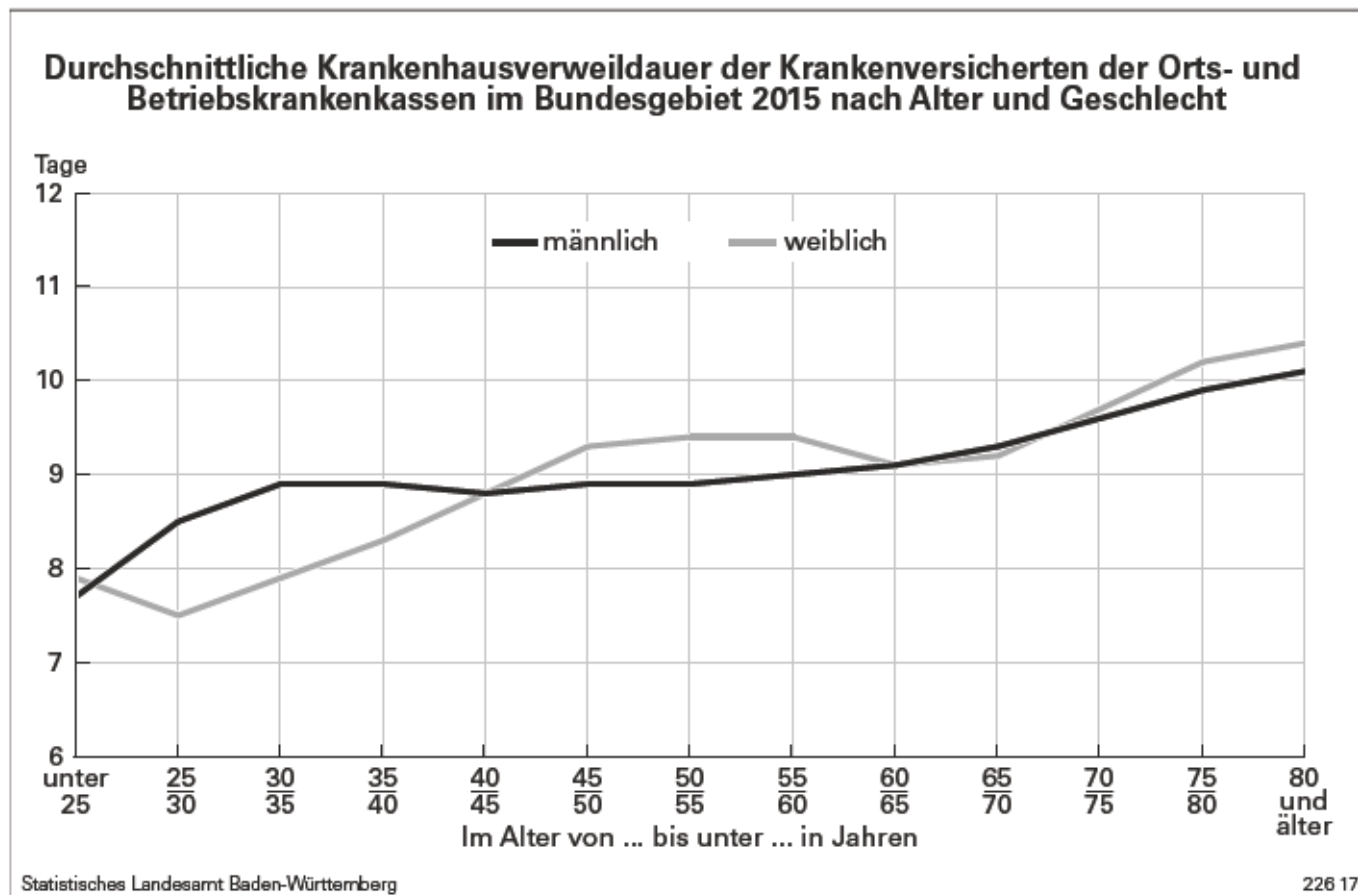
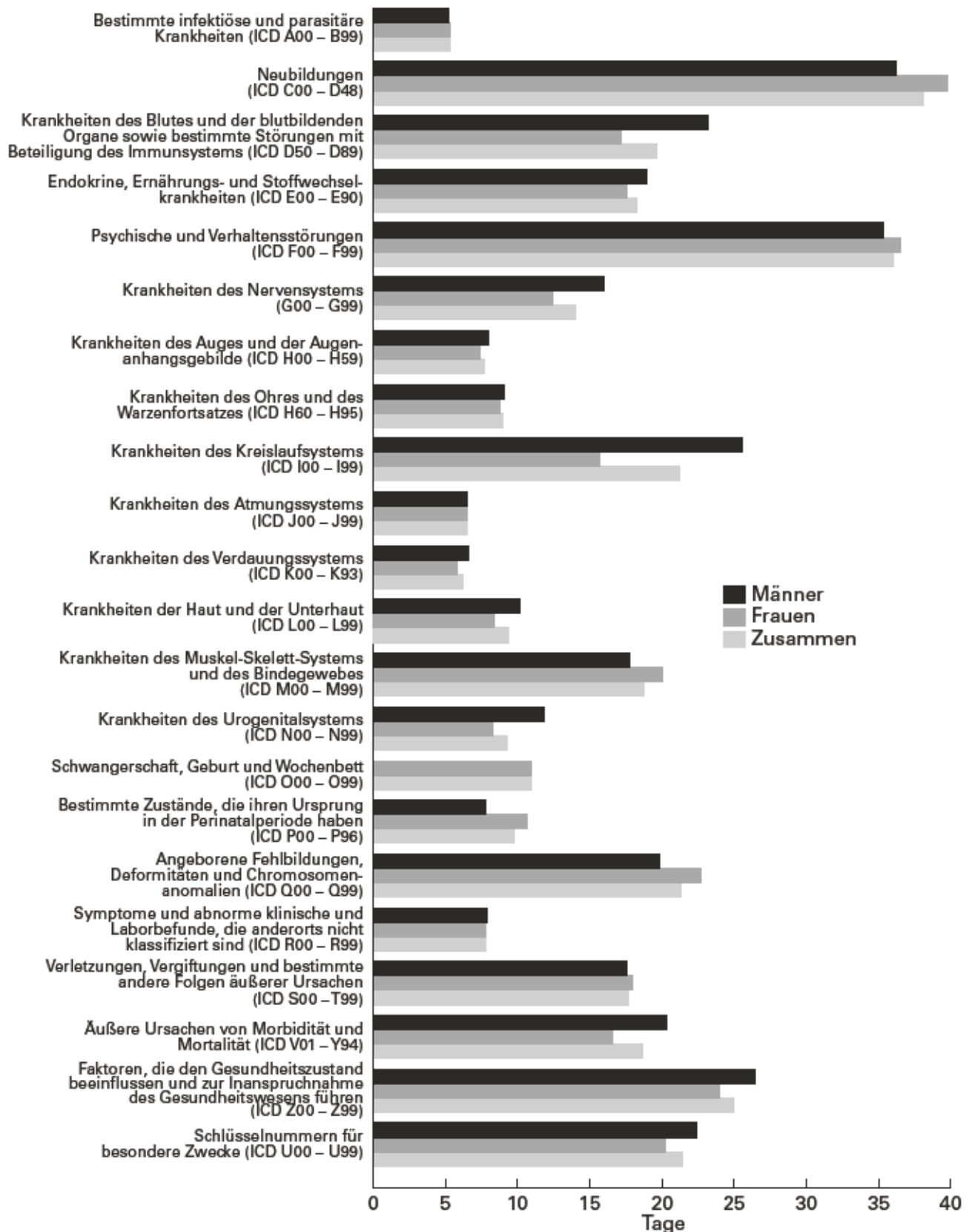


Schaubild 3

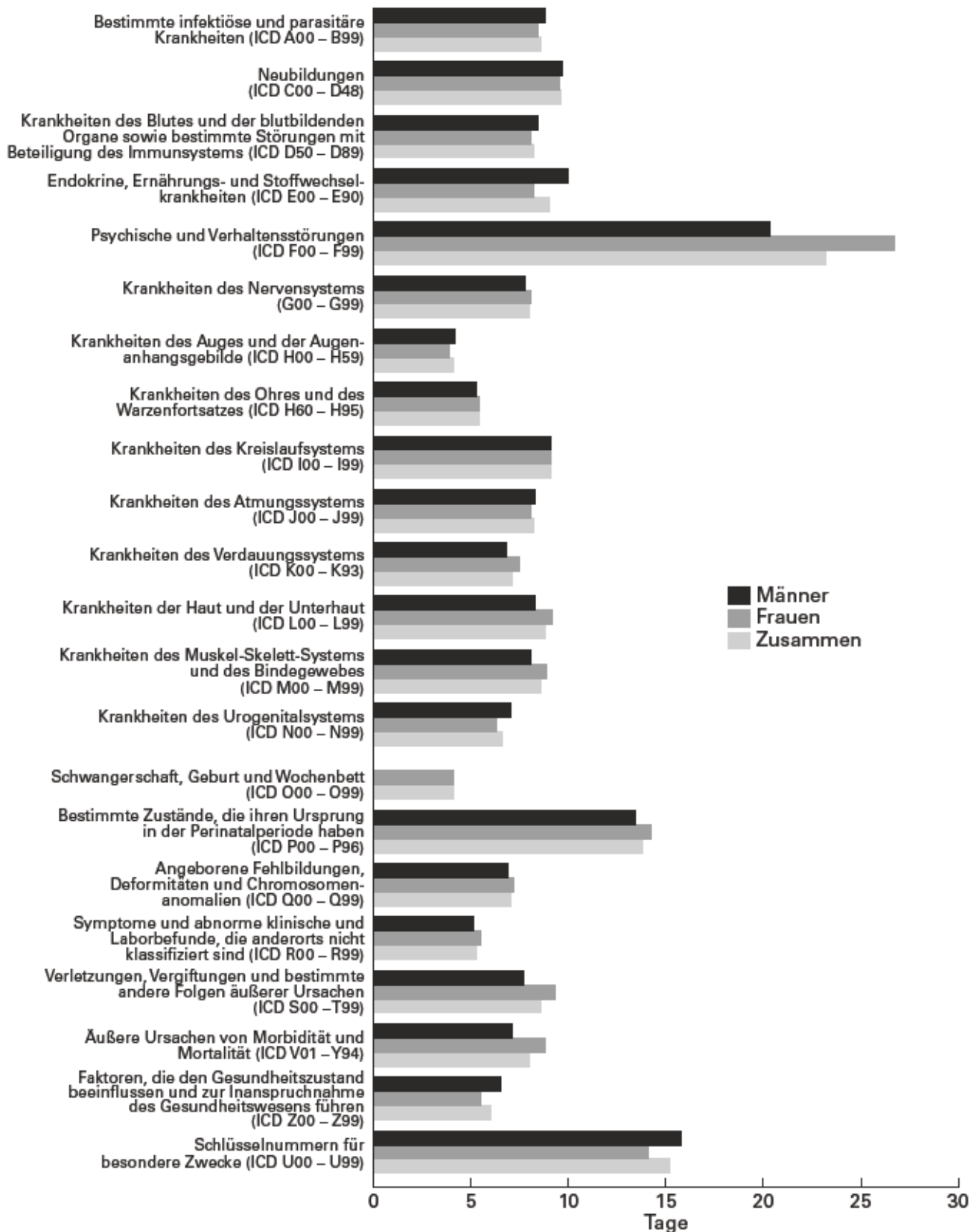
### Durchschnittliche Dauer von Arbeitsunfähigkeitsfällen der Orts- und Betriebskrankenkassen im Bundesgebiet 2015 nach Krankheitsartengruppen<sup>1)</sup>



<sup>\*)</sup> Die Beziehung der Krankheitsartengruppen sind der Tabelle 2 zu entnehmen.

Schaubild 4

# **Durchschnittliche Dauer von Krankenhausbehandlungsfällen der Orts- und Betriebskrankenkassen im Bundesgebiet 2015 nach Krankheitsartengruppen<sup>1)</sup>**



<sup>\*)</sup> Die Bezeichnung der Krankheitsartengruppen sind der Tabelle 2 zu entnehmen.

**6. Krankenhausbehandlungsfälle der Versicherten der Orts- und Betriebskrankenkassen im Bundesgebiet 2015 nach Altersgruppen, Krankheitsart, Geschlecht und Falldauer**

| Geschlecht<br>—<br>Alter von ...<br>bis unter ... Jahren | Durch-<br>schnittliche<br>Verweil-<br>dauer<br>in Tagen | Fälle | Darunter<br>Fälle mit einer Falldauer von |        |         |          |           | Fälle<br>je<br>10 000<br>Versicherte |
|--|---|-------|---|--------|---------|----------|-----------|--------------------------------------|
|  |   |       | 1 – 7                                     | 8 – 14 | 36 – 42 | 85 – 182 | 183 – 364 |                                      |
|  |   |       | Tagen                                     |        |         |          |           |                                      |

**1.) Bestimmte infektiöse und parasitäre Krankheiten (ICD A00 – B99)**

|             |      |         |         |        |       |     |    |        |
|-------------|------|---------|---------|--------|-------|-----|----|--------|
| Zusammen    | 8,6  | 304 072 | 181 856 | 81 311 | 2 108 | 466 | 29 | 83,91  |
| unter 25    | 4,3  | 75 946  | 69 704  | 4 935  | 57    | 21  | 3  | 88,20  |
| 25 – 45     | 6,4  | 31 714  | 24 540  | 5 083  | 131   | 70  | 8  | 35,09  |
| 45 – 65     | 9,5  | 54 191  | 30 095  | 16 098 | 511   | 190 | 14 | 51,06  |
| 65 – 75     | 11,1 | 38 089  | 16 436  | 13 906 | 464   | 92  | 2  | 110,78 |
| 75 und mehr | 10,9 | 104 132 | 41 081  | 41 309 | 945   | 93  | 2  | 229,50 |
| weiblich    | 8,4  | 157 145 | 94 439  | 42 301 | 998   | 173 | 9  | 84,70  |
| unter 25    | 4,3  | 37 700  | 34 741  | 2 369  | 25    | 14  | 1  | 89,99  |
| 25 – 45     | 5,8  | 15 452  | 12 389  | 2 240  | 52    | 17  | 1  | 34,52  |
| 45 – 65     | 8,8  | 24 000  | 14 116  | 6 836  | 186   | 57  | 4  | 45,69  |
| 65 – 75     | 10,6 | 17 428  | 7 878   | 6 290  | 197   | 33  | 1  | 96,56  |
| 75 und mehr | 10,7 | 62 565  | 25 315  | 24 566 | 536   | 52  | 2  | 221,20 |

**2.) Neubildungen (ICD C00 – D48)**

|             |      |         |         |         |       |       |    |        |
|-------------|------|---------|---------|---------|-------|-------|----|--------|
| Zusammen    | 9,6  | 879 282 | 543 676 | 178 970 | 9 896 | 3 283 | 51 | 242,65 |
| unter 25    | 7,7  | 31 523  | 25 118  | 2 900   | 286   | 175   | 7  | 36,61  |
| 25 – 45     | 7,4  | 65 989  | 50 330  | 9 295   | 414   | 249   | 5  | 73,02  |
| 45 – 65     | 9,2  | 309 181 | 200 211 | 59 748  | 3 162 | 1 235 | 19 | 291,33 |
| 65 – 75     | 10,1 | 211 742 | 125 444 | 45 104  | 2 514 | 874   | 11 | 615,86 |
| 75 und mehr | 10,5 | 260 847 | 142 573 | 61 923  | 3 510 | 750   | 9  | 574,90 |
| weiblich    | 9,5  | 427 126 | 269 583 | 84 925  | 4 497 | 1 725 | 23 | 230,22 |
| unter 25    | 7,1  | 15 263  | 12 504  | 1 301   | 109   | 82    | 3  | 36,43  |
| 25 – 45     | 7,0  | 45 168  | 35 660  | 5 962   | 218   | 164   | 3  | 100,90 |
| 45 – 65     | 8,8  | 156 454 | 105 813 | 28 884  | 1 332 | 682   | 7  | 297,83 |
| 65 – 75     | 10,2 | 87 566  | 52 001  | 18 352  | 1 054 | 419   | 4  | 485,14 |
| 75 und mehr | 11,0 | 122 675 | 63 605  | 30 426  | 1 784 | 378   | 6  | 433,71 |

**3.) Krankheiten des Blutes und der blutbildenden Organe sowie bestimmte Störungen mit Beteiligung des Immunsystems (ICD D50 – D90)**

|             |     |        |        |        |     |     |   |       |
|-------------|-----|--------|--------|--------|-----|-----|---|-------|
| Zusammen    | 8,2 | 73 913 | 45 164 | 20 546 | 335 | 132 | 5 | 20,40 |
| unter 25    | 8,7 | 8 553  | 6 540  | 1 030  | 59  | 55  | 4 | 9,93  |
| 25 – 45     | 7,5 | 5 660  | 4 026  | 1 135  | 24  | 16  | – | 6,26  |
| 45 – 65     | 8,0 | 13 796 | 8 679  | 3 663  | 56  | 29  | 1 | 13,00 |
| 65 – 75     | 8,4 | 11 683 | 6 614  | 3 660  | 48  | 12  | – | 33,98 |
| 75 und mehr | 8,3 | 34 221 | 19 305 | 11 058 | 148 | 20  | – | 75,42 |
| weiblich    | 8,1 | 41 601 | 25 409 | 11 789 | 179 | 59  | 1 | 22,42 |
| unter 25    | 8,9 | 3 967  | 3 055  | 461    | 24  | 26  | 1 | 9,47  |
| 25 – 45     | 7,2 | 3 332  | 2 444  | 622    | 13  | 8   | – | 7,44  |
| 45 – 65     | 7,5 | 7 083  | 4 601  | 1 826  | 22  | 9   | – | 13,48 |
| 65 – 75     | 8,4 | 5 807  | 3 251  | 1 876  | 24  | 7   | – | 32,17 |
| 75 und mehr | 8,2 | 21 412 | 12 058 | 7 004  | 96  | 9   | – | 75,70 |



Noch: 6. Krankenhausbehandlungsfälle der Versicherten der Orts- und Betriebskrankenkassen im Bundesgebiet 2015 nach Altersgruppen, Krankheitsart, Geschlecht und Falldauer

| Geschlecht<br>—<br>Alter von ...<br>bis unter ... Jahren | Durch-<br>schnittliche<br>Verweil-<br>dauer<br>in Tagen | Fälle | Darunter<br>Fälle mit einer Falldauer von |        |         |          |           | Fälle<br>je<br>10 000<br>Versicherte |
|--|---|-------|---|--------|---------|----------|-----------|--------------------------------------|
|  |   |       | 1 – 7                                     | 8 – 14 | 36 – 42 | 85 – 182 | 183 – 364 |                                      |
|  |   |       | Tagen                                     |        |         |          |           |                                      |

4.) Endokrine, Ernährungs- und Stoffwechselkrankheiten (ICD E00 – E90)

|             |      |         |         |        |       |     |    |        |
|-------------|------|---------|---------|--------|-------|-----|----|--------|
| Zusammen    | 9,0  | 271 351 | 155 557 | 77 987 | 1 754 | 635 | 22 | 74,88  |
| unter 25    | 7,2  | 22 332  | 15 807  | 4 514  | 82    | 108 | 12 | 25,94  |
| 25 – 45     | 7,0  | 25 417  | 17 998  | 5 689  | 70    | 41  | 4  | 28,12  |
| 45 – 65     | 8,8  | 67 807  | 41 345  | 18 286 | 487   | 225 | 4  | 63,89  |
| 65 – 75     | 10,2 | 41 322  | 21 220  | 12 901 | 379   | 137 | –  | 120,19 |
| 75 und mehr | 9,5  | 114 473 | 59 187  | 36 577 | 736   | 124 | 2  | 252,30 |
| weiblich    | 8,2  | 155 836 | 95 164  | 42 532 | 687   | 225 | 9  | 84,00  |
| unter 25    | 6,9  | 11 866  | 8 541   | 2 309  | 47    | 46  | 5  | 28,32  |
| 25 – 45     | 6,3  | 15 565  | 11 961  | 2 832  | 39    | 19  | 3  | 34,77  |
| 45 – 65     | 7,4  | 33 728  | 23 614  | 7 469  | 143   | 78  | 1  | 64,21  |
| 65 – 75     | 8,8  | 19 741  | 11 203  | 5 934  | 104   | 33  | –  | 109,37 |
| 75 und mehr | 9,0  | 74 936  | 39 845  | 23 988 | 354   | 49  | –  | 264,93 |

5.) Psychische und Verhaltensstörungen (ICD F00 – F99)

|             |      |         |         |         |        |        |       |        |
|-------------|------|---------|---------|---------|--------|--------|-------|--------|
| Zusammen    | 23,2 | 702 747 | 250 175 | 114 986 | 34 782 | 24 005 | 1 305 | 193,94 |
| unter 25    | 25,6 | 126 947 | 57 699  | 12 871  | 5 103  | 8 359  | 470   | 147,43 |
| 25 – 45     | 22,2 | 224 984 | 82 729  | 38 431  | 10 261 | 6 661  | 382   | 248,95 |
| 45 – 65     | 23,6 | 244 739 | 78 820  | 44 566  | 13 369 | 7 008  | 355   | 230,61 |
| 65 – 75     | 23,6 | 40 190  | 12 382  | 6 512   | 2 520  | 1 077  | 69    | 116,89 |
| 75 und mehr | 20,6 | 65 887  | 18 545  | 12 606  | 3 529  | 900    | 29    | 145,21 |
| weiblich    | 26,7 | 320 102 | 100 610 | 44 084  | 19 325 | 13 326 | 707   | 172,54 |
| unter 25    | 26,6 | 62 879  | 27 500  | 6 388   | 2 733  | 4 197  | 249   | 150,09 |
| 25 – 45     | 27,1 | 90 573  | 28 878  | 12 589  | 5 310  | 3 685  | 192   | 202,33 |
| 45 – 65     | 28,6 | 103 106 | 27 495  | 14 338  | 7 280  | 4 046  | 198   | 196,27 |
| 65 – 75     | 26,9 | 21 223  | 5 621   | 2 944   | 1 562  | 718    | 45    | 117,58 |
| 75 und mehr | 21,7 | 42 321  | 11 116  | 7 825   | 2 440  | 680    | 23    | 149,62 |

6.) Krankheiten des Nervensystems (G00 – G99)

|             |      |         |         |        |       |       |     |        |
|-------------|------|---------|---------|--------|-------|-------|-----|--------|
| Zusammen    | 8,0  | 366 284 | 253 565 | 64 687 | 2 451 | 1 176 | 128 | 101,08 |
| unter 25    | 6,1  | 43 365  | 35 196  | 4 995  | 199   | 96    | 10  | 50,36  |
| 25 – 45     | 6,3  | 54 064  | 43 236  | 6 997  | 205   | 152   | 17  | 59,82  |
| 45 – 65     | 7,1  | 113 997 | 85 169  | 17 461 | 573   | 356   | 38  | 107,42 |
| 65 – 75     | 9,2  | 55 954  | 35 510  | 11 007 | 460   | 255   | 36  | 162,74 |
| 75 und mehr | 10,1 | 98 904  | 54 454  | 24 227 | 1 014 | 317   | 27  | 217,98 |
| weiblich    | 8,1  | 177 493 | 119 385 | 33 956 | 1 186 | 462   | 45  | 95,67  |
| unter 25    | 6,0  | 22 396  | 18 292  | 2 581  | 90    | 44    | 5   | 53,46  |
| 25 – 45     | 6,5  | 27 198  | 21 339  | 3 854  | 100   | 70    | 5   | 60,76  |
| 45 – 65     | 7,4  | 47 644  | 34 173  | 8 224  | 242   | 114   | 10  | 90,70  |
| 65 – 75     | 9,4  | 24 392  | 14 970  | 5 229  | 207   | 102   | 18  | 135,14 |
| 75 und mehr | 9,9  | 55 863  | 30 611  | 14 068 | 547   | 132   | 7   | 197,50 |

Noch: 6. Krankenhausbehandlungsfälle der Versicherten der Orts- und Betriebskrankenkassen im Bundesgebiet 2015 nach Altersgruppen, Krankheitsart, Geschlecht und Falldauer

| Geschlecht<br>—<br>Alter von ...<br>bis unter ... Jahren | Durchschnittliche<br>Verweil-<br>dauer<br>in Tagen | Fälle | Darunter<br>Fälle mit einer Falldauer von |        |         |          |           | Fälle<br>je<br>10 000<br>Versicherte |
|--|--|-------|---|--------|---------|----------|-----------|--------------------------------------|
|  |  |       | 1 – 7                                     | 8 – 14 | 36 – 42 | 85 – 182 | 183 – 364 |                                      |
|  |  |       | Tagen                                     |        |         |          |           |                                      |

7.) Krankheiten des Auges und der Augenanhangsgebilde (ICD H00 – H59)

|             |     |         |         |        |    |   |   |        |
|-------------|-----|---------|---------|--------|----|---|---|--------|
| Zusammen    | 4,1 | 154 343 | 140 528 | 11 312 | 69 | 7 | – | 42,59  |
| unter 25    | 3,8 | 8 553   | 7 973   | 473    | 3  | 3 | – | 9,93   |
| 25 – 45     | 4,5 | 9 630   | 8 510   | 938    | 7  | 2 | – | 10,66  |
| 45 – 65     | 4,4 | 35 588  | 31 881  | 3 104  | 16 | 1 | – | 33,53  |
| 65 – 75     | 4,0 | 35 208  | 32 293  | 2 408  | 16 | 1 | – | 102,40 |
| 75 und mehr | 3,9 | 65 364  | 59 871  | 4 389  | 27 | – | – | 144,06 |
| weiblich    | 3,9 | 84 139  | 77 069  | 5 799  | 33 | 3 | – | 45,35  |
| unter 25    | 3,9 | 4 265   | 3 976   | 232    | 3  | 2 | – | 10,18  |
| 25 – 45     | 4,4 | 4 693   | 4 178   | 435    | 4  | – | – | 10,48  |
| 45 – 65     | 4,2 | 16 677  | 15 089  | 1 324  | 4  | – | – | 31,75  |
| 65 – 75     | 3,9 | 18 442  | 17 055  | 1 164  | 5  | 1 | – | 102,17 |
| 75 und mehr | 3,8 | 40 062  | 36 771  | 2 644  | 17 | – | – | 141,64 |

8.) Krankheiten des Ohres und des Warzenfortsatzes (ICD H60 – H95)

|             |     |        |        |       |    |    |    |       |
|-------------|-----|--------|--------|-------|----|----|----|-------|
| Zusammen    | 5,4 | 75 610 | 64 977 | 9 168 | 45 | 86 | 22 | 20,87 |
| unter 25    | 5,2 | 11 851 | 10 836 | 721   | 7  | 37 | 10 | 13,76 |
| 25 – 45     | 4,7 | 12 902 | 11 758 | 1 015 | 3  | 11 | –  | 14,28 |
| 45 – 65     | 5,2 | 26 165 | 22 883 | 2 927 | 11 | 22 | 4  | 24,65 |
| 65 – 75     | 5,6 | 11 071 | 9 171  | 1 669 | 13 | 7  | 3  | 32,20 |
| 75 und mehr | 6,3 | 13 621 | 10 329 | 2 836 | 11 | 9  | 5  | 30,02 |
| weiblich    | 5,4 | 40 681 | 34 615 | 5 261 | 22 | 43 | 11 | 21,93 |
| unter 25    | 5,5 | 5 555  | 5 062  | 334   | 3  | 23 | 6  | 13,26 |
| 25 – 45     | 4,7 | 6 800  | 6 210  | 530   | 2  | 6  | –  | 15,19 |
| 45 – 65     | 5,1 | 13 553 | 11 830 | 1 550 | 5  | 9  | 2  | 25,80 |
| 65 – 75     | 5,5 | 6 169  | 5 092  | 956   | 6  | –  | 1  | 34,18 |
| 75 und mehr | 6,3 | 8 604  | 6 421  | 1 891 | 6  | 5  | 2  | 30,42 |

9.) Krankheiten des Kreislaufsystems (ICD I00 – I99)

|             |      |           |         |         |        |       |     |          |
|-------------|------|-----------|---------|---------|--------|-------|-----|----------|
| Zusammen    | 9,1  | 1 408 243 | 806 002 | 372 893 | 11 717 | 2 857 | 121 | 388,63   |
| unter 25    | 5,5  | 16 619    | 14 152  | 1 690   | 48     | 37    | 7   | 19,30    |
| 25 – 45     | 6,3  | 54 020    | 42 193  | 8 025   | 219    | 137   | 17  | 59,77    |
| 45 – 65     | 7,6  | 349 980   | 240 434 | 72 116  | 2 218  | 995   | 49  | 329,77   |
| 65 – 75     | 9,0  | 304 088   | 180 303 | 76 503  | 2 736  | 824   | 33  | 884,45   |
| 75 und mehr | 10,2 | 683 536   | 328 920 | 214 559 | 6 496  | 864   | 15  | 1 506,50 |
| weiblich    | 9,1  | 671 879   | 379 126 | 182 898 | 5 158  | 983   | 34  | 362,15   |
| unter 25    | 5,1  | 8 135     | 7 025   | 778     | 19     | 13    | 1   | 19,42    |
| 25 – 45     | 6,0  | 23 089    | 18 472  | 3 101   | 85     | 50    | 5   | 51,58    |
| 45 – 65     | 7,1  | 120 954   | 87 264  | 22 424  | 686    | 301   | 12  | 230,25   |
| 65 – 75     | 8,5  | 125 287   | 77 241  | 30 687  | 960    | 252   | 10  | 694,13   |
| 75 und mehr | 10,1 | 394 414   | 189 124 | 125 908 | 3 408  | 367   | 6   | 1 394,43 |

Noch: 6. Krankenhausbehandlungsfälle der Versicherten der Orts- und Betriebskrankenkassen im Bundesgebiet 2015 nach Altersgruppen, Krankheitsart, Geschlecht und Falldauer

| Geschlecht<br>—<br>Alter von ...<br>bis unter ... Jahren | Durchschnittliche<br>Verweil-<br>dauer<br>in Tagen | Fälle | Darunter<br>Fälle mit einer Falldauer von |        |         |          |           | Fälle<br>je<br>10 000<br>Versicherte |
|--|--|-------|---|--------|---------|----------|-----------|--------------------------------------|
|  |  |       | 1 – 7                                     | 8 – 14 | 36 – 42 | 85 – 182 | 183 – 364 |                                      |
|  |  |       | Tagen                                     |        |         |          |           |                                      |

10.) Krankheiten des Atmungssystems (ICD J00 – J99)

|             |      |         |         |         |       |     |    |        |
|-------------|------|---------|---------|---------|-------|-----|----|--------|
| Zusammen    | 8,2  | 657 597 | 399 113 | 182 118 | 3 143 | 675 | 58 | 181,48 |
| unter 25    | 4,9  | 143 366 | 128 845 | 12 359  | 89    | 152 | 37 | 166,50 |
| 25 – 45     | 5,4  | 89 761  | 80 041  | 7 821   | 112   | 28  | 1  | 77,19  |
| 45 – 65     | 8,2  | 132 097 | 82 465  | 35 155  | 778   | 194 | 6  | 124,47 |
| 65 – 75     | 10,2 | 99 233  | 45 066  | 36 605  | 807   | 161 | 6  | 288,62 |
| 75 und mehr | 10,4 | 213 140 | 82 696  | 90 178  | 1 357 | 142 | 8  | 469,76 |
| weiblich    | 8,1  | 299 987 | 181 568 | 84 457  | 1 242 | 236 | 11 | 161,69 |
| unter 25    | 4,9  | 65 452  | 58 974  | 5 632   | 41    | 52  | 3  | 156,23 |
| 25 – 45     | 5,3  | 31 683  | 27 530  | 3 426   | 32    | 9   | 1  | 70,77  |
| 45 – 65     | 7,9  | 56 411  | 35 667  | 14 995  | 268   | 70  | 1  | 107,39 |
| 65 – 75     | 10,0 | 39 585  | 18 149  | 14 683  | 298   | 60  | 2  | 219,31 |
| 75 und mehr | 10,3 | 106 856 | 41 248  | 45 721  | 603   | 45  | 4  | 377,78 |

11.) Krankheiten des Verdauungssystems (ICD K00 – K93)

|             |     |         |         |         |       |       |    |        |
|-------------|-----|---------|---------|---------|-------|-------|----|--------|
| Zusammen    | 7,1 | 920 469 | 665 023 | 171 845 | 4 432 | 1 855 | 87 | 254,02 |
| unter 25    | 6,2 | 97 510  | 86 827  | 7 040   | 118   | 1 130 | 19 | 113,24 |
| 25 – 45     | 5,3 | 145 906 | 123 243 | 16 340  | 290   | 80    | 16 | 161,45 |
| 45 – 65     | 6,8 | 282 651 | 209 462 | 50 110  | 1 359 | 325   | 36 | 266,33 |
| 65 – 75     | 7,8 | 135 849 | 90 317  | 30 195  | 832   | 158   | 14 | 395,12 |
| 75 und mehr | 8,5 | 258 553 | 155 174 | 68 160  | 1 833 | 162   | 2  | 569,85 |
| weiblich    | 7,5 | 454 841 | 322 525 | 89 493  | 2 156 | 1 390 | 40 | 245,16 |
| unter 25    | 7,4 | 52 003  | 45 984  | 3 708   | 53    | 1 064 | 9  | 124,13 |
| 25 – 45     | 5,3 | 69 437  | 58 995  | 7 556   | 122   | 35    | 8  | 155,11 |
| 45 – 65     | 6,8 | 118 931 | 88 120  | 21 539  | 507   | 127   | 16 | 226,40 |
| 65 – 75     | 8,0 | 61 981  | 40 286  | 14 677  | 387   | 70    | 5  | 343,40 |
| 75 und mehr | 8,7 | 152 489 | 89 140  | 42 013  | 1 087 | 94    | 2  | 539,12 |

12.) Krankheiten der Haut und der Unterhaut (ICD L00 – L99)

|             |      |         |        |        |       |     |    |       |
|-------------|------|---------|--------|--------|-------|-----|----|-------|
| Zusammen    | 8,8  | 149 995 | 94 857 | 33 033 | 1 279 | 436 | 39 | 41,39 |
| unter 25    | 5,1  | 29 953  | 25 517 | 3 162  | 54    | 13  | 5  | 34,79 |
| 25 – 45     | 6,4  | 32 836  | 25 339 | 4 824  | 148   | 61  | 4  | 36,33 |
| 45 – 65     | 9,6  | 41 149  | 23 838 | 10 408 | 374   | 147 | 18 | 38,77 |
| 65 – 75     | 11,9 | 16 066  | 7 512  | 4 806  | 249   | 101 | 7  | 46,73 |
| 75 und mehr | 12,2 | 29 991  | 12 651 | 9 833  | 454   | 114 | 5  | 66,10 |
| weiblich    | 9,2  | 69 465  | 41 566 | 16 585 | 650   | 189 | 14 | 37,44 |
| unter 25    | 5,4  | 12 908  | 10 792 | 1 477  | 25    | 7   | 3  | 30,81 |
| 25 – 45     | 6,7  | 12 928  | 9 705  | 2 052  | 68    | 27  | –  | 28,88 |
| 45 – 65     | 9,3  | 17 791  | 10 336 | 4 557  | 156   | 40  | 7  | 33,87 |
| 65 – 75     | 11,9 | 7 519   | 3 452  | 2 293  | 114   | 40  | 2  | 41,66 |
| 75 und mehr | 12,6 | 18 319  | 7 281  | 6 206  | 287   | 75  | 2  | 64,77 |

Noch: 6. Krankenhausbehandlungsfälle der Versicherten der Orts- und Betriebskrankenkassen im Bundesgebiet 2015 nach Altersgruppen, Krankheitsart, Geschlecht und Falldauer

| Geschlecht<br>—<br>Alter von ...<br>bis unter ... Jahren | Durchschnittliche<br>Verweil-<br>dauer<br>in Tagen | Fälle | Darunter<br>Fälle mit einer Falldauer von |        |         |          |           | Fälle<br>je<br>10 000<br>Versicherte |
|--|--|-------|---|--------|---------|----------|-----------|--------------------------------------|
|  |  |       | 1 – 7                                     | 8 – 14 | 36 – 42 | 85 – 182 | 183 – 364 |                                      |
|  |  |       | Tagen                                     |        |         |          |           |                                      |

13.) Krankheiten des Muskel-Skelett-Systems und des Bindegewebes (ICD M00 – M99)

|             |      |         |         |         |       |     |    |        |
|-------------|------|---------|---------|---------|-------|-----|----|--------|
| Zusammen    | 8,6  | 804 889 | 438 676 | 261 979 | 3 867 | 561 | 25 | 222,12 |
| unter 25    | 5,6  | 40 001  | 32 691  | 5 126   | 74    | 24  | 3  | 46,46  |
| 25 – 45     | 6,1  | 100 461 | 76 650  | 18 499  | 160   | 52  | 4  | 111,16 |
| 45 – 65     | 7,5  | 316 310 | 193 461 | 95 237  | 873   | 178 | 8  | 298,05 |
| 65 – 75     | 9,6  | 147 417 | 63 648  | 62 139  | 870   | 127 | 6  | 428,77 |
| 75 und mehr | 11,4 | 200 700 | 72 226  | 80 978  | 1 890 | 180 | 4  | 442,34 |
| weiblich    | 8,9  | 458 042 | 235 100 | 158 830 | 2 277 | 315 | 10 | 246,89 |
| unter 25    | 5,6  | 20 703  | 16 798  | 2 675   | 40    | 12  | 1  | 49,42  |
| 25 – 45     | 6,2  | 48 730  | 36 338  | 9 579   | 71    | 31  | 1  | 108,85 |
| 45 – 65     | 7,6  | 164 264 | 98 042  | 51 009  | 401   | 93  | 4  | 312,70 |
| 65 – 75     | 9,7  | 87 788  | 36 415  | 38 131  | 476   | 69  | 4  | 486,37 |
| 75 und mehr | 11,5 | 136 557 | 47 507  | 55 436  | 1 289 | 110 | –  | 482,79 |

14.) Krankheiten des Urogenitalsystems (ICD N00 – N99)

|             |     |         |         |        |       |     |    |        |
|-------------|-----|---------|---------|--------|-------|-----|----|--------|
| Zusammen    | 6,6 | 496 831 | 367 044 | 89 613 | 1 699 | 470 | 22 | 137,11 |
| unter 25    | 4,6 | 46 414  | 40 942  | 4 396  | 49    | 16  | 3  | 53,90  |
| 25 – 45     | 4,7 | 91 076  | 80 788  | 7 116  | 99    | 31  | 2  | 100,78 |
| 45 – 65     | 5,9 | 138 213 | 110 519 | 19 094 | 356   | 150 | 4  | 130,23 |
| 65 – 75     | 7,5 | 74 281  | 50 681  | 16 339 | 351   | 94  | 8  | 216,05 |
| 75 und mehr | 8,7 | 146 847 | 84 134  | 42 668 | 844   | 179 | 5  | 323,65 |
| weiblich    | 6,3 | 272 904 | 206 559 | 47 237 | 779   | 195 | 9  | 147,10 |
| unter 25    | 4,5 | 30 205  | 27 006  | 2 674  | 26    | 7   | 1  | 72,10  |
| 25 – 45     | 4,5 | 60 937  | 54 659  | 4 758  | 54    | 11  | 1  | 136,12 |
| 45 – 65     | 5,7 | 72 611  | 59 139  | 9 995  | 142   | 67  | 1  | 138,22 |
| 65 – 75     | 7,3 | 32 251  | 22 364  | 6 964  | 135   | 38  | 4  | 178,68 |
| 75 und mehr | 8,7 | 76 900  | 43 391  | 22 846 | 422   | 72  | 2  | 271,88 |

15.) Schwangerschaft, Geburt und Wochenbett (ICD O00 – O99)

|             |     |         |         |        |     |    |   |        |
|-------------|-----|---------|---------|--------|-----|----|---|--------|
| Zusammen    | 4,1 | 170 558 | 154 349 | 11 848 | 249 | 27 | – | 91,93  |
| unter 25    | 3,8 | 40 459  | 37 269  | 2 517  | 26  | 4  | – | 96,57  |
| 25 – 45     | 4,2 | 129 550 | 116 802 | 9 282  | 222 | 22 | – | 289,39 |
| 45 – 65     | 4,5 | 548     | 477     | 49     | 1   | 1  | – | 1,04   |
| 65 – 75     | 3   | 1       | 1       | –      | –   | –  | – | 0,01   |
| 75 und mehr | –   | –       | –       | –      | –   | –  | – | –      |
| weiblich    | 4,1 | 170 558 | 154 349 | 11 848 | 249 | 27 | – | 91,93  |
| unter 25    | 3,8 | 40 459  | 37 269  | 2 517  | 26  | 4  | – | 96,57  |
| 25 – 45     | 4,2 | 129 550 | 116 802 | 9 282  | 222 | 22 | – | 289,39 |
| 45 – 65     | 4,5 | 548     | 477     | 49     | 1   | 1  | – | 1,04   |
| 65 – 75     | 3   | 1       | 1       | –      | –   | –  | – | 0,01   |
| 75 und mehr | –   | –       | –       | –      | –   | –  | – | –      |



Noch: 6. Krankenhausbehandlungsfälle der Versicherten der Orts- und Betriebskrankenkassen im Bundesgebiet 2015 nach Altersgruppen, Krankheitsart, Geschlecht und Falldauer

| Geschlecht<br>—<br>Alter von ...<br>bis unter ... Jahren | Durchschnittliche<br>Verweil-<br>dauer<br>in Tagen | Fälle | Darunter<br>Fälle mit einer Falldauer von |        |         |          |           | Fälle<br>je<br>10 000<br>Versicherte |
|--|--|-------|---|--------|---------|----------|-----------|--------------------------------------|
|  |  |       | 1 – 7                                     | 8 – 14 | 36 – 42 | 85 – 182 | 183 – 364 |                                      |
|  |  |       | Tagen                                     |        |         |          |           |                                      |

16.) Bestimmte Zustände, die ihren Ursprung in der Perinatalperiode haben (ICD P00 – P96)

|             |      |        |        |        |       |     |    |       |
|-------------|------|--------|--------|--------|-------|-----|----|-------|
| Zusammen    | 13,8 | 55 959 | 29 043 | 12 991 | 1 061 | 852 | 42 | 15,44 |
| unter 25    | 13,8 | 55 835 | 28 949 | 12 989 | 1 061 | 852 | 42 | 64,84 |
| 25 – 45     | 6,2  | 117    | 89     | 22     | —     | —   | —  | 0,13  |
| 45 – 65     | 18,0 | 2      | 1      | —      | —     | —   | —  | 0,00  |
| 65 – 75     | 3,0  | 2      | 2      | —      | —     | —   | —  | 0,01  |
| 75 und mehr | 8,0  | 3      | 2      | —      | —     | —   | —  | 0,01  |
| weiblich    | 14,2 | 24 470 | 12 471 | 5 463  | 528   | 370 | 15 | 13,19 |
| unter 25    | 14,3 | 24 356 | 12 384 | 5 442  | 528   | 370 | 15 | 58,14 |
| 25 – 45     | 6,2  | 111    | 85     | 21     | —     | —   | —  | 0,25  |
| 45 – 65     | —    | —      | —      | —      | —     | —   | —  | —     |
| 65 – 75     | —    | —      | —      | —      | —     | —   | —  | —     |
| 75 und mehr | 8,0  | 3      | 2      | —      | —     | —   | —  | 0,01  |

17.) Angeborene Fehlbildungen, Deformitäten und Chromosomenanomalien (ICD Q00 – Q99)

|             |     |        |        |       |     |     |    |       |
|-------------|-----|--------|--------|-------|-----|-----|----|-------|
| Zusammen    | 7,0 | 46 215 | 34 839 | 7 267 | 302 | 140 | 20 | 12,75 |
| unter 25    | 7,1 | 34 740 | 26 434 | 5 201 | 237 | 132 | 17 | 40,35 |
| 25 – 45     | 6,2 | 5 308  | 4 099  | 854   | 21  | 1   | 2  | 5,87  |
| 45 – 65     | 7,0 | 4 520  | 3 255  | 859   | 32  | 6   | 1  | 4,26  |
| 65 – 75     | 8,2 | 919    | 587    | 211   | 9   | —   | —  | 2,67  |
| 75 und mehr | 8,7 | 728    | 464    | 142   | 3   | 1   | —  | 1,60  |
| weiblich    | 7,2 | 19 844 | 14 904 | 3 087 | 108 | 66  | 4  | 10,70 |
| unter 25    | 7,5 | 13 513 | 10 168 | 2 000 | 76  | 63  | 2  | 32,25 |
| 25 – 45     | 6,0 | 3 026  | 2 352  | 480   | 13  | —   | 1  | 6,76  |
| 45 – 65     | 6,8 | 2 368  | 1 766  | 412   | 15  | 3   | 1  | 4,51  |
| 65 – 75     | 7,6 | 489    | 329    | 107   | 3   | —   | —  | 2,71  |
| 75 und mehr | 8,3 | 448    | 289    | 88    | 1   | —   | —  | 1,58  |

Noch: 6. Krankenhausbehandlungsfälle der Versicherten der Orts- und Betriebskrankenkassen im Bundesgebiet 2015 nach Altersgruppen, Krankheitsart, Geschlecht und Falldauer

| Geschlecht<br>—<br>Alter von ...<br>bis unter ... Jahren | Durch-<br>schnittliche<br>Verweil-<br>dauer<br>in Tagen | Fälle | Darunter<br>Fälle mit einer Falldauer von |        |         |          |           | Fälle<br>je<br>10 000<br>Versicherte |
|--|---|-------|---|--------|---------|----------|-----------|--------------------------------------|
|  |   |       | 1 – 7                                     | 8 – 14 | 36 – 42 | 85 – 182 | 183 – 364 |                                      |
|  |   |       | Tagen                                     |        |         |          |           |                                      |

18.) Symptome und abnorme klinische und Laborbefunde, die anderorts nicht klassifiziert sind (ICD R00 – R99)

|             |     |         |         |        |     |     |   |        |
|-------------|-----|---------|---------|--------|-----|-----|---|--------|
| Zusammen    | 5,3 | 499 292 | 407 564 | 58 727 | 945 | 124 | 4 | 137,79 |
| unter 25    | 3,3 | 90 133  | 86 538  | 2 899  | 62  | 18  | – | 104,68 |
| 25 – 45     | 3,4 | 74 172  | 69 753  | 3 617  | 37  | 16  | – | 82,07  |
| 45 – 65     | 4,6 | 120 366 | 104 177 | 12 428 | 173 | 36  | 4 | 113,42 |
| 65 – 75     | 6,2 | 63 676  | 48 365  | 10 202 | 180 | 23  | – | 185,20 |
| 75 und mehr | 7,8 | 150 945 | 98 731  | 29 781 | 493 | 31  | – | 332,68 |
| weiblich    | 5,5 | 269 738 | 217 590 | 32 437 | 505 | 61  | 3 | 145,39 |
| unter 25    | 3,3 | 51 950  | 49 851  | 1 586  | 36  | 9   | – | 124,00 |
| 25 – 45     | 3,4 | 39 728  | 37 338  | 1 990  | 20  | 5   | – | 88,75  |
| 45 – 65     | 4,5 | 57 329  | 49 889  | 5 849  | 78  | 18  | 3 | 109,13 |
| 65 – 75     | 6,2 | 30 799  | 23 464  | 4 883  | 71  | 9   | – | 170,64 |
| 75 und mehr | 8,1 | 89 932  | 57 068  | 18 129 | 300 | 20  | – | 317,95 |

19.) Verletzungen, Vergiftungen und bestimmte andere Folgen äußerer Ursachen (ICD S00 – T98)

|             |      |         |         |         |       |       |     |        |
|-------------|------|---------|---------|---------|-------|-------|-----|--------|
| Zusammen    | 8,6  | 829 421 | 528 648 | 160 108 | 7 021 | 1 384 | 115 | 228,89 |
| unter 25    | 3,7  | 143 463 | 134 173 | 6 519   | 128   | 69    | 18  | 166,61 |
| 25 – 45     | 5,1  | 100 386 | 85 410  | 10 183  | 219   | 107   | 23  | 111,08 |
| 45 – 65     | 7,9  | 166 882 | 113 543 | 32 648  | 1 166 | 417   | 40  | 157,25 |
| 65 – 75     | 10,4 | 102 843 | 54 710  | 26 326  | 1 169 | 298   | 17  | 299,12 |
| 75 und mehr | 11,7 | 315 847 | 140 812 | 84 432  | 4 339 | 493   | 17  | 696,12 |
| weiblich    | 9,3  | 450 041 | 262 584 | 98 383  | 4 161 | 580   | 43  | 242,57 |
| unter 25    | 3,5  | 57 614  | 54 435  | 2 259   | 39    | 18    | 4   | 137,52 |
| 25 – 45     | 4,8  | 35 999  | 30 981  | 3 468   | 69    | 29    | 6   | 80,42  |
| 45 – 65     | 7,5  | 74 543  | 51 057  | 15 131  | 458   | 121   | 17  | 141,90 |
| 65 – 75     | 10,2 | 56 357  | 29 428  | 15 179  | 550   | 121   | 7   | 312,24 |
| 75 und mehr | 11,8 | 225 528 | 96 683  | 62 346  | 3 045 | 291   | 9   | 797,34 |

Noch: 6. Krankenhausbehandlungsfälle der Versicherten der Orts- und Betriebskrankenkassen im Bundesgebiet 2015 nach Altersgruppen, Krankheitsart, Geschlecht und Falldauer

| Geschlecht<br>—<br>Alter von ...<br>bis unter ... Jahren | Durchschnittliche<br>Verweil-<br>dauer<br>in Tagen | Fälle | Darunter<br>Fälle mit einer Falldauer von |        |         |          |           | Fälle<br>je<br>10 000<br>Versicherte |
|--|--|-------|---|--------|---------|----------|-----------|--------------------------------------|
|  |  |       | 1 – 7                                     | 8 – 14 | 36 – 42 | 85 – 182 | 183 – 364 |                                      |
|  |  |       | Tagen                                     |        |         |          |           |                                      |

20.) Äußere Ursachen von Morbidität und Mortalität (ICD V01 – Y84)

|             |     |       |     |     |   |   |   |      |
|-------------|-----|-------|-----|-----|---|---|---|------|
| Zusammen    | 8,0 | 1 284 | 911 | 230 | 9 | 5 | – | 0,35 |
| unter 25    | 6,3 | 225   | 199 | 10  | 2 | 1 | – | 0,26 |
| 25 – 45     | 7,9 | 162   | 134 | 11  | 2 | 3 | – | 0,18 |
| 45 – 65     | 7,6 | 265   | 200 | 36  | 1 | – | – | 0,25 |
| 65 – 75     | 8,5 | 178   | 114 | 46  | 2 | – | – | 0,52 |
| 75 und mehr | 8,8 | 454   | 284 | 127 | 2 | 1 | – | 1,00 |
| weiblich    | 8,8 | 673   | 449 | 138 | 7 | 4 | – | 0,36 |
| unter 25    | 8,2 | 97    | 82  | 4   | 1 | 1 | – | 0,23 |
| 25 – 45     | 9,9 | 78    | 60  | 6   | 2 | 2 | – | 0,17 |
| 45 – 65     | 7,5 | 139   | 105 | 20  | 1 | – | – | 0,26 |
| 65 – 75     | 8,9 | 96    | 60  | 25  | 1 | – | – | 0,53 |
| 75 und mehr | 9,4 | 263   | 142 | 83  | 2 | 1 | – | 0,93 |

21.) Faktoren, die den Gesundheitszustand beeinflussen und zur Inanspruchnahme des Gesundheitswesens führen (ICD Z00 – Z99)

|             |     |        |        |       |     |       |   |       |
|-------------|-----|--------|--------|-------|-----|-------|---|-------|
| Zusammen    | 6,0 | 67 976 | 60 213 | 3 666 | 156 | 1 152 | 4 | 18,76 |
| unter 25    | 3,9 | 15 827 | 14 938 | 439   | 30  | 23    | – | 18,38 |
| 25 – 45     | 4,8 | 8 564  | 7 829  | 444   | 18  | 63    | – | 9,48  |
| 45 – 65     | 5,9 | 16 801 | 14 812 | 1 034 | 37  | 274   | 2 | 15,83 |
| 65 – 75     | 7,8 | 9 523  | 8 050  | 591   | 24  | 271   | 1 | 27,70 |
| 75 und mehr | 7,7 | 17 261 | 14 584 | 1 158 | 47  | 521   | 1 | 38,04 |
| weiblich    | 5,5 | 32 658 | 29 321 | 1 709 | 63  | 430   | 1 | 17,60 |
| unter 25    | 3,8 | 7 563  | 7 183  | 199   | 12  | 9     | – | 18,05 |
| 25 – 45     | 4,3 | 5 613  | 5 219  | 269   | 14  | 20    | – | 12,54 |
| 45 – 65     | 5,2 | 7 479  | 6 696  | 448   | 16  | 70    | 1 | 14,24 |
| 65 – 75     | 7,3 | 3 628  | 3 118  | 209   | 6   | 99    | – | 20,10 |
| 75 und mehr | 7,3 | 8 375  | 7 105  | 584   | 15  | 232   | – | 29,61 |

Noch: 6. Krankenhausbehandlungsfälle der Versicherten der Orts- und Betriebskrankenkassen im Bundesgebiet 2015 nach Altersgruppen, Krankheitsart, Geschlecht und Falldauer

| Geschlecht<br>—<br>Alter von ...<br>bis unter ... Jahren | Durch-<br>schnittliche<br>Verweil-<br>dauer<br>in Tagen | Fälle | Darunter<br>Fälle mit einer Falldauer von |        |         |          |           | Fälle<br>je<br>10 000<br>Versicherte |
|--|---|-------|---|--------|---------|----------|-----------|--------------------------------------|
|  |   |       | 1 – 7                                     | 8 – 14 | 36 – 42 | 85 – 182 | 183 – 364 |                                      |
|  |   |       | Tagen                                     |        |         |          |           |                                      |

22.) Schlüsselnummern für besondere Zwecke (ICD U00 – U99)

|             |      |     |     |     |    |   |   |      |
|-------------|------|-----|-----|-----|----|---|---|------|
| Zusammen    | 15,2 | 689 | 198 | 232 | 18 | 7 | – | 0,19 |
| unter 25    | 17,9 | 53  | 22  | 7   | 5  | 1 | – | 0,06 |
| 25 – 45     | 13,1 | 137 | 50  | 40  | 2  | – | – | 0,15 |
| 45 – 65     | 17,5 | 103 | 32  | 29  | 1  | 3 | – | 0,10 |
| 65 – 75     | 15,1 | 97  | 23  | 40  | 1  | 1 | – | 0,28 |
| 75 und mehr | 14,8 | 299 | 71  | 116 | 9  | 2 | – | 0,66 |
| weiblich    | 14,1 | 253 | 80  | 82  | 5  | 2 | – | 0,14 |
| unter 25    | 18,9 | 21  | 10  | 2   | 3  | 1 | – | 0,05 |
| 25 – 45     | 11,8 | 39  | 19  | 10  | –  | – | – | 0,09 |
| 45 – 65     | 10,4 | 32  | 16  | 7   | –  | – | – | 0,06 |
| 65 – 75     | 14,5 | 33  | 8   | 15  | –  | 1 | – | 0,18 |
| 75 und mehr | 14,8 | 128 | 27  | 48  | 2  | – | – | 0,45 |

Insgesamt (ICD A00 – Z99)

|             |      |           |           |           |        |        |       |          |
|-------------|------|-----------|-----------|-----------|--------|--------|-------|----------|
| Zusammen    | 9,3  | 8 937 020 | 5 621 978 | 1 925 497 | 87 328 | 40 335 | 2 099 | 2 466,33 |
| unter 25    | 7,8  | 1 083 668 | 886 369   | 96 573    | 7 779  | 11 326 | 667   | 1 258,53 |
| 25 – 45     | 8,4  | 1 242 816 | 935 327   | 155 641   | 12 664 | 7 801  | 485   | 1 375,20 |
| 45 – 65     | 9,1  | 2 435 351 | 1 595 759 | 495 056   | 25 554 | 11 792 | 603   | 2 294,74 |
| 65 – 75     | 9,5  | 1 399 432 | 808 449   | 361 170   | 13 644 | 4 513  | 213   | 4 070,28 |
| 75 und mehr | 10,2 | 2 775 753 | 1 396 074 | 817 057   | 27 687 | 4 903  | 131   | 6 117,70 |
| weiblich    | 9,3  | 4 599 476 | 2 874 466 | 1 001 294 | 44 813 | 20 864 | 989   | 2 479,15 |
| unter 25    | 7,9  | 548 870   | 451 632   | 46 928    | 3 959  | 6 064  | 309   | 1 310,12 |
| 25 – 45     | 8,1  | 669 729   | 521 414   | 75 062    | 6 510  | 4 210  | 227   | 1 496,07 |
| 45 – 65     | 9,3  | 1 095 645 | 725 285   | 216 886   | 11 943 | 5 906  | 285   | 2 085,70 |
| 65 – 75     | 9,5  | 646 582   | 371 386   | 170 598   | 6 160  | 2 072  | 103   | 3 582,28 |
| 75 und mehr | 10,3 | 1 638 650 | 804 749   | 491 820   | 16 241 | 2 612  | 65    | 5 793,36 |