



Statistische Berichte Baden-Württemberg

Artikel-Nr. 3941 15001

Finanzen und Steuern

L IV 1 - j/15

Fachauskünfte: (0711) 641-27 73

10.03.2017

Umsätze und ihre Besteuerung 2015

Vorbemerkungen

Allgemeines

Nach dem Gesetz über Steuerstatistiken (siehe Seite 59) wird die Umsatzsteuerstatistik seit 1996 jährlich durchgeführt. Hierbei handelt es sich um eine Sekundärstatistik, die aufgrund von anonymisierten Daten aus den Umsatzsteuer-Voranmeldungen der Finanzverwaltung erhoben wird. Durch die Aufbereitung dieses Datenmaterials gewinnt die Umsatzsteuerstatistik im Vergleich zu den anderen Steuerstatistiken, die auf Angaben aus den Veranlagungsunterlagen zurückgreifen, an zeitlicher Aktualität.

Die Ergebnisse der Umsatzsteuerstatistik geben neben Informationen über steuerliche Tatbestände vor allem einen Einblick in die Wirtschaftsstruktur. Mit dem Nachweis der getätigten Umsätze nach wirtschaftlicher, regionaler und Größenklassengliederung lassen sich sowohl volkswirtschaftliche als auch betriebswirtschaftliche Kenntnisse gewinnen. Die Umsatzsteuerstatistik kann deshalb auch als Wirtschaftsstatistik angesehen werden. Als solche wird sie auch vom überwiegenden Teil der Konsumenten genutzt. Sie deckt als einzige Erhebung auch den gesamten Dienstleistungsbereich ab.

Durch die Schaffung des EG-Binnenmarktes zum 01.01.1993 wurde der bisherige umsatzsteuerliche Grenzausgleich im Gemeinschaftsgebiet (steuerliche Befreiung der Ausfuhr und Belastung mit der Umsatzsteuer des Einfuhrstaates) von der Grenze in die Unternehmen bzw. in die Finanzämter verlagert. An die Stelle der Einfuhrumsatzsteuer trat die Versteuerung des innergemeinschaftlichen Erwerbs mit entsprechenden Aufzeichnungspflichten der Unternehmer im Rahmen der Umsatzsteuer-Voranmeldung. Seit dem Berichtsjahr 1994 werden daher sowohl die Lieferungen und Leistungen (entsprechend den bis 1992 ausgewiesenen steuerbaren Umsätzen) als auch die innergemeinschaftlichen Erwerbe in der Umsatzsteuerstatistik ausgewiesen.

Aufbereitung und Auswertung der Statistik erfolgen nach einem bundeseinheitlichen Tabellenprogramm. Dieses vermittelt einen Überblick über die Zahl der Umsatzsteuerpflichtigen, den steuerbaren Umsatz sowie die Umsatzsteuer-Vorauszahlung nach Wirtschaftszweigen, Größenklassen und Rechtsformen. Die Ergebnisse können regional bis zur Gemeindeebene und wirtschaftlich bis zum Wirtschaftszweig (5-stellige Systematik-Nr.) dargestellt werden.

Die Umsatzsteuerstatistik als Sekundärstatistik ist an die steuerrechtlichen Tatbestände gebunden. Sie kann deshalb nicht alle tätigen Unternehmen und den gesamten Umsatz erfassen. Einbezogen werden in die statistische Aufbereitung alle Unternehmen mit Hauptsitz in Baden-Württemberg, die für das Erhebungsjahr monatliche oder vierteljährliche Umsatzsteuer-Voranmeldungen abgeben und einen steuerbaren Umsatz aus Lieferungen und Leistungen von mehr als 17 500 EUR aufweisen.

Unberücksichtigt bleiben Unternehmen, soweit ihre auf die Umsätze des Vorjahres zu entrichtende Steuer nichtmehr als 1 000 EUR betragen hat, und Kleinunternehmer gem. § 19 Abs. 1 Umsatzsteuergesetz (UStG). Von der Abgabe der Voranmeldung befreit sind auch Unternehmen, die nur steuerfreie Umsätze tätigen. Ferner bleiben die land- und forstwirtschaftlichen Betriebe außer Ansatz, für die Vorsteuerbeträge in Höhe der Umsatzsteuer festgesetzt werden.

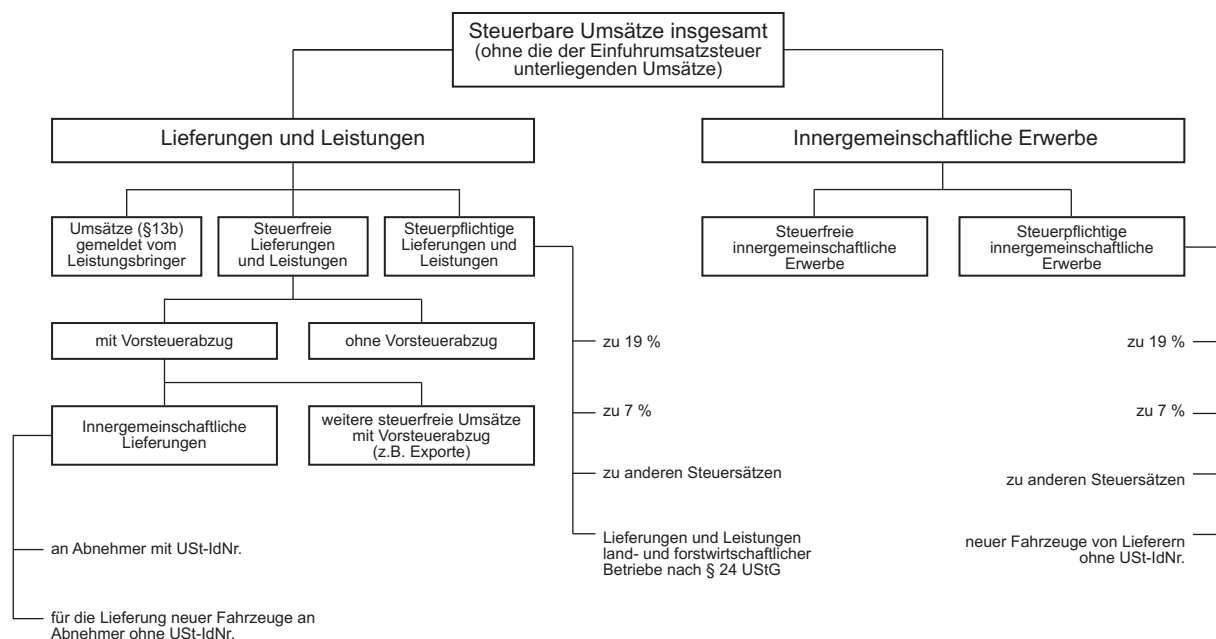
Rechtsgrundlagen (in der jeweils geltenden Fassung):

- Bundesstatistikgesetz (BStatG) vom 22. Januar 1987 (BGBl. I S. 462, 565) in den jeweils gültigen Fassungen.
- Gesetz über Steuerstatistiken (Art. 35 des Jahressteuergesetzes 1996) vom 11. Oktober 1995 (BGBl. I S. 1250) in der jeweils gültigen Fassung.
- Umsatzsteuergesetz (UStG).
- Umsatzsteuer-Durchführungsverordnung (UStDV).
- Umsatzsteuer-Richtlinien (UStR).
- Abgabenordnung (AO).

Herausgeber und Vertrieb: Statistisches Landesamt Baden-Württemberg, Böblinger Str. 68, 70199 Stuttgart, Telefon (0711) 641-2866, Fax (0711) 641-134062, E-Mail: poststelle@stala.bwl.de, Internet: www.statistik-bw.de

© Statistisches Landesamt Baden-Württemberg, Stuttgart, 2017. Vervielfältigung und Verbreitung, auch auszugsweise, mit Quellenangabe gestattet.

In der Umsatzsteuerstatistik erfasste steuerbare Umsätze gemäß § 1 UStG



1. Umsatzsteuerpflichtige, steuerbarer Umsatz und Umsatzsteuervorauszahlung in Baden-Württemberg 2003 bis 2015

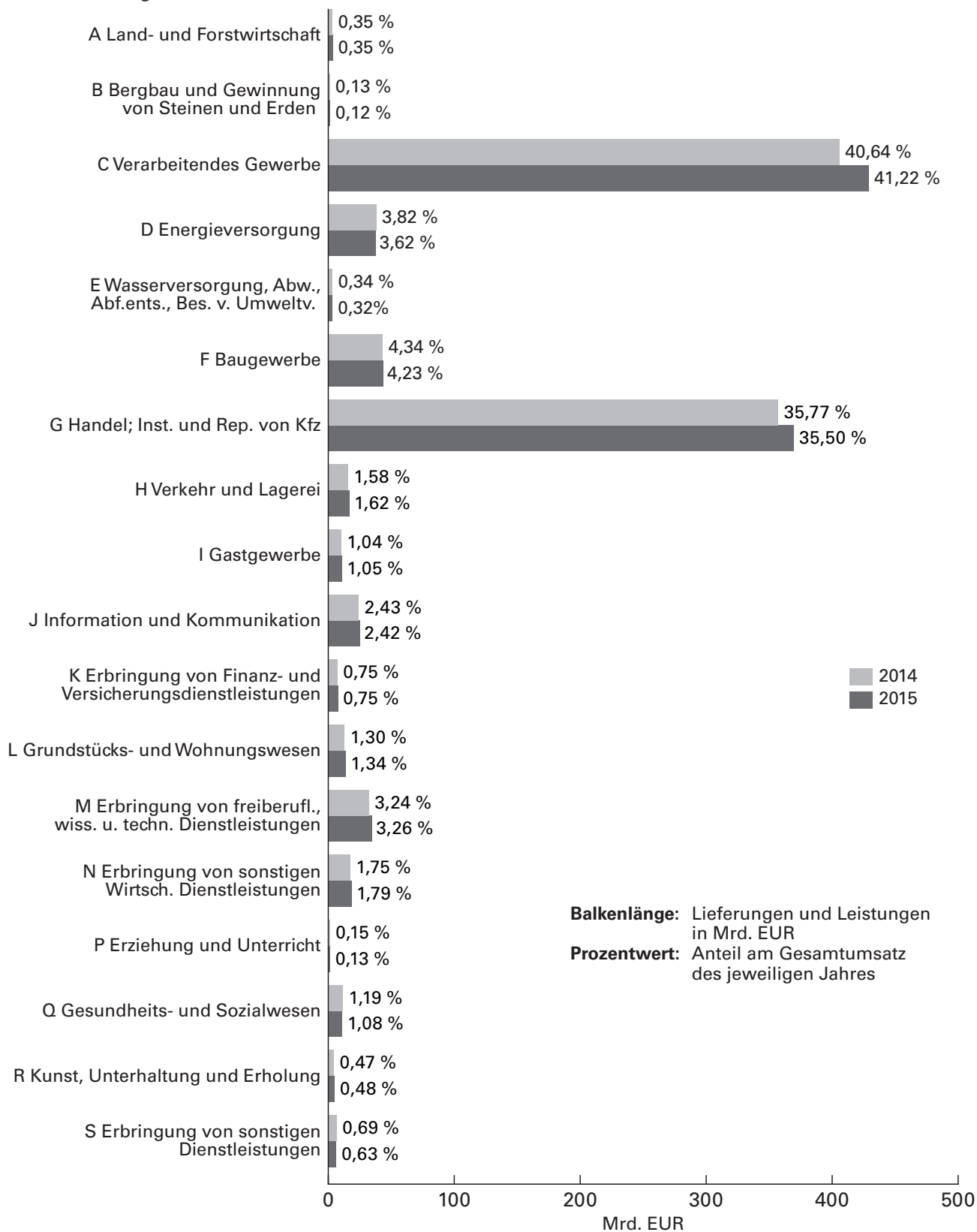
| Jahr | Steuerpflichtige ¹⁾ | Steuerbarer Umsatz | Davon | | Umsatzsteuer- vorauszahlung |
|------|--------------------------------|--------------------|-------------------------------|-----------------------------------|--------------------------------|
| | | | Lieferungen und Leistungen | Innergemeinschaftliche Erwerbe | |
| | Anzahl | Mill. EUR | | | |
| 2003 | 405 797 | 741 375 | 693 126 | 48 249 | 12 741 |
| 2004 | 412 020 | 766 589 | 712 485 | 54 104 | 12 925 |
| 2005 | 419 088 | 804 333 | 744 347 | 59 987 | 12 855 |
| 2006 | 426 470 | 878 966 | 810 195 | 68 770 | 12 886 |
| 2007 | 429 858 | 951 219 | 872 465 | 78 755 | 12 720 |
| 2008 | 439 887 | 989 933 | 910 043 | 79 890 | 13 514 |
| 2009 | 433 738 | 874 207 | 808 263 | 65 944 | 17 126 |
| 2010 | 437 831 | 959 144 | 880 504 | 78 640 | 15 853 |
| 2011 | 444 788 | 1 055 623 | 965 463 | 90 160 | 15 936 |
| 2012 | 449 469 | 1 056 604 | 965 666 | 90 938 | 15 530 |
| 2013 | 446 713 | 1 063 633 | 974 244 | 89 389 | 16 226 |
| 2014 | 447 800 | 1 095 326 | 999 034 | 96 292 | 18 744 |
| 2015 | 449 441 | 1 146 170 | 1 040 609 | 105 561 | 18 408 |

1) Nur Steuerpflichtige mit Lieferungen und Leistungen von 17 500 Euro und mehr.

Zeichenerklärung: – nichts vorhanden
 . Zahlenwert unbekannt oder geheim zu halten
 – (Minuszeichen beim Umsatzsteuervorauszahlungsbetrag) Überschuss zugunsten der Steuerpflichtigen

Anteil der Wirtschaftsabschnitte an den Lieferungen und Leistungen in Baden-Württemberg 2014 und 2015

Wirtschaftszweig



2. Umsatzsteuerpflichtige, steuerbarer Umsatz und Umsatzsteuervorauszahlung in Baden-Württemberg 2015 nach Wirtschaftszweigen

| Kenn- zeich- nung | Wirtschaftszweig | Steuer- pflichtige ¹⁾ | Steuerbarer Umsatz | | Umsatzsteuer vor Abzug der Vorsteuer | | Abziehbare Vorsteuer | Umsatz- steuer- voraus- zahlung |
|-------------------------|--|-------------------------------------|--------------------|--|---|--|-------------------------|--|
| | | | insgesamt | darunter Lieferungen und Leistungen | insgesamt | darunter Lieferungen und Leistungen | | |
| | | Anzahl | 1 000 EUR | | | | | |
| A | Land- und Forstwirtschaft, Fischerei | 15 954 | 3 716 106 | 3 613 158 | 468 781 | 452 706 | 409 790 | 58 995 |
| 01 | Landwirtschaft, Jagd u. damit verb. Tätigkeiten | 14 808 | 3 165 902 | 3 071 682 | 377 897 | 364 165 | 340 856 | 37 046 |
| 01.1 | Anbau einjähriger Pflanzen | 3 058 | 575 484 | 552 882 | 63 386 | 59 558 | 64 228 | – 841 |
| 01.11 | Anbau v. Getr.(oh. Reis), Hülsenfr. u. Ölsaaten | 2 838 | 420 858 | 415 250 | 50 487 | 49 163 | 50 450 | 38 |
| 01.12 | Anbau von Reis | – | – | – | – | – | – | – |
| 01.13 | Anb. v. Gemüse u.Melonen sow. Wurzeln u. Knollen | 134 | 132 740 | 116 951 | 10 495 | 81 | 12 049 | – 1 554 |
| 01.13.1 | Anbau von Gemüse und Melonen | 120 | 129 758 | 113 979 | 10 209 | 7 816 | 11 805 | – 1 596 |
| 01.13.2 | Anbau v. Kartoffeln sow. sonst. Wurzeln u. Knollen | 14 | 2 982 | 2 972 | 286 | 284 | 244 | 42 |
| 01.14 | Anbau von Zuckerrohr | – | – | – | – | – | – | – |
| 01.15 | Anbau von Tabak | . | . | . | . | . | . | . |
| 01.16 | Anbau von Faserpflanzen | . | . | . | . | . | . | . |
| 01.19 | Anbau von sonstigen einjährigen Pflanzen | 82 | 19 871 | 18 667 | 2 218 | 2 113 | 1 563 | 655 |
| 01.19.1 | Anbau von Zierpflanzen zum Schnitt | 53 | 15 530 | 14 518 | 1 766 | 1 675 | 1 226 | 541 |
| 01.19.2 | Erzeugung v. Blumensamen | - | - | - | - | - | - | - |
| 01.19.9 | Anbau v. sonst. einjährig. Pflanzen a.n.g. | 29 | 4 341 | 4 149 | 452 | 437 | 338 | 114 |
| 01.2 | Anbau mehrjähr. Pflanzen | 1 274 | 280 585 | 272 891 | 35 194 | 34 023 | 19 657 | 15 537 |
| 01.21 | Anbau von Wein- und Tafeltrauben | 963 | 214 435 | 210 186 | 29 267 | 28 454 | 14 486 | 14 781 |
| 01.22 | Anbau von tropischen u. subtropischen Früchten | . | . | . | . | . | . | . |
| 01.23 | Anbau von Zitrusfrüchten | . | . | . | . | . | . | . |
| 01.24 | Anbau von Kern- und Steinobst | 219 | 47 621 | 44 936 | 3 926 | 3 663 | 3 622 | 304 |
| 01.25 | Anbau v. sonstigem Obst und Nüssen | 56 | 8 643 | 8 157 | 880 | 834 | 666 | 214 |
| 01.25.1 | Anbau von Erdbeeren | 12 | 3 546 | 3 396 | 348 | 328 | 290 | 59 |
| 01.25.9 | Anbau v. sonst. Obst (oh. Erdbeeren) u. Nüss. | 44 | 5 097 | 4 761 | 532 | 506 | 376 | 156 |
| 01.26 | Anbau von ölhaltigen Früchten | . | . | . | . | . | . | . |
| 01.27 | Anbau von Pflanzen zur Herstellung v. Getränken | . | . | . | . | . | . | . |
| 01.28 | Anb. v. Gewürzpfl., Pfl. f. arom., nark. u. pharm. Zw. | . | . | . | . | . | . | . |
| 01.29 | Anbau sonstiger mehrjähriger Pflanzen | 22 | 7 808 | 7 548 | 828 | 785 | 614 | 214 |
| 01.30 | Betr. v. Baumschulen sow. Anb. v. Pfl. z. Vermehr. zw. | 317 | 151 107 | 137 498 | 15 226 | 13 943 | 10 539 | 4 687 |
| 01.30.1 | Anb. v. Zimmerpflanzen, Beet- und Balkonpflanzen | 165 | 75 077 | 67 944 | 7 621 | 6 915 | 5 163 | 2 458 |
| 01.30.2 | Betrieb von Baumschulen | 152 | 76 029 | 69 554 | 7 604 | 7 028 | 5 376 | 2 229 |
| 01.4 | Tierhaltung | 2 336 | 476 263 | 470 192 | 52 760 | 51 565 | 56 416 | – 3 655 |
| 01.41 | Haltung von Milchkühen | 1 242 | 189 158 | 188 415 | 21 508 | 21 322 | 24 846 | – 3 337 |
| 01.42 | Haltung von anderen Rindern | 40 | 10 276 | 10 219 | 1 195 | 1 184 | 1 211 | – 16 |
| 01.43 | Haltung von Pferden und Eseln | 215 | 35 405 | 34 810 | 5 857 | 5 701 | 3 875 | 1 982 |

Noch: **2. Umsatzsteuerpflichtige, steuerbarer Umsatz und Umsatzsteuervorauszahlung in Baden-Württemberg 2015**
nach Wirtschaftszweigen

| Kenn- zeich- nung | Wirtschaftszweig | Steuer- pflichtige ¹⁾ | Steuerbarer Umsatz | | Umsatzsteuer vor Abzug der Vorsteuer | | Abziehbare Vorsteuer | Umsatz- steuer- voraus- zahlung |
|-------------------------|---|-------------------------------------|--------------------|--|---|--|-------------------------|--|
| | | | insgesamt | darunter Lieferungen und Leistungen | insgesamt | darunter Lieferungen und Leistungen | | |
| | | Anzahl | 1 000 EUR | | | | | |
| 01.44 | Haltung von Kamelen | – | – | – | – | – | – | – |
| 01.45 | Haltung von Schafen und Ziegen | 118 | 10 841 | 10 725 | 1 449 | 1 424 | 1 891 | – 442 |
| 01.46 | Haltung von Schweinen | 444 | 122 912 | 122 421 | 12 415 | 12 131 | 13 771 | – 1 356 |
| 01.47 | Haltung von Geflügel | 109 | 72 827 | 70 323 | 5 922 | 5 678 | 6 745 | – 822 |
| 01.49 | Sonstige Tierhaltung | 168 | 34 844 | 33 280 | 4 414 | 4 126 | 4 078 | 336 |
| 01.5 | Gemischte Landwirtschaft | 6 881 | 1 419 506 | 1 396 136 | 177 442 | 173 231 | 164 245 | 13 200 |
| 01.6 | Erbring. v. landwirtsch. Dienstleistungen | 937 | 262 724 | 241 855 | 33 848 | 31 805 | 25 741 | 8 107 |
| 01.61 | Erbr. v. landw. Dienstl. für den Pflanzenbau | 405 | 87 589 | 85 341 | 14 887 | 14 441 | 11 233 | 3 655 |
| 01.62 | Erbr. v. landw. Dienstl. für die Tierhaltung | 281 | 104 723 | 88 485 | 10 467 | 9 257 | 8 564 | 1 904 |
| 01.63 | Nach d. Ernte anf. Tätigk. i .d. pflanzl. Erzeugung | 29 | 8 862 | 8 567 | 1 140 | 1 089 | 1 172 | – 32 |
| 01.64 | Saatgutaufbereitung | 222 | 61 549 | 59 461 | 7 353 | 7 017 | 4 773 | 2 580 |
| 01.7 | Jagd, Fallenstellerei u. damit verb. Tätigkeiten | 5 | 232 | 226 | 42 | 40 | 30 | 11 |
| 02 | Forstwirtschaft und Holzeinschlag | 1 080 | 527 527 | 520 121 | 88 464 | 86 275 | 67 243 | 21 221 |
| 02.1 | Forstwirtschaft | 239 | 216 714 | 215 049 | 35 427 | 35 025 | 33 146 | 2 280 |
| 02.2 | Holzeinschlag | 200 | 58 009 | 57 301 | 9 881 | 9 684 | 5 455 | 4 426 |
| 02.3 | Sammeln v. wild wachsend. Produkten (oh. Holz) | . | . | . | . | . | . | . |
| 02.4 | Erbr. v. Dienstleistungen f. Forstw. u. Holzeinschlag | . | . | . | . | . | . | . |
| 03 | Fischerei und Aquakultur | 66 | 22 677 | 21 355 | 2 420 | 2 266 | 1 691 | 728 |
| 03.1 | Fischerei | 23 | 4 604 | 4 502 | 580 | 571 | 317 | 262 |
| 03.11 | Meeresfischerei | – | – | – | – | – | – | – |
| 03.12 | Süßwasserfischerei | 23 | 4 604 | 4 502 | 580 | 571 | 317 | 262 |
| 03.2 | Aquakultur | 43 | 18 073 | 16 853 | 1 840 | 1 694 | 1 374 | 466 |
| 03.21 | Meeresaquakultur | 5 | 2 034 | 1 970 | 226 | 215 | 257 | – 30 |
| 03.22 | Süßwasseraquakultur | 38 | 16 039 | 14 884 | 1 614 | 1 479 | 1 118 | 496 |
| B | Bergbau und Gewinnung von Steinen und Erden | 237 | 1 283 399 | 1 263 937 | 213 973 | 20 661 | 159 506 | 54 467 |
| 05 | Kohlenbergbau | – | – | – | – | – | – | – |
| 05.1 | Steinkohlenbergbau | – | – | – | – | – | – | – |
| 05.2 | Braunkohlenbergbau | – | – | – | – | – | – | – |
| 06 | Gewinnung von Erdöl und Erdgas | – | – | – | – | – | – | – |
| 06.1 | Gewinnung von Erdöl | – | – | – | – | – | – | – |
| 06.2 | Gewinnung von Erdgas | – | – | – | – | – | – | – |
| 07 | Erzbergbau | 3 | 1 662 | 1 661 | 243 | 225 | 188 | 55 |
| 07.1 | Eisenerzbergbau | – | – | – | – | – | – | – |
| 07.2 | NE-Metallerzbergbau | 3 | 1 662 | 1 661 | 243 | 225 | 188 | 55 |

Noch: **2. Umsatzsteuerpflichtige, steuerbarer Umsatz und Umsatzsteuervorauszahlung in Baden-Württemberg 2015**
nach Wirtschaftszweigen

| Kenn- zeich- nung | Wirtschaftszweig | Steuer- pflichtige ¹⁾ | Steuerbarer Umsatz | | Umsatzsteuer vor Abzug der Vorsteuer | | Abziehbare Vorsteuer | Umsatz- steuer- voraus- zahlung |
|-------------------------|---|-------------------------------------|--------------------|--|---|--|-------------------------|--|
| | | | insgesamt | darunter Lieferungen und Leistungen | insgesamt | darunter Lieferungen und Leistungen | | |
| | | Anzahl | 1 000 EUR | | | | | |
| 07.21 | Bergbau auf Uran- und Thoriumerze | — | — | — | — | — | — | — |
| 07.29 | Sonstiger NE-Metallergbergbau | 3 | 1 662 | 1 661 | 243 | 225 | 188 | 55 |
| 08 | Gewinnung v. Steinen und Erden, sonst. Bergbau | 234 | 1 281 737 | 1 262 276 | 213 730 | 206 385 | 159 317 | 54 412 |
| 08.1 | Gewinn. v. Natursteinen, Kies, Sand, Ton u.Kaolin | 213 | 973 039 | 964 129 | 168 101 | 164 382 | 125 675 | 42 427 |
| 08.11 | Gewinn. v. Natursteinen, Kies, Sand, Ton u.Kaolin | 81 | 497 291 | 491 564 | 86 364 | 83 841 | 62 289 | 24 076 |
| 08.12 | Gewinnung von Kies, Sand, Ton und Kaolin | 132 | 475 748 | 472 565 | 81 737 | 80 541 | 63 386 | 18 351 |
| 08.9 | Sonst. Bergbau; Gewinn. v. Steinen u. Erden a.n.g. | 21 | 308 698 | 298 147 | 45 628 | 42 003 | 33 643 | 11 985 |
| 08.91 | Bergbau auf chemische und Düngemittelminerale | — | — | — | — | — | — | — |
| 08.92 | Torfgewinnung | . | . | . | . | . | . | . |
| 08.93 | Gewinnung von Salz | . | . | . | . | . | . | . |
| 08.99 | Gewinnung von Steinen und Erden a.n.g. | . | . | . | . | . | . | . |
| 09 | Erbr. v. DL. f. d. Bergb. u. f. d. Gew. v. Steinen u. Erden | — | — | — | — | — | — | — |
| 09.1 | Erbr. v. DL f. d. Gewinnung von Erdöl und Erdgas | — | — | — | — | — | — | — |
| 09.9 | Erbr. v .DL f .d. sonst. Bergb. u. d. Gew. v. Steinen und Erden | — | — | — | — | — | — | — |
| C | Verarbeitendes Gewerbe | 40 636 | 483 818 404 | 428 944 105 | 56 238 330 | 41 378 423 | 58 971 872 | — 2 733 526 |
| 10 | Herstellung v. Nahrungs- und Futtermitteln | 4 413 | 17 056 794 | 15 385 682 | 1 286 584 | 1 082 591 | 1 479 209 | — 192 623 |
| 10.1 | Schlachten und Fleischverarbeitung | 1 796 | 3 622 449 | 3 520 879 | 273 406 | 2 592 | 290 552 | — 17 146 |
| 10.11 | Schlachten (ohne Schlachten von Geflügel) | 106 | 1 141 494 | 1 117 643 | 78 657 | 72 651 | 99 656 | — 20 998 |
| 10.12 | Schlachten von Geflügel | 11 | 4 188 | 4 188 | 345 | 345 | 364 | — 19 |
| 10.13 | Fleischverarbeitung | 1 679 | 2 476 766 | 2 399 049 | 194 403 | 186 203 | 190 533 | 3 871 |
| 10.2 | Fischverarbeitung | 9 | 13 651 | 10 251 | 913 | 628 | 759 | 154 |
| 10.3 | Obst- und Gemüseverarbeitung | 109 | 1 520 752 | 1 297 493 | 136 133 | 100 555 | 150 605 | — 14 472 |
| 10.31 | Kartoffelverarbeitung | 7 | 19 214 | 18 987 | 1 435 | 1 403 | 3 784 | — 2 348 |
| 10.32 | Herstellung von Frucht- und Gemüsesäften | 74 | 1 061 663 | 904 618 | 103 234 | 74 686 | 105 638 | — 2 404 |
| 10.39 | Sonstige Verarbeitung von Obst und Gemüse | 28 | 439 875 | 373 887 | 31 463 | 24 466 | 41 183 | — 9 720 |
| 10.4 | Herstellung v. pflanzl. u. tierisch. Ölen und Fetten | 34 | 808 942 | 553 781 | 75 477 | 54 751 | 49 779 | 25 698 |
| 10.41 | Herst. v. Ölen u. Fetten (oh. Marg. u. ä. Nahr.fette) | . | . | . | . | . | . | . |
| 10.42 | Herstellung von Margarine u. ä. Nahrungsfetten | . | . | . | . | . | . | . |
| 10.5 | Milchverarbeitung | 105 | 3 353 404 | 2 882 958 | 209 403 | 166 168 | 303 627 | — 94 224 |
| 10.51 | Milchverarbeitung (ohne Herst. v. Speiseeis) | 54 | 3 338 611 | 2 869 610 | 207 937 | 164 833 | 302 335 | — 94 397 |
| 10.52 | Herstellung von Speiseeis | 51 | 14 793 | 13 348 | 1 466 | 1 335 | 1 292 | 174 |
| 10.6 | Mahl- und Schälmlühlen, H. v. Stärke u. -erzeugn. | 181 | 807 775 | 747 882 | 55 366 | 4 952 | 66 720 | — 11 353 |
| 10.61 | Mahl- und Schälmlühlen | . | . | . | . | . | . | . |

Noch: **2. Umsatzsteuerpflichtige, steuerbarer Umsatz und Umsatzsteuervorauszahlung in Baden-Württemberg 2015**
nach Wirtschaftszweigen

| Kenn- zeich- nung | Wirtschaftszweig | Steuer- pflichtige ¹⁾ | Steuerbarer Umsatz | | Umsatzsteuer vor Abzug der Vorsteuer | | Abziehbare Vorsteuer | Umsatz- steuer- voraus- zahlung |
|-------------------------|--|-------------------------------------|--------------------|--|---|--|-------------------------|--|
| | | | insgesamt | darunter Lieferungen und Leistungen | insgesamt | darunter Lieferungen und Leistungen | | |
| | | Anzahl | 1 000 EUR | | | | | |
| 10.62 | Herstellung von Stärke und Stärkeerzeugnissen | . | . | . | . | . | . | . |
| 10.7 | Herstellung von Back- und Teigwaren | 1 863 | 2 968 550 | 2 885 666 | 254 544 | 244 657 | 210 237 | 44 307 |
| 10.71 | Herstellung von Backwaren (oh. Dauerbackwaren) | 1 778 | 2 309 801 | 2 281 048 | 198 956 | 196 078 | 159 504 | 39 453 |
| 10.72 | Herstellung von Dauerbackwaren | 9 | 4 650 | 3 815 | 582 | 423 | 478 | 104 |
| 10.73 | Herstellung von Teigwaren | 76 | 654 099 | 600 802 | 55 005 | 48 156 | 50 255 | 4 750 |
| 10.8 | Herstellung von sonstigen Nahrungsmitteln | 255 | 3 243 671 | 2 961 024 | 232 775 | 175 404 | 357 521 | – 124 745 |
| 10.81 | Herstellung von Zucker | . | . | . | . | . | . | . |
| 10.82 | Herst. von Süßwaren (ohne Dauerbackwaren) | 75 | 1 092 717 | 1 005 266 | 75 118 | 58 738 | 114 821 | – 39 703 |
| 10.83 | Verarb. v. Kaffee u.Tee, Herst. v. Kaffee-Ersatz | 33 | 33 303 | 32 147 | 3 608 | 3 477 | 2 704 | 904 |
| 10.84 | Herstellung von Würzmitteln und Soßen | . | . | . | . | . | . | . |
| 10.85 | Herstellung von Fertiggerichten | . | . | . | . | . | . | . |
| 10.86 | Herst. v. homogenisiert. und diätet. Nahrungsm. | 25 | 142 425 | 130 262 | 11 482 | 9 753 | 16 821 | – 5 339 |
| 10.89 | Herst. von sonst. Nahrungsmitteln a.n.g. | 84 | 579 659 | 504 951 | 40 975 | 31 553 | 50 820 | – 9 845 |
| 10.9 | Herstellung von Futtermitteln | 61 | 717 600 | 525 749 | 48 567 | 31 709 | 49 408 | – 841 |
| 10.91 | Herstellung von Futtermitteln für Nutztiere | 26 | 630 184 | 448 818 | 43 286 | 28 323 | 42 086 | 1 200 |
| 10.92 | Herstellung von Futtermitteln für sonstige Tiere | 35 | 87 416 | 76 931 | 5 281 | 3 386 | 7 322 | – 2 041 |
| 11 | Getränkeherstellung | 536 | 2 990 046 | 2 803 035 | 509 746 | 474 633 | 361 118 | 148 628 |
| 11.01 | Herstellung von Spirituosen | 174 | 489 842 | 452 533 | 85 816 | 78 944 | 58 998 | 26 818 |
| 11.02 | Herstellung von Traubenwein | 137 | 685 777 | 664 409 | 123 575 | 120 035 | 86 689 | 36 886 |
| 11.03 | Herstellung v. Apfelwein u. anderen Fruchtweinen | 37 | 13 043 | 12 279 | 2 352 | 2 217 | 1 399 | 953 |
| 11.04 | Herst. v. Wermutwein u. sonst. aromat. Weinen | – | – | – | – | – | – | – |
| 11.05 | Herstellung von Bier | 125 | 795 036 | 782 253 | 132 103 | 129 517 | 89 398 | 42 705 |
| 11.06 | Herstellung von Malz | 14 | 191 304 | 170 081 | 27 281 | 24 133 | 17 836 | 9 444 |
| 11.07 | H. v. Erfrisch.getränken; Gewinn. nat. Mineralwässer | 49 | 815 044 | 721 480 | 138 620 | 119 787 | 106 798 | 31 822 |
| 12 | Tabakverarbeitung | 9 | 188 297 | 175 830 | 25 474 | 21 669 | 18 837 | 6 636 |
| 13 | Herstellung von Textilien | 921 | 3 119 552 | 2 710 270 | 409 761 | 308 201 | 369 780 | 39 982 |
| 13.1 | Spinnstoffaufbereitung und Spinnerei | 55 | 513 623 | 434 993 | 52 751 | 33 357 | 56 958 | – 4 206 |
| 13.2 | Weberei | 49 | 339 004 | 280 781 | 39 439 | 27 715 | 40 664 | – 1 225 |
| 13.3 | Veredlung von Textilien und Bekleidung | 337 | 329 738 | 295 663 | 48 231 | 41 438 | 34 258 | 13 973 |
| 13.9 | Herstellung von sonstigen Textilwaren | 480 | 1 937 187 | 1 698 833 | 269 340 | 205 691 | 237 900 | 31 440 |
| 13.91 | Herstellung von gewirktem und gestricktem Stoff | 75 | 528 139 | 460 100 | 76 886 | 54 727 | 66 053 | 10 833 |
| 13.92 | Herst. v. konfektioniert. Textilwaren (ohne Bekleidung) | 168 | 598 317 | 515 571 | 94 830 | 73 523 | 76 971 | 17 859 |
| 13.93 | Herstellung von Teppichen | 13 | 16 681 | 15 375 | 2 068 | 1 823 | 1 559 | 509 |
| 13.94 | Herstellung von Seilerwaren | 15 | 11 492 | 9 696 | 1 756 | 1 415 | 971 | 785 |

Noch: **2. Umsatzsteuerpflichtige, steuerbarer Umsatz und Umsatzsteuervorauszahlung in Baden-Württemberg 2015**
nach Wirtschaftszweigen

| Kenn- zeich- nung | Wirtschaftszweig | Steuer- pflichtige ¹⁾ | Steuerbarer Umsatz | | Umsatzsteuer vor Abzug der Vorsteuer | | Abziehbare Vorsteuer | Umsatz- steuer- voraus- zahlung |
|-------------------------|---|-------------------------------------|--------------------|--|---|--|-------------------------|--|
| | | | insgesamt | darunter Lieferungen und Leistungen | insgesamt | darunter Lieferungen und Leistungen | | |
| | | Anzahl | 1 000 EUR | | | | | |
| 13.95 | Herst. v. Vliesstoff u. Erzeugn. daraus (ohne Bekleidung) | 16 | 351 230 | 316 946 | 35 287 | 2 617 | 47 206 | – 11 920 |
| 13.96 | Herstellung von technischen Textilien | 103 | 303 732 | 273 135 | 40 703 | 34 635 | 31 602 | 9 101 |
| 13.99 | Herstellung von sonst. Textilwaren a.n.g. | 90 | 127 596 | 108 010 | 17 811 | 13 398 | 13 538 | 4 272 |
| 14 | Herstellung von Bekleidung | 582 | 3 737 001 | 3 357 575 | 501 919 | 384 693 | 482 016 | 19 903 |
| 14.1 | Herst. von Bekleidung (ohne Pelzbekleidung) | 532 | 3 662 602 | 3 288 487 | 489 595 | 374 685 | 474 436 | 15 158 |
| 14.11 | Herstellung von Lederbekleidung | 14 | 29 448 | 23 981 | 4 966 | 3 923 | 2 943 | 2 022 |
| 14.12 | Herstellung v. Arbeits- und Berufsbekleidung | 29 | 104 085 | 89 583 | 16 954 | 14 101 | 12 538 | 4 415 |
| 14.13 | Herstellung von sonstiger Oberbekleidung | 292 | 1 982 865 | 1 772 745 | 231 603 | 160 309 | 252 434 | – 20 831 |
| 14.14 | Herstellung von Wäsche | 61 | 983 674 | 877 749 | 157 155 | 129 772 | 129 746 | 27 409 |
| 14.19 | H. v. sonst. Bekleidung u. Bekleidungszubeh. a.n.g. | 136 | 562 529 | 524 428 | 78 918 | 6 658 | 76 774 | 2 143 |
| 14.2 | Herstellung von Pelzwaren | 11 | 2 592 | 2 352 | 302 | 256 | 189 | 113 |
| 14.3 | H. v. Bekleid. a. gewirktem und gestricktem Stoff | 39 | 71 808 | 66 736 | 12 023 | 9 751 | 7 391 | 4 632 |
| 14.31 | Herstellung von Strumpfwaren | 6 | 5 659 | 5 569 | 762 | 744 | 493 | 269 |
| 14.39 | H. v. sonst. Bekleid. aus gewirkt. u. gestrickt.Stoff | 33 | 66 148 | 61 167 | 11 260 | 9 007 | 6 898 | 4 362 |
| 15 | Herstellung von Leder, Lederwaren und Schuhen | 227 | 688 973 | 556 137 | 81 108 | 49 436 | 83 222 | – 2 114 |
| 15.1 | H. v. Leder u. Lederwaren (oh. H.v.Lederbekleid.) | 156 | 499 393 | 396 933 | 49 761 | 26 099 | 59 923 | – 10 162 |
| 15.11 | H. v. Leder u. -faserst; Zuricht.u. Färb. v. Fellen | 38 | 296 853 | 229 121 | 27 236 | 13 589 | 38 239 | – 11 003 |
| 15.12 | Lederverarbeitung (oh. Herst. v. Lederbekl.) | 118 | 202 541 | 167 811 | 22 524 | 1 251 | 21 683 | 841 |
| 15.2 | Herstellung von Schuhen | 71 | 189 580 | 159 204 | 31 347 | 23 338 | 23 299 | 8 048 |
| 16 | H. v. Holz-, Flecht-, Korb- u. Korkwaren (ohne Möbel) | 2 574 | 5 115 658 | 4 665 920 | 755 762 | 636 197 | 631 846 | 123 917 |
| 16.1 | Säge-, Hobel- und Holzimprägnierwerke | 580 | 2 310 280 | 2 108 581 | 324 014 | 274 704 | 301 352 | 22 662 |
| 16.2 | H. v. sonst. Holz-, Korb-, Flecht- u. Korbw. (ohne Möbel) | 1 994 | 2 805 379 | 2 557 338 | 431 748 | 361 494 | 330 494 | 101 254 |
| 16.21 | H. v. Furnier-, Sperrholz-, Holzfaser- u. Holzspanpl. | 55 | 608 950 | 515 745 | 68 005 | 49 132 | 64 725 | 3 280 |
| 16.22 | Herstellung von Parketttafeln | . | . | . | . | . | . | . |
| 16.23 | H. v. s. Konstr.-, Fertigb., Ausb. el. u. Fertigt. a. Hz. | . | . | . | . | . | . | . |
| 16.24 | H. v. Verpack.mitt., Lagerbeh. u. Ladungsträg. a. Holz | 173 | 473 477 | 422 984 | 72 189 | 61 171 | 58 656 | 13 533 |
| 16.29 | H. v. Holzw. a.n.g., Korb-, Flecht- u. Korbw. (ohne Möbel) | 316 | 229 075 | 210 717 | 36 430 | 32 456 | 25 985 | 10 445 |
| 17 | Herstellung von Papier, Pappe und Waren daraus | 409 | 10 342 956 | 8 929 143 | 1 419 945 | 1 081 920 | 1 298 516 | 121 429 |
| 17.1 | H. v. Holz- u. Zellstoff, Papier, Karton u. Pappe | 113 | 5 432 479 | 4 592 866 | 695 197 | 47 958 | 708 166 | – 12 968 |
| 17.11 | Herstellung von Holz- und Zellstoff | 12 | 37 784 | 32 992 | 3 631 | 2 696 | 4 162 | – 531 |
| 17.12 | Herstellung von Papier, Karton und Pappe | 101 | 5 394 695 | 4 559 873 | 691 566 | 476 883 | 704 004 | – 12 437 |
| 17.2 | Herst. von Waren aus Papier, Karton und Pappe | 296 | 4 910 477 | 4 336 278 | 724 748 | 60 234 | 590 350 | 134 398 |

Noch: **2. Umsatzsteuerpflichtige, steuerbarer Umsatz und Umsatzsteuervorauszahlung in Baden-Württemberg 2015**
nach Wirtschaftszweigen

| Kenn- zeich- nung | Wirtschaftszweig | Steuer- pflichtige ¹⁾ | Steuerbarer Umsatz | | Umsatzsteuer vor Abzug der Vorsteuer | | Abziehbare Vorsteuer | Umsatz- steuer- voraus- zahlung |
|-------------------------|--|-------------------------------------|--------------------|--|---|--|-------------------------|--|
| | | | insgesamt | darunter Lieferungen und Leistungen | insgesamt | darunter Lieferun- gen und Leistungen | | |
| | | Anzahl | 1 000 EUR | | | | | |
| 17.21 | H. v. Wellpapier u. -pappe sow. v. Verp. a. Pap., Kart. u. Pappe | 166 | 3 023 417 | 2 739 978 | 453 276 | 393 453 | 369 588 | 83 688 |
| 17.22 | H. v. Haush.-, Hyg.- u. Toi.art. a. Zells., Pap. u. Pappe | 11 | 90 581 | 79 903 | 12 832 | 10 839 | 12 136 | 696 |
| 17.23 | H. v. Schreibw. u. Bürobed. a. Papier, Karton u.Pappe | . | . | . | . | . | . | . |
| 17.24 | Herstellung von Tapeten | . | . | . | . | . | . | . |
| 17.29 | H. v. sonstigen Waren a. Papier, Karton u. Pappe | 64 | 892 172 | 765 387 | 119 187 | 91 737 | 98 747 | 20 440 |
| 18 | H. v. Druckerz.; Verviel. v. besp. Ton-, Bild- u. Datenträgern | 2 073 | 3 430 469 | 3 284 996 | 556 673 | 519 356 | 401 464 | 155 210 |
| 18.1 | Herstellung von Druckerzeugnissen | 1 967 | 3 339 211 | 3 197 910 | 540 292 | 505 462 | 390 107 | 150 186 |
| 18.11 | Drucken von Zeitungen | 55 | 316 844 | 309 481 | 44 881 | 42 238 | 28 622 | 16 259 |
| 18.12 | Drucken a.n.g. | 1 092 | 2 338 939 | 2 230 422 | 383 999 | 358 058 | 290 130 | 93 869 |
| 18.13 | Druck- und Mediovorstufe | 662 | 553 499 | 534 310 | 89 819 | 85 075 | 56 821 | 32 998 |
| 18.14 | Binden v. Druckerzeugn. u. damit verbund.Dienstl. | 158 | 129 928 | 123 697 | 21 593 | 20 091 | 14 534 | 7 059 |
| 18.2 | Vervielfält. v. bespielt. Ton-, Bild- u. Datenträg. | 106 | 91 258 | 87 086 | 16 381 | 13 894 | 11 357 | 5 024 |
| 19 | Kokerei und Mineralölverarbeitung | 21 | 10 287 366 | 9 060 914 | 1 353 584 | 1 218 915 | 451 743 | 901 841 |
| 19.1 | Kokerei | . | . | . | . | . | . | . |
| 19.2 | Mineralölverarbeitung | . | . | . | . | . | . | . |
| 20 | Herst. von chemischen Erzeugnissen | 694 | 15 459 759 | 12 980 887 | 2 096 689 | 1 531 645 | 1 764 455 | 332 235 |
| 20.1 | H. v. chem. Grdst., Düngem., Kunst- u. syn. Kaut. i. Primärformen | 202 | 3 469 974 | 2 762 008 | 531 504 | 388 715 | 407 146 | 124 358 |
| 20.11 | Herstellung von Industriegasen | 14 | 151 220 | 146 087 | 24 028 | 21 248 | 17 561 | 6 468 |
| 20.12 | Herstellung von Farbstoffen und Pigmenten | 13 | 28 496 | 22 468 | 3 732 | 255 | 3 604 | 128 |
| 20.13 | H. v. sonst. anorganischen Grundstoff.u.Chemikalien | 24 | 304 631 | 266 784 | 43 122 | 35 266 | 37 477 | 5 645 |
| 20.14 | H. v. sonst. organischen Grundstoff. u. Chemikalien | 68 | 1 280 035 | 1 013 185 | 166 410 | 117 017 | 123 117 | 43 293 |
| 20.15 | Herst. v. Düngemitteln u. Stickstoffverbindungen | 11 | 55 092 | 44 940 | 8 577 | 661 | 5 521 | 3 056 |
| 20.16 | Herstellung von Kunststoffen in Primärformen | 72 | 1 650 499 | 1 268 543 | 285 635 | 206 024 | 219 866 | 65 769 |
| 20.17 | H. v. synthetischem Kautschuk in Primärformen | — | — | — | — | — | — | — |
| 20.2 | H. v. Schädli.bekämpf.-, Pflanz.sch.- u. Desinf.m. | 13 | 66 057 | 61 502 | 9 825 | 8 572 | 7 965 | 1 860 |
| 20.3 | Herst. v. Anstrichmitteln, Druckfarben und Kitt | 74 | 2 663 405 | 2 333 560 | 334 476 | 262 523 | 305 260 | 29 217 |
| 20.4 | H. v. Seif., Wasch-, Reing.-Körp.pfl. m. sow. Duftst. | 157 | 3 528 591 | 2 837 980 | 586 277 | 426 265 | 376 588 | 209 689 |
| 20.41 | H. v. Seifen, Wasch-, Reinigungs- u. Poliermitt. | 61 | 402 727 | 375 567 | 61 023 | 55 208 | 49 386 | 11 637 |
| 20.42 | H. v. Körperpflegemitteln und Duftstoffen | 96 | 3 125 864 | 2 462 413 | 525 254 | 371 057 | 327 202 | 198 052 |
| 20.5 | Herstellung v. sonstigen chemischen Erzeugnissen | 233 | 4 963 669 | 4 379 971 | 543 733 | 404 952 | 585 846 | — 42 112 |
| 20.51 | Herstellung von pyrotechnischen Erzeugnissen | 18 | 12 992 | 11 932 | 1 787 | 1 622 | 1 402 | 384 |
| 20.52 | Herstellung von Klebstoffen | 20 | 618 571 | 534 935 | 64 899 | 45 943 | 73 172 | — 8 273 |
| 20.53 | Herstellung von etherischen Ölen | 3 | 58 642 | 43 967 | 7 915 | 511 | 4 882 | 3 033 |
| 20.59 | Herst. v. sonstigen chem. Erzeugn. a.n.g. | 192 | 4 273 464 | 3 789 138 | 469 132 | 352 277 | 506 389 | — 37 257 |

Noch: **2. Umsatzsteuerpflichtige, steuerbarer Umsatz und Umsatzsteuervorauszahlung in Baden-Württemberg 2015**
nach Wirtschaftszweigen

| Kenn- zeich- nung | Wirtschaftszweig | Steuer- pflichtige ¹⁾ | Steuerbarer Umsatz | | Umsatzsteuer vor Abzug der Vorsteuer | | Abziehbare Vorsteuer | Umsatz- steuer- voraus- zahlung |
|-------------------------|--|-------------------------------------|--------------------|--|---|--|-------------------------|--|
| | | | insgesamt | darunter Lieferungen und Leistungen | insgesamt | darunter Lieferungen und Leistungen | | |
| | | Anzahl | 1 000 EUR | | | | | |
| 20.6 | Herstellung von Chemiefasern | 15 | 768 062 | 605 867 | 90 874 | 40 618 | 81 651 | 9 223 |
| 21 | Herstellung von pharmazeutischen Erzeugnissen | 157 | 21 674 124 | 19 314 218 | 2 993 642 | 2 287 405 | 3 769 020 | – 775 378 |
| 21.1 | Herstellung von pharmazeutischen Grundstoffen | 23 | 395 590 | 378 530 | 21 333 | 16 546 | 46 479 | – 25 147 |
| 21.2 | H. v. pharmaz. Spezialit. u. sonst. pharmaz. Erzeugn. | 134 | 21 278 534 | 18 935 688 | 2 972 309 | 2 270 859 | 3 722 540 | – 750 231 |
| 22 | Herstellung von Gummi- und Kunststoffwaren | 1 412 | 20 896 974 | 18 091 961 | 2 960 680 | 2 237 432 | 2 555 295 | 405 386 |
| 22.1 | Herstellung von Gummiwaren | 141 | 6 309 512 | 5 032 378 | 899 630 | 512 096 | 717 566 | 182 064 |
| 22.11 | Herstellung und Runderneuerung von Bereifungen | . | . | . | . | . | . | . |
| 22.19 | Herstellung von sonstigen Gummiwaren | . | . | . | . | . | . | . |
| 22.2 | Herstellung von Kunststoffwaren | 1 271 | 14 587 462 | 13 059 583 | 2 061 051 | 1 725 336 | 1 837 729 | 223 322 |
| 22.21 | Herst. v. Platten, Folien, Schläuch. u. Prof. a. Kunst. | 136 | 1 531 081 | 1 318 034 | 195 830 | 152 435 | 176 053 | 19 776 |
| 22.22 | H. v. Verpackungsmitteln aus Kunststoffen | 145 | 2 723 411 | 2 361 613 | 399 274 | 320 881 | 357 910 | 41 364 |
| 22.23 | H.v. Baubedarfsartikeln aus Kunststoffen | 141 | 2 989 926 | 2 778 406 | 470 844 | 419 051 | 419 995 | 50 848 |
| 22.29 | Herstellung von sonstigen Kunststoffwaren | 849 | 7 343 044 | 6 601 531 | 995 103 | 832 969 | 883 770 | 111 333 |
| 23 | H. v. Glas, Glasw., Keramik, Verarb. v. Steinen u. Erden | 1 663 | 7 863 091 | 7 388 259 | 1 235 943 | 1 081 187 | 986 498 | 249 446 |
| 23.1 | Herstellung von Glas und Glaswaren | 213 | 1 528 123 | 1 401 315 | 234 115 | 192 469 | 189 974 | 44 142 |
| 23.11 | Herstellung von Flachglas | 33 | 165 172 | 156 169 | 26 588 | 22 583 | 25 837 | 752 |
| 23.12 | Veredlung u. Bearbeit. von Flachglas | 70 | 173 105 | 160 705 | 28 883 | 26 185 | 18 633 | 10 249 |
| 23.13 | Herstellung von Hohlglas | 22 | 592 161 | 538 087 | 95 925 | 75 348 | 74 501 | 21 424 |
| 23.14 | Herstellung von Glasfasern und Waren daraus | 18 | 70 245 | 52 553 | 11 912 | 8 297 | 7 982 | 3 929 |
| 23.19 | Herst., Veredl., Bearb. v. so. Glas einschl. techn. Gl. | 70 | 527 441 | 493 800 | 70 808 | 60 057 | 63 021 | 7 787 |
| 23.2 | H. v. feuerfest. keramisch. Werkstoffen und Waren | 13 | 12 821 | 12 667 | 1 454 | 1 805 | 1 242 | 212 |
| 23.3 | Herstellung von keramischen Baumaterialien | 39 | 280 061 | 263 554 | 44 913 | 39 582 | 34 205 | 10 708 |
| 23.31 | H. v. keramisch. Wand- und Bodenfliesen u. -platten | 17 | 25 582 | 22 030 | 3 509 | 2 792 | 2 898 | 611 |
| 23.32 | Herst. von Ziegeln und sonstiger Baukeramik | 22 | 254 480 | 241 524 | 41 404 | 36 791 | 31 307 | 10 097 |
| 23.4 | H. v. sonst. Porzellan- u. keramischen Erzeugnissen | 140 | 1 167 004 | 1 010 371 | 126 095 | 85 321 | 111 588 | 14 507 |
| 23.41 | H. v. keram. Haushaltsw. und Ziergegenständen | 66 | 32 975 | 27 199 | 5 676 | 4 564 | 3 397 | 2 279 |
| 23.42 | Herstellung von Sanitärkeramik | . | . | . | . | . | . | . |
| 23.43 | Herst. v. Isolatoren und Isolierteilen a. Keramik | . | . | . | . | . | . | . |
| 23.44 | H. v. keram. Erzeugnissen für sonst. techn. Zwecke | 21 | 580 596 | 551 062 | 47 146 | 36 226 | 50 475 | – 3 328 |
| 23.49 | Herst. von sonstigen keramischen Erzeugnissen | 27 | 24 140 | 22 841 | 3 403 | 3 115 | 2 346 | 1 056 |
| 23.5 | Herst. von Zement, Kalk und gebranntem Gips | 18 | 1 278 310 | 1 245 519 | 234 955 | 213 953 | 178 680 | 56 275 |
| 23.51 | Herstellung von Zement | . | . | . | . | . | . | . |
| 23.52 | Herstellung von Kalk und gebranntem Gips | . | . | . | . | . | . | . |

Noch: **2. Umsatzsteuerpflichtige, steuerbarer Umsatz und Umsatzsteuervorauszahlung in Baden-Württemberg 2015**
nach Wirtschaftszweigen

| Kenn- zeich- nung | Wirtschaftszweig | Steuer- pflichtige ¹⁾ | Steuerbarer Umsatz | | Umsatzsteuer vor Abzug der Vorsteuer | | Abziehbare Vorsteuer | Umsatz- steuer- voraus- zahlung |
|-------------------------|---|-------------------------------------|--------------------|--|---|--|-------------------------|--|
| | | | insgesamt | darunter Lieferungen und Leistungen | insgesamt | darunter Lieferungen und Leistungen | | |
| | | Anzahl | 1 000 EUR | | | | | |
| 23.6 | H. v. Erzeugnissen aus Beton, Zement und Gips | 392 | 2 282 757 | 2 228 457 | 391 226 | 36 579 | 305 300 | 85 926 |
| 23.61 | H. v. Erzg. a. Beton, Zement u. Kalksandstein f. d. Bau | 193 | 1 214 528 | 1 177 289 | 192 143 | 171 963 | 151 318 | 40 826 |
| 23.62 | Herstellung von Gipserzeugnissen für den Bau | . | . | . | . | . | . | . |
| 23.63 | Herstellung von Frischbeton (Transportbeton) | 137 | 928 023 | 923 758 | 174 021 | 171 534 | 135 856 | 38 165 |
| 23.64 | H. v. Mörtel u. and. Beton (Trockenbeton) | 19 | 22 956 | 22 308 | 3 779 | 3 539 | 3 132 | 647 |
| 23.65 | Herstellung von Faserzementwaren | . | . | . | . | . | . | . |
| 23.69 | H. v. sonst. Erzg. a. Beton, Zement und Gips a.n.g. | 32 | 50 844 | 47 494 | 8 840 | 7 982 | 6 270 | 2 570 |
| 23.7 | Be- u. Verarb.v. Naturwerksteinen u. Naturst. a.n.g. | 762 | 328 649 | 312 674 | 59 726 | 54 632 | 32 713 | 27 014 |
| 23.9 | H. v. Schleifk., -mitt, sow. Erz. a. nichtmet. Min.a.n.g. | 86 | 985 365 | 913 702 | 143 460 | 127 634 | 132 796 | 10 664 |
| 23.91 | H. v. Schleifkörpern u. Schleifmitteln a. Unterlage | 28 | 207 435 | 188 784 | 25 172 | 19 852 | 24 759 | 413 |
| 23.99 | H. v. sonst. Erzeugn. aus nichtmet. Mineral. a.n.g. | 58 | 777 930 | 724 918 | 118 288 | 107 781 | 108 036 | 10 251 |
| 24 | Metallerzeugung und -bearbeitung | 1 150 | 17 678 097 | 14 945 479 | 2 652 439 | 1 470 182 | 2 187 723 | 464 716 |
| 24.1 | Erz. von Roheisen, Stahl u.Ferrolegerungen | 312 | 2 124 838 | 1 688 181 | 426 527 | 282 179 | 257 299 | 169 228 |
| 24.2 | H. v. Stahlr., -form., -verschl., -verb. a. Stahl | 113 | 784 903 | 671 232 | 125 775 | 99 097 | 94 741 | 31 034 |
| 24.3 | Sonst. erste Bearb. von Eisen und Stahl | 59 | 326 180 | 273 694 | 55 013 | 44 604 | 38 756 | 16 257 |
| 24.31 | Herstellung von Blankstahl | 23 | 25 522 | 23 127 | 4 330 | 3 866 | 2 303 | 2 027 |
| 24.32 | H. v. Kaltband m. e. Breite v. weniger als 600 mm | . | . | . | . | . | . | . |
| 24.33 | Herstellung von Kaltprofilen | . | . | . | . | . | . | . |
| 24.34 | Herstellung von kaltgezogenem Draht | 22 | 143 751 | 141 172 | 25 989 | 25 305 | 19 894 | 6 095 |
| 24.4 | Erzeug. u. erste Bearb. von NE-Metallen | 474 | 10 259 465 | 8 570 866 | 1 390 236 | 565 697 | 1 267 256 | 122 981 |
| 24.41 | Erzeug. u. erste Bearb. von Edelmetallen | 111 | 2 107 016 | 1 707 259 | 362 107 | 6 887 | 366 088 | – 3 982 |
| 24.42 | Erzeug. U. erste Bearb. von Aluminium | 98 | 4 914 422 | 4 294 283 | 573 830 | 283 346 | 525 238 | 48 592 |
| 24.43 | Erzeug. u. erste Bearb. von Blei, Zink und Zinn | . | . | . | . | . | . | . |
| 24.44 | Erzeug. u. erste Bearb. von Kupfer | . | . | . | . | . | . | . |
| 24.45 | Erzeug. u. erste Bearb. v. sonstigen NE-Metallen | 232 | 503 484 | 484 098 | 81 290 | 69 371 | 60 958 | 20 332 |
| 24.46 | Aufbereitung von Kernbrennstoffen | – | – | – | – | – | – | – |
| 24.5 | Gießereien | 192 | 4 182 710 | 3 741 506 | 654 888 | 478 606 | 529 671 | 125 217 |
| 24.51 | Eisengießereien | 96 | 2 108 526 | 1 929 578 | 334 329 | 247 746 | 280 012 | 54 317 |
| 24.52 | Stahlgießereien | . | . | . | . | . | . | . |
| 24.53 | Leichtmetallgießereien | 78 | 1 543 691 | 1 354 553 | 252 266 | 183 368 | 188 435 | 63 831 |
| 24.54 | Buntmetallgießereien | . | . | . | . | . | . | . |
| 25 | Herstellung von Metallerzeugnissen | 8 800 | 39 730 503 | 36 694 921 | 5 735 075 | 4 894 920 | 4 710 303 | 1 024 775 |
| 25.1 | Stahl- und Leichtmetallbau | 1 169 | 3 962 818 | 3 620 432 | 621 603 | 513 413 | 482 173 | 139 430 |
| 25.11 | Herstellung von Metallkonstruktionen | 861 | 2 409 829 | 2 196 961 | 359 581 | 289 854 | 281 679 | 77 902 |
| 25.12 | Herstellung von Ausbauelementen aus Metall | 308 | 1 552 989 | 1 423 471 | 262 022 | 223 558 | 200 495 | 61 528 |

Noch: **2. Umsatzsteuerpflichtige, steuerbarer Umsatz und Umsatzsteuervorauszahlung in Baden-Württemberg 2015**
nach Wirtschaftszweigen

| Kenn- zeich- nung | Wirtschaftszweig | Steuer- pflichtige ¹⁾ | Steuerbarer Umsatz | | Umsatzsteuer vor Abzug der Vorsteuer | | Abziehbare Vorsteuer | Umsatz- steuer- voraus- zahlung |
|-------------------------|---|-------------------------------------|--------------------|--|---|--|-------------------------|--|
| | | | insgesamt | darunter Lieferungen und Leistungen | insgesamt | darunter Lieferungen und Leistungen | | |
| | | Anzahl | 1 000 EUR | | | | | |
| 25.2 | H. v. Met.tanks, -behält.; H. v. Heizk.kess. f. Ztr.hz. | 79 | 806 131 | 628 751 | 106 045 | 68 838 | 89 318 | 16 727 |
| 25.21 | H. v. Heizkörpern u. -kesseln f. Zentralheiz. | 21 | 263 877 | 190 818 | 39 786 | 24 929 | 28 888 | 10 898 |
| 25.29 | H. v. Sammelbehält., Tanks u. ä. Behältern aus Metall | 58 | 542 254 | 437 933 | 66 259 | 43 909 | 60 431 | 5 829 |
| 25.3 | Herst. von Dampfkesseln (oh.Zentralheiz.kessel) | 12 | 180 464 | 175 939 | 26 824 | 25 446 | 26 457 | 367 |
| 25.4 | Herstellung von Waffen und Munition | 37 | 681 981 | 638 668 | 80 703 | 68 843 | 72 618 | 8 085 |
| 25.5 | H. v. Schmiede-, Pr., Zieh- u.Stanzt., metallurg.Erz. | 348 | 3 804 991 | 3 544 147 | 546 378 | 466 716 | 448 387 | 97 992 |
| 25.6 | Oberfl.veredl.u.Wärmebehandl.; Mech. a.n.g. | 4 849 | 9 425 575 | 9 012 548 | 1 484 230 | 1 332 371 | 1 097 164 | 387 067 |
| 25.61 | Oberflächenveredlung und Wärmebehandlung | 658 | 2 485 676 | 2 383 307 | 434 513 | 363 516 | 305 690 | 128 824 |
| 25.62 | Mechanik a.n.g. | 4 191 | 6 939 900 | 6 629 241 | 1 049 716 | 968 855 | 791 474 | 258 244 |
| 25.7 | H. v. Schneidw., Werkz., Schl., Besch. a. unedl. Met. | 1 086 | 11 022 552 | 9 764 132 | 1 498 594 | 1 199 332 | 1 279 799 | 218 796 |
| 25.71 | H. v. Schneidw. u.Besteck. aus unedlen Metallen | 34 | 95 389 | 88 733 | 11 982 | 1 058 | 11 007 | 975 |
| 25.72 | H. v. Schlöss. u. Beschläg. aus unedlen Metallen | 139 | 1 994 059 | 1 726 227 | 253 118 | 192 426 | 227 265 | 25 853 |
| 25.73 | Herstellung von Werkzeugen | 913 | 8 933 104 | 7 949 172 | 1 233 494 | 996 326 | 1 041 526 | 191 969 |
| 25.73.1 | Herstellung von Handwerkzeugen | 494 | 4 376 617 | 3 916 247 | 620 970 | 518 557 | 511 844 | 109 126 |
| 25.73.2 | H. v. Sägen u. v. Maschinenwerkzeug. f. d. Holzbearb. | 11 | 206 507 | 176 894 | 28 175 | 22 399 | 19 071 | 9 104 |
| 25.73.3 | H. v. auswechselb. Werkz. f. d. Metallbearb. a.n.g. | 185 | 3 428 025 | 2 998 371 | 461 741 | 349 033 | 405 914 | 55 827 |
| 25.73.4 | Herstellung von Geräten für die Landwirtschaft | 13 | 68 463 | 60 688 | 8 560 | 7 041 | 9 391 | – 831 |
| 25.73.5 | Herstellung von sonstigen Werkzeugen | 210 | 853 493 | 796 972 | 114 049 | 99 297 | 95 307 | 18 742 |
| 25.9 | Herstellung von sonstigen Metallwaren | 1 220 | 9 845 991 | 9 310 303 | 1 370 698 | 1 219 962 | 1 214 388 | 156 311 |
| 25.91 | H. v. Fässern, Tromm., Dos., Eimern u.ä. Behält. a. Met. | 32 | 79 209 | 74 664 | 10 192 | 8 965 | 6 781 | 3 411 |
| 25.92 | H. v. Verpack. u. Verschl. a. Eisen, Stahl u. NE-Met. | 39 | 574 996 | 533 767 | 72 790 | 58 482 | 62 598 | 10 192 |
| 25.93 | H. v. Drahtwaren, Ketten und Federn | 104 | 2 362 066 | 2 278 111 | 280 980 | 257 104 | 339 907 | – 58 927 |
| 25.94 | Herstellung von Schrauben und Nieten | 126 | 3 392 492 | 3 224 107 | 517 049 | 467 891 | 418 868 | 98 181 |
| 25.99 | Herstellung von sonst. Metallw. a.n.g. | 919 | 3 437 228 | 3 199 655 | 489 687 | 42 752 | 386 234 | 103 453 |
| 26 | H. v. DV-Gerät., elektron. u. opt. Erzeugnissen | 2 280 | 31 998 251 | 28 524 903 | 4 548 052 | 3 290 153 | 3 697 121 | 850 932 |
| 26.1 | H. v. elektronischen Bauelem. u. Leiterplatten | 601 | 4 208 063 | 3 753 907 | 536 695 | 421 279 | 500 992 | 35 704 |
| 26.11 | Herstellung von elektronischen Bauelementen | 537 | 4 091 065 | 3 647 007 | 519 486 | 406 095 | 487 235 | 32 252 |
| 26.11.1 | Herstellung von Solarzellen und Solarmodulen | 89 | 220 032 | 197 535 | 26 587 | 20 378 | 25 135 | 1 452 |
| 26.11.9 | Herstellung v. sonstigen elektron. Bauelementen | 448 | 3 871 034 | 3 449 472 | 492 899 | 385 716 | 462 100 | 30 799 |
| 26.12 | Herstellung von bestückten Leiterplatten | 64 | 116 997 | 106 901 | 17 209 | 15 184 | 13 757 | 3 452 |
| 26.2 | Herst. v. DV-Geräten und peripheren Geräten | 277 | 6 172 368 | 5 693 049 | 1 477 434 | 1 016 706 | 878 585 | 598 849 |
| 26.3 | H. v. Gerät. u. Einricht. d. Telekommunik.technik | 229 | 1 943 457 | 1 640 878 | 297 395 | 220 807 | 223 813 | 73 582 |
| 26.4 | Herst. von Geräten der Unterhaltungselektronik | 113 | 2 239 041 | 1 773 348 | 357 611 | 226 067 | 283 474 | 74 136 |
| 26.5 | H. v. Mess-, Kontr.-, Navi.- Instr. u. Vorr.; H. v. Uhren | 855 | 13 020 152 | 11 686 488 | 1 521 105 | 1 150 960 | 1 373 527 | 147 578 |

Noch: **2. Umsatzsteuerpflichtige, steuerbarer Umsatz und Umsatzsteuervorauszahlung in Baden-Württemberg 2015**
nach Wirtschaftszweigen

| Kenn- zeich- nung | Wirtschaftszweig | Steuer- pflichtige ¹⁾ | Steuerbarer Umsatz | | Umsatzsteuer vor Abzug der Vorsteuer | | Abziehbare Vorsteuer | Umsatz- steuer- voraus- zahlung |
|-------------------------|---|-------------------------------------|--------------------|--|---|--|-------------------------|--|
| | | | insgesamt | darunter Lieferungen und Leistungen | insgesamt | darunter Lieferungen und Leistungen | | |
| | | Anzahl | 1 000 EUR | | | | | |
| 26.51 | H. v. Mess-, Kontr.-, Navig- u. ä. Instr.u. Vorricht. | 776 | 12 646 658 | 11 432 197 | 1 463 326 | 1 116 410 | 1 327 600 | 135 726 |
| 26.51.1 | H. v. elektr. Mess-, Kont.-, Navi.- u. ä. Instr. u. Vorr. | 725 | 12 051 961 | 10 870 702 | 1 397 213 | 1 063 335 | 1 263 765 | 133 448 |
| 26.51.2 | H. v. nicht elektr. Mess-, Kont.-, Navi-Instr. u. Vor. | 42 | 571 426 | 538 376 | 63 679 | 5 067 | 61 777 | 1 903 |
| 26.51.3 | Herstellung von Prüfmaschinen | 9 | 23 270 | 23 120 | 2 433 | 2 405 | 2 059 | 375 |
| 26.52 | Herstellung von Uhren | 79 | 373 494 | 254 291 | 57 779 | 34 549 | 45 927 | 11 852 |
| 26.6 | H. v. Bestrahl.- u. Elektr.therap. u. elektromed. Ger. | 96 | 734 506 | 523 412 | 87 313 | 55 414 | 64 203 | 23 110 |
| 26.7 | H.v.opt. u.fotograf. Instrumenten u. Geräten | 90 | 3 654 824 | 3 430 243 | 266 611 | 195 569 | 369 634 | - 103 023 |
| 26.8 | H. v. magnetischen u. optischen Datenträgern | 19 | 25 841 | 23 578 | 3 889 | 3 351 | 2 893 | 996 |
| 27 | Herstellung von elektrisch. Ausrüstungen | 1 375 | 19 462 399 | 17 153 359 | 2 383 604 | 1 745 051 | 2 238 192 | 145 413 |
| 27.1 | H. v. Elektromot., Transf., Vert.- u. -schalteinr. | 334 | 8 132 239 | 7 097 634 | 975 620 | 661 442 | 963 559 | 12 061 |
| 27.11 | H. v. Elektromot., Generat. und Transformatoren | 201 | 6 896 924 | 6 022 275 | 787 780 | 513 844 | 832 002 | - 44 222 |
| 27.12 | H. v. Elektriz.verteil.- und -schalteinrichtungen | 133 | 1 235 316 | 1 075 360 | 187 840 | 147 597 | 131 557 | 56 283 |
| 27.2 | Herstellung von Batterien und Akkumulatoren | 25 | 913 710 | 808 525 | 88 929 | 58 794 | 118 464 | - 29 535 |
| 27.3 | H. v. Kabeln u. elektr. Installationsmaterial | 265 | 3 948 106 | 3 462 903 | 469 671 | 357 196 | 428 970 | 40 701 |
| 27.31 | Herstellung von Glasfaserkabeln | . | . | . | . | . | . | . |
| 27.32 | H. v. sonst. elektron. u. elektr. Drähten u. Kabeln | . | . | . | . | . | . | . |
| 27.33 | Herstellung von elektr. Installationsmat. | 153 | 2 594 534 | 2 411 473 | 282 724 | 237 734 | 273 356 | 9 369 |
| 27.4 | Herst. von elektrischen Lampen und Leuchten | 146 | 466 945 | 439 326 | 63 320 | 56 859 | 56 780 | 6 540 |
| 27.5 | Herstellung von Haushaltsgeräten | 47 | 1 363 110 | 1 079 745 | 224 346 | 163 818 | 148 422 | 75 924 |
| 27.51 | Herst. von elektr. Haushaltsgeräten | 43 | 1 345 100 | 1 061 983 | 222 697 | 162 217 | 146 506 | 76 192 |
| 27.52 | Herst. v. nicht elektr. Haushaltsgeräten | 4 | 18 010 | 17 762 | 1 649 | 1 601 | 1 917 | - 268 |
| 27.9 | H. v. sonst. elektr. Ausrüst. u. Geräten a.n.g. | 558 | 4 638 289 | 4 265 225 | 561 718 | 446 942 | 521 997 | 39 721 |
| 28 | Maschinenbau | 3 988 | 67 590 776 | 62 136 809 | 6 714 510 | 5 317 527 | 8 387 825 | - 1 673 312 |
| 28.1 | H. v. nicht wirtschaftszweigspezifischen Masch. | 505 | 14 195 967 | 13 114 367 | 1 327 379 | 1 058 478 | 1 591 899 | - 264 520 |
| 28.11 | H. v. Verbr.mot., Turb.(oh.Mot. f. Luft- u. Straßenfz.) | 41 | 3 422 705 | 3 164 110 | 235 970 | 161 674 | 404 032 | - 168 062 |
| 28.12 | H. v. hydraul. u. pneumat. Komponenten u. Systemen | 63 | 2 236 473 | 2 000 673 | 233 051 | 181 321 | 242 293 | - 9 242 |
| 28.13 | Herstellung von Pumpen und Kompressoren a.n.g. | 95 | 1 934 538 | 1 781 468 | 193 687 | 158 822 | 211 913 | - 18 226 |
| 28.14 | Herstellung von Armaturen a.n.g. | 77 | 2 514 172 | 2 282 477 | 245 638 | 189 874 | 277 844 | - 32 206 |
| 28.15 | H. v. Lagern, Getrieben, Zahnrad. u. Antriebselem. | 229 | 4 088 080 | 3 885 640 | 419 033 | 366 787 | 455 817 | - 36 783 |
| 28.2 | H. v. sonst. nicht wirtschaftszweigspez. Masch. | 1 298 | 18 696 910 | 17 053 531 | 1 887 791 | 1 445 134 | 2 221 314 | - 333 522 |
| 28.21 | Herstellung von Öfen und Brennern | 80 | 613 611 | 592 662 | 72 786 | 67 252 | 66 178 | 6 608 |
| 28.21.1 | Herstellung von Solarwärmekollektoren | 21 | 43 468 | 42 554 | 6 484 | 579 | 5 813 | 672 |
| 28.21.9 | Herstellung von sonstigen Öfen und Brennern | 59 | 570 143 | 550 108 | 66 302 | 61 462 | 60 365 | 5 937 |
| 28.22 | Herstellung von Hebezeugen und Fördermitteln | 167 | 4 417 411 | 3 917 369 | 438 571 | 31 399 | 518 860 | - 80 289 |

Noch: **2. Umsatzsteuerpflichtige, steuerbarer Umsatz und Umsatzsteuervorauszahlung in Baden-Württemberg 2015**
nach Wirtschaftszweigen

| Kenn- zeich- nung | Wirtschaftszweig | Steuer- pflichtige ¹⁾ | Steuerbarer Umsatz | | Umsatzsteuer vor Abzug der Vorsteuer | | Abziehbare Vorsteuer | Umsatz- steuer- voraus- zahlung |
|-------------------------|--|-------------------------------------|--------------------|--|---|--|-------------------------|--|
| | | | insgesamt | darunter Lieferungen und Leistungen | insgesamt | darunter Lieferungen und Leistungen | | |
| | | Anzahl | 1 000 EUR | | | | | |
| 28.23 | H. v. Büromasch. (oh. DV-Geräte u. periphere Ger.) | 39 | 133 198 | 127 291 | 13 068 | 11 823 | 13 587 | – 519 |
| 28.24 | H. v. handgeführten Werkzeugen mit Motorantrieb | 316 | 4 490 491 | 4 242 548 | 353 914 | 284 743 | 494 103 | – 140 189 |
| 28.25 | H. v. kälte- u. lufttechn. Erzgn., nicht f. d. Haush. | 254 | 2 539 753 | 2 293 894 | 373 839 | 298 566 | 292 635 | 81 204 |
| 28.29 | H. v. sonst nicht wirtsch. zweigspez. Masch. a.n.g. | 442 | 6 502 446 | 5 879 768 | 635 612 | 468 761 | 835 950 | – 200 337 |
| 28.3 | Herstellung v. land- und forstwirtsch.Maschinen | 84 | 4 618 935 | 3 940 070 | 444 776 | 28 497 | 945 147 | – 500 372 |
| 28.4 | Herstellung von Werkzeugmaschinen | 577 | 8 798 983 | 8 294 603 | 889 192 | 76 609 | 1 040 601 | – 151 409 |
| 28.41 | H. v. Werkzeugmaschinen f. d. Metallbearbeitung | 307 | 6 183 909 | 5 794 407 | 632 154 | 538 299 | 736 630 | – 104 476 |
| 28.49 | Herstellung von sonstigen Werkzeugmaschinen | 270 | 2 615 074 | 2 500 196 | 257 038 | 227 792 | 303 971 | – 46 933 |
| 28.9 | H. v. Maschinen f. sonst. bestimmte Wirtsch.zweige | 1 524 | 21 279 980 | 19 734 237 | 2 165 372 | 1 762 855 | 2 588 863 | – 423 490 |
| 28.91 | H. v. Masch. f. Met.erz., v. Walzwerkeinr. u. Gießmasch. | 80 | 1 542 924 | 1 488 524 | 209 300 | 18 826 | 206 171 | 3 129 |
| 28.92 | H. v. Bergwerks-, Bau- und Baustoffmaschinen | 68 | 3 603 100 | 3 046 683 | 408 233 | 283 588 | 531 526 | – 123 294 |
| 28.92.1 | Herstellung von Bergwerksmaschinen | . | . | . | . | . | . | . |
| 28.92.2 | Herstellung von Bau- und Baustoffmaschinen | . | . | . | . | . | . | . |
| 28.93 | H. v. Masch. f. Nahrungs- u. Genussm.erz., Tabakverarb. | 103 | 2 398 318 | 2 202 188 | 226 061 | 174 931 | 280 107 | – 54 046 |
| 28.94 | H. v. Masch. f. d. Textil- u. Bekl.herst., Lederverarb. | 76 | 1 653 184 | 1 499 817 | 105 323 | 68 696 | 174 671 | – 69 348 |
| 28.95 | H. v. Masch. für die Papiererzeug. u. -verarb. | 31 | 613 631 | 532 910 | 62 820 | 4 174 | 88 003 | – 25 184 |
| 28.96 | H. v. Masch. F .d. Verarb. v. Kunststoffen u. Kautschuk | 46 | 1 049 230 | 1 011 702 | 91 701 | 82 239 | 116 989 | – 25 288 |
| 28.99 | H. v. Masch. f. sonst. best. Wirtsch.zweige a.n.g. | 1 120 | 10 419 592 | 9 952 413 | 1 061 935 | 9 234 | 1 191 395 | – 129 460 |
| 29 | H. v. Kraftwagen und Kraftwagenteilen | 608 | 161 318 749 | 139 873 034 | 15 085 002 | 9 534 501 | 20 559 465 | – 5 474 463 |
| 29.1 | H. v. Kraftwagen und Kraftwagenmotoren | . | . | . | . | . | . | . |
| 29.10.1 | H. v. Personenkraftwagen u. Personenkraftwagenmot. | . | . | . | . | . | . | . |
| 29.10.2 | H. v. Nutzkraftwagen u.Nutzkraftwagenmotoren | 23 | 2 514 454 | 1 748 319 | 372 572 | 219 673 | 280 367 | 92 204 |
| 29.2 | H. v. Karosserien, Aufbauten und Anhängern | . | . | . | . | . | . | . |
| 29.3 | H. v. Teilen und Zubehör für Kraftwagen | . | . | . | . | . | . | . |
| 29.31 | H. v. elektr. u. elektron. Ausrüst.geg.st. f. Kraftw. | . | . | . | . | . | . | . |
| 29.32 | H. v. sonst. Teilen und sonst. Zubehör f. Kraftw. | 239 | 61 823 983 | 54 222 390 | 6 975 793 | 4 816 474 | 8 013 822 | – 1 038 029 |
| 30 | Sonstiger Fahrzeugbau | 179 | 6 059 906 | 5 413 776 | 913 855 | 617 769 | 627 245 | 286 610 |
| 30.1 | Schiff- und Bootsbau | 43 | 48 301 | 47 456 | 7 555 | 7 403 | 4 208 | 3 346 |
| 30.11 | Schiffbau (ohne Boots- und Yachtbau) | 8 | 25 108 | 25 017 | 4 572 | 4 553 | 2 346 | 2 226 |
| 30.12 | Boots- und Yachtbau | 35 | 23 193 | 22 439 | 2 982 | 285 | 1 862 | 1 120 |
| 30.2 | Schienenfahrzeugbau | 14 | 1 305 446 | 1 123 635 | 228 619 | 167 279 | 184 395 | 44 224 |
| 30.20.1 | H. v. Lokomotiven und and. Schienenfahrzeugen | . | . | . | . | . | . | . |
| 30.20.2 | Herstellung von Eisenbahninfrastruktur | . | . | . | . | . | . | . |
| 30.3 | Luft- und Raumfahrzeugbau | 41 | 4 077 769 | 3 647 321 | 603 505 | 37 598 | 358 506 | 244 999 |
| 30.4 | Herstellung von militärischen Kampffahrzeugen | – | – | – | – | – | – | – |

Noch: **2. Umsatzsteuerpflichtige, steuerbarer Umsatz und Umsatzsteuervorauszahlung in Baden-Württemberg 2015**
nach Wirtschaftszweigen

| Kenn- zeich- nung | Wirtschaftszweig | Steuer- pflichtige ¹⁾ | Steuerbarer Umsatz | | Umsatzsteuer vor Abzug der Vorsteuer | | Abziehbare Vorsteuer | Umsatz- steuer- voraus- zahlung |
|-------------------------|--|-------------------------------------|--------------------|--|---|--|-------------------------|--|
| | | | insgesamt | darunter Lieferungen und Leistungen | insgesamt | darunter Lieferungen und Leistungen | | |
| | | Anzahl | 1 000 EUR | | | | | |
| 30.9 | Herstellung von Fahrzeugen a.n.g. | 81 | 628 390 | 595 364 | 74 176 | 67 107 | 80 135 | – 5 959 |
| 30.91 | Herstellung von Krafträdern | 17 | 67 815 | 61 737 | 8 666 | 7 426 | 8 160 | 505 |
| 30.92 | Herstellung v. Fahrrädern sow. v. Behindertenfahrz. | 31 | 197 286 | 187 536 | 25 076 | 2 289 | 21 564 | 3 512 |
| 30.99 | Herstellung von sonstigen Fahrzeugen a.n.g. | 33 | 363 288 | 346 092 | 40 434 | 36 791 | 50 410 | – 9 976 |
| 31 | Herstellung von Möbeln | 1 582 | 5 207 800 | 4 594 166 | 775 894 | 623 755 | 613 012 | 162 882 |
| 31.01 | Herstellung von Büro- und Ladenmöbeln | 145 | 1 816 891 | 1 604 759 | 285 045 | 218 683 | 226 824 | 58 221 |
| 31.02 | Herstellung von Küchenmöbeln | 122 | 1 112 954 | 991 437 | 151 304 | 12 564 | 124 304 | 27 000 |
| 31.03 | Herstellung von Matratzen | 20 | 140 090 | 128 418 | 22 481 | 20 197 | 16 130 | 6 351 |
| 31.09 | Herstellung von sonstigen Möbeln | 1 295 | 2 137 866 | 1 869 551 | 317 064 | 259 235 | 245 754 | 71 310 |
| 31.09.1 | Herstellung von Polstermöbeln | 87 | 449 177 | 395 133 | 59 291 | 47 087 | 50 897 | 8 394 |
| 31.09.9 | Herstellung von sonstigen Möbeln a.n.g. | 1 208 | 1 688 689 | 1 474 419 | 257 773 | 212 148 | 194 857 | 62 916 |
| 32 | Herstellung von sonstigen Waren | 3 488 | 10 650 979 | 9 694 639 | 1 030 527 | 778 021 | 1 150 185 | – 119 656 |
| 32.1 | H. v. Münzen, Schmuck u. ähnl. Erzeugn. | 677 | 1 045 810 | 955 324 | 144 922 | 86 099 | 126 506 | 18 417 |
| 32.11 | Herstellung von Münzen | 13 | 13 158 | 11 907 | 2 374 | 1 618 | 1 666 | 707 |
| 32.12 | H. v. Schmuck, Gold, Silberschm.w. (o. Fan.schm.) | 631 | 1 023 467 | 934 434 | 141 204 | 83 237 | 123 784 | 17 421 |
| 32.13 | Herstellung von Fantasieschmuck | 33 | 9 186 | 8 983 | 1 344 | 1 244 | 1 056 | 288 |
| 32.2 | Herstellung von Musikinstrumenten | 207 | 140 199 | 136 244 | 13 853 | 12 763 | 12 014 | 1 839 |
| 32.3 | Herstellung von Sportgeräten | 73 | 351 507 | 284 147 | 49 172 | 35 393 | 42 266 | 6 906 |
| 32.4 | Herstellung von Spielwaren | 108 | 367 799 | 310 763 | 50 486 | 38 089 | 45 623 | 4 863 |
| 32.5 | H. v. mediz. u. zahnmediz. Apparaten u.Materialien | 1 880 | 7 568 410 | 6 961 195 | 619 203 | 48 287 | 796 655 | – 177 451 |
| 32.50.1 | H. v. mediz.techn. Apparat. und Materialien a.n.g. | 646 | 4 956 453 | 4 614 409 | 435 992 | 337 227 | 580 902 | – 144 910 |
| 32.50.2 | Herstellung von orthopädischen Erzeugnissen | 226 | 1 533 465 | 1 377 580 | 73 723 | 58 465 | 135 294 | – 61 571 |
| 32.50.3 | Zahntechnische Laboratorien | 1 008 | 1 078 492 | 969 206 | 109 488 | 87 178 | 80 458 | 29 030 |
| 32.9 | Herstellung von Erzeugnissen a.n.g. | 543 | 1 177 254 | 1 046 966 | 152 890 | 122 807 | 127 121 | 25 770 |
| 32.91 | Herstellung von Besen und Bürsten | 39 | 261 612 | 240 789 | 30 102 | 25 956 | 29 503 | 599 |
| 32.99 | Herstellung von sonstigen Erzeugnissen a.n.g. | 504 | 915 642 | 806 176 | 122 788 | 96 851 | 97 618 | 25 171 |
| 33 | Reparatur u. Installation v. Maschinen u. Ausrüstungen | 1 495 | 1 269 885 | 1 208 194 | 211 861 | 191 264 | 147 783 | 64 079 |
| 33.1 | Rep. v. Metallerzeugn., Maschinen u. Ausrüstungen | 910 | 482 868 | 457 842 | 85 142 | 78 298 | 51 562 | 33 579 |
| 33.11 | Reparatur von Metallerzeugnissen | 58 | 77 297 | 76 872 | 14 903 | 13 253 | 8 098 | 6 805 |
| 33.12 | Reparatur von Maschinen | 623 | 295 889 | 275 079 | 51 349 | 47 078 | 32 788 | 18 561 |
| 33.13 | Reparatur von elektron. u. optischen Geräten | 40 | 16 998 | 16 469 | 3 144 | 292 | 1 622 | 1 522 |
| 33.14 | Reparatur von elektrisch. Ausrüstungen | 33 | 26 591 | 26 050 | 4 635 | 4 484 | 2 684 | 1 951 |
| 33.15 | Rep. u. Instandh. von Schiffen, Booten u.Yacht. | 23 | 15 561 | 13 302 | 2 752 | 2 314 | 1 596 | 1 155 |
| 33.16 | Rep. u. Instandh. von Luft- und Raumfahrzeugen | 14 | 11 814 | 11 656 | 2 040 | 2 004 | 1 298 | 743 |

Noch: **2. Umsatzsteuerpflichtige, steuerbarer Umsatz und Umsatzsteuervorauszahlung in Baden-Württemberg 2015**
nach Wirtschaftszweigen

| Kenn- zeich- nung | Wirtschaftszweig | Steuer- pflichtige ¹⁾ | Steuerbarer Umsatz | | Umsatzsteuer vor Abzug der Vorsteuer | | Abziehbare Vorsteuer | Umsatz- steuer- voraus- zahlung |
|-------------------------|--|-------------------------------------|--------------------|--|---|--|-------------------------|--|
| | | | insgesamt | darunter Lieferungen und Leistungen | insgesamt | darunter Lieferungen und Leistungen | | |
| | | Anzahl | 1 000 EUR | | | | | |
| 33.17 | Rep. u. Instandh. von Fahrzeugen a.n.g. | 91 | 28 394 | 28 243 | 4 468 | 4 431 | 2 760 | 1 708 |
| 33.19 | Reparatur von sonstigen Ausrüstungen | 28 | 10 324 | 10 172 | 1 851 | 1 814 | 717 | 1 135 |
| 33.2 | Installation v. Maschinen u.Ausrüstungen a.n.g. | 585 | 787 017 | 750 352 | 126 720 | 112 966 | 96 220 | 30 499 |
| D | Energieversorgung | 11 362 | 38 118 705 | 37 649 136 | 9 683 652 | 4 174 353 | 8 201 611 | 1 482 041 |
| 35 | Energieversorgung | 11 362 | 38 118 705 | 37 649 136 | 9 683 652 | 4 174 353 | 8 201 611 | 1 482 041 |
| 35.1 | Elektrizitätsversorgung | 10 767 | 36 252 377 | 35 793 438 | 9 294 421 | 3 890 567 | 7 920 091 | 1 374 331 |
| 35.11 | Elektrizitätserzeugung | 10 225 | 27 994 394 | 27 539 616 | 6 999 845 | 3 241 601 | 5 889 870 | 1 109 975 |
| 35.11.1 | Elektrizitätserzeugung ohne Verteilung | 1 499 | 353 273 | 350 181 | 74 654 | 62 878 | 46 760 | 27 894 |
| 35.11.2 | Elektrizitätserz. mit Fremdbezug z. Verteilung | 1 750 | 2 920 976 | 2 917 177 | 615 390 | 439 178 | 380 098 | 235 293 |
| 35.11.3 | Elektrizitätserz. ohne Fremdbezug z. Verteilung | 6 976 | 24 720 145 | 24 272 259 | 6 309 800 | 2 739 545 | 5 463 013 | 846 787 |
| 35.12 | Elektrizitätsübertragung | . | . | . | . | . | . | . |
| 35.13 | Elektrizitätsverteilung | 239 | 2 707 179 | 2 705 301 | 538 846 | 38 944 | 393 617 | 145 229 |
| 35.14 | Elektrizitätshandel | . | . | . | . | . | . | . |
| 35.2 | Gasversorgung | 292 | 1 192 081 | 1 186 990 | 259 891 | 165 885 | 180 368 | 79 523 |
| 35.21 | Gaserzeugung | 260 | 309 556 | 308 777 | 65 175 | 53 393 | 47 430 | 17 746 |
| 35.21.1 | Gaserzeugung ohne Verteilung | 17 | 14 743 | 14 669 | 1 668 | 1 265 | 4 585 | – 2 917 |
| 35.21.2 | Gaserzeugung mit Fremdbezug zur Verteilung | 131 | 248 311 | 247 658 | 55 227 | 43 869 | 35 201 | 20 027 |
| 35.21.3 | Gaserzeugung ohne Fremdbezug zur Verteilung | 112 | 46 502 | 46 450 | 8 279 | 8 259 | 7 644 | 636 |
| 35.22 | Gasverteilung durch Rohrleitungen | 26 | 713 354 | 709 042 | 151 708 | 95 408 | 103 459 | 48 248 |
| 35.23 | Gashandel durch Rohrleitungen | 6 | 169 171 | 169 171 | 43 008 | 17 084 | 29 479 | 13 530 |
| 35.3 | Wärme- und Kälteversorgung | 303 | 674 247 | 668 708 | 129 340 | 1 179 | 101 153 | 28 187 |
| E | Wasserversorgung; Abw., Abf.ents., Bes. v. Umweltverschmutzung | 1 787 | 3 385 790 | 3 334 365 | 469 804 | 411 755 | 413 591 | 56 214 |
| 36 | Wasserversorgung | 1 037 | 1 407 060 | 1 393 710 | 157 824 | 146 687 | 186 371 | – 28 547 |
| 36.00.1 | Wassergewinnung mit Fremdbezug zur Verteilung | 90 | 221 126 | 220 587 | 26 342 | 23 905 | 25 803 | 539 |
| 36.00.2 | Wassergewinnung ohne Fremdbezug zur Verteilung | 868 | 1 109 539 | 1 097 562 | 122 990 | 115 019 | 151 358 | – 28 367 |
| 36.00.3 | Wasserverteilung ohne Gewinnung | 79 | 76 395 | 75 560 | 8 491 | 7 764 | 9 210 | – 719 |
| 37 | Abwasserentsorgung | 117 | 155 757 | 151 271 | 26 479 | 25 483 | 14 268 | 12 212 |
| 37.00.1 | Betrieb der Sammelkanalisation | 54 | 53 841 | 53 773 | 10 027 | 9 991 | 4 600 | 5 427 |
| 37.00.2 | Betrieb von Kläranlagen | 63 | 101 916 | 97 497 | 16 452 | 15 493 | 9 667 | 6 784 |
| 38 | Samml., Behandl. u.Beseitig. v. Abfällen; Rückgewinnung | 569 | 1 785 797 | 1 752 236 | 279 604 | 234 088 | 209 403 | 70 202 |
| 38.1 | Sammlung von Abfällen | 139 | 543 480 | 529 170 | 99 052 | 87 637 | 66 938 | 32 114 |
| 38.11 | Sammlung nicht gefährlicher Abfälle | 133 | 515 003 | 500 694 | 93 881 | 82 897 | 62 916 | 30 966 |
| 38.12 | Sammlung gefährlicher Abfälle | 6 | 28 477 | 28 476 | 5 171 | 474 | 4 023 | 1 149 |
| 38.2 | Abfallbehandlung und -beseitigung | 165 | 449 280 | 446 543 | 78 000 | 73 204 | 52 992 | 25 008 |

Noch: **2. Umsatzsteuerpflichtige, steuerbarer Umsatz und Umsatzsteuervorauszahlung in Baden-Württemberg 2015**
nach Wirtschaftszweigen

| Kenn- zeich- nung | Wirtschaftszweig | Steuer- pflichtige ¹⁾ | Steuerbarer Umsatz | | Umsatzsteuer vor Abzug der Vorsteuer | | Abziehbare Vorsteuer | Umsatz- steuer- voraus- zahlung |
|-------------------------|---|-------------------------------------|--------------------|--|---|--|-------------------------|--|
| | | | insgesamt | darunter Lieferungen und Leistungen | insgesamt | darunter Lieferungen und Leistungen | | |
| | | Anzahl | 1 000 EUR | | | | | |
| 38.21 | Behandlung u. Beseitig. nicht gefährl. Abfälle | 155 | 420 992 | 418 316 | 72 809 | 68 056 | 49 028 | 23 781 |
| 38.22 | Behandlung und Beseitigung gefährlicher Abfälle | 10 | 28 288 | 28 227 | 5 191 | 5 148 | 3 964 | 1 228 |
| 38.3 | Rückgewinnung | 265 | 793 037 | 776 523 | 102 552 | 73 247 | 89 473 | 13 079 |
| 38.31 | Zerleg. v. Schiffs- u. Fahrzeugwracks u. a. Altwaren | 48 | 95 671 | 94 019 | 12 478 | 7 377 | 12 778 | – 301 |
| 38.32 | Rückgewinnung sortierter Werkstoffe | 217 | 697 365 | 682 504 | 90 074 | 6 587 | 76 695 | 13 380 |
| 39 | Beseitig. v. Umweltverschmutz. u. sonstige Entsorgung | 64 | 37 175 | 37 149 | 5 897 | 5 496 | 3 550 | 2 347 |
| F | Baugewerbe | 45 401 | 44 525 885 | 44 051 813 | 8 188 993 | 6 551 109 | 5 120 311 | 3 068 693 |
| 41 | Hochbau | 3 934 | 16 124 791 | 16 066 042 | 3 249 511 | 2 290 892 | 1 941 590 | 1 307 921 |
| 41.1 | Erschließung von Grundstücken; Bauträger | 1 172 | 3 217 328 | 3 203 503 | 432 838 | 269 126 | 233 391 | 199 447 |
| 41.10.1 | Erschließung von unbebauten Grundstücken | 112 | 158 026 | 158 012 | 28 098 | 21 215 | 17 090 | 11 008 |
| 41.10.2 | Bauträger für Nichtwohngebäude | 195 | 620 352 | 609 833 | 124 460 | 73 865 | 85 064 | 39 396 |
| 41.10.3 | Bauträger für Wohngebäude | 865 | 2 438 950 | 2 435 658 | 280 281 | 174 046 | 131 238 | 149 043 |
| 41.2 | Bau von Gebäuden | 2 762 | 12 907 463 | 12 862 539 | 2 816 672 | 2 021 766 | 1 708 199 | 1 108 474 |
| 41.20.1 | Bau von Gebäuden (ohne Fertigteilbau) | 2 530 | 12 540 024 | 12 497 551 | 2 741 970 | 1 974 025 | 1 654 197 | 1 087 774 |
| 41.20.2 | Errichtung von Fertigteilbauten | 232 | 367 439 | 364 988 | 74 702 | 47 741 | 54 002 | 20 700 |
| 42 | Tiefbau | 817 | 2 572 911 | 2 550 074 | 443 385 | 337 027 | 320 350 | 123 035 |
| 42.1 | Bau von Straßen und Bahnverkehrsstrecken | 483 | 1 958 411 | 1 952 196 | 339 054 | 249 292 | 252 476 | 86 578 |
| 42.11 | Bau von Straßen | 421 | 1 680 978 | 1 677 156 | 302 668 | 23 646 | 211 161 | 91 507 |
| 42.12 | Bau von Bahnverkehrsstrecken | 37 | 216 137 | 215 088 | 21 718 | 3 728 | 33 146 | – 11 428 |
| 42.13 | Brücken- und Tunnelbau | 25 | 61 296 | 59 952 | 14 668 | 9 104 | 8 169 | 6 499 |
| 42.2 | Leitungstiefbau und Kläranlagenbau | 193 | 402 339 | 389 685 | 70 021 | 60 473 | 43 220 | 26 801 |
| 42.21 | Rohrleitungstiefbau, Brunnen-u.Kläranlagenbau | 155 | 319 260 | 317 499 | 55 371 | 49 422 | 34 332 | 21 039 |
| 42.22 | Kabelnetzleitungstiefbau | 38 | 83 079 | 72 186 | 14 650 | 11 051 | 8 888 | 5 762 |
| 42.9 | Sonstiger Tiefbau | 141 | 212 162 | 208 193 | 34 310 | 27 262 | 24 654 | 9 655 |
| 42.91 | Wasserbau | 30 | 87 146 | 84 781 | 12 834 | 10 617 | 9 096 | 3 738 |
| 42.99 | Sonstiger Tiefbau a.n.g. | 111 | 125 016 | 123 412 | 21 476 | 16 644 | 15 558 | 5 918 |
| 43 | Vorber. Baustellenarb., Bauinst. u. sonstiges Ausbaugewerbe | 40 650 | 25 828 184 | 25 435 697 | 4 496 098 | 3 923 190 | 2 858 370 | 1 637 738 |
| 43.1 | Abbrucharbeiten und vorber. Baustellenarb. | 1 160 | 992 424 | 986 733 | 151 780 | 129 346 | 118 999 | 32 781 |
| 43.11 | Abbrucharbeiten | 401 | 424 048 | 423 014 | 64 215 | 49 956 | 54 931 | 9 284 |
| 43.12 | Vorbereitende Baustellenarbeiten | 732 | 518 811 | 514 326 | 79 716 | 719 | 59 208 | 20 508 |
| 43.13 | Test- und Suchbohrung | 27 | 49 564 | 49 393 | 7 849 | 7 489 | 4 861 | 2 989 |
| 43.2 | Bauinstallation | 15 076 | 10 056 663 | 9 891 880 | 1 741 781 | 1 579 341 | 1 116 359 | 625 427 |
| 43.21 | Elektroinstallation | 4 222 | 2 770 822 | 2 747 224 | 478 075 | 44 203 | 299 491 | 178 585 |
| 43.22 | Gas-, Wasser-, Heiz.- sow. Lüftungs- u. Klimainstal. | 6 523 | 5 477 276 | 5 399 550 | 983 213 | 908 329 | 620 989 | 362 227 |

Noch: **2. Umsatzsteuerpflichtige, steuerbarer Umsatz und Umsatzsteuervorauszahlung in Baden-Württemberg 2015**
nach Wirtschaftszweigen

| Kenn- zeich- nung | Wirtschaftszweig | Steuer- pflichtige ¹⁾ | Steuerbarer Umsatz | | Umsatzsteuer vor Abzug der Vorsteuer | | Abziehbare Vorsteuer | Umsatz- steuer- voraus- zahlung |
|-------------------------|--|-------------------------------------|--------------------|--|---|--|-------------------------|--|
| | | | insgesamt | darunter Lieferungen und Leistungen | insgesamt | darunter Lieferungen und Leistungen | | |
| | | Anzahl | 1 000 EUR | | | | | |
| 43.29 | Sonstige Bauinstallation | 4 331 | 1 808 565 | 1 745 106 | 280 493 | 228 982 | 195 879 | 84 615 |
| 43.29.1 | Dämmung geg. Kälte, Wärme, Schall u. Erschütterung | 1 788 | 698 307 | 681 966 | 104 683 | 77 112 | 77 638 | 27 045 |
| 43.29.9 | Sonstige Bauinstallation a.n.g. | 2 543 | 1 110 258 | 1 063 140 | 175 810 | 15 187 | 118 241 | 57 569 |
| 43.3 | Sonstiger Ausbau | 16 528 | 7 554 397 | 7 398 156 | 1 311 745 | 1 164 739 | 794 037 | 517 712 |
| 43.31 | Anbringen v. Stuckaturen, Gipserei u. Verputzerei | 2 215 | 1 136 481 | 1 134 661 | 204 012 | 179 133 | 106 566 | 97 446 |
| 43.32 | Bautischlerei und -schlosserei | 2 404 | 1 303 310 | 1 243 900 | 224 820 | 200 772 | 151 602 | 73 220 |
| 43.33 | Fußboden-, Fliesen- u. Plattenleg., Tapeziererei | 5 459 | 1 888 003 | 1 837 222 | 309 001 | 270 901 | 204 197 | 104 805 |
| 43.34 | Malerei und Glaserei | 4 748 | 2 668 749 | 2 638 720 | 477 585 | 431 508 | 270 755 | 206 831 |
| 43.34.1 | Maler- und Lackierergewerbe | 3 968 | 1 888 097 | 1 879 341 | 343 094 | 308 624 | 174 323 | 168 772 |
| 43.34.2 | Glasergewerbe | 780 | 780 652 | 759 379 | 134 491 | 122 884 | 96 432 | 38 059 |
| 43.39 | Sonstiger Ausbau a.n.g. | 1 702 | 557 853 | 543 653 | 96 327 | 82 425 | 60 917 | 35 410 |
| 43.9 | Sonstige spezialisierte Bautätigkeiten | 7 886 | 7 224 700 | 7 158 927 | 1 290 791 | 1 049 764 | 828 975 | 461 817 |
| 43.91 | Dachdeckerei und Zimmerei | 3 916 | 2 721 022 | 2 701 655 | 503 499 | 453 357 | 306 835 | 196 665 |
| 43.91.1 | Dachdeckerei und Bauspenglerei | 810 | 807 318 | 804 581 | 147 283 | 130 157 | 89 074 | 58 210 |
| 43.91.2 | Zimmerei und Ingenieurholzbau | 3 106 | 1 913 704 | 1 897 074 | 356 215 | 3 232 | 217 761 | 138 455 |
| 43.99 | Sonstige spezialisierte Bautätigkeiten a.n.g. | 3 970 | 4 503 678 | 4 457 272 | 787 292 | 596 407 | 522 141 | 265 153 |
| 43.99.1 | Gerüstbau | 476 | 419 032 | 411 281 | 76 856 | 69 659 | 44 009 | 32 847 |
| 43.99.2 | Schornstein-, Feuerungs- und Industrieofenbau | 167 | 135 976 | 129 399 | 22 157 | 19 929 | 16 842 | 5 315 |
| 43.99.9 | Baugewerbe a.n.g. | 3 327 | 3 948 670 | 3 916 592 | 688 279 | 506 819 | 461 289 | 226 990 |
| G | Handel; Instandhaltung und Reparatur von Kfz. | 82 900 | 416 359 698 | 369 378 935 | 55 932 922 | 45 893 356 | 49 691 492 | 6 241 456 |
| 45 | Handel m. Kraftfahrz.; Instandh. u. Rep. v. KFZ | 14 761 | 36 511 567 | 31 647 733 | 6 312 809 | 5 350 462 | 5 085 166 | 1 227 647 |
| 45.1 | Handel mit Kraftwagen | 5 624 | 23 320 489 | 20 186 607 | 4 126 873 | 3 522 850 | 3 358 808 | 768 067 |
| 45.11 | Handel m. KFZ m. e. Gesamtgew.von 3,5 t od. weniger | 5 462 | 22 897 471 | 19 796 862 | 4 059 105 | 3 461 449 | 3 292 511 | 766 596 |
| 45.19 | Handel m. Kraftwagen m. e. Ges.gew. v. mehr als 3,5 t | 162 | 423 017 | 389 745 | 67 768 | 61 402 | 66 297 | 1 471 |
| 45.2 | Instandhaltung und Reparatur von Kraftwagen | 5 527 | 3 139 799 | 3 090 765 | 577 309 | 565 992 | 392 983 | 184 327 |
| 45.20.1 | Lackieren von Kraftwagen | 597 | 399 074 | 394 707 | 71 213 | 69 556 | 40 694 | 30 519 |
| 45.20.2 | Autowaschanlagen | 361 | 112 910 | 111 353 | 21 204 | 20 728 | 14 243 | 6 961 |
| 45.20.3 | Inst. u. Rep. v. KFZ b. 3,5t Gesgew. (oh.Lack., Autow.) | 4 466 | 2 537 134 | 2 497 432 | 468 464 | 459 956 | 327 314 | 141 151 |
| 45.20.4 | Inst. u. Rep. v. KFZ m. e. Ges.gew. v. mehr als 3,5t | 103 | 90 680 | 87 273 | 16 428 | 15 751 | 10 732 | 5 696 |
| 45.3 | Handel mit Kraftwagenteilen und -zubehör | 2 720 | 8 402 337 | 7 059 223 | 1 310 870 | 1 030 544 | 1 134 248 | 176 624 |
| 45.31 | Großhandel m. Kraftwagenteilen und -zubehör | 549 | 6 055 135 | 4 913 267 | 915 926 | 679 754 | 800 176 | 115 751 |
| 45.32 | Einzelh. m. Kraftwagenteilen und -zubehör | 2 171 | 2 347 202 | 2 145 956 | 394 944 | 35 079 | 334 072 | 60 873 |
| 45.4 | Hand. m. Krafträd., Teilen, Zubeh.; Inst. u. Rep. v. Kr. | 890 | 1 648 943 | 1 311 139 | 297 756 | 231 076 | 199 128 | 98 628 |
| 46 | Großhandel (ohne Handel mit Kraftfahrzeugen) | 22 094 | 256 610 305 | 221 210 512 | 32 466 823 | 24 792 335 | 29 718 670 | 2 748 161 |

Noch: **2. Umsatzsteuerpflichtige, steuerbarer Umsatz und Umsatzsteuervorauszahlung in Baden-Württemberg 2015**
nach Wirtschaftszweigen

| Kenn- zeich- nung | Wirtschaftszweig | Steuer- pflichtige ¹⁾ | Steuerbarer Umsatz | | Umsatzsteuer vor Abzug der Vorsteuer | | Abziehbare Vorsteuer | Umsatz- steuer- voraus- zahlung |
|-------------------------|---|-------------------------------------|--------------------|--|---|--|-------------------------|--|
| | | | insgesamt | darunter Lieferungen und Leistungen | insgesamt | darunter Lieferungen und Leistungen | | |
| | | Anzahl | 1 000 EUR | | | | | |
| 46.1 | Handelsvermittlung | 8 000 | 4 572 409 | 4 042 122 | 684 591 | 567 398 | 498 643 | 185 949 |
| 46.11 | HV. v. landw. Grundst., leb.Tier.,text.Rohst.,Halbw. | 121 | 118 537 | 112 769 | 12 592 | 11 482 | 13 014 | – 422 |
| 46.12 | HV. v. Brennst., Erzen, Metallen u. techn. Chemik. | 231 | 432 389 | 397 127 | 43 172 | 32 239 | 48 477 | – 5 304 |
| 46.13 | HV. von Holz, Baustoffen und Anstrichmitteln | 638 | 523 757 | 434 317 | 83 264 | 65 369 | 50 866 | 32 399 |
| 46.13.1 | HV. v. Rohholz, Holzhalb. u. Bauelementen aus Holz | 67 | 28 722 | 24 388 | 5 005 | 413 | 3 472 | 1 532 |
| 46.13.2 | HV. von Baustoffen und Anstrichmitteln | 571 | 495 035 | 409 929 | 78 260 | 6 124 | 47 393 | 30 867 |
| 46.14 | HV. von Maschinen, techn.Bedarf, Wasser- u. Luftfz. | 1 421 | 1 009 600 | 865 010 | 165 734 | 136 156 | 108 712 | 57 023 |
| 46.15 | HV. v. Möb., Einr., Haush.-gegenst., Eisen-, Met.w. | 854 | 349 504 | 324 883 | 61 192 | 54 929 | 42 712 | 18 480 |
| 46.16 | HV. v. Textilien, Bekleid., Schuhen und Lederwaren | 635 | 439 175 | 357 995 | 70 839 | 52 985 | 46 645 | 24 195 |
| 46.17 | HV. v. Nahrungsmitteln, Getränken und Tabakwaren | 417 | 206 073 | 176 206 | 24 303 | 20 944 | 16 966 | 7 337 |
| 46.18 | HV. von sonstigen Waren | 1 987 | 946 854 | 865 534 | 142 139 | 120 694 | 117 323 | 24 815 |
| 46.18.1 | HV. v. feinmechanischen, Foto- u. opt. Erzeugn. | 27 | 21 723 | 20 530 | 5 347 | 3 767 | 3 156 | 2 191 |
| 46.18.2 | HV. von Uhren, Edelmetallwaren und Schmuck | 60 | 20 530 | 19 840 | 2 850 | 1 851 | 2 296 | 554 |
| 46.18.3 | HV. von Spielwaren und Musikinstrumenten | 14 | 4 905 | 4 417 | 867 | 739 | 576 | 292 |
| 46.18.4 | HV. pharm.Erz., Labor-, Ärzte-, Krankenhausbedarf | 142 | 167 135 | 147 861 | 25 892 | 22 014 | 20 509 | 5 383 |
| 46.18.5 | HV. v. kosmet. Erzeugnissen und Körperpflegemitteln | 77 | 20 063 | 18 811 | 3 375 | 3 114 | 2 542 | 833 |
| 46.18.6 | HV. v. Papier-, Schreibw., Büro-, Werbeart., Tapeten | 135 | 53 140 | 50 526 | 9 925 | 9 216 | 7 920 | 2 004 |
| 46.18.7 | HV. v. Büchern, Zeitschr., Zeitungen,Musikal. u.Ä. | 71 | 12 143 | 11 942 | 1 879 | 1 841 | 1 112 | 767 |
| 46.18.9 | Handelsvermittlung von sonstigen Waren a.n.g. | 1 461 | 647 215 | 591 606 | 92 004 | 78 151 | 79 213 | 12 791 |
| 46.19 | HV. v. Waren ohne ausgeprägten Schwerpunkt | 1 696 | 546 521 | 508 283 | 81 355 | 72 599 | 53 929 | 27 426 |
| 46.2 | Großh. m. landw. Grundstoffen u. lebend. Tieren | 684 | 6 253 611 | 5 684 328 | 679 732 | 613 752 | 645 405 | 34 328 |
| 46.21 | Gh. m. Getreide, Rohtab., Saatgut, Futtermitteln | 250 | 4 561 863 | 4 108 198 | 538 085 | 485 727 | 501 132 | 36 953 |
| 46.22 | Großhandel mit Blumen und Pflanzen | 184 | 545 435 | 452 576 | 54 763 | 45 169 | 46 143 | 8 621 |
| 46.23 | Großhandel mit lebenden Tieren | 230 | 1 080 797 | 1 070 844 | 79 061 | 7 794 | 90 048 | – 10 987 |
| 46.24 | Großhandel mit Häuten, Fellen und Leder | 20 | 65 516 | 52 709 | 7 823 | 4 916 | 8 082 | – 259 |
| 46.3 | Gh. m.Nahrungs-,Genussm., Getränken u.Tabakw. | 1 733 | 54 496 223 | 48 316 392 | 5 518 944 | 4 714 166 | 4 973 997 | 544 948 |
| 46.31 | Großhandel mit Obst, Gemüse und Kartoffeln | 273 | 5 185 540 | 4 059 526 | 411 703 | 305 203 | 384 247 | 27 456 |
| 46.32 | Großhandel mit Fleisch und Fleischwaren | 159 | 2 041 944 | 1 835 236 | 157 916 | 13 976 | 162 027 | – 4 111 |
| 46.33 | Gh. m. Milch, Milcherzgn., Eiern, Speiseölen, -fetten | 68 | 1 529 768 | 1 258 100 | 87 056 | 62 096 | 90 349 | – 3 293 |
| 46.34 | Großhandel mit Getränken | 498 | 2 729 574 | 2 196 668 | 463 169 | 359 655 | 329 014 | 134 155 |
| 46.35 | Großhandel m. Tabakwaren | 47 | 5 084 656 | 4 438 131 | 414 800 | 290 491 | 377 132 | 37 668 |
| 46.36 | Großhandel mit Zucker, Süßwaren und Backwaren | 65 | 1 010 114 | 924 079 | 45 267 | 388 | 87 262 | – 41 994 |
| 46.37 | Großhandel m. Kaffee, Tee, Kakao und Gewürzen | 81 | 310 427 | 261 479 | 28 167 | 1 912 | 35 906 | – 7 739 |
| 46.38 | Großhandel m. sonst. Nahrungs- u.Genussmitteln | 324 | 1 973 491 | 1 640 955 | 129 263 | 100 382 | 122 182 | 7 081 |

Noch: **2. Umsatzsteuerpflichtige, steuerbarer Umsatz und Umsatzsteuervorauszahlung in Baden-Württemberg 2015**
nach Wirtschaftszweigen

| Kenn- zeich- nung | Wirtschaftszweig | Steuer- pflichtige ¹⁾ | Steuerbarer Umsatz | | Umsatzsteuer vor Abzug der Vorsteuer | | Abziehbare Vorsteuer | Umsatz- steuer- voraus- zahlung |
|-------------------------|---|-------------------------------------|--------------------|--|---|--|-------------------------|--|
| | | | insgesamt | darunter Lieferungen und Leistungen | insgesamt | darunter Lieferungen und Leistungen | | |
| | | Anzahl | 1 000 EUR | | | | | |
| 46.38.1 | Großhandel mit Fisch und Fischerzeugnissen | 32 | 70 355 | 52 927 | 4 989 | 3 686 | 3 707 | 1 282 |
| 46.38.2 | Großhandel mit Mehl und Getreideprodukten | 17 | 136 214 | 129 723 | 8 134 | 711 | 10 085 | – 1 952 |
| 46.38.9 | Großhandel m. Nahrungs- u. Genussmitteln a.n.g. | 275 | 1 766 922 | 1 458 305 | 116 140 | 89 586 | 108 389 | 7 751 |
| 46.39 | Gh. m. Nahrungs-, Genussm., Getr., Tabakw., o.a. | 218 | 34 630 710 | 31 702 219 | 3 781 602 | 3 398 659 | 3 385 877 | 395 725 |
| 46.39.1 | Großh. m. tiefgefrorenen Nahrungsmitteln, o.a. S. | 28 | 434 723 | 372 806 | 29 903 | 24 911 | 25 000 | 4 903 |
| 46.39.9 | Gh. m. so. Nahrungs-, Gen.mitt, Getr., Tab., o.a. S. | 190 | 34 195 987 | 31 329 412 | 3 751 699 | 3 373 748 | 3 360 877 | 390 822 |
| 46.4 | Großhandel m. Gebrauchs- und Verbrauchsgütern | 3 873 | 65 240 961 | 54 796 097 | 8 634 617 | 6 343 534 | 8 181 392 | 453 227 |
| 46.41 | Großhandel mit Textilien | 345 | 1 104 441 | 940 510 | 153 232 | 120 007 | 135 874 | 17 358 |
| 46.42 | Großhandel m. Bekleidung und Schuhen | 225 | 3 057 437 | 2 637 244 | 392 402 | 305 096 | 404 406 | – 12 004 |
| 46.42.1 | Großh. mit Bekleidung | 190 | 1 756 573 | 1 619 770 | 224 981 | 192 184 | 234 885 | – 9 904 |
| 46.42.2 | Großh. mit Schuhen | 35 | 1 300 864 | 1 017 474 | 167 422 | 112 913 | 169 522 | – 2 100 |
| 46.43 | Gh. m. Foto-, Optik, elektr. Hh.ger., Unterh.elekt. | 588 | 9 356 565 | 8 070 321 | 1 482 370 | 987 899 | 1 408 814 | 73 556 |
| 46.43.1 | Großhandel m. Foto- und optischen Erzeugnissen | 110 | 870 345 | 809 299 | 91 354 | 74 607 | 110 507 | – 19 152 |
| 46.43.2 | Großhandel m. elektr. Haushaltsgeräten | 153 | 1 967 759 | 1 617 990 | 298 276 | 221 236 | 252 752 | 45 523 |
| 46.43.3 | Großhandel m. Geräten der Unterhaltungselektronik | 325 | 6 518 461 | 5 643 032 | 1 092 740 | 692 056 | 1 045 555 | 47 185 |
| 46.44 | Gh. m. keram. Erzeugn., Glaswaren u. Reinig.mitt. | 168 | 537 301 | 476 825 | 91 863 | 78 028 | 70 691 | 21 172 |
| 46.44.1 | Großh. mit keramischen Erzeugn. und Glaswaren | 41 | 130 593 | 121 970 | 22 731 | 20 709 | 17 733 | 4 998 |
| 46.44.2 | Großh. m. Wasch-, Putz- und Reinigungsmitteln | 127 | 406 708 | 354 855 | 69 132 | 57 318 | 52 958 | 16 174 |
| 46.45 | Großh. m. kosmet. Erzeugn. und Körperpflegemitteln | 170 | 12 718 558 | 10 358 698 | 1 421 675 | 964 406 | 1 291 317 | 130 359 |
| 46.46 | Großh. m. pharmazeut., mediz. u. orthop. Erzeugn. | 856 | 27 747 140 | 22 813 091 | 3 572 545 | 2 644 710 | 3 492 869 | 79 676 |
| 46.46.1 | Großh .m. pharmazeutischen Erzeugnissen | 260 | 22 946 688 | 18 812 760 | 3 002 832 | 2 208 755 | 2 996 923 | 5 910 |
| 46.46.2 | Gh. m. med., orth.Artikeln, Dental- u. Laborbedarf | 596 | 4 800 452 | 4 000 331 | 569 712 | 435 955 | 495 946 | 73 767 |
| 46.47 | Gh. m. Möbeln, Teppichen, Lampen und Leuchten | 277 | 994 604 | 864 317 | 125 538 | 98 178 | 123 318 | 2 220 |
| 46.48 | Großhandel mit Uhren und Schmuck | 273 | 1 506 199 | 1 427 079 | 188 348 | 149 436 | 236 001 | – 47 653 |
| 46.49 | Großh. m. sonst.Gebrauchs- und Verbrauchsgütern | 971 | 8 218 716 | 7 208 013 | 1 206 644 | 995 775 | 1 018 101 | 188 543 |
| 46.49.1 | Großh. mit Spielwaren und Musikinstrumenten | 95 | 444 657 | 404 609 | 65 302 | 57 006 | 51 146 | 14 156 |
| 46.49.2 | Gh. m. Fahrr., Zub., Sport-, Camp.art. (oh. Camp.möbel) | 200 | 1 725 473 | 1 472 340 | 268 408 | 218 192 | 225 240 | 43 168 |
| 46.49.3 | Gh. m. Lederw., Reisegep., Geschenk- u. Werbeartikeln | 154 | 424 156 | 364 588 | 69 860 | 56 883 | 55 149 | 14 711 |
| 46.49.4 | Gh. m. Papier, Schreibw., Bürob., Büchern, Zeitschr. | 370 | 4 831 859 | 4 261 265 | 684 746 | 564 441 | 590 139 | 94 607 |
| 46.49.5 | Gh. m. ni. elektr. Hh.gegst. a. Met., so. Geb.güt. a.n.g. | 152 | 792 571 | 705 210 | 118 329 | 99 252 | 96 428 | 21 901 |
| 46.5 | Gh. m. Geräten d. Informations-u.Kommunik.technik | 686 | 27 414 946 | 22 833 540 | 3 789 572 | 2 734 387 | 3 405 061 | 384 512 |
| 46.51 | Gh. m. DV-geräten, peripheren Gerät.u. Software | 377 | 25 424 789 | 21 031 721 | 3 541 959 | 2 528 682 | 3 139 334 | 402 625 |
| 46.52 | Gh. m. elektron. Bauteilen u. Telekommunik.geräten | 309 | 1 990 157 | 1 801 818 | 247 613 | 205 705 | 265 726 | – 18 114 |
| 46.6 | Gh. m. sonst. Masch., Ausrüstungen und Zubehör | 2 793 | 27 584 870 | 23 793 468 | 3 255 319 | 2 468 136 | 3 314 423 | – 59 103 |
| 46.61 | Gh. m. landwirtschaftl. Maschinen und Geräten | 309 | 3 872 975 | 3 080 708 | 548 227 | 394 452 | 414 488 | 133 740 |

Noch: **2. Umsatzsteuerpflichtige, steuerbarer Umsatz und Umsatzsteuervorauszahlung in Baden-Württemberg 2015**
nach Wirtschaftszweigen

| Kenn- zeich- nung | Wirtschaftszweig | Steuer- pflichtige ¹⁾ | Steuerbarer Umsatz | | Umsatzsteuer vor Abzug der Vorsteuer | | Abziehbare Vorsteuer | Umsatz- steuer- voraus- zahlung |
|-------------------------|--|-------------------------------------|--------------------|--|---|--|-------------------------|--|
| | | | insgesamt | darunter Lieferungen und Leistungen | insgesamt | darunter Lieferungen und Leistungen | | |
| | | Anzahl | 1 000 EUR | | | | | |
| 46.62 | Großhandel mit Werkzeugmaschinen | 354 | 2 244 789 | 2 059 144 | 280 260 | 236 492 | 256 296 | 23 964 |
| 46.63 | Gh. m. Bergwerks-, Bau- und Baustoffmaschinen | 193 | 5 007 026 | 4 233 842 | 654 714 | 516 393 | 670 339 | – 15 624 |
| 46.64 | Großhandel mit Textil-, Näh- und Strickmaschinen | 62 | 135 761 | 123 986 | 13 248 | 10 944 | 17 338 | – 4 090 |
| 46.65 | Großhandel m. Büromöbeln | 63 | 2 570 256 | 2 099 373 | 242 974 | 153 336 | 299 051 | – 56 076 |
| 46.66 | Gh. m. sonst.Büromaschinen und -einrichtungen | 206 | 611 711 | 564 276 | 87 635 | 73 233 | 89 721 | – 2 086 |
| 46.69 | Gh. m. sonst. Maschinen und Ausrüstungen | 1 606 | 13 142 352 | 11 632 139 | 1 428 260 | 1 083 286 | 1 567 191 | – 138 931 |
| 46.7 | Sonstiger Großhandel | 3 392 | 62 736 351 | 54 541 644 | 8 974 421 | 6 674 468 | 7 895 769 | 1 078 653 |
| 46.71 | Gh. m. festen Brennstoffen u. Min.ölerzeugnissen | 255 | 11 799 188 | 10 733 912 | 1 857 672 | 1 589 157 | 1 571 446 | 286 226 |
| 46.71.1 | Großhandel mit festen Brennstoffen | 30 | 129 783 | 122 786 | 18 539 | 17 347 | 18 690 | – 150 |
| 46.71.2 | Großhandel mit Mineralölerzeugnissen | 225 | 11 669 405 | 10 611 127 | 1 839 132 | 1 571 810 | 1 552 756 | 286 376 |
| 46.72 | Großh. m. Erzen, Metallen und Metallhalbzeug | 372 | 8 788 825 | 7 132 167 | 1 289 612 | 722 949 | 1 142 149 | 147 464 |
| 46.73 | Gh. m. Holz, Baustoffen, Anstrichm. u. Sanit.keram. | 1 270 | 13 072 671 | 12 068 068 | 2 339 476 | 2 120 962 | 2 038 886 | 300 591 |
| 46.73.1 | Gh. m. Holz, Baust., Sanit.keram., Anstrichm., o.a.S. | 162 | 694 917 | 642 943 | 113 907 | 102 378 | 101 784 | 12 123 |
| 46.73.2 | Großhandel mit Roh- und Schnittholz | 113 | 698 560 | 611 389 | 108 263 | 90 997 | 93 023 | 15 240 |
| 46.73.3 | Gh. m. sonst.Holzhalbwaren sow. Bauelem. a. Holz | 175 | 792 899 | 683 262 | 134 994 | 113 236 | 109 089 | 25 904 |
| 46.73.4 | Gh. m. Baustoffen u.Bauelementen a. min. Stoffen | 617 | 9 427 668 | 8 745 927 | 1 727 207 | 1 575 356 | 1 531 707 | 195 501 |
| 46.73.5 | Großhandel mit Flachglas | 49 | 115 692 | 107 510 | 19 552 | 17 822 | 13 880 | 5 673 |
| 46.73.6 | Großhandel mit Anstrichmitteln | 63 | 386 717 | 358 575 | 63 810 | 58 046 | 48 637 | 15 173 |
| 46.73.7 | Großhandel mit Sanitärkeramik | 67 | 921 015 | 887 336 | 165 436 | 157 644 | 136 212 | 29 224 |
| 46.73.8 | Gh. m. Tapeten u. Bodenbelägen (ohne Teppiche) | 24 | 35 203 | 31 126 | 6 307 | 5 482 | 4 554 | 1 753 |
| 46.74 | Gh. m. Met.- u. Kunstst.wa. f. Bauzwecke sowie Instalationsbedarf f. Gas, Was., Heiz. | 614 | 7 223 221 | 6 601 286 | 1 061 757 | 931 979 | 918 132 | 143 625 |
| 46.74.1 | Großh. mit Werkzeugen und Kleineisenwaren | 365 | 4 928 680 | 4 514 005 | 691 287 | 604 083 | 605 052 | 86 236 |
| 46.74.2 | Großh. m. Install.bedarf für Gas, Wasser u.Heizung | 145 | 1 790 029 | 1 631 825 | 291 798 | 259 908 | 244 473 | 47 325 |
| 46.74.3 | Großh. m. Metall- u. Kunststoffwaren f. Bauzwecke | 104 | 504 511 | 455 457 | 78 673 | 67 988 | 68 608 | 10 065 |
| 46.75 | Großhandel mit chemischen Erzeugnissen | 329 | 13 178 594 | 10 501 013 | 1 476 227 | 953 866 | 1 229 932 | 246 295 |
| 46.76 | Großhandel mit sonstigen Halbwaren | 111 | 4 975 928 | 3 990 345 | 412 962 | 263 722 | 409 615 | 3 347 |
| 46.77 | Großh. m. Altmaterialien und Reststoffen | 441 | 3 697 925 | 3 514 852 | 536 714 | 91 832 | 585 608 | – 48 894 |
| 46.9 | Großhandel ohne ausgeprägten Schwerpunkt | 933 | 8 310 935 | 7 202 921 | 929 627 | 676 494 | 803 980 | 125 647 |
| 47 | Einzelhandel (oh. Handel mit Kfz) | 46 045 | 123 237 827 | 116 520 690 | 17 153 290 | 15 750 559 | 14 887 657 | 2 265 648 |
| 47.1 | Einzelh. m. Waren versch. Art (i. Verkaufsräumen) | 6 002 | 59 740 070 | 58 656 437 | 7 118 477 | 6 912 773 | 6 693 468 | 425 011 |
| 47.11 | Eh. m. Waren versch. Art, Hauptr. Nahr.- und Genussm., Getr. u. Tabakw. | 2 699 | 55 644 937 | 54 691 169 | 6 452 233 | 6 283 087 | 6 143 642 | 308 593 |
| 47.19 | Sonstiger Einzelhandel mit Waren versch. Art | 3 303 | 4 095 133 | 3 965 268 | 666 244 | 629 686 | 549 827 | 116 418 |
| 47.2 | Eh. m. Nahr.- u. Genussm., Getr., Tabakw. (i.Verk.r.) | 5 351 | 3 906 373 | 3 687 173 | 461 671 | 43 692 | 390 206 | 71 467 |
| 47.21 | Einzelhandel mit Obst, Gemüse und Kartoffeln | 847 | 674 688 | 603 162 | 57 221 | 50 719 | 55 053 | 2 168 |
| 47.22 | Einzelhandel mit Fleisch und Fleischwaren | 438 | 339 023 | 333 359 | 27 554 | 26 801 | 25 264 | 2 291 |

Noch: **2. Umsatzsteuerpflichtige, steuerbarer Umsatz und Umsatzsteuervorauszahlung in Baden-Württemberg 2015**
nach Wirtschaftszweigen

| Kenn- zeich- nung | Wirtschaftszweig | Steuer- pflichtige ¹⁾ | Steuerbarer Umsatz | | Umsatzsteuer vor Abzug der Vorsteuer | | Abziehbare Vorsteuer | Umsatz- steuer- voraus- zahlung |
|-------------------------|--|-------------------------------------|--------------------|--|---|--|-------------------------|--|
| | | | insgesamt | darunter Lieferungen und Leistungen | insgesamt | darunter Lieferungen und Leistungen | | |
| | | Anzahl | 1 000 EUR | | | | | |
| 47.23 | Einzelh. m. Fisch, Meeresfrüchten u. Fischerzeugn. | 89 | 124 517 | 99 225 | 8 221 | 6 013 | 7 823 | 398 |
| 47.24 | Einzelhandel mit Back- und Süßwaren | 741 | 417 757 | 414 554 | 38 525 | 38 012 | 29 325 | 9 200 |
| 47.25 | Einzelh. mit Getränken | 1 427 | 1 021 434 | 981 528 | 183 246 | 176 125 | 143 778 | 39 468 |
| 47.26 | Einzelh. mit Tabakwaren | 280 | 204 141 | 203 194 | 35 693 | 3 551 | 31 799 | 3 893 |
| 47.29 | Sonstiger Einzelhandel mit Nahrungs- u.Genussm. | 1 529 | 1 124 812 | 1 052 152 | 111 212 | 10 374 | 97 165 | 14 047 |
| 47.3 | Einzelh. m. Motorenkraftstoffen (Tankstellen) | 1 093 | 2 273 068 | 2 269 561 | 411 175 | 41 016 | 365 274 | 45 901 |
| 47.30.1 | Eh. in fremd. Nam. m. Motorkraftst. (Agenturtankst.) | 778 | 1 611 047 | 1 608 576 | 288 415 | 287 604 | 252 847 | 35 568 |
| 47.30.2 | Eh. in eig. Namen m. Motorkraftst. (Freie Tankst.) | 315 | 662 021 | 660 985 | 122 760 | 122 556 | 112 427 | 10 333 |
| 47.4 | Eh. m. Ger. d. Informations- u. Komm.techn. (i. Verk.r.) | 2 487 | 2 337 436 | 2 188 305 | 366 911 | 319 654 | 241 092 | 125 820 |
| 47.41 | Einzelh. m. DV-geräten, peripheren Ger.u. Softw. | . | . | . | . | . | . | . |
| 47.42 | Einzelhandel mit Telekommunikationsgeräten | 459 | 465 197 | 452 009 | 81 711 | 66 737 | 54 382 | 27 329 |
| 47.43 | Einzelh. m. Geräten der Unterhaltungselektronik | . | . | . | . | . | . | . |
| 47.5 | Eh. m. so. Hh. ger., Textil., Heim-, Einr.bed. (i.Verk.) | 8 117 | 20 713 170 | 18 040 083 | 3 268 721 | 2 688 283 | 2 701 616 | 567 107 |
| 47.51 | Einzelhandel mit Textilien | 1 371 | 1 271 061 | 1 173 185 | 175 966 | 15 488 | 140 551 | 35 415 |
| 47.52 | Eh. m. Metallw., Anstr.m., Bau- u. Heimwerkerbedarf | 2 111 | 7 468 265 | 7 000 266 | 1 349 466 | 1 223 813 | 1 063 558 | 285 909 |
| 47.52.1 | Einzelh. m. Metall- und Kunststoffwaren a.n.g. | 910 | 1 180 142 | 1 057 449 | 197 166 | 164 055 | 145 243 | 51 923 |
| 47.52.3 | Eh. m. Anstrichmitteln, Bau- u. Heimwerkerbedarf | 1 201 | 6 288 123 | 5 942 817 | 1 152 300 | 1 059 758 | 918 315 | 233 985 |
| 47.53 | Eh. m. Vorhängen, Teppich., Fußbodenbel. u. Tapeten | 506 | 251 053 | 241 625 | 42 011 | 38 237 | 29 654 | 12 357 |
| 47.54 | Eh. mit elektrischen Haushaltsgeräten | 1 770 | 2 240 182 | 1 957 338 | 318 650 | 246 788 | 287 425 | 31 226 |
| 47.59 | Eh. m. Möbeln, Einricht.gegenst. u. sonst. Hausrat | 2 359 | 9 482 609 | 7 667 668 | 1 382 628 | 1 024 565 | 1 180 428 | 202 200 |
| 47.59.1 | Einzelhandel mit Wohnmöbeln | 1 233 | 8 669 165 | 6 975 214 | 1 239 136 | 905 528 | 1 083 626 | 155 510 |
| 47.59.2 | Einzelh. m. keramischen Erzeugnissen u. Glaswaren | 162 | 69 881 | 64 496 | 11 757 | 10 701 | 7 837 | 3 921 |
| 47.59.3 | Eh. m. Musikinstrumenten und Musikalien | 288 | 163 291 | 150 994 | 26 595 | 24 229 | 20 564 | 6 031 |
| 47.59.9 | Einzelh. mit Haushaltsgegenständen a.n.g. | 676 | 580 271 | 476 964 | 105 140 | 84 107 | 68 401 | 36 738 |
| 47.6 | Eh. m. Verlagsprod., Sportausr., Spielw. (i.Verk.r.) | 3 609 | 2 632 831 | 2 382 423 | 419 548 | 368 569 | 318 161 | 101 389 |
| 47.61 | Einzelhandel m. Büchern | 553 | 517 202 | 514 628 | 50 338 | 49 743 | 44 899 | 5 440 |
| 47.62 | Eh. m. Zeitsch., Zeitung., Schreibw. u. Bürobedarf | 1 165 | 482 151 | 476 390 | 81 967 | 80 454 | 59 977 | 21 990 |
| 47.62.1 | Einzelhandel mit Zeitschriften u. Zeitungen | 274 | 110 042 | 108 954 | 17 791 | 17 524 | 14 064 | 3 727 |
| 47.62.2 | Eh. m. Schreib- u. Papierw., Schul- und Büroartikeln | 891 | 372 110 | 367 435 | 64 176 | 62 931 | 45 913 | 18 263 |
| 47.63 | Eh. mit bespielten Ton- und Bildträgern | 56 | 26 700 | 24 799 | 4 210 | 3 761 | 3 491 | 718 |
| 47.64 | Einzelh. m. Fahrrädern, Sport- u.Campingartikeln | 1 424 | 1 415 505 | 1 188 367 | 248 837 | 204 332 | 184 530 | 64 307 |
| 47.64.1 | Einzelh. m. Fahrrädern, Fahrradteilen u.-zubehör | 743 | 445 399 | 410 543 | 78 215 | 71 255 | 61 806 | 16 409 |
| 47.64.2 | Eh. m. Sport- u. Campingartikel (oh. Campingmöbel) | 681 | 970 106 | 777 824 | 170 622 | 133 077 | 122 724 | 47 898 |
| 47.65 | Einzelhandel mit Spielwaren | 411 | 191 273 | 178 240 | 34 197 | 30 278 | 25 263 | 8 934 |
| 47.7 | Einzelhandel m.sonstigen Gütern (in Verkaufsr.) | 14 887 | 25 090 516 | 23 288 951 | 4 038 497 | 3 675 776 | 3 223 827 | 814 676 |

Noch: **2. Umsatzsteuerpflichtige, steuerbarer Umsatz und Umsatzsteuervorauszahlung in Baden-Württemberg 2015**
nach Wirtschaftszweigen

| Kenn- zeich- nung | Wirtschaftszweig | Steuer- pflichtige ¹⁾ | Steuerbarer Umsatz | | Umsatzsteuer vor Abzug der Vorsteuer | | Abziehbare Vorsteuer | Umsatz- steuer- voraus- zahlung |
|-------------------------|---|-------------------------------------|--------------------|--|---|--|-------------------------|--|
| | | | insgesamt | darunter Lieferungen und Leistungen | insgesamt | darunter Lieferungen und Leistungen | | |
| | | Anzahl | 1 000 EUR | | | | | |
| 47.71 | Einzelhandel mit Bekleidung | 2 381 | 4 020 208 | 3 617 073 | 724 453 | 637 194 | 522 905 | 201 549 |
| 47.72 | Einzelhandel mit Schuhen und Lederwaren | 829 | 875 900 | 766 687 | 155 193 | 133 588 | 103 794 | 51 400 |
| 47.72.1 | Einzelhandel mit Schuhen | 622 | 643 921 | 558 124 | 117 198 | 100 257 | 75 248 | 41 950 |
| 47.72.2 | Einzelhandel mit Lederwaren u. Reisegepäck | 207 | 231 979 | 208 563 | 37 996 | 33 331 | 28 546 | 9 450 |
| 47.73 | Apotheken | 2 096 | 5 575 552 | 5 566 322 | 1 035 329 | 1 033 558 | 843 993 | 191 338 |
| 47.74 | Eh. m. medizinischen und orthopädischen Artikeln | 828 | 3 319 969 | 2 560 108 | 302 777 | 208 914 | 288 343 | 14 435 |
| 47.75 | Eh. m. kosmet. Erzeugn. u. Körperpflegemitteln | 884 | 6 954 479 | 6 748 557 | 1 168 196 | 1 106 284 | 970 481 | 197 715 |
| 47.76 | Eh. m. Blumen, Düngemitt., zoolog. Bed. u. leb. Tieren | 1 614 | 1 167 405 | 1 031 526 | 130 680 | 109 774 | 113 383 | 17 297 |
| 47.76.1 | Eh. m. Blumen, Pflanzen, Sämereien u. Düngemitteln | 1 322 | 680 086 | 595 128 | 71 816 | 63 444 | 52 499 | 19 317 |
| 47.76.2 | Eh. m. zoologischem Bedarf und lebenden Tieren | 292 | 487 319 | 436 398 | 58 864 | 46 329 | 60 884 | – 2 020 |
| 47.77 | Einzelhandel mit Uhren und Schmuck | 1 191 | 823 011 | 784 158 | 134 058 | 92 433 | 110 334 | 23 724 |
| 47.78 | Sonst. Eh. i. Verkaufs- (oh. Antiq. u. Gebr.waren) | 3 778 | 1 877 861 | 1 781 904 | 312 058 | 290 123 | 214 816 | 97 243 |
| 47.78.1 | Augenoptiker | 1 187 | 639 831 | 622 036 | 112 986 | 108 972 | 67 117 | 45 870 |
| 47.78.2 | Eh. m. Foto- u. optischen Erzeugn. (oh. Augenopt.) | 330 | 152 838 | 148 026 | 27 291 | 25 666 | 18 443 | 8 848 |
| 47.78.3 | Eh. m. Kunstgeg., Bildern, Briefm., Münz.u.Geschenk. | 812 | 351 708 | 332 107 | 47 292 | 43 143 | 41 830 | 5 462 |
| 47.78.9 | Sonst. Einzelh. a.n.g. (in Verkaufsräumen) | 1 449 | 733 484 | 679 735 | 124 490 | 112 343 | 87 427 | 37 063 |
| 47.79 | Einzelh. m. Antiquitäten und Gebrauchtwaren | 1 286 | 476 132 | 432 616 | 75 753 | 63 909 | 55 778 | 19 975 |
| 47.79.1 | Einzelh. m. Antiquitäten und antiken Teppichen | 216 | 34 417 | 33 138 | 5 312 | 5 001 | 3 140 | 2 172 |
| 47.79.2 | Antiquariate | 57 | 12 732 | 12 292 | 1 146 | 1 073 | 827 | 319 |
| 47.79.9 | Einzelhandel mit sonstigen Gebrauchtwaren | 1 013 | 428 983 | 387 186 | 69 295 | 57 835 | 51 811 | 17 484 |
| 47.8 | Einzelh. an Verkaufsständen und auf Märkten | 441 | 101 704 | 97 632 | 13 280 | 12 544 | 9 449 | 3 831 |
| 47.81 | Eh. m. Nahr., Genm., Getr., Tab. a. Verk.st. u. a. Märkt. | 213 | 65 975 | 64 705 | 7 603 | 742 | 5 706 | 1 897 |
| 47.82 | Eh. m. Text., Bekl., Schuhen a. Verkaufsst. u. a. Märkten | 158 | 24 855 | 22 585 | 4 166 | 371 | 2 770 | 1 396 |
| 47.89 | Eh.m.sonst.Gütern an Verkaufsst. u.a. Märkten | 70 | 10 873 | 10 342 | 1 511 | 1 415 | 973 | 538 |
| 47.9 | Eh., nicht i. Verkaufs-, a. Verkaufsst. od. a. Märkt. | 4 058 | 6 442 659 | 5 910 126 | 1 055 010 | 92 588 | 944 563 | 110 447 |
| 47.91 | Versand- und Internet-Einzelhandel | 1 489 | 4 200 293 | 3 789 689 | 704 566 | 600 689 | 625 347 | 79 219 |
| 47.99 | Sonst. Eh., nicht i. Verk.r., a. Ständ. od. a. Märkten | 2 569 | 2 242 366 | 2 120 437 | 350 444 | 325 191 | 319 216 | 31 228 |
| 47.99.1 | Einzelhandel vom Lager mit Brennstoffen | 305 | 962 410 | 956 126 | 176 869 | 175 577 | 165 325 | 11 545 |
| 47.99.9 | Sonst. Einzelh. a.n.g. (nicht i. Verkaufsräumen) | 2 264 | 1 279 956 | 1 164 310 | 173 575 | 149 614 | 153 892 | 19 683 |
| H | Verkehr und Lagerei | 12 317 | 16 970 810 | 16 806 666 | 2 902 239 | 2 630 356 | 2 282 203 | 620 039 |
| 49 | Landverkehr u.Transport in Rohrfernleitungen | 7 994 | 5 951 451 | 5 912 914 | 998 097 | 938 753 | 743 854 | 254 244 |
| 49.1 | Personenbeförderung im Eisenbahnfernverkehr | – | – | – | – | – | – | – |
| 49.2 | Güterbeförderung im Eisenbahnverkehr | – | – | – | – | – | – | – |
| 49.3 | Sonst. Personenbeförd. im Landverkehr | 2 902 | 2 002 573 | 1 992 423 | 268 908 | 250 697 | 293 006 | – 24 097 |

Noch: **2. Umsatzsteuerpflichtige, steuerbarer Umsatz und Umsatzsteuervorauszahlung in Baden-Württemberg 2015**
nach Wirtschaftszweigen

| Kenn- zeich- nung | Wirtschaftszweig | Steuer- pflichtige ¹⁾ | Steuerbarer Umsatz | | Umsatzsteuer vor Abzug der Vorsteuer | | Abziehbare Vorsteuer | Umsatz- steuer- voraus- zahlung |
|-------------------------|---|-------------------------------------|--------------------|--|---|--|-------------------------|--|
| | | | insgesamt | darunter Lieferungen und Leistungen | insgesamt | darunter Lieferungen und Leistungen | | |
| | | Anzahl | 1 000 EUR | | | | | |
| 49.31 | Pers.beförderung im Nahverk. z. Lande (oh. Taxi) | 365 | 1 085 937 | 1 082 065 | 145 157 | 130 875 | 174 918 | – 29 761 |
| 49.32 | Betrieb von Taxis | 2 023 | 406 321 | 405 825 | 45 226 | 45 128 | 29 225 | 16 001 |
| 49.39 | Sonst. Personenbeförd. im Landverkehr a.n.g. | 514 | 510 315 | 504 533 | 78 525 | 74 694 | 88 863 | – 10 337 |
| 49.39.1 | Personenbeförderung im Omnibus-Linienfernverk. | 246 | 227 803 | 224 052 | 36 719 | 35 629 | 27 685 | 9 034 |
| 49.39.2 | Personenbeförderung im Omnibus-Gelegenh.verk. | 231 | 256 127 | 254 538 | 38 607 | 35 977 | 58 335 | – 19 728 |
| 49.39.9 | Personenbeförderung im Landverkehr a.n.g. | 37 | 26 385 | 25 944 | 3 199 | 3 088 | 2 843 | 357 |
| 49.4 | Güterbeförd. i. Straßenverkehr, Umzugstransporte | 5 065 | 3 916 855 | 3 888 628 | 723 330 | 682 241 | 448 198 | 275 133 |
| 49.41 | Güterbeförderung im Straßenverkehr | 4 880 | 3 873 842 | 3 845 707 | 715 645 | 6 746 | 444 592 | 271 054 |
| 49.42 | Umzugstransporte | 185 | 43 013 | 42 921 | 7 685 | 7 642 | 3 606 | 4 079 |
| 49.5 | Transport in Rohrfernleitungen | 27 | 32 022 | 31 862 | 5 859 | 5 815 | 2 651 | 3 208 |
| 50 | Schifffahrt | 114 | 323 640 | 322 419 | 17 949 | 1 594 | 28 602 | – 10 653 |
| 50.1 | Personenbeförderung i. d. See- u. Küstenschifffahrt | 10 | 44 272 | 43 787 | 353 | 260 | 1 343 | – 991 |
| 50.2 | Güterbeförderung i. d. See- u. Küstenschifffahrt | 6 | 5 961 | 5 889 | 300 | 286 | 300 | 0 |
| 50.3 | Personenbeförderung i. d. Binnenschifffahrt | 35 | 217 806 | 217 776 | 7 010 | 6 411 | 20 028 | – 13 018 |
| 50.4 | Güterbeförderung i. d. Binnenschifffahrt | 63 | 55 599 | 54 968 | 10 286 | 8 983 | 6 931 | 3 355 |
| 51 | Luftfahrt | 116 | 228 213 | 226 026 | 20 250 | 17 399 | 18 634 | 1 616 |
| 51.1 | Personenbeförderung i. d. Luftfahrt | 106 | 218 041 | 215 854 | 20 011 | 17 169 | 18 255 | 1 756 |
| 51.2 | Güterbeförderung i. d. Luftfahrt u. Raumtransp. | 10 | 10 173 | 10 172 | 239 | 231 | 379 | – 140 |
| 51.21 | Güterbeförderung i. d. Luftfahrt u. Raumtransp. | 10 | 10 173 | 10 172 | 239 | 231 | 379 | – 140 |
| 51.22 | Raumtransport | – | – | – | – | – | – | – |
| 52 | Lagerei, Erbr. v. sonst. Dienstleist. f. d. Verkehr | 2 519 | 9 802 455 | 9 681 119 | 1 739 158 | 1 534 148 | 1 423 462 | 315 697 |
| 52.1 | Lagerei | 74 | 1 085 610 | 1 024 523 | 148 602 | 133 274 | 231 125 | – 82 523 |
| 52.2 | Erbringung v.sonstigen Dienstleist. f. d. Verkehr | 2 445 | 8 716 845 | 8 656 596 | 1 590 556 | 1 400 873 | 1 192 337 | 398 220 |
| 52.21 | Erbring. v. sonst. Dienstl. für den Landverkehr | 174 | 464 632 | 463 897 | 87 559 | 86 662 | 69 420 | 18 138 |
| 52.21.1 | Betrieb von Parkhäusern und Parkplätzen | 50 | 308 072 | 307 723 | 57 905 | 5 734 | 48 561 | 9 344 |
| 52.21.2 | Betrieb v. Verkehrswegen für Straßenfahrzeuge | 3 | 766 | 766 | 129 | 117 | 65 | 64 |
| 52.21.3 | Betrieb v. Verkehrswegen für Schienenfahrzeuge | – | – | – | – | – | – | – |
| 52.21.4 | Betr. v. Bahnhöfen f. Pers.verk. einschl. Omnibusb. | 5 | 649 | 649 | 109 | 109 | 46 | 63 |
| 52.21.5 | Betr. v. Güterabf. f. Schienen-, Str.fz. (oh.Fracht.) | . | . | . | . | . | . | . |
| 52.21.9 | Erbring. v. sonst. Dienstl. f. d. Landverkehr a.n.g. | . | . | . | . | . | . | . |
| 52.22 | Erbring. v. sonst. Dienstl. für die Schifffahrt | 18 | 32 033 | 31 842 | 4 303 | 4 262 | 4 388 | – 85 |
| 52.22.1 | Betrieb v. Wasserstraßen | – | – | – | – | – | – | – |
| 52.22.2 | Betrieb von Häfen | . | . | . | . | . | . | . |
| 52.22.3 | Lotsinnen und Lotsen in der Schifffahrt | 6 | 773 | 773 | 135 | 135 | 48 | 87 |

Noch: **2. Umsatzsteuerpflichtige, steuerbarer Umsatz und Umsatzsteuervorauszahlung in Baden-Württemberg 2015**
nach Wirtschaftszweigen

| Kenn- zeich- nung | Wirtschaftszweig | Steuer- pflichtige ¹⁾ | Steuerbarer Umsatz | | Umsatzsteuer vor Abzug der Vorsteuer | | Abziehbare Vorsteuer | Umsatz- steuer- voraus- zahlung |
|-------------------------|--|-------------------------------------|--------------------|--|---|--|-------------------------|--|
| | | | insgesamt | darunter Lieferungen und Leistungen | insgesamt | darunter Lieferungen und Leistungen | | |
| | | Anzahl | 1 000 EUR | | | | | |
| 52.22.9 | Erbring. v. sonst. Dienstl. f. d. Schifffahrt a.n.g. | . | . | . | . | . | . | . |
| 52.23 | Erbring. v. sonst. Dienstl. für die Luftfahrt | 46 | 348 020 | 346 922 | 34 421 | 33 734 | 54 932 | – 20 511 |
| 52.23.1 | Betrieb v. Flughäfen u. Landepl. f. Luftfahrzeuge | 22 | 337 721 | 337 037 | 33 072 | 32 552 | 54 153 | – 21 081 |
| 52.23.9 | Erbring. v. sonst. Dienstl. für die Luftfahrt a.n.g. | 24 | 10 299 | 9 885 | 1 349 | 1 182 | 779 | 570 |
| 52.24 | Frachturnschlag | 18 | 61 046 | 61 026 | 10 382 | 9 895 | 5 661 | 4 722 |
| 52.29 | Erbring. v. sonst. Dienstl. für den Verkehr a.n.g. | 2 189 | 7 811 115 | 7 752 910 | 1 453 892 | 1 266 320 | 1 057 936 | 395 956 |
| 52.29.1 | Spedition | 1 833 | 7 292 793 | 7 240 634 | 1 359 100 | 1 180 467 | 991 789 | 367 312 |
| 52.29.2 | Schiffsmaklerbüros und -agenturen | 8 | 9 676 | 9 567 | 2 126 | 1 193 | 1 790 | 336 |
| 52.29.9 | Erbring. v. Dienstl. für den Verkehr a.n.g. | 348 | 508 646 | 502 709 | 92 665 | 8 466 | 64 357 | 28 308 |
| 53 | Post-, Kurier- und Expressdienste | 1 574 | 665 052 | 664 188 | 126 786 | 124 116 | 67 651 | 59 135 |
| 53.2 | Sonstige Post-, Kurier- und Expressdienste | – | – | – | – | – | – | – |
| I | Gastgewerbe | 1 574 | 665 052 | 664 188 | 126 786 | 124 116 | 67 651 | 59 135 |
| 55 | Beherbergung | 30 643 | 11 019 295 | 10 948 918 | 1 632 956 | 1 602 447 | 898 350 | 734 615 |
| 55.1 | Hotels, Gasthöfe und Pensionen | 6 591 | 3 676 966 | 3 661 940 | 449 852 | 439 858 | 290 395 | 159 460 |
| 55.10.1 | Hotels (oh.Hotels garnis) | 5 750 | 3 040 722 | 3 028 169 | 417 622 | 408 626 | 265 422 | 152 203 |
| 55.10.2 | Hotels garnis | 1 526 | 1 785 361 | 1 776 818 | 227 380 | 221 678 | 160 839 | 66 542 |
| 55.10.3 | Gasthöfe | 454 | 247 812 | 246 882 | 28 034 | 27 074 | 21 495 | 6 539 |
| 55.10.4 | Pensionen | 3 297 | 910 960 | 908 381 | 150 788 | 148 675 | 74 344 | 76 445 |
| 55.2 | Ferienunterkünfte u. ä. Beherbergungsstätten | 473 | 96 588 | 96 088 | 11 420 | 11 199 | 8 743 | 2 677 |
| 55.20.1 | Erholungs- und Ferienheime | 496 | 476 411 | 474 399 | 16 097 | 15 418 | 13 421 | 2 676 |
| 55.20.2 | Ferienzentren | 46 | 403 244 | 402 468 | 6 694 | 6 305 | 5 611 | 1 083 |
| 55.20.3 | Ferienhäuser und Ferienwohnungen | 15 | 5 320 | 5 302 | 907 | 900 | 597 | 309 |
| 55.20.4 | Jugendherbergen und Hütten | 397 | 62 990 | 61 781 | 7 899 | 7 617 | 6 774 | 1 125 |
| 55.3 | Campingplätze | 38 | 4 857 | 4 849 | 598 | 596 | 440 | 158 |
| 55.9 | Sonstige Beherbergungsstätten | 138 | 70 106 | 69 819 | 6 546 | 6 442 | 4 855 | 1 691 |
| 55.90.1 | Privatquartiere | 207 | 89 727 | 89 553 | 9 586 | 9 372 | 6 696 | 2 890 |
| 55.90.9 | Sonstige Beherbergungsstätten a.n.g. | 86 | 9 239 | 9 086 | 1 168 | 1 125 | 937 | 232 |
| 56 | Gastronomie | 121 | 80 489 | 80 466 | 8 418 | 8 247 | 5 760 | 2 659 |
| 56.1 | Restaurants, Gastst., Imbiss., Café, Eissal. u. ä. | 24 052 | 7 342 329 | 7 286 979 | 1 183 104 | 1 162 589 | 607 955 | 575 155 |
| 56.10.1 | Restaurants mit herkömmlicher Bedienung | 18 149 | 5 250 120 | 5 215 010 | 835 744 | 827 956 | 424 940 | 410 809 |
| 56.10.2 | Restaurants mit Selbstbedienung | 11 736 | 3 427 343 | 3 409 413 | 581 750 | 577 846 | 273 554 | 308 199 |
| 56.10.3 | Imbissstuben u. ä. | 486 | 565 446 | 564 555 | 82 408 | 8 106 | 52 612 | 29 796 |
| 56.10.4 | Cafés | 3 614 | 647 444 | 641 617 | 79 665 | 78 695 | 51 369 | 28 297 |
| 56.10.5 | Eissalons | 1 648 | 441 693 | 437 435 | 69 040 | 68 416 | 34 974 | 34 067 |
| 56.2 | Caterer u. Erbring. sonst. Verpflegungsdienstleist. | 665 | 168 193 | 161 990 | 22 882 | 21 939 | 12 431 | 10 451 |

Noch: **2. Umsatzsteuerpflichtige, steuerbarer Umsatz und Umsatzsteuervorauszahlung in Baden-Württemberg 2015**
nach Wirtschaftszweigen

| Kenn- zeich- nung | Wirtschaftszweig | Steuer- pflichtige ¹⁾ | Steuerbarer Umsatz | | Umsatzsteuer vor Abzug der Vorsteuer | | Abziehbare Vorsteuer | Umsatz- steuer- voraus- zahlung |
|-------------------------|--|-------------------------------------|--------------------|--|---|--|-------------------------|--|
| | | | insgesamt | darunter Lieferungen und Leistungen | insgesamt | darunter Lieferungen und Leistungen | | |
| | | Anzahl | 1 000 EUR | | | | | |
| 56.21 | Event-Caterer | 448 | 183 804 | 182 927 | 29 083 | 28 828 | 15 168 | 13 915 |
| 56.29 | Erbringung sonstiger Verpflegungsdienstleist. | 1 071 | 1 109 609 | 1 092 371 | 175 359 | 163 818 | 91 316 | 84 043 |
| 56.3 | Ausschank von Getränken | 4 384 | 798 795 | 796 671 | 142 918 | 141 987 | 76 531 | 66 388 |
| 56.30.1 | Schankwirtschaften | 2 621 | 433 324 | 432 066 | 76 825 | 76 264 | 39 784 | 37 042 |
| 56.30.2 | Diskotheken u. Tanzlokale | 202 | 100 025 | 99 859 | 18 464 | 18 333 | 10 600 | 7 864 |
| 56.30.3 | Bars | 395 | 74 150 | 74 033 | 13 864 | 13 819 | 6 626 | 7 238 |
| 56.30.4 | Vergnügungslokale | 77 | 27 765 | 27 677 | 5 177 | 5 155 | 2 400 | 2 777 |
| 56.30.9 | Sonstige getränkegeprägte Gastronomie | 1 089 | 163 530 | 163 036 | 28 589 | 28 416 | 17 121 | 11 468 |
| J | Information und Kommunikation | 15 199 | 25 686 899 | 25 135 828 | 5 469 305 | 4 193 912 | 3 783 884 | 1 685 422 |
| 58 | Verlagswesen | 1 168 | 5 996 663 | 5 764 582 | 809 134 | 731 | 626 026 | 183 109 |
| 58.1 | Verleg. v. Büch., Zeitsch.; so. Verlagsw. (ohne Software) | 1 077 | 5 878 787 | 5 647 014 | 779 556 | 70 965 | 607 618 | 171 938 |
| 58.11 | Verlegen von Büchern | 337 | 1 725 047 | 1 616 909 | 175 701 | 142 479 | 150 163 | 25 537 |
| 58.12 | Verlegen v. Adressbüchern und Verzeichnissen | 36 | 212 281 | 212 219 | 39 365 | 39 352 | 32 220 | 7 146 |
| 58.13 | Verlegen von Zeitungen | 126 | 1 326 281 | 1 317 535 | 191 129 | 187 824 | 135 249 | 55 880 |
| 58.14 | Verlegen von Zeitschriften | 253 | 2 377 977 | 2 295 465 | 338 114 | 310 889 | 264 611 | 73 503 |
| 58.19 | Sonstiges Verlagswesen (ohne Software) | 325 | 237 201 | 204 885 | 35 247 | 29 107 | 25 376 | 9 871 |
| 58.2 | Verlegen von Software | 91 | 117 876 | 117 568 | 29 579 | 2 135 | 18 408 | 11 171 |
| 58.21 | Verlegen von Computerspielen | 31 | 53 383 | 53 221 | 16 708 | 9 986 | 10 799 | 5 909 |
| 58.29 | Verlegen von sonstiger Software | 60 | 64 493 | 64 346 | 12 871 | 11 365 | 7 609 | 5 262 |
| 59 | H., Verlg., Vertr. v. Film., Ferns.; Kino; Tonstudios u. Verlegen v. Musik | 748 | 376 548 | 372 063 | 49 212 | 47 176 | 35 379 | 13 833 |
| 59.1 | H. v. Film., Fernsehprogr., Verleih, Vertrieb; Kinos | 563 | 325 148 | 323 226 | 42 690 | 41 228 | 30 109 | 12 581 |
| 59.11 | Herst. v. Filmen, Videofilmen u. Fernsehprogramm | 352 | 135 174 | 134 511 | 21 160 | 20 224 | 13 092 | 8 068 |
| 59.12 | Nachbearbeitung und sonstige Filmtechnik | . | . | . | . | . | . | . |
| 59.13 | Filmverleih u. -vertrieb (ohne Videotheken) | . | . | . | . | . | . | . |
| 59.14 | Kinos | 113 | 152 951 | 152 780 | 15 424 | 15 191 | 13 355 | 2 070 |
| 59.2 | Tonstud.; H. v. Hörfunkbeiträgen; Verl. besp. Tontr., Musikalien | 185 | 51 400 | 48 836 | 6 521 | 5 948 | 5 270 | 1 252 |
| 59.20.1 | Tonstudios und Herst. von Hörfunkbeiträgen | 63 | 11 156 | 10 790 | 1 571 | 1 493 | 1 208 | 363 |
| 59.20.2 | Verlegen von bespielten Tonträgern | 33 | 10 148 | 9 105 | 1 577 | 1 309 | 1 400 | 177 |
| 59.20.3 | Verlegen von Musikalien | 89 | 30 096 | 28 941 | 3 373 | 3 146 | 2 662 | 712 |
| 60 | Rundfunkveranstalter | 21 | 97 996 | 97 965 | 18 846 | 18 253 | 10 713 | 8 132 |
| 60.1 | Hörfunkveranstalter | 17 | 85 895 | 85 877 | 16 158 | 1 608 | 8 517 | 7 642 |
| 60.2 | Fernsehveranstalter | 4 | 12 101 | 12 088 | 2 687 | 2 173 | 2 196 | 491 |
| 61 | Telekommunikation | 262 | 180 516 | 179 048 | 36 062 | 32 964 | 22 507 | 13 555 |
| 61.1 | Leistungsgebundene Telekommunikation | 32 | 57 950 | 57 920 | 11 118 | 10 893 | 7 309 | 3 809 |

Noch: **2. Umsatzsteuerpflichtige, steuerbarer Umsatz und Umsatzsteuervorauszahlung in Baden-Württemberg 2015**
nach Wirtschaftszweigen

| Kenn- zeich- nung | Wirtschaftszweig | Steuer- pflichtige ¹⁾ | Steuerbarer Umsatz | | Umsatzsteuer vor Abzug der Vorsteuer | | Abziehbare Vorsteuer | Umsatz- steuer- voraus- zahlung |
|-------------------------|---|-------------------------------------|--------------------|--|---|--|-------------------------|--|
| | | | insgesamt | darunter Lieferungen und Leistungen | insgesamt | darunter Lieferungen und Leistungen | | |
| | | Anzahl | 1 000 EUR | | | | | |
| 61.2 | Drahtlose Telekommunikation | 53 | 33 357 | 33 305 | 5 971 | 5 864 | 3 544 | 2 427 |
| 61.3 | Satellitentelekommunikation | . | . | . | . | . | . | . |
| 61.9 | Sonstige Telekommunikation | . | . | . | . | . | . | . |
| 61.90.1 | Internetserviceprovider | . | . | . | . | . | . | . |
| 61.90.9 | Sonstige Telekommunikation a.n.g. | 108 | 60 947 | 60 525 | 11 734 | 11 182 | 6 453 | 5 281 |
| 62 | Erbringung v. Dienstleistungen der Informationstechnologie | 10 816 | 17 609 388 | 17 380 117 | 4 303 841 | 3 140 589 | 2 918 308 | 1 385 533 |
| 62.01 | Programmierungstätigkeiten | 4 490 | 9 011 307 | 8 929 067 | 2 613 430 | 1 603 104 | 1 917 887 | 695 543 |
| 62.01.1 | Entwicklung u. Programmierung v. Internetpräsentationen | 993 | 308 818 | 307 225 | 59 693 | 54 897 | 31 122 | 28 571 |
| 62.01.9 | Sonstige Softwareentwicklung | 3 497 | 8 702 489 | 8 621 842 | 2 553 737 | 1 548 207 | 1 886 765 | 666 972 |
| 62.02 | Erbr. v. Berat.leist. a. d. Gebiet d. Inform.technol. | 3 816 | 4 749 444 | 4 717 327 | 958 066 | 868 094 | 572 550 | 385 515 |
| 62.03 | Betrieb v. Datenverarb.einrichtungen f. Dritte | 600 | 770 520 | 692 960 | 137 130 | 120 667 | 72 211 | 64 920 |
| 62.09 | Erbr. v. sonst. Dienstleistungen der Informationstechnologie | 1 910 | 3 078 116 | 3 040 763 | 595 215 | 548 723 | 355 660 | 239 555 |
| 63 | Informationsdienstleistungen | 2 184 | 1 425 789 | 1 342 054 | 252 210 | 22 393 | 170 950 | 81 260 |
| 63.1 | Dat.verarb.,Hosting,dam.verb.Tätigk.,Webportale | 243 | 354 303 | 342 739 | 67 832 | 64 122 | 44 213 | 23 619 |
| 63.11 | Datenverarb., Hosting u. damit verb.Tätigkeiten | 182 | 339 467 | 328 656 | 65 226 | 61 774 | 42 250 | 22 976 |
| 63.12 | Webportale | 61 | 14 836 | 14 083 | 2 605 | 2 348 | 1 963 | 643 |
| 63.9 | Erbringung v. sonstigen Informationsdienstleist. | 1 941 | 1 071 486 | 999 315 | 184 379 | 159 807 | 126 737 | 57 642 |
| 63.91 | Korrespondenz- und Nachrichtenbüros | 75 | 32 324 | 32 309 | 5 742 | 5 665 | 2 235 | 3 507 |
| 63.99 | Erbr. v. sonst. Informationsdienstleist. a.n.g. | 1 866 | 1 039 162 | 967 007 | 178 637 | 154 143 | 124 502 | 54 135 |
| K | Erbr. v. Finanz- u. Versicherungsdienstleist. | 3 870 | 7 934 234 | 7 790 212 | 1 462 881 | 1 326 338 | 1 146 671 | 316 210 |
| 64 | Erbringung von Finanzdienstleistungen | 904 | 6 547 164 | 6 416 314 | 1 180 625 | 1 084 804 | 990 447 | 190 179 |
| 64.1 | Zentralbanken und Kreditinstitute | . | . | . | . | . | . | . |
| 64.11 | Zentralbanken | – | – | – | – | – | – | – |
| 64.19 | Kreditinstitute (ohne Spezialkreditinstitute) | . | . | . | . | . | . | . |
| 64.19.1 | Kreditbanken einschl. Zweigst. ausländ. Banken | 16 | 1 073 040 | 1 069 333 | 208 703 | 202 653 | 240 976 | – 32 273 |
| 64.19.2 | Kreditinstitute des Sparkassensektors | 53 | 2 525 299 | 2 503 549 | 461 895 | 413 009 | 272 422 | 189 472 |
| 64.19.3 | Kreditinstitute des Genossenschaftssektors | 201 | 560 657 | 559 414 | 107 924 | 10 537 | 26 623 | 81 301 |
| 64.19.4 | Realkreditinstitute | 3 | 24 108 | 24 004 | 4 883 | 454 | 1 165 | 3 718 |
| 64.19.5 | Kreditinstitute mit Sonderaufgaben | . | . | . | . | . | . | . |
| 64.19.6 | Bausparkassen | . | . | . | . | . | . | . |
| 64.2 | Beteiligungsgesellschaften | 465 | 1 107 039 | 1 055 284 | 160 885 | 138 242 | 259 726 | – 98 840 |
| 64.3 | Treuhand- u. sonst. Fonds u. ähnl. Finanzinstitut. | . | . | . | . | . | . | . |
| 64.9 | Sonstige Finanzierungsinstitutionen | 157 | 1 076 024 | 1 091 232 | 205 110 | 197 654 | 174 436 | 30 674 |
| 64.91 | Institutionen für Finanzierungsleasing | 63 | 984 867 | 999 220 | 187 309 | 181 767 | 165 704 | 21 605 |

Noch: **2. Umsatzsteuerpflichtige, steuerbarer Umsatz und Umsatzsteuervorauszahlung in Baden-Württemberg 2015**
nach Wirtschaftszweigen

| Kenn- zeich- nung | Wirtschaftszweig | Steuer- pflichtige ¹⁾ | Steuerbarer Umsatz | | Umsatzsteuer vor Abzug der Vorsteuer | | Abziehbare Vorsteuer | Umsatz- steuer- voraus- zahlung |
|-------------------------|--|-------------------------------------|--------------------|--|---|--|-------------------------|--|
| | | | insgesamt | darunter Lieferungen und Leistungen | insgesamt | darunter Lieferungen und Leistungen | | |
| | | Anzahl | 1 000 EUR | | | | | |
| 64.92 | Spezialkreditinstitute | 15 | 37 959 | 37 947 | 6 123 | 6 062 | 916 | 5 207 |
| 64.92.1 | Spezialkreditinstitute (oh. Pfandkreditgesch.) | . | . | . | . | . | . | . |
| 64.92.2 | Leihhäuser | . | . | . | . | . | . | . |
| 64.99 | Erbr. v. sonst. Finanzdienstleistungen a.n.g. | 79 | 54 053 | 53 210 | 11 679 | 9 825 | 7 816 | 3 862 |
| 64.99.1 | InvestmAG. u. Fonds v. Kap.anl.ges.(oh.Geldmarktfonds) | 24 | 14 703 | 14 494 | 2 794 | 2 716 | 1 203 | 1 591 |
| 64.99.9 | Sonstige Finanzierungsinstitutionen a.n.g. | 55 | 39 350 | 38 716 | 8 885 | 7 109 | 6 613 | 2 272 |
| 65 | Versicherungen, Rückversich. u. Pens.kassen (oh. Sozialv.) | 18 | 228 245 | 227 997 | 63 428 | 42 512 | 34 738 | 28 690 |
| 65.1 | Versicherungen | 12 | 66 130 | 65 888 | 17 780 | 12 441 | 8 551 | 9 229 |
| 65.11 | Lebensversicherungen | . | . | . | . | . | . | . |
| 65.12 | Nichtlebensversicherungen | . | . | . | . | . | . | . |
| 65.12.1 | Krankenversicherungen | . | . | . | . | . | . | . |
| 65.12.2 | Schaden- und Unfallversicherungen | 6 | 18 385 | 18 372 | 3 747 | 3 434 | 1 450 | 2 297 |
| 65.2 | Rückversicherungen | . | . | . | . | . | . | . |
| 65.3 | Pensionskassen und Pensionsfonds | . | . | . | . | . | . | . |
| 66 | Mit Finanz- u. Versich.dienstl. verbund. Tätigkeiten | 2 948 | 1 158 826 | 1 145 900 | 218 828 | 199 022 | 121 486 | 97 341 |
| 66.1 | Mit Finanzdienstleist. verbundene Tätigkeiten | 1 293 | 640 698 | 630 881 | 118 071 | 111 277 | 78 507 | 39 563 |
| 66.11 | Effekten- und Warenbörsen | 3 | 60 711 | 60 694 | 13 841 | 11 531 | 10 896 | 2 945 |
| 66.12 | Effekten- und Warenhandel | 17 | 5 219 | 5 219 | 997 | 991 | 263 | 735 |
| 66.19 | Sonst. m. Finanzdienstl. verbund. Tätigkeiten | 1 273 | 574 768 | 564 968 | 103 232 | 98 754 | 67 349 | 35 883 |
| 66.2 | Mit Versich.dienstl. u. Pensionskass.verb. Tätigk. | 1 647 | 517 003 | 513 895 | 100 513 | 87 531 | 42 862 | 57 652 |
| 66.21 | Risiko- und Schadensbewertung | 107 | 101 892 | 101 648 | 19 777 | 16 651 | 7 620 | 12 157 |
| 66.22 | Tätigk. v. Versicherungsmaklerinnen und -maklern | 1 498 | 409 439 | 406 576 | 79 686 | 69 836 | 34 935 | 44 750 |
| 66.29 | Sonst. m. Versich.dienstl. u. Pens.kass. verb. Tätigkeiten | 42 | 5 671 | 5 671 | 1 050 | 1 045 | 306 | 744 |
| 66.3 | Fondsmanagement | 8 | 1 125 | 1 125 | 244 | 214 | 118 | 126 |
| L | Grundstücks- und Wohnungswesen | 46 582 | 14 121 991 | 13 928 522 | 2 129 480 | 1 954 762 | 1 206 130 | 923 347 |
| 68 | Grundstücks- und Wohnungswesen | 46 582 | 14 121 991 | 13 928 522 | 2 129 480 | 1 954 762 | 1 206 130 | 923 347 |
| 68.1 | Kauf u. Verk. v. eigenen Grundst., Gebäuden u. Wohnungen | 1 940 | 2 116 175 | 2 096 624 | 267 342 | 213 407 | 181 978 | 85 364 |
| 68.2 | Verm., Verp. v. eigenen Grundst., Gebäuden u. Wohnungen | 37 500 | 8 592 130 | 8 496 662 | 1 344 132 | 1 262 991 | 714 897 | 629 232 |
| 68.3 | Vermittl. u. Verw. v. Grd., Geb. u. Wohnungen f. Dritte | 7 142 | 3 413 685 | 3 335 236 | 518 006 | 478 364 | 309 255 | 208 751 |
| 68.31 | Vermittl. v. Grundst., Geb. u. Wohnungen für Dritte | 3 981 | 1 186 741 | 1 177 739 | 190 179 | 177 297 | 83 561 | 106 618 |
| 68.32 | Verwalt. v. Grundst., Geb. u. Wohnungen für Dritte | 3 161 | 2 226 944 | 2 157 497 | 327 827 | 301 067 | 225 694 | 102 133 |
| M | Erbrecht v. freiberufl., wiss. u. techn. Dienstl. | 63 400 | 35 477 991 | 34 942 878 | 6 261 853 | 5 853 326 | 2 836 633 | 3 425 221 |
| 69 | Rechts- und Steuerberatung, Wirtschaftsprüfung | 15 626 | 7 510 806 | 7 505 143 | 1 493 996 | 1 418 849 | 409 628 | 1 084 370 |

Noch: **2. Umsatzsteuerpflichtige, steuerbarer Umsatz und Umsatzsteuervorauszahlung in Baden-Württemberg 2015**
nach Wirtschaftszweigen

| Kenn- zeich- nung | Wirtschaftszweig | Steuer- pflichtige ¹⁾ | Steuerbarer Umsatz | | Umsatzsteuer vor Abzug der Vorsteuer | | Abziehbare Vorsteuer | Umsatz- steuer- voraus- zahlung |
|-------------------------|---|-------------------------------------|--------------------|--|---|--|-------------------------|--|
| | | | insgesamt | darunter Lieferungen und Leistungen | insgesamt | darunter Lieferungen und Leistungen | | |
| | | Anzahl | 1 000 EUR | | | | | |
| 69.1 | Rechtsberatung | 7 628 | 2 818 359 | 2 815 026 | 543 107 | 530 741 | 130 757 | 412 350 |
| 69.10.1 | Rechtsanwaltskanzleien mit Notariat | 810 | 284 667 | 284 507 | 53 761 | 538 | 9 618 | 44 143 |
| 69.10.2 | Rechtsanwaltskanzleien ohne Notariat | 5 489 | 1 961 446 | 1 959 304 | 373 188 | 369 563 | 97 989 | 275 198 |
| 69.10.3 | Notariate | 626 | 271 116 | 270 611 | 51 460 | 51 364 | 1 763 | 49 697 |
| 69.10.4 | Patentanwaltskanzleien | 148 | 150 439 | 150 103 | 35 856 | 27 953 | 13 630 | 22 226 |
| 69.10.9 | Erbr. sonst. juristischer Dienstleist. a.n.g. | 555 | 150 692 | 150 502 | 28 841 | 28 061 | 7 756 | 21 085 |
| 69.2 | Wirtschaftsprüfung und Steuerberatung; Buchf. | 7 998 | 4 692 447 | 4 690 117 | 950 889 | 888 109 | 278 871 | 672 020 |
| 69.20.1 | Prax. v. Wirtschaftsprüf., Buchprüfungsgesellschaften | 396 | 1 501 058 | 1 500 905 | 344 275 | 284 636 | 117 212 | 227 063 |
| 69.20.2 | Prax. v. vereid. Buchprüf., Buchprüfungsgesellschaften | 70 | 20 753 | 20 753 | 4 023 | 3 919 | 1 151 | 2 872 |
| 69.20.3 | Prax. v. Steuerbevollm., Steuerberat., -gesellsch. | 6 513 | 2 993 151 | 2 991 084 | 568 580 | 566 581 | 149 756 | 418 827 |
| 69.20.4 | Buchführung (oh. Datenverarb.dienste) | 1 019 | 177 485 | 177 374 | 34 011 | 32 973 | 10 752 | 23 259 |
| 70 | Verwalt. u. Führ. v. Untern. u. Betr.; Unternehmerberatung | 14 000 | 8 984 007 | 8 707 078 | 1 459 256 | 1 332 848 | 870 653 | 588 602 |
| 70.1 | Verwalt. u. Führung v. Unternehmen u. Betrieben | 4 316 | 5 221 319 | 5 015 130 | 822 569 | 748 789 | 529 463 | 293 105 |
| 70.10.1 | Managementtätigkeiten v. Holdinggesellschaften | 267 | 628 353 | 593 643 | 91 886 | 85 565 | 66 917 | 24 969 |
| 70.10.9 | Sonst. Verwalt. u. Führ. v. Unternehm. u. Betrieb. | 4 049 | 4 592 967 | 4 421 487 | 730 683 | 663 224 | 462 546 | 268 136 |
| 70.2 | Public-Relations- und Unternehmensberatung | 9 684 | 3 762 688 | 3 691 949 | 636 687 | 584 058 | 341 190 | 295 496 |
| 70.21 | Public-Relations-Beratung | 207 | 281 668 | 274 597 | 56 070 | 45 676 | 41 183 | 14 887 |
| 70.22 | Unternehmensberatung | 9 477 | 3 481 020 | 3 417 351 | 580 617 | 538 383 | 300 007 | 280 609 |
| 71 | Architekten, Ing.bür.; techn., physikal. u. chem. Untersuchungen | 19 525 | 12 980 376 | 12 875 842 | 2 242 113 | 2 114 432 | 874 289 | 1 367 823 |
| 71.1 | Architektur- und Ingenieurbüros | 18 738 | 9 195 033 | 9 103 524 | 1 741 219 | 1 629 146 | 676 644 | 1 064 574 |
| 71.11 | Architekturbüros | 5 906 | 1 680 203 | 1 667 948 | 323 142 | 304 521 | 107 085 | 216 056 |
| 71.11.1 | Architekturbüros für Hochbau | 4 311 | 1 224 832 | 1 222 075 | 235 100 | 223 279 | 73 458 | 161 642 |
| 71.11.2 | Büros für Innenarchitektur | 495 | 132 453 | 123 881 | 23 822 | 21 177 | 12 906 | 10 916 |
| 71.11.3 | Architekturbüro f. Orts-, Reg.- u. Landesplanung | 738 | 237 185 | 236 293 | 48 134 | 44 131 | 16 327 | 31 808 |
| 71.11.4 | Architekturbüro f. Garten- u. Landschaftsgestalt. | 362 | 85 733 | 85 699 | 16 085 | 15 934 | 4 395 | 11 690 |
| 71.12 | Ingenieurbüros | 12 832 | 7 514 830 | 7 435 577 | 1 418 078 | 1 324 624 | 569 559 | 848 518 |
| 71.12.1 | Ingenieurbüros f. bautechnische Gesamtplanung | 4 500 | 2 288 497 | 2 267 547 | 452 187 | 409 828 | 176 654 | 275 533 |
| 71.12.2 | Ingenieurbüros f. techn. Fachplan. u. Ingenieurdesign | 5 442 | 3 710 243 | 3 669 998 | 690 145 | 655 112 | 278 957 | 411 188 |
| 71.12.3 | Vermessungsbüros | 446 | 181 512 | 179 732 | 32 759 | 31 911 | 9 937 | 22 822 |
| 71.12.9 | Sonstige Ingenieurbüros | 2 444 | 1 334 578 | 1 318 299 | 242 987 | 227 774 | 104 012 | 138 975 |
| 71.2 | Technische, physikal. u. chemische Untersuchung | 787 | 3 785 344 | 3 772 317 | 500 893 | 485 287 | 197 645 | 303 249 |
| 72 | Forschung und Entwicklung | 1 200 | 1 351 501 | 1 266 118 | 216 025 | 180 567 | 205 873 | 10 152 |
| 72.1 | Forsch. u. Entw. i. Bereich Nat.-, Ing.-, Agr.wiss. u. Medizin | 1 027 | 1 173 053 | 1 088 004 | 187 281 | 152 989 | 190 332 | – 3 051 |
| 72.11 | Forschung u. Entwicklung i. Bereich Biotechnologie | 116 | 89 293 | 87 807 | 12 262 | 11 734 | 10 780 | 1 481 |

Noch: **2. Umsatzsteuerpflichtige, steuerbarer Umsatz und Umsatzsteuervorauszahlung in Baden-Württemberg 2015**
nach Wirtschaftszweigen

| Kenn- zeich- nung | Wirtschaftszweig | Steuer- pflichtige ¹⁾ | Steuerbarer Umsatz | | Umsatzsteuer vor Abzug der Vorsteuer | | Abziehbare Vorsteuer | Umsatz- steuer- voraus- zahlung |
|-------------------------|---|-------------------------------------|--------------------|--|---|--|-------------------------|--|
| | | | insgesamt | darunter Lieferungen und Leistungen | insgesamt | darunter Lieferungen und Leistungen | | |
| | | Anzahl | 1 000 EUR | | | | | |
| 72.19 | Sonst. Forsch. u. Entw. i. Bereich. Nat.-, Ing.-, Agranwiss., Medizin | 911 | 1 083 760 | 1 000 197 | 175 020 | 141 255 | 179 552 | – 4 533 |
| 72.2 | Forsch., Entw. i. Bereich Rechts-, Wirtsch.-, Soz.-, Kulturwissenschaften | 173 | 178 448 | 178 113 | 28 744 | 27 578 | 15 540 | 13 203 |
| 73 | Werbung und Marktforschung | 3 841 | 2 875 984 | 2 837 315 | 531 165 | 50 354 | 323 410 | 207 756 |
| 73.1 | Werbung | 3 622 | 2 706 320 | 2 668 829 | 496 867 | 472 883 | 307 753 | 189 114 |
| 73.11 | Werbeagenturen | 3 434 | 2 391 235 | 2 354 991 | 434 364 | 415 105 | 273 113 | 161 252 |
| 73.12 | Vermarktung u. Vermittl. v. Werbezeit u. Werbeflächen | 188 | 315 085 | 313 838 | 62 502 | 57 779 | 34 640 | 27 862 |
| 73.2 | Markt- und Meinungsforschung | 219 | 169 664 | 168 487 | 34 299 | 30 657 | 15 657 | 18 642 |
| 74 | Sonst. freiberufl., wissenschaftl. u. techn. Tätigkeit | 8 148 | 1 403 860 | 1 383 045 | 252 726 | 238 592 | 123 364 | 129 361 |
| 74.1 | Ateliers für Textil-, Schmuck-, Grafik-Design | 2 259 | 268 467 | 260 466 | 47 068 | 44 793 | 22 298 | 24 770 |
| 74.10.1 | Industrie-, Produkt- und Mode-Design | 359 | 62 137 | 58 107 | 10 555 | 9 392 | 5 342 | 5 213 |
| 74.10.2 | Grafik- und Kommunikationsdesign | 1 298 | 117 868 | 116 597 | 21 451 | 21 113 | 8 162 | 13 289 |
| 74.10.3 | Interior Design und Raumgestaltung | 602 | 88 462 | 85 761 | 15 062 | 14 287 | 8 795 | 6 267 |
| 74.2 | Fotografie und Fotolabors | 1 254 | 185 442 | 183 512 | 33 061 | 31 985 | 16 850 | 16 211 |
| 74.20.1 | Fotografie | 1 207 | 160 370 | 158 829 | 28 921 | 27 934 | 14 450 | 14 471 |
| 74.20.2 | Fotolabors | 47 | 25 073 | 24 682 | 4 140 | 4 051 | 2 400 | 1 740 |
| 74.3 | Übersetzen und Dolmetschen | 1 133 | 137 301 | 136 377 | 27 241 | 24 432 | 10 518 | 16 723 |
| 74.30.1 | Übersetzen | 248 | 55 699 | 55 490 | 11 956 | 10 011 | 5 043 | 6 913 |
| 74.30.2 | Dolmetschen | 885 | 81 602 | 80 888 | 15 285 | 14 421 | 5 475 | 9 810 |
| 74.9 | Sonst. freiberufl., wiss. u. techn. Tätigk. a.n.g. | 3 502 | 812 650 | 802 690 | 145 355 | 137 383 | 73 698 | 71 657 |
| 75 | Veterinärwesen | 1 060 | 371 457 | 368 336 | 66 573 | 64 498 | 29 415 | 37 158 |
| 75.00.1 | Tierarztpraxen | 946 | 287 144 | 286 425 | 52 256 | 52 089 | 22 171 | 30 085 |
| 75.00.9 | Sonstiges Veterinärwesen | 114 | 84 313 | 81 912 | 14 317 | 12 408 | 7 244 | 7 073 |
| N | Erbr. v. sonst. Wirtsch. Dienstleistungen | 22 186 | 19 316 927 | 18 626 946 | 3 192 800 | 2 976 782 | 1 768 540 | 1 424 262 |
| 77 | Vermietung von beweglichen Sachen | 3 136 | 5 951 399 | 5 637 727 | 945 172 | 861 571 | 728 055 | 217 117 |
| 77.1 | Vermietung von Kraftwagen | 754 | 1 388 674 | 1 339 306 | 229 812 | 21 888 | 215 571 | 14 241 |
| 77.11 | Vermietung v. Kraftw. mit e. Ges.gew. v. 3,5t od. wenig. | 632 | 1 097 679 | 1 078 983 | 200 952 | 196 526 | 190 057 | 10 896 |
| 77.12 | Vermietung v. Kraftw. mit e. Ges.gew. v. mehr ala 3,5t | 122 | 290 995 | 260 323 | 28 860 | 22 354 | 25 515 | 3 345 |
| 77.2 | Vermietung von Gebrauchsgütern | 466 | 480 524 | 442 163 | 90 251 | 81 008 | 53 166 | 37 085 |
| 77.21 | Vermietung von Sport- und Freizeitgeräten | 57 | 46 523 | 45 817 | 8 299 | 807 | 6 793 | 1 506 |
| 77.22 | Videotheken | 96 | 36 263 | 34 179 | 6 545 | 6 145 | 4 304 | 2 241 |
| 77.29 | Vermietung von sonst. Gebrauchsgütern | 313 | 397 738 | 362 167 | 75 407 | 66 793 | 42 069 | 33 338 |
| 77.3 | Vermietung v. Masch., Gerät. und sonst. bewegl. Sachen | 1 842 | 3 909 187 | 3 686 677 | 596 146 | 533 401 | 448 846 | 147 301 |
| 77.31 | Vermietung v. landwirt. Maschinen und Geräten | 125 | 75 494 | 74 309 | 12 415 | 12 162 | 7 648 | 4 767 |
| 77.32 | Vermietung von Baumaschinen u. -geräten | 318 | 780 280 | 676 909 | 145 393 | 119 364 | 96 568 | 48 825 |

Noch: **2. Umsatzsteuerpflichtige, steuerbarer Umsatz und Umsatzsteuervorauszahlung in Baden-Württemberg 2015**
nach Wirtschaftszweigen

| Kenn- zeich- nung | Wirtschaftszweig | Steuer- pflichtige ¹⁾ | Steuerbarer Umsatz | | Umsatzsteuer vor Abzug der Vorsteuer | | Abziehbare Vorsteuer | Umsatz- steuer- voraus- zahlung |
|-------------------------|--|-------------------------------------|--------------------|--|---|--|-------------------------|--|
| | | | insgesamt | darunter Lieferungen und Leistungen | insgesamt | darunter Lieferungen und Leistungen | | |
| | | Anzahl | 1 000 EUR | | | | | |
| 77.33 | Vermiet. v. Büromasch., DV-geräten u. -einricht. | 87 | 1 291 035 | 1 285 869 | 151 756 | 147 396 | 123 776 | 27 980 |
| 77.34 | Vermietung von Wasserfahrzeugen | 64 | 25 444 | 17 933 | 4 661 | 3 071 | 2 864 | 1 797 |
| 77.35 | Vermietung von Luftfahrzeugen | 50 | 95 500 | 95 154 | 3 939 | 3 831 | 5 178 | – 1 239 |
| 77.39 | Vermiet. v. sonst. Masch., Ger.u. bewegl. Sach. a.n.g. | 1 198 | 1 641 435 | 1 536 503 | 277 982 | 247 578 | 212 811 | 65 172 |
| 77.4 | Leasing nichtfinanziellen immat. Vermögensgegenständen (oh. Copyrights) | 74 | 173 014 | 169 580 | 28 963 | 28 282 | 10 472 | 18 491 |
| 78 | Vermittlung und Überlassung v. Arbeitskräften | 988 | 2 334 176 | 2 333 539 | 441 659 | 439 126 | 57 699 | 383 960 |
| 78.1 | Vermittlung von Arbeitskräften | 534 | 863 008 | 862 547 | 163 061 | 161 149 | 33 883 | 129 178 |
| 78.2 | Befristete Überlassung von Arbeitskräften | 345 | 1 147 012 | 1 146 855 | 216 996 | 21 671 | 18 168 | 198 828 |
| 78.3 | Sonstige Überlassung von Arbeitskräften | 109 | 324 156 | 324 138 | 61 601 | 61 267 | 5 648 | 55 954 |
| 79 | Reisebüros, -veranst., Erbr. sonst. Reservierungsdienstleistungen | 1 345 | 706 527 | 700 644 | 82 140 | 75 964 | 52 013 | 30 127 |
| 79.1 | Reisebüros und Reiseveranstalter | 1 258 | 667 777 | 661 901 | 76 000 | 69 892 | 48 620 | 27 381 |
| 79.11 | Reisebüros | 934 | 463 488 | 460 820 | 48 657 | 47 231 | 28 160 | 20 497 |
| 79.12 | Reiseveranstalter | 324 | 204 289 | 201 081 | 27 343 | 22 661 | 20 460 | 6 884 |
| 79.9 | Erbringung sonst. Reservierungsdienstleistungen | 87 | 38 750 | 38 743 | 6 140 | 6 072 | 3 394 | 2 746 |
| 80 | Wach- und Sicherheitsdienste sowie Detekteien | 550 | 786 992 | 785 334 | 134 670 | 132 437 | 41 345 | 93 325 |
| 80.1 | Private Wach- und Sicherheitsdienste | 385 | 700 089 | 699 072 | 118 392 | 116 678 | 34 135 | 84 257 |
| 80.2 | Sicherheitsdienste mit Überwach.- u. Alarmsyst. | 48 | 65 291 | 64 729 | 12 185 | 11 697 | 5 441 | 6 744 |
| 80.3 | Detekteien | 117 | 21 612 | 21 534 | 4 092 | 4 061 | 1 769 | 2 324 |
| 81 | Gebäudebetreuung; Garten- u. Landschaftsbau | 9 844 | 4 417 872 | 4 375 558 | 740 974 | 697 419 | 316 994 | 423 981 |
| 81.1 | Hausmeisterdienste | 1 442 | 339 962 | 339 199 | 61 298 | 58 619 | 25 218 | 36 080 |
| 81.2 | Reinigung von Gebäuden, Straßen u. Verkehrsmitteln | 4 077 | 2 226 823 | 2 211 344 | 372 251 | 346 529 | 117 207 | 255 045 |
| 81.21 | Allgemeine Gebäudereinigung | 2 580 | 1 751 329 | 1 742 734 | 287 229 | 264 352 | 84 623 | 202 607 |
| 81.22 | Spez. Reinigung v. Gebäud. u. Reinigung v. Maschinen | 1 081 | 285 890 | 284 830 | 52 381 | 51 279 | 16 149 | 36 232 |
| 81.22.1 | Schornsteinreinigung | 788 | 150 966 | 150 697 | 28 655 | 28 546 | 5 731 | 22 925 |
| 81.22.9 | Sonst. spez. Reinigung v. Gebäuden u. Maschinen | 293 | 134 924 | 134 133 | 23 726 | 22 733 | 10 418 | 13 308 |
| 81.29 | Reinigung a.n.g. | 416 | 189 603 | 183 780 | 32 641 | 30 898 | 16 435 | 16 206 |
| 81.29.1 | Reinigung von Verkehrsmitteln | 117 | 52 216 | 51 868 | 8 654 | 8 511 | 4 517 | 4 137 |
| 81.29.2 | Desinfektion und Schädlingsbekämpfung | 84 | 52 680 | 49 730 | 9 621 | 8 923 | 4 506 | 5 115 |
| 81.29.9 | Sons. Reinigung a.n.g. | 215 | 84 708 | 82 183 | 14 366 | 13 464 | 7 412 | 6 954 |
| 81.3 | Garten, Landsch.bau, Erbr. v. sonst. gärtner. Dienstleistungen | 4 325 | 1 851 087 | 1 825 016 | 307 425 | 292 271 | 174 569 | 132 857 |
| 81.30.1 | Garten- und Landschaftsbau | 3 553 | 1 643 178 | 1 619 617 | 274 524 | 260 121 | 155 398 | 119 126 |
| 81.30.9 | Erbringung v. sonstigen gärtnerischen Dienstl. | 772 | 207 910 | 205 398 | 32 901 | 32 151 | 19 170 | 13 731 |
| 82 | Erbringung v. wirt. Dienstl. f. Untern, Priv.pers. a.n.g | 6 323 | 5 119 960 | 4 794 143 | 848 186 | 770 266 | 572 434 | 275 752 |

Noch: **2. Umsatzsteuerpflichtige, steuerbarer Umsatz und Umsatzsteuervorauszahlung in Baden-Württemberg 2015**
nach Wirtschaftszweigen

| Kenn- zeich- nung | Wirtschaftszweig | Steuer- pflichtige ¹⁾ | Steuerbarer Umsatz | | Umsatzsteuer vor Abzug der Vorsteuer | | Abziehbare Vorsteuer | Umsatz- steuer- voraus- zahlung |
|-------------------------|--|-------------------------------------|--------------------|--|---|--|-------------------------|--|
| | | | insgesamt | darunter Lieferungen und Leistungen | insgesamt | darunter Lieferungen und Leistungen | | |
| | | Anzahl | 1 000 EUR | | | | | |
| 82.1 | Sekretariats- u. Schreibdienste, Copy-Shops | 1 029 | 124 311 | 123 173 | 22 381 | 21 241 | 10 308 | 12 073 |
| 82.11 | Allgem. Sekretariats- und Schreibdienste | 653 | 64 266 | 63 421 | 11 335 | 11 121 | 4 790 | 6 545 |
| 82.19 | Copy-Shops; Erbringung sonst. spez. Sekretariatsdienste | 376 | 60 045 | 59 753 | 11 046 | 1 012 | 5 518 | 5 528 |
| 82.2 | Call Center | 99 | 410 328 | 410 173 | 71 600 | 7 087 | 52 160 | 19 439 |
| 82.3 | Messe-, Ausstellungs- und Kongressveranstalter | 705 | 717 786 | 712 333 | 137 359 | 131 667 | 93 727 | 43 632 |
| 82.9 | Erbr. sonst. wirt. Dienstl für Untern. u. Privatpers. | 4 490 | 3 867 536 | 3 548 464 | 616 846 | 546 487 | 416 239 | 200 608 |
| 82.91 | Inkassobüros und Auskunftfeien | 163 | 218 656 | 218 478 | 41 013 | 40 814 | 16 072 | 24 941 |
| 82.91.1 | Inkassobüros | 133 | 194 091 | 194 018 | 36 497 | 36 354 | 14 299 | 22 198 |
| 82.91.2 | Auskunftfeien | 30 | 24 566 | 24 460 | 4 516 | 446 | 1 772 | 2 743 |
| 82.92 | Abfüllen und Verpacken | 152 | 589 656 | 531 699 | 96 060 | 84 026 | 75 755 | 20 305 |
| 82.99 | Erbr. sonst. wirt. Dienstl. f. Untern. u. Privp. a.n.g. | 4 175 | 3 059 223 | 2 798 287 | 479 773 | 421 648 | 324 412 | 155 361 |
| 82.99.1 | Versteigerungsgewerbe | 54 | 38 039 | 37 911 | 4 363 | 4 315 | 3 181 | 1 183 |
| 82.99.9 | Erbr. v. and. wirt. Dienstl. f. Untern. u. Privp. a.n.g. | 4 121 | 3 021 184 | 2 760 376 | 475 410 | 417 333 | 321 231 | 154 178 |
| O | Öff. Verwaltung, Verteidig.; Sozialversich. | — | — | — | — | — | — | — |
| P | Erziehung und Unterricht | 6 026 | 1 418 969 | 1 400 673 | 210 943 | 202 375 | 96 740 | 114 204 |
| 85 | Erziehung und Unterricht | 6 026 | 1 418 969 | 1 400 673 | 210 943 | 202 375 | 96 740 | 114 204 |
| 85.1 | Kindergärten und Vorschulen | . | . | . | . | . | . | . |
| 85.2 | Grundschulen | . | . | . | . | . | . | . |
| 85.3 | Weiterführende Schulen | 369 | 223 728 | 223 474 | 19 076 | 18 817 | 7 879 | 11 197 |
| 85.31 | Allgemein bildende weiterführende Schulen | 41 | 45 484 | 45 327 | 1 169 | 960 | 430 | 740 |
| 85.32 | Berufsbildende weiterführende Schulen | 328 | 178 243 | 178 147 | 17 906 | 17 857 | 7 449 | 10 457 |
| 85.4 | Tertiär. u. post-sekund., nicht tertiärer Unterricht | 196 | 168 122 | 161 955 | 29 454 | 25 122 | 11 934 | 17 520 |
| 85.41 | Post-sekundärer, nicht tertiärer Unterricht | 147 | 20 034 | 19 990 | 3 234 | 3 188 | 1 114 | 2 121 |
| 85.42 | Tertiärer Unterricht | 49 | 148 089 | 141 965 | 26 220 | 21 934 | 10 821 | 15 399 |
| 85.42.1 | Universitäten | 9 | 116 805 | 112 004 | 22 353 | 18 472 | 8 934 | 13 419 |
| 85.42.2 | Allgemeine Fachhochschulen | 23 | 15 750 | 14 558 | 2 510 | 2 214 | 611 | 1 899 |
| 85.42.3 | Verwaltungsfachhochschulen | . | . | . | . | . | . | . |
| 85.42.4 | Berufs-, Fachakademien, Schulen d. Gesundheitswesens | . | . | . | . | . | . | . |
| 85.5 | Sonstiger Unterricht | 5 408 | 1 019 984 | 1 008 111 | 161 349 | 157 376 | 76 547 | 84 803 |
| 85.51 | Sport- und Freizeitunterricht | 1 469 | 155 452 | 153 322 | 27 052 | 26 556 | 13 327 | 13 725 |
| 85.52 | Kulturunterricht | 337 | 51 093 | 50 966 | 6 690 | 6 624 | 3 265 | 3 425 |
| 85.53 | Fahr- und Flugschulen | 1 550 | 297 029 | 295 284 | 49 892 | 49 469 | 20 217 | 29 675 |
| 85.59 | Sonst. Unterricht a.n.g. | 2 052 | 516 410 | 508 539 | 77 715 | 74 728 | 39 738 | 37 977 |
| 85.59.1 | Allgemeine u. politische Erwachsenenbildung | 75 | 19 491 | 19 481 | 2 140 | 2 136 | 901 | 1 240 |
| 85.59.2 | Berufliche Erwachsenenbildung | 1 350 | 421 339 | 413 685 | 63 795 | 60 905 | 34 479 | 29 316 |

Noch: **2. Umsatzsteuerpflichtige, steuerbarer Umsatz und Umsatzsteuervorauszahlung in Baden-Württemberg 2015**
nach Wirtschaftszweigen

| Kenn- zeich- nung | Wirtschaftszweig | Steuer- pflichtige ¹⁾ | Steuerbarer Umsatz | | Umsatzsteuer vor Abzug der Vorsteuer | | Abziehbare Vorsteuer | Umsatz- steuer- voraus- zahlung |
|-------------------------|--|-------------------------------------|--------------------|--|---|--|-------------------------|--|
| | | | insgesamt | darunter Lieferungen und Leistungen | insgesamt | darunter Lieferungen und Leistungen | | |
| | | Anzahl | 1 000 EUR | | | | | |
| 85.59.9 | Unterricht a.n.g. | 627 | 75 580 | 75 372 | 11 780 | 11 686 | 4 358 | 7 422 |
| 85.6 | Erbr. v. Dienstleistungen für den Unterricht | 40 | 4 440 | 4 439 | 727 | 727 | 273 | 454 |
| Q | Gesundheits- und Sozialwesen | 6 937 | 11 336 901 | 11 249 970 | 393 752 | 370 989 | 259 002 | 134 751 |
| 86 | Gesundheitswesen | 6 213 | 8 636 583 | 8 564 687 | 320 770 | 302 298 | 194 750 | 126 019 |
| 86.1 | Krankenhäuser | 234 | 5 937 043 | 5 900 590 | 156 927 | 147 755 | 98 794 | 58 133 |
| 86.10.1 | Krankenhäuser (oh. Hochschul-, Vors.-, Reha-kl.) | 183 | 4 837 549 | 4 825 029 | 109 246 | 104 706 | 68 009 | 41 237 |
| 86.10.2 | Hochschulkliniken | 4 | 875 336 | 851 591 | 41 616 | 37 114 | 27 360 | 14 256 |
| 86.10.3 | Vorsorge- und Rehabilitationskliniken | 47 | 224 158 | 223 970 | 6 064 | 5 934 | 3 424 | 2 640 |
| 86.2 | Arzt- und Zahnarztpraxen | 2 695 | 1 194 415 | 1 191 610 | 43 875 | 4 183 | 16 853 | 27 022 |
| 86.21 | Arztpraxen für Allgemeinmedizin | 811 | 191 743 | 191 317 | 15 582 | 15 335 | 4 789 | 10 793 |
| 86.22 | Facharztpraxen | 501 | 211 542 | 210 556 | 11 889 | 11 408 | 3 624 | 8 265 |
| 86.23 | Zahnarztpraxen | 1 383 | 791 131 | 789 737 | 16 404 | 15 086 | 8 440 | 7 965 |
| 86.9 | Gesundheitswesen a.n.g. | 3 284 | 1 505 125 | 1 472 487 | 119 967 | 112 714 | 79 103 | 40 864 |
| 86.90.1 | Praxen v. psychologischen Psychotherapeut. | 401 | 54 750 | 54 725 | 6 961 | 6 949 | 1 842 | 5 119 |
| 86.90.2 | Massagepraxen, Kr.gymn., med. Bademeister, Hebammen u. ä. Berufe | 638 | 97 565 | 97 356 | 9 566 | 95 | 4 731 | 4 835 |
| 86.90.3 | Heilpraktikerpraxen | 184 | 18 032 | 17 752 | 2 351 | 2 293 | 1 171 | 1 180 |
| 86.90.9 | Sonstige selbstständige Tätigkeiten im Gesundheitswesen | 2 061 | 1 334 778 | 1 302 653 | 101 089 | 93 972 | 71 359 | 29 730 |
| 87 | Heime (oh. Erholungs- und Ferienheime) | 231 | 1 617 305 | 1 603 423 | 42 477 | 38 954 | 41 902 | 575 |
| 87.1 | Pflegeheime | 131 | 1 154 245 | 1 141 824 | 32 698 | 29 566 | 35 627 | – 2 929 |
| 87.2 | Stat. Einr. z. psychosoz. Betreuung, Suchtbekämpfung u. Ä. | 5 | 1 972 | 1 972 | 352 | 352 | 481 | – 129 |
| 87.3 | Altenheime; Alten- und Behindertenwohnheime | 65 | 330 376 | 328 989 | 6 545 | 619 | 3 447 | 3 098 |
| 87.9 | Sonstige Heime (ohne Erholungs- u. Ferienheime) | 30 | 130 713 | 130 638 | 2 883 | 2 846 | 2 348 | 535 |
| 88 | Sozialwesen (ohne Heime) | 493 | 1 083 013 | 1 081 860 | 30 506 | 29 736 | 22 349 | 8 157 |
| 88.1 | Soziale Betreuung ält. Menschen und Behinderter | 124 | 54 039 | 53 939 | 3 096 | 3 005 | 2 209 | 887 |
| 88.10.1 | Ambulante soziale Dienste | 83 | 25 730 | 25 710 | 1 911 | 1 852 | 733 | 1 179 |
| 88.10.2 | Sonst. soz. Betreuung ält. Menschen u. Behinderter | 41 | 28 309 | 28 229 | 1 184 | 1 153 | 1 476 | – 292 |
| 88.9 | Sonstiges Sozialwesen (ohne Heime) | 369 | 1 028 974 | 1 027 920 | 27 410 | 26 731 | 20 140 | 7 270 |
| 88.91 | Tagesbetreuung von Kindern | 22 | 4 147 | 4 147 | 269 | 269 | 80 | 189 |
| 88.99 | Sonstiges Sozialwesen a.n.g. | 347 | 1 024 826 | 1 023 773 | 27 140 | 26 462 | 20 059 | 7 081 |
| R | Kunst, Unterhaltung und Erholung | 11 557 | 5 048 155 | 5 019 749 | 687 780 | 666 123 | 387 011 | 300 768 |
| 90 | Kreative, künstlerische u. unterhaltende Tätigkeiten | 5 456 | 761 451 | 754 312 | 103 427 | 99 298 | 64 961 | 38 465 |
| 90.01 | Darstellende Kunst | 1 242 | 120 600 | 120 427 | 15 055 | 14 753 | 8 603 | 6 452 |
| 90.01.1 | Theaterensembles | 29 | 8 385 | 8 369 | 808 | 737 | 498 | 310 |
| 90.01.2 | Ballettgruppen, Orchester, Kapellen und Chöre | 431 | 32 008 | 31 962 | 4 058 | 4 038 | 2 629 | 1 429 |

Noch: **2. Umsatzsteuerpflichtige, steuerbarer Umsatz und Umsatzsteuervorauszahlung in Baden-Württemberg 2015**
nach Wirtschaftszweigen

| Kenn- zeich- nung | Wirtschaftszweig | Steuer- pflichtige ¹⁾ | Steuerbarer Umsatz | | Umsatzsteuer vor Abzug der Vorsteuer | | Abziehbare Vorsteuer | Umsatz- steuer- voraus- zahlung |
|-------------------------|--|-------------------------------------|--------------------|--|---|--|-------------------------|--|
| | | | insgesamt | darunter Lieferungen und Leistungen | insgesamt | darunter Lieferungen und Leistungen | | |
| | | Anzahl | 1 000 EUR | | | | | |
| 90.01.3 | Selbstst. Artistinnen u. Artisten, Zirkusgruppen | 73 | 7 189 | 7 173 | 1 044 | 104 | 515 | 529 |
| 90.01.4 | Selb. Bühnen-, Film-, Rdf.-künstl., so.darst.Kunst | 709 | 73 018 | 72 923 | 9 144 | 8 938 | 4 960 | 4 184 |
| 90.02 | Erbr. v. Dienstleistungen f. d. darstellende Kunst | 220 | 61 592 | 58 206 | 10 742 | 9 972 | 7 744 | 2 997 |
| 90.03 | Künstlerisches und schriftsteller. Schaffen | 3 762 | 329 906 | 327 607 | 48 766 | 47 681 | 20 344 | 28 421 |
| 90.03.1 | Selbst. Komponistinnen, Komponisten, Musikbearb. | 275 | 25 686 | 25 610 | 3 505 | 3 487 | 1 693 | 1 812 |
| 90.03.2 | Selbstständige Schriftsteller/innen | 725 | 60 320 | 60 263 | 8 497 | 845 | 2 446 | 6 051 |
| 90.03.3 | Selbstständige bildende Künstlerinnen u. Künstler | 1 064 | 98 925 | 98 030 | 15 491 | 15 121 | 7 702 | 7 789 |
| 90.03.4 | Selbstständ. Restauratorinnen u. Restauratoren | 202 | 29 830 | 28 957 | 4 947 | 4 437 | 2 538 | 2 409 |
| 90.03.5 | Selbst. Journalist(inn)en u.Pressefotograf(inn)en | 1 496 | 115 145 | 114 748 | 16 327 | 16 187 | 5 966 | 10 361 |
| 90.04 | Betrieb von Kultur- u. Unterhaltungseinricht. | 232 | 249 352 | 248 072 | 28 865 | 26 892 | 28 270 | 595 |
| 90.04.1 | Theater- und Konzertveranstalter | 187 | 181 961 | 181 061 | 20 786 | 19 547 | 21 363 | – 577 |
| 90.04.2 | Opern- u. Schausp.häuser, Konzerthallen u. ähnl. Einrichtungen | 26 | 62 913 | 62 547 | 7 489 | 6 759 | 6 511 | 977 |
| 90.04.3 | Varietés und Kleinkunsth Bühnen | 19 | 4 478 | 4 465 | 590 | 586 | 396 | 194 |
| 91 | Bibliotheken, Archive, Museen, botan., zool. Gärten | 138 | 116 462 | 114 998 | 10 530 | 974 | 7 461 | 3 070 |
| 91.01 | Bibliotheken und Archive | 16 | 3 746 | 3 740 | 558 | 502 | 321 | 237 |
| 91.02 | Museen | 95 | 64 326 | 63 419 | 5 900 | 5 382 | 4 983 | 917 |
| 91.03 | Betr. v. historisch. Stätt., Gebäud. u. ähnl. Attrakt. | 15 | 2 796 | 2 794 | 375 | 374 | 364 | 10 |
| 91.04 | Bot. u. zool. Gärten sowie Naturparks | 12 | 45 594 | 45 046 | 3 697 | 3 482 | 1 792 | 1 905 |
| 92 | Spiel-, Wett- und Lotteriewesen | 1 144 | 2 121 507 | 2 117 869 | 214 171 | 212 287 | 91 344 | 122 827 |
| 92.00.1 | Spielhallen und Betrieb von Spielautomaten | 880 | 968 119 | 966 427 | 182 211 | 181 562 | 72 178 | 110 034 |
| 92.00.2 | Spielbanken und Spielklubs | . | . | . | . | . | . | . |
| 92.00.3 | Wett-, Toto- und Lotteriewesen | . | . | . | . | . | . | . |
| 93 | Erbringung v. Dienstl. d. Sports, d. Unterhalt. u. d. Erholung | 4 819 | 2 048 735 | 2 032 570 | 359 651 | 344 797 | 223 245 | 136 406 |
| 93.1 | Erbringung von Dienstleistungen des Sports | 3 538 | 1 306 475 | 1 296 114 | 228 862 | 217 531 | 140 770 | 88 092 |
| 93.11 | Betrieb von Sportanlagen | 639 | 474 936 | 470 730 | 75 602 | 74 112 | 54 550 | 21 052 |
| 93.12 | Sportvereine | 1 834 | 432 342 | 428 877 | 79 422 | 72 868 | 42 519 | 36 902 |
| 93.13 | Fitnesszentren | 613 | 284 912 | 284 055 | 52 778 | 5 087 | 31 178 | 21 601 |
| 93.19 | Erbringung v. sonstigen Dienstleist. des Sports | 452 | 114 285 | 112 453 | 21 060 | 19 681 | 12 522 | 8 537 |
| 93.2 | Erbr. v. sonst. Dienstl. d. Unterhalt. u. d. Erholung | 1 281 | 742 261 | 736 455 | 130 790 | 127 267 | 82 476 | 48 314 |
| 93.21 | Vergnügungs- und Themenparks | 227 | 456 973 | 454 432 | 83 354 | 80 905 | 49 868 | 33 486 |
| 93.29 | Erbr. v. Dienstl. d. Unterhaltung u. Erhol. a.n.g. | 1 054 | 285 288 | 282 024 | 47 436 | 46 361 | 32 608 | 14 828 |
| S | Erbringung von sonstigen DL | 32 447 | 6 629 891 | 6 522 831 | 1 093 258 | 1 047 581 | 592 497 | 500 761 |
| 94 | Interessenvertretung, kirchl. u. a. rel. Vereinigungen (oh. Soz., Sport) | 1 576 | 859 383 | 854 704 | 92 704 | 87 393 | 63 370 | 29 334 |

Noch: **2. Umsatzsteuerpflichtige, steuerbarer Umsatz und Umsatzsteuervorauszahlung in Baden-Württemberg 2015**
nach Wirtschaftszweigen

| Kenn- zeich- nung | Wirtschaftszweig | Steuer- pflichtige ¹⁾ | Steuerbarer Umsatz | | Umsatzsteuer vor Abzug der Vorsteuer | | Abziehbare Vorsteuer | Umsatz- steuer- voraus- zahlung |
|-------------------------|--|-------------------------------------|--------------------|--|---|--|-------------------------|--|
| | | | insgesamt | darunter Lieferungen und Leistungen | insgesamt | darunter Lieferungen und Leistungen | | |
| | | Anzahl | 1 000 EUR | | | | | |
| 94.1 | Wirtsch.- u. Arbeitgeberverbände, Berufsorganis. | 224 | 122 076 | 120 899 | 19 529 | 19 102 | 10 419 | 9 110 |
| 94.11 | Wirtschafts- und Arbeitgeberverbände | 120 | 69 342 | 68 581 | 11 198 | 1 089 | 5 961 | 5 236 |
| 94.12 | Berufsorganisationen | 104 | 52 733 | 52 318 | 8 331 | 8 212 | 4 458 | 3 874 |
| 94.2 | Arbeitnehmervereinigungen | 4 | 603 | 603 | 93 | 93 | 26 | 67 |
| 94.9 | Kirchl. Vereinigungen; pol. Part., Interess.vertr. u. Vereinigungen a.n.g. | 1 348 | 736 704 | 733 202 | 73 082 | 68 198 | 52 926 | 20 156 |
| 94.91 | Kirchliche und sonstige religiöse Vereinigungen | 92 | 152 635 | 152 438 | 9 147 | 9 078 | 8 309 | 839 |
| 94.92 | Politische Parteien und Vereinigungen | 6 | 984 | 984 | 152 | 152 | 130 | 22 |
| 94.99 | Sonst. Interess.vertret. und Vereinigungen a.n.g. | 1 250 | 583 085 | 579 780 | 63 783 | 58 968 | 44 486 | 19 296 |
| 94.99.1 | Organisat. der Bildung, Wissenschaft u. Forschung | 491 | 130 029 | 129 442 | 10 777 | 10 132 | 10 159 | 617 |
| 94.99.2 | Organisationen der Kultur | 138 | 19 097 | 19 055 | 2 439 | 2 396 | 2 080 | 359 |
| 94.99.3 | Verbraucherorganisationen | 77 | 74 647 | 74 644 | 9 230 | 8 977 | 5 766 | 3 464 |
| 94.99.4 | Jugendorganisationen | 30 | 28 866 | 28 846 | 1 130 | 1 105 | 818 | 312 |
| 94.99.9 | Interessenvertretungen und Vereinigungen a.n.g. | 514 | 330 446 | 327 794 | 40 207 | 36 358 | 25 664 | 14 544 |
| 95 | Rep. von DV-geräten und Gebr.gütern | 1 447 | 457 928 | 447 693 | 59 997 | 5 579 | 47 116 | 12 882 |
| 95.1 | Rep. von DV- und Telekommunikationsgerät. | 166 | 196 314 | 192 580 | 13 455 | 12 015 | 19 866 | – 6 410 |
| 95.11 | Rep. von DV-Geräten und peripheren Geräten | 137 | 190 447 | 186 721 | 12 420 | 10 984 | 19 409 | – 6 989 |
| 95.12 | Reparatur von Telekommunikationsgeräten | 29 | 5 867 | 5 858 | 1 036 | 1 031 | 457 | 579 |
| 95.2 | Reparatur von Gebrauchsgütern | 1 281 | 261 614 | 255 114 | 46 542 | 43 775 | 27 250 | 19 292 |
| 95.21 | Reparatur v. Geräten d. Unterhaltungselektronik | 116 | 18 921 | 18 695 | 3 420 | 3 366 | 2 149 | 1 271 |
| 95.22 | Reparatur v. elektr. Haushalts- u. Gartengeräten | 184 | 50 604 | 48 853 | 9 088 | 8 685 | 5 300 | 3 788 |
| 95.23 | Reparatur von Schuhen und Lederwaren | 220 | 30 192 | 29 357 | 5 022 | 4 855 | 2 856 | 2 166 |
| 95.24 | Rep. v. Möbeln und Einrichtungsgegenständen | 71 | 10 018 | 8 997 | 1 787 | 1 578 | 1 015 | 773 |
| 95.25 | Reparatur von Uhren und Schmuck | 94 | 23 254 | 22 737 | 4 034 | 3 874 | 2 498 | 1 536 |
| 95.29 | Reparatur von sonstigen Gebrauchsgütern | 596 | 128 626 | 126 474 | 23 190 | 21 417 | 13 431 | 9 759 |
| 96 | Erb. v. sonst. überwiegend persönl. Dienstl. | 29 424 | 5 312 580 | 5 220 434 | 940 556 | 904 398 | 482 011 | 458 545 |
| 96.01 | Wäscherei und chemische Reinigung | 651 | 339 711 | 333 301 | 64 240 | 62 449 | 28 669 | 35 571 |
| 96.02 | Frisör- und Kosmetiksalons | 10 213 | 1 096 154 | 1 089 243 | 204 534 | 202 819 | 75 824 | 128 710 |
| 96.02.1 | Frisörsalons | 7 725 | 909 680 | 904 425 | 170 837 | 169 614 | 58 282 | 112 556 |
| 96.02.2 | Kosmetiksalons | 2 488 | 186 474 | 184 818 | 33 696 | 33 205 | 17 542 | 16 154 |
| 96.03 | Bestattungswesen | 505 | 204 021 | 200 136 | 38 077 | 37 275 | 17 118 | 20 958 |
| 96.03.1 | Bestattungsinstitute | 482 | 189 746 | 185 885 | 35 565 | 34 768 | 15 653 | 19 912 |
| 96.03.2 | Friedhöfe und Krematorien | 23 | 14 275 | 14 251 | 2 512 | 2 507 | 1 466 | 1 046 |
| 96.04 | Saunas, Solarien, Bäder u. Ä. | 286 | 192 756 | 192 114 | 24 985 | 24 657 | 25 943 | – 958 |
| 96.09 | Erbringung v. sonstigen Dienstleistungen a.n.g. | 17 769 | 3 479 938 | 3 405 639 | 608 721 | 577 199 | 334 457 | 274 265 |
| A–S | Insgesamt | 449 441 | 1146 170 050 | 1040 608 642 | 156 633 701 | 121 893 303 | 138 225 835 | 18 407 940 |

1) Nur Steuerpflichtige mit Lieferungen und Leistungen von mehr als 17 500 Euro.

3. Umsatzsteuerpflichtige und deren Lieferungen und Leistungen in Baden-Württemberg 2015 nach

| Kenn- zeich- nung | Wirtschaftszweig | Steuer- pflichtige ¹⁾ | Lieferungen und Leistungen | Davon in Größenklassen von ... bis unter ... EUR | | | | | |
|-------------------------|--|-------------------------------------|-------------------------------|--|----------------|--------------------|----------------|---------------------|------------------|
| | | | | 17 500 bis 50 000 | | 50 000 bis 100 000 | | 100 000 bis 250 000 | |
| | | Anzahl | 1 000 EUR | Anzahl | 1 000 EUR | Anzahl | 1 000 EUR | Anzahl | 1 000 EUR |
| A | Land- und Forstwirtschaft, Fischerei | 15 954 | 3 613 158 | 5 688 | 172 271 | 3 013 | 216 774 | 3 694 | 598 355 |
| 01 | Landwirtschaft, Jagd u. damit verb. Tätigk. | 14 808 | 3 071 682 | 5 349 | 161 549 | 2 783 | 199 985 | 3 424 | 554 751 |
| 02 | Forstwirtschaft und Holzeinschlag | 1 080 | 520 121 | 319 | 10 111 | 216 | 15 697 | 254 | 40 791 |
| 03 | Fischerei und Aquakultur | 66 | 21 355 | 20 | 612 | 14 | 1 092 | 16 | 2 813 |
| B | Bergbau und Gewinnung von Steinen und Erden | 237 | 1 263 937 | 16 | 542 | 15 | 1 037 | 19 | 3 231 |
| 05 | Kohlenbergbau | — | — | — | — | — | — | — | — |
| 06 | Gewinnung von Erdöl und Erdgas | — | — | — | — | — | — | — | — |
| 07 | Erzbergbau | 3 | 1 661 | — | — | — | — | . | . |
| 08 | Gewinnung v. Steinen und Erden, sonst. Bergbau | 234 | 1 262 276 | 16 | 542 | 15 | 1 037 | . | . |
| 09 | Erbr. v. Dienstl. f. d. Bergb. u. f. d. Gew. v. Steinen u. Erden | — | — | — | — | — | — | — | — |
| C | Verarbeitendes Gewerbe | 40 636 | 428 944 105 | 5 055 | 162 078 | 4 748 | 346 975 | 6 929 | 1 140 778 |
| 10 | Herstellung v. Nahrungs- und Futtermitteln | 4 413 | 15 385 682 | 474 | 14 310 | 334 | 24 450 | 735 | 125 519 |
| 11 | Getränkeherstellung | 536 | 2 803 035 | 90 | 2 744 | 75 | 5 606 | 53 | 8 564 |
| 12 | Tabakverarbeitung | 9 | 175 830 | — | — | . | . | . | . |
| 13 | Herstellung von Textilien | 921 | 2 710 270 | 219 | 6 761 | 151 | 10 852 | 135 | 21 228 |
| 14 | Herstellung von Bekleidung | 582 | 3 357 575 | 195 | 6 121 | 103 | 7 269 | 84 | 14 166 |
| 15 | Herstellung von Leder, Lederwaren und Schuhen | 227 | 556 137 | 51 | 1 591 | 27 | 1 973 | 46 | 7 127 |
| 16 | H. v. Holz-, Flecht-, Korb- u. Korkwaren (ohne Möbel) | 2 574 | 4 665 920 | 430 | 13 835 | 394 | 28 059 | 545 | 87 015 |
| 17 | Herstellung von Papier, Pappe und Waren daraus | 409 | 8 929 143 | 35 | 1 060 | 26 | 1 858 | 37 | 6 112 |
| 18 | H. v. Druckerz.; Vervielf. v. besp. Ton-, Bild- u. Datenträgern | 2 073 | 3 284 996 | 348 | 11 322 | 317 | 23 143 | 422 | 69 901 |
| 19 | Kokerei und Mineralölverarbeitung | 21 | 9 060 914 | . | . | . | . | . | . |
| 20 | Herst. von chemischen Erzeugnissen | 694 | 12 980 887 | 66 | 2 231 | 55 | 3 959 | 88 | 14 465 |
| 21 | Herstellung von pharmazeutischen Erzeugnissen | 157 | 19 314 218 | . | . | 10 | 722 | 18 | 2 892 |
| 22 | Herstellung von Gummi- und Kunststoffwaren | 1 412 | 18 091 961 | 90 | 3 072 | 94 | 6 828 | 172 | 28 706 |
| 23 | H. v. Glas, Glasw., Keramik, Verarb. v. Steinen u. Erden | 1 663 | 7 388 259 | 201 | 6 502 | 211 | 15 304 | 370 | 60 791 |
| 24 | Metallerzeugung und -bearbeitung | 1 150 | 14 945 479 | 95 | 3 126 | 123 | 8 779 | 184 | 29 748 |
| 25 | Herstellung von Metallerzeugnissen | 8 800 | 36 694 921 | 989 | 32 225 | 1 052 | 77 380 | 1 506 | 246 022 |
| 26 | H. v. DV-Gerät., elektron. u. opt. Erzeugnissen | 2 280 | 28 524 903 | 240 | 7 750 | 231 | 16 825 | 317 | 52 149 |
| 27 | Herstellung von elektrisch. Ausrüstungen | 1 375 | 17 153 359 | 118 | 3 867 | 124 | 9 048 | 169 | 28 041 |
| 28 | Maschinenbau | 3 988 | 62 136 809 | 285 | 9 324 | 277 | 20 825 | 474 | 80 024 |
| 29 | H. v. Kraftwagen und Kraftwagenteilen | 608 | 139 873 034 | 54 | 1 700 | 60 | 4 514 | 96 | 15 978 |
| 30 | Sonstiger Fahrzeugbau | 179 | 5 413 776 | 30 | 892 | 15 | 1 159 | 24 | 4 067 |
| 31 | Herstellung von Möbeln | 1 582 | 4 594 166 | 226 | 7 444 | 278 | 20 560 | 352 | 57 857 |
| 32 | Herstellung von sonstigen Waren | 3 488 | 9 694 639 | 508 | 16 472 | 518 | 38 071 | 733 | 121 075 |

Wirtschaftsabteilungen und Größenklassen

| Davon in Größenklassen von ... bis unter ... EUR | | | | | | | | | | Kenn- zeich- nung |
|--|-----------|---------------------|-----------|---------------------|-----------|---------------------|------------|------------------|-------------|-------------------------|
| 250 000 bis 500 000 | | 500 000 bis 1 Mill. | | 1 Mill. bis 2 Mill. | | 2 Mill. bis 5 Mill. | | 5 Mill. und mehr | | |
| Anzahl | 1 000 EUR | Anzahl | 1 000 EUR | Anzahl | 1 000 EUR | Anzahl | 1 000 EUR | Anzahl | 1 000 EUR | |
| 2 206 | 763 148 | 915 | 617 518 | 294 | 394 874 | 106 | 312 719 | 38 | 537 499 | A |
| 2 059 | 712 113 | 830 | 557 678 | 250 | 335 251 | 87 | 252 969 | 26 | 297 387 | 01 |
| 141 | 49 063 | 81 | 57 012 | . | . | 19 | 59 750 | . | . | 02 |
| 6 | 1 972 | 4 | 2 829 | . | . | — | — | . | . | 03 |
| 18 | 6 854 | 27 | 20 724 | 32 | 43 683 | 43 | 130 466 | 67 | 1 057 400 | B |
| — | — | — | — | — | — | — | — | — | — | 05 |
| — | — | — | — | — | — | — | — | — | — | 06 |
| . | . | — | — | . | . | — | — | — | — | 07 |
| . | . | 27 | 20 724 | . | . | 43 | 130 466 | 67 | 1 057 400 | 08 |
| — | — | — | — | — | — | — | — | — | — | 09 |
| 5 561 | 2 007 578 | 5 244 | 3 736 221 | 4 051 | 5 725 691 | 3 747 | 11 935 565 | 5 301 | 403 889 219 | C |
| 939 | 340 285 | 867 | 612 862 | 485 | 664 611 | 273 | 834 435 | 306 | 12 769 209 | 10 |
| 52 | 18 443 | 44 | 31 236 | 55 | 76 568 | 56 | 183 183 | 111 | 2 476 692 | 11 |
| — | — | . | . | . | . | — | — | 3 | 173 294 | 12 |
| 93 | 32 413 | 98 | 71 069 | 60 | 84 914 | 71 | 228 052 | 94 | 2 254 981 | 13 |
| 42 | 14 491 | 23 | 15 931 | 33 | 45 122 | 42 | 139 742 | 60 | 3 114 734 | 14 |
| 32 | 10 949 | 26 | 19 208 | 14 | 18 598 | 17 | 49 126 | 14 | 447 565 | 15 |
| 356 | 126 492 | 328 | 231 677 | 242 | 336 748 | 147 | 474 262 | 132 | 3 367 833 | 16 |
| 40 | 14 445 | 37 | 26 119 | 35 | 49 388 | 57 | 188 697 | 142 | 8 641 465 | 17 |
| 270 | 96 322 | 259 | 185 427 | 176 | 248 772 | 153 | 481 193 | 128 | 2 168 915 | 18 |
| — | — | . | . | . | . | 6 | 18 203 | . | . | 19 |
| 47 | 17 184 | 63 | 46 122 | 76 | 110 492 | 84 | 279 993 | 215 | 12 506 440 | 20 |
| 18 | 6 790 | 13 | 9 228 | 13 | 17 468 | 23 | 78 153 | . | . | 21 |
| 145 | 51 997 | 165 | 121 778 | 169 | 243 605 | 185 | 592 435 | 392 | 17 043 540 | 22 |
| 268 | 95 464 | 173 | 122 173 | 108 | 157 369 | 145 | 473 047 | 187 | 6 457 610 | 23 |
| 149 | 55 708 | 156 | 109 119 | 126 | 183 650 | 131 | 395 378 | 186 | 14 159 969 | 24 |
| 1 213 | 439 564 | 1 205 | 863 131 | 1 031 | 1 473 645 | 903 | 2 864 294 | 901 | 30 698 661 | 25 |
| 244 | 87 419 | 273 | 193 200 | 247 | 356 570 | 301 | 971 276 | 427 | 26 839 714 | 26 |
| 154 | 54 900 | 174 | 126 871 | 149 | 212 085 | 174 | 557 384 | 313 | 16 161 163 | 27 |
| 382 | 138 263 | 478 | 344 711 | 495 | 699 260 | 518 | 1 666 064 | 1 079 | 59 178 337 | 28 |
| 79 | 29 276 | 53 | 38 110 | 57 | 78 291 | 59 | 193 682 | 150 | 139 511 484 | 29 |
| 24 | 8 504 | 18 | 11 636 | 9 | 13 360 | 24 | 84 852 | 35 | 5 289 305 | 30 |
| 248 | 89 627 | 176 | 124 124 | 114 | 155 392 | 94 | 291 211 | 94 | 3 847 949 | 31 |
| 578 | 210 791 | 456 | 318 258 | 258 | 358 940 | 204 | 642 934 | 233 | 7 988 098 | 32 |

Noch: **3. Umsatzsteuerpflichtige und deren Lieferungen und Leistungen in Baden-Württemberg 2015 nach**

| Kenn- zeich- nung | Wirtschaftszweig | Steuer- pflichtige ¹⁾ | Lieferungen und Leistungen | Davon in Größenklassen von ... bis unter ... EUR | | | | | |
|-------------------------|---|-------------------------------------|-------------------------------|--|----------------|--------------------|----------------|---------------------|------------------|
| | | | | 17 500 bis 50 000 | | 50 000 bis 100 000 | | 100 000 bis 250 000 | |
| | | Anzahl | 1 000 EUR | Anzahl | 1 000 EUR | Anzahl | 1 000 EUR | Anzahl | 1 000 EUR |
| 33 | Reparatur u. Installation v. Masch. u. Ausrüstungen | 1 495 | 1 208 194 | 303 | 9 501 | 270 | 19 585 | 365 | 58 699 |
| D | Energieversorgung | 11 362 | 37 649 136 | 6 023 | 173 623 | 2 025 | 141 443 | 1 584 | 249 646 |
| E | Wasserversorgung; Abw., Abfallentsorg., Bes. v. Umweltv. | 1 787 | 3 334 365 | 115 | 3 921 | 132 | 9 654 | 252 | 43 134 |
| 36 | Wasserversorgung | 1 037 | 1 393 710 | 30 | 1 004 | 41 | 3 012 | 145 | 25 463 |
| 37 | Abwasserentsorgung | 117 | 151 271 | 5 | 172 | 12 | 985 | 31 | 5 115 |
| 38 | Samml., Behandl. u. Beseitig. v. Abfällen; Rückgewinnung | 569 | 1 752 236 | 68 | 2 336 | 64 | 4 618 | 66 | 11 040 |
| 39 | Beseitig. v. Umweltverschmutz. u. sonstige Entsorgung | 64 | 37 149 | 12 | 409 | 15 | 1 039 | 10 | 1 517 |
| F | Baugewerbe | 45 401 | 44 051 813 | 7 143 | 235 621 | 7 544 | 551 098 | 10 753 | 1 757 171 |
| 41 | Hochbau | 3 934 | 16 066 042 | 500 | 15 911 | 433 | 31 612 | 624 | 102 607 |
| 42 | Tiefbau | 817 | 2 550 074 | 75 | 2 487 | 62 | 4 653 | 128 | 20 567 |
| 43 | Vorber. Baustellenarb., Bauinst. u. sonstiges Ausb.gew. | 40 650 | 25 435 697 | 6 568 | 217 224 | 7 049 | 514 833 | 10 001 | 1 633 997 |
| G | Handel; Instandhaltung und Reparatur von Kfz. | 82 900 | 369 378 935 | 14 441 | 465 979 | 12 900 | 938 173 | 17 694 | 2 887 916 |
| 45 | Handel m. Kraftfahrz.; Instandh. u. Rep. v. Kfz | 14 761 | 31 647 733 | 2 421 | 79 229 | 2 291 | 168 470 | 3 276 | 534 871 |
| 46 | Großhandel (ohne Handel mit Kfz) | 22 094 | 221 210 512 | 3 412 | 110 152 | 3 130 | 227 060 | 4 015 | 656 185 |
| 47 | Einzelhandel (oh.Handel mit Kfz) | 46 045 | 116 520 690 | 8 608 | 276 598 | 7 479 | 542 644 | 10 403 | 1 696 860 |
| H | Verkehr und Lagerei | 12 317 | 16 806 666 | 2 259 | 76 301 | 2 359 | 168 311 | 2 632 | 420 324 |
| 49 | Landverkehr u.Transport in Rohrfernleitungen | 7 994 | 5 912 914 | 1 449 | 49 640 | 1 666 | 118 439 | 1 861 | 296 723 |
| 50 | Schifffahrt | 114 | 322 419 | 8 | 291 | 9 | 733 | 14 | 2 357 |
| 51 | Luftfahrt | 116 | 226 026 | 31 | 994 | 27 | 1 922 | 24 | 3 795 |
| 52 | Lagerei, Erbringung v. sonst. Dienstleist. f. d. Verkehr | 2 519 | 9 681 119 | 270 | 8 651 | 272 | 20 201 | 425 | 69 500 |
| 53 | Post-, Kurier- und Expressdienste | 1 574 | 664 188 | 501 | 16 726 | 385 | 27 016 | 308 | 47 948 |
| I | Gastgewerbe | 30 643 | 10 948 918 | 6 378 | 209 391 | 6 633 | 485 787 | 8 992 | 1 447 522 |
| 55 | Beherbergung | 6 591 | 3 661 940 | 1 080 | 36 075 | 1 167 | 85 582 | 1 738 | 287 609 |
| 56 | Gastronomie | 24 052 | 7 286 979 | 5 298 | 173 316 | 5 466 | 400 205 | 7 254 | 1 159 913 |
| J | Information und Kommunikation | 15 199 | 25 135 828 | 3 816 | 122 355 | 3 177 | 232 891 | 3 865 | 598 768 |
| 58 | Verlagswesen | 1 168 | 5 764 582 | 206 | 6 751 | 156 | 11 533 | 203 | 32 704 |
| 59 | Herstellung, Verleih, Vertr. v. Film., Ferns.; Kino; Tonstudios und Verl. v. Musik | 748 | 372 063 | 217 | 6 885 | 164 | 11 580 | 148 | 23 484 |
| 60 | Rundfunkveranstalter | 21 | 97 965 | . | . | — | — | . | . |
| 61 | Telekommunikation | 262 | 179 048 | . | . | 63 | 4 404 | . | . |
| 62 | Erbr. v. Dienstleist. der Informationstechnologie | 10 816 | 17 380 117 | 2 533 | 81 604 | 2 330 | 171 747 | 3 000 | 462 653 |
| 63 | Informationsdienstleistungen | 2 184 | 1 342 054 | 786 | 24 861 | 464 | 33 628 | 460 | 71 250 |
| K | Erbr. v. Finanz- u. Versicherungsdienstleist. | 3 870 | 7 790 212 | 1 269 | 40 026 | 844 | 60 719 | 832 | 128 359 |
| 64 | Erbringung von Finanzdienstleistungen | 904 | 6 416 314 | 174 | 5 542 | 108 | 8 032 | 179 | 28 737 |
| 65 | Versich., Rückversch. u. Pens.kassen (oh. SV) | 18 | 227 997 | . | . | — | — | . | . |
| 66 | Mit Finanz- u. Versich.dienstleistungen verbundene Tätigk. | 2 948 | 1 145 900 | . | . | 736 | 52 686 | . | . |

Wirtschaftsabteilungen und Größenklassen

| Davon in Größenklassen von ... bis unter ... EUR | | | | | | | | | | Kenn- zeich- nung |
|--|-----------|---------------------|-----------|---------------------|-----------|---------------------|------------|------------------|-------------|-------------------------|
| 250 000 bis 500 000 | | 500 000 bis 1 Mill. | | 1 Mill. bis 2 Mill. | | 2 Mill. bis 5 Mill. | | 5 Mill. und mehr | | |
| Anzahl | 1 000 EUR | Anzahl | 1 000 EUR | Anzahl | 1 000 EUR | Anzahl | 1 000 EUR | Anzahl | 1 000 EUR | |
| 188 | 68 250 | 156 | 112 355 | 96 | 136 165 | 80 | 247 969 | 37 | 555 670 | 33 |
| 697 | 249 765 | 470 | 325 266 | 196 | 268 880 | 152 | 459 675 | 215 | 35 780 839 | D |
| 312 | 114 265 | 386 | 279 038 | 280 | 393 592 | 184 | 570 450 | 126 | 1 920 309 | E |
| 226 | 82 613 | 280 | 203 315 | 189 | 259 938 | 88 | 260 924 | 38 | 557 442 | 36 |
| 18 | 6 777 | 20 | 14 411 | 14 | 21 851 | . | . | . | . | 37 |
| 58 | 21 319 | 80 | 56 757 | 70 | 102 276 | 87 | 279 993 | 76 | 1 273 898 | 38 |
| 10 | 3 557 | 6 | 4 555 | 7 | 9 528 | . | . | . | . | 39 |
| 7 520 | 2 695 350 | 5 902 | 4 182 165 | 3 466 | 4 809 661 | 2 025 | 6 149 498 | 1 048 | 23 671 248 | F |
| 534 | 195 931 | 557 | 405 295 | 476 | 674 597 | 449 | 1 386 313 | 361 | 13 253 778 | 41 |
| 124 | 45 035 | 115 | 82 760 | 113 | 159 825 | 100 | 319 758 | 100 | 1 914 989 | 42 |
| 6 862 | 2 454 383 | 5 230 | 3 694 110 | 2 877 | 3 975 240 | 1 476 | 4 443 427 | 587 | 8 502 483 | 43 |
| 11 573 | 4 108 184 | 8 868 | 6 322 595 | 6 794 | 9 618 289 | 5 474 | 17 074 728 | 5 156 | 327 963 071 | G |
| 2 211 | 790 088 | 1 672 | 1 184 531 | 1 171 | 1 644 574 | 894 | 2 773 847 | 825 | 24 472 123 | 45 |
| 2 639 | 941 802 | 2 342 | 1 689 041 | 2 035 | 2 911 537 | 1 872 | 5 933 153 | 2 649 | 208 741 582 | 46 |
| 6 723 | 2 376 294 | 4 854 | 3 449 024 | 3 588 | 5 062 178 | 2 708 | 8 367 727 | 1 682 | 94 749 366 | 47 |
| 1 582 | 560 640 | 1 265 | 898 331 | 980 | 1 391 487 | 735 | 2 262 733 | 505 | 11 028 539 | H |
| 1 099 | 390 146 | 842 | 594 741 | 588 | 831 446 | 339 | 1 017 830 | 150 | 2 613 949 | 49 |
| 29 | 10 408 | . | . | 11 | 15 844 | 14 | 45 655 | . | . | 50 |
| 12 | 4 351 | . | . | 5 | 7 668 | 4 | 12 326 | . | . | 51 |
| 303 | 107 659 | 291 | 211 771 | 309 | 442 759 | 335 | 1 060 390 | 314 | 7 760 189 | 52 |
| 139 | 48 076 | 109 | 76 342 | 67 | 93 770 | 43 | 126 533 | 22 | 227 777 | 53 |
| 4 582 | 1 595 469 | 2 384 | 1 640 455 | 1 048 | 1 444 282 | 457 | 1 357 743 | 169 | 2 768 269 | I |
| 1 151 | 409 120 | 768 | 534 648 | 400 | 546 339 | 218 | 647 920 | 69 | 1 114 647 | 55 |
| 3 431 | 1 186 348 | 1 616 | 1 105 808 | 648 | 897 943 | 239 | 709 823 | 100 | 1 653 622 | 56 |
| 1 455 | 514 426 | 1 005 | 712 942 | 742 | 1 047 674 | 614 | 1 887 250 | 525 | 20 019 521 | J |
| 160 | 58 184 | 124 | 85 233 | 97 | 137 800 | 90 | 267 040 | 132 | 5 165 336 | 58 |
| 75 | 27 742 | 58 | 41 642 | 40 | 57 082 | 34 | 110 797 | 12 | 92 852 | 59 |
| . | . | . | . | 3 | 5 288 | 8 | 31 050 | . | . | 60 |
| . | . | . | . | 11 | 15 365 | 8 | 23 479 | . | . | 61 |
| 987 | 347 031 | 688 | 490 657 | 517 | 730 010 | 427 | 1 310 286 | 334 | 13 786 129 | 62 |
| 202 | 70 327 | 113 | 79 732 | 74 | 102 129 | 47 | 144 599 | 38 | 815 529 | 63 |
| 339 | 119 184 | 172 | 116 739 | 111 | 156 967 | 120 | 400 017 | 183 | 6 768 202 | K |
| 98 | 33 702 | 69 | 45 667 | 49 | 72 119 | 81 | 276 605 | 146 | 5 945 911 | 64 |
| . | . | – | – | . | . | 4 | 10 451 | 7 | 214 982 | 65 |
| . | . | 103 | 71 072 | . | . | 35 | 112 961 | 30 | 607 310 | 66 |

Noch: **3. Umsatzsteuerpflichtige und deren Lieferungen und Leistungen in Baden-Württemberg 2015 nach**

| Kenn- zeich- nung | Wirtschaftszweig | Steuer- pflichtige ¹⁾ | Lieferungen und Leistungen | Davon in Größenklassen von ... bis unter ... EUR | | | | | |
|-------------------------|--|-------------------------------------|-------------------------------|--|------------------|--------------------|------------------|---------------------|-------------------|
| | | | | 17 500 bis 50 000 | | 50 000 bis 100 000 | | 100 000 bis 250 000 | |
| | | Anzahl | 1 000 EUR | Anzahl | 1 000 EUR | Anzahl | 1 000 EUR | Anzahl | 1 000 EUR |
| L | Grundstücks- und Wohnungswesen | 46 582 | 13 928 522 | 20 040 | 611 566 | 10 168 | 722 878 | 8 687 | 1 355 644 |
| M | Erbr. v. freiberufl., wiss. u. techn. Dienstl. | 63 400 | 34 942 878 | 17 298 | 557 308 | 14 333 | 1 036 560 | 15 595 | 2 460 781 |
| 69 | Rechts- u. Steuerberatung, Wirtschaftsprüfung | 15 626 | 7 505 143 | 3 479 | 112 093 | 3 235 | 234 681 | 3 868 | 616 387 |
| 70 | Verwalt. u. Führ. v. Untern. u. Betrieben; Unternehmensberatung | 14 000 | 8 707 078 | 3 845 | 123 234 | 3 103 | 224 704 | 3 708 | 585 065 |
| 71 | Architekten, Ing.bür.; techn., physikal. u. chem. Untersuchung | 19 525 | 12 875 842 | 4 811 | 157 005 | 4 591 | 335 077 | 5 136 | 803 911 |
| 72 | Forschung und Entwicklung | 1 200 | 1 266 118 | 325 | 10 326 | 270 | 19 759 | 279 | 42 673 |
| 73 | Werbung und Marktforschung | 3 841 | 2 837 315 | 1 114 | 35 676 | 773 | 55 557 | 767 | 123 648 |
| 74 | Sonst. freiberufl., wissenschaftl. u. techn. Tätigkeiten | 8 148 | 1 383 045 | 3 583 | 114 349 | 2 191 | 154 039 | 1 516 | 233 268 |
| 75 | Veterinärwesen | 1 060 | 368 336 | 141 | 4 625 | 170 | 12 743 | 321 | 55 829 |
| N | Erbr. v. sonst. Wirtsch. Dienstleistungen | 22 186 | 18 626 946 | 5 969 | 191 532 | 4 392 | 315 633 | 5 451 | 890 482 |
| 77 | Vermietung von beweglichen Sachen | 3 136 | 5 637 727 | 809 | 25 286 | 595 | 42 958 | 636 | 100 786 |
| 78 | Vermittlung u. Überlassung v. Arbeitskräften | 988 | 2 333 539 | 129 | 4 070 | 91 | 6 668 | 129 | 21 310 |
| 79 | Reisebüros, -veranst., Erbringung sonst. Reservierungsdienstleistungen vvacn- und Sicherheitsdienste sowie Detekteien | 1 345 | 700 644 | 309 | 10 036 | 271 | 19 893 | 395 | 61 614 |
| 80 | | 550 | 785 334 | 127 | 4 108 | 82 | 5 826 | 132 | 21 367 |
| 81 | Gebäudebetreuung; Garten- u. Landsch.bau | 9 844 | 4 375 558 | 2 330 | 76 381 | 1 933 | 139 449 | 2 916 | 487 419 |
| 82 | Erbringung v. wirt. Dienstl. f. Unternehmen u. Privatpers. a.n.g | 6 323 | 4 794 143 | 2 265 | 71 651 | 1 420 | 100 839 | 1 243 | 197 986 |
| O | Öffentl. Verw., Verteidigung, Soz.vers. | – | – | – | – | – | – | – | – |
| P | Erziehung und Unterricht | 6 026 | 1 400 673 | 2 248 | 71 681 | 1 543 | 111 298 | 1 427 | 223 226 |
| Q | Gesundheits- und Sozialwesen | 6 937 | 11 249 970 | 2 335 | 73 771 | 1 237 | 88 022 | 1 234 | 195 217 |
| 86 | Gesundheitswesen | 6 213 | 8 564 687 | 2 131 | 67 416 | 1 106 | 78 443 | 1 126 | 177 967 |
| 87 | Heime (oh. Erholungs- und Ferienheime) | 231 | 1 603 423 | 35 | 1 091 | 38 | 2 720 | 34 | 5 327 |
| 88 | Sozialwesen (ohne Heime) | 493 | 1 081 860 | 169 | 5 264 | 93 | 6 859 | 74 | 11 924 |
| R | Kunst, Unterhaltung und Erholung | 11 557 | 5 019 749 | 4 981 | 157 025 | 2 637 | 185 195 | 1 999 | 313 472 |
| 90 | Kreative, künstlerische u. unterhaltende Tätigkeiten | 5 456 | 754 312 | 2 905 | 91 071 | 1 401 | 97 394 | 781 | 118 976 |
| 91 | Bibliotheken, Archive, Museen, botan. und zool. Gärten | 138 | 114 998 | 30 | 884 | 22 | 1 649 | 30 | 5 270 |
| 92 | Spiel-, Wett- und Lotteriewesen | 1 144 | 2 117 869 | 163 | 5 245 | 160 | 11 668 | 275 | 45 087 |
| 93 | Erbringung v. Dienstl. d. Sports, d. Unterhalt. u. d. Erholung | 4 819 | 2 032 570 | 1 883 | 59 826 | 1 054 | 74 484 | 913 | 144 138 |
| S | Erbringung von sonstigen Dienstleist. | 32 447 | 6 522 831 | 12 284 | 395 700 | 8 425 | 601 277 | 7 178 | 1 107 590 |
| 94 | Interessenvertretungen, kirchl. u. a. rel. Vereinigungen (oh. Soz., Sport) | 1 576 | 854 704 | 676 | 20 966 | 316 | 22 154 | 250 | 39 334 |
| 95 | Reparatur von DV-geräten und Gebrauchsgütern | 1 447 | 447 693 | 526 | 17 067 | 386 | 27 652 | 317 | 49 172 |
| 96 | Erbringung v. sonst. überwiegend persönl. Dienstleistungen | 29 424 | 5 220 434 | 11 082 | 357 668 | 7 723 | 551 471 | 6 611 | 1 019 084 |
| A – S | Wirtschaftszweige insgesamt | 449 441 | 1040 608 642 | 117 358 | 3 720 692 | 86 125 | 6 213 723 | 98 817 | 15 821 613 |

1) Nur Steuerpflichtige mit Lieferungen und Leistungen von mehr als 17 500 Euro.

Wirtschaftsabteilungen und Größenklassen

| Davon in Größenklassen von ... bis unter ... EUR | | | | | | | | | | Kenn- zeich- nung |
|--|------------|---------------------|------------|---------------------|------------|---------------------|------------|------------------|-------------|-------------------------|
| 250 000 bis 500 000 | | 500 000 bis 1 Mill. | | 1 Mill. bis 2 Mill. | | 2 Mill. bis 5 Mill. | | 5 Mill. und mehr | | |
| Anzahl | 1 000 EUR | Anzahl | 1 000 EUR | Anzahl | 1 000 EUR | Anzahl | 1 000 EUR | Anzahl | 1 000 EUR | |
| 3 543 | 1 242 278 | 2 019 | 1 406 175 | 1 128 | 1 576 178 | 672 | 2 022 576 | 325 | 4 991 228 | L |
| 7 028 | 2 466 682 | 4 507 | 3 155 801 | 2 445 | 3 361 667 | 1 420 | 4 372 555 | 774 | 17 531 524 | M |
| 2 283 | 810 055 | 1 583 | 1 102 991 | 779 | 1 061 528 | 292 | 883 679 | 107 | 2 683 728 | 69 |
| 1 430 | 494 940 | 785 | 556 986 | 473 | 657 547 | 388 | 1 231 268 | 268 | 4 833 336 | 70 |
| 2 055 | 721 808 | 1 414 | 992 085 | 802 | 1 106 412 | . | . | . | . | 71 |
| 86 | 30 365 | 82 | 56 023 | 64 | 86 327 | 53 | 174 821 | 41 | 845 824 | 72 |
| 439 | 154 206 | 333 | 233 926 | 183 | 253 855 | 149 | 451 090 | 83 | 1 529 358 | 73 |
| 454 | 156 159 | 212 | 147 966 | 107 | 145 403 | 62 | 191 005 | 23 | 240 856 | 74 |
| 281 | 99 149 | 98 | 65 824 | 37 | 50 594 | . | . | . | . | 75 |
| 2 430 | 852 487 | 1 670 | 1 173 675 | 1 014 | 1 414 234 | 754 | 2 301 669 | 506 | 11 487 234 | N |
| 339 | 120 554 | 305 | 214 244 | 164 | 234 457 | 171 | 523 147 | 117 | 4 376 294 | 77 |
| 92 | 33 702 | 121 | 87 057 | 155 | 222 665 | 173 | 531 135 | 98 | 1 426 932 | 78 |
| 180 | 63 511 | 88 | 58 422 | 48 | 67 131 | 30 | 94 294 | 24 | 325 744 | 79 |
| 69 | 23 087 | 63 | 45 659 | 30 | 40 932 | 24 | 75 590 | 23 | 568 766 | 80 |
| 1 204 | 419 051 | 729 | 511 759 | 402 | 544 183 | 220 | 664 916 | 110 | 1 532 401 | 81 |
| 546 | 192 582 | 364 | 256 533 | 215 | 304 867 | 136 | 412 587 | 134 | 3 257 097 | 82 |
| – | – | – | – | – | – | – | – | – | – | O |
| 492 | 167 205 | 182 | 121 737 | 68 | 93 647 | 38 | 108 199 | 28 | 503 681 | P |
| 705 | 252 604 | 683 | 483 218 | 375 | 517 626 | 191 | 556 188 | 177 | 9 083 324 | Q |
| 641 | 230 117 | 636 | 450 854 | 328 | 450 167 | 140 | 403 058 | 105 | 6 706 667 | 86 |
| 20 | 6 825 | 14 | 10 109 | 14 | 19 708 | 27 | 84 787 | 49 | 1 472 855 | 87 |
| 44 | 15 662 | 33 | 22 255 | 33 | 47 751 | 24 | 68 344 | 23 | 903 803 | 88 |
| 861 | 302 314 | 562 | 393 469 | 264 | 368 229 | 172 | 512 596 | 81 | 2 787 448 | R |
| 207 | 70 321 | 77 | 52 153 | 39 | 55 316 | 29 | 85 021 | 17 | 184 059 | 90 |
| 18 | 6 360 | 17 | 12 345 | 10 | 13 368 | 5 | 17 239 | 6 | 57 883 | 91 |
| 199 | 72 154 | 157 | 111 546 | 95 | 130 435 | 68 | 202 720 | 27 | 1 539 014 | 92 |
| 437 | 153 479 | 311 | 217 425 | 120 | 169 109 | 70 | 207 616 | 31 | 1 006 493 | 93 |
| 2 473 | 855 580 | 1 212 | 837 618 | 522 | 712 292 | 240 | 728 199 | 113 | 1 284 574 | S |
| 145 | 51 263 | 83 | 56 119 | 37 | 54 229 | 29 | 92 713 | 40 | 517 927 | 94 |
| 111 | 37 999 | 51 | 34 370 | 32 | 44 860 | 18 | 55 277 | 6 | 181 297 | 95 |
| 2 217 | 766 319 | 1 078 | 747 129 | 453 | 613 203 | 193 | 580 209 | 67 | 585 351 | 96 |
| 53 377 | 18 874 012 | 37 473 | 26 423 690 | 23 810 | 33 338 953 | 17 144 | 53 142 825 | 15 337 | 883 073 135 | A – S |

4. Umsatzsteuerpflichtige und deren Lieferungen und Leistungen in Baden-Württemberg 2015 nach der Besteuerung

| Kenn- zeich- nung | Wirtschaftszweig | Steuer- pflichtige ¹⁾ | Lieferungen und Leistungen | Steuerpflichtige Umsätze | | | |
|-------------------------|---|-------------------------------------|-------------------------------|--------------------------|--------------------|--------------|-------------------|
| | | | | zu 19 % | | zu 7 % | |
| | | | | Anzahl | 1 000 EUR | Anzahl | 1 000 EUR |
| A | Land- und Forstwirtschaft, Fischerei | 15 954 | 3 613 158 | 15 253 | 1 740 984 | 8 642 | 1 609 867 |
| 01 | Landwirtschaft, Jagd u. damit verb. Tätigk. | 14 808 | 3 071 682 | 14 134 | 1 298 938 | 8 163 | 1 545 281 |
| 02 | Forstwirtschaft und Holzeinschlag | 1 080 | 520 121 | 1 060 | 435 079 | 428 | 51 127 |
| 03 | Fischerei und Aquakultur | 66 | 21 355 | 59 | 6 967 | 51 | 13 459 |
| B | Bergbau und Gewinnung von Steinen und Erden | 237 | 1 263 937 | 236 | 1 066 928 | 25 | 55 547 |
| 05 | Kohlenbergbau | — | — | — | — | — | — |
| 06 | Gewinnung von Erdöl und Erdgas | — | — | — | — | — | — |
| 07 | Erzbergbau | 3 | 1 661 | 3 | 1 122 | . | . |
| 08 | Gewinnung v. Steinen und Erden, sonst. Bergbau | 234 | 1 262 276 | 233 | 1 065 807 | . | . |
| 09 | Erbringung v. Dienstleistungen f. d. Bergb. u. f. d. Gew. v. Steinen u. Erden | — | — | — | — | — | — |
| C | Verarbeitendes Gewerbe | 40 636 | 428 944 105 | 40 129 | 212 599 649 | 8 318 | 14 053 170 |
| 10 | Herstellung v. Nahrungs- und Futtermitteln | 4 413 | 15 385 682 | 4 294 | 1 676 690 | 3 863 | 10 914 524 |
| 11 | Getränkeherstellung | 536 | 2 803 035 | 530 | 2 482 634 | 289 | 38 795 |
| 12 | Tabakverarbeitung | 9 | 175 830 | 9 | 113 971 | . | . |
| 13 | Herstellung von Textilien | 921 | 2 710 270 | 917 | 1 621 309 | 66 | 2 104 |
| 14 | Herstellung von Bekleidung | 582 | 3 357 575 | 581 | 2 020 715 | 28 | 10 375 |
| 15 | Herstellung von Leder, Lederwaren und Schuhen | 227 | 556 137 | 227 | 259 437 | 33 | 2 039 |
| 16 | Herstellung v. Holz-, Flecht-, Korb- u. Korkwaren (ohne Möbel) | 2 574 | 4 665 920 | 2 554 | 3 312 852 | 397 | 96 428 |
| 17 | Herstellung von Papier, Pappe und Waren daraus | 409 | 8 929 143 | 405 | 5 689 435 | 47 | 14 230 |
| 18 | Herstellung v. Druckerz.; Vervielfält. v. bsp. Ton-, Bild- u. Datenträger | 2 073 | 3 284 996 | 2 070 | 2 625 427 | 743 | 293 751 |
| 19 | Kokerei und Mineralölverarbeitung | 21 | 9 060 914 | 20 | 6 010 939 | 3 | 1 097 657 |
| 20 | Herst. von chemischen Erzeugnissen | 694 | 12 980 887 | 678 | 8 004 607 | 90 | 153 273 |
| 21 | Herstellung von pharmazeutischen Erzeugnissen | 157 | 19 314 218 | 150 | 11 981 359 | 61 | 157 975 |
| 22 | Herstellung von Gummi- und Kunststoffwaren | 1 412 | 18 091 961 | 1 406 | 11 775 064 | 74 | 2 322 |
| 23 | Herstellung v. Glas, Glasw., Keramik, Verarb. v. Steinen u. Erden | 1 663 | 7 388 259 | 1 654 | 5 683 723 | 105 | 17 290 |
| 24 | Metallerzeugung und -bearbeitung | 1 150 | 14 945 479 | 1 141 | 7 735 813 | 41 | 5 367 |
| 25 | Herstellung von Metallerzeugnissen | 8 800 | 36 694 921 | 8 765 | 25 751 326 | 311 | 29 117 |
| 26 | Herstellung v. DV-Gerät., elektron. u. opt. Erzeugnissen | 2 280 | 28 524 903 | 2 266 | 17 286 402 | 175 | 81 302 |
| 27 | Herstellung von elektrisch. Ausrüstungen | 1 375 | 17 153 359 | 1 367 | 9 183 965 | 81 | 1 743 |
| 28 | Maschinenbau | 3 988 | 62 136 809 | 3 955 | 27 978 191 | 254 | 16 934 |
| 29 | H. v. Kraftwagen und Kraftwagenteilen | 608 | 139 873 034 | 604 | 50 162 866 | 45 | 50 027 |
| 30 | Sonstiger Fahrzeugbau | 179 | 5 413 776 | 175 | 3 237 470 | 19 | 37 820 |
| 31 | Herstellung von Möbeln | 1 582 | 4 594 166 | 1 579 | 3 283 053 | . | . |
| 32 | Herstellung von sonstigen Waren | 3 488 | 9 694 639 | 3 302 | 3 716 976 | 1 427 | 1 025 066 |

der Umsätze und Wirtschaftsabteilungen

| Steuerpflichtige Umsätze | | | | Steuerfreie Umsätze | | | | | | Kenn- zeich- nung |
|--------------------------|-----------|-----------------------|-----------|---------------------|-------------|--------------------|-------------|---------------------|-----------|-------------------------|
| zu anderen Steuersätzen | | nach § 24 Abs. 1 UStG | | zusammen | | darunter | | | | |
| | | | | | | mit Vorsteuerabzug | | ohne Vorsteuerabzug | | |
| Anzahl | 1 000 EUR | Anzahl | 1 000 EUR | Anzahl | 1 000 EUR | Fälle | 1 000 EUR | Fälle | 1 000 EUR | |
| 134 | 824 | 1 214 | 110 232 | 2 304 | 118 936 | 765 | 89 803 | 1 644 | 29 133 | A |
| 129 | 819 | 1 203 | 109 817 | 2 163 | 91 065 | 663 | 71 776 | 1 586 | 19 288 | 01 |
| 5 | 4 | 11 | 415 | 132 | 26 942 | 94 | 17 264 | 54 | 9 678 | 02 |
| – | – | – | – | 9 | 929 | 8 | 763 | 4 | 166 | 03 |
| 17 | 37 | – | – | 97 | 107 458 | 79 | 105 743 | 41 | 1 715 | B |
| – | – | – | – | – | – | – | – | – | – | 05 |
| – | – | – | – | – | – | – | – | – | – | 06 |
| – | – | – | – | . | . | . | . | – | – | 07 |
| 17 | 37 | – | – | . | . | . | . | 41 | 1 715 | 08 |
| – | – | – | – | – | – | – | – | – | – | 09 |
| 982 | 3 103 | 18 | 2 597 | 16 478 | 196 915 396 | 15 642 | 196 138 529 | 2 282 | 776 868 | C |
| 15 | 52 | . | . | 621 | 2 671 358 | 451 | 2 661 349 | 240 | 10 009 | 10 |
| 39 | 74 | 11 | 2 496 | 203 | 274 187 | 176 | 266 025 | 88 | 8 162 | 11 |
| – | – | – | – | 7 | 61 652 | 7 | 61 652 | – | – | 12 |
| 32 | 18 | – | – | 423 | 1 076 342 | 408 | 1 073 408 | 56 | 2 934 | 13 |
| 20 | 171 | – | – | 255 | 1 323 040 | 239 | 1 313 867 | 38 | 9 173 | 14 |
| 4 | 5 | – | – | 115 | 294 563 | 111 | 289 755 | 11 | 4 808 | 15 |
| 46 | 53 | – | – | 643 | 1 120 137 | 591 | 1 114 324 | 97 | 5 813 | 16 |
| 25 | – 428 | – | – | 282 | 3 216 901 | 277 | 3 211 924 | 37 | 4 976 | 17 |
| 38 | – 233 | – | – | 880 | 355 383 | 820 | 349 790 | 140 | 5 593 | 18 |
| 4 | 4 | – | – | 11 | 1 951 709 | 10 | 1 951 692 | . | . | 19 |
| 46 | 227 | . | . | 473 | 4 760 089 | 462 | 4 755 388 | 50 | 4 701 | 20 |
| 7 | – 696 | – | – | 106 | 7 106 462 | 105 | 7 056 649 | 14 | 49 813 | 21 |
| 59 | 49 | – | – | 907 | 6 222 556 | 892 | 6 157 670 | 100 | 64 886 | 22 |
| 77 | 386 | – | – | 471 | 1 516 053 | 423 | 1 458 070 | 93 | 57 982 | 23 |
| 22 | 17 | – | – | 512 | 5 671 897 | 499 | 5 611 961 | 65 | 59 936 | 24 |
| 157 | 840 | . | . | 3 219 | 10 189 566 | 3 088 | 10 121 024 | 366 | 68 542 | 25 |
| 57 | 290 | . | . | 1 352 | 10 834 234 | 1 306 | 10 801 928 | 160 | 32 306 | 26 |
| 52 | – 145 | – | – | 813 | 7 467 628 | 801 | 7 449 204 | 78 | 18 424 | 27 |
| 175 | 2 590 | . | . | 2 594 | 33 691 669 | 2 552 | 33 548 400 | 263 | 143 269 | 28 |
| 24 | 394 | – | – | 333 | 88 899 090 | 314 | 88 691 198 | 68 | 207 891 | 29 |
| 3 | 15 | – | – | 106 | 2 085 194 | 100 | 2 085 116 | . | . | 30 |
| 26 | – 802 | . | . | 428 | 1 256 695 | 390 | 1 253 859 | 66 | 2 837 | 31 |
| 45 | 220 | – | – | 1 350 | 4 728 890 | 1 280 | 4 715 644 | 173 | 13 246 | 32 |

Noch: **4. Umsatzsteuerpflichtige und deren Lieferungen und Leistungen in Baden-Württemberg 2015 nach der Besteuerung**

| Kenn- zeich- nung | Wirtschaftszweig | Steuer- pflichtige ¹⁾ | Lieferungen und Leistungen | Steuerpflichtige Umsätze | | | |
|-------------------------|---|-------------------------------------|-------------------------------|--------------------------|--------------------|---------------|-------------------|
| | | | | zu 19 % | | zu 7 % | |
| | | | | Anzahl | 1 000 EUR | Anzahl | 1 000 EUR |
| 33 | Reparatur u. Installation v. Maschinen und Ausrüstungen | 1 495 | 1 208 194 | 1 480 | 1 005 422 | 85 | 3 344 |
| D | Energieversorgung | 11 362 | 37 649 136 | 11 349 | 21 619 626 | 957 | 957 209 |
| E | Wasserversorgung; Abw., Abfallents., Beseit. v. Umweltverschmutzung | 1 787 | 3 334 365 | 1 731 | 1 816 036 | 1 044 | 950 645 |
| 36 | Wasserversorgung | 1 037 | 1 393 710 | 993 | 431 828 | 948 | 921 127 |
| 37 | Abwasserentsorgung | 117 | 151 271 | 116 | 127 736 | 24 | 17 339 |
| 38 | Sammlung, Behandl. u. Beseitig. v. Abfällen; Rückgewinnung | 569 | 1 752 236 | 560 | 1 227 649 | 68 | 11 893 |
| 39 | Beseitigung v. Umweltverschmutzung u. sonstige Entsorgung | 64 | 37 149 | 62 | 28 823 | 4 | 286 |
| F | Baugewerbe | 45 401 | 44 051 813 | 44 187 | 34 451 976 | 1 179 | 84 096 |
| 41 | Hochbau | 3 934 | 16 066 042 | 3 838 | 12 036 348 | 144 | 65 724 |
| 42 | Tiefbau | 817 | 2 550 074 | 779 | 1 773 317 | 25 | 1 776 |
| 43 | Vorber. Baustellenarb., Bauinst. u. sonstiges Ausbaugewerbe | 40 650 | 25 435 697 | 39 570 | 20 642 310 | 1 010 | 16 596 |
| G | Handel; Instandhaltung und Reparatur von Kfz. | 82 900 | 369 378 935 | 81 403 | 214 612 999 | 23 822 | 73 092 324 |
| 45 | Handel m. Kraftfahrz.; Instandhaltung u. Rep. v. Kfz | 14 761 | 31 647 733 | 14 697 | 28 148 483 | 996 | 30 617 |
| 46 | Großhandel (ohne Handel mit Kfz) | 22 094 | 221 210 512 | 21 367 | 118 063 289 | 4 365 | 33 716 000 |
| 47 | Einzelhandel (ohne Handel mit Kfz) | 46 045 | 116 520 690 | 45 339 | 68 401 227 | 18 461 | 39 345 708 |
| H | Verkehr und Lagerei | 12 317 | 16 806 666 | 12 215 | 13 441 071 | 2 903 | 1 092 190 |
| 49 | Landverkehr u. Transport in Rohrfernleitungen | 7 994 | 5 912 914 | 7 920 | 4 580 543 | 2 575 | 977 384 |
| 50 | Schifffahrt | 114 | 322 419 | 109 | 80 332 | 18 | 8 738 |
| 51 | Luftfahrt | 116 | 226 026 | 115 | 91 569 | 15 | 18 |
| 52 | Lagerei, Erbringung v. sonst. Dienstleist. f. d. Verkehr | 2 519 | 9 681 119 | 2 501 | 8 036 307 | 185 | 103 546 |
| 53 | Post-, Kurier- und Expressdienste | 1 574 | 664 188 | 1 570 | 652 321 | 110 | 2 504 |
| I | Gastgewerbe | 30 643 | 10 948 918 | 30 330 | 7 288 363 | 24 476 | 3 106 864 |
| 55 | Beherbergung | 6 591 | 3 661 940 | 6 399 | 1 776 074 | 5 609 | 1 461 265 |
| 56 | Gastronomie | 24 052 | 7 286 979 | 23 931 | 5 512 288 | 18 867 | 1 645 599 |
| J | Information und Kommunikation | 15 199 | 25 135 828 | 15 087 | 21 131 633 | 1 855 | 2 552 333 |
| 58 | Verlagswesen | 1 168 | 5 764 582 | 1 130 | 3 009 123 | 720 | 2 274 761 |
| 59 | Herstellung, Verleih, Vertr. v. Film., Ferns.; Kino; Tonstudios u. Verl. v. Musik | 748 | 372 063 | 730 | 183 207 | 352 | 176 514 |
| 60 | Rundfunkveranstalter | 21 | 97 965 | 21 | 95 369 | 16 | 1 892 |
| 61 | Telekommunikation | 262 | 179 048 | 259 | 173 432 | 16 | 170 |
| 62 | Erbringung v. Dienstleistungen der Informationstechnologie | 10 816 | 17 380 117 | 10 781 | 16 498 922 | 538 | 80 008 |
| 63 | Informationsdienstleistungen | 2 184 | 1 342 054 | 2 166 | 1 171 580 | 213 | 18 988 |
| K | Erbringung v. Finanz- u. Versicherungsdienstleistungen | 3 870 | 7 790 212 | 3 856 | 6 956 713 | 341 | 68 354 |
| 64 | Erbringung von Finanzdienstleistungen | 904 | 6 416 314 | 902 | 5 694 194 | 140 | 44 621 |
| 65 | Versicherungen, Rückversich. u. Pensionskassen (oh. SV) | 18 | 227 997 | 18 | 221 424 | 5 | 6 301 |
| 66 | Mit Finanz- u. Versich.dienstl. verbund. Tätigk. | 2 948 | 1 145 900 | 2 936 | 1 041 094 | 196 | 17 432 |

der Umsätze und Wirtschaftsabteilungen

| Steuerpflichtige Umsätze | | | | Steuerfreie Umsätze | | | | | | Kenn- zeich- nung |
|--------------------------|-----------|-----------------------|-----------|---------------------|------------|--------------------|------------|---------------------|-----------|-------------------------|
| zu anderen Steuersätzen | | nach § 24 Abs. 1 UStG | | zusammen | | darunter | | | | |
| | | | | | | mit Vorsteuerabzug | | ohne Vorsteuerabzug | | |
| Anzahl | 1 000 EUR | Anzahl | 1 000 EUR | Anzahl | 1 000 EUR | Fälle | 1 000 EUR | Fälle | 1 000 EUR | |
| 9 | 2 | – | – | 374 | 140 104 | 340 | 138 631 | 63 | 1 473 | 33 |
| 90 | – 2 120 | 12 | 56 | 786 | 586 800 | 327 | 189 341 | 512 | 397 459 | D |
| 114 | 1 776 | 5 | 22 | 294 | 143 616 | 222 | 132 264 | 106 | 11 352 | E |
| 88 | 1 763 | . | . | 92 | 11 156 | 48 | 3 878 | 55 | 7 277 | 36 |
| 5 | – 1 | . | . | 13 | 5 119 | 12 | 5 115 | . | . | 37 |
| 21 | 14 | – | – | 176 | 126 868 | 150 | 122 805 | 48 | 4 064 | 38 |
| – | – | – | – | 13 | 473 | 12 | 466 | . | . | 39 |
| 369 | – 4 059 | 3 | 60 | 4 283 | 2 890 555 | 2 910 | 803 139 | 1 594 | 2 087 416 | F |
| 61 | – 3 927 | – | – | 735 | 2 030 189 | 168 | 209 730 | 618 | 1 820 459 | 41 |
| 18 | – 170 | – | – | 103 | 38 799 | 73 | 38 097 | 36 | 702 | 42 |
| 290 | 37 | 3 | 60 | 3 445 | 821 566 | 2 669 | 555 312 | 940 | 266 254 | 43 |
| 1 040 | 2 986 | 20 | 347 | 29 351 | 74 274 591 | 26 077 | 73 661 013 | 6 115 | 613 578 | G |
| 258 | 826 | – | – | 5 755 | 3 370 642 | 4 945 | 3 311 944 | 1 841 | 58 698 | 45 |
| 501 | 1 407 | 9 | 17 | 9 787 | 62 875 504 | 9 301 | 62 502 814 | 1 199 | 372 691 | 46 |
| 281 | 753 | 11 | 330 | 13 809 | 8 028 445 | 11 831 | 7 846 255 | 3 075 | 182 190 | 47 |
| 105 | 826 | 3 | 32 | 2 762 | 1 903 732 | 2 251 | 1 818 507 | 791 | 85 225 | H |
| 43 | 317 | 3 | 32 | 1 501 | 267 562 | 1 175 | 215 068 | 475 | 52 493 | 49 |
| . | . | – | – | 22 | 6 655 | 13 | 6 285 | 10 | 370 | 50 |
| . | . | – | – | 38 | 132 553 | 29 | 132 323 | 14 | 230 | 51 |
| 56 | 44 | – | – | 973 | 1 487 928 | 883 | 1 457 236 | 204 | 30 692 | 52 |
| 3 | 5 | – | – | 228 | 9 034 | 151 | 7 594 | 88 | 1 440 | 53 |
| 53 | 99 | 31 | 2 264 | 1 864 | 542 983 | 593 | 62 874 | 1 363 | 480 109 | I |
| 28 | 81 | 20 | 1 365 | 747 | 419 396 | 206 | 15 813 | 596 | 403 583 | 55 |
| 25 | 18 | 11 | 900 | 1 117 | 123 587 | 387 | 47 061 | 767 | 76 526 | 56 |
| 122 | 1 355 | . | . | 3 008 | 1 339 132 | 2 460 | 1 069 729 | 790 | 269 403 | J |
| 62 | 238 | . | . | 515 | 472 462 | 450 | 330 834 | 142 | 141 627 | 58 |
| 6 | 72 | – | – | 155 | 10 992 | 117 | 9 493 | 47 | 1 500 | 59 |
| . | . | – | – | 6 | 701 | 4 | 98 | . | . | 60 |
| . | . | – | – | 46 | 1 544 | 36 | 1 432 | . | . | 61 |
| 44 | 1 035 | . | . | 1 929 | 713 626 | 1 603 | 671 012 | 454 | 42 614 | 62 |
| 6 | 8 | – | – | 357 | 139 806 | 250 | 56 860 | 133 | 82 946 | 63 |
| 26 | – 1 379 | . | . | 282 | 478 958 | 244 | 378 649 | 48 | 100 309 | K |
| 12 | – 1 348 | – | – | 121 | 437 520 | 83 | 337 211 | 48 | 100 309 | 64 |
| . | . | . | . | . | . | . | . | – | – | 65 |
| . | . | – | – | . | . | . | . | – | – | 66 |

Noch: **4. Umsatzsteuerpflichtige und deren Lieferungen und Leistungen in Baden-Württemberg 2015 nach der Besteuerung**

| Kenn- zeich- nung | Wirtschaftszweig | Steuer- pflichtige ¹⁾ | Lieferungen und Leistungen | Steuerpflichtige Umsätze | | | |
|-------------------------|--|-------------------------------------|-------------------------------|--------------------------|--------------------|---------------|--------------------|
| | | | | zu 19 % | | zu 7 % | |
| | | Anzahl | 1 000 EUR | Anzahl | 1 000 EUR | Anzahl | 1 000 EUR |
| L | Grundstücks- und Wohnungswesen | 46 582 | 13 928 522 | 46 220 | 10 124 792 | 2 016 | 443 449 |
| M | Erbr. v. freiberufl., wiss. u. techn. Dienstl. | 63 400 | 34 942 878 | 63 181 | 30 652 174 | 5 274 | 418 517 |
| 69 | Rechts- u. Steuerberatung, Wirtschaftsprüfung | 15 626 | 7 505 143 | 15 617 | 7 463 470 | 978 | 9 481 |
| 70 | Verwalt. u. Führ. v. Untern. u. Betr.; Unternehmensberatung | 14 000 | 8 707 078 | 13 960 | 6 954 096 | 981 | 158 929 |
| 71 | Architekten, Ing.bür.; techn., physikal. u. chem. Untersuchung | 19 525 | 12 875 842 | 19 476 | 11 118 748 | 672 | 34 077 |
| 72 | Forschung und Entwicklung | 1 200 | 1 266 118 | 1 184 | 923 818 | 174 | 72 051 |
| 73 | Werbung und Marktforschung | 3 841 | 2 837 315 | 3 840 | 2 618 849 | 467 | 84 313 |
| 74 | Sonst. freiberufl., wissenschaftl. u. techn. Tätigkeiten | 8 148 | 1 383 045 | 8 044 | 1 241 330 | 1 129 | 39 121 |
| 75 | Veterinärwesen | 1 060 | 368 336 | 1 060 | 331 863 | 873 | 20 546 |
| N | Erbringung v. sonst. wirtschaftlichen Dienstleistungen | 22 186 | 18 626 946 | 21 981 | 15 338 460 | 2 642 | 889 771 |
| 77 | Vermietung von beweglichen Sachen | 3 136 | 5 637 727 | 3 115 | 4 511 731 | 322 | 59 916 |
| 78 | Vermittlung und Überlassung v. Arbeitskräften | 988 | 2 333 539 | 985 | 2 309 029 | 59 | 5 841 |
| 79 | Reisebüro, -veranst., Erbringung sonst. Reservierungsdienstleistungen | 1 345 | 700 644 | 1 328 | 385 533 | 209 | 38 765 |
| 80 | Wach- und Sicherheitsdienste sowie Detekteien | 550 | 785 334 | 550 | 696 874 | 25 | 444 |
| 81 | Gebäudebetreuung; Garten- u. Landsch.bau | 9 844 | 4 375 558 | 9 719 | 3 603 842 | 1 409 | 180 842 |
| 82 | Erbringung v. wirt. Dienstleistungen f. Untern, Privatpers. a.n.g | 6 323 | 4 794 143 | 6 284 | 3 831 450 | 618 | 603 963 |
| O | Öffentl. Verw., Verteidigung, Soz.vers. | – | – | – | – | – | – |
| P | Erziehung und Unterricht | 6 026 | 1 400 673 | 5 976 | 1 046 751 | 1 647 | 49 744 |
| Q | Gesundheits- und Sozialwesen | 6 937 | 11 249 970 | 6 155 | 1 635 482 | 2 873 | 859 899 |
| 86 | Gesundheitswesen | 6 213 | 8 564 687 | 5 475 | 1 450 460 | 2 462 | 381 643 |
| 87 | Heime (oh. Erholungs- und Ferienheime) | 231 | 1 603 423 | 222 | 92 327 | 184 | 305 110 |
| 88 | Sozialwesen (ohne Heime) | 493 | 1 081 860 | 458 | 92 695 | 227 | 173 145 |
| R | Kunst, Unterhaltung und Erholung | 11 557 | 5 019 749 | 10 860 | 3 329 542 | 6 028 | 478 538 |
| 90 | Kreative, künstlerische u. unterhaltende Tätigkeiten | 5 456 | 754 312 | 4 804 | 435 394 | 3 052 | 236 801 |
| 91 | Bibliotheken, Archive, Museen, botan. u. zool. Gärt. | 138 | 114 998 | 135 | 47 508 | 86 | 10 058 |
| 92 | Spiel-, Wett- und Lotteriewesen | 1 144 | 2 117 869 | 1 142 | 1 106 472 | 250 | 29 379 |
| 93 | Erbr. v. Dienstl. d. Sports, d. Unterhalt. u. d. Erholung | 4 819 | 2 032 570 | 4 779 | 1 740 169 | 2 640 | 202 300 |
| S | Erbringung von sonstigen Dienstleistungen | 32 447 | 6 522 831 | 32 198 | 5 358 779 | 3 368 | 417 656 |
| 94 | Interessenvertretungen, kirchl. u. a. rel. Ver. (oh. Soz., Sport) | 1 576 | 854 704 | 1 514 | 396 862 | 872 | 169 318 |
| 95 | Reparatur von DV-geräten und Gebrauchsgütern | 1 447 | 447 693 | 1 443 | 291 122 | 124 | 6 687 |
| 96 | Erbringung v. sonst. überwiegend persönl. Dienstleistungen | 29 424 | 5 220 434 | 29 241 | 4 670 795 | 2 372 | 241 651 |
| A – S | Wirtschaftszweige insgesamt | 449 441 | 1040 608 642 | 442 347 | 604 211 958 | 97 410 | 101 180 172 |

1) Nur Steuerpflichtige mit Lieferungen und Leistungen von mehr als 17 500 Euro.

der Umsätze und Wirtschaftsabteilungen

| Steuerpflichtige Umsätze | | | | Steuerfreie Umsätze | | | | | | Kenn- zeich- nung |
|--------------------------|-----------|-----------------------|-----------|---------------------|-------------|--------------------|-------------|---------------------|------------|-------------------------|
| zu anderen Steuersätzen | | nach § 24 Abs. 1 UStG | | zusammen | | darunter | | | | |
| | | | | | | mit Vorsteuerabzug | | ohne Vorsteuerabzug | | |
| Anzahl | 1 000 EUR | Anzahl | 1 000 EUR | Anzahl | 1 000 EUR | Fälle | 1 000 EUR | Fälle | 1 000 EUR | |
| 124 | 172 | 5 | 40 | 7 391 | 2 845 319 | 1 195 | 461 790 | 6 437 | 2 383 529 | L |
| 1 214 | 541 | 5 | 244 | 7 679 | 3 430 240 | 4 492 | 1 866 981 | 3 628 | 1 563 259 | M |
| 931 | 830 | – | – | 1 424 | 30 011 | 479 | 11 358 | 997 | 18 653 | 69 |
| 68 | 2 437 | . | . | 2 112 | 1 414 237 | 1 083 | 1 150 029 | 1 198 | 264 208 | 70 |
| 118 | – 3 164 | . | . | 1 895 | 1 603 190 | 1 285 | 387 031 | 701 | 1 216 159 | 71 |
| 7 | – 11 | – | – | 298 | 263 293 | 256 | 220 537 | 71 | 42 757 | 72 |
| 28 | 358 | – | – | 734 | 49 395 | 617 | 39 105 | 162 | 10 290 | 73 |
| 19 | 36 | . | . | 1 081 | 68 678 | 691 | 57 698 | 440 | 10 980 | 74 |
| 43 | 55 | – | – | 135 | 1 435 | 81 | 1 223 | 59 | 212 | 75 |
| 130 | 1 040 | 9 | 224 | 3 107 | 1 745 675 | 2 218 | 823 835 | 1 406 | 921 840 | N |
| 42 | 808 | – | – | 586 | 883 618 | 452 | 332 942 | 195 | 550 676 | 77 |
| 10 | 10 | – | – | 96 | 7 590 | 39 | 2 611 | 62 | 4 979 | 78 |
| . | . | – | – | 771 | 219 649 | 634 | 208 885 | 482 | 10 764 | 79 |
| . | . | – | – | 59 | 78 656 | 39 | 6 897 | 26 | 71 759 | 80 |
| 30 | 177 | 4 | 54 | 611 | 256 374 | 359 | 45 556 | 285 | 210 817 | 81 |
| 43 | 45 | 5 | 170 | 984 | 299 788 | 695 | 226 944 | 356 | 72 844 | 82 |
| – | – | – | – | – | – | – | – | – | – | O |
| 29 | 111 | – | – | 1 613 | 292 943 | 306 | 16 249 | 1 403 | 276 694 | P |
| 24 | 121 | 7 | 1 036 | 2 710 | 8 744 838 | 353 | 65 712 | 2 489 | 8 679 126 | Q |
| 17 | – 4 | . | . | 2 475 | 6 728 059 | 286 | 53 234 | 2 289 | 6 674 825 | 86 |
| . | . | 4 | 942 | 97 | 1 202 463 | 40 | 10 558 | 78 | 1 191 905 | 87 |
| . | . | . | . | 138 | 814 317 | 27 | 1 921 | 122 | 812 396 | 88 |
| 30 | 61 | 3 | 135 | 1 546 | 1 184 355 | 687 | 44 405 | 976 | 1 139 949 | R |
| . | . | – | – | 782 | 78 479 | 361 | 24 367 | 469 | 54 113 | 90 |
| . | . | . | . | 62 | 57 050 | 33 | 4 094 | 37 | 52 956 | 91 |
| 3 | 9 | – | – | 146 | 980 961 | 53 | 3 451 | 107 | 977 509 | 92 |
| 23 | 51 | . | . | 556 | 67 864 | 240 | 12 493 | 363 | 55 371 | 93 |
| 68 | 8 864 | 3 | 15 | 3 305 | 594 601 | 2 189 | 299 017 | 1 277 | 295 585 | S |
| 13 | 8 529 | . | . | 267 | 272 262 | 81 | 12 484 | 210 | 259 778 | 94 |
| 7 | 48 | – | – | 257 | 140 732 | 211 | 140 385 | 58 | 347 | 95 |
| 48 | 286 | . | . | 2 781 | 181 608 | 1 897 | 146 148 | 1 009 | 35 460 | 96 |
| 4 671 | 14 357 | 1 341 | 117 308 | 88 860 | 298 140 128 | 63 010 | 278 027 580 | 32 902 | 20 112 548 | A – S |

5. Umsatzsteuerpflichtige und deren Lieferungen und Leistungen in Baden-Württemberg 2015 nach Rechtsformen

| Kenn- zeich- nung | Wirtschaftszweig | Steuerpflichtige ¹⁾ | Lieferungen und Leistungen | Davon Umsatzsteuerpflichtige | |
|-------------------------|--|--------------------------------|-------------------------------|------------------------------|-------------------|
| | | Anzahl | 1 000 EUR | Einzelunternehmen | |
| | | | | Anzahl | 1 000 EUR |
| A | Land- und Forstwirtschaft, Fischerei | 15 954 | 3 613 158 | 13 660 | 2 516 061 |
| 01 | Landwirtschaft, Jagd u. damit verb. Tätigk. | 14 808 | 3 071 682 | 12 747 | 2 259 633 |
| 02 | Forstwirtschaft und Holzeinschlag | 1 080 | 520 121 | 865 | 241 655 |
| 03 | Fischerei und Aquakultur | 66 | 21 355 | 48 | 14 773 |
| B | Bergbau und Gewinnung von Steinen und Erden | 237 | 1 263 937 | . | . |
| 05 | Kohlenbergbau | — | — | . | . |
| 06 | Gewinnung von Erdöl und Erdgas | — | — | . | . |
| 07 | Erzbergbau | 3 | 1 661 | . | . |
| 08 | Gewinnung v. Steinen und Erden, sonst. Bergbau | 234 | 1 262 276 | . | . |
| 09 | Erbr. v. Dienstl. f. d. Bergb. u. f. d. Gew. v. Steinen u. Erden | — | — | . | . |
| C | Verarbeitendes Gewerbe | 40 636 | 428 944 105 | 19 832 | 10 177 868 |
| 10 | Herstellung v. Nahrungs- und Futtermitteln | 4 413 | 15 385 682 | 3 278 | 2 277 899 |
| 11 | Getränkeherstellung | 536 | 2 803 035 | . | . |
| 12 | Tabakverarbeitung | 9 | 175 830 | . | . |
| 13 | Herstellung von Textilien | 921 | 2 710 270 | 508 | 130 760 |
| 14 | Herstellung von Bekleidung | 582 | 3 357 575 | 328 | 57 426 |
| 15 | Herstellung von Leder, Lederwaren und Schuhen | 227 | 556 137 | 141 | 27 546 |
| 16 | H. v. Holz-, Flecht-, Korb- u. Korkwaren (ohne Möbel) | 2 574 | 4 665 920 | 1 758 | 736 300 |
| 17 | Herstellung von Papier, Pappe und Waren daraus | 409 | 8 929 143 | 76 | 55 646 |
| 18 | H. v. Druckerz.; Vervielf. v. besp. Ton-, Bild- u. Datenträgern | 2 073 | 3 284 996 | 1 023 | 305 525 |
| 19 | Kokerei und Mineralölverarbeitung | 21 | 9 060 914 | . | . |
| 20 | Herst. von chemischen Erzeugnissen | 694 | 12 980 887 | 133 | 99 089 |
| 21 | Herstellung von pharmazeutischen Erzeugnissen | 157 | 19 314 218 | 17 | 7 248 |
| 22 | Herstellung von Gummi- und Kunststoffwaren | 1 412 | 18 091 961 | 386 | 434 424 |
| 23 | Herst. v. Glas, Glasw., Keramik, Verarb. v. Steinen u. Erden | 1 663 | 7 388 259 | . | . |
| 24 | Metallerzeugung und -bearbeitung | 1 150 | 14 945 479 | 507 | 319 910 |
| 25 | Herstellung von Metallerzeugnissen | 8 800 | 36 694 921 | 4 541 | 2 370 426 |
| 26 | Herst. v. DV-Gerät., elektron. u. opt. Erzeugnissen | 2 280 | 28 524 903 | 592 | 372 197 |
| 27 | Herstellung von elektrisch. Ausrüstungen | 1 375 | 17 153 359 | 355 | 307 941 |
| 28 | Maschinenbau | 3 988 | 62 136 809 | 934 | 850 109 |
| 29 | Herstellung von Kraftwagen und Kraftwagenteilen | 608 | 139 873 034 | . | . |
| 30 | Sonstiger Fahrzeugbau | 179 | 5 413 776 | 50 | 20 648 |
| 31 | Herstellung von Möbeln | 1 582 | 4 594 166 | 1 063 | 343 698 |
| 32 | Herstellung von sonstigen Waren | 3 488 | 9 694 639 | 1 849 | 655 470 |
| 33 | Reparatur u. Installation v. Maschinen u. Ausrüstungen | 1 495 | 1 208 194 | 970 | 240 525 |
| D | Energieversorgung | 11 362 | 37 649 136 | 5 762 | 731 202 |
| E | Wasserversorgung; Abw., Abfallents., Bes. v. Umweltv. | 1 787 | 3 334 365 | 277 | 218 531 |
| 36 | Wasserversorgung | 1 037 | 1 393 710 | 30 | 5 654 |
| 37 | Abwasserentsorgung | 117 | 151 271 | 52 | 30 629 |
| 38 | Sammlung, Behandlung u. Beseitig. v. Abfällen; Rückgew. | 569 | 1 752 236 | 174 | 179 051 |
| 39 | Beseitig. v. Umweltverschmutz. u. sonstige Entsorgung | 64 | 37 149 | 21 | 3 197 |
| F | Baugewerbe | 45 401 | 44 051 813 | 31 131 | 10 098 267 |

und Wirtschaftsabteilungen

| und deren Umsätze mit der Rechtsform | | | | | | Kenn- zeich- nung |
|--------------------------------------|-------------|-----------------------|-------------|-----------------------|------------|-------------------------|
| Personengesellschaften | | Kapitalgesellschaften | | Sonstige Rechtsformen | | |
| Anzahl | 1 000 EUR | Anzahl | 1 000 EUR | Anzahl | 1 000 EUR | |
| 2 025 | 645 722 | 178 | 258 894 | 91 | 192 480 | A |
| 1 898 | 598 324 | 117 | 201 814 | 46 | 11 911 | 01 |
| 123 | 45 992 | 55 | 52 794 | 37 | 179 679 | 02 |
| 4 | 1 406 | 6 | 4 286 | 8 | 890 | 03 |
| . | . | 123 | 659 709 | — | — | B |
| . | . | . | . | . | . | 05 |
| . | . | . | . | . | . | 06 |
| . | . | . | . | . | . | 07 |
| . | . | . | . | . | . | 08 |
| . | . | . | . | . | . | 09 |
| 6 445 | 104 728 223 | 13 286 | 293 484 514 | 1 073 | 20 553 499 | C |
| 514 | 4 795 521 | 554 | 7 395 730 | 67 | 916 532 | 10 |
| . | . | 92 | 1 038 373 | . | . | 11 |
| . | . | . | . | . | . | 12 |
| 166 | 1 334 571 | 216 | 1 127 464 | 31 | 117 474 | 13 |
| 99 | 1 324 855 | 145 | 1 968 049 | 10 | 7 244 | 14 |
| . | . | 54 | 260 269 | . | . | 15 |
| 325 | 1 587 266 | 462 | 2 177 661 | 29 | 164 692 | 16 |
| 125 | 3 364 221 | 179 | 5 207 577 | 29 | 301 699 | 17 |
| 322 | 1 313 845 | 708 | 1 630 437 | 20 | 35 189 | 18 |
| . | . | . | . | . | . | 19 |
| 144 | 2 856 655 | 327 | 8 097 554 | 90 | 1 927 589 | 20 |
| 29 | 1 235 202 | 86 | 16 370 222 | 25 | 1 701 545 | 21 |
| 293 | 8 393 805 | 663 | 8 513 337 | 70 | 750 394 | 22 |
| 395 | 3 091 673 | 358 | 3 916 785 | . | . | 23 |
| 194 | 5 539 409 | 402 | 7 531 967 | 47 | 1 554 192 | 24 |
| 1 422 | 14 915 574 | 2 707 | 18 188 020 | 130 | 1 220 901 | 25 |
| 357 | 6 574 146 | 1 265 | 21 046 296 | 66 | 532 264 | 26 |
| 191 | 5 151 964 | 789 | 10 203 273 | 40 | 1 490 180 | 27 |
| 806 | 24 761 340 | 2 115 | 35 334 976 | 133 | 1 190 383 | 28 |
| 113 | 6 406 048 | 243 | 133 155 430 | . | . | 29 |
| . | . | 82 | 1 959 790 | . | . | 30 |
| 189 | 1 667 948 | 307 | 2 551 427 | 23 | 31 093 | 31 |
| 460 | 3 570 005 | 1 111 | 3 972 240 | 68 | 1 496 924 | 32 |
| . | . | 409 | 747 441 | . | . | 33 |
| 4 702 | 4 278 187 | 632 | 31 498 333 | 266 | 1 141 413 | D |
| . | . | 369 | 1 337 399 | . | . | E |
| 19 | 3 923 | 52 | 266 683 | 936 | 1 117 449 | 36 |
| 10 | 11 318 | 35 | 68 064 | 20 | 41 260 | 37 |
| 127 | 562 750 | 248 | 973 642 | 20 | 36 794 | 38 |
| . | . | 34 | 29 010 | . | . | 39 |
| 4 774 | 11 681 254 | 9 331 | 21 844 294 | 165 | 427 998 | F |

Noch: 5. Umsatzsteuerpflichtige und deren Lieferungen und Leistungen in Baden-Württemberg 2015

| Kenn- zeich- nung | Wirtschaftszweig | Steuerpflichtige ¹⁾ | Lieferungen und Leistungen | Davon Umsatzsteuerpflichtige | |
|-------------------------|--|--------------------------------|-------------------------------|------------------------------|-------------------|
| | | Anzahl | 1 000 EUR | Einzelunternehmen | |
| | | | | Anzahl | 1 000 EUR |
| 41 | Hochbau | 3 934 | 16 066 042 | 1 321 | 928 071 |
| 42 | Tiefbau | 817 | 2 550 074 | 247 | 159 843 |
| 43 | Vorber. Baustellenarb., Bauinst. u. sonst. Ausb.gew. | 40 650 | 25 435 697 | 29 563 | 9 010 353 |
| G | Handel; Instandhaltung und Rep. von Kfz. | 82 900 | 369 378 935 | 54 357 | 29 014 134 |
| 45 | Handel m. Kraftfahrz.; Instandh. u. Rep. v. Kfz | 14 761 | 31 647 733 | 10 396 | 5 492 512 |
| 46 | Großhandel (ohne Handel mit Kfz) | 22 094 | 221 210 512 | 9 964 | 5 361 863 |
| 47 | Einzelhandel (oh.Handel mit Kfz) | 46 045 | 116 520 690 | 33 997 | 18 159 760 |
| H | Verkehr und Lagerei | 12 317 | 16 806 666 | 8 757 | 3 127 527 |
| 49 | Landverkehr u.Transport in Rohrfernleitungen | 7 994 | 5 912 914 | 6 209 | 2 140 100 |
| 50 | Schifffahrt | 114 | 322 419 | . | . |
| 51 | Luftfahrt | 116 | 226 026 | . | . |
| 52 | Lagerei, Erbringung v. sonst. Dienstleist. f. d. Verkehr | 2 519 | 9 681 119 | 1 088 | 716 241 |
| 53 | Post-, Kurier- und Expressdienste | 1 574 | 664 188 | 1 352 | 246 003 |
| I | Gastgewerbe | 30 643 | 10 948 918 | 24 040 | 5 479 804 |
| 55 | Beherbergung | 6 591 | 3 661 940 | 4 906 | 1 502 931 |
| 56 | Gastronomie | 24 052 | 7 286 979 | 19 134 | 3 976 873 |
| J | Information und Kommunikation | 15 199 | 25 135 828 | 8 068 | 1 045 075 |
| 58 | Verlagswesen | 1 168 | 5 764 582 | 377 | 79 091 |
| 59 | H., Vergl., Vertr. v. Film., Ferns.; Kino; Verl. v. Musik | 748 | 372 063 | 378 | 77 053 |
| 60 | Rundfunkveranstalter | 21 | 97 965 | – | – |
| 61 | Telekommunikation | 262 | 179 048 | 147 | 15 002 |
| 62 | Erbr. v. Dienstleist. der Informationstechnologie | 10 816 | 17 380 117 | 5 746 | 694 267 |
| 63 | Informationsdienstleistungen | 2 184 | 1 342 054 | 1 420 | 179 662 |
| K | Erbr. v. Finanz- u. Versicherungsdienstleist. | 3 870 | 7 790 212 | 2 112 | 264 737 |
| 64 | Erbringung von Finanzdienstleistungen | 904 | 6 416 314 | . | . |
| 65 | Versich., Rückversich. u. Pensionskassen (oh. SV) | 18 | 227 997 | – | – |
| 66 | Mit Finanz- u.Versich.dienstl. verbund.Tätigkeiten | 2 948 | 1 145 900 | 2 042 | 254 987 |
| L | Grundstücks- und Wohnungswesen | 46 582 | 13 928 522 | 23 294 | 3 782 642 |
| M | Erbr. v. freiberufl., wiss. u. techn. Dienstleist. | 63 400 | 34 942 878 | 45 192 | 7 878 958 |
| 69 | Rechts- u. Steuerberatung, Wirtschaftsprüfung | 15 626 | 7 505 143 | 11 849 | 2 302 568 |
| 70 | Verwalt. u. Führ. v. Untern. u. Betr.; Untern.beratung | 14 000 | 8 707 078 | 7 722 | 1 530 367 |
| 71 | Architekten, Ing.büros.; techn., physikal. u. chem. Untersuchungen | 19 525 | 12 875 842 | 14 755 | 2 649 407 |
| 72 | Forschung und Entwicklung | 1 200 | 1 266 118 | 703 | 109 190 |
| 73 | Werbung und Marktforschung | 3 841 | 2 837 315 | 2 275 | 382 552 |
| 74 | Sonst. freiberufl., wissenschaftl. u. techn. Tätigk. | 8 148 | 1 383 045 | 6 992 | 677 241 |
| 75 | Veterinärwesen | 1 060 | 368 336 | 896 | 227 633 |
| N | Erbr. v. sonst. Wirtsch. Dienstleistungen | 22 186 | 18 626 946 | 15 438 | 3 591 354 |
| 77 | Vermietung von beweglichen Sachen | 3 136 | 5 637 727 | 1 916 | 876 055 |
| 78 | Vermittlung und Überlassung v. Arbeitskräften | 988 | 2 333 539 | . | . |
| 79 | Reisebüro, -veranst.,Erbr. sonst. Reserv.dl. | 1 345 | 700 644 | 791 | 167 162 |
| 80 | Wach- und Sicherheitsdienste sowie Detekteien | 550 | 785 334 | . | . |

nach Rechtsformen und Wirtschaftsabteilungen

| und deren Umsätze mit der Rechtsform | | | | | | Kenn- zeich- nung |
|--------------------------------------|-------------|-----------------------|------------|-----------------------|-------------|-------------------------|
| Personengesellschaften | | Kapitalgesellschaften | | Sonstige Rechtsformen | | |
| Anzahl | 1 000 EUR | Anzahl | 1 000 EUR | Anzahl | 1 000 EUR | |
| 856 | 4 239 138 | 1 718 | 10 677 124 | 39 | 221 709 | 41 |
| 325 | 1 585 075 | 236 | 786 201 | 9 | 18 955 | 42 |
| 3 593 | 5 857 041 | 7 377 | 10 380 969 | 117 | 187 334 | 43 |
| 8 328 | 145 708 633 | 16 846 | 92 138 573 | 3 369 | 102 517 594 | G |
| 1 483 | 10 436 053 | 2 768 | 12 029 205 | 114 | 3 689 962 | 45 |
| 2 099 | 63 876 513 | 7 416 | 62 214 910 | 2 615 | 89 757 227 | 46 |
| 4 746 | 71 396 068 | 6 662 | 17 894 457 | 640 | 9 070 405 | 47 |
| 1 163 | 3 683 991 | 2 223 | 9 471 399 | 174 | 523 749 | H |
| 677 | 945 611 | 992 | 2 737 769 | 116 | 89 434 | 49 |
| . | . | 19 | 36 493 | . | . | 50 |
| . | . | 39 | 117 249 | . | . | 51 |
| 386 | 2 590 855 | 1 019 | 6 286 291 | 26 | 87 732 | 52 |
| . | . | 154 | 293 596 | . | . | 53 |
| 2 720 | 2 323 260 | 2 287 | 2 492 970 | 1 596 | 652 884 | I |
| 837 | 803 706 | 748 | 977 181 | 100 | 378 122 | 55 |
| 1 883 | 1 519 554 | 1 539 | 1 515 788 | 1 496 | 274 763 | 56 |
| 1 348 | 7 641 094 | 5 545 | 15 786 945 | 238 | 662 715 | J |
| 245 | 2 785 024 | 445 | 2 776 600 | 101 | 123 866 | 58 |
| 124 | 126 427 | 221 | 154 586 | 25 | 13 996 | 59 |
| 15 | 71 708 | 6 | 26 257 | — | — | 60 |
| 23 | 8 762 | 87 | 151 468 | 5 | 3 816 | 61 |
| 722 | 4 396 896 | 4 277 | 12 123 115 | 71 | 165 840 | 62 |
| 219 | 252 277 | 509 | 554 918 | 36 | 355 196 | 63 |
| 365 | 597 485 | 1 072 | 3 147 987 | 321 | 3 780 003 | K |
| . | . | . | . | . | . | 64 |
| — | — | . | . | . | . | 65 |
| 280 | 164 603 | 588 | 699 921 | 38 | 26 390 | 66 |
| 19 189 | 6 064 464 | 3 709 | 3 503 778 | 390 | 577 638 | L |
| 6 526 | 7 045 476 | 11 374 | 16 649 651 | 308 | 3 368 793 | M |
| . | . | 1 377 | 2 463 634 | . | . | 69 |
| 1 263 | 1 453 949 | 4 937 | 5 676 690 | 78 | 46 072 | 70 |
| . | . | 3 019 | 5 973 346 | . | . | 71 |
| . | . | 353 | 440 573 | . | . | 72 |
| 420 | 491 999 | 1 060 | 1 622 617 | 86 | 340 148 | 73 |
| 506 | 213 985 | 623 | 469 252 | 27 | 22 567 | 74 |
| 159 | 137 165 | 5 | 3 539 | — | — | 75 |
| 2 013 | 3 303 095 | 4 456 | 10 967 995 | 279 | 764 503 | N |
| 593 | 1 451 966 | 549 | 3 066 363 | 78 | 243 343 | 77 |
| 73 | 156 890 | 636 | 2 027 756 | . | . | 78 |
| 129 | 79 125 | 396 | 393 628 | 29 | 60 729 | 79 |
| 53 | 148 739 | 163 | 566 716 | . | . | 80 |

Noch: **5. Umsatzsteuerpflichtige und deren Lieferungen und Leistungen in Baden-Württemberg 2015**

| Kenn- zeich- nung | Wirtschaftszweig | Steuerpflichtige ¹⁾ | Lieferungen und Leistungen | Davon Umsatzsteuerpflichtige | |
|-------------------------|--|--------------------------------|-------------------------------|------------------------------|-------------------|
| | | Anzahl | 1 000 EUR | Einzelunternehmen | |
| | | | | Anzahl | 1 000 EUR |
| 81 | Gebäudebetreuung; Garten- u. Landschaftsbau | 9 844 | 4 375 558 | 8 102 | 1 826 309 |
| 82 | Erbr. v. wirt. Dienstl. f. Untern, Privatpersonen a.n.g | 6 323 | 4 794 143 | 4 024 | 514 378 |
| O | Öffentl. Verw., Verteidigung, Soz.vers. | – | – | – | – |
| P | Erziehung und Unterricht | 6 026 | 1 400 673 | . | . |
| Q | Gesundheits- und Sozialwesen | 6 937 | 11 249 970 | 4 881 | 1 152 751 |
| 86 | Gesundheitswesen | 6 213 | 8 564 687 | 4 730 | 1 126 919 |
| 87 | Heime (oh. Erholungs- und Ferienheime) | 231 | 1 603 423 | 16 | 7 215 |
| 88 | Sozialwesen (ohne Heime) | 493 | 1 081 860 | 135 | 18 616 |
| R | Kunst, Unterhaltung und Erholung | 11 557 | 5 019 749 | 7 223 | 1 214 839 |
| 90 | Kreative, künstlerische u. unterhaltende Tätigkeiten | 5 456 | 754 312 | 4 678 | 417 855 |
| 91 | Bibliotheken, Archive, Museen, botan. u. zool. Gärt. | 138 | 114 998 | 56 | 12 215 |
| 92 | Spiel-, Wett- und Lotteriewesen | 1 144 | 2 117 869 | 771 | 383 592 |
| 93 | Erbr. v. Dienstl. d. Sports, d. Unterhalt. u. d. Erhol. | 4 819 | 2 032 570 | 1 718 | 401 177 |
| S | Erbringung von sonstigen DL | 32 447 | 6 522 831 | 26 365 | 3 246 392 |
| 94 | Interessenvert., kirchl. u. a. rel. Ver. (oh. Soz., Sport) | 1 576 | 854 704 | – | – |
| 95 | Reparatur von DV-geräten und Gebrauchsgütern | 1 447 | 447 693 | 1 277 | 171 310 |
| 96 | Erb. v. sonst. überwiegend persönl. Dienstleistung. | 29 424 | 5 220 434 | 25 088 | 3 075 082 |
| A – S | Wirtschaftszweige insgesamt | 449 441 | 1040 608 642 | 295 422 | 84 132 606 |

1) Nur Steuerpflichtige mit Lieferungen und Leistungen von mehr als 17 500 Euro.

nach Rechtsformen und Wirtschaftsabteilungen

| und deren Umsätze mit der Rechtsform | | | | | | Kenn- zeich- nung |
|--------------------------------------|-------------|-----------------------|-------------|-----------------------|-------------|-------------------------|
| Personengesellschaften | | Kapitalgesellschaften | | Sonstige Rechtsformen | | |
| Anzahl | 1 000 EUR | Anzahl | 1 000 EUR | Anzahl | 1 000 EUR | |
| 564 | 505 639 | 1 146 | 1 940 881 | 32 | 102 730 | 81 |
| 601 | 960 737 | 1 566 | 2 972 651 | 132 | 346 378 | 82 |
| – | – | – | – | – | – | O |
| . | . | 565 | 437 794 | 128 | 200 478 | P |
| 932 | 874 918 | 755 | 4 440 036 | 369 | 4 782 264 | Q |
| 892 | 868 822 | 525 | 3 878 950 | 66 | 2 689 996 | 86 |
| 7 | 1 563 | 85 | 423 856 | 123 | 1 170 788 | 87 |
| 33 | 4 534 | 145 | 137 229 | 180 | 921 480 | 88 |
| 989 | 1 066 894 | 929 | 2 250 370 | 2 416 | 487 646 | R |
| 326 | 109 291 | 117 | 197 845 | 335 | 29 321 | 90 |
| . | . | 21 | 53 978 | . | . | 91 |
| . | . | 272 | 1 526 758 | . | . | 92 |
| 547 | 736 141 | 519 | 471 789 | 2 035 | 423 463 | 93 |
| 1 644 | 544 413 | 2 771 | 1 864 629 | 1 667 | 867 396 | S |
| . | . | 259 | 137 067 | . | . | 94 |
| . | . | 116 | 245 777 | . | . | 95 |
| 1 596 | 527 604 | 2 396 | 1 481 785 | 344 | 135 962 | 96 |
| 63 738 | 301 540 021 | 76 451 | 512 235 270 | 13 830 | 142 700 745 | A – S |

**6. Umsatzsteuerpflichtige, steuerbarer Umsatz und Umsatzsteuervorauszahlung in den Stadt- und Landkreisen
Baden-Württemberg 2015**

| Kreis Regierungsbezirk Land | Steuerpflichtige ¹⁾ | Steuerbarer Umsatz | | Umsatzsteuer vor Abzug der Vorsteuer | Abziehbare Vorsteuer | Umsatzsteuer- vorauszahlung |
|---|--------------------------------|--------------------|------------------------------------|--|-------------------------|--------------------------------|
| | | insgesamt | dar. Lieferungen und Leistungen | | | |
| | Anzahl | 1 000 EUR | | | | |
| Stadtkreis Stuttgart, Landeshauptstadt | 26 916 | 152 045 030 | 135 624 885 | 16 532 269 | 18 142 829 | – 1 610 557 |
| Landkreise Böblingen | 14 348 | 32 577 302 | 29 613 073 | 5 202 325 | 4 118 247 | 1 084 080 |
| Esslingen | 22 214 | 32 679 716 | 29 917 287 | 4 738 918 | 3 812 236 | 926 685 |
| Göppingen | 10 281 | 17 064 532 | 16 168 525 | 2 448 867 | 2 014 730 | 434 137 |
| Ludwigsburg | 20 835 | 67 457 773 | 60 359 888 | 8 544 149 | 8 555 633 | – 11 481 |
| Rems-Murr-Kreis | 18 307 | 22 047 139 | 20 357 766 | 3 149 649 | 2 662 325 | 487 326 |
| Stadtkreis Heilbronn | 5 118 | 11 914 616 | 10 402 994 | 1 804 769 | 1 380 589 | 424 180 |
| Landkreise Heilbronn | 13 479 | 91 981 458 | 87 764 308 | 11 393 103 | 10 152 994 | 1 240 111 |
| Hohenlohekreis | 4 454 | 11 712 667 | 10 963 081 | 1 596 121 | 1 409 120 | 187 002 |
| Schwäbisch Hall | 8 491 | 10 802 713 | 10 371 296 | 1 548 321 | 1 313 800 | 234 523 |
| Main-Tauber-Kreis | 5 193 | 7 022 565 | 6 662 869 | 992 267 | 829 901 | 162 367 |
| Landkreise Heidenheim | 4 465 | 7 854 881 | 7 244 772 | 1 042 185 | 935 656 | 106 530 |
| Ostalbkreis | 12 109 | 22 123 819 | 20 978 889 | 3 053 590 | 2 638 705 | 414 887 |
| Regierungsbezirk Stuttgart | 166 210 | 487 284 212 | 446 429 632 | 62 046 532 | 57 966 767 | 4 079 789 |
| Stadtkreise Baden-Baden | 3 022 | 5 109 287 | 4 710 308 | 721 501 | 552 581 | 168 920 |
| Karlsruhe | 12 220 | 57 606 698 | 54 866 729 | 12 004 435 | 9 520 787 | 2 483 650 |
| Landkreise Karlsruhe | 16 922 | 24 142 380 | 21 632 617 | 3 599 581 | 2 795 756 | 803 828 |
| Rastatt | 7 878 | 9 442 491 | 8 705 576 | 1 392 021 | 1 124 150 | 267 873 |
| Stadtkreise Heidelberg | 6 138 | 11 456 910 | 10 869 732 | 1 511 851 | 1 158 976 | 352 876 |
| Mannheim | 11 561 | 56 486 907 | 52 157 108 | 9 492 476 | 8 417 546 | 1 074 931 |
| Landkreise Neckar-Odenwald-Kreis | 5 163 | 5 209 689 | 4 980 792 | 751 096 | 574 310 | 176 787 |
| Rhein-Neckar-Kreis | 21 428 | 30 474 755 | 28 684 747 | 5 541 499 | 4 526 342 | 1 015 159 |
| Stadtkreis Pforzheim | 4 843 | 8 831 568 | 8 315 517 | 1 430 566 | 1 163 781 | 266 786 |
| Landkreise Calw | 6 210 | 7 967 255 | 7 463 947 | 1 247 230 | 1 029 174 | 218 057 |
| Enzkreis | 8 590 | 11 207 969 | 10 275 350 | 1 550 436 | 1 299 007 | 251 429 |
| Freudenstadt | 4 757 | 7 989 702 | 7 532 869 | 1 126 245 | 975 734 | 150 512 |
| Regierungsbezirk Karlsruhe | 108 732 | 235 925 610 | 220 195 292 | 40 368 937 | 33 138 145 | 7 230 808 |

Noch: **6. Umsatzsteuerpflichtige, steuerbarer Umsatz und Umsatzsteuervorauszahlung in den Stadt- und Landkreisen Baden-Württembergs 2015**

| Kreis Regierungsbezirk Land | Steuerpflichtige ¹⁾ | Steuerbarer Umsatz | | Umsatzsteuer vor Abzug der Vorsteuer | Abziehbare Vorsteuer | Umsatzsteuer- vorauszahlung |
|--|--------------------------------|--------------------|------------------------------------|--|-------------------------|--------------------------------|
| | | insgesamt | dar. Lieferungen und Leistungen | | | |
| | Anzahl | 1 000 EUR | | | | |
| Stadtkreis Freiburg im Breisgau | 9 331 | 12 191 861 | 11 555 846 | 1 845 447 | 1 337 481 | 507 968 |
| Landkreise Breisgau-Hochschwarzwald | 11 779 | 12 680 912 | 11 974 631 | 1 872 003 | 1 416 155 | 455 850 |
| Emmendingen | 6 842 | 6 851 417 | 6 436 325 | 937 397 | 741 609 | 195 790 |
| Ortenaukreis | 17 968 | 49 530 688 | 41 944 220 | 7 103 237 | 5 450 814 | 1 652 427 |
| Landkreise Rottweil | 6 076 | 9 216 215 | 8 748 846 | 1 276 760 | 1 094 824 | 181 937 |
| Schwarzwald-Baar-Kreis | 8 743 | 10 865 150 | 10 349 785 | 1 642 957 | 1 230 895 | 412 064 |
| Tuttlingen | 5 835 | 11 464 127 | 10 541 094 | 1 487 525 | 1 387 966 | 99 561 |
| Landkreise Konstanz | 15 259 | 142 422 254 | 117 279 278 | 14 583 619 | 13 663 442 | 920 178 |
| Lörrach | 7 981 | 17 996 625 | 17 046 869 | 2 190 013 | 2 598 434 | – 408 419 |
| Waldshut | 6 408 | 13 823 480 | 12 884 037 | 2 214 833 | 2 125 314 | 89 521 |
| Regierungsbezirk Freiburg | 96 222 | 287 042 728 | 248 760 932 | 35 153 791 | 31 046 935 | 4 106 876 |
| Landkreise Reutlingen | 12 098 | 17 438 980 | 16 227 766 | 2 455 256 | 1 962 538 | 492 720 |
| Tübingen | 8 158 | 9 078 195 | 8 557 361 | 1 416 812 | 1 085 280 | 331 533 |
| Zollernalbkreis | 8 182 | 10 405 437 | 9 734 577 | 1 485 782 | 1 187 258 | 298 526 |
| Stadtkreis Ulm | 5 235 | 23 240 887 | 20 553 207 | 3 461 187 | 2 783 999 | 677 189 |
| Landkreise Alb-Donau-Kreis | 7 977 | 9 298 654 | 8 623 114 | 1 181 542 | 1 027 926 | 153 618 |
| Biberach | 7 852 | 15 223 376 | 13 963 294 | 2 163 549 | 1 934 961 | 228 589 |
| Landkreise Bodenseekreis | 9 678 | 25 101 484 | 23 224 486 | 3 005 771 | 2 915 786 | 89 987 |
| Ravensburg | 13 414 | 17 702 331 | 16 427 790 | 2 525 490 | 2 154 082 | 371 410 |
| Sigmaringen | 5 683 | 8 428 156 | 7 911 191 | 1 369 053 | 1 022 159 | 346 895 |
| Regierungsbezirk Tübingen | 78 277 | 135 917 500 | 125 222 786 | 19 064 441 | 16 073 988 | 2 990 467 |
| Baden-Württemberg | 449 441 | 1146 170 050 | 1040 608 642 | 156 633 701 | 138 225 835 | 18 407 940 |

1) Nur Steuerpflichtige mit Lieferungen und Leistungen von mehr als 17 500 Euro.

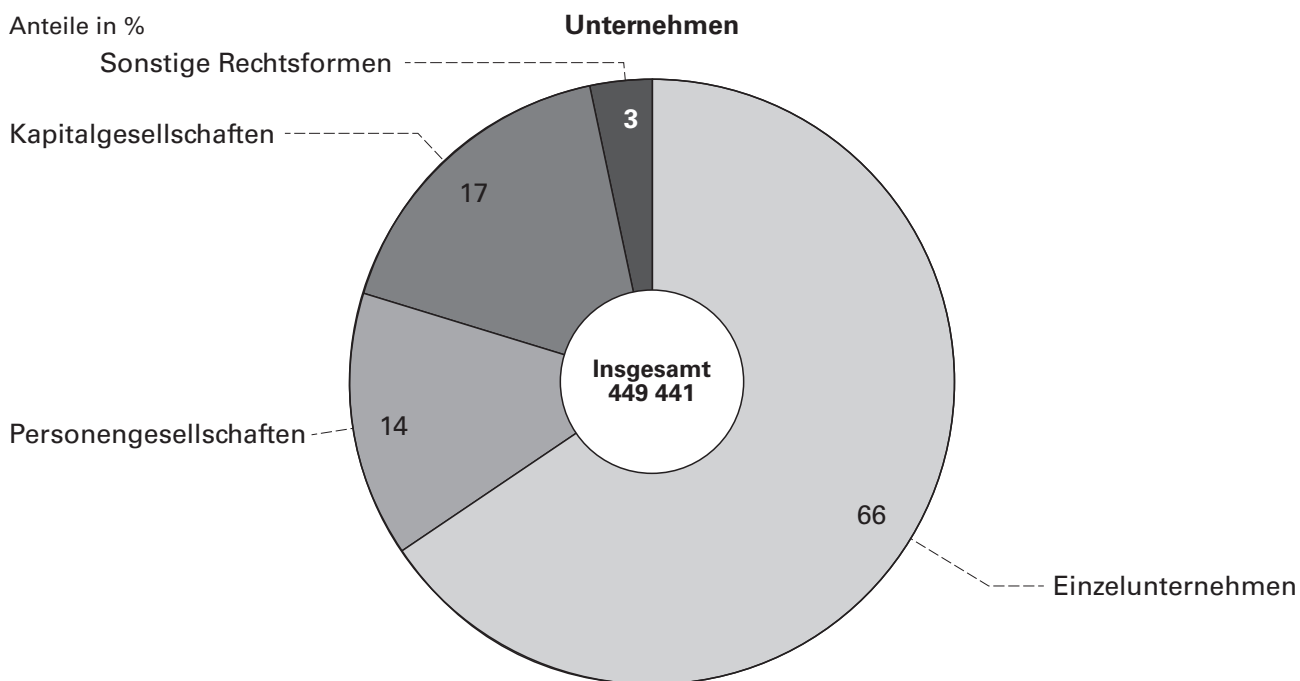
7. Umsatzsteuerpflichtige und deren Lieferungen und Leistungen in Baden-Württemberg 2015 nach Rechtsform

| Größenklassen von ... bis unter ... Euro | Insgesamt | | Einzelunternehmen | | OHG | | KG | |
|---|-------------------------------------|-------------------------------|-------------------------------------|-------------------------------|-------------------------------------|-------------------------------|-------------------------------------|-------------------------------|
| | Steuer- pflichtige ¹⁾ | Lieferungen und Leistungen | Steuer- pflichtige ¹⁾ | Lieferungen und Leistungen | Steuer- pflichtige ¹⁾ | Lieferungen und Leistungen | Steuer- pflichtige ¹⁾ | Lieferungen und Leistungen |
| | Anzahl | 1 000 EUR | Anzahl | 1 000 EUR | Anzahl | 1 000 EUR | Anzahl | 1 000 EUR |
| WZ A01 - S96 | | | | | | | | |
| 17 500 – 50 000 | 117 358 | 3 720 692 | 91 604 | 2 907 482 | 13 412 | 415 163 | 1 343 | 44 901 |
| 50 000 – 100 000 | 86 125 | 6 213 723 | 66 546 | 4 790 331 | 8 260 | 594 611 | 1 822 | 135 070 |
| 100 000 – 250 000 | 98 817 | 15 821 613 | 71 452 | 11 318 853 | 9 380 | 1 517 894 | 2 967 | 494 705 |
| 250 000 – 500 000 | 53 377 | 18 874 012 | 32 778 | 11 441 392 | 5 324 | 1 886 194 | 2 569 | 931 231 |
| 500 000 – 1 Mill. | 37 473 | 26 423 690 | 18 457 | 12 798 242 | 3 551 | 2 486 288 | 2 628 | 1 910 121 |
| 1 Mill. – 2 Mill. | 23 810 | 33 338 953 | 8 788 | 12 110 864 | 1 859 | 2 556 865 | 2 476 | 3 527 568 |
| 2 Mill. – 5 Mill. | 17 144 | 53 142 825 | 4 347 | 12 992 937 | 979 | 2 986 638 | 2 678 | 8 495 128 |
| 5 Mill. – 10 Mill. | 6 778 | 47 309 418 | 994 | 6 777 875 | 314 | 2 153 772 | 1 418 | 10 084 329 |
| 10 Mill. – 25 Mill. | 4 657 | 71 609 547 | 377 | 5 418 957 | 126 | 1 920 035 | 1 238 | 19 525 980 |
| 25 Mill. – 50 Mill. | 1 709 | 59 013 930 | 60 | 2 009 752 | 34 | 1 160 470 | 566 | 19 528 509 |
| 50 Mill. – 100 Mill. | 1 068 | 74 400 372 | 16 | 1 087 606 | 18 | 1 287 645 | 367 | 25 808 789 |
| 100 Mill. – 250 Mill. | 642 | 98 872 704 | 3 | 478 316 | 4 | 504 491 | 215 | 33 686 278 |
| 250 Mill. – 500 Mill. | 269 | 90 770 355 | – | – | . | . | 112 | 38 138 838 |
| 500 Mill. – 1 Mrd. | 120 | 78 738 659 | – | – | . | . | 52 | 33 252 717 |
| 1 Mrd. und mehr | 94 | 362 358 150 | – | – | . | . | 21 | 81 093 736 |
| Zusammen | 449 441 | 1 040 608 642 | 295 422 | 84 132 606 | 43 266 | 24 882 118 | 20 472 | 276 657 903 |

1) Nur Steuerpflichtige mit Lieferungen und Leistungen von mehr als 17 500 Euro.

Umsatzsteuerpflichtigen Unternehmen in Baden-Württemberg 2014 nach der Rechtsform

Anteile in %



der Unternehmen und Größenklassen der Lieferungen und Leistungen

| AG | | GmbH | | Erwerbs- und Wirtschaftsgenossenschaften | | Betriebe gewerblicher Art von Körperschaften des öffentlichen Rechts | | Sonstige Rechtsformen | |
|-------------------------------------|-------------------------------|-------------------------------------|-------------------------------|---|-------------------------------|--|-------------------------------|-------------------------------------|-------------------------------|
| Steuer- pflichtige ¹⁾ | Lieferungen und Leistungen | Steuer- pflichtige ¹⁾ | Lieferungen und Leistungen | Steuer- pflichtige ¹⁾ | Lieferungen und Leistungen | Steuer- pflichtige ¹⁾ | Lieferungen und Leistungen | Steuer- pflichtige ¹⁾ | Lieferungen und Leistungen |
| Anzahl | 1 000 EUR | Anzahl | 1 000 EUR | Anzahl | 1 000 EUR | Anzahl | 1 000 EUR | Anzahl | 1 000 EUR |
| 78 | 2 448 | 6 814 | 222 591 | 108 | 3 593 | 38 | 1 207 | 3 961 | 123 307 |
| 90 | 6 558 | 7 274 | 535 771 | 87 | 6 428 | 39 | 2 975 | 2 007 | 141 979 |
| 138 | 21 630 | 12 978 | 2 163 079 | 104 | 17 057 | 144 | 24 751 | 1 654 | 263 644 |
| 122 | 44 082 | 11 261 | 4 090 233 | 93 | 33 097 | 206 | 75 910 | 1 024 | 371 874 |
| 140 | 101 077 | 11 577 | 8 328 151 | 83 | 58 386 | 223 | 160 510 | 814 | 580 914 |
| 101 | 143 727 | 9 671 | 13 694 102 | 64 | 92 012 | 163 | 228 925 | 688 | 984 889 |
| 153 | 476 439 | 8 111 | 25 401 238 | 86 | 282 669 | 99 | 302 652 | 691 | 2 205 124 |
| 113 | 795 921 | 3 482 | 24 239 992 | 63 | 456 849 | 49 | 355 181 | 345 | 2 445 499 |
| 119 | 1 896 869 | 2 325 | 35 655 865 | 63 | 982 817 | 41 | 643 753 | 368 | 5 565 271 |
| 60 | 2 096 068 | 792 | 27 261 374 | 22 | 755 924 | 17 | 564 798 | 158 | 5 637 035 |
| 48 | 3 472 097 | 487 | 33 767 146 | 17 | 1 209 580 | 6 | 380 462 | 109 | 7 387 047 |
| 45 | 7 260 800 | 271 | 41 559 733 | 12 | 1 859 860 | 3 | 320 742 | 89 | 13 202 484 |
| 18 | 6 417 965 | 96 | 31 290 502 | . | . | . | . | 36 | 12 620 759 |
| 15 | 10 131 217 | 27 | 17 867 380 | . | . | . | . | 21 | 14 133 136 |
| 21 | 135 229 013 | 24 | 78 062 201 | – | – | . | . | 25 | 62 876 606 |
| 1 261 | 168 095 911 | 75 190 | 344 139 359 | 808 | 8 320 372 | 1 032 | 5 840 805 | 11 990 | 128 539 567 |

Lieferungen und Leistungen in Baden-Württemberg 2014 nach der Rechtsform

Anteile in %

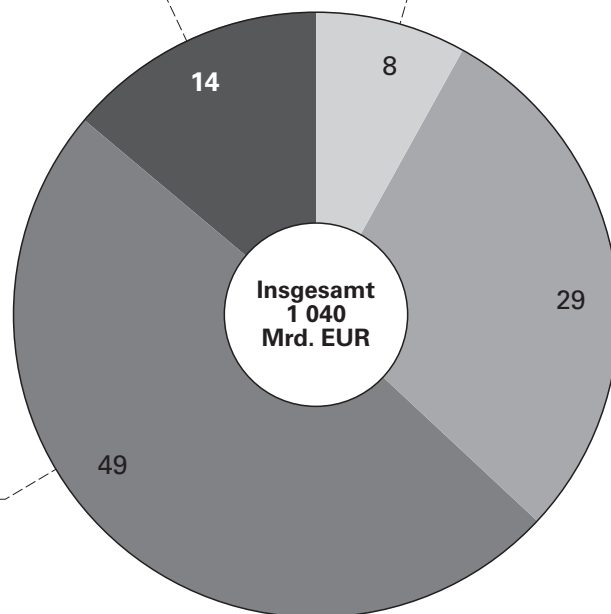
Sonstige Rechtsformen

Umsatz

Einzelunternehmen

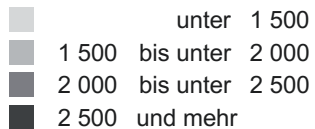
Kapitalgesellschaften

Personengesellschaften



Lieferungen und Leistungen je Steuerpflichtigem in den Stadt- und Landkreisen Baden-Württembergs 2015

Lieferungen und Leistungen
in 1 000 EUR



Minimum: 940,7 (Lkr Emmendingen)
Maximum: 7 685,9 (Lkr Konstanz)

Baden-Württemberg: 2 315,3



Datenquelle: Umsatzsteuerstatistik (Voranmeldung) 2015.

Statistisches Landesamt Baden-Württemberg, Stuttgart 2017
© Kartengrundlage GfK GeoMarketing GmbH, Karte erstellt mit RegioGraph 2015

52-52-17-03St

Begriffsbestimmungen

Die **Umsatzsteuer**, die systematisch den Verkehrssteuern zugerechnet wird, ist in ihrer wirtschaftlichen Wirkung eine allgemeine Verbrauchsteuer. Sie belastet über den Preis von entgeltlichen Umsätzen den Leistungsempfänger. Sie ist eine Allphasen-Nettoumsatzsteuer mit Vorsteuerabzug (Mehrwertsteuer), die auf jeder Wirtschaftsstufe zur Erhebung kommt und durch den Vorsteuerabzug im Ergebnis nur den Nettoumsatz erfasst. Der einzelne Unternehmer überwälzt die Umsatzsteuer in der Regel auf den Leistungsempfänger. Dadurch wird die Umsatzsteuer zu einer indirekten Steuer.

Umsatzsteuerpflichtig ist der Unternehmer. Als Unternehmer gilt, wer eine gewerbliche oder berufliche Tätigkeit selbstständig ausübt (§ 2 UStG). Gewerblich oder beruflich ist jede nachhaltige Tätigkeit zur Erzielung von Einnahmen, auch wenn die Absicht, Gewinn zu erzielen, fehlt oder eine Personenvereinigung nur gegenüber ihren Mitgliedern tätig wird. Die Körperschaften des öffentlichen Rechts sind nur im Rahmen ihrer Betriebe gewerblicher Art und ihrer land- oder forstwirtschaftlichen Betriebe gewerblich oder beruflich tätig. Hat ein Unternehmer mehrere Betriebe, so bilden diese ein Unternehmen. Da das Unternehmen die gesamte gewerbliche und berufliche Tätigkeit des Unternehmers umfasst, ist es umsatzsteuerrechtlich eine Einheit. Wie Betriebe eines Unternehmens sind auch juristische Personen nicht selbstständig i. S. des Umsatzsteuergesetzes, wenn sie nach dem Gesamtbild der tatsächlichen Verhältnisse finanziell, wirtschaftlich und organisatorisch in ein Unternehmen eingegliedert sind (Organverhältnis). Sie sind dann unselbstständige Organgesellschaften und als solche nicht Unternehmer. Unternehmer ist das ihnen übergeordnete Unternehmen, der sog. Organträger. Die Umsätze innerhalb eines Organkreises oder zwischen mehreren Betrieben desselben Unternehmers sind umsatzsteuerlich irrelevant; steuerbar sind nur die Außenumsätze des Organkreises bzw. des Unternehmens.

Der Umsatzsteuer unterliegen nach § 1 Abs. 1 UStG die folgenden **steuerbaren Umsätze**:

- die Lieferungen und sonstigen Leistungen, die ein Unternehmer im Inland gegen Entgelt im Rahmen seines Unternehmens ausführt (Nr. 1);
- die Einfuhr von Gegenständen aus dem Drittlandsgebiet in das Inland oder die österreichischen Gebiete Jungholz und Mittelberg (Einfuhrumsatzsteuer, Nr.4);
- der innergemeinschaftliche Erwerb im Inland gegen Entgelt (Nr. 5).

Die Umsatzsteuerstatistik erfasst nur die steuerbaren Umsätze nach § 1 Abs.1 Nr.1 bis 3, 5 UStG. Keine Berücksichtigung finden dagegen die Einfuhrumsätze (aus Drittländern), für die eine Einfuhrumsatzsteuer erhoben wird.

Die steuerbaren Umsätze sind grundsätzlich auch **steuerpflichtig**. Aus sozial- und wirtschaftspolitischen bzw. steuersystematischen Gründen bleiben aber bestimmte steuerbare Umsätze, insbesondere die im § 4 UStG aufgeführten, **steuerfrei**. Aus dem umfangreichen Katalog dieser Vorschrift sind insbesondere zu nennen:

- die Ausfuhrlieferungen und andere Ausfuhrumsätze sowie die innergemeinschaftlichen Lieferungen;
- ein großer Teil der Bank- und Versicherungsumsätze;
- die Vermietung und Verpachtung von Grundstücken; die Umsätze, die anderen umsatzbezogenen Verkehrssteuern unterliegen (Grunderwerb-, Rennwett- und Lotteriesteuer, Versicherungssteuer);
- die Umsätze der Heilberufe, der Krankenanstalten und Altenheime sowie der Sozialversicherungsträger.

Neben der Steuerbefreiung bestimmter Umsätze besteht nach § 19 UStG auch eine Steuerbegünstigung für Kleinunternehmer. Bei diesen wird die geschuldete Umsatzsteuer nicht erhoben, wenn der Gesamtumsatz zuzüglich der darauf entfallenden Umsatzsteuer im Vorjahr 17 500 EUR nicht überstiegen hat und im laufenden Kalenderjahr 50 000 EUR voraussichtlich nicht übersteigen wird (§ 19 Abs.1 UStG). Die Land- und Forstwirtschaft ist in der Regel von der Verpflichtung zur Zahlung von Umsatzsteuer ausgenommen (§ 24 UStG). Indem die Umsatzsteuer und die abziehbaren Vorsteuern grundsätzlich auf den gleichen Betrag festgesetzt werden, entsteht im Allgemeinen bei diesen Umsätzen keine Zahllast. Aber auch die Option zur Regelbesteuerung besteht (§ 24 Abs.4 UStG).

Die Umsatzsteuer hat für die verschiedenen steuerbaren Umsätze unterschiedliche **Bemessungsgrundlagen**, und zwar für:

- Lieferungen und sonstige Leistungen i. S. des § 1 Abs. 1 Nr. 1 UStG das Entgelt
- (§ 10 Abs. 1 UStG). Nicht zum Entgelt gehören die Umsatzsteuer und durchlaufende Posten.
- Eigenverbrauch i.S. des § 1 Abs. 1 Nr. 2 UStG und unentgeltliche Leistungen i. S. des §1 Abs.1 Nr. 3 UStG den Einkaufspreis bzw. die Selbstkosten (§ 10 Abs. 4 Nr.1 UStG).

Der **allgemeine Steuersatz** (§12 Abs. 1 UStG) beträgt seit dem 01.01.2007 19 %.

Der **ermäßigte Steuersatz** liegt für die nach § 12 Abs. 2 UStG begünstigten Umsätze bei 7 %. Darunter fallen vor allem:

- die Lieferungen, der Eigenverbrauch, die Einfuhr und der innergemeinschaftliche Erwerb der in der Anlage zum UStG aufgeführten Gegenstände (Nr. 1): land- und forstwirtschaftliche Erzeugnisse, Futtermittel, Lebensmittel (außer bei Verzehr an Ort und Stelle), Waren des Buchhandels und Erzeugnisse des grafischen Gewerbes, Körperersatzstücke und ähnliche Gegenstände, Kunstgegenstände und Sammlungen;

- bestimmte Leistungen kultureller und unterhaltender Art (Nr. 7);
- die Leistungen gemeinnütziger, mildtätiger und kirchlicher Einrichtungen (Nr.8);
- die Personenbeförderung mit bestimmten Beförderungsmitteln (Nr. 10).

Der Unternehmer kann nach § 15 Abs. 1 UStG die ihm im Geschäftsverkehr von anderen Unternehmen gesondert in Rechnung gestellte Umsatzsteuer als **Vorsteuer** von seiner Umsatzsteuerschuld abziehen. Als abziehbare Vorsteuer gilt auch die entrichtete Einfuhrumsatzsteuer für Gegenstände, die der Unternehmer für sein Unternehmen einführt sowie die Steuer für den innergemeinschaftlichen Erwerb. Für Umsätze im Rahmen land- und forstwirtschaftlicher Betriebe, die der Durchschnittsbesteuerung (§ 24 Abs.1 UStG) unterliegen, sind für den **Vorsteuerabzug**, den Durchschnittssätzen entsprechende Pauschalsätze (Vorsteuerpauschalen) festgesetzt. Daraus ergibt sich – mit Ausnahme von Umsätzen bestimmter Sägewerkserzeugnisse, Getränke und alkoholischer Flüssigkeiten – keine Zahllast. Durchschnittssätze für abziehbare Vorsteuerbeträge können nach § 23 UStG auch nicht buchführungspflichtige Unternehmer bestimmter Berufs- und Gewerbebezweige ansetzen, deren Umsatz im vorangegangenen Kalenderjahr nicht mehr als 61 356 EUR betragen hat.

Vom Vorsteuerabzug ausgeschlossen ist nach § 15 Abs. 2 UStG die Steuer für Lieferungen, die Einfuhr und den innergemeinschaftlichen Erwerb von Gegenständen sowie für die sonstigen Leistungen, die der Unternehmer zur Ausführung folgender Umsätze verwendet:

- steuerfreie Umsätze (mit Ausnahme der in Abs.3 genannten);
- Umsätze im Ausland, die steuerfrei wären, wenn sie im Inland ausgeführt würden;
- unentgeltliche Lieferungen und sonstige Leistungen, die steuerfrei wären, wenn sie gegen Entgelt ausgeführt würden.

Der Unternehmer hat während des Kalenderjahres nach § 18 Abs. 1 UStG monatlich eine **Umsatzsteuer-Voranmeldung** abzugeben, in der er die Umsatzsteuer für den Voranmeldungszeitraum (**Vorauszahlung**) selbst zu berechnen hat. Beträgt die Steuerschuld für das vorangegangene Kalenderjahr nicht mehr als 7 500 EUR, so ist das Kalendervierteljahr Voranmeldungszeitraum. Von der Verpflichtung zur Abgabe der Umsatzsteuer-Voranmeldung kann der Unternehmer gänzlich befreit werden, wenn die Steuer für das vorangegangene Kalenderjahr nicht mehr als 1 000 EUR beträgt (§18 Abs. 2UStG).

Die Steuer für die Umsätze des Unternehmers in einem Voranmeldungszeitraum errechnet sich unter Anwendung des maßgeblichen Steuersatzes auf die Bemessungsgrundlagen. Von dieser Steuer (**Umsatzsteuer vor Abzug der Vorsteuerbeträge**) sind die in den Voranmeldungszeitraum fallenden **abziehbaren Vorsteuerbeträge** und die verschiedenen Kürzungsbeträge (z.B. nach dem BerlinFG für frühere Kalenderjahre) abzusetzen. Was verbleibt ist die **Umsatzsteuer-Vorauszahlung**, die der Unternehmer an das Finanzamt abzuführen hat.

Informationen zu anderen Landesergebnissen und dem Bundesergebnis

Die Bundesergebnisse der Umsatzsteuerstatistik (Voranmeldungen) werden nur noch online veröffentlicht, es gibt keine gedruckten Veröffentlichungen mehr. Die Ergebnisse können über folgende Fundstelle online abgerufen werden:

<https://www.destatis.de/DE/ZahlenFakten/GesellschaftStaat/OeffentlicheFinanzenSteuern/Steuern/Umsatzsteuer/Umsatzsteuer.html>

Tiefer gegliederte Länderergebnisse können über die Homepage des jeweiligen Landesamtes abgerufen werden. Diese erreichen Sie z.B. über die Homepage des Statistischen Bundesamtes

<https://www.destatis.de/DE/PresseService/Adressbuch/National.html>

Über die GENESIS-Online Datenbank des Statistischen Bundesamtes sind jährliche Bundesdaten für die wesentlichsten Eckwerte der Umsatzsteuerstatistik (Voranmeldungen) bis zur tiefsten Wirtschaftszweigebe (5-Steller) abrufbar; gegliedert nach Bundesländern sind diese Daten bis zur 2-Steller-Ebene des Wirtschaftszweiges verfügbar:

<https://www.genesis.destatis.de/genesis/online>

Tiefer gegliederte Landesergebnisse können über die Online-Datenbanken der statistischen Landesämter abgerufen werden.