



Statistische Berichte Baden-Württemberg

Artikel-Nr. 3845 13001

Öffentliche Sozialleistungen

K II 1 - j/13 (4)

Fachauskünfte: (0711) 641-26 02

30.01.2015

Gesetzliche Krankenversicherung in Baden-Württemberg 2013

Arbeitsunfähigkeit und Krankenhausbehandlung nach Krankheitsarten

In der gesetzlichen Krankenversicherung melden die Orts-, und Betriebskrankenkassen Daten für Baden-Württemberg.

Die KBS-, Innungskrankenkasse-, Landwirtschaftliche Krankenkasse und die Ersatzkassen stellen nur Daten auf Bundesebene zur Verfügung.

Rechtsgrundlage der Krankheitsartenstatistik (KG-8-Statistik) ist § 8 der Allgemeinen Verwaltungsvorschrift über die Statistik in der gesetzlichen Krankenversicherung (KSVwV) vom 19. Juli 1985 – Ib 4-17402-85 (BArbBl 10. S. 54), zuletzt geändert durch Erlass des BMG vom 25. September 2009 LG5-18110-2/18910-2/18121-2 i.V.m. § 79 SGB IV.

Erstmals ab Geschäftsjahr 1986 wurde die Krankheitsartenstatistik zur Pflichtstatistik für die Träger der gesetzlichen Krankenversicherung. In Baden-Württemberg melden die Orts-, Betriebs-, Innungs- und landwirtschaftlichen Krankenkassen. Keine Meldung erfolgt von der Seekrankenkasse, der Bundesknappschaft und den Ersatzkassen der Arbeiter bzw. Angestellten. Grundsätzlich nicht beteiligt sind die Träger der privaten Krankenversicherungen. Die Meldungen sind anonymisiert und fallbezogen, sodass die gemeldeten Fälle nicht den jeweils betroffenen Versicherten zuordenbar sind.

Die KG-8-Statistik stellt Grundlageninformationen für die gesundheitspolitische Planung bereit. Die Basis sind die Leistungsfälle der Krankenkassen. Leistungsfälle in der KG-8-Statistik sind die im Geschäftsjahr abgeschlossenen, mit Arbeitsunfähigkeit verbundenen Krankheitsfälle (Arbeitsunfähigkeitsfälle) und Fälle stationärer Behandlung (Krankenhausfälle) sowie medizinische Vorsorge- und Rehabilitationsleistungen. Die Leistungsfälle werden mit den zu einem Leistungsfall gehörenden Tagen (Leistungstagen) erfasst. Voraussetzung für die statistische Erfassung ist jedoch, dass die Krankenkassen die Kosten der Leistungsfälle vollständig oder teilweise getragen haben.

Infolge von nicht auszuschließenden Mehrfacherkrankungsfällen eines Versicherten während eines Berichtsjahres ist die tatsächlich betroffene Versichertenzahl geringer, als dies in den Fallzahlen zum Ausdruck kommt.

Bei den Arbeitsunfähigkeitsfällen ist jede dem Versicherungsträger bekannt werdende krankheitsbedingte Fehlzeit von erwerbstätigen Versicherten zu erfassen. Als Arbeitsunfähigkeit im statistischen Sinne sind alle Fälle von Arbeitsunfähigkeit zu erfassen, und zwar auch die Fälle, die eine Krankenhausbehandlung erfordern. Die Krankenhausfälle sind somit ein Teil der Arbeitsunfähigkeitsfälle.

Informationsquelle für die Versicherungsträger für das Vorliegen einer Arbeitsunfähigkeit ist die ärztliche Arbeitsunfähigkeitsbescheinigung. Allerdings erfolgt nur für den Personenkreis der Pflichtmitglieder ohne Rentner bei Arbeitsunfähigkeit regelmäßig die Ausstellung der Arbeitsunfähigkeitsbescheinigung. Aussagen zur Arbeitsunfähigkeit sind daher nur für diese Versichertengruppe sinnvoll. Gleichfalls auf diesen Versichertenkreis beschränkt bleibt die Nachweismöglichkeit ambulanter Krankheitsfälle, die als Differenz zwischen den Arbeitsunfähigkeits- und den stationären Krankenhausfällen errechnet werden können. Zu beachten ist, dass Fälle von Kurzzeit-Arbeitsunfähigkeiten, das heißt Arbeitsunfähigkeiten bis zu drei Tagen, die nicht immer mit einer ärztlichen Bescheinigung nachzuweisen sind, untererfasst sein dürften. Tendenziell ist damit eine Untererfassung der tatsächlichen Fallzahl und eine Überhöhung der rechnerischen Falldauer verbunden.

Herausgeber und Vertrieb: Statistisches Landesamt Baden-Württemberg, Böblinger Str. 68, 70199 Stuttgart, Telefon (0711) 641-2866, Fax (0711) 641-134062, E-Mail: poststelle@stala.bwl.de, Internet: www.statistik-bw.de

© Statistisches Landesamt Baden-Württemberg, Stuttgart, 2015. Vervielfältigung und Verbreitung, auch auszugsweise, mit Quellenangabe gestattet.

1. Arbeitsunfähigkeit und Krankenhausbehandlung der Krankheitsartenstatistik in Baden-Württemberg

| Jahr ¹⁾ | Arbeitsunfähigkeit der Pflichtmitglieder (ohne Rentner) | | | | | Krankenhausbehandlung der Versicherten | | | | |
|--------------------------------------|---|---|------------|---|--------------------|--|-----------------------|------------|-----------------------|--------------------|
| | Fälle | | Tage | | Tage je Fall | Fälle | | Tage | | Tage je Fall |
| | insgesamt | je 100 Pflichtmitglieder (ohne Rentner) | insgesamt | je 100 Pflichtmitglieder (ohne Rentner) | | insgesamt | je 100 Versicherte | insgesamt | je 100 Versicherte | |
| Anzahl | | | | | | | | | | |
| 1995 | 3 036 269 | 130,21 | 46 720 218 | 2 003,53 | 15,4 | 999 540 | 18,30 | 11 898 323 | 217,82 | 11,9 |
| 1996 | 2 756 131 | 120,58 | 44 867 590 | 1 962,92 | 16,3 | 997 452 | 18,33 | 11 621 404 | 213,52 | 11,7 |
| 1997 | 2 623 127 | 114,09 | 40 423 080 | 1 758,20 | 15,4 | 1 027 108 | 18,77 | 11 598 264 | 211,96 | 11,3 |
| 1998 | 2 800 370 | 122,37 | 38 556 923 | 1 684,81 | 13,8 | 1 075 409 | 19,57 | 11 579 207 | 210,74 | 10,8 |
| 1999 | 3 095 472 | 130,99 | 40 657 834 | 1 720,46 | 13,1 | 1 091 535 | 19,46 | 11 403 715 | 203,26 | 10,4 |
| 2002 | 2 950 188 | 133,93 | 39 016 588 | 1 771,28 | 13,2 | 1 082 721 | 20,38 | 10 442 733 | 196,58 | 9,6 |
| 2003 | 2 835 669 | 130,40 | 36 958 056 | 1 699,50 | 13,0 | 1 070 531 | 20,45 | 10 011 071 | 191,22 | 9,4 |
| 2004 | 2 428 776 | 114,75 | 31 757 441 | 1 500,36 | 13,1 | 1 017 405 | 19,75 | 9 488 869 | 184,24 | 9,3 |
| 2005 | 2 367 002 | 111,82 | 29 325 882 | 1 385,44 | 12,4 | 1 023 082 | 19,86 | 9 465 450 | 183,70 | 9,3 |
| 2006 ²⁾ | 1 910 547 | 108,59 | 22 267 317 | 1 265,64 | 11,7 | 883 612 | 20,34 | 8 109 929 | 186,70 | 9,2 |
| 2007 ²⁾ | 2 041 636 | 116,41 | 23 256 193 | 1 326,06 | 11,4 | 890 560 | 20,86 | 8 049 451 | 188,50 | 9,0 |
| 2008 ²⁾ | 2 059 121 | 122,15 | 23 041 261 | 1 366,83 | 11,2 | 874 088 | 21,37 | 7 782 304 | 190,23 | 8,9 |
| 2009 ²⁾ | 2 085 639 | 129,66 | 23 479 029 | 1 459,61 | 11,3 | 890 971 | 22,79 | 7 782 522 | 199,03 | 8,7 |
| 2010 ²⁾ | 2 121 636 | 128,36 | 23 747 662 | 1 436,78 | 11,2 | 897 915 | 22,72 | 7 640 155 | 193,28 | 8,5 |
| 2011 ²⁾ | 2 341 127 | 138,11 | 25 263 683 | 1 490,38 | 10,8 | 869 798 | 21,74 | 8 123 198 | 202,99 | 9,3 |
| 2012 ²⁾ | 2 672 703 | 152,63 | 28 687 938 | 1 638,25 | 10,7 | 889 022 | 21,91 | 8 030 859 | 197,93 | 9,0 |
| 2013 ³⁾ | 2 759 046 | 155,90 | 29 634 976 | 1 674,54 | 10,7 | 876 327 | 21,90 | 8 050 029 | 201,19 | 9,2 |
| Veränderungen gegenüber Vorjahr in % | | | | | | | | | | |
| 1996 | – 9,2 | – 7,4 | – 4,0 | – 2,0 | + 5,8 | – 0,2 | + 0,2 | – 2,3 | – 2,0 | – 1,7 |
| 1997 | – 4,8 | – 5,4 | – 9,9 | – 10,4 | – 5,5 | + 3,0 | + 2,4 | – 0,2 | – 0,7 | – 3,4 |
| 1998 | + 6,8 | + 7,3 | – 4,6 | – 4,2 | – 10,4 | + 4,7 | + 4,3 | – 0,2 | – 0,6 | – 4,4 |
| 1999 | + 10,5 | + 7,0 | + 5,4 | + 2,1 | – 5,1 | + 1,5 | – 0,6 | – 1,5 | – 3,6 | – 3,7 |
| 2002 ⁴⁾ | – 4,7 | + 2,2 | – 4,0 | + 3,0 | + 0,8 | – 0,8 | + 4,8 | – 8,4 | – 3,3 | – 7,7 |
| 2003 | – 3,9 | – 2,6 | – 5,3 | – 4,1 | – 1,5 | – 1,1 | + 0,3 | – 4,1 | – 2,7 | – 2,1 |
| 2004 | – 14,3 | – 12,0 | – 14,1 | – 11,7 | + 0,8 | – 5,0 | – 3,4 | – 5,2 | – 3,6 | – 1,1 |
| 2005 | – 2,5 | – 2,5 | – 7,7 | – 7,7 | – 5,3 | + 0,6 | + 0,5 | – 0,2 | – 0,3 | – |
| 2006 ²⁾ | – 19,3 | – 2,9 | – 24,1 | – 8,6 | – 5,6 | – 13,6 | + 2,4 | – 14,3 | + 1,6 | – 1,1 |
| 2007 ²⁾ | + 6,9 | + 7,2 | + 4,4 | + 4,8 | – 2,6 | + 0,8 | + 2,5 | – 0,7 | + 1,0 | – 2,2 |
| 2008 ²⁾ | + 0,9 | + 4,9 | – 0,9 | + 3,1 | – 1,8 | – 1,8 | + 2,5 | – 3,3 | + 0,9 | – 1,1 |
| 2009 ²⁾ | + 1,3 | + 6,1 | + 1,9 | + 6,8 | + 0,9 | + 1,9 | + 6,6 | + 0,0 | + 4,6 | – 2,2 |
| 2010 ²⁾ | + 1,7 | – 1,0 | + 1,1 | – 1,6 | – 0,9 | + 0,8 | – 0,3 | – 1,8 | – 2,9 | – 2,3 |
| 2011 ²⁾ | + 10,3 | + 7,6 | + 6,4 | + 3,7 | – 3,6 | – 3,1 | – 4,3 | + 6,3 | + 5,0 | + 9,4 |
| 2012 ²⁾ | + 14,2 | + 10,5 | + 13,6 | + 9,9 | – 0,9 | + 2,2 | + 0,8 | – 1,1 | – 2,5 | – 3,2 |
| 2013 ³⁾ | + 3,2 | + 2,1 | + 3,3 | + 2,2 | – | – 1,4 | – 0,0 | + 0,2 | + 1,6 | + 2,2 |

1) In den Jahren 2000 und 2001 keine Erhebung da Umstellung auf ICD 10. – 2) Ohne IKK. – 3) Ohne IKK und LKK. – 4) Veränderung gegenüber 1999.

2. Die häufigsten Krankheitsarten in Baden-Württemberg 2013

| Krankheitsarten | 2013 | | | 2012 | | | Veränderungen 2013 gegenüber 2012 in % | | |
|-----------------|-----------|--------|--------|-----------|--------|--------|--|--------|--------|
| | insgesamt | Männer | Frauen | insgesamt | Männer | Frauen | insgesamt | Männer | Frauen |

Arbeitsunfähigkeit der Pflichtmitglieder (ohne Rentner)

Anteil der Fälle in %

| | | | | | | | | | |
|--|-------------|-------------|-------------|-------------|-------------|-------------|--------------|--------------|--------------|
| 1. Krankheiten des Atmungssystems | 30,3 | 29,7 | 31,1 | 26,0 | 25,4 | 26,9 | + 16,7 | + 16,9 | + 15,6 |
| 2. Muskel und Skeletterkrankungen | 17,1 | 19,6 | 14,2 | 18,1 | 20,6 | 15,2 | - 5,5 | - 4,9 | - 6,6 |
| 3. Infektiöse und parasitäre Krankheiten | 10,8 | 11,1 | 10,4 | 10,2 | 10,4 | 9,9 | + 5,8 | + 6,7 | + 5,1 |
| 4. Krankheiten des Verdauungssystems | 10,0 | 10,4 | 9,4 | 10,8 | 11,2 | 10,3 | - 7,9 | - 7,1 | - 8,7 |
| 5. Symptome | 7,0 | 6,4 | 7,8 | 6,8 | 6,2 | 7,6 | + 3,4 | + 3,2 | + 2,6 |
| 6. Verletzungen und Vergiftungen | 5,9 | 7,1 | 4,4 | 6,3 | 7,7 | 4,7 | - 7,0 | - 7,8 | - 6,4 |
| 7. Psychische und Verhaltensstörungen | 4,7 | 3,8 | 5,7 | 5,2 | 4,3 | 6,3 | - 9,9 | - 11,6 | - 9,5 |
| 8. Krankheiten des Kreislaufsystems | 2,5 | 2,5 | 2,4 | 3,3 | 3,6 | 2,9 | - 25,1 | - 30,6 | - 17,2 |
| Insgesamt | 88,2 | 90,6 | 85,4 | 86,7 | 89,4 | 83,8 | + 1,8 | + 1,3 | + 1,9 |

Anteil der Tage in %

| | | | | | | | | | |
|--|-------------|-------------|-------------|-------------|-------------|-------------|--------------|--------------|--------------|
| 1. Muskel und Skeletterkrankungen | 26,5 | 29,0 | 23,6 | 27,0 | 29,5 | 24,1 | - 1,9 | - 1,7 | - 2,1 |
| 2. Krankheiten des Atmungssystems | 17,1 | 16,7 | 17,5 | 14,3 | 13,9 | 14,7 | + 19,4 | + 20,1 | + 19,0 |
| 3. Psychische und Verhaltensstörungen | 13,6 | 10,9 | 16,8 | 14,3 | 11,4 | 17,8 | - 4,8 | - 4,4 | - 5,6 |
| 4. Verletzungen und Vergiftungen | 8,4 | 10,0 | 6,5 | 8,6 | 10,4 | 6,4 | - 2,3 | - 3,8 | + 1,6 |
| 5. Krankheiten des Verdauungssystems | 5,4 | 6,0 | 4,7 | 5,8 | 6,3 | 5,2 | - 7,2 | - 4,8 | - 9,6 |
| 6. Infektiöse und parasitäre Krankheiten | 5,1 | 5,3 | 5,0 | 4,8 | 5,0 | 4,7 | + 7,3 | + 6,0 | + 6,4 |
| 7. Symptome | 4,6 | 4,1 | 5,2 | 4,5 | 4,0 | 5,1 | + 2,8 | + 2,5 | + 2,0 |
| 8. Krankheiten des Kreislaufsystems | 4,2 | 5,1 | 3,0 | 4,6 | 5,7 | 3,3 | - 9,7 | - 10,5 | - 9,1 |
| Insgesamt | 84,9 | 87,1 | 82,3 | 83,9 | 86,2 | 81,3 | + 1,2 | + 1,0 | + 1,2 |

Krankenhausbehandlung der Versicherten

Anteil der Fälle in %

| | | | | | | | | | |
|---------------------------------------|-------------|-------------|-------------|-------------|-------------|-------------|--------------|----------|--------------|
| 1. Krankheiten des Kreislaufsystems | 15,5 | 16,7 | 14,4 | 16,2 | 17,2 | 15,2 | - 4,3 | - 2,9 | - 5,3 |
| 2. Neubildungen | 10,8 | 11,3 | 10,3 | 10,8 | 11,3 | 10,3 | - | - | - |
| 3. Krankheiten des Verdauungssystems | 10,3 | 10,8 | 9,8 | 10,1 | 10,6 | 9,6 | + 2,0 | + 1,9 | + 2,1 |
| 4. Verletzungen und Vergiftungen | 9,5 | 9,1 | 9,9 | 9,7 | 9,3 | 10,0 | - 2,1 | - 2,2 | - 1,0 |
| 5. Muskel und Skeletterkrankungen | 8,5 | 7,5 | 9,4 | 8,8 | 7,7 | 9,7 | - 3,4 | - 2,6 | - 3,1 |
| 6. Psychische und Verhaltensstörungen | 8,3 | 9,4 | 7,3 | 8,1 | 9,2 | 7,1 | + 2,5 | + 2,2 | + 2,8 |
| 7. Krankheiten des Atmungssystems | 7,3 | 8,4 | 6,3 | 6,8 | 7,9 | 5,9 | + 7,4 | + 6,3 | + 6,8 |
| 8. Krankheiten des Urogenitalsystems | 5,6 | 5,1 | 6,1 | 5,6 | 5,1 | 5,9 | - | - | + 3,4 |
| Insgesamt | 75,8 | 78,3 | 73,5 | 76,1 | 78,3 | 73,7 | - 0,4 | - | - 0,3 |

Anteil der Tage in %

| | | | | | | | | | |
|---------------------------------------|-------------|-------------|-------------|-------------|-------------|-------------|--------------|--------------|--------------|
| 1. Psychische und Verhaltensstörungen | 21,0 | 20,8 | 21,3 | 19,9 | 20,1 | 19,7 | + 5,5 | + 3,5 | + 8,1 |
| 2. Krankheiten des Kreislaufsystems | 15,0 | 16,4 | 13,9 | 15,7 | 16,8 | 14,8 | - 4,5 | - 2,4 | - 6,1 |
| 3. Neubildungen | 10,3 | 11,1 | 9,5 | 10,4 | 11,2 | 9,6 | - 1,0 | - 0,9 | - 1,0 |
| 4. Verletzungen und Vergiftungen | 8,5 | 7,6 | 9,4 | 8,7 | 8,5 | 7,9 | - 2,3 | - 10,6 | + 19,0 |
| 5. Muskel und Skeletterkrankungen | 8,2 | 7,0 | 9,3 | 8,7 | 7,7 | 9,6 | - 5,7 | - 9,1 | - 3,1 |
| 6. Krankheiten des Verdauungssystems | 8,0 | 8,2 | 7,8 | 8,2 | 7,4 | 9,9 | - 2,4 | + 10,8 | - 21,2 |
| 7. Krankheiten des Atmungssystems | 6,4 | 7,4 | 5,5 | 6,1 | 7,2 | 5,2 | + 4,9 | + 2,8 | + 5,8 |
| 8. Krankheiten des Urogenitalsystems | 4,0 | 3,9 | 4,1 | 4,2 | 4,1 | 4,3 | - 4,8 | - 4,9 | - 4,7 |
| Insgesamt | 81,4 | 82,4 | 80,8 | 81,9 | 83,0 | 81,0 | - 0,6 | - 0,7 | - 0,2 |

**3. Arbeitsunfähigkeitsfälle und -tage der Pflichtmitglieder (ohne Rentner) in Baden-Württemberg 2013
nach Krankheitsarten, Altersgruppen und Geschlecht**

| Alter von ... bis unter ... Jahren | Fälle | | | | Tage | | | | Tage je Fall | |
|---|-----------|------------------------|--|-----------|-----------|------------------------|--|-----------|--------------|--------|
| | insgesamt | darunter von Frauen | je 100 | | insgesamt | darunter von Frauen | je 100 | | Männer | Frauen |
| | | | männliche | weibliche | | | männliche | weibliche | | |
| | Anzahl | | Pflichtmitglieder entsprechenden Alters | | Anzahl | | Pflichtmitglieder entsprechenden Alters | | Anzahl | |

1.) Bestimmte infektiöse und parasitäre Krankheiten (ICD A00 – B99)

| | | | | | | | | | | |
|-----------------|---------|---------|-------|-------|-----------|---------|--------|--------|------|-----|
| unter 25 | 89 082 | 39 198 | 42,61 | 38,10 | 335 792 | 153 165 | 155,99 | 148,86 | 3,7 | 3,9 |
| 25 – 45 | 129 716 | 53 864 | 18,61 | 15,08 | 631 119 | 265 269 | 89,76 | 74,25 | 4,8 | 4,9 |
| 45 – 65 | 78 785 | 38 505 | 10,16 | 10,37 | 557 656 | 267 091 | 73,30 | 71,96 | 7,2 | 6,9 |
| 65 – 75 | 89 | 34 | 0,57 | 0,60 | 1 253 | 282 | 10,07 | 4,97 | 17,7 | 8,3 |
| 75 und mehr | – | – | – | – | – | – | – | – | – | – |
| Zusammen | 297 672 | 131 601 | 17,82 | 15,71 | 1 525 820 | 685 807 | 90,13 | 81,86 | 5,1 | 5,2 |

2.) Neubildungen (ICD C00 – D48)

| | | | | | | | | | | |
|-----------------|--------|--------|------|------|-----------|---------|--------|--------|------|-------|
| unter 25 | 1 735 | 903 | 0,71 | 0,88 | 22 960 | 10 180 | 10,92 | 9,89 | 15,4 | 11,3 |
| 25 – 45 | 8 865 | 4 805 | 1,00 | 1,34 | 202 570 | 122 228 | 19,71 | 34,21 | 19,8 | 25,4 |
| 45 – 65 | 22 564 | 10 947 | 2,93 | 2,95 | 916 943 | 485 001 | 108,97 | 130,68 | 37,2 | 44,3 |
| 65 – 75 | 83 | 27 | 0,58 | 0,48 | 8 692 | 3 312 | 55,80 | 58,42 | 96,1 | 122,7 |
| 75 und mehr | 1 | – | 0,08 | – | 22 | – | 1,68 | – | 22,0 | – |
| Zusammen | 33 248 | 16 682 | 1,78 | 1,99 | 1 151 187 | 620 721 | 56,92 | 74,09 | 32,0 | 37,2 |

**3.) Krankheiten des Blutes und der blutbildenden Organe sowie bestimmte
Störungen mit Beteiligung des Immunsystems (ICD D50 – D90)**

| | | | | | | | | | | |
|-----------------|-------|-------|------|------|--------|--------|------|------|------|------|
| unter 25 | 460 | 353 | 0,09 | 0,34 | 4 556 | 2 833 | 1,47 | 2,75 | 16,1 | 8,0 |
| 25 – 45 | 1 277 | 843 | 0,11 | 0,24 | 19 302 | 11 058 | 2,02 | 3,09 | 19,0 | 13,1 |
| 45 – 65 | 1 390 | 779 | 0,15 | 0,21 | 33 410 | 16 894 | 4,17 | 4,55 | 27,0 | 21,7 |
| 65 – 75 | 3 | 2 | 0,01 | 0,04 | 23 | 14 | 0,09 | 0,25 | 9,0 | 7,0 |
| 75 und mehr | 1 | – | 0,08 | – | 5 | – | 0,38 | – | 5,0 | – |
| Zusammen | 3 131 | 1 977 | 0,12 | 0,24 | 57 296 | 30 799 | 2,84 | 3,68 | 23,0 | 15,6 |

4.) Endokrine, Ernährungs- und Stoffwechselkrankheiten (ICD E00 – E90)

| | | | | | | | | | | |
|-----------------|--------|-------|------|------|---------|---------|-------|-------|------|------|
| unter 25 | 1 503 | 854 | 0,55 | 0,83 | 10 490 | 5 816 | 3,99 | 5,65 | 7,2 | 6,8 |
| 25 – 45 | 4 507 | 2 401 | 0,52 | 0,67 | 56 033 | 30 151 | 6,35 | 8,44 | 12,3 | 12,6 |
| 45 – 65 | 7 803 | 3 231 | 1,15 | 0,87 | 165 404 | 64 138 | 25,55 | 17,28 | 22,1 | 19,9 |
| 65 – 75 | 18 | 4 | 0,15 | 0,07 | 724 | 132 | 6,14 | 2,33 | 42,3 | 33,0 |
| 75 und mehr | – | – | – | – | – | – | – | – | – | – |
| Zusammen | 13 831 | 6 490 | 0,79 | 0,77 | 232 651 | 100 237 | 14,21 | 11,97 | 18,0 | 15,4 |

5.) Psychische und Verhaltensstörungen (ICD F00 – F99)

| | | | | | | | | | | |
|-----------------|---------|--------|------|-------|-----------|-----------|--------|--------|------|------|
| unter 25 | 18 254 | 10 734 | 6,42 | 10,43 | 313 012 | 191 912 | 103,44 | 186,51 | 16,1 | 17,9 |
| 25 – 45 | 55 730 | 29 901 | 6,34 | 8,37 | 1 551 839 | 869 931 | 167,31 | 243,48 | 26,4 | 29,1 |
| 45 – 65 | 55 111 | 31 808 | 5,88 | 8,57 | 2 159 661 | 1 233 458 | 233,66 | 332,34 | 39,7 | 38,8 |
| 65 – 75 | 103 | 45 | 0,60 | 0,79 | 8 094 | 3 075 | 52,05 | 54,24 | 86,5 | 68,3 |
| 75 und mehr | 1 | – | 0,08 | – | 2 | – | 0,15 | – | 2,0 | – |
| Zusammen | 129 199 | 72 488 | 6,08 | 8,65 | 4 032 608 | 2 298 376 | 186,08 | 274,35 | 30,6 | 31,7 |

6.) Krankheiten des Nervensystems (G00 – G99)

| | | | | | | | | | | |
|-----------------|--------|--------|------|------|---------|---------|-------|-------|------|------|
| unter 25 | 13 855 | 8 057 | 4,95 | 7,83 | 62 576 | 36 953 | 21,89 | 35,91 | 4,4 | 4,6 |
| 25 – 45 | 25 721 | 13 994 | 2,88 | 3,92 | 272 411 | 136 456 | 33,36 | 38,19 | 11,6 | 9,8 |
| 45 – 65 | 25 050 | 13 597 | 2,89 | 3,66 | 497 525 | 247 654 | 63,04 | 66,73 | 21,8 | 18,2 |
| 65 – 75 | 41 | 15 | 0,27 | 0,26 | 2 024 | 633 | 14,43 | 11,17 | 53,5 | 42,2 |
| 75 und mehr | 1 | – | 0,08 | – | 15 | – | 1,15 | – | 15,0 | – |
| Zusammen | 64 668 | 35 663 | 3,11 | 4,26 | 834 551 | 421 696 | 44,30 | 50,34 | 14,2 | 11,8 |

Noch: **3. Arbeitsunfähigkeitsfälle und -tage der Pflichtmitglieder (ohne Rentner) in Baden-Württemberg 2013**
nach Krankheitsarten, Altersgruppen und Geschlecht

| Alter von ... bis unter ... Jahren | Fälle | | | | Tage | | | | Tage je Fall | |
|---|-----------|------------------------|--|-----------|-----------|------------------------|--|-----------|--------------|--------|
| | insgesamt | darunter von Frauen | je 100 | | insgesamt | darunter von Frauen | je 100 | | Männer | Frauen |
| | | | männliche | weibliche | | | männliche | weibliche | | |
| | Anzahl | | Pflichtmitglieder entsprechenden Alters | | Anzahl | | Pflichtmitglieder entsprechenden Alters | | Anzahl | |

7.) Krankheiten des Auges und der Augenanhangsgebilde (ICD H00 – H59)

| | | | | | | | | | | |
|-----------------|--------|--------|------|------|---------|--------|-------|-------|------|------|
| unter 25 | 3 867 | 1 874 | 1,70 | 1,82 | 14 763 | 6 803 | 6,80 | 6,61 | 4,0 | 3,6 |
| 25 – 45 | 9 818 | 4 074 | 1,41 | 1,14 | 60 100 | 24 681 | 8,69 | 6,91 | 6,2 | 6,1 |
| 45 – 65 | 14 696 | 6 277 | 2,12 | 1,69 | 131 008 | 57 184 | 18,62 | 15,41 | 8,8 | 9,1 |
| 65 – 75 | 51 | 21 | 0,31 | 0,37 | 1 944 | 700 | 12,90 | 12,35 | 41,5 | 33,3 |
| 75 und mehr | 1 | – | 0,08 | – | 7 | – | 0,53 | – | 7,0 | – |
| Zusammen | 28 433 | 12 246 | 1,74 | 1,46 | 207 822 | 89 368 | 12,71 | 10,67 | 7,3 | 7,3 |

8.) Krankheiten des Ohres und des Warzenfortsatzes (ICD H60 – H95)

| | | | | | | | | | | |
|-----------------|--------|--------|------|------|---------|---------|-------|-------|------|------|
| unter 25 | 6 392 | 3 350 | 2,60 | 3,26 | 30 011 | 16 346 | 11,67 | 15,89 | 4,5 | 4,9 |
| 25 – 45 | 13 363 | 6 235 | 1,75 | 1,75 | 89 925 | 43 816 | 11,31 | 12,26 | 6,5 | 7,0 |
| 45 – 65 | 12 857 | 6 464 | 1,61 | 1,74 | 134 050 | 64 876 | 17,45 | 17,48 | 10,8 | 10,0 |
| 65 – 75 | 15 | 4 | 0,11 | 0,07 | 626 | 104 | 5,41 | 1,83 | 47,5 | 26,0 |
| 75 und mehr | – | – | – | – | – | – | – | – | – | – |
| Zusammen | 32 627 | 16 053 | 1,78 | 1,92 | 254 612 | 125 142 | 13,89 | 14,94 | 7,8 | 7,8 |

9.) Krankheiten des Kreislaufsystems (ICD I00 – I99)

| | | | | | | | | | | |
|-----------------|--------|--------|------|------|-----------|---------|--------|-------|------|------|
| unter 25 | 7 391 | 4 311 | 2,63 | 4,19 | 37 854 | 20 164 | 15,11 | 19,60 | 5,7 | 4,7 |
| 25 – 45 | 18 231 | 8 870 | 2,30 | 2,48 | 205 276 | 86 261 | 29,20 | 24,14 | 12,7 | 9,7 |
| 45 – 65 | 42 412 | 16 931 | 6,43 | 4,56 | 975 451 | 299 635 | 170,49 | 80,73 | 26,5 | 17,7 |
| 65 – 75 | 191 | 52 | 1,44 | 0,92 | 12 237 | 2 767 | 98,22 | 48,81 | 68,1 | 53,2 |
| 75 und mehr | 4 | 1 | 0,23 | 0,13 | 28 | 11 | 1,30 | 1,46 | 5,7 | 11,0 |
| Zusammen | 68 229 | 30 165 | 4,08 | 3,60 | 1 230 846 | 408 838 | 88,20 | 48,80 | 21,6 | 13,6 |

10.) Krankheiten des Atmungssystems (ICD J00 – J99)

| | | | | | | | | | | |
|-----------------|---------|---------|-------|-------|-----------|-----------|--------|--------|------|-----|
| unter 25 | 185 104 | 88 276 | 82,71 | 85,79 | 814 926 | 398 508 | 355,68 | 387,30 | 4,3 | 4,5 |
| 25 – 45 | 364 913 | 162 679 | 49,62 | 45,53 | 2 040 720 | 916 879 | 275,74 | 256,62 | 5,6 | 5,6 |
| 45 – 65 | 286 668 | 142 753 | 36,31 | 38,46 | 2 199 757 | 1 078 501 | 282,87 | 290,59 | 7,8 | 7,6 |
| 65 – 75 | 371 | 142 | 2,38 | 2,50 | 4 587 | 1 352 | 33,55 | 23,85 | 14,1 | 9,5 |
| 75 und mehr | 3 | 2 | 0,08 | 0,27 | 16 | 10 | 0,46 | 1,33 | 6,0 | 5,0 |
| Zusammen | 837 059 | 393 852 | 47,55 | 47,01 | 5 060 006 | 2 395 250 | 285,92 | 285,92 | 6,0 | 6,1 |

11.) Krankheiten des Verdauungssystems (ICD K00 – K93)

| | | | | | | | | | | |
|-----------------|---------|---------|-------|-------|-----------|---------|--------|--------|------|-----|
| unter 25 | 61 021 | 29 057 | 27,30 | 28,24 | 251 794 | 121 487 | 111,30 | 118,07 | 4,1 | 4,2 |
| 25 – 45 | 104 952 | 42 333 | 15,36 | 11,85 | 570 864 | 222 917 | 85,37 | 62,39 | 5,6 | 5,3 |
| 45 – 65 | 108 440 | 47 874 | 15,28 | 12,90 | 769 648 | 296 623 | 119,33 | 79,92 | 7,8 | 6,2 |
| 65 – 75 | 158 | 54 | 1,08 | 0,95 | 2 146 | 514 | 16,93 | 9,07 | 15,7 | 9,5 |
| 75 und mehr | 2 | 1 | 0,08 | 0,13 | 8 | 2 | 0,46 | 0,27 | 6,0 | 2,0 |
| Zusammen | 274 573 | 119 319 | 16,66 | 14,24 | 1 594 460 | 641 543 | 102,25 | 76,58 | 6,1 | 5,4 |

12.) Krankheiten der Haut und der Unterhaut (ICD L00 – L99)

| | | | | | | | | | | |
|-----------------|--------|--------|------|------|---------|---------|-------|-------|------|------|
| unter 25 | 8 587 | 3 358 | 4,47 | 3,26 | 75 571 | 25 763 | 42,54 | 25,04 | 9,5 | 7,7 |
| 25 – 45 | 15 882 | 5 542 | 2,54 | 1,55 | 164 639 | 53 771 | 27,20 | 15,05 | 10,7 | 9,7 |
| 45 – 65 | 15 106 | 6 274 | 2,23 | 1,69 | 197 908 | 76 990 | 30,51 | 20,74 | 13,7 | 12,3 |
| 65 – 75 | 26 | 10 | 0,17 | 0,18 | 266 | 94 | 1,78 | 1,66 | 10,8 | 9,4 |
| 75 und mehr | – | – | – | – | – | – | – | – | – | – |
| Zusammen | 39 601 | 15 184 | 2,62 | 1,81 | 438 384 | 156 618 | 30,23 | 18,70 | 11,5 | 10,3 |

Noch: **3. Arbeitsunfähigkeitsfälle und -tage der Pflichtmitglieder (ohne Rentner) in Baden-Württemberg 2013**
nach Krankheitsarten, Altersgruppen und Geschlecht

| Alter von ... bis unter ... Jahren | Fälle | | | | Tage | | | | Tage je Fall | |
|---|-----------|------------------------|--|-----------|-----------|------------------------|--|-----------|--------------|--------|
| | insgesamt | darunter von Frauen | je 100 | | insgesamt | darunter von Frauen | je 100 | | Männer | Frauen |
| | | | männliche | weibliche | | | männliche | weibliche | | |
| | Anzahl | | Pflichtmitglieder entsprechenden Alters | | Anzahl | | Pflichtmitglieder entsprechenden Alters | | Anzahl | |

13.) Krankheiten des Muskel-Skelett-Systems und des Bindegewebes (ICD M00 – M99)

| | | | | | | | | | | |
|-----------------|---------|---------|-------|-------|-----------|-----------|--------|--------|------|------|
| unter 25 | 50 299 | 19 249 | 26,52 | 18,71 | 389 297 | 152 828 | 201,98 | 148,53 | 7,6 | 7,9 |
| 25 – 45 | 175 005 | 59 387 | 28,37 | 16,62 | 2 206 457 | 801 145 | 344,79 | 224,23 | 12,2 | 13,5 |
| 45 – 65 | 246 213 | 100 309 | 36,81 | 27,03 | 5 219 613 | 2 252 880 | 748,45 | 607,01 | 20,3 | 22,5 |
| 65 – 75 | 603 | 194 | 4,24 | 3,42 | 34 355 | 11 445 | 237,61 | 201,89 | 56,0 | 59,0 |
| 75 und mehr | 6 | 4 | 0,15 | 0,53 | 133 | 83 | 3,82 | 11,02 | 25,0 | 20,8 |
| Zusammen | 472 126 | 179 143 | 31,44 | 21,38 | 7 849 855 | 3 218 381 | 496,94 | 384,17 | 15,8 | 18,0 |

14.) Krankheiten des Urogenitalsystems (ICD N00 – N99)

| | | | | | | | | | | |
|-----------------|--------|--------|------|-------|---------|---------|-------|-------|------|------|
| unter 25 | 13 449 | 11 662 | 1,53 | 11,33 | 56 632 | 45 157 | 9,80 | 43,89 | 6,4 | 3,9 |
| 25 – 45 | 24 814 | 18 265 | 1,61 | 5,11 | 186 404 | 132 153 | 13,31 | 36,99 | 8,3 | 7,2 |
| 45 – 65 | 23 666 | 14 472 | 2,32 | 3,90 | 273 081 | 153 873 | 30,07 | 41,46 | 13,0 | 10,6 |
| 65 – 75 | 45 | 14 | 0,32 | 0,25 | 825 | 175 | 6,74 | 3,09 | 21,0 | 12,5 |
| 75 und mehr | 2 | – | 0,15 | – | 8 | – | 0,61 | – | 4,0 | – |
| Zusammen | 61 976 | 44 413 | 1,88 | 5,30 | 516 950 | 331 358 | 19,91 | 39,55 | 10,6 | 7,5 |

15.) Schwangerschaft, Geburt und Wochenbett (ICD O00 – O99)

| | | | | | | | | | | |
|-----------------|--------|--------|---|------|---------|---------|---|-------|---|------|
| unter 25 | 3 708 | 3 708 | – | 3,60 | 36 986 | 36 986 | – | 35,95 | – | 10,0 |
| 25 – 45 | 16 210 | 16 210 | – | 4,54 | 166 617 | 166 617 | – | 46,63 | – | 10,3 |
| 45 – 65 | 188 | 188 | – | 0,05 | 1 940 | 1 940 | – | 0,52 | – | 10,3 |
| 65 – 75 | – | – | – | – | – | – | – | – | – | – |
| 75 und mehr | – | – | – | – | – | – | – | – | – | – |
| Zusammen | 20 106 | 20 106 | – | 2,40 | 205 543 | 205 543 | – | 24,54 | – | 10,2 |

16.) Bestimmte Zustände, die ihren Ursprung in der Perinatalperiode haben (ICD P00 – P96)

| | | | | | | | | | | |
|-----------------|-----|----|------|------|-------|-------|------|------|------|------|
| unter 25 | 17 | 10 | 0,01 | 0,01 | 98 | 72 | 0,02 | 0,07 | 3,7 | 7,2 |
| 25 – 45 | 75 | 56 | 0,00 | 0,02 | 1 126 | 983 | 0,04 | 0,28 | 7,5 | 17,6 |
| 45 – 65 | 25 | 10 | 0,00 | 0,00 | 903 | 95 | 0,20 | 0,03 | 53,9 | 9,5 |
| 65 – 75 | – | – | – | – | – | – | – | – | – | – |
| 75 und mehr | – | – | – | – | – | – | – | – | – | – |
| Zusammen | 117 | 76 | 0,00 | 0,01 | 2 127 | 1 150 | 0,10 | 0,14 | 23,8 | 15,1 |

17.) Angeborene Fehlbildungen, Deformitäten und Chromosomenanomalien (ICD Q00 – Q99)

| | | | | | | | | | | |
|-----------------|-------|-------|------|------|--------|--------|------|------|------|------|
| unter 25 | 689 | 370 | 0,27 | 0,36 | 10 962 | 6 482 | 3,83 | 6,30 | 14,0 | 17,5 |
| 25 – 45 | 1 478 | 683 | 0,20 | 0,19 | 24 656 | 12 937 | 2,88 | 3,62 | 14,7 | 18,9 |
| 45 – 65 | 1 450 | 785 | 0,17 | 0,21 | 29 530 | 17 989 | 2,91 | 4,85 | 17,4 | 22,9 |
| 65 – 75 | 3 | 1 | 0,02 | 0,02 | 39 | 8 | 0,32 | 0,14 | 15,5 | 8,0 |
| 75 und mehr | – | – | – | – | – | – | – | – | – | – |
| Zusammen | 3 620 | 1 839 | 0,19 | 0,22 | 65 187 | 37 416 | 2,98 | 4,47 | 15,6 | 20,3 |

Noch: **3. Arbeitsunfähigkeitsfälle und -tage der Pflichtmitglieder (ohne Rentner) in Baden-Württemberg 2013**
nach Krankheitsarten, Altersgruppen und Geschlecht

| Alter von ... bis unter ... Jahren | Fälle | | | | Tage | | | | Tage je Fall | |
|---|-----------|------------------------|--|-----------|-----------|------------------------|--|-----------|--------------|--------|
| | insgesamt | darunter von Frauen | je 100 | | insgesamt | darunter von Frauen | je 100 | | Männer | Frauen |
| | | | männliche | weibliche | | | männliche | weibliche | | |
| | Anzahl | | Pflichtmitglieder entsprechenden Alters | | Anzahl | | Pflichtmitglieder entsprechenden Alters | | Anzahl | |

18.) Symptome und abnorme klinische und Laborbefunde, die anderorts nicht klassifiziert sind (ICD R00 – R99)

| | | | | | | | | | | |
|-----------------|---------|--------|-------|-------|-----------|---------|-------|--------|------|------|
| unter 25 | 49 921 | 25 471 | 20,88 | 24,75 | 189 968 | 103 447 | 73,90 | 100,54 | 3,5 | 4,1 |
| 25 – 45 | 76 459 | 38 954 | 9,20 | 10,90 | 502 538 | 268 038 | 57,53 | 75,02 | 6,3 | 6,9 |
| 45 – 65 | 67 411 | 34 440 | 8,32 | 9,28 | 675 085 | 341 321 | 84,20 | 91,96 | 10,1 | 9,9 |
| 65 – 75 | 112 | 44 | 0,71 | 0,78 | 2 671 | 771 | 19,71 | 13,60 | 27,9 | 17,5 |
| 75 und mehr | – | – | – | – | – | – | – | – | – | – |
| Zusammen | 193 903 | 98 909 | 10,19 | 11,81 | 1 370 262 | 713 577 | 70,46 | 85,18 | 6,9 | 7,2 |

19.) Verletzungen, Vergiftungen und bestimmte andere Folgen äußerer Ursachen (ICD S00 – T98)

| | | | | | | | | | | |
|-----------------|---------|--------|-------|-------|-----------|---------|--------|--------|------|------|
| unter 25 | 42 571 | 12 183 | 25,96 | 11,84 | 423 187 | 107 163 | 269,93 | 104,15 | 10,4 | 8,8 |
| 25 – 45 | 63 796 | 19 618 | 10,84 | 5,49 | 890 140 | 270 431 | 152,05 | 75,69 | 14,0 | 13,8 |
| 45 – 65 | 55 102 | 23 592 | 7,95 | 6,36 | 1 171 852 | 514 242 | 165,90 | 138,56 | 20,9 | 21,8 |
| 65 – 75 | 108 | 43 | 0,67 | 0,76 | 6 023 | 2 815 | 33,27 | 49,66 | 49,4 | 65,5 |
| 75 und mehr | 1 | 1 | – | 0,13 | 12 | 12 | – | 1,59 | – | 12,0 |
| Zusammen | 161 578 | 55 437 | 11,39 | 6,62 | 2 491 214 | 894 663 | 171,31 | 106,79 | 15,0 | 16,1 |

20.) Äußere Ursachen von Morbidität und Mortalität (ICD V01 – Y84)

| | | | | | | | | | | |
|-----------------|----|----|------|------|-------|-----|------|------|-----|------|
| unter 25 | 26 | 12 | 0,01 | 0,01 | 142 | 56 | 0,07 | 0,05 | 6,1 | 4,7 |
| 25 – 45 | 41 | 21 | 0,00 | 0,01 | 723 | 544 | 0,04 | 0,15 | 9,0 | 25,9 |
| 45 – 65 | 27 | 15 | 0,00 | 0,00 | 453 | 359 | 0,02 | 0,10 | 7,8 | 23,9 |
| 65 – 75 | – | – | – | – | – | – | – | – | – | – |
| 75 und mehr | – | – | – | – | – | – | – | – | – | – |
| Zusammen | 94 | 48 | 0,00 | 0,01 | 1 318 | 959 | 0,04 | 0,11 | 7,8 | 20,0 |

21.) Faktoren, die den Gesundheitszustand beeinflussen und zur Inanspruchnahme des Gesundheitswesens führen (ICD Z00 – Z99)

| | | | | | | | | | | |
|-----------------|--------|--------|------|------|---------|---------|-------|-------|------|-------|
| unter 25 | 3 094 | 1 883 | 1,03 | 1,83 | 42 217 | 24 897 | 14,79 | 24,20 | 14,3 | 13,2 |
| 25 – 45 | 9 432 | 5 775 | 0,90 | 1,62 | 166 398 | 99 252 | 16,47 | 27,78 | 18,4 | 17,2 |
| 45 – 65 | 10 650 | 5 624 | 1,27 | 1,52 | 301 466 | 160 224 | 35,63 | 43,17 | 28,1 | 28,5 |
| 65 – 75 | 24 | 9 | 0,16 | 0,16 | 1 564 | 1 158 | 4,21 | 20,43 | 27,1 | 128,7 |
| 75 und mehr | – | – | – | – | – | – | – | – | – | – |
| Zusammen | 23 200 | 13 291 | 1,06 | 1,59 | 511 645 | 285 531 | 24,26 | 34,08 | 22,8 | 21,5 |

22.) Schlüsselnummern für besondere Zwecke (ICD U00 - U99)

| | | | | | | | | | | |
|-----------------|----|----|------|------|-----|-----|------|------|------|------|
| unter 25 | 6 | 1 | 0,00 | 0,00 | 49 | 14 | 0,03 | 0,01 | 7,0 | 14,0 |
| 25 – 45 | 25 | 15 | 0,00 | 0,00 | 260 | 118 | 0,03 | 0,03 | 14,2 | 7,9 |
| 45 – 65 | 23 | 13 | 0,00 | 0,00 | 316 | 234 | 0,02 | 0,06 | 8,2 | 18,0 |
| 65 – 75 | 1 | 1 | – | 0,02 | 7 | 7 | – | 0,12 | – | 7,0 |
| 75 und mehr | – | – | – | – | – | – | – | – | – | – |
| Zusammen | 55 | 30 | 0,00 | 0,00 | 632 | 373 | 0,03 | 0,04 | 10,4 | 12,4 |

Insgesamt (ICD A00 – Z99)

| | | | | | | | | | | |
|-----------------|-----------|-----------|--------|--------|------------|------------|----------|----------|------|------|
| unter 25 | 561 031 | 264 874 | 252,96 | 257,42 | 3 123 843 | 1 467 032 | 1 415,17 | 1 425,77 | 5,6 | 5,5 |
| 25 – 45 | 1 120 310 | 494 525 | 153,54 | 138,41 | 10 010 117 | 4 535 636 | 1 343,17 | 1 269,46 | 8,7 | 9,2 |
| 45 – 65 | 1 075 637 | 504 888 | 143,99 | 136,04 | 16 412 660 | 7 631 202 | 2 215,38 | 2 056,14 | 15,4 | 15,1 |
| 65 – 75 | 2 045 | 716 | 13,78 | 12,63 | 88 100 | 29 358 | 609,23 | 517,87 | 44,2 | 41,0 |
| 75 und mehr | 23 | 9 | 1,07 | 1,20 | 256 | 118 | 10,53 | 15,67 | 9,9 | 13,1 |
| Zusammen | 2 759 046 | 1 265 012 | 160,31 | 151,00 | 29 634 976 | 13 663 346 | 1 713,71 | 1 630,96 | 10,7 | 10,8 |

4. Krankenhausbehandlungsfälle und -tage der Versicherten in Baden-Württemberg 2013 nach Krankheitsarten, Altersgruppen und Geschlecht

| Alter von ... bis unter ... Jahren | Fälle | | | | Tage | | | | Tage je Fall | |
|---|-----------|------------------------|--------------------------------------|-----------|-----------|------------------------|--------------------------------------|-----------|--------------|--------|
| | insgesamt | darunter von Frauen | je 100 | | insgesamt | darunter von Frauen | je 100 | | Männer | Frauen |
| | | | männliche | weibliche | | | männliche | weibliche | | |
| | Anzahl | | Versicherte entsprechenden Alters | | Anzahl | | Versicherte entsprechenden Alters | | Anzahl | |

1.) Bestimmte infektiöse und parasitäre Krankheiten (ICD A00 – B99)

| | | | | | | | | | | |
|-----------------|---------------|---------------|-------------|-------------|----------------|----------------|-------------|-------------|------------|------------|
| unter 15 | 5 150 | 2 312 | 1,07 | 0,92 | 21 935 | 9 769 | 4,60 | 3,89 | 4,3 | 4,2 |
| 15 – 25 | 2 123 | 1 204 | 0,37 | 0,50 | 9 071 | 4 934 | 1,68 | 2,06 | 4,5 | 4,1 |
| 25 – 45 | 2 892 | 1 417 | 0,31 | 0,29 | 18 963 | 8 493 | 2,21 | 1,73 | 7,1 | 6,0 |
| 45 – 65 | 4 669 | 2 210 | 0,45 | 0,38 | 45 668 | 19 718 | 4,74 | 3,35 | 10,6 | 8,9 |
| 65 – 75 | 3 827 | 1 833 | 1,05 | 0,82 | 43 433 | 19 963 | 12,41 | 8,95 | 11,8 | 10,9 |
| 75 und mehr | 8 714 | 5 344 | 1,91 | 1,72 | 94 023 | 55 992 | 21,51 | 18,04 | 11,3 | 10,5 |
| Zusammen | 27 375 | 14 320 | 0,69 | 0,68 | 233 093 | 118 869 | 6,02 | 5,65 | 8,7 | 8,3 |

2.) Neubildungen (ICD C00 – D48)

| | | | | | | | | | | |
|-----------------|---------------|---------------|-------------|-------------|----------------|----------------|--------------|--------------|------------|------------|
| unter 15 | 2 228 | 926 | 0,49 | 0,37 | 13 952 | 6 232 | 2,92 | 2,48 | 5,9 | 6,7 |
| 15 – 25 | 1 834 | 804 | 0,42 | 0,33 | 10 025 | 4 413 | 2,28 | 1,84 | 5,4 | 5,5 |
| 25 – 45 | 7 597 | 5 162 | 0,51 | 1,05 | 49 546 | 32 070 | 3,70 | 6,54 | 7,2 | 6,2 |
| 45 – 65 | 32 490 | 16 952 | 2,84 | 2,88 | 267 138 | 130 413 | 25,00 | 22,13 | 8,8 | 7,7 |
| 65 – 75 | 25 014 | 10 677 | 7,58 | 4,79 | 231 153 | 97 722 | 70,55 | 43,82 | 9,3 | 9,2 |
| 75 und mehr | 25 375 | 12 649 | 7,20 | 4,07 | 257 790 | 131 042 | 71,68 | 42,21 | 10,0 | 10,4 |
| Zusammen | 94 538 | 47 170 | 2,50 | 2,24 | 829 604 | 401 892 | 22,55 | 19,10 | 9,0 | 8,5 |

3.) Krankheiten des Blutes und der blutbildenden Organe sowie bestimmte Störungen mit Beteiligung des Immunsystems (ICD D50 – D90)

| | | | | | | | | | | |
|-----------------|--------------|--------------|-------------|-------------|---------------|---------------|-------------|-------------|------------|------------|
| unter 15 | 665 | 254 | 0,16 | 0,10 | 5 893 | 3 338 | 0,97 | 1,33 | 6,2 | 13,1 |
| 15 – 25 | 365 | 209 | 0,06 | 0,09 | 3 300 | 2 374 | 0,38 | 0,99 | 5,9 | 11,4 |
| 25 – 45 | 602 | 336 | 0,06 | 0,07 | 5 043 | 2 938 | 0,45 | 0,60 | 7,9 | 8,7 |
| 45 – 65 | 1 373 | 698 | 0,12 | 0,12 | 10 470 | 4 949 | 1,01 | 0,84 | 8,2 | 7,1 |
| 65 – 75 | 1 277 | 695 | 0,31 | 0,31 | 11 628 | 6 410 | 2,76 | 2,87 | 9,0 | 9,2 |
| 75 und mehr | 3 532 | 2 229 | 0,74 | 0,72 | 29 411 | 18 479 | 6,18 | 5,95 | 8,4 | 8,3 |
| Zusammen | 7 814 | 4 421 | 0,18 | 0,21 | 65 745 | 38 488 | 1,44 | 1,83 | 8,0 | 8,7 |

4.) Endokrine, Ernährungs- und Stoffwechselkrankheiten (ICD E00 – E90)

| | | | | | | | | | | |
|-----------------|---------------|---------------|-------------|-------------|----------------|----------------|-------------|-------------|------------|------------|
| unter 15 | 1 125 | 543 | 0,22 | 0,22 | 7 340 | 3 196 | 1,57 | 1,27 | 7,1 | 5,9 |
| 15 – 25 | 1 047 | 612 | 0,18 | 0,25 | 7 114 | 3 951 | 1,28 | 1,65 | 7,3 | 6,5 |
| 25 – 45 | 2 770 | 1 689 | 0,23 | 0,34 | 20 942 | 12 399 | 1,81 | 2,53 | 7,9 | 7,3 |
| 45 – 65 | 6 978 | 3 552 | 0,63 | 0,60 | 59 456 | 26 708 | 5,99 | 4,53 | 9,6 | 7,5 |
| 65 – 75 | 4 679 | 2 306 | 1,25 | 1,03 | 46 576 | 20 684 | 13,69 | 9,27 | 10,9 | 9,0 |
| 75 und mehr | 9 920 | 6 585 | 1,89 | 2,12 | 92 855 | 58 360 | 19,51 | 18,80 | 10,3 | 8,9 |
| Zusammen | 26 519 | 15 287 | 0,59 | 0,73 | 234 283 | 125 298 | 5,75 | 5,95 | 9,7 | 8,2 |

5.) Psychische und Verhaltensstörungen (ICD F00 – F99)

| | | | | | | | | | | |
|-----------------|---------------|---------------|-------------|-------------|------------------|----------------|--------------|--------------|-------------|-------------|
| unter 15 | 2 842 | 1 238 | 0,61 | 0,49 | 85 332 | 31 567 | 20,34 | 12,57 | 33,5 | 25,5 |
| 15 – 25 | 9 569 | 4 885 | 1,90 | 2,04 | 207 415 | 120 574 | 35,23 | 50,23 | 18,5 | 24,7 |
| 25 – 45 | 23 371 | 9 414 | 2,95 | 1,92 | 527 090 | 258 158 | 56,86 | 52,62 | 19,3 | 27,4 |
| 45 – 65 | 26 346 | 11 285 | 2,75 | 1,92 | 629 302 | 321 010 | 56,37 | 54,48 | 20,5 | 28,4 |
| 65 – 75 | 4 751 | 2 665 | 1,10 | 1,19 | 115 142 | 73 166 | 22,20 | 32,81 | 20,1 | 27,5 |
| 75 und mehr | 6 255 | 4 049 | 1,25 | 1,30 | 130 148 | 90 751 | 22,28 | 29,23 | 17,9 | 22,4 |
| Zusammen | 73 134 | 33 536 | 2,09 | 1,59 | 1 694 429 | 895 226 | 42,14 | 42,54 | 20,2 | 26,7 |

Noch: **4. Krankenhausbehandlungsfälle und -tage der Versicherten in Baden-Württemberg 2013 nach Krankheitsarten, Altersgruppen und Geschlecht**

| Alter von ... bis unter ... Jahren | Fälle | | | | Tage | | | | Tage je Fall | |
|---|-----------|------------------------|--------------------------------------|-----------|-----------|------------------------|--------------------------------------|-----------|--------------|--------|
| | insgesamt | darunter von Frauen | je 100 | | insgesamt | darunter von Frauen | je 100 | | Männer | Frauen |
| | | | männliche | weibliche | | | männliche | weibliche | | |
| | Anzahl | | Versicherte entsprechenden Alters | | Anzahl | | Versicherte entsprechenden Alters | | Anzahl | |

6.) Krankheiten des Nervensystems (G00 – G99)

| | | | | | | | | | | |
|-----------------|--------|--------|------|------|---------|---------|-------|-------|-----|-----|
| unter 15 | 2 122 | 925 | 0,45 | 0,37 | 16 897 | 7 363 | 3,61 | 2,93 | 8,0 | 8,0 |
| 15 – 25 | 2 124 | 1 295 | 0,34 | 0,54 | 13 230 | 8 062 | 2,10 | 3,36 | 6,2 | 6,2 |
| 25 – 45 | 4 826 | 2 475 | 0,50 | 0,50 | 32 998 | 17 819 | 3,21 | 3,63 | 6,5 | 7,2 |
| 45 – 65 | 9 018 | 4 008 | 0,92 | 0,68 | 72 965 | 34 983 | 6,94 | 5,94 | 7,6 | 8,7 |
| 65 – 75 | 5 083 | 2 437 | 1,40 | 1,09 | 48 987 | 24 228 | 13,09 | 10,86 | 9,4 | 9,9 |
| 75 und mehr | 8 576 | 4 984 | 2,03 | 1,61 | 82 382 | 47 191 | 19,90 | 15,20 | 9,8 | 9,5 |
| Zusammen | 31 749 | 16 124 | 0,82 | 0,77 | 267 459 | 139 646 | 6,74 | 6,64 | 8,2 | 8,7 |

7.) Krankheiten des Auges und der Augenanhangsgebilde (ICD H00 – H59)

| | | | | | | | | | | |
|-----------------|--------|-------|------|------|--------|--------|------|------|-----|-----|
| unter 15 | 417 | 205 | 0,08 | 0,08 | 1 520 | 790 | 0,28 | 0,31 | 3,4 | 3,9 |
| 15 – 25 | 302 | 159 | 0,06 | 0,07 | 1 359 | 668 | 0,28 | 0,28 | 4,8 | 4,2 |
| 25 – 45 | 863 | 413 | 0,10 | 0,08 | 4 215 | 1 977 | 0,47 | 0,40 | 5,0 | 4,8 |
| 45 – 65 | 3 234 | 1 592 | 0,30 | 0,27 | 15 873 | 7 512 | 1,53 | 1,27 | 5,1 | 4,7 |
| 65 – 75 | 3 559 | 1 839 | 0,91 | 0,82 | 17 427 | 8 744 | 4,59 | 3,92 | 5,0 | 4,8 |
| 75 und mehr | 5 214 | 3 137 | 1,17 | 1,01 | 25 641 | 15 282 | 5,86 | 4,92 | 5,0 | 4,9 |
| Zusammen | 13 589 | 7 345 | 0,33 | 0,35 | 66 035 | 34 973 | 1,64 | 1,66 | 5,0 | 4,8 |

8.) Krankheiten des Ohres und des Warzenfortsatzes (ICD H60 – H95)

| | | | | | | | | | | |
|-----------------|-------|-------|------|------|--------|--------|------|------|-----|-----|
| unter 15 | 733 | 327 | 0,15 | 0,13 | 3 181 | 1 443 | 0,66 | 0,57 | 4,3 | 4,4 |
| 15 – 25 | 371 | 188 | 0,07 | 0,08 | 1 703 | 901 | 0,33 | 0,38 | 4,4 | 4,8 |
| 25 – 45 | 1 164 | 612 | 0,12 | 0,12 | 5 024 | 2 732 | 0,48 | 0,56 | 4,2 | 4,5 |
| 45 – 65 | 2 422 | 1 304 | 0,20 | 0,22 | 11 191 | 5 934 | 0,96 | 1,01 | 4,7 | 4,6 |
| 65 – 75 | 1 132 | 667 | 0,25 | 0,30 | 5 742 | 3 425 | 1,23 | 1,54 | 5,0 | 5,1 |
| 75 und mehr | 1 222 | 799 | 0,24 | 0,26 | 7 302 | 4 934 | 1,34 | 1,59 | 5,6 | 6,2 |
| Zusammen | 7 044 | 3 897 | 0,17 | 0,19 | 34 143 | 19 369 | 0,78 | 0,92 | 4,7 | 5,0 |

9.) Krankheiten des Kreislaufsystems (ICD I00 – I99)

| | | | | | | | | | | |
|-----------------|---------|--------|-------|-------|-----------|---------|--------|--------|------|-----|
| unter 15 | 499 | 220 | 0,11 | 0,09 | 2 908 | 1 058 | 0,70 | 0,42 | 6,6 | 4,8 |
| 15 – 25 | 1 045 | 466 | 0,23 | 0,19 | 5 665 | 2 564 | 1,26 | 1,07 | 5,4 | 5,5 |
| 25 – 45 | 5 023 | 2 177 | 0,60 | 0,44 | 32 260 | 13 674 | 3,93 | 2,79 | 6,5 | 6,3 |
| 45 – 65 | 32 697 | 11 518 | 3,87 | 1,95 | 244 954 | 81 356 | 29,91 | 13,81 | 7,7 | 7,1 |
| 65 – 75 | 32 263 | 13 668 | 9,83 | 6,13 | 284 612 | 113 879 | 90,28 | 51,06 | 9,2 | 8,3 |
| 75 und mehr | 64 293 | 37 737 | 15,02 | 12,16 | 641 124 | 370 937 | 152,81 | 119,48 | 10,2 | 9,8 |
| Zusammen | 135 820 | 65 786 | 3,69 | 3,13 | 1 211 523 | 583 468 | 33,11 | 27,72 | 9,0 | 8,9 |

10.) Krankheiten des Atmungssystems (ICD J00 – J99)

| | | | | | | | | | | |
|-----------------|--------|--------|------|------|---------|---------|-------|-------|------|------|
| unter 15 | 10 355 | 4 357 | 2,27 | 1,73 | 49 719 | 21 921 | 10,51 | 8,73 | 4,6 | 5,0 |
| 15 – 25 | 4 650 | 2 512 | 0,87 | 1,05 | 24 813 | 13 290 | 4,68 | 5,54 | 5,4 | 5,3 |
| 25 – 45 | 6 947 | 3 168 | 0,80 | 0,65 | 39 210 | 17 519 | 4,59 | 3,57 | 5,7 | 5,5 |
| 45 – 65 | 12 359 | 5 200 | 1,31 | 0,88 | 99 527 | 40 929 | 10,71 | 6,95 | 8,2 | 7,9 |
| 65 – 75 | 9 939 | 3 822 | 3,23 | 1,71 | 101 763 | 38 627 | 33,38 | 17,32 | 10,3 | 10,1 |
| 75 und mehr | 19 804 | 9 898 | 5,60 | 3,19 | 203 876 | 101 218 | 58,06 | 32,60 | 10,4 | 10,2 |
| Zusammen | 64 054 | 28 957 | 1,85 | 1,38 | 518 908 | 233 504 | 15,05 | 11,10 | 8,1 | 8,1 |

Noch: **4. Krankenhausbehandlungsfälle und -tage der Versicherten in Baden-Württemberg 2013 nach Krankheitsarten, Altersgruppen und Geschlecht**

| Alter von ... bis unter ... Jahren | Fälle | | | | Tage | | | | Tage je Fall | |
|---|-----------|------------------------|--------------------------------------|-----------|-----------|------------------------|--------------------------------------|-----------|--------------|--------|
| | insgesamt | darunter von Frauen | je 100 | | insgesamt | darunter von Frauen | je 100 | | Männer | Frauen |
| | | | männliche | weibliche | | | männliche | weibliche | | |
| | Anzahl | | Versicherte entsprechenden Alters | | Anzahl | | Versicherte entsprechenden Alters | | Anzahl | |
| 11.) Krankheiten des Verdauungssystems (ICD K00 - K93) | | | | | | | | | | |
| unter 15 | 3 676 | 1 654 | 0,76 | 0,66 | 17 171 | 8 167 | 3,41 | 3,25 | 4,5 | 4,9 |
| 15 – 25 | 6 060 | 3 509 | 1,04 | 1,46 | 28 230 | 16 253 | 4,86 | 6,77 | 4,7 | 4,6 |
| 25 – 45 | 13 747 | 6 657 | 1,50 | 1,36 | 73 831 | 35 805 | 8,04 | 7,30 | 5,4 | 5,4 |
| 45 – 65 | 26 672 | 11 375 | 2,80 | 1,93 | 184 878 | 80 913 | 19,01 | 13,73 | 6,8 | 7,1 |
| 65 – 75 | 14 875 | 6 794 | 4,27 | 3,05 | 122 091 | 57 418 | 34,20 | 25,75 | 8,0 | 8,5 |
| 75 und mehr | 24 938 | 14 738 | 5,77 | 4,75 | 216 707 | 130 044 | 49,01 | 41,89 | 8,5 | 8,8 |
| Zusammen | 89 968 | 44 727 | 2,39 | 2,13 | 642 908 | 328 600 | 16,57 | 15,61 | 6,9 | 7,3 |
| 12.) Krankheiten der Haut und der Unterhaut (ICD L00 - L99) | | | | | | | | | | |
| unter 15 | 1 115 | 531 | 0,22 | 0,21 | 6 497 | 3 036 | 1,31 | 1,21 | 5,9 | 5,7 |
| 15 – 25 | 1 844 | 789 | 0,43 | 0,33 | 8 860 | 3 745 | 2,08 | 1,56 | 4,8 | 4,7 |
| 25 – 45 | 3 004 | 1 207 | 0,38 | 0,25 | 19 173 | 7 331 | 2,50 | 1,49 | 6,6 | 6,1 |
| 45 – 65 | 4 117 | 1 736 | 0,44 | 0,29 | 37 281 | 15 339 | 4,01 | 2,60 | 9,2 | 8,8 |
| 65 – 75 | 1 771 | 840 | 0,49 | 0,38 | 20 654 | 10 379 | 5,43 | 4,65 | 11,0 | 12,4 |
| 75 und mehr | 2 842 | 1 653 | 0,67 | 0,53 | 34 286 | 20 896 | 7,57 | 6,73 | 11,3 | 12,6 |
| Zusammen | 14 693 | 6 756 | 0,42 | 0,32 | 126 751 | 60 726 | 3,48 | 2,89 | 8,3 | 9,0 |
| 13.) Krankheiten des Muskel-Skelett-Systems und des Bindegewebes (ICD M00 - M99) | | | | | | | | | | |
| unter 15 | 1 570 | 831 | 0,28 | 0,33 | 10 142 | 5 360 | 1,81 | 2,13 | 6,5 | 6,5 |
| 15 – 25 | 2 732 | 1 358 | 0,56 | 0,57 | 15 542 | 8 014 | 3,05 | 3,34 | 5,5 | 5,9 |
| 25 – 45 | 9 038 | 4 354 | 0,99 | 0,89 | 58 469 | 29 261 | 6,18 | 5,96 | 6,2 | 6,7 |
| 45 – 65 | 27 876 | 14 807 | 2,39 | 2,51 | 219 540 | 117 965 | 18,57 | 20,02 | 7,8 | 8,0 |
| 65 – 75 | 15 727 | 9 578 | 3,25 | 4,29 | 157 797 | 94 839 | 33,29 | 42,52 | 10,2 | 9,9 |
| 75 und mehr | 17 831 | 12 218 | 3,17 | 3,94 | 199 688 | 137 401 | 35,23 | 44,26 | 11,1 | 11,2 |
| Zusammen | 74 774 | 43 146 | 1,67 | 2,05 | 661 178 | 392 840 | 14,15 | 18,67 | 8,5 | 9,1 |
| 14.) Krankheiten des Urogenitalsystems (ICD N00 - N99) | | | | | | | | | | |
| unter 15 | 1 633 | 785 | 0,32 | 0,31 | 8 361 | 4 158 | 1,59 | 1,66 | 5,0 | 5,3 |
| 15 – 25 | 3 064 | 2 289 | 0,31 | 0,95 | 12 836 | 9 332 | 1,42 | 3,89 | 4,5 | 4,1 |
| 25 – 45 | 9 171 | 6 223 | 0,62 | 1,27 | 43 851 | 28 955 | 3,15 | 5,90 | 5,1 | 4,7 |
| 45 – 65 | 13 577 | 7 507 | 1,11 | 1,27 | 82 642 | 42 880 | 7,27 | 7,28 | 6,6 | 5,7 |
| 65 – 75 | 8 035 | 3 665 | 2,31 | 1,64 | 60 434 | 25 957 | 18,23 | 11,64 | 7,9 | 7,1 |
| 75 und mehr | 13 494 | 7 297 | 3,50 | 2,35 | 116 877 | 62 443 | 30,79 | 20,11 | 8,8 | 8,6 |
| Zusammen | 48 974 | 27 766 | 1,12 | 1,32 | 325 001 | 173 725 | 7,98 | 8,25 | 7,1 | 6,3 |
| 15.) Schwangerschaft, Geburt und Wochenbett (ICD O00 - O99) | | | | | | | | | | |
| unter 15 | 7 | 7 | – | 0,00 | 31 | 31 | – | 0,01 | – | 4,4 |
| 15 – 25 | 4 205 | 4 205 | – | 1,75 | 16 084 | 16 084 | – | 6,70 | – | 3,8 |
| 25 – 45 | 13 625 | 13 625 | – | 2,78 | 54 846 | 54 846 | – | 11,18 | – | 4,0 |
| 45 – 65 | 58 | 58 | – | 0,01 | 210 | 210 | – | 0,04 | – | 3,6 |
| 65 – 75 | 1 | 1 | – | 0,00 | 13 | 13 | – | 0,01 | – | 13,0 |
| 75 und mehr | – | – | – | – | – | – | – | – | – | – |
| Zusammen | 17 896 | 17 896 | – | 0,85 | 71 184 | 71 184 | – | 3,38 | – | 4,0 |
| 16.) Bestimmte Zustände, die ihren Ursprung in der Perinatalperiode haben (ICD P00 - P96) | | | | | | | | | | |
| unter 15 | 5 599 | 2 492 | 1,18 | 0,99 | 80 738 | 36 204 | 16,84 | 14,42 | 14,3 | 14,5 |
| 15 – 25 | 4 | 4 | – | 0,00 | 55 | 55 | – | 0,02 | – | 13,8 |
| 25 – 45 | 5 | 5 | – | 0,00 | 19 | 19 | – | 0,00 | – | 3,8 |
| 45 – 65 | – | – | – | – | – | – | – | – | – | – |
| 65 – 75 | – | – | – | – | – | – | – | – | – | – |
| 75 und mehr | – | – | – | – | – | – | – | – | – | – |
| Zusammen | 5 608 | 2 501 | 0,16 | 0,12 | 80 812 | 36 278 | 2,35 | 1,72 | 14,3 | 14,5 |

Noch: **4. Krankenhausbehandlungsfälle und -tage der Versicherten in Baden-Württemberg 2013 nach Krankheitsarten, Altersgruppen und Geschlecht**

| Alter von ... bis unter ... Jahren | Fälle | | | | Tage | | | | Tage je Fall | |
|--|-----------|------------------------|--------------------------------------|-----------|-----------|------------------------|--------------------------------------|-----------|--------------|--------|
| | insgesamt | darunter von Frauen | je 100 | | insgesamt | darunter von Frauen | je 100 | | Männer | Frauen |
| | | | männliche | weibliche | | | männliche | weibliche | | |
| | Anzahl | | Versicherte entsprechenden Alters | | Anzahl | | Versicherte entsprechenden Alters | | Anzahl | |
| 17.) Angeborene Fehlbildungen, Deformitäten und Chromosomenanomalien (ICD Q00 – Q99) | | | | | | | | | | |
| unter 15 | 2 777 | 1 048 | 0,65 | 0,42 | 23 815 | 9 479 | 5,42 | 3,77 | 8,3 | 9,0 |
| 15 – 25 | 611 | 348 | 0,11 | 0,14 | 3 918 | 2 066 | 0,75 | 0,86 | 7,0 | 5,9 |
| 25 – 45 | 665 | 381 | 0,06 | 0,08 | 4 066 | 2 054 | 0,43 | 0,42 | 7,1 | 5,4 |
| 45 – 65 | 523 | 305 | 0,04 | 0,05 | 3 571 | 1 937 | 0,30 | 0,33 | 7,5 | 6,4 |
| 65 – 75 | 104 | 69 | 0,02 | 0,03 | 751 | 487 | 0,14 | 0,22 | 7,5 | 7,1 |
| 75 und mehr | 80 | 55 | 0,01 | 0,02 | 724 | 360 | 0,21 | 0,12 | 14,6 | 6,5 |
| Zusammen | 4 760 | 2 206 | 0,13 | 0,10 | 36 845 | 16 383 | 1,08 | 0,78 | 8,0 | 7,4 |
| 18.) Symptome und abnorme klinische und Laborbefunde, die andersorts nicht klassifiziert sind (ICD R00 – R99) | | | | | | | | | | |
| unter 15 | 3 865 | 2 049 | 0,69 | 0,82 | 12 724 | 6 849 | 2,22 | 2,73 | 3,2 | 3,3 |
| 15 – 25 | 4 342 | 2 783 | 0,63 | 1,16 | 13 300 | 8 840 | 1,81 | 3,68 | 2,9 | 3,2 |
| 25 – 45 | 7 027 | 3 750 | 0,69 | 0,76 | 23 007 | 12 725 | 2,17 | 2,59 | 3,1 | 3,4 |
| 45 – 65 | 11 758 | 5 635 | 1,12 | 0,96 | 52 874 | 25 421 | 5,02 | 4,31 | 4,5 | 4,5 |
| 65 – 75 | 7 235 | 3 614 | 1,91 | 1,62 | 42 751 | 21 078 | 11,46 | 9,45 | 6,0 | 5,8 |
| 75 und mehr | 14 350 | 8 640 | 3,23 | 2,78 | 93 987 | 56 855 | 21,00 | 18,31 | 6,5 | 6,6 |
| Zusammen | 48 577 | 26 471 | 1,17 | 1,26 | 238 643 | 131 768 | 5,63 | 6,26 | 4,8 | 5,0 |
| 19.) Verletzungen, Vergiftungen und bestimmte andere Folgen äußerer Ursachen (ICD S00 – T99) | | | | | | | | | | |
| unter 15 | 8 056 | 3 303 | 1,80 | 1,32 | 26 292 | 10 645 | 5,92 | 4,24 | 3,3 | 3,2 |
| 15 – 25 | 7 692 | 2 729 | 2,01 | 1,14 | 33 047 | 10 667 | 9,08 | 4,44 | 4,5 | 3,9 |
| 25 – 45 | 10 004 | 3 772 | 1,32 | 0,77 | 51 607 | 18 325 | 7,04 | 3,73 | 5,3 | 4,9 |
| 45 – 65 | 16 239 | 7 498 | 1,60 | 1,27 | 128 070 | 55 575 | 13,25 | 9,43 | 8,3 | 7,4 |
| 65 – 75 | 11 792 | 6 602 | 2,74 | 2,96 | 120 494 | 65 714 | 28,97 | 29,47 | 10,6 | 10,0 |
| 75 und mehr | 29 826 | 21 522 | 4,70 | 6,93 | 328 059 | 235 307 | 52,46 | 75,79 | 11,2 | 10,9 |
| Zusammen | 83 609 | 45 426 | 2,01 | 2,16 | 687 569 | 396 233 | 15,36 | 18,83 | 7,6 | 8,7 |
| 20.) Äußere Ursachen von Morbidität und Mortalität (ICD V01 – Y84) | | | | | | | | | | |
| unter 15 | – | – | – | – | – | – | – | – | – | – |
| 15 – 25 | – | – | – | – | – | – | – | – | – | – |
| 25 – 45 | – | – | – | – | – | – | – | – | – | – |
| 45 – 65 | – | – | – | – | – | – | – | – | – | – |
| 65 – 75 | – | – | – | – | – | – | – | – | – | – |
| 75 und mehr | – | – | – | – | – | – | – | – | – | – |
| Zusammen | – | – | – | – | – | – | – | – | – | – |
| 21.) Faktoren, die den Gesundheitszustand beeinflussen und zur Inanspruchnahme des Gesundheitswesens führen (ICD Z00 – Z99) | | | | | | | | | | |
| unter 15 | 1 145 | 505 | 0,24 | 0,20 | 3 361 | 1 540 | 0,69 | 0,61 | 2,8 | 3,0 |
| 15 – 25 | 404 | 264 | 0,06 | 0,11 | 1 702 | 1 310 | 0,16 | 0,55 | 2,8 | 5,0 |
| 25 – 45 | 905 | 638 | 0,06 | 0,13 | 3 368 | 2 461 | 0,19 | 0,50 | 3,4 | 3,9 |
| 45 – 65 | 1 390 | 666 | 0,13 | 0,11 | 6 156 | 2 969 | 0,58 | 0,50 | 4,4 | 4,5 |
| 65 – 75 | 814 | 339 | 0,25 | 0,15 | 4 002 | 1 811 | 1,16 | 0,81 | 4,6 | 5,3 |
| 75 und mehr | 1 167 | 615 | 0,31 | 0,20 | 5 259 | 2 764 | 1,41 | 0,89 | 4,5 | 4,5 |
| Zusammen | 5 825 | 3 027 | 0,15 | 0,14 | 23 848 | 12 855 | 0,58 | 0,61 | 3,9 | 4,2 |
| 22.) Schlüsselnummern für besondere Zwecke (ICD U00 - U99) | | | | | | | | | | |
| unter 15 | – | – | – | – | – | – | – | – | – | – |
| 15 – 25 | – | – | – | – | – | – | – | – | – | – |
| 25 – 45 | 1 | – | 0,00 | – | 5 | – | 0,00 | – | 5,0 | – |
| 45 – 65 | – | – | – | – | – | – | – | – | – | – |
| 65 – 75 | – | – | – | – | – | – | – | – | – | – |
| 75 und mehr | 5 | 4 | 0,00 | 0,00 | 59 | 53 | 0,00 | 0,02 | 6,0 | 13,3 |
| Zusammen | 6 | 4 | 0,00 | 0,00 | 64 | 53 | 0,00 | 0,00 | 5,5 | 13,3 |
| Insgesamt (ICD A00 – Z99) | | | | | | | | | | |
| unter 15 | 55 579 | 24 512 | 11,75 | 9,76 | 397 809 | 172 146 | 85,35 | 68,55 | 7,3 | 7,0 |
| 15 – 25 | 54 388 | 30 612 | 9,65 | 12,75 | 417 269 | 238 097 | 72,70 | 99,19 | 7,5 | 7,8 |
| 25 – 45 | 123 247 | 67 475 | 11,79 | 13,75 | 1 067 533 | 559 561 | 107,41 | 114,05 | 9,1 | 8,3 |
| 45 – 65 | 233 796 | 107 906 | 23,02 | 18,31 | 2 171 766 | 1 016 721 | 211,18 | 172,56 | 9,2 | 9,4 |
| 65 – 75 | 151 878 | 72 111 | 42,18 | 32,33 | 1 435 450 | 684 544 | 397,06 | 306,94 | 9,4 | 9,5 |
| 75 und mehr | 257 438 | 154 153 | 58,41 | 49,65 | 2 560 198 | 1 540 309 | 576,81 | 496,14 | 9,9 | 10,0 |
| Zusammen | 876 326 | 456 769 | 22,12 | 21,70 | 8 050 025 | 4 211 378 | 202,39 | 200,11 | 9,1 | 9,2 |

5. Arbeitsunfähigkeitsfälle und -tage der Pflichtmitglieder (ohne Rentner) in Baden-Württemberg 2013 nach Dauer

| Dauer in Kalendertagen | Pflichtmitglieder | | | | Dauer in Kalendertagen | Pflichtmitglieder | | | |
|---------------------------|-------------------|------------------------------------|------------|-----------------------------------|---------------------------|-------------------|------------------------------------|------------|-----------------------------------|
| | Fälle | | Tage | | | Fälle | | Tage | |
| | Anzahl | in % der ge- samten Fälle | Anzahl | in % der ge- samten Tage | | Anzahl | in % der ge- samten Fälle | Anzahl | in % der ge- samten Tage |
| 1 | 338 941 | | 338 941 | | 29 | 5 950 | | 172 550 | |
| 2 | 333 734 | | 667 468 | | 30 | 5 514 | | 165 420 | |
| 3 | 373 328 | | 1 119 984 | | 31 | 5 485 | | 170 035 | |
| 4 | 292 703 | | 1 170 812 | | 32 | 5 604 | | 179 328 | |
| 5 | 407 427 | | 2 037 135 | | 33 | 7 321 | | 241 593 | |
| 6 | 122 506 | | 735 036 | | 34 | 3 284 | | 111 656 | |
| 7 | 84 634 | | 592 438 | | 35 | 3 055 | | 106 925 | |
| 1 – 7 | 1 953 273 | 70,80 | 6 661 814 | 22,48 | 1 – 35 | 2 640 437 | 95,70 | 16 408 389 | 55,37 |
| 8 | 92 912 | | 743 296 | | 36 | 3 185 | | 114 660 | |
| 9 | 79 920 | | 719 280 | | 37 | 3 439 | | 127 243 | |
| 10 | 75 639 | | 756 390 | | 38 | 3 709 | | 140 942 | |
| 11 | 62 463 | | 687 093 | | 39 | 3 735 | | 145 665 | |
| 12 | 87 822 | | 1 053 864 | | 40 | 5 774 | | 230 960 | |
| 13 | 28 711 | | 373 243 | | 41 | 2 625 | | 107 625 | |
| 14 | 23 194 | | 324 716 | | 42 | 4 411 | | 185 262 | |
| 1 – 14 | 2 403 934 | 87,13 | 11 319 696 | 38,20 | 1 – 42 | 2 667 315 | 96,68 | 17 460 746 | 58,92 |
| 15 | 28 281 | | 424 215 | | 43 | 2 806 | | 120 658 | |
| 16 | 23 433 | | 374 928 | | 44 | 1 925 | | 84 700 | |
| 17 | 21 548 | | 366 316 | | 45 | 1 702 | | 76 590 | |
| 18 | 19 202 | | 345 636 | | 46 | 1 755 | | 80 730 | |
| 19 | 26 166 | | 497 154 | | 47 | 2 087 | | 98 089 | |
| 20 | 9 876 | | 197 520 | | 48 | 1 117 | | 53 616 | |
| 21 | 8 992 | | 188 832 | | 49 | 1 248 | | 61 152 | |
| 1 – 21 | 2 541 432 | 92,11 | 13 714 297 | 46,28 | 1 – 49 | 2 679 955 | 97,13 | 18 036 281 | 60,86 |
| 22 | 11 481 | | 252 582 | | 50 | 988 | | 49 400 | |
| 23 | 9 362 | | 215 326 | | 51 | 1 061 | | 54 111 | |
| 24 | 9 110 | | 218 640 | | 52 | 1 021 | | 53 092 | |
| 25 | 9 361 | | 234 025 | | 53 | 1 162 | | 61 586 | |
| 26 | 12 910 | | 335 660 | | 54 | 1 539 | | 83 106 | |
| 27 | 5 552 | | 149 904 | | 55 | 844 | | 46 420 | |
| 28 | 5 016 | | 140 448 | | 56 | 1 089 | | 60 984 | |
| 1 – 28 | 2 604 224 | 94,39 | 15 260 882 | 51,50 | 1 – 56 | 2 687 659 | 97,41 | 18 444 980 | 62,24 |
| Zusammenfassung | | | | | | | | | |
| 1 – 56 | 2 687 659 | 97,41 | 18 444 980 | 62,24 | 8 Wochen | | | | |
| 1 – 112 | 2 719 226 | 98,56 | 20 941 962 | 70,67 | 16 Wochen | | | | |
| 1 – 140 | 2 726 376 | 98,82 | 21 840 658 | 73,70 | 20 Wochen | | | | |
| 1 – 168 | 2 731 238 | 98,99 | 22 587 015 | 76,22 | 24 Wochen | | | | |
| 1 – 196 | 2 734 841 | 99,12 | 23 242 126 | 78,43 | 28 Wochen | | | | |
| 1 – 224 | 2 737 413 | 99,22 | 23 781 314 | 80,25 | 32 Wochen | | | | |
| 1 – 252 | 2 739 575 | 99,29 | 24 295 652 | 81,98 | 36 Wochen | | | | |
| 1 – 280 | 2 741 215 | 99,35 | 24 732 253 | 83,46 | 40 Wochen | | | | |
| 1 – 308 | 2 742 673 | 99,41 | 25 161 059 | 84,90 | 44 Wochen | | | | |
| 1 – 336 | 2 743 833 | 99,45 | 25 534 900 | 86,16 | 48 Wochen | | | | |
| 1 – 364 | 2 744 855 | 99,49 | 25 892 481 | 87,37 | 52 Wochen | | | | |
| 1 – 420 | 2 746 682 | 99,55 | 26 608 785 | 89,79 | 60 Wochen | | | | |
| 1 – 476 | 2 748 522 | 99,62 | 27 436 724 | 92,58 | 68 Wochen | | | | |
| | 2 759 046 | 100 | 29 634 976 | 100 | Insgesamt | | | | |

6. Krankenhausbehandlungsfälle und -tage der Versicherten in Baden-Württemberg 2013 nach Dauer

| Dauer in Kalendertagen | Versicherte | | | | Dauer in Kalendertagen | Versicherte | | | |
|---------------------------|-------------|------------------------------------|-----------|-----------------------------------|---------------------------|-------------|------------------------------------|-----------|-----------------------------------|
| | Fälle | | Tage | | | Fälle | | Tage | |
| | Anzahl | in % der ge- samten Fälle | Anzahl | in % der ge- samten Tage | | Anzahl | in % der ge- samten Fälle | Anzahl | in % der ge- samten Tage |
| 1 | 47 031 | | 47 031 | | 29 | 3 053 | | 88 537 | |
| 2 | 114 783 | | 229 566 | | 30 | 2 223 | | 66 690 | |
| 3 | 111 772 | | 335 316 | | 31 | 1 949 | | 60 419 | |
| 4 | 88 694 | | 354 776 | | 32 | 1 719 | | 55 008 | |
| 5 | 74 339 | | 371 695 | | 33 | 1 582 | | 52 206 | |
| 6 | 59 386 | | 356 316 | | 34 | 1 321 | | 44 914 | |
| 7 | 50 887 | | 356 209 | | 35 | 1 546 | | 54 110 | |
| 1 – 7 | 546 892 | 62,41 | 2 050 909 | 25,48 | 1 – 35 | 845 338 | 96,46 | 6 203 480 | 77,06 |
| 8 | 47 493 | | 379 944 | | 36 | 1 729 | | 62 244 | |
| 9 | 38 647 | | 347 823 | | 37 | 1 353 | | 50 061 | |
| 10 | 30 805 | | 308 050 | | 38 | 1 111 | | 42 218 | |
| 11 | 25 170 | | 276 870 | | 39 | 1 020 | | 39 780 | |
| 12 | 21 947 | | 263 364 | | 40 | 1 043 | | 41 720 | |
| 13 | 17 380 | | 225 940 | | 41 | 798 | | 32 718 | |
| 14 | 15 430 | | 216 020 | | 42 | 1 073 | | 45 066 | |
| 1 – 14 | 743 764 | 84,87 | 4 068 920 | 50,55 | 1 – 42 | 853 465 | 97,39 | 6 517 287 | 80,96 |
| 15 | 15 230 | | 228 450 | | 43 | 1 713 | | 73 659 | |
| 16 | 11 883 | | 190 128 | | 44 | 986 | | 43 384 | |
| 17 | 8 965 | | 152 405 | | 45 | 788 | | 35 460 | |
| 18 | 7 625 | | 137 250 | | 46 | 630 | | 28 980 | |
| 19 | 6 899 | | 131 081 | | 47 | 654 | | 30 738 | |
| 20 | 5 554 | | 111 080 | | 48 | 544 | | 26 112 | |
| 21 | 5 859 | | 123 039 | | 49 | 654 | | 32 046 | |
| 1 – 21 | 805 779 | 91,95 | 5 142 353 | 63,88 | 1 – 49 | 859 434 | 98,07 | 6 787 666 | 84,32 |
| 22 | 6 296 | | 138 512 | | 50 | 853 | | 42 650 | |
| 23 | 4 601 | | 105 823 | | 51 | 667 | | 34 017 | |
| 24 | 3 683 | | 88 392 | | 52 | 511 | | 26 572 | |
| 25 | 3 113 | | 77 825 | | 53 | 497 | | 26 341 | |
| 26 | 3 022 | | 78 572 | | 54 | 515 | | 27 810 | |
| 27 | 2 509 | | 67 743 | | 55 | 394 | | 21 670 | |
| 28 | 2 942 | | 82 376 | | 56 | 539 | | 30 184 | |
| 1 – 28 | 831 945 | 94,94 | 5 781 596 | 71,82 | 1 – 56 | 863 410 | 98,53 | 6 996 910 | 86,92 |

Zusammenfassung

| | | | | | |
|---------|----------------|------------|------------------|------------|------------------|
| 1 – 56 | 863 410 | 98,53 | 6 996 910 | 86,92 | 8 Wochen |
| 1 – 112 | 875 009 | 99,85 | 7 849 876 | 97,51 | 16 Wochen |
| 1 – 140 | 875 746 | 99,93 | 7 941 395 | 98,65 | 20 Wochen |
| 1 – 168 | 876 038 | 99,97 | 7 986 007 | 99,20 | 24 Wochen |
| 1 – 196 | 876 168 | 99,98 | 8 009 551 | 99,50 | 28 Wochen |
| 1 – 224 | 876 237 | 99,99 | 8 023 935 | 99,68 | 32 Wochen |
| 1 – 252 | 876 271 | 99,99 | 8 032 010 | 99,78 | 36 Wochen |
| 1 – 280 | 876 297 | 100,00 | 8 038 872 | 99,86 | 40 Wochen |
| 1 – 308 | 876 304 | 100,00 | 8 040 942 | 99,89 | 44 Wochen |
| 1 – 336 | 876 312 | 100,00 | 8 043 530 | 99,92 | 48 Wochen |
| | 876 327 | 100 | 8 050 029 | 100 | Insgesamt |

Schaubild 1

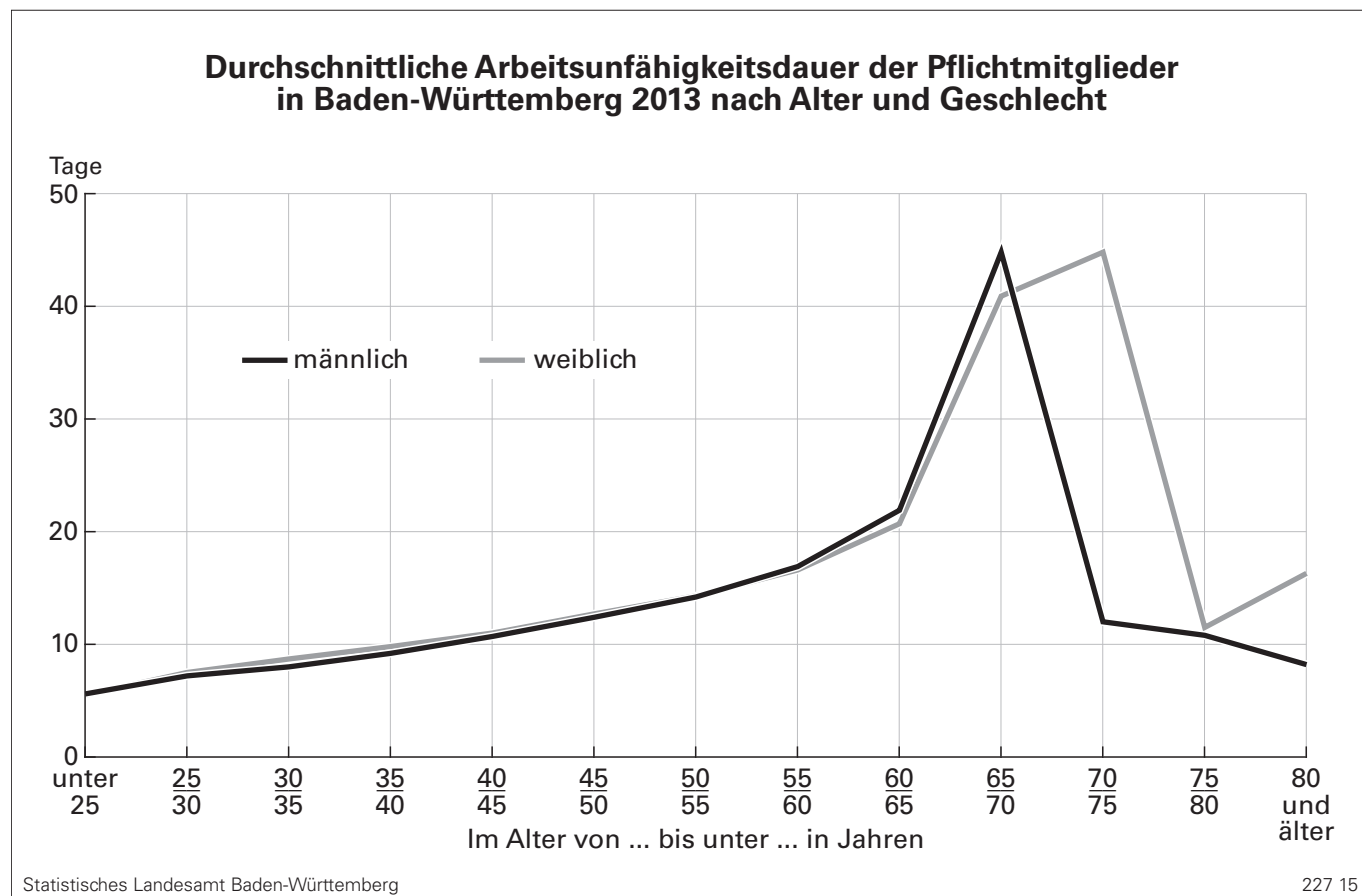


Schaubild 2

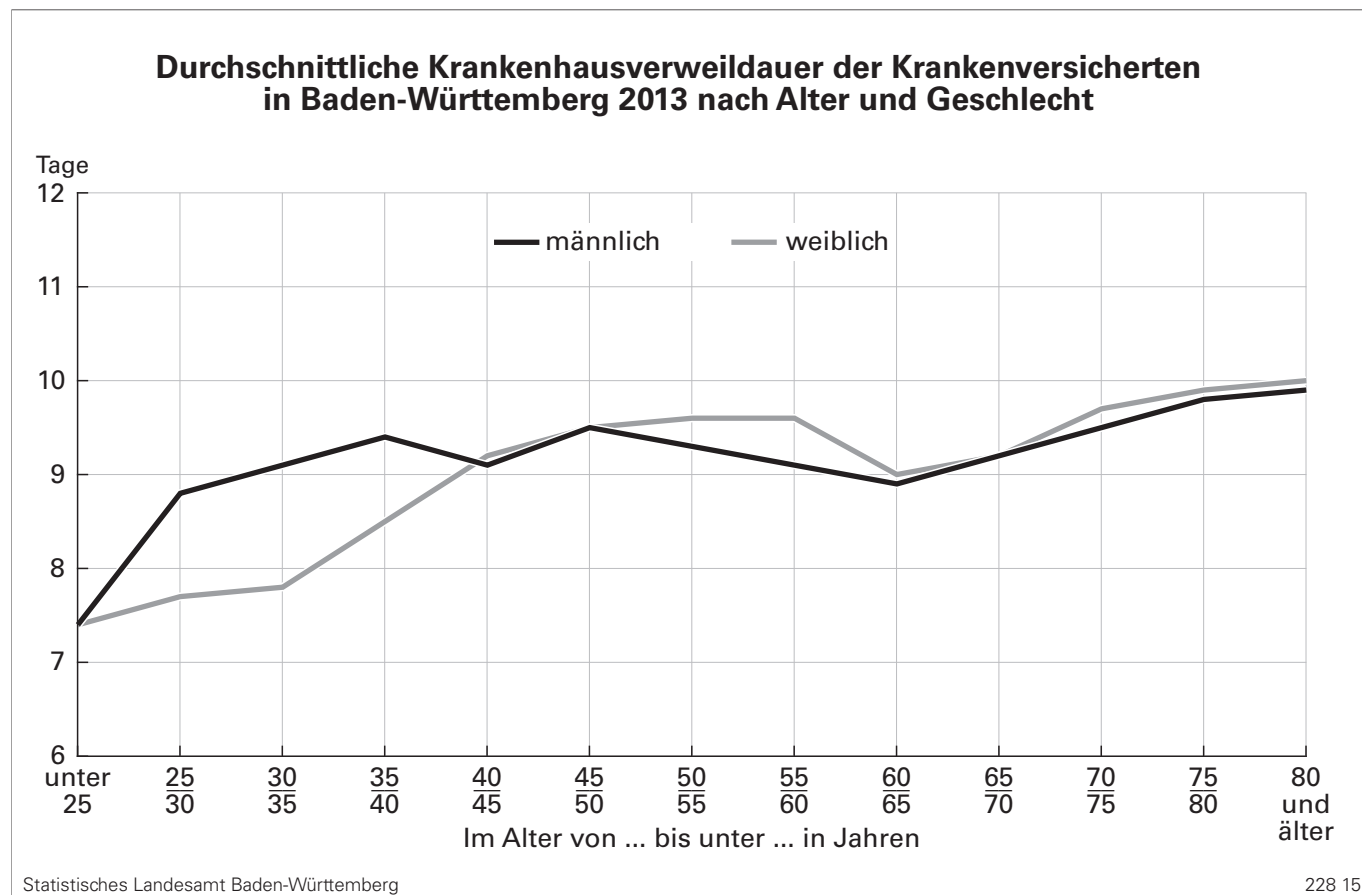
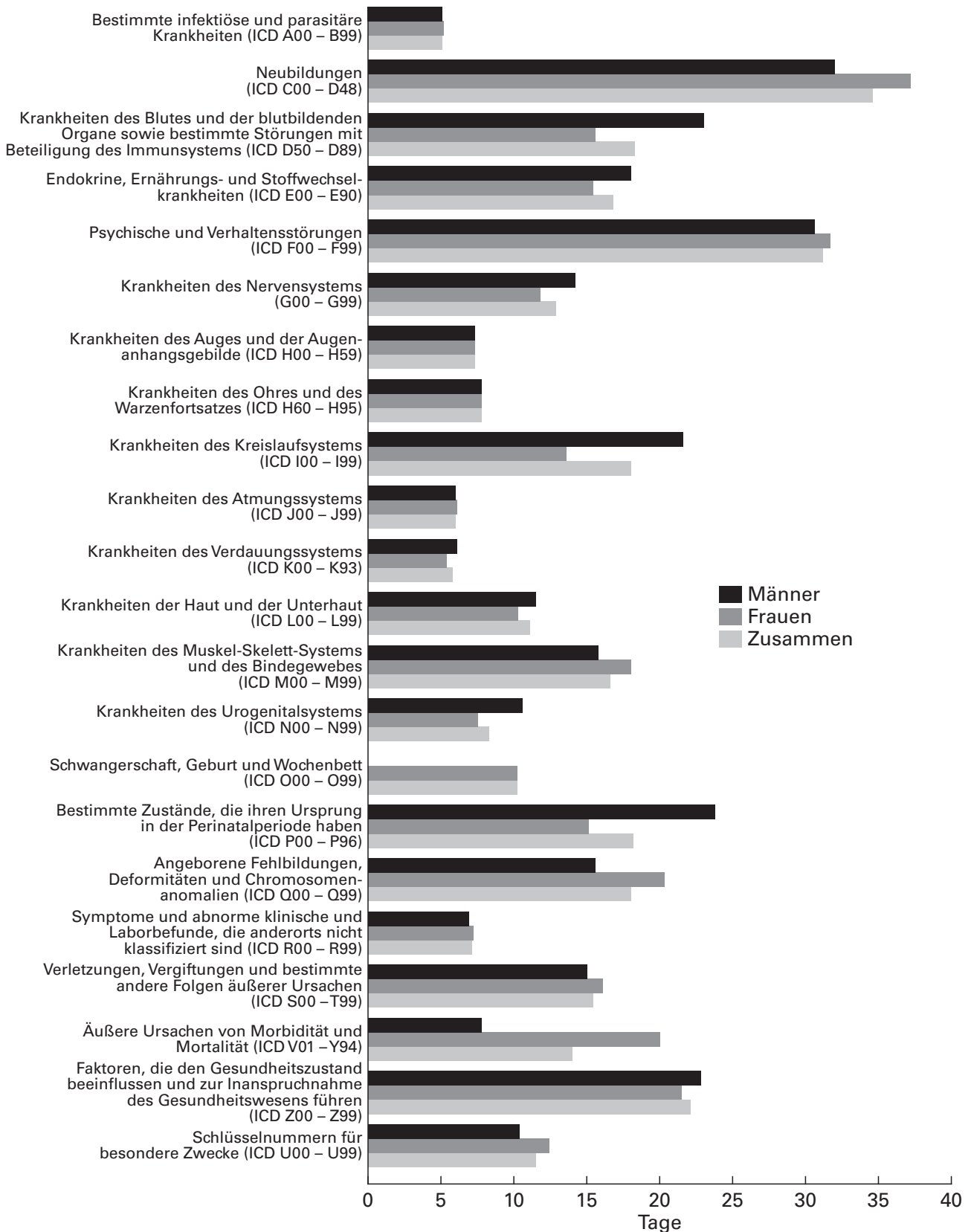


Schaubild 3

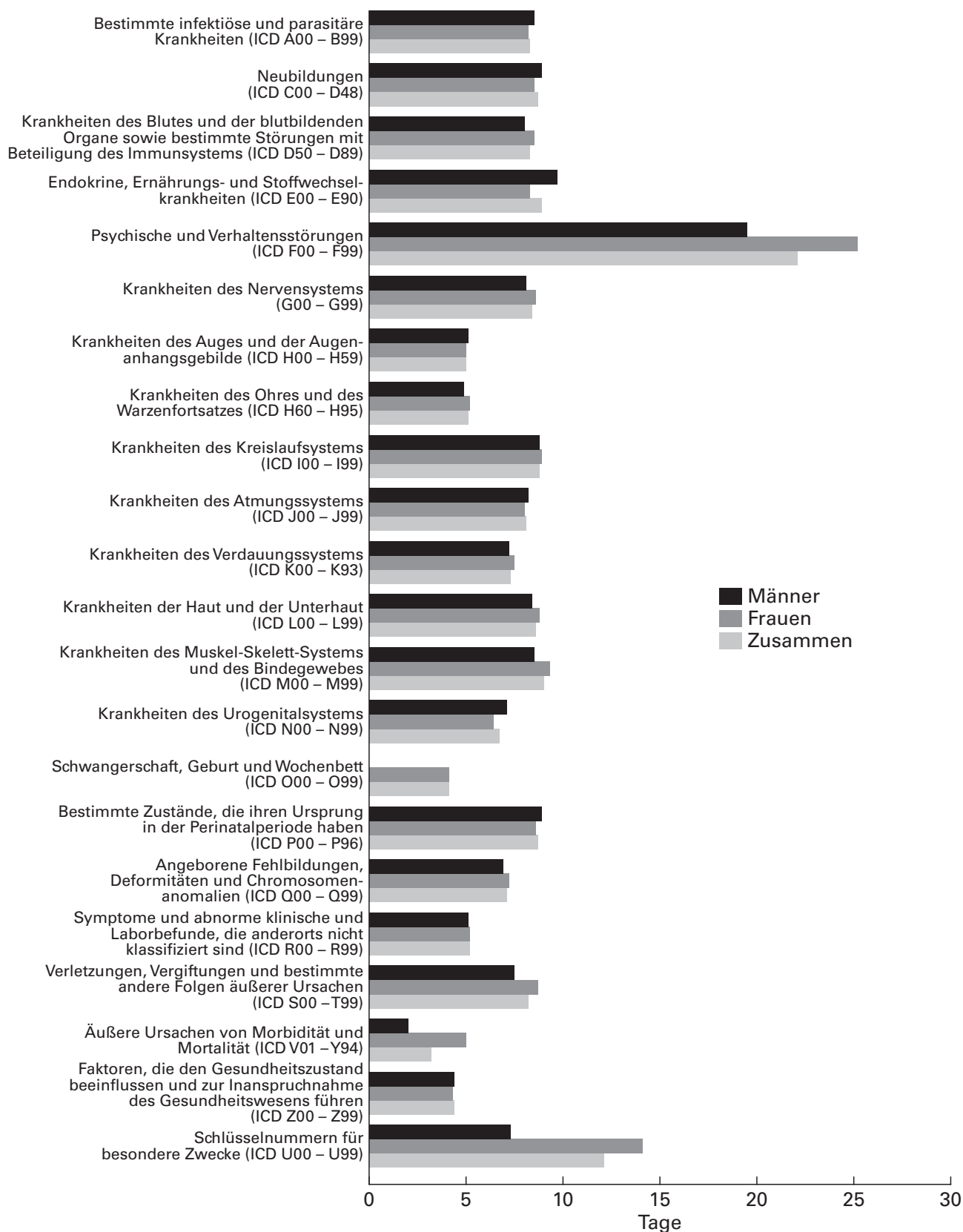
Durchschnittliche Dauer von Arbeitsunfähigkeitsfällen in Baden-Württemberg 2013 nach Krankheitsartengruppen*)



*) Die Beziehung der Krankheitsartengruppen sind der Tabelle 3 zu entnehmen.

Schaubild 4

Durchschnittliche Dauer von Krankenhausbehandlungsfällen in Baden-Württemberg 2013 nach Krankheitsartengruppen*)



*) Die Bezeichnung der Krankheitsartengruppen sind der Tabelle 3 zu entnehmen.

7. Krankenhausbehandlungsfälle der Versicherten in Baden-Württemberg 2013 nach Krankheitsart, Altersgruppen, Geschlecht und Falldauer

| Geschlecht — Alter von ... bis unter ... Jahren | Durchschnittliche Verweil- dauer in Tagen | Fälle | Darunter Fälle mit einer Falldauer von | | | | | Fälle je 10 000 Versicherte |
|--|--|-------|---|--------|---------|----------|-----------|--------------------------------------|
| | | | 1 – 7 | 8 – 14 | 36 – 42 | 85 – 182 | 183 – 364 | |
| | | | Tagen | | | | | |

1.) Bestimmte infektiöse und parasitäre Krankheiten (ICD A00 – B99)

| | | | | | | | | |
|-----------------|------|--------|--------|-------|-----|----|---|--------|
| Zusammen | 8,5 | 27 375 | 16 406 | 7 374 | 167 | 42 | 2 | 68,42 |
| unter 25 | 4,3 | 7 273 | 6 660 | 475 | 4 | 1 | – | 72,58 |
| 25 – 45 | 6,6 | 2 892 | 2 219 | 483 | 12 | 4 | 1 | 30,01 |
| 45 – 65 | 9,8 | 4 669 | 2 561 | 1 389 | 42 | 19 | 1 | 41,10 |
| 65 – 75 | 11,3 | 3 827 | 1 580 | 1 444 | 37 | 7 | – | 92,86 |
| 75 und mehr | 10,8 | 8 714 | 3 386 | 3 583 | 72 | 11 | – | 178,83 |
| weiblich | 8,3 | 14 320 | 8 550 | 3 971 | 69 | 11 | 1 | 68,04 |
| unter 25 | 4,2 | 3 516 | 3 241 | 215 | 2 | – | – | 71,58 |
| 25 – 45 | 6,0 | 1 417 | 1 129 | 204 | 6 | – | – | 28,88 |
| 45 – 65 | 8,9 | 2 210 | 1 283 | 642 | 7 | 5 | 1 | 37,51 |
| 65 – 75 | 10,9 | 1 833 | 783 | 695 | 15 | 2 | – | 82,19 |
| 75 und mehr | 10,5 | 5 344 | 2 114 | 2 215 | 39 | 4 | – | 172,13 |

2.) Neubildungen (ICD C00 – D48)

| | | | | | | | | |
|-----------------|------|--------|--------|--------|-------|-----|---|--------|
| Zusammen | 8,8 | 94 538 | 59 850 | 19 427 | 1 023 | 196 | 4 | 236,28 |
| unter 25 | 5,9 | 4 062 | 3 428 | 287 | 31 | 11 | – | 40,54 |
| 25 – 45 | 6,5 | 7 597 | 5 901 | 1 107 | 29 | 10 | – | 78,84 |
| 45 – 65 | 8,2 | 32 490 | 21 651 | 6 337 | 299 | 80 | 3 | 285,97 |
| 65 – 75 | 9,2 | 25 014 | 15 079 | 5 468 | 297 | 55 | 1 | 606,93 |
| 75 und mehr | 10,2 | 25 375 | 13 791 | 6 228 | 367 | 40 | – | 520,76 |
| weiblich | 8,5 | 47 170 | 30 415 | 9 735 | 487 | 88 | 2 | 224,14 |
| unter 25 | 6,2 | 1 730 | 1 469 | 121 | 13 | 8 | – | 35,22 |
| 25 – 45 | 6,2 | 5 162 | 4 109 | 732 | 9 | 6 | – | 105,21 |
| 45 – 65 | 7,7 | 16 952 | 11 784 | 3 231 | 137 | 35 | 1 | 287,72 |
| 65 – 75 | 9,2 | 10 677 | 6 459 | 2 391 | 130 | 22 | 1 | 478,74 |
| 75 und mehr | 10,4 | 12 649 | 6 594 | 3 260 | 198 | 17 | – | 407,43 |

3.) Krankheiten des Blutes und der blutbildenden Organe sowie bestimmte Störungen mit Beteiligung des Immunsystems (ICD D50 – D90)

| | | | | | | | | |
|-----------------|------|-------|-------|-------|----|----|---|-------|
| Zusammen | 8,4 | 7 814 | 4 788 | 2 116 | 37 | 14 | 2 | 19,53 |
| unter 25 | 8,9 | 1 030 | 814 | 95 | 8 | 7 | 2 | 10,28 |
| 25 – 45 | 8,4 | 602 | 430 | 105 | 3 | 1 | – | 6,25 |
| 45 – 65 | 7,6 | 1 373 | 873 | 369 | 5 | 3 | – | 12,08 |
| 65 – 75 | 9,1 | 1 277 | 713 | 383 | 8 | 1 | – | 30,98 |
| 75 und mehr | 8,3 | 3 532 | 1 958 | 1 164 | 13 | 2 | – | 72,49 |
| weiblich | 8,7 | 4 421 | 2 660 | 1 249 | 15 | 9 | 1 | 21,01 |
| unter 25 | 12,3 | 463 | 345 | 42 | 5 | 6 | 1 | 9,43 |
| 25 – 45 | 8,7 | 336 | 247 | 53 | 3 | – | – | 6,85 |
| 45 – 65 | 7,1 | 698 | 467 | 182 | – | 2 | – | 11,85 |
| 65 – 75 | 9,2 | 695 | 386 | 208 | 3 | – | – | 31,16 |
| 75 und mehr | 8,3 | 2 229 | 1 215 | 764 | 4 | 1 | – | 71,80 |

Noch: 7. Krankenhausbehandlungsfälle der Versicherten in Baden-Württemberg 2013 nach Krankheitsart, Altersgruppen, Geschlecht und Falldauer

| Geschlecht — Alter von ... bis unter ... Jahren | Durch- schnittliche Verweil- dauer in Tagen | Fälle | Darunter Fälle mit einer Falldauer von | | | | | Fälle je 10 000 Versicherte |
|--|---|-------|---|--------|---------|----------|-----------|--------------------------------------|
| | | | 1 – 7 | 8 – 14 | 36 – 42 | 85 – 182 | 183 – 364 | |
| | | | Tagen | | | | | |

4.) Endokrine, Ernährungs- und Stoffwechselkrankheiten (ICD E00 – E90)

| | | | | | | | | |
|-----------------|------|--------|--------|-------|-----|----|---|--------|
| Zusammen | 8,8 | 26 519 | 14 807 | 8 338 | 154 | 42 | 2 | 66,28 |
| unter 25 | 6,7 | 2 172 | 1 471 | 508 | 3 | 4 | – | 21,68 |
| 25 – 45 | 7,6 | 2 770 | 1 823 | 739 | 16 | 7 | 1 | 28,75 |
| 45 – 65 | 8,5 | 6 978 | 4 104 | 2 125 | 37 | 13 | 1 | 61,42 |
| 65 – 75 | 10,0 | 4 679 | 2 344 | 1 584 | 35 | 11 | – | 113,53 |
| 75 und mehr | 9,4 | 9 920 | 5 065 | 3 382 | 63 | 7 | – | 203,58 |
| weiblich | 8,2 | 15 287 | 9 079 | 4 599 | 66 | 21 | 1 | 72,64 |
| unter 25 | 6,2 | 1 155 | 822 | 251 | – | 2 | – | 23,51 |
| 25 – 45 | 7,3 | 1 689 | 1 181 | 396 | 10 | 5 | 1 | 34,42 |
| 45 – 65 | 7,5 | 3 552 | 2 351 | 927 | 12 | 5 | – | 60,29 |
| 65 – 75 | 9,0 | 2 306 | 1 266 | 762 | 14 | 7 | – | 103,40 |
| 75 und mehr | 8,9 | 6 585 | 3 459 | 2 263 | 30 | 2 | – | 212,11 |

5.) Psychische und Verhaltensstörungen (ICD F00 – F99)

| | | | | | | | | |
|-----------------|------|--------|--------|--------|-------|-------|-----|--------|
| Zusammen | 23,2 | 73 134 | 27 596 | 10 745 | 3 379 | 2 598 | 134 | 182,78 |
| unter 25 | 23,6 | 12 411 | 6 013 | 1 118 | 477 | 680 | 31 | 123,86 |
| 25 – 45 | 22,6 | 23 371 | 8 956 | 3 578 | 957 | 780 | 49 | 242,54 |
| 45 – 65 | 23,9 | 26 346 | 9 208 | 4 008 | 1 324 | 881 | 41 | 231,89 |
| 65 – 75 | 24,2 | 4 751 | 1 543 | 758 | 274 | 154 | 8 | 115,28 |
| 75 und mehr | 20,8 | 6 255 | 1 876 | 1 283 | 347 | 103 | 5 | 128,37 |
| weiblich | 26,7 | 33 536 | 11 358 | 4 333 | 1 871 | 1 477 | 88 | 159,35 |
| unter 25 | 24,8 | 6 123 | 2 879 | 572 | 236 | 352 | 25 | 124,66 |
| 25 – 45 | 27,4 | 9 414 | 3 189 | 1 211 | 469 | 455 | 22 | 191,87 |
| 45 – 65 | 28,4 | 11 285 | 3 437 | 1 334 | 737 | 486 | 30 | 191,54 |
| 65 – 75 | 27,5 | 2 665 | 742 | 403 | 174 | 107 | 6 | 119,49 |
| 75 und mehr | 22,4 | 4 049 | 1 111 | 813 | 255 | 77 | 5 | 130,42 |

6.) Krankheiten des Nervensystems (G00 – G99)

| | | | | | | | | |
|-----------------|-----|--------|--------|-------|-----|-----|---|--------|
| Zusammen | 8,4 | 31 749 | 21 380 | 5 857 | 222 | 109 | 9 | 79,35 |
| unter 25 | 7,1 | 4 246 | 3 284 | 504 | 35 | 8 | 3 | 42,37 |
| 25 – 45 | 6,8 | 4 826 | 3 841 | 552 | 24 | 21 | – | 50,08 |
| 45 – 65 | 8,1 | 9 018 | 6 409 | 1 477 | 40 | 44 | 4 | 79,38 |
| 65 – 75 | 9,6 | 5 083 | 3 034 | 1 111 | 48 | 20 | – | 123,33 |
| 75 und mehr | 9,6 | 8 576 | 4 812 | 2 213 | 75 | 16 | 2 | 176,00 |
| weiblich | 8,7 | 16 124 | 10 660 | 3 073 | 115 | 57 | 1 | 76,62 |
| unter 25 | 6,9 | 2 220 | 1 731 | 261 | 17 | 3 | 1 | 45,20 |
| 25 – 45 | 7,2 | 2 475 | 1 951 | 283 | 8 | 10 | – | 50,44 |
| 45 – 65 | 8,7 | 4 008 | 2 738 | 688 | 18 | 25 | – | 68,03 |
| 65 – 75 | 9,9 | 2 437 | 1 443 | 518 | 21 | 10 | – | 109,27 |
| 75 und mehr | 9,5 | 4 984 | 2 797 | 1 323 | 51 | 9 | – | 160,54 |

Noch: 7. Krankenhausbehandlungsfälle der Versicherten in Baden-Württemberg 2013 nach Krankheitsart, Altersgruppen, Geschlecht und Falldauer

| Geschlecht — Alter von ... bis unter ... Jahren | Durchschnittliche Verweil- dauer in Tagen | Fälle | Darunter Fälle mit einer Falldauer von | | | | | Fälle je 10 000 Versicherte |
|--|--|-------|---|--------|---------|----------|-----------|--------------------------------------|
| | | | 1 – 7 | 8 – 14 | 36 – 42 | 85 – 182 | 183 – 364 | |
| | | | Tagen | | | | | |

7.) Krankheiten des Auges und der Augenanhangsgebilde (ICD H00 – H59)

| | | | | | | | | |
|-----------------|-----|--------|--------|-------|---|---|---|--------|
| Zusammen | 4,9 | 13 589 | 11 902 | 1 377 | 4 | – | – | 33,96 |
| unter 25 | 4,0 | 719 | 657 | 48 | – | – | – | 7,18 |
| 25 – 45 | 4,9 | 863 | 752 | 87 | – | – | – | 8,96 |
| 45 – 65 | 4,9 | 3 234 | 2 836 | 327 | 1 | – | – | 28,47 |
| 65 – 75 | 4,9 | 3 559 | 3 139 | 348 | – | – | – | 86,35 |
| 75 und mehr | 4,9 | 5 214 | 4 518 | 567 | 3 | – | – | 107,00 |
| weiblich | 4,8 | 7 345 | 6 472 | 727 | 1 | – | – | 34,90 |
| unter 25 | 4,0 | 364 | 333 | 21 | – | – | – | 7,41 |
| 25 – 45 | 4,8 | 413 | 366 | 35 | – | – | – | 8,42 |
| 45 – 65 | 4,7 | 1 592 | 1 412 | 152 | – | – | – | 27,02 |
| 65 – 75 | 4,8 | 1 839 | 1 640 | 176 | – | – | – | 82,46 |
| 75 und mehr | 4,9 | 3 137 | 2 721 | 343 | 1 | – | – | 101,04 |

8.) Krankheiten des Ohres und des Warzenfortsatzes (ICD H60 – H95)

| | | | | | | | | |
|-----------------|-----|-------|-------|-----|---|---|---|-------|
| Zusammen | 4,8 | 7 044 | 6 215 | 734 | 3 | 2 | – | 17,60 |
| unter 25 | 4,4 | 1 104 | 1 026 | 65 | 1 | – | – | 11,02 |
| 25 – 45 | 4,3 | 1 164 | 1 073 | 81 | 2 | – | – | 12,08 |
| 45 – 65 | 4,6 | 2 422 | 2 212 | 189 | – | 1 | – | 21,32 |
| 65 – 75 | 5,1 | 1 132 | 970 | 152 | – | 1 | – | 27,47 |
| 75 und mehr | 6,0 | 1 222 | 934 | 247 | – | – | – | 25,08 |
| weiblich | 5,0 | 3 897 | 3 395 | 451 | 2 | 1 | – | 18,52 |
| unter 25 | 4,6 | 515 | 480 | 28 | – | – | – | 10,48 |
| 25 – 45 | 4,5 | 612 | 559 | 46 | 2 | – | – | 12,47 |
| 45 – 65 | 4,6 | 1 304 | 1 199 | 98 | – | 1 | – | 22,13 |
| 65 – 75 | 5,1 | 667 | 564 | 99 | – | – | – | 29,91 |
| 75 und mehr | 6,2 | 799 | 593 | 180 | – | – | – | 25,74 |

9.) Krankheiten des Kreislaufsystems (ICD I00 – I99)

| | | | | | | | | |
|-----------------|------|---------|--------|--------|-----|-----|----|----------|
| Zusammen | 8,9 | 135 820 | 77 253 | 37 528 | 987 | 216 | 12 | 339,45 |
| unter 25 | 5,6 | 1 544 | 1 281 | 172 | 5 | 3 | – | 15,41 |
| 25 – 45 | 6,4 | 5 023 | 3 874 | 766 | 30 | 13 | 1 | 52,13 |
| 45 – 65 | 7,5 | 32 697 | 22 438 | 6 844 | 184 | 90 | 6 | 287,80 |
| 65 – 75 | 8,8 | 32 263 | 19 035 | 8 401 | 248 | 60 | 3 | 782,82 |
| 75 und mehr | 10,0 | 64 293 | 30 625 | 21 345 | 520 | 50 | 2 | 1 319,45 |
| weiblich | 8,9 | 65 786 | 36 820 | 18 838 | 408 | 78 | 6 | 312,60 |
| unter 25 | 5,3 | 686 | 586 | 65 | – | 2 | – | 13,97 |
| 25 – 45 | 6,3 | 2 177 | 1 699 | 312 | 8 | 5 | 1 | 44,37 |
| 45 – 65 | 7,1 | 11 518 | 8 327 | 2 085 | 56 | 27 | 2 | 195,49 |
| 65 – 75 | 8,3 | 13 668 | 8 323 | 3 512 | 74 | 23 | 2 | 612,85 |
| 75 und mehr | 9,8 | 37 737 | 17 885 | 12 864 | 270 | 21 | 1 | 1 215,53 |

Noch: 7. Krankenhausbehandlungsfälle der Versicherten in Baden-Württemberg 2013 nach Krankheitsart, Altersgruppen, Geschlecht und Falldauer

| Geschlecht — Alter von ... bis unter ... Jahren | Durch- schnittliche Verweil- dauer in Tagen | Fälle | Darunter Fälle mit einer Falldauer von | | | | | Fälle je 10 000 Versicherte |
|--|---|-------|---|--------|---------|----------|-----------|--------------------------------------|
| | | | 1 – 7 | 8 – 14 | 36 – 42 | 85 – 182 | 183 – 364 | |
| | | | Tagen | | | | | |

10.) Krankheiten des Atmungssystems (ICD J00 – J99)

| | | | | | | | | |
|-----------------|------|--------|--------|--------|-----|----|---|--------|
| Zusammen | 8,1 | 64 054 | 38 459 | 18 550 | 268 | 30 | 2 | 160,09 |
| unter 25 | 5,0 | 15 005 | 13 345 | 1 415 | 9 | 7 | – | 149,74 |
| 25 – 45 | 5,6 | 6 947 | 5 919 | 824 | 13 | 2 | 1 | 72,09 |
| 45 – 65 | 8,1 | 12 359 | 7 618 | 3 420 | 64 | 8 | 1 | 108,78 |
| 65 – 75 | 10,2 | 9 939 | 4 242 | 3 927 | 69 | 9 | – | 241,16 |
| 75 und mehr | 10,3 | 19 804 | 7 335 | 8 964 | 113 | 4 | – | 406,43 |
| weiblich | 8,1 | 28 957 | 17 377 | 8 449 | 117 | 12 | 2 | 137,60 |
| unter 25 | 5,1 | 6 869 | 6 080 | 672 | 5 | 4 | – | 139,84 |
| 25 – 45 | 5,5 | 3 168 | 2 736 | 365 | 4 | 1 | 1 | 64,57 |
| 45 – 65 | 7,9 | 5 200 | 3 246 | 1 425 | 25 | – | 1 | 88,26 |
| 65 – 75 | 10,1 | 3 822 | 1 632 | 1 525 | 22 | 5 | – | 171,37 |
| 75 und mehr | 10,2 | 9 898 | 3 683 | 4 462 | 61 | 2 | – | 318,82 |

11.) Krankheiten des Verdauungssystems (ICD K00 – K93)

| | | | | | | | | |
|-----------------|-----|--------|--------|--------|-----|----|---|--------|
| Zusammen | 7,1 | 89 968 | 63 641 | 17 865 | 432 | 87 | 9 | 224,85 |
| unter 25 | 4,7 | 9 736 | 8 757 | 727 | 12 | 4 | 1 | 97,16 |
| 25 – 45 | 5,4 | 13 747 | 11 523 | 1 597 | 17 | 8 | 1 | 142,66 |
| 45 – 65 | 6,9 | 26 672 | 19 410 | 4 955 | 125 | 29 | 4 | 234,76 |
| 65 – 75 | 8,2 | 14 875 | 9 504 | 3 539 | 109 | 21 | 1 | 360,92 |
| 75 und mehr | 8,7 | 24 938 | 14 447 | 7 047 | 169 | 25 | 2 | 511,79 |
| weiblich | 7,3 | 44 727 | 30 923 | 9 458 | 220 | 44 | 3 | 212,53 |
| unter 25 | 4,7 | 5 163 | 4 622 | 404 | 9 | 2 | 1 | 105,11 |
| 25 – 45 | 5,4 | 6 657 | 5 617 | 758 | 5 | 4 | – | 135,68 |
| 45 – 65 | 7,1 | 11 375 | 8 171 | 2 211 | 54 | 16 | – | 193,06 |
| 65 – 75 | 8,5 | 6 794 | 4 211 | 1 722 | 48 | 11 | – | 304,63 |
| 75 und mehr | 8,8 | 14 738 | 8 302 | 4 363 | 104 | 11 | 2 | 474,72 |

12.) Krankheiten der Haut und der Unterhaut (ICD L00 – L99)

| | | | | | | | | |
|-----------------|------|--------|-------|-------|-----|----|---|-------|
| Zusammen | 8,6 | 14 693 | 9 098 | 3 389 | 126 | 35 | 5 | 36,72 |
| unter 25 | 5,2 | 2 959 | 2 487 | 340 | 6 | – | – | 29,53 |
| 25 – 45 | 6,4 | 3 004 | 2 245 | 502 | 8 | 6 | – | 31,18 |
| 45 – 65 | 9,1 | 4 117 | 2 394 | 1 064 | 39 | 12 | 5 | 36,24 |
| 65 – 75 | 11,7 | 1 771 | 818 | 530 | 27 | 8 | – | 42,97 |
| 75 und mehr | 12,1 | 2 842 | 1 154 | 953 | 46 | 9 | – | 58,32 |
| weiblich | 9,0 | 6 756 | 4 035 | 1 624 | 64 | 16 | 3 | 32,10 |
| unter 25 | 5,1 | 1 320 | 1 113 | 145 | 4 | – | – | 26,87 |
| 25 – 45 | 6,1 | 1 207 | 902 | 214 | 1 | 1 | – | 24,60 |
| 45 – 65 | 8,8 | 1 736 | 1 030 | 444 | 18 | 5 | 3 | 29,46 |
| 65 – 75 | 12,4 | 840 | 369 | 241 | 12 | 3 | – | 37,66 |
| 75 und mehr | 12,6 | 1 653 | 621 | 580 | 29 | 7 | – | 53,24 |

Noch: **7. Krankenhausbehandlungsfälle der Versicherten in Baden-Württemberg 2013 nach Krankheitsart, Altersgruppen, Geschlecht und Falldauer**

| Geschlecht — Alter von ... bis unter ... Jahren | Durchschnittliche Verweil- dauer in Tagen | Fälle | Darunter Fälle mit einer Falldauer von | | | | | Fälle je 10 000 Versicherte |
|--|--|-------|---|--------|---------|----------|-----------|--------------------------------------|
| | | | 1 – 7 | 8 – 14 | 36 – 42 | 85 – 182 | 183 – 364 | |
| | | | Tagen | | | | | |

13.) Krankheiten des Muskel-Skelett-Systems und des Bindegewebes (ICD M00 – M99)

| | | | | | | | | |
|-----------------|------|--------|--------|--------|-----|----|---|--------|
| Zusammen | 8,8 | 74 774 | 38 302 | 26 480 | 383 | 56 | 3 | 186,88 |
| unter 25 | 6,0 | 4 302 | 3 449 | 585 | 8 | 3 | 1 | 42,93 |
| 25 – 45 | 6,5 | 9 038 | 6 580 | 1 880 | 22 | 8 | – | 93,79 |
| 45 – 65 | 7,9 | 27 876 | 16 091 | 8 995 | 91 | 13 | 1 | 245,36 |
| 65 – 75 | 10,0 | 15 727 | 6 208 | 7 053 | 103 | 15 | – | 381,59 |
| 75 und mehr | 11,2 | 17 831 | 5 974 | 7 967 | 159 | 17 | 1 | 365,94 |
| weiblich | 9,1 | 43 146 | 20 722 | 16 150 | 202 | 30 | 1 | 205,02 |
| unter 25 | 6,1 | 2 189 | 1 717 | 323 | 4 | 1 | – | 44,57 |
| 25 – 45 | 6,7 | 4 354 | 3 081 | 956 | 11 | 6 | – | 88,74 |
| 45 – 65 | 8,0 | 14 807 | 8 260 | 4 943 | 33 | 5 | – | 251,31 |
| 65 – 75 | 9,9 | 9 578 | 3 664 | 4 433 | 46 | 8 | – | 429,46 |
| 75 und mehr | 11,2 | 12 218 | 4 000 | 5 495 | 108 | 10 | 1 | 393,55 |

14.) Krankheiten des Urogenitalsystems (ICD N00 – N99)

| | | | | | | | | |
|-----------------|-----|--------|--------|-------|-----|----|---|--------|
| Zusammen | 6,6 | 48 974 | 35 595 | 9 447 | 140 | 16 | – | 122,40 |
| unter 25 | 4,5 | 4 697 | 4 122 | 466 | 4 | 1 | – | 46,87 |
| 25 – 45 | 4,8 | 9 171 | 8 051 | 746 | 6 | 1 | – | 95,18 |
| 45 – 65 | 6,1 | 13 577 | 10 684 | 2 018 | 34 | 7 | – | 119,50 |
| 65 – 75 | 7,5 | 8 035 | 5 348 | 1 911 | 25 | 5 | – | 194,96 |
| 75 und mehr | 8,7 | 13 494 | 7 390 | 4 306 | 71 | 2 | – | 276,93 |
| weiblich | 6,3 | 27 766 | 20 677 | 5 286 | 68 | 3 | – | 131,94 |
| unter 25 | 4,4 | 3 074 | 2 748 | 282 | 3 | 1 | – | 62,58 |
| 25 – 45 | 4,7 | 6 223 | 5 526 | 508 | 4 | – | – | 126,83 |
| 45 – 65 | 5,7 | 7 507 | 6 023 | 1 139 | 14 | 1 | – | 127,41 |
| 65 – 75 | 7,1 | 3 665 | 2 469 | 899 | 11 | 1 | – | 164,33 |
| 75 und mehr | 8,6 | 7 297 | 3 911 | 2 458 | 36 | – | – | 235,04 |

15.) Schwangerschaft, Geburt und Wochenbett (ICD O00 – O99)

| | | | | | | | | |
|-----------------|------|--------|--------|-------|----|---|---|--------|
| Zusammen | 4,0 | 17 896 | 16 158 | 1 311 | 21 | 3 | – | 85,04 |
| unter 25 | 3,8 | 4 212 | 3 865 | 269 | 3 | 1 | – | 85,75 |
| 25 – 45 | 4,0 | 13 625 | 12 240 | 1 037 | 18 | 2 | – | 277,69 |
| 45 – 65 | 3,6 | 58 | 53 | 4 | – | – | – | 0,98 |
| 65 – 75 | 13,0 | 1 | – | 1 | – | – | – | 0,04 |
| 75 und mehr | – | – | – | – | – | – | – | – |
| weiblich | 4,0 | 17 896 | 16 158 | 1 311 | 21 | 3 | – | 85,04 |
| unter 25 | 3,8 | 4 212 | 3 865 | 269 | 3 | 1 | – | 85,75 |
| 25 – 45 | 4,0 | 13 625 | 12 240 | 1 037 | 18 | 2 | – | 277,69 |
| 45 – 65 | 3,6 | 58 | 53 | 4 | – | – | – | 0,98 |
| 65 – 75 | 13,0 | 1 | – | 1 | – | – | – | 0,04 |
| 75 und mehr | – | – | – | – | – | – | – | – |

Noch: 7. Krankenhausbehandlungsfälle der Versicherten in Baden-Württemberg 2013 nach Krankheitsart, Altersgruppen, Geschlecht und Falldauer

| Geschlecht — Alter von ... bis unter ... Jahren | Durch- schnittliche Verweil- dauer in Tagen | Fälle | Darunter Fälle mit einer Falldauer von | | | | | Fälle je 10 000 Versicherte |
|--|---|-------|---|--------|---------|----------|-----------|--------------------------------------|
| | | | 1 – 7 | 8 – 14 | 36 – 42 | 85 – 182 | 183 – 364 | |
| | | | Tagen | | | | | |

16.) Bestimmte Zustände, die ihren Ursprung in der Perinatalperiode haben (ICD P00 – P96)

| | | | | | | | | |
|-----------------|------|-------|-------|-------|-----|-----|---|-------|
| Zusammen | 14,4 | 5 608 | 2 890 | 1 326 | 102 | 103 | 3 | 14,02 |
| unter 25 | 14,4 | 5 603 | 2 886 | 1 325 | 102 | 103 | 3 | 55,92 |
| 25 – 45 | 3,8 | 5 | 4 | 1 | – | – | – | 0,05 |
| 45 – 65 | – | – | – | – | – | – | – | – |
| 65 – 75 | – | – | – | – | – | – | – | – |
| 75 und mehr | – | – | – | – | – | – | – | – |
| weiblich | 14,5 | 2 501 | 1 270 | 586 | 41 | 42 | 1 | 11,88 |
| unter 25 | 14,5 | 2 496 | 1 266 | 585 | 41 | 42 | 1 | 50,82 |
| 25 – 45 | 3,8 | 5 | 4 | 1 | – | – | – | 0,10 |
| 45 – 65 | – | – | – | – | – | – | – | – |
| 65 – 75 | – | – | – | – | – | – | – | – |
| 75 und mehr | – | – | – | – | – | – | – | – |

17.) Angeborene Fehlbildungen, Deformitäten und Chromosomenanomalien (ICD Q00 – Q99)

| | | | | | | | | |
|-----------------|-----|-------|-------|-----|----|----|---|-------|
| Zusammen | 7,7 | 4 760 | 3 440 | 845 | 34 | 17 | 3 | 11,90 |
| unter 25 | 8,2 | 3 388 | 2 438 | 568 | 31 | 16 | 3 | 33,81 |
| 25 – 45 | 6,1 | 665 | 499 | 132 | 1 | – | – | 6,90 |
| 45 – 65 | 6,8 | 523 | 384 | 102 | – | – | – | 4,60 |
| 65 – 75 | 7,2 | 104 | 69 | 24 | – | – | – | 2,52 |
| 75 und mehr | 9,1 | 80 | 50 | 19 | 2 | 1 | – | 1,64 |
| weiblich | 7,4 | 2 206 | 1 611 | 385 | 13 | 7 | 1 | 10,48 |
| unter 25 | 8,3 | 1 396 | 998 | 228 | 12 | 7 | 1 | 28,42 |
| 25 – 45 | 5,4 | 381 | 303 | 67 | 1 | – | – | 7,77 |
| 45 – 65 | 6,4 | 305 | 230 | 57 | – | – | – | 5,18 |
| 65 – 75 | 7,1 | 69 | 45 | 16 | – | – | – | 3,09 |
| 75 und mehr | 6,5 | 55 | 35 | 17 | – | – | – | 1,77 |

18.) Symptome und abnorme klinische und Laborbefunde, die anderorts nicht klassifiziert sind (ICD R00 – R99)

| | | | | | | | | |
|-----------------|-----|--------|--------|-------|----|---|---|--------|
| Zusammen | 4,9 | 48 577 | 40 342 | 6 217 | 82 | 6 | – | 121,41 |
| unter 25 | 3,2 | 8 207 | 7 884 | 251 | 6 | – | – | 81,90 |
| 25 – 45 | 3,3 | 7 027 | 6 607 | 335 | 6 | 1 | – | 72,93 |
| 45 – 65 | 4,5 | 11 758 | 10 191 | 1 176 | 18 | 3 | – | 103,49 |
| 65 – 75 | 5,9 | 7 235 | 5 545 | 1 250 | 16 | – | – | 175,55 |
| 75 und mehr | 6,5 | 14 350 | 10 115 | 3 205 | 36 | 2 | – | 294,50 |
| weiblich | 5,0 | 26 471 | 21 784 | 3 628 | 38 | 4 | – | 125,78 |
| unter 25 | 3,2 | 4 832 | 4 631 | 154 | 5 | – | – | 98,37 |
| 25 – 45 | 3,4 | 3 750 | 3 510 | 194 | 1 | 1 | – | 76,43 |
| 45 – 65 | 4,5 | 5 635 | 4 881 | 587 | 9 | 2 | – | 95,64 |
| 65 – 75 | 5,8 | 3 614 | 2 769 | 647 | 7 | – | – | 162,05 |
| 75 und mehr | 6,6 | 8 640 | 5 993 | 2 046 | 16 | 1 | – | 278,30 |

Noch: 7. Krankenhausbehandlungsfälle der Versicherten in Baden-Württemberg 2013 nach Krankheitsart, Altersgruppen, Geschlecht und Falldauer

| Geschlecht — Alter von ... bis unter ... Jahren | Durchschnittliche Verweil- dauer in Tagen | Fälle | Darunter Fälle mit einer Falldauer von | | | | | Fälle je 10 000 Versicherte |
|--|--|-------|---|--------|---------|----------|-----------|--------------------------------------|
| | | | 1 – 7 | 8 – 14 | 36 – 42 | 85 – 182 | 183 – 364 | |
| | | | Tagen | | | | | |

19.) Verletzungen, Vergiftungen und bestimmte andere Folgen äußerer Ursachen (ICD S00 – T98)

| | | | | | | | | |
|-----------------|------|--------|--------|--------|-----|-----|----|--------|
| Zusammen | 8,2 | 83 609 | 53 460 | 17 581 | 557 | 146 | 13 | 208,96 |
| unter 25 | 3,8 | 15 748 | 14 732 | 703 | 12 | 10 | 1 | 157,16 |
| 25 – 45 | 5,2 | 10 004 | 8 491 | 995 | 21 | 10 | 3 | 103,82 |
| 45 – 65 | 7,9 | 16 239 | 10 958 | 3 294 | 120 | 47 | 3 | 142,93 |
| 65 – 75 | 10,2 | 11 792 | 6 135 | 3 321 | 120 | 31 | 4 | 286,12 |
| 75 und mehr | 11,0 | 29 826 | 13 144 | 9 268 | 284 | 48 | 2 | 612,10 |
| weiblich | 8,7 | 45 426 | 26 583 | 11 193 | 287 | 61 | 2 | 215,85 |
| unter 25 | 3,5 | 6 032 | 5 716 | 216 | 3 | 3 | 1 | 122,80 |
| 25 – 45 | 4,9 | 3 772 | 3 209 | 391 | 8 | 2 | – | 76,88 |
| 45 – 65 | 7,4 | 7 498 | 5 115 | 1 569 | 43 | 13 | – | 127,26 |
| 65 – 75 | 10,0 | 6 602 | 3 388 | 1 988 | 56 | 16 | 1 | 296,02 |
| 75 und mehr | 10,9 | 21 522 | 9 155 | 7 029 | 177 | 27 | – | 693,24 |

20.) Äußere Ursachen von Morbidität und Mortalität (ICD V01 – Y84)

| | | | | | | | | |
|-----------------|-----|---|---|---|---|---|---|------|
| Zusammen | 4,0 | 1 | 1 | – | – | – | – | 0,00 |
| unter 25 | – | – | – | – | – | – | – | – |
| 25 – 45 | – | – | – | – | – | – | – | – |
| 45 – 65 | – | – | – | – | – | – | – | – |
| 65 – 75 | – | – | – | – | – | – | – | – |
| 75 und mehr | 4,0 | 1 | 1 | – | – | – | – | 0,02 |
| weiblich | – | – | – | – | – | – | – | – |
| unter 25 | – | – | – | – | – | – | – | – |
| 25 – 45 | – | – | – | – | – | – | – | – |
| 45 – 65 | – | – | – | – | – | – | – | – |
| 65 – 75 | – | – | – | – | – | – | – | – |
| 75 und mehr | – | – | – | – | – | – | – | – |

21.) Faktoren, die den Gesundheitszustand beeinflussen und zur Inanspruchnahme des Gesundheitswesens führen (ICD Z00 – Z99)

| | | | | | | | | |
|-----------------|-----|-------|-------|-----|---|----|---|-------|
| Zusammen | 4,1 | 5 825 | 5 305 | 364 | 6 | 11 | – | 14,56 |
| unter 25 | 3,3 | 1 549 | 1 478 | 47 | – | 3 | – | 15,46 |
| 25 – 45 | 3,7 | 905 | 837 | 58 | 1 | – | – | 9,39 |
| 45 – 65 | 4,4 | 1 390 | 1 252 | 92 | 2 | 3 | – | 12,23 |
| 65 – 75 | 4,9 | 814 | 711 | 60 | 3 | 4 | – | 19,75 |
| 75 und mehr | 4,5 | 1 167 | 1 027 | 107 | – | 1 | – | 23,95 |
| weiblich | 4,2 | 3 027 | 2 758 | 197 | 3 | 11 | – | 14,38 |
| unter 25 | 3,7 | 769 | 732 | 23 | – | 3 | – | 15,66 |
| 25 – 45 | 3,9 | 638 | 590 | 41 | 1 | – | – | 13,00 |
| 45 – 65 | 4,5 | 666 | 607 | 39 | – | 3 | – | 11,30 |
| 65 – 75 | 5,3 | 339 | 297 | 27 | 2 | 4 | – | 15,20 |
| 75 und mehr | 4,5 | 615 | 532 | 67 | – | 1 | – | 19,81 |

Noch: **7. Krankenhausbehandlungsfälle der Versicherten in Baden-Württemberg 2013 nach Krankheitsart, Altersgruppen, Geschlecht und Falldauer**

| Geschlecht — Alter von ... bis unter ... Jahren | Durch- schnittliche Verweil- dauer in Tagen | Fälle | Darunter Fälle mit einer Falldauer von | | | | | Fälle je 10 000 Versicherte |
|--|---|-------|---|--------|---------|----------|-----------|--------------------------------------|
| | | | 1 – 7 | 8 – 14 | 36 – 42 | 85 – 182 | 183 – 364 | |
| | | | Tagen | | | | | |

22.) Schlüsselnummern für besondere Zwecke (ICD U00 – U99)

| | | | | | | | | |
|-----------------|------|---|---|---|---|---|---|------|
| Zusammen | 10,7 | 6 | 4 | 1 | – | – | – | 0,01 |
| unter 25 | – | – | – | – | – | – | – | – |
| 25 – 45 | 5,0 | 1 | 1 | – | – | – | – | 0,01 |
| 45 – 65 | – | – | – | – | – | – | – | – |
| 65 – 75 | – | – | – | – | – | – | – | – |
| 75 und mehr | 11,8 | 5 | 3 | 1 | – | – | – | 0,10 |
| weiblich | 13,3 | 4 | 2 | 1 | – | – | – | 0,02 |
| unter 25 | – | – | – | – | – | – | – | – |
| 25 – 45 | – | – | – | – | – | – | – | – |
| 45 – 65 | – | – | – | – | – | – | – | – |
| 65 – 75 | – | – | – | – | – | – | – | – |
| 75 und mehr | 13,3 | 4 | 2 | 1 | – | – | – | 0,13 |

Insgesamt (ICD A00 – Z99)

| | | | | | | | | |
|-----------------|------|---------|---------|---------|-------|-------|-----|----------|
| Zusammen | 9,2 | 876 327 | 546 892 | 196 872 | 8 127 | 3 729 | 203 | 2 190,18 |
| unter 25 | 7,4 | 109 967 | 90 077 | 9 968 | 757 | 862 | 45 | 1 097,43 |
| 25 – 45 | 8,7 | 123 247 | 91 866 | 15 605 | 1 186 | 874 | 57 | 1 279,04 |
| 45 – 65 | 9,3 | 233 796 | 151 327 | 48 185 | 2 425 | 1 253 | 70 | 2 057,85 |
| 65 – 75 | 9,5 | 151 878 | 86 017 | 41 265 | 1 419 | 402 | 17 | 3 685,12 |
| 75 und mehr | 9,9 | 257 439 | 127 605 | 81 849 | 2 340 | 338 | 14 | 5 283,29 |
| weiblich | 9,2 | 456 769 | 283 309 | 105 244 | 4 108 | 1 975 | 113 | 2 170,44 |
| unter 25 | 7,4 | 55 124 | 45 374 | 4 877 | 362 | 437 | 31 | 1 122,26 |
| 25 – 45 | 8,3 | 67 475 | 52 148 | 7 804 | 569 | 498 | 25 | 1 375,22 |
| 45 – 65 | 9,4 | 107 906 | 70 614 | 21 757 | 1 163 | 631 | 38 | 1 831,45 |
| 65 – 75 | 9,5 | 72 111 | 40 450 | 20 263 | 635 | 219 | 10 | 3 233,36 |
| 75 und mehr | 10,0 | 154 153 | 74 723 | 50 543 | 1 379 | 190 | 9 | 4 965,37 |