



# Statistische Berichte Baden-Württemberg

Artikel-Nr. 3845 10001

Öffentliche Sozialleistungen

K II 1 - j/10 (4)

Fachauskünfte: (0711) 641-26 02

15.02.2013

## Gesetzliche Krankenversicherung in Baden-Württemberg 2010

### Arbeitsunfähigkeit und Krankenhausbehandlung nach Krankheitsarten

In der gesetzlichen Krankenversicherung melden die Orts-, Betriebs-, Innungs- und Landwirtschaftlichen Krankenkassen Daten für Baden-Württemberg.

Die KBS und die Ersatzkassen stellen nur Daten auf Bundesebene zur Verfügung.

Rechtsgrundlage der Krankheitsartenstatistik (KG-8-Statistik) ist § 8 der Allgemeinen Verwaltungsvorschrift über die Statistik in der gesetzlichen Krankenversicherung (KSVwV) vom 19. Juli 1985 – Ib 4-17402-85 (BArbBl 10. S. 54), zuletzt geändert durch Erlass des BMG vom 25. September 2009 LG5-18110-2/18910-2/18121-2 i.V.m. § 79 SGB IV.

Erstmals ab Geschäftsjahr 1986 wurde die Krankheitsartenstatistik zur Pflichtstatistik für die Träger der gesetzlichen Krankenversicherung. In Baden-Württemberg melden die Orts-, Betriebs-, Innungs- und landwirtschaftlichen Krankenkassen. Keine Meldung erfolgt von der Seekrankenkasse, der Bundesknappschaft und den Ersatzkassen der Arbeiter bzw. Angestellten. Grundsätzlich nicht beteiligt sind die Träger der privaten Krankenversicherungen. Die Meldungen sind anonymisiert und fallbezogen, sodass die gemeldeten Fälle nicht den jeweils betroffenen Versicherten zuordenbar sind.

Die KG-8-Statistik stellt Grundlageninformationen für die gesundheitspolitische Planung bereit. Die Basis sind die Leistungsfälle der Krankenkassen. Leistungsfälle in der KG-8-Statistik sind die im Geschäftsjahr abgeschlossenen, mit Arbeitsunfähigkeit verbundenen Krankheitsfälle (Arbeitsunfähigkeitsfälle) und Fälle stationärer Behandlung (Krankenhausfälle) sowie medizinische Vorsorge- und Rehabilitationsleistungen. Die Leistungsfälle werden mit den zu einem Leistungsfall gehörenden Tagen (Leistungstagen) erfasst. Voraussetzung für die statistische Erfassung ist jedoch, dass die Krankenkassen die Kosten der Leistungsfälle vollständig oder teilweise getragen haben.

Infolge von nicht auszuschließenden Mehrfacherkrankungsfällen eines Versicherten während eines Berichtsjahres ist die tatsächlich betroffene Versichertenzahl geringer, als dies in den Fallzahlen zum Ausdruck kommt.

Bei den Arbeitsunfähigkeitsfällen ist jede dem Versicherungsträger bekannt werdende krankheitsbedingte Fehlzeit von erwerbstätigen Versicherten zu erfassen. Als Arbeitsunfähigkeit im statistischen Sinne sind alle Fälle von Arbeitsunfähigkeit zu erfassen, und zwar auch die Fälle, die eine Krankenhausbehandlung erfordern. Die Krankenhausfälle sind somit ein Teil der Arbeitsunfähigkeitsfälle.

Informationsquelle für die Versicherungsträger für das Vorliegen einer Arbeitsunfähigkeit ist die ärztliche Arbeitsunfähigkeitsbescheinigung. Allerdings erfolgt nur für den Personenkreis der Pflichtmitglieder ohne Rentner bei Arbeitsunfähigkeit regelmäßig die Ausstellung der Arbeitsunfähigkeitsbescheinigung. Aussagen zur Arbeitsunfähigkeit sind daher nur für diese Versichertengruppe sinnvoll. Gleichfalls auf diesen Versichertenkreis beschränkt bleibt die Nachweismöglichkeit ambulanter Krankheitsfälle, die als Differenz zwischen den Arbeitsunfähigkeits- und den stationären Krankenhausfällen errechnet werden können. Zu beachten ist, dass Fälle von Kurzzeit-Arbeitsunfähigkeiten, das heißt Arbeitsunfähigkeiten bis zu drei Tagen, die nicht immer mit einer ärztlichen Bescheinigung nachzuweisen sind, untererfasst sein dürften. Tendenziell ist damit eine Untererfassung der tatsächlichen Fallzahl und eine Überhöhung der rechnerischen Falldauer verbunden.

Fortsetzung Seite 2

Herausgeber und Vertrieb: Statistisches Landesamt Baden-Württemberg, Böblinger Str. 68, 70199 Stuttgart, Telefon (0711) 641-2866, Fax (0711) 641-134062, E-Mail: [poststelle@stala.bwl.de](mailto:poststelle@stala.bwl.de), Internet: [www.statistik-bw.de](http://www.statistik-bw.de)

© Statistisches Landesamt Baden-Württemberg, Stuttgart, 2013. Vervielfältigung und Verbreitung, auch auszugsweise, mit Quellenangabe gestattet.

Informationsquelle für die Versicherungsträger für das Vorliegen einer Arbeitsunfähigkeit ist die ärztliche Arbeitsunfähigkeitsbescheinigung. Allerdings erfolgt nur für den Personenkreis der Pflichtmitglieder ohne Rentner bei Arbeitsunfähigkeit regelmäßig die Ausstellung der Arbeitsunfähigkeitsbescheinigung. Aussagen zur Arbeitsunfähigkeit sind daher nur für diese Versichertengruppe sinnvoll. Gleichfalls auf diesen Versichertenkreis beschränkt bleibt die Nachweismöglichkeit ambulanter Krankheitsfälle, die als Differenz zwischen den Arbeitsunfähigkeits- und den stationären Krankenhausfällen errechnet werden können. Zu beachten ist, dass Fälle von Kurzzeit-Arbeitsunfähigkeiten, das heißt Arbeitsunfähigkeiten bis zu drei Tagen, die nicht immer mit einer ärztlichen Bescheinigung nachzuweisen sind, untererfasst sein dürften. Tendenziell ist damit eine Untererfassung der tatsächlichen Fallzahl und eine Überhöhung der rechnerischen Falldauer verbunden.

# 1. Arbeitsunfähigkeit und Krankenhausbehandlung der Krankheitsartenstatistik in Baden-Württemberg

| Jahr <sup>1)</sup>                   | Arbeitsunfähigkeit der Pflichtmitglieder (ohne Rentner) |   |            |   |                    | Krankenhausbehandlung der Versicherten |                       |            |                       |                    |
|--------------------------------------|---|---|------------|---|--------------------|--|-----------------------|------------|-----------------------|--------------------|
|                                      | Fälle   |   | Tage       |   | Tage<br>je<br>Fall | Fälle                                  |                       | Tage       |                       | Tage<br>je<br>Fall |
|                                      | insgesamt   | je 100<br>Pflichtmitglieder<br>(ohne Rentner) | insgesamt  | je 100<br>Pflichtmitglieder<br>(ohne Rentner) |                    | insgesamt                              | je 100<br>Versicherte | insgesamt  | je 100<br>Versicherte |                    |
| Anzahl                               |   |   |            |   |                    |  |                       |            |                       |                    |
| 1992                                 | 3 185 124   | 133,33  | 47 853 350 | 2 003,08                                      | 15,0               | 904 395                                | 16,85                 | 11 578 614 | 215,71                | 12,8               |
| 1993                                 | 2 983 846   | 126,61  | 44 873 905 | 1 904,13                                      | 15,0               | 950 062                                | 17,78                 | 11 884 644 | 222,42                | 12,5               |
| 1994                                 | 2 889 136   | 123,59  | 44 843 177 | 1 931,83                                      | 15,6               | 977 812                                | 18,20                 | 11 992 773 | 223,17                | 12,3               |
| 1995                                 | 3 036 269   | 130,21  | 46 720 218 | 2 003,53                                      | 15,4               | 999 540                                | 18,30                 | 11 898 323 | 217,82                | 11,9               |
| 1996                                 | 2 756 131   | 120,58  | 44 867 590 | 1 962,92                                      | 16,3               | 997 452                                | 18,33                 | 11 621 404 | 213,52                | 11,7               |
| 1997                                 | 2 623 127   | 114,09  | 40 423 080 | 1 758,20                                      | 15,4               | 1 027 108                              | 18,77                 | 11 598 264 | 211,96                | 11,3               |
| 1998                                 | 2 800 370   | 122,37  | 38 556 923 | 1 684,81                                      | 13,8               | 1 075 409                              | 19,57                 | 11 579 207 | 210,74                | 10,8               |
| 1999                                 | 3 095 472   | 130,99  | 40 657 834 | 1 720,46                                      | 13,1               | 1 091 535                              | 19,46                 | 11 403 715 | 203,26                | 10,4               |
| 2002                                 | 2 950 188   | 133,93  | 39 016 588 | 1 771,28                                      | 13,2               | 1 082 721                              | 20,38                 | 10 442 733 | 196,58                | 9,6                |
| 2003                                 | 2 835 669   | 130,40  | 38 958 056 | 1 699,50                                      | 13,0               | 1 070 531                              | 20,45                 | 10 011 071 | 191,22                | 9,4                |
| 2004                                 | 2 428 776   | 114,75  | 31 757 441 | 1 500,36                                      | 13,1               | 1 017 405                              | 19,75                 | 9 488 889  | 184,24                | 9,3                |
| 2005                                 | 2 367 002   | 111,82  | 29 325 882 | 1 385,44                                      | 12,4               | 1 023 082                              | 19,86                 | 9 465 450  | 183,70                | 9,3                |
| 2006                                 | 2 245 905   | 108,34  | 26 417 103 | 1 274,30                                      | 11,8               | 1 024 603                              | 20,23                 | 9 311 926  | 183,85                | 9,1                |
| 2007                                 | 2 416 280   | 116,10  | 27 792 369 | 1 335,38                                      | 11,5               | 1 042 137                              | 20,81                 | 9 333 434  | 186,35                | 9,0                |
| 2008                                 | 2 473 723   | 121,82  | 27 908 798 | 1 374,40                                      | 11,3               | 1 037 229                              | 21,37                 | 9 152 149  | 188,60                | 8,8                |
| 2009                                 | 2 493 957   | 127,58  | 28 413 838 | 1 453,58                                      | 11,4               | 1 080 355                              | 22,71                 | 9 152 263  | 196,04                | 8,6                |
| 2010                                 | 2 573 067   | 127,78  | 29 545 937 | 1 467,24                                      | 11,5               | 1 097 447                              | 23,21                 | 9 230 598  | 195,19                | 8,4                |
| Veränderungen gegenüber Vorjahr in % |   |   |            |   |                    |  |                       |            |                       |                    |
| 1993                                 | - 6,3   | - 5,0   | - 6,2      | - 4,9   | -                  | + 5,0                                  | + 5,5                 | + 2,6      | + 3,1                 | - 2,3              |
| 1994                                 | - 3,8   | - 2,4   | - 0,1      | + 1,4   | + 4,0              | + 2,9                                  | + 2,4                 | + 0,9      | + 0,3                 | - 1,6              |
| 1995                                 | + 5,8   | + 5,4   | + 4,2      | + 3,7   | - 1,3              | + 2,2                                  | + 0,5                 | - 0,8      | - 2,4                 | - 3,3              |
| 1996                                 | - 9,2   | - 7,4   | - 4,0      | - 2,0   | + 5,8              | - 0,2                                  | + 0,2                 | - 2,3      | - 2,0                 | - 1,7              |
| 1997                                 | - 4,8   | - 5,4   | - 9,9      | - 10,4  | - 5,5              | + 3,0                                  | + 2,4                 | - 0,2      | - 0,7                 | - 3,4              |
| 1998                                 | + 6,8   | + 7,3   | - 4,6      | - 4,2   | - 10,4             | + 4,7                                  | + 4,3                 | - 0,2      | - 0,6                 | - 4,4              |
| 1999                                 | + 10,5  | + 7,0   | + 5,4      | + 2,1   | - 5,1              | + 1,5                                  | - 0,6                 | - 1,5      | - 3,6                 | - 3,7              |
| 2002 <sup>2)</sup>                   | - 4,7   | + 2,2   | - 4,0      | + 3,0   | + 0,8              | - 0,8                                  | + 4,8                 | - 8,4      | - 3,3                 | - 7,7              |
| 2003                                 | - 3,9   | - 2,6   | - 5,3      | - 4,1   | - 1,5              | - 1,1                                  | + 0,3                 | - 4,1      | - 2,7                 | - 2,1              |
| 2004                                 | - 14,3  | - 12,0  | - 14,1     | - 11,7  | + 0,8              | - 5,0                                  | - 3,4                 | - 5,2      | - 3,6                 | - 1,1              |
| 2005                                 | - 2,5   | - 2,5   | - 7,7      | - 7,7   | - 5,3              | + 0,6                                  | + 0,5                 | - 0,2      | - 0,3                 | -                  |
| 2006                                 | - 5,1   | - 3,1   | - 9,9      | - 8,0   | - 4,8              | + 0,1                                  | + 1,9                 | - 1,6      | + 0,1                 | - 2,2              |
| 2007                                 | + 7,6   | + 7,2   | + 5,2      | + 4,8   | - 2,5              | + 1,7                                  | + 2,9                 | + 0,2      | + 1,4                 | - 1,1              |
| 2008                                 | + 2,4   | + 4,9   | + 0,4      | + 2,9   | - 1,7              | - 0,5                                  | + 2,7                 | - 1,9      | + 1,2                 | - 2,2              |
| 2009                                 | + 0,8   | + 4,7   | + 1,8      | + 5,8   | + 0,9              | + 2,2                                  | + 6,3                 | + 0,0      | + 3,9                 | - 2,3              |
| 2010                                 | + 3,2   | + 0,2   | + 4,0      | + 0,9   | + 0,9              | + 3,5                                  | + 2,2                 | + 0,9      | - 0,4                 | - 2,3              |

1) In den Jahren 2000 und 2001 keine Erhebung da Umstellung auf ICD 10. – 2) Veränderung gegenüber 1999.

## 2. Die häufigsten Krankheitsarten in Baden-Württemberg 2010

| Krankheitsarten | 2010      |        |        | 2009      |        |        | Veränderungen 2010 gegenüber 2009 in % |        |        |
|-----------------|-----------|--------|--------|-----------|--------|--------|--|--------|--------|
|                 | insgesamt | Männer | Frauen | insgesamt | Männer | Frauen | insgesamt                              | Männer | Frauen |

### Arbeitsunfähigkeit der Pflichtmitglieder (ohne Rentner)

#### Anteil der Fälle in %

|  |             |             |             |             |             |             |              |              |              |
|--|-------------|-------------|-------------|-------------|-------------|-------------|--------------|--------------|--------------|
| 1. Krankheiten der Atmungsorgane         | 27,2        | 28,1        | 28,4        | 31,3        | 30,3        | 32,6        | - 13,1       | - 13,9       | - 12,8       |
| 2. Muskel und Skeletterkrankungen        | 18,7        | 21,4        | 15,4        | 17,3        | 19,8        | 14,2        | + 8,0        | + 7,8        | + 8,8        |
| 3. Krankheiten des Verdauungssystems     | 11,2        | 11,5        | 10,9        | 11,8        | 12,1        | 11,5        | - 5,3        | - 4,9        | - 5,3        |
| 4. Infektiöse und parasitäre Krankheiten | 10,2        | 10,3        | 10,0        | 8,6         | 8,7         | 8,6         | + 17,9       | + 18,9       | + 15,9       |
| 5. Verletzungen und Vergiftungen         | 7,0         | 8,7         | 4,9         | 6,6         | 8,3         | 4,5         | + 6,0        | + 4,9        | + 9,2        |
| 6. Symptome                              | 6,5         | 5,8         | 7,3         | 6,2         | 5,6         | 7,0         | + 4,9        | + 3,8        | + 4,3        |
| 7. Psychische Störungen                  | 4,6         | 3,9         | 5,5         | 4,2         | 3,6         | 5,0         | + 8,8        | + 7,6        | + 10,0       |
| 8. Krankheiten des Kreislaufsystems      | 3,0         | 3,1         | 2,8         | 2,8         | 2,9         | 2,7         | + 6,8        | + 5,9        | + 3,7        |
| <b>Insgesamt</b>                         | <b>88,4</b> | <b>90,8</b> | <b>85,2</b> | <b>88,9</b> | <b>91,3</b> | <b>86,0</b> | <b>- 0,6</b> | <b>- 0,6</b> | <b>- 1,0</b> |

#### Anteil der Tage in %

|  |             |             |             |             |             |             |              |              |              |
|--|-------------|-------------|-------------|-------------|-------------|-------------|--------------|--------------|--------------|
| 1. Muskel und Skeletterkrankungen        | 28,7        | 31,2        | 25,3        | 27,6        | 30,2        | 24,3        | + 4,0        | + 3,3        | + 4,1        |
| 2. Krankheiten des Atmungssystems        | 14,8        | 14,1        | 15,7        | 17,5        | 16,7        | 18,6        | - 15,4       | - 15,6       | - 15,6       |
| 3. Psychische und Verhaltensstörungen    | 10,9        | 8,8         | 13,7        | 10,0        | 8,1         | 12,6        | + 9,0        | + 8,6        | + 8,7        |
| 4. Verletzungen und Vergiftungen         | 10,7        | 13,1        | 7,5         | 10,3        | 12,8        | 7,1         | + 3,9        | + 2,3        | + 5,6        |
| 5. Krankheiten des Verdauungssystems     | 6,0         | 6,5         | 5,5         | 6,5         | 6,8         | 6,0         | - 7,7        | - 4,4        | - 8,3        |
| 6. Symptome                              | 5,3         | 4,9         | 5,8         | 5,2         | 4,7         | 5,8         | + 1,9        | + 4,3        | -            |
| 7. Krankheiten des Kreislaufsystems      | 4,7         | 4,7         | 4,8         | 4,4         | 4,3         | 4,5         | + 6,8        | + 9,3        | + 6,7        |
| 8. Infektiöse und parasitäre Krankheiten | 4,7         | 5,5         | 3,6         | 4,6         | 5,5         | 3,4         | + 2,2        | -            | + 5,9        |
| <b>Insgesamt</b>                         | <b>85,8</b> | <b>88,8</b> | <b>81,9</b> | <b>86,1</b> | <b>89,1</b> | <b>82,3</b> | <b>- 0,3</b> | <b>- 0,3</b> | <b>- 0,5</b> |

### Krankenhausbehandlung der Versicherten

#### Anteil der Fälle in %

|                                       |             |             |             |             |             |             |              |              |              |
|---------------------------------------|-------------|-------------|-------------|-------------|-------------|-------------|--------------|--------------|--------------|
| 1. Krankheiten des Kreislaufsystems   | 13,5        | 15,0        | 12,1        | 13,6        | 15,1        | 12,2        | - 0,7        | - 0,7        | - 0,8        |
| 2. Symptome                           | 11,6        | 11,1        | 12,0        | 11,6        | 11,1        | 12,0        | -            | -            | -            |
| 3. Neubildungen                       | 10,0        | 10,8        | 9,3         | 10,1        | 10,7        | 9,5         | - 1,0        | + 0,9        | - 2,1        |
| 4. Verletzungen und Vergiftungen      | 9,3         | 9,3         | 9,3         | 9,3         | 9,4         | 9,2         | -            | - 1,1        | + 1,1        |
| 5. Muskel und Skeletterkrankungen     | 8,6         | 8,1         | 9,1         | 8,4         | 9,3         | 7,6         | + 2,4        | - 12,9       | + 19,7       |
| 6. Krankheiten des Verdauungssystems  | 8,2         | 9,1         | 7,4         | 8,5         | 8,0         | 8,9         | - 3,5        | + 13,8       | - 16,9       |
| 7. Psychische und Verhaltensstörungen | 7,3         | 8,7         | 6,1         | 7,3         | 8,6         | 6,1         | -            | + 1,2        | -            |
| 8. Krankheiten des Atmungssystems     | 5,6         | 6,7         | 4,7         | 5,9         | 7,0         | 5,0         | - 5,1        | - 4,3        | - 6,0        |
| <b>Insgesamt</b>                      | <b>74,1</b> | <b>78,8</b> | <b>70,0</b> | <b>74,7</b> | <b>79,2</b> | <b>70,5</b> | <b>- 0,8</b> | <b>- 0,5</b> | <b>- 0,7</b> |

#### Anteil der Tage in %

|                                       |             |             |             |             |             |             |          |              |              |
|---------------------------------------|-------------|-------------|-------------|-------------|-------------|-------------|----------|--------------|--------------|
| 1. Psychische und Verhaltensstörungen | 19,2        | 20,0        | 18,5        | 18,8        | 19,2        | 18,4        | + 2,1    | + 4,2        | + 0,5        |
| 2. Krankheiten des Kreislaufsystems   | 13,4        | 14,8        | 12,1        | 13,4        | 14,9        | 12,1        | -        | - 0,7        | -            |
| 3. Symptome                           | 9,7         | 9,4         | 10,0        | 8,7         | 7,9         | 9,4         | + 11,5   | + 19,0       | + 6,4        |
| 5. Muskel und Skeletterkrankungen     | 8,7         | 7,6         | 9,7         | 8,6         | 7,6         | 9,5         | + 1,2    | -            | + 2,1        |
| 4. Verletzungen und Vergiftungen      | 8,6         | 7,7         | 9,4         | 8,5         | 9,2         | 7,9         | + 1,2    | - 16,3       | + 19,0       |
| 6. Neubildungen                       | 8,5         | 9,2         | 7,8         | 9,7         | 9,4         | 10,0        | - 12,4   | - 2,1        | - 22,0       |
| 7. Krankheiten des Verdauungssystems  | 6,6         | 7,1         | 6,2         | 6,8         | 7,2         | 6,4         | - 2,9    | - 1,4        | - 3,1        |
| 8. Krankheiten des Atmungssystems     | 5,0         | 5,9         | 4,1         | 5,2         | 6,2         | 4,3         | - 3,8    | - 4,8        | - 4,7        |
| <b>Insgesamt</b>                      | <b>79,7</b> | <b>81,7</b> | <b>77,8</b> | <b>79,7</b> | <b>81,6</b> | <b>78,0</b> | <b>-</b> | <b>+ 0,1</b> | <b>- 0,3</b> |

**3. Arbeitsunfähigkeitsfälle und -tage der Pflichtmitglieder (ohne Rentner) in Baden-Württemberg 2010  
nach Krankheitsarten, Altersgruppen und Geschlecht**

| Alter<br>von ... bis<br>unter ...<br>Jahren | Fälle     |                        |  |           | Tage      |                        |  |           | Tage je Fall |        |
|---|-----------|------------------------|--|-----------|-----------|------------------------|--|-----------|--------------|--------|
|   | insgesamt | darunter von<br>Frauen | je 100                                     |           | insgesamt | darunter von<br>Frauen | je 100                                     |           | Männer       | Frauen |
|   |           |                        | männliche                                  | weibliche |           |                        | männliche                                  | weibliche |              |        |
|   | Anzahl    |                        | Pflichtmitglieder<br>entsprechenden Alters |           | Anzahl    |                        | Pflichtmitglieder<br>entsprechenden Alters |           | Anzahl       |        |

**1.) Bestimmte infektiöse und parasitäre Krankheiten (ICD A00 – B99)**

|                 |                |                |              |              |                  |                |              |              |            |            |
|-----------------|----------------|----------------|--------------|--------------|------------------|----------------|--------------|--------------|------------|------------|
| unter 25        | 75 180         | 33 544         | 29,93        | 28,41        | 288 745          | 133 072        | 111,90       | 112,89       | 3,7        | 4,0        |
| 25 – 45         | 116 426        | 46 640         | 13,67        | 11,69        | 593 033          | 237 196        | 69,70        | 59,43        | 5,1        | 5,1        |
| 45 – 65         | 69 758         | 33 845         | 7,89         | 8,98         | 507 500          | 238 174        | 59,19        | 63,16        | 7,5        | 7,0        |
| 65 – 75         | 316            | 110            | 2,45         | 2,53         | 4 121            | 1 220          | 34,45        | 28,06        | 14,1       | 11,1       |
| 75 und mehr     | 18             | 5              | 0,98         | 0,67         | 217              | 40             | 13,37        | 5,38         | 13,6       | 8,0        |
| <b>Zusammen</b> | <b>261 698</b> | <b>114 144</b> | <b>13,24</b> | <b>12,69</b> | <b>1 393 616</b> | <b>609 702</b> | <b>70,35</b> | <b>67,79</b> | <b>5,3</b> | <b>5,3</b> |

**2.) Neubildungen (ICD C00 – D48)**

|                 |               |               |             |             |                  |                |              |              |             |             |
|-----------------|---------------|---------------|-------------|-------------|------------------|----------------|--------------|--------------|-------------|-------------|
| unter 25        | 1 482         | 820           | 0,48        | 0,69        | 18 292           | 9 896          | 6,04         | 8,38         | 12,7        | 12,1        |
| 25 – 45         | 8 885         | 4 942         | 0,77        | 1,24        | 207 317          | 134 075        | 14,35        | 33,60        | 18,6        | 27,1        |
| 45 – 65         | 22 044        | 10 899        | 2,45        | 2,89        | 821 243          | 483 725        | 74,18        | 128,28       | 30,3        | 44,4        |
| 65 – 75         | 520           | 140           | 4,51        | 3,22        | 12 807           | 3 905          | 105,70       | 89,81        | 23,4        | 27,9        |
| 75 und mehr     | 96            | 20            | 5,74        | 2,69        | 900              | 181            | 54,31        | 24,33        | 9,5         | 9,1         |
| <b>Zusammen</b> | <b>33 027</b> | <b>16 821</b> | <b>1,45</b> | <b>1,87</b> | <b>1 060 559</b> | <b>631 782</b> | <b>38,48</b> | <b>70,25</b> | <b>26,5</b> | <b>37,6</b> |

**3.) Krankheiten des Blutes und der blutbildenden Organe sowie bestimmte Störungen mit Beteiligung des Immunsystems (ICD D50 – D90)**

|                 |              |              |             |             |               |               |             |             |             |             |
|-----------------|--------------|--------------|-------------|-------------|---------------|---------------|-------------|-------------|-------------|-------------|
| unter 25        | 361          | 253          | 0,08        | 0,21        | 3 214         | 2 268         | 0,68        | 1,92        | 8,8         | 9,0         |
| 25 – 45         | 1 046        | 667          | 0,07        | 0,17        | 17 036        | 10 041        | 1,37        | 2,52        | 18,5        | 15,1        |
| 45 – 65         | 1 267        | 702          | 0,12        | 0,19        | 33 256        | 17 183        | 3,53        | 4,56        | 28,4        | 24,5        |
| 65 – 75         | 21           | 4            | 0,20        | 0,09        | 739           | 55            | 8,12        | 1,26        | 40,2        | 13,8        |
| 75 und mehr     | 10           | 5            | 0,38        | 0,67        | 97            | 67            | 2,27        | 9,01        | 6,0         | 13,4        |
| <b>Zusammen</b> | <b>2 705</b> | <b>1 631</b> | <b>0,10</b> | <b>0,18</b> | <b>54 342</b> | <b>29 614</b> | <b>2,22</b> | <b>3,29</b> | <b>23,0</b> | <b>18,2</b> |

**4.) Endokrine, Ernährungs- und Stoffwechselkrankheiten (ICD E00 – E90)**

|                 |               |              |             |             |                |                |              |              |             |             |
|-----------------|---------------|--------------|-------------|-------------|----------------|----------------|--------------|--------------|-------------|-------------|
| unter 25        | 1 083         | 643          | 0,32        | 0,54        | 7 185          | 4 276          | 2,09         | 3,62         | 6,6         | 6,7         |
| 25 – 45         | 4 251         | 2 251        | 0,39        | 0,56        | 62 418         | 34 752         | 5,42         | 8,71         | 13,8        | 15,4        |
| 45 – 65         | 7 528         | 3 198        | 0,95        | 0,85        | 148 002        | 61 964         | 18,91        | 16,43        | 19,9        | 19,4        |
| 65 – 75         | 114           | 35           | 0,94        | 0,80        | 1 445          | 400            | 12,41        | 9,20         | 13,2        | 11,4        |
| 75 und mehr     | 30            | 13           | 1,28        | 1,75        | 291            | 106            | 13,97        | 14,25        | 10,9        | 8,2         |
| <b>Zusammen</b> | <b>13 006</b> | <b>6 140</b> | <b>0,62</b> | <b>0,68</b> | <b>219 341</b> | <b>101 498</b> | <b>10,58</b> | <b>11,29</b> | <b>17,2</b> | <b>16,5</b> |

**5.) Psychische und Verhaltensstörungen (ICD F00 – F99)**

|                 |                |               |             |             |                  |                  |               |               |             |             |
|-----------------|----------------|---------------|-------------|-------------|------------------|------------------|---------------|---------------|-------------|-------------|
| unter 25        | 14 073         | 8 285         | 4,16        | 7,02        | 215 126          | 136 261          | 56,69         | 115,39        | 13,6        | 16,4        |
| 25 – 45         | 54 117         | 26 791        | 5,35        | 6,71        | 1 317 085        | 687 280          | 123,37        | 172,21        | 23,0        | 25,7        |
| 45 – 65         | 50 348         | 27 619        | 5,00        | 7,32        | 1 679 512        | 922 844          | 166,31        | 244,72        | 33,3        | 33,4        |
| 65 – 75         | 254            | 103           | 1,79        | 2,37        | 10 977           | 3 989            | 82,97         | 91,74         | 46,3        | 38,7        |
| 75 und mehr     | 19             | 8             | 0,83        | 1,08        | 381              | 141              | 18,13         | 18,95         | 21,8        | 17,6        |
| <b>Zusammen</b> | <b>118 811</b> | <b>62 806</b> | <b>5,03</b> | <b>6,98</b> | <b>3 223 081</b> | <b>1 750 515</b> | <b>132,15</b> | <b>194,64</b> | <b>26,3</b> | <b>27,9</b> |

**6.) Krankheiten des Nervensystems (G00 – G99)**

|                 |               |               |             |             |                |                |              |              |             |             |
|-----------------|---------------|---------------|-------------|-------------|----------------|----------------|--------------|--------------|-------------|-------------|
| unter 25        | 10 497        | 6 020         | 3,22        | 5,10        | 46 427         | 26 007         | 14,88        | 22,02        | 4,6         | 4,3         |
| 25 – 45         | 23 470        | 12 585        | 2,13        | 3,15        | 269 647        | 137 494        | 25,89        | 34,45        | 12,1        | 10,9        |
| 45 – 65         | 22 873        | 12 695        | 2,24        | 3,37        | 451 923        | 225 993        | 49,66        | 59,93        | 22,2        | 17,8        |
| 65 – 75         | 145           | 50            | 1,13        | 1,15        | 2 896          | 1 004          | 22,46        | 23,09        | 19,9        | 20,1        |
| 75 und mehr     | 17            | 6             | 0,83        | 0,81        | 184            | 65             | 8,99         | 8,74         | 10,8        | 10,8        |
| <b>Zusammen</b> | <b>57 002</b> | <b>31 356</b> | <b>2,30</b> | <b>3,49</b> | <b>771 077</b> | <b>390 563</b> | <b>34,15</b> | <b>43,43</b> | <b>14,8</b> | <b>12,5</b> |

**Noch: 3. Arbeitsunfähigkeitsfälle und -tage der Pflichtmitglieder (ohne Rentner) in Baden-Württemberg 2010  
nach Krankheitsarten, Altersgruppen und Geschlecht**

| Alter<br>von ... bis<br>unter ...<br>Jahren | Fälle     |                        |  |           | Tage      |                        |  |           | Tage je Fall |        |
|---|-----------|------------------------|--|-----------|-----------|------------------------|--|-----------|--------------|--------|
|   | insgesamt | darunter von<br>Frauen | je 100                                     |           | insgesamt | darunter von<br>Frauen | je 100                                     |           | Männer       | Frauen |
|   |           |                        | männliche                                  | weibliche |           |                        | männliche                                  | weibliche |              |        |
|   | Anzahl    |                        | Pflichtmitglieder<br>entsprechenden Alters |           | Anzahl    |                        | Pflichtmitglieder<br>entsprechenden Alters |           | Anzahl       |        |

**7.) Krankheiten des Auges und der Augenanhangsgebilde (ICD H00 – H59)**

|                 |               |              |             |             |                |               |              |             |            |            |
|-----------------|---------------|--------------|-------------|-------------|----------------|---------------|--------------|-------------|------------|------------|
| unter 25        | 3 306         | 1 529        | 1,28        | 1,29        | 12 999         | 5 957         | 5,08         | 5,04        | 4,0        | 3,9        |
| 25 – 45         | 8 642         | 3 421        | 1,02        | 0,86        | 55 889         | 21 987        | 6,64         | 5,50        | 6,5        | 6,4        |
| 45 – 65         | 11 621        | 4 940        | 1,47        | 1,31        | 120 586        | 49 313        | 15,66        | 13,08       | 10,7       | 10,0       |
| 65 – 75         | 144           | 45           | 1,18        | 1,03        | 1 229          | 348           | 10,46        | 8,00        | 8,9        | 7,7        |
| 75 und mehr     | 16            | 8            | 0,60        | 1,08        | 85             | 24            | 4,61         | 3,23        | 7,6        | 3,0        |
| <b>Zusammen</b> | <b>23 729</b> | <b>9 943</b> | <b>1,24</b> | <b>1,11</b> | <b>190 788</b> | <b>77 609</b> | <b>10,16</b> | <b>8,63</b> | <b>8,2</b> | <b>7,8</b> |

**8.) Krankheiten des Ohres und des Warzenfortsatzes (ICD H60 – H95)**

|                 |               |               |             |             |                |                |              |              |            |            |
|-----------------|---------------|---------------|-------------|-------------|----------------|----------------|--------------|--------------|------------|------------|
| unter 25        | 5 395         | 2 689         | 1,95        | 2,28        | 23 519         | 11 649         | 8,53         | 9,86         | 4,4        | 4,3        |
| 25 – 45         | 12 071        | 5 241         | 1,34        | 1,31        | 86 139         | 37 962         | 9,44         | 9,51         | 7,1        | 7,2        |
| 45 – 65         | 11 279        | 5 436         | 1,28        | 1,44        | 134 730        | 61 305         | 16,14        | 16,26        | 12,6       | 11,3       |
| 65 – 75         | 60            | 23            | 0,44        | 0,53        | 1 167          | 186            | 11,65        | 4,28         | 26,5       | 8,1        |
| 75 und mehr     | 3             | –             | 0,23        | –           | 20             | –              | 1,51         | –            | 6,7        | –          |
| <b>Zusammen</b> | <b>28 808</b> | <b>13 389</b> | <b>1,38</b> | <b>1,49</b> | <b>245 575</b> | <b>111 102</b> | <b>12,07</b> | <b>12,35</b> | <b>8,7</b> | <b>8,3</b> |

**9.) Krankheiten des Kreislaufsystems (ICD I00 – I99)**

|                 |               |               |             |             |                  |                |              |              |             |             |
|-----------------|---------------|---------------|-------------|-------------|------------------|----------------|--------------|--------------|-------------|-------------|
| unter 25        | 7 118         | 3 962         | 2,27        | 3,36        | 34 936           | 18 499         | 11,82        | 15,87        | 5,2         | 4,7         |
| 25 – 45         | 21 859        | 9 677         | 2,39        | 2,42        | 261 742          | 104 598        | 30,78        | 26,21        | 12,9        | 10,8        |
| 45 – 65         | 46 826        | 18 427        | 6,24        | 4,89        | 1 054 504        | 326 108        | 160,09       | 86,48        | 25,6        | 17,7        |
| 65 – 75         | 890           | 241           | 7,71        | 5,54        | 21 410           | 5 140          | 193,18       | 118,22       | 25,1        | 21,3        |
| 75 und mehr     | 196           | 66            | 9,82        | 8,87        | 2 855            | 789            | 156,04       | 106,05       | 15,9        | 12,0        |
| <b>Zusammen</b> | <b>76 889</b> | <b>32 373</b> | <b>3,99</b> | <b>3,60</b> | <b>1 375 447</b> | <b>455 134</b> | <b>82,59</b> | <b>50,61</b> | <b>20,7</b> | <b>14,1</b> |

**10.) Krankheiten des Atmungssystems (ICD J00 – J99)**

|                 |                |                |              |              |                  |                  |               |               |            |            |
|-----------------|----------------|----------------|--------------|--------------|------------------|------------------|---------------|---------------|------------|------------|
| unter 25        | 160 645        | 76 400         | 60,56        | 64,70        | 701 571          | 339 879          | 259,99        | 287,82        | 4,3        | 4,4        |
| 25 – 45         | 313 709        | 136 466        | 34,72        | 34,19        | 1 814 476        | 790 000          | 200,68        | 197,95        | 5,8        | 5,8        |
| 45 – 65         | 223 212        | 112 090        | 24,42        | 29,72        | 1 832 814        | 874 282          | 210,67        | 231,85        | 8,6        | 7,8        |
| 65 – 75         | 995            | 359            | 7,55         | 8,26         | 14 604           | 4 664            | 118,02        | 107,27        | 15,6       | 13,0       |
| 75 und mehr     | 50             | 13             | 2,79         | 1,75         | 623              | 199              | 32,02         | 26,75         | 11,5       | 15,3       |
| <b>Zusammen</b> | <b>698 611</b> | <b>325 328</b> | <b>33,50</b> | <b>36,17</b> | <b>4 364 088</b> | <b>2 009 024</b> | <b>211,34</b> | <b>223,38</b> | <b>6,3</b> | <b>6,2</b> |

**11.) Krankheiten des Verdauungssystems (ICD K00 – K93)**

|                 |                |                |              |              |                  |                |              |              |            |            |
|-----------------|----------------|----------------|--------------|--------------|------------------|----------------|--------------|--------------|------------|------------|
| unter 25        | 65 421         | 30 963         | 24,77        | 26,22        | 268 488          | 130 489        | 99,20        | 110,50       | 4,0        | 4,2        |
| 25 – 45         | 116 779        | 45 984         | 13,87        | 11,52        | 663 601          | 247 394        | 81,53        | 61,99        | 5,9        | 5,4        |
| 45 – 65         | 105 841        | 47 047         | 12,92        | 12,48        | 844 221          | 323 897        | 114,36       | 85,89        | 8,8        | 6,9        |
| 65 – 75         | 631            | 197            | 5,15         | 4,53         | 8 123            | 1 869          | 74,26        | 42,99        | 14,4       | 9,5        |
| 75 und mehr     | 84             | 21             | 4,76         | 2,82         | 836              | 228            | 45,92        | 30,65        | 9,7        | 10,9       |
| <b>Zusammen</b> | <b>288 756</b> | <b>124 212</b> | <b>14,77</b> | <b>13,81</b> | <b>1 785 269</b> | <b>703 877</b> | <b>97,04</b> | <b>78,26</b> | <b>6,6</b> | <b>5,7</b> |

**12.) Krankheiten der Haut und der Unterhaut (ICD L00 – L99)**

|                 |               |               |             |             |                |                |              |              |             |             |
|-----------------|---------------|---------------|-------------|-------------|----------------|----------------|--------------|--------------|-------------|-------------|
| unter 25        | 7 669         | 2 781         | 3,51        | 2,36        | 65 702         | 20 887         | 32,21        | 17,69        | 9,2         | 7,5         |
| 25 – 45         | 15 683        | 5 207         | 2,05        | 1,30        | 170 565        | 49 630         | 23,89        | 12,44        | 11,5        | 9,5         |
| 45 – 65         | 14 266        | 5 760         | 1,87        | 1,53        | 208 575        | 74 620         | 29,44        | 19,79        | 15,7        | 13,0        |
| 65 – 75         | 73            | 26            | 0,66        | 0,60        | 1 862          | 342            | 18,05        | 7,87         | 32,3        | 13,2        |
| 75 und mehr     | 13            | 4             | 0,68        | 0,54        | 191            | 25             | 12,54        | 3,36         | 18,4        | 6,3         |
| <b>Zusammen</b> | <b>37 704</b> | <b>13 778</b> | <b>2,15</b> | <b>1,53</b> | <b>446 895</b> | <b>145 504</b> | <b>27,05</b> | <b>16,18</b> | <b>12,6</b> | <b>10,6</b> |

Noch: 3. Arbeitsunfähigkeitsfälle und -tage der Pflichtmitglieder (ohne Rentner) in Baden-Württemberg 2010  
nach Krankheitsarten, Altersgruppen und Geschlecht

| Alter<br>von ... bis<br>unter ...<br>Jahren | Fälle     |                        |  |           | Tage      |                        |  |           | Tage je Fall |        |
|---|-----------|------------------------|--|-----------|-----------|------------------------|--|-----------|--------------|--------|
|   | insgesamt | darunter von<br>Frauen | je 100                                     |           | insgesamt | darunter von<br>Frauen | je 100                                     |           | Männer       | Frauen |
|   |           |                        | männliche                                  | weibliche |           |                        | männliche                                  | weibliche |              |        |
|   | Anzahl    |                        | Pflichtmitglieder<br>entsprechenden Alters |           | Anzahl    |                        | Pflichtmitglieder<br>entsprechenden Alters |           | Anzahl       |        |

13.) Krankheiten des Muskel-Skelett-Systems und des Bindegewebes (ICD M00 – M99)

|                 |                |                |              |              |                  |                  |               |               |             |             |
|-----------------|----------------|----------------|--------------|--------------|------------------|------------------|---------------|---------------|-------------|-------------|
| unter 25        | 45 235         | 17 028         | 20,28        | 14,42        | 352 075          | 135 801          | 155,48        | 115,00        | 7,7         | 8,0         |
| 25 – 45         | 182 774        | 58 316         | 24,38        | 14,81        | 2 469 738        | 830 854          | 321,04        | 208,19        | 13,2        | 14,2        |
| 45 – 65         | 251 508        | 100 169        | 33,26        | 26,56        | 5 573 276        | 2 260 945        | 728,01        | 599,57        | 21,9        | 22,6        |
| 65 – 75         | 1 808          | 503            | 15,50        | 11,57        | 71 489           | 18 770           | 625,97        | 431,69        | 40,4        | 37,3        |
| 75 und mehr     | 62             | 28             | 2,57         | 3,76         | 1 094            | 492              | 45,47         | 66,13         | 17,7        | 17,6        |
| <b>Zusammen</b> | <b>481 387</b> | <b>176 044</b> | <b>27,40</b> | <b>19,57</b> | <b>8 467 672</b> | <b>3 246 882</b> | <b>468,51</b> | <b>361,02</b> | <b>17,1</b> | <b>18,4</b> |

14.) Krankheiten des Urogenitalsystems (ICD N00 – N99)

|                 |               |               |             |             |                |                |              |              |             |            |
|-----------------|---------------|---------------|-------------|-------------|----------------|----------------|--------------|--------------|-------------|------------|
| unter 25        | 12 116        | 10 459        | 1,19        | 8,86        | 52 114         | 40 839         | 8,10         | 34,58        | 6,8         | 3,9        |
| 25 – 45         | 24 114        | 17 453        | 1,30        | 4,37        | 211 122        | 145 856        | 12,78        | 36,55        | 9,8         | 8,4        |
| 45 – 65         | 23 181        | 14 702        | 1,86        | 3,90        | 324 775        | 204 575        | 26,42        | 54,25        | 14,2        | 13,9       |
| 65 – 75         | 240           | 71            | 2,01        | 1,63        | 4 939          | 1 428          | 41,69        | 32,84        | 20,8        | 20,1       |
| 75 und mehr     | 30            | 9             | 1,59        | 1,21        | 335            | 98             | 17,90        | 13,17        | 11,3        | 10,9       |
| <b>Zusammen</b> | <b>59 681</b> | <b>42 694</b> | <b>1,52</b> | <b>4,75</b> | <b>593 285</b> | <b>392 796</b> | <b>17,99</b> | <b>43,67</b> | <b>11,8</b> | <b>9,2</b> |

15.) Schwangerschaft, Geburt und Wochenbett (ICD O00 – O99)

|                 |               |               |          |             |                |                |          |              |          |             |
|-----------------|---------------|---------------|----------|-------------|----------------|----------------|----------|--------------|----------|-------------|
| unter 25        | 3 433         | 3 433         | –        | 2,91        | 34 694         | 34 694         | –        | 29,38        | –        | 10,1        |
| 25 – 45         | 15 090        | 15 090        | –        | 3,78        | 171 007        | 171 007        | –        | 42,85        | –        | 11,3        |
| 45 – 65         | 138           | 138           | –        | 0,04        | 2 245          | 2 245          | –        | 0,60         | –        | 16,3        |
| 65 – 75         | –             | –             | –        | –           | –              | –              | –        | –            | –        | –           |
| 75 und mehr     | –             | –             | –        | –           | –              | –              | –        | –            | –        | –           |
| <b>Zusammen</b> | <b>18 661</b> | <b>18 661</b> | <b>–</b> | <b>2,07</b> | <b>207 946</b> | <b>207 946</b> | <b>–</b> | <b>23,12</b> | <b>–</b> | <b>11,1</b> |

16.) Bestimmte Zustände, die ihren Ursprung in der Perinatalperiode haben (ICD P00 – P96)

|                 |           |           |             |             |            |            |             |             |            |             |
|-----------------|-----------|-----------|-------------|-------------|------------|------------|-------------|-------------|------------|-------------|
| unter 25        | 23        | 14        | 0,01        | 0,01        | 203        | 125        | 0,06        | 0,11        | 8,7        | 8,9         |
| 25 – 45         | 43        | 35        | 0,00        | 0,01        | 550        | 485        | 0,01        | 0,12        | 8,1        | 13,9        |
| 45 – 65         | 16        | 8         | 0,00        | 0,00        | 218        | 189        | 0,01        | 0,05        | 3,6        | 23,6        |
| 65 – 75         | –         | –         | –           | –           | –          | –          | –           | –           | –          | –           |
| 75 und mehr     | –         | –         | –           | –           | –          | –          | –           | –           | –          | –           |
| <b>Zusammen</b> | <b>82</b> | <b>57</b> | <b>0,00</b> | <b>0,01</b> | <b>971</b> | <b>799</b> | <b>0,02</b> | <b>0,09</b> | <b>6,9</b> | <b>14,0</b> |

17.) Angeborene Fehlbildungen, Deformitäten und Chromosomenanomalien (ICD Q00 – Q99)

|                 |              |              |             |             |               |               |             |             |             |             |
|-----------------|--------------|--------------|-------------|-------------|---------------|---------------|-------------|-------------|-------------|-------------|
| unter 25        | 647          | 340          | 0,22        | 0,29        | 10 335        | 4 675         | 4,07        | 3,96        | 18,4        | 13,8        |
| 25 – 45         | 1 397        | 691          | 0,14        | 0,17        | 27 654        | 14 846        | 2,51        | 3,72        | 18,1        | 21,5        |
| 45 – 65         | 1 218        | 625          | 0,13        | 0,17        | 29 413        | 16 766        | 2,78        | 4,45        | 21,3        | 26,8        |
| 65 – 75         | 12           | 5            | 0,08        | 0,11        | 502           | 26            | 5,65        | 0,60        | 68,0        | 5,2         |
| 75 und mehr     | 1            | 1            | –           | 0,13        | 6             | 6             | –           | 0,81        | –           | 6,0         |
| <b>Zusammen</b> | <b>3 275</b> | <b>1 662</b> | <b>0,14</b> | <b>0,18</b> | <b>67 910</b> | <b>36 319</b> | <b>2,83</b> | <b>4,04</b> | <b>19,6</b> | <b>21,9</b> |



**Noch: 3. Arbeitsunfähigkeitsfälle und -tage der Pflichtmitglieder (ohne Rentner) in Baden-Württemberg 2010  
nach Krankheitsarten, Altersgruppen und Geschlecht**

| Alter<br>von ... bis<br>unter ...<br>Jahren | Fälle     |                        |  |           | Tage      |                        |  |           | Tage je Fall |        |
|---|-----------|------------------------|--|-----------|-----------|------------------------|--|-----------|--------------|--------|
|   | insgesamt | darunter von<br>Frauen | je 100                                     |           | insgesamt | darunter von<br>Frauen | je 100                                     |           | Männer       | Frauen |
|   |           |                        | männliche                                  | weibliche |           |                        | männliche                                  | weibliche |              |        |
|   | Anzahl    |                        | Pflichtmitglieder<br>entsprechenden Alters |           | Anzahl    |                        | Pflichtmitglieder<br>entsprechenden Alters |           | Anzahl       |        |

**18.) Symptome und abnorme klinische und Laborbefunde, die andersorts nicht klassifiziert sind (ICD R00 – R99)**

|                 |                |               |             |             |                  |                |              |              |            |            |
|-----------------|----------------|---------------|-------------|-------------|------------------|----------------|--------------|--------------|------------|------------|
| unter 25        | 39 472         | 20 798        | 13,42       | 17,61       | 160 353          | 89 237         | 51,12        | 75,57        | 3,8        | 4,3        |
| 25 – 45         | 66 006         | 32 938        | 6,48        | 8,25        | 523 822          | 262 841        | 51,12        | 65,86        | 7,9        | 8,0        |
| 45 – 65         | 60 387         | 29 608        | 6,76        | 7,85        | 858 374          | 386 839        | 103,64       | 102,58       | 15,3       | 13,1       |
| 65 – 75         | 634            | 197           | 5,19        | 4,53        | 10 800           | 3 203          | 90,20        | 73,67        | 17,4       | 16,3       |
| 75 und mehr     | 170            | 58            | 8,46        | 7,80        | 2 031            | 636            | 105,36       | 85,48        | 12,5       | 11,0       |
| <b>Zusammen</b> | <b>166 669</b> | <b>83 599</b> | <b>7,45</b> | <b>9,30</b> | <b>1 555 380</b> | <b>742 756</b> | <b>72,92</b> | <b>82,59</b> | <b>9,8</b> | <b>8,9</b> |

**19.) Verletzungen, Vergiftungen und bestimmte andere Folgen äußerer Ursachen (ICD S00 – T98)**

|                 |                |               |              |             |                  |                |               |               |             |             |
|-----------------|----------------|---------------|--------------|-------------|------------------|----------------|---------------|---------------|-------------|-------------|
| unter 25        | 44 013         | 11 765        | 23,18        | 9,96        | 470 561          | 110 005        | 259,17        | 93,16         | 11,2        | 9,4         |
| 25 – 45         | 75 721         | 21 044        | 10,71        | 5,27        | 1 215 461        | 305 007        | 178,35        | 76,43         | 16,7        | 14,5        |
| 45 – 65         | 59 464         | 23 097        | 7,99         | 6,12        | 1 448 221        | 542 305        | 199,11        | 143,81        | 24,9        | 23,5        |
| 65 – 75         | 617            | 223           | 4,68         | 5,13        | 21 366           | 6 673          | 174,46        | 153,47        | 37,3        | 29,9        |
| 75 und mehr     | 109            | 40            | 5,21         | 5,38        | 1 873            | 709            | 87,92         | 95,30         | 16,9        | 17,7        |
| <b>Zusammen</b> | <b>179 924</b> | <b>56 169</b> | <b>11,11</b> | <b>6,25</b> | <b>3 157 482</b> | <b>964 689</b> | <b>196,78</b> | <b>107,26</b> | <b>17,7</b> | <b>17,2</b> |

**20.) Äußere Ursachen von Morbidität und Mortalität (ICD V01 – Y84)**

|                 |           |           |             |             |              |            |             |             |             |             |
|-----------------|-----------|-----------|-------------|-------------|--------------|------------|-------------|-------------|-------------|-------------|
| unter 25        | 14        | 5         | 0,01        | 0,00        | 67           | 18         | 0,04        | 0,02        | 5,4         | 3,6         |
| 25 – 45         | 34        | 15        | 0,00        | 0,00        | 714          | 426        | 0,06        | 0,11        | 15,2        | 28,4        |
| 45 – 65         | 31        | 15        | 0,00        | 0,00        | 863          | 195        | 0,15        | 0,05        | 41,8        | 13,0        |
| 65 – 75         | –         | –         | –           | –           | –            | –          | –           | –           | –           | –           |
| 75 und mehr     | –         | –         | –           | –           | –            | –          | –           | –           | –           | –           |
| <b>Zusammen</b> | <b>79</b> | <b>35</b> | <b>0,00</b> | <b>0,00</b> | <b>1 644</b> | <b>639</b> | <b>0,09</b> | <b>0,07</b> | <b>22,8</b> | <b>18,3</b> |

**21.) Faktoren, die den Gesundheitszustand beeinflussen und zur Inanspruchnahme des Gesundheitswesens führen (ICD Z00 – Z99)**

|                 |               |               |             |             |                |                |              |              |             |             |
|-----------------|---------------|---------------|-------------|-------------|----------------|----------------|--------------|--------------|-------------|-------------|
| unter 25        | 2 814         | 1 942         | 0,63        | 1,64        | 31 202         | 22 411         | 6,32         | 18,98        | 10,1        | 11,5        |
| 25 – 45         | 10 207        | 6 744         | 0,68        | 1,69        | 148 358        | 95 046         | 10,44        | 23,82        | 15,4        | 14,1        |
| 45 – 65         | 9 334         | 4 834         | 0,99        | 1,28        | 179 635        | 90 538         | 19,58        | 24,01        | 19,8        | 18,7        |
| 65 – 75         | 90            | 29            | 0,72        | 0,67        | 2 667          | 707            | 23,51        | 16,26        | 32,5        | 24,4        |
| 75 und mehr     | 8             | 3             | 0,38        | 0,40        | 77             | 15             | 4,68         | 2,02         | 12,4        | 5,0         |
| <b>Zusammen</b> | <b>22 453</b> | <b>13 552</b> | <b>0,80</b> | <b>1,51</b> | <b>361 959</b> | <b>208 717</b> | <b>13,75</b> | <b>23,21</b> | <b>17,2</b> | <b>15,4</b> |

**22.) Schlüsselnummern für besondere Zwecke (ICD U00 - U99)**

|                 |            |           |             |             |              |            |             |             |             |             |
|-----------------|------------|-----------|-------------|-------------|--------------|------------|-------------|-------------|-------------|-------------|
| unter 25        | 11         | 5         | 0,00        | 0,00        | 53           | 37         | 0,01        | 0,03        | 2,7         | 7,4         |
| 25 – 45         | 37         | 19        | 0,00        | 0,00        | 293          | 158        | 0,03        | 0,04        | 7,5         | 8,3         |
| 45 – 65         | 61         | 21        | 0,01        | 0,01        | 1 256        | 662        | 0,13        | 0,18        | 14,9        | 31,5        |
| 65 – 75         | 1          | –         | 0,01        | –           | 8            | –          | 0,09        | –           | 8,0         | –           |
| 75 und mehr     | –          | –         | –           | –           | –            | –          | –           | –           | –           | –           |
| <b>Zusammen</b> | <b>110</b> | <b>45</b> | <b>0,01</b> | <b>0,01</b> | <b>1 610</b> | <b>857</b> | <b>0,07</b> | <b>0,10</b> | <b>11,6</b> | <b>19,0</b> |

**Insgesamt (ICD A00 – Z99)**

|                 |                  |                  |               |               |                   |                   |                 |                 |             |             |
|-----------------|------------------|------------------|---------------|---------------|-------------------|-------------------|-----------------|-----------------|-------------|-------------|
| unter 25        | 500 008          | 233 678          | 191,44        | 197,89        | 2 797 861         | 1 276 982         | 1 093,23        | 1 081,39        | 5,7         | 5,5         |
| 25 – 45         | 1 072 361        | 452 217          | 121,48        | 113,31        | 10 287 667        | 4 318 915         | 1 169,21        | 1 082,20        | 9,6         | 9,6         |
| 45 – 65         | 992 201          | 455 875          | 117,88        | 120,89        | 16 255 142        | 7 164 667         | 1 997,98        | 1 899,95        | 16,9        | 15,7        |
| 65 – 75         | 7 565            | 2 361            | 61,79         | 54,30         | 193 171           | 53 929            | 1 653,31        | 1 240,32        | 26,8        | 22,8        |
| 75 und mehr     | 932              | 308              | 47,13         | 41,40         | 12 096            | 3 821             | 625,00          | 513,58          | 13,3        | 12,4        |
| <b>Zusammen</b> | <b>2 573 067</b> | <b>1 144 439</b> | <b>128,20</b> | <b>127,25</b> | <b>29 545 937</b> | <b>12 818 314</b> | <b>1 501,12</b> | <b>1 425,26</b> | <b>11,7</b> | <b>11,2</b> |

**4. Krankenhausbehandlungsfälle und -tage der Versicherten in Baden-Württemberg 2010 nach Krankheitsarten, Altersgruppen und Geschlecht**

| Alter<br>von ... bis<br>unter ...<br>Jahren | Fälle     |                        |                                      |           | Tage      |                        |                                      |           | Tage je Fall |        |
|---|-----------|------------------------|--------------------------------------|-----------|-----------|------------------------|--------------------------------------|-----------|--------------|--------|
|   | insgesamt | darunter von<br>Frauen | je 100                               |           | insgesamt | darunter von<br>Frauen | je 100                               |           | Männer       | Frauen |
|   |           |                        | männliche                            | weibliche |           |                        | männliche                            | weibliche |              |        |
|   | Anzahl    |                        | Versicherte<br>entsprechenden Alters |           | Anzahl    |                        | Versicherte<br>entsprechenden Alters |           | Anzahl       |        |

**1.) Bestimmte infektiöse und parasitäre Krankheiten (ICD A00 – B99)**

|                 |               |               |             |             |                |                |             |             |            |            |
|-----------------|---------------|---------------|-------------|-------------|----------------|----------------|-------------|-------------|------------|------------|
| unter 15        | 5 879         | 2 694         | 0,96        | 0,85        | 20 765         | 9 603          | 3,36        | 3,05        | 3,5        | 3,6        |
| 15 – 25         | 1 942         | 1 065         | 0,29        | 0,37        | 8 397          | 4 377          | 1,35        | 1,54        | 4,6        | 4,1        |
| 25 – 45         | 3 149         | 1 457         | 0,29        | 0,25        | 18 965         | 7 893          | 1,92        | 1,36        | 6,5        | 5,4        |
| 45 – 65         | 4 589         | 2 037         | 0,41        | 0,31        | 41 980         | 16 740         | 4,03        | 2,59        | 9,9        | 8,2        |
| 65 – 75         | 3 630         | 1 759         | 0,73        | 0,59        | 39 286         | 18 466         | 8,13        | 6,24        | 11,1       | 10,5       |
| 75 und mehr     | 7 510         | 4 739         | 1,48        | 1,44        | 79 059         | 49 376         | 15,83       | 15,03       | 10,7       | 10,4       |
| <b>Zusammen</b> | <b>26 899</b> | <b>13 751</b> | <b>0,57</b> | <b>0,56</b> | <b>208 452</b> | <b>108 455</b> | <b>4,48</b> | <b>4,34</b> | <b>7,9</b> | <b>7,7</b> |

**2.) Neubildungen (ICD C00 – D48)**

|                 |                |               |             |             |                |                |              |              |            |            |
|-----------------|----------------|---------------|-------------|-------------|----------------|----------------|--------------|--------------|------------|------------|
| unter 15        | 2 751          | 1 343         | 0,42        | 0,43        | 12 388         | 5 792          | 1,98         | 1,84         | 4,7        | 4,3        |
| 15 – 25         | 2 344          | 1 150         | 0,40        | 0,40        | 10 905         | 4 603          | 2,12         | 1,62         | 5,3        | 4,0        |
| 25 – 45         | 8 903          | 5 946         | 0,51        | 1,02        | 48 037         | 31 390         | 2,89         | 5,41         | 5,6        | 5,3        |
| 45 – 65         | 36 831         | 19 323        | 2,80        | 2,98        | 251 592        | 127 335        | 19,86        | 19,66        | 7,1        | 6,6        |
| 65 – 75         | 32 255         | 13 146        | 7,46        | 4,44        | 245 031        | 100 474        | 56,44        | 33,96        | 7,6        | 7,6        |
| 75 und mehr     | 26 489         | 12 494        | 7,45        | 3,80        | 214 565        | 105 344        | 58,24        | 32,07        | 7,8        | 8,4        |
| <b>Zusammen</b> | <b>109 553</b> | <b>53 402</b> | <b>2,47</b> | <b>2,18</b> | <b>782 518</b> | <b>374 938</b> | <b>17,90</b> | <b>15,29</b> | <b>7,3</b> | <b>7,0</b> |

**3.) Krankheiten des Blutes und der blutbildenden Organe sowie bestimmte Störungen mit Beteiligung des Immunsystems (ICD D50 – D90)**

|                 |               |              |             |             |               |               |             |             |            |            |
|-----------------|---------------|--------------|-------------|-------------|---------------|---------------|-------------|-------------|------------|------------|
| unter 15        | 1 407         | 754          | 0,20        | 0,24        | 5 667         | 2 574         | 0,93        | 0,82        | 4,7        | 3,4        |
| 15 – 25         | 528           | 289          | 0,08        | 0,10        | 3 870         | 3 007         | 0,29        | 1,06        | 3,6        | 10,4       |
| 25 – 45         | 723           | 423          | 0,05        | 0,07        | 5 002         | 2 530         | 0,43        | 0,44        | 8,2        | 6,0        |
| 45 – 65         | 1 695         | 756          | 0,15        | 0,12        | 13 319        | 5 975         | 1,17        | 0,92        | 7,8        | 7,9        |
| 65 – 75         | 2 040         | 999          | 0,41        | 0,34        | 17 026        | 8 709         | 3,25        | 2,94        | 8,0        | 8,7        |
| 75 und mehr     | 4 317         | 2 708        | 0,86        | 0,82        | 38 845        | 24 101        | 7,86        | 7,34        | 9,2        | 8,9        |
| <b>Zusammen</b> | <b>10 710</b> | <b>5 929</b> | <b>0,21</b> | <b>0,24</b> | <b>83 729</b> | <b>46 896</b> | <b>1,62</b> | <b>1,91</b> | <b>7,7</b> | <b>7,9</b> |

**4.) Endokrine, Ernährungs- und Stoffwechselkrankheiten (ICD E00 – E90)**

|                 |               |               |             |             |                |                |             |             |            |            |
|-----------------|---------------|---------------|-------------|-------------|----------------|----------------|-------------|-------------|------------|------------|
| unter 15        | 1 564         | 782           | 0,24        | 0,25        | 9 164          | 4 622          | 1,37        | 1,47        | 5,8        | 5,9        |
| 15 – 25         | 1 026         | 567           | 0,15        | 0,20        | 8 048          | 4 434          | 1,22        | 1,56        | 7,9        | 7,8        |
| 25 – 45         | 3 211         | 2 011         | 0,21        | 0,35        | 21 789         | 11 979         | 1,70        | 2,06        | 8,2        | 6,0        |
| 45 – 65         | 7 891         | 4 187         | 0,59        | 0,65        | 62 350         | 27 744         | 5,53        | 4,28        | 9,3        | 6,6        |
| 65 – 75         | 5 876         | 2 918         | 1,15        | 0,99        | 56 908         | 24 374         | 12,70       | 8,24        | 11,0       | 8,4        |
| 75 und mehr     | 10 121        | 6 645         | 1,85        | 2,02        | 100 557        | 62 736         | 20,17       | 19,10       | 10,9       | 9,4        |
| <b>Zusammen</b> | <b>29 689</b> | <b>17 110</b> | <b>0,55</b> | <b>0,70</b> | <b>258 816</b> | <b>135 889</b> | <b>5,40</b> | <b>5,54</b> | <b>9,8</b> | <b>7,9</b> |

**5.) Psychische und Verhaltensstörungen (ICD F00 – F99)**

|                 |               |               |             |             |                  |                |              |              |             |             |
|-----------------|---------------|---------------|-------------|-------------|------------------|----------------|--------------|--------------|-------------|-------------|
| unter 15        | 2 886         | 1 060         | 0,55        | 0,34        | 85 470           | 25 881         | 17,91        | 8,21         | 32,6        | 24,4        |
| 15 – 25         | 10 235        | 4 979         | 1,77        | 1,75        | 208 145          | 112 538        | 32,14        | 39,50        | 18,2        | 22,6        |
| 25 – 45         | 27 363        | 10 483        | 2,93        | 1,81        | 589 548          | 273 415        | 54,80        | 47,10        | 18,7        | 26,1        |
| 45 – 65         | 28 099        | 11 408        | 2,67        | 1,76        | 621 544          | 303 011        | 50,90        | 46,79        | 19,1        | 26,6        |
| 65 – 75         | 5 600         | 2 952         | 1,03        | 1,00        | 133 711          | 81 842         | 20,25        | 27,66        | 19,6        | 27,7        |
| 75 und mehr     | 6 354         | 4 095         | 1,20        | 1,25        | 133 091          | 90 574         | 22,67        | 27,57        | 18,8        | 22,1        |
| <b>Zusammen</b> | <b>80 537</b> | <b>34 977</b> | <b>2,00</b> | <b>1,43</b> | <b>1 771 509</b> | <b>887 261</b> | <b>38,84</b> | <b>36,18</b> | <b>19,4</b> | <b>25,4</b> |



Noch: 4. Krankenhausbehandlungsfälle und -tage der Versicherten in Baden-Württemberg 2010 nach Krankheitsarten,  
Altersgruppen und Geschlecht

| Alter<br>von ... bis<br>unter ...<br>Jahren | Fälle     |                        |                                      |           | Tage      |                        |                                      |           | Tage je Fall |        |
|---|-----------|------------------------|--------------------------------------|-----------|-----------|------------------------|--------------------------------------|-----------|--------------|--------|
|   | insgesamt | darunter von<br>Frauen | je 100                               |           | insgesamt | darunter von<br>Frauen | je 100                               |           | Männer       | Frauen |
|   |           |                        | männliche                            | weibliche |           |                        | männliche                            | weibliche |              |        |
|   | Anzahl    |                        | Versicherte<br>entsprechenden Alters |           | Anzahl    |                        | Versicherte<br>entsprechenden Alters |           | Anzahl       |        |

6.) Krankheiten des Nervensystems (G00 – G99)

|                 |               |               |             |             |                |                |             |             |            |            |
|-----------------|---------------|---------------|-------------|-------------|----------------|----------------|-------------|-------------|------------|------------|
| unter 15        | 2 398         | 1 101         | 0,39        | 0,35        | 17 810         | 7 749          | 3,02        | 2,46        | 7,8        | 7,0        |
| 15 – 25         | 1 947         | 1 044         | 0,30        | 0,37        | 11 890         | 6 147          | 1,93        | 2,16        | 6,4        | 5,9        |
| 25 – 45         | 5 353         | 2 675         | 0,46        | 0,46        | 33 881         | 17 003         | 2,92        | 2,93        | 6,3        | 6,4        |
| 45 – 65         | 9 549         | 3 987         | 0,89        | 0,62        | 67 748         | 29 762         | 6,07        | 4,80        | 6,8        | 7,5        |
| 65 – 75         | 5 916         | 2 620         | 1,29        | 0,89        | 49 138         | 22 601         | 10,36       | 7,64        | 8,1        | 8,6        |
| 75 und mehr     | 7 854         | 4 436         | 1,82        | 1,35        | 72 277         | 40 012         | 17,20       | 12,18       | 9,4        | 9,0        |
| <b>Zusammen</b> | <b>33 017</b> | <b>15 863</b> | <b>0,75</b> | <b>0,65</b> | <b>252 724</b> | <b>123 274</b> | <b>5,69</b> | <b>5,03</b> | <b>7,5</b> | <b>7,8</b> |

7.) Krankheiten des Auges und der Augenanhangsgebilde (ICD H00 – H59)

|                 |               |              |             |             |               |               |             |             |            |            |
|-----------------|---------------|--------------|-------------|-------------|---------------|---------------|-------------|-------------|------------|------------|
| unter 15        | 680           | 327          | 0,11        | 0,10        | 2 036         | 812           | 0,37        | 0,26        | 3,5        | 2,5        |
| 15 – 25         | 396           | 195          | 0,07        | 0,07        | 1 545         | 765           | 0,26        | 0,27        | 3,9        | 3,9        |
| 25 – 45         | 1 101         | 525          | 0,10        | 0,09        | 5 056         | 2 340         | 0,47        | 0,40        | 4,7        | 4,5        |
| 45 – 65         | 3 482         | 1 641        | 0,29        | 0,25        | 15 774        | 7 284         | 1,36        | 1,12        | 4,6        | 4,4        |
| 65 – 75         | 4 536         | 2 385        | 0,84        | 0,81        | 19 944        | 10 452        | 3,71        | 3,53        | 4,4        | 4,4        |
| 75 und mehr     | 6 285         | 3 747        | 1,35        | 1,14        | 27 088        | 15 512        | 6,17        | 4,72        | 4,6        | 4,1        |
| <b>Zusammen</b> | <b>16 480</b> | <b>8 820</b> | <b>0,34</b> | <b>0,36</b> | <b>71 443</b> | <b>37 165</b> | <b>1,51</b> | <b>1,52</b> | <b>4,5</b> | <b>4,2</b> |

8.) Krankheiten des Ohres und des Warzenfortsatzes (ICD H60 – H95)

|                 |              |              |             |             |               |               |             |             |            |            |
|-----------------|--------------|--------------|-------------|-------------|---------------|---------------|-------------|-------------|------------|------------|
| unter 15        | 948          | 372          | 0,17        | 0,12        | 3 485         | 1 416         | 0,62        | 0,45        | 3,6        | 3,8        |
| 15 – 25         | 454          | 227          | 0,08        | 0,08        | 1 805         | 888           | 0,31        | 0,31        | 4,0        | 3,9        |
| 25 – 45         | 1 376        | 704          | 0,12        | 0,12        | 6 052         | 3 111         | 0,51        | 0,54        | 4,4        | 4,4        |
| 45 – 65         | 2 350        | 1 182        | 0,19        | 0,18        | 11 425        | 5 501         | 0,95        | 0,85        | 5,1        | 4,7        |
| 65 – 75         | 1 126        | 611          | 0,20        | 0,21        | 5 385         | 3 056         | 0,91        | 1,03        | 4,5        | 5,0        |
| 75 und mehr     | 988          | 624          | 0,19        | 0,19        | 6 189         | 3 850         | 1,25        | 1,17        | 6,4        | 6,2        |
| <b>Zusammen</b> | <b>7 240</b> | <b>3 720</b> | <b>0,15</b> | <b>0,15</b> | <b>34 341</b> | <b>17 822</b> | <b>0,73</b> | <b>0,73</b> | <b>4,7</b> | <b>4,8</b> |

9.) Krankheiten des Kreislaufsystems (ICD I00 – I99)

|                 |                |               |             |             |                  |                |              |              |            |            |
|-----------------|----------------|---------------|-------------|-------------|------------------|----------------|--------------|--------------|------------|------------|
| unter 15        | 626            | 310           | 0,09        | 0,10        | 3 965            | 2 089          | 0,56         | 0,66         | 5,9        | 6,7        |
| 15 – 25         | 1 219          | 575           | 0,22        | 0,20        | 5 607            | 2 760          | 0,96         | 0,97         | 4,4        | 4,8        |
| 25 – 45         | 6 766          | 2 909         | 0,67        | 0,50        | 35 915           | 14 627         | 3,69         | 2,52         | 5,5        | 5,0        |
| 45 – 65         | 35 207         | 12 591        | 3,61        | 1,94        | 236 472          | 78 780         | 25,20        | 12,17        | 7,0        | 6,3        |
| 65 – 75         | 40 165         | 16 523        | 9,23        | 5,59        | 331 696          | 127 434        | 79,76        | 43,07        | 8,6        | 7,7        |
| 75 und mehr     | 64 160         | 37 005        | 14,48       | 11,27       | 618 856          | 354 200        | 141,12       | 107,83       | 9,7        | 9,6        |
| <b>Zusammen</b> | <b>148 143</b> | <b>69 913</b> | <b>3,44</b> | <b>2,85</b> | <b>1 232 511</b> | <b>579 890</b> | <b>28,67</b> | <b>23,64</b> | <b>8,3</b> | <b>8,3</b> |

10.) Krankheiten des Atmungssystems (ICD J00 – J99)

|                 |               |               |             |             |                |                |              |             |            |            |
|-----------------|---------------|---------------|-------------|-------------|----------------|----------------|--------------|-------------|------------|------------|
| unter 15        | 12 177        | 5 053         | 2,14        | 1,60        | 52 300         | 22 338         | 9,01         | 7,09        | 4,2        | 4,4        |
| 15 – 25         | 5 585         | 3 019         | 0,86        | 1,06        | 28 050         | 15 551         | 4,20         | 5,46        | 4,9        | 5,2        |
| 25 – 45         | 8 666         | 3 870         | 0,83        | 0,67        | 47 692         | 21 352         | 4,57         | 3,68        | 5,5        | 5,5        |
| 45 – 65         | 12 069        | 4 793         | 1,16        | 0,74        | 91 405         | 35 888         | 8,87         | 5,54        | 7,6        | 7,5        |
| 65 – 75         | 8 964         | 3 321         | 2,20        | 1,12        | 89 872         | 33 019         | 22,20        | 11,16       | 10,1       | 9,9        |
| 75 und mehr     | 14 425        | 6 883         | 4,03        | 2,09        | 149 344        | 69 993         | 42,31        | 21,31       | 10,5       | 10,2       |
| <b>Zusammen</b> | <b>61 886</b> | <b>26 919</b> | <b>1,54</b> | <b>1,10</b> | <b>458 663</b> | <b>198 141</b> | <b>11,44</b> | <b>8,08</b> | <b>7,5</b> | <b>7,4</b> |

Noch: 4. Krankenhausbehandlungsfälle und -tage der Versicherten in Baden-Württemberg 2010 nach Krankheitsarten,  
Altersgruppen und Geschlecht

| Alter<br>von ... bis<br>unter ...<br>Jahren   | Fälle     |                        |                                      |           | Tage      |                        |                                      |           | Tage je Fall |        |
|---|-----------|------------------------|--------------------------------------|-----------|-----------|------------------------|--------------------------------------|-----------|--------------|--------|
|   | insgesamt | darunter von<br>Frauen | je 100                               |           | insgesamt | darunter von<br>Frauen | je 100                               |           | Männer       | Frauen |
|   |           |                        | männliche                            | weibliche |           |                        | männliche                            | weibliche |              |        |
|   | Anzahl    |                        | Versicherte<br>entsprechenden Alters |           | Anzahl    |                        | Versicherte<br>entsprechenden Alters |           | Anzahl       |        |
| 11.) Krankheiten des Verdauungssystems (ICD K00 - K93)                                    |           |                        |                                      |           |           |                        |                                      |           |              |        |
| unter 15  | 4 251     | 1 803                  | 0,74                                 | 0,57      | 17 206    | 7 424                  | 2,94                                 | 2,35      | 4,0          | 4,1    |
| 15 – 25   | 6 200     | 3 530                  | 0,90                                 | 1,24      | 24 613    | 14 243                 | 3,49                                 | 5,00      | 3,9          | 4,0    |
| 25 – 45   | 14 254    | 8 667                  | 1,32                                 | 1,15      | 70 157    | 32 080                 | 6,60                                 | 5,53      | 5,0          | 4,8    |
| 45 – 65   | 25 677    | 10 589                 | 2,41                                 | 1,64      | 168 883   | 71 432                 | 15,57                                | 11,03     | 6,5          | 6,7    |
| 65 – 75   | 16 907    | 7 219                  | 3,78                                 | 2,44      | 131 913   | 58 657                 | 28,60                                | 19,83     | 7,6          | 8,1    |
| 75 und mehr   | 22 901    | 12 845                 | 5,36                                 | 3,91      | 199 525   | 114 445                | 45,36                                | 34,84     | 8,5          | 8,9    |
| Zusammen  | 90 190    | 42 653                 | 2,09                                 | 1,74      | 612 297   | 298 281                | 13,79                                | 12,16     | 6,6          | 7,0    |
| 12.) Krankheiten der Haut und der Unterhaut (ICD L00 - L99)                               |           |                        |                                      |           |           |                        |                                      |           |              |        |
| unter 15  | 1 120     | 516                    | 0,18                                 | 0,16      | 5 224     | 2 481                  | 0,82                                 | 0,79      | 4,5          | 4,8    |
| 15 – 25   | 2 035     | 872                    | 0,39                                 | 0,31      | 8 707     | 3 787                  | 1,65                                 | 1,33      | 4,2          | 4,3    |
| 25 – 45   | 4 009     | 1 622                  | 0,41                                 | 0,28      | 22 378    | 8 346                  | 2,43                                 | 1,44      | 5,9          | 5,1    |
| 45 – 65   | 5 051     | 2 215                  | 0,45                                 | 0,34      | 38 818    | 16 661                 | 3,54                                 | 2,57      | 7,8          | 7,5    |
| 65 – 75   | 2 529     | 1 094                  | 0,56                                 | 0,37      | 27 201    | 12 106                 | 5,89                                 | 4,09      | 10,5         | 11,1   |
| 75 und mehr   | 3 602     | 2 187                  | 0,75                                 | 0,67      | 43 670    | 27 489                 | 8,63                                 | 8,37      | 11,4         | 12,6   |
| Zusammen  | 18 346    | 8 506                  | 0,43                                 | 0,35      | 145 998   | 70 870                 | 3,30                                 | 2,89      | 7,6          | 8,3    |
| 13.) Krankheiten des Muskel-Skelett-Systems und des Bindegewebes (ICD M00 - M99)          |           |                        |                                      |           |           |                        |                                      |           |              |        |
| unter 15  | 1 680     | 865                    | 0,24                                 | 0,27      | 10 244    | 5 296                  | 1,49                                 | 1,68      | 6,1          | 6,1    |
| 15 – 25   | 3 154     | 1 470                  | 0,57                                 | 0,52      | 16 278    | 8 259                  | 2,70                                 | 2,90      | 4,8          | 5,6    |
| 25 – 45   | 12 077    | 5 430                  | 1,15                                 | 0,94      | 72 593    | 34 097                 | 6,67                                 | 5,87      | 5,8          | 6,3    |
| 45 – 65   | 34 655    | 17 258                 | 2,78                                 | 2,67      | 257 066   | 131 987                | 19,99                                | 20,38     | 7,2          | 7,6    |
| 65 – 75   | 22 671    | 13 660                 | 3,52                                 | 4,62      | 214 376   | 130 623                | 32,70                                | 44,15     | 9,3          | 9,6    |
| 75 und mehr   | 20 636    | 13 806                 | 3,64                                 | 4,20      | 229 221   | 154 998                | 39,58                                | 47,19     | 10,9         | 11,2   |
| Zusammen  | 94 873    | 52 489                 | 1,86                                 | 2,14      | 799 778   | 465 260                | 14,69                                | 18,97     | 7,9          | 8,9    |
| 14.) Krankheiten des Urogenitalsystems (ICD N00 - N99)                                    |           |                        |                                      |           |           |                        |                                      |           |              |        |
| unter 15  | 1 961     | 925                    | 0,31                                 | 0,29      | 8 617     | 4 368                  | 1,28                                 | 1,39      | 4,1          | 4,7    |
| 15 – 25   | 3 058     | 2 203                  | 0,29                                 | 0,77      | 11 556    | 8 373                  | 1,07                                 | 2,94      | 3,7          | 3,8    |
| 25 – 45   | 10 381    | 7 005                  | 0,59                                 | 1,21      | 45 061    | 29 798                 | 2,65                                 | 5,13      | 4,5          | 4,3    |
| 45 – 65   | 14 585    | 8 511                  | 0,97                                 | 1,31      | 79 684    | 43 981                 | 5,71                                 | 6,79      | 5,9          | 5,2    |
| 65 – 75   | 10 167    | 4 682                  | 2,14                                 | 1,58      | 74 507    | 32 910                 | 16,24                                | 11,12     | 7,6          | 7,0    |
| 75 und mehr   | 12 026    | 6 014                  | 3,21                                 | 1,83      | 100 690   | 49 851                 | 27,11                                | 15,18     | 8,5          | 8,3    |
| Zusammen  | 52 178    | 29 340                 | 1,00                                 | 1,20      | 320 115   | 169 281                | 6,63                                 | 6,90      | 6,6          | 5,8    |
| 15.) Schwangerschaft, Geburt und Wochenbett (ICD O00 - O99)                               |           |                        |                                      |           |           |                        |                                      |           |              |        |
| unter 15  | 5         | 5                      | –                                    | 0,00      | 60        | 60                     | –                                    | 0,02      | –            | 12,0   |
| 15 – 25   | 10 091    | 10 091                 | –                                    | 3,54      | 41 853    | 41 853                 | –                                    | 14,69     | –            | 4,1    |
| 25 – 45   | 43 320    | 43 320                 | –                                    | 7,46      | 197 105   | 197 105                | –                                    | 33,95     | –            | 4,5    |
| 45 – 65   | 215       | 215                    | –                                    | 0,03      | 1 083     | 1 083                  | –                                    | 0,17      | –            | 5,0    |
| 65 – 75   | 1         | 1                      | –                                    | 0,00      | 5         | 5                      | –                                    | 0,00      | –            | 5,0    |
| 75 und mehr   | 2         | 2                      | –                                    | 0,00      | 9         | 9                      | –                                    | 0,00      | –            | 4,5    |
| Zusammen  | 53 634    | 53 634                 | –                                    | 2,19      | 240 115   | 240 115                | –                                    | 9,79      | –            | 4,5    |
| 16.) Bestimmte Zustände, die ihren Ursprung in der Perinatalperiode haben (ICD P00 - P96) |           |                        |                                      |           |           |                        |                                      |           |              |        |
| unter 15  | 4 610     | 2 032                  | 0,77                                 | 0,64      | 68 405    | 31 711                 | 11,03                                | 10,06     | 14,2         | 15,6   |
| 15 – 25   | 23        | 23                     | –                                    | 0,01      | 95        | 95                     | –                                    | 0,03      | –            | 4,1    |
| 25 – 45   | 98        | 95                     | 0,00                                 | 0,02      | 643       | 615                    | 0,00                                 | 0,11      | 9,3          | 6,5    |
| 45 – 65   | 3         | –                      | 0,00                                 | –         | 38        | –                      | 0,01                                 | –         | 12,7         | –      |
| 65 – 75   | –         | –                      | –                                    | –         | –         | –                      | –                                    | –         | –            | –      |
| 75 und mehr   | 3         | 2                      | 0,00                                 | 0,00      | 33        | 26                     | 0,00                                 | 0,01      | –            | 13,0   |
| Zusammen  | 4 737     | 2 152                  | 0,11                                 | 0,09      | 69 214    | 32 447                 | 1,62                                 | 1,32      | 14,2         | 15,1   |

Noch: 4. Krankenhausbehandlungsfälle und -tage der Versicherten in Baden-Württemberg 2010 nach Krankheitsarten,  
Altersgruppen und Geschlecht

| Alter<br>von ... bis<br>unter ...<br>Jahren  | Fälle     |                        |                                      |           | Tage      |                        |                                      |           | Tage je Fall |        |
|--|-----------|------------------------|--------------------------------------|-----------|-----------|------------------------|--------------------------------------|-----------|--------------|--------|
|  | insgesamt | darunter von<br>Frauen | je 100                               |           | insgesamt | darunter von<br>Frauen | je 100                               |           | Männer       | Frauen |
|  |           |                        | männliche                            | weibliche |           |                        | männliche                            | weibliche |              |        |
|  | Anzahl    |                        | Versicherte<br>entsprechenden Alters |           | Anzahl    |                        | Versicherte<br>entsprechenden Alters |           | Anzahl       |        |
| 17.) Angeborene Fehlbildungen, Deformitäten und Chromosomenanomalien (ICD Q00 – Q99)   |           |                        |                                      |           |           |                        |                                      |           |              |        |
| unter 15   | 3 445     | 1 304                  | 0,64                                 | 0,41      | 21 202    | 7 873                  | 4,01                                 | 2,50      | 6,2          | 6,0    |
| 15 – 25  | 863       | 499                    | 0,12                                 | 0,18      | 4 693     | 2 468                  | 0,75                                 | 0,87      | 6,1          | 4,9    |
| 25 – 45  | 802       | 470                    | 0,06                                 | 0,08      | 4 459     | 2 621                  | 0,32                                 | 0,45      | 5,5          | 5,6    |
| 45 – 65  | 593       | 347                    | 0,04                                 | 0,05      | 3 620     | 2 244                  | 0,22                                 | 0,35      | 5,6          | 6,5    |
| 65 – 75  | 174       | 86                     | 0,03                                 | 0,03      | 1 044     | 413                    | 0,25                                 | 0,14      | 7,2          | 4,8    |
| 75 und mehr  | 112       | 68                     | 0,02                                 | 0,02      | 694       | 405                    | 0,15                                 | 0,12      | 6,6          | 6,0    |
| Zusammen   | 5 989     | 2 774                  | 0,14                                 | 0,11      | 35 712    | 16 024                 | 0,86                                 | 0,65      | 6,1          | 5,8    |
| 18.) Symptome und abnorme klinische und Laborbefunde, die anderorts nicht klassifiziert sind (ICD R00 – R99)                   |           |                        |                                      |           |           |                        |                                      |           |              |        |
| unter 15   | 7 881     | 4 000                  | 1,17                                 | 1,27      | 26 461    | 14 042                 | 3,73                                 | 4,45      | 3,2          | 3,5    |
| 15 – 25  | 7 784     | 5 158                  | 0,88                                 | 1,81      | 24 444    | 16 072                 | 2,81                                 | 5,64      | 3,2          | 3,1    |
| 25 – 45  | 13 691    | 7 692                  | 1,04                                 | 1,32      | 60 360    | 32 236                 | 4,88                                 | 5,55      | 4,7          | 4,2    |
| 45 – 65  | 26 933    | 12 613                 | 2,29                                 | 1,95      | 180 156   | 81 706                 | 15,73                                | 12,62     | 6,9          | 6,5    |
| 65 – 75  | 24 046    | 11 308                 | 4,97                                 | 3,82      | 198 098   | 90 429                 | 42,04                                | 30,57     | 8,5          | 8,0    |
| 75 und mehr  | 46 520    | 28 133                 | 9,80                                 | 8,56      | 405 691   | 245 826                | 85,24                                | 74,84     | 8,7          | 8,7    |
| Zusammen   | 126 855   | 68 904                 | 2,55                                 | 2,81      | 895 210   | 480 311                | 18,23                                | 19,58     | 7,2          | 7,0    |
| 19.) Verletzungen, Vergiftungen und bestimmte andere Folgen äußerer Ursachen (ICD S00 – T99)                                   |           |                        |                                      |           |           |                        |                                      |           |              |        |
| unter 15   | 9 859     | 4 113                  | 1,73                                 | 1,30      | 26 794    | 11 309                 | 4,65                                 | 3,59      | 2,7          | 2,7    |
| 15 – 25  | 9 864     | 3 298                  | 2,21                                 | 1,16      | 38 850    | 12 380                 | 8,90                                 | 4,34      | 4,0          | 3,8    |
| 25 – 45  | 13 704    | 4 888                  | 1,53                                 | 0,84      | 71 779    | 24 291                 | 8,23                                 | 4,18      | 5,4          | 5,0    |
| 45 – 65  | 19 964    | 9 019                  | 1,75                                 | 1,39      | 149 755   | 66 577                 | 13,29                                | 10,28     | 7,6          | 7,4    |
| 65 – 75  | 15 947    | 8 799                  | 2,79                                 | 2,97      | 156 329   | 84 162                 | 28,18                                | 28,45     | 10,1         | 9,6    |
| 75 und mehr  | 32 574    | 23 465                 | 4,86                                 | 7,14      | 349 592   | 251 763                | 52,16                                | 76,65     | 10,7         | 10,7   |
| Zusammen   | 101 912   | 53 582                 | 2,12                                 | 2,18      | 793 099   | 450 482                | 15,05                                | 18,37     | 7,1          | 8,4    |
| 20.) Äußere Ursachen von Morbidität und Mortalität (ICD V01 – Y84)   |           |                        |                                      |           |           |                        |                                      |           |              |        |
| unter 15   | –         | –                      | –                                    | –         | –         | –                      | –                                    | –         | –            | –      |
| 15 – 25  | 2         | –                      | 0,00                                 | –         | 13        | –                      | 0,00                                 | –         | 6,5          | –      |
| 25 – 45  | 2         | 1                      | 0,00                                 | 0,00      | 30        | 28                     | 0,00                                 | 0,00      | 2,0          | 28,0   |
| 45 – 65  | 4         | –                      | 0,00                                 | –         | 28        | –                      | 0,00                                 | –         | 7,0          | –      |
| 65 – 75  | –         | –                      | –                                    | –         | –         | –                      | –                                    | –         | –            | –      |
| 75 und mehr  | –         | –                      | –                                    | –         | –         | –                      | –                                    | –         | –            | –      |
| Zusammen   | 8         | 1                      | 0,00                                 | 0,00      | 71        | 28                     | 0,00                                 | 0,00      | 6,1          | 28,0   |
| 21.) Faktoren, die den Gesundheitszustand beeinflussen und zur Inanspruchnahme<br>des Gesundheitswesens führen (ICD Z00 – Z99) |           |                        |                                      |           |           |                        |                                      |           |              |        |
| unter 15   | 4 955     | 2 241                  | 0,82                                 | 0,71      | 38 578    | 17 627                 | 6,30                                 | 5,59      | 7,7          | 7,9    |
| 15 – 25  | 1 389     | 747                    | 0,22                                 | 0,26      | 4 101     | 2 641                  | 0,49                                 | 0,93      | 2,3          | 3,5    |
| 25 – 45  | 4 090     | 2 462                  | 0,28                                 | 0,42      | 17 159    | 9 337                  | 1,36                                 | 1,61      | 4,8          | 3,8    |
| 45 – 65  | 5 334     | 2 476                  | 0,46                                 | 0,38      | 31 391    | 13 330                 | 2,89                                 | 2,06      | 6,3          | 5,4    |
| 65 – 75  | 4 018     | 1 577                  | 0,95                                 | 0,53      | 29 156    | 11 652                 | 6,83                                 | 3,94      | 7,2          | 7,4    |
| 75 und mehr  | 4 732     | 2 419                  | 1,23                                 | 0,74      | 41 206    | 19 746                 | 11,44                                | 6,01      | 9,3          | 8,2    |
| Zusammen   | 24 518    | 11 922                 | 0,55                                 | 0,49      | 161 591   | 74 333                 | 3,83                                 | 3,03      | 6,9          | 6,2    |
| 22.) Schlüsselnummern für besondere Zwecke (ICD U00 - U99)   |           |                        |                                      |           |           |                        |                                      |           |              |        |
| unter 15   | –         | –                      | –                                    | –         | –         | –                      | –                                    | –         | –            | –      |
| 15 – 25  | 5         | 3                      | 0,00                                 | 0,00      | 16        | 12                     | 0,00                                 | 0,00      | 2,0          | 4,0    |
| 25 – 45  | 26        | 17                     | 0,00                                 | 0,00      | 133       | 68                     | 0,01                                 | 0,01      | 7,2          | 4,0    |
| 45 – 65  | 48        | 20                     | 0,00                                 | 0,00      | 364       | 164                    | 0,03                                 | 0,03      | 7,1          | 8,2    |
| 65 – 75  | 56        | 23                     | 0,01                                 | 0,01      | 647       | 293                    | 0,14                                 | 0,10      | 10,7         | 12,7   |
| 75 und mehr  | 118       | 77                     | 0,02                                 | 0,02      | 1 532     | 1 023                  | 0,27                                 | 0,31      | 12,4         | 13,3   |
| Zusammen   | 253       | 140                    | 0,00                                 | 0,01      | 2 692     | 1 560                  | 0,05                                 | 0,06      | 10,0         | 11,1   |
| Insgesamt (ICD A00 – Z99)  |           |                        |                                      |           |           |                        |                                      |           |              |        |
| unter 15   | 71 081    | 31 600                 | 11,87                                | 10,02     | 435 841   | 185 067                | 75,38                                | 58,70     | 6,4          | 5,9    |
| 15 – 25  | 70 144    | 41 004                 | 9,80                                 | 14,39     | 463 481   | 265 253                | 66,65                                | 93,09     | 6,8          | 6,5    |
| 25 – 45  | 183 065   | 110 672                | 12,55                                | 19,06     | 1 373 774 | 756 262                | 107,05                               | 130,27    | 8,5          | 6,8    |
| 45 – 65  | 274 824   | 125 168                | 23,91                                | 19,33     | 2 324 495 | 1 067 185              | 200,91                               | 164,80    | 8,4          | 8,5    |
| 65 – 75  | 206 624   | 95 683                 | 43,32                                | 32,34     | 1 821 273 | 851 677                | 378,59                               | 287,88    | 8,7          | 8,9    |
| 75 und mehr  | 291 709   | 172 374                | 63,63                                | 52,48     | 2 811 734 | 1 681 279              | 602,76                               | 511,85    | 9,5          | 9,8    |
| Zusammen   | 1 097 447 | 576 501                | 22,88                                | 23,51     | 9 230 598 | 4 806 723              | 194,34                               | 195,99    | 8,5          | 8,3    |

# 5. Arbeitsunfähigkeitsfälle und -tage der Pflichtmitglieder (ohne Rentner) in Baden-Württemberg 2010 nach Dauer

| Dauer in<br>Kalendertagen | Pflichtmitglieder |                                    |            |                                   | Dauer in<br>Kalendertagen | Pflichtmitglieder |                                    |            |                                   |
|---------------------------|-------------------|------------------------------------|------------|-----------------------------------|---------------------------|-------------------|------------------------------------|------------|-----------------------------------|
|                           | Fälle             |                                    | Tage       |                                   |                           | Fälle             |                                    | Tage       |                                   |
|                           | Anzahl            | in %<br>der ge-<br>samten<br>Fälle | Anzahl     | in %<br>der ge-<br>samten<br>Tage |                           | Anzahl            | in %<br>der ge-<br>samten<br>Fälle | Anzahl     | in %<br>der ge-<br>samten<br>Tage |
| 1                         | 304 107           |                                    | 304 107    |                                   | 29                        | 6 512             |                                    | 188 848    |                                   |
| 2                         | 314 745           |                                    | 629 490    |                                   | 30                        | 6 119             |                                    | 183 570    |                                   |
| 3                         | 346 890           |                                    | 1 040 670  |                                   | 31                        | 6 444             |                                    | 199 764    |                                   |
| 4                         | 266 383           |                                    | 1 065 452  |                                   | 32                        | 6 310             |                                    | 201 920    |                                   |
| 5                         | 357 452           |                                    | 1 787 260  |                                   | 33                        | 8 324             |                                    | 274 692    |                                   |
| 6                         | 109 684           |                                    | 658 104    |                                   | 34                        | 3 781             |                                    | 128 554    |                                   |
| 7                         | 74 472            |                                    | 521 304    |                                   | 35                        | 3 659             |                                    | 128 065    |                                   |
| 1 – 7                     | 1 773 713         | 68,93                              | 6 006 387  | 20,33                             | 1 – 35                    | 2 442 090         | 94,91                              | 15 845 236 | 53,63                             |
| 8                         | 81 842            |                                    | 654 736    |                                   | 36                        | 3 677             |                                    | 132 372    |                                   |
| 9                         | 72 224            |                                    | 650 016    |                                   | 37                        | 3 935             |                                    | 145 595    |                                   |
| 10                        | 68 004            |                                    | 680 040    |                                   | 38                        | 4 100             |                                    | 155 800    |                                   |
| 11                        | 58 528            |                                    | 643 808    |                                   | 39                        | 4 432             |                                    | 172 848    |                                   |
| 12                        | 82 522            |                                    | 990 264    |                                   | 40                        | 6 320             |                                    | 252 800    |                                   |
| 13                        | 27 804            |                                    | 361 452    |                                   | 41                        | 3 174             |                                    | 130 134    |                                   |
| 14                        | 23 066            |                                    | 322 924    |                                   | 42                        | 5 235             |                                    | 219 870    |                                   |
| 1 – 14                    | 2 187 703         | 85,02                              | 10 309 627 | 34,89                             | 1 – 42                    | 2 472 963         | 96,11                              | 17 054 655 | 57,72                             |
| 15                        | 28 279            |                                    | 424 185    |                                   | 43                        | 2 751             |                                    | 118 293    |                                   |
| 16                        | 23 592            |                                    | 377 472    |                                   | 44                        | 2 117             |                                    | 93 148     |                                   |
| 17                        | 22 159            |                                    | 376 703    |                                   | 45                        | 1 955             |                                    | 87 975     |                                   |
| 18                        | 20 359            |                                    | 366 462    |                                   | 46                        | 1 964             |                                    | 90 344     |                                   |
| 19                        | 27 625            |                                    | 524 875    |                                   | 47                        | 2 438             |                                    | 114 586    |                                   |
| 20                        | 11 205            |                                    | 224 100    |                                   | 48                        | 1 412             |                                    | 67 776     |                                   |
| 21                        | 9 719             |                                    | 204 099    |                                   | 49                        | 1 666             |                                    | 81 634     |                                   |
| 1 – 21                    | 2 330 641         | 90,58                              | 12 807 523 | 43,35                             | 1 – 49                    | 2 487 266         | 96,67                              | 17 708 411 | 59,94                             |
| 22                        | 12 759            |                                    | 280 696    |                                   | 50                        | 1 283             |                                    | 64 150     |                                   |
| 23                        | 10 329            |                                    | 237 567    |                                   | 51                        | 1 269             |                                    | 64 719     |                                   |
| 24                        | 10 516            |                                    | 252 384    |                                   | 52                        | 1 441             |                                    | 74 932     |                                   |
| 25                        | 10 378            |                                    | 259 450    |                                   | 53                        | 1 460             |                                    | 77 380     |                                   |
| 26                        | 14 219            |                                    | 369 694    |                                   | 54                        | 1 780             |                                    | 96 120     |                                   |
| 27                        | 6 265             |                                    | 169 155    |                                   | 55                        | 1 141             |                                    | 62 755     |                                   |
| 28                        | 5 834             |                                    | 163 352    |                                   | 56                        | 1 445             |                                    | 80 920     |                                   |
| 1 – 28                    | 2 400 941         | 93,31                              | 14 539 823 | 49,21                             | 1 – 56                    | 2 497 085         | 97,05                              | 18 229 387 | 61,70                             |

## Zusammenfassung

|         |           |       |            |       |           |
|---------|-----------|-------|------------|-------|-----------|
| 1 – 56  | 2 497 085 | 97,05 | 18 229 387 | 61,70 | 8 Wochen  |
| 1 – 112 | 2 537 343 | 98,61 | 21 411 740 | 72,47 | 16 Wochen |
| 1 – 140 | 2 546 223 | 98,96 | 22 527 246 | 76,24 | 20 Wochen |
| 1 – 168 | 2 552 143 | 99,19 | 23 437 174 | 79,32 | 24 Wochen |
| 1 – 196 | 2 556 453 | 99,35 | 24 221 386 | 81,98 | 28 Wochen |
| 1 – 224 | 2 559 782 | 99,48 | 24 919 661 | 84,34 | 32 Wochen |
| 1 – 252 | 2 562 295 | 99,58 | 25 517 724 | 86,37 | 36 Wochen |
| 1 – 280 | 2 564 321 | 99,66 | 26 056 631 | 88,19 | 40 Wochen |
| 1 – 308 | 2 565 887 | 99,72 | 26 516 846 | 89,75 | 44 Wochen |
| 1 – 336 | 2 567 181 | 99,77 | 26 933 582 | 91,16 | 48 Wochen |
| 1 – 364 | 2 568 265 | 99,81 | 27 313 336 | 92,44 | 52 Wochen |
| 1 – 420 | 2 569 887 | 99,88 | 27 946 628 | 94,59 | 60 Wochen |
| 1 – 476 | 2 570 968 | 99,92 | 28 430 091 | 96,22 | 68 Wochen |
|         | 2 573 067 | 100   | 29 545 937 | 100   | Insgesamt |

# 6. Krankenhausbehandlungsfälle und -tage der Versicherten in Baden-Württemberg 2010 nach Dauer

| Dauer in<br>Kalendertagen | Versicherte |                                    |           |                                   | Dauer in<br>Kalendertagen | Versicherte |                                    |           |                                   |
|---------------------------|-------------|------------------------------------|-----------|-----------------------------------|---------------------------|-------------|------------------------------------|-----------|-----------------------------------|
|                           | Fälle       |                                    | Tage      |                                   |                           | Fälle       |                                    | Tage      |                                   |
|                           | Anzahl      | in %<br>der ge-<br>samten<br>Fälle | Anzahl    | in %<br>der ge-<br>samten<br>Tage |                           | Anzahl      | in %<br>der ge-<br>samten<br>Fälle | Anzahl    | in %<br>der ge-<br>samten<br>Tage |
| 1                         | 186 796     |                                    | 186 796   |                                   | 29                        | 3 341       |                                    | 96 889    |                                   |
| 2                         | 126 348     |                                    | 252 696   |                                   | 30                        | 2 581       |                                    | 77 430    |                                   |
| 3                         | 112 644     |                                    | 337 932   |                                   | 31                        | 2 181       |                                    | 67 611    |                                   |
| 4                         | 97 979      |                                    | 391 916   |                                   | 32                        | 1 971       |                                    | 63 072    |                                   |
| 5                         | 79 786      |                                    | 398 930   |                                   | 33                        | 1 667       |                                    | 55 011    |                                   |
| 6                         | 66 302      |                                    | 397 812   |                                   | 34                        | 1 765       |                                    | 60 010    |                                   |
| 7                         | 59 305      |                                    | 415 135   |                                   | 35                        | 2 129       |                                    | 74 515    |                                   |
| 1 – 7                     | 729 180     | 66,44                              | 2 381 217 | 25,80                             | 1 – 35                    | 1 062 653   | 96,83                              | 7 104 888 | 76,97                             |
| 8                         | 49 119      |                                    | 392 952   |                                   | 36                        | 1 751       |                                    | 63 036    |                                   |
| 9                         | 39 754      |                                    | 357 786   |                                   | 37                        | 1 473       |                                    | 54 501    |                                   |
| 10                        | 32 707      |                                    | 327 070   |                                   | 38                        | 1 208       |                                    | 45 904    |                                   |
| 11                        | 28 725      |                                    | 315 975   |                                   | 39                        | 1 185       |                                    | 46 215    |                                   |
| 12                        | 23 681      |                                    | 284 172   |                                   | 40                        | 990         |                                    | 39 600    |                                   |
| 13                        | 21 461      |                                    | 278 993   |                                   | 41                        | 1 250       |                                    | 51 250    |                                   |
| 14                        | 20 901      |                                    | 292 614   |                                   | 42                        | 1 840       |                                    | 77 280    |                                   |
| 1 – 14                    | 945 508     | 86,16                              | 4 630 779 | 50,17                             | 1 – 42                    | 1 072 350   | 97,71                              | 7 482 674 | 81,06                             |
| 15                        | 17 361      |                                    | 260 415   |                                   | 43                        | 1 305       |                                    | 56 115    |                                   |
| 16                        | 12 742      |                                    | 203 872   |                                   | 44                        | 1 039       |                                    | 45 716    |                                   |
| 17                        | 10 317      |                                    | 175 389   |                                   | 45                        | 829         |                                    | 37 305    |                                   |
| 18                        | 8 963       |                                    | 161 334   |                                   | 46                        | 786         |                                    | 36 156    |                                   |
| 19                        | 7 446       |                                    | 141 474   |                                   | 47                        | 671         |                                    | 31 537    |                                   |
| 20                        | 7 400       |                                    | 148 000   |                                   | 48                        | 712         |                                    | 34 176    |                                   |
| 21                        | 7 826       |                                    | 164 346   |                                   | 49                        | 957         |                                    | 46 893    |                                   |
| 1 – 21                    | 1 017 563   | 92,72                              | 5 885 609 | 63,76                             | 1 – 49                    | 1 078 649   | 98,29                              | 7 770 572 | 84,18                             |
| 22                        | 6 245       |                                    | 137 390   |                                   | 50                        | 816         |                                    | 40 800    |                                   |
| 23                        | 5 013       |                                    | 115 299   |                                   | 51                        | 655         |                                    | 33 405    |                                   |
| 24                        | 4 139       |                                    | 99 336    |                                   | 52                        | 605         |                                    | 31 460    |                                   |
| 25                        | 3 615       |                                    | 90 375    |                                   | 53                        | 596         |                                    | 31 588    |                                   |
| 26                        | 3 324       |                                    | 86 424    |                                   | 54                        | 480         |                                    | 25 920    |                                   |
| 27                        | 3 415       |                                    | 92 205    |                                   | 55                        | 511         |                                    | 28 105    |                                   |
| 28                        | 3 704       |                                    | 103 712   |                                   | 56                        | 921         |                                    | 51 576    |                                   |
| 1 – 28                    | 1 047 018   | 95,40                              | 6 610 350 | 71,61                             | 1 – 56                    | 1 083 233   | 98,70                              | 8 013 426 | 86,81                             |
| Zusammenfassung           |             |                                    |           |                                   |                           |             |                                    |           |                                   |
| 1 – 56                    | 1 083 233   | 98,70                              | 8 013 426 | 86,81                             | 8 Wochen                  |             |                                    |           |                                   |
| 1 – 112                   | 1 095 575   | 99,83                              | 8 937 376 | 96,82                             | 16 Wochen                 |             |                                    |           |                                   |
| 1 – 140                   | 1 096 597   | 99,92                              | 9 064 500 | 98,20                             | 20 Wochen                 |             |                                    |           |                                   |
| 1 – 168                   | 1 096 994   | 99,96                              | 9 125 019 | 98,86                             | 24 Wochen                 |             |                                    |           |                                   |
| 1 – 196                   | 1 097 201   | 99,98                              | 9 162 698 | 99,26                             | 28 Wochen                 |             |                                    |           |                                   |
| 1 – 224                   | 1 097 297   | 99,99                              | 9 182 709 | 99,48                             | 32 Wochen                 |             |                                    |           |                                   |
| 1 – 252                   | 1 097 334   | 99,99                              | 9 191 420 | 99,58                             | 36 Wochen                 |             |                                    |           |                                   |
| 1 – 280                   | 1 097 368   | 99,99                              | 9 200 418 | 99,67                             | 40 Wochen                 |             |                                    |           |                                   |
| 1 – 308                   | 1 097 390   | 99,99                              | 9 206 911 | 99,74                             | 44 Wochen                 |             |                                    |           |                                   |
| 1 – 336                   | 1 097 398   | 100,00                             | 9 209 492 | 99,77                             | 48 Wochen                 |             |                                    |           |                                   |
| 1 – 364                   | 1 097 407   | 100,00                             | 9 212 623 | 99,81                             | 52 Wochen                 |             |                                    |           |                                   |
| 1 – 420                   | 1 097 434   | 100,00                             | 9 222 671 | 99,91                             | 60 Wochen                 |             |                                    |           |                                   |
| 1 – 476                   | 1 097 435   | 100,00                             | 9 223 127 | 99,92                             | 68 Wochen                 |             |                                    |           |                                   |
|                           | 1 097 447   | 100                                | 9 230 598 | 100                               | Insgesamt                 |             |                                    |           |                                   |

Schaubild 1

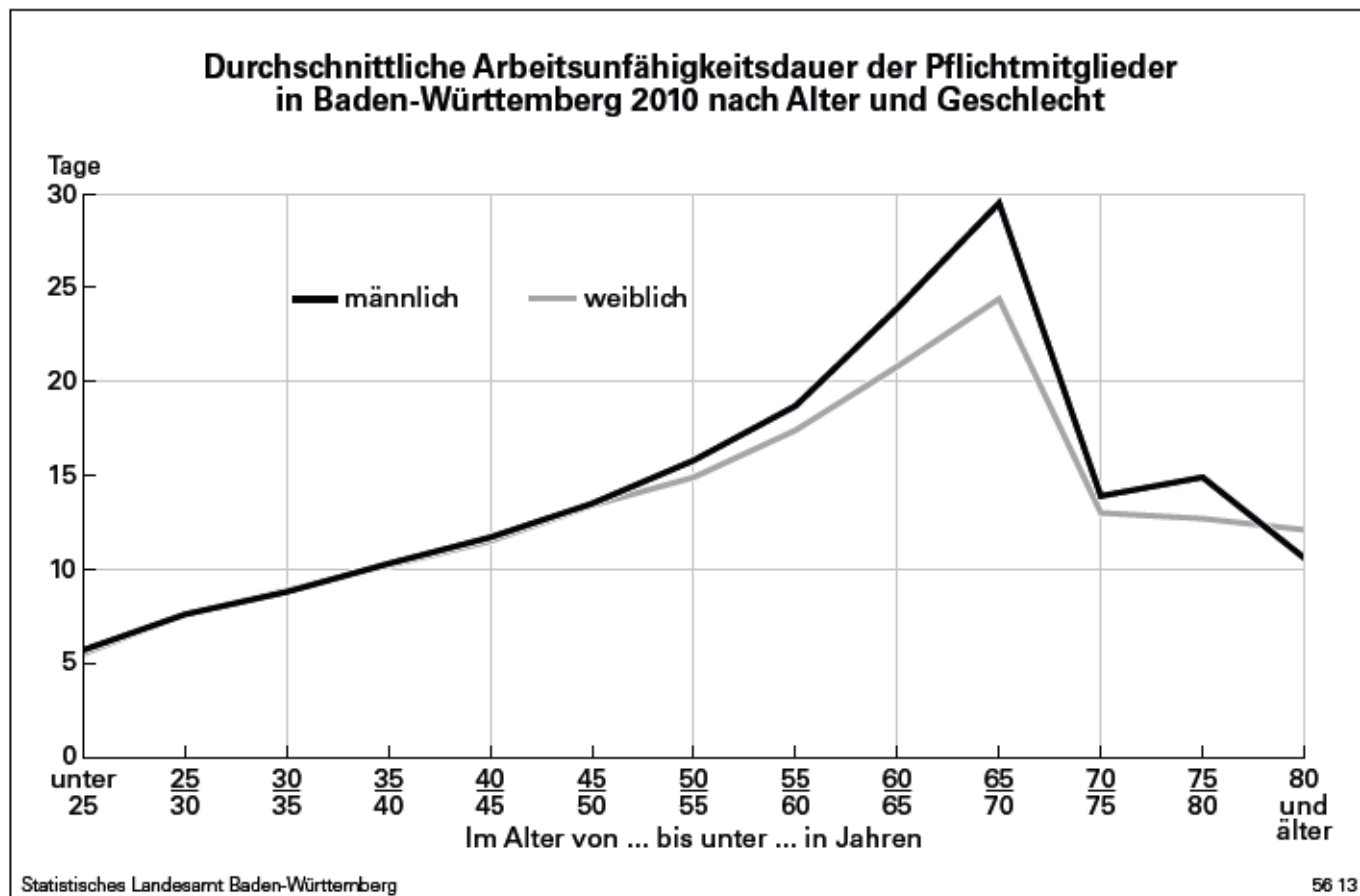


Schaubild 2

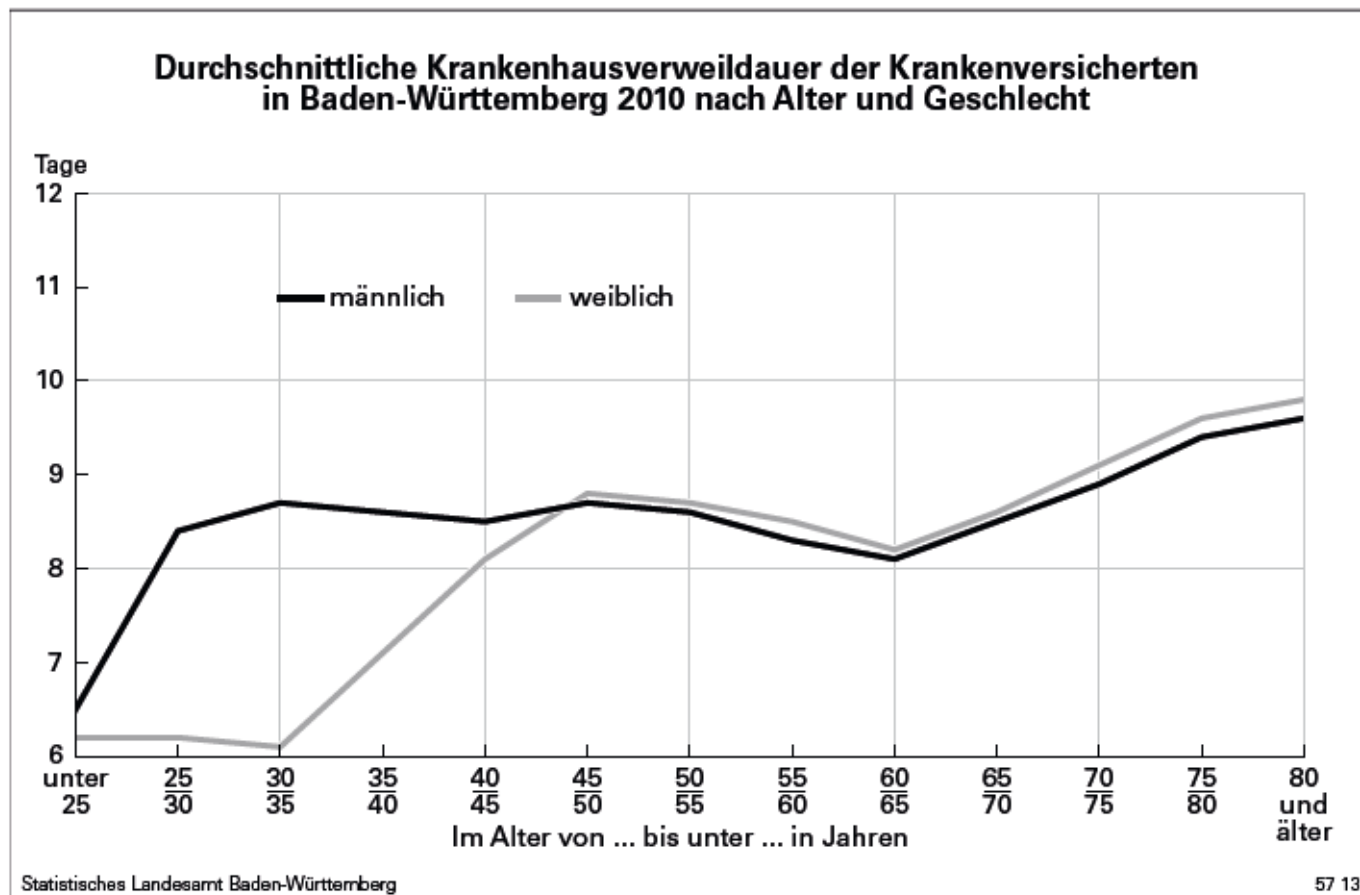




Schaubild 3

### Durchschnittliche Dauer von Arbeitsunfähigkeitsfällen in Baden-Württemberg 2010 nach Krankheitsartengruppen

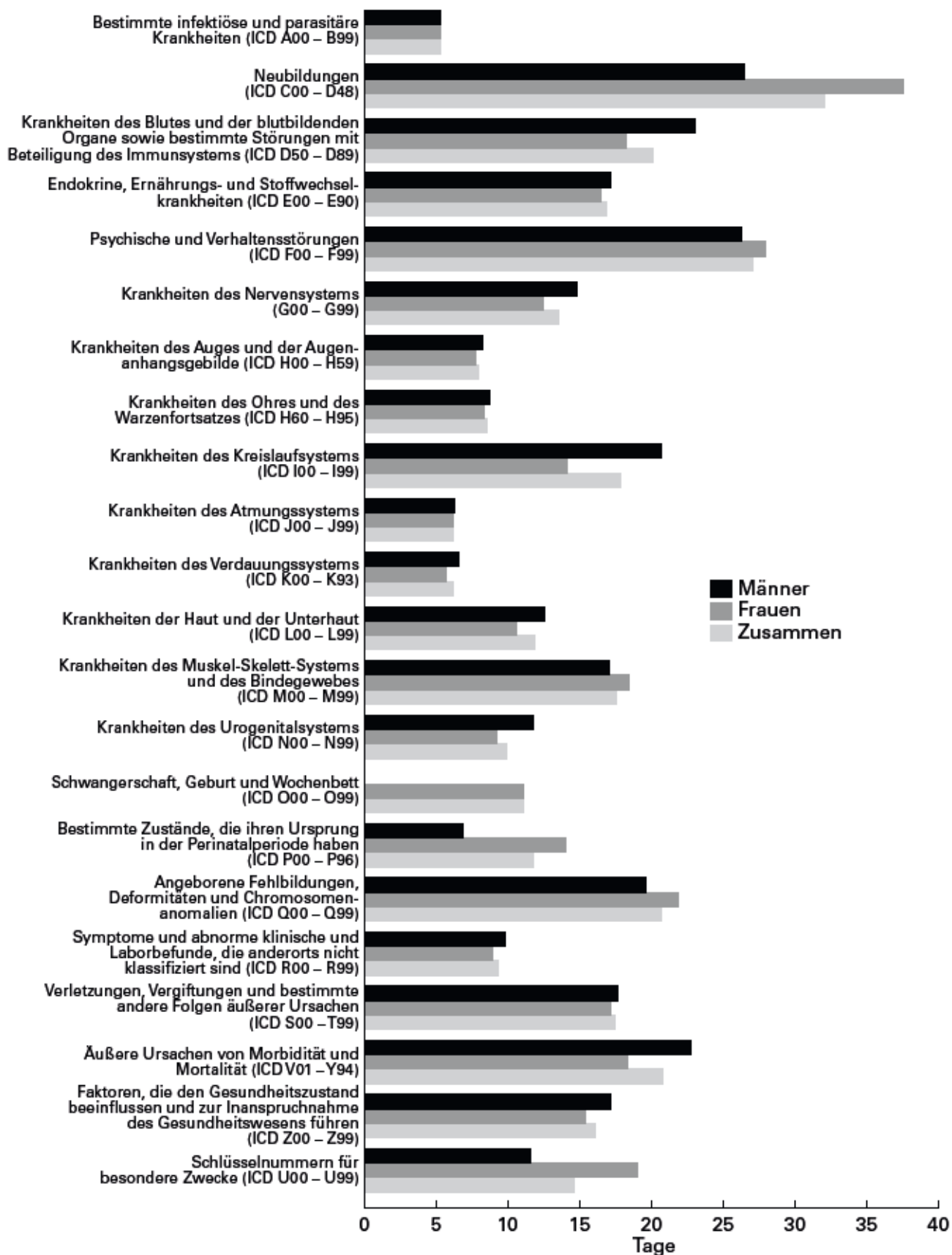
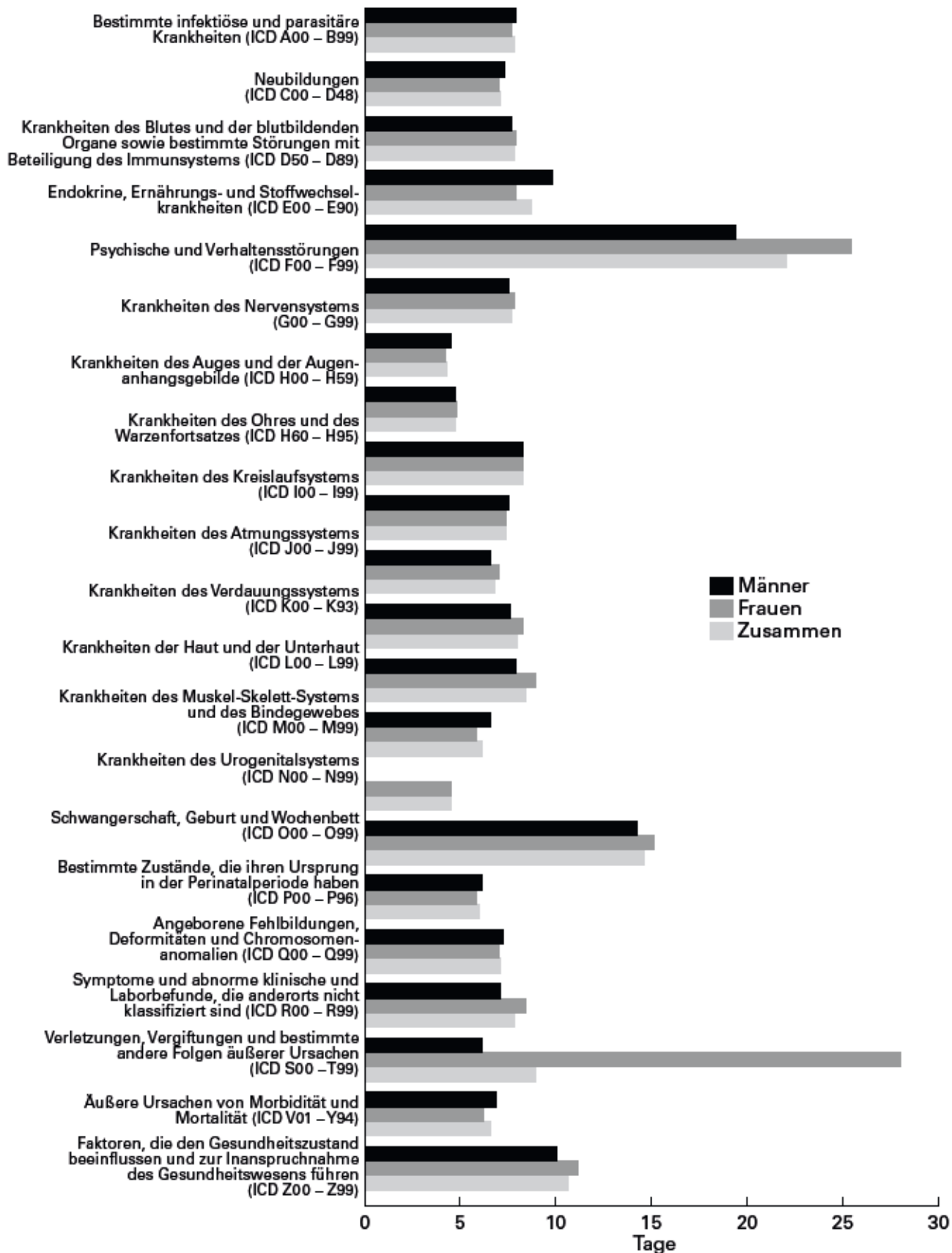


Schaubild 4

## Durchschnittliche Dauer von Krankenhausbehandlungsfällen in Baden-Württemberg 2010 nach Krankheitsartengruppen



**7. Krankenhausbehandlungsfälle der Versicherten in Baden-Württemberg 2010 nach Krankheitsart, Altersgruppen, Geschlecht und Falldauer**

| Geschlecht<br>—<br>Alter von ...<br>bis unter ... Jahren | Durch-<br>schnittliche<br>Verweil-<br>dauer<br>in Tagen | Fälle | Darunter<br>Fälle mit einer Falldauer von |        |         |          |           | Fälle<br>je<br>10 000<br>Versicherte |
|--|---|-------|---|--------|---------|----------|-----------|--------------------------------------|
|  |   |       | 1 – 7                                     | 8 – 14 | 36 – 42 | 85 – 182 | 183 – 364 |                                      |
|  |   |       | Tagen                                     |        |         |          |           |                                      |

**1.) Bestimmte infektiöse und parasitäre Krankheiten (ICD A00 – B99)**

|             |      |        |        |       |     |    |   |        |
|-------------|------|--------|--------|-------|-----|----|---|--------|
| Zusammen    | 7,8  | 26 699 | 17 530 | 5 980 | 172 | 44 | 3 | 56,46  |
| unter 25    | 3,7  | 7 821  | 7 275  | 411   | 2   | 2  | – | 63,57  |
| 25 – 45     | 6,0  | 3 149  | 2 491  | 437   | 13  | 8  | – | 27,21  |
| 45 – 65     | 9,1  | 4 589  | 2 767  | 1 185 | 43  | 17 | 3 | 36,04  |
| 65 – 75     | 10,8 | 3 630  | 1 723  | 1 209 | 38  | 13 | – | 65,77  |
| 75 und mehr | 10,5 | 7 510  | 3 274  | 2 738 | 76  | 4  | – | 145,54 |
| weiblich    | 7,7  | 13 751 | 8 883  | 3 210 | 82  | 16 | – | 56,07  |
| unter 25    | 3,7  | 3 759  | 3 504  | 194   | 2   | 2  | – | 62,63  |
| 25 – 45     | 5,4  | 1 457  | 1 189  | 179   | 4   | 2  | – | 25,10  |
| 45 – 65     | 8,2  | 2 037  | 1 274  | 528   | 14  | 5  | – | 31,46  |
| 65 – 75     | 10,5 | 1 759  | 832    | 591   | 15  | 6  | – | 59,46  |
| 75 und mehr | 10,4 | 4 739  | 2 084  | 1 718 | 47  | 1  | – | 144,28 |

**2.) Neubildungen (ICD C00 – D48)**

|             |     |         |        |        |     |     |   |        |
|-------------|-----|---------|--------|--------|-----|-----|---|--------|
| Zusammen    | 7,1 | 109 553 | 76 591 | 19 525 | 828 | 131 | 8 | 231,66 |
| unter 25    | 4,6 | 5 095   | 4 496  | 306    | 26  | 9   | – | 41,41  |
| 25 – 45     | 5,4 | 8 903   | 7 195  | 1 189  | 51  | 4   | – | 76,92  |
| 45 – 65     | 6,8 | 38 831  | 26 479 | 6 415  | 262 | 53  | 3 | 289,24 |
| 65 – 75     | 7,6 | 32 255  | 21 585 | 6 185  | 260 | 37  | 4 | 584,38 |
| 75 und mehr | 8,1 | 26 469  | 16 836 | 5 430  | 229 | 28  | 1 | 512,95 |
| weiblich    | 7,0 | 53 402  | 37 276 | 10 088 | 386 | 54  | 2 | 217,74 |
| unter 25    | 4,2 | 2 493   | 2 231  | 147    | 9   | 1   | – | 41,54  |
| 25 – 45     | 5,3 | 5 946   | 4 857  | 811    | 25  | 3   | – | 102,42 |
| 45 – 65     | 6,6 | 19 323  | 14 012 | 3 523  | 130 | 27  | 1 | 298,40 |
| 65 – 75     | 7,6 | 13 146  | 8 673  | 2 711  | 109 | 11  | 1 | 444,35 |
| 75 und mehr | 8,4 | 12 494  | 7 503  | 2 896  | 113 | 12  | – | 380,37 |

**3.) Krankheiten des Blutes und der blutbildenden Organe sowie bestimmte Störungen mit Beteiligung des Immunsystems (ICD D50 – D90)**

|             |     |        |       |       |    |    |   |       |
|-------------|-----|--------|-------|-------|----|----|---|-------|
| Zusammen    | 7,8 | 10 710 | 7 078 | 2 166 | 89 | 20 | 1 | 22,65 |
| unter 25    | 4,9 | 1 935  | 1 700 | 110   | 7  | 5  | 1 | 15,73 |
| 25 – 45     | 6,9 | 723    | 545   | 97    | 4  | 1  | – | 6,25  |
| 45 – 65     | 7,9 | 1 695  | 1 149 | 319   | 15 | 5  | – | 13,31 |
| 65 – 75     | 8,3 | 2 040  | 1 248 | 478   | 18 | 3  | – | 36,96 |
| 75 und mehr | 9,0 | 4 317  | 2 436 | 1 162 | 45 | 6  | – | 83,66 |
| weiblich    | 7,9 | 5 929  | 3 895 | 1 235 | 50 | 12 | 1 | 24,17 |
| unter 25    | 5,4 | 1 043  | 913   | 55    | 4  | 2  | 1 | 17,38 |
| 25 – 45     | 6,0 | 423    | 328   | 59    | 3  | 1  | – | 7,29  |
| 45 – 65     | 7,9 | 756    | 513   | 150   | 6  | 3  | – | 11,67 |
| 65 – 75     | 8,7 | 999    | 597   | 250   | 16 | 1  | – | 33,77 |
| 75 und mehr | 8,9 | 2 708  | 1 544 | 721   | 21 | 5  | – | 82,44 |

Noch: 7. Krankenhausbehandlungsfälle der Versicherten in Baden-Württemberg 2010 nach Krankheitsart, Altersgruppen, Geschlecht und Falldauer

| Geschlecht<br>—<br>Alter von ...<br>bis unter ... Jahren | Durch-<br>schnittliche<br>Verweil-<br>dauer<br>in Tagen | Fälle | Darunter<br>Fälle mit einer Falldauer von |        |         |          |           | Fälle<br>je<br>10 000<br>Versicherte |
|--|---|-------|---|--------|---------|----------|-----------|--------------------------------------|
|  |   |       | 1 – 7                                     | 8 – 14 | 36 – 42 | 85 – 182 | 183 – 364 |                                      |
|  |   |       | Tagen                                     |        |         |          |           |                                      |

4.) Endokrine, Ernährungs- und Stoffwechselkrankheiten (ICD E00 – E90)

|             |     |        |        |       |     |    |   |        |
|-------------|-----|--------|--------|-------|-----|----|---|--------|
| Zusammen    | 8,7 | 29 689 | 17 488 | 8 157 | 225 | 63 | 4 | 62,78  |
| unter 25    | 6,6 | 2 590  | 1 898  | 474   | 9   | 12 | 2 | 21,05  |
| 25 – 45     | 6,8 | 3 211  | 2 342  | 654   | 12  | 9  | 1 | 27,74  |
| 45 – 65     | 7,9 | 7 891  | 5 032  | 2 101 | 49  | 15 | 1 | 61,97  |
| 65 – 75     | 9,7 | 5 876  | 3 230  | 1 644 | 63  | 14 | – | 106,46 |
| 75 und mehr | 9,9 | 10 121 | 4 986  | 3 294 | 92  | 13 | – | 196,14 |
| weiblich    | 7,9 | 17 110 | 10 668 | 4 469 | 75  | 19 | 2 | 69,76  |
| unter 25    | 6,7 | 1 349  | 980    | 251   | 5   | 5  | 1 | 22,48  |
| 25 – 45     | 6,0 | 2 011  | 1 599  | 326   | 5   | 4  | 1 | 34,64  |
| 45 – 65     | 6,6 | 4 187  | 2 971  | 955   | 5   | 3  | – | 64,66  |
| 65 – 75     | 8,4 | 2 918  | 1 753  | 788   | 18  | 3  | – | 98,63  |
| 75 und mehr | 9,4 | 6 645  | 3 365  | 2 149 | 42  | 4  | – | 202,30 |

5.) Psychische und Verhaltensstörungen (ICD F00 – F99)

|             |      |        |        |        |       |       |     |        |
|-------------|------|--------|--------|--------|-------|-------|-----|--------|
| Zusammen    | 22,0 | 80 537 | 33 834 | 11 210 | 3 759 | 2 852 | 196 | 170,30 |
| unter 25    | 22,4 | 13 121 | 6 880  | 1 115  | 483   | 710   | 51  | 106,65 |
| 25 – 45     | 21,5 | 27 363 | 11 655 | 3 994  | 1 167 | 982   | 70  | 236,42 |
| 45 – 65     | 22,1 | 28 099 | 11 474 | 4 080  | 1 416 | 876   | 67  | 220,67 |
| 65 – 75     | 23,9 | 5 600  | 1 912  | 803    | 348   | 183   | 6   | 101,46 |
| 75 und mehr | 20,9 | 6 354  | 1 913  | 1 238  | 345   | 101   | 2   | 123,14 |
| weiblich    | 25,4 | 34 977 | 13 185 | 4 353  | 1 984 | 1 521 | 92  | 142,61 |
| unter 25    | 22,9 | 6 039  | 3 104  | 538    | 223   | 328   | 23  | 100,62 |
| 25 – 45     | 26,1 | 10 483 | 4 059  | 1 257  | 558   | 522   | 36  | 180,58 |
| 45 – 65     | 26,6 | 11 408 | 4 006  | 1 413  | 732   | 479   | 27  | 176,17 |
| 65 – 75     | 27,7 | 2 952  | 852    | 365    | 226   | 115   | 5   | 99,78  |
| 75 und mehr | 22,1 | 4 095  | 1 164  | 780    | 245   | 77    | 1   | 124,67 |

6.) Krankheiten des Nervensystems (G00 – G99)

|             |     |        |        |       |     |    |    |        |
|-------------|-----|--------|--------|-------|-----|----|----|--------|
| Zusammen    | 7,7 | 33 017 | 22 785 | 5 666 | 235 | 79 | 10 | 69,82  |
| unter 25    | 6,8 | 4 345  | 3 381  | 459   | 34  | 12 | 2  | 35,32  |
| 25 – 45     | 6,3 | 5 353  | 4 262  | 584   | 33  | 16 | 2  | 48,25  |
| 45 – 65     | 7,1 | 9 549  | 7 005  | 1 372 | 58  | 18 | 6  | 74,99  |
| 65 – 75     | 8,3 | 5 916  | 3 726  | 1 240 | 41  | 20 | –  | 107,18 |
| 75 und mehr | 9,2 | 7 854  | 4 411  | 2 011 | 69  | 13 | –  | 152,21 |
| weiblich    | 7,8 | 15 863 | 10 744 | 2 886 | 112 | 38 | 2  | 64,68  |
| unter 25    | 6,5 | 2 145  | 1 687  | 230   | 18  | 6  | 1  | 35,74  |
| 25 – 45     | 6,4 | 2 675  | 2 133  | 291   | 14  | 12 | –  | 46,08  |
| 45 – 65     | 7,5 | 3 987  | 2 829  | 623   | 25  | 10 | 1  | 61,57  |
| 65 – 75     | 8,6 | 2 620  | 1 593  | 587   | 16  | 8  | –  | 88,56  |
| 75 und mehr | 9,0 | 4 436  | 2 502  | 1 155 | 39  | 2  | –  | 135,05 |

Noch: 7. Krankenhausbehandlungsfälle der Versicherten in Baden-Württemberg 2010 nach Krankheitsart, Altersgruppen, Geschlecht und Falldauer

| Geschlecht<br>—<br>Alter von ...<br>bis unter ... Jahren | Durch-<br>schnittliche<br>Verweil-<br>dauer<br>in Tagen | Fälle | Darunter<br>Fälle mit einer Falldauer von |        |         |          |           | Fälle<br>je<br>10 000<br>Versicherte |
|--|---|-------|---|--------|---------|----------|-----------|--------------------------------------|
|  |   |       | 1 – 7                                     | 8 – 14 | 36 – 42 | 85 – 182 | 183 – 364 |                                      |
|  |   |       | Tagen                                     |        |         |          |           |                                      |

7.) Krankheiten des Auges und der Augenanhangsgebilde (ICD H00 – H59)

|             |     |        |        |       |    |   |   |        |
|-------------|-----|--------|--------|-------|----|---|---|--------|
| Zusammen    | 4,3 | 16 480 | 14 563 | 1 501 | 15 | 1 | 1 | 34,85  |
| unter 25    | 3,3 | 1 076  | 1 011  | 49    | 1  | – | – | 8,75   |
| 25 – 45     | 4,6 | 1 101  | 950    | 115   | 1  | – | – | 9,51   |
| 45 – 65     | 4,5 | 3 482  | 3 067  | 319   | 4  | 1 | – | 27,34  |
| 65 – 75     | 4,4 | 4 536  | 3 999  | 438   | 3  | – | – | 82,18  |
| 75 und mehr | 4,3 | 6 285  | 5 536  | 580   | 6  | – | 1 | 121,80 |
| weiblich    | 4,2 | 8 820  | 7 816  | 804   | 6  | 1 | – | 35,96  |
| unter 25    | 3,0 | 522    | 494    | 22    | –  | – | – | 8,70   |
| 25 – 45     | 4,5 | 525    | 455    | 54    | –  | – | – | 9,04   |
| 45 – 65     | 4,4 | 1 641  | 1 463  | 139   | 1  | 1 | – | 25,34  |
| 65 – 75     | 4,4 | 2 385  | 2 104  | 230   | 2  | – | – | 80,62  |
| 75 und mehr | 4,1 | 3 747  | 3 300  | 359   | 3  | – | – | 114,08 |

8.) Krankheiten des Ohres und des Warzenfortsatzes (ICD H60 – H95)

|             |     |       |       |     |    |   |   |       |
|-------------|-----|-------|-------|-----|----|---|---|-------|
| Zusammen    | 4,7 | 7 240 | 6 228 | 833 | 10 | 1 | – | 15,31 |
| unter 25    | 3,8 | 1 400 | 1 301 | 80  | –  | – | – | 11,38 |
| 25 – 45     | 4,4 | 1 376 | 1 232 | 124 | 3  | – | – | 11,89 |
| 45 – 65     | 4,9 | 2 350 | 2 038 | 252 | 6  | 1 | – | 18,46 |
| 65 – 75     | 4,8 | 1 126 | 938   | 165 | –  | – | – | 20,40 |
| 75 und mehr | 6,3 | 988   | 719   | 212 | 1  | – | – | 19,15 |
| weiblich    | 4,8 | 3 720 | 3 176 | 449 | 1  | – | – | 15,17 |
| unter 25    | 3,8 | 599   | 558   | 33  | –  | – | – | 9,98  |
| 25 – 45     | 4,4 | 704   | 631   | 61  | 1  | – | – | 12,13 |
| 45 – 65     | 4,7 | 1 182 | 1 030 | 127 | –  | – | – | 18,25 |
| 65 – 75     | 5,0 | 611   | 496   | 102 | –  | – | – | 20,65 |
| 75 und mehr | 6,2 | 624   | 461   | 126 | –  | – | – | 19,00 |

9.) Krankheiten des Kreislaufsystems (ICD I00 – I99)

|             |     |         |        |        |       |     |    |          |
|-------------|-----|---------|--------|--------|-------|-----|----|----------|
| Zusammen    | 8,3 | 148 143 | 90 818 | 35 796 | 1 098 | 254 | 16 | 313,26   |
| unter 25    | 5,2 | 1 845   | 1 562  | 176    | 3     | 3   | 2  | 15,00    |
| 25 – 45     | 5,3 | 6 766   | 5 582  | 752    | 27    | 10  | 1  | 58,46    |
| 45 – 65     | 6,7 | 35 207  | 25 664 | 6 235  | 199   | 77  | 6  | 276,49   |
| 65 – 75     | 8,3 | 40 165  | 25 169 | 9 331  | 288   | 87  | 5  | 727,69   |
| 75 und mehr | 9,6 | 64 160  | 32 841 | 19 302 | 581   | 77  | 2  | 1 243,38 |
| weiblich    | 8,3 | 69 913  | 42 212 | 17 591 | 467   | 91  | 3  | 285,06   |
| unter 25    | 5,5 | 885     | 735    | 94     | –     | 2   | 1  | 14,75    |
| 25 – 45     | 5,0 | 2 909   | 2 433  | 307    | 13    | 3   | –  | 50,11    |
| 45 – 65     | 6,3 | 12 591  | 9 565  | 2 010  | 50    | 27  | 1  | 194,44   |
| 65 – 75     | 7,7 | 16 523  | 10 746 | 3 695  | 100   | 25  | –  | 558,50   |
| 75 und mehr | 9,6 | 37 005  | 18 733 | 11 485 | 304   | 34  | 1  | 1 126,59 |

Noch: 7. Krankenhausbehandlungsfälle der Versicherten in Baden-Württemberg 2010 nach Krankheitsart, Altersgruppen, Geschlecht und Falldauer

| Geschlecht<br>—<br>Alter von ...<br>bis unter ... Jahren | Durch-<br>schnittliche<br>Verweil-<br>dauer<br>in Tagen | Fälle | Darunter<br>Fälle mit einer Falldauer von |        |         |          |           | Fälle<br>je<br>10 000<br>Versicherte |
|--|---|-------|---|--------|---------|----------|-----------|--------------------------------------|
|  |   |       | 1 – 7                                     | 8 – 14 | 36 – 42 | 85 – 182 | 183 – 364 |                                      |
|  |   |       | Tagen                                     |        |         |          |           |                                      |

10.) Krankheiten des Atmungssystems (ICD J00 – J99)

|             |      |        |        |        |     |    |   |        |
|-------------|------|--------|--------|--------|-----|----|---|--------|
| Zusammen    | 7,4  | 61 886 | 41 699 | 13 814 | 306 | 61 | 2 | 130,86 |
| unter 25    | 4,5  | 17 762 | 16 095 | 1 394  | 15  | 10 | 2 | 144,37 |
| 25 – 45     | 5,5  | 8 666  | 7 347  | 979    | 21  | 9  | – | 74,88  |
| 45 – 65     | 7,6  | 12 069 | 8 158  | 2 581  | 86  | 18 | – | 94,78  |
| 65 – 75     | 10,0 | 8 964  | 4 268  | 3 056  | 77  | 13 | – | 162,41 |
| 75 und mehr | 10,4 | 14 425 | 5 831  | 5 804  | 107 | 11 | – | 279,55 |
| weiblich    | 7,4  | 26 919 | 18 186 | 6 055  | 127 | 26 | 2 | 109,76 |
| unter 25    | 4,7  | 8 072  | 7 289  | 650    | 5   | 4  | 2 | 134,49 |
| 25 – 45     | 5,5  | 3 870  | 3 306  | 408    | 15  | 3  | – | 66,66  |
| 45 – 65     | 7,5  | 4 793  | 3 270  | 1 030  | 30  | 9  | – | 74,02  |
| 65 – 75     | 9,9  | 3 321  | 1 562  | 1 153  | 30  | 6  | – | 112,25 |
| 75 und mehr | 10,2 | 6 863  | 2 759  | 2 814  | 47  | 4  | – | 208,94 |

11.) Krankheiten des Verdauungssystems (ICD K00 – K93)

|             |     |        |        |        |     |    |   |        |
|-------------|-----|--------|--------|--------|-----|----|---|--------|
| Zusammen    | 6,8 | 90 190 | 65 901 | 15 540 | 519 | 95 | 6 | 190,72 |
| unter 25    | 4,0 | 10 451 | 9 571  | 629    | 14  | 5  | 2 | 84,95  |
| 25 – 45     | 4,9 | 14 254 | 12 115 | 1 473  | 38  | 6  | – | 123,16 |
| 45 – 65     | 6,6 | 25 677 | 19 299 | 4 093  | 150 | 33 | 2 | 201,65 |
| 65 – 75     | 7,8 | 16 907 | 11 234 | 3 609  | 108 | 26 | 2 | 306,31 |
| 75 und mehr | 8,7 | 22 901 | 13 682 | 5 736  | 209 | 25 | – | 443,81 |
| weiblich    | 7,0 | 42 653 | 30 528 | 7 899  | 246 | 43 | 4 | 173,91 |
| unter 25    | 4,1 | 5 333  | 4 879  | 326    | 6   | 2  | 1 | 88,85  |
| 25 – 45     | 4,8 | 6 667  | 5 726  | 652    | 16  | 2  | – | 114,84 |
| 45 – 65     | 6,7 | 10 589 | 7 913  | 1 746  | 69  | 17 | 1 | 163,52 |
| 65 – 75     | 8,1 | 7 219  | 4 607  | 1 701  | 39  | 11 | 2 | 244,01 |
| 75 und mehr | 8,9 | 12 845 | 7 403  | 3 474  | 116 | 11 | – | 391,06 |

12.) Krankheiten der Haut und der Unterhaut (ICD L00 – L99)

|             |      |        |        |       |     |    |   |       |
|-------------|------|--------|--------|-------|-----|----|---|-------|
| Zusammen    | 8,0  | 18 346 | 12 178 | 3 297 | 146 | 48 | 3 | 38,79 |
| unter 25    | 4,4  | 3 155  | 2 706  | 305   | 4   | 2  | – | 25,64 |
| 25 – 45     | 5,6  | 4 009  | 3 169  | 496   | 15  | 8  | – | 34,64 |
| 45 – 65     | 7,7  | 5 051  | 3 391  | 891   | 31  | 13 | 3 | 39,67 |
| 65 – 75     | 10,8 | 2 529  | 1 342  | 583   | 36  | 9  | – | 45,82 |
| 75 und mehr | 12,1 | 3 602  | 1 570  | 1 022 | 60  | 16 | – | 69,80 |
| weiblich    | 8,3  | 8 506  | 5 464  | 1 615 | 76  | 24 | – | 34,68 |
| unter 25    | 4,5  | 1 388  | 1 173  | 149   | 1   | 1  | – | 23,13 |
| 25 – 45     | 5,1  | 1 622  | 1 317  | 189   | 5   | 3  | – | 27,94 |
| 45 – 65     | 7,5  | 2 215  | 1 493  | 392   | 10  | 4  | – | 34,21 |
| 65 – 75     | 11,1 | 1 094  | 565    | 256   | 18  | 4  | – | 36,98 |
| 75 und mehr | 12,6 | 2 187  | 916    | 629   | 42  | 12 | – | 66,58 |



Noch: 7. Krankenhausbehandlungsfälle der Versicherten in Baden-Württemberg 2010 nach Krankheitsart, Altersgruppen, Geschlecht und Falldauer

| Geschlecht<br>—<br>Alter von ...<br>bis unter ... Jahren | Durch-<br>schnittliche<br>Verweil-<br>dauer<br>in Tagen | Fälle | Darunter<br>Fälle mit einer Falldauer von |        |         |          |           | Fälle<br>je<br>10 000<br>Versicherte |
|--|---|-------|---|--------|---------|----------|-----------|--------------------------------------|
|  |   |       | 1 – 7                                     | 8 – 14 | 36 – 42 | 85 – 182 | 183 – 364 |                                      |
|  |   |       | Tagen                                     |        |         |          |           |                                      |

13.) Krankheiten des Muskel-Skelett-Systems und des Bindegewebes (ICD M00 – M99)

|             |      |        |        |        |     |    |   |        |
|-------------|------|--------|--------|--------|-----|----|---|--------|
| Zusammen    | 8,4  | 94 873 | 51 524 | 30 685 | 433 | 78 | 8 | 200,62 |
| unter 25    | 5,5  | 4 834  | 3 918  | 603    | 15  | 2  | 2 | 39,29  |
| 25 – 45     | 6,0  | 12 077 | 9 088  | 2 219  | 18  | 11 | – | 104,35 |
| 45 – 65     | 7,4  | 34 655 | 21 449 | 9 736  | 110 | 25 | 3 | 272,15 |
| 65 – 75     | 9,5  | 22 671 | 9 814  | 9 384  | 119 | 18 | 1 | 410,74 |
| 75 und mehr | 11,1 | 20 636 | 7 255  | 8 743  | 171 | 22 | 2 | 399,91 |
| weiblich    | 8,9  | 52 489 | 26 702 | 18 015 | 242 | 45 | 8 | 214,01 |
| unter 25    | 5,8  | 2 335  | 1 841  | 326    | 4   | 2  | 2 | 38,90  |
| 25 – 45     | 6,3  | 5 430  | 4 009  | 1 027  | 10  | 6  | – | 93,54  |
| 45 – 65     | 7,6  | 17 258 | 10 396 | 5 007  | 52  | 13 | 3 | 266,51 |
| 65 – 75     | 9,6  | 13 660 | 5 751  | 5 705  | 63  | 9  | 1 | 461,73 |
| 75 und mehr | 11,2 | 13 806 | 4 705  | 5 950  | 113 | 15 | 2 | 420,31 |

14.) Krankheiten des Urogenitalsystems (ICD N00 – N99)

|             |     |        |        |       |     |     |   |        |
|-------------|-----|--------|--------|-------|-----|-----|---|--------|
| Zusammen    | 6,1 | 52 178 | 39 836 | 8 537 | 150 | 172 | 2 | 110,34 |
| unter 25    | 4,0 | 5 019  | 4 512  | 382   | 6   | 2   | – | 40,79  |
| 25 – 45     | 4,3 | 10 381 | 9 167  | 840   | 7   | 18  | 1 | 89,69  |
| 45 – 65     | 5,5 | 14 585 | 11 757 | 2 029 | 30  | 28  | – | 114,54 |
| 65 – 75     | 7,3 | 10 167 | 7 061  | 2 119 | 47  | 43  | 1 | 184,20 |
| 75 und mehr | 8,4 | 12 026 | 7 339  | 3 167 | 60  | 81  | – | 233,06 |
| weiblich    | 5,8 | 29 340 | 22 674 | 4 898 | 67  | 65  | – | 119,63 |
| unter 25    | 4,1 | 3 128  | 2 836  | 224   | 3   | 1   | – | 52,12  |
| 25 – 45     | 4,3 | 7 005  | 6 205  | 599   | 6   | 7   | – | 120,67 |
| 45 – 65     | 5,2 | 8 511  | 6 847  | 1 318 | 10  | 4   | – | 131,43 |
| 65 – 75     | 7,0 | 4 682  | 3 223  | 1 062 | 17  | 18  | – | 158,26 |
| 75 und mehr | 8,3 | 6 014  | 3 563  | 1 695 | 31  | 35  | – | 183,09 |

15.) Schwangerschaft, Geburt und Wochenbett (ICD O00 – O99)

|             |     |        |        |       |    |   |   |        |
|-------------|-----|--------|--------|-------|----|---|---|--------|
| Zusammen    | 4,5 | 53 634 | 48 994 | 3 754 | 59 | 8 | – | 218,68 |
| unter 25    | 4,2 | 10 096 | 9 355  | 613   | 9  | 1 | – | 168,21 |
| 25 – 45     | 4,5 | 43 320 | 39 451 | 3 118 | 48 | 7 | – | 746,22 |
| 45 – 65     | 5,0 | 215    | 185    | 23    | 2  | – | – | 3,32   |
| 65 – 75     | 5   | 1      | 1      | –     | –  | – | – | 0,03   |
| 75 und mehr | 5   | 2      | 2      | –     | –  | – | – | 0,06   |
| weiblich    | 4,5 | 53 634 | 48 994 | 3 754 | 59 | 8 | – | 218,68 |
| unter 25    | 4,2 | 10 096 | 9 355  | 613   | 9  | 1 | – | 168,21 |
| 25 – 45     | 4,5 | 43 320 | 39 451 | 3 118 | 48 | 7 | – | 746,22 |
| 45 – 65     | 5,0 | 215    | 185    | 23    | 2  | – | – | 3,32   |
| 65 – 75     | 5   | 1      | 1      | –     | –  | – | – | 0,03   |
| 75 und mehr | 5   | 2      | 2      | –     | –  | – | – | 0,06   |

Noch: 7. Krankenhausbehandlungsfälle der Versicherten in Baden-Württemberg 2010 nach Krankheitsart, Altersgruppen, Geschlecht und Falldauer

| Geschlecht<br>—<br>Alter von ...<br>bis unter ... Jahren | Durchschnittliche<br>Verweil-<br>dauer<br>in Tagen | Fälle | Darunter<br>Fälle mit einer Falldauer von |        |         |          |           | Fälle<br>je<br>10 000<br>Versicherte |
|--|--|-------|---|--------|---------|----------|-----------|--------------------------------------|
|  |  |       | 1 – 7                                     | 8 – 14 | 36 – 42 | 85 – 182 | 183 – 364 |                                      |
|  |  |       | Tagen                                     |        |         |          |           |                                      |

16.) Bestimmte Zustände, die ihren Ursprung in der Perinatalperiode haben (ICD P00 – P96)

|             |      |       |       |     |    |     |   |       |
|-------------|------|-------|-------|-----|----|-----|---|-------|
| Zusammen    | 14,6 | 4 737 | 2 532 | 896 | 90 | 112 | 4 | 10,02 |
| unter 25    | 14,8 | 4 633 | 2 453 | 880 | 90 | 112 | 4 | 37,66 |
| 25 – 45     | 6,6  | 98    | 76    | 15  | –  | –   | – | 0,85  |
| 45 – 65     | 12,7 | 3     | 1     | 1   | –  | –   | – | 0,02  |
| 65 – 75     | –    | –     | –     | –   | –  | –   | – | –     |
| 75 und mehr | 11,0 | 3     | 2     | –   | –  | –   | – | 0,06  |
| weiblich    | 15,1 | 2 152 | 1 143 | 397 | 47 | 51  | 4 | 8,77  |
| unter 25    | 15,5 | 2 055 | 1 067 | 384 | 47 | 51  | 4 | 34,24 |
| 25 – 45     | 6,5  | 95    | 75    | 13  | –  | –   | – | 1,64  |
| 45 – 65     | –    | –     | –     | –   | –  | –   | – | –     |
| 65 – 75     | –    | –     | –     | –   | –  | –   | – | –     |
| 75 und mehr | 13,0 | 2     | 1     | –   | –  | –   | – | 0,06  |

17.) Angeborene Fehlbildungen, Deformitäten und Chromosomenanomalien (ICD Q00 – Q99)

|             |     |       |       |     |    |   |   |       |
|-------------|-----|-------|-------|-----|----|---|---|-------|
| Zusammen    | 6,0 | 5 989 | 4 670 | 849 | 33 | 8 | 1 | 12,66 |
| unter 25    | 6,0 | 4 308 | 3 389 | 556 | 26 | 6 | 1 | 35,02 |
| 25 – 45     | 5,6 | 802   | 626   | 135 | 1  | 2 | – | 6,93  |
| 45 – 65     | 6,1 | 593   | 450   | 100 | 6  | – | – | 4,66  |
| 65 – 75     | 6,0 | 174   | 128   | 30  | –  | – | – | 3,15  |
| 75 und mehr | 6,2 | 112   | 77    | 28  | –  | – | – | 2,17  |
| weiblich    | 5,8 | 2 774 | 2 183 | 386 | 14 | 4 | 1 | 11,31 |
| unter 25    | 5,7 | 1 803 | 1 448 | 212 | 9  | 3 | 1 | 30,04 |
| 25 – 45     | 5,6 | 470   | 364   | 81  | –  | 1 | – | 8,10  |
| 45 – 65     | 6,5 | 347   | 256   | 61  | 5  | – | – | 5,36  |
| 65 – 75     | 4,8 | 86    | 67    | 15  | –  | – | – | 2,91  |
| 75 und mehr | 6,0 | 68    | 48    | 17  | –  | – | – | 2,07  |

18.) Symptome und abnorme klinische und Laborbefunde, die andersorts nicht klassifiziert sind (ICD R00 – R99)

|             |     |         |        |        |     |     |   |        |
|-------------|-----|---------|--------|--------|-----|-----|---|--------|
| Zusammen    | 7,1 | 126 855 | 87 247 | 25 812 | 691 | 127 | 8 | 268,25 |
| unter 25    | 3,2 | 15 665  | 14 686 | 707    | 21  | 9   | 1 | 127,33 |
| 25 – 45     | 4,4 | 13 691  | 11 926 | 1 190  | 26  | 16  | 2 | 118,29 |
| 45 – 65     | 6,7 | 26 933  | 19 842 | 4 504  | 154 | 47  | 3 | 211,51 |
| 65 – 75     | 8,2 | 24 046  | 14 848 | 5 878  | 180 | 37  | – | 435,66 |
| 75 und mehr | 8,7 | 46 520  | 25 945 | 13 533 | 310 | 18  | 2 | 901,53 |
| weiblich    | 7,0 | 68 904  | 47 440 | 14 259 | 339 | 53  | 5 | 280,94 |
| unter 25    | 3,3 | 9 158   | 8 580  | 422    | 13  | 7   | 1 | 152,58 |
| 25 – 45     | 4,2 | 7 692   | 6 803  | 616    | 15  | 10  | 1 | 132,50 |
| 45 – 65     | 6,5 | 12 613  | 9 434  | 2 054  | 63  | 18  | 2 | 194,78 |
| 65 – 75     | 8,0 | 11 308  | 7 099  | 2 763  | 73  | 12  | – | 382,23 |
| 75 und mehr | 8,7 | 28 133  | 15 524 | 8 404  | 175 | 6   | 1 | 856,49 |

Noch: 7. Krankenhausbehandlungsfälle der Versicherten in Baden-Württemberg 2010 nach Krankheitsart, Altersgruppen, Geschlecht und Falldauer

| Geschlecht<br>—<br>Alter von ...<br>bis unter ... Jahren | Durch-<br>schnittliche<br>Verweil-<br>dauer<br>in Tagen | Fälle | Darunter<br>Fälle mit einer Falldauer von |        |         |          |           | Fälle<br>je<br>10 000<br>Versicherte |
|--|---|-------|---|--------|---------|----------|-----------|--------------------------------------|
|  |   |       | 1 – 7                                     | 8 – 14 | 36 – 42 | 85 – 182 | 183 – 364 |                                      |
|  |   |       | Tagen                                     |        |         |          |           |                                      |

19.) Verletzungen, Vergiftungen und bestimmte andere Folgen äußerer Ursachen (ICD S00 – T98)

|             |      |         |        |        |     |     |    |        |
|-------------|------|---------|--------|--------|-----|-----|----|--------|
| Zusammen    | 7,8  | 101 912 | 67 189 | 20 156 | 716 | 201 | 15 | 215,50 |
| unter 25    | 3,3  | 19 723  | 18 298 | 944    | 27  | 17  | 2  | 160,31 |
| 25 – 45     | 5,2  | 13 704  | 11 579 | 1 336  | 64  | 23  | 6  | 118,41 |
| 45 – 65     | 7,5  | 19 964  | 13 896 | 3 746  | 112 | 59  | 6  | 156,78 |
| 65 – 75     | 9,8  | 15 947  | 8 632  | 4 253  | 156 | 47  | –  | 288,92 |
| 75 und mehr | 10,7 | 32 574  | 14 784 | 9 877  | 357 | 55  | 1  | 631,26 |
| weiblich    | 8,4  | 53 582  | 32 331 | 12 467 | 395 | 84  | 9  | 218,47 |
| unter 25    | 3,2  | 7 411   | 6 922  | 300    | 13  | 9   | 1  | 123,48 |
| 25 – 45     | 5,0  | 4 888   | 4 194  | 437    | 23  | 13  | 3  | 84,20  |
| 45 – 65     | 7,4  | 9 019   | 6 318  | 1 691  | 42  | 22  | 4  | 139,28 |
| 65 – 75     | 9,6  | 8 799   | 4 678  | 2 495  | 72  | 16  | –  | 297,42 |
| 75 und mehr | 10,7 | 23 465  | 10 219 | 7 544  | 245 | 24  | 1  | 714,38 |

20.) Äußere Ursachen von Morbidität und Mortalität (ICD V01 – Y84)

|             |      |   |   |   |   |   |   |      |
|-------------|------|---|---|---|---|---|---|------|
| Zusammen    | 8,9  | 8 | 4 | 3 | – | – | – | 0,02 |
| unter 25    | 6,5  | 2 | 1 | 1 | – | – | – | 0,02 |
| 25 – 45     | 15,0 | 2 | 1 | – | – | – | – | 0,02 |
| 45 – 65     | 7,0  | 4 | 2 | 2 | – | – | – | 0,03 |
| 65 – 75     | –    | – | – | – | – | – | – | –    |
| 75 und mehr | –    | – | – | – | – | – | – | –    |
| weiblich    | 28,0 | 1 | – | – | – | – | – | 0,00 |
| unter 25    | –    | – | – | – | – | – | – | –    |
| 25 – 45     | 28,0 | 1 | – | – | – | – | – | 0,02 |
| 45 – 65     | –    | – | – | – | – | – | – | –    |
| 65 – 75     | –    | – | – | – | – | – | – | –    |
| 75 und mehr | –    | – | – | – | – | – | – | –    |

21.) Faktoren, die den Gesundheitszustand beeinflussen und zur Inanspruchnahme des Gesundheitswesens führen (ICD Z00 – Z99)

|             |     |        |        |       |     |     |   |       |
|-------------|-----|--------|--------|-------|-----|-----|---|-------|
| Zusammen    | 6,6 | 24 518 | 20 352 | 2 098 | 121 | 391 | 7 | 51,85 |
| unter 25    | 6,7 | 6 344  | 5 134  | 644   | 52  | 26  | – | 51,56 |
| 25 – 45     | 4,2 | 4 090  | 3 768  | 168   | 8   | 32  | 2 | 35,34 |
| 45 – 65     | 5,9 | 5 334  | 4 609  | 364   | 19  | 87  | 2 | 41,89 |
| 65 – 75     | 7,3 | 4 018  | 3 271  | 354   | 19  | 99  | 2 | 72,80 |
| 75 und mehr | 8,7 | 4 732  | 3 570  | 568   | 23  | 147 | 1 | 91,70 |
| weiblich    | 6,2 | 11 922 | 9 881  | 1 085 | 58  | 146 | 1 | 48,61 |
| unter 25    | 6,8 | 2 988  | 2 412  | 293   | 31  | 11  | – | 49,78 |
| 25 – 45     | 3,8 | 2 462  | 2 277  | 119   | 4   | 7   | – | 42,41 |
| 45 – 65     | 5,4 | 2 476  | 2 145  | 179   | 8   | 31  | 1 | 38,24 |
| 65 – 75     | 7,4 | 1 577  | 1 254  | 172   | 7   | 39  | – | 53,30 |
| 75 und mehr | 8,2 | 2 419  | 1 793  | 322   | 8   | 58  | – | 73,64 |

Noch: 7. Krankenhausbehandlungsfälle der Versicherten in Baden-Württemberg 2010 nach Krankheitsart, Altersgruppen, Geschlecht und Falldauer

| Geschlecht<br>—<br>Alter von ...<br>bis unter ... Jahren | Durch-<br>schnittliche<br>Verweil-<br>dauer<br>in Tagen | Fälle | Darunter<br>Fälle mit einer Falldauer von |        |         |          |           | Fälle<br>je<br>10 000<br>Versicherte |
|--|---|-------|---|--------|---------|----------|-----------|--------------------------------------|
|  |   |       | 1 – 7                                     | 8 – 14 | 36 – 42 | 85 – 182 | 183 – 364 |                                      |
|  |   |       | Tagen                                     |        |         |          |           |                                      |

22.) Schlüsselnummern für besondere Zwecke (ICD U00 – U99)

|             |      |     |     |    |   |   |   |      |
|-------------|------|-----|-----|----|---|---|---|------|
| Zusammen    | 10,6 | 253 | 119 | 73 | 2 | – | – | 0,53 |
| unter 25    | 3,2  | 5   | 4   | 1  | – | – | – | 0,04 |
| 25 – 45     | 5,1  | 26  | 22  | 3  | – | – | – | 0,22 |
| 45 – 65     | 7,6  | 48  | 29  | 14 | – | – | – | 0,38 |
| 65 – 75     | 11,6 | 56  | 24  | 18 | – | – | – | 1,01 |
| 75 und mehr | 13,0 | 118 | 40  | 37 | 2 | – | – | 2,29 |
| weiblich    | 11,1 | 140 | 66  | 39 | 2 | – | – | 0,57 |
| unter 25    | 4,0  | 3   | 2   | 1  | – | – | – | 0,05 |
| 25 – 45     | 4,0  | 17  | 15  | 2  | – | – | – | 0,29 |
| 45 – 65     | 8,2  | 20  | 11  | 6  | – | – | – | 0,31 |
| 65 – 75     | 12,7 | 23  | 12  | 6  | – | – | – | 0,78 |
| 75 und mehr | 13,3 | 77  | 26  | 24 | 2 | – | – | 2,34 |

Insgesamt (ICD A00 – Z99)

|             |     |           |         |         |       |       |     |          |
|-------------|-----|-----------|---------|---------|-------|-------|-----|----------|
| Zusammen    | 8,4 | 1 097 447 | 729 160 | 216 348 | 9 697 | 4 746 | 295 | 2 320,67 |
| unter 25    | 6,4 | 141 225   | 119 626 | 10 839  | 844   | 945   | 72  | 1 147,89 |
| 25 – 45     | 7,5 | 183 065   | 144 589 | 19 918  | 1 557 | 1 162 | 85  | 1 581,72 |
| 45 – 65     | 8,5 | 274 824   | 187 743 | 50 342  | 2 752 | 1 373 | 105 | 2 158,26 |
| 65 – 75     | 8,8 | 206 624   | 124 153 | 50 777  | 1 801 | 649   | 21  | 3 743,53 |
| 75 und mehr | 9,6 | 291 709   | 153 049 | 84 472  | 2 743 | 617   | 12  | 5 653,12 |
| weiblich    | 8,3 | 576 501   | 383 447 | 115 954 | 4 835 | 2 301 | 136 | 2 350,58 |
| unter 25    | 6,2 | 72 604    | 62 010  | 5 464   | 402   | 438   | 39  | 1 209,68 |
| 25 – 45     | 6,8 | 110 672   | 91 426  | 10 606  | 765   | 606   | 41  | 1 906,40 |
| 45 – 65     | 8,5 | 125 168   | 85 931  | 22 975  | 1 254 | 673   | 41  | 1 932,93 |
| 65 – 75     | 8,9 | 95 683    | 56 465  | 24 647  | 821   | 284   | 9   | 3 234,23 |
| 75 und mehr | 9,8 | 172 374   | 87 615  | 52 262  | 1 593 | 300   | 6   | 5 247,82 |