



Statistische Berichte Baden-Württemberg

Artikel-Nr. 3845 09001

Öffentliche Sozialleistungen

K II 1 - j/09 (4)

Fachauskünfte: (0711) 641-26 02

10.02.2011

Gesetzliche Krankenversicherung in Baden-Württemberg 2009

Arbeitsunfähigkeit und Krankenhausbehandlung nach Krankheitsarten

Rechtsgrundlage der Krankheitsartenstatistik (KG-8-Statistik) ist § 8 der Allgemeinen Verwaltungsvorschrift über die Statistik in der gesetzlichen Krankenversicherung (KSVwV) vom 19. Juli 1985 – Ib 4-17402-85 (BArbBl 10. S. 54), zuletzt geändert durch Erlass des BMG vom 25. September 2009 LG5-18110-2/18910-2/18121-2 i.V.m. § 79 SGB IV.

Erstmals ab Geschäftsjahr 1986 wurde die Krankheitsartenstatistik zur Pflichtstatistik für die Träger der gesetzlichen Krankenversicherung. In Baden-Württemberg melden die Orts-, Betriebs-, Innungs- und landwirtschaftlichen Krankenkassen. Keine Meldung erfolgt von der Seekrankenkasse, der Bundesknappschaft und den Ersatzkassen der Arbeiter bzw. Angestellten. Grundsätzlich nicht beteiligt sind die Träger der privaten Krankenversicherungen. Die Meldungen sind anonymisiert und fallbezogen, sodass die gemeldeten Fälle nicht den jeweils betroffenen Versicherten zuordenbar sind.

Die KG-8-Statistik stellt Grundlageninformationen für die gesundheitspolitische Planung bereit. Die Basis sind die Leistungsfälle der Krankenkassen. Leistungsfälle in der KG-8-Statistik sind die im Geschäftsjahr abgeschlossenen, mit Arbeitsunfähigkeit verbundenen Krankheitsfälle (Arbeitsunfähigkeitsfälle) und Fälle stationärer Behandlung (Krankenhausfälle) sowie medizinische Vorsorge- und Rehabilitationsleistungen. Die Leistungsfälle werden mit den zu einem Leistungsfall gehörenden Tagen (Leistungstagen) erfasst. Voraussetzung für die statistische Erfassung ist jedoch, dass die Krankenkassen die Kosten der Leistungsfälle vollständig oder teilweise getragen haben.

Infolge von nicht auszuschließenden Mehrfacherkrankungsfällen eines Versicherten während eines Berichtsjahres ist die tatsächlich betroffene Versichertenzahl geringer, als dies in den Fallzahlen zum Ausdruck kommt.

Bei den Arbeitsunfähigkeitsfällen ist jede dem Versicherungsträger bekannt werdende krankheitsbedingte Fehlzeit von erwerbstätigen Versicherten zu erfassen. Als Arbeitsunfähigkeit im statistischen Sinne sind alle Fälle von Arbeitsunfähigkeit zu erfassen, und zwar auch die Fälle, die eine Krankenhausbehandlung erfordern. Die Krankenhausfälle sind somit ein Teil der Arbeitsunfähigkeitsfälle.

Informationsquelle für die Versicherungsträger für das Vorliegen einer Arbeitsunfähigkeit ist die ärztliche Arbeitsunfähigkeitsbescheinigung. Allerdings erfolgt nur für den Personenkreis der *Pflichtmitglieder ohne Rentner* bei Arbeitsunfähigkeit regelmäßig die Ausstellung der Arbeitsunfähigkeitsbescheinigung. Aussagen zur Arbeitsunfähigkeit sind daher nur für diese Versichertengruppe sinnvoll. Gleichfalls auf diesen Versichertenkreis beschränkt bleibt die Nachweismöglichkeit ambulanter Krankheitsfälle, die als Differenz zwischen den Arbeitsunfähigkeits- und den stationären Krankenhausfällen errechnet werden können. Zu beachten ist, dass Fälle von Kurzzeit-Arbeitsunfähigkeiten, das heißt Arbeitsunfähigkeiten bis zu drei Tagen, die nicht immer mit einer ärztlichen Bescheinigung nachzuweisen sind, untererfasst sein dürften. Tendenziell ist damit eine Untererfassung der tatsächlichen Fallzahl und eine Überhöhung der rechnerischen Falldauer verbunden.

Fortsetzung Seite 2

Im Falle eines Krankenhausaufenthalts wird die Krankenkasse unmittelbar vor oder nach Einweisung in die stationäre Behandlung informiert. Da mehrfache Einweisungen in ein Krankenhaus oder in verschiedene Krankenhäuser während derselben Krankheit als je ein Krankenhaussfall erfasst werden, ist tendenziell von einer überhöhten Fallzahl und einer unterdurchschnittlichen rechnerischen Verweildauer auszugehen. Die Krankenhaussfälle können für alle *Versichertengruppen* (Mitglieder und mitversicherte Familienangehörige) dargestellt werden.

Die Gliederung der Leistungsfälle nach Krankheitsarten orientiert sich an der „Internationalen Klassifikation der Krankheiten, Verletzungen und Todesursachen (ICD)“, 10. Revision in der jeweils gültigen Fassung. Maßgebend für die Zuordnung zu einer Krankheitsart ist die ärztliche Diagnose; zu deren Verschlüsselung findet der dreistellige ICD-Schlüssel Anwendung. Über Multimorbidität kann das Datenmaterial allerdings keinen Aufschluss geben, da bei Mehrfachdiagnosen nur die Hauptdiagnose gemeldet wird.

1. Arbeitsunfähigkeit und Krankenhausbehandlung der Krankheitsartenstatistik in Baden-Württemberg

Jahr ¹⁾	Arbeitsunfähigkeit der Pflichtmitglieder (ohne Rentner)					Krankenhausbehandlung der Versicherten				
	Fälle		Tage		Tage je Fall	Fälle		Tage		Tage je Fall
	insgesamt	je 100 Pflichtmitglieder (ohne Rentner)	insgesamt	je 100 Pflichtmitglieder (ohne Rentner)		insgesamt	je 100 Versicherte	insgesamt	je 100 Versicherte	

Anzahl

1991	3 328 027	140,11	48 846 327	2 056,45	14,7	896 551	16,80	11 877 050	222,56	13,2
1992	3 185 124	133,33	47 853 350	2 003,08	15,0	904 395	16,85	11 578 614	215,71	12,8
1993	2 983 846	126,61	44 873 905	1 904,13	15,0	950 062	17,78	11 884 644	222,42	12,5
1994	2 869 136	123,59	44 843 177	1 931,63	15,6	977 812	18,20	11 992 773	223,17	12,3
1995	3 036 269	130,21	46 720 218	2 003,53	15,4	999 540	18,30	11 898 323	217,82	11,9
1996	2 756 131	120,58	44 867 590	1 962,92	16,3	997 452	18,33	11 621 404	213,52	11,7
1997	2 623 127	114,09	40 423 080	1 758,20	15,4	1 027 108	18,77	11 598 264	211,96	11,3
1998	2 800 370	122,37	38 556 923	1 684,81	13,8	1 075 409	19,57	11 579 207	210,74	10,8
1999	3 095 472	130,99	40 657 834	1 720,46	13,1	1 091 535	19,46	11 403 715	203,26	10,4
2002	2 950 188	133,93	39 016 588	1 771,28	13,2	1 082 721	20,38	10 442 733	196,58	9,6
2003	2 835 669	130,40	36 958 056	1 699,50	13,0	1 070 531	20,45	10 011 071	191,22	9,4
2004	2 428 776	114,75	31 757 441	1 500,36	13,1	1 017 405	19,75	9 488 869	184,24	9,3
2005	2 367 002	111,82	29 325 882	1 385,44	12,4	1 023 082	19,86	9 465 450	183,70	9,3
2006	2 245 905	108,34	26 417 103	1 274,30	11,8	1 024 603	20,23	9 311 926	183,85	9,1
2007	2 416 280	116,10	27 792 369	1 335,38	11,5	1 042 137	20,81	9 333 434	186,35	9,0
2008	2 473 723	121,82	27 908 798	1 374,40	11,3	1 037 229	21,37	9 152 149	188,60	8,8
2009	2 493 957	127,58	28 413 838	1 453,58	11,4	1 060 355	22,71	9 152 263	196,04	8,6

Veränderungen gegenüber Vorjahr in %

1992	- 4,3	- 4,8	- 2,0	- 2,6	+ 2,0	+ 0,9	+ 0,3	- 2,5	- 3,1	- 3,0
1993	- 6,3	- 5,0	- 6,2	- 4,9	-	+ 5,0	+ 5,5	+ 2,6	+ 3,1	- 2,3
1994	- 3,8	- 2,4	- 0,1	+ 1,4	+ 4,0	+ 2,9	+ 2,4	+ 0,9	+ 0,3	- 1,6
1995	+ 5,8	+ 5,4	+ 4,2	+ 3,7	- 1,3	+ 2,2	+ 0,5	- 0,8	- 2,4	- 3,3
1996	- 9,2	- 7,4	- 4,0	- 2,0	+ 5,8	- 0,2	+ 0,2	- 2,3	- 2,0	- 1,7
1997	- 4,8	- 5,4	- 9,9	- 10,4	- 5,5	+ 3,0	+ 2,4	- 0,2	- 0,7	- 3,4
1998	+ 6,8	+ 7,3	- 4,6	- 4,2	- 10,4	+ 4,7	+ 4,3	- 0,2	- 0,6	- 4,4
1999	+ 10,5	+ 7,0	+ 5,4	+ 2,1	- 5,1	+ 1,5	- 0,6	- 1,5	- 3,6	- 3,7
2002 ²⁾	- 4,7	+ 2,2	- 4,0	+ 3,0	+ 0,8	- 0,8	+ 4,8	- 8,4	- 3,3	- 7,7
2003	- 3,9	- 2,6	- 5,3	- 4,1	- 1,5	- 1,1	+ 0,3	- 4,1	- 2,7	- 2,1
2004	- 14,3	- 12,0	- 14,1	- 11,7	+ 0,8	- 5,0	- 3,4	- 5,2	- 3,6	- 1,1
2005	- 2,5	- 2,5	- 7,7	- 7,7	- 5,3	+ 0,6	+ 0,5	- 0,2	- 0,3	-
2006	- 5,1	- 3,1	- 9,9	- 8,0	- 4,8	+ 0,1	+ 1,9	- 1,6	+ 0,1	- 2,2
2007	+ 7,6	+ 7,2	+ 5,2	+ 4,8	- 2,5	+ 1,7	+ 2,9	+ 0,2	+ 1,4	- 1,1
2008	+ 2,4	+ 4,9	+ 0,4	+ 2,9	- 1,7	- 0,5	+ 2,7	- 1,9	+ 1,2	- 2,2
2009	+ 0,8	+ 4,7	+ 1,8	+ 5,8	+ 0,9	+ 2,2	+ 6,3	+ 0,0	+ 3,9	- 2,3

1) In den Jahren 2000 und 2001 keine Erhebung da Umstellung auf ICD 10. – 2) Veränderung gegenüber 1999.

2. Die häufigsten Krankheitsarten in Baden-Württemberg 2009

Krankheitsarten	2009			2008			Veränderungen 2009 gegenüber 2008 in %		
	insgesamt	Männer	Frauen	insgesamt	Männer	Frauen	insgesamt	Männer	Frauen

Arbeitsunfähigkeit der Pflichtmitglieder (ohne Rentner)

Anteil der Fälle in %

1. Krankheiten der Atmungsorgane	31,3	30,3	32,6	28,0	27,1	29,0	+ 11,8	+ 11,8	+ 12,2
2. Muskel und Skeletterkrankungen	17,3	19,8	14,2	18,9	21,5	15,5	- 8,4	- 7,7	- 8,6
3. Krankheiten des Verdauungssystems	11,8	12,1	11,5	12,9	13,2	12,6	- 8,3	- 8,4	- 8,6
4. Infektiöse und parasitäre Krankheiten	8,6	8,7	8,6	8,7	8,7	8,6	- 0,6	- 0,4	+ 0,3
5. Verletzungen und Vergiftungen	6,6	8,3	4,5	6,8	8,5	4,5	- 2,9	- 2,4	- 0,3
6. Symptome	6,2	5,6	7,0	6,3	5,6	7,3	- 1,6	- 0,2	- 4,1
7. Psychische Störungen	4,2	3,6	5,0	4,1	3,5	5,0	+ 3,1	+ 3,5	-
8. Krankheiten des Kreislaufsystems	2,8	2,9	2,7	3,0	3,0	2,9	- 6,4	- 2,4	- 6,9
Insgesamt	88,9	91,3	86,0	88,7	91,1	85,4	+ 0,2	+ 0,3	+ 0,7

Anteil der Tage in %

1. Muskel und Skeletterkrankungen	27,6	30,2	24,3	28,9	31,2	25,8	- 4,5	- 3,2	- 5,8
2. Krankheiten des Atmungssystems	17,5	16,7	18,6	15,7	15,3	16,3	+ 11,5	+ 9,2	+ 14,1
3. Verletzungen und Vergiftungen	10,3	12,8	7,1	10,3	12,9	6,8	-	- 0,8	+ 4,4
4. Psychische Störungen	10,0	8,1	12,6	9,7	7,7	12,3	+ 3,1	+ 5,2	+ 2,4
5. Krankheiten des Verdauungssystems	6,5	6,8	6,0	7,0	7,4	6,4	- 7,1	- 8,1	- 6,3
6. Symptome	5,2	4,7	5,8	5,3	4,8	6,0	- 1,9	- 2,1	- 3,3
7. Krankheiten des Kreislaufsystems	4,6	5,5	3,4	4,8	5,5	3,7	- 4,2	-	- 8,1
8. Infektiöse und parasitäre Krankheiten	4,4	4,3	4,5	4,5	4,5	4,5	- 2,2	- 4,4	-
Insgesamt	86,1	89,1	82,3	86,2	89,3	81,8	- 0,1	- 0,2	+ 0,6

Krankenhausbehandlung der Versicherten

Anteil der Fälle in %

1. Krankheiten des Kreislaufsystems	13,6	15,1	12,2	13,7	15,3	12,3	- 0,7	- 1,3	- 0,8
2. Symptome	11,6	11,1	12,0	11,2	10,7	11,6	+ 3,6	+ 3,7	+ 3,4
3. Neubildungen	10,1	10,7	9,5	10,2	11,0	9,5	- 1,0	- 2,7	-
4. Verletzungen und Vergiftungen	9,3	9,4	9,2	8,9	9,0	8,9	+ 4,5	+ 4,4	+ 3,4
5. Krankheiten des Verdauungssystems	8,5	8,0	8,9	8,4	7,9	8,8	+ 1,2	+ 1,3	+ 1,1
6. Muskel und Skeletterkrankungen	8,4	9,3	7,6	8,5	9,4	7,7	- 1,2	- 1,1	- 1,3
7. Psychische Störungen	7,3	8,6	6,1	7,3	8,6	6,1	-	-	-
8. Krankheiten des Atmungssystems	5,9	7,0	5,0	5,6	6,6	4,7	+ 5,4	+ 6,1	+ 6,4
Insgesamt	74,7	79,2	70,5	73,8	78,5	69,6	+ 1,2	+ 0,9	+ 1,3

Anteil der Tage in %

1. Psychische Störungen	18,8	19,2	18,4	18,5	18,9	18,1	+ 1,6	+ 1,6	+ 1,7
2. Krankheiten des Kreislaufsystems	13,4	14,9	12,1	13,7	15,2	12,3	- 2,2	- 2,0	- 1,6
3. Neubildungen	9,7	9,4	10,0	8,8	9,6	8,0	+ 10,2	- 2,1	+ 25,0
4. Symptome	8,7	7,9	9,4	8,5	7,8	9,1	+ 2,4	+ 1,3	+ 3,3
5. Muskel und Skeletterkrankungen	8,6	7,6	9,5	8,6	7,7	9,5	-	- 1,3	-
6. Verletzungen und Vergiftungen	8,5	9,2	7,9	9,4	8,9	9,8	- 9,6	+ 3,4	- 19
7. Krankheiten des Verdauungssystems	6,8	7,2	6,4	7,0	7,4	6,6	- 2,9	- 2,7	- 3,0
8. Krankheiten des Atmungssystems	5,2	6,2	4,3	4,9	5,8	4,1	+ 6,1	+ 6,9	+ 4,9
Insgesamt	79,7	81,6	78,0	79,4	81,3	77,5	+ 0,4	+ 0,4	+ 0,6

**3. Arbeitsunfähigkeitsfälle und -tage der Pflichtmitglieder (ohne Rentner) in Baden-Württemberg 2009
nach Krankheitsarten, Altersgruppen und Geschlecht**

Alter von ... bis unter ... Jahren	Fälle				Tage				Tage je Fall	
	insgesamt	darunter von Frauen	je 100		insgesamt	darunter von Frauen	je 100		Männer	Frauen
			männliche	weibliche			männliche	weibliche		
	Anzahl		Pflichtmitglieder entsprechenden Alters		Anzahl		Pflichtmitglieder entsprechenden Alters		Anzahl	

1.) Bestimmte infektiöse und parasitäre Krankheiten (ICD A00 – B99)

unter 25	60 713	27 320	24,55	24,10	250 487	116 863	98,25	103,09	4,0	4,3
25 – 45	96 083	39 486	11,13	10,18	535 097	218 107	62,33	56,24	5,6	5,5
45 – 65	58 629	28 759	6,82	8,08	461 271	221 616	54,72	62,28	8,0	7,7
65 – 75	236	97	1,56	2,21	4 090	1 391	30,28	31,70	19,4	14,3
75 und mehr	15	6	0,71	0,88	251	66	14,66	9,73	20,6	11,0
Zusammen	215 676	95 668	10,98	11,10	1 251 196	558 043	63,44	64,73	5,8	5,8

2.) Neubildungen (ICD C00 – D48)

unter 25	1 442	757	0,50	0,67	17 291	8 587	6,40	7,57	12,7	11,3
25 – 45	8 580	4 652	0,77	1,20	202 080	122 459	15,66	31,58	20,3	26,3
45 – 65	20 280	10 192	2,30	2,86	773 622	455 705	72,59	128,06	31,5	44,7
65 – 75	462	125	3,78	2,85	13 579	4 455	102,37	101,53	27,1	35,6
75 und mehr	81	19	4,91	2,80	708	203	40,02	29,94	8,1	10,7
Zusammen	30 845	15 745	1,38	1,83	1 007 280	591 409	38,06	68,60	27,5	37,6

3.) Krankheiten des Blutes und der blutbildenden Organe sowie bestimmte Störungen mit Beteiligung des Immunsystems (ICD D50 – D89)

unter 25	332	213	0,09	0,19	3 812	1 891	1,41	1,67	16,1	8,9
25 – 45	1 038	664	0,07	0,17	15 877	9 328	1,29	2,41	17,5	14,0
45 – 65	1 130	640	0,11	0,18	27 178	13 564	3,11	3,81	27,8	21,2
65 – 75	23	13	0,11	0,30	334	215	1,34	4,90	11,9	16,5
75 und mehr	7	2	0,40	0,29	69	16	4,20	2,36	10,6	8,0
Zusammen	2 530	1 532	0,09	0,18	47 270	25 014	2,04	2,90	22,3	16,3

4.) Endokrine, Ernährungs- und Stoffwechselkrankheiten (ICD E00 – E90)

unter 25	974	551	0,31	0,49	6 725	3 854	2,11	3,40	6,8	7,0
25 – 45	4 095	2 089	0,39	0,54	59 309	31 628	5,44	8,16	13,8	15,1
45 – 65	7 011	3 101	0,89	0,87	143 959	63 414	18,39	17,82	20,6	20,4
65 – 75	87	26	0,68	0,59	1 878	346	17,19	7,89	25,1	13,3
75 und mehr	28	8	1,58	1,18	530	54	37,72	7,96	23,8	6,8
Zusammen	12 195	5 775	0,59	0,67	212 401	99 296	10,35	11,52	17,6	17,2

5.) Psychische und Verhaltensstörungen (ICD F00 – F99)

unter 25	11 804	6 831	3,66	6,03	183 931	109 830	54,49	96,89	14,9	16,1
25 – 45	49 580	24 050	5,02	6,20	1 204 305	618 148	115,26	159,40	23,0	25,7
45 – 65	43 807	24 267	4,46	6,82	1 456 333	822 512	144,73	231,14	32,4	33,9
65 – 75	240	97	1,60	2,21	7 699	3 502	47,09	79,81	29,3	36,1
75 und mehr	11	3	0,63	0,44	309	75	18,54	11,06	29,3	25,0
Zusammen	105 442	55 248	4,59	6,41	2 852 577	1 554 067	118,84	180,27	25,9	28,1

6.) Krankheiten des Nervensystems (G00 – G99)

unter 25	9 110	5 268	2,83	4,65	41 437	23 957	12,85	21,13	4,5	4,5
25 – 45	21 257	11 260	1,97	2,90	251 458	120 179	25,81	30,99	13,1	10,7
45 – 65	20 498	11 349	2,09	3,19	421 227	214 619	47,18	60,31	22,6	18,9
65 – 75	157	43	1,28	0,98	4 351	1 089	36,60	24,82	28,6	25,3
75 und mehr	19	6	1,03	0,88	136	34	8,08	5,01	7,8	5,7
Zusammen	51 041	27 926	2,12	3,24	718 609	359 878	32,83	41,75	15,5	12,9

Noch: **3. Arbeitsunfähigkeitsfälle und -tage der Pflichtmitglieder (ohne Rentner) in Baden-Württemberg 2009**
nach Krankheitsarten, Altersgruppen und Geschlecht

Alter von ... bis unter ... Jahren	Fälle				Tage				Tage je Fall	
	insgesamt	darunter von Frauen	je 100		insgesamt	darunter von Frauen	je 100		Männer	Frauen
			männliche	weibliche			männliche	weibliche		
	Anzahl		Pflichtmitglieder entsprechenden Alters		Anzahl		Pflichtmitglieder entsprechenden Alters		Anzahl	

7.) Krankheiten des Auges und der Augenanhangsgebilde (ICD H00 – H59)

unter 25	3 432	1 565	1,37	1,38	13 054	5 889	5,27	5,19	3,8	3,8
25 – 45	8 118	3 071	0,99	0,79	55 633	21 287	6,75	5,49	6,8	6,9
45 – 65	10 380	4 331	1,38	1,22	105 677	40 727	14,83	11,45	10,7	9,4
65 – 75	154	48	1,19	1,09	1 720	830	9,99	18,92	8,4	17,3
75 und mehr	12	4	0,63	0,59	113	56	4,52	8,26	7,1	14,0
Zusammen	22 096	9 019	1,20	1,05	176 197	68 789	9,83	7,98	8,2	7,6

8.) Krankheiten des Ohres und des Warzenfortsatzes (ICD H60 – H95)

unter 25	4 992	2 445	1,87	2,16	23 014	11 543	8,43	10,18	4,5	4,7
25 – 45	11 454	5 073	1,25	1,31	86 325	37 582	9,58	9,69	7,6	7,4
45 – 65	10 087	4 738	1,22	1,33	122 197	55 122	15,32	15,49	12,5	11,6
65 – 75	61	20	0,46	0,46	826	219	6,81	4,99	14,8	11,0
75 und mehr	1	1	–	0,15	6	6	–	0,88	–	6,0
Zusammen	26 595	12 277	1,31	1,42	232 368	104 472	11,70	12,12	8,9	8,5

9.) Krankheiten des Kreislaufsystems (ICD I00 – I99)

unter 25	6 471	3 713	2,03	3,28	34 995	18 346	12,24	16,18	6,0	4,9
25 – 45	20 388	9 056	2,23	2,34	250 575	98 901	29,82	25,50	13,4	10,9
45 – 65	42 220	16 493	5,87	4,63	996 313	296 875	159,71	83,43	27,2	18,0
65 – 75	823	200	6,99	4,56	21 475	5 945	174,24	135,48	24,9	29,7
75 und mehr	155	50	8,32	7,37	2 177	924	99,29	136,28	11,9	18,5
Zusammen	70 057	29 512	3,71	3,42	1 305 535	420 991	80,95	48,83	21,8	14,3

10.) Krankheiten des Atmungssystems (ICD J00 – J99)

unter 25	187 154	88 088	72,84	77,71	858 391	412 226	328,07	363,64	4,5	4,7
25 – 45	351 487	152 174	39,19	39,24	2 101 342	911 451	233,97	235,03	6,0	6,0
45 – 65	240 794	120 282	27,52	33,80	2 002 502	960 273	237,98	269,86	8,6	8,0
65 – 75	1 148	382	8,59	8,71	14 901	3 900	123,43	88,88	14,4	10,2
75 und mehr	39	13	2,06	1,92	555	100	36,05	14,75	17,5	7,7
Zusammen	780 622	360 939	38,41	41,87	4 977 691	2 287 950	246,16	265,40	6,4	6,3

11.) Krankheiten des Verdauungssystems (ICD K00 – K93)

unter 25	71 354	33 934	27,52	29,93	294 458	142 787	111,52	125,96	4,1	4,2
25 – 45	122 125	48 195	14,54	12,43	709 800	270 583	86,37	69,77	5,9	5,6
45 – 65	100 968	45 340	12,70	12,74	828 512	323 421	115,33	90,89	9,1	7,1
65 – 75	573	170	4,52	3,87	7 640	1 782	65,72	40,61	14,5	10,5
75 und mehr	59	18	3,25	2,65	602	147	36,05	21,68	11,1	8,2
Zusammen	295 079	127 657	15,32	14,81	1 841 012	738 720	100,88	85,69	6,6	5,8

12.) Krankheiten der Haut und der Unterhaut (ICD L00 – L99)

unter 25	6 901	2 581	3,18	2,28	63 275	20 034	31,80	17,67	10,0	7,8
25 – 45	14 666	4 916	1,92	1,27	169 307	48 385	23,78	12,48	12,4	9,8
45 – 65	12 725	5 125	1,74	1,44	189 437	70 834	27,08	19,91	15,6	13,8
65 – 75	75	26	0,55	0,59	1 272	426	9,49	9,71	17,3	16,4
75 und mehr	5	3	0,16	0,44	25	11	1,11	1,62	7,0	3,7
Zusammen	34 372	12 651	1,99	1,47	423 316	139 690	25,96	16,20	13,1	11,0

Noch: **3. Arbeitsunfähigkeitsfälle und -tage der Pflichtmitglieder (ohne Rentner) in Baden-Württemberg 2009**
nach Krankheitsarten, Altersgruppen und Geschlecht

Alter von ... bis unter ... Jahren	Fälle				Tage				Tage je Fall	
	insgesamt	darunter von Frauen	je 100		insgesamt	darunter von Frauen	je 100		Männer	Frauen
			männliche	weibliche			männliche	weibliche		
	Anzahl		Pflichtmitglieder entsprechenden Alters		Anzahl		Pflichtmitglieder entsprechenden Alters		Anzahl	

13.) Krankheiten des Muskel-Skelett-Systems und des Bindegewebes (ICD M00 – M99)

unter 25	40 486	15 071	18,69	13,29	327 512	126 311	147,94	111,42	7,9	8,4
25 – 45	167 029	53 032	22,42	13,67	2 344 427	775 928	308,42	200,08	13,8	14,6
45 – 65	222 722	88 459	30,66	24,86	5 114 766	2 070 522	695,12	581,86	22,7	23,4
65 – 75	1 633	449	13,28	10,23	62 996	17 382	511,77	396,13	38,5	38,7
75 und mehr	49	13	2,85	1,92	1 004	311	54,91	45,87	19,3	23,9
Zusammen	431 919	157 024	25,16	18,21	7 850 705	2 990 454	444,80	346,89	17,7	19,0

14.) Krankheiten des Urogenitalsystems (ICD N00 – N99)

unter 25	11 115	9 610	1,11	8,48	49 905	39 680	7,52	35,00	6,8	4,1
25 – 45	22 440	16 220	1,22	4,18	193 470	135 808	11,34	35,02	9,3	8,4
45 – 65	21 248	13 424	1,79	3,77	297 119	184 378	25,74	51,81	14,4	13,7
65 – 75	218	71	1,65	1,62	3 403	1 241	24,26	28,28	14,7	17,5
75 und mehr	37	10	2,14	1,47	282	67	17,04	9,88	8,0	6,7
Zusammen	55 058	39 335	1,44	4,56	544 179	361 174	16,75	41,90	11,6	9,2

15.) Schwangerschaft, Geburt und Wochenbett (ICD O00 – O99)

unter 25	3 384	3 384	–	2,99	34 226	34 226	–	30,19	–	10,1
25 – 45	14 050	14 050	–	3,62	167 336	167 336	–	43,15	–	11,9
45 – 65	152	152	–	0,04	2 359	2 359	–	0,66	–	15,5
65 – 75	–	–	–	–	–	–	–	–	–	–
75 und mehr	–	–	–	–	–	–	–	–	–	–
Zusammen	17 586	17 586	–	2,04	203 921	203 921	–	23,65	–	11,6

16.) Bestimmte Zustände, die ihren Ursprung in der Perinatalperiode haben (ICD P00 – P96)

unter 25	18	12	0,00	0,01	302	129	0,13	0,11	28,8	10,8
25 – 45	53	46	0,00	0,01	760	740	0,00	0,19	2,9	16,1
45 – 65	19	10	0,00	0,00	123	58	0,01	0,02	7,2	5,8
65 – 75	–	–	–	–	–	–	–	–	–	–
75 und mehr	–	–	–	–	–	–	–	–	–	–
Zusammen	90	68	0,00	0,01	1 185	927	0,02	0,11	11,7	13,6

17.) Angeborene Fehlbildungen, Deformitäten und Chromosomenanomalien (ICD Q00 – Q99)

unter 25	580	286	0,22	0,25	8 276	4 170	3,02	3,68	14,0	14,6
25 – 45	1 355	663	0,14	0,17	25 480	13 814	2,29	3,56	16,9	20,8
45 – 65	1 042	521	0,12	0,15	26 462	15 036	2,61	4,23	21,9	28,9
65 – 75	7	3	0,04	0,07	45	12	0,37	0,27	8,3	4,0
75 und mehr	1	1	–	0,15	6	6	–	0,88	–	6,0
Zusammen	2 985	1 474	0,14	0,17	60 269	33 038	2,49	3,83	18,0	22,4

Noch: **3. Arbeitsunfähigkeitsfälle und -tage der Pflichtmitglieder (ohne Rentner) in Baden-Württemberg 2009**
nach Krankheitsarten, Altersgruppen und Geschlecht

Alter von ... bis unter ... Jahren	Fälle				Tage				Tage je Fall	
	insgesamt	darunter von Frauen	je 100		insgesamt	darunter von Frauen	je 100		Männer	Frauen
			männliche	weibliche			männliche	weibliche		
	Anzahl		Pflichtmitglieder entsprechenden Alters		Anzahl		Pflichtmitglieder entsprechenden Alters		Anzahl	

18.) Symptome und abnorme klinische und Laborbefunde, die andersorts nicht klassifiziert sind (ICD R00 – R99)

unter 25	36 686	19 212	12,85	16,95	152 617	84 565	50,04	74,60	3,9	4,4
25 – 45	62 708	30 952	6,24	7,98	513 723	258 200	50,24	66,58	8,0	8,3
45 – 65	54 506	26 795	6,33	7,53	784 244	361 802	96,46	101,67	15,2	13,5
65 – 75	568	169	4,48	3,85	11 922	3 169	98,20	72,22	21,9	18,8
75 und mehr	115	36	6,26	5,31	1 228	437	62,68	64,45	10,0	12,1
Zusammen	154 583	77 164	7,09	8,95	1 463 734	708 173	69,15	82,15	9,8	9,2

19.) Verletzungen, Vergiftungen und bestimmte andere Folgen äußerer Ursachen (ICD S00 – T99)

unter 25	41 287	10 489	22,65	9,25	454 564	101 949	259,28	89,93	11,4	9,7
25 – 45	70 494	18 989	10,13	4,90	1 173 756	286 529	174,46	73,89	17,2	15,1
45 – 65	52 298	20 099	7,35	5,65	1 290 550	477 093	185,75	134,07	25,3	23,7
65 – 75	494	153	3,83	3,49	17 776	4 857	144,95	110,69	37,9	31,7
75 und mehr	72	34	3,01	5,01	1 386	664	57,21	97,94	19,0	19,5
Zusammen	164 645	49 764	10,51	5,77	2 938 032	871 092	189,16	101,05	18,0	17,5

20.) Äußere Ursachen von Morbidität und Mortalität (ICD V01 – Y94)

unter 25	7	3	0,00	0,00	154	25	0,09	0,02	32,3	8,3
25 – 45	44	20	0,00	0,01	815	113	0,14	0,03	29,3	5,7
45 – 65	19	9	0,00	0,00	407	181	0,05	0,05	22,6	20,1
65 – 75	–	–	–	–	–	–	–	–	–	–
75 und mehr	–	–	–	–	–	–	–	–	–	–
Zusammen	70	32	0,00	0,00	1 376	319	0,10	0,04	27,8	10,0

21.) Faktoren, die den Gesundheitszustand beeinflussen und zur Inanspruchnahme des Gesundheitswesens führen (ICD Z00 – Z99)

unter 25	2 660	1 805	0,63	1,59	25 781	18 035	5,70	15,91	9,1	10,0
25 – 45	9 119	5 997	0,61	1,55	125 652	82 984	8,39	21,40	13,7	13,8
45 – 65	8 493	4 580	0,89	1,29	148 539	82 089	15,17	23,07	17,0	17,9
65 – 75	79	30	0,55	0,68	1 536	589	10,62	13,42	19,3	19,6
75 und mehr	6	4	0,16	0,59	99	66	2,61	9,73	16,5	16,5
Zusammen	20 357	12 416	0,73	1,44	301 607	183 763	10,78	21,32	14,8	14,8

22.) Schlüsselnummern für besondere Zwecke (ICD U00 - U99)

unter 25	11	8	0,00	0,01	149	69	0,06	0,06	26,7	8,6
25 – 45	44	23	0,00	0,01	1 061	653	0,08	0,17	19,4	28,4
45 – 65	54	22	0,01	0,01	2 115	1 072	0,24	0,30	32,6	48,7
65 – 75	3	1	0,02	–	40	11	0,33	–	14,5	–
75 und mehr	2	2	–	0,29	13	13	–	1,92	–	6,5
Zusammen	114	56	0,01	0,01	3 378	1 818	0,14	0,21	26,9	32,5

Insgesamt (ICD A00 – Z99)

unter 25	500 913	233 146	196,89	205,67	2 844 356	1 284 966	1 146,63	1 133,52	5,8	5,5
25 – 45	1 056 207	444 678	120,25	114,67	10 187 588	4 230 143	1 171,44	1 090,79	9,7	9,5
45 – 65	929 082	428 688	114,26	120,47	15 194 912	6 733 272	1 932,14	1 892,20	16,9	15,7
65 – 75	7 041	2 123	55,18	48,38	177 483	51 361	1 415,03	1 170,49	25,6	24,2
75 und mehr	714	233	38,11	34,37	9 499	3 256	494,69	480,24	13,0	14,0
Zusammen	2 493 957	1 108 868	126,76	128,63	28 413 838	12 302 998	1 474,44	1 427,14	11,6	11,1

4. Krankenhausbehandlungsfälle und -tage der Versicherten in Baden-Württemberg 2009 nach Krankheitsarten, Altersgruppen und Geschlecht

Alter von ... bis unter ... Jahren	Fälle				Tage				Tage je Fall	
	insgesamt	darunter von Frauen	je 100		insgesamt	darunter von Frauen	je 100		Männer	Frauen
			männliche	weibliche			männliche	weibliche		
	Anzahl		Versicherte entsprechenden Alters		Anzahl		Versicherte entsprechenden Alters		Anzahl	

1.) Bestimmte infektiöse und parasitäre Krankheiten (ICD A00 – B99)

unter 15	5 901	2 774	0,94	0,88	22 634	11 070	3,47	3,50	3,7	4,0
15 – 25	1 537	842	0,24	0,30	7 476	4 515	1,01	1,62	4,3	5,4
25 – 45	2 898	1 350	0,27	0,23	17 863	7 988	1,72	1,39	6,4	5,9
45 – 65	4 045	1 748	0,38	0,28	37 821	14 595	3,86	2,35	10,1	8,3
65 – 75	3 579	1 629	0,73	0,53	40 361	17 216	8,61	5,56	11,9	10,6
75 und mehr	6 342	3 920	1,37	1,22	70 005	42 342	15,63	13,18	11,4	10,8
Zusammen	24 302	12 263	0,54	0,51	196 160	97 726	4,38	4,04	8,2	8,0

2.) Neubildungen (ICD C00 – D48)

unter 15	2 938	1 725	0,36	0,55	13 487	7 177	1,89	2,27	5,2	4,2
15 – 25	2 166	1 111	0,36	0,40	11 567	4 904	2,28	1,76	6,3	4,4
25 – 45	9 051	6 073	0,52	1,06	50 755	32 010	3,27	5,57	6,3	5,3
45 – 65	34 249	17 946	2,71	2,89	240 781	123 289	19,51	19,86	7,2	6,9
65 – 75	33 685	13 843	7,38	4,47	258 758	105 371	57,04	34,03	7,7	7,6
75 und mehr	24 749	12 022	7,19	3,74	203 806	102 151	57,44	31,81	8,0	8,5
Zusammen	106 838	52 720	2,41	2,18	779 154	374 902	17,99	15,48	7,5	7,1

3.) Krankheiten des Blutes und der blutbildenden Organe sowie bestimmte Störungen mit Beteiligung des Immunsystems (ICD D50 – D89)

unter 15	1 131	540	0,18	0,17	6 096	3 063	0,91	0,97	5,1	5,7
15 – 25	454	240	0,07	0,09	3 807	2 649	0,40	0,95	5,4	11,0
25 – 45	704	450	0,04	0,08	5 231	3 107	0,37	0,54	8,4	6,9
45 – 65	1 499	765	0,12	0,12	12 406	5 981	1,07	0,96	8,8	7,8
65 – 75	2 034	1 015	0,38	0,33	18 265	8 741	3,54	2,82	9,3	8,6
75 und mehr	4 129	2 591	0,87	0,81	38 941	24 917	7,92	7,76	9,1	9,6
Zusammen	9 951	5 601	0,19	0,23	84 746	48 458	1,62	2,00	8,3	8,7

4.) Endokrine, Ernährungs- und Stoffwechselkrankheiten (ICD E00 – E90)

unter 15	1 656	848	0,24	0,27	10 038	4 992	1,51	1,58	6,2	5,9
15 – 25	1 089	598	0,17	0,21	8 419	4 733	1,26	1,69	7,5	7,9
25 – 45	3 186	1 942	0,22	0,34	21 291	11 345	1,74	1,97	8,0	5,8
45 – 65	7 565	4 150	0,57	0,67	61 622	29 111	5,40	4,69	9,5	7,0
65 – 75	6 006	3 126	1,07	1,01	60 072	27 299	12,19	8,82	11,4	8,7
75 und mehr	9 535	6 369	1,79	1,98	99 534	63 578	20,32	19,80	11,4	10,0
Zusammen	29 037	17 033	0,53	0,70	260 976	141 058	5,34	5,82	10,0	8,3

5.) Psychische und Verhaltensstörungen (ICD F00 – F99)

unter 15	2 644	951	0,51	0,30	77 480	22 332	16,53	7,06	32,6	23,5
15 – 25	9 665	4 538	1,76	1,62	190 327	103 926	29,59	37,21	16,9	22,9
25 – 45	26 889	10 333	2,89	1,80	584 119	271 266	54,60	47,20	18,9	26,3
45 – 65	26 214	10 910	2,54	1,76	594 955	301 799	48,68	48,61	19,2	27,7
65 – 75	5 822	3 107	1,01	1,00	143 102	90 028	19,74	29,07	19,5	29,0
75 und mehr	6 103	4 039	1,17	1,26	128 545	90 160	21,69	28,07	18,6	22,3
Zusammen	77 337	33 878	1,93	1,40	1 718 528	879 511	37,34	36,32	19,3	26,0

Noch: 4. Krankenhausbehandlungsfälle und -tage der Versicherten in Baden-Württemberg 2009 nach Krankheitsarten,
Altersgruppen und Geschlecht

Alter von ... bis unter ... Jahren	Fälle				Tage				Tage je Fall	
	insgesamt	darunter von Frauen	je 100		insgesamt	darunter von Frauen	je 100		Männer	Frauen
			männliche	weibliche			männliche	weibliche		
	Anzahl		Versicherte entsprechenden Alters		Anzahl		Versicherte entsprechenden Alters		Anzahl	

6.) Krankheiten des Nervensystems (G00 – G99)

unter 15	2 223	1 067	0,35	0,34	16 722	8 421	2,49	2,66	7,2	7,9
15 – 25	2 070	1 113	0,33	0,40	13 250	6 779	2,22	2,43	6,8	6,1
25 – 45	5 205	2 598	0,45	0,45	33 985	17 430	2,89	3,03	6,4	6,7
45 – 65	8 496	3 728	0,79	0,60	62 184	28 584	5,58	4,60	7,0	7,7
65 – 75	6 221	2 738	1,30	0,88	54 834	25 543	10,89	8,25	8,4	9,3
75 und mehr	7 467	4 391	1,74	1,37	70 840	41 715	16,46	12,99	9,5	9,5
Zusammen	31 682	15 635	0,71	0,65	251 815	128 472	5,49	5,30	7,7	8,2

7.) Krankheiten des Auges und der Augenanhangsgebilde (ICD H00 – H59)

unter 15	619	292	0,10	0,09	1 754	867	0,27	0,27	2,7	3,0
15 – 25	367	182	0,06	0,07	1 703	779	0,32	0,28	5,0	4,3
25 – 45	1 100	542	0,10	0,09	5 142	2 398	0,48	0,42	4,9	4,4
45 – 65	3 230	1 495	0,29	0,24	15 759	6 907	1,47	1,11	5,1	4,6
65 – 75	4 573	2 326	0,84	0,75	21 772	10 984	4,01	3,55	4,8	4,7
75 und mehr	5 823	3 574	1,27	1,11	26 311	16 032	5,81	4,99	4,6	4,5
Zusammen	15 712	8 411	0,32	0,35	72 441	37 967	1,53	1,57	4,7	4,5

8.) Krankheiten des Ohres und des Warzenfortsatzes (ICD H60 – H95)

unter 15	978	382	0,18	0,12	3 882	1 437	0,73	0,45	4,1	3,8
15 – 25	454	230	0,08	0,08	2 027	1 056	0,33	0,38	4,3	4,6
25 – 45	1 476	734	0,13	0,13	6 515	3 244	0,57	0,56	4,4	4,4
45 – 65	2 367	1 204	0,19	0,19	12 080	5 970	1,01	0,96	5,3	5,0
65 – 75	1 190	593	0,22	0,19	6 388	3 207	1,18	1,04	5,3	5,4
75 und mehr	903	553	0,20	0,17	6 197	3 858	1,32	1,20	6,7	7,0
Zusammen	7 368	3 696	0,16	0,15	37 089	18 772	0,82	0,78	5,0	5,1

9.) Krankheiten des Kreislaufsystems (ICD I00 – I99)

unter 15	575	288	0,09	0,09	3 055	1 366	0,51	0,43	5,9	4,7
15 – 25	1 161	530	0,22	0,19	4 852	2 291	0,88	0,82	4,1	4,3
25 – 45	6 803	2 843	0,69	0,49	35 268	14 031	3,71	2,44	5,4	4,9
45 – 65	33 710	12 122	3,58	1,95	232 783	75 701	26,08	12,19	7,3	6,2
65 – 75	41 225	16 833	9,07	5,44	351 034	133 708	80,82	43,18	8,9	7,9
75 und mehr	60 266	35 087	14,23	10,92	602 075	349 009	142,99	108,67	10,1	9,9
Zusammen	143 740	67 703	3,38	2,80	1 229 067	576 106	29,06	23,79	8,6	8,5

10.) Krankheiten des Atmungssystems (ICD J00 – J99)

unter 15	12 474	5 246	2,17	1,66	54 919	24 130	9,23	7,63	4,3	4,6
15 – 25	5 865	3 202	0,91	1,15	29 941	15 915	4,80	5,70	5,3	5,0
25 – 45	8 788	3 878	0,86	0,67	47 240	20 635	4,64	3,59	5,4	5,3
45 – 65	11 660	4 658	1,16	0,75	93 724	37 711	9,30	6,07	8,0	8,1
65 – 75	9 255	3 415	2,17	1,10	93 856	33 608	22,41	10,85	10,3	9,8
75 und mehr	14 779	7 173	4,30	2,23	156 576	74 841	46,18	23,30	10,7	10,4
Zusammen	62 821	27 572	1,57	1,14	476 256	206 840	11,99	8,54	7,6	7,5

Noch: 4. Krankenhausbehandlungsfälle und -tage der Versicherten in Baden-Württemberg 2009 nach Krankheitsarten,
Altersgruppen und Geschlecht

Alter von ... bis unter ... Jahren	Fälle				Tage				Tage je Fall	
	insgesamt	darunter von Frauen	je 100		insgesamt	darunter von Frauen	je 100		Männer	Frauen
			männliche	weibliche			männliche	weibliche		
	Anzahl		Versicherte entsprechenden Alters		Anzahl		Versicherte entsprechenden Alters		Anzahl	
11.) Krankheiten des Verdauungssystems (ICD K00 - K93)										
unter 15	4 607	2 017	0,78	0,64	17 864	8 078	2,93	2,55	3,8	26,2
15 – 25	6 286	3 646	0,90	1,31	25 953	14 773	3,83	5,29	4,2	4,1
25 – 45	14 223	6 569	1,34	1,14	73 164	33 523	6,92	5,83	5,2	5,1
45 – 65	23 991	9 752	2,36	1,57	165 024	68 364	16,05	11,01	6,8	7,0
65 – 75	17 237	7 320	3,69	2,36	139 619	61 921	28,89	20,00	7,8	8,5
75 und mehr	22 552	12 900	5,45	4,02	199 925	119 269	45,57	37,14	8,4	9,2
Zusammen	88 896	42 204	2,08	1,74	621 549	305 928	14,05	12,63	6,8	7,2
12.) Krankheiten der Haut und der Unterhaut (ICD L00 - L99)										
unter 15	1 210	564	0,19	0,18	5 946	2 777	0,95	0,88	4,9	4,9
15 – 25	1 922	778	0,39	0,28	8 695	3 339	1,83	1,20	4,7	4,3
25 – 45	3 611	1 324	0,40	0,23	20 699	7 756	2,26	1,35	5,7	5,9
45 – 65	4 791	1 766	0,50	0,28	39 810	15 855	3,98	2,55	7,9	9,0
65 – 75	2 522	1 097	0,53	0,35	28 539	12 309	6,04	3,97	11,4	11,2
75 und mehr	3 198	1 963	0,70	0,61	39 816	25 494	8,09	7,94	11,6	13,0
Zusammen	17 254	7 492	0,43	0,31	143 505	67 530	3,38	2,79	7,8	9,0
13.) Krankheiten des Muskel-Skelett-Systems und des Bindegewebes (ICD M00 - M99)										
unter 15	1 720	874	0,25	0,28	10 141	4 929	1,56	1,56	6,2	5,6
15 – 25	2 938	1 419	0,52	0,51	15 843	7 974	2,70	2,85	5,2	5,6
25 – 45	11 286	4 805	1,13	0,84	70 856	31 273	6,91	5,44	6,1	6,5
45 – 65	31 987	15 855	2,68	2,55	247 122	125 266	20,23	20,18	7,6	7,9
65 – 75	22 755	13 507	3,44	4,36	223 347	133 537	33,40	43,12	9,7	9,9
75 und mehr	19 163	12 929	3,52	4,03	220 389	150 995	39,21	47,02	11,1	11,7
Zusammen	89 849	49 389	1,80	2,04	787 698	453 974	14,85	18,74	8,2	9,2
14.) Krankheiten des Urogenitalsystems (ICD N00 - N99)										
unter 15	2 024	821	0,36	0,26	8 520	4 016	1,35	1,27	3,7	4,9
15 – 25	3 014	2 166	0,29	0,78	11 608	8 132	1,19	2,91	4,1	3,8
25 – 45	10 016	6 779	0,56	1,18	44 358	28 911	2,70	5,03	4,8	4,3
45 – 65	14 212	8 245	0,99	1,33	82 639	45 672	6,14	7,36	6,2	5,5
65 – 75	10 366	4 596	2,15	1,48	78 595	33 011	16,95	10,66	7,9	7,2
75 und mehr	11 153	5 540	3,17	1,72	100 448	47 809	29,74	14,89	9,4	8,6
Zusammen	50 785	28 147	1,01	1,16	326 168	167 551	7,06	6,92	7,0	6,0
15.) Schwangerschaft, Geburt und Wochenbett (ICD O00 - O99)										
unter 15	10	10	–	0,00	58	58	–	0,02	–	5,8
15 – 25	10 063	10 063	–	3,60	42 077	42 077	–	15,06	–	4,2
25 – 45	40 581	40 581	–	7,06	185 853	185 853	–	32,34	–	4,6
45 – 65	182	182	–	0,03	928	928	–	0,15	–	5,1
65 – 75	–	–	–	–	–	–	–	–	–	–
75 und mehr	–	–	–	–	–	–	–	–	–	–
Zusammen	50 836	50 836	–	2,10	228 916	228 916	–	9,45	–	4,5
16.) Bestimmte Zustände, die ihren Ursprung in der Perinatalperiode haben (ICD P00 - P96)										
unter 15	4 269	1 907	0,71	0,60	63 790	28 013	10,72	8,86	15,1	14,7
15 – 25	16	14	0,00	0,01	161	120	0,01	0,04	20,5	8,6
25 – 45	108	107	0,00	0,02	709	700	0,00	0,12	9,0	6,5
45 – 65	4	2	0,00	0,00	35	27	0,00	0,00	4,0	13,5
65 – 75	4	3	0,00	0,00	38	31	0,00	0,01	7,0	10,3
75 und mehr	4	–	0,00	–	25	–	0,01	–	–	6,3
Zusammen	4 405	2 033	0,11	0,08	64 758	28 891	1,60	1,19	15,1	14,2

Noch: 4. Krankenhausbehandlungsfälle und -tage der Versicherten in Baden-Württemberg 2009 nach Krankheitsarten,
Altersgruppen und Geschlecht

Alter von ... bis unter ... Jahren	Fälle				Tage				Tage je Fall	
	insgesamt	darunter von Frauen	je 100		insgesamt	darunter von Frauen	je 100		Männer	Frauen
			männliche	weibliche			männliche	weibliche		
	Anzahl		Versicherte entsprechenden Alters		Anzahl		Versicherte entsprechenden Alters		Anzahl	
17.) Angeborene Fehlbildungen, Deformitäten und Chromosomenanomalien (ICD Q00 – Q99)										
unter 15	3 421	1 330	0,63	0,42	21 625	8 251	4,01	2,61	6,4	6,2
15 – 25	823	432	0,13	0,15	4 976	2 579	0,82	0,92	6,1	6,0
25 – 45	780	439	0,06	0,08	4 601	2 537	0,36	0,44	6,1	5,8
45 – 65	535	272	0,04	0,04	3 724	1 765	0,33	0,28	7,4	6,5
65 – 75	181	107	0,03	0,03	1 188	644	0,20	0,21	7,4	6,0
75 und mehr	111	73	0,02	0,02	953	536	0,24	0,17	11,0	7,3
Zusammen	5 851	2 653	0,14	0,11	37 067	16 312	0,92	0,67	6,5	6,1
18.) Symptome und abnorme klinische und Laborbefunde, die andersorts nicht klassifiziert sind (ICD R00 – R99)										
unter 15	7 618	3 752	1,16	1,19	26 212	13 786	3,72	4,36	3,2	3,7
15 – 25	7 375	4 875	0,86	1,75	24 134	15 940	2,81	5,71	3,3	3,3
25 – 45	13 542	7 459	1,06	1,30	58 784	32 317	4,62	5,62	4,4	4,3
45 – 65	24 859	11 607	2,20	1,87	170 542	76 452	15,62	12,31	7,1	6,6
65 – 75	24 728	11 610	4,88	3,75	212 118	95 955	43,20	30,99	8,9	8,3
75 und mehr	44 381	27 249	9,68	8,48	398 984	245 330	86,82	76,39	9,0	9,0
Zusammen	122 503	66 552	2,49	2,75	890 774	479 780	18,29	19,81	7,3	7,2
19.) Verletzungen, Vergiftungen und bestimmte andere Folgen äußerer Ursachen (ICD S00 – T99)										
unter 15	10 103	4 160	1,78	1,32	28 410	11 241	5,15	3,56	2,9	2,7
15 – 25	9 880	3 352	2,24	1,20	40 936	13 443	9,42	4,81	4,2	4,0
25 – 45	13 118	4 440	1,51	0,77	72 661	23 551	8,57	4,10	5,7	5,3
45 – 65	18 651	7 977	1,77	1,28	145 735	59 872	14,26	9,64	8,0	7,5
65 – 75	15 862	8 839	2,61	2,85	160 536	86 584	27,50	27,96	10,5	9,8
75 und mehr	31 002	22 590	4,75	7,03	346 517	252 514	53,12	78,62	11,2	11,2
Zusammen	98 616	51 358	2,10	2,12	794 795	447 205	15,47	18,47	7,4	8,7
20.) Äußere Ursachen von Morbidität und Mortalität (ICD V01 – Y94)										
unter 15	–	–	–	–	–	–	–	–	–	–
15 – 25	–	–	–	–	–	–	–	–	–	–
25 – 45	1	–	0,00	–	4	–	0,00	–	–	4,0
45 – 65	2	1	0,00	0,00	5	2	0,00	0,00	3,0	–
65 – 75	–	–	–	–	–	–	–	–	–	–
75 und mehr	–	–	–	–	–	–	–	–	–	–
Zusammen	3	1	0,00	0,00	9	2	0,00	0,00	3,5	2,0
21.) Faktoren, die den Gesundheitszustand beeinflussen und zur Inanspruchnahme des Gesundheitswesens führen (ICD Z00 – Z99)										
unter 15	4 645	2 046	0,78	0,65	35 331	15 791	5,86	4,99	7,5	7,7
15 – 25	1 218	655	0,19	0,23	4 108	2 391	0,59	0,86	3,0	3,7
25 – 45	3 735	2 449	0,22	0,43	15 521	9 287	1,09	1,62	4,8	3,8
45 – 65	4 875	2 311	0,43	0,37	27 946	10 911	2,83	1,76	6,6	4,7
65 – 75	4 185	1 580	0,97	0,51	29 324	10 924	6,84	3,53	7,1	6,9
75 und mehr	3 911	1 963	1,10	0,61	38 562	19 762	10,62	6,15	9,7	10,1
Zusammen	22 569	11 004	0,51	0,45	150 792	69 066	3,64	2,85	7,1	6,3
Insgesamt (ICD A00 – Z99)										
unter 15	70 766	31 594	11,74	9,99	427 964	181 795	73,78	57,50	6,3	5,8
15 – 25	68 363	39 986	9,72	14,32	451 860	258 315	66,29	92,48	6,8	6,5
25 – 45	177 101	105 695	12,46	18,39	1 354 619	739 162	107,40	128,62	8,6	7,0
45 – 65	257 124	116 696	23,32	18,80	2 247 625	1 034 762	201,39	166,67	8,6	8,9
65 – 75	211 430	97 284	42,45	31,42	1 921 746	890 621	383,46	287,61	9,0	9,2
75 und mehr	275 571	164 926	62,52	51,35	2 748 449	1 670 312	609,20	520,08	9,7	10,1
Zusammen	1 060 355	556 181	22,44	22,96	9 152 263	4 774 967	194,83	197,16	8,7	8,6

5. Arbeitsunfähigkeitsfälle und -tage der Pflichtmitglieder (ohne Rentner) in Baden-Württemberg 2009 nach Dauer

Dauer in Kalendertagen	Pflichtmitglieder				Dauer in Kalendertagen	Pflichtmitglieder			
	Fälle		Tage			Fälle		Tage	
	Anzahl	in % der ge- samten Fälle	Anzahl	in % der ge- samten Tage		Anzahl	in % der ge- samten Fälle	Anzahl	in % der ge- samten Tage
1	277 310		277 310		29	6 420		186 180	
2	285 526		571 052		30	5 781		173 430	
3	333 201		999 603		31	6 065		188 015	
4	256 470		1 025 880		32	5 974		191 168	
5	359 744		1 798 720		33	7 625		251 625	
6	113 061		678 366		34	3 538		120 292	
7	77 681		543 767		35	3 450		120 750	
1 – 7	1 702 993	68,28	5 894 698	20,75	1 – 35	2 370 175	95,04	15 540 490	54,69
8	87 518		700 144		36	3 567		128 412	
9	76 065		684 585		37	3 690		136 530	
10	72 145		721 450		38	4 067		154 546	
11	58 144		639 584		39	4 150		161 850	
12	81 961		983 532		40	5 820		232 800	
13	27 291		354 783		41	2 884		118 244	
14	22 040		308 560		42	4 724		198 408	
1 – 14	2 128 157	85,33	10 287 336	36,21	1 – 42	2 399 077	96,20	16 671 280	58,67
15	27 594		413 910		43	2 415		103 845	
16	22 781		364 496		44	1 887		83 028	
17	22 166		376 822		45	1 898		85 410	
18	18 468		332 424		46	1 882		86 572	
19	26 006		494 114		47	2 220		104 340	
20	10 502		210 040		48	1 357		65 136	
21	9 174		192 654		49	1 547		75 803	
1 – 21	2 264 848	90,81	12 671 796	44,60	1 – 49	2 412 283	96,73	17 275 414	60,80
22	11 907		261 954		50	1 263		63 150	
23	10 028		230 644		51	1 220		62 220	
24	10 145		243 480		52	1 324		68 848	
25	9 816		245 400		53	1 418		75 154	
26	13 303		345 878		54	1 782		96 228	
27	5 822		157 194		55	1 126		61 930	
28	5 453		152 684		56	1 431		80 136	
1 – 28	2 331 322	93,48	14 309 030	50,36	1 – 56	2 421 847	97,11	17 783 080	62,59

Zusammenfassung

1 – 56	2 421 847	97,11	17 783 080	62,59	8 Wochen
1 – 112	2 460 323	98,65	20 826 903	73,30	16 Wochen
1 – 140	2 468 767	98,99	21 886 695	77,03	20 Wochen
1 – 168	2 474 426	99,22	22 756 583	80,09	24 Wochen
1 – 196	2 478 525	99,38	23 502 489	82,71	28 Wochen
1 – 224	2 481 680	99,51	24 164 292	85,04	32 Wochen
1 – 252	2 483 986	99,60	24 713 636	86,98	36 Wochen
1 – 280	2 485 859	99,68	25 211 870	88,73	40 Wochen
1 – 308	2 487 372	99,74	25 657 341	90,30	44 Wochen
1 – 336	2 488 600	99,79	26 052 706	91,69	48 Wochen
1 – 364	2 489 593	99,83	26 400 139	92,91	52 Wochen
1 – 420	2 491 146	99,89	27 007 110	95,05	60 Wochen
1 – 476	2 492 157	99,93	27 459 114	96,64	68 Wochen
	2 493 957	100	28 413 838	100	Insgesamt

6. Krankenhausbehandlungsfälle und -tage der Versicherten in Baden-Württemberg 2009 nach Dauer

Dauer in Kalendertagen	Versicherte				Dauer in Kalendertagen	Versicherte			
	Fälle		Tage			Fälle		Tage	
	Anzahl	in % der ge- samten Fälle	Anzahl	in % der ge- samten Tage		Anzahl	in % der ge- samten Fälle	Anzahl	in % der ge- samten Tage
1	171 135		171 135		29	3 160		91 640	
2	119 941		239 882		30	2 529		75 870	
3	107 147		321 441		31	2 102		65 162	
4	93 275		373 100		32	1 976		63 232	
5	77 050		385 250		33	1 719		56 727	
6	65 513		393 078		34	1 735		58 990	
7	58 630		410 410		35	2 108		73 780	
1 – 7	692 691	65,33	2 294 296	25,07	1 – 35	1 025 791	96,74	7 022 370	76,73
8	48 696		389 568		36	1 771		63 756	
9	38 745		348 705		37	1 501		55 537	
10	32 171		321 710		38	1 232		46 816	
11	28 086		308 946		39	1 203		46 917	
12	23 838		286 056		40	1 050		42 000	
13	21 863		284 219		41	1 175		48 175	
14	21 526		301 364		42	1 690		70 980	
1 – 14	907 616	85,60	4 534 864	49,55	1 – 42	1 035 413	97,65	7 396 551	80,82
15	17 571		263 565		43	1 288		55 384	
16	13 354		213 664		44	992		43 648	
17	10 559		179 503		45	801		36 045	
18	8 922		160 596		46	841		38 686	
19	7 714		146 566		47	679		31 913	
20	7 433		148 660		48	727		34 896	
21	7 795		163 695		49	927		45 423	
1 – 21	980 964	92,51	5 811 113	63,49	1 – 49	1 041 668	98,24	7 682 546	83,94
22	6 346		139 612		50	750		37 500	
23	5 007		115 161		51	634		32 334	
24	4 009		96 216		52	551		28 652	
25	3 653		91 325		53	581		30 793	
26	3 282		85 332		54	486		26 244	
27	3 418		92 286		55	530		29 150	
28	3 783		105 924		56	835		46 760	
1 – 28	1 010 462	95,29	6 536 969	71,42	1 – 56	1 046 035	98,65	7 913 979	86,47

Zusammenfassung

1 – 56	1 046 035	98,65	7 913 979	86,47	8 Wochen
1 – 112	1 058 417	99,82	8 847 784	96,67	16 Wochen
1 – 140	1 059 474	99,92	8 979 128	98,11	20 Wochen
1 – 168	1 059 870	99,95	9 039 557	98,77	24 Wochen
1 – 196	1 060 093	99,98	9 079 757	99,21	28 Wochen
1 – 224	1 060 189	99,98	9 099 830	99,43	32 Wochen
1 – 252	1 060 254	99,99	9 115 237	99,60	36 Wochen
1 – 280	1 060 275	99,99	9 120 841	99,66	40 Wochen
1 – 308	1 060 291	99,99	9 125 520	99,71	44 Wochen
1 – 336	1 060 299	99,99	9 128 106	99,74	48 Wochen
1 – 364	1 060 303	100,00	9 129 503	99,75	52 Wochen
1 – 420	1 060 340	100,00	9 143 381	99,90	60 Wochen
1 – 476	1 060 347	100,00	9 146 519	99,94	68 Wochen
	1 060 355	100	9 152 263	100	Insgesamt

Schaubild 1

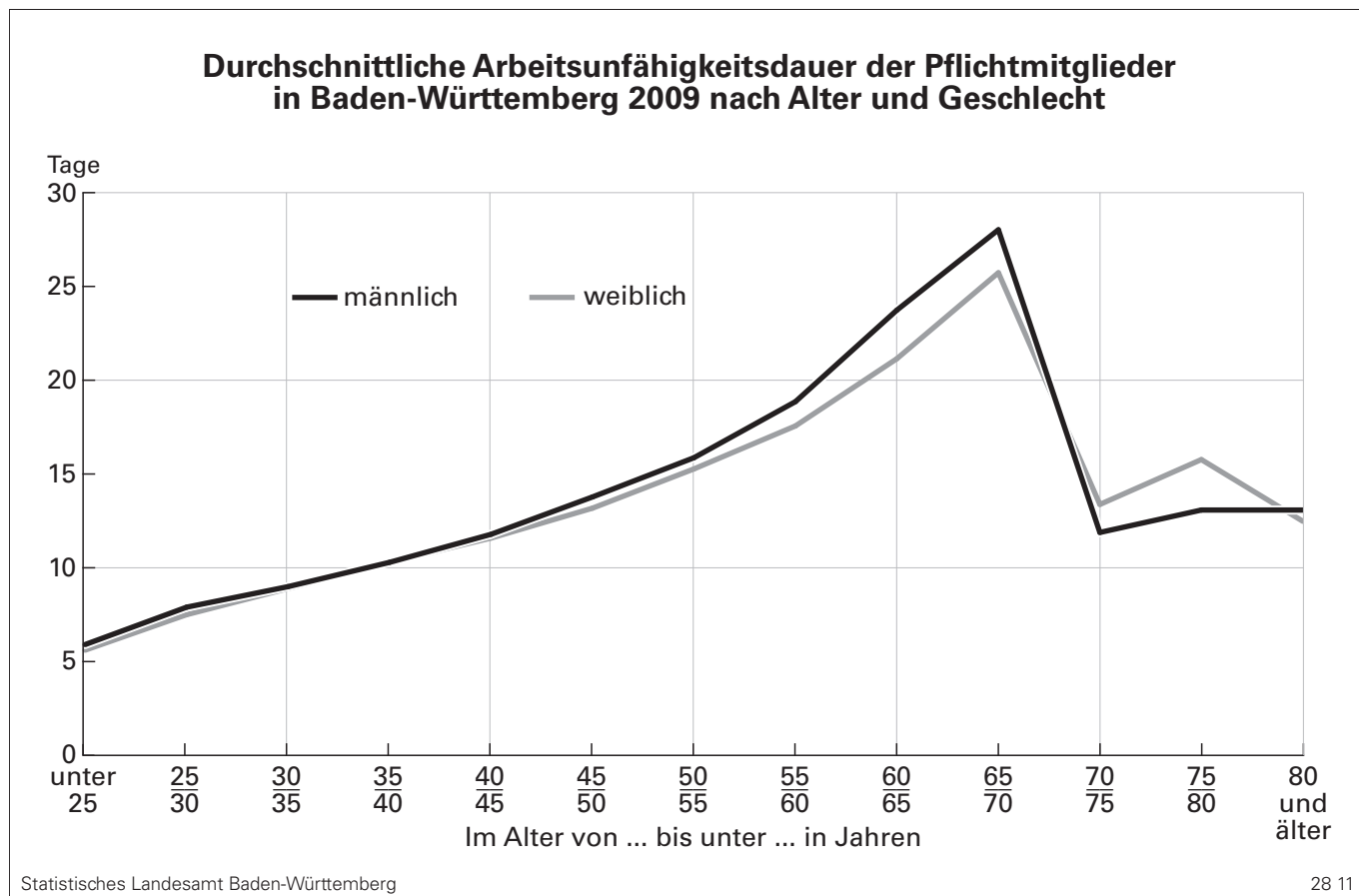


Schaubild 2

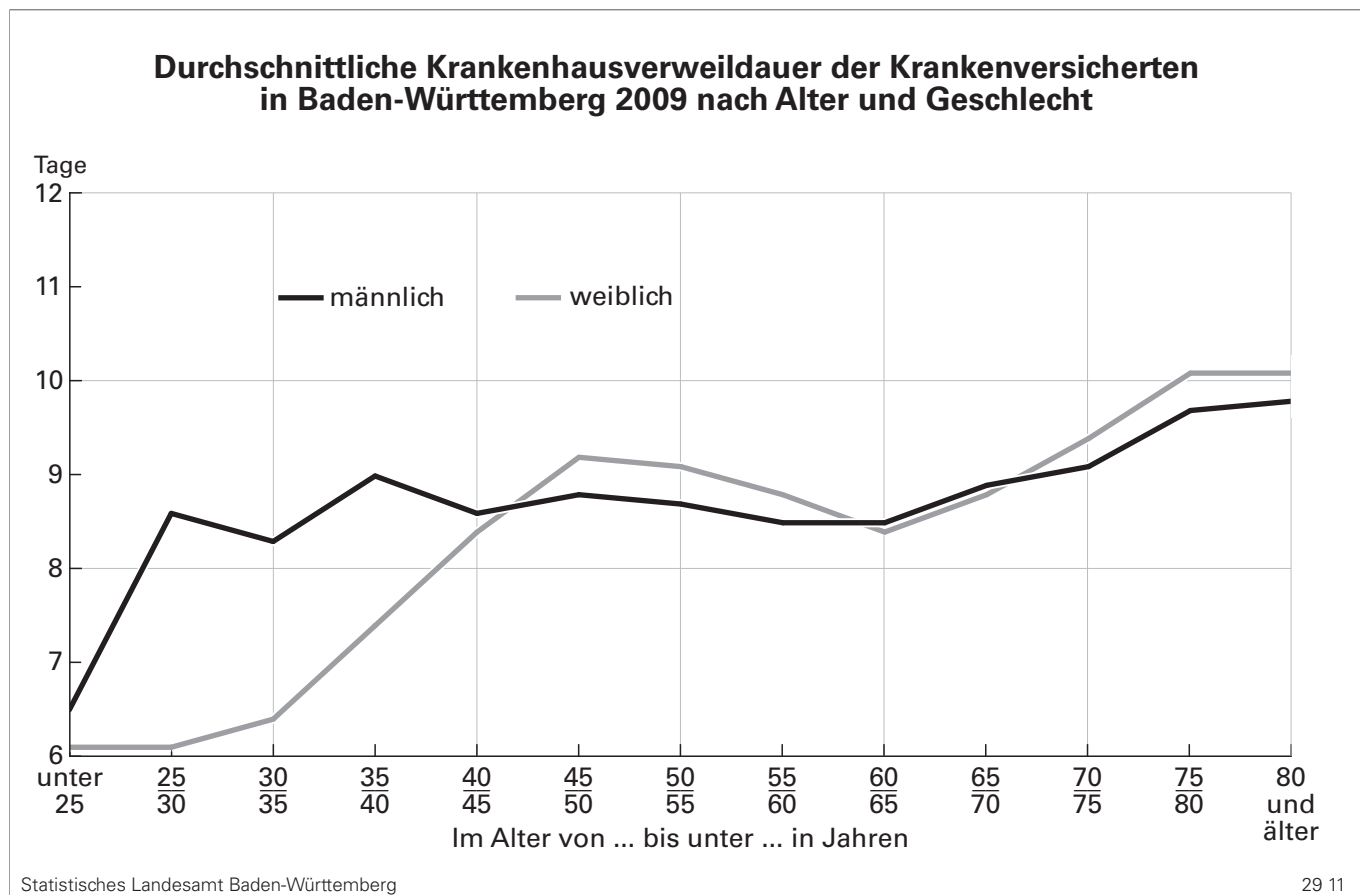


Schaubild 3

Durchschnittliche Dauer von Arbeitsunfähigkeitsfällen in Baden-Württemberg 2009 nach Krankheitsartengruppen

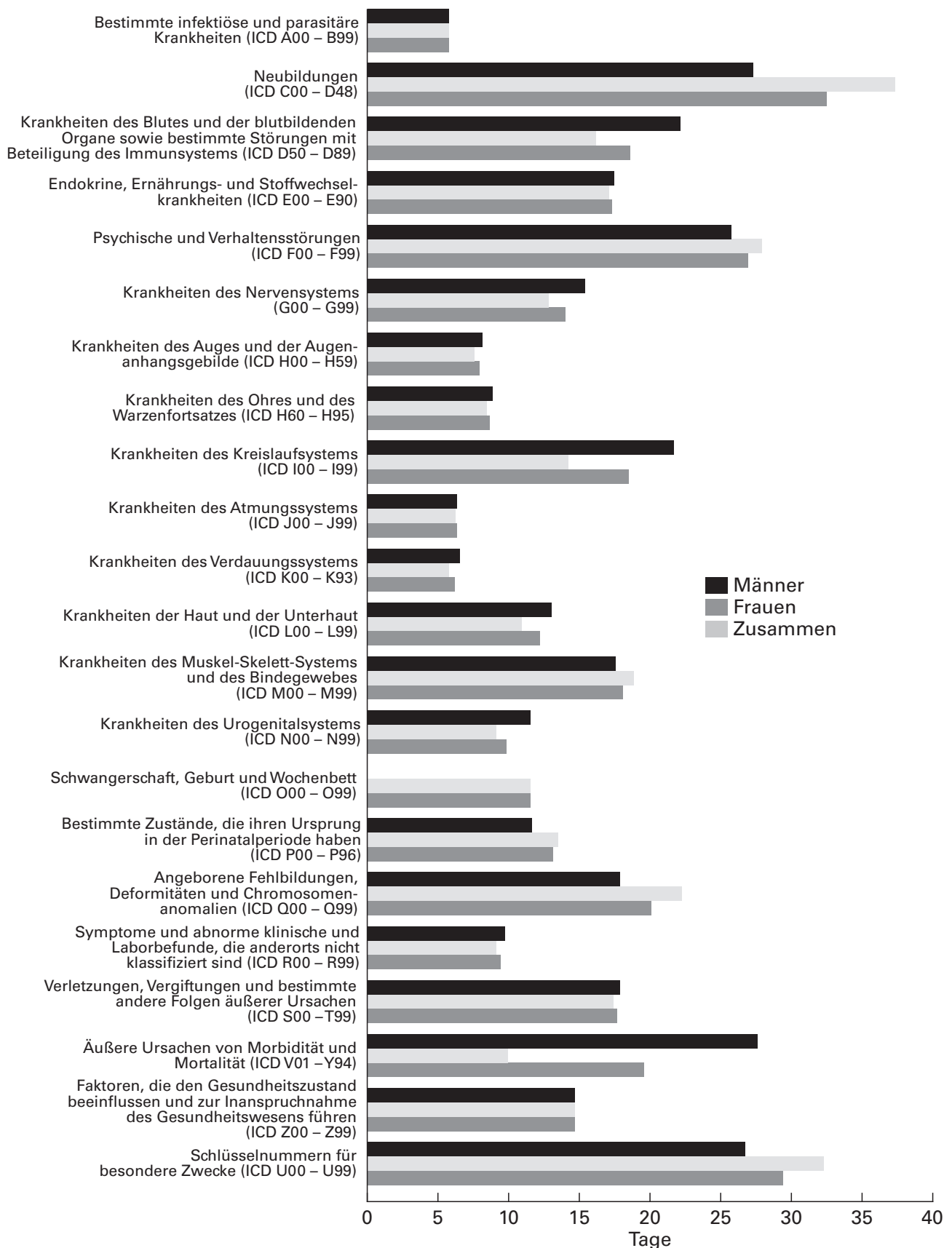
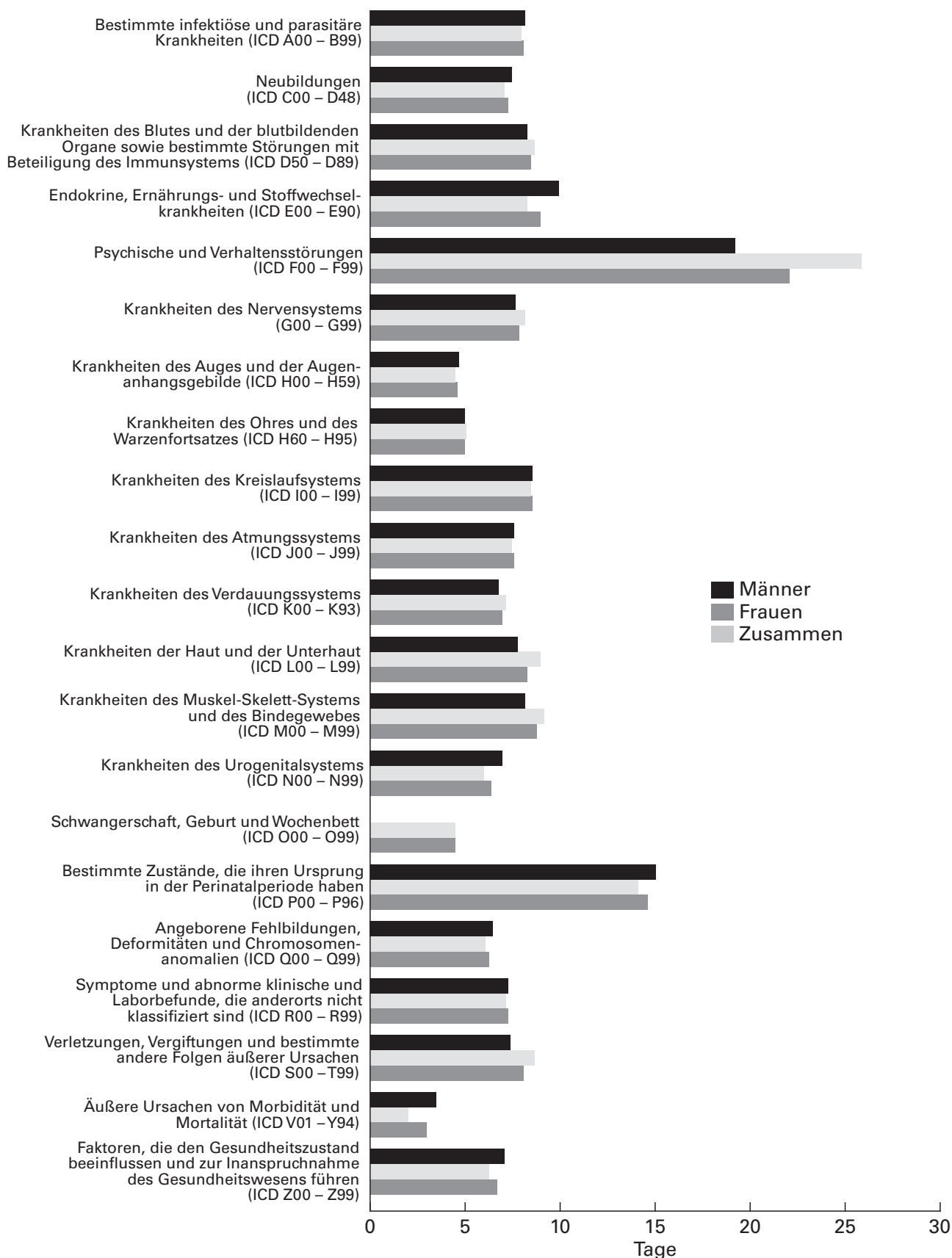


Schaubild 4

Durchschnittliche Dauer von Krankenhausbehandlungsfällen in Baden-Württemberg 2009 nach Krankheitsartengruppen



7. Krankenhausbehandlungsfälle der Versicherten in Baden-Württemberg 2009 nach Krankheitsart, Altersgruppen, Geschlecht und Falldauer

Geschlecht — Alter von ... bis unter ... Jahren	Durch- schnittliche Verweil- dauer in Tagen	Fälle	Darunter Fälle mit einer Falldauer von					Fälle je 10 000 Versicherte
			1 – 7	8 – 14	36 – 42	85 – 182	183 – 364	
			Tagen					

1.) Bestimmte infektiöse und parasitäre Krankheiten (ICD A00 – B99)

Zusammen	8,1	24 302	15 650	5 542	149	43	1	52,05
unter 25	4,0	7 438	6 830	453	7	3	1	60,91
25 – 45	6,2	2 898	2 229	424	9	5	–	25,25
45 – 65	9,4	4 045	2 392	1 065	32	17	–	33,07
65 – 75	11,3	3 579	1 613	1 222	43	11	–	61,86
75 und mehr	11,0	6 342	2 586	2 378	58	7	–	127,31
weiblich	8,0	12 263	7 759	2 965	74	13	1	50,63
unter 25	4,3	3 616	3 298	239	5	3	1	60,72
25 – 45	5,9	1 350	1 060	181	4	2	–	23,49
45 – 65	8,3	1 748	1 085	455	13	3	–	28,16
65 – 75	10,6	1 629	741	570	19	3	–	52,61
75 und mehr	10,8	3 920	1 575	1 520	33	2	–	122,06

2.) Neubildungen (ICD C00 – D48)

Zusammen	7,3	106 838	73 609	19 637	832	140	6	228,84
unter 25	4,9	5 104	4 450	319	31	10	1	41,80
25 – 45	5,6	9 051	7 180	1 318	31	10	1	78,86
45 – 65	7,0	34 249	24 013	6 300	229	45	2	280,03
65 – 75	7,7	33 685	22 218	6 612	285	45	1	582,22
75 und mehr	8,2	24 749	15 748	5 088	256	30	1	496,83
weiblich	7,1	52 720	36 324	10 235	372	46	2	217,68
unter 25	4,3	2 836	2 535	149	10	3	–	47,62
25 – 45	5,3	6 073	4 861	929	13	5	–	105,67
45 – 65	6,9	17 946	12 586	3 553	98	8	1	289,06
65 – 75	7,6	13 843	9 024	2 915	110	18	1	447,03
75 und mehr	8,5	12 022	7 318	2 689	141	12	–	374,33

3.) Krankheiten des Blutes und der blutbildenden Organe sowie bestimmte Störungen mit Beteiligung des Immunsystems (ICD D50 – D89)

Zusammen	8,5	9 951	6 254	2 224	94	12	1	21,31
unter 25	6,2	1 585	1 340	123	7	2	–	12,98
25 – 45	7,4	704	507	126	5	–	–	6,13
45 – 65	8,3	1 499	1 003	298	16	7	1	12,26
65 – 75	9,0	2 034	1 199	490	17	1	–	35,16
75 und mehr	9,4	4 129	2 205	1 187	49	2	–	82,89
weiblich	8,7	5 601	3 462	1 284	50	5	–	23,13
unter 25	7,3	780	652	55	4	1	–	13,10
25 – 45	6,9	450	346	65	2	–	–	7,83
45 – 65	7,8	765	514	154	8	2	–	12,32
65 – 75	8,6	1 015	606	247	8	–	–	32,78
75 und mehr	9,6	2 591	1 344	763	28	2	–	80,68

Noch: 7. Krankenhausbehandlungsfälle der Versicherten in Baden-Württemberg 2009 nach Krankheitsart, Altersgruppen, Geschlecht und Falldauer

Geschlecht — Alter von ... bis unter ... Jahren	Durchschnittliche Verweil- dauer in Tagen	Fälle	Darunter Fälle mit einer Falldauer von					Fälle je 10 000 Versicherte
			1 – 7	8 – 14	36 – 42	85 – 182	183 – 364	
			Tagen					

4.) Endokrine, Ernährungs- und Stoffwechselkrankheiten (ICD E00 – E90)

Zusammen	9,0	29 037	16 909	8 058	247	76	3	62,20
unter 25	6,7	2 745	2 010	492	11	17	1	22,48
25 – 45	6,7	3 186	2 285	724	6	6	–	27,76
45 – 65	8,1	7 565	4 850	1 912	45	20	1	61,85
65 – 75	10,0	6 006	3 235	1 766	83	18	1	103,81
75 und mehr	10,4	9 535	4 529	3 164	102	15	–	191,41
weiblich	8,3	17 033	10 566	4 393	122	33	–	70,33
unter 25	6,7	1 446	1 067	251	4	9	–	24,28
25 – 45	5,8	1 942	1 523	339	4	4	–	33,79
45 – 65	7,0	4 150	2 989	851	20	8	–	66,85
65 – 75	8,7	3 126	1 873	848	33	7	–	100,95
75 und mehr	10,0	6 369	3 114	2 104	61	5	–	198,31

5.) Psychische und Verhaltensstörungen (ICD F00 – F99)

Zusammen	22,2	77 337	32 254	11 119	3 581	3 035	190	165,65
unter 25	21,8	12 309	6 695	1 079	410	700	50	100,80
25 – 45	21,7	26 889	11 367	4 167	1 051	1 080	66	234,28
45 – 65	22,7	26 214	10 429	3 810	1 365	944	61	214,33
65 – 75	24,6	5 822	1 903	853	386	194	9	100,63
75 und mehr	21,1	6 103	1 860	1 210	369	117	4	122,52
weiblich	26,0	33 878	12 492	4 244	1 971	1 652	101	139,88
unter 25	23,0	5 489	2 908	470	191	336	22	92,17
25 – 45	26,3	10 333	3 969	1 300	506	561	34	179,80
45 – 65	27,7	10 910	3 647	1 329	750	534	36	175,73
65 – 75	29,0	3 107	826	381	250	136	6	100,33
75 und mehr	22,3	4 039	1 142	764	274	85	3	125,76

6.) Krankheiten des Nervensystems (G00 – G99)

Zusammen	7,9	31 682	21 264	5 745	207	73	7	67,86
unter 25	7,0	4 293	3 327	460	23	12	1	35,16
25 – 45	6,5	5 205	4 097	580	28	12	3	45,35
45 – 65	7,3	8 496	6 104	1 300	55	24	–	69,46
65 – 75	8,8	6 221	3 779	1 309	42	14	2	107,52
75 und mehr	9,5	7 467	3 957	2 096	59	11	1	149,90
weiblich	8,2	15 635	10 227	2 979	101	37	2	64,56
unter 25	7,0	2 180	1 692	231	11	7	–	36,61
25 – 45	6,7	2 598	2 043	286	16	9	–	45,21
45 – 65	7,7	3 728	2 604	596	23	11	–	60,05
65 – 75	9,3	2 738	1 592	618	18	6	1	88,42
75 und mehr	9,5	4 391	2 296	1 248	33	4	1	136,72

Noch: 7. Krankenhausbehandlungsfälle der Versicherten in Baden-Württemberg 2009 nach Krankheitsart, Altersgruppen, Geschlecht und Falldauer

Geschlecht — Alter von ... bis unter ... Jahren	Durch- schnittliche Verweil- dauer in Tagen	Fälle	Darunter Fälle mit einer Falldauer von					Fälle je 10 000 Versicherte
			1 – 7	8 – 14	36 – 42	85 – 182	183 – 364	
			Tagen					

7.) Krankheiten des Auges und der Augenanhangsgebilde (ICD H00 – H59)

Zusammen	4,6	15 712	13 682	1 546	10	–	–	33,65
unter 25	3,5	986	917	50	2	–	–	8,07
25 – 45	4,7	1 100	940	130	–	–	–	9,58
45 – 65	4,9	3 230	2 751	372	2	–	–	26,41
65 – 75	4,8	4 573	3 999	425	5	–	–	79,04
75 und mehr	4,5	5 823	5 075	569	1	–	–	116,89
weiblich	4,5	8 411	7 392	767	4	–	–	34,73
unter 25	3,5	474	449	18	2	–	–	7,96
25 – 45	4,4	542	471	61	–	–	–	9,43
45 – 65	4,6	1 495	1 302	153	–	–	–	24,08
65 – 75	4,7	2 326	2 040	204	2	–	–	75,11
75 und mehr	4,5	3 574	3 130	331	–	–	–	111,28

8.) Krankheiten des Ohres und des Warzenfortsatzes (ICD H60 – H95)

Zusammen	5,0	7 368	6 214	944	10	3	–	15,78
unter 25	4,1	1 432	1 337	67	2	1	–	11,73
25 – 45	4,4	1 476	1 317	142	3	–	–	12,86
45 – 65	5,1	2 367	1 989	311	2	1	–	19,35
65 – 75	5,4	1 190	960	198	1	1	–	20,57
75 und mehr	6,9	903	611	226	2	–	–	18,13
weiblich	5,1	3 696	3 093	495	3	1	–	15,26
unter 25	4,1	612	571	30	–	–	–	10,28
25 – 45	4,4	734	664	60	1	–	–	12,77
45 – 65	5,0	1 204	1 019	157	1	–	–	19,39
65 – 75	5,4	593	475	105	–	1	–	19,15
75 und mehr	7,0	553	364	143	1	–	–	17,22

9.) Krankheiten des Kreislaufsystems (ICD I00 – I99)

Zusammen	8,6	143 740	86 034	35 780	1 132	239	8	307,89
unter 25	4,6	1 736	1 486	166	3	1	–	14,22
25 – 45	5,2	6 803	5 629	780	24	12	1	59,27
45 – 65	6,9	33 710	24 169	6 175	192	67	7	275,62
65 – 75	8,5	41 225	25 154	9 961	357	85	–	712,54
75 und mehr	10,0	60 266	29 596	18 698	556	74	–	1 209,82
weiblich	8,5	67 703	39 913	17 516	459	87	2	279,55
unter 25	4,5	818	702	77	2	1	–	13,74
25 – 45	4,9	2 843	2 421	274	9	3	1	49,47
45 – 65	6,2	12 122	9 205	1 923	58	21	1	195,25
65 – 75	7,9	16 833	10 693	3 939	102	26	–	543,59
75 und mehr	9,9	35 087	16 892	11 303	288	36	–	1 092,50

Noch: 7. Krankenhausbehandlungsfälle der Versicherten in Baden-Württemberg 2009 nach Krankheitsart, Altersgruppen, Geschlecht und Falldauer

Geschlecht Alter von ... bis unter ... Jahren	Durchschnittliche Verweildauer in Tagen	Fälle	Darunter Fälle mit einer Falldauer von					Fälle je 10 000 Versicherte
			1 – 7	8 – 14	36 – 42	85 – 182	183 – 364	
			Tagen					

10.) Krankheiten des Atmungssystems (ICD J00 – J99)

Zusammen	7,6	62 821	41 743	14 399	305	62	6	134,56
unter 25	4,6	18 339	16 477	1 546	11	12	2	150,18
25 – 45	5,4	8 788	7 500	989	18	7	–	76,57
45 – 65	8,0	11 660	7 636	2 682	53	20	4	95,33
65 – 75	10,1	9 255	4 356	3 168	87	10	–	159,96
75 und mehr	10,6	14 779	5 774	6 014	136	13	–	296,68
weiblich	7,5	27 572	18 398	6 374	121	27	1	113,85
unter 25	4,7	8 448	7 560	753	5	4	–	141,86
25 – 45	5,3	3 878	3 320	424	8	3	–	67,48
45 – 65	8,1	4 658	3 064	1 088	20	11	1	75,03
65 – 75	9,8	3 415	1 615	1 196	31	2	–	110,28
75 und mehr	10,4	7 173	2 839	2 913	57	7	–	223,34

11.) Krankheiten des Verdauungssystems (ICD K00 – K93)

Zusammen	7,0	88 896	63 905	15 963	517	92	9	190,41
unter 25	4,0	10 893	9 930	740	9	3	2	89,21
25 – 45	5,1	14 223	12 010	1 530	34	9	1	123,92
45 – 65	6,9	23 991	17 554	4 173	124	34	2	196,15
65 – 75	8,1	17 237	11 283	3 667	153	23	3	297,93
75 und mehr	8,9	22 552	13 128	5 853	197	23	1	452,72
weiblich	7,2	42 204	29 559	8 092	233	38	4	174,26
unter 25	4,0	5 663	5 208	343	6	1	1	95,10
25 – 45	5,1	6 569	5 586	694	17	4	–	114,30
45 – 65	7,0	9 752	7 060	1 763	40	12	1	157,08
65 – 75	8,5	7 320	4 547	1 739	51	8	1	236,38
75 und mehr	9,2	12 900	7 158	3 553	119	13	1	401,67

12.) Krankheiten der Haut und der Unterhaut (ICD L00 – L99)

Zusammen	8,3	17 254	11 241	3 214	163	53	4	36,96
unter 25	4,7	3 132	2 692	290	4	1	–	25,65
25 – 45	5,7	3 611	2 800	484	9	11	1	31,46
45 – 65	8,3	4 791	3 091	904	44	21	1	39,17
65 – 75	11,3	2 522	1 296	598	38	11	2	43,59
75 und mehr	12,5	3 198	1 362	938	68	9	–	64,20
weiblich	9,0	7 492	4 537	1 559	73	19	1	30,93
unter 25	4,6	1 342	1 147	134	1	1	–	22,54
25 – 45	5,9	1 324	1 005	191	2	2	1	23,04
45 – 65	9,0	1 766	1 047	381	17	8	–	28,45
65 – 75	11,2	1 097	561	255	14	2	–	35,43
75 und mehr	13,0	1 963	777	598	39	6	–	61,12

Noch: 7. Krankenhausbehandlungsfälle der Versicherten in Baden-Württemberg 2009 nach Krankheitsart, Altersgruppen, Geschlecht und Falldauer

Geschlecht — Alter von ... bis unter ... Jahren	Durchschnittliche Verweil- dauer in Tagen	Fälle	Darunter Fälle mit einer Falldauer von					Fälle je 10 000 Versicherte
			1 – 7	8 – 14	36 – 42	85 – 182	183 – 364	
			Tagen					

13.) Krankheiten des Muskel-Skelett-Systems und des Bindegewebes (ICD M00 – M99)

Zusammen	8,8	89 849	47 280	29 322	417	104	7	192,45
unter 25	5,6	4 658	3 814	530	12	7	–	38,15
25 – 45	6,3	11 286	8 431	2 063	28	17	2	98,33
45 – 65	7,7	31 987	19 316	9 146	109	33	3	261,53
65 – 75	9,8	22 755	9 414	9 513	112	28	1	393,30
75 und mehr	11,5	19 163	6 305	8 070	156	19	1	384,69
weiblich	9,2	49 389	24 188	17 105	241	51	4	203,93
unter 25	5,6	2 293	1 871	258	8	2	–	38,51
25 – 45	6,5	4 805	3 511	917	12	5	1	83,61
45 – 65	7,9	15 855	9 314	4 668	53	15	1	255,38
65 – 75	9,9	13 507	5 408	5 769	57	14	1	436,18
75 und mehr	11,7	12 929	4 084	5 493	111	15	1	402,57

14.) Krankheiten des Urogenitalsystems (ICD N00 – N99)

Zusammen	6,4	50 785	37 957	8 968	183	187	1	108,78
unter 25	4,0	5 038	4 517	383	5	4	–	41,26
25 – 45	4,4	10 016	8 819	846	13	15	–	87,27
45 – 65	5,8	14 212	11 219	2 150	31	38	1	116,20
65 – 75	7,6	10 366	6 948	2 431	56	41	–	179,17
75 und mehr	9,0	11 153	6 454	3 158	78	89	–	223,89
weiblich	6,0	28 147	21 258	5 098	90	54	–	116,22
unter 25	4,1	2 987	2 692	226	2	–	–	50,16
25 – 45	4,3	6 779	5 963	638	5	4	–	117,96
45 – 65	5,5	8 245	6 433	1 397	13	9	–	132,81
65 – 75	7,2	4 596	3 022	1 185	28	13	–	148,42
75 und mehr	8,6	5 540	3 148	1 652	42	28	–	172,50

15.) Schwangerschaft, Geburt und Wochenbett (ICD O00 – O99)

Zusammen	4,5	50 836	46 204	3 794	58	8	1	108,89
unter 25	4,2	10 073	9 298	651	15	–	–	82,49
25 – 45	4,6	40 581	36 754	3 121	42	8	1	353,57
45 – 65	5,1	182	152	22	1	–	–	1,49
65 – 75	–	–	–	–	–	–	–	–
75 und mehr	–	–	–	–	–	–	–	–
weiblich	4,5	50 836	46 204	3 794	58	8	1	209,90
unter 25	4,2	10 073	9 298	651	15	–	–	169,15
25 – 45	4,6	40 581	36 754	3 121	42	8	1	706,13
45 – 65	5,1	182	152	22	1	–	–	2,93
65 – 75	–	–	–	–	–	–	–	–
75 und mehr	–	–	–	–	–	–	–	–

Noch: 7. Krankenhausbehandlungsfälle der Versicherten in Baden-Württemberg 2009 nach Krankheitsart, Altersgruppen, Geschlecht und Falldauer

Geschlecht — Alter von ... bis unter ... Jahren	Durchschnittliche Verweil- dauer in Tagen	Fälle	Darunter Fälle mit einer Falldauer von					Fälle je 10 000 Versicherte
			1 – 7	8 – 14	36 – 42	85 – 182	183 – 364	
			Tagen					

16.) Bestimmte Zustände, die ihren Ursprung in der Perinatalperiode haben (ICD P00 – P96)

Zusammen	14,7	4 405	2 364	865	94	85	3	9,44
unter 25	14,9	4 285	2 277	839	94	85	3	35,09
25 – 45	6,6	108	81	22	–	–	–	0,94
45 – 65	8,8	4	2	1	–	–	–	0,03
65 – 75	9,5	4	2	1	–	–	–	0,07
75 und mehr	6,3	4	2	2	–	–	–	0,08
weiblich	14,2	2 033	1 112	377	45	42	–	8,39
unter 25	14,6	1 921	1 030	354	45	42	–	32,26
25 – 45	6,5	107	81	21	–	–	–	1,86
45 – 65	13,5	2	–	1	–	–	–	0,03
65 – 75	–	–	1	1	–	–	–	0,10
75 und mehr	–	–	–	–	–	–	–	–

17.) Angeborene Fehlbildungen, Deformitäten und Chromosomenanomalien (ICD Q00 – Q99)

Zusammen	6,3	5 851	4 425	934	33	10	5	12,53
unter 25	6,3	4 244	3 234	657	28	8	5	34,76
25 – 45	5,9	780	595	134	1	1	–	6,80
45 – 65	7,0	535	391	90	3	1	–	4,37
65 – 75	6,6	181	134	29	1	–	–	3,13
75 und mehr	8,6	111	71	24	–	–	–	2,23
weiblich	6,1	2 653	2 002	445	15	6	1	10,95
unter 25	6,1	1 762	1 329	289	13	4	1	29,59
25 – 45	5,8	439	340	73	1	1	–	7,64
45 – 65	6,5	272	204	47	1	1	–	4,38
65 – 75	6,0	107	80	18	–	–	–	3,46
75 und mehr	7,3	73	49	18	–	–	–	2,27

18.) Symptome und abnorme klinische und Laborbefunde, die andersorts nicht klassifiziert sind (ICD R00 – R99)

Zusammen	7,3	122 503	82 706	25 799	739	126	11	262,40
unter 25	3,4	14 993	13 988	727	14	7	2	122,78
25 – 45	4,3	13 542	11 802	1 172	38	18	1	117,99
45 – 65	6,9	24 859	18 131	4 252	162	45	4	203,25
65 – 75	8,6	24 728	14 978	6 131	194	31	3	427,40
75 und mehr	9,0	44 381	23 807	13 517	331	25	1	890,93
weiblich	7,2	66 552	44 846	14 298	362	63	7	274,80
unter 25	3,4	8 627	8 055	410	6	5	2	144,87
25 – 45	4,3	7 459	6 553	612	19	12	1	129,79
45 – 65	6,6	11 607	8 672	1 905	63	21	1	186,96
65 – 75	8,3	11 610	7 079	2 925	73	13	2	374,92
75 und mehr	9,0	27 249	14 487	8 446	201	12	1	848,45

Noch: 7. Krankenhausbehandlungsfälle der Versicherten in Baden-Württemberg 2009 nach Krankheitsart, Altersgruppen, Geschlecht und Falldauer

Geschlecht — Alter von ... bis unter ... Jahren	Durch- schnittliche Verweil- dauer in Tagen	Fälle	Darunter Fälle mit einer Falldauer von					Fälle je 10 000 Versicherte
			1 – 7	8 – 14	36 – 42	85 – 182	183 – 364	
			Tagen					

19.) Verletzungen, Vergiftungen und bestimmte andere Folgen äußerer Ursachen (ICD S00 – T99)

Zusammen	8,1	98 616	64 265	19 167	739	236	29	211,23
unter 25	3,5	19 983	18 435	1 022	27	26	5	163,65
25 – 45	5,5	13 118	10 934	1 304	45	40	10	114,29
45 – 65	7,8	18 651	12 890	3 374	157	56	5	152,49
65 – 75	10,1	15 862	8 518	4 054	171	50	7	274,16
75 und mehr	11,2	31 002	13 488	9 413	339	64	2	622,36
weiblich	8,7	51 358	30 445	11 866	377	103	7	212,06
unter 25	3,3	7 512	7 001	332	9	9	1	126,14
25 – 45	5,3	4 440	3 777	394	17	19	2	77,26
45 – 65	7,5	7 977	5 478	1 535	54	18	1	128,49
65 – 75	9,8	8 839	4 721	2 378	86	19	1	285,44
75 und mehr	11,2	22 590	9 468	7 227	211	38	2	703,38

20.) Äußere Ursachen von Morbidität und Mortalität (ICD V01 – Y94)

Zusammen	3,0	3	3	–	–	–	–	0,01
unter 25	–	–	–	–	–	–	–	–
25 – 45	4,0	1	1	–	–	–	–	0,01
45 – 65	2,5	2	2	–	–	–	–	0,02
65 – 75	–	–	–	–	–	–	–	–
75 und mehr	–	–	–	–	–	–	–	–
weiblich	2,0	1	1	–	–	–	–	0,00
unter 25	–	–	–	–	–	–	–	–
25 – 45	–	–	–	–	–	–	–	–
45 – 65	2	1	1	–	–	–	–	0,01
65 – 75	–	–	–	–	–	–	–	–
75 und mehr	–	–	–	–	–	–	–	–

21.) Faktoren, die den Gesundheitszustand beeinflussen und zur Inanspruchnahme des Gesundheitswesens führen (ICD Z00 – Z99)

Zusammen	6,7	22 569	18 728	1 905	112	449	3	48,34
unter 25	6,7	5 863	4 746	587	47	22	1	48,01
25 – 45	4,2	3 735	3 434	153	14	32	1	32,54
45 – 65	5,7	4 875	4 243	300	17	96	1	39,86
65 – 75	7,0	4 185	3 438	367	13	126	–	72,33
75 und mehr	9,9	3 911	2 867	498	21	173	–	78,51
weiblich	6,3	11 004	9 141	986	51	171	1	45,44
unter 25	6,7	2 701	2 188	274	21	13	–	45,36
25 – 45	3,8	2 449	2 265	113	9	6	1	42,61
45 – 65	4,7	2 311	2 035	146	7	28	–	37,22
65 – 75	6,9	1 580	1 270	171	5	45	–	51,02
75 und mehr	10,1	1 963	1 383	282	9	79	–	61,12

Noch: 7. Krankenhausbehandlungsfälle der Versicherten in Baden-Württemberg 2009 nach Krankheitsart, Altersgruppen, Geschlecht und Falldauer

Geschlecht Alter von ... bis unter ... Jahren	Durchschnittliche Verweildauer in Tagen	Fälle	Darunter Fälle mit einer Falldauer von					Fälle je 10 000 Versicherte
			1 – 7	8 – 14	36 – 42	85 – 182	183 – 364	
			Tagen					

Insgesamt (ICD 001 – 999)

Zusammen	8,6	1 060 355	692 691	214 925	9 622	5 033	295	2 271,24
unter 25	6,3	139 129	117 800	11 181	762	921	74	1 139,36
25 – 45	7,6	177 101	138 712	20 209	1 399	1 283	88	1 543,05
45 – 65	8,7	257 124	172 327	48 637	2 639	1 469	93	2 102,29
65 – 75	9,1	211 430	124 427	52 795	2 044	689	29	3 654,39
75 und mehr	10,0	275 571	139 425	82 103	2 778	671	11	5 532,00
weiblich	8,6	556 181	362 919	114 872	4 822	2 456	135	2 296,50
unter 25	6,1	71 580	61 253	5 544	360	441	28	1 202,00
25 – 45	7,0	105 695	86 513	10 693	687	648	42	1 839,14
45 – 65	8,9	116 696	78 411	22 124	1 240	710	43	1 879,67
65 – 75	9,2	97 284	56 174	25 464	887	313	13	3 141,58
75 und mehr	10,1	164 926	80 568	51 047	1 648	344	9	5 135,27