



Statistische Berichte Baden-Württemberg

Artikel-Nr. 3845 06001

Öffentliche Sozialleistungen

K II 1 - j/06 (4)

Fachauskünfte: (0711) 641-26 02

26.02.2008

Gesetzliche Krankenversicherung in Baden-Württemberg 2006

Arbeitsunfähigkeit und Krankenhausbehandlung nach Krankheitsarten

Rechtsgrundlage der Krankheitsartenstatistik (KG-8-Statistik) ist § 8 der Allgemeinen Verwaltungsvorschrift über die Statistik in der gesetzlichen Krankenversicherung (KSVwV) vom 4. Januar 1984 (BANz. Nr. 7 S. 289), bereinigt am 19. Juni 1984 (BANz. Nr. 117, S. 6276) zuletzt geändert durch BMG-Erl. vom 28. Januar 1997 – 228–44910–1/44921–1– (BarbBl 4 S. 36) i.V.m. § 79 SGB IV.

Erstmals ab Geschäftsjahr 1986 wurde die Krankheitsartenstatistik zur Pflichtstatistik für die Träger der gesetzlichen Krankenversicherung. In Baden-Württemberg melden die **Orts-, Betriebs-, Innungs- und landwirtschaftlichen Krankenkassen**. Keine Meldung erfolgt von der Seekrankenkasse, der Bundesknappschaft und den Ersatzkassen der Arbeiter bzw. Angestellten. Grundsätzlich nicht beteiligt sind die Träger der privaten Krankenversicherungen. Die Meldungen sind anonymisiert und fallbezogen, sodass die gemeldeten Fälle nicht den jeweils betroffenen Versicherten zuordenbar sind.

Die KG-8-Statistik stellt Grundlageninformationen für die gesundheitspolitische Planung bereit. Die Basis sind die Leistungsfälle der Krankenkassen. Leistungsfälle in der KG-8-Statistik sind die im Geschäftsjahr abgeschlossenen, mit Arbeitsunfähigkeit verbundenen Krankheitsfälle (Arbeitsunfähigkeitsfälle) und Fälle stationärer Behandlung (Krankenhausfälle) sowie medizinische Vorsorge- und Rehabilitationsleistungen. Die Leistungsfälle werden mit den zu einem Leistungsfall gehörenden Tagen (Leistungstagen) erfasst. Voraussetzung für die statistische Erfassung ist jedoch, dass die Krankenkassen die Kosten der Leistungsfälle vollständig oder teilweise getragen haben.

Infolge von nicht auszuschließenden Mehrfacherkrankungsfällen eines Versicherten während eines Berichtsjahres ist die tatsächlich betroffene Versichertenzahl geringer, als dies in den Fallzahlen zum Ausdruck kommt.

Bei den Arbeitsunfähigkeitsfällen ist jede dem Versicherungsträger bekannt werdende krankheitsbedingte Fehlzeit von erwerbstätigen Versicherten zu erfassen. Als Arbeitsunfähigkeit im statistischen Sinne sind alle Fälle von Arbeitsunfähigkeit zu erfassen, und zwar auch die Fälle, die eine Krankenhausbehandlung erfordern. Die Krankenhausfälle sind somit ein Teil der Arbeitsunfähigkeitsfälle.

Informationsquelle für die Versicherungsträger für das Vorliegen einer Arbeitsunfähigkeit ist die ärztliche Arbeitsunfähigkeitsbescheinigung. Allerdings erfolgt nur für den Personenkreis der *Pflichtmitglieder ohne Rentner* bei Arbeitsunfähigkeit regelmäßig die Ausstellung der Arbeitsunfähigkeitsbescheinigung. Aussagen zur Arbeitsunfähigkeit sind daher nur für diese Versichertengruppe sinnvoll. Gleichfalls auf diesen Versichertenkreis beschränkt bleibt die Nachweismöglichkeit ambulanter Krankheitsfälle, die als Differenz zwischen den Arbeitsunfähigkeits- und den stationären Krankenhausfällen errechnet werden können. Zu beachten ist, dass Fälle von Kurzzeit-Arbeitsunfähigkeiten, das heißt Arbeitsunfähigkeiten bis zu drei Tagen, die nicht immer mit einer ärztlichen Bescheinigung nachzuweisen sind, untererfasst sein dürften. Tendenziell ist damit eine Untererfassung der tatsächlichen Fallzahl und eine Überhöhung der rechnerischen Falldauer verbunden.

Fortsetzung Seite 2

Im Falle eines Krankenhausaufenthalts wird die Krankenkasse unmittelbar vor oder nach Einweisung in die stationäre Behandlung informiert. Da mehrfache Einweisungen in ein Krankenhaus oder in verschiedene Krankenhäuser während derselben Krankheit als je ein Krankenhausfall erfasst werden, ist tendenziell von einer überhöhten Fallzahl und einer unterdurchschnittlichen rechnerischen Verweildauer auszugehen. Die Krankenhausfälle können für alle *Versichertengruppen* (Mitglieder und mitversicherte Familienangehörige) dargestellt werden.

Die Gliederung der Leistungsfälle nach Krankheitsarten orientiert sich an der „Internationalen Klassifikation der Krankheiten, Verletzungen und Todesursachen (ICD)“, 10. Revision in der jeweils gültigen Fassung. Maßgebend für die Zuordnung zu einer Krankheitsart ist die ärztliche Diagnose; zu deren Verschlüsselung findet der dreistellige ICD-Schlüssel Anwendung. Über Multimorbidität kann das Datenmaterial allerdings keinen Aufschluss geben, da bei Mehrfachdiagnosen nur die Hauptdiagnose gemeldet wird.

1. Arbeitsunfähigkeit und Krankenhausbehandlung der Krankheitsartenstatistik in Baden-Württemberg

Jahr ¹⁾	Arbeitsunfähigkeit der Pflichtmitglieder (ohne Rentner)					Krankenhausbehandlung der Versicherten				
	Fälle		Tage		Tage je Fall	Fälle		Tage		Tage je Fall
	insgesamt	je 100 Pflichtmitglieder (ohne Rentner)	insgesamt	je 100 Pflichtmitglieder (ohne Rentner)		insgesamt	je 100 Versicherte	insgesamt	je 100 Versicherte	
Anzahl										
1988	2 933 628	129,78	44 513 430	1 969,28	15,2	861 646	16,65	12 394 475	239,51	14,4
1989	3 091 628	136,75	45 064 772	1 993,33	14,6	861 789	16,59	11 981 655	230,61	13,9
1990	3 222 833	137,68	46 664 071	1 993,51	14,5	855 841	16,20	11 559 633	218,74	13,5
1991	3 328 027	140,11	48 846 327	2 056,45	14,7	896 551	16,80	11 877 050	222,56	13,2
1992	3 185 124	133,33	47 853 350	2 003,08	15,0	904 395	16,85	11 578 614	215,71	12,8
1993	2 983 846	126,61	44 873 905	1 904,13	15,0	950 062	17,78	11 884 644	222,42	12,5
1994	2 869 136	123,59	44 843 177	1 931,63	15,6	977 812	18,20	11 992 773	223,17	12,3
1995	3 036 269	130,21	46 720 218	2 003,53	15,4	999 540	18,30	11 898 323	217,82	11,9
1996	2 756 131	120,58	44 867 590	1 962,92	16,3	997 452	18,33	11 621 404	213,52	11,7
1997	2 623 127	114,09	40 423 080	1 758,20	15,4	1 027 108	18,77	11 598 264	211,96	11,3
1998	2 800 370	122,37	38 556 923	1 684,81	13,8	1 075 409	19,57	11 579 207	210,74	10,8
1999	3 095 472	130,99	40 657 834	1 720,46	13,1	1 091 535	19,46	11 403 715	203,26	10,4
2002	2 950 188	133,93	39 016 588	1 771,28	13,2	1 082 721	20,38	10 442 733	196,58	9,6
2003	2 835 669	130,40	36 958 056	1 699,50	13,0	1 070 531	20,45	10 011 071	191,22	9,4
2004	2 428 776	114,75	31 757 441	1 500,36	13,1	1 017 405	19,75	9 488 869	184,24	9,3
2005	2 367 002	111,82	29 325 882	1 385,44	12,4	1 023 082	19,86	9 465 450	183,70	9,3
2006	2 245 905	108,34	26 417 103	1 274,30	11,8	1 024 603	20,23	9 311 926	183,85	9,1
Veränderungen gegenüber Vorjahr in %										
1989	+ 5,4	+ 5,4	+ 1,2	+ 1,2	- 3,9	+ 0,0	- 0,4	- 3,3	- 3,7	- 3,5
1990	+ 4,2	+ 0,7	+ 3,5	+ 0,0	- 0,7	- 0,7	- 2,4	- 3,5	- 5,1	- 2,9
1991	+ 3,3	+ 1,8	+ 4,7	+ 3,2	+ 1,4	+ 4,8	+ 3,7	+ 2,7	+ 1,7	- 2,2
1992	- 4,3	- 4,8	- 2,0	- 2,6	+ 2,0	+ 0,9	+ 0,3	- 2,5	- 3,1	- 3,0
1993	- 6,3	- 5,0	- 6,2	- 4,9	-	+ 5,0	+ 5,5	+ 2,6	+ 3,1	- 2,3
1994	- 3,8	- 2,4	- 0,1	+ 1,4	+ 4,0	+ 2,9	+ 2,3	+ 0,9	+ 0,3	- 1,6
1995	+ 5,8	+ 5,4	+ 4,2	+ 3,7	- 1,3	+ 2,2	+ 0,6	- 0,8	- 2,4	- 3,3
1996	- 9,2	- 7,4	- 4,0	- 2,0	+ 5,8	- 0,2	+ 0,2	- 2,3	- 2,0	- 1,7
1997	- 4,8	- 5,4	- 9,9	- 10,4	- 5,5	+ 3,0	+ 2,4	- 0,2	- 0,7	- 3,4
1998	+ 6,8	+ 7,3	- 4,6	- 4,2	- 10,4	+ 4,7	+ 4,3	- 0,2	- 0,6	- 4,4
1999	+ 10,5	+ 7,0	+ 5,4	+ 2,1	- 5,1	+ 1,5	- 0,6	- 1,5	- 3,6	- 3,7
2002 ²⁾	- 4,7	+ 2,2	- 4,0	+ 3,0	+ 0,8	- 0,8	+ 4,8	- 8,4	- 3,3	- 7,7
2003	- 3,9	- 2,6	- 5,3	- 4,1	- 1,5	- 1,1	+ 0,3	- 4,1	- 2,7	- 2,1
2004	- 14,3	- 12,0	- 14,1	- 11,7	+ 0,8	- 5,0	- 3,4	- 5,2	- 3,6	- 1,1
2005	- 2,5	- 2,5	- 7,7	- 7,7	- 5,3	+ 0,6	+ 0,5	- 0,2	- 0,3	-
2006	- 5,1	- 3,1	- 9,9	- 8,0	- 4,8	+ 0,1	+ 1,9	- 1,6	+ 0,1	- 2,2

1) In den Jahren 2000 und 2001 keine Erhebung da Umstellung auf ICD 10. – 2) Veränderung gegenüber 1999.

2. Die häufigsten Krankheitsarten in Baden-Württemberg 2006

Krankheitsarten	2006			2005			Veränderungen 2006 gegenüber 2005 in %		
	insgesamt	Männer	Frauen	insgesamt	Männer	Frauen	insgesamt	Männer	Frauen

Arbeitsunfähigkeit der Pflichtmitglieder (ohne Rentner)

Anteil der Fälle in Prozent

1. Krankheiten der Atmungsorgane	26,2	25,3	27,3	30,4	29,5	31,5	– 13,8	– 14,2	– 13,3
2. Muskel und Skeletterkrankungen	19,7	22,4	16,1	18,7	21,1	15,4	+ 5,3	+ 6,2	+ 4,5
3. Krankheiten des Verdauungssystems	12,8	13,0	12,5	11,4	11,7	11,1	+ 12,3	+ 11,1	+ 12,6
4. Infektiöse und parasitäre Krankheiten	7,9	8,0	7,9	7,8	7,9	7,8	+ 1,3	+ 1,3	+ 1,3
5. Verletzungen und Vergiftungen	7,8	9,7	5,2	7,4	9,3	4,9	+ 5,4	+ 4,3	+ 6,1
6. Symptome	6,1	5,4	7,0	5,8	5,2	6,6	+ 5,2	+ 3,8	+ 6,1
7. Psychische Störungen	4,2	3,5	5,0	4,0	3,3	4,8	+ 5,0	+ 6,1	+ 4,2
8. Krankheiten des Kreislaufsystems	3,3	3,3	3,2	3,1	3,1	3,0	+ 6,5	+ 6,5	+ 6,7
Insgesamt	88,0	90,6	84,2	88,6	91,1	85,1	– 0,7	– 0,5	– 1,1

Anteil der Tage in Prozent

1. Muskel und Skeletterkrankungen	29,1	31,5	25,8	28,5	30,8	25,4	+ 2,1	+ 2,3	+ 1,6
2. Krankheiten des Atmungssystems	14,4	13,8	15,1	16,4	15,9	17,2	– 12,2	– 13,2	– 12,2
3. Verletzungen und Vergiftungen	11,4	14,0	7,9	11,1	13,7	7,6	+ 2,7	+ 2,2	+ 3,9
4. Psychische Störungen	9,2	7,5	11,6	9,4	7,7	11,9	– 2,1	– 2,6	– 2,5
5. Krankheiten des Verdauungssystems	6,9	7,3	6,3	6,3	6,8	5,8	+ 9,5	+ 7,4	+ 8,6
6. Symptome	5,2	4,6	5,9	4,9	4,4	5,6	+ 6,1	+ 4,5	+ 5,4
7. Krankheiten des Kreislaufsystems	5,1	5,9	4,1	5,2	6,0	4,0	– 1,9	– 1,7	+ 2,5
8. Infektiöse und parasitäre Krankheiten	4,0	4,0	4,0	4,0	4,0	4,0	–	–	–
Insgesamt	85,3	88,6	80,7	85,8	89,3	81,5	– 0,6	– 0,8	– 1,0

Krankenhausbehandlung der Versicherten

Anteil der Fälle in Prozent

1. Krankheiten des Kreislaufsystems	13,9	15,5	12,5	14,1	15,6	12,7	– 1,4	– 0,6	– 1,6
2. Symptome	10,2	9,7	10,6	9,6	9,1	10,0	+ 6,2	+ 6,6	+ 6,0
3. Neubildungen	10,1	11,1	9,2	10,1	10,9	9,4	–	+ 1,8	– 2,1
4. Verletzungen und Vergiftungen	9,2	9,4	8,9	9,0	9,3	8,7	+ 2,2	+ 1,1	+ 2,3
5. Krankheiten des Verdauungssystems	8,9	9,9	8,0	9,0	10,0	8,0	– 1,1	– 1,0	–
6. Muskel und Skeletterkrankungen	8,0	7,6	8,3	7,9	7,6	8,3	+ 1,3	–	–
7. Psychische Störungen	6,9	8,2	5,7	6,7	8,0	5,5	+ 3,0	+ 2,5	+ 3,6
8. Krankheiten des Atmungssystems	5,7	6,9	4,7	6,2	7,4	5,1	– 8,1	– 6,8	– 7,8
Insgesamt	72,9	78,3	67,9	72,6	77,9	67,7	+ 0,4	+ 0,5	+ 0,3

Anteil der Tage in Prozent

1. Psychische Störungen	17,5	18,4	16,7	16,9	17,9	16,1	+ 3,6	+ 2,8	+ 3,7
2. Krankheiten des Kreislaufsystems	14,2	15,5	12,9	14,4	15,7	13,2	– 1,4	– 1,3	– 2,3
3. Neubildungen	8,7	9,6	7,9	8,6	9,5	7,9	+ 1,2	+ 1,1	–
4. Symptome	8,7	8,2	9,0	8,3	7,9	8,7	+ 4,8	+ 3,8	+ 3,4
5. Muskel und Skeletterkrankungen	8,6	7,7	9,4	8,7	7,8	9,5	– 1,1	– 1,3	– 1,1
6. Verletzungen und Vergiftungen	8,5	7,9	9,1	8,6	7,9	9,1	– 1,2	–	–
7. Krankheiten des Verdauungssystems	7,5	8,0	7,0	7,6	8,2	7,0	– 1,3	– 2,4	–
8. Krankheiten des Atmungssystems	5,0	6,1	4,1	5,5	6,5	4,5	– 9,1	– 6,2	– 8,9
Insgesamt	78,7	81,4	76,1	78,6	81,4	76,0	+ 0,1	–	+ 0,1

3. Arbeitsunfähigkeitsfälle und -tage der Pflichtmitglieder (ohne Rentner) in Baden-Württemberg 2006 nach Krankheitsarten, Altersgruppen und Geschlecht

Alter von ... bis unter Jahren	Fälle				Tage				Tage je Fall	
	insgesamt	darunter von Frauen	je 100		insgesamt	darunter von Frauen	je 100		Männer	Frauen
			männliche	weibliche			männliche	weibliche		
	Anzahl		Pflichtmitglieder entsprechenden Alters		Anzahl		Pflichtmitglieder entsprechenden Alters		Anzahl	

1.) Bestimmte infektiöse und parasitäre Krankheiten (ICD A00 - B99)

unter 25	45 817	20 487	17,91	17,45	183 680	85 463	69,44	72,78	3,9	4,2
25 – 45	88 100	33 993	9,08	7,67	493 357	185 977	51,56	41,95	5,7	5,5
45 – 65	44 247	21 575	5,38	6,32	370 941	173 537	46,85	50,84	8,7	8,0
65 – 75	144	46	1,34	1,37	2 498	527	26,89	15,66	20,1	11,5
75 und mehr	8	2	0,69	0,40	66	36	3,44	7,17	5,0	18,0
Zusammen	178 316	76 103	8,76	8,40	1 050 542	445 540	51,83	49,18	5,9	5,9

2.) Neubildungen (ICD C00 - D48)

unter 25	1 270	653	0,44	0,56	19 768	9 327	7,38	7,94	16,9	14,3
25 – 45	9 022	5 161	0,65	1,16	239 389	150 185	14,96	33,88	23,1	29,1
45 – 65	17 670	8 787	2,11	2,57	678 793	383 831	70,00	112,46	33,2	43,7
65 – 75	372	99	3,72	2,94	9 595	2 438	97,64	72,43	26,2	24,6
75 und mehr	37	7	3,44	1,39	535	145	44,67	28,88	13,0	20,7
Zusammen	28 371	14 707	1,17	1,62	948 080	545 926	34,46	60,26	29,4	37,1

3.) Krankheiten des Blutes und der blutbildenden Organe sowie bestimmte Störungen mit Beteiligung des Immunsystems (ICD D50 - D89)

unter 25	256	174	0,06	0,15	2 458	1 702	0,53	1,45	9,2	9,8
25 – 45	1 023	631	0,07	0,14	18 991	9 959	1,52	2,25	23,0	15,8
45 – 65	969	547	0,10	0,16	26 631	14 253	2,94	4,18	29,3	26,1
65 – 75	25	5	0,27	0,15	447	43	5,51	1,28	20,2	8,6
75 und mehr	8	1	0,80	0,20	378	11	42,04	2,19	52,4	11,0
Zusammen	2 281	1 358	0,08	0,15	48 905	25 968	1,97	2,87	24,9	19,1

4.) Endokrine, Ernährungs- und Stoffwechselkrankheiten (ICD E00 - E90)

unter 25	795	437	0,25	0,37	7 534	3 933	2,55	3,35	10,1	9,0
25 – 45	4 166	2 156	0,34	0,49	61 145	34 495	4,47	7,78	13,3	16,0
45 – 65	7 245	3 170	0,97	0,93	152 372	68 681	19,86	20,12	20,5	21,7
65 – 75	79	22	0,78	0,65	2 357	370	27,11	10,99	34,9	16,8
75 und mehr	5	1	0,46	0,20	109	18	10,42	3,59	22,8	18,0
Zusammen	12 290	5 786	0,56	0,64	223 517	107 497	9,94	11,87	17,8	18,6

5.) Psychische und Verhaltensstörungen (ICD F00 - F99)

unter 25	9 971	5 851	2,91	4,98	155 930	93 818	43,92	79,89	15,1	16,0
25 – 45	47 612	22 733	4,17	5,13	1 133 458	568 386	94,78	128,22	22,7	25,0
45 – 65	35 563	19 629	3,78	5,75	1 140 584	629 847	121,21	184,54	32,1	32,1
65 – 75	108	45	0,86	1,34	4 578	2 278	31,38	67,68	36,5	50,6
75 und mehr	4	1	0,34	0,20	42	13	3,32	2,59	9,7	13,0
Zusammen	93 258	48 259	3,86	5,33	2 434 592	1 294 342	97,69	142,88	25,3	26,8

6.) Krankheiten des Nervensystems (G00 - G99)

unter 25	7 966	4 547	2,42	3,87	39 783	21 611	12,85	18,40	5,3	4,8
25 – 45	23 074	11 984	1,86	2,70	286 641	139 176	24,74	31,40	13,3	11,6
45 – 65	19 348	10 743	2,04	3,15	406 475	207 310	47,27	60,74	23,1	19,3
65 – 75	99	24	1,02	0,71	4 105	669	46,88	19,88	45,8	27,9
75 und mehr	16	5	1,26	1,00	131	47	9,62	9,36	7,6	9,4
Zusammen	50 503	27 303	1,99	3,01	737 135	368 813	31,56	40,71	15,9	13,5

Noch: **3. Arbeitsunfähigkeitsfälle und -tage der Pflichtmitglieder (ohne Rentner) in Baden-Württemberg 2006 nach Krankheitsarten, Altersgruppen und Geschlecht**

Alter von ... bis unter Jahren	Fälle				Tage				Tage je Fall	
	insgesamt	darunter von Frauen	je 100		insgesamt	darunter von Frauen	je 100		Männer	Frauen
			männliche	weibliche			männliche	weibliche		
	Anzahl		Pflichtmitglieder entsprechenden Alters		Anzahl		Pflichtmitglieder entsprechenden Alters		Anzahl	

7.) Krankheiten des Auges und der Augenanhangsgebilde (ICD H00 - H59)

unter 25	2 945	1 332	1,14	1,13	11 469	5 793	4,01	4,93	3,5	4,3
25 – 45	8 960	3 142	0,98	0,71	60 204	22 032	6,40	4,97	6,6	7,0
45 – 65	9 109	3 919	1,23	1,15	94 888	38 593	13,36	11,31	10,8	9,8
65 – 75	85	19	0,90	0,56	1 305	173	15,44	5,14	17,2	9,1
75 und mehr	13	8	0,57	1,59	65	35	3,44	6,97	6,0	4,4
Zusammen	21 112	8 420	1,09	0,93	167 931	66 626	8,68	7,35	8,0	7,9

8.) Krankheiten des Ohres und des Warzenfortsatzes (ICD H60- H95)

unter 25	4 500	2 113	1,69	1,80	21 515	10 049	8,11	8,56	4,8	4,8
25 – 45	12 789	5 199	1,27	1,17	99 313	42 739	9,49	9,64	7,5	8,2
45 – 65	9 498	4 598	1,16	1,35	118 577	56 175	14,81	16,46	12,7	12,2
65 – 75	46	14	0,44	0,42	601	191	5,59	5,67	12,8	13,6
75 und mehr	3	1	0,23	0,20	51	7	5,04	1,39	22,0	7,0
Zusammen	26 836	11 925	1,28	1,32	240 057	109 161	11,21	12,05	8,8	9,2

9.) Krankheiten des Kreislaufsystems (ICD I00 - I99)

unter 25	6 697	3 722	2,10	3,17	34 496	19 188	10,82	16,34	5,1	5,2
25 – 45	24 238	10 526	2,30	2,37	295 610	113 415	30,56	25,59	13,3	10,8
45 – 65	41 925	16 849	5,95	4,94	1 004 802	319 105	162,73	93,49	27,3	18,9
65 – 75	620	152	6,38	4,52	17 865	3 907	190,42	116,07	29,8	25,7
75 und mehr	105	26	9,05	5,18	2 136	353	204,24	70,32	22,6	13,6
Zusammen	73 585	31 275	3,62	3,45	1 354 909	455 968	77,02	50,33	21,2	14,6

10.) Krankheiten des Atmungssystems (ICD J00 - J99)

unter 25	130 723	60 546	49,62	51,56	580 624	275 073	216,04	234,24	4,4	4,5
25 – 45	292 753	121 356	28,75	27,38	1 772 051	732 171	174,43	165,17	6,1	6,0
45 – 65	163 414	81 836	19,36	23,98	1 431 323	682 061	177,82	199,84	9,2	8,3
65 – 75	648	208	6,00	6,18	10 746	2 641	110,57	78,46	18,4	12,7
75 und mehr	16	6	1,15	1,20	177	24	17,53	4,78	15,3	4,0
Zusammen	587 554	263 952	27,73	29,14	3 794 921	1 691 970	180,17	186,77	6,5	6,4

11.) Krankheiten des Verdauungssystems (ICD K00 - K93)

unter 25	63 594	29 702	23,96	25,29	259 823	123 843	96,14	105,46	4,0	4,2
25 – 45	132 591	49 993	13,85	11,28	771 041	279 296	82,48	63,01	6,0	5,6
45 – 65	90 634	40 457	11,91	11,85	771 241	298 067	112,29	87,33	9,4	7,4
65 – 75	469	133	4,58	3,95	7 339	1 438	80,50	42,72	17,6	10,8
75 und mehr	33	12	2,41	2,39	542	172	42,38	34,26	17,6	14,3
Zusammen	287 321	120 297	14,31	13,28	1 809 986	702 816	94,86	77,58	6,6	5,8

12.) Krankheiten der Haut und der Unterhaut (ICD L00 - L99)

unter 25	6 790	2 432	3,08	2,07	58 657	18 623	28,31	15,86	9,2	7,7
25 – 45	17 566	5 673	1,99	1,28	190 637	58 365	22,19	13,17	11,1	10,3
45 – 65	12 313	4 956	1,75	1,45	171 046	61 214	26,07	17,94	14,9	12,4
65 – 75	46	13	0,45	0,39	1 992	882	15,14	26,20	33,6	67,8
75 und mehr	5	3	0,23	0,60	69	56	1,49	11,16	6,5	18,7
Zusammen	36 720	13 077	2,03	1,44	422 401	139 140	24,27	15,36	12,0	10,6

Noch: **3. Arbeitsunfähigkeitsfälle und -tage der Pflichtmitglieder (ohne Rentner) in Baden-Württemberg 2006 nach Krankheitsarten, Altersgruppen und Geschlecht**

Alter von ... bis unter Jahren	Fälle				Tage				Tage je Fall	
	insgesamt	darunter von Frauen	je 100		insgesamt	darunter von Frauen	je 100		Männer	Frauen
			männliche	weibliche			männliche	weibliche		
	Anzahl		Pflichtmitglieder entsprechenden Alters		Anzahl		Pflichtmitglieder entsprechenden Alters		Anzahl	

13.) Krankheiten des Muskel-Skelett-Systems und des Bindegewebes (ICD M00 - M99)

unter 25	38 925	13 932	17,67	11,86	307 862	115 966	135,68	98,75	7,7	8,3
25 – 45	192 321	58 347	22,47	13,16	2 646 301	853 769	300,68	192,60	13,4	14,6
45 – 65	209 741	83 221	30,03	24,38	4 684 482	1 916 413	656,92	561,49	21,9	23,0
65 – 75	1 080	234	11,54	6,95	41 805	6 805	477,49	202,17	41,4	29,1
75 und mehr	62	26	4,12	5,18	1 491	804	78,69	160,16	19,1	30,9
Zusammen	442 129	155 760	24,54	17,19	7 681 941	2 893 757	410,24	319,44	16,7	18,6

14.) Krankheiten des Urogenitalsystems (ICD N00 - N99)

unter 25	9 989	8 546	1,02	7,28	47 700	38 097	6,79	32,44	6,7	4,5
25 – 45	24 934	17 697	1,21	3,99	233 440	159 102	12,47	35,89	10,3	9,0
45 – 65	20 222	12 979	1,72	3,80	295 767	189 652	25,18	55,57	14,7	14,6
65 – 75	213	51	2,21	1,52	2 458	847	21,98	25,16	9,9	16,6
75 und mehr	15	5	1,15	1,00	119	31	10,08	6,18	8,8	6,2
Zusammen	55 373	39 278	1,38	4,34	579 484	387 729	16,43	42,80	11,9	9,9

15.) Schwangerschaft, Geburt und Wochenbett (ICD O00 - O99)

unter 25	3 739	3 739	–	3,18	42 064	42 064	–	35,82	–	11,3
25 – 45	15 039	15 039	–	3,39	204 243	204 243	–	46,08	–	13,6
45 – 65	141	141	–	0,04	1 955	1 955	–	0,57	–	13,9
65 – 75	–	–	–	–	–	–	–	–	–	–
75 und mehr	–	–	–	–	–	–	–	–	–	–
Zusammen	18 919	18 919	–	2,09	248 262	248 262	–	27,41	–	13,1

16.) Bestimmte Zustände, die ihren Ursprung in der Perinatalperiode haben (ICD P00 - P96)

unter 25	12	8	0,00	0,01	49	28	0,01	0,02	5,3	3,5
25 – 45	63	41	0,00	0,01	959	573	0,06	0,13	17,5	14,0
45 – 65	14	8	0,00	0,00	154	86	0,02	0,03	11,3	10,8
65 – 75	–	–	–	–	–	–	–	–	–	–
75 und mehr	–	–	–	–	–	–	–	–	–	–
Zusammen	89	57	0,00	0,01	1 162	687	0,04	0,08	14,8	12,1

17.) Angeborene Fehlbildungen, Deformitäten und Chromosomenanomalien (ICD Q00 - Q99)

unter 25	516	224	0,21	0,19	7 146	3 729	2,42	3,18	11,7	16,6
25 – 45	1 327	601	0,12	0,14	27 772	12 795	2,51	2,89	20,6	21,3
45 – 65	1 043	559	0,11	0,16	24 479	13 696	2,56	4,01	22,3	24,5
65 – 75	11	4	0,10	0,12	309	68	3,29	2,02	34,4	17,0
75 und mehr	–	–	–	–	–	–	–	–	–	–
Zusammen	2 897	1 388	0,13	0,15	59 706	30 288	2,52	3,34	19,5	21,8

Noch: **3. Arbeitsunfähigkeitsfälle und -tage der Pflichtmitglieder (ohne Rentner) in Baden-Württemberg 2006 nach Krankheitsarten, Altersgruppen und Geschlecht**

Alter von ... bis unter Jahren	Fälle				Tage				Tage je Fall	
	insgesamt	darunter von Frauen	je 100		insgesamt	darunter von Frauen	je 100		Männer	Frauen
			männliche	weibliche			männliche	weibliche		
	Anzahl		Pflichtmitglieder entsprechenden Alters		Anzahl		Pflichtmitglieder entsprechenden Alters		Anzahl	

18.) Symptome und abnorme klinische und Laborbefunde, die anderorts nicht klassifiziert sind (ICD R00 - R99)

unter 25	28 622	14 921	9,69	12,71	127 044	71 001	39,62	60,46	4,1	4,8
25 – 45	61 520	29 846	5,31	6,73	531 508	266 980	44,37	60,23	8,4	8,9
45 – 65	46 698	22 980	5,63	6,73	695 013	317 300	89,64	92,97	15,9	13,8
65 – 75	341	103	3,25	3,06	8 322	1 628	91,32	48,37	28,1	15,8
75 und mehr	49	13	4,12	2,59	519	157	41,47	31,27	10,1	12,1
Zusammen	137 230	67 863	5,94	7,49	1 362 406	657 066	60,43	72,53	10,2	9,7

19.) Verletzungen, Vergiftungen und bestimmte andere Folgen äußerer Ursachen (ICD S00 - T99)

unter 25	41 431	9 929	22,27	8,46	446 336	96 360	247,45	82,06	11,1	9,7
25 – 45	83 700	21 218	10,48	4,79	1 360 057	319 920	174,47	72,17	16,6	15,1
45 – 65	49 409	18 855	7,25	5,52	1 202 362	465 025	174,99	136,25	24,1	24,7
65 – 75	359	108	3,42	3,21	11 928	2 816	124,31	83,66	36,3	26,1
75 und mehr	37	15	2,52	2,99	843	264	66,32	52,59	26,3	17,6
Zusammen	174 936	50 125	10,69	5,53	3 021 526	884 385	183,10	97,63	17,1	17,6

20.) Äußere Ursachen von Morbidität und Mortalität (ICD V01 - Y94)

unter 25	19	10	0,01	0,01	168	51	0,08	0,04	13,0	5,1
25 – 45	33	12	0,00	0,00	408	119	0,05	0,03	13,8	9,9
45 – 65	14	5	0,00	0,00	120	19	0,02	0,01	11,2	3,8
65 – 75	–	–	–	–	–	–	–	–	–	–
75 und mehr	–	–	–	–	–	–	–	–	–	–
Zusammen	66	27	0,00	0,00	696	189	0,04	0,02	13,0	7,0

21.) Faktoren, die den Gesundheitszustand beeinflussen und zur Inanspruchnahme des Gesundheitswesens führen (ICD Z00 - Z99)

unter 25	2 044	1 343	0,50	1,14	18 874	13 464	3,83	11,47	7,7	10,0
25 – 45	8 363	5 443	0,49	1,23	115 834	77 998	6,35	17,60	13,0	14,3
45 – 65	5 668	2 936	0,65	0,86	92 151	50 020	10,00	14,66	15,4	17,0
65 – 75	40	11	0,40	0,33	2 070	512	21,26	15,21	53,7	46,5
75 und mehr	4	2	0,23	0,40	15	11	0,46	2,19	2,0	5,5
Zusammen	16 119	9 735	0,55	1,07	228 944	142 005	7,45	15,68	13,6	14,6

Insgesamt (ICD A00 - Z99)

unter 25	406 621	184 648	156,94	157,24	2 372 980	1 049 183	935,98	893,43	6,0	5,7
25 – 45	1 049 194	420 791	105,41	94,93	10 542 359	4 231 695	1 058,54	954,63	10,0	10,1
45 – 65	784 885	358 750	101,13	105,11	13 364 156	5 886 840	1 774,53	1 724,78	17,5	16,4
65 – 75	4 785	1 291	47,67	38,35	130 320	28 233	1 392,73	838,77	29,2	21,9
75 und mehr	420	134	32,76	26,69	7 288	2 184	584,65	435,06	17,8	16,3
Zusammen	2 245 905	965 614	109,69	106,59	26 417 103	11 198 135	1 303,92	1 236,15	11,9	11,6

4. Krankenhausbehandlungsfälle und -tage der Versicherten in Baden-Württemberg 2006 nach Krankheitsarten, Altersgruppen und Geschlecht

Alter von ... bis unter Jahren	Fälle				Tage				Tage je Fall	
	insgesamt	darunter von Frauen	je 100		insgesamt	darunter von Frauen	je 100		Männer	Frauen
			männliche	weibliche			männliche	weibliche		
	Anzahl		Versicherte entsprechenden Alters		Anzahl		Versicherte entsprechenden Alters		Anzahl	

1.) Bestimmte infektiöse und parasitäre Krankheiten (ICD A00 - B99)

unter 15	7 353	3 413	1,00	0,91	30 123	13 815	4,13	3,69	4,1	4,0
15 – 25	1 522	818	0,23	0,27	7 524	3 712	1,22	1,24	5,4	4,5
25 – 45	3 177	1 443	0,25	0,21	21 623	9 175	1,80	1,35	7,2	6,4
45 – 65	3 775	1 720	0,34	0,28	35 916	14 824	3,50	2,38	10,3	8,6
65 – 75	3 175	1 510	0,58	0,46	37 900	17 959	6,94	5,46	12,0	11,9
75 und mehr	4 954	3 249	1,10	1,04	59 806	39 329	13,18	12,54	12,0	12,1
Zusammen	23 956	12 153	0,48	0,46	192 892	98 814	3,85	3,77	8,0	8,1

2.) Neubildungen (ICD C00 - D48)

unter 15	3 137	1 508	0,41	0,40	12 702	5 242	1,89	1,40	4,6	3,5
15 – 25	1 928	888	0,33	0,30	9 902	4 684	1,67	1,56	5,0	5,3
25 – 45	10 088	6 821	0,47	1,00	64 518	42 971	3,12	6,31	6,6	6,3
45 – 65	34 033	17 474	2,75	2,80	253 845	127 557	20,96	20,45	7,6	7,3
65 – 75	33 057	13 034	6,97	3,96	276 622	109 202	58,31	33,18	8,4	8,4
75 und mehr	21 289	10 419	7,00	3,32	193 513	101 380	59,29	32,32	8,5	9,7
Zusammen	103 532	50 144	2,19	1,91	811 102	391 036	17,20	14,91	7,9	7,8

3.) Krankheiten des Blutes und der blutbildenden Organe sowie bestimmte Störungen mit Beteiligung des Immunsystems (ICD D50 - D89)

unter 15	1 268	526	0,19	0,14	6 870	2 983	0,98	0,80	5,2	5,7
15 – 25	393	228	0,05	0,08	2 231	1 337	0,29	0,44	5,4	5,9
25 – 45	818	449	0,05	0,07	5 836	3 276	0,37	0,48	6,9	7,3
45 – 65	1 451	777	0,11	0,12	13 014	6 549	1,07	1,05	9,6	8,4
65 – 75	2 040	1 058	0,34	0,32	20 772	11 082	3,37	3,37	9,9	10,5
75 und mehr	4 018	2 517	0,97	0,80	41 181	27 415	8,86	8,74	9,2	10,9
Zusammen	9 988	5 555	0,18	0,21	89 904	52 642	1,53	2,01	8,4	9,5

4.) Endokrine, Ernährungs- und Stoffwechselkrankheiten (ICD E00 - E90)

unter 15	1 720	881	0,21	0,24	9 624	4 890	1,20	1,31	5,6	5,6
15 – 25	977	544	0,14	0,18	6 912	3 753	1,01	1,25	7,3	6,9
25 – 45	3 464	2 212	0,18	0,32	23 922	13 682	1,48	2,01	8,2	6,2
45 – 65	8 112	4 319	0,63	0,69	71 678	33 693	6,31	5,40	10,0	7,8
65 – 75	7 083	3 572	1,22	1,09	78 537	34 634	15,29	10,52	12,5	9,7
75 und mehr	9 915	6 932	1,92	2,21	111 879	75 726	23,27	24,14	12,1	10,9
Zusammen	31 271	18 460	0,52	0,70	302 552	166 378	5,57	6,34	10,6	9,0

5.) Psychische und Verhaltensstörungen (ICD F00 - F99)

unter 15	2 403	917	0,38	0,25	62 466	20 360	10,67	5,44	28,3	22,2
15 – 25	8 819	4 187	1,48	1,39	191 940	101 490	28,95	33,78	19,5	24,2
25 – 45	26 576	10 087	2,39	1,48	605 928	272 984	48,20	40,09	20,2	27,1
45 – 65	21 716	9 140	2,09	1,47	510 052	255 006	42,34	40,88	20,3	27,9
65 – 75	5 327	2 834	0,87	0,86	136 554	84 979	17,96	25,82	20,7	30,0
75 und mehr	5 784	3 931	1,19	1,25	122 554	88 405	21,98	28,18	18,4	22,5
Zusammen	70 625	31 096	1,62	1,19	1 629 494	823 224	33,01	31,39	20,4	26,5

Noch: **4. Krankenhausbehandlungsfälle und -tage der Versicherten in Baden-Württemberg 2006 nach Krankheitsarten, Altersgruppen und Geschlecht**

Alter von ... bis unter Jahren	Fälle				Tage				Tage je Fall	
	insgesamt	darunter von Frauen	je 100		insgesamt	darunter von Frauen	je 100		Männer	Frauen
			männliche	weibliche			männliche	weibliche		
	Anzahl		Versicherte entsprechenden Alters		Anzahl		Versicherte entsprechenden Alters		Anzahl	

6.) Krankheiten des Nervensystems (G00 - G99)

unter 15	2 563	1 097	0,37	0,29	19 069	8 401	2,70	2,25	7,3	7,7
15 – 25	1 816	957	0,27	0,32	12 814	6 423	2,05	2,14	7,4	6,7
25 – 45	5 823	2 737	0,45	0,40	40 177	19 589	2,98	2,88	6,7	7,2
45 – 65	8 713	3 616	0,85	0,58	66 733	30 388	6,03	4,87	7,1	8,4
65 – 75	6 242	2 695	1,24	0,82	58 242	26 587	11,02	8,08	8,9	9,9
75 und mehr	6 953	4 191	1,78	1,34	70 964	42 797	18,13	13,64	10,2	10,2
Zusammen	32 110	15 293	0,69	0,58	267 999	134 185	5,48	5,12	8,0	8,8

7.) Krankheiten des Auges und der Augenanhangsgebilde (ICD H00 - H59)

unter 15	662	311	0,09	0,08	2 004	971	0,26	0,26	2,9	3,1
15 – 25	328	180	0,05	0,06	1 535	768	0,25	0,26	5,2	4,3
25 – 45	1 103	523	0,08	0,08	5 346	2 394	0,43	0,35	5,1	4,6
45 – 65	3 005	1 483	0,25	0,24	15 606	7 076	1,42	1,13	5,6	4,8
65 – 75	4 680	2 434	0,78	0,74	22 151	11 517	3,70	3,50	4,7	4,7
75 und mehr	6 406	4 244	1,39	1,35	28 273	18 267	6,44	5,82	4,6	4,3
Zusammen	16 184	9 175	0,29	0,35	74 915	40 993	1,39	1,56	4,8	4,5

8.) Krankheiten des Ohres und des Warzenfortsatzes (ICD H60- H95)

unter 15	1 023	494	0,13	0,13	4 096	2 107	0,50	0,56	3,8	4,3
15 – 25	470	242	0,07	0,08	1 967	1 014	0,31	0,34	4,2	4,2
25 – 45	1 636	804	0,12	0,12	8 221	4 326	0,56	0,64	4,7	5,4
45 – 65	2 284	1 163	0,19	0,19	12 256	6 025	1,03	0,97	5,6	5,2
65 – 75	1 206	634	0,20	0,19	7 771	4 137	1,27	1,26	6,4	6,5
75 und mehr	929	592	0,22	0,19	7 219	4 764	1,58	1,52	7,3	8,0
Zusammen	7 548	3 929	0,15	0,15	41 530	22 373	0,78	0,85	5,3	5,7

9.) Krankheiten des Kreislaufsystems (ICD I00 - I99)

unter 15	738	333	0,10	0,09	4 456	1 971	0,63	0,53	6,1	5,9
15 – 25	1 119	541	0,18	0,18	5 237	2 424	0,90	0,81	4,9	4,5
25 – 45	7 958	3 278	0,68	0,48	47 077	18 119	4,19	2,66	6,2	5,5
45 – 65	34 486	12 462	3,66	2,00	260 644	89 393	28,43	14,33	7,8	7,2
65 – 75	42 727	17 560	8,76	5,33	399 558	157 185	84,41	47,76	9,6	9,0
75 und mehr	55 485	33 658	14,05	10,73	602 632	368 941	150,39	117,61	10,7	11,0
Zusammen	142 513	67 832	3,06	2,59	1 319 604	638 033	27,90	24,33	9,1	9,4

10.) Krankheiten des Atmungssystems (ICD J00 - J99)

unter 15	14 103	5 903	2,08	1,58	66 535	28 310	9,69	7,57	4,7	4,8
15 – 25	5 219	2 869	0,75	0,95	28 624	15 348	4,25	5,11	5,6	5,3
25 – 45	9 109	3 951	0,75	0,58	56 040	23 335	4,73	3,43	6,3	5,9
45 – 65	10 302	4 004	1,05	0,64	87 177	33 451	8,92	5,36	8,5	8,4
65 – 75	8 168	2 796	1,87	0,85	90 604	30 803	20,83	9,36	11,1	11,0
75 und mehr	11 946	6 047	3,80	1,93	137 489	69 103	44,01	22,03	11,6	11,4
Zusammen	58 847	25 570	1,36	0,98	466 469	200 350	10,89	7,64	8,0	7,8

Noch: **4. Krankenhausbehandlungsfälle und -tage der Versicherten in Baden-Württemberg 2006 nach Krankheitsarten, Altersgruppen und Geschlecht**

Alter von ... bis unter Jahren	Fälle				Tage				Tage je Fall	
	insgesamt	darunter von Frauen	je 100		insgesamt	darunter von Frauen	je 100		Männer	Frauen
			männliche	weibliche			männliche	weibliche		
	Anzahl		Versicherte entsprechenden Alters		Anzahl		Versicherte entsprechenden Alters		Anzahl	

11.) Krankheiten des Verdauungssystems (ICD K00 - K93)

unter 15	5 346	2 238	0,79	0,60	21 845	9 680	3,08	2,59	3,9	26,2
15 – 25	6 554	3 805	0,88	1,27	29 986	17 366	4,04	5,78	4,6	4,6
25 – 45	16 223	7 408	1,28	1,09	92 546	41 230	7,43	6,05	5,8	5,6
45 – 65	24 452	10 247	2,36	1,64	186 707	78 823	17,91	12,63	7,6	7,7
65 – 75	18 091	7 875	3,56	2,39	163 273	74 876	30,79	22,75	8,7	9,5
75 und mehr	20 407	12 051	5,38	3,84	200 985	123 480	49,88	39,36	9,3	10,2
Zusammen	91 073	43 624	1,94	1,66	695 342	345 455	14,32	13,17	7,4	7,9

12.) Krankheiten der Haut und der Unterhaut (ICD L00 - L99)

unter 15	1 180	507	0,17	0,14	6 077	2 586	0,88	0,69	5,2	5,1
15 – 25	1 871	786	0,35	0,26	9 013	4 141	1,56	1,38	4,5	5,3
25 – 45	3 820	1 502	0,34	0,22	23 623	8 803	2,15	1,29	6,4	5,9
45 – 65	3 992	1 543	0,41	0,25	36 512	14 841	3,60	2,38	8,8	9,6
65 – 75	2 333	1 117	0,42	0,34	29 714	13 853	5,52	4,21	13,0	12,4
75 und mehr	2 700	1 714	0,63	0,55	39 661	25 833	8,90	8,23	14,0	15,1
Zusammen	15 896	7 169	0,36	0,27	144 600	70 057	3,05	2,67	8,5	9,8

13.) Krankheiten des Muskel-Skelett-Systems und des Bindegewebes (ICD M00 - M99)

unter 15	1 694	861	0,21	0,23	11 598	5 953	1,43	1,59	6,8	6,9
15 – 25	2 620	1 174	0,46	0,39	15 240	7 295	2,54	2,43	5,5	6,2
25 – 45	11 887	5 161	0,97	0,76	83 317	37 925	6,57	5,57	6,7	7,3
45 – 65	28 678	14 330	2,38	2,30	248 609	127 480	20,11	20,43	8,4	8,9
65 – 75	21 554	12 708	3,08	3,86	240 294	141 372	34,45	42,95	11,2	11,1
75 und mehr	15 666	11 063	2,96	3,53	201 197	143 293	37,26	45,68	12,6	13,0
Zusammen	82 099	45 297	1,51	1,73	800 255	463 318	13,79	17,67	9,2	10,2

14.) Krankheiten des Urogenitalsystems (ICD N00 - N99)

unter 15	2 137	979	0,29	0,26	9 729	4 983	1,20	1,33	4,1	5,1
15 – 25	3 192	2 381	0,26	0,79	13 053	9 507	1,13	3,16	4,4	4,0
25 – 45	11 882	8 291	0,52	1,22	56 705	39 620	2,47	5,82	4,8	4,8
45 – 65	13 814	8 268	0,92	1,33	87 857	51 811	5,98	8,30	6,5	6,3
65 – 75	10 763	4 842	2,06	1,47	89 359	38 520	17,71	11,70	8,6	8,0
75 und mehr	9 109	4 885	2,72	1,56	84 827	45 917	25,04	14,64	9,2	9,4
Zusammen	50 897	29 646	0,87	1,13	341 530	190 358	6,19	7,26	7,1	6,4

15.) Schwangerschaft, Geburt und Wochenbett (ICD O00 - O99)

unter 15	8	8	–	0,00	44	44	–	0,01	–	5,5
15 – 25	11 990	11 990	–	3,99	55 064	55 064	–	18,33	–	4,6
25 – 45	44 364	44 364	–	6,51	220 017	220 017	–	32,31	–	5,0
45 – 65	161	161	–	0,03	781	781	–	0,13	–	4,9
65 – 75	–	–	–	–	–	–	–	–	–	–
75 und mehr	–	–	–	–	–	–	–	–	–	–
Zusammen	56 523	56 523	–	2,16	275 906	275 906	–	10,52	–	4,9

16.) Bestimmte Zustände, die ihren Ursprung in der Perinatalperiode haben (ICD P00 - P96)

unter 15	5 027	2 276	0,70	0,61	75 838	35 324	10,27	9,44	14,7	15,5
15 – 25	28	23	0,00	0,01	165	121	0,01	0,04	8,8	5,3
25 – 45	115	113	0,00	0,02	955	950	0,00	0,14	2,5	8,4
45 – 65	9	4	0,00	0,00	47	29	0,00	0,00	3,6	7,3
65 – 75	2	2	–	0,00	10	10	–	0,00	–	5,0
75 und mehr	1	–	0,00	–	25	–	0,02	–	25,0	–
Zusammen	5 182	2 418	0,11	0,09	77 040	36 434	1,66	1,39	14,7	15,1

Noch: **4. Krankenhausbehandlungsfälle und -tage der Versicherten in Baden-Württemberg 2006 nach Krankheitsarten, Altersgruppen und Geschlecht**

Alter von ... bis unter Jahren	Fälle				Tage				Tage je Fall	
	insgesamt	darunter von Frauen	je 100		insgesamt	darunter von Frauen	je 100		Männer	Frauen
			männliche	weibliche			männliche	weibliche		
	Anzahl		Versicherte entsprechenden Alters		Anzahl		Versicherte entsprechenden Alters		Anzahl	

17.) Angeborene Fehlbildungen, Deformitäten und Chromosomenanomalien (ICD Q00 - Q99)

unter 15	3 535	1 368	0,55	0,37	21 922	8 997	3,28	2,41	6,0	6,6
15 – 25	799	450	0,11	0,15	5 423	3 095	0,75	1,03	6,7	6,9
25 – 45	861	511	0,05	0,08	5 747	2 975	0,40	0,44	7,9	5,8
45 – 65	556	298	0,04	0,05	4 139	2 297	0,31	0,37	7,1	7,7
65 – 75	223	142	0,03	0,04	1 583	1 013	0,20	0,31	7,0	7,1
75 und mehr	97	54	0,03	0,02	912	492	0,27	0,16	9,8	9,1
Zusammen	6 071	2 823	0,13	0,11	39 726	18 869	0,85	0,72	6,4	6,7

18.) Symptome und abnorme klinische und Laborbefunde, die anderorts nicht klassifiziert sind (ICD R00 - R99)

unter 15	8 277	4 014	1,08	1,07	29 855	14 773	3,82	3,95	3,5	3,7
15 – 25	6 416	4 301	0,68	1,43	22 645	15 266	2,36	5,08	3,5	3,5
25 – 45	13 270	7 475	0,84	1,10	64 940	35 529	4,26	5,22	5,1	4,8
45 – 65	21 127	10 018	1,84	1,61	156 244	71 147	14,13	11,40	7,7	7,1
65 – 75	20 849	9 828	3,84	2,99	190 290	90 379	34,80	27,46	9,1	9,2
75 und mehr	34 346	21 862	8,03	6,97	342 020	218 374	79,57	69,61	9,9	10,0
Zusammen	104 285	57 498	1,92	2,19	805 994	445 468	14,76	16,99	7,7	7,7

19.) Verletzungen, Vergiftungen und bestimmte andere Folgen äußerer Ursachen (ICD S00 - T99)

unter 15	10 939	4 504	1,63	1,20	33 133	14 148	4,81	3,78	3,0	3,1
15 – 25	9 761	3 271	2,08	1,09	45 191	13 620	10,10	4,53	4,9	4,2
25 – 45	15 179	5 130	1,45	0,75	91 357	29 059	9,02	4,27	6,2	5,7
45 – 65	17 222	7 669	1,59	1,23	145 697	62 953	13,74	10,09	8,7	8,2
65 – 75	14 919	8 312	2,30	2,53	162 733	89 668	25,45	27,24	11,1	10,8
75 und mehr	25 950	19 725	4,01	6,29	315 636	238 703	49,51	76,09	12,4	12,1
Zusammen	93 970	48 611	1,86	1,85	793 747	448 151	14,15	17,09	7,6	9,2

20.) Äußere Ursachen von Morbidität und Mortalität (ICD V01 - Y94)

unter 15	–	–	–	–	–	–	–	–	–	–
15 – 25	–	–	–	–	–	–	–	–	–	–
25 – 45	1	1	–	0,00	3	3	–	0,00	–	3,0
45 – 65	–	–	–	–	–	–	–	–	–	–
65 – 75	–	–	–	–	–	–	–	–	–	–
75 und mehr	–	–	–	–	–	–	–	–	–	–
Zusammen	1	1	–	0,00	3	3	–	0,00	–	3,0

21.) Faktoren, die den Gesundheitszustand beeinflussen und zur Inanspruchnahme des Gesundheitswesens führen (ICD Z00 - Z99)

unter 15	5 037	2 240	0,71	0,60	39 933	17 988	5,56	4,81	7,8	8,0
15 – 25	913	512	0,13	0,17	2 930	1 749	0,38	0,58	2,9	3,4
25 – 45	2 742	1 753	0,14	0,26	13 928	7 827	0,88	1,15	6,2	4,5
45 – 65	4 818	2 411	0,40	0,39	25 272	11 287	2,32	1,81	5,8	4,7
65 – 75	4 645	1 542	1,08	0,47	29 505	11 712	6,20	3,56	5,7	7,6
75 und mehr	3 877	2 165	1,10	0,69	29 754	15 407	9,23	4,91	8,4	7,1
Zusammen	22 032	10 623	0,47	0,41	141 322	65 970	3,08	2,52	6,6	6,2

Insgesamt (ICD A00 - Z99)

unter 15	78 150	34 378	11,09	9,19	467 919	203 526	67,00	54,42	6,0	5,9
15 – 25	66 735	40 147	8,51	13,36	467 396	268 177	63,76	89,25	7,5	6,7
25 – 45	190 096	114 014	11,01	16,74	1 531 826	833 789	101,06	122,44	9,2	7,3
45 – 65	242 706	111 107	21,85	17,81	2 218 786	1 025 411	198,11	164,37	9,1	9,2
65 – 75	207 084	94 495	39,21	28,71	2 035 472	949 488	378,22	288,47	9,6	10,0
75 und mehr	239 832	149 299	58,26	47,59	2 590 527	1 647 626	606,78	525,23	10,4	11,0
Zusammen	1 024 603	543 440	19,70	20,72	9 311 926	4 928 017	179,47	187,93	9,1	9,1

5. Arbeitsunfähigkeitsfälle und -tage der Pflichtmitglieder (ohne Rentner) in Baden-Württemberg 2006 nach Dauer

Dauer in Kalendertagen	Pflichtmitglieder				Dauer in Kalendertagen	Pflichtmitglieder			
	Fälle		Tage			Fälle		Tage	
	Anzahl	in % der ge- samten Fälle	Anzahl	in % der ge- samten Tage		Anzahl	in % der ge- samten Fälle	Anzahl	in % der ge- samten Tage
1	263 315		263 315		29	5 948		172 492	
2	272 405		544 810		30	5 837		175 110	
3	295 630		886 890		31	6 006		186 186	
4	227 220		908 880		32	5 983		191 456	
5	296 236		1 481 180		33	7 833		258 489	
6	92 567		555 402		34	3 700		125 800	
7	62 657		438 599		35	3 487		122 045	
1 – 7	1 510 030	67,23	5 079 076	19,23	1 – 35	2 126 489	94,68	14 222 483	53,84
8	73 191		585 528		36	3 411		122 796	
9	66 286		596 574		37	3 560		131 720	
10	62 438		624 380		38	3 832		145 616	
11	53 724		590 964		39	4 083		159 237	
12	74 985		899 820		40	5 784		231 360	
13	25 479		331 227		41	2 816		115 456	
14	20 191		282 674		42	4 268		179 256	
1 – 14	1 886 324	83,99	8 990 243	34,03	1 – 42	2 154 243	95,92	15 307 924	57,95
15	25 654		384 810		43	2 354		101 222	
16	22 058		352 928		44	1 873		82 412	
17	21 076		358 292		45	1 857		83 565	
18	19 540		351 720		46	1 889		86 894	
19	26 489		503 291		47	2 392		112 424	
20	10 527		210 540		48	1 458		69 984	
21	9 201		193 221		49	1 721		84 329	
1 – 21	2 020 869	89,98	11 345 045	42,95	1 – 49	2 167 787	96,52	15 928 754	60,30
22	11 881		261 382		50	1 266		63 300	
23	10 145		233 335		51	1 229		62 679	
24	10 038		240 912		52	1 325		68 900	
25	10 109		252 725		53	1 418		75 154	
26	13 436		349 336		54	1 799		97 146	
27	5 906		159 462		55	1 165		64 075	
28	5 311		148 708		56	1 606		89 936	
1 – 28	2 087 695	92,96	12 990 905	49,18	1 – 56	2 177 595	96,96	16 449 944	62,27
Zusammenfassung									
1 – 56	2 177 595	96,96	16 449 944	62,27	8 Wochen				
1 – 112	2 215 300	98,64	19 419 633	73,51	16 Wochen				
1 – 140	2 222 969	98,98	20 383 056	77,16	20 Wochen				
1 – 168	2 228 087	99,21	21 169 216	80,13	24 Wochen				
1 – 196	2 231 788	99,37	21 843 669	82,69	28 Wochen				
1 – 224	2 234 607	99,50	22 434 893	84,93	32 Wochen				
1 – 252	2 236 696	99,59	22 931 778	86,81	36 Wochen				
1 – 280	2 238 429	99,67	23 392 883	88,55	40 Wochen				
1 – 308	2 239 723	99,72	23 773 458	89,99	44 Wochen				
1 – 336	2 240 812	99,77	24 123 697	91,32	48 Wochen				
1 – 364	2 241 645	99,81	24 415 332	92,42	52 Wochen				
1 – 420	2 243 023	99,87	24 953 621	94,46	60 Wochen				
1 – 476	2 243 966	99,91	25 375 306	96,06	68 Wochen				
	2 245 905	100	26 417 103	100	Insgesamt				

6. Krankenhausbehandlungsfälle und -tage der Versicherten in Baden-Württemberg 2006 nach Dauer

Dauer in Kalendertagen	Versicherte				Dauer in Kalendertagen	Versicherte			
	Fälle		Tage			Fälle		Tage	
	Anzahl	in % der ge- samten Fälle	Anzahl	in % der ge- samten Tage		Anzahl	in % der ge- samten Fälle	Anzahl	in % der ge- samten Tage
1	148 638		148 638		29	3 288		95 352	
2	105 615		211 230		30	2 713		81 390	
3	97 532		292 596		31	2 331		72 261	
4	88 422		353 688		32	2 104		67 328	
5	74 057		370 285		33	1 812		59 796	
6	63 133		378 798		34	1 831		62 254	
7	58 841		411 887		35	2 199		76 965	
1 – 7	636 238	62,10	2 167 122	23,27	1 – 35	990 588	96,68	7 240 705	77,76
8	49 966		399 728		36	1 898		68 328	
9	40 243		362 187		37	1 587		58 719	
10	32 991		329 910		38	1 300		49 400	
11	29 148		320 628		39	1 261		49 179	
12	24 752		297 024		40	1 006		40 240	
13	22 914		297 882		41	1 205		49 405	
14	23 340		326 760		42	1 685		70 770	
1 – 14	859 592	83,90	4 501 241	48,34	1 – 42	1 000 530	97,65	7 626 746	81,90
15	19 970		299 550		43	1 256		54 008	
16	15 057		240 912		44	989		43 516	
17	11 997		203 949		45	866		38 970	
18	10 163		182 934		46	826		37 996	
19	8 777		166 763		47	712		33 464	
20	8 040		160 800		48	735		35 280	
21	8 786		184 506		49	918		44 982	
1 – 21	942 382	91,98	5 940 655	63,80	1 – 49	1 006 832	98,27	7 914 962	85,00
22	6 874		151 228		50	806		40 300	
23	5 398		124 154		51	617		31 467	
24	4 539		108 936		52	609		31 668	
25	4 152		103 800		53	576		30 528	
26	3 389		88 114		54	493		26 622	
27	3 656		98 712		55	520		28 600	
28	3 920		109 760		56	788		44 128	
1 – 28	974 310	95,09	6 725 359	72,22	1 – 56	1 011 241	98,70	8 148 275	87,50
Zusammenfassung									
1 – 56	1 011 241	98,70	8 148 275	87,50	8 Wochen				
1 – 112	1 022 704	99,81	9 013 364	96,79	16 Wochen				
1 – 140	1 023 698	99,91	9 137 169	98,12	20 Wochen				
1 – 168	1 024 120	99,95	9 201 692	98,82	24 Wochen				
1 – 196	1 024 355	99,98	9 244 066	99,27	28 Wochen				
1 – 224	1 024 437	99,98	9 261 152	99,45	32 Wochen				
1 – 252	1 024 494	99,99	9 274 701	99,60	36 Wochen				
1 – 280	1 024 524	99,99	9 282 577	99,68	40 Wochen				
1 – 308	1 024 542	99,99	9 287 912	99,74	44 Wochen				
1 – 336	1 024 550	99,99	9 290 485	99,77	48 Wochen				
1 – 364	1 024 555	100,00	9 292 222	99,79	52 Wochen				
1 – 420	1 024 594	100,00	9 306 991	99,95	60 Wochen				
1 – 476	1 024 597	100,00	9 308 355	99,96	68 Wochen				
	1 024 603	100	9 311 926	100	Insgesamt				

Schaubild 1

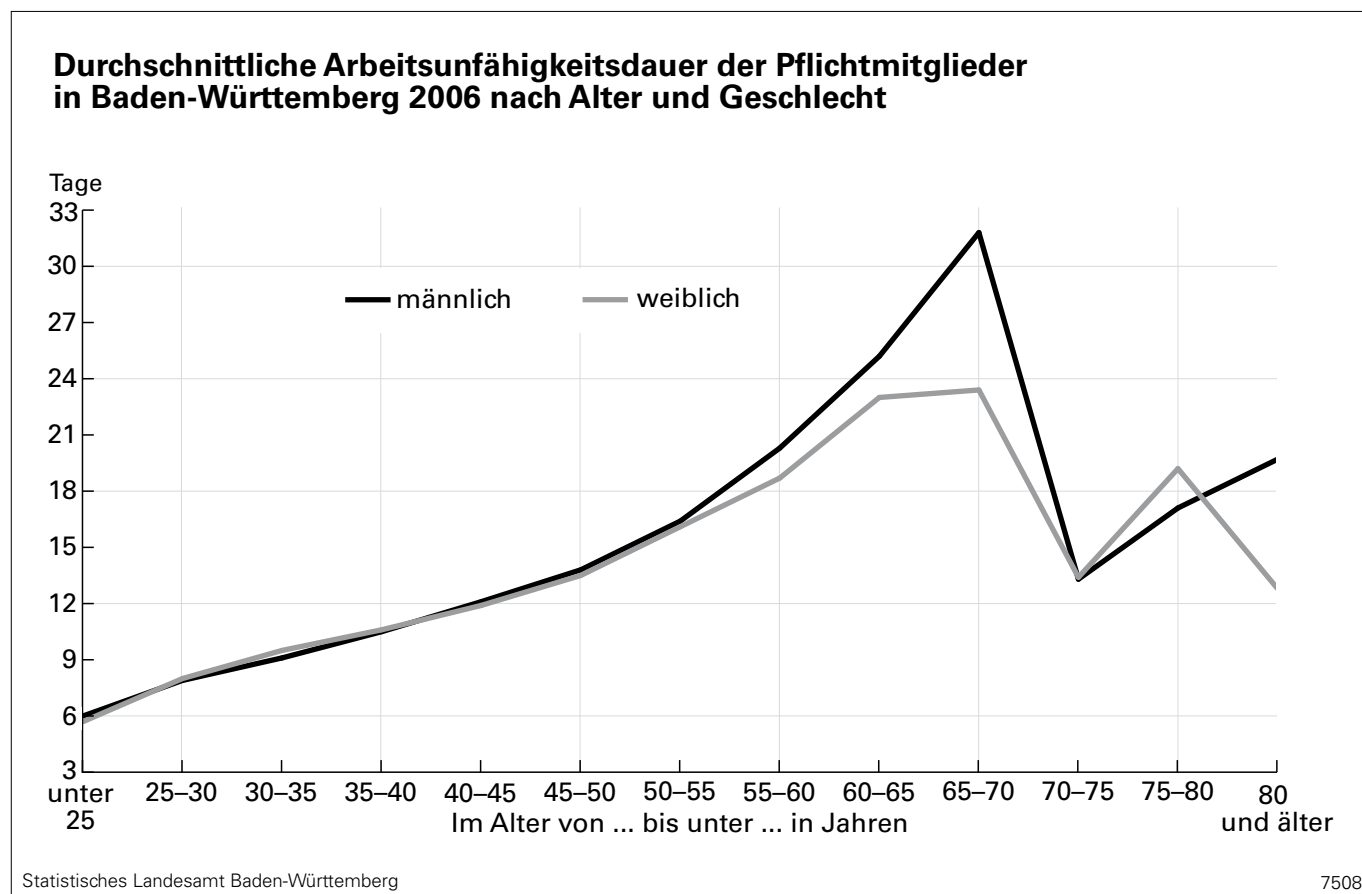


Schaubild 2

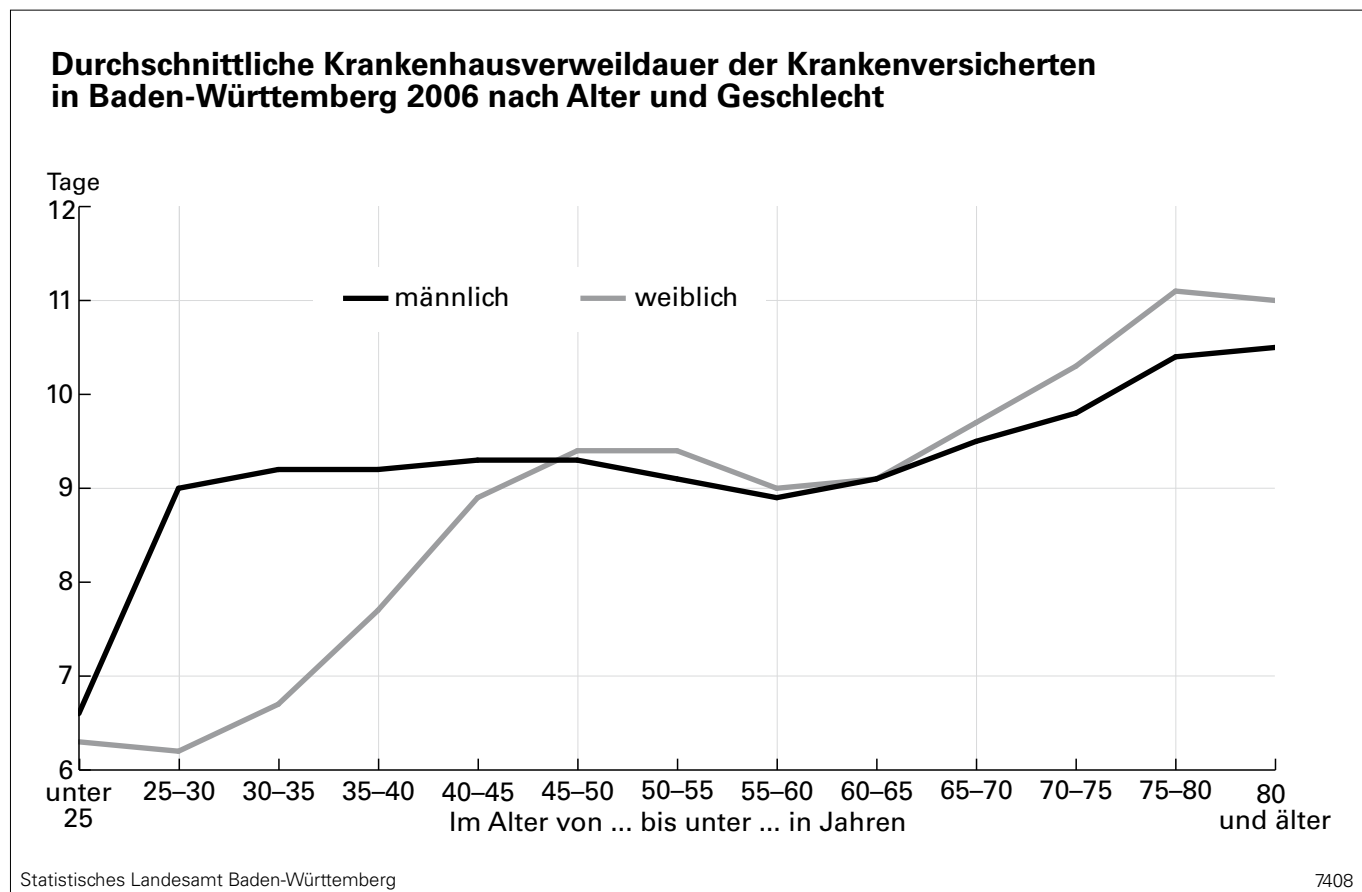


Schaubild 3

Durchschnittliche Dauer von Arbeitsunfähigkeitsfällen in Baden-Württemberg 2006 nach Krankheitsartengruppen

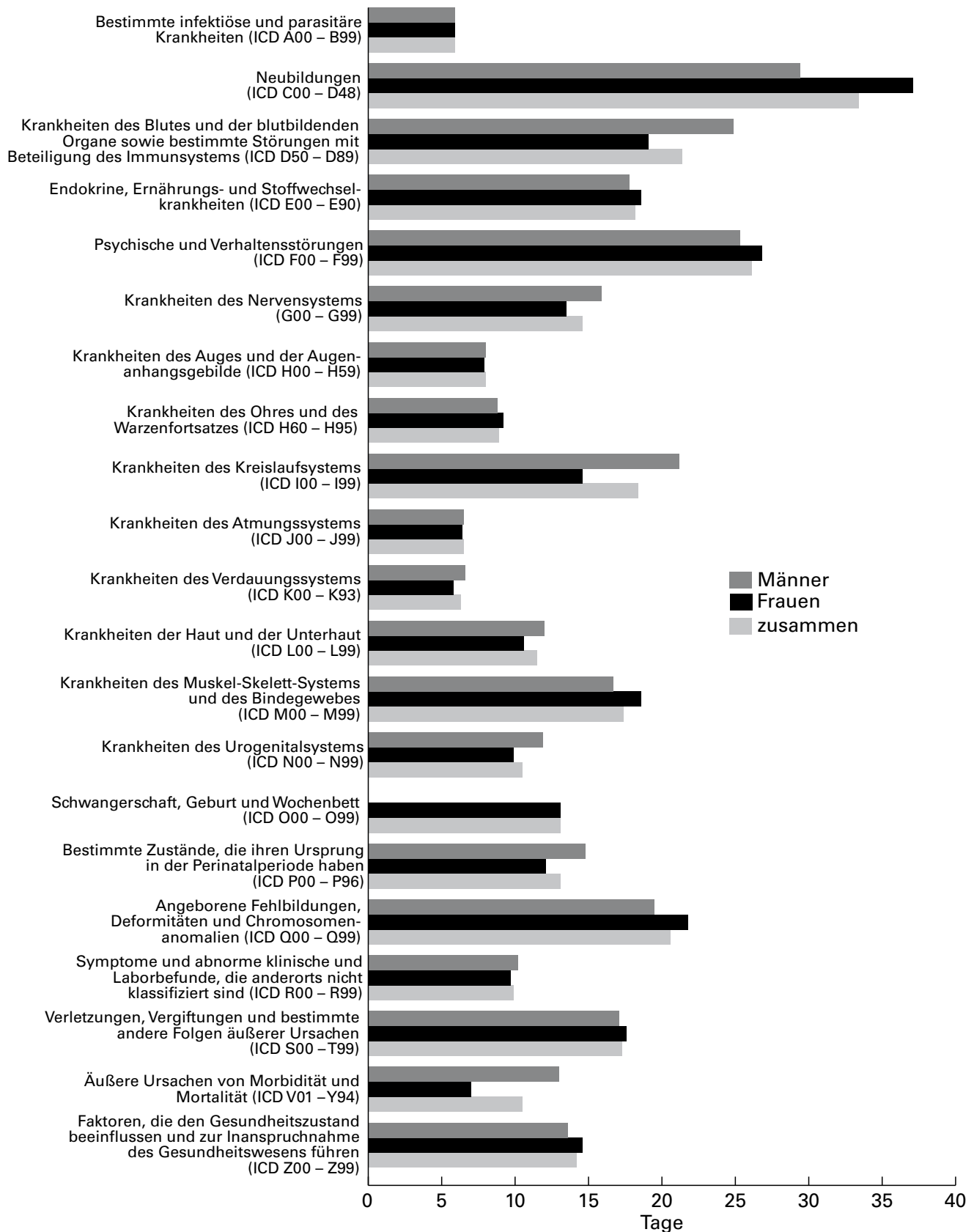
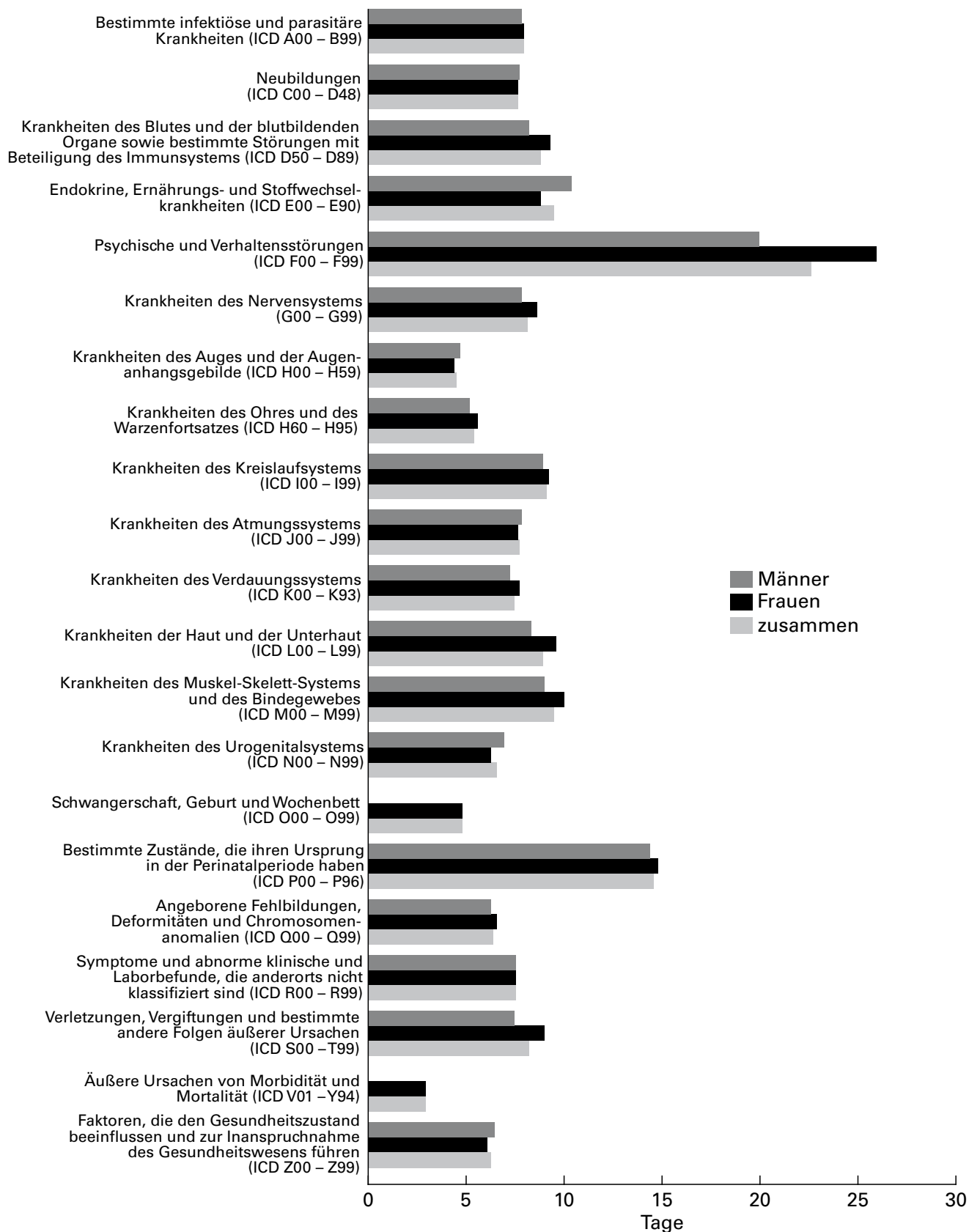


Schaubild 4

Durchschnittliche Dauer von Krankenhausbehandlungsfällen in Baden-Württemberg 2006 nach Krankheitsartengruppen



7. Krankenhausbehandlungsfälle der Versicherten in Baden-Württemberg 2006 nach Krankheitsart, Altersgruppen, Geschlecht und Falldauer

ICD	Krankheitsart	Geschlecht Alter von ... bis unter ... Jahren	Durch- schnittliche Verweil- dauer in Tagen	Fälle	Darunter Fälle mit einer Falldauer von					Fälle je 10 000 Versicherte
					1 – 7	8 – 14	36 – 42	85 – 182	183 – 364	
					Tagen					
A00 – B99	1.) Bestimmte infektiöse und parasitäre Krankheiten	Zusammen	8,1	23 956	15 603	5 144	165	37	3	47,30
		unter 25	4,2	8 875	8 070	634	8	1	–	64,24
		25 – 45	6,8	3 177	2 383	493	25	7	1	23,16
		45 – 65	9,5	3 775	2 154	973	38	14	1	30,78
		65 – 75	11,9	3 175	1 256	1 138	37	9	–	51,52
		75 und mehr	12,1	4 954	1 740	1 906	57	6	1	105,61
		weiblich	8,1	12 153	7 751	2 735	69	16	–	46,35
		unter 25	4,1	4 231	3 860	293	1	–	–	62,73
		25 – 45	6,4	1 443	1 134	200	7	4	1	21,19
		45 – 65	8,6	1 720	1 021	445	7	4	–	27,57
		65 – 75	11,9	1 510	598	541	16	4	–	45,88
		75 und mehr	12,1	3 249	1 138	1 256	38	4	1	103,57
C00 – D48	2.) Neubildungen	Zusammen	7,8	103 532	66 867	21 394	828	132	2	204,41
		unter 25	4,5	5 065	4 416	342	20	8	–	36,66
		25 – 45	6,4	10 088	7 276	2 028	33	14	–	73,54
		45 – 65	7,5	34 033	22 420	7 199	242	45	1	277,54
		65 – 75	8,4	33 057	20 506	6 920	310	44	–	536,40
		75 und mehr	9,1	21 289	12 249	4 905	223	21	1	453,83
		weiblich	7,8	50 144	31 429	11 685	364	53	2	191,23
		unter 25	4,1	2 396	2 125	143	7	5	–	35,52
		25 – 45	6,3	6 821	4 804	1 575	15	7	–	100,16
		45 – 65	7,3	17 474	11 052	4 421	114	16	1	280,09
		65 – 75	8,4	13 034	7 927	2 908	109	13	–	395,99
		75 und mehr	9,7	10 419	5 521	2 638	119	12	1	332,13
D50 – D89	3.) Krankheiten des Blutes und der blutbildenden Organe sowie bestimmte Störungen mit Beteiligung des Immunsystems	Zusammen	9,0	9 988	5 761	2 435	97	14	–	19,72
		unter 25	5,5	1 661	1 399	137	9	5	–	12,02
		25 – 45	7,1	818	574	160	8	3	–	5,96
		45 – 65	9,0	1 451	847	356	11	2	–	11,83
		65 – 75	10,2	2 040	993	616	25	2	–	33,10
		75 und mehr	10,2	4 018	1 948	1 166	44	2	–	85,65
		weiblich	9,5	5 555	3 004	1 484	56	7	–	21,18
		unter 25	5,7	754	619	73	6	3	–	11,18
		25 – 45	7,3	449	307	100	3	1	–	6,59
		45 – 65	8,4	777	463	193	6	1	–	12,45
		65 – 75	10,5	1 058	485	333	11	1	–	32,14
		75 und mehr	10,9	2 517	1 130	785	30	1	–	80,24

Noch: **7. Krankenhausbehandlungsfälle der Versicherten in Baden-Württemberg 2006 nach Krankheitsart, Altersgruppen, Geschlecht und Falldauer**

ICD	Krankheitsart	Geschlecht — Alter von ... bis unter ... Jahren	Durch- schnittliche Verweil- dauer in Tagen	Fälle	Darunter Fälle mit einer Falldauer von					Fälle je 10 000 Versicherte
					1 – 7	8 – 14	36 – 42	85 – 182	183 – 364	
					Tagen					
E00 – E90	4.) Endokrine, Ernährungs- und Stoffwechsel- krankheiten	Zusammen	9,7	31 271	17 076	8 842	270	77	7	61,74
		unter 25	6,1	2 697	1 990	495	7	7	2	19,52
		25 – 45	6,9	3 464	2 462	755	10	3	2	25,25
		45 – 65	8,8	8 112	4 956	2 066	60	25	–	66,15
		65 – 75	11,1	7 083	3 481	2 100	89	26	2	114,93
		75 und mehr	11,3	9 915	4 187	3 426	104	16	1	211,37
		weiblich	9,0	18 460	10 646	4 985	135	33	1	70,40
		unter 25	6,1	1 425	1 057	256	4	5	–	21,13
		25 – 45	6,2	2 212	1 714	377	5	2	–	32,48
		45 – 65	7,8	4 319	2 928	922	28	6	–	69,23
		65 – 75	9,7	3 572	1 956	1 020	34	9	1	108,52
		75 und mehr	10,9	6 932	2 991	2 410	64	11	–	220,98
F00 – F99	5.) Psychische und Ver- haltensstörungen	Zusammen	23,1	70 625	27 763	11 041	3 356	2 948	225	139,44
		unter 25	22,7	11 222	5 740	1 162	417	633	63	81,23
		25 – 45	22,8	26 576	10 792	4 241	1 113	1 161	87	193,74
		45 – 65	23,5	21 716	8 076	3 467	1 162	849	62	177,09
		65 – 75	25,6	5 327	1 548	894	345	212	13	86,44
		75 und mehr	21,2	5 784	1 607	1 277	319	93	–	123,30
		weiblich	26,5	31 096	10 931	4 344	1 779	1 590	106	118,59
		unter 25	23,9	5 104	2 580	493	194	314	29	75,67
		25 – 45	27,1	10 087	3 769	1 341	517	592	39	148,12
		45 – 65	27,9	9 140	2 909	1 211	631	457	30	146,51
		65 – 75	30,0	2 834	672	428	199	153	8	86,10
		75 und mehr	22,5	3 931	1 001	871	238	74	–	125,31
G00 – G99	6.) Krankheiten des Nervensystems	Zusammen	8,3	32 110	20 417	6 556	230	77	5	63,40
		unter 25	7,3	4 379	3 328	520	27	19	2	31,70
		25 – 45	6,9	5 823	4 312	870	32	14	1	42,45
		45 – 65	7,7	8 713	5 960	1 532	64	20	1	71,05
		65 – 75	9,3	6 242	3 506	1 517	51	14	1	101,29
		75 und mehr	10,2	6 953	3 311	2 117	56	10	–	148,22
		weiblich	8,8	15 293	9 275	3 359	112	30	3	58,32
		unter 25	7,2	2 054	1 574	236	10	11	1	30,45
		25 – 45	7,2	2 737	1 974	440	12	4	1	40,19
		45 – 65	8,4	3 616	2 334	692	37	7	1	57,96
		65 – 75	9,9	2 695	1 407	706	22	4	–	81,88
		75 und mehr	10,2	4 191	1 986	1 285	31	4	–	133,60

Noch: **7. Krankenhausbehandlungsfälle der Versicherten in Baden-Württemberg 2006 nach Krankheitsart, Altersgruppen, Geschlecht und Falldauer**

ICD	Krankheitsart	Geschlecht Alter von ... bis unter ... Jahren	Durch- schnittliche Verweil- dauer in Tagen	Fälle	Darunter Fälle mit einer Falldauer von					Fälle je 10 000 Versicherte
					1 – 7	8 – 14	36 – 42	85 – 182	183 – 364	
					Tagen					
H00 – H59	7.) Krankheiten des Auges und der Augenanhangs- gebilde	Zusammen	4,6	16 184	13 871	1 814	21	1	–	31,95
		unter 25	3,6	990	898	73	–	–	–	7,17
		25 – 45	4,8	1 103	924	148	3	–	–	8,04
		45 – 65	5,2	3 005	2 518	371	5	1	–	24,51
		65 – 75	4,7	4 680	3 990	543	6	–	–	75,94
		75 und mehr	4,4	6 406	5 541	679	7	–	–	136,56
		weiblich	4,5	9 175	7 943	962	11	–	–	34,99
		unter 25	3,5	491	447	37	–	–	–	7,28
		25 – 45	4,6	523	440	72	1	–	–	7,68
		45 – 65	4,8	1 483	1 271	165	3	–	–	23,77
		65 – 75	4,7	2 434	2 079	276	2	–	–	73,95
		75 und mehr	4,3	4 244	3 706	412	5	–	–	135,29
H60 – H95	8.) Krankheiten des Ohres und des Warzenfort- satzes	Zusammen	5,5	7 548	5 870	1 436	14	2	1	14,90
		unter 25	4,1	1 493	1 341	137	–	–	–	10,81
		25 – 45	5,0	1 636	1 374	228	5	1	1	11,93
		45 – 65	5,4	2 284	1 803	428	6	–	–	18,63
		65 – 75	6,4	1 206	826	326	1	–	–	19,57
		75 und mehr	7,8	929	526	317	2	1	–	19,80
		weiblich	5,7	3 929	2 989	806	9	2	1	14,98
		unter 25	4,2	736	648	77	–	–	–	10,91
		25 – 45	5,4	804	673	113	4	1	1	11,81
		45 – 65	5,2	1 163	924	214	3	–	–	18,64
		65 – 75	6,5	634	430	180	1	–	–	19,26
		75 und mehr	8,0	592	314	222	1	1	–	18,87
I00 – I99	9.) Krankheiten des Kreislaufsystems	Zusammen	9,3	142 513	78 581	38 460	1 320	250	5	281,37
		unter 25	5,2	1 857	1 561	199	9	4	–	13,44
		25 – 45	5,9	7 958	6 235	1 113	30	14	1	58,01
		45 – 65	7,6	34 486	23 035	7 342	219	82	3	281,23
		65 – 75	9,4	42 727	23 683	11 492	437	80	–	693,31
		75 und mehr	10,9	55 485	24 067	18 314	625	70	1	1 182,81
		weiblich	9,4	67 832	36 287	19 001	611	87	3	258,68
		unter 25	5,0	874	728	98	3	1	–	12,96
		25 – 45	5,5	3 278	2 636	390	8	5	–	48,14
		45 – 65	7,2	12 462	8 748	2 397	73	27	2	199,76
		65 – 75	9,0	17 560	10 079	4 598	150	21	–	533,50
		75 und mehr	11,0	33 658	14 096	11 518	377	33	1	1 072,94

Noch: **7. Krankenhausbehandlungsfälle der Versicherten in Baden-Württemberg 2006 nach Krankheitsart, Altersgruppen, Geschlecht und Falldauer**

ICD	Krankheitsart	Geschlecht — Alter von ... bis unter ... Jahren	Durch- schnittliche Verweil- dauer in Tagen	Fälle	Darunter Fälle mit einer Falldauer von					Fälle je 10 000 Versicherte
					1 – 7	8 – 14	36 – 42	85 – 182	183 – 364	
					Tagen					
J00 – J99	10.) Krankheiten des Atmungssystems	Zusammen	7,9	58 847	37 846	14 023	304	43	9	116,18
		unter 25	4,9	19 322	16 899	2 080	12	6	2	139,85
		25 – 45	6,2	9 109	7 406	1 315	28	10	4	66,40
		45 – 65	8,5	10 302	6 332	2 565	83	14	1	84,01
		65 – 75	11,1	8 168	3 321	2 935	91	3	1	132,54
		75 und mehr	11,5	11 946	3 888	5 128	90	10	1	254,66
		weiblich	7,8	25 570	16 495	6 121	107	14	4	97,51
		unter 25	5,0	8 772	7 671	969	6	2	1	130,05
		25 – 45	5,9	3 951	3 275	515	10	3	1	58,02
		45 – 65	8,4	4 004	2 460	1 022	28	5	–	64,18
		65 – 75	11,0	2 796	1 156	988	29	1	1	84,95
		75 und mehr	11,4	6 047	1 933	2 627	34	3	1	192,77
K00 – K93	11.) Krankheiten des Ver- dauungssystems	Zusammen	7,6	91 073	61 650	18 802	555	102	4	179,81
		unter 25	4,4	11 900	10 657	956	12	4	1	86,13
		25 – 45	5,7	16 223	13 137	2 175	46	17	1	118,27
		45 – 65	7,6	24 452	16 679	5 009	160	33	–	199,40
		65 – 75	9,0	18 091	10 737	4 587	143	29	2	293,55
		75 und mehr	9,8	20 407	10 440	6 075	194	19	–	435,03
		weiblich	7,9	43 624	28 500	9 760	282	50	3	166,36
		unter 25	4,5	6 043	5 397	491	9	1	1	89,59
		25 – 45	5,6	7 408	6 098	960	20	9	1	108,78
		45 – 65	7,7	10 247	6 912	2 223	62	11	–	164,25
		65 – 75	9,5	7 875	4 347	2 225	64	14	1	239,25
		75 und mehr	10,2	12 051	5 746	3 861	127	15	–	384,16
L00 – L99	12.) Krankheiten der Haut und der Unterhaut	Zusammen	9,1	15 896	9 870	3 138	229	49	4	31,38
		unter 25	4,9	3 051	2 564	346	6	–	–	22,08
		25 – 45	6,2	3 820	2 895	529	25	6	–	27,85
		45 – 65	9,1	3 992	2 406	821	44	14	2	32,55
		65 – 75	12,7	2 333	1 046	635	54	15	1	37,86
		75 und mehr	14,7	2 700	959	807	100	14	1	57,56
		weiblich	9,8	7 169	4 186	1 540	127	24	2	27,34
		unter 25	5,2	1 293	1 074	150	4	–	–	19,17
		25 – 45	5,9	1 502	1 137	226	7	1	–	22,06
		45 – 65	9,6	1 543	873	358	18	6	–	24,73
		65 – 75	12,4	1 117	528	291	28	8	1	33,94
		75 und mehr	15,1	1 714	574	515	70	9	1	54,64

Noch: **7. Krankenhausbehandlungsfälle der Versicherten in Baden-Württemberg 2006 nach Krankheitsart, Altersgruppen, Geschlecht und Falldauer**

ICD	Krankheitsart	Geschlecht Alter von ... bis unter ... Jahren	Durch- schnittliche Verweil- dauer in Tagen	Fälle	Darunter Fälle mit einer Falldauer von					Fälle je 10 000 Versicherte
					1 – 7	8 – 14	36 – 42	85 – 182	183 – 364	
					Tagen					
M00 – M99	13.) Krankheiten des Muskel Skelett-Systems und des Bindegewebes	Zusammen	9,7	82 099	39 081	26 488	543	102	1	162,09
		unter 25	6,2	4 314	3 295	672	17	3	–	31,22
		25 – 45	7,0	11 887	8 004	2 820	34	16	–	86,66
		45 – 65	8,7	28 678	15 614	8 770	128	31	–	233,87
		65 – 75	11,1	21 554	7 779	8 350	168	26	1	349,74
		75 und mehr	12,8	15 666	4 389	5 876	196	26	–	333,96
		weiblich	10,2	45 297	19 966	15 119	316	62	1	172,74
		unter 25	6,5	2 035	1 527	325	10	2	–	30,17
		25 – 45	7,3	5 161	3 391	1 246	16	10	–	75,79
		45 – 65	8,9	14 330	7 586	4 449	58	17	–	229,70
		65 – 75	11,1	12 708	4 475	4 950	93	13	1	386,09
		75 und mehr	13,0	11 063	2 987	4 149	139	20	–	352,66
N00 – N99	14.) Krankheiten des Urogenitalsystems	Zusammen	6,7	50 897	35 902	10 904	189	183	1	100,49
		unter 25	4,3	5 329	4 647	533	6	6	–	38,57
		25 – 45	4,8	11 882	10 026	1 458	16	23	–	86,62
		45 – 65	6,4	13 814	9 934	2 969	45	30	1	112,65
		65 – 75	8,3	10 763	6 509	3 059	66	75	–	174,64
		75 und mehr	9,3	9 109	4 786	2 885	56	49	–	194,18
		weiblich	6,4	29 646	21 054	6 483	94	79	1	113,06
		unter 25	4,3	3 360	2 956	326	3	2	–	49,81
		25 – 45	4,8	8 291	6 917	1 142	13	11	–	121,75
		45 – 65	6,3	8 268	5 773	2 031	20	13	1	132,53
		65 – 75	8,0	4 842	2 872	1 464	24	26	–	147,11
		75 und mehr	9,4	4 885	2 536	1 520	34	27	–	155,72
O00 – O99	15.) Schwangerschaft, Geburt und Wochenbett	Zusammen	4,9	56 523	49 140	6 152	73	4	–	215,55
		unter 25	4,6	11 998	10 643	1 128	16	–	–	177,88
		25 – 45	5,0	44 364	38 367	4 999	57	4	–	651,45
		45 – 65	4,9	161	130	25	–	–	–	2,58
		65 – 75	–	–	–	–	–	–	–	–
		75 und mehr	–	–	–	–	–	–	–	–
		weiblich	4,9	56 523	49 140	6 152	73	4	–	215,55
		unter 25	4,6	11 998	10 643	1 128	16	–	–	177,88
		25 – 45	5,0	44 364	38 367	4 999	57	4	–	651,45
		45 – 65	4,9	161	130	25	–	–	–	2,58
		65 – 75	–	–	–	–	–	–	–	–
		75 und mehr	–	–	–	–	–	–	–	–

Noch: **7. Krankenhausbehandlungsfälle der Versicherten in Baden-Württemberg 2006 nach Krankheitsart, Altersgruppen, Geschlecht und Falldauer**

ICD	Krankheitsart	Geschlecht Alter von ... bis unter ... Jahren	Durch- schnittliche Verweil- dauer in Tagen	Fälle	Darunter Fälle mit einer Falldauer von					Fälle je 10 000 Versicherte
					1 – 7	8 – 14	36 – 42	85 – 182	183 – 364	
					Tagen					
P00 – P96	16.) Bestimmte Zustände, die ihren Ursprung in der Perinatalperiode haben	Zusammen	14,9	5 182	2 560	1 166	108	94	4	10,23
		unter 25	15,0	5 055	2 461	1 146	108	94	4	36,59
		25 – 45	8,3	115	89	20	–	–	–	0,84
		45 – 65	5,2	9	8	–	–	–	–	0,07
		65 – 75	5,0	2	2	–	–	–	–	0,03
		75 und mehr	25,0	1	–	–	–	–	–	0,02
		weiblich	15,1	2 418	1 195	515	49	44	1	9,22
		unter 25	15,4	2 299	1 103	495	49	44	1	34,08
		25 – 45	8,4	113	87	20	–	–	–	1,66
		45 – 65	7,3	4	3	–	–	–	–	0,06
		65 – 75	5,0	2	2	–	–	–	–	0,06
		75 und mehr	–	–	–	–	–	–	–	–
Q00 – Q99	17.) Angeborene Fehl- bildungen, Deform- itäten und Chromo- somenanomalien	Zusammen	6,5	6 071	4 423	1 075	37	6	–	11,99
		unter 25	6,3	4 334	3 219	723	30	5	–	31,37
		25 – 45	6,7	861	627	153	4	–	–	6,28
		45 – 65	7,4	556	373	125	2	1	–	4,53
		65 – 75	7,1	223	152	45	1	–	–	3,62
		75 und mehr	9,4	97	52	29	–	–	–	2,07
		weiblich	6,7	2 823	2 037	495	22	1	–	10,77
		unter 25	6,7	1 818	1 321	305	17	1	–	26,95
		25 – 45	5,8	511	393	83	2	–	–	7,50
		45 – 65	7,7	298	192	70	2	–	–	4,78
		65 – 75	7,1	142	101	23	1	–	–	4,31
		75 und mehr	9,1	54	30	14	–	–	–	1,72
R00 – R99	18.) Symptome und abnorme klinische und Labor- befunde, die ander- orts nicht klassifiziert sind	Zusammen	7,7	104 285	66 497	24 002	681	120	7	205,90
		unter 25	3,6	14 693	13 516	884	13	8	4	106,35
		25 – 45	4,9	13 270	11 141	1 457	44	23	1	96,74
		45 – 65	7,4	21 127	14 337	4 338	140	36	2	172,29
		65 – 75	9,1	20 849	11 423	5 880	183	22	–	338,30
		75 und mehr	10,0	34 346	16 080	11 443	301	31	–	732,18
		weiblich	7,7	57 498	36 356	13 597	367	64	3	219,27
		unter 25	3,6	8 315	7 651	500	8	4	2	123,28
		25 – 45	4,8	7 475	6 367	778	22	16	1	109,77
		45 – 65	7,1	10 018	6 934	2 016	65	14	–	160,58
		65 – 75	9,2	9 828	5 362	2 835	86	12	–	298,59
		75 und mehr	10,0	21 862	10 042	7 468	186	18	–	696,91

Noch: **7. Krankenhausbehandlungsfälle der Versicherten in Baden-Württemberg 2006 nach Krankheitsart, Altersgruppen, Geschlecht und Falldauer**

ICD	Krankheitsart	Geschlecht — Alter von ... bis unter ... Jahren	Durch- schnittliche Verweil- dauer in Tagen	Fälle	Darunter Fälle mit einer Falldauer von					Fälle je 10 000 Versicherte		
					1 – 7	8 – 14	36 – 42	85 – 182	183 – 364			
					Tagen							
S00 – T99	19.) Verletzungen, Vergiftungen und bestimmte andere Folgen äußerer Ursachen	Zusammen	8,4	93 970	59 581	18 363	781	208	15	185,53		
		unter 25	3,8	20 700	18 767	1 254	37	17	3	149,83		
		25 – 45	6,0	15 179	12 096	1 926	69	36	6	110,65		
		45 – 65	8,5	17 222	11 067	3 596	148	46	4	140,44		
		65 – 75	10,9	14 919	7 405	3 879	205	53	1	242,08		
		75 und mehr	12,2	25 950	10 246	7 708	322	56	1	553,20		
		weiblich	9,2	48 611	27 727	11 088	420	91	5	185,38		
		unter 25	3,6	7 775	7 105	413	14	5	–	115,27		
		25 – 45	5,7	5 130	4 157	604	24	11	1	75,33		
		45 – 65	8,2	7 669	4 932	1 684	62	17	3	122,93		
		65 – 75	10,8	8 312	4 016	2 277	93	24	–	252,53		
		75 und mehr	12,1	19 725	7 517	6 110	227	34	1	628,79		
		V01 – Y94	20.) Äußere Ursachen von Morbidität und Mortalität	Zusammen	3,0	1	1	–	–	–	–	0,00
				unter 25	–	–	–	–	–	–	–	–
				25 – 45	3,0	1	1	–	–	–	–	0,01
				45 – 65	–	–	–	–	–	–	–	–
				65 – 75	–	–	–	–	–	–	–	–
				75 und mehr	–	–	–	–	–	–	–	–
weiblich	3,0			1	1	–	–	–	–	0,00		
unter 25	–			–	–	–	–	–	–	–		
25 – 45	3,0			1	1	–	–	–	–	0,01		
45 – 65	–			–	–	–	–	–	–	–		
65 – 75	–			–	–	–	–	–	–	–		
75 und mehr	–			–	–	–	–	–	–	–		
Z00 – Z99	21.) Faktoren, die den Gesundheitszustand beeinflussen und zur Inanspruchnahme des Gesundheitswesens führen			Zusammen	6,4	22 032	17 878	2 119	141	244	1	43,50
				unter 25	7,2	5 950	4 702	693	45	30	1	43,07
				25 – 45	5,1	2 742	2 399	203	9	20	–	19,99
				45 – 65	5,2	4 818	4 131	333	24	54	–	39,29
				65 – 75	6,4	4 645	3 725	434	36	58	–	75,37
				75 und mehr	7,7	3 877	2 921	456	27	82	–	82,65
		weiblich	6,2	10 623	8 633	1 067	69	92	–	40,51		
		unter 25	7,2	2 752	2 194	315	21	15	–	40,80		
		25 – 45	4,5	1 753	1 548	148	4	4	–	25,74		
		45 – 65	4,7	2 411	2 098	171	11	23	–	38,65		
		65 – 75	7,6	1 542	1 168	173	15	23	–	46,85		
		75 und mehr	7,1	2 165	1 625	260	18	27	–	69,02		

Noch: **7. Krankenhausbehandlungsfälle der Versicherten in Baden-Württemberg 2006 nach Krankheitsart, Altersgruppen, Geschlecht und Falldauer**

ICD	Krankheitsart	Geschlecht — Alter von ... bis unter ... Jahren	Durch- schnittliche Verweil- dauer in Tagen	Fälle	Darunter Fälle mit einer Falldauer von					Fälle je 10 000 Versicherte	
					1 – 7	8 – 14	36 – 42	85 – 182	183 – 364		
					Tagen						
001 – 999 Insgesamt			Zusammen	9,1	1 024 603	636 238	223 354	9 942	4 693	294	2 022,92
		unter 25	6,5	144 885	120 113	14 114	799	850	82	1 048,68	
		25 – 45	8,1	190 096	142 520	27 091	1 591	1 372	105	1 385,79	
		45 – 65	9,1	242 706	152 780	52 285	2 581	1 297	78	1 979,25	
		65 – 75	9,8	207 084	111 888	55 350	2 248	668	22	3 360,23	
		75 und mehr	10,8	239 832	108 937	74 514	2 723	506	7	5 112,67	
		weiblich	9,1	543 440	335 545	121 298	5 072	2 343	138	2 072,45	
		unter 25	6,3	74 525	62 280	7 123	382	415	35	1 104,89	
		25 – 45	7,3	114 014	89 189	15 329	747	685	46	1 674,22	
		45 – 65	9,2	111 107	69 543	24 709	1 228	624	38	1 780,95	
		65 – 75	10,0	94 495	49 660	26 216	977	326	13	2 870,90	
		75 und mehr	11,0	149 299	64 873	47 921	1 738	293	6	4 759,32	