



Bremen in Zahlen 2023

ISSN 2199 – 0751 (Digital)  
ISSN 0175 – 7385 (Print)

### Zeichenerklärung

P	vorläufiger Zahlenwert
r	berichtigter Zahlenwert
s	geschätzter Zahlenwert
.	Zahlenwert ist unbekannt oder geheim zu halten
...	Zahlenangaben fallen später an
–	Zahlenwert ist genau null (nichts)
0	weniger als die Hälfte von 1 in der letzten besetzten Stelle, jedoch mehr als nichts
x	Tabellenfach gesperrt, weil Aussage nicht sinnvoll oder Fragestellung nicht zutreffend
()	Wert mit beschränkter Aussagekraft
/	Kein Nachweis, weil Ergebnis nicht ausreichend genau

Im Allgemeinen wird ohne Rücksicht auf die Endsumme auf- bzw. abgerundet. Deshalb können sich bei der Summierung von Einzelwerten geringfügige Abweichungen in der Endsumme ergeben.

Herausgeber: Statistisches Landesamt Bremen


Gestaltung: Trageser GmbH Bremen / Statistisches Landesamt Bremen

Satz und Druck: Statistisches Landesamt Bremen


Erschienen im August 2023.

© Statistisches Landesamt Bremen, Bremen, 2023.

Auszugsweise Vervielfältigung und Verbreitung mit Quellenangabe gestattet.



# Bremen in Zahlen 2023



	> Zwei Städte - ein Land: Ein Blick zurück	4
	> Bremen in Zahlen	
1	> Lage und Flächennutzung	8
2	> Bevölkerung	10
3	> Haushalte und Familien	15
4	> Wahlen	17
5	> Erwerbstätigkeit und Arbeitsmarkt	21
6	> Wohnungsbestand und Bauwesen	24
7	> Landwirtschaft und Fischerei	25
8	> Produzierendes Gewerbe	26
9	> Einzelhandel und Gastgewerbe	27
10	> Tourismus	28
11	> Dienstleistungen	29
12	> Außenhandel	30
13	> Transport und Verkehr	32
14	> Rechtspflege	33
15	> Bildung	34
16	> Kultur, Freizeit, Sport	37
17	> Gesundheit und Pflege	40
18	> Sozialleistungen	45
19	> Umwelt und Energie	47
20	> Finanzen und Steuern	48
21	> Verdienste	50
22	> Verbraucherpreise	51
23	> Wirtschaft	52
24	> Stadt Bremen: Städtevergleich	54
25	> Stadt Bremerhaven: Städtevergleich	56
26	> Land Bremen: Ländervergleich	58
	> Bürgerschaft und Senat	62
	> Informationen und Adressen	63
	> Statistisches Landesamt Bremen	68

## › Zwei Städte - ein Land: Ein Blick zurück ‹

### „Freie Hansestadt Bremen“

... ist die offizielle Bezeichnung des Landes Bremen, das aus den beiden Städten Bremen und Bremerhaven besteht. Der „Zwei-Städte-Staat“ wurde am 22. Januar 1947 gegründet. Die Geschichte der beiden Städte reicht deutlich länger zurück und sie waren auch schon in der Vergangenheit eng miteinander verbunden.

#### Stadt Bremen

- › 780 Karl der Große schickt den angelsächsischen Missionar Willehad in das Land an der Weser. 782 wird Bremen zum ersten Mal urkundlich erwähnt. Willehad wird 787 Bischof und Bremen damit Bischofssitz.
- › 888 Der Erzbischof erhält vom ostfränkischen König Markt-, Münz- und Zollrecht. 965 wird dieses Recht vom Kaiser bestätigt und erweitert.
- › 1035 Bremen bekommt das Recht, im Frühjahr und im Herbst Jahrmärkte zu veranstalten. Aus letzteren hat sich der heutige Freimarkt entwickelt.
- › 1043-1072 Erzbischof Adalbert macht Bremen zum kirchlichen Mittelpunkt des nordischen Raumes und zu einem bedeutenden Handelsort, zum „Rom des Nordens“.
- › 1186 Kaiser Barbarossa verleiht der Stadt und ihren Bürgern mit dem Gelnhauser Privileg erste städtische Freiheitsrechte und Unabhängigkeit von der Kirche.
- › 1358 Bremen wird Mitglied der Hanse. Bremer Kaufleute betreiben regen Handel mit Flandern, England und Skandinavien und gewinnen zunehmend wirtschaftliche und politische Macht.
- › 1404/1405 Errichtung des steinernen Rolands und Baubeginn des gotischen Rathauses als Symbole der städtischen Freiheit und Selbstbestimmung.
- › 1522 Ein lutherischer Augustinermönch predigt in der Ansgarikirche und läutet damit den Beginn der Reformation in Bremen ein. Nach Glaubenskämpfen setzt sich einige Jahre später die Reformation in der calvinistischen Ausprägung durch.
- › 1600 Um 1600 erfährt Bremen eine wirtschaftliche und kulturelle Blütezeit, einige historische Bauten stammen aus dieser Zeit (z. B. Schütting, Stadtwaage, Fassade des Rathauses). Die Schlachte wird zum Stadthafen ausgebaut.
- › 1622 Die Versandung der Weser erschwert es den Handesschiffen, in der Stadt anzulegen. Daher wird in Vegesack der erste künstliche Seehafen angelegt.
- › 1646 Bremen wird im Linzer Diplom als Freie Reichsstadt anerkannt.
- › 1776 Nach der Unabhängigkeit der Vereinigten Staaten von Amerika beginnen Bremer Kaufleute mit dem transatlantischen Handel.
- › 1806 Bremen wird nach Auflösung des Heiligen Römischen Reiches als Freie Hansestadt ein souveräner Freistaat.
- › 1810-1813 Bremen wird unter Napoleon in das französische Kaiserreich eingegliedert.
- › 1815 Auf dem Wiener Kongress wird die Eigenständigkeit Bremens als souveränes Mitglied im Deutschen Bund festgelegt.
- › 1827 Die Versandung der Weser beeinträchtigt den Schiffsverkehr und damit den Seehandel Bremens. Bremen erwirbt deshalb ein Gelände an der weiter nördlich gelegenen Geestemündung und gründet Bremerhaven.
- › 1849 Die erste demokratische Verfassung Bremens wird eingesetzt (1854 ersetzt).

- › 1857 Gründung des Norddeutschen Lloyd in Bremen. In den folgenden Jahren entwickelt sich die Reederei zu einer der größten in Deutschland. Über Büros in ganz Süd- und Osteuropa wirbt sie Auswanderer an, die über Bremerhaven ihre Heimat verlassen.
- › 1871 Im neu gegründeten Deutschen Reich wird Bremen Bundesstaat und erhält den verfassungsmäßigen Namen „Freie Hansestadt Bremen“.
- › 1872 Die AG Weser, später der größte Bremer Schiffbaubetrieb, wird gegründet.
- › 1888 Bremen schließt sich dem Deutschen Zollgebiet an und eröffnet den Freihafen I (später Europahafen). Die vorangegangene sogenannte Weserkorrektur ermöglicht Seeschiffen wieder den Zugang bis in die Stadt. Die Anlage weiterer Hafenbecken (Überseehafen, Industrie- und Handelshäfen) folgt.
- › 1919 Die nach der Novemberrevolution errichtete Räterepublik wird nach wenigen Wochen im Auftrag der Reichsregierung mit militärischer Gewalt zerschlagen.
- › 1934 Die Bürgerschaft wird durch die nationalsozialistische Regierung aufgelöst; das Land Bremen verliert seine Unabhängigkeit und wird dem Weser-Ems-Gau angegliedert.
- › 1939 Erweiterung der Stadt Bremen durch Eingliederung ehemals preußischer Gebiete im Norden und Osten.
- › 1944 Die Stadt Bremen, insbesondere die Häfen, wird im Zweiten Weltkrieg durch Luftangriffe stark zerstört. Beim schwersten Angriff am 18./19. August 1944 sterben über 1 000 Menschen und ein Viertel des gesamten Wohnungsbestandes wird zerstört.
- › 1945 Die US-Militärregierung setzt Wilhelm Kaisen (SPD) als Bürgermeister und Präsident des Bremer Senats ein. In dieser Position wird er in den folgenden 20 Jahren den Wiederaufbau der Stadt prägen.
- › 1947 Die Freie Hansestadt Bremen wird zusammen mit Bremerhaven als Land wieder hergestellt und erhält eine neue Landesverfassung.
- › 1957 Baubeginn der „Neuen Vahr“. Mit fast 12 000 Wohneinheiten ist es das seinerzeit größte Wohnbauprojekt in Deutschland. Der Bau weiterer Großwohnsiedlungen in verschiedenen Stadtteilen folgt.
- › 1961 Konkurs des 1924 gegründeten BORGWARD-Automobilkonzerns.
- › 1967 Einweihung des Neustädter Hafens, 1968 nimmt das Container-Terminal den Betrieb auf.
- › 1971 Eröffnung der Universität Bremen.
- › 1974 Die in Bremen ansässige ERNO-Raumfahrttechnik GmbH baut das Weltraumlabor „Spacelab“ und begründet damit Bremens Status als Luft- und Raumfahrtzentrum.
- › 1978 Beginn der PKW-Produktion im Bremer Werk der DAIMLER BENZ AG; der Standort wird weiter ausgebaut und 1984 ein weiteres Werk eingeweiht.
- › 1983 Die Werft AG „Weser“ wird geschlossen.
- › 1986 Eröffnung des Bremer Innovations- und Technologiezentrums (BITZ) und Planungsbeginn für den Technologiepark an der Universität Bremen.
- › 1996/97 Insolvenz und Schließung der VULKAN-Werft in Bremen-Vegesack.
- › 2000 Neugestaltung der Schlachte zur Flaniermeile an der Weser. Eröffnung des Universum Science Center Bremen (2007 erweitert).
- › 2001 Eröffnung der privaten International University Bremen (IUB), seit Februar 2007 Jacobs University Bremen gGmbH, 2022 Umbenennung in Constructor University.

## › Zwei Städte - ein Land: Ein Blick zurück ‹

- › 2004 Das Bremer Rathaus und der Roland auf dem Marktplatz werden in die UNESCO-Liste des Welterbes der Menschheit aufgenommen.
- › 2009 Aus dem früheren Ortsteil Handelshäfen wird die Überseestadt im Stadtteil Walle. Die Umstrukturierung der Hafengebiete zu einem modernen Stadtviertel mit Wohnungen und innovativen Gewerbebetrieben begann bereits 1998 mit der Verfüllung und Überbauung des Überseehafenbeckens. Das Projekt zählt zu den größten städtebaulichen Projekten Europas.
- › 2011 Wiedereröffnung der Bremer Kunsthalle nach mehrjähriger Schließung für den Um- und Erweiterungsbau.
- › 2023 Karstadt bleibt: Die angekündigte Schließung der Kaufhaus-Filiale in Bremen wird nicht umgesetzt, es gibt sogar Pläne, den Standort zum modernen „Flagship-Store“ auszubauen.


### Stadt Bremerhaven

- › 1827 Die Stadtgründung Bremerhavens geht auf einen Staatsvertrag zwischen der Freien Hansestadt Bremen und dem Königreich Hannover zurück. Dieser regelt den Erwerb eines Hafenplatzes an der nördlichen Geestemündung, den „Bremer Hafen“. Heutige Stadt- bzw. Ortsteile Bremerhavens werden jedoch viel früher urkundlich erwähnt: Weddewarden (1091), Wulsdorf und Geestendorf (beide 1139), Lehe (1275).
- › 1832 Durch den Amerikahandel und die einsetzende Massenauswanderung erlebt die Stadt einen wirtschaftlichen Aufschwung. Bis 1960 wandern über 7 Millionen Menschen über Bremerhaven aus.
- › 1845/47 Das Königreich Hannover gründet den Hafenort Geestemünde an der südlichen Geestemündung.
- › 1847 Bremerhaven wird Ausgangspunkt für die erste Dampfschiffahrtslinie zwischen Europa und Amerika.
- › 1851 Bremerhaven erhält eine städtische Verfassung.
- › 1857-1863 Ausbau des Handelshafens in Geestemünde. Der Ort entwickelt sich zum Industriestandort mit Eisenbahnanschluss (1862) nach Bremen.
- › 1858 Der Norddeutsche Lloyd richtet einen regelmäßigen Linienbetrieb zwischen Bremerhaven und New York ein.
- › 1872-1909 Anlage und Bau der Kaiserhäfen I – III sowie der Kaiserschleuse (1897) für den expandierenden Linienverkehr.
- › 1879 Bremerhaven erhält eine neue Verfassung, die der Stadt weitgehende Selbstverwaltungsrechte einräumt.
- › 1896 Die Hochseefischerei wird ein weiterer wichtiger Wirtschaftszweig; der Fischereihafen I in Geestemünde wird fertig gestellt (Erweiterung 1925).
- › 1924 Geestemünde und Lehe werden zur Stadt Wesermünde vereinigt.
- › 1924-1927 Bau der Columbuskaje mit dem neuen Personenbahnhof.
- › 1938 Das Hafengebiet Bremerhavens wird ausgegliedert und als 'Stadtbremisches Überseehafengebiet Bremerhaven' der Stadt Bremen angeschlossen.
- › 1939 Bremerhaven wird in Wesermünde eingegliedert. Die Stadt gehört zur preußischen Provinz Hannover.

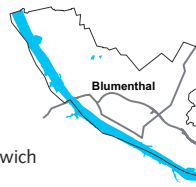


- › 1944 Wesermünde wird bei einem Luftangriff am 18. September zu großen Teilen zerstört.
- › 1945 Besetzung der Stadt durch englische Truppen, die nach wenigen Tagen von amerikanischen Soldaten abgelöst werden. Wesermünde wird ebenso wie die Stadt Bremen Teil der amerikanischen Besatzungszone.
- › 1947 Die amerikanische Besatzungsregierung erklärt Bremen und Wesermünde zum Land Bremen. Wesermünde wird in Bremerhaven umbenannt und gibt sich eine eigene Verfassung. Bremerhaven ist „Port of Embarkation“ (Verladehafen) der USA.
- › 1958 Elvis Presley, Rekrut der amerikanischen Streitkräfte, kommt am 1. Oktober mit einem Truppentransporter in Bremerhaven an.
- › 1968 Baubeginn für den Container-Terminal (CT I) im Überseehafengebiet, es folgen mehrere Erweiterungen.
- › 1975 Das Deutsche Schifffahrtsmuseum wird eröffnet (2000 Erweiterungsbau).
- › 1975 Gründung der Hochschule Bremerhaven.
- › 1980 Das Alfred-Wegener-Institut für Polar- und Meeresforschung wird gegründet.
- › 1986 Die Rickmers-Werft wird geschlossen.
- › 1993 Im Rahmen der Reduzierung der US-Streitkräfte in Europa verlassen mehr als 3 000 amerikanische Soldaten und deren Angehörige Bremerhaven.
- › 2005 Eröffnung des Deutschen Auswandererhauses, 2012 erfolgt die Erweiterung um den Themenkomplex „Einwanderungsgeschichte“.
- › 2008 Inbetriebnahme des Container-Terminals IV; damit befindet sich das größte zusammenhängende Container-Terminal der Welt in Bremerhaven.
- › 2009 Eröffnung des Klimahauses 8 Grad Ost im Tourismuszentrum Havenwelten.
- › 2009 Die Havenwelten werden mit dem „Nationalen Preis für integrierte Stadtentwicklung und Baukultur“ des Bundesverkehrsministeriums ausgezeichnet. Der Preis würdigt innovative städtebauliche Projekte.
- › 2010 Das Land Bremen erwirbt von Niedersachsen eine unbewohnte Fläche von ca. 1 500 Hektar. Ein großer Teil der sog. Luneplate dient als ökologische Ausgleichsfläche für den Flächenverbrauch beim Bau des CT IV, aber auch für Gewerbeansiedlungen stehen Flächen zur Verfügung.
- › 2023 Bremerhaven erreicht im Bundeswettbewerb „Nachhaltiger Tourismus“ den dritten Platz. Insbesondere die erfolgreiche Verknüpfung zwischen Wissens- und Erlebniswelten und die Sensibilisierung für die Themen Klimawandel, Biodiversität und Migration zeichnet das Tourismuskonzept der Stadt aus.

Quellen: Missler, Eva: Bremen. Das Reise- und Lesebuch. Bremen 2005.  
 Schwarzwälder, Herbert: Geschichte der Freien Hansestadt Bremen. Band I bis V.,  
 Bremen 1995. - Senat der Freien Hansestadt  
 Bremen (Hrsg.): Die Freie Hansestadt Bremen.  
 Kleine Bremer Chronik. Bremen 2012. -  
[www.bremerhaven.de](http://www.bremerhaven.de)



# 1 > Lage und Flächennutzung <



## Geografische Koordinaten

Stadt Bremen	08° 48' 30'' Länge östl. von Greenwich
(am Markt)	53° 04' 38'' nördl. Breite
Stadt Bremerhaven	08° 34' 48'' Länge östl. von Greenwich
(Bgm.-Smidt-Gedächtnis-Kirche)	53° 32' 45'' nördl. Breite

## Größte Längen- und Breitenerstreckung

Stadt Bremen	38 km Länge und 16 km Breite
Stadt Bremerhaven	15 km Länge und 11 km Breite

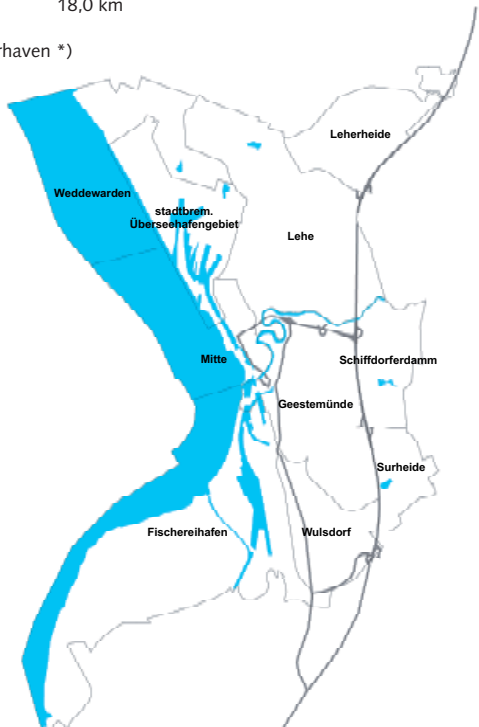
## Länge der Grenzen

Land Bremen	207,1 km
davon Stadt Bremen	143,0 km
Stadt Bremerhaven	64,1 km

## Länge der Weser (in bremischem Gebiet)

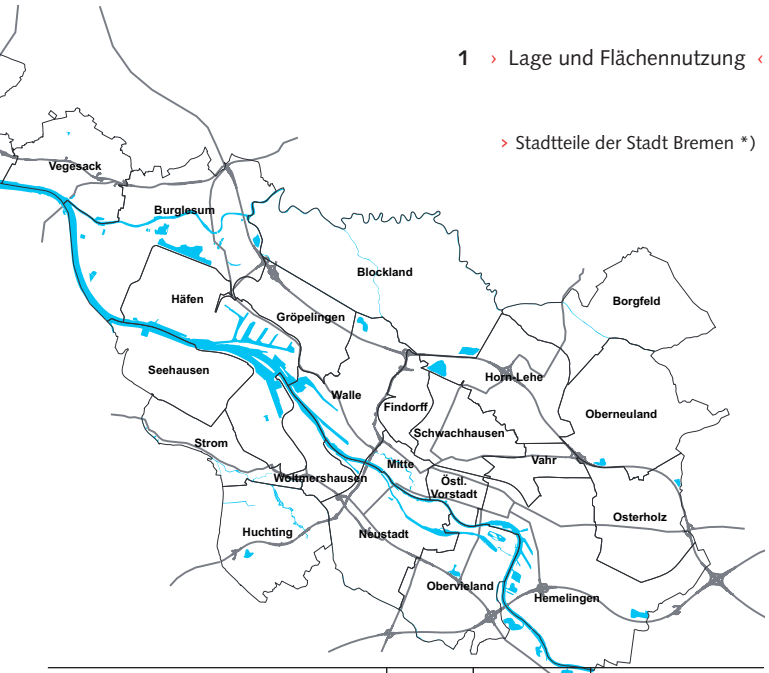
Land Bremen	59,7 km
davon Stadt Bremen	41,7 km
Stadt Bremerhaven	18,0 km

## > Stadtteile der Stadt Bremerhaven \*)



\*) Darstellung nicht lage- und maßstabsgetreu.

> Stadtteile der Stadt Bremen \*)



1.1	Flächennutzung am 31.12. in Hektar; Nutzungsart	Bremen	Bremerhaven	Land Bremen	
		2022		2021	
	Bodenfläche insgesamt	32 617	9 377	41 994	41 994
	Siedlung	15 342	3 376	18 718	18 601
	darunter				
	Wohnbaufläche	5 687	1 310	6 997	6 927
	Industrie- u. Gewerbefläche	4 210	996	5 205	5 200
	Sport-, Freizeit- u. Erholungsflächen	3 411	695	4 106	4 062
	Verkehr	4 083	1 053	5 135	5 164
	darunter				
	Straßenverkehr	2 051	606	2 657	2 673
	Bahnverkehr	572	145	717	719
	Flugverkehr	251	41	291	291
	Schiffsverkehr	169	13	181	185
	Vegetation	10 907	2 395	13 301	13 382
	darunter				
	Landwirtschaft	9 602	1 792	11 395	11 529
	Wald	228	207	436	436
	Gehölz	586	156	743	713
	Gewässer	2 286	2 554	4 839	4 848
	Fließgewässer	1 428	2 380	3 807	3 808
	Hafenbecken	418	140	558	557
	Stehendes Gewässer	440	34	474	483

Quelle: Gutachterausschuss.

2.1	Bevölkerung am 31.12. *)	Bremen	Bremerhaven	Land Bremen	
		2022			2021
Bevölkerung nach Geschlecht					
Insgesamt		569 396	115 468	684 864	676 463
männlich		280 842	57 391	338 233	334 319
weiblich		288 554	58 077	346 631	342 144
Bevölkerung nach Alter (in %)					
Unter 6 Jahre		6,0	6,3	6,0	6,0
6 bis unter 18 Jahre		10,9	12,2	11,1	10,7
18 bis unter 65 Jahre		62,2	59,7	61,8	61,9
65 und mehr Jahre		21,0	21,8	21,1	21,3
Jugendquotient <sup>1)</sup>		27,1	31,0	27,8	27,1
Altenquotient <sup>2)</sup>		33,7	36,6	34,2	34,4
Aging-Index <sup>3)</sup>		124,2	118,0	123,1	126,8
Durchschnittsalter (Jahre)		43,5	43,4	43,4	43,6
Bevölkerung nach Familienstand (in %)					
Ledig		51,0	47,8	50,5	49,4
Verheiratet		34,4	35,7	34,6	35,5
Verwitwet		6,1	7,1	6,3	6,4
Geschieden		8,4	9,5	8,6	8,7
2.2     Ehe		Bremen	Bremerhaven	Land Bremen	
		2022			2021
Eheschließungen am Registrierungsort					
Insgesamt		2 255	387	2 642	2 439
davon					
beide Ehepartner Deutsche		1 854	319	2 173	1 968
Ehepartner deutsch/ausländisch		319	60	379	357
beide Ehepartner Ausländer		82	8	90	114
je 1 000 der Bevölkerung		4,0	3,4	3,9	3,6
Durchschnittliches Alter (Jahre) bei Erstheirat					
Männer		35,3	35,2	35,3	34,9
Frauen		32,9	31,6	32,8	32,6
Ehescheidungen					
Insgesamt		964	157	1 121	1 142
darunter mit Kindern		471	86	557	534
Gesamtzahl der Kinder		822	146	968	909
je 1 000 der Bevölkerung		1,7	1,4	1,6	1,7
Durchschnittliche Ehedauer (Jahre)		14,0	14,4	14,1	14,4

\*) Bevölkerung: Fortschreibung auf Basis des Zensus 2011.

1) Anzahl der Bevölkerung unter 18 Jahren je 100 18- bis unter 65-Jährige.

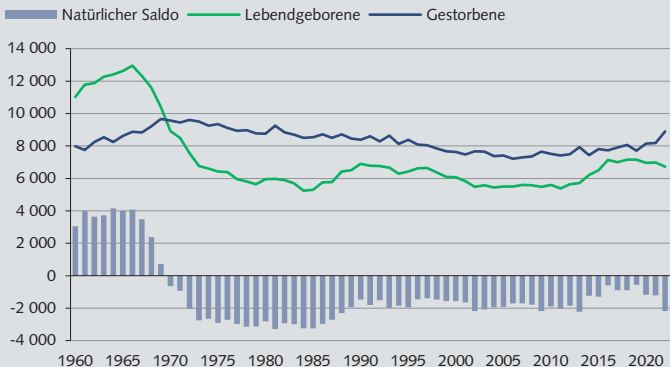
2) Anzahl der Bevölkerung ab 65 Jahren je 100 18- bis unter 65-Jährige.

3) Anzahl der Bevölkerung ab 65 Jahren je 100 unter 18-Jährige.

## 2.3 Geburten und Sterbefälle

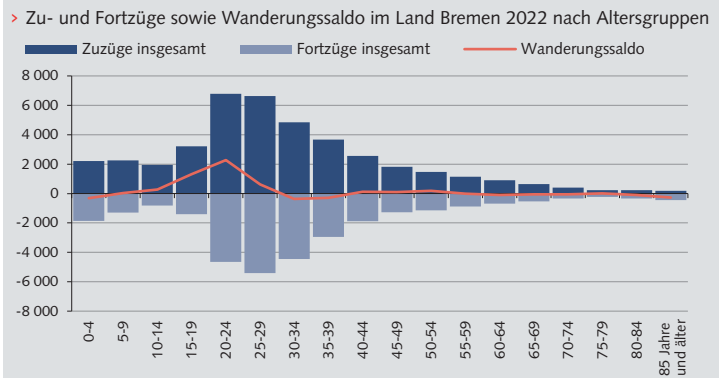
2.3 Geburten und Sterbefälle	Bremen	Bremerhaven	Land Bremen	
	2022			2021
Geburten				
Lebendgeborene	5 534	1 186	6 720	6 971
Deutsche	4 053	855	4 908	5 243
Ausländer/-innen	1 481	331	1 812	1 728
je 1 000 der Bevölkerung	9,7	10,3	9,8	10,3
Totgeborene	45	8	53	35
je 1 000 Lebend- und Totgeborene	8,1	6,7	7,8	5,0
Durchschnittliche Kinderzahl je Frau	1,4	1,7	1,5	1,6
Durchschnittliches Alter der Mütter bei der Erstgeburt (Jahre)	29,9	27,6	29,5	29,8
Lebenserwartung (Jahre) bei der Geburt (Berechnungsgrundlage 2019-2021)				
Jungen	77,9	75,2	77,4	77,4
Mädchen	83,2	81,0	82,8	82,6
Sterbefälle				
Gestorbene	7 259	1 634	8 893	8 180
Deutsche	6 799	1 556	8 355	7 675
Ausländer/-innen	460	78	538	505
je 1 000 der Bevölkerung	12,7	14,2	13,0	12,1
dar. im 1. Lebensjahr Gestorbene	.	.	34	18
je 1 000 Lebendgeborene	.	.	5,1	2,6
Überschuss der Geborenen bzw. der Gestorbenen (-)				
Insgesamt	-1 725	- 448	-2 173	-1 209
Deutsche	-2 746	- 701	-3 447	-2 432
Ausländer/-innen	1 021	253	1 274	1 223
je 1 000 der Bevölkerung	-3,0	-3,9	-3,2	-1,8

## &gt; Lebendgeborene und Gestorbene sowie natürlicher Saldo im Land Bremen seit 1960



2.4 Wanderungen	Bremen <sup>1)</sup>	Bremerhaven <sup>1)</sup>	Land Bremen	
	2022			2021
<b>Zuzüge</b>				
Insgesamt	32 121	10 139	41 123	32 445
Deutsche	11 741	3 534	14 669	16 611
Ausländer/-innen	20 380	6 605	26 454	15 834
Zuzüge nach Herkunft				
über die Grenzen des Bundesgebietes	17 753	5 664	23 417	12 959
aus dem Bundesgebiet	14 368	4 475	17 706	19 486
darunter aus dem Umland <sup>2)</sup>	3 702	1 255	x	x
<b>Fortzüge</b>				
Insgesamt	24 340	7 412	30 615	34 504
Deutsche	16 052	4 012	19 458	21 215
Ausländer/-innen	8 288	3 400	11 157	13 289
Fortzüge nach Ziel				
über die Grenzen des Bundesgebietes	6 017	2 867	8 884	12 348
in das Bundesgebiet	18 323	4 545	21 731	22 156
darunter in das Umland <sup>2)</sup>	6 714	1 490	x	x
<b>Wanderungsgewinn bzw. -verlust (-)</b>				
Insgesamt	7 781	2 727	10 508	-2 059
Deutsche	-4 311	- 478	-4 789	-4 604
Ausländer/-innen	12 092	3 205	15 297	2 545
Wanderungssalden nach Gebiet				
über die Grenzen des Bundesgebietes	11 736	2 797	14 533	611
gegenüber dem Bundesgebiet	-3 955	- 70	-4 025	-2 670
dar. gegenüber dem Umland <sup>2)</sup>	-3 012	- 235	x	x

1) Einschließlich der Wanderungen zwischen Bremen und Bremerhaven.  
2) Bremen: Gemeinden im 30-km-Umkreis (Luftlinie ab Marktplatz). Bremerhaven: Einheitsgemeinden Längen, Loxstedt, Nordholz und Schifffdorf sowie Samtgemeinden Bederkesa, Beverstedt, Hagen und Land Wursten.



2.5	Bevölkerung mit Migrationshintergrund im engeren Sinn *) in 1 000	Land Bremen	
		2019	2018
Insgesamt		234	225
männlich		123	119
weiblich		111	106

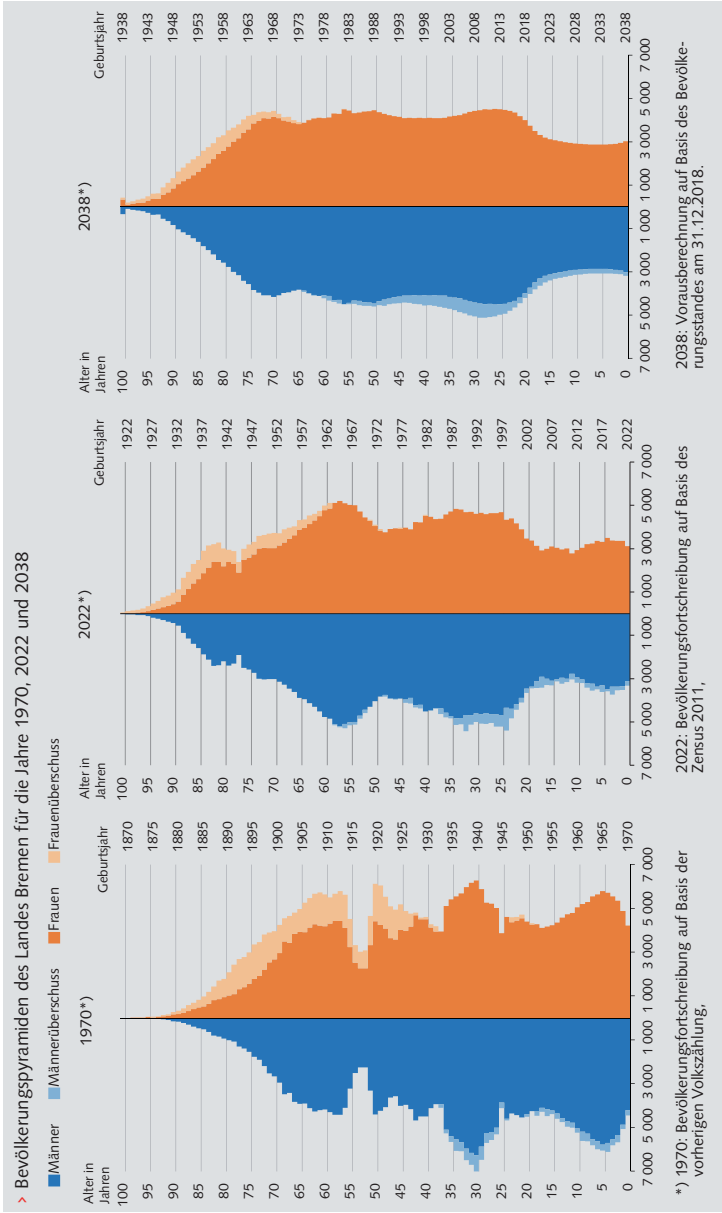
\*) Ergebnisse des unterjährigen Mikrozensus (Jahresdurchschnitt).  
Hochrechnung anhand der Bevölkerungsfortschreibung auf Basis des Zensus 2011.  
Bevölkerung am Ort der Hauptwohnung. Deutsche und Ausländer mit/ohne eigene/r Migrationserfahrung.

2.6	Ausländer/-innen *)	Bremen	Bremerhaven	Land Bremen	
		2022			2021
Insgesamt		127 195	27 720	154 915	140 330
männlich		66 655	14 700	81 355	74 980
weiblich		60 540	13 020	73 560	65 350
nach Altersklassen (Anteile in %)					
unter 6 Jahre		6,4	8,1	6,7	6,9
6 bis unter 18 Jahre		12,8	15,9	13,3	11,9
18 bis unter 65 Jahre		72,7	68,6	71,9	73,0
65 und mehr Jahre		8,1	7,4	8,0	8,2
nach ausgewählten Nationalitäten					
Türkei		20 110	3 010	23 120	22 860
Syrien		15 545	3 895	19 440	19 095
Ukraine		9 510	2 395	11 905	1 485
Bulgarien		6 310	3 025	9 335	9 325
Polen		6 820	2 255	9 080	9 460
Afghanistan		4 480	560	5 035	4 215
nachrichtlich:					
EU-Staaten (EU-27)		28 520	10 890	39 410	40 665
Gebiet der ehem. Sowjetunion <sup>1)</sup>		16 140	4 040	20 180	9 030

2.7	Einbürgerungen *)	Bremen	Bremerhaven	Land Bremen	
		2022			2021
Insgesamt		1 965	1 035	3 000	2 035
darunter Anspruchseinbürgerungen		1 130	505	1 635	1 315
Ermessenseinbürgerungen		835	535	1 370	720
darunter bisherige Staatsangehörigkeit					
Syrien		930	815	1 740	605
Türkei		180	30	210	235
Iran		90	10	105	105
Polen		20	20	45	60

\*) Quellen: Ausländerzentralregister bzw. Einbürgerungsstatistik; mit Fünfferrundung als Geheimhaltungsmethode.

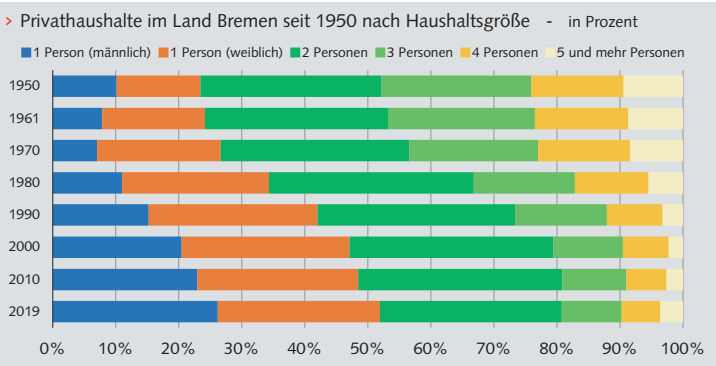
1) Armenien, Aserbaidshan, Estland, Georgien, Kasachstan, Kirgisistan, Lettland, Litauen, Republik Moldau, Russische Föderation, Tadschikistan, Turkmenistan, Ukraine, Usbekistan, Weißrussland.





3.1 Privathaushalte und Lebensformen *) in 1 000	Bremen	Bremerhaven	Land Bremen	
	2019		2018	
Bevölkerung in Privathaushalten				
Haushaltsmitglieder insgesamt	568	114	682	679
darunter weiblich	285	57	342	340
Privathaushalte nach Haushaltsgröße				
Insgesamt	310	63	373	366
Einpersonenhaushalte	159	34	193	183
darunter weiblich	79	16	96	90
Mehrpersonenhaushalte	151	28	179	183
davon 2 Personen	91	16	107	112
3 Personen	29	(6)	35	34
4 und mehr Personen	30	/	36	37
Personen je Haushalt	1,83	(2)	1,83	1,85
Bevölkerung nach Lebensformen				
Familien mit ledigen Kindern	72	13	85	85
davon Ehepaare	44	(9)	52	54
Lebensgemeinschaften (LG)	(7)	/	(9)	(8)
Alleinerziehende	20	/	24	24
darunter Mütter	16	/	19	19
Ledige Kinder in der Familie	122	25	148	147
Paare ohne ledige Kinder	73	14	87	92
davon Ehepaare	57	(10)	67	70
Lebensgemeinschaften (LG)	15	/	20	21
Alleinstehende	173	36	208	197
darunter Einpersonenhaushalte	156	34	190	179

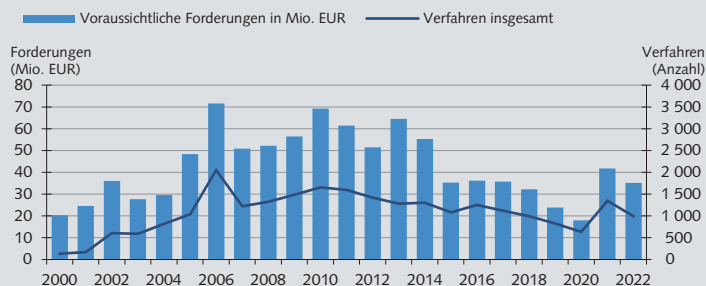
\*) Ergebnisse des unterjährigen Mikrozensus (Jahresdurchschnitt).  
Hochrechnung anhand der Bevölkerungsfortschreibung auf Basis des Zensus 2011.  
Privathaushalte am Haupt- und Nebenwohnsitz bzw. Familien/Lebensformen am Hauptwohnsitz.



3.2 Privathaushalte *) in 1 000	Bremen	Bremerhaven	Land Bremen	
	2019		2018	
Privathaushalte nach Zahl der Kinder im Haushalt				
Haushalte ohne ledige Kinder	238	49	287	281
Haushalte mit ledigen Kindern	72	13	85	85
mit 1 ledigen Kind	39	(7)	46	45
mit 2 ledigen Kindern	22	/	26	26
mit 3 und mehr ledigen Kindern	(10)	/	14	14
darunter Haushalte mit ledigen				
Kindern unter 18 Jahren	52	(10)	62	61
mit 1 ledigen Kind	27	/	32	33
mit 2 ledigen Kindern	17	/	20	18
mit 3 und mehr ledigen Kindern	(9)	/	11	11
Ledige Kinder im Haushalt	123	25	148	147
darunter unter 18 Jahren	92	18	110	106
Privathaushalte nach monatlichem Nettoeinkommen des Haushalts				
Insgesamt	310	63	373	366
unter 500 EUR	/	/	/	/
500 - 900 EUR	26	(7)	33	38
900 - 1 300 EUR	44	(10)	54	49
1 300 - 1 500 EUR	19	/	23	27
1 500 - 2 000 EUR	48	(12)	60	59
2 000 - 2 600 EUR	52	(9)	61	56
2 600 - 3 200 EUR	31	(6)	37	40
3 200 und mehr EUR	83	14	97	92
sonstige Haushalte	/	/	/	/

\*) Ergebnisse des unterjährigen Mikrozensus (Jahresdurchschnitt).  
Hochrechnung anhand der Bevölkerungfortschreibung auf Basis des Zensus 2011.  
Bevölkerung in Privathaushalten am Haupt- und Nebenwohnsitz.

#### > Beantragte Verbraucherinsolvenzen im Land Bremen seit 2000



Der starke Anstieg der Privatinsolvenzen im Jahr 2006 beruht auf Bearbeitungsrückständen bei den Amtsgerichten aus 2005.

4.1 Europawahl	Bremen	Bremerhaven	Land Bremen	
	26.05.2019			25.05.2014
Wahlberechtigte	390 038	80 172	470 210	483 728
darunter mit Wahlschein (A2)	78 520	8 893	87 413	43 967
Wähler/-innen	254 481	41 806	296 287	195 029
darunter Briefwähler/-innen	72 354	8 241	80 595	40 881
Briefwähler/-innen (%)	28,4	19,7	27,2	21,0
Wahlbeteiligung (in %)	65,2	52,1	63,0	40,3
Ungültige Stimmen	3 115	812	3 927	1 466
Gültige Stimmen	251 366	40 994	292 360	193 563
davon entfielen auf (in %)				
SPD	24,2	26,3	24,5	34,4
CDU	22,0	21,6	21,9	22,4
GRÜNE	23,5	18,2	22,7	17,6
DIE LINKE	8,0	6,8	7,8	9,6
AfD	7,2	10,9	7,7	5,8
FDP	4,6	5,1	4,7	3,3
Sonstige	10,7	11,1	10,7	12,9
darunter				
PIRATEN	0,8	1,2	0,9	2,0
Tierschutzpartei	1,1	1,7	1,1	1,5
Die PARTEI	3,5	2,5	3,3	1,0

4.2 Bundestagswahl	Bremen	Bremerhaven	Land Bremen	
	26.09.2021			24.09.2017
Wahlberechtigte	381 163	78 586	459 749	474 151
darunter mit Wahlschein (A2)	142 871	18 677	161 548	90 244
Wähler/-innen	280 193	50 238	330 431	335 919
darunter Briefwähler/-innen	136 450	17 616	154 066	85 723
Briefwähler/-innen (%)	48,7	35,1	46,6	25,5
Wahlbeteiligung (in %)	73,5	63,9	71,9	70,8
Ungültige Zweitstimmen	1 817	574	2 391	3 596
Gültige Zweitstimmen	278 376	49 664	328 040	332 323
davon entfielen auf (in %)				
SPD	30,6	36,5	31,5	26,8
CDU	17,2	17,5	17,2	25,1
GRÜNE	22,1	14,1	20,9	11,1
DIE LINKE	8,1	5,5	7,7	13,4
AfD	6,2	10,6	6,9	10,0
FDP	9,5	8,4	9,3	9,4
Sonstige	6,4	7,4	6,6	14,3
darunter				
PIRATEN	x	x	x	0,6
NPD	0,1	0,1	0,1	0,3
Die PARTEI	1,2	1,4	1,2	1,7

4.3 Bürgerschaftswahl (Landtag) <sup>1)</sup>	Bremen			Bremerhaven			Land Bremen					
				14.05.2023								
	Anzahl	%	Sitze	Anzahl	%	Sitze	Anzahl	%	Sitze	Anzahl	%	Sitze
Wahlberechtigte	279 722	x	x	68 138	x	x	347 860	x	x	475 482	x	x
darunter mit Wahlschein (A2)	101 675	36,3	x	11 219	16,5	x	112 894	32,5	x	91 325	19,2	x
Wähler/-innen / Wahlbeteiligung	227 160	59,5	x	34 939	44,0	x	262 099	56,8	x	304 626	64,1	x
darunter Briefwähler/-innen	93 337	41,1	x	10 210	29,2	x	103 547	39,5	x	85 477	28,1	x
davon ungültige Stimmzettel	5 376	2,4	x	1 322	3,8	x	6 698	2,6	x	7 073	2,3	x
gültige Stimmzettel	221 784	97,6	x	33 617	96,2	x	255 401	97,4	x	297 553	97,7	x
Gültige Stimmen / Sitze												
Insgesamt Listenstimmen	611 743	100	38	97 999	100	9	709 742	100	47	880 945	100	48
Personenstimmen	487 189	100	34	66 977	100	6	554 166	100	40	588 561	100	36
Insgesamt	1 098 932	100	72	155 157	100	15	1 263 908	100	87	1 469 506	100	84
davon entfielen auf												
SPD	120 152	19,6	8	28 797	29,4	2	148 949	21,0	10	186 568	21,2	11
Personenstimmen	208 683	42,8	15	18 978	28,3	2	227 661	41,1	17	179 807	30,6	12
Zusammen	328 835	29,9	23	47 775	30,8	4	376 610	29,8	27	366 375	24,9	23
CDU	170 910	27,9	12	21 909	22,4	2	192 819	27,2	14	205 280	23,3	12
Personenstimmen	125 248	25,7	9	13 313	19,9	1	138 561	25,0	10	186 429	31,7	12
Zusammen	296 158	26,9	21	35 222	22,7	3	331 380	26,2	24	391 709	26,7	24
GRÜNE	89 584	14,6	6	13 565	13,8	1	103 149	14,5	7	181 262	20,6	11
Personenstimmen	38 858	8,0	3	8 256	12,3	1	47 114	8,5	4	74 919	12,7	5
Zusammen	128 442	11,7	9	21 821	14,1	2	150 263	11,9	11	256 181	17,4	16

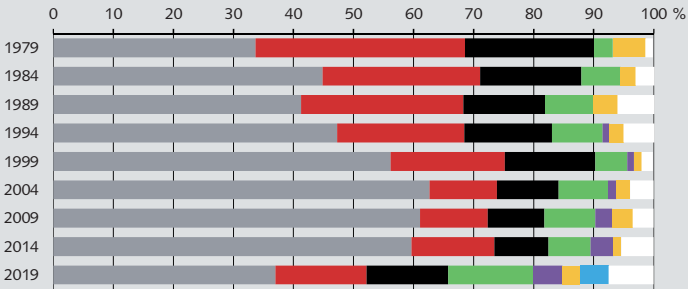
Noch: 4.3 Bürgerschaftswahl (Landtag) <sup>1)</sup>	Bremen			Bremerhaven			Land Bremen					
							14.05.2023			26.05.2019		
	Anzahl	%	Sitze	Anzahl	%	Sitze	Anzahl	%	Sitze	Anzahl	%	Sitze
DIE LINKE	60 996	10,0	4	7 470	7,6	1	68 466	9,6	5	113 496	12,9	7
Personenstimmen	66 563	13,7	5	2 647	4,0	-	69 210	12,5	5	52 882	9,0	3
Zusammen	127 559	11,6	9	10 117	6,1	1	137 676	10,9	10	166 378	11,3	10
FDP	39 792	6,5	3	5 469	5,6	1	45 261	6,4	4	52 893	6,0	3
Personenstimmen	15 740	3,2	1	3 154	4,7	-	18 894	3,4	1	34 527	5,9	2
Zusammen	55 532	5,1	4	8 623	5,2	1	64 155	5,1	5	87 420	5,9	5
AfD	x	x	x	x	x	x	x	x	x	66 699	7,6	4
Personenstimmen	x	x	x	x	x	x	x	x	x	23 240	3,9	1
Zusammen	x	x	x	x	x	x	x	x	x	89 939	6,1	5
BIW	62 704	10,3	5	17 726	18,1	2	80 430	11,3	7	17 761	2,0	-
Personenstimmen	18 499	3,8	1	19 766	29,5	2	38 265	6,9	3	18 047	3,1	1
Zusammen	81 203	7,4	6	37 492	22,7	4	118 695	9,4	10	35 808	2,4	1
Sonstige	67 605	11,1	-	3 063	3,1	-	70 668	10,0	-	56 986	6,5	-
Personenstimmen	13 598	2,8	-	863	1,3	-	14 461	2,6	-	18 710	3,2	-
Zusammen	81 203	7,4	-	3 926	2,4	-	85 129	6,7	-	75 696	5,2	-
darunter												
Die PARTEI Listenstimmen	9 546	1,6	-	-	-	-	9 546	1,3	-	19 974	2,3	-
Personenstimmen	2 506	0,5	-	-	-	-	2 506	0,5	-	4 459	0,8	-
Zusammen	12 052	1,1	-	-	-	-	12 052	1,0	-	24 433	1,7	-

1) Die Fünf-Prozent-Sperrklausel gilt für beide Wahlbereiche/Städte getrennt.  
Seit der Bürgerschaftswahl 2011 hat jede/r Wähler/-in 5 Stimmen.

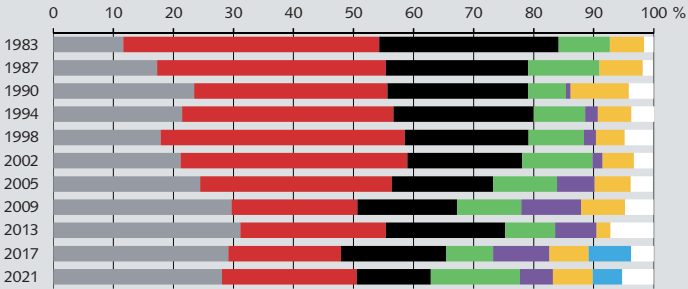
> Wähler/-innen ausgewählter Parteien sowie Nichtwähler/-innen im Land Bremen in Prozent der Wahlberechtigten



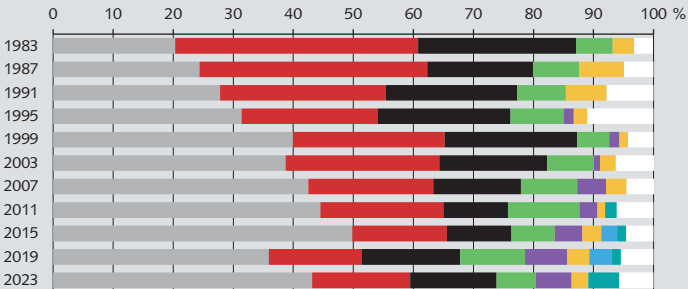
Europawahlen



Bundestagswahlen (Zweitstimmen)



Bürgerschaftswahlen (Landtag)

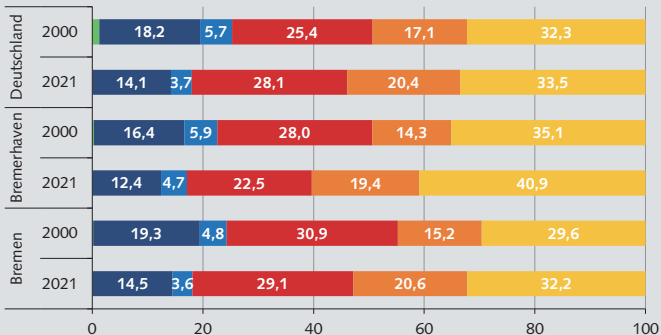
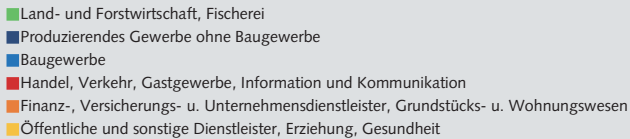


5.1 Erwerbstätige am Arbeitsort	Land Bremen	
	2022	2021
Insgesamt (in 1 000) *)	441,2	434,8
davon in den Wirtschaftsbereichen <sup>1)</sup>		
Land- und Forstwirtschaft, Fischerei	0,4	0,4
Produzierendes Gewerbe	77,5	77,8
Dienstleistungsbereiche	363,3	356,7
davon		
Handel, Verkehr, Gastgewerbe, Information und Kommunikation	124,9	122,3
Finanz-, Versicherungs- und Unternehmensdienstleister, Grundstücks- und Wohnungswesen	89,6	88,8
Öffentliche und private Dienstleister	148,8	145,6
davon		
Arbeitnehmer/-innen	413,0	406,2
Selbstständige und mithelfende Familienangehörige	28,2	28,7
Geleistete Arbeitsstunden (Mio. Stunden)	587,1	571,7
Veränderung zu 2010 (%)	5,0	2,0
je Erwerbstätigen (Stunden)	1 331	1 315

\*) Berechnungsstand Februar 2023.

1) Klassifikation der Wirtschaftszweige, Ausgabe 2008 (WZ 2008).

> Erwerbstätige nach Wirtschaftsbereichen \*) in den Städten Bremen und Bremerhaven und in Deutschland - in Prozent

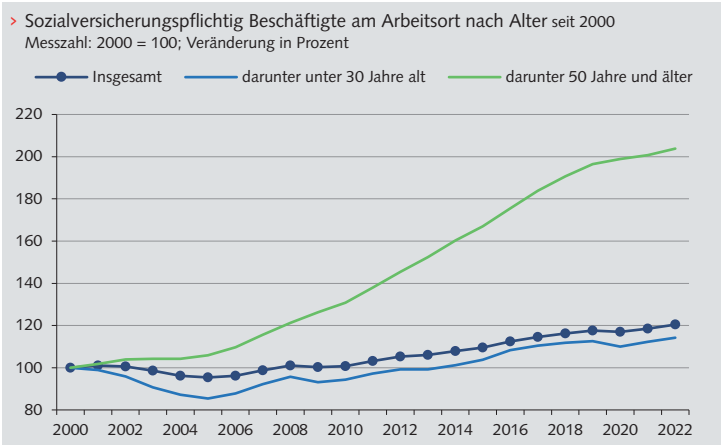


\*) Klassifikation der Wirtschaftszweige (WZ 2008).

5.2	Sozialversicherungs- pflichtig Beschäftigte *)	Bremen	Bremerhaven	Land Bremen	
		2022			2021
Am Arbeitsort					
Insgesamt		288 572	53 671	342 243	336 656
Männer		160 912	29 793	190 705	187 511
Frauen		127 660	23 878	151 538	149 145
und zwar					
Ausländer/-innen		39 184	6 571	45 755	41 872
Teilzeitbeschäftigte		89 817	15 814	105 631	102 920
darunter Frauen (%)		73,1	73,9	73,3	73,4
50 Jahre und älter (%)		36,5	37,6	36,7	36,7
Am Arbeits- bzw. Wohnort					
Einpendler/-innen <sup>1)</sup>		123 196	24 738	142 456	138 682
Auspendler/-innen <sup>1)</sup>		52 550	13 531	60 603	57 598
Pendlersaldo		70 646	11 207	81 853	81 084

\*) Stand 30.06.; Quelle: Bundesagentur für Arbeit, Nürnberg; Datenstand: 16.01.2023.

1) Über die jeweilige Gebietsgrenze.



5.3	Erwerbspersonen *) in 1 000	Bremen	Bremerhaven	Land Bremen	
		2019		2018	
Bevölkerung insgesamt		564	113	676	673
davon Erwerbspersonen		292	58	350	344
Erwerbstätige		278	54	332	330
Erwerbslose		14	/	18	15
Nichterwerbspersonen		271	55	326	329

\*) Ergebnisse des unterjährigen Mikrozensus (Jahresdurchschnitt). Hochrechnung anhand der Bevölkerungsfortschreibung auf Basis des Zensus 2011. Bevölkerung am Ort der Hauptwohnung.

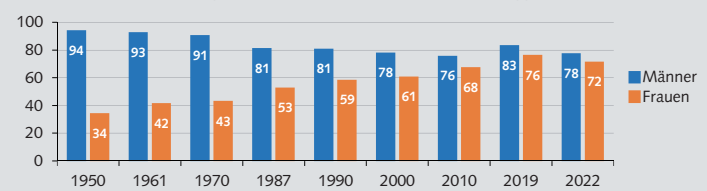


5.4 Erwerbstätige *) in 1 000	Bremen	Bremerhaven	Land Bremen	
	2022		2021	
Insgesamt	x	x	315	311
und zwar ... mit persönlichem monatlichen Nettoeinkommen von ...				
Männer	x	x	167	163
0 bis unter 1 500 Euro	x	x	41	44
3 500 Euro und mehr	x	x	25	22
Frauen	x	x	148	148
0 bis unter 1 500 Euro	x	x	72	69
3 500 Euro und mehr	x	x	6	7
Erwerbstätige nach Stellung im Beruf	x	x	315	311
Selbstständige <sup>1)</sup>	x	x	20	22
Beamte/Beamtinnen	x	x	17	17
Angestellte	x	x	228	222
Arbeiter/-innen	x	x	36	36
Auszubildende	x	x	14	14

\*) Erwerbstätige aus Hauptwohnsitzhaushalten. Aufgrund methodischer Änderungen nicht mit Vorjahresergebnissen vergleichbar. 2022: Erstergebnisse, 2021: Endgültige Ergebnisse. Quelle: <https://www-genesis.destatis.de/genesis/online> vom 09.08.2023

1) Ohne bzw. mit Beschäftigte.

> Erwerbsquoten der 15- bis unter 65-Jährigen im Land Bremen seit 1950 nach Geschlecht \*)  
Anteil (Prozent) der Erwerbspersonen an der jeweiligen Bevölkerungsgruppe



\*) Quelle: Volkszählungen bzw. Mikrozensus. 2022: Erstergebnis; Vergleich mit Vorjahren nur eingeschränkt möglich.

5.5 Arbeitsmarkt *)	Bremen	Bremerhaven	Land Bremen	
	2022		2021	
Arbeitslose	29 235	7 980	37 214	39 292
Arbeitslosenquote in % <sup>1)</sup>	9,6	13,3	10,2	10,7
und zwar				
Männer	9,8	13,3	10,4	11,2
Frauen	9,3	13,3	10,0	10,1
Ausländer/-innen	23,8	26,4	24,2	24,7
unter 25 Jahren	8,1	10,0	8,4	9,3
Gemeldete Arbeitsstellen <sup>2)</sup>	7 394	1 464	8 858	6 510

\*) im Jahresdurchschnitt; Quelle: Bundesagentur für Arbeit, Nürnberg. Datenstand: Juli 2023.

1) Arbeitslose in Prozent aller zivilen Erwerbspersonen.

2) Bei den gemeldeten Arbeitsstellen handelt es sich um gemeldete ungeforderte Arbeitsstellen ohne selbstständige/freiberufliche Tätigkeiten und ohne Stellen der privaten Arbeitsvermittlung am 1. Arbeitsmarkt.

6.1	Wohnungsbestand und Bauwesen <sup>1)</sup>	Bremen	Bremerhaven	Land Bremen	
		2022		2021	
Gebäude- und Wohnungsbestand am 31. 12.					
Wohngebäude		119 912	21 561	141 473	141 168
darin Wohnungen		293 720	63 064	356 784	355 024
Wohngebäude (Anteil in %) mit					
1 Wohnung		67,4	66,1	67,2	67,2
2 Wohnungen		10,1	7,4	9,7	9,7
3 und mehr Wohnungen		22,5	26,5	23,1	23,1
darin Wohnungen (Anteil in %)		64,2	72,3	65,6	65,5
Gesamtwohnungsbestand <sup>2)</sup>		302 571	64 928	367 499	365 632
Durchschnittl. Wohnungsgröße (m²)		81,0	78,3	80,5	80,5
Wohnfläche je Einwohner/-in (m²)		43,1	44,0	43,2	43,5
Durchschnittl. Wohnungsbelegung (Einwohner/-in je Wohnung)		1,9	1,8	1,9	1,9
Baufertigstellungen					
Wohnungen insgesamt <sup>3)</sup>		1 667	182	1 849	1 703
Errichtung neuer Wohngebäude mit ...					
1 Wohnung		192	21	213	217
2 Wohnungen		13	2	15	16
3 und mehr Wohnungen		48	17	65	65
Wohngebäude zusammen		253	40	293	298
darin Wohnungen		1 388	164	1 552	1 545
Wohnfläche je Wohnung in qm		82,6	87,6	83,1	75,1
Baugenehmigungen					
Wohnungen insgesamt <sup>3)</sup>		1 467	499	1 966	2 332
Errichtung neuer Wohngebäude mit ...					
1 Wohnung		225	21	246	255
2 Wohnungen		16	10	26	38
3 und mehr Wohnungen		50	38	88	83
Wohngebäude zusammen		291	69	360	376
darin Wohnungen		1 231	473	1 704	1 827
Wohnfläche je Wohnung in qm		78,4	78,4	78,4	82,7

1) Einschließlich Wohnheime.

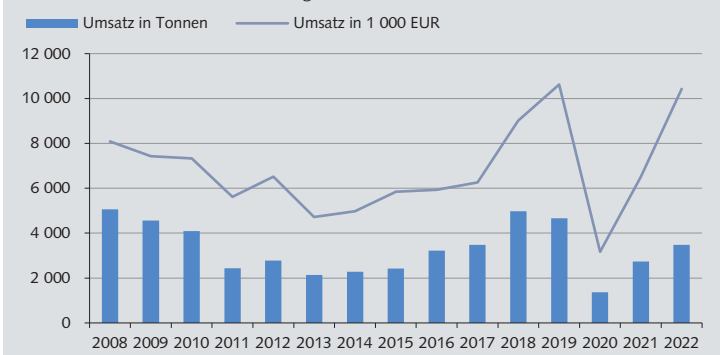
2) In Wohn- und Nichtwohngebäuden (einschließlich Wohnheime).

3) In Wohn- und Nichtwohngebäuden einschließlich Baumaßnahmen an bestehenden Gebäuden.

7.1	Landwirtschaftliche Betriebe und Bodennutzung	Land Bremen	
		2020 <sup>1)</sup>	2016 <sup>1)</sup>
Landwirtschaftliche Betriebe			
Insgesamt		133	145
und zwar mit einer LF von 50 ha und mehr		59	65
mit ökologischem Landbau		24	21
Durchschnittliche Betriebsgröße (Betriebe ab 5 ha)		...	58,3
Bodennutzung (in ha)			
Selbstbewirtschaftete Gesamtfläche der landw. Betriebe		8 308	8 579
darunter landwirtschaftlich genutzte Fläche (LF)		7 923	8 052
darunter Ackerland		1 567	1 641
Dauergrünland		6 355	6 409
darunter LF mit ökologischem Landbau		1 799	1 423
7.2	Viehbestand, tierische Erzeugung und Fischerei	Land Bremen	
		2022	2021
Viehbestände im Mai			
Betriebe mit Viehhaltung		.	.
darunter Rinderhaltung		75	76
Rinder		8 337	8 968
darunter Milchkühe		3 074	3 306
Fleischerzeugung			
Gewerbliche und Hausschlachtungen in Tonnen		23 764	26 168
Bremerhavener Seefischmarkt			
Gesamtumschlag in Tonnen		26 000	24 266
darunter Tiefkühlfischanlandungen		22 525	21 535

1) Landwirtschaftliche Betriebe unter 5 ha werden nur ausgewiesen, wenn sie die Erfassungsgrenze für bestimmte Agrarprodukte und Tiere überschreiten.

#### > Auktionsumsatz (Frischfischanlandungen) am Bremerhavener Seefischmarkt seit 2008



8.1.1	Verarbeitendes Gewerbe *)	Bremen	Bremerhaven	Land Bremen	
		2022		2021	
Insgesamt					
Betriebe <sup>1)</sup>		111	27	138	141
Tätige Personen <sup>1)</sup>		39 419	4 565	43 984	43 808
Geleistete Arbeitsstunden in Mio.		55,8	7,5	63,3	61,6
Bezahlte Entgelte in Mio. EUR		2 585	167	2 752	2 609
Umsatz in Mio. EUR		33 383	1 541	34 924	26 550
darunter Auslandsumsatz in Mio. EU		23 664	288	23 953	17 355
8.1.2	Verarbeitendes Gewerbe *) nach Wirtschaftszweigen **)	Land Bremen			
		2022		2021	
Tätige Personen <sup>1)</sup>					
Ernährungsgewerbe und Tabakverarbeitung				5 232	5 258
darunter					
Fischverarbeitung				1 606	2 207
Verarbeitung von Kaffee u. Tee, Herstellung v. Kaffee-Ersatz				1 146	1 135
Herstellung von Metallerzeugnissen				2 355	2 361
Herstellung von elektrischen Ausrüstungen				608	630
Maschinenbau				3 178	3 566
Fahrzeugbau				20 995	21 293
darunter Schiff- und Bootsbau				827	1 001
Reparatur, Instandhaltung, Installation von Maschinen				3 158	2 696
Umsatz in Mill. EUR					
Ernährungsgewerbe und Tabakverarbeitung				3 227	2 678
darunter					
Fischverarbeitung				715	968
Verarbeitung von Kaffee u. Tee, Herstellung v. Kaffee-Ersatz				1 287	985
Herstellung von Metallerzeugnissen				612	515
Herstellung von elektrischen Ausrüstungen				81	78
Maschinenbau				691	708
Fahrzeugbau				24 027	17 511
darunter Schiff- und Bootsbau				929	1 575
Reparatur, Instandhaltung, Installation von Maschinen				482	431
8.2	Bauhauptgewerbe ***)	Bremen	Bremerhaven	Land Bremen	
		2022		2021	
Betriebe <sup>1)</sup>		47	12	60	64
Tätige Personen <sup>1)</sup>		2 504	391	2 895	3 208
Geleistete Arbeitsstunden in Mio.		2,8	0,5	3,3	3,9
Baugewerblicher Umsatz in Mio. EUR		517,7	47,9	565,6	620,1

\*) Betriebe mit 50 und mehr tätigen Personen. – \*\*) Klassifikation der Wirtschaftszweige 2008 (WZ 2008).

\*\*\*) Betriebe von rechtlichen Einheiten (Unternehmen) mit 20 und mehr tätigen Personen.

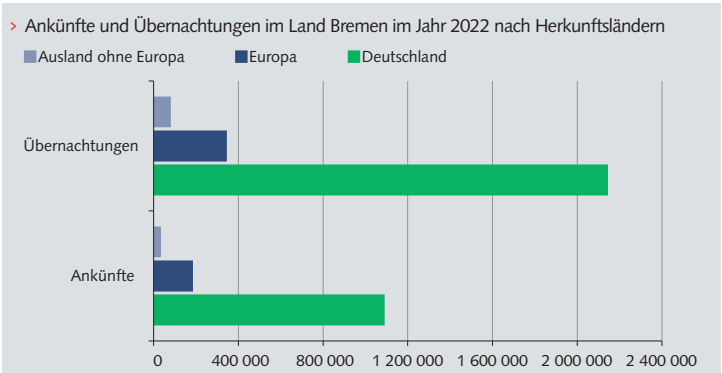
1) Jahresdurchschnitt.

9.1 Einzelhandel Veränderung zum Vorjahr in %	Land Bremen	
	2022 <sup>1)</sup>	2021
<b>Beschäftigte</b>		
Einzelhandel (ohne Handel mit Kfz und Tankstellen)	-2,5	1,9
darunter		
Einzelhandel mit Waren verschiedener Art (in Verkaufsräumen)	-7,8	7,1
Einzelhandel mit Nahrungsmitteln usw.	-2,5	-3,6
Einzelhandel mit Kommunikations- und Informationstechnik	-1,0	-9,0
Einzelhandel mit sonstigen Haushaltsgeräten usw.	-1,2	7,8
Einzelhandel mit Verlagsprodukten, Sportausrüstungen und Spielwaren	6,2	0,3
Einzelhandel mit sonstigen Gütern	1,9	-4,4
Einzelhandel nicht in Verkaufsräumen, an Verkaufsständen oder auf Märkten	2,4	13,3
<b>Umsätze in jeweiligen Preisen (nominal)</b>		
Einzelhandel (ohne Handel mit Kfz und Tankstellen)	6,0	5,6
darunter		
Einzelhandel mit Waren verschiedener Art (in Verkaufsräumen)	2,9	4,1
Einzelhandel mit Nahrungsmitteln usw.	2,0	7,6
Einzelhandel mit Kommunikations- und Informationstechnik	13,0	-17,2
Einzelhandel mit sonstigen Haushaltsgeräten usw.	15,1	-10,7
Einzelhandel mit Verlagsprodukten, Sportausrüstungen und Spielwaren	26,0	-2,9
Einzelhandel mit sonstigen Gütern	17,3	-2,1
Einzelhandel nicht in Verkaufsräumen, an Verkaufsständen oder auf Märkten	-9,3	14,4
9.2 Gastgewerbe Veränderung zum Vorjahr in %	Land Bremen	
	2022 <sup>1)</sup>	2021
<b>Beschäftigte</b>		
Insgesamt	16,7	-7,1
darunter Beherbergung	7,3	-9,7
Gastronomie	18,4	-6,6
<b>Umsätze in jeweiligen Preisen (nominal)</b>		
Insgesamt	100,6	5,8
darunter Beherbergung	57,6	25,6
Gastronomie	112,6	-1,6

1) Vorläufige Ergebnisse.

10.1    Tourismus	Bremen	Bremerhaven	Land Bremen	
	2022			2021
Beherbergungsbetriebe (im Juli) <sup>1)</sup>				
Geöffnete Betriebe <sup>2)</sup>	97	24	121	113
In den Betrieben angebotene				
Schlafgelegenheiten <sup>3)</sup>	13 998	3 015	17 013	15 854
Durchschnittl. Auslastung (%) <sup>4)</sup>	53,6	48,6	52,7	42,3
Gästeankünfte nach Wohnsitz der Gäste				
Insgesamt	1 096 241	215 495	1 311 736	785 532
Deutschland	895 609	194 578	1 090 187	687 561
Ausland	200 632	20 917	221 549	97 971
davon aus				
Europa	170 446	15 973	186 419	85 727
darunter aus				
Niederlande	37 418	2 985	40 403	19 243
Großbritannien u. Nordirl.	15 280	650	15 930	3 762
Norwegen	5 231	514	5 745	1 507
Afrika	1 533	285	1 818	613
Asien	9 343	2 889	12 232	4 825
Amerika	16 415	1 640	18 055	5 605
Australien, Neuseel., Ozeanien	1 278	86	1 364	174
sonst. Ausland/ohne Angabe	1 617	44	1 661	1 027
Gästeübernachtungen				
Insgesamt	2 164 380	408 181	2 572 561	1 661 768
Aufenthaltsdauer (Tage) <sup>5)</sup>	2,0	1,9	2,0	2,1

1) Beherbergungsbetriebe im Juli mit 10 und mehr Schlafgelegenheiten. – 2) Ganz oder teilweise geöffnet.  
3) Doppelbetten zählen als 2 Schlafgelegenheiten. Für Camping wird 1 Stellplatz in 4 Schlafgelegenheiten umgerechnet. – 4) Rechnerischer Wert (Übernachtungen/angebotene Bettentage)\*100 im Berichtsmonat – 5) Durchschnittlicher Wert, berechnet aus der Zahl der Übernachtungen und Ankünfte.




11.1 Dienstleistungen	Land Bremen	
	2020	2019
<b>Tätige Personen am 30.09.</b>		
Verkehr und Lagerei	57 285	58 250
darunter		
Schifffahrt, Luftfahrt	1 021	1 084
Lagerei sowie Erbringung von sonstigen Dienstleistungen für den Verkehr	43 126	42 646
Information und Kommunikation	13 843	14 151
Grundstücks- und Wohnungswesen	4 494	5 474
Erbringung von freiberuflichen, wissenschaftlichen und technischen Dienstleistungen	30 992	30 030
Erbringung von sonstigen wirtschaftlichen Dienstleistungen	33 429	43 170
darunter Vermittlung und Überlassung von Arbeitskräften	10 449	17 085
Gebäudebetreuung; Garten- u. Landschaftsbau	12 365	13 603
<b>Unternehmen</b>		
Verkehr und Lagerei	1 340	1 338
darunter		
Schifffahrt, Luftfahrt	100	104
Lagerei sowie Erbringung von sonstigen Dienstleistungen für den Verkehr	555	488
Information und Kommunikation	988	1 022
Grundstücks- und Wohnungswesen	1 333	1 346
Erbringung von freiberuflichen, wissenschaftlichen und technischen Dienstleistungen	3 654	3 847
Erbringung von sonstigen wirtschaftlichen Dienstleistungen	1 435	1 539
darunter Vermittlung und Überlassung von Arbeitskräften	149	161
Gebäudebetreuung; Garten- u. Landschaftsbau	648	655
<b>Umsätze in 1 000 EUR</b>		
Verkehr und Lagerei	14 018 726	13 210 462
darunter		
Schifffahrt, Luftfahrt	521 484	752 145
Lagerei sowie Erbringung von sonstigen Dienstleistungen für den Verkehr	12 250 823	11 247 242
Information und Kommunikation	1 702 726	1 762 448
Grundstücks- und Wohnungswesen	1 486 805	1 410 643
Erbringung von freiberuflichen, wissenschaftlichen und technischen Dienstleistungen	4 102 855	3 988 810
Erbringung von sonstigen wirtschaftlichen Dienstleistungen	1 588 718	2 241 647
darunter Vermittlung und Überlassung von Arbeitskräften	453 190	820 967
Gebäudebetreuung; Garten- u. Landschaftsbau	384 415	361 098

12.1 Einfuhr in Mio. EUR	Land Bremen	
	2022 <sup>1)</sup>	2021 <sup>2)</sup>
<b>Einfuhr nach Warengruppen</b>		
Insgesamt	12 985	13 671
Ernährungsgüter	2 038	1 985
darunter Nahrungsmittel tierischen Ursprungs	532	487
Nahrungsmittel pflanzlichen Ursprungs	808	808
Genussmittel	698	690
Gewerbliche Güter	10 742	11 437
davon Rohstoffe	7 032	7 531
Halbwaren	2 269	2 408
Fertigwaren	1 441	1 497
davon Vorerzeugnisse	699	706
Enderzeugnisse	742	791
<b>Wichtige Warenuntergruppen</b>		
Kaffee	1 912	1 261
Mineralölerzeugnisse	1 590	732
Luftfahrzeuge	1 581	1 391
Fahrgestelle, Motoren u.a. Teile f. Kraftfahrzeuge	1 233	954
Fische, Krebstiere, Weichtiere, Zubereitungen dar.	966	745
Geräte zur Elektrizitätserzeugung u. -verteilung	773	533
Steinkohle u. Steinkohlenbriketts	611	398
Schuhe	518	303
Eisenerze	464	590
Halbzeuge aus Aluminium	445	305
Maschinen, a.n.g.	339	210
Mess-, steuerungs- u. regelungstechn. Erzeugnisse	330	270
Zuschätzungen für Befreiungen	312	274

1) Vorläufige Zahlen.

2) Endgültige Zahlen.

> Ausfuhr und Einfuhr des Landes Bremen im Jahr 2022 nach Erdteilen



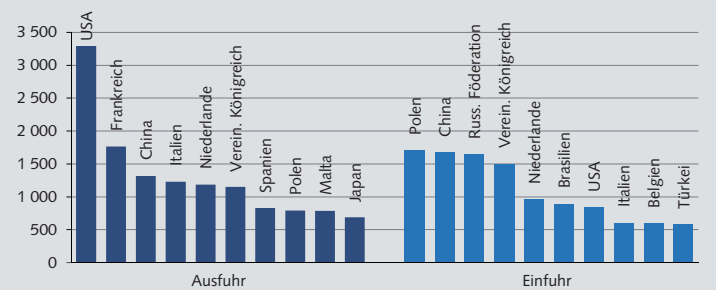


12.2 Ausfuhr in Mio. EUR	Land Bremen	
	2022 <sup>1)</sup>	2021 <sup>2)</sup>
Ausfuhr nach Warengruppen		
Insgesamt	21 452	15 926
Ernährungsgüter	1 875	1 678
darunter Nahrungsmittel tierischen Ursprungs	418	373
Nahrungsmittel pflanzlichen Ursprungs	348	297
Genussmittel	1 109	999
Gewerbliche Güter	19 443	14 164
davon Rohstoffe	89	81
Halbwaren	687	498
Fertigwaren	18 667	13 585
davon Vorerzeugnisse	2 561	2 074
Enderzeugnisse	16 106	11 512
Wichtige Warenuntergruppen		
Personenkraftwagen und Wohnmobile	10 485	6 640
Blech aus Eisen oder Stahl	2 112	1 658
Luftfahrzeuge	1 183	1 009
Wasserfahrzeuge	936	837
Kaffee	918	799
Mess-, steuerungs- u. regelungstechn. Erzeugnisse	907	856
Fahrgestelle, Motoren u.a. Teile f. Kraftfahrzeuge	659	654
Enderzeugnisse, a.n.g.	454	65
Mineralölerzeugnisse	403	173
Fische, Krebstiere, Weichtiere, Zubereitungen dar.	381	344
Medizinische Geräte u. orthopädische Vorrichtungen	178	157
Geräte zur Elektrizitätserzeugung u. -verteilung	169	149
Maschinen, a.n.g.	153	227

1) Vorläufige Zahlen.

2) Endgültige Zahlen.

> Ausfuhr und Einfuhr des Landes Bremen im Jahr 2022 nach ausgewählten Ländern  
in Mio. EUR



13.1 Transport und Verkehr	Bremen	Bremerhaven	Land Bremen	
	2022			2021
<b>Seeschifffahrt</b>				
Angekommene Schiffe	824	3 924	4 748	4 737
Güterumschlag in 1 000 Tonnen	12 365	51 611	63 976	69 695
davon Massengut	8 536	601	9 137	9 679
Stückgut	3 829	51 010	54 839	60 016
darunter in Containern	68	46 391	46 459	51 639
<b>Binnenschifffahrt</b>				
Schiffe Ankunft/Abgang	5 992	2 409	8 401	7 550
Güterumschlag in 1 000 Tonnen	3 333	1 084	4 417	4 698
davon Empfang	2 406	683	3 089	3 341
Versand	927	401	1 328	1 357
<b>Luftverkehr</b>				
Flugzeuge (Starts + Landungen)	18 657	x	18 657	12 531
Fluggäste (Ankunft + Abflug) in 1 000	1 491	x	1 491	629
Fracht (Empfang + Versand) in Tonnen	316	x	316	227
<b>Öffentliche Verkehrsbetriebe</b>				
Beförderte Personen in 1 000	...	...	...	...
Länge des Streckennetzes in km	...	...	...	...
<b>Kraftfahrzeuge</b>				
Bestand an zulassungspflichtigen Kfz <sup>1)</sup>	287 007	60 015	347 022	346 009
darunter Personenkraftwagen <sup>2)</sup>	247 326	51 997	299 323	299 330
Krafträder	17 618	3 319	20 937	20 781
Lastkraftwagen	16 498	3 760	20 258	19 688
PKW je 1 000 der Bevölkerung	434	450	437	440
Zulassungen fabrikneuer Kfz	16 046	2 619	18 665	18 477
darunter Personenkraftwagen	13 625	2 040	15 665	15 561
Krafträder	800	186	986	994
Lastkraftwagen	1 025	287	1 312	1 310
<b>Straßenverkehrsunfälle</b>				
Unfälle (einschl. Bagatelunfälle)	...	...	19 073	20 003
davon mit nur Sachschaden	...	...	16 359	17 438
mit Personenschaden	...	...	2 714	2 565
Verunglückte	...	...	3 332	3 102
davon Getötete	...	...	10	6
Schwerverletzte	...	...	308	315
Leichtverletzte	...	...	3 014	2 781

1) Stand: 01.01. des Folgejahres.

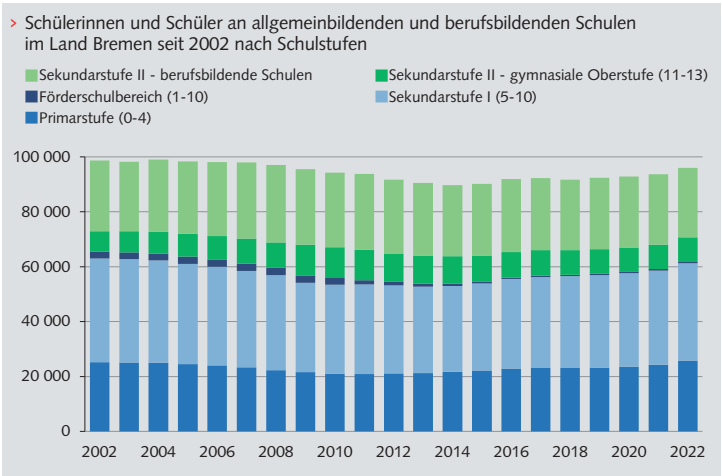
2) Einschließlich Kombinationskraftwagen.

14.1 Rechtspflege	Land Bremen	
	2022	2021
<b>Strafverfolgung</b>		
Abgeurteilte	8 143	8 810
Verurteilte	6 127	6 761
und zwar Vorbestrafte	3 329	3 782
Ausländer/-innen	2 395	2 637
Erwachsene (zur Zeit der Tat 21 und mehr Jahre)	5 694	6 285
Heranwachsende (18 bis unter 21 Jahre)	291	315
Jugendliche (14 bis unter 18 Jahre)	142	161
nach Art des Strafrechts und der schwersten Strafe		
Verurteilte nach allgemeinem Strafrecht	...	6 411
davon Freiheitsstrafe	...	722
darunter Strafaussetzung nach § 56 StGB	...	567
Geldstrafe	...	5 689
Verurteilte nach Jugendstrafrecht	...	350
davon Jugendstrafe	...	42
darunter Strafaussetzung nach § 21 JGG	...	29
Zuchtmittel	...	186
Erziehungsmaßregeln	...	122
Verurteiltenziffer <sup>1)</sup> aller Verurteilten insgesamt	1 043	1 142
davon Erwachsene (21 und mehr Jahre)	1 050	1 150
Heranwachsende (18 bis unter 21 Jahre)	1 420	1 481
Jugendliche (14 bis unter 18 Jahre)	584	675
darunter Verurteiltenziffer für Deutsche zusammen	...	853
<b>Strafvollzug</b>		
Einsitzende Strafgefangene insgesamt am 31.03.	394	455
und zwar Vorbestrafte	117	161
Ausländer/-innen	171	187
Erwachsene (am Stichtag 21 und mehr Jahre)	386	448
Heranwachsende (18 bis unter 21 Jahre)	6	6
Jugendliche (14 bis unter 18 Jahre)	2	1
Strafgefangene mit Freiheitsstrafe	387	444
Strafgefangene mit Jugendstrafe	7	11
<b>Maßregelvollzug</b>		
Untergebrachte insgesamt am 31.03.	168	157
davon Psychiatrisches Krankenhaus (§ 63 StGB)	96	99
Entziehungsanstalt (§ 64 StGB)	72	58
<b>Bewährungshilfe</b>		
Unterstellungen unter Bewährungsaufsicht	...	1 844
davon nach allgemeinem Strafrecht	...	1 681
darunter Strafaussetzung nach § 56 StGB	...	1 019
nach Jugendstrafrecht	...	163
darunter Strafaussetzung nach § 21 JGG	...	56

1) Verurteilte je 100 000 Einwohner der entsprechenden Personengruppe am 01.01. des Berichtsjahres. Fortschreibung der strafmündigen Bevölkerung (14 Jahre und älter) auf Basis des Zensus 2011.

15.1 Allgemeinbildende Schulen	Bremen	Bremerhaven	Land Bremen	
	2022			2021
<b>Schülerinnen und Schüler an ... <sup>1)</sup></b>				
vorschulischen Einrichtungen	18	-	18	18
Grundschulen	20 657	4 821	25 478	23 964
Sekundarschulen	-	-	-	-
Gymnasien	10 275	1 069	11 344	11 147
Integrierten Gesamtschulen <sup>2)</sup>	25 035	7 274	32 309	31 367
Freien Waldorfschulen	1 035	-	1 035	1 009
Förderschulen	496	-	496	494
Insgesamt	57 516	13 164	70 680	67 999
darunter ausländische Schüler/-innen	13 025	3 513	16 538	14 192
Schulen der allgemeinen Fortbildung	582	89	671	741
<b>Schulentlassene</b>				
Ohne Hauptschulabschluss	458	174	632	612
Hauptschulabschluss	1 135	369	1 504	1 389
Realschulabschluss <sup>3)</sup>	1 702	371	2 073	2 122
Allgemeine Hochschulreife	1 940	474	2 414	2 452
Insgesamt	5 235	1 388	6 623	6 575
<b>Hauptberufliche Lehrkräfte <sup>4)</sup></b>				
Insgesamt	5 127	1 208	6 335	6 332
darunter Frauen	3 658	848	4 506	4 518
Wöchentlich erteilte Unterrichtsstunden	98 809	23 189	121 998	121 498

1) Zuordnung nach Schularten gemäß Bundesstatistik. – 2) Inklusive Oberschule. – 3) Inklusive schulischer Teil der Fachhochschulreife. – 4) Voll- und Teilzeitbeschäftigte (ohne Referendare).



15.2	Berufsbildende Schulen*)	Bremen	Bremerhaven	Land Bremen	
		2022		2021	

Schülerinnen und Schüler an ...

Berufsschulen	14 069	3 585	17 654	17 738
darunter BS - dual <sup>1)</sup>	12 439	3 132	15 571	15 975
Berufsfachschulen	2 210	518	2 728	2 959
Fachoberschulen	744	208	952	989
Beruflichen Gymnasien	702	199	901	932
Berufsoberschulen	39	7	46	64
Fachschulen	1 206	177	1 383	1 246
Schulen des Gesundheitswesens	1 508	119	1 627	1 742
Insgesamt	20 478	4 813	25 291	25 670
dar. ausländische Schüler/-innen	3 705	761	4 466	4 758
Schulentlassene	7 468	1 840	9 308	9 627
Hauptberufliche Lehrkräfte <sup>2)</sup>	1 052	287	1 339	1 329

\*) Schulen der beruflichen Aus- und Fortbildung. Seit 2019 mit privaten Ergänzungsschulen. Jeweils zum Schuljahresbeginn. – 1) Berufsschulen in Teilzeitform (duales System). – 2) Voll- und Teilzeitbeschäftigte (ohne Referendare).

15.3	Berufliche Bildung Stand 31.12.	Land Bremen	
		2022	2021

Auszubildende insgesamt	13 184	13 684
darunter Frauen	4 923	5 026
davon Industrie und Handel <sup>1)</sup>	8 267	8 688
Handwerk	2 811	2 887
Freie Berufe <sup>2)</sup>	1 305	1 258
Sonstige Ausbildungsbereiche <sup>3)</sup>	801	851
Neu abgeschlossene Ausbildungsverträge	5 008	5 102
Teilnahme an Abschlussprüfungen	4 575	4 630

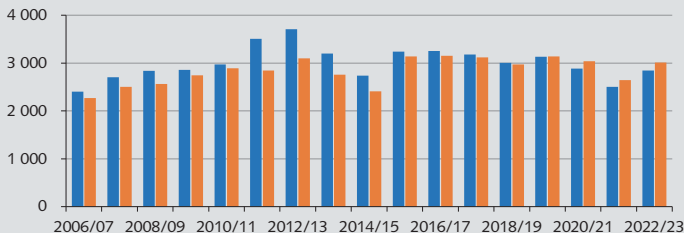
1) Einschließlich Banken, Versicherungen, Gast- und Verkehrsgewerbe.

2) 2022 Zahnmedizinische Fachangestellte aus 2021.

3) Landwirtschaft, Öffentlicher Dienst, Hauswirtschaft.

#### > Studienanfänger/-innen (1. Hochschulsesemester) an den Hochschulen des Landes Bremen seit 2006 nach Geschlecht

■ Männlich ■ Weiblich



15.4 Studierende *) an Hochschulen	Land Bremen	
	2022/23 <sup>1)</sup>	2021/22 <sup>1)</sup>
Universität Bremen	17 989	17 984
davon Juristenausbildung (grundständiges Studium)	1 180	1 210
Lehramtsstudiengänge (Staatsexamen, B/MA)	2 734	2 266
Magisterstudiengänge	-	-
Diplomstudiengänge	-	-
Bachelorstudiengänge	9 124	9 345
Masterstudiengänge	4 278	4 479
Doktoranden	673	684
Jacobs University Bremen gGmbH <sup>2)</sup>	1 483	1 529
davon Bachelorstudiengänge	1 184	118
Masterstudiengänge	139	221
Doktoranden	160	150
Hochschule für Künste Bremen	967	975
Hochschule Bremen	8 680	8 585
Hochschule Bremerhaven	2 834	2 729
APOLLON Hochschule der Gesundheitswirtschaft <sup>2)</sup>	3 511	3 530
Hochschule für Internationale Wirtschaft und Logistik <sup>2)</sup>	709	499
FOM Essen-Standort Bremen <sup>2), 3)</sup>	782	896
Hochschule für Öffentliche Verwaltung Bremen	635	643
Insgesamt	37 590	37 370
und zwar Studienanfänger/-innen im 1. Hochschulsesemester	5 860	5 146
Ausländer/-innen	7 032	6 797
15.5 Abschlussprüfungen an Hochschulen Prüfungsjahr	Land Bremen	
	2021	2020
Bestandene Abschlussprüfungen	6 152	6 030
und zwar Frauen	3 312	3 144
Ausländer/-innen	1 043	1 040
Promotionen	158	367
15.6 Personal an Hochschulen Stand 01.12.	Land Bremen	
	2021	2020
Wissenschaftliches und künstlerisches Hochschulpersonal	4 657	4 615
darunter hauptberufliches Personal	3 045	3 026
darunter Professoren/-innen	722	717

\*) Ohne Beurlaubte, Gast- und Nebenhörer sowie ohne Kontaktstudenten.

1) Wintersemester.

2) Private Hochschuleinrichtung.

3) Fachhochschule für Ökonomie und Management Essen - Standort Bremen.

16.1 Theater	Spielzeit	
	2021/22	2020/21
<b>Stadt Bremen: Theaterveranstaltungen am Ort</b>		
Theater Bremen <sup>1)</sup>	755	325
Bremer Shakespeare Company	...	196
Theaterschiff Bremen	...	.
Schnürschuh Theater	...	212
<b>Stadt Bremen: Theaterbesuche am Ort</b>		
Theater Bremen <sup>1)</sup>	96 044	21 972
Bremer Shakespeare Company	...	26 612
Schnürschuh Theater	...	.
Theaterschiff Bremen	...	16 985
<b>Stadt Bremerhaven: Theaterveranstaltungen am Ort</b>		
Stadttheater Bremerhaven <sup>2)</sup>	802	190
<b>Stadt Bremerhaven: Theaterbesuche am Ort</b>		
Stadttheater Bremerhaven <sup>2)</sup>	52 568	11 573
<b>16.2 Ausgewählte Museen und andere Wissenswelten</b>	<b>2022</b>	<b>2021</b>
<b>Stadt Bremen: Besuche</b>		
Universum Bremen	218 447	104 643
Kunsthalle Bremen	88 384	58 300
Übersee-Museum Bremen	83 426	47 137
Focke-Museum, Bremer Landesmuseum	48 678	21 214
Botanika - Science Center im Rhododendronpark	91 925	41 009
Weserburg Bremen - Museum für moderne Kunst	18 816	10 779
Dom-Museum im St.-Petri-Dom Bremen	20 690	8 696
Kunstsammlungen Böttcherstraße <sup>3)</sup>	26 526	13 280
Gerhard-Marcks-Haus - Bildhauermuseum	15 365	6 761
Wilhelm-Wagenfeld-Haus - Design im Zentrum	14 293	5 404
<b>Stadt Bremerhaven: Besuche</b>		
Klimahaus 8 Grad Ost	380 601	210 617
Zoo am Meer	331 895	214 621
Deutsches Auswandererhaus Bremerhaven	126 924	71 270
Deutsches Schifffahrtsmuseum	46 562	23 599
U-Boot-Museum	97 366	67 991
Historisches Museum Bremerhaven	23 318	15 358

1) Mit den Spielstätten: Theater am Goetheplatz, Kleines Haus, Brauhauskeller, Brauhaus, Foyer Kleines Haus, Sonstige Spielstätten.

2) Mit den Spielstätten: Großes Haus, Kleines Haus, Junges Theater JUBI, Externe Spielstätten.

3) Einschließlich Paula-Modersohn-Becker-Museum und Museum im Roselius-Haus.

16.3 Weitere Kultureinrichtungen	2022	2021
<b>Stadt Bremen</b>		
Die Glocke. Das Bremer Konzerthaus		
Veranstaltungen	168	96
Besuche	85 947	47 595
ÖVB-Arena (Stadthalle)		
Besuche insgesamt	343 000	99 225
Staats- und Universitätsbibliothek Bremen (8 Standorte)		
Ausgegebene Bibliotheksausweise	29 974	29 706
Medienbestand am Jahresende	4 327 499	4 264 230
Zeitungs- und Zeitschriftenabonnements	28 351	46 853
Entleihungen	1 003 076	1 252 393
Stadtbibliothek Bremen (10 Standorte)		
Ausgegebene Bibliotheksausweise	60 349	56 121
Medienbestand am Jahresende	522 059	529 826
Zeitungs- und Zeitschriftenabonnements	540	536
Entleihungen (einschließlich Fernleihe)	2 754 645	2 686 244
Besuche	2 177 397	1 937 607
Volkshochschule Bremen		
Veranstaltungen	3 388	2 439
Teilnehmende	35 285	22 523
Musikschule Bremen		
Jahreswochenstunden	1 138	1 274
Schüler:innen	3 453	3 054
<b>Stadt Bremerhaven</b>		
Stadtbibliothek Bremerhaven (2 Standorte)		
Ausgegebene Bibliotheksausweise	7 175	5 967
Medienbestand am Jahresende	135 995	136 620
Zeitungs- und Zeitschriftenabonnements	89	112
Entleihungen	325 284	272 523
Besuche	144 991	58 955
Volkshochschule Bremerhaven		
Veranstaltungen	937	645
Teilnehmende	9 125	6 834
Jugendmusikschule Bremerhaven		
Jahreswochenstunden	246	226
Schüler:innen	549	581



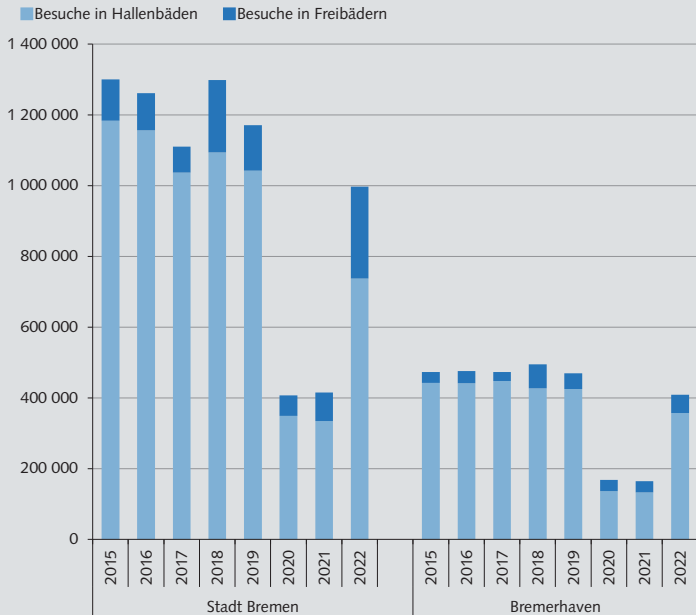
## 16.4 Sport

16.4 Sport	Bremen	Bremerhaven	Land Bremen	
	2022		2021	
Landessportbund Bremen; Stand 31.12.				
Sportvereine	307	69	376	378
Aktive und passive Mitglieder	129 532	17 766	147 298	142 218
Männer (%)	62	61	62	62
Frauen (%) <sup>2)</sup>	38	39	38	38
Öffentliche Schwimmbäder				
Freibäder	4	3	7	5
darin Besuche	259 746	408 492	668 238	112 135
Hallenbäder	8	3	11	11
darin Besuche	737 075	357 299	1 094 374	467 534
Schwimmbäder insgesamt	12	6	16	16
darin Besuche	996 821	765 791	1 762 612	579 669
Besucherzahlen weiterer Sporteinrichtungen				
Eissporthalle Paradise	101 175	x	x	x

1) Bevölkerungsstand: 31.12.2022.

2) Einschließlich der Mitglieder mit der Angabe „divers“.

## &gt; Bäderbesuche in den Städten Bremen und Bremerhaven 2015 bis 2022



17.1 Krankenhäuser	Bremen	Bremerhaven	Land Bremen	
	2021			2020
<b>Krankenhäuser und Betten</b>				
Krankenhäuser	10	4	14	14
Aufgestellte Betten	4 124	949	5 073	5 040
darunter Intensivbetten	223	53	276	280
darunter in der Fachabteilung				
Chirurgie (Allgemein-/Spezial-)	652	215	867	867
Frauenheilkunde und Geburtshilfe	265	57	322	322
Innere Medizin und Geriatrie	828	353	1 181	1 225
Kinderheilkunde	222	32	254	231
Orthopädie	331	-	331	348
Psychiatrische Fachabteilungen	560	92	652	648
Bettenauslastung (%)	66,4	75,4	68,1	67,8
darunter Intensivbetten	57,0	83,9	62,1	60,5
<b>Patientenbewegung: vollstationäre Fälle einschließlich Stundenfälle</b>				
Aufnahmen von außen	144 802	34 875	179 677	178 157
Entlassungen (ohne Sterbefälle)	140 894	33 484	174 378	173 235
Abgänge durch Tod	3 975	1 381	5 356	5 447
Vollstationäre Patienten (Fallzahl)	144 802	34 875	179 677	178 420
Berechnungs-/Belegungstage	999 866	261 111	1 260 977	1 250 315
Durchschnittliche Verweildauer (Tage)	6,9	7,5	7,0	7,0
<b>Krankenhauspersonal am 31.12.</b>				
Hauptamtliche Ärzte/Ärztinnen	1 344	362	1 706	2 141
Nichtärztliches Personal	7 605	2 096	9 701	9 530
darunter Pflegedienst	4 229	1 153	5 382	5 215
<b>Entbindungen und Geburten</b>				
Entbundene Frauen insgesamt	7 455	1 976	9 431	9 383
Geborene Kinder insgesamt	7 641	2 020	9 661	9 574
darunter lebend geboren	7 587	2 012	9 599	9 507

### > Personal in Krankenhäusern 2021

#### Ärztliches Personal

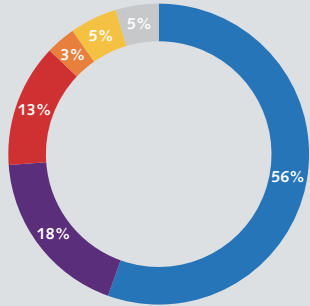
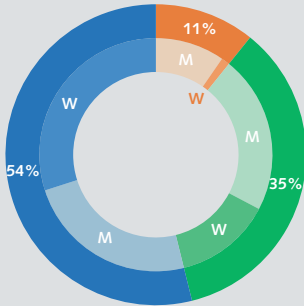
- Leitende Ärzte/Ärztinnen
- Oberärzte/Oberärztinnen
- Assistenzärzte/Assistenzärztinnen

Innenkreis:

Anteil Männer (M) bzw. Frauen (W)

#### Nicht-Ärztliches Personal

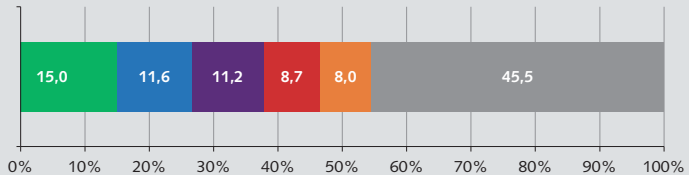
- Pflegedienst
- Medizinisch-technischer Dienst
- Funktionsdienst
- Wirtschafts- und Versorgungsdienst
- Verwaltung
- Sonstiges



### > Häufigste Diagnosen der Krankenhauspatienten 2021

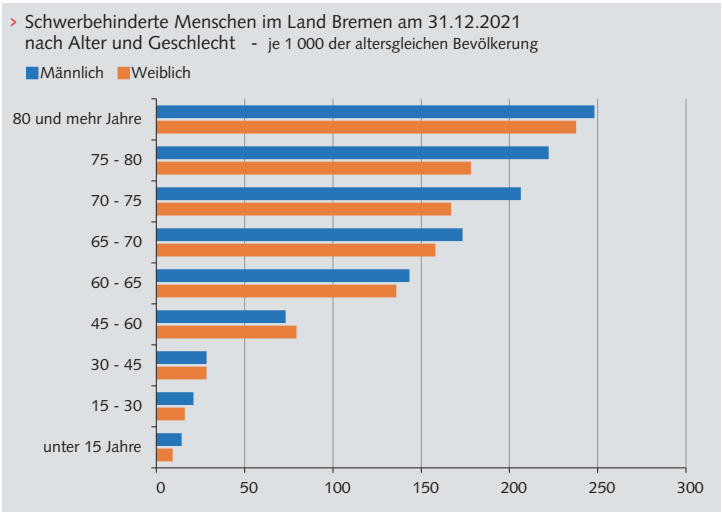
Anteil in Prozent der 171 592 vollstationär behandelten Patienten (ohne Stundenfälle)

- Krankheiten des Kreislaufsystems
- Verletzungen, Vergiftungen und bestimmte andere Folgen äußerer Ursachen
- Neubildungen
- Krankheiten des Verdauungssystems
- Krankheiten des Muskelskelettsystems und des Bindegewebes
- Andere



17.2 Schwerbehinderte nach SGB IX *)	Bremen	Bremerhaven	Land Bremen	
	2021		2019	
Schwerbehinderte Menschen am 31.12. <sup>1)</sup>				
Insgesamt	42 240	10 575	52 815	53 561
männlich	20 145	5 170	25 310	25 713
weiblich	22 095	5 405	27 500	27 848
Deutsche	38 200	9 670	47 870	48 605
Ausländer/-innen	4 040	905	4 945	4 956
davon im Alter von ... bis unter ... Jahren				
unter 18	1 155	310	1 460	1 502
18 - 25	805	225	1 030	1 033
25 - 35	1 605	440	2 045	1 923
35 - 45	2 120	580	2 700	2 715
45 - 55	4 325	1 170	5 490	6 096
55 - 60	3 920	1 065	4 990	5 124
60 - 65	4 785	1 310	6 100	5 875
65 und mehr	23 530	5 475	29 000	29 293
davon nach der Ursache der Behinderung (%)				
angeborene Behinderung	2,7	2,8	2,7	2,8
allgemeine Krankheit	95,7	95,6	95,6	95,5
sonstige Ursachen	1,7	1,6	1,7	1,7

\*) 2-jährliche Erhebung.  
1) Ab 2021 mit 5er-Rundung als Geheimhaltungsmethode.



17.3	Pflege nach SGB XI *)	Bremen	Bremerhaven	Land Bremen	
		2021		2019	
Ambulante Pflegeeinrichtungen am 15.12.					
Zugelassene Pflegedienste		89	21	110	115
Pflegebedürftige (Verträge)		7 482	2 476	9 958	8 902
davon Pflegegrad 1		530	305	835	667
Pflegegrad 2		3 190	1 147	4 337	4 263
Pflegegrad 3		2 516	730	3 246	2 646
Pflegegrad 4		912	240	1 152	988
Pflegegrad 5		334	54	388	338
Personal		3 854	839	4 693	4 741
dar. Vollzeitbeschäftigte		593	215	808	862
Teilzeitbeschäftigte		3 129	577	3 706	3 717
Altenpfleger/-innen		576	110	686	755
Stationäre Pflegeeinrichtungen am 15.12.					
Zugelassene Pflegeheime		133	20	153	152
darin verfügbare Plätze		6 855	1 166	8 021	7 956
Pflegebedürftige (Verträge) <sup>1)</sup>		5 912	1 185	7 097	7 465
davon vollstationäre Dauerpflege		4 921	816	5 737	5 942
vollstationäre Kurzzeitpflege		131	35	166	231
teilstationäre Tagespflege		860	334	1 194	1 292
davon Pflegegrad 1		10	7	17	28
Pflegegrad 2		1 044	256	1 300	1 580
Pflegegrad 3		2 263	441	2 704	2 804
Pflegegrad 4		1 790	350	2 140	2 106
Pflegegrad 5		794	130	924	934
Personal		5 778	889	6 667	6 418
dar. Vollzeitbeschäftigte		1 221	249	1 470	1 512
Teilzeitbeschäftigte		4 088	541	4 629	4 399
Altenpfleger/-innen		1 337	193	1 530	1 517
Pflegegeldempfänger/-innen von ausschließlich Pflegegeld (§ 37 SGB XI) am 31.12.					
Pflegebedürftige <sup>2)</sup>		20 782	5 461	26 243	17 227
Pflegegrad 2		11 252	2 893	14 145	9 945
Pflegegrad 3		6 801	1 781	8 582	5 097
Pflegegrad 4		2 093	607	2 700	1 619
Pflegegrad 5		636	180	816	566
SGB-XI-Leistungsempfänger/-innen insgesamt (ohne Tagespflege)					
Pflegebedürftige		33 187	8 861	42 048	34 576

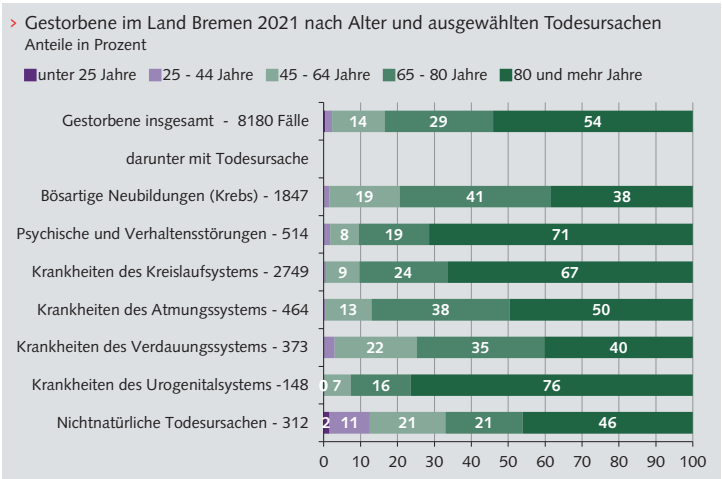
\*) 2-jährliche Erhebung.

1) Inklusive noch ohne Zuordnung zu einem Pflegegrad.

2) Pflegegeld erst ab Pflegegrad 2.

17.4 Sterblichkeit und Todesursachen	Bremen	Bremerhaven	Land Bremen	
	2021			2020
Sterbefälle				
Insgesamt (Anzahl)	6 578	1 602	8 180	8 151
je 100 000 der Bevölkerung <sup>1)</sup>				
insgesamt	1 168	1 416	1 209	1 198
männlich	1 206	1 513	1 258	1 215
weiblich	1 130	1 319	1 162	1 182
Sterbefälle nach ausgewählten Todesursachen (Anzahl)				
Infektiöse und parasitäre Krankheiten	83	36	119	128
Bösartige Neubildungen (Krebs)	1 485	362	1 847	1 960
Diabetes mellitus	181	73	254	267
Psychische und Verhaltensstörungen	442	72	514	520
dar. Störungen durch Alkohol	47	16	63	63
Krankheiten des Kreislaufsystems	2 213	536	2 749	2 744
dar. ischämische Herzkrankheiten	798	207	1 005	957
zerebrovaskuläre Krankheiten	367	78	445	501
Krankheiten des Atmungssystems	356	108	464	518
Krankheiten des Verdauungssystems	291	82	373	342
Krankheiten des Urogenitalsystems	109	39	148	153
Nichtnatürliche Todesursachen	263	49	312	329
dar. Transportmittelunfälle	18	2	20	21
Stürze	98	19	117	112
Selbstbeschädigung (Suizid)	46	11	57	75

1) Bezogen auf die mittlere Bevölkerung des Berichtsjahres.



18.1 Sozialleistungen	Bremen	Bremerhaven	Land Bremen	
	2022		2021	
SGB XII, Kapitel 3 Hilfe zum Lebensunterhalt <sup>1)</sup>				
Empfänger/-innen	2 320	585	2 905	2 890
Bruttoausgaben insgesamt (Mio. EUR)	18,1	3,7	21,7	21,1
dar. außerhalb von Einrichtungen	11,6	3,0	14,6	14,5
SGB XII, Kapitel 4 Grundsicherung im Alter und bei Erwerbsminderung <sup>1)</sup>				
Empfänger/-innen	14 200	3 345	17 540	16 895
SGB XII, Kapitel 5 bis 9 Besondere Hilfemaßnahmen (...) <sup>1) 4)</sup>				
Empfänger/-innen	3 585	795	4 380	4 355
Bruttoausgaben insgesamt (Mio. EUR)	68,4	11,5	80,0	70,0
Eingliederungshilfe <sup>1)</sup>				
Empfänger/-innen	4 505	1 985	6 490	6 490
Bruttoausgaben insgesamt (Mio. EUR)	207,8	58,7	266,5	251,6
Asylbewerberleistungen <sup>1) 4)</sup>				
Empfänger/-innen	4 245	1 010	5 255	4 825
Bruttoausgaben insgesamt (Mio. EUR)	38,4	6,6	45,0	42,1
dar. außerhalb von Einrichtungen	26,5	6,4	32,9	29,6
Wohngeld <sup>1)</sup>				
Haushalte	3 010	1 605	4 610	4 635
davon reine Wohngeldhaushalte	2 965	1 545	4 510	4 520
wohngeldrechtl. Teilhaushalte	45	60	100	115
SGB II Grundsicherung für Arbeitsuchende <sup>2)</sup>				
Regelleistungsbedarfsgemeinschaften	38 723	10 081	48 804	47 364
darunter Alleinerziehende (%)	20,5	20,1	20,4	19,0
Regelleistungsberechtigte (RL)	75 655	19 546	95 201	91 849
darunter Frauen (%)	51,1	50,4	51,0	49,9
davon erwerbsfähige RL (%)	69,4	70,3	69,6	70,0
davon nicht erwerbsfähige RL (%)	30,6	29,7	30,4	30,0
dar. unter 15-Jährige (%)	98,4	97,2	98,2	97,9
SGB II-Quote <sup>3)</sup>				
der 0 bis unter 65-Jährigen	16,7	21,5	17,5	17,1
der 0 bis unter 15-Jährigen	28,3	31,8	28,9	28,3

1) Empfänger/-innen ab 2020 mit 5er-Rundung als Geheimhaltungsmethode.

2) Quelle: Bundesagentur für Arbeit. Daten nach Revision.

3) (Regel-) Leistungsempfänger/-innen je 100 der jeweiligen Altersgruppe.

4) Stand: 2021 bzw. 2020.

18.2 Kindertagesbetreuung Stand 01.03.	Bremen	Bremerhaven	Land Bremen	
	2022		2021	
<b>Tageseinrichtungen</b>				
Anzahl der Einrichtungen	414	63	477	469
darin tätiges Personal	6 065	1 109	7 174	7 153
Betreute Kinder	24 739	4 811	29 550	28 987
davon				
0 bis unter 3 Jahre	4 577	770	5 347	5 193
3 bis unter 6 Jahre	14 854	2 928	17 782	17 334
6 bis unter 11 Jahre	5 277	1 108	6 385	6 411
11 bis unter 14 Jahre	31	5	36	49
Betreuungsquote (%) nach Alter der Kinder				
0 bis unter 3 Jahre	26,9	22,1	26,1	25,2
3 bis unter 6 Jahre	87,9	83,2	87,1	86,6
6 bis unter 11 Jahre	21,3	19,6	20,9	21,6
11 bis unter 14 Jahre	0,2	0,2	0,2	0,3
<b>Tagespflege</b>				
Tagespflegepersonen	200	22	222	240
darunter mit abgeschlossenem Qualifizierungskurs	200	22	222	240
Kinder in Tagespflege	941	120	1 061	1 090
davon				
0 bis unter 3 Jahre	778	67	845	877
3 bis unter 6 Jahre	137	24	161	150
6 bis unter 11 Jahre	18	25	43	52
11 bis unter 14 Jahre	8	4	12	11
<b>Kindertagesbetreuung <sup>1)</sup></b>				
Betreute Kinder	25 671	4 921	30 592	30 054
davon				
0 bis unter 3 Jahre	5 354	837	6 191	6 067
3 bis unter 6 Jahre	14 983	2 947	17 930	17 468
6 bis unter 11 Jahre	5 295	1 130	6 425	6 460
11 bis unter 14 Jahre	39	7	46	59
Betreuungsquote (%) nach Alter der Kinder				
0 bis unter 3 Jahre	31,5	24,0	30,2	29,4
3 bis unter 6 Jahre	88,6	83,7	87,8	87,3
6 bis unter 11 Jahre	21,3	19,9	21,1	21,8
11 bis unter 14 Jahre	0,3	0,2	0,3	0,3

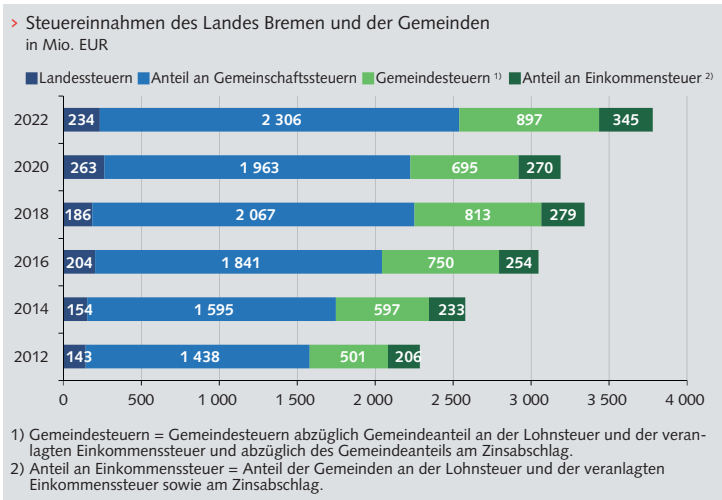
1) Ohne Kinder in Tagespflege, die zusätzlich eine Kindertageseinrichtung oder eine Ganztagschule besuchen.



19.1 Öffentliche Wasserver- und -entsorgung	Bremen	Bremerhaven	Land Bremen	
	2019		2016	
<b>Wassergewinnung nach Standort der Anlage</b>				
Wassergewinnung (1 000 m <sup>3</sup> )	4 342	1 730	6 072	7 612
davon Grundwasser (1 000 m <sup>3</sup> )	4 342	1 730	6 072	7 612
Fremdbezug (1 000 m <sup>3</sup> )	26 745	24	26 769	26 584
<b>Wasserabgabe an Haushalte und Kleingewerbe (versorgungsortbezogen)</b>				
Menge (1 000 m <sup>3</sup> )	24 550	5 074	29 624	29 926
je Einwohner (l/Tag)	118	123	119	121
<b>Öffentliche Abwasserbeseitigung</b>				
Anlagen	2	2	4	4
Behandelte Abwassermengen (1 000 m <sup>3</sup> )	48 225	12 702	60 927	61 522
19.2 Haushaltsabfälle	Bremen	Bremerhaven	Land Bremen	
	2021		2020	
<b>Insgesamt (Tonnen)</b>				
Haushaltsabfälle	239 724	59 371	299 095	299 029
darunter Haus- und Sperrmüll	117 894	40 842	158 736	160 259
organische Abfälle	53 181	6 206	59 387	56 822
<b>Je Einwohner (kg)</b>				
Haushaltsabfälle	426	525	442	440
darunter Haus- und Sperrmüll	209	361	235	236
organische Abfälle	94	55	88	84
19.3 Endenergieverbrauch	Bremen	Bremerhaven	Land Bremen	
	2020		2019	
Insgesamt (Terajoule)	87 147	9 138	96 284	106 251
<b>nach Verbrauchern</b>				
Industrie	49 758	1 234	50 992	56 822
Verkehr	14 275	2 976	17 252	19 666
Haushalte, Gewerbe, Handel, Dienstleistungen und übrige Verbraucher	23 113	4 927	28 040	29 762
<b>nach Energieträgern</b>				
Steinkohle	26 126	0	26 126	28 303
Braunkohle	1 548	48	1 596	2 287
Mineralöle und Mineralölprodukte	18 115	3 305	21 420	24 350
Erdgas und sonstige Gase	23 339	2 658	25 997	29 521
Strom	13 795	1 731	15 525	16 225
Fernwärme	3 046	683	3 729	3 892
Erneuerbare Energieträger	1 179	713	1 892	1 672

20.1 Öffentliche Finanzen *)	Land Bremen	
	2022	2021
<b>Einnahmen</b>		
Insgesamt (Mio. EUR)	9 504	7 894
davon aus (Anteile in %)		
Steuern und steuerähnlichen Einnahmen	49,3	57,1
Verwaltungseinnahmen, Einnahmen aus Schuldendienst und dgl.	4,2	4,6
Allgemeine Finanzausweisungen von Ländern	0,0	0,0
Allgemeine Finanzausweisungen vom Bund	9,8	11,5
Schuldenaufnahme (netto)	3,6	6,7
Sonstige Einnahmen	33,1	20,1
<b>Ausgaben</b>		
Insgesamt (Mio. EUR)	9 504	7 895
davon für (Anteile in %)		
Bezüge und Beihilfen an Versorgungsempfänger	6,6	7,8
Sonstige Personalausgaben	15,3	17,5
Sächliche Verwaltungsausgaben	7,5	8,4
Zinsausgaben	6,0	7,5
Zuweisungen und Zuschüsse (inkl. Sozial- u. Jugendhilfe)	34,7	42,2
Baumaßnahmen	0,5	0,5
Sonstige Ausgaben für Investitionen	7,9	9,9
Sonstige Ausgaben	21,6	6,2

\*) Einnahmen und Ausgaben der Gebietskörperschaften im Land Bremen in Mio. EUR (ohne Sonderhaushalte und haushaltstechnische Verrechnungen und Erstattungen).



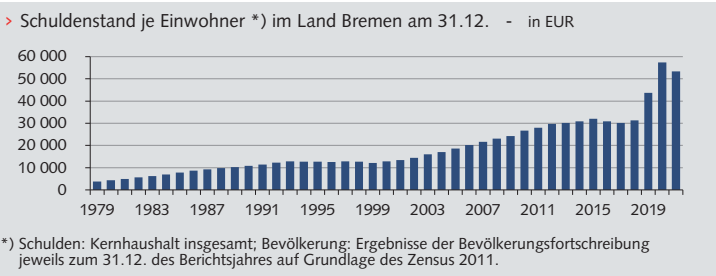
20.2    Schuldenstand (Kernhaushalt insgesamt)	Land Bremen	
	2021	2020
Insgesamt (Mio. EUR)	36 115	39 035
EUR je Einwohner/-in <sup>1)</sup>	53 387	57 393

20.3    Personal im öffentlichen Dienst *)	Land Bremen	
	2022	2021
Insgesamt	30 814	30 166
darunter in den Bereichen (Anteile in %)		
Politische Führung und innere Verwaltung	18,5	18,0
Öffentliche Sicherheit und Ordnung, Rechtsschutz	25,2	23,6
Allgemeinbildende und berufliche Schulen,		
Unterrichtsverwaltung	31,5	29,8
darunter Vollzeitkräfte (%)	68,7	65,0
Nachrichtlich:		
Beschäftigte in Unternehmen privater Rechtsform	24 286	24 102

20.4    Versorgungsempfänger **)	Land Bremen	
	2022	2021
Stand 01.01.		
Versorgung nach Beamtenversorgungsrecht	15 592	15 565
Versorgung nach beamtenrechtlichen Grundsätzen	28	30

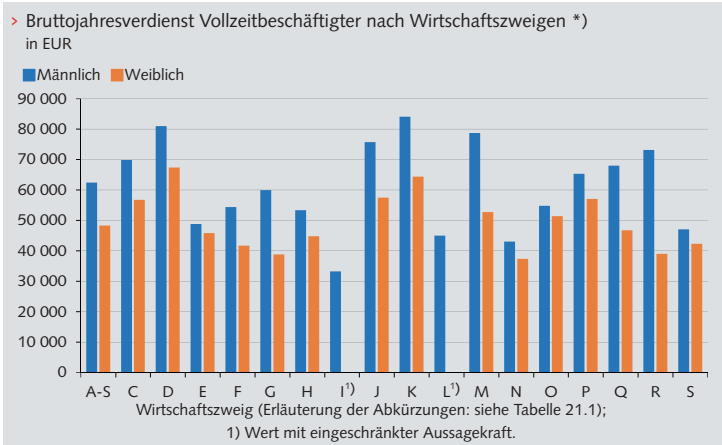
20.5    Erbschaftssteuer	Land Bremen	
	2021 <sup>2)</sup>	2020 <sup>2)</sup>
Steuerpflichtige Erwerbe, Fälle insgesamt	1 281	1 597
davon Erwerb von Todes wegen	1 042	1 349
Schenkungen	239	248
Steuerpflichtige Erwerbe, Festsetzungen (1 000 EUR)	351 214	399 347
davon Erwerb von Todes wegen	238 169	284 881
Schenkungen	113 046	114 466

\*) Beschäftigungsbereiche 11-13.  
\*\*) Ohne Sozialversicherungsträger.  
1) Bezogen auf die Einwohnerzahl zum 31.12.2021 bzw. 31.12.2020.  
2) Festsetzungsjahr.



21.1	Bruttojahresverdienst Vollzeitbeschäftigter nach Wirtschaftszweigen *)	Land Bremen	
		2022	2021
		EUR	
A - S	Gesamtwirtschaft	58 233	x
C	Verarbeitendes Gewerbe	68 078	x
D	Energieversorgung	79 579	x
E	Wasserversorgung; Abwasser- und Abfallentsorgung und Beseitigung von Umweltverschmutzungen	48 397	x
F	Baugewerbe	52 296	x
G	Handel, Instandh. und Rep. von Kraftfahrzeugen	53 532	x
H	Verkehr und Lagerei	51 449	x
I	Gastgewerbe	/	x
J	Information und Kommunikation	72 074	x
K	Erbringung von Finanz- und Versicherungsdienstleistungen	78 504	x
L	Grundstücks- und Wohnungswesen	44 994	x
M	Erbringung von freiberuflichen, wissenschaftlichen und technischen Dienstleistungen	68 518	x
N	Erbringung von sonst. wirtschaftl. Dienstleistungen	41 602	x
O	Öffentliche Verwaltung, Verteidigung, Sozialversicherung	53 390	x
P	Erziehung und Unterricht	60 736	x
Q	Gesundheits- und Sozialwesen	53 261	x
R	Kunst, Unterhaltung und Erholung	60 064	x
S	Erbringung von sonstigen Dienstleistungen	44 613	x

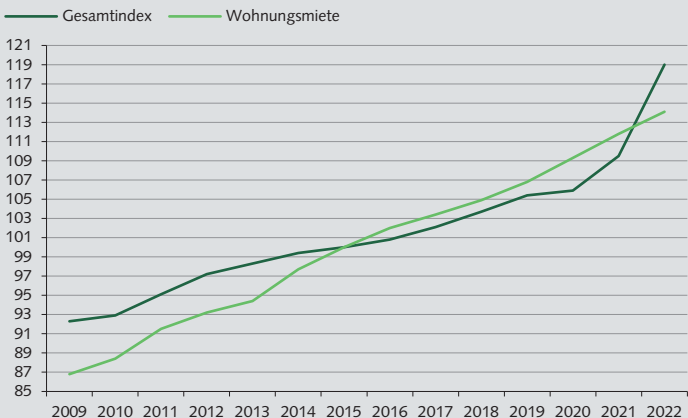
\*) Durchschnittliche Bruttomonatsverdienste (einschließlich Sonderzahlungen) der vollzeitbeschäftigten Arbeitnehmer/-innen (einschließlich Beamte). Wirtschaftszweige nach Klassifikation der Wirtschaftszweige, Ausgabe 2008 (WZ 2008). Aufgrund methodischer Änderungen ist der Vergleich mit dem Vorjahr nicht möglich.



22.1 Verbraucherpreisindex Basisjahr 2015 = 100 (Jahresdurchschnitt)	Land Bremen	
	2022	2021
Gesamtindex	119,0	109,5
nach Verwendungszweck		
Nahrungsmittel und alkoholfreie Getränke	125,2	111,9
Alkoholische Getränke, Tabakwaren	125,2	119,5
Wohnung, Wasser, Strom, Gas und andere Brennstoffe	123,0	109,9
Energie zusammen	153,5	109,2
Haushaltsenergie	155,8	105,8
Strom	128,7	108,7
Gas	179,6	105,6
Flüssige Brennstoffe (Heizöl)	184,3	102,5
Kraftstoffe	149,0	116,0
Wohnungsmiete zusammen	114,1	111,8
Einrichtungsgegenstände, Geräte und Ausrüstungen		
für den Haushalt	111,2	104,3
Gesundheitspflege	111,9	109,5
Verkehr	125,7	112,3
Nachrichtenübermittlung	94,1	94,3
Freizeit, Unterhaltung und Kultur	112,1	106,2
Bildungswesen	108,0	106,1
Beherbergungs- und Gaststättendienstleistungen	118,2	111,4
Andere Waren und Dienstleistungen	112,4	109,2

1) Eingeschränkte Datenqualität, da coronabedingt hohe Imputationsraten.

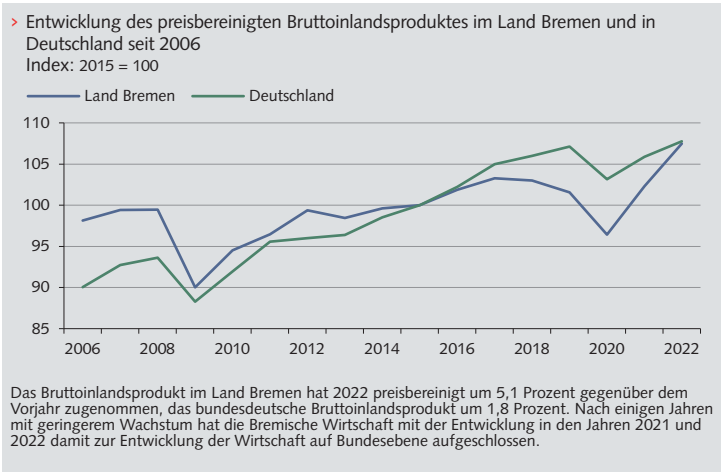
> Entwicklung des Verbraucherpreisindex und Wohnungsmietenindex  
des Landes Bremen seit 2009  
Basisjahr 2015 = 100 (Jahresdurchschnitt)



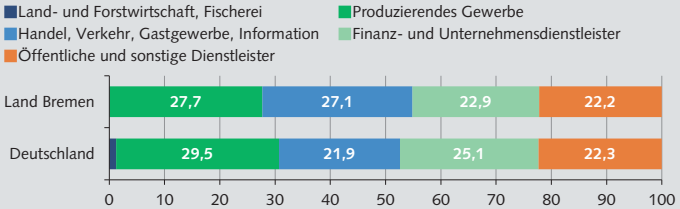
23.1 Bruttoinlandsprodukt zu Marktpreisen	2022 <sup>1)</sup>	2021 <sup>1)</sup>
Land Bremen		
Insgesamt (in jeweiligen Preisen; Mio. EUR)	38 698	35 151
Veränderung zum Vorjahr in %	10,1	9,3
Je Erwerbstätigen am Arbeitsort (EUR)	87 752	80 835
Veränderung zum Vorjahr in %	8,6	9,2
Deutschland		
Insgesamt (in jeweiligen Preisen; Mio. EUR)	3 867 050	3 601 750
Veränderung zum Vorjahr in %	7,4	5,8
Je Erwerbstätigen am Arbeitsort (EUR)	84 860	80 074
Veränderung zum Vorjahr in %	6,0	5,6

23.2 Bruttowertschöpfung der Wirtschaftsbereiche	Land Bremen	
	2022 <sup>1)</sup>	2021 <sup>1)</sup>
Insgesamt (in jeweiligen Preisen; Mio. EUR)		
Alle Wirtschaftsbereiche	35 010	31 802
Land- und Forstwirtschaft, Fischerei	18	15
Produzierendes Gewerbe	9 687	8 488
Verarbeitendes Gewerbe	7 506	6 447
Dienstleistungsbereiche	25 304	23 298
Handel, Verkehr, Gastgewerbe, Information	9 503	8 212
Finanz- und Unternehmensdienstleister	8 030	7 609
Öffentliche und sonstige Dienstleister	7 772	7 477

1) Vorläufige Ergebnisse; Berechnungsstand: März 2023.



> Anteile der Wirtschaftsbereiche an der Bruttowertschöpfung  
im Land Bremen und in Deutschland 2022 - in Prozent



### 23.3 Bruttowertschöpfung je Erwerbstätigen

Land Bremen	
2022 <sup>1)</sup>	2021 <sup>1)</sup>

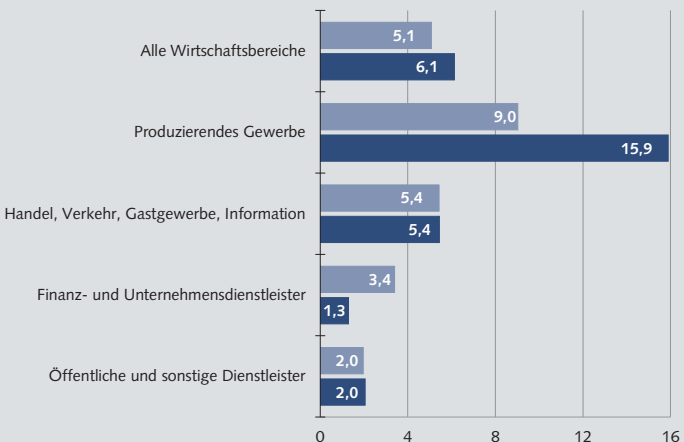
#### Je Erwerbstätigen am Arbeitsort (in jeweiligen Preisen; EUR)

Alle Wirtschaftsbereiche	79 388	73 133
Land- und Forstwirtschaft, Fischerei	48 032	41 048
Produzierendes Gewerbe	125 207	109 128
Verarbeitendes Gewerbe	134 349	114 684
Dienstleistungsbereiche	69 661	65 318
Handel, Verkehr, Gastgewerbe, Information	75 732	67 152
Finanz- und Unternehmensdienstleister	89 711	85 691
Öffentliche und sonstige Dienstleister	52 420	51 352

1) Vorläufige Ergebnisse; Berechnungsstand: März 2023.

> Preisbereinigte Bruttowertschöpfung nach Wirtschaftsbereichen im Land Bremen  
Veränderung im Vergleich zum Vorjahr in Prozent

■ 2022 ■ 2021



24 Städtevergleich Bremen	Bremen	Berlin	Dortmund	Düsseldorf
<b>Bevölkerung am 31.12.2021 <sup>1)</sup></b>				
Insgesamt	563 290	3 677 472	586 852	619 477
Einwohner je qkm	1 727	4 127	2 091	2 849
Anteil Ausländer/-innen in Prozent	19,2	20,2	19,1	20,9
Jugendquotient <sup>2)</sup>	30,5	29,6	31,0	28,4
Altenquotient <sup>3)</sup>	35,0	30,8	34,2	30,8
<b>Bevölkerungsbewegung 2021</b>				
Geburten- bzw. Sterbeüberschuss (-)	- 754	1 462	- 1 282	- 97
je 1 000 der Bevölkerung	- 1,3	0,4	- 2,2	- 0,2
Wanderungsgewinn bzw. -verlust (-)	- 2 250	16 241	277	- 1 046
je 1 000 der Bevölkerung	- 4,0	4,4	0,5	- 1,7
Bevölkerungszu-/abnahme (-) (%)	- 0,6	0,4	- 0,1	- 0,2
<b>Beschäftigung 2021 <sup>4)</sup></b>				
Beschäftigte am 30.06. <sup>5)</sup>	283 855	1 582 539	250 972	435 317
Pendlersaldo <sup>6)</sup>	69 717	166 497	29 849	178 678
Beschäftigungsquote <sup>7)</sup>	58,5	57,9	57,8	61,8
Arbeitslosenquote (%) <sup>8)</sup>	10,2	9,8	11,4	7,8
<b>Wohnen 2021</b>				
Durchschnittl. Kaufwert pro qm				
baureifes Land in EUR	102	821	355	-
Bestand an Wohngebäuden	119 648	332 052	96 011	71 886
darunter mit 1 Wohnung (%)	67,4	51,8	49,0	40,1
Wohnungen insgesamt <sup>9)</sup>	300 889	1 998 155	321 324	351 710
Durchschnittl. Wohnfläche je EW (qm)	42,1	39,1	41,7	42,0
<b>Anteil (%) der ... an der Bodenfläche 2021</b>				
Wohnbaufläche	17,2	25,0	20,6	16,5
Sport-, Freizeit- und Erholungsfläche	10,4	13,5	7,1	9,5
<b>Tourismus 2021 <sup>10)</sup></b>				
Tourismusintensität <sup>11)</sup>	2 376	3 796	1 151	3 135
durchschnittl. Aufenthaltsdauer (Tage)	2,1	2,7	1,8	1,7
<b>Finanzen 2021</b>				
Realsteuerkraft (1 000 EUR)	373 097	1 772 053	282 500	621 446
Gemeindliche Steuerkraft <sup>12)</sup>				
Insgesamt (1 000 EUR)	672 728	4 008 127	590 935	1 082 083
Euro je Einwohner <sup>13)</sup>	1 194	1 094	1 008	1 751

1) Fortschreibung auf Basis des Zensus 2011. – 2) Anteil der Bevölkerung unter 18 Jahren je 100 der 18- bis unter 65-Jährigen. – 3) Anteil der Bevölkerung ab 65 Jahren je 100 der 18- bis unter 65-Jährigen. – 4) Quelle: Bundesagentur für Arbeit. – 5) Sozialversicherungspflichtig Beschäftigte am Arbeitsort. – 6) Pendlersaldo über Gemeindegrenzen) – 7) Anteil der sozialversicherungspflichtig Beschäftigten am Wohnort an der Bevölkerung im Alter von 15 bis unter 65 Jahren.



Essen	Frankfurt am Main	Hamburg	Hannover	Köln	Leipzig	München	Stuttgart
579 432	759 224	1 853 935	535 932	1 073 096	601 866	1 487 708	626 275
2 755	3 058	2 455	2 623	2 650	2 021	4 788	3 021
17,3	29,5	17,3	18,9	19,1	10,6	26,6	25,3
30,9	28,8	29,9	27,9	28,1	29,3	27,7	26,8
36,4	24,3	28,8	30,2	27,5	32,6	26,9	28,4
- 1 982	2 174	2 173	- 36	1 128	- 615	5 902	1 211
- 3,4	2,9	1,2	- 0,1	1,1	- 1,0	4,0	1,9
- 1 140	- 7 407	- 70	2 020	- 9 450	5 075	- 6 305	- 4 944
- 2,0	- 9,8	0,0	3,8	- 8,8	8,4	- 4,2	- 7,9
- 0,5	- 0,6	0,1	0,4	- 1,0	0,7	0,0	- 0,6
255 006	603 149	1 008 635	332 728	591 408	279 330	908 457	427 401
44 604	282 501	225 517	116 594	160 071	30 291	249 930	162 992
56,5	60,5	62,6	59,7	58,6	62,8	64,3	61,4
10,8	6,6	7,5	9,2	9,3	7,3	4,8	5,1
382	1 874	1 077	452	978	483	4 688	2 960
88 508	78 517	257 565	68 382	139 159	61 956	144 674	75 516
42,8	40,1	59,4	51,3	50,5	49,1	49,5	35,4
317 882	406 003	983 891	300 666	567 163	346 601	820 281	317 686
41,2	38,0	39,6	42,3	39,4	39,6	38,9	38,0
21,6	14,8	22,5	19,5	15,3	16,8	27,6	18,6
11,9	7,5	8,6	13,9	10,2	11,9	12,6	6,2
1 366	5 516	4 035	1 982	2 576	3 377	5 342	2 601
2,3	2,0	2,3	1,8	1,9	2,1	2,6	2,1
262 824	1 232 067	1 510 018	.	888 628	245 101	1 843 911	514 039
262 824	1 825 139	3 102 912	.	1 601 883	493 702	3 270 476	993 093
1 032	2 388	1 677	.	1 492	827	2 199	1 587

8) Arbeitslose in Prozent aller zivilen Erwerbspersonen; Jahresdurchschnitt 2021. – 9) Wohnungen in Wohn- und Nichtwohngebäuden. – 10) Jahressumme. Beherbergungsbetriebe mit 10 oder mehr Schlafgelegenheiten. – 11) Übernachtungen je 1 000 Einwohner. – 12) Realsteuerkraft + Saldo aus Gemeindeanteil an der Einkommen- und Umsatzsteuer ./.. Gewerbesteuerumlage. – 13) Bezogen auf die Einwohnerzahl am 30.06.2021.

25 Städtevergleich Bremerhaven	Bremer- haven	Bottrop	Darmstadt	Gera
<b>Bevölkerung am 31.12.2021 <sup>1)</sup></b>				
Insgesamt	113 173	117 311	159 631	91 368
Einwohner je qkm	1 207	1 166	1 308	600
Anteil Ausländer/-innen in Prozent	19,9	11,8	21,1	7,9
Jugendquotient <sup>2)</sup>	34,5	30,5	28,4	30,2
Altenquotient <sup>3)</sup>	38,1	39,5	27,3	57,3
<b>Bevölkerungsbewegung 2021</b>				
Geburten- bzw. Sterbeüberschuss (-)	- 455	- 580	184	- 1 052
je 1 000 der Bevölkerung	-4,0	-4,9	1,2	-11,5
Wanderungsgewinn bzw. -verlust (-)	191	523	489	312
je 1 000 der Bevölkerung	1,7	4,5	3,1	3,4
Bevölkerungszu-/abnahme (-) (%)	-0,3	-0,1	0,3	-0,8
<b>Beschäftigung 2021 <sup>4)</sup></b>				
Beschäftigte am 30.06. <sup>5)</sup>	52 801	32 462	108 152	37 187
Pendlersaldo <sup>6)</sup>	11 367	- 10 450	43 064	2 891
Beschäftigungsquote <sup>7)</sup>	58,1	57,7	59,2	65,6
Arbeitslosenquote (%) <sup>8)</sup>	13,1	8,0	5,8	7,9
<b>Wohnen 2021</b>				
Durchschnittl. Kaufwert pro qm				
baureifes Land in EUR	73	274	1 168	101
Bestand an Wohngebäuden	21 520	24 110	23 635	14 780
darunter mit 1 Wohnung (%)	66,1	49,6	52,3	50,7
Wohnungen insgesamt <sup>9)</sup>	64 743	60 611	81 544	61 724
Durchschnittl. Wohnfläche je EW (qm)	43,6	42,2	39,7	46,0
<b>Anteil (%) der ... an der Bodenfläche 2021</b>				
Wohnbaufläche	13,9	13,1	10,3	6,2
Sport-, Freizeit- und Erholungsfläche	7,3	5,8	4,2	9,1
<b>Tourismus 2021 <sup>10)</sup></b>				
Tourismusintensität <sup>11)</sup>	2 857	468	2 240	1 320
durchschnittl. Aufenthaltsdauer (Tage)	2,1	3,5	2,4	1,7
<b>Finanzen 2021</b>				
Realsteuerkraft (1 000 EUR)	53 288	27 823	120 959	20 591
Gemeindliche Steuerkraft <sup>12)</sup>				
Insgesamt (1 000 EUR)	101 572	91 321	243 662	55 142
Euro je Einwohner <sup>13)</sup>	897	779	1 527	603

1) Fortschreibung auf Basis des Zensus 2011. – 2) Anteil der Bevölkerung unter 18 Jahren je 100 der 18- bis unter 65-Jährigen. – 3) Anteil der Bevölkerung ab 65 Jahren je 100 der 18- bis unter 65-Jährigen. – 4) Quelle: Bundesagentur für Arbeit. – 5) Sozialversicherungspflichtig Beschäftigte am Arbeitsort. – 6) Pendlersaldo über Gemeindegrenzen – 7) Anteil der sozialversicherungspflichtig Beschäftigten am Wohnort an der Bevölkerung im Alter von 15 bis unter 65 Jahren.

Heilbronn	Offenbach am Main	Oldenburg	Osnabrück	Regens- burg	Rostock	Wilhelms- haven	Wolfs- burg
125 613	131 295	170 389	165 034	153 542	208 400	75 027	123 949
1 258	2 925	1 653	1 378	1 899	1 149	700	606
27,1	37,5	11,4	14,3	17,8	7,0	10,5	16,4
33,0	32,9	27,7	27,0	24,9	27,2	29,3	32,6
32,2	26,3	31,2	29,4	26,3	41,5	46,0	38,6
- 151	296	12	75	72	- 896	- 527	- 194
-1,2	2,3	0,1	0,5	0,5	-4,3	-7,0	-1,6
- 679	45	807	735	1 180	380	354	353
-5,4	0,3	4,7	4,5	7,7	1,8	4,7	2,8
-0,7	0,3	0,5	0,5	0,8	-0,3	-0,2	0,1
73 438	46 980	87 523	99 360	126 138	93 711	31 376	118 949
18 201	- 8 826	20 026	31 308	58 993	12 326	4 978	66 341
67,0	62,6	58,6	60,2	62,2	61,6	57,4	67,5
5,6	9,6	6,5	7,1	4,3	7,5	10,9	5,3
821	722	623	393	1 029	441	163	282
21 773	14 028	45 494	32 302	22 855	22 219	17 502	27 529
53,3	42,1	71,2	53,2	53,0	49,9	61,7	68,5
62 414	63 524	96 546	89 341	95 300	125 547	46 102	68 742
40,5	35,4	49,1	45,0	44,1	38,7	49,3	48,5
11,1	16,6	28,0	18,3	16,4	7,7	11,2	10,2
3,1	6,4	5,6	5,0	7,3	10,0	4,8	4,7
1 807	1 929	1 667	1 630	3 970	6 880	3 989	1 785
2,5	2,4	3,2	1,8	1,8	3,1	3,0	1,9
84 960	59 077	101 723	75 100	131 506	67 821	28 218	66 789
162 336	129 611	196 599	167 991	259 507	156 563	62 342	172 548
1 289	995	1 162	1 024	1 700	752	830	1 396

8) Arbeitslose in Prozent aller zivilen Erwerbspersonen; Jahresdurchschnitt 2021. – 9) Wohnungen in Wohn- und Nichtwohngebäuden. – 10) Jahressumme. Beherbergungsbetriebe mit 10 oder mehr Schlafgelegenheiten. – 11) Übernachtungen je 1 000 Einwohner. – 12) Realsteuerkraft + Saldo aus Gemeindeanteil an der Einkommen- und Umsatzsteuer ./.. Gewerbesteuerumlage. – 13) Bezogen auf die Einwohnerzahl am 30.06.2021.

26 Ländervergleich	Jahr	Ein- heit	Deutsch- land	Bremen	Hamburg
Fläche am 31.12.	2021	km²	357 592	420	755
Einwohner je km²	2021	Anzahl	233	1 611	2 455
Bevölkerung am 31.12. <sup>1)</sup>	2021	1 000	83 237	676	1 854
Anteil Ausländer/-innen in Prozent	2021	%	13,1	19,3	17,3
Natürliche Bevölkerungsbewegung (Geburten minus Sterbefälle)	2021	je 1 000 EW	- 2,7	- 1,8	1,2
Wanderungssaldo insgesamt	2021	je 1 000 EW	4,0	- 3,0	- 0,0
Bevölkerungswachstum (gegenüber dem Vorjahr)	2021	%	0,1	- 0,5	0,1
Privathaushalte <sup>2)</sup>	2021	1 000	40 974	356	986
Anteil Einpersonenhaushalte		%	41,7	50,8	49,7
Verfügbares Einkommen der pri- vaten Haushalte je Einwohner <sup>3)</sup>	2021	EUR	24 415	22 738	26 158
Erwerbstätige <sup>4)</sup>	2021	1 000	44 980	435	1 292
in den Dienstleistungsbereichen		%	75,0	82,0	87,3
im Produzierenden Gewerbe		%	23,8	17,9	12,5
Arbeitsplatzdichte <sup>5)</sup>	2021	Anzahl	846	995	1 034
Erwerbsquote (15 bis unter 65 Jahre) <sup>6)</sup>	2021	%	78,5	74,0	78,7
Arbeitslosenquote <sup>7)</sup>	2021	%	5,7	10,7	7,5
Mindestsicherungsquote <sup>8)</sup>	2021	%	8,0	17,1	12,7
Betreuungsquoten <sup>9)</sup> von Kindern	2021				
unter 3 Jahre		%	34,4	29,4	47,2
3 bis unter 6 Jahre		%	91,9	87,3	89,5
Schulden der Länder je Einwohner <sup>10)</sup>	2021	EUR	7 680	53 834	19 106
Bruttomonatsverdienste <sup>11)</sup>	2021	EUR	4 514	4 538	5 209
Bruttoinlandsprodukt <sup>12)</sup>	2021	Mio. EUR	3 570 620	34 213	126 710
je Einwohner (Stichtag 30.06.)		EUR	42 953	50 673	68 483
je Erwerbstätigen		EUR	79 488	78 954	98 112

1) Ergebnisse der Bevölkerungsfortschreibung auf Basis Zensus 2011.

2) Ergebnisse des Mikrozensus.

3) Einschließlich Organisationen ohne Erwerbszweck. Quelle: Arbeitskreis Volkswirtschaftliche Gesamtrechnungen der Länder, Berechnungsstand August 2022. Durchschnittliche Bevölkerung auf Basis des Zensus 2011.

4) Erwerbstätige am Arbeitsort. Quelle: Arbeitskreis Erwerbstätigenrechnung des Bundes und der Länder, Berechnungsstand Februar 2023.

5) Erwerbstätige am Arbeitsort je 1 000 Einwohner im erwerbsfähigen Alter (15 bis unter 65 Jahre). Quelle: Arbeitskreis Erwerbstätigenrechnung des Bundes und der Länder. Die Arbeitsplatzdichte gibt Auskunft über den Versorgungsgrad der Bevölkerung mit Arbeitsplätzen.

6) Anteil der Erwerbspersonen (Erwerbstätige und Erwerbslose) im Alter von 15 bis unter 65 Jahren an der Bevölkerung derselben Altersgruppe. Quelle: Mikrozensus.

Berlin	Baden- Württemberg	Bayern	Brandenburg	Hessen	Mecklenburg- Vorpommern
891	35 748	70 542	29 654	21 116	23 294
4 127	311	187	86	298	69
3 677	11 125	13 177	2 538	6 295	1 611
20,2	16,4	14,1	5,5	17,1	5,0
0,4	- 0,5	- 1,0	- 7,2	- 1,7	- 7,6
4,4	2,7	4,0	10,0	2,2	8,1
0,4	0,2	0,3	0,3	0,0	0,0
2 009	5 280	6 400	1 270	3 085	830
52,6	39,5	41,6	40,2	41,9	41,2
22 658	26 039	26 764	22 928	25 023	21 880
2 090	6 309	7 688	1 133	3 507	757
89,3	68,4	71,4	75,7	78,8	77,4
10,6	30,6	27,1	22,0	20,5	19,8
855	874	896	732	862	772
77,6	80,2	81,4	80,4	76,5	79,5
9,8	3,9	3,5	5,9	5,2	7,6
15,6	5,1	4,3	7,1	8,2	8,2
45,4	28,7	29,3	56,6	31,3	57,9
92,1	92,2	91,8	94,7	90,8	95,4
16 897	5 155	2 619	8 072	9 343	6 284
4 662	4 815	4 804	3 684	5 016	3 476
162 950	536 041	661 541	78 656	302 532	49 461
44 472	48 247	50 289	31 062	48 164	30 704
77 976	84 991	86 233	69 985	86 491	65 699

- 7) Jahresdurchschnitt. Arbeitslose in Prozent aller zivilen Erwerbspersonen. Quelle: Bundesagentur für Arbeit.
- 8) Anteil der Empfängerinnen und Empfänger von verschiedenen Leistungen nach dem SGB an der Gesamtbevölkerung.
- 9) Anteil der betreuten Kinder in Kindertageseinrichtungen oder in öffentlich geförderter Kindertagespflege an allen Kindern dieser Altersgruppe. Stichtag 1. März 2021.
- 10) Schulden beim nichtöffentlichen Bereich. Bevölkerung zum Stichtag 30. Juni auf Grundlage des Zensus 2011.
- 11) Durchschnittliche Bruttomonatsverdienste der vollzeitbeschäftigten Arbeitnehmer im Produzierenden Gewerbe und im Dienstleistungsbereich. Einschließlich Sonderzahlungen.
- 12) In jeweiligen Preisen. Berechnungsstand: November 2021 / Februar 2022. Quelle: Arbeitskreis Volkswirtschaftliche Gesamtrechnungen der Länder.

26 Ländervergleich	Jahr	Ein- heit	Nieder- sachsen	Nordrhein- Westfalen	Rheinland- Pfalz
Fläche am 31.12.	2021	km²	47 710	34 112	19 858
Einwohner je km²	2021	Anzahl	168	525	207
Bevölkerung am 31.12. <sup>1)</sup>	2021	1 000	8 027	17 925	4 106
Anteil Ausländer/-innen in Prozent	2021	%	10,3	14,2	12,2
Natürliche Bevölkerungsbewegung (Geburten minus Sterbefälle)	je 1 000 2021	EW	- 2,9	- 2,5	- 2,9
Wanderungssaldo insgesamt	2021	je 1 000 EW	6,1	2,6	5,0
Bevölkerungswachstum (gegenüber dem Vorjahr)	2021	%	0,3	- 0,0	0,2
Privathaushalte <sup>2)</sup>	2021	1 000	3 897	8 655	1 943
Anteil Einpersonenhaushalte		%	41,1	40,1	36,7
Verfügbares Einkommen der pri- vaten Haushalte je Einwohner <sup>3)</sup>	2021	EUR	23 375	23 812	24 367
Erwerbstätige <sup>4)</sup>	2021	1 000	4 118	9 600	2 024
in den Dienstleistungsbereichen		%	73,8	77,3	72,8
im Produzierenden Gewerbe		%	23,8	22,0	25,4
Arbeitsplatzdichte <sup>5)</sup>	2021	Anzahl	808	833	774
Erwerbsquote (15 bis unter 65 Jahre) <sup>6)</sup>	2020	%	77,8	75,6	78,6
Arbeitslosenquote <sup>7)</sup>	2021	%	5,5	7,3	5,0
Mindestsicherungsquote <sup>8)</sup>	2021	%	8,2	10,5	6,5
Betreuungsquoten <sup>9)</sup> von Kindern	2021				
unter 3 Jahre Jahre		%	31,9	29,6	29,2
3 bis unter 6 Jahre		%	91,6	91,1	92,8
Schulden der Länder je Einwohner <sup>10)</sup>	2021	EUR	9 812	12 939	9 985
Bruttomonatsverdienste <sup>11)</sup>	2021	EUR	4 234	4 547	4 328
Bruttoinlandsprodukt <sup>12)</sup>	2021	Mio. EUR	315 808	733 257	162 220
je Einwohner (Stichtag 30.06.)		EUR	39 401	40 951	39 555
je Erwerbstätigen		EUR	76 739	76 427	80 255

1) Ergebnisse der Bevölkerungsfortschreibung auf Basis Zensus 2011.  
2) Ergebnisse des Mikrozensus.  
3) Einschließlich Organisationen ohne Erwerbszweck. Quelle: Arbeitskreis Volkswirtschaftliche Gesamt-rechnungen der Länder, Berechnungsstand August 2022. Durchschnittliche Bevölkerung auf Basis des Zensus 2011.  
4) Erwerbstätige am Arbeitsort. Quelle: Arbeitskreis Erwerbstätigenrechnung des Bundes und der Länder, Berechnungsstand Februar 2023.  
5) Erwerbstätige am Arbeitsort je 1 000 Einwohner im erwerbsfähigen Alter (15 bis unter 65 Jahre). Quelle: Arbeitskreis Erwerbstätigenrechnung des Bundes und der Länder. Die Arbeitsplatzdichte gibt Auskunft über den Versorgungsgrad der Bevölkerung mit Arbeitsplätzen.  
6) Anteil der Erwerbspersonen (Erwerbstätige und Erwerbslose) im Alter von 15 bis unter 65 Jahren an der Bevölkerung derselben Altersgruppe. Quelle: Mikrozensus.

Saarland	Sachsen	Sachsen-Anhalt	Schleswig-Holstein	Thüringen	Bremen	Deutschland
2 572	18 450	20 464	15 804	16 202	420	357 592
382	219	106	185	130	1 611	233
982	4 043	2 169	2 922	2 109	676	83 320
12,3	5,7	5,7	8,9	5,8	19,3	13,1
- 6,0	- 7,9	- 9,8	- 3,9	- 9,2	- 1,8	- 2,7
4,5	4,7	4,6	7,9	4,0	- 3,0	4,0
- 0,2	- 0,3	- 0,5	0,4	- 0,5	- 0,5	0,1
472	2 123	1 113	1 467	1 087	356	40 974
38,1	45,1	41,1	42,4	42,1	50,8	41,7
22 370	22 120	21 741	24 888	21 803	22 738	24 415
522	2 055	993	1 440	1 019	435	44 980
74,7	72,5	72,4	77,8	69,3	82,0	75,0
24,9	26,3	25,7	20,1	29,1	17,9	23,8
847	851	765	782	804	995	846
76,3	80,9	78,9	79,5	80,5	74,0	78,5
6,8	5,9	7,3	5,6	5,6	5,9	5,7
9,6	6,8	8,9	8,5	6,2	17,1	8,0
29,8	52,5	56,9	35,2	53,8	29,4	34,4
89,8	94,4	93,4	89,8	95,7	87,3	91,9
17 729	2 103	11 298	12 994	8 704	53 834	7 680
4 092	3 711	3 641	4 084	3 542	4 538	4 514
35 638	134 511	67 111	104 506	65 466	34 213	3 570 620
36 242	33 254	30 890	35 854	30 988	50 673	42 953
68 228	65 527	67 662	72 777	64 276	78 954	79 488

- 7) Jahresdurchschnitt. Arbeitslose in Prozent aller zivilen Erwerbspersonen. Quelle: Bundesagentur für Arbeit.
- 8) Anteil der Empfängerinnen und Empfänger von verschiedenen Leistungen nach dem SGB an der Gesamtbevölkerung.
- 9) Anteil der betreuten Kinder in Kindertageseinrichtungen oder in öffentlich geförderter Kindertagespflege an allen Kindern dieser Altersgruppe. Stichtag 1. März 2021.
- 10) Schulden beim nichtöffentlichen Bereich. Bevölkerung zum Stichtag 30. Juni auf Grundlage des Zensus 2011.
- 11) Durchschnittliche Bruttomonatsverdienste der vollzeitbeschäftigten Arbeitnehmer im Produzierenden Gewerbe und im Dienstleistungsbereich. Einschließlich Sonderzahlungen.
- 12) In jeweiligen Preisen. Berechnungsstand: November 2021 / Februar 2022. Quelle: Arbeitskreis Volkswirtschaftliche Gesamtrechnungen der Länder.

## Bürgerschaft und Senat

Das Landesparlament (Landtag) führt den Namen „**Bremische Bürgerschaft**“. Alle vier Jahre entscheiden die Bürgerinnen und Bürger des Landes Bremen über die Zusammensetzung der Bürgerschaft. Gewählt werden 87 Abgeordnete, davon 72 in der Stadt Bremen und 15 in der Stadt Bremerhaven.

Die Bremer Landesregierung ist der **Senat**. Er führt die Verwaltung – auch die der Stadt Bremen. Die Mitglieder des Senats führen die Amtsbezeichnung „Senator“ bzw. „Senatorin“. Der Präsident des Senats (Regierungschef) und ein weiteres vom Senat zu wählendes Mitglied sind Bürgermeister. Sie vertreten sich gegenseitig.

Nach der Wahl der Bremischen Bürgerschaft am 14. Mai 2023 (21. Wahlperiode) bilden SPD, GRÜNE und DIE LINKE eine Regierungskoalition.

### › Bremische Bürgerschaft

Präsidentin Antje Grotheer, MdBB (SPD)

Die Präsidentin der Bremischen Bürgerschaft

Haus der Bürgerschaft

Am Markt 20

28195 Bremen

Telefon: (0421) 361-12400

E-Mail: [praesidentin@buergerschaft.bremen.de](mailto:praesidentin@buergerschaft.bremen.de)

Internet: [www.bremische-buergerschaft.de](http://www.bremische-buergerschaft.de)

## Senat der Freien Hansestadt Bremen (Regierung)

### Präsident des Senats

#### Bürgermeister Dr. Andreas Bovenschulte (SPD)

Senator für Angelegenheiten der Religionsgemeinschaften

Senator für Kultur

#### Bürgermeister Björn Fecker (GRÜNE)

Senator für Finanzen

#### Senatorin Sascha Karolin Aulepp (SPD)

Senatorin für Kinder und Bildung

#### Senatorin Claudia Bernhard (DIE LINKE)

Senatorin für Gesundheit, Frauen und Verbraucherschutz

#### Senator Ulrich Mäurer (SPD)

Senator für Inneres und Sport

#### Senatorin Kathrin Moosdorf (GRÜNE)

Senatorin für Umwelt, Klima und Wissenschaft

#### Senatorin Dr. Claudia Schilling (SPD)

Senatorin für Arbeit, Soziales, Jugend, Integration

Senatorin für Justiz und Verfassung

#### Senatorin Özlem Ünsa (SPD)

Die Senatorin für Bau, Mobilität und Stadtentwicklung

#### Senatorin Kristina Vogt (DIE LINKE)

Senatorin für Wirtschaft, Häfen und Transformation



## **Der Bevollmächtigte der Freien Hansestadt Bremen beim Bund und für Europa**

Staatsrat Dr. Olaf Joachim (SPD)  
Hiroshimastraße 24  
10785 Berlin  
Telefon (030) 26930-34928  
E-Mail: office@lvhb.bremen.de

## **Senatskanzlei**

Freie Hansestadt Bremen  
Rathaus  
Am Markt 21  
28195 Bremen  
Telefon: (0421) 361-6132  
E-Mail: office@sk.bremen.de

## **Information und Adressen: Stadt Bremen**

### **Stadtbürgerschaft**

Die Stadtbürgerschaft (Gemeindevertretung) wird nicht in einem eigenständigen Wahlgang gewählt. Sie setzt sich aus den 72 bei den Bürgerschaftswahlen auf die Dauer von vier Jahren im Wahlbereich Bremen gewählten Mitgliedern zusammen. Die Personalunion der Mitglieder der Bürgerschaft und der Stadtbürgerschaft ist seit der Einführung des kommunalen Wahlrechts für Unionsbürger:innen im Jahr 1996 nicht mehr automatisch gegeben, da deren Stimmen die Zusammensetzung der Stadtbürgerschaft beeinflussen.

### **Partnerstädte der Stadt Bremen**

Danzig, Polen – seit 1976  
Haifa, Israel – seit 1988  
Riga, Lettland – seit 1985  
Dalian, Volksrepublik China – seit 1985  
Windhoek, Namibia – seit 1990 (1975)  
Izmir, Türkei – seit 1995  
Durban, Republik Südafrika – seit 2011  
Odessa, Ukraine – seit 2023

### **Adressen in der Stadt Bremen (Vorwahl Bremen: 0421)**

- › Agentur für Arbeit Bremen-Bremerhaven  
Doventorsteinweg 48-52  
28195 Bremen  
Telefon: 0800 4555500  
E-Mail: Bremen-Bremerhaven@arbeits-agentur.de  
Internet: www.arbeitsagentur.de
- › Arbeitnehmerkammer Bremen  
Bürgerstraße 1  
28195 Bremen  
Telefon: 363010  
E-Mail: info@arbeitnehmerkammer.de  
Internet: www.arbeitnehmerkammer.de
- › Botanika (Botanischer Garten)  
Deliusweg 40  
28359 Bremen  
Telefon: 42706665  
E-Mail: info@botanika-bremen.de  
Internet: www.botanika-bremen.de
- › Bremer Straßenbahn AG (BSAG)  
Flughafendamm 12  
28199 Bremen  
Telefon: 55960  
E-Mail: info@bsag.de  
Internet: www.bsag.de

## > Informationen und Adressen <

- > Bremer Volkshochschule (VHS)  
Faulenstraße 69  
28195 Bremen  
Telefon: 36112345  
E-Mail: [info@vhs-bremen.de](mailto:info@vhs-bremen.de)  
Internet: [www.vhs-bremen.de](http://www.vhs-bremen.de)
- > Bremische Zentralstelle für die Verwirklichung der Gleichberechtigung der Frau (ZGF)  
Faulenstr. 14-18  
28195 Bremen  
Telefon: 36114233  
E-Mail: [geschaeftsstelle-zgf@frauen.bremen.de](mailto:geschaeftsstelle-zgf@frauen.bremen.de)  
Internet: [www.zgf.bremen.de](http://www.zgf.bremen.de)
- > Constructor University Bremen gGmbH, vormals „Jacobs University Bremen gGmbH“  
Campus Ring 1  
28759 Bremen  
Telefon: 20040  
E-Mail: [info@constructor.university](mailto:info@constructor.university)  
Internet: [www.constructor.university](http://www.constructor.university)
- > Flughafen Bremen GmbH  
Flughafenallee 20  
28199 Bremen  
Telefon: 55950  
E-Mail: [contact@airport-bremen.de](mailto:contact@airport-bremen.de)  
Internet: [www.bremen-airport.com](http://www.bremen-airport.com)
- > Focke-Museum  
Bremer Landesmuseum für Kunst und Kulturgeschichte  
Schwachhauser Heerstraße 240  
28213 Bremen  
Telefon: 6996000 (Auskunft)  
E-Mail: [post@focke-museum.de](mailto:post@focke-museum.de)  
Internet: [www.focke-museum.de](http://www.focke-museum.de)
- > Handelskammer Bremen  
Industrie- und Handelskammer für Bremen und Bremerhaven  
Am Markt 13  
28195 Bremen  
Telefon: 36370  
E-Mail: [service@handelskammer-bremen.de](mailto:service@handelskammer-bremen.de)  
Internet: [www.ihk.de/bremen-bremerhaven/](http://www.ihk.de/bremen-bremerhaven/)
- > Handwerkskammer Bremen  
Ansgaritorstraße 24  
28195 Bremen  
Telefon: 305000  
E-Mail: [service@hwk-bremen.de](mailto:service@hwk-bremen.de)  
Internet: [www.hwk-bremen.de](http://www.hwk-bremen.de)
- > Hochschule Bremen (FH)  
Neustadtswall 30  
28199 Bremen  
Telefon: 59050  
E-Mail: [info@hs-bremen.de](mailto:info@hs-bremen.de)  
Internet: [www.hs-bremen.de](http://www.hs-bremen.de)
- > Hochschule für Künste Bremen (KH)  
Am Speicher XI 8  
28217 Bremen  
Telefon: 9595-1000  
E-Mail: [verwaltung@hfk-bremen.de](mailto:verwaltung@hfk-bremen.de)  
Internet: [www.hfk-bremen.de](http://www.hfk-bremen.de)
- > Kunsthalle Bremen  
Am Wall 207  
28195 Bremen  
Telefon: 32908-0  
E-Mail: [info@kunsthalle-bremen.de](mailto:info@kunsthalle-bremen.de)  
Internet: [www.kunsthalle-bremen.de](http://www.kunsthalle-bremen.de)
- > Landeszentrale für politische Bildung  
Birkenstraße 20/21  
28195 Bremen  
Telefon: 3612922  
E-Mail: [office@lzp.bremen.de](mailto:office@lzp.bremen.de)  
Internet: [www.lzpb-bremen.de](http://www.lzpb-bremen.de)
- > Museen Böttcherstraße Stiftungs GmbH  
Böttcherstraße 6-10  
28195 Bremen  
Telefon: 3388222  
E-Mail: [info@museen-boettcherstrasse.de](mailto:info@museen-boettcherstrasse.de)  
Internet: [www.museen-boettcherstrasse.de](http://www.museen-boettcherstrasse.de)

- › Olbers-Planetarium Bremen  
Werderstraße 73  
28199 Bremen  
Telefon: 408899300  
E-Mail: mail@planetarium-bremen.de  
Internet: planetarium.hs-bremen.de/  
neueswp/
- › Radio Bremen  
Diepenau 10  
28195 Bremen  
Telefon: 2460  
E-Mail: online@radiobremen.de  
Internet: www.radiobremen.de
- › Staatsarchiv Bremen  
Am Staatsarchiv 1  
28203 Bremen  
Telefon: 3616221  
E-Mail: office@staatsarchiv.bremen.de  
Internet: www.staatsarchiv.bremen.de
- › Staats- und Universitätsbibliothek Bremen  
Bibliothekstraße 9  
28359 Bremen  
Telefon: 21859500  
E-Mail: suub@suub.uni-bremen.de  
Internet: www.suub.uni-bremen.de
- › Stadtbibliothek Bremen  
Am Wall 201  
28195 Bremen  
Telefon: 3614465  
E-Mail: kontakt@stadtbibliothek.bremen.de  
Internet: www.stabi-hb.de
- › Theater Bremen GmbH  
Goetheplatz 1-3  
28203 Bremen  
Telefon: 36530  
E-Mail: info@theaterbremen.de  
Internet: www.theaterbremen.de
- › Übersee-Museum Bremen  
Bahnhofsplatz 13  
28195 Bremen  
Telefon: 160380  
E-Mail: office@uebersee-museum.de  
Internet: www.uebersee-museum.de
- › Universität Bremen  
Bibliothekstraße 1  
28359 Bremen  
Telefon: 2181  
E-Mail: info@uni-bremen.de  
Internet: www.uni-bremen.de
- › Universum® Bremen  
Wiener Straße 1a  
28359 Bremen  
Telefon: 33460  
E-Mail: info@universum-bremen.de  
Internet: www.universum-bremen.de
- › Verbraucherzentrale Bremen  
Altenweg 4  
28195 Bremen  
Telefon: 160777  
E-Mail: info@vz-hb.de  
Internet: www.verbraucherzentrale-bremen.de
- › WFB Wirtschaftsförderung Bremen GmbH  
Ansgaritorstraße 11  
28195 Bremen  
Telefon: 9600-10  
E-Mail: mail@wfb-bremen.de  
Internet: www.wfb-bremen.de
- › WFB Wirtschaftsförderung Bremen GmbH - GB Marketing und Tourismus, vormals „Bremer Touristik Zentrale (BTZ) Gesellschaft für Marketing und Service mbH“  
Findorffstraße 105  
28215 Bremen  
Telefon: 3080010  
E-Mail: info@bremen-tourism.de  
Internet: www.bremen-tourismus.de



## Informationen und Adressen: Stadt Bremerhaven

### Stadtverordnetenversammlung und Magistrat

Die Stadtverordnetenversammlung ist die von den Bürgerinnen und Bürgern alle vier Jahre gewählte Vertretung. Sie besteht laut Stadtverfassung aus 48 Mitgliedern, die aus ihrer Mitte den Stadtverordnetenvorsteher/die Stadtverordnetenvorsteherin als Vorsitzenden oder Vorsitzende wählt.

Der Magistrat ist die Verwaltungsbehörde der Stadt. Er besorgt nach den Beschlüssen der Stadtverordnetenversammlung die laufende Verwaltungsarbeit. Dem Magistrat gehören nach der Stadtverfassung sowohl ehren- als auch hauptamtliche Dezernenten (Stadträte) an. Die ehrenamtlichen Mitglieder, die von der Stadtverordnetenversammlung für die Dauer der Legislaturperiode gewählt werden, müssen in der Mehrzahl sein. Derzeit wird der Magistrat von sechs ehrenamtlichen und vier hauptamtlichen Mitgliedern gebildet. Den Vorsitz führt der Oberbürgermeister, sein Vertreter ist der Bürgermeister.

- › Stadtverordnetenversammlung der Stadt Bremerhaven  
Stadtverordnetenvorsteher Torsten von Haaren (SPD)  
Hinrich-Schmalfeldt-Straße 42  
27576 Bremerhaven  
Telefon: (0471) 590-2298  
E-Mail: [STVV@stadt.bremerhaven.de](mailto:STVV@stadt.bremerhaven.de)
- › Magistrat der Stadt Bremerhaven  
Oberbürgermeister Melf Grantz (SPD)  
Bürgermeister: Torsten Neuhoﬀ (CDU)  
Hinrich-Schmalfeldt-Straße 42  
27576 Bremerhaven  
Telefon: (0471) 590-2200  
E-Mail: [oberbuergermeister@magistrat.bremerhaven.de](mailto:oberbuergermeister@magistrat.bremerhaven.de)  
E-Mail: [buergermeister@magistrat.bremerhaven.de](mailto:buergermeister@magistrat.bremerhaven.de)

### Partnerstädte der Stadt Bremerhaven

Cherbourg-en-Cotentin (FRANKREICH) seit dem 29.06.1960

Frederikshavn (DÄNEMARK) seit dem 16.06.1979

North East Lincolnshire/Grimsby (GROSSBRITANNIEN) seit dem 22.02.1963

Kaliningrad (RUSSLAND) seit dem 24.04.1992

Pori (FINNLAND) seit dem 16.05.1969

Stettin (POLEN) seit dem 16.10.1990

### Adressen in der Stadt Bremerhaven (Vorwahl Bremerhaven: 0471)

- |  |  |
|--|--|
| <ul style="list-style-type: none"><li>› Agentur für Arbeit Bremerhaven<br/>Grimsbystraße 1<br/>27570 Bremerhaven<br/>Telefon: 0800 4555500<br/>E-Mail:<br/><a href="mailto:bremerhaven@arbeitsagentur.de">bremerhaven@arbeitsagentur.de</a><br/>Internet: <a href="http://www.arbeitsagentur.de/vor-ort/bremen-bremerhaven/bremerhaven">www.arbeitsagentur.de/vor-ort/bremen-bremerhaven/bremerhaven</a></li></ul> | <ul style="list-style-type: none"><li>› Arbeitnehmerkammer Bremerhaven<br/>Barkhausenstr. 16<br/>27568 Bremerhaven<br/>Telefon: 922350<br/>E-Mail:<br/><a href="mailto:t.claussen@arbeitnehmerkammer.de">t.claussen@arbeitnehmerkammer.de</a><br/>Internet: <a href="http://www.arbeitnehmerkammer.de/ueber-uns/standorte/bremerhaven.html">www.arbeitnehmerkammer.de/ueber-uns/standorte/bremerhaven.html</a></li></ul> |
|--|--|

- › BIS Bremerhavener Gesellschaft für Investitionsförderung und Stadtentwicklung mbH  
Am Alten Hafen 118  
27568 Bremerhaven  
Telefon: 94646615  
E-Mail: mail@bis-bremerhaven.de  
Internet: www.bis-bremerhaven.de
- › Bremische Zentralstelle für die Verwirklichung der Gleichberechtigung der Frau (ZGF)  
Schifferstr. 48  
27568 Bremerhaven  
Telefon: 59613823  
E-Mail: clara.friedrich@frauen.bremen.de  
Internet: www.frauen.bremen.de
- › Deutsches Auswandererhaus  
Columbusstraße 65  
27568 Bremerhaven  
Telefon: 902200  
E-Mail: info@dah-bremerhaven.de  
Internet: www.dah-bremerhaven.de
- › Die Landesbeauftragte für Datenschutz und Informationsfreiheit der Freien Hansestadt Bremen  
Dr. Imke Sommer  
Arndtstraße 1  
27570 Bremerhaven  
Telefon: 0421-361 2010  
E-Mail: office@datenschutz.bremen.de  
Internet: www.datenschutz-bremen.de
- › Erlebnis Bremerhaven GmbH  
Hermann-Henrich-Meier-Straße 6  
27568 Bremerhaven  
Telefon: 80936 310  
E-Mail: stadtmarketing@erlebnis-bremerhaven.de  
Internet: www.stadtmarketing-bremerhaven.de
- › Hochschule Bremerhaven (FH)  
An der Karlstadt 8  
27568 Bremerhaven  
Telefon: 48230  
E-Mail: info@hs-bremerhaven.de  
Internet: www.hs-bremerhaven.de
- › Klimahaus  
Am Längengrad 8  
27568 Bremerhaven  
Telefon: 9020300  
E-Mail: info@klimahaus-bremerhaven.de  
Internet: www.klimahaus-bremerhaven.de
- › Landeszentrale für politische Bildung  
Schifferstraße 48  
27568 Bremerhaven  
Telefon: 45038  
E-Mail: bremerhaven@lzp.bremen.de  
Internet: www.landeszentrale-bremen.de
- › Stadtarchiv  
Hinrich-Schmalfeld-Straße 30  
27576 Bremerhaven  
Telefon 5902567  
E-Mail: stadtarchiv@magistrat-bremerhaven.de  
Internet: www.bremerhaven.de
- › Stadtbibliothek Bremerhaven  
Bürgermeister-Smidt-Straße 10  
27568 Bremerhaven  
Telefon: 5902058  
E-Mail: stadtbibliothek@magistrat-bremerhaven.de  
Internet: www.stadtbibliothek-bremerhaven.de
- › Statistik und Wahlen:  
Magistrat der Stadt Bremerhaven  
Bürger- und Ordnungsamt  
Abteilung Statistik und Wahlen  
Hinrich-Schmalfeldt-Straße 42, Stadthaus 1  
27576 Bremerhaven  
Telefon: 590-2296  
E-Mail: statistik@magistrat-bremerhaven.de  
Internet: www.bremerhaven.de
- › Zoo am Meer Bremerhaven GmbH  
H.-H.-Meier-Str. 7  
27568 Bremerhaven  
Tel: 308410  
E-Mail: info@zoo-am-meer-bremerhaven.de  
Internet: zoo-am-meer-bremerhaven.de



## Statistisches Landesamt Bremen: Informationsangebote

› Statistisches Landesamt Bremen

Auskunftsdienst

An der Weide 14-16

28195 Bremen

Telefon: (0421) 361 6070

Telefax: (0421) 361 4310

E-Mail: [info@statistik.bremen.de](mailto:info@statistik.bremen.de)

Internet: [www.statistik.bremen.de](http://www.statistik.bremen.de)

› Öffnungszeiten

Montag bis Donnerstag 9:00 - 12:00 Uhr und 13:00 - 15:00 Uhr

Freitag 9:00 - 14:00 Uhr

und nach Absprache

› Internet

Unter [www.statistik.bremen.de](http://www.statistik.bremen.de) stehen Ihnen unterschiedliche Informationsangebote des Statistischen Landesamtes Bremen zur Verfügung. Unter den Menüpunkten

› Themen ‹ und › Datenangebote ‹ finden Sie unter anderem

› aktuelle Statistiken mit den neuesten Daten aus den laufenden Erhebungen

› das Online-Informationssystem „Bremen Infosystem“ mit Daten der Städte Bremen und Bremerhaven bzw. des Landes Bremen

› Informationsangebote zu den Stadt- und Ortsteilen der Stadt Bremen:

› Datenbank „Bremen Kleinräumig Infosystem“

› Bremer Wahlatlas: interaktive Aufbereitung von Wahlergebnissen

› Interaktiver Bremer Ortsteilatlas

› Informationen über die gemeinsamen Datenangebote der Statistischen Ämter des Bundes und der Länder

› Veröffentlichungen

Die aktuellen Veröffentlichungen des Hauses im PDF- oder Excel-Format finden Sie als Download unter dem Menüpunkt › Publikationen ‹. Aktuelle gedruckte Publikationen sind durch das Statistische Landesamt Bremen zu beziehen.

› Die „Statistische Bibliothek“ ist das elektronische Archiv der Statistischen Ämter.

Bereitgestellt werden neben den themenorientierten monografischen Publikationen vor allem die statistischen Berichte und Fachserien. Die Publikationen werden von den statistischen Ämtern auch für zurückliegende Jahre schrittweise eingepflegt:

<https://www.statistikportal.de/de/statistische-bibliothek>

› Zentraler Auskunftsdienst

Bei Informationswünschen, die über die genannten Angebote hinausgehen, bei allgemeinen Fragen zur Arbeitsweise der amtlichen Statistik oder dem Zugang zu einer unserer Datenbanken und der Nutzung der Archivbestände hilft unser Auskunftsdienst gerne weiter. Von dort werden auch Kontakte zu den statistischen Fachbereichen vermittelt.



## Statistisches Landesamt Bremen

An der Weide 14-16

28195 Bremen

Telefon: +49 421 361-2501

E-Mail: [office@statistik.bremen.de](mailto:office@statistik.bremen.de)

[www.statistik.bremen.de](http://www.statistik.bremen.de)

Straßenbahn/Bus:

Haltestelle Hauptbahnhof

Auskunftsdienst:

Telefon: +49 421 361-6070

E-Mail: [info@statistik.bremen.de](mailto:info@statistik.bremen.de)

Öffnungszeiten:

Montag bis Donnerstag

9.00 bis 15.00 Uhr

Freitag

9.00 bis 14.00 Uhr

oder nach Vereinbarung

