



STATISTISCHER BERICHT

› G IV 1 - m 02 / 21 ‹



Der Reiseverkehr im Land Bremen

Übernachtungen in Beherbergungsbetrieben - Februar 2021

Zeichenerklärung

p	vorläufiger Zahlenwert
r	berichtigter Zahlenwert
s	geschätzter Zahlenwert
.	Zahlenwert ist unbekannt oder geheim zu halten
...	Zahlenangaben fallen später an
–	Zahlenwert ist genau null (nichts)
x	Tabellenfach gesperrt, weil Aussage nicht sinnvoll oder Fragestellung nicht zutreffend
()	Wert mit beschränkter Aussagekraft
/	Kein Nachweis, weil Ergebnis nicht ausreichend genau

Impressum

ISSN 2199 - 0670

Herausgeber	Statistisches Landesamt Bremen
Redaktion	Referat 30 Verarbeitendes Gewerbe, Baugewerbe, Binnenhandel, Gastgewerbe, Tourismus, Dienstleistungen
Gestaltung	Trageser GmbH, Bremen Statistisches Landesamt Bremen
Satz und Druck	Statistisches Landesamt Bremen
Bezug	Download der pdf-Datei unter: www.statistik.bremen.de / Publikationen

Erschienen im Mai 2021

© Statistisches Landesamt Bremen, Bremen, 2021
Auszugsweise Vervielfältigung und Verbreitung mit Quellenangabe gestattet.

Statistischer Bericht G IV 1 - m 02 / 21

Der Reiseverkehr im Land Bremen - Übernachtungen in Beherbergungsbetrieben

Februar 2021

Inhalt

Erläuterungen	2
Diagramme	
Übernachtungen in der Hotellerie 2021: Monatlicher Verlauf in den Städten Bremen und Bremerhaven	3
Übernachtungen in der Hotellerie 2000 bis 2020	3
Tabelle 1	
Ankünfte, Übernachtungen und Auslastung der Hotellerie im Land Bremen nach Städten	4
Tabelle 2	
Ankünfte, Übernachtungen und Aufenthaltsdauer in Beherbergungs- betrieben (einschließlich Camping) in regionaler Gliederung nach Betriebsarten und dem ständigen Wohnsitz der Gäste	5
Tabelle 3	
Ankünfte, Übernachtungen und Auslastung aller Beherbergungsbetriebe (einschließlich Camping) im Land Bremen	6
Tabelle 4	
Ankünfte, Übernachtungen und Aufenthaltsdauer der Gäste in der Hotellerie im Land Bremen	6
Tabelle 5	
Betriebe, Betten, Gästezimmer und Auslastung in Beherbergungs- betrieben (einschließlich Camping) im Land Bremen nach Städten	7
Diagramm	
Ankünfte und Übernachtungen in der Hotellerie 2010 bis 2020 im Land Bremen	7
Tabelle 6	
Ankünfte, Übernachtungen und Aufenthaltsdauer in Beherbergungsbetrieben (einschließlich Camping) in der Stadt Bremen nach dem Herkunftsland der Gäste	8
Tabelle 7	
Ankünfte, Übernachtungen und Aufenthaltsdauer in Beherbergungsbetrieben (einschließlich Camping) in der Stadt Bremerhaven nach dem Herkunftsland der Gäste	9
Tabelle 8	
Ankünfte, Übernachtungen und Aufenthaltsdauer in Beherbergungsbetrieben (einschließlich Camping) im Land Bremen nach dem Herkunftsland der Gäste	10

Allgemeine und methodische Erläuterungen

Die vorliegende Veröffentlichung enthält die vorläufigen Ergebnisse der monatlichen Beherbergungsstatistik, die sich aufgrund nachträglicher Meldungen im Jahresverlauf noch verändern können. Hier wird die Gesamtheit der bremischen Beherbergungsbetriebe mit Ausnahme der Privatquartiere und der Beherbergungsstätten mit dauerhaft weniger als 10 Schlafgelegenheiten bzw. Stellplätzen erfasst. Rechtsgrundlage für die Erhebung ist das Beherbergungsgesetz (BeherbStatG) vom 22. Mai 2002 (BGBl. I S. 1642), das zuletzt durch Artikel 11 des Gesetzes vom 28. Juli 2015 (BGBl. I S. 1400) geändert worden ist, in Verbindung mit dem Bundesstatistikgesetz (BStatG) vom 22. Januar 1987 (BGBl. I S. 462, 565), das zuletzt durch Artikel 10 Absatz 5 des Gesetzes vom 30. Oktober 2017 (BGBl. I S. 3618) geändert worden ist, sowie die Verordnung (EU) Nr. 692/2011 des Europäischen Parlaments und des Rates über die europäische Tourismusstatistik und zur Aufhebung der Richtlinien 95/57 EG des Rates (ABL. L 192 vom 22.07.2011, S. 17).

Die Anzahl der Gästezimmer wird nur im Berichtsmonat Juli erhoben.

Begriffe

- › Beherbergungsbetriebe: Alle Betriebe mit einem Angebot von dauerhaft mindestens 10 Schlafgelegenheiten, Camping inbegriffen (ab dem Berichtsjahr 2004).
- › Beherbergungsstätten: Alle Betriebe der Hotellerie (Hotels, Hotels garnis, Gasthöfe und Pensionen), Ferienunterkünfte, Vorsorge- und Rehabilitationskliniken, Schulungsheime, Erholungs- und Ferienheime, Ferienzentren, Ferienhäuser, Ferienwohnungen, Jugendherbergen und Hütten.

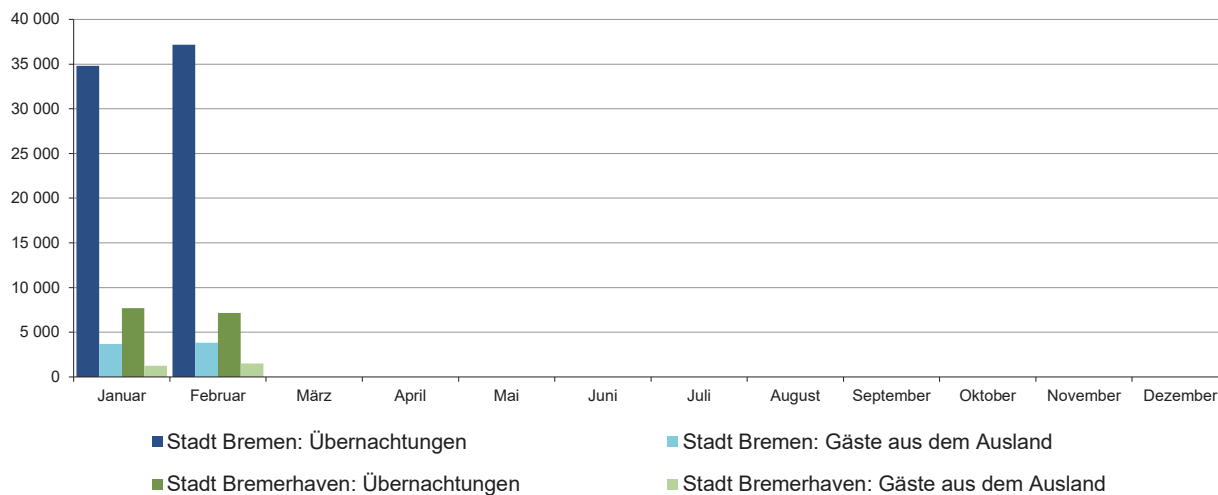
Aktuelle Hinweise zur Monatserhebung im Tourismus

Wie schon im Frühjahr stehen die Beherbergungsbetriebe wieder vor einer großen Belastungsprobe: im nahezu gesamten November dürfen die Betriebe keine privat reisenden Gäste aufnehmen. Es ist daher erneut mit einem Ausfall zahlreicher Meldungen zur Beherbergungsstatistik zu rechnen. Viele Landesämter werden sich entscheiden, in dieser Situation die Beherbergungsbetriebe nicht zusätzlich mit Mahnverfahren zu belasten.

Die aktuellen Ergebnisse der Monatserhebung im Tourismus enthalten deswegen auch für den Berichtsmonat November einen vergleichsweise höheren Schätzanteil, der sich auf die Qualität der Ergebnisse auswirkt. Bei Betrieben, die keine Meldung für den November abgegeben haben, ist davon auszugehen, dass sie spätestens ab 2. November 2020 kein nennenswertes Gästeaufkommen hatten und damit faktisch ruhten. Dies wurde im Schätzverfahren entsprechend berücksichtigt.

Damit Sie über das Ausmaß der Schätzungen eine Vorstellung bekommen, möchten wir Ihnen erneut die entsprechenden Anteile in den aktuellen Ergebnissen nennen. Demnach haben für den Berichtsmonat Februar insgesamt 3,3 Prozent der Betriebe keine Meldung abgegeben.

Übernachtungen in der Hotellerie 2021: Monatlicher Verlauf in den Städten Bremen und Bremerhaven



Übernachtungen in der Hotellerie 2000 bis 2020 in den Städten Bremen und Bremerhaven Indezahl: 2000 = 100

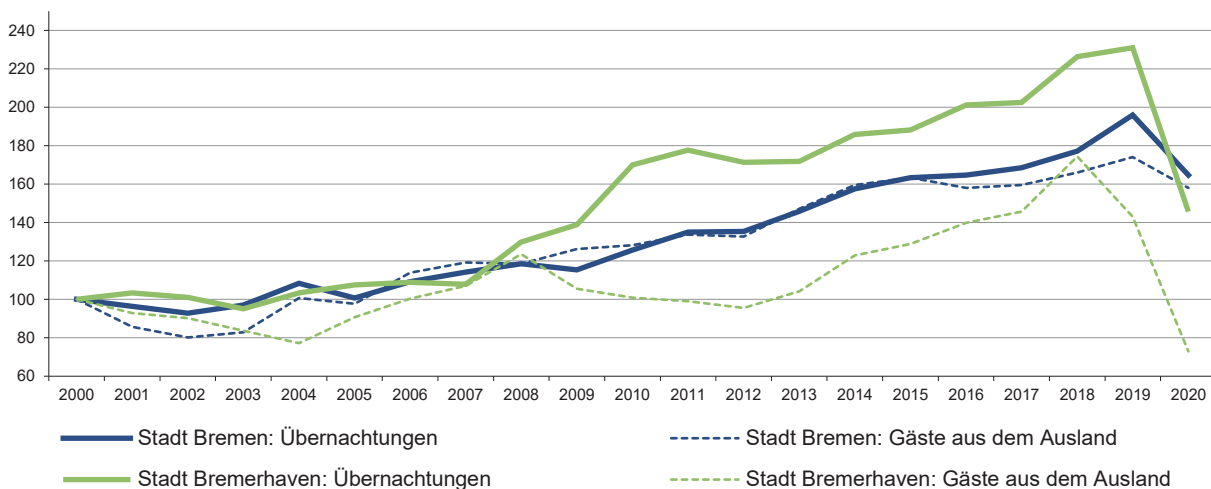


Tabelle 1
Ankünfte, Übernachtungen und Auslastung der Hotellerie im Land Bremen nach Städten

Jahr Monat	Ankünfte				Übernachtungen				Durchschnitt- liche Auslas- tung der Schlafgele- genheiten ¹⁾
	insgesamt		darunter Auslandsgäste		insgesamt		darunter Auslandsgäste		
	Anzahl	Veränderung gegenüber dem Vorjahres- zeitraum	Anzahl	Veränderung gegenüber dem Vorjahres- zeitraum	Anzahl	Veränderung gegenüber dem Vorjahres- zeitraum	Anzahl	Veränderung gegenüber dem Vorjahres- zeitraum	
		in %		in %		in %		in %	
	Stadt Bremen								
2011	861 125	6,3	186 864	4,2	1 452 521	7,4	347 725	4,3	43,5
2012	844 037	-2,0	177 930	-4,8	1 456 469	0,3	345 469	-0,6	43,1
2013	905 473	7,3	194 852	9,5	1 568 853	7,7	382 858	10,8	44,7
2014	961 257	6,2	203 557	4,5	1 694 428	8,0	414 948	8,4	46,3
2015	1 005 951	4,6	218 371	7,3	1 757 857	3,7	425 263	2,5	45,0
2016	1 015 940	1,0	214 469	-1,8	1 771 036	0,7	411 084	-3,3	46,2
2017	1 049 049	3,3	218 943	2,1	1 812 278	2,3	414 902	0,9	47,0
2018	1 099 039	4,8	226 710	3,5	1 906 364	5,2	432 128	4,2	47,5
2019	1 192 440	8,5	240 709	6,2	2 108 322	10,6	452 953	4,8	47,6
2020	535 666	-55,1	74 074	-69,2	1 041 770	-50,6	155 698	-65,6	25,7
2021	kumuliert ²⁾	-83,2	2 710	-90,2	71 964	-76,1	7 498	-86,7	12,6
2021	Januar	-82,7	1 274	-90,7	34 804	-74,8	3 684	-86,3	12,0
	Februar	-83,7	1 436	-89,7	37 160	-77,1	3 814	-86,9	13,2
	März								
	April								
	Mai								
	Juni								
	Juli								
	August								
	September								
	Oktober								
	November								
	Dezember								
	Stadt Bremerhaven								
2011	157 162	5,3	15 224	2,4	307 009	4,4	34 656	-1,9	43,0
2012	150 811	-4,0	15 371	1,0	296 173	-3,5	33 474	-3,4	41,6
2013	152 203	0,9	16 221	5,5	297 051	0,3	36 497	9,0	39,5
2014	163 404	7,4	17 140	5,7	320 964	8,1	43 003	17,8	40,2
2015	169 640	3,8	18 611	8,6	325 123	1,3	45 155	5,0	42,0
2016	186 364	9,9	20 864	12,1	347 599	6,9	48 996	8,5	42,4
2017	192 341	3,2	21 094	1,1	350 120	0,7	51 012	4,1	43,4
2018	219 852	14,3	25 384	20,3	391 054	11,7	61 074	19,7	43,0
2019	225 321	2,5	24 249	-4,5	399 259	2,1	50 115	-17,9	43,1
2020	123 159	-45,3	10 114	-58,3	251 889	-36,9	25 541	-49,0	31,8
2021	kumuliert ²⁾	-73,3	818	-63,1	14 847	-65,8	2 753	-48,7	12,7
2021	Januar	-72,3	364	-61,3	7 682	-61,2	1 259	-44,9	12,6
	Februar	-74,2	454	-64,5	7 165	-69,6	1 494	-51,6	12,9
	März								
	April								
	Mai								
	Juni								
	Juli								
	August								
	September								
	Oktober								
	November								
	Dezember								
	Land Bremen								
2011	1 018 287	6,2	202 088	4,1	1 759 530	6,8	382 381	3,7	43,4
2012	994 848	-2,3	193 301	-4,3	1 752 642	-0,4	378 943	-0,9	42,9
2013	1 057 676	6,3	211 073	9,2	1 865 904	6,5	419 355	10,7	43,8
2014	1 124 661	6,3	220 697	4,6	2 015 392	8,0	457 951	9,2	45,2
2015	1 175 591	4,5	236 982	7,4	2 082 980	3,4	470 418	2,7	44,5
2016	1 202 304	2,3	235 333	-0,7	2 118 635	1,7	460 080	-2,2	45,6
2017	1 241 390	3,3	240 037	2,0	2 162 398	2,1	465 914	1,3	46,4
2018	1 318 891	6,2	252 094	5,0	2 297 418	6,2	493 202	5,9	46,7
2019	1 417 761	7,5	264 958	5,4	2 507 581	9,1	503 068	2,0	46,9
2020	658 825	-53,5	84 188	-68,2	1 293 659	-48,4	181 239	-64,0	26,7
2021	kumuliert ²⁾	-82,0	3 528	-88,2	86 811	-74,8	10 251	-83,3	12,6
2021	Januar	-81,4	1 638	-88,8	42 486	-73,1	4 943	-83,1	12,1
	Februar	-82,5	3 074	-87,6	79 646	-76,1	8 757	-83,6	13,2
	März								
	April								
	Mai								
	Juni								
	Juli								
	August								
	September								
	Oktober								
	November								
	Dezember								

1) Rechnerischer Wert (Übernachtungen/angebotene Bettentage)*100 im Berichtsmonat bzw. im Jahresteil.

2) Die monatlichen Werte beinhalten keine rückwirkenden Korrekturen. Nur die kumulierten Werte.

Tabelle 2

Ankünfte, Übernachtungen und Aufenthaltsdauer in Beherbergungsbetrieben (einschließlich Camping) im Land Bremen nach Betriebsarten und dem ständigen Wohnsitz der Gäste sowie nach Städten

Betriebsart Herkunftsland (Ständiger Wohnsitz)	Februar 2021					Januar - Februar 2021				
	Ankünfte		Übernachtungen		Durchschnittl. Aufenthaltsdauer ¹⁾	Ankünfte		Übernachtungen		Durchschnittl. Aufenthaltsdauer ¹⁾
	Anzahl	Veränderung gegenüber dem Vorjahreszeitraum	Anzahl	Veränderung gegenüber dem Vorjahreszeitraum		Anzahl	Veränderung gegenüber dem Vorjahreszeitraum	Anzahl	Veränderung gegenüber dem Vorjahreszeitraum	
		in %		in %			in %		in %	
	Stadt Bremen									
Beherbergungsbetriebe insgesamt	15 149	-83,8	46 148	-74,1	3,0	28 958	-83,4	89 240	-72,9	3,1
Deutschland	13 713	-82,7	42 334	-71,4	3,1	26 247	-82,1	81 741	-70,0	3,1
Ausland	1 436	-89,9	3 814	-87,2	2,7	2 711	-90,4	7 499	-86,8	2,8
darunter										
Hotellerie	14 766	-83,7	37 160	-77,1	2,5	28 223	-83,2	71 964	-76,1	2,5
Deutschland	13 330	-82,6	33 346	-74,9	2,5	25 513	-81,9	64 466	-73,6	2,5
Ausland	1 436	-89,7	3 814	-86,9	2,7	2 710	-90,2	7 498	-86,7	2,8
darunter										
Hotels	9 955	-83,9	23 682	-78,6	2,4	19 156	-83,6	46 700	-77,6	2,4
Deutschland	9 010	-82,7	21 212	-76,7	2,4	17 416	-82,0	41 886	-75,3	2,4
Ausland	945	-90,4	2 470	-87,5	2,6	1 740	-91,3	4 814	-87,6	2,8
Hotels garnis	4 371	-83,5	11 970	-74,8	2,7	8 347	-82,6	22 717	-73,3	2,7
Deutschland	3 909	-82,6	10 839	-71,7	2,8	7 437	-81,6	20 495	-70,0	2,8
Ausland	462	-88,6	1 131	-87,5	2,4	910	-87,8	2 222	-86,6	2,4
Camping, Heime und Herbergen ²⁾	383	-86,9	8 988	-35,3	23,5	735	-87,9	17 276	-35,2	23,5
Deutschland	383	-85,2	8 988	-32,9	23,5	734	-86,8	17 275	-33,2	23,5
Ausland	-	-	-	-	-	1	-99,8	1	-99,9	1,0
	Stadt Bremerhaven									
Beherbergungsbetriebe insgesamt	3 558	-76,0	7 732	-70,9	2,2	6 765	-75,1	16 021	-67,4	2,4
Deutschland	3 070	-77,2	6 040	-73,8	2,0	5 872	-76,4	12 874	-70,1	2,2
Ausland	488	-64,2	1 692	-52,2	3,5	893	-62,0	3 147	-48,4	3,5
darunter										
Hotellerie	3 434	-74,2	7 165	-69,6	2,1	6 512	-73,3	14 847	-65,8	2,3
Deutschland	2 980	-75,2	5 671	-72,3	1,9	5 694	-74,3	12 094	-68,2	2,1
Ausland	454	-64,5	1 494	-51,6	3,3	818	-63,1	2 753	-48,7	3,4
darunter										
Hotels	2 481	-75,4	4 716	-73,5	1,9	4 682	-74,9	10 195	-69,2	2,2
Deutschland	2 154	-76,4	3 704	-75,9	1,7	4 091	-75,8	8 270	-71,3	2,0
Ausland	327	-66,0	1 012	-57,5	3,1	591	-65,2	1 925	-54,6	3,3
Hotels garnis	953	-70,1	2 449	-57,6	2,6	1 830	-68,3	4 652	-54,7	2,5
Deutschland	826	-71,2	1 967	-61,2	2,4	1 603	-69,5	3 824	-58,1	2,4
Ausland	127	-59,9	482	-31,4	3,8	227	-56,3	828	-26,9	3,6
Camping, Heime und Herbergen ²⁾	124	-91,8	567	-81,2	4,6	253	-90,9	1 174	-79,7	4,6
Deutschland	90	-93,7	369	-85,6	4,1	178	-93,3	780	-84,6	4,4
Ausland	34	-59,0	198	-56,3	5,8	75	-41,4	394	-46,2	5,3
	Land Bremen									
Beherbergungsbetriebe insgesamt	18 707	-82,8	53 880	-73,6	2,9	35 723	-82,3	105 261	-72,2	2,9
Deutschland	16 783	-81,9	48 374	-71,7	2,9	32 119	-81,2	94 615	-70,0	2,9
Ausland	1 924	-87,7	5 506	-83,5	2,9	3 604	-88,2	10 646	-83,1	3,0
darunter										
Hotellerie	18 200	-82,5	44 325	-76,1	2,4	34 735	-82,0	86 811	-74,8	2,5
Deutschland	16 310	-81,6	39 017	-74,6	2,4	31 207	-80,8	76 560	-72,9	2,5
Ausland	1 890	-87,6	5 308	-83,6	2,8	3 528	-88,2	10 251	-83,3	2,9
darunter										
Hotels	12 436	-82,8	28 398	-77,9	2,3	23 838	-82,4	56 895	-76,5	2,4
Deutschland	11 164	-81,8	24 916	-76,6	2,2	21 507	-81,1	50 156	-74,7	2,3
Ausland	1 272	-88,2	3 482	-84,2	2,7	2 331	-89,3	6 739	-84,3	2,9
Hotels garnis	5 324	-82,1	14 419	-72,9	2,7	10 177	-81,0	27 369	-71,3	2,7
Deutschland	4 735	-81,3	12 806	-70,5	2,7	9 040	-80,2	24 319	-68,6	2,7
Ausland	589	-86,5	1 613	-83,5	2,7	1 137	-85,7	3 050	-82,8	2,7
Camping, Heime und Herbergen ²⁾	507	-88,6	9 555	-43,5	18,8	988	-88,8	18 450	-43,2	18,7
Deutschland	473	-88,2	9 357	-41,3	19,8	912	-88,9	18 055	-41,6	19,8
Ausland	34	-91,9	198	-79,5	5,8	76	-87,8	395	-74,5	5,2

1) Rechnerischer Wert Übernachtungen/Ankünfte pro Person.

2) Ferienunterkünfte und ähnliche Beherbergungsstätten, Campingplätze und sonstige tourismusrelevante Unterkünfte.

Tabelle 3
Ankünfte, Übernachtungen und Auslastung aller Beherbergungsbetriebe
(einschließlich Camping) im Land Bremen

Jahr Monat		Ankünfte				Übernachtungen				Durchschnitt- liche Auslas- tung der Schlafgele- genheiten ¹⁾
		insgesamt		darunter Auslandsgäste		insgesamt		darunter Auslandsgäste		
		Anzahl	Veränderung gegenüber dem Vorjahres- zeitraum	Anzahl	Veränderung gegenüber dem Vorjahres- zeitraum	Anzahl	Veränderung gegenüber dem Vorjahres- zeitraum	Anzahl	Veränderung gegenüber dem Vorjahres- zeitraum	
			in %		in %		in %		in %	
2001		707 638	-1,3	127 540	-14,4	1 287 597	-2,2	269 520	-13,1	40,3
2002		699 499	-1,2	129 334	1,4	1 260 885	-2,1	258 696	-4,0	38,9
2003		713 964	2,1	127 157	-1,7	1 282 077	1,7	259 823	0,4	38,9
2004		795 446	11,4	149 259	17,4	1 422 449	10,9	304 001	17,0	40,1
2005		789 215	-0,8	160 041	7,2	1 375 753	-3,3	304 516	0,2	39,4
2006		827 607	4,9	172 168	7,6	1 469 454	6,8	349 350	14,7	41,9
2007		889 858	7,5	193 604	12,5	1 530 823	4,2	369 905	5,9	43,6
2008		934 300	5,0	190 359	-1,7	1 650 883	7,8	377 671	2,1	44,8
2009		912 411	-2,3	196 365	3,2	1 639 093	-0,7	391 030	3,5	42,5
2010		1 037 909	13,8	206 500	5,2	1 812 720	10,6	393 845	0,7	42,8
2011		1 100 013	6,0	213 315	3,3	1 930 606	6,5	407 290	3,4	43,9
2012		1 070 434	-2,7	204 063	-4,3	1 916 281	-0,7	401 385	-1,4	43,3
2013		1 135 070	6,0	221 275	8,4	2 061 121	7,6	442 265	10,2	44,5
2014		1 203 888	6,1	233 048	5,3	2 288 584	11,0	485 366	9,7	46,5
2015		1 257 804	4,5	250 743	7,6	2 374 748	3,8	499 750	3,0	43,7
2016		1 280 885	1,8	247 641	-1,2	2 403 246	1,2	485 969	-2,8	44,6
2017		1 329 820	3,8	254 352	2,7	2 448 008	1,9	494 055	1,7	45,2
2018		1 410 912	6,1	268 759	5,7	2 589 968	5,8	523 659	6,0	45,5
2019		1 510 705	7,1	280 834	4,5	2 815 631	8,7	532 941	1,8	45,7
2020		709 838	-53,0	87 357	-68,9	1 488 085	-47,1	187 814	-64,8	27,1
2021	kumuliert ²⁾	35 723	-82,3	3 604	-88,2	105 261	-72,2	10 646	-83,1	13,7
2021	Januar	17 000	-81,8	1 668	-88,7	51 197	-70,6	5 008	-83,2	13,2
	Februar	18 707	-82,8	1 924	-87,7	53 880	-73,6	5 506	-83,5	14,1
	März									
	April									
	Mai									
	Juni									
	Juli									
	August									
	September									
	Oktober									
	November									
	Dezember									

Tabelle 4
Ankünfte, Übernachtungen und Aufenthaltsdauer der Gäste in der Hotellerie im Land Bremen

Schlafgelegenheiten	Februar 2021					Januar - Februar 2021				
	Ankünfte		Übernachtungen		Durchschnittliche Aufenthaltsdauer ³⁾	Ankünfte		Übernachtungen		Durchschnittliche Aufenthaltsdauer ³⁾
	Anzahl	Veränderung gegen Vorjahreszeitraum	Anzahl	Veränderung gegen Vorjahreszeitraum		Anzahl	Veränderung gegen Vorjahreszeitraum	Anzahl	Veränderung gegen Vorjahreszeitraum	
		in %		in %	Tage		in %		in %	Tage
Betriebe insgesamt	18 707	- 82,8	53 880	- 73,6	2,9	35 723	- 82,3	105 261	- 72,2	2,9
davon mit ...										
Schlafgelegenheiten										
10 - 29	406	- 84,8	1 242	- 77,3	3,1	761	- 84,7	2 414	- 76,2	3,2
30 - 99	2 702	- 77,2	9 391	- 62,3	3,5	5 285	- 75,2	19 050	- 57,5	3,6
100 und mehr	15 599	- 83,4	43 247	- 75,2	2,8	29 677	- 83,1	83 797	- 74,1	2,8

1) Rechnerischer Wert (Übernachtungen/angebotene Bettentage)*100 im Berichtsmonat bzw. im Jahresteil.

2) Die monatlichen Werte beinhalten keine rückwirkenden Korrekturen. Nur die kumulierten Werte.

3) Rechnerischer Wert Übernachtungen/Ankünfte pro Person.

Tabelle 5

Betriebe, Betten, Gästezimmer und Auslastung in Beherbergungsbetrieben (einschließlich Camping) im Land Bremen nach Städten

Betriebsart	Februar 2021						Januar bis Februar 2021
	Geöffnete ¹⁾ Betriebe	in den Betrieben angebotene Schlafgelegenheiten ²⁾			Gästezimmer ³⁾		Durchschnittliche Auslastung ⁵⁾
		Angebot	Aus- lastung ⁴⁾	Veränderung gegenüber dem Vorjahres- zeitraum	Angebot	Veränderung gegenüber dem Vorjahres- monat	
Anzahl		in %		Anzahl	in %		
	Stadt Bremen						
Hotellerie zusammen	69	10 189	13,2	-20,7	6 287	-7,1	12,6
darunter Hotels	35	6 955	12,4	-16,1	4 224	-10,0	12,2
Hotels garnis	26	2 940	14,5	-29,1	1 863	-0,4	13,4
	Stadt Bremerhaven						
Hotellerie zusammen	14	1 990	12,9	-22,6	1 235	-1,3	12,7
darunter Hotels	9	1 329	12,7	-26,2	917	-0,2	13,1
Hotels garnis	5	661	13,2	-13,9	318	-4,2	12,0
	Land Bremen						
Hotellerie zusammen	83	12 179	13,2	-21,0	7 522	-6,2	12,6
darunter Hotels	44	8 284	12,5	-17,9	5 141	-8,4	12,3
Hotels garnis	31	3 601	14,3	-26,7	2 181	-1,0	13,1
Ferienunterkünfte, Campingplätze und sonstige tourismus- relevante Unterkünfte	8	1 597	21,4	-29,5	.	.	22,2
darunter Campingplätze

1) Ganz oder teilweise geöffnet.

2) Doppelbetten zählen als 2 Schlafgelegenheiten. Für Camping wird 1 Stellplatz in 4 Schlafgelegenheiten umgerechnet.

3) Angebotene Gästezimmer am 31. Juli.

4) Rechnerischer Wert (Übernachtungen/angebotene Bettentage)*100 im Berichtsmonat.

5) Rechnerischer Wert (Übernachtungen/angebotene Bettentage) *100 im Jahresteil.

Ankünfte und Übernachtungen in der Hotellerie 2010 bis 2020 im Land Bremen

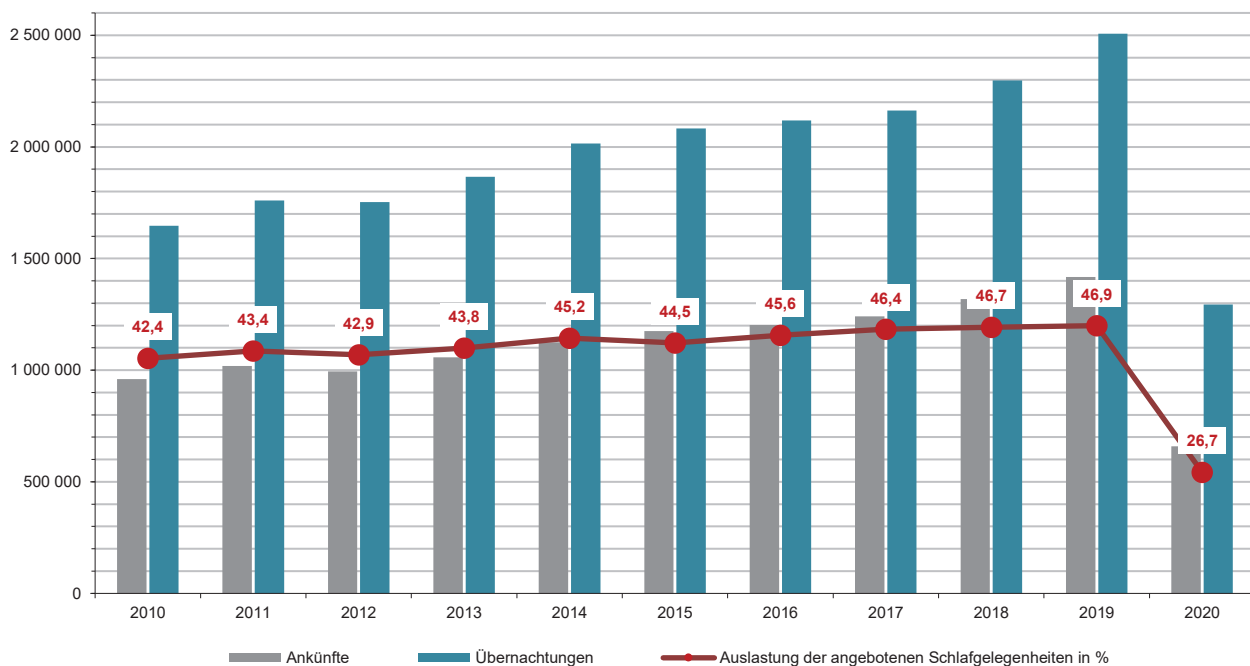


Tabelle 6
Ankünfte, Übernachtungen und Aufenthaltsdauer in Beherbergungsbetrieben
(einschließlich Camping) in der Stadt Bremen nach dem ständigen Wohnsitz der Gäste

Herkunftsland (Ständiger Wohnsitz)	Februar 2021					Januar - Februar 2021				
	Ankünfte		Übernachtungen		Durchschnittl. Aufenthaltsdauer ¹⁾	Ankünfte		Übernachtungen		Durchschnittl. Aufenthaltsdauer ¹⁾
	Anzahl	Veränderung gegenüber dem Vorjahreszeitraum	Anzahl	Veränderung gegenüber dem Vorjahreszeitraum		Anzahl	Veränderung gegenüber dem Vorjahreszeitraum	Anzahl	Veränderung gegenüber dem Vorjahreszeitraum	
		in %		in %			in %		in %	
Bremen, Stadt										
Gäste insgesamt	15 149	-83,8	46 148	-74,1	3,0	28 958	-83,4	89 240	-72,9	3,1
Deutschland	13 713	-82,7	42 334	-71,4	3,1	26 247	-82,1	81 741	-70,0	3,1
Ausland	1 436	-89,9	3 814	-87,2	2,7	2 711	-90,4	7 499	-86,8	2,8
Herkunftsland										
Europa	1 278	-89,3	3 121	-86,7	2,4	2 384	-89,8	5 791	-87,0	2,4
Belgien	49	-89,6	133	-85,2	2,7	97	-88,8	268	-83,8	2,8
Bulgarien	14	-81,1	23	-84,1	1,6	17	-88,7	26	-91,4	1,5
Dänemark	32	-96,0	43	-97,1	1,3	62	-95,7	118	-95,1	1,9
Estland	-	-	-	-	-	8	-92,4	11	-94,1	1,4
Finnland	7	-95,7	10	-96,3	1,4	15	-95,5	22	-96,0	1,5
Frankreich	72	-91,5	114	-92,7	1,6	149	-90,8	266	-91,0	1,8
Griechenland	16	-83,8	49	-78,5	3,1	20	-89,8	86	-80,4	4,3
Irland	3	-93,3	3	-96,7	1,0	4	-95,8	4	-97,8	1,0
Island	2	-94,4	2	-97,6	1,0	2	-95,3	2	-97,9	1,0
Italien	67	-85,1	172	-79,3	2,6	113	-87,7	278	-83,7	2,5
Kroatien	8	-88,4	8	-95,0	1,0	21	-81,3	23	-89,4	1,1
Lettland	6	-94,9	6	-98,1	1,0	11	-96,6	13	-98,1	1,2
Litauen	17	-86,5	46	-83,0	2,7	42	-83,5	111	-78,6	2,6
Luxemburg	6	-92,2	14	-88,3	2,3	22	-83,9	36	-81,3	1,6
Malta	-	-	-	-	-	-	-	-	-	-
Niederlande	238	-88,9	362	-89,6	1,5	448	-88,9	692	-89,2	1,5
Norwegen	1	-99,6	1	-99,8	1,0	12	-97,6	26	-97,5	2,2
Österreich	74	-89,9	294	-81,2	4,0	124	-90,0	465	-83,0	3,8
Polen	146	-76,3	533	-61,5	3,7	285	-76,1	1 081	-61,4	3,8
Portugal	67	-58,1	287	-1,0	4,3	77	-76,9	302	-52,6	3,9
Rumänien	43	-66,9	88	-74,3	2,0	96	-67,2	177	-73,8	1,8
Russische Föderation	8	-97,7	25	-96,4	3,1	16	-98,1	45	-97,2	2,8
Schweden	23	-94,2	76	-89,7	3,3	49	-94,8	184	-88,5	3,8
Schweiz	44	-93,3	115	-91,2	2,6	81	-92,7	208	-90,3	2,6
Slowakei	6	-88,9	14	-85,9	2,3	7	-93,5	18	-93,3	2,6
Slowenien	2	-95,6	2	-98,3	1,0	4	-94,9	11	-96,3	2,8
Spanien	107	-80,7	224	-80,2	2,1	141	-87,9	351	-85,4	2,5
Tschechische Republik	19	-83,6	30	-85,8	1,6	42	-82,0	73	-82,5	1,7
Türkei	24	-91,3	72	-89,1	3,0	35	-93,8	119	-90,9	3,4
Ukraine	45	-84,5	66	-85,8	1,5	80	-88,3	107	-90,4	1,3
Ungarn	31	-46,6	32	-71,4	1,0	51	-51,4	64	-69,4	1,3
Vereinigtes Königreich	38	-97,4	121	-95,8	3,2	98	-96,4	297	-94,4	3,0
Zypern	-	-	-	-	-	1	-96,3	2	-94,9	2,0
Sonstige europäische Länder zusammen	63	-76,8	156	-79,1	2,5	154	-69,6	305	-75,4	2,0
Afrika	8	-94,8	72	-89,0	9,0	15	-94,5	144	-87,3	9,6
Südafrika	3	-92,7	11	-94,8	3,7	3	-95,4	11	-97,0	3,7
Sonstige afrikanische Länder zusammen	5	-95,6	61	-86,2	12,2	12	-94,3	133	-82,9	11,1
Asien	43	-95,1	359	-86,4	8,3	85	-95,7	707	-86,5	8,3
Arabische Golfstaaten	-	-	56	-85,1	-	5	-97,7	123	-84,8	24,6
China (einschl. Hongkong)	11	-89,3	92	-77,7	8,4	17	-96,0	169	-84,7	9,9
Indien	4	-94,6	61	-70,4	15,3	22	-83,3	151	-64,9	6,9
Israel	-	-	-	-	-	-	-	-	-	-
Japan	3	-98,6	5	-98,8	1,7	7	-98,1	9	-98,7	1,3
Korea, Republik	5	-93,2	35	-84,5	7,0	5	-96,2	66	-83,3	13,2
Taiwan	-	-	-	-	-	-	-	-	-	-
Sonstige asiatische Länder zusammen	20	-91,4	110	-85,8	5,5	29	-94,1	189	-86,4	6,5
Amerika	56	-93,8	199	-91,5	3,6	132	-92,8	742	-84,4	5,6
Kanada	5	-94,8	49	-82,5	9,8	8	-96,1	95	-80,4	11,9
Vereinigte Staaten	31	-94,8	89	-93,9	2,9	80	-93,4	286	-91,0	3,6
Sonstige nordamerikanische Länder zusammen	2	-50,0	2	-83,3	1,0	2	-84,6	2	-93,1	1,0
Mittelamerika/Karibik	6	-79,3	6	-92,2	1,0	7	-92,1	7	-95,5	1,0
Brasilien	10	-89,2	46	-83,6	4,6	31	-80,7	343	-28,4	11,1
Sonstige südamerikanische Länder zusammen	2	-97,4	7	-96,8	3,5	4	-97,5	9	-97,9	2,3
Australien, Ozeanien	1	-98,6	5	-97,6	5,0	2	-99,0	7	-98,4	3,5
Australien	-	-	-	-	-	-	-	-	-	-
Neuseeland, Ozeanien	1	-90,0	5	-79,2	5,0	2	-93,8	7	-91,5	3,5
Ohne Angaben	50	-81,8	58	-89,5	1,2	93	-82,6	108	-89,2	1,2

1) Rechnerischer Wert Übernachtungen/Ankünfte pro Person.

Tabelle 7

**Ankünfte, Übernachtungen und Aufenthaltsdauer in Beherbergungsbetrieben
(einschließlich Camping) in der Stadt Bremerhaven nach dem ständigen Wohnsitz der Gäste**

Herkunftsland (Ständiger Wohnsitz)	Februar 2021					Januar - Februar 2021				
	Ankünfte		Übernachtungen		Durchschnittl. Aufenthaltsdauer ¹⁾ Tage	Ankünfte		Übernachtungen		Durchschnittl. Aufenthaltsdauer ¹⁾ Tage
	Anzahl	Veränderung gegenüber dem Vorjahreszeitraum	Anzahl	Veränderung gegenüber dem Vorjahreszeitraum		Anzahl	Veränderung gegenüber dem Vorjahreszeitraum	Anzahl	Veränderung gegenüber dem Vorjahreszeitraum	
		in %		in %			in %		in %	
Bremerhaven, Stadt										
Gäste insgesamt	3 558	-76,0	7 732	-70,9	2,2	6 765	-75,1	16 021	-67,4	2,4
Deutschland	3 070	-77,2	6 040	-73,8	2,0	5 872	-76,4	12 874	-70,1	2,2
Ausland	488	-64,2	1 692	-52,2	3,5	893	-62,0	3 147	-48,4	3,5
Herkunftsland										
Europa	418	-63,2	1 489	-49,8	3,6	746	-62,6	2 750	-47,3	3,7
Belgien	5	-92,3	6	-97,2	1,2	7	-93,3	8	-97,9	1,1
Bulgarien	37	x	42	121,1	1,1	58	x	104	x	1,8
Dänemark	18	-88,5	53	-83,8	2,9	42	-84,6	140	-72,9	3,3
Estland	1	-	2	-83,3	2,0	1	-80,0	2	-87,5	2,0
Finnland	7	40,0	44	x	6,3	9	-52,6	46	35,3	5,1
Frankreich	17	-39,3	126	106,6	7,4	19	-58,7	174	95,5	9,2
Griechenland	6	-64,7	9	-75,7	1,5	14	-30,0	22	-48,8	1,6
Irland	5	-58,3	29	-6,5	5,8	14	-6,7	74	80,5	5,3
Island	2	-33,3	8	166,7	4,0	6	-53,8	12	-55,6	2,0
Italien	12	-64,7	25	-63,8	2,1	17	-70,7	38	-75,2	2,2
Kroatien	7	x	68	x	9,7	14	x	103	x	7,4
Lettland	3	x	6	x	2,0	4	-	7	75,0	1,8
Litauen	7	-36,4	22	-12,0	3,1	13	-	31	14,8	2,4
Luxemburg	-	-	-	-	-	-	-	-	-	-
Malta	-	-	-	-	-	-	-	-	-	-
Niederlande	65	-72,8	124	-79,3	1,9	116	-72,1	302	-67,8	2,6
Norwegen	11	-70,3	119	70,0	10,8	28	-42,9	201	89,6	7,2
Österreich	8	-83,7	14	-78,1	1,8	14	-82,3	41	-64,7	2,9
Polen	34	-71,4	169	-66,4	5,0	81	-58,5	405	-42,2	5,0
Portugal	3	-57,1	11	-75,0	3,7	17	54,5	47	-2,1	2,8
Rumänien	19	x	47	x	2,5	28	100,0	64	x	2,3
Russische Föderation	15	25,0	41	28,1	2,7	24	-4,0	62	12,7	2,6
Schweden	2	-94,7	2	-98,6	1,0	4	-93,3	18	-91,2	4,5
Schweiz	5	-90,6	6	-94,3	1,2	8	-91,2	25	-89,0	3,1
Slowakei	1	-	19	x	19,0	1	-97,1	19	-82,1	19,0
Slowenien	-	-	-	-	-	-	-	-	-	-
Spanien	76	16,9	276	36,6	3,6	92	-19,3	315	-8,7	3,4
Tschechische Republik	9	-52,6	10	-63,0	1,1	15	-46,4	20	-53,5	1,3
Türkei	5	-75,0	6	-86,7	1,2	7	-75,9	8	-86,0	1,1
Ukraine	24	41,2	34	100,0	1,4	54	50,0	85	107,3	1,6
Ungarn	6	100,0	44	x	7,3	13	62,5	76	x	5,8
Vereinigtes Königreich	4	-95,5	46	-82,4	11,5	13	-92,4	136	-81,9	10,5
Zypern	-	-	-	-	-	-	-	-	-	-
Sonstige europäische Länder zusammen	4	-75,0	81	145,5	20,3	13	-66,7	165	146,3	12,7
Afrika	2	-85,7	29	-56,7	14,5	7	-70,8	83	2,5	11,9
Südafrika	1	-50,0	28	x	28,0	3	50,0	60	x	20,0
Sonstige afrikanische Länder zusammen	1	-91,7	1	-98,4	1,0	4	-81,8	23	-70,1	5,8
Asien	52	-44,7	94	-43,7	1,8	112	-22,8	187	-25,2	1,7
Arabische Golfstaaten	-	-	-	-	-	-	-	-	-	-
China (einschl. Hongkong)	-	-	-	-	-	2	-84,6	2	-96,3	1,0
Indien	14	-22,2	27	17,4	1,9	27	-	46	17,9	1,7
Israel	-	-	-	-	-	-	-	-	-	-
Japan	-	-	-	-	-	-	-	-	-	-
Korea, Republik	24	x	42	x	1,8	30	x	49	x	1,6
Taiwan	-	-	-	-	-	-	-	-	-	-
Sonstige asiatische Länder zusammen	14	-73,6	25	-65,3	1,8	53	-31,2	90	-17,4	1,7
Amerika	12	-86,7	55	-79,5	4,6	22	-84,2	94	-79,8	4,3
Kanada	1	-90,9	19	-32,1	19,0	1	-92,3	19	-47,2	19,0
Vereinigte Staaten	10	-83,3	35	-83,3	3,5	20	-79,2	74	-78,9	3,7
Mittelamerika/Karibik	-	-	-	-	-	-	-	-	-	-
Brasilien	-	-	-	-	-	-	-	-	-	-
Sonstige südamerikanische Länder zusammen	1	-83,3	1	-90,0	1,0	1	-88,9	1	-96,0	1,0
Australien, Ozeanien	1	-88,9	16	-40,7	16,0	1	-88,9	16	-40,7	16,0
Australien	-	-	-	-	-	-	-	-	-	-
Neuseeland, Ozeanien	1	-83,3	16	45,5	16,0	1	-83,3	16	45,5	16,0
Ohne Angaben	3	-84,2	9	-78,0	3,0	5	-84,8	17	-73,0	3,4

1) Rechnerischer Wert Übernachtungen/Ankünfte pro Person.

Tabelle 8

**Ankünfte, Übernachtungen und Aufenthaltsdauer in Beherbergungsbetrieben
(einschließlich Camping) im Land Bremen nach dem ständigen Wohnsitz der Gäste**

Herkunftsland (Ständiger Wohnsitz)	Februar 2021					Januar - Februar 2021				
	Ankünfte		Übernachtungen		Durchschnittl. Aufenthalts- dauer ¹⁾ Tage	Ankünfte		Übernachtungen		Durchschnittl. Aufenthalts- dauer ¹⁾ Tage
	Anzahl	Veränderung gegenüber dem Vorjahres- zeitraum	Anzahl	Veränderung gegenüber dem Vorjahres- zeitraum		Anzahl	Veränderung gegenüber dem Vorjahres- zeitraum	Anzahl	Veränderung gegenüber dem Vorjahres- zeitraum	
		in %		in %			in %		in %	
Bremen, Land										
Gäste insgesamt	18 707	-82,8	53 880	-73,6	2,9	35 723	-82,3	105 261	-72,2	2,9
Deutschland	16 783	-81,9	48 374	-71,7	2,9	32 119	-81,2	94 615	-70,0	2,9
Ausland	1 924	-87,7	5 506	-83,5	2,9	3 604	-88,2	10 646	-83,1	3,0
Herkunftsland										
Europa	1 696	-87,1	4 610	-82,5	2,7	3 130	-87,6	8 541	-82,8	2,7
Belgien	54	-90,0	139	-87,5	2,6	104	-89,3	276	-86,4	2,7
Bulgarien	51	-38,6	65	-60,4	1,3	75	-54,5	130	-60,8	1,7
Dänemark	50	-94,8	96	-94,6	1,9	104	-93,9	258	-91,2	2,5
Estland	1	-98,1	2	-98,2	2,0	9	-91,8	13	-93,6	1,4
Finnland	14	-91,6	54	-80,6	3,9	24	-93,2	68	-88,4	2,8
Frankreich	89	-89,8	240	-85,1	2,7	168	-89,9	440	-85,6	2,6
Griechenland	22	-81,0	58	-78,1	2,6	34	-84,3	108	-77,6	3,2
Irland	8	-86,0	32	-73,6	4,0	18	-83,6	78	-65,3	4,3
Island	4	-89,7	10	-88,4	2,5	8	-85,7	14	-88,6	1,8
Italien	79	-83,7	197	-78,1	2,5	130	-86,7	316	-83,0	2,4
Kroatien	15	-78,9	76	-53,4	5,1	35	-69,3	126	-42,2	3,6
Lettland	9	-92,4	12	-96,3	1,3	15	-95,4	20	-97,1	1,3
Litauen	24	-82,5	68	-76,9	2,8	55	-79,5	142	-73,9	2,6
Luxemburg	6	-92,4	14	-88,7	2,3	22	-84,2	36	-81,6	1,6
Malta	-	-	-	-	-	-	-	-	-	-
Niederlande	303	-87,3	486	-88,1	1,6	564	-87,3	994	-86,4	1,8
Norwegen	12	-95,9	120	-82,1	10,0	40	-92,6	227	-80,1	5,7
Österreich	82	-89,5	308	-81,1	3,8	138	-89,5	506	-82,2	3,7
Polen	180	-75,5	702	-62,8	3,9	366	-73,6	1 486	-57,5	4,1
Portugal	70	-58,1	298	-10,8	4,3	94	-72,8	349	-49,1	3,7
Rumänien	62	-54,1	135	-61,2	2,2	124	-59,6	241	-65,3	1,9
Russische Föderation	23	-93,5	66	-91,0	2,9	40	-95,3	107	-93,5	2,7
Schweden	25	-94,3	78	-91,1	3,1	53	-94,8	202	-88,8	3,8
Schweiz	49	-93,0	121	-91,4	2,5	89	-92,5	233	-90,2	2,6
Slowakei	7	-87,3	33	-67,3	4,7	8	-94,4	37	-90,1	4,6
Slowenien	2	-95,7	2	-98,4	1,0	4	-95,3	11	-96,4	2,8
Spanien	183	-70,4	500	-62,5	2,7	233	-81,9	666	-75,8	2,9
Tschechische Republik	28	-79,3	40	-83,3	1,4	57	-78,2	93	-79,7	1,6
Türkei	29	-90,2	78	-88,9	2,7	42	-93,0	127	-90,7	3,0
Ukraine	69	-77,6	100	-79,3	1,4	134	-81,3	192	-83,4	1,4
Ungarn	37	-39,3	76	-35,0	2,1	64	-43,4	140	-36,9	2,2
Vereinigtes Königreich	42	-97,3	167	-94,7	4,0	111	-96,2	433	-92,9	3,9
Zypern	-	-	-	-	-	1	-96,3	2	-94,9	2,0
Sonstige europäische Länder zusammen	67	-76,7	237	-69,6	3,5	167	-69,4	470	-64,0	2,8
Afrika	10	-94,1	101	-86,0	10,1	22	-92,6	227	-81,4	10,3
Südafrika	4	-90,7	39	-81,9	9,8	6	-91,0	71	-80,6	11,8
Sonstige afrikanische Länder zusammen	6	-95,2	62	-87,7	10,3	16	-93,1	156	-81,7	9,8
Asien	95	-90,2	453	-83,9	4,8	197	-90,7	894	-83,8	4,5
Arabische Golfstaaten	-	-100,0	56	-85,3	-	5	-97,8	123	-85,1	24,6
China (einschl. Hongkong)	11	-89,8	92	-79,7	8,4	19	-95,7	171	-85,2	9,0
Indien	18	-80,4	88	-61,6	4,9	49	-69,2	197	-58,0	4,0
Israel	-	-	-	-	-	-	-	-	-	-
Japan	3	-98,6	5	-98,9	1,7	7	-98,1	9	-98,7	1,3
Korea, Republik	29	-63,3	77	-66,7	2,7	35	-74,6	115	-71,5	3,3
Taiwan	-	-100,0	-	-100,0	-	-	-100,0	-	-100,0	-
Sonstige asiatische Länder zusammen	34	-88,1	135	-84,0	4,0	82	-85,6	279	-81,3	3,4
Amerika	68	-93,1	254	-90,2	3,7	154	-92,2	836	-84,0	5,4
Kanada	6	-94,4	68	-77,9	11,3	9	-95,9	114	-78,1	12,7
Vereinigte Staaten	41	-93,8	124	-92,6	3,0	100	-92,3	360	-89,8	3,6
Sonstige nordamerikanisch Länder	2	-50,0	2	-83,3	1,0	2	-84,6	2	-93,1	1,0
Mittelamerika/Karibik	6	-83,8	6	-93,1	1,0	7	-93,3	7	-96,5	1,0
Brasilien	10	-89,8	46	-84,2	4,6	31	-81,3	343	-29,9	11,1
Sonstige südamerikanische Länder zusammen	3	-96,4	8	-96,5	2,7	5	-97,0	10	-97,8	2,0
Australien, Ozeanien	2	-97,4	21	-91,0	10,5	3	-98,5	23	-95,1	7,7
Australien	-	-	-	-	-	-	-	-	-	-
Neuseeland, Ozeanien	2	-87,5	21	-40,0	10,5	3	-92,1	23	-75,3	7,7
Ohne Angaben	53	-81,9	67	-88,7	1,3	98	-82,8	125	-88,3	1,3

¹⁾ Rechnerischer Wert Übernachtungen/Ankünfte pro Person.

Statistisches Landesamt Bremen

An der Weide 14 - 16
28195 Bremen
Telefon: +49 421 361-25 01
E-Mail: office@statistik.bremen.de

www.statistik.bremen.de

Straßenbahn/Bus:
Haltestelle Hauptbahnhof

Auskunftsdienst:
Telefon: +49 421 361-6070
E-Mail: info@statistik.bremen.de

Öffnungszeiten:
Montag bis Donnerstag
9.00 bis 15.00 Uhr
Freitag
9.00 bis 13.00 Uhr
oder nach Vereinbarung

