



Statistische Berichte

Ausgegeben im Oktober 2003
ISSN 1619 - 3938

B II 5, 7 - j / 02

Berufliche Bildung
im Lande Bremen 2002

Statistisches Landesamt Bremen An der Weide 14-16 28195 Bremen



Zeichenerklärung

- p = vorläufiger Zahlenwert
- r = berichteter Zahlenwert
- s = geschätzter Zahlenwert
- .
- = Zahlenwert ist unbekannt oder geheim zu halten
- ... = Zahlenangaben fallen später an
- = Zahlenwert ist genau null (nichts)
- x = Tabellenfach gesperrt, weil Aussage nicht sinnvoll oder Fragestellung nicht zutreffend
- () = Wert mit beschränkter Aussagekraft
- / = Kein Nachweis, weil Ergebnis nicht ausreichend genau

Herausgeber:

Statistisches Landesamt Bremen

An der Weide 14-16
28195 Bremen

Telefon: (0421) 361 - 6070

Telefax: (0421) 361 - 6168

E-Mail: office@statistik.bremen.de

Internet: www.statistik.bremen.de

Öffnungszeiten der Bibliothek

Montag bis Donnerstag:	9:00 - 12:00 Uhr und 13:00 - 15:00 Uhr	} möglichst nach Vereinbarung
Freitag:	9:00 - 13:00 Uhr	

Inhalt

	Seite
Vorbemerkung und Erläuterungen	2
Tabellenteil	
<hr/>	
1 Auszubildende, neu abgeschlossene Ausbildungsverträge, vorzeitig gelöste Ausbildungsverträge sowie Teilnehmer/innen mit bestandener Abschlussprüfung nach Ausbildungsbereichen im Lande Bremen von 1997 bis 2002	6
2 Auszubildende nach Berufsgruppen, Ausbildungsberufen und Ausbildungsjahren im Lande Bremen am 31.12.2002	7
3 Teilnehmer/innen an Abschlussprüfungen in der beruflichen Ausbildung nach Berufsbereichen, Berufsgruppen sowie Prüfungserfolg im Lande Bremen 2002	12
4 Vorzeitig gelöste Ausbildungsverträge nach Berufsbereichen, Berufsgruppen sowie Zeitpunkt der Lösung im Lande Bremen 2002	13
5 Auszubildende mit neu abgeschlossenem Ausbildungsvertrag nach Berufsbereichen, Berufsgruppen sowie schulischer Vorbildung bzw. zuletzt erreichtem Abschluss der Auszubildenden im Lande Bremen am 31.12.2002	14
6 Ausländische Auszubildende nach Staatsangehörigkeit und Ausbildungsbereichen im Lande Bremen am 31.12.2002	16
7 Auszubildende in den 10 am stärksten besetzten Ausbildungsberufen im Lande Bremen 2001 und 2002	
7.1 männliche Auszubildende	17
7.2 weibliche Auszubildende	18
8 Auszubildende in der beruflichen Ausbildung, sowie neu abgeschlossene und vorzeitig gelöste Ausbildungsverträge im Lande Bremen 1977 bis 2002 nach Ausbildungsbereichen	19
Schaubilder:	
Auszubildende in der beruflichen Ausbildung im Lande Bremen 1977 - 2002	20
Neu abgeschlossene Ausbildungsverträge in der beruflichen Ausbildung im Lande Bremen 1977 - 2002	21
Vorzeitig gelöste Ausbildungsverträge in der beruflichen Ausbildung im Lande Bremen 1977 - 2002	22
9 Abschlussprüfungen in der beruflichen Ausbildung im Lande Bremen 1977 – 2002 nach Ausbildungsbereichen	23
Schaubild	24

VORBEMERKUNGEN

Der vorliegende Statistische Bericht enthält ausgewählte Ergebnisse der Berufsbildungsstatistik nach dem Berufsbildungsgesetz (BBiG) zum Stichtag 31. Dezember 2002 sowie Zeitreihen über die Entwicklung der Auszubildenden.

Rechtsgrundlage für die Berufsbildungsstatistik ist das Berufsbildungsförderungsgesetz (BerBiFG) in der Fassung der Bekanntmachung vom 12. Januar 1994 (BGBl. I S. 78), zuletzt geändert durch Artikel 19 des Gesetzes vom 9. Juli 2000 (BGBl. I S. 1510), in Verbindung mit dem Gesetz über die Statistik für Bundeszwecke (Bundesstatistikgesetz - BStatG) vom 22. Januar 1987 (BGBl. I S. 462, 565), zuletzt geändert durch Artikel 3 des Gesetzes vom 21. Dezember 2000 (BGBl. I S. 1857).

Auskunftspflichtig für die Erhebung sind gemäß § 5 Abs. 2 BerBiFG in Verbindung mit § 15 BStatG die nach dem Berufsbildungsgesetz zuständigen Stellen.

Erhoben werden die Angaben zu § 5 Abs. 1 BerBiFG.

ERLÄUTERUNGEN

Ausbildungsbereich

Die Berufsbildungsstatistik unterscheidet folgende Ausbildungsbereiche:

- Industrie und Handel (einschl. Banken, Versicherungen, Gast- und Verkehrsgewerbe),
- Handwerk,
- Landwirtschaft,
- Öffentlicher Dienst,
- Hauswirtschaft (städtischer Bereich),
- Freie Berufe (Rechtsanwälte und Notare, Patentanwälte, Steuerberater, Ärzte, Apotheker, Tierärzte, Zahnärzte u.a.)
- Seeschifffahrt.

Die Zuständigkeit der Ausbildungsberufe richtet sich vielfach nach der Art des Ausbildungsberufes und nicht nach der Zugehörigkeit des Ausbildungsbetriebes zu einem bestimmten Wirtschaftsbereich. Ausschlaggebend für die Gliederung der Auszubildenden nach Ausbildungsbereichen ist die zuständige Stelle/Kammer, die die Eintragung des Ausbildungsvertrages in das Verzeichnis der Berufsausbildungsverhältnisse vornimmt und für die Ausbildung in dem jeweiligen Ausbildungsberuf zuständig ist.

Berufsbereich

Der Berufsbereich fasst als oberste Einheit die Systematik der Berufe zusammen, die sich nach den Arbeitsaufgaben und der allgemeinen Art der Tätigkeit berühren.

Berufsabschnitt

Der Berufsabschnitt umfasst solche Berufe eines Berufsbereiches, die sich nach Berufsaufgabe, Berufstätigkeit usw. ähneln.

Berufsgruppe

Die Berufsgruppe umfasst innerhalb eines Berufsabschnittes fachlich näher zueinander gehörende, dem Wesen ihrer Berufsaufgabe und Tätigkeit nach verwandte Berufe.

Berufsklassen

Die Berufsklassen stellen einzelne Berufe, Berufsarten oder zugehörige Spezialisierungsformen dar und entsprechen in der Berufsbildungsstatistik den Ausbildungsberufen.

Anerkannter Ausbildungsberuf

Durch das Berufsbildungsgesetz (BBiG) ist die Bezeichnung "staatlich anerkannter Ausbildungsberuf" festgelegt und betrifft die gemäß § 25 Abs. 1 BBiG und § 25 Abs. 1 HwO anerkannten Ausbildungsgänge. Das Bundesinstitut für Berufsbildung (BIBB) führt und veröffentlicht das Verzeichnis der anerkannten Ausbildungsberufe.

Auszubildende

Auszubildende sind Personen, die aufgrund eines Ausbildungsvertrages nach dem BBiG eine betriebliche Berufsausbildung in einem anerkannten Ausbildungsberuf absolvieren.

In der Berufsbildungsstatistik werden alle Auszubildende erfasst, die zum Stichtag 31. Dezember in einer außerschulischen Ausbildungsstätte bzw. einem Ausbildungsbetrieb aufgrund eines Ausbildungsvertrages nach dem BBiG beschäftigt und ausgebildet werden.

Das gilt auch für die Auszubildenden mit Verträgen aufgrund besonderer Ausbildungsregelungen für Behinderte gemäß § 48 BBiG bzw. § 42 HwO.

Nicht zu den Auszubildenden gehören:

- Praktikanten und Volontäre,
- Personen, die ihre Berufsausbildung ausschließlich durch den Besuch einer vollzeitschulischen Einrichtung erhalten (z. B. Schüler an Berufsfachschulen),
- Umschüler und Rehabilitanden.

Neu abgeschlossene Ausbildungsverträge

Als neu abgeschlossene Ausbildungsverträge werden in der Berufsbildungsstatistik alle Ausbildungsverträge gezählt, die während des Berichtsjahres neu in das Verzeichnis der Berufsausbildungsverhältnisse einer zuständigen Stelle eingetragen wurden. Das Ausbildungsverhältnis muss angetreten worden sein und am 31. Dezember noch bestanden haben.

Vorzeitig gelöstes Ausbildungsverhältnis

Als vorzeitig gelöst gelten alle Ausbildungsverhältnisse, bei denen sich der Auszubildende im Berichtsjahr während der Vertragslösung bereits in der Ausbildung befand.

Abschlussprüfung

Die Angaben über die Abschlussprüfungen beinhalten alle während des Berichtsjahres abgelegten Prüfungen. Dazu zählen auch die Externen- und Wiederholungsprüfungen.

Fortbildungsprüfungen

Fortbildungsprüfungen werden zum Nachweis von Kenntnissen und Fertigkeiten durchgeführt, die durch Maßnahmen der beruflichen Fortbildung erworben wurden. Die berufliche Fortbildung gehört zur Berufsbildung im Sinne des BBiG. Sie haben den besonderen Erfordernissen beruflicher Erwachsenenqualifizierungen zu entsprechen.

Schulische Vorbildung

Beim Nachweis der schulischen Vorbildung der Auszubildenden wird jeweils die zuletzt besuchte Schulart bzw. der dort erreichte Abschluss angegeben. Unterschieden wird nach ohne Hauptschulabschluss, Hauptschulabschluss, Realschulabschluss, Hochschulreife / Fachhochschulreife, Schulisches Berufsgrundbildungsjahr, Berufsfachschule, Berufsvorbereitungsjahr und sonstigem Abschluss.

Die zuständigen Stellen am 31. Dezember 2002 nach Ausbildungsbereichen im Lande Bremen

Ausbildungsbereich	Zuständige Stelle/Kammer
Industrie und Handel	Handelskammer Bremen Industrie- und Handelskammer Bremerhaven
Handwerk	Handwerkskammer Bremen
Landwirtschaft	Landwirtschaftskammer Bremen Gartenbaukammer Bremen
Öffentlicher Dienst	Bundesbehörden - Bundesversicherungsamt, Berlin - Bundesanstalt für Arbeit, Nürnberg - Bundesverwaltungsamt, Köln - Bundesministerium für Verkehr, Bonn Landesbehörden - Senator für Finanzen Bremen - Magistrat der Stadt Bremerhaven
Freie Berufe	Hanseatische Steuerberaterkammer Bremen Hanseatische Rechtsanwaltskammer Bremen Ärztammer Bremen Apothekerkammer Bremen Zahnärztekammer Bremen Tierärztekammer Bremen Patentanwaltskammer München
Hauswirtschaft	- Senator für Finanzen Bremen
Seeschifffahrt	Berufsbildungsstelle Seeschifffahrt Bremen e.V.

Zeichenerklärung

-	nichts vorhanden (Zahlenwert genau null)
0	Zahlenwert mehr als nichts, aber kleiner als die Hälfte der in der betreffenden Tabelle verwendeten Einheit
.	kein Nachweis vorhanden (Zahlenwert unbekannt)
...	Angaben fallen später an
x	Tabellenfach gesperrt, weil Aussage nicht sinnvoll bzw. Fragestellung nicht zutreffend
r	berichtigte Zahl

Abkürzungen

BerBIFG	Berufsbildungsförderungsgesetz	m	männlich
BGBI.	Bundesgesetzblatt	w	weiblich
BStatG	Bundesstatistikgesetz	zus	zusammen
HwO	Handwerksordnung	dar	Die teilweise Ausgliederung einer Summe ist durch das Wort „darunter“ kenntlich gemacht.
ICH	Industrie und Handel	dav	Die vollständige Aufgliederung einer Summe ist durch das Wort „davon“ kenntlich gemacht.
Hw	Handwerk	Insg	insgesamt
Lw	Landwirtschaft			
öD	Öffentlicher Dienst			
FB	Freie Berufe			
Hausw	Hauswirtschaft			

Für den Bereich Bildung gibt das Statistische Landesamt Bremen u.a. folgende Statistische Berichte heraus:

- B I 1,2 - j Allgemein bildende Schulen Berichtsjahr 2002
- B II 1,2,4 - j Berufliche Schulen Berichtsjahr 2002
- B II 5,7 j Berufliche Bildung Berichtsjahr 2002
- B III 1 - j Studierende an Hochschulen Studienjahr 2002 (SS 2002, WS 2002/2003)
- B III 3 - j Abschlussprüfungen an Hochschulen Prüfungsjahr 2002

Weitere Informationen zu:

Allgemein bildende Schulen	Herr Glinsky	Tel: (04 21) 3 61 1 50 19	uwe.glinsky@statistik.bremen.de
Berufliche Schulen	Frau Kant	Tel: (04 21) 3 61 29 16	heide.kant@statistik.bremen.de
Hochschulen	Herr Göl	Tel: (04 21) 3 61 21 80	uemit.goel@statistik.bremen.de

Bestellungen richten Sie bitte schriftlich an das Statistische Landesamt Bremen, An der Weide 14 - 16, 28195 Bremen.

Telefon: (04 21) 3 61 60 70 Telefax: (04 21) 3 61 43 10 e-mail: ursel.fischer@statistik.bremen.de

1 Auszubildende, neu abgeschlossene Ausbildungsverträge, vorzeitig gelöste Ausbildungsverträge
sowie Teilnehmer/innen mit bestandener Abschlussprüfung nach Ausbildungsbereichen im Lande Bremen von 1997 bis 2002

Jahr	Ausbildungsbereich	Auszubildende am 31.12.								dar. Ausländer	neu abge- schlossene	vorzeitig gelöste	Teilnehmer/innen mit bestandener Abschlussprüfung
		insg.	männlich	weiblich	davon im ... Ausbildungsjahr								
					1.	2.	3.	4.					
Ausbildungsverträge													
1997	Industrie und Handel	8 542	5 053	3 489	2 758	2 693	2 685	406	544	3 218	631	2 839	
	Handwerk	4 056	3 018	1 038	1 302	1 212	1 187	355	439	1 461	692	1 226	
	Landwirtschaft	141	91	50	49	49	43	-	1	57	3	24	
	Öffentlicher Dienst	293	129	164	118	99	76	-	11	119	9	169	
	Freie Berufe	1 910	85	1 825	611	610	689	-	170	609	200	600	
	Hauswirtschaft	117	17	100	56	51	10	-	8	56	9	42	
	Seeschifffahrt	12	12	-	4	4	4	-	-	5	2	10	
	Insgesamt	15 071	8 405	6 666	4 898	4 718	4 694	761	1 173	5 525	1 546	4 910	
1998	Industrie und Handel	8 697	5 159	3 538	2 788	2 826	2 620	463	513	3 184	615	2 774	
	Handwerk	4 066	3 009	1 057	1 323	1 165	1 154	424	423	1 454	660	1 145	
	Landwirtschaft	141	97	44	45	53	43	-	-	50	18	29	
	Öffentlicher Dienst	319	129	190	101	116	102	-	8	101	15	103	
	Freie Berufe	1 743	84	1 659	562	579	602	-	132	570	198	552	
	Hauswirtschaft	117	17	100	51	55	11	-	5	56	5	44	
	Seeschifffahrt	16	16	-	7	5	4	-	-	8	1	9	
	Insgesamt	15 099	8 511	6 588	4 877	4 799	4 536	887	1 081	5 423	1 512	4 656	
1999	Industrie und Handel	9 208	5 343	3 865	3 091	2 892	2 785	440	504	3 477	669	2 860	
	Handwerk	4 092	3 008	1 084	1 381	1 173	1 112	426	433	1 543	767	1 152	
	Landwirtschaft	158	113	45	55	47	56	-	1	63	10	34	
	Öffentlicher Dienst	337	136	201	125	96	116	-	8	126	9	108	
	Freie Berufe	1 689	82	1 607	554	553	582	-	131	565	140	524	
	Hauswirtschaft	120	15	105	60	48	12	-	6	62	9	45	
	Seeschifffahrt	16	16	-	6	5	5	-	-	6	1	10	
	Insgesamt	15 620	8 713	6 907	5 272	4 814	4 668	866	1 083	5 842	1 605	4 733	
2000	Industrie und Handel	9 409	5 377	4 032	3 047	3 123	2 814	425	473	3 459	666	3 230	
	Handwerk	4 089	2 977	1 112	1 284	1 243	1 144	418	393	1 489	765	1 114	
	Landwirtschaft	153	109	44	47	55	51	-	1	52	19	41	
	Öffentlicher Dienst	334	144	190	111	126	97	-	5	113	7	92	
	Freie Berufe	1 682	78	1 604	607	547	528	-	135	610	135	535	
	Hauswirtschaft	125	16	109	59	54	12	-	8	61	12	45	
	Seeschifffahrt	15	15	-	6	4	5	-	-	5	2	-	
	Insgesamt	15 807	8 716	7 091	5 161	5 152	4 651	843	1 015	5 789	1 606	5 057	
2001	Industrie und Handel	9 498	5501	3997	2961	3127	2975	435	481	3387	715	3090	
	Handwerk	3 861	2783	1078	1165	1140	1192	364	369	1354	764	1132	
	Landwirtschaft	142	107	35	44	57	41	-	1	50	25	35	
	Öffentlicher Dienst	340	138	202	120	98	122	-	7	121	9	91	
	Freie Berufe	1 643	67	1576	594	554	495	-	144	597	179	460	
	Hauswirtschaft	134	14	120	71	52	11	-	6	71	21	39	
	Seeschifffahrt	19	19	-	9	5	5	-	-	9	1	-	
	Insgesamt	15 637	8 629	7 008	4 964	5 033	4 841	799	1 008	5 589	1 714	4 847	
2002	Industrie und Handel	9 175	5383	3792	2840	2964	2980	391	450	3195	716	3287	
	Handwerk	3 768	2756	1012	1145	1087	1128	408	355	1328	617	995	
	Landwirtschaft	133	107	26	49	40	44	-	2	60	9	42	
	Öffentlicher Dienst	337	123	214	113	117	107	-	4	113	12	103	
	Freie Berufe	1 686	61	1625	566	557	563	-	170	566	146	492	
	Hauswirtschaft	126	15	111	63	52	11	-	8	68	22	41	
	Seeschifffahrt	25	25	-	11	8	6	-	-	12	2	0	
	Insgesamt	15 250	8 470	6 780	4 787	4 825	4 839	799	989	5 342	1 524	4 960	

2 Auszubildende nach Berufsgruppen, Ausbildungsberufen und Ausbildungsjahren im Lande Bremen am 31.12.2002

Kenn- ziffer	Berufsbereich Ausbildungsberuf	AB	Auszubildende							dar. Ausländer
			insg.	männlich	weiblich	davon im ... Ausbildungsjahr				
						1.	2.	3.	4.	
01	Landwirtschaftliche Berufe									
0110	Landwirt/in	(Lw)	-	-	-	-	-	-	-	-
	Zusammen		-	-	-	-	-	-	-	-
02	Tierwirtschaftliche Berufe									
0238	Pferdewirt/in	(Lw)	7	2	5	2	2	3	-	1
0240	Tierpfleger/in	(IH)	11	3	8	4	3	4	-	-
	Zusammen		18	5	13	6	5	7	-	1
05	Gartenbauberufe									
0510	Gärtner/in	(Lw)	82	64	18	26	26	30	-	1
0510	Gartenbaufachwerker/in*	(Lw)	43	41	2	20	12	11	-	-
0530	Florist/in	(IH)	34	1	33	13	9	12	-	-
	Zusammen		159	106	53	59	47	53	-	1
10	Steinbearbeiter/ innen									
1010	Naturwerksteinmechaniker/in	(Hw)	1	1	-	1	-	-	-	-
1011	Steinmetz/in und Steinbildhauer/in	(Hw)	8	8	-	2	4	2	-	-
	Zusammen		9	9	-	3	4	2	-	-
11	Baustoffhersteller/innen									
1120	Verfahrensmechaniker/in in der Stein- und Erdenindustrie	(IH)	-	-	-	-	-	-	-	-
	Zusammen		-	-	-	-	-	-	-	-
14	Chemieberufe									
1411	Pharmakant/in	(IH)	1	1	-	1	-	-	-	-
1458	Vulkaniseur/in u. Reifenmechaniker/in	(Hw)	9	9	-	4	1	4	-	-
	Zusammen		10	10	-	5	1	4	-	-
16	Papierherstellungs-, Papierverarbeitungsberufe									
1620	Verpackungsmittelmechaniker/in	(IH)	9	9	-	4	4	1	-	1
	Zusammen		9	9	-	4	4	1	-	1
17	Druck- und Druckweiterverarbeitungsberufe									
1710	Mediengestalter/in für Digital- und Printmedien-Mediendesign	(IH)	154	58	96	46	53	55	-	5
1720	Mediengestalter/in für Digital- und Printmedien o.n.F.	(IH)	4	2	2	1	1	2	-	-
1720	Mediengestalter/in für Digital- und Printmedien-Medienoperating	(IH)	27	14	13	5	10	12	-	-
1740	Drucker/in	(Hw)	1	1	-	-	1	-	-	-
1740	Drucker/in	(IH)	27	21	6	9	9	9	-	-
1751	Siebdrucker/in	(Hw)	6	3	3	-	3	3	-	-
1751	Siebdrucker/in	(IH)	2	-	2	1	1	-	-	-
1761	Mediengestalter/in für Digital- und Printmedien- Medientechnik	(IH)	5	3	2	2	2	1	-	-
1780	Buchbinder/in	(Hw)	2	-	2	1	1	-	-	-
1780	Buchbinder/in	(IH)	4	4	-	3	-	1	-	-
	Zusammen		232	106	126	68	81	83	-	5
18	Berufe in der Holzbearbeitung, Holz- und Flechtw.									
1810	Holzbearbeitungsmechaniker/in	(IH)	18	17	1	7	4	7	-	1
1851	Drechsler/in , Elfenbeinschnitzer/in	(Hw)	1	-	1	-	-	1	-	-
	Zusammen		19	17	2	7	4	8	-	1
20	Gießereiberufe									
2010	Gießereimechaniker/in	(IH)	-	-	-	-	-	-	-	-
	Zusammen		-	-	-	-	-	-	-	-
22	Berufe in der spanenden Metallverformung									
210	Dreher	(Hw)	5	5	-	-	4	1	-	-
2211	Zerspanungsmechaniker/in, - Drehtechnik	(IH)	38	36	2	9	14	7	8	3
2221	Zerspanungsmechaniker/in, - Frästechnik	(IH)	42	41	1	11	13	13	5	4
2251	Zerspanungsmechaniker/in, - Schleiftechnik	(IH)	2	2	-	-	-	2	-	1
	Zusammen		87	84	3	20	31	23	13	8
23	Berufe i. d. Metalloberflächenveredlung - vergütung									
2340	Galvaniseur/in	(IH)	2	2	-	-	1	1	-	-
	Zusammen		2	2	-	-	1	1	-	-
24	Metallverbindungsberufe									
2412	Anlagenmechaniker/in, Schweißtechnik	(IH)	9	9	-	3	-	3	3	-
2412	Konstruktionsmechaniker/in, Schweißtechnik	(IH)	12	12	-	8	3	1	-	1
	Zusammen		21	21	-	11	3	4	3	1
25	Metall - und Anlagenbauberufe									
2520	Behälter- und Apparatebauer/in	(Hw)	11	11	-	3	4	3	1	1
2540	Metallbauer/in	(Hw)	146	142	4	44	34	42	26	7
2540	Metallbearbeiter/in, - Schlosser	(IH)	22	21	1	10	7	5	-	3
2541	Konstruktionsmechaniker/in, - Ausrüstungstechnik	(IH)	45	45	-	13	12	14	6	7
2550	Konstruktionsmechaniker/in, Metall- Schiffbautechnik	(IH)	106	106	-	24	29	28	25	12
	Zusammen		330	325	5	94	86	92	58	30
26	Blechkonstruktions- und Installationsberufe									
2640	Anlagenmechaniker/in, Versorgungstechnik	(IH)	48	48	-	15	13	11	9	4
2650	Konstruktionsmechaniker/in- Feinblechbautechnik	(IH)	13	13	-	-	1	-	12	2
2661	Kälteanlagebauer/in	(Hw)	15	15	-	2	7	2	4	-
2671	Gas- und Wasserinstallateur/in	(Hw)	195	192	3	44	50	44	57	14
2680	Zentralheizungs- und Lüftungsbauer/in	(Hw)	99	99	-	23	25	29	22	10
	Zusammen		370	367	3	84	96	86	104	30

Kenn- ziffer	Berufsbereich Ausbildungsberuf	AB	Auszubildende							
			insg.	männlich	weiblich	davon im ... Ausbildungsjahr				dar. Ausländer
						1.	2.	3.	4.	
27	Maschinenbau- und wartungsberufe									
2730	Industriemechaniker/in, - Maschinen- und Systeme	(IH)	177	175	2	42	48	50	37	15
2730	Maschinenbaumechaniker/in	(Hw)	13	12	1	-	10	-	3	-
2740	Industriemechaniker/in, Betriebstechnik	(IH)	242	236	6	61	68	67	46	10
2760	Industriemechaniker/in, Produktionstechnik	(IH)	42	41	1	-	18	14	10	1
2782	Fertigungsmechaniker/in	(IH)	65	58	7	30	20	15	-	3
	Zusammen		539	522	17	133	164	146	96	29
28	Fahr-, Flugzeugbau- und - wartungsberufe									
2810	Automobilmechaniker/in	(IH)	65	63	2	12	8	25	20	4
2810	Kfz.-Mechaniker/in	(Hw)	432	420	12	121	102	104	105	36
2813	Zweiradmechaniker/in	(Hw)	13	13	-	4	3	2	4	-
2830	Fluggerätmechaniker/in	(IH)	98	89	9	30	29	23	16	2
2835	Fluggerätebauer/in	(IH)	-	-	-	-	-	-	-	-
2870	Karosserie- und Fahrzeugbauer/in	(Hw)	37	37	-	9	11	10	7	3
	Zusammen		645	622	23	176	153	164	152	45
29	Werkzeug- und Formenbauberufe									
2900	Werkzeugmacher/in	(Hw)	1	1	-	-	-	1	-	-
2921	Werkzeugmechaniker/in, - Stanz- und Umformtechnik	(IH)	41	40	1	9	13	12	7	1
2931	Werkzeugmechaniker/in, Formentechnik	(IH)	6	6	-	1	3	1	1	-
2940	Graveur/in	(Hw)	1	-	1	-	-	1	-	-
	Zusammen		49	47	2	10	16	15	8	1
30	Feinwerktechnische und verwandte Berufe									
3000	Feinmechaniker/in	(Hw)	4	4	-	1	1	1	1	2
3000	Industriemechaniker/in, - Geräte- Feinwerktechnik	(IH)	31	22	9	6	12	7	6	2
3021	Goldschmied/in	(Hw)	11	2	9	3	5	2	1	-
3022	Silberschmied/in	(Hw)	1	1	-	-	1	-	-	-
3031	Zahntechniker/in	(Hw)	131	51	80	34	34	39	24	10
3041	Augenoptiker/in	(Hw)	53	13	40	16	17	20	-	3
3051	Klavier- und Cembalobauer/in	(Hw)	2	1	1	-	1	1	-	-
3053	Metallblasinstrumentenmacher/in	(Hw)	1	-	1	1	-	-	-	-
3071	Orthopädiemechaniker/in, - Bandagist/in	(Hw)	32	29	3	2	9	12	9	2
3080	Uhrmacher/in	(Hw)	1	1	-	1	-	-	-	-
	Zusammen		267	124	143	64	80	82	41	19
31	Elektroberufe									
3100	Elektroinstallateur/in	(Hw)	412	408	4	108	106	88	110	48
3111	Energieelektroniker/in, Anlagentechnik	(IH)	115	114	1	21	27	37	30	2
3112	Energieelektroniker/in, Betriebstechnik	(IH)	151	144	7	38	39	36	38	1
3125	Fernmeldeanlagenelektroniker/in	(Hw)	3	3	-	-	-	2	1	-
3130	Elektromaschinenbauer/in	(Hw)	24	24	-	7	7	5	5	3
3131	Elektromaschinenmonteur/in	(IH)	4	4	-	2	2	-	-	-
3151	Radio- und Fernsehtechniker/in	(Hw)	1	1	-	-	-	-	1	-
3153	Hörgeräteakustiker/in	(Hw)	20	6	14	6	8	6	-	-
3161	Elektromechaniker/in	(Hw)	7	7	-	1	-	-	6	-
3161	Mechatroniker/in	(IH)	243	229	14	59	66	64	54	7
3162	Industrieelektroniker/in, Produktionstechnik	(IH)	61	55	6	19	16	15	11	-
3162	Mikrotechnologe/Mikrotechnologin	(IH)	4	2	2	3	1	-	-	-
3163	Fluggeräteelektroniker/in	(IH)	2	2	-	-	1	1	-	-
3165	Prozesselektrotechniker/in	(IH)	30	30	-	12	11	-	7	-
3171	Kommunikationselektroniker/in, Informationstechnik	(IH)	3	3	-	-	1	1	1	-
3171	Informationselektroniker/in	(Hw)	46	45	1	11	14	10	11	2
3171	Informations/-Telekommunikationssystem- Elektroniker/in	(Hw)	11	10	1	4	4	3	-	-
3171	Informations/-Telekommunikationssystem- Elektroniker/in	(IH)	123	119	4	32	40	51	-	3
3175	Kommunikationselektroniker/in- Funktechnik	(Hw)	1	1	-	1	-	-	-	-
3181	Kfz.-Elektriker/in	(Hw)	18	18	-	4	4	6	4	1
3181	Kfz.-Elektriker/in	(IH)	94	90	4	27	29	21	17	3
	Zusammen		1 373	1 315	58	355	376	346	296	70
32	Montierer/ in und Metallberufe, a.n.g.									
3239	Metallbearbeiter/in	(Hw)	57	55	2	25	15	17	-	6
	Zusammen		57	55	2	25	15	17	-	6
35	Berufe in der Textilverarbeitung									
3512	Herrenschneider/in	(Hw)	3	1	2	3	-	-	-	-
3513	Damenschneider/in	(Hw)	7	1	6	3	2	2	-	1
3581	Segelmacher/in	(Hw)	2	2	-	-	-	2	-	-
3582	Technischer Konfektionär/in	(IH)	3	3	-	1	1	1	-	-
	Zusammen		15	7	8	7	3	5	-	1
37	Berufe in der Lederherstell., Leder- und Fellverarb.									
3720	Schuhmacher/in	(Hw)	2	1	1	1	-	1	-	-
3722	Orthopädieschuhmacher/in	(Hw)	24	18	6	1	6	13	4	-
3741	Sattler/in	(Hw)	2	2	-	1	1	-	-	1
	Zusammen		28	21	7	3	7	14	4	1
39	Berufe in der Back-, Konditor-, Süßwarenherstell.									
3910	Bäcker/in	(Hw)	62	52	10	23	21	18	-	6
3920	Konditor/in	(Hw)	43	14	29	16	12	15	-	1
	Zusammen		105	66	39	39	33	33	-	7

noch 2 Auszubildende nach Berufsgruppen, Ausbildungsberufen und Ausbildungsjahren im Lande Bremen am 31.12.2002

Kenn- ziffer	Berufsbereich Ausbildungsberuf	AB	Auszubildende							dar. Ausländer
			insg.	männlich	weiblich	davon im ... Ausbildungsjahr				
						1.	2.	3.	4.	
40	Fleischer/ Fleischerinnen									
4010	Fleischer/in	(Hw)	37	35	2	13	12	12	-	2
	Zusammen		37	35	2	13	12	12	-	2
41	Köche/ Köchinnen									
4110	Koch/Köchin	(IH)	268	189	79	102	84	82	-	16
4116	Beikoch/Beiköchin	(IH)	18	12	6	11	3	4	-	-
	Zusammen		286	201	85	113	87	86	-	16
42	Berufe in der Getränke-, Genußmittelherstellung									
4210	Brauer/in und Mälzer/in	(IH)	9	7	2	3	3	3	-	-
4233	Weinküfer/in	(IH)	-	-	-	-	-	-	-	-
	Zusammen		9	7	2	3	3	3	-	-
43	Übrige Ernährungsberufe									
4350	Fachkraft für Lebensmitteltechnik	(IH)	61	26	35	21	20	20	-	3
4351	Müller/in	(IH)	6	6	-	1	2	3	-	-
	Zusammen		67	32	35	22	22	23	-	3
44	Hochbauberufe									
4401	Hochbaufacharbeiter/in	(Hw)	18	18	-	12	6	-	-	7
4401	Hochbaufacharbeiter/in	(IH)	28	28	-	14	14	-	-	6
4410	Maurer/in	(Hw)	74	74	-	20	22	32	-	6
4410	Maurer/in	(IH)	6	6	-	-	1	5	-	1
4414	Feuerungs- u. Schornsteinbauer/in	(Hw)	-	-	-	-	-	-	-	-
4420	Beton- und Stahlbetonbauer/in	(Hw)	7	7	-	2	1	4	-	1
420	Beton- und Stahlbetonbauer/in	(IH)	15	15	-	3	3	9	-	2
4431	Gerüstebauer/in	(Hw)	2	2	-	1	-	1	-	-
	Zusammen		150	150	-	52	47	51	-	23
46	Tiefbauberufe									
4601	Tiefbaufacharbeiter/in	(Hw)	37	37	-	18	19	-	-	2
4601	Tiefbaufacharbeiter/in	(IH)	37	37	-	12	25	-	-	-
4610	Straßenbauer/in	(Hw)	21	21	-	4	4	13	-	-
4610	Straßenbauer/in	(IH)	5	5	-	1	-	4	-	-
4631	Gleisbauer/in	(IH)	13	13	-	7	6	-	-	-
4653	Wasserbauer/in	(ÖD)	5	5	-	3	1	1	-	-
4662	Brunnenbauer/in	(Hw)	-	-	-	-	-	-	-	-
4662	Brunnenbauer/in	(IH)	-	-	-	-	-	-	-	-
4663	Kanalbauer/in	(IH)	1	1	-	-	-	1	-	-
4664	Rohrleitungsbauer/in	(IH)	1	1	-	1	-	-	-	-
4669	Spezialtiefbauer/in	(IH)	2	2	-	-	1	1	-	-
	Zusammen		122	122	-	46	56	20	-	2
48	Ausbauberufe									
4801	Ausbaufacharbeiter/in	(Hw)	11	11	-	5	6	-	-	2
4801	Ausbaufacharbeiter/in	(IH)	22	22	-	9	13	-	-	3
4822	Isolierfacharbeiter/in	(IH)	33	33	-	19	14	-	-	2
4822	Industrie- Isolierer/in	(IH)	5	5	-	1	1	3	-	2
4824	Trockenbaumonteur/in	(Hw)	2	2	-	-	-	2	-	-
4826	Asphaltbauer/in	(IH)	4	4	-	2	2	-	-	1
4830	Fliesen- Platten- und Mosaikleger/in	(Hw)	2	2	-	-	1	1	-	-
4850	Glaser/in	(Hw)	37	37	-	9	15	13	-	5
4862	Estrichleger/in	(Hw)	4	4	-	2	-	2	-	-
4870	Zimmerer/Zimmerin	(Hw)	30	29	1	5	10	15	-	1
4880	Dachdecker/in	(Hw)	71	71	-	25	19	27	-	4
	Zusammen		221	220	1	77	81	63	-	20
49	Raumausstatter/ innen, Polster (er/ innen)									
4910	Raumausstatter/in	(Hw)	54	22	32	14	22	18	-	-
4913	Bodenleger/in	(Hw)	6	6	-	6	-	-	-	-
4915	Parkettleger/in	(Hw)	8	8	-	5	2	1	-	1
4922	Fahrzeugpolster(er/in)	(IH)	9	9	-	4	1	4	-	-
4926	Polsterer/in und Dekorationsnäher/in	(Hw)	17	7	10	9	8	-	-	1
	Zusammen		94	52	42	38	33	23	-	2
50	Berufe in der Holz- und Kunststoffverarbeitung									
5010	Tischler/in	(Hw)	139	122	17	48	42	49	-	4
5018	Holzbearbeiter/in	(Hw)	54	51	3	20	23	11	-	3
5021	Modellbauer/in	(Hw)	6	6	-	1	4	1	-	-
5050	Holzmechaniker/in	(IH)	46	42	4	14	15	17	-	4
5063	Bootsbauer/in	(Hw)	6	6	-	3	-	3	-	-
	Zusammen		251	227	24	86	84	81	-	11
51	Maler/ innen, Lackierer/ innen und verwandte Berufe									
5101	Maler/in und Lackierer/in	(Hw)	352	320	32	133	91	128	-	49
5120	Lackierer/in, Holz und Metall	(IH)	3	-	3	-	-	3	-	-
5120	Verfahrensmechaniker/in für Beschichtungstechnik	(IH)	2	2	-	2	-	-	-	-
	Zusammen		357	322	35	135	91	131	-	49
52	Warenprüfer/ innen, Versandfertigtmacher/ innen									
5221	Handelsfachpacker/in	(Hw)	1	1	-	1	-	-	-	-
5221	Handelsfachpacker/in	(IH)	48	43	5	27	21	-	-	2
	Zusammen		49	44	5	28	21	-	-	2

Kenn- ziffer	Berufsbereich Ausbildungsberuf	AB	Auszubildende							dar. Ausländer
			insg.	männlich	weiblich	davon im ... Ausbildungsjahr				
						1.	2.	3.	4.	
62	Techniker/ innen, a.n.g.									
6240	Vermessungstechniker/in	(öD)	15	8	7	6	4	5	-	-
	Zusammen		15	8	7	6	4	5	-	-
63	Technische Sonderfachkräfte									
6311	Biologielaborant/in	(IH)	5	1	4	2	2	1	-	-
6315	Milchwirtschaftliche/r Laborant/in	(LW)	1	0	1	1	0	-	-	-
6323	Werkstoffprüfer/in	(IH)	8	6	2	2	6	-	-	-
6330	Chemielaborant/in	(IH)	55	16	39	22	14	12	7	1
6331	Lacklaborant/in	(IH)	1	-	1	-	-	-	1	-
6334	Stoffprüfer/in (Chemie) - Glas-, keramische Industrie sowie Steine und Erden	(IH)	1	1	-	1	-	-	-	-
6336	Baustoffprüfer/in	(IH)	2	1	1	-	-	2	-	-
6341	Fotomedienlaborant/in	(Hw)	2	1	1	1	1	-	-	-
6341	Fotomedienlaborant/in	(IH)	4	3	1	-	2	2	-	-
	Zusammen		79	29	50	29	25	17	8	1
64	Technische Zeichner/ innen und verw. Berufe									
6410	Technischer Zeichner/in	(Hw)	9	5	4	1	2	4	2	-
6410	Technischer Zeichner/in	(IH)	82	37	45	14	25	29	14	1
6420	Bauzeichner/in	(IH)	42	13	29	9	15	18	-	1
	Zusammen		133	55	78	24	42	51	16	2
66	Verkaufspersonal									
6600	Verkäufer/in	(IH)	94	28	66	46	48	-	-	10
6611	Fachverkäufer/in im Nahrungsmittelhandwerk	(Hw)	124	3	121	44	39	41	-	10
	Zusammen		218	31	187	90	87	41	-	20
67	Groß- Einzelhandelskauf., Ein- und Verkaufsfachl.									
6711	Kaufmann/Kauffrau im Groß- u. Außenhandel	(IH)	614	382	232	152	216	246	-	30
6720	Kaufmann/Kauffrau im Einzelhandel	(Hw)	4	1	3	1	-	3	-	-
6720	Kaufmann/Kauffrau im Einzelhandel	(IH)	679	247	432	219	214	246	-	52
6735	Automobilkaufmann/-kauffrau	(Hw)	3	2	1	1	2	-	-	-
6735	Automobilkaufmann/-kauffrau	(IH)	44	27	17	17	13	14	-	4
6740	Buchhändler/in	(IH)	28	3	25	10	10	8	-	1
6751	Drogist/in	(IH)	2	-	2	-	2	-	-	-
	Zusammen		1 374	662	712	400	457	517	-	87
68	Warenkaufleute, a.n.g., Vertreter/innen									
6830	Verlagskaufmann/- kauffrau	(IH)	19	8	11	7	5	7	-	-
6851	Pharmazeutisch-kaufmännische/r Angestellte/r	(FB)	62	-	62	21	19	22	-	15
6860	Tankwart/in	(IH)	3	3	-	-	2	1	-	-
	Zusammen		84	11	73	28	26	30	-	15
69	Bank-, Bausparkassen-, Versicherungsfachleute									
6910	Bankkaufmann/- kauffrau	(IH)	418	209	209	116	135	167	-	4
6950	Versicherungskaufmann/- kauffrau	(IH)	164	85	79	70	45	49	-	5
6969	Kaufmann/Kauffrau im Gesundheitswesen	(IH)	4	2	2	4	-	-	-	-
	Zusammen		586	296	290	190	180	216	-	9
70	Andere Dienstleistungskaufl. und zugeh. Berufe									
7011	Speditionskaufmann/- kauffrau	(IH)	594	315	279	191	195	208	-	26
7013	Schiffahrtskaufmann/- kauffrau	(IH)	149	70	79	43	57	49	-	2
7021	Reiseverkehrskaufmann/- kauffrau	(IH)	126	16	110	35	41	50	-	9
7024	Servicekaufmann/kauffrau im Luftverkehr	(IH)	3	-	3	1	2	-	-	-
7029	Kaufmann/- kauffrau für Verkehrsservice	(IH)	35	11	24	2	4	29	-	1
7031	Werbekaufmann/- kauffrau	(IH)	66	17	49	18	22	26	-	2
7031	Veranstaltungskaufmann/kauffrau	(IH)	12	4	8	7	5	-	-	1
7034	Kaufmann/- kauffrau für audiovisuelle Medien	(IH)	4	2	2	2	1	1	-	-
7034	Mediengestalter/in für Digital- u. Printmedien- Medienber.	(IH)	8	4	4	4	3	1	-	-
7045	Kaufmann/- kauffrau i. d. Grundst.-u. Wohnungswirtsch.	(IH)	63	23	40	19	21	23	-	2
	Zusammen		1 060	462	598	322	351	387	-	43
71	Berufe des Landverkehrs									
7120	Eisenbahner/in im Betriebsdienst	(IH)	39	39	-	19	9	11	-	2
7140	Berufskraftfahrer/in	(IH)	13	13	-	6	7	-	-	-
	Zusammen		52	52	-	25	16	11	-	2
72	Berufe des Wasser- und Luftverkehrs									
7230	Schiffsmechaniker/in	(Seev.)	25	25	-	11	8	6	-	-
7240	Binnenschiffer/in	(IH)	11	11	-	5	4	2	-	-
	Zusammen		36	36	-	16	12	8	-	-
73	Berufe des Nachrichtenverkehrs									
7320	Fachkraft für Brief- und Frachtverkehr	(IH)	39	21	18	20	19	-	-	3
	Zusammen		39	21	18	20	19	-	-	3
74	Lagerverwalter/ innen, Lager-, Transportarbeiter/ in									
7410	Fachkraft für Lagerwirtschaft	(IH)	158	143	15	66	57	35	-	11
	Zusammen		158	143	15	66	57	35	-	11
75	Berufe i. d. Unternehmensleitg., -beratg. und -prüfg.									
7541	Steuerfachangestellte/r	(FB)	257	56	201	73	86	98	-	7
	Zusammen		257	56	201	73	86	98	-	7

Kenn- ziffer	Berufsbereich Ausbildungsberuf	AB	Auszubildende							dar. Ausländer
			insg.	männlich	weiblich	davon im ... Ausbildungsjahr				
						1.	2.	3.	4.	
77	Rechnungskaufleute, Informatiker/ innen									
7751	Fachinformatiker/in- Anwendungsentwicklung	(IH)	171	151	20	40	62	69	-	4
7761	Fachinformatiker/in- Systemintegration	(IH)	133	123	10	53	43	37	-	2
7791	Informatikkaufmann/- kauffrau	(IH)	102	76	26	30	34	38	-	7
7791	Inform.- und Telekommunikationssystem-Kaufmann/- frau	(IH)	96	66	30	22	37	37	-	2
	Zusammen		502	416	86	145	176	181	-	15
78	Büroberufe, Kaufmännische Angestellte, a.n.g.									
7803	Bürokaufmann/- kauffrau	(Hw)	83	11	72	34	24	25	-	3
7803	Bürokaufmann/- kauffrau	(IH)	647	178	469	197	218	232	-	50
7803	Kaufmann/- kauffrau für Bürokommunikation	(Hw)	3	-	3	2	1	-	-	-
7803	Kaufmann/- kauffrau für Bürokommunikation	(IH)	455	96	359	146	148	161	-	26
7804	Sport- und Fitnesskaufmann/kauffrau	(IH)	14	5	9	11	3	-	-	1
7808	Bürokraft	(IH)	50	27	23	16	16	18	-	5
7851	Industriekaufmann/- kauffrau	(IH)	487	198	289	144	162	181	-	12
7861	Rechtsanwalts- und Notarfachangestellte/r	(FB)	283	3	280	101	86	96	-	19
7862	Rechtsanwaltsfachangestellte/r	(FB)	34	1	33	14	11	9	-	3
7864	Patentanwaltsfachangestellte/r	(FB)	22	-	22	8	5	9	-	2
7870	Fachangestellte/r für Bürokommunikation	(öD)	42	14	28	16	14	12	-	1
7870	Verwaltungsfachangestellte/r	(öD)	96	34	62	26	41	29	-	1
7871	Justizfachangestellte/r	(öD)	6	2	4	6	-	-	-	-
7873	Fachangestellter für Arbeitsförderung	(öD)	41	7	34	16	12	13	-	-
7873	Sozialversicherungsfachangestellte/r	(öD)	112	48	64	34	39	39	-	2
	Zusammen		2 375	624	1 751	771	780	824	-	125
79	Dienst-, Wachberufe									
7951	Fachangestellte/r für Bäderbetriebe	(öD)	6	2	4	3	2	1	-	-
	Zusammen		6	2	4	3	2	1	-	-
80	Sicherheitsberufe, a.n.g.									
8041	Schornsteinfeger/in	(Hw)	13	11	2	5	3	5	-	-
	Zusammen		13	11	2	5	3	5	-	-
82	Publizistische, Übersetzungs-, Bibliotheks- und verwante Berufe									
8234	Fachangestellte/r für Medien- und Informationsdienste	(öD)	13	2	11	3	4	6	-	-
	Zusammen		13	2	11	3	4	6	-	-
83	Künstlerische und zugeordnete Berufe									
8351	Bühnenmaler/in und plastiker/in	(IH)	2	-	2	-	1	1	-	1
8354	Film- und Videoeditor/in	(IH)	1	1	-	-	1	-	-	-
8354	Mediengestalter/in Bild und Ton	(IH)	8	5	3	2	2	4	-	-
8354	Fachkraft für Veranstaltungstechnik	(IH)	33	29	4	10	12	11	-	1
8361	Schauwerbegestalter/in	(IH)	22	4	18	9	7	6	-	-
8370	Fotograf/in	(Hw)	42	16	26	11	12	19	-	4
8390	Schilder- und Lichtreklamehersteller/in	(Hw)	13	10	3	5	4	4	-	-
	Zusammen		121	65	56	37	39	45	-	6
85	Übrige Gesundheitsdienstberufe									
8561	Arzthelfer/in	(FB)	551	1	550	197	177	177	-	92
8563	Tierarzthelfer/in	(FB)	36	-	36	10	12	14	-	-
8564	Zahnmedizinische(r) Fachangestellte(r)	(FB)	441	-	441	142	161	138	-	32
	Zusammen		1 028	1	1 027	349	350	329	-	124
90	Berufe in der Körperpflege									
9010	Friseur/in	(Hw)	483	43	440	148	160	175	-	92
	Zusammen		483	43	440	148	160	175	-	92
91	Hotel- und Gaststättenberufe									
9120	Restaurantfachmann/- frau	(IH)	148	48	100	59	38	51	-	14
9140	Fachkaufmann/-kauffrau für Systemgastronomie	(IH)	36	14	22	12	12	12	-	2
9140	Hotelkaufmann/-kauffrau	(IH)	14	3	11	5	3	6	-	-
9141	Hotelfachmann/-fachfrau	(IH)	234	61	173	80	63	91	-	10
9151	Fachkraft im Gastgewerbe	(IH)	49	27	22	22	27	-	-	5
	Zusammen		481	153	328	178	143	160	-	31
92	Haus- und ernährungswirtschaftliche Berufe									
9212	Hauswirtschaftler/in	Hausw.	59	6	53	26	22	11	-	4
9232	Hauswirtschaftstechnische(r) Betriebshelfer/in	Hausw.	67	9	58	37	30	-	-	4
	Zusammen		126	15	111	63	52	11	-	8
93	Reinigungs- und Entsorgungsberufe									
9310	Textilreiniger/in	(IH)	2	2	-	1	1	-	-	-
9340	Gebäudereiniger/in	(Hw)	13	13	-	5	4	4	-	1
9350	Ver- und Entsorger/in	(IH)	6	6	-	2	2	2	-	-
9350	Ver- und Entsorger/in	(öD)	1	1	-	-	-	1	-	-
9352	Fachkraft für Kreislauf- und Abfallwirtschaft	(IH)	2	2	-	2	-	-	-	-
	Zusammen		24	24	-	10	7	7	-	1
Insgesamt			15 250	8 470	6 780	4 787	4 825	4 839	799	989

3 Teilnehmer/innen an Abschlussprüfungen in der beruflichen Ausbildung nach Berufsbereichen,
Berufsgruppen sowie Prüfungserfolg im Lande Bremen 2002

Kenn- ziffer	Berufsbereich Berufsgruppe	Teilnehmer/innen an Abschlussprüfungen								
		insg.	männlich	weiblich	darunter bestanden			darunter nicht bestanden		
					insg.	männlich	weiblich	insg.	männlich	weiblich
I	Pflanzenbauer, Tierzüchter, Fischereiberufe	87	35	52	71	30	41	16	5	11
01	Landwirtschaftliche Berufe	-	-	-	-	-	-	-	-	-
02	Tierwirtschaftliche Berufe	6	1	5	6	1	5	-	-	-
05	Gartenbauberufe	81	34	47	65	29	36	16	5	11
III	Fertigungsberufe	2 054	1 813	241	1 728	1 512	216	326	301	25
10	Steinbearbeiter/ innen	3	2	1	3	2	1	-	-	-
14	Chemieberufe	2	2	-	1	1	-	1	1	-
15	Kunststoffberufe	1	1	-	1	1	-	-	-	-
16	Papierherstellungs-, Papierverarbeitungsberufe	3	2	1	3	2	1	-	-	-
17	Druck- und Druckweiterverarbeitungsberufe	62	39	23	60	38	22	2	1	1
18	Berufe in der Holzbearbeitung, Holz- und Flechtw.	8	8	-	8	8	-	-	-	-
19	Berufe in der Hütten- und Halbzeugindustrie	15	15	-	15	15	-	-	-	-
22	Berufe in der spanenden Metallverformung	29	27	2	29	27	2	-	-	-
23	Berufe i. d. Metalloberflächenveredlung -vergütung	1	1	-	1	1	-	-	-	-
24	Metallverbindungsberufe	5	5	-	5	5	-	-	-	-
25	Metall- und Anlagenbauberufe	134	134	-	111	111	-	23	23	-
26	Blechkonstruktions- und Installationsberufe	121	120	1	96	95	1	25	25	-
27	Maschinenbau- und -wartungsberufe	201	194	7	187	180	7	14	14	-
28	Fahr-, Flugzeugbau- und -wartungsberufe	173	166	7	152	146	6	21	20	1
29	Werkzeug- und Formenbauberufe	7	7	-	7	7	-	-	-	-
30	Feinwerktechnische und verwandte Berufe	64	27	37	59	24	35	5	3	2
31	Elektroberufe	422	405	17	360	345	15	62	60	2
32	Montier/ in und Metallberufe, a.n.g.	19	19	-	18	18	-	1	1	-
35	Berufe in der Textilverarbeitung	31	4	27	29	3	26	2	1	1
37	Berufe in der Lederherstell., Leder- und Fellverarb.	5	3	2	5	3	2	-	-	-
39	Berufe in der Back-, Konditor-, Süßwarenherstell.	39	25	14	31	18	13	8	7	1
40	Fleischer/ Fleischerinnen	10	10	-	8	8	-	2	2	-
41	Köche/ Köchinnen	112	78	34	104	73	31	8	5	3
42	Berufe in der Getränke-, Genußmittelherstellung	8	8	-	8	8	-	-	-	-
43	Übrige Ernährungsberufe	25	16	9	22	14	8	3	2	1
44	Hochbauberufe	64	63	1	44	43	1	20	20	-
46	Tiefbauberufe	60	60	-	38	38	-	22	22	-
48	Ausbauberufe	97	95	2	64	62	2	33	33	-
49	Raumausstatter/ innen, Polster (er/ innen)	34	11	23	28	8	20	6	3	3
50	Berufe in der Holz- und Kunststoffverarbeitung	110	99	11	84	75	9	26	24	2
51	Maler/ innen, Lackierer/ innen und verwandte Berufe	147	127	20	116	104	12	31	23	8
52	Warenprüfer/ innen, Versandfertigmacher/ innen	28	26	2	25	23	2	3	3	-
54	Maschinen und Anlagenführer/ innen a.n.g.	14	14	-	6	6	-	8	8	-
IV	Technische Berufe	104	53	51	103	53	50	1	-	1
62	Techniker/ innen, a.n.g.	6	4	2	6	4	2	-	-	-
63	Technische Sonderfachkräfte	21	7	14	21	7	14	-	-	-
64	Technische Zeichner/ innen und verw. Berufe	77	42	35	76	42	34	1	-	1
V	Dienstleistungsberufe	3 497	1 186	2 311	3 058	1 039	2 019	439	147	292
66	Verkaufspersonal	115	13	102	96	11	85	19	2	17
67	Groß- Einzelhandelskauf., Ein- und Verkaufsfachl.	621	293	328	564	272	292	57	21	36
68	Warenkaufleute, a.n.g., Vertreter/ innen	33	1	32	32	1	31	1	-	1
69	Bank-, Bausparkassen-, Versicherungsfachleute	212	102	110	208	101	107	4	1	3
70	Andere Dienstleistungskauf. und zugeh. Berufe	449	179	270	387	142	245	62	37	25
71	Berufe des Landverkehrs	34	32	2	30	28	2	4	4	-
72	Berufe des Wasser- und Luftverkehrs	2	2	-	2	2	-	-	-	-
73	Berufe des Nachrichtenverkehrs	19	10	9	18	9	9	1	1	-
74	Lagerverwalter/ innen, Lager-, Transportarbeiter/ in	57	48	9	48	42	6	9	6	3
75	Berufe in der Unternehmensleit., -berat. und -prüfg.	81	19	62	64	16	48	17	3	14
77	Rechnungskaufleute, Informatiker /innen	119	91	28	107	82	25	12	9	3
78	Büroberufe, Kaufmännische Angestellte, a.n.g.	978	298	680	838	245	593	140	53	87
80	Sicherheitsberufe, a.n.g.	7	6	1	6	5	1	1	1	-
82	Publizistische, Übersetzungs-, Bibliotheks-, u.v.B.	4	1	3	4	1	3	-	-	-
83	Künstlerische und zugeordnete Berufe	51	23	28	49	23	26	2	-	2
85	Übrige Gesundheitsdienstberufe	322	-	322	296	-	296	26	-	26
90	Berufe in der Körperpflege	152	7	145	102	5	97	50	2	48
91	Hotel- und Gaststättenberufe	191	47	144	161	41	120	30	6	24
92	Haus- und ernährungswirtschaftliche Berufe	45	9	36	41	8	33	4	1	3
93	Reinigungs- und Entsorgungsberufe	5	5	-	5	5	-	-	-	-
Insgesamt		5 742	3 087	2 655	4 960	2 634	2 326	782	453	329

4 Vorzeitig gelöste Ausbildungsverträge nach Berufsbereichen, Berufsgruppen sowie Zeitpunkt der Lösung im Lande Bremen 2002

Kenn- ziffer	Berufsbereich Berufsgruppe	Vorzeitig gelöste Ausbildungsverträge							
		insg.	männlich	weiblich	davon im ... Ausbildungsjahr				dar. in der Probezeit
					1.	2.	3.	4.	
I	Pflanzenbauer, Tierzüchter, Fischereiberufe	10	-	10	5	5	-	-	3
01	Landwirtschaftliche Berufe	-	-	-	-	-	-	-	-
02	Tierwirtschaftliche Berufe	1	-	1	1	-	-	-	-
05	Gartenbauberufe	9	-	9	4	5	-	-	3
III	Fertigungsberufe	195	159	36	96	70	24	5	36
10	Steinbearbeiter/ innen	-	-	-	-	-	-	-	-
14	Chemieberufe	1	1	-	-	-	1	-	-
15	Kunststoffberufe	-	-	-	-	-	-	-	-
16	Papierherstellungs-, Papierverarbeitungsberufe	-	-	-	-	-	-	-	-
17	Druck- und Druckweiterverarbeitungsberufe	25	6	19	7	15	3	-	4
18	Berufe in der Holzbearbeitung, Holz- und Flechtw.	1	1	-	1	-	-	-	-
19	Berufe in der Hütten- und Halbzeugindustrie	-	-	-	-	-	-	-	-
22	Berufe in der spanenden Metallverformung	3	3	-	1	1	1	-	-
23	Berufe i. d. Metalloberflächenveredlung -vergütung	-	-	-	-	-	-	-	-
24	Metalverbindungsberufe	-	-	-	-	-	-	-	-
25	Metall- und Anlagenbauberufe	14	13	1	4	5	4	1	-
26	Blechkonstruktions- und Installationsberufe	1	1	-	-	1	-	-	-
27	Maschinenbau- und -wartungsberufe	15	15	-	7	3	3	2	2
28	Fahr-, Flugzeugbau- und -wartungsberufe	3	3	-	1	-	1	1	-
29	Werkzeug- und Formenbauberufe	-	-	-	-	-	-	-	-
30	Feinwerktechnische und verwandte Berufe	1	-	1	-	1	-	-	-
31	Elektroberufe	21	20	1	9	10	1	1	4
32	Montier/ in und Metallberufe, a.n.g.	-	-	-	-	-	-	-	-
35	Berufe in der Textilverarbeitung	2	2	-	2	-	-	-	1
37	Berufe in der Lederherstell., Leder- und Fellverarb.	-	-	-	-	-	-	-	-
39	Berufe in der Back-, Konditor-, Süßwarenherstell.	-	-	-	-	-	-	-	-
40	Fleischer/ Fleischerinnen	-	-	-	-	-	-	-	-
41	Köche/ Köchinnen	63	50	13	36	22	5	-	16
42	Berufe in der Getränke-, Genußmittelherstellung	1	1	-	1	-	-	-	-
43	Übrige Ernährungsberufe	6	5	1	4	-	2	-	2
44	Hochbauberufe	6	6	-	4	2	-	-	1
46	Tiefbauberufe	11	11	-	6	5	-	-	2
48	Ausbauberufe	7	7	-	5	1	1	-	-
49	Raumausstatter/ innen, Polster (er/ innen)	1	1	-	1	-	-	-	-
50	Berufe in der Holz- und Kunststoffverarbeitung	5	5	-	1	2	2	-	1
51	Maler/ innen, Lackierer/ innen und verwandte Beruf	-	-	-	-	-	-	-	-
52	Warenprüfer/ innen, Versandfertigmacher/ innen	8	8	-	6	2	-	-	3
54	Maschinen und Anlagenführer/ innen a.n.g.	-	-	-	-	-	-	-	-
IV	Technische Berufe	14	7	7	7	5	1	1	2
62	Techniker/ innen, a.n.g.	-	-	-	-	-	-	-	-
63	Technische Sonderfachkräfte	6	2	4	3	3	-	-	-
64	Technische Zeichner/ innen und verw. Berufe	8	5	3	4	2	1	1	2
V	Dienstleistungsberufe	497	219	278	286	150	61	-	138
66	Verkaufspersonal	22	7	15	13	9	-	-	7
67	Groß- Einzelhandelskauf., Ein- und Verkaufsfachl.	162	74	88	95	43	24	-	43
68	Warenkaufleute, a.n.g., Vertreter/ innen	-	-	-	-	-	-	-	-
69	Bank-, Bausparkassen-, Versicherungsfachleute	16	11	5	9	6	1	-	4
70	Andere Dienstleistungskauf. und zugeh. Berufe	64	26	38	33	22	9	-	29
71	Berufe des Landverkehrs	4	4	-	2	1	1	-	1
72	Berufe des Wasser- und Luftverkehrs	1	1	-	1	-	-	-	-
73	Berufe des Nachrichtenverkehrs	1	1	-	1	-	-	-	1
74	Lagerverwalter/ innen, Lager-, Transportarbeiter/ in	14	14	-	9	4	1	-	5
75	Berufe in der Unternehmensleitg., -beratg. und -prü	-	-	-	-	-	-	-	-
77	Rechnungskaufleute, Informatiker /innen	29	21	8	13	14	2	-	1
78	Büroberufe, Kaufmännische Angestellte, a.n.g.	102	35	67	53	30	19	-	16
80	Sicherheitsberufe, a.n.g.	-	-	-	-	-	-	-	-
82	Publizistische, Übersetzungs-, Bibliotheks- und ven	-	-	-	-	-	-	-	-
83	Künstlerische und zugeordnete Berufe	4	3	1	3	1	-	-	-
85	Übrige Gesundheitsdienstberufe	-	-	-	-	-	-	-	-
90	Berufe in der Körperpflege	-	-	-	-	-	-	-	-
91	Hotel- und Gaststättenberufe	77	21	56	53	20	4	-	31
92	Haus- und ernährungswirtschaftliche Berufe	-	-	-	-	-	-	-	-
93	Reinigungs- und Entsorgungsberufe	1	1	-	1	-	-	-	-
	Insgesamt	716	385	331	394	230	86	6	179

**5 Auszubildende mit neu abgeschlossenem Ausbildungsvertrag nach Berufsbereichen,
Berufsgruppen sowie schulischer Vorbildung bzw. zuletzt erreichtem Abschluss der Auszubildenden im Lande Bremen am 31.12.2002**

Kenn- ziffer	Berufsbereich Berufsgruppe	Auszubildende mit neu abgeschlossenem Ausbildungsvertrag											
		insg.	männlich	weiblich	davon mit schulischer Vorbildung/ zuletzt erreichtem Abschluss								
					ohne Hauptschulabschluss	mit	Realschul/ gleichwertiger Abschluss	Hochschul/ Fachhoch- schulreife	Berufsgrund- bildungs- jahr	Berufs- fach- schule	Berufsvorbe- reitungs- jahr	Sonstige und ohne Angabe	
I	Pflanzenbauer, Tierzüchter, Fischereiberufe	79	53	26	3	21	30	7	1	3	1	13	
01	Landwirtschaftliche Berufe	-	-	-	-	-	-	-	-	-	-	-	
02	Tierwirtschaftliche Berufe	6	1	5	-	2	4	-	-	-	-	-	
05	Gartenbauberufe	73	52	21	3	19	26	7	1	3	1	13	
III	Fertigungsberufe	1 909	1 680	229	122	779	688	153	22	71	24	50	
10	Steinbearbeiter/ innen	3	3	-	-	1	-	1	-	-	-	1	
14	Chemieberufe	5	5	-	-	2	-	2	1	-	-	-	
16	Papierherstellungs-, Papierverarbeitungsberufe	4	4	-	-	2	1	-	-	1	-	-	
17	Druck- und Druckweiterverarbeitungsberufe	83	37	46	-	4	18	44	1	8	2	6	
18	Berufe in der Holzbearbeitung, Holz- und Flechtw.	7	7	-	-	3	4	-	-	-	-	-	
19	Berufe in der Hütten- und Halbzeugindustrie	-	-	-	-	-	-	-	-	-	-	-	
20	Gießereiberufe	-	-	-	-	-	-	-	-	-	-	-	
22	Berufe in der spanenden Metallverformung	21	20	1	-	8	11	1	-	-	-	1	
23	Berufe i. d. Metalloberflächenveredlung -vergütung	-	-	-	-	-	-	-	-	-	-	-	
24	Metallverbindungsberufe	11	11	-	-	3	4	-	-	3	-	1	
25	Metall- und Anlagenbauberufe	110	106	4	11	67	14	5	2	5	3	3	
26	Blechkonstruktions- und Installationsberufe	99	98	1	3	59	34	2	-	1	-	-	
27	Maschinenbau- und -wartungsberufe	133	126	7	-	37	73	5	5	12	1	-	
28	Fahr-, Flugzeugbau- und -wartungsberufe	183	178	5	3	83	81	9	-	5	-	2	
29	Werkzeug- und Formenbauberufe	10	10	-	-	4	5	-	-	1	-	-	
30	Feinwerktechnische und verwandte Berufe	82	43	39	10	10	44	13	-	2	1	2	
31	Elektroberufe	378	364	14	3	84	223	39	2	12	1	14	
32	Montier/ in und Metallberufe, a.n.g.	28	27	1	23	5	-	-	-	-	-	-	
35	Berufe in der Textilverarbeitung	8	3	5	-	2	3	3	-	-	-	-	
37	Berufe in der Lederherstell., Leder- und Fellverarb.	11	9	2	8	1	-	2	-	-	-	-	
39	Berufe in der Back-, Konditor-, Süßwarenherstell.	39	28	11	-	31	7	1	-	-	-	-	
40	Fleischer/ Fleischerinnen	14	14	-	1	9	4	-	-	-	-	-	
41	Köche/ Köchinnen	122	88	34	4	50	37	6	2	8	5	10	
42	Berufe in der Getränke-, Genußmittelherstellung	3	2	1	-	-	2	1	-	-	-	-	
43	Übrige Ernährungsberufe	23	8	15	-	3	14	1	-	3	-	2	
44	Hochbauberufe	60	60	-	12	32	7	1	4	-	2	2	
46	Tiefbauberufe	62	62	-	-	34	21	3	2	2	-	-	
48	Ausbauberufe	90	90	-	4	51	22	2	1	4	5	1	
49	Raumausstatter/ innen, Polster (er/ innen)	40	25	15	10	16	9	3	-	1	-	1	
50	Berufe in der Holz- und Kunststoffverarbeitung	101	91	10	18	46	23	9	1	-	3	1	
51	Maler/ innen, Lackierer/ innen und verwandte Berufe	151	136	15	12	119	19	-	1	-	-	-	
52	Warenprüfer/ innen, Versandfertigmacher/ innen	28	25	3	-	13	8	-	-	3	1	3	
54	Maschinen und Anlagenführer/ innen a.n.g.	-	-	-	-	-	-	-	-	-	-	-	

noch 5 Auszubildende mit neu abgeschlossenem Ausbildungsvertrag nach Berufsbereichen,
Berufsgruppen sowie schulischer Vorbildung bzw. zuletzt erreichtem Abschluss der Auszubildenden im Lande Bremen am 31.12.2002

Kenn- ziffer	Berufsbereich Berufsgruppe	Auszubildende mit neu abgeschlossenem Ausbildungsvertrag										
		insg.	männlich	weiblich	davon mit schulischer Vorbildung/ zuletzt erreichtem Abschluss							
					ohne Hauptschulabschluss	mit	Realschul/- gleichwertiger Abschluss	Hochschul/- Fachhoch- schulreife	Berufsgrund- bildungs- jahr	Berufs- fach- schule	Berufsvorbe- reitungs- jahr	Sonstige und ohne Angabe
IV	Technische Berufe	75	30	45	1	6	26	35	-	2	-	5
62	Techniker/ innen, a.n.g.	6	2	4	-	-	3	3	-	-	-	-
63	Technische Sonderfachkräfte	34	12	22	1	3	14	11	-	1	-	4
64	Technische Zeichner/ innen und verw. Berufe	35	16	19	-	3	9	21	-	1	-	1
V	Dienstleistungsberufe	3 279	1 166	2 113	61	521	1 069	912	10	479	37	190
66	Verkaufspersonal	98	16	82	3	56	17	2	-	6	6	8
67	Groß- Einzelhandelskauf., Ein- und Verkaufsfachl.	500	242	258	2	76	140	117	1	122	15	27
68	Warenkaufleute, a.n.g., Vertreter/ innen	28	2	26	-	10	11	4	-	-	-	3
69	Bank-, Bausparkassen-, Versicherungsfachleute	232	112	120	-	4	53	142	-	26	-	7
70	Andere Dienstleistungskauf. und zugeh. Berufe	352	155	197	-	9	44	209	3	70	1	16
71	Berufe des Landverkehrs	25	25	-	-	4	18	1	1	-	-	1
72	Berufe des Wasser- und Luftverkehrs	17	17	-	-	4	13	-	-	-	-	-
73	Berufe des Nachrichtenverkehrs	20	12	8	-	5	9	1	-	5	-	-
74	Lagerverwalter/ innen, Lager-, Transportarbeiter/ in	68	62	6	-	22	26	2	1	8	-	9
75	Berufe in der Unternehmensleitg., -beratg. und -prüfg.	75	17	58	-	1	26	26	-	22	-	-
77	Rechnungskaufleute, Informatiker /innen	159	135	24	-	4	29	72	-	28	1	25
78	Büroberufe, Kaufmännische Angestellte, a.n.g.	846	233	613	5	59	301	258	2	158	9	54
79	Dienst-, Wachberufe	3	2	1	-	1	2	-	-	-	-	-
80	Sicherheitsberufe, a.n.g.	5	4	1	-	2	3	-	-	-	-	-
82	Publizistische, Übersetzungs-, Bibliotheks und Verwandte Berufe	3	-	3	-	-	3	-	-	-	-	-
83	Künstlerische und zugeordnete Berufe	42	22	20	-	6	14	18	-	2	-	2
85	Übrige Gesundheitsdienstberufe	348	-	348	1	83	213	14	-	13	-	24
90	Berufe in der Körperpflege	182	20	162	15	100	62	5	-	-	-	-
91	Hotel- und Gaststättenberufe	198	71	127	2	38	78	41	2	19	4	14
92	Haus- und ernährungswirtschaftliche Berufe	68	9	59	31	35	2	-	-	-	-	-
93	Reinigungs- und Entsorgungsberufe	10	10	-	2	2	5	-	-	-	1	-
Insgesamt		5 342	2 929	2 413	187	1 327	1 813	1 107	33	555	62	258

6 Ausländische Auszubildende nach Staatsangehörigkeit und Ausbildungsbereichen im Lande Bremen am 31.12.2002

Staatsangehörigkeit	Ausländische Auszubildende									
	insg.	männlich	weiblich	davon im Ausbildungsbereich						
				Industrie und Handel	Handwerk	Landwirt- schaft	Öffentlicher Dienst	Freie Berufe	Haus- wirtschaft	Seeschiff- fahrt
EU - Länder	110	62	48	59	34	1	1	14	1	-
Belgien	-	-	-	-	-	-	-	-	-	-
Dänemark	2	-	2	1	-	-	-	1	-	-
Finnland	-	-	-	-	-	-	-	-	-	-
Frankreich	4	2	2	2	2	-	-	-	-	-
Griechenland	15	8	7	8	6	-	-	1	-	-
Irland	1	1	-	1	-	-	-	-	-	-
Italien	11	7	4	6	3	-	-	2	-	-
Luxemburg	1	-	1	1	-	-	-	-	-	-
Niederlande	10	7	3	4	4	-	-	1	1	-
Österreich	10	6	4	7	1	1	-	1	-	-
Portugal	40	23	17	18	14	-	1	7	-	-
Schweden	-	-	-	-	-	-	-	-	-	-
Spanien	9	5	4	6	2	-	-	1	-	-
Vereinigtes Königreich	7	3	4	5	2	-	-	-	-	-
Zusammen	110	62	48	59	34	1	1	14	1	-
Übriges Europa	624	333	291	285	221	-	3	113	2	-
Bosnien-Herzegowina	26	13	13	12	8	-	-	6	-	-
Jugoslawien (ehem. Staatsgebiet)	39	13	26	22	9	-	1	7	-	-
Kroatien	16	10	6	8	6	-	-	2	-	-
Mazedonien	7	3	4	5	1	-	-	1	-	-
Polen	57	27	30	21	26	-	-	10	-	-
Schweiz	1	-	1	1	-	-	-	-	-	-
Tschechische Republik	1	1	-	1	-	-	-	-	-	-
Türkei	477	266	211	215	171	-	2	87	2	-
Zusammen	624	333	291	285	221	-	3	113	2	-
Sonstige	255	127	128	106	100	1	-	43	5	-
Marokko	10	3	7	4	1	-	-	5	-	-
Sonstige	244	124	120	102	99	1	-	37	5	-
Ohne Angabe	1	-	1	-	-	-	-	1	-	-
Zusammen	255	127	128	106	100	1	-	43	5	-
Insgesamt	989	522	467	450	355	2	4	170	8	-

7.1 Männliche Auszubildende in den 10 am stärksten besetzten Ausbildungsberufen im Lande Bremen 2001 und 2002

Rang- ziffer	Kenn- ziffer	Ausbildungsberuf	AB*	Auszub.	
				Anzahl	%

2001

1	3100	Elektroinstallateur	(Hw)	422	4,9
2	2810	Kfz.-Mechaniker	(Hw)	420	4,9
3	6711	Kaufmann im Groß- u. Außenhandel	(IH)	407	4,7
4	5101	Maler und Lackierer	(Hw)	326	3,8
5	7011	Speditionskaufmann	(IH)	307	3,6
6	6720	Kaufmann im Einzelhandel	(IH)	278	3,2
7	2740	Industriemechaniker, Betriebstechnik	(IH)	263	3,0
8	7742	Fachinformatiker	(IH)	241	2,8
9	6910	Bankkaufmann	(IH)	228	2,6
10	4110	Koch	(IH)	209	2,4

Zusammen 1 - 10

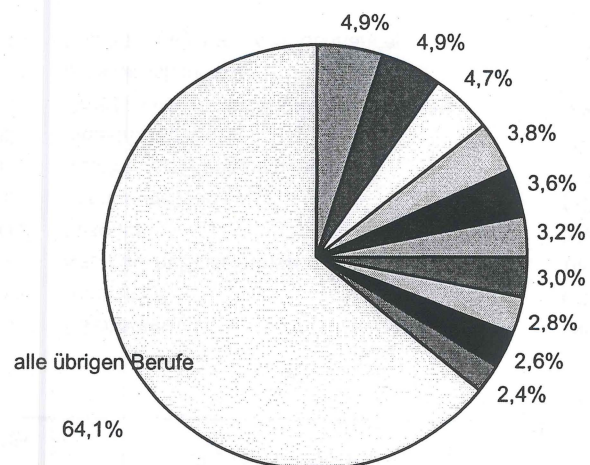
3 101 35,9

Alle übrigen Berufe

5 528 64,1

Ausbildungsberufe männlich Insgesamt

8 629 100



Rang- ziffer	Kenn- ziffer	Ausbildungsberuf	AB*	Auszub.	
				Anzahl	%

2002

1	2810	Kfz.-Mechaniker	(Hw)	420	5,0
2	3100	Elektroinstallateur	(Hw)	408	4,8
3	6711	Kaufmann im Groß- u. Außenhandel	(IH)	382	4,5
4	5101	Maler und Lackierer	(Hw)	320	3,8
5	7011	Speditionskaufmann	(IH)	315	3,7
6	6720	Kaufmann im Einzelhandel	(IH)	248	2,9
7	2740	Industriemechaniker - Betriebstechnik	(IH)	236	2,8
8	3161	Mechatroniker	(IH)	229	2,7
9	6910	Bankkaufmann	(IH)	209	2,5
10	7851	Industriekaufmann	(IH)	198	2,3

Zusammen 1 - 10

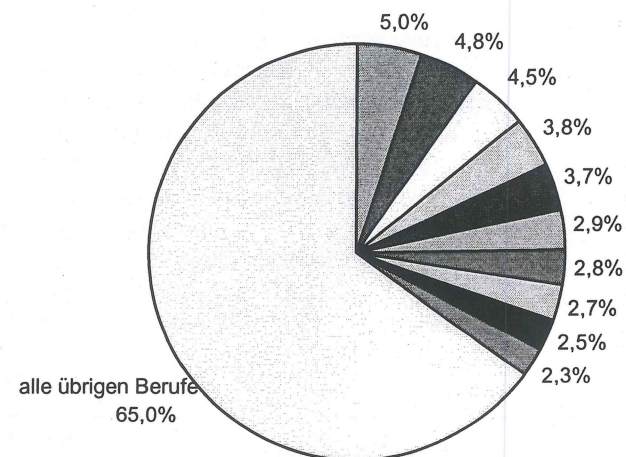
2 965 35,0

Alle übrigen Berufe

5 505 65,0

Ausbildungsberufe männlich Insgesamt

8 470 100



7.2 Weibliche Auszubildende in den 10 am stärksten besetzten Ausbildungsberufen im Lande Bremen 2001 und 2002

Rang- ziffer	Kenn- ziffer	Ausbildungsberuf	AB*	Auszub.	
				Anzahl	%

2001

1	7803	Bürokauffrau	(IH)	563	8,0
2	8561	Arzthelferin	(FB)	537	7,7
3	6720	Kauffrau im Einzelhandel	(IH)	493	7,0
4	9010	Friseurin	(Hw)	444	6,3
5	8562	Zahnarzthelferin	(FB)	386	5,5
6	7803	Kauffrau für Bürokommunikation	(IH)	348	5,0
7	7851	Industriekauffrau	(IH)	304	4,3
8	7861	Rechtsanwalts- und Notarfachangestellte	(FB)	293	4,2
9	7011	Speditionskauffrau	(IH)	276	3,9
10	6711	Kauffrau im Groß- u. Außenhandel	(IH)	258	3,7

Zusammen 1 - 10

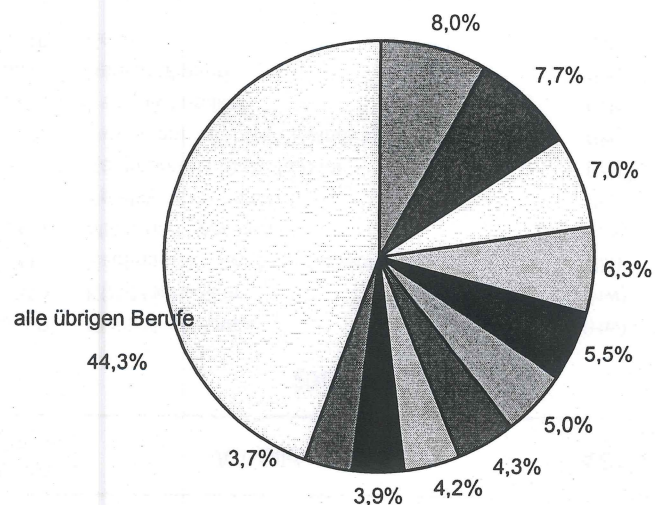
3 902 55,7

Alle übrigen Berufe

3 106 44,3

Ausbildungsberufe weiblich Insgesamt

7 008 100



Rang- ziffer	Kenn- ziffer	Ausbildungsberuf	AB*	Auszub.	
				Anzahl	%

2002

1	8561	Arzthelferin	(FB)	550	8,1
2	7803	Bürokauffrau	(IH)	541	8,0
3	8564	Zahnmedizinische Fachangestellte	(FB)	441	6,5
4	9010	Friseurin	(Hw)	440	6,5
5	6720	Kauffrau im Einzelhandel	(IH)	435	6,4
6	7803	Kauffrau für Bürokommunikation	(IH)	362	5,3
7	7851	Industriekauffrau	(IH)	289	4,3
8	7861	Rechtsanwalts- und Notarfachangestellte	(FB)	280	4,1
9	7011	Speditionskauffrau	(IH)	279	4,1
10	6711	Kauffrau im Groß- u. Außenhandel	(IH)	232	3,4

Zusammen 1 - 10

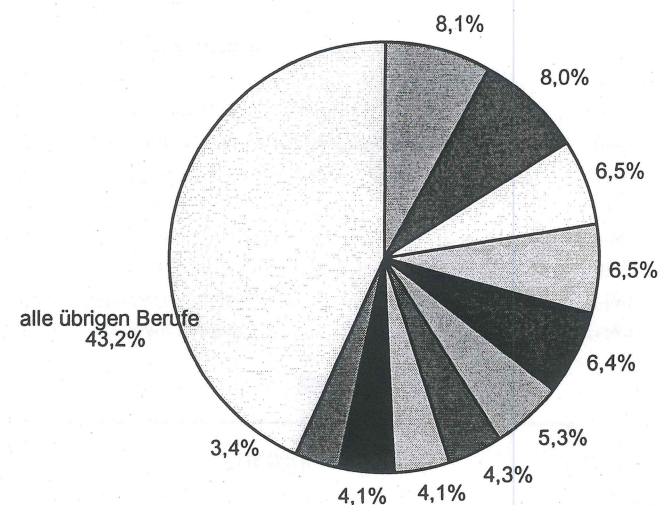
3 849 56,8

Alle übrigen Berufe

2 931 43,2

Ausbildungsberufe weiblich Insgesamt

6 780 100



8 Auszubildende in der beruflichen Ausbildung, sowie neu abgeschlossene und vorzeitig gelöste Ausbildungsverträge im Lande Bremen 1977 bis 2002 nach Ausbildungsbereichen

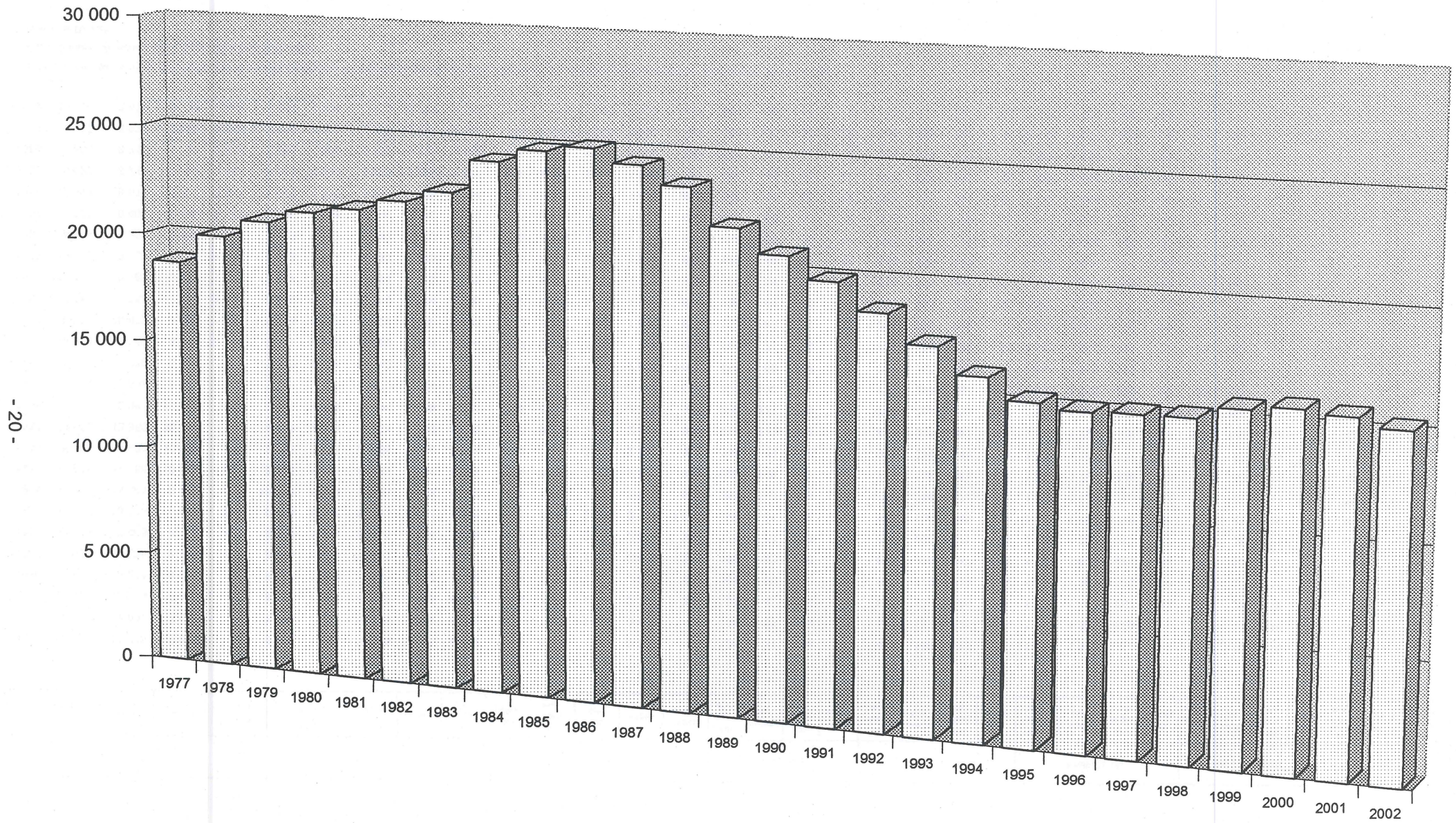
Jahr ¹	Insgesamt						Industrie ² und Handel				Handwerk				Landwirtschaft				Öffentlicher Dienst				Freie Berufe				Hauswirtschaft ³				Seeschifffahrt			
	zu- sammen	männlich	weiblich	Aus- länder	neu abge- schl.	vorz. gelöst	zu- sammen	weiblich	neu abge- schl.	vorz. gelöst	zu- sammen	weiblich	neu abge- schl.	vorz. gelöst	zu- sammen	weiblich	neu abge- schl.	vorz. gelöst	zu- sammen	weiblich	neu abge- schl.	vorz. gelöst	zu- sammen	weiblich	neu abge- schl.	vorz. gelöst	zu- sammen	weiblich	neu abge- schl.	vorz. gelöst	zu- sammen	weiblich	neu abge- schl.	vorz. gelöst
1977	18 738	11 716	7 022	-	6 999	-	10 160	3 651	4 417	-	6 186	1 657	2 329	-	124	31	58	-	498	150	185	-	1 589	1 515	-	-	18	18	10	-	163	-	-	-
1978	20 061	12 405	7 656	-	7 878	17	10 263	3 882	4 416	-	7 322	2 009	2 430	-	139	39	69	-	587	187	221	-	1 588	1 522	659	-	18	17	15	-	144	-	68	17
1979	20 855	12 964	7 891	-	8 228	1 225	10 849	4 122	4 539	756	7 449	2 026	2 701	387	153	48	75	5	656	189	185	7	1 551	1 483	657	63	23	23	12	7	174	-	59	-
1980	21 417	13 211	8 206	1	8 512	1 374	11 261	4 379	4 540	769	7 552	1 972	2 946	528	165	58	83	5	597	179	230	4	1 656	1 591	675	60	27	27	18	6	159	-	20	2
1981	21 686	13 306	8 380	119	8 485	1 419	11 481	4 422	4 497	768	7 574	1 966	2 965	575	165	62	80	6	630	205	237	12	1 753	1 690	683	54	35	35	9	3	48	-	14	1
1982	22 193	13 465	8 728	423	8 155	1 109	11 695	4 508	4 524	607	7 777	2 170	2 539	387	186	74	89	9	667	236	271	5	1 772	1 702	681	90	38	38	11	2	58	-	40	9
1983	22 718	13 714	9 004	549	9 168	1 747	12 281	4 661	5 116	601	7 595	2 188	2 890	1 032	198	81	93	7	686	250	249	12	1 851	1 782	758	90	41	41	26	5	66	1	36	-
1984	24 220	14 541	9 679	575	10 008	1 504	13 463	5 243	5 907	689	7 885	2 295	2 883	671	231	115	126	16	702	245	278	10	1 812	1 732	768	111	48	48	14	7	79	1	32	-
1985	24 816	14 768	10 048	611	9 879	1 775	13 963	5 491	5 798	742	7 861	2 349	2 841	918	223	109	72	19	751	258	284	5	1 877	1 788	830	84	53	53	12	7	88	-	42	-
1986	25 063	14 439	10 624	641	9 738	1 883	14 656	5 950	5 875	829	7 313	2 381	2 638	906	195	99	75	14	901	358	348	10	1 870	1 767	741	101	68	68	48	10	60	1	13	13
1987	24 433	13 950	10 483	744	9 179	2 070	14 391	5 854	5 575	946	6 976	2 286	2 411	959	214	117	101	9	817	326	267	11	1 810	1 720	720	104	183	179	92	33	42	1	13	8
1988	23 602	13 367	10 235	858	8 620	1 979	13 894	5 669	5 231	849	6 649	2 167	2 348	945	229	121	80	15	706	264	262	11	1 917	1 844	614	135	173	168	66	14	34	2	19	10
1989	21 924	12 398	9 526	960	7 888	2 109	12 972	5 344	4 681	921	6 088	1 931	2 181	1 020	196	107	51	11	675	225	257	5	1 818	1 759	635	120	163	158	77	24	12	2	6	8
1990	20 829	11 769	9 060	1 113	7 423	2 214	12 242	5 028	4 314	1 005	5 656	1 761	2 055	1 073	157	82	53	9	780	263	275	5	1 838	1 780	672	110	149	145	50	9	7	1	4	3
1991	19 824	11 159	8 665	1 214	7 077	2 123	11 785	4 798	4 104	907	5 009	1 499	1 761	1 044	145	71	59	11	781	295	321	14	1 989	1 912	780	130	96	90	39	16	19	-	13	1
1992	18 624	10 462	8 162	1 270	6 174	1 987	10 828	4 339	3 493	812	4 473	1 233	1 473	992	122	63	47	15	1 038	470	366	10	2 053	1 961	741	140	99	96	52	17	11	-	2	1
1993	17 347	9 861	7 486	1 406	5 859	1 946	10 016	3 944	3 206	787	4 236	1 109	1 593	898	106	54	40	13	904	403	290	18	1 965	1 868	670	214	113	108	57	16	7	-	3	-
1994	16 163	9 187	6 976	1 327	5 567	1 756	9 074	3 579	2 973	661	4 121	1 055	1 598	860	96	36	34	8	816	377	206	21	1 945	1 829	701	189	104	100	51	15	7	-	4	2
1995	15 224	8 532	6 692	1 257	5 523	1 874	8 536	3 443	3 061	735	4 004	1 023	1 523	871	107	40	51	16	510	239	113	47	1 957	1 853	721	195	102	94	51	9	8	-	3	1
1996	14 988	8 392	6 596	1 224	5 323	1 497	8 341	3 423	2 967	643	4 119	1 021	1 467	614	108	35	54	16	341	167	128	37	1 958	1 846	646	184	112	104	57	3	9	-	4	-
1997	15 071	8 405	6 666	1 173	5 525	1 546	8 542	3 489	3 218	631	4 056	1 038	1 461	692	141	50	57	3	293	164	119	9	1 910	1 825	609	200	117	100	56	9	12	-	5	2
1998	15 099	8 511	6 588	1 081	5 423	1 512	8 697	3 538	3 184	615	4 066	1 057	1 454	660	141	44	50	18	319	190	101	15	1 743	1 659	570	198	117	100	56	5	16	-	8	1
1999	15 620	8 713	6 907	1 083	5 842	1 605	9 208	3 865	3 477	669	4 092	1 084	1 543	767	158	45	63	10	337	201	126	9	1 689	1 607	565	140	120	105	62	9	16	-	6	1
2000	15 807	8 716	7 091	1 015	5 789	1 606	9 409	4 032	3 459	666	4 089	1 112	1 489	765	153	44	52	19	334	190	113	7	1 682	1 604	610	135	125	109	61	12	15	-	5	2
2001	15 637	8 629	7 008	1 008	5 589	1 714	9 498	3 997	3 387	715	3 861	1 078	1 354	764	142	35	50	25	340	202	121	9	1 643	1 576	597	179	134	120	71	21	19	-	9	1
2002	15 250	8 470	6 780	989	5 342	1 524	9 175	3 792	3 195	716	3 768	1 012	1 328	617	133	26	60	9	337	214	113	12	1 686	1 625	566	146	126	111	68	22	25	-	12	2

¹ Ab Berichtsjahr 1987 sind die Auszubildenden in Ausbildungsgängen für Behinderte den übrigen Auszubildenden grundsätzlich gleich statistischen Nachweisen mit einbezogen.

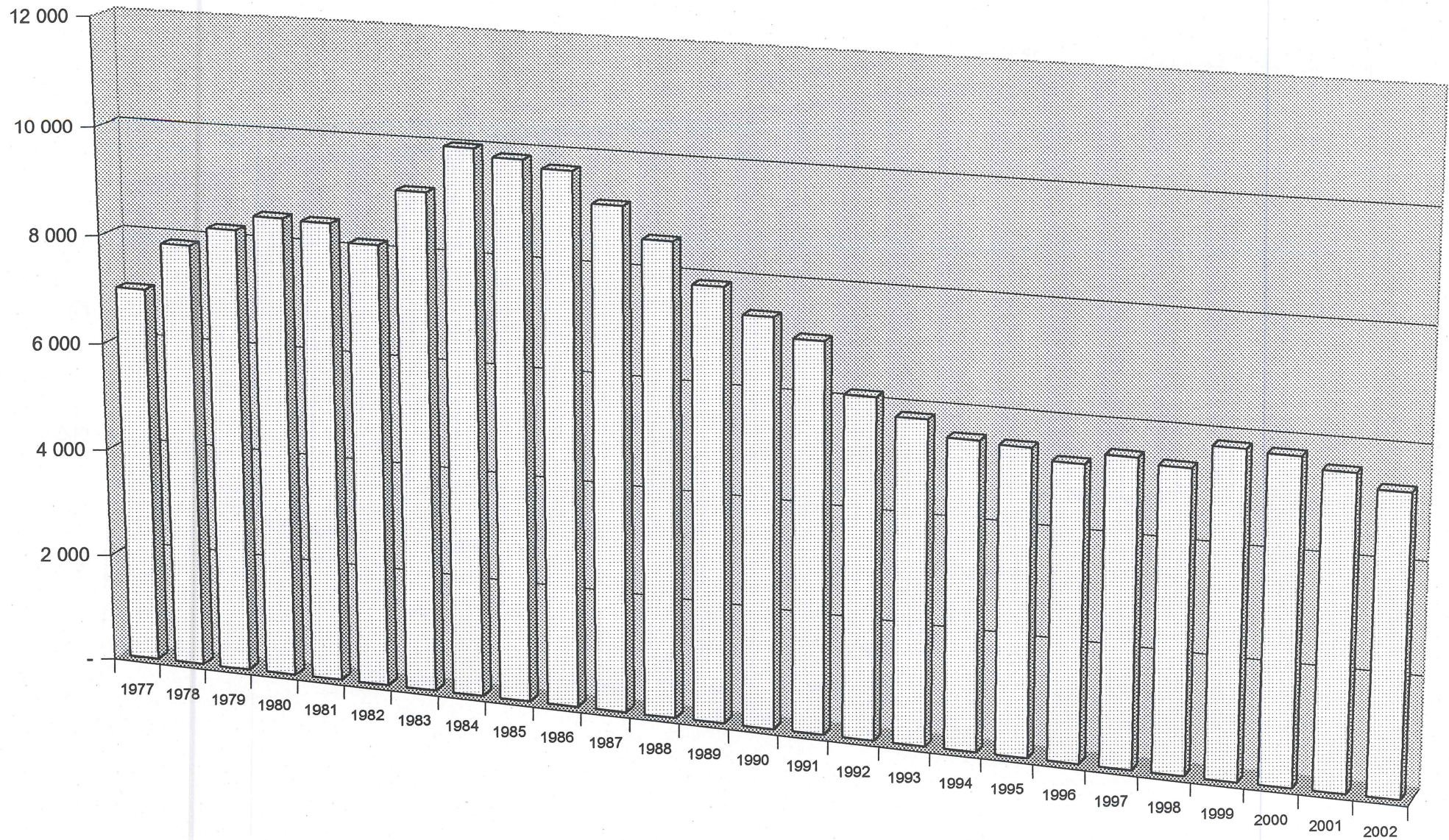
² Einschl. Banken, Versicherungen, Gast- und Verkehrsgewerbe.

³ Städtischer Bereich

Auszubildende in der beruflichen Ausbildung im Lande Bremen 1977 - 2002

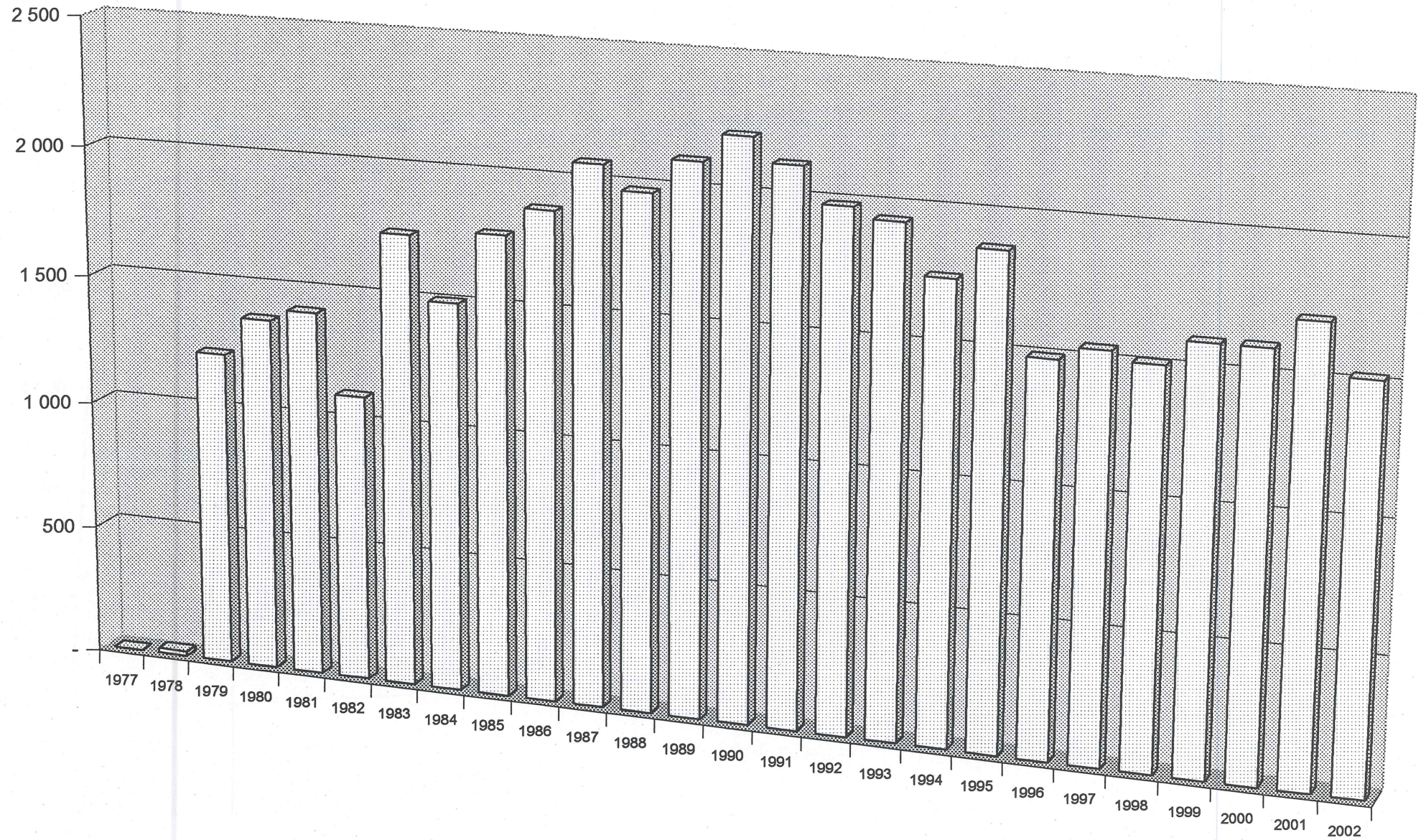


Neu abgeschlossene Ausbildungsverträge in der beruflichen Ausbildung im Lande Bremen 1977 - 2002



Vorzeitig gelöste Ausbildungsverträge in der beruflichen Ausbildung im Lande Bremen 1977 - 2002

- 22 -



9 Abschlussprüfungen in der beruflichen Ausbildung im Lande Bremen 1977 bis 2002 nach Ausbildungsbereichen

Jahr	Insgesamt			Industrie ¹ und Handel				Handwerk				Landwirtschaft				Öffentlicher Dienst				Freie Berufe				Hauswirtschaft ²				Seeschifffahrt			
	zus.	dar. best.		Anzahl		dar. best.		Anzahl		dar. best.		Anzahl		dar. best.		Anzahl		dar. best.		Anzahl		dar. best.		Anzahl		dar. best.		Anzahl		dar. best.	
		zus.	in %	zus.	w	zus.	w	zus.	w	zus.	w	zus.	w	zus.	w	zus.	w	zus.	w	zus.	w	zus.	w	zus.	w	zus.	w	zus.	w	zus.	w
1977	7 452	6 271	84,15	4 680	1 729	3 940	1 393	1 752	395	1 427	338	37	.	36	.	208	.	194	.	612	.	551	.	27	27	27	27	136	.	96	.
1978	7 658	6 556	85,61	4 932	1 799	4 226	1 533	1 718	390	1 451	347	35	10	35	10	163	57	156	56	650	614	557	525	25	25	25	25	135	-	106	-
1979	7 673	6 594	85,94	4 783	1 771	4 064	1 462	1 792	409	1 531	364	50	18	47	18	160	46	157	45	676	647	620	595	34	34	34	34	178	-	141	-
1980	8 291	7 035	84,85	5 151	2 031	4 299	1 635	2 006	506	1 706	464	55	18	55	18	207	52	184	51	645	613	592	566	40	40	39	39	187	1	160	1
1981	8 776	7 384	84,14	5 381	2 124	4 490	1 712	2 203	535	1 835	456	61	22	60	22	245	60	221	58	651	628	585	567	33	33	33	33	202	-	160	-
1982	8 844	7 317	82,73	5 670	2 280	4 706	1 819	1 956	482	1 531	402	71	26	62	23	225	62	222	60	660	641	577	559	54	54	53	53	208	1	166	-
1983	9 505	7 932	83,45	5 629	2 319	4 653	1 859	2 586	644	2 092	519	83	41	78	40	222	64	217	62	718	698	670	651	71	71	68	68	196	3	154	3
1984	9 438	7 878	83,47	5 787	2 349	4 783	1 861	2 326	609	1 890	488	80	29	74	28	265	102	255	98	782	759	706	686	72	71	70	69	126	-	100	-
1985	9 702	8 131	83,81	6 018	2 479	5 076	2 032	2 383	630	1 867	507	47	15	38	13	282	93	268	87	765	724	697	658	71	70	70	69	136	-	115	-
1986	10 781	9 117	84,57	6 678	2 638	5 664	2 154	2 576	705	2 065	577	84	35	81	34	404	171	372	161	789	755	712	681	122	121	114	113	128	2	109	2
1987	11 184	9 572	85,59	7 074	2 804	6 060	2 317	2 687	711	2 196	586	82	41	75	37	361	145	348	139	777	742	708	681	105	100	102	97	98	2	83	2
1988	10 695	9 054	84,66	6 989	2 892	5 966	2 341	2 423	788	1 928	609	80	36	66	31	384	178	369	170	605	564	525	489	148	143	139	135	66	-	61	-
1989	10 567	8 977	85,0	6 563	2 736	5 664	2 320	2 626	825	2 024	652	79	39	71	35	317	131	306	127	737	706	696	668	146	144	135	133	99	1	81	1
1990	9 156	7 695	84,0	5 837	2 461	4 941	2 041	2 161	678	1 696	544	98	57	87	51	227	119	216	115	646	624	588	569	115	114	105	104	72	-	62	-
1991	8 677	7 222	83,23	5 417	2 251	4 589	1 856	2 131	659	1 608	508	68	37	63	34	332	111	298	108	607	586	560	540	86	84	70	68	36	2	34	2
1992	7 605	6 499	85,46	4 708	2 013	4 104	1 716	1 761	611	1 369	478	65	30	56	25	308	133	290	129	620	603	553	536	61	59	57	55	82	2	70	2
1993	7 378	6 194	84,0	4 474	1 937	3 835	1 628	1 806	506	1 360	393	54	28	49	26	304	123	300	122	655	630	571	550	51	48	49	46	34	-	30	-
1994	7 297	6 202	85,0	4 436	1 848	3 809	1 580	1 758	437	1 362	349	46	21	40	17	312	149	303	143	666	630	613	580	55	51	51	48	24	1	24	1
1995	6 583	5 492	83,43	3 997	1 661	3 438	1 421	1 411	382	1 070	287	39	18	33	15	443	238	402	221	645	615	502	474	43	42	42	41	5	-	5	-
1996	5 822	4 877	83,77	3 382	1 348	2 936	1 183	1 455	376	1 061	284	34	13	28	10	282	127	264	122	611	575	534	508	48	46	44	42	10	1	10	1
1997	5 733	4 910	85,64	3 194	1 331	2 839	1 185	1 610	377	1 226	286	26	8	24	7	182	89	169	85	667	622	600	558	44	42	42	40	10	-	10	-
1998	5 432	4 656	85,71	3 118	1 337	2 774	1 170	1 515	376	1 145	294	39	14	29	9	111	65	103	61	594	569	552	529	46	40	44	38	9	-	9	-
1999	5 474	4 733	86,46	3 225	1 299	2 860	1 138	1 460	338	1 152	269	44	14	34	10	113	61	108	58	573	539	524	497	49	40	45	36	10	-	10	-
2000	5 849	5 057	86,46	3 610	1 474	3 230	1 324	1 454	362	1 114	284	61	23	41	13	98	53	92	49	579	551	535	508	47	40	45	38	-	-	-	-
2001	5 651	4 847	85,77	3 509	1 487	3 090	1 326	1 458	369	1 132	286	45	15	35	10	97	57	91	57	500	471	460	434	42	35	39	33	-	-	-	-
2002	5 742	4 960	86,38	3 723	1 643	3 287	1 448	1 271	387	995	309	51	16	42	12	110	53	103	51	542	520	492	473	45	36	41	33	-	-	-	-

¹ Einschl. Banken, Versicherungen, Gast- und Verkehrsgewerbe.

² Städtischer Bereich

Abschlussprüfungen in der beruflichen Ausbildung im Lande Bremen 1977 - 2002

