




Statistische Berichte

Ausgegeben im Oktober 2002
ISSN 1619 - 3938

B II 5, 7 - j / 01

Berufliche Bildung
im Lande Bremen 2001

Statistisches Landesamt Bremen An der Weide 14-16 28195 Bremen



Zeichenerklärung

- p = vorläufiger Zahlenwert
- r = berichteter Zahlenwert
- s = geschätzter Zahlenwert
- . = Zahlenwert ist unbekannt oder geheim zu halten
- ... = Zahlenangaben fallen später an
- = Zahlenwert ist genau null (nichts)
- x = Tabellenfach gesperrt, weil Aussage nicht sinnvoll oder Fragestellung nicht zutreffend
- () = Wert mit beschränkter Aussagekraft
- / = Kein Nachweis, weil Ergebnis nicht ausreichend genau

Herausgeber:

Statistisches Landesamt Bremen

An der Weide 14-16

28195 Bremen

Telefon: (0421) 361 - 6070

Telefax: (0421) 361 - 6168

E-Mail: office@statistik.bremen.de

Internet: www.statistik.bremen.de

Öffnungszeiten der Bibliothek

Montag bis Donnerstag:	9:00 - 12:00 Uhr und 13:00 - 15:00 Uhr	} möglichst nach Vereinbarung
Freitag:	9:00 - 13:00 Uhr	

Inhalt

	Seite
Vorbemerkung und Erläuterungen	2
Tabellenteil	
1 Auszubildende, neu abgeschlossene Ausbildungsverträge, vorzeitig gelöste Ausbildungsverträge sowie Teilnehmer/innen mit bestandener Abschlussprüfung nach Ausbildungsbereichen im Lande Bremen von 1996 bis 2001	6
2 Auszubildende nach Berufsgruppen, Ausbildungsberufen und Ausbildungsjahren im Lande Bremen am 31.12.2001	7
3 Teilnehmer/innen an Abschlussprüfungen in der beruflichen Ausbildung nach Berufsbereichen, Berufsgruppen sowie Prüfungserfolg im Lande Bremen 2001	12
4 Vorzeitig gelöste Ausbildungsverträge nach Berufsbereichen, Berufsgruppen sowie Zeitpunkt der Lösung im Lande Bremen 2001	13
5 Auszubildende mit neu abgeschlossenem Ausbildungsvertrag nach Berufsbereichen, Berufsgruppen sowie schulischer Vorbildung bzw. zuletzt erreichtem Abschluss der Auszubildenden im Lande Bremen am 31.12.2001	14
6 Ausländische Auszubildende nach Staatsangehörigkeit und Ausbildungsbereichen im Lande Bremen am 31.12.2001	16
7 Auszubildende in den 10 am stärksten besetzten Ausbildungsberufen im Lande Bremen 2000 und 2001	
7.1 männliche Auszubildende	17
7.2 weibliche Auszubildende	18
8 Auszubildende in der beruflichen Ausbildung, sowie neu abgeschlossene und vorzeitig gelöste Ausbildungsverträge im Lande Bremen 1977 bis 2001 nach Ausbildungsbereichen	19
Schaubilder:	
Auszubildende in der beruflichen Ausbildung im Lande Bremen 1977 - 2001	20
Neu abgeschlossene Ausbildungsverträge in der beruflichen Ausbildung im Lande Bremen 1977 - 2001	21
Vorzeitig gelöste Ausbildungsverträge in der beruflichen Ausbildung im Lande Bremen 1977 - 2001	22
9 Abschlussprüfungen in der beruflichen Ausbildung im Lande Bremen 1977 – 2001 nach Ausbildungsbereichen	23
Schaubild	24

VORBEMERKUNGEN

Der vorliegende Statistische Bericht enthält ausgewählte Ergebnisse der Berufsbildungsstatistik nach dem Berufsbildungsgesetz (BBiG) zum Stichtag 31. Dezember 2001 sowie Zeitreihen über die Entwicklung der Auszubildenden.

Rechtsgrundlage für die Berufsbildungsstatistik ist das Berufsbildungsförderungsgesetz (BerBiFG) in der Fassung der Bekanntmachung vom 12. Januar 1994 (BGBl. I S. 78), zuletzt geändert durch Artikel 19 des Gesetzes vom 9. Juli 2000 (BGBl. I S. 1510), in Verbindung mit dem Gesetz über die Statistik für Bundeszwecke (Bundesstatistikgesetz - BStatG) vom 22. Januar 1987 (BGBl. I S. 462, 565), zuletzt geändert durch Artikel 3 des Gesetzes vom 21. Dezember 2000 (BGBl. I S. 1857).

Auskunftspflichtig für die Erhebung sind gemäß § 5 Abs. 2 BerBiFG in Verbindung mit § 15 BStatG die nach dem Berufsbildungsgesetz zuständigen Stellen.

Erhoben werden die Angaben zu § 5 Abs. 1 BerBiFG.

ERLÄUTERUNGEN

Ausbildungsbereich

Die Berufsbildungsstatistik unterscheidet folgende Ausbildungsbereiche:

- Industrie und Handel (einschl. Banken, Versicherungen, Gast- und Verkehrsgewerbe),
- Handwerk,
- Landwirtschaft,
- Öffentlicher Dienst,
- Hauswirtschaft (städtischer Bereich),
- Freie Berufe (Rechtsanwälte und Notare, Patentanwälte, Steuerberater, Ärzte, Apotheker, Tierärzte, Zahnärzte u.a.)
- Seeschifffahrt.

Die Zuständigkeit der Ausbildungsberufe richtet sich vielfach nach der Art des Ausbildungsberufes und nicht nach der Zugehörigkeit des Ausbildungsbetriebes zu einem bestimmten Wirtschaftsbereich. Ausschlaggebend für die Gliederung der Auszubildenden nach Ausbildungsbereichen ist die zuständige Stelle/Kammer, die die Eintragung des Ausbildungsvertrages in das Verzeichnis der Berufsausbildungsverhältnisse vornimmt und für die Ausbildung in dem jeweiligen Ausbildungsberuf zuständig ist.

Berufsbereich

Der Berufsbereich fasst als oberste Einheit die Systematik der Berufe zusammen, die sich nach den Arbeitsaufgaben und der allgemeinen Art der Tätigkeit berühren.

Berufsabschnitt

Der Berufsabschnitt umfasst solche Berufe eines Berufsbereiches, die sich nach Berufsaufgabe, Berufstätigkeit usw. ähneln.

Berufsgruppe

Die Berufsgruppe umfasst innerhalb eines Berufsabschnittes fachlich näher zueinander gehörende, dem Wesen ihrer Berufsaufgabe und Tätigkeit nach verwandte Berufe.

Berufsklassen

Die Berufsklassen stellen einzelne Berufe, Berufsarten oder zugehörige Spezialisierungsformen dar und entsprechen in der Berufsbildungsstatistik den Ausbildungsberufen.

Anerkannter Ausbildungsberuf

Durch das Berufsbildungsgesetz (BBiG) ist die Bezeichnung "staatlich anerkannter Ausbildungsberuf" festgelegt und betrifft die gemäß § 25 Abs. 1 BBiG und § 25 Abs. 1 HwO anerkannten Ausbildungsgänge. Das Bundesinstitut für Berufsbildung (BIBB) führt und veröffentlicht das Verzeichnis der anerkannten Ausbildungsberufe.

Auszubildende

Auszubildende sind Personen, die aufgrund eines Ausbildungsvertrages nach dem BBiG eine betriebliche Berufsausbildung in einem anerkannten Ausbildungsberuf absolvieren.

In der Berufsbildungsstatistik werden alle Auszubildende erfasst, die zum Stichtag 31. Dezember in einer außerschulischen Ausbildungsstätte bzw. einem Ausbildungsbetrieb aufgrund eines Ausbildungsvertrages nach dem BBiG beschäftigt und ausgebildet werden.

Das gilt auch für die Auszubildenden mit Verträgen aufgrund besonderer Ausbildungsregelungen für Behinderte gemäß § 48 BBiG bzw. § 42 HwO.

Nicht zu den Auszubildenden gehören:

- Praktikanten und Volontäre,
- Personen, die ihre Berufsausbildung ausschließlich durch den Besuch einer vollzeitschulischen Einrichtung erhalten (z. B. Schüler an Berufsfachschulen),
- Umschüler und Rehabilitanden.

Neu abgeschlossene Ausbildungsverträge

Als neu abgeschlossene Ausbildungsverträge werden in der Berufsbildungsstatistik alle Ausbildungsverträge gezählt, die während des Berichtsjahres neu in das Verzeichnis der Berufsausbildungsverhältnisse einer zuständigen Stelle eingetragen wurden. Das Ausbildungsverhältnis muss angetreten worden sein und am 31. Dezember noch bestanden haben.

Vorzeitig gelöstes Ausbildungsverhältnis

Als vorzeitig gelöst gelten alle Ausbildungsverhältnisse, bei denen sich der Auszubildende im Berichtsjahr während der Vertragslösung bereits in der Ausbildung befand.

Abschlussprüfung

Die Angaben über die Abschlussprüfungen beinhalten alle während des Berichtsjahres abgelegten Prüfungen. Dazu zählen auch die Externen- und Wiederholungsprüfungen.

Fortbildungsprüfungen

Fortbildungsprüfungen werden zum Nachweis von Kenntnissen und Fertigkeiten durchgeführt, die durch Maßnahmen der beruflichen Fortbildung erworben wurden. Die berufliche Fortbildung gehört zur Berufsbildung im Sinne des BBiG. Sie haben den besonderen Erfordernissen beruflicher Erwachsenenqualifizierungen zu entsprechen.

Schulische Vorbildung

Beim Nachweis der schulischen Vorbildung der Auszubildenden wird jeweils die zuletzt besuchte Schulart bzw. der dort erreichte Abschluss angegeben. Unterschieden wird nach ohne Hauptschulabschluss, Hauptschulabschluss, Realschulabschluss, Hochschulreife / Fachhochschulreife, Schulisches Berufsprüfungsjahr, Berufsfachschule, Berufsvorbereitungsjahr und sonstigem Abschluss.

Die zuständigen Stellen am 31. Dezember 2001 nach Ausbildungsbereichen im Lande Bremen

Ausbildungsbereich	Zuständige Stelle/Kammer
Industrie und Handel	Handelskammer Bremen Industrie- und Handelskammer Bremerhaven
Handwerk	Handwerkskammer Bremen
Landwirtschaft	Landwirtschaftskammer Bremen Gartenbaukammer Bremen
Öffentlicher Dienst	Bundesbehörden - Bundesversicherungsamt, Berlin - Bundesanstalt für Arbeit, Nürnberg - Bundesverwaltungsamt, Köln - Bundesministerium für Verkehr, Bonn Landesbehörden - Senatskommission für das Personalwesen Bremen - Magistrat der Stadt Bremerhaven
Freie Berufe	Hanseatische Steuerberaterkammer Bremen Hanseatische Rechtsanwaltskammer Bremen Ärztchammer Bremen Apothekerkammer Bremen Zahnärztekammer Bremen Tierärztekammer Bremen Patentanwaltskammer München
Hauswirtschaft	Senatskommission für das Personalwesen Bremen
Seeschifffahrt	Berufsbildungsstelle Seeschifffahrt Bremen e.V.

Abkürzungen

BerBiFG	Berufsbildungsförderungsgesetz	m	männlich
BGBI.	Bundesgesetzblatt	w	weiblich
BStatG	Bundesstatistikgesetz	zus	zusammen
HwO	Handwerksordnung	dar	Die teilweise Ausgliederung einer Summe ist durch das Wort „darunter“ kenntlich gemacht.
ICH	Industrie und Handel	dav	Die vollständige Aufgliederung einer Summe ist durch das Wort „davon“ kenntlich gemacht.
Hw	Handwerk	Insg	insgesamt
Lw	Landwirtschaft		
öD	Öffentlicher Dienst		
FB	Freie Berufe		
Hausw	Hauswirtschaft		

Für den Bereich Bildung gibt das Statistische Landesamt Bremen u.a. folgende Statistische Berichte heraus:

- B I 1,2 - j Allgemein bildende Schulen Berichtsjahr 2001
- B II 1,2,4 - j Berufliche Schulen Berichtsjahr 2001
- B II 5,7 j Berufliche Bildung Berichtsjahr 2001
- B III 1 - j Studierende an Hochschulen Studienjahr 2001 (SS 2001, WS 2001/2002)
- B III 3 - j Abschlussprüfungen an Hochschulen Prüfungsjahr 2001

Weitere Informationen zu:

Allgemein bildende Schulen	Herr Glinsky	Tel: (04 21) 3 61 1 50 19	uwe.glinsky@statistik.bremen.de
Berufliche Schulen	Frau Kant	Tel: (04 21) 3 61 29 16	heide.kant@statistik.bremen.de
Hochschulen	Herr Göl	Tel: (04 21) 3 61 21 80	uemit.goel@statistik.bremen.de

Bestellungen richten Sie bitte schriftlich an das Statistische Landesamt Bremen, An der Weide 14 - 16, 28195 Bremen.

Telefon: (04 21) 3 61 60 70 Telefax: (04 21) 3 61 43 10 e-mail: ursel.fischer@statistik.bremen.de

1 Auszubildende, neu abgeschlossene Ausbildungsverträge, vorzeitig gelöste Ausbildungsverträge
sowie Teilnehmer/innen mit bestandener Abschlussprüfung nach Ausbildungsbereichen im Lande Bremen von 1996 bis 2001

Jahr	Ausbildungsbereich	Auszubildende am 31.12.								dar. Ausländer	neu abge- schlossene	vorzeitig gelöste	Teilnehmer/innen mit bestandener Abschlussprüfung
		insg.	männlich	weiblich	davon im ... Ausbildungsjahr								
					1.	2.	3.	4.					
1996	Industrie und Handel	8 341	4 918	3 423	2 534	2 760	2 576	471	552	2 967	643	2 936	
	Handwerk	4 119	3 098	1 021	1 310	1 213	1 145	451	466	1 467	614	1 061	
	Landwirtschaft	108	73	35	51	41	16	-	-	54	16	28	
	Öffentlicher Dienst	341	174	167	128	74	107	32	16	128	37	264	
	Freie Berufe	1 958	112	1 846	640	655	663	-	189	646	184	534	
	Hauswirtschaft	112	8	104	57	46	9	-	1	57	3	44	
	Seeschifffahrt	9	9	-	3	4	2	-	-	4	-	10	
	Insgesamt	14 988	8 392	6 596	4 723	4 793	4 518	954	1 224	5 323	1 497	4 877	
1997	Industrie und Handel	8 542	5 053	3 489	2 758	2 693	2 685	406	544	3 218	631	2 839	
	Handwerk	4 056	3 018	1 038	1 302	1 212	1 187	355	439	1 461	692	1 226	
	Landwirtschaft	141	91	50	49	49	43	-	1	57	3	24	
	Öffentlicher Dienst	293	129	164	118	99	76	-	11	119	9	169	
	Freie Berufe	1 910	85	1 825	611	610	689	-	170	609	200	600	
	Hauswirtschaft	117	17	100	56	51	10	-	8	56	9	42	
	Seeschifffahrt	12	12	-	4	4	4	-	-	5	2	10	
	Insgesamt	15 071	8 405	6 666	4 898	4 718	4 694	761	1 173	5 525	1 546	4 910	
1998	Industrie und Handel	8 697	5 159	3 538	2 788	2 826	2 620	463	513	3 184	615	2 774	
	Handwerk	4 066	3 009	1 057	1 323	1 165	1 154	424	423	1 454	660	1 145	
	Landwirtschaft	141	97	44	45	53	43	-	-	50	18	29	
	Öffentlicher Dienst	319	129	190	101	116	102	-	8	101	15	103	
	Freie Berufe	1 743	84	1 659	562	579	602	-	132	570	198	552	
	Hauswirtschaft	117	17	100	51	55	11	-	5	56	5	44	
	Seeschifffahrt	16	16	-	7	5	4	-	-	8	1	9	
	Insgesamt	15 099	8 511	6 588	4 877	4 799	4 536	887	1 081	5 423	1 512	4 656	
1999	Industrie und Handel	9 208	5 343	3 865	3 091	2 892	2 785	440	504	3 477	669	2 860	
	Handwerk	4 092	3 008	1 084	1 381	1 173	1 112	426	433	1 543	767	1 152	
	Landwirtschaft	158	113	45	55	47	56	-	1	63	10	34	
	Öffentlicher Dienst	337	136	201	125	96	116	-	8	126	9	108	
	Freie Berufe	1 689	82	1 607	554	553	582	-	131	565	140	524	
	Hauswirtschaft	120	15	105	60	48	12	-	6	62	9	45	
	Seeschifffahrt	16	16	-	6	5	5	-	-	6	1	10	
	Insgesamt	15 620	8 713	6 907	5 272	4 814	4 668	866	1 083	5 842	1 605	4 733	
2000	Industrie und Handel	9 409	5 377	4 032	3 047	3 123	2 814	425	473	3 459	666	3 230	
	Handwerk	4 089	2 977	1 112	1 284	1 243	1 144	418	393	1 489	765	1 114	
	Landwirtschaft	153	109	44	47	55	51	-	1	52	19	41	
	Öffentlicher Dienst	334	144	190	111	126	97	-	5	113	7	92	
	Freie Berufe	1 682	78	1 604	607	547	528	-	135	610	135	535	
	Hauswirtschaft	125	16	109	59	54	12	-	8	61	12	45	
	Seeschifffahrt	15	15	-	6	4	5	-	-	5	2	-	
	Insgesamt	15 807	8 716	7 091	5 161	5 152	4 651	843	1 015	5 789	1 606	5 057	
2001	Industrie und Handel	9 498	5 501	3 997	2 961	3 127	2 975	435	481	3 387	715	3 090	
	Handwerk	3 861	2 783	1 078	1 165	1 140	1 192	364	369	1 354	764	1 132	
	Landwirtschaft	142	107	35	44	57	41	-	1	50	25	35	
	Öffentlicher Dienst	340	138	202	120	98	122	-	7	121	9	91	
	Freie Berufe	1 643	67	1 576	594	554	495	-	144	597	179	460	
	Hauswirtschaft	134	14	120	71	52	11	-	6	71	21	39	
	Seeschifffahrt	19	19	-	9	5	5	-	-	9	1	-	
	Insgesamt	15 637	8 629	7 008	4 964	5 033	4 841	799	1 008	5 589	1 714	4 847	

2 Auszubildende nach Berufsgruppen, Ausbildungsberufen und Ausbildungsjahren im Lande Bremen am 31.12.2001

Kenn- ziffer	Berufsbereich Ausbildungsberuf	AB	Auszubildende							dar. Ausländer
			insg.	männlich	weiblich	davon im ... Ausbildungsjahr				
						1.	2.	3.	4.	
01	Landwirtschaftliche Berufe									
0110	Landwirt/in	(Lw)	1	1	-	-	1	-	-	-
	Zusammen		1	1	-	-	1	-	-	-
02	Tierwirtschaftliche Berufe									
0238	Pferdewirt/in	(Lw)	8	3	5	3	1	4	-	-
0240	Tierpfleger/in	(IH)	11	2	9	4	4	3	-	-
	Zusammen		19	5	14	7	5	7	-	-
05	Gartenbauberufe									
0510	Gärtner/in	(Lw)	94	66	28	27	30	37	-	1
0510	Gartenbaufachwerker/in*	(Lw)	39	37	2	14	25	0	-	-
0530	Florist/in	(IH)	37	-	37	12	11	14	-	-
	Zusammen		170	103	67	53	66	51	-	1
10	Steinbearbeiter/ innen									
1011	Steinmetz/in und Steinbildhauer/in	(Hw)	9	8	1	4	2	3	-	-
	Zusammen		9	8	1	4	2	3	-	-
11	Baustoffhersteller/innen									
1120	Verfahrensmechaniker/in in der Stein- und Erdenindustrie	(IH)	-	-	-	-	-	-	-	-
	Zusammen		-	-	-	-	-	-	-	-
14	Chemieberufe									
1411	Pharmakant/in	(IH)	1	1	-	-	-	1	-	-
1458	Vulkaniseur/in u. Reifenmechaniker/in	(Hw)	8	8	-	2	4	2	-	-
	Zusammen		9	9	-	2	4	3	-	-
16	Papierherstellungs-, Papierverarbeitungsberufe									
1620	Verpackungsmittelmechaniker/in	(IH)	7	6	1	3	2	2	-	1
	Zusammen		7	6	1	3	2	2	-	1
17	Druck- und Druckweiterverarbeitungsberufe									
1710	Schriftsetzer/in	(IH)	-	-	-	-	-	-	-	-
1710	Mediengestalter/in für Digital- und Printmedien-Mediendesign	(IH)	150	65	85	51	62	37	-	5
1720	Werbe- und Mediovorlagenhersteller/in	(IH)	-	-	-	-	-	-	-	-
1720	Mediengestalter/in für Digital- und Printmedien-Medienoperating	(IH)	29	17	12	9	10	10	-	-
1740	Drucker/in	(IH)	28	24	4	10	9	9	-	1
1751	Siebdrucker/in	(Hw)	6	3	3	3	3	-	-	-
1751	Siebdrucker/in	(IH)	1	-	1	1	-	-	-	-
1761	Mediengestalter/in für Digital- und Printmedien- Medientechnik	(IH)	3	1	2	2	1	-	-	-
1780	Buchbinder/in	(Hw)	1	-	1	1	-	-	-	-
1780	Buchbinder/in	(IH)	2	2	-	-	1	1	-	-
	Zusammen		220	112	108	77	86	57	-	6
18	Berufe in der Holzbearbeitung, Holz- und Flechtw.									
1810	Holzbearbeitungsmechaniker/in	(IH)	20	19	1	5	7	8	-	2
1851	Drechsler/in , Elfenbeinschnitzer/in	(Hw)	1	-	1	-	1	-	-	-
	Zusammen		21	19	2	5	8	8	-	2
20	Gießereiberufe									
2010	Gießereimechaniker/in	(IH)	-	-	-	-	-	-	-	-
	Zusammen		-	-	-	-	-	-	-	-
22	Berufe in der spanenden Metallverformung									
2210	Dreher	(Hw)	8	8	-	6	1	-	1	-
2211	Zerspanungsmechaniker/in, - Drehtechnik	(IH)	43	40	3	13	8	12	10	5
2221	Zerspanungsmechaniker/in, - Frästechnik	(IH)	45	44	1	13	14	10	8	4
2251	Zerspanungsmechaniker/in, - Schleiftechnik	(IH)	3	3	-	-	2	-	1	1
	Zusammen		99	95	4	32	25	22	20	10
23	Berufe i. d. Metalloberflächenveredlung - vergütung									
2340	Galvaniseur/in	(IH)	3	3	-	1	1	1	-	-
	Zusammen		3	3	-	1	1	1	-	-
24	Metallverbindungsberufe									
2412	Anlagenmechaniker/in, Schweißtechnik	(IH)	14	14	-	3	3	5	3	2
2412	Konstruktionsmechaniker/in, Schweißtechnik	(IH)	5	5	-	4	1	-	-	-
	Zusammen		19	19	-	7	4	5	3	2
25	Metall- und Anlagenbauberufe									
2520	Behälter- und Apparatebauer/in	(Hw)	7	7	-	3	3	1	-	1
2540	Metallbauer/in	(Hw)	148	147	1	38	46	35	29	8
2540	Metallbearbeiter/in, - Schlosser	(IH)	18	18	-	7	5	6	-	3
2541	Konstruktionsmechaniker/in, - Ausrüstungstechnik	(IH)	36	36	-	10	13	7	6	5
2550	Konstruktionsmechaniker/in, Metall- Schiffbautechnik	(IH)	129	127	2	28	33	31	37	19
2591	Rolladen/- Jalousiebauer/in	(Hw)	-	-	-	-	-	-	-	-
	Zusammen		338	335	3	86	100	80	72	36
26	Blechkonstruktions- und Installationsberufe									
2640	Anlagenmechaniker/in, Versorgungstechnik	(IH)	45	45	-	14	13	11	7	4
2650	Konstruktionsmechaniker/in- Feinblechbautechnik	(IH)	35	35	-	1	2	14	18	3
2661	Kälteanlagebauer/in	(Hw)	16	16	-	3	3	5	5	-
2671	Gas- und Wasserinstallateur/in	(Hw)	199	195	4	53	47	60	39	14
2680	Zentralheizungs- und Lüftungsbauer/in	(Hw)	111	111	-	29	35	23	24	7
	Zusammen		406	402	4	100	100	113	93	28

noch 2 Auszubildende nach Berufsgruppen, Ausbildungsberufen und Ausbildungsjahren im Lande Bremen am 31.12.2001

Kenn- ziffer	Berufsbereich Ausbildungsberuf	AB	Auszubildende						
			insg.	männlich	weiblich	davon im ... Ausbildungsjahr			
						1.	2.	3.	dar. Ausländer
27	Maschinenbau- und wartungsberufe								
2730	Industriemechaniker/in, - Maschinen- und Systeme	(IH)	209	205	4	49	50	49	61
2730	Maschinenbaumechaniker/in	(Hw)	19	18	1	10	-	5	4
2740	Industriemechaniker/in, Betriebstechnik	(IH)	271	263	8	71	68	68	64
2760	Industriemechaniker/in, Produktionstechnik	(IH)	58	56	2	18	16	16	8
2782	Fertigungsmechaniker/in	(IH)	35	33	2	20	15	-	-
	Zusammen		592	575	17	168	149	138	137
28	Fahr-, Flugzeugbau- und - wartungsberufe								
2810	Automobilmechaniker/in	(IH)	85	83	2	8	27	33	17
2810	Kfz.-Mechaniker/in	(Hw)	435	420	15	109	112	119	95
2813	Zweiradmechaniker/in	(Hw)	10	10	-	4	2	4	-
2830	Fluggerätemechaniker/in	(IH)	84	76	8	29	23	25	7
2835	Fluggerätebauer/in	(IH)	-	-	-	-	-	-	-
2870	Karosserie- und Fahrzeugbauer/in	(Hw)	34	34	-	11	11	9	3
	Zusammen		648	623	25	161	175	190	122
29	Werkzeug- und Formenbauberufe								
2900	Werkzeugmacher/in	(Hw)	1	1	-	-	1	-	-
2921	Werkzeugmechaniker/in, - Stanz- und Umformtechnik	(IH)	39	38	1	13	12	11	3
2931	Werkzeugmechaniker/in, Formentechnik	(IH)	5	5	-	3	1	1	-
2940	Graveur/in	(Hw)	1	-	1	-	1	-	-
	Zusammen		46	44	2	16	15	12	3
30	Feinwerktechnische und verwandte Berufe								
3000	Feinmechaniker/in	(Hw)	3	3	-	1	1	1	-
3000	Industriemechaniker/in, - Geräte- Feinwerktechnik	(IH)	30	21	9	11	7	6	6
3021	Goldschmied/in	(Hw)	11	1	10	4	3	2	2
3022	Silberschmied/in	(Hw)	1	1	-	1	-	-	-
3031	Zahntechniker/in	(Hw)	130	49	81	34	45	22	29
3041	Augenoptiker/in	(Hw)	55	13	42	17	21	17	-
3051	Klavier- und Cembalobauer/in	(Hw)	3	2	1	1	1	-	1
3071	Orthopädiemechaniker/in, - Bandagist/in	(Hw)	29	21	8	5	7	10	7
	Zusammen		262	111	151	74	85	58	45
31	Elektroberufe								
3100	Elektroinstallateur/in	(Hw)	427	422	5	121	95	126	85
3111	Energieelektroniker/in, Anlagentechnik	(IH)	138	137	1	26	36	30	46
3112	Energieelektroniker/in, Betriebstechnik	(IH)	160	152	8	41	38	46	35
3121	Kommunikationselektroniker/in, Telekommunikationstechnik	(IH)	1	1	-	1	-	-	-
3125	Fernmeldeanlagenelektroniker/in	(Hw)	5	5	-	-	2	1	2
3130	Elektromaschinenbauer/in	(Hw)	22	22	-	7	5	5	5
3131	Elektromaschinenmonteur/in	(IH)	3	3	-	2	-	-	1
3151	Radio- und Fernsehtechniker/in	(Hw)	13	12	1	-	-	1	12
3153	Hörgeräteakustiker/in	(Hw)	20	5	15	7	7	6	-
3161	Elektromechaniker/in	(Hw)	15	14	1	-	-	7	8
3161	Mechatroniker/in	(IH)	196	185	11	66	65	63	2
3162	Industrieelektroniker/in, Produktionstechnik	(IH)	61	57	4	16	15	15	15
3162	Mikrotechnologe/Mikrotechnologin	(IH)	1	-	1	1	-	-	-
3163	Industrieelektroniker/in, Gerätetechnik	(IH)	6	5	1	-	-	-	6
3163	Fluggeräteelektroniker/in	(IH)	2	2	-	1	1	-	-
3165	Prozesselektroniker/in	(IH)	38	38	-	12	-	12	14
3171	Kommunikationselektroniker/in, Informationstechnik	(IH)	15	14	1	1	1	1	12
3171	Informationselektroniker/in	(Hw)	39	38	1	14	12	13	-
3171	Informations/ -Telekommunikationssystem- Elektroniker/in	(Hw)	9	8	1	5	4	-	-
3171	Informations/ -Telekommunikationssystem- Elektroniker/in	(IH)	132	127	5	45	52	35	-
3175	Büroinformationselektroniker/in	(Hw)	4	4	-	-	-	-	4
3181	Kfz.-Elektriker/in	(Hw)	23	23	-	5	9	6	3
3181	Kfz.-Elektriker/in	(IH)	90	84	6	30	23	21	16
	Zusammen		1 420	1 358	62	401	365	388	266
32	Montierer/ in und Metallberufe, a.n.g.								
3239	Metallbearbeiter/in	(Hw)	51	50	1	15	16	20	-
	Zusammen		51	50	1	15	16	20	-
35	Berufe in der Textilverarbeitung								
3512	Herrenschneider/in	(Hw)	3	-	3	-	-	3	-
3513	Damenschneider/in	(Hw)	22	1	21	2	4	16	-
3581	Segelmacher/in	(Hw)	2	2	-	-	1	1	-
3582	Technischer Konfektionär/in	(IH)	4	3	1	1	1	2	-
	Zusammen		31	6	25	3	6	22	-
37	Berufe in der Lederherstell., Leder- und Fellverarb.								
3720	Schuhmacher/in	(Hw)	2	2	-	1	1	-	-
3722	Orthopädieschuhmacher/in	(Hw)	22	15	7	4	10	5	3
3741	Sattler/in	(Hw)	2	1	1	1	-	1	-
	Zusammen		26	18	8	6	11	6	3
39	Berufe in der Back-, Konditor-, Süßwarenherstell.								
3910	Bäcker/in	(Hw)	60	48	12	23	14	23	-
3920	Konditor/in	(Hw)	45	16	29	14	17	14	-
	Zusammen		105	64	41	37	31	37	-

noch 2 Auszubildende nach Berufsgruppen, Ausbildungsberufen und Ausbildungsjahren im Lande Bremen am 31.12.2001

Kenn- ziffer	Berufsbereich Ausbildungsberuf	AB	Auszubildende							dar. Ausländer
			insg.	männlich	weiblich	davon im ... Ausbildungsjahr				
						1.	2.	3.	4.	
40	Fleischer/ Fleischerinnen									
4010	Fleischer/in	(Hw)	34	31	3	14	10	10	-	1
	Zusammen		34	31	3	14	10	10	-	1
41	Köche/ Köchinnen									
4110	Koch/Köchin	(IH)	299	209	90	101	87	111	-	14
4116	Beikoch/Beiköchin	(IH)	14	12	2	9	5	-	-	-
	Zusammen		313	221	92	110	92	111	-	14
42	Berufe in der Getränke-, Genußmittelherstellung									
4210	Brauer/in und Mälzer/in	(IH)	15	14	1	4	8	3	-	-
4233	Weinküfer/in	(IH)	-	-	-	-	-	-	-	-
	Zusammen		15	14	1	4	8	3	-	-
43	Übrige Ernährungsberufe									
4350	Fachkraft für Lebensmitteltechnik	(IH)	62	32	30	23	18	21	-	3
4351	Müller/in	(IH)	10	9	1	2	3	5	-	-
	Zusammen		72	41	31	25	21	26	-	3
44	Hochbauberufe									
4401	Hochbaufacharbeiter/in	(Hw)	14	14	-	10	4	-	-	7
4401	Hochbaufacharbeiter/in	(IH)	25	25	-	11	14	-	-	6
4410	Maurer/in	(Hw)	83	83	-	26	23	34	-	7
4410	Maurer/in	(IH)	10	10	-	1	3	6	-	1
4414	Feuerungs- u. Schornsteinbauer/in	(Hw)	-	-	-	-	-	-	-	-
4420	Beton- und Stahlbetonbauer/in	(Hw)	6	5	1	-	2	4	-	1
4420	Beton- und Stahlbetonbauer/in	(IH)	11	11	-	3	5	3	-	2
4431	Gerüstebauer/in	(Hw)	2	2	-	-	1	1	-	-
	Zusammen		151	150	1	51	52	48	-	24
46	Tiefbauberufe									
4601	Tiefbaufacharbeiter/in	(Hw)	40	40	-	19	21	-	-	1
4601	Tiefbaufacharbeiter/in	(IH)	39	39	-	22	17	-	-	2
4610	Straßenbauer/in	(Hw)	16	16	-	2	2	12	-	-
4610	Straßenbauer/in	(IH)	8	8	-	-	1	7	-	-
4631	Gleisbauer/in	(IH)	6	6	-	6	-	-	-	-
4653	Wasserbauer/in	(öD)	7	7	-	1	-	6	-	-
4662	Brunnenbauer/in	(Hw)	-	-	-	-	-	-	-	-
4662	Brunnenbauer/in	(IH)	-	-	-	-	-	-	-	-
4663	Kanalbauer/in	(IH)	1	1	-	-	-	1	-	-
4664	Rohrleitungsbauer/in	(IH)	2	2	-	-	-	2	-	1
4669	Spezialtiefbauer/in	(IH)	2	2	-	-	1	1	-	-
	Zusammen		121	121	-	50	42	29	-	4
48	Ausbauberufe									
4801	Ausbaufacharbeiter/in	(Hw)	9	9	-	8	1	-	-	1
4801	Ausbaufacharbeiter/in	(IH)	18	18	-	14	4	-	-	3
4822	Isolierfacharbeiter/in	(IH)	21	21	-	13	8	-	-	2
4822	Industrie- Isolierer/in	(IH)	5	5	-	1	-	4	-	1
4824	Trockenbaumonteur/in	(Hw)	2	2	-	-	1	1	-	-
4824	Trockenbaumonteur/in	(IH)	-	-	-	-	-	-	-	-
4825	Bauwerksabdichter/in	(IH)	1	1	-	-	-	1	-	-
4826	Asphaltbauer/in	(IH)	3	3	-	2	-	1	-	1
4830	Fliesen- Platten- und Mosaikleger/in	(Hw)	11	11	-	4	3	4	-	1
4830	Glaser/in	(Hw)	38	37	1	17	11	10	-	4
4862	Estrichleger/in	(Hw)	2	2	-	-	2	-	-	-
4870	Zimmerer/Zimmerin	(Hw)	34	32	2	9	12	13	-	1
4880	Dachdecker/in	(Hw)	73	72	1	21	23	29	-	3
	Zusammen		217	213	4	89	65	63	-	17
49	Raumausstatter/ innen, Polster (er/ innen)									
4910	Raumausstatter/in	(Hw)	59	21	38	23	17	19	-	2
4915	Parkettleger/in	(Hw)	3	3	-	2	1	-	-	-
4922	Fahrzeugpolster(er/in)	(IH)	10	10	-	3	3	4	-	2
4926	Polsterer/in und Dekorationsnäher/in	(Hw)	20	5	15	7	13	-	-	1
	Zusammen		92	39	53	35	34	23	-	5
50	Berufe in der Holz- und Kunststoffverarbeitung									
5010	Tischler/in	(Hw)	153	140	13	48	46	59	-	7
5018	Holzbearbeiter/in	(Hw)	37	35	2	20	9	8	-	4
5021	Modellbauer/in	(Hw)	5	5	-	3	1	1	-	-
5050	Holzmechaniker/in	(IH)	58	55	3	17	12	29	-	2
5063	Bootsbauer/in	(Hw)	11	6	5	-	4	7	-	-
	Zusammen		264	241	23	88	72	104	-	13
51	Maler/ innen, Lackierer/ innen und verwandte Berufe									
5101	Maler/in und Lackierer/in	(Hw)	358	326	32	98	122	138	-	51
5120	Lackierer/in, Holz und Metall	(IH)	13	10	3	-	-	13	-	1
	Zusammen		371	336	35	98	122	151	-	52
52	Warenprüfer/ innen, Versandfertigmacher/ innen									
5221	Handelsfachpacker/in	(Hw)	1	1	-	-	1	-	-	-
5221	Handelsfachpacker/in	(IH)	50	47	3	26	24	-	-	3
	Zusammen		51	48	3	26	25	-	-	3

noch 2 Auszubildende nach Berufsgruppen, Ausbildungsberufen und Ausbildungsjahren im Lande Bremen am 31.12.2001

Kenn- ziffer	Berufsbereich Ausbildungsberuf	AB	Auszubildende							dar. Ausländer
			insg.	männlich	weiblich	davon im ... Ausbildungsjahr				
						1.	2.	3.	4.	
62	Techniker/ innen, a.n.g.									
6240	Vermessungstechniker/in	(öD)	15	10	5	4	6	5	-	-
	Zusammen		15	10	5	4	6	5	-	-
63	Technische Sonderfachkräfte									
6311	Biologielaborant/in	(IH)	3	1	2	2	1	-	-	-
6323	Werkstoffprüfer/in	(IH)	13	8	5	6	1	3	3	-
6330	Chemielaborant/in	(IH)	54	18	36	17	13	13	11	-
6331	Lacklaborant/in	(IH)	1	-	1	-	-	1	-	-
6334	Stoffprüfer/in (Chemie) - Glas-, keramische Industrie sowie Steine und Erden	(IH)	-	-	-	-	-	-	-	-
6336	Baustoffprüfer/in	(IH)	2	1	1	-	2	-	-	-
6341	Fotolaborant/in	(Hw)	-	-	-	-	-	-	-	-
6341	Fotomedienlaborant/in	(Hw)	3	1	2	1	1	1	-	-
6341	Fotomedienlaborant/in	(IH)	6	3	3	2	2	2	-	-
	Zusammen		82	32	50	28	20	20	14	-
64	Technische Zeichner/ innen und verw. Berufe									
6410	Technischer Zeichner/in	(Hw)	10	5	5	2	4	1	3	-
6410	Technischer Zeichner/in	(IH)	84	38	46	21	29	16	18	3
6420	Bauzeichner/in	(IH)	64	23	41	14	20	30	-	-
	Zusammen		158	66	92	37	53	47	21	3
66	Verkaufspersonal									
6600	Verkäufer/in	(IH)	99	26	73	39	60	-	-	1
6611	Fachverkäufer/in im Nahrungsmittelhandwerk	(Hw)	131	7	124	42	40	49	-	10
	Zusammen		230	33	197	81	100	49	-	21
67	Groß- Einzelhandelskauf., Ein- und Verkaufsfachl.									
6711	Kaufmann/Kauffrau im Groß- u. Außenhandel	(IH)	665	407	258	178	253	234	-	7
6720	Kaufmann/Kauffrau im Einzelhandel	(Hw)	4	1	3	-	3	1	-	-
6720	Kaufmann/Kauffrau im Einzelhandel	(IH)	767	277	490	230	245	292	-	70
6735	Automobilkaufmann/-kauffrau	(Hw)	8	4	4	4	-	4	-	1
6735	Automobilkaufmann/-kauffrau	(IH)	49	28	21	13	13	23	-	3
6740	Buchhändler/in	(IH)	31	4	27	11	10	10	-	1
6751	Drogist/in	(IH)	2	-	2	2	-	-	-	-
	Zusammen		1 526	721	805	438	524	564	-	112
68	Warenkaufleute, a.n.g., Vertreter/innen									
6830	Verlagskaufmann/- kauffrau	(IH)	21	7	14	5	7	9	-	-
6851	Pharmazeutisch-kaufmännische/r Angestellte/r	(FB)	59	-	59	23	22	14	-	10
6860	Tankwart/in	(IH)	3	3	-	2	1	-	-	-
	Zusammen		83	10	73	30	30	23	-	10
69	Bank-, Bausparkassen-, Versicherungsfachleute									
6910	Bankkaufmann/- kauffrau	(IH)	450	228	222	105	163	182	-	5
6950	Versicherungskaufmann/- kauffrau	(IH)	138	72	66	45	49	44	-	6
	Zusammen		588	300	288	150	212	226	-	11
70	Andere Dienstleistungskaufl. und zugeh. Berufe									
7011	Speditionskaufmann/- kauffrau	(IH)	583	307	276	204	197	182	-	1
7013	Schiffahrtskaufmann/- kauffrau	(IH)	146	66	80	57	51	38	-	4
7015	Kaufmann/- kauffrau im Eisenbahn und Straßenverkehr	(IH)	4	-	4	-	3	1	-	-
7021	Reiseverkehrskaufmann/- kauffrau	(IH)	147	20	127	39	46	62	-	1
7024	Servicekaufmann/kauffrau	(IH)	2	-	2	2	-	-	-	-
7029	Kaufmann/- kauffrau für Verkehrsservice	(IH)	86	26	60	5	29	52	-	2
7031	Werbekaufmann/- kauffrau	(IH)	61	17	44	23	26	12	-	2
7031	Veranstaltungskaufmann/kauffrau	(IH)	4	1	3	4	-	-	-	-
7034	Kaufmann/- kauffrau für audiovisuelle Medien	(IH)	3	3	-	1	2	-	-	-
7034	Mediengestalter/in für Digital- u. Printmedien- Medienber.	(IH)	6	1	5	3	1	2	-	-
7045	Kaufmann/- kauffrau i. d. Grundst.-u. Wohnungswirtsch.	(IH)	63	26	37	20	23	20	-	1
	Zusammen		1 105	467	638	358	378	369	-	48
71	Berufe des Landverkehrs									
7120	Eisenbahner/in im Betriebsdienst	(IH)	36	36	-	10	12	14	-	1
7140	Berufskraftfahrer/in	(IH)	11	11	-	9	2	-	-	-
	Zusammen		47	47	-	19	14	14	-	1
72	Berufe des Wasser- und Luftverkehrs									
7230	Schiffsmechaniker/in	(Seev.)	19	19	-	9	5	5	-	-
7240	Binnenschiffer/in	(IH)	9	9	-	5	2	2	-	-
	Zusammen		28	28	-	14	7	7	-	-
73	Berufe des Nachrichtenverkehrs									
7320	Fachkraft für Brief- und Frachtverkehr	(IH)	37	18	19	18	19	-	-	2
	Zusammen		37	18	19	18	19	-	-	2
74	Lagerverwalter/ innen, Lager-, Transportarbeiter/ in									
7410	Fachkraft für Lagerwirtschaft	(IH)	137	125	12	63	34	40	-	5
	Zusammen		137	125	12	63	34	40	-	5
75	Berufe i. d. Unternehmensleitg., -beratg. und -prüfg.									
7541	Steuerfachangestellte/r	(FB)	263	59	204	94	93	76	-	5
	Zusammen		263	59	204	94	93	76	-	5

Kenn- ziffer	Berufsbereich Ausbildungsberuf	AB	Auszubildende						
			insg.	männlich	weiblich	davon im ... Ausbildungsjahr			
						1.	2.	3.	4. dar. Ausländer
77	Rechnungskaufleute, Informatiker/ innen								
7742	Fachinformatiker/in	(IH)	271	241	30	107	101	63	- 6
7791	Informatikkaufmann/- kauffrau	(IH)	100	70	30	39	39	22	- 3
7791	Inform.- und Telekommunikationssystem-Kaufmann/- frau	(IH)	101	67	34	39	37	25	- 2
	Zusammen		472	378	94	185	177	110	- 11
78	Büroberufe, Kaufmännische Angestellte, a.n.g.								
7803	Bürokaufmann/- kauffrau	(Hw)	91	18	73	33	23	35	- 6
7803	Bürokaufmann/- kauffrau	(IH)	644	154	490	206	211	227	- 56
7803	Kaufmann/- kauffrau für Bürokommunikation	(Hw)	3	-	3	1	-	2	- -
7803	Kaufmann/- kauffrau für Bürokommunikation	(IH)	443	98	345	146	169	128	- 24
7804	Sport- und Fitnesskaufmann/kauffrau	(IH)	5	1	4	5	-	-	- -
7808	Bürokraft	(IH)	55	27	28	14	16	25	- 4
7851	Industriekaufmann/- kauffrau	(IH)	500	196	304	146	179	175	- 8
7861	Rechtsanwalts- und Notarfachangestellte/r	(FB)	298	5	293	99	97	102	- 17
7862	Rechtsanwaltsfachangestellte/r	(FB)	30	1	29	11	10	9	- 2
7864	Patentanwaltsfachangestellte/r	(FB)	22	-	22	7	7	8	- -
7870	Fachangestellte/r für Bürokommunikation	(öD)	49	20	29	15	13	21	- -
7870	Verwaltungsfachangestellte/r	(öD)	100	35	65	43	29	28	- 4
7873	Fachangestellter für Arbeitsförderung	(öD)	31	11	20	12	9	10	- 2
7873	Sozialversicherungsfachangestellte/r	(öD)	120	48	72	40	34	46	- 1
7875	Postverkehrskaufmann/kauffrau	(IH)	4	-	4	-	-	4	- -
	Zusammen		2 395	614	1 781	778	797	820	- 124
79	Dienst-, Wachberufe								
7951	Fachangestellte/r für Bäderbetriebe	(öD)	3	1	2	2	1	-	- -
	Zusammen		3	1	2	2	1	-	- -
80	Sicherheitsberufe, a.n.g.								
8041	Schornsteinfeger/in	(Hw)	13	11	2	3	4	6	- -
	Zusammen		13	11	2	3	4	6	- -
82	Publizistische, Übersetzungs-, Bibliotheks- und verwante Berufe								
8234	Fachangestellte/r für Medien- und Informationsdienste	(öD)	12	3	9	3	5	4	- -
	Zusammen		12	3	9	3	5	4	- -
83	Künstlerische und zugeordnete Berufe								
8351	Bühnenmaler/in und plastiker/in	(IH)	2	-	2	1	1	-	- 1
8354	Film- und Videoeditor/in	(IH)	1	-	1	1	-	-	- -
8354	Mediengestalter/in Bild und Ton	(IH)	12	9	3	4	4	4	- -
8354	Fachkraft für Veranstaltungstechnik	(IH)	36	32	4	12	10	14	- 1
8361	Schauwerbegestalter/in	(IH)	25	5	20	7	6	12	- -
8370	Fotograf/in	(Hw)	48	15	33	13	19	16	- 1
8390	Schilder- und Lichtreklamehersteller/in	(Hw)	16	13	3	4	6	6	- -
	Zusammen		140	74	66	42	46	52	- 3
85	Übrige Gesundheitsdienstberufe								
8561	Arzthelfer/in	(FB)	539	2	537	185	168	186	- 90
8562	Zahnarzthelfer/in	(FB)	386	-	386	161	138	87	- 20
8563	Tierarzthelfer/in	(FB)	46	-	46	14	19	13	- -
	Zusammen		971	2	969	360	325	286	- 110
90	Berufe in der Körperpflege								
9010	Friseur/in	(Hw)	479	35	444	169	157	153	- 83
	Zusammen		479	35	444	169	157	153	- 83
91	Hotel- und Gaststättenberufe								
9120	Restaurantfachmann/- frau	(IH)	156	52	104	47	49	60	- 14
9140	Kaufmannsgehilf(e/in) im Hotel- und Gaststättengewerbe	(IH)	-	-	-	-	-	-	- -
9140	Fachkaufmann/-kauffrau für Systemgastronomie	(IH)	31	8	23	12	10	9	- -
9140	Hotelkaufmann/-kauffrau	(IH)	14	2	12	4	4	6	- -
9141	Hotelfachmann/-fachfrau	(IH)	250	56	194	74	88	88	- 9
9151	Fachgehilfe/in im Gastgewerbe	(IH)	1	-	1	-	1	-	- -
9151	Fachkraft im Gastgewerbe	(IH)	41	20	21	23	18	-	- 2
	Zusammen		493	138	355	160	170	163	- 25
92	Haus- und ernährungswirtschaftliche Berufe								
9212	Hauswirtschaftler/in	Hausw.	54	1	53	32	11	11	- 1
9232	Hauswirtschaftstechn. Betriebshelfer/in	Hausw.	80	13	67	39	41	-	- 5
	Zusammen		134	14	120	71	52	11	- 6
93	Reinigungs- und Entsorgungsberufe								
9310	Textilreiniger/in	(IH)	2	2	-	2	-	-	- -
9340	Gebäudereiniger/in	(Hw)	12	11	1	5	6	1	- -
9350	Ver- und Entsorger/in	(IH)	6	6	-	2	2	2	- -
9350	Ver- und Entsorger/in	(öD)	3	3	-	-	1	2	- -
	Zusammen		23	22	1	9	9	5	- -
Insgesamt			15 637	8 629	7 008	4 964	5 033	4 841	799 1 008

3 Teilnehmer/innen an Abschlussprüfungen in der beruflichen Ausbildung nach Berufsbereichen,
Berufsgruppen sowie Prüfungserfolg im Lande Bremen 2001

Kenn- ziffer	Berufsbereich Berufsgruppe	Teilnehmer/innen an Abschlussprüfungen								
		insg.	männlich	weiblich	darunter bestanden			darunter nicht bestanden		
					insg.	männlich	weiblich	insg.	männlich	weiblich
I	Pflanzenbauer, Tierzüchter, Fischereiberufe	63	30	33	47	25	22	16	5	11
01	Landwirtschaftliche Berufe	-	-	-	-	-	-	-	-	-
02	Tierwirtschaftliche Berufe	-	-	-	-	-	-	-	-	-
05	Gartenbauberufe	63	30	33	47	25	22	16	5	11
III	Fertigungsberufe	2 183	1 963	220	1 790	1 599	191	393	364	29
10	Steinbearbeiter/ innen	4	4	-	3	3	-	1	1	-
11	Baustoffhersteller/Baustoffherstellerinnen	1	1	-	1	1	-	-	-	-
13	Berufe in der Glasherstellung und -bearbeitung	-	-	-	-	-	-	-	-	-
14	Chemieberufe	-	-	-	-	-	-	-	-	-
16	Papierherstellungs-, Papierverarbeitungsberufe	4	4	-	3	3	-	1	1	-
17	Druck- und Druckweiterverarbeitungsberufe	52	28	24	50	26	24	2	2	-
18	Berufe in der Holzbearbeitung, Holz- und Flechtw.	8	8	-	7	7	-	1	1	-
22	Berufe in der spanenden Metallverformung	20	20	-	20	20	-	-	-	-
23	Berufe i. d. Metalloberflächenveredlung -vergütung	2	2	-	1	1	-	1	1	-
24	Metallverbindungsberufe	11	11	-	9	9	-	2	2	-
25	Metall- und Anlagenbauberufe	137	135	2	104	102	2	33	33	-
26	Blechkonstruktions- und Installationsberufe	166	165	1	137	136	1	29	29	-
27	Maschinenbau- und -wartungsberufe	185	180	5	165	161	4	20	19	1
28	Fahr-, Flugzeugbau- und -wartungsberufe	202	189	13	184	172	12	18	17	-
29	Werkzeug- und Formenbauberufe	14	13	1	13	12	1	1	1	-
30	Feinwerktechnische und verwandte Berufe	111	63	48	94	52	42	17	11	6
31	Elektroberufe	474	457	17	398	384	14	76	73	-
32	Montier/ in und Metallberufe, a.n.g.	11	11	-	8	8	-	3	3	-
35	Berufe in der Textilverarbeitung	3	-	3	2	-	2	1	-	1
37	Berufe in der Lederherstell., Leder- und Fellverarb.	13	10	3	13	10	3	-	-	-
39	Berufe in der Back-, Konditor-, Süßwarenherstell.	36	22	14	29	19	10	7	3	4
40	Fleischer/ Fleischerinnen	9	9	-	8	8	-	1	1	-
41	Köche/ Köchinnen	96	55	41	79	43	36	17	12	5
42	Berufe in der Getränke-, Genußmittelherstellung	2	1	1	2	1	1	-	-	-
43	Übrige Ernährungsberufe	25	18	7	18	11	7	7	7	-
44	Hochbauberufe	100	98	2	71	69	2	29	29	-
46	Tiefbauberufe	77	77	-	51	51	-	26	26	-
48	Ausbauberufe	159	158	1	123	123	-	36	35	1
49	Raumausstatter/ innen, Polster (er/ innen)	33	17	16	25	13	12	8	4	4
50	Berufe in der Holz- und Kunststoffverarbeitung	111	104	7	75	68	7	36	36	-
51	Maler/ innen, Lackierer/ innen und verwandte Berufe	100	91	9	83	74	9	17	17	-
52	Warenprüfer/ innen, Versandfertigmacher/ innen	17	12	5	14	12	2	3	-	3
IV	Technische Berufe	97	52	45	93	48	45	4	4	-
62	Techniker/ innen, a.n.g.	3	1	2	3	1	2	-	-	-
63	Technische Sonderfachkräfte	20	9	11	19	8	11	1	1	-
64	Technische Zeichner/ innen und verw. Berufe	74	42	32	71	39	32	3	3	-
V	Dienstleistungsberufe	3 308	1 172	2 136	2 917	1 029	1 888	391	143	248
66	Verkaufspersonal	120	13	107	96	9	87	24	4	20
67	Groß- Einzelhandelskauf., Ein- und Verkaufsfachl.	551	279	272	503	258	245	48	21	27
68	Warenkaufleute, a.n.g., Vertreter/ innen	27	3	24	27	3	24	-	-	-
69	Bank-, Bausparkassen-, Versicherungsfachleute	217	108	109	212	108	104	5	-	5
70	Andere Dienstleistungskaufl. und zugeh. Berufe	451	194	257	393	165	228	58	29	29
71	Berufe des Landverkehrs	62	55	7	52	48	4	10	7	3
72	Berufe des Wasser- und Luftverkehrs	2	2	-	2	2	-	-	-	-
73	Berufe des Nachrichtenverkehrs	19	5	14	17	4	13	2	1	1
74	Lagerverwalter/ innen, Lager-, Transportarbeiter/ in	32	29	3	28	25	3	4	4	-
75	Berufe in der Unternehmensleitg., -beratg. und -prüfg.	99	27	72	87	24	63	12	3	9
77	Rechnungskaufleute, Informatiker /innen	65	52	13	60	48	12	5	4	1
78	Büroberufe, Kaufmännische Angestellte, a.n.g.	955	309	646	838	258	580	117	51	66
79	Dienst-, Wachberufe	-	-	-	-	-	-	-	-	-
80	Sicherheitsberufe, a.n.g.	6	6	-	2	2	-	4	4	-
83	Künstlerische und zugeordnete Berufe	38	14	24	38	14	24	-	-	-
85	Übrige Gesundheitsdienstberufe	272	-	272	255	-	255	17	-	17
90	Berufe in der Körperpflege	162	6	156	109	4	105	53	2	51
91	Hotel- und Gaststättenberufe	156	43	113	127	31	96	29	12	17
92	Haus- und ernährungswirtschaftliche Berufe	42	7	35	39	6	33	3	1	2
93	Reinigungs- und Entsorgungsberufe	32	20	12	32	20	12	-	-	-
Insgesamt		5 651	3 217	2 434	4 847	2 701	2 146	804	516	288

4 Vorzeitig gelöste Ausbildungsverträge nach Berufsbereichen, Berufsgruppen sowie Zeitpunkt der Lösung im Lande Bremen 2001

Kenn- ziffer	Berufsbereich Berufsgruppe	Vorzeitig gelöste Ausbildungsverträge							dar. in der Probezeit
		insg.	männlich	weiblich	davon im ... Ausbildungsjahr				
					1.	2.	3.	4.	
I	Pflanzenbauer, Tierzüchter, Fischereiberufe	31	16	15	19	8	4	-	5
01	Landwirtschaftliche Berufe	-	-	-	-	-	-	-	-
02	Tierwirtschaftliche Berufe	5	1	4	1	1	3	-	-
05	Gartenbauberufe	26	15	11	18	7	1	-	5
III	Fertigungsberufe	727	655	72	307	212	188	20	123
10	Steinbearbeiter/ innen	2	2	-	-	-	2	-	-
11	Baustoffhersteller/Baustoffherstellerinnen	-	-	-	-	-	-	-	-
13	Berufe in der Glasherstellung und -bearbeitung	-	-	-	-	-	-	-	-
14	Chemieberufe	-	-	-	-	-	-	-	-
16	Papierherstellungs-, Papierverarbeitungsberufe	1	1	-	-	1	-	-	-
17	Druck- und Druckweiterverarbeitungsberufe	16	9	7	6	8	2	-	2
18	Berufe in der Holzbearbeitung, Holz- und Flechtw.	4	4	-	1	3	-	-	2
22	Berufe in der spanenden Metallverformung	5	5	-	2	1	2	-	1
23	Berufe i. d. Metalloberflächenveredlung -vergütung	1	1	-	-	1	-	-	-
24	Metallverbindungsberufe	3	3	-	1	1	1	-	1
25	Metall- und Anlagenbauberufe	53	52	1	23	11	12	7	5
26	Blechkonstruktions- und Installationsberufe	55	54	1	26	13	11	5	11
27	Maschinenbau- und -wartungsberufe	32	30	2	13	9	8	2	3
28	Fahr-, Flugzeugbau- und -wartungsberufe	49	47	2	19	13	15	2	3
29	Werkzeug- und Formenbauberufe	1	1	-	-	1	-	-	-
30	Feinwerktechnische und verwandte Berufe	37	20	17	14	12	10	1	4
31	Elektroberufe	107	103	4	40	28	36	3	19
32	Montier/ in und Metallberufe, a.n.g.	11	10	1	6	2	3	-	3
35	Berufe in der Textilverarbeitung	3	1	2	2	-	1	-	2
37	Berufe in der Lederherstell., Leder- und Fellverarb.	14	14	-	-	4	10	-	-
39	Berufe in der Back-, Konditor-, Süßwarenherstell.	27	17	10	14	6	7	-	9
40	Fleischer/ Fleischerinnen	12	12	-	6	1	5	-	3
41	Köche/ Köchinnen	60	51	9	30	21	9	-	13
42	Berufe in der Getränke-, Genußmittelherstellung	1	1	-	-	1	-	-	-
43	Übrige Ernährungsberufe	3	2	1	1	-	2	-	1
44	Hochbauberufe	23	23	-	7	9	7	-	2
46	Tiefbauberufe	25	25	-	9	13	3	-	1
48	Ausbauberufe	42	41	1	22	9	11	-	12
49	Raumausstatter/ innen, Polster (er/ innen)	10	8	2	5	3	2	-	1
50	Berufe in der Holz- und Kunststoffverarbeitung	43	39	4	15	16	12	-	5
51	Maler/ innen, Lackierer/ innen und verwandte Beruf	80	73	7	40	23	17	-	16
52	Warenprüfer/ innen, Versandfertigmacher/ innen	7	6	1	5	2	-	-	4
IV	Technische Berufe	13	4	9	7	5	1	-	4
62	Techniker/ innen, a.n.g.	-	-	-	-	-	-	-	-
63	Technische Sonderfachkräfte	5	1	4	4	1	-	-	1
64	Technische Zeichner/ innen und verw. Berufe	8	3	5	3	4	1	-	3
V	Dienstleistungsberufe	943	251	692	482	277	184	-	291
66	Verkaufspersonal	50	4	46	25	16	9	-	16
67	Groß- Einzelhandelskaufll., Ein- und Verkaufsfachl.	147	57	90	67	50	30	-	41
68	Warenkaufleute, a.n.g., Vertreter/ innen	14	1	13	4	6	4	-	-
69	Bank-, Bausparkassen-, Versicherungsfachleute	16	9	7	8	5	3	-	12
70	Andere Dienstleistungskaufl. und zugeh. Berufe	62	28	34	36	20	6	-	27
71	Berufe des Landverkehrs	5	3	2	-	1	4	-	-
72	Berufe des Wasser- und Luftverkehrs	2	2	-	1	1	-	-	1
73	Berufe des Nachrichtenverkehrs	1	-	1	1	-	-	-	-
74	Lagerverwalter/ innen, Lager-, Transportarbeiter/ in	13	12	1	12	1	-	-	11
75	Berufe in der Unternehmensleitg., -beratg. und -prü	28	9	19	18	6	4	-	5
77	Rechnungskaufleute, Informatiker /innen	24	19	5	17	5	2	-	5
78	Büroberufe, Kaufmännische Angestellte, a.n.g.	205	45	160	88	66	51	-	56
79	Dienst-, Wachberufe	-	-	-	-	-	-	-	-
80	Sicherheitsberufe, a.n.g.	5	5	-	3	-	2	-	2
82	Publizistische, Übersetzungs-, Bibliotheks- und verw	1	-	1	1	-	-	-	1
83	Künstlerische und zugeordnete Berufe	12	5	7	9	3	-	-	5
85	Übrige Gesundheitsdienstberufe	77	-	77	39	31	7	-	31
90	Berufe in der Körperpflege	176	22	154	92	37	47	-	50
91	Hotel- und Gaststättenberufe	79	25	54	56	15	8	-	26
92	Haus- und ernährungswirtschaftliche Berufe	21	-	21	3	12	6	-	1
93	Reinigungs- und Entsorgungsberufe	5	5	-	2	2	1	-	1
	Insgesamt	1 714	926	788	815	502	377	20	423

**5 Auszubildende mit neu abgeschlossenem Ausbildungsvertrag nach Berufsbereichen,
Berufsgruppen sowie schulischer Vorbildung bzw. zuletzt erreichtem Abschluss der Auszubildenden im Lande Bremen am 31.12.2001**

Kenn- ziffer	Berufsbereich Berufsgruppe	Auszubildende mit neu abgeschlossenem Ausbildungsvertrag										
		insg.	männlich	weiblich	davon mit schulischer Vorbildung/ zuletzt erreichtem Abschluss							
					ohne Hauptschulabschluss	mit Abschluss	Realschul/ gleichwertiger Abschluss	Hochschul/ Fachhoch- schulreife	Berufsgrund- bildungs- jahr	Berufs- fach- schule	Berufsvorbe- reitungs- jahr	Sonstige und ohne Angabe
I	Pflanzenbauer, Tierzüchter, Fischereiberufe	68	41	27	3	17	27	7	3	3	3	5
01	Landwirtschaftliche Berufe	1	1	-	-	-	-	-	1	-	-	-
02	Tierwirtschaftliche Berufe	7	2	5	-	1	6	-	-	-	-	-
05	Gartenbauberufe	60	38	22	3	16	21	7	2	3	3	5
III	Fertigungsberufe	1 997	1 764	233	131	809	710	194	26	59	15	53
10	Steinbearbeiter/ innen	4	4	-	1	2	1	-	-	-	-	-
11	Baustoffhersteller/innen	-	-	-	-	-	-	-	-	-	-	-
13	Berufe in der Glasherstellung und -bearbeitung	-	-	-	-	-	-	-	-	-	-	-
14	Chemieberufe	2	2	-	-	1	1	-	-	-	-	-
16	Papierherstellungs-, Papierverarbeitungsberufe	3	3	-	-	-	1	-	1	1	-	-
17	Druck- und Druckweiterverarbeitungsberufe	102	54	48	-	11	23	58	-	6	1	3
18	Berufe in der Holzbearbeitung, Holz- und Flechtw.	5	5	-	-	3	2	-	-	-	-	-
20	Gießereiberufe	-	-	-	-	-	-	-	-	-	-	-
22	Berufe in der spanenden Metallverformung	33	32	1	-	15	16	1	1	-	-	-
23	Berufe i. d. Metalloberflächenveredlung -vergütung	1	1	-	-	-	-	-	-	-	1	-
24	Metallverbindungsberufe	7	7	-	-	5	1	-	-	-	-	1
25	Metall- und Anlagenbauberufe	96	94	2	9	58	18	1	5	4	-	1
26	Blechkonstruktions- und Installationsberufe	111	109	2	6	59	43	2	1	-	-	-
27	Maschinenbau- und -wartungsberufe	177	174	3	-	57	85	13	2	11	1	8
28	Fahr-, Flugzeugbau- und -wartungsberufe	176	168	8	4	84	71	8	1	5	-	3
29	Werkzeug- und Formenbauberufe	16	16	-	-	5	7	3	-	-	-	1
30	Feinwerktechnische und verwandte Berufe	91	43	48	14	13	42	21	-	1	-	-
31	Elektroberufe	423	395	28	9	90	249	49	3	10	1	12
32	Montier/ in und Metallberufe, a.n.g.	17	17	-	13	4	-	-	-	-	-	-
35	Berufe in der Textilverarbeitung	3	1	2	-	1	-	2	-	-	-	-
37	Berufe in der Lederherstell., Leder- und Fellverarb.	16	12	4	11	3	1	-	-	1	-	-
39	Berufe in der Back-, Konditor-, Süßwarenherstell.	45	31	14	2	33	10	-	-	-	-	-
40	Fleischer/ Fleischerinnen	16	14	2	2	11	1	1	-	1	-	-
41	Köche/ Köchinnen	120	95	25	1	54	29	11	1	10	5	9
42	Berufe in der Getränke-, Genußmittelherstellung	4	4	-	-	1	1	2	-	-	-	-
43	Übrige Ernährungsberufe	28	20	8	-	6	15	4	1	-	2	-
44	Hochbauberufe	61	61	-	11	34	6	2	2	2	1	3
46	Tiefbauberufe	70	70	-	2	39	22	1	1	2	-	3
48	Ausbauberufe	101	99	2	8	64	15	6	3	1	1	3
49	Raumausstatter/ innen, Polster (er/ innen)	36	16	20	4	16	9	3	-	1	-	3
50	Berufe in der Holz- und Kunststoffverarbeitung	99	93	6	23	42	23	6	4	-	1	-
51	Maler/ innen, Lackierer/ innen und verwandte Berufe	108	100	8	10	83	14	-	-	1	-	-
52	Warenprüfer/ innen, Versandfertigmacher/ innen	26	24	2	1	15	4	-	-	2	1	3

noch 5 Auszubildende mit neu abgeschlossenem Ausbildungsvertrag nach Berufsbereichen,
Berufsgruppen sowie schulischer Vorbildung bzw. zuletzt erreichtem Abschluss der Auszubildenden im Lande Bremen am 31.12.2001

Kenn- ziffer	Berufsbereich Berufsgruppe	Auszubildende mit neu abgeschlossenem Ausbildungsvertrag										
		insg.	männlich	weiblich	davon mit schulischer Vorbildung/ zuletzt erreichtem Abschluss							
					ohne Hauptschulabschluss	mit	Realschul/ gleichwertiger Abschluss	Hochschul/ Fachhoch- schulreife	Berufsgrund- bildungs- jahr	Berufs- fach- schule	Berufsvorbe- reitungs- jahr	Sonstige und ohne Angabe
IV	Technische Berufe	83	35	48	-	-	40	35	1	4	-	3
62	Techniker/ innen, a.n.g.	4	2	2	-	-	3	1	-	-	-	-
63	Technische Sonderfachkräfte	28	13	15	-	-	19	5	-	2	-	2
64	Technische Zeichner/ innen und verw. Berufe	51	20	31	-	-	18	29	1	2	-	1
V	Dienstleistungsberufe	3 441	1 221	2 220	39	585	1 079	1 059	17	457	20	185
66	Verkaufspersonal	92	19	73	4	56	15	3	1	6	4	3
67	Groß- Einzelhandelskauf., Ein- und Verkaufsfachl.	552	291	261	1	89	168	141	3	103	5	42
68	Warenkaufleute, a.n.g., Vertreter/ innen	30	4	26	1	13	11	5	-	-	-	-
69	Bank-, Bausparkassen-, Versicherungsfachleute	210	114	96	-	2	31	157	-	15	-	5
70	Andere Dienstleistungskaufl. und zugeh. Berufe	391	175	216	-	10	60	228	-	75	-	18
71	Berufe des Landverkehrs	19	19	-	-	4	13	-	1	-	-	1
72	Berufe des Wasser- und Luftverkehrs	14	14	-	-	4	7	2	-	-	-	1
73	Berufe des Nachrichtenverkehrs	18	8	10	-	1	10	2	-	5	-	-
74	Lagerverwalter/ innen, Lager-, Transportarbeiter/ in	64	59	5	-	31	16	3	-	10	2	2
75	Berufe in der Unternehmensleit., -beratg. und -prüfg.	97	17	80	-	-	25	36	1	34	-	1
77	Rechnungskaufleute, Informatiker /innen	205	163	42	-	5	44	103	2	40	2	9
78	Büroberufe, Kaufmännische Angestellte, a.n.g.	868	226	642	1	68	297	287	6	140	4	65
79	Dienst-, Wachberufe	2	-	2	-	2	-	-	-	-	-	-
80	Sicherheitsberufe, a.n.g.	4	4	-	-	2	2	-	-	-	-	-
82	Publizistische, Übersetzungs-, Bibliotheks und Verwandte Berufe	3	-	3	-	-	3	-	-	-	-	-
83	Künstlerische und zugeordnete Berufe	48	21	27	1	4	23	18	-	1	-	1
85	Übrige Gesundheitsdienstberufe	360	-	360	-	64	229	27	1	13	-	26
90	Berufe in der Körperpflege	212	17	195	6	135	65	6	-	-	-	-
91	Hotel- und Gaststättenberufe	171	54	117	2	44	54	41	2	15	3	10
92	Haus- und ernährungswirtschaftliche Berufe	71	6	65	22	46	2	-	-	-	-	1
93	Reinigungs- und Entsorgungsberufe	10	10	-	1	5	4	-	-	-	-	-
Insgesamt		5 589	3 061	2 528	173	1 411	1 856	1 295	47	523	38	246

6 Ausländische Auszubildende nach Staatsangehörigkeit und Ausbildungsbereichen im Lande Bremen am 31.12.2001

Staatsangehörigkeit	Ausländische Auszubildende									
	insg.	männlich	weiblich	davon im Ausbildungsbereich						
				Industrie und Handel	Handwerk	Landwirt- schaft	Öffentlicher Dienst	Freie Berufe	Haus- wirtschaft	Seeschiff- fahrt
EU - Länder	103	62	41	57	34	-	-	12	-	-
Belgien	1	-	1	1	-	-	-	-	-	-
Dänemark	-	-	-	-	-	-	-	-	-	-
Finnland	-	-	-	-	-	-	-	-	-	-
Frankreich	6	3	3	3	3	-	-	-	-	-
Griechenland	16	10	6	7	7	-	-	2	-	-
Irland	1	1	-	1	-	-	-	-	-	-
Italien	15	12	3	9	4	-	-	2	-	-
Luxemburg	1	-	1	1	-	-	-	-	-	-
Niederlande	7	4	3	5	1	-	-	1	-	-
Österreich	6	4	2	5	-	-	-	1	-	-
Portugal	35	20	15	14	16	-	-	5	-	-
Schweden	-	-	-	-	-	-	-	-	-	-
Spanien	10	5	5	8	1	-	-	1	-	-
Vereinigtes Königreich	5	3	2	3	2	-	-	-	-	-
Zusammen	103	62	41	57	34	-	-	12	-	-
Übriges Europa	651	380	271	312	235	-	7	92	5	-
Bosnien-Herzegowina	10	5	5	4	4	-	-	2	-	-
Jugoslawien (ehem. Staatsgebiet)	47	22	25	25	15	-	-	7	-	-
Kroatien	18	10	8	8	7	-	-	3	-	-
Mazedonien	6	2	4	5	1	-	-	-	-	-
Polen	63	35	28	23	27	-	1	11	1	-
Schweiz	1	-	1	1	-	-	-	-	-	-
Tschechische Republik	2	-	2	1	-	-	-	1	-	-
Türkei	504	306	198	245	181	-	6	68	4	-
Zusammen	651	380	271	312	235	-	7	92	5	-
Sonstige	254	120	134	112	100	1	-	40	1	-
Marokko	5	1	4	2	-	-	-	3	-	-
Sonstige	249	119	130	110	100	1	-	37	1	-
Ohne Angabe	-	-	-	-	-	-	-	-	-	-
Zusammen	254	120	134	112	100	1	-	40	1	-
Insgesamt	1 008	562	446	481	369	1	7	144	6	-

7.1 Männliche Auszubildende in den 10 am stärksten besetzten Ausbildungsberufen im Lande Bremen 2000 und 2001

Rang- ziffer	Kenn- ziffer	Ausbildungsberuf	AB*	Auszub.	
				Anzahl	%

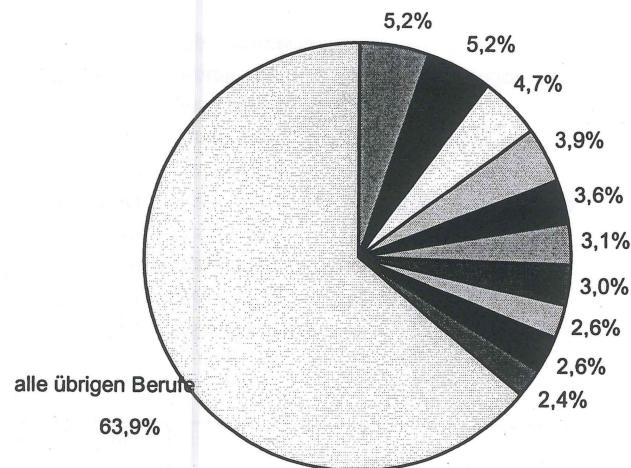
2000

1	3100	Elektroinstallateur	(Hw)	457	5,2
2	2810	Kfz.-Mechaniker	(Hw)	450	5,2
3	6711	Kaufmann im Groß- u. Außenhandel	(IH)	408	4,7
4	5101	Maler und Lackierer	(Hw)	344	3,9
5	7011	Speditionskaufmann	(IH)	312	3,6
6	2740	Industriemechaniker, Betriebstechnik	(IH)	266	3,1
7	6720	Kaufmann im Einzelhandel	(IH)	260	3,0
8	6910	Bankkaufmann	(IH)	225	2,6
9	2730	Industriemechaniker, - Maschinen- und Systeme	(IH)	223	2,6
10	2671	Gas- und Wasserinstallateur	(Hw)	205	2,4

Zusammen 1 - 10 3 150 36,1

Alle übrigen Berufe 5 566 63,9

Ausbildungsberufe männlich Insgesamt 8 716 100



Rang- ziffer	Kenn- ziffer	Ausbildungsberuf	AB*	Auszub.	
				Anzahl	%

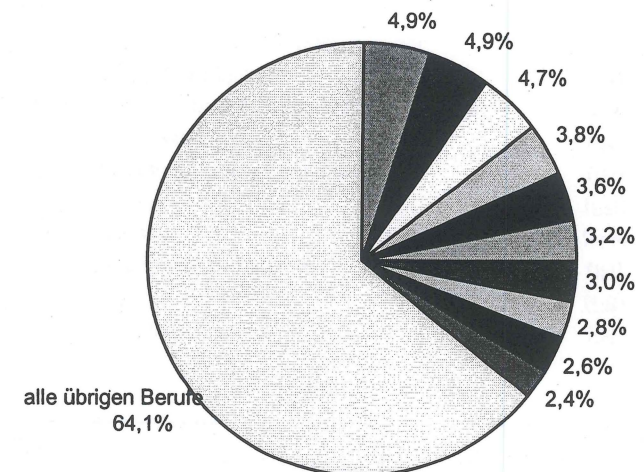
2001

1	3100	Elektroinstallateur	(Hw)	422	4,9
2	2810	Kfz.-Mechaniker	(Hw)	420	4,9
3	6711	Kaufmann im Groß- u. Außenhandel	(IH)	407	4,7
4	5101	Maler und Lackierer	(Hw)	326	3,8
5	7011	Speditionskaufmann	(IH)	307	3,6
6	6720	Kaufmann im Einzelhandel	(IH)	278	3,2
7	2740	Industriemechaniker, Betriebstechnik	(IH)	263	3,0
8	7742	Fachinformatiker	(IH)	241	2,8
9	6910	Bankkaufmann	(IH)	228	2,6
10	4110	Koch	(IH)	209	2,4

Zusammen 1 - 10 3 101 35,9

Alle übrigen Berufe 5 528 64,1

Ausbildungsberufe männlich Insgesamt 8 629 100



7.2 Weibliche Auszubildende in den 10 am stärksten besetzten Ausbildungsberufen im Lande Bremen 2000 und 2001

Rang- ziffer	Kenn- ziffer	Ausbildungsberuf	AB*	Auszub.	
				Anzahl	%

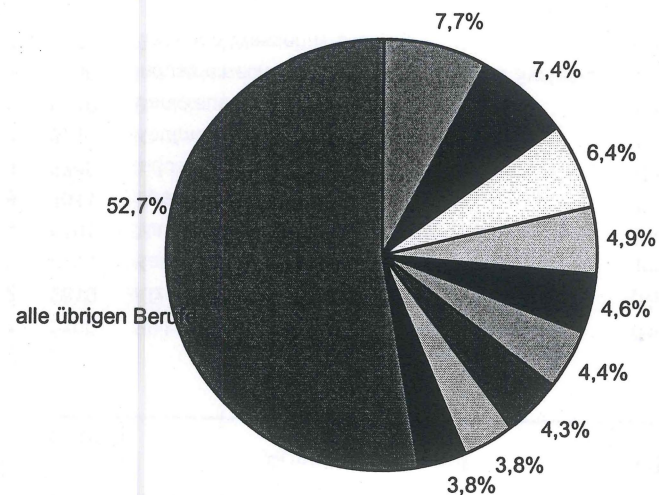
2000

1	7803	Bürokauffrau	(IH)	571	8,1
2	8561	Arzthelferin	(FB)	545	7,7
3	6720	Kauffrau im Einzelhandel	(IH)	525	7,4
4	9010	Friseurin	(Hw)	453	6,4
5	7861	Rechtsanwalts- und Notarfachangestellte	(FB)	348	4,9
6	8562	Zahnarzthelferin	(FB)	324	4,6
7	7803	Kauffrau für Bürokommunikation	(IH)	310	4,4
8	7851	Industriekauffrau	(IH)	307	4,3
9	6711	Kauffrau im Groß- u. Außenhandel	(IH)	272	3,8
10	7011	Speditionskauffrau	(IH)	268	3,8

Zusammen 1 - 10 **3 352** **47,3**

Alle übrigen Berufe **3 739** **52,7**

Ausbildungsberufe weiblich Insgesamt **7 091** **100**



Rang- ziffer	Kenn- ziffer	Ausbildungsberuf	AB*	Auszub.	
				Anzahl	%

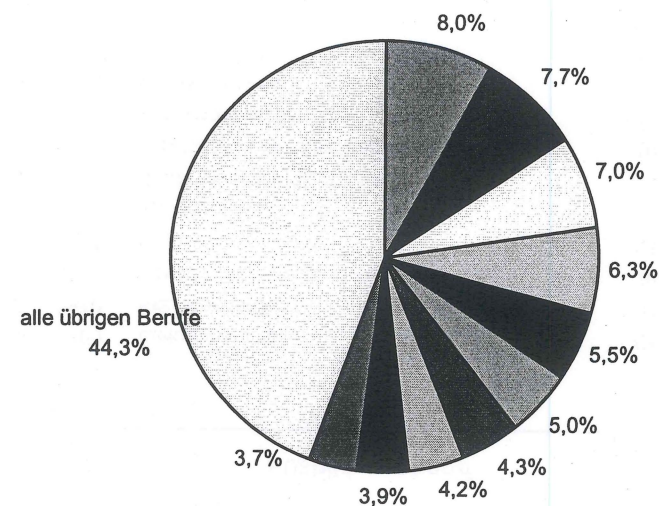
2001

1	7803	Bürokauffrau	(IH)	563	8,0
2	8561	Arzthelferin	(FB)	537	7,7
3	6720	Kauffrau im Einzelhandel	(IH)	493	7,0
4	9010	Friseurin	(Hw)	444	6,3
5	8562	Zahnarzthelferin	(FB)	386	5,5
6	7803	Kauffrau für Bürokommunikation	(IH)	348	5,0
7	7851	Industriekauffrau	(IH)	304	4,3
8	7861	Rechtsanwalts- und Notarfachangestellte	(FB)	293	4,2
9	7011	Speditionskauffrau	(IH)	276	3,9
10	6711	Kauffrau im Groß- u. Außenhandel	(IH)	258	3,7

Zusammen 1 - 10 **3 902** **55,7**

Alle übrigen Berufe **3 106** **44,3**

Ausbildungsberufe weiblich Insgesamt **7 008** **100**



8 Auszubildende in der beruflichen Ausbildung, sowie neu abgeschlossene und vorzeitig gelöste Ausbildungsverträge im Lande Bremen 1977 bis 2001 nach Ausbildungsbereichen

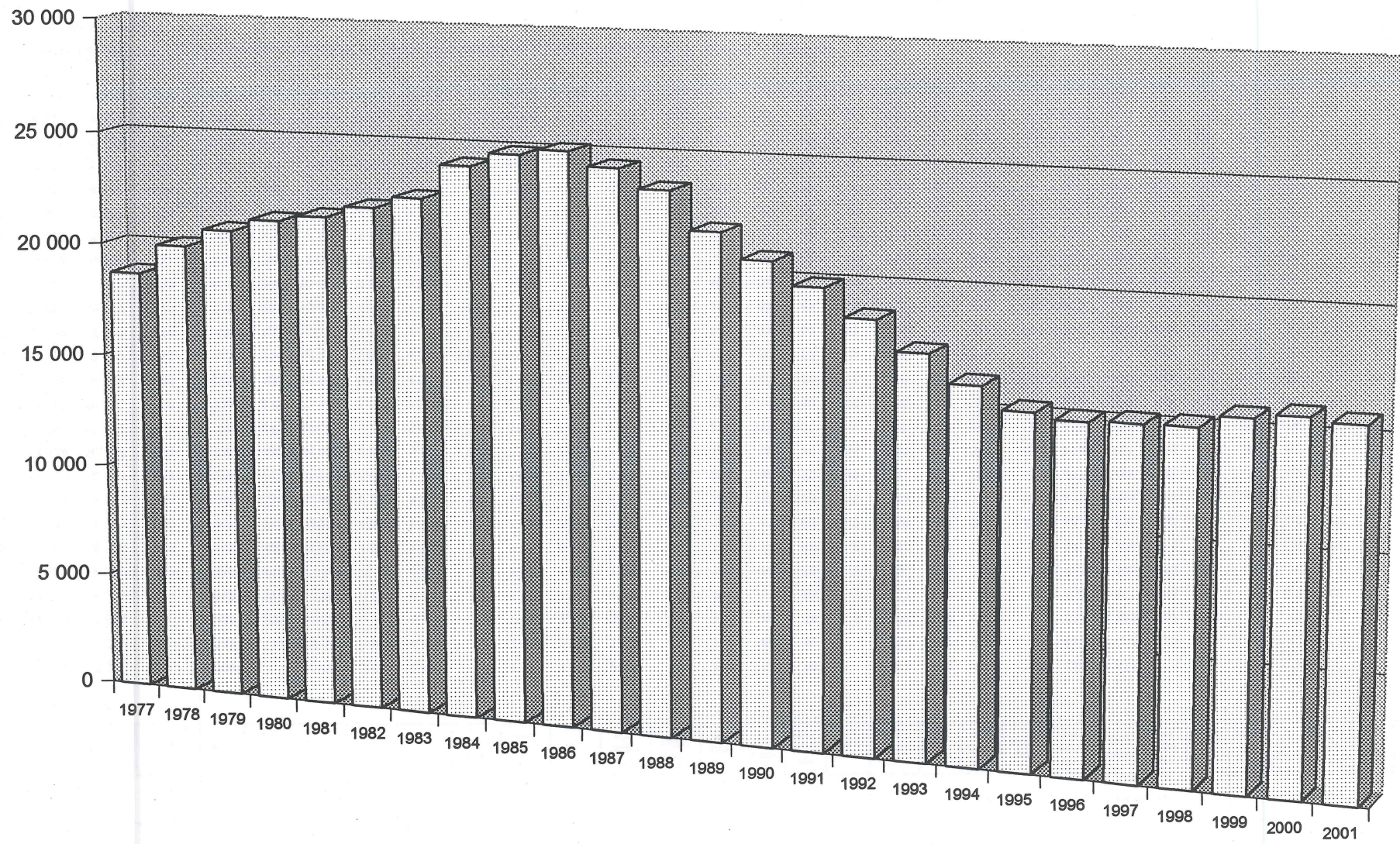
Jahr ¹	Insgesamt						Industrie ² und Handel				Handwerk				Landwirtschaft				Öffentlicher Dienst				Freie Berufe				Hauswirtschaft ³				Seeschifffahrt			
	zu- sammen	männlich	weiblich	Aus- länder	neu abge- schl.	vorz. gelöst	zu- sammen	weiblich	neu abge- schl.	vorz. gelöst	zu- sammen	weiblich	neu abge- schl.	vorz. gelöst	zu- sammen	weiblich	neu abge- schl.	vorz. gelöst	zu- sammen	weiblich	neu abge- schl.	vorz. gelöst	zu- sammen	weiblich	neu abge- schl.	vorz. gelöst	zu- sammen	weiblich	neu abge- schl.	vorz. gelöst	zu- sammen	weiblich	neu abge- schl.	vorz. gelöst
1977	18 738	11 716	7 022	-	6 999	-	10 160	3 651	4 417	-	6 186	1 657	2 329	-	124	31	58	-	498	150	185	-	1 589	1 515	-	-	18	18	10	-	163	-	-	-
1978	20 061	12 405	7 656	-	7 878	17	10 263	3 882	4 416	-	7 322	2 009	2 430	-	139	39	69	-	587	187	221	-	1 588	1 522	659	-	18	17	15	-	144	-	68	17
1979	20 855	12 964	7 891	-	8 228	1 225	10 849	4 122	4 539	756	7 449	2 026	2 701	387	153	48	75	5	656	189	185	7	1 551	1 483	657	63	23	23	12	7	174	-	59	-
1980	21 417	13 211	8 206	1	8 512	1 374	11 261	4 379	4 540	769	7 552	1 972	2 946	528	165	58	83	5	597	179	230	4	1 656	1 591	675	60	27	27	18	6	159	-	20	2
1981	21 686	13 306	8 380	119	8 485	1 419	11 481	4 422	4 497	768	7 574	1 966	2 965	575	165	62	80	6	630	205	237	12	1 753	1 690	683	54	35	35	9	3	48	-	14	1
1982	22 193	13 465	8 728	423	8 155	1 109	11 695	4 508	4 524	607	7 777	2 170	2 539	387	186	74	89	9	667	236	271	5	1 772	1 702	681	90	38	38	11	2	58	-	40	9
1983	22 718	13 714	9 004	549	9 168	1 747	12 281	4 661	5 116	601	7 595	2 188	2 890	1 032	198	81	93	7	686	250	249	12	1 851	1 782	758	90	41	41	26	5	66	1	36	-
1984	24 220	14 541	9 679	575	10 008	1 504	13 463	5 243	5 907	689	7 885	2 295	2 883	671	231	115	126	16	702	245	278	10	1 812	1 732	768	111	48	48	14	7	79	1	32	-
1985	24 816	14 768	10 048	611	9 879	1 775	13 963	5 491	5 798	742	7 861	2 349	2 841	918	223	109	72	19	751	258	284	5	1 877	1 788	830	84	53	53	12	7	88	-	42	-
1986	25 063	14 439	10 624	641	9 738	1 883	14 656	5 950	5 875	829	7 313	2 381	2 638	906	195	99	75	14	901	358	348	10	1 870	1 767	741	101	68	68	48	10	60	1	13	13
1987	24 433	13 950	10 483	744	9 179	2 070	14 391	5 854	5 575	946	6 976	2 286	2 411	959	214	117	101	9	817	326	267	11	1 810	1 720	720	104	183	179	92	33	42	1	13	8
1988	23 602	13 367	10 235	858	8 620	1 979	13 894	5 669	5 231	849	6 649	2 167	2 348	945	229	121	80	15	706	264	262	11	1 917	1 844	614	135	173	168	66	14	34	2	19	10
1989	21 924	12 398	9 526	960	7 888	2 109	12 972	5 344	4 681	921	6 088	1 931	2 181	1 020	196	107	51	11	675	225	257	5	1 818	1 759	635	120	163	158	77	24	12	2	6	8
1990	20 829	11 769	9 060	1 113	7 423	2 214	12 242	5 028	4 314	1 005	5 656	1 761	2 055	1 073	157	82	53	9	780	263	275	5	1 838	1 780	672	110	149	145	50	9	7	1	4	3
1991	19 824	11 159	8 665	1 214	7 077	2 123	11 785	4 798	4 104	907	5 009	1 499	1 761	1 044	145	71	59	11	781	295	321	14	1 989	1 912	780	130	96	90	39	16	19	-	13	1
1992	18 624	10 462	8 162	1 270	6 174	1 987	10 828	4 339	3 493	812	4 473	1 233	1 473	992	122	63	47	15	1 038	470	366	10	2 053	1 961	741	140	99	96	52	17	11	-	2	1
1993	17 347	9 861	7 486	1 406	5 859	1 946	10 016	3 944	3 206	787	4 236	1 109	1 593	898	106	54	40	13	904	403	290	18	1 965	1 868	670	214	113	108	57	16	7	-	3	-
1994	16 163	9 187	6 976	1 327	5 567	1 756	9 074	3 579	2 973	661	4 121	1 055	1 598	860	96	36	34	8	816	377	206	21	1 945	1 829	701	189	104	100	51	15	7	-	4	2
1995	15 224	8 532	6 692	1 257	5 523	1 874	8 536	3 443	3 061	735	4 004	1 023	1 523	871	107	40	51	16	510	239	113	47	1 957	1 853	721	195	102	94	51	9	8	-	3	1
1996	14 988	8 392	6 596	1 224	5 323	1 497	8 341	3 423	2 967	643	4 119	1 021	1 467	614	108	35	54	16	341	167	128	37	1 958	1 846	646	184	112	104	57	3	9	-	4	-
1997	15 071	8 405	6 666	1 173	5 525	1 546	8 542	3 489	3 218	631	4 056	1 038	1 461	692	141	50	57	3	293	164	119	9	1 910	1 825	609	200	117	100	56	9	12	-	5	2
1998	15 099	8 511	6 588	1 081	5 423	1 512	8 697	3 538	3 184	615	4 066	1 057	1 454	660	141	44	50	18	319	190	101	15	1 743	1 659	570	198	117	100	56	5	16	-	8	1
1999	15 620	8 713	6 907	1 083	5 842	1 605	9 208	3 865	3 477	669	4 092	1 084	1 543	767	158	45	63	10	337	201	126	9	1 689	1 607	565	140	120	105	62	9	16	-	6	1
2000	15 807	8 716	7 091	1 015	5 789	1 606	9 409	4 032	3 459	666	4 089	1 112	1 489	765	153	44	52	19	334	190	113	7	1 682	1 604	610	135	125	109	61	12	15	-	5	2
2001	15 637	8 629	7 008	1 008	5 589	1 714	9 498	3 997	3 387	715	3 861	1 078	1 354	764	142	35	50	25	340	202	121	9	1 643	1 576	597	179	134	120	71	21	19	-	9	1

¹ Ab Berichtsjahr 1987 sind die Auszubildenden in Ausbildungsgängen für Behinderte den übrigen Auszubildenden grundsätzlich gleich statistischen Nachweisen mit einbezogen.


² Einschl. Banken, Versicherungen, Gast- und Verkehrsgewerbe.

³ Städtischer Bereich

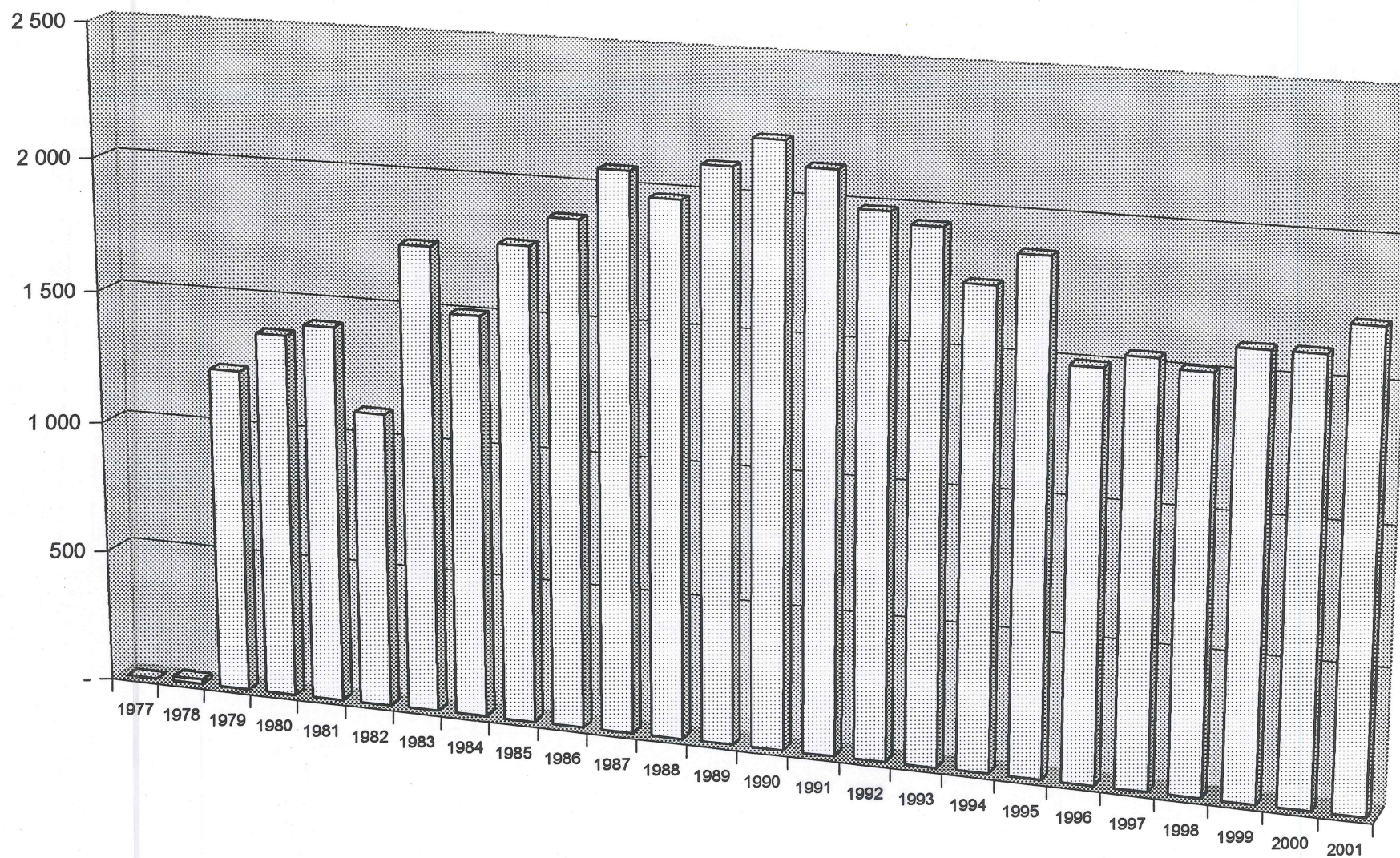
Auszubildende in der beruflichen Ausbildung im Lande Bremen 1977 - 2001



Neu abgeschlossene Ausbildungsverträge in der beruflichen Ausbildung im Lande Bremen 1977 - 2001



Vorzeitig gelöste Auszubildendungsverträge in der beruflichen Ausbildung im Lande Bremen 1977 - 2001



9 Abschlussprüfungen in der beruflichen Ausbildung im Lande Bremen 1977 bis 2001 nach Ausbildungsbereichen

Jahr	Insgesamt				Industrie ¹ und Handel				Handwerk				Landwirtschaft				Öffentlicher Dienst				Freie Berufe				Hauswirtschaft ²				Seeschifffahrt			
	zus.	dar. best.		in %	Anzahl		dar. best.		Anzahl		dar. best.		Anzahl		dar. best.		Anzahl		dar. best.		Anzahl		dar. best.		Anzahl		dar. best.		Anzahl		dar. best.	
		zus.	in %		zus.	w	zus.	w	zus.	w	zus.	w	zus.	w	zus.	w	zus.	w	zus.	w	zus.	w	zus.	w	zus.	w	zus.	w	zus.	w	zus.	w
1977	7 452	6 271	84,15		4 680	1 729	3 940	1 393	1 752	395	1 427	338	37		36		208		194		612		551		27	27	27	27	136		96	
1978	7 658	6 556	85,61		4 932	1 799	4 226	1 533	1 718	390	1 451	347	35	10	35	10	163	57	156	56	650	614	557	525	25	25	25	25	135	-	106	-
1979	7 673	6 594	85,94		4 783	1 771	4 064	1 462	1 792	409	1 531	364	50	18	47	18	160	46	157	45	676	647	620	595	34	34	34	34	178	-	141	-
1980	8 291	7 035	84,85		5 151	2 031	4 299	1 635	2 006	506	1 706	464	55	18	55	18	207	52	184	51	645	613	592	566	40	40	39	39	187	1	160	1
1981	8 776	7 384	84,14		5 381	2 124	4 490	1 712	2 203	535	1 835	456	61	22	60	22	245	60	221	58	651	628	585	567	33	33	33	33	202	-	160	-
1982	8 844	7 317	82,73		5 670	2 280	4 706	1 819	1 956	482	1 531	402	71	26	62	23	225	62	222	60	660	641	577	559	54	54	53	53	208	1	166	-
1983	9 505	7 932	83,45		5 629	2 319	4 653	1 859	2 586	644	2 092	519	83	41	78	40	222	64	217	62	718	698	670	651	71	71	68	68	196	3	154	3
1984	9 438	7 878	83,47		5 787	2 349	4 783	1 861	2 326	609	1 890	488	80	29	74	28	265	102	255	98	782	759	706	686	72	71	70	69	126	-	100	-
1985	9 702	8 131	83,81		6 018	2 479	5 076	2 032	2 383	630	1 867	507	47	15	38	13	282	93	268	87	765	724	697	658	71	70	70	69	136	-	115	-
1986	10 781	9 117	84,57		6 678	2 638	5 664	2 154	2 576	705	2 065	577	84	35	81	34	404	171	372	161	789	755	712	681	122	121	114	113	128	2	109	2
1987	11 184	9 572	85,59		7 074	2 804	6 060	2 317	2 687	711	2 196	586	82	41	75	37	361	145	348	139	777	742	708	681	105	100	102	97	98	2	83	2
1988	10 695	9 054	84,66		6 989	2 892	5 966	2 341	2 423	788	1 928	609	80	36	66	31	384	178	369	170	605	564	525	489	148	143	139	135	66	-	61	-
1989	10 567	8 977	85,0		6 563	2 736	5 664	2 320	2 626	825	2 024	652	79	39	71	35	317	131	306	127	737	706	696	668	146	144	135	133	99	1	81	1
1990	9 156	7 695	84,0		5 837	2 461	4 941	2 041	2 161	678	1 696	544	98	57	87	51	227	119	216	115	646	624	588	569	115	114	105	104	72	-	62	-
1991	8 677	7 222	83,23		5 417	2 251	4 589	1 856	2 131	659	1 608	508	68	37	63	34	332	111	298	108	607	586	560	540	86	84	70	68	36	2	34	2
1992	7 605	6 499	85,46		4 708	2 013	4 104	1 716	1 761	611	1 369	478	65	30	56	25	308	133	290	129	620	603	553	536	61	59	57	55	82	2	70	2
1993	7 378	6 194	84,0		4 474	1 937	3 835	1 628	1 806	506	1 360	393	54	28	49	26	304	123	300	122	655	630	571	550	51	48	49	46	34	-	30	-
1994	7 297	6 202	85,0		4 436	1 848	3 809	1 580	1 758	437	1 362	349	46	21	40	17	312	149	303	143	666	630	613	580	55	51	51	48	24	1	24	1
1995	6 583	5 492	83,43		3 997	1 661	3 438	1 421	1 411	382	1 070	287	39	18	33	15	443	238	402	221	645	615	502	474	43	42	42	41	5	-	5	-
1996	5 822	4 877	83,77		3 382	1 348	2 936	1 183	1 455	376	1 061	284	34	13	28	10	282	127	264	122	611	575	534	508	48	46	44	42	10	1	10	1
1997	5 733	4 910	85,64		3 194	1 331	2 839	1 185	1 610	377	1 226	286	26	8	24	7	182	89	169	85	667	622	600	558	44	42	42	40	10	-	10	-
1998	5 432	4 656	85,71		3 118	1 337	2 774	1 170	1 515	376	1 145	294	39	14	29	9	111	65	103	61	594	569	552	529	46	40	44	38	9	-	9	-
1999	5 474	4 733	86,46		3 225	1 299	2 860	1 138	1 460	338	1 152	269	44	14	34	10	113	61	108	58	573	539	524	497	49	40	45	36	10	-	10	-
2000	5 849	5 057	86,46		3 610	1 474	3 230	1 324	1 454	362	1 114	284	61	23	41	13	98	53	92	49	579	551	535	508	47	40	45	38	-	-	-	-
2001	5 651	4 847	85,77		3 509	1 487	3 090	1 326	1 458	369	1 132	286	45	15	35	10	97	57	91	57	500	471	460	434	42	35	39	33	-	-	-	-

¹ Einschl. Banken, Versicherungen, Gast- und Verkehrsgewerbe.

² Städtischer Bereich

Abschlussprüfungen in der beruflichen Ausbildung im Lande Bremen 1977 - 2001

