

Freie Hansestadt Bremen




Statistische Berichte

Ausgegeben im Oktober 2001
ISSN 1430-4376

B II 5, 7 - j / 00

**Berufliche Bildung
im Lande Bremen 2000**



Statistische Berichte mit * vor der Nummerung enthalten Angaben, die alle Statistischen Landesämter für ihren Bereich unter gleicher Kennziffer veröffentlichen

Nachdruck, auch auszugsweise,
nur mit Quellenangabe gestattet

Inhalt

	Seite
Vorbemerkung und Erläuterungen	4
Tabellenteil	
1 Auszubildende, neu abgeschlossene Ausbildungsverträge, vorzeitig gelöste Ausbildungsverträge sowie Teilnehmer/innen mit bestandener Abschlussprüfung nach Ausbildungsbereichen im Lande Bremen von 1995 bis 2000	7
2 Auszubildende nach Berufsgruppen, Ausbildungsberufen und Ausbildungsjahren im Lande Bremen am 31.12.2000	8
3 Teilnehmer/innen an Abschlussprüfungen in der beruflichen Ausbildung nach Berufsbereichen, Berufsgruppen sowie Prüfungserfolg im Lande Bremen 2000	13
4 Vorzeitig gelöste Ausbildungsverträge nach Berufsbereichen, Berufsgruppen sowie Zeitpunkt der Lösung im Lande Bremen 2000	14
5 Auszubildende mit neu abgeschlossenem Ausbildungsvertrag nach Berufsbereichen, Berufsgruppen sowie schulischer Vorbildung bzw. zuletzt erreichtem Abschluss der Auszubildenden im Lande Bremen am 31.12.2000	15
6 Ausländische Auszubildende nach Staatsangehörigkeit und Ausbildungsbereichen im Lande Bremen am 31.12.2000	17
7 Auszubildende in den 10 am stärksten besetzten Ausbildungsberufen im Lande Bremen 1999 und 2000	
7.1 männliche Auszubildende	18
7.2 weibliche Auszubildende	19
8 Auszubildende in der beruflichen Ausbildung, sowie neu abgeschlossene und vorzeitig gelöste Ausbildungsverträge im Lande Bremen 1977 bis 2000 nach Ausbildungsbereichen	20
Schaubilder:	
Auszubildende in der beruflichen Ausbildung im Lande Bremen 1977 - 2000	21
Neu abgeschlossene Ausbildungsverträge in der beruflichen Ausbildung im Lande Bremen 1977 - 2000	22
Vorzeitig gelöste Ausbildungsverträge in der beruflichen Ausbildung im Lande Bremen 1977 - 2000	23
9 Abschlussprüfungen in der beruflichen Ausbildung im Lande Bremen 1977 – 2000 nach Ausbildungsbereichen	24
Schaubild	25

VORBEMERKUNGEN

Der vorliegende Statistische Bericht enthält ausgewählte Ergebnisse der Berufsbildungsstatistik nach dem Berufsbildungsgesetz (BBiG) zum Stichtag 31. Dezember 2000 sowie Zeitreihen über die Entwicklung der Auszubildenden.

Rechtsgrundlage für die Berufsbildungsstatistik ist das Berufsbildungsförderungsgesetz (BerBiFG) in der Fassung der Bekanntmachung vom 12. Januar 1994 (BGBl. I S. 78), zuletzt geändert durch § 7 Abs. 1 Buchstabe h des Gesetzes vom 26. April 1994 (BGBl. I S. 918), in Verbindung mit dem Gesetz über die Statistik für Bundeszwecke (Bundesstatistikgesetz - BStatG) vom 22. Januar 1987 (BGBl. I S. 462, 565), zuletzt geändert durch Artikel 2 des Gesetzes vom 16. Juni 1998 (BGBl. I S. 1300).

Auskunftspflichtig für die Erhebung sind gemäß § 5 Abs. 2 BerBiFG in Verbindung mit § 15 BStatG die nach dem Berufsbildungsgesetz zuständigen Stellen.

Erhoben werden die Angaben zu § 5 Abs. 1 BerBiFG.

ERLÄUTERUNGEN

Ausbildungsbereich

Die Berufsbildungsstatistik unterscheidet folgende Ausbildungsbereiche:

- Industrie und Handel (einschl. Banken, Versicherungen, Gast- und Verkehrsgewerbe),
- Handwerk,
- Landwirtschaft,
- Öffentlicher Dienst,
- Hauswirtschaft (städtischer Bereich),
- Freie Berufe (Rechtsanwälte und Notare, Patentanwälte, Steuerberater, Ärzte, Apotheker, Tierärzte, Zahnärzte u.a.)
- Seeschifffahrt.

Die Zuständigkeit der Ausbildungsberufe richtet sich vielfach nach der Art des Ausbildungsberufes und nicht nach der Zugehörigkeit des Ausbildungsbetriebes zu einem bestimmten Wirtschaftsbereich. Ausschlaggebend für die Gliederung der Auszubildenden nach Ausbildungsbereichen ist die zuständige Stelle/Kammer, die die Eintragung des Ausbildungsvertrages in das Verzeichnis der Berufsausbildungsverhältnisse vornimmt und für die Ausbildung in dem jeweiligen Ausbildungsberuf zuständig ist.

Berufsbereich

Der Berufsbereich fasst als oberste Einheit die Systematik der Berufe zusammen, die sich nach den Arbeitsaufgaben und der allgemeinen Art der Tätigkeit berühren.

Berufsabschnitt

Der Berufsabschnitt umfasst solche Berufe eines Berufsbereiches, die sich nach Berufsaufgabe, Berufstätigkeit usw. ähneln.

Berufsgruppe

Die Berufsgruppe umfasst innerhalb eines Berufsabschnittes fachlich näher zueinander gehörende, dem Wesen ihrer Berufsaufgabe und Tätigkeit nach verwandte Berufe.

Berufsklassen

Die Berufsklassen stellen einzelne Berufe, Berufsarten oder zugehörige Spezialisierungsformen dar und entsprechen in der Berufsbildungsstatistik den Ausbildungsberufen.

Anerkannter Ausbildungsberuf

Durch das Berufsbildungsgesetz (BBiG) ist die Bezeichnung "staatlich anerkannter Ausbildungsberuf" festgelegt und betrifft die gemäß § 25 Abs. 1 BBiG und § 25 Abs. 1 HwO anerkannten Ausbildungsgänge. Das Bundesinstitut für Berufsbildung (BIBB) führt und veröffentlicht das Verzeichnis der anerkannten Ausbildungsberufe.

Auszubildende

Auszubildende sind Personen, die aufgrund eines Ausbildungsvertrages nach dem BBiG eine betriebliche Berufsausbildung in einem anerkannten Ausbildungsberuf absolvieren.

In der Berufsbildungsstatistik werden alle Auszubildende erfasst, die zum Stichtag 31. Dezember in einer außerschulischen Ausbildungsstätte bzw. einem Ausbildungsbetrieb aufgrund eines Ausbildungsvertrages nach dem BBiG beschäftigt und ausgebildet werden.

Das gilt auch für die Auszubildenden mit Verträgen aufgrund besonderer Ausbildungsregelungen für Behinderte gemäß § 48 BBiG bzw. § 42 HwO.

Nicht zu den Auszubildenden gehören:

- Praktikanten und Volontäre,
- Personen, die ihre Berufsausbildung ausschließlich durch den Besuch einer vollzeitschulischen Einrichtung erhalten (z. B. Schüler an Berufsfachschulen),
- Umschüler und Rehabilitanden.

Neu abgeschlossene Ausbildungsverträge

Als neu abgeschlossene Ausbildungsverträge werden in der Berufsbildungsstatistik alle Ausbildungsverträge gezählt, die während des Berichtsjahres neu in das Verzeichnis der Berufsausbildungsverhältnisse einer zuständigen Stelle eingetragen wurden. Das Ausbildungsverhältnis muss angetreten worden sein und am 31. Dezember noch bestanden haben.

Vorzeitig gelöstes Ausbildungsverhältnis

Als vorzeitig gelöst gelten alle Ausbildungsverhältnisse, bei denen sich der Auszubildende im Berichtsjahr während der Vertragslösung bereits in der Ausbildung befand.

Abschlussprüfung

Die Angaben über die Abschlussprüfungen beinhalten alle während des Berichtsjahres abgelegten Prüfungen. Dazu zählen auch die Externen- und Wiederholungsprüfungen.

Fortbildungsprüfungen

Fortbildungsprüfungen werden zum Nachweis von Kenntnissen und Fertigkeiten durchgeführt, die durch Maßnahmen der beruflichen Fortbildung erworben wurden. Die berufliche Fortbildung gehört zur Berufsbildung im Sinne des BBiG. Sie haben den besonderen Erfordernissen beruflicher Erwachsenenqualifizierungen zu entsprechen.

Schulische Vorbildung

Beim Nachweis der schulischen Vorbildung der Auszubildenden wird jeweils die zuletzt besuchte Schulart bzw. der dort erreichte Abschluss angegeben. Unterschieden wird nach ohne Hauptschulabschluss, Hauptschulabschluss, Realschulabschluss, Hochschulreife / Fachhochschulreife, Schulisches Berufsgrundbildungsjahr, Berufsfachschule, Berufsvorbereitungsjahr und sonstigem Abschluss

Die zuständigen Stellen am 31. Dezember 2000 nach Ausbildungsbereichen im Lande Bremen

Ausbildungsbereich	Zuständige Stelle/Kammer
Industrie und Handel	Handelskammer Bremen Industrie- und Handelskammer Bremerhaven
Handwerk	Handwerkskammer Bremen
Landwirtschaft	Landwirtschaftskammer Bremen Gartenbaukammer Bremen
Öffentlicher Dienst	Bundesbehörden - Bundesversicherungsamt, Berlin - Bundesanstalt für Arbeit, Nürnberg - Bundesverwaltungsamt, Köln - Bundesministerium für Verkehr, Bonn Landesbehörden - Senatskommission für das Personalwesen Bremen - Magistrat der Stadt Bremerhaven
Freie Berufe	Hanseatische Steuerberaterkammer Bremen Hanseatische Rechtsanwaltskammer Bremen Ärzttekammer Bremen Apothekerkammer Bremen Zahnärztekammer Bremen Tierärztekammer Bremen Patentanwaltskammer München
Hauswirtschaft	Senatskommission für das Personalwesen Bremen
Seeschifffahrt	Berufsbildungsstelle Seeschifffahrt Bremen e.V.

Zeichenerklärung

-	nichts vorhanden (Zahlenwert genau null)
0	Zahlenwert mehr als nichts, aber kleiner als die Hälfte der in der betreffenden Tabelle verwendeten Einheit
.	kein Nachweis vorhanden (Zahlenwert unbekannt)
...	Angaben fallen später an
x	Tabellenfach gesperrt, weil Aussage nicht sinnvoll bzw. Fragestellung nicht zutreffend
r	berichtigte Zahl

Abkürzungen

BerBiFG	Berufsbildungsförderungsgesetz	m	männlich
BGBI.	Bundesgesetzblatt	w	weiblich
BStatG	Bundesstatistikgesetz	zus	zusammen
HwO	Handwerksordnung	dar	Die teilweise Ausgliederung einer Summe ist durch das Wort „darunter“ kenntlich gemacht.
ICH	Industrie und Handel	dav	Die vollständige Aufgliederung einer Summe ist durch das Wort „davon“ kenntlich gemacht.
Hw	Handwerk	Insg	insgesamt
Lw	Landwirtschaft			
öD	Öffentlicher Dienst			
FB	Freie Berufe			
Hausw	Hauswirtschaft			

Für den Bereich Bildung gibt das Statistische Landesamt Bremen u.a. folgende Statistische Berichte heraus:

• B I 1,2 - j	Allgemein bildende Schulen	Berichtsjahr 2000
• B II 1,2,4 - j	Berufliche Schulen	Berichtsjahr 2000
• B II 5,7 j	Berufliche Bildung	Berichtsjahr 2000
• B III 1 - j	Studierende an Hochschulen	Studienjahr 2000 (SS 2000, WS 2000/2001)
• B III 3 - j	Abschlussprüfungen an Hochschulen	Prüfungsjahr 2000

Weitere Informationen zu:

Allgemein bildende Schulen	Herr Glinsky	Tel: (04 21) 3 61 21 80	uglinsky@statistik.bremen.de
Berufliche Schulen	Frau Kant	Tel: (04 21) 3 61 29 16	fattern@statistik.bremen.de
Hochschulen	Herr Göl	Tel: (04 21) 3 61 21 80	ugöl@statistik.bremen.de

Bestellungen richten Sie bitte schriftlich an das Statistische Landesamt Bremen, Postfach 10 13 09, 28013 Bremen.

Telefon: (04 21) 3 61 60 70 Telefax: (04 21) 3 61 43 10 e-mail: ufischer@statistik.bremen.de

1 Auszubildende, neu abgeschlossene Ausbildungsverträge, vorzeitig gelöste Ausbildungsverträge
sowie Teilnehmer/innen mit bestandener Abschlussprüfung nach Ausbildungsbereichen im Lande Bremen von 1995 bis 2000

Jahr	Ausbildungsbereich	Auszubildende am 31.12.								dar. Ausländer	neu abge- schlossene Ausbildungsverträge	vorzeitig gelöste	Teilnehmer/innen mit bestandener Abschlussprüfung
		insg.	männlich	weiblich	davon im ... Ausbildungsjahr								
					1.	2.	3.	4.					
1995	Industrie und Handel	8 536	5 093	3 443	2 604	2 649	2 691	592	567	3 061	735	3 438	
	Handwerk	4 004	2 981	1 023	1 346	1 204	1 099	355	462	1 523	871	1 070	
	Landwirtschaft	107	67	40	46	27	34	-	-	51	16	33	
	Öffentlicher Dienst	510	271	239	105	108	255	42	20	113	47	402	
	Freie Berufe	1 957	104	1 853	711	622	624	-	206	721	195	502	
	Hauswirtschaft	102	8	94	50	39	13	-	2	51	9	42	
	Seeschifffahrt	8	8	-	3	2	3	-	-	3	1	5	
	Insgesamt	15 224	8 532	6 692	4 865	4 651	4 719	989	1 257	5 523	1 874	5 492	
	1996	Industrie und Handel	8 341	4 918	3 423	2 534	2 760	2 576	471	552	2 967	643	2 936
Handwerk		4 119	3 098	1 021	1 310	1 213	1 145	451	466	1 467	614	1 061	
Landwirtschaft		108	73	35	51	41	16	-	-	54	16	28	
Öffentlicher Dienst		341	174	167	128	74	107	32	16	128	37	264	
Freie Berufe		1 958	112	1 846	640	655	663	-	189	646	184	534	
Hauswirtschaft		112	8	104	57	46	9	-	1	57	3	44	
Seeschifffahrt		9	9	-	3	4	2	-	-	4	-	10	
Insgesamt		14 988	8 392	6 596	4 723	4 793	4 518	954	1 224	5 323	1 497	4 877	
1997		Industrie und Handel	8 542	5 053	3 489	2 758	2 693	2 685	406	544	3 218	631	2 839
	Handwerk	4 056	3 018	1 038	1 302	1 212	1 187	355	439	1 461	692	1 226	
	Landwirtschaft	141	91	50	49	49	43	-	1	57	3	24	
	Öffentlicher Dienst	293	129	164	118	99	76	-	11	119	9	169	
	Freie Berufe	1 910	85	1 825	611	610	689	-	170	609	200	600	
	Hauswirtschaft	117	17	100	56	51	10	-	8	56	9	42	
	Seeschifffahrt	12	12	-	4	4	4	-	-	5	2	10	
	Insgesamt	15 071	8 405	6 666	4 898	4 718	4 694	761	1 173	5 525	1 546	4 910	
	1998	Industrie und Handel	8 697	5 159	3 538	2 788	2 826	2 620	463	513	3 184	615	2 774
Handwerk		4 066	3 009	1 057	1 323	1 165	1 154	424	423	1 454	660	1 145	
Landwirtschaft		141	97	44	45	53	43	-	-	50	18	29	
Öffentlicher Dienst		319	129	190	101	116	102	-	8	101	15	103	
Freie Berufe		1 743	84	1 659	562	579	602	-	132	570	198	552	
Hauswirtschaft		117	17	100	51	55	11	-	5	56	5	44	
Seeschifffahrt		16	16	-	7	5	4	-	-	8	1	9	
Insgesamt		15 099	8 511	6 588	4 877	4 799	4 536	887	1 081	5 423	1 512	4 656	
1999		Industrie und Handel	9 208	5 343	3 865	3 091	2 892	2 785	440	504	3 477	669	2 860
	Handwerk	4 092	3 008	1 084	1 381	1 173	1 112	426	433	1 543	767	1 152	
	Landwirtschaft	158	113	45	55	47	56	-	1	63	10	34	
	Öffentlicher Dienst	337	136	201	125	96	116	-	8	126	9	108	
	Freie Berufe	1 689	82	1 607	554	553	582	-	131	565	140	524	
	Hauswirtschaft	120	15	105	60	48	12	-	6	62	9	45	
	Seeschifffahrt	16	16	-	6	5	5	-	-	6	1	10	
	Insgesamt	15 620	8 713	6 907	5 272	4 814	4 668	866	1 083	5 842	1 605	4 733	
	2000	Industrie und Handel	9 409	5 377	4 032	3 047	3 123	2 814	425	473	3 459	666	3 230
Handwerk		4 089	2 977	1 112	1 284	1 243	1 144	418	393	1 489	765	1 114	
Landwirtschaft		153	109	44	47	55	51	-	1	52	19	41	
Öffentlicher Dienst		334	144	190	111	126	97	-	5	113	7	92	
Freie Berufe		1 682	78	1 604	607	547	528	-	135	610	135	535	
Hauswirtschaft		125	16	109	59	54	12	-	8	61	12	45	
Seeschifffahrt		15	15	-	6	4	5	-	-	5	2	-	
Insgesamt		15 807	8 716	7 091	5 161	5 152	4 651	843	1 015	5 789	1 606	5 057	

2 Auszubildende nach Berufsgruppen, Ausbildungsberufen und Ausbildungsjahren im Lande Bremen am 31.12.2000

Kenn- ziffer	Berufsbereich Ausbildungsberuf	AB	Auszubildende							dar. Ausländer
			insg.	männlich	weiblich	davon im ... Ausbildungsjahr				
						1.	2.	3.	4.	
01	Landwirtschaftliche Berufe									
0110	Landwirt/in	(Lw)	1	1	-	-	-	1	-	-
	Zusammen		1	1	-	-	-	1	-	-
02	Tierwirtschaftliche Berufe									
0238	Pferdewirt/in	(Lw)	9	2	7	1	8	-	-	-
0240	Tierpfleger/in	(IH)	11	2	9	4	4	3	-	-
	Zusammen		20	4	16	5	12	3	-	-
05	Gartenbauberufe									
0510	Gärtner/in	(Lw)	103	69	34	35	34	34	-	1
0510	Gartenbaufachwerker/in*	(Lw)	40	37	3	11	13	16	-	-
0530	Florist/in	(IH)	37	-	37	12	9	16	-	-
	Zusammen		180	106	74	58	56	66	-	1
10	Steinbearbeiter/ innen									
1011	Steinmetz/in und Steinbildhauer/in	(Hw)	9	8	1	2	3	4	-	-
	Zusammen		9	8	1	2	3	4	-	-
11	Baustoffhersteller/innen									
1120	Verfahrensmechaniker/in in der Stein- und Erdenindustrie	(IH)	1	1	-	-	-	1	-	-
	Zusammen		1	1	-	-	-	1	-	-
14	Chemieberufe									
1411	Pharmakant/in	(IH)	1	1	-	-	1	-	-	-
1458	Vulkaniseur/in u. Reifenmechaniker/in	(Hw)	6	6	-	4	2	-	-	-
	Zusammen		7	7	-	4	3	-	-	-
16	Papierherstellungs-, Papierverarbeitungsberufe									
1620	Verpackungsmittelmechaniker/in	(IH)	8	7	1	3	2	3	-	-
	Zusammen		8	7	1	3	2	3	-	-
17	Druck- und Druckweiterverarbeitungsberufe									
1710	Schriftsetzer/in	(IH)	2	-	2	-	-	2	-	-
1710	Mediengestalter/in für Digital- und Printmedien-Mediendesign	(IH)	116	49	67	52	38	26	-	3
1720	Werbe- und Mediovorlagenhersteller/in	(IH)	-	-	-	-	-	-	-	-
1720	Mediengestalter/in für Digital- und Printmedien-Medienoperating	(IH)	23	14	9	10	6	7	-	-
1740	Drucker/in	(IH)	27	21	6	11	9	7	-	1
1751	Siebdrucker/in	(Hw)	6	2	4	3	1	2	-	-
1751	Siebdrucker/in	(IH)	-	-	-	-	-	-	-	-
1761	Mediengestalter/in für Digital- und Printmedien- Medientechnik	(IH)	4	3	1	-	3	1	-	-
1780	Buchbinder/in	(Hw)	1	-	1	-	-	1	-	-
1780	Buchbinder/in	(IH)	3	3	-	1	1	1	-	-
	Zusammen		182	92	90	77	58	47	-	4
18	Berufe in der Holzbearbeitung, Holz- und Flechtw.									
1810	Holzbearbeitungsmechaniker/in	(IH)	27	26	1	9	9	9	-	1
1851	Drechsler/in , Elfenbeinschnitzer/in	(Hw)	1	-	1	1	-	-	-	-
	Zusammen		28	26	2	10	9	9	-	1
20	Gießereiberufe									
2010	Gießereimechaniker/in	(IH)	-	-	-	-	-	-	-	-
	Zusammen		-	-	-	-	-	-	-	-
22	Berufe in der spanenden Metallverformung									
2210	Dreher	(Hw)	7	7	-	4	1	2	-	-
2211	Zerspanungsmechaniker/in, - Drehtechnik	(IH)	46	44	2	10	12	13	11	-
2221	Zerspanungsmechaniker/in, - Frästechnik	(IH)	38	37	1	14	10	9	5	-
2251	Zerspanungsmechaniker/in, - Schleiftechnik	(IH)	4	4	-	2	-	1	1	1
	Zusammen		95	92	3	30	23	25	17	1
23	Berufe i. d. Metalloberflächenveredlung - vergütung									
2340	Galvaniseur/in	(IH)	4	4	-	2	1	1	-	-
	Zusammen		4	4	-	2	1	1	-	-
24	Metallverbindungsberufe									
2412	Anlagenmechaniker/in, Schweißtechnik	(IH)	20	20	-	3	5	3	9	1
2412	Konstruktionsmechaniker/in, Schweißtechnik	(IH)	3	3	-	1	2	-	-	-
	Zusammen		23	23	-	4	7	3	9	1
25	Metall - und Anlagenbauberufe									
2520	Behälter- und Apparatebauer/in	(Hw)	4	4	-	3	1	-	-	1
2540	Metallbauer/in	(Hw)	158	158	-	59	35	39	25	12
2540	Metallbearbeiter/in, - Schlosser	(IH)	21	20	1	7	7	7	-	7
2541	Konstruktionsmechaniker/in, - Ausrüstungstechnik	(IH)	44	43	1	18	8	7	11	8
2550	Konstruktionsmechaniker/in, Metall- Schiffbautechnik	(IH)	135	133	2	36	32	45	22	26
2591	Rolladen/- Jalousiebauer/in	(Hw)	4	3	1	1	-	3	-	2
	Zusammen		366	361	5	124	83	101	58	56
26	Blechkonstruktions- und Installationsberufe									
2640	Anlagenmechaniker/in, Versorgungstechnik	(IH)	48	48	-	14	12	10	12	3
2650	Konstruktionsmechaniker/in- Feinblechbautechnik	(IH)	54	53	1	2	16	20	16	5
2661	Kälteanlagebauer/in	(Hw)	18	18	-	3	5	4	6	-
2671	Gas- und Wasserinstallateur/in	(Hw)	208	205	3	55	65	42	46	21
2680	Zentralheizungs- und Lüftungsbauer/in	(Hw)	121	121	-	39	24	27	31	4
	Zusammen		449	445	4	113	122	103	111	33

Kenn- ziffer	Berufsbereich Ausbildungsberuf	AB	Auszubildende							dar. Ausländer
			insg.	männlich	weiblich	davon im ... Ausbildungsjahr				
						1.	2.	3.	4.	
27	Maschinenbau- und wartungsberufe									
2730	Industriemechaniker/in, - Maschinen- und Systeme	(IH)	227	223	4	53	53	67	54	17
2730	Maschinenbaumechaniker/in	(Hw)	11	10	1	-	5	3	3	-
2740	Industriemechaniker/in, Betriebstechnik	(IH)	276	266	10	69	71	77	59	17
2760	Industriemechaniker/in, Produktionstechnik	(IH)	56	55	1	18	15	17	6	2
2782	Fertigungsmechaniker/in	(IH)	15	14	1	15	-	-	-	-
	Zusammen		585	568	17	155	144	164	122	36
28	Fahr-, Flugzeugbau- und - wartungsberufe									
2810	Automobilmechaniker/in	(IH)	114	111	3	30	33	29	22	9
2810	Kfz.-Mechaniker/in	(Hw)	469	450	19	126	127	118	98	46
2813	Zweiradmechaniker/in	(Hw)	11	11	-	4	4	1	2	-
2830	Fluggerätmechaniker/in	(IH)	78	69	9	23	25	21	9	1
2835	Fluggerätebauer/in	(IH)	-	-	-	-	-	-	-	-
2870	Karosserie- und Fahrzeugbauer/in	(Hw)	35	35	-	11	12	7	5	6
	Zusammen		707	676	31	194	201	176	136	62
29	Werkzeug- und Formenbauberufe									
2900	Werkzeugmacher/in	(Hw)	1	1	-	1	-	-	-	-
2921	Werkzeugmechaniker/in, - Stanz- und Umformtechnik	(IH)	37	36	1	13	11	10	3	1
2931	Werkzeugmechaniker/in, Formentchnik	(IH)	3	3	-	1	1	1	-	-
2940	Graveur/in	(Hw)	3	1	2	1	-	2	-	-
	Zusammen		44	41	3	16	12	13	3	1
30	Feinwerktechnische und verwandte Berufe									
3000	Feinmechaniker/in	(Hw)	3	3	-	1	1	1	-	1
3000	Industriemechaniker/in, - Geräte- Feinwerktechnik	(IH)	33	25	8	9	8	7	9	1
3021	Goldschmied/in	(Hw)	14	-	14	4	5	3	2	1
031	Zahntechniker/in	(Hw)	151	59	92	49	25	30	47	9
3041	Augenoptiker/in	(Hw)	61	19	42	23	18	20	-	2
3051	Klavier- und Cembalobauer/in	(Hw)	2	2	-	1	-	1	-	-
071	Orthopädiemechaniker/in, - Bandagist/in	(Hw)	33	24	9	3	7	13	10	1
	Zusammen		297	132	165	90	64	75	68	15
31	Elektroberufe									
3100	Elektroinstallateur/in	(Hw)	461	457	4	119	143	95	104	58
3111	Energieelektroniker/in, Anlagentechnik	(IH)	178	173	5	36	31	66	45	4
3112	Energieelektroniker/in, Betriebstechnik	(IH)	160	154	6	36	49	41	34	3
3121	Kommunikationselektroniker/in, Telekommunikationstechnik	(IH)	5	5	-	-	-	-	5	-
3125	Fernmeldeanlagenelektroniker/in	(Hw)	9	9	-	2	1	2	4	-
3130	Elektromaschinenbauer/in	(Hw)	24	24	-	5	5	5	9	4
3131	Elektromaschinenmonteur/in	(IH)	3	3	-	-	-	1	2	-
3151	Radio- und Fernsehtechniker/in	(Hw)	25	23	2	-	2	15	8	1
3153	Hörgeräteakustiker/in	(Hw)	20	6	14	6	4	10	-	-
3161	Elektromechaniker/in	(Hw)	21	19	2	-	6	9	6	-
3161	Mechatroniker/in	(IH)	135	131	4	69	63	3	-	7
3162	Industrieelektroniker/in, Produktionstechnik	(IH)	64	62	2	15	15	20	14	-
3163	Industrieelektroniker/in, Gerätetechnik	(IH)	11	10	1	-	-	6	5	-
3163	Fluggeräteelektroniker/in	(IH)	1	1	-	1	-	-	-	-
3165	Prozeßleitelektroniker/in	(IH)	44	44	-	-	12	17	15	-
3171	Kommunikationselektroniker/in, Informationstechnik	(IH)	32	31	1	-	1	14	17	-
3171	Informationselektroniker/in	(Hw)	28	27	1	12	16	-	-	1
3171	Informations/-Telekommunikationssystem- Elektroniker/in	(Hw)	3	3	-	3	-	-	-	-
3171	Informations/-Telekommunikationssystem- Elektroniker/in	(IH)	122	117	5	55	34	33	-	1
3175	Büroinformationselektroniker/in	(Hw)	6	6	-	-	-	6	-	1
3181	Kfz.-Elektriker/in	(Hw)	22	22	-	9	7	4	2	1
3181	Kfz.-Elektriker/in	(IH)	84	81	3	22	22	24	16	4
	Zusammen		1 458	1 408	50	390	411	371	286	85
32	Montierer/ in und Metallberufe, a.n.g.									
3239	Metallbearbeiter/in	(Hw)	48	47	1	16	23	9	-	3
	Zusammen		48	47	1	16	23	9	-	3
35	Berufe in der Textilverarbeitung									
3512	Herrenschneider/in	(Hw)	4	-	4	-	3	1	-	-
3513	Damenschneider/in	(Hw)	19	1	18	3	12	4	-	3
3522	Modenäher/in	(IH)	2	-	2	1	1	-	-	-
3581	Segelmacher/in	(Hw)	2	2	-	1	1	-	-	-
3582	Technischer Konfektionär/in	(IH)	3	2	1	1	2	-	-	-
	Zusammen		30	5	25	6	19	5	-	3
37	Berufe in der Lederherstell., Leder- und Fellverarb.									
3720	Schuhmacher/in	(Hw)	1	1	-	1	-	-	-	-
3722	Orthopädieschuhmacher/in	(Hw)	24	18	6	4	7	5	8	1
3741	Sattler/in	(Hw)	4	3	1	-	1	3	-	1
	Zusammen		29	22	7	5	8	8	8	2
39	Berufe in der Back-, Konditor-, Süßwarenherstell.									
3910	Bäcker/in	(Hw)	62	53	9	18	24	20	-	6
3920	Konditor/in	(Hw)	46	11	35	15	13	18	-	1
	Zusammen		108	64	44	33	37	38	-	7

Kenn- ziffer	Berufsbereich Ausbildungsberuf	AB	Auszubildende							dar. Ausländer
			insg.	männlich	weiblich	davon im ... Ausbildungsjahr				
						1.	2.	3.	4.	
40	Fleischer/ Fleischerinnen									
4010	Fleischer/in	(Hw)	34	33	1	11	11	12	-	-
	Zusammen		34	33	1	11	11	12	-	-
41	Köche/ Köchinnen									
4110	Koch/Köchin	(IH)	292	193	99	106	122	64	-	16
4116	Beikoch/Beiköchin	(IH)	9	8	1	9	-	-	-	-
	Zusammen		301	201	100	115	122	64	-	16
42	Berufe in der Getränke-, Genußmittelherstellung									
4210	Brauer/in und Mälzer/in	(IH)	14	12	2	8	6	-	-	-
4233	Weinküfer/in	(IH)	-	-	-	-	-	-	-	-
	Zusammen		14	12	2	8	6	-	-	-
43	Übrige Ernährungsberufe									
4350	Fachkraft für Lebensmitteltechnik	(IH)	63	32	31	20	23	20	-	3
4351	Müller/in	(IH)	7	6	1	2	5	-	-	-
	Zusammen		70	38	32	22	28	20	-	3
44	Hochbauberufe									
4401	Hochbaufacharbeiter/in	(Hw)	9	9	-	4	5	-	-	2
4401	Hochbaufacharbeiter/in	(IH)	37	37	-	16	21	-	-	3
4410	Maurer/in	(Hw)	92	91	1	29	29	34	-	9
4410	Maurer/in	(IH)	8	8	-	3	-	5	-	1
4414	Feuerungs- u. Schornsteinbauer/in	(Hw)	2	2	-	-	-	2	-	-
4420	Beton- und Stahlbetonbauer/in	(Hw)	9	8	1	2	4	3	-	1
4420	Beton- und Stahlbetonbauer/in	(IH)	12	12	-	4	2	6	-	1
4431	Gerüstebauer/in	(Hw)	2	2	-	2	-	-	-	-
	Zusammen		171	169	2	60	61	50	-	7
46	Tiefbauberufe									
4601	Tiefbaufacharbeiter/in	(Hw)	40	40	-	20	20	-	-	4
4601	Tiefbaufacharbeiter/in	(IH)	31	31	-	19	12	-	-	2
4610	Straßenbauer/in	(Hw)	19	19	-	3	4	12	-	1
4610	Straßenbauer/in	(IH)	11	11	-	1	2	8	-	-
4653	Wasserbauer/in	(öD)	8	8	-	-	5	3	-	-
4662	Brunnenbauer/in	(Hw)	-	-	-	-	-	-	-	-
4662	Brunnenbauer/in	(IH)	2	2	-	-	-	2	-	-
4663	Kanalbauer/in	(IH)	-	-	-	-	-	-	-	-
4664	Rohrleitungsbauer/in	(IH)	-	-	-	-	-	-	-	-
4669	Spezialtiefbauer/in	(IH)	2	2	-	-	1	1	-	-
	Zusammen		113	113	-	43	44	26	-	8
48	Ausbauberufe									
4801	Ausbaufacharbeiter/in	(Hw)	4	4	-	1	3	-	-	-
4801	Ausbaufacharbeiter/in	(IH)	7	7	-	4	3	-	-	2
4822	Isolierfacharbeiter/in	(IH)	17	17	-	10	7	-	-	2
4822	Industrie- Isolierer/in	(IH)	8	8	-	-	-	8	-	3
4824	Trockenbaumonteur/in	(Hw)	5	5	-	1	-	4	-	-
4824	Trockenbaumonteur/in	(IH)	-	-	-	-	-	-	-	-
4825	Bauwerksabdichter/in	(IH)	1	1	-	-	1	-	-	-
4826	Asphaltbauer/in	(IH)	4	4	-	-	2	2	-	1
4830	Fliesen- Platten- und Mosaikleger/in	(Hw)	13	13	-	3	4	6	-	-
4850	Glaser/in	(Hw)	41	40	1	15	11	15	-	1
4862	Estrichleger/in	(Hw)	4	4	-	2	-	2	-	-
4870	Zimmerer/Zimmerin	(Hw)	48	46	2	9	18	21	-	1
4880	Dachdecker/in	(Hw)	83	83	-	26	29	28	-	1
	Zusammen		235	232	3	71	78	86	-	15
49	Raumausstatter/ innen, Polster (er/ innen)									
4910	Raumausstatter/in	(Hw)	60	22	38	18	18	24	-	3
4915	Parkettleger/in	(Hw)	2	2	-	2	-	-	-	-
4922	Fahrzeugpolster(er/in)	(IH)	11	11	-	3	5	3	-	2
4926	Polsterer/in und Dekorationsnäher/in	(Hw)	17	7	10	13	4	-	-	1
	Zusammen		90	42	48	36	27	27	-	6
50	Berufe in der Holz- und Kunststoffverarbeitung									
5010	Tischler/in	(Hw)	169	155	14	49	58	62	-	5
5018	Holzbearbeiter/in	(Hw)	30	28	2	10	8	12	-	2
5021	Modellbauer/in	(Hw)	4	4	-	2	1	-	1	1
5050	Holzmechaniker/in	(IH)	59	54	5	12	24	23	-	1
5063	Bootsbauer/in	(Hw)	13	8	5	4	9	-	-	-
	Zusammen		275	249	26	77	100	97	1	9
51	Maler/ innen, Lackierer/ innen und verwandte Berufe									
5101	Maler/in und Lackierer/in	(Hw)	378	344	34	146	132	100	-	52
5120	Lackierer/in, Holz und Metall	(IH)	27	22	5	-	13	14	-	2
	Zusammen		405	366	39	146	145	114	-	54
52	Warenprüfer/ innen, Versandfertigmacher/ innen									
5221	Handelsfachpacker/in	(Hw)	1	1	-	1	-	-	-	-
5221	Handelsfachpacker/in	(IH)	41	37	4	25	16	-	-	6
	Zusammen		42	38	4	26	16	-	-	6

noch 2 Auszubildende nach Berufsgruppen, Ausbildungsberufen und Ausbildungsjahren im Lande Bremen am 31.12.2000

Kenn- ziffer	Berufsbereich Ausbildungsberuf	AB	Auszubildende							dar. Ausländer
			insg.	männlich	weiblich	davon im ... Ausbildungsjahr				
						1.	2.	3.	4.	
62	Techniker/ innen, a.n.g.									
6240	Vermessungstechniker/in	(öD)	14	9	5	6	5	3	-	-
	Zusammen		14	9	5	6	5	3	-	-
63	Technische Sonderfachkräfte									
6323	Werkstoffprüfer/in	(IH)	11	7	4	1	3	6	1	-
6330	Chemielaborant/in	(IH)	52	19	33	14	13	16	9	-
6331	Lacklaborant/in	(IH)	1	-	1	-	1	-	-	-
6334	Stoffprüfer/in (Chemie) - Glas-, keramische Industrie sowie Steine und Erden	(IH)	1	-	1	-	-	1	-	-
6336	Baustoffprüfer/in	(IH)	4	1	3	3	-	1	-	-
6341	Fotolaborant/in	(Hw)	1	-	1	-	1	-	-	-
6341	Fotomedienlaborant/in	(Hw)	3	1	2	1	1	1	-	-
6341	Fotomedienlaborant/in	(IH)	5	1	4	3	2	-	-	-
	Zusammen		78	29	49	22	21	25	10	-
64	Technische Zeichner/ innen und verw. Berufe									
6410	Technischer Zeichner/in	(Hw)	10	5	5	4	1	4	1	-
6410	Technischer Zeichner/in	(IH)	85	38	47	24	17	31	13	3
6420	Bauzeichner/in	(IH)	66	25	41	18	28	20	-	1
	Zusammen		161	68	93	46	46	55	14	4
66	Verkaufspersonal									
6600	Verkäufer/in	(IH)	92	13	79	41	51	-	-	8
6611	Fachverkäufer/in im Nahrungsmittelhandwerk	(Hw)	139	7	132	45	48	46	-	12
	Zusammen		231	20	211	86	99	46	-	20
67	Groß- Einzelhandelskauf., Ein- und Verkaufsfachl.									
711	Kaufmann/Kauffrau im Groß- u. Außenhandel	(IH)	680	408	272	196	231	253	-	41
6720	Kaufmann/Kauffrau im Einzelhandel	(Hw)	4	1	3	3	1	-	-	-
6720	Kaufmann/Kauffrau im Einzelhandel	(IH)	782	260	522	268	300	214	-	74
735	Automobilkaufmann/-kauffrau	(Hw)	5	3	2	-	4	1	-	-
735	Automobilkaufmann/-kauffrau	(IH)	46	28	18	14	22	10	-	6
6740	Buchhändler/in	(IH)	31	4	27	9	10	12	-	1
6751	Drogist/in	(IH)	3	-	3	-	-	3	-	-
	Zusammen		1 551	704	847	490	568	493	-	122
68	Warenkaufleute, a.n.g., Vertreter/innen									
6830	Verlagskaufmann/- kauffrau	(IH)	21	6	15	7	7	7	-	-
6851	Pharmazeutisch-kaufmännische/r Angestellte/r	(FB)	60	-	60	25	16	19	-	8
6860	Tankwart/in	(IH)	3	3	-	2	-	1	-	-
	Zusammen		84	9	75	34	23	27	-	8
69	Bank-, Bausparkassen-, Versicherungsfachleute									
6910	Bankkaufmann/- kauffrau	(IH)	463	225	238	107	182	174	-	4
6950	Versicherungskaufmann/- kauffrau	(IH)	154	83	71	50	45	59	-	6
	Zusammen		617	308	309	157	227	233	-	10
70	Andere Dienstleistungskaufl. und zugeh. Berufe									
7011	Speditionskaufmann/- kauffrau	(IH)	580	312	268	201	175	204	-	26
7013	Schiffahrtskaufmann/- kauffrau	(IH)	137	59	78	48	36	53	-	3
7015	Kaufmann/- kauffrau im Eisenbahn und Straßenverkehr	(IH)	11	-	11	3	5	3	-	-
7021	Reiseverkehrskaufmann/- kauffrau	(IH)	156	20	136	46	60	50	-	13
7029	Kaufmann/- kauffrau für Verkehrsservice	(IH)	112	32	80	29	57	26	-	1
7031	Werbekaufmann/- kauffrau	(IH)	60	9	51	22	14	24	-	2
7034	Kaufmann/- kauffrau für audiovisuelle Medien	(IH)	2	2	-	2	-	-	-	-
7034	Mediengestalter/in für Digital- u. Printmedien- Medienber.	(IH)	2	-	2	-	1	1	-	-
7045	Kaufmann/- kauffrau i. d. Grundst.-u. Wohnungswirtsch.	(IH)	63	32	31	21	20	22	-	-
	Zusammen		1 123	466	657	372	368	383	-	45
71	Berufe des Landverkehrs									
7120	Eisenbahner/in im Betriebsdienst	(IH)	63	56	7	12	15	36	-	1
7140	Berufskraftfahrer/in	(IH)	6	6	-	1	5	-	-	1
	Zusammen		69	62	7	13	20	36	-	2
72	Berufe des Wasser- und Luftverkehrs									
7230	Schiffsmechaniker/in	(Seev.)	15	15	-	6	4	5	-	-
7240	Binnenschiffer/in	(IH)	7	7	-	3	2	2	-	-
	Zusammen		22	22	-	9	6	7	-	-
73	Berufe des Nachrichtenverkehrs									
7320	Fachkraft für Brief- und Frachtverkehr	(IH)	37	14	23	18	19	-	-	3
	Zusammen		37	14	23	18	19	-	-	3
74	Lagerverwalter/ innen, Lager-, Transportarbeiter/ in									
7410	Fachkraft für Lagerwirtschaft	(IH)	106	96	10	33	39	34	-	1
	Zusammen		106	96	10	33	39	34	-	1
75	Berufe i. d. Unternehmensleitg., -beratg. und -prüfg.									
7541	Steuerfachangestellte/r	(FB)	277	71	206	97	78	102	-	1
	Zusammen		277	71	206	97	78	102	-	1

noch 2 Auszubildende nach Berufsgruppen, Ausbildungsberufen und Ausbildungsjahren im Lande Bremen am 31.12.2000

Kenn- ziffer	Berufsbereich Ausbildungsberuf	AB	Auszubildende							dar. Ausländer
			insg.	männlich	weiblich	davon im ... Ausbildungsjahr				
						1.	2.	3.	4.	
77	Rechnungskaufleute, Informatiker/ innen									
7742	Fachinformatiker/in	(IH)	186	164	22	102	55	29	-	6
7791	Informatikkaufmann/- kauffrau	(IH)	70	51	19	39	22	9	-	2
7791	Inform.- und Telekommunikationssystem-Kaufmann/- frau	(IH)	79	54	25	32	26	21	-	1
	Zusammen		335	269	66	173	103	59	-	9
78	Büroberufe, Kaufmännische Angestellte, a.n.g.									
7803	Bürokaufmann/- kauffrau	(Hw)	94	21	73	26	37	31	-	8
7803	Bürokaufmann/- kauffrau	(IH)	670	172	498	211	225	234	-	47
7803	Kaufmann/- kauffrau für Bürokommunikation	(Hw)	2	-	2	-	2	-	-	-
7803	Kaufmann/- kauffrau für Bürokommunikation	(IH)	403	95	308	166	135	102	-	13
7808	Bürokraft	(IH)	65	29	36	14	23	28	-	4
7851	Industriekaufmann/- kauffrau	(IH)	507	200	307	157	170	180	-	6
7861	Rechtsanwalts- und Notarfachangestellte/r	(FB)	353	5	348	115	129	109	-	19
7862	Rechtsanwaltsfachangestellte/r	(FB)	34	-	34	14	9	11	-	2
7864	Patentanwaltsfachangestellte/r	(FB)	19	-	19	7	7	5	-	-
7870	Fachangestellte/r für Bürokommunikation	(öD)	52	20	32	17	19	16	-	1
7870	Verwaltungsfachangestellte/r	(öD)	72	43	29	30	28	14	-	1
7873	Fachangestellter für Arbeitsförderung	(öD)	46	14	32	14	14	18	-	2
7873	Sozialversicherungsfachangestellte/r	(öD)	125	42	83	36	48	41	-	1
	Zusammen		2 442	641	1 801	807	846	789	-	104
79	Dienst-, Wachberufe									
7951	Fachangestellte/r für Bäderbetriebe	(öD)	2	1	1	1	1	-	-	-
	Zusammen		2	1	1	1	1	-	-	-
80	Sicherheitsberufe, a.n.g.									
8041	Schornsteinfeger/in	(Hw)	13	11	2	4	4	5	-	-
	Zusammen		13	11	2	4	4	5	-	-
82	Publizistische, Übersetzungs-, Bibliotheks- und verwante Berufe									
8234	Fachangestellte/r für Medien- und Informationsdienste	(öD)	10	3	7	6	4	-	-	-
	Zusammen		10	3	7	6	4	-	-	-
83	Künstlerische und zugeordnete Berufe									
8351	Bühnenmaler/in und plastiker/in	(IH)	1	-	1	1	-	-	-	1
8354	Film- und Videoeditor/in	(IH)	-	-	-	-	-	-	-	-
8354	Mediengestalter/in Bild und Ton	(IH)	5	5	-	1	4	-	-	-
8354	Fachkraft für Veranstaltungstechnik	(IH)	28	26	2	12	14	2	-	1
8361	Schauwerbegestalter/in	(IH)	26	5	21	4	12	10	-	-
8370	Fotograf/in	(Hw)	54	20	34	19	16	19	-	2
8390	Schilder- und Lichtreklamehersteller/in	(Hw)	18	13	5	6	6	6	-	-
	Zusammen		132	69	63	43	52	37	-	4
85	Übrige Gesundheitsdienstberufe									
8561	Arztthelfer/in	(FB)	547	2	545	183	194	170	-	84
8562	Zahnarztthelfer/in	(FB)	324	-	324	138	87	99	-	20
8563	Tierarztthelfer/in	(FB)	68	-	68	28	27	13	-	1
	Zusammen		939	2	937	349	308	282	-	105
90	Berufe in der Körperpflege									
9010	Friseur/in	(Hw)	486	33	453	185	142	159	-	94
	Zusammen		486	33	453	185	142	159	-	94
91	Hotel- und Gaststättenberufe									
9120	Restaurantfachmann/- frau	(IH)	161	63	98	58	54	49	-	13
9140	Kaufmannsgehilf(e/in) im Hotel- und Gaststättengewerbe	(IH)	-	-	-	-	-	-	-	-
9140	Fachkaufmann/-kauffrau für Systemgastronomie	(IH)	25	6	19	11	10	4	-	-
9140	Hotelkaufmann/-kauffrau	(IH)	14	1	13	5	5	4	-	-
9141	Hotelfachmann/-fachfrau	(IH)	260	52	208	102	82	76	-	5
9151	Fachgehilfe/in im Gastgewerbe	(IH)	-	-	-	-	-	-	-	-
9151	Fachkraft im Gastgewerbe	(IH)	38	16	22	14	24	-	-	2
	Zusammen		498	138	360	190	175	133	-	20
92	Haus- und ernährungswirtschaftliche Berufe									
9212	Hauswirtschaftler/in	Hausw.	40	1	39	13	15	12	-	-
9232	Hauswirtschaftstechn. Betriebshelfer/in	Hausw.	85	15	70	46	39	-	-	8
	Zusammen		125	16	109	59	54	12	-	8
93	Reinigungs- und Entsorgungsberufe									
9340	Gebäudereiniger/in	(Hw)	15	13	2	6	3	6	-	1
9350	Ver- und Entsorger/in	(IH)	6	5	1	2	3	1	-	-
9350	Ver- und Entsorger/in	(öD)	5	4	1	1	2	2	-	-
	Zusammen		26	22	4	9	8	9	-	1
Insgesamt			15 807	8 716	7 091	5 161	5 152	4 651	843	1 015

3 Teilnehmer/innen an Abschlussprüfungen in der beruflichen Ausbildung nach Berufsbereichen,
Berufsgruppen sowie Prüfungserfolg im Lande Bremen 2000

Kenn- ziffer	Berufsbereich Berufsgruppe	Teilnehmer/innen an Abschlussprüfungen								
		insg.	männlich	weiblich	darunter bestanden			darunter nicht bestanden		
					insg.	männlich	weiblich	insg.	männlich	weiblich
I	Pflanzenbauer, Tierzüchter, Fischereiberufe	91	39	52	70	29	41	21	10	11
01	Landwirtschaftliche Berufe	1	1	-	1	1	-	-	-	-
02	Tierwirtschaftliche Berufe	1	-	1	1	-	1	-	-	-
05	Gartenbauberufe	89	38	51	68	28	40	21	10	11
III	Fertigungsberufe	2 271	2 067	204	1 868	1 690	178	403	377	26
10	Steinbearbeiter/ innen	3	2	1	3	2	1	-	-	-
13	Berufe in der Glasherstellung und -bearbeitung	-	-	-	-	-	-	-	-	-
14	Chemieberufe	7	7	-	7	7	-	-	-	-
16	Papierherstellungs-, Papierverarbeitungsberufe	2	2	-	2	2	-	-	-	-
17	Druck- und Druckweiterverarbeitungsberufe	36	22	14	33	19	14	3	3	-
18	Berufe in der Holzbearbeitung, Holz- und Flechtw.	8	7	1	6	5	1	2	2	-
22	Berufe in der spanenden Metallverformung	20	17	3	20	17	3	-	-	-
23	Berufe i. d. Metalloberflächenveredlung -vergütung	2	2	-	2	2	-	-	-	-
24	Metallverbindungsberufe	9	9	-	9	9	-	-	-	-
25	Metall- und Anlagenbauberufe	104	104	-	90	90	-	14	14	-
26	Blechkonstruktions- und Installationsberufe	172	166	6	136	132	4	36	34	2
27	Maschinenbau- und -wartungsberufe	170	164	6	151	145	6	19	19	-
28	Fahr-, Flugzeugbau- und -wartungsberufe	217	208	9	181	173	8	36	35	1
29	Werkzeug- und Formenbauberufe	15	15	-	14	14	-	1	1	-
30	Feinwerktechnische und verwandte Berufe	99	50	49	84	45	39	15	5	10
31	Elektroberufe	582	560	22	493	475	18	89	85	4
32	Montier/ in und Metallberufe, a.n.g.	13	13	-	11	11	-	2	2	-
35	Berufe in der Textilverarbeitung	12	-	12	12	-	12	-	-	-
37	Berufe in der Lederherstell., Leder- und Fellverarb.	14	13	1	10	9	1	4	4	-
39	Berufe in der Back-, Konditor-, Süßwarenherstell.	33	20	13	26	13	13	7	7	-
40	Fleischer/ Fleischerinnen	12	12	-	10	10	-	2	2	-
41	Köche/ Köchinnen	79	61	18	59	46	13	20	15	5
42	Berufe in der Getränke-, Genußmittelherstellung	13	11	2	13	11	2	-	-	-
43	Übrige Ernährungsberufe	24	17	7	21	14	7	3	3	-
44	Hochbauberufe	123	122	1	92	91	1	31	31	-
46	Tiefbauberufe	86	86	-	64	64	-	22	22	-
48	Ausbauberufe	121	119	2	92	90	2	29	29	-
49	Raumausstatter/ innen, Polster (er/ innen)	37	21	16	31	16	15	6	5	1
50	Berufe in der Holz- und Kunststoffverarbeitung	102	97	5	72	67	5	30	30	-
51	Maler/ innen, Lackierer/ innen und verwandte Berufe	136	122	14	111	99	12	25	23	2
52	Warenprüfer/ innen, Versandfertigtmacher/ innen	20	18	2	13	12	1	7	6	1
IV	Technische Berufe	121	70	51	116	66	50	5	4	1
62	Techniker/ innen, a.n.g.	12	4	8	11	4	7	1	-	1
63	Technische Sonderfachkräfte	15	9	6	13	7	6	2	2	-
64	Technische Zeichner/ innen und verw. Berufe	94	57	37	92	55	37	2	2	-
V	Dienstleistungsberufe	3 366	1 170	2 196	3 003	1 056	1 947	363	114	249
66	Verkaufspersonal	107	15	92	89	14	75	18	1	17
67	Groß- Einzelhandelskauf., Ein- und Verkaufsfachl.	576	289	287	516	260	256	60	29	31
68	Warenkaufleute, a.n.g., Vertreter/ innen	31	4	27	31	4	27	-	-	-
69	Bank-, Bausparkassen-, Versicherungsfachleute	208	102	106	201	99	102	7	3	4
70	Andere Dienstleistungskauf. und zugeh. Berufe	427	178	249	373	153	220	54	25	29
71	Berufe des Landverkehrs	69	62	7	61	55	6	8	7	1
72	Berufe des Wasser- und Luftverkehrs	1	1	-	1	1	-	-	-	-
73	Berufe des Nachrichtenverkehrs	34	11	23	32	11	21	2	-	2
74	Lagerverwalter/ innen, Lager-, Transportarbeiter/ in	48	42	6	41	36	5	7	6	1
75	Berufe in der Unternehmensleitg., -beratg. und -prüfg.	90	26	64	76	25	51	14	1	13
77	Rechnungskaufleute, Informatiker /innen	95	73	22	90	70	20	5	3	2
78	Büroberufe, Kaufmännische Angestellte, a.n.g.	907	275	632	807	248	559	100	27	73
79	Dienst-, Wachberufe	-	-	-	-	-	-	-	-	-
80	Sicherheitsberufe, a.n.g.	6	4	2	5	3	2	1	1	-
83	Künstlerische und zugeordnete Berufe	32	9	23	26	8	18	6	1	5
85	Übrige Gesundheitsdienstberufe	340	-	340	329	-	329	11	-	11
90	Berufe in der Körperpflege	138	6	132	89	5	84	49	1	48
91	Hotel- und Gaststättenberufe	174	47	127	156	39	117	18	8	10
92	Haus- und ernährungswirtschaftliche Berufe	47	7	40	45	7	38	2	-	2
93	Reinigungs- und Entsorgungsberufe	36	19	17	35	18	17	1	1	-
Insgesamt		5 849	3 346	2 503	5 057	2 841	2 216	792	505	287

4 Vorzeitig gelöste Ausbildungsverträge nach Berufsbereichen, Berufsgruppen sowie Zeitpunkt der Lösung im Lande Bremen 2000

Kenn- ziffer	Berufsbereich Berufsgruppe	Vorzeitig gelöste Ausbildungsverträge							dar. in der Probezeit
		insg.	männlich	weiblich	davon im ... Ausbildungsjahr				
					1.	2.	3.	4.	
I	Pflanzenbauer, Tierzüchter, Fischereiberufe	24	17	7	13	11	-	-	3
01	Landwirtschaftliche Berufe	-	-	-	-	-	-	-	-
02	Tierwirtschaftliche Berufe	1	-	1	-	1	-	-	-
05	Gartenbauberufe	23	17	6	13	10	-	-	3
III	Fertigungsberufe	743	650	93	319	214	191	19	152
10	Steinbearbeiter/ innen	1	1	-	-	1	-	-	-
13	Berufe in der Glasherstellung und -bearbeitung	-	-	-	-	-	-	-	-
14	Chemieberufe	2	2	-	1	1	-	-	-
16	Papierherstellungs-, Papierverarbeitungsberufe	5	4	1	2	-	3	-	-
17	Druck- und Druckweiterverarbeitungsberufe	11	4	7	3	8	-	-	1
18	Berufe in der Holzbearbeitung, Holz- und Flechtw.	5	5	-	1	3	1	-	-
22	Berufe in der spanenden Metallverformung	7	7	-	7	-	-	-	3
23	Berufe i. d. Metalloberflächenveredlung -vergütung	-	-	-	-	-	-	-	-
24	Metallverbindungsberufe	-	-	-	-	-	-	-	-
25	Metall- und Anlagenbauberufe	48	48	-	19	14	10	5	11
26	Blechkonstruktions- und Installationsberufe	47	47	-	18	13	15	1	6
27	Maschinenbau- und -wartungsberufe	24	22	2	6	10	7	1	1
28	Fahr-, Flugzeugbau- und -wartungsberufe	64	61	3	24	21	11	8	12
29	Werkzeug- und Formenbauberufe	1	1	-	-	-	1	-	-
30	Feinwerktechnische und verwandte Berufe	32	11	21	11	10	11	-	6
31	Elektroberufe	119	112	7	45	25	45	4	22
32	Montier/ in und Metallberufe, a.n.g.	6	6	-	-	4	2	-	-
35	Berufe in der Textilverarbeitung	5	3	2	-	2	3	-	-
37	Berufe in der Lederherstell., Leder- und Fellverarb.	16	13	3	3	4	9	-	3
39	Berufe in der Back-, Konditor-, Süßwarenherstell.	37	24	13	22	6	9	-	14
40	Fleischer/ Fleischerinnen	5	5	-	2	2	1	-	1
41	Köche/ Köchinnen	52	38	14	36	12	4	-	21
42	Berufe in der Getränke-, Genußmittelherstellung	-	-	-	-	-	-	-	-
43	Übrige Ernährungsberufe	4	3	1	2	2	-	-	-
44	Hochbauberufe	33	33	-	18	5	10	-	9
46	Tiefbauberufe	23	23	-	12	7	4	-	4
48	Ausbauberufe	34	34	-	16	9	9	-	9
49	Raumausstatter/ innen, Polster (er/ innen)	14	9	5	5	7	2	-	1
50	Berufe in der Holz- und Kunststoffverarbeitung	47	44	3	19	16	12	-	9
51	Maler/ innen, Lackierer/ innen und verwandte Berufe	100	89	11	47	31	22	-	19
52	Warenprüfer/ innen, Versandfertigmacher/ innen	1	1	-	-	1	-	-	-
IV	Technische Berufe	13	7	6	8	2	2	1	2
62	Techniker/ innen, a.n.g.	-	-	-	-	-	-	-	-
63	Technische Sonderfachkräfte	6	4	2	3	1	1	1	-
64	Technische Zeichner/ innen und verw. Berufe	7	3	4	5	1	1	-	2
V	Dienstleistungsberufe	826	229	597	485	240	101	-	259
66	Verkaufspersonal	38	6	32	25	9	4	-	13
67	Groß- Einzelhandelskauf., Ein- und Verkaufsfachl.	139	51	88	80	41	18	-	38
68	Warenkaufleute, a.n.g., Vertreter/ innen	9	2	7	8	1	-	-	-
69	Bank-, Bausparkassen-, Versicherungsfachleute	13	3	10	5	6	2	-	5
70	Andere Dienstleistungskauf. und zugeh. Berufe	79	31	48	39	31	9	-	19
71	Berufe des Landverkehrs	7	7	-	3	2	2	-	-
72	Berufe des Wasser- und Luftverkehrs	2	2	-	2	-	-	-	1
73	Berufe des Nachrichtenverkehrs	1	1	-	-	1	-	-	-
74	Lagerverwalter/ innen, Lager-, Transportarbeiter/ in	5	5	-	3	2	-	-	3
75	Berufe in der Unternehmensleitg., -beratg. und -prüf	26	3	23	10	9	7	-	5
77	Rechnungskaufleute, Informatiker /innen	12	11	1	8	4	-	-	-
78	Büroberufe, Kaufmännische Angestellte, a.n.g.	151	44	107	100	38	13	-	46
79	Dienst-, Wachberufe	-	-	-	-	-	-	-	-
80	Sicherheitsberufe, a.n.g.	-	-	-	-	-	-	-	-
83	Künstlerische und zugeordnete Berufe	9	6	3	2	3	4	-	1
85	Übrige Gesundheitsdienstberufe	76	-	76	45	24	7	-	43
90	Berufe in der Körperpflege	164	17	147	91	45	28	-	56
91	Hotel- und Gaststättenberufe	74	30	44	47	22	5	-	23
92	Haus- und ernährungswirtschaftliche Berufe	12	1	11	10	2	-	-	3
93	Reinigungs- und Entsorgungsberufe	9	9	-	7	-	2	-	3
	Insgesamt	1 606	903	703	825	467	294	20	416

Berufsgruppen sowie schulischer Abschluss der Auszubildenden im Lande Bremen am 31.12.2000

5 Auszubildende mit neu abgeschlossenem Ausbildungsvertrag nach Berufsbereichen,

Kenn- ziffer	Berufsbereich Berufsgruppe	Auszubildende mit neu abgeschlossenem Ausbildungsvertrag											
		insg.	männlich	weiblich	Hauptschulabschluss		Realschul/- gleichwertiger Abschluss	Hochschul/- Fachhoch- schulreife	Berufsbildungs- jahr	Berufsvorbe- reitungs- jahr	Sonstige und ohne Angabe		
					ohne	mit							
I	Pflanzenbauer, Tierzüchter, Fischereiberufe	69	41	28	9	31	19	4	3	-	-	3	
01	Landwirtschaftliche Berufe	-	-	-	-	-	-	-	-	-	-	-	
02	Tierwirtschaftliche Berufe	5	1	4	1	2	1	-	-	-	-	1	
05	Gartenbauberufe	64	40	24	8	29	18	4	3	-	-	2	
III	Fertigungsberufe	2 117	1 847	270	116	902	730	197	25	85	6	56	
10	Steinbearbeiter/ innen	2	2	-	-	2	-	-	-	-	-	-	
11	Baustoffhersteller/innen	-	-	-	-	-	-	-	-	-	-	-	
13	Berufe in der Glasherstellung und -bearbeitung	-	-	-	-	-	-	-	-	-	-	-	
14	Chemieberufe	4	4	-	-	3	1	-	-	-	-	-	
16	Papierherstellungs-, Papierverarbeitungsberufe	4	3	1	-	1	2	-	-	1	-	-	
17	Druck- und Druckweiterverarbeitungsberufe	88	39	49	-	7	13	56	1	7	-	4	
18	Berufe in der Holzbearbeitung, Holz- und Flechtw.	10	8	2	-	3	4	-	3	-	-	-	
20	Gießereiberufe	-	-	-	-	-	-	-	-	-	-	-	
22	Berufe in der spanenden Metallverformung	30	29	1	-	14	10	-	-	5	-	1	
23	Berufe i. d. Metalloberflächenveredlung -vergiftung	2	2	-	-	-	1	-	-	1	-	-	
24	Metalverbindungsberufe	4	4	-	-	4	-	-	-	-	-	-	
25	Metal- und Anlagenbauberufe	135	134	1	11	80	30	3	2	7	1	1	
26	Blechkonstruktions- und Installationsberufe	123	120	3	8	88	25	-	-	1	-	1	
27	Maschinenbau- und -wartungsberufe	163	159	4	-	36	105	10	2	8	1	1	
28	Fahr-, Flugzeugbau- und -wartungsberufe	210	202	8	7	115	71	12	-	3	-	2	
29	Werkzeug- und Formenbauberufe	16	15	1	-	2	8	3	-	3	-	-	
30	Feinwerktechnische und verwandte Berufe	104	35	69	11	11	53	23	-	4	-	2	
31	Elektroberufe	414	400	14	14	81	246	52	3	13	-	5	
32	Montier/ in und Metallberufe, a.n.g.	18	17	1	10	8	-	-	-	-	-	-	
35	Berufe in der Textilverarbeitung	7	4	3	-	1	3	2	-	1	-	-	
37	Berufe in der Lederherstell., Leder- und Fellverarb.	15	13	2	9	4	2	-	-	-	-	-	
39	Berufe in der Back-, Konditor-, Süßwarenherstell.	41	25	16	1	32	5	2	-	-	-	1	
40	Fleischer/ Fleischereinnen	12	11	1	-	11	1	-	-	-	-	-	
41	Köche/ Köchinnen	130	92	38	2	43	41	6	1	12	3	22	
42	Berufe in der Getränke-, Genußmittelherstellung	8	7	1	-	1	4	3	-	-	-	-	
43	Übrige Ernährungsberufe	24	11	13	-	3	12	3	1	4	-	1	
44	Hochbauberufe	73	72	1	6	46	6	2	3	4	1	5	
46	Tiefbauberufe	65	65	-	2	46	8	1	-	4	-	4	
48	Ausbauberufe	101	99	2	3	61	20	3	6	4	-	4	
49	Raumausstatter/ innen, Polster (er/ innen)	40	20	20	6	12	15	5	1	1	-	-	
50	Berufe in der Holz- und Kunststoffverarbeitung	86	80	6	13	46	17	7	1	-	-	2	
51	Malerei/ innen, Lackierer/ innen und verwandte Berufe	162	149	13	13	125	20	3	1	-	-	-	
52	Warenprüfer/ innen, Versandfertigmacher/ innen	26	26	-	-	16	7	1	-	2	-	-	

noch 5 Auszubildende mit neu abgeschlossenem Ausbildungsvertrag nach Berufsbereichen,
Berufsgruppen sowie schulischer Vorbildung bzw. zuletzt erreichtem Abschluss der Auszubildenden im Lande Bremen am 31.12.2000

Kenn- ziffer	Berufsbereich Berufsgruppe	Auszubildende mit neu abgeschlossenem Ausbildungsvertrag										
		insg.	männlich	weiblich	davon mit schulischer Vorbildung/ zuletzt erreichtem Abschluss							
					ohne Hauptschulabschluss	mit	Realschul/ gleichwertiger Abschluss	Hochschul/ Fachhoch- schulreife	Berufsgrund- bildungs- jahr	Berufs- fach- schule	Berufsvorbe- reitungs- jahr	Sonstige und ohne Angabe
IV	Technische Berufe	88	34	54	-	1	30	51	1	1	1	3
62	Techniker/ innen, a.n.g.	6	4	2	-	-	3	3	-	-	-	-
63	Technische Sonderfachkräfte	22	6	16	-	-	10	8	-	1	-	3
64	Technische Zeichner/ innen und verw. Berufe	60	24	36	-	1	17	40	1	-	1	-
V	Dienstleistungsberufe	3 515	1 153	2 362	50	537	1 108	1 103	17	529	21	150
66	Verkaufspersonal	89	11	78	-	57	17	1	-	3	3	8
67	Groß- Einzelhandelskauf., Ein- und Verkaufsfachl.	573	248	325	1	86	162	143	6	128	6	41
68	Warenkaufleute, a.n.g., Vertreter/ innen	34	6	28	-	17	11	6	-	-	-	-
69	Bank-, Bausparkassen-, Versicherungsfachleute	238	119	119	-	1	30	184	-	21	-	2
70	Andere Dienstleistungskaufl. und zugeh. Berufe	415	172	243	-	7	87	234	-	82	-	5
71	Berufe des Landverkehrs	13	13	-	-	1	10	2	-	-	-	-
72	Berufe des Wasser- und Luftverkehrs	8	8	-	-	4	3	1	-	-	-	-
73	Berufe des Nachrichtenverkehrs	18	9	9	-	3	13	-	-	2	-	-
74	Lagerverwalter/ innen, Lager-, Transportarbeiter/ in	34	31	3	-	17	8	1	-	6	-	2
75	Berufe in der Unternehmensleitg., -beratg. und -prüfg.	105	28	77	-	2	26	49	-	26	-	2
77	Rechnungskaufleute, Informatiker/innen	182	151	31	-	2	35	110	-	35	-	-
78	Büroberufe, Kaufmännische Angestellte, a.n.g.	894	226	668	3	58	318	266	5	180	7	57
79	Dienst-, Wachberufe	2	1	1	-	1	1	-	-	-	-	-
80	Sicherheitsberufe, a.n.g.	4	3	1	-	2	2	-	-	-	-	-
82	Publizistische, Übersetzungs-, Bibliotheks und Verwandte Berufe	6	2	4	-	-	4	2	-	-	-	-
83	Künstlerische und zugeordnete Berufe	45	26	19	-	3	16	20	1	2	-	3
85	Übrige Gesundheitsdienstberufe	349	1	348	1	61	225	21	2	26	-	13
90	Berufe in der Körperpflege	228	18	210	13	140	70	5	-	-	-	-
91	Hotel- und Gaststättenberufe	208	63	145	1	44	64	58	3	18	5	15
92	Haus- und ernährungswirtschaftliche Berufe	61	9	52	29	27	3	-	-	-	-	2
93	Reinigungs- und Entsorgungsberufe	9	8	1	2	4	3	-	-	-	-	-
	Insgesamt	5 789	3 075	2 714	175	1 471	1 887	1 355	46	615	28	212

6 Ausländische Auszubildende nach Staatsangehörigkeit und Ausbildungsbereichen im Lande Bremen am 31.12.2000

Staatsangehörigkeit	Ausländische Auszubildende									
	insg.	männlich	weiblich	davon im Ausbildungsbereich						
				Industrie und Handel	Handwerk	Landwirt- schaft	Öffentlicher Dienst	Freie Berufe	Haus- wirtschaft	Seeschiff- fahrt
EU - Länder	101	68	33	55	37	-	-	9	-	-
Belgien	-	-	-	-	-	-	-	-	-	-
Dänemark	-	-	-	-	-	-	-	-	-	-
Finnland	1	1	-	-	1	-	-	-	-	-
Frankreich	7	4	3	4	3	-	-	-	-	-
Griechenland	17	12	5	8	8	-	-	1	-	-
Großbritannien und Nordirland	6	4	2	4	2	-	-	-	-	-
Italien	13	12	1	9	3	-	-	1	-	-
Luxemburg	1	-	1	1	-	-	-	-	-	-
Niederlande	6	4	2	3	2	-	-	1	-	-
Österreich	3	2	1	2	-	-	-	1	-	-
Portugal	37	25	12	16	17	-	-	4	-	-
Schweden	1	-	1	-	-	-	-	1	-	-
Spanien	9	4	5	8	1	-	-	-	-	-
Zusammen	101	68	33	55	37	-	-	9	-	-
Übriges Europa	676	403	273	321	258	-	5	85	7	-
Jugoslawien (ehem. Staatsgebiet)	61	28	33	26	22	-	1	11	1	-
Bosnien-Herzegowina	6	4	2	-	6	-	-	-	-	-
Kroatien	14	11	3	8	6	-	-	-	-	-
Mazedonien	3	3	-	-	3	-	-	-	-	-
Polen	64	38	26	24	27	-	1	10	2	-
Schweiz	2	1	1	2	-	-	-	-	-	-
Tschechische Republik	1	-	1	1	-	-	-	-	-	-
Türkei	525	318	207	260	194	-	3	64	4	-
Zusammen	676	403	273	321	258	-	5	85	7	-
Sonstige	238	111	127	97	98	1	-	41	1	-
Marokko	4	1	3	1	-	-	-	3	-	-
Sonstige	230	109	121	95	98	1	-	35	1	-
Ohne Angabe	4	1	3	1	-	-	-	3	-	-
Zusammen	238	111	127	97	98	1	-	41	1	-
Insgesamt	1 015	582	433	473	393	1	5	135	8	-

7.1 Männliche Auszubildende in den 10 am stärksten besetzten Ausbildungsberufen im Lande Bremen 1999 und 2000

Rang- ziffer	Kenn- ziffer	Ausbildungsberuf	AB*	Auszub.	
				Anzahl	%

1999

1	2810	Kfz-Mechaniker	Hw	471	5,4
2	3100	Elektroinstallateur	Hw	468	5,4
3	6711	Kaufmann im Groß- u. Außenhandel	IH	439	5,0
4	5101	Maler und Lackierer	Hw	350	4,0
5	7011	Speditionskaufmann	IH	306	3,5
6	2740	Industriemechaniker - Betriebstechnik	IH	278	3,2
7	6720	Kaufmann im Einzelhandel	IH	270	3,1
8	2671	Gas- und Wasserinstallateur	Hw	228	2,6
9	2730	Industriemechaniker - Maschinen- u. Systemt.	IH	228	2,6
10	3111	Energieelektroniker - Anlagentechnik	IH	205	2,4

Zusammen 1 - 10

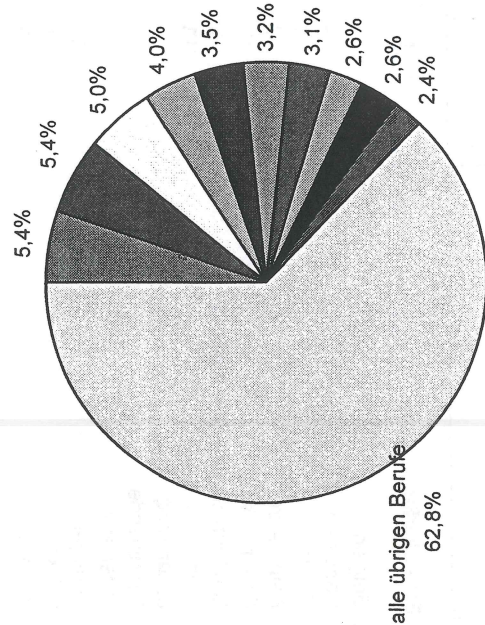
3 243 37,2

Alle übrigen Berufe

5 470 62,8

Ausbildungsberufe männlich Insgesamt

8 713 100



Rang- ziffer	Kenn- ziffer	Ausbildungsberuf	AB*	Auszub.	
				Anzahl	%

2000

1	3100	Elektroinstallateur	(Hw)	457	5,2
2	2810	Kfz.-Mechaniker	(Hw)	450	5,2
3	6711	Kaufmann im Groß- u. Außenhandel	(IH)	408	4,7
4	5101	Maler und Lackierer	(Hw)	344	3,9
5	7011	Speditionskaufmann	(IH)	312	3,6
6	2740	Industriemechaniker, Betriebstechnik	(IH)	266	3,1
7	6720	Kaufmann im Einzelhandel	(IH)	260	3,0
8	6910	Bankkaufmann	(IH)	225	2,6
9	2730	Industriemechaniker, - Maschinen- und Systeme	(IH)	223	2,6
10	2671	Gas- und Wasserinstallateur	(Hw)	205	2,4

Zusammen 1 - 10

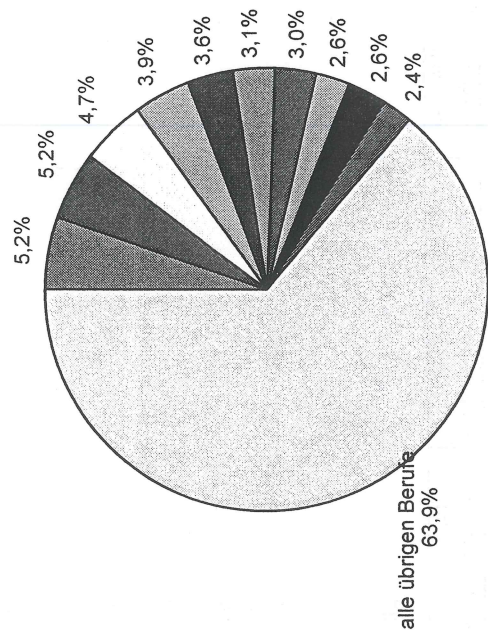
3 150 36,1

Alle übrigen Berufe

5 566 63,9

Ausbildungsberufe männlich Insgesamt

8 716 100



7.2 Weibliche Auszubildende in den 10 am stärksten besetzten Ausbildungsberufen im Lande Bremen 1999 und 2000

Rang- ziffer	Kenn- ziffer	Ausbildungsberuf	AB*	Auszub.	
				Anzahl	%

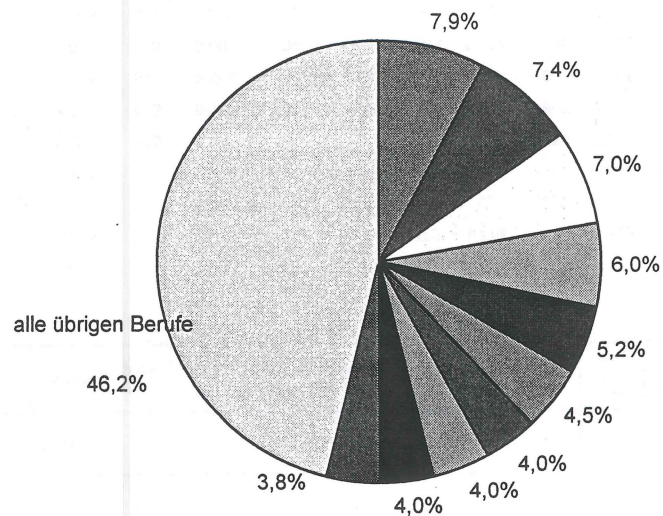
1999

1	8561	Arzthelferin	FB	555	8,0
2	6720	Kauffrau im Einzelhandel	IH	522	7,6
3	7803	Bürokauffrau	IH	489	7,1
4	9010	Friseurin	Hw	422	6,1
5	8562	Zahnarzthelferin	FB	362	5,2
6	7861	Rechtsanwalts- u. Notarfachangestellte	FB	317	4,6
7	6711	Kauffrau im Groß- u. Außenhandel	IH	284	4,1
8	7851	Industriekauffrau	IH	280	4,1
9	7011	Speditionskauffrau	IH	280	4,1
10	7803	Kauffrau für Bürokommunikation	IH	265	3,8

Zusammen 1 - 10 3 776 54,7

Alle übrigen Berufe 3 131 45,3

Ausbildungsberufe weiblich Insgesamt 6 907 100



Rang- ziffer	Kenn- ziffer	Ausbildungsberuf	AB*	Auszub.	
				Anzahl	%

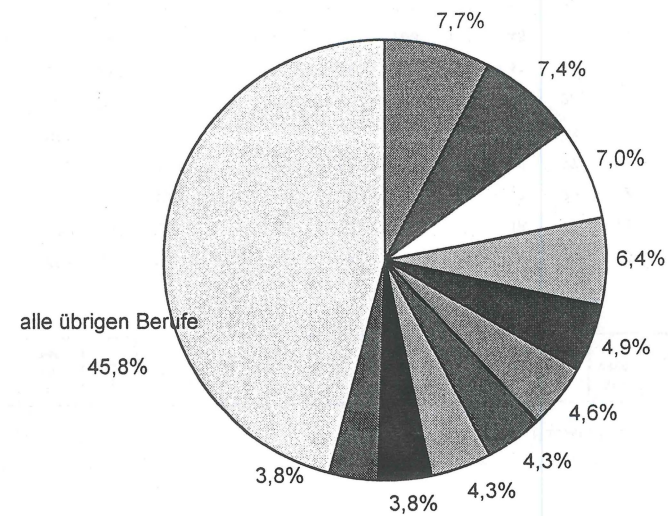
2000

1	8561	Arzthelferin	(FB)	545	7,7
2	6720	Kauffrau im Einzelhandel	(IH)	522	7,4
3	7803	Bürokauffrau	(IH)	498	7,0
4	9010	Friseurin	(Hw)	453	6,4
5	7861	Rechtsanwalts- und Notarfachangestellte	(FB)	348	4,9
6	8562	Zahnarzthelferin	(FB)	324	4,6
7	7803	Kauffrau für Bürokommunikation	(IH)	308	4,3
8	7851	Industriekauffrau	(IH)	307	4,3
9	6711	Kauffrau im Groß- u. Außenhandel	(IH)	272	3,8
10	7011	Speditionskauffrau	(IH)	268	3,8

Zusammen 1 - 10 3 845 54,2

Alle übrigen Berufe 3 246 45,8

Ausbildungsberufe weiblich Insgesamt 7 091 100



8 Auszubildende in der beruflichen Ausbildung, sowie neu abgeschlossene und vorzeitig gelöste Ausbildungsverträge im Lande Bremen 1977 bis 2000 nach Ausbildungsbereichen

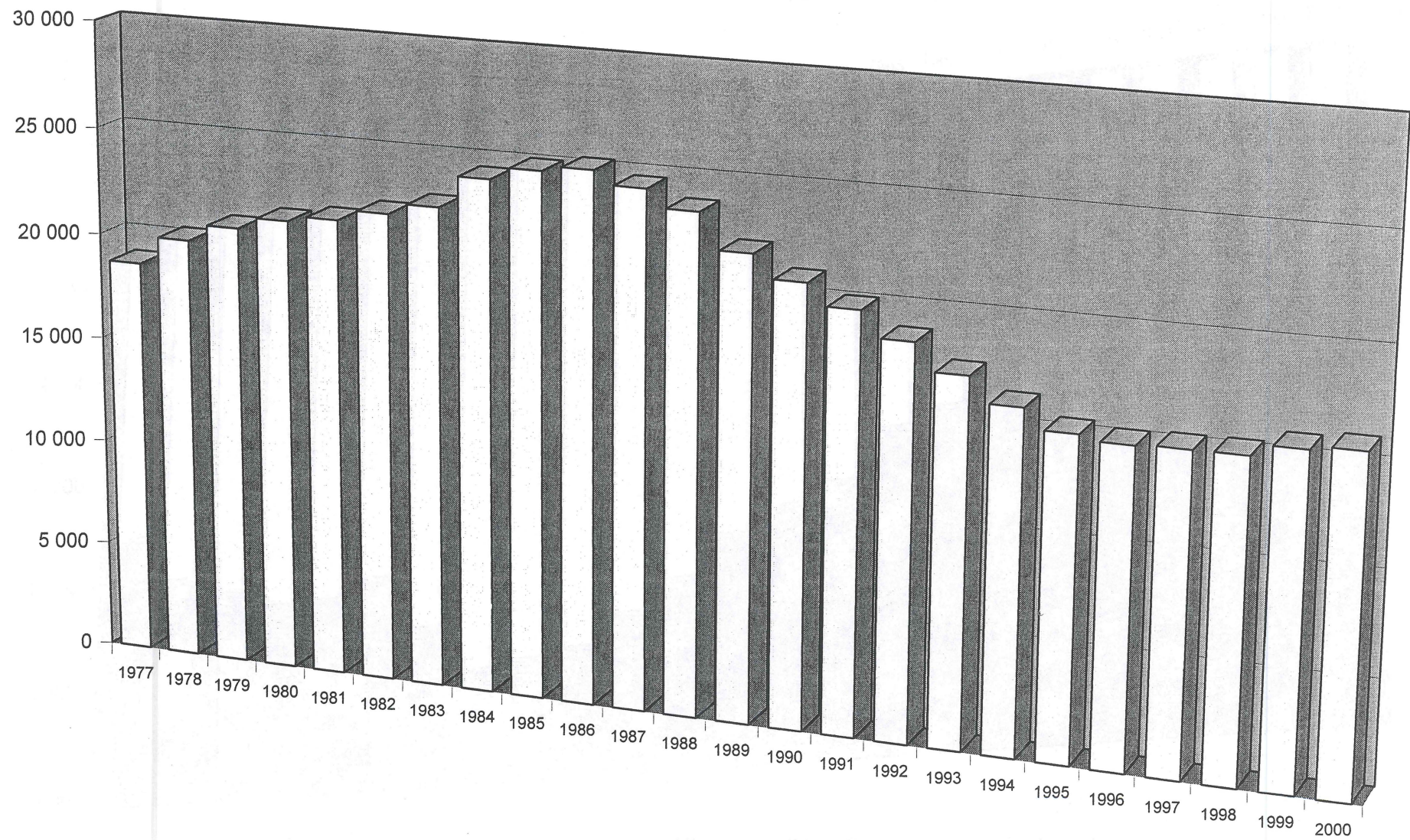
Jahr ¹	Insgesamt						Industrie ² und Handel				Handwerk				Landwirtschaft				Öffentlicher Dienst				Freie Berufe				Hauswirtschaft ³				Seeschifffahrt			
	zu-sammen	männlich	weiblich	Aus-länder	neu abge-schl.	vorz. gelöst	zu-sammen	weiblich	neu abge-schl.	vorz. gelöst	zu-sammen	weiblich	neu abge-schl.	vorz. gelöst	zu-sammen	weiblich	neu abge-schl.	vorz. gelöst	zu-sammen	weiblich	neu abge-schl.	vorz. gelöst	zu-sammen	weiblich	neu abge-schl.	vorz. gelöst	zu-sammen	weiblich	neu abge-schl.	vorz. gelöst	zu-sammen	weiblich	neu abge-schl.	vorz. gelöst
1977	18 738	11 716	7 022	-	6 999	-	10 160	3 651	4 417	-	6 186	1 657	2 329	-	124	31	58	-	498	150	185	-	1 589	1 515	-	-	18	18	10	-	163	-	-	-
1978	20 061	12 405	7 656	-	7 878	17	10 263	3 882	4 416	-	7 322	2 009	2 430	-	139	39	69	-	587	187	221	-	1 588	1 522	659	-	18	17	15	-	144	-	68	17
1979	20 855	12 964	7 891	-	8 228	1 225	10 849	4 122	4 539	756	7 449	2 026	2 701	387	153	48	75	5	656	189	185	7	1 551	1 483	657	63	23	23	12	7	174	-	59	-
1980	21 417	13 211	8 206	1	8 512	1 374	11 261	4 379	4 540	769	7 552	1 972	2 946	528	165	58	83	5	597	179	230	4	1 656	1 591	675	60	27	27	18	6	159	-	20	2
1981	21 686	13 306	8 380	119	8 485	1 419	11 481	4 422	4 497	768	7 574	1 966	2 965	575	165	62	80	6	630	205	237	12	1 753	1 690	683	54	35	35	9	3	48	-	14	1
1982	22 193	13 465	8 728	423	8 155	1 109	11 695	4 508	4 524	607	7 777	2 170	2 539	387	186	74	89	9	667	236	271	5	1 772	1 702	681	90	38	38	11	2	58	-	40	9
1983	22 718	13 714	9 004	549	9 168	1 747	12 281	4 661	5 116	601	7 595	2 188	2 890	1 032	198	81	93	7	686	250	249	12	1 851	1 782	758	90	41	41	26	5	66	1	36	-
1984	24 220	14 541	9 679	575	10 008	1 504	13 463	5 243	5 907	689	7 885	2 295	2 883	671	231	115	126	16	702	245	278	10	1 812	1 732	768	111	48	48	14	7	79	1	32	-
1985	24 816	14 768	10 048	611	9 879	1 775	13 963	5 491	5 798	742	7 861	2 349	2 841	918	223	109	72	19	751	258	284	5	1 877	1 788	830	84	53	53	12	7	88	-	42	-
1986	25 063	14 439	10 624	641	9 738	1 883	14 656	5 950	5 875	829	7 313	2 381	2 638	906	195	99	75	14	901	358	348	10	1 870	1 767	741	101	68	68	48	10	60	1	13	13
1987	24 433	13 950	10 483	744	9 179	2 070	14 391	5 854	5 575	946	6 976	2 286	2 411	959	214	117	101	9	817	326	267	11	1 810	1 720	720	104	183	179	92	33	42	1	13	8
1988	23 602	13 367	10 235	858	8 620	1 979	13 894	5 669	5 231	849	6 649	2 167	2 348	945	229	121	80	15	706	264	262	11	1 917	1 844	614	135	173	168	66	14	34	2	19	10
1989	21 924	12 398	9 526	960	7 888	2 109	12 972	5 344	4 681	921	6 088	1 931	2 181	1 020	196	107	51	11	675	225	257	5	1 818	1 759	635	120	163	158	77	24	12	2	6	8
1990	20 829	11 769	9 060	1 113	7 423	2 214	12 242	5 028	4 314	1 005	5 656	1 761	2 055	1 073	157	82	53	9	780	263	275	5	1 838	1 780	672	110	149	145	50	9	7	1	4	3
1991	19 824	11 159	8 665	1 214	7 077	2 123	11 785	4 798	4 104	907	5 009	1 499	1 761	1 044	145	71	59	11	781	295	321	14	1 989	1 912	780	130	96	90	39	16	19	-	13	1
1992	18 624	10 462	8 162	1 270	6 174	1 987	10 828	4 339	3 493	812	4 473	1 233	1 473	992	122	63	47	15	1 038	470	366	10	2 053	1 961	741	140	99	96	52	17	11	-	2	1
1993	17 347	9 861	7 486	1 406	5 859	1 946	10 016	3 944	3 206	787	4 236	1 109	1 593	898	106	54	40	13	904	403	290	18	1 965	1 868	670	214	113	108	57	16	7	-	3	-
1994	16 163	9 187	6 976	1 327	5 567	1 756	9 074	3 579	2 973	661	4 121	1 055	1 598	860	96	36	34	8	816	377	206	21	1 945	1 829	701	189	104	100	51	15	7	-	4	2
1995	15 224	8 532	6 692	1 257	5 523	1 874	8 536	3 443	3 061	735	4 004	1 023	1 523	871	107	40	51	16	510	239	113	47	1 957	1 853	721	195	102	94	51	9	8	-	3	1
1996	14 988	8 392	6 596	1 224	5 323	1 497	8 341	3 423	2 967	643	4 119	1 021	1 467	614	108	35	54	16	341	167	128	37	1 958	1 846	646	184	112	104	57	3	9	-	4	-
1997	15 071	8 405	6 666	1 173	5 525	1 546	8 542	3 489	3 218	631	4 056	1 038	1 461	692	141	50	57	3	293	164	119	9	1 910	1 825	609	200	117	100	56	9	12	-	5	2
1998	15 099	8 511	6 588	1 081	5 423	1 512	8 697	3 538	3 184	615	4 066	1 057	1 454	660	141	44	50	18	319	190	101	15	1 743	1 659	570	198	117	100	56	5	16	-	8	1
1999	15 620	8 713	6 907	1 083	5 842	1 605	9 208	3 865	3 477	669	4 092	1 084	1 543	767	158	45	63	10	337	201	126	9	1 689	1 607	565	140	120	105	62	9	16	-	6	1
2000	15 807	8 716	7 091	1 015	5 789	1 606	9 409	4 032	3 459	666	4 089	1 112	1 489	765	153	44	52	19	334	190	113	7	1 682	1 604	610	135	125	109	61	12	15	-	5	2

¹ Ab Berichtsjahr 1987 sind die Auszubildenden in Ausbildungsgängen für Behinderte den übrigen Auszubildenden grundsätzlich gleich statistischen Nachweisen mit einbezogen.

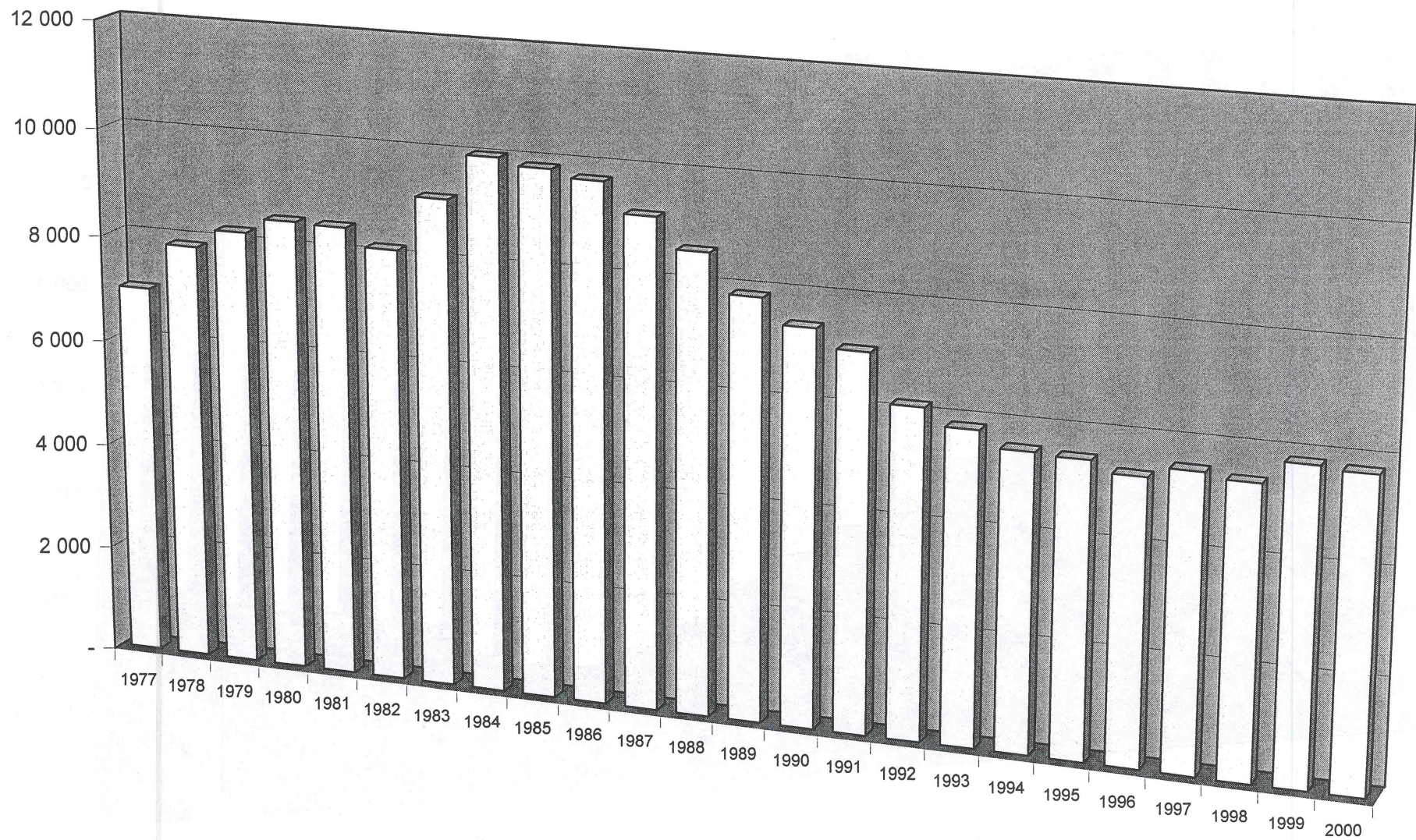
² Einschl. Banken, Versicherungen, Gast- und Verkehrsgewerbe.

³ Städtischer Bereich

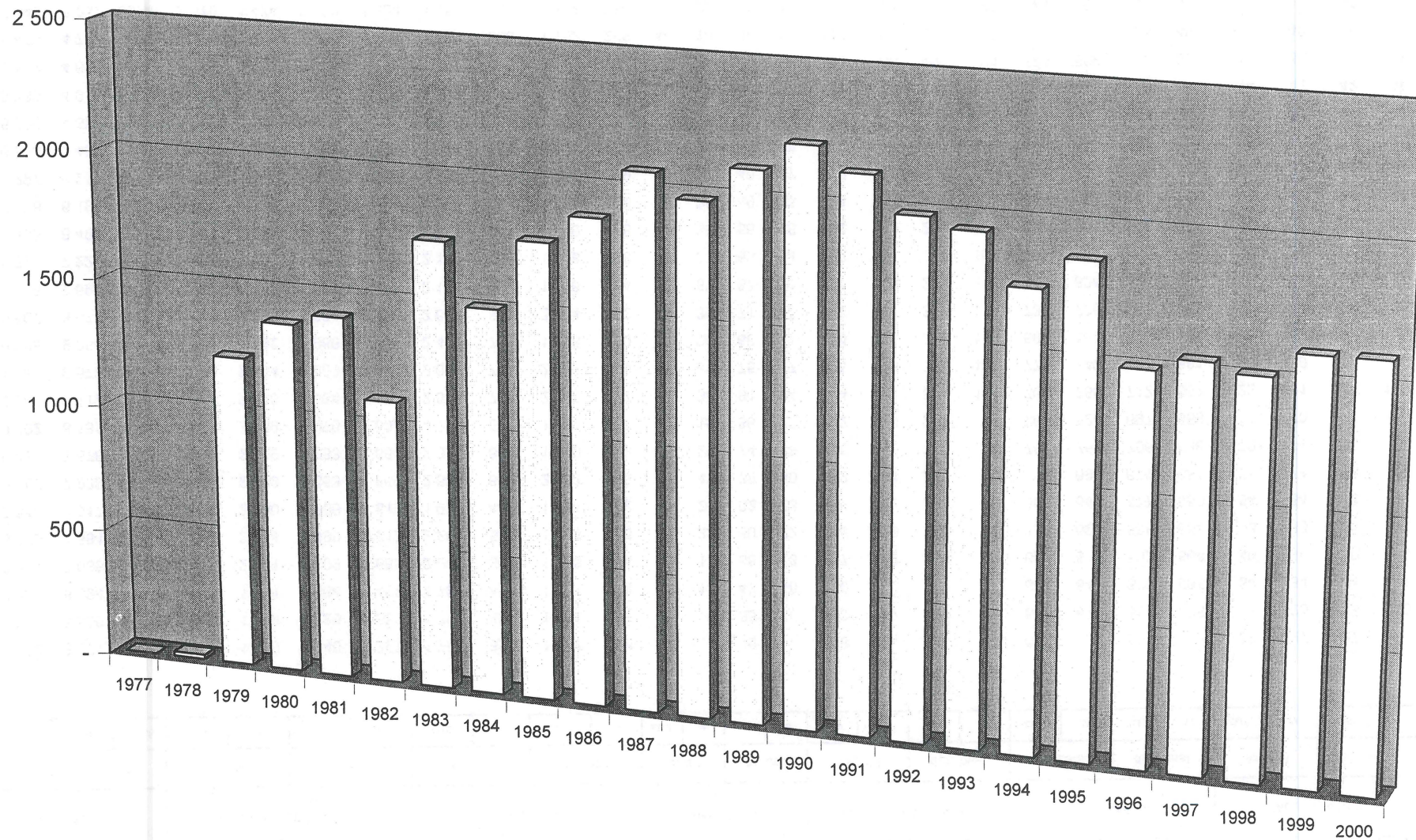
Auszubildende in der beruflichen Ausbildung im Lande Bremen 1977 - 2000



Neu abgeschlossene Ausbildungsverträge in der beruflichen Ausbildung im Lande Bremen 1977 - 2000



Vorzeitig gelöste Auszubildendungsverträge in der beruflichen Ausbildung im Lande Bremen 1977 - 2000



9 Abschlussprüfungen in der beruflichen Ausbildung im Lande Bremen 1977 bis 2000 nach Ausbildungsbereichen

Jahr	Insgesamt				Industrie ¹ und Handel				Handwerk				Landwirtschaft				Öffentlicher Dienst				Freie Berufe				Hauswirtschaft ²				Seeschifffahrt			
	zus.		dar. best.		Anzahl		dar. best.		Anzahl		dar. best.		Anzahl		dar. best.		Anzahl		dar. best.		Anzahl		dar. best.		Anzahl		dar. best.		Anzahl		dar. best.	
			zus.	in %	zus.	w	zus.	w	zus.	w	zus.	w	zus.	w	zus.	w	zus.	w	zus.	w	zus.	w	zus.	w	zus.	w	zus.	w	zus.	w	zus.	w
1977	7 452	6 271	84,15		4 680	1 729	3 940	1 393	1 752	395	1 427	338	37	.	36	.	208	.	194	.	612	.	551	.	27	27	27	27	136	.	96	.
1978	7 658	6 556	85,61		4 932	1 799	4 226	1 533	1 718	390	1 451	347	35	10	35	10	163	57	156	56	650	614	557	525	25	25	25	25	135	-	106	-
1979	7 673	6 594	85,94		4 783	1 771	4 064	1 462	1 792	409	1 531	364	50	18	47	18	160	46	157	45	676	647	620	595	34	34	34	34	178	-	141	-
1980	8 291	7 035	84,85		5 151	2 031	4 299	1 635	2 006	506	1 706	464	55	18	55	18	207	52	184	51	645	613	592	566	40	40	39	39	187	1	160	1
1981	8 776	7 384	84,14		5 381	2 124	4 490	1 712	2 203	535	1 835	456	61	22	60	22	245	60	221	58	651	628	585	567	33	33	33	33	202	-	160	-
1982	8 844	7 317	82,73		5 670	2 280	4 706	1 819	1 956	482	1 531	402	71	26	62	23	225	62	222	60	660	641	577	559	54	54	53	53	208	1	166	-
1983	9 505	7 932	83,45		5 629	2 319	4 653	1 859	2 586	644	2 092	519	83	41	78	40	222	64	217	62	718	698	670	651	71	71	68	68	196	3	154	3
1984	9 438	7 878	83,47		5 787	2 349	4 783	1 861	2 326	609	1 890	488	80	29	74	28	265	102	255	98	782	759	706	686	72	71	70	69	126	-	100	-
1985	9 702	8 131	83,81		6 018	2 479	5 076	2 032	2 383	630	1 867	507	47	15	38	13	282	93	268	87	765	724	697	658	71	70	70	69	136	-	115	-
1986	10 781	9 117	84,57		6 678	2 638	5 664	2 154	2 576	705	2 065	577	84	35	81	34	404	171	372	161	789	755	712	681	122	121	114	113	128	2	109	2
1987	11 184	9 572	85,59		7 074	2 804	6 060	2 317	2 687	711	2 196	586	82	41	75	37	361	145	348	139	777	742	708	681	105	100	102	97	98	2	83	2
1988	10 695	9 054	84,66		6 989	2 892	5 966	2 341	2 423	788	1 928	609	80	36	66	31	384	178	369	170	605	564	525	489	148	143	139	135	66	-	61	-
1989	10 567	8 977	85,0		6 563	2 736	5 664	2 320	2 626	825	2 024	652	79	39	71	35	317	131	306	127	737	706	696	668	146	144	135	133	99	1	81	1
1990	9 156	7 695	84,0		5 837	2 461	4 941	2 041	2 161	678	1 696	544	98	57	87	51	227	119	216	115	646	624	588	569	115	114	105	104	72	-	62	-
1991	8 677	7 222	83,23		5 417	2 251	4 589	1 856	2 131	659	1 608	508	68	37	63	34	332	111	298	108	607	586	560	540	86	84	70	68	36	2	34	2
1992	7 605	6 499	85,46		4 708	2 013	4 104	1 716	1 761	611	1 369	478	65	30	56	25	308	133	290	129	620	603	553	536	61	59	57	55	82	2	70	2
1993	7 378	6 194	84,0		4 474	1 937	3 835	1 628	1 806	506	1 360	393	54	28	49	26	304	123	300	122	655	630	571	550	51	48	49	46	34	-	30	-
1994	7 297	6 202	85,0		4 436	1 848	3 809	1 580	1 758	437	1 362	349	46	21	40	17	312	149	303	143	666	630	613	580	55	51	51	48	24	1	24	1
1995	6 583	5 492	83,43		3 997	1 661	3 438	1 421	1 411	382	1 070	287	39	18	33	15	443	238	402	221	645	615	502	474	43	42	42	41	5	-	5	-
1996	5 822	4 877	83,77		3 382	1 348	2 936	1 183	1 455	376	1 061	284	34	13	28	10	282	127	264	122	611	575	534	508	48	46	44	42	10	1	10	1
1997	5 733	4 910	85,64		3 194	1 331	2 839	1 185	1 610	377	1 226	286	26	8	24	7	182	89	169	85	667	622	600	558	44	42	42	40	10	-	10	-
1998	5 432	4 656	85,71		3 118	1 337	2 774	1 170	1 515	376	1 145	294	39	14	29	9	111	65	103	61	594	569	552	529	46	40	44	38	9	-	9	-
1999	5 474	4 733	86,46		3 225	1 299	2 860	1 138	1 460	338	1 152	269	44	14	34	10	113	61	108	58	573	539	524	497	49	40	45	36	10	-	10	-
2000	5 849	5 057	86,46		3 610	1 474	3 230	1 324	1 454	362	1 114	284	61	23	41	13	98	53	92	49	579	551	535	508	47	40	45	38	-	-	-	-

¹ Einschl. Banken, Versicherungen, Gast- und Verkehrsgewerbe.

² Städtischer Bereich

Abschlussprüfungen in der beruflichen Ausbildung im Lande Bremen 1977 - 2000

