



# Statistische Berichte

**Ausgegeben im Februar 2008**

ISSN 1610 - 5222

**D I 2 - j / 07**

**Gewerbeanzeigen im Lande Bremen  
Jahr 2007**



# Gewerbeanzeigen im Lande Bremen Jahr 2007

Herausgeber:

Statistisches Landesamt Bremen  
An der Weide 14-16  
28195 Bremen  
Telefon: (0421) 361 - 6070  
Telefax: (0421) 361 - 6168  
E-Mail: [office@statistik.bremen.de](mailto:office@statistik.bremen.de)  
Internet: [www.statistik.bremen.de](http://www.statistik.bremen.de)

Öffnungszeiten der Bibliothek

Montag bis Donnerstag: 9:00 - 12:00 Uhr und 13:00 - 15:00 Uhr  
Freitag: 9:00 - 13:00 Uhr

Zeichenerklärung

p = vorläufiger Zahlenwert  
r = berichteter Zahlenwert  
s = geschätzter Zahlenwert  
· = Zahlenwert ist unbekannt oder geheim zu halten  
... = Zahlenangaben fallen später an  
– = Zahlenwert ist genau null (nichts)  
x = Tabellenfach gesperrt, weil Aussage nicht sinnvoll  
oder Fragestellung nicht zutreffend  
( ) = Wert mit beschränkter Aussagekraft  
/ = kein Nachweis, weil Ergebnis nicht ausreichend genau



Statistisches Landesamt Bremen, Bremen 2008

Für nichtgewerbliche Zwecke sind Vervielfältigung und unentgeltliche Verbreitung, auch auszugsweise, mit Quellenangabe gestattet.  
Die Verbreitung, auch auszugsweise, über elektronische Systeme/Datenträger bedarf der vorherigen Zustimmung.  
Alle übrigen Rechte bleiben vorbehalten.

## Inhalt

**Statistischer Bericht DI 2 - j, Jahr 2007**

<b>Inhalt .....</b>	<b>3</b>
<b>Allgemeine und methodische Erläuterungen .....</b>	<b>4</b>
<b>Diagramme .....</b>	<b>6</b>
<b>Tabellenteil .....</b>	<b>8</b>
<b>Land Bremen .....</b>	<b>8</b>
Tab. 1: Gewerbeanmeldungen nach Wirtschaftsbereichen .....	8
Tab. 2: Gewerbeanmeldungen nach Art der Niederlassung, Rechtsform, Einzelunternehmen nach Geschlecht und Staatsangehörigkeit .....	9
Tab. 3: Neugründungen sowie Gewerbetreibende nach Wirtschaftsbereichen.....	10
Tab. 4: Neugründungen sowie Gewerbetreibende nach Rechtsform, Einzelunternehmen nach Geschlecht und Staatsangehörigkeit .....	11
Tab. 6: Gewerbeabmeldungen nach Wirtschaftsbereichen .....	12
Tab. 7: Gewerbeabmeldungen nach Art der Niederlassung, Rechtsform, Einzelunternehmen nach Geschlecht und Staatsangehörigkeit .....	13
Tab. 8: Vollständige Aufgaben sowie Gewerbetreibende nach Wirtschaftsbereichen .....	14
Tab. 9: Vollständige Aufgaben sowie Gewerbetreibende nach Rechtsform, Einzelunternehmen nach Geschlecht und Staatsangehörigkeit .....	15
<b>Stadt Bremen .....</b>	<b>16</b>
Tab. 1: Gewerbeanmeldungen nach Wirtschaftsbereichen .....	16
Tab. 2: Gewerbeanmeldungen nach Art der Niederlassung, Rechtsform, Einzelunternehmen nach Geschlecht und Staatsangehörigkeit .....	17
Tab. 3: Neugründungen sowie Gewerbetreibende nach Wirtschaftsbereichen.....	18
Tab. 4: Neugründungen sowie Gewerbetreibende nach Rechtsform, Einzelunternehmen nach Geschlecht und Staatsangehörigkeit .....	19
Tab. 6: Gewerbeabmeldungen nach Wirtschaftsbereichen .....	20
Tab. 7: Gewerbeabmeldungen nach Art der Niederlassung, Rechtsform, Einzelunternehmen nach Geschlecht und Staatsangehörigkeit .....	21
Tab. 8: Vollständige Aufgaben sowie Gewerbetreibende nach Wirtschaftsbereichen .....	22
Tab. 9: Vollständige Aufgaben sowie Gewerbetreibende nach Rechtsform, Einzelunternehmen nach Geschlecht und Staatsangehörigkeit .....	23
<b>Stadt Bremerhaven.....</b>	<b>24</b>
Tab. 1: Gewerbeanmeldungen nach Wirtschaftsbereichen .....	24
Tab. 2: Gewerbeanmeldungen nach Art der Niederlassung, Rechtsform, Einzelunternehmen nach Geschlecht und Staatsangehörigkeit .....	25
Tab. 3: Neugründungen sowie Gewerbetreibende nach Wirtschaftsbereichen.....	26
Tab. 4: Neugründungen sowie Gewerbetreibende nach Rechtsform, Einzelunternehmen nach Geschlecht und Staatsangehörigkeit .....	27
Tab. 6: Gewerbeabmeldungen nach Wirtschaftsbereichen .....	28
Tab. 7: Gewerbeabmeldungen nach Art der Niederlassung, Rechtsform, Einzelunternehmen nach Geschlecht und Staatsangehörigkeit .....	29
Tab. 8: Vollständige Aufgaben sowie Gewerbetreibende nach Wirtschaftsbereichen .....	30
Tab. 9: Vollständige Aufgaben sowie Gewerbetreibende nach Rechtsform, Einzelunternehmen nach Geschlecht und Staatsangehörigkeit .....	31
<b>Übersicht .....</b>	<b>32</b>
Tab. 10: Veränderungen der Gewerbeanzeigen nach Wirtschaftsabschnitten 2003 bis 2007 .....	32

## Allgemeine und methodische Erläuterungen

### Qualitätsbericht Gewerbeanzeigenstatistik

#### 1. Allgemeine Angaben zur Statistik

- 1.1 Bezeichnung der Statistik: Gewerbeanzeigenstatistik
- 1.2 Berichtszeitraum: Monat, Vierteljahr, Halbjahr, Jahr
- 1.3 Erhebungstermin: laufend
- 1.4 Periodizität: monatlich seit 1996
- 1.5 Regionale Gliederung: Bund, Bundesländer, Kreisergebnisse
- 1.6 Erhebungsgesamtheit, Zuordnungsprinzip der Erhebungseinheiten: Alle juristischen und alle natürlichen Personen, die nach § 14 Gewerbeordnung verpflichtet sind, Aufnahme, Änderung oder Aufgabe einer gewerblichen Tätigkeit der zuständigen Behörde anzuzeigen.
- 1.7 Erhebungseinheiten: Gewerbetreibende
- 1.8 Rechtsgrundlagen, Verordnungen, Empfehlungen: § 8a des Gesetzes zur Änderung der Gewerbeordnung und sonstiger gewerberechtlicher Vorschriften vom 23.11.1994 (siehe BGBl. I, S. 3475 ff), zuletzt geändert durch Artikel 9 des Gesetzes vom 21. Dezember 2007 (BGBl. I S. 3089).
- 1.9 Geheimhaltung und Datenschutz: Die erhobenen Einzelangaben werden nach § 16 Bundesstatistikgesetz grundsätzlich geheim gehalten. Nur in ausdrücklich gesetzlichen Ausnahmefällen dürfen Einzelangaben übermittelt werden. Die Namen und Adressen der Befragten werden in keinem Fall an Dritte weitergegeben. Nach § 16 Abs. 6 Bundesstatistikgesetz ist es möglich, den Hochschulen oder sonstigen Einrichtungen mit der Aufgabe unabhängiger wissenschaftlicher Forschung für die Durchführung wissenschaftlicher Vorhaben Einzelangaben dann zur Verfügung zu stellen, wenn diese so anonymisiert sind, dass sie nur mit einem unverhältnismäßig großen Aufwand an Zeit, Kosten und Arbeitskraft dem Befragten oder Betroffenen zugeordnet werden können. Die Pflicht zur Geheimhaltung besteht auch für Personen, die Empfänger von Einzelangaben sind.

#### 2. Zweck und Ziele der Statistik

- 2.1 Erhebungsinhalte: Die Gewerbeanzeigenstatistik liefert Informationen über die Zahl der Gewerbean- und -abmeldungen nach Wirtschaftsbereichen, Rechtsformen, Zahl der tätigen Personen und Bundesländern. Außerdem werden Geschlecht und Staatsangehörigkeit der Gewerbetreibenden ermittelt. Die An- und Abmeldungen werden danach unterschieden, welche Gründe maßgeblich waren. Außerdem informiert die Statistik über die Anlässe für Ummeldungen von Betrieben.
- 2.2 Zweck der Statistik: Die Gewerbeanzeigenstatistik hat die Aufgabe, zum einen über das Meldegeschehen in seiner Gesamtheit zu informieren, aber auch Existenzgründungen und Stilllegungen von Unternehmen und Betrieben statistisch abzubilden.

### Erläuterungen zur Gewerbeanzeigenstatistik

Seit 1996 wird in Deutschland eine bundeseinheitliche Gewerbeanzeigenstatistik durchgeführt. Sie informiert u.a. über das Gewerbemeldegeschehen nach Rechtsformen, Wirtschaftszweigen sowie nach der Staatsangehörigkeit der Gewerbetreibenden. Ab Januar 2003 erlaubt eine Änderung der Gewerbeordnung zusätzliche Fragestellungen und detailliertere Antwortmöglichkeiten, die insbesondere eine genauere Darstellung des Gründungs- und Stilllegungsgeschehen ermöglichen.

### Erhebungsmethode

Auskunftspflichtig sind die Gewerbetreibenden, die nach § 14 der Gewerbeordnung (GewO) jedes stehende Gewerbe oder den Betrieb einer Zweigniederlassung oder einer unselbstständigen Zweigstelle den zuständigen Behörden anzeigen müssen. Sie erfüllen ihre statistische Auskunftspflicht durch Erstattung dieser Anzeige bei den zuständigen Behörden, die diese Angaben an die statistischen Ämter der Länder übermitteln. Dieser Anzeigepflicht ist mit drei verschiedenen Meldeformularen nachzukommen, unterschieden nach Anmeldungen, Ummeldungen oder Abmeldungen.

Mögliche Gründe für eine Anmeldung:

- Neugründung
- Wiedereröffnung nach Verlegung (Zuzug)
- Gründung nach dem Umwandlungsgesetz
- Wechsel der Rechtsform
- Gesellschaftereintritt
- Erbfolge, Kauf, Pacht

Mögliche Gründe für eine Abmeldung

- vollständige Aufgabe
- Verlegung in einen anderen Meldebezirk (Fortzug)
- Gründung nach Umwandlungsgesetz
- Wechsel der Rechtsform
- Gesellschafteraustritt
- Erbfolge, Verkauf, Verpachtung

Im Statistischen Bundesamt werden die Angaben der Länder zum Bundesergebnis zusammengefasst.

## Gegenstand der Statistik

Als Gewerbe gilt jede erlaubte selbstständige Tätigkeit, die auf Dauer angelegt ist und mit der Absicht der Gewinnerzielung betrieben wird. Die Tätigkeiten, die der Gewerbeordnung unterliegen, regelt § 6 der GewO. Ausgenommen von der Anzeigepflicht sind die sog. Urproduktion (Land- und Forstwirtschaft, Fischerei, Garten- und Weinbau sowie Bergbau), die freien Berufe (z.B. Ärzte, Rechtsanwälte, Notare, Wirtschaftsprüfer, wissenschaftliche und künstlerische oder schriftstellerische Tätigkeiten), Versicherungsunternehmen und die Verwaltung eigenen Vermögens. Wird aber eine dieser nicht gewerblichen Tätigkeiten in Verbindung mit einer Gewerbetätigkeit ausgeübt, kommen die allgemeinen Bestimmungen der GewO zur Anwendung.

### Definitionen

**Betriebsgründung:** Gründung eines Betriebes (Hauptniederlassung, Zweigniederlassung, unselbstständige Zweigstelle) durch eine juristische Person, eine Gesellschaft ohne Rechtspersönlichkeit (Personengesellschaft) oder eine natürliche Person. Bei einer natürlichen Person, die eine Hauptniederlassung anmeldet, ist Voraussetzung, dass sie entweder in das Handelsregister eingetragen ist oder aber eine Handwerkskarte besitzt oder mindestens einen Arbeitnehmer beschäftigt.

**Sonstige Neugründung:** Gründung der Hauptniederlassung eines Kleinunternehmens (Nicht-Kaufmann/-frau). Das Kleinunternehmen ist nicht im Handelsregister eingetragen, besitzt keine Handwerkskarte und beschäftigt keine Arbeitnehmer. Die Gründung eines Gewerbes, das im Nebenerwerb betrieben wird, gilt ebenfalls als sonstige Neugründung.

**Übernahme:** Diese Position umfasst Kauf oder Pacht eines Unternehmens, den Eintritt der Erbfolge, Rechtsformänderungen (bisheriger Rechtsträger bleibt bestehen) sowie Gesellschaftereintritte.

**Umwandlung:** Die Umwandlung nach dem Umwandlungsgesetz umfasst die Verschmelzung mehrerer Unternehmen zu einem Unternehmen (der übertragende Rechtsträger erlischt), die Aufspaltung eines Unternehmens in mehrere Unternehmen (Umkehrung der Verschmelzung) sowie die Aufspaltung oder Ausgliederung von Unternehmensteilen mit dem Ziel der Neugründung (der abspaltende Rechtsträger bleibt bestehen). Nicht zu den Umwandlungen zählen Rechtsformwechsel, bei denen der neue und alte Rechtsträger identisch ist.

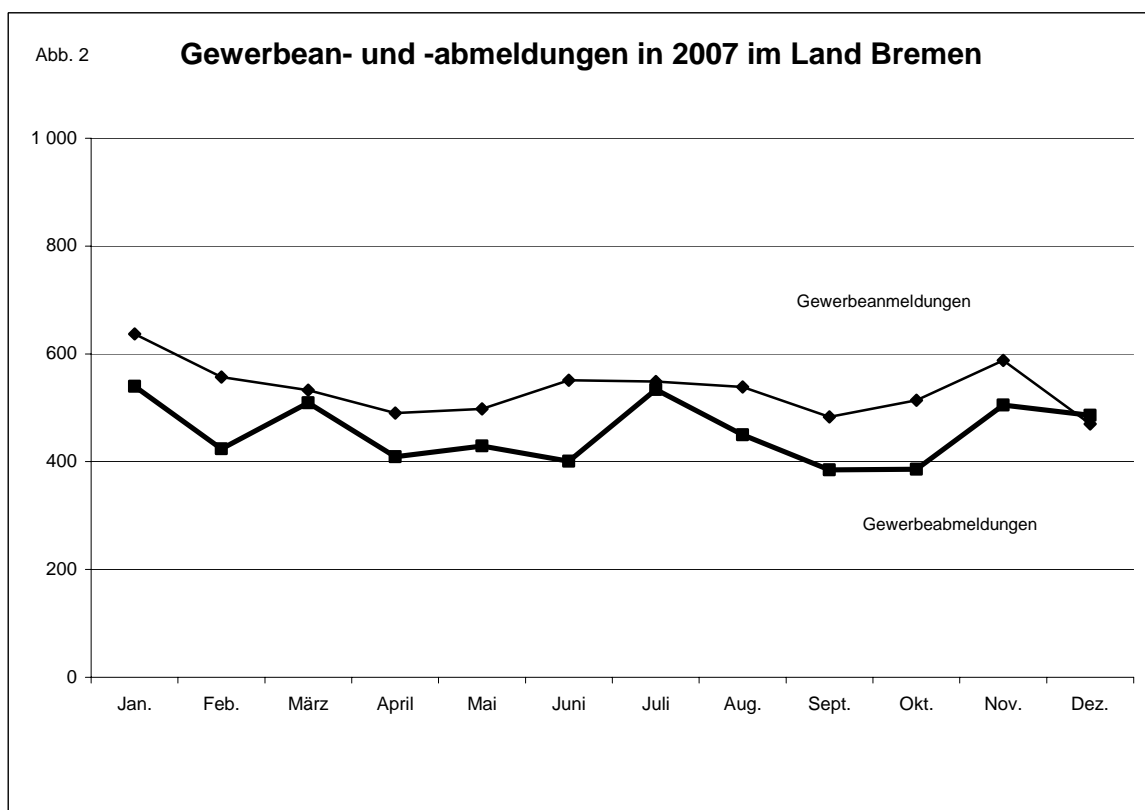
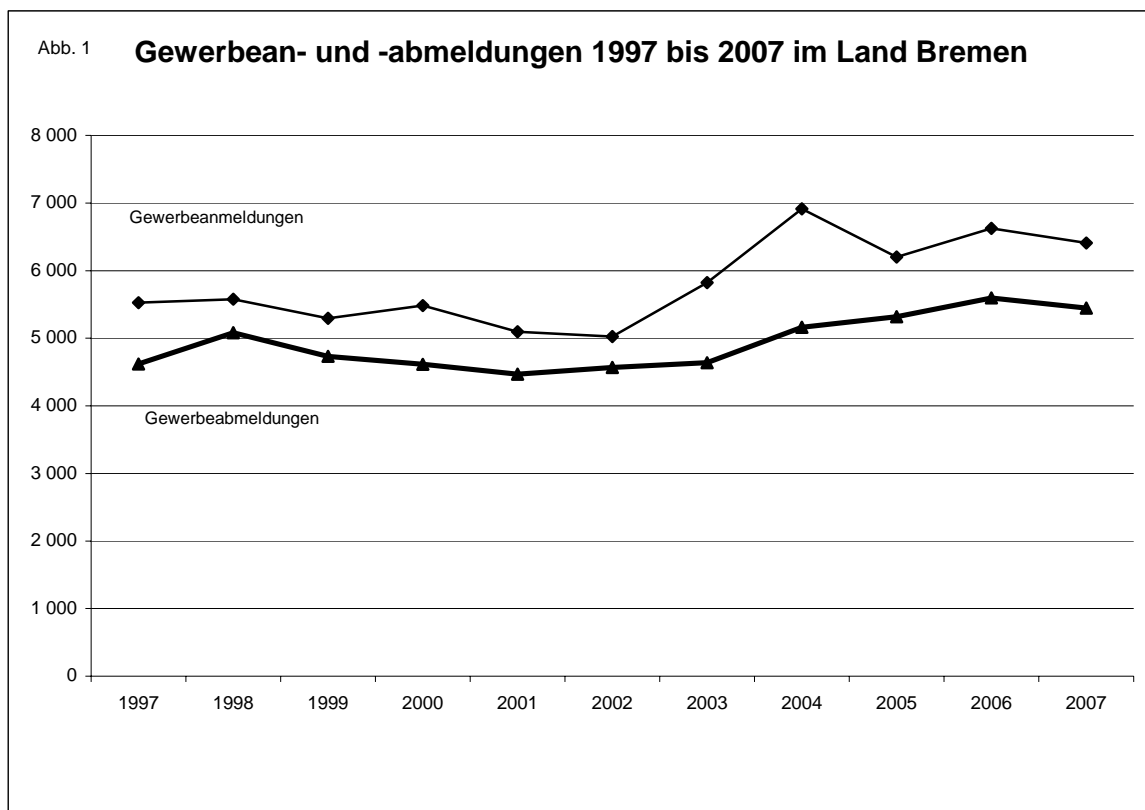
**Betriebsaufgabe:** Vollständige Aufgabe eines Betriebes (Hauptniederlassung, Zweigniederlassung, unselbstständige Zweigstelle), der von einer natürlichen Person oder einer juristischen Person oder einer Gesellschaft ohne Rechtspersönlichkeit (Personengesellschaft) geführt wurde. Bei einer natürlichen Person ist Voraussetzung, dass sie ins Handelsregister eingetragen war oder zuletzt mindestens einen Arbeitnehmer beschäftigt hat.

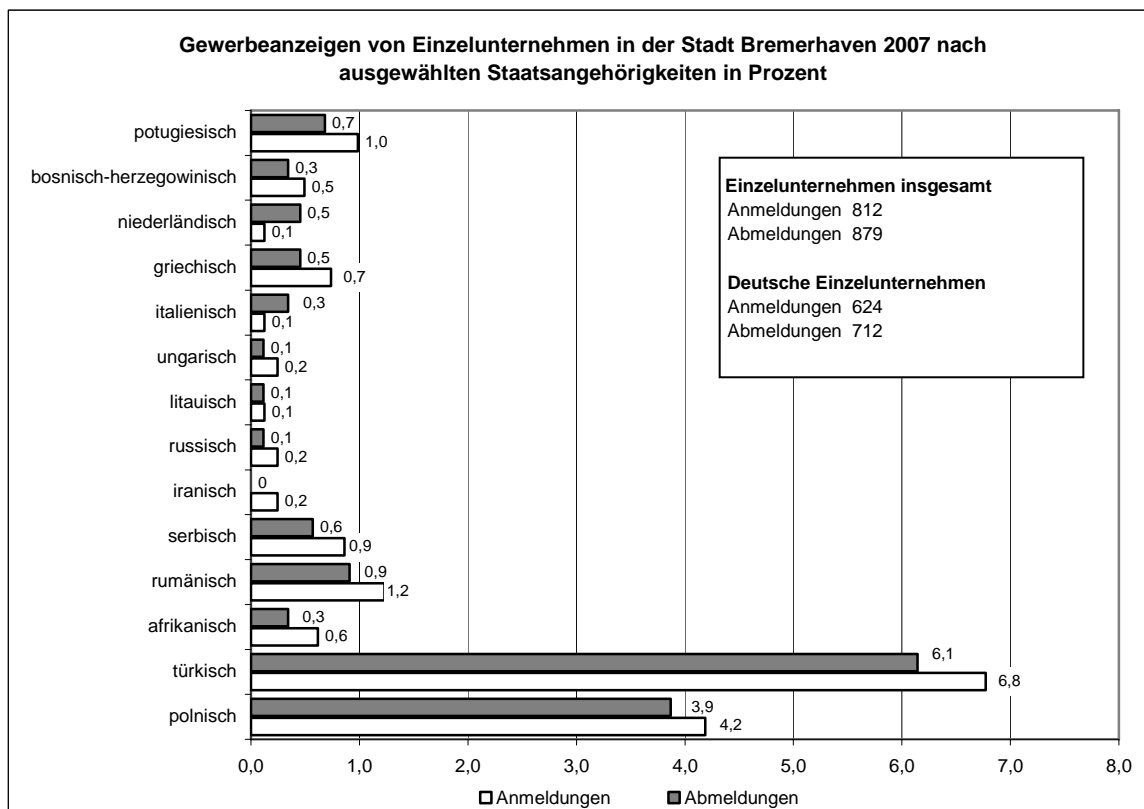
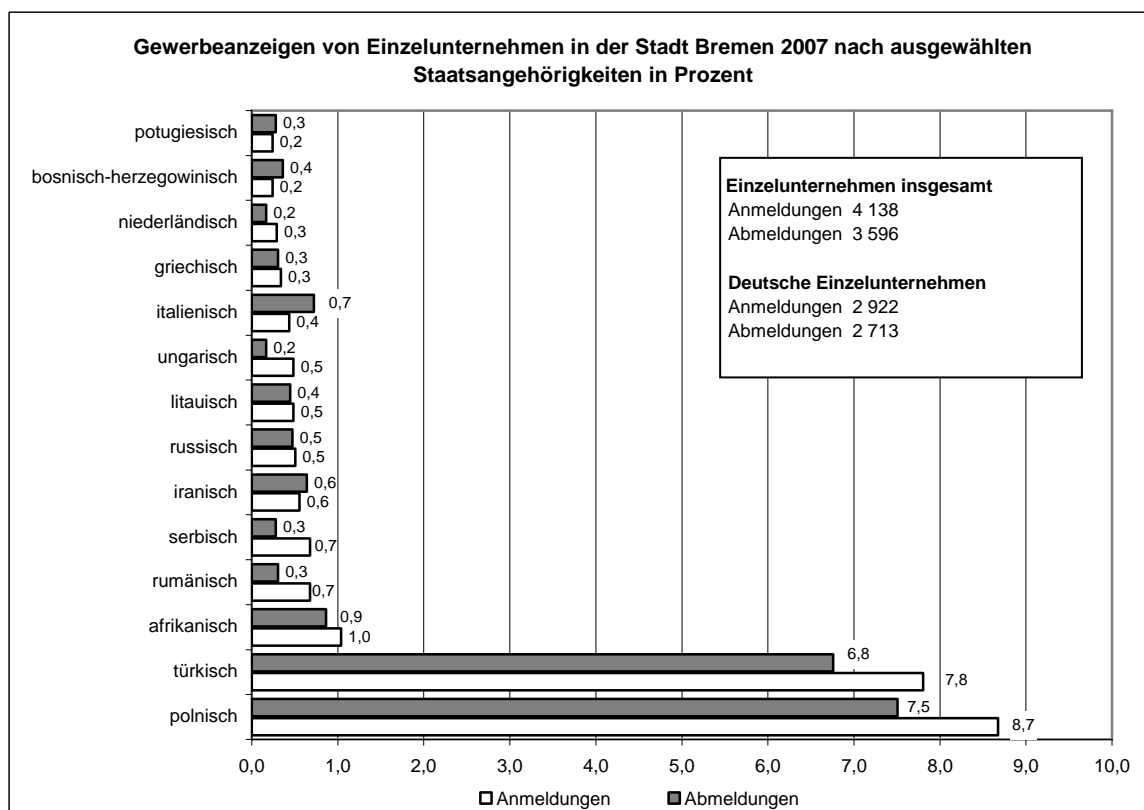
**Sonstige Stilllegung:** Vollständige Aufgabe einer Hauptniederlassung eines Kleingewerbetreibenden (Nicht-Kaufmann/-frau). Das Kleinunternehmen war nicht im Handelsregister eingetragen und beschäftigte keine Arbeitnehmer. Die Aufgabe eines Gewerbes, das im Nebenerwerb betrieben wurde, gilt ebenfalls als sonstige Stilllegung. Übergabe: Diese Position umfasst Verkauf oder Verpachtung eines Unternehmens, den Antritt der Erbfolge, Rechtsformänderungen (bisheriger Rechtsträger bleibt bestehen) sowie Gesellschafteraustritte. Hauptniederlassung: Mittelpunkt des Geschäftsverkehrs eines Betriebes, der sich bei Personenhandelsgesellschaften (KG, OHG) und juristischen Personen am Sitz des Unternehmens befindet. Er kann auch in der Wohnung des Gewerbetreibenden liegen.

**Zweigniederlassung:** Betrieb mit selbstständiger Organisation, selbstständigen Betriebsmitteln und gesonderter Buchführung, dessen Leiter Geschäfte selbstständig abzuschließen und durchzuführen befugt ist.

**Unselbstständige Zweigstelle:** Feste örtliche Anlagen oder Einrichtungen, die der Ausübung eines stehenden Gewerbes dienen (z.B. ein Auslieferungslager), jedoch nicht die Bedingungen einer Zweigniederlassung erfüllen.

## Diagramme





**Tabellenteil**  
**Land Bremen**
**Tab. 1: Gewerbeanmeldungen nach Wirtschaftsbereichen im Land Bremen im Jahr 2007**

Nr. der Klas- sifika- tion <sup>1</sup>	Wirtschaftszweige (H.v. = Herstellung von)	Gewerbean- meldungen insgesamt <sup>2</sup>	Neuerrichtung			Zu- zug	Übernahme			
			ins- gesamt	Neu- grün- dung	Um- wand- lung		ins- gesamt	Rechts- form- wechsel	Gesell- schafter- eintritt	Erbfolge/ Kauf/ Pacht
A	Land- u. Forstwirtschaft	61	58	58	-	2	1	-	-	1
01	Landwirtschaft u. Jagd	58	55	55	-	2	1	-	-	1
D	Verarbeitendes Gewerbe	344	303	302	1	17	24	4	2	18
15	Ernährungsgewerbe	49	34	33	1	-	15	2	1	12
16	Tabakverarbeitung	-	-	-	-	-	-	-	-	-
17	Textilgewerbe	9	9	9	-	-	-	-	-	-
18	Bekleidungsgewerbe	14	11	11	-	1	2	-	-	2
19	Ledergewerbe	4	4	4	-	-	-	-	-	-
20	Holzgewerbe (ohne H.v. Möbeln)	16	16	16	-	-	-	-	-	-
21	Papiergewerbe	4	4	4	-	-	-	-	-	-
22	Verlags-, Druckgewerbe, Vervielfältigung	48	42	42	-	6	-	-	-	-
23	Kokerei, Mineralölverarbeitung, H.v. Brutstoffen	-	-	-	-	-	-	-	-	-
24	H.v. chem. Erzeugn.	6	6	6	-	-	-	-	-	-
25	H.v. Gummi- u. Kunststoffwaren	-	-	-	-	-	-	-	-	-
26	Glasgewerbe, H.v. Keramik, Verarb. v. Steinen u. Erden	10	9	9	-	-	1	-	-	1
27	Metallerzeugung u. -bearbeitung	-	-	-	-	-	-	-	-	-
28	H.v. Metallerzeugnissen	76	70	70	-	3	3	1	1	1
29	Maschinenbau	13	11	11	-	1	1	1	-	-
30	H.v. Büromasch., DV-Gerät. u. -Einr.	9	9	9	-	-	-	-	-	-
31	H.v. Geräten d. Elektriz. erzg., -verteilung u. Ä.	15	11	11	-	4	-	-	-	-
32	Rundfunk- u. Nachrichtentechnik	16	15	15	-	1	-	-	-	-
33	Medizin-, Mess-, Steuertechnik, Optik, H.v. Uhren	13	12	12	-	-	1	-	-	1
34	H.v. Kraftwagen u. Kraftwagenteilen	8	8	8	-	-	-	-	-	-
35	Sonst. Fahrzeugbau	14	14	14	-	-	-	-	-	-
36	H.v. Möbeln, Schmuck, Musikinstr., Sportger. usw	20	18	18	-	1	1	-	-	1
37	Recycling	-	-	-	-	-	-	-	-	-
E	Energie- u. Wasserversorgung	88	84	84	-	3	1	-	-	1
40	Energieversorgung	87	83	83	-	3	1	-	-	1
F	Baugewerbe	656	612	612	-	28	16	9	1	6
G	Handel; Instandh. u. Rep. v. Kfz u. Gebrauchsgütern	1 681	1 471	1 456	15	53	157	30	19	108
50	Kfz-Handel; Instandh. u. Rep. v. Kfz; Tankstellen	241	212	211	1	8	21	4	-	17
51	Handelsvermittlung u. Großhandel (oh. Kfz)	297	264	256	8	17	16	6	2	8
52	Eh. (oh. Handel m. Kfz u. Tankst.); Rep. v. Geb.güt.	1 143	995	989	6	28	120	20	17	83
H	Gastgewerbe	570	398	398	-	3	169	-	-	169
I	Verkehr u. Nachrichtenübermittlung	361	309	307	2	11	41	26	4	11
60	Landverkehr; Transport in Rohrfernleitungen	127	116	116	-	2	9	1	-	8
63	Hilfs- u. Nebentätigk. f. d. Verkehr; Verkehrsverm.	107	92	91	1	6	9	5	2	2
64	Nachrichtenübermittlung	108	86	86	-	2	20	20	-	-
J	Kredit- u. Versicherungsgewerbe	178	146	142	4	24	8	4	1	3
67	Kredit- u. Versicherungshilfsgewerbe	174	143	139	4	24	7	3	1	3
K	Grundst., Wohnungswesen, Verm. bewegl. Sachen usw.	1 559	1 428	1 408	20	87	44	16	10	18
70	Grundstücks- u. Wohnungswesen	210	182	182	-	14	14	4	8	2
71	Verm. bewegl. Sachen oh. Bedienungspersonal	48	43	43	-	-	5	-	-	5
72	Datenverarbeitung u. Datenbanken	182	166	166	-	16	-	-	-	-
73	Forschung u. Entwicklung	-	-	-	-	-	-	-	-	-
74	Erbrg. v. wirtschaftlichen Dienstleistungen a.n.g.	1 119	1 037	1 017	20	57	25	12	2	11
M	Erziehung u. Unterricht	48	45	45	-	2	1	-	-	1
N	Gesundheits-, Veterinär- u. Sozialwesen	76	70	70	-	5	1	1	-	-
O	Erbringung sonst. öff. u. persönl. Dienstleistungen	775	713	712	1	28	34	3	1	30
92	Kultur, Sport u. Unterhaltung	170	158	157	1	6	6	-	1	5
B+C	Übrige Wirtschaftszweige <sup>3</sup>	10	9	9	-	-	1	1	-	-
A-K,	M-O Insgesamt	6 407	5 646	5 603	43	263	498	94	38	366

<sup>1</sup> Klassifikation der Wirtschaftszweige, Ausgabe 2003 (WZ 2003), Kurzbezeichnung.

<sup>2</sup> Ohne Automatenaufsteller und Reisegewerbe.

<sup>3</sup> Einschließlich geheimzuhaltender Fälle.



**Tab. 2: Gewerbeanmeldungen nach Art der Niederlassung, Rechtsform, Einzelunternehmen nach Geschlecht und Staatsangehörigkeit im Land Bremen im Jahr 2007**

Art der Niederlassung Rechtsform Geschlecht Staatsangehörigkeit	Gewerbean- meldungen insgesamt <sup>1</sup>	Neuerrichtung			Zu- zug	Übernahme			
		ins- gesamt	Neu- gründung	Um- wandlung		ins- gesamt	Rechts- form- wechsel	Gesell- schafter- eintritt	Erbfolge Kauf/ Pacht
Insgesamt	6 407	5 646	5 603	43	263	498	94	38	366
<b>nach der Art der Niederlassung</b>									
Hauptniederlassung	5 796	5 143	5 130	13	253	400	51	25	324
Zweigniederlassung	36	31	31	-	2	3	2	-	1
Unselbstständige Zweigstelle	575	472	442	30	8	95	41	13	41
<b>nach der Rechtsform des Unternehmens</b>									
Einzelunternehmen	4 948	4 431	4 431	-	197	320	9	-	311
Offene Handelsgesellschaft	34	17	15	2	1	16	5	4	7
Kommanditgesellschaft	12	3	3	-	1	8	-	6	2
Gesellschaft mit beschränkter Haftung Co. KG	60	46	45	1	4	10	3	6	1
Gesellschaft des bürgerlichen Rechts	405	383	383	-	3	19	8	9	2
Aktiengesellschaft	33	30	27	3	-	3	2	-	1
Gesellschaft mit beschränkter Haftung	801	645	610	35	52	104	63	-	41
Private Company Limited by Shares	64	55	54	1	4	5	4	-	1
Genossenschaft	.	.	.	.	.	.	.	.	.
Eingetragener Verein	12	12	12	-	-	-	-	-	-
Sonstige Rechtsformen <sup>2</sup>	38	24	23	1	1	13	-	13	-
<b>Einzelunternehmer/-innen nach Geschlecht</b>									
weiblich	1 561	1 414	1 414	-	49	98	-	-	98
männlich	3 387	3 017	3 017	-	148	222	9	-	213
<b>Einzelunternehmer/-innen nach ausgewählter Staatsangehörigkeit</b>									
deutsch	3 544	3 180	3 180	-	155	209	9	-	200
griechisch	20	18	18	-	-	2	-	-	2
italienisch	19	15	15	-	-	4	-	-	4
österreichisch	9	8	8	-	1	-	-	-	-
polnisch	393	370	370	-	20	3	-	-	3
serbisch	35	29	29	-	2	4	-	-	4
türkisch	378	320	320	-	5	53	-	-	53

<sup>1</sup> Ohne Automatenaufsteller und Reisegewerbe.

<sup>2</sup> Einschließlich geheimzuhaltender Fälle.

**Tab. 3: Neugründungen sowie Gewerbetreibende nach Wirtschaftsbereichen  
im Land Bremen im Jahr 2007**

Nr. der Klas- sifika- tion <sup>1</sup>	Wirtschaftszweige (H.v. = Herstellung von)	Neugründungen						Gewerbetreibende <sup>3</sup>	
		ins- gesamt <sup>2</sup>	Betriebsgründung			sonstige Neugründungen		ins- gesamt	dar.: weiblich
			ins- gesamt	Haupt- nieder- lassung	Zweig- nie- derlassung/ unselbst. Zweigstelle	ins- gesamt	dar.: Neben- erwerb		
A	Land- u. Forstwirtschaft	58	5	4	1	53	16	59	14
01	Landwirtschaft u. Jagd	55	5	4	1	50	15	56	14
D	Verarbeitendes Gewerbe	302	94	73	21	208	71	321	73
15	Ernährungsgewerbe	33	21	18	3	12	6	36	11
16	Tabakverarbeitung	-	-	-	-	-	-	-	-
17	Textilgewerbe	9	1	-	1	8	5	9	4
18	Bekleidungsgewerbe	11	2	2	-	9	2	11	6
19	Ledergewerbe	4	1	1	-	3	1	4	2
20	Holzgewerbe (oh. H.v. Möbeln)	16	4	2	2	12	3	16	4
21	Papiergewerbe	4	3	3	-	1	-	4	-
22	Verlags-, Druckgewerbe, Vervielfältigung	42	5	3	2	37	24	43	13
23	Kokerei, Mineralölverarbeitung, H.v. Brutstoffen	-	-	-	-	-	-	-	-
24	H.v. chem. Erzeugn.	6	-	-	-	6	4	6	3
25	H.v. Gummi- u. Kunststoffwaren	-	-	-	-	-	-	-	-
26	Glasgewerbe, H.v. Keramik, Verarb. v. Steinen u. Erden	9	3	3	-	6	3	9	4
27	Metallerzeugung u. -bearbeitung	-	-	-	-	-	-	-	-
28	H.v. Metallerzeugnissen	70	11	10	1	59	3	72	6
29	Maschinenbau	11	5	4	1	6	1	14	4
30	H.v. Büromasch., DV-Gerät. u. -Einr.	9	2	2	-	7	3	10	-
31	H.v. Geräten d. Elektriz. erzg., -verteilung u. Ä.	11	3	3	-	8	4	13	3
32	Rundfunk- u. Nachrichtentechnik	15	6	3	3	9	3	15	-
33	Medizin-, Mess-, Steuertechnik, Optik, H.v. Uhren	12	9	7	2	3	1	16	3
34	H.v. Kraftwagen u. Kraftwagenteilen	8	3	2	1	5	2	8	2
35	Sonst. Fahrzeugbau	14	7	6	1	7	2	17	2
36	H.v. Möbeln, Schmuck, Musikinstr., Sportger. usw.	18	8	4	4	10	4	18	6
37	Recycling	-	-	-	-	-	-	-	-
E	Energie- u. Wasserversorgung	84	17	15	2	67	60	92	14
40	Energieversorgung	83	17	15	2	66	59	91	14
F	Baugewerbe	612	154	140	14	458	54	629	33
G	Handel; Instandh. u. Rep. v. Kfz u. Gebrauchsgütern	1 456	373	185	188	1 083	469	1 570	423
50	Kfz-Handel; Instandh. u. Rep. v. Kfz; Tankstellen	211	38	24	14	173	58	219	15
51	Handelsvermittlung u. Großhandel (oh. Kfz)	256	65	49	16	191	73	266	72
52	Eh. (oh. Handel m. Kfz u. Tankst.); Rep. v. Geb.güt.	989	270	112	158	719	338	1 085	336
H	Gastgewerbe	398	163	135	28	235	70	413	126
I	Verkehr u. Nachrichtenübermittlung	307	130	57	73	177	52	368	52
60	Landverkehr; Transport in Rohrfernleitungen	116	30	20	10	86	18	123	15
63	Hilfs- u. Nebentätigk. f. d. Verkehr; Verkehrsverm.	91	54	25	29	37	16	116	24
64	Nachrichtenübermittlung	86	35	6	29	51	16	109	12
J	Kredit- u. Versicherungsgewerbe	142	25	16	9	117	32	152	27
67	Kredit- u. Versicherungshilfsgewerbe	139	22	15	7	117	32	146	27
K	Grundst.-, Wohnungswesen, Verm. bewegl. Sachen usw	1 408	356	254	102	1 052	499	1 508	418
70	Grundstücks- u. Wohnungswesen	182	58	49	9	124	60	195	43
71	Verm. bewegl. Sachen oh. Bedienungspersonal	43	7	4	3	36	13	46	8
72	Datenverarbeitung u. Datenbanken	166	20	12	8	146	91	173	20
73	Forschung u. Entwicklung	-	-	-	-	-	-	-	-
74	Erbrg. v. wirtschaftlichen Dienstleistungen a.n.g.	1 017	271	189	82	746	335	1 094	347
M	Erziehung u. Unterricht	45	7	5	2	38	11	46	22
N	Gesundheits-, Veterinär u. Sozialwesen	70	3	2	1	67	31	70	51
O	Erbringung sonst. öff. u. persönl. Dienstleistungen	712	107	75	32	605	272	721	381
92	Kultur, Sport u. Unterhaltung	157	19	16	3	138	72	160	51
B+C	Übrige Wirtschaftszweige <sup>4</sup>	9	3	3	-	6	2	10	2
A-K,	M-O Insgesamt	5 603	1 437	964	473	4 166	1 639	5 959	1 636

<sup>1</sup> Klassifikation der Wirtschaftszweige, Ausgabe 2003 (WZ 2003), Kurzbezeichnung.

<sup>2</sup> Ohne Automatenaufsteller und Reisegewerbe.

<sup>3</sup> Anzeigepflichtige Personen, die eine Neugründung vorgenommen haben.

<sup>4</sup> Einschließlich geheimzuhaltender Fälle.

**Tab. 4: Neugründungen sowie Gewerbetreibende nach Rechtsform, Einzelunternehmen nach Geschlecht und Staatsangehörigkeit im Land Bremen im Jahr 2007**

Rechtsform Geschlecht Staatsangehörigkeit	Neugründungen						Gewerbetreibende <sup>2</sup>	
	ins- gesamt <sup>1</sup>	Betriebsgründung			sonstige Neugründung		ins- gesamt	dar.: weiblich
		ins- gesamt	Haupt- nieder- lassung	Zweignie- derlassung/ unselbst. Zweigstelle	ins- gesamt	dar.: Neben- erwerb		
Insgesamt	5 603	1 437	964	473	4 166	1 639	5 959	1 636
<b>nach der Rechtsform des Unternehmens</b>								
Einzelunternehmen	4 431	431	311	120	4 000	1 473	4 431	1 414
Offene Handelsgesellschaft	15	15	8	7	-	-	20	3
Kommanditgesellschaft	3	3	2	1	-	-	3	-
Gesellschaft mit beschränkter Haftung Co. KG	45	45	29	16	-	-	76	12
Gesellschaft des bürgerlichen Rechts	383	238	217	21	145	145	406	91
Aktiengesellschaft	27	27	11	16	-	-	-	-
Gesellschaft mit beschränkter Haftung	610	593	372	221	17	17	926	102
Private Company Limited by Shares	54	52	3	49	2	2	64	12
Genossenschaft	-	-	-	-	-	-	-	-
Eingetragener Verein	12	10	6	4	2	2	13	1
Sonstige Rechtsformen <sup>3</sup>	23	23	5	18	-	-	20	1
<b>Einzelunternehmer/-innen nach Geschlecht</b>								
weiblich	1 414	133	106	27	1 281	549	X	X
männlich	3 017	298	205	93	2 719	924	X	X
<b>Einzelunternehmer/-innen nach ausgewählter Staatsangehörigkeit</b>								
deutsch	3 180	307	214	93	2 873	1 291	3 180	1 085
griechisch	18	4	4	-	14	2	18	3
italienisch	15	3	2	1	12	6	15	4
österreichisch	8	1	-	1	7	1	8	1
polnisch	370	9	9	-	361	15	370	75
serbisch	29	-	-	-	29	5	29	3
türkisch	320	53	40	13	267	64	320	76

<sup>1</sup> Ohne Automatenaufsteller und Reisegewerbe.

<sup>2</sup> Anzeigepflichtige Personen, die eine Neugründung vorgenommen haben.

<sup>3</sup> Einschließlich geheimzuhaltender Fälle.

Tab. 6: Gewerbeabmeldungen nach Wirtschaftsbereichen im Land Bremen im Jahr 2007

Nr. der Klas- sifika- tion <sup>1</sup>	Wirtschaftszweige (H.v. = Herstellung von)	Gewerbe- abmel- dungen insge- samt <sup>2</sup>	Aufgabe			Fort- zug	Übergabe			
			ins- gesamt	voll- ständige Aufgabe	Um- wandlung		ins- gesamt	Rechts- form- wechsel	Gesell- schafter- austritt	Erbfolge/ Verkauf/ Verpach- tung
A	Land- u. Forstwirtschaft	55	52	51	1	2	1	-	-	1
01	Landwirtschaft u. Jagd	55	52	51	1	2	1	-	-	1
D	Verarbeitendes Gewerbe	288	256	251	5	14	18	2	3	13
15	Ernährungsgewerbe	57	44	43	1	1	12	1	1	10
16	Tabakverarbeitung	.	.	.	.	.	.	.	.	.
17	Textilgewerbe	12	11	11	-	1	-	-	-	-
18	Bekleidungsgewerbe	18	15	15	-	1	2	-	-	2
19	Ledergewerbe	3	3	3	-	-	-	-	-	-
20	Holzgewerbe (oh. H.v. Möbeln)	10	10	10	-	-	-	-	-	-
21	Papiergewerbe	.	.	.	.	.	.	.	.	.
22	Verlags-, Druckgewerbe, Vervielfältigung	42	35	35	-	5	2	-	2	-
23	Kokerei, Mineralölverarbeitung, H.v. Brutstoffen	-	-	-	-	-	-	-	-	-
24	H.v. chem. Erzeugn.	4	4	4	-	-	-	-	-	-
25	H.v. Gummi- u. Kunststoffwaren	7	7	6	1	-	-	-	-	-
26	Glasgewerbe, H.v. Keramik, Verarb.v. Steinen u. Erden	6	6	6	-	-	-	-	-	-
27	Metallerzeugung u. -bearbeitung	7	7	7	-	-	-	-	-	-
28	H.v. Metallerzeugnissen	44	43	43	-	-	1	1	-	-
29	Maschinenbau	15	13	13	-	2	-	-	-	-
30	H.v. Büromasch., DV-Gerät. u. -Einr.	11	11	11	-	-	-	-	-	-
31	H.v. Geräten d. Elektriz. erzg., -verteilung u. Ä.	5	5	5	-	-	-	-	-	-
32	Rundfunk- u. Nachrichtentechnik	4	3	3	-	1	-	-	-	-
33	Medizin-, Mess-, Steuertechnik, Optik, H.v. Uhren	7	7	6	1	-	-	-	-	-
34	H.v. Kraftwagen u. Kraftwagenteilen	4	4	4	-	-	-	-	-	-
35	Sonst. Fahrzeugbau	7	6	6	-	1	-	-	-	-
36	H.v. Möbeln, Schmuck, Musikinstr., Sportger. usw.	21	18	18	-	2	1	-	-	1
37	Recycling	4	4	2	2	-	-	-	-	-
E	Energie- u. Wasserversorgung	8	6	6	-	2	-	-	-	-
40	Energieversorgung	7	5	5	-	2	-	-	-	-
F	Baugewerbe	608	555	552	3	25	28	11	13	4
G	Handel; Instandh. u. Rep. v. Kfz u. Gebrauchsgütern	1 625	1 418	1 406	12	69	138	35	44	59
50	Kfz-Handel; Instandh. u. Rep. v. Kfz; Tankstellen	204	183	182	1	12	9	6	1	2
51	Handelsvermittlung u. Großhandel (oh. Kfz)	300	270	265	5	14	16	9	3	4
52	Eh. (oh. Handel m. Kfz u. Tankst.); Rep. v. Geb.güt.	1 121	965	959	6	43	113	20	40	53
H	Gastgewerbe	547	448	448	-	4	95	2	2	91
I	Verkehr u. Nachrichtenübermittlung	317	265	257	8	15	37	17	7	13
60	Landverkehr; Transport in Rohrfernleitungen	115	101	99	2	3	11	1	2	8
63	Hilfs- u. Nebentätig. f. d. Verkehr; Verkehrsverm.	117	101	96	5	7	9	4	2	3
64	Nachrichtenübermittlung	70	54	54	-	2	14	11	1	2
J	Kredit- u. Versicherungsgewerbe	287	256	251	5	22	9	2	5	2
67	Kredit- u. Versicherungshilfsgewerbe	283	254	249	5	21	8	1	5	2
K	Grundst.-, Wohnungswesen, Verm. bewegl. Sachen usw	1 051	933	914	19	75	43	15	6	22
70	Grundstücks- u. Wohnungswesen	143	120	119	1	11	12	6	2	4
71	Verm. bewegl. Sachen oh. Bedienungspersonal	50	43	43	-	1	6	1	-	5
72	Datenverarbeitung u. Datenbanken	125	104	103	1	18	3	-	3	-
73	Forschung u. Entwicklung	-	-	-	-	-	-	-	-	-
74	Erbrg. v. wirtschaftlichen Dienstleistungen a.n.g.	733	666	649	17	45	22	8	1	13
M	Erziehung u. Unterricht	31	26	26	-	3	2	-	1	1
N	Gesundheits-, Veterinär u. Sozialwesen	73	54	54	-	18	1	1	-	-
O	Erbringung sonst. öff. u. persönl. Dienstleistungen	550	480	477	3	36	34	5	2	27
92	Kultur, Sport u. Unterhaltung	107	86	85	1	12	9	-	1	8
B+C	Übrige Wirtschaftszweige <sup>3</sup>	6	4	4	-	2	-	-	-	-
A-K, M-O	Insgesamt	5 446	4 753	4 697	56	287	406	90	83	233

<sup>1</sup> Klassifikation der Wirtschaftszweige, Ausgabe 2003 (WZ 2003), Kurzbezeichnung.<sup>2</sup> Ohne Automatenaufsteller und Reisegewerbe.<sup>3</sup> Einschließlich geheimzuhaltender Fälle.

**Tab. 7: Gewerbeabmeldungen nach Art der Niederlassung, Rechtsform, Einzelunternehmen nach Geschlecht und Staatsangehörigkeit im Land Bremen im Jahr 2007**

Art der Niederlassung Rechtsform Geschlecht Staatsangehörigkeit	Gewerbe- abmel- dungen insgesamt <sup>1</sup>	Aufgabe			Fort- zug	Übergabe			
		ins- gesamt	voll- ständige Aufgabe	Um- wandlung		ins- gesamt	Rechts- form- wechsel	Gesell- schafter- austritt	Erbfolge Verkauf/ Verpach- tung
<b>Insgesamt</b>	<b>5 446</b>	<b>4 753</b>	<b>4 697</b>	<b>56</b>	<b>287</b>	<b>406</b>	<b>90</b>	<b>83</b>	<b>233</b>
<b>nach der Art der Niederlassung</b>									
Hauptniederlassung	4 956	4 362	4 324	38	280	314	59	54	201
Zweigniederlassung	23	19	19	-	2	2	1	-	1
Unselbstständige Zweigstelle	467	372	354	18	5	90	30	29	31
<b>nach der Rechtsform des Unternehmens</b>									
Einzelunternehmen	4 466	4 021	4 017	4	200	245	48	-	197
Offene Handelsgesellschaft	43	19	18	1	2	22	4	18	-
Kommanditgesellschaft	20	12	12	-	-	8	-	6	2
Gesellschaft mit beschränkter Haftung Co. KG	42	30	29	1	4	8	1	7	-
Gesellschaft des bürgerlichen Rechts	190	142	142	-	15	33	8	23	2
Aktiengesellschaft	25	8	5	3	2	15	15	-	-
Gesellschaft mit beschränkter Haftung	582	475	429	46	62	45	14	-	31
Private Company Limited by Shares	29	27	27	-	2	-	-	-	-
Genossenschaft	4	4	3	1	-	-	-	-	-
Eingetragener Verein	6	5	5	-	-	1	-	-	1
Sonstige Rechtsformen <sup>2</sup>	39	10	10	-	-	29	-	29	-
<b>Einzelunternehmer/-innen nach Geschlecht</b>									
weiblich	1 395	1 256	1 255	1	67	72	5	-	67
männlich	3 071	2 765	2 762	3	133	173	43	-	130
<b>Einzelunternehmer/-innen nach ausgewählter Staatsangehörigkeit</b>									
deutsch	3 416	3 066	3 063	3	173	177	44	-	133
griechisch	15	14	14	-	-	1	1	-	-
italienisch	29	27	27	-	1	1	-	-	1
österreichisch	10	10	10	-	-	-	-	-	-
polnisch	304	293	293	-	11	-	-	-	-
serbisch	15	13	13	-	1	1	-	-	1
türkisch	297	254	254	-	-	43	2	-	41

<sup>1</sup> Ohne Automatenaufsteller und Reisegewerbe.

<sup>2</sup> Einschließlich geheimzuhaltender Fälle.

**Tab. 8: Vollständige Aufgaben sowie Gewerbetreibende nach Wirtschaftsbereichen  
im Land Bremen im Jahr 2007**

Nr. der Klas- sifika- tion <sup>1</sup>	Wirtschaftszweige (H.v. = Herstellung von)	Vollständige Aufgaben						Gewerbetreibende <sup>3</sup>	
		ins- gesamt <sup>2</sup>	Betriebsaufgabe			sonstige Stilllegung		ins gesamt	dar.: weiblich
			ins- gesamt	Haupt- nieder- lassung	Zweig- nie- derlassung/ unselbst. Zweigstelle	ins- gesamt	dar.: Neben- erwerb		
A	Land- u. Forstwirtschaft	51	4	3	1	47	7	52	12
01	Landwirtschaft u. Jagd	51	4	3	1	47	7	52	12
D	Verarbeitendes Gewerbe	249	80	60	20	169	27	262	82
15	Ernährungsgewerbe	43	22	18	4	21	3	46	14
16	Tabakverarbeitung	.	.	.	.	.	.	.	.
17	Textilgewerbe	11	-	-	-	11	2	11	11
18	Bekleidungsgewerbe	15	1	1	-	14	2	15	9
19	Ledergewerbe	3	-	-	-	3	1	3	1
20	Holzgewerbe (oh. H.v. Möbeln)	10	2	2	-	8	3	10	4
21	Papiergewerbe	.	.	.	.	.	.	.	.
22	Verlags-, Druckgewerbe, Vervielfältigung	35	11	8	3	24	2	35	11
23	Kokerei, Mineralölverarbeitung, H.v. Brutstoffen	-	-	-	-	-	-	-	-
24	H.v. chem. Erzeugn.	4	-	-	-	4	1	4	3
25	H.v. Gummi- u. Kunststoffwaren	6	-	-	-	6	1	6	1
26	Glasgewerbe, H.v. Keramik, Verarb.v.Steinen u.Erden	6	2	2	-	4	-	6	2
27	Metallerzeugung u. -bearbeitung	7	3	3	-	4	1	8	3
28	H.v. Metallerzeugnissen	43	9	4	5	34	2	43	6
29	Maschinenbau	13	9	6	3	4	-	17	1
30	H.v. Büromasch., DV-Gerät. u. -Einr.	11	4	4	-	7	3	11	-
31	H.v. Geräten d. Elektriz.erz., -verteilung u. Ä.	5	3	1	2	2	-	6	2
32	Rundfunk- u. Nachrichtentechnik	3	-	-	-	3	1	3	1
33	Medizin-, Mess-, Steuertechnik, Optik, H.v. Uhren	6	5	4	1	1	-	7	1
34	H.v. Kraftwagen u. Kraftwagenteilen	4	2	2	-	2	1	5	1
35	Sonst. Fahrzeugbau	6	3	1	2	3	-	8	3
36	H.v. Möbeln, Schmuck, Musikinstr., Sportger. usw.	18	4	4	-	14	4	18	8
37	Recycling	.	.	.	.	.	.	.	.
E	Energie- u. Wasserversorgung	6	1	-	1	5	3	6	2
40	Energieversorgung	5	-	-	-	5	3	5	2
F	Baugewerbe	552	70	58	12	482	27	563	41
G	Handel; Instandh. u. Rep. v. Kfz u. Gebrauchsgütern	1 406	380	197	183	1 026	269	1 552	457
50	Kfz-Handel; Instandh. u. Rep. v. Kfz; Tankstellen	182	46	27	19	136	37	189	21
51	Handelsvermittlung u. Großhandel (oh. Kfz)	265	65	48	17	200	41	287	81
52	Eh. (oh. Handel m. Kfz u. Tankst.); Rep. v. Geb.güt.	959	269	122	147	690	191	1 076	355
H	Gastgewerbe	448	145	124	21	303	35	458	159
I	Verkehr u. Nachrichtenübermittlung	257	80	41	39	177	27	304	53
60	Landverkehr; Transport in Rohrfernleitungen	99	14	10	4	85	10	99	18
63	Hilfs- u. Nebentätigk. f. d. Verkehr; Verkehrsverm.	96	45	23	22	51	9	126	30
64	Nachrichtenübermittlung	54	18	5	13	36	7	71	4
J	Kredit- u. Versicherungsgewerbe	251	20	12	8	231	54	257	63
67	Kredit- u. Versicherungshilfsgewerbe	249	19	12	7	230	54	253	63
K	Grundst.-,Wohnungswesen,Verm.bewegl. Sachen usw	914	176	120	56	738	189	976	279
70	Grundstücks- u. Wohnungswesen	119	32	28	4	87	14	127	28
71	Verm. bewegl. Sachen oh. Bedienungspersonal	43	6	6	-	37	9	44	7
72	Datenverarbeitung u. Datenbanken	103	20	16	4	83	26	109	13
73	Forschung u. Entwicklung	-	-	-	-	-	-	-	-
74	Erbrg. v. wirtschaftlichen Dienstleistungen a.n.g.	649	118	70	48	531	140	696	231
M	Erziehung u. Unterricht	26	7	5	2	19	3	26	12
N	Gesundheits-, Veterinär u. Sozialwesen	54	9	8	1	45	8	55	42
O	Erbringung sonst. öff. u. persönl. Dienstleistungen	477	59	30	29	418	100	487	202
92	Kultur, Sport u. Unterhaltung	85	14	5	9	71	16	92	29
B+C	Übrige Wirtschaftszweige <sup>4</sup>	6	-	-	-	6	1	6	2
A-K,	M-O Insgesamt	4 697	1 031	658	373	3 666	750	5 004	1 406

<sup>1</sup> Klassifikation der Wirtschaftszweige, Ausgabe 2003 (WZ 2003), Kurzbezeichnung.

<sup>2</sup> Ohne Automatenaufsteller und Reisegewerbe.

<sup>3</sup> Anzeigepflichtige Personen, die ihren Betrieb vollständig aufgegeben haben.

<sup>4</sup> Einschließlich geheimzuhaltender Fälle.

**Tab. 9: Vollständige Aufgaben sowie Gewerbetreibende nach Rechtsform, Einzelunternehmen nach Geschlecht und Staatsangehörigkeit im Land Bremen im Jahr 2007**

Rechtsform Geschlecht Staatsangehörigkeit	Vollständige Aufgaben						Gewerbetreibende <sup>2</sup>	
	ins- gesamt <sup>1</sup>	Betriebsaufgabe			sonstige Stilllegung		ins- gesamt	dar.: weiblich
		ins gesamt	Haupt- nieder- lassung	Zweig- nie- derlassung/ unselbst. Zweigstelle	ins- gesamt	dar.: Neben- erwerb		
Insgesamt	4 697	1 031	658	373	3 666	750	5 004	1 406
<b>nach der Rechtsform des Unternehmens</b>								
Einzelunternehmen	4 017	391	296	95	3 626	710	4 017	1 255
Offene Handelsgesellschaft	18	18	16	2	-	-	21	8
Kommanditgesellschaft	12	12	12	-	-	-	12	1
Gesellschaft mit beschränkter Haftung Co. KG	29	29	10	19	-	-	42	1
Gesellschaft des bürgerlichen Rechts	142	108	94	14	34	34	173	43
Aktiengesellschaft	5	5	-	5	-	-	-	-
Gesellschaft mit beschränkter Haftung	429	425	220	205	4	4	681	89
Private Company Limited by Shares	27	25	2	23	2	2	37	9
Genossenschaft	3	3	2	1	-	-	5	-
Eingetragener Verein	5	5	5	-	-	-	6	-
Sonstige Rechtsformen <sup>3</sup>	10	10	1	9	-	-	10	-
<b>Einzelunternehmer/-innen nach Geschlecht</b>								
weiblich	1 255	116	92	24	1 139	265	X	X
männlich	2 762	275	204	71	2 487	445	X	X
<b>Einzelunternehmer/-innen nach ausgewählter Staatsangehörigkeit</b>								
deutsch	3 063	308	230	78	2 755	597	3 063	1 032
griechisch	14	-	-	-	14	-	14	2
italienisch	27	6	6	-	21	3	27	7
österreichisch	10	1	1	-	9	2	10	4
polnisch	293	5	4	1	288	11	293	37
serbisch	13	1	1	-	12	2	13	1
türkisch	254	32	24	8	222	38	254	54

<sup>1</sup> Ohne Automatenaufsteller und Reisegewerbe.

<sup>2</sup> Anzeigepflichtige Personen, die ihren Betrieb vollständig aufgegeben haben.

<sup>3</sup> Einschließlich geheimzuhaltender Fälle.

## Stadt Bremen

Tab. 1: Gewerbeanmeldungen nach Wirtschaftsbereichen in der Stadt Bremen im Jahr 2007

Nr. der Klassifikation <sup>1</sup>	Wirtschaftszweige (H.v. = Herstellung von)	Gewerbeanmeldungen insgesamt <sup>2</sup>	Neuerrichtung			Zu- zug	Übernahme			
			ins- gesamt	Neu- grün- dung	Um- wand- lung		ins- gesamt	Rechts- form- wechsel	Gesell- schafter- eintritt	Erbfolge/ Kauf/ Pacht
A	Land- u. Forstwirtschaft	54	51	51	-	2	1	-	-	1
01	Landwirtschaft u. Jagd	51	48	48	-	2	1	-	-	1
D	Verarbeitendes Gewerbe	258	221	220	1	14	23	3	2	18
15	Ernährungsgewerbe	41	27	26	1	-	14	1	1	12
16	Tabakverarbeitung	-	-	-	-	-	-	-	-	-
17	Textilgewerbe	9	9	9	-	-	-	-	-	-
18	Bekleidungsgewerbe	14	11	11	-	1	2	-	-	2
19	Ledergewerbe	4	4	4	-	-	-	-	-	-
20	Holzgewerbe (ohne H.v. Möbeln)	14	14	14	-	-	-	-	-	-
21	Papiergewerbe	4	4	4	-	-	-	-	-	-
22	Verlags-, Druckgewerbe, Vervielfältigung	40	34	34	-	6	-	-	-	-
23	Kokerei, Mineralölverarbeitung, H.v. Brutstoffen	-	-	-	-	-	-	-	-	-
24	H.v. chem. Erzeugn.	5	5	5	-	-	-	-	-	-
25	H.v. Gummi- u. Kunststoffwaren	-	-	-	-	-	-	-	-	-
26	Glasgewerbe, H.v. Keramik, Verarb. v. Steinen u. Erden	10	9	9	-	-	1	-	-	1
27	Metallerzeugung u. -bearbeitung	-	-	-	-	-	-	-	-	-
28	H.v. Metallerzeugnissen	29	24	24	-	2	3	1	1	1
29	Maschinenbau	9	8	8	-	-	1	1	-	-
30	H.v. Büromasch., DV-Gerät. u. -Einr.	9	9	9	-	-	-	-	-	-
31	H.v. Geräten d. Elektriz. erzg., -verteilung u. Ä.	10	7	7	-	3	-	-	-	-
32	Rundfunk- u. Nachrichtentechnik	16	15	15	-	1	-	-	-	-
33	Medizin-, Mess-, Steuertechnik, Optik, H.v. Uhren	10	9	9	-	-	1	-	-	1
34	H.v. Kraftwagen u. Kraftwagenteilen	7	7	7	-	-	-	-	-	-
35	Sonst. Fahrzeugbau	7	7	7	-	-	-	-	-	-
36	H.v. Möbeln, Schmuck, Musikinstr., Sportger. usw	20	18	18	-	1	1	-	-	1
37	Recycling	-	-	-	-	-	-	-	-	-
E	Energie- u. Wasserversorgung	76	76	76	-	-	-	-	-	-
40	Energieversorgung	75	75	75	-	-	-	-	-	-
F	Baugewerbe	584	549	549	-	23	12	6	-	6
G	Handel; Instandh. u. Rep. v. Kfz u. Gebrauchsgütern	1 409	1 221	1 208	13	47	141	18	19	104
50	Kfz-Handel; Instandh. u. Rep. v. Kfz; Tankstellen	204	178	177	1	8	18	2	-	16
51	Handelsvermittlung u. Großhandel (oh. Kfz)	273	244	237	7	14	15	5	2	8
52	Eh. (oh. Handel m. Kfz u. Tankst.); Rep. v. Geb.güt.	932	799	794	5	25	108	11	17	80
H	Gastgewerbe	452	282	282	-	1	169	-	-	169
I	Verkehr u. Nachrichtenübermittlung	310	264	262	2	10	36	25	1	10
60	Landverkehr; Transport in Rohrfernleitungen	106	95	95	-	2	9	1	-	8
63	Hilfs- u. Nebentätigk. f. d. Verkehr; Verkehrsverm.	97	83	82	1	6	8	5	1	2
64	Nachrichtenübermittlung	93	73	73	-	1	19	19	-	-
J	Kredit- u. Versicherungsgewerbe	139	116	113	3	17	6	4	-	2
67	Kredit- u. Versicherungshilfsgewerbe	135	113	110	3	17	5	3	-	2
K	Grundst.-, Wohnungswesen, Verm. bewegl. Sachen usw	1 292	1 186	1 166	20	71	35	11	7	17
70	Grundstücks- u. Wohnungswesen	144	125	125	-	10	9	2	6	1
71	Verm. bewegl. Sachen oh. Bedienungspersonal	43	38	38	-	-	5	-	-	5
72	Datenverarbeitung u. Datenbanken	148	135	135	-	13	-	-	-	-
73	Forschung u. Entwicklung	-	-	-	-	-	-	-	-	-
74	Erbrg. v. wirtschaftlichen Dienstleistungen a.n.g.	957	888	868	20	48	21	9	1	11
M	Erziehung u. Unterricht	42	39	39	-	2	1	-	-	1
N	Gesundheits-, Veterinär- u. Sozialwesen	53	48	48	-	5	-	-	-	-
O	Erbringung sonst. öff. u. persönl. Dienstleistungen	699	645	644	1	23	31	3	-	28
92	Kultur, Sport u. Unterhaltung	142	134	133	1	4	4	-	-	4
B+C	Übrige Wirtschaftszweige <sup>3</sup>	8	7	7	-	-	1	1	-	-
A-K,	M-O Insgesamt	5 376	4 705	4 665	40	215	456	71	29	356

<sup>1</sup> Klassifikation der Wirtschaftszweige, Ausgabe 2003 (WZ 2003), Kurzbezeichnung.<sup>2</sup> Ohne Automatenaufsteller und Reisegewerbe.<sup>3</sup> Einschließlich geheimzuhaltender Fälle.



**Tab. 2: Gewerbeanmeldungen nach Art der Niederlassung, Rechtsform, Einzelunternehmen nach Geschlecht und Staatsangehörigkeit in der Stadt Bremen im Jahr 2007**

Art der Niederlassung Rechtsform Geschlecht Staatsangehörigkeit	Gewerbean- meldungen insgesamt <sup>1</sup>	Neuerrichtung			Zu- zug	Übernahme			
		ins- gesamt	Neu- gründung	Um- wandlung		ins- gesamt	Rechts- form- wechsel	Gesell- schafter- eintritt	Erbfolge Kauf/ Pacht
Insgesamt	5 376	4 705	4 665	40	215	456	71	29	356
<b>nach der Art der Niederlassung</b>									
Hauptniederlassung	4 885	4 310	4 297	13	208	367	37	16	314
Zweigniederlassung	27	24	24	-	1	2	1	-	1
Unselbstständige Zweigstelle	464	371	344	27	6	87	33	13	41
<b>nach der Rechtsform des Unternehmens</b>									
Einzelunternehmen	4 138	3 667	3 667	-	163	308	5	-	303
Offene Handelsgesellschaft	31	15	13	2	1	15	4	4	7
Kommanditgesellschaft	11	3	3	-	1	7	-	5	2
Gesellschaft mit beschränkter Haftung Co. KG	.	.	.	.	.	.	.	.	.
Gesellschaft des bürgerlichen Rechts	374	361	361	-	3	10	3	5	2
Aktiengesellschaft	33	30	27	3	-	3	2	-	1
Gesellschaft mit beschränkter Haftung	695	556	522	34	45	94	54	-	40
Private Company Limited by Shares	49	43	42	1	2	4	3	-	1
Genossenschaft	.	.	.	.	.	.	.	.	.
Eingetragener Verein	10	10	10	-	-	-	-	-	-
Sonstige Rechtsformen <sup>2</sup>	35	20	20	-	-	15	-	15	-
<b>Einzelunternehmer/-innen nach Geschlecht</b>									
weiblich	1 344	1 207	1 207	-	45	92	-	-	92
männlich	2 794	2 460	2 460	-	118	216	5	-	211
<b>Einzelunternehmer/-innen nach ausgewählter Staatsangehörigkeit</b>									
deutsch	2 922	2 598	2 598	-	127	197	5	-	192
griechisch	14	12	12	-	-	2	-	-	2
italienisch	18	14	14	-	-	4	-	-	4
österreichisch	8	7	7	-	1	-	-	-	-
polnisch	359	340	340	-	16	3	-	-	3
serbisch	28	22	22	-	2	4	-	-	4
türkisch	323	267	267	-	3	53	-	-	53

<sup>1</sup> Ohne Automatenaufsteller und Reisegewerbe.

<sup>2</sup> Einschließlich geheimzuhaltender Fälle.

**Tab. 3: Neugründungen sowie Gewerbetreibende nach Wirtschaftsbereichen  
in der Stadt Bremen im Jahr 2007**

Nr. der Klas- sifikation <sup>1</sup>	Wirtschaftszweige (H.v. = Herstellung von)	Neugründungen						Gewerbetreibende <sup>3</sup>	
		ins- gesamt <sup>2</sup>	Betriebsgründung			sonstige Neugründungen		ins- gesamt	dar.: weiblich
			ins- gesamt	Haupt- nieder- lassung	Zweig- nie- derlassung/ unselbst. Zweigstelle	ins gesamt	dar.: Neben- erwerb		
A	Land- u. Forstwirtschaft	51	4	4	-	47	14	52	12
01	Landwirtschaft u. Jagd	48	4	4	-	44	13	49	12
D	Verarbeitendes Gewerbe	220	69	53	16	151	64	227	62
15	Ernährungsgewerbe	26	15	12	3	11	5	27	11
16	Tabakverarbeitung	-	-	-	-	-	-	-	-
17	Textilgewerbe	9	1	-	1	8	5	9	4
18	Bekleidungsgewerbe	11	2	2	-	9	2	11	6
19	Ledergewerbe	4	1	1	-	3	1	4	2
20	Holzgewerbe (oh. H.v. Möbeln)	14	2	-	2	12	3	14	4
21	Papiergewerbe	4	3	3	-	1	-	4	-
22	Verlags-, Druckgewerbe, Vervielfältigung	34	3	1	2	31	21	34	10
23	Kokerei, Mineralölverarbeitung, H.v. Brutstoffen	-	-	-	-	-	-	-	-
24	H.v. chem. Erzeugn.	5	-	-	-	5	4	5	2
25	H.v. Gummi- u. Kunststoffwaren	-	-	-	-	-	-	-	-
26	Glasgewerbe, H.v. Keramik, Verarb. v. Steinen u. Erden	9	3	3	-	6	3	9	4
27	Metallerzeugung u. -bearbeitung	-	-	-	-	-	-	-	-
28	H.v. Metallerzeugnissen	24	7	7	-	17	3	25	4
29	Maschinenbau	8	2	2	-	6	1	10	4
30	H.v. Büromasch., DV-Gerät. u. -Einr.	9	2	2	-	7	3	10	-
31	H.v. Geräten d. Elektriz. erzg., -verteilung u. Ä.	7	-	-	-	7	3	7	-
32	Rundfunk- u. Nachrichtentechnik	15	6	3	3	9	3	15	-
33	Medizin-, Mess-, Steuertechnik, Optik, H.v. Uhren	9	6	6	-	3	1	11	3
34	H.v. Kraftwagen u. Kraftwagenteilen	7	3	2	1	4	2	7	2
35	Sonst. Fahrzeugbau	7	5	5	-	2	-	7	-
36	H.v. Möbeln, Schmuck, Musikinstr., Sportger. usw.	18	8	4	4	10	4	18	6
37	Recycling	-	-	-	-	-	-	-	-
E	Energie- u. Wasserversorgung	76	11	11	-	65	59	77	11
40	Energieversorgung	75	11	11	-	64	58	76	11
F	Baugewerbe	549	139	129	10	410	49	559	29
G	Handel; Instandh. u. Rep. v. Kfz u. Gebrauchsgütern	1 208	308	169	139	900	401	1 284	362
50	Kfz-Handel; Instandh. u. Rep. v. Kfz; Tankstellen	177	35	22	13	142	47	181	14
51	Handelsvermittlung u. Großhandel (oh. Kfz)	237	59	47	12	178	71	245	66
52	Eh. (oh. Handel m. Kfz u. Tankst.); Rep. v. Geb.güt.	794	214	100	114	580	283	858	282
H	Gastgewerbe	282	131	108	23	151	59	288	87
I	Verkehr u. Nachrichtenübermittlung	262	117	54	63	145	42	315	42
60	Landverkehr; Transport in Rohrfernleitungen	95	26	18	8	69	12	99	11
63	Hilfs- u. Nebentätig. f. d. Verkehr; Verkehrsverm.	82	48	24	24	34	14	102	21
64	Nachrichtenübermittlung	73	33	6	27	40	14	96	9
J	Kredit- u. Versicherungsgewerbe	113	18	14	4	95	25	122	21
67	Kredit- u. Versicherungshilfsgewerbe	110	15	13	2	95	25	116	21
K	Grundst.-, Wohnungswesen, Verm. bewegl. Sachen usw.	1 166	302	217	85	864	409	1 242	346
70	Grundstücks- u. Wohnungswesen	125	36	31	5	89	42	131	31
71	Verm. bewegl. Sachen oh. Bedienungspersonal	38	5	4	1	33	12	39	6
72	Datenverarbeitung u. Datenbanken	135	15	9	6	120	80	138	15
73	Forschung u. Entwicklung	-	-	-	-	-	-	-	-
74	Erbrg. v. wirtschaftlichen Dienstleistungen a.n.g.	868	246	173	73	622	275	934	294
M	Erziehung u. Unterricht	39	5	4	1	34	10	40	18
N	Gesundheits-, Veterinär u. Sozialwesen	48	2	2	-	46	21	48	36
O	Erbringung sonst. öff. u. persönl. Dienstleistungen	644	95	68	27	549	253	648	351
92	Kultur, Sport u. Unterhaltung	133	16	14	2	117	65	135	43
B+C	Übrige Wirtschaftszweige <sup>4</sup>	7	2	2	-	5	2	8	1
A-K, M-O	Insgesamt	4 665	1 203	835	368	3 462	1 408	4 910	1 378

<sup>1</sup> Klassifikation der Wirtschaftszweige, Ausgabe 2003 (WZ 2003), Kurzbezeichnung.

<sup>2</sup> Ohne Automatenaufsteller und Reisegewerbe.

<sup>3</sup> Anzeigepflichtige Personen, die eine Neugründung vorgenommen haben.

<sup>4</sup> Einschließlich geheimzuhaltender Fälle.

**Tab. 4: Neugründungen sowie Gewerbetreibende nach Rechtsform, Einzelunternehmen nach Geschlecht und Staatsangehörigkeit in der Stadt Bremen im Jahr 2007**

Rechtsform Geschlecht Staatsangehörigkeit	Neugründungen						Gewerbetreibende <sup>2</sup>	
	ins- gesamt <sup>1</sup>	Betriebsgründung			sonstige Neugründung		ins- gesamt	dar.: weiblich
		ins- gesamt	Haupt- nieder- lassung	Zweignie- derlassung/ unselbst. Zweigstelle	ins- gesamt	dar.: Neben- erwerb		
Insgesamt	4 665	1 203	835	368	3 462	1 408	4 910	1 378
<b>nach der Rechtsform des Unternehmens</b>								
Einzelunternehmen	3 667	364	277	87	3 303	1 249	3 667	1 207
Offene Handelsgesellschaft	13	13	7	6	-	-	14	2
Kommanditgesellschaft	3	3	2	1	-	-	3	-
Gesellschaft mit beschränkter Haftung Co. KG	-	-	-	-	-	-	-	-
Gesellschaft des bürgerlichen Rechts	361	221	202	19	140	140	361	80
Aktiengesellschaft	27	27	11	16	-	-	-	-
Gesellschaft mit beschränkter Haftung	522	506	323	183	16	16	788	77
Private Company Limited by Shares	42	40	3	37	2	2	51	10
Genossenschaft	.	.	.	.	.	.	.	.
Eingetragener Verein	10	9	5	4	1	1	11	1
Sonstige Rechtsformen <sup>3</sup>	20	20	5	15	-	-	15	1
<b>Einzelunternehmer/-innen nach Geschlecht</b>								
weiblich	1 207	117	95	22	1 090	479	X	X
männlich	2 460	247	182	65	2 213	770	X	X
<b>Einzelunternehmer/-innen nach ausgewählter Staatsangehörigkeit</b>								
deutsch	2 598	249	187	62	2 349	1 084	2 598	914
griechisch	12	3	3	-	9	2	12	2
italienisch	14	3	2	1	11	6	14	4
österreichisch	7	1	-	1	6	1	7	1
polnisch	340	9	9	-	331	14	340	68
serbisch	22	-	-	-	22	5	22	2
türkisch	267	49	37	12	218	58	267	66

<sup>1</sup> Ohne Automatenaufsteller und Reisegewerbe.

<sup>2</sup> Anzeigepflichtige Personen, die eine Neugründung vorgenommen haben.

<sup>3</sup> Einschließlich geheimzuhaltender Fälle.

Tab. 6: Gewerbeabmeldungen nach Wirtschaftsbereichen in der Stadt Bremen im Jahr 2007

Nr. der Klassifikation <sup>1</sup>	Wirtschaftszweige (H.v. = Herstellung von)	Gewerbeabmeldungen insgesamt <sup>2</sup>	Aufgabe			Fortzug	Übergabe			
			insgesamt	vollständige Aufgabe	Umwandlung		insgesamt	Rechtsformwechsel	Gesellschafteraustritt	Erbfolge/Verkauf/Verpachtung
A	Land- u. Forstwirtschaft	47	44	44	-	2	1	-	-	1
01	Landwirtschaft u. Jagd	47	44	44	-	2	1	-	-	1
D	Verarbeitendes Gewerbe	193	165	161	4	11	17	2	2	13
15	Ernährungsgewerbe	37	25	25	-	-	12	1	1	10
16	Tabakverarbeitung	.	.	.	-	-	.	.	.	.
17	Textilgewerbe	10	10	10	-	-	-	-	-	-
18	Bekleidungsgewerbe	16	13	13	-	1	2	-	-	2
19	Ledergewerbe	3	3	3	-	-	-	-	-	-
20	Holzgewerbe (oh. H.v. Möbeln)	9	9	9	-	-	-	-	-	-
21	Papiergewerbe	.	.	.	-	-	.	.	.	.
22	Verlags-, Druckgewerbe, Vervielfältigung	39	33	33	-	5	1	-	1	-
23	Kokerei, Mineralölverarbeitung, H.v. Bruttstoffen	-	-	-	-	-	-	-	-	-
24	H.v. chem. Erzeugn.	4	4	4	-	-	-	-	-	-
25	H.v. Gummi- u. Kunststoffwaren	7	7	6	1	-	-	-	-	-
26	Glasgewerbe, H.v. Keramik, Verarb.v. Steinen u. Erden	4	4	4	-	-	-	-	-	-
27	Metallerzeugung u. -bearbeitung	.	.	.	-	-	.	.	.	.
28	H.v. Metallerzeugnissen	14	13	13	-	-	1	1	-	-
29	Maschinenbau	7	5	5	-	2	-	-	-	-
30	H.v. Büromasch., DV-Gerät. u. -Einr.	11	11	11	-	-	-	-	-	-
31	H.v. Geräten d. Elektriz. erzg., -verteilung u. Ä.	.	.	.	-	-	.	.	.	.
32	Rundfunk- u. Nachrichtentechnik	4	3	3	-	1	-	-	-	-
33	Medizin-, Mess-, Steuertechnik, Optik, H.v. Uhren	4	4	3	1	-	-	-	-	-
34	H.v. Kraftwagen u. Kraftwagenteilen	.	.	.	-	-	.	.	.	.
35	Sonst. Fahrzeugbau	-	-	-	-	-	-	-	-	-
36	H.v. Möbeln, Schmuck, Musikinstr., Sportger. usw.	20	17	17	-	2	1	-	-	1
37	Recycling	4	4	2	2	-	-	-	-	-
E	Energie- u. Wasserversorgung	7	5	5	-	2	-	-	-	-
40	Energieversorgung	7	5	5	-	2	-	-	-	-
F	Baugewerbe	516	480	477	3	17	19	7	10	2
G	Handel; Instandh. u. Rep. v. Kfz u. Gebrauchsgütern	1 247	1 063	1 053	10	60	124	26	43	55
50	Kfz-Handel; Instandh. u. Rep. v. Kfz; Tankstellen	165	148	147	1	10	7	5	-	2
51	Handelsvermittlung u. Großhandel (oh. Kfz)	254	224	221	3	14	16	9	3	4
52	Eh. (oh. Handel m. Kfz u. Tankst.); Rep. v. Geb.güt.	828	691	685	6	36	101	12	40	49
H	Gastgewerbe	432	337	337	-	3	92	1	1	90
I	Verkehr u. Nachrichtenübermittlung	260	218	210	8	8	34	16	5	13
60	Landverkehr; Transport in Rohrfernleitungen	96	82	80	2	3	11	1	2	8
63	Hilfs- u. Nebentätigk. f. d. Verkehr; Verkehrsverm.	102	88	83	5	5	9	4	2	3
64	Nachrichtenübermittlung	57	43	43	-	-	14	11	1	2
J	Kredit- u. Versicherungsgewerbe	229	204	200	4	18	7	2	4	1
67	Kredit- u. Versicherungshilfsgewerbe	225	202	198	4	17	6	1	4	1
K	Grundst.-, Wohnungswesen, Verm. bewegl. Sachen usw.	821	730	712	18	58	33	11	2	20
70	Grundstücks- u. Wohnungswesen	87	69	68	1	10	8	5	-	3
71	Verm. bewegl. Sachen oh. Bedienungspersonal	42	35	35	-	1	6	1	-	5
72	Datenverarbeitung u. Datenbanken	89	75	74	1	13	1	-	1	-
73	Forschung u. Entwicklung	-	-	-	-	-	-	-	-	-
74	Erbrg. v. wirtschaftlichen Dienstleistungen a.n.g.	603	551	535	16	34	18	5	1	12
M	Erziehung u. Unterricht	25	21	21	-	2	2	-	1	1
N	Gesundheits-, Veterinär u. Sozialwesen	40	35	35	-	5	-	-	-	-
O	Erbringung sonst. öff. u. persönl. Dienstleistungen	496	431	428	3	32	33	5	2	26
92	Kultur, Sport u. Unterhaltung	87	69	68	1	10	8	-	1	7
B+C	Übrige Wirtschaftszweige <sup>3</sup>	12	10	10	-	2	-	-	-	-
A-K, M-O	Insgesamt	4 325	3 743	3 693	50	220	362	70	70	222

<sup>1</sup> Klassifikation der Wirtschaftszweige, Ausgabe 2003 (WZ 2003), Kurzbezeichnung.<sup>2</sup> Ohne Automatenaufsteller und Reisegewerbe.<sup>3</sup> Einschließlich geheimzuhaltender Fälle.

**Tab. 7: Gewerbeabmeldungen nach Art der Niederlassung, Rechtsform, Einzelunternehmen nach Geschlecht und Staatsangehörigkeit in der Stadt Bremen im Jahr 2007**

Art der Niederlassung Rechtsform Geschlecht Staatsangehörigkeit	Gewerbe- abmel- dungen insge- samt <sup>1</sup>	Aufgabe			Fort- zug	Übergabe			
		ins- gesamt	voll- ständige Aufgabe	Um- wandlung		ins- gesamt	Rechts- form- wechsel	Gesell- schafter- austritt	Erbfolge Verkauf/ Verpach- tung
<b>Insgesamt</b>	<b>4 325</b>	<b>3 743</b>	<b>3 693</b>	<b>50</b>	<b>220</b>	<b>362</b>	<b>70</b>	<b>70</b>	<b>222</b>
<b>nach der Art der Niederlassung</b>									
Hauptniederlassung	3 959	3 466	3 430	36	216	277	43	41	193
Zweigniederlassung	15	12	12	-	1	2	1	-	1
Unselbstständige Zweigstelle	351	265	251	14	3	83	26	29	28
<b>nach der Rechtsform des Unternehmens</b>									
Einzelunternehmen	3 595	3 206	3 202	4	163	226	37	-	189
Offene Handelsgesellschaft	37	14	14	-	1	22	4	18	-
Kommanditgesellschaft	17	10	10	-	-	7	-	5	2
Gesellschaft mit beschränkter Haftung Co. KG	3	2	2	-	-	1	-	1	-
Gesellschaft des bürgerlichen Rechts	131	98	98	-	12	21	2	17	2
Aktiengesellschaft	25	8	5	3	2	15	15	-	-
Gesellschaft mit beschränkter Haftung	464	383	340	43	41	40	12	-	28
Private Company Limited by Shares	13	12	12	-	1	-	-	-	-
Genossenschaft	.	.	.	.	.	.	.	.	.
Eingetragener Verein	4	3	3	-	-	1	-	-	1
Sonstige Rechtsformen <sup>2</sup>	36	7	7	-	-	29	-	29	-
<b>Einzelunternehmer/-innen nach Geschlecht</b>									
weiblich	1 111	985	984	1	57	69	2	-	67
männlich	2 484	2 221	2 218	3	106	157	35	-	122
<b>Einzelunternehmer/-innen nach ausgewählter Staatsangehörigkeit</b>									
deutsch	2 712	2 412	2 409	3	142	158	33	-	125
griechisch	11	10	10	-	-	1	1	-	-
italienisch	26	24	24	-	1	1	-	-	1
österreichisch	6	6	6	-	-	-	-	-	-
polnisch	270	262	262	-	8	-	-	-	-
serbisch	10	9	9	-	-	1	-	-	1
türkisch	243	200	200	-	-	43	2	-	41

<sup>1</sup> Ohne Automatenaufsteller und Reisegewerbe.

<sup>2</sup> Einschließlich geheimzuhaltender Fälle.

**Tab. 8: Vollständige Aufgaben sowie Gewerbetreibende nach Wirtschaftsbereichen  
in der Stadt Bremen im Jahr 2007**

Nr. der Klas- sifika- tion <sup>1</sup>	Wirtschaftszweige (H.v. = Herstellung von)	Vollständige Aufgaben						Gewerbetreibende <sup>3</sup>	
		ins- gesamt <sup>2</sup>	Betriebsaufgabe			sonstige Stilllegung		ins- gesamt	dar.: weiblich
			ins- gesamt	Haupt- nieder- lassung	Zweignie- derlassung/ unselbst. Zweigstelle	ins- gesamt	dar.: Neben- erwerb		
A	Land- u. Forstwirtschaft	44	3	3	-	41	7	45	9
01	Landwirtschaft u. Jagd	44	3	3	-	41	7	45	9
D	Verarbeitendes Gewerbe	159	41	32	9	118	22	161	64
15	Ernährungsgewerbe	25	10	8	2	15	1	27	10
16	Tabakverarbeitung	.	.	.	.	.	.	.	.
17	Textilgewerbe	10	-	-	-	10	2	10	10
18	Bekleidungsgewerbe	13	1	1	-	12	2	13	8
19	Ledergewerbe	3	-	-	-	3	1	3	1
20	Holzgewerbe (oh. H.v. Möbeln)	9	2	2	-	7	3	9	4
21	Papiergewerbe	.	.	.	.	.	.	.	.
22	Verlags-, Druckgewerbe, Vervielfältigung	33	10	8	2	23	2	33	11
23	Kokerei, Mineralölverarbeitung, H.v. Brutstoffen	-	-	-	-	-	-	-	-
24	H.v. chem. Erzeugn.	4	-	-	-	4	1	4	3
25	H.v. Gummi- u. Kunststoffwaren	6	-	-	-	6	1	6	1
26	Glasgewerbe, H.v. Keramik, Verarb.v.Steinen u.Erden	4	1	1	-	3	-	4	1
27	Metallerzeugung u. -bearbeitung	.	.	.	.	.	.	.	.
28	H.v. Metallerzeugnissen	13	5	1	4	8	1	13	4
29	Maschinenbau	5	1	-	1	4	-	5	1
30	H.v. Büromasch., DV-Gerät. u. -Einr.	11	4	4	-	7	3	11	-
31	H.v. Geräten d. Elektriz.erzgg., -verteilung u. Ä.	.	.	.	.	.	.	.	.
32	Rundfunk- u. Nachrichtentechnik	3	-	-	-	3	1	3	1
33	Medizin-, Mess-, Steuertechnik, Optik, H.v. Uhren	3	3	3	-	-	-	3	1
34	H.v. Kraftwagen u. Kraftwagenteilen	.	.	.	.	.	.	.	.
35	Sonst. Fahrzeugbau	-	-	-	-	-	-	-	-
36	H.v. Möbeln, Schmuck, Musikinstr., Sportger. usw.	17	4	4	-	13	4	17	8
37	Recycling	.	.	.	.	.	.	.	.
E	Energie- u. Wasserversorgung	5	-	-	-	5	3	5	2
40	Energieversorgung	5	-	-	-	5	3	5	2
F	Baugewerbe	477	55	47	8	422	23	483	31
G	Handel; Instandh. u. Rep. v. Kfz u. Gebrauchsgütern	1 053	275	154	121	778	207	1 154	324
50	Kfz-Handel; Instandh. u. Rep. v. Kfz; Tankstellen	147	36	23	13	111	27	150	12
51	Handelsvermittlung u. Großhandel (oh. Kfz)	221	59	43	16	162	36	241	61
52	Eh. (oh .Handel m. Kfz u. Tankst.); Rep. v. Geb.güt.	685	180	88	92	505	144	763	251
H	Gastgewerbe	337	114	98	16	223	31	342	114
I	Verkehr u. Nachrichtenübermittlung	210	68	33	35	142	25	255	48
60	Landverkehr; Transport in Rohrfernleitungen	80	10	7	3	70	10	80	15
63	Hilfs- u. Nebentätigk. f. d. Verkehr; Verkehrsverm.	83	39	20	19	44	9	111	29
64	Nachrichtenübermittlung	43	16	3	13	27	6	60	4
J	Kredit- u. Versicherungsgewerbe	200	13	9	4	187	43	203	48
67	Kredit- u. Versicherungshilfsgewerbe	198	12	9	3	186	43	199	48
K	Grundst.-,Wohnungswesen,Verm.bewegl. Sachen usw	712	137	90	47	575	148	758	226
70	Grundstücks- u. Wohnungswesen	68	18	18	-	50	6	72	22
71	Verm. bewegl. Sachen oh. Bedienungspersonal	35	5	5	-	30	7	36	6
72	Datenverarbeitung u. Datenbanken	74	13	11	2	61	16	77	12
73	Forschung u. Entwicklung	-	-	-	-	-	-	-	-
74	Erbrg. v. wirtschaftlichen Dienstleistungen a.n.g.	535	101	56	45	434	119	573	186
M	Erziehung u. Unterricht	21	4	3	1	17	3	21	10
N	Gesundheits-, Veterinär u. Sozialwesen	35	5	4	1	30	4	35	28
O	Erbringung sonst. öff. u. persönl. Dienstleistungen	428	48	27	21	380	90	436	181
92	Kultur, Sport u. Unterhaltung	68	11	4	7	57	14	73	26
B+C	Übrige Wirtschaftszweige <sup>4</sup>	12	3	3	-	9	2	12	4
A-K,	M-O Insgesamt	3 693	766	503	263	2 927	608	3 910	1 089

<sup>1</sup> Klassifikation der Wirtschaftszweige, Ausgabe 2003 (WZ 2003), Kurzbezeichnung.

<sup>2</sup> Ohne Automatenaufsteller und Reisegewerbe.

<sup>3</sup> Anzeigepflichtige Personen, die Ihren Betrieb vollständig aufgegeben haben.

<sup>4</sup> Einschließlich geheimzuhaltender Fälle.

**Tab. 9: Vollständige Aufgaben sowie Gewerbetreibende nach Rechtsform, Einzelunternehmen nach Geschlecht und Staatsangehörigkeit in der Stadt Bremen im Jahr 2007**

Rechtsform Geschlecht Staatsangehörigkeit	Vollständige Aufgaben						Gewerbetreibende <sup>2</sup>	
	ins- gesamt <sup>1</sup>	Betriebsaufgabe			sonstige Stilllegung		ins- gesamt	dar.: weiblich
		ins- gesamt	Haupt- nieder- lassung	Zweig- nieder- lassung/ unselbst. Zweigstelle	ins- gesamt	dar.: Neben- erwerb		
Insgesamt	3 693	766	503	263	2 927	608	3 910	1 089
<b>nach der Rechtsform des Unternehmens</b>								
Einzelunternehmen	3 202	309	246	63	2 893	574	3 202	984
Offene Handelsgesellschaft	14	14	14	-	-	-	14	5
Kommanditgesellschaft	10	10	10	-	-	-	10	1
Gesellschaft mit beschränkter Haftung Co. KG	.	.	.	.	.	.	.	.
Gesellschaft des bürgerlichen Rechts	98	70	63	7	28	28	98	26
Aktiengesellschaft	5	5	-	5	-	-	-	-
Gesellschaft mit beschränkter Haftung	340	336	164	172	4	4	557	71
Private Company Limited by Shares	12	10	1	9	2	2	15	2
Genossenschaft	.	.	.	.	.	.	.	.
Eingetragener Verein	3	3	3	-	-	-	4	-
Sonstige Rechtsformen <sup>3</sup>	9	9	2	7	-	-	10	-
<b>Einzelunternehmer/-innen nach Geschlecht</b>								
weiblich	984	89	77	12	895	223	X	X
männlich	2 218	220	169	51	1 998	351	X	X
<b>Einzelunternehmer/-innen nach ausgewählter Staatsangehörigkeit</b>								
deutsch	2 409	240	187	53	2 169	480	2 409	803
griechisch	10	-	-	-	10	-	10	1
italienisch	24	6	6	-	18	2	24	6
österreichisch	6	1	1	-	5	2	6	2
polnisch	262	4	3	1	258	9	262	32
serbisch	9	1	1	-	8	2	9	-
türkisch	200	27	23	4	173	28	200	43

<sup>1</sup> Ohne Automatenaufsteller und Reisegewerbe.

<sup>2</sup> Anzeigepflichtige Personen, die ihren Betrieb vollständig aufgegeben haben.

<sup>3</sup> Einschließlich geheimzuhaltender Fälle.

## Stadt Bremerhaven

Tab. 1: Gewerbeanmeldungen nach Wirtschaftsbereichen in Bremerhaven im Jahr 2007

Nr. der Klas- sifika- tion <sup>1</sup>	Wirtschaftszweige (H.v. = Herstellung von)	Gewerbe- anmeldun- gen insge- samt <sup>2</sup>	Neuerrichtung			Zu- zug	Übernahme			
			ins- gesamt	Neu- grün- dung	Um- wand- lung		ins- gesamt	Rechts- form- wechsel	Gesell- schafter- eintritt	Erbfolge/ Kauf/ Pacht
A	Land- u. Forstwirtschaft	7	7	7	-	-	-	-	-	-
01	Landwirtschaft u. Jagd	7	7	7	-	-	-	-	-	-
D	Verarbeitendes Gewerbe	82	78	78	-	3	1	1	-	-
15	Ernährungsgewerbe	8	7	7	-	-	1	1	-	-
16	Tabakverarbeitung	-	-	-	-	-	-	-	-	-
17	Textilgewerbe	-	-	-	-	-	-	-	-	-
18	Bekleidungsgewerbe	-	-	-	-	-	-	-	-	-
19	Ledergewerbe	-	-	-	-	-	-	-	-	-
20	Holzgewerbe (ohne H.v. Möbeln)	-	-	-	-	-	-	-	-	-
21	Papiergewerbe	-	-	-	-	-	-	-	-	-
22	Verlags-, Druckgewerbe, Vervielfältigung	8	8	8	-	-	-	-	-	-
23	Kokerei, Mineralölverarbeitung, H.v. Brutstoffen	-	-	-	-	-	-	-	-	-
24	H.v. chem. Erzeugn.	-	-	-	-	-	-	-	-	-
25	H.v. Gummi- u. Kunststoffwaren	-	-	-	-	-	-	-	-	-
26	Glasgewerbe, H.v. Keramik, Verarb. v. Steinen u. Erden	-	-	-	-	-	-	-	-	-
27	Metallerzeugung u. -bearbeitung	-	-	-	-	-	-	-	-	-
28	H.v. Metallerzeugnissen	47	46	46	-	1	-	-	-	-
29	Maschinenbau	4	3	3	-	1	-	-	-	-
30	H.v. Büromasch., DV-Gerät. u. -Einr.	-	-	-	-	-	-	-	-	-
31	H.v. Geräten d. Elektriz. erzg., -verteilung u. Ä.	5	4	4	-	1	-	-	-	-
32	Rundfunk- u. Nachrichtentechnik	-	-	-	-	-	-	-	-	-
33	Medizin-, Mess-, Steuertechnik, Optik, H.v. Uhren	3	3	3	-	-	-	-	-	-
34	H.v. Kraftwagen u. Kraftwagenteilen	-	-	-	-	-	-	-	-	-
35	Sonst. Fahrzeugbau	7	7	7	-	-	-	-	-	-
36	H.v. Möbeln, Schmuck, Musikinstr., Sportger. usw	-	-	-	-	-	-	-	-	-
37	Recycling	-	-	-	-	-	-	-	-	-
E	Energie- u. Wasserversorgung	12	8	8	-	3	1	-	-	1
40	Energieversorgung	12	8	8	-	3	1	-	-	1
F	Baugewerbe	72	63	63	-	5	4	3	1	-
G	Handel; Instandh. u. Rep. v. Kfz u. Gebrauchsgütern	272	250	248	2	6	16	12	-	4
50	Kfz-Handel; Instandh. u. Rep. v. Kfz; Tankstellen	37	34	34	-	-	3	2	-	1
51	Handelsvermittlung u. Großhandel (oh. Kfz)	24	20	19	1	3	1	1	-	-
52	Eh. (oh. Handel m. Kfz u. Tankst.); Rep. v. Geb.güt.	211	196	195	1	3	12	9	-	3
H	Gastgewerbe	118	116	116	-	2	-	-	-	-
I	Verkehr u. Nachrichtenübermittlung	51	45	45	-	1	5	1	3	1
60	Landverkehr; Transport in Rohrfernleitungen	21	21	21	-	-	-	-	-	-
63	Hilfs- u. Nebentätigk. f. d. Verkehr; Verkehrsverm.	10	9	9	-	-	1	-	1	-
64	Nachrichtenübermittlung	15	13	13	-	1	1	1	-	-
J	Kredit- u. Versicherungsgewerbe	39	30	29	1	7	2	-	1	1
67	Kredit- u. Versicherungshilfsgewerbe	39	30	29	1	7	2	-	1	1
K	Grundst., Wohnungswesen, Verm. bewegl. Sachen usw	267	242	242	-	16	9	5	3	1
70	Grundstücks- u. Wohnungswesen	66	57	57	-	4	5	2	2	1
71	Verm. bewegl. Sachen oh. Bedienungspersonal	5	5	5	-	-	-	-	-	-
72	Datenverarbeitung u. Datenbanken	34	31	31	-	3	-	-	-	-
73	Forschung u. Entwicklung	-	-	-	-	-	-	-	-	-
74	Erbrg. v. wirtschaftlichen Dienstleistungen a.n.g.	162	149	149	-	9	4	3	1	-
M	Erziehung u. Unterricht	6	6	6	-	-	-	-	-	-
N	Gesundheits-, Veterinär- u. Sozialwesen	23	22	22	-	-	1	1	-	-
O	Erbringung sonst. öff. u. persönl. Dienstleistungen	76	68	68	-	5	3	-	1	2
92	Kultur, Sport u. Unterhaltung	28	24	24	-	2	2	-	1	1
B+C	Übrige Wirtschaftszweige <sup>3</sup>	6	6	6	-	-	-	-	-	-
A-K,	M-O insgesamt	1 031	941	938	3	48	42	23	9	10

<sup>1</sup> Klassifikation der Wirtschaftszweige, Ausgabe 2003 (WZ 2003), Kurzbezeichnung.<sup>2</sup> Ohne Automatenaufsteller und Reisegewerbe.<sup>3</sup> Einschließlich geheimzuhaltender Fälle.



**Tab. 2: Gewerbeanmeldungen nach Art der Niederlassung, Rechtsform, Einzelunternehmen nach Geschlecht und Staatsangehörigkeit in Bremerhaven im Jahr 2007**

Art der Niederlassung Rechtsform Geschlecht Staatsangehörigkeit	Gewerbe- anmeldun- gen insge- samt <sup>1</sup>	Neuerrichtung			Zu- zug	Übernahme			
		ins- gesamt	Neu- gründung	Um- wandlung		ins- gesamt	Rechts- form- wechsel	Gesell- schafter- eintritt	Erbfolge/ Kauf/ Pacht
Insgesamt	1 031	941	938	3	48	42	23	9	10
<b>nach der Art der Niederlassung</b>									
Hauptniederlassung	911	833	833	-	45	33	14	9	10
Zweigniederlassung	9	7	7	-	1	1	1	-	-
Unselbstständige Zweigstelle	111	101	98	3	2	8	8	-	-
<b>nach der Rechtsform des Unternehmens</b>									
Einzelunternehmen	810	764	764	-	34	12	4	-	8
Offene Handelsgesellschaft	3	2	2	-	-	1	1	-	-
Kommanditgesellschaft	-	-	-	-	-	-	-	-	-
Gesellschaft mit beschränkter Haftung Co. KG	58	46	45	1	4	8	3	4	1
Gesellschaft des bürgerlichen Rechts	31	22	22	-	-	9	5	4	-
Aktiengesellschaft	-	-	-	-	-	-	-	-	-
Gesellschaft mit beschränkter Haftung	106	89	88	1	7	10	9	-	1
Private Company Limited by Shares	15	12	12	-	2	1	1	-	-
Genossenschaft	-	-	-	-	-	-	-	-	-
Eingetragener Verein	-	-	-	-	-	-	-	-	-
Sonstige Rechtsformen <sup>2</sup>	8	6	5	1	1	1	-	1	-
<b>Einzelunternehmer/-innen nach Geschlecht</b>									
weiblich	217	207	207	-	4	6	-	-	6
männlich	593	557	557	-	30	6	4	-	2
<b>Einzelunternehmer/-innen nach ausgewählter Staatsangehörigkeit</b>									
deutsch	622	582	582	-	28	12	4	-	8
griechisch	6	6	6	-	-	-	-	-	-
italienisch	-	-	-	-	-	-	-	-	-
österreichisch	-	-	-	-	-	-	-	-	-
polnisch	34	30	30	-	4	-	-	-	-
serbisch	7	7	7	-	-	-	-	-	-
türkisch	55	53	53	-	2	-	-	-	-

<sup>1</sup> Ohne Automatenaufsteller und Reisegewerbe.

<sup>2</sup> Einschließlich geheimzuhaltender Fälle.

Tab. 3: Neugründungen sowie Gewerbetreibende nach Wirtschaftsbereichen in Bremerhaven im Jahr 2007

Nr. der Klas- sifika- tion <sup>1</sup>	Wirtschaftszweige (H.v. = Herstellung von)	Neugründungen						Gewerbetreibende <sup>3</sup>	
		ins- gesamt <sup>2</sup>	Betriebsgründung			sonstige Neugründungen		ins- gesamt	dar.: weiblich
			ins- gesamt	Haupt- nieder- lassung	Zweignie- derlassung/ unselbst. Zweigstelle	ins- gesamt	dar.: Neben- erwerb		
A	Land- u. Forstwirtschaft	7	1	-	1	6	2	7	2
01	Landwirtschaft u. Jagd	7	1	-	1	6	2	7	2
D	Verarbeitendes Gewerbe	78	23	18	5	55	7	90	10
15	Ernährungsgewerbe	7	6	6	-	1	1	9	-
16	Tabakverarbeitung	-	-	-	-	-	-	-	-
17	Textilgewerbe	-	-	-	-	-	-	-	-
18	Bekleidungsgewerbe	-	-	-	-	-	-	-	-
19	Ledergewerbe	-	-	-	-	-	-	-	-
20	Holzgewerbe (oh. H.v. Möbeln)	-	-	-	-	-	-	-	-
21	Papiergewerbe	-	-	-	-	-	-	-	-
22	Verlags-, Druckgewerbe, Vervielfältigung	8	2	2	-	6	3	9	3
23	Kokerei, Mineralölverarbeitung, H.v. Brutstoffen	-	-	-	-	-	-	-	-
24	H.v. chem. Erzeugn.	-	-	-	-	-	-	-	-
25	H.v. Gummi-u. Kunststoffwaren	-	-	-	-	-	-	-	-
26	Glasgewerbe, H.v. Keramik, Verarb. v. Steinen u. Erden	-	-	-	-	-	-	-	-
27	Metallerzeugung u. -bearbeitung	-	-	-	-	-	-	-	-
28	H.v. Metallerzeugnissen	46	4	3	1	42	-	47	2
29	Maschinenbau	3	3	2	1	-	-	4	-
30	H.v. Büromasch., DV-Gerät. u. -Einr.	-	-	-	-	-	-	-	-
31	H.v. Geräten d. Elektriz. erzg., -verteilung u. Ä.	4	3	3	-	1	1	6	3
32	Rundfunk- u. Nachrichtentechnik	-	-	-	-	-	-	-	-
33	Medizin-, Mess-, Steuertechnik, Optik, H.v. Uhren	3	3	1	2	-	-	5	-
34	H.v. Kraftwagen u. Kraftwagenteilen	-	-	-	-	-	-	-	-
35	Sonst. Fahrzeugbau	7	2	1	1	5	2	10	2
36	H.v. Möbeln, Schmuck, Musikinstr., Sportger. usw.	-	-	-	-	-	-	-	-
37	Recycling	-	-	-	-	-	-	-	-
E	Energie- u. Wasserversorgung	8	6	4	2	2	1	15	3
40	Energieversorgung	8	6	4	2	2	1	15	3
F	Baugewerbe	63	15	11	4	48	5	70	4
G	Handel; Instandh. u. Rep. v. Kfz u. Gebrauchsgütern	248	65	16	49	183	68	286	61
50	Kfz-Handel; Instandh. u. Rep. v. Kfz; Tankstellen	34	3	2	1	31	11	38	1
51	Handelsvermittlung u. Großhandel (oh. Kfz)	19	6	2	4	13	2	21	6
52	Eh. (oh. Handel m. Kfz u. Tankst.); Rep. v. Geb.güt.	195	56	12	44	139	55	227	54
H	Gastgewerbe	116	32	27	5	84	11	125	39
I	Verkehr u. Nachrichtenübermittlung	45	13	3	10	32	10	53	10
60	Landverkehr; Transport in Rohrfernleitungen	21	4	2	2	17	6	24	4
63	Hilfs- u. Nebentätig. f. d. Verkehr; Verkehrsverm.	9	6	1	5	3	2	14	3
64	Nachrichtenübermittlung	13	2	-	2	11	2	13	3
J	Kredit- u. Versicherungsgewerbe	29	7	2	5	22	7	30	6
67	Kredit- u. Versicherungshilfsgewerbe	29	7	2	5	22	7	30	6
K	Grundst.-, Wohnungswesen, Verm.bewegl. Sachen usw	242	54	37	17	188	90	266	72
70	Grundstücks- u. Wohnungswesen	57	22	18	4	35	18	64	12
71	Verm. bewegl. Sachen oh. Bedienungspersonal	5	2	-	2	3	1	7	2
72	Datenverarbeitung u. Datenbanken	31	5	3	2	26	11	35	5
73	Forschung u. Entwicklung	-	-	-	-	-	-	-	-
74	Erbrg. v. wirtschaftlichen Dienstleistungen a.n.g.	149	25	16	9	124	60	160	53
M	Erziehung u. Unterricht	6	2	1	1	4	1	6	4
N	Gesundheits-, Veterinär u. Sozialwesen	22	1	-	1	21	10	22	15
O	Erbringung sonst. öff. u. persönl. Dienstleistungen	68	12	7	5	56	19	73	30
92	Kultur, Sport u. Unterhaltung	24	3	2	1	21	7	25	8
B+C	Übrige Wirtschaftszweige <sup>4</sup>	6	3	3	-	3	-	6	2
A-K, M-O	Insgesamt	938	234	129	105	704	231	1 049	258

<sup>1</sup> Klassifikation der Wirtschaftszweige, Ausgabe 2003 (WZ 2003), Kurzbezeichnung.<sup>2</sup> Ohne Automatenaufsteller und Reisegewerbe.<sup>3</sup> Anzeigepflichtige Personen, die eine Neugründung vorgenommen haben.<sup>4</sup> Einschließlich geheimzuhaltender Fälle.

**Tab. 4: Neugründungen sowie Gewerbetreibende nach Rechtsform, Einzelunternehmen nach Geschlecht und Staatsangehörigkeit in Bremerhaven im Jahr 2007**

Rechtsform Geschlecht Staatsangehörigkeit	Neugründungen						Gewerbetreibende <sup>2</sup>	
	ins- gesamt <sup>1</sup>	Betriebsgründung			sonstige Neugründung		ins- gesamt	dar.: weiblich
		ins- gesamt	Haupt- nieder- lassung	Zweig- nie- derlassung/ unselbst. Zweigstelle	ins- gesamt	dar.: Neben- erwerb		
Insgesamt	938	234	129	105	704	231	1 049	258
<b>nach der Rechtsform des Unternehmens</b>								
Einzelunternehmen	764	67	34	33	697	224	764	207
Offene Handelsgesellschaft	-	-	-	-	-	-	-	-
Kommanditgesellschaft	-	-	-	-	-	-	-	-
Gesellschaft mit beschränkter Haftung Co. KG	45	45	29	16	-	-	76	12
Gesellschaft des bürgerlichen Rechts	22	17	15	2	5	5	45	11
Aktiengesellschaft	-	-	-	-	-	-	-	-
Gesellschaft mit beschränkter Haftung	88	87	49	38	1	1	138	25
Private Company Limited by Shares	12	12	-	12	-	-	13	2
Genossenschaft	-	-	-	-	-	-	-	-
Eingetragener Verein	-	-	-	-	-	-	-	-
Sonstige Rechtsformen <sup>3</sup>	7	6	2	4	1	1	13	1
<b>Einzelunternehmer/-innen nach Geschlecht</b>								
weiblich	207	16	11	5	191	70	X	X
männlich	557	51	23	28	506	154	X	X
<b>Einzelunternehmer/-innen nach ausgewählter Staatsangehörigkeit</b>								
deutsch	582	58	27	31	524	207	582	171
griechisch	6	1	1	-	5	-	6	1
italienisch	-	-	-	-	-	-	-	-
österreichisch	-	-	-	-	-	-	-	-
polnisch	30	-	-	-	30	1	30	7
serbisch	7	-	-	-	7	-	7	1
türkisch	53	4	3	1	49	6	53	10

<sup>1</sup> Ohne Automatenaufsteller und Reisegewerbe.

<sup>2</sup> Anzeigepflichtige Personen, die eine Neugründung vorgenommen haben.

<sup>3</sup> Einschließlich geheimzuhaltender Fälle.

Tab. 6: Gewerbeabmeldungen nach Wirtschaftsbereichen in Bremerhaven im Jahr 2007

Nr. der Klassifikation <sup>1</sup>	Wirtschaftszweige (H.v. = Herstellung von)	Gewerbeabmeldungen insgesamt <sup>2</sup>	Aufgabe			Fortzug	Übergabe			
			insgesamt	vollständige Aufgabe	Umwandlung		insgesamt	Rechtsformwechsel	Gesellschafteraustritt	Erbfolge/Verkauf/Verpackung
A	Land- u. Forstwirtschaft	8	8	7	1	-	-	-	-	-
01	Landwirtschaft u. Jagd	8	8	7	1	-	-	-	-	-
D	Verarbeitendes Gewerbe	79	76	75	1	2	1	-	1	-
15	Ernährungsgewerbe	20	19	18	1	1	-	-	-	-
16	Tabakverarbeitung	-	-	-	-	-	-	-	-	-
17	Textilgewerbe	.	.	.	.	.	.	.	.	.
18	Bekleidungsgewerbe	.	.	.	.	.	.	.	.	.
19	Ledergewerbe	-	-	-	-	-	-	-	-	-
20	Holzgewerbe (oh. H.v. Möbeln)	.	.	.	.	.	.	.	.	.
21	Papiergewerbe	-	-	-	-	-	-	-	-	-
22	Verlags-, Druckgewerbe, Vervielfältigung	3	2	2	-	-	1	-	1	-
23	Kokerei, Mineralölverarbeitung, H.v. Brutstoffen	-	-	-	-	-	-	-	-	-
24	H.v. chem. Erzeugn.	-	-	-	-	-	-	-	-	-
25	H.v. Gummi- u. Kunststoffwaren	-	-	-	-	-	-	-	-	-
26	Glasgewerbe, H.v. Keramik, Verarb.v. Steinen u. Erden	.	.	.	.	.	.	.	.	.
27	Metallerzeugung u. -bearbeitung	5	5	5	-	-	-	-	-	-
28	H.v. Metallerzeugnissen	30	30	30	-	-	-	-	-	-
29	Maschinenbau	8	8	8	-	-	-	-	-	-
30	H.v. Büromasch., DV-Gerät. u. -Einr.	-	-	-	-	-	-	-	-	-
31	H.v. Geräten d. Elektriz. erzg., -verteilung u. Ä.	3	3	3	-	-	-	-	-	-
32	Rundfunk- u. Nachrichtentechnik	-	-	-	-	-	-	-	-	-
33	Medizin-, Mess-, Steuertechnik, Optik, H.v. Uhren	3	3	3	-	-	-	-	-	-
34	H.v. Kraftwagen u. Kraftwagenteilen	.	.	.	.	.	.	.	.	.
35	Sonst. Fahrzeugbau	7	6	6	-	1	-	-	-	-
36	H.v. Möbeln, Schmuck, Musikinstr., Sportger. usw.	.	.	.	.	.	.	.	.	.
37	Recycling	-	-	-	-	-	-	-	-	-
E	Energie- u. Wasserversorgung	.	.	.	.	.	.	.	.	.
40	Energieversorgung	-	-	-	-	-	-	-	-	-
F	Baugewerbe	92	75	75	-	8	9	4	3	2
G	Handel; Instandh. u. Rep. v. Kfz u. Gebrauchsgütern	378	355	353	2	9	14	9	1	4
50	Kfz-Handel; Instandh. u. Rep. v. Kfz; Tankstellen	39	35	35	-	2	2	1	1	-
51	Handelsvermittlung u. Großhandel (oh. Kfz)	46	46	44	2	-	-	-	-	-
52	Eh. (oh. Handel m. Kfz u. Tankst.); Rep. v. Geb.güt.	293	274	274	-	7	12	8	-	4
H	Gastgewerbe	115	111	111	-	1	3	1	1	1
I	Verkehr u. Nachrichtenübermittlung	57	47	47	-	7	3	1	2	-
60	Landverkehr; Transport in Rohrfernleitungen	19	19	19	-	-	-	-	-	-
63	Hilfs- u. Nebentätig. f. d. Verkehr; Verkehrsverm.	15	13	13	-	2	-	-	-	-
64	Nachrichtenübermittlung	13	11	11	-	2	-	-	-	-
J	Kredit- u. Versicherungsgewerbe	58	52	51	1	4	2	-	1	1
67	Kredit- u. Versicherungshilfsgewerbe	58	52	51	1	4	2	-	1	1
K	Grundst.-, Wohnungswesen, Verm. bewegl. Sachen usw.	230	203	202	1	17	10	4	4	2
70	Grundstücks- u. Wohnungswesen	56	51	51	-	1	4	1	2	1
71	Verm. bewegl. Sachen oh. Bedienungspersonal	8	8	8	-	-	-	-	-	-
72	Datenverarbeitung u. Datenbanken	36	29	29	-	5	2	-	2	-
73	Forschung u. Entwicklung	-	-	-	-	-	-	-	-	-
74	Erbrg. v. wirtschaftlichen Dienstleistungen a.n.g.	130	115	114	1	11	4	3	-	1
M	Erziehung u. Unterricht	6	5	5	-	1	-	-	-	-
N	Gesundheits-, Veterinär u. Sozialwesen	33	19	19	-	13	1	1	-	-
O	Erbringung sonst. öff. u. persönl. Dienstleistungen	54	49	49	-	4	1	-	-	1
92	Kultur, Sport u. Unterhaltung	20	17	17	-	2	1	-	-	1
B+C	Übrige Wirtschaftszweige <sup>3</sup>	9	8	8	-	1	-	-	-	-
A-K,	M-O Insgesamt	1 121	1 010	1 004	6	67	44	20	13	11

<sup>1</sup> Klassifikation der Wirtschaftszweige, Ausgabe 2003 (WZ 2003), Kurzbezeichnung.<sup>2</sup> Ohne Automatenaufsteller und Reisegewerbe.<sup>3</sup> Einschließlich geheimzuhaltender Fälle.

**Tab. 7: Gewerbeabmeldungen nach Art der Niederlassung, Rechtsform, Einzelunternehmen nach Geschlecht und Staatsangehörigkeit in Bremerhaven im Jahr 2007**

Art der Niederlassung Rechtsform Geschlecht Staatsangehörigkeit	Gewerbe- abmel- dungen insge- samt <sup>1</sup>	Aufgabe			Fort- zug	Übergabe			
		ins- gesamt	voll- ständige Aufgabe	Um- wandlung		ins- gesamt	Rechts- form- wechsel	Gesell- schafter- austritt	Erbfolge Verkauf/ Verpach- tung
<b>Insgesamt</b>	<b>1 121</b>	<b>1 010</b>	<b>1 004</b>	<b>6</b>	<b>67</b>	<b>44</b>	<b>20</b>	<b>13</b>	<b>11</b>
<b>nach der Art der Niederlassung</b>									
Hauptniederlassung	997	896	894	2	64	37	16	13	8
Zweigniederlassung	8	7	7	-	1	-	-	-	-
Unselbstständige Zweigstelle	116	107	103	4	2	7	4	-	3
<b>nach der Rechtsform des Unternehmens</b>									
Einzelunternehmen	871	815	815	-	37	19	11	-	8
Offene Handelsgesellschaft	6	5	4	1	1	-	-	-	-
Kommanditgesellschaft	3	2	2	-	-	1	-	1	-
Gesellschaft mit beschränkter Haftung Co. KG	39	28	27	1	4	7	1	6	-
Gesellschaft des bürgerlichen Rechts	59	44	44	-	3	12	6	6	-
Aktiengesellschaft	-	-	-	-	-	-	-	-	-
Gesellschaft mit beschränkter Haftung	118	92	89	3	21	5	2	-	3
Private Company Limited by Shares	16	15	15	-	1	-	-	-	-
Genossenschaft	3	3	2	1	-	-	-	-	-
Eingetragener Verein	.	.	.	.	.	.	.	.	.
Sonstige Rechtsformen <sup>2</sup>	6	6	6	-	-	-	-	-	-
<b>Einzelunternehmer/-innen nach Geschlecht</b>									
weiblich	284	271	271	-	10	3	3	-	-
männlich	587	544	544	-	27	16	8	-	8
<b>Einzelunternehmer/-innen nach ausgewählter Staatsangehörigkeit</b>									
deutsch	704	654	654	-	31	19	11	-	8
griechisch	4	4	4	-	-	-	-	-	-
italienisch	3	3	3	-	-	-	-	-	-
österreichisch	4	4	4	-	-	-	-	-	-
polnisch	34	31	31	-	3	-	-	-	-
serbisch	5	4	4	-	1	-	-	-	-
türkisch	54	54	54	-	-	-	-	-	-

<sup>1</sup> Ohne Automatenaufsteller und Reisegewerbe.

<sup>2</sup> Einschließlich geheimzuhaltender Fälle.

**Tab. 8: Vollständige Aufgaben sowie Gewerbetreibende nach Wirtschaftsbereichen in Bremerhaven im Jahr 2007**

Nr. der Klassifikation <sup>1</sup>	Wirtschaftszweige (H.v. = Herstellung von)	Vollständige Aufgaben						Gewerbetreibende <sup>3</sup>	
		ins-gesamt <sup>2</sup>	Betriebsaufgabe			sonstige Stilllegung		ins-gesamt	dar.: weiblich
			ins-gesamt	Hauptniederlassung	Zweig-niederlassung/unselbst. Zweigstelle	ins-gesamt	dar.: Neben-erwerb		
A	Land- u. Forstwirtschaft	7	1	-	1	6	-	7	3
01	Landwirtschaft u. Jagd	7	1	-	1	6	-	7	3
D	Verarbeitendes Gewerbe	73	33	23	10	40	4	83	13
15	Ernährungsgewerbe	18	12	10	2	6	2	19	4
16	Tabakverarbeitung	-	-	-	-	-	-	-	-
17	Textilgewerbe	-	-	-	-	-	-	-	-
18	Bekleidungsgewerbe	-	-	-	-	-	-	-	-
19	Ledergewerbe	-	-	-	-	-	-	-	-
20	Holzgewerbe (oh. H.v. Möbeln)	-	-	-	-	-	-	-	-
21	Papiergewerbe	-	-	-	-	-	-	-	-
22	Verlags-, Druckgewerbe, Vervielfältigung	-	-	-	-	-	-	-	-
23	Kokerei, Mineralölverarbeitung, H.v. Brutstoffen	-	-	-	-	-	-	-	-
24	H.v. chem. Erzeugn.	-	-	-	-	-	-	-	-
25	H.v. Gummi- u. Kunststoffwaren	-	-	-	-	-	-	-	-
26	Glasgewerbe, H.v. Keramik, Verarb.v.Steinen u.Erden	-	-	-	-	-	-	-	-
27	Metallerzeugung u. -bearbeitung	5	1	1	-	4	1	6	3
28	H.v. Metallerzeugnissen	30	4	3	1	26	1	30	2
29	Maschinenbau	8	8	6	2	-	-	12	-
30	H.v. Büromasch., DV-Gerät. u. -Einr.	-	-	-	-	-	-	-	-
31	H.v. Geräten d. Elektriz.erzgg., -verteilung u. Ä.	3	3	1	2	-	-	4	1
32	Rundfunk- u. Nachrichtentechnik	-	-	-	-	-	-	-	-
33	Medizin-, Mess-, Steuertechnik, Optik, H.v. Uhren	3	2	1	1	1	-	4	-
34	H.v. Kraftwagen u. Kraftwagenteilen	-	-	-	-	-	-	-	-
35	Sonst. Fahrzeugbau	6	3	1	2	3	-	8	3
36	H.v. Möbeln, Schmuck, Musikinstr., Sportger. usw.	-	-	-	-	-	-	-	-
37	Recycling	-	-	-	-	-	-	-	-
E	Energie- u. Wasserversorgung	-	-	-	-	-	-	-	-
40	Energieversorgung	-	-	-	-	-	-	-	-
F	Baugewerbe	75	15	11	4	60	4	80	10
G	Handel; Instandh. u. Rep. v. Kfz u. Gebrauchsgütern	353	105	43	62	248	62	398	133
50	Kfz-Handel; Instandh. u. Rep. v. Kfz; Tankstellen	35	10	4	6	25	10	39	9
51	Handelsvermittlung u. Großhandel (oh. Kfz)	44	6	5	1	38	5	46	20
52	Eh. (oh .Handel m. Kfz u. Tankst.); Rep. v. Geb.güt.	274	89	34	55	185	47	313	104
H	Gastgewerbe	111	31	26	5	80	4	116	45
I	Verkehr u. Nachrichtenübermittlung	47	12	8	4	35	2	49	5
60	Landverkehr; Transport in Rohrfernleitungen	19	4	3	1	15	-	19	3
63	Hilfs- u. Nebentätigk. f. d. Verkehr; Verkehrsverm.	13	6	3	3	7	-	15	1
64	Nachrichtenübermittlung	11	2	2	-	9	1	11	-
J	Kredit- u. Versicherungsgewerbe	51	7	3	4	44	11	54	15
67	Kredit- u. Versicherungshilfsgewerbe	51	7	3	4	44	11	54	15
K	Grundst.-,Wohnungswesen,Verm.bewegl. Sachen usw	202	39	30	9	163	41	218	53
70	Grundstücks- u. Wohnungswesen	51	14	10	4	37	8	55	6
71	Verm. bewegl. Sachen oh. Bedienungspersonal	8	1	1	-	7	2	8	1
72	Datenverarbeitung u. Datenbanken	29	7	5	2	22	10	32	1
73	Forschung u. Entwicklung	-	-	-	-	-	-	-	-
74	Erbrg. v. wirtschaftlichen Dienstleistungen a.n.g.	114	17	14	3	97	21	123	45
M	Erziehung u. Unterricht	5	3	2	1	2	-	5	2
N	Gesundheits-, Veterinär u. Sozialwesen	19	4	4	-	15	4	20	14
O	Erbringung sonst. öff. u. persönl. Dienstleistungen	49	11	3	8	38	10	51	21
92	Kultur, Sport u. Unterhaltung	17	3	1	2	14	2	19	3
B+C	Übrige Wirtschaftszweige <sup>4</sup>	10	2	2	-	8	-	11	3
A-K,	M-O Insgesamt	1 004	265	155	110	739	142	1 094	317

<sup>1</sup> Klassifikation der Wirtschaftszweige, Ausgabe 2003 (WZ 2003), Kurzbezeichnung.

<sup>2</sup> Ohne Automatenaufsteller und Reisegewerbe.

<sup>3</sup> Anzeigepflichtige Personen, die Ihren Betrieb vollständig aufgegeben haben.

<sup>4</sup> Einschließlich geheimzuhaltender Fälle.

**Tab. 9: Vollständige Aufgaben sowie Gewerbetreibende nach Rechtsform, Einzelunternehmen nach Geschlecht und Staatsangehörigkeit in Bremerhaven im Jahr 2007**

Rechtsform Geschlecht Staatsangehörigkeit	Vollständige Aufgaben						Gewerbetreibende <sup>2</sup>	
	ins- gesamt <sup>1</sup>	Betriebsaufgabe			sonstige Stilllegung		ins- gesamt	dar.: weiblich
		ins- gesamt	Haupt- nieder- lassung	Zweignie- derlassung/ unselbst. Zweigstelle	ins- gesamt	dar.: Neben- erwerb		
Insgesamt	1 004	265	155	110	739	142	1 094	317
<b>nach der Rechtsform des Unternehmens</b>								
Einzelunternehmen	815	82	50	32	733	136	815	271
Offene Handelsgesellschaft	4	4	2	2	-	-	7	3
Kommanditgesellschaft	.	.	.	.	.	.	.	.
Gesellschaft mit beschränkter Haftung Co. KG	27	27	9	18	-	-	40	1
Gesellschaft des bürgerlichen Rechts	44	38	31	7	6	6	75	17
Aktiengesellschaft	-	-	-	-	-	-	-	-
Gesellschaft mit beschränkter Haftung	89	89	56	33	-	-	124	18
Private Company Limited by Shares	15	15	1	14	-	-	22	7
Genossenschaft	.	.	.	.	.	.	.	.
Eingetragener Verein	.	.	.	.	.	.	.	.
Sonstige Rechtsformen <sup>3</sup>	10	10	6	4	-	-	11	-
<b>Einzelunternehmer/-innen nach Geschlecht</b>								
weiblich	271	27	15	12	244	42	X	X
männlich	544	55	35	20	489	94	X	X
<b>Einzelunternehmer/-innen nach ausgewählter Staatsangehörigkeit</b>								
deutsch	654	68	43	25	586	117	654	229
griechisch	4	-	-	-	4	-	4	1
italienisch	3	-	-	-	3	1	3	1
österreichisch	4	-	-	-	4	-	4	2
polnisch	31	1	1	-	30	2	31	5
serbisch	4	-	-	-	4	-	4	1
türkisch	54	5	1	4	49	10	54	11

<sup>1</sup> Ohne Automatenaufsteller und Reisegewerbe.

<sup>2</sup> Anzeigepflichtige Personen, die ihren Betrieb vollständig aufgegeben haben.

<sup>3</sup> Einschließlich geheimzuhaltender Fälle.

# Übersicht

Tab. 10: Veränderungen der Gewerbeanzeigen nach Wirtschaftsabschnitten 2003 bis 2007

Wirtschaftszweige <sup>1</sup> (H.v. = Herstellung von)		Anmeldungen <sup>2</sup>					darunter Neugründungen					Abmeldungen <sup>2</sup>					darunter vollständige Aufgaben				
		2004	2005	2006	2007	2007	2004	2005	2006	2007	2007	2004	2005	2006	2007	2007	2004	2005	2006	2007	2007
		Veränderung gegenüber dem Vorjahr in %				Anzahl	Veränderung gegenüber dem Vorjahr in %				Anzahl	Veränderung gegenüber dem Vorjahr in %				Anzahl	Veränderung gegenüber dem Vorjahr in %				Anzahl
		Land Bremen																			
A	Land- u. Forstwirtschaft	53,8	-45,0	23,6	-10,3	61	66,7	-43,2	11,1	-3,3	58	25,0	-9,1	32,0	-16,7	55	30,8	-13,7	34,1	-13,6	51
D	Verarbeitendes Gewerbe	27,8	-8,4	49,0	12,1	344	27,4	-10,5	54,2	9,4	302	-5,6	16,5	48,5	-2,0	288	-17,2	33,1	45,7	-0,4	251
E	Energie- u. Wasserversorgung	40,0	14,3	62,5	238,5	88	100,0	16,7	85,7	223,1	84	-	-	66,7	60,0	8	100,0	-50,0	200,0	100,0	6
F	Baugewerbe	27,7	-0,2	31,8	9,2	656	28,8	0,9	33,1	7,2	612	7,5	8,0	3,2	73,7	608	10,2	8,5	2,0	77,5	552
G	Handel; Instandh. u. Rep. v. Kfz u. Gebrauchsgütern	22,2	-20,0	1,9	-11,6	1681	22,1	-15,2	-3,1	-10,6	1456	22,3	1,3	1,3	-16,0	1625	16,2	8,7	3,0	-16,2	1406
H	Gastgewerbe	13,9	-2,7	-13,5	1,1	570	17,5	37,0	-32,3	10,2	398	16,0	-11,8	0,5	-4,4	547	3,9	-6,5	5,0	-3,9	448
I	Verkehr u. Nachrichtenübermittlung	29,4	2,2	-11,4	25,8	361	30,1	9,6	-15,4	21,8	307	18,3	-3,9	6,4	-	317	20,8	-3,4	1,6	0,4	257
J	Kredit- u. Versicherungsgewerbe	5,2	-3,3	10,9	-45,2	178	1,5	-0,4	10,1	-53,4	142	-11,4	4,3	18,8	10,8	287	-14,4	7,8	22,8	5,9	251
K	Grundst.-, Wohnungswesen, Verm. bewegl. Sachen usw.	17,6	-11,5	-0,5	1,1	1559	14,7	-10,1	-1,7	-0,4	1408	12,3	1,9	-7,3	-4,6	1051	8,9	3,6	-5,2	-5,2	914
M	Erziehung u. Unterricht	1,5	-17,9	-9,1	-4,0	48	10,7	-21,0	-8,2	0,0	45	-23,3	84,8	-8,2	-44,6	31	-16,1	100,0	1,9	-50,9	26
N	Gesundheits-, Veterinär- u. Sozialwesen	1,1	-13,6	7,9	-7,3	76	0,0	-15,5	7,0	-7,9	70	-41,9	111,1	-13,2	10,6	73	-43,6	122,6	-11,6	-11,5	54
O	Erbringung sonst. öff. u. persönl. Dienstleistungen	10,6	10,1	34,8	-10,6	775	14,9	15,0	34,6	-12,4	712	-11,2	21,2	44,2	-3,2	550	-10,5	27,1	45,8	-5,7	477
B+C	Übrige Wirtschaftszweige <sup>3</sup>	-66,7	40,0	-28,6	100,0	10	-66,7	25,0	-20,0	125,0	9	-	-	-40,0	-	6	-	-12,5	-28,6	-20,0	4
A-K,	M-O Insgesamt	18,7	-10,3	6,9	-3,3	6407	18,8	-5,0	3,5	-3,9	5603	11,4	2,9	5,3	-2,7	5446	6,6	8,3	7,0	-3,1	4697
		Stadt Bremen																			
A	Land- u. Forstwirtschaft	41,8	-41,0	19,6	-1,8	54	51,0	-39,2	4,4	8,5	51	2,4	-11,6	34,2	-7,8	47	5,4	-15,4	33,3	0,0	44
D	Verarbeitendes Gewerbe	27,5	6,5	62,6	-2,6	258	29,8	5,9	63,6	-6,0	220	-4,3	41,1	63,9	-25,5	193	-16,2	61,4	62,7	-26,1	161
E	Energie- u. Wasserversorgung	66,7	30,0	69,2	245,5	76	80,0	22,2	100,0	245,5	76	.	-	33,3	75,0	7	.	-50,0	100,0	150,0	5
F	Baugewerbe	22,1	8,4	32,1	13,6	584	23,8	9,2	33,6	11,4	549	4,9	12,0	9,2	80,4	516	5,6	13,0	9,8	84,9	477
G	Handel; Instandh. u. Rep. v. Kfz u. Gebrauchsgütern	20,7	-19,4	4,1	-12,3	1409	20,6	-13,9	-2,4	-11,6	1208	22,0	2,9	3,9	-22,9	1247	15,3	9,1	6,3	-24,4	1053
H	Gastgewerbe	15,3	-6,0	-14,7	2,5	452	20,9	44,6	-40,0	17,0	282	15,5	-11,4	-1,1	-0,9	432	-0,6	-5,0	4,7	0,6	337
I	Verkehr u. Nachrichtenübermittlung	37,4	6,6	-13,1	30,3	310	37,5	15,0	-17,0	24,8	262	19,7	1,6	10,1	-4,4	260	20,2	3,5	7,2	-6,3	210
J	Kredit- u. Versicherungsgewerbe	8,1	-0,4	6,7	-48,5	139	3,1	5,2	4,5	-55,3	113	-11,5	3,4	17,5	6,5	229	-14,1	5,9	21,1	2,6	200
K	Grundst.-, Wohnungswesen, Verm. bewegl. Sachen usw.	19,4	-12,4	-3,6	2,5	1294	17,0	-11,5	-5,6	1,8	1166	14,9	-6,1	-4,8	-7,5	821	12,0	-6,3	-1,6	-8,1	712
M	Erziehung u. Unterricht	8,9	-29,5	-2,3	-	42	21,3	-31,6	-5,1	5,4	39	-24,2	96,0	4,1	-51,0	25	-16,7	110,0	16,7	-57,1	21
N	Gesundheits-, Veterinär- u. Sozialwesen	-1,4	-19,7	-3,5	-3,6	53	-2,9	-20,6	-1,9	-9,4	48	-35,7	125,9	-16,4	-21,6	40	-37,8	156,5	-18,6	-27,1	35
O	Erbringung sonst. öff. u. persönl. Dienstleistungen	7,8	11,0	39,3	-6,2	699	11,1	16,8	38,9	-7,5	644	-10,6	17,5	46,5	7,1	496	-15,1	27,1	50,7	4,4	428
B+C	Übrige Wirtschaftszweige <sup>3</sup>	-50,0	37,5	-63,6	100,0	8	-50,0	50,0	-66,7	133,3	7	-46,7	12,5	-22,2	71,4	12	-45,5	0,0	0,0	66,7	10
A-K,	M-O Insgesamt	18,5	-9,5	7,1	-2,6	5376	18,7	-2,6	1,8	-2,8	4665	11,7	2,7	8,1	-6,0	4325	6,2	7,3	10,8	-6,6	3693
		Stadt Bremerhaven																			
A	Land- u. Forstwirtschaft	120,0	-59,1	44,4	-46,2	7	162,5	-57,1	44,4	-46,2	7	.	-	25,0	-46,7	8	.	-8,3	36,4	-53,3	7
D	Verarbeitendes Gewerbe	20,8	-50,0	31,0	115,8	82	14,9	-51,9	46,2	105,3	78	-5,9	-33,3	-37,5	295,0	79	-16,0	-28,6	-43,3	341,2	75
E	Energie- u. Wasserversorgung	-	-25,0	33,3	200,0	12	200,0	0,0	33,3	100,0	8	.	.	.	.	.	.	-	-	-	.
F	Baugewerbe	53,1	-31,6	29,9	-17,2	72	52,6	-31,0	30,0	-19,2	63	15,9	-3,8	-16,9	43,8	92	25,9	-4,1	-24,3	41,5	75
G	Handel; Instandh. u. Rep. v. Kfz u. Gebrauchsgütern	29,5	-22,8	-8,4	-7,8	272	29,3	-21,0	-6,5	-5,0	248	23,4	-5,3	-10,5	19,2	378	20,2	7,0	-10,3	23,4	353
H	Gastgewerbe	8,1	12,5	-8,9	-4,1	118	9,9	18,0	-8,4	-3,3	116	17,6	-12,9	6,3	-15,4	115	16,9	-10,1	5,6	-15,3	111
I	Verkehr u. Nachrichtenübermittlung	3,4	-16,7	-2,0	4,1	51	6,1	-13,5	-6,7	7,1	45	13,6	-23,9	-11,8	26,7	57	22,9	-27,1	-25,6	46,9	47
J	Kredit- u. Versicherungsgewerbe	-7,5	-18,4	37,5	-29,1	39	-5,9	-27,1	48,6	-44,2	29	-11,1	9,4	25,7	31,8	58	-15,6	18,5	31,3	21,4	51
K	Grundst.-, Wohnungswesen, Verm. bewegl. Sachen usw.	8,1	-6,3	16,7	-4,3	267	2,7	-1,7	19,0	-10,0	242	-0,6	46,8	-15,7	7,5	230	-6,6	61,7	-17,1	6,9	202
M	Erziehung u. Unterricht	-40,0	100,0	-33,3	-25,0	6	-44,4	100,0	-20,0	-25,0	6	-20,0	50,0	-58,3	20,0	6	-14,3	66,7	-60,0	25,0	5
N	Gesundheits-, Veterinär- u. Sozialwesen	13,3	11,8	42,1	-14,8	23	14,3	6,3	35,3	-4,3	22	-55,0	66,7	0,0	120,0	33	-55,6	25,0	30,0	46,2	19
O	Erbringung sonst. öff. u. persönl. Dienstleistungen	25,9	5,9	13,0	-37,7	76	35,2	7,3	13,6	-41,9	68	-13,8	39,3	34,6	-48,6	54	-13,2	63,0	28,0	-49,0	49
B+C	Übrige Wirtschaftszweige <sup>3</sup>	57,1	-9,1	-50,0	20,0	6	50,0	-33,3	-16,7	20,0	6	-7,7	-8,3	36,4	-26,7	11	-22,2	28,6	55,6	-28,6	10
A-K,	M-O Insgesamt	19,6	-14,4	5,9	-6,7	1031	19,1	-12,4	8,4	-8,9	938	10,1	4,0	-6,0	12,7	1121	8,2	12,1	-7,2	12,6	1004

<sup>1</sup> Klassifikation der Wirtschaftszweige, Ausgabe 2003 (WZ 2003), Kurzbezeichnung. <sup>2</sup> Ohne Automatenaufsteller und Reisegewerbe. <sup>3</sup> Einschließlich geheimzuhaltender Fälle.