



Statistische Berichte

Ausgegeben im März 2011
ISSN 1619 - 3938

B III 3 - j / 08

**Abschlussprüfungen an den Hochschulen
des Landes Bremen Prüfungsjahr 2008**



Abschlussprüfungen an den Hochschulen des Landes Bremen
2008

Zeichenerklärung

- p = vorläufiger Zahlenwert
- r = berichteter Zahlenwert
- s = geschätzter Zahlenwert
- . = Zahlenwert ist unbekannt oder geheim zu halten
- ... = Zahlenangaben fallen später an
- = Zahlenwert ist genau null (nichts)
- x = Tabellenfach gesperrt, weil Aussage nicht sinnvoll oder Fragestellung nicht zutreffend
- () = Wert mit beschränkter Aussagekraft
- / = Kein Nachweis, weil Ergebnis nicht ausreichend genau

Herausgeber:

Statistisches Landesamt Bremen
An der Weide 14-16
28195 Bremen
Telefon: (0421) 361 - 6070
Telefax: (0421) 361 - 6168
E-Mail: bibliothek@statistik.bremen.de
Internet: www.statistik.bremen.de

Öffnungszeiten der Bibliothek

Montag bis Donnerstag: 9:00 - 12:00 Uhr und 13:00 - 15:00 Uhr
Freitag: 9:00 - 13:00 Uhr

© Statistisches Landesamt Bremen, Bremen 2011

Für nichtgewerbliche Zwecke sind Vervielfältigung und unentgeltliche Verbreitung, auch auszugsweise, mit Quellenangabe gestattet. Die Verbreitung, auch auszugsweise, über elektronische Systeme/Datenträger bedarf der vorherigen Zustimmung.
Alle übrigen Rechte bleiben vorbehalten.

Inhalt

	Seite
Erläuterungen	
Tabellenteil:	
1 Zeitreihen	
1.1 Bestandene Abschlussprüfungen (Absolventen) an den Hochschulen des Landes Bremen in den Prüfungsjahren 1973 bis 2008 nach Hochschulen	6
1.2 Bestandene Abschlussprüfungen (Absolventen) an der Universität Bremen in den Prüfungsjahren 1973 bis 2008 nach Art der Prüfung	8
2 Prüfungsjahr 2008	
2.1 Abgelegte Abschlussprüfungen an den Hochschulen im Land Bremen nach Fächergruppen, Studienfächern und Prüfungserfolg	13
2.2 Prüfungskandidaten mit bestandener Lehramtsprüfung an der Universität Bremen nach fächerspezifischen Lehrbefähigungen, Schulstufenschwerpunkt und Geschlecht	24
Schaubilder	
1.1.1 D1 Universität Bremen "Absolventen Gesamt, weibl., Deutsche und Ausländer" Prüfungsjahre 1973 - 2008	10
1.1.1 D2 Universität Bremen "Absolventen nach Abschlussart" Prüfungsjahre 1973 - 2008	11
1.1.1 D3 Universität Bremen "Absolventinnen nach Abschlussart" Prüfungsjahre 1973 - 2008	12

Abkürzungen

D (FH)	=	Diplom(prüfung) an Fachhochschulen	KH	=	Kunsthochschule
D (KH)	=	Diplom(prüfung) an Kunsthochschulen	KMP	=	Kirchenmusikprüfung
D (U)	=	Diplom(prüfung) an Universitäten	KRP	=	Konzertreifeprüfung
MA (FH)	=	Master(prüfung) an Fachhochschulen	LA	=	Lehramtsprüfung (1. Staatsexamen)
MA (U)	=	Master(prüfung) an Universitäten	LBP	=	Laufbahnprüfung (ÖD)
MA of A.	=	Master of Arts	LL.M.Eur.	=	Magisterprüfung (Abschluß: Magister/Magistra Legum Europae)
MA of Sc.	=	Master of Science	LSIIbF	=	Lehramt Sekundarstufe II mit beruflicher Fachrichtung
B (FH)	=	Bachelor(prüfung) an Fachhochschulen	M	=	Magister(prüfung)
B (U)	=	Bachelor(prüfung) an Universitäten	m	=	männlich
B of A.	=	Bachelor of Arts	M.A.	=	Magisterprüfung (Abschluß: Magister/Magistra Artium)
B of Sc.	=	Bachelor of Science	PMP	=	Privatmusiklehrerprüfung
ES	=	Europäischer Studiengang	SS	=	Sommersemester
FG	=	Fächergruppe	U	=	Universität
FH	=	Fachhochschule	VerwFH	=	Verwaltungsfachhochschule
i	=	insgesamt	w	=	weiblich
IS	=	Internationaler Studiengang	WS	=	Wintersemester
JUS	=	1. juristische Staatsprüfung			

Erläuterungen

Allgemeines

Dieser Bericht enthält Ergebnisse der Prüfungsstatistik für das Prüfungsjahr 2008 sowie Zeitreihen von 1973 bis 2008. Ein Prüfungsjahr beinhaltet ein Wintersemester und das darauffolgende Sommersemester (WS 2008/2009 und SS 2009 = Prüfungsjahr 2009). Die Erhebung der Abschlussprüfungen an Hochschulen erfolgte 1993 erstmals nach der zum 1. Juni 1992 in Kraft getretenen Neufassung des Hochschulstatistikgesetzes (HStatG). Somit entfällt die bis 1992 jährlich durchgeführte Befragung der Prüfungskandidaten, da das Erhebungsverfahren von einer Primär- auf eine Sekundärstatistik umgestellt wurde. Auskunftspflichtig sind die Hochschulen sowie die staatlichen Prüfungsämter, aus deren Verwaltungsunterlagen die für die Prüfungsstatistik vorgesehenen Daten bereitgestellt werden.

Rechtsgrundlagen

Rechtsgrundlage für die Erhebungen im Hochschulbereich ist das Gesetz über die Statistik für das Hochschulwesen (Hochschulstatistikgesetz - HStatG) vom 2. November 1990 (BGBl. I S. 2414), zuletzt geändert durch Artikel 69 der Verordnung vom 29. Oktober 2001 (BGBl. I S. 2875), i.V.m. dem Gesetz über die Statistik für Bundeszwecke (Bundesstatistikgesetz - BStatG) vom 22. Januar 1987 (BGBl. I S. 462, 565), zuletzt geändert durch Artikel 3 Abs. 18 des Gesetzes vom 21. Dezember 2000 (BGBl. I S. 1857).

Ferner wird eine Verordnung über die Verarbeitung von Studentendaten im Hochschulbereich vom 16. Dezember 1992 (Brem. GBl. 1993, S. 17) angewandt.

Hochschulen

Als Hochschulen werden alle nach Landesrecht anerkannten Hochschulen, unabhängig von der Trägerschaft, ausgewiesen. Die Hochschulen dienen der Pflege und der Entwicklung der Wissenschaften und der Künste durch Forschung, Lehre und Studium und bereiten die Studierenden auf berufliche Tätigkeiten vor, die die Anwendung und Auswertung wissenschaftlicher Erkenntnisse und Methoden oder die Fähigkeit zu künstlerischer Gestaltung erfordern.

Hochschularten im Land Bremen:

Universitäten (U) das Studium an den wissenschaftlichen Hochschulen setzt die allgemeine oder fachgebundene Hochschulreife voraus. Die Hochschulzugangsberechtigung (HZB) zum Studium an der Universität Bremen kann außerdem durch das Bestehen des Grundstudiums oder durch Abschlussprüfung an einer Fachhochschule oder durch Bestehen der Prüfung für die Zulassung zum Hochschulstudium ohne Reifezeugnis erfolgen.

Kunsthochschulen (KH) sind Hochschulen für bildende Künste, Gestaltung, Musik, Schauspielkunst, Medien, Film und Fernsehen. Die Hochschulzugangsberechtigung (HZB) zum Studium an der Hochschule für Künste Bremen setzt die allgemeine oder eine fachgebundene Hochschulreife voraus. Die Aufnahme kann auch aufgrund von Begabungsnachweisen oder Eignungsprüfungen erfolgen.

Fachhochschulen (FH) umfassen größtenteils die früheren Ingenieurschulen und Höheren Fachschulen/Akademien (diese wurden im Lande Bremen 1970 in Fachhochschulen umgewandelt). Fachhochschulen bieten eine stärker anwendungsbezogene Ausbildung in Studiengängen für Ingenieure und für andere Berufe, vor allem in den Bereichen Sozialwesen, Wirtschaft und Informatik. Voraussetzung für die Zulassung zum Fachhochschulstudium ist die Fachhochschulreife (z.B. Abschluss der Fachoberschule). Die Regelstudienzeit beträgt je nach Studiengang mindestens 6 Semester, teilweise aber auch 8 Semester (einschl. Praxis- und Prüfungssemester). Das Studium ist kürzer als an wissenschaftlichen Hochschulen. Der erfolgreiche Abschluss bzw. das Bestehen des Grundstudiums führt zur allgemeinen Hochschulreife.

Verwaltungsfachhochschulen (VerwFH) sind verwaltungsinterne Fachhochschulen, an denen Nachwuchskräfte für den gehobenen nicht-technischen Dienst des Bundes und der Länder ausgebildet werden. Die Zulassung zum Studium richtet sich nach den Bestimmungen des für die jeweilige Laufbahn geltenden Laufbahnrechts. Die Studierenden befinden sich in einem Arbeits / Dienstverhältnis (Angehörige des öffentlichen Dienstes). Das dreijährige Studium wird mit einer staatlichen Laufbahnprüfung abgeschlossen.

Der erfolgreiche Abschluss des Studiums führt zur allgemeinen Hochschulreife.

Studienfach / Studienbereich / Fächerguppe

Nach der Definition der Hochschulstatistik ist ein **Studienfach** die in Prüfungsordnungen festgelegte Bezeichnung für eine wissenschaftliche oder künstlerische Disziplin, in der ein wissenschaftlicher bzw. künstlerischer Abschluss möglich ist. Für Zwecke der bundeseinheitlichen Studenten- und Prüfungsstatistik wird eine Fächersystematik benutzt, in der spezielle hochschulinterne Studienfächer einer entsprechenden Schlüsselposition zugeordnet werden. Mehrere verwandte Studienfächer sind zu **Studienbereichen** und diese wiederum zu insgesamt zehn **Fächerguppen** zusammengefasst.

Studiengang

Studiengang ist ein durch Studienziel (Art der Abschlussprüfung) und darauf bezogenen Studieninhalt (Studienfach bzw. Studienfächer oder Teile davon) bestimmter, in Studien-/Prüfungsordnung geregelter organisatorischer Ablauf eines Studiums.

Lehramtsstudiengänge

Das grundständige Lehramtsstudium an der Universität Bremen umfasst die Ausbildung in Erziehungs- und Gesellschaftswissenschaften (EGW) und in zwei Fächern, für die die Lehrbefähigung angestrebt wird. Der Lehramtsstudierende kann zwei Unterrichtsfächer/Lernbereiche wählen bzw. ein Unterrichtsfach kombiniert mit einer sonderpädagogischen Fachrichtung (Behindertenpädagogik) oder einer berufsbildenden Fachrichtung. Eine Unterscheidung in Haupt- und Nebenfach gibt es nicht. Die Ausbildung erfolgt nicht für eine bestimmte Schulart, sondern für ein einheitliches Lehramt mit einem schulstufenbezogenen Schwerpunkt (Stufenlehramt für die Primarstufe (Jahrgangsstufen 1-4), die Sekundarstufe I (Jahrgangsstufen 5-10) bzw. die Sekundarstufe II (Jahrgangsstufen 11-13 der gymnasialen Oberstufe oder berufliche Schulen).

Das Studium (Regelstudiendauer 8 Semester) wird mit dem 1. Staatsexamen für das Lehramt an öffentlichen Schulen abgeschlossen. Studierende, die bereits die Erste Staatsprüfung bestanden haben, können im Rahmen der Weiterbildung zum sog. Erweiterungsstudium (Erwerb der Lehrbefähigung für ein weiteres Unterrichtsfach oder für einen anderen Schulstufenschwerpunkt) zugelassen werden.

In den Lehramtsstudiengängen ist ein Studienplatz mit zwei Studierenden besetzt. In den Tabellen dieser Veröffentlichung sind die Lehramtsstudenten zunächst den von ihnen gewählten Studienfächern (Schulfach/Schulfächer, für das/die eine Lehrbefähigung angestrebt wird) zugeordnet worden; anschließend wurde die Zahl der Nennungen je Studienfach halbiert und auf- bzw. abgerundet.

noch: Erläuterungen

Magisterstudiengänge

In dem 8semestrigen geisteswissenschaftlichen Studium mit dem Abschluss Magister/Magistra Artium (M.A.) werden entweder zwei Hauptfächer oder ein Hauptfach und zwei Nebenfächer belegt. In den Tabellen dieser Veröffentlichung sind die Magisterstudenten jeweils unter ihrem 1. Hauptfach nachgewiesen.

Bachelorstudiengänge

In einem Bachelorstudiengang kann ein erster berufsqualifizierender Abschluss Bachelor (B) erworben werden. Die Regelstudienzeit beträgt mindestens 6 und höchstens 8 Semester.

Bachelor of Arts = geisteswissenschaftl. Fächer
Bachelor of Science = naturwissenschaftl. Fächer

Masterstudiengänge

In einem Masterstudiengang kann ein weiterer berufsqualifizierender Abschluss Master (MA) erworben werden. Diese Studiengänge sind Aufbaustudiengänge, die Regelstudienzeit beträgt mindestens 2 und höchstens 4 Semester.

Master of Arts = geisteswissenschaftl. Fächer
Master of Science = naturwissenschaftl. Fächer

Abschlussprüfungen

Abgelegte Abschlussprüfungen werden in den Tabellen nach dem Prüfungsergebnis als „bestanden“ oder „endgültig nicht bestanden“ aufgeführt. Sie werden erfasst, sofern ein Hochschulstudium abgeschlossen wurde. Diejenigen, die bestanden haben, werden als Absolventen bezeichnet.

Ab WS 1992/93 werden Daten über nicht bestandene Abschlussprüfungen mit Wiederholungsmöglichkeit in der Prüfungsstatistik nicht mehr erhoben.

Absolventen von wissenschaftlichen Hochschulen legen meistens ein Diplom (U), Magister oder eine Staatsprüfung (einschließlich Lehramtsprüfungen) ab. Abgeschlossene Promotionen setzen in der Regel eine andere Abschlussprüfung voraus. Absolventen der Fachhochschulen im Bundesland Bremen schließen ihr Studium mit einem Diplom (FH) ab. Ab dem Prüfungsjahr 2001 können die Studenten in einzelnen Studienfächer auch den Master- sowie ab 2003 den Bachelorabschluss erzielen. Die Absolventen der Hochschule für Künste Bremen beenden ihr Studium mit einem künstlerischen Abschluss, überwiegend mit einem Diplom (KH), einer Kirchenmusikprüfung oder einer Privatmusiklehrerprüfung. Verwaltungsfachhochschulabsolventen beenden ihre Ausbildung mit der staatlichen Laufbahnprüfung (LBP).

Für den Bereich Bildung gibt das Statistische Landesamt Bremen folgende Statistische Berichte heraus

B I 1,2 - j	Allgemein bildende Schulen	letztes Berichtsjahr 2009
B II 1,2,4 - j	Berufliche Schulen	letztes Berichtsjahr 2009
B II 5,7 - j	Berufliche Bildung	letztes Berichtsjahr 2009
B III 1 - j	Studierende an Hochschulen	Studienjahr 2009 (SS 2009 und WS 2009/2010)
B III 3 - j	Abschlussprüfungen an Hochschulen	Prüfungsjahr 2008

Weitere Informationen zu:

Allgemein bildenden Schulen:	Herr Glinsky	Tel: (04 21) 3 61 1 50 19	uwe.glinsky@statistik.bremen.de
Beruflicher Bildung:	Herr Mattern	Tel: (04 21) 3 61 24 90	friedhelm.mattern@statistik.bremen.de
Beruflichen Schulen	Frau Livschitz	Tel: (04 21) 3 61 29 16	marina.livschitz@statistik.bremen.de
Hochschulen:	Herr Göl	Tel: (04 21) 3 61 21 80	uemit.goel@statistik.bremen.de

Bestellungen richten Sie bitte schriftlich an das Statistische Landesamt Bremen, An der Weide 14 - 16, 28195 Bremen.

Telefon: (04 21) 3 61 - 60 70

Telefax: (04 21) 3 61 - 61 68

bibliothek@statistik.bremen.de

www.statistik.bremen.de

1 Zeitreihen

**1.1 Bestandene Abschlussprüfungen (Absolventen) an den Hochschulen des Landes Bremen
in den Prüfungsjahren ¹ 1973 bis 2008 nach Hochschulen**
- Erst- und weiteres Studium (ohne Kontakt-/Weiterbildungsstudium) -

Prüfungs- jahr	Insgesamt		davon an der												Prüfungs- jahr
			Universität Bremen ² (einschl. ehemalige PH Bremen)		Jacobs Universty Bremen		Hochschule für Künste Bremen (KH) ³ (einschl. FH-Vorgängereinricht.)		Hochschule Bremen (FH) ⁴ (einschl. Vorgängereinricht.)		Hochschule Bremerhaven (FH)		Hochschule für Öffentliche Verwaltung Bremen (VerwFH)		
	insg.	weibl.	zus.	weibl.	zus.	weibl.	zus.	weibl.	zus.	weibl.	zus.	weibl.	zus.	weibl.	
Absolventen insgesamt															
1973	1 065	319	275	163	x	x	69	29	721	127	-	-	-	-	1973
1975	1 564	523	575	281	x	x	79	38	910	204	-	-	-	-	1975
1980	1 585	481	697	270	x	x	122	56	631	153	135	2	-	-	1980
1983	1 592	517	748	296	x	x	111	63	481	100	159	26	93	32	1983
1984	1 713	589	791	310	x	x	116	60	588	177	127	18	91	24	1984
1985	1 854	670	846	373	x	x	103	61	660	191	147	23	98	22	1985
1986	1 734	568	749	289	x	x	87	48	632	183	175	19	91	29	1986
1987	1 734	576	753	302	x	x	60	37	700	191	150	19	71	27	1987
1988	1 698	643	794	363	x	x	114	69	581	170	153	15	56	26	1988
1989	1 665	591	705	274	x	x	89	65	657	198	142	28	72	26	1989
1990 p	1 662	616	809	341	x	x	97	61	490	152	195	42	71	20	1990 p
1991 p	1 740	587	841	341	x	x	87	51	580	146	166	27	66	22	1991 p
1992 p	2 072	742	988	437	x	x	105	66	688	173	208	36	83	30	1992 p
1993	2 199	750	1 055	432	x	x	80	43	768	198	210	45	86	32	1993
1994	2 389	849	1 299	548	x	x	81	39	662	194	232	35	115	33	1994
1995	2 690	1 021	1 319	600	x	x	112	67	911	273	229	31	119	50	1995
1996	2 993	1 163	1 659	737	x	x	81	46	868	304	244	27	141	49	1996
1997	3 076	1 221	1 623	728	x	x	100	56	989	334	205	39	159	64	1997
1998	2 750	1 091	1 460	671	x	x	90	52	888	300	190	27	122	41	1998
1999	2 733	1 151	1 455	675	x	x	108	64	894	351	175	19	101	42	1999
2000	2 591	1 143	1 486	705	x	x	102	65	782	327	146	18	75	28	2000
2001	2 806	1 254	1 645	814	x	x	89	53	808	325	174	34	90	28	2001
2002	2 667	1 290	1 620	885	x	x	96	56	797	315	88	15	66	19	2002
2003	2 516	1 216	1 520	779	x	x	108	72	648	285	119	31	121	49	2003
2004	2 580	1 299	1 444	788	x	x	114	67	738	347	148	50	136	47	2004
2005	3 494	1 799	1 656	931	282	130	156	102	1 090	536	189	47	121	53	2005
2006	3 818	1 943	1 980	1 090	222	108	178	114	1 123	528	199	53	116	50	2006
2007	4 359	2 244	2 357	1 342	290	113	154	100	1 237	566	232	88	89	35	2007
2008	5 074	2 666	2 969	1 733	291	119	155	92	1 354	598	266	107	39	17	2008

1 Zeitreihen

**noch: 1.1 Bestandene Abschlussprüfungen (Absolventen) an den Hochschulen des Landes Bremen
in den Prüfungsjahren ¹ 1973 bis 2008 nach Hochschulen**

- Erst- und weiteres Studium (ohne Kontakt-/Weiterbildungsstudium) -

Prüfungs- jahr	Insgesamt		davon an der												Prüfungs- jahr
			Universität Bremen ² (einschl. ehemalige PH Bremen)		Jacobs Universty Bremen		Hochschule für Künste Bremen (KH) ³ (einschl. FH-Vorgängereinricht.)		Hochschule Bremen (FH) ⁴ (einschl. Vorgängereinricht.)		Hochschule Bremerhaven (FH)		Hochschule für Öffentliche Verwaltung Bremen (VerwFH)		
	insg.	weibl.	zus.	weibl.	zus.	weibl.	zus.	weibl.	zus.	weibl.	zus.	weibl.	zus.	weibl.	
darunter Ausländer															
1973	29	1	-	-	x	x	6	1	23	-	-	-	-	-	1973
1975	30	9	4	3	x	x	1	1	25	5	-	-	-	-	1975
1980	57	10	31	9	x	x	5	1	15	-	6	-	-	-	1980
1985	93	22	46	12	x	x	3	2	42	8	2	-	-	-	1985
1990 p	118	39	48	15	x	x	2	-	63	21	5	3	-	-	1990 p
1991 p	113	29	52	15	x	x	3	2	55	11	3	1	-	-	1991 p
1992 p	143	50	65	18	x	x	5	3	70	28	3	1	-	-	1992 p
1993	107	40	37	14	x	x	1	1	68	25	1	-	-	-	1993
1994	116	47	49	19	x	x	3	1	57	26	7	1	-	-	1994
1995	127	49	39	15	x	x	1	1	86	33	1	-	-	-	1995
1996	129	45	62	15	x	x	5	3	55	27	7	-	-	-	1996
1997	198	84	104	43	x	x	10	9	78	31	6	1	-	-	1997
1998	194	81	102	37	x	x	12	9	72	31	7	4	1	-	1998
1999	175	92	83	39	x	x	9	7	80	45	3	1	-	-	1999
2000	212	94	118	48	x	x	17	15	72	29	5	2	-	-	2000
2001	261	103	156	61	x	x	19	15	83	27	3	-	-	-	2001
2002	281	130	177	84	x	x	19	12	79	32	5	2	1	-	2002
2003	255	120	165	78	x	x	23	16	50	23	16	2	1	1	2003
2004	296	141	173	80	x	x	26	16	82	42	15	3	-	-	2004
2005	747	378	267	134	218	102	64	48	167	86	31	8	-	-	2005
2006	681	336	273	129	174	86	67	44	143	68	24	9	-	-	2006
2007	783	366	307	149	234	90	49	37	162	79	30	11	1	-	2007
2008	911	431	402	207	235	100	51	30	200	87	23	7	-	-	2008

Quelle: Meldungen der Prüfungsämter (sog. kollektive Prüfungsstatistik).

¹ Wintersemester und nachfolgendes Sommersemester; z. B. Prüfungsjahr 1973 = WS 1972/73 + SS 1973.

² Die Universität Bremen nahm am 14. Oktober 1971 ihren Lehr- und Forschungsbetrieb auf (WS 1971/72: 388 Studierende, darunter 103 Frauen). Vor dem WS 1971/72 gab es als einzige wissenschaftliche Hochschule im Lande Bremen nur die Pädagogische Hochschule Bremen (PH), die am 15. April 1973 aufgelöst und in die Universität Bremen integriert wurde. Ab Prüfungsjahr 1976 einschließlich Doktorprüfungen (Promotionen).

³ Am 1. September 1988 erhielt die damalige Hochschule für gestaltende Kunst und Musik Bremen (FH) den Status einer Kunsthochschule mit der Bezeichnung Hochschule für Künste Bremen (KH).

⁴ Die Hochschule Bremen (FH) wurde am 1. September 1982 durch Zusammenlegung der damaligen Hochschule für Nautik, Hochschule für Sozialpädagogik und Sozialökonomie, Hochschule für Technik und Hochschule für Wirtschaft gegründet; die genannten vier stadtbremischen Fachhochschulen wurden aufgelöst.

1 Zeitreihen
1.2 Bestandene Abschlussprüfungen (Absolventen) an der Universität Bremen² in den Prüfungsjahren¹ 1973 bis 2008
nach Art der Prüfung

- Erst- und weiteres Studium (ohne Kontakt-/Weiterbildungsstudium) -

Prüfungsjahr	Insgesamt		davon														Prüfungsjahr
			Staatsprüfungen				Magisterprüfungen		Diplomprüfungen		Bachelorprüfungen		Masterprüfungen		Doktorprüfungen		
	insg.	weibl.	zus.	weibl.	zus.	weibl.	zus.	weibl.	zus.	weibl.	zus.	weibl.	zus.	weibl.	zus.	weibl.	
Absolventen insgesamt																	
1973	275	163	-	-	272	162	-	-	3	1	-	-	-	-	.	.	1973
1975	575	281	-	-	512	277	-	-	63	4	-	-	-	-	.	.	1975
1980	697	270	15	2	417	208	-	-	200	53	-	-	-	-	65	7	1980
1981	573	242	57	24	256	151	-	-	189	53	-	-	-	-	71	14	1981
1982	789	343	81	29	347	211	-	-	255	81	-	-	-	-	106	22	1982
1983	748	296	86	23	281	156	-	-	309	107	-	-	-	-	72	10	1983
1984	791	310	80	31	300	166	-	-	324	95	-	-	-	-	87	18	1984
1985	846	373	93	32	315	195	-	-	374	133	-	-	-	-	64	13	1985
1986	749	289	96	42	217	135	-	-	345	98	-	-	-	-	91	14	1986
1987	753	302	83	30	223	130	-	-	337	125	-	-	-	-	110	17	1987
1988	794	363	94	40	193	126	-	-	402	164	-	-	-	-	105	33	1988
1989	705	274	11	5	147	78	-	-	407	155	-	-	-	-	140	36	1989
1990 p	809	341	137	60	138	81	2	1	419	174	-	-	-	-	(113)	(25)	1990 p
1991 p	841	341	108	50	116	67	9	6	437	174	-	-	-	-	(171)	(44)	1991 p
1992 p	988	437	167	86	114	68	17	4	582	258	-	-	-	-	(108)	(21)	1992 p
1993	1 055	432	83	43	161	102	29	17	595	220	-	-	-	-	187	50	1993
1994	1 299	548	137	62	159	93	51	41	763	303	-	-	-	-	189	49	1994
1995	1 319	600	137	82	167	107	54	39	760	311	-	-	-	-	201	61	1995
1996	1 659	737	135	69	397	243	78	60	798	292	-	-	-	-	251	73	1996
1997	1 623	728	136	68	324	179	131	82	783	328	-	-	-	-	249	71	1997
1998	1 460	671	129	72	236	140	91	69	755	308	-	-	-	-	249	82	1998
1999	1 455	675	97	41	278	183	114	84	702	289	-	-	-	-	264	78	1999
2000	1 486	705	79	37	321	198	106	72	714	322	-	-	-	-	266	76	2000
2001	1 645	814	114	74	364	245	159	122	741	287	-	-	17	8	250	78	2001
2002	1 620	885	140	71	358	252	213	152	592	306	-	-	72	30	245	74	2002
2003	1 520	779	115	45	352	234	138	96	559	279	2	2	82	33	272	90	2003
2004	1 444	788	104	61	337	238	161	116	495	241	25	7	84	38	238	87	2004
2005	1 656	931	92	46	377	277	152	109	603	311	36	19	154	66	242	103	2005
2006	1 980	1 090	82	48	503	345	172	124	736	362	128	59	110	51	249	101	2006
2007	2 357	1 342	172	104	436	300	202	153	886	474	246	143	108	45	307	123	2007
2008	2 969	1 733	113	57	655	472	201	135	905	443	642	436	169	73	284	117	2008

1 Zeitreihen
noch: 1.2 Bestandene Abschlussprüfungen (Absolventen) an der Universität Bremen² in den Prüfungsjahren¹ 1973 bis 2008
nach Art der Prüfung

- Erst- und weiteres Studium (ohne Kontakt-/Weiterbildungsstudium) -

Prüfungsjahr	Insgesamt		davon														Prüfungsjahr
			Staatsprüfungen				Magisterprüfungen		Diplomprüfungen		Bachelorprüfungen		Masterprüfungen		Doktorprüfungen		
	insg.	weibl.	zus.	weibl.	zus.	weibl.	zus.	weibl.	zus.	weibl.	zus.	weibl.	zus.	weibl.	zus.	weibl.	
darunter Ausländer																	
1973	-	-	-	-	-	-	-	-	-	-	-	-	-	-	.	.	1973
1975	4	3	-	-	4	3	-	-	-	-	-	-	-	-	.	.	1975
1980	31	9	1	-	10	6	-	-	16	3	-	-	-	-	4	-	1980
1985	46	12	1	-	7	2	-	-	35	9	-	-	-	-	3	1	1985
1990 p	48	15	7	2	4	3	-	-	24	7	-	-	-	-	(13)	(3)	1990 p
1991 p	52	15	4	2	3	-	2	1	22	7	-	-	-	-	(21)	(5)	1991 p
1992 p	65	18	8	3	5	2	2	-	35	11	-	-	-	-	(15)	(2)	1992 p
1993	37	14	2	1	8	4	-	-	18	6	-	-	-	-	9	3	1993
1994	49	19	3	1	5	4	2	2	29	8	-	-	-	-	10	4	1994
1995	39	15	5	3	3	1	1	1	19	7	-	-	-	-	11	3	1995
1996	62	15	6	3	4	-	3	2	32	6	-	-	-	-	17	4	1996
1997	104	43	1	1	4	3	29	13	37	19	-	-	-	-	33	7	1997
1998	102	37	1	-	5	2	11	8	57	17	-	-	-	-	28	10	1998
1999	83	39	2	2	7	6	13	10	44	16	-	-	-	-	17	5	1999
2000	118	48	3	1	3	1	13	6	78	36	-	-	-	-	21	4	2000
2001	156	61	6	5	5	4	16	10	78	29	-	-	10	4	41	9	2001
2002	177	84	10	7	11	9	19	13	56	28	-	-	51	21	30	6	2002
2003	165	78	6	3	9	5	26	16	47	22	-	-	50	21	27	11	2003
2004	173	80	3	2	9	7	34	24	42	14	1	-	59	27	25	6	2004
2005	267	134	6	3	19	18	41	27	50	27	1	-	107	41	43	18	2005
2006	273	129	9	2	15	8	38	25	67	33	11	6	73	30	60	25	2006
2007	307	149	12	7	14	11	36	18	110	58	26	18	59	20	50	17	2007
2008	402	207	9	5	18	14	46	27	145	79	30	16	90	36	64	30	2008

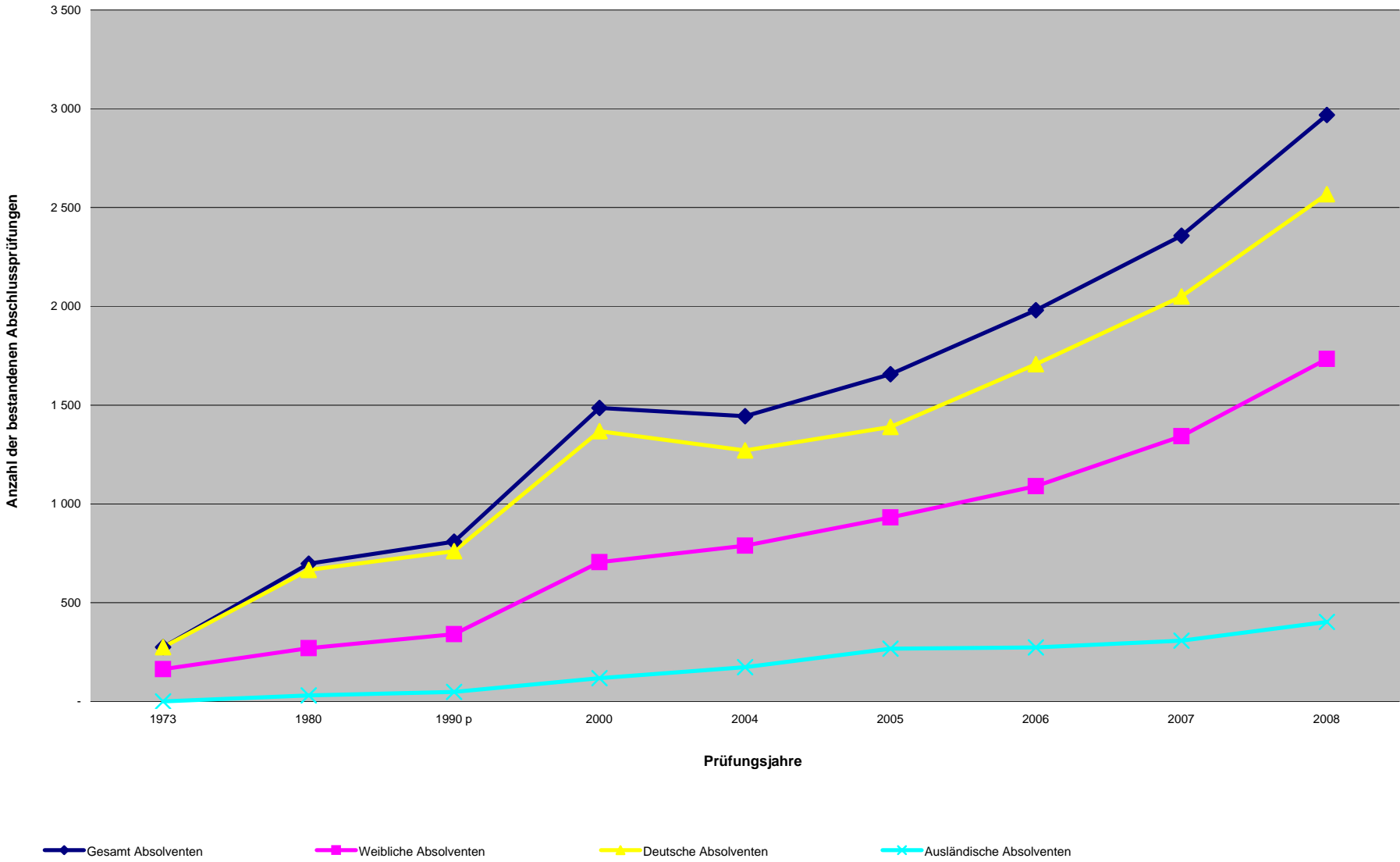
Quelle: Meldungen der Prüfungsämter (sog. kollektive Prüfungsstatistik).

¹ Wintersemester und nachfolgendes Sommersemester; z. B. Prüfungsjahr 1973 = WS 1972/73 + SS 1973.

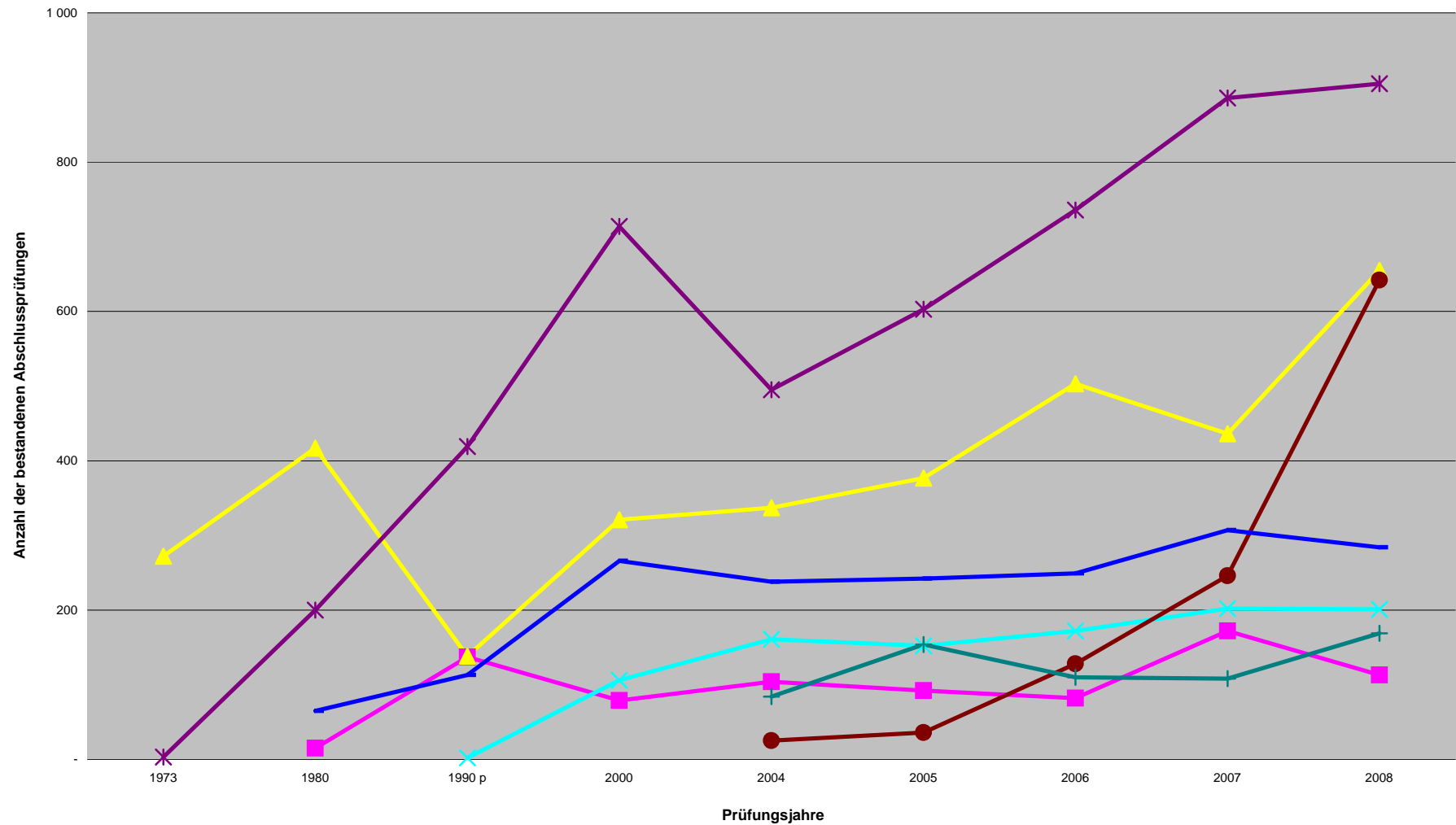
² Die Universität Bremen nahm am 14. Oktober 1971 ihren Lehr- und Forschungsbetrieb auf (WS 1971/72: 388 Studierende, darunter 103 Frauen). Vor dem WS 1971/72 gab es als einzige wissenschaftliche Hochschule im Lande Bremen nur die Pädagogische Hochschule Bremen (PH), die am 15. April 1973 aufgelöst und in die Universität Bremen integriert wurde. Ab Prüfungsjahr 1976 einschließlich Doktorprüfungen (Promotionen).

³ Vom Oktober 1971 bis Dezember 1992 wurde an der Universität Bremen die einstufige Juristenausbildung angeboten. Ab Wintersemester 1985/86 wurden Studienanfänger im Fach Rechtswissenschaft nur noch für die zweistufige Juristenausbildung zugelassen; im Prüfungsjahr 1990 gab es in diesem Studiengang erstmals Absolventen mit bestandener 1. juristischer Staatsprüfung.

1.1.1 D1 Universität Bremen
Absolventen Gesamt nach Abschlussart
Prüfungsjahre 1973 - 2008

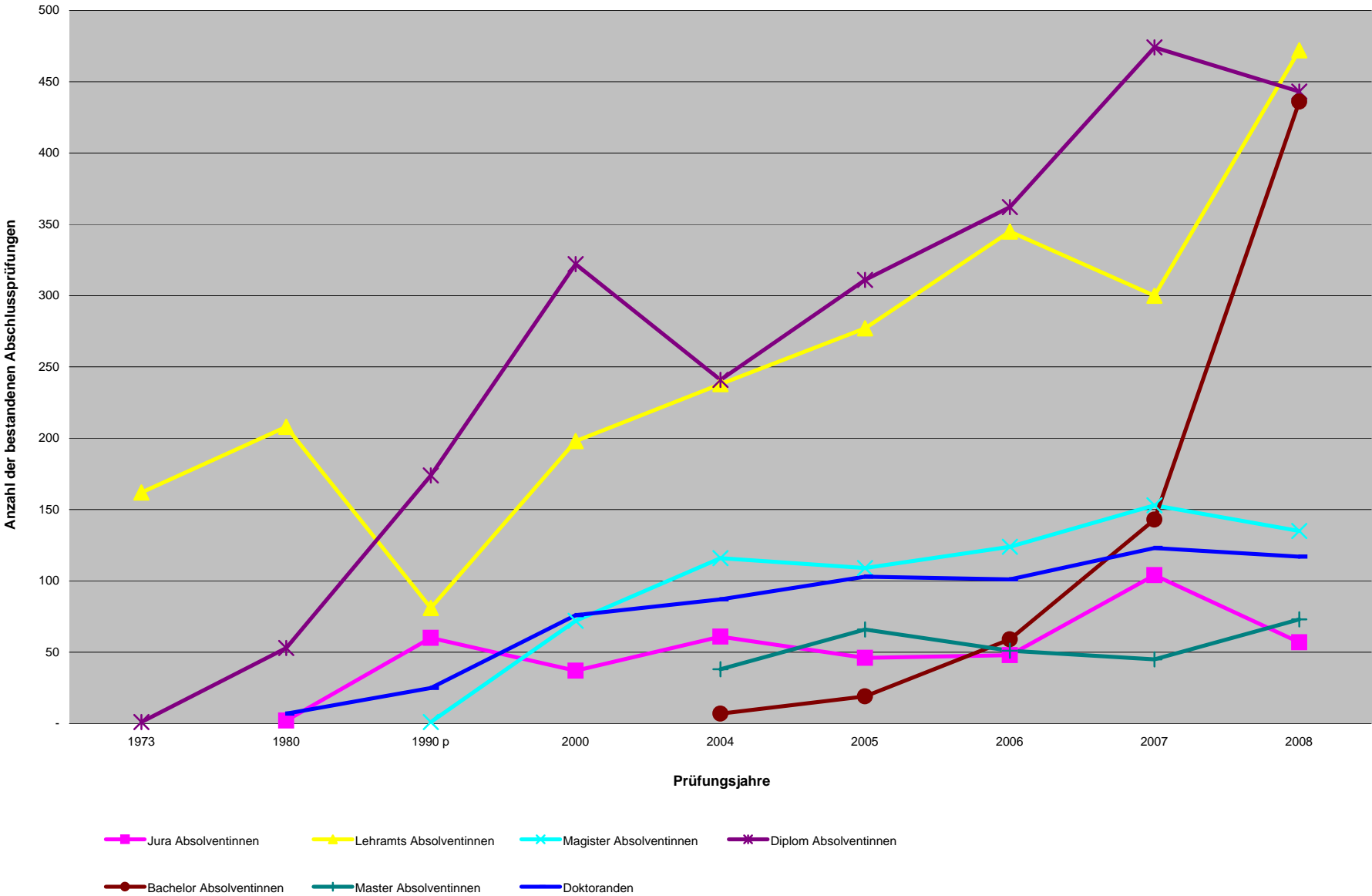


1.1.1 D2 Universität Bremen
Absolventen nach Abschlussart
Prüfungsjahre 1973 - 2008



■ Jura Absolventen
 ▲ Lehramts Absolventen
 × Magister Abschlüsse
 ✱ Diplom Absolventen
● Bachelor Absolventen
+ Master Absolventen
— Doktoranden

1.1.1 D3 Universität Bremen
Absolventinnen nach Abschlussart
Prüfungsjahr 1973 - 2008



Prüfungsjahr 2008
2.1 Abgelegte Abschlussprüfungen an den Hochschulen im Land Bremen
nach Fächergruppen, Studienfächern und Prüfungserfolg

FG	Studienfach und Prüfungsgruppe	Abgelegte Prüfungen insges.	davon																	
			bestanden									endgültig nicht bestanden								
			zusammen			Deutsche			Ausländer			zusammen			Deutsche			Ausländer		
			i	m	w	i	m	w	i	m	w	i	m	w	i	m	w	i	m	w
Universitäten																				
Universität Bremen																				
01	Sprach- und Kulturwissenschaften																			
	Interdisziplin. Studien	M.A.	58	58	11	47	55	11	44	3	-	3	-	-	-	-	-	-	-	-
	Interdisziplin. Studien (Zwei-Fach Bachelor)	B (U)	17	17	5	12	17	5	12	-	-	-	-	-	-	-	-	-	-	-
	Interdisziplin. Studien (Aufbaustudium)	MA (U)	7	7	1	6	5	1	4	2	-	2	-	-	-	-	-	-	-	-
	Philosophie	M.A.	5	5	2	3	5	2	3	-	-	-	-	-	-	-	-	-	-	-
	Philosophie	D (U)	117	117	21	96	106	20	86	11	1	10	-	-	-	-	-	-	-	-
	Religionswissenschaft	M.A.	1	1	-	1	1	-	1	-	-	-	-	-	-	-	-	-	-	-
	Religionswissenschaft	D (U)	7	7	2	5	5	2	3	2	-	2	-	-	-	-	-	-	-	-
	Religionskunde	LA	9	9	2	7	8	2	6	1	-	1	-	-	-	-	-	-	-	-
	Religionswissenschaft (Zwei-Fach Bachelor)	B (U)	5	5	-	5	4	-	4	1	-	1	-	-	-	-	-	-	-	-
	Geschichte	M.A.	8	8	4	4	8	4	4	-	-	-	-	-	-	-	-	-	-	-
	Geschichte	LA	24	24	6	18	23	5	18	1	1	-	-	-	-	-	-	-	-	-
	Geschichte (Zwei-Fach Bachelor)	B (U)	3	3	1	2	3	1	2	-	-	-	-	-	-	-	-	-	-	-
	Linguistik	M.A.	4	4	2	2	3	2	1	1	-	1	-	-	-	-	-	-	-	-
	Deutsche Sprach- und Literaturwissenschaft	M.A.	17	17	5	12	15	4	11	2	1	1	-	-	-	-	-	-	-	-
	Deutsch	LA	75	75	12	63	73	12	61	2	-	2	-	-	-	-	-	-	-	-
	Deutsch (FBW)	B (U)	57	57	1	56	53	1	52	4	-	4	-	-	-	-	-	-	-	-
	Deutsch (Zwei-Fach Bachelor)	B (U)	20	20	5	15	20	5	15	-	-	-	-	-	-	-	-	-	-	-
	Anglistik/Amerikanistik	M.A.	11	11	4	7	10	3	7	1	1	-	-	-	-	-	-	-	-	-
	Englisch	LA	22	22	3	19	21	3	18	1	-	1	-	-	-	-	-	-	-	-
	Anglistik/Amerikanistik (FBW)	B (U)	5	5	-	5	5	-	5	-	-	-	-	-	-	-	-	-	-	-
	Anglistik/Amerikanistik (Zwei-Fach Bachelor)	B (U)	14	14	1	13	13	1	12	1	-	1	-	-	-	-	-	-	-	-
	Romanistik	M.A.	7	7	-	7	6	-	6	1	-	1	-	-	-	-	-	-	-	-
	Französisch	LA	8	8	1	7	6	1	5	2	-	2	-	-	-	-	-	-	-	-
	Französisch (Zwei-Fach Bachelor)	B (U)	4	4	1	3	4	1	3	-	-	-	-	-	-	-	-	-	-	-
	Spanisch	LA	15	15	4	11	14	4	10	1	-	1	-	-	-	-	-	-	-	-
	Spanisch	B (U)	2	2	1	1	2	1	1	-	-	-	-	-	-	-	-	-	-	-
	Spanisch (Zwei-Fach Bachelor)	B (U)	10	10	2	8	10	2	8	-	-	-	-	-	-	-	-	-	-	-
	Erziehungswissenschaft ²	D (U)	23	23	2	21	23	2	21	-	-	-	-	-	-	-	-	-	-	-
	Erziehungswissenschaft ² (Aufbaustudium)	D (U)	1	1	-	1	1	-	1	-	-	-	-	-	-	-	-	-	-	-
	Berufspädagogik	D (U)	4	4	3	1	4	3	1	-	-	-	-	-	-	-	-	-	-	-
	Berufspädagogik (Master of Education, LA)	MA (U)	7	7	7	-	7	7	-	-	-	-	-	-	-	-	-	-	-	-
	Berufspädagogik (Aufbaustudium)	MA (U)	3	3	3	-	3	3	-	-	-	-	-	-	-	-	-	-	-	-
	Behindertenpädagogik	LA	46	46	7	39	46	7	39	-	-	-	-	-	-	-	-	-	-	-
	Behindertenpädagogik	D (U)	22	22	2	20	21	2	19	1	-	1	-	-	-	-	-	-	-	-
	Summe		638	638	121	517	600	117	483	38	4	34	-	-	-	-	-	-	-	-
02	Sport																			
	Sport	LA	69	69	33	36	66	31	35	3	2	1	-	-	-	-	-	-	-	-
	Sport	B (U)	28	28	12	16	28	12	16	-	-	-	-	-	-	-	-	-	-	-
	Summe		97	97	45	52	94	43	51	3	2	1	-	-	-	-	-	-	-	-

Prüfungsjahr 2008
noch: 2.1 Abgelegte Abschlussprüfungen an den Hochschulen im Land Bremen
nach Fächergruppen, Studienfächern und Prüfungserfolg

FG	Studienfach und Prüfungsgruppe	Abgelegte Prüfungen insges.	davon																		
			bestanden									endgültig nicht bestanden									
			zusammen			Deutsche			Ausländer			zusammen			Deutsche			Ausländer			
			i	m	w	i	m	w	i	m	w	i	m	w	i	m	w	i	m	w	
noch: Universität Bremen																					
03	Rechts-, Wirtschafts- und Sozialwissenschaften																				
	Interdisziplinäre Studien	B (U)	47	47	14	33	42	12	30	5	2	3	-	-	-	-	-	-	-	-	
	Interdisziplinäre Studien (Aufbaustudium)	MA (U)	7	7	3	4	5	1	4	2	2	-	-	-	-	-	-	-	-	-	
	Kulturgeschichte Osteuropas	M.A.	5	5	-	5	2	-	2	3	-	3	-	-	-	-	-	-	-	-	
	Politikwissenschaft	D (U)	32	32	21	11	26	17	9	6	4	2	-	-	-	-	-	-	-	-	
	Politikwissenschaft	LA	15	15	9	6	14	9	5	1	-	1	-	-	-	-	-	-	-	-	
	Politikwissenschaft	B (U)	74	74	33	41	71	31	40	3	2	1	-	-	-	-	-	-	-	-	
	Politikwissenschaft (Zwei-Fach Bachelor)	B (U)	2	2	2	-	2	2	-	-	-	-	-	-	-	-	-	-	-	-	
	Politikwissenschaft (Aufbaustudium)	MA (U)	23	23	8	15	14	6	8	9	2	7	-	-	-	-	-	-	-	-	
	Sozialwissenschaft (LSIbF) ³	LA	3	3	-	3	3	-	3	-	-	-	-	-	-	-	-	-	-	-	
	Soziologie	M.A.	10	10	6	4	9	6	3	1	-	1	-	-	-	-	-	-	-	-	
	Soziologie ⁴	D (U)	23	23	8	15	19	8	11	4	-	4	-	-	-	-	-	-	-	-	
	Soziologie	B (U)	39	39	8	31	38	8	30	1	-	1	-	-	-	-	-	-	-	-	
	Soziologie (Aufbaustudium)	MA (U)	1	1	-	1	1	-	1	-	-	-	-	-	-	-	-	-	-	-	
	Pflegewissenschaft	D (U)	17	17	3	14	17	3	14	-	-	-	-	-	-	-	-	-	-	-	
	Pflegewissenschaft (LSIbF, grundständig)	LA	36	36	5	31	36	5	31	-	-	-	-	-	-	-	-	-	-	-	
	Öffentliche Gesundheit	B (U)	189	189	27	162	183	25	158	6	2	4	-	-	-	-	-	-	-	-	
	Öffentliche Gesundheit (Zwei-Fach Bachelor)	B (U)	15	15	6	9	15	6	9	-	-	-	-	-	-	-	-	-	-	-	
	Öffentliche Gesundheit (Aufbaustudium)	M	15	15	5	10	15	5	10	-	-	-	-	-	-	-	-	-	-	-	
	Sozialpädagogik	D (U)	60	60	17	43	57	16	41	3	1	2	-	-	-	-	-	-	-	-	
	Rechtswissenschaft (Aufbaustudium)	M.A.	36	36	17	19	7	3	4	29	14	15	-	-	-	-	-	-	-	-	
	Rechtswissenschaft	JUS	129	113	56	57	104	52	52	9	4	5	16	8	8	13	7	6	3	1	2
	Rechtswissenschaft	D (U)	12	12	4	8	9	3	6	3	1	2	-	-	-	-	-	-	-	-	
	Rechtswissenschaft	B (U)	22	22	4	18	20	4	16	2	-	2	-	-	-	-	-	-	-	-	
	Rechtswissenschaft	MA (U)	10	10	7	3	7	5	2	3	2	1	-	-	-	-	-	-	-	-	
	Wirtschaftswissenschaft	D (U)	91	91	52	39	68	44	24	23	8	15	-	-	-	-	-	-	-	-	
	Wirtschaftswissenschaft (Aufbaustudium) ⁵	MA (U)	7	7	3	4	-	-	-	7	3	4	-	-	-	-	-	-	-	-	
	Betriebswirtschaftslehre	D (U)	117	117	62	55	93	52	41	24	10	14	-	-	-	-	-	-	-	-	
	Arbeitslehre/Wirtschaftslehre	LA	13	13	4	9	13	4	9	-	-	-	-	-	-	-	-	-	-	-	
	Wirtschaftsingenieurwesen	D (U)	46	46	31	15	42	29	13	4	2	2	-	-	-	-	-	-	-	-	
	Summe		1 096	1 080	415	665	932	356	576	148	59	89	16	8	8	13	7	6	3	1	2
04	Mathematik, Naturwissenschaften																				
	Mathematik	LA	63	63	16	47	62	16	46	1	-	1	-	-	-	-	-	-	-	-	
	Mathematik	D (U)	21	21	15	6	16	12	4	5	3	2	-	-	-	-	-	-	-	-	
	Mathematik (Zwei-Fach Bachelor)	B (U)	9	9	7	2	9	7	2	-	-	-	-	-	-	-	-	-	-	-	
	Mathematik (FBW)	B (U)	56	56	23	33	55	22	33	1	1	-	-	-	-	-	-	-	-	-	
	Technomathematik	D (U)	5	5	4	1	5	4	1	-	-	-	-	-	-	-	-	-	-	-	
	Informatik	D (U)	134	134	106	28	93	82	11	41	24	17	-	-	-	-	-	-	-	-	
	Informatik	B (U)	7	7	6	1	2	2	-	5	4	1	-	-	-	-	-	-	-	-	
	Informatik (Aufbaustudium)	MA (U)	2	2	2	-	2	2	-	-	-	-	-	-	-	-	-	-	-	-	

Prüfungsjahr 2008
noch: 2.1 Abgelegte Abschlussprüfungen an den Hochschulen im Land Bremen
nach Fächergruppen, Studienfächern und Prüfungserfolg

FG	Studienfach und Prüfungsgruppe	Abgelegte Prüfungen insges.	davon																	
			bestanden									endgültig nicht bestanden								
			zusammen			Deutsche			Ausländer			zusammen			Deutsche			Ausländer		
			i	m	w	i	m	w	i	m	w	i	m	w	i	m	w	i	m	w
noch: Universität Bremen																				
04	noch: Mathematik, Naturwissenschaften																			
	Medieninformatik	B (U)	22	22	19	3	21	18	3	1	1	-	-	-	-	-	-	-	-	-
	Medieninformatik (Aufbaustudium)	MA (U)	24	24	14	10	14	8	6	10	6	4	-	-	-	-	-	-	-	-
	Physik	LA	5	5	3	2	5	3	2	-	-	-	-	-	-	-	-	-	-	-
	Physik	D (U)	15	15	12	3	15	12	3	-	-	-	-	-	-	-	-	-	-	-
	Physik	B (U)	24	24	19	5	23	18	5	1	1	-	-	-	-	-	-	-	-	-
	Physik ⁵ (Aufbaustudium)	MA (U)	11	11	9	2	1	1	-	10	8	2	-	-	-	-	-	-	-	-
	Chemie	LA	9	9	4	5	9	4	5	-	-	-	-	-	-	-	-	-	-	-
	Chemie	D (U)	14	14	7	7	12	5	7	2	2	-	-	-	-	-	-	-	-	-
	Chemie (Zwei-Fach Bachelor)	B (U)	4	4	2	2	4	2	2	-	-	-	-	-	-	-	-	-	-	-
	Biochemie	LA	1	1	-	1	1	-	1	-	-	-	-	-	-	-	-	-	-	-
	Biochemie	B (U)	2	2	1	1	1	-	1	1	1	-	-	-	-	-	-	-	-	-
	Biochemie ⁵ (Aufbaustudium)	MA (U)	4	4	2	2	1	1	-	3	1	2	-	-	-	-	-	-	-	-
	Biologie	LA	22	22	4	18	22	4	18	-	-	-	-	-	-	-	-	-	-	-
	Biologie	D (U)	57	57	18	39	55	18	37	2	-	2	-	-	-	-	-	-	-	-
	Biologie	B (U)	26	26	3	23	24	3	21	2	-	2	-	-	-	-	-	-	-	-
	Biologie (Zwei-Fach Bachelor)	B (U)	7	7	1	6	7	1	6	-	-	-	-	-	-	-	-	-	-	-
	Biologie ⁵ (Aufbaustudium)	MA (U)	30	30	14	16	10	4	6	20	10	10	-	-	-	-	-	-	-	-
	Geowissenschaften (Aufbaustudium)	D (U)	1	1	1	-	1	1	-	-	-	-	-	-	-	-	-	-	-	-
	Geowissenschaften	B (U)	38	38	17	21	38	17	21	-	-	-	-	-	-	-	-	-	-	-
	Geowissenschaften ⁵ (Aufbastudium)	MA (U)	15	15	8	7	13	7	6	2	1	1	-	-	-	-	-	-	-	-
	Mineralogie	D (U)	1	1	1	-	1	1	-	-	-	-	-	-	-	-	-	-	-	-
	Geographie/Erdkunde	LA	21	21	9	12	21	9	12	-	-	-	-	-	-	-	-	-	-	-
	Geographie	D (U)	21	21	12	9	21	12	9	-	-	-	-	-	-	-	-	-	-	-
	Geographie	B (U)	29	29	14	15	28	13	15	1	1	-	-	-	-	-	-	-	-	-
	Summe		700	700	373	327	592	309	283	108	64	44	-	-	-	-	-	-	-	-
07	Agrar-, Forst- und Ernährungswissenschaften																			
	Hauswirtschaft (Arbeitswissenschaft)	LA	1	1	-	1	1	-	1	-	-	-	-	-	-	-	-	-	-	-
	Summe		1	1	-	1	1	-	1	-	-	-	-	-	-	-	-	-	-	-
08	Ingenieurwissenschaften																			
	Angewandte Systemwissenschaften	B (U)	6	6	6	-	6	6	-	-	-	-	-	-	-	-	-	-	-	-
	Angewandte Systemwissenschaften ⁵ (Aufbaustudium)	MA (U)	6	6	5	1	5	5	-	1	-	1	-	-	-	-	-	-	-	-
	Produktionstechnik	D (U)	25	25	22	3	21	19	2	4	3	1	-	-	-	-	-	-	-	-
	Produktionstechnik ⁵ (Aufbaustudium)	MA (U)	1	1	1	-	1	1	-	-	-	-	-	-	-	-	-	-	-	-
	Metalltechnik (LSIIbF) ³	LA	2	2	1	1	2	1	1	-	-	-	-	-	-	-	-	-	-	-
	Metalltechnik	MA (U)	2	2	2	-	2	2	-	-	-	-	-	-	-	-	-	-	-	-

Prüfungsjahr 2008
noch: 2.1 Abgelegte Abschlussprüfungen an den Hochschulen im Land Bremen
nach Fächergruppen, Studienfächern und Prüfungserfolg

FG	Studienfach und Prüfungsgruppe	Abgelegte Prüfungen insges.	davon																	
			bestanden									endgültig nicht bestanden								
			zusammen			Deutsche			Ausländer			zusammen			Deutsche			Ausländer		
			i	m	w	i	m	w	i	m	w	i	m	w	i	m	w	i	m	w
noch: Universitäten noch: Universität Bremen																				
08	noch: Ingenieurwissenschaften																			
	Elektrotechnik (LSIIbF) ³	LA	5	5	5	-	5	5	-	-	-	-	-	-	-	-	-	-	-	-
	Elektrotechnik	D (U)	38	38	35	3	29	29	-	9	6	3	-	-	-	-	-	-	-	-
	Elektrotechnik (Aufbaustudium)	D (U)	1	1	1	-	-	-	-	1	1	-	-	-	-	-	-	-	-	-
	Communication and Information Technology ⁵	MA (U)	23	23	21	2	-	-	-	23	21	2	-	-	-	-	-	-	-	-
	Raumplanung ⁵	MA (U)	2	2	1	1	2	1	1	-	-	-	-	-	-	-	-	-	-	-
	Summe		111	111	100	11	73	69	4	38	31	7	-	-	-	-	-	-	-	-
09	Kunst, Kunstwissenschaft																			
	Interdisziplinäre Studien(Aufbaustudium)	MA (U)	3	3	1	2	2	1	1	1	-	1	-	-	-	-	-	-	-	-
	Kunst	M.A.	14	14	3	11	12	2	10	2	1	1	-	-	-	-	-	-	-	-
	Kunst	LA	20	20	1	19	20	1	19	-	-	-	-	-	-	-	-	-	-	-
	Kunst	B (U)	2	2	1	1	2	1	1	-	-	-	-	-	-	-	-	-	-	-
	Kunst (Zwei-Fach Bachelor)	B (U)	3	3	-	3	3	-	3	-	-	-	-	-	-	-	-	-	-	-
	Musik	LA	13	13	8	5	13	8	5	-	-	-	-	-	-	-	-	-	-	-
	Summe		55	55	14	41	52	13	39	3	1	2	-	-	-	-	-	-	-	-
10	Außerhalb der Studienbereichsgliederung																			
	Affines Fach (2. Fach neben Pflegewiss. LSIIbF)	LA	3	3	1	2	3	1	2	-	-	-	-	-	-	-	-	-	-	-
	Doktoranden	Promotion	284	284	167	117	220	133	87	64	34	30	-	-	-	-	-	-	-	-
	Summe		287	287	168	119	223	134	89	64	34	30	-	-	-	-	-	-	-	-
	Hochschule zusammen		2 985	2 969	1 236	1 733	2 567	1 041	1 526	402	195	207	16	8	8	13	7	6	3	1
	davon																			2
	Juristenausbildung (grundständiges Studium)	JUS	129	113	56	57	104	52	52	9	4	5	16	8	8	13	7	6	3	1
	Lehramtsstudiengänge ^{1, 6}	LA ¹	629	629	172	457	611	168	443	18	4	14	-	-	-	-	-	-	-	-
	Magisterstudiengänge	M ¹	191	191	59	132	148	42	106	43	17	26	-	-	-	-	-	-	-	-
	Diplomstudiengänge	D (U)	905	905	462	443	760	396	364	145	66	79	-	-	-	-	-	-	-	-
	Bachelorstudiengänge ⁷	B (U)	668	668	217	451	638	203	435	30	14	16	-	-	-	-	-	-	-	-
	Masterstudiengänge	MA	179	179	103	76	86	47	39	93	56	37	-	-	-	-	-	-	-	-
	Doktoranden	Promotion	284	284	167	117	220	133	87	64	34	30	-	-	-	-	-	-	-	-

Prüfungsjahr 2008
noch: 2.1 Abgelegte Abschlussprüfungen an den Hochschulen im Land Bremen
nach Fächergruppen, Studienfächern und Prüfungserfolg

FG	Studienfach und Prüfungsgruppe	Abgelegte Prüfungen insges.	davon																	
			bestanden									endgültig nicht bestanden								
			zusammen			Deutsche			Ausländer			zusammen			Deutsche			Ausländer		
			i	m	w	i	m	w	i	m	w	i	m	w	i	m	w	i	m	w
noch: Universitäten																				
Jacobs University Bremen																				
01	Sprach- und Kulturwissenschaften																			
	Humanities	MA (U)	1	1	-	1	-	-	-	1	-	1	-	-	-	-	-	-	-	-
	Intercultural Humanities	MA (U)	5	5	1	4	-	-	-	5	1	4	-	-	-	-	-	-	-	-
	Literature and New Media	B (U)	3	3	2	1	1	1	-	2	1	1	-	-	-	-	-	-	-	-
	Integrated Social and Cognitive Psychology	B (U)	13	13	4	9	6	2	4	7	2	5	-	-	-	-	-	-	-	-
	Summe		22	22	7	15	7	3	4	15	4	11	-	-	-	-	-	-	-	-
03	Rechts-, Wirtschafts- und Sozialwissenschaften																			
	Internatonal Relations (Politikwissenschaften)	MA (U)	12	12	5	7	3	3	-	9	2	7	-	-	-	-	-	-	-	-
	International Politics and History	B (U)	21	21	7	14	6	3	3	15	4	11	-	-	-	-	-	-	-	-
	Integrated Social Sciences	B (U)	26	26	18	8	3	3	-	23	15	8	-	-	-	-	-	-	-	-
	Integrated Social Sciences	MA (U)	2	2	2	-	-	-	-	2	2	-	-	-	-	-	-	-	-	-
	Comparative Politics and Sociology	MA (U)	7	7	2	5	1	-	1	6	2	4	-	-	-	-	-	-	-	-
	European Utility Management	MA (U)	12	12	9	3	10	7	3	2	2	-	-	-	-	-	-	-	-	-
	Global Visual Communication	MA (U)	4	4	1	3	-	-	-	4	1	3	-	-	-	-	-	-	-	-
	Summe		84	84	44	40	23	16	7	61	28	33	-	-	-	-	-	-	-	-
04	Mathematik, Naturwissenschaften																			
	Nanomolecular	MA (U)	11	11	8	3	-	-	-	11	8	3	-	-	-	-	-	-	-	-
	Biological Recognition	MA (U)	10	10	3	7	-	-	-	10	3	7	-	-	-	-	-	-	-	-
	Mathematics	B (U)	11	11	5	6	-	-	-	11	5	6	-	-	-	-	-	-	-	-
	Mathematics Sciences	MA (U)	4	4	4	-	-	-	-	4	4	-	-	-	-	-	-	-	-	-
	Applied and Computational Mathematics	B (U)	2	2	2	-	-	-	-	2	2	-	-	-	-	-	-	-	-	-
	Bioinformatics and Computational Biology	B (U)	2	2	2	-	2	2	-	-	-	-	-	-	-	-	-	-	-	-
	Electrical Engineering and Computer Science	B (U)	21	21	17	4	1	1	-	20	16	4	-	-	-	-	-	-	-	-
	Smart Systems	MA (U)	11	11	10	1	-	-	-	11	10	1	-	-	-	-	-	-	-	-
	Computer Science	B (U)	10	10	8	2	-	-	-	10	8	2	-	-	-	-	-	-	-	-
	Physics	B (U)	5	5	4	1	2	2	-	3	2	1	-	-	-	-	-	-	-	-
	Biochemistry and Cell Biology	B (U)	25	25	7	18	2	-	2	23	7	16	-	-	-	-	-	-	-	-
	Chemistry	B (U)	6	6	3	3	2	1	1	4	2	2	-	-	-	-	-	-	-	-
	Biology	B (U)	4	4	2	2	3	1	2	1	1	-	-	-	-	-	-	-	-	-
	Biochemical Engineering	B (U)	10	10	7	3	-	-	-	10	7	3	-	-	-	-	-	-	-	-
	Earth and Space Sciences	B (U)	6	6	2	4	3	1	2	3	1	2	-	-	-	-	-	-	-	-
	Geo-Ocean Dynamics	MA (U)	2	2	1	1	-	-	-	2	1	1	-	-	-	-	-	-	-	-
	Summe		140	140	85	55	15	8	7	125	77	48	-	-	-	-	-	-	-	-

Prüfungsjahr 2008
noch: 2.1 Abgelegte Abschlussprüfungen an den Hochschulen im Land Bremen
nach Fächergruppen, Studienfächern und Prüfungserfolg

FG	Studienfach und Prüfungsgruppe	Abgelegte Prüfungen insges.	davon																	
			bestanden									endgültig nicht bestanden								
			zusammen			Deutsche			Ausländer			zusammen			Deutsche			Ausländer		
			i	m	w	i	m	w	i	m	w	i	m	w	i	m	w	i	m	w
noch: Universitäten																				
noch: Jacobs University Bremen																				
08	Ingenieurwissenschaften																			
	Communications, Systems and Electronic	MA (U)	6	6	5	1	-	-	-	6	5	1	-	-	-	-	-	-	-	-
	Electrical Engineering	B (U)	8	8	6	2	-	-	-	8	6	2	-	-	-	-	-	-	-	-
	Summe		14	14	11	3	-	-	-	14	11	3	-	-	-	-	-	-	-	-
10	Außerhalb der Studienbereichsgliederung																			
	Doktoranden	Promotion	31	31	25	6	11	10	1	20	15	5	-	-	-	-	-	-	-	-
	Summe		31	31	25	6	11	10	1	20	15	5	-	-	-	-	-	-	-	-
	Hochschule zusammen		291	291	172	119	56	37	19	235	135	100	-	-	-	-	-	-	-	-
	davon																			
	Bachelorstudiengänge	B (U)	173	173	96	77	31	17	14	142	79	63	-	-	-	-	-	-	-	-
	Masterstudiengänge	MA	87	87	51	36	14	10	4	73	41	32	-	-	-	-	-	-	-	-
	Doktoranden	Promotion	31	31	25	6	11	10	1	20	15	5	-	-	-	-	-	-	-	-
	Hochschulart zusammen		3 276	3 260	1 408	1 852	2 623	1 078	1 545	637	330	307	16	8	8	13	7	6	3	2

- 1 Die Lehramtsstudenten werden nur nach dem 1. Studienfach nachgewiesen. Die Zuordnung der Magisterstudenten erfolgt dagegen nach dem 1. Hauptfach.
- 2 Zum WS 1995/96 wurde ein neuer Diplomstudiengang "Erziehungswissenschaft" mit den Studienrichtungen Behindertenpädagogik, Schulpädagogik und Erwachsenenbildung/Weiterbildung eingerichtet. Die bisherigen eigenständigen Diplomstudiengänge Behindertenpädagogik (seit WS 1986/87) und Weiterbildung (seit WS 1978/79 sowie das Aufbaustudium Pädagogik (Diplom) werden geschlossen; Studienanfänger werden nur noch in dem neuen Studiengang zugelassen.
- 3 Zweit-/Aufbaustudium mit Abschluß Lehramt an öffentlichen Schulen - Sekundarstufe II mit beruflicher Fachrichtung (LSIIbF) für Absolventen eines entsprechenden Fachhochschulstudiums.
- 4 Die alten - bisher getrennt angebotenen - Diplomstudiengänge Sozialwissenschaft (seit WS 1971/72) und Soziologie (seit WS 1982/83) wurden zu Beginn des WS 1993/94 in einem neuen Studiengang "Soziologie" zusammengefaßt, der Elemente beider bisheriger Studiengänge enthält.
- 5 Masterabschluss als Aufbaustudium (Abschlussprüfung vorausgesetzt)
- 6 Lehramtsabsolventen inkl. Fachbezogene Bildungswissenschaften und Master of Education.
- 7 Bachelorabsolventen inkl. Zwei Fach Bachelor (Polyvalentes Bachelor)

Prüfungsjahr 2008
noch 2.1 Abgelegte Abschlussprüfungen an den Hochschulen im Land Bremen
nach Fächergruppen, Studienfächern und Prüfungserfolg

FG	Studienfach und Prüfungsgruppe	Abgelegte Prüfungen insges.	davon																	
			bestanden									endgültig nicht bestanden								
			zusammen			Deutsche			Ausländer			zusammen			Deutsche			Ausländer		
			i	m	w	i	m	w	i	m	w	i	m	w	i	m	w	i	m	w
Kunsthochschulen																				
Hochschule für Künste Bremen (KH)																				
09	Kunst, Kunstwissenschaft																			
	Freie Kunst (grundständiges Studium)	D (KH)	15	15	6	9	9	4	5	6	2	4	-	-	-	-	-	-	-	-
	Freie Kunst (Meisterschülerstudium)		18	18	7	11	13	5	8	5	2	3	-	-	-	-	-	-	-	-
	Digitale Medien	B (KH)	6	6	5	1	6	5	1	-	-	-	-	-	-	-	-	-	-	-
	Digitale Medien	MA (KH)	4	4	4	-	4	4	-	-	-	-	-	-	-	-	-	-	-	-
	Integriertes Design	D (KH)	44	44	17	27	40	16	24	4	1	3	-	-	-	-	-	-	-	-
	Instrumental- und Vokalmusik ²	D (KH)	47	47	15	32	18	3	15	29	12	17	-	-	-	-	-	-	-	-
	Instrumental- und Vokalmusik (Aufbaustudium)	KRP	3	3	2	1	-	-	-	3	2	1	-	-	-	-	-	-	-	-
	Kirchenmusik A (Aufbaustudium)	KMP	4	4	1	3	2	-	2	2	1	1	-	-	-	-	-	-	-	-
	Kirchenmusik B	KMP	2	2	1	1	1	-	1	1	1	-	-	-	-	-	-	-	-	-
	Musikerziehung	D (KH)	12	12	5	7	11	5	6	1	-	1	-	-	-	-	-	-	-	-
	Hochschule/Hochschulart zusammen		155	155	63	92	104	42	62	51	21	30	-	-	-	-	-	-	-	-
Fachhochschulen																				
Hochschule Bremen (FH)																				
01	Sprach- und Kulturwissenschaften																			
	IS für Fachjournalistik (ISJ)	D (FH)	31	31	7	24	29	7	22	2	-	2	-	-	-	-	-	-	-	-
	IS für Fachjournalistik (ISJ)	B (FH)	15	15	4	11	13	3	10	2	1	1	-	-	-	-	-	-	-	-
	Science Communication (Aufbaustudium)	MA (FH)	4	4	1	3	4	1	3	-	-	-	-	-	-	-	-	-	-	-
	Wirtschaftsarabistik	D (FH)	29	29	11	18	23	9	14	6	2	4	-	-	-	-	-	-	-	-
	Wirtschaftsarabistik	B (FH)	1	1	-	1	1	-	1	-	-	-	-	-	-	-	-	-	-	-
	Wirtschaftssinologie	D (FH)	10	10	1	9	8	1	7	2	-	2	-	-	-	-	-	-	-	-
	Wirtschaftssinologie	B (FH)	2	2	1	1	2	1	1	-	-	-	-	-	-	-	-	-	-	-
	Wirtschaftsjapanologie	D (FH)	13	13	8	5	10	5	5	3	3	-	-	-	-	-	-	-	-	-
	Wirtschaftsjapanologie	B (FH)	9	9	2	7	9	2	7	-	-	-	-	-	-	-	-	-	-	-
	Summe		114	114	35	79	99	29	70	15	6	9	-	-	-	-	-	-	-	-
03	Rechts-, Wirtschafts- und Sozialwissenschaften																			
	IS Health/Social Caremanagemen (Aufbaustudium)	MA (FH)	3	3	2	1	3	2	1	-	-	-	-	-	-	-	-	-	-	-
	IS für Pflegeleitung (ISP)	D (FH)	21	21	5	16	20	5	15	1	-	1	-	-	-	-	-	-	-	-
	IS für Politikmanagement (PM)	D (FH)	6	6	6	-	5	5	-	1	1	-	-	-	-	-	-	-	-	-
	IS für Politikmanagement (PM)	B (FH)	30	30	13	17	29	13	16	1	-	1	-	-	-	-	-	-	-	-
	Sozialpädagogik/Sozialarbeit	D (FH)	2	2	1	1	2	1	1	-	-	-	-	-	-	-	-	-	-	-
	Soziale Arbeit (SOZ)	D (FH)	32	32	13	19	31	12	19	1	1	-	-	-	-	-	-	-	-	-

Prüfungsjahr 2008
noch 2.1 Abgelegte Abschlussprüfungen an den Hochschulen im Land Bremen
nach Fächergruppen, Studienfächern und Prüfungserfolg

FG	Studienfach und Prüfungsgruppe	Abgelegte Prüfungen insges.	davon																	
			bestanden									endgültig nicht bestanden								
			zusammen			Deutsche			Ausländer			zusammen			Deutsche			Ausländer		
			i	m	w	i	m	w	i	m	w	i	m	w	i	m	w	i	m	w
Fachhochschulen																				
noch: Hochschule Bremen (FH)																				
03	noch: Rechts-, Wirtschafts- und Sozialwissenschaften																			
	IS Steuer- und Wirtschaftsrecht	D (FH)	29	29	16	13	28	15	13	1	1	-	-	-	-	-	-	-	-	-
	ES für Wirtschaft und Verwaltung (ESWV) ¹	D (FH)	29	29	8	21	29	8	21	-	-	-	-	-	-	-	-	-	-	-
	ES für Wirtschaft und Verwaltung (ESWV)	B (FH)	22	22	8	14	19	6	13	3	2	1	-	-	-	-	-	-	-	-
	European Studies (Aufbaustudium)	MA (FH)	20	20	13	7	-	-	-	20	13	7	-	-	-	-	-	-	-	-
	Betriebswirtschaft (BW)	D (FH)	126	125	61	64	110	56	54	15	5	10	1	-	1	-	-	-	1	1
	Betriebswirtschaft (BW)	B (FH)	34	33	17	16	26	14	12	7	3	4	1	1	-	1	1	-	-	-
	ES für Finanz- und Rechnungswesen und Marketing (EFA)	D (FH)	28	28	14	14	20	10	10	8	4	4	-	-	-	-	-	-	-	-
	ES für Finanz- und Rechnungswesen und Marketing (EFA)	B (FH)	12	12	8	4	12	8	4	-	-	-	-	-	-	-	-	-	-	-
	Betriebswirtschaft/Internationales Management (BIM)	D (FH)	41	41	15	26	30	9	21	11	6	5	-	-	-	-	-	-	-	-
	Betriebswirtschaft/Internationales Management (BIM)	B (FH)	6	6	3	3	3	1	2	3	2	1	-	-	-	-	-	-	-	-
	IS of Global Management (ISGM)	D (FH)	18	18	8	10	16	8	8	2	-	2	-	-	-	-	-	-	-	-
	IS of Global Management (ISGM)	B (FH)	13	13	5	8	11	4	7	2	1	1	-	-	-	-	-	-	-	-
	Master in Global Management (MGM)	MA (FH)	5	5	3	2	-	-	-	5	3	2	-	-	-	-	-	-	-	-
	Master in Global Management (MGM) (Aufbaustudium)	MA (FH)	15	15	5	10	-	-	-	15	5	10	-	-	-	-	-	-	-	-
	Management im Handel (MiH)	D (FH)	23	23	13	10	23	13	10	-	-	-	-	-	-	-	-	-	-	-
	Management im Handel (MiH)	B (FH)	11	11	7	4	11	7	4	-	-	-	-	-	-	-	-	-	-	-
	Business Management (Aufbaustudium)	MA (FH)	5	5	4	1	1	1	-	4	3	1	-	-	-	-	-	-	-	-
	Master Business Administration (Aufbaustudium)	MA (FH)	10	10	8	2	10	8	2	-	-	-	-	-	-	-	-	-	-	-
	IS of Businessadministration	MA (FH)	6	6	5	1	1	1	-	5	4	1	-	-	-	-	-	-	-	-
	IS of Businessadministration (Aufbaustudium)	MA (FH)	14	14	8	6	2	2	-	12	6	6	-	-	-	-	-	-	-	-
	Hochschul- und Wissenschaftsmanagement (Aufbaustudium)	MA (FH)	1	1	1	-	1	1	-	-	-	-	-	-	-	-	-	-	-	-
	Musik- und Kulturmanagement (Aufbaustudium)	MA (FH)	2	2	1	1	2	1	1	-	-	-	-	-	-	-	-	-	-	-
	IS Freizeitwissenschaft (ISAF)	D (FH)	33	33	7	26	31	7	24	2	-	2	-	-	-	-	-	-	-	-
	IS für Tourismusmanagement (ISTM)	D (FH)	33	33	4	29	29	2	27	4	2	2	-	-	-	-	-	-	-	-
	IS für Tourismusmanagement (ISTM)	B (FH)	25	25	2	23	22	2	20	3	-	3	-	-	-	-	-	-	-	-
	IS für Volkswirtschaft (ISVW)	D (FH)	15	15	11	4	14	11	3	1	-	1	-	-	-	-	-	-	-	-
	IS für Volkswirtschaft (ISVW)	B (FH)	13	13	6	7	11	6	5	2	-	2	-	-	-	-	-	-	-	-
	IS für Wirtschaftsingenieurwesen (ISWI)	D (FH)	19	19	16	3	19	16	3	-	-	-	-	-	-	-	-	-	-	-
	IS für Wirtschaftsingenieurwesen (ISWI)	B (FH)	10	10	7	3	10	7	3	-	-	-	-	-	-	-	-	-	-	-
	Summe		712	710	324	386	581	262	319	129	62	67	2	1	1	1	1	-	1	1
04	Mathematik, Naturwissenschaften																			
	Technische Informatik (TI)	D (FH)	21	21	21	-	21	21	-	-	-	-	-	-	-	-	-	-	-	-
	ES Technische Informatik (ESTI)	D (FH)	4	4	3	1	4	3	1	-	-	-	-	-	-	-	-	-	-	-
	Intern. Frauen-Studiengang Informatik	D (FH)	13	13	-	13	10	-	10	3	-	3	-	-	-	-	-	-	-	-
	IS Medieninformatik	D (FH)	18	18	13	5	15	10	5	3	3	-	-	-	-	-	-	-	-	-
	Digitale Medien Informatik (DIM)	B (FH)	8	8	6	2	8	6	2	-	-	-	-	-	-	-	-	-	-	-

Prüfungsjahr 2008
noch 2.1 Abgelegte Abschlussprüfungen an den Hochschulen im Land Bremen
nach Fächergruppen, Studienfächern und Prüfungserfolg

FG	Studienfach und Prüfungsgruppe	Abgelegte Prüfungen insges.	davon																	
			bestanden									endgültig nicht bestanden								
			zusammen			Deutsche			Ausländer			zusammen			Deutsche			Ausländer		
			i	m	w	i	m	w	i	m	w	i	m	w	i	m	w	i	m	w
noch: Fachhochschulen																				
noch: Hochschule Bremen (FH)																				
04	noch: Mathematik und Naturwissenschaften																			
	Digitale Medien Informatik (DIM)	MA (FH)	3	3	3	-	-	-	-	3	3	-	-	-	-	-	-	-	-	-
	IS für Technische und Angewandte Biologie (ISTAB)	D (FH)	2	2	1	1	1	-	1	1	1	-	-	-	-	-	-	-	-	-
	IS für Technische und Angewandte Biologie (ISTAB)	B (FH)	17	17	7	10	17	7	10	-	-	-	-	-	-	-	-	-	-	-
	IS Bionik	B (FH)	24	24	11	13	22	9	13	2	2	-	-	-	-	-	-	-	-	-
	Summe		110	110	65	45	98	56	42	12	9	3	-	-	-	-	-	-	-	-
08	Ingenieurwissenschaften																			
	European Product Engineering and Management (EPEM)	D (FH)	13	13	12	1	12	11	1	1	1	-	-	-	-	-	-	-	-	-
	Maschinenbau	D (FH)	89	89	81	8	77	70	7	12	11	1	-	-	-	-	-	-	-	-
	Mechanical Engineering	B (FH)	25	24	21	3	22	19	3	2	2	-	1	1	-	1	1	-	-	-
	Computer Based Mechanical Engineering (Aufbaustudium)	MA (FH)	2	2	2	-	-	-	-	2	2	-	-	-	-	-	-	-	-	-
	Global Industrial Management	B (FH)	4	4	4	-	4	4	-	-	-	-	-	-	-	-	-	-	-	-
	IS für Umwelttechnik (ISU)	D (FH)	6	6	3	3	5	3	2	1	-	1	-	-	-	-	-	-	-	-
	IS für Umwelttechnik (ISU)	B (FH)	10	10	7	3	10	7	3	-	-	-	-	-	-	-	-	-	-	-
	IS für Umwelttechnik (ISU) (Aufbaustudium)	MA (FH)	1	1	1	-	1	1	-	-	-	-	-	-	-	-	-	-	-	-
	Elektrotechnik	D (FH)	39	39	37	2	35	33	2	4	4	-	-	-	-	-	-	-	-	-
	Electrical Engineering (MEE)	MA (FH)	3	3	2	1	-	-	-	3	2	1	-	-	-	-	-	-	-	-
	Electrical Engineering (MEE) (Aufbaustudium)	MA (FH)	5	5	3	2	-	-	-	5	3	2	-	-	-	-	-	-	-	-
	IS für Mikrosystemtechnik (ISMS)	D (FH)	12	12	12	-	10	10	-	2	2	-	-	-	-	-	-	-	-	-
	IS für Luftfahrtssystemtechn. und -management (ILST)	D (FH)	24	24	22	2	24	22	2	-	-	-	-	-	-	-	-	-	-	-
	IS für Luftfahrtssystemtechn. und -management (ILST)	B (FH)	10	10	7	3	10	7	3	-	-	-	-	-	-	-	-	-	-	-
	Master of Engin. in Aeronautical Management	MA (FH)	2	2	1	1	2	1	1	-	-	-	-	-	-	-	-	-	-	-
	Master of Engin. in Aeronautical Management (Aufbaustud.)	MA (FH)	3	3	3	-	3	3	-	-	-	-	-	-	-	-	-	-	-	-
	Nautik (Große Fahrt)	D (FH)	21	20	15	5	19	14	5	1	1	-	1	1	-	1	1	-	-	-
	Schiffbau und Meerestechnik (SuM)	D (FH)	11	11	8	3	11	8	3	-	-	-	-	-	-	-	-	-	-	-
	Schiffbau und Meerestechnik (SuM)	B (FH)	10	10	8	2	9	7	2	1	1	-	-	-	-	-	-	-	-	-
	Studium im Praxisverb. Schiffbau und Meerestechn. (PVSM)	B (FH)	2	2	2	-	2	2	-	-	-	-	-	-	-	-	-	-	-	-
	IS für Schiffbau und Meerestechnik (IDINO)	D (FH)	7	7	7	-	6	6	-	1	1	-	-	-	-	-	-	-	-	-
	Architektur	D (FH)	29	29	15	14	25	12	13	4	3	1	-	-	-	-	-	-	-	-
	IS für für Architektur (ISA)	B (FH)	41	40	21	19	36	19	17	4	2	2	1	-	1	-	-	-	1	1
	IS Environmental Design/Architecture (Aufbaustudium)	MA (FH)	17	17	7	10	17	7	10	-	-	-	-	-	-	-	-	-	-	-
	Bauingenieurwesen	D (FH)	28	28	24	4	28	24	4	-	-	-	-	-	-	-	-	-	-	-
	Bauingenieurwesen	B (FH)	5	5	4	1	4	3	1	1	1	-	-	-	-	-	-	-	-	-
	Bauingenieurwesen	MA (FH)	1	1	-	1	1	-	1	-	-	-	-	-	-	-	-	-	-	-
	Bauingenieurwesen (Aufbaustudium)	MA (FH)	3	3	3	-	3	3	-	-	-	-	-	-	-	-	-	-	-	-
	Summe		423	420	332	88	376	296	80	44	36	8	3	2	1	2	2	-	1	-

Prüfungsjahr 2008
noch 2.1 Abgelegte Abschlussprüfungen an den Hochschulen im Land Bremen
nach Fächergruppen, Studienfächern und Prüfungserfolg

FG	Studienfach und Prüfungsgruppe	Abgelegte Prüfungen insges.	davon																		
			bestanden									endgültig nicht bestanden									
			zusammen			Deutsche			Ausländer			zusammen			Deutsche			Ausländer			
			i	m	w	i	m	w	i	m	w	i	m	w	i	m	w	i	m	w	
noch: Fachhochschulen																					
noch: Hochschule Bremen																					
	Hochschule zusammen	1 359	1 354	756	598	1 154	643	511	200	113	87	5	3	2	3	3	-	2	-	2	
	davon																				
	Diplomstudiengänge	D (FH)	875	873	499	374	780	447	333	93	52	41	2	1	1	1	1	-	1	-	1
	Bachelorstudiengänge	B (FH)	359	356	181	175	323	164	159	33	17	16	3	2	1	2	2	-	1	-	1
	Masterstudiengänge	MA (FH)	125	125	76	49	51	32	19	74	44	30	-	-	-	-	-	-	-	-	
Hochschule Bremerhaven (FH)																					
03	Rechts-, Wirtschafts- und Sozialwissenschaften																				
	Betriebswirtschaftslehre	D (FH)	42	42	20	22	41	20	21	1	-	1	-	-	-	-	-	-	-	-	
	Betriebswirtschaftslehre	B (FH)	1	-	-	-	-	-	-	-	-	-	1	1	-	1	1	-	-	-	
	Cruise Industry Management (Seetouristik)	B (FH)	25	25	2	23	25	2	23	-	-	-	-	-	-	-	-	-	-	-	
	Summe		68	67	22	45	66	22	44	1	-	1	1	1	-	1	1	-	-	-	
04	Mathematik und Naturwissenschaften																				
	Informatik/Wirtschaftsinformatik	D (FH)	34	34	30	4	33	30	3	1	-	1	-	-	-	-	-	-	-	-	
	Medieninformatik (Online-Studiengang)	B (FH)	1	1	1	-	1	1	-	-	-	-	-	-	-	-	-	-	-	-	
	Digitale Medien	B (FH)	5	5	4	1	4	4	-	1	-	1	-	-	-	-	-	-	-	-	
	Digitale Medien	MA (FH)	3	3	2	1	3	2	1	-	-	-	-	-	-	-	-	-	-	-	
	Digitale Medien (Aufbaustudium)	MA (FH)	1	1	-	1	1	-	1	-	-	-	-	-	-	-	-	-	-	-	
	Biotechnologie	MA (FH)	3	3	-	3	3	-	3	-	-	-	-	-	-	-	-	-	-	-	
	Biotechnologie (Aufbaustudium)	MA (FH)	2	2	-	2	2	-	2	-	-	-	-	-	-	-	-	-	-	-	
	Summe		49	49	37	12	47	37	10	2	-	2	-	-	-	-	-	-	-	-	
07	Agrar-, Forst- und Ernährungswissenschaften																				
	Lebensmitteltechnologie	D (FH)	39	39	13	26	35	11	24	4	2	2	-	-	-	-	-	-	-	-	
	Lebensmittelwirtschaft	D (FH)	8	8	3	5	8	3	5	-	-	-	-	-	-	-	-	-	-	-	
	Summe		47	47	16	31	43	14	29	4	2	2	-	-	-	-	-	-	-	-	
08	Ingenieurwissenschaften																				
	Fertigungstechnik	D (FH)	17	17	15	2	17	15	2	-	-	-	-	-	-	-	-	-	-	-	
	Medizintechnik	D (FH)	20	20	14	6	18	13	5	2	1	1	-	-	-	-	-	-	-	-	
	Verfahrenstechnik	B (FH)	17	17	13	4	10	7	3	7	6	1	-	-	-	-	-	-	-	-	
	Verfahrenstechnik	MA (FH)	1	1	1	-	-	-	-	1	1	-	-	-	-	-	-	-	-	-	
	Verfahrenstechnik (Aufbaustudium)	MA (FH)	6	6	4	2	3	1	2	3	3	-	-	-	-	-	-	-	-	-	
	Versorgungs- und Anlagenbetriebstechnik	D (FH)	8	8	7	1	7	6	1	1	1	-	-	-	-	-	-	-	-	-	

Prüfungsjahr 2008
noch 2.1 Abgelegte Abschlussprüfungen an den Hochschulen im Land Bremen
nach Fächergruppen, Studienfächern und Prüfungserfolg

FG	Studienfach und Prüfungsgruppe	Abgelegte Prüfungen insges.	davon																	
			bestanden									endgültig nicht bestanden								
			zusammen			Deutsche			Ausländer			zusammen			Deutsche			Ausländer		
			i	m	w	i	m	w	i	m	w	i	m	w	i	m	w	i	m	w
noch: Fachhochschulen																				
noch: Hochschule Bremerhaven																				
08 noch: Ingenieurwissenschaften																				
Schiffsbetriebstechnik	D (FH)	11	11	11	-	10	10	-	1	1	-	-	-	-	-	-	-	-	-	-
Transportwesen/Logistik	D (FH)	23	23	19	4	22	18	4	1	1	-	-	-	-	-	-	-	-	-	-
Summe		103	103	84	19	87	70	17	16	14	2	-	-	-	-	-	-	-	-	-
Hochschule zusammen		267	266	159	107	243	143	100	23	16	7	1	1	-	1	1	-	-	-	-
davon																				
Diplomstudiengänge	D (FH)	202	202	132	70	191	126	65	11	6	5	-	-	-	-	-	-	-	-	-
Bachelorstudiengänge	B (FH)	49	48	20	28	40	14	26	8	6	2	1	1	-	1	1	-	-	-	-
Masterstudiengänge	MA (FH)	16	16	7	9	12	3	9	4	4	-	-	-	-	-	-	-	-	-	-
Hochschulart zusammen																				
Verwaltungsfachhochschulen																				
Hochschule für Öffentliche Verwaltung (VerwFH)																				
03 Rechts-, Wirtschafts- und Sozialwissenschaften																				
Polizeivollzugsdienst	LBP	39	39	22	17	39	22	17	-	-	-	-	-	-	-	-	-	-	-	-
Hochschule/Hochschulart zusammen		39	39	22	17	39	22	17	-	-	-	-	-	-	-	-	-	-	-	-
Insgesamt		5 096	5 074	2 408	2 666	4 163	1 928	2 235	911	480	431	22	12	10	17	11	6	5	1	4

ES = Europäischer Studiengang. IS = Internationaler Studiengang.

¹ Studiengang in Kooperation mit der Hochschule für Öffentliche Verwaltung Bremen (VerwFH).

² ab WS 1998/1999 auch Abschluss Diplom (KH) möglich

Prüfungsjahr 2008
2.2 Prüfungskandidaten mit bestandener Lehramtsprüfung an der Universität Bremen
nach fächerspezifischen Lehrbefähigungen, Schulstufenschwerpunkt und Geschlecht

FG	Lehrbefähigung für	Bestandene Lehramtsprüfungen			Davon mit Schulstufenschwerpunkt											
					Primarstufe			Sekundarstufe I			Sekundarstufe II					
											allgemeinbildende Schulen					
		i	m	w	z	m	w	z	m	w	z	m	w	z	m	w
	Absolventen (Personen)	500	138	362	146	15	131	78	22	56	229	90	139	47	11	36
	davon mit															
	Erstausbildung (2 Fächer)	489	134	355	146	15	131	75	21	54	222	87	135	46	11	35
	Erweiterungsprüfung	11	4	7	-	-	-	3	1	2	7	3	4	1	-	1
	Lehrbefähigungen (Fälle)	1 000	276	724	292	30	262	156	44	112	458	180	278	94	22	72
	davon															
01	Sprach- und Kulturwissenschaften															
	Religionswissenschaft	24	3	21	-	-	-	12	2	10	6	1	5	6	-	6
	Geschichte	90	26	64	28	-	28	16	5	11	46	21	25	-	-	-
	Deutsch	130	20	110	77	8	69	11	1	10	40	11	29	2	-	2
	Deutsch als Fremdspr.	1	1	-	-	-	-	1	1	-	-	-	-	-	-	-
	Englisch	55	9	46	-	-	-	6	-	6	49	9	40	-	-	-
	Französisch	25	1	24	-	-	-	-	-	-	25	1	24	-	-	-
	Spanisch	24	5	19	-	-	-	2	-	2	21	5	16	1	-	1
	Behindertenpädagogik	50	7	43	38	2	36	11	5	6	-	-	-	1	-	1
	Summe	399	72	327	143	10	133	59	14	45	187	48	139	10	-	10
02	Sport															
	Sport	134	63	71	29	4	25	21	11	10	78	45	33	6	3	3
	Summe	134	63	71	29	4	25	21	11	10	78	45	33	6	3	3
03	Rechts-, Wirtschafts- und Sozialwissenschaften															
	Gemeinschaftskunde/Politik	51	24	27	6	2	4	9	2	7	32	17	15	4	3	1
	Sozialwissenschaft	5	-	5	-	-	-	-	-	-	-	-	-	5	-	5
	Soziologie	7	-	7	-	-	-	-	-	-	-	-	-	7	-	7
	Pflegewissenschaft	37	5	32	-	-	-	-	-	-	-	-	-	37	5	32
	Rechtswissenschaft	4	2	2	-	-	-	-	-	-	-	-	-	4	2	2
	Arbeits-/Wirtschaftslehre	21	6	15	-	-	-	21	6	15	-	-	-	-	-	-
	Summe	125	37	88	6	2	4	30	8	22	32	17	15	57	10	47

Prüfungsjahr 2008
noch: 2.2 Prüfungskandidaten mit bestandener Lehramtsprüfung an der Universität Bremen
nach fächerspezifischen Lehrbefähigungen, Schulstufenschwerpunkt und Geschlecht

FG	Lehrbefähigung für	Bestandene Lehramtsprüfungen			Davon mit Schulstufenschwerpunkt											
					Primarstufe			Sekundarstufe I			Sekundarstufe II					
											allgemeinbildende Schulen					
		i	m	w	z	m	w	z	m	w	z	m	w	z	m	w
04	Mathematik, Naturwissenschaften															
	Interdisziplin. Studien	6	-	6	-	-	-	-	-	-	-	-	-	6	-	6
	Mathematik	101	28	73	50	7	43	28	5	23	23	16	7	-	-	-
	Physik	13	6	7	4	-	4	1	1	-	8	5	3	-	-	-
	Biochemie	1	-	1	-	-	-	-	-	-	1	-	1	-	-	-
	Chemie	16	7	9	-	-	-	1	-	1	14	7	7	1	-	1
	Biologie	67	10	57	25	1	24	-	-	-	37	8	29	5	1	4
	Geographie/Erdkunde	64	32	32	20	6	14	6	3	3	36	21	15	2	2	-
	Summe	268	83	185	99	14	85	36	9	27	119	57	62	14	3	11
07	Agrar-, Forst- und Ernährungswissenschaften															
	Hauswirtschaft	2	1	1	-	-	-	2	1	1	-	-	-	-	-	-
	Summe	2	1	1	-	-	-	2	1	1	-	-	-	-	-	-
08	Ingenieurwissenschaften															
	Metalltechnik	2	1	1	-	-	-	-	-	-	-	-	-	2	1	1
	Elektrotechnik	5	5	-	-	-	-	-	-	-	-	-	-	5	5	-
	Summe	7	6	1	-	-	-	-	-	-	-	-	-	7	6	1
09	Kunst, Kunstwissenschaft															-
	Kunst	33	2	31	7	-	7	5	-	5	21	2	19	-	-	-
	Musik	23	9	14	8	-	8	1	-	1	14	9	5	-	-	-
	Summe	56	11	45	15	-	15	6	-	6	35	11	24	-	-	-
10	Außerhalb der Studienbereichsgliederung															
	Sonstige Fächer	9	3	6	-	-	-	2	1	1	7	2	5	-	-	-
	Summe	1 000	276	724	292	30	262	156	44	112	458	180	278	94	22	72