



Statistische Berichte

Ausgegeben im Juli 2010
ISSN 1619 - 3938

B III 1 - j / 09

**Studierende und Studienanfänger
an den Hochschulen des Landes Bremen
im Studienjahr 2009
(SS 2009 und WS 2009/2010)**



**Studierende an den Hochschulen
des Landes Bremen
2009**

Zeichenerklärung

- p = vorläufiger Zahlenwert
- r = berichteter Zahlenwert
- s = geschätzter Zahlenwert
- . = Zahlenwert ist unbekannt oder geheim zu halten
- ... = Zahlenangaben fallen später an
- = Zahlenwert ist genau null (nichts)
- x = Tabellenfach gesperrt, weil Aussage nicht sinnvoll oder Fragestellung nicht zutreffend
- () = Wert mit beschränkter Aussagekraft
- / = Kein Nachweis, weil Ergebnis nicht ausreichend genau

Herausgeber:

Statistisches Landesamt Bremen
An der Weide 14-16
28195 Bremen
Telefon: (0421) 361 - 6070
Telefax: (0421) 361 - 6168
E-Mail: bibliothek@statistik.bremen.de
Internet: www.statistik.bremen.de

Öffnungszeiten der Bibliothek

Montag bis Donnerstag: 9:00 - 12:00 Uhr und 13:00 - 15:00 Uhr
Freitag: 9:00 - 13:00 Uhr

© Statistisches Landesamt Bremen, Bremen 2010

Für nichtgewerbliche Zwecke sind Vervielfältigung und unentgeltliche Verbreitung, auch auszugsweise, mit Quellenangabe gestattet. Die Verbreitung, auch auszugsweise, über elektronische Systeme/Datenträger bedarf der vorherigen Zustimmung.
Alle übrigen Rechte bleiben vorbehalten.

Inhalt

Seite

Erläuterungen

Übersicht: Neue Studiengänge an den Hochschulen im Lande Bremen seit 1982

Tabellenteil:

1	Zeitreihen	
1.1	Studierende an den Hochschulen des Landes Bremen in den Wintersemestern 1970/1971 bis 2009/2010 nach Hochschulen	10
1.2	Studienanfänger an den Hochschulen des Landes Bremen in den Studienjahren 2002 bis 2009 nach Hochschulen	12
2	Studienjahr 2009	
2.1	Deutsche und ausländische Studienanfänger an den Hochschulen des Landes Bremen im Sommersemester 2009 nach Hochschulen und Fächergruppen	14
2.2	Deutsche und ausländische Studierende und Studienanfänger an den Hochschulen des Landes Bremen im Wintersemester 2009/2010 nach Hochschulen und Studiengängen	16
2.3	Deutsche und ausländische Studierende und Studienanfänger an den Hochschulen des Landes Bremen im Wintersemester 2009/2010 nach Hochschularten und Fächergruppen	33
Anhang		
A1	Gasthörer im Lande Bremen nach Hochschulen Wintersemester 2009/2010	37
A2	Studierende an der Universität Bremen nach sonstigen Studienfächern Wintersemester 2009/2010	37
2.2 D1	Deutsche und ausländische Studierende an den Hochschulen Land Bremen im Wintersemester 2009/2010 nach Fächergruppen	24
2.2 D2	Deutsche und ausländische Studierende der Universität Bremen in den Wintersemestern 1985, 1990, 1995, 2000, 2005 und 2009 nach ausgewählten Fächergruppen	24
2.2 D3	Deutsche Studierende der Universität Bremen in den Wintersemestern 1985, 1990, 1995, 2000, 2005 und 2009 nach ausgewählten Fächergruppen	25
2.2 D4	Ausländische Studierende der Universität Bremen in den Wintersemestern 1985, 1990, 1995, 2000, 2005 und 2009 nach ausgewählten Fächergruppen	25

Abkürzungen

D (FH)	=	Diplom(prüfung) an Fachhochschulen	KH	=	Kunsthochschule
D (KH)	=	Diplom(prüfung) an Kunsthochschulen	KMP	=	Kirchenmusikprüfung
D (U)	=	Diplom(prüfung) an Universitäten	KRP	=	Konzertreifeprüfung
MA (FH)	=	Master(prüfung) an Fachhochschulen	LA	=	Lehramtsprüfung (1. Staatsexamen)
MA (U)	=	Master(prüfung) an Universitäten	LBP	=	Laufbahnprüfung (ÖD)
MA of A.	=	Master of Arts	LL.M.Eur.	=	Magisterprüfung (Abschluß: Magister/Magistra Legum Europae)
MA of Sc.	=	Master of Science	LSIIbF	=	Lehramt Sekundarstufe II mit beruflicher Fachrichtung
B (FH)	=	Bachelor(prüfung) an Fachhochschulen	M	=	Magister(prüfung)
B (U)	=	Bachelor(prüfung) an Universitäten	m	=	männlich
B of A.	=	Bachelor of Arts	M.A.	=	Magisterprüfung (Abschluß: Magister/Magistra Artium)
B of Sc.	=	Bachelor of Science	PMP	=	Privatmusiklehrerprüfung
ES	=	Europäischer Studiengang	SS	=	Sommersemester
FG	=	Fächergruppe	U	=	Universität
FH	=	Fachhochschule	VerwFH	=	Verwaltungsfachhochschule
i	=	insgesamt	w	=	weiblich
IS	=	Internationaler Studiengang	WS	=	Wintersemester
JUS	=	1. juristische Staatsprüfung	FBW	=	Fachbezogene Bildungswissenschaften

Erläuterungen

Allgemeines

Dieser Bericht enthält Ergebnisse über Studierende und Studienanfänger im Studienjahr 2009 (Sommersemester und nachfolgendes Wintersemester) sowie Zeitreihen.

Die Ergebnisse der Studentenstatistik beruhen auf Schnellmeldungen der Hochschulverwaltungen. Nachträgliche Immatrikulationen, Studiengangwechsel und Exmatrikulationen von Studierenden sind nicht berücksichtigt. Es werden grundsätzlich nur Studierende mit Haupthörerstatus nachgewiesen; Beurlaubte, Gast- und Nebenhörer sowie Kontaktstudenten sind in den Angaben nicht enthalten bzw. werden teilweise im Anhang getrennt ausgewiesen.

Rechtsgrundlagen

Rechtsgrundlage für die Erhebungen im Hochschulbereich ist das Gesetz über die Statistik für das Hochschulwesen (Hochschulstatistikgesetz - HStatG) vom 2. November 1990 (BGBl. I S. 2414), zuletzt geändert durch Artikel 69 der Verordnung vom 29. Oktober 2001 (BGBl. I S. 2875), in Verbindung mit dem Gesetz über die Statistik für Bundeszwecke (Bundesstatistikgesetz - BStatG) vom 22. Januar 1987 (BGBl. I S. 462, 565), zuletzt geändert durch Artikel 3 Abs. 18 des Gesetzes vom 21. Dezember 2000 (BGBl. I S. 1857).

Ferner wird eine Verordnung über die Verarbeitung von Studentendaten im Hochschulbereich vom 16. Dezember 1992 (Brem. GBl. 1993, S. 17) angewandt.

Hochschulen

Als Hochschulen werden alle nach Landesrecht anerkannten Hochschulen, unabhängig von der Trägerschaft, ausgewiesen. Die Hochschulen dienen der Pflege und der Entwicklung der Wissenschaften und der Künste durch Forschung, Lehre und Studium und bereiten die Studierenden auf berufliche Tätigkeiten vor, die die Anwendung und Auswertung wissenschaftlicher Erkenntnisse und Methoden oder die Fähigkeit zu künstlerischer Gestaltung erfordern.

Hochschularten im Land Bremen:

Universitäten (U) das Studium an den wissenschaftlichen Hochschulen setzt die allgemeine oder fachgebundene Hochschulreife voraus. Die Hochschulzugangsberechtigung (HZB) zum Studium an der Universität Bremen kann außerdem durch das Bestehen einer Zwischenprüfung oder Abschlussprüfung an einer Fachhochschule oder durch Bestehen der Prüfung für die Zulassung zum Hochschulstudium ohne Reifezeugnis erfolgen.

Kunsthochschulen (KH) sind Hochschulen für bildende Künste, Gestaltung, Musik, Schauspielkunst, Medien, Film und Fernsehen. Die Aufnahmebedingungen sind unterschiedlich; die Aufnahme kann aufgrund von Begabungsnachweisen oder Eignungsprüfungen erfolgen.

Fachhochschulen (FH) umfassen größtenteils die früheren Ingenieurschulen und Höheren Fachschulen/Akademien (diese wurden im Lande Bremen 1970 in Fachhochschulen umgewandelt). Fachhochschulen bieten eine stärker anwendungsbezogene Ausbildung in Studiengängen für Ingenieure und für andere Berufe, vor allem in den Bereichen Sozialwesen, Wirtschaft und Informatik.

Voraussetzung für die Zulassung zum Fachhochschulstudium ist die Fachhochschulreife (z. B. Abschluss der Fachoberschule). Die Regelstudienzeit beträgt je nach Studiengang mindestens 6 Semester, teilweise aber 8 Semester (einschl. Praxis- und Prüfungssemester). Das Studium ist kürzer als an wissenschaftlichen Hochschulen. Der erfolgreiche Abschluss des Fachhochschulstudiums führt zusätzlich zur allgemeinen Hochschulreife.

Verwaltungsfachhochschulen (VerwFH) sind verwaltungsinterne Fachhochschulen, an denen Nachwuchskräfte für den gehobenen nicht-technischen Dienst des Bundes und der Länder ausgebildet werden. Die Zulassung zum Studium richtet sich nach den Bestimmungen des für die jeweilige Laufbahn geltenden Laufbahnrechts. Die Studierenden befinden sich in einem Arbeits-/Dienstverhältnis (Angehörige des öffentlichen Dienstes). Das dreijährige Studium wird mit einer staatlichen Laufbahnprüfung abgeschlossen. Der erfolgreiche Abschluss des Studiums führt zusätzlich zur allgemeinen Hochschulreife.

Studierende

Studierende sind in einem Fachstudium immatrikulierte/eingeschriebene Personen, ohne Beurlaubte, Gasthörer und Studienkollegiaten. Für die Schnellmeldung der Hochschulverwaltungen werden die Studierenden nach Hochschulart, Fächergruppe, Geschlecht und Deutschen/Ausländern erfasst.

Studienanfänger/Studienanfängerinnen sind Studierende im ersten Hochschulsemester, die erstmalig an einer Hochschule in der Bundesrepublik Deutschland eingeschrieben sind (Erstimmatrikulierte), oder Studierende im ersten Fachsemester eines bestimmten Studienganges. Die Zahl der Studienanfänger im ersten Fachsemester ist jeweils höher als die Zahl der Erstimmatrikulierten. Neben den Studienanfängern im ersten Hochschulsemester, die in der Regel auch gleichzeitig im ersten Fachsemester eines Studienganges an einer deutschen Hochschule sind, zählen zu dieser Gruppe auch Studierende in einem höheren Hochschulsemester, die nach dem Wechsel des Studiengangs oder nach einer bestandenen Hochschulabschlussprüfung im Berichtsssemester ein neues Studium beginnen.

Studienfach/Studienbereich/Fächergruppe

Nach der Definition der Hochschulstatistik ist ein Studienfach die in Prüfungsordnungen festgelegte Bezeichnung für eine wissenschaftliche oder künstlerische Disziplin, in der ein wissenschaftlicher bzw. künstlerischer Abschluss möglich ist.

Für Zwecke der bundeseinheitlichen Studenten- und Prüfungsstatistik wird eine Fächersystematik benutzt, in der sehr spezielle hochschulinterne Studienfächer einer entsprechenden Schlüsselposition zugeordnet werden. Mehrere verwandte Studienfächer sind zu Studienbereichen und diese wiederum zu insgesamt neun Fächergruppen zusammengefasst.

Studiengang

Als Studiengang wird eine abgeschlossene, in Studien- und Prüfungsordnungen vorgesehene berufsqualifizierende oder berufsbezogene Hochschulausbildung bezeichnet. Für die Statistik wird der Studiengang als Kombination der angestrebten Abschlussprüfungen mit einem oder dem ersten Studienfach erfasst.

Lehramtsstudiengänge

Das grundständige Lehramtsstudium an der Universität Bremen umfasst die Ausbildung in Erziehungs- und Gesellschaftswissenschaften (EGW) und in zwei Fächern, für die die Lehrbefähigung angestrebt wird. Der Lehramtsstudierende kann zwei Unterrichtsfächer/Lernbereiche wählen bzw. ein Unterrichtsfach kombiniert mit einer sonderpädagogischen Fachrichtung (Behindertenpädagogik) oder einer berufsbildenden Fachrichtung. Eine Unterscheidung in Haupt- und Nebenfach gibt es nicht. Die Lehrerausbildung erfolgt nicht für eine bestimmte Schulart, sondern für ein einheitliches Lehramt mit einem schulstufenbezogenen Schwerpunkt (Stufenlehramt für die Primarstufe (Jahrgangsstufen 1 - 4), die Sekundarstufe I (Jahrgangsstufen 5 - 10) bzw. die Sekundarstufe II (Jahrgangsstufen 11 - 13 der gymnasialen Oberstufe oder berufliche Schulen).

Das Studium (Regelstudiendauer 8 Semester) wird mit dem 1. Staatsexamen für das Lehramt an öffentlichen Schulen abgeschlossen. Studierende, die bereits die Erste Staatsprüfung bestanden haben, können im Rahmen der Lehrerweiterbildung zum sog. Erweiterungsstudium (Erwerb der Lehrbefähigung für ein weiteres Unterrichtsfach oder für einen anderen Schulstufenschwerpunkt) zugelassen werden.

noch: Erläuterungen**noch: Lehramtsstudiengänge**

In den Lehramtsstudiengängen ist ein Studienplatz mit zwei Studierenden besetzt. In den Tabellen dieser Veröffentlichung sind die Lehramtsstudenten zunächst den von ihnen gewählten Studienfächern (Schulfach/Schulfächer, für das/die eine Lehrbefähigung angestrebt wird) zugeordnet worden; anschließend wurde die Zahl der Nennungen je Studienfach halbiert und auf- bzw. abgerundet.

Das Model des grundständigen Lehramtsstudiengang läuft aus, (siehe Lehramtsstudium als Bachelor- und Masterstudium).

Lehramt als Bachelor- und Masterstudium

Zum WS 2005/2006 wurde das Lehramtsstudium grundlegend geändert und komplett auf Bachelor- und daran anschließende Masterstudiengänge umgestellt. Studienanfänger können nur noch nach dem neuen Modell studieren.

Die neuen Studiengänge bieten die Möglichkeit, sich für eine Tätigkeit als Lehrer(in) zu qualifizieren. Voraussetzung ist die Wahl eines schulbezogenen Studienprofils und – schon im Bachelorstudium – die Wahl einer in Bremen zugelassenen Fächerkombination innerhalb des jeweiligen Studiengangs. Nach Abschluss des 3-jährigen Bachelorstudiums muss noch ein Masterstudium angeschlossen werden. Erst das erfolgreich abgeschlossene lehramtsbezogene Masterstudium (2 oder 4 Semester je nach angestrebtem Lehramt) eröffnet den Zugang zum Referendariat und damit zum Lehrerberuf. Der MA-Abschluss soll dem bisherigen ersten Staatsexamen gleichgestellt werden.

Die Studierenden haben auch die Möglichkeit, sich schon nach Abschluss des Bachelor für andere Berufsfelder zu entscheiden oder nicht-lehramtsbezogene Masterstudiengänge anzuschließen. Das 6-semestrige Bachelorstudium führt bereits zu einem berufsqualifizierenden Abschluss, d.h. Bachelorabsolventen können direkt in einen Beruf einsteigen, auch wenn sie den Bachelor mit dem Berufsziel Schule studiert haben.

Bachelor

Soll der Bachelor mit dem Ziel studiert werden, später nach dem Masterstudium und Referendariat in den Schuldienst einzutreten, müssen zwei Schul- bzw. Lehramtsfächer studiert werden. Je nach Schulart werden 50 – 75% des Bachelorstudiums für die Vermittlung von Fachwissen verwandt.

Master of Education

Ist das Berufsziel ‚Lehrer/in an öffentlichen Schulen‘, muss in jedem Fall ein lehramtsbezogenes Masterstudium angeschlossen werden. Das lehramtsbezogene Masterstudium schließt mit dem Titel Master of Education (M.Ed.) ab. Der MA-Abschluss entspricht dem bisherigen ersten Staatsexamen. Im Anschluss an den Master folgt ein Referendariat, das mit einem Staatsexamen abschließt.

Nähere Informationen zu Lehrerbildung als Bachelor und Master erhalten sie unter folgender Internetadresse:

<http://www.zfl.uni-bremen.de>

Magisterstudiengänge

In dem 8semestrigen geisteswissenschaftlichen Studium mit dem Abschluss Magister/Magistra Artium (M.A.) werden entweder zwei Hauptfächer oder ein Hauptfach und zwei Nebenfächer belegt. In den Tabellen dieser Veröffentlichung sind die Magisterstudenten jeweils unter ihrem 1. Hauptfach nachgewiesen.

Bachelorstudiengänge

In einem Bachelorstudiengang kann ein erster berufsqualifizierender Abschluss Bachelor (B) erworben werden. Die Regelstudienzeit beträgt mindestens 6 und höchstens 8 Semester.
Bachelor of Arts = geisteswissenschaftl. Fächer
Bachelor of Science = naturwissenschaftl. Fächer

Masterstudiengänge

In einem Masterstudiengang kann ein weiterer berufsqualifizierender Abschluss Master (MA) erworben werden. Diese Studiengänge sind Aufbaustudiengänge, die Regelstudienzeit beträgt mindestens 2 und höchstens 4 Semester.
Master of Arts = geisteswissenschaftl. Fächer
Master of Science = naturwissenschaftl. Fächer

Gasthörer

Im Gegensatz zu den ordentlichen Studierenden (Haupt- und Nebenhörer) sind Gasthörer nicht voll immatrikuliert. Sie können zu Maßnahmen und Veranstaltungen der Weiterbildung oder jeweils für die Dauer eines Semesters zu einzelnen Lehrveranstaltungen zugelassen werden. Für das „Gasthörerstudium“ ist eine Hochschulzugangsberechtigung nicht erforderlich; ein Fachstudium mit Abschlussprüfung ist für Gasthörer nicht möglich. Sie erhalten lediglich eine Teilnahmebescheinigung über die besuchten Veranstaltungen (Gasthörererschein). Angaben über Gasthörer werden in der Hochschulstatistik seit dem Wintersemester 1992/93 erhoben.

Für den Bereich Bildung gibt das Statistische Landesamt Bremen folgende Statistische Berichte heraus

• B I 1,2 - j	Allgemeinbildende Schulen	letztes Berichtsjahr 2008
• B II 1,2,4 - j	Berufliche Schulen	letztes Berichtsjahr 2007
• B II 5,7- j	Berufliche Bildung	letztes Berichtsjahr 2008
• B III 1 - j	Studierende an Hochschulen	Studienjahr 2009 (SS 2009 und WS 2009/2010)
• B III 3 - j	Abschlussprüfungen an Hochschulen	Prüfungsjahr 2007

Weitere Informationen zu:

Allgemein bildenden Schulen:	Herr Glinsky	Tel: (04 21) 3 61 1 50 19	uwe.glinsky@statistik.bremen.de
Berufliche Bildung:	Herr Mattern	Tel: (04 21) 3 61 24 90	friedhelm.mattern@statistik.bremen.de
Beruflichen Schulen	Frau Livschitz	Tel: (04 21) 3 61 29 16	marina.livschitz@statistik.bremen.de
Hochschulen:	Herr Göhl	Tel: (04 21) 3 61 21 80	uemit.goel@statistik.bremen.de

Bestellungen richten Sie bitte schriftlich an das Statistische Landesamt Bremen, An der Weide 14 - 16, 28195 Bremen.

Telefon: (04 21) 3 61 - 60 70

Telefax: (04 21) 3 61 - 61 68

bibliothek@statistik.bremen.de

www.statistik.bremen.de

Neue Studiengänge an den Hochschulen im Lande Bremen seit 1982

Studienbeginn	Studiengang	Studienabschluss
Universität Bremen		
WS 1982/1983	Soziologie	Diplom-Soziologe/Soziologin (U)
WS 1983/1984	Produktionstechnik	Diplom-Ingenieur/in (U)
WS 1985/1986	Rechtswissenschaft - zweistufige Juristenausbildung	1. juristische Staatsprüfung
WS 1986/1987	Magister-Artium-Studiengänge	Magister/Magistra Artium (M.A.)
WS 1986/1987	Berufspädagogik	Diplom-Berufspädagoge / -pädagogin (U)
WS 1986/1987	Behindertenpädagogik	Diplom-Behindertenpädagoge/ -pädagogin (U)
WS 1986/1987	Politikwissenschaft	Diplom-Politikwissenschaftler/in (U)
WS 1986/1987	Geographie	Diplom-Geograph/in (U)
WS 1986/1987	Geologie-Paläontologie	Diplom-Geologe/Geologin (U)
WS 1991/1992	Europäisches und Internationales Recht (Aufbaustudium für Juristen)	Magister/Magistra Legum Europe (LL.M.Eur.)
WS 1992/1993	Geophysik	Diplom-Geophysiker/in (U)
WS 1993/1994	Entwicklungspolitik mit dem Schwerpunkt Nicht-Regierungsorganisationen (ENRO) (interdisziplinäres Aufbaustudium)	Diplom-Entwicklungspolitologe/ -politologin (U)
WS 1993/1994	Soziologie	Diplom-Soziologe/Soziologin (U)
WS 1994/1995	Mineralogie	Diplom-Mineraloge/Mineralogin (U)
WS 1994/1995	Pflegewissenschaft	Lehrer/in (LSIIbF, grundständig) ¹
WS 1995/1996	Öffentliche Gesundheit/Gesundheitswissenschaften (Aufbaustudium)	Magister/Magistra Public Health
WS 1995/1996	Erziehungswissenschaft	Diplom-Pädagoge/Pädagogin (U)
WS 1996/1997	Technomathematik	Diplom-Technomathematiker/in (U)
WS 1997/1998	Wirtschaftsingenieurwesen	Diplom-Wirtschaftsingenieur/in (U)
WS 1999/2000	Medieninformatik	Diplom-Informatiker/in (U)
WS 1999/2000	International Studies in Aquatic and Tropical Ecology	Master-Abschluss (U)
WS 1999/2000	Betriebswirtschaftslehre	Diplom-Betriebswirt/in (U)
WS 2000/2001	Business Studies	Master-Abschluss (U)
WS 2000/2001	International Economic Relations	Master-Abschluss (U)
WS 2000/2001	Geowissenschaften	Bachelor
WS 2001/2002	Intern. Disz. DENGÖ	Master-Abschluss (U)
WS 2001/2002	Politik	Master-Abschluss (U)
WS 2002/2003	Hanse Law School (Rechtswissenschaften)	Bachelor
WS 2002/2003	Digitale Medien	Master-Abschluss (U)
WS 2002/2003	Biochemistry	Master-Abschluss (U)
WS 2002/2003	System Engineering	Bachelor
WS 2002/2003	Nachrichten- / Informationstechnik	Master-Abschluss (U)
WS 2003/2004	European Labor Studies	Master-Abschluss (U)
WS 2003/2004	Politik	Bachelor
WS 2003/2004	Soziologie	Lehramt (U)
WS 2003/2004	Soziologie	Bachelor
WS 2003/2004	Comparative and European Law	Bachelor
WS 2003/2004	Marine Microbiology	Master-Abschluss (U)
WS 2003/2004	Environmental and Marine Geoscience	Master-Abschluss (U)
WS 2003/2004	Elektro- und Informationstechnik	Master-Abschluss (U)
WS 2003/2004	Information and Automation Engineering	Master-Abschluss (U)
WS 2003/2004	Stadt- und Regionalentwicklung	Master-Abschluss (U)
WS 2004/2005	Public Health	Bachelor
WS 2004/2005	Integrated European Studies	Bachelor
WS 2004/2005	Social Policy Research	Master-Abschluss (U)
WS 2004/2005	Kunst- und Kulturvermittlung	Master-Abschluss (U)
WS 2009/2010	Transnationale Literaturwissenschaft	Master-Abschluss (U)
Jacobs University Bremen⁴		
WS 2001/2002	Arts and Literature	Bachelor of Arts
WS 2001/2002	History	Bachelor of Arts
WS 2001/2002	Cognitive Psychology	Bachelor of Arts
WS 2001/2002	Integrated Social Sciences	Bachelor of Arts
WS 2001/2002	Biochemistry and Cell Biology	Bachelor of Science
WS 2001/2002	Biology	Bachelor of Science
WS 2001/2002	Chemistry	Bachelor of Science
WS 2001/2002	Geosciences	Bachelor of Science
WS 2001/2002	Geosciences and Astrophysics	Bachelor of Science
WS 2001/2002	Electrical Engineering and Computational Science	Bachelor of Science
WS 2001/2002	Computational Science	Bachelor of Science
WS 2001/2002	Mathematics	Bachelor of Science
WS 2001/2002	Physics	Bachelor of Science
WS 2001/2002	Bioinformatics and Computational Biology ⁵	Bachelor of Science

noch: Neue Studiengänge an den Hochschulen im Lande Bremen seit 1982

Studienbeginn	Studiengang	Studienabschluss
noch: Jacobs University Bremen⁴		
WS 2001/2002	Biochemical Engineering	Bachelor of Science
WS 2003/2004	Humanities	Master of Arts
WS 2003/2004	Integrated Social Sciences	Master of Arts
WS 2003/2004	Nanomolecular Sciences	Master of Science
WS 2003/2004	Electrical Engineering	Master of Science
WS 2004/2005	International Relations (Politikwissenschaften) ⁶	Master of Science
WS 2004/2005	European Utility Management	Master of Science
WS 2004/2005	Biological Recognition	Master of Science
WS 2004/2005	Computer Science	Master of Science
WS 2004/2005	Geo-Ocean Dynamics	Master of Science
SS 2005	Life Learning, Knowledge Management and Institutional Change	Master of Science
WS 2005/2006	Literature and New Media	Bachelor of Arts
WS 2005/2006	Astroparticle Physics	Master of Science
WS 2005/2006	Computational Neuroscience	Master of Science
WS 2006/2007	Electrical and Computer Engineering	Master of Science
WS 2006/2007	Intercultural Humanities	Master of Arts
WS 2006/2007	Comparative Politics and Sociology	Master of Arts
WS 2006/2007	International Communication	Master of Arts
WS 2007/2008	International Logistics	Bachelor of Arts
WS 2008/2009	Comparative Literature and Culture	Bachelor of Arts
WS 2008/2009	Intercultural Relations and Behaviour	Bachelor of Arts
WS 2008/2009	Molecular Life Sciences	Master of Science
WS 2008/2009	Modern Global History	Master of Arts
WS 2008/2009	International Political Economy	Master of Arts
WS 2009/2010	Integrated Cultural Studies	Bachelor of Arts
Hochschule Bremerhaven (Fachhochschule)		
WS 1982/1983	Systemanalyse	Diplom-Ingenieur/in (FH)
WS 1982/1983	Lebensmitteltechnologie	Diplom-Ingenieur/in (FH)
WS 1987/1988	Verfahrenstechnik	Diplom-Ingenieur/in (FH)
WS 1994/1995	Fertigungstechnik	Diplom-Ingenieur/in (FH)
WS 1995/1996	Betriebswirtschaftslehre	Diplom-Kauffrau/-mann (FH)
WS 1995/1996	Transportwesen/Logistik	Diplom-Wirtschaftsingenieur/in (FH)
WS 1995/1996	Informatik/Wirtschaftsinformatik	Diplom-Informatiker/in (FH) bzw. -Wirtschaftsinformatiker/in (FH)
WS 1996/1997	Betriebstechnik	Diplom-Ingenieur/in (FH)
WS 1999/2000	Process Engineering and Energy Technology	Bachelor und Master of Science
WS 2000/2001	Medizintechnik	Diplom-Ingenieur/in (FH)
WS 2001/2002	Lebensmittelwirtschaft	Diplom-Ingenieur/in (FH)
WS 2001/2002	Digitale Medien	Bachelor-Ingenieur/in (FH)
WS 2001/2002	Medieninformatik	Bachelor (FH)
WS 2002/2003	Produktionstechnik	Diplom-Ingenieur/in (FH)
WS 2003/2004	Cruise Industry Management (Seestouristik)	Bachelor
WS 2004/2005	Digitale Medien	Master (FH)
WS 2005/2006	Bio-Analytik	Master (FH)
WS 2006/2007	Wirtschaftsinformatik	Bachelor (FH)
WS 2006/2007	Change Management in Klein- und Mittelständ. Untern.	Master (FH)
WS 2006/2007	Logistics Engineering and Master Management	Master (FH)
WS 2007/2008	International Cruise Industry Management	Bachelor (FH)
WS 2007/2008	IT-Systemintegration	Bachelor (FH)
WS 2008/2009	Biotechnologie	Master (FH)
WS 2008/2009	Gebäudeenergie-technik	Bachelor (FH)
WS 2009/2010	Integrated Safety and Security Management	Master (FH)
Hochschule Bremen (Fachhochschule)		
WS 1984/1985	ES für Finanzwirtschaft und Rechnungswesen (EFA) ab 1997 ES für Finanz- und Rechnungswesen und Marketing (EFA)	nach 6 Semestern: Diplom-Betriebswirt/in (FH) ² nach 8 Semestern: Diplom-Kaufmann/-frau (FH) ²
	Angewandte Weltwirtschaftssprachen (AWS) bzw. ab 1997 unter der Bez. Angewandte Wirtschaftssprachen und Internationale Unternehmensführung (AWS) mit der Studienrichtung:	
SS 1988	Wirtschaft und Sprache des arabischen Raumes	Diplom-Wirtschaftsarabist/in (FH)
	Wirtschaft und Sprache Chinas	Diplom-Wirtschaftssinologie/ -sinologin (FH)
	Wirtschaft und Sprache Japans	Diplom-Wirtschaftsjapanologe/ -japanologin (FH)
WS 2004/2005	AWS Arabistik, Sinologie und Japanologie	Bachelor (FH)
SS 1988	Betriebswirtschaft/Internationales Management (BIM)	Diplom-Kaufmann/-frau (FH) ²
WS 1989/1990	Management im Handel (MiH)	Diplom-Kaufmann/-frau (FH)

noch: Neue Studiengänge an den Hochschulen im Lande Bremen seit 1982

Studienbeginn	Studiengang	Studienabschluss
Hochschule Bremen (Fachhochschule)		
SS 1991	Technische Informatik (TI)	Diplom-Ingenieur/in (FH)
WS 1992/1993	IS für Umwelttechnik (ISU)	Diplom-Ingenieur/in (FH) und Bachelor of Science
WS 1994/1995	Europäisches Elektrotechnikstudium (EES)	Diplom-Ingenieur/in (FH) und Bachelor Eng (Hons) ²
WS 1996/1997	European Product Engineering and Management (EPEM)	Diplom-Ingenieur/in (FH) und Bachelor Eng (Hons) ²
WS 1994/1995	IS für Pflegeleitung (Pflegemanagement) (ISP)	Diplom-Pflegewirt/in (FH)
WS 1994/1995	ES für Wirtschaft und Verwaltung (ESWV) ³	Diplom-Verwaltungs- betriebswirt/in (FH) ³
WS 1995/1996	IS für Mikrosystemtechnik (ISMS)	Diplom-Ingenieur/in (FH)
WS 1995/1996	IS für Luftfahrtssystemtechnik und -management (ILST)	Diplom-Ingenieur/in (FH) und Air Transport Pilot Licence (ATPL)
WS 1996/1997	International Studies of Global Management (ISGM)	Diplom-Kaufmann/-frau (FH)
WS 1997/1998	IS für Fachjournalistik	Diplom-Journalist/in (FH)
WS 1997/1998	IS für Wirtschaftsingenieurwesen (ISWI)	Diplom-Wirtschaftsingenieur/in (FH)
WS 1998/1999	IS Angewandte Freizeitwissenschaft (ISLS)	Diplom-Freizeitpädagoge / -pädagogin (FH)
WS 1998/1999	IS Tourismusmanagement (ISTM)	Diplom-Kaufmann/-frau (FH)
WS 1998/1999	IS Volkswirtschaft (ISVW)	Diplom-Volkswirt/in (FH)
WS 1998/1999	Master in Global Management (MGM)	Master-Abschluss
WS 1999/2000	Master in European Studies	Master-Abschluss
WS 1999/2000	ES Technische Informatik (ESTI)	Diplom-Ingenieur/in (FH) und B of Eng (Hons) ²
WS 1999/2000	Medieninformatik	Diplom-Informatiker/in (FH)
WS 1999/2000	IS für Technische und Angewandte Biologie (ISTAB)	Diplom-Umweltbiologe/-biologin (FH) bzw. Diplom-Industriebiolo- ge/-biologin (FH)
WS 2000/2001	Master Business Administration	Master-Abschluss
WS 2000/2001	IS Frauen-Studiengang Informatik	Diplom-Informatikerin (FH)
WS 2001/2002	IS Studiengang Politikmanagement (PM)	Diplom-Politologe/in (FH), Bachelor und Master of Arts
WS 2001/2002	Digitale Medien Informatik (DIM)	Diplom-Informatiker/in (FH)
WS 2002/2003	Soziale Arbeit (SA)	Diplom-Sozialarbeiter/in (FH)
WS 2002/2003	IS Steuer- und Wirtschaftsrecht	Diplom-Steuerjurist/-in bzw. Diplom-Finanzjurist/-in (FH)
WS 2002/2003	Electrical Engineering (MEE)	Master (FH)
WS 2003/2004	Master in Tourismusmanagement	Master (FH)
WS 2003/2004	IS Bionik	Bachelor of Science
WS 2003/2004	IS Imaging Physics	Bachelor of Science
WS 2003/2004	Internationaler Bachelorstudiengang Politikmanagement	Bachelor of Arts
WS 2003/2004	Internationaler Masterstudiengang Environmental Design/Architecture	Master of Arts
WS 2003/2004	Internationaler Bachelorstudiengang Architektur	Bachelor of Arts
WS 2003/2004	Bachelorstudiengang Bauingenieurwesen	Bachelor of Science
WS 2003/2004	Masterstudiengang Bauingenieurwesen	Master of Science
WS 2003/2004	Internationaler Bachelorstudiengang für Umwelttechnik	Bachelor of Science
WS 2003/2004	Internationaler Studiengang für Umwelttechnik	Master of Science
WS 2003/2004	Internationaler Master of Businessadministration	Master of Arts
WS 2003/2004	Hochschul- und Wissenschaftsmanagement	Master of Arts
SS 2004	Master of Engineering in Aeronautical Management	Master (FH)
WS 2004/2005	IS für Fachjournalistik	Bachelor (FH)
WS 2004/2005	Mechanical Engineering	Bachelor (FH)
WS 2004/2005	Global Industrial Management	Bachelor (FH)
WS 2004/2005	IS für Luftfahrtssystemtechnik und -management (ILST)	Bachelor (FH)
WS 2004/2005	ES für Wirtschaft und Verwaltung (ESWV)	Bachelor (FH)
WS 2004/2005	International Studies of Global Management (ISGM)	Bachelor (FH)
WS 2004/2005	IS für Wirtschaftsingenieurwesen (ISWI)	Bachelor (FH)
WS 2004/2005	IS Tourismusmanagement (ISTM)	Bachelor (FH)
WS 2004/2005	Schiffbau und Meerestechnik	Bachelor (FH)
WS 2004/2005	IS Schiffbau und Meerestechnik	Bachelor (FH)
WS 2004/2005	Betriebswirtschaft	Bachelor (FH)
WS 2004/2005	ES für Wirtschaft und Verwaltung (ESWV)	Bachelor (FH)
WS 2004/2005	Management im Handel (MiH)	Bachelor (FH)
WS 2004/2005	Betriebswirtschaft/Internationales Management (BIM)	Bachelor (FH)
WS 2004/2005	Digitale Medien	Master (FH)
WS 2004/2005	Business Management	Master (FH)
WS 2004/2005	IS Volkswirtschaft (ISVW)	Bachelor (FH)
WS 2004/2005	Schiffbau und Meerestechnik / Studium im Praxisverbund	Bachelor (FH)
WS 2004/2005	IS für Technische und Angewandte Biologie (ISTAB)	Bachelor (FH)
SS 2005	Science Communication	Master (FH)
SS 2005	European and Worlds Politics	Master (FH)
SS 2005	Computer Based Mechanical Engineering	Master (FH)

noch: Neue Studiengänge an den Hochschulen im Lande Bremen seit 1982

Studienbeginn	Studiengang	Studienabschluss
noch: Hochschule Bremen		
SS 2005	Cell Factories	Master (FH)
WS 2005/2006	IS Pflege- und Gesundheitsmanagement	Bachelor (FH)
WS 2005/2006	IS Mikro-/Opto-Systemtechnik	Bachelor of Science
SS 2006	IS Health and Social Care Management (HSCM)	Master (FH)
WS 2006/2007	IS Shipping and Chartering	Bachelor (FH)
WS 2006/2007	Mechatronic	Bachelor (FH)
WS 2007/2008	Dualer Studiengang Informatik (DSI)	Bachelor (FH)
WS 2007/2008	Informationstechnische Systeme (IST)	Bachelor (FH)
WS 2007/2008	Energietechnik (ET)	Bachelor (FH)
WS 2008/2009	Dualer Studiengang Mechanical Production and Engineering	Bachelor (FH)
WS 2008/2009	IS Industrial Management and Engineering	Bachelor (FH)
WS 2008/2009	IS Luftfahrtssystemtechnik und -management für Wartungsingenieure	Bachelor (FH)
WS 2009/2010	Dualer Studiengang Betriebswirtschaft B.A.	Bachelor (FH)
APOLLON Hochschule ⁷		
WS 2006/2007	Gesundheitsökonomie	Bachelor (FH)
WS 2006/2007	Gesundheitsökonomie	Master (FH)
WS 2007/2008	Master of Health Management (MHM)	Master (FH)
WS 2007/2008	Master of Health Economics (MHE)	Master (FH)
SS 2009	Gesundheitslogistik	Bachelor (FH)
Hochschule für Öffentliche Verwaltung Bremen (VerwFH)		
WS 2006/2007	Polizeivollzugsdienst	Bachelor (VerwFH)
WS 2006/2007	Risiko- und Sicherheitsmanagement	Bachelor (VerwFH)

ES = Europäischer Studiengang

IS = Internationaler Studiengang

SS = Sommersemester

WS = Wintersemester

Fußnoten:¹ 1. Staatsexamen für das Lehramt an öffentlichen Schulen mit dem Schulstufenschwerpunkt Sekundarstufe II - berufliche Schulen (LSIIbF).² Neben dem deutschen Diplomgrad erwerben die Absolventen zusätzlich den akademischen Grad der ausländischen Partnerhochschule (z. B. in Großbritannien den Bachelor of European Studies in Finance and Accounting - BA (Hons) oder den Bachelor of Engineering - B Eng (Hons).³ Studiengang in Kooperation mit der Hochschule für Öffentliche Verwaltung Bremen (VerwFH). Mit dem Studienabschluss kann auch die Laufbahnbefähigung für den gehobenen allgemeinen Verw.dienst anerkannt werden; für Bremen ist dies sichergestellt.⁴ Zum WS 2001/2002 nahm die Universität "International University Bremen" ihren Studienbetrieb auf und wurde zum Sommersemester 2007 in "Jacobs University Bremen"⁵ Zum WS 2006/2007 umbenannt in Bioinformatics and Computational Biology (vorher: Bioinformatics).⁶ Zum WS 2006/2007 umbenannt in International Relations - Politikwissenschaften -, (vorher: Global Governance).⁷ Zum SS 2006 nahm die private Fernhochschule "APOLLON Hochschule" ihren Studienbetrieb auf.

1 Zeitreihen
1.1 Studierende an den Hochschulen des Landes Bremen in den Wintersemestern 1970/1971 bis 2009/2010
nach Hochschulen (Ohne Beurlaubte, Gast- und Nebenhörer sowie ohne Kontaktstudenten)

Winter- semester	Insgesamt		davon an der														Winter- semester
			Universität Bremen (U) (einschl. ehem. PH Bremen)		Jacobs University Bremen (U)		Hochschule für Künste Bremen (KH) ¹ (einschl. FH- Vorgängereinr.)		Hochschule Bremen ² (FH)		Hochschule Bremerhaven (FH)		APOLLON Hochschule ³ (FH)		Hochschule für Öffentl. Verwaltung Bremen		
	insg.	weibl.	zus.	weibl.	zus.	weibl.	zus.	weibl.	zus.	weibl.	zus.	weibl.	zus.	weibl.	zus.	weibl.	
Studierende insgesamt																	
1970/1971	3 668	947	993	569	x	x	212	90	2 463	288	x	x	x	x	x	x	1970/1971
1975/1976	7 701	2 246	4 042	1 475	x	x	350	172	3 036	597	273	2	x	x	x	x	1975/1976
1980/1981	12 185	4 449	7 453	3 148	x	x	807	405	3 115	819	601	13	x	x	209	64	1980/1981
1981/1982	12 738	4 710	7 566	3 223	x	x	857	438	3 377	940	635	22	x	x	303	87	1981/1982
1982/1983	13 653	4 987	8 231	3 516	x	x	815	436	3 523	855	807	105	x	x	277	75	1982/1983
1983/1984	13 940	5 040	8 462	3 554	x	x	785	395	3 583	907	829	111	x	x	281	73	1983/1984
1984/1985	14 212	5 297	8 614	3 679	x	x	755	420	3 725	1 017	857	103	x	x	261	78	1984/1985
1985/1986	14 513	5 490	8 680	3 759	x	x	709	410	3 973	1 111	930	128	x	x	221	82	1985/1986
1986/1987	15 786	6 100	9 713	4 278	x	x	733	425	4 126	1 130	1 009	186	x	x	205	81	1986/1987
1987/1988	16 525	6 417	10 239	4 582	x	x	740	416	4 248	1 128	1 093	218	x	x	205	73	1987/1988
1988/1989	18 209	7 089	11 549	5 136	x	x	725	408	4 544	1 233	1 174	242	x	x	217	70	1988/1989
1989/1990	20 010	7 726	12 676	5 625	x	x	688	366	5 074	1 390	1 333	266	x	x	239	79	1989/1990
1990/1991	21 814	8 416	13 900	6 170	x	x	732	389	5 484	1 516	1 442	252	x	x	256	89	1990/1991
1991/1992	24 350	9 479	15 651	7 009	x	x	732	389	6 046	1 711	1 604	263	x	x	317	107	1991/1992
1992/1993	25 381	10 030	16 405	7 418	x	x	720	364	6 198	1 841	1 710	283	x	x	348	124	1992/1993
1993/1994	27 039	10 806	17 627	7 950	x	x	698	365	6 549	2 066	1 769	284	x	x	396	141	1993/1994
1994/1995	26 214	10 626	16 785	7 716	x	x	705	369	6 639	2 128	1 644	240	x	x	441	173	1994/1995
1995/1996	26 369	11 054	17 180	8 069	x	x	705	378	6 517	2 232	1 527	214	x	x	440	161	1995/1996
1996/1997	25 895	11 179	17 078	8 185	x	x	688	373	6 432	2 269	1 289	195	x	x	408	157	1996/1997
1997/1998	25 786	11 353	17 169	8 405	x	x	668	375	6 346	2 253	1 293	205	x	x	310	115	1997/1998
1998/1999	25 751	11 674	17 338	8 636	x	x	665	379	6 266	2 326	1 207	231	x	x	275	102	1998/1999
1999/2000	25 772	12 014	17 443	8 873	x	x	659	390	6 289	2 418	1 171	265	x	x	210	68	1999/2000
2000/2001	26 538	12 467	17 624	9 054	x	x	683	410	6 687	2 592	1 267	310	x	x	277	101	2000/2001
2001/2002	28 220	13 448	18 563	9 697	131	55	707	417	6 927	2 749	1 557	413	x	x	335	117	2001/2002
2002/2003	30 585	14 800	20 064	10 618	357	153	736	444	7 289	2 943	1 733	480	x	x	406	162	2002/2003
2003/2004	33 517	16 064	21 710	11 353	587	260	793	480	8 019	3 241	2 013	577	x	x	395	153	2003/2004
2004/2005	34 588	16 436	22 008	11 443	796	333	809	482	8 349	3 355	2 305	687	x	x	321	136	2004/2005
2005/2006	34 899	16 498	21 914	11 395	896	358	851	502	8 336	3 294	2 661	850	x	x	241	99	2005/2006
2006/2007	30 258	14 449	18 129	9 572	983	388	816	490	7 638	3 056	2 408	802	114	70	170	71	2006/2007
2007/2008	30 810	14 682	18 197	9 562	1 092	467	818	486	7 653	3 016	2 537	879	315	180	198	92	2007/2008
2008/2009	30 514	14 480	17 326	9 034	1 189	512	780	454	7 726	3 076	2 657	952	572	339	264	113	2008/2009
2009/2010	30 880	14 660	16 968	8 841	1 199	512	790	453	8 074	3 274	2 857	1 041	644	393	348	146	2009/2010

1 Zeitreihen
noch: 1.1 Studierende an den Hochschulen des Landes Bremen in den Wintersemestern 1970/1971 bis 2009/2010
nach Hochschulen (Ohne Beurlaubte, Gast- und Nebenhörer sowie ohne Kontaktstudenten)

Winter- semester	Insgesamt		davon an der														Winter- semester
			Universität Bremen (U) (einschl. ehem. PH Bremen)	Jacobs University Bremen (U)		Hochschule für Künste Bremen (KH) ¹ (einschl. FH- Vorgängereinr.)		Hochschule Bremen ² (FH)		Hochschule Bremerhaven (FH)		APOLLON Hochschule ³ (FH)		Hochschule für Öffentl. Verwaltung Bremen			
	insg.	weibl.	zus.	weibl.	zus.	weibl.	zus.	weibl.	zus.	weibl.	zus.	weibl.	zus.	weibl.	zus.	weibl.	
darunter Ausländer																	
1970/1971	96	7	5	3	x	x	13	2	78	2	x	x	x	x	x	x	1970/1971
1975/1976	281	77	164	68	x	x	16	3	96	6	5	-	x	x	x	x	1975/1976
1985/1986	1 042	279	673	206	x	x	32	17	300	48	37	8	x	x	-	-	1985/1986
1990/1991	1 422	456	919	312	x	x	33	18	431	116	39	10	x	x	-	-	1990/1991
1991/1992	1 583	525	1 035	361	x	x	31	16	466	138	51	10	x	x	-	-	1991/1992
1992/1993	1 844	618	1 209	437	x	x	42	16	509	152	84	13	x	x	-	-	1992/1993
1993/1994	2 024	729	1 347	496	x	x	49	28	579	199	49	6	x	x	-	-	1993/1994
1994/1995	2 055	791	1 282	513	x	x	84	51	638	220	51	7	x	x	-	-	1994/1995
1995/1996	2 145	835	1 376	559	x	x	93	56	624	212	51	8	x	x	1	-	1995/1996
1996/1997	2 201	886	1 414	593	x	x	99	64	639	215	48	14	x	x	1	-	1996/1997
1997/1998	2 259	921	1 439	624	x	x	103	65	664	221	51	11	x	x	2	-	1997/1998
1998/1999	2 381	1 019	1 516	681	x	x	110	76	699	247	56	15	x	x	-	-	1998/1999
1999/2000	2 516	1 113	1 643	770	x	x	117	82	700	244	55	17	x	x	1	-	1999/2000
2000/2001	2 804	1 283	1 784	868	x	x	153	100	781	293	84	21	x	x	2	1	2000/2001
2001/2002	3 393	1 565	1 981	998	93	43	167	101	903	375	247	47	x	x	2	1	2001/2002
2002/2003	4 107	1 959	2 387	1 229	272	115	191	128	987	422	269	64	x	x	1	1	2002/2003
2003/2004	5 029	2 430	2 886	1 465	456	201	227	152	1 145	515	313	97	x	x	2	-	2003/2004
2004/2005	5 700	2 706	3 157	1 584	650	264	257	170	1 259	564	376	123	x	x	1	1	2004/2005
2005/2006	5 926	2 781	3 214	1 569	701	281	271	169	1 392	635	346	126	x	x	2	1	2005/2006
2006/2007	5 472	2 592	2 865	1 441	743	291	244	153	1 294	579	316	122	6	5	4	1	2006/2007
2007/2008	5 349	2 521	2 713	1 340	815	343	272	169	1 223	534	311	125	12	10	3	-	2007/2008
2008/2009	5 060	2 403	2 389	1 206	877	358	259	166	1 213	547	309	120	8	5	5	1	2008/2009
2009/2010	4 903	2 294	2 202	1 090	855	340	266	170	1 252	549	294	126	30	18	4	1	2009/2010

Quelle: Schnellmeldung der Hochschulverwaltungen.

¹ Am 1. September 1988 erhielt die Hochschule für gestaltende Kunst und Musik Bremen (FH) den Status einer Kunsthochschule mit der Bezeichnung Hochschule für Künste Bremen (KH).

² Die Hochschule Bremen (FH) wurde am 1. September 1982 durch Zusammenlegung der damaligen Hochschule für Nautik, Hochschule für Sozialpädagogik und Sozialökonomie, Hochschule für Technik und Hochschule für Wirtschaft gegründet; die genannten vier stadtbremischen Fachhochschulen wurden aufgelöst.

³ Aufnahme des Studienbetriebes zum SoSe 2006.

1 Zeitreihen
1.2 Studienanfänger an den Hochschulen des Landes Bremen in den Studienjahren 2002 bis 2009
nach Hochschulen (Ohne Beurlaubte, Gast- und Nebenhörer sowie ohne Kontaktstudenten)

Semester	Insgesamt		davon an der														Semester
			Universität Bremen (U) (einschl. ehem. PH Bremen)		Jacobs University Bremen (U)		Hochschule für Künste Bremen (KH)		Hochschule Bremen (FH)		Hochschule Bremerhaven (FH)		APOLLON Hochschule (FH)		Hochschule für Öffentl. Verwaltung Bremen (VerwFH)		
	insg.	weibl.	zus.	weibl.	zus.	weibl.	zus.	weibl.	zus.	weibl.	zus.	weibl.	zus.	weibl.	zus.	weibl.	
1. Hochschulsemester																	
Studienanfänger (Erstimmatrikulierte) insgesamt																	
SS 2003	16	3	-	-	2	1	-	-	6	-	8	2	x	x	-	-	SS 2003
WS 2003/2004	5 444	2 558	2 925	1 519	165	81	105	65	1 649	673	522	183	x	x	78	37	WS 2003/2004
SS 2004	107	44	-	-	-	-	-	-	107	44	-	-	x	x	-	-	SS 2004
WS 2004/2005	5 296	2 554	2 864	1 574	219	87	85	57	1 523	617	527	183	x	x	78	36	WS 2004/2005
SS 2005	57	24	-	-	15	10	-	-	42	14	-	-	x	x	-	-	SS 2005
WS 2005/2006	4 984	2 426	2 492	1 387	222	100	100	55	1 548	648	574	217	x	x	48	19	WS 2005/2006
SS 2006	17	10	-	-	-	-	4	4	13	6	-	-	x	x	-	-	SS 2006
WS 2006/2007	4 671	2 268	2 202	1 219	299	116	101	61	1 482	648	465	152	77	49	45	23	WS 2006/2007
SS 2007	72	33	-	-	27	9	-	-	-	-	-	-	45	24	-	-	SS 2007
WS 2007/2008	5 207	2 502	2 420	1 279	324	155	96	51	1 645	714	576	229	58	31	88	43	WS 2007/2008
SS 2008	167	85	15	5	8	3	4	1	79	44	6	-	55	32	-	-	SS 2008
WS 2008/2009	5 403	2 566	2 425	1 251	343	152	109	63	1 732	750	615	252	92	65	87	33	WS 2008/2009
SS 2009	152	67	24	4	2	1	3	1	83	33	3	1	37	27	-	-	SS 2009
WS 2009/2010	5 602	2 744	2 440	1 346	288	139	142	87	1 915	829	649	254	55	39	113	50	WS 2009/2010
darunter Ausländer																	
SS 2003	2	1	-	-	2	1	-	-	-	-	-	-	x	x	-	-	SS 2003
WS 2003/2004	1 085	565	393	224	148	72	55	39	389	190	99	40	x	x	1	-	WS 2003/2004
SS 2004	90	42	-	-	-	-	-	-	90	42	-	-	x	x	-	-	SS 2004
WS 2004/2005	1 019	492	347	194	193	73	44	31	335	161	99	32	x	x	1	1	WS 2004/2005
SS 2005	34	19	-	-	12	8	-	-	22	11	-	-	x	x	-	-	SS 2005
WS 2005/2006	913	448	277	149	191	85	33	18	375	177	37	19	x	x	-	-	WS 2005/2006
SS 2006	17	10	-	-	-	-	4	4	13	6	-	-	x	x	-	-	SS 2006
WS 2006/2007	967	466	266	141	226	83	39	25	390	197	42	17	4	3	-	-	WS 2006/2007
SS 2007	26	9	-	-	25	8	-	-	-	-	-	-	1	1	-	-	SS 2007
WS 2007/2008	992	481	285	141	267	126	50	35	335	153	53	26	-	-	2	-	WS 2007/2008
SS 2008	102	50	15	5	8	3	4	1	72	41	3	-	-	-	-	-	SS 2008
WS 2008/2009	965	483	264	154	256	110	46	27	343	173	56	19	-	-	-	-	WS 2008/2009
SS 2009	107	40	24	4	2	1	3	1	75	33	3	1	-	-	-	-	SS 2009
WS 2009/2010	960	493	231	131	212	94	66	43	399	197	49	25	3	3	-	-	WS 2009/2010

1 Zeitreihen
noch: 1.2 Studienanfänger an den Hochschulen des Landes Bremen in den Studienjahren 2002 bis 2009
nach Hochschulen (Ohne Beurlaubte, Gast- und Nebenhörer sowie ohne Kontaktstudenten)

Semester	Insgesamt		davon an der														Semester
			Universität Bremen (U) (einschl. ehem. PH Bremen)		Jacobs University Bremen (U)		Hochschule für Künste Bremen (KH)		Hochschule Bremen (FH)		Hochschule Bremerhaven (FH)		APOLLON Hochschule (FH)		Hochschule für Öffentl. Verwaltung Bremen (VerwFH)		
	insg.	weibl.	zus.	weibl.	zus.	weibl.	zus.	weibl.	zus.	weibl.	zus.	weibl.	zus.	weibl.	zus.	weibl.	
1. Fachsemester																	
Studienanfänger insgesamt																	
SS 2003	28	3	16	1	-	-	3	2	6	-	3	-	x	x	-	-	SS 2003
WS 2003/2004	7 580	3 659	4 736	2 517	165	81	171	105	1 828	723	581	193	x	x	99	40	WS 2003/2004
SS 2004	61	17	22	5	-	-	12	5	27	7	-	-	x	x	-	-	SS 2004
WS 2004/2005	7 361	3 570	4 493	2 428	219	87	159	96	1 789	706	612	213	x	x	89	40	WS 2004/2005
SS 2005	84	28	25	6	31	15	8	4	20	3	-	-	x	x	-	-	SS 2005
WS 2005/2006	6 662	3 206	3 655	1 985	283	123	194	119	1 811	705	665	253	x	x	54	21	WS 2005/2006
SS 2006	65	29	15	2	-	-	14	10	36	17	-	-	x	x	-	-	SS 2006
WS 2006/2007	5 997	2 888	3 080	1 696	360	141	181	113	1 643	661	564	182	114	70	55	25	WS 2006/2007
SS 2007	115	45	19	2	37	11	8	7	-	-	-	-	51	25	-	-	SS 2007
WS 2007/2008	6 660	3 206	3 414	1 810	361	168	175	101	1 805	750	695	272	101	52	109	53	WS 2007/2008
SS 2008	208	89	16	5	48	16	8	4	58	27	5	-	73	37	-	-	SS 2008
WS 2008/2009	7 139	3 471	3 672	1 967	411	180	154	89	1 946	822	716	287	132	85	108	41	WS 2008/2009
SS 2009	257	133	24	4	4	2	11	5	137	67	8	3	73	52	-	-	SS 2009
WS 2009/2010	7 911	4 006	4 160	2 369	373	170	185	109	2 092	905	835	312	130	86	136	55	WS 2009/2010
darunter Ausländer																	
SS 2003	17	1	16	1	-	-	1	-	-	-	-	-	x	x	-	-	SS 2003
WS 2003/2004	1 369	701	777	412	148	72	70	47	275	130	97	40	x	x	2	-	WS 2003/2004
SS 2004	43	12	20	3	-	-	5	2	18	7	-	-	x	x	-	-	SS 2004
WS 2004/2005	1 368	644	706	356	193	73	62	41	302	139	105	35	x	x	-	-	WS 2004/2005
SS 2005	47	17	25	6	16	8	6	3	-	-	-	-	x	x	-	-	SS 2005
WS 2005/2006	1 215	572	572	291	223	98	58	36	318	127	44	20	x	x	-	-	WS 2005/2006
SS 2006	35	15	13	2	-	-	9	8	13	5	-	-	x	x	-	-	SS 2006
WS 2006/2007	1 145	516	457	231	266	102	57	35	295	116	62	27	6	5	2	-	WS 2006/2007
SS 2007	58	15	19	2	31	7	5	4	-	-	-	-	3	2	-	-	SS 2007
WS 2007/2008	1 096	522	415	210	295	133	68	47	236	93	75	35	4	4	3	-	WS 2007/2008
SS 2008	78	30	15	5	41	14	6	2	12	9	4	-	-	-	-	-	SS 2008
WS 2008/2009	1 098	538	393	225	307	130	60	38	266	121	70	23	1	-	1	1	WS 2008/2009
SS 2009	69	20	24	4	4	2	7	3	27	9	7	2	-	-	-	-	SS 2009
WS 2009/2010	1 076	545	387	220	266	110	71	44	277	136	69	32	6	3	-	-	WS 2009/2010

2 Studienjahr 2009
2.1 Deutsche und ausländische Studienanfänger an den Hochschulen des Landes Bremen
im Sommersemester 2009 nach Hochschulen und Fächergruppen
(Ohne Beurlaubte, Gast- und Nebenhörer sowie ohne Kontaktstudenten)

FG	Fächergruppe	Studienanfänger insgesamt				Deutsche				Ausländer			
		und zwar im				und zwar im				und zwar im			
		1. Hochschul- semester		1. Fach- semester		1. Hochschul- semester		1. Fach- semester		1. Hochschul- semester		1. Fach- semester	
		insg.	weibl.	insg.	weibl.	zus.	weibl.	zus.	weibl.	zus.	weibl.	zus.	weibl.
Universitäten													
Universität Bremen (U)													
08	Ingenieurwissenschaften	24	4	24	4	-	-	-	-	24	4	24	4
	Hochschule zusammen	24	4	24	4	-	-	-	-	24	4	24	4
International University Bremen (U)													
03	Rechts-, Wirtschafts- und Sozialwissenschaften	1	1	1	1	-	-	-	-	1	1	1	1
04	Mathematik, Naturwissenschaften	-	-	1	1	-	-	-	-	-	-	1	1
08	Ingenieurwissenschaften	1	-	2	-	-	-	-	-	1	-	2	-
	Hochschule zusammen	2	1	4	2	-	-	-	-	2	1	4	2
	Hochschulart zusammen	26	5	28	6	-	-	-	-	26	5	28	6
Kunsthochschulen													
Hochschule für Künste Bremen (KH)													
09	Kunst, Kunstwissenschaft	3	1	11	5	-	-	4	2	3	1	7	3
	Hochschule/Hochschulart zusammen	3	1	11	5	-	-	4	2	3	1	7	3

2 Studienjahr 2009
noch. 2.1 Deutsche und ausländische Studienanfänger an den Hochschulen des Landes Bremen
im Sommersemester 2009 nach Hochschulen und Fächergruppen
(Ohne Beurlaubte, Gast- und Nebenhörer sowie ohne Kontaktstudenten)

FG	Fächergruppe	Studienanfänger insgesamt				Deutsche				Ausländer			
		und zwar im				und zwar im				und zwar im			
		1. Hochschul- semester		1. Fach- semester		1. Hochschul- semester		1. Fach- semester		1. Hochschul- semester		1. Fach- semester	
		insg.	weibl.	insg.	weibl.	zus.	weibl.	zus.	weibl.	zus.	weibl.	zus.	weibl.
Fachhochschulen (ohne VerwFH)													
Hochschule Bremen (FH)													
01	Sprach- und Kulturwissenschaften	6	5	4	3	-	-	3	3	6	5	1	-
03	Rechts-, Wirtschafts- und Sozialwissenschaften	43	24	81	47	-	-	70	39	43	24	11	8
04	Mathematik, Naturwissenschaften	2	1	18	15	-	-	17	15	2	1	1	-
08	Ingenieurwissenschaften	32	3	34	2	8	-	20	1	24	3	14	1
	Hochschule zusammen	83	33	137	67	8	-	110	58	75	33	27	9
Hochschule Bremerhaven (FH)													
08	Ingenieurwissenschaften	3	1	8	3	-	-	1	1	3	1	7	2
	Hochschule zusammen	3	1	8	3	-	-	1	1	3	1	7	2
APOLLON Hochschule													
03	Rechts-, Wirtschafts- und Sozialwissenschaften	37	27	73	52	37	27	73	52	-	-	-	-
	Hochschule zusammen	37	27	73	52	37	27	73	52	-	-	-	-
	Hochschulart zusammen	123	61	218	122	45	27	184	111	78	34	34	11
Verwaltungsfachhochschulen													
Hochschule für Öffentliche Verwaltung Bremen (VerwFH)													
	Hochschule/Hochschulart zusammen	-	-	-	-	-	-	-	-	-	-	-	-
Hochschulen insgesamt													
	Insgesamt	152	67	257	133	45	27	188	113	107	40	69	20

2 Studienjahr 2009
2.2 Deutsche und ausländische Studierende und Studienanfänger an den Hochschulen des Landes Bremen
im Wintersemester 2009/2010 nach Hochschulen und Studiengängen
(Ohne Beurlaubte, Gast- und Nebenhörer sowie ohne Kontaktstudenten)

FG	Studiengang Studienfach und angestrebte Abschlussprüfung ¹	Gesamt						Deutsche						Ausländer					
		Studierende insgesamt		darunter Studienanfänger im				Studierende insgesamt		darunter Studienanfänger im				Studierende insgesamt		darunter Studienanfänger im			
				1. Hochschul- semester		1. Fach- semester				1. Hochschul- semester		1. Fach- semester				1. Hochschul- semester		1. Fach- semester	
		zus.	weibl.	zus.	weibl.	zus.	weibl.	zus.	weibl.	zus.	weibl.	zus.	weibl.	zus.	weibl.	zus.	weibl.	zus.	weibl.
Universitäten																			
Universität Bremen																			
01 Sprach- und Kulturwissenschaften																			
Kulturwissenschaft	M.A.	159	119	-	-	-	-	155	115	-	-	-	-	4	4	-	-	-	-
Kulturwissenschaft	B (U)	357	275	84	71	108	89	339	261	79	66	103	84	18	14	5	5	5	5
Medienkultur	MA (U)	58	47	1	-	25	20	53	42	1	-	25	20	5	5	-	-	-	-
Transkulturelle Studien	MA (U)	23	16	-	-	13	9	15	12	-	-	9	7	8	4	-	-	4	2
Philosophie	M.A.	51	19	-	-	-	-	45	16	-	-	-	-	6	3	-	-	-	-
Philosophie	B (U)	103	50	22	9	53	28	97	46	21	8	51	26	6	4	1	1	2	2
Religionswissenschaft	M.A.	10	7	-	-	-	-	9	6	-	-	-	-	1	1	-	-	-	-
Religionskunde	LA	22	16	-	-	-	-	20	15	-	-	-	-	2	1	-	-	-	-
Religionswissenschaft	D (U)	24	15	-	-	-	-	22	15	-	-	-	-	2	-	-	-	-	-
Religionswissenschaft	B (U)	60	38	13	7	27	17	57	37	13	7	27	17	3	1	-	-	-	-
Geschichte	M.A.	54	18	-	-	-	-	52	17	-	-	-	-	2	1	-	-	-	-
Geschichte	LA	105	55	-	-	-	-	101	54	-	-	-	-	4	1	-	-	-	-
Geschichte (FBW)	B (U)	10	5	3	1	3	1	7	3	2	1	2	1	3	2	1	-	1	-
Geschichte (Master of Education, LA)	MA (U)	8	7	-	-	6	5	7	6	-	-	5	4	1	1	-	-	1	1
Geschichte	B (U)	149	63	46	18	76	33	137	53	44	16	71	28	12	10	2	2	5	5
Geschichte	MA (U)	17	9	-	-	13	8	17	9	-	-	13	8	-	-	-	-	-	-
Linguistik	M.A.	43	35	-	-	-	-	30	24	-	-	-	-	13	11	-	-	-	-
Linguistik/Language Scie.	B (U)	29	22	7	6	12	8	24	19	7	6	11	8	5	3	-	-	1	-
Language Sciences	MA (U)	7	6	3	2	5	4	1	1	-	-	1	1	6	5	3	2	4	3
Transnationale Literaturwissenschaft	MA (U)	12	9	-	-	12	9	11	8	-	-	11	8	1	1	-	-	1	1
Deutsche Sprach- und Literaturwissenschaft	M.A.	63	55	-	-	-	-	50	42	-	-	-	-	13	13	-	-	-	-
Deutsch	LA	81	59	-	-	-	-	76	55	-	-	-	-	5	4	-	-	-	-
Deutsch (FBW)	B (U)	321	277	83	73	116	101	306	263	80	71	110	96	15	14	3	2	6	5
Deutsch (Master of Education, LA)	MA (U)	147	136	-	-	101	94	142	132	-	-	98	92	5	4	-	-	3	2
Deutsch	B (U)	285	217	65	51	97	72	253	189	61	47	89	65	32	28	4	4	8	7
Deutsch	MA (U)	32	26	2	2	20	15	24	20	-	-	14	11	8	6	2	2	6	4
Anglistik/Amerikanistik	M.A.	36	24	-	-	-	-	32	21	-	-	-	-	4	3	-	-	-	-
Englisch	LA	42	27	-	-	-	-	38	24	-	-	-	-	4	3	-	-	-	-
Englisch (FBW)	B (U)	27	20	4	4	6	5	24	17	4	4	6	5	3	3	-	-	-	-
Englisch (Master of Education, LA)	MA (U)	54	42	-	-	38	29	54	42	-	-	38	29	-	-	-	-	-	-
Englisch	B (U)	270	198	59	50	77	62	253	185	58	49	74	61	17	13	1	1	3	1

2 Studienjahr 2009
noch: 2.2 Deutsche und ausländische Studierende und Studienanfänger an den Hochschulen des Landes Bremen
im Wintersemester 2009/2010 nach Hochschulen und Studiengängen
(Ohne Beurlaubte, Gast- und Nebenhörer sowie ohne Kontaktstudenten)

FG	Studiengang Studienfach und angestrebte Abschlussprüfung ¹	Gesamt						Deutsche						Ausländer						
		Studierende insgesamt		darunter Studienanfänger im				Studierende insgesamt		darunter Studienanfänger im				Studierende insgesamt		darunter Studienanfänger im				
				1. Hochschul- semester		1. Fach- semester				1. Hochschul- semester		1. Fach- semester				1. Hochschul- semester		1. Fach- semester		
		zus.	weibl.	zus.	weibl.	zus.	weibl.	zus.	weibl.	zus.	weibl.	zus.	weibl.	zus.	weibl.	zus.	weibl.	zus.	weibl.	
noch: Universität Bremen																				
01	noch: Sprach- und Kulturwissenschaften																			
	Französisch	LA	25	19	-	-	-	-	19	16	-	-	-	-	6	3	-	-	-	-
	Französisch (FBW)	B (U)	11	9	-	-	1	1	10	9	-	-	1	1	1	-	-	-	-	
	Französisch (Master of Education, LA)	MA (U)	25	22	-	-	21	19	23	20	-	-	19	17	2	2	-	-	2	
	Französisch	B (U)	82	57	22	19	24	20	70	52	21	18	23	19	12	5	1	1	1	
	Romanistik	M.A.	31	22	-	-	-	-	21	16	-	-	-	-	10	6	-	-	-	
	Spanisch	LA	37	30	-	-	-	-	28	24	-	-	-	-	9	6	-	-	-	
	Spanisch (FBW)	B (U)	8	5	5	2	5	2	6	4	3	1	3	1	2	1	2	1	1	
	Spanisch (Master of Education, LA)	MA (U)	32	28	-	-	22	20	30	26	-	-	20	18	2	2	-	-	2	
	Spanisch	B (U)	105	84	14	12	25	21	90	71	13	11	20	16	15	13	1	1	5	
	Psychologie	D (U)	558	456	-	-	-	-	529	432	-	-	-	-	29	24	-	-	-	
	Psychologie	B (U)	554	421	172	133	226	169	527	398	169	130	220	163	27	23	3	3	6	
	Wirtschaftspsychologie	MA (U)	51	33	4	3	51	33	48	31	3	2	48	31	3	2	1	1	3	
	Berufspädagogik	LA	5	1	-	-	-	-	5	1	-	-	-	-	-	-	-	-	-	
	Berufspädagogik	D (U)	-	-	-	-	-	-	-	-	-	-	-	-	-	-	-	-	-	
	Berufspädagogik	B (U)	28	5	3	-	9	1	28	5	3	-	9	1	-	-	-	-	-	
	Berufspädagogik (Master of Education, LSIIbF)	LA	25	6	-	-	25	6	24	6	-	-	24	6	1	-	-	-	1	
	Berufspädagogik	MA (U)	20	3	-	-	-	-	18	3	-	-	-	-	2	-	-	-	-	
	Erziehungswissenschaft ²	D (U)	204	160	-	-	-	-	190	147	-	-	-	-	14	13	-	-	-	
	Erziehungswissenschaft ²	MA (U)	20	18	-	-	20	18	19	17	-	-	19	17	1	1	-	-	1	
	Behindertenpädagogik	LA	36	25	2	2	2	2	34	24	2	2	2	2	2	1	-	-	-	
	Summe		4 516	3 316	614	465	1 239	921	4 170	3 051	584	439	1 166	863	346	265	30	26	73	
02	Sport																			
	Sport	LA	80	28	-	-	-	-	74	26	-	-	-	-	6	2	-	-	-	
	Sport	B (U)	30	7	-	-	-	-	28	7	-	-	-	-	2	-	-	-	-	
	Summe		110	35	-	-	-	-	102	33	-	-	-	-	8	2	-	-	-	
03	Rechts-, Wirtschafts- und Sozialwissenschaften																			
	Integrated European Studies	B (U)	150	93	35	25	41	27	127	75	32	22	36	23	23	18	3	3	5	
	European Labor Studies	MA (U)	1	1	-	-	-	-	-	-	-	-	-	-	1	1	-	-	-	
	Publik Health	B (U)	493	388	110	89	133	102	463	361	107	86	127	97	30	27	3	3	6	
	Publik Health	MA (U)	177	141	-	-	72	56	166	131	-	-	67	51	11	10	-	-	5	

2 Studienjahr 2009
noch: 2.2 Deutsche und ausländische Studierende und Studienanfänger an den Hochschulen des Landes Bremen
im Wintersemester 2009/2010 nach Hochschulen und Studiengängen
(Ohne Beurlaubte, Gast- und Nebenhörer sowie ohne Kontaktstudenten)

FG	Studiengang Studienfach und angestrebte Abschlussprüfung ¹	Gesamt						Deutsche						Ausländer					
		Studierende insgesamt		darunter Studienanfänger im				Studierende insgesamt		darunter Studienanfänger im				Studierende insgesamt		darunter Studienanfänger im			
				1. Hochschul- semester		1. Fach- semester				1. Hochschul- semester		1. Fach- semester				1. Hochschul- semester		1. Fach- semester	
		zus.	weibl.	zus.	weibl.	zus.	weibl.	zus.	weibl.	zus.	weibl.	zus.	weibl.	zus.	weibl.	zus.	weibl.	zus.	weibl.
noch: Universität Bremen																			
03	noch:																		
	Rechts-, Wirtschafts- und Sozialwissenschaften																		
	Pflegewissenschaft (LSIlbF, grundständig)	LA	13	11	-	-	-	-	13	11	-	-	-	-	-	-	-	-	-
	Pflegewissenschaft	B (U)	104	79	19	15	36	29	101	77	19	15	35	28	3	2	-	-	1
	Pflegewissenschaft	MA (U)	18	14	-	-	8	8	17	13	-	-	8	8	1	1	-	-	-
	Kulturgeschichte Osteuropas	M.A.	7	6	-	-	-	-	4	4	-	-	-	-	3	2	-	-	-
	Gemeinschaftskunde/Politik	LA	50	26	-	-	-	-	46	23	-	-	-	-	4	3	-	-	-
	Gemeinschaftskunde/Politik (Master of Education, LA)	MA (U)	3	1	-	-	2	-	3	1	-	-	2	-	-	-	-	-	-
	Politikwissenschaft	D (U)	1	1	-	-	-	-	1	1	-	-	-	-	-	-	-	-	-
	Politik	B (U)	406	141	94	32	115	37	378	131	93	32	110	36	28	10	1	-	5
	Politikwissenschaft	MA (U)	60	29	-	-	19	10	55	26	-	-	18	9	5	3	-	-	1
	Social Policy Research	MA (U)	91	40	1	1	39	20	81	34	1	1	36	18	10	6	-	-	3
	Sozialwissenschaft (LSIlbF) ³	LA	1	1	-	-	-	-	1	1	-	-	-	-	-	-	-	-	-
	Soziologie	M.A.	24	10	-	-	-	-	23	9	-	-	-	-	1	1	-	-	-
	Soziologie ⁴	D (U)	6	4	-	-	-	-	5	3	-	-	-	-	1	1	-	-	-
	Soziologie	B (U)	414	265	130	85	169	111	372	233	122	79	160	104	42	32	8	6	9
	Soziologie	MA (U)	33	23	-	-	4	4	29	20	-	-	4	4	4	3	-	-	-
	Rechtswissenschaft	JUS	1 071	620	171	107	212	121	965	556	154	97	191	110	106	64	17	10	21
	Comparitive and European Law	B (U)	48	30	15	8	18	10	44	28	13	7	16	9	4	2	2	1	2
	Comparitive and European Law	MA (U)	3	2	-	-	2	1	3	2	-	-	2	1	-	-	-	-	-
	Rechtswissenschaft (Magister Legum)	MA (U)	13	10	6	4	7	5	-	-	-	-	-	13	10	6	4	7	5
	Europ. und Intern. Recht (Aufbaustudium)	MA (U)	56	28	11	7	16	11	15	9	-	-	4	3	41	19	11	7	12
	Wirtschaftswissenschaft	D (U)	182	69	-	-	-	-	154	54	-	-	-	-	28	15	-	-	-
	Wirtschaftswissenschaft	B (U)	112	41	50	21	56	23	99	35	46	19	51	21	13	6	4	2	5
	Arbeitslehre/Wirtschaftslehre	LA	27	17	-	-	-	-	25	15	-	-	-	-	2	2	-	-	-
	Arbeitslehre (FBW)	B (U)	79	50	28	20	42	27	68	43	23	15	35	22	11	7	5	5	7
	Betriebswirtschaftslehre	D (U)	320	140	-	-	-	-	263	106	-	-	-	-	57	34	-	-	-
	Betriebswirtschaftslehre	B (U)	603	263	143	61	180	77	530	221	128	53	161	65	73	42	15	8	19
	Betriebswirtschaftslehre	MA (U)	55	34	5	3	55	34	44	26	2	1	44	26	11	8	3	2	11
	Wirtschaftsingenieurwesen	D (U)	347	81	-	-	-	-	293	62	-	-	-	-	54	19	-	-	-
	Wirtschaftsingenieurwesen	B (U)	504	112	115	29	133	33	453	91	102	26	117	28	51	21	13	3	16
	Wirtschaftsingenieurwesen	MA (U)	27	3	1	-	27	3	24	3	-	-	24	3	3	-	1	-	3
	Summe		5 499	2 774	934	507	1 386	749	4 865	2 405	842	453	1 248	666	634	369	92	54	138
04	Mathematik, Naturwissenschaften																		
	Ecology	MA (U)	16	11	2	2	11	7	11	8	-	-	8	5	5	3	2	2	3

2 Studienjahr 2009
noch: 2.2 Deutsche und ausländische Studierende und Studienanfänger an den Hochschulen des Landes Bremen
im Wintersemester 2009/2010 nach Hochschulen und Studiengängen
(Ohne Beurlaubte, Gast- und Nebenhörer sowie ohne Kontaktstudenten)

FG	Studiengang Studienfach und angestrebte Abschlussprüfung ¹	Gesamt						Deutsche						Ausländer						
		Studierende insgesamt		darunter Studienanfänger im				Studierende insgesamt		darunter Studienanfänger im				Studierende insgesamt		darunter Studienanfänger im				
				1. Hochschul- semester		1. Fach- semester				1. Hochschul- semester		1. Fach- semester				1. Hochschul- semester		1. Fach- semester		
		zus.	weibl.	zus.	weibl.	zus.	weibl.	zus.	weibl.	zus.	weibl.	zus.	weibl.	zus.	weibl.	zus.	weibl.	zus.	weibl.	
noch: Universität Bremen																				
04	noch: Mathematik, Naturwissenschaften																			
	Mathematik	LA	71	45	-	-	-	-	67	42	-	-	-	-	4	3	-	-	-	-
	Mathematik (FBW)	B (U)	180	141	70	62	77	66	171	134	66	59	73	63	9	7	4	3	4	3
	Mathematik (Master of Education, LA)	MA (U)	119	84	-	-	68	54	117	83	-	-	67	53	2	1	-	-	1	1
	Mathematik	D (U)	166	53	-	-	1	1	149	47	-	-	1	1	17	6	-	-	-	-
	Mathematik	B (U)	169	68	58	18	83	31	159	62	56	18	77	28	10	6	2	-	6	3
	Technomathematik	D (U)	77	17	-	-	-	-	71	17	-	-	-	-	6	-	-	-	-	-
	Technomathematik	B (U)	62	23	34	14	45	18	60	22	33	13	44	17	2	1	1	1	1	1
	Informatik	D (U)	619	76	-	-	9	3	496	47	-	-	9	3	123	29	-	-	-	-
	Informatik	B (U)	346	81	109	22	171	52	283	58	92	17	144	43	63	23	17	5	27	9
	Informatik	MA (U)	35	9	1	-	15	3	16	2	-	-	8	1	19	7	1	-	7	2
	Digitale Medien	B (U)	168	61	27	13	38	16	146	48	27	13	35	15	22	13	-	-	3	1
	Digitale Medien	MA of Scie.	44	13	8	1	17	3	18	4	1	-	9	2	26	9	7	1	8	1
	Physik	LA	12	4	-	-	-	-	12	4	-	-	-	-	-	-	-	-	-	-
	Physik (FBW)	B (U)	7	2	1	-	5	2	7	2	1	-	5	2	-	-	-	-	-	-
	Physik	D (U)	52	4	-	-	-	-	47	4	-	-	-	-	5	-	-	-	-	-
	Physik	B (U)	233	85	68	25	120	56	219	79	64	23	111	52	14	6	4	2	9	4
	Physik (Enviroment Physics)	MA (U)	16	5	7	4	8	4	1	-	1	-	1	-	15	5	6	4	7	4
	Physik	MA (U)	39	5	1	1	24	2	37	4	-	-	23	1	2	1	1	1	1	1
	Biochemistry	MA (U)	31	22	10	8	15	10	11	5	-	-	5	2	20	17	10	8	10	8
	Chemie	LA	15	10	-	-	-	-	13	9	-	-	-	-	2	1	-	-	-	-
	Chemie (FBW)	B (U)	4	3	-	-	1	1	4	3	-	-	1	1	-	-	-	-	-	-
	Chemie (Master of Education, LA)	MA (U)	5	3	-	-	2	1	4	2	-	-	1	-	1	1	-	-	1	1
	Chemie	D (U)	105	42	-	-	-	-	72	25	-	-	-	-	33	17	-	-	-	-
	Chemie	B (U)	121	54	38	16	45	19	108	49	33	15	39	17	13	5	5	1	6	2
	Biologie	LA	40	27	-	-	-	-	37	25	-	-	-	-	3	2	-	-	-	-
	Biologie (FBW)	B (U)	5	5	1	1	1	1	5	5	1	1	1	1	-	-	-	-	-	-
	Biologie (Master of Education, LA)	MA (U)	24	20	-	-	18	15	24	20	-	-	18	15	-	-	-	-	-	-
	Biologie	D (U)	149	95	-	-	-	-	140	89	-	-	-	-	9	6	-	-	-	-
	Biologie	B (U)	365	244	105	62	126	77	346	232	101	60	120	74	19	12	4	2	6	3
	Medical Biometry/Biostatistic	MA (U)	12	10	-	-	-	-	12	10	-	-	-	-	-	-	-	-	-	-
	Biologie (IS in Aquatic and Tropical Ecology)	MA (U)	36	16	16	7	20	8	8	4	-	-	2	1	28	12	16	7	18	7
	Marine Biology	MA (U)	27	21	1	1	16	12	24	19	1	1	16	12	3	2	-	-	-	-
	Marine Microbiology	MA (U)	31	22	7	5	15	11	16	9	2	1	6	3	15	13	5	4	9	8
	Neuroscience	MA (U)	26	13	-	-	13	7	23	11	-	-	10	5	3	2	-	-	3	2

2 Studienjahr 2009
noch: 2.2 Deutsche und ausländische Studierende und Studienanfänger an den Hochschulen des Landes Bremen
im Wintersemester 2009/2010 nach Hochschulen und Studiengängen
(Ohne Beurlaubte, Gast- und Nebenhörer sowie ohne Kontaktstudenten)

FG	Studiengang Studienfach und angestrebte Abschlussprüfung ¹	Gesamt						Deutsche						Ausländer						
		Studierende insgesamt		darunter Studienanfänger im				Studierende insgesamt		darunter Studienanfänger im				Studierende insgesamt		darunter Studienanfänger im				
				1. Hochschul- semester		1. Fach- semester				1. Hochschul- semester		1. Fach- semester				1. Hochschul- semester		1. Fach- semester		
		zus.	weibl.	zus.	weibl.	zus.	weibl.	zus.	weibl.	zus.	weibl.	zus.	weibl.	zus.	weibl.	zus.	weibl.	zus.	weibl.	
noch: Universität Bremen																				
04	noch: Mathematik, Naturwissenschaften																			
	Geowissenschaften	B (U)	240	101	74	33	100	45	230	95	73	32	99	44	10	6	1	1	1	1
	Geowissenschaften	MA (U)	69	33	1	1	35	16	67	32	1	1	34	16	2	1	-	-	1	-
	Marine Geoscience	MA (U)	48	27	6	4	25	12	37	20	1	1	20	9	11	7	5	3	5	3
	Mineralogie	MA (U)	23	9	1	1	13	4	19	7	-	-	10	2	4	2	1	1	3	2
	Geographie/Erdkunde	LA	26	14	-	-	-	-	25	13	-	-	-	-	1	1	-	-	-	-
	Geographie/Erdkunde (FBW)	B (U)	5	3	1	1	2	1	3	2	-	-	-	-	2	1	1	1	2	1
	Geographie (Master of Education, LA)	MA (U)	6	4	-	-	4	3	6	4	-	-	4	3	-	-	-	-	-	-
	Geographie	D (U)	36	13	-	-	-	-	34	12	-	-	-	-	2	1	-	-	-	-
	Geographie	B (U)	219	106	63	27	87	37	211	102	62	27	86	37	8	4	1	-	1	-
	Summe		4 099	1 704	710	329	1 230	598	3 566	1 471	616	282	1 087	528	533	233	94	47	143	70
08	Ingenieurwissenschaften																			
	System Engineering	B (U)	155	14	33	1	42	2	119	11	32	1	39	2	36	3	1	-	3	-
	System Engineering	MA (U)	36	3	-	-	17	1	27	3	-	-	11	1	9	-	-	-	6	-
	Computational Material Science	MA (U)	6	2	-	-	4	2	5	1	-	-	3	1	1	1	-	-	1	1
	Produktionstechnik / Maschinenbau	D (U)	184	26	-	-	-	-	152	19	-	-	-	-	32	7	-	-	-	-
	Produktionstechnik / Maschinenbau	B (U)	269	31	61	6	73	9	232	25	57	5	67	7	37	6	4	1	6	2
	Production Engineering	MA (U)	37	7	1	-	18	6	26	5	-	-	15	5	11	2	1	-	3	1
	Metalltechnik (LSIIbF)3	LA	6	-	-	-	-	-	5	-	-	-	-	-	1	-	-	-	-	-
	Elektro- und Informationstechnik	D (U)	412	47	50	7	74	20	274	26	43	6	64	18	138	21	7	1	10	2
	Communication and Information Technology	MA (U)	30	6	-	-	-	-	3	-	-	-	-	-	27	6	-	-	-	-
	Information and Automation Engineering	MA (U)	25	4	-	-	-	-	1	-	-	-	-	-	24	4	-	-	-	-
	Stadt- und Regionalentwicklung	MA (U)	28	15	-	-	11	6	22	12	-	-	9	5	6	3	-	-	2	1
	Summe		1 188	155	145	14	239	46	866	102	132	12	208	39	322	53	13	2	31	7
09	Kunst, Kunstwissenschaft																			
	Kunst und Kulturvermittlung	MA (U)	23	22	-	-	-	-	22	21	-	-	-	-	1	1	-	-	-	-
	Kunst	LA	30	25	-	-	-	-	29	24	-	-	-	-	1	1	-	-	-	-
	Kunstpädagogik/-wissenschaft (FBW)	B (U)	9	7	2	2	2	2	9	7	2	2	2	2	-	-	-	-	-	-
	Kunstpädagogik/-wissenschaft (Master of Education, LA)	MA (U)	164	143	32	27	49	41	154	135	30	25	47	39	10	8	2	2	2	2
	Kunstwissenschaft	M.A.	12	11	-	-	9	9	12	11	-	-	9	9	-	-	-	-	-	-
	Kunstpädagogik/-wissenschaft	B (U)	25	23	-	-	-	-	24	22	-	-	-	-	1	1	-	-	-	-

2 Studienjahr 2009
noch: 2.2 Deutsche und ausländische Studierende und Studienanfänger an den Hochschulen des Landes Bremen
im Wintersemester 2009/2010 nach Hochschulen und Studiengängen
(Ohne Beurlaubte, Gast- und Nebenhörer sowie ohne Kontaktstudenten)

FG	Studiengang Studienfach und angestrebte Abschlussprüfung ¹	Gesamt						Deutsche						Ausländer					
		Studierende insgesamt		darunter Studienanfänger im				Studierende insgesamt		darunter Studienanfänger im				Studierende insgesamt		darunter Studienanfänger im			
				1. Hochschul- semester		1. Fach- semester				1. Hochschul- semester		1. Fach- semester				1. Hochschul- semester		1. Fach- semester	
		zus.	weibl.	zus.	weibl.	zus.	weibl.	zus.	weibl.	zus.	weibl.	zus.	weibl.	zus.	weibl.	zus.	weibl.	zus.	weibl.

noch: Universität Bremen

09 noch: Kunst, Kunstwissenschaft																			
Musik	LA	17	9	-	-	-	-	15	8	-	-	-	-	2	1	-	-	-	-
Musikpädagogik (FBW)	B (U)	5	1	-	-	1	-	5	1	-	-	1	-	-	-	-	-	-	-
Musikwissenschaft	B (U)	27	12	3	2	5	3	24	11	3	2	5	3	3	1	-	-	-	-
Summe		312	253	37	31	66	55	294	240	35	29	64	53	18	13	2	2	2	2
10 Außerhalb der Studienbereichsgliederung																			
Affines Fach (2. Fach neben Pflegewiss. LSIIbF)	LA	9	7	-	-	-	-	9	7	-	-	-	-	-	-	-	-	-	-
Doktoranden	Promotion	1 235	597	-	-	-	-	894	442	-	-	-	-	341	155	-	-	-	-
Summe		1 244	604	-	-	-	-	903	449	-	-	-	-	341	155	-	-	-	-
Hochschule zusammen		16 968	8 841	2 440	1 346	4 160	2 369	14 766	7 751	2 209	1 215	3 773	2 149	2 202	1 090	231	131	387	220
davon																			
Juristenausbildung (grundständiges Studium)	JUS	1 071	620	171	107	212	121	965	556	154	97	191	110	106	64	17	10	21	11
Lehramtsstudiengänge	LA	775	462	2	2	27	8	716	427	2	2	26	8	59	35	-	-	1	-
Bachelorstudiengänge (FBW)	B (U)	671	528	198	166	262	210	625	493	182	154	240	195	46	35	16	12	22	15
Summe (Master of Education, LA)	MA (U)	587	490	32	27	331	281	564	471	30	25	319	270	23	19	2	2	12	11
Magisterstudiengänge	M	490	326	-	-	9	9	433	281	-	-	9	9	57	45	-	-	-	-
Diplomstudiengänge	D (U)	3 442	1 299	50	7	84	24	2 892	1 106	43	6	74	22	550	193	7	1	10	2
Bachelorstudiengänge	B (U)	7 285	3 752	1 891	980	2 550	1 334	6 631	3 391	1 784	923	2 377	1 238	654	361	107	57	173	96
Masterstudiengänge	MA (U)	1 412	767	96	57	685	382	1 046	584	14	8	537	297	366	183	82	49	148	85
Doktoranden	Promotion	1 235	597	-	-	-	-	894	442	-	-	-	-	341	155	-	-	-	-

Jacobs University Bremen

01 Sprach- und Kulturwissenschaften																			
History and Theory of Arts and Literature	B of Arts	3	2	-	-	-	-	1	-	-	-	-	-	2	2	-	-	-	-
Literature and New Media	B of Arts	1	-	-	-	-	-	-	-	-	-	-	-	1	-	-	-	-	-
Intercultural Humanities	MA of Arts	14	12	7	6	6	5	3	3	1	1	1	1	11	9	6	5	5	4
Comparative Literature and Culture	B of Arts	7	7	-	-	-	-	4	4	-	-	-	-	3	3	-	-	-	-
Intercultural Relations and Behaviour	B of Arts	17	15	15	14	15	14	10	9	10	9	10	9	7	6	5	5	5	5
Integrated Cultural Studies	B of Arts	6	4	6	4	6	4	2	1	2	1	2	1	4	3	4	3	4	3
History	B of Arts	3	2	-	-	-	-	1	1	-	-	-	-	2	1	-	-	-	-
Modern Global History	MA of Arts	13	8	7	6	8	6	2	1	2	1	2	1	11	7	5	5	6	5

2 Studienjahr 2009
noch: 2.2 Deutsche und ausländische Studierende und Studienanfänger an den Hochschulen des Landes Bremen
im Wintersemester 2009/2010 nach Hochschulen und Studiengängen
(Ohne Beurlaubte, Gast- und Nebenhörer sowie ohne Kontaktstudenten)

FG	Studiengang Studienfach und angestrebte Abschlussprüfung ¹	Gesamt						Deutsche						Ausländer						
		Studierende insgesamt		darunter Studienanfänger im				Studierende insgesamt		darunter Studienanfänger im				Studierende insgesamt		darunter Studienanfänger im				
				1. Hochschul- semester		1. Fach- semester				1. Hochschul- semester		1. Fach- semester								
		zus.	weibl.	zus.	weibl.	zus.	weibl.	zus.	weibl.	zus.	weibl.	zus.	weibl.	zus.	weibl.	zus.	weibl.	zus.	weibl.	
noch: Jacobs University Bremen																				
01	noch: Sprach- und Kulturwissenschaften																			
	Integrated Social and Cognitive Psychology	B of Arts	23	21	8	7	8	7	9	8	2	2	2	2	14	13	6	5	6	5
	Summe		87	71	43	37	43	36	32	27	17	14	17	14	55	44	26	23	26	22
03	Rechts-, Wirtschafts- und Sozialwissenschaften																			
	International Relations ⁵	MA of Arts	46	25	14	7	21	12	12	7	-	-	7	5	34	18	14	7	14	7
	International Politics and History	B of Arts	49	23	13	7	13	7	26	12	6	3	6	3	23	11	7	4	7	4
	Integrated Social Sciences	B of Arts	77	48	26	16	27	17	27	19	13	7	13	7	50	29	13	9	14	10
	Global Visual Communication	MA of Arts	11	9	1	1	3	2	0	0	0	0	0	0	11	9	1	1	3	2
	International Political Economy	MA of Arts	7	4	0	0	0	0	0	0	0	0	0	0	7	4	0	0	0	0
	European Utility Management	MA of Arts	15	0	0	0	0	0	8	0	0	0	0	0	7	0	0	0	0	0
	International Logistics Management	B of Arts	31	15	0	0	0	0	3	1	0	0	0	0	28	14	0	0	0	0
	International Logistics Engineering	B of Scie.	52	22	21	12	24	13	11	5	7	3	7	3	41	17	14	9	17	10
	Summe		288	146	75	43	88	51	87	44	26	13	33	18	201	102	49	30	55	33
04	Mathematik, Naturwissenschaften																			
	Nanomolecular Sciences	MA of Scie.	17	9	4	2	5	3	-	-	-	-	-	-	17	9	4	2	5	3
	Molecular Life Sciences	MA of Scie.	34	12	8	1	16	2	1	-	-	-	-	-	33	12	8	1	16	2
	Mathematics	B of Scie.	24	9	6	1	6	1	7	3	3	1	3	1	17	6	3	-	3	-
	Mathematical Sciences	MA of Scie.	11	1	5	-	7	-	-	-	-	-	-	-	11	1	5	-	7	-
	Applied and Computational Mathematics	B of Scie.	8	3	3	2	3	2	-	-	-	-	-	-	8	3	3	2	3	2
	Bioinformatics and Computational Biology	B of Scie.	11	8	4	4	5	4	2	-	-	-	1	-	9	8	4	4	4	4
	Electrical Engineering and Computer Science ⁶	B of Scie.	52	8	19	-	21	-	-	-	-	-	-	-	52	8	19	-	21	-
	Smart Systems	MA of Scie.	20	5	4	1	9	1	2	-	-	-	1	-	18	5	4	1	8	1
	Computer Science (Informatik) ⁶	B of Scie.	53	12	13	1	14	2	3	-	1	-	1	-	50	12	12	1	13	2
	Astroparticle Physics	MA of Scie.	3	1	1	-	3	1	-	-	-	-	-	-	3	1	1	-	3	1
	Physics	B of Scie.	29	8	8	2	9	2	11	2	5	1	5	1	18	6	3	1	4	1
	Biochemistry and Cell Biology	B of Scie.	54	37	14	9	16	10	15	13	5	5	5	5	39	24	9	4	11	5
	Chemistry	B of Scie.	25	7	7	1	7	1	6	1	3	1	3	1	19	6	4	-	4	-
	Biology	B of Scie.	17	9	13	7	13	7	7	4	4	3	4	3	10	5	9	4	9	4
	Biochemical Engineering	B of Scie.	20	10	4	4	5	4	2	1	1	1	2	1	18	9	3	3	3	3
	Earth and Space Sciences	B of Scie.	38	20	13	9	13	9	8	5	4	2	4	2	30	15	9	7	9	7
	Geo-Ocean Dynamics	MA of Scie.	1	1	-	-	1	1	-	-	-	-	-	-	1	1	-	-	1	1
	Summe		417	160	126	44	153	50	64	29	26	14	29	14	353	131	100	30	124	36

2 Studienjahr 2009
noch: 2.2 Deutsche und ausländische Studierende und Studienanfänger an den Hochschulen des Landes Bremen
im Wintersemester 2009/2010 nach Hochschulen und Studiengängen
(Ohne Beurlaubte, Gast- und Nebenhörer sowie ohne Kontaktstudenten)

FG	Studiengang Studienfach und angestrebte Abschlussprüfung ¹	Gesamt						Deutsche						Ausländer						
		Studierende insgesamt		darunter Studienanfänger im				Studierende insgesamt		darunter Studienanfänger im				Studierende insgesamt		darunter Studienanfänger im				
				1. Hochschul- semester		1. Fach- semester				1. Hochschul- semester		1. Fach- semester				1. Hochschul- semester		1. Fach- semester		
		zus.	weibl.	zus.	weibl.	zus.	weibl.	zus.	weibl.	zus.	weibl.	zus.	weibl.	zus.	weibl.	zus.	weibl.	zus.	weibl.	
noch: Jacobs University Bremen																				
08	Ingenieurwissenschaften																			
	Communications, System and Electronics	MA of Scie.	24	5	1	-	11	2	-	-	-	-	-	-	24	5	1	-	11	2
	Electrial and Computer Engineering	B of Scie.	45	12	11	4	11	4	3	2	1	1	1	1	42	10	10	3	10	3
	Summe		69	17	12	4	22	6	3	2	1	1	1	1	66	15	11	3	21	5
10	Außerhalb der Studienbereichsgliederung																			
	Doktoranden	Promotion	338	118	32	11	67	27	158	70	6	3	27	13	180	48	26	8	40	14
	Summe		338	118	32	11	67	27	158	70	6	3	27	13	180	48	26	8	40	14
	Hochschule zusammen		1 199	512	288	139	373	170	344	172	76	45	107	60	855	340	212	94	266	110
	davon																			
	Bachelor of Arts		217	137	68	48	69	49	83	55	33	22	33	22	134	82	35	26	36	27
	Bachelor of Science		428	165	136	56	147	59	75	36	34	18	36	18	353	129	102	38	111	41
	Master of Arts		106	58	29	20	38	25	25	11	3	2	10	7	81	47	26	18	28	18
	Master of Science		110	34	23	4	52	10	3	-	-	-	1	-	107	34	23	4	51	10
	Doktoranden		338	118	32	11	67	27	158	70	6	3	27	13	180	48	26	8	40	14
	Hochschulart zusammen		18 167	9 353	2 728	1 485	4 533	2 539	15 110	7 923	2 285	1 260	3 880	2 209	3 057	1 430	443	225	653	330

¹ Die Lehramtsstudenten sind zunächst den von ihnen gewählten Fächern zugeordnet worden; anschließend wurde die Zahl der Nennungen je Studienfach halbiert und auf- bzw. abgerundet. Die Zuordnung der Magisterstudenten erfolgt dagegen nach dem 1. Hauptfach.

² Zum WS 1995/96 wurde ein neuer Diplomstudiengang "Erziehungswissenschaft" mit den Studienrichtungen Behindertenpädagogik, Schulpädagogik und Erwachsenenbildung/Weiterbildung eingerichtet. Die bisherigen eigenständigen Diplomstudiengänge Behindertenpädagogik (seit WS 1986/87) und Weiterbildung (seit WS 1978/79) sowie das Aufbaustudium Pädagogik (Diplom) werden geschlossen; Studienanfänger werden nur noch in dem neuen Studiengang zugelassen.

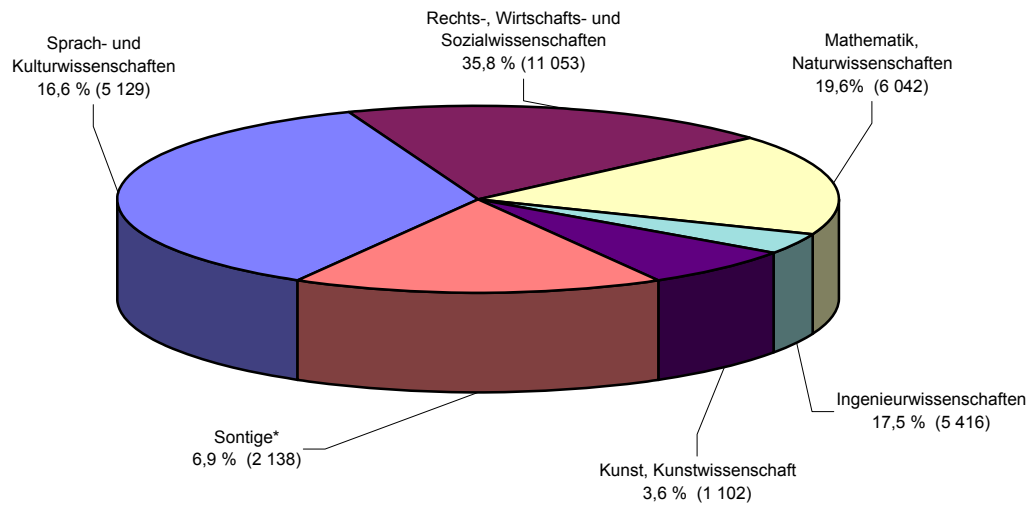
³ Zweit-/Aufbaustudium mit Abschluss Lehramt an öffentlichen Schulen - Sekundarstufe II mit beruflicher Fachrichtung (LSIIbF) für Absolventen eines entsprechenden Fachhochschulstudiums.

⁴ Die alten - bisher getrennt angebotenen - Diplomstudiengänge Sozialwissenschaft (seit WS 1971/72) und Soziologie (seit WS 1982/83) wurden zu Beginn des WS 1993/94 in einem neuen Studiengang "Soziologie" zusammengefasst, der Elemente beider bisheriger Studiengänge enthält.

⁵ Zum Wintersemester 2006/2007 wurde das Studienfach "Global Governance" in "International Relations" umbenannt.

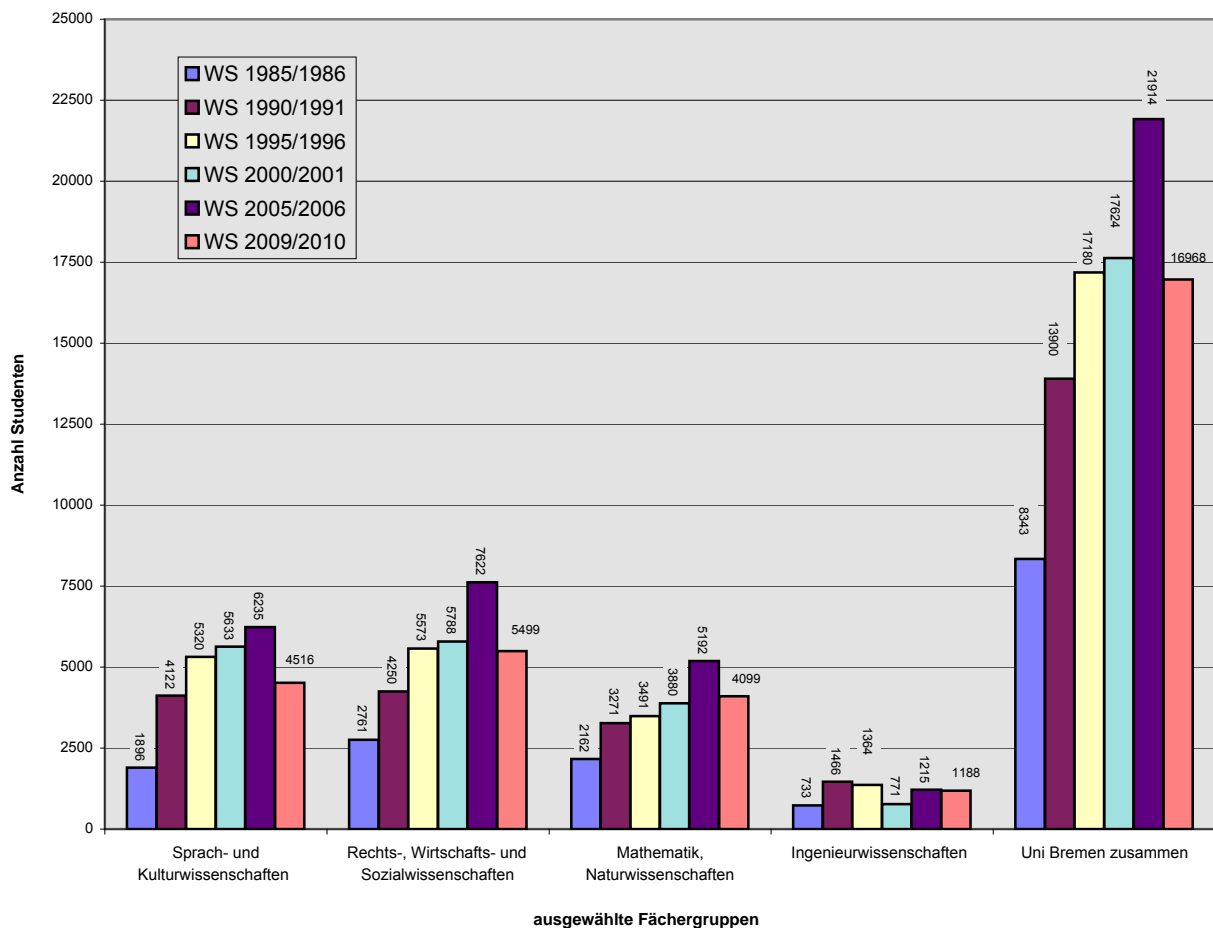
⁶ Zum Wintersemester 2006/2007 wurde das Studienfach "Computer Science" in "Electrical Engineering and Computer Science" umbenannt.

2.2 D1 Deutsche und ausländische Studierende an den Hochschulen im Land Bremen zum Wintersemester 2009/2010 nach Fächergruppen

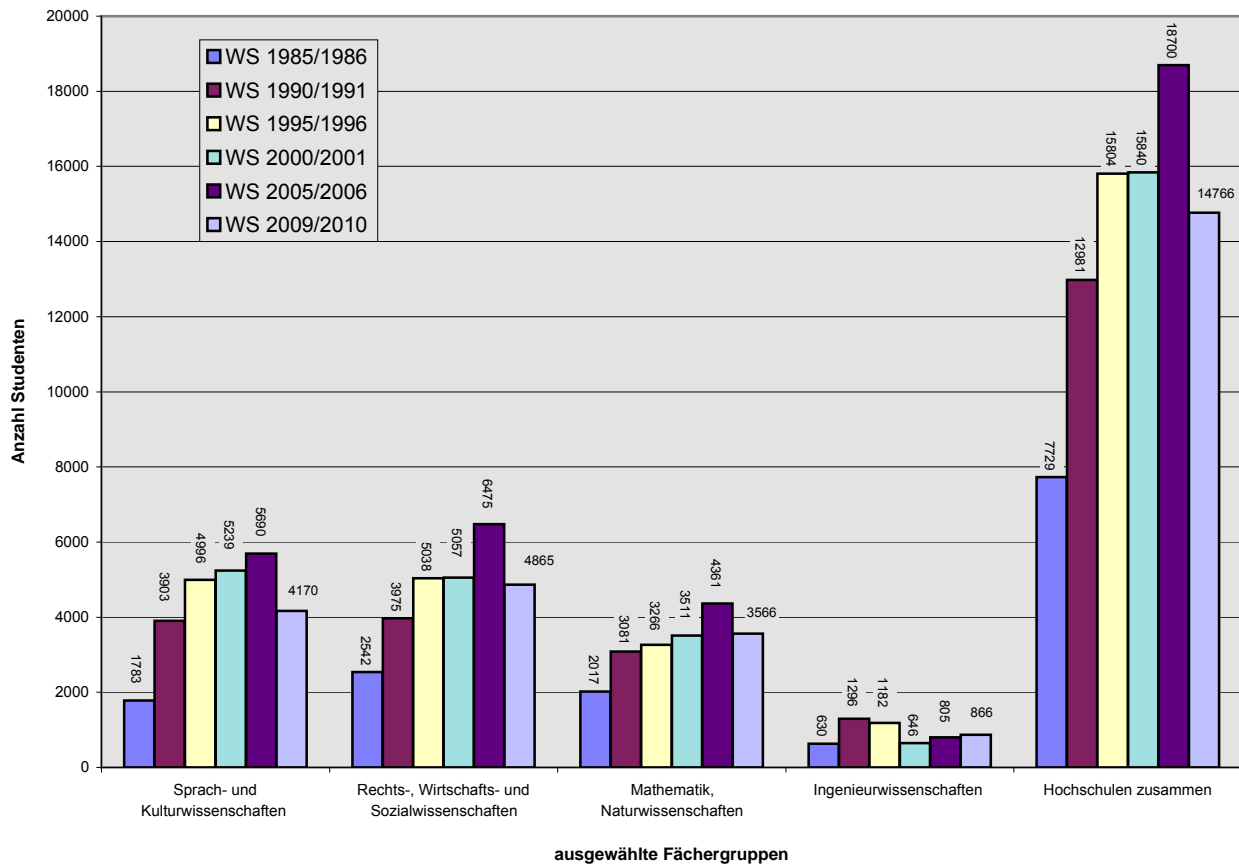


* Fächergruppen: "Sport", "Agrar-, Forst- und Ernährungswissenschaften" und "Außerhalb der Studienbereichsgliederung (einschl. Doktortanden)".

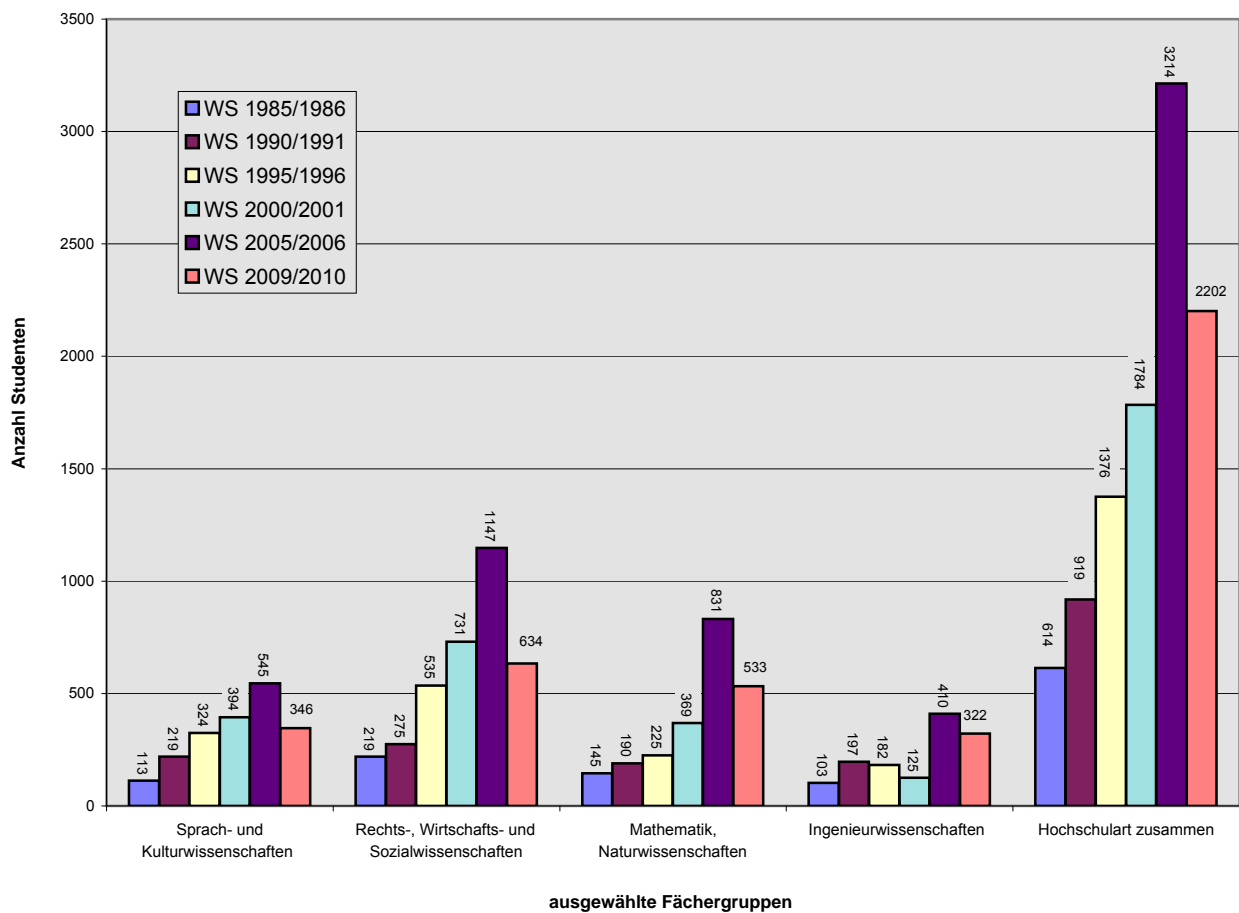
2.2 D2 Deutsche und ausländische Studierende der Universität Bremen in den Wintersemestern 1985, 1990, 1995, 2000, 2005 und 2009 nach ausgewählten Fächergruppen



2.2 D3 Deutsche Studierende der Universität Bremen in den Wintersemestern 1985, 1990, 1995, 2000, 2005 und 2009 nach ausgewählten Fächergruppen



2.2 D4 Ausländische Studierende der Universität Bremen in den Wintersemestern 1985, 1990, 1995, 2000, 2005 und 2009 nach ausgewählten Fächergruppen



2 Studienjahr 2009
noch: 2.2 Deutsche und ausländische Studierende und Studienanfänger an den Hochschulen des Landes Bremen
im Wintersemester 2009/2010 nach Hochschulen und Studiengängen
(Ohne Beurlaubte, Gast- und Nebenhörer sowie ohne Kontaktstudenten)

FG	Studiengang Studienfach und angestrebte Abschlussprüfung	Gesamt						Deutsche						Ausländer					
		Studierende insgesamt		darunter Studienanfänger im				Studierende insgesamt		darunter Studienanfänger im				Studierende insgesamt		darunter Studienanfänger im			
				1. Hochschul- semester		1. Fach- semester				1. Hochschul- semester		1. Fach- semester				1. Hochschul- semester		1. Fach- semester	
		zus.	weibl.	zus.	weibl.	zus.	weibl.	zus.	weibl.	zus.	weibl.	zus.	weibl.	zus.	weibl.	zus.	weibl.	zus.	weibl.

Hochschule für Künste Bremen (KH)

09 Kunst, Kunstwissenschaft																			
Freie Kunst (grundständiges Studium)	D (KH)	78	46	10	5	13	7	59	32	5	2	8	4	19	14	5	3	5	3
Freie Kunst (Meisterschülerstudium)		10	4	-	-	7	3	6	3	-	-	3	2	4	1	-	-	4	1
Digitale Medien	MA (KH)	32	20	9	5	10	6	7	3	-	-	1	1	25	17	9	5	9	5
Digitale Medien	B (KH)	50	15	12	5	12	5	45	12	10	3	10	3	5	3	2	2	2	2
Integriertes Design	D (KH)	215	126	-	-	-	-	190	111	-	-	-	-	25	15	-	-	-	-
Integriertes Design	B (KH)	49	33	39	28	49	33	41	27	31	22	41	27	8	6	8	6	8	6
Künstlerische Ausbildung	KRP	152	95	32	19	37	22	67	41	11	8	16	11	85	54	21	11	21	11
Künstlerische Ausbildung (Zusatzstudium)	KRP	95	66	22	18	23	18	21	15	4	4	4	4	74	51	18	14	19	14
Konzertexamen (Aufbaustudium) ²		4	2	-	-	-	-	-	-	-	-	-	-	4	2	-	-	-	-
Kirchenmusik A (Aufbaustudium)	KMP	5	2	-	-	2	1	5	2	-	-	2	1	-	-	-	-	-	-
Kirchenmusik B	KMP	13	4	2	-	5	-	10	2	2	-	5	-	3	2	-	-	-	-
Musikerziehung	D (KH)	78	35	16	7	24	12	67	31	13	5	21	10	11	4	3	2	3	2
Musikerziehung (Zusatzstudium)	D (KH)	9	5	-	-	3	2	6	4	-	-	3	2	3	1	-	-	-	-
Hochschule/Hochschulart zusammen		790	453	142	87	185	109	524	283	76	44	114	65	266	170	66	43	71	44

Fachhochschulen (ohne VerwFH)

Hochschule Bremen (FH)

01 Sprach- und Kulturwissenschaften																			
IS für Fachjournalistik	D (FH)	10	6	-	-	-	-	10	6	-	-	-	-	-	-	-	-	-	-
IS für Fachjournalistik	B (FH)	179	107	41	26	50	34	173	104	39	25	50	34	6	3	2	1	-	-
Science Communication	MA (FH)	7	5	-	-	-	-	6	4	-	-	-	-	1	1	-	-	-	-
Wirtschaftsarabistik	B (FH)	103	61	20	11	24	14	80	51	19	11	23	14	23	10	1	-	1	-
Wirtschaftssinologie	B (FH)	135	86	36	25	28	16	111	66	24	13	25	13	24	20	12	12	3	3
Wirtschaftsjapanologie	B (FH)	92	50	23	10	24	11	83	44	19	8	23	10	9	6	4	2	1	1
Summe		526	315	120	72	126	75	463	275	101	57	121	71	63	40	19	15	5	4
03 Rechts-, Wirtschafts- und Sozialwissenschaften																			
IS Health/Social Caremanagment	MA (FH)	4	2	-	-	-	-	4	2	-	-	-	-	-	-	-	-	-	-
IS für Pflegeleitung (ISP)	D (FH)	7	7	-	-	-	-	6	6	-	-	-	-	1	1	-	-	-	-
IS Pflege-/Gesundheitsmanagement	B (FH)	121	96	32	27	38	33	120	95	31	26	38	33	1	1	1	1	-	-
IS Politikmanagement (PM)	D (FH)	2	-	-	-	-	-	2	-	-	-	-	-	-	-	-	-	-	-
IS Politikmanagement (PM)	B of Scie.	154	61	40	15	48	17	145	57	35	12	44	15	9	4	5	3	4	2

2 Studienjahr 2009
noch: 2.2 Deutsche und ausländische Studierende und Studienanfänger an den Hochschulen des Landes Bremen
im Wintersemester 2009/2010 nach Hochschulen und Studiengängen
(Ohne Beurlaubte, Gast- und Nebenhörer sowie ohne Kontaktstudenten)

FG	Studiengang Studienfach und angestrebte Abschlussprüfung	Gesamt								Deutsche						Ausländer							
		Studierende insgesamt		darunter Studienanfänger im				Studierende insgesamt		darunter Studienanfänger im				Studierende insgesamt		darunter Studienanfänger im							
				1. Hochschul- semester		1. Fach- semester				1. Hochschul- semester		1. Fach- semester				1. Hochschul- semester		1. Fach- semester					
		zus.	weibl.	zus.	weibl.	zus.	weibl.	zus.	weibl.	zus.	weibl.	zus.	weibl.	zus.	weibl.	zus.	weibl.	zus.	weibl.				
noch: Hochschule Bremen (FH)																							
03	noch: Rechts-, Wirtschafts- und Sozialwissenschaften																						
	European and World Politics	MA (FH)	17	6	-	-	-	-	13	4	-	-	-	-	4	2	-	-	-	-			
	Soziale Arbeit (SA)	D (FH)	28	17	-	-	-	-	22	11	-	-	-	-	6	6	-	-	-	-			
	Soziale Arbeit (SA)	B (FH)	424	297	96	73	124	86	389	275	92	70	113	81	35	22	4	3	11	5			
	IS Steuer- und Wirtschaftsrecht	D (FH)	182	100	21	12	28	17	153	79	16	9	21	12	29	21	5	3	7	5			
	ES für Wirtschaft und Verwaltung (ESWV)1	B (FH)	223	130	59	33	51	35	186	112	43	28	48	33	37	18	16	5	3	2			
	Master in European Studies	MA (FH)	41	23	27	14	28	16	2	2	-	-	2	2	39	21	27	14	26	14			
	Dualer Studiengang Betriebswirtschaft (BW)	B (FH)	8	6	8	6	8	6	8	6	8	6	8	6	-	-	-	-	-	-			
	Betriebswirtschaft (BW)	B (FH)	487	211	95	45	106	49	405	171	85	41	97	44	82	40	10	4	9	5			
	ES für Finanz- und Rechnungsw. und Marketing (EFA)	B (FH)	180	87	50	27	44	19	139	64	32	15	40	17	41	23	18	12	4	2			
	Betriebswirtschaft/Internationales Management (BIM)	B (FH)	307	193	105	57	65	39	212	150	56	34	56	34	95	43	49	23	9	5			
	Management im Handel (MiH)	B (FH)	155	69	36	18	40	20	149	67	34	17	38	19	6	2	2	1	2	1			
	International Studies of Global Management (ISGM)	B (FH)	237	122	66	32	55	27	193	100	43	20	50	23	44	22	23	12	5	4			
	Master in Global Management	MA (FH)	28	15	15	11	18	11	1	-	-	-	1	-	27	15	15	11	17	11			
	Master Business Administration	MA (FH)	23	6	-	-	1	1	22	5	-	-	1	1	1	1	-	-	-	-			
	Internationaler Master Businessadministration	MA (FH)	35	10	12	4	16	6	7	3	1	-	5	2	28	7	11	4	11	4			
	Business Management	MA (FH)	34	16	-	-	-	-	24	9	-	-	-	-	10	7	-	-	-	-			
	Musik- und Kulturmanagement	MA (FH)	41	34	4	2	22	19	32	29	-	-	16	15	9	5	4	2	6	4			
	IS in Economies and Business Administration	MA (FH)	18	10	-	-	1	1	13	7	-	-	-	-	5	3	-	-	1	1			
	IS Freizeitwissenschaft (ISAF)	D (FH)	26	16	-	-	-	-	24	15	-	-	-	-	2	1	-	-	-	-			
	IS Freizeitwissenschaft (ISAF)	B (FH)	233	172	52	40	62	45	212	155	44	34	60	43	21	17	8	6	2	2			
	IS Tourismusmanagement (ISTM)	B (FH)	278	215	82	63	70	54	213	167	54	43	60	46	65	48	28	20	10	8			
	International Tourism Management	MA (FH)	18	12	6	5	10	8	3	2	1	-	3	2	15	10	5	5	7	6			
	Leisure and Tourism (MLT)	MA (FH)	14	13	-	-	-	-	12	11	-	-	-	-	2	2	-	-	-	-			
	IS für Volkswirtschaft (ISVW)	B (FH)	175	71	47	20	45	16	134	50	29	9	37	11	41	21	18	11	8	5			
	IS Shipping and Chartering	B (FH)	133	60	35	20	41	22	123	57	32	18	38	20	10	3	3	2	3	2			
	IS für Wirtschaftsingenieurwesen (ISWI)	B (FH)	199	37	45	7	53	8	164	25	44	6	52	7	35	12	1	1	1	1			
	Summe		3 832	2 114	933	531	974	555	3 132	1 736	680	388	828	466	700	378	253	143	146	89			
04	Mathematik, Naturwissenschaften																						
	Intern. Frauen-Studiengang Informatik	D (FH)	16	16	-	-	-	-	7	7	-	-	-	-	9	9	-	-	-	-			
	Intern. Frauen-Studiengang Informatik	B (FH)	101	101	22	22	34	34	67	67	11	11	20	20	34	34	11	11	14	14			
	Technische Informatik (TI)	D (FH)	29	-	-	-	-	-	26	-	-	-	-	-	3	-	-	-	-	-			
	Technische Informatik (TI)	B (FH)	184	12	58	6	69	7	165	11	53	6	64	7	19	1	5	-	5	-			
	IS Technische Informatik (TI)	B (FH)	39	3	13	-	14	-	31	2	10	-	11	-	8	1	3	-	3	-			
	ES Technische Informatik (ESTI)	D (FH)	2	-	-	-	-	-	2	-	-	-	-	-	-	-	-	-	-	-			

2 Studienjahr 2009
noch: 2.2 Deutsche und ausländische Studierende und Studienanfänger an den Hochschulen des Landes Bremen
im Wintersemester 2009/2010 nach Hochschulen und Studiengängen
(Ohne Beurlaubte, Gast- und Nebenhörer sowie ohne Kontaktstudenten)

FG	Studiengang Studienfach und angestrebte Abschlussprüfung	Gesamt						Deutsche						Ausländer						
		Studierende insgesamt		darunter Studienanfänger im				Studierende insgesamt		darunter Studienanfänger im				Studierende insgesamt		darunter Studienanfänger im				
				1. Hochschul- semester		1. Fach- semester				1. Hochschul- semester		1. Fach- semester								
		zus.	weibl.	zus.	weibl.	zus.	weibl.	zus.	weibl.	zus.	weibl.	zus.	weibl.	zus.	weibl.	zus.	weibl.	zus.	weibl.	
noch: Hochschule Bremen (FH)																				
04	Mathematik, Naturwissenschaften																			
	Dualer Studiengang Informatik (DSI)	B (FH)	36	9	18	6	19	6	36	9	18	6	19	6	-	-	-	-	-	-
	Medieninformatik	D (FH)	30	2	-	-	-	-	23	2	-	-	-	-	7	-	-	-	-	-
	IS Medieninformatik	B (FH)	156	28	35	11	44	13	147	28	34	11	42	13	9	-	1	-	2	-
	IS Digitale Medien (DM)	B (FH)	72	20	17	7	17	7	63	16	12	4	14	5	9	4	5	3	3	2
	IS Digitale Medien (DM)	MA (FH)	27	8	6	4	12	5	11	1	-	-	6	1	16	7	6	4	6	4
	IS für Technische und Angewandte Biologie (ISTAB)	D (FH)	1	1	-	-	-	-	1	1	-	-	-	-	-	-	-	-	-	-
	IS für Technische und Angewandte Biologie (ISTAB)	B of Scie.	169	97	43	28	48	32	156	94	39	28	45	32	13	3	4	-	3	-
	IS für Technische und Angewandte Biologie (ISTAB)	MA (FH)	21	18	2	2	1	-	18	16	-	-	1	-	3	2	2	2	-	-
	IS für Bionik	B of Scie.	88	39	24	8	27	8	85	38	23	7	26	7	3	1	1	1	1	1
	Bionik / Lokomotion in Fluiden	MA (FH)	6	-	-	-	5	-	6	-	-	-	5	-	-	-	-	-	-	-
	Summe		977	354	238	94	290	112	844	292	200	73	253	91	133	62	38	21	37	21
08	Ingenieurwissenschaften																			
	Mechatronic	B (FH)	52	7	13	3	13	3	51	7	13	3	13	3	1	-	-	-	-	-
	Zukunftsfähige Energiesysteme (ZES)	MA (FH)	12	-	-	-	-	-	10	-	-	-	-	-	2	-	-	-	-	-
	Industrial Engin. / European Product Engin.and Manag.	D (FH)	7	-	-	-	-	-	7	-	-	-	-	-	-	-	-	-	-	-
	Maschinenbau	D (FH)	38	1	-	-	-	-	33	1	-	-	-	-	5	-	-	-	-	-
	Mechanical Engineering	B (FH)	386	27	82	6	75	3	323	17	65	2	68	2	63	10	17	4	7	1
	Computer Based Mechanical Engineering	MA (FH)	25	3	2	-	8	-	18	3	-	-	7	-	7	-	2	-	1	-
	Global Industrial Management	B (FH)	20	6	-	-	-	-	15	5	-	-	-	-	5	1	-	-	-	-
	Dualer Studiengang Mechanical Production and Engin.	B (FH)	19	4	9	2	9	2	19	4	9	2	9	2	-	-	-	-	-	-
	IS Industrial Management and Engineering China	B (FH)	17	2	6	1	8	1	16	2	6	1	8	1	1	-	-	-	-	-
	IS Imaging Physics	B of Scie.	46	11	13	4	19	5	40	10	12	4	16	5	6	1	1	-	3	-
	IS für Umwelttechnik (ISU)	D (FH)	4	1	-	-	-	-	4	1	-	-	-	-	-	-	-	-	-	-
	IS für Umwelttechnik (ISU)	MA of Scie.	24	11	-	-	5	2	16	7	-	-	5	2	8	4	-	-	-	-
	IS für Umwelttechnik (ISU)	B of Scie.	149	57	35	17	41	22	134	49	33	16	35	17	15	8	2	1	6	5
	Energietechnik (ET)	B (FH)	158	8	63	4	70	4	142	6	59	4	64	4	16	2	4	-	6	-
	Elektrotechnik	D (FH)	49	3	-	-	-	-	32	1	-	-	-	-	17	2	-	-	-	-
	Elektrotechnik	B (FH)	6	-	2	-	-	-	1	-	-	-	-	-	5	-	2	-	-	-
	Electronics Engineering (MEE)	MA (FH)	49	4	30	2	31	2	8	1	-	-	1	-	41	3	30	2	30	2
	Informationstechnische Systeme (IST)	B (FH)	66	3	22	3	24	3	41	2	14	2	15	2	25	1	8	1	9	1
	IS für Mikrosystemtechnik (ISMS)	D (FH)	6	1	-	-	-	-	4	1	-	-	-	-	2	-	-	-	-	-
	IS Mikro-/Optosystemtechnik	B (FH)	68	4	13	2	18	2	62	4	13	2	17	2	6	-	-	-	1	-
	IS für Luftfahrtssystemtechnik und -management (ILST)	D (FH)	34	3	-	-	-	-	33	3	-	-	-	-	1	-	-	-	-	-
	IS für Luftfahrtssystemtechnik und -management (ILST)	B (FH)	136	8	34	4	34	4	129	8	33	4	34	4	7	-	1	-	-	-

2 Studienjahr 2009
noch: 2.2 Deutsche und ausländische Studierende und Studienanfänger an den Hochschulen des Landes Bremen
im Wintersemester 2009/2010 nach Hochschulen und Studiengängen
(Ohne Beurlaubte, Gast- und Nebenhörer sowie ohne Kontaktstudenten)

FG	Studiengang Studienfach und angestrebte Abschlussprüfung	Gesamt						Deutsche						Ausländer						
		Studierende insgesamt		darunter Studienanfänger im				Studierende insgesamt		darunter Studienanfänger im				Studierende insgesamt		darunter Studienanfänger im				
				1. Hochschul- semester		1. Fach- semester				1. Hochschul- semester		1. Fach- semester				1. Hochschul- semester		1. Fach- semester		
		zus.	weibl.	zus.	weibl.	zus.	weibl.	zus.	weibl.	zus.	weibl.	zus.	weibl.	zus.	weibl.	zus.	weibl.	zus.	weibl.	
noch: Hochschule Bremen (FH)																				
08 noch: Ingenieurwissenschaften																				
	IS Luftfahrtssystemtechn. und -manag. für Wartungsing.	B (FH)	19	4	10	2	10	2	19	4	10	2	10	2	-	-	-	-	-	-
	Master of Engineering in Aeronautical Management	MA (FH)	12	1	2	-	8	1	10	1	-	-	6	1	2	-	2	-	2	-
	Nautik (Große Fahrt)	D (FH)	454	44	79	8	50	6	443	41	77	8	49	6	11	3	2	-	1	-
	Schiffbau und Meerestechnik	B (FH)	129	17	23	4	28	4	111	15	21	3	25	3	18	2	2	1	3	1
	Schiffbau und Meerestechnik / Stud. im Praxisverbund	B (FH)	55	14	8	2	8	2	55	14	8	2	8	2	-	-	-	-	-	-
	IS Schiffbau und Meerestechnik (IDINO)	B (FH)	54	10	14	1	16	1	50	10	13	1	16	1	4	-	1	-	-	-
	IS Schiffbau und Meerestechnik (IDINO)	MA (FH)	9	-	-	-	-	-	3	-	-	-	-	-	6	-	-	-	-	-
	IS Environmental Design/Architecture	MA of Arts	72	39	-	-	33	17	64	33	-	-	29	14	8	6	-	-	4	3
	IS Architektur	B of Arts	247	135	62	41	82	48	210	116	53	35	71	41	37	19	9	6	11	7
	Bauingenieurwesen	D (FH)	29	2	-	-	-	-	20	1	-	-	-	-	9	1	-	-	-	-
	Bauingenieurwesen	B of Scie.	268	54	98	23	106	25	250	52	96	23	104	25	18	2	2	-	2	-
	Bauingenieurwesen	MA (FH)	18	5	2	1	4	2	10	3	-	-	3	2	8	2	2	1	1	-
	Summe		2 737	489	622	130	700	161	2 383	422	535	114	613	141	354	67	87	16	87	20
10 Außerhalb der Studienbereichsgliederung																				
	Vorbereitungsstudium ²	s. Abschl.	2	2	2	2	2	2	-	-	-	-	-	-	2	2	2	2	2	2
	Summe		2	2	2	2	2	2	-	-	-	-	-	-	2	2	2	2	2	2
	Hochschule zusammen		8 074	3 274	1 915	829	2 092	905	6 822	2 725	1 516	632	1 815	769	1 252	549	399	197	277	136

Hochschule Bremerhaven (FH)

03	Rechts-, Wirtschafts- und Sozialwissenschaften																		
	Betriebswirtschaftslehre	D (FH)	71	34	-	-	-	-	63	26	-	-	-	-	8	8	-	-	-
	Betriebswirtschaftslehre	B (FH)	202	102	60	30	66	35	178	86	55	27	61	32	24	16	5	3	5
	Change Management in Klein- und Mittelständischen Unte	MA (FH)	9	4	-	-	9	4	9	4	-	-	9	4	-	-	-	-	-
	Cruise Industry Management (Seetouristik)	B (FH)	44	36	19	15	21	17	39	32	17	13	18	14	5	4	2	2	3
	International Cruise Industry Management	B (FH)	112	92	20	19	20	19	110	91	18	18	18	18	2	1	2	1	2
	Integrated Safety and Security Management	MA (FH)	4	2	-	-	4	2	4	2	-	-	4	2	-	-	-	-	-
	Summe		442	270	99	64	120	77	403	241	90	58	110	70	39	29	9	6	10

2 Studienjahr 2009
noch: 2.2 Deutsche und ausländische Studierende und Studienanfänger an den Hochschulen des Landes Bremen
im Wintersemester 2009/2010 nach Hochschulen und Studiengängen
(Ohne Beurlaubte, Gast- und Nebenhörer sowie ohne Kontaktstudenten)

FG	Studiengang Studienfach und angestrebte Abschlussprüfung	Gesamt						Deutsche						Ausländer						
		Studierende insgesamt		darunter Studienanfänger im				Studierende insgesamt		darunter Studienanfänger im				Studierende insgesamt		darunter Studienanfänger im				
				1. Hochschul- semester		1. Fach- semester				1. Hochschul- semester		1. Fach- semester								
		zus.	weibl.	zus.	weibl.	zus.	weibl.	zus.	weibl.	zus.	weibl.	zus.	weibl.	zus.	weibl.	zus.	weibl.	zus.	weibl.	
Hochschule Bremerhaven (FH)																				
04	Mathematik, Naturwissenschaften																			
	Informatik/Wirtschaftsinformatik	D (FH)	106	10	-	-	-	-	93	7	-	-	-	-	13	3	-	-	-	-
	Informatik	B (FH)	94	3	23	1	34	2	87	3	22	1	33	2	7	-	1	-	1	-
	Informatik	MA (FH)	21	4	1	1	17	3	20	3	-	-	16	2	1	1	1	1	1	
	IT-Systemintegration	B (FH)	33	5	11	-	16	2	32	4	11	-	16	2	1	1	-	-	-	
	Medieninformatik	B (FH)	50	14	9	1	12	1	46	13	9	1	11	1	4	1	-	-	1	
	Digitale Medien	B (FH)	54	19	14	5	16	6	51	19	14	5	16	6	3	-	-	-	-	
	Digitale Medien	MA (FH)	28	17	5	3	7	5	12	9	-	-	2	2	16	8	5	3	5	
	Wirtschaftsinformatik	B (FH)	131	23	28	5	38	6	118	15	24	3	34	4	13	8	4	2	4	
	Bio-Analytik	MA (FH)	5	2	-	-	-	-	5	2	-	-	-	-	-	-	-	-	-	
	Biotechnologie	MA (FH)	27	20	2	2	17	14	22	15	-	-	13	10	5	5	2	2	4	
	Summe		549	117	93	18	157	39	486	90	80	10	141	29	63	27	13	8	16	
07	Agrar-, Forst- und Ernährungswissenschaften																			
	Lebensmitteltechnologie	D (FH)	74	53	-	-	-	-	68	47	-	-	-	-	6	6	-	-	-	
	Lebensmitteltechnologie	B (FH)	329	231	89	63	99	67	308	216	84	59	93	63	21	15	5	4	6	
	Lebensmittelwirtschaft	D (FH)	41	26	-	-	-	-	37	23	-	-	-	-	4	3	-	-	-	
	Summe		444	310	89	63	99	67	413	286	84	59	93	63	31	24	5	4	6	
08	Ingenieurwissenschaften																			
	Produktionstechnik	D (FH)	100	6	-	-	-	-	95	5	-	-	-	-	5	1	-	-	-	
	Produktionstechnik	B (FH)	61	11	30	8	34	8	60	11	29	8	33	8	1	-	1	-	1	
	Medizintechnik	D (FH)	106	35	-	-	-	-	79	28	-	-	-	-	27	7	-	-	-	
	Medizintechnik	B (FH)	109	54	64	38	73	40	91	50	58	35	66	37	18	4	6	3	7	
	Medizintechnik	MA (FH)	8	4	-	-	8	4	7	4	-	-	7	4	1	-	-	-	1	
	Process Engi. and Energy Techn. (Verfahrenstechnik)	B (FH)	85	19	16	4	19	4	59	14	14	3	17	3	26	5	2	1	2	
	Process Engi. and Energy Techn. (Verfahrenstechnik)	MA (FH)	48	11	6	3	14	4	11	1	-	-	3	-	37	10	6	3	11	
	Maritime Technologien (Verfahrenstechnik)	B (FH)	238	70	100	32	110	33	232	68	99	32	109	33	6	2	1	-	1	
	Betriebstechnik	D (FH)	57	4	-	-	-	-	55	3	-	-	-	-	2	1	-	-	-	
	Anlagenbetriebstechnik	B (FH)	25	3	10	1	16	2	24	3	9	1	15	2	1	-	1	-	1	
	Versorgungstechnik- und Kreislauftechnologien	B (FH)	18	2	6	1	12	2	18	2	6	1	12	2	-	-	-	-	-	
	Gebäudeenergie-technik	B (FH)	39	3	27	2	28	2	35	3	26	2	26	2	4	-	1	-	2	
	Schiffsbetriebstechnik	D (FH)	40	2	-	-	-	-	39	2	-	-	-	-	1	-	-	-	-	
	Schiffsbetriebstechnik	B (FH)	26	1	8	1	-	-	26	1	8	1	-	-	-	-	-	-	-	
	Schiffsbetriebstechnik 4-semesterig	D (FH)	7	1	-	-	-	-	7	1	-	-	-	-	-	-	-	-	-	

2 Studienjahr 2009
noch: 2.2 Deutsche und ausländische Studierende und Studienanfänger an den Hochschulen des Landes Bremen
im Wintersemester 2009/2010 nach Hochschulen und Studiengängen
(Ohne Beurlaubte, Gast- und Nebenhörer sowie ohne Kontaktstudenten)

FG	Studiengang Studienfach und angestrebte Abschlussprüfung	Gesamt						Deutsche						Ausländer					
		Studierende insgesamt		darunter Studienanfänger im				Studierende insgesamt		darunter Studienanfänger im				Studierende insgesamt		darunter Studienanfänger im			
				1. Hochschul- semester		1. Fach- semester				1. Hochschul- semester		1. Fach- semester				1. Hochschul- semester		1. Fach- semester	
		zus.	weibl.	zus.	weibl.	zus.	weibl.	zus.	weibl.	zus.	weibl.	zus.	weibl.	zus.	weibl.	zus.	weibl.	zus.	weibl.
noch: Hochschule Bremenhaven (FH)																			
08 noch: Ingenieurwissenschaften																			
	Schiffsbetriebstechnik 4-semestrig	B (FH)	4	-	4	-	-	-	4	-	4	-	-	-	-	-	-	-	-
	Logistics Engineering and Master Management	MA (FH)	32	11	1	-	23	7	27	9	-	-	21	7	5	2	1	-	2
	Transportwesen/Logistik (Wirtschaftsingenieur)	D (FH)	84	17	-	-	-	-	80	14	-	-	-	-	4	3	-	-	-
	Transportwesen/Logistik (Wirtschaftsingenieur)	B (FH)	317	85	95	18	104	18	300	77	92	18	101	18	17	8	3	-	3
	Windenergie-technik	MA (FH)	18	5	1	1	18	5	12	2	1	1	12	2	6	3	-	-	6
	Summe		1 422	344	368	109	459	129	1 261	298	346	102	422	118	161	46	22	7	37
	Hochschule zusammen		2 857	1 041	649	254	835	312	2 563	915	600	229	766	280	294	126	49	25	69
APOLLON Hochschule																			
03 Rechts-, Wirtschafts- und Sozialwissenschaften																			
	Gesundheitslogistik	B (FH)	2	1	2	1	2	1	2	1	2	1	2	1	-	-	-	-	-
	Master of Health Management (MHM)	MA (FH)	75	26	1	-	12	2	69	25	1	-	11	2	6	1	-	-	1
	Master of Health Economics (MHE)	MA (FH)	36	17	4	2	12	5	34	15	3	1	11	4	2	2	1	1	1
	Gesundheitsökonomie	B (FH)	520	342	48	36	104	78	501	330	46	34	100	76	19	12	2	2	4
	Gesundheitsökonomie	MA (FH)	11	7	-	-	-	-	8	4	-	-	-	-	3	3	-	-	-
	Hochschule zusammen		644	393	55	39	130	86	614	375	52	36	124	83	30	18	3	3	6
	Hochschulart zusammen		11 575	4 708	2 619	1 122	3 057	1 303	9 999	4 015	2 168	897	2 705	1 132	1 576	693	451	225	352

2 Studienjahr 2009
noch: 2.2 Deutsche und ausländische Studierende und Studienanfänger an den Hochschulen des Landes Bremen
im Wintersemester 2009/2010 nach Hochschulen und Studiengängen
(Ohne Beurlaubte, Gast- und Nebenhörer sowie ohne Kontaktstudent)

FG	Studiengang Studienfach und angestrebte Abschlussprüfung	Gesamt						Deutsche						Ausländer					
		Studierende insgesamt		darunter Studienanfänger im				Studierende insgesamt		darunter Studienanfänger im				Studierende insgesamt		darunter Studienanfänger im			
				1. Hochschul- semester		1. Fach- semester				1. Hochschul- semester		1. Fach- semester				1. Hochschul- semester		1. Fach- semester	
		zus.	weibl.	zus.	weibl.	zus.	weibl.	zus.	weibl.	zus.	weibl.	zus.	weibl.	zus.	weibl.	zus.	weibl.	zus.	weibl.
Verwaltungsfachhochschulen																			
Hochschule für Öffentliche Verwaltung Bremen (VerwFH)																			
03	Rechts-, Wirtschafts- und Sozialwissenschaften																		
	Steuerverwaltungsdienst	LBP	-	-	-	-	-	-	-	-	-	-	-	-	-	-	-	-	-
	Allgemeiner Verwaltungsdienst	LBP	-	-	-	-	-	-	-	-	-	-	-	-	-	-	-	-	-
	Polizeivollzugsdienst	LBP	-	-	-	-	-	-	-	-	-	-	-	-	-	-	-	-	-
	Polizeivollzugsdienst	B (VerwFH)	261	113	88	41	105	43	260	113	88	41	105	43	1	-	-	-	-
	Risiko- und Sicherheitsmanagement	B (VerwFH)	87	33	25	9	31	12	84	32	25	9	31	12	3	1	-	-	-
	Hochschule/Hochschulart zusammen		348	146	113	50	136	55	344	145	113	50	136	55	4	1	-	-	-
Hochschulen insgesamt																			
	Insgesamt		30 880	14 660	5 602	2 744	7 911	4 006	25 977	12 366	4 642	2 251	6 835	3 461	4 903	2 294	960	493	1 076
																			545

ES = Europäischer Studiengang. IS = Internationaler Studiengang. ¹ Studiengang in Kooperation mit der Hochschule für Öffentliche Verwaltung Bremen (VerwFH). ² Abschlussart "sonstiger Abschluss".

2 Studienjahr 2009
2.3 Deutsche und ausländische Studierende und Studienanfänger an den Hochschulen des Landes Bremen
im Wintersemester 2009/2010 nach Hochschularten und Fächergruppen
(Ohne Beurlaubte, Gast- und Nebenhörer sowie ohne Kontaktstudenten)

FG	Studiengang Studienfach und angestrebte Abschlussprüfung ¹	Gesamt						Deutsche						Ausländer					
		Studierende insgesamt		darunter Studienanfänger im				Studierende insgesamt		darunter Studienanfänger im				Studierende insgesamt		darunter Studienanfänger im			
				1. Hochschul- semester		1. Fach- semester				1. Hochschul- semester		1. Fach- semester				1. Hochschul- semester		1. Fach- semester	
		zus.	weibl.	zus.	weibl.	zus.	weibl.	zus.	weibl.	zus.	weibl.	zus.	weibl.	zus.	weibl.	zus.	weibl.	zus.	weibl.
Universitäten																			
Universität Bremen																			
01	Sprach- und Kulturwissenschaften dar. Lehramt ²	4 516	3 316	614	465	1 239	921	4 170	3 051	584	439	1 166	863	346	265	30	26	73	58
02	Sport dar. Lehramt ²	1 021	789	97	82	346	285	954	741	91	79	328	272	67	48	6	3	18	13
03	Rechts-, Wirtschafts- und Sozialwissenschaften dar. Lehramt ²	110	35	-	-	-	-	102	33	-	-	-	-	8	2	-	-	-	-
04	Mathematik, Naturwissenschaften dar. Lehramt ²	80	28	-	-	-	-	74	26	-	-	-	-	6	2	-	-	-	-
05	Rechts-, Wirtschafts- und Sozialwissenschaften dar. Lehramt ²	5 499	2 774	934	507	1 386	749	4 865	2 405	842	453	1 248	666	634	369	92	54	138	83
06	Mathematik, Naturwissenschaften dar. Lehramt ²	173	106	28	20	44	27	156	94	23	15	37	22	17	12	5	5	7	5
07	Mathematik, Naturwissenschaften dar. Lehramt ²	4 099	1 704	710	329	1 230	598	3 566	1 471	616	282	1 087	528	533	233	94	47	143	70
08	Humanmedizin	519	365	73	64	178	144	495	348	68	60	170	138	24	17	5	4	8	6
09	Veterinärmedizin	-	-	-	-	-	-	-	-	-	-	-	-	-	-	-	-	-	-
10	Agrar-, Forst- und Ernährungswissenschaften dar. Lehramt ²	-	-	-	-	-	-	-	-	-	-	-	-	-	-	-	-	-	-
11	Ingenieurwissenschaften dar. Lehramt ²	-	-	-	-	-	-	-	-	-	-	-	-	-	-	-	-	-	-
12	Kunst, Kunstwissenschaft dar. Lehramt ²	1 188	155	145	14	239	46	866	102	132	12	208	39	322	53	13	2	31	7
13	Kunst, Kunstwissenschaft dar. Lehramt ²	6	-	-	-	-	-	5	-	-	-	-	-	1	-	-	-	-	-
14	Außerhalb der Studienbereichsgliederung ³ dar. Lehramt ²	312	253	37	31	66	55	294	240	35	29	64	53	18	13	2	2	2	2
15	Außerhalb der Studienbereichsgliederung ³ dar. Lehramt ²	225	185	34	29	52	43	212	175	32	27	50	41	13	10	2	2	2	2
16	Außerhalb der Studienbereichsgliederung ³ dar. Lehramt ²	1 244	604	-	-	-	-	903	449	-	-	-	-	341	155	-	-	-	-
17	Außerhalb der Studienbereichsgliederung ³ dar. Lehramt ²	9	7	-	-	-	-	9	7	-	-	-	-	-	-	-	-	-	-
Hochschule zusammen		16 968	8 841	2 440	1 346	4 160	2 369	14 766	7 751	2 209	1 215	3 773	2 149	2 202	1 090	231	131	387	220
dar. Lehramt ²		2 033	1 480	232	195	620	499	1 905	1 391	214	181	585	473	128	89	18	14	35	26

2 Studienjahr 2009
noch: 2.3 Deutsche und ausländische Studierende und Studienanfänger an den Hochschulen des Landes Bremen
im Wintersemester 2009/2010 nach Hochschularten und Fächergruppen
(Ohne Beurlaubte, Gast- und Nebenhörer sowie ohne Kontaktstudenten)

FG	Studiengang Studienfach und angestrebte Abschlussprüfung ¹	Gesamt								Deutsche								Ausländer							
		Studierende insgesamt		darunter Studienanfänger im						Studierende insgesamt		darunter Studienanfänger im						Studierende insgesamt		darunter Studienanfänger im					
				1. Hochschul-		1. Fach-						1. Hochschul-		1. Fach-						1. Hochschul-		1. Fach-			
		zus.	weibl.	zus.	weibl.	zus.	weibl.	zus.	weibl.	zus.	weibl.	zus.	weibl.	zus.	weibl.	zus.	weibl.	zus.	weibl.	zus.	weibl.				

noch: Universitäten

Jacobs University Bremen

01 Sprach- und Kulturwissenschaften	87	71	43	37	43	36	32	27	17	14	17	14	55	44	26	23	26	22
03 Rechts-, Wirtschafts- und Sozialwissenschaften	288	146	75	43	88	51	87	44	26	13	33	18	201	102	49	30	55	33
04 Mathematik, Naturwissenschaften	417	160	126	44	153	50	64	29	26	14	29	14	353	131	100	30	124	36
08 Ingenieurwissenschaften	69	17	12	4	22	6	3	2	1	1	1	1	66	15	11	3	21	5
10 Außerhalb der Studienbereichsgliederung ³	338	118	32	11	67	27	158	70	6	3	27	13	180	48	26	8	40	14
Hochschule zusammen	1 199	512	288	139	373	170	344	172	76	45	107	60	855	340	212	94	266	110
Hochschulart zusammen	18 167	9 353	2 728	1 485	4 533	2 539	15 110	7 923	2 285	1 260	3 880	2 209	3 057	1 430	443	225	653	330
dar. Lehramt ²	2 033	1 480	232	195	620	499	1 905	1 391	214	181	585	473	128	89	18	14	35	26

2 Studienjahr 2009
noch: 2.3 Deutsche und ausländische Studierende und Studienanfänger an den Hochschulen des Landes Bremen
im Wintersemester 2009/2010 nach Hochschularten und Fächergruppen
(Ohne Beurlaubte, Gast- und Nebenhörer sowie ohne Kontaktstudenten)

FG	Studiengang Studienfach und angestrebte Abschlussprüfung	Gesamt						Deutsche						Ausländer					
		Studierende insgesamt		darunter Studienanfänger im				Studierende insgesamt		darunter Studienanfänger im				Studierende insgesamt		darunter Studienanfänger im			
				1. Hochschul- semester		1. Fach- semester				1. Hochschul- semester		1. Fach- semester				1. Hochschul- semester		1. Fach- semester	
		zus.	weibl.	zus.	weibl.	zus.	weibl.	zus.	weibl.	zus.	weibl.	zus.	weibl.	zus.	weibl.	zus.	weibl.	zus.	weibl.
Kunsthochschule																			
09	Kunst, Kunstwissenschaft	790	453	142	87	185	109	524	283	76	44	114	65	266	170	66	43	71	44
	Hochschulart zusammen	790	453	142	87	185	109	524	283	76	44	114	65	266	170	66	43	71	44
Fachhochschulen (ohne VerwFH)																			
Hochschule Bremen																			
01	Sprach- und Kulturwissenschaften	526	315	120	72	126	75	463	275	101	57	121	71	63	40	19	15	5	4
03	Rechts-, Wirtschafts- und Sozialwissenschaften	3 832	2 114	933	531	974	555	3 132	1 736	680	388	828	466	700	378	253	143	146	89
04	Mathematik, Naturwissenschaften	977	354	238	94	290	112	844	292	200	73	253	91	133	62	38	21	37	21
08	Ingenieurwissenschaften	2 737	489	622	130	700	161	2 383	422	535	114	613	141	354	67	87	16	87	20
10	Außerhalb der Studienbereichsgliederung	2	2	2	2	2	2	-	-	-	-	-	-	2	2	2	2	2	2
	Hochschule zusammen	8 074	3 274	1 915	829	2 092	905	6 822	2 725	1 516	632	1 815	769	1 252	549	399	197	277	136
Hochschule Bremerhaven																			
03	Rechts-, Wirtschafts- und Sozialwissenschaften	442	270	99	64	120	77	403	241	90	58	110	70	39	29	9	6	10	7
04	Mathematik, Naturwissenschaften	549	117	93	18	157	39	486	90	80	10	141	29	63	27	13	8	16	10
07	Agrar-, Forst- und Ernährungswissenschaften	444	310	89	63	99	67	413	286	84	59	93	63	31	24	5	4	6	4
08	Ingenieurwissenschaften	1 422	344	368	109	459	129	1 261	298	346	102	422	118	161	46	22	7	37	11
	Hochschule zusammen	2 857	1 041	649	254	835	312	2 563	915	600	229	766	280	294	126	49	25	69	32
APOLLON Hochschule																			
03	Rechts-, Wirtschafts- und Sozialwissenschaften	644	393	55	39	130	86	614	375	52	36	124	83	30	18	3	3	6	3
	Hochschule zusammen	644	393	55	39	130	86	614	375	52	36	124	83	30	18	3	3	6	3
	Hochschulart zusammen	11 575	4 708	2 619	1 122	3 057	1 303	9 999	4 015	2 168	897	2 705	1 132	1 576	693	451	225	352	171
Verwaltungsfachhochschule																			
03	Rechts-, Wirtschafts- und Sozialwissenschaften	348	146	113	50	136	55	344	145	113	50	136	55	4	1	-	-	-	-
	Hochschulart zusammen	348	146	113	50	136	55	344	145	113	50	136	55	4	1	-	-	-	-

2 Studienjahr 2009
noch: 2.3 Deutsche und ausländische Studierende und Studienanfänger an den Hochschulen des Landes Bremen
im Wintersemester 2009/2010 nach Hochschularten und Fächergruppen
(Ohne Beurlaubte, Gast- und Nebenhörer sowie ohne Kontaktstudenten)

FG	Studiengang Studienfach und angestrebte Abschlussprüfung ¹	Gesamt						Deutsche						Ausländer					
		Studierende insgesamt		darunter Studienanfänger im				Studierende insgesamt		darunter Studienanfänger im				Studierende insgesamt		darunter Studienanfänger im			
				1. Hochschul-		1. Fach-				1. Hochschul-		1. Fach-							
				semester		semester				semester		semester							
		zus.	weibl.	zus.	weibl.	zus.	weibl.	zus.	weibl.	zus.	weibl.	zus.	weibl.	zus.	weibl.	zus.	weibl.	zus.	weibl.
Hochschulen insgesamt																			
01	Sprach- und Kulturwissenschaften dar. Lehramt ²	5 129	3 702	777	574	1 408	1 032	4 665	3 353	702	510	1 304	948	464	349	75	64	104	84
		1 021	789	97	82	346	285	954	741	91	79	328	272	67	48	6	3	18	13
02	Sport dar. Lehramt ²	110	35	-	-	-	-	102	33	-	-	-	-	8	2	-	-	-	-
		80	28	-	-	-	-	74	26	-	-	-	-	6	2	-	-	-	-
03	Rechts-, Wirtschafts- und Sozialwissenschaften dar. Lehramt ²	11 053	5 843	2 209	1 234	2 834	1 573	9 445	4 946	1 803	998	2 479	1 358	1 608	897	406	236	355	215
		173	106	28	20	44	27	156	94	23	15	37	22	17	12	5	5	7	5
04	Mathematik, Naturwissenschaften dar. Lehramt ²	6 042	2 335	1 167	485	1 830	799	4 960	1 882	922	379	1 510	662	1 082	453	245	106	320	137
		519	365	73	64	178	144	495	348	68	60	170	138	24	17	5	4	8	6
05	Humanmedizin	-	-	-	-	-	-	-	-	-	-	-	-	-	-	-	-	-	-
06	Veterinärmedizin	-	-	-	-	-	-	-	-	-	-	-	-	-	-	-	-	-	-
07	Agrar-, Forst- und Ernährungswissenschaften dar. Lehramt ²	444	310	89	63	99	67	413	286	84	59	93	63	31	24	5	4	6	4
		-	-	-	-	-	-	-	-	-	-	-	-	-	-	-	-	-	-
08	Ingenieurwissenschaften dar. Lehramt ²	5 416	1 005	1 147	257	1 420	342	4 513	824	1 014	229	1 244	299	903	181	133	28	176	43
		6	-	-	-	-	-	5	-	-	-	-	-	1	-	-	-	-	-
09	Kunst, Kunstwissenschaft dar. Lehramt ²	1 102	706	179	118	251	164	818	523	111	73	178	118	284	183	68	45	73	46
		225	185	34	29	52	43	212	175	32	27	50	41	13	10	2	2	2	2
10	Außerhalb der Studienbereichsgliederung ² dar. Lehramt ²	1 584	724	34	13	69	29	1 061	519	6	3	27	13	523	205	28	10	42	16
		9	7	-	-	-	-	9	7	-	-	-	-	-	-	-	-	-	-
	Insgesamt	30 880	14 660	5 602	2 744	7 911	4 006	25 977	12 366	4 642	2 251	6 835	3 461	4 903	2 294	960	493	1 076	545
	dar. Lehramt ²	2 033	1 480	232	195	620	499	1 905	1 391	214	181	585	473	128	89	18	14	35	26

¹ Die Lehramtsstudenten sind zunächst den von ihnen gewählten Fächern zugeordnet worden; anschließend wurde die Zahl der Nennungen je Studienfach halbiert und auf- bzw. abgerundet. Die Zuordnung der Magisterstudenten erfolgt dagegen nach dem 1. Hauptfach.

² inkl. Bachelor (FBW) und Master of Education LA

³ Einschließlich Doktoranden.

Anhang

**A 1 Gasthörer im Lande Bremen nach Hochschulen
Wintersemester 2009/2010**

Hochschulen	Insgesamt			Deutsche			Ausländer		
	i	m	w	i	m	w	i	m	w
Gasthörer insgesamt	88	36	52	75	33	42	13	3	10
davon nach									
Hochschulen									
Universität Bremen	29	14	15	27	14	13	2	-	2
Jacobs University Bremen	25	12	13	18	9	9	7	3	4
Hochschule für Künste Bremen (KH)	30	8	22	26	8	18	4	-	4
Hochschule Bremen (FH)	3	1	2	3	1	2	-	-	-
Hochschule Bremerhaven (FH)	1	1	-	1	1	-	-	-	-
APOLLON Hochschule	-	-	-	-	-	-	-	-	-
Hochschule für Öffentliche Verwaltung Bremen (VerwFH)	-	-	-	-	-	-	-	-	-

**A 2 Studierende an der Universität Bremen nach sonstigen Studienfächern
Wintersemester 2009/2010**

Studiengang (Abschluss)	Insgesamt			Deutsche			Ausländer		
	i	m	w	i	m	w	i	m	w
Kontaktstudium Propädeutikum Pflegewissenschaft ¹ (Teilnahmebescheinigung)	7	1	6	7	1	6	-	-	-
Internationales Management und Dritte Welt (Zertifikat)	-	-	-	-	-	-	-	-	-

¹ Durch den erfolgreichen Abschluss des 2semestrigen Kontaktstudiums wird die fachgebundene Hochschulreife für das grundständige LSIlbF-Studium "Pflegewissenschaft" mit der beruflichen Fachrichtung Pflegewissenschaft sowie einem weiteren Lehramtsfach erworben.