

# Statistischer Bericht

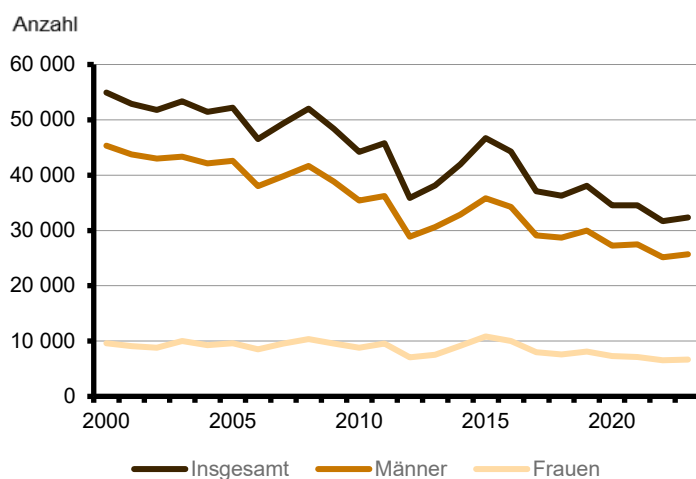
B VI 1 – j / 23

## Abgeurteilte und Verurteilte im Land Berlin 2023

Ergebnisse der Strafverfolgungsstatistik

2. korrigierte Ausgabe

### Verurteilte im Land Berlin von 2000 bis 2023



## Impressum

### Statistischer Bericht

B VI 1 – j / 23

Erscheinungsfolge: jährlich  
Erschienen im **Dezember 2024**

2. korrigierte Ausgabe vom 03.02.2026  
Korrekturen auf Seite 4, 5

## Herausgeber

**Amt für Statistik** Berlin-Brandenburg  
Steinstraße 104 - 106  
14480 Potsdam  
info@statistik-bbb.de  
www.statistik-berlin-brandenburg.de


Tel. 0331 8173 - 1777  
Fax 0331 817330 - 4091

**Amt für Statistik** Berlin-Brandenburg  
Potsdam, 2024

## Zeichenerklärung

- 0 weniger als die Hälfte von 1  
in der letzten besetzten Stelle,  
jedoch mehr als nichts
- nichts vorhanden
- ... Angabe fällt später an
- ( ) Aussagewert ist eingeschränkt
- / Zahlenwert nicht sicher genug
- Zahlenwert unbekannt oder  
geheim zu halten
- x Tabellenfach gesperrt
- p vorläufige Zahl
- r berichtigte Zahl
- s geschätzte Zahl

korrigierte Zahlen werden **rot** dargestellt



Dieses Werk ist unter einer Creative Commons Lizenz  
vom Typ Namensnennung 3.0 Deutschland zugänglich.  
Um eine Kopie dieser Lizenz einzusehen, konsultieren Sie  
<http://creativecommons.org/licenses/by/3.0/de/>

## Inhaltsverzeichnis

Seite

[Metadaten zu dieser Statistik  
\(externer Link\)](#)

### Grafiken

1 Verurteilte nach allgemeinem Strafrecht und Jugendstrafrecht Berlin 2023 nach Altersgruppen.....	19
2 Verurteilte in Berlin 2023 nach Hauptdelikts- gruppen.....	19

### Tabellen

1 Abgeurteilte und Verurteilte in Berlin 2023 nach allgemeinem Strafrecht sowie Entscheidungen.....	4
2 Abgeurteilte und Verurteilte in Berlin 2023 nach Jugendstrafrecht sowie Entscheidungen.....	6
3 Verurteilte in Berlin 2023 nach Altersgruppen.....	8
4 Abgeurteilte und Verurteilte in Berlin 2023 nach allgemeinem Strafrecht sowie Schuldfähigkeit und Taterfolg.....	10
5 Abgeurteilte und Verurteilte in Berlin 2023 nach Jugendstrafrecht sowie Schuldfähigkeit und Taterfolg.....	12
6 Verurteilte in Berlin 1994 bis 2023 nach Hauptdeliktsgruppen.....	14
7 Verurteilte in Berlin 1994 bis 2023 nach Personengruppen.....	16
8 Verurteilte und verurteilte Nichtdeutsche in..... Berlin 2023	18

# 1 Abgeurteilte und Verurteilte in Berlin 2023 nach allgemeinem Strafrecht sowie Entscheidungen

lfd. Nr.	Gesetz §§	Merkmal	Abgeurteilte	Darunter		
				Freispruch ohne Maßregeln	Einstellung des Verfahrens	Verurteilte
1		<b>Straftaten insgesamt .....</b>	<b>36 672</b>	<b>849</b>	<b>4 476</b>	<b>31 240</b>
2		Männer .....	29 029	698	3 500	24 746
3		Frauen .....	7 643	151	976	6 494
	Strafgesetzbuch (StGB)	<b>Hauptdeliktgruppen</b>				
4	80a - 168, 331 - 358	Straftaten gegen den Staat und die öffentliche Ordnung .....	2 092	70	342	1 675
5	174 - 184l	Straftaten gegen die sexuelle Selbstbestimmung .....	496	41	58	395
6	169 - 173, 185 - 241a <sup>1</sup>	Andere Straftaten gegen die Person .....	6 185	282	1 229	4 611
7	242 - 248c	Diebstahl und Unterschlagung .....	7 721	88	587	7 043
8	249 - 256, 316a	Raub und Erpressung, räuberischer Angriff auf Kraftfahrer .....	303	28	31	235
9	257 - 305a	Andere Vermögens- und Eigentumsdelikte; Urkundendelikte .....	8 480	187	927	7 359
10	306 - 330a <sup>2</sup>	Gemeingefährliche Straftaten einschließlich Umweltstraftaten .....	182	7	21	143
11	142, 315b - d, 316 <sup>3</sup>	Straftaten im Straßenverkehr .....	7 313	126	972	6 213
12		Straftaten nach anderen Bundes- und Landesgesetzen (außer StGB und StVG) .....	3 900	20	309	3 566
13		<b>Straftaten nach dem StGB zusammen .....</b>	<b>30 652</b>	<b>798</b>	<b>4 007</b>	<b>25 746</b>
		darunter				
14		Friedensverrat, Hochverrat und Gefährdung des demokratischen Rechtsstaates .....	170	5	18	147
15	80a - 92b	Widerstand gegen die Staatsgewalt .....	1 255	27	189	1 036
16	123 - 145d	Straftaten gegen die öffentliche Ordnung .....	2 019	73	547	1 397
17	146 - 152c	Geld- und Wertzeichenfälschung .....	25	2	2	21
18	153 - 162	Falsche uneidliche Aussage und Meineid .....	110	5	26	79
19	164, 165	Falsche Verdächtigung .....	106	9	24	73
20	174 - 184l	Straftaten gegen die sexuelle Selbstbestimmung .....	496	41	58	395
21	185 - 200	Beleidigung .....	1 563	27	273	1 263
22	201 - 206	Verletzung des persönlichen Lebens- und Geheimbereichs .....	32	–	8	24
23	211 - 222	Straftaten gegen das Leben .....	54	–	3	42
24	223 - 231	Straftaten gegen die körperliche Unversehrtheit .....	4 637	231	969	3 384
25	232 - 241a	Straftaten gegen die persönliche Freiheit .....	1 013	37	200	775
26	242 - 248c	Diebstahl und Unterschlagung .....	7 721	88	587	7 043
27	249 - 256	Raub und Erpressung .....	300	28	31	232
28	257 - 262	Begünstigung und Hehlerei .....	308	13	46	249
29	263 - 266b	Betrug und Untreue .....	6 033	130	593	5 305
30	267 - 282	Urkundenfälschung .....	1 269	18	164	1 086
31	283 - 283d	Insolvenzstraftaten .....	99	5	8	86
32	303 - 305a	Sachbeschädigung .....	678	12	99	566
33	306 - 323c	Gemeingefährliche Straftaten .....	2 528	25	116	2 376
34	324 - 330a	Straftaten gegen die Umwelt .....	66	1	8	56
35	331 - 358	Straftaten im Amt .....	40	9	8	23
36		<b>Straftaten nach anderen Bundes- und Landesgesetzen zusammen .....</b>	<b>6 020</b>	<b>51</b>	<b>469</b>	<b>5 494</b>
		darunter				
37	BtMG	Betäubungsmittelgesetz .....	1 740	4	73	1 661
38	AufenthG	Aufenthaltsgesetz .....	358	3	48	306
39	AsylG	Asylgesetz .....	2	–	–	2
40	StVG	Straßenverkehrsgesetz .....	2 120	31	160	1 928

1 außer §§ 222, 229 StGB

2 außer §§ 315b bis d, §§ 316, 316a und 323a StGB i.V.m. Verkehrsunfall

3 inklusive §§ 222, 229, 323a StGB i.V.m. Verkehrsunfall, Straßenverkehrsgesetz (StVG) §§ 21, §§ 22, 22a, 22b

davon														darunter	lfd. Nr.
Geld- strafe	Freiheitsstrafe											Vorbe- strafe			
	ins- gesamt	unter 6 Monate	6 Monate	Monate		Jahre					Lebens- lang		darunter		
				6	9	1	2	3	5	10			Straf- ausset- zung		
				von ... bis unter ...											
				9	12	2	3	5	10	15					
26 762	4 478	254	522	1 132	978	1 132	193	168	84	8	7	3 027	14 660	1	
20 736	4 010	199	459	995	871	1 045	182	160	84	8	7	2 638	12 305	2	
6 026	468	55	63	137	107	87	11	8	–	–	–	389	2 355	3	
1 466	209	6	27	65	48	47	13	2	1	–	–	149	834	4	
172	223	1	12	39	51	93	6	15	5	1	–	190	124	5	
3 834	777	9	113	256	166	158	22	26	14	6	7	567	2 341	6	
5 709	1 334	170	203	410	301	192	37	19	2	–	–	733	3 674	7	
18	217	–	3	19	30	94	28	26	16	1	–	105	147	8	
6 709	650	25	40	145	210	185	24	17	4	–	–	524	3 557	9	
110	33	2	2	3	7	15	4	–	–	–	–	23	58	10	
5 974	239	37	78	60	33	27	2	2	–	–	–	168	2 134	11	
2 770	796	4	44	135	132	321	57	61	42	–	–	568	1 791	12	
22 202	3 544	220	417	970	834	804	135	107	42	8	7	2 369	11 698	13	
137	10	1	2	3	1	3	–	–	–	–	–	8	83	14	
887	149	4	22	55	41	21	6	–	–	–	–	105	524	15	
1 354	43	1	4	13	8	15	2	–	–	–	–	33	384	16	
5	16	–	1	1	–	8	3	2	1	–	–	9	12	17	
78	1	–	–	1	–	–	–	–	–	–	–	1	29	18	
72	1	–	–	–	1	–	–	–	–	–	–	1	24	19	
172	223	1	12	39	51	93	6	15	5	1	–	190	124	20	
1 258	5	–	3	1	–	–	1	–	–	–	–	4	638	21	
23	1	–	–	–	–	1	–	–	–	–	–	1	10	22	
11	31	–	2	2	1	2	–	4	7	6	7	7	15	23	
2 682	702	7	103	246	161	142	19	19	5	–	–	529	1 502	24	
722	53	2	7	12	8	17	2	3	2	–	–	40	375	25	
5 709	1 334	170	203	410	301	192	37	19	2	–	–	733	3 674	26	
18	214	–	3	19	30	93	28	26	14	1	–	104	145	27	
200	49	–	2	9	22	15	–	1	–	–	–	42	114	28	
4 820	485	23	25	99	157	144	21	12	4	–	–	397	2 762	29	
984	102	2	11	32	27	24	3	3	–	–	–	77	324	30	
83	3	–	1	–	1	1	–	–	–	–	–	2	40	31	
558	8	–	1	3	2	1	–	1	–	–	–	3	280	32	
2 273	103	9	14	23	19	29	5	2	2	–	–	74	570	33	
56	–	–	–	–	–	–	–	–	–	–	–	–	19	34	
16	7	–	–	–	2	3	2	–	–	–	–	5	6	35	
4 560	934	34	105	162	144	328	58	61	42	–	–	658	2 962	36	
982	679	2	30	104	105	293	51	55	39	–	–	475	976	37	
294	12	1	–	2	1	6	–	2	–	–	–	8	64	38	
2	–	–	–	–	–	–	–	–	–	–	–	–	–	39	
1 790	138	30	61	27	12	7	1	–	–	–	–	90	1 171	40	

## 2 Abgeurteilte und Verurteilte in Berlin 2023 nach Jugendstrafrecht sowie Entscheidungen

lfd. Nr.	Gesetz §§	Merkmal	Abgeurteilte	Darunter		
				Freispruch	Einstellung des Verfahrens	Verurteilte
1		<b>Straftaten insgesamt .....</b>	<b>3 662</b>	<b>157</b>	<b>2 404</b>	<b>1 094</b>
2		Männer .....	<b>2 897</b>	141	1 825	<b>925</b>
3		Frauen .....	<b>765</b>	16	579	<b>169</b>
	Strafgesetzbuch (StGB)	<b>Hauptdeliktgruppen</b>				
4	80a - 168, 331 - 358	Straftaten gegen den Staat und die öffentliche Ordnung .....	181	2	130	48
5	174 - 184l	Straftaten gegen die sexuelle Selbstbestimmung .....	82	9	41	32
6	169 - 173, 185 - 241a <sup>1</sup>	Andere Straftaten gegen die Person .....	1 026	66	677	279
7	242 - 248c, 249 - 256,	Diebstahl und Unterschlagung .....	917	17	641	259
8	316a	Raub und Erpressung, räuberischer Angriff auf Kraftfahrer .....	293	30	88	174
9	257 - 305a	Andere Vermögens- und Eigentumsdelikte; Urkundendelikte .....	549	21	409	119
10	306 - 330a <sup>2</sup>	Gemeingefährliche Straftaten einschließlich Umweltstraftaten .....	24	–	16	8
11	142, 315b - d, 316 <sup>3</sup>	Straftaten im Straßenverkehr .....	269	6	193	69
12		Straftaten nach anderen Bundes- und Landesgesetzen (außer StGB und StVG) .....	321	6	209	106
13		<b>Straftaten nach dem StGB zusammen .....</b>	<b>3 249</b>	<b>149</b>	<b>2 117</b>	<b>977</b>
		darunter				
14		Friedensverrat, Hochverrat und Gefährdung des demokratischen Rechtsstaates .....	13	–	8	5
15	80a - 92b	Widerstand gegen die Staatsgewalt .....	85	–	63	21
16	111 - 121	Straftaten gegen die öffentliche Ordnung .....	141	4	104	33
17	123 - 145d	Geld- und Wertzeichenfälschung .....	10	–	4	6
18	146 - 152c	Falsche uneidliche Aussage und Meineid .....	5	–	–	5
19	153 - 162	Falsche Verdächtigung .....	10	–	8	2
20	164, 165	Straftaten gegen die sexuelle Selbstbestimmung .....	82	9	41	32
21	174 - 184l	Beleidigung .....	111	6	79	26
22	185 - 200	Verletzung des persönlichen Lebens- und Geheimbereichs .....	1	–	1	–
23	201 - 206	Straftaten gegen das Leben .....	5	1	1	2
24	211 - 222	Straftaten gegen die körperliche Unversehrtheit .....	823	54	528	238
25	223 - 231	Straftaten gegen die persönliche Freiheit .....	101	6	76	19
26	232 - 241a	Diebstahl und Unterschlagung .....	917	17	641	259
27	242 - 248c	Raub und Erpressung .....	291	30	86	174
28	249 - 256	Begünstigung und Hehlerei .....	44	–	30	14
29	257 - 262	Betrug und Untreue .....	251	6	179	66
30	263 - 266b	Urkundenfälschung .....	81	4	59	18
31	267 - 282	Insolvenzstraftaten .....	–	–	–	–
32	283 - 283d	Sachbeschädigung .....	172	11	140	21
33	303 - 305a	Gemeingefährliche Straftaten .....	100	–	64	36
34	306 - 323c	Straftaten gegen die Umwelt .....	1	–	1	–
35	324 - 330a	Straftaten im Amt .....	3	1	2	–
36	331 - 358	<b>Straftaten nach anderen Bundes- und Landesgesetzen zusammen .....</b>	<b>413</b>	<b>8</b>	<b>287</b>	<b>117</b>
		darunter				
37	BtMG	Betäubungsmittelgesetz .....	197	3	102	92
38	AufenthG	Aufenthaltsgesetz .....	5	–	5	–
39	AsylG	Asylgesetz .....	–	–	–	–
40	StVG	Straßenverkehrsgesetz .....	92	2	78	11

1 außer §§ 222, 229 StGB

2 außer §§ 315b bis d, §§ 316, 316a und 323a StGB i.V.m. Verkehrsunfall

3 inklusive §§ 222, 229, 323a StGB i.V.m. Verkehrsunfall, StVG §§ 21, §§ 22, 22a, 22b

davon													darunter	lfd. Nr.
Jugendstrafe														
ins- gesamt	6 Monate	Monate		Jahre					Zucht- mittel	Erziehungs- maßregeln	darunter		Vorbe- strafe	
		6	9	1	2	3	5	10			Straf- ausset- zung			
		von ... bis unter ...												
		9	12	2	3	5	10	15						
153	5	15	31	72	21	6	3	–	562	379	92	372	1	
141	3	13	28	67	21	6	3	–	487	297	83	332	2	
12	2	2	3	5	–	–	–	–	75	82	9	40	3	
3	–	–	1	1	1	–	–	–	28	17	1	20	4	
8	–	1	1	5	–	1	–	–	14	10	7	11	5	
29	1	1	1	15	6	2	3	–	138	112	10	91	6	
26	2	5	9	8	1	1	–	–	146	87	17	76	7	
73	–	5	16	38	12	2	–	–	75	26	47	74	8	
2	1	–	–	–	1	–	–	–	71	46	1	36	9	
1	–	–	–	1	–	–	–	–	4	3	–	4	10	
2	1	1	–	–	–	–	–	–	29	38	2	15	11	
9	–	2	3	4	–	–	–	–	57	40	7	45	12	
144	5	13	28	68	21	6	3	–	500	333	85	322	13	
2	–	–	1	–	1	–	–	–	2	1	1	1	14	
–	–	–	–	–	–	–	–	–	16	5	–	8	15	
1	–	1	–	–	–	–	–	–	16	16	1	6	16	
–	–	–	–	–	–	–	–	–	6	–	–	3	17	
1	–	–	–	1	–	–	–	–	–	4	–	4	18	
–	–	–	–	–	–	–	–	–	1	1	–	1	19	
8	–	1	1	5	–	1	–	–	14	10	7	11	20	
3	–	–	–	–	1	2	–	–	8	15	–	11	21	
–	–	–	–	–	–	–	–	–	–	–	–	–	22	
2	1	–	–	–	–	–	1	–	–	–	1	1	23	
21	1	1	1	13	4	–	1	–	128	89	9	70	24	
4	–	–	–	2	1	–	1	–	4	11	1	11	25	
26	2	5	9	8	1	1	–	–	146	87	17	76	26	
73	–	5	16	38	12	2	–	–	75	26	47	74	27	
–	–	–	–	–	–	–	–	–	9	5	–	2	28	
2	1	–	–	–	1	–	–	–	34	30	1	24	29	
–	–	–	–	–	–	–	–	–	13	5	–	3	30	
–	–	–	–	–	–	–	–	–	–	–	–	–	31	
–	–	–	–	–	–	–	–	–	15	6	–	7	32	
1	–	–	–	1	–	–	–	–	13	22	–	9	33	
–	–	–	–	–	–	–	–	–	–	–	–	–	34	
–	–	–	–	–	–	–	–	–	–	–	–	–	35	
9	–	2	3	4	–	–	–	–	62	46	7	50	36	
9	–	2	3	4	–	–	–	–	48	35	7	39	37	
–	–	–	–	–	–	–	–	–	–	–	–	–	38	
–	–	–	–	–	–	–	–	–	–	–	–	–	39	
–	–	–	–	–	–	–	–	–	5	6	–	5	40	

### 3 Verurteilte in Berlin 2023 nach Altersgruppen

lfd. Nr.	Gesetz §§	Merkmal	Allgemeines Strafrecht	Jugendstrafrecht
1		<b>Straftaten insgesamt .....</b>	<b>31 240</b>	<b>1 094</b>
2		Männer .....	24 746	925
3		Frauen .....	6 494	169
	Strafgesetzbuch (StGB)	<b>Hauptdeliktgruppen</b>		
4	80a - 168, 331 - 358	Straftaten gegen den Staat und die öffentliche Ordnung .....	1 675	48
5	174 - 184l	Straftaten gegen die sexuelle Selbstbestimmung .....	395	32
6	169 - 173, 185 - 241a <sup>1</sup>	Andere Straftaten gegen die Person .....	4 611	279
7	242 - 248c	Diebstahl und Unterschlagung .....	7 043	259
8	249 - 256, 316a	Raub und Erpressung, räuberischer Angriff auf Kraftfahrer .....	235	174
9	257 - 305a	Andere Vermögens- und Eigentumsdelikte; Urkundendelikte .....	7 359	119
10	306 - 330a <sup>2</sup>	Gemeingefährliche Straftaten einschließlich Umweltstraftaten .....	143	8
11	142, 315b - d, 316 <sup>3</sup>	Straftaten im Straßenverkehr .....	6 213	69
12		Straftaten nach anderen Bundes- und Landesgesetzen (außer StGB und StVG) .....	3 566	106
13		<b>Straftaten nach dem StGB zusammen .....</b>	<b>25 746</b>	<b>977</b>
		darunter		
14		Friedensverrat, Hochverrat und Gefährdung des demokratischen Rechtsstaates .....	147	5
15	80a - 92b	Widerstand gegen die Staatsgewalt .....	1 036	21
16	111 - 121	Straftaten gegen die öffentliche Ordnung .....	1 397	33
17	123 - 145d	Geld- und Wertzeichenfälschung .....	21	6
18	146 - 152c	Falsche uneidliche Aussage und Meineid .....	79	5
19	153 - 162	Falsche Verdächtigung .....	73	2
20	164, 165	Straftaten gegen die sexuelle Selbstbestimmung .....	395	32
21	174 - 184l	Beleidigung .....	1 263	26
22	185 - 200	Verletzung des persönlichen Lebens- und Geheimbereichs .....	24	–
23	201 - 206	Straftaten gegen das Leben .....	42	2
24	211 - 222	Straftaten gegen die körperliche Unversehrtheit .....	3 384	238
25	223 - 231	Straftaten gegen die persönliche Freiheit .....	775	19
26	232 - 241a	Diebstahl und Unterschlagung .....	7 043	259
27	242 - 248c	Raub und Erpressung .....	232	174
28	249 - 256	Begünstigung und Hehlerei .....	249	14
29	257 - 262	Betrug und Untreue .....	5 305	66
30	263 - 266b	Urkundenfälschung .....	1 086	18
31	267 - 282	Insolvenzstraftaten .....	86	–
32	283 - 283d	Sachbeschädigung .....	566	21
33	303 - 305a	Gemeingefährliche Straftaten .....	2 376	36
34	306 - 323c	Straftaten gegen die Umwelt .....	56	–
35	324 - 330a	Straftaten im Amt .....	23	–
36	331 - 358	<b>Straftaten nach anderen Bundes- und Landesgesetzen zusammen .....</b>	<b>5 494</b>	<b>117</b>
		darunter		
37	BtMG	Betäubungsmittelgesetz .....	1 661	92
38	AufenthG	Aufenthaltsgesetz .....	306	–
39	AsylG	Asylgesetz .....	2	–
40	StVG	Straßenverkehrsgesetz .....	1 928	11

1 außer §§ 222, 229 StGB

2 außer §§ 315b bis d, §§ 316, 316a und 323a StGB i.V.m. Verkehrsunfall

3 inklusive §§ 222, 229, 323a StGB i.V.m. Verkehrsunfall, StVG §§ 21, §§ 22, 22a, 22b



Verurteilte nach Alter												lfd. Nr.
Jugendliche		Heran- wach- sende	Erwachsene									
von ... bis unter ... Jahren												
14 - 16	16 - 18	18 - 21	21 - 25	25 - 30	30 - 40	40 - 50	50 - 60	60 - 70	70 - 80	80 - 90	90 und älter	
210	328	988	4 055	5 077	10 104	6 166	3 470	1 340	414	179	3	1
166	274	805	3 196	4 041	8 032	4 898	2 759	1 052	305	141	2	2
44	54	183	859	1 036	2 072	1 268	711	288	109	38	1	3
9	11	41	230	276	526	333	186	83	24	4	–	4
7	3	22	42	43	114	77	70	37	10	2	–	5
78	85	167	574	644	1 521	980	574	201	53	13	–	6
56	88	239	1 004	1 232	2 476	1 347	555	217	70	18	–	7
47	76	53	47	48	91	35	7	3	2	–	–	8
7	31	204	915	1 276	2 451	1 514	809	235	31	5	–	9
2	1	6	17	16	42	31	21	11	4	–	–	10
1	8	111	639	912	1 770	1 157	932	425	196	128	3	11
3	25	145	587	630	1 113	692	316	128	24	9	–	12
207	299	811	3 209	4 072	8 362	5 128	2 961	1 133	373	165	3	13
1	2	2	10	15	43	32	28	14	5	–	–	14
5	4	20	160	192	343	200	88	35	10	–	–	15
2	6	37	115	163	337	224	220	129	110	84	3	16
–	3	3	1	3	10	3	4	–	–	–	–	17
1	–	5	9	9	22	7	18	8	2	3	–	18
1	–	2	11	12	14	23	8	3	1	–	–	19
7	3	22	42	43	114	77	70	37	10	2	–	20
6	10	24	115	139	381	293	207	87	21	6	–	21
–	–	1	1	4	10	4	2	1	1	–	–	22
–	–	2	6	3	11	9	8	2	2	1	–	23
69	69	131	443	502	1 069	662	423	154	63	37	–	24
3	6	23	91	108	246	161	103	42	9	2	–	25
56	88	239	1 004	1 232	2 476	1 347	555	217	70	18	–	26
47	76	53	47	47	89	35	7	3	2	–	–	27
–	2	17	47	43	79	43	22	8	2	–	–	28
4	21	127	609	906	1 805	1 121	596	164	17	1	–	29
–	2	33	143	206	348	210	116	36	7	3	–	30
–	–	–	–	8	14	28	26	9	1	–	–	31
3	6	25	110	107	185	93	39	15	3	1	–	32
2	1	42	229	311	712	515	399	160	34	7	–	33
–	–	1	5	9	18	9	8	4	2	–	–	34
–	–	–	3	3	7	4	4	2	–	–	–	35
3	29	177	846	1 005	1 742	1 038	509	207	41	14	–	36
2	20	93	358	375	534	253	90	25	2	1	–	37
–	–	3	49	74	112	47	17	3	–	1	–	38
–	–	–	1	–	1	–	–	–	–	–	–	39
–	4	32	259	375	629	346	193	79	17	5	–	40

**4 Abgeurteilte und Verurteilte in Berlin 2023 nach allgemeinem Strafrecht sowie Schuldfähigkeit und Taterfolg**

lfd. Nr.	Gesetz §§	Merkmal	Abgeurteilte	Darunter schuldunfähig nach § 20 StGB	
				... Anordnung einer Unterbringung	
				ohne	mit
1		<b>Straftaten insgesamt .....</b>	<b>36 672</b>	<b>2</b>	<b>81</b>
2		Männer .....	29 029	2	70
3		Frauen .....	7 643	–	11
	Strafgesetzbuch (StGB)	<b>Hauptdeliktgruppen</b>			
4	80a - 168, 331 - 358	Straftaten gegen den Staat und die öffentliche Ordnung .....	2 092	1	3
5	174 - 184l	Straftaten gegen die sexuelle Selbstbestimmung .....	496	–	2
6	169 - 173, 185 - 241a <sup>1</sup>	Andere Straftaten gegen die Person .....	6 185	–	56
7	242 - 248c	Diebstahl und Unterschlagung .....	7 721	1	–
8	249 - 256, 316a	Raub und Erpressung, räuberischer Angriff auf Kraftfahrer .....	303	–	9
9	257 - 305a	Andere Vermögens- und Eigentumsdelikte; Urkundendelikte .....	8 480	–	1
10	306 - 330a <sup>2</sup>	Gemeingefährliche Straftaten einschließlich Umweltstraftaten .....	182	–	10
11	142, 315b - d, 316 <sup>3</sup>	Straftaten im Straßenverkehr .....	7 313	–	–
12		Straftaten nach anderen Bundes- und Landesgesetzen (außer StGB und StVG) .....	3 900	–	–
13		<b>Straftaten nach dem StGB zusammen .....</b>	<b>30 652</b>	<b>2</b>	<b>81</b>
		darunter			
14		Friedensverrat, Hochverrat und Gefährdung des demokratischen Rechtsstaates .....	170	–	–
15	80a - 92b	Widerstand gegen die Staatsgewalt .....	1 255	1	2
16	111 - 121	Straftaten gegen die öffentliche Ordnung .....	2 019	–	1
17	123 - 145d	Geld- und Wertzeichenfälschung .....	25	–	–
18	146 - 152c	Falsche uneidliche Aussage und Meineid .....	110	–	–
19	153 - 162	Falsche Verdächtigung .....	106	–	–
20	164, 165	Straftaten gegen die sexuelle Selbstbestimmung .....	496	–	2
21	174 - 184l	Beleidigung .....	1 563	–	–
22	185 - 200	Verletzung des persönlichen Lebens- und Geheimbereichs .....	32	–	–
23	201 - 206	Straftaten gegen das Leben .....	54	–	9
24	211 - 222	Straftaten gegen die körperliche Unversehrtheit .....	4 637	–	46
25	223 - 231	Straftaten gegen die persönliche Freiheit .....	1 013	–	1
26	232 - 241a	Diebstahl und Unterschlagung .....	7 721	1	–
27	242 - 248c	Raub und Erpressung .....	300	–	9
28	249 - 256	Begünstigung und Hehlerei .....	308	–	–
29	257 - 262	Betrug und Untreue .....	6 033	–	–
30	263 - 266b	Urkundenfälschung .....	1 269	–	–
31	267 - 282	Insolvenzstraftaten .....	99	–	–
32	283 - 283d	Sachbeschädigung .....	678	–	1
33	303 - 305a	Gemeingefährliche Straftaten .....	2 528	–	10
34	306 - 323c	Straftaten gegen die Umwelt .....	66	–	–
35	324 - 330a	Straftaten im Amt .....	40	–	–
36	331 - 358	<b>Straftaten nach anderen Bundes- und Landesgesetzen zusammen .....</b>	<b>6 020</b>	<b>–</b>	<b>–</b>
		darunter			
37	BtMG	Betäubungsmittelgesetz .....	1 740	–	–
38	AufenthG	Aufenthaltsgesetz .....	358	–	–
39	AsylG	Asylgesetz .....	2	–	–
40	StVG	Straßenverkehrsgesetz .....	2 120	–	–

1 außer §§ 222, 229 StGB

2 außer §§ 315b bis d, §§ 316, 316a und 323a StGB i.V.m. Verkehrsunfall

3 inklusive §§ 222, 229, 323a StGB i.V.m. Verkehrsunfall, StVG §§ 21, §§ 22, 22a, 22b

Verurteilte	Darunter vermindert schulfähig nach § 21 StGB		Davon		lfd. Nr.
	... Anordnung einer Unterbringung		Vollendete Tat	Versuchte Tat	
	ohne	mit			
31 240	1 928	51	29 450	1 790	1
24 746	1 721	50	23 225	1 521	2
6 494	207	1	6 225	269	3
1 675	366	2	1 469	206	4
395	22	3	376	19	5
4 611	531	21	4 048	563	6
7 043	728	7	6 652	391	7
235	85	13	153	82	8
7 359	107	–	6 946	413	9
143	12	2	129	14	10
6 213	41	–	6 202	11	11
3 566	36	3	3 475	91	12
25 746	1 891	48	24 049	1 697	13
147	18	–	147	–	14
1 036	318	1	835	201	15
1 397	29	1	1 396	1	16
21	3	–	18	3	17
79	–	–	79	–	18
73	4	–	72	1	19
395	22	3	376	19	20
1 263	62	–	1 263	–	21
24	–	–	24	–	22
42	5	5	32	10	23
3 384	417	16	2 978	406	24
775	48	–	628	147	25
7 043	728	7	6 652	391	26
232	85	13	152	80	27
249	3	–	228	21	28
5 305	41	–	5 027	278	29
1 086	12	–	987	99	30
86	–	–	86	–	31
566	51	–	551	15	32
2 376	45	2	2 351	25	33
56	–	–	56	–	34
23	–	–	23	–	35
5 494	37	3	5 401	93	36
1 661	31	3	1 641	20	37
306	–	–	303	3	38
2	–	–	2	–	39
1 928	1	–	1 926	2	40

**5 Abgeurteilte und Verurteilte in Berlin 2023 nach Jugendstrafrecht  
sowie Schuldfähigkeit und Taterfolg**

lfd. Nr.	Gesetz §§	Merkmal	Abgeurteilte	Darunter schuldunfähig nach § 20 StGB	
				... Anordnung einer Unterbringung	
				ohne	mit
1		<b>Straftaten insgesamt .....</b>	<b>3 662</b>	<b>–</b>	<b>1</b>
2		Männer .....	2 897	–	1
3		Frauen .....	765	–	–
	Strafgesetzbuch (StGB)	<b>Hauptdeliktsgruppen</b>			
4	80a - 168, 331 - 358	Straftaten gegen den Staat und die öffentliche Ordnung .....	181	–	–
5	174 - 184l	Straftaten gegen die sexuelle Selbstbestimmung .....	82	–	–
6	169 - 173, 185 - 241a <sup>1</sup>	Andere Straftaten gegen die Person .....	1 026	–	1
7	242 - 248c	Diebstahl und Unterschlagung .....	917	–	–
8	249 - 256, 316a	Raub und Erpressung, räuberischer Angriff auf Kraftfahrer .....	293	–	–
9	257 - 305a	Andere Vermögens- und Eigentumsdelikte; Urkundendelikte .....	549	–	–
10	306 - 330a <sup>2</sup>	Gemeingefährliche Straftaten einschließlich Umweltstraftaten .....	24	–	–
11	142, 315b - d, 316 <sup>3</sup>	Straftaten im Straßenverkehr .....	269	–	–
12		Straftaten nach anderen Bundes- und Landesgesetzen (außer StGB und StVG) .....	321	–	–
13		<b>Straftaten nach dem StGB zusammen .....</b>	<b>3 249</b>	<b>–</b>	<b>1</b>
		darunter			
14		Friedensverrat, Hochverrat und Gefährdung des demokratischen Rechtsstaates .....	13	–	–
15	80a - 92b	Widerstand gegen die Staatsgewalt .....	85	–	–
16	111 - 121	Straftaten gegen die öffentliche Ordnung .....	141	–	–
17	123 - 145d	Geld- und Wertzeichenfälschung .....	10	–	–
18	146 - 152c	Falsche uneidliche Aussage und Meineid .....	5	–	–
19	153 - 162	Falsche Verdächtigung .....	10	–	–
20	164, 165	Straftaten gegen die sexuelle Selbstbestimmung .....	82	–	–
21	174 - 184l	Beleidigung .....	111	–	–
22	185 - 200	Verletzung des persönlichen Lebens- und Geheimbereichs .....	1	–	–
23	201 - 206	Straftaten gegen das Leben .....	5	–	1
24	211 - 222	Straftaten gegen die körperliche Unversehrtheit .....	823	–	–
25	223 - 231	Straftaten gegen die persönliche Freiheit .....	101	–	–
26	232 - 241a	Diebstahl und Unterschlagung .....	917	–	–
27	242 - 248c	Raub und Erpressung .....	291	–	–
28	249 - 256	Begünstigung und Hehlerei .....	44	–	–
29	257 - 262	Betrug und Untreue .....	251	–	–
30	263 - 266b	Urkundenfälschung .....	81	–	–
31	267 - 282	Insolvenzstraftaten .....	–	–	–
32	283 - 283d	Sachbeschädigung .....	172	–	–
33	303 - 305a	Gemeingefährliche Straftaten .....	100	–	–
34	306 - 323c	Straftaten gegen die Umwelt .....	1	–	–
35	324 - 330a	Straftaten im Amt .....	3	–	–
36	331 - 358	<b>Straftaten nach anderen Bundes- und Landesgesetzen zusammen .....</b>	<b>413</b>	<b>–</b>	<b>–</b>
		darunter			
37	BtMG	Betäubungsmittelgesetz .....	197	–	–
38	AufenthG	Aufenthaltsgesetz .....	5	–	–
39	AsylG	Asylgesetz .....	–	–	–
40	StVG	Straßenverkehrsgesetz .....	92	–	–

1 außer §§ 222, 229 StGB

2 außer §§ 315b bis d, §§ 316, 316a und 323a StGB i.V.m. Verkehrsunfall

3 inklusive §§ 222, 229, 323a StGB i.V.m. Verkehrsunfall, StVG §§ 21, §§ 22, 22a, 22b

Verurteilte	Darunter vermindert schulfähig nach § 21 StGB		Davon		lfd. Nr.
	... Anordnung einer Unterbringung		Vollendete Tat	Versuchte Tat	
	ohne	mit			
1 094	15	–	999	95	1
925	13	–	839	86	2
169	2	–	160	9	3
48	4	–	44	4	4
32	1	–	30	2	5
279	4	–	253	26	6
259	2	–	239	20	7
174	2	–	142	32	8
119	1	–	109	10	9
8	1	–	8	–	10
69	–	–	69	–	11
106	–	–	105	1	12
977	15	–	883	94	13
5	–	–	5	–	14
21	2	–	19	2	15
33	1	–	33	–	16
6	1	–	4	2	17
5	–	–	5	–	18
2	–	–	2	–	19
32	1	–	30	2	20
26	–	–	26	–	21
–	–	–	–	–	22
2	–	–	2	–	23
238	4	–	216	22	24
19	–	–	15	4	25
259	2	–	239	20	26
174	2	–	142	32	27
14	–	–	13	1	28
66	1	–	59	7	29
18	–	–	17	1	30
–	–	–	–	–	31
21	–	–	20	1	32
36	1	–	36	–	33
–	–	–	–	–	34
–	–	–	–	–	35
117	–	–	116	1	36
92	–	–	91	1	37
–	–	–	–	–	38
–	–	–	–	–	39
11	–	–	11	–	40

## 6 Verurteilte in Berlin 1994 bis 2023 nach Hauptdeliktgruppen

lfd. Nr.	Merkmal	1994	2000	2001	2002	2003	2004	2005	2006	2007	2008
Personen											
1	Verurteilte .....	51 052	54 929	52 868	51 765	53 329	51 420	52 174	46 491	49 358	52 015
	davon wegen Straftaten										
2	gegen die öffentliche Ordnung und im Amt .....	1 586	2 007	2 209	2 243	1 931	1 955	2 102	1 950	1 954	1 899
3	gegen die sexuelle Selbstbestimmung .....	316	431	412	417	470	470	493	343	366	398
4	andere Straftaten gegen die Person <sup>1</sup> .....	5 473	8 366	8 035	7 978	7 822	8 114	8 632	8 049	8 225	8 245
5	Diebstahl und Unterschlagung .....	13 201	12 289	11 510	11 232	11 859	11 386	11 984	10 157	9 381	9 651
6	Raub und Erpressung <sup>2</sup> .....	968	926	1 017	1 018	929	1 138	1 075	982	1 069	1 118
7	andere Vermögens- und Urkundendelikte .....	6 397	13 505	13 206	13 169	14 942	12 499	13 818	12 731	15 525	17 222
8	gemeingefährliche Straftaten .....	958	868	952	1 009	781	755	649	496	490	403
9	im Straßenverkehr .....	15 488	11 563	10 420	9 334	9 070	9 540	8 302	7 185	7 579	7 941
10	nach anderen Bundes- und Landesgesetzen .....	6 665	4 974	5 107	5 365	5 525	5 563	5 119	4 598	4 769	5 138
Veränderung gegenüber dem Vorjahr in %											
11	Verurteilte .....	• - 3,5	- 3,8	- 2,1	3,0	- 3,6	1,5	- 10,9	6,2	5,4	
	davon wegen Straftaten										
12	gegen die öffentliche Ordnung und im Amt .....	• - 15,4	10,1	1,5	- 13,9	1,2	7,5	- 7,2	0,2	- 2,8	
13	gegen die sexuelle Selbstbestimmung .....	• 11,7	- 4,4	1,2	12,7	0,0	4,9	- 30,4	6,7	8,7	
14	andere Straftaten gegen die Person <sup>1</sup> .....	• - 9,2	- 4,0	- 0,7	- 2,0	3,7	6,4	- 6,8	2,2	0,2	
15	Diebstahl und Unterschlagung .....	• - 10,3	- 6,3	- 2,4	5,6	- 4,0	5,3	- 15,2	- 7,6	2,9	
16	Raub und Erpressung <sup>2</sup> .....	• - 5,5	9,8	0,1	- 8,7	22,5	- 5,5	- 8,7	8,9	4,6	
17	andere Vermögens- und Urkundendelikte .....	• 3,4	- 2,2	- 0,3	13,5	- 16,3	10,6	- 7,9	21,9	10,9	
18	gemeingefährliche Straftaten .....	• - 10,9	9,7	6,0	- 22,7	- 3,3	- 14,0	- 23,6	- 1,2	- 17,8	
19	im Straßenverkehr .....	• 4,7	- 9,9	- 10,4	- 2,8	5,2	- 13,0	- 13,5	5,5	4,8	
20	nach anderen Bundes- und Landesgesetzen .....	• - 4,2	2,7	5,1	3,0	0,7	- 8,0	- 10,2	3,7	7,7	
Messzahl 1994 100											
20	Verurteilte .....	100	107,6	103,6	101,4	104,5	100,7	102,2	91,1	96,7	101,9
	davon wegen Straftaten										
21	gegen die öffentliche Ordnung und im Amt .....	100	126,5	139,3	141,4	121,8	123,3	132,5	123,0	123,2	119,7
22	gegen die sexuelle Selbstbestimmung .....	100	136,4	130,4	132,0	148,7	148,7	156,0	108,5	115,8	125,9
23	andere Straftaten gegen die Person <sup>1</sup> .....	100	152,9	146,8	145,8	142,9	148,3	157,7	147,1	150,3	150,6
24	Diebstahl und Unterschlagung .....	100	93,1	87,2	85,1	89,8	86,3	90,8	76,9	71,1	73,1
25	Raub und Erpressung <sup>2</sup> .....	100	95,7	105,1	105,2	96,0	117,6	111,1	101,4	110,4	115,5
26	andere Vermögens- und Urkundendelikte .....	100	211,1	206,4	205,9	233,6	195,4	216,0	199,0	242,7	269,2
27	gemeingefährliche Straftaten .....	100	90,6	99,4	105,3	81,5	78,8	67,7	51,8	51,1	42,1
28	im Straßenverkehr .....	100	74,7	67,3	60,3	58,6	61,6	53,6	46,4	48,9	51,3
29	nach anderen Bundes- und Landesgesetzen .....	100	74,6	76,6	80,5	82,9	83,5	76,8	69,0	71,6	77,1
Insgesamt 100											
30	Verurteilte .....	100	100	100	100	100	100	100	100	100	100
	davon wegen Straftaten										
31	gegen die öffentliche Ordnung und im Amt .....	3,1	3,7	4,2	4,3	3,6	3,8	4,0	4,2	4,0	3,7
32	gegen die sexuelle Selbstbestimmung .....	0,6	0,8	0,8	0,8	0,9	0,9	0,9	0,7	0,7	0,8
33	andere Straftaten gegen die Person <sup>1</sup> .....	10,7	15,2	15,2	15,4	14,7	15,8	16,5	17,3	16,7	15,9
34	Diebstahl und Unterschlagung .....	25,9	22,4	21,8	21,7	22,2	22,1	23,0	21,8	19,0	18,6
35	Raub und Erpressung <sup>2</sup> .....	1,9	1,7	1,9	2,0	1,7	2,2	2,1	2,1	2,2	2,1
36	andere Vermögens- und Urkundendelikte .....	12,5	24,6	25,0	25,4	28,0	24,3	26,5	27,4	31,5	33,1
37	gemeingefährliche Straftaten .....	1,9	1,6	1,8	1,9	1,5	1,5	1,2	1,1	1,0	0,8
38	im Straßenverkehr .....	30,3	21,1	19,7	18,0	17,0	18,6	15,9	15,5	15,4	15,3
39	nach anderen Bundes- und Landesgesetzen .....	13,1	9,1	9,7	10,4	10,4	10,8	9,8	9,9	9,7	9,9

1 außer im Straßenverkehr

2 einschließlich räuberischer Angriff auf Kraftfahrer

Die Daten für die Jahre 1995 bis 1999 werden hier nicht dargestellt. In der Excel-Version dieser Veröffentlichung sind die Angaben vorhanden.

2009	2010	2011	2012	2013	2014	2015	2016	2017	2018	2019	2020	2021	2022	2023	lfd Nr
Personen															
48 435	44 194	45 746	35 892	38 119	41 970	46 680	44 275	37 082	36 288	38 095	34 539	34 560	31 681	32 334	1
1 758	1 573	1 453	1 191	1 389	1 253	1 202	1 322	1 147	1 250	1 713	1 497	1 563	1 779	1 723	2
351	337	283	266	267	226	293	274	241	310	360	327	377	377	427	3
7 983	7 213	6 797	6 702	6 777	6 855	6 486	6 507	5 804	4 912	5 508	4 798	5 226	4 816	4 890	4
9 431	9 301	10 250	8 825	9 726	9 348	9 206	9 395	7 347	6 919	7 673	6 804	6 611	6 372	7 302	5
868	726	726	663	677	608	546	567	503	482	529	399	380	365	409	6
15 626	13 492	14 830	8 849	8 951	14 506	19 797	16 222	12 222	11 489	10 987	9 938	9 033	7 951	7 478	7
398	345	278	257	251	237	170	204	240	348	270	153	174	157	151	8
7 389	6 723	6 743	5 464	6 222	5 565	5 335	5 513	5 558	6 410	6 645	6 266	6 720	6 313	6 282	9
4 631	4 484	4 386	3 675	3 859	3 372	3 645	4 271	4 020	4 168	4 410	4 357	4 476	3 551	3 672	10
Veränderung gegenüber dem Vorjahr in %															
– 6,9	– 8,8	3,5	– 21,5	6,2	10,1	11,2	– 5,2	– 16,2	– 2,1	5,0	– 9,3	0,1	– 8,3	2,1	11
– 7,4	– 10,5	– 7,6	– 18,0	16,6	– 9,8	– 4,1	10,0	– 13,2	9,0	37,0	– 12,6	4,4	13,8	– 3,1	12
– 11,8	– 4,0	– 16,0	– 6,0	0,4	– 15,4	29,6	– 6,5	– 12,0	28,6	16,1	– 9,2	15,3	0,0	13,3	13
– 3,2	– 9,6	– 5,8	– 1,4	1,1	1,2	– 5,4	0,3	– 10,8	– 15,4	12,1	– 12,9	8,9	– 7,8	1,5	14
– 2,3	– 1,4	10,2	– 13,9	10,2	– 3,9	– 1,5	2,1	– 21,8	– 5,8	10,9	– 11,3	– 2,8	– 3,6	14,6	15
– 22,4	– 16,4	0,0	– 8,7	2,1	– 10,2	– 10,2	3,8	– 11,3	– 4,2	9,8	– 24,6	– 4,8	– 3,9	12,1	16
– 9,3	– 13,7	9,9	– 40,3	1,2	62,1	36,5	– 18,1	– 24,7	– 6,0	– 4,4	– 9,5	– 9,1	– 12,0	– 5,9	17
– 1,2	– 13,3	– 19,4	– 7,6	– 2,3	– 5,6	– 28,3	20,0	17,6	45,0	– 22,4	– 43,3	13,7	– 9,8	– 3,8	18
– 7,0	– 9,0	0,3	– 19,0	13,9	– 10,6	– 4,1	3,3	0,8	15,3	3,7	– 5,7	7,2	– 6,1	– 0,5	19
– 9,9	– 3,2	– 2,2	– 16,2	5,0	– 12,6	8,1	17,2	– 5,9	3,7	5,8	– 1,2	2,7	– 20,7	3,4	20
Messzahl 1994 100															
94,9	87,0	89,6	70,3	74,7	82,2	91,4	86,7	72,6	71,1	74,6	67,7	67,7	62,1	63,3	20
110,8	99,0	91,6	75,1	87,6	79,0	75,8	83,4	72,3	78,8	108,0	94,4	98,5	112,2	108,6	21
111,1	107,0	89,6	84,2	84,5	71,5	92,7	86,7	76,3	98,1	113,9	103,5	119,3	119,3	135,1	22
145,9	132,0	124,2	122,5	123,8	125,3	118,5	118,9	106,0	89,7	100,6	87,7	95,5	88,0	89,3	23
71,4	71,0	77,6	66,9	73,7	70,8	69,7	71,2	55,7	52,4	58,1	51,5	50,1	48,3	55,3	24
89,7	75,0	75,0	68,5	69,9	62,8	56,4	58,6	52,0	49,8	54,6	41,2	39,3	37,7	42,3	25
244,3	211,0	231,8	138,3	139,9	226,8	309,5	253,6	191,1	179,6	171,8	155,4	141,2	124,3	116,9	26
41,5	36,0	29,0	26,8	26,2	24,7	17,7	21,3	25,1	36,3	28,2	16,0	18,2	16,4	15,8	27
47,7	43,0	43,5	35,3	40,2	35,9	34,4	35,6	35,9	41,4	42,9	40,5	43,4	40,8	40,6	28
69,5	67,0	65,8	55,1	57,9	50,6	54,7	64,1	60,3	62,5	66,2	65,4	67,2	53,3	55,1	29
Insgesamt 100															
100	100	100	100	100	100	100	100	100	100	100	100	100	100	100	30
3,6	3,6	3,2	3,3	3,6	3,0	2,6	3,0	3,1	3,0	4,5	4,3	4,5	5,6	5,3	31
0,7	0,8	0,6	0,7	0,7	0,5	0,6	0,6	0,6	1,0	0,9	0,9	1,1	1,2	1,3	32
16,5	16,3	14,9	18,7	17,8	16,3	13,9	14,7	15,7	14,0	14,5	13,9	15,1	15,2	15,1	33
19,5	21,0	22,4	24,6	25,5	22,3	19,7	21,2	19,8	19,0	20,1	19,7	19,1	20,1	22,6	34
1,8	1,6	1,6	1,8	1,8	1,4	1,2	1,3	1,4	1,0	1,4	1,2	1,1	1,2	1,3	35
32,3	30,5	32,4	24,7	23,5	34,6	42,4	36,6	33,0	32,0	28,8	28,8	26,1	25,1	23,1	36
0,8	0,8	0,6	0,7	0,7	0,6	0,4	0,5	0,6	1,0	0,7	0,4	0,5	0,5	0,5	37
15,3	15,2	14,7	15,2	16,3	13,3	11,4	12,5	15,0	18,0	17,4	18,1	19,4	19,9	19,4	38
9,6	10,1	9,6	10,2	10,1	8,0	7,8	9,6	10,8	12,0	11,6	12,6	13,0	11,2	11,4	39

## 7 Verurteilte in Berlin 1994 bis 2023 nach Personengruppen

lfd. Nr.	Merkmal	1994	2000	2001	2002	2003	2004	2005	2006	2007	2008
Personen											
1	Verurteilte .....	51 052	54 929	52 868	51 765	53 329	51 420	52 174	46 491	49 358	52 015
2	Männer .....	43 446	45 325	43 756	42 966	43 345	42 131	42 569	38 008	39 830	41 684
3	Frauen .....	7 606	9 604	9 112	8 799	9 984	9 289	9 605	8 483	9 528	10 331
4	Jugendliche .....	2 015	2 521	2 017	1 962	1 757	2 133	2 093	2 145	2 178	2 081
5	Heranwachsende .....	3 558	4 422	4 479	4 492	4 226	4 019	3 874	3 795	4 114	4 337
6	Erwachsene .....	45 479	47 986	46 372	45 311	47 346	45 268	46 207	40 551	43 066	45 597
Veränderung gegenüber dem Vorjahr in %											
7	Verurteilte .....	•	– 3,5	– 3,8	– 2,1	3,0	– 3,6	1,5	– 10,9	6,2	5,4
8	Männer .....	•	– 3,6	– 3,5	– 1,8	0,9	– 2,8	1,0	– 10,7	4,8	4,7
9	Frauen .....	•	– 3,1	– 5,1	– 3,4	13,5	– 7,0	3,4	– 11,7	12,3	8,4
10	Jugendliche .....	•	4,3	– 20,0	– 2,7	– 10,4	21,4	– 1,9	2,5	1,5	– 4,5
11	Heranwachsende .....	•	6,1	1,3	0,3	– 5,9	– 4,9	– 3,6	– 2,0	8,4	5,4
12	Erwachsene .....	•	– 4,6	– 3,4	– 2,3	4,5	– 4,4	2,1	– 12,2	6,2	5,9
Messzahl 1994 100											
13	Verurteilte .....	100	107,6	103,6	101,4	104,5	100,7	102,2	91,1	96,7	101,9
14	Männer .....	100	104,3	100,7	98,9	99,8	97,0	98,0	87,5	91,7	95,9
15	Frauen .....	100	126,3	119,8	115,7	131,3	122,1	126,3	111,5	125,3	135,8
16	Jugendliche .....	100	125,1	100,1	97,4	87,2	105,9	103,9	106,5	108,1	103,3
17	Heranwachsende .....	100	124,3	125,9	126,3	118,8	113,0	108,9	106,7	115,6	121,9
18	Erwachsene .....	100	105,5	102,0	99,6	104,1	99,5	101,6	89,2	94,7	100,3
Insgesamt 100											
19	Verurteilte .....	100	100	100	100	100	100	100	100	100	100
20	Männer .....	85,1	82,5	82,8	83,0	81,3	81,9	81,6	81,8	80,7	80,1
21	Frauen .....	14,9	17,5	17,2	17,0	18,7	18,1	18,4	18,2	19,3	19,9
22	Jugendliche .....	3,9	4,6	3,8	3,8	3,3	4,1	4,0	4,6	4,4	4,0
23	Heranwachsende .....	7,0	8,1	8,5	8,7	7,9	7,8	7,4	8,2	8,3	8,3
24	Erwachsene .....	89,1	87,4	87,7	87,5	88,8	88,0	88,6	87,2	87,3	87,7

Die Daten für die Jahre 1995 bis 1999 werden hier nicht dargestellt. In der Excel-Version dieser Veröffentlichung sind die Angaben vorhanden.



2009	2010	2011	2012	2013	2014	2015	2016	2017	2018	2019	2020	2021	2022	2023	lfd. Nr.
Personen															
48 373	44 194	45 746	35 892	38 119	41 970	46 680	44 275	37 082	36 288	38 095	34 539	34 560	31 681	32 334	1
38 814	35 414	36 203	28 846	30 622	32 846	35 844	34 275	29 095	28 686	29 982	27 236	27 458	25 150	25 671	2
9 559	8 780	9 543	7 046	7 497	9 124	10 836	10 000	7 987	7 602	8 113	7 303	7 102	6 531	6 663	3
1 605	1 662	1 475	1 268	1 108	1 014	957	1 003	870	876	773	502	543	533	538	4
3 499	3 210	3 058	1 965	1 901	1 878	1 902	1 835	1 465	1 417	1 450	1 071	1 140	1 057	988	5
43 269	39 322	41 213	32 659	35 110	39 078	43 821	41 437	34 747	33 995	35 872	32 966	32 877	30 091	30 808	6
Veränderung gegenüber dem Vorjahr in %															
– 7,0	– 8,6	3,5	– 21,5	6,2	10,1	11,2	– 5,2	– 16,2	– 2,1	5,0	– 9,3	0,1	– 8,3	2,1	7
– 6,9	– 8,8	2,2	– 20,3	6,2	7,3	9,1	– 4,4	– 15,1	– 1,4	4,5	– 9,2	0,8	– 8,4	2,1	8
– 7,5	– 8,1	8,7	– 26,2	6,4	21,7	18,8	– 7,7	– 20,1	– 4,8	6,7	– 10,0	– 2,8	– 8,0	2,0	9
– 22,9	3,6	– 11,3	– 14,0	– 12,6	– 8,5	– 5,6	4,8	– 13,3	0,7	– 11,8	– 35,1	8,2	– 1,8	0,9	10
– 19,3	– 8,3	– 4,7	– 35,7	– 3,3	– 1,2	1,3	– 3,5	– 20,2	– 3,3	2,3	– 26,1	6,4	– 7,3	– 6,5	11
– 5,1	– 9,1	4,8	– 20,8	7,5	11,3	12,1	– 5,4	– 16,1	– 2,2	5,5	– 8,1	– 0,3	– 8,5	2,4	12
Messzahl 1994 100															
94,8	87,0	89,6	70,3	74,7	82,2	91,4	86,7	72,6	71,1	74,6	67,7	67,7	62,1	63,3	13
89,3	82,0	83,3	66,4	70,5	75,6	82,5	78,9	67,0	66,0	69,0	62,7	63,2	57,9	59,1	14
125,7	115,0	125,5	92,6	98,6	120,0	142,5	131,5	105,0	99,9	106,7	96,0	93,4	85,9	87,6	15
79,7	83,0	73,2	62,9	55,0	50,3	47,5	49,8	43,2	43,5	38,4	24,9	26,9	26,5	26,7	16
98,3	90,0	85,9	55,2	53,4	52,8	53,5	51,6	41,2	39,8	40,8	30,1	32,0	29,7	27,8	17
95,1	87,0	90,6	71,8	77,2	85,9	96,4	91,1	76,4	74,7	78,9	72,5	72,3	66,2	67,7	18
Insgesamt 100															
100	100	100	100	100	100	100	100	100	100	100	100	100	100	100	19
80,2	80,1	79,1	80,4	80,3	78,3	76,8	77,4	78,5	79,1	78,7	78,9	79,5	79,4	79,4	20
19,8	19,9	20,9	19,6	19,7	21,7	23,2	22,6	21,5	20,9	21,3	21,1	20,5	20,6	20,6	21
3,3	3,8	3,2	3,5	2,9	2,4	2,1	2,3	2,3	2,4	2,0	1,5	1,6	1,7	1,7	22
7,2	7,3	6,7	5,5	5,0	4,5	4,1	4,1	4,0	3,9	3,8	3,1	3,3	3,3	3,1	23
89,4	89,0	90,1	91,0	92,1	93,1	93,9	93,6	93,7	93,7	94,2	95,4	95,1	95,0	95,3	24

## 8 Verurteilte und verurteilte Nichtdeutsche in Berlin 2023

Gesetz §§	Merkmal	Verurteilte		verurteilte Nichtdeutsche				
		ins- gesamt	darunter Freiheits- entzug <sup>1</sup>	ins- gesamt	darunter Freiheits- entzug <sup>1</sup>	im Alter von ... bis unter ... Jahren		
						14 - 18	18 - 21	21 und älter
	<b>Straftaten insgesamt .....</b>	<b>32 334</b>	<b>4 631</b>	<b>14 873</b>	<b>2 474</b>	<b>264</b>	<b>421</b>	<b>14 188</b>
	Männer .....	25 671	4 151	11 853	2 264	217	324	11 312
	Frauen .....	6 663	480	3 020	210	47	97	2 876
Strafgesetzbuch (StGB)	<b>Hauptdeliktgruppen</b>							
80a - 168,	Straftaten gegen den Staat und die öffentliche							
331 - 358	Ordnung .....	1 723	212	531	92	9	13	509
	Straftaten gegen die sexuelle							
174 - 184l	Selbstbestimmung .....	427	231	121	60	7	3	111
169 - 173,	Andere Straftaten							
185 - 241a <sup>2</sup>	gegen die Person .....	4 890	806	1 716	368	62	48	1 606
242 - 248c	Diebstahl und Unterschlagung .....	7 302	1 360	5 120	1 041	98	171	4 851
249 - 256,	Raub und Erpressung, räuberischer Angriff auf							
316a	Kraftfahrer .....	409	290	234	188	58	21	155
257 - 305a	Andere Vermögens- und Eigentumsdelikte;							
	Urkundendelikte .....	7 478	652	2 877	225	12	71	2 794
306 - 330a <sup>3</sup>	Gemeingefährliche Straftaten einschließlich							
	Umweltstraftaten .....	151	34	55	12	1	1	53
142, 315b - d,	Straftaten im							
316 <sup>4</sup>	Straßenverkehr .....	6 282	241	2 542	114	5	34	2 503
	Straftaten nach anderen Bundes- und							
	Landesgesetzen (außer StGB und StVG) .....	3 672	805	1 677	374	12	59	1 606
	<b>Straftaten nach dem StGB zusammen .....</b>	<b>26 723</b>	<b>3 688</b>	<b>12 105</b>	<b>2 033</b>	<b>249</b>	<b>346</b>	<b>11 510</b>
	darunter							
	Friedensverrat, Hochverrat und Gefährdung							
80a - 92b	des demokratischen Rechtsstaates .....	152	12	20	1	–	–	20
111 - 121	Widerstand gegen die Staatsgewalt .....	1 057	149	358	70	5	6	347
123 - 145d	Straftaten gegen die öffentliche Ordnung .....	1 430	44	480	18	3	11	466
146 - 152c	Geld- und Wertzeichenfälschung .....	27	16	11	9	1	1	9
153 - 162	Falsche uneidliche Aussage und Meineid .....	84	2	23	2	1	3	19
164, 165	Falsche Verdächtigung .....	75	1	31	1	1	1	29
	Straftaten gegen die sexuelle							
174 - 184l	Selbstbestimmung .....	427	231	121	60	7	3	111
185 - 200	Beleidigung .....	1 289	8	318	3	4	6	308
	Verletzung des persönlichen Lebens- und							
201 - 206	Geheimbereichs .....	24	1	3	–	–	–	3
211 - 222	Straftaten gegen das Leben .....	44	33	18	16	–	1	17
223 - 231	Straftaten gegen die körperliche Unversehrtheit .....	3 622	723	1 425	336	57	38	1 330
	Straftaten gegen die							
232 - 241a	persönliche Freiheit .....	794	57	254	19	1	5	248
242 - 248c	Diebstahl und Unterschlagung .....	7 302	1 360	5 120	1 041	98	171	4 851
249 - 256	Raub und Erpressung .....	406	287	233	187	58	21	154
257 - 262	Begünstigung und Hehlerei .....	263	49	123	23	–	5	118
263 - 266b	Betrug und Untreue .....	5 371	487	1 961	147	10	46	1 905
267 - 282	Urkundenfälschung .....	1 104	102	584	49	–	16	568
283 - 283d	Insolvenzstraftaten .....	86	3	25	1	–	–	25
303 - 305a	Sachbeschädigung .....	587	8	138	3	2	3	133
306 - 323c	Gemeingefährliche Straftaten .....	2 412	104	776	43	1	8	767
324 - 330a	Straftaten gegen die Umwelt .....	56	–	24	–	–	–	24
331 - 358	Straftaten im Amt .....	23	7	6	2	–	–	6
	<b>Straftaten nach anderen Bundes- und</b>							
	<b>Landesgesetzen zusammen .....</b>	<b>5 611</b>	<b>943</b>	<b>2 768</b>	<b>441</b>	<b>15</b>	<b>75</b>	<b>2 678</b>
	darunter							
BtMG	Betäubungsmittelgesetz .....	1 753	688	709	311	9	34	666
AufenthG	Aufenthaltsgesetz .....	306	12	287	9	–	3	284
AsylG	Asylgesetz .....	2	–	2	–	–	–	2
StVG	Straßenverkehrsgesetz .....	1 939	138	1 091	67	3	16	1 072

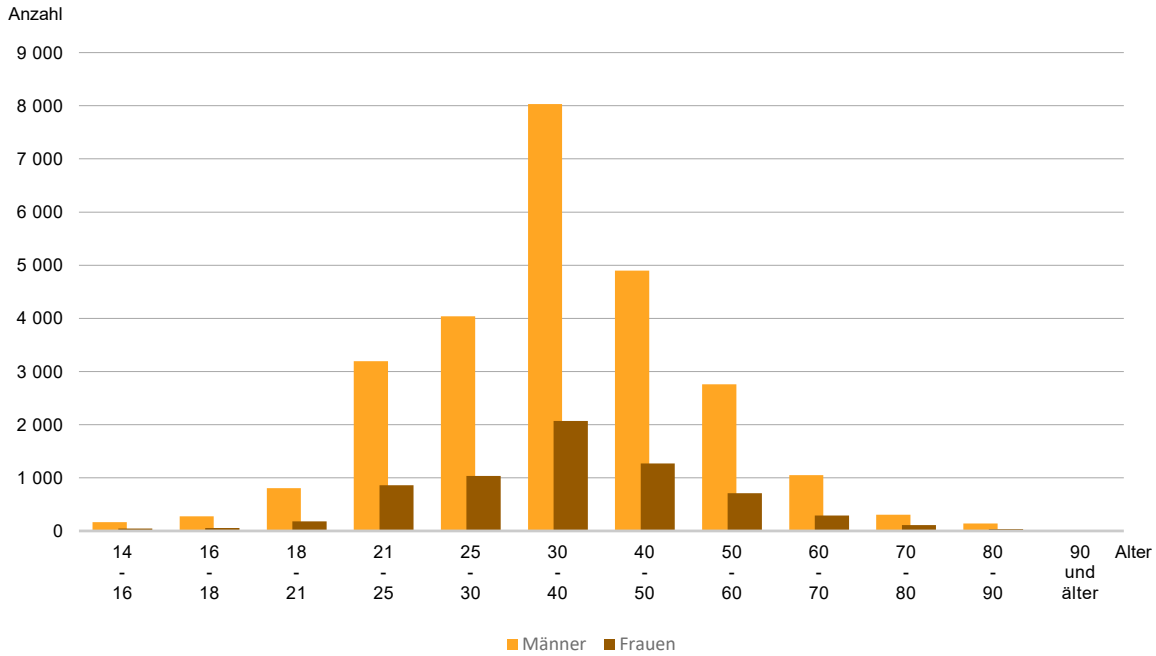
1 Freiheitsstrafe und Jugendstrafe

2 außer §§ 222, 229 StGB

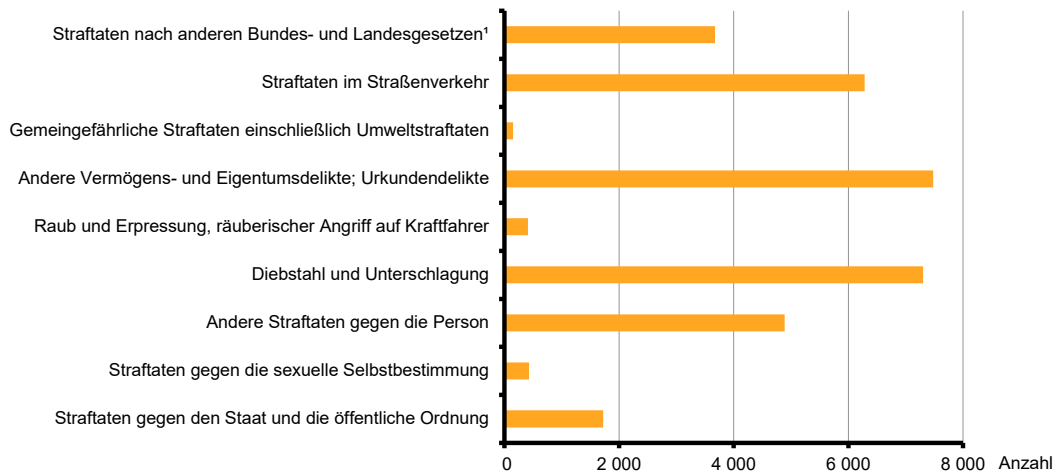
3 außer §§ 315b bis d, §§ 316, 316a und 323a StGB i.V.m. Verkehrsunfall

4 inklusive §§ 222, 229, 323a StGB i.V.m. Verkehrsunfall, StVG §§ 21, §§ 22, 22a, 22b

## 1 Verurteilte nach allgemeinem Strafrecht und Jugendstrafrecht Berlin 2023 nach Altersgruppen



## 2 Verurteilte in Berlin 2023 nach Hauptdeliktgruppen



<sup>1</sup> außer StGB und StVG

## Das Amt für Statistik Berlin-Brandenburg

Das Amt für Statistik Berlin-Brandenburg ist für beide Länder die zentrale Dienstleistungseinrichtung auf dem Gebiet der amtlichen Statistik. Das Amt erbringt Serviceleistungen im Bereich Information und Analyse für die breite Öffentlichkeit, für alle gesellschaftlichen Gruppen sowie für Kunden aus Verwaltung und Politik, Wirtschaft und Wissenschaft. Kerngeschäft des Amtes ist die Durchführung der gesetzlich angeordneten amtlichen Statistiken für Berlin und Brandenburg. Das Amt erhebt die Daten, bereitet sie auf, interpretiert und analysiert sie und veröffentlicht die Ergebnisse. Die Grundversorgung aller Nutzerinnen und Nutzer mit statistischen Informationen erfolgt unentgeltlich, im Wesentlichen über das Internet und den Informationsservice. Daneben werden nachfrage- und zielgruppenorientierte Standardauswertungen zu Festpreisen angeboten. Kundenspezifische Aufbereitung/Beratung zu kostendeckenden Preisen ergänzt das Spektrum der Informationsbereitstellung.

### Amtliche Statistik im Verbund

Die Statistiken werden bundesweit nach einheitlichen Konzepten, Methoden und Verfahren arbeitsteilig erstellt. Die Statistischen Ämter der Länder sind dabei grundsätzlich für die Durchführung der Erhebungen, für die Aufbereitung und Veröffentlichung der Länderergebnisse zuständig. Durch diese Kooperation in einem „Statistikverbund“ entstehen für alle Länder vergleichbare und zu einem Bundesergebnis zusammenführbare Erhebungsergebnisse.

## Produkte und Dienstleistungen

### Informationsservice

[info@statistik-bbb.de](mailto:info@statistik-bbb.de)

Tel. 0331 8173 -1777

Fax 0331 817330 -4091

Mo–Do 8:00–15:30 Uhr, Fr 8:00–13:30 Uhr

Statistische Informationen für jedermann sowie maßgeschneiderte Aufbereitung von Daten über Berlin und Brandenburg, Auskunft, Beratung, Pressedienst.

### Standort Potsdam

Steinstraße 104–106, 14480 Potsdam

### Standort Berlin

Alt-Friedrichsfelde 60, 10315 Berlin

### Internet-Angebot

[www.statistik-berlin-brandenburg.de](http://www.statistik-berlin-brandenburg.de) mit aktuellen Daten, Pressemitteilungen, Fachbeiträgen, Statistischen Berichten zum kostenlosen Herunterladen, regionalstatistischen Informationen, Wahlstatistiken und -analysen sowie einem Überblick über das gesamte Leistungsspektrum des Amtes.

### Statistische Berichte

mit Ergebnissen der einzelnen Statistiken in Tabellen in tiefer sachlicher Gliederung und Grafiken zur Veranschaulichung von Entwicklungen und Strukturen.

### Statistische Bibliothek

Alt-Friedrichsfelde 60, 10315 Berlin

[bibliothek@statistik-bbb.de](mailto:bibliothek@statistik-bbb.de)

Tel. 0331 8173 -3540

## Datenangebot aus dem Sachgebiet

### Informationen zu dieser Veröffentlichung

Referat 14

Tel. 0331 8173 -1156

Fax 0331 817330 -1911

[rechtspflege@statistik-bbb.de](mailto:rechtspflege@statistik-bbb.de)