

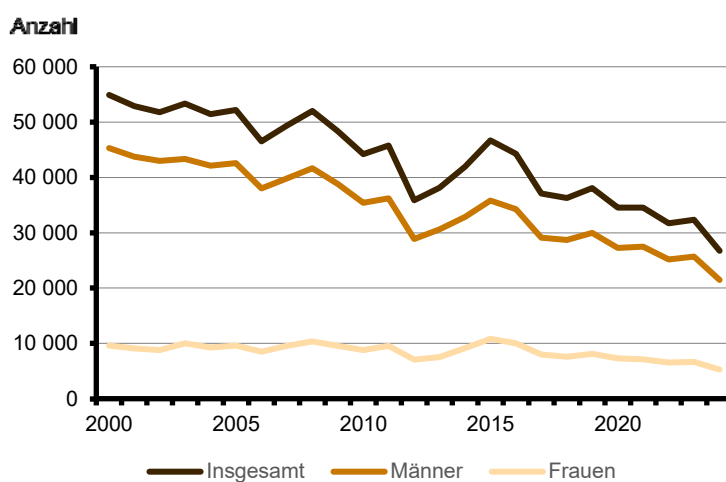
Statistischer Bericht

B VI 1 – j / 24

Abgeurteilte und Verurteilte im Land Berlin 2024

Ergebnisse der Strafverfolgungsstatistik

Verurteilte im Land Berlin von 2000 bis 2024



Impressum

Statistischer Bericht

B VI 1 – j / 24

Erscheinungsfolge: jährlich
Erschienen im **Dezember 2025**

Herausgeber

Amt für Statistik Berlin-Brandenburg
Steinstraße 104 - 106
14480 Potsdam
info@statistik-bbb.de
www.statistik-berlin-brandenburg.de

Tel. 0331 8173 - 1777
Fax 0331 817330 - 4091

Zeichenerklärung

- 0 weniger als die Hälfte von 1
in der letzten besetzten Stelle,
jedoch mehr als nichts
- nichts vorhanden
- ... Angabe fällt später an
- () Aussagewert ist eingeschränkt
- / Zahlenwert nicht sicher genug
- Zahlenwert unbekannt oder
geheim zu halten
- x Tabellenfach gesperrt
- p vorläufige Zahl
- r berichtigte Zahl
- s geschätzte Zahl

Amt für Statistik Berlin-Brandenburg
Potsdam, 2025



Dieses Werk ist unter einer Creative Commons Lizenz
vom Typ Namensnennung 3.0 Deutschland zugänglich.
Um eine Kopie dieser Lizenz einzusehen, konsultieren Sie
<http://creativecommons.org/licenses/by/3.0/de/>

Inhaltsverzeichnis

	Seite
Metadaten zu dieser Statistik (externer Link)	
Grafiken	
1 Verurteilte nach Allgemeinem Strafrecht und Jugendstrafrecht Berlin 2024 nach Altersgruppen.....	19
2 Verurteilte in Berlin 2024 nach Hauptdelikts- gruppen.....	19
Tabellen	
1 Abgeurteilte und Verurteilte in Berlin 2024 nach allgemeinem Strafrecht sowie Entscheidungen.....	4
2 Abgeurteilte und Verurteilte in Berlin 2024 nach Jugendstrafrecht sowie Entscheidungen.....	6
3 Verurteilte in Berlin 2024 nach Altersgruppen.....	8
4 Abgeurteilte und Verurteilte in Berlin 2024 nach Allgemeinem Strafrecht sowie Schuldfähigkeit und Taterfolg.....	10
5 Abgeurteilte und Verurteilte in Berlin 2024 nach Jugendstrafrecht sowie Schuldfähigkeit und Taterfolg.....	12
6 Verurteilte in Berlin 1994 bis 2024 nach Hauptdeliktsgruppen.....	14
7 Verurteilte in Berlin 1994 bis 2024 nach Personengruppen.....	16
8 Verurteilte und verurteilte Nichtdeutsche in Berlin 2024.....	18

1 Abgeurteilte und Verurteilte in Berlin 2024 nach allgemeinem Strafrecht sowie Entscheidungen

Ifd. Nr.	Gesetz §§	Merkmal	Abgeurteilte	Darunter		
				Freispruch ohne Maßregeln	Einstellung des Verfahrens	Verurteilte
1		Straftaten insgesamt	29 769	561	3 116	25 967
2		Männer	23 807	477	2 440	20 784
3		Frauen	5 962	84	676	5 183
	Strafgesetzbuch (StGB)	Hauptdeliktgruppen				
4	80a - 168, 331- 358	Straftaten gegen den Staat und die öffentliche Ordnung	1 752	40	213	1 492
5	174 - 184l	Straftaten gegen die sexuelle Selbstbestimmung	484	27	53	400
6	169 - 173, 185 - 241a ¹	Andere Straftaten gegen die Person	5 383	188	940	4 188
7	242 - 248c	Diebstahl und Unterschlagung	6 112	63	463	5 581
8	249 - 256, 316a	Raub und Erpressung, räuberischer Angriff auf Kraftfahrer	296	16	21	246
9	257 - 305a	Andere Vermögens- und Eigentumsdelikte; Urkundendelikte	6 261	110	595	5 547
10	306 - 330a ²	Gemeingefährliche Straftaten einschließlich Umweltstraftaten	154	3	6	140
11	142, 315b - d, 316 ³	Straftaten im Straßenverkehr	6 190	89	636	5 453
12		Straftaten nach anderen Bundes- und Landesgesetzen (außer StGB und StVG)	3 137	25	189	2 920
13		Straftaten nach dem StGB zusammen	24 838	520	2 814	21 383
		darunter				
14		Friedensverrat, Hochverrat und Gefährdung des demokratischen Rechtsstaates	165	1	12	152
15	80a - 92b	Widerstand gegen die Staatsgewalt	1 030	18	110	896
16	111 - 121	Straftaten gegen die öffentliche Ordnung	1 660	51	367	1 240
17	123 - 145d	Geld- und Wertzeichenfälschung	12	1	–	11
18	146 - 152c	Falsche uneidliche Aussage und Meineid	71	6	16	49
19	153 - 162	Falsche Verdächtigung	100	4	16	80
20	164, 165	Straftaten gegen die sexuelle Selbstbestimmung	484	27	53	400
21	174 - 184l	Beleidigung	1 339	23	174	1 141
22	185 - 200	Verletzung des persönlichen Lebens- und Geheimbereichs	44	1	9	34
23	201 - 206	Straftaten gegen das Leben	49	1	4	34
24	211 - 222	Straftaten gegen die körperliche Unversehrtheit	3 928	148	661	3 062
25	223 - 231	Straftaten gegen die persönliche Freiheit	1 049	29	240	775
26	232 - 241a	Diebstahl und Unterschlagung	6 112	63	463	5 581
27	242 - 248c	Raub und Erpressung	295	16	21	245
28	249 - 256	Begünstigung und Hehlerei	295	7	33	255
29	257 - 262	Betrug und Untreue	4 494	81	417	3 989
30	263 - 266b	Urkundenfälschung	847	9	80	757
31	267 - 282	Insolvenzstraftaten	78	1	8	69
32	283 - 283d	Sachbeschädigung	493	10	48	434
33	303 - 305a	Gemeingefährliche Straftaten	2 133	17	67	2 040
34	306 - 323c	Straftaten gegen die Umwelt	69	2	3	64
35	324 - 330a	Straftaten im Amt	23	2	2	19
36	331 - 358	Straftaten nach anderen Bundes- und Landesgesetzen zusammen	4 931	41	302	4 584
		darunter				
37	BtMG	Betäubungsmittelgesetz	1 342	11	42	1 289
38	AufenthG	Aufenthaltsgesetz	245	3	31	211
39	AsylG	Asylgesetz	1	–	–	1
40	StVG	Straßenverkehrsgesetz	1 794	16	113	1 664

1 außer §§ 222, 229 StGB

2 außer §§ 315b bis d, §§ 316, 316a und 323a StGB i.V.m. Verkehrsunfall

3 inklusive §§ 222, 229, 323a StGB i.V.m. Verkehrsunfall, Straßenverkehrsgesetz (StVG) §§ 21, §§ 22, 22a, 22b

davon														darunter	lfd. Nr.
Geld- strafe	Freiheitsstrafe											Vorbe- strafte			
	ins- gesamt	unter 6 Monate	6 Monate	Monate		Jahre					Lebens- lang		darunter		
				6	9	1	2	3	5	10			Straf- ausset- zung		
				von ... bis unter ...											
				9	12	2	3	5	10	15					
21 995	3 972	200	444	967	912	1 025	162	145	100	10	7	2 591	12 239	1	
17 172	3 612	162	401	873	825	949	152	138	95	10	7	2 305	10 314	2	
4 823	360	38	43	94	87	76	10	7	5	–	–	286	1 925	3	
1 329	163	5	27	51	39	34	5	1	1	–	–	104	741	4	
153	247	–	12	30	50	115	12	20	8	–	–	202	114	5	
3 509	679	15	86	218	169	121	24	19	17	3	7	480	2 086	6	
4 332	1 249	139	177	363	304	210	32	19	5	–	–	637	3 203	7	
33	213	–	4	18	28	83	27	26	24	3	–	92	150	8	
5 055	492	15	35	105	153	145	22	10	7	–	–	395	2 576	9	
111	29	2	3	5	6	7	3	3	–	–	–	16	74	10	
5 280	173	18	54	50	27	24	–	–	–	–	–	133	1 832	11	
2 193	727	6	46	127	136	286	37	47	38	4	–	532	1 463	12	
18 246	3 137	176	359	807	762	735	125	98	62	6	7	1 975	9 764	13	
147	5	1	1	2	1	–	–	–	–	–	–	3	84	14	
779	117	4	20	38	28	26	–	1	–	–	–	75	457	15	
1 209	31	–	5	8	11	4	3	–	–	–	–	19	309	16	
4	7	–	–	–	2	3	2	–	–	–	–	5	7	17	
43	6	–	1	3	–	2	–	–	–	–	–	4	21	18	
78	2	–	–	2	–	–	–	–	–	–	–	–	33	19	
153	247	–	12	30	50	115	12	20	8	–	–	202	114	20	
1 134	7	1	1	1	1	3	–	–	–	–	–	5	576	21	
31	3	–	–	–	1	1	1	–	–	–	–	1	12	22	
8	26	–	–	–	1	–	–	4	11	3	7	1	16	23	
2 437	625	14	80	220	162	115	21	11	2	–	–	466	1 341	24	
750	25	–	4	2	5	4	2	4	4	–	–	12	332	25	
4 332	1 249	139	177	363	304	210	32	19	5	–	–	637	3 203	26	
33	212	–	4	18	28	83	27	25	24	3	–	92	149	27	
222	33	–	2	7	16	4	1	2	1	–	–	25	90	28	
3 609	380	12	24	80	112	123	17	8	4	–	–	310	1 932	29	
688	69	2	7	15	23	16	4	–	2	–	–	53	257	30	
68	1	–	–	–	–	1	–	–	–	–	–	1	28	31	
426	8	1	1	3	2	1	–	–	–	–	–	5	245	32	
1 967	73	2	14	14	13	23	3	4	–	–	–	49	506	33	
64	–	–	–	–	–	–	–	–	–	–	–	–	20	34	
11	8	–	3	1	2	1	–	–	1	–	–	7	6	35	
3 749	835	24	85	160	150	290	37	47	38	4	–	616	2 475	36	
699	590	–	23	95	96	255	35	45	37	4	–	418	725	37	
200	11	–	3	1	3	3	1	–	–	–	–	7	63	38	
1	–	–	–	–	–	–	–	–	–	–	–	–	–	39	
1 556	108	18	39	33	14	4	–	–	–	–	–	84	1 012	40	

2 Abgeurteilte und Verurteilte in Berlin 2024 nach Jugendstrafrecht sowie Entscheidungen

lfd. Nr.	Gesetz §§	Merkmal	Abgeurteilte	Darunter		
				Freispruch	Einstellung des Verfahrens	Verurteilte
1		Straftaten insgesamt	2 714	105	1 803	802
2		Männer	2 190	89	1 392	705
3		Frauen	524	16	411	97
	Strafgesetzbuch (StGB)	Hauptdeliktgruppen				
4	80a - 168, 331 - 358	Straftaten gegen den Staat und die öffentliche Ordnung	156	4	113	39
5	174 - 184I	Straftaten gegen die sexuelle Selbstbestimmung	57	3	32	22
6	169 - 173, 185 - 241a ¹	Andere Straftaten gegen die Person	821	40	554	225
7	242 - 248c, 249 - 256,	Diebstahl und Unterschlagung	566	9	400	157
8	316a	Raub und Erpressung, räuberischer Angriff auf Kraftfahrer	271	22	95	152
9	257 - 305a	Andere Vermögens- und Eigentumsdelikte; Urkundendelikte	362	10	276	76
10	306 - 330a ²	Gemeingefährliche Straftaten einschließlich Umweltstraftaten	13	1	6	6
11	142, 315b - d, 316 ³	Straftaten im Straßenverkehr	220	14	165	41
12		Straftaten nach anderen Bundes- und Landesgesetzen (außer StGB und StVG)	248	2	162	84
13		Straftaten nach dem StGB zusammen	2 388	99	1 579	706
		darunter				
14		Friedensverrat, Hochverrat und Gefährdung des demokratischen Rechtsstaates	13	–	9	4
15	80a - 92b	Widerstand gegen die Staatsgewalt	78	1	55	22
16	111 - 121	Straftaten gegen die öffentliche Ordnung	120	8	92	20
17	123 - 145d	Geld- und Wertzeichenfälschung	6	1	3	2
18	146 - 152c	Falsche uneidliche Aussage und Meineid	9	1	6	2
19	153 - 162	Falsche Verdächtigung	2	–	2	–
20	164, 165	Straftaten gegen die sexuelle Selbstbestimmung	57	3	32	22
21	174 - 184I	Beleidigung	77	2	55	20
22	185 - 200	Verletzung des persönlichen Lebens- und Geheimbereichs	9	–	7	2
23	201 - 206	Straftaten gegen das Leben	6	–	1	5
24	211 - 222	Straftaten gegen die körperliche Unversehrtheit	630	37	414	177
25	223 - 231	Straftaten gegen die persönliche Freiheit	111	2	86	23
26	232 - 241a	Diebstahl und Unterschlagung	566	9	400	157
27	242 - 248c	Raub und Erpressung	271	22	95	152
28	249 - 256	Begünstigung und Hehlerei	34	–	22	12
29	257 - 262	Betrug und Untreue	176	2	145	29
30	263 - 266b	Urkundenfälschung	32	–	20	12
31	267 - 282	Insolvenzstraftaten	–	–	–	–
32	283 - 283d	Sachbeschädigung	120	8	89	23
33	303 - 305a	Gemeingefährliche Straftaten	69	3	46	20
34	306 - 323c	Straftaten gegen die Umwelt	2	–	–	2
35	324 - 330a	Straftaten im Amt	–	–	–	–
36	331 - 358	Straftaten nach anderen Bundes- und Landesgesetzen zusammen ...	326	6	224	96
		darunter				
37	BTMG	Betäubungsmittelgesetz	141	2	65	74
38	AufenthG	Aufenthaltsgesetz	5	–	4	1
39	AsylIG	Asylgesetz	–	–	–	–
40	StVG	Straßenverkehrsgesetz	78	4	62	12

1 außer §§ 222, 229 StGB

2 außer §§ 315b bis d, §§ 316, 316a und 323a StGB i.V.m. Verkehrsunfall

3 inklusive §§ 222, 229, 323a StGB i.V.m. Verkehrsunfall, StVG §§ 21, §§ 22, 22a, 22b

davon													darunter	lfd. Nr.
Jugendstrafe												Vorbe- strafte		
ins- gesamt	6 Monate	Monate		Jahre					Zucht- mittel	Erziehungs- maßregeln	darunter			
		6	9	1	2	3	5	10			Straf- ausset- zung			
		von ... bis unter ...												
		9	12	2	3	5	10	15						
128	5	12	23	45	16	21	6	–	417	257	61	268	1	
122	4	12	23	42	16	19	6	–	360	223	58	240	2	
6	1	–	–	3	–	2	–	–	57	34	3	28	3	
2	–	1	–	–	1	–	–	–	26	11	1	14	4	
7	–	–	–	6	–	1	–	–	9	6	6	7	5	
34	2	3	4	9	4	8	4	–	119	72	15	73	6	
23	3	3	6	8	2	1	–	–	72	62	8	42	7	
51	–	3	10	19	8	10	1	–	77	24	26	57	8	
3	–	1	2	–	–	–	–	–	48	25	2	24	9	
–	–	–	–	–	–	–	–	–	2	4	–	3	10	
1	–	–	–	1	–	–	–	–	12	28	–	11	11	
7	–	1	1	2	1	1	1	–	52	25	3	37	12	
121	5	11	22	43	15	20	5	–	360	225	58	227	13	
1	–	–	–	–	1	–	–	–	3	–	–	2	14	
1	–	1	–	–	–	–	–	–	13	8	1	4	15	
–	–	–	–	–	–	–	–	–	9	11	–	10	16	
–	–	–	–	–	–	–	–	–	2	–	–	–	17	
–	–	–	–	–	–	–	–	–	2	–	–	2	18	
–	–	–	–	–	–	–	–	–	–	–	–	–	19	
7	–	–	–	6	–	1	–	–	9	6	6	7	20	
–	–	–	–	–	–	–	–	–	9	11	–	10	21	
1	–	–	–	–	–	–	1	–	–	1	–	1	22	
5	–	–	–	1	–	2	2	–	–	–	1	1	23	
22	2	3	3	4	3	6	1	–	100	55	9	53	24	
6	–	–	1	4	1	–	–	–	11	6	5	9	25	
23	3	3	6	8	2	1	–	–	72	62	8	42	26	
51	–	3	10	19	8	10	1	–	77	24	26	57	27	
–	–	–	–	–	–	–	–	–	8	4	–	3	28	
–	–	–	–	–	–	–	–	–	19	10	–	12	29	
–	–	–	–	–	–	–	–	–	9	3	–	3	30	
–	–	–	–	–	–	–	–	–	–	–	–	–	31	
3	–	1	2	–	–	–	–	–	12	8	2	6	32	
1	–	–	–	1	–	–	–	–	4	15	–	3	33	
–	–	–	–	–	–	–	–	–	1	1	–	2	34	
–	–	–	–	–	–	–	–	–	–	–	–	–	35	
7	–	1	1	2	1	1	1	–	57	32	3	41	36	
7	–	1	1	2	1	1	1	–	46	21	3	31	37	
–	–	–	–	–	–	–	–	–	1	–	–	–	38	
–	–	–	–	–	–	–	–	–	–	–	–	–	39	
–	–	–	–	–	–	–	–	–	5	7	–	4	40	

3 Verurteilte in Berlin 2024 nach Altersgruppen

lfd. Nr.	Gesetz §§	Merkmal	Allgemeines Strafrecht	Jugendstrafrecht
1		Straftaten insgesamt	25 967	802
2		Männer	20 784	705
3		Frauen	5 183	97
	Strafgesetzbuch (StGB)	Hauptdeliktgruppen		
4	80a - 168, 331- 358	Straftaten gegen den Staat und die öffentliche Ordnung	1 492	39
5	174 - 184l	Straftaten gegen die sexuelle Selbstbestimmung	400	22
6	169 - 173, 185 - 241a ¹	Andere Straftaten gegen die Person	4 188	225
7	242 - 248c	Diebstahl und Unterschlagung	5 581	157
8	249 - 256, 316a	Raub und Erpressung, räuberischer Angriff auf Kraftfahrer	246	152
9	257 - 305a	Andere Vermögens- und Eigentumsdelikte; Urkundendelikte	5 547	76
10	306 - 330a ²	Gemeingefährliche Straftaten einschließlich Umweltstraftaten	140	6
11	142, 315b - d, 316 ³	Straftaten im Straßenverkehr	5 453	41
12		Straftaten nach anderen Bundes- und Landesgesetzen (außer StGB und StVG)	2 920	84
13		Straftaten nach dem StGB zusammen	21 383	706
		darunter		
14	80a - 92b	Friedensverrat, Hochverrat und Gefährdung des demokratischen Rechtsstaates	152	4
15	111 - 121	Widerstand gegen die Staatsgewalt	896	22
16	123 - 145d	Straftaten gegen die öffentliche Ordnung	1 240	20
17	146 - 152c	Geld- und Wertzeichenfälschung	11	2
18	153 - 162	Falsche uneidliche Aussage und Meineid	49	2
19	164, 165	Falsche Verdächtigung	80	–
20	174 - 184l	Straftaten gegen die sexuelle Selbstbestimmung	400	22
21	185 - 200	Beleidigung	1 141	20
22	201 - 206	Verletzung des persönlichen Lebens- und Geheimbereichs	34	2
23	211 - 222	Straftaten gegen das Leben	34	5
24	223 - 231	Straftaten gegen die körperliche Unversehrtheit	3 062	177
25	232 - 241a	Straftaten gegen die persönliche Freiheit	775	23
26	242 - 248c	Diebstahl und Unterschlagung	5 581	157
27	249 - 256	Raub und Erpressung	245	152
28	257 - 262	Begünstigung und Hehlerei	255	12
29	263 - 266b	Betrug und Untreue	3 989	29
30	267 - 282	Urkundenfälschung	757	12
31	283 - 283d	Insolvenzstraftaten	69	–
32	303 - 305a	Sachbeschädigung	434	23
33	306 - 323c	Gemeingefährliche Straftaten	2 040	20
34	324 - 330a	Straftaten gegen die Umwelt	64	2
35	331 - 358	Straftaten im Amt	19	–
36		Straftaten nach anderen Bundes- und Landesgesetzen zusammen	4 584	96
		darunter		
37	BtMG	Betäubungsmittelgesetz	1 289	74
38	AufenthG	Aufenthaltsgesetz	211	1
39	AsylG	Asylgesetz	1	–
40	StVG	Straßenverkehrsgesetz	1 664	12

1 außer §§ 222, 229 StGB

2 außer §§ 315b bis d, §§ 316, 316a und 323a StGB i.V.m. Verkehrsunfall

3 inklusive §§ 222, 229, 323a StGB i.V.m. Verkehrsunfall, StVG §§ 21, §§ 22, 22a, 22b

Verurteilte nach Alter												lfd. Nr.
Jugendliche		Heran- wach- sende	Erwachsene									
von ... bis unter ... Jahren												
14 - 16	16 - 18	18 - 21	21 - 25	25 - 30	30 - 40	40 - 50	50 - 60	60 - 70	70 - 80	80 - 90	90 und älter	
191	202	789	3 457	4 053	8 160	5 278	2 840	1 248	399	145	7	1
162	173	652	2 815	3 285	6 554	4 201	2 273	985	277	107	5	2
29	29	137	642	768	1 606	1 077	567	263	122	38	2	3
6	6	40	211	219	445	314	175	97	15	3	—	4
8	6	11	34	50	111	84	65	33	18	2	—	5
57	59	158	537	569	1 323	925	485	228	60	12	—	6
43	50	163	732	936	1 927	1 097	514	211	52	12	1	7
60	46	46	68	50	81	38	6	2	1	—	—	8
12	18	140	721	935	1 810	1 183	595	174	29	6	—	9
—	2	6	8	16	51	34	13	13	3	—	—	10
2	6	85	634	694	1 554	1 071	717	416	202	107	6	11
3	9	140	512	584	858	532	270	74	19	3	—	12
186	191	608	2 710	3 184	6 744	4 447	2 417	1 091	367	138	6	13
2	—	3	9	13	33	43	30	20	2	1	—	14
3	1	28	148	150	289	183	70	38	7	1	—	15
1	5	22	121	121	283	224	182	130	95	72	4	16
—	1	1	2	3	4	1	1	—	—	—	—	17
—	1	1	7	4	13	9	11	4	1	—	—	18
—	—	2	12	10	26	17	9	3	1	—	—	19
8	6	11	34	50	111	84	65	33	18	2	—	20
4	7	34	116	117	327	273	159	98	22	4	—	21
1	—	2	3	8	12	2	4	2	2	—	—	22
2	1	2	2	7	11	4	4	3	2	1	—	23
49	49	97	376	402	929	690	370	175	73	29	—	24
1	2	29	127	132	232	129	91	42	9	4	—	25
43	50	163	732	936	1 927	1 097	514	211	52	12	1	26
60	46	46	68	50	80	38	6	2	1	—	—	27
—	2	16	49	50	68	44	21	13	3	1	—	28
4	6	90	470	658	1 328	888	439	118	13	4	—	29
—	4	17	107	144	257	146	75	16	3	—	—	30
—	—	—	1	2	12	18	20	9	7	—	—	31
8	6	17	92	76	131	75	31	17	3	1	—	32
—	4	23	226	233	621	450	299	146	51	6	1	33
—	—	4	3	8	24	11	5	9	2	—	—	34
—	—	—	1	5	7	3	2	1	—	—	—	35
5	11	181	747	869	1 416	831	423	157	32	7	1	36
3	8	72	285	306	403	194	74	17	1	—	—	37
—	—	5	36	53	69	32	11	6	—	—	—	38
—	—	—	—	—	1	—	—	—	—	—	—	39
2	2	41	235	285	558	299	153	83	13	4	1	40

4 Abgeurteilte und Verurteilte in Berlin 2024 nach Allgemeinem Strafrecht sowie Schuldfähigkeit und Taterfolg

lfd. Nr.	Gesetz §§	Merkmal	Abgeurteilte	Darunter schuldunfähig nach § 20 StGB	
				... Anordnung einer Unterbringung	
				ohne	mit
1		Straftaten insgesamt	29 769	3	85
2		Männer	23 807	3	72
3		Frauen	5 962	–	13
	Strafgesetzbuch (StGB)	Hauptdeliktgruppen			
4	80a - 168, 331- 358	Straftaten gegen den Staat und die öffentliche Ordnung	1 752	1	4
5	174 - 184l	Straftaten gegen die sexuelle Selbstbestimmung	484	–	4
6	169 - 173, 185 - 241a ¹	Andere Straftaten gegen die Person	5 383	–	55
7	242 - 248c	Diebstahl und Unterschlagung	6 112	–	3
8	249 - 256, 316a	Raub und Erpressung, räuberischer Angriff auf Kraftfahrer	296	–	13
9	257 - 305a	Andere Vermögens- und Eigentumsdelikte; Urkundendelikte	6 261	–	–
10	306 - 330a ²	Gemeingefährliche Straftaten einschließlich Umweltstraftaten	154	–	5
11	142, 315b - d, 316 ³	Straftaten im Straßenverkehr	6 190	2	1
12		Straftaten nach anderen Bundes- und Landesgesetzen (außer StGB und StVG)	3 137	–	–
13		Straftaten nach dem StGB zusammen	24 838	3	85
		darunter			
14		Friedensverrat, Hochverrat und Gefährdung			
	80a - 92b	des demokratischen Rechtsstaates	165	–	–
15	111 - 121	Widerstand gegen die Staatsgewalt	1 030	1	3
16	123 - 145d	Straftaten gegen die öffentliche Ordnung	1 660	–	1
17	146 - 152c	Geld- und Wertzeichenfälschung	12	–	–
18	153 - 162	Falsche uneidliche Aussage und Meineid	71	–	–
19	164, 165	Falsche Verdächtigung	100	–	–
20	174 - 184l	Straftaten gegen die sexuelle Selbstbestimmung	484	–	4
21	185 - 200	Beleidigung	1 339	–	–
22	201 - 206	Verletzung des persönlichen Lebens- und Geheimbereichs	44	–	–
23	211 - 222	Straftaten gegen das Leben	49	–	10
24	223 - 231	Straftaten gegen die körperliche Unversehrtheit	3 928	–	44
25	232 - 241a	Straftaten gegen die persönliche Freiheit	1 049	–	1
26	242 - 248c	Diebstahl und Unterschlagung	6 112	–	3
27	249 - 256	Raub und Erpressung	295	–	13
28	257 - 262	Begünstigung und Hehlerei	295	–	–
29	263 - 266b	Betrug und Untreue	4 494	–	–
30	267 - 282	Urkundenfälschung	847	–	–
31	283 - 283d	Insolvenzstraftaten	78	–	–
32	303 - 305a	Sachbeschädigung	493	–	–
33	306 - 323c	Gemeingefährliche Straftaten	2 133	2	6
34	324 - 330a	Straftaten gegen die Umwelt	69	–	–
35	331 - 358	Straftaten im Amt	23	–	–
36		Straftaten nach anderen Bundes- und Landesgesetzen zusammen	4 931	–	–
		darunter			
37	BtMG	Betäubungsmittelgesetz	1 342	–	–
38	AufenthG	Aufenthaltsgesetz	245	–	–
39	AsylG	Asylgesetz	1	–	–
40	StVG	Straßenverkehrsgesetz	1 794	–	–

1 außer §§ 222, 229 StGB

2 außer §§ 315b bis d, §§ 316, 316a und 323a StGB i.V.m. Verkehrsunfall

3 inklusive §§ 222, 229, 323a StGB i.V.m. Verkehrsunfall, StVG §§ 21, §§ 22, 22a, 22b

Verurteilte	Darunter vermindert schulfähig nach § 21 StGB		Davon		lfd. Nr.
	... Anordnung einer Unterbringung		Vollendete Tat	Versuchte Tat	
	ohne	mit			
25 967	1 838	25	24 414	1 553	1
20 784	1 668	21	19 445	1 339	2
5 183	170	4	4 969	214	3
1 492	319	1	1 314	178	4
400	34	2	386	14	5
4 188	509	6	3 716	472	6
5 581	756	2	5 220	361	7
246	90	10	162	84	8
5 547	69	—	5 183	364	9
140	10	2	132	8	10
5 453	21	—	5 450	3	11
2 920	30	2	2 851	69	12
21 383	1 807	23	19 900	1 483	13
152	14	—	152	—	14
896	289	1	728	168	15
1 240	13	—	1 237	3	16
11	1	—	7	4	17
49	—	—	47	2	18
80	4	—	79	1	19
400	34	2	386	14	20
1 141	50	—	1 141	—	21
34	—	—	34	—	22
34	8	—	24	10	23
3 062	412	6	2 732	330	24
775	40	—	643	132	25
5 581	756	2	5 220	361	26
245	90	9	162	83	27
255	3	—	235	20	28
3 989	24	—	3 755	234	29
757	8	—	652	105	30
69	—	—	69	—	31
434	34	—	429	5	32
2 040	27	3	2 029	11	33
64	—	—	64	—	34
19	—	—	19	—	35
4 584	31	2	4 514	70	36
1 289	24	2	1 276	13	37
211	—	—	204	7	38
1	—	—	1	—	39
1 664	1	—	1 663	1	40

5 Abgeurteilte und Verurteilte in Berlin 2024 nach Jugendstrafrecht sowie Schuldfähigkeit und Taterfolg

lfd. Nr.	Gesetz §§	Merkmal	Abgeurteilte	Darunter schuldunfähig nach § 20 StGB	
				... Anordnung einer Unterbringung	
				ohne	mit
1		Straftaten insgesamt	2 714	–	2
2		Männer	2 190	–	2
3		Frauen	524	–	–
	Strafgesetzbuch (StGB)	Hauptdeliktgruppen			
4	80a - 168, 331- 358	Straftaten gegen den Staat und die öffentliche Ordnung	156	–	–
5	174 - 184l	Straftaten gegen die sexuelle Selbstbestimmung	57	–	–
6	169 - 173, 185 - 241a ¹	Andere Straftaten gegen die Person	821	–	1
7	242 - 248c	Diebstahl und Unterschlagung	566	–	–
8	249 - 256, 316a	Raub und Erpressung, räuberischer Angriff auf Kraftfahrer	271	–	1
9	257 - 305a	Andere Vermögens- und Eigentumsdelikte; Urkundendelikte	362	–	–
10	306 - 330a ²	Gemeingefährliche Straftaten einschließlich Umweltstraftaten	13	–	–
11	142, 315b - d, 316 ³	Straftaten im Straßenverkehr	220	–	–
12		Straftaten nach anderen Bundes- und Landesgesetzen (außer StGB und StVG)	248	–	–
13		Straftaten nach dem StGB zusammen	2 388	–	2
		darunter			
14	80a - 92b	Friedensverrat, Hochverrat und Gefährdung des demokratischen Rechtsstaates	13	–	–
15	111 - 121	Widerstand gegen die Staatsgewalt	78	–	–
16	123 - 145d	Straftaten gegen die öffentliche Ordnung	120	–	–
17	146 - 152c	Geld- und Wertzeichenfälschung	6	–	–
18	153 - 162	Falsche uneidliche Aussage und Meineid	9	–	–
19	164, 165	Falsche Verdächtigung	2	–	–
20	174 - 184l	Straftaten gegen die sexuelle Selbstbestimmung	57	–	–
21	185 - 200	Beleidigung	77	–	–
22	201 - 206	Verletzung des persönlichen Lebens- und Geheimbereichs	9	–	–
23	211 - 222	Straftaten gegen das Leben	6	–	–
24	223 - 231	Straftaten gegen die körperliche Unversehrtheit	630	–	1
25	232 - 241a	Straftaten gegen die persönliche Freiheit	111	–	–
26	242 - 248c	Diebstahl und Unterschlagung	566	–	–
27	249 - 256	Raub und Erpressung	271	–	1
28	257 - 262	Begünstigung und Hehlerei	34	–	–
29	263 - 266b	Betrug und Untreue	176	–	–
30	267 - 282	Urkundenfälschung	32	–	–
31	283 - 283d	Insolvenzstraftaten	–	–	–
32	303 - 305a	Sachbeschädigung	120	–	–
33	306 - 323c	Gemeingefährliche Straftaten	69	–	–
34	324 - 330a	Straftaten gegen die Umwelt	2	–	–
35	331 - 358	Straftaten im Amt	–	–	–
36		Straftaten nach anderen Bundes- und Landesgesetzen zusammen	326	–	–
		darunter			
37	BtMG	Betäubungsmittelgesetz	141	–	–
38	AufenthG	Aufenthaltsgesetz	5	–	–
39	AsylG	Asylgesetz	–	–	–
40	StVG	Straßenverkehrsgesetz	78	–	–

1 außer §§ 222, 229 StGB

2 außer §§ 315b bis d, §§ 316, 316a und 323a StGB i.V.m. Verkehrsunfall

3 inklusive §§ 222, 229, 323a StGB i.V.m. Verkehrsunfall, StVG §§ 21, §§ 22, 22a, 22b

Verurteilte	Darunter vermindert schulfähig nach § 21 StGB		Davon		lfd. Nr.
	... Anordnung einer Unterbringung		Vollendete Tat	Versuchte Tat	
	ohne	mit			
802	12	–	695	107	1
705	11	–	603	102	2
97	1	–	92	5	3
39	1	–	35	4	4
22	1	–	22	–	5
225	5	–	203	22	6
157	2	–	137	20	7
152	3	–	99	53	8
76	–	–	70	6	9
6	–	–	4	2	10
41	–	–	41	–	11
84	–	–	84	–	12
706	12	–	599	107	13
4	–	–	4	–	14
22	1	–	18	4	15
20	–	–	20	–	16
2	–	–	2	–	17
2	–	–	2	–	18
–	–	–	–	–	19
22	1	–	22	–	20
20	1	–	20	–	21
2	–	–	2	–	22
5	1	–	4	1	23
177	2	–	160	17	24
23	1	–	19	4	25
157	2	–	137	20	26
152	3	–	99	53	27
12	–	–	12	–	28
29	–	–	26	3	29
12	–	–	11	1	30
–	–	–	–	–	31
23	–	–	21	2	32
20	–	–	18	2	33
2	–	–	2	–	34
–	–	–	–	–	35
96	–	–	96	–	36
74	–	–	74	–	37
1	–	–	1	–	38
–	–	–	–	–	39
12	–	–	12	–	40

6 Verurteilte in Berlin 1994 bis 2024 nach Hauptdeliktgruppen

lfd. Nr.	Merkmal	1994	2000	2001	2002	2003	2004	2005	2006	2007	2008
Personen											
1	Verurteilte	51 052	54 929	52 868	51 765	53 329	51 420	52 174	46 491	49 358	52 015
	davon wegen Straftaten										
2	gegen die öffentliche Ordnung und im Amt	1 586	2 007	2 209	2 243	1 931	1 955	2 102	1 950	1 954	1 899
3	gegen die sexuelle Selbstbestimmung	316	431	412	417	470	470	493	343	366	398
4	andere Straftaten gegen die Person ¹	5 473	8 366	8 035	7 978	7 822	8 114	8 632	8 049	8 225	8 245
5	Diebstahl und Unterschlagung	13 201	12 289	11 510	11 232	11 859	11 386	11 984	10 157	9 381	9 651
6	Raub und Erpressung ²	968	926	1 017	1 018	929	1 138	1 075	982	1 069	1 118
7	andere Vermögens- und Urkundendelikte	6 397	13 505	13 206	13 169	14 942	12 499	13 818	12 731	15 525	17 222
8	gemeingefährliche Straftaten	958	868	952	1 009	781	755	649	496	490	403
9	im Straßenverkehr	15 488	11 563	10 420	9 334	9 070	9 540	8 302	7 185	7 579	7 941
10	nach anderen Bundes- und Landesgesetzen ...	6 665	4 974	5 107	5 365	5 525	5 563	5 119	4 598	4 769	5 138
Veränderung gegenüber dem Vorjahr in %											
11	Verurteilte	• -3,5	-3,8	-2,1	3,0	-3,6	1,5	-10,9	6,2	5,4	
	davon wegen Straftaten										
12	gegen die öffentliche Ordnung und im Amt	• -15,4	10,1	1,5	-13,9	1,2	7,5	-7,2	0,2	-2,8	
13	gegen die sexuelle Selbstbestimmung	• 11,7	-4,4	1,2	12,7	0,0	4,9	-30,4	6,7	8,7	
14	andere Straftaten gegen die Person ¹	• -9,2	-4,0	-0,7	-2,0	3,7	6,4	-6,8	2,2	0,2	
15	Diebstahl und Unterschlagung	• -10,3	-6,3	-2,4	5,6	-4,0	5,3	-15,2	-7,6	2,9	
16	Raub und Erpressung ²	• -5,5	9,8	0,1	-8,7	22,5	-5,5	-8,7	8,9	4,6	
17	andere Vermögens- und Urkundendelikte	• 3,4	-2,2	-0,3	13,5	-16,3	10,6	-7,9	21,9	10,9	
18	gemeingefährliche Straftaten	• -10,9	9,7	6,0	-22,7	-3,3	-14,0	-23,6	-1,2	-17,8	
19	im Straßenverkehr	• 4,7	-9,9	-10,4	-2,8	5,2	-13,0	-13,5	5,5	4,8	
20	nach anderen Bundes- und Landesgesetzen ...	• -4,2	2,7	5,1	3,0	0,7	-8,0	-10,2	3,7	7,7	
Messzahl 1994 \triangleq 100											
20	Verurteilte	100	107,6	103,6	101,4	104,5	100,7	102,2	91,1	96,7	101,9
	davon wegen Straftaten										
21	gegen die öffentliche Ordnung und im Amt	100	126,5	139,3	141,4	121,8	123,3	132,5	123,0	123,2	119,7
22	gegen die sexuelle Selbstbestimmung	100	136,4	130,4	132,0	148,7	148,7	156,0	108,5	115,8	125,9
23	andere Straftaten gegen die Person ¹	100	152,9	146,8	145,8	142,9	148,3	157,7	147,1	150,3	150,6
24	Diebstahl und Unterschlagung	100	93,1	87,2	85,1	89,8	86,3	90,8	76,9	71,1	73,1
25	Raub und Erpressung ²	100	95,7	105,1	105,2	96,0	117,6	111,1	101,4	110,4	115,5
26	andere Vermögens- und Urkundendelikte	100	211,1	206,4	205,9	233,6	195,4	216,0	199,0	242,7	269,2
27	gemeingefährliche Straftaten	100	90,6	99,4	105,3	81,5	78,8	67,7	51,8	51,1	42,1
28	im Straßenverkehr	100	74,7	67,3	60,3	58,6	61,6	53,6	46,4	48,9	51,3
29	nach anderen Bundes- und Landesgesetzen ...	100	74,6	76,6	80,5	82,9	83,5	76,8	69,0	71,6	77,1
Insgesamt \triangleq 100											
30	Verurteilte	100	100	100	100	100	100	100	100	100	100
	davon wegen Straftaten										
31	gegen die öffentliche Ordnung und im Amt	3,1	3,7	4,2	4,3	3,6	3,8	4,0	4,2	4,0	3,7
32	gegen die sexuelle Selbstbestimmung	0,6	0,8	0,8	0,8	0,9	0,9	0,9	0,7	0,7	0,8
33	andere Straftaten gegen die Person ¹	10,7	15,2	15,2	15,4	14,7	15,8	16,5	17,3	16,7	15,9
34	Diebstahl und Unterschlagung	25,9	22,4	21,8	21,7	22,2	22,1	23,0	21,8	19,0	18,6
35	Raub und Erpressung ²	1,9	1,7	1,9	2,0	1,7	2,2	2,1	2,1	2,2	2,1
36	andere Vermögens- und Urkundendelikte	12,5	24,6	25,0	25,4	28,0	24,3	26,5	27,4	31,5	33,1
37	gemeingefährliche Straftaten	1,9	1,6	1,8	1,9	1,5	1,5	1,2	1,1	1,0	0,8
38	im Straßenverkehr	30,3	21,1	19,7	18,0	17,0	18,6	15,9	15,5	15,4	15,3
39	nach anderen Bundes- und Landesgesetzen ...	13,1	9,1	9,7	10,4	10,4	10,8	9,8	9,9	9,7	9,9

1 außer im Straßenverkehr

2 einschließlich räuberischer Angriff auf Kraftfahrer

Die Daten für die Jahre 1995 bis 1999 werden hier nicht dargestellt. In der Excel-Version dieser Veröffentlichung sind die Angaben vorhanden.

2009	2010	2011	2012	2013	2014	2015	2016	2017	2018	2019	2020	2021	2022	2023	2024	lfd Nr
Personen																
48 435	44 194	45 746	35 892	38 119	41 970	46 680	44 275	37 082	36 288	38 095	34 539	34 560	31 681	32 334	26 769	1
1 758	1 573	1 453	1 191	1 389	1 253	1 202	1 322	1 147	1 250	1 713	1 497	1 563	1 779	1 723	1 531	2
351	337	283	266	267	226	293	274	241	310	360	327	377	377	427	422	3
7 983	7 213	6 797	6 702	6 777	6 855	6 486	6 507	5 804	4 912	5 508	4 798	5 226	4 816	4 890	4 413	4
9 431	9 301	10 250	8 825	9 726	9 348	9 206	9 395	7 347	6 919	7 673	6 804	6 611	6 372	7 302	5 738	5
868	726	726	663	677	608	546	567	503	482	529	399	380	365	409	398	6
15 626	13 492	14 830	8 849	8 951	14 506	19 797	16 222	12 222	11 489	10 987	9 938	9 033	7 951	7 478	5 623	7
398	345	278	257	251	237	170	204	240	348	270	153	174	157	151	146	8
7 389	6 723	6 743	5 464	6 222	5 565	5 335	5 513	5 558	6 410	6 645	6 266	6 720	6 313	6 282	5 494	9
4 631	4 484	4 386	3 675	3 859	3 372	3 645	4 271	4 020	4 168	4 410	4 357	4 476	3 551	3 672	3 004	10
Veränderung gegenüber dem Vorjahr in %																
– 6,9	– 8,8	3,5	– 21,5	6,2	10,1	11,2	– 5,2	– 16,2	– 2,1	5,0	– 9,3	0,1	– 8,3	2,1	– 17,2	11
– 7,4	– 10,5	– 7,6	– 18,0	16,6	– 9,8	– 4,1	10,0	– 13,2	9,0	37,0	– 12,6	4,4	13,8	– 3,1	– 11,1	12
– 11,8	– 4,0	– 16,0	– 6,0	0,4	– 15,4	29,6	– 6,5	– 12,0	28,6	16,1	– 9,2	15,3	0,0	13,3	– 1,2	13
– 3,2	– 9,6	– 5,8	– 1,4	1,1	1,2	– 5,4	0,3	– 10,8	– 15,4	12,1	– 12,9	8,9	– 7,8	1,5	– 9,8	14
– 2,3	– 1,4	10,2	– 13,9	10,2	– 3,9	– 1,5	2,1	– 21,8	– 5,8	10,9	– 11,3	– 2,8	– 3,6	14,6	– 21,4	15
– 22,4	– 16,4	0,0	– 8,7	2,1	– 10,2	– 10,2	3,8	– 11,3	– 4,2	9,8	– 24,6	– 4,8	– 3,9	12,1	– 2,7	16
– 9,3	– 13,7	9,9	– 40,3	1,2	62,1	36,5	– 18,1	– 24,7	– 6,0	– 4,4	– 9,5	– 9,1	– 12,0	– 5,9	– 24,8	17
– 1,2	– 13,3	– 19,4	– 7,6	– 2,3	– 5,6	– 28,3	20,0	17,6	45,0	– 22,4	– 43,3	13,7	– 9,8	– 3,8	– 3,3	18
– 7,0	– 9,0	0,3	– 19,0	13,9	– 10,6	– 4,1	3,3	0,8	15,3	3,7	– 5,7	7,2	– 6,1	– 0,5	– 12,5	19
– 9,9	– 3,2	– 2,2	– 16,2	5,0	– 12,6	8,1	17,2	– 5,9	3,7	5,8	– 1,2	2,7	– 20,7	3,4	– 18,2	20
Messzahl 1994 \triangleq 100																
94,9	87,0	89,6	70,3	74,7	82,2	91,4	86,7	72,6	71,1	74,6	67,7	67,7	62,1	63,3	52,4	20
110,8	99,0	91,6	75,1	87,6	79,0	75,8	83,4	72,3	78,8	108,0	94,4	98,5	112,2	108,6	96,5	21
111,1	107,0	89,6	84,2	84,5	71,5	92,7	86,7	76,3	98,1	113,9	103,5	119,3	119,3	135,1	133,5	22
145,9	132,0	124,2	122,5	123,8	125,3	118,5	118,9	106,0	89,7	100,6	87,7	95,5	88,0	89,3	80,6	23
71,4	71,0	77,6	66,9	73,7	70,8	69,7	71,2	55,7	52,4	58,1	51,5	50,1	48,3	55,3	43,5	24
89,7	75,0	75,0	68,5	69,9	62,8	56,4	58,6	52,0	49,8	54,6	41,2	39,3	37,7	42,3	41,1	25
244,3	211,0	231,8	138,3	139,9	226,8	309,5	253,6	191,1	179,6	171,8	155,4	141,2	124,3	116,9	87,9	26
41,5	36,0	29,0	26,8	26,2	24,7	17,7	21,3	25,1	36,3	28,2	16,0	18,2	16,4	15,8	15,2	27
47,7	43,0	43,5	35,3	40,2	35,9	34,4	35,6	35,9	41,4	42,9	40,5	43,4	40,8	40,6	35,5	28
69,5	67,0	65,8	55,1	57,9	50,6	54,7	64,1	60,3	62,5	66,2	65,4	67,2	53,3	55,1	45,1	29
Insgesamt \triangleq 100																
100	100	100	100	100	100	100	100	100	100	100	100	100	100	100	100	30
3,6	3,6	3,2	3,3	3,6	3,0	2,6	3,0	3,1	3,0	4,5	4,3	4,5	5,6	5,3	5,7	31
0,7	0,8	0,6	0,7	0,7	0,5	0,6	0,6	0,6	1,0	0,9	0,9	1,1	1,2	1,3	1,6	32
16,5	16,3	14,9	18,7	17,8	16,3	13,9	14,7	15,7	14,0	14,5	13,9	15,1	15,2	15,1	16,5	33
19,5	21,0	22,4	24,6	25,5	22,3	19,7	21,2	19,8	19,0	20,1	19,7	19,1	20,1	22,6	21,4	34
1,8	1,6	1,6	1,8	1,8	1,4	1,2	1,3	1,4	1,0	1,4	1,2	1,1	1,2	1,3	1,5	35
32,3	30,5	32,4	24,7	23,5	34,6	42,4	36,6	33,0	32,0	28,8	28,8	26,1	25,1	23,1	21,0	36
0,8	0,8	0,6	0,7	0,7	0,6	0,4	0,5	0,6	1,0	0,7	0,4	0,5	0,5	0,5	0,5	37
15,3	15,2	14,7	15,2	16,3	13,3	11,4	12,5	15,0	18,0	17,4	18,1	19,4	19,9	19,4	20,5	38
9,6	10,1	9,6	10,2	10,1	8,0	7,8	9,6	10,8	12,0	11,6	12,6	13,0	11,2	11,4	11,2	39

7 Verurteilte in Berlin 1994 bis 2024 nach Personengruppen

lfd. Nr.	Merkmal	1994	2000	2001	2002	2003	2004	2005	2006	2007	2008
Personen											
1	Verurteilte	51 052	54 929	52 868	51 765	53 329	51 420	52 174	46 491	49 358	52 015
2	Männer	43 446	45 325	43 756	42 966	43 345	42 131	42 569	38 008	39 830	41 684
3	Frauen	7 606	9 604	9 112	8 799	9 984	9 289	9 605	8 483	9 528	10 331
4	Jugendliche	2 015	2 521	2 017	1 962	1 757	2 133	2 093	2 145	2 178	2 081
5	Heranwachsende	3 558	4 422	4 479	4 492	4 226	4 019	3 874	3 795	4 114	4 337
6	Erwachsene	45 479	47 986	46 372	45 311	47 346	45 268	46 207	40 551	43 066	45 597
Veränderung gegenüber dem Vorjahr in %											
7	Verurteilte	•	– 3,5	– 3,8	– 2,1	3,0	– 3,6	1,5	– 10,9	6,2	5,4
8	Männer	•	– 3,6	– 3,5	– 1,8	0,9	– 2,8	1,0	– 10,7	4,8	4,7
9	Frauen	•	– 3,1	– 5,1	– 3,4	13,5	– 7,0	3,4	– 11,7	12,3	8,4
10	Jugendliche	•	4,3	– 20,0	– 2,7	– 10,4	21,4	– 1,9	2,5	1,5	– 4,5
11	Heranwachsende	•	6,1	1,3	0,3	– 5,9	– 4,9	– 3,6	– 2,0	8,4	5,4
12	Erwachsene	•	– 4,6	– 3,4	– 2,3	4,5	– 4,4	2,1	– 12,2	6,2	5,9
Messzahl 1994 \triangleq 100											
13	Verurteilte	100	107,6	103,6	101,4	104,5	100,7	102,2	91,1	96,7	101,9
14	Männer	100	104,3	100,7	98,9	99,8	97,0	98,0	87,5	91,7	95,9
15	Frauen	100	126,3	119,8	115,7	131,3	122,1	126,3	111,5	125,3	135,8
16	Jugendliche	100	125,1	100,1	97,4	87,2	105,9	103,9	106,5	108,1	103,3
17	Heranwachsende	100	124,3	125,9	126,3	118,8	113,0	108,9	106,7	115,6	121,9
18	Erwachsene	100	105,5	102,0	99,6	104,1	99,5	101,6	89,2	94,7	100,3
Insgesamt \triangleq 100											
19	Verurteilte	100	100	100	100	100	100	100	100	100	100
20	Männer	85,1	82,5	82,8	83,0	81,3	81,9	81,6	81,8	80,7	80,1
21	Frauen	14,9	17,5	17,2	17,0	18,7	18,1	18,4	18,2	19,3	19,9
22	Jugendliche	3,9	4,6	3,8	3,8	3,3	4,1	4,0	4,6	4,4	4,0
23	Heranwachsende	7,0	8,1	8,5	8,7	7,9	7,8	7,4	8,2	8,3	8,3
24	Erwachsene	89,1	87,4	87,7	87,5	88,8	88,0	88,6	87,2	87,3	87,7

Die Daten für die Jahre 1995 bis 1999 werden hier nicht dargestellt. In der Excel-Version dieser Veröffentlichung sind die Angaben vorhanden.

2009	2010	2011	2012	2013	2014	2015	2016	2017	2018	2019	2020	2021	2022	2023	2024	lfd. Nr.
Personen																
48 373	44 194	45 746	35 892	38 119	41 970	46 680	44 275	37 082	36 288	38 095	34 539	34 560	31 681	32 334	26 769	1
38 814	35 414	36 203	28 846	30 622	32 846	35 844	34 275	29 095	28 686	29 982	27 236	27 458	25 150	25 671	21 489	2
9 559	8 780	9 543	7 046	7 497	9 124	10 836	10 000	7 987	7 602	8 113	7 303	7 102	6 531	6 663	5 280	3
1 605	1 662	1 475	1 268	1 108	1 014	957	1 003	870	876	773	502	543	533	538	393	4
3 499	3 210	3 058	1 965	1 901	1 878	1 902	1 835	1 465	1 417	1 450	1 071	1 140	1 057	988	789	5
43 269	39 322	41 213	32 659	35 110	39 078	43 821	41 437	34 747	33 995	35 872	32 966	32 877	30 091	30 808	25 587	6
Veränderung gegenüber dem Vorjahr in %																
– 7,0	– 8,6	3,5	– 21,5	6,2	10,1	11,2	– 5,2	– 16,2	– 2,1	5,0	– 9,3	0,1	– 8,3	2,1	– 17,2	7
– 6,9	– 8,8	2,2	– 20,3	6,2	7,3	9,1	– 4,4	– 15,1	– 1,4	4,5	– 9,2	0,8	– 8,4	2,1	– 16,3	8
– 7,5	– 8,1	8,7	– 26,2	6,4	21,7	18,8	– 7,7	– 20,1	– 4,8	6,7	– 10,0	– 2,8	– 8,0	2,0	– 20,8	9
– 22,9	3,6	– 11,3	– 14,0	– 12,6	– 8,5	– 5,6	4,8	– 13,3	0,7	– 11,8	– 35,1	8,2	– 1,8	0,9	– 27,0	10
– 19,3	– 8,3	– 4,7	– 35,7	– 3,3	– 1,2	1,3	– 3,5	– 20,2	– 3,3	2,3	– 26,1	6,4	– 7,3	– 6,5	– 20,1	11
– 5,1	– 9,1	4,8	– 20,8	7,5	11,3	12,1	– 5,4	– 16,1	– 2,2	5,5	– 8,1	– 0,3	– 8,5	2,4	– 16,9	12
Messzahl 1994 \triangleq 100																
94,8	87,0	89,6	70,3	74,7	82,2	91,4	86,7	72,6	71,1	74,6	67,7	67,7	62,1	63,3	52,4	13
89,3	82,0	83,3	66,4	70,5	75,6	82,5	78,9	67,0	66,0	69,0	62,7	63,2	57,9	59,1	49,5	14
125,7	115,0	125,5	92,6	98,6	120,0	142,5	131,5	105,0	99,9	106,7	96,0	93,4	85,9	87,6	69,4	15
79,7	83,0	73,2	62,9	55,0	50,3	47,5	49,8	43,2	43,5	38,4	24,9	26,9	26,5	26,7	19,5	16
98,3	90,0	85,9	55,2	53,4	52,8	53,5	51,6	41,2	39,8	40,8	30,1	32,0	29,7	27,8	22,2	17
95,1	87,0	90,6	71,8	77,2	85,9	96,4	91,1	76,4	74,7	78,9	72,5	72,3	66,2	67,7	56,3	18
Insgesamt \triangleq 100																
100	100	100	100	100	100	100	100	100	100	100	100	100	100	100	100	19
80,2	80,1	79,1	80,4	80,3	78,3	76,8	77,4	78,5	79,1	78,7	78,9	79,5	79,4	79,4	80,3	20
19,8	19,9	20,9	19,6	19,7	21,7	23,2	22,6	21,5	20,9	21,3	21,1	20,5	20,6	20,6	19,7	21
3,3	3,8	3,2	3,5	2,9	2,4	2,1	2,3	2,3	2,4	2,0	1,5	1,6	1,7	1,7	1,5	22
7,2	7,3	6,7	5,5	5,0	4,5	4,1	4,1	4,0	3,9	3,8	3,1	3,3	3,3	3,1	2,9	23
89,4	89,0	90,1	91,0	92,1	93,1	93,9	93,6	93,7	93,7	94,2	95,4	95,1	95,0	95,3	95,6	24

8 Verurteilte und verurteilte Nichtdeutsche in Berlin 2024

Gesetz §§	Merkmal	Verurteilte		verurteilte Nichtdeutsche				
		ins- gesamt	darunter Freiheits- entzug ¹	ins- gesamt	darunter Freiheits- entzug ¹	im Alter von ... bis unter ... Jahren		
						14 - 18	18 - 21	21 und älter
	Straftaten insgesamt	26 769	4 100	12 412	2 330	170	333	11 909
	Männer	21 489	3 734	10 115	2 160	146	276	9 693
	Frauen	5 280	366	2 297	170	24	57	2 216
Strafgesetzbuch (StGB)	Hauptdeliktgruppen							
80a - 168, 331- 358	Straftaten gegen den Staat und die öffentliche Ordnung	1 531	165	487	81	1	13	473
174 - 184l, 169 - 173, 185 - 241a ²	Straftaten gegen die sexuelle Selbstbestimmung	422	254	122	63	4	3	115
242 - 248c	Andere Straftaten gegen die Person	4 413	713	1 576	363	46	51	1 479
249 - 256, 316a	Diebstahl und Unterschlagung	5 738	1 272	3 870	1 007	53	118	3 699
257 - 305a	Raub und Erpressung, räuberischer Angriff auf Kraftfahrer	398	264	211	161	46	23	142
306 - 330a ³	Andere Vermögens- und Eigentumsdelikte; Urkundendelikte	5 623	495	2 297	193	9	36	2 252
142, 315b - d, 316 ⁴	Gemeingefährliche Straftaten einschließlich Umweltstraftaten	146	29	45	10	–	3	42
	Straftaten im Straßenverkehr	5 494	174	2 337	72	5	31	2 301
	Straftaten nach anderen Bundes- und Landesgesetzen (außer StGB und StVG)	3 004	734	1 467	380	6	55	1 406
	Straftaten nach dem StGB zusammen	22 089	3 258	9 963	1 898	161	260	9 542
	darunter							
80a - 92b	Friedensverrat, Hochverrat und Gefährdung des demokratischen Rechtsstaates	156	6	21	–	–	1	20
111 - 121	Widerstand gegen die Staatsgewalt	918	118	328	65	1	8	319
123 - 145d	Straftaten gegen die öffentliche Ordnung	1 260	31	420	10	2	6	412
146 - 152c	Geld- und Wertzeichenfälschung	13	7	5	4	–	1	4
153 - 162	Falsche uneidliche Aussage und Meineid	51	6	19	2	–	1	18
164, 165	Falsche Verdächtigung	80	2	34	2	–	1	33
174 - 184l, 185 - 200	Straftaten gegen die sexuelle Selbstbestimmung	422	254	122	63	4	3	115
201 - 206	Beleidigung	1 161	7	288	2	4	5	279
211 - 222	Verletzung des persönlichen Lebens- und Geheimbereichs	36	4	18	3	–	2	16
223 - 231	Straftaten gegen das Leben	39	31	19	15	1	1	17
232 - 241a	Straftaten gegen die körperliche Unversehrtheit ...	3 239	647	1 335	335	40	38	1 257
242 - 248c	Straftaten gegen die persönliche Freiheit	798	31	243	10	1	8	234
249 - 256	Diebstahl und Unterschlagung	5 738	1 272	3 870	1 007	53	118	3 699
257 - 262	Raub und Erpressung	397	263	211	161	46	23	142
263 - 266b	Begünstigung und Hehlerei	267	33	137	19	2	6	129
267 - 282	Betrug und Untreue	4 018	380	1 521	132	2	18	1 501
283 - 283d	Urkundenfälschung	769	69	474	38	1	7	466
303 - 305a	Insolvenzstraftaten	69	1	21	–	–	–	21
306 - 323c	Sachbeschädigung	457	11	115	4	4	5	106
324 - 330a	Gemeingefährliche Straftaten	2 060	74	696	23	–	7	689
331 - 358	Straftaten gegen die Umwelt	66	–	27	–	–	1	26
	Straftaten im Amt	19	8	8	3	–	–	8
	Straftaten nach anderen Bundes- und Landesgesetzen zusammen	4 680	842	2 449	432	9	73	2 367
	darunter							
BtMG	Betäubungsmittelgesetz	1 363	597	627	304	5	21	601
AufenthG	Aufenthaltsgesetz	212	11	206	10	–	5	201
AsylG	Asylgesetz	1	–	1	–	–	–	1
StVG	Straßenverkehrsgesetz	1 676	108	982	52	3	18	961

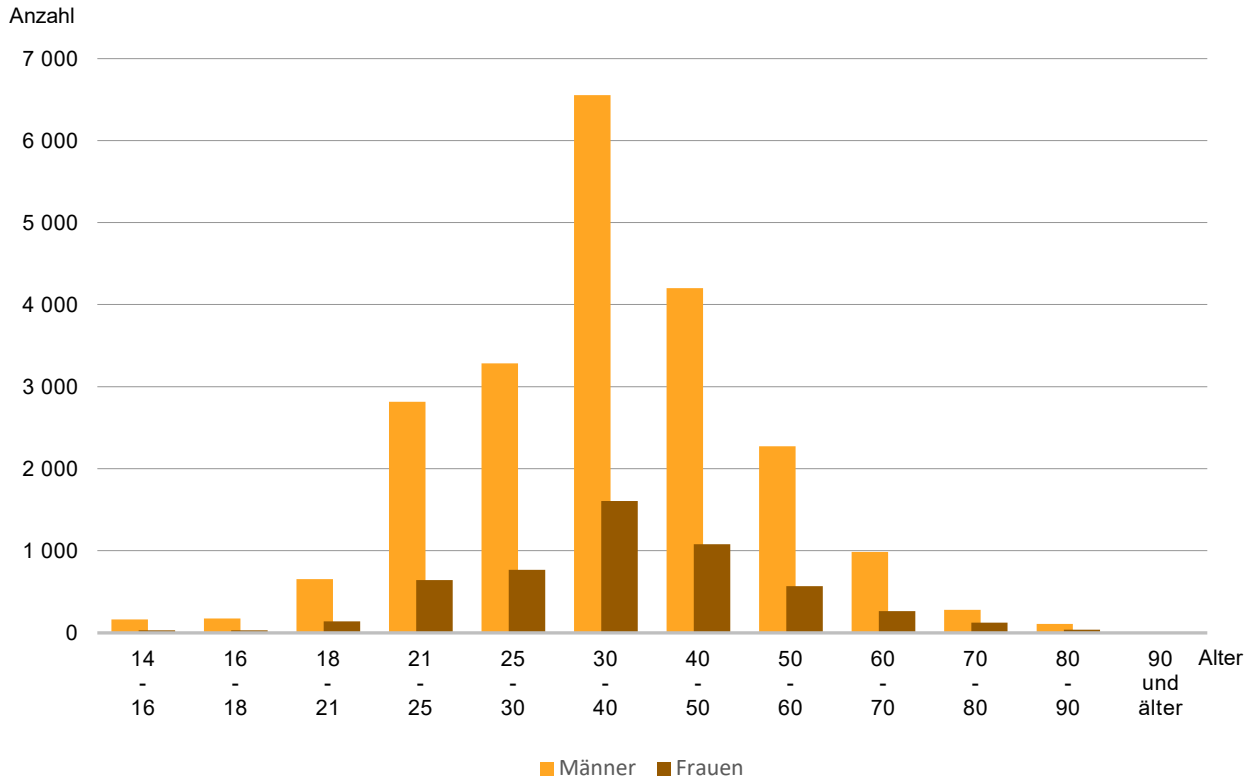
¹ Freiheitsstrafe und Jugendstrafe

² außer §§ 222, 229 StGB

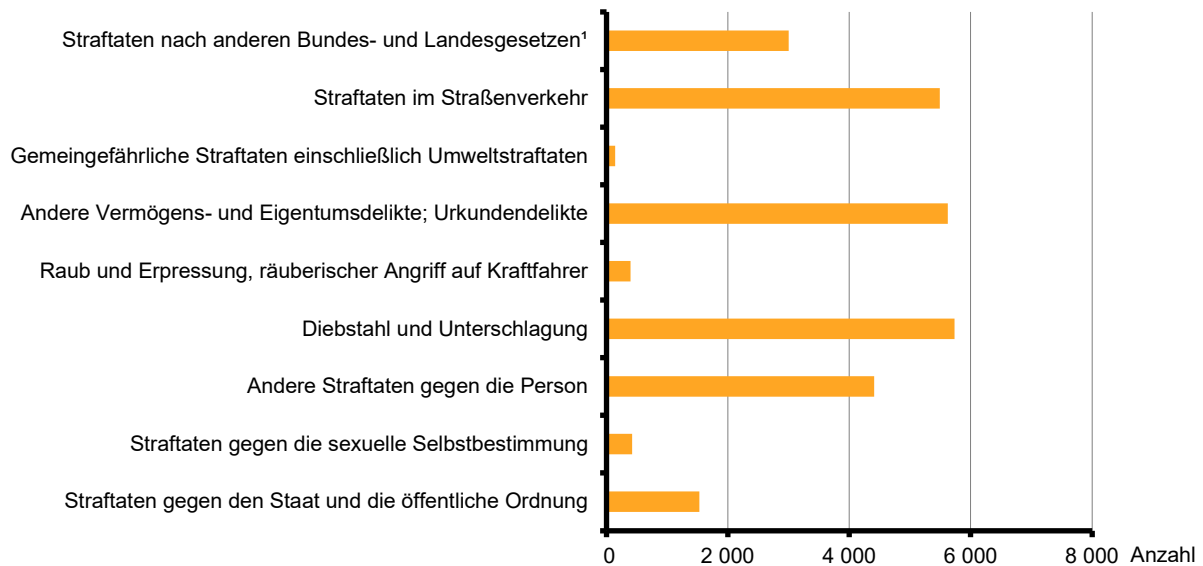
³ außer §§ 315b bis d, §§ 316, 316a und 323a StGB i.V.m. Verkehrsunfall

⁴ inklusive §§ 222, 229, 323a StGB i.V.m. Verkehrsunfall, StVG §§ 21, §§ 22, 22a, 22b

1 Verurteilte nach Allgemeinem Strafrecht und Jugendstrafrecht Berlin 2024 nach Altersgruppen



2 Verurteilte in Berlin 2024 nach Hauptdeliktsgruppen



¹ außer StGB und StVG

Das Amt für Statistik Berlin-Brandenburg

Das Amt für Statistik Berlin-Brandenburg ist für beide Länder die zentrale Dienstleistungseinrichtung auf dem Gebiet der amtlichen Statistik. Das Amt erbringt Serviceleistungen im Bereich Information und Analyse für die breite Öffentlichkeit, für alle gesellschaftlichen Gruppen sowie für Kunden aus Verwaltung und Politik, Wirtschaft und Wissenschaft. Kerngeschäft des Amtes ist die Durchführung der gesetzlich angeordneten amtlichen Statistiken für Berlin und Brandenburg. Das Amt erhebt die Daten, bereitet sie auf, interpretiert und analysiert sie und veröffentlicht die Ergebnisse. Die Grundversorgung aller Nutzerinnen und Nutzer mit statistischen Informationen erfolgt unentgeltlich, im Wesentlichen über das Internet und den Informationsservice. Daneben werden nachfrage- und zielgruppenorientierte Standardauswertungen zu Festpreisen angeboten. Kundenspezifische Aufbereitung/Beratung zu kostendeckenden Preisen ergänzt das Spektrum der Informationsbereitstellung.

Amtliche Statistik im Verbund

Die Statistiken werden bundesweit nach einheitlichen Konzepten, Methoden und Verfahren arbeitsteilig erstellt. Die Statistischen Ämter der Länder sind dabei grundsätzlich für die Durchführung der Erhebungen, für die Aufbereitung und Veröffentlichung der Länderergebnisse zuständig. Durch diese Kooperation in einem „Statistikverbund“ entstehen für alle Länder vergleichbare und zu einem Bundesergebnis zusammenführbare Erhebungsergebnisse.

Produkte und Dienstleistungen

Informationsservice

info@statistik-bbb.de

Tel. 0331 8173 -1777

Fax 0331 817330 -4091

Mo–Do 8:00–15:30 Uhr, Fr 8:00–13:30 Uhr

Statistische Informationen für jedermann sowie maßgeschneiderte Aufbereitung von Daten über Berlin und Brandenburg, Auskunft, Beratung, Pressedienst.

Standort Potsdam

Steinstraße 104–106, 14480 Potsdam

Standort Berlin

Alt-Friedrichsfelde 60, 10315 Berlin

Internet-Angebot

www.statistik-berlin-brandenburg.de mit aktuellen Daten, Pressemitteilungen, Fachbeiträgen, Statistischen Berichten zum kostenlosen Herunterladen, regionalstatistischen Informationen, Wahlstatistiken und -analysen sowie einem Überblick über das gesamte Leistungsspektrum des Amtes.

Statistische Berichte

mit Ergebnissen der einzelnen Statistiken in Tabellen in tiefer sachlicher Gliederung und Grafiken zur Veranschaulichung von Entwicklungen und Strukturen.

Statistische Bibliothek

Alt-Friedrichsfelde 60, 10315 Berlin

bibliothek@statistik-bbb.de

Tel. 0331 8173 -3540

Datenangebot aus dem Sachgebiet

Informationen zu dieser Veröffentlichung

Referat 14

Tel. 0331 8173 -1156

Fax 0331 817330 -1911

rechtspflege@statistik-bbb.de