

Statistischer Bericht

L III 1 - j / 24

┌ Schulden der öffentlichen Haushalte
und der öffentlich bestimmten Fonds,
Einrichtungen und wirtschaftlichen
Unternehmen
in **Brandenburg**
am **31.12.2024**

Impressum

Statistischer Bericht

L III 1 - j / 24

Erscheinungsfolge: jährlich
Erschienen im November **2025**

Herausgeber

Amt für Statistik Berlin-Brandenburg
Steinstraße 104 - 106
14480 Potsdam
info@statistik-bbb.de
www.statistik-berlin-brandenburg.de

Tel. 0331 8173 - 1777
Fax 0331 817330 - 4091

Zeichenerklärung

- weniger als die Hälfte von 1
in der letzten besetzten Stelle,
jedoch mehr als nichts
- nichts vorhanden
- ... Angabe fällt später an
- () Aussagewert ist eingeschränkt
- / Zahlenwert nicht sicher genug
- Zahlenwert unbekannt oder
geheim zu halten
- x Tabellenfach gesperrt
- p vorläufige Zahl
- r berichtigte Zahl
- s geschätzte Zahl

Amt für Statistik Berlin-Brandenburg,
Potsdam, 2025



Dieses Werk ist unter einer Creative Commons Lizenz
vom Typ Namensnennung 3.0 Deutschland zugänglich.
Um eine Kopie dieser Lizenz einzusehen, konsultieren Sie
<http://creativecommons.org/licenses/by/3.0/de/>

Inhaltsverzeichnis

Seite

[Metadaten zu dieser Statistik
\(externer Link\)](#)

Grafik

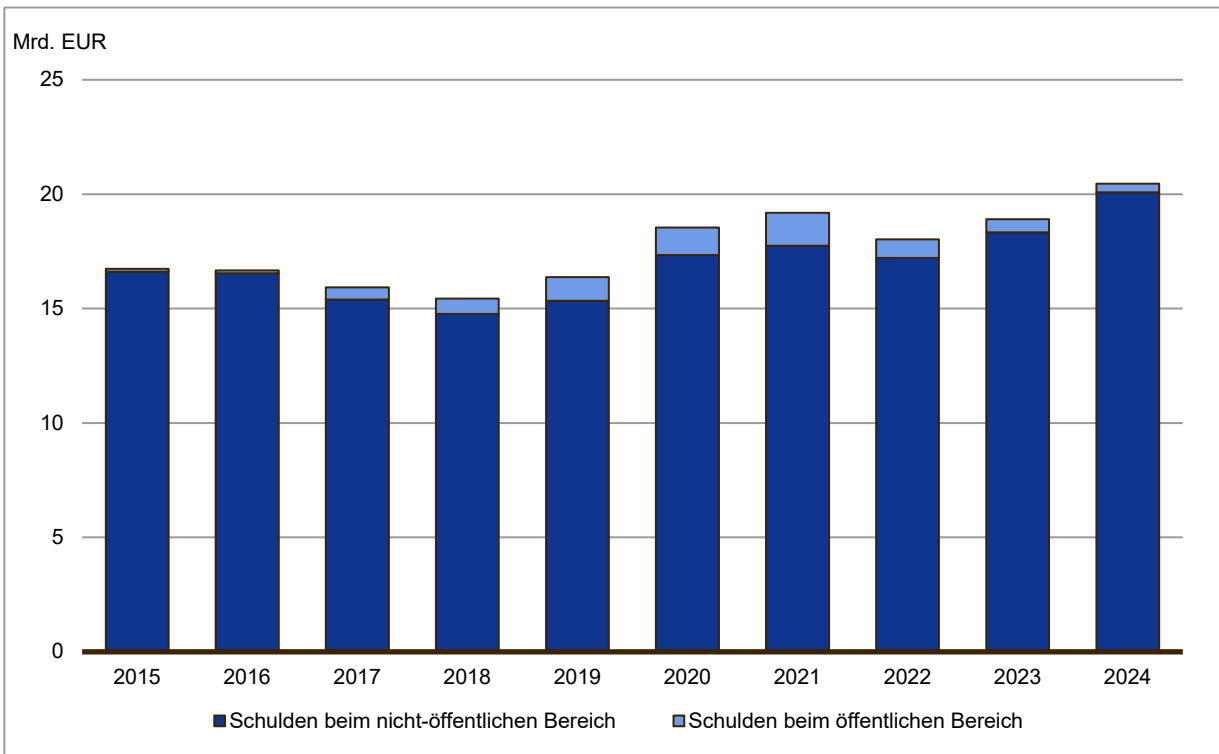
1	Schulden des Kernhaushaltes des Landes Brandenburg am 31.12. des jeweiligen Jahres	4
2	Prozentuale Aufteilung der Schulden des Kernhaushaltes des Landes Brandenburg nach Arten am 31.12.2024	5

Tabellen

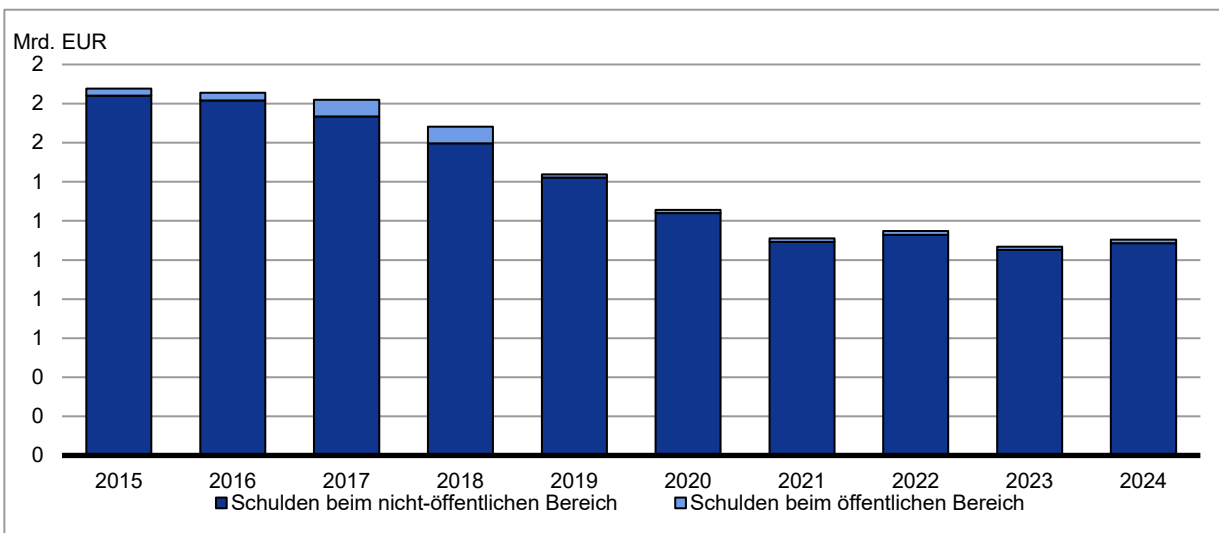
1	Entwicklung der Schulden der Kernhaushalte des Landes Brandenburg und der Gemeinden und Gemeindeverbände 2000 bis 2024	7
2	Schulden des Öffentlichen Gesamthaushalts in Brandenburg am 31.12.2024 nach Ebenen und Art der Schulden	8
3	Schulden der Kernhaushalte der Gemeinden und Gemeindeverbände in Brandenburg am 31.12.2024 nach Körperschaftsgruppen und Art der Schulden	12
4	Schulden der öffentlichen Fonds, Einrichtungen und Unternehmen in Brandenburg am 31.12.2024 nach Rechtsformen und Art der Schulden	16
5	Schulden der öffentlichen Fonds, Einrichtungen und Unternehmen des Staatssektors in Brandenburg am 31.12.2024 nach Rechtsformen und Art der Schulden	18
6	Schulden der sonstigen öffentlichen Fonds, Einrichtungen und Unternehmen in Brandenburg am 31.12.2024 nach Art der Schulden	22
7	Schulden des Landes, der Gemeinden/Gemeindeverbände und der Sozialversicherungen unter Landesaufsicht in Brandenburg am 31.12.2024 nach Art der Schulden	24
8	Schuldenstand am 31.12.2024 der kommunalen öffentlich bestimmten Fonds, Einrichtungen und Unternehmen in Brandenburg nach Art der Schulden, Produktgruppen und Rechtsformen	26
9	Schulden des öffentlichen Bereichs in Brandenburg am 31.12.2024 nach Art der Schulden	27
10	Kassenkredite und Kredite des Öffentlichen Gesamthaushalts in Brandenburg am 31.12.2024 nach Ebenen und Art der Schulden	28
11	Schuldenstand ¹ der kommunalen Haushalte und deren Eigenbetriebe sowie Eigengesellschaften am 31.12.2024 nach ausgewählten Körperschaften	32

1. Schulden am 31.12. des jeweiligen Jahres

1.1 Kernhaushalt des Landes Brandenburg

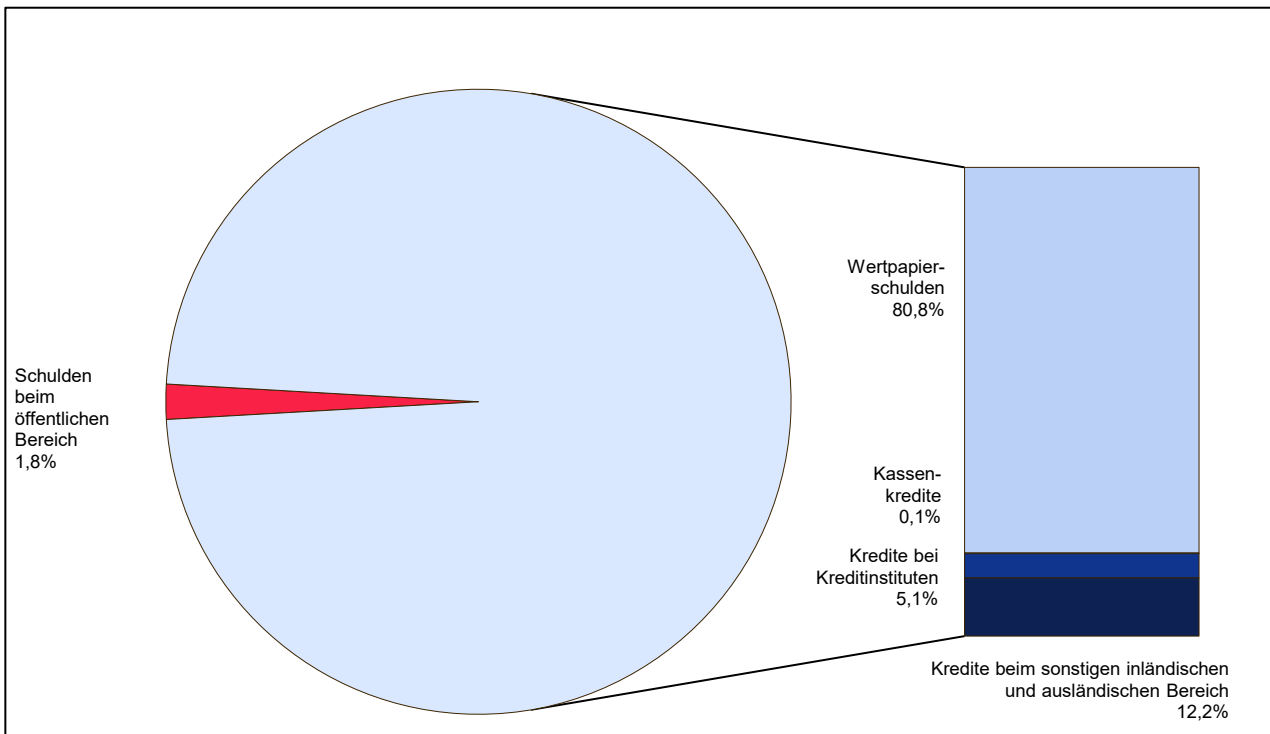


1.2 Kernhaushalte der Gemeinden und Gemeindeverbände

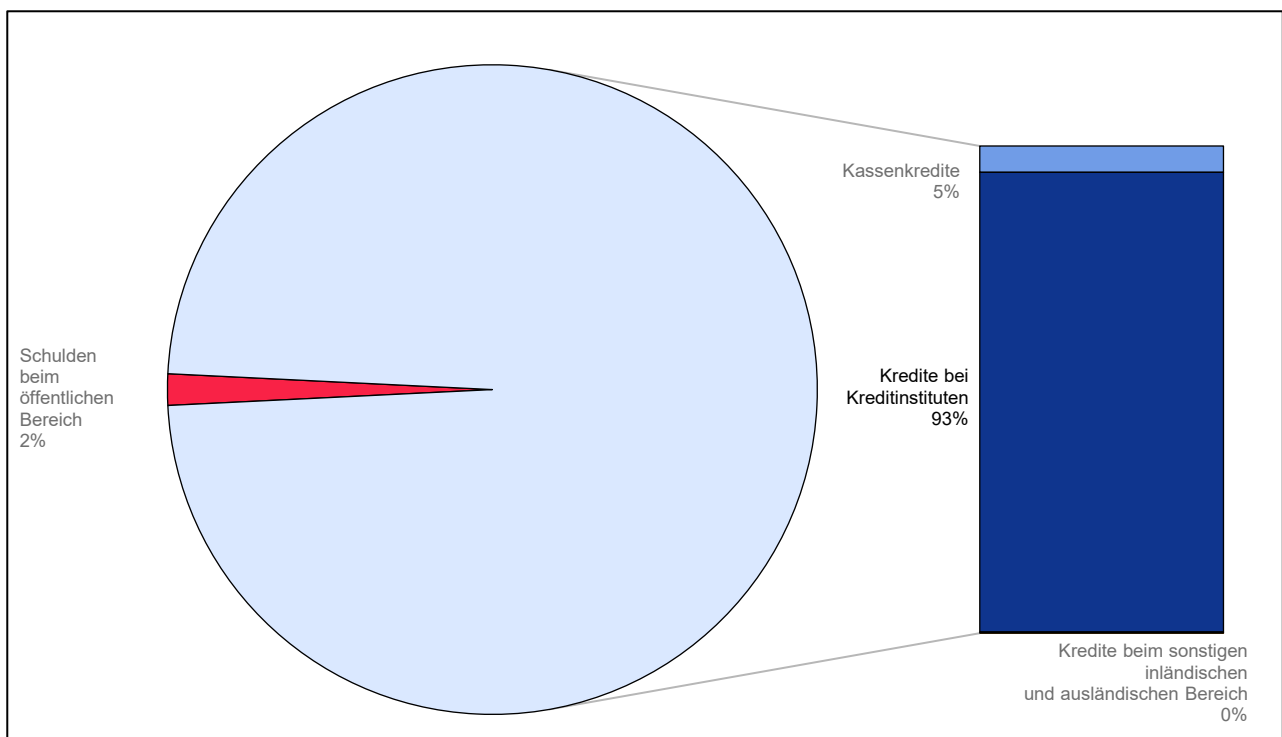


2. Prozentuale Aufteilung der Schulden am 31.12.2024

2.1 Kernhaushalt des Landes Brandenburg



2.2 Kernhaushalte der Gemeinden und Gemeindeverbände



1 Entwicklung der Schulden der Kernhaushalte des Landes Brandenburg und der Gemeinden und Gemeindeverbände 2000 bis 2024

Stichtag	Kreditmarktschulden			Kassenkredite ¹		
	Insgesamt	Land	Gemeinden/Gv.	Insgesamt	Land	Gemeinden/Gv.
	1 000 EUR					
31.12.2000	14 597 999	12 798 663	1 799 336	577 353	391 138	186 215
31.12.2001	15 311 581	13 522 313	1 789 268	704 254	422 000	282 254
31.12.2002	16 446 256	14 655 619	1 790 637	869 809	640 000	229 809
31.12.2003	18 048 614	16 264 281	1 784 333	430 504	90 000	340 504
31.12.2004	18 207 896	16 397 261	1 810 635	1 014 615	450 000	564 615
31.12.2005	18 602 559	16 928 400	1 674 159	1 055 041	394 000	661 041
31.12.2006	18 777 650	17 135 598	1 642 052	1 185 687	437 400	748 287
31.12.2007	18 914 414	17 280 030	1 634 384	766 213	–	766 213
31.12.2008	18 736 748	17 134 309	1 602 439	609 323	–	609 323
31.12.2009	18 946 684	17 432 907	1 513 777	618 446	101	618 345

Stichtag	Wertpapiersschulden und Kredite beim nicht-öffentlichen Bereich ²			Kassenkredite beim nicht-öffentlichen Bereich		
	Insgesamt	Land	Gemeinden/Gv.	Insgesamt	Land	Gemeinden/Gv.
	1 000 EUR					
31.12.2010	19 052 233	17 583 061	1 469 172	1 074 505	365 000	709 505
31.12.2011	19 201 737	17 804 087	1 397 650	793 517	–	793 517
31.12.2012	19 149 391	17 843 001	1 306 390	768 468	–	768 468
31.12.2013	18 321 186	17 088 874	1 232 312	786 031	–	786 031
31.12.2014	17 761 332	16 594 466	1 166 866	854 527	79 288	775 239
31.12.2015	17 669 442	16 566 774	1 102 668	788 467	50 000	738 467
31.12.2016	16 938 988	15 889 774	1 049 214	1 414 162	647 574	766 588
31.12.2017	15 936 087	14 932 629	1 003 459	1 197 042	466 170	730 872
31.12.2018	15 547 498	14 602 629	944 869	813 811	162 679	651 132
31.12.2019	16 176 544	15 262 629	913 916	588 541	80 500	508 041
31.12.2020	17 737 878	16 883 629	854 250	843 764	458 400	385 364
31.12.2021	18 198 335	17 362 680	835 655	645 667	388 400	257 267
31.12.2022	17 747 657	16 797 680	949 977	598 604	420 278	178 326
31.12.2023	19 240 415	18 255 680	984 735	148 874	82 500	66 374
31.12.2024	21 082 470	20 054 430	1 028 040	87 112	28 400	58 712

1 Kassenkredite noch nicht getrennt nach nicht-öffentlichen und öffentlichen Bereich erhoben

2 geänderte Bereichsabgrenzung: gesetzliche Sozialversicherung nicht enthalten; neue begriffliche Abgrenzungen siehe Metadaten

2 Schulden des Öffentlichen Gesamthaushalts in Brandenburg am 31.12.2024 nach Ebenen und Art der Schulden

Art der Schulden	Insgesamt	Land	Davon	
			Kern- haushalt	Extra- haushalte
	1000 EUR			
Schulden beim nicht-öffentlichen Bereich				
Kassenkredite	87 112	28 400	28 400	
bei Kreditinstituten	87 112	28 400	28 400	
Euro-Währung	87 112	28 400	28 400	–
Fremdwährung	–	–	–	–
beim sonstigen inländ. Bereich	–	–	–	–
beim sonstigen ausländ. Bereich	–	–	–	–
Euro-Währung	–	–	–	–
Fremdwährung	–	–	–	–
darunter: im Rahmen von Cash-Pooling/Einheitskasse/ Amtskasse vom Cash-Pool-Führer aufgenommene Kassenkredite	–	–	–	–
Wertpapierschulden	16 522 301	16 522 301	16 522 301	–
Geldmarktpapiere	–	–	–	–
Euro-Währung	–	–	–	–
Fremdwährung	–	–	–	–
Kapitalmarktpapiere	16 522 301	16 522 301	16 522 301	–
Euro-Währung	16 515 000	16 515 000	16 515 000	–
Fremdwährung	7 301	7 301	7 301	–
Kredite	6 193 610	4 772 240	3 532 129	1 240 110
bei Kreditinstituten	3 648 985	2 230 240	1 036 129	1 194 110
Euro-Währung	3 648 985	2 230 240	1 036 129	1 194 110
Fremdwährung	–	–	–	–
beim sonstigen inländ. Bereich	2 534 625	2 532 000	2 486 000	46 000
beim sonstigen ausländ. Bereich	10 000	10 000	10 000	–
Euro-Währung	10 000	10 000	10 000	–
Fremdwährung	–	–	–	–
Zusammen	22 803 023	21 322 941	20 082 830	1 240 110
Schulden beim öffentlichen Bereich ¹				
Kassenkredite	356 149	347 982	347 612	370
beim Bund	–	–	–	–
bei Ländern	347 982	347 982	347 612	370
bei Gemeinden/Gv.	5 950	–	–	–
bei Zweckverbänden und dgl.	–	–	–	–
bei der Sozialversicherung	–	–	–	–
bei verbundenen Unternehmen, Beteiligungen und Sondervermögen	2 217	–	–	–
bei sonstigen öffentl. Sonderrechnungen	–	–	–	–
darunter für eigenen Liquiditätsbedarf aus dem Cash- Pool/Einheitskasse/Amtskasse entnommene Mittel	353 932	347 982	347 612	370
Kredite	127 036	80 584	23 000	57 584
beim Bund	–	–	–	–
bei Ländern	69 188	57 584	–	57 584
bei Gemeinden/Gv.	26 685	–	–	–
bei Zweckverbänden und dgl.	–	–	–	–
bei der Sozialversicherung	–	–	–	–

Gemeinden und Gemeinde- verbände	Davon		Sozialver- sicherungen unter Landes- aufsicht	Davon	
	Kern- haushalte	Extra-haushalte		Kern- haushalte	Extra- haushalte
1000 EUR					
Schulden beim nicht-öffentlichen Bereich					
58 712	58 712	—	—	—	—
58 712	58 712	—	—	—	—
58 712	58 712	—	—	—	—
—	—	—	—	—	—
—	—	—	—	—	—
—	—	—	—	—	—
—	—	—	—	—	—
—	—	—	—	—	—
—	—	—	—	—	—
—	—	—	—	—	—
—	—	—	—	—	—
—	—	—	—	—	—
—	—	—	—	—	—
—	—	—	—	—	—
—	—	—	—	—	—
—	—	—	—	—	—
1 421 371	1 028 040	393 331	—	—	—
1 418 746	1 025 415	393 331	—	—	—
1 418 746	1 025 415	393 331	—	—	—
—	—	—	—	—	—
2 625	2 625	—	—	—	—
—	—	—	—	—	—
—	—	—	—	—	—
—	—	—	—	—	—
1 480 083	1 086 752	393 331	—	—	—
Schulden beim öffentlichen Bereich ¹					
8 167	5 591	2 575	—	—	—
—	—	—	—	—	—
—	—	—	—	—	—
5 950	5 591	358	—	—	—
—	—	—	—	—	—
—	—	—	—	—	—
2 217	—	2 217	—	—	—
—	—	—	—	—	—
5 950	5 591	358	—	—	—
46 451	11 619	34 832	—	—	—
—	—	—	—	—	—
11 603	11 603	—	—	—	—
26 685	—	26 685	—	—	—
—	—	—	—	—	—
—	—	—	—	—	—

2 Schulden des Öffentlichen Gesamthaushalts in Brandenburg am 31.12.2024 nach Ebenen und Art der Schulden

Art der Schulden	Insgesamt	Land	Davon	
			Kern- haushalt	Extra- haushalte
	1000 EUR			
bei verbundenen Unternehmen, Beteiligungen und Sondervermögen	18 164	10 000	10 000	–
bei sonstigen öffentl. Sonderrechnungen	13 000	13 000	13 000	–
Zusammen	483 184	428 566	370 612	57 954
darunter beim Träger/Eigner	81 849	55 089	–	55 089
Insgesamt ¹	23 286 208	21 751 507	20 453 442	1 298 065
Weitere Verpflichtungen ²				
Verbindlichkeiten aus Lieferungen und Leistungen und erhaltene Anzahlungen	1 674 467	127 628	2	127 626
Kreditähnliche Rechtsgeschäfte	15 364	1 490	–	1 490
Hypotheken-, Grund- und Rentenschulden	92	–	–	–
Restkaufgelder	411	–	–	–
Finanzierungsleasing	14 861	1 490	–	1 490
ÖPP-Projekte				
Projektsumme insgesamt	539 496	486 750	486 750	–
bisher geleistete Zahlungen	192 234	153 495	153 495	–
Energie-Einspar-Contracting				
Investitionssummen insgesamt	–	–	–	–
darunter geleistete Baukostenzuschüsse	–	–	–	–
Bürgschaften, Garantien und sonstige Gewährleistungen	1 696 225	1 504 048	1 504 048	–
gegenüber dem öffentlichen Bereich	–	–	–	–
darunter gegenüber sonstigen öffentlichen Fonds, Einrichtungen und Unternehmen (ohne Kreditinstitute)	–	–	–	–
gegenüber dem nicht-öffentlichen Bereich	1 696 225	1 504 048	1 504 048	–
darunter gegenüber öffentlich bestimmter Kreditinstitute	144 776	–	–	–
Cash-Pooling/Einheitskasse/Amtskasse: Verbindlichkeiten des Cash-Pool-Führers gegenüber zuführenden Einheiten	600 230	347 987	347 987	–

¹ Unkonsolidiert, enthält Doppelzahlungen.

² Teilweise vorläufige Ergebnisse.

Gemeinden und Gemeinde- verbände	Davon		Sozialver- sicherungen unter Landes- aufsicht	Davon	
	Kern- haushalte	Extra-haushalte		Kern- haushalte	Extra- haushalte
1000 EUR					
8 164	16	8 147	–	–	–
–	–	–	–	–	–
54 618	17 211	37 407	–	–	–
26 760	–	26 760	–	–	–
1 534 701	1 103 963	430 738	–	–	–
Weitere Verpflichtungen ²					
397 339	304 264	93 076	1 149 499	1 146 282	3 218
13 847	5 211	8 636	26	26	–
92	92	–	–	–	–
411	411	–	–	–	–
13 344	4 708	8 636	26	26	–
52 746	52 746	–	–	–	–
38 739	38 739	–	–	–	–
–	–	–	–	–	–
–	–	–	–	–	–
192 177	192 174	3	–	–	–
–	–	–	–	–	–
–	–	–	–	–	–
192 177	192 174	3	–	–	–
144 776	144 773	3	–	–	–
252 242	252 242	–	–	–	–

**3 Schulden der Kernhaushalte der Gemeinden und Gemeindeverbände in Brandenburg am 31.12.2024
nach Körperschaftsgruppen und Art der Schulden**

Art der Schulden	Gemeinden und Gemeinde- verbände	Davon	
		Kreisfreie Städte	Kreis- angehörige Gemeinden
	1000 EUR		
Schulden beim nicht-öffentlichen Bereich			
Kassenkredite	58 712	—	57 602
bei Kreditinstituten	58 712	—	57 602
Euro-Währung	58 712	—	57 602
Fremdwährung	—	—	—
beim sonstigen inländ. Bereich	—	—	—
beim sonstigen ausländ. Bereich	—	—	—
Euro-Währung	—	—	—
Fremdwährung	—	—	—
Pooling/Einheitskasse/Amtskasse vom Cash-Pool-Führer aufgenommene Kassenkredite	—	—	—
Wertpapiersschulden	—	—	—
Geldmarktpapiere	—	—	—
Euro-Währung	—	—	—
Fremdwährung	—	—	—
Kapitalmarktpapiere	—	—	—
Euro-Währung	—	—	—
Fremdwährung	—	—	—
darunter: zur Liquiditätssicherung aufgenommen	—	—	—
Kredite	1 028 040	88 971	798 695
bei Kreditinstituten	1 025 415	88 971	796 070
Euro-Währung	1 025 415	88 971	796 070
Fremdwährung	—	—	—
beim sonstigen inländ. Bereich	2 625	—	2 625
beim sonstigen ausländ. Bereich	—	—	—
Euro-Währung	—	—	—
Fremdwährung	—	—	—
Zusammen	1 086 752	88 971	856 297
Schulden beim öffentlichen Bereich ¹			
Kassenkredite	5 591	—	4 343
beim Bund	—	—	—

Davon		
Ämter, Samt- und Verbandsgemeinden	Landkreise	Bezirksverbände
1000 EUR		

Schulden beim nicht-öffentlichen Bereich

687	423	–
687	423	–
687	423	–
–	–	–
–	–	–
–	–	–
–	–	–
–	–	–
–	–	–
–	–	–
–	–	–
–	–	–
–	–	–
–	–	–
–	–	–
–	–	–
52 302	88 073	–
52 302	88 073	–
52 302	88 073	–
–	–	–
–	–	–
–	–	–
–	–	–
–	–	–
52 989	88 496	–

Schulden beim öffentlichen Bereich ¹

1 249	–	–
–	–	–

**3 Schulden der Kernhaushalte der Gemeinden und Gemeindeverbände in Brandenburg am 31.12.2024
nach Körperschaftsgruppen und Art der Schulden**

Art der Schulden	Gemeinden und Gemeinde- verbände	Davon	
		Kreisfreie Städte	Kreis- angehörige Gemeinden
	1000 EUR		
bei Ländern	–	–	–
bei Gemeinden/Gv.	5 591	–	4 343
bei Zweckverbänden und dgl.	–	–	–
bei der Sozialversicherung	–	–	–
bei verbundenen Unternehmen, Beteiligungen und Sondervermögen	–	–	–
bei sonstigen öffentl. Sonderrechnungen	–	–	–
darunter: für eigenen Liquiditätsbedarf aus dem Cash- Pool/Einheitskasse/Amtskasse entnommene Mittel	5 591	–	4 343
Kredite	11 619	–	11 619
beim Bund	–	–	–
bei Ländern	11 603	–	11 603
bei Gemeinden/Gv.	–	–	–
bei Zweckverbänden und dgl.	–	–	–
bei der Sozialversicherung	–	–	–
bei verbundenen Unternehmen, Beteiligungen und Sondervermögen	16	–	16
bei sonstigen öffentl. Sonderrechnungen	–	–	–
Zusammen	17 211	–	15 962
Insgesamt ¹	1 103 963	88 971	872 259
Weitere Verpflichtungen ²			
Verbindlichkeiten aus Lieferungen und Leistungen und erhalter	304 264	46 101	174 505
Kreditähnliche Rechtsgeschäfte	5 211	549	4 205
Hypotheken-, Grund- und Rentenschulden	92	–	92
Restkaufgelder	411	–	–
Finanzierungsleasing	4 708	549	4 112
ÖPP-Projekte			
Projektsumme insgesamt	52 746	23 021	16 522
bisher geleistete Zahlungen	38 739	17 031	17 038
Energie-Einspar-Contracting			
Investitionssummen insgesamt	–	–	–
darunter Geleistete Baukostenzuschüsse	–	–	–
Bürgschaften, Garantien und sonstige Gewährleistungen	192 174	35 572	142 802
gegenüber dem öffentlichen Bereich	–	–	–
darunter gegenüber sonstigen öffentlichen Fonds, Einrichtungen und Unternehmen (ohne Kreditinstitute)	–	–	–
gegenüber dem nicht-öffentlichen Bereich	192 174	35 572	142 802
darunter gegenüber öffentlich bestimmter Kreditinstitute	144 773	35 572	95 855
Cash-Pooling/Einheitskasse/Amtskasse: Verbindlichkeiten des Cash-Pool-Führers gegenüber zuführenden Einheiten	252 242	–	36 701

¹ Unkonsolidiert, enthält Doppelzählungen.

² Teilweise vorläufige Ergebnisse.

Davon		
Ämter, Samt- und Verbandsgemeinden	Landkreise	Bezirksverbände
1000 EUR		
–	–	–
1 249	–	–
–	–	–
–	–	–
–	–	–
–	–	–
1 249	–	–
–	–	–
–	–	–
–	–	–
–	–	–
–	–	–
–	–	–
–	–	–
1 249	–	–
54 237	88 496	–
Weitere Verpflichtungen ²		
10 263	73 394	–
47	411	–
–	–	–
–	411	–
47	–	–
–	13 203	–
–	4 669	–
–	–	–
–	–	–
–	13 800	–
–	–	–
–	–	–
–	13 800	–
–	13 346	–
184 297	31 245	–

**4 Schulden der öffentlichen Fonds, Einrichtungen und Unternehmen in Brandenburg am 31.12.2024
nach Rechtsformen und Art der Schulden**

Art der Schulden	Insgesamt	Davon		
		Rechtlich unselbstständige	Öffentlich-rechtliche	
			Zusammen	darunter
				Zweckverbände
1000 EUR				
Schulden beim nicht-öffentlichen Bereich	9 453 758	1 589 074	959 730	908 630
darunter Kassenkredite	14 933	–	800	800
darunter im Rahmen von Cash-Pooling/ Einheitskasse/Amtskasse vom Cash-Pool-Führer aufgenommene Kassenkredite	0	–	–	–
Schulden beim öffentlichen Bereich ¹⁾	2 016 829	86 998	8 219	2 606
darunter Kassenkredite	48 657	370	–	–
darunter für eigenen Liquiditätsbedarf aus dem Cash-Pool/Einheitskasse/Amtskasse entnommene Mittel	35 556	370	–	–
darunter Kassenkredite und Kredite beim Träger/Eigner	1 893 729	83 166	3 347	229
Zusammen ¹	11 470 587	1 676 072	967 949	911 236
Verbindlichkeiten aus Lieferungen und Leistungen und erhaltene Anzahlungen ²	1 260 236	143 065	119 322	55 158
Kreditähnliche Rechtsgeschäfte	32 840	2 044	20	20
ÖPP-Projekte				
Projektsumme insgesamt	35 407	35 407	–	–
bisher geleistete Zahlungen	57 108	57 108	–	–
Energie-Einspar-Contracting				
Investitionssummen insgesamt	–	–	–	–
darunter Geleistete Baukostenzuschüsse	–	–	–	–
Bürgschaften, Garantien und sonstige Gewährleistungen ²	24 127	22	4 430	4 430
Cash-Pooling/Einheitskasse/Amtskasse: Verbindlichkeiten des Cash-Pool-Führers gegenüber zuführenden Einheiten	82 667	–	–	–

¹ Unkonsolidiert, enthält Doppelzahlungen.

² Teilweise vorläufige Ergebnisse.

Davon		
Privatrechtliche		
Zusammen	darunter	
	GmbH	AG
1000 EUR		
6 904 955	6 719 697	13 310
14 133	14 133	–
0	0	–
1 921 612	1 911 544	–
48 287	45 903	–
35 187	32 803	–
1 807 216	1 804 516	–
8 826 567	8 631 240	13 310
997 849	971 947	5 220
30 777	9 918	20 844
–	–	–
–	–	–
–	–	–
–	–	–
19 676	19 648	–
82 667	82 667	–

**5 Schulden der öffentlichen Fonds, Einrichtungen und Unternehmen des Staatssektors in Brandenburg
am 31.12.2024 nach Rechtsformen und Art der Schulden**

Art der Schulden	Insgesamt	Davon		
		Rechtlich unselbstständige	Öffentlich-rechtliche	
			Zusammen	darunter
				Zweckverbände
1000 EUR				
Schulden beim nicht-öffentlichen Bereich				
Kassenkredite	–	–	–	–
bei Kreditinstituten	–	–	–	–
Euro-Währung	–	–	–	–
Fremdwährung	–	–	–	–
beim sonstigen inländ. Bereich	–	–	–	–
beim sonstigen ausländ. Bereich	–	–	–	–
Euro-Währung	–	–	–	–
Fremdwährung	–	–	–	–
darunter: im Rahmen von Cash-Pooling/ Einheitskasse/Amtskasse vom Cash-Pool-Führer aufgenommene Kassenkredite	–	–	–	–
Wertpapiersschulden	–	–	–	–
Geldmarktpapiere	–	–	–	–
Euro-Währung	–	–	–	–
Fremdwährung	–	–	–	–
Kapitalmarktpapiere	–	–	–	–
Euro-Währung	–	–	–	–
Fremdwährung	–	–	–	–
Kredite	1 633 441	1 455 361	11 127	8 641
bei Kreditinstituten	1 587 441	1 409 361	11 127	8 641
Euro-Währung	1 587 441	1 409 361	11 127	8 641
Fremdwährung	–	–	–	–
beim sonstigen inländ. Bereich	46 000	46 000	–	–
beim sonstigen ausländ. Bereich	–	–	–	–
Euro-Währung	–	–	–	–
Fremdwährung	–	–	–	–
Zusammen	1 633 441	1 455 361	11 127	8 641
Schulden beim öffentlichen Bereich ¹				
Kassenkredite	2 945	370	–	–
beim Bund	–	–	–	–
bei Ländern	370	370	–	–
bei Gemeinden/Gv.	358	–	–	–
bei Zweckverbänden und dgl.	–	–	–	–
bei der Sozialversicherung	–	–	–	–
bei verbundenen Unternehmen, Beteiligungen und Sondervermögen	2 217	–	–	–
bei sonstigen öffentl. Sonderrechnungen	–	–	–	–
darunter für eigenen Liquiditätsbedarf aus dem Cash- Pool/Einheitskasse/Amtskasse entnommene Mittel	728	370	–	–
Kredite	92 416	81 774	2 495	–
beim Bund	–	–	–	–
bei Ländern	57 584	55 089	2 495	–
bei Gemeinden/Gv.	26 685	26 685	–	–
bei Zweckverbänden und dgl.	–	–	–	–

Davon		
Privatrechtliche		
Zusammen	darunter	
	GmbH	AG
1000 EUR		

Schulden beim nicht-öffentlichen Bereich

–	–	–
–	–	–
–	–	–
–	–	–
–	–	–
–	–	–
–	–	–
–	–	–
–	–	–
–	–	–
–	–	–
–	–	–
–	–	–
–	–	–
–	–	–
–	–	–
166 954	166 954	–
166 954	166 954	–
166 954	166 954	–
–	–	–
–	–	–
–	–	–
–	–	–
–	–	–
–	–	–
166 954	166 954	–

Schulden beim öffentlichen Bereich ¹

2 575	2 575	–
–	–	–
–	–	–
358	358	–
–	–	–
–	–	–
2 217	2 217	–
–	–	–
358	358	–
8 147	8 147	–
–	–	–
–	–	–
–	–	–
–	–	–

**5 Schulden der öffentlichen Fonds, Einrichtungen und Unternehmen des Staatssektors in Brandenburg
am 31.12.2024 nach Rechtsformen und Art der Schulden**

Art der Schulden	Insgesamt	Davon		
		Rechtlich unselbstständige	Öffentlich-rechtliche	
			Zusammen	darunter
				Zweckverbände
1000 EUR				
bei der Sozialversicherung	–	–	–	–
bei verbundenen Unternehmen, Beteiligungen und Sondervermögen	8 147	–	–	–
bei sonstigen öffentl. Sonderrechnungen	–	–	–	–
Zusammen	95 361	82 143	2 495	–
darunter beim Träger/Eigner	81 849	81 774	–	–
Insgesamt ¹	1 728 803	1 537 504	13 622	8 641
Weitere Verpflichtungen ²				
Verbindlichkeiten aus Lieferungen und Leistungen und erhaltene Anzahlungen	223 919	127 668	41 648	7 688
Kreditähnliche Rechtsgeschäfte	10 126	2 044	20	20
Hypotheken-, Grund- und Rentenschulden	–	–	–	–
Restkaufgelder	–	–	–	–
Finanzierungsleasing	10 126	2 044	20	20
ÖPP-Projekte				
Projektsumme insgesamt	–	–	–	–
bisher geleistete Zahlungen	–	–	–	–
Energie-Einspar-Contracting				
Investitionssummen insgesamt	–	–	–	–
darunter Geleistete Baukostenzuschüsse	–	–	–	–
Bürgschaften, Garantien und sonstige Gewährleistungen	3	–	–	–
gegenüber dem öffentlichen Bereich	–	–	–	–
darunter gegenüber sonstigen öffentlichen Fonds, Einrichtungen und Unternehmen (ohne Kreditinstitute)	–	–	–	–
gegenüber dem nicht-öffentlichen Bereich	3	–	–	–
darunter gegenüber öffentlich bestimmter Kreditinstitute	3	–	–	–
Cash-Pooling/Einheitskasse/Amtskasse: Verbindlichkeiten des Cash-Pool-Führers gegenüber zuführenden Einheiten	–	–	–	–

¹ Unkonsolidiert, enthält Doppelzahlungen.

² Teilweise vorläufige Ergebnisse.

Davon		
Privatrechtliche		
Zusammen	darunter	
	GmbH	AG
1000 EUR		
–	–	–
8 147	8 147	–
–	–	–
10 723	10 723	–
75	75	–
177 677	177 677	–
Weitere Verpflichtungen ²		
54 604	54 560	–
8 062	8 062	–
–	–	–
–	–	–
8 062	8 062	–
–	–	–
–	–	–
–	–	–
–	–	–
3	3	–
–	–	–
–	–	–
3	3	–
3	3	–
–	–	–

**6 Schulden der sonstigen öffentlichen Fonds, Einrichtungen und Unternehmen in Brandenburg
am 31.12.2024 nach Art der Schulden**

Art der Schulden	Insgesamt	Davon		
		Rechtlich unselbstständige	Öffentlich-rechtliche	
			Zusammen	darunter
				Zweckverbände
1000 EUR				
Schulden beim nicht-öffentlichen Bereich	7 820 317	133 713	948 603	899 989
darunter Kassenkredite	14 933	–	800	800
darunter: im Rahmen von Cash-Pooling/ Einheitskasse/Amtskasse vom Cash-Pool-Führer aufgenommene Kassenkredite	0	–	–	–
Schulden beim öffentlichen Bereich ¹	1 921 468	4 854	5 724	2 606
darunter Kassenkredite	45 712	–	–	–
darunter für eigenen Liquiditätsbedarf aus dem Cash-Pool/Einheitskasse/Amtskasse entnommene Mittel	34 829	–	–	–
darunter Kassenkredite und Kredite beim Träger/Eigner	1 811 880	1 392	3 347	229
Verbindlichkeiten aus Lieferungen und Leistungen und erhaltene Anzahlungen ²	1 036 317	15 397	77 675	47 470
Kreditähnliche Rechtsgeschäfte	22 714	–	–	–
ÖPP-Projekte				
Projektsumme insgesamt	35 407	35 407	–	–
bisher geleistete Zahlungen	57 108	57 108	–	–
Bürgschaften, Garantien und sonstige Gewährleistungen	24 125	22	4 430	4 430
Cash-Pooling/Einheitskasse/Amtskasse: Verbindlichkeiten des Cash-Pool-Führers gegenüber zuführenden Einheiten	82 667	–	–	

¹ Unkonsolidiert, enthält Doppelzahlungen.

² Teilweise vorläufige Ergebnisse.

Davon		
Privatrechtliche		
Zusammen	darunter	
	GmbH	AG
1000 EUR		
6 738 001	6 552 743	13 310
14 133	14 133	–
0	0	–
1 910 890	1 900 821	–
45 712	43 328	–
34 829	32 445	–
1 807 141	1 804 441	–
943 245	917 388	5 220
22 714	1 855	20 844
–	–	–
–	–	–
19 673	19 646	–
82 667	82 667	–

**7 Schulden des Landes, der Gemeinden/Gemeindeverbände und der Sozialversicherungen
unter Landesaufsicht in Brandenburg am 31.12.2024 nach Art der Schulden**

Ebenen ----- Größenklassen von ... Einwohnern	Insgesamt ¹	Schulden beim nicht-öffentlichen Bereich			
		Zusammen	Kassenkredite	Wertpapier- schulden	Kredite
		1000 EUR			
Land	21 751 507	21 322 941	28 400	16 522 301	4 772 240
Kernhaushalt	20 453 442	20 082 830	28 400	16 522 301	3 532 129
Extrahaushalte	1 298 065	1 240 110	–	–	1 240 110
Gemeinden/Gemeindeverbände	1 534 701	1 480 083	58 712	–	1 421 371
Kernhaushalte	1 103 963	1 086 752	58 712	–	1 028 040
kreisfreie Städte	88 971	88 971	–	–	88 971
unter 100 000	44 957	44 957	–	–	44 957
100 000 - 200 000	44 014	44 014	–	–	44 014
200 000 und mehr	–	–	–	–	–
kreisangehörige Gemeinden	872 259	856 297	57 602	–	798 695
unter 1 000	26 565	25 582	1 545	–	24 037
1 000 - 3 000	68 964	68 964	10 135	–	58 828
3 000 - 5 000	57 181	56 327	7 403	–	48 923
5 000 - 10 000	226 360	225 128	12 787	–	212 342
10 000 - 20 000	327 179	323 227	25 730	–	297 497
20 000 - 50 000	166 010	157 069	2	–	157 067
50 000 und mehr	–	–	–	–	–
Ämter, Verbandsgemeinden und Samtgemeinden	54 237	52 989	687	–	52 302
unter 5 000	1 822	1 822	–	–	1 822
5 000 - 10 000	39 115	37 866	379	–	37 487
10 000 - 20 000	12 313	12 313	308	–	12 005
20 000 - 50 000	988	988	–	–	988
50 000 und mehr	–	–	–	–	–
Landkreise	88 496	88 496	423	–	88 073
unter 100 000	6 395	6 395	–	–	6 395
100 000 - 200 000	82 100	82 100	423	–	81 677
200 000 und mehr	–	–	–	–	–
Bezirksverbände	–	–	–	–	–
Extrahaushalte	430 738	393 331	–	–	393 331
darunter: Zweckverbände	8 641	8 641	–	–	8 641
Sozialversicherungen unter Landesaufsicht	–	–	–	–	–
Kernhaushalte	–	–	–	–	–
Extrahaushalte	–	–	–	–	–
Insgesamt	23 286 208	22 803 023	87 112	16 522 301	6 193 610
Kernhaushalte	21 557 405	21 169 582	87 112	16 522 301	4 560 169
Extrahaushalte	1 728 803	1 633 441	–	–	1 633 441

¹ Unkonsolidiert, enthält Doppelzählungen.

Schulden beim öffentlichen Bereich ¹		
Zusammen	Kassenkredite	Kredite
1000 EUR		
428 566	347 982	80 584
370 612	347 612	23 000
57 954	370	57 584
54 618	8 167	46 451
17 211	5 591	11 619
–	–	–
–	–	–
–	–	–
–	–	–
15 962	4 343	11 619
983	983	–
–	–	–
855	733	122
1 232	–	1 232
3 952	–	3 952
8 941	2 627	6 314
–	–	–
1 249	1 249	–
–	–	–
1 249	1 249	–
–	–	–
–	–	–
–	–	–
–	–	–
–	–	–
–	–	–
–	–	–
–	–	–
37 407	2 575	34 832
–	–	–
–	–	–
–	–	–
–	–	–
483 184	356 149	127 036
387 823	353 204	34 619
95 361	2 945	92 416

8 Schuldenstand am 31.12.2024 der kommunalen öffentlich bestimmten Fonds, Einrichtungen und Unternehmen in Brandenburg nach Art der Schulden, Produktgruppen und Rechtsformen

Schuldart/Produktgruppe	Insgesamt ¹	Davon			
		Rechtl. Unselb- ständige	Öffentlich-Rechtliche		Privat- rechtliche
			zusammen	dar.Zweck- verbände	
	1 000 EUR				
Schulden beim nicht-öffentlichen Bereich	6 208 095	352 447	908 630	908 630	4 947 019
Schulden beim öffentlichen Bereich	349 738	31 539	2 606	2 606	315 593
Schulden insgesamt	6 557 833	383 986	911 236	911 236	5 262 612
kommunale Produktgruppen					
Verwaltungssteuerung und -service	253 280	245 180	8 100	8 100	–
Rettungsdienst	37 522	22 086	–	–	15 436
Grundschulen	541	–	541	541	–
Oberstufenzentren	85	–	–	–	85
Nichtwissenschaftliche Museen, Sammlungen	561	–	–	–	561
Heimatspflege	39	–	–	–	39
Soziale Einrichtungen für pflegebedürftige ältere Menschen	31 945	–	–	–	31 945
Andere soziale Einrichtungen	320	–	–	–	320
Sonstige Einrichtungen der Kinder-, Jugend- und Familienhilfe	1 925	–	–	–	1 925
Krankenhäuser und Kliniken	136 730	–	–	–	136 730
Gesundheitseinrichtungen	17 010	–	–	–	17 010
Kur- und Badeeinrichtungen	11 714	–	–	–	11 714
Sportstätten und Bäder	14 406	1 228	–	–	13 178
Räumliche Planungs- und Entwicklungsmaßnahmen	1 809	–	–	–	1 809
Wohnbauförderung	2 997 779	7 057	–	–	2 990 721
Elektrizitätsversorgung	547 697	–	–	–	547 697
Gasversorgung	14 965	–	–	–	14 965
Wasserversorgung	285 812	3 647	196 834	196 834	85 331
Fernwärmeversorgung	248 177	–	–	–	248 177
Kombinierte Versorgung	603 006	–	–	–	603 006
Abfallwirtschaft	62 083	732	7 616	7 616	53 735
Abwasserbeseitigung	914 345	103 900	681 751	681 751	128 695
Kreisstraßen	123	123	–	–	–
ÖPNV	136 185	–	–	–	136 185
Sonstiger Personen- und Güterverkehr	15 415	–	–	–	15 415
Öffentliches Grün / Landschaftsbau	1 143	33	–	–	1 110
Wirtschaftsförderung	79 615	–	–	–	79 615
Allgemeine Einrichtungen und Unternehmen	126 573	–	–	–	126 573
Tourismus	17 031	–	16 394	16 394	636

¹ einschließlich Kassenkredite

9 Schulden des öffentlichen Bereichs in Brandenburg am 31.12.2024 nach Art der Schulden

Körperschaftsgruppen	Schulden beim nicht-öffentlichen Bereich	Schulden beim öffentlichen Bereich ¹	Schulden insgesamt ¹	Verbindlichkeiten aus Lieferungen und Leistungen und erhaltene Anzahlungen ²
	1000 EUR			
Land	23 328 493	2 037 704	25 366 196	243 988
Kernhaushalt	20 082 830	370 612	20 453 442	2
Extrahaushalte	1 240 110	57 954	1 298 065	127 626
Sonstige öffentliche Fonds, Einrichtungen und Unternehmen	2 005 552	1 609 137	3 614 689	116 360
Gemeinden/Gemeindeverbände	7 294 847	366 949	7 661 796	1 316 976
Kernhaushalte	1 086 752	17 211	1 103 963	304 264
Extrahaushalte	393 331	37 407	430 738	93 076
Sonstige öffentliche Fonds, Einrichtungen und Unternehmen	5 814 764	312 331	6 127 095	919 637
Sozialversicherungen unter Landesaufsicht	–	–	–	1 149 820
Kernhaushalte	–	–	–	1 146 282
Extrahaushalte	–	–	–	3 218
Sonstige öffentliche Fonds, Einrichtungen und Unternehmen	–	–	–	320
Insgesamt	30 623 340	2 404 652	33 027 992	2 710 784
Kernhaushalte	21 169 582	387 823	21 557 405	1 450 548
Extrahaushalte	1 633 441	95 361	1 728 803	223 919
Sonstige öffentliche Fonds, Einrichtungen und Unternehmen	7 820 317	1 921 468	9 741 785	1 036 317

¹ Unkonsolidiert, enthält Doppelzählungen.

² Teilweise vorläufige Ergebnisse.

**10 Kassenkredite und Kredite des Öffentlichen Gesamthaushalts in Brandenburg am 31.12.2024
nach Ebenen und Art der Schulden**

Art der Schulden	Insgesamt	Land	Davon	
			Kern- haushalt	Extra- haushalte
Schulden beim nicht-öffentlichen Bereich				
Kassenkredite	87 112	28 400	28 400	–
bei Kreditinstituten	87 112	28 400	28 400	–
Laufzeit bis einschließlich 1 Jahr	63 702	28 400	28 400	–
Laufzeit über 1 Jahr bis einschließlich 5 Jahre	23 410	–	–	–
Laufzeit über 5 Jahre	–	–	–	–
beim sonstigen inländ. Bereich	–	–	–	–
Laufzeit bis einschließlich 1 Jahr	–	–	–	–
Laufzeit über 1 Jahr bis einschließlich 5 Jahre	–	–	–	–
Laufzeit über 5 Jahre	–	–	–	–
beim sonstigen ausländ. Bereich	–	–	–	–
Laufzeit bis einschließlich 1 Jahr	–	–	–	–
Laufzeit über 1 Jahr bis einschließlich 5 Jahre	–	–	–	–
Laufzeit über 5 Jahre	–	–	–	–
darunter: im Rahmen von Cash-Pooling/Einheitskasse/ Amtskasse vom Cash-Pool-Führer aufgenommene Kassenkredite	–	–	–	–
Kredite	6 193 610	4 772 240	3 532 129	1 240 110
bei Kreditinstituten	3 648 985	2 230 240	1 036 129	1 194 110
Laufzeit bis einschließlich 1 Jahr	3 672	–	–	–
Laufzeit über 1 Jahr bis einschließlich 5 Jahre	98 542	80 022	–	80 022
Laufzeit über 5 Jahre	3 546 771	2 150 217	1 036 129	1 114 088
beim sonstigen inländ. Bereich	2 534 625	2 532 000	2 486 000	46 000
Laufzeit bis einschließlich 1 Jahr	–	–	–	–
Laufzeit über 1 Jahr bis einschließlich 5 Jahre	–	–	–	–
Laufzeit über 5 Jahre	2 534 625	2 532 000	2 486 000	46 000
beim sonstigen ausländ. Bereich	10 000	10 000	10 000	–
Laufzeit bis einschließlich 1 Jahr	–	–	–	–
Laufzeit über 1 Jahr bis einschließlich 5 Jahre	–	–	–	–
Laufzeit über 5 Jahre	10 000	10 000	10 000	–
Zusammen	6 280 722	4 800 640	3 560 529	1 240 110
Schulden beim öffentlichen Bereich ¹				
Kassenkredite	356 149	347 982	347 612	370
beim Bund	–	–	–	–
Laufzeit bis einschließlich 1 Jahr	–	–	–	–
Laufzeit über 1 Jahr bis einschließlich 5 Jahre	–	–	–	–
Laufzeit über 5 Jahre	–	–	–	–
bei Ländern	347 982	347 982	347 612	370
Laufzeit bis einschließlich 1 Jahr	347 982	347 982	347 612	370
Laufzeit über 1 Jahr bis einschließlich 5 Jahre	–	–	–	–
Laufzeit über 5 Jahre	–	–	–	–
bei Gemeinden/Gv.	5 950	–	–	–
Laufzeit bis einschließlich 1 Jahr	5 950	–	–	–
Laufzeit über 1 Jahr bis einschließlich 5 Jahre	–	–	–	–
Laufzeit über 5 Jahre	–	–	–	–
bei Zweckverbänden und dgl.	–	–	–	–
Laufzeit bis einschließlich 1 Jahr	–	–	–	–
Laufzeit über 1 Jahr bis einschließlich 5 Jahre	–	–	–	–
Laufzeit über 5 Jahre	–	–	–	–

**10 Kassenkredite und Kredite des Öffentlichen Gesamthaushalts in Brandenburg am 31.12.2024
nach Ebenen und Art der Schulden**

Art der Schulden	Insgesamt	Land	Davon	
			Kern- haushalt	Extra- haushalte
bei der Sozialversicherung	–	–	–	–
Laufzeit bis einschließlich 1 Jahr	–	–	–	–
Laufzeit über 1 Jahr bis einschließlich 5 Jahre	–	–	–	–
Laufzeit über 5 Jahre	–	–	–	–
bei verbundenen Unternehmen, Beteiligungen und Sonderevermögen	2 217	–	–	–
Laufzeit bis einschließlich 1 Jahr	–	–	–	–
Laufzeit über 1 Jahr bis einschließlich 5 Jahre	2 217	–	–	–
Laufzeit über 5 Jahre	–	–	–	–
bei sonstigen öffentl. Sonderrechnungen	–	–	–	–
Laufzeit bis einschließlich 1 Jahr	–	–	–	–
Laufzeit über 1 Jahr bis einschließlich 5 Jahre	–	–	–	–
Laufzeit über 5 Jahre	–	–	–	–
darunter für eigenen Liquiditätsbedarf aus dem Cash-Pool/Einheitskasse/Amtskasse entnommene Mittel	353 932	347 982	347 612	370
Kredite	127 036	80 584	23 000	57 584
beim Bund	–	–	–	–
Laufzeit bis einschließlich 1 Jahr	–	–	–	–
Laufzeit über 1 Jahr bis einschließlich 5 Jahre	–	–	–	–
Laufzeit über 5 Jahre	–	–	–	–
bei Ländern	69 188	57 584	–	57 584
Laufzeit bis einschließlich 1 Jahr	–	–	–	–
Laufzeit über 1 Jahr bis einschließlich 5 Jahre	–	–	–	–
Laufzeit über 5 Jahre	69 188	57 584	–	57 584
bei Gemeinden/Gv.	26 685	–	–	–
Laufzeit bis einschließlich 1 Jahr	–	–	–	–
Laufzeit über 1 Jahr bis einschließlich 5 Jahre	–	–	–	–
Laufzeit über 5 Jahre	26 685	–	–	–
bei Zweckverbänden und dgl.	–	–	–	–
Laufzeit bis einschließlich 1 Jahr	–	–	–	–
Laufzeit über 1 Jahr bis einschließlich 5 Jahre	–	–	–	–
Laufzeit über 5 Jahre	–	–	–	–
bei der Sozialversicherung	–	–	–	–
Laufzeit bis einschließlich 1 Jahr	–	–	–	–
Laufzeit über 1 Jahr bis einschließlich 5 Jahre	–	–	–	–
Laufzeit über 5 Jahre	–	–	–	–
bei verbundenen Unternehmen, Beteiligungen und Sonderevermögen	18 164	10 000	10 000	–
Laufzeit bis einschließlich 1 Jahr	156	–	–	–
Laufzeit über 1 Jahr bis einschließlich 5 Jahre	75	–	–	–
Laufzeit über 5 Jahre	17 932	10 000	10 000	–
bei sonstigen öffentl. Sonderrechnungen	13 000	13 000	13 000	–
Laufzeit bis einschließlich 1 Jahr	–	–	–	–
Laufzeit über 1 Jahr bis einschließlich 5 Jahre	–	–	–	–
Laufzeit über 5 Jahre	13 000	13 000	13 000	–
Zusammen	483 184	428 566	370 612	57 954
Insgesamt ¹	6 763 907	5 229 206	3 931 141	1 298 065

¹ Unkonsolidiert, enthält Doppelzählungen.

Gemeinden und Gemeinde- verbände	Davon		Sozialver- sicherungen unter Landes- aufsicht	Davon	
	Kern- haushalte	Extra- haushalte		Kern- haushalte	Extra- haushalte
1000 EUR					
–	–	–	–	–	–
–	–	–	–	–	–
–	–	–	–	–	–
–	–	–	–	–	–
2 217	–	2 217	–	–	–
–	–	–	–	–	–
2 217	–	2 217	–	–	–
–	–	–	–	–	–
–	–	–	–	–	–
–	–	–	–	–	–
–	–	–	–	–	–
–	–	–	–	–	–
5 950	5 591	358	–	–	–
46 451	11 619	34 832	–	–	–
–	–	–	–	–	–
–	–	–	–	–	–
–	–	–	–	–	–
–	–	–	–	–	–
11 603	11 603	–	–	–	–
–	–	–	–	–	–
–	–	–	–	–	–
11 603	11 603	–	–	–	–
26 685	–	26 685	–	–	–
–	–	–	–	–	–
–	–	–	–	–	–
26 685	–	26 685	–	–	–
–	–	–	–	–	–
–	–	–	–	–	–
–	–	–	–	–	–
–	–	–	–	–	–
–	–	–	–	–	–
–	–	–	–	–	–
–	–	–	–	–	–
–	–	–	–	–	–
8 164	16	8 147	–	–	–
156	–	156	–	–	–
75	–	75	–	–	–
7 932	16	7 916	–	–	–
–	–	–	–	–	–
–	–	–	–	–	–
–	–	–	–	–	–
–	–	–	–	–	–
54 618	17 211	37 407	–	–	–
1 534 701	1 103 963	430 738	–	–	–

**11 Schuldenstand ¹ der kommunalen Haushalte und deren Eigenbetriebe sowie Eigengesellschaften
am 31.12.2024 nach ausgewählten Körperschaften**

Amtlicher Regional- schlüssel (ARS)	Körperschaft	Schuldenstand		Darunter		
				Kassenkredite		darunter für eigenen Liquiditätsbe- darf aus dem Cash-Pool entnommene Mittel
		1 000 EUR	EUR je Einw	1 000 EUR	EUR je Einw	1 000 EUR
12051	Brandenburg an der Havel	1 509	20	–	–	–
12052	Cottbus	21 645	228	–	–	–
12053	Frankfurt (Oder)	21 803	382	–	–	–
12054	Potsdam	44 014	238	–	–	–
12060	Landkreis Barnim	43 214	223	319	2	–
12060	Landkreisverwaltung Barnim	2 662	14	–	–	–
120600005005	Ahrensfelde	87	6	–	–	–
120600020020	Bernau bei Berlin	–	–	–	–	–
120600052052	Eberswalde	2 450	59	–	–	–
120600181181	Panketal	–	–	–	–	–
120600198198	Schorfheide	4 628	436	–	–	–
120600269269	Wandlitz	8 405	344	–	–	–
120600280280	Werneuchen	10 800	1 160	–	–	–
120605003	Amt Biesenthal-Barnim	9 056	698	–	–	–
120605003	Amtsverwaltung Biesenthal-Barnim	227	18	–	–	–
120605003024	Biesenthal	2 205	353	–	–	–
120605003034	Breydin	9	11	–	–	–
120605003154	Marienwerder	1 646	993	–	–	–
120605003161	Melchow	96	86	–	–	–
120605003192	Rüdnitz	4 873	2 300	–	–	–
120605003250	Sydower Fließ	–	–	–	–	–
120605006	Amt Joachimsthal (Schorfheide)	2 076	390	–	–	–
120605006	Amtsverwaltung Joachimsthal (Schorfheide)	418	79	–	–	–
120605006012	Althüttendorf	–	–	–	–	–
120605006068	Friedrichswalde	–	–	–	–	–
120605006100	Joachimsthal	1 659	489	–	–	–
120605006296	Ziethen	–	–	–	–	–
120605011	Amt Britz-Chorin-Oderberg	3 050	318	319	33	–
120605011	Amtsverwaltung Britz-Chorin-Oderberg	671	70	–	–	–
120605011036	Britz	241	116	–	–	–
120605011045	Chorin	109	50	–	–	–
120605011092	Hohenfinow	233	448	–	–	–
120605011128	Liepe	173	277	–	–	–
120605011149	Lunow-Stolzenhagen	505	437	–	–	–
120605011172	Niederfinow	–	–	–	–	–
120605011176	Oderberg	1 078	545	319	161	–
120605011185	Parsteinsee	41	82	–	–	–
12061	Landkreis Dahme-Spreewald	64 876	364	5 219	29	889
12061	Landkreisverwaltung Dahme-Spreewald	21 296	120	–	–	–
120610020020	Bestensee	8 803	964	4 103	449	–
120610112112	Eichwalde	102	16	–	–	–
120610217217	Heidesee	–	–	–	–	–
120610219219	Heideblick	–	–	–	–	–
120610260260	Königs Wusterhausen	4 299	110	–	–	–
120610316316	Lübben (Spreewald)	822	59	–	–	–
120610320320	Luckau	2 332	252	–	–	–
120610329329	Märkische Heide	–	–	–	–	–

Schulden beim nicht-öffentlichen Bereich					
Eigenbetriebe		Eigengesellschaften ²			
		unmittelbare Beteiligung		mittelbare Beteiligung	
1 000 EUR	EUR je Einw	1 000 EUR	EUR je Einw	1 000 EUR	EUR je Einw
1 140	15	106 393	1 438	3 560	48
27	0	216 130	2 281	7 136	75
945	17	139 348	2 442	24 488	429
217 309	1 176	758 659	4 107	18 198	99
5 079	26	227 385	1 175	27 946	144
–	–	3 344	17	27 328	141
–	–	–	–	–	–
–	–	102 531	2 304	–	–
–	–	107 932	2 615	–	–
–	–	–	–	–	–
–	–	–	–	–	–
–	–	–	–	–	–
5 079	545	13 480	1 448	–	–
–	–	–	–	–	–
–	–	–	–	–	–
–	–	–	–	–	–
–	–	–	–	–	–
–	–	–	–	–	–
–	–	–	–	–	–
–	–	–	–	–	–
–	–	–	–	–	–
–	–	–	–	–	–
–	–	–	–	–	–
–	–	–	–	–	–
–	–	–	–	–	–
–	–	–	–	–	–
–	–	98	10	618	64
–	–	–	–	–	–
–	–	–	–	–	–
–	–	–	–	–	–
–	–	–	–	–	–
–	–	–	–	–	–
–	–	–	–	–	–
–	–	–	–	–	–
–	–	98	173	618	1 087
–	–	–	–	–	–
–	–	–	–	–	–
11 412	64	178 876	1 004	–	–
–	–	21 555	121	–	–
–	–	–	–	–	–
–	–	–	–	–	–
–	–	–	–	–	–
–	–	–	–	–	–
–	–	55 107	1 412	–	–
11 412	813	25 251	1 799	–	–
–	–	–	–	–	–
–	–	–	–	–	–

**11 Schuldenstand ¹ der kommunalen Haushalte und deren Eigenbetriebe sowie Eigengesellschaften
am 31.12.2024 nach ausgewählten Körperschaften**

Amtlicher Regional- schlüssel (ARS)	Körperschaft	Schuldenstand		Darunter		
				Kassenkredite		darunter für eigenen Liquiditätsbe- darf aus dem Cash-Pool entnommene Mittel
		1 000 EUR	EUR je Einw	1 000 EUR	EUR je Einw	1 000 EUR
120610332332	Mittenwalde	904	90	–	–	–
120610433433	Schönefeld	–	–	–	–	–
120610444444	Schulzendorf	6 160	647	–	–	–
120610540540	Wildau	4 777	455	–	–	–
120610572572	Zeuthen	20	2	–	–	–
120615108	Amt Schenkenländchen	9 593	1 038	889	96	889
120615108	Amtsverwaltung Schenkenländchen	7 008	758	–	–	–
120615108192	Groß Köris	–	–	–	–	–
120615108216	Halbe	964	383	–	–	–
120615108328	Märkisch Buchholz	145	171	21	24	21
120615108344	Münchehofe	56	131	–	–	–
120615108448	Schwerin	868	914	868	914	868
120615108492	Teupitz	552	292	–	–	–
120615113	Amt Lieberose/Oberspreewald	2 335	338	–	–	–
120615113	Amtsverwaltung Lieberose/Oberspreewald	911	132	–	–	–
120615113005	Alt Zauche-Wußwerk	171	366	–	–	–
120615113061	Byhleguhre-Byhlen	27	37	–	–	–
120615113224	Jamlitz	–	–	–	–	–
120615113308	Lieberose	185	139	–	–	–
120615113352	Neu Zauche	243	236	–	–	–
120615113450	Schwielochsee	127	86	–	–	–
120615113470	Spreevaldheide	40	94	–	–	–
120615113476	Straupitz (Spreevald)	631	681	–	–	–
120615114	Amt Unterspreewald	3 434	384	227	25	–
120615114	Amtsverwaltung Unterspreewald	1 785	199	–	–	–
120615114017	Bersteland	–	–	–	–	–
120615114097	Drahnisdorf	–	–	–	–	–
120615114164	Golßen	816	332	–	–	–
120615114244	Kasel-Golzig	–	–	–	–	–
120615114265	Krausnick-Groß Wasserburg	–	–	–	–	–
120615114405	Rietzneuendorf-Staakow	211	344	135	221	–
120615114428	Schleipzig	62	100	–	–	–
120615114435	Schönwald	29	24	–	–	–
120615114471	Steinreich	532	1 267	92	219	–
120615114510	Unterspreewald	–	–	–	–	–
12062	Landkreis Elbe-Elster	38 332	390	5 431	55	–
12062	Landkreisverwaltung Elbe-Elster	1 271	13	–	–	–
120620092092	Doberlug-Kirchhain	1 561	186	–	–	–
120620124124	Elsterwerda	3 553	460	–	–	–
120620140140	Finsterwalde	8 379	537	–	–	–
120620224224	Herzberg (Elster)	376	43	–	–	–
120620410410	Röderland	1 118	307	–	–	–
120620461461	Schönewalde	3 077	1 054	1 221	418	–
120620469469	Sonnenwalde	–	–	–	–	–
120625031	Verbandsgemeinde Liebenwerda	12 264	527	2 002	86	–
120625031	Verbandsgemeindeverwaltung Liebenwerda	988	42	–	–	–
120625031024	Bad Liebenwerda	7 257	815	2 002	225	–
120625031128	Falkenberg/Elster	2 335	385	–	–	–

**11 Schuldenstand ¹ der kommunalen Haushalte und deren Eigenbetriebe sowie Eigengesellschaften
am 31.12.2024 nach ausgewählten Körperschaften**

Amtlicher Regional- schlüssel (ARS)	Körperschaft	Schuldenstand		Darunter		
				Kassenkredite		darunter für eigenen Liquiditätsbe- darf aus dem Cash-Pool entnommene Mittel
		1 000 EUR	EUR je Einw	1 000 EUR	EUR je Einw	1 000 EUR
120625031341	Mühlberg/Elbe	184	55	–	–	–
120625031500	Uebigau-Wahrenbrück	1 501	304	–	–	–
120625202	Amt Elsterland	–	–	–	–	–
120625202	Amtsverwaltung Elsterland	–	–	–	–	–
120625202219	Heideland	–	–	–	–	–
120625202417	Rückersdorf	–	–	–	–	–
120625202440	Schilda	–	–	–	–	–
120625202453	Schönborn	–	–	–	–	–
120625202492	Tröbitz	–	–	–	–	–
120625205	Amt Kleine Elster (Niederlausitz)	4 065	765	2 207	415	–
120625205	Amtsverwaltung Kleine Elster (Niederlausitz)	2 188	412	379	71	–
120625205088	Crinitz	–	–	–	–	–
120625205293	Lichterfeld-Schacksdorf	559	623	510	569	–
120625205333	Massen-Niederlausitz	1 318	696	1 318	696	–
120625205425	Sallgast	–	–	–	–	–
120625207	Amt Plessa	2 234	380	–	–	–
120625207	Amtsverwaltung Plessa	306	52	–	–	–
120625207177	Gorden-Staupitz	–	–	–	–	–
120625207240	Hohenleipisch	470	243	–	–	–
120625207372	Plessa	1 459	577	–	–	–
120625207464	Schraden	–	–	–	–	–
120625209	Amt Schlieben	117	23	–	–	–
120625209	Amtsverwaltung Schlieben	6	1	–	–	–
120625209134	Fichtwald	–	–	–	–	–
120625209237	Hohenbucko	–	–	–	–	–
120625209282	Kremitzau	–	–	–	–	–
120625209289	Lebusa	–	–	–	–	–
120625209445	Schlieben	111	47	–	–	–
120625211	Amt Schradenland	317	74	–	–	–
120625211	Amtsverwaltung Schradenland	–	–	–	–	–
120625211196	Gröden	–	–	–	–	–
120625211208	Großthiemig	297	301	–	–	–
120625211232	Hirschfeld	9	8	–	–	–
120625211336	Merzdorf	11	13	–	–	–
12063	Landkreis Havelland	63 552	373	–	–	–
12063	Landkreisverwaltung Havelland	–	–	–	–	–
120630036036	Brieselang	4 417	336	–	–	–
120630056056	Dallgow-Döberitz	–	–	–	–	–
120630080080	Falkensee	–	–	–	–	–
120630148148	Ketzin/Havel	264	40	–	–	–
120630189189	Milower Land	175	40	–	–	–
120630208208	Nauen	17 807	916	–	–	–
120630244244	Premnitz	898	110	–	–	–
120630252252	Rathenow	18 577	740	–	–	–
120630273273	Schönwalde-Glien	–	–	–	–	–
120630357357	Wustermark	16 406	1 484	–	–	–
120635302	Amt Friesack	3 407	519	–	–	–
120635302	Amtsverwaltung Friesack	–	–	–	–	–

[illegible]

**11 Schuldenstand ¹ der kommunalen Haushalte und deren Eigenbetriebe sowie Eigengesellschaften
am 31.12.2024 nach ausgewählten Körperschaften**

Amtlicher Regional- schlüssel (ARS)	Körperschaft	Schuldenstand		Darunter		
				Kassenkredite		darunter für eigenen Liquiditätsbe- darf aus dem Cash-Pool entnommene Mittel
		1 000 EUR	EUR je Einw	1 000 EUR	EUR je Einw	1 000 EUR
120635302088	Friesack	3 117	1 227	–	–	–
120635302142	Wiesenaue	–	–	–	–	–
120635302202	Mühlenberge	–	–	–	–	–
120635302228	Paulinenaue	290	218	–	–	–
120635302240	Pessin	–	–	–	–	–
120635302256	Retzow	–	–	–	–	–
120635306	Amt Nennhausen	13	3	–	–	–
120635306	Amtsverwaltung Nennhausen	13	3	–	–	–
120635306165	Kotzen	–	–	–	–	–
120635306186	Märkisch Luch	–	–	–	–	–
120635306212	Nennhausen	–	–	–	–	–
120635306293	Stechow-Ferchesar	–	–	–	–	–
120635309	Amt Rhinow	1 589	353	–	–	–
120635309	Amtsverwaltung Rhinow	500	111	–	–	–
120635309094	Gollenberg	–	–	–	–	–
120635309112	Großderschau	–	–	–	–	–
120635309134	Havelaue	–	–	–	–	–
120635309161	Kleßen-Görne	10	29	–	–	–
120635309260	Rhinow	1 072	673	–	–	–
120635309274	Seeblick	7	8	–	–	–
12064	Landkreis Märkisch-Oderland	204 452	1 034	55	0	–
12064	Landkreisverwaltung Märkisch-Oderland	1 245	6	–	–	–
120640029029	Altlandsberg	66 196	6 848	–	–	–
120640044044	Bad Freienwalde (Oder)	2 291	194	–	–	–
120640136136	Fredersdorf-Vogelsdorf	21 389	1 461	–	–	–
120640227227	Hoppegarten	17 769	972	–	–	–
120640274274	Letschin	8 491	2 252	–	–	–
120640317317	Müncheberg	1 481	215	–	–	–
120640336336	Neuenhagen bei Berlin	11 557	601	–	–	–
120640380380	Petershagen/Eggersdorf	8 612	559	–	–	–
120640428428	Rüdersdorf bei Berlin	4 595	291	–	–	–
120640448448	Seelow	10 828	1 962	–	–	–
120640472472	Strausberg	21 012	760	–	–	–
120640512512	Wriezen	4 325	606	–	–	–
120645403	Amt Falkenberg-Höhe	4 663	1 018	–	–	–
120645403	Amtsverwaltung Falkenberg-Höhe	1 073	234	–	–	–
120645403053	Beiersdorf-Freudenberg	634	1 027	–	–	–
120645403125	Falkenberg	2 399	1 086	–	–	–
120645403205	Heckelberg-Brunow	103	143	–	–	–
120645403222	Höhenland	454	439	–	–	–
120645404	Amt Golzow	3 276	633	55	11	–
120645404	Amtsverwaltung Golzow	124	24	–	–	–
120645404009	Alt Tuchebrand	673	807	55	66	–
120645404057	Bleyen-Genschmar	405	994	–	–	–
120645404172	Golzow	458	558	–	–	–
120645404266	Küstriner Vorland	1 409	567	–	–	–
120645404538	Zechin	207	328	–	–	–
120645406	Amt Lebus	1 638	274	–	–	–

[illegible]

**11 Schuldenstand ¹ der kommunalen Haushalte und deren Eigenbetriebe sowie Eigengesellschaften
am 31.12.2024 nach ausgewählten Körperschaften**

Amtlicher Regional- schlüssel (ARS)	Körperschaft	Schuldenstand		Darunter		
				Kassenkredite		darunter für eigenen Liquiditätsbe- darf aus dem Cash-Pool entnommene Mittel
		1 000 EUR	EUR je Einw	1 000 EUR	EUR je Einw	1 000 EUR
120645406	Amtsverwaltung Lebus	341	57	–	–	–
120645406268	Lebus	964	316	–	–	–
120645406388	Podelzig	332	387	–	–	–
120645406420	Reitwein	–	–	–	–	–
120645406480	Treplin	–	–	–	–	–
120645406539	Zeschdorf	–	–	–	–	–
120645408	Amt Märkische Schweiz	9 447	866	–	–	–
120645408	Amtsverwaltung Märkische Schweiz	–	–	–	–	–
120645408084	Buckow (Märkische Schweiz)	2 073	1 355	–	–	–
120645408153	Garzau-Garzin	–	–	–	–	–
120645408303	Märkische Höhe	–	–	–	–	–
120645408370	Oberbarnim	–	–	–	–	–
120645408408	Rehfelde	7 374	1 376	–	–	–
120645408484	Waldsiedersdorf	–	–	–	–	–
120645412	Amt Seelow-Land	962	113	–	–	–
120645412	Amtsverwaltung Seelow-Land	–	–	–	–	–
120645412128	Falkenhagen (Mark)	77	116	–	–	–
120645412130	Fichtenhöhe	239	509	–	–	–
120645412190	Gusow-Platkow	13	10	–	–	–
120645412288	Lietzen	–	–	–	–	–
120645412290	Lindendorf	107	79	–	–	–
120645412340	Neuhardenberg	204	79	–	–	–
120645412482	Vierlinden	322	220	–	–	–
120645414	Amt Barnim-Oderbruch	4 675	686	–	–	–
120645414	Amtsverwaltung Barnim-Oderbruch	2 197	322	–	–	–
120645414061	Bliesdorf	848	642	–	–	–
120645414349	Neulewin	460	488	–	–	–
120645414365	Neutrebbin	533	395	–	–	–
120645414371	Oderaue	319	203	–	–	–
120645414393	Prötzel	–	–	–	–	–
120645414417	Reichenow-Möglin	318	582	–	–	–
12065	Landkreis Oberhavel	57 235	263	1 249	6	1 249
12065	Landkreisverwaltung Oberhavel	–	–	–	–	–
120650036036	Birkenwerder	–	–	–	–	–
120650084084	Fürstenberg/Havel	721	126	–	–	–
120650096096	Gliencke/Nordbahn	–	–	–	–	–
120650136136	Hennigsdorf	18 000	675	–	–	–
120650144144	Hohen Neuendorf	17 322	650	–	–	–
120650165165	Kremmen	6 106	813	–	–	–
120650180180	Leegebruch	–	–	–	–	–
120650193193	Liebenwalde	–	–	–	–	–
120650198198	Löwenberger Land	–	–	–	–	–
120650225225	Mühlenbecker Land	–	–	–	–	–
120650251251	Oberkrämer	–	–	–	–	–
120650256256	Oranienburg	3 706	76	–	–	–
120650332332	Velten	3 278	257	–	–	–
120650356356	Zehdenick	705	54	–	–	–
120655502	Amt Gransee und Gemeinden	7 397	826	1 249	139	1 249

**11 Schuldenstand ¹ der kommunalen Haushalte und deren Eigenbetriebe sowie Eigengesellschaften
am 31.12.2024 nach ausgewählten Körperschaften**

Amtlicher Regional- schlüssel (ARS)	Körperschaft	Schuldenstand		Darunter		
				Kassenkredite		darunter für eigenen Liquiditätsbe- darf aus dem Cash-Pool entnommene Mittel
		1 000 EUR	EUR je Einw	1 000 EUR	EUR je Einw	1 000 EUR
120655502	Amtsverwaltung Gransee und Gemeinden	3 861	431	1 249	139	1 249
120655502100	Gransee	3 295	557	–	–	–
120655502117	Großwoltersdorf	–	–	–	–	–
120655502276	Schönermark	57	144	–	–	–
120655502301	Sonnenberg	136	166	–	–	–
120655502310	Stechlin	47	43	–	–	–
12066	Landkreis Oberspreewald-Lausitz	59 353	549	5 995	55	–
12066	Landkreisverwaltung Oberspreewald-Lausitz	–	–	–	–	–
120660052052	Calau	2 802	365	–	–	–
120660112112	Großräschen	2 450	294	–	–	–
120660176176	Lauchhammer	6 544	463	–	–	–
120660196196	Lübbenau/Spreewald	26 977	1 715	–	–	–
120660285285	Schipkau	1 134	168	–	–	–
120660296296	Schwarzheide	9 831	1 701	4 525	783	–
120660304304	Senftenberg	350	15	–	–	–
120660320320	Vetschau/Spreewald	4 812	632	–	–	–
120665601	Amt Altdöbern	1 555	291	1 242	232	–
120665601	Amtsverwaltung Altdöbern	–	–	–	–	–
120665601008	Altdöbern	–	–	–	–	–
120665601041	Bronkow	–	–	–	–	–
120665601202	Luckaitztal	762	1 025	449	604	–
120665601226	Neu-Seeland	–	–	–	–	–
120665601228	Neupetershain	793	663	793	663	–
120665606	Amt Ortrand	2 759	463	228	38	–
120665606	Amtsverwaltung Ortrand	–	–	–	–	–
120665606064	Frauendorf	–	–	–	–	–
120665606104	Großkmehlen	1 018	987	228	221	–
120665606168	Kroppen	135	191	–	–	–
120665606188	Lindenau	234	313	–	–	–
120665606240	Ortrand	906	452	–	–	–
120665606316	Tettau	466	620	–	–	–
120665607	Amt Ruhland	140	20	–	–	–
120665607	Amtsverwaltung Ruhland	–	–	–	–	–
120665607116	Grünwald	–	–	–	–	–
120665607120	Guteborn	–	–	–	–	–
120665607124	Hermisdorf	–	–	–	–	–
120665607132	Hohenbocka	–	–	–	–	–
120665607272	Ruhland	140	38	–	–	–
120665607292	Schwarzbach	–	–	–	–	–
12067	Landkreis Oder-Spree	77 951	433	4 784	27	2 627
12067	Landkreisverwaltung Oder-Spree	–	–	–	–	–
120670036036	Beeskow	4 198	526	–	–	–
120670120120	Eisenhüttenstadt	2 183	88	–	–	–
120670124124	Erkner	3 027	260	–	–	–
120670137137	Friedland	–	–	–	–	–
120670144144	Fürstenwalde/Spree	26 142	815	2 627	82	2 627
120670201201	Grünheide (Mark)	6 325	703	–	–	–

**11 Schuldenstand ¹ der kommunalen Haushalte und deren Eigenbetriebe sowie Eigengesellschaften
am 31.12.2024 nach ausgewählten Körperschaften**

Amtlicher Regional- schlüssel (ARS)	Körperschaft	Schuldenstand		Darunter		
				Kassenkredite		darunter für eigenen Liquiditätsbe- darf aus dem Cash-Pool entnommene Mittel
		1 000 EUR	EUR je Einw	1 000 EUR	EUR je Einw	1 000 EUR
120670426426	Rietz-Neuendorf	89	22	–	–	–
120670440440	Schöneiche bei Berlin	7 835	600	–	–	–
120670481481	Storkow (Mark)	8 358	913	2 157	236	–
120670493493	Tauche	798	217	–	–	–
120670544544	Woltersdorf	3 522	421	–	–	–
120675701	Amt Brieskow-Finkenheerd	912	124	–	–	–
120675701	Amtsverwaltung Brieskow-Finkenheerd	–	–	–	–	–
120675701076	Brieskow-Finkenheerd	858	375	–	–	–
120675701180	Groß Lindow	–	–	–	–	–
120675701508	Vogelsang	–	–	–	–	–
120675701528	Wiesenu	54	44	–	–	–
120675701552	Ziltendorf	–	–	–	–	–
120675705	Amt Neuzelle	1 795	281	–	–	–
120675705	Amtsverwaltung Neuzelle	1 795	281	–	–	–
120675705292	Lawitz	–	–	–	–	–
120675705338	Neißemünde	–	–	–	–	–
120675705357	Neuzelle	–	–	–	–	–
120675706	Amt Odervorland	4 487	435	–	–	–
120675706	Amtsverwaltung Odervorland	664	64	–	–	–
120675706040	Berkenbrück	161	151	–	–	–
120675706072	Briesen (Mark)	768	261	–	–	–
120675706237	Jacobsdorf	1 278	688	–	–	–
120675706473	Steinhöfel	1 616	365	–	–	–
120675707	Amt Scharmützelsee	7 856	733	–	–	–
120675707	Amtsverwaltung Scharmützelsee	–	–	–	–	–
120675707024	Bad Saarow	6 456	1 015	–	–	–
120675707112	Diensdorf-Radlow	–	–	–	–	–
120675707288	Langewahl	1 400	1 650	–	–	–
120675707413	Reichenwalde	–	–	–	–	–
120675707520	Wendisch Rietz	–	–	–	–	–
120675708	Amt Schlaubetal	424	43	–	–	–
120675708	Amtsverwaltung Schlaubetal	–	–	–	–	–
120675708205	Grunow-Dammendorf	208	430	–	–	–
120675708324	Mixdorf	–	–	–	–	–
120675708336	Müllrose	217	47	–	–	–
120675708397	Ragow-Merz	–	–	–	–	–
120675708438	Schlaubetal	–	–	–	–	–
120675708458	Siehdichum	–	–	–	–	–
120675709	Amt Spreehagen	–	–	–	–	–
120675709	Amtsverwaltung Spreehagen	–	–	–	–	–
120675709173	Gosen-Neu Zittau	–	–	–	–	–
120675709408	Rauen	–	–	–	–	–
120675709469	Spreehagen	–	–	–	–	–
12068	Landkreis Ostprignitz-Ruppin	39 654	400	733	7	733
12068	Landkreisverwaltung Ostprignitz-Ruppin	5 124	52	–	–	–
120680117117	Fehrbellin	587	65	–	–	–
120680181181	Heiligengrabe	1 031	234	–	–	–
120680264264	Kyritz	3 341	368	–	–	–

**11 Schuldenstand ¹ der kommunalen Haushalte und deren Eigenbetriebe sowie Eigengesellschaften
am 31.12.2024 nach ausgewählten Körperschaften**

Amtlicher Regional- schlüssel (ARS)	Körperschaft	Schuldenstand		Darunter		
				Kassenkredite		darunter für eigenen Liquiditätsbe- darf aus dem Cash-Pool entnommene Mittel
		1 000 EUR	EUR je Einw	1 000 EUR	EUR je Einw	1 000 EUR
120680320320	Neuruppin	7 000	220	–	–	–
120680353353	Rheinsberg	1 765	228	–	–	–
120680468468	Wittstock/Dosse	8 806	635	–	–	–
120680477477	Wusterhausen/Dosse	2 367	422	–	–	–
120685804	Amt Lindow (Mark)	401	90	–	–	–
120685804	Amtsverwaltung Lindow (Mark)	–	–	–	–	–
120685804188	Herzberg (Mark)	76	116	–	–	–
120685804280	Lindow (Mark)	326	112	–	–	–
120685804372	Rüthnick	–	–	–	–	–
120685804437	Vielitzsee	–	–	–	–	–
120685805	Amt Neustadt (Dosse)	7 230	948	733	96	733
120685805	Amtsverwaltung Neustadt (Dosse)	6 050	793	–	–	–
120685805052	Breddin	43	49	–	–	–
120685805109	Dreetz	–	–	–	–	–
120685805324	Neustadt (Dosse)	924	269	733	213	733
120685805409	Sieversdorf-Hohenofen	137	202	–	–	–
120685805417	Stüdenitz-Schönermark	–	–	–	–	–
120685805501	Zernitz-Lohm	76	84	–	–	–
120685807	Amt Temnitz	2 002	371	–	–	–
120685807	Amtsverwaltung Temnitz	1 504	279	–	–	–
120685807072	Dabergotz	466	707	–	–	–
120685807306	Märkisch Linden	–	–	–	–	–
120685807413	Storbeck-Frankendorf	–	–	–	–	–
120685807425	Temnitzquell	11	14	–	–	–
120685807426	Temnitztal	20	14	–	–	–
120685807452	Walsleben	–	–	–	–	–
12069	Landkreis Potsdam-Mittelmark	123 630	560	3 925	18	–
12069	Landkreisverwaltung Potsdam-Mittelmark	–	–	–	–	–
120690017017	Beelitz	25 505	1 846	2 240	162	–
120690020020	Bad Belzig	8 068	726	–	–	–
120690249249	Groß Kreutz (Havel)	193	22	–	–	–
120690304304	Kleinmachnow	–	–	–	–	–
120690306306	Kloster Lehnin	604	54	–	–	–
120690397397	Michendorf	14 861	1 089	–	–	–
120690454454	Nuthetal	1 882	201	–	–	–
120690590590	Schwielowsee	4 141	386	–	–	–
120690596596	Seddiner See	965	202	–	–	–
120690604604	Stahnsdorf	22 400	1 396	–	–	–
120690616616	Teltow	–	–	–	–	–
120690632632	Treuenbrietzen	4 825	640	–	–	–
120690656656	Werder (Havel)	9 803	363	–	–	–
120690665665	Wiesenburg/Mark	8 486	2 033	1 685	404	–
120695902	Amt Beetzsee	1 994	239	–	–	–
120695902	Amtsverwaltung Beetzsee	1 590	190	–	–	–
120695902018	Beetzsee	–	–	–	–	–
120695902019	Beetzseeheide	–	–	–	–	–
120695902270	Havelsee	–	–	–	–	–
120695902460	Päwesin	32	62	–	–	–

[illegible]

**11 Schuldenstand ¹ der kommunalen Haushalte und deren Eigenbetriebe sowie Eigengesellschaften
am 31.12.2024 nach ausgewählten Körperschaften**

Amtlicher Regional- schlüssel (ARS)	Körperschaft	Schuldenstand		Darunter		
				Kassenkredite		darunter für eigenen Liquiditätsbe- darf aus dem Cash-Pool entnommene Mittel
		1 000 EUR	EUR je Einw	1 000 EUR	EUR je Einw	1 000 EUR
120695902541	Roskow	372	309	–	–	–
120695904	Amt Brück	17 284	1 465	–	–	–
120695904	Amtsverwaltung Brück	2 730	231	–	–	–
120695904052	Borkheide	4 200	1 926	–	–	–
120695904056	Borkwalde	3 263	1 514	–	–	–
120695904076	Brück	6 402	1 525	–	–	–
120695904216	Golzow	691	501	–	–	–
120695904345	Linthe	–	–	–	–	–
120695904470	Planebruch	–	–	–	–	–
120695910	Amt Niemegk	712	153	–	–	–
120695910	Amtsverwaltung Niemegk	126	27	–	–	–
120695910402	Mühlenfließ	–	–	–	–	–
120695910448	Niemegk	587	289	–	–	–
120695910474	Planetel	–	–	–	–	–
120695910485	Rabenstein/Fläming	–	–	–	–	–
120695917	Amt Wusterwitz	60	12	–	–	–
120695917	Amtsverwaltung Wusterwitz	–	–	–	–	–
120695917028	Bensdorf	–	–	–	–	–
120695917537	Rosenau	–	–	–	–	–
120695917688	Wusterwitz	60	21	–	–	–
120695918	Amt Ziesar	1 847	311	–	–	–
120695918	Amtsverwaltung Ziesar	–	–	–	–	–
120695918089	Buckautal	–	–	–	–	–
120695918224	Görzke	539	447	–	–	–
120695918232	Gräben	–	–	–	–	–
120695918648	Wenzlow	–	–	–	–	–
120695918680	Wollin	–	–	–	–	–
120695918696	Ziesar	1 308	543	–	–	–
12070	Landkreis Prignitz	13 707	180	94	1	94
12070	Landkreisverwaltung Prignitz	–	–	–	–	–
120700125125	Groß Pankow (Prignitz)	279	73	–	–	–
120700149149	Gumtow	–	–	–	–	–
120700173173	Karstädt	–	–	–	–	–
120700296296	Perleberg	3 465	285	–	–	–
120700302302	Plattenburg	133	41	–	–	–
120700316316	Pritzwalk	2 383	200	–	–	–
120700424424	Wittenberge	2 108	123	–	–	–
120705001	Amt Bad Wilsnack/Weisen	1 750	286	–	–	–
120705001	Amtsverwaltung Bad Wilsnack/Weisen	54	9	–	–	–
120705001008	Bad Wilsnack	270	107	–	–	–
120705001052	Breese	1 372	898	–	–	–
120705001241	Legde/Quitze	–	–	–	–	–
120705001348	Rühstädt	–	–	–	–	–
120705001416	Weisen	53	54	–	–	–
120705005	Amt Lenzen-Elbtalaue	515	133	–	–	–
120705005	Amtsverwaltung Lenzen-Elbtalaue	8	2	–	–	–
120705005060	Cumlosen	68	95	–	–	–
120705005236	Lanz	38	54	–	–	–

[illegible]

**11 Schuldenstand ¹ der kommunalen Haushalte und deren Eigenbetriebe sowie Eigengesellschaften
am 31.12.2024 nach ausgewählten Körperschaften**

Amtlicher Regional- schlüssel (ARS)	Körperschaft	Schuldenstand		Darunter		
				Kassenkredite		darunter für eigenen Liquiditätsbe- darf aus dem Cash-Pool entnommene Mittel
		1 000 EUR	EUR je Einw	1 000 EUR	EUR je Einw	1 000 EUR
120705005244	Lenzen (Elbe)	401	198	–	–	–
120705005246	Lenzerwische	–	–	–	–	–
120705006	Amt Meyenburg	640	157	–	–	–
120705006	Amtsverwaltung Meyenburg	55	13	–	–	–
120705006096	Gerdshagen	–	–	–	–	–
120705006153	Halenbeck-Rohlsdorf	41	80	–	–	–
120705006222	Kümmernitztal	–	–	–	–	–
120705006266	Marienfließ	–	–	–	–	–
120705006280	Meyenburg	544	260	–	–	–
120705009	Amt Pulitz-Berge	2 433	519	94	20	94
120705009	Amtsverwaltung Putlitz-Berge	–	–	–	–	–
120705009028	Berge	–	–	–	–	–
120705009145	Gülitz-Reetz	245	531	94	204	94
120705009300	Pirow	–	–	–	–	–
120705009325	Putlitz	2 188	850	–	–	–
120705009393	Triglitz	–	–	–	–	–
12071	Landkreis Spree-Neiße	143 603	1 303	36 501	331	–
12071	Landkreisverwaltung Spree-Neiße	46 716	424	423	4	–
120710057057	Drebkau	4 501	822	–	–	–
120710076076	Forst (Lausitz)	25 669	1 490	23 491	1 364	–
120710160160	Guben	18 677	1 169	–	–	–
120710244244	Kolkwitz	2 034	219	–	–	–
120710301301	Neuhausen/Spree	624	130	–	–	–
120710337337	Schenkendöbern	534	155	–	–	–
120710372372	Spremberg	3 378	159	2	0	–
120710408408	Welzow	74	24	–	–	–
120715101	Amt Burg (Spreewald)	15 229	1 697	–	–	–
120715101	Amtsverwaltung Burg (Spreewald)	7 352	819	–	–	–
120715101028	Briesen	444	572	–	–	–
120715101032	Burg (Spreewald)	4 063	974	–	–	–
120715101041	Dissen-Striesow	1 123	1 179	–	–	–
120715101164	Guhrow	56	109	–	–	–
120715101341	Schmogrow-Fehrow	698	868	–	–	–
120715101412	Werben	1 493	849	–	–	–
120715102	Amt Döbern-Land	21 989	2 185	12 134	1 206	–
120715102	Amtsverwaltung Döbern-Land	8 693	864	308	31	–
120715102044	Döbern	6 858	2 225	5 570	1 807	–
120715102074	Felixsee	1 699	948	1 631	910	–
120715102153	Groß Schacksdorf-Simmersdorf	3	4	–	–	–
120715102189	Jämlitz-Klein Döben	–	–	–	–	–
120715102294	Neiße-Malxetal	240	157	240	157	–
120715102392	Tschernitz	4 100	3 587	4 048	3 542	–
120715102414	Wiesengrund	398	298	338	253	–
120715107	Amt Peitz	4 178	395	452	43	–
120715107	Amtsverwaltung Peitz	–	–	–	–	–
120715107052	Drachhausen	–	–	–	–	–
120715107060	Drehnow	–	–	–	–	–
120715107176	Heinersbrück	471	838	303	540	–

[illegible]

**11 Schuldenstand ¹ der kommunalen Haushalte und deren Eigenbetriebe sowie Eigengesellschaften
am 31.12.2024 nach ausgewählten Körperschaften**

Amtlicher Regional- schlüssel (ARS)	Körperschaft	Schuldenstand		Darunter		
				Kassenkredite		darunter für eigenen Liquiditätsbe- darf aus dem Cash-Pool entnommene Mittel
		1 000 EUR	EUR je Einw	1 000 EUR	EUR je Einw	1 000 EUR
120715107193	Jänschwalde	190	121	–	–	–
120715107304	Peitz	3 517	814	148	34	–
120715107384	Tauer	–	–	–	–	–
120715107386	Teichland	–	–	–	–	–
120715107401	Turnow-Preilack	–	–	–	–	–
12072	Landkreis Teltow-Fläming	48 657	274	–	–	–
12072	Landkreisverwaltung Teltow-Fläming	5 441	31	–	–	–
120720002002	Am Mellensee	2 148	297	–	–	–
120720014014	Baruth/Mark	2 189	519	–	–	–
120720017017	Blankenfelde-Mahlow	–	–	–	–	–
120720120120	Großbeeren	2 411	254	–	–	–
120720169169	Jüterbog	4 634	358	–	–	–
120720232232	Luckenwalde	14 793	707	–	–	–
120720240240	Ludwigsfelde	358	12	–	–	–
120720297297	Niedergörsdorf	1 839	300	–	–	–
120720312312	Nuthe-Urstromtal	946	149	–	–	–
120720340340	Rangsdorf	7 268	615	–	–	–
120720426426	Trebbin	662	68	–	–	–
120720477477	Zossen	4 219	200	–	–	–
120725204	Amt Dahme/Mark	1 748	193	–	–	–
120725204	Amtsverwaltung Dahme/Mark	874	97	–	–	–
120725204053	Dahme/Mark	873	177	–	–	–
120725204055	Dahmetal	–	–	–	–	–
120725204157	Ihlow	–	–	–	–	–
120725204298	Niederer Fläming	–	–	–	–	–

Schulden beim nicht-öffentlichen Bereich					
Eigenbetriebe		Eigengesellschaften ²			
		unmittelbare Beteiligung		mittelbare Beteiligung	
1 000 EUR	EUR je Einw	1 000 EUR	EUR je Einw	1 000 EUR	EUR je Einw
–	–	–	–	–	–
–	–	–	–	–	–
–	–	–	–	–	–
–	–	–	–	–	–
–	–	–	–	–	–
14 293	80	149 088	839	–	–
10 629	60	8 993	51	–	–
–	–	2 927	405	–	–
2 933	695	2 195	520	–	–
–	–	13 860	475	–	–
–	–	13 966	1 471	–	–
–	–	6 164	476	–	–
–	–	35 156	1 679	–	–
–	–	59 013	2 004	–	–
–	–	–	–	–	–
–	–	–	–	–	–
732	62	–	–	–	–
–	–	2 954	302	–	–
–	–	1 919	91	–	–
–	–	1 941	214	–	–
–	–	–	–	–	–
–	–	1 941	394	–	–
–	–	–	–	–	–
–	–	–	–	–	–
–	–	–	–	–	–

**11 Schuldenstand ¹ der kommunalen Haushalte und deren Eigenbetriebe sowie Eigengesellschaften
am 31.12.2024 nach ausgewählten Körperschaften**

Amtlicher Regional- schlüssel (ARS)	Körperschaft	Schuldenstand		Darunter		
				Kassenkredite		darunter für eigenen Liquiditätsbe- darf aus dem Cash-Pool entnommene Mittel
		1 000 EUR	EUR je Einw	1 000 EUR	EUR je Einw	1 000 EUR
12073	Landkreis Uckermark	36 775	313	–	–	–
12073	Landkreisverwaltung Uckermark	4 739	40	–	–	–
120730008008	Angermünde	4 442	311	–	–	–
120730069069	Boitzenburger Land	1 618	546	–	–	–
120730384384	Lychen	495	158	–	–	–
120730429429	Nordwestuckermark	2 784	676	–	–	–
120730452452	Prenzlau	6	0	–	–	–
120730572572	Templin	1 315	84	–	–	–
120730579579	Uckerland	58	24	–	–	–
120735051440	Pinnow	5 323	5 948	–	–	–
120735051532	Schwedt/Oder	4 013	119	–	–	–
120735303	Amt Brüssow	3 963	908	–	–	–
120735303	Amtsverwaltung Brüssow (Uckermark)	–	–	–	–	–
120735303085	Brüssow	862	472	–	–	–
120735303093	Carmzow-Wallmow	412	710	–	–	–
120735303216	Göritz	451	571	–	–	–
120735303490	Schenkenberg	400	634	–	–	–
120735303520	Schönfeld	1 839	3 412	–	–	–
120735304	Amt Gartz (Oder)	1 846	293	–	–	–
120735304	Amtsverwaltung Gartz (Oder)	–	–	–	–	–
120735304097	Casekow	321	182	–	–	–
120735304189	Gartz (Oder)	556	239	–	–	–
120735304309	Hohenselchow-Groß Pinnow	339	497	–	–	–
120735304393	Mescherin	122	166	–	–	–
120735304565	Tantow	508	640	–	–	–
120735305	Amt Gerswalde	5 279	1 242	–	–	–
120735305	Amtsverwaltung Gerswalde	47	11	–	–	–
120735305157	Flieth-Stegelitz	733	1 493	–	–	–
120735305201	Gerswalde	1 135	766	–	–	–
120735305396	Milmersdorf	2 850	2 047	–	–	–
120735305404	Mittenwalde	495	1 249	–	–	–
120735305569	Temmen-Ringenwalde	19	39	–	–	–
120735306	Amt Gramzow	893	135	–	–	–
120735306	Amtsverwaltung Gramzow	80	12	–	–	–
120735306225	Gramzow	28	16	–	–	–
120735306261	Grünow	–	–	–	–	–
120735306430	Oberuckersee	328	207	–	–	–
120735306458	Randowtal	329	370	–	–	–
120735306578	Uckerfelde	42	43	–	–	–
120735306645	Zichow	86	181	–	–	–

¹ einschließlich Kassenkredite

² einschließlich Krankenhäuser

Das Amt für Statistik Berlin-Brandenburg

Das Amt für Statistik Berlin-Brandenburg ist für beide Länder die zentrale Dienstleistungseinrichtung auf dem Gebiet der amtlichen Statistik. Das Amt erbringt Serviceleistungen im Bereich Information und Analyse für die breite Öffentlichkeit, für alle gesellschaftlichen Gruppen sowie für Kunden aus Verwaltung und Politik, Wirtschaft und Wissenschaft. Kerngeschäft des Amtes ist die Durchführung der gesetzlich angeordneten amtlichen Statistiken für Berlin und Brandenburg. Das Amt erhebt die Daten, bereitet sie auf, interpretiert und analysiert sie und veröffentlicht die Ergebnisse. Die Grundversorgung aller Nutzerinnen und Nutzer mit statistischen Informationen erfolgt unentgeltlich, im Wesentlichen über das Internet und den Informationsservice. Daneben werden nachfrage- und zielgruppenorientierte Standardauswertungen zu Festpreisen angeboten. Kundenspezifische Aufbereitung/Beratung zu kostendeckenden Preisen ergänzt das Spektrum der Informationsbereitstellung.

Amtliche Statistik im Verbund

Die Statistiken werden bundesweit nach einheitlichen Konzepten, Methoden und Verfahren arbeitsteilig erstellt. Die Statistischen Ämter der Länder sind dabei grundsätzlich für die Durchführung der Erhebungen, für die Aufbereitung und Veröffentlichung der Ländereergebnisse zuständig. Durch diese Kooperation in einem „Statistikverbund“ entstehen für alle Länder vergleichbare und zu einem Bundesergebnis zusammenführbare Erhebungsergebnisse.

Produkte und Dienstleistungen

Informationsservice

info@statistik-bbb.de

Tel. 0331 8173 -1777

Fax 0331 817330 -4091

Mo–Do 8:00–15:30 Uhr, Fr 8:00–13:30 Uhr

Statistische Informationen für jedermann sowie maßgeschneiderte Aufbereitung von Daten über Berlin und Brandenburg, Auskunft, Beratung, Pressedienst.

Standort Potsdam

Steinstraße 104–106, 14480 Potsdam

Standort Berlin

Alt-Friedrichsfelde 60, 10315 Berlin

Internet-Angebot

www.statistik-berlin-brandenburg.de mit aktuellen Daten, Pressemitteilungen, Fachbeiträgen, Statistischen Berichten zum kostenlosen Herunterladen, regionalstatistischen Informationen, Wahlstatistiken und -analysen sowie einem Überblick über das gesamte Leistungsspektrum des Amtes.

Statistische Berichte

mit Ergebnissen der einzelnen Statistiken in Tabellen in tiefer sachlicher Gliederung und Grafiken zur Veranschaulichung von Entwicklungen und Strukturen.

Statistische Bibliothek

Alt-Friedrichsfelde 60, 10315 Berlin

bibliothek@statistik-bbb.de

Tel. 0331 8173 -3540

Datenangebot aus dem Sachgebiet

Informationen zu dieser Veröffentlichung

Referat 21

Tel. 0331 8173 - 1215

finanzstatistik@statistik-bbb.de

Weitere Veröffentlichungen zum Thema

Statistische Berichte:

- Schulden der öffentlichen Haushalte und der öffentlich bestimmten Fonds, Einrichtungen und wirtschaftlichen Unternehmen im Land Berlin
L III 1

Statistisches Bundesamt

Fachserie 14, Reihe 5

- Schulden der öffentlichen Haushalte