

Statistischer Bericht

L III 6 – j / 24

└ Finanzvermögen der Kern- und
Extrahaushalte des öffentlichen
Gesamthaushalts
im **Land Berlin**
am **31.12.2024**

Impressum

Statistischer Bericht
L III 6 - j / 24

Erscheinungsfolge: jährlich
Erschienen im **Oktober 2025**

Herausgeber

Amt für Statistik Berlin-Brandenburg
Steinstraße 104 - 106
14480 Potsdam
info@statistik-bbb.de
www.statistik-berlin-brandenburg.de

Tel. 0331 8173 - 1777
Fax 0331 817330 - 4091

Zeichenerklärung

- 0 weniger als die Hälfte von 1
in der letzten besetzten Stelle,
jedoch mehr als nichts
- nichts vorhanden
- ... Angabe fällt später an
- () Aussagewert ist eingeschränkt
- / Zahlenwert nicht sicher genug
- Zahlenwert unbekannt oder
geheim zu halten
- x Tabellenfach gesperrt
- p vorläufige Zahl
- r berichtigte Zahl
- s geschätzte Zahl

Amt für Statistik Berlin-Brandenburg,
Potsdam, 2025



*Dieses Werk ist unter einer Creative Commons Lizenz
vom Typ Namensnennung 3.0 Deutschland zugänglich.
Um eine Kopie dieser Lizenz einzusehen, konsultieren Sie
<http://creativecommons.org/licenses/by/3.0/de/>*

Inhaltsverzeichnis

Seite

Metadaten zu dieser Statistik (externer Link)

Grafiken

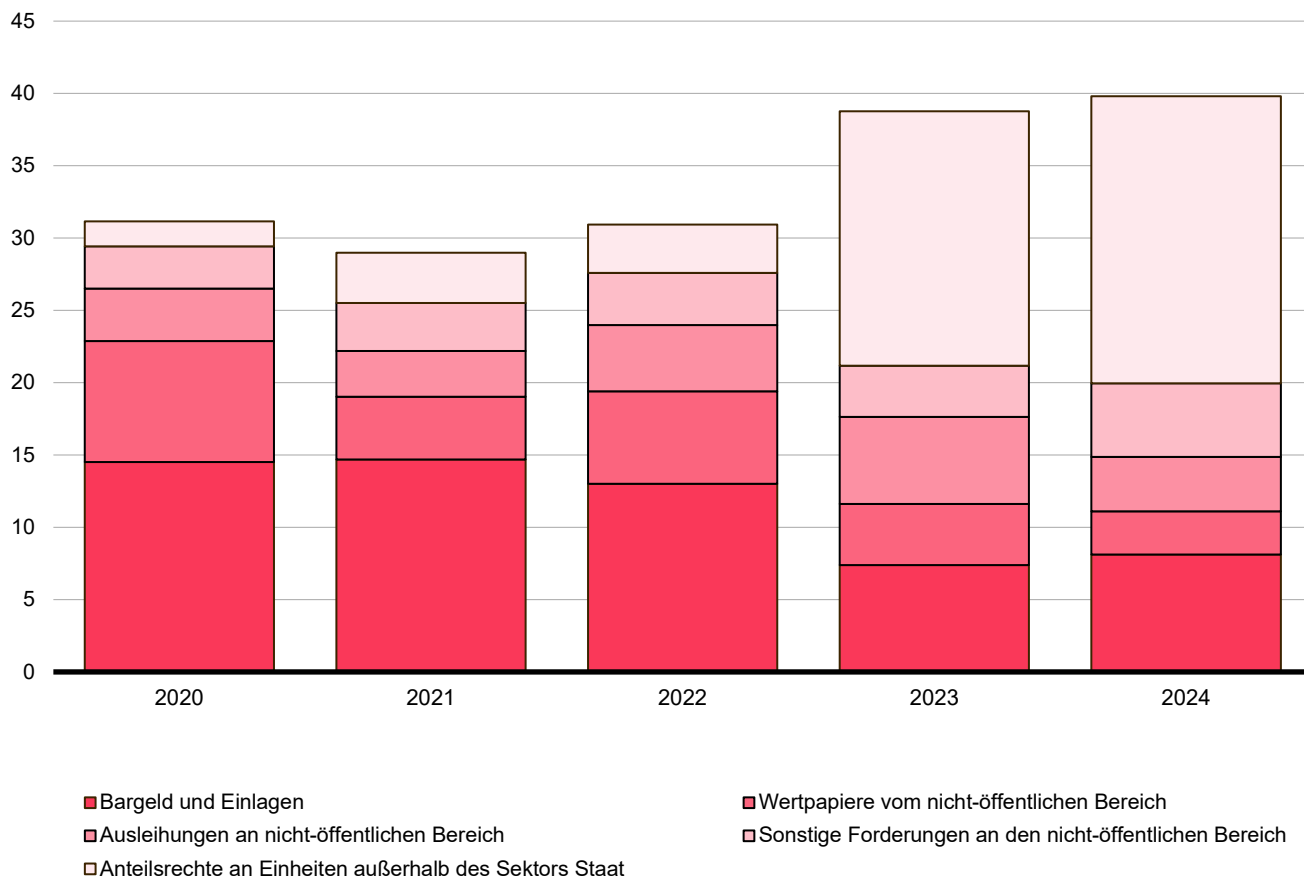
1	Finanzvermögen im Land Brandenburg beim nicht-öffentlichen Bereich am 31.12.	5
2	Finanzvermögen im Land Brandenburg beim öffentlichen Bereich sowie Anteilsrechte am 31.12.	5
3	Anteile der Vermögensarten beim nicht öffentlichen Bereich am Finanzvermögen im Land Berlin am 31.12.2024	12
4	Anteile der Körperschaftsgruppen am Finanzvermögen beim nicht-öffentlichen Bereich des Landes Berlin am 31.12.2024	13

Tabellen

1	Finanzvermögen des Landes nach Körperschaftsgruppen am 31.12.2020 bis 2024	6
2	Finanzvermögen des Landes nach Körperschaftsgruppen und Art des Vermögens am 31.12.2024	8
3	Finanzvermögen des Landes einschl. Extrahaushalte nach Arten, Körperschaftsgruppen und Größenklassen beim nicht-öffentlichen Bereich am 31.12.2024	12
4	Finanzvermögen des Landes einschl. Extrahaushalte nach Arten, Körperschaftsgruppen und Größenklassen beim öffentlichen Bereich am 31.12.2024	14
5	Finanzvermögen des Landes einschl. Extrahaushalte beim nicht-öffentlichen Bereich nach Körperschaftsgruppen und Größenklassen - Vorjahresvergleich	17
6	Finanzvermögen des Landes einschl. Extrahaushalte nach Art des Vermögens - Vorjahresvergleich	18

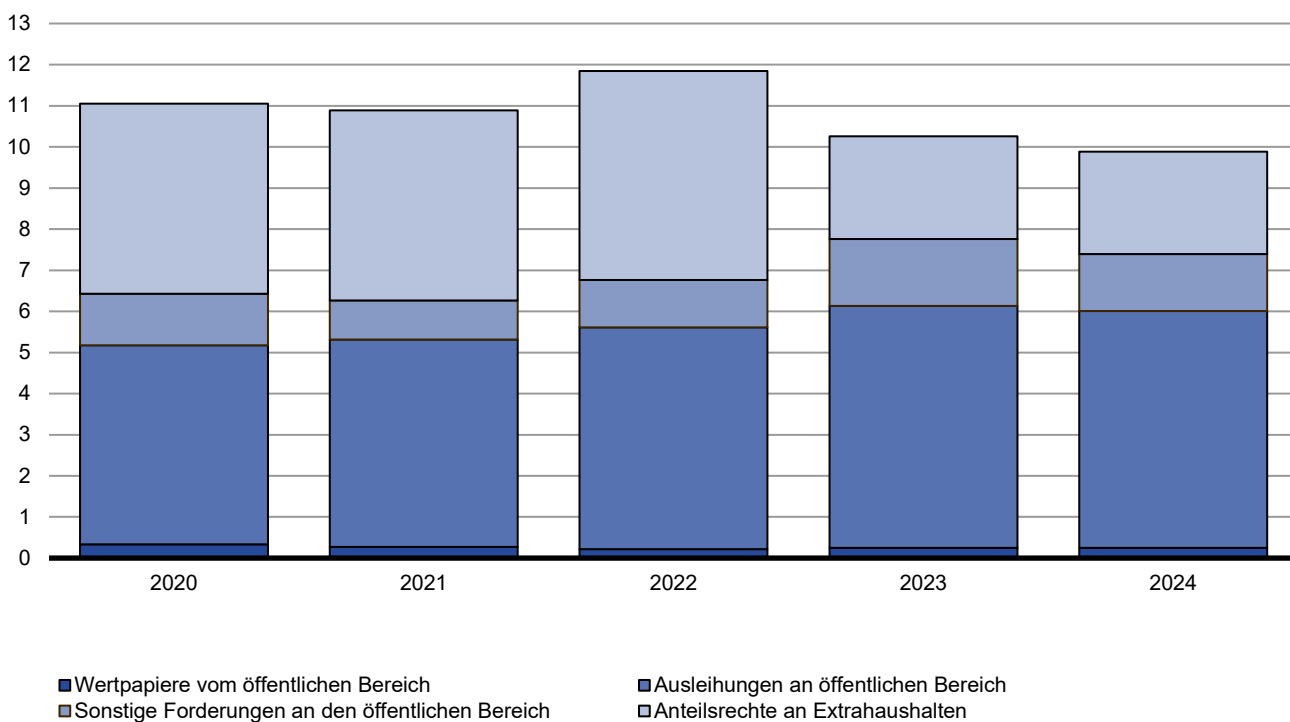
1 Finanzvermögen im Land Berlin beim nicht-öffentlichen Bereich am 31.12.

Mrd. EUR



2 Finanzvermögen im Land Berlin beim öffentlichen Bereich am 31.12.

Mrd. EUR



1 Finanzvermögen des Landes nach Körperschaftsgruppen am 31.12.2020 bis 2024

Körperschaftsgruppen	2020	2021	2022	2023	2024
	1 000 EUR				
Bargeld und Einlagen	14 512 605	14 692 601	13 005 444	7 388 355	8 111 273
Bargeld	11 619	11 165	8 833	8 517	13 378
Sichteinlagen	8 929 679	10 115 649	10 642 781	1 444 763	2 066 676
Sonstige Einlagen	5 571 306	4 565 787	2 353 829	5 935 074	6 031 219
darunter: Zahlungsmittelbestände des Cash-Pools	7 380 179	7 766 337	9 368 123	5 459 878	5 422 590
Wertpapiere vom nicht-öffentlichen Bereich	8 374 543	4 327 352	6 408 385	4 218 366	3 002 993
Geldmarktpapiere mit einer Ursprungslaufzeit bis einschließlich 1 Jahr	1 429 623	1 021 899	228 197	69 414	45 001
von Kreditinstituten	30 770	38 199	43 784	39 761	40 819
vom sonstigen inländischen Bereich	1 398 853	983 700	184 413	29 653	4 182
vom sonstigen ausländischen Bereich	–	–	–	–	–
Kapitalmarktpapiere mit einer Ursprungslaufzeit von mehr als 1 Jahr	6 944 920	3 305 453	6 180 189	4 148 951	2 957 992
von Kreditinstituten	86 936	117 887	1 993 170	1 336 559	469 566
vom sonstigen inländischen Bereich	6 310 569	2 526 959	3 585 738	2 118 901	1 711 417
vom sonstigen ausländischen Bereich	547 415	660 607	601 281	693 491	777 008
darunter: durch Cash-Pool-Führer (CF) in Wertpapieren vom nicht-öffentlichen Bereich angelegter Zahlungsmittelbestand des Cash-Pools (ohne Finanzderivate)	4 249 741	3 500 141	5 629 321	3 323 836	2 006 917
Ausleihungen an nicht-öffentlichen Bereich	3 617 776	3 169 849	4 578 429	6 037 343	3 749 886
Ausleihungen mit einer Ursprungslaufzeit bis einschließlich 1 Jahr	1 486 025	1 135 896	2 843 529	4 462 750	2 314 003
an Kreditinstitute	1 315 000	985 000	2 665 000	4 248 000	2 314 000
an sonstigen inländischen Bereich	171 025	150 896	178 529	214 750	–
an sonstigen ausländischen Bereich	–	–	–	–	3
Ausleihungen mit einer Ursprungslaufzeit von mehr als 1 Jahr	2 131 751	2 033 953	1 734 901	1 574 594	1 435 883
an Kreditinstitute	2 037 046	1 939 461	1 627 416	1 461 208	1 313 731
an sonstigen inländischen Bereich	94 705	94 492	107 484	113 386	120 512
an sonstigen ausländischen Bereich	–	–	–	–	1 640
Sonstige Forderungen an den nicht-öffentlichen Bereich	2 931 353	3 314 304	3 605 212	3 523 099	5 082 047
Forderungen aus Dienstleistungen	544 150	453 375	369 084	128 572	152 241
übrige Forderungen	2 387 203	2 860 929	3 236 127	3 394 527	4 929 807
Anteilsrechte an Einheiten außerhalb des Sektors Staat	1 723 665	3 484 806	3 344 804	17 590 612	19 869 383
Börsennotierte Aktien	596 377	644 661	617 037	804 035	877 580
Nichtbörsennotierte Aktien	–	–	–	2 596 509	2 596 509
Sonstige Anteilsrechte	–	2 153 579	2 133 659	13 583 841	15 785 297
Investmentzertifikate	1 072 970	686 566	594 108	606 227	609 997
Insgesamt	31 159 941	28 988 912	30 942 274	38 757 774	39 815 582

1 Finanzvermögen des Landes nach Körperschaftsgruppen am 31.12.2020 bis 2024

Körperschaftsgruppen	2020	2021	2022	2023	2024
	1 000 EUR				
	Finanzvermögen beim öffentlichen Bereich				
Wertpapiere vom öffentlichen Bereich	333 556	273 646	219 405	251 137	246 421
Geldmarktpapiere mit einer Ursprungslaufzeit bis einschließlich 1 Jahr	581	1 896	1 836	3 587	3 682
Kapitalmarktpapiere mit einer Ursprungslaufzeit von mehr als 1 Jahr	–	–	217 569	247 550	242 739
darunter: durch Cash-Pool-Führer (CF) in Wertpapieren vom öffentlichen Bereich angelegter Zahlungsmittelbestand des Cash-Pools (ohne Finanzderivate)	332 975	271 750	–	–	–
Ausleihungen an öffentlichen Bereich	4 840 194	5 040 643	5 394 470	5 883 386	5 764 261
Ausleihungen mit einer Ursprungslaufzeit bis einschl. 1 Jahr	4 392 868	4 556 885	4 723 463	5 097 625	4 887 119
Ausleihungen mit einer Ursprungslaufzeit von mehr als 1 Jahr	447 326	483 759	671 008	785 761	877 142
darunter: im Rahmen von Cashpooling/Einheitskasse/Amtskasse von Cash-Pool-Einheiten bei eigenem Liquiditätsüberschuss zugeführte Mittel	4 314 204	4 368 474	4 598 659	4 503 641	3 822 528
Sonstige Forderungen an den öffentlichen Bereich	1 255 785	953 110	1 149 657	1 621 082	1 383 022
Forderungen aus Dienstleistungen	536 246	743 448	925 540	1 206 104	977 734
übrige Forderungen	719 539	209 661	224 117	414 978	405 288
Anteilsrechte an Extrahaushalten	4 621 789	4 623 329	5 079 509	2 498 211	2 488 901
Nichtbörsennotierte Aktien	304 928	304 928	304 928	–	–
Sonstige Anteilsrechte	4 316 861	4 318 401	4 774 581	2 498 211	2 488 901
Insgesamt	11 051 324	10 890 728	11 843 042	10 253 815	9 882 605
	Weitere Forderungen aus Cash-Pooling				
Forderungen des Cash-Pool-Führers gegenüber entnehmenden Einheiten	2 196 377	1 831 414	1 712 984	1 914 836	1 660 878
	Finanzderivate (Saldo)				
Finanzderivate	3	3	–	–	

2 Finanzvermögen des Landes nach Körperschaftsgruppen und Art des Vermögens am 31.12.2024

lfd. Nr.	Art des Vermögens	Insgesamt	Land	Davon	
				Kern- haushalte	Extra- haushalte
		1000 EUR			
		Finanzvermögen beim nicht-öffentlichen Bereich			
1	Bargeld und Einlagen	8 111 273	2 559 300	571 514	1 987 787
2	Bargeld	13 378	13 369	9 631	3 738
3	Sichteinlagen	2 066 676	1 942 073	128 383	1 813 690
4	Sonstige Einlagen	6 031 219	603 859	433 500	170 359
5	darunter: Zahlungsmittelbestände des Cash-Pools	5 422 590	213 748	123 455	90 293
6	Wertpapiere vom nicht-öffentlichen Bereich	3 002 993	986 328	141	986 187
7	Geldmarktpapiere mit einer Ursprungslaufzeit bis einschließlich 1 Jahr				
		45 001	45 001	–	45 001
8	von Kreditinstituten	40 819	40 819	–	40 819
9	vom sonstigen inländischen Bereich	4 182	4 182	–	4 182
10	vom sonstigen ausländischen Bereich	–	–	–	–
11	Kapitalmarktpapiere mit einer Ursprungslaufzeit von mehr als 1 Jahr	2 957 992	941 327	141	941 186
12	von Kreditinstituten	469 566	154 818	–	154 818
13	vom sonstigen inländischen Bereich	1 711 417	9 500	141	9 359
14	vom sonstigen ausländischen Bereich	777 008	777 008	–	777 008
15	darunter: durch Cash-Pool-Führer (CF) in Wertpapieren vom nicht-öffentlichen Bereich angelegter Zahlungsmittelbestand des Cash-Pools (ohne Finanzderivate)	2 006 917	–	–	–
16	Ausleihungen an nicht-öffentlichen Bereich	3 749 886	3 749 886	3 742 934	6 952
17	Ausleihungen mit einer Ursprungslaufzeit bis einschließlich 1 Jahr	2 314 003	2 314 003	2 314 003	–
18	an Kreditinstitute	2 314 000	2 314 000	2 314 000	–
19	an sonstigen inländischen Bereich	–	–	–	–
20	an sonstigen ausländischen Bereich	3	3	3	–
21	Ausleihungen mit einer Ursprungslaufzeit von mehr als 1 Jahr	1 435 883	1 435 883	1 428 931	6 952
22	an Kreditinstitute	1 313 731	1 313 731	1 312 731	1 000
23	an sonstigen inländischen Bereich	120 512	120 512	114 560	5 952
24	an sonstigen ausländischen Bereich	1 640	1 640	1 640	–
25	Sonstige Forderungen an den nicht-öffentlichen Bereich	5 082 047	5 057 143	4 680 292	376 851
26	Forderungen aus Dienstleistungen	152 241	146 715	272	146 443
27	übrige Forderungen	4 929 807	4 910 428	4 680 021	230 407
28	Anteilsrechte an Einheiten außerhalb des Sektors Staat	19 869 383	18 833 100	13 948 671	4 884 429
29	Börsennotierte Aktien	877 580	451 418	7	451 410
30	Nichtbörsennotierte Aktien	2 596 509	2 596 509	2 596 509	–
31	Sonstige Anteilsrechte	15 785 297	15 779 097	11 352 155	4 426 942
32	Investmentzertifikate	609 997	6 077	–	6 077
33	Insgesamt	39 815 582	31 185 757	22 943 552	8 242 205

Gemeinden und Gemeinde- verbände	Davon		Sozialver- sicherungen unter Landes- aufsicht	Davon		lfd. Nr.
	Kern- haushalte	Extra- haushalte		Kern- haushalte	Extra- haushalte	
1000 EUR						

Finanzvermögen beim nicht-öffentlichen Bereich						
17 752	–	17 752	5 534 221	32 819	5 501 402	1
–	–	–	9	–	9	2
17 472	–	17 472	107 131	32 819	74 313	3
280	–	280	5 427 080	–	5 427 080	4
–	–	–	5 208 841	–	5 208 841	5
–	–	–	2 016 665	–	2 016 665	6
–	–	–	–	–	–	7
–	–	–	–	–	–	8
–	–	–	–	–	–	9
–	–	–	–	–	–	10
–	–	–	2 016 665	–	2 016 665	11
–	–	–	314 748	–	314 748	12
–	–	–	1 701 917	–	1 701 917	13
–	–	–	–	–	–	14
–	–	–	2 006 917	–	2 006 917	15
–	–	–	–	–	–	16
–	–	–	–	–	–	17
–	–	–	–	–	–	18
–	–	–	–	–	–	19
–	–	–	–	–	–	20
–	–	–	–	–	–	21
–	–	–	–	–	–	22
–	–	–	–	–	–	23
–	–	–	–	–	–	24
2 652	–	2 652	22 252	6 458	15 794	25
197	–	197	5 329	3 739	1 590	26
2 455	–	2 455	16 924	2 719	14 204	27
–	–	–	1 036 283	–	1 036 283	28
–	–	–	426 163	–	426 163	29
–	–	–	–	–	–	30
–	–	–	6 200	–	6 200	31
–	–	–	603 920	–	603 920	32
20 404	–	20 404	8 609 421	39 277	8 570 144	33

2 Finanzvermögen des Landes nach Körperschaftsgruppen und Art des Vermögens am 31.12.2024

lfd. Nr.	Art des Vermögens	Insgesamt	Land	Davon	
				Kern- haushalte	Extra- haushalte
		1000 EUR			
		Finanzvermögen beim öffentlichen Bereich			
34	Wertpapiere vom öffentlichen Bereich	246 421	246 421	384	246 036
35	Geldmarktpapiere mit einer Ursprungslaufzeit bis einschließlich 1 Jahr	3 682	3 682	–	3 682
36	Kapitalmarktpapiere mit einer Ursprungslaufzeit von mehr als 1 Jahr	242 739	242 739	384	242 354
37	darunter: durch Cash-Pool-Führer (CF) in Wertpapieren vom öffentlichen Bereich angelegter Zahlungsmittelbestand des Cash-Pools (ohne Finanzderivate)	–	–	–	–
38	Ausleihungen an öffentlichen Bereich	5 764 261	5 763 967	1 749 344	4 014 624
39	Ausleihungen mit einer Ursprungslaufzeit bis einschl. 1 Jahr	4 887 119	4 887 119	950 000	3 937 119
40	Ausleihungen mit einer Ursprungslaufzeit von mehr als 1 Jahr	877 142	876 849	799 344	77 505
41	darunter: im Rahmen von Cashpooling/Einheitskasse/Amtskasse von Cash-Pool-Einheiten bei eigenem Liquiditätsüberschuss zugeführte Mittel	3 822 528	3 822 528	–	3 822 528
42	Sonstige Forderungen an den öffentlichen Bereich	1 383 022	1 345 253	216 237	1 129 016
43	Forderungen aus Dienstleistungen	977 734	942 558	20 068	922 490
44	übrige Forderungen	405 288	402 696	196 170	206 526
45	Anteilsrechte an Extrahaushalten	2 488 901	2 436 985	2 433 116	3 869
46	Nichtbörsennotierte Aktien	–	–	–	–
47	Sonstige Anteilsrechte	2 488 901	2 436 985	2 433 116	3 869
48	Insgesamt ¹	9 882 605	9 792 626	4 399 082	5 393 544
		Weitere Forderungen aus Cash-Pooling			
49	Forderungen des Cash-Pool-Führers gegenüber entnehmenden Einheiten	1 660 878	1 660 878	1 639 786	21 092
		Finanzderivate (Saldo)			
50	Finanzderivate	–	–	–	–

¹ Unkonsolidiert, kann Doppelzählungen enthalten

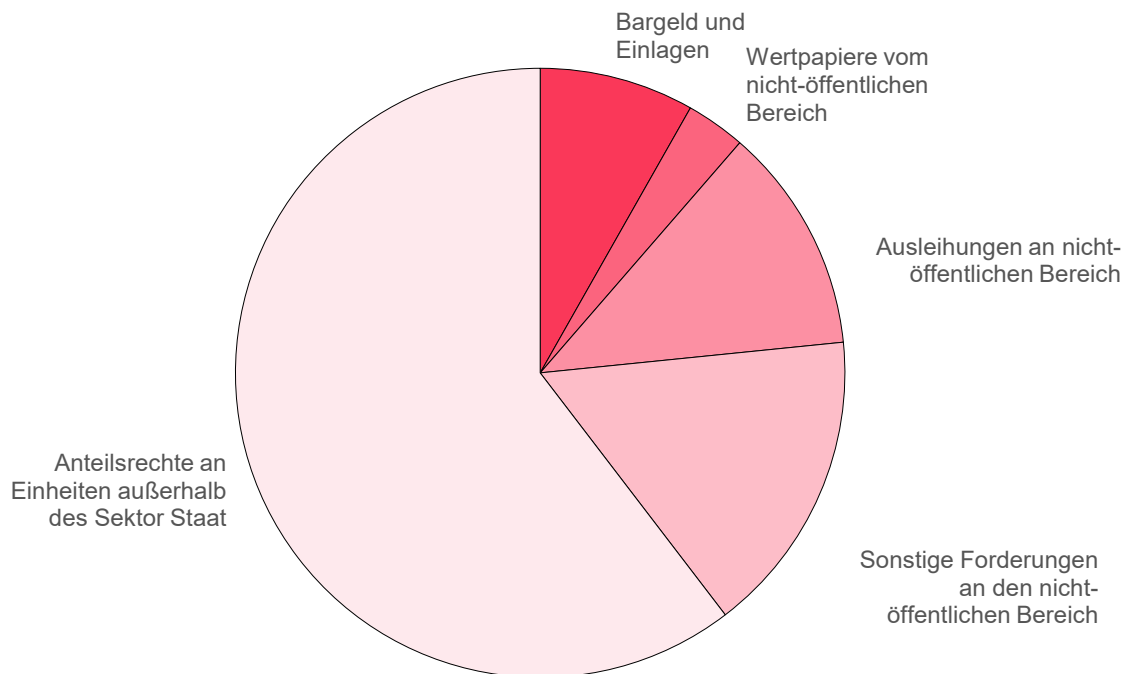
Gemeinden und Gemeinde- verbände	Davon		Sozialver- sicherungen unter Landes- aufsicht	Davon		Ifd. Nr.
	Kern- haushalte	Extra- haushalte		Kern- haushalte	Extra- haushalte	
1000 EUR						
Finanzvermögen beim öffentlichen Bereich						
–	–	–	–	–	–	34
						35
–	–	–	–	–	–	36
–	–	–	–	–	–	37
–	–	–	293	293	–	38
–	–	–	–	–	–	39
–	–	–	293	293	–	40
–	–	–	–	–	–	41
33 326	–	33 326	4 443	2 096	2 347	42
32 763	–	32 763	2 413	2 096	317	43
563	–	563	2 030	–	2 030	44
4	–	4	51 912	–	51 912	45
–	–	–	–	–	–	46
4	–	4	51 912	–	51 912	47
33 330	–	33 330	56 648	2 389	54 259	48
Weitere Forderungen aus Cash-Pooling						
–	–	–	–	–	–	49
Finanzderivate (Saldo)						
–	–	–	–	–	–	50

3 Finanzvermögen des Landes einschl. Extrahaushalte nach Arten, Körperschaftsgruppen und Größenklassen beim nicht-öffentlichen Bereich am 31.12.2024

lfd. Nr.	Körperschaftsgruppen und Einwohnergrößenklassen	Insgesamt	Bargeld und Einlagen
		1 000 EUR	
1	Land zusammen	31 185 757	2 559 300
2	Kernhaushalt des Landes	22 943 552	571 514
3	Extrahaushalte des Landes	8 242 205	1 987 787
4	Gemeinden/Gv. zusammen ¹	20 404	17 752
5	Extrahaushalte der Gemeinden/Gv. ¹	20 404	17 752
6	Sozialversicherungen unter Landesaufsicht	8 609 421	5 534 221
7	Kernhaushalte der Sozialversicherungen	39 277	32 819
8	Extrahaushalte der Sozialversicherungen	8 570 144	5 501 402
9	Insgesamt	39 815 582	8 111 273
10	Kernhaushalte	22 982 829	604 332
11	Extrahaushalte	16 832 753	7 506 941

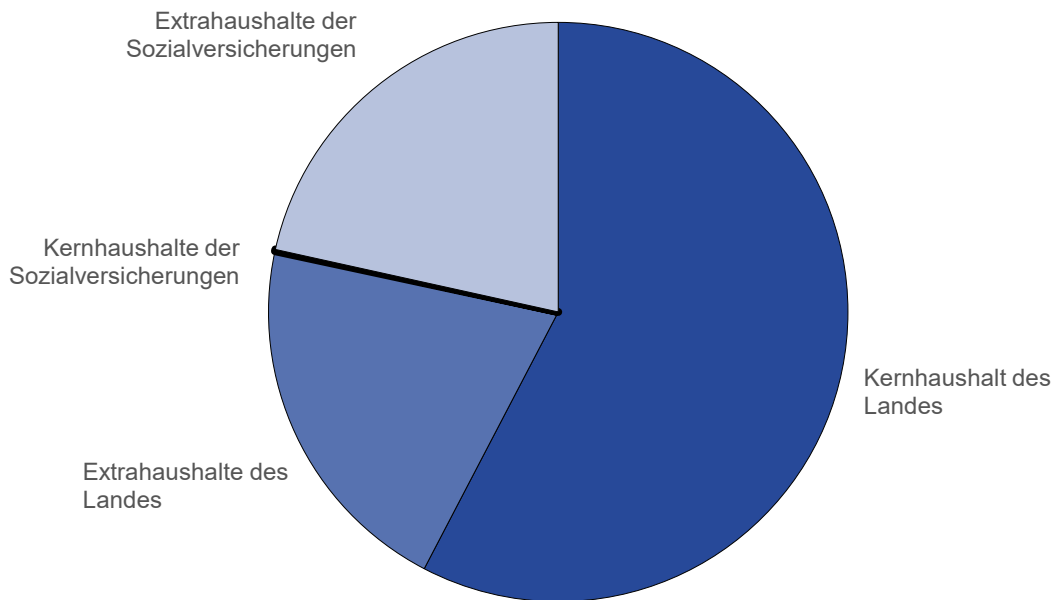
¹ länderübergreifende Einheiten, die ihren Sitz in Berlin haben

3 Anteile der Vermögensarten beim nicht öffentlichen Bereich am Finanzvermögen im Land Berlin am 31.12.2024



Wertpapiere vom nicht-öffentlichen Bereich	Ausleihungen an nicht-öffentlichen Bereich			Sonstige Forderungen an den nicht- öffentlichen Bereich	Anteilsrechte an Einheiten außerhalb des Sektor Staat	lfd. Nr.
	zusammen	Ursprungslaufzeit				
		bis einschl. 1 Jahr	mehr als 1 Jahr			
1 000 EUR						
986 328	3 749 886	2 314 003	1 435 883	5 057 143	18 833 100	1
141	3 742 934	2 314 003	1 428 931	4 680 292	13 948 671	2
986 187	6 952	–	6 952	376 851	4 884 429	3
–	–	–	–	2 652	–	4
–	–	–	–	2 652	–	5
2 016 665	–	–	–	22 252	1 036 283	6
–	–	–	–	6 458	–	7
2 016 665	–	–	–	15 794	1 036 283	8
3 002 993	3 749 886	2 314 003	1 435 883	5 082 047	19 869 383	9
141	3 742 934	2 314 003	1 428 931	4 686 750	13 948 671	10
3 002 851	6 952	–	6 952	395 297	5 920 712	11

4 Anteile der Körperschaftsgruppen am Finanzvermögen beim nicht-öffentlichen Bereich des Landes Berlin am 31.12.2024



**4 Finanzvermögen des Landes einschl. Extrahaushalte nach Arten, Körperschaftsgruppen
und Größenklassen beim öffentlichen Bereich am 31.12.2024**

lfd. Nr.	Körperschaftsgruppen und Einwohnergrößenklassen	Insgesamt	Wertpapiere vom öffentlichen Bereich	Ausleihungen
				zusammen
1	Land zusammen	9 792 626	246 421	5 763 967
2	Kernhaushalt des Landes	4 399 082	384	1 749 344
3	Extrahaushalte des Landes	5 393 544	246 036	4 014 624
4	Gemeinden / Gv. zusammen ¹	33 330	–	–
5	Extrahaushalte der Gemeinden / Gv. ¹	33 330	–	–
6	Sozialversicherungen unter Landesaufsicht	56 648	–	293
7	Kernhaushalte der Sozialversicherungen	2 389	–	293
8	Extrahaushalte der Sozialversicherungen	54 259	–	–
9	Insgesamt	9 882 605	246 421	5 764 261
10	Kernhaushalte	4 401 471	384	1 749 637
11	Extrahaushalte	5 481 134	246 036	4 014 624

¹ länderübergreifende Einheiten, die ihren Sitz in Berlin haben

an öffentlichen Bereich		Sonstige Forderungen an den öffentlichen Bereich	Anteilsrechte an Extra-haushalten	lfd. Nr.
Ursprungslaufzeit				
bis einschl. 1 Jahr	mehr als 1 Jahr			
1 000 EUR				
4 887 119	876 849	1 345 253	2 436 985	1
950 000	799 344	216 237	2 433 116	2
3 937 119	77 505	1 129 016	3 869	3
—	—	33 326	4	4
—	—	33 326	4	5
—	293	4 443	51 912	6
—	293	2 096	—	7
—	—	2 347	51 912	8
4 887 119	877 142	1 383 022	2 488 901	9
950 000	799 637	218 333	2 433 116	10
3 937 119	77 505	1 164 689	55 785	11

**5 Finanzvermögen des Landes einschl. Extrahaushalte beim nicht-öffentlichen Bereich
nach Körperschaftsgruppen und Größenklassen - Vorjahresvergleich**

Körperschaftsgruppen und Größenklassen	Stand 31.12. 2024	Stand 31.12. 2023	Veränderung gegenüber Vorjahr	
	1 000 EUR			%
Land zusammen	31 185 757	29 117 939	2 067 818	7,1
Kernhaushalt des Landes	22 943 552	23 689 338	- 745 786	- 3,1
Extrahaushalte des Landes	8 242 205	5 428 601	2 813 604	51,8
Gemeinden/Gv. zusammen ¹	20 404	8 830	11 574	131,1
Extrahaushalte der Gemeinden/Gv. ¹	20 404	8 830	11 574	131,1
Sozialversicherungen unter Landesaufsicht	8 609 421	9 631 005	- 1 021 584	- 10,6
Kernhaushalte der Sozialversicherungen	39 277	24 755	14 522	58,7
Extrahaushalte der Sozialversicherungen	8 570 144	9 606 250	- 1 036 106	- 10,8
Insgesamt	39 815 582	38 757 774	1 057 808	2,7
Kernhaushalte	22 982 829	23 714 094	- 731 265	- 3,1
Extrahaushalte	16 832 753	15 043 681	1 789 073	11,9

¹ länderübergreifende Einheiten, die ihren Sitz in Berlin haben

6 Finanzvermögen des Landes einschl. Extrahaushalte nach Art des Vermögens
- Vorjahresvergleich

Art des Vermögens	Stand 31.12. 2024	Stand 31.12. 2023	Veränderung gegenüber Vorjahr	
	1 000 EUR		%	
Finanzvermögen beim nicht-öffentlichen Bereich				
Bargeld und Einlagen	8 111 273	7 388 355	722 918	9,8
Bargeld	13 378	8 517	4 861	57,1
Sichteinlagen	2 066 676	1 444 763	621 913	43,0
Sonstige Einlagen	6 031 219	5 935 074	96 145	1,6
darunter: Zahlungsmittelbestände des Cash-Pools	5 422 590	5 459 878	– 37 288	– 0,7
Wertpapiere vom nicht-öffentlichen Bereich	3 002 993	4 218 366	– 1 215 373	– 28,8
Geldmarktpapiere mit einer Ursprungslaufzeit bis einschließlich 1 Jahr	45 001	69 414	– 24 413	– 35,2
von Kreditinstituten	40 819	39 761	1 058	2,7
vom sonstigen inländischen Bereich	4 182	29 653	– 25 471	– 85,9
vom sonstigen ausländischen Bereich	–	–	–	–
Kapitalmarktpapiere mit einer Ursprungslaufzeit von mehr als 1 Jahr	2 957 992	4 148 951	– 1 190 959	– 28,7
von Kreditinstituten	469 566	1 336 559	– 866 993	– 64,9
vom sonstigen inländischen Bereich	1 711 417	2 118 901	– 407 484	– 19,2
vom sonstigen ausländischen Bereich	777 008	693 491	83 517	12,0
darunter: durch Cash-Pool-Führer (CF) in Wertpapieren vom nicht-öffentlichen Bereich angelegter Zahlungsmittelbestand des Cash-Pools (ohne Finanzderivate)	2 006 917	3 323 836	– 1 316 919	– 39,6
Ausleihungen an nicht-öffentlichen Bereich	3 749 886	6 037 343	– 2 287 457	– 37,9
Ausleihungen mit einer Ursprungslaufzeit bis einschließlich 1 Jahr	2 314 003	4 462 750	– 2 148 747	– 48,1
an Kreditinstitute	2 314 000	4 248 000	– 1 934 000	– 45,5
an sonstigen inländischen Bereich	–	214 750	– 214 750	– 100,0
an sonstigen ausländischen Bereich	2,8	–	2,8	–
Ausleihungen mit einer Ursprungslaufzeit von mehr als 1 Jahr	1 435 883	1 574 594	– 138 711	– 8,8
an Kreditinstitute	1 313 731	1 461 208	– 147 477	– 10,1
an sonstigen inländischen Bereich	120 512	113 386	7 126	6,3
an sonstigen ausländischen Bereich	1 640	–	1 640	–
Sonstige Forderungen an den nicht-öffentlichen Bereich	5 082 047	3 523 099	1 558 948	44,2
Forderungen aus Dienstleistungen	152 241	128 572	23 669	18,4
übrige Forderungen	4 929 807	3 394 527	1 535 280	45,2
Anteilsrechte an Einheiten außerhalb des Sektors Staat	19 869 383	17 590 612	2 278 771	13,0
Börsennotierte Aktien	877 580	804 035	73 545	9,1
Nichtbörsennotierte Aktien	2 596 509,0	2 596 509,0	–	–
Sonstige Anteilsrechte	15 785 297	13 583 841	2 201 456	16,2
Investmentzertifikate	609 997	606 227	3 770	0,6
Insgesamt	39 815 582	38 757 774	1 057 808	2,7

6 Finanzvermögen des Landes einschl. Extrahaushalte nach Art des Vermögens
- Vorjahresvergleich

Art des Vermögens	Stand 31.12. 2024	Stand 31.12. 2023	Veränderung gegenüber Vorjahr	
	1 000 EUR		%	
Finanzvermögen beim öffentlichen Bereich				
Wertpapiere vom öffentlichen Bereich	246 421	251 137	– 4 716	– 1,9
Geldmarktpapiere mit einer Ursprungslaufzeit bis einschließlich 1 Jahr	3 682	3 587	95	2,6
Kapitalmarktpapiere mit einer Ursprungslaufzeit von mehr als 1 Jahr	242 739	247 550	– 4 811	– 1,9
darunter: durch Cash-Pool-Führer (CF) in Wertpapieren vom öffentlichen Bereich angelegter Zahlungsmittelbestand des Cash-Pools (ohne Finanzderivate)	–	–	–	–
Ausleihungen an öffentlichen Bereich	5 764 261	5 883 386	– 119 125	– 2,0
Ausleihungen mit einer Ursprungslaufzeit bis einschl. 1 Jahr	4 887 119	5 097 625	– 210 506	– 4,1
Ausleihungen mit einer Ursprungslaufzeit von mehr als 1 Jahr	877 142	785 761	91 381	11,6
darunter: im Rahmen von Cashpooling/Einheitsskasse/Amtskasse von Cash-Pool-Einheiten bei eigenem Liquiditätsüberschuss zugeführte Mittel	3 822 528	4 503 641	– 681 113	– 15,1
Sonstige Forderungen an den öffentlichen Bereich	1 383 022	1 621 082	– 238 060	– 14,7
Forderungen aus Dienstleistungen	977 734	1 206 104	– 228 370	– 18,9
übrige Forderungen	405 288	414 978	– 9 690	– 2,3
Anteilsrechte an Extrahaushalten	2 488 901	2 498 211	– 9 310	– 0,4
Nichtbörsennotierte Aktien	–	–	–	–
Sonstige Anteilsrechte	2 488 901	2 498 211	– 9 310	– 0,4
Insgesamt	9 882 605	10 253 815	– 371 210	– 3,6
Weitere Forderungen aus Cash-Pooling				
Forderungen des Cash-Pool-Führers gegenüber entnehmenden Einheiten	1 660 878	1 914 836	– 253 958	– 13,3
Finanzderivate (Saldo)				
Finanzderivate	–	–	–	X

1 Unkonsolidiert, kann Doppelzählungen enthalten

Das Amt für Statistik Berlin-Brandenburg

Das Amt für Statistik Berlin-Brandenburg ist für beide Länder die zentrale Dienstleistungseinrichtung auf dem Gebiet der amtlichen Statistik. Das Amt erbringt Serviceleistungen im Bereich Information und Analyse für die breite Öffentlichkeit, für alle gesellschaftlichen Gruppen sowie für Kunden aus Verwaltung und Politik, Wirtschaft und Wissenschaft. Kerngeschäft des Amtes ist die Durchführung der gesetzlich angeordneten amtlichen Statistiken für Berlin und Brandenburg. Das Amt erhebt die Daten, bereitet sie auf, interpretiert und analysiert sie und veröffentlicht die Ergebnisse. Die Grundversorgung aller Nutzerinnen und Nutzer mit statistischen Informationen erfolgt unentgeltlich, im Wesentlichen über das Internet und den Informationsservice. Daneben werden nachfrage- und zielgruppenorientierte Standardauswertungen zu Festpreisen angeboten. Kundenspezifische Aufbereitung/Beratung zu kostendeckenden Preisen ergänzt das Spektrum der Informationsbereitstellung.

Amtliche Statistik im Verbund

Die Statistiken werden bundesweit nach einheitlichen Konzepten, Methoden und Verfahren arbeitsteilig erstellt. Die Statistischen Ämter der Länder sind dabei grundsätzlich für die Durchführung der Erhebungen, für die Aufbereitung und Veröffentlichung der Länderergebnisse zuständig. Durch diese Kooperation in einem „Statistikverbund“ entstehen für alle Länder vergleichbare und zu einem Bundesergebnis zusammenführbare Erhebungsergebnisse.

Produkte und Dienstleistungen

Informationsservice

info@statistik-bbb.de

Tel. 0331 8173 -1777

Fax 0331 817330 -4091

Mo–Do 8:00–15:30 Uhr, Fr 8:00–13:30 Uhr

Statistische Informationen für jedermann sowie maßgeschneiderte Aufbereitung von Daten über Berlin und Brandenburg, Auskunft, Beratung, Pressedienst.

Standort Potsdam

Steinstraße 104–106, 14480 Potsdam

Standort Berlin

Alt-Friedrichsfelde 60, 10315 Berlin

Internet-Angebot

www.statistik-berlin-brandenburg.de mit aktuellen Daten, Pressemitteilungen, Fachbeiträgen, Statistischen Berichten zum kostenlosen Herunterladen, regionalstatistischen Informationen, Wahlstatistiken und -analysen sowie einem Überblick über das gesamte Leistungsspektrum des Amtes.

Statistische Berichte

mit Ergebnissen der einzelnen Statistiken in Tabellen in tiefer sachlicher Gliederung und Grafiken zur Veranschaulichung von Entwicklungen und Strukturen.

Statistische Bibliothek

Alt-Friedrichsfelde 60, 10315 Berlin

bibliothek@statistik-bbb.de

Tel. 0331 8173 -3540

Datenangebot aus dem Sachgebiet

Informationen zu dieser Veröffentlichung

Referat 21

Tel. 0331 8173 -1215

Vermoeigenstatistik@statistik-bbb.de

Weitere Veröffentlichungen zum Thema

Statistische Berichte:

- Schulden der öffentlichen Haushalte und der öffentlich bestimmten Fonds, Einrichtungen und wirtschaftlichen Unternehmen des Landes Berlin
L III 1 - j
- Finanzvermögen der Kern- und Extra-haushalte des öffentlichen Gesamthaushalts im Land Brandenburg
L III 6 - j