

# Statistischer Bericht

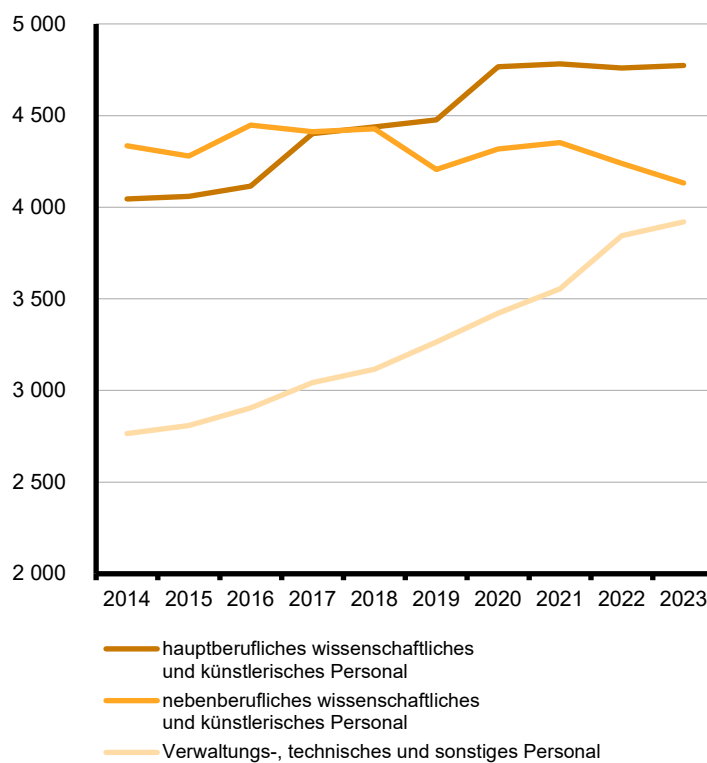
B III 4 – j / 23

## Personal an Hochschulen im Land Brandenburg 2023

3., korrigierte Ausgabe

### Hochschulpersonal in Brandenburg von 2014 bis 2023

Personen



## Impressum

Statistischer Bericht  
B III 4 – j / 23

Erscheinungsfolge: jährlich  
Erschienen im **Juli 2024**

3., korrigierte Ausgabe vom 26.09.2025  
Korrekturen auf Seite 17, 18, 19 und 20

## Herausgeber

**Amt für Statistik** Berlin-Brandenburg  
Steinstr. 104 - 106  
14480 Potsdam  
[info@statistik-bbb.de](mailto:info@statistik-bbb.de)  
[www.statistik-berlin-brandenburg.de](http://www.statistik-berlin-brandenburg.de)

Tel. 0331 8173 - 1777  
Fax 0331 817330 - 4091

## Zeichenerklärung

0 weniger als die Hälfte von 1  
in der letzten besetzten Stelle,  
jedoch mehr als nichts  
– nichts vorhanden  
... Angabe fällt später an  
( ) Aussagewert ist eingeschränkt  
/ Zahlenwert nicht sicher genug  
• Zahlenwert unbekannt oder  
geheim zu halten  
x Tabellenfach gesperrt  
p vorläufige Zahl  
r berichtigte Zahl  
s geschätzte Zahl

**Amt für Statistik** Berlin-Brandenburg,  
Potsdam, 2024



Dieses Werk ist unter einer Creative Commons Lizenz  
vom Typ Namensnennung 3.0 Deutschland zugänglich.  
Um eine Kopie dieser Lizenz einzusehen, konsultieren Sie  
<http://creativecommons.org/licenses/by/3.0/de/>



## Inhaltsverzeichnis

	Seite		Seite
Metadaten zur Personalstatistik (externer Link)		8 Wissenschaftliches und künstlerisches Hochschulpersonal in Brandenburg 2023 nach Altersgruppen, Art des Beschäftigungs- verhältnisses und Personalgruppen.....	15
Metadaten zur Habilitationsstatistik (externer Link)			
<b>Grafiken</b>		9 Hauptberufliches wissenschaftliches und künstlerisches Hochschulpersonal in Brandenburg 2023 nach Art der Beschäftigung (auf Dauer bzw. auf Zeit) und Hochschularten.....	16
Hauptberufliches wissenschaftliches und künst- lerisches Hochschulpersonal in Brandenburg 2023 nach Personalgruppen.....	5		
Verwaltungs-, technisches und sonstiges Hochschulpersonal in Brandenburg 2023 nach Dienstbezeichnung.....	6	10 Hochschulpersonal in Brandenburg 2023 nach Hochschulen.....	17
Alterstruktur des hauptberuflichen wissen- schaftlichen und künstlerischen Personals in Brandenburg 2023.....	15	11 Hochschulpersonal in Brandenburg 2023 nach Fächergruppen der organisatorischen..... Zugehörigkeit und Hochschularten.....	19
<b>Tabellen</b>		<b>Habilitationen</b>	
1 Hochschulpersonal Hochschulpersonal in Brandenburg 2023 nach Hochschularten.....	4	12 Habilitationen in Brandenburg von 2014 bis 2023 nach Hochschulen.....	21
2 Wissenschaftliches und künstlerisches Hochschulpersonal in Brandenburg von 2014 bis 2023 nach Personalgruppen.....	5	<b>Anlagen</b>	
3 Verwaltungs-, technisches und sonstiges Hoch- schulpersonal in Brandenburg von 2014 bis 2023 nach Dienstbezeichnung und Dienstverhältnis.....	6	1 Zuordnung der Lehr- und Forschungsbereiche zu den Fächergruppen.....	22
4 Hochschulpersonal in Brandenburg 2023 nach Hochschulen, Hochschularten und Art des Beschäftigungsverhältnisses .....	7	2 Hochschulen in Brandenburg nach der Trägerschaft.....	23
5 Hochschulpersonal in Brandenburg 2023 nach Fächergruppen der organisatorischen Zugehörigkeit, Art des Beschäftigungsverhältnisses und Hochschularten.....	9		
6 Wissenschaftliches und künstlerisches Hochschulpersonal in Brandenburg 2023 nach Hochschulen, Hochschularten, Art des Beschäftigungsverhältnisses und Personalgruppen.....	11		
7 Wissenschaftliches und künstlerisches Hochschulpersonal in Brandenburg 2023 nach Fächergruppen der organisatorischen Zugehörigkeit, Art des Beschäftigungsverhält- nisses, Personalgruppen und Hochschularten.....	13		

## 1 Hochschulpersonal in Brandenburg 2023 nach Hochschularten

Personal — i - insgesamt w - weiblich		Insgesamt	Davon an		
			Universitäten	Fachhoch- schulen (ohne VerwFH)	Verwaltungs- fachhoch- schulen
Personal	i	12 826	9 121	3 085	620
	w	6 593	4 823	1 537	233
davon					
wissenschaftliches und	i	8 906	6 485	2 215	206
künstlerisches Personal	w	4 197	3 142	991	64
davon					
hauptberuflich	i	4 774	3 510	1 160	104
	w	2 165	1 637	487	41
darunter Ausländer/-innen	i	896	788	108	–
	w	431	377	54	–
nebenberuflich	i	4 132	2 975	1 055	102
	w	2 032	1 505	504	23
darunter Ausländer/-innen	i	738	571	166	1
	w	396	311	84	1
Verwaltungs-, technisches	i	3 920	2 636	870	414
und sonstiges Personal	w	2 396	1 681	546	169
darunter Hochschulen in öffentlicher Trägerschaft					
Personal	i	11 799	8 539	2 640	620
	w	6 024	4 486	1 305	233
davon					
wissenschaftliches und	i	8 244	6 127	1 911	206
künstlerisches Personal	w	3 883	2 967	852	64
davon					
hauptberuflich	i	4 394	3 254	1 036	104
	w	1 987	1 509	437	41
darunter Ausländer/-innen	i	846	757	89	–
	w	412	362	50	–
nebenberuflich	i	3 850	2 873	875	102
	w	1 896	1 458	415	23
darunter Ausländer/-innen	i	659	564	94	1
	w	359	307	51	1
Verwaltungs-, technisches	i	3 555	2 412	729	414
und sonstiges Personal	w	2 141	1 519	453	169

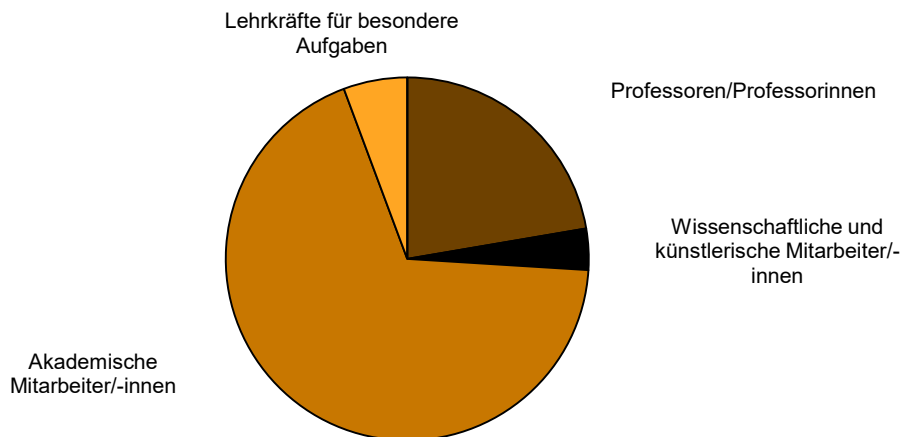
## 2 Wissenschaftliches und künstlerisches Hochschulpersonal in Brandenburg von 2014 bis 2023 nach Personalgruppen

Jahr	Ins- gesamt	Davon								
		hauptberufliches Personal						nebenberufliches Personal		
		zusam- men	Professoren/ Professorinnen	Dozenten/ Dozentinnen und Assistenten/ Assisten- tinnen	wissen- schaftliche und künst- lerische Mitarbeiter/ -innen	Akade- mische Mitarbeiter/ -innen	Lehrkräfte für besondere Aufgaben	zusam- men	Lehrbeauf- tragte¹	wissen- schaftliche Hilfskräfte, Tutoren/ Tutorinnen²
insgesamt										
2014	8 380	4 045	895	13	227	2 719	191	4 335	1 413	2 922
2015	8 339	4 059	930	20	208	2 707	194	4 280	1 522	2 758
2016	8 563	4 115	939	17	189	2 727	243	4 448	1 584	2 864
2017	8 814	4 402	938	12	227	2 956	269	4 412	1 489	2 923
2018	8 865	4 438	917	6	252	3 009	254	4 427	1 531	2 896
2019	8 682	4 477	926	3	219	3 069	260	4 205	1 603	2 602
2020	9 084	4 766	983	2	237	3 283	261	4 318	1 640	2 678
2021	9 135	4 782	979	2	203	3 351	247	4 353	1 680	2 673
2022	8 998	4 759	1 043	6	223	3 222	265	4 239	1 686	2 553
2023	8 906	4 774	1 065	2	175	3 261	271	4 132	1 670	2 462
weiblich										
2014	3 567	1 605	216	3	80	1 219	87	1 962	495	1 467
2015	3 595	1 662	231	10	71	1 258	92	1 933	517	1 416
2016	3 736	1 673	251	8	72	1 232	110	2 063	566	1 497
2017	3 987	1 845	271	6	94	1 355	119	2 142	580	1 562
2018	4 035	1 942	271	4	122	1 436	109	2 093	527	1 566
2019	3 992	1 986	274	3	102	1 488	119	2 006	561	1 445
2020	4 160	2 125	303	1	109	1 589	123	2 035	531	1 504
2021	4 263	2 150	311	1	87	1 636	115	2 113	574	1 539
2022	4 217	2 183	353	3	99	1 603	125	2 034	572	1 462
2023	4 197	2 165	359	1	77	1 597	131	2 032	653	1 379

1 einschließlich nebenberuflicher Professoren/Professorinnen, Emeriti, Honorarprofessoren/Honorarprofessorinnen und Privatdozenten/Privatdozentinnen

2 einschließlich studentischer Hilfskräfte

### Hauptberufliches wissenschaftliches und künstlerisches Hochschulpersonal in Brandenburg 2023 nach Personalgruppen

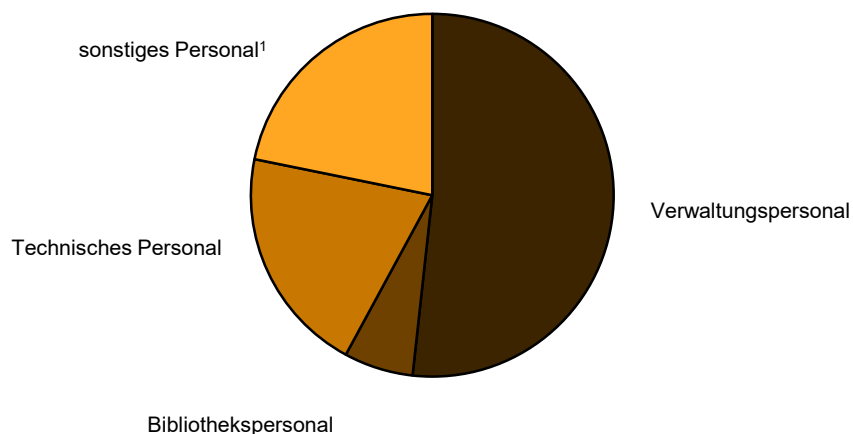


### 3 Verwaltungs-, technisches und sonstiges Hochschulpersonal in Brandenburg von 2014 bis 2023 nach Dienstbezeichnung und Dienstverhältnis

Jahr	Insgesamt	Dienstbezeichnung				Dienstverhältnis (nur für hauptberufliches Personal)		
		Verwaltungs- personal	Bibliotheks- personal	Technisches Personal	sonstiges Personal¹	Beamte/ Beamtinnen	Arbeit- nehmer/ -innen	Auszubildende, Praktikanten/ Praktikantinnen
insgesamt								
2014	2 765	1 283	217	723	542	335	2 337	93
2015	2 808	1 329	217	712	550	338	2 382	88
2016	2 904	1 399	214	723	568	336	2 469	91
2017	3 043	1 476	222	726	619	333	2 598	95
2018	3 116	1 541	219	725	631	338	2 663	89
2019	3 265	1 643	240	741	641	342	2 812	89
2020	3 421	1 772	237	761	651	346	2 964	94
2021	3 554	1 865	242	768	679	350	3 085	89
2022	3 844	1 984	234	783	843	361	3 240	85
2023	3 920	2 028	242	795	855	356	3 310	84
weiblich								
2014	1 668	1 023	183	257	205	113	1 499	56
2015	1 683	1 038	181	256	208	116	1 516	51
2016	1 729	1 078	179	252	220	112	1 564	48
2017	1 849	1 157	184	248	260	116	1 674	48
2018	1 895	1 194	178	246	277	117	1 712	52
2019	1 996	1 279	184	241	292	121	1 801	58
2020	2 096	1 372	187	237	300	128	1 900	58
2021	2 166	1 409	188	228	341	131	1 962	57
2022	2 356	1 493	185	240	438	132	2 069	57
2023	2 396	1 520	183	236	457	130	2 093	57

1 einschl. Auszubildende, Praktikanten/Praktikantinnen, Pflegepersonal und sonstige Hilfskräfte

### Verwaltungs-, technisches und sonstiges Hochschulpersonal in Brandenburg 2023 nach Dienstbezeichnung



#### 4 Hochschulpersonal in Brandenburg 2023 nach Hochschulen, Hochschularten und Art des Beschäftigungsverhältnisses

Hochschule — i - insgesamt w - weiblich		Ins- gesamt	Davon							
			wissenschaftliches und künstlerisches Personal					Verwaltungs-, technisches und sonstiges Personal		
			zusam- men	hauptberuflich			neben- beruflich	zusam- men	Vollzeit- beschäf- tigte	Teilzeit- beschäf- tigte
				zusam- men	Vollzeit- beschäf- tigte	Teilzeit- beschäf- tigte				
Universitäten										
Universität Potsdam	i	4 699	3 558	1 841	890	951	1 717	1 141	791	350
	w	2 602	1 862	921	373	548	941	740	466	274
Europa-Universität Viadrina	i	946	653	316	158	158	337	293	152	141
Frankfurt (Oder)	w	572	359	174	77	97	185	213	101	112
BTU Cottbus-Senftenberg										
- Standort Cottbus	i	2 041	1 370	773	515	258	597	671	497	174
	w	862	473	250	137	113	223	389	264	125
- Standort Senftenberg	i	419	292	200	120	80	92	127	93	34
	w	217	141	99	53	46	42	76	49	27
Filmuniversität Babelsberg	i	434	254	124	51	73	130	180	98	82
	w	233	132	65	29	36	67	101	50	51
Health and Medical University	i	189	152	112	60	52	40	37	17	20
Potsdam	w	105	78	56	28	28	22	27	10	17
Medizinische Hochschule	i	193	57	36	20	16	21	136	28	108
Brandenburg in Neuruppin	w	130	33	23	13	10	10	97	17	80
(ohne Klinikum)										
Medizinische Hochschule	i	200	149	108	51	57	41	51	8	43
Brandenburg in Neuruppin	w	102	64	49	25	24	15	38	7	31
(Klinikum)										
Zusammen	i	9 121	6 485	3 510	1 865	1 645	2 975	2 636	1 684	952
	w	4 823	3 142	1 637	735	902	1 505	1 681	964	717
Fachhochschulen (ohne Verwaltungsfachhochschulen)										
Technische Hochschule	i	435	304	172	87	85	132	131	96	35
Brandenburg	w	189	115	60	24	36	55	74	51	23
Hochschule für nachhaltige	i	767	576	346	92	254	230	191	87	104
Entwicklung Eberswalde	w	445	320	190	28	162	130	125	49	76
Fachhochschule Potsdam	i	763	567	222	111	111	345	196	100	96
	w	418	285	105	47	58	180	133	62	71
Technische Hochschule	i	675	464	296	148	148	168	211	91	120
Wildau	w	253	132	82	36	46	50	121	37	84
Theologische Hochschule	i	15	10	9	7	2	1	5	1	4
Elstal	w	7	2	2	1	1	–	5	1	4
Fachhochschule für Sport und	i	38	32	18	10	8	14	6	2	4
Management Potsdam	w	12	10	7	4	3	3	2	1	1
Hochschule Clara Hoffbauer	i	35	30	9	6	3	21	5	2	3
Potsdam	w	19	16	5	3	2	11	3	2	1
XU Exponential University	i	60	33	7	7	–	26	27	19	8
Potsdam	w	28	13	1	1	–	12	15	11	4
GISMA Business School	i	58	31	11	11	–	20	27	19	8
Potsdam	w	25	7	2	2	–	5	18	13	5
University of Europe for	i	55	44	7	6	1	37	11	7	4
Applied Science	w	22	17	–	–	–	17	5	3	2
Hochschule Döpfer Potsdam	i	144	103	47	17	30	56	41	20	21
	w	96	64	27	10	17	37	32	15	17

**4 Hochschulpersonal in Brandenburg 2023 nach Hochschulen, Hochschularten und Art des Beschäftigungsverhältnisses**

Hochschule — i - insgesamt w - weiblich		Ins- gesamt	Davon							
			wissenschaftliches und künstlerisches Personal					Verwaltungs-, technisches und sonstiges Personal		
			zusam- men	hauptberuflich			neben- beruflich	zusam- men	Vollzeit- beschäf- tigte	Teilzeit- beschäf- tigte
				zusam- men	Vollzeit- beschäf- tigte	Teilzeit- beschäf- tigte				
GU - Deutsche Hochschule für angewandte Wissenschaften Potsdam	i	28	12	11	1	10	1	16	8	8
	w	15	4	4	–	4	–	11	5	6
Hochschule für Gesundheits- berufe Eberswalde	i	12	9	5	3	2	4	3	1	2
	w	8	6	2	1	1	4	2	1	1
Zusammen	i	3 085	2 215	1 160	506	654	1 055	870	453	417
	w	1 537	991	487	157	330	504	546	251	295
Verwaltungsfachhochschulen										
FH der Polizei des Landes Brandenburg in Oranienburg <sup>1</sup>	i	547	176	74	72	2	102	371	335	36
	w	187	49	26	24	2	23	138	113	25
FH für Finanzen Brandenburg in Königs Wusterhausen	i	73	30	30	28	2	–	43	7	36
	w	46	15	15	13	2	–	31	5	26
Zusammen	i	620	206	104	100	4	102	414	342	72
	w	233	64	41	37	4	23	169	118	51
Hochschulen insgesamt										
<b>Insgesamt</b>	<b>i</b>	<b>12 826</b>	<b>8 906</b>	<b>4 774</b>	<b>2 471</b>	<b>2 303</b>	<b>4 132</b>	<b>3 920</b>	<b>2 479</b>	<b>1 441</b>
	<b>w</b>	<b>6 593</b>	<b>4 197</b>	<b>2 165</b>	<b>929</b>	<b>1 236</b>	<b>2 032</b>	<b>2 396</b>	<b>1 333</b>	<b>1 063</b>

<sup>1</sup> einschließlich Personal für die Aus- und Fortbildung des mittleren, gehobenen und höheren Polizeivollzugsdienstes Brandenburg



**5 Hochschulpersonal in Brandenburg 2023 nach Fächergruppen der organisatorischen Zugehörigkeit, Art des Beschäftigungsverhältnisses und Hochschularten**

Fächergruppe — i - insgesamt w - weiblich		Ins- gesamt	Davon							
			wissenschaftliches und künstlerisches Personal					Verwaltungs-, technisches und sonstiges Personal		
			zusam- men	hauptberuflich			neben- beruflich	zusam- men	Vollzeit- beschäf- tigte	Teilzeit- beschäf- tigte
				zusam- men	Vollzeit- beschäf- tigte	Teilzeit- beschäf- tigte				
Universitäten										
Geisteswissenschaften	i	1 087	1 013	459	220	239	554	74	42	32
	w	657	599	283	117	166	316	58	33	25
Sport	i	134	120	71	24	47	49	14	5	9
	w	84	72	40	10	30	32	12	5	7
Rechts-, Wirtschafts- und Sozial- wissenschaften	i	1 894	1 698	873	446	427	825	196	118	78
	w	1 052	897	448	203	245	449	155	90	65
Mathematik, Naturwissenschaften	i	1 528	1 266	791	395	396	475	262	187	75
	w	662	490	304	122	182	186	172	111	61
Humanmedizin/Gesundheits- wissenschaften	i	431	378	266	131	135	112	53	8	45
	w	226	185	135	67	68	50	41	7	34
Agrar-, Forst- und Ernährungs- wissenschaften, Veterinärmedizin	i	57	46	27	15	12	19	11	10	1
	w	42	32	16	6	10	16	10	9	1
Ingenieurwissenschaften	i	1 213	985	632	446	186	353	228	163	65
	w	371	276	174	103	71	102	95	57	38
Kunst, Kunstwissenschaft	i	297	289	131	57	74	158	8	4	4
	w	133	127	63	29	34	64	6	4	2
Zentrale Einrichtungen	i	2 480	690	260	131	129	430	1 790	1 147	643
	w	1 596	464	174	78	96	290	1 132	648	484
Zusammen	i	9 121	6 485	3 510	1 865	1 645	2 975	2 636	1 684	952
	w	4 823	3 142	1 637	735	902	1 505	1 681	964	717
Fachhochschulen (ohne Verwaltungsfachhochschulen)										
Geisteswissenschaften	i	105	96	49	29	20	47	9	3	6
	w	58	52	24	12	12	28	6	1	5
Sport	i	16	16	12	7	5	4	—	—	—
	w	6	6	5	3	2	1	—	—	—
Rechts-, Wirtschafts- und Sozial- wissenschaften	i	714	655	266	141	125	389	59	23	36
	w	364	325	119	47	72	206	39	12	27
Mathematik, Naturwissenschaften	i	39	35	18	9	9	17	4	3	1
	w	11	11	3	1	2	8	—	—	—
Humanmedizin/Gesundheits- wissenschaften	i	67	67	30	16	14	37	—	—	—
	w	37	37	15	10	5	22	—	—	—
Agrar-, Forst- und Ernährungs- wissenschaften, Veterinärmedizin	i	388	352	220	56	164	132	36	10	26
	w	226	205	131	16	115	74	21	4	17
Ingenieurwissenschaften	i	671	604	357	174	183	247	67	42	25
	w	176	158	81	36	45	77	18	10	8
Kunst, Kunstwissenschaft	i	146	132	49	27	22	83	14	8	6
	w	65	56	23	12	11	33	9	5	4
Zentrale Einrichtungen	i	939	258	159	47	112	99	681	364	317
	w	594	141	86	20	66	55	453	219	234
Zusammen	i	3 085	2 215	1 160	506	654	1 055	870	453	417
	w	1 537	991	487	157	330	504	546	251	295

**5 Hochschulpersonal in Brandenburg 2023 nach Fächergruppen der organisatorischen Zugehörigkeit, Art des Beschäftigungsverhältnisses und Hochschularten**

Fächergruppe — i - insgesamt w - weiblich		Ins- gesamt	Davon							
			wissenschaftliches und künstlerisches Personal					Verwaltungs-, technisches und sonstiges Personal		
			zusam- men	hauptberuflich			neben- beruflich	zusam- men	Vollzeit- beschäf- tigte	Teilzeit- beschäf- tigte
				zusam- men	Vollzeit- beschäf- tigte	Teilzeit- beschäf- tigte				
Verwaltungsfachhochschulen <sup>1</sup>										
Rechts-, Wirtschafts- und Sozial- wissenschaften	i	474	206	104	100	4	102	268	243	25
	w	149	64	41	37	4	23	85	69	16
Ingenieurwissenschaften	i	1	—	—	—	—	—	1	1	—
	w	—	—	—	—	—	—	—	—	—
Zentrale Einrichtungen	i	145	—	—	—	—	—	145	98	47
	w	84	—	—	—	—	—	84	49	35
Zusammen	i	620	206	104	100	4	102	414	342	72
	w	233	64	41	37	4	23	169	118	51
Hochschulen insgesamt										
Geisteswissenschaften	i	1 192	1 109	508	249	259	601	83	45	38
	w	715	651	307	129	178	344	64	34	30
Sport	i	150	136	83	31	52	53	14	5	9
	w	90	78	45	13	32	33	12	5	7
Rechts-, Wirtschafts- und Sozial- wissenschaften	i	3 082	2 559	1 243	687	556	1 316	523	384	139
	w	1 565	1 286	608	287	321	678	279	171	108
Mathematik, Naturwissenschaften	i	1 567	1 301	809	404	405	492	266	190	76
	w	673	501	307	123	184	194	172	111	61
Humanmedizin/Gesundheits- wissenschaften	i	498	445	296	147	149	149	53	8	45
	w	263	222	150	77	73	72	41	7	34
Agrar-, Forst- und Ernährungs- wissenschaften, Veterinärmedizin	i	445	398	247	71	176	151	47	20	27
	w	268	237	147	22	125	90	31	13	18
Ingenieurwissenschaften	i	1 885	1 589	989	620	369	600	296	206	90
	w	547	434	255	139	116	179	113	67	46
Kunst, Kunstwissenschaft	i	443	421	180	84	96	241	22	12	10
	w	198	183	86	41	45	97	15	9	6
Zentrale Einrichtungen	i	3 564	948	419	178	241	529	2 616	1 609	1 007
	w	2 274	605	260	98	162	345	1 669	916	753
Insgesamt	i	12 826	8 906	4 774	2 471	2 303	4 132	3 920	2 479	1 441
	w	6 593	4 197	2 165	929	1 236	2 032	2 396	1 333	1 063

<sup>1</sup> einschließlich Personal für die Aus- und Fortbildung des mittleren, gehobenen und höheren Polizeivollzugsdienstes Brandenburg

**6 Wissenschaftliches und künstlerisches Hochschulpersonal in Brandenburg 2023 nach Hochschulen, Hochschularten, Art des Beschäftigungsverhältnisses und Personalgruppen**

Hochschule — i - insgesamt w - weiblich		Ins- gesamt	Davon								
			hauptberufliches Personal						nebenberufliches Personal		
			zusam- men	Professor- en/ Professo- rinnen	Dozenten/ Dozen- tinnen und Assistent- en/ Assis- tentinnen	wissen- schaftliche und künst- lerische Mitarbeiter/- innen	Akade- mische Mitarbei- ter/-innen	Lehrkräfte für beson- dere Auf- gaben	zusam- men	Lehr- beauf- tragte¹	wissen- schaftl. Hilfskräfte, Tutoren/ Tutorinnen²
Universitäten											
Universität Potsdam	i	3 558	1 841	275	—	78	1 447	41	1 717	405	1 312
	w	1 862	921	111	—	22	763	25	941	164	777
Europa-Universität Viadrina	i	653	316	78	—	—	226	12	337	130	207
Frankfurt (Oder)	w	359	174	29	—	—	137	8	185	63	122
BTU Cottbus-Senftenberg											
- Standort Cottbus	i	1 370	773	112	1	—	624	36	597	247	350
	w	473	250	27	1	—	204	18	223	84	139
- Standort Senftenberg	i	292	200	62	—	—	95	43	92	57	35
	w	141	99	23	—	—	52	24	42	19	23
Filmuniversität Babelsberg	i	254	124	56	—	—	68	—	130	42	88
	w	132	65	29	—	—	36	—	67	16	51
Health and Medical University	i	152	112	42	—	—	70	—	40	25	15
Potsdam	w	78	56	12	—	—	44	—	22	14	8
Medizinische Hochschule	i	57	36	5	—	23	8	—	21	3	18
Brandenburg in Neuruppin	w	33	23	1	—	16	6	—	10	2	8
(ohne Klinikum)											
Medizinische Hochschule	i	149	108	30	—	59	19	—	41	22	19
Brandenburg in Neuruppin	w	64	49	3	—	34	12	—	15	4	11
(Klinikum)											
Zusammen	i	6 485	3 510	660	1	160	2 557	132	2 975	931	2 044
	w	3 142	1 637	235	1	72	1 254	75	1 505	366	1 139
Fachhochschulen (ohne Verwaltungsfachhochschulen)											
Technische Hochschule	i	304	172	61	—	—	105	6	132	78	54
Brandenburg	w	115	60	12	—	—	48	—	55	29	26
Hochschule für nachhaltige	i	576	346	59	—	3	284	—	230	67	163
Entwicklung Eberswalde	w	320	190	18	—	—	172	—	130	32	98
Fachhochschule Potsdam	i	567	222	102	—	—	114	6	345	204	141
	w	285	105	44	—	—	59	2	180	83	97
Technische Hochschule	i	464	296	85	—	1	181	29	168	117	51
Wildau	w	132	82	20	—	1	52	9	50	37	13
Theologische Hochschule	i	10	9	8	—	1	—	—	1	1	—
Elstal	w	2	2	1	—	1	—	—	—	—	—
Fachhochschule für Sport und	i	32	18	9	—	—	9	—	14	14	—
Management Potsdam	w	10	7	2	—	—	5	—	3	3	—
Hochschule Clara Hoffbauer	i	30	9	7	—	2	—	—	21	19	2
Potsdam	w	16	5	4	—	1	—	—	11	10	1
XU Exponential University	i	33	7	7	—	—	—	—	26	26	—
Potsdam	w	13	1	1	—	—	—	—	12	12	—
GISMA Business School	i	31	11	11	—	—	—	—	20	20	—
Potsdam	w	7	2	2	—	—	—	—	5	5	—
University of Europe for	i	44	7	7	—	—	—	—	37	37	—
Applied Science	w	17	—	—	—	—	—	—	17	17	—
Hochschule Döpfer Potsdam	i	103	47	28	—	2	8	9	56	50	6
	w	64	27	13	—	1	6	7	37	32	5

**6 Wissenschaftliches und künstlerisches Hochschulpersonal in Brandenburg 2023 nach Hochschulen, Hochschularten, Art des Beschäftigungsverhältnisses und Personalgruppen**

Hochschule — i - insgesamt w - weiblich		Ins- gesamt	Davon								
			hauptberufliches Personal						nebenberufliches Personal		
			zusam- men	Professor- en/ Professo- rinnen	Dozenten/ Dozen- tinnen und Assistent- en/ Assis- tentinnen	wissen- schaftliche und künst- lerische Mitarbeiter/- innen	Akade- mische Mitarbei- ter/-innen	Lehrkräfte für beson- dere Auf- gaben	zusam- men	Lehr- beauf- tragte <sup>1</sup>	wissen- schaftl. Hilfskräfte, Tutoren/ Tutorinnen <sup>2</sup>
GU - Deutsche Hochschule für angewandte Wissenschaften Potsdam	i	12	11	7	1	2	–	1	1	–	1
	w	4	4	3	–	–	–	1	–	–	–
Hochschule für Gesundheits- berufe Eberswalde	i	9	5	3	–	–	2	–	4	4	–
	w	6	2	1	–	–	1	–	4	4	–
Zusammen	i	2 215	1 160	394	1	11	703	51	1 055	637	418
	w	991	487	121	–	4	343	19	504	264	240
Verwaltungsfachhochschulen											
FH der Polizei des Landes Brandenburg in Oranienburg <sup>3</sup>	i	176	74	11	–	4	1	58	102	102	–
	w	49	26	3	–	1	–	22	23	23	–
FH für Finanzen Brandenburg in Königs Wusterhausen	i	30	30	–	–	–	–	30	–	–	–
	w	15	15	–	–	–	–	15	–	–	–
Zusammen	i	206	104	11	–	4	1	88	102	102	–
	w	64	41	3	–	1	–	37	23	23	–
Hochschulen insgesamt											
<b>Insgesamt</b>	<b>i</b>	<b>8 906</b>	<b>4 774</b>	<b>1 065</b>	<b>2</b>	<b>175</b>	<b>3 261</b>	<b>271</b>	<b>4 132</b>	<b>1 670</b>	<b>2 462</b>
	<b>w</b>	<b>4 197</b>	<b>2 165</b>	<b>359</b>	<b>1</b>	<b>77</b>	<b>1 597</b>	<b>131</b>	<b>2 032</b>	<b>653</b>	<b>1 379</b>

1 einschließlich nebenberuflicher Professoren/Professorinnen, Emeriti, Honorarprofessoren/Honorarprofessorinnen und Privatdozenten/Privatdozentinnen

2 einschließlich studentischer Hilfskräfte

3 einschließlich Personal für die Aus- und Fortbildung des mittleren, gehobenen und höheren Polizeivollzugsdienstes Brandenburg

**7 Wissenschaftliches und künstlerisches Hochschulpersonal in Brandenburg 2023 nach Fächergruppen der organisatorischen Zugehörigkeit, Art des Beschäftigungsverhältnisses, Personalgruppen und Hochschularten**

Fächergruppe — i - insgesamt w - weiblich	Ins- gesamt	Davon									
		hauptberufliches Personal						nebenberufliches Personal			
		zusam- men	Professoren/ Professo- rinnen	Dozenten/ Dozen- tinnen und Assistent- en/Assis- tentinnen	wissen- schaftli- che und künstleri- sche Mitarbei- ter/-innen	Akade- mische Mitarbei- ter/-innen	Lehrkräfte für beson- dere Auf- gaben	zusam- men	Lehr- beauf- tragte <sup>1</sup>	wissen- schaftl. Hilfskräfte, Tutoren/ Tutorinnen <sup>2</sup>	
Universitäten											
Geisteswissenschaften	i	1 013	459	99	—	20	326	14	554	187	367
	w	599	283	53	—	10	209	11	316	73	243
Sport	i	120	71	9	—	2	56	4	49	9	40
	w	72	40	5	—	1	33	1	32	1	31
Rechts-, Wirtschafts- und Sozialwissenschaften	i	1 698	873	195	1	19	645	13	825	207	618
	w	897	448	75	1	8	358	6	449	63	386
Mathematik, Naturwissenschaften	i	1 266	791	118	—	41	622	10	475	89	386
	w	490	304	34	—	9	253	8	186	26	160
Humanmedizin/Gesundheits- wissenschaften	i	378	266	71	—	57	118	20	112	66	46
	w	185	135	13	—	33	76	13	50	21	29
Agrar-, Forst- und Ernährungs- wissenschaften, Veterinärmedizin	i	46	27	6	—	4	17	—	19	2	17
	w	32	16	2	—	1	13	—	16	1	15
Ingenieurwissenschaften	i	985	632	102	—	1	511	18	353	79	274
	w	276	174	25	—	1	142	6	102	16	86
Kunst, Kunstwissenschaft	i	289	131	56	—	2	64	9	158	118	40
	w	127	63	26	—	—	33	4	64	39	25
Zentrale Einrichtungen	i	690	260	4	—	14	198	44	430	174	256
	w	464	174	2	—	9	137	26	290	126	164
Zusammen	i	6 485	3 510	660	1	160	2 557	132	2 975	931	2 044
	w	3 142	1 637	235	1	72	1 254	75	1 505	366	1 139
Fachhochschulen (ohne Verwaltungsfachhochschulen)											
Geisteswissenschaften	i	96	49	31	—	1	16	1	47	21	26
	w	52	24	12	—	1	11	—	28	10	18
Sport	i	16	12	6	—	—	6	—	4	4	—
	w	6	5	1	—	—	4	—	1	1	—
Rechts-, Wirtschafts- und Sozialwissenschaften	i	655	266	139	1	6	104	16	389	291	98
	w	325	119	52	—	2	58	7	206	136	70
Mathematik, Naturwissenschaften	i	35	18	5	—	—	13	—	17	11	6
	w	11	3	1	—	—	2	—	8	6	2
Humanmedizin/Gesundheits- wissenschaften	i	67	30	19	—	—	6	5	37	36	1
	w	37	15	8	—	—	4	3	22	21	1
Agrar-, Forst- und Ernährungs- wissenschaften, Veterinärmedizin	i	352	220	40	—	3	177	—	132	45	87
	w	205	131	12	—	—	119	—	74	21	53
Ingenieurwissenschaften	i	604	357	124	—	1	210	22	247	153	94
	w	158	81	24	—	1	52	4	77	30	47
Kunst, Kunstwissenschaft	i	132	49	30	—	—	17	2	83	55	28
	w	56	23	11	—	—	11	1	33	22	11
Zentrale Einrichtungen	i	258	159	—	—	—	154	5	99	21	78
	w	141	86	—	—	—	82	4	55	17	38
Zusammen	i	2 215	1 160	394	1	11	703	51	1 055	637	418
	w	991	487	121	—	4	343	19	504	264	240



**7 Wissenschaftliches und künstlerisches Hochschulpersonal in Brandenburg 2023 nach Fächergruppen der organisatorischen Zugehörigkeit, Art des Beschäftigungsverhältnisses, Personalgruppen und Hochschularten**

Fächergruppe — i - insgesamt w - weiblich	Ins- gesamt	Davon									
		hauptberufliches Personal						nebenberufliches Personal			
		zusam- men	Professoren/ Professo- rinnen	Dozenten/ Dozen- tinnen und Assistent- en/Assis- tentinnen	wissen- schaftli- che und künstleri- sche Mitarbei- ter/-innen	Akade- mische Mitarbei- ter/-innen	Lehrkräfte für beson- dere Auf- gaben	zusam- men	Lehr- beauf- tragte¹	wissen- schaftl. Hilfskräfte Tutoren/ Tutorinnen²	
Verwaltungsfachhochschulen³											
Rechts-, Wirtschafts- und Sozialwissenschaften	i	206	104	11	—	4	1	88	102	102	—
	w	64	41	3	—	1	—	37	23	23	—
Zusammen	i	206	104	11	—	4	1	88	102	102	—
	w	64	41	3	—	1	—	37	23	23	—
Hochschulen insgesamt											
Geisteswissenschaften	i	1 109	508	130	—	21	342	15	601	208	393
	w	651	307	65	—	11	220	11	344	83	261
Sport	i	136	83	15	—	2	62	4	53	13	40
	w	78	45	6	—	1	37	1	33	2	31
Rechts-, Wirtschafts- und Sozialwissenschaften	i	2 559	1 243	345	2	29	750	117	1 316	600	716
	w	1 286	608	130	1	11	416	50	678	222	456
Mathematik,	i	1 301	809	123	—	41	635	10	492	100	392
Naturwissenschaften	w	501	307	35	—	9	255	8	194	32	162
Humanmedizin/Gesundheits-	i	445	296	90	—	57	124	25	149	102	47
wissenschaften	w	222	150	21	—	33	80	16	72	42	30
Agrar-, Forst- und Ernährungs-	i	398	247	46	—	7	194	—	151	47	104
wissenschaften, Veterinärmedizin	w	237	147	14	—	1	132	—	90	22	68
Ingenieurwissenschaften	i	1 589	989	226	—	2	721	40	600	232	368
	w	434	255	49	—	2	194	10	179	46	133
Kunst, Kunstwissenschaft	i	421	180	86	—	2	81	11	241	173	68
	w	183	86	37	—	—	44	5	97	61	36
Zentrale Einrichtungen	i	948	419	4	—	14	352	49	529	195	334
	w	605	260	2	—	9	219	30	345	143	202
Insgesamt	i	8 906	4 774	1 065	2	175	3 261	271	4 132	1 670	2 462
	w	4 197	2 165	359	1	77	1 597	131	2 032	653	1 379

1 einschließlich nebenberuflicher Professoren/Professorinnen, Emeriti, Honorarprofessoren/Honorarprofessorinnen und Privatdozenten/Privatdozentinnen

2 einschließlich studentischer Hilfskräfte

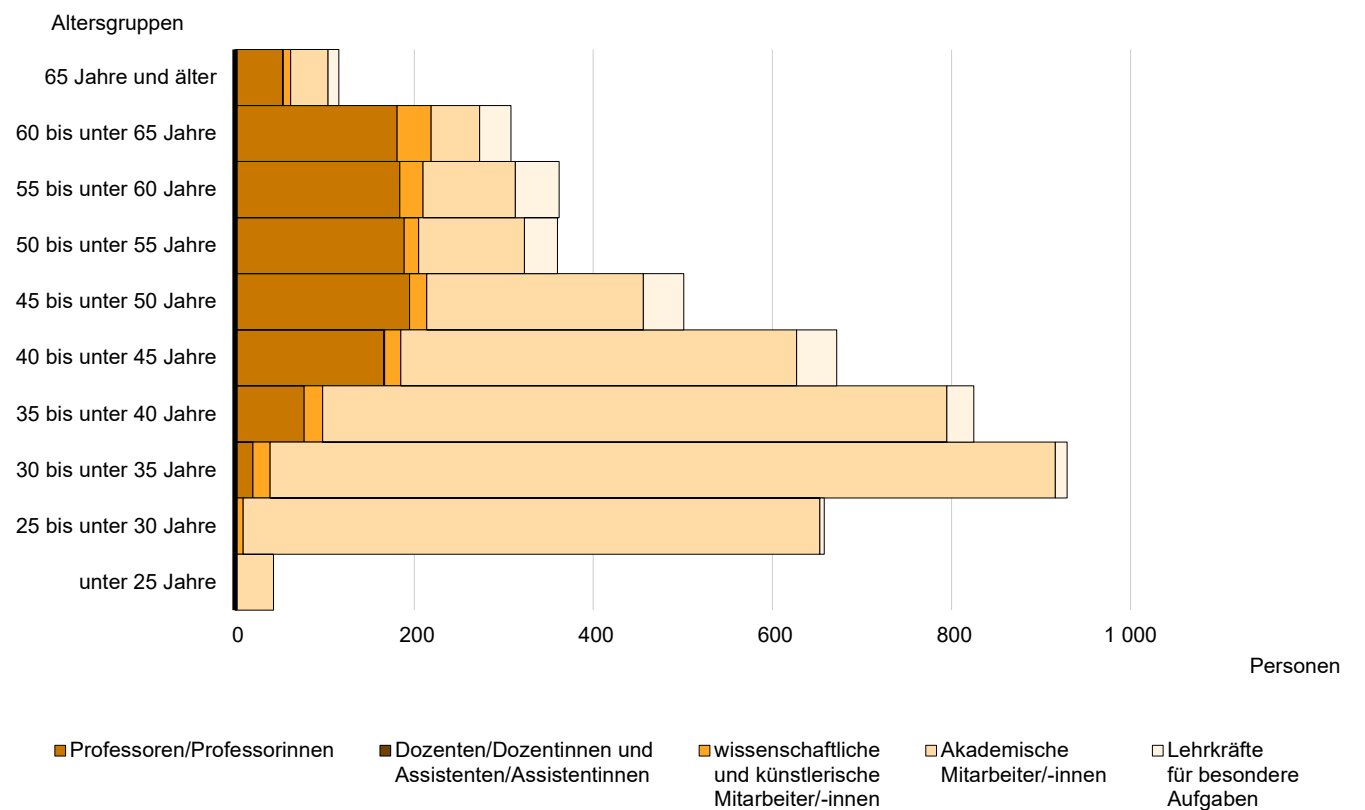
3 einschließlich Personal für die Aus- und Fortbildung des mittleren, gehobenen und höheren Polizeivollzugsdienstes Brandenburg

8 Wissenschaftliches und künstlerisches Hochschulpersonal in Brandenburg 2023 nach Altersgruppen, Art des Beschäftigungsverhältnisses und Personalgruppen

In der Altersgruppe	Ins- gesamt	Davon								
		hauptberufliches Personal						nebenberufliches Personal		
		zusam- men	Professoren/ Professo- rinnen	Dozenten/ Dozen- tinnen und Assistent- en/Assis- tentinnen	wissen- schaftliche und künst- lerische Mitarbeiter/- innen	Akade- mische Mitarbei- ter/-innen	Lehrkräfte für beson- dere Auf- gaben	zusam- men	Lehr- beauf- tragte <sup>1</sup>	wissen- schaftliche Hilfskräfte, Tutoren/Tu- torinnen <sup>2</sup>
unter 25 Jahre	1 205	43	–	–	1	42	–	1 162	6	1 156
25 bis unter 30 Jahre	1 588	658	–	–	9	644	5	930	62	868
30 bis unter 35 Jahre	1 337	929	20	–	19	877	13	408	140	268
35 bis unter 40 Jahre	1 121	825	77	–	21	697	30	296	194	102
40 bis unter 45 Jahre	872	672	166	1	18	442	45	200	174	26
45 bis unter 50 Jahre	716	501	195	–	19	242	45	215	195	20
50 bis unter 55 Jahre	562	360	189	–	16	118	37	202	193	9
55 bis unter 60 Jahre	618	362	184	–	26	103	49	256	250	6
60 bis unter 65 Jahre	475	308	181	–	38	54	35	167	163	4
65 Jahre und älter	374	116	53	1	8	42	12	258	255	3
ohne Angabe	38	–	–	–	–	–	–	38	38	–
<b>Insgesamt</b>	<b>8 906</b>	<b>4 774</b>	<b>1 065</b>	<b>2</b>	<b>175</b>	<b>3 261</b>	<b>271</b>	<b>4 132</b>	<b>1 670</b>	<b>2 462</b>

1 einschließlich nebenberuflicher Professoren/Professorinnen, Emeriti, Honorarprofessoren/Honorarprofessorinnen und Privatdozenten/Privatdozentinnen  
2 einschließlich studentischer Hilfskräfte

Altersstruktur des hauptberuflichen wissenschaftlichen und künstlerischen Personals in Brandenburg 2023



**9 Hauptberufliches wissenschaftliches und künstlerisches Hochschulpersonal in Brandenburg 2023  
nach Art der Beschäftigung (auf Dauer bzw. auf Zeit) und Hochschularten**

Personalgruppe — i - insgesamt w - weiblich		Ins- gesamt	Vollzeitbeschäftigte			Teilzeitbeschäftigte		
			zusammen	auf Dauer	auf Zeit	zusammen	auf Dauer	auf Zeit
Universitäten								
Professoren/Professorinnen	i	660	563	465	98	97	62	35
	w	235	213	168	45	22	7	15
Dozenten/Dozentinnen und	i	1	1	1	—	—	—	—
Assistenten/Assistentinnen	w	1	1	1	—	—	—	—
Wissenschaftliche und	i	160	109	81	28	51	18	33
künstlerische Mitarbeiter/-innen	w	72	46	30	16	26	8	18
Akademische Mitarbeiter/-innen	i	2 557	1 104	195	909	1 453	96	1 357
	w	1 254	428	93	335	826	68	758
Lehrkräfte für besondere	i	132	88	76	12	44	29	15
Aufgaben	w	75	47	38	9	28	18	10
Zusammen	i	3 510	1 865	818	1 047	1 645	205	1 440
	w	1 637	735	330	405	902	101	801
Fachhochschulen (ohne Verwaltungsfachhochschulen)								
Professoren/Professorinnen	i	394	327	287	40	67	51	16
	w	121	95	84	11	26	23	3
Dozenten/Dozentinnen und	i	1	—	—	—	1	1	—
Assistenten/Assistentinnen	w	—	—	—	—	—	—	—
Wissenschaftliche und	i	11	5	5	—	6	3	3
künstlerische Mitarbeiter/-innen	w	4	—	—	—	4	1	3
Akademische Mitarbeiter/-innen	i	703	146	43	103	557	51	506
	w	343	52	18	34	291	36	255
Lehrkräfte für besondere	i	51	28	24	4	23	16	7
Aufgaben	w	19	10	9	1	9	8	1
Zusammen	i	1 160	506	359	147	654	122	532
	w	487	157	111	46	330	68	262
Verwaltungsfachhochschulen¹								
Professoren/Professorinnen	i	11	11	7	4	—	—	—
	w	3	3	1	2	—	—	—
Wissenschaftliche und	i	4	4	4	—	—	—	—
künstlerische Mitarbeiter/-innen	w	1	1	1	—	—	—	—
Akademische Mitarbeiter/-innen	i	1	1	1	—	—	—	—
	w	—	—	—	—	—	—	—
Lehrkräfte für besondere	i	88	84	82	2	4	4	—
Aufgaben	w	37	33	32	1	4	4	—
Zusammen	i	104	100	94	6	4	4	—
	w	41	37	34	3	4	4	—
Hochschulen insgesamt								
Insgesamt	i	4 774	2 471	1 271	1 200	2 303	331	1 972
	w	2 165	929	475	454	1 236	173	1 063

<sup>1</sup> einschließlich Personal für die Aus- und Fortbildung des mittleren, gehobenen und höheren Polizeivollzugsdienstes Brandenburgs



## 10 Hochschulpersonal in Brandenburg 2023 nach Hochschulen

Hochschule — i - insgesamt w - weiblich	Hochschulpersonal		Und zwar					studentische Hilfskräfte
	ins- gesamt	ohne studentische Hilfskräfte	wissenschaftliches und künstlerisches Personal		nebenberuflich Tätige			
			zusammen	ohne studentische Hilfskräfte	zusammen	ohne studentische Hilfskräfte		
Universitäten								
Universität Potsdam	i	4 699	4 257	3 558	3 116	1 717	1 275	442
	w	2 602	2 326	1 862	1 586	941	665	276
Europa-Universität Viadrina	i	946	820	653	527	337	211	126
Frankfurt (Oder)	w	572	501	359	288	185	114	71
BTU Cottbus-Senftenberg								
- Standort Cottbus	i	2 041	2 041	1 370	1 370	597	597	—
	w	862	862	473	473	223	223	—
- Standort Senftenberg	i	419	419	292	292	92	92	—
	w	217	217	141	141	42	42	—
Filmuniversität Babelsberg	i	434	363	254	183	130	59	71
	w	233	193	132	92	67	27	40
Health and Medical University	i	189	175	152	138	53	39	14
Potsdam	w	105	98	78	71	33	26	7
Medizinische Hochschule	i	193	190	57	54	98	95	3
Brandenburg in Neuruppin (ohne Klinikum)	w	130	128	33	31	61	59	2
Medizinische Hochschule	i	200	200	149	149	75	75	—
Brandenburg in Neuruppin (Klinikum)	w	102	102	64	64	40	40	—
Zusammen	i	9 121	8 465	6 485	5 829	3 099	2 443	656
	w	4 823	4 427	3 142	2 746	1 592	1 196	396
Fachhochschulen (ohne Verwaltungsfachhochschulen)								
Technische Hochschule	i	435	388	304	257	132	85	47
Brandenburg	w	189	166	115	92	55	32	23
Hochschule für nachhaltige	i	767	677	576	486	256	166	90
Entwicklung Eberswalde	w	445	393	320	268	147	95	52
Fachhochschule Potsdam	i	763	622	567	426	345	204	141
	w	418	321	285	188	180	83	97
Technische Hochschule	i	675	643	464	432	169	137	32
Wildau	w	253	244	132	123	50	41	9
Theologische Hochschule	i	15	15	10	10	1	1	—
Elstal	w	7	7	2	2	—	—	—
Fachhochschule für Sport und	i	38	38	32	32	15	15	—
Management Potsdam	w	12	12	10	10	3	3	—
Hochschule Clara Hoffbauer	i	35	33	30	28	22	20	2
Potsdam	w	19	18	16	15	11	10	1
XU Exponential University	i	60	60	33	33	30	30	—
Potsdam	w	28	28	13	13	14	14	—
GISMA Business School	i	58	58	31	31	20	20	—
Potsdam	w	25	25	7	7	5	5	—
University of Europe for	i	55	55	44	44	37	37	—
Applied Science	w	22	22	17	17	17	17	—
Hochschule Döpfer Potsdam	i	144	140	103	99	65	61	4
	w	96	93	64	61	44	41	3

## 10 Hochschulpersonal in Brandenburg 2023 nach Hochschulen

Hochschule — i - insgesamt w - weiblich		Hochschulpersonal		Und zwar				studentische Hilfskräfte	
		ins- gesamt	ohne studentische Hilfskräfte	wissenschaftliches und künstlerisches Personal		nebenberuflich Tätige			
				zusammen	ohne studentische Hilfskräfte	zusammen	ohne studentische Hilfskräfte		
GU - Deutsche Hochschule für angewandte Wissenschaften Potsdam		i	28	27	12	11	5	4	1
		w	15	15	4	4	3	3	—
Hochschule für Gesundheits- berufe Eberswalde		i	12	12	9	9	4	4	—
		w	8	8	6	6	4	4	—
Zusammen		i	3 085	2 768	2 215	1 898	1 101	784	317
		w	1 537	1 352	991	806	533	348	185
Verwaltungsfachhochschulen									
FH der Polizei des Landes Brandenburg in Oranienburg¹		i	547	547	176	176	102	102	—
		w	187	187	49	49	23	23	—
FH für Finanzen Brandenburg in Königs Wusterhausen		i	73	73	30	30	—	—	—
		w	46	46	15	15	—	—	—
Zusammen		i	620	620	206	206	102	102	—
		w	233	233	64	64	23	23	—
Hochschulen insgesamt									
Insgesamt		i	12 826	11 853	8 906	7 933	4 302	3 329	973
		w	6 593	6 012	4 197	3 616	2 148	1 567	581

<sup>1</sup> einschließlich Personal für die Aus- und Fortbildung des mittleren, gehobenen und höheren Polizeivollzugsdienstes Brandenburg

# 11 Hochschulpersonal in Brandenburg 2023 nach Fächergruppen der organisatorischen Zugehörigkeit und Hochschularten

Fächergruppe — i - insgesamt w - weiblich		Hochschulpersonal		Und zwar				
		ins- gesamt	ohne studentische Hilfskräfte	wissenschaftliches und künstlerisches Personal		nebenberuflich Tätige		studentische Hilfskräfte
				zusammen	ohne studentische Hilfskräfte	zusammen	ohne studentische Hilfskräfte	
Universitäten								
Geisteswissenschaften	i	1 087	968	1 013	894	554	435	119
	w	657	575	599	517	316	234	82
Sport	i	134	120	120	106	49	35	14
	w	84	70	72	58	32	18	14
Rechts-, Wirtschafts- und	i	1 894	1 621	1 698	1 425	837	564	273
Sozialwissenschaften	w	1 052	889	897	734	456	293	163
Mathematik,	i	1 528	1 445	1 266	1 183	475	392	83
Naturwissenschaften	w	662	622	490	450	186	146	40
Humanmedizin/Gesundheits-	i	431	419	378	366	145	133	12
wissenschaften	w	226	218	185	177	74	66	8
Agrar-, Forst- und Ernährungs-	i	57	54	46	43	19	16	3
wissenschaften, Veterinärmedizin	w	42	39	32	29	16	13	3
Ingenieurwissenschaften	i	1 213	1 203	985	975	353	343	10
	w	371	369	276	274	102	100	2
Kunst, Kunstwissenschaft	i	297	278	289	270	158	139	19
	w	133	120	127	114	64	51	13
Zentrale Einrichtungen	i	2 480	2 357	690	567	509	386	123
	w	1 596	1 525	464	393	346	275	71
Zusammen	i	9 121	8 465	6 485	5 829	3 099	2 443	656
	w	4 823	4 427	3 142	2 746	1 592	1 196	396
Fachhochschulen (ohne Verwaltungsfachhochschulen)								
Geisteswissenschaften	i	105	79	96	70	47	21	26
	w	58	40	52	34	28	10	18
Sport	i	16	16	16	16	4	4	—
	w	6	6	6	6	1	1	—
Rechts-, Wirtschafts- und	i	714	636	655	577	394	316	78
Sozialwissenschaften	w	364	307	325	268	210	153	57
Mathematik,	i	39	37	35	33	17	15	2
Naturwissenschaften	w	11	10	11	10	8	7	1
Humanmedizin/Gesundheits-	i	67	66	67	66	37	36	1
wissenschaften	w	37	36	37	36	22	21	1
Agrar-, Forst- und Ernährungs-	i	388	335	352	299	133	80	53
wissenschaften, Veterinärmedizin	w	226	193	205	172	74	41	33
Ingenieurwissenschaften	i	671	589	604	522	247	165	82
	w	176	132	158	114	77	33	44
Kunst, Kunstwissenschaft	i	146	118	132	104	83	55	28
	w	65	54	56	45	33	22	11
Zentrale Einrichtungen	i	939	892	258	211	139	92	47
	w	594	574	141	121	80	60	20
Zusammen	i	3 085	2 768	2 215	1 898	1 101	784	317
	w	1 537	1 352	991	806	533	348	185

# 11 Hochschulpersonal in Brandenburg 2023 nach Fächergruppen der organisatorischen Zugehörigkeit und Hochschularten

Fächergruppe — i - insgesamt w - weiblich		Hochschulpersonal		Und zwar				studentische Hilfskräfte
		ins- gesamt	ohne studentische Hilfskräfte	wissenschaftliches und künstlerisches Personal		nebenberuflich Tätige		
				zusammen	ohne studentische Hilfskräfte	zusammen	ohne studentische Hilfskräfte	
Verwaltungsfachhochschulen <sup>1</sup>								
Rechts-, Wirtschafts- und Sozialwissenschaften	i	474	474	206	206	102	102	—
	w	149	149	64	64	23	23	—
Ingenieurwissenschaften	i	1	1	—	—	—	—	—
	w	—	—	—	—	—	—	—
Zentrale Einrichtungen	i	145	145	—	—	—	—	—
	w	84	84	—	—	—	—	—
Zusammen	i	620	620	206	206	102	102	—
	w	233	233	64	64	23	23	—
Hochschulen insgesamt								
Geisteswissenschaften	i	1 192	1 047	1 109	964	601	456	145
	w	715	615	651	551	344	244	100
Sport	i	150	136	136	122	53	39	14
	w	90	76	78	64	33	19	14
Rechts-, Wirtschafts- und Sozialwissenschaften	i	3 082	2 731	2 559	2 208	1 333	982	351
	w	1 565	1 345	1 286	1 066	689	469	220
Mathematik, Naturwissenschaften	i	1 567	1 482	1 301	1 216	492	407	85
	w	673	632	501	460	194	153	41
Humanmedizin/Gesundheits- wissenschaften	i	498	485	445	432	182	169	13
	w	263	254	222	213	96	87	9
Agrar-, Forst- und Ernährungs- wissenschaften, Veterinärmedizin	i	445	389	398	342	152	96	56
	w	268	232	237	201	90	54	36
Ingenieurwissenschaften	i	1 885	1 793	1 589	1 497	600	508	92
	w	547	501	434	388	179	133	46
Kunst, Kunstwissenschaft	i	443	396	421	374	241	194	47
	w	198	174	183	159	97	73	24
Zentrale Einrichtungen	i	3 564	3 394	948	778	648	478	170
	w	2 274	2 183	605	514	426	335	91
Insgesamt	i	12 826	11 853	8 906	7 933	4 302	3 329	973
	w	6 593	6 012	4 197	3 616	2 148	1 567	581

<sup>1</sup> einschließlich Personal für die Aus- und Fortbildung des mittleren, gehobenen und höheren Polizeivollzugsdienstes Brandenburg

## 12 Habilitationen in Brandenburg von 2014 bis 2023 nach Hochschulen

Jahr	Insgesamt	Davon an			
		Universität Potsdam	Europa-Universität Viadrina Frankfurt (Oder)	BTU Cottbus- Senftenberg	Medizinischen Hochschule Brandenburg in Neuruppin (Klinikum)
Habilitationen insgesamt					
2014	22	14	1	7	—
2015	19	13	3	3	—
2016	16	14	1	1	—
2017	16	9	5	2	—
2018	13	10	1	2	—
2019	11	9	1	1	—
2020	18	13	4	1	—
2021	18	10	2	6	—
2022	20	14	2	4	—
2023	17	10	1	4	2
darunter von Frauen					
2014	7	6	—	1	—
2015	8	5	2	1	—
2016	5	4	—	1	—
2017	7	5	1	1	—
2018	5	5	—	—	—
2019	4	4	—	—	—
2020	8	6	2	—	—
2021	8	6	—	2	—
2022	6	4	1	1	—
2023	5	3	1	1	—

## Anlagen

### 1 Zuordnung der Lehr- und Forschungsbereiche zu den Fächergruppen

<b>Fächergruppe</b> Lehr- und Forschungsbereich	<b>Fächergruppe</b> Lehr- und Forschungsbereich
Geisteswissenschaften Geisteswissenschaften allgemein Evangelische Theologie Katholische Theologie Philosophie Geschichte Informations- und Bibliothekswissenschaften Allgemeine und vergleichende Literatur- und Sprachwissenschaft Altphilologie (klassische Philologie) Germanistik (Deutsch, germanische Sprachen ohne Anglistik) Anglistik, Amerikanistik Romanistik Slawistik, Baltistik, Finno-Ugristik Sonstige Sprach- und Kulturwissenschaften Kulturwissenschaften i. e. S. Islamische Studien/Islamische Theologie Medienwissenschaft	Agrar-, Forst- und Ernährungswissenschaften, Veterinärmedizin Veterinärmedizin allgemein Vorklinische Veterinärmedizin Klinisch-Theoretische Veterinärmedizin Klinisch-Praktische Veterinärmedizin Agrar-, Forst- und Ernährungswissenschaften allgemein Landespflege, Umweltgestaltung Agrarwissenschaften, Lebensmittel- und Getränketechnologie Forstwissenschaft, Holzwirtschaft Ernährungs- und Haushaltswissenschaften
Sport Sport	Ingenieurwissenschaften Ingenieurwissenschaften allgemein Wirtschaftsingenieurwesen mit ingenieurwissenschaftlichem Schwerpunkt Bergbau, Hüttenwesen Maschinenbau/Verfahrenstechnik Elektrotechnik und Informationstechnik Verkehrstechnik, Nautik Architektur Raumplanung Bauingenieurwesen Vermessungswesen Informatik Materialwissenschaft und Werkstofftechnik
Rechts-, Wirtschafts- und Sozialwissenschaften Rechts-, Wirtschafts- und Sozialwissenschaften allgemein Regionalwissenschaften Politikwissenschaft Sozialwissenschaften/Soziologie Sozialwesen Rechtswissenschaften Verwaltungswissenschaften Wirtschaftswissenschaften Wirtschaftsingenieurwesen mit wirtschaftswissenschaftlichem Schwerpunkt Psychologie Erziehungswissenschaften Kommunikationswissenschaft/Publizistik	Kunst, Kunstwissenschaft Kunst, Kunstwissenschaft allgemein Bildende Kunst Gestaltung Darstellende Kunst, Film und Fernsehen, Theaterwissenschaft Musik, Musikwissenschaft
Mathematik, Naturwissenschaften Mathematik, Naturwissenschaften allgemein Mathematik Physik, Astronomie Chemie Pharmazie Biologie Geowissenschaften (ohne Geographie) Geographie	Zentrale Einrichtungen (ohne klinikspezifische Einrichtungen) Hochschule insgesamt Zentrale Hochschulverwaltung Zentral verwaltete Hörsäle und Lehrräume Zentralbibliothek Hochschulrechenzentrum Zentrale wissenschaftliche Einrichtungen Zentrale Betriebs- und Versorgungseinrichtungen Soziale Einrichtungen Übrige Ausbildungseinrichtungen Mit der Hochschule verbundene sowie hochschulfremde Einrichtungen
Humanmedizin/Gesundheitswissenschaften Humanmedizin allgemein Gesundheitswissenschaften Vorklinische Humanmedizin (einschl. Zahnmedizin) Klinisch-Theoretische Humanmedizin (einschl. Zahnmedizin) Klinisch-Praktische Humanmedizin (ohne Zahnmedizin) Zahnmedizin (klinisch-praktisch)	Zentrale Einrichtungen der Hochschulkliniken (nur Humanmedizin) Kliniken insgesamt, Zentrale Dienste Soziale Einrichtungen der Kliniken Übrige Ausbildungseinrichtungen der Kliniken Mit den Kliniken verbundene sowie klinikfremde Einrichtungen

## 2 Hochschulen in Brandenburg nach der Trägerschaft

Hochschule	Trägerschaft	
	öffentlicher/freier Träger	Träger
<b>Universitäten</b>		
Universität Potsdam	öffentlich	Land Brandenburg
Europa-Universität Viadrina Frankfurt (Oder)	öffentlich	Land Brandenburg
Brandenburgische Technische Universität Cottbus-Senftenberg <sup>1</sup>	öffentlich	Land Brandenburg
Standort Cottbus		
Standort Senftenberg		
Filmuniversität Babelsberg <sup>2</sup>	öffentlich	Land Brandenburg
Health and Medical University Potsdam	freier Träger	privat
Medizinische Hochschule Brandenburg in Neuruppin	freier Träger	privat
<b>Fachhochschulen (ohne VerwFH)</b>		
Technische Hochschule Brandenburg	öffentlich	Land Brandenburg
Hochschule für nachhaltige Entwicklung Eberswalde	öffentlich	Land Brandenburg
Fachhochschule Potsdam	öffentlich	Land Brandenburg
Technische Hochschule Wildau	öffentlich	Land Brandenburg
Theologische Hochschule Elstal	freier Träger	Kirche
Fachhochschule für Sport und Management Potsdam	freier Träger	privat
Hochschule Clara Hoffbauer Potsdam	freier Träger	privat
XU Exponential University Potsdam	freier Träger	privat
GISMA Business School	freier Träger	privat
University of Europe for Applied Science	freier Träger	privat
Hochschule Döpfer Potsdam	freier Träger	privat
GU - Deutsche Hochschule für angewandte Wissenschaften Potsdam	freier Träger	privat
Hochschule für Gesundheitsberufe Eberswalde	freier Träger	privat
<b>Verwaltungsfachhochschulen</b>		
Fachhochschule für Finanzen des Landes Brandenburg	öffentlich	Land Brandenburg
in Königs Wusterhausen		
Fachhochschule der Polizei des Landes Brandenburg	öffentlich	Land Brandenburg
in Oranienburg		

1 im Jahr 2013 fusionierten die Brandenburgische Technische Universität Cottbus und die Hochschule Lausitz zur Brandenburgischen Technischen Universität Cottbus-Senftenberg

2 die ehemalige Hochschule für Film und Fernsehen wurde 2014 zur Universität

## Das Amt für Statistik Berlin-Brandenburg

Das Amt für Statistik Berlin-Brandenburg ist für beide Länder die zentrale Dienstleistungseinrichtung auf dem Gebiet der amtlichen Statistik. Das Amt erbringt Serviceleistungen im Bereich Information und Analyse für die breite Öffentlichkeit, für alle gesellschaftlichen Gruppen sowie für Kunden aus Verwaltung und Politik, Wirtschaft und Wissenschaft. Kerngeschäft des Amtes ist die Durchführung der gesetzlich angeordneten amtlichen Statistiken für Berlin und Brandenburg. Das Amt erhebt die Daten, bereitet sie auf, interpretiert und analysiert sie und veröffentlicht die Ergebnisse. Die Grundversorgung aller Nutzerinnen und Nutzer mit statistischen Informationen erfolgt unentgeltlich, im Wesentlichen über das Internet und den Informationsservice. Daneben werden nachfrage- und zielgruppenorientierte Standardauswertungen zu Festpreisen angeboten. Kundenspezifische Aufbereitung/Beratung zu kostendeckenden Preisen ergänzt das Spektrum der Informationsbereitstellung.

### Amtliche Statistik im Verbund

Die Statistiken werden bundesweit nach einheitlichen Konzepten, Methoden und Verfahren arbeitsteilig erstellt. Die Statistischen Ämter der Länder sind dabei grundsätzlich für die Durchführung der Erhebungen, für die Aufbereitung und Veröffentlichung der Länderergebnisse zuständig. Durch diese Kooperation in einem „Statistikverbund“ entstehen für alle Länder vergleichbare und zu einem Bundesergebnis zusammenführbare Erhebungsergebnisse.

## Produkte und Dienstleistungen

### Informationsservice

[info@statistik-bbb.de](mailto:info@statistik-bbb.de)

Tel. 0331 8173 -1777

Fax 0331 817330 -4091

Mo–Do 8:00–15:30 Uhr, Fr 8:00–13:30 Uhr

Statistische Informationen für jedermann sowie maßgeschneiderte Aufbereitung von Daten über Berlin und Brandenburg, Auskunft, Beratung, Pressedienst.

### Standort Potsdam

Steinstraße 104–106, 14480 Potsdam

### Standort Berlin

Alt-Friedrichsfelde 60, 10315 Berlin

### Internet-Angebot

[www.statistik-berlin-brandenburg.de](http://www.statistik-berlin-brandenburg.de) mit aktuellen Daten, Pressemitteilungen, Fachbeiträgen, Statistischen Berichten zum kostenlosen Herunterladen, regionalstatistischen Informationen, Wahlstatistiken und -analysen sowie einem Überblick über das gesamte Leistungsspektrum des Amtes.

### Statistische Berichte

mit Ergebnissen der einzelnen Statistiken in Tabellen in tiefer sachlicher Gliederung und Grafiken zur Veranschaulichung von Entwicklungen und Strukturen.

### Statistische Bibliothek

Alt-Friedrichsfelde 60, 10315 Berlin

[bibliothek@statistik-bbb.de](mailto:bibliothek@statistik-bbb.de)

Tel. 0331 8173 -3540

## Datenangebot aus dem Sachgebiet

### Informationen zu dieser Veröffentlichung

Referat 14

Tel. 0331 8173 - 1148

Fax 0331 817330 - 1911

[Hochschulen@statistik-bbb.de](mailto:Hochschulen@statistik-bbb.de)

### Weitere Veröffentlichungen zum Thema

Statistische Berichte:

- Studierende und Studienanfänger  
B III 1, B III 2, B III 6, B III 8
- Akademische und staatliche Abschlussprüfungen  
B III 3 & B III 5