

# Statistischer Bericht

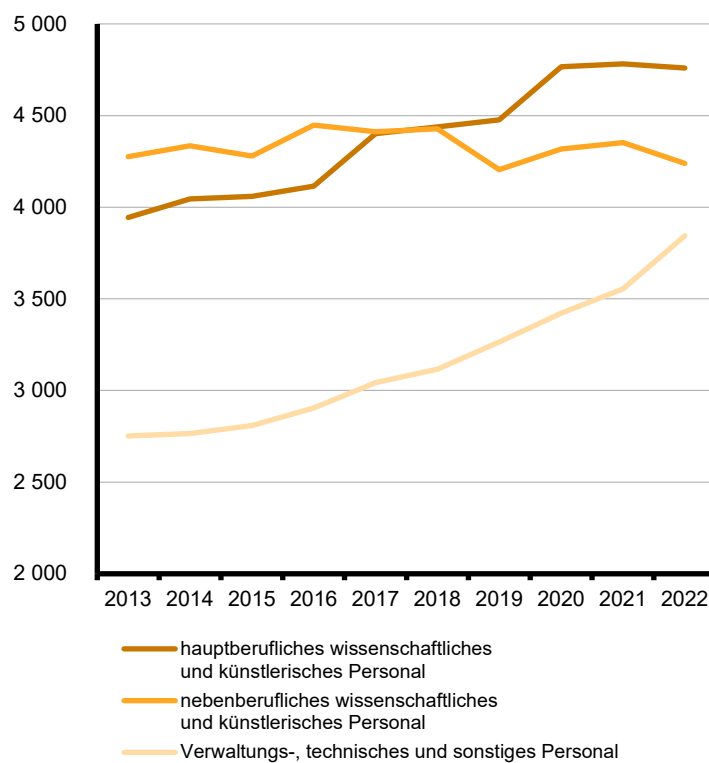
B III 4 – j / 22

## Personal an Hochschulen im Land Brandenburg 2022

2., korrigierte Ausgabe

### Hochschulpersonal in Brandenburg von 2013 bis 2022

Personen



## Impressum

Statistischer Bericht  
B III 4 – j / 22

Erscheinungsfolge: jährlich  
Erschienen im **Oktober 2023**

2., korrigierte Ausgabe vom 26.09.2025  
Korrekturen auf Seite 17, 18, 19 und 20

## Herausgeber

**Amt für Statistik** Berlin-Brandenburg  
Steinstr. 104 - 106  
14480 Potsdam  
[info@statistik-bbb.de](mailto:info@statistik-bbb.de)  
[www.statistik-berlin-brandenburg.de](http://www.statistik-berlin-brandenburg.de)

Tel. 0331 8173 - 1777  
Fax 0331 817330 - 4091

## Zeichenerklärung

- 0 weniger als die Hälfte von 1  
in der letzten besetzten Stelle,  
jedoch mehr als nichts
- nichts vorhanden
- ... Angabe fällt später an
- ( ) Aussagewert ist eingeschränkt
- / Zahlenwert nicht sicher genug
- Zahlenwert unbekannt oder  
geheim zu halten
- x Tabellenfach gesperrt
- p vorläufige Zahl
- r berichtigte Zahl
- s geschätzte Zahl

**Amt für Statistik** Berlin-Brandenburg,  
Potsdam, 2023



Dieses Werk ist unter einer Creative Commons Lizenz  
vom Typ Namensnennung 3.0 Deutschland zugänglich.  
Um eine Kopie dieser Lizenz einzusehen, konsultieren Sie  
<http://creativecommons.org/licenses/by/3.0/de/>



## Inhaltsverzeichnis

	Seite		Seite
Metadaten zur Personalstatistik (externer Link)		8 Wissenschaftliches und künstlerisches Hochschulpersonal in Brandenburg 2022 nach Altersgruppen, Art des Beschäftigungs- verhältnisses und Personalgruppen.....	15
Metadaten zur Habilitationsstatistik (externer Link)			
<b>Grafiken</b>		9 Hauptberufliches wissenschaftliches und künstlerisches Hochschulpersonal in Brandenburg 2022 nach Art der Beschäftigung (auf Dauer bzw. auf Zeit) und Hochschularten.....	16
Hauptberufliches wissenschaftliches und künst- lerisches Hochschulpersonal in Brandenburg 2022 nach Personalgruppen.....	5		
Verwaltungs-, technisches und sonstiges Hochschulpersonal in Brandenburg 2022 nach Dienstbezeichnung.....	6	10 Hochschulpersonal in Brandenburg 2022 nach Hochschulen (einschließlich bzw. ohne studentische Hilfskräfte).....	17
Alterstruktur des hauptberuflichen wissen- schaftlichen und künstlerischen Personals in Brandenburg 2022.....	15	11 Hochschulpersonal in Brandenburg 2022 nach Fächergruppen der organisatorischen Zugehörigkeit und Hochschularten (einschließlich bzw. ohne studentische Hilfskräfte).....	19
<b>Tabellen</b>		<b>Habilitationen</b>	
1 Hochschulpersonal Hochschulpersonal in Brandenburg 2022 nach Hochschularten.....	4	12 Habilitationen in Brandenburg von 2013 bis 2022 nach Hochschulen.....	21
2 Wissenschaftliches und künstlerisches Hochschulpersonal in Brandenburg von 2013 bis 2022 nach Personalgruppen.....	5	<b>Anlagen</b>	
3 Verwaltungs-, technisches und sonstiges Hoch- schulpersonal in Brandenburg von 2013 bis 2022 nach Dienstbezeichnung und Dienstverhältnis.....	6	1 Zuordnung der Lehr- und Forschungsbereiche zu den Fächergruppen.....	22
4 Hochschulpersonal in Brandenburg 2022 nach Hochschulen, Hochschularten und Art des Beschäftigungsverhältnisses .....	7	2 Hochschulen in Brandenburg nach der Trägerschaft.....	23
5 Hochschulpersonal in Brandenburg 2022 nach Fächergruppen der organisatorischen Zugehörigkeit, Art des Beschäftigungsverhältnisses und Hochschularten.....	9		
6 Wissenschaftliches und künstlerisches Hochschulpersonal in Brandenburg 2022 nach Hochschulen, Hochschularten, Art des Beschäftigungsverhältnisses und Personalgruppen.....	11		
7 Wissenschaftliches und künstlerisches Hochschulpersonal in Brandenburg 2022 nach Fächergruppen der organisatorischen Zugehörigkeit, Art des Beschäftigungsverhält- nisses, Personalgruppen und Hochschularten.....	13		

## 1 Hochschulpersonal in Brandenburg 2022 nach Hochschularten

Personal — i - insgesamt w - weiblich		Insgesamt	Davon an		
			Universitäten	Fachhoch- schulen (ohne VerwFH)	Verwaltungs- fachhoch- schulen
Personal	i	12 842	9 175	3 065	602
	w	6 573	4 858	1 493	222
davon					
wissenschaftliches und	i	8 998	6 556	2 244	198
künstlerisches Personal	w	4 217	3 173	983	61
davon					
hauptberuflich	i	4 759	3 517	1 146	96
	w	2 183	1 646	499	38
darunter Ausländer/-innen	i	873	768	105	–
	w	431	381	50	–
nebenberuflich	i	4 239	3 039	1 098	102
	w	2 034	1 527	484	23
darunter Ausländer/-innen	i	711	566	144	1
	w	376	306	69	1
Verwaltungs-, technisches	i	3 844	2 619	821	404
und sonstiges Personal	w	2 356	1 685	510	161
darunter Hochschulen in öffentlicher Trägerschaft					
Personal	i	12 025	8 692	2 731	602
	w	6 124	4 585	1 317	222
davon					
wissenschaftliches und	i	8 480	6 269	2 013	198
künstlerisches Personal	w	3 979	3 039	879	61
davon					
hauptberuflich	i	4 406	3 271	1 039	96
	w	2 012	1 525	449	38
darunter Ausländer/-innen	i	829	739	90	–
	w	421	373	48	–
nebenberuflich	i	4 074	2 998	974	102
	w	1 967	1 514	430	23
darunter Ausländer/-innen	i	673	565	107	1
	w	362	305	56	1
Verwaltungs-, technisches	i	3 545	2 423	718	404
und sonstiges Personal	w	2 145	1 546	438	161

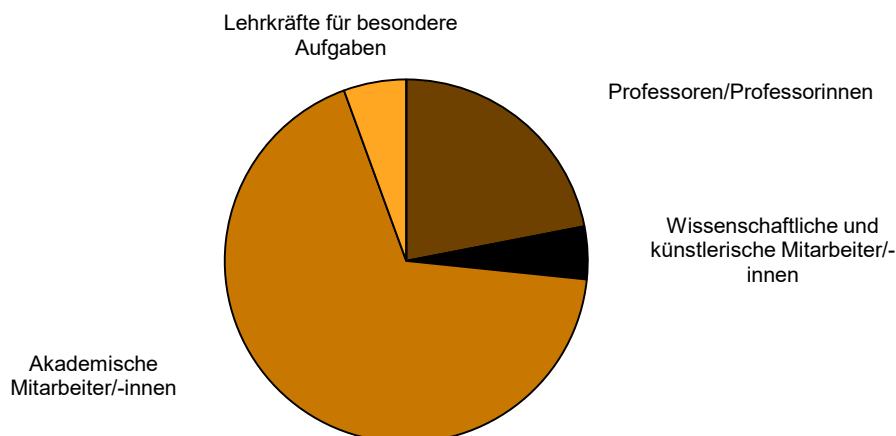
## 2 Wissenschaftliches und künstlerisches Hochschulpersonal in Brandenburg von 2013 bis 2022 nach Personalgruppen

Jahr	Ins- gesamt	Davon								
		hauptberufliches Personal						nebenberufliches Personal		
		zusam- men	Professoren/ Professorinnen	Dozenten/ Dozentinnen und Assistenten/ Assisten- tinnen	wissen- schaftliche und künst- lerische Mitarbeiter/ -innen	Akade- mische Mitarbeiter/ -innen	Lehrkräfte für besondere Aufgaben	zusam- men	Lehrbeauf- tragte¹	wissen- schaftliche Hilfskräfte, Tutoren/ Tutorinnen²
insgesamt										
2013	8 220	3 944	883	12	258	2 607	184	4 276	1 446	2 830
2014	8 380	4 045	895	13	227	2 719	191	4 335	1 413	2 922
2015	8 339	4 059	930	20	208	2 707	194	4 280	1 522	2 758
2016	8 563	4 115	939	17	189	2 727	243	4 448	1 584	2 864
2017	8 814	4 402	938	12	227	2 956	269	4 412	1 489	2 923
2018	8 865	4 438	917	6	252	3 009	254	4 427	1 531	2 896
2019	8 682	4 477	926	3	219	3 069	260	4 205	1 603	2 602
2020	9 084	4 766	983	2	237	3 283	261	4 318	1 640	2 678
2021	9 135	4 782	979	2	203	3 351	247	4 353	1 680	2 673
2022	8 998	4 759	1 043	6	223	3 222	265	4 239	1 686	2 553
weiblich										
2013	3 386	1 502	207	3	92	1 116	84	1 884	492	1 392
2014	3 567	1 605	216	3	80	1 219	87	1 962	495	1 467
2015	3 595	1 662	231	10	71	1 258	92	1 933	517	1 416
2016	3 736	1 673	251	8	72	1 232	110	2 063	566	1 497
2017	3 987	1 845	271	6	94	1 355	119	2 142	580	1 562
2018	4 035	1 942	271	4	122	1 436	109	2 093	527	1 566
2019	3 992	1 986	274	3	102	1 488	119	2 006	561	1 445
2020	4 160	2 125	303	1	109	1 589	123	2 035	531	1 504
2021	4 263	2 150	311	1	87	1 636	115	2 113	574	1 539
2022	4 217	2 183	353	3	99	1 603	125	2 034	572	1 462

1 einschließlich nebenberuflicher Professoren/Professorinnen, Emeriti, Honorarprofessoren/Honorarprofessorinnen und Privatdozenten/Privatdozentinnen

2 einschließlich studentischer Hilfskräfte

### Hauptberufliches wissenschaftliches und künstlerisches Hochschulpersonal in Brandenburg 2022 nach Personalgruppen

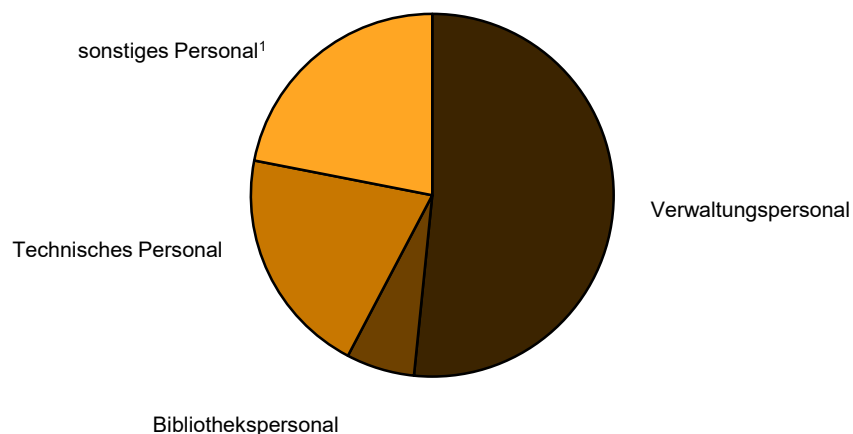


### 3 Verwaltungs-, technisches und sonstiges Hochschulpersonal in Brandenburg von 2013 bis 2022 nach Dienstbezeichnung und Dienstverhältnis

Jahr	Insgesamt	Dienstbezeichnung				Dienstverhältnis (nur für hauptberufliches Personal)		
		Verwaltungs- personal	Bibliotheks- personal	Technisches Personal	sonstiges Personal¹	Beamte/ Beamtinnen	Arbeit- nehmer/ -innen	Auszubildende, Praktikanten/ Praktikantinnen
insgesamt								
2013	2 752	1 195	221	776	560	333	2 319	100
2014	2 765	1 283	217	723	542	335	2 337	93
2015	2 808	1 329	217	712	550	338	2 382	88
2016	2 904	1 399	214	723	568	336	2 469	91
2017	3 043	1 476	222	726	619	333	2 598	95
2018	3 116	1 541	219	725	631	338	2 663	89
2019	3 265	1 643	240	741	641	342	2 812	89
2020	3 421	1 772	237	761	651	346	2 964	94
2021	3 554	1 865	242	768	679	350	3 085	89
2022	3 844	1 984	234	783	843	361	3 240	85
weiblich								
2013	1 684	962	189	304	229	112	1 504	68
2014	1 668	1 023	183	257	205	113	1 499	56
2015	1 683	1 038	181	256	208	116	1 516	51
2016	1 729	1 078	179	252	220	112	1 564	48
2017	1 849	1 157	184	248	260	116	1 674	48
2018	1 895	1 194	178	246	277	117	1 712	52
2019	1 996	1 279	184	241	292	121	1 801	58
2020	2 096	1 372	187	237	300	128	1 900	58
2021	2 166	1 409	188	228	341	131	1 962	57
2022	2 356	1 493	185	240	438	132	2 069	57

<sup>1</sup> einschl. Auszubildende, Praktikanten/Praktikantinnen, Pflegepersonal und sonstige Hilfskräfte

### Verwaltungs-, technisches und sonstiges Hochschulpersonal in Brandenburg 2022 nach Dienstbezeichnung



#### 4 Hochschulpersonal in Brandenburg 2022 nach Hochschulen, Hochschularten und Art des Beschäftigungsverhältnisses

Hochschule — i - insgesamt w - weiblich		Ins- gesamt	Davon							
			wissenschaftliches und künstlerisches Personal					Verwaltungs-, technisches und sonstiges Personal		
			zusam- men	hauptberuflich			neben- beruflich	zusam- men	Vollzeit- beschäf- tigte	Teilzeit- beschäf- tigte
				zusam- men	Vollzeit- beschäf- tigte	Teilzeit- beschäf- tigte				
Universitäten										
Universität Potsdam	i	4 812	3 684	1 879	859	1 020	1 805	1 128	794	334
	w	2 691	1 964	965	355	610	999	727	465	262
Europa-Universität Viadrina	i	1 037	715	310	147	163	405	322	167	155
Frankfurt (Oder)	w	620	380	164	70	94	216	240	108	132
BTU Cottbus-Senftenberg										
- Standort Cottbus	i	2 072	1 395	805	546	259	590	677	502	175
	w	886	483	264	153	111	219	403	274	129
- Standort Senftenberg	i	346	233	151	92	59	82	113	78	35
	w	163	97	71	37	34	26	66	39	27
Filmuniversität Babelsberg	i	425	242	126	54	72	116	183	99	84
	w	225	115	61	26	35	54	110	55	55
Health and Medical University	i	102	77	57	44	13	20	25	14	11
Potsdam	w	59	38	28	18	10	10	21	11	10
Medizinische Hochschule	i	381	210	189	61	128	21	171	26	145
Brandenburg in Neuruppin	w	214	96	93	31	62	3	118	20	98
Zusammen	i	9 175	6 556	3 517	1 803	1 714	3 039	2 619	1 680	939
	w	4 858	3 173	1 646	690	956	1 527	1 685	972	713
Fachhochschulen (ohne Verwaltungsfachhochschulen)										
Technische Hochschule	i	441	309	157	78	79	152	132	95	37
Brandenburg	w	199	120	61	22	39	59	79	48	31
Hochschule für nachhaltige	i	759	576	336	85	251	240	183	87	96
Entwicklung Eberswalde	w	416	304	176	27	149	128	112	49	63
Fachhochschule Potsdam	i	780	585	217	111	106	368	195	97	98
	w	417	289	106	51	55	183	128	60	68
Technische Hochschule Wildau	i	751	543	329	176	153	214	208	101	107
	w	285	166	106	46	60	60	119	43	76
Theologische Hochschule Elstal	i	16	11	9	7	2	2	5	2	3
	w	9	4	2	1	1	2	5	2	3
Fachhochschule für Sport und	i	33	26	15	11	4	11	7	2	5
Management Potsdam	w	14	12	9	6	3	3	2	1	1
Fachhochschule Clara Hoffbauer	i	36	29	10	4	6	19	7	2	5
Potsdam	w	23	17	7	3	4	10	6	2	4
XU Exponential University	i	38	20	7	7	–	13	18	14	4
Potsdam	w	15	3	1	1	–	2	12	8	4
GISMA Business School	i	52	23	11	11	–	12	29	8	21
Potsdam	w	29	6	2	2	–	4	23	7	16
University of Europe for	i	38	32	6	5	1	26	6	4	2
Applied Science	w	10	9	–	–	–	9	1	–	1
Hochschule Döpfer Potsdam	i	121	90	49	18	31	41	31	15	16
	w	76	53	29	12	17	24	23	10	13
Zusammen	i	3 065	2 244	1 146	513	633	1 098	821	427	394
	w	1 493	983	499	171	328	484	510	230	280

#### 4 Hochschulpersonal in Brandenburg 2022 nach Hochschulen, Hochschularten und Art des Beschäftigungsverhältnisses

Hochschule — i - insgesamt w - weiblich		Ins- gesamt	Davon							
			wissenschaftliches und künstlerisches Personal					Verwaltungs-, technisches und sonstiges Personal		
			zusam- men	hauptberuflich			neben- beruflich	zusam- men	Vollzeit- beschäf- tigte	Teilzeit- beschäf- tigte
				zusam- men	Vollzeit- beschäf- tigte	Teilzeit- beschäf- tigte				
Verwaltungsfachhochschulen										
FH der Polizei des Landes	i	539	171	69	67	2	102	368	332	36
Brandenburg in Oranienburg <sup>1</sup>	w	181	48	25	23	2	23	133	110	23
FH für Finanzen Brandenburg	i	63	27	27	25	2	—	36	31	5
in Königs Wusterhausen	w	41	13	13	12	1	—	28	24	4
Zusammen	i	602	198	96	92	4	102	404	363	41
	w	222	61	38	35	3	23	161	134	27
Hochschulen insgesamt										
Insgesamt	i	12 842	8 998	4 759	2 408	2 351	4 239	3 844	2 470	1 374
	w	6 573	4 217	2 183	896	1 287	2 034	2 356	1 336	1 020

<sup>1</sup> einschließlich Personal für die Aus- und Fortbildung des mittleren, gehobenen und höheren Polizeivollzugsdienstes Brandenburg



**5 Hochschulpersonal in Brandenburg 2022 nach Fächergruppen der organisatorischen Zugehörigkeit, Art des Beschäftigungsverhältnisses und Hochschularten**

Fächergruppe — i - insgesamt w - weiblich		Ins- gesamt	Davon							
			wissenschaftliches und künstlerisches Personal					Verwaltungs-, technisches und sonstiges Personal		
			zusam- men	hauptberuflich			neben- beruflich	zusam- men	Vollzeit- beschäf- tigte	Teilzeit- beschäf- tigte
				zusam- men	Vollzeit- beschäf- tigte	Teilzeit- beschäf- tigte				
Universitäten										
Geisteswissenschaften	i	1 130	1 049	484	215	269	565	81	43	38
	w	700	637	302	113	189	335	63	33	30
Sport	i	133	127	84	23	61	43	6	5	1
	w	80	75	49	8	41	26	5	4	1
Rechts-, Wirtschafts- und Sozial- wissenschaften	i	1 919	1 726	851	407	444	875	193	114	79
	w	1 059	907	441	177	264	466	152	89	63
Mathematik, Naturwissenschaften	i	1 525	1 265	803	396	407	462	260	183	77
	w	685	510	313	131	182	197	175	111	64
Humanmedizin/Gesundheits- wissenschaften	i	384	321	240	104	136	81	63	11	52
	w	195	152	125	50	75	27	43	10	33
Agrar-, Forst- und Ernährungs- wissenschaften, Veterinärmedizin	i	59	48	27	13	14	21	11	10	1
	w	40	30	15	4	11	15	10	9	1
Ingenieurwissenschaften	i	1 231	1 008	630	462	168	378	223	168	55
	w	388	292	171	108	63	121	96	62	34
Kunst, Kunstwissenschaft	i	363	354	161	67	94	193	9	3	6
	w	162	155	73	32	41	82	7	3	4
Zentrale Einrichtungen	i	2 431	658	237	116	121	421	1 773	1 143	630
	w	1 549	415	157	67	90	258	1 134	651	483
Zusammen	i	9 175	6 556	3 517	1 803	1 714	3 039	2 619	1 680	939
	w	4 858	3 173	1 646	690	956	1 527	1 685	972	713
Fachhochschulen (ohne Verwaltungsfachhochschulen)										
Geisteswissenschaften	i	108	96	48	29	19	48	12	5	7
	w	63	54	24	13	11	30	9	4	5
Sport	i	12	12	8	6	2	4	—	—	—
	w	6	6	5	3	2	1	—	—	—
Rechts-, Wirtschafts- und Sozial- wissenschaften	i	634	601	274	147	127	327	33	16	17
	w	302	283	130	54	76	153	19	6	13
Mathematik, Naturwissenschaften	i	42	36	21	8	13	15	6	3	3
	w	12	11	8	1	7	3	1	—	1
Humanmedizin/Gesundheits- wissenschaften	i	48	48	25	14	11	23	—	—	—
	w	24	24	15	12	3	9	—	—	—
Agrar-, Forst- und Ernährungs- wissenschaften, Veterinärmedizin	i	352	316	198	51	147	118	36	12	24
	w	193	173	110	15	95	63	20	6	14
Ingenieurwissenschaften	i	697	625	355	189	166	270	72	43	29
	w	189	167	84	39	45	83	22	10	12
Kunst, Kunstwissenschaft	i	152	135	57	31	26	78	17	7	10
	w	66	58	26	13	13	32	8	4	4
Zentrale Einrichtungen	i	1 020	375	160	38	122	215	645	341	304
	w	638	207	97	21	76	110	431	200	231
Zusammen	i	3 065	2 244	1 146	513	633	1 098	821	427	394
	w	1 493	983	499	171	328	484	510	230	280

**5 Hochschulpersonal in Brandenburg 2022 nach Fächergruppen der organisatorischen Zugehörigkeit, Art des Beschäftigungsverhältnisses und Hochschularten**

Fächergruppe — i - insgesamt w - weiblich		Ins- gesamt	Davon							
			wissenschaftliches und künstlerisches Personal					Verwaltungs-, technisches und sonstiges Personal		
			zusam- men	hauptberuflich			neben- beruflich	zusam- men	Vollzeit- beschäf- tigte	Teilzeit- beschäf- tigte
				zusam- men	Vollzeit- beschäf- tigte	Teilzeit- beschäf- tigte				
Verwaltungsfachhochschulen¹										
Rechts-, Wirtschafts- und Sozial- wissenschaften	i	474	198	96	92	4	102	276	250	26
	w	147	61	38	35	3	23	86	70	16
Zentrale Einrichtungen	i	128	—	—	—	—	—	128	113	15
	w	75	—	—	—	—	—	75	64	11
Zusammen	i	602	198	96	92	4	102	404	363	41
	w	222	61	38	35	3	23	161	134	27
Hochschulen insgesamt										
Geisteswissenschaften	i	1 238	1 145	532	244	288	613	93	48	45
	w	763	691	326	126	200	365	72	37	35
Sport	i	145	139	92	29	63	47	6	5	1
	w	86	81	54	11	43	27	5	4	1
Rechts-, Wirtschafts- und Sozial- wissenschaften	i	3 027	2 525	1 221	646	575	1 304	502	380	122
	w	1 508	1 251	609	266	343	642	257	165	92
Mathematik, Naturwissenschaften	i	1 567	1 301	824	404	420	477	266	186	80
	w	697	521	321	132	189	200	176	111	65
Humanmedizin/Gesundheits- wissenschaften	i	432	369	265	118	147	104	63	11	52
	w	219	176	140	62	78	36	43	10	33
Agrar-, Forst- und Ernährungs- wissenschaften, Veterinärmedizin	i	411	364	225	64	161	139	47	22	25
	w	233	203	125	19	106	78	30	15	15
Ingenieurwissenschaften	i	1 928	1 633	985	651	334	648	295	211	84
	w	577	459	255	147	108	204	118	72	46
Kunst, Kunstwissenschaft	i	515	489	218	98	120	271	26	10	16
	w	228	213	99	45	54	114	15	7	8
Zentrale Einrichtungen	i	3 579	1 033	397	154	243	636	2 546	1 597	949
	w	2 262	622	254	88	166	368	1 640	915	725
Insgesamt	i	12 842	8 998	4 759	2 408	2 351	4 239	3 844	2 470	1 374
	w	6 573	4 217	2 183	896	1 287	2 034	2 356	1 336	1 020

<sup>1</sup> einschließlich Personal für die Aus- und Fortbildung des mittleren, gehobenen und höheren Polizeivollzugsdienstes Brandenburg

**6 Wissenschaftliches und künstlerisches Hochschulpersonal in Brandenburg 2022 nach Hochschulen, Hochschularten, Art des Beschäftigungsverhältnisses und Personalgruppen**

Hochschule — i - insgesamt w - weiblich	Ins- gesamt	Davon									
		hauptberufliches Personal						nebenberufliches Personal			
		zusam- men	Professor- en/ Professo- rinnen	Dozenten/ Dozen- tinnen und Assistent- en/ Assis- tentinnen	wissen- schaftliche und künst- lerische Mitarbeiter/- innen	Akade- mische Mitarbei- ter/-innen	Lehrkräfte für beson- dere Auf- gaben	zusam- men	Lehr- beauf- tragte¹	wissen- schaftl. Hilfskräfte, Tutoren/ Tutorinnen²	
Universitäten											
Universität Potsdam	i	3 684	1 879	272	—	88	1 473	46	1 805	469	1 336
	w	1 964	965	110	—	24	801	30	999	179	820
Europa-Universität Viadrina	i	715	310	75	—	—	221	14	405	161	244
Frankfurt (Oder)	w	380	164	28	—	—	127	9	216	68	148
BTU Cottbus-Senftenberg											
- Standort Cottbus	i	1 395	805	139	1	—	629	36	590	227	363
	w	483	264	36	1	—	212	15	219	66	153
- Standort Senftenberg	i	233	151	38	—	—	74	39	82	58	24
	w	97	71	10	—	—	41	20	26	14	12
Filmuniversität Babelsberg	i	242	126	56	—	—	70	—	116	35	81
	w	115	61	26	—	—	35	—	54	7	47
Health and Medical University	i	77	57	22	—	—	35	—	20	19	1
Potsdam	w	38	28	7	—	—	21	—	10	10	—
Medizinische Hochschule	i	210	189	39	5	122	23	—	21	21	—
Brandenburg in Neuruppin	w	96	93	7	2	69	15	—	3	3	—
Zusammen	i	6 556	3 517	641	6	210	2 525	135	3 039	990	2 049
	w	3 173	1 646	224	3	93	1 252	74	1 527	347	1 180
Fachhochschulen (ohne Verwaltungsfachhochschulen)											
Technische Hochschule	i	309	157	55	—	—	96	6	152	88	64
Brandenburg	w	120	61	12	—	—	49	—	59	24	35
Hochschule für nachhaltige	i	576	336	61	—	3	272	—	240	64	176
Entwicklung Eberswalde	w	304	176	18	—	—	158	—	128	25	103
Fachhochschule Potsdam	i	585	217	105	—	—	106	6	368	196	172
	w	289	106	47	—	—	57	2	183	72	111
Technische Hochschule Wildau	i	543	329	90	—	—	208	31	214	128	86
	w	166	106	20	—	—	76	10	60	32	28
Theologische Hochschule	i	11	9	8	—	1	—	—	2	2	—
Elstal	w	4	2	1	—	1	—	—	2	2	—
Fachhochschule für Sport und	i	26	15	9	—	—	6	—	11	11	—
Management Potsdam	w	12	9	4	—	—	5	—	3	3	—
Fachhochschule Clara Hoffbauer	i	29	10	9	—	1	—	—	19	19	—
Potsdam	w	17	7	6	—	1	—	—	10	10	—
XU Exponential University	i	20	7	7	—	—	—	—	13	13	—
Potsdam	w	3	1	1	—	—	—	—	2	2	—
GISMA Business School	i	23	11	11	—	—	—	—	12	12	—
Potsdam	w	6	2	2	—	—	—	—	4	4	—
University of Europe for	i	32	6	6	—	—	—	—	26	26	—
Applied Science	w	9	—	—	—	—	—	—	9	9	—
Hochschule Döpfer Potsdam	i	90	49	31	—	4	8	6	41	35	6
	w	53	29	15	—	3	6	5	24	19	5
Zusammen	i	2 244	1 146	392	—	9	696	49	1 098	594	504
	w	983	499	126	—	5	351	17	484	202	282

**6 Wissenschaftliches und künstlerisches Hochschulpersonal in Brandenburg 2022 nach Hochschulen, Hochschularten, Art des Beschäftigungsverhältnisses und Personalgruppen**

Hochschule — i - insgesamt w - weiblich	Ins- gesamt	Davon									
		hauptberufliches Personal						nebenberufliches Personal			
		zusam- men	Professor- en/ Professo- rinnen	Dozenten/ Dozen- tinnen und Assistent- en/ Assis- tentinnen	wissen- schaftliche und künst- lerische Mitarbeiter/- innen	Akade- mische Mitarbei- ter/-innen	Lehrkräfte für beson- dere Auf- gaben	zusam- men	Lehr- beauf- tragte¹	wissen- schaftl. Hilfskräfte, Tutoren/ Tutorinnen²	
Verwaltungsfachhochschulen											
FH der Polizei des Landes	i	171	69	10	—	4	1	54	102	102	—
Brandenburg in Oranienburg³	w	48	25	3	—	1	—	21	23	23	—
FH für Finanzen Brandenburg	i	27	27	—	—	—	—	27	—	—	—
in Königs Wusterhausen	w	13	13	—	—	—	—	13	—	—	—
Zusammen	i	198	96	10	—	4	1	81	102	102	—
	w	61	38	3	—	1	—	34	23	23	—
Hochschulen insgesamt											
Insgesamt	i	8 998	4 759	1 043	6	223	3 222	265	4 239	1 686	2 553
	w	4 217	2 183	353	3	99	1 603	125	2 034	572	1 462

1 einschließlich nebenberuflicher Professoren/Professorinnen, Emeriti, Honorarprofessoren/Honorarprofessorinnen und Privatdozenten/Privatdozentinnen

2 einschließlich studentischer Hilfskräfte

3 einschließlich Personal für die Aus- und Fortbildung des mittleren, gehobenen und höheren Polizeivollzugsdienstes Brandenburg

**7 Wissenschaftliches und künstlerisches Hochschulpersonal in Brandenburg 2022 nach Fächergruppen der organisatorischen Zugehörigkeit, Art des Beschäftigungsverhältnisses, Personalgruppen und Hochschularten**

Fächergruppe — i - insgesamt w - weiblich		Ins- gesamt	Davon								
			hauptberufliches Personal						nebenberufliches Personal		
			zusam- men	Professoren/ Professo- rinnen	Dozenten/ Dozen- tinnen und Assistent- en/Assis- tentinnen	wissen- schaftli- che und künstleri- sche Mitarbei- ter/-innen	Akade- mische Mitarbei- ter/-innen	Lehrkräfte für beson- dere Auf- gaben	zusam- men	Lehr- beauf- tragte <sup>1</sup>	wissen- schaftl. Hilfskräfte, Tutoren/ Tutorinnen <sup>2</sup>
Universitäten											
Geisteswissenschaften	i	1 049	484	104	1	25	340	14	565	194	371
	w	637	302	58	—	12	221	11	335	67	268
Sport	i	127	84	9	—	1	70	4	43	8	35
	w	75	49	3	—	1	44	1	26	1	25
Rechts-, Wirtschafts- und Sozialwissenschaften	i	1 726	851	189	3	34	615	10	875	245	630
	w	907	441	72	3	13	350	3	466	68	398
Mathematik, Naturwissenschaften	i	1 265	803	111	—	49	630	13	462	85	377
	w	510	313	32	—	11	259	11	197	22	175
Humanmedizin/Gesundheits- wissenschaften	i	321	240	54	1	81	83	21	81	69	12
	w	152	125	12	—	45	57	11	27	18	9
Agrar-, Forst- und Ernährungs- wissenschaften, Veterinärmedizin	i	48	27	5	—	4	18	—	21	2	19
	w	30	15	1	—	1	13	—	15	1	14
Ingenieurwissenschaften	i	1 008	630	110	—	1	503	16	378	87	291
	w	292	171	22	—	1	145	3	121	22	99
Kunst, Kunstwissenschaft	i	354	161	58	1	2	91	9	193	101	92
	w	155	73	24	—	—	45	4	82	28	54
Zentrale Einrichtungen	i	658	237	1	—	13	175	48	421	199	222
	w	415	157	—	—	9	118	30	258	120	138
Zusammen	i	6 556	3 517	641	6	210	2 525	135	3 039	990	2 049
	w	3 173	1 646	224	3	93	1 252	74	1 527	347	1 180
Fachhochschulen (ohne Verwaltungsfachhochschulen)											
Geisteswissenschaften	i	96	48	29	—	1	17	1	48	32	16
	w	54	24	13	—	1	10	—	30	18	12
Sport	i	12	8	5	—	—	3	—	4	4	—
	w	6	5	2	—	—	3	—	1	1	—
Rechts-, Wirtschafts- und Sozialwissenschaften	i	601	274	139	—	5	115	15	327	230	97
	w	283	130	52	—	4	68	6	153	87	66
Mathematik, Naturwissenschaften	i	36	21	5	—	—	16	—	15	10	5
	w	11	8	1	—	—	7	—	3	2	1
Humanmedizin/Gesundheits- wissenschaften	i	48	25	17	—	—	4	4	23	22	1
	w	24	15	9	—	—	3	3	9	8	1
Agrar-, Forst- und Ernährungs- wissenschaften, Veterinärmedizin	i	316	198	41	—	3	154	—	118	32	86
	w	173	110	12	—	—	98	—	63	14	49
Ingenieurwissenschaften	i	625	355	123	—	—	209	23	270	160	110
	w	167	84	25	—	—	55	4	83	30	53
Kunst, Kunstwissenschaft	i	135	57	33	—	—	22	2	78	36	42
	w	58	26	12	—	—	13	1	32	10	22
Zentrale Einrichtungen	i	375	160	—	—	—	156	4	215	68	147
	w	207	97	—	—	—	94	3	110	32	78
Zusammen	i	2 244	1 146	392	—	9	696	49	1 098	594	504
	w	983	499	126	—	5	351	17	484	202	282

**7 Wissenschaftliches und künstlerisches Hochschulpersonal in Brandenburg 2022 nach Fächergruppen der organisatorischen Zugehörigkeit, Art des Beschäftigungsverhältnisses, Personalgruppen und Hochschularten**

Fächergruppe — i - insgesamt w - weiblich	Ins- gesamt	Davon									
		hauptberufliches Personal						nebenberufliches Personal			
		zusam- men	Professoren/ Professo- rinnen	Dozenten/ Dozen- tinnen und Assistent- en/Assis- tentinnen	wissen- schaftli- che und künstleri- sche Mitar- beiter/-innen	Akade- mische Mitarbei- ter/-innen	Lehrkräfte für beson- dere Auf- gaben	zusam- men	Lehr- beauf- tragte¹	wissen- schaftl. Hilfskräfte, Tutoren/ Tutorinnen²	
Verwaltungsfachhochschulen³											
Rechts-, Wirtschafts- und Sozialwissenschaften	i	198	96	10	—	4	1	81	102	102	—
	w	61	38	3	—	1	—	34	23	23	—
Zusammen	i	198	96	10	—	4	1	81	102	102	—
	w	61	38	3	—	1	—	34	23	23	—
Hochschulen insgesamt											
Geisteswissenschaften	i	1 145	532	133	1	26	357	15	613	226	387
	w	691	326	71	—	13	231	11	365	85	280
Sport	i	139	92	14	—	1	73	4	47	12	35
	w	81	54	5	—	1	47	1	27	2	25
Rechts-, Wirtschafts- und Sozialwissenschaften	i	2 525	1 221	338	3	43	731	106	1 304	577	727
	w	1 251	609	127	3	18	418	43	642	178	464
Mathematik, Naturwissenschaften	i	1 301	824	116	—	49	646	13	477	95	382
	w	521	321	33	—	11	266	11	200	24	176
Humanmedizin/Gesundheits- wissenschaften	i	369	265	71	1	81	87	25	104	91	13
	w	176	140	21	—	45	60	14	36	26	10
Agrar-, Forst- und Ernährungs- wissenschaften, Veterinärmedizin	i	364	225	46	—	7	172	—	139	34	105
	w	203	125	13	—	1	111	—	78	15	63
Ingenieurwissenschaften	i	1 633	985	233	—	1	712	39	648	247	401
	w	459	255	47	—	1	200	7	204	52	152
Kunst, Kunstwissenschaft	i	489	218	91	1	2	113	11	271	137	134
	w	213	99	36	—	—	58	5	114	38	76
Zentrale Einrichtungen	i	1 033	397	1	—	13	331	52	636	267	369
	w	622	254	—	—	9	212	33	368	152	216
Insgesamt	i	8 998	4 759	1 043	6	223	3 222	265	4 239	1 686	2 553
	w	4 217	2 183	353	3	99	1 603	125	2 034	572	1 462

1 einschließlich nebenberuflicher Professoren/Professorinnen, Emeriti, Honorarprofessoren/Honorarprofessorinnen und Privatdozenten/Privatdozentinnen

2 einschließlich studentischer Hilfskräfte

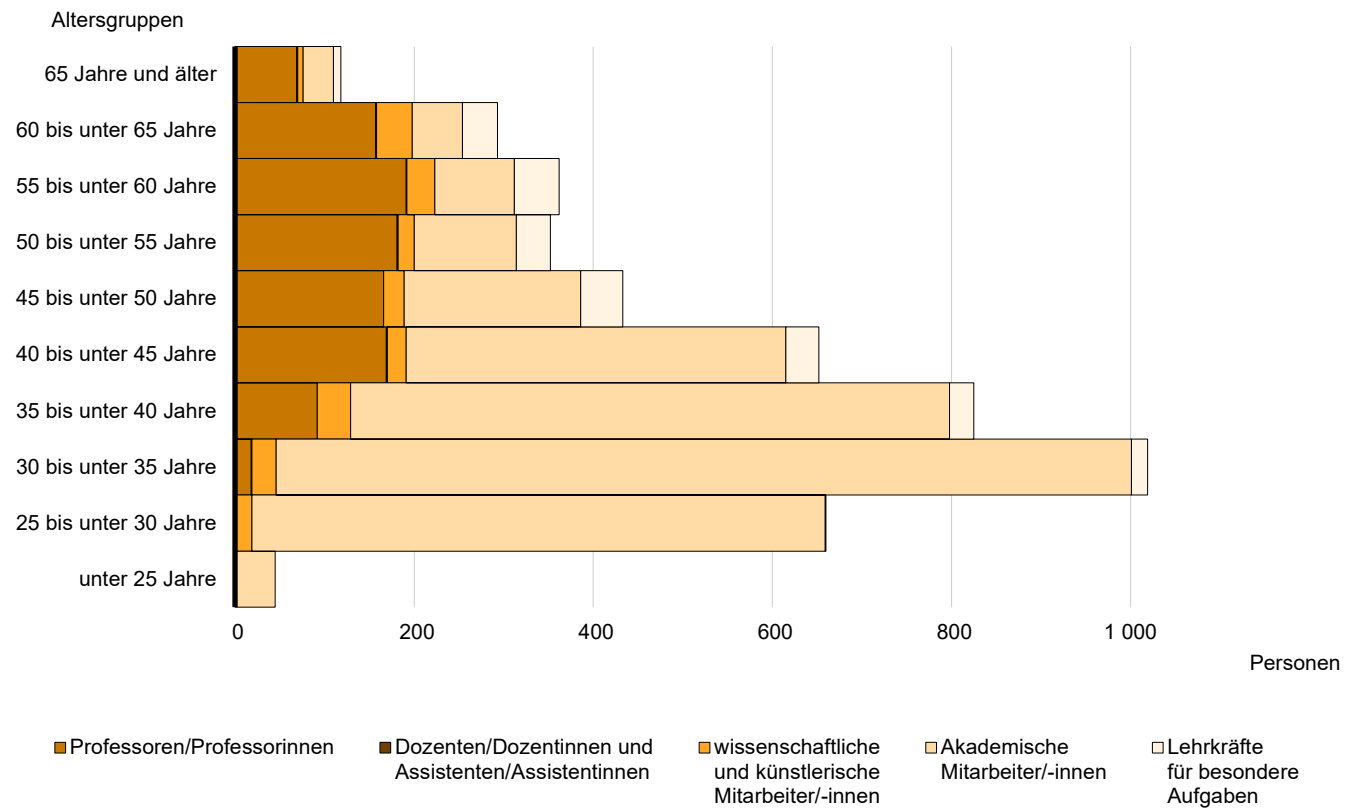
3 einschließlich Personal für die Aus- und Fortbildung des mittleren, gehobenen und höheren Polizeivollzugsdienstes Brandenburg

8 Wissenschaftliches und künstlerisches Hochschulpersonal in Brandenburg 2022 nach Altersgruppen, Art des Beschäftigungsverhältnisses und Personalgruppen

In der Altersgruppe	Ins- gesamt	Davon								
		hauptberufliches Personal						nebenberufliches Personal		
		zusam- men	Professoren/ Professo- rinnen	Dozenten/ Dozen- tinnen und Assistent- en/Assis- tentinnen	wissen- schaftliche und künst- lerische Mitarbeiter/- innen	Akade- mische Mitarbei- ter/-innen	Lehrkräfte für beson- dere Auf- gaben	zusam- men	Lehr- beauf- tragte <sup>1</sup>	wissen- schaftliche Hilfskräfte, Tutoren/Tu- torinnen <sup>2</sup>
unter 25 Jahre	1 276	45	–	–	1	44	–	1 231	1	1 230
25 bis unter 30 Jahre	1 611	660	–	–	19	640	1	951	76	875
30 bis unter 35 Jahre	1 429	1 019	18	1	27	955	18	410	125	285
35 bis unter 40 Jahre	1 125	825	92	–	37	669	27	300	195	105
40 bis unter 45 Jahre	882	652	169	1	21	424	37	230	192	38
45 bis unter 50 Jahre	641	433	166	–	23	197	47	208	197	11
50 bis unter 55 Jahre	579	352	181	1	18	114	38	227	223	4
55 bis unter 60 Jahre	603	362	191	1	31	89	50	241	239	2
60 bis unter 65 Jahre	459	293	157	1	40	56	39	166	165	1
65 Jahre und älter	366	118	69	1	6	34	8	248	246	2
ohne Angabe	27	–	–	–	–	–	–	27	27	–
<b>Insgesamt</b>	<b>8 998</b>	<b>4 759</b>	<b>1 043</b>	<b>6</b>	<b>223</b>	<b>3 222</b>	<b>265</b>	<b>4 239</b>	<b>1 686</b>	<b>2 553</b>

1 einschließlich nebenberuflicher Professoren/Professorinnen, Emeriti, Honorarprofessoren/Honorarprofessorinnen und Privatdozenten/Privatdozentinnen  
2 einschließlich studentischer Hilfskräfte

Altersstruktur des hauptberuflichen wissenschaftlichen und künstlerischen Personals in Brandenburg 2022



**9 Hauptberufliches wissenschaftliches und künstlerisches Hochschulpersonal in Brandenburg 2022  
nach Art der Beschäftigung (auf Dauer bzw. auf Zeit) und Hochschularten**

Personalgruppe — i - insgesamt w - weiblich		Ins- gesamt	Vollzeitbeschäftigte			Teilzeitbeschäftigte		
			zusammen	auf Dauer	auf Zeit	zusammen	auf Dauer	auf Zeit
Universitäten								
Professoren/Professorinnen	i	641	558	462	96	83	47	36
	w	224	200	154	46	24	5	19
Dozenten/Dozentinnen und	i	6	1	1	—	5	—	5
Assistenten/Assistentinnen	w	3	1	1	—	2	—	2
Wissenschaftliche und	i	210	111	87	24	99	24	75
künstlerische Mitarbeiter/-innen	w	93	42	30	12	51	13	38
Akademische Mitarbeiter/-innen	i	2 525	1 049	181	868	1 476	84	1 392
	w	1 252	405	80	325	847	62	785
Lehrkräfte für besondere	i	135	84	73	11	51	32	19
Aufgaben	w	74	42	35	7	32	19	13
Zusammen	i	3 517	1 803	804	999	1 714	187	1 527
	w	1 646	690	300	390	956	99	857
Fachhochschulen (ohne Verwaltungsfachhochschulen)								
Professoren/Professorinnen	i	392	323	275	48	69	54	15
	w	126	96	82	14	30	24	6
Dozenten/Dozentinnen und	i	—	—	—	—	—	—	—
Assistenten/Assistentinnen	w	—	—	—	—	—	—	—
Wissenschaftliche und	i	9	4	3	1	5	—	5
künstlerische Mitarbeiter/-innen	w	5	—	—	—	5	—	5
Akademische Mitarbeiter/-innen	i	696	157	44	113	539	35	504
	w	351	65	17	48	286	26	260
Lehrkräfte für besondere	i	49	29	24	5	20	14	6
Aufgaben	w	17	10	9	1	7	6	1
Zusammen	i	1 146	513	346	167	633	103	530
	w	499	171	108	63	328	56	272
Verwaltungsfachhochschulen¹								
Professoren/Professorinnen	i	10	10	8	2	—	—	—
	w	3	3	2	1	—	—	—
Wissenschaftliche und	i	4	4	4	—	—	—	—
künstlerische Mitarbeiter/-innen	w	1	1	1	—	—	—	—
Akademische Mitarbeiter/-innen	i	1	1	1	—	—	—	—
	w	—	—	—	—	—	—	—
Lehrkräfte für besondere	i	81	77	76	1	4	4	—
Aufgaben	w	34	31	31	—	3	3	—
Zusammen	i	96	92	89	3	4	4	—
	w	38	35	34	1	3	3	—
Hochschulen insgesamt								
Insgesamt	i	4 759	2 408	1 239	1 169	2 351	294	2 057
	w	2 183	896	442	454	1 287	158	1 129

<sup>1</sup> einschließlich Personal für die Aus- und Fortbildung des mittleren, gehobenen und höheren Polizeivollzugsdienstes Brandenburgs



**10 Hochschulpersonal in Brandenburg 2022 nach Hochschulen (einschließlich bzw. ohne studentische Hilfskräfte)**

Hochschule — i - insgesamt w - weiblich	Hochschulpersonal		Und zwar					
	ins- gesamt	ohne studentische Hilfskräfte	wissenschaftliches und künstlerisches Personal		nebenberuflich Tätige		studentische Hilfskräfte	
			zusammen	ohne studentische Hilfskräfte	zusammen	ohne studentische Hilfskräfte		
Universitäten								
Universität Potsdam	i	4 812	4 397	3 684	3 269	1 805	1 390	415
	w	2 691	2 437	1 964	1 710	999	745	254
Europa-Universität Viadrina	i	1 037	917	715	595	405	285	120
Frankfurt (Oder)	w	620	553	380	313	216	149	67
BTU Cottbus-Senftenberg								
- Standort Cottbus	i	2 072	2 072	1 395	1 395	590	590	—
	w	886	886	483	483	219	219	—
- Standort Senftenberg	i	346	346	233	233	82	82	—
	w	163	163	97	97	26	26	—
Filmuniversität Babelsberg	i	425	365	242	182	116	56	60
	w	225	193	115	83	54	22	32
Health and Medical University	i	102	101	77	76	28	27	1
Potsdam	w	59	59	38	38	17	17	—
Medizinische Hochschule	i	381	381	210	210	130	130	—
Brandenburg in Neuruppin	w	214	214	96	96	71	71	—
Zusammen	i	9 175	8 579	6 556	5 960	3 156	2 560	596
	w	4 858	4 505	3 173	2 820	1 602	1 249	353
Fachhochschulen (ohne Verwaltungsfachhochschulen)								
Technische Hochschule	i	441	391	309	259	152	102	50
Brandenburg	w	199	173	120	94	59	33	26
Hochschule für nachhaltige	i	759	658	576	475	270	169	101
Entwicklung Eberswalde	w	416	359	304	247	144	87	57
Fachhochschule Potsdam	i	780	608	585	413	368	196	172
	w	417	306	289	178	183	72	111
Technische Hochschule Wildau	i	751	693	543	485	214	156	58
	w	285	271	166	152	60	46	14
Theologische Hochschule Elstal	i	16	16	11	11	2	2	—
	w	9	9	4	4	2	2	—
Fachhochschule für Sport und	i	33	33	26	26	13	13	—
Management Potsdam	w	14	14	12	12	3	3	—
Fachhochschule Clara Hoffbauer	i	36	36	29	29	19	19	—
Potsdam	w	23	23	17	17	10	10	—
XU Exponential University	i	38	38	20	20	15	15	—
Potsdam	w	15	15	3	3	4	4	—
GISMA Business School	i	52	52	23	23	12	12	—
Potsdam	w	29	29	6	6	4	4	—
University of Europe for	i	38	38	32	32	26	26	—
Applied Science	w	10	10	9	9	9	9	—
Hochschule Döpfer Potsdam	i	121	115	90	84	48	42	6
	w	76	71	53	48	29	24	5
Zusammen	i	3 065	2 678	2 244	1 857	1 139	752	387
	w	1 493	1 280	983	770	507	294	213

**10 Hochschulpersonal in Brandenburg 2022 nach Hochschulen (einschließlich bzw. ohne studentische Hilfskräfte)**

Hochschule — i - insgesamt w - weiblich		Hochschulpersonal		Und zwar				
		ins- gesamt	ohne studentische Hilfskräfte	wissenschaftliches und künstlerisches Personal		nebenberuflich Tätige		studentische Hilfskräfte
				zusammen	ohne studentische Hilfskräfte	zusammen	ohne studentische Hilfskräfte	
Verwaltungsfachhochschulen								
FH der Polizei des Landes	i	539	539	171	171	102	102	—
Brandenburg in Oranienburg <sup>1</sup>	w	181	181	48	48	23	23	—
FH für Finanzen Brandenburg	i	63	63	27	27	—	—	—
in Königs Wusterhausen	w	41	41	13	13	—	—	—
Zusammen	i	602	602	198	198	102	102	—
	w	222	222	61	61	23	23	—
Hochschulen insgesamt								
Insgesamt	i	12 842	11 859	8 998	8 015	4 397	3 414	983
	w	6 573	6 007	4 217	3 651	2 132	1 566	566

<sup>1</sup> einschließlich Personal für die Aus- und Fortbildung des mittleren, gehobenen und höheren Polizeivollzugsdienstes Brandenburg

**11 Hochschulpersonal in Brandenburg 2022 nach Fächergruppen der organisatorischen Zugehörigkeit und Hochschularten (einschließlich bzw. ohne studentische Hilfskräfte)**

Fächergruppe — i - insgesamt w - weiblich		Hochschulpersonal		Und zwar				
		ins- gesamt	ohne studentische Hilfskräfte	wissenschaftliches und künstlerisches Personal		nebenberuflich Tätige		studentische Hilfskräfte
				zusammen	ohne studentische Hilfskräfte	zusammen	ohne studentische Hilfskräfte	
Universitäten								
Geisteswissenschaften	i	1 130	1 032	1 049	951	565	467	98
	w	700	625	637	562	335	260	75
Sport	i	133	122	127	116	43	32	11
	w	80	70	75	65	26	16	10
Rechts-, Wirtschafts- und	i	1 919	1 667	1 726	1 474	887	635	252
Sozialwissenschaften	w	1 059	907	907	755	473	321	152
Mathematik,	i	1 525	1 445	1 265	1 185	462	382	80
Naturwissenschaften	w	685	649	510	474	197	161	36
Humanmedizin/Gesundheits-	i	384	382	321	319	123	121	2
wissenschaften	w	195	193	152	150	53	51	2
Agrar-, Forst- und Ernährungs-	i	59	57	48	46	21	19	2
wissenschaften, Veterinärmedizin	w	40	39	30	29	15	14	1
Ingenieurwissenschaften	i	1 231	1 218	1 008	995	379	366	13
	w	388	384	292	288	122	118	4
Kunst, Kunstwissenschaft	i	363	306	354	297	194	137	57
	w	162	133	155	126	83	54	29
Zentrale Einrichtungen	i	2 431	2 350	658	577	482	401	81
	w	1 549	1 505	415	371	298	254	44
Zusammen	i	9 175	8 579	6 556	5 960	3 156	2 560	596
	w	4 858	4 505	3 173	2 820	1 602	1 249	353
Fachhochschulen (ohne Verwaltungsfachhochschulen)								
Geisteswissenschaften	i	108	92	96	80	48	32	16
	w	63	51	54	42	30	18	12
Sport	i	12	12	12	12	4	4	—
	w	6	6	6	6	1	1	—
Rechts-, Wirtschafts- und	i	634	551	601	518	327	244	83
Sozialwissenschaften	w	302	245	283	226	153	96	57
Mathematik,	i	42	39	36	33	15	12	3
Naturwissenschaften	w	12	12	11	11	3	3	—
Humanmedizin/Gesundheits-	i	48	47	48	47	23	22	1
wissenschaften	w	24	23	24	23	9	8	1
Agrar-, Forst- und Ernährungs-	i	352	296	316	260	124	68	56
wissenschaften, Veterinärmedizin	w	193	164	173	144	66	37	29
Ingenieurwissenschaften	i	697	605	625	533	271	179	92
	w	189	142	167	120	83	36	47
Kunst, Kunstwissenschaft	i	152	110	135	93	78	36	42
	w	66	44	58	36	32	10	22
Zentrale Einrichtungen	i	1 020	926	375	281	249	155	94
	w	638	593	207	162	130	85	45
Zusammen	i	3 065	2 678	2 244	1 857	1 139	752	387
	w	1 493	1 280	983	770	507	294	213

**11 Hochschulpersonal in Brandenburg 2022 nach Fächergruppen der organisatorischen Zugehörigkeit und Hochschularten (einschließlich bzw. ohne studentische Hilfskräfte)**

Fächergruppe — i - insgesamt w - weiblich		Hochschulpersonal		Und zwar				studentische Hilfskräfte
		ins- gesamt	ohne studentische Hilfskräfte	wissenschaftliches und künstlerisches Personal		nebenberuflich Tätige		
				zusammen	ohne studentische Hilfskräfte	zusammen	ohne studentische Hilfskräfte	
Verwaltungsfachhochschulen <sup>1</sup>								
Rechts-, Wirtschafts- und	i	474	474	198	198	102	102	–
Sozialwissenschaften	w	147	147	61	61	23	23	–
Zentrale Einrichtungen	i	128	128	–	–	–	–	–
	w	75	75	–	–	–	–	–
Zusammen	i	602	602	198	198	102	102	–
	w	222	222	61	61	23	23	–
Hochschulen insgesamt								
Geisteswissenschaften	i	1 238	1 124	1 145	1 031	613	499	114
	w	763	676	691	604	365	278	87
Sport	i	145	134	139	128	47	36	11
	w	86	76	81	71	27	17	10
Rechts-, Wirtschafts- und	i	3 027	2 692	2 525	2 190	1 316	981	335
Sozialwissenschaften	w	1 508	1 299	1 251	1 042	649	440	209
Mathematik,	i	1 567	1 484	1 301	1 218	477	394	83
Naturwissenschaften	w	697	661	521	485	200	164	36
Humanmedizin/Gesundheits-	i	432	429	369	366	146	143	3
wissenschaften	w	219	216	176	173	62	59	3
Agrar-, Forst- und Ernährungs-	i	411	353	364	306	145	87	58
wissenschaften, Veterinärmedizin	w	233	203	203	173	81	51	30
Ingenieurwissenschaften	i	1 928	1 823	1 633	1 528	650	545	105
	w	577	526	459	408	205	154	51
Kunst, Kunstwissenschaft	i	515	416	489	390	272	173	99
	w	228	177	213	162	115	64	51
Zentrale Einrichtungen	i	3 579	3 404	1 033	858	731	556	175
	w	2 262	2 173	622	533	428	339	89
Insgesamt	i	12 842	11 859	8 998	8 015	4 397	3 414	983
	w	6 573	6 007	4 217	3 651	2 132	1 566	566

<sup>1</sup> einschließlich Personal für die Aus- und Fortbildung des mittleren, gehobenen und höheren Polizeivollzugsdienstes Brandenburg

## 12 Habilitationen in Brandenburg von 2013 bis 2022 nach Hochschulen

Jahr	Insgesamt	Davon an der		
		Universität Potsdam	Europa-Universität Viadrina Frankfurt (Oder)	BTU Cottbus- Senftenberg
Habilitationen insgesamt				
2013	17	12	2	3
2014	22	14	1	7
2015	19	13	3	3
2016	16	14	1	1
2017	16	9	5	2
2018	13	10	1	2
2019	11	9	1	1
2020	18	13	4	1
2021	18	10	2	6
2022	20	14	2	4
darunter von Frauen				
2013	7	6	–	1
2014	7	6	–	1
2015	8	5	2	1
2016	5	4	–	1
2017	7	5	1	1
2018	5	5	–	–
2019	4	4	–	–
2020	8	6	2	–
2021	8	6	–	2
2022	6	4	1	1

## Anlagen

### 1 Zuordnung der Lehr- und Forschungsbereiche zu den Fächergruppen

Fächergruppe Lehr- und Forschungsbereich	Fächergruppe Lehr- und Forschungsbereich
Geisteswissenschaften Geisteswissenschaften allgemein Evangelische Theologie Katholische Theologie Philosophie Geschichte Informations- und Bibliothekswissenschaften Allgemeine und vergleichende Literatur- und Sprachwissenschaft Altphilologie (klassische Philologie) Germanistik (Deutsch, germanische Sprachen ohne Anglistik) Anglistik, Amerikanistik Romanistik Slawistik, Baltistik, Finno-Ugristik Sonstige Sprach- und Kulturwissenschaften Kulturwissenschaften i. e. S. Islamische Studien/Islamische Theologie Medienwissenschaft	Agrar-, Forst- und Ernährungswissenschaften, Veterinärmedizin Veterinärmedizin allgemein Vorklinische Veterinärmedizin Klinisch-Theoretische Veterinärmedizin Klinisch-Praktische Veterinärmedizin Agrar-, Forst- und Ernährungswissenschaften allgemein Landespflege, Umweltgestaltung Agrarwissenschaften, Lebensmittel- und Getränketechnologie Forstwissenschaft, Holzwirtschaft Ernährungs- und Haushaltswissenschaften
Sport Sport	Ingenieurwissenschaften Ingenieurwissenschaften allgemein Wirtschaftsingenieurwesen mit ingenieurwissenschaftlichem Schwerpunkt Bergbau, Hüttenwesen Maschinenbau/Verfahrenstechnik Elektrotechnik und Informationstechnik Verkehrstechnik, Nautik Architektur Raumplanung Bauingenieurwesen Vermessungswesen Informatik Materialwissenschaft und Werkstofftechnik
Rechts-, Wirtschafts- und Sozialwissenschaften Rechts-, Wirtschafts- und Sozialwissenschaften allgemein Regionalwissenschaften Politikwissenschaft Sozialwissenschaften/Soziologie Sozialwesen Rechtswissenschaften Verwaltungswissenschaften Wirtschaftswissenschaften Wirtschaftsingenieurwesen mit wirtschaftswissenschaftlichem Schwerpunkt Psychologie Erziehungswissenschaften Kommunikationswissenschaft/Publizistik	Kunst, Kunstwissenschaft Kunst, Kunstwissenschaft allgemein Bildende Kunst Gestaltung Darstellende Kunst, Film und Fernsehen, Theaterwissenschaft Musik, Musikwissenschaft
Mathematik, Naturwissenschaften Mathematik, Naturwissenschaften allgemein Mathematik Physik, Astronomie Chemie Pharmazie Biologie Geowissenschaften (ohne Geographie) Geographie	Zentrale Einrichtungen (ohne klinische Einrichtungen) Hochschule insgesamt Zentrale Hochschulverwaltung Zentral verwaltete Hörsäle und Lehrräume Zentralbibliothek Hochschulrechenzentrum Zentrale wissenschaftliche Einrichtungen Zentrale Betriebs- und Versorgungseinrichtungen Soziale Einrichtungen Übrige Ausbildungseinrichtungen Mit der Hochschule verbundene sowie hochschulfremde Einrichtungen
Humanmedizin/Gesundheitswissenschaften Humanmedizin allgemein Gesundheitswissenschaften Vorklinische Humanmedizin (einschl. Zahnmedizin) Klinisch-Theoretische Humanmedizin (einschl. Zahnmedizin) Klinisch-Praktische Humanmedizin (ohne Zahnmedizin) Zahnmedizin (klinisch-praktisch)	Zentrale Einrichtungen der Hochschulkliniken (nur Humanmedizin) Kliniken insgesamt, Zentrale Dienste Soziale Einrichtungen der Kliniken Übrige Ausbildungseinrichtungen der Kliniken Mit den Kliniken verbundene sowie klinikfremde Einrichtungen

## 2 Hochschulen in Brandenburg nach der Trägerschaft

Hochschule	Trägerschaft	
	öffentlicher/freier Träger	Träger
<b>Universitäten</b>		
Universität Potsdam	öffentlich	Land Brandenburg
Europa-Universität Viadrina Frankfurt (Oder)	öffentlich	Land Brandenburg
Brandenburgische Technische Universität Cottbus-Senftenberg <sup>1</sup>	öffentlich	Land Brandenburg
Standort Cottbus		
Standort Senftenberg		
Filmuniversität Babelsberg <sup>2</sup>	öffentlich	Land Brandenburg
Health and Medical University Potsdam	freier Träger	privat
Medizinische Hochschule Brandenburg in Neuruppin	freier Träger	privat
<b>Fachhochschulen (ohne VerwFH)</b>		
Technische Hochschule Brandenburg	öffentlich	Land Brandenburg
Hochschule für nachhaltige Entwicklung Eberswalde	öffentlich	Land Brandenburg
Fachhochschule Potsdam	öffentlich	Land Brandenburg
Technische Hochschule Wildau	öffentlich	Land Brandenburg
Theologische Hochschule Elstal	freier Träger	Kirche
Fachhochschule für Sport und Management Potsdam	freier Träger	privat
Fachhochschule Clara Hoffbauer Potsdam	freier Träger	privat
XU Exponential University Potsdam	freier Träger	privat
GISMA Business School	freier Träger	privat
University of Europe for Applied Science	freier Träger	privat
Hochschule Döpfer Potsdam	freier Träger	privat
<b>Verwaltungsfachhochschulen</b>		
Fachhochschule für Finanzen des Landes Brandenburg	öffentlich	Land Brandenburg
in Königs Wusterhausen		
Fachhochschule der Polizei des Landes Brandenburg	öffentlich	Land Brandenburg
in Oranienburg		

1 im Jahr 2013 fusionierten die Brandenburgische Technische Universität Cottbus und die Hochschule Lausitz zur Brandenburgischen Technischen Universität Cottbus-Senftenberg

2 die ehemalige Hochschule für Film und Fernsehen wurde 2014 zur Universität

## Das Amt für Statistik Berlin-Brandenburg

Das Amt für Statistik Berlin-Brandenburg ist für beide Länder die zentrale Dienstleistungseinrichtung auf dem Gebiet der amtlichen Statistik. Das Amt erbringt Serviceleistungen im Bereich Information und Analyse für die breite Öffentlichkeit, für alle gesellschaftlichen Gruppen sowie für Kunden aus Verwaltung und Politik, Wirtschaft und Wissenschaft. Kerngeschäft des Amtes ist die Durchführung der gesetzlich angeordneten amtlichen Statistiken für Berlin und Brandenburg. Das Amt erhebt die Daten, bereitet sie auf, interpretiert und analysiert sie und veröffentlicht die Ergebnisse. Die Grundversorgung aller Nutzerinnen und Nutzer mit statistischen Informationen erfolgt unentgeltlich, im Wesentlichen über das Internet und den Informationsservice. Daneben werden nachfrage- und zielgruppenorientierte Standardauswertungen zu Festpreisen angeboten. Kundenspezifische Aufbereitung/Beratung zu kostendeckenden Preisen ergänzt das Spektrum der Informationsbereitstellung.

### Amtliche Statistik im Verbund

Die Statistiken werden bundesweit nach einheitlichen Konzepten, Methoden und Verfahren arbeitsteilig erstellt. Die Statistischen Ämter der Länder sind dabei grundsätzlich für die Durchführung der Erhebungen, für die Aufbereitung und Veröffentlichung der Länderergebnisse zuständig. Durch diese Kooperation in einem „Statistikverbund“ entstehen für alle Länder vergleichbare und zu einem Bundesergebnis zusammenführbare Erhebungsergebnisse.

## Produkte und Dienstleistungen

### Informationsservice

[info@statistik-bbb.de](mailto:info@statistik-bbb.de)

Tel. 0331 8173 -1777

Fax 0331 817330 -4091

Mo–Do 8:00–15:30 Uhr, Fr 8:00–13:30 Uhr

Statistische Informationen für jedermann sowie maßgeschneiderte Aufbereitung von Daten über Berlin und Brandenburg, Auskunft, Beratung, Pressedienst.

### Standort Potsdam

Steinstraße 104–106, 14480 Potsdam

### Standort Berlin

Alt-Friedrichsfelde 60, 10315 Berlin

### Internet-Angebot

[www.statistik-berlin-brandenburg.de](http://www.statistik-berlin-brandenburg.de) mit aktuellen Daten, Pressemitteilungen, Fachbeiträgen, Statistischen Berichten zum kostenlosen Herunterladen, regionalstatistischen Informationen, Wahlstatistiken und -analysen sowie einem Überblick über das gesamte Leistungsspektrum des Amtes.

### Statistische Berichte

mit Ergebnissen der einzelnen Statistiken in Tabellen in tiefer sachlicher Gliederung und Grafiken zur Veranschaulichung von Entwicklungen und Strukturen.

### Statistische Bibliothek

Alt-Friedrichsfelde 60, 10315 Berlin

[bibliothek@statistik-bbb.de](mailto:bibliothek@statistik-bbb.de)

Tel. 0331 8173 -3540

## Datenangebot aus dem Sachgebiet

### Informationen zu dieser Veröffentlichung

Referat 14

Tel. 0331 8173 - 1148

Fax 0331 817330 - 1911

[Hochschulen@statistik-bbb.de](mailto:Hochschulen@statistik-bbb.de)

### Weitere Veröffentlichungen zum Thema

Statistische Berichte:

- Studierende und Studienanfänger  
B III 1, B III 2, B III 6, B III 8
- Akademische und staatliche Abschlussprüfungen  
B III 3 & B III 5