

# Statistischer Bericht

K V 7 - j / 25

┌ Kinder und tätige Personen  
in Tageseinrichtungen und  
öffentlich geförderter  
Kindertagespflege  
im **Land Berlin**  
**01. März 2025**

## Impressum

Statistischer Bericht  
K V 7 - j / 25

Erscheinungsfolge: jährlich  
Erschienen im **August 2025**

## Herausgeber

**Amt für Statistik** Berlin-Brandenburg  
Steinstraße 104 - 106  
14480 Potsdam  
info@statistik-bbb.de  
www.statistik-berlin-brandenburg.de

Tel. 0331 8173 - 1777  
Fax 0331 817330 - 4091

## Zeichenerklärung

- 0 weniger als die Hälfte von 1  
in der letzten besetzten Stelle,  
jedoch mehr als nichts
- nichts vorhanden
- ... Angabe fällt später an
- ( ) Aussagewert ist eingeschränkt
- / Zahlenwert nicht sicher genug
- Zahlenwert unbekannt oder  
geheim zu halten
- x Tabellenfach gesperrt
- p vorläufige Zahl
- r berichtigte Zahl
- s geschätzte Zahl

**Amt für Statistik** Berlin-Brandenburg,  
Potsdam, 2025



*Dieses Werk ist unter einer Creative Commons Lizenz  
vom Typ Namensnennung 3.0 Deutschland zugänglich.  
Um eine Kopie dieser Lizenz einzusehen, konsultieren Sie  
<http://creativecommons.org/licenses/by/3.0/de/>*

## Inhaltsverzeichnis

	Seite		Seite
Metadaten zur Statistik der Kinder und tätigen Personen in Tageseinrichtungen (externer Link)			
Metadaten zur Statistik der Kinder und tätigen Personen in öffentlich geförderter Kindertagespflege (externer Link)			
<b>Grafiken</b>			
1 Kinder und tätige Personen in Tageseinrichtungen 2017 bis 2025.....	7	2.7 Tageseinrichtungen für Kinder am 01.03.2025 nach Art, Trägergruppen und Anzahl der Schließstage an regulären Öffnungstagen in den zurückliegenden 12 Monaten.....	14
2 Kinder und tätige Personen in öffentlich geförderter Kindertagespflege 2017 bis 2025.....	7	2.8 Tageseinrichtungen für Kinder, tätige Personen, genehmigte Plätze am 01.03.2025 nach Rechtsform und Art des Trägers.....	16
3 Tageseinrichtungen für Kinder am 01.03.2025 nach Trägern.....	8	2.9 Tätige Personen in Tageseinrichtungen für Kinder am 01.03.2025 nach Arbeitsbereichen und Beschäftigungsumfang.....	18
<b>Tabellen</b>			
1 Gesamtübersicht der Kindertagesbetreuung.....	5	2.10 Tätige Personen in Tageseinrichtungen für Kinder am 01.03.2025 nach Arbeitsbereichen und Art der Einrichtung.....	20
1.1 Kinder und tätige Personen in Tageseinrichtungen 2017 bis 2025.....	5	2.11 Tätige Personen in Tageseinrichtungen für Kinder am 01.03.2025 im ersten Arbeitsbereich nach Altersgruppen, Arbeitsbereichen und Geschlecht.....	22
1.2 Kinder und tätige Personen in öffentlich geförderter Kindertagespflege 2017 bis 2025.....	6	2.12 Tätige Personen in Tageseinrichtungen für Kinder am 01.03.2025 im ersten Arbeitsbereich nach bisheriger Beschäftigungsdauer in der Einrichtung, Arbeitsbereichen und Geschlecht.....	24
2 Kinder und tätige Personen in Tageseinrichtungen.....	8	2.13 Tätige Personen in Tageseinrichtungen für Kinder am 01.03.2025 nach Berufsausbildungsabschluss und Arbeitsbereichen.....	26
2.1 Tageseinrichtungen für Kinder am 01.03.2025 nach Art und Trägergruppen.....	8	2.14 Tätige Personen in Tageseinrichtungen für Kinder am 01.03.2025 nach Stellung im Beruf, Trägergruppen und Arbeitsbereichen.....	27
2.2 Tageseinrichtungen für Kinder am 01.03.2025 nach Art, Trägergruppen und genehmigten Plätzen.....	9	2.15 Tätige Personen in Tageseinrichtungen für Kinder am 01.03.2025 nach Beschäftigungsumfang sowie höchstem Berufsausbildungsabschluss.....	28
2.3 Tageseinrichtungen für Kinder am 01.03.2025 nach Trägergruppen, Art der Tageseinrichtung sowie Anzahl der Gruppen.....	10		
2.4 Tageseinrichtungen für Kinder am 01.03.2025 nach Art, Trägergruppen und Öffnungszeiten.....	11		
2.5 Tageseinrichtungen für Kinder am 01.03.2025 nach Art, Trägergruppen und Öffnungsdauer.....	12		
2.6 Kinder in Tageseinrichtungen am 01.03.2025 nach Art der Tageseinrichtung, Trägergruppen und Öffnungsdauer.....	13		

2.16 Tätige Personen in Tageseinrichtungen für Kinder am 01.03.2025 nach Berufsausbildungsabschluss und Altersgruppen.....	29	3.6 Kindertagespflegepersonen am 01.03.2025 nach Berufsausbildungsabschluss und Altersgruppen.....	45
2.17 Kinder in Tageseinrichtungen am 01.03.2025 nach Geschlecht, Alter, Migrationshintergrund und Betreuungszeiten.....	30	3.7 Kindertagespflegepersonen am 01.03.2025 nach Geschlecht, Qualifikationsnachweis und Altersgruppen.....	46
2.18 Kinder in Tageseinrichtungen am 01.03.2025 nach Geschlecht, Alter, Migrationshintergrund und erhöhtem Förderbedarf.....	31	3.8 Kindertagespflegepersonen am 01.03.2025 nach Geschlecht, Altersgruppen und höchstem allgemeinbildenden Schulabschluss.....	47
2.19 Kinder in Tageseinrichtungen am 01.03.2025 nach Geschlecht, Alter, Migrationshintergrund und Betreuungstage pro Woche.....	32	3.9 Kinder und tätige Personen in öffentlich geförderter Kindertagespflege am 01.03.2025 nach Bezirken.....	48
2.20 Kinder in Tageseinrichtungen am 01.03.2025 nach Geschlecht, Alter sowie Migrationshintergrund.....	33		
2.21 Kinder in Tageseinrichtungen am 01.03.2025 nach Geschlecht, Alter, Migrationshintergrund und Trägergruppen.....	34		
2.22 Kinder in Tageseinrichtungen am 01.03.2025 nach Art der Tageseinrichtung und Altersgruppen.....	35		
2.23 Kinder und tätige Personen in Tageseinrichtungen am 01.03.2025 nach Anzahl der Tageseinrichtungen und der genehmigten Plätze sowie nach Bezirken.....	36		
3 Kinder und tätige Personen in öffentlich geförderter Kindertagespflege.....	38		
3.1 Kinder in öffentlich geförderter Kindertagespflege am 01.03.2025 nach Geschlecht, Alter, Verwandtschaftsverhältnis, Migrationshintergrund und Betreuungstage pro Woche.....	38		
3.2 Kinder in öffentlich geförderter Kindertagespflege am 01.03.2025 nach Geschlecht, Alter und Schulbesuch, Migrationshintergrund, Betreuungszeiten und erhöhtem Förderbedarf.....	40		
3.3 Kinder in öffentlich geförderter Kindertagespflege am 01.03.2025 nach Geschlecht, Alter und Schulbesuch, Migrationshintergrund und Verwandtschaftsverhältnis zur Tagespflegeperson.....	42		
3.4 Kinder in öffentlich geförderter Kindertagespflege am 01.03.2025 nach Geschlecht, Alter, Verwandtschaftsverhältnis und Migrationshintergrund sowie Umfang der öffentlichen Finanzierung/Förderung.....	43		
3.5 Kinder in öffentlich geförderter Kindertagespflege am 01.03.2025 nach Geschlecht, Alter, Verwandtschaftsverhältnis und Migrationshintergrund sowie gleichzeitig bestehende andere Betreuungsarrangements.....	44		

# 1 Gesamtübersicht der Kindertagesbetreuung

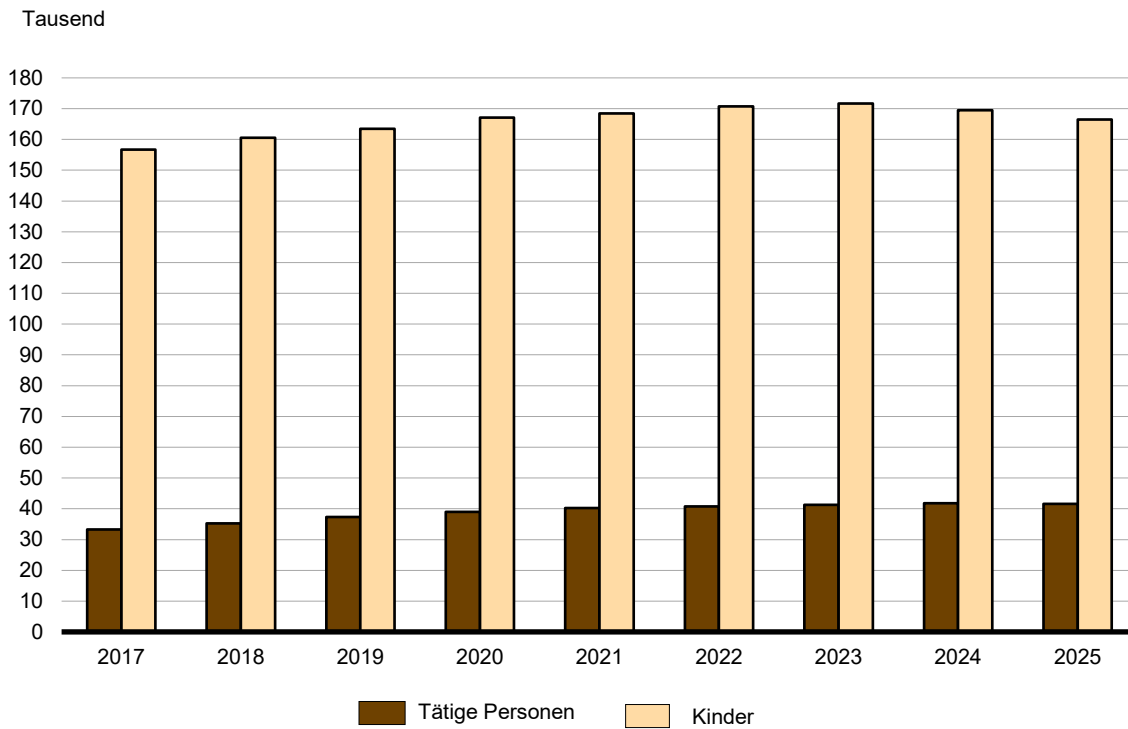
## 1.1 Kinder und tätige Personen in Tageseinrichtungen 2017 bis 2025

Tageseinrichtungen – Tätige Personen – Kinder	Einheit	2017	2018	2019	2020	2021	2022	2023	2024	2025
<b>Tageseinrichtungen.....</b>	<b>Anzahl</b>	<b>2 477</b>	<b>2 560</b>	<b>2 600</b>	<b>2 663</b>	<b>2 718</b>	<b>2 787</b>	<b>2 832</b>	<b>2 861</b>	<b>2 871</b>
davon										
öffentliche Träger.....	Anzahl	294	295	295	293	295	299	299	298	294
	Prozent	11,9	11,5	11,3	11,0	10,9	10,7	10,6	10,4	10,2
freie Träger.....	Anzahl	2 183	2 265	2 305	2 370	2 423	2 488	2 533	2 563	2 577
	Prozent	88,1	88,5	88,7	89,0	89,1	89,3	89,4	89,6	89,8
und zwar										
Tageseinrichtungen mit integrativer Betreuung.....	Anzahl	1 513	1 567	1 621	1 672	1 623	1 678	1 716	1 745	1 798
Tageseinrichtungen für behinderte Kinder.....	Anzahl	4	4	4	3	4	5	3	5	7
Tageseinrichtungen für Kinder von Betriebsangehörigen.....	Anzahl	11	12	12	12	13	14	14	13	13
Tageseinrichtungen von Elterninitiativen.....	Anzahl	581	579	572	551	548	554	526	535	509
nach Bezirk										
Mitte.....	Anzahl	298	312	315	323	330	338	347	347	349
Friedrichshain-Kreuzberg.....	Anzahl	273	281	285	286	286	287	286	284	279
Pankow.....	Anzahl	355	359	361	373	378	385	387	391	385
Charlottenburg-Wilmersdorf.....	Anzahl	243	251	255	259	266	267	273	272	276
Spandau.....	Anzahl	121	126	128	134	136	142	148	151	157
Steglitz-Zehlendorf.....	Anzahl	191	195	197	195	195	197	199	202	201
Tempelhof-Schöneberg.....	Anzahl	242	250	252	259	264	269	270	279	284
Neukölln.....	Anzahl	206	213	218	220	227	237	240	239	238
Treptow-Köpenick.....	Anzahl	156	169	176	184	194	197	202	206	206
Marzahn-Hellersdorf.....	Anzahl	108	112	117	125	128	140	147	152	156
Lichtenberg.....	Anzahl	136	142	143	151	158	167	172	173	174
Reinickendorf.....	Anzahl	148	150	153	154	156	161	161	165	166
<b>Tätige Personen.....</b>	<b>Anzahl</b>	<b>33 305</b>	<b>35 272</b>	<b>37 321</b>	<b>39 036</b>	<b>40 292</b>	<b>40 800</b>	<b>41 299</b>	<b>41 791</b>	<b>41 576</b>
mit fachpädagogischem Berufsausbildungsabschluss.....	Prozent	73,3	71,4	70,2	69,4	68,4	69,2	70,1	70,4	70,9
<b>Kinder.....</b>	<b>Anzahl</b>	<b>156 714</b>	<b>160 527</b>	<b>163 487</b>	<b>167 104</b>	<b>168 470</b>	<b>170 687</b>	<b>171 686</b>	<b>169 449</b>	<b>166 447</b>
Kinder im Alter von ... bis unter ... Jahren										
0 - 3.....	Anzahl	47 462	47 557	47 692	48 329	48 040	49 327	49 825	49 088	46 441
3 - 6.....	Anzahl	95 833	98 002	99 449	102 414	103 218	103 452	103 638	102 163	102 357
6 - 11.....	Anzahl	13 419	14 968	16 346	16 361	17 212	17 908	18 223	18 198	17 649
Kinder nach durchschnittlich vereinbarter Betreuungszeit (pro Woche)										
bis zu 25 Stunden.....	Anzahl	8 185	5 555	2 385	1 477	1 402	1 415	1 443	1 516	1 346
mehr als 25 bis zu 35 Stunden.....	Anzahl	46 189	46 930	50 818	54 130	59 217	63 749	66 770	67 242	68 374
mehr als 35 Stunden.....	Anzahl	102 340	108 042	110 284	111 497	107 851	105 523	103 473	100 691	96 727

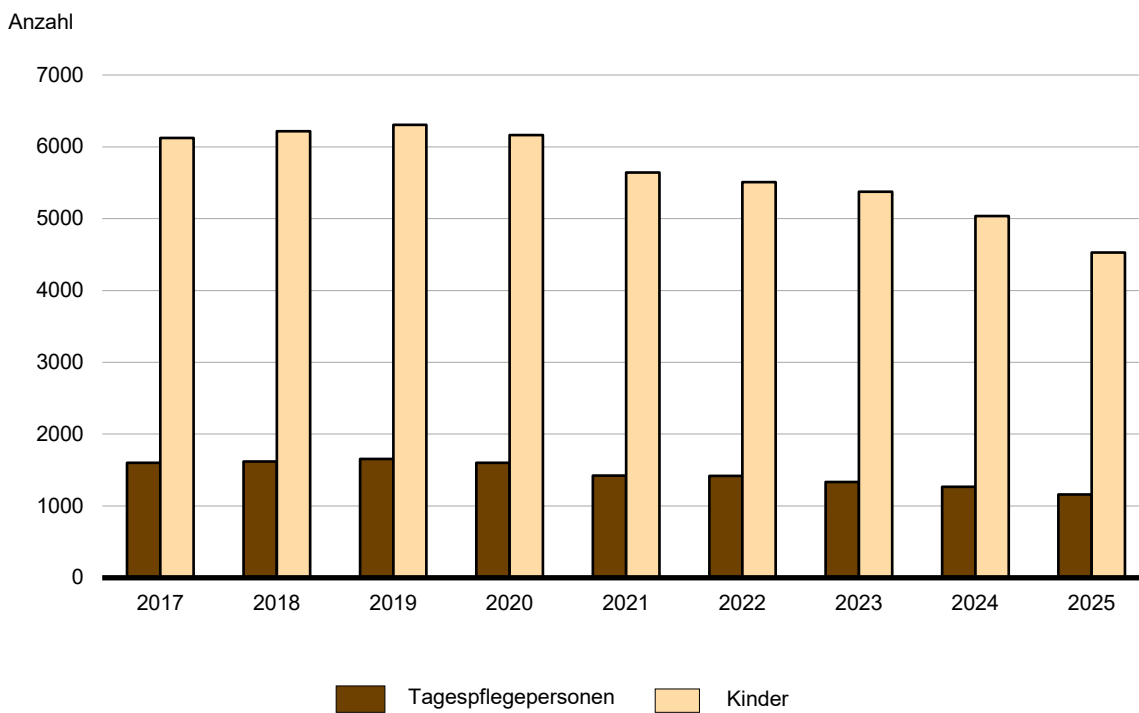
## 1.2 Kinder und tätige Personen in öffentlich geförderter Kindertagespflege 2017 bis 2025

Tagespflegepersonen – Kinder	Einheit	2017	2018	2019	2020	2021	2022	2023	2024	2025
<b>Tagespflegepersonen.....</b>	<b>Anzahl</b>	<b>1 599</b>	<b>1 621</b>	<b>1 655</b>	<b>1 601</b>	<b>1 424</b>	<b>1 420</b>	<b>1 334</b>	<b>1 269</b>	<b>1 162</b>
mit fachpädagogischem Berufsausbildungsabschluss.....	Prozent	41,9	42,5	44,3	44,7	47,0	47,7	50,8	48,5	48,9
nach Anzahl der betreuten Kinder										
1 Kind.....	Anzahl	239	259	281	239	166	198	160	147	129
2 Kinder.....	Anzahl	146	142	143	139	119	114	94	102	109
3 Kinder.....	Anzahl	175	154	166	162	132	122	121	125	133
4 Kinder.....	Anzahl	257	231	216	228	246	257	219	218	217
5 Kinder.....	Anzahl	681	740	732	759	722	686	689	630	542
6 und mehr Kinder.....	Anzahl	101	95	117	74	39	43	51	47	32
nach Bezirk										
Mitte.....	Anzahl	176	184	195	193	161	165	144	136	116
Friedrichshain-Kreuzberg.....	Anzahl	131	129	124	124	107	107	103	95	98
Pankow.....	Anzahl	170	169	175	135	89	93	79	73	61
Charlottenburg-Wilmersdorf.....	Anzahl	166	170	187	188	175	183	182	176	163
Spandau.....	Anzahl	143	139	140	145	135	134	131	131	125
Steglitz-Zehlendorf.....	Anzahl	161	173	171	160	144	142	138	122	111
Tempelhof-Schöneberg.....	Anzahl	243	233	226	224	221	200	202	183	155
Neukölln.....	Anzahl	96	103	104	104	97	105	105	103	93
Treptow-Köpenick.....	Anzahl	64	74	76	74	67	62	39	45	45
Marzahn-Hellersdorf.....	Anzahl	73	68	66	69	69	74	71	67	63
Lichtenberg.....	Anzahl	65	63	74	70	65	64	55	55	53
Reinickendorf.....	Anzahl	111	116	117	115	94	91	85	83	79
<b>Kinder.....</b>	<b>Anzahl</b>	<b>6 122</b>	<b>6 219</b>	<b>6 308</b>	<b>6 163</b>	<b>5 643</b>	<b>5 508</b>	<b>5 376</b>	<b>5 035</b>	<b>4 528</b>
Kinder im Alter von ... bis unter ... Jahren										
0 - 3.....	Anzahl	4 214	4 286	4 301	4 111	3 869	3 619	3 433	3 306	2 757
3 - 6.....	Anzahl	1 489	1 531	1 582	1 645	1 490	1 565	1 545	1 414	1 481
6 - 11.....	Anzahl	377	361	384	363	255	308	366	293	278
11 - 14.....	Anzahl	42	41	41	44	29	16	32	22	12
Kinder nach durchschnittlich vereinbarter Betreuungszeit (pro Woche)										
bis zu 25 Stunden.....	Anzahl	889	678	452	406	253	303	313	253	264
mehr als 25 bis zu 35 Stunden.....	Anzahl	1 520	1 539	1 979	2 128	2 155	2 308	2 380	2 410	2 226
mehr als 35 Stunden.....	Anzahl	3 713	4 002	3 877	3 629	3 235	2 897	2 683	2 372	2 038

## 1 Kinder und tätige Personen in Tageseinrichtungen 2017 bis 2025



## 2 Kinder und tätige Personen in öffentlich geförderter Kindertagespflege 2017 bis 2025

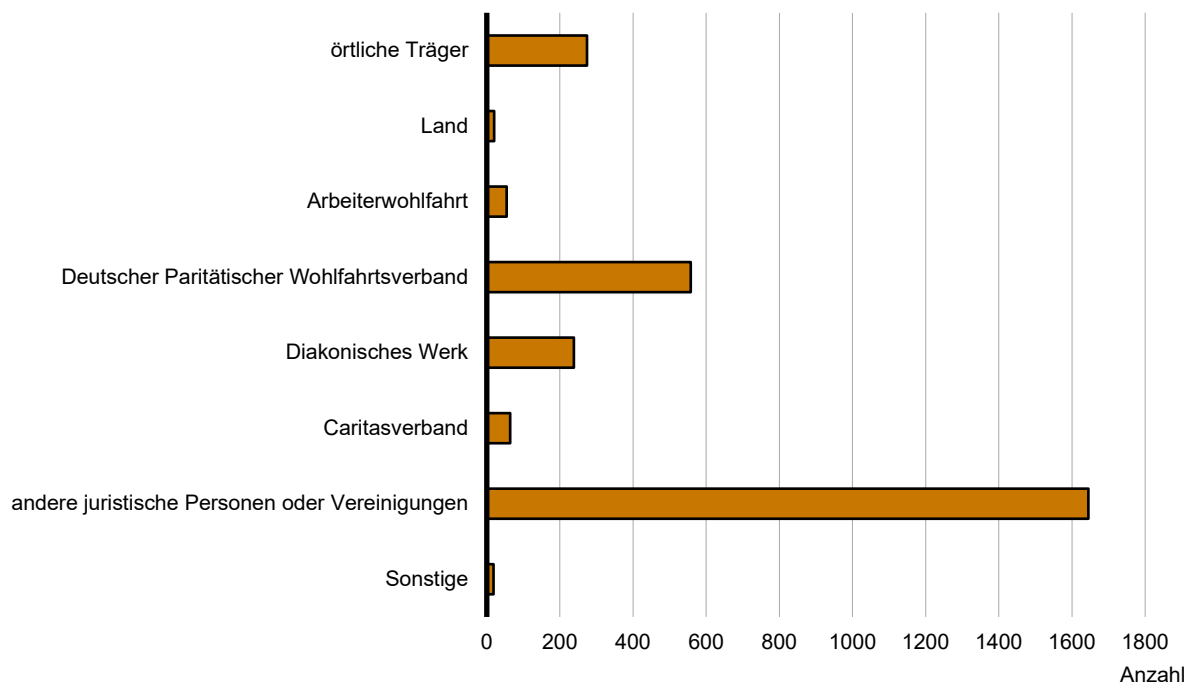


## 2 Kinder und tätige Personen in Tageseinrichtungen

### 2.1 Tageseinrichtungen für Kinder am 01.03.2025 nach Art und Trägergruppen

Art der Tageseinrichtung	Insgesamt	Träger	
		öffentliche	freie
Tageseinrichtungen mit Kindern im Alter von ... bis unter ... Jahren			
0 - 3.....	30	2	28
2 - 8 (ohne Schulkinder).....	436	9	427
mit Kindern aller Altersgruppen.....	2 405	283	2 122
davon			
Tageseinrichtungen mit alterseinheitlichen Gruppen.....	486	46	440
Tageseinrichtungen mit altersgemischten Gruppen.....	1 178	175	1 003
Tageseinrichtungen mit alterseinheitlichen und altersgemischten Gruppen.....	741	62	679
<b>Tageseinrichtungen insgesamt.....</b>	<b>2 871</b>	<b>294</b>	<b>2 577</b>
und zwar:			
Tageseinrichtungen mit integrativer Betreuung.....	1 798	280	1 518
Tageseinrichtungen für behinderte Kinder.....	7	–	7
Tageseinrichtungen für Kinder von Betriebsangehörigen.....	13	3	10
Tageseinrichtungen von Elterninitiativen.....	509	–	509

### 3 Tageseinrichtungen für Kinder am 01.03.2025 nach Trägern





## 2.2 Tageseinrichtungen für Kinder am 01.03.2025 nach Art, Trägergruppen und genehmigten Plätzen

Art der Tageseinrichtung — Trägergruppe	Insgesamt	Davon mit ... genehmigten Plätzen							
		1 - 10	11 - 20	21 - 25	26 - 50	51 - 75	76 - 100	101 - 125	126 und mehr

Insgesamt									
Tageseinrichtungen mit Kindern im Alter von ... bis unter ... Jahren									
0 - 3.....	30	2	21	4	3	—	—	—	—
2 - 8 (ohne Schulkinder).....	436	5	148	100	130	28	9	4	12
mit Kindern aller Altersgruppen.....	2 405	2	217	354	542	339	293	184	474
davon Tageseinrichtungen mit									
alterseinheitlichen Gruppen.....	486	—	8	52	128	97	75	34	92
altersgemischten Gruppen.....	1 178	2	201	196	221	119	115	94	230
alterseinheitlichen und altersgemischten Gruppen.....	741	—	8	106	193	123	103	56	152
<b>Tageseinrichtungen insgesamt.....</b>	<b>2 871</b>	<b>9</b>	<b>386</b>	<b>458</b>	<b>675</b>	<b>367</b>	<b>302</b>	<b>188</b>	<b>486</b>
und zwar									
Tageseinrichtungen mit integrativer Betreuung.....	1 798	—	116	192	382	253	243	159	453
Tageseinrichtungen für behinderte Kinder.....	7	4	—	—	3	—	—	—	—
Tageseinrichtungen für Kinder von Betriebsangehörigen..	13	—	—	2	2	2	3	1	3
Tageseinrichtungen von Elterninitiativen.....	509	1	228	140	126	10	4	—	—

Öffentliche Träger									
Tageseinrichtungen mit Kindern im Alter von ... bis unter ... Jahren									
0 - 3.....	2	—	—	—	2	—	—	—	—
2 - 8 (ohne Schulkinder).....	9	—	—	—	3	3	1	—	2
mit Kindern aller Altersgruppen.....	283	—	—	1	11	25	46	36	164
davon Tageseinrichtungen mit									
alterseinheitlichen Gruppen.....	46	—	—	—	2	4	8	6	26
altersgemischten Gruppen.....	175	—	—	1	5	18	28	27	96
alterseinheitlichen und altersgemischten Gruppen.....	62	—	—	—	4	3	10	3	42
<b>Tageseinrichtungen zusammen.....</b>	<b>294</b>	<b>—</b>	<b>—</b>	<b>1</b>	<b>16</b>	<b>28</b>	<b>47</b>	<b>36</b>	<b>166</b>
und zwar									
Tageseinrichtungen mit integrativer Betreuung.....	280	—	—	—	12	25	44	35	164
Tageseinrichtungen für behinderte Kinder.....	—	—	—	—	—	—	—	—	—
Tageseinrichtungen für Kinder von Betriebsangehörigen..	3	—	—	1	—	—	—	—	2
Tageseinrichtungen von Elterninitiativen.....	—	—	—	—	—	—	—	—	—

Freie Träger									
Tageseinrichtungen mit Kindern im Alter von ... bis unter ... Jahren									
0 - 3.....	28	2	21	4	1	—	—	—	—
2 - 8 (ohne Schulkinder).....	427	5	148	100	127	25	8	4	10
mit Kindern aller Altersgruppen.....	2 122	2	217	353	531	314	247	148	310
davon Tageseinrichtungen mit									
alterseinheitlichen Gruppen.....	440	—	8	52	126	93	67	28	66
altersgemischten Gruppen.....	1 003	2	201	195	216	101	87	67	134
alterseinheitlichen und altersgemischten Gruppen.....	679	—	8	106	189	120	93	53	110
<b>Tageseinrichtungen zusammen.....</b>	<b>2 577</b>	<b>9</b>	<b>386</b>	<b>457</b>	<b>659</b>	<b>339</b>	<b>255</b>	<b>152</b>	<b>320</b>
und zwar									
Tageseinrichtungen mit integrativer Betreuung.....	1 518	—	116	192	370	228	199	124	289
Tageseinrichtungen für behinderte Kinder.....	7	4	—	—	3	—	—	—	—
Tageseinrichtungen für Kinder von Betriebsangehörigen..	10	—	—	1	2	2	3	1	1
Tageseinrichtungen von Elterninitiativen.....	509	1	228	140	126	10	4	—	—

### 2.3 Tageseinrichtungen für Kinder am 01.03.2025 nach Trägergruppen, Art der Tageseinrichtung sowie Anzahl der Gruppen

Art der Tageseinrichtung — Trägergruppe	Insgesamt	Anzahl der Gruppen							Anzahl der Gruppen insgesamt¹
		1	2	3	4	5	6 und mehr	ohne Gruppenstruktur	
Insgesamt									
Tageseinrichtungen mit Kindern im Alter von ... bis unter ... Jahren									
0 - 3.....	30	20	3	1	—	—	—	6	29
2 - 8 (ohne Schulkinder).....	436	163	54	35	13	8	7	156	528
mit Kindern aller Altersgruppen.....	2 405	386	419	251	157	141	313	738	5 904
darunter									
0 - 8 (ohne Schulkinder).....	1 178	386	34	9	5	2	4	738	538
2 - 14.....	—	—	—	—	—	—	—	—	—
Insgesamt	2 871	569	476	287	170	149	320	900	6 461
Öffentliche Träger									
Tageseinrichtungen mit Kindern im Alter von ... bis unter ... Jahren									
0 - 3.....	2	1	—	1	—	—	—	—	4
2 - 8 (ohne Schulkinder).....	9	4	—	1	1	—	—	3	11
mit Kindern aller Altersgruppen.....	283	36	10	13	8	7	75	134	857
darunter									
0 - 8 (ohne Schulkinder).....	175	36	1	—	1	—	3	134	63
2 - 14.....	—	—	—	—	—	—	—	—	—
Zusammen	294	41	10	15	9	7	75	137	872
Freie Träger									
Tageseinrichtungen mit Kindern im Alter von ... bis unter ... Jahren									
0 - 3.....	28	19	3	—	—	—	—	6	25
2 - 8 (ohne Schulkinder).....	427	159	54	34	12	8	7	153	517
mit Kindern aller Altersgruppen.....	2 122	350	409	238	149	134	238	604	5 047
darunter									
0 - 8 (ohne Schulkinder).....	1 003	350	33	9	4	2	1	604	475
2 - 14.....	—	—	—	—	—	—	—	—	—
Zusammen	2 577	528	466	272	161	142	245	763	5 589

<sup>1</sup> In Einrichtungen mit fester Gruppenstruktur.

## 2.4 Tageseinrichtungen für Kinder am 01.03.2025 nach Art, Trägergruppen und Öffnungszeiten<sup>1</sup>

Art der Tageseinrichtung — Trägergruppe	Insgesamt	Tageseinrichtungen						Öffnungszeit beginnt später als 7.30 Uhr und endet vor 16.30 Uhr
		mit einem Beginn der Öffnungszeit von ... bis ... Uhr			mit einem Ende der Öffnungszeit von ... bis ... Uhr			
		vor 7.00	7.00 bis 7.30	später als 7.30	vor 16.30	16.30 bis 18.00	später als 18.00	
Insgesamt								
Tageseinrichtungen mit Kindern im Alter von ... bis unter ... Jahren								
0 - 3.....	30	2	17	11	4	26	—	1
2 - 8 (ohne Schulkinder).....	436	41	204	191	121	314	1	83
mit Kindern aller Altersgruppen.....	2 405	891	1 078	436	148	2 230	27	62
davon								
Tageseinrichtungen mit alterseinheitlichen Gruppen.....	486	176	243	67	17	465	4	3
Tageseinrichtungen mit altersgemischten Gruppen.....	1 178	438	476	264	88	1 077	13	42
Tageseinrichtungen mit alterseinheitlichen und altersgemischten Gruppen.....	741	277	359	105	43	688	10	17
<b>Tageseinrichtungen insgesamt.....</b>	<b>2 871</b>	<b>934</b>	<b>1 299</b>	<b>638</b>	<b>273</b>	<b>2 570</b>	<b>28</b>	<b>146</b>
und zwar								
Tageseinrichtungen mit integrativer Betreuung.....	1 798	786	771	241	111	1 670	17	47
Tageseinrichtungen für behinderte Kinder.....	7	1	3	3	2	4	1	2
Tageseinrichtungen für Kinder von Betriebsangehörigen...	13	7	4	2	—	5	8	—
Tageseinrichtungen von Elterninitiativen.....	509	12	211	286	117	392	—	73
Öffentliche Träger								
Tageseinrichtungen mit Kindern im Alter von ... bis unter ... Jahren								
0 - 3.....	2	—	2	—	—	2	—	—
2 - 8 (ohne Schulkinder).....	9	5	4	—	—	9	—	—
mit Kindern aller Altersgruppen.....	283	230	49	4	—	281	2	—
davon								
Tageseinrichtungen mit alterseinheitlichen Gruppen.....	46	38	7	1	—	46	—	—
Tageseinrichtungen mit altersgemischten Gruppen.....	175	139	34	2	—	174	1	—
Tageseinrichtungen mit alterseinheitlichen und altersgemischten Gruppen.....	62	53	8	1	—	61	1	—
<b>Tageseinrichtungen zusammen.....</b>	<b>294</b>	<b>235</b>	<b>55</b>	<b>4</b>	<b>—</b>	<b>292</b>	<b>2</b>	<b>—</b>
und zwar								
Tageseinrichtungen mit integrativer Betreuung.....	280	224	53	3	—	279	1	—
Tageseinrichtungen für behinderte Kinder.....	—	—	—	—	—	—	—	—
Tageseinrichtungen für Kinder von Betriebsangehörigen...	3	—	1	2	—	2	1	—
Tageseinrichtungen von Elterninitiativen.....	—	—	—	—	—	—	—	—
Freie Träger								
Tageseinrichtungen mit Kindern im Alter von ... bis unter ... Jahren								
0 - 3.....	28	2	15	11	4	24	—	1
2 - 8 (ohne Schulkinder).....	427	36	200	191	121	305	1	83
mit Kindern aller Altersgruppen.....	2 122	661	1 029	432	148	1 949	25	62
davon								
Tageseinrichtungen mit alterseinheitlichen Gruppen.....	440	138	236	66	17	419	4	3
Tageseinrichtungen mit altersgemischten Gruppen.....	1 003	299	442	262	88	903	12	42
Tageseinrichtungen mit alterseinheitlichen und altersgemischten Gruppen.....	679	224	351	104	43	627	9	17
<b>Tageseinrichtungen zusammen.....</b>	<b>2 577</b>	<b>699</b>	<b>1 244</b>	<b>634</b>	<b>273</b>	<b>2 278</b>	<b>26</b>	<b>146</b>
und zwar								
Tageseinrichtungen mit integrativer Betreuung.....	1 518	562	718	238	111	1 391	16	47
Tageseinrichtungen für behinderte Kinder.....	7	1	3	3	2	4	1	2
Tageseinrichtungen für Kinder von Betriebsangehörigen...	10	7	3	—	—	3	7	—
Tageseinrichtungen von Elterninitiativen.....	509	12	211	286	117	392	—	73

<sup>1</sup> Bei Einrichtungen, die an verschiedenen Wochentagen unterschiedliche Öffnungsdauern aufweisen, wurde die Öffnungsdauer erfasst, die für die meisten Wochentage zutrifft.

## 2.5 Tageseinrichtungen für Kinder am 01.03.2025 nach Art, Trägergruppen und Öffnungsdauer<sup>1</sup>

Art der Tageseinrichtung — Trägergruppe	Insgesamt	Tageseinrichtungen, die nicht über Mittag schließen								Einrichtungen, die über Mittag schließen
		zusammen	davon mit einer täglichen Öffnungsdauer von ... bis unter ... Stunden						durchschnittliche Öffnungs- dauer in Stunden	
			unter 5	5 - 7	7 - 9	9 - 12	12 - 16	16 und mehr		
Insgesamt										
Tageseinrichtungen mit Kindern im Alter von ... bis unter ... Jahren										
0 - 3.....	30	30	—	—	2	28	—	—	9,4	—
2 - 8 (ohne Schulkinder).....	436	433	10	13	106	288	16	—	8,9	3
mit Kindern aller Altersgruppen.....	2 405	2 405	—	—	149	1 939	317	—	10,1	—
davon										
Tageseinrichtungen mit alterseinheitlichen Gruppen...	486	486	—	—	9	419	58	—	10,2	—
Tageseinrichtungen mit altersgemischten Gruppen.....	1 178	1 178	—	—	107	889	182	—	10,1	—
Tageseinrichtungen mit alterseinheitlichen und altersgemischten Gruppen.....	741	741	—	—	33	631	77	—	10,1	—
<b>Tageseinrichtungen insgesamt.....</b>	<b>2 871</b>	<b>2 868</b>	<b>10</b>	<b>13</b>	<b>257</b>	<b>2 255</b>	<b>333</b>	<b>—</b>	<b>9,9</b>	<b>3</b>
und zwar										
Tageseinrichtungen mit integrativer Betreuung.....	1 798	1 796	4	2	82	1 410	298	—	10,3	2
Tageseinrichtungen für behinderte Kinder.....	7	7	—	—	2	4	1	—	9,1	—
Tageseinrichtungen für Kinder von Betriebsangehörigen	13	13	—	—	—	6	7	—	12,1	—
Tageseinrichtungen von Elterninitiativen.....	509	509	—	1	164	342	2	—	8,9	—
Öffentliche Träger										
Tageseinrichtungen mit Kindern im Alter von ... bis unter ... Jahren										
0 - 3.....	2	2	—	—	—	2	—	—	10,0	—
2 - 8 (ohne Schulkinder).....	9	9	—	—	—	8	1	—	10,6	—
mit Kindern aller Altersgruppen.....	283	283	—	—	—	182	101	—	11,2	—
davon										
Tageseinrichtungen mit alterseinheitlichen Gruppen...	46	46	—	—	—	24	22	—	11,3	—
Tageseinrichtungen mit altersgemischten Gruppen.....	175	175	—	—	—	122	53	—	11,1	—
Tageseinrichtungen mit alterseinheitlichen und altersgemischten Gruppen.....	62	62	—	—	—	36	26	—	11,3	—
<b>Tageseinrichtungen zusammen.....</b>	<b>294</b>	<b>294</b>	<b>—</b>	<b>—</b>	<b>—</b>	<b>192</b>	<b>102</b>	<b>—</b>	<b>11,2</b>	<b>—</b>
und zwar										
Tageseinrichtungen mit integrativer Betreuung.....	280	280	—	—	—	182	98	—	11,2	—
Tageseinrichtungen für behinderte Kinder.....	—	—	—	—	—	—	—	—	—	—
Tageseinrichtungen für Kinder von Betriebsangehörigen	3	3	—	—	—	3	—	—	10,3	—
Tageseinrichtungen von Elterninitiativen.....	—	—	—	—	—	—	—	—	—	—
Freie Träger										
Tageseinrichtungen mit Kindern im Alter von ... bis unter ... Jahren										
0 - 3.....	28	28	—	—	2	26	—	—	9,4	—
2 - 8 (ohne Schulkinder).....	427	424	10	13	106	280	15	—	8,9	3
mit Kindern aller Altersgruppen.....	2 122	2 122	—	—	149	1 757	216	—	10,0	—
davon										
Tageseinrichtungen mit alterseinheitlichen Gruppen...	440	440	—	—	9	395	36	—	10,1	—
Tageseinrichtungen mit altersgemischten Gruppen.....	1 003	1 003	—	—	107	767	129	—	9,9	—
Tageseinrichtungen mit alterseinheitlichen und altersgemischten Gruppen.....	679	679	—	—	33	595	51	—	10,0	—
<b>Tageseinrichtungen zusammen.....</b>	<b>2 577</b>	<b>2 574</b>	<b>10</b>	<b>13</b>	<b>257</b>	<b>2 063</b>	<b>231</b>	<b>—</b>	<b>9,8</b>	<b>3</b>
und zwar										
Tageseinrichtungen mit integrativer Betreuung.....	1 518	1 516	4	2	82	1 228	200	—	10,1	2
Tageseinrichtungen für behinderte Kinder.....	7	7	—	—	2	4	1	—	9,1	—
Tageseinrichtungen für Kinder von Betriebsangehörigen	10	10	—	—	—	3	7	—	12,7	—
Tageseinrichtungen von Elterninitiativen.....	509	509	—	1	164	342	2	—	8,9	—

<sup>1</sup> Bei Einrichtungen, die an verschiedenen Wochentagen unterschiedliche Öffnungsdauern aufweisen, wurde die Öffnungsdauer erfasst, die für die meisten Wochentage zutrifft.

## 2.6 Kinder in Tageseinrichtungen am 01.03.2025 nach Art der Tageseinrichtung, Trägergruppen und Öffnungsdauer<sup>1</sup>

Art der Tageseinrichtung — Trägergruppe	Insgesamt	Kinder in Tageseinrichtungen, die nicht über Mittag schließen						Einrichtungen, die über Mittag schließen		
		zusammen	davon in einer Einrichtung mit einer täglichen Öffnungsdauer von ... bis unter ... Stunden							
			unter 5	5 - 7	7 - 9	9 - 12	12 - 16		16 und mehr	
Insgesamt										
Tageseinrichtungen mit Kindern im Alter von ... bis unter ... Jahren										
0 - 3.....	442	442	—	—	28	414	—	—	—	—
2 - 8 (ohne Schulkinder).....	12 117	12 055	97	144	1 791	9 093	930	—	—	62
mit Kindern aller Altersgruppen.....	153 888	153 888	—	—	2 970	116 380	34 538	—	—	—
davon										
Tageseinrichtungen mit alterseinheitlichen Gruppen...	32 255	32 255	—	—	247	26 118	5 890	—	—	—
Tageseinrichtungen mit altersgemischten Gruppen.....	70 948	70 948	—	—	1 817	48 769	20 362	—	—	—
Tageseinrichtungen mit alterseinheitlichen und altersgemischten Gruppen.....	50 685	50 685	—	—	906	41 493	8 286	—	—	—
<b>Tageseinrichtungen insgesamt.....</b>	<b>166 447</b>	<b>166 385</b>	<b>97</b>	<b>144</b>	<b>4 789</b>	<b>125 887</b>	<b>35 468</b>	<b>—</b>	<b>—</b>	<b>62</b>
und zwar										
Tageseinrichtungen mit integrativer Betreuung.....	130 782	130 742	45	28	1 727	95 428	33 514	—	—	40
Tageseinrichtungen für behinderte Kinder.....	106	106	—	—	10	90	6	—	—	—
Tageseinrichtungen für Kinder von Betriebsangehörigen	761	761	—	—	—	338	423	—	—	—
Tageseinrichtungen von Elterninitiativen.....	10 767	10 767	—	20	2 810	7 905	32	—	—	—
Öffentliche Träger										
Tageseinrichtungen mit Kindern im Alter von ... bis unter ... Jahren										
0 - 3.....	57	57	—	—	—	57	—	—	—	—
2 - 8 (ohne Schulkinder).....	639	639	—	—	—	596	43	—	—	—
mit Kindern aller Altersgruppen.....	32 273	32 273	—	—	—	19 950	12 323	—	—	—
davon										
Tageseinrichtungen mit alterseinheitlichen Gruppen...	5 398	5 398	—	—	—	2 646	2 752	—	—	—
Tageseinrichtungen mit altersgemischten Gruppen.....	19 175	19 175	—	—	—	13 147	6 028	—	—	—
Tageseinrichtungen mit alterseinheitlichen und altersgemischten Gruppen.....	7 700	7 700	—	—	—	4 157	3 543	—	—	—
<b>Tageseinrichtungen zusammen.....</b>	<b>32 969</b>	<b>32 969</b>	<b>—</b>	<b>—</b>	<b>—</b>	<b>20 603</b>	<b>12 366</b>	<b>—</b>	<b>—</b>	<b>—</b>
und zwar										
Tageseinrichtungen mit integrativer Betreuung.....	31 936	31 936	—	—	—	19 910	12 026	—	—	—
Tageseinrichtungen für behinderte Kinder.....	—	—	—	—	—	—	—	—	—	—
Tageseinrichtungen für Kinder von Betriebsangehörigen	197	197	—	—	—	197	—	—	—	—
Tageseinrichtungen von Elterninitiativen.....	—	—	—	—	—	—	—	—	—	—
Freie Träger										
Tageseinrichtungen mit Kindern im Alter von ... bis unter ... Jahren										
0 - 3.....	385	385	—	—	28	357	—	—	—	—
2 - 8 (ohne Schulkinder).....	11 478	11 416	97	144	1 791	8 497	887	—	—	62
mit Kindern aller Altersgruppen.....	121 615	121 615	—	—	2 970	96 430	22 215	—	—	—
davon										
Tageseinrichtungen mit alterseinheitlichen Gruppen...	26 857	26 857	—	—	247	23 472	3 138	—	—	—
Tageseinrichtungen mit altersgemischten Gruppen.....	51 773	51 773	—	—	1 817	35 622	14 334	—	—	—
Tageseinrichtungen mit alterseinheitlichen und altersgemischten Gruppen.....	42 985	42 985	—	—	906	37 336	4 743	—	—	—
<b>Tageseinrichtungen zusammen.....</b>	<b>133 478</b>	<b>133 416</b>	<b>97</b>	<b>144</b>	<b>4 789</b>	<b>105 284</b>	<b>23 102</b>	<b>—</b>	<b>—</b>	<b>62</b>
und zwar										
Tageseinrichtungen mit integrativer Betreuung.....	98 846	98 806	45	28	1 727	75 518	21 488	—	—	40
Tageseinrichtungen für behinderte Kinder.....	106	106	—	—	10	90	6	—	—	—
Tageseinrichtungen für Kinder von Betriebsangehörigen	564	564	—	—	—	141	423	—	—	—
Tageseinrichtungen von Elterninitiativen.....	10 767	10 767	—	20	2 810	7 905	32	—	—	—

<sup>1</sup> Bei Einrichtungen, die an verschiedenen Wochentagen unterschiedliche Öffnungsdauern aufweisen, wurde die Öffnungsdauer erfasst, die für die meisten Wochentage zutrifft.

## 2.7 Tageseinrichtungen für Kinder am 01.03.2025 nach Art, Trägergruppen und Anzahl der Schließtage an regulären Öffnungstagen in den zurückliegenden 12 Monaten

Art der Tageseinrichtung — Trägergruppe	Insgesamt	Davon mit ... Schließtagen					
		0	1 - 4	5 - 9	10 - 14	15 - 19	20 - 24
Insgesamt							
Tageseinrichtungen mit Kindern im Alter von ... bis unter ... Jahren							
0 - 3.....	30	1	—	4	2	6	7
2 - 8 (ohne Schulkinder).....	436	6	4	15	15	31	88
mit Kindern aller Altersgruppen.....	2 405	95	23	83	201	178	531
davon							
Tageseinrichtungen mit alterseinheitlichen Gruppen.....	486	33	6	17	23	34	121
Tageseinrichtungen mit altersgemischten Gruppen.....	1 178	32	11	40	133	95	236
Tageseinrichtungen mit alterseinheitlichen und altersgemischten Gruppen.....	741	30	6	26	45	49	174
<b>Tageseinrichtungen insgesamt.....</b>	<b>2 871</b>	<b>102</b>	<b>27</b>	<b>102</b>	<b>218</b>	<b>215</b>	<b>626</b>
und zwar							
Tageseinrichtungen mit integrativer Betreuung.....	1 798	45	12	56	181	142	363
Tageseinrichtungen für behinderte Kinder.....	7	1	—	—	1	1	—
Tageseinrichtungen für Kinder von Betriebsangehörigen.....	13	3	3	3	2	—	1
Tageseinrichtungen von Elterninitiativen.....	509	10	7	14	17	36	157
Öffentliche Träger							
Tageseinrichtungen mit Kindern im Alter von ... bis unter ... Jahren							
0 - 3.....	2	—	—	—	—	—	—
2 - 8 (ohne Schulkinder).....	9	—	—	—	2	—	—
mit Kindern aller Altersgruppen.....	283	—	—	6	81	16	42
davon							
Tageseinrichtungen mit alterseinheitlichen Gruppen.....	46	—	—	—	3	5	12
Tageseinrichtungen mit altersgemischten Gruppen.....	175	—	—	1	70	6	15
Tageseinrichtungen mit alterseinheitlichen und altersgemischten Gruppen.....	62	—	—	5	8	5	15
<b>Tageseinrichtungen zusammen.....</b>	<b>294</b>	<b>—</b>	<b>—</b>	<b>6</b>	<b>83</b>	<b>16</b>	<b>42</b>
und zwar							
Tageseinrichtungen mit integrativer Betreuung.....	280	—	—	5	82	16	38
Tageseinrichtungen für behinderte Kinder.....	—	—	—	—	—	—	—
Tageseinrichtungen für Kinder von Betriebsangehörigen.....	3	—	—	1	1	—	1
Tageseinrichtungen von Elterninitiativen.....	—	—	—	—	—	—	—
Freie Träger							
Tageseinrichtungen mit Kindern im Alter von ... bis unter ... Jahren							
0 - 3.....	28	1	—	4	2	6	7
2 - 8 (ohne Schulkinder).....	427	6	4	15	13	31	88
mit Kindern aller Altersgruppen.....	2 122	95	23	77	120	162	489
davon							
Tageseinrichtungen mit alterseinheitlichen Gruppen.....	440	33	6	17	20	29	109
Tageseinrichtungen mit altersgemischten Gruppen.....	1 003	32	11	39	63	89	221
Tageseinrichtungen mit alterseinheitlichen und altersgemischten Gruppen.....	679	30	6	21	37	44	159
<b>Tageseinrichtungen zusammen.....</b>	<b>2 577</b>	<b>102</b>	<b>27</b>	<b>96</b>	<b>135</b>	<b>199</b>	<b>584</b>
und zwar							
Tageseinrichtungen mit integrativer Betreuung.....	1 518	45	12	51	99	126	325
Tageseinrichtungen für behinderte Kinder.....	7	1	—	—	1	1	—
Tageseinrichtungen für Kinder von Betriebsangehörigen.....	10	3	3	2	1	—	—
Tageseinrichtungen von Elterninitiativen.....	509	10	7	14	17	36	157

Davon mit ... Schließtagen						Art der Tageseinrichtung — Trägergruppe
25 - 29	30 - 39	40 - 49	50 - 59	60 und mehr	durchschnitt- liche Anzahl der Schließtage	
Insgesamt						
						Tageseinrichtungen mit Kindern im Alter von ... bis unter ... Jahren
10	—	—	—	—	18,5	0 - 3
260	16	1	—	—	22,6	2 - 8 (ohne Schulkinder)
1 246	44	3	—	1	21,0	mit Kindern aller Altersgruppen
						davon
247	5	—	—	—	20,6	Tageseinrichtungen mit alterseinheitlichen Gruppen
598	31	1	—	1	21,0	Tageseinrichtungen mit altersgemischten Gruppen
						Tageseinrichtungen mit alterseinheitlichen und altersgemischten Gruppen
401	8	2	—	—	21,4	
1 516	60	4	—	1	21,2	<b>Tageseinrichtungen insgesamt</b>
						und zwar
976	20	2	—	1	21,3	Tageseinrichtungen mit integrativer Betreuung
3	1	—	—	—	19,6	Tageseinrichtungen für behinderte Kinder
1	—	—	—	—	7,7	Tageseinrichtungen für Kinder von Betriebsangehörigen
231	35	2	—	—	22,3	Tageseinrichtungen von Elterninitiativen
Öffentliche Träger						
						Tageseinrichtungen mit Kindern im Alter von ... bis unter ... Jahren
2	—	—	—	—	25,5	0 - 3
7	—	—	—	—	22,6	2 - 8 (ohne Schulkinder)
138	—	—	—	—	19,5	mit Kindern aller Altersgruppen
						davon
26	—	—	—	—	22,7	Tageseinrichtungen mit alterseinheitlichen Gruppen
83	—	—	—	—	18,3	Tageseinrichtungen mit altersgemischten Gruppen
						Tageseinrichtungen mit alterseinheitlichen und altersgemischten Gruppen
29	—	—	—	—	20,5	
147	—	—	—	—	19,6	<b>Tageseinrichtungen zusammen</b>
						und zwar
139	—	—	—	—	19,5	Tageseinrichtungen mit integrativer Betreuung
—	—	—	—	—	—	Tageseinrichtungen für behinderte Kinder
—	—	—	—	—	12,7	Tageseinrichtungen für Kinder von Betriebsangehörigen
—	—	—	—	—	—	Tageseinrichtungen von Elterninitiativen
Freie Träger						
						Tageseinrichtungen mit Kindern im Alter von ... bis unter ... Jahren
8	—	—	—	—	18,0	0 - 3
253	16	1	—	—	22,6	2 - 8 (ohne Schulkinder)
1 108	44	3	—	1	21,2	mit Kindern aller Altersgruppen
						davon
221	5	—	—	—	20,4	Tageseinrichtungen mit alterseinheitlichen Gruppen
515	31	1	—	1	21,4	Tageseinrichtungen mit altersgemischten Gruppen
						Tageseinrichtungen mit alterseinheitlichen und altersgemischten Gruppen
372	8	2	—	—	21,5	
1 369	60	4	—	1	21,4	<b>Tageseinrichtungen zusammen</b>
						und zwar
837	20	2	—	1	21,6	Tageseinrichtungen mit integrativer Betreuung
3	1	—	—	—	19,6	Tageseinrichtungen für behinderte Kinder
1	—	—	—	—	6,2	Tageseinrichtungen für Kinder von Betriebsangehörigen
231	35	2	—	—	22,3	Tageseinrichtungen von Elterninitiativen

## 2.8 Tageseinrichtungen für Kinder, tätige Personen, genehmigte Plätze am 01.03.2025 nach Rechtsform und Art des Trägers

Rechtsform des Trägers	Ins- gesamt	Öffentliche Träger			Freie Träger			
		zu- sammen	davon		zu- sammen	privat-gemeinnützig		
			örtliche Träger	Land		Arbeiter- wohl- fahrt	Deutscher Paritä- tischer Wohl- fahrts- verband	Deutsches Rotes Kreuz
Tageseinrichtungen								
Gebietskörperschaft oder Behörde¹.....	276	276	274	2	–	–	–	–
Körperschaft des öffentlichen Rechts.....	271	1	–	1	270	–	25	–
Anstalt des öffentlichen Rechts.....	7	7	–	7	–	–	–	–
Stiftung des öffentlichen Rechts.....	11	10	–	10	1	–	–	–
Natürliche Person.....	–	–	–	–	–	–	–	–
Verein.....	1 003	–	–	–	1 003	39	218	3
Genossenschaft.....	2	–	–	–	2	–	2	–
Stiftung des Privatrechts.....	16	–	–	–	16	–	6	–
Personengesellschaft.....	1	–	–	–	1	–	–	–
GmbH.....	1 273	–	–	–	1 273	15	307	3
Andere Kapitalgesellschaft.....	11	–	–	–	11	–	–	–
Insgesamt	2 871	294	274	20	2 577	54	558	6
Tätige Personen								
Gebietskörperschaft oder Behörde¹.....	7 094	7 094	7 043	51	–	–	–	–
Körperschaft des öffentlichen Rechts.....	3 947	9	–	9	3 938	–	480	–
Anstalt des öffentlichen Rechts.....	153	153	–	153	–	–	–	–
Stiftung des öffentlichen Rechts.....	170	153	–	153	17	–	–	–
Natürliche Person.....	–	–	–	–	–	–	–	–
Verein.....	9 716	–	–	–	9 716	749	3 165	55
Genossenschaft.....	65	–	–	–	65	–	65	–
Stiftung des Privatrechts.....	249	–	–	–	249	–	148	–
Personengesellschaft.....	10	–	–	–	10	–	–	–
GmbH.....	19 945	–	–	–	19 945	243	7 103	33
Andere Kapitalgesellschaft.....	227	–	–	–	227	–	–	–
Insgesamt	41 576	7 409	7 043	366	34 167	992	10 961	88
Genehmigte Plätze								
Gebietskörperschaft oder Behörde¹.....	37 384	37 384	37 081	303	–	–	–	–
Körperschaft des öffentlichen Rechts.....	19 773	25	–	25	19 748	–	3 114	–
Anstalt des öffentlichen Rechts.....	727	727	–	727	–	–	–	–
Stiftung des öffentlichen Rechts.....	932	847	–	847	85	–	–	–
Natürliche Person.....	–	–	–	–	–	–	–	–
Verein.....	42 610	–	–	–	42 610	4 296	14 577	250
Genossenschaft.....	248	–	–	–	248	–	248	–
Stiftung des Privatrechts.....	1 558	–	–	–	1 558	–	1 034	–
Personengesellschaft.....	25	–	–	–	25	–	–	–
GmbH.....	93 450	–	–	–	93 450	1 249	35 135	204
Andere Kapitalgesellschaft.....	1 016	–	–	–	1 016	–	–	–
Insgesamt	197 723	38 983	37 081	1 902	158 740	5 545	54 108	454

<sup>1</sup> Gebietskörperschaft (einschließlich Zusammenschlüsse, Land, Bund) oder Behörde.



Freie Träger									Rechtsform des Trägers
privat-gemeinnützig						privat- nichtgemeinnützig			
Diakon. Werk/ sonstige der EKD angeschl. Träger	Caritas- verband/ sonstige katho- lische Träger	Zentral- wohl- fahrts- stelle der Juden in Deutsch- land	andere Religions- gemein- schaften öffentl. Rechts	Jugend- gruppen, -ver- bände, -ringe	andere juris- tische Personen oder Vereini- gungen	Unter- nehmens- / Betriebs- teil	selbst- ständig privat- gewerb- lich	natür- liche oder andere juris- tische Person	
Tageseinrichtungen									
–	–	–	–	–	–	–	–	–	Gebietskörperschaft oder Behörde¹
185	56	3	1	–	–	–	–	–	Körperschaft des öffentlichen Rechts
–	–	–	–	–	–	–	–	–	Anstalt des öffentlichen Rechts
1	–	–	–	–	–	–	–	–	Stiftung des öffentlichen Rechts
–	–	–	–	–	–	–	–	–	Natürliche Person
21	–	1	1	3	717	–	–	–	Verein
–	–	–	–	–	–	–	–	–	Genossenschaft
3	–	–	–	–	7	–	–	–	Stiftung des Privatrechts
–	–	–	–	–	–	–	1	–	Personengesellschaft
21	8	–	–	–	918	1	–	–	GmbH
7	–	–	–	–	3	1	–	–	Andere Kapitalgesellschaft
238	64	4	2	3	1 645	2	1	–	Insgesamt
Tätige Personen									
–	–	–	–	–	–	–	–	–	Gebietskörperschaft oder Behörde¹
2 695	694	61	8	–	–	–	–	–	Körperschaft des öffentlichen Rechts
–	–	–	–	–	–	–	–	–	Anstalt des öffentlichen Rechts
17	–	–	–	–	–	–	–	–	Stiftung des öffentlichen Rechts
–	–	–	–	–	–	–	–	–	Natürliche Person
363	–	35	15	26	5 308	–	–	–	Verein
–	–	–	–	–	–	–	–	–	Genossenschaft
23	–	–	–	–	78	–	–	–	Stiftung des Privatrechts
–	–	–	–	–	–	–	10	–	Personengesellschaft
396	128	–	–	–	12 036	6	–	–	GmbH
177	–	–	–	–	25	25	–	–	Andere Kapitalgesellschaft
3 671	822	96	23	26	17 447	31	10	–	Insgesamt
Genehmigte Plätze									
–	–	–	–	–	–	–	–	–	Gebietskörperschaft oder Behörde¹
12 697	3 595	311	31	–	–	–	–	–	Körperschaft des öffentlichen Rechts
–	–	–	–	–	–	–	–	–	Anstalt des öffentlichen Rechts
85	–	–	–	–	–	–	–	–	Stiftung des öffentlichen Rechts
–	–	–	–	–	–	–	–	–	Natürliche Person
1 938	–	200	45	65	21 239	–	–	–	Verein
–	–	–	–	–	–	–	–	–	Genossenschaft
144	–	–	–	–	380	–	–	–	Stiftung des Privatrechts
–	–	–	–	–	–	–	25	–	Personengesellschaft
2 049	618	–	–	–	54 145	50	–	–	GmbH
751	–	–	–	–	85	180	–	–	Andere Kapitalgesellschaft
17 664	4 213	511	76	65	75 849	230	25	–	Insgesamt

## 2.9 Tätige Personen<sup>1</sup> in Tageseinrichtungen für Kinder am 01.03.2025 nach Arbeitsbereichen und Beschäftigungsumfang

Erster Arbeitsbereich — Beschäftigungsumfang im ersten Arbeitsbereich	Ins- gesamt	Außerdem in einem zweiten Arbeitsbereich mit einem Beschäftigungsumfang von ... Wochenstunden									
		zu- sam- men	Gruppenleitung			Zweit- bzw. Ergänzungskraft			gruppenübergreifend tätig		
			zu- sam- men	10 und mehr	unter 10	zu- sam- men	10 und mehr	unter 10	zu- sam- men	10 und mehr	unter 10
Insgesamt											
38,5 und mehr Wochenstunden.....	12 064	23	—	—	—	2	—	2	2	—	2
32 bis unter 38,5 Wochenstunden....	8 823	240	37	—	37	2	—	2	18	1	17
21 bis unter 32 Wochenstunden.....	11 993	1 022	101	55	46	63	30	33	154	84	70
10 bis unter 21 Wochenstunden.....	3 422	917	206	190	16	148	141	7	182	163	19
unter 10 Wochenstunden.....	793	22	3	—	3	7	—	7	7	—	7
<b>Insgesamt</b>	<b>37 095</b>	<b>2 224</b>	<b>347</b>	<b>245</b>	<b>102</b>	<b>222</b>	<b>171</b>	<b>51</b>	<b>363</b>	<b>248</b>	<b>115</b>
Gruppenleitung											
38,5 und mehr Wochenstunden.....	5 032	14	—	—	—	—	—	—	1	—	1
32 bis unter 38,5 Wochenstunden....	3 476	112	1	—	1	—	—	—	4	—	4
21 bis unter 32 Wochenstunden.....	3 343	339	6	2	4	3	1	2	13	5	8
10 bis unter 21 Wochenstunden.....	573	195	5	5	—	39	39	—	10	7	3
unter 10 Wochenstunden.....	23	1	—	—	—	—	—	—	—	—	—
<b>Zusammen</b>	<b>12 447</b>	<b>661</b>	<b>12</b>	<b>7</b>	<b>5</b>	<b>42</b>	<b>40</b>	<b>2</b>	<b>28</b>	<b>12</b>	<b>16</b>
Zweit- bzw. Ergänzungskraft											
38,5 und mehr Wochenstunden.....	2 117	1	—	—	—	—	—	—	1	—	1
32 bis unter 38,5 Wochenstunden....	1 878	23	4	—	4	1	—	1	1	—	1
21 bis unter 32 Wochenstunden.....	3 964	106	12	4	8	12	9	3	12	4	8
10 bis unter 21 Wochenstunden.....	1 177	157	55	52	3	32	27	5	15	12	3
unter 10 Wochenstunden.....	189	10	—	—	—	6	—	6	4	—	4
<b>Zusammen</b>	<b>9 325</b>	<b>297</b>	<b>71</b>	<b>56</b>	<b>15</b>	<b>51</b>	<b>36</b>	<b>15</b>	<b>33</b>	<b>16</b>	<b>17</b>
Gruppenübergreifend tätig											
38,5 und mehr Wochenstunden.....	2 691	2	—	—	—	—	—	—	—	—	—
32 bis unter 38,5 Wochenstunden....	2 383	51	10	—	10	—	—	—	—	—	—
21 bis unter 32 Wochenstunden.....	3 466	209	16	9	7	5	3	2	—	—	—
10 bis unter 21 Wochenstunden.....	872	109	6	5	1	8	8	—	—	—	—
unter 10 Wochenstunden.....	332	3	—	—	—	1	—	1	—	—	—
<b>Zusammen</b>	<b>9 744</b>	<b>374</b>	<b>32</b>	<b>14</b>	<b>18</b>	<b>14</b>	<b>11</b>	<b>3</b>	<b>—</b>	<b>—</b>	<b>—</b>
Förderung von Kindern nach SGB VIII / SGB IX											
38,5 und mehr Wochenstunden.....	1 082	3	—	—	—	1	—	1	—	—	—
32 bis unter 38,5 Wochenstunden....	621	18	6	—	6	—	—	—	2	—	2
21 bis unter 32 Wochenstunden.....	789	173	39	17	22	28	5	23	49	16	33
10 bis unter 21 Wochenstunden.....	345	256	99	92	7	41	40	1	86	79	7
unter 10 Wochenstunden.....	24	1	1	—	1	—	—	—	—	—	—
<b>Zusammen</b>	<b>2 861</b>	<b>451</b>	<b>145</b>	<b>109</b>	<b>36</b>	<b>70</b>	<b>45</b>	<b>25</b>	<b>137</b>	<b>95</b>	<b>42</b>
Leitung											
38,5 und mehr Wochenstunden.....	1 053	3	—	—	—	1	—	1	—	—	—
32 bis unter 38,5 Wochenstunden....	416	36	16	—	16	1	—	1	11	1	10
21 bis unter 32 Wochenstunden.....	332	189	28	23	5	14	12	2	76	57	19
10 bis unter 21 Wochenstunden.....	294	186	40	35	5	25	24	1	66	60	6
unter 10 Wochenstunden.....	58	7	2	—	2	—	—	—	3	—	3
<b>Zusammen</b>	<b>2 153</b>	<b>421</b>	<b>86</b>	<b>58</b>	<b>28</b>	<b>41</b>	<b>36</b>	<b>5</b>	<b>156</b>	<b>118</b>	<b>38</b>
Verwaltung											
38,5 und mehr Wochenstunden.....	89	—	—	—	—	—	—	—	—	—	—
32 bis unter 38,5 Wochenstunden....	49	—	—	—	—	—	—	—	—	—	—
21 bis unter 32 Wochenstunden.....	99	6	—	—	—	1	—	1	4	2	2
10 bis unter 21 Wochenstunden.....	161	14	1	1	—	3	3	—	5	5	—
unter 10 Wochenstunden.....	167	—	—	—	—	—	—	—	—	—	—
<b>Zusammen</b>	<b>565</b>	<b>20</b>	<b>1</b>	<b>1</b>	<b>—</b>	<b>4</b>	<b>3</b>	<b>1</b>	<b>9</b>	<b>7</b>	<b>2</b>

<sup>1</sup> Ohne hauswirtschaftlichen und technischen Bereich.

<sup>2</sup> Eingliederungshilfe für Kinder mit körperlicher, geistiger oder drohender bzw. seelischer Behinderung nach SGB VIII / SGB IX in der Tageseinrichtung.

Außerdem in einem zweiten Arbeitsbereich mit einem Beschäftigungsumfang von ... Wochenstunden									Erster Arbeitsbereich — Beschäftigungsumfang im ersten Arbeitsbereich
Förderung von Kindern mit (drohender) Behinderung <sup>2</sup>			Leitung			Verwaltung			
zu- sam- men	10 und mehr	unter 10	zu- sam- men	10 und mehr	unter 10	zu- sam- men	10 und mehr	unter 10	
Insgesamt									
6	2	4	7	1	6	6	1	5	38,5 und mehr Wochenstunden
43	4	39	124	7	117	16	1	15	32 bis unter 38,5 Wochenstunden
297	173	124	367	200	167	40	16	24	21 bis unter 32 Wochenstunden
228	210	18	126	114	12	27	16	11	10 bis unter 21 Wochenstunden
4	—	4	—	—	—	1	—	1	unter 10 Wochenstunden
<b>578</b>	<b>389</b>	<b>189</b>	<b>624</b>	<b>322</b>	<b>302</b>	<b>90</b>	<b>34</b>	<b>56</b>	<b>Insgesamt</b>
Gruppenleitung									
5	1	4	5	—	5	3	—	3	38,5 und mehr Wochenstunden
19	2	17	81	4	77	7	—	7	32 bis unter 38,5 Wochenstunden
130	76	54	170	82	88	17	4	13	21 bis unter 32 Wochenstunden
100	92	8	39	35	4	2	2	—	10 bis unter 21 Wochenstunden
1	—	1	—	—	—	—	—	—	unter 10 Wochenstunden
<b>255</b>	<b>171</b>	<b>84</b>	<b>295</b>	<b>121</b>	<b>174</b>	<b>29</b>	<b>6</b>	<b>23</b>	<b>Zusammen</b>
Zweit- bzw. Ergänzungskraft									
—	—	—	—	—	—	—	—	—	38,5 und mehr Wochenstunden
3	—	3	12	2	10	2	—	2	32 bis unter 38,5 Wochenstunden
27	17	10	41	26	15	2	—	2	21 bis unter 32 Wochenstunden
33	29	4	17	15	2	5	3	2	10 bis unter 21 Wochenstunden
—	—	—	—	—	—	—	—	—	unter 10 Wochenstunden
<b>63</b>	<b>46</b>	<b>17</b>	<b>70</b>	<b>43</b>	<b>27</b>	<b>9</b>	<b>3</b>	<b>6</b>	<b>Zusammen</b>
Gruppenübergreifend tätig									
1	1	—	—	—	—	1	—	1	38,5 und mehr Wochenstunden
16	1	15	23	—	23	2	1	1	32 bis unter 38,5 Wochenstunden
79	33	46	100	59	41	9	2	7	21 bis unter 32 Wochenstunden
48	42	6	37	35	2	10	2	8	10 bis unter 21 Wochenstunden
2	—	2	—	—	—	—	—	—	unter 10 Wochenstunden
<b>146</b>	<b>77</b>	<b>69</b>	<b>160</b>	<b>94</b>	<b>66</b>	<b>22</b>	<b>5</b>	<b>17</b>	<b>Zusammen</b>
Förderung von Kindern nach SGB VIII / SGB IX									
—	—	—	2	1	1	—	—	—	38,5 und mehr Wochenstunden
—	—	—	8	1	7	2	—	2	32 bis unter 38,5 Wochenstunden
—	—	—	55	32	23	2	1	1	21 bis unter 32 Wochenstunden
—	—	—	28	26	2	2	1	1	10 bis unter 21 Wochenstunden
—	—	—	—	—	—	—	—	—	unter 10 Wochenstunden
<b>—</b>	<b>—</b>	<b>—</b>	<b>93</b>	<b>60</b>	<b>33</b>	<b>6</b>	<b>2</b>	<b>4</b>	<b>Zusammen</b>
Leitung									
—	—	—	—	—	—	2	1	1	38,5 und mehr Wochenstunden
5	1	4	—	—	—	3	—	3	32 bis unter 38,5 Wochenstunden
61	47	14	—	—	—	10	9	1	21 bis unter 32 Wochenstunden
47	47	—	—	—	—	8	8	—	10 bis unter 21 Wochenstunden
1	—	1	—	—	—	1	—	1	unter 10 Wochenstunden
<b>114</b>	<b>95</b>	<b>19</b>	<b>—</b>	<b>—</b>	<b>—</b>	<b>24</b>	<b>18</b>	<b>6</b>	<b>Zusammen</b>
Verwaltung									
—	—	—	—	—	—	—	—	—	38,5 und mehr Wochenstunden
—	—	—	—	—	—	—	—	—	32 bis unter 38,5 Wochenstunden
—	—	—	1	1	—	—	—	—	21 bis unter 32 Wochenstunden
—	—	—	5	3	2	—	—	—	10 bis unter 21 Wochenstunden
—	—	—	—	—	—	—	—	—	unter 10 Wochenstunden
<b>—</b>	<b>—</b>	<b>—</b>	<b>6</b>	<b>4</b>	<b>2</b>	<b>—</b>	<b>—</b>	<b>—</b>	<b>Zusammen</b>

## 2.10 Tätige Personen<sup>1</sup> in Tageseinrichtungen für Kinder am 01.03.2025 nach Arbeitsbereichen und Art der Einrichtung

Art der Tageseinrichtung	Insge- samt	Arbeitsbereich					
		in Gruppen mit Kindern im Alter von ... bis unter ... Jahren					
		0 - 3		2 - 8 (ohne Schulkinder)		mit Kindern aller Altersgruppen	
		Grup- pen- leitung	Zweit- bzw. Ergän- zungs- kraft	Grup- pen- leitung	Zweit- bzw. Ergän- zungs- kraft	Grup- pen- leitung	Zweit- bzw. Ergän- zungs- kraft
Erster Arbeitsbereich							
Tageseinrichtungen mit Kindern im Alter von ... bis unter ... Jahren							
0 - 3.....	165	55	68	—	—	—	—
2 - 8 (ohne Schulkinder).....	2 797	—	—	864	775	—	—
mit Kindern aller Altersgruppen.....	34 133	1 261	935	4 308	3 121	5 959	4 426
davon							
Tageseinrichtungen mit alterseinheitlichen Gruppen.....	7 194	882	656	1 869	1 374	—	—
Tageseinrichtungen mit altersgemischten Gruppen.....	15 797	—	—	—	—	4 541	3 304
Tageseinrichtungen mit alterseinheitlichen und altersgemischten Gruppen.....	11 142	379	279	2 439	1 747	1 418	1 122
<b>Tageseinrichtungen insgesamt.....</b>	<b>37 095</b>	<b>1 316</b>	<b>1 003</b>	<b>5 172</b>	<b>3 896</b>	<b>5 959</b>	<b>4 426</b>
und zwar							
Tageseinrichtungen mit integrativer Betreuung.....	28 868	993	647	3 979	2 671	5 160	3 329
Tageseinrichtungen für behinderte Kinder.....	48	—	—	4	1	—	—
Tageseinrichtungen für Kinder von Betriebs- angehörigen.....	212	16	12	41	15	14	35
Tageseinrichtungen von Elterninitiativen.....	2 801	76	67	456	463	321	439
Zweiter Arbeitsbereich							
Tageseinrichtungen mit Kindern im Alter von ... bis unter ... Jahren							
0 - 3.....	7	—	1	—	—	—	—
2 - 8 (ohne Schulkinder).....	273	—	—	39	20	—	—
mit Kindern aller Altersgruppen.....	1 944	20	27	147	99	141	75
davon							
Tageseinrichtungen mit alterseinheitlichen Gruppen.....	443	16	15	44	39	—	—
Tageseinrichtungen mit altersgemischten Gruppen.....	755	—	—	—	—	107	41
Tageseinrichtungen mit alterseinheitlichen und altersgemischten Gruppen.....	746	4	12	103	60	34	34
<b>Tageseinrichtungen insgesamt.....</b>	<b>2 224</b>	<b>20</b>	<b>28</b>	<b>186</b>	<b>119</b>	<b>141</b>	<b>75</b>
und zwar							
Tageseinrichtungen mit integrativer Betreuung.....	1 734	15	22	163	84	115	61
Tageseinrichtungen für behinderte Kinder.....	3	—	—	1	—	—	—
Tageseinrichtungen für Kinder von Betriebs- angehörigen.....	8	—	—	—	—	—	1
Tageseinrichtungen von Elterninitiativen.....	307	—	1	18	13	17	4

<sup>1</sup> Ohne hauswirtschaftlichen und technischen Bereich.

<sup>2</sup> Eingliederungshilfe für Kinder mit körperlicher, geistiger oder drohender bzw. seelischer Behinderung nach SGB VIII / SGB IX in der Tageseinrichtung.

Arbeitsbereich				Art der Tageseinrichtung
gruppen- übergreifend tätig	Förderung von Kindern mit (drohender) Behinderung <sup>2</sup>	Leitung	Verwaltung	

Erster Arbeitsbereich

				Tageseinrichtungen mit Kindern im Alter von ... bis unter ... Jahren
17	3	17	5	0 - 3
641	249	187	81	2 - 8 (ohne Schulkinder)
9 086	2 609	1 949	479	mit Kindern aller Altersgruppen
				davon
1 351	508	437	117	Tageseinrichtungen mit alterseinheitlichen Gruppen
5 564	1 301	882	205	Tageseinrichtungen mit altersgemischten Gruppen
				Tageseinrichtungen mit alterseinheitlichen und
				altersgemischten Gruppen
2 171	800	630	157	
<b>9 744</b>	<b>2 861</b>	<b>2 153</b>	<b>565</b>	<b>Tageseinrichtungen insgesamt</b>
				und zwar
7 293	2 826	1 643	327	Tageseinrichtungen mit integrativer Betreuung
6	35	–	2	Tageseinrichtungen für behinderte Kinder
				Tageseinrichtungen für Kinder von Betriebs-
60	6	12	1	angehörigen
678	128	118	55	Tageseinrichtungen von Elterninitiativen

Zweiter Arbeitsbereich

				Tageseinrichtungen mit Kindern im Alter von ... bis unter ... Jahren
1	–	5	–	0 - 3
40	65	99	10	2 - 8 (ohne Schulkinder)
322	513	520	80	mit Kindern aller Altersgruppen
				davon
71	116	122	20	Tageseinrichtungen mit alterseinheitlichen Gruppen
135	203	237	32	Tageseinrichtungen mit altersgemischten Gruppen
				Tageseinrichtungen mit alterseinheitlichen und
				altersgemischten Gruppen
116	194	161	28	
<b>363</b>	<b>578</b>	<b>624</b>	<b>90</b>	<b>Tageseinrichtungen insgesamt</b>
				und zwar
278	577	372	47	Tageseinrichtungen mit integrativer Betreuung
–	1	1	–	Tageseinrichtungen für behinderte Kinder
				Tageseinrichtungen für Kinder von Betriebs-
–	–	1	6	angehörigen
29	55	139	31	Tageseinrichtungen von Elterninitiativen

## 2.11 Tätige Personen<sup>1</sup> in Tageseinrichtungen für Kinder am 01.03.2025 im ersten Arbeitsbereich nach Altersgruppen, Arbeitsbereichen und Geschlecht<sup>2</sup>

Erster Arbeitsbereich — Geschlecht	Insgesamt	Davon im Alter von ... bis unter ... Jahren					
		unter 20	20 - 25	25 - 30	30 - 35	35 - 40	40 - 45
Insgesamt							
Gruppenleitung.....	12 447	29	739	1 474	1 496	1 897	1 712
Zweit- bzw. Ergänzungskraft.....	9 325	365	1 672	1 378	1 086	1 310	1 088
Gruppenübergreifend tätig.....	9 744	232	1 192	1 278	1 228	1 380	1 234
Förderung von Kindern mit (drohender) Behinderung³....	2 861	3	52	162	269	440	420
Leitung.....	2 153	—	10	83	180	346	329
Verwaltung.....	565	1	2	22	31	70	84
Insgesamt	37 095	630	3 667	4 397	4 290	5 443	4 867
Männlich							
Gruppenleitung.....	1 404	8	104	242	186	280	224
Zweit- bzw. Ergänzungskraft.....	1 443	82	329	288	188	196	151
Gruppenübergreifend tätig.....	1 442	55	234	253	189	235	188
Förderung von Kindern mit (drohender) Behinderung³....	289	—	10	29	42	57	46
Leitung.....	239	—	2	11	27	54	50
Verwaltung.....	122	—	—	4	5	5	13
Zusammen	4 939	145	679	827	637	827	672
Weiblich							
Gruppenleitung.....	11 043	21	635	1 232	1 310	1 617	1 488
Zweit- bzw. Ergänzungskraft.....	7 882	283	1 343	1 090	898	1 114	937
Gruppenübergreifend tätig.....	8 302	177	958	1 025	1 039	1 145	1 046
Förderung von Kindern mit (drohender) Behinderung³....	2 572	3	42	133	227	383	374
Leitung.....	1 914	—	8	72	153	292	279
Verwaltung.....	443	1	2	18	26	65	71
Zusammen	32 156	485	2 988	3 570	3 653	4 616	4 195

<sup>1</sup> Ohne hauswirtschaftlichen und technischen Bereich.

<sup>2</sup> Personen mit der Signierung des Geschlechts "divers" und "ohne Angabe (nach § 22 Abs. 3 PStG)" werden in Geheimhaltungsfällen per Zufallsprinzip dem männlichen oder weiblichen Geschlecht zugeordnet.

<sup>3</sup> Eingliederungshilfe für Kinder mit körperlicher, geistiger oder drohender bzw. seelischer Behinderung nach SGB VIII / SGB IX in der Tageseinrichtung.

Davon im Alter von ... bis unter ... Jahren					Durchschnitts- alter in Jahren	Erster Arbeitsbereich — Geschlecht
45 - 50	50 - 55	55 - 60	60 - 65	65 und älter		
Insgesamt						
1 243	1 153	1 437	1 135	132	42,8	Gruppenleitung
771	525	565	429	136	37,0	Zweit- bzw. Ergänzungskraft
886	691	761	673	189	39,7	Gruppenübergreifend tätig
353	336	448	327	51	46,5	Förderung von Kindern mit (drohender) Behinderung <sup>3</sup>
279	248	334	298	46	47,7	Leitung
88	67	87	75	38	49,5	Verwaltung
<b>3 620</b>	<b>3 020</b>	<b>3 632</b>	<b>2 937</b>	<b>592</b>	<b>41,2</b>	<b>Insgesamt</b>
Männlich						
153	97	49	47	14	38,6	Gruppenleitung
93	42	37	24	13	33,1	Zweit- bzw. Ergänzungskraft
112	72	54	33	17	35,8	Gruppenübergreifend tätig
35	31	23	15	1	41,7	Förderung von Kindern mit (drohender) Behinderung <sup>3</sup>
35	15	15	17	13	44,6	Leitung
25	18	18	18	16	52,6	Verwaltung
<b>453</b>	<b>275</b>	<b>196</b>	<b>154</b>	<b>74</b>	<b>37,0</b>	<b>Zusammen</b>
Weiblich						
1 090	1 056	1 388	1 088	118	43,3	Gruppenleitung
678	483	528	405	123	37,7	Zweit- bzw. Ergänzungskraft
774	619	707	640	172	40,4	Gruppenübergreifend tätig
318	305	425	312	50	47,0	Förderung von Kindern mit (drohender) Behinderung <sup>3</sup>
244	233	319	281	33	48,1	Leitung
63	49	69	57	22	48,6	Verwaltung
<b>3 167</b>	<b>2 745</b>	<b>3 436</b>	<b>2 783</b>	<b>518</b>	<b>41,8</b>	<b>Zusammen</b>

**2.12 Tätige Personen<sup>1</sup> in Tageseinrichtungen für Kinder am 01.03.2025 im ersten Arbeitsbereich  
nach bisheriger Beschäftigungsdauer in der Einrichtung, Arbeitsbereichen und Geschlecht<sup>2</sup>**

Erster Arbeitsbereich — Geschlecht	Insge- samt	Davon in der derzeitigen Einrichtung tätig seit ... bis unter ... Jahren		
		unter 1	1 - 5	5 - 10
Insgesamt				
Gruppenleitung.....	12 447	1 562	4 336	2 892
Zweit- bzw. Ergänzungskraft.....	9 325	2 905	4 278	1 215
Gruppenübergreifend tätig.....	9 744	2 891	3 632	1 672
Förderung von Kindern mit (drohender) Behinderung³.....	2 861	245	731	681
Leitung.....	2 153	272	540	485
Verwaltung.....	565	61	162	138
Insgesamt	37 095	7 936	13 679	7 083
Männlich				
Gruppenleitung.....	1 404	190	604	371
Zweit- bzw. Ergänzungskraft.....	1 443	535	700	142
Gruppenübergreifend tätig.....	1 442	465	635	226
Förderung von Kindern mit (drohender) Behinderung³.....	289	20	104	91
Leitung.....	239	51	61	56
Verwaltung.....	122	13	28	29
Zusammen	4 939	1 274	2 132	915
Weiblich				
Gruppenleitung.....	11 043	1 372	3 732	2 521
Zweit- bzw. Ergänzungskraft.....	7 882	2 370	3 578	1 073
Gruppenübergreifend tätig.....	8 302	2 426	2 997	1 446
Förderung von Kindern mit (drohender) Behinderung³.....	2 572	225	627	590
Leitung.....	1 914	221	479	429
Verwaltung.....	443	48	134	109
Zusammen	32 156	6 662	11 547	6 168

<sup>1</sup> Ohne hauswirtschaftlichen und technischen Bereich.

<sup>2</sup> Personen mit der Signierung des Geschlechts "divers" und "ohne Angabe (nach § 22 Abs. 3 PStG)" werden in Geheimhaltungsfällen per Zufallsprinzip dem männlichen oder weiblichen Geschlecht zugeordnet.

<sup>3</sup> Eingliederungshilfe für Kinder mit körperlicher, geistiger oder drohender bzw. seelischer Behinderung nach SGB VIII / SGB IX in der Tageseinrichtung.



Davon in der derzeitigen Einrichtung tätig seit ... bis unter ... Jahren			Durchschnittliche bisherige Beschäftigungsdauer in der Einrichtung in Jahren	Erster Arbeitsbereich — Geschlecht
10 - 15	15 - 20	20 und mehr		
Insgesamt				
1 395	840	1 422	8,6	Gruppenleitung
460	214	253	3,9	Zweit- bzw. Ergänzungskraft
653	348	548	5,4	Gruppenübergreifend tätig
448	318	438	10,9	Förderung von Kindern mit (drohender) Behinderung³
325	212	319	10,4	Leitung
113	39	52	8,7	Verwaltung
<b>3 394</b>	<b>1 971</b>	<b>3 032</b>	<b>6,9</b>	<b>Insgesamt</b>
Männlich				
157	43	39	5,7	Gruppenleitung
52	9	5	2,6	Zweit- bzw. Ergänzungskraft
81	19	16	3,5	Gruppenübergreifend tätig
47	18	9	7,0	Förderung von Kindern mit (drohender) Behinderung³
39	16	16	7,9	Leitung
30	11	11	9,8	Verwaltung
<b>406</b>	<b>116</b>	<b>96</b>	<b>4,4</b>	<b>Zusammen</b>
Weiblich				
1 238	797	1 383	9,0	Gruppenleitung
408	205	248	4,1	Zweit- bzw. Ergänzungskraft
572	329	532	5,7	Gruppenübergreifend tätig
401	300	429	11,4	Förderung von Kindern mit (drohender) Behinderung³
286	196	303	10,7	Leitung
83	28	41	8,4	Verwaltung
<b>2 988</b>	<b>1 855</b>	<b>2 936</b>	<b>7,2</b>	<b>Zusammen</b>

## 2.13 Tätige Personen<sup>1</sup> in Tageseinrichtungen für Kinder am 01.03.2025 nach Berufsausbildungsabschluss und Arbeitsbereichen

Höchster Berufsausbildungsabschluss	Insgesamt	Davon nach Arbeitsbereich					
		Gruppenleitung	Zweit- bzw. Ergänzungskraft	gruppenübergreifend tätig	Förderung von Kindern mit (drohender) Behinderung <sup>2</sup>	Leitung	Verwaltung
Dipl.-Sozialpädagogen/innen, Dipl.-Sozialarbeiter/innen (Fachhochschule oder vergleichbarer Abschluss).....	592	138	78	144	39	179	14
Dipl.-Pädagogen/innen, Dipl.-Sozialpädagogen/innen, Dipl.-Erziehungswissenschaftler/innen (Universität oder vergleichbarer Abschluss).....	530	201	60	108	47	97	17
Dipl.-Heilpädagogen/innen (Fachhochschule oder vergleichbarer Abschluss).....	319	39	19	26	224	10	1
Staatlich anerkannte Kindheitspädagogen/innen (Master / Bachelor).....	820	237	136	236	60	136	15
Erzieher/innen.....	25 017	10 682	4 343	6 129	2 177	1 612	74
Heilpädagogen/innen (Fachschule), Heilerzieher/innen, Heilerziehungspfleger/innen.....	382	71	42	53	188	26	2
Kinderpfleger/innen.....	203	30	82	82	5	4	–
Familienpfleger/innen, Assistenten/innen im Sozialwesen, soziale und medizinische Helferberufe.....	1 154	147	627	362	9	8	1
Sonstige soziale / sozialpädagogische Kurzausbildung.....	456	51	223	165	9	8	–
Gesundheitsdienstberufe.....	192	30	52	54	35	9	12
Verwaltungs- / Büroberufe.....	201	2	11	13	–	3	172
Sonstiger Berufsausbildungsabschluss.....	1 812	214	726	545	25	61	241
Praktikanten/innen im Anerkennungsjahr.....	22	1	10	11	–	–	–
Noch in Berufsausbildung.....	4 455	567	2 396	1 455	35	–	2
Ohne abgeschlossene Berufsausbildung.....	940	37	520	361	8	–	14
<b>Insgesamt</b>	<b>37 095</b>	<b>12 447</b>	<b>9 325</b>	<b>9 744</b>	<b>2 861</b>	<b>2 153</b>	<b>565</b>

<sup>1</sup> Ohne hauswirtschaftlichen und technischen Bereich.

<sup>2</sup> Eingliederungshilfe für Kinder mit körperlicher, geistiger oder drohender bzw. seelischer Behinderung nach SGB VIII / SGB IX in der Tageseinrichtung.

## 2.14 Tätige Personen<sup>1</sup> in Tageseinrichtungen für Kinder am 01.03.2025 nach Stellung im Beruf, Trägergruppen und Arbeitsbereichen

Stellung im Beruf — Trägergruppe	Insge- samt	Davon nach Arbeitsbereich					
		Gruppen- leitung	Zweit- bzw. Ergän- zungs- kraft	gruppen- übergrei- fend tätig	Förderung von Kindern mit (drohender) Behinde- rung <sup>2</sup>	Lei- tung	Ver- waltung
				Insgesamt			
Angestellte, Arbeiter/innen, Beamte/innen..... davon	35 987	12 404	8 798	9 270	2 846	2 140	529
in einem unbefristeten Arbeitsverhältnis.....	29 803	11 591	5 821	7 094	2 735	2 075	487
in einem befristeten Arbeitsverhältnis.....	6 184	813	2 977	2 176	111	65	42
Praktikanten/innen.....	133	—	84	47	2	—	—
Personen im freiwilligen sozialen Jahr /							
Bundesfreiwilligendienst.....	317	—	161	155	—	—	1
Sonstige.....	658	43	282	272	13	13	35
Insgesamt	37 095	12 447	9 325	9 744	2 861	2 153	565
				Öffentliche Träger			
Angestellte, Arbeiter/innen, Beamte/innen..... davon	7 100	3 941	693	1 212	842	403	9
in einem unbefristeten Arbeitsverhältnis.....	6 446	3 795	430	991	825	396	9
in einem befristeten Arbeitsverhältnis.....	654	146	263	221	17	7	—
Praktikanten/innen.....	2	—	2	—	—	—	—
Personen im freiwilligen sozialen Jahr /							
Bundesfreiwilligendienst.....	32	—	23	9	—	—	—
Sonstige.....	49	—	29	20	—	—	—
Zusammen	7 183	3 941	747	1 241	842	403	9
				Freie Träger			
Angestellte, Arbeiter/innen, Beamte/innen..... davon	28 887	8 463	8 105	8 058	2 004	1 737	520
in einem unbefristeten Arbeitsverhältnis.....	23 357	7 796	5 391	6 103	1 910	1 679	478
in einem befristeten Arbeitsverhältnis.....	5 530	667	2 714	1 955	94	58	42
Praktikanten/innen.....	131	—	82	47	2	—	—
Personen im freiwilligen sozialen Jahr /							
Bundesfreiwilligendienst.....	285	—	138	146	—	—	1
Sonstige.....	609	43	253	252	13	13	35
Zusammen	29 912	8 506	8 578	8 503	2 019	1 750	556

<sup>1</sup> Ohne hauswirtschaftlichen und technischen Bereich.

<sup>2</sup> Eingliederungshilfe für Kinder mit körperlicher, geistiger oder drohender bzw. seelischer Behinderung nach SGB VIII / SGB IX in der Tageseinrichtung.

**2.15 Tätige Personen<sup>1</sup> in Tageseinrichtungen für Kinder am 01.03.2025 nach Beschäftigungsumfang sowie höchstem Berufsausbildungsabschluss**

Höchster Berufsausbildungsabschluss	Insge- samt	Davon Personen mit einem Beschäftigungsumfang von				
		38,5 und mehr Wochen- stunden	32 bis unter 38,5 Wochen- stunden	21 bis unter 32 Wochen- stunden	10 bis unter 21 Wochen- stunden	unter 10 Wochen- stunden
Dipl.-Sozialpädagogen/innen, Dipl.-Sozial- arbeiter/innen (Fachhochschule oder vergleichbarer Abschluss).....	592	257	129	137	45	24
Dipl.-Pädagogen/innen, Dipl.-Sozialpäda- gogen/innen, Dipl.-Erziehungswissen- schaftler/innen (Universität oder vergleichbarer Abschluss).....	530	209	120	136	53	12
Dipl.-Heilpädagogen/innen (Fachhochschule oder vergleichbarer Abschluss).....	319	148	68	85	16	2
Staatlich anerkannte Kindheitspädagogen/innen (Master/Bachelor).....	820	300	233	206	49	32
Erzieher/innen.....	25 017	10 447	7 380	5 861	918	411
Heilpädagogen/innen (Fachschule), Heilerzieher/ innen, Heilerziehungspfleger/innen.....	382	116	110	125	19	12
Kinderpfleger/innen.....	203	59	46	77	15	6
Familienpfleger/innen, Assistenten/innen im Sozialwesen, soziale und medizinische Helfer- berufe.....	1 154	378	328	362	83	3
Sonstige soziale/sozialpädagogische Kurzausbildung.....	456	150	129	146	30	1
Gesundheitsdienstberufe.....	192	49	38	60	23	22
Verwaltungs-/Büroberufe.....	201	31	22	43	49	56
Sonstiger Berufsausbildungsabschluss.....	1 812	434	328	659	265	126
Praktikanten/innen im Anerkennungsjahr.....	22	8	2	9	3	–
Noch in Berufsausbildung.....	4 455	227	169	3 165	871	23
Ohne abgeschlossene Berufsausbildung.....	940	318	164	288	119	51
<b>Insgesamt</b>	<b>37 095</b>	<b>13 131</b>	<b>9 266</b>	<b>11 359</b>	<b>2 558</b>	<b>781</b>

<sup>1</sup> Ohne hauswirtschaftlichen und technischen Bereich.

## 2.16 Tätige Personen<sup>1</sup> in Tageseinrichtungen für Kinder am 01.03.2025 nach Berufsausbildungsabschluss und Altersgruppen

Höchster Berufsausbildungsabschluss	Insgesamt	Davon im Alter von ... bis unter ... Jahren						
		unter 20	20 - 25	25 - 30	30 - 40	40 - 50	50 - 60	60 und älter
Dipl.-Sozialpädagogen/innen, Dipl.-Sozialarbeiter/innen (Fachhochschule oder vergleichbarer Abschluss).....	592	–	13	47	107	202	133	90
Dipl.-Pädagogen/innen, Dipl.-Sozialpädagogen/innen, Dipl.-Erziehungswissenschaftler/innen (Universität oder vergleichbarer Abschluss).....	530	–	10	27	132	167	117	77
Dipl.-Heilpädagogen/innen (Fachhochschule oder vergleichbarer Abschluss).....	319	–	5	19	79	87	90	39
Staatlich anerkannte Kindheitspädagogen/innen (Master / Bachelor).....	820	–	50	159	326	170	80	35
Erzieher/innen.....	25 017	18	1 294	2 867	6 806	5 954	5 260	2 818
Heilpädagogen/innen (Fachschule), Heilerzieher/innen, Heilerziehungspfleger/innen.....	382	–	4	13	127	107	81	50
Kinderpfleger/innen.....	203	1	11	19	49	62	34	27
Familienpfleger/innen, Assistenten/innen im Sozialwesen, soziale und medizinische Helferberufe.....	1 154	27	263	230	283	209	96	46
Sonstige soziale/sozialpädagogische Kurzausbildung.....	456	6	44	42	124	142	67	31
Gesundheitsdienstberufe.....	192	–	6	15	50	53	43	25
Verwaltungs- und Büroberufe.....	201	1	2	5	33	67	54	39
Sonstiger Berufsausbildungsabschluss.....	1 812	27	114	175	468	465	355	208
Praktikanten/innen im Anerkennungsjahr.....	22	9	5	2	3	3	–	–
Noch in Berufsausbildung.....	4 455	330	1 663	695	1 009	632	126	–
Ohne abgeschlossene Berufsausbildung.....	940	211	183	82	137	167	116	44
<b>Insgesamt</b>	<b>37 095</b>	<b>630</b>	<b>3 667</b>	<b>4 397</b>	<b>9 733</b>	<b>8 487</b>	<b>6 652</b>	<b>3 529</b>

<sup>1</sup> Ohne hauswirtschaftlichen und technischen Bereich.

## 2.17 Kinder in Tageseinrichtungen am 01.03.2025 nach Geschlecht<sup>1</sup>, Alter, Migrationshintergrund und Betreuungszeiten

Geschlecht — Alter von ... bis unter ... Jahren — Migrationshintergrund	Insgesamt	Davon mit einer vertraglich vereinbarten Betreuungszeit in Stunden pro Woche					Mit Mittags- verpfle- gung
		bis zu 25	mehr als 25 bis zu 35	36 bis unter 40	40 bis unter 45	45 und mehr	
Insgesamt							
Nichtschulkinder							
0 - 1.....	551	20	215	5	21	290	548
1 - 2.....	18 233	148	8 214	21	522	9 328	18 197
2 - 3.....	27 657	227	12 060	17	902	14 451	27 591
3 - 4.....	33 674	262	13 943	35	1 147	18 287	33 565
4 - 5.....	33 974	270	13 567	42	1 131	18 964	33 840
5 - 6.....	34 709	264	13 322	35	1 223	19 865	34 571
6 - 7.....	16 975	141	6 668	26	551	9 589	16 905
7 und älter.....	674	14	385	2	14	259	667
<b>Insgesamt.....</b>	<b>166 447</b>	<b>1 346</b>	<b>68 374</b>	<b>183</b>	<b>5 511</b>	<b>91 033</b>	<b>165 884</b>
und zwar mit Migrationshintergrund							
ausländische Herkunft							
mindestens eines Elternteils.....	68 196	747	40 705	49	2 213	24 482	67 906
in der Familie wird vorrangig							
nicht deutsch gesprochen.....	64 835	752	40 417	29	1 598	22 039	64 550
Männlich							
Nichtschulkinder							
0 - 1.....	273	13	90	1	11	158	272
1 - 2.....	9 348	66	4 226	11	266	4 779	9 333
2 - 3.....	14 288	118	6 180	10	464	7 516	14 259
3 - 4.....	17 433	139	7 123	21	613	9 537	17 375
4 - 5.....	17 483	137	7 002	22	559	9 763	17 427
5 - 6.....	17 837	140	6 886	17	593	10 201	17 762
6 - 7.....	9 179	85	3 563	13	310	5 208	9 134
7 und älter.....	446	10	245	1	7	183	441
<b>Zusammen.....</b>	<b>86 287</b>	<b>708</b>	<b>35 315</b>	<b>96</b>	<b>2 823</b>	<b>47 345</b>	<b>86 003</b>
und zwar mit Migrationshintergrund							
ausländische Herkunft							
mindestens eines Elternteils.....	35 493	391	21 191	29	1 126	12 756	35 345
in der Familie wird vorrangig							
nicht deutsch gesprochen.....	33 777	398	21 039	19	814	11 507	33 633
Weiblich							
Nichtschulkinder							
0 - 1.....	278	7	125	4	10	132	276
1 - 2.....	8 885	82	3 988	10	256	4 549	8 864
2 - 3.....	13 369	109	5 880	7	438	6 935	13 332
3 - 4.....	16 241	123	6 820	14	534	8 750	16 190
4 - 5.....	16 491	133	6 565	20	572	9 201	16 413
5 - 6.....	16 872	124	6 436	18	630	9 664	16 809
6 - 7.....	7 796	56	3 105	13	241	4 381	7 771
7 und älter.....	228	4	140	1	7	76	226
<b>Zusammen.....</b>	<b>80 160</b>	<b>638</b>	<b>33 059</b>	<b>87</b>	<b>2 688</b>	<b>43 688</b>	<b>79 881</b>
und zwar mit Migrationshintergrund							
ausländische Herkunft							
mindestens eines Elternteils.....	32 703	356	19 514	20	1 087	11 726	32 561
in der Familie wird vorrangig							
nicht deutsch gesprochen.....	31 058	354	19 378	10	784	10 532	30 917

<sup>1</sup> Kinder mit der Signierung des Geschlechts "divers" und "ohne Angabe (nach § 22 Abs. 3 PStG)" werden in Geheimhaltungsfällen per Zufallsprinzip dem männlichen oder weiblichen Geschlecht zugeordnet.

**2.18 Kinder in Tageseinrichtungen am 01.03.2025 nach Geschlecht<sup>1</sup>, Alter, Migrationshintergrund und erhöhtem Förderbedarf**

Geschlecht — Alter von ... bis unter ... Jahren — Migrationshintergrund	Insgesamt	Kind erhält in der Tageseinrichtung Eingliederungshilfe nach SGB IX / SGB VIII wegen			
		mindestens einer Behinderung	und zwar		
			(drohender) körperlicher Behinderung	(drohender) geistiger Behinderung	(drohender) seelischer Behinderung <sup>2</sup>
<b>Nichtschulkinder</b>					
0 - 1.....	551	2	—	—	2
1 - 2.....	18 233	99	52	26	34
2 - 3.....	27 657	344	142	130	135
3 - 4.....	33 674	1 050	345	355	508
4 - 5.....	33 974	2 178	615	718	1 209
5 - 6.....	34 709	2 921	785	929	1 698
6 - 7.....	16 975	2 272	577	726	1 336
7 und älter.....	674	347	94	121	202
<b>Insgesamt.....</b>	<b>166 447</b>	<b>9 213</b>	<b>2 610</b>	<b>3 005</b>	<b>5 124</b>
und zwar mit Migrationshintergrund					
ausländische Herkunft					
mindestens eines Elternteils.....	68 196	4 826	1 296	1 710	2 679
in der Familie wird vorrangig					
nicht deutsch gesprochen.....	64 835	4 719	1 287	1 620	2 622
männlich					
<b>Nichtschulkinder</b>					
0 - 1.....	273	1	—	—	1
1 - 2.....	9 348	54	24	19	17
2 - 3.....	14 288	195	87	68	79
3 - 4.....	17 433	684	216	226	345
4 - 5.....	17 483	1 452	402	484	815
5 - 6.....	17 837	1 957	502	636	1 134
6 - 7.....	9 179	1 499	364	494	884
7 und älter.....	446	248	66	88	146
<b>Insgesamt.....</b>	<b>86 287</b>	<b>6 090</b>	<b>1 661</b>	<b>2 015</b>	<b>3 421</b>
und zwar mit Migrationshintergrund					
ausländische Herkunft					
mindestens eines Elternteils.....	35 493	3 230	842	1 162	1 803
in der Familie wird vorrangig					
nicht deutsch gesprochen.....	33 777	3 141	845	1 091	1 750
weiblich					
<b>Nichtschulkinder</b>					
0 - 1.....	278	1	—	—	1
1 - 2.....	8 885	45	28	7	17
2 - 3.....	13 369	149	55	62	56
3 - 4.....	16 241	366	129	129	163
4 - 5.....	16 491	726	213	234	394
5 - 6.....	16 872	964	283	293	564
6 - 7.....	7 796	773	213	232	452
7 und älter.....	228	99	28	33	56
<b>Insgesamt.....</b>	<b>80 160</b>	<b>3 123</b>	<b>949</b>	<b>990</b>	<b>1 703</b>
und zwar mit Migrationshintergrund					
ausländische Herkunft					
mindestens eines Elternteils.....	32 703	1 596	454	548	876
in der Familie wird vorrangig					
nicht deutsch gesprochen.....	31 058	1 578	442	529	872

<sup>1</sup> Kinder mit der Signierung des Geschlechts "divers" und "ohne Angabe (nach § 22 Abs. 3 PStG)" werden in Geheimhaltungsfällen per Zufallsprinzip dem männlichen oder weiblichen Geschlecht zugeordnet.

<sup>2</sup> Nach § 35a SGB VIII; bei Frühförderung unter Umständen i. V. m. SGB IX (gem. § 10 Abs. 4 Satz 3 SGB VIII).

## 2.19 Kinder in Tageseinrichtungen am 01.03.2025 nach Geschlecht<sup>1</sup>, Alter, Migrationshintergrund und Betreuungstage pro Woche

Geschlecht — Alter von ... bis unter ... Jahren — Migrationshintergrund	Insgesamt	Betreuungstage pro Woche							Betreuung findet (auch) am Wochenende statt
		1	2	3	4	5	6	7	
Insgesamt									
Nichtschulkinder									
0 - 1.....	551	—	—	1	—	550	—	—	2
1 - 2.....	18 233	1	—	1	1	18 230	—	—	17
2 - 3.....	27 657	4	1	2	6	27 644	—	—	23
3 - 4.....	33 674	—	5	3	7	33 659	—	—	26
4 - 5.....	33 974	4	—	—	5	33 965	—	—	26
5 - 6.....	34 709	2	3	—	5	34 699	—	—	16
6 - 7.....	16 975	1	—	1	2	16 971	—	—	9
7 und älter.....	674	—	—	—	—	674	—	—	—
<b>Insgesamt.....</b>	<b>166 447</b>	<b>12</b>	<b>9</b>	<b>8</b>	<b>26</b>	<b>166 392</b>	<b>—</b>	<b>—</b>	<b>119</b>
und zwar mit Migrationshintergrund									
ausländische Herkunft									
mindestens eines Elternteils.....	68 196	6	8	4	12	68 166	—	—	54
in der Familie wird vorrangig									
nicht deutsch gesprochen.....	64 835	4	6	3	11	64 811	—	—	48
Männlich									
Nichtschulkinder									
0 - 1.....	273	—	—	—	—	273	—	—	—
1 - 2.....	9 348	—	—	—	1	9 347	—	—	4
2 - 3.....	14 288	2	—	1	3	14 282	—	—	15
3 - 4.....	17 433	—	3	1	6	17 423	—	—	10
4 - 5.....	17 483	1	—	—	1	17 481	—	—	12
5 - 6.....	17 837	1	2	—	3	17 831	—	—	5
6 - 7.....	9 179	—	—	1	—	9 178	—	—	6
7 und älter.....	446	—	—	—	—	446	—	—	—
<b>Zusammen.....</b>	<b>86 287</b>	<b>4</b>	<b>5</b>	<b>3</b>	<b>14</b>	<b>86 261</b>	<b>—</b>	<b>—</b>	<b>52</b>
und zwar mit Migrationshintergrund									
ausländische Herkunft									
mindestens eines Elternteils.....	35 493	4	4	2	7	35 476	—	—	21
in der Familie wird vorrangig									
nicht deutsch gesprochen.....	33 777	3	4	1	7	33 762	—	—	15
Weiblich									
Nichtschulkinder									
0 - 1.....	278	—	—	1	—	277	—	—	2
1 - 2.....	8 885	1	—	1	—	8 883	—	—	13
2 - 3.....	13 369	2	1	1	3	13 362	—	—	8
3 - 4.....	16 241	—	2	2	1	16 236	—	—	16
4 - 5.....	16 491	3	—	—	4	16 484	—	—	14
5 - 6.....	16 872	1	1	—	2	16 868	—	—	11
6 - 7.....	7 796	1	—	—	2	7 793	—	—	3
7 und älter.....	228	—	—	—	—	228	—	—	—
<b>Zusammen.....</b>	<b>80 160</b>	<b>8</b>	<b>4</b>	<b>5</b>	<b>12</b>	<b>80 131</b>	<b>—</b>	<b>—</b>	<b>67</b>
und zwar mit Migrationshintergrund									
ausländische Herkunft									
mindestens eines Elternteils.....	32 703	2	4	2	5	32 690	—	—	33
in der Familie wird vorrangig									
nicht deutsch gesprochen.....	31 058	1	2	2	4	31 049	—	—	33

<sup>1</sup> Kinder mit der Signierung des Geschlechts "divers" und "ohne Angabe (nach § 22 Abs. 3 PStG)" werden in Geheimhaltungsfällen per Zufallsprinzip dem männlichen oder weiblichen Geschlecht zugeordnet.



## 2.20 Kinder in Tageseinrichtungen am 01.03.2025 nach Geschlecht<sup>1</sup>, Alter sowie Migrationshintergrund

Geschlecht — Alter von ... bis unter ... Jahren	Insgesamt	In der Familie wird vorrangig deutsch gesprochen		Ausländische Herkunft mindestens eines Elternteils					
		ja	nein	ja			nein		
				zusammen	in der Familie wird vorrangig deutsch gesprochen		zusammen	in der Familie wird vorrangig deutsch gesprochen	
					ja	nein		ja	nein
Insgesamt									
Nichtschulkinder									
0 - 1.....	551	376	175	202	39	163	349	337	12
1 - 2.....	18 233	12 332	5 901	6 379	1 170	5 209	11 854	11 162	692
2 - 3.....	27 657	17 281	10 376	11 051	1 832	9 219	16 606	15 449	1 157
3 - 4.....	33 674	20 288	13 386	14 134	2 163	11 971	19 540	18 125	1 415
4 - 5.....	33 974	20 419	13 555	14 166	2 084	12 082	19 808	18 335	1 473
5 - 6.....	34 709	20 702	14 007	14 592	2 082	12 510	20 117	18 620	1 497
6 - 7.....	16 975	9 927	7 048	7 294	1 048	6 246	9 681	8 879	802
7 und älter.....	674	287	387	378	33	345	296	254	42
Insgesamt	166 447	101 612	64 835	68 196	10 451	57 745	98 251	91 161	7 090
Männlich									
Nichtschulkinder									
0 - 1.....	273	194	79	92	17	75	181	177	4
1 - 2.....	9 348	6 333	3 015	3 252	602	2 650	6 096	5 731	365
2 - 3.....	14 288	8 891	5 397	5 779	970	4 809	8 509	7 921	588
3 - 4.....	17 433	10 470	6 963	7 376	1 141	6 235	10 057	9 329	728
4 - 5.....	17 483	10 410	7 073	7 339	1 040	6 299	10 144	9 370	774
5 - 6.....	17 837	10 584	7 253	7 503	1 028	6 475	10 334	9 556	778
6 - 7.....	9 179	5 439	3 740	3 910	583	3 327	5 269	4 856	413
7 und älter.....	446	189	257	242	18	224	204	171	33
Zusammen	86 287	52 510	33 777	35 493	5 399	30 094	50 794	47 111	3 683
Weiblich									
Nichtschulkinder									
0 - 1.....	278	182	96	110	22	88	168	160	8
1 - 2.....	8 885	5 999	2 886	3 127	568	2 559	5 758	5 431	327
2 - 3.....	13 369	8 390	4 979	5 272	862	4 410	8 097	7 528	569
3 - 4.....	16 241	9 818	6 423	6 758	1 022	5 736	9 483	8 796	687
4 - 5.....	16 491	10 009	6 482	6 827	1 044	5 783	9 664	8 965	699
5 - 6.....	16 872	10 118	6 754	7 089	1 054	6 035	9 783	9 064	719
6 - 7.....	7 796	4 488	3 308	3 384	465	2 919	4 412	4 023	389
7 und älter.....	228	98	130	136	15	121	92	83	9
Zusammen	80 160	49 102	31 058	32 703	5 052	27 651	47 457	44 050	3 407

<sup>1</sup> Kinder mit der Signierung des Geschlechts "divers" und "ohne Angabe (nach § 22 Abs. 3 PStG)" werden in Geheimhaltungsfällen per Zufallsprinzip dem männlichen oder weiblichen Geschlecht zugeordnet.

## 2.21 Kinder in Tageseinrichtungen am 01.03.2025 nach Geschlecht<sup>1</sup>, Alter, Migrationshintergrund und Trägergruppen

Geschlecht — Alter von ... bis unter ... Jahren — Migrationshintergrund	Insgesamt	Träger	
		öffentliche	freie
Insgesamt			
0 - 1.....	551	131	420
1 - 2.....	18 233	3 622	14 611
2 - 3.....	27 657	5 313	22 344
3 - 4.....	33 674	6 477	27 197
4 - 5.....	33 974	6 652	27 322
5 - 6.....	34 709	7 044	27 665
6 - 7.....	16 975	3 576	13 399
7 - 8.....	674	154	520
<b>Insgesamt.....</b>	<b>166 447</b>	<b>32 969</b>	<b>133 478</b>
und zwar mit Migrationshintergrund			
ausländische Herkunft mindestens eines Elternteils.....	68 196	16 398	51 798
in der Familie wird vorrangig nicht deutsch gesprochen.....	64 835	14 620	50 215
Männlich			
0 - 1.....	273	71	202
1 - 2.....	9 348	1 860	7 488
2 - 3.....	14 288	2 761	11 527
3 - 4.....	17 433	3 376	14 057
4 - 5.....	17 483	3 496	13 987
5 - 6.....	17 837	3 664	14 173
6 - 7.....	9 179	1 955	7 224
7 - 8.....	446	106	340
<b>Zusammen.....</b>	<b>86 287</b>	<b>17 289</b>	<b>68 998</b>
und zwar mit Migrationshintergrund			
ausländische Herkunft mindestens eines Elternteils.....	35 493	8 661	26 832
in der Familie wird vorrangig nicht deutsch gesprochen.....	33 777	7 717	26 060
Weiblich			
0 - 1.....	278	60	218
1 - 2.....	8 885	1 762	7 123
2 - 3.....	13 369	2 552	10 817
3 - 4.....	16 241	3 101	13 140
4 - 5.....	16 491	3 156	13 335
5 - 6.....	16 872	3 380	13 492
6 - 7.....	7 796	1 621	6 175
7 - 8.....	228	48	180
<b>Zusammen.....</b>	<b>80 160</b>	<b>15 680</b>	<b>64 480</b>
und zwar mit Migrationshintergrund			
ausländische Herkunft mindestens eines Elternteils.....	32 703	7 737	24 966
in der Familie wird vorrangig nicht deutsch gesprochen.....	31 058	6 903	24 155

<sup>1</sup> Kinder mit der Signierung des Geschlechts "divers" und "ohne Angabe (nach § 22 Abs. 3 PStG)" werden in Geheimhaltungsfällen per Zufallsprinzip dem männlichen oder weiblichen Geschlecht zugeordnet.

## 2.22 Kinder in Tageseinrichtungen am 01.03.2025 nach Art der Tageseinrichtung und Altersgruppen

Art der Tageseinrichtung	Insgesamt	Kinder im Alter von ... bis unter ... Jahren	
		0 - 3	3 und älter (ohne Schulkinder)*
Tageseinrichtungen mit Kindern im Alter			
von ... bis unter ... Jahren			
0 - 3.....	442	442	–
2 - 8 (ohne Schulkinder).....	12 117	1 332	10 785
mit Kindern aller Altersgruppen.....	153 888	44 667	109 221
davon			
mit alterseinheitlichen Gruppen.....	32 255	9 799	22 456
davon			
mit Kindern im Alter von ... bis unter ... Jahren			
0 - 3 und 2 - 8 (ohne Schulkinder).....	32 255	9 799	22 456
2 - 8 (ohne Schulkinder) und 0 - 3.....	–	–	–
0 - 3, 2 - 8 (ohne Schulkinder) und			
mit altersgemischten Gruppen.....	70 948	20 880	50 068
davon			
mit Kindern im Alter von ... bis unter ... Jahren			
0 - 8 (ohne Schulkinder).....	70 948	20 880	50 068
2 - 14.....	–	–	–
0 - 14.....	–	–	–
0 - 8 (ohne Schulkinder) und 2 - 14.....	–	–	–
0 - 8 (ohne Schulkinder) und 0 - 14.....	–	–	–
2 - 14 und 0 - 14.....	–	–	–
0 - 8 (ohne Schulkinder), 2 - 14 und 0 - 14.....	–	–	–
mit alterseinheitlichen und altersgemischten Gruppen.....	50 685	13 988	36 697
<b>Insgesamt.....</b>	<b>166 447</b>	<b>46 441</b>	<b>120 006</b>
und zwar			
Tageseinrichtungen mit integrativer Betreuung.....	130 782	35 732	95 050
Tageseinrichtungen für behinderte Kinder.....	106	4	102
Tageseinrichtungen für Kinder von Betriebs-			
angehörigen.....	761	276	485
Tageseinrichtungen von Elterninitiativen.....	10 767	2 737	8 030

<sup>1</sup> Einschließlich Kinder, die eine vorschulische Einrichtung besuchen.

**2.23 Kinder und tätige Personen in Tageseinrichtungen am 01.03.2025 nach Anzahl der Tageseinrichtungen und der genehmigten Plätze sowie nach Bezirken**

Bezirk	Anzahl der Tageseinrichtungen				Anzahl der genehmigten Plätze	Tätiges Personal		
	insgesamt	davon mit Kindern im Alter von ... bis unter ... Jahren				insgesamt	und zwar	
		0 - 3	2 - 8 (ohne Schulkinder)	Kinder aller Altersjahre			mit fachpädagogischem Berufsausbildungsabschluss	Personen mit 38,5 und mehr Wochenstunden
Mitte.....	349	11	59	279	21 831	4 692	3 251	1 618
Friedrichshain-Kreuzberg.....	279	1	62	216	15 900	3 554	2 555	914
Pankow.....	385	3	43	339	25 690	5 202	3 751	1 556
Charlottenburg-Wilmersdorf.....	276	6	67	203	13 825	3 057	2 070	1 145
Spandau.....	157	1	24	132	12 609	2 603	1 901	1 005
Steglitz-Zehlendorf.....	201	2	37	162	13 812	2 901	2 059	869
Tempelhof-Schöneberg.....	284	2	44	238	17 701	3 751	2 659	1 225
Neukölln.....	238	2	31	205	15 843	3 375	2 251	1 234
Treptow-Köpenick.....	206	–	13	193	15 091	3 300	2 337	1 033
Marzahn-Hellersdorf.....	156	1	15	140	15 675	3 053	2 282	1 296
Lichtenberg.....	174	–	16	158	17 758	3 551	2 550	1 303
Reinickendorf.....	166	1	25	140	11 988	2 537	1 807	923
Land Berlin	2 871	30	436	2 405	197 723	41 576	29 473	14 121

1 Anzahl der Kinder in Kindertageseinrichtungen je 100 Kinder der gleichen Altersgruppe. Bevölkerung zum 31.12.2024.

Kinder											Bezirk
insgesamt	und zwar mit			davon im Alter von ... bis unter ... Jahren							
	Ein- gliede- rungs- hilfe nach SGB IX/ SGB VIII	auslän- discher Her- kunft mindestens eines Eltern- teils	über- wie- gend gespro- chener Sprache nicht deutsch	0 - 3			3 - 6			6 - 8	
				zu- sam- men	dar. mit einer durchge- henden Betreu- ungszeit von mehr als 7 Stun- den pro Betreu- ungstag	Be- suchs- quote¹	zu- sam- men	dar. mit einer durchge- henden Betreu- ungszeit von mehr als 7 Stun- den pro Betreu- ungstag	Be- suchs- quote¹	zu- sam- men	
18 122	923	10 410	9 748	5 182	2 490	50,7	10 926	5 342	109,2	2 014	Mitte
13 087	657	5 814	5 448	3 705	2 096	52,1	7 957	4 818	110,9	1 425	Friedrichshain-Kreuzberg
20 880	1 151	6 817	6 022	6 181	3 856	58,0	12 495	8 838	106,3	2 204	Pankow
11 831	540	5 367	5 179	3 209	2 011	41,1	7 421	5 027	95,8	1 201	Charlottenburg-Wilmersdorf
10 625	680	4 036	4 553	2 748	1 294	37,6	6 705	3 218	86,6	1 172	Spandau
11 729	633	4 120	3 370	3 194	1 805	49,2	7 337	4 584	99,1	1 198	Steglitz-Zehlendorf
15 130	797	5 983	5 711	4 298	2 615	47,4	9 210	5 959	97,7	1 622	Tempelhof-Schöneberg
13 228	822	6 144	6 150	3 626	1 632	41,0	8 166	3 737	94,2	1 436	Neukölln
13 213	730	3 594	3 313	3 802	2 446	47,6	8 035	5 688	91,1	1 376	Treptow-Köpenick
13 367	696	5 061	4 885	3 665	1 903	44,9	8 357	4 946	94,9	1 345	Marzahn-Hellersdorf
15 241	661	6 532	6 317	4 261	2 194	47,8	9 424	5 298	95,5	1 556	Lichtenberg
9 994	923	4 318	4 139	2 570	1 227	36,5	6 324	3 286	85,6	1 100	Reinickendorf
166 447	9 213	68 196	64 835	46 441	25 569	46,6	102 357	60 741	97,7	17 649	Land Berlin

### 3 Kinder und tätige Personen in öffentlich geförderter Kindertagespflege

#### 3.1 Kinder in öffentlich geförderter Kindertagespflege am 01.03.2025 nach Geschlecht<sup>1</sup>, Alter, Verwandtschaftsverhältnis, Migrationshintergrund und Betreuungstage pro Woche

Geschlecht — Alter von ... bis unter ... Jahren — Migrationshintergrund — Verwandtschaftsverhältnis	Insge- samst	Betreuungstage pro Woche							Betreuung findet (auch) am Wochenende statt
		1	2	3	4	5	6	7	
Insgesamt									
0 - 1.....	100	—	—	—	—	100	—	—	—
1 - 2.....	1 381	—	—	—	—	1 381	—	—	—
2 - 3.....	1 276	—	—	—	—	1 276	—	—	1
3 - 4.....	663	—	—	—	—	663	—	—	—
4 - 5.....	437	—	—	—	—	437	—	—	—
5 - 6.....	381	—	—	—	—	381	—	—	—
6 - 7.....	167	—	—	—	—	167	—	—	1
7 - 8.....	37	—	—	—	—	37	—	—	—
8 - 11.....	74	—	—	—	—	74	—	—	—
11 - 14.....	12	—	—	—	—	12	—	—	—
Insgesamt.....	4 528	—	—	—	—	4 528	—	—	2
und zwar mit Migrationshintergrund									
ausländische Herkunft									
mindestens eines Elternteils....	1 493	—	—	—	—	1 493	—	—	—
in der Familie wird vorrangig									
nicht deutsch gesprochen.....	1 397	—	—	—	—	1 397	—	—	—
Verwandtschaftsverhältnis zur									
Tagespflegeperson									
Großeltern.....	—	—	—	—	—	—	—	—	—
andere Verwandte.....	—	—	—	—	—	—	—	—	—
nicht verwandt.....	4 528	—	—	—	—	4 528	—	—	2
Männlich									
0 - 1.....	42	—	—	—	—	42	—	—	—
1 - 2.....	696	—	—	—	—	696	—	—	—
2 - 3.....	684	—	—	—	—	684	—	—	—
3 - 4.....	330	—	—	—	—	330	—	—	—
4 - 5.....	221	—	—	—	—	221	—	—	—
5 - 6.....	187	—	—	—	—	187	—	—	—
6 - 7.....	91	—	—	—	—	91	—	—	—
7 - 8.....	12	—	—	—	—	12	—	—	—
8 - 11.....	37	—	—	—	—	37	—	—	—
11 - 14.....	6	—	—	—	—	6	—	—	—
Zusammen.....	2 306	—	—	—	—	2 306	—	—	—
und zwar mit Migrationshintergrund									
ausländische Herkunft									
mindestens eines Elternteils....	790	—	—	—	—	790	—	—	—
in der Familie wird vorrangig									
nicht deutsch gesprochen.....	734	—	—	—	—	734	—	—	—
Verwandtschaftsverhältnis zur									
Tagespflegeperson									
Großeltern.....	—	—	—	—	—	—	—	—	—
andere Verwandte.....	—	—	—	—	—	—	—	—	—
nicht verwandt.....	2 306	—	—	—	—	2 306	—	—	—

### 3.1 Kinder in öffentlich geförderter Kindertagespflege am 01.03.2025 nach Geschlecht<sup>1</sup>, Alter, Verwandtschaftsverhältnis, Migrationshintergrund und Betreuungstage pro Woche

Geschlecht — Alter von ... bis unter ... Jahren — Migrationshintergrund — Verwandtschaftsverhältnis	Insgesamt	Betreuungstage pro Woche							Betreuung findet (auch) am Wochenende statt
		1	2	3	4	5	6	7	
Weiblich									
0 - 1.....	58	—	—	—	—	58	—	—	—
1 - 2.....	685	—	—	—	—	685	—	—	—
2 - 3.....	592	—	—	—	—	592	—	—	1
3 - 4.....	333	—	—	—	—	333	—	—	—
4 - 5.....	216	—	—	—	—	216	—	—	—
5 - 6.....	194	—	—	—	—	194	—	—	—
6 - 7.....	76	—	—	—	—	76	—	—	1
7 - 8.....	25	—	—	—	—	25	—	—	—
8 - 11.....	37	—	—	—	—	37	—	—	—
11 - 14.....	6	—	—	—	—	6	—	—	—
<b>Zusammen.....</b>	<b>2 222</b>	<b>—</b>	<b>—</b>	<b>—</b>	<b>—</b>	<b>2 222</b>	<b>—</b>	<b>—</b>	<b>2</b>
und zwar mit Migrationshintergrund ausländische Herkunft									
mindestens eines Elternteils....	703	—	—	—	—	703	—	—	—
in der Familie wird vorrangig nicht deutsch gesprochen.....	663	—	—	—	—	663	—	—	—
Verwandtschaftsverhältnis zur Tagespflegeperson									
Großeltern.....	—	—	—	—	—	—	—	—	—
andere Verwandte.....	—	—	—	—	—	—	—	—	—
nicht verwandt.....	2 222	—	—	—	—	2 222	—	—	2

<sup>1</sup> Kinder mit der Signierung des Geschlechts "divers" und "ohne Angabe (nach § 22 Abs. 3 PStG)" werden in Geheimhaltungsfällen per Zufallsprinzip dem männlichen oder weiblichen Geschlecht zugeordnet.

### 3.2 Kinder in öffentlich geförderter Kindertagespflege am 01.03.2025 nach Geschlecht<sup>1</sup>, Alter und Schulbesuch, Migrationshintergrund, Betreuungszeiten und erhöhtem Förderbedarf

Geschlecht — Schulbesuch — Alter von ... bis unter ... Jahren — Migrationshintergrund	Insgesamt	Davon mit einer vertraglich vereinbarten Betreuungszeit in Stunden pro Woche					Mit Mittags- verpfle- gung	Kind erhält während der Betreuungszeit Eingliederungshilfe nach SGB IX / SGB VIII wegen mindestens einer Behinderung
		bis zu 25	mehr als 25 bis zu 35	36 bis unter 40	40 bis unter 45	45 und mehr		
Insgesamt								
Nichtschulkinder								
0 - 1.....	100	4	35	—	—	61	100	—
1 - 2.....	1 381	20	718	—	—	643	1 376	1
2 - 3.....	1 276	20	650	—	—	606	1 263	3
3 - 4.....	663	22	325	—	—	316	641	6
4 - 5.....	437	25	239	—	—	173	414	10
5 - 6.....	379	32	181	—	—	166	346	8
6 - 7.....	148	14	64	—	—	70	135	6
7 und älter.....	10	—	7	—	—	3	10	4
Schulkinder								
5 - 11.....	122	115	7	—	—	—	—	—
11 - 14.....	12	12	—	—	—	—	—	—
Insgesamt.....	4 528	264	2 226	—	—	2 038	4 285	38
und zwar mit Migrationshintergrund								
ausländische Herkunft								
mindestens eines Elternteils.....	1 493	76	868	—	—	549	1 426	14
in der Familie wird vorrangig								
nicht deutsch gesprochen.....	1 397	99	870	—	—	428	1 306	17
Männlich								
Nichtschulkinder								
0 - 1.....	42	1	13	—	—	28	42	—
1 - 2.....	696	11	364	—	—	321	694	—
2 - 3.....	684	13	347	—	—	324	678	1
3 - 4.....	330	10	160	—	—	160	319	4
4 - 5.....	221	9	120	—	—	92	213	10
5 - 6.....	185	16	89	—	—	80	168	6
6 - 7.....	77	7	33	—	—	37	70	4
7 und älter.....	3	—	3	—	—	—	3	1
Schulkinder								
5 - 11.....	62	59	3	—	—	—	—	—
11 - 14.....	6	6	—	—	—	—	—	—
Zusammen.....	2 306	132	1 132	—	—	1 042	2 187	26
und zwar mit Migrationshintergrund								
ausländische Herkunft								
mindestens eines Elternteils.....	790	35	457	—	—	298	758	11
in der Familie wird vorrangig								
nicht deutsch gesprochen.....	734	46	446	—	—	242	691	13



### 3.2 Kinder in öffentlich geförderter Kindertagespflege am 01.03.2025 nach Geschlecht<sup>1</sup>, Alter und Schulbesuch, Migrationshintergrund, Betreuungszeiten und erhöhtem Förderbedarf

Geschlecht — Schulbesuch — Alter von ... bis unter ... Jahren — Migrationshintergrund	Insgesamt	Davon mit einer vertraglich vereinbarten Betreuungszeit in Stunden pro Woche					Mit Mittags- verpfle- gung	Kind erhält während der Betreuungszeit Eingliederungshilfe nach SGB IX / SGB VIII wegen mindestens einer Behinderung	
		bis zu 25	mehr als 25 bis zu 35	36 bis unter 40	40 bis unter 45	45 und mehr			
Weiblich									
Nichtschulkinder									
0 - 1.....	58	3	22	—	—	33	58	—	
1 - 2.....	685	9	354	—	—	322	682	1	
2 - 3.....	592	7	303	—	—	282	585	2	
3 - 4.....	333	12	165	—	—	156	322	2	
4 - 5.....	216	16	119	—	—	81	201	—	
5 - 6.....	194	16	92	—	—	86	178	2	
6 - 7.....	71	7	31	—	—	33	65	2	
7 und älter.....	7	—	4	—	—	3	7	3	
Schulkinder									
5 - 11.....	60	56	4	—	—	—	—	—	
11 - 14.....	6	6	—	—	—	—	—	—	
<b>Zusammen.....</b>	<b>2 222</b>	<b>132</b>	<b>1 094</b>	<b>—</b>	<b>—</b>	<b>996</b>	<b>2 098</b>	<b>12</b>	
und zwar mit Migrationshintergrund									
ausländische Herkunft									
mindestens eines Elternteils.....	703	41	411	—	—	251	668	3	
in der Familie wird vorrangig									
nicht deutsch gesprochen.....	663	53	424	—	—	186	615	4	

<sup>1</sup> Kinder mit der Signierung des Geschlechts "divers" und "ohne Angabe (nach § 22 Abs. 3 PStG)" werden in Geheimhaltungsfällen per Zufallsprinzip dem männlichen oder weiblichen Geschlecht zugeordnet.

### 3.3 Kinder in öffentlich geförderter Kindertagespflege am 01.03.2025 nach Geschlecht<sup>1</sup>, Alter und Schulbesuch, Migrationshintergrund und Verwandtschaftsverhältnis zur Tagespflegeperson

Geschlecht — Schulbesuch — Alter von ... bis unter ... Jahren	Ins- gesamt	In der Familie wird vorrangig deutsch gesprochen		Ausländische Herkunft mindestens eines Elternteils						Verwandtschafts- verhältnis zur Tagespflegeperson		
		ja	nein	ja			nein			Groß- eltern	andere Ver- wandte	nicht ver- wandt
				zu- sammen	in der Familie wird vorrangig deutsch gesprochen		zu- sammen	in der Familie wird vorrangig deutsch gesprochen				
					ja	nein		ja	nein			

#### Insgesamt

##### Nichtschulkinder

0 - 1.....	100	66	34	31	9	22	69	57	12	—	—	100
1 - 2.....	1 381	1 034	347	425	168	257	956	866	90	—	—	1 381
2 - 3.....	1 276	899	377	406	142	264	870	757	113	—	—	1 276
3 - 4.....	663	446	217	213	68	145	450	378	72	—	—	663
4 - 5.....	437	261	176	171	54	117	266	207	59	—	—	437
5 - 6.....	379	251	128	153	55	98	226	196	30	—	—	379
6 - 7.....	148	88	60	58	18	40	90	70	20	—	—	148
7 und älter.....	10	3	7	5	2	3	5	1	4	—	—	10

##### Schulkinder

5 - 11.....	122	76	46	29	7	22	93	69	24	—	—	122
11 - 14.....	12	7	5	2	—	2	10	7	3	—	—	12
<b>Insgesamt</b>	<b>4 528</b>	<b>3 131</b>	<b>1 397</b>	<b>1 493</b>	<b>523</b>	<b>970</b>	<b>3 035</b>	<b>2 608</b>	<b>427</b>	<b>—</b>	<b>—</b>	<b>4 528</b>

#### Männlich

##### Nichtschulkinder

0 - 1.....	42	27	15	7	2	5	35	25	10	—	—	42
1 - 2.....	696	512	184	238	98	140	458	414	44	—	—	696
2 - 3.....	684	478	206	215	68	147	469	410	59	—	—	684
3 - 4.....	330	227	103	113	38	75	217	189	28	—	—	330
4 - 5.....	221	124	97	97	28	69	124	96	28	—	—	221
5 - 6.....	185	113	72	76	17	59	109	96	13	—	—	185
6 - 7.....	77	45	32	31	10	21	46	35	11	—	—	77
7 und älter.....	3	1	2	1	—	1	2	1	1	—	—	3

##### Schulkinder

5 - 11.....	62	42	20	10	3	7	52	39	13	—	—	62
11 - 14.....	6	3	3	2	—	2	4	3	1	—	—	6
<b>Zusammen</b>	<b>2 306</b>	<b>1 572</b>	<b>734</b>	<b>790</b>	<b>264</b>	<b>526</b>	<b>1 516</b>	<b>1 308</b>	<b>208</b>	<b>—</b>	<b>—</b>	<b>2 306</b>

#### Weiblich

##### Nichtschulkinder

0 - 1.....	58	39	19	24	7	17	34	32	2	—	—	58
1 - 2.....	685	522	163	187	70	117	498	452	46	—	—	685
2 - 3.....	592	421	171	191	74	117	401	347	54	—	—	592
3 - 4.....	333	219	114	100	30	70	233	189	44	—	—	333
4 - 5.....	216	137	79	74	26	48	142	111	31	—	—	216
5 - 6.....	194	138	56	77	38	39	117	100	17	—	—	194
6 - 7.....	71	43	28	27	8	19	44	35	9	—	—	71
7 und älter.....	7	2	5	4	2	2	3	—	3	—	—	7

##### Schulkinder

5 - 11.....	60	34	26	19	4	15	41	30	11	—	—	60
11 - 14.....	6	4	2	—	—	—	6	4	2	—	—	6
<b>Zusammen</b>	<b>2 222</b>	<b>1 559</b>	<b>663</b>	<b>703</b>	<b>259</b>	<b>444</b>	<b>1 519</b>	<b>1 300</b>	<b>219</b>	<b>—</b>	<b>—</b>	<b>2 222</b>

<sup>1</sup> Kinder mit der Signierung des Geschlechts "divers" und "ohne Angabe (nach § 22 Abs. 3 PStG)" werden in Geheimhaltungsfällen per Zufallsprinzip dem männlichen oder weiblichen Geschlecht zugeordnet.

### 3.4 Kinder in öffentlich geförderter Kindertagespflege am 01.03.2025 nach Geschlecht<sup>1</sup>, Alter, Verwandtschaftsverhältnis und Migrationshintergrund sowie Umfang der öffentlichen Finanzierung/Förderung

Geschlecht — Alter von ... bis unter ... Jahren — Verwandtschaftsverhältnis — Migrationshintergrund	Insge- samt <sup>2</sup>	Umfang der öffentlichen Finanzierung/Förderung der Kindertagespflege <sup>3</sup>						
		Informa- tion, Vermitt- lung	fachliche Unter- stützung	Sach- auf- wand	Beitrag zur Anerken- nung der Förder- leistung	Unfall- versi- cherung	Beitrag zur Alterssiche- rung, Kran- ken- u. Pflege- versicherung	andere, auf Lan- desrecht beruhend
Insgesamt								
Insgesamt.....	4 528	4 528	4 528	4 528	4 528	4 528	4 528	4 266
Alter von ... bis unter ... Jahren								
unter 3.....	2 757	2 757	2 757	2 757	2 757	2 757	2 757	2 682
3 - 8.....	1 685	1 685	1 685	1 685	1 685	1 685	1 685	1 560
8 - 14.....	86	86	86	86	86	86	86	24
Verwandtschaftsverhältnis zur Tagespflegeperson								
Großeltern.....	—	—	—	—	—	—	—	—
andere Verwandte.....	—	—	—	—	—	—	—	—
nicht verwandt.....	4 528	4 528	4 528	4 528	4 528	4 528	4 528	4 266
und zwar mit Migrationshintergrund								
ausländische Herkunft mindestens								
eines Elternteils.....	1 493	1 493	1 493	1 493	1 493	1 493	1 493	1 427
in der Familie wird vorrangig								
nicht deutsch gesprochen.....	1 397	1 397	1 397	1 397	1 397	1 397	1 397	1 314
Männlich								
Zusammen.....	2 306	2 306	2 306	2 306	2 306	2 306	2 306	2 183
Alter von ... bis unter ... Jahren								
unter 3.....	1 422	1 422	1 422	1 422	1 422	1 422	1 422	1 390
3 - 8.....	841	841	841	841	841	841	841	781
8 - 14.....	43	43	43	43	43	43	43	12
Verwandtschaftsverhältnis zur Tagespflegeperson								
Großeltern.....	—	—	—	—	—	—	—	—
andere Verwandte.....	—	—	—	—	—	—	—	—
nicht verwandt.....	2 306	2 306	2 306	2 306	2 306	2 306	2 306	2 183
und zwar mit Migrationshintergrund								
ausländische Herkunft mindestens								
eines Elternteils.....	790	790	790	790	790	790	790	758
in der Familie wird vorrangig								
nicht deutsch gesprochen.....	734	734	734	734	734	734	734	693
Weiblich								
Zusammen.....	2 222	2 222	2 222	2 222	2 222	2 222	2 222	2 083
Alter von ... bis unter ... Jahren								
unter 3.....	1 335	1 335	1 335	1 335	1 335	1 335	1 335	1 292
3 - 8.....	844	844	844	844	844	844	844	779
8 - 14.....	43	43	43	43	43	43	43	12
Verwandtschaftsverhältnis zur Tagespflegeperson								
Großeltern.....	—	—	—	—	—	—	—	—
andere Verwandte.....	—	—	—	—	—	—	—	—
nicht verwandt.....	2 222	2 222	2 222	2 222	2 222	2 222	2 222	2 083
und zwar mit Migrationshintergrund								
ausländische Herkunft mindestens								
eines Elternteils.....	703	703	703	703	703	703	703	669
in der Familie wird vorrangig								
nicht deutsch gesprochen.....	663	663	663	663	663	663	663	621

1 Kinder mit der Signierung des Geschlechts "divers" und "ohne Angabe (nach § 22 Abs. 3 PStG)" werden in Geheimhaltungsfällen per Zufallsprinzip dem männlichen oder weiblichen Geschlecht zugeordnet.

2 Ohne Mehrfachnennungen.

3 Mehrfachnennungen möglich.

### 3.5 Kinder in öffentlich geförderter Kindertagespflege am 01.03.2025 nach Geschlecht<sup>1</sup>, Alter, Verwandtschaftsverhältnis und Migrationshintergrund sowie gleichzeitig bestehende andere Betreuungsarrangements

Geschlecht — Alter von ... bis unter ... Jahren — Verwandtschaftsverhältnis — Migrationshintergrund	Insgesamt	Kind besucht zusätzlich zu dieser Tagespflege			
		eine Einrichtung der Kindertagesbetreuung <sup>2</sup>	ein weiteres Tagespflegeverhältnis	eine Ganztagschule	kein anderes Betreuungsarrangement
Insgesamt					
Insgesamt.....	4 528	221	4	22	4 281
Alter von ... bis unter ... Jahren					
unter 3.....	2 757	18	3	—	2 736
3 - 8.....	1 685	134	1	5	1 545
8 - 14.....	86	69	—	17	—
Verwandtschaftsverhältnis zur Tagespflegeperson					
Großeltern.....	—	—	—	—	—
andere Verwandte.....	—	—	—	—	—
nicht verwandt.....	4 528	221	4	22	4 281
und zwar mit Migrationshintergrund					
ausländische Herkunft mindestens eines Elternteils.....	1 493	60	1	7	1 425
in der Familie wird vorrangig nicht deutsch gesprochen.....	1 397	84	3	7	1 303
Männlich					
Zusammen.....	2 306	105	1	14	2 186
Alter von ... bis unter ... Jahren					
unter 3.....	1 422	8	1	—	1 413
3 - 8.....	841	64	—	4	773
8 - 14.....	43	33	—	10	—
Verwandtschaftsverhältnis zur Tagespflegeperson					
Großeltern.....	—	—	—	—	—
andere Verwandte.....	—	—	—	—	—
nicht verwandt.....	2 306	105	1	14	2 186
und zwar mit Migrationshintergrund					
ausländische Herkunft mindestens eines Elternteils.....	790	26	—	6	758
in der Familie wird vorrangig nicht deutsch gesprochen.....	734	38	1	5	690
Weiblich					
Zusammen.....	2 222	116	3	8	2 095
Alter von ... bis unter ... Jahren					
unter 3.....	1 335	10	2	—	1 323
3 - 8.....	844	70	1	1	772
8 - 14.....	43	36	—	7	—
Verwandtschaftsverhältnis zur Tagespflegeperson					
Großeltern.....	—	—	—	—	—
andere Verwandte.....	—	—	—	—	—
nicht verwandt.....	2 222	116	3	8	2 095
und zwar mit Migrationshintergrund					
ausländische Herkunft mindestens eines Elternteils.....	703	34	1	1	667
in der Familie wird vorrangig nicht deutsch gesprochen.....	663	46	2	2	613

<sup>1</sup> Kinder mit der Signierung des Geschlechts "divers" und "ohne Angabe (nach § 22 Abs. 3 PStG)" werden in Geheimhaltungsfällen per Zufallsprinzip dem männlichen oder weiblichen Geschlecht zugeordnet.

<sup>2</sup> Z. B. Krippe, Kindergarten, Hort, altersgemischte Einrichtung.

### 3.6 Kindertagespflegepersonen am 01.03.2025 nach Berufsausbildungsabschluss und Altersgruppen

Höchster Berufsausbildungsabschluss	Insgesamt	Davon im Alter von ... bis unter ... Jahren						
		unter 20	20 - 25	25 - 30	30 - 40	40 - 50	50 - 60	60 und älter
Dipl.-Sozialpädagogen/innen, Dipl.-Sozialarbeiter/innen (Fachhochschule oder vergleichbarer Abschluss).....	15	–	–	1	3	3	2	6
Dipl.-Pädagogen/innen, Dipl.-Sozialpädagogen/innen, Dipl.-Erziehungswissenschaftler/innen (Universität oder vergleichbarer Abschluss).....	16	–	–	1	2	3	4	6
Dipl.-Heilpädagogen/innen (Fachhochschule oder vergleichbarer Abschluss).....	1	–	–	–	–	–	–	1
Staatlich anerkannte Kindheitspädagogen/innen (Master / Bachelor).....	5	–	1	–	1	2	1	–
Erzieher/innen.....	398	–	6	9	79	111	108	85
Heilpädagogen/innen (Fachschule), Heilerzieher/innen, Heilerziehungspfleger/innen..	9	–	–	–	–	2	5	2
Kinderpfleger/innen.....	16	–	–	1	–	5	6	4
Familienpfleger/innen, Assistenten/innen im Sozialwesen, soziale und medizinische Helferberufe.....	63	–	–	3	13	10	13	24
Sonstige soziale/sozialpädagogische Kurzausbildung.....	45	–	1	–	7	18	8	11
Anderer, nicht fachpädagogischer Berufsausbildungsabschluss.....	490	–	3	10	61	85	168	163
Noch in Berufsausbildung.....	15	1	6	4	2	1	1	–
Ohne abgeschlossene Berufsausbildung.....	89	–	3	5	12	18	28	23
<b>Insgesamt</b>	<b>1 162</b>	<b>1</b>	<b>20</b>	<b>34</b>	<b>180</b>	<b>258</b>	<b>344</b>	<b>325</b>

### 3.7 Kindertagespflegepersonen am 01.03.2025 nach Geschlecht<sup>1</sup>, Qualifikationsnachweis und Altersgruppen

Geschlecht — Qualifizierungsnachweis	Insge- samt	Davon im Alter von ... bis unter ... Jahren						
		unter 20	20 - 25	25 - 30	30 - 40	40 - 50	50 - 60	60 und älter
Insgesamt								
Mit abgeschlossenem Qualifizierungskurs.....	1 027	1	11	23	146	231	313	302
Dauer von ... bis ... Stunden								
weniger als 160.....	427	1	10	17	80	113	114	92
160 - 299.....	101	—	1	4	22	26	23	25
300 und mehr.....	499	—	—	2	44	92	176	185
Anderer Nachweis der Qualifikation.....	72	—	6	8	20	9	16	13
In tätigkeitsbegleitender Grundqualifikation.....	—	—	—	—	—	—	—	—
Erste-Hilfe-Kurs für Säuglinge und Kleinkinder.....	1 162	1	20	34	180	258	344	325
<b>Insgesamt</b>	<b>1 162</b>	<b>1</b>	<b>20</b>	<b>34</b>	<b>180</b>	<b>258</b>	<b>344</b>	<b>325</b>
Männlich								
Mit abgeschlossenem Qualifizierungskurs.....	79	—	1	2	16	20	24	16
Dauer von ... bis ... Stunden								
weniger als 160.....	33	—	1	—	7	13	7	5
160 - 299.....	13	—	—	2	3	1	4	3
300 und mehr.....	33	—	—	—	6	6	13	8
Anderer Nachweis der Qualifikation.....	11	—	—	3	3	—	2	3
In tätigkeitsbegleitender Grundqualifikation.....	—	—	—	—	—	—	—	—
Erste-Hilfe-Kurs für Säuglinge und Kleinkinder.....	93	—	1	5	19	20	27	21
<b>Zusammen</b>	<b>93</b>	<b>—</b>	<b>1</b>	<b>5</b>	<b>19</b>	<b>20</b>	<b>27</b>	<b>21</b>
Weiblich								
Mit abgeschlossenem Qualifizierungskurs.....	948	1	10	21	130	211	289	286
Dauer von ... bis ... Stunden								
weniger als 160.....	394	1	9	17	73	100	107	87
160 - 299.....	88	—	1	2	19	25	19	22
300 und mehr.....	466	—	—	2	38	86	163	177
Anderer Nachweis der Qualifikation.....	61	—	6	5	17	9	14	10
In tätigkeitsbegleitender Grundqualifikation.....	—	—	—	—	—	—	—	—
Erste-Hilfe-Kurs für Säuglinge und Kleinkinder.....	1 069	1	19	29	161	238	317	304
<b>Zusammen</b>	<b>1 069</b>	<b>1</b>	<b>19</b>	<b>29</b>	<b>161</b>	<b>238</b>	<b>317</b>	<b>304</b>

<sup>1</sup> Personen mit der Signierung des Geschlechts "divers" und "ohne Angabe (nach § 22 Abs. 3 PStG)" werden in Geheimhaltungsfällen per Zufallsprinzip dem männlichen oder weiblichen Geschlecht zugeordnet.

### 3.8 Kindertagespflegepersonen am 01.03.2025 nach Geschlecht<sup>1</sup>, Altersgruppen und höchstem allgemeinbildenden Schulabschluss

Geschlecht — Alter von ... bis unter ... Jahren	Insge- samt	Davon nach höchstem allgemeinbildenden Schulabschluss				
		Hauptschul- abschluss, Volksschul- abschluss	Realschul- abschluss, Mittlere Reife, gleichwertiger Abschluss	Abitur (allgemeine oder fachgebundene Hochschulreife)	Anderer Schulabschluss, Unbekannt	ohne Schul- abschluss
Insgesamt						
unter 25.....	21	1	6	11	3	—
25 - 30.....	34	2	5	20	7	—
30 - 35.....	78	8	32	28	10	—
35 - 40.....	102	7	45	34	16	—
40 - 45.....	133	16	49	50	16	2
45 - 50.....	125	7	59	39	19	1
50 - 55.....	148	14	69	32	28	5
55 - 60.....	196	16	83	51	44	2
60 und älter.....	325	30	123	66	103	3
<b>Insgesamt</b>	<b>1 162</b>	<b>101</b>	<b>471</b>	<b>331</b>	<b>246</b>	<b>13</b>
Männlich						
unter 25.....	1	—	—	1	—	—
25 - 30.....	5	—	—	4	1	—
30 - 35.....	8	1	5	1	1	—
35 - 40.....	11	—	7	1	3	—
40 - 45.....	6	—	2	2	2	—
45 - 50.....	14	1	6	5	2	—
50 - 55.....	11	2	2	3	4	—
55 - 60.....	16	1	7	3	5	—
60 und älter.....	21	3	3	9	6	—
<b>Zusammen</b>	<b>93</b>	<b>8</b>	<b>32</b>	<b>29</b>	<b>24</b>	<b>—</b>
Weiblich						
unter 25.....	20	1	6	10	3	—
25 - 30.....	29	2	5	16	6	—
30 - 35.....	70	7	27	27	9	—
35 - 40.....	91	7	38	33	13	—
40 - 45.....	127	16	47	48	14	2
45 - 50.....	111	6	53	34	17	1
50 - 55.....	137	12	67	29	24	5
55 - 60.....	180	15	76	48	39	2
60 und älter.....	304	27	120	57	97	3
<b>Zusammen</b>	<b>1 069</b>	<b>93</b>	<b>439</b>	<b>302</b>	<b>222</b>	<b>13</b>

<sup>1</sup> Personen mit der Signierung des Geschlechts "divers" und "ohne Angabe (nach § 22 Abs. 3 PStG)" werden in Geheimhaltungsfällen per Zufallsprinzip dem männlichen oder weiblichen Geschlecht zugeordnet.

### 3.9 Kinder und tätige Personen in öffentlich geförderter Kindertagespflege am 01.03.2025 nach Bezirken

Bezirk	Tagespflegepersonen			Kinder			
	ins- gesamt	und zwar mit ausschließlich		ins- gesamt	darunter im Alter von 0 bis unter 3 Jahren		
		fachpäda- gogischem Berufsaus- bildungs- abschluss	abgeschlos- senem Qualifizie- rungskurs		zu- sam- men	und zwar	
						dar. mit einer durchgehenden Betreuungszeit von mehr als 7 Stunden pro Betreuungstag¹	Be- suchs- quote²
Mitte.....	116	53	115	442	347	160	3,4
Friedrichshain-Kreuzberg.....	98	58	98	362	273	140	3,8
Pankow.....	61	35	52	229	186	92	1,7
Charlottenburg-Wilmersdorf.....	163	79	140	645	458	244	5,9
Spandau.....	125	52	109	539	159	49	2,2
Steglitz-Zehlendorf.....	111	55	96	388	268	113	4,1
Tempelhof-Schöneberg.....	155	82	154	652	336	149	3,7
Neukölln.....	93	45	57	336	149	72	1,7
Treptow-Köpenick.....	45	27	45	184	148	81	1,9
Marzahn-Hellersdorf.....	63	25	51	266	131	59	1,6
Lichtenberg.....	53	35	53	194	107	50	1,2
Reinickendorf.....	79	22	57	291	195	101	2,8
Land Berlin	1 162	568	1 027	4 528	2 757	1 310	2,8

<sup>1</sup> Bei Kindern in Kindertagespflege wird grundsätzlich eine durchgehende Betreuungszeit (ohne Unterbrechung) angenommen.

<sup>2</sup> Anzahl der Kinder in Kindertageseinrichtungen je 100 Kinder der gleichen Altersgruppe. Bevölkerung zum 31.12.2024.





## Das Amt für Statistik Berlin-Brandenburg

Das Amt für Statistik Berlin-Brandenburg ist für beide Länder die zentrale Dienstleistungseinrichtung auf dem Gebiet der amtlichen Statistik. Das Amt erbringt Serviceleistungen im Bereich Information und Analyse für die breite Öffentlichkeit, für alle gesellschaftlichen Gruppen sowie für Kunden aus Verwaltung und Politik, Wirtschaft und Wissenschaft. Kerngeschäft des Amtes ist die Durchführung der gesetzlich angeordneten amtlichen Statistiken für Berlin und Brandenburg. Das Amt erhebt die Daten, bereitet sie auf, interpretiert und analysiert sie und veröffentlicht die Ergebnisse. Die Grundversorgung aller Nutzerinnen und Nutzer mit statistischen Informationen erfolgt unentgeltlich, im Wesentlichen über das Internet und den Informationsservice. Daneben werden nachfrage- und zielgruppenorientierte Standardauswertungen zu Festpreisen angeboten. Kundenspezifische Aufbereitung/Beratung zu kostendeckenden Preisen ergänzt das Spektrum der Informationsbereitstellung.

### Amtliche Statistik im Verbund

Die Statistiken werden bundesweit nach einheitlichen Konzepten, Methoden und Verfahren arbeitsteilig erstellt. Die Statistischen Ämter der Länder sind dabei grundsätzlich für die Durchführung der Erhebungen, für die Aufbereitung und Veröffentlichung der Ländereergebnisse zuständig. Durch diese Kooperation in einem „Statistikverbund“ entstehen für alle Länder vergleichbare und zu einem Bundesergebnis zusammenführbare Erhebungsergebnisse.

## Produkte und Dienstleistungen

### Informationsservice

[info@statistik-bbb.de](mailto:info@statistik-bbb.de)  
Tel. 0331 8173 -1777  
Fax 0331 817330 -4091  
Mo–Do 8:00–15:30 Uhr, Fr 8:00–13:30 Uhr

Statistische Informationen für jedermann sowie maßgeschneiderte Aufbereitung von Daten über Berlin und Brandenburg, Auskunft, Beratung, Pressedienst.

### Standort Potsdam

Steinstraße 104–106, 14480 Potsdam

### Standort Berlin

Alt-Friedrichsfelde 60, 10315 Berlin

### Internet-Angebot

[www.statistik-berlin-brandenburg.de](http://www.statistik-berlin-brandenburg.de) mit aktuellen Daten, Pressemitteilungen, Fachbeiträgen, Statistischen Berichten zum kostenlosen Herunterladen, regional-statistischen Informationen, Wahlstatistiken und -analysen sowie einem Überblick über das gesamte Leistungsspektrum des Amtes.

### Statistische Berichte

mit Ergebnissen der einzelnen Statistiken in Tabellen in tiefer sachlicher Gliederung und Grafiken zur Veranschaulichung von Entwicklungen und Strukturen.

### Statistische Bibliothek

Alt-Friedrichsfelde 60, 10315 Berlin  
[bibliothek@statistik-bbb.de](mailto:bibliothek@statistik-bbb.de)  
Tel. 0331 8173 -3540

## Datenangebot aus dem Sachgebiet

### Informationen zu dieser Veröffentlichung

Referat 13  
Tel. 0331 8173 -1165  
Fax 0331 817330 -4022  
[Kita-BE@statistik-bbb.de](mailto:Kita-BE@statistik-bbb.de)

### Weitere Veröffentlichungen zum Thema

Statistische Berichte:

- Kinder und tätige Personen  
In Tageseinrichtungen und  
öffentlich geförderter  
Kindertagespflege  
im Land Brandenburg  
01. März 2025  
K V 7 – j / 25