

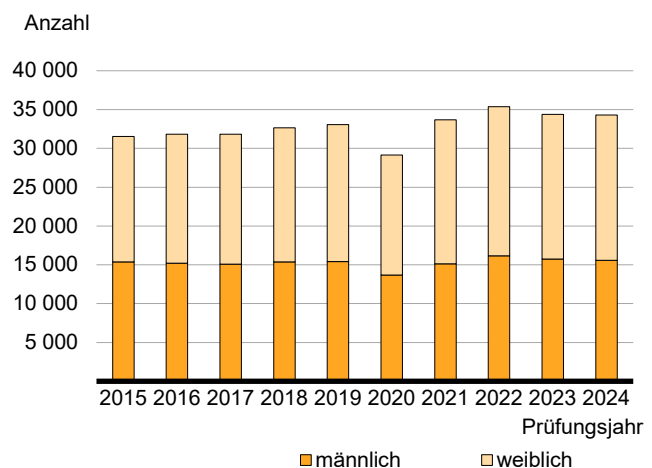
Statistischer Bericht

B III 3 – j / 24

Akademische und staatliche Abschlussprüfungen im **Land Berlin** im **Prüfungsjahr 2024**

Teil 2: Ausführliche Ergebnisse

Bestandene Abschlussprüfungen in Berlin 2015 bis 2024 nach Geschlecht



Impressum

Statistischer Bericht
B III 3 – j / 24

Erscheinungsfolge: jährlich
Erschienen im **September 2025**

Herausgeber

Amt für Statistik Berlin-Brandenburg
Steinstraße 104-106
14480 Potsdam
info@statistik-bbb.de
www.statistik-berlin-brandenburg.de

Tel. 0331 8173 - 1777
Fax 0331 817330 - 4091

Zeichenerklärung

0 weniger als die Hälfte von 1
in der letzten besetzten Stelle,
jedoch mehr als nichts
– nichts vorhanden
... Angabe fällt später an
() Aussagewert ist eingeschränkt
/ Zahlenwert nicht sicher genug
• Zahlenwert unbekannt oder
geheim zu halten
x Tabellenfach gesperrt
p vorläufige Zahl
r berichtigte Zahl
s geschätzte Zahl

Amt für Statistik Berlin-Brandenburg,
Potsdam, 2025



*Dieses Werk ist unter einer Creative Commons Lizenz
vom Typ Namensnennung 3.0 Deutschland zugänglich.
Um eine Kopie dieser Lizenz einzusehen, konsultieren Sie
<http://creativecommons.org/licenses/by/3.0/de/>*

Inhaltsverzeichnis

Seite

Seite

[Metadaten zu dieser Statistik
\(externer Link\)](#)

Grafiken

1 Bestandene Abschlussprüfungen nach Erst- bzw. weiterem Studium in Berlin in den Prüfungsjahren 2015 bis 2024	6
2 Bestandene Bachelor- und Masterab- schlüsse in Berlin in den Prüfungsjahren 2015 bis 2024	7
3 Bestandene Abschlussprüfungen in der Prü- fungsgruppe Universitärer Abschluss in Berlin im Prüfungsjahr 2024	8
4 Bestandene Abschlussprüfungen in Berlin im Prüfungsjahr 2024 nach Fächergruppen	18

Tabellen

1 Bestandene Abschlussprüfungen in Berlin in den Prüfungsjahren 2015 bis 2024 nach Prüfungsgruppen	4
2 Bestandene Abschlussprüfungen in Berlin im Prüfungsjahr 2024 nach Hochschularten und Prüfungsgruppen	8
3 Bestandene Abschlussprüfungen in Berlin im Prüfungsjahr 2024 nach Fächer- und Prüfungsgruppen und Hochschularten	9
4 Bestandene Abschlussprüfungen nach Erst- studium in Berlin im Prüfungsjahr 2024 nach Fächer- und Prüfungsgruppen, Fachsemestern und Hochschularten (ohne Lehramt)	19

5 Bestandene Lehramtsprüfungen in Berlin im Prüfungsjahr 2024 nach Fächergruppen und Fachsemestern	23
--	----

Anlagen

1 Hochschulen in Berlin nach der Trägerschaft	25
2 Zuordnung der Abschlussprüfungen zu den Prüfungsgruppen in der bundeseinheitlichen Studenten- und Prüfungsstatistik (Stand Wintersemester 2023/24)	26

**1 Bestandene Abschlussprüfungen in Berlin in den Prüfungsjahren 2015 bis 2024
nach Prüfungsgruppen**

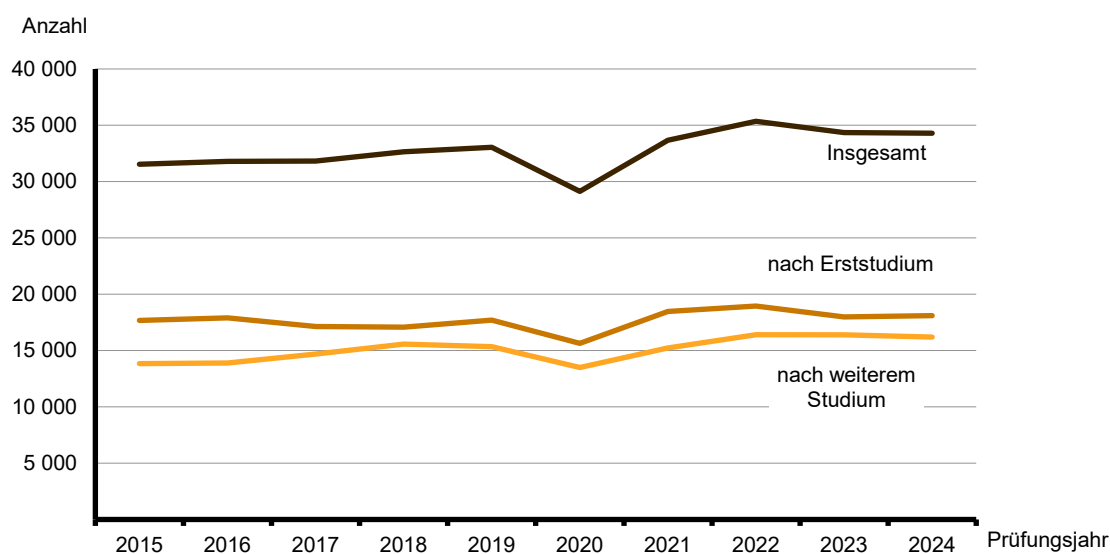
Lfd. Nr.	Prüfungs- jahr	Ins- gesamt	Darunter				
			Universitärer Abschluss (ohne Lehr- amtsprüfungen)	darunter		Promotion	Lehramts- prüfungen
				Bachelor- abschluss	Master- abschluss		
Bestandene Prüfungen insgesamt							
1	2015	31 532	15 171	6 062	6 489	2 457	1 700
2	2016	31 808	14 975	6 241	6 470	2 463	1 589
3	2017	31 827	14 961	6 023	6 981	2 335	1 593
4	2018	32 636	15 525	6 267	7 517	2 202	1 900
5	2019	33 042	15 712	6 689	7 203	2 095	1 964
6	2020	29 132	13 805	5 927	6 561	1 747	1 829
7	2021	33 681	15 520	6 781	6 899	2 144	2 234
8	2022	35 355	16 345	6 960	7 825	1 987	2 361
9	2023	34 361	14 823	5 986	7 237	1 685	2 645
10	2024	34 286	14 607	6 157	6 896	1 919	2 718
Bestandene Prüfungen von Frauen							
11	2015	16 161	7 753	2 960	3 255	1 171	1 134
12	2016	16 594	7 725	3 184	3 224	1 200	1 088
13	2017	16 747	7 718	3 045	3 469	1 130	1 068
14	2018	17 250	8 036	3 320	3 644	1 100	1 294
15	2019	17 637	8 164	3 495	3 568	1 035	1 360
16	2020	15 456	7 216	3 166	3 227	834	1 276
17	2021	18 547	8 246	3 626	3 494	1 074	1 653
18	2022	19 178	8 571	3 565	4 039	1 018	1 683
19	2023	18 605	7 917	3 140	3 722	823	1 931
20	2024	18 702	7 833	3 195	3 657	911	1 946
Bestandene Prüfungen von ausländischen Studierenden insgesamt							
21	2015	4 669	2 434	585	1 582	548	74
22	2016	4 608	2 308	613	1 498	534	73
23	2017	5 280	2 573	643	1 758	562	98
24	2018	5 812	3 021	703	2 161	572	101
25	2019	6 459	3 205	923	2 110	580	127
26	2020	5 977	3 040	941	1 969	516	113
27	2021	6 898	3 354	1 033	2 144	578	130
28	2022	7 997	4 017	1 182	2 682	548	126
29	2023	8 429	4 068	1 237	2 667	540	134
30	2024	8 546	3 961	1 306	2 479	632	120
Bestandene Prüfungen von ausländischen Frauen							
31	2015	2 480	1 273	332	786	248	52
32	2016	2 493	1 237	369	745	246	54
33	2017	2 878	1 392	371	912	266	64
34	2018	3 143	1 595	404	1 093	280	78
35	2019	3 522	1 718	546	1 067	292	100
36	2020	3 039	1 530	508	935	243	81
37	2021	3 652	1 760	590	1 059	301	102
38	2022	4 083	2 106	622	1 391	277	90
39	2023	4 163	2 072	640	1 325	266	100
40	2024	4 274	2 045	649	1 287	310	87

Darunter								Lfd. Nr.
darunter		Künste- rischer Abschluss	darunter		Fachhoch- schul- abschluss	darunter		
Bachelor- abschluss	Master- abschluss		Bachelor- abschluss	Master- abschluss		Bachelor- abschluss	Master- abschluss	
Bestandene Prüfungen insgesamt								
911	751	1 120	403	349	11 042	7 674	3 246	1
889	689	1 182	417	432	11 565	8 135	3 294	2
904	672	1 222	484	491	11 684	7 953	3 607	3
986	910	1 154	403	485	11 797	7 922	3 717	4
1 086	878	1 120	446	448	12 058	7 913	4 010	5
1 001	828	1 133	452	480	10 542	7 238	3 189	6
1 327	907	1 025	381	460	12 584	8 456	4 018	7
1 329	1 032	957	356	424	13 550	9 001	4 288	8
1 452	1 193	1 022	388	462	14 033	8 827	4 949	9
1 459	1 259	1 075	434	443	13 797	8 680	4 858	10
Bestandene Prüfungen von Frauen								
606	505	674	233	222	5 400	3 878	1 449	11
598	489	675	240	264	5 885	4 256	1 553	12
611	446	722	306	299	6 088	4 234	1 764	13
702	590	674	233	278	6 105	4 208	1 785	14
762	598	657	244	283	6 351	4 298	1 953	15
714	562	650	252	289	5 423	3 841	1 498	16
1 005	648	596	223	263	6 839	4 660	2 109	17
944	739	575	206	258	7 210	4 970	2 097	18
1 055	876	611	230	269	7 206	4 720	2 338	19
1 057	889	626	250	258	7 260	4 698	2 402	20
Bestandene Prüfungen von ausländischen Studierenden insgesamt								
41	32	450	138	202	1 159	584	573	21
46	26	440	145	214	1 241	650	589	22
66	27	537	192	263	1 501	702	798	23
62	38	460	136	237	1 627	786	841	24
76	51	514	177	248	1 990	845	1 145	25
57	56	453	150	225	1 819	799	1 020	26
74	56	451	157	216	2 341	974	1 367	27
64	62	450	149	226	2 814	1 170	1 644	28
67	67	471	144	255	3 178	1 184	1 994	29
61	59	477	166	223	3 300	1 175	2 125	30
Bestandene Prüfungen von ausländischen Frauen								
29	22	285	82	130	618	327	291	31
36	18	269	89	129	679	374	304	32
41	21	326	130	152	825	406	418	33
48	30	289	91	140	882	450	432	34
60	40	305	97	156	1 076	501	575	35
41	40	247	82	125	910	442	468	36
56	46	262	89	123	1 197	554	643	37
43	47	265	91	132	1 317	603	714	38
49	51	278	84	143	1 421	615	806	39
48	39	280	98	124	1 513	608	905	40

1 Bestandene Abschlussprüfungen in Berlin in den Prüfungsjahren 2015 bis 2024 nach Prüfungsgruppen

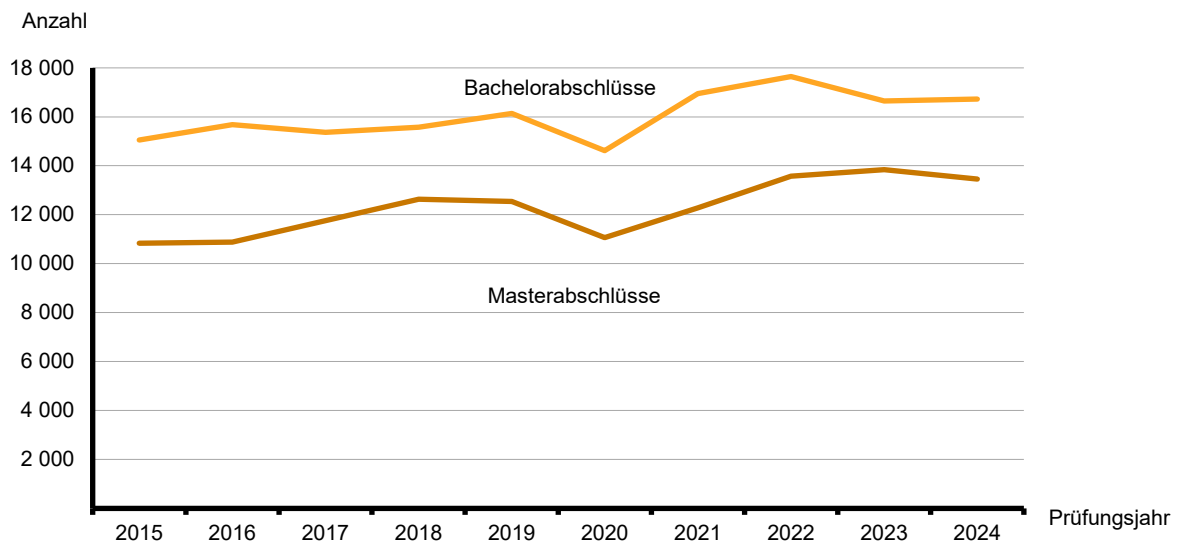
Lfd. Nr.	Prüfungs- jahr	Ins- gesamt	Darunter				
			Universitärer Abschluss (ohne Lehr- amtsprüfungen)	darunter		Promotion	Lehramts- prüfungen
				Bachelor- abschluss	Master- abschluss		
Bestandene Prüfungen als Erstabschluss							
41	2015	17 683	8 539	5 945	—	—	840
42	2016	17 914	8 349	6 107	—	—	801
43	2017	17 141	7 811	5 868	—	—	805
44	2018	17 073	7 821	6 090	—	—	864
45	2019	17 689	8 260	6 498	—	—	998
46	2020	15 638	7 043	5 747	—	—	911
47	2021	18 464	8 431	6 602	—	—	1 236
48	2022	18 951	8 288	6 734	—	—	1 241
49	2023	17 974	7 339	5 784	—	—	1 371
50	2024	18 098	7 509	5 960	—	—	1 375
Bestandene Prüfungen als weiterer Abschluss							
51	2015	13 849	6 632	117	6 489	2 457	860
52	2016	13 894	6 626	134	6 470	2 463	788
53	2017	14 686	7 150	155	6 981	2 335	788
54	2018	15 563	7 704	177	7 517	2 202	1 036
55	2019	15 353	7 452	191	7 203	2 095	966
56	2020	13 494	6 762	180	6 561	1 747	918
57	2021	15 217	7 089	179	6 899	2 144	998
58	2022	16 404	8 057	226	7 825	1 987	1 120
59	2023	16 387	7 484	202	7 237	1 685	1 274
60	2024	16 188	7 098	197	6 896	1 919	1 343

1 Bestandene Abschlussprüfungen nach Erst- bzw. weiterem Studium in Berlin in den Prüfungsjahren 2015 bis 2024



Darunter								Lfd. Nr.
darunter		Künste- rischer Abschluss	darunter		Fachhoch- schul- abschluss	darunter		
Bachelor- abschluss	Master- abschluss		Bachelor- abschluss	Master- abschluss		Bachelor- abschluss	Master- abschluss	
Bestandene Prüfungen als Erstabschluss								
825	–	622	375	–	7 680	7 573	–	41
801	–	598	390	–	8 155	8 023	–	42
803	–	585	442	–	7 932	7 816	–	43
864	–	505	352	–	7 864	7 715	–	44
998	–	533	402	–	7 858	7 732	–	45
911	–	527	410	–	7 128	7 020	–	46
1 236	–	430	330	–	8 330	8 231	–	47
1 241	–	404	319	–	8 986	8 764	–	48
1 371	–	413	340	–	8 825	8 584	–	49
1 375	–	487	385	–	8 680	8 431	–	50
Bestandene Prüfungen als weiterer Abschluss								
86	751	498	28	349	3 362	101	3 246	51
88	689	584	27	432	3 410	112	3 294	52
101	672	637	42	491	3 752	137	3 607	53
122	910	649	51	485	3 933	207	3 717	54
88	878	587	44	448	4 200	181	4 010	55
90	828	606	42	480	3 414	218	3 189	56
91	907	595	51	460	4 254	225	4 018	57
88	1 032	553	37	424	4 564	237	4 288	58
81	1 193	609	48	462	5 208	243	4 949	59
84	1 259	588	49	443	5 117	249	4 858	60

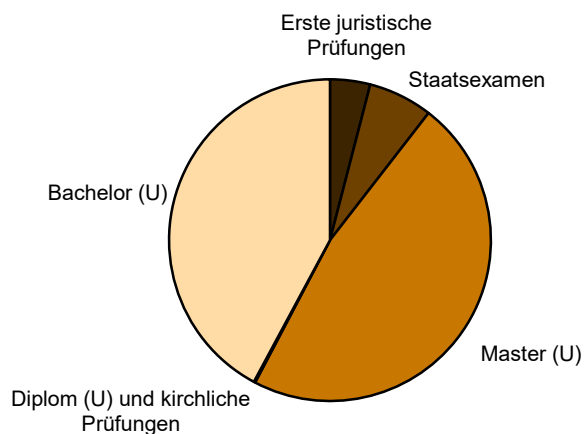
2 Bestandene Bachelor- und Masterabschlüsse in Berlin in den Prüfungsjahren 2015 bis 2024



2 Bestandene Abschlussprüfungen in Berlin im Prüfungsjahr 2024 nach Hochschularten und Prüfungsgruppen

Prüfungsgruppe i - insgesamt w - weiblich		Insgesamt	Davon nach Studium an				
			Universitäten	Kunsthoch- schulen	Fachhoch- schulen (ohne VerwFH)	Verwaltungs- fachhoch- schulen	Sonstiger deutscher Hochschule
Bestandene Abschlussprüfungen insgesamt	i w	34 286 18 702	18 703 10 275	1 286 777	13 931 7 418	366 232	– –
davon							
Universitärer Abschluss	i	14 607	14 107	–	500	–	–
(ohne Lehramtsprüfungen)	w	7 833	7 443	–	390	–	–
darunter							
Bachelorabschluss	i	6 157	5 930	–	227	–	–
	w	3 195	3 023	–	172	–	–
Masterabschluss	i	6 896	6 623	–	273	–	–
	w	3 657	3 439	–	218	–	–
Promotionen	i	1 919	1 912	7	–	–	–
	w	911	906	5	–	–	–
Lehramt	i	2 718	2 516	202	–	–	–
	w	1 946	1 801	145	–	–	–
darunter							
Bachelorabschluss	i	1 459	1 359	100	–	–	–
	w	1 057	986	71	–	–	–
Masterabschluss	i	1 259	1 157	102	–	–	–
	w	889	815	74	–	–	–
Künstlerischer Abschluss	i	1 075	–	1 075	–	–	–
	w	626	–	626	–	–	–
darunter							
Bachelorabschluss	i	434	–	434	–	–	–
	w	250	–	250	–	–	–
Masterabschluss	i	443	–	443	–	–	–
	w	258	–	258	–	–	–
Fachhochschulabschluss	i	13 797	–	–	13 431	366	–
	w	7 260	–	–	7 028	232	–
darunter							
Bachelorabschluss	i	8 680	–	–	8 484	196	–
	w	4 698	–	–	4 558	140	–
Masterabschluss	i	4 858	–	–	4 858	–	–
	w	2 402	–	–	2 402	–	–
Sonstiger Abschluss	i	170	168	2	–	–	–
	w	126	125	1	–	–	–

3 Bestandene Abschlussprüfungen in der Prüfungsgruppe Universitärer Abschluss in Berlin im Prüfungsjahr 2024



3 Bestandene Abschlussprüfungen in Berlin im Prüfungsjahr 2024 nach Fächer- und Prüfungsgruppen und Hochschularten

Fächergruppe des 1. Studienfaches — Prüfungsgruppe i - insgesamt w - weiblich		Bestandene Abschlussprüfungen		Davon als			
				Erstabschluss		weiterer Abschluss	
		ins- gesamt	dar. von ausländischen Studierenden	ins- gesamt	dar. von ausländischen Studierenden	ins- gesamt	dar. von ausländischen Studierenden
Universitäten							
Geisteswissenschaften	i	2 888	595	1 209	197	1 679	398
	w	2 009	403	875	139	1 134	264
Universitärer Abschluss	i	1 940	421	856	141	1 084	280
(ohne Lehramtsprüfungen)	w	1 371	287	614	98	757	189
darunter							
Bachelorabschluss	i	878	146	841	139	37	7
	w	626	99	603	97	23	2
Masterabschluss	i	1 044	273	—	—	1 044	273
	w	732	187	—	—	732	187
Promotionen	i	185	82	—	—	185	82
	w	106	52	—	—	106	52
Lehramt	i	671	49	316	22	355	27
	w	459	33	232	15	227	18
darunter							
Bachelorabschluss	i	336	31	316	22	20	9
	w	246	24	232	15	14	9
Masterabschluss	i	335	18	—	—	335	18
	w	213	9	—	—	213	9
Sonstiger Abschluss	i	92	43	37	34	55	9
	w	73	31	29	26	44	5
Sport	i	165	6	93	2	72	4
	w	66	1	38	1	28	—
Universitärer Abschluss	i	40	1	22	—	18	1
(ohne Lehramtsprüfungen)	w	21	—	14	—	7	—
darunter							
Bachelorabschluss	i	23	—	22	—	1	—
	w	15	—	14	—	1	—
Masterabschluss	i	17	1	—	—	17	1
	w	6	—	—	—	6	—
Promotionen	i	2	1	—	—	2	1
	w	1	—	—	—	1	—
Lehramt	i	123	4	71	2	52	2
	w	44	1	24	1	20	—
darunter							
Bachelorabschluss	i	75	2	71	2	4	—
	w	25	1	24	1	1	—
Masterabschluss	i	48	2	—	—	48	2
	w	19	—	—	—	19	—
Rechts-, Wirtschafts- und Sozial- wissenschaften	i	6 204	1 642	3 095	593	3 109	1 049
	w	4 019	954	2 033	340	1 986	614
Universitärer Abschluss	i	4 482	1 534	2 347	565	2 135	969
(ohne Lehramtsprüfungen)	w	2 695	879	1 419	317	1 276	562
darunter							
Bachelorabschluss	i	1 822	540	1 757	531	65	9
	w	1 110	300	1 069	293	41	7
Masterabschluss	i	2 070	960	—	—	2 070	960
	w	1 235	555	—	—	1 235	555
Promotionen	i	272	57	—	—	272	57
	w	145	34	—	—	145	34

3 Bestandene Abschlussprüfungen in Berlin im Prüfungsjahr 2024 nach Fächer- und Prüfungsgruppen und Hochschularten

Fächergruppe des 1. Studienfaches — Prüfungsgruppe i - insgesamt w - weiblich		Bestandene Abschlussprüfungen		Davon als			
				Erstabschluss		weiterer Abschluss	
		ins- gesamt	dar. von ausländischen Studierenden	ins- gesamt	dar. von ausländischen Studierenden	ins- gesamt	dar. von ausländischen Studierenden
Lehramt	i	1 387	41	738	19	649	22
	w	1 135	34	607	17	528	17
darunter							
Bachelorabschluss	i	776	20	738	19	38	1
	w	632	17	607	17	25	–
Masterabschluss	i	611	21	–	–	611	21
	w	503	17	–	–	503	17
Sonstiger Abschluss	i	63	10	10	9	53	1
	w	44	7	7	6	37	1
Mathematik, Naturwissenschaften	i	2 580	617	1 045	127	1 535	490
	w	1 172	286	505	69	667	217
Universitärer Abschluss	i	1 717	372	901	125	816	247
(ohne Lehramtsprüfungen)	w	798	187	435	68	363	119
darunter							
Bachelorabschluss	i	828	118	800	113	28	5
	w	394	64	382	61	12	3
Masterabschluss	i	788	242	–	–	788	242
	w	351	116	–	–	351	116
Promotionen	i	566	238	–	–	566	238
	w	226	96	–	–	226	96
Lehramt	i	284	6	144	2	140	4
	w	140	3	70	1	70	2
darunter							
Bachelorabschluss	i	150	2	144	2	6	–
	w	73	1	70	1	3	–
Masterabschluss	i	134	4	–	–	134	4
	w	67	2	–	–	67	2
Sonstiger Abschluss	i	13	1	–	–	13	1
	w	8	–	–	–	8	–
Humanmedizin/Gesundheits- wissenschaften	i	1 515	311	826	121	689	190
	w	981	193	534	69	447	124
Universitärer Abschluss	i	1 041	196	826	121	215	75
(ohne Lehramtsprüfungen)	w	706	125	534	69	172	56
darunter							
Bachelorabschluss	i	122	5	120	5	2	–
	w	86	3	84	3	2	–
Masterabschluss	i	211	74	–	–	211	74
	w	168	55	–	–	168	55
Promotionen	i	474	115	–	–	474	115
	w	275	68	–	–	275	68
Agrar-, Forst- und Ernährungs- wissenschaften, Veterinärmedizin	i	404	73	236	18	168	55
	w	282	44	177	15	105	29
Universitärer Abschluss	i	346	57	236	18	110	39
(ohne Lehramtsprüfungen)	w	240	33	177	15	63	18
darunter							
Bachelorabschluss	i	107	8	100	7	7	1
	w	69	5	65	5	4	–
Masterabschluss	i	103	38	–	–	103	38
	w	59	18	–	–	59	18
Promotionen	i	55	16	–	–	55	16
	w	39	11	–	–	39	11

3 Bestandene Abschlussprüfungen in Berlin im Prüfungsjahr 2024 nach Fächer- und Prüfungsgruppen und Hochschularten

Fächergruppe des 1. Studienfaches — Prüfungsgruppe i - insgesamt w - weiblich		Bestandene Abschlussprüfungen		Davon als			
				Erstabschluss		weiterer Abschluss	
		ins- gesamt	dar. von ausländischen Studierenden	ins- gesamt	dar. von ausländischen Studierenden	ins- gesamt	dar. von ausländischen Studierenden
Lehramt	i	3	–	–	–	3	–
	w	3	–	–	–	3	–
Masterabschluss	i	3	–	–	–	3	–
	w	3	–	–	–	3	–
Ingenieurwissenschaften	i	4 604	1 411	1 945	442	2 659	969
	w	1 469	510	576	145	893	365
Universitärer Abschluss (ohne Lehramtsprüfungen)	i	4 221	1 299	1 925	441	2 296	858
	w	1 354	470	567	144	787	326
darunter							
Bachelorabschluss	i	1 972	452	1 924	441	48	11
	w	584	151	566	144	18	7
Masterabschluss	i	2 248	847	–	–	2 248	847
	w	769	319	–	–	769	319
Promotionen	i	335	109	–	–	335	109
	w	95	38	–	–	95	38
Lehramt	i	48	3	20	1	28	2
	w	20	2	9	1	11	1
darunter							
Bachelorabschluss	i	22	1	20	1	2	–
	w	10	1	9	1	1	–
Masterabschluss	i	26	2	–	–	26	2
	w	10	1	–	–	10	1
Kunst, Kunstwissenschaft	i	343	79	171	28	172	51
	w	277	63	135	21	142	42
Universitärer Abschluss (ohne Lehramtsprüfungen)	i	320	69	171	28	149	41
	w	258	55	135	21	123	34
darunter							
Bachelorabschluss	i	178	30	171	28	7	2
	w	139	23	135	21	4	2
Masterabschluss	i	142	39	–	–	142	39
	w	119	32	–	–	119	32
Promotionen	i	23	10	–	–	23	10
	w	19	8	–	–	19	8
Universitäten insgesamt	i	18 703	4 734	8 620	1 528	10 083	3 206
	w	10 275	2 454	4 873	799	5 402	1 655
Kunsthochschulen							
Ingenieurwissenschaften	i	79	17	33	7	46	10
	w	45	14	22	6	23	8
Promotionen	i	3	3	–	–	3	3
	w	2	2	–	–	2	2
Künstlerischer Abschluss	i	76	14	33	7	43	7
	w	43	12	22	6	21	6
darunter							
Bachelorabschluss	i	38	8	33	7	5	1
	w	25	7	22	6	3	1
Masterabschluss	i	38	6	–	–	38	6
	w	18	5	–	–	18	5

3 Bestandene Abschlussprüfungen in Berlin im Prüfungsjahr 2024 nach Fächer- und Prüfungsgruppen und Hochschularten

Fächergruppe des 1. Studienfaches — Prüfungsgruppe i - insgesamt w - weiblich		Bestandene Abschlussprüfungen		Davon als			
				Erstabschluss		weiterer Abschluss	
		ins- gesamt	dar. von ausländischen Studierenden	ins- gesamt	dar. von ausländischen Studierenden	ins- gesamt	dar. von ausländischen Studierenden
Kunst, Kunstwissenschaft	i	1 207	483	540	169	667	314
	w	732	284	316	94	416	190
Promotionen	i	4	1	–	–	4	1
	w	3	1	–	–	3	1
Lehramt	i	202	17	86	2	116	15
	w	145	14	62	2	83	12
darunter							
Bachelorabschluss	i	100	5	86	2	14	3
	w	71	4	62	2	9	2
Masterabschluss	i	102	12	–	–	102	12
	w	74	10	–	–	74	10
Künstlerischer Abschluss	i	999	463	454	167	545	296
	w	583	268	254	92	329	176
darunter							
Bachelorabschluss	i	396	158	352	129	44	29
	w	225	91	199	69	26	22
Masterabschluss	i	405	217	–	–	405	217
	w	240	119	–	–	240	119
Sonstiger Abschluss	i	2	2	–	–	2	2
	w	1	1	–	–	1	1
Kunsthochschulen insgesamt	i	1 286	500	573	176	713	324
	w	777	298	338	100	439	198
Fachhochschulen (ohne Verwaltungsfachhochschulen)							
Geisteswissenschaften	i	131	13	65	5	66	8
	w	96	9	49	4	47	5
Fachhochschulabschluss	i	131	13	65	5	66	8
	w	96	9	49	4	47	5
darunter							
Bachelorabschluss	i	68	5	65	5	3	–
	w	51	4	49	4	2	–
Masterabschluss	i	63	8	–	–	63	8
	w	45	5	–	–	45	5
Sport	i	69	3	30	1	39	2
	w	20	–	7	–	13	–
Fachhochschulabschluss	i	69	3	30	1	39	2
	w	20	–	7	–	13	–
darunter							
Bachelorabschluss	i	30	1	30	1	–	–
	w	7	–	7	–	–	–
Masterabschluss	i	39	2	–	–	39	2
	w	13	–	–	–	13	–
Rechts-, Wirtschafts- und Sozial- wissenschaften	i	8 072	1 805	4 773	450	3 299	1 355
	w	5 004	920	3 049	267	1 955	653
Universitärer Abschluss (ohne Lehramtsprüfungen)	i	500	12	225	7	275	5
	w	390	9	171	4	219	5
darunter							
Bachelorabschluss	i	227	7	225	7	2	–
	w	172	4	171	4	1	–
Masterabschluss	i	273	5	–	–	273	5
	w	218	5	–	–	218	5
Fachhochschulabschluss	i	7 572	1 793	4 548	443	3 024	1 350
	w	4 614	911	2 878	263	1 736	648
darunter							
Bachelorabschluss	i	4 585	452	4 465	443	120	9
	w	2 889	269	2 813	263	76	6
Masterabschluss	i	2 898	1 341	–	–	2 898	1 341
	w	1 657	642	–	–	1 657	642

3 Bestandene Abschlussprüfungen in Berlin im Prüfungsjahr 2024 nach Fächer- und Prüfungsgruppen und Hochschularten

Fächergruppe des 1. Studienfaches — Prüfungsgruppe i - insgesamt w - weiblich		Bestandene Abschlussprüfungen		Davon als			
				Erstabschluss		weiterer Abschluss	
		ins- gesamt	dar. von ausländischen Studierenden	ins- gesamt	dar. von ausländischen Studierenden	ins- gesamt	dar. von ausländischen Studierenden
Mathematik, Naturwissenschaften	i	71	32	40	21	31	11
	w	37	19	17	11	20	8
Fachhochschulabschluss	i	71	32	40	21	31	11
	w	37	19	17	11	20	8
darunter							
Bachelorabschluss	i	42	22	40	21	2	1
	w	17	11	17	11	–	–
Masterabschluss	i	29	10	–	–	29	10
	w	20	8	–	–	20	8
Humanmedizin/Gesundheits- wissenschaften	i	624	33	473	22	151	11
	w	469	25	350	16	119	9
Fachhochschulabschluss	i	624	33	473	22	151	11
	w	469	25	350	16	119	9
darunter							
Bachelorabschluss	i	502	26	473	22	29	4
	w	374	20	350	16	24	4
Masterabschluss	i	122	7	–	–	122	7
	w	95	5	–	–	95	5
Agrar-, Forst- und Ernährungs- wissenschaften, Veterinärmedizin	i	143	13	99	8	44	5
	w	75	10	45	6	30	4
Fachhochschulabschluss	i	143	13	99	8	44	5
	w	75	10	45	6	30	4
darunter							
Bachelorabschluss	i	102	8	99	8	3	–
	w	47	6	45	6	2	–
Masterabschluss	i	41	5	–	–	41	5
	w	28	4	–	–	28	4
Ingenieurwissenschaften	i	4 045	1 116	2 437	443	1 608	673
	w	1 211	337	724	153	487	184
Fachhochschulabschluss	i	4 045	1 116	2 437	443	1 608	673
	w	1 211	337	724	153	487	184
darunter							
Bachelorabschluss	i	2 510	460	2 437	443	73	17
	w	760	164	724	153	36	11
Masterabschluss	i	1 535	656	–	–	1 535	656
	w	451	173	–	–	451	173
Kunst, Kunstwissenschaft	i	776	296	626	194	150	102
	w	506	201	401	129	105	72
Fachhochschulabschluss	i	776	296	626	194	150	102
	w	506	201	401	129	105	72
darunter							
Bachelorabschluss	i	645	200	626	194	19	6
	w	413	133	401	129	12	4
Masterabschluss	i	131	96	–	–	131	96
	w	93	68	–	–	93	68
Fachhochschulen insgesamt	i	13 931	3 311	8 543	1 144	5 388	2 167
	w	7 418	1 521	4 642	586	2 776	935

3 Bestandene Abschlussprüfungen in Berlin im Prüfungsjahr 2024 nach Fächer- und Prüfungsgruppen und Hochschularten

Fächergruppe des 1. Studienfaches — Prüfungsgruppe i - insgesamt w - weiblich		Bestandene Abschlussprüfungen		Davon als			
				Erstabschluss		weiterer Abschluss	
		ins- gesamt	dar. von ausländischen Studierenden	ins- gesamt	dar. von ausländischen Studierenden	ins- gesamt	dar. von ausländischen Studierenden
Verwaltungsfachhochschulen							
Rechts-, Wirtschafts- und Sozial-	i	366	1	362	1	4	–
wissenschaften	w	232	1	231	1	1	–
Fachhochschulabschluss	i	366	1	362	1	4	–
	w	232	1	231	1	1	–
darunter							
Bachelorabschluss	i	196	1	196	1	–	–
	w	140	1	140	1	–	–
Verwaltungsfachhochschulen	i	366	1	362	1	4	–
insgesamt	w	232	1	231	1	1	–
Hochschulen insgesamt							
Geisteswissenschaften	i	3 019	608	1 274	202	1 745	406
	w	2 105	412	924	143	1 181	269
Universitärer Abschluss	i	1 940	421	856	141	1 084	280
(ohne Lehramtsprüfungen)	w	1 371	287	614	98	757	189
darunter							
Bachelorabschluss	i	878	146	841	139	37	7
	w	626	99	603	97	23	2
Masterabschluss	i	1 044	273	–	–	1 044	273
	w	732	187	–	–	732	187
Promotionen	i	185	82	–	–	185	82
	w	106	52	–	–	106	52
Lehramt	i	671	49	316	22	355	27
	w	459	33	232	15	227	18
darunter							
Bachelorabschluss	i	336	31	316	22	20	9
	w	246	24	232	15	14	9
Masterabschluss	i	335	18	–	–	335	18
	w	213	9	–	–	213	9
Fachhochschulabschluss	i	131	13	65	5	66	8
	w	96	9	49	4	47	5
darunter							
Bachelorabschluss	i	68	5	65	5	3	–
	w	51	4	49	4	2	–
Masterabschluss	i	63	8	–	–	63	8
	w	45	5	–	–	45	5
Sonstiger Abschluss	i	92	43	37	34	55	9
	w	73	31	29	26	44	5
Sport	i	234	9	123	3	111	6
	w	86	1	45	1	41	–
Universitärer Abschluss	i	40	1	22	–	18	1
(ohne Lehramtsprüfungen)	w	21	–	14	–	7	–
darunter							
Bachelorabschluss	i	23	–	22	–	1	–
	w	15	–	14	–	1	–
Masterabschluss	i	17	1	–	–	17	1
	w	6	–	–	–	6	–
Promotionen	i	2	1	–	–	2	1
	w	1	–	–	–	1	–
Lehramt	i	123	4	71	2	52	2
	w	44	1	24	1	20	–
darunter							
Bachelorabschluss	i	75	2	71	2	4	–
	w	25	1	24	1	1	–
Masterabschluss	i	48	2	–	–	48	2
	w	19	–	–	–	19	–

3 Bestandene Abschlussprüfungen in Berlin im Prüfungsjahr 2024 nach Fächer- und Prüfungsgruppen und Hochschularten

Fächergruppe des 1. Studienfaches — Prüfungsgruppe i - insgesamt w - weiblich		Bestandene Abschlussprüfungen		Davon als			
				Erstabschluss		weiterer Abschluss	
		ins- gesamt	dar. von ausländischen Studierenden	ins- gesamt	dar. von ausländischen Studierenden	ins- gesamt	dar. von ausländischen Studierenden
Fachhochschulabschluss	i	69	3	30	1	39	2
	w	20	—	7	—	13	—
darunter							
Bachelorabschluss	i	30	1	30	1	—	—
	w	7	—	7	—	—	—
Masterabschluss	i	39	2	—	—	39	2
	w	13	—	—	—	13	—
Rechts-, Wirtschafts- und Sozial- wissenschaften	i	14 642	3 448	8 230	1 044	6 412	2 404
	w	9 255	1 875	5 313	608	3 942	1 267
Universitärer Abschluss	i	4 982	1 546	2 572	572	2 410	974
(ohne Lehramtsprüfungen)	w	3 085	888	1 590	321	1 495	567
darunter							
Bachelorabschluss	i	2 049	547	1 982	538	67	9
	w	1 282	304	1 240	297	42	7
Masterabschluss	i	2 343	965	—	—	2 343	965
	w	1 453	560	—	—	1 453	560
Promotionen	i	272	57	—	—	272	57
	w	145	34	—	—	145	34
Lehramt	i	1 387	41	738	19	649	22
	w	1 135	34	607	17	528	17
darunter							
Bachelorabschluss	i	776	20	738	19	38	1
	w	632	17	607	17	25	—
Masterabschluss	i	611	21	—	—	611	21
	w	503	17	—	—	503	17
Fachhochschulabschluss	i	7 938	1 794	4 910	444	3 028	1 350
	w	4 846	912	3 109	264	1 737	648
darunter							
Bachelorabschluss	i	4 781	453	4 661	444	120	9
	w	3 029	270	2 953	264	76	6
Masterabschluss	i	2 898	1 341	—	—	2 898	1 341
	w	1 657	642	—	—	1 657	642
Sonstiger Abschluss	i	63	10	10	9	53	1
	w	44	7	7	6	37	1
Mathematik, Naturwissenschaften	i	2 651	649	1 085	148	1 566	501
	w	1 209	305	522	80	687	225
Universitärer Abschluss	i	1 717	372	901	125	816	247
(ohne Lehramtsprüfungen)	w	798	187	435	68	363	119
darunter							
Bachelorabschluss	i	828	118	800	113	28	5
	w	394	64	382	61	12	3
Masterabschluss	i	788	242	—	—	788	242
	w	351	116	—	—	351	116
Promotionen	i	566	238	—	—	566	238
	w	226	96	—	—	226	96
Lehramt	i	284	6	144	2	140	4
	w	140	3	70	1	70	2
darunter							
Bachelorabschluss	i	150	2	144	2	6	—
	w	73	1	70	1	3	—
Masterabschluss	i	134	4	—	—	134	4
	w	67	2	—	—	67	2

3 Bestandene Abschlussprüfungen in Berlin im Prüfungsjahr 2024 nach Fächer- und Prüfungsgruppen und Hochschularten

Fächergruppe des 1. Studienfaches — Prüfungsgruppe i - insgesamt w - weiblich		Bestandene Abschlussprüfungen		Davon als			
				Erstabschluss		weiterer Abschluss	
		ins- gesamt	dar. von ausländischen Studierenden	ins- gesamt	dar. von ausländischen Studierenden	ins- gesamt	dar. von ausländischen Studierenden
Fachhochschulabschluss	i	71	32	40	21	31	11
	w	37	19	17	11	20	8
darunter							
Bachelorabschluss	i	42	22	40	21	2	1
	w	17	11	17	11	—	—
Masterabschluss	i	29	10	—	—	29	10
	w	20	8	—	—	20	8
Sonstiger Abschluss	i	13	1	—	—	13	1
	w	8	—	—	—	8	—
Humanmedizin/Gesundheits- wissenschaften	i	2 139	344	1 299	143	840	201
	w	1 450	218	884	85	566	133
Universitärer Abschluss	i	1 041	196	826	121	215	75
(ohne Lehramtsprüfungen)	w	706	125	534	69	172	56
darunter							
Bachelorabschluss	i	122	5	120	5	2	—
	w	86	3	84	3	2	—
Masterabschluss	i	211	74	—	—	211	74
	w	168	55	—	—	168	55
Promotionen	i	474	115	—	—	474	115
	w	275	68	—	—	275	68
Fachhochschulabschluss	i	624	33	473	22	151	11
	w	469	25	350	16	119	9
darunter							
Bachelorabschluss	i	502	26	473	22	29	4
	w	374	20	350	16	24	4
Masterabschluss	i	122	7	—	—	122	7
	w	95	5	—	—	95	5
Agrar-, Forst- und Ernährungs- wissenschaften, Veterinärmedizin	i	547	86	335	26	212	60
	w	357	54	222	21	135	33
Universitärer Abschluss	i	346	57	236	18	110	39
(ohne Lehramtsprüfungen)	w	240	33	177	15	63	18
darunter							
Bachelorabschluss	i	107	8	100	7	7	1
	w	69	5	65	5	4	—
Masterabschluss	i	103	38	—	—	103	38
	w	59	18	—	—	59	18
Promotionen	i	55	16	—	—	55	16
	w	39	11	—	—	39	11
Lehramt	i	3	—	—	—	3	—
	w	3	—	—	—	3	—
darunter							
Masterabschluss	i	3	—	—	—	3	—
	w	3	—	—	—	3	—
Fachhochschulabschluss	i	143	13	99	8	44	5
	w	75	10	45	6	30	4
darunter							
Bachelorabschluss	i	102	8	99	8	3	—
	w	47	6	45	6	2	—
Masterabschluss	i	41	5	—	—	41	5
	w	28	4	—	—	28	4

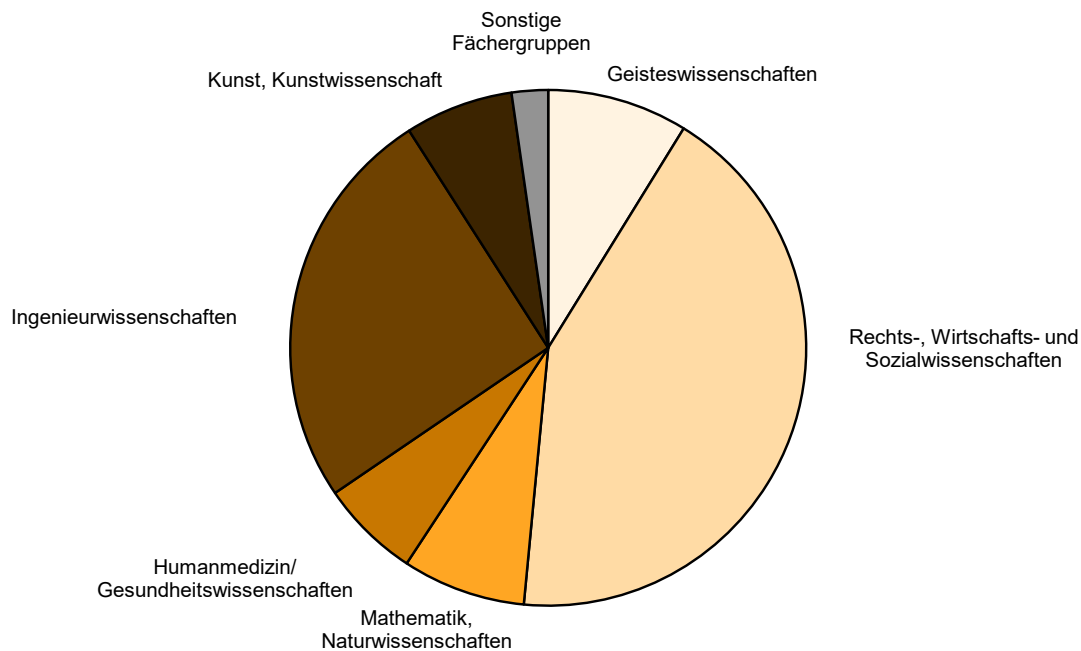
3 Bestandene Abschlussprüfungen in Berlin im Prüfungsjahr 2024 nach Fächer- und Prüfungsgruppen und Hochschularten

Fächergruppe des 1. Studienfaches — Prüfungsgruppe i - insgesamt w - weiblich		Bestandene Abschlussprüfungen		Davon als			
				Erstabschluss		weiterer Abschluss	
		ins- gesamt	dar. von ausländischen Studierenden	ins- gesamt	dar. von ausländischen Studierenden	ins- gesamt	dar. von ausländischen Studierenden
Ingenieurwissenschaften	i	8 728	2 544	4 415	892	4 313	1 652
	w	2 725	861	1 322	304	1 403	557
Universitärer Abschluss (ohne Lehramtsprüfungen)	i	4 221	1 299	1 925	441	2 296	858
	w	1 354	470	567	144	787	326
darunter Bachelorabschluss	i	1 972	452	1 924	441	48	11
	w	584	151	566	144	18	7
Masterabschluss	i	2 248	847	—	—	2 248	847
	w	769	319	—	—	769	319
Promotionen	i	338	112	—	—	338	112
	w	97	40	—	—	97	40
Lehramt	i	48	3	20	1	28	2
	w	20	2	9	1	11	1
darunter Bachelorabschluss	i	22	1	20	1	2	—
	w	10	1	9	1	1	—
Masterabschluss	i	26	2	—	—	26	2
	w	10	1	—	—	10	1
Künstlerischer Abschluss	i	76	14	33	7	43	7
	w	43	12	22	6	21	6
darunter Bachelorabschluss	i	38	8	33	7	5	1
	w	25	7	22	6	3	1
Masterabschluss	i	38	6	—	—	38	6
	w	18	5	—	—	18	5
Fachhochschulabschluss	i	4 045	1 116	2 437	443	1 608	673
	w	1 211	337	724	153	487	184
darunter Bachelorabschluss	i	2 510	460	2 437	443	73	17
	w	760	164	724	153	36	11
Masterabschluss	i	1 535	656	—	—	1 535	656
	w	451	173	—	—	451	173
Kunst, Kunstwissenschaft	i	2 326	858	1 337	391	989	467
	w	1 515	548	852	244	663	304
Universitärer Abschluss (ohne Lehramtsprüfungen)	i	320	69	171	28	149	41
	w	258	55	135	21	123	34
darunter Bachelorabschluss	i	178	30	171	28	7	2
	w	139	23	135	21	4	2
Masterabschluss	i	142	39	—	—	142	39
	w	119	32	—	—	119	32
Promotionen	i	27	11	—	—	27	11
	w	22	9	—	—	22	9
Lehramt	i	202	17	86	2	116	15
	w	145	14	62	2	83	12
darunter Bachelorabschluss	i	100	5	86	2	14	3
	w	71	4	62	2	9	2
Masterabschluss	i	102	12	—	—	102	12
	w	74	10	—	—	74	10
Künstlerischer Abschluss	i	999	463	454	167	545	296
	w	583	268	254	92	329	176
darunter Bachelorabschluss	i	396	158	352	129	44	29
	w	225	91	199	69	26	22
Masterabschluss	i	405	217	—	—	405	217
	w	240	119	—	—	240	119

3 Bestandene Abschlussprüfungen in Berlin im Prüfungsjahr 2024 nach Fächer- und Prüfungsgruppen und Hochschularten

Fächergruppe des 1. Studienfaches — Prüfungsgruppe i - insgesamt w - weiblich		Bestandene Abschlussprüfungen		Davon als			
				Erstabschluss		weiterer Abschluss	
		ins- gesamt	dar. von ausländischen Studierenden	ins- gesamt	dar. von ausländischen Studierenden	ins- gesamt	dar. von ausländischen Studierenden
Fachhochschulabschluss	i	776	296	626	194	150	102
	w	506	201	401	129	105	72
darunter							
Bachelorabschluss	i	645	200	626	194	19	6
	w	413	133	401	129	12	4
Masterabschluss	i	131	96	—	—	131	96
	w	93	68	—	—	93	68
Sonstiger Abschluss	i	2	2	—	—	2	2
	w	1	1	—	—	1	1
Land insgesamt	i	34 286	8 546	18 098	2 849	16 188	5 697
	w	18 702	4 274	10 084	1 486	8 618	2 788

4 Bestandene Abschlussprüfungen in Berlin im Prüfungsjahr 2024 nach Fächergruppen



**4 Bestandene Abschlussprüfungen nach Erststudium in Berlin im Prüfungsjahr 2024 nach
Fächer- und Prüfungsgruppen, Fachsemestern und Hochschularten (ohne Lehramt)**

Fächergruppe des 1. Studienfaches — Prüfungsgruppe i - insgesamt w - weiblich		Ins- gesamt	Davon Abschluss im ... Fachsemester								
			4.u. nied- riger	5. und 6.	7. und 8.	9. und 10.	11. und 12.	13. und 14.	15. und 16.	17.u. höher	ohne Angabe
Universitäten											
Geisteswissenschaften	i	893	27	89	303	225	123	43	36	47	—
	w	643	22	64	234	162	78	31	24	28	—
Universitärer Abschluss (ohne Lehramtsprüfungen)	i	856	25	89	270	223	123	43	36	47	—
	w	614	20	64	209	160	78	31	24	28	—
Sonstiger Abschluss	i	37	2	—	33	2	—	—	—	—	—
	w	29	2	—	25	2	—	—	—	—	—
Sport	i	22	2	4	7	5	1	—	2	1	—
	w	14	1	3	7	2	—	—	1	—	—
Universitärer Abschluss (ohne Lehramtsprüfungen)	i	22	2	4	7	5	1	—	2	1	—
	w	14	1	3	7	2	—	—	1	—	—
Rechts-, Wirtschafts- und Sozialwissenschaften	i	2 357	29	620	569	627	300	119	49	44	—
	w	1 426	14	353	378	379	181	69	28	24	—
Universitärer Abschluss (ohne Lehramtsprüfungen)	i	2 347	29	620	559	627	300	119	49	44	—
	w	1 419	14	353	371	379	181	69	28	24	—
Sonstiger Abschluss	i	10	—	—	10	—	—	—	—	—	—
	w	7	—	—	7	—	—	—	—	—	—
Mathematik, Naturwissenschaften	i	901	7	95	306	256	114	55	26	42	—
	w	435	3	44	153	121	58	31	12	13	—
Universitärer Abschluss (ohne Lehramtsprüfungen)	i	901	7	95	306	256	114	55	26	42	—
	w	435	3	44	153	121	58	31	12	13	—
Humanmedizin/Gesund- heitswissenschaften	i	826	3	40	57	49	206	343	95	33	—
	w	534	—	24	48	34	123	223	60	22	—
Universitärer Abschluss (ohne Lehramtsprüfungen)	i	826	3	40	57	49	206	343	95	33	—
	w	534	—	24	48	34	123	223	60	22	—
Agrar-, Forst- und Ernährungs- wissenschaften, Veterinärmedizin	i	236	—	14	27	18	117	40	8	12	—
	w	177	—	10	18	10	91	31	7	10	—
Universitärer Abschluss (ohne Lehramtsprüfungen)	i	236	—	14	27	18	117	40	8	12	—
	w	177	—	10	18	10	91	31	7	10	—
Ingenieurwissenschaften	i	1 925	13	122	448	585	357	188	104	108	—
	w	567	3	38	142	185	100	48	26	25	—
Universitärer Abschluss (ohne Lehramtsprüfungen)	i	1 925	13	122	448	585	357	188	104	108	—
	w	567	3	38	142	185	100	48	26	25	—
Kunst, Kunstwissenschaft	i	171	1	23	59	46	19	14	4	5	—
	w	135	1	17	49	36	14	12	3	3	—
Universitärer Abschluss (ohne Lehramtsprüfungen)	i	171	1	23	59	46	19	14	4	5	—
	w	135	1	17	49	36	14	12	3	3	—
Universitäten insgesamt	i	7 331	82	1 007	1 776	1 811	1 237	802	324	292	—
	w	3 931	44	553	1 029	929	645	445	161	125	—
Kunsthochschulen											
Ingenieurwissenschaften	i	33	—	—	1	26	4	2	—	—	—
	w	22	—	—	1	17	4	—	—	—	—
Künstlerischer Abschluss	i	33	—	—	1	26	4	2	—	—	—
	w	22	—	—	1	17	4	—	—	—	—

**4 Bestandene Abschlussprüfungen nach Erststudium in Berlin im Prüfungsjahr 2024 nach
Fächer- und Prüfungsgruppen, Fachsemestern und Hochschularten (ohne Lehramt)**

Fächergruppe des 1. Studienfaches — Prüfungsgruppe i - insgesamt w - weiblich		Ins- gesamt	Davon Abschluss im ... Fachsemester								
			4.u. nied- riger	5. und 6.	7. und 8.	9. und 10.	11. und 12.	13. und 14.	15. und 16.	17.u. höher	ohne Angabe
Kunst, Kunstwissenschaft	i	454	—	55	110	160	78	41	8	2	—
	w	254	—	39	60	88	46	16	4	1	—
Künstlerischer Abschluss	i	454	—	55	110	160	78	41	8	2	—
	w	254	—	39	60	88	46	16	4	1	—
Kunsthochschulen insgesamt	i	487	—	55	111	186	82	43	8	2	—
	w	276	—	39	61	105	50	16	4	1	—
Fachhochschulen (ohne Verwaltungsfachhochschulen)											
Geisteswissenschaften	i	65	—	7	55	1	1	1	—	—	—
	w	49	—	6	42	1	—	—	—	—	—
Fachhochschulabschluss	i	65	—	7	55	1	1	1	—	—	—
	w	49	—	6	42	1	—	—	—	—	—
Sport	i	30	—	2	13	8	4	2	1	—	—
	w	7	—	1	3	3	—	—	—	—	—
Fachhochschulabschluss	i	30	—	2	13	8	4	2	1	—	—
	w	7	—	1	3	3	—	—	—	—	—
Rechts-, Wirtschafts- und Sozialwissenschaften	i	4 773	2	1 621	2 156	600	226	101	35	32	—
	w	3 049	1	968	1 516	353	118	55	20	18	—
Universitärer Abschluss	i	225	—	166	50	9	—	—	—	—	—
(ohne Lehramtsprüfungen)	w	171	—	127	39	5	—	—	—	—	—
Fachhochschulabschluss	i	4 548	2	1 455	2 106	591	226	101	35	32	—
	w	2 878	1	841	1 477	348	118	55	20	18	—
Mathematik, Naturwissenschaften	i	40	—	1	13	9	6	8	1	2	—
	w	17	—	1	5	3	2	5	—	1	—
Fachhochschulabschluss	i	40	—	1	13	9	6	8	1	2	—
	w	17	—	1	5	3	2	5	—	1	—
Humanmedizin/Gesundheitswissenschaften	i	473	12	97	265	66	17	6	6	4	—
	w	350	10	73	200	48	10	2	4	3	—
Fachhochschulabschluss	i	473	12	97	265	66	17	6	6	4	—
	w	350	10	73	200	48	10	2	4	3	—
Agrar-, Forst- und Ernährungswissenschaften, Veterinärmedizin	i	99	—	5	46	29	10	3	4	2	—
	w	45	—	5	19	12	6	1	1	1	—
Fachhochschulabschluss	i	99	—	5	46	29	10	3	4	2	—
	w	45	—	5	19	12	6	1	1	1	—
Ingenieurwissenschaften	i	2 437	1	514	930	529	260	114	39	50	—
	w	724	—	151	318	144	60	31	11	9	—
Fachhochschulabschluss	i	2 437	1	514	930	529	260	114	39	50	—
	w	724	—	151	318	144	60	31	11	9	—
Kunst, Kunstwissenschaft	i	626	1	100	409	87	22	4	2	1	—
	w	401	—	69	254	60	15	1	1	1	—
Fachhochschulabschluss	i	626	1	100	409	87	22	4	2	1	—
	w	401	—	69	254	60	15	1	1	1	—
Fachhochschulen insgesamt	i	8 543	16	2 347	3 887	1 329	546	239	88	91	—
	w	4 642	11	1 274	2 357	624	211	95	37	33	—

**4 Bestandene Abschlussprüfungen nach Erststudium in Berlin im Prüfungsjahr 2024 nach
Fächer- und Prüfungsgruppen, Fachsemestern und Hochschularten (ohne Lehramt)**

Fächergruppe des 1. Studienfaches — Prüfungsgruppe i - insgesamt w - weiblich		Ins- gesamt	Davon Abschluss im ... Fachsemester								
			4.u. nied- riger	5. und 6.	7. und 8.	9. und 10.	11. und 12.	13. und 14.	15. und 16.	17.u. höher	ohne Angabe
Verwaltungsfachhochschulen											
Rechts-, Wirtschafts- und Sozialwissenschaften	i	362	—	336	11	5	1	2	2	5	—
	w	231	—	214	7	3	—	1	2	4	—
Fachhochschulabschluss	i	362	—	336	11	5	1	2	2	5	—
	w	231	—	214	7	3	—	1	2	4	—
Verwaltungsfachhochschulen insgesamt	i	362	—	336	11	5	1	2	2	5	—
	w	231	—	214	7	3	—	1	2	4	—
Hochschulen Insgesamt											
Geisteswissenschaften	i	958	27	96	358	226	124	44	36	47	—
	w	692	22	70	276	163	78	31	24	28	—
Universitärer Abschluss (ohne Lehramtsprüfungen)	i	856	25	89	270	223	123	43	36	47	—
	w	614	20	64	209	160	78	31	24	28	—
Fachhochschulabschluss	i	65	—	7	55	1	1	1	—	—	—
	w	49	—	6	42	1	—	—	—	—	—
Sonstiger Abschluss	i	37	2	—	33	2	—	—	—	—	—
	w	29	2	—	25	2	—	—	—	—	—
Sport	i	52	2	6	20	13	5	2	3	1	—
	w	21	1	4	10	5	—	—	1	—	—
Universitärer Abschluss (ohne Lehramtsprüfungen)	i	22	2	4	7	5	1	—	2	1	—
	w	14	1	3	7	2	—	—	1	—	—
Fachhochschulabschluss	i	30	—	2	13	8	4	2	1	—	—
	w	7	—	1	3	3	—	—	—	—	—
Rechts-, Wirtschafts- und Sozialwissenschaften	i	7 492	31	2 577	2 736	1 232	527	222	86	81	—
	w	4 706	15	1 535	1 901	735	299	125	50	46	—
Universitärer Abschluss (ohne Lehramtsprüfungen)	i	2 572	29	786	609	636	300	119	49	44	—
	w	1 590	14	480	410	384	181	69	28	24	—
Fachhochschulabschluss	i	4 910	2	1 791	2 117	596	227	103	37	37	—
	w	3 109	1	1 055	1 484	351	118	56	22	22	—
Sonstiger Abschluss	i	10	—	—	10	—	—	—	—	—	—
	w	7	—	—	7	—	—	—	—	—	—
Mathematik, Naturwissenschaften	i	941	7	96	319	265	120	63	27	44	—
	w	452	3	45	158	124	60	36	12	14	—
Universitärer Abschluss (ohne Lehramtsprüfungen)	i	901	7	95	306	256	114	55	26	42	—
	w	435	3	44	153	121	58	31	12	13	—
Fachhochschulabschluss	i	40	—	1	13	9	6	8	1	2	—
	w	17	—	1	5	3	2	5	—	1	—
Humanmedizin/Gesund- heitswissenschaften	i	1 299	15	137	322	115	223	349	101	37	—
	w	884	10	97	248	82	133	225	64	25	—
Universitärer Abschluss (ohne Lehramtsprüfungen)	i	826	3	40	57	49	206	343	95	33	—
	w	534	—	24	48	34	123	223	60	22	—
Fachhochschulabschluss	i	473	12	97	265	66	17	6	6	4	—
	w	350	10	73	200	48	10	2	4	3	—
Agrar-, Forst- und Ernährungs- wissenschaften, Veterinärmedizin	i	335	—	19	73	47	127	43	12	14	—
	w	222	—	15	37	22	97	32	8	11	—
Universitärer Abschluss (ohne Lehramtsprüfungen)	i	236	—	14	27	18	117	40	8	12	—
	w	177	—	10	18	10	91	31	7	10	—
Fachhochschulabschluss	i	99	—	5	46	29	10	3	4	2	—
	w	45	—	5	19	12	6	1	1	1	—

**4 Bestandene Abschlussprüfungen nach Erststudium in Berlin im Prüfungsjahr 2024 nach
Fächer- und Prüfungsgruppen, Fachsemestern und Hochschularten (ohne Lehramt)**

Fächergruppe des 1. Studienfaches — Prüfungsgruppe i - insgesamt w - weiblich		Ins- gesamt	Davon Abschluss im ... Fachsemester								
			4.u. nied- riger	5. und 6.	7. und 8.	9. und 10.	11. und 12.	13. und 14.	15. und 16.	17.u. höher	ohne Angabe
Ingenieurwissenschaften	i	4 395	14	636	1 379	1 140	621	304	143	158	–
	w	1 313	3	189	461	346	164	79	37	34	–
Universitärer Abschluss (ohne Lehramtsprüfungen)	i	1 925	13	122	448	585	357	188	104	108	–
	w	567	3	38	142	185	100	48	26	25	–
Künstlerischer Abschluss	i	33	–	–	1	26	4	2	–	–	–
	w	22	–	–	1	17	4	–	–	–	–
Fachhochschulabschluss	i	2 437	1	514	930	529	260	114	39	50	–
	w	724	–	151	318	144	60	31	11	9	–
Kunst, Kunstwissenschaft	i	1 251	2	178	578	293	119	59	14	8	–
	w	790	1	125	363	184	75	29	8	5	–
Universitärer Abschluss (ohne Lehramtsprüfungen)	i	171	1	23	59	46	19	14	4	5	–
	w	135	1	17	49	36	14	12	3	3	–
Künstlerischer Abschluss	i	454	–	55	110	160	78	41	8	2	–
	w	254	–	39	60	88	46	16	4	1	–
Fachhochschulabschluss	i	626	1	100	409	87	22	4	2	1	–
	w	401	–	69	254	60	15	1	1	1	–
Land insgesamt	i	16 723	98	3 745	5 785	3 331	1 866	1 086	422	390	–
	w	9 080	55	2 080	3 454	1 661	906	557	204	163	–

5 Bestandene Lehramtsprüfungen in Berlin im Prüfungsjahr 2024 nach Fächergruppen und Fachsemestern

Fächergruppe des 1. Studienfaches — Prüfung i - insgesamt w - weiblich		Ins- gesamt	Davon Abschluss im ... Fachsemester									
			4. u. nied- riger	5. und 6.	7. und 8.	9. und 10.	11. und 12.	13. und 14.	15. und 16.	17. u. höher	ohne Angabe	
Geisteswissenschaften		i	671	89	235	190	88	37	9	11	12	—
		w	459	53	171	142	57	19	5	5	7	—
dar.: nach Erststudium		i	316	6	73	125	61	29	7	7	8	—
		w	232	3	58	102	45	15	3	2	4	—
LA Bachelor Grundschulen		i	2	—	—	2	—	—	—	—	—	—
		w	2	—	—	2	—	—	—	—	—	—
LA Bachelor Sek II/Sek I		i	330	13	78	129	62	29	7	7	5	—
		w	241	8	62	104	46	14	3	2	2	—
LA Bachelor		i	4	—	—	—	—	1	—	—	3	—
		w	3	—	—	—	—	1	—	—	2	—
LA Master Sek II/Sek I		i	335	76	157	59	26	7	2	4	4	—
		w	213	45	109	36	11	4	2	3	3	—
Sport		i	123	14	29	39	19	12	6	—	4	—
		w	44	7	11	15	6	3	1	—	1	—
dar.: nach Erststudium		i	71	—	6	32	14	9	6	—	4	—
		w	24	—	4	12	3	3	1	—	1	—
LA Bachelor Sek II/Sek I		i	75	—	7	33	15	10	6	—	4	—
		w	25	—	4	12	4	3	1	—	1	—
LA Master Sek II/Sek I		i	48	14	22	6	4	2	—	—	—	—
		w	19	7	7	3	2	—	—	—	—	—
Rechts-, Wirtschafts- und Sozialwissenschaften		i	1 387	240	501	367	169	57	28	13	12	—
		w	1 135	199	424	311	124	44	16	7	10	—
dar.: nach Erststudium		i	738	11	224	270	135	48	25	13	12	—
		w	607	9	199	231	99	37	15	7	10	—
LA Bachelor Grundschulen		i	543	9	208	208	81	21	11	3	2	—
		w	481	7	191	192	61	16	9	3	2	—
LA Bachelor Sek II/Sek I		i	226	7	34	64	58	29	16	10	8	—
		w	145	5	21	41	40	22	6	4	6	—
LA Bachelor		i	1	—	—	—	—	—	—	—	1	—
		w	1	—	—	—	—	—	—	—	1	—
LA Bachelor Berufliche Schulen		i	6	—	—	5	—	—	—	—	1	—
		w	5	—	—	4	—	—	—	—	1	—
LA Master Grundschulen		i	469	186	200	62	18	2	1	—	—	—
		w	401	164	166	52	16	2	1	—	—	—
LA Master Sek II/Sek I		i	127	29	57	25	12	4	—	—	—	—
		w	93	19	45	19	7	3	—	—	—	—
LA Master Berufliche Schulen		i	15	9	2	3	—	1	—	—	—	—
		w	9	4	1	3	—	1	—	—	—	—
Mathematik, Naturwissenschaften		i	284	40	80	73	37	28	11	10	5	—
		w	140	19	50	40	14	7	3	5	2	—
dar.: nach Erststudium		i	144	3	22	46	30	24	7	8	4	—
		w	70	2	15	27	12	7	2	4	1	—
LA Bachelor Sek II/Sek I		i	148	4	23	47	31	24	7	9	3	—
		w	71	3	15	27	13	6	2	5	—	—
LA Bachelor		i	2	—	—	—	—	1	—	—	1	—
		w	2	—	—	—	—	1	—	—	1	—
LA Master Sek II/Sek I		i	131	36	55	25	6	3	4	1	1	—
		w	66	16	35	12	1	—	1	—	1	—
LA Master Berufliche Schulen		i	3	—	2	1	—	—	—	—	—	—
		w	1	—	—	1	—	—	—	—	—	—

5 Bestandene Lehramtsprüfungen in Berlin im Prüfungsjahr 2024 nach Fächergruppen und Fachsemestern

Fächergruppe des 1. Studienfaches — Prüfung i - insgesamt w - weiblich		Ins- gesamt	Davon Abschluss im ... Fachsemester								
			4. u. nied- riger	5. und 6.	7. und 8.	9. und 10.	11. und 12.	13. und 14.	15. und 16.	17. u. höher	ohne Angabe
Agrar-, Forst- und Ernährungs-	i	3	1	2	–	–	–	–	–	–	–
wissenschaften, Veterinärmedizin	w	3	1	2	–	–	–	–	–	–	–
LA Master Berufliche Schulen	i	3	1	2	–	–	–	–	–	–	–
	w	3	1	2	–	–	–	–	–	–	–
Ingenieurwissenschaften	i	48	4	16	10	7	5	3	1	2	–
	w	20	3	4	7	3	1	–	1	1	–
dar.: nach Erststudium	i	20	–	1	4	6	4	2	1	2	–
	w	9	–	1	3	2	1	–	1	1	–
LA Bachelor Sek II/Sek I	i	5	–	–	1	1	1	1	1	–	–
	w	1	–	–	–	–	–	–	1	–	–
LA Bachelor	i	1	–	–	–	–	–	–	–	1	–
	w	1	–	–	–	–	–	–	–	1	–
LA Bachelor Berufliche Schulen	i	16	–	1	3	6	3	2	–	1	–
	w	8	–	1	3	3	1	–	–	–	–
LA Master Sek II/Sek I	i	5	–	2	2	–	1	–	–	–	–
	w	3	–	1	2	–	–	–	–	–	–
LA Master Berufliche Schulen	i	21	4	13	4	–	–	–	–	–	–
	w	7	3	2	2	–	–	–	–	–	–
Kunst, Kunstwissenschaft	i	202	18	64	56	40	13	4	4	3	–
	w	145	13	43	41	33	10	1	2	2	–
dar.: nach Erststudium	i	86	–	9	29	31	9	3	3	2	–
	w	62	–	5	21	27	6	1	1	1	–
LA Bachelor Grundschulen	i	23	–	2	7	9	3	–	2	–	–
	w	23	–	2	7	9	3	–	2	–	–
LA Bachelor Sek II/Sek I	i	77	1	10	26	24	7	4	2	3	–
	w	48	1	4	18	18	4	1	–	2	–
LA Master Grundschulen	i	27	1	11	8	5	2	–	–	–	–
	w	25	1	11	7	4	2	–	–	–	–
LA Master Sek II/Sek I	i	75	16	41	15	2	1	–	–	–	–
	w	49	11	26	9	2	1	–	–	–	–
Lehramtsprüfungen	i	2 718	406	927	735	360	152	61	39	38	–
insgesamt	w	1 946	295	705	556	237	84	26	20	23	–
dar.: nach Erststudium	i	1 375	20	335	506	277	123	50	32	32	–
	w	1 004	14	282	396	188	69	22	15	18	–

Anlagen

1 Hochschulen in Berlin nach der Trägerschaft

Hochschule	Trägerschaft	
	öffentlicher Träger/ freier Träger	Träger
Universitäten		
Freie Universität	öffentlich	Land Berlin
Technische Universität	öffentlich	Land Berlin
Humboldt-Universität	öffentlich	Land Berlin
Charité-Universitätsmedizin	öffentlich	Land Berlin
ESCP Europe Wirtschaftshochschule	freier Träger	privat
ESMT European School of Management and Technology	freier Träger	privat
Hertie School of Governance	freier Träger	privat
Steinbeis-Hochschule ¹	freier Träger	privat
International Psychoanalytic University	freier Träger	privat
Psychologische Hochschule	freier Träger	privat
Bard College Berlin, A Liberal Arts University	freier Träger	privat
German International University	freier Träger	privat
Kunsthochschulen		
Universität der Künste	öffentlich	Land Berlin
Weißensee Kunsthochschule Berlin	öffentlich	Land Berlin
Hochschule für Musik "Hanns Eisler"	öffentlich	Land Berlin
Hochschule für Schauspielkunst "Ernst Busch"	öffentlich	Land Berlin
Barenboim-Said Akademie	freier Träger	privat
Fachhochschulen (ohne Verwaltungsfachhochschulen)		
Berliner Hochschule für Technik	öffentlich	Land Berlin
Hochschule für Technik und Wirtschaft	öffentlich	Land Berlin
Hochschule für Wirtschaft und Recht	öffentlich	Land Berlin
Alice-Salomon-Hochschule	öffentlich	Land Berlin
Evangelische Hochschule	freier Träger	Kirche
Katholische Hochschule für Sozialwesen	freier Träger	Kirche
SRH Berlin University of Applied Sciences, Standort Berlin	freier Träger	privat
Mediadesign Hochschule, Standort Berlin	freier Träger	privat
Touro College	freier Träger	privat
bbw Hochschule	freier Träger	privat
IB Hochschule für Gesundheit und Soziales, Standort Berlin	freier Träger	privat
Deutsche Hochschule für Gesundheit und Sport, Standort Berlin	freier Träger	privat
Akkon-Hochschule	freier Träger	privat
Media University of Applied Sciences, Standort Berlin	freier Träger	privat
Quadriga Hochschule	freier Träger	privat
VICTORIA - Internationale Hochschule, Standort Berlin	freier Träger	privat
BSP Business and Law School - HS für Management und Recht, Standort Berlin	freier Träger	privat
Medical School	freier Träger	privat
Hochschule für Soziale Arbeit und Pädagogik	freier Träger	privat
Berlin International University of Applied Sciences	freier Träger	privat
Hochschule Fresenius Idstein, Standort Berlin	freier Träger	privat
FOM Hochschule für Oekonomie & Management Essen, Standort Berlin	freier Träger	privat
University of Europe for Applied Sciences Potsdam, Standort Berlin	freier Träger	privat
Internationale Hochschule Erfurt, Standort Berlin	freier Träger	privat
Hochschule Macromedia für angewandte Wissenschaften Stuttgart, Campus Berlin	freier Träger	privat
CODE University of Applied Sciences	freier Träger	privat
Fachhochschule des Mittelstands (FHM) Bielefeld, Standort Berlin	freier Träger	privat
Digital Business University of Applied Sciences	freier Träger	privat
International School of Management Dortmund, Standort Berlin	freier Träger	privat
Europäische Fachhochschule (EUFH) Rhein/Erft, Standort Berlin	freier Träger	privat
Verwaltungsfachhochschulen		
Hochschule des Bundes für öffentliche Verwaltung	öffentlich	Bund
- Fachbereich Sozialversicherung		
- Fachbereich Auswärtige Angelegenheiten		
- Fachbereich Nachrichtendienste		

¹ ab WS 2022/23 Sitzverlegung von Berlin nach Magdeburg

2 Zuordnung der Abschlussprüfungen zu den Prüfungsgruppen in der bundeseinheitlichen Studenten- und Prüfungsstatistik (Stand Wintersemester 2023/24)

Prüfungsgruppe	Abschlussprüfung
Universitärer Abschluss (ohne Lehramtsprüfungen)	<p>Magister Lizentiat</p> <p>* Kirchliche Prüfung</p> <p>* Staatsexamen/1. Staatsprüfung (ohne Lehramts- und ohne staatliche Laufbahnprüfung – VerwFH) Staatsexamen (einphasige Ausbildung) Fakultätsprüfung</p> <p>* Diplom (U) Diplom I (U-GH) (wissenschaftliches Kurzstudium in integrierten Studiengängen an Gesamthochschulen) Diplom (U) – Dolmetscher Diplom (U) – Übersetzer Akademisch geprüfter Übersetzer Diplom (U) – Lehrer</p> <p>* Bachelor an Universitäten Bachelor (U) – Lehrer</p> <p>* Bachelor (U) – Mehr-Fächer-Bachelor ohne Lehramtsoption Bachelor (U) – Mehr-Fächer-Bachelor mit Lehramtsoption</p> <p>* Master an Universitäten (Abschlussprüfung vorausgesetzt) Master (U) – Lehrer Master (U) – Mehr-Fächer-Master Abschlussprüfung ohne akademischen Grad</p>
Promotionen	<p>* Promotion (Abschlussprüfung vorausgesetzt) Promotion ohne vorausgesetzte Abschlussprüfung</p>
Lehramts-, Bachelor- und Masterprüfungen an Grund- und Hauptschulen/Primarstufe	<p>LA Grund- und Hauptschulen LA Bachelor Grund- und Hauptschulen LA Master Grund- und Hauptschulen LA Grundschulen</p> <p>* LA Bachelor Grundschulen * LA Master Grundschulen LA Hauptschulen LA Bachelor Hauptschulen LA Master Hauptschulen LA Grundstufe/Primarstufe LA Bachelor Grundstufe/Primarstufe LA Master Grundstufe/Primarstufe</p>
Lehramts-, Bachelor- und Masterprüfungen Stufenübergreifende Prüfung Sekundarstufe I/Grundschulen bzw. Primarstufe	<p>LA Sekundarstufe I/Primarstufe LA Bachelor Sekundarstufe I/Primarstufe LA Master Sekundarstufe I/Primarstufe LA Grundschulen/Sekundarstufe I LA Bachelor Grundschulen/Sekundarstufe I LA Master Grundschulen/Sekundarstufe I</p>
Lehramts-, Bachelor- und Masterprüfungen an Realschulen/Sekundarstufe I	<p>LA Realschulen LA Bachelor Realschulen LA Master Realschulen LA Haupt- und Realschulen/Unterstufe und Mittelstufe Gymnasien LA Bachelor Haupt- und Realschulen/Unterstufe und Mittelstufe Gymnasien LA Master Haupt- und Realschulen/Unterstufe und Mittelstufe Gymnasien LA Mittelstufe/Sekundarstufe I LA Bachelor Mittelstufe/Sekundarstufe I LA Master Mittelstufe/Sekundarstufe I</p>

2 Zuordnung der Abschlussprüfungen zu den Prüfungsgruppen in der bundeseinheitlichen Studenten- und Prüfungsstatistik (Stand Wintersemester 2023/24)

Prüfungsgruppe	Abschlussprüfung
Lehramts-, Bachelor- und Masterprüfungen Stufenübergreifende Prüfung Sekundarstufe II/Sekundarstufe I	LA Sekundarstufe II/Sekundarstufe I * LA Bachelor Sekundarstufe II/Sekundarstufe I * LA Master Sekundarstufe II/Sekundarstufe I
Lehramts-, Bachelor- und Masterprüfungen an Gymnasien/Sekundarstufe II, allgemeinbildende Schulen	LA Gymnasien LA Bachelor Gymnasien LA Master Gymnasien LA Oberstufe/Sekundarstufe II, allgemein bildende Schulen LA Bachelor Oberstufe/Sekundarstufe II, allgemein bildende Schulen LA Master Oberstufe/Sekundarstufe II, allgemein bildende Schulen
Lehramts-, Bachelor- und Masterprüfungen an Sonderschulen/Förderschulen	LA Sonderschulen/Förderschulen LA Bachelor Sonderschulen/Förderschulen LA Master Sonderschulen/Förderschulen
Lehramts-, Bachelor- und Masterprüfungen an Beruflichen Schulen/Sekundarstufe II, berufliche Schulen	LA Berufliche Schulen * LA Bachelor Berufliche Schulen * LA Master Berufliche Schulen LA Oberstufe/Sekundarstufe II, berufliche Schulen LA Bachelor Oberstufe/Sekundarstufe II, berufliche Schulen LA Master Oberstufe/Sekundarstufe II, berufliche Schulen
LA Bachelor	* LA Bachelor (soweit keine Differenzierung möglich)
LA Master	LA Master (soweit keine Differenzierung möglich)
Sonstige LÄ nach Schularten/Schulstufen	Sonstige Lehrämter nach Schularten/Schulstufen
Künstlerischer Abschluss	* Diplom (KH) Akademiebrief (KH) * Bühnen-/Konzert-/Opernreifeprüfung Privatmusiklehrerprüfung Kirchenmusikprüfung A Kirchenmusikprüfung B Solistenprüfung Staatliche Prüfung für künstlerische Abschlüsse * Meisterschüler Kunstpädagogische Prüfung * Bachelor an Kunsthochschulen * Master an Kunsthochschulen (Abschlussprüfung vorausgesetzt) * Sonstiger künstlerischer Abschluss
Fachhochschulabschluss	* Diplom (FH) Diplom (FH) – Dolmetscher Diplom (FH) – Übersetzer * Staatliche Laufbahnprüfung (VerwFH) * Bachelor an Fachhochschulen * Master an Fachhochschulen (Abschlussprüfung vorausgesetzt) Sonstiger FH – Abschluss
Sonstiger Abschluss	* Abschlusszeugnis/Zertifikat * Sonstiger Abschluss in Deutschland Abschlussprüfung im Ausland

Die mit * gekennzeichneten Abschlussprüfungen wurden im Prüfungsjahr 2024 im Land Berlin bestanden.

Das Amt für Statistik Berlin-Brandenburg

Das Amt für Statistik Berlin-Brandenburg ist für beide Länder die zentrale Dienstleistungseinrichtung auf dem Gebiet der amtlichen Statistik. Das Amt erbringt Serviceleistungen im Bereich Information und Analyse für die breite Öffentlichkeit, für alle gesellschaftlichen Gruppen sowie für Kunden aus Verwaltung und Politik, Wirtschaft und Wissenschaft. Kerngeschäft des Amtes ist die Durchführung der gesetzlich angeordneten amtlichen Statistiken für Berlin und Brandenburg. Das Amt erhebt die Daten, bereitet sie auf, interpretiert und analysiert sie und veröffentlicht die Ergebnisse. Die Grundversorgung aller Nutzerinnen und Nutzer mit statistischen Informationen erfolgt unentgeltlich, im Wesentlichen über das Internet und den Informationsservice. Daneben werden nachfrage- und zielgruppenorientierte Standardauswertungen zu Festpreisen angeboten. Kundenspezifische Aufbereitung/Beratung zu kostendeckenden Preisen ergänzt das Spektrum der Informationsbereitstellung.

Amtliche Statistik im Verbund

Die Statistiken werden bundesweit nach einheitlichen Konzepten, Methoden und Verfahren arbeitsteilig erstellt. Die Statistischen Ämter der Länder sind dabei grundsätzlich für die Durchführung der Erhebungen, für die Aufbereitung und Veröffentlichung der Länderergebnisse zuständig. Durch diese Kooperation in einem „Statistikverbund“ entstehen für alle Länder vergleichbare und zu einem Bundesergebnis zusammenführbare Erhebungsergebnisse.

Produkte und Dienstleistungen

Informationsservice

info@statistik-bbb.de

Tel. 0331 8173 -1777

Fax 0331 817330 - 4091

Mo–Do 8:00–15:30 Uhr, Fr 8:00–13:30 Uhr

Statistische Informationen für jedermann sowie maßgeschneiderte Aufbereitung von Daten über Berlin und Brandenburg, Auskunft, Beratung, Pressedienst.

Standort Potsdam

Steinstraße 104–106, 14480 Potsdam

Standort Berlin

Alt-Friedrichsfelde 60, 10315 Berlin

Internet-Angebot

www.statistik-berlin-brandenburg.de mit aktuellen Daten, Pressemitteilungen, Fachbeiträgen, Statistischen Berichten zum kostenlosen Herunterladen, regionalstatistischen Informationen, Wahlstatistiken und -analysen sowie einem Überblick über das gesamte Leistungsspektrum des Amtes.

Statistische Berichte

mit Ergebnissen der einzelnen Statistiken in Tabellen in tiefer sachlicher Gliederung und Grafiken zur Veranschaulichung von Entwicklungen und Strukturen.

Statistische Bibliothek

Alt-Friedrichsfelde 60, 10315 Berlin

bibliothek@statistik-bbb.de

Tel. 0331 8173 -3540

Datenangebot aus dem Sachgebiet

Informationen zu dieser Veröffentlichung

Referat 14

Tel. 0331 8173 -1144

Fax 0331 8173 -1911

Hochschulen@statistik-bbb.de

Weitere Veröffentlichungen zum Thema

Statistische Berichte:

- Studierende an Hochschulen
 - B III 1 – jährlich
 - B III 2 – jährlich
 - B III 6 – jährlich
 - B III 8 – jährlich
- Akademische und staatliche Abschlussprüfungen
 - B III 3 – jährlich
- Personal an Hochschulen
 - B III 4 – jährlich