

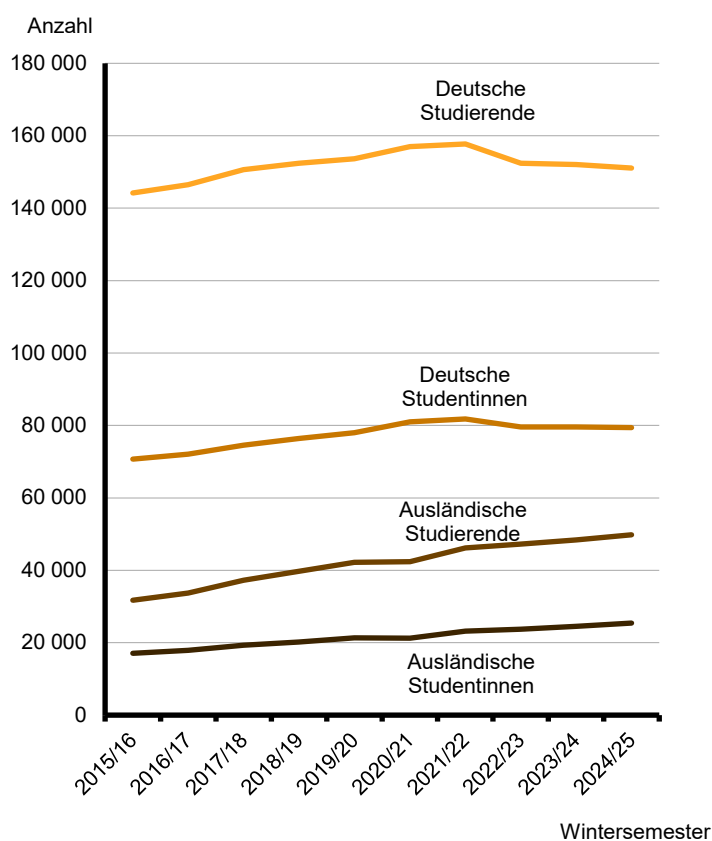
Statistischer Bericht

B III 1 – j / 24

Studierende an Hochschulen im **Land Berlin** **Wintersemester 2024/25** Teil 2: Ausführliche Ergebnisse

Endgültige Angaben

Deutsche und ausländische Studierende im Land Berlin in den vergangenen zehn Wintersemestern



Impressum

Statistischer Bericht
B III 1 - j / 24

Erscheinungsfolge: jährlich
Erschienen im **September 2025**

Herausgeber

Amt für Statistik Berlin-Brandenburg
Steinstraße 104-106
14480 Potsdam
info@statistik-bbb.de
www.statistik-berlin-brandenburg.de

Tel. 0331 8173 - 1777
Fax 0331 817330 - 4091

Zeichenerklärung

- 0 weniger als die Hälfte von 1
in der letzten besetzten Stelle,
jedoch mehr als nichts
- nichts vorhanden
- ... Angabe fällt später an
- () Aussagewert ist eingeschränkt
- / Zahlenwert nicht sicher genug
- Zahlenwert unbekannt oder
geheim zu halten
- x Tabellenfach gesperrt
- p vorläufige Zahl
- r berichtigte Zahl
- s geschätzte Zahl

Amt für Statistik Berlin-Brandenburg,
Potsdam, 2025



Dieses Werk ist unter einer Creative Commons Lizenz
vom Typ Namensnennung 3.0 Deutschland zugänglich.
Um eine Kopie dieser Lizenz einzusehen, konsultieren Sie
<http://creativecommons.org/licenses/by/3.0/de/>

Inhaltsverzeichnis

	Seite		Seite
Metadaten zu dieser Statistik (externer Link)			
Grafiken			
Anteil der Studierenden in den einzelnen Hochschularten im Wintersemester 2024/25	5		
Deutsche und ausländische Studierende in den vergangenen zehn Wintersemestern	6		
Studienanfängerinnen und Studienanfänger nach ausgewählten Hochschularten in den vergangenen zehn Studienjahren	7		
Tabellen			
1 Zusammenfassende Übersicht über Studie- rende im Wintersemester 2024/25 nach Hochschularten	4	8 Ausländische Studierende im Winterse- mester 2024/25 nach Hochschularten	31
2 Studierende in den vergangenen zehn Wintersemestern nach Hochschularten	5	9 Studierende im Wintersemester 2024/25 nach dem Land des Erwerbs der Hochschul- zugangsberechtigung und Hochschulen	32
3 Ausländische Studierende in den vergangenen zehn Wintersemestern nach Hochschularten	6	10 Studierende im Wintersemester 2024/25 nach Fächergruppen und angestrebten Abschlüssen	38
4 Studienanfängerinnen und Studienanfänger im 1. Studiengang in den vergangenen zehn Studienjahren nach Hochschularten	7	11 Gasthörerinnen und Gasthörer im Wintersemester 2024/25 nach Fächer- und Altersgruppen	43
5 Studierende, Studienanfängerinnen und - anfänger im 1. Studiengang im Wintersemester 2024/25 nach Fächergruppen und Hochschularten	8		
6 Studierende im Wintersemester 2024/25 nach Fächergruppen, Fach- und Hochschul- semestern, Hochschularten und Hochschulen	10	Anlagen	
7 Studierende, Studienanfängerinnen und - anfänger im Wintersemester 2024/25 nach Hochschularten und Altersgruppen	29	1 Zuordnung der Studienbereiche zu den Fächergruppen	44
		2 Hochschulen im Land Berlin nach der Trägerschaft	45

1 Zusammenfassende Übersicht über Studierende im Wintersemester 2024/25 nach Hochschularten

Merkmal — i - insgesamt w - weiblich		Insgesamt	Davon an			
			Universitäten	Kunsthoch- schulen	Fachhoch- schulen ¹	Verwaltungs- fachhoch- schulen
Studierende insgesamt	i	200 852	124 126	6 092	69 139	1 495
	w	104 831	66 280	3 697	33 963	891
davon						
Haupt Hörer/-innen	i	196 409	120 080	6 068	68 766	1 495
	w	102 364	63 992	3 685	33 796	891
Neben Hörer/-innen	i	4 443	4 046	24	373	–
	w	2 467	2 288	12	167	–
Studienanfänger/-innen und zwar						
im 1. Hochschulsemester	i	28 986	17 009	661	10 980	336
	w	15 542	9 587	399	5 345	211
im 1. Fachsemester	i	47 725	29 736	1 507	16 069	413
	w	25 823	16 757	936	7 876	254
Ausländische Studierende	i	49 801	30 715	2 280	16 791	15
	w	25 421	16 253	1 414	7 741	13
darunter Hochschulen in öffentlicher Trägerschaft						
Studierende insgesamt	i	170 015	118 823	6 007	43 690	1 495
	w	87 375	63 398	3 652	19 434	891
davon						
Haupt Hörer/-innen	i	165 786	114 991	5 983	43 317	1 495
	w	84 986	61 188	3 640	19 267	891
Neben Hörer/-innen	i	4 229	3 832	24	373	–
	w	2 389	2 210	12	167	–
Studienanfänger/-innen und zwar						
im 1. Hochschulsemester	i	22 114	15 156	644	5 978	336
	w	11 912	8 585	389	2 727	211
im 1. Fachsemester	i	39 426	27 749	1 476	9 788	413
	w	21 262	15 653	921	4 434	254
Ausländische Studierende	i	38 103	27 477	2 196	8 415	15
	w	19 763	14 595	1 370	3 785	13

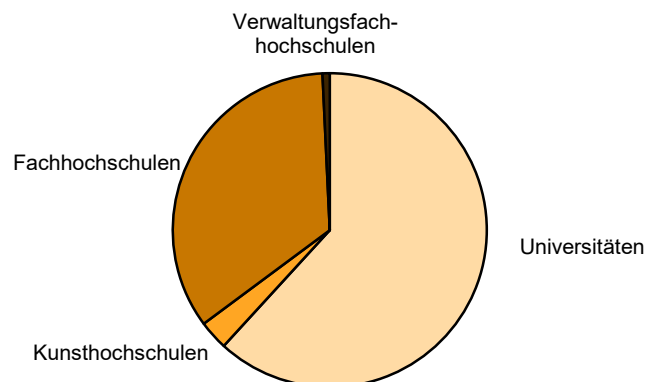
¹ ohne Verwaltungsfachhochschulen

2 Studierende in den vergangenen zehn Wintersemestern nach Hochschularten

Wintersemester	Insgesamt	Davon an			
		Universitäten	Kunsthochschulen	Fachhochschulen¹	Verwaltungs-fach-hochschulen
Studierende insgesamt					
2015/16	175 917	117 517	5 375	52 533	492
2016/17	180 235	120 291	5 519	53 937	488
2017/18	187 934	123 660	5 515	58 236	523
2018/19	192 129	125 972	5 624	59 870	663
2019/20	195 799	128 031	5 671	61 200	897
2020/21	199 421	127 244	5 949	65 100	1 128
2021/22	203 869	129 359	5 839	67 419	1 252
2022/23	199 593	124 269	5 866	68 060	1 398
2023/24	200 440	124 401	5 886	68 637	1 516
2024/25	200 852	124 126	6 092	69 139	1 495
darunter weiblich					
2015/16	87 769	59 062	3 203	25 165	339
2016/17	89 965	60 495	3 292	25 836	342
2017/18	93 869	62 245	3 241	28 031	352
2018/19	96 612	63 805	3 326	29 045	436
2019/20	99 333	65 694	3 360	29 729	550
2020/21	102 223	66 060	3 514	31 982	667
2021/22	105 001	67 688	3 505	33 052	756
2022/23	103 315	65 587	3 530	33 333	865
2023/24	104 092	65 896	3 530	33 724	942
2024/25	104 831	66 280	3 697	33 963	891

¹ ohne Verwaltungsfachhochschulen

Anteil der Studierenden in den einzelnen Hochschularten im Wintersemester 2024/25



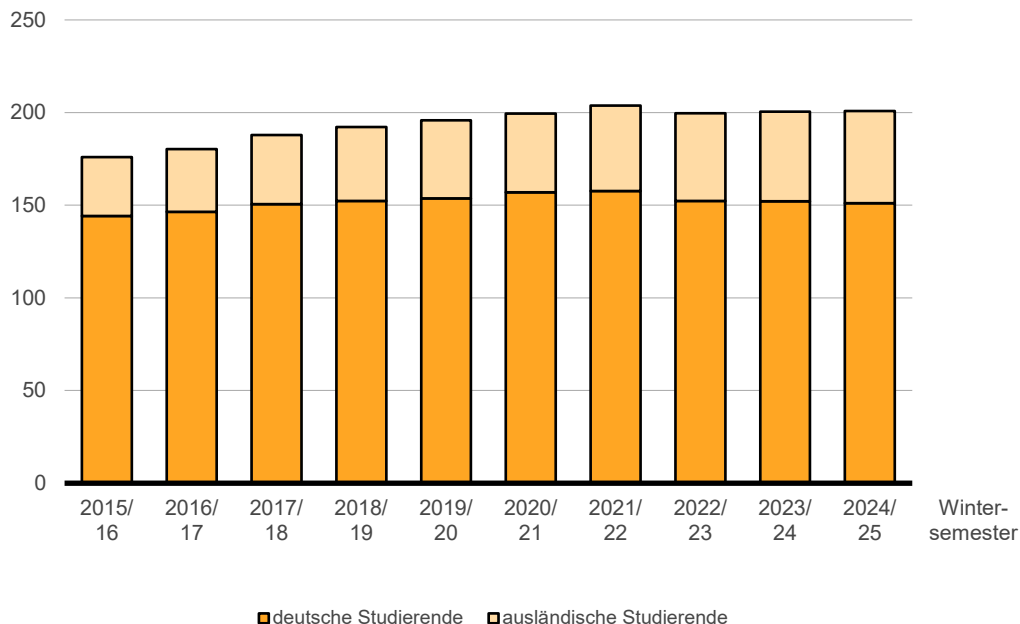
3 Ausländische Studierende in den vergangenen zehn Wintersemestern nach Hochschularten

Wintersemester	Insgesamt	Davon an			
		Universitäten	Kunsthochschulen	Fachhochschulen ¹	Verwaltungsfachhochschulen
Ausländische Studierende insgesamt					
2015/16	31 725	22 264	1 935	7 522	4
2016/17	33 743	23 501	2 107	8 132	3
2017/18	37 274	25 344	2 096	9 832	2
2018/19	39 765	26 755	2 145	10 864	1
2019/20	42 155	28 116	2 141	11 896	2
2020/21	42 414	27 589	2 215	12 608	2
2021/22	46 144	29 951	2 189	14 000	4
2022/23	47 219	30 055	2 215	14 936	13
2023/24	48 362	30 190	2 235	15 926	11
2024/25	49 801	30 715	2 280	16 791	15
darunter weiblich					
2015/16	17 073	12 067	1 193	3 810	3
2016/17	17 916	12 634	1 279	4 001	2
2017/18	19 292	13 286	1 231	4 774	1
2018/19	20 179	13 886	1 259	5 033	1
2019/20	21 338	14 667	1 241	5 428	2
2020/21	21 251	14 342	1 278	5 629	2
2021/22	23 215	15 675	1 294	6 242	4
2022/23	23 726	15 715	1 335	6 664	12
2023/24	24 485	15 834	1 359	7 282	10
2024/25	25 421	16 253	1 414	7 741	13

¹ ohne Verwaltungsfachhochschulen

Deutsche und ausländische Studierende in den vergangenen zehn Wintersemestern

Tausend

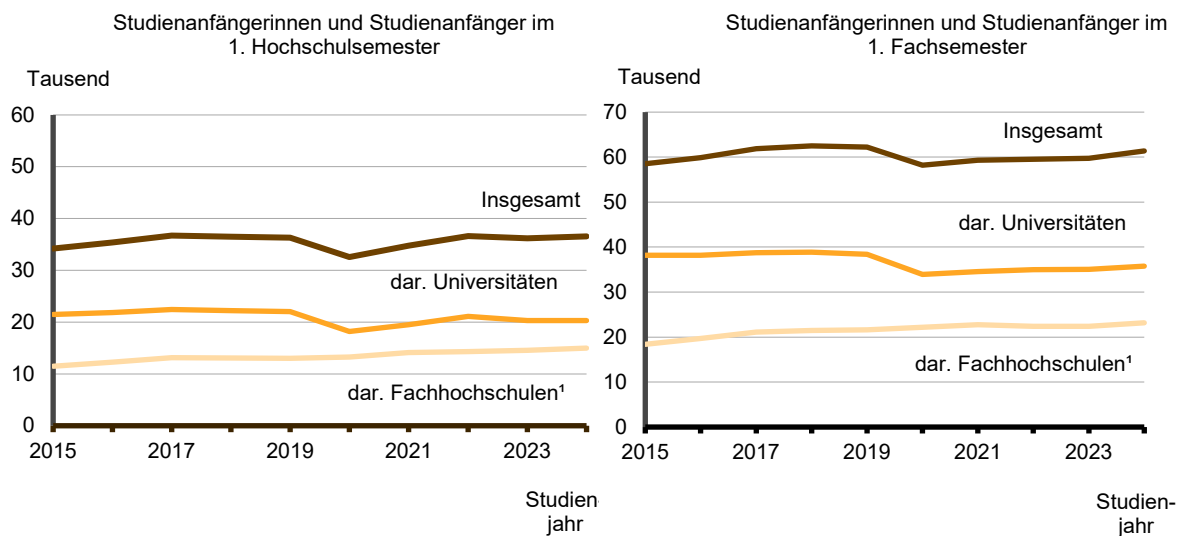


4 Studienanfängerinnen und Studienanfänger im 1. Studiengang in den vergangenen zehn Studienjahren nach Hochschularten

Studienjahr (Sommer- u. folgendes Wintersemester)	Insgesamt	Davon an			
		Universitäten	Kunsthoch- schulen	Fachhoch- schulen¹	Verwaltungs- fach- hochschulen
Studienanfänger/-innen im 1. Hochschulsemester					
2015	34 189	21 483	1 037	11 487	182
2016	35 367	21 861	1 016	12 302	188
2017	36 714	22 442	931	13 169	172
2018	36 496	22 239	908	13 110	239
2019	36 332	22 063	901	13 026	342
2020	32 569	18 198	743	13 293	335
2021	34 741	19 497	750	14 129	365
2022	36 620	21 087	814	14 305	414
2023	36 180	20 322	889	14 539	430
2024	36 564	20 291	865	14 991	417
Studienanfänger/-innen im 1. Fachsemester					
2015	58 558	38 163	1 825	18 388	182
2016	59 912	38 154	1 871	19 698	189
2017	61 840	38 730	1 795	21 114	201
2018	62 496	38 869	1 853	21 455	319
2019	62 251	38 381	1 870	21 582	418
2020	58 202	33 924	1 631	22 200	447
2021	59 308	34 550	1 547	22 723	488
2022	59 542	34 987	1 599	22 405	551
2023	59 747	35 066	1 696	22 424	561
2024	61 373	35 779	1 892	23 172	530

¹ ohne Verwaltungsfachhochschulen

Studienanfängerinnen und Studienanfänger nach ausgewählten Hochschularten in den vergangenen zehn Studienjahren



¹ ohne Verwaltungsfachhochschulen

**5 Studierende, Studienanfängerinnen und Studienanfänger im 1. Studiengang im Wintersemester 2024/25
nach Fächergruppen und Hochschularten**

Fächergruppe des 1. Studienfaches — i - insgesamt w - weiblich		Studie- rende	Davon					
			Deutsche Studierende			Ausländische Studierende		
			insgesamt	und zwar im		insgesamt	und zwar im	
1. Hoch- schul- semester	1. Fach- semester	1. Hoch- schul- semester		1. Fach- semester				
Universitäten								
Geisteswissenschaften	i	22 892	17 628	2 039	4 601	5 264	1 238	1 448
	w	14 668	11 285	1 394	3 048	3 383	799	933
Sport	i	1 229	1 173	145	350	56	16	19
	w	380	360	43	105	20	8	8
Rechts-, Wirtschafts- und Sozial- wissenschaften	i	34 818	26 991	2 860	6 705	7 827	2 901	2 983
	w	22 200	17 397	1 877	4 430	4 803	1 766	1 857
Mathematik, Naturwissenschaften	i	17 724	13 207	2 221	3 781	4 517	740	947
	w	7 920	5 666	1 087	1 793	2 254	371	474
Humanmedizin/Gesundheits- wissenschaften	i	10 099	7 988	380	876	2 111	226	287
	w	6 641	5 315	274	630	1 326	149	194
Agrar-, Forst- und Ernährungs- wissenschaften, Veterinärmedizin	i	3 236	2 613	290	486	623	103	109
	w	2 209	1 847	219	356	362	57	63
Ingenieurwissenschaften	i	29 046	19 631	1 628	3 740	9 415	1 574	2 051
	w	8 808	5 407	470	1 141	3 401	617	810
Kunst, Kunstwissenschaft	i	3 085	2 404	301	620	681	164	180
	w	2 273	1 739	222	457	534	126	139
Außerhalb der Studienbereichs- gliederung	i	1 997	1 776	166	508	221	17	45
	w	1 181	1 011	94	286	170	14	33
Fächergruppen zusammen	i	124 126	93 411	10 030	21 667	30 715	6 979	8 069
	w	66 280	50 027	5 680	12 246	16 253	3 907	4 511
Kunsthochschulen								
Rechts-, Wirtschafts- und Sozial- wissenschaften	i	6	6	—	—	—	—	—
	w	3	3	—	—	—	—	—
Ingenieurwissenschaften	i	391	297	25	78	94	15	29
	w	204	142	11	37	62	12	23
Kunst, Kunstwissenschaft	i	5 695	3 509	257	883	2 186	364	517
	w	3 490	2 138	155	554	1 352	221	322
Fächergruppen zusammen	i	6 092	3 812	282	961	2 280	379	546
	w	3 697	2 283	166	591	1 414	233	345
Fachhochschulen (ohne Verwaltungsfachhochschulen)								
Geisteswissenschaften	i	480	434	43	111	46	18	24
	w	360	325	30	77	35	13	17
Sport	i	480	465	114	135	15	7	7
	w	156	148	32	41	8	4	4
Rechts-, Wirtschafts- und Sozial- wissenschaften	i	34 471	26 745	3 266	5 702	7 726	2 315	2 592
	w	20 327	16 287	1 957	3 421	4 040	1 167	1 295
Mathematik, Naturwissenschaften	i	549	329	32	70	220	24	30
	w	264	140	14	35	124	13	15
Humanmedizin/Gesundheits- wissenschaften	i	4 462	4 158	602	710	304	87	93
	w	2 931	2 720	409	504	211	61	68
Agrar-, Forst- und Ernährungs- wissenschaften, Veterinärmedizin	i	700	642	79	131	58	4	6
	w	359	316	46	74	43	2	2
Ingenieurwissenschaften	i	23 807	17 291	2 106	3 707	6 516	1 464	1 765
	w	6 930	4 862	608	1 139	2 068	476	580
Kunst, Kunstwissenschaft	i	4 190	2 284	306	444	1 906	513	542
	w	2 636	1 424	194	271	1 212	319	333
Fächergruppen zusammen	i	69 139	52 348	6 548	11 010	16 791	4 432	5 059
	w	33 963	26 222	3 290	5 562	7 741	2 055	2 314

**5 Studierende, Studienanfängerinnen und Studienanfänger im 1. Studiengang im Wintersemester 2024/25
nach Fächergruppen und Hochschularten**

Fächergruppe des 1. Studienfaches — i - insgesamt w - weiblich		Studie- rende	Davon					
			Deutsche Studierende			Ausländische Studierende		
			insgesamt	und zwar im		insgesamt	und zwar im	
				1. Hoch- schul- semester	1. Fach- semester		1. Hoch- schul- semester	1. Fach- semester
Verwaltungsfachhochschulen								
Rechts-, Wirtschafts- und Sozial- wissenschaften	i	1 495	1 480	334	409	15	2	4
	w	891	878	210	251	13	1	3
Fächergruppen zusammen	i	1 495	1 480	334	409	15	2	4
	w	891	878	210	251	13	1	3
Hochschulen insgesamt								
Geisteswissenschaften	i	23 372	18 062	2 082	4 712	5 310	1 256	1 472
	w	15 028	11 610	1 424	3 125	3 418	812	950
Sport	i	1 709	1 638	259	485	71	23	26
	w	536	508	75	146	28	12	12
Rechts-, Wirtschafts- und Sozial- wissenschaften	i	70 790	55 222	6 460	12 816	15 568	5 218	5 579
	w	43 421	34 565	4 044	8 102	8 856	2 934	3 155
Mathematik, Naturwissenschaften	i	18 273	13 536	2 253	3 851	4 737	764	977
	w	8 184	5 806	1 101	1 828	2 378	384	489
Humanmedizin/Gesundheits- wissenschaften	i	14 561	12 146	982	1 586	2 415	313	380
	w	9 572	8 035	683	1 134	1 537	210	262
Agrar-, Forst- und Ernährungs- wissenschaften, Veterinärmedizin	i	3 936	3 255	369	617	681	107	115
	w	2 568	2 163	265	430	405	59	65
Ingenieurwissenschaften	i	53 244	37 219	3 759	7 525	16 025	3 053	3 845
	w	15 942	10 411	1 089	2 317	5 531	1 105	1 413
Kunst, Kunstwissenschaft	i	12 970	8 197	864	1 947	4 773	1 041	1 239
	w	8 399	5 301	571	1 282	3 098	666	794
Außerhalb der Studienbereichs- gliederung	i	1 997	1 776	166	508	221	17	45
	w	1 181	1 011	94	286	170	14	33
Fächergruppen insgesamt	i	200 852	151 051	17 194	34 047	49 801	11 792	13 678
	w	104 831	79 410	9 346	18 650	25 421	6 196	7 173

6 Studierende im Wintersemester 2024/25 nach Fächergruppen, Fach- und Hochschulse mestern, Hochschularten und Hochschulen

Fächergruppe des 1. Studienfaches — F - Fachsemester H - Hochschulsemester i - insgesamt w - weiblich		Studie- rende	Davon im ... Semester							
			1. oder 2.	3. oder 4.	5. oder 6.	7. oder 8.	9. oder 10.	11. oder 12.	13. oder 14.	15. oder höheren
Universitäten zusammen										
Geisteswissenschaften	F i	22 892	6 651	4 445	3 371	2 475	1 667	1 250	798	2 235
	w	14 668	4 380	2 951	2 162	1 617	1 043	784	465	1 266
	H i	22 892	3 598	2 382	1 904	1 874	1 878	1 805	1 761	7 690
	w	14 668	2 407	1 615	1 219	1 250	1 258	1 211	1 152	4 556
Sport	F i	1 229	382	260	234	125	67	58	32	71
	w	380	119	91	80	26	18	21	6	19
	H i	1 229	176	156	162	128	130	95	95	287
	w	380	55	52	56	33	37	36	32	79
Rechts-, Wirtschafts- und Sozialwissenschaften	F i	34 818	10 239	8 173	5 814	3 886	2 283	1 641	925	1 857
	w	22 200	6 644	5 285	3 888	2 470	1 448	983	548	934
	H i	34 818	6 089	4 538	3 763	3 521	3 385	3 300	2 589	7 633
	w	22 200	3 857	2 824	2 417	2 308	2 268	2 206	1 705	4 615
Mathematik, Naturwissenschaften	F i	17 724	5 696	3 459	2 835	1 990	1 272	848	526	1 098
	w	7 920	2 709	1 615	1 276	899	560	355	178	328
	H i	17 724	3 365	2 005	1 751	1 586	1 611	1 447	1 308	4 651
	w	7 920	1 665	988	809	749	749	683	562	1 715
Humanmedizin/Gesundheits- wissenschaften	F i	10 099	1 883	1 775	1 503	1 381	1 154	982	766	655
	w	6 641	1 292	1 185	999	934	724	625	495	387
	H i	10 099	950	1 025	987	1 011	1 018	900	881	3 327
	w	6 641	645	701	648	709	649	580	583	2 126
Agrar-, Forst- und Ernährungs- wissenschaften, Veterinärmedizin	F i	3 236	702	612	512	420	360	287	135	208
	w	2 209	487	401	352	306	246	208	86	123
	H i	3 236	418	358	379	319	299	340	244	879
	w	2 209	293	248	257	245	207	232	165	562
Ingenieurwissenschaften	F i	29 046	7 309	5 925	4 846	3 690	2 229	1 568	1 076	2 403
	w	8 808	2 373	1 899	1 562	1 175	629	384	271	515
	H i	29 046	3 770	3 301	2 890	2 766	2 831	2 739	2 566	8 183
	w	8 808	1 245	1 043	919	867	901	862	763	2 208
Kunst, Kunstwissenschaft	F i	3 085	877	586	417	321	252	184	117	331
	w	2 273	652	442	319	227	177	137	96	223
	H i	3 085	536	321	244	269	275	252	208	980
	w	2 273	392	259	181	202	207	171	164	697
Außerhalb der Studien- bereichsgliederung	F i	1 997	587	460	317	222	147	86	68	110
	w	1 181	342	280	189	135	92	44	31	68
	H i	1 997	243	206	190	187	209	182	209	571
	w	1 181	149	127	106	108	117	113	127	334
Fächergruppen zusammen	F i	124 126	34 326	25 695	19 849	14 510	9 431	6 904	4 443	8 968
	w	66 280	18 998	14 149	10 827	7 789	4 937	3 541	2 176	3 863
	H i	124 126	19 145	14 292	12 270	11 661	11 636	11 060	9 861	34 201
	w	66 280	10 708	7 857	6 612	6 471	6 393	6 094	5 253	16 892
Freie Universität										
Geisteswissenschaften	F i	9 932	3 062	1 808	1 503	1 036	741	490	335	957
	w	6 360	2 043	1 193	962	668	444	306	195	549
	H i	9 932	1 804	1 116	907	842	819	728	712	3 004
	w	6 360	1 212	745	575	552	526	476	476	1 798
Rechts-, Wirtschafts- und Sozialwissenschaften	F i	14 506	4 261	3 354	2 508	1 601	877	659	432	814
	w	9 508	2 859	2 283	1 718	1 037	559	407	252	393
	H i	14 506	2 314	1 912	1 615	1 587	1 496	1 490	1 158	2 934
	w	9 508	1 540	1 243	1 092	1 076	1 019	1 030	783	1 725
Mathematik, Naturwissenschaften	F i	7 411	2 234	1 490	1 329	880	509	355	202	412
	w	3 777	1 208	807	684	448	256	165	77	132
	H i	7 411	1 362	889	837	731	672	594	516	1 810
	w	3 777	739	474	444	400	360	312	263	785

6 Studierende im Wintersemester 2024/25 nach Fächergruppen, Fach- und Hochschulsemestern, Hochschularten und Hochschulen

Fächergruppe des 1. Studienfaches — F - Fachsemester H - Hochschulsemester i - insgesamt w - weiblich		Studie- rende	Davon im ... Semester							
			1. oder 2.	3. oder 4.	5. oder 6.	7. oder 8.	9. oder 10.	11. oder 12.	13. oder 14.	15. oder höheren
Agrar-, Forst- und Ernährungs- wissenschaften, Veterinärmedizin	F i	1 616	323	256	281	244	207	181	68	56
	w	1 408	284	227	239	215	177	160	60	46
	H i	1 616	216	199	214	193	168	185	107	334
	w	1 408	191	183	181	170	142	159	92	290
Ingenieurwissenschaften	F i	2 144	541	400	307	272	143	120	93	268
	w	701	189	152	115	95	39	34	22	55
	H i	2 144	299	232	193	214	187	176	175	668
	w	701	99	91	76	81	70	54	55	175
Kunst, Kunstwissenschaft	F i	1 864	568	312	217	191	171	115	70	220
	w	1 396	435	238	164	136	119	89	59	156
	H i	1 864	302	192	141	156	171	157	138	607
	w	1 396	229	150	102	117	133	117	106	442
Außerhalb der Studien- bereichsgliederung	F i	924	261	189	156	107	78	40	37	56
	w	572	162	114	97	73	55	21	18	32
	H i	924	75	73	76	85	106	94	106	309
	w	572	45	52	43	54	67	57	64	190
Fächergruppen zusammen	F i	38 397	11 250	7 809	6 301	4 331	2 726	1 960	1 237	2 783
	w	23 722	7 180	5 014	3 979	2 672	1 649	1 182	683	1 363
	H i	38 397	6 372	4 613	3 983	3 808	3 619	3 424	2 912	9 666
	w	23 722	4 055	2 938	2 513	2 450	2 317	2 205	1 839	5 405
Technische Universität										
Geisteswissenschaften	F i	2 142	599	351	330	265	187	122	85	203
	w	1 329	371	233	205	166	112	75	54	113
	H i	2 142	245	139	109	143	181	201	231	893
	w	1 329	160	98	77	100	115	134	148	497
Rechts-, Wirtschafts- und Sozialwissenschaften	F i	2 146	555	439	359	265	168	111	69	180
	w	1 216	326	256	204	152	91	61	40	86
	H i	2 146	251	240	210	222	203	203	203	614
	w	1 216	143	131	115	123	119	127	126	332
Mathematik, Naturwissenschaften	F i	4 845	1 898	842	619	445	309	212	166	354
	w	1 712	749	291	186	169	111	75	44	87
	H i	4 845	1 175	483	383	338	396	378	371	1 321
	w	1 712	498	195	112	121	141	152	124	369
Ingenieurwissenschaften	F i	25 132	6 398	5 097	4 224	3 238	1 962	1 359	902	1 952
	w	7 681	2 077	1 635	1 373	1 038	567	327	228	436
	H i	25 132	3 127	2 878	2 524	2 442	2 510	2 442	2 257	6 952
	w	7 681	1 070	900	803	756	795	770	667	1 920
Außerhalb der Studien- bereichsgliederung	F i	285	89	75	30	35	9	15	15	17
	w	164	43	48	19	18	6	8	8	14
	H i	285	48	42	27	20	27	24	25	72
	w	164	30	25	13	10	12	16	14	44
Fächergruppen zusammen	F i	34 550	9 539	6 804	5 562	4 248	2 635	1 819	1 237	2 706
	w	12 102	3 566	2 463	1 987	1 543	887	546	374	736
	H i	34 550	4 846	3 782	3 253	3 165	3 317	3 248	3 087	9 852
	w	12 102	1 901	1 349	1 120	1 110	1 182	1 199	1 079	3 162
Humboldt-Universität										
Geisteswissenschaften	F i	10 663	2 943	2 245	1 501	1 150	735	638	376	1 075
	w	6 865	1 930	1 494	967	768	484	403	215	604
	H i	10 663	1 503	1 087	852	867	875	876	817	3 786
	w	6 865	1 000	741	539	583	617	601	527	2 257

6 Studierende im Wintersemester 2024/25 nach Fächergruppen, Fach- und Hochschulsesemestern, Hochschularten und Hochschulen

Fächergruppe des 1. Studienfaches — F - Fachsemester H - Hochschulsemester i - insgesamt w - weiblich			Studie- rende	Davon im ... Semester							
				1. oder 2.	3. oder 4.	5. oder 6.	7. oder 8.	9. oder 10.	11. oder 12.	13. oder 14.	15. oder höheren
Sport	F	i	1 229	382	260	234	125	67	58	32	71
	w		380	119	91	80	26	18	21	6	19
	H	i	1 229	176	156	162	128	130	95	95	287
	w		380	55	52	56	33	37	36	32	79
Rechts-, Wirtschafts- und Sozialwissenschaften	F	i	13 506	3 465	3 003	2 305	1 646	1 117	801	388	781
	w		8 894	2 384	2 046	1 579	1 056	719	472	236	402
	H	i	13 506	1 882	1 573	1 403	1 421	1 422	1 391	1 053	3 361
	w		8 894	1 270	1 052	914	944	976	933	689	2 116
Mathematik, Naturwissenschaften	F	i	5 468	1 564	1 127	887	665	454	281	158	332
	w		2 431	752	517	406	282	193	115	57	109
	H	i	5 468	828	633	531	517	543	475	421	1 520
	w		2 431	428	319	253	228	248	219	175	561
Agrar-, Forst- und Ernährungs- wissenschaften, Veterinärmedizin	F	i	1 620	379	356	231	176	153	106	67	152
	w		801	203	174	113	91	69	48	26	77
	H	i	1 620	202	159	165	126	131	155	137	545
	w		801	102	65	76	75	65	73	73	272
Ingenieurwissenschaften	F	i	1 421	314	256	239	160	99	89	81	183
	w		343	84	73	60	37	21	23	21	24
	H	i	1 421	141	126	112	102	132	119	129	560
	w		343	31	34	29	25	36	37	39	112
Kunst, Kunstwissenschaft	F	i	1 150	271	262	180	129	81	69	47	111
	w		817	186	195	136	90	58	48	37	67
	H	i	1 150	174	122	99	113	104	95	70	373
	w		817	114	102	75	85	74	54	58	255
Außerhalb der Studien- bereichsgliederung	F	i	788	237	196	131	80	60	31	16	37
	w		445	137	118	73	44	31	15	5	22
	H	i	788	120	91	87	82	76	64	78	190
	w		445	74	50	50	44	38	40	49	100
Fächergruppen zusammen	F	i	35 845	9 555	7 705	5 708	4 131	2 766	2 073	1 165	2 742
	w		20 976	5 795	4 708	3 414	2 394	1 593	1 145	603	1 324
	H	i	35 845	5 026	3 947	3 411	3 356	3 413	3 270	2 800	10 622
	w		20 976	3 074	2 415	1 992	2 017	2 091	1 993	1 642	5 752
Charité-Universitätsmedizin											
Humanmedizin/Gesundheits- wissenschaften	F	i	10 031	1 883	1 769	1 492	1 379	1 131	968	763	646
	w		6 598	1 292	1 183	991	932	709	618	493	380
	H	i	10 031	949	1 025	986	1 011	1 003	883	877	3 297
	w		6 598	645	701	647	709	641	568	580	2 107
Fächergruppen zusammen	F	i	10 031	1 883	1 769	1 492	1 379	1 131	968	763	646
	w		6 598	1 292	1 183	991	932	709	618	493	380
	H	i	10 031	949	1 025	986	1 011	1 003	883	877	3 297
	w		6 598	645	701	647	709	641	568	580	2 107
ESCP Europe Wirtschaftshochschule											
Rechts-, Wirtschafts- und Sozialwissenschaften	F	i	1 478	971	251	92	147	13	3	—	1
	w		776	534	112	49	77	3	1	—	—
	H	i	1 478	925	258	212	25	23	14	6	15
	w		776	512	126	103	9	11	8	3	4
Fächergruppen zusammen	F	i	1 478	971	251	92	147	13	3	—	1
	w		776	534	112	49	77	3	1	—	—
	H	i	1 478	925	258	212	25	23	14	6	15
	w		776	512	126	103	9	11	8	3	4

6 Studierende im Wintersemester 2024/25 nach Fächergruppen, Fach- und Hochschulsesemestern, Hochschularten und Hochschulen

Fächergruppe des 1. Studienfaches — F - Fachsemester H - Hochschulsemester i - insgesamt w - weiblich			Studie- rende	Davon im ... Semester							
				1. oder 2.	3. oder 4.	5. oder 6.	7. oder 8.	9. oder 10.	11. oder 12.	13. oder 14.	15. oder höheren
ESMT European School of Management and Technology											
Rechts-, Wirtschafts- und Sozialwissenschaften	F i	855	305	403	138	7	1	—	1	—	—
	w	314	112	148	51	2	1	—	—	—	—
	H i	855	219	273	117	56	57	38	30	65	—
	w	314	91	103	51	16	21	11	11	10	—
Fächergruppen zusammen	F i	855	305	403	138	7	1	—	1	—	—
	w	314	112	148	51	2	1	—	—	—	—
	H i	855	219	273	117	56	57	38	30	65	—
	w	314	91	103	51	16	21	11	11	10	—
Hertie School of Governance											
Rechts-, Wirtschafts- und Sozialwissenschaften	F i	689	305	308	36	23	14	3	—	—	—
	w	380	168	168	24	9	10	1	—	—	—
	H i	689	272	130	70	57	46	43	31	40	—
	w	380	162	70	42	29	24	18	15	20	—
Ingenieurwissenschaften	F i	66	33	31	2	—	—	—	—	—	—
	w	34	18	14	2	—	—	—	—	—	—
	H i	66	22	15	9	8	2	2	5	3	—
	w	34	13	10	2	5	—	1	2	1	—
Fächergruppen zusammen	F i	755	338	339	38	23	14	3	—	—	—
	w	414	186	182	26	9	10	1	—	—	—
	H i	755	294	145	79	65	48	45	36	43	—
	w	414	175	80	44	34	24	19	17	21	—
Steinbeis-Hochschule											
Rechts-, Wirtschafts- und Sozialwissenschaften	F i	17	—	—	—	—	—	3	4	10	—
	w	4	—	—	—	—	—	1	—	3	—
	H i	17	—	—	—	—	—	1	1	15	—
	w	4	—	—	—	—	—	—	—	4	—
Humanmedizin/Gesundheits- wissenschaften	F i	32	—	—	—	—	17	9	2	4	—
	w	19	—	—	—	—	10	5	1	3	—
	H i	32	—	—	—	—	12	11	2	7	—
	w	19	—	—	—	—	7	7	1	4	—
Fächergruppen zusammen	F i	49	—	—	—	—	17	12	6	14	—
	w	23	—	—	—	—	10	6	1	6	—
	H i	49	—	—	—	—	12	12	3	22	—
	w	23	—	—	—	—	7	7	1	8	—
International Psychoanalytic University											
Geisteswissenschaften	F i	10	—	—	5	1	2	—	2	—	—
	w	6	—	—	3	1	1	—	1	—	—
	H i	10	—	—	2	—	—	—	1	7	—
	w	6	—	—	1	—	—	—	1	4	—
Rechts-, Wirtschafts- und Sozialwissenschaften	F i	703	128	189	211	87	34	19	12	23	—
	w	484	92	135	145	55	24	12	8	13	—
	H i	703	62	70	71	81	79	66	45	229	—
	w	484	44	45	56	54	58	49	31	147	—
Humanmedizin/Gesundheits- wissenschaften	F i	36	—	6	11	2	6	5	1	5	—
	w	24	—	2	8	2	5	2	1	4	—
	H i	36	1	—	1	—	3	6	2	23	—
	w	24	—	—	1	—	1	5	2	15	—
Fächergruppen zusammen	F i	749	128	195	227	90	42	24	15	28	—
	w	514	92	137	156	58	30	14	10	17	—
	H i	749	63	70	74	81	82	72	48	259	—
	w	514	44	45	58	54	59	54	34	166	—

6 Studierende im Wintersemester 2024/25 nach Fächergruppen, Fach- und Hochschulseestern, Hochschularten und Hochschulen

Fächergruppe des 1. Studienfaches — F - Fachsemester H - Hochschulsesemester i - insgesamt w - weiblich			Studie- rende	Davon im ... Semester						
				1. oder 2.	3. oder 4.	5. oder 6.	7. oder 8.	9. oder 10.	11. oder 12.	13. oder 14.
Psychologische Hochschule										
Rechts-, Wirtschafts- und Sozialwissenschaften	F i	742	200	137	138	101	57	42	19	48
	w	528	135	95	104	78	39	28	12	37
	H i	742	47	56	42	64	59	53	61	360
	w	528	33	37	31	53	40	30	47	257
Fächergruppen zusammen	F i	742	200	137	138	101	57	42	19	48
	w	528	135	95	104	78	39	28	12	37
	H i	742	47	56	42	64	59	53	61	360
	w	528	33	37	31	53	40	30	47	257
Bard College, A Liberal Arts University										
Geisteswissenschaften	F i	145	47	41	32	23	2	—	—	—
	w	108	36	31	25	14	2	—	—	—
	H i	145	46	40	34	22	3	—	—	—
	w	108	35	31	27	15	—	—	—	—
Rechts-, Wirtschafts- und Sozialwissenschaften	F i	107	49	24	23	9	2	—	—	—
	w	67	34	15	12	4	2	—	—	—
	H i	107	48	26	23	8	—	1	1	—
	w	67	33	17	13	4	—	—	—	—
Kunst, Kunstwissenschaft	F i	34	27	6	1	—	—	—	—	—
	w	27	20	6	1	—	—	—	—	—
	H i	34	27	5	2	—	—	—	—	—
	w	27	20	5	2	—	—	—	—	—
Fächergruppen zusammen	F i	286	123	71	56	32	4	—	—	—
	w	202	90	52	38	18	4	—	—	—
	H i	286	121	71	59	30	3	1	1	—
	w	202	88	53	42	19	—	—	—	—
German International University										
Rechts-, Wirtschafts- und Sozialwissenschaften	F i	69	—	65	4	—	—	—	—	—
	w	29	—	27	2	—	—	—	—	—
	H i	69	69	—	—	—	—	—	—	—
	w	29	29	—	—	—	—	—	—	—
Ingenieurwissenschaften	F i	283	23	141	74	20	25	—	—	—
	w	49	5	25	12	5	2	—	—	—
	H i	283	181	50	52	—	—	—	—	—
	w	49	32	8	9	—	—	—	—	—
Kunst, Kunstwissenschaft	F i	37	11	6	19	1	—	—	—	—
	w	33	11	3	18	1	—	—	—	—
	H i	37	33	2	2	—	—	—	—	—
	w	33	29	2	2	—	—	—	—	—
Fächergruppen zusammen	F i	389	34	212	97	21	25	—	—	—
	w	111	16	55	32	6	2	—	—	—
	H i	389	283	52	54	—	—	—	—	—
	w	111	90	10	11	—	—	—	—	—

6 Studierende im Wintersemester 2024/25 nach Fächergruppen, Fach- und Hochschulsesemestern, Hochschularten und Hochschulen

Fächergruppe des 1. Studienfaches — F - Fachsemester H - Hochschulesemester i - insgesamt w - weiblich		Studie- rende	Davon im ... Semester							
			1. oder 2.	3. oder 4.	5. oder 6.	7. oder 8.	9. oder 10.	11. oder 12.	13. oder 14.	15. oder höheren
Kunsthochschulen zusammen										
Rechts-, Wirtschafts- und Sozialwissenschaften	F i	6	1	—	1	3	1	—	—	—
	w	3	1	—	—	2	—	—	—	—
	H i	6	—	1	—	—	—	—	1	4
	w	3	—	1	—	—	—	—	—	2
Ingenieurwissenschaften	F i	391	108	81	79	58	42	11	4	8
	w	204	60	42	43	27	21	7	—	4
	H i	391	41	27	45	49	46	43	37	103
	w	204	24	19	24	22	28	25	18	44
Kunst, Kunstwissenschaft	F i	5 695	1 731	1 314	984	703	493	271	114	85
	w	3 490	1 092	820	580	432	294	157	65	50
	H i	5 695	779	737	688	599	642	556	506	1 188
	w	3 490	473	468	417	352	376	334	334	736
Fächergruppen zusammen	F i	6 092	1 840	1 395	1 064	764	536	282	118	93
	w	3 697	1 153	862	623	461	315	164	65	54
	H i	6 092	820	765	733	648	688	599	544	1 295
	w	3 697	497	488	441	374	404	359	352	782
Universität der Künste										
Rechts-, Wirtschafts- und Sozialwissenschaften	F i	6	1	—	1	3	1	—	—	—
	w	3	1	—	—	2	—	—	—	—
	H i	6	—	1	—	—	—	—	1	4
	w	3	—	1	—	—	—	—	—	2
Ingenieurwissenschaften	F i	391	108	81	79	58	42	11	4	8
	w	204	60	42	43	27	21	7	—	4
	H i	391	41	27	45	49	46	43	37	103
	w	204	24	19	24	22	28	25	18	44
Kunst, Kunstwissenschaft	F i	4 025	1 252	917	722	483	320	183	76	72
	w	2 468	779	586	416	299	200	102	44	42
	H i	4 025	533	487	469	438	436	379	369	914
	w	2 468	316	322	288	261	256	237	238	550
Fächergruppen zusammen	F i	4 422	1 361	998	802	544	363	194	80	80
	w	2 675	840	628	459	328	221	109	44	46
	H i	4 422	574	515	514	487	482	422	407	1 021
	w	2 675	340	342	312	283	284	262	256	596
Weißensee Kunsthochschule Berlin										
Kunst, Kunstwissenschaft	F i	834	249	179	126	110	90	50	24	6
	w	603	188	126	89	82	60	37	16	5
	H i	834	121	96	102	77	111	93	85	149
	w	603	91	65	71	56	72	61	66	121
Fächergruppen zusammen	F i	834	249	179	126	110	90	50	24	6
	w	603	188	126	89	82	60	37	16	5
	H i	834	121	96	102	77	111	93	85	149
	w	603	91	65	71	56	72	61	66	121
Hochschule für Musik "Hanns Eisler"										
Kunst, Kunstwissenschaft	F i	554	144	156	90	81	44	24	8	7
	w	265	73	77	49	34	15	12	2	3
	H i	554	89	105	77	55	53	58	28	89
	w	265	43	55	39	21	22	26	15	44
Fächergruppen zusammen	F i	554	144	156	90	81	44	24	8	7
	w	265	73	77	49	34	15	12	2	3
	H i	554	89	105	77	55	53	58	28	89
	w	265	43	55	39	21	22	26	15	44

6 Studierende im Wintersemester 2024/25 nach Fächergruppen, Fach- und Hochschulse mestern, Hochschularten und Hochschulen

Fächergruppe des 1. Studienfaches — F - Fachsemester H - Hochschulsemester i - insgesamt w - weiblich			Studie- rende	Davon im ... Semester							
				1. oder 2.	3. oder 4.	5. oder 6.	7. oder 8.	9. oder 10.	11. oder 12.	13. oder 14.	15. oder höheren
Hochschule für Schauspielkunst "Ernst Busch"											
Kunst, Kunstwissenschaft	F	i	197	49	48	30	13	37	14	6	—
		w	109	33	23	17	8	19	6	3	—
	H	i	197	17	32	25	14	30	22	22	35
		w	109	12	17	11	7	20	8	14	20
	Fächergruppen zusammen	F i	197	49	48	30	13	37	14	6	—
		w	109	33	23	17	8	19	6	3	—
	H	i	197	17	32	25	14	30	22	22	35
		w	109	12	17	11	7	20	8	14	20
Barenboim-Said Akademie											
Kunst, Kunstwissenschaft	F	i	85	37	14	16	16	2	—	—	—
		w	45	19	8	9	9	—	—	—	—
	H	i	85	19	17	15	15	12	4	2	1
		w	45	11	9	8	7	6	2	1	1
	Fächergruppen zusammen	F i	85	37	14	16	16	2	—	—	—
		w	45	19	8	9	9	—	—	—	—
	H	i	85	19	17	15	15	12	4	2	1
		w	45	11	9	8	7	6	2	1	1
Fachhochschulen (ohne Verwaltungsfachhochschulen) zusammen											
Geisteswissenschaften	F	i	480	164	104	101	65	20	11	6	9
		w	360	117	86	77	47	16	7	5	5
	H	i	480	62	44	43	60	46	59	33	133
		w	360	44	37	31	39	36	48	27	98
Sport	F	i	480	159	130	76	37	26	26	9	17
		w	156	51	49	30	13	3	3	3	4
	H	i	480	137	99	69	34	36	36	22	47
		w	156	42	35	27	13	12	8	9	10
Rechts-, Wirtschafts- und Sozialwissenschaften	F	i	34 471	11 598	9 400	6 717	3 852	1 418	675	332	479
		w	20 327	6 589	5 670	4 076	2 407	820	370	161	234
	H	i	34 471	7 676	6 689	5 635	4 479	3 459	2 255	1 445	2 833
		w	20 327	4 230	3 911	3 366	2 806	2 216	1 342	844	1 612
Mathematik, Naturwissenschaften	F	i	549	156	111	82	70	39	26	25	40
		w	264	82	49	31	33	19	15	13	22
	H	i	549	75	62	58	61	54	54	52	133
		w	264	40	27	18	23	29	29	30	68
Humanmedizin/Gesundheits- wissenschaften	F	i	4 462	1 147	1 208	988	715	181	89	37	97
		w	2 931	814	791	656	453	112	43	21	41
	H	i	4 462	934	841	779	716	376	263	168	385
		w	2 931	636	538	514	459	235	183	122	244
Agrar-, Forst- und Ernährungs- wissenschaften, Veterinärmedizin	F	i	700	195	151	118	91	59	30	31	25
		w	359	115	79	57	49	36	11	9	3
	H	i	700	98	94	78	101	82	79	53	115
		w	359	62	50	41	54	43	44	16	49
Ingenieurwissenschaften	F	i	23 807	7 396	5 477	4 259	2 816	1 687	962	533	677
		w	6 930	2 282	1 649	1 304	817	422	219	108	129
	H	i	23 807	4 591	3 726	3 248	2 750	2 508	2 076	1 626	3 282
		w	6 930	1 358	1 099	966	823	721	626	456	881
Kunst, Kunstwissenschaft	F	i	4 190	1 267	1 041	944	646	178	61	23	30
		w	2 636	762	706	605	395	114	34	11	9
	H	i	4 190	1 019	919	836	638	319	186	115	158
		w	2 636	623	619	531	392	208	112	62	89

6 Studierende im Wintersemester 2024/25 nach Fächergruppen, Fach- und Hochschulsemestern, Hochschularten und Hochschulen

Fächergruppe des 1. Studienfaches — F - Fachsemester H - Hochschulsemester i - insgesamt w - weiblich			Studie- rende	Davon im ... Semester								
				1. oder 2.	3. oder 4.	5. oder 6.	7. oder 8.	9. oder 10.	11. oder 12.	13. oder 14.	15. oder höheren	
Fächergruppen zusammen			F i	69 139	22 082	17 622	13 285	8 292	3 608	1 880	996	1 374
			w	33 963	10 812	9 079	6 836	4 214	1 542	702	331	447
			H i	69 139	14 592	12 474	10 746	8 839	6 880	5 008	3 514	7 086
			w	33 963	7 035	6 316	5 494	4 609	3 500	2 392	1 566	3 051
Berliner Hochschule für Technik												
Rechts-, Wirtschafts- und Sozialwissenschaften	F	i	992	318	194	171	156	45	37	31	40	
	w		449	131	96	88	71	20	13	8	22	
	H	i	992	151	95	108	153	115	108	83	179	
	w		449	62	45	51	62	63	48	35	83	
Mathematik, Naturwissenschaften	F	i	236	61	41	29	28	12	12	15	38	
	w		129	33	21	18	16	6	7	7	21	
	H	i	236	25	18	12	26	16	20	25	94	
	w		129	12	10	6	12	7	14	16	52	
Agrar-, Forst- und Ernährungswissenschaften, Veterinärmedizin	F	i	699	195	151	118	91	58	30	31	25	
	w		358	115	79	57	49	35	11	9	3	
	H	i	699	98	94	78	101	81	79	53	115	
	w		358	62	50	41	54	42	44	16	49	
Ingenieurwissenschaften	F	i	10 417	2 929	2 071	1 860	1 409	874	507	328	439	
	w		3 450	1 078	727	667	437	245	134	77	85	
	H	i	10 417	1 551	1 285	1 256	1 278	1 228	1 035	871	1 913	
	w		3 450	562	454	425	437	407	353	276	536	
Fächergruppen zusammen			F i	12 344	3 503	2 457	2 178	1 684	989	586	405	542
			w	4 386	1 357	923	830	573	306	165	101	131
			H i	12 344	1 825	1 492	1 454	1 558	1 440	1 242	1 032	2 301
			w	4 386	698	559	523	565	519	459	343	720
Hochschule für Technik und Wirtschaft												
Geisteswissenschaften	F	i	203	63	39	48	27	13	8	2	3	
	w		158	48	33	39	22	10	5	1	–	
	H	i	203	33	21	25	25	17	26	14	42	
	w		158	24	16	21	19	13	23	11	31	
Rechts-, Wirtschafts- und Sozialwissenschaften	F	i	4 415	1 449	1 131	775	538	277	123	44	78	
	w		2 333	772	640	411	270	137	54	16	33	
	H	i	4 415	889	836	708	641	509	365	183	284	
	w		2 333	460	454	377	330	290	196	85	141	
Mathematik, Naturwissenschaften	F	i	313	95	70	53	42	27	14	10	2	
	w		135	49	28	13	17	13	8	6	1	
	H	i	313	50	44	46	35	38	34	27	39	
	w		135	28	17	12	11	22	15	14	16	
Ingenieurwissenschaften	F	i	8 701	2 799	2 053	1 465	993	650	365	164	212	
	w		2 302	801	571	401	250	146	67	27	39	
	H	i	8 701	1 613	1 407	1 176	999	954	838	593	1 121	
	w		2 302	456	396	329	251	230	216	141	283	
Kunst, Kunstwissenschaft	F	i	1 324	357	272	286	236	113	35	8	17	
	w		863	221	190	185	152	80	23	6	6	
	H	i	1 324	183	192	237	221	182	110	80	119	
	w		863	118	125	153	142	126	78	47	74	
Fächergruppen zusammen			F i	14 956	4 763	3 565	2 627	1 836	1 080	545	228	312
			w	5 791	1 891	1 462	1 049	711	386	157	56	79
			H i	14 956	2 768	2 500	2 192	1 921	1 700	1 373	897	1 605
			w	5 791	1 086	1 008	892	753	681	528	298	545

6 Studierende im Wintersemester 2024/25 nach Fächergruppen, Fach- und Hochschulsesemestern, Hochschularten und Hochschulen

Fächergruppe des 1. Studienfaches — F - Fachsemester H - Hochschulsemester i - insgesamt w - weiblich			Studie- rende	Davon im ... Semester						
				1. oder 2.	3. oder 4.	5. oder 6.	7. oder 8.	9. oder 10.	11. oder 12.	13. oder 14.
Hochschule für Wirtschaft und Recht										
Rechts-, Wirtschafts- und Sozialwissenschaften	F i	10 387	3 707	3 045	2 203	898	322	112	60	40
	w	5 755	2 043	1 721	1 207	526	165	49	27	17
	H i	10 387	2 367	2 238	1 933	1 259	1 007	578	387	618
	w	5 755	1 307	1 213	1 058	737	601	300	212	327
Ingenieurwissenschaften	F i	1 797	572	526	452	136	60	38	6	7
	w	435	127	134	103	38	16	13	1	3
	H i	1 797	402	400	390	189	138	96	71	111
	w	435	87	80	90	48	41	29	25	35
Fächergruppen	F i	12 184	4 279	3 571	2 655	1 034	382	150	66	47
zusammen	w	6 190	2 170	1 855	1 310	564	181	62	28	20
	H i	12 184	2 769	2 638	2 323	1 448	1 145	674	458	729
	w	6 190	1 394	1 293	1 148	785	642	329	237	362
Alice-Salomon-Hochschule										
Geisteswissenschaften	F i	77	18	19	24	1	3	3	3	6
	w	67	15	17	21	1	3	2	3	5
	H i	77	—	—	—	—	9	15	9	44
	w	67	—	—	—	—	7	13	9	38
Rechts-, Wirtschafts- und Sozialwissenschaften	F i	3 566	785	715	707	569	268	189	100	233
	w	2 575	574	534	514	434	205	128	61	125
	H i	3 566	430	439	476	509	376	320	246	770
	w	2 575	328	329	347	386	292	233	177	483
Humanmedizin/Gesundheits- wissenschaften	F i	563	193	158	114	62	14	7	3	12
	w	425	152	121	88	45	11	—	3	5
	H i	563	116	98	106	76	48	32	27	60
	w	425	92	75	84	58	38	25	22	31
Fächergruppen	F i	4 206	996	892	845	632	285	199	106	251
zusammen	w	3 067	741	672	623	480	219	130	67	135
	H i	4 206	546	537	582	585	433	367	282	874
	w	3 067	420	404	431	444	337	271	208	552
Evangelische Hochschule										
Geisteswissenschaften	F i	79	29	8	19	19	3	—	1	—
	w	53	22	5	12	11	2	—	1	—
	H i	79	5	5	10	11	17	10	4	17
	w	53	4	5	3	6	13	7	4	11
Rechts-, Wirtschafts- und Sozialwissenschaften	F i	1 249	421	346	276	175	23	5	2	1
	w	960	311	282	206	134	21	5	—	1
	H i	1 249	217	239	217	209	142	85	46	94
	w	960	167	193	159	165	107	72	34	63
Humanmedizin/Gesundheits- wissenschaften	F i	296	94	78	66	52	5	1	—	—
	w	270	85	70	60	49	5	1	—	—
	H i	296	54	39	40	53	22	24	20	44
	w	270	49	37	37	48	18	22	18	41
Fächergruppen	F i	1 624	544	432	361	246	31	6	3	1
zusammen	w	1 283	418	357	278	194	28	6	1	1
	H i	1 624	276	283	267	273	181	119	70	155
	w	1 283	220	235	199	219	138	101	56	115
Katholische Hochschule für Sozialwesen										
Geisteswissenschaften	F i	25	9	16	—	—	—	—	—	—
	w	20	7	13	—	—	—	—	—	—
	H i	25	—	4	—	1	—	2	3	15
	w	20	—	3	—	1	—	2	2	12

6 Studierende im Wintersemester 2024/25 nach Fächergruppen, Fach- und Hochschulse mestern, Hochschularten und Hochschulen

Fächergruppe des 1. Studienfaches — F - Fachsemester H - Hochschulsemester i - insgesamt w - weiblich		Studie- rende	Davon im ... Semester								
			1. oder 2.	3. oder 4.	5. oder 6.	7. oder 8.	9. oder 10.	11. oder 12.	13. oder 14.	15. oder höheren	
Rechts-, Wirtschafts- und Sozialwissenschaften	F i	1 085	340	271	231	182	41	11	6	3	
	w	826	259	204	178	143	30	7	4	1	
	H i	1 085	169	180	174	169	126	76	58	133	
	w	826	133	134	141	133	97	56	43	89	
Humanmedizin/Gesundheits- wissenschaften	F i	153	28	39	26	47	7	6	—	—	
	w	130	23	34	23	43	3	4	—	—	
	H i	153	19	29	22	36	15	9	4	19	
	w	130	15	25	20	32	12	6	3	17	
Fächergruppen zusammen		F i	1 263	377	326	257	229	48	17	6	3
		w	976	289	251	201	186	33	11	4	1
		H i	1 263	188	213	196	206	141	87	65	167
		w	976	148	162	161	166	109	64	48	118
SRH Berlin University of Applied Sciences, Standort Berlin											
Geisteswissenschaften	F i	43	11	13	7	12	—	—	—	—	
	w	37	9	12	5	11	—	—	—	—	
	H i	43	8	10	7	15	1	1	1	—	
	w	37	6	10	7	11	1	1	1	—	
Rechts-, Wirtschafts- und Sozialwissenschaften	F i	977	491	280	118	68	12	3	4	1	
	w	554	271	157	71	46	6	—	2	1	
	H i	977	441	231	118	91	48	18	17	13	
	w	554	242	122	71	59	29	13	12	6	
Ingenieurwissenschaften	F i	1 034	625	303	87	16	2	1	—	—	
	w	139	93	35	8	3	—	—	—	—	
	H i	1 034	636	259	100	22	9	4	3	1	
	w	139	99	25	8	2	2	1	2	—	
Kunst, Kunstwissenschaft	F i	764	267	182	163	130	13	4	2	3	
	w	357	120	91	72	68	5	1	—	—	
	H i	764	247	170	150	129	39	13	7	9	
	w	357	112	87	68	66	17	4	1	2	
Fächergruppen zusammen		F i	2 818	1 394	778	375	226	27	8	6	4
		w	1 087	493	295	156	128	11	1	2	1
		H i	2 818	1 332	670	375	257	97	36	28	23
		w	1 087	459	244	154	138	49	19	16	8
Mediadesign Hochschule, Standort Berlin											
Rechts-, Wirtschafts- und Sozialwissenschaften	F i	43	29	6	7	—	1	—	—	—	
	w	24	15	5	3	—	1	—	—	—	
	H i	43	22	7	6	5	2	1	—	—	
	w	24	11	5	3	3	1	1	—	—	
Ingenieurwissenschaften	F i	76	18	23	15	18	1	—	1	—	
	w	27	7	6	8	4	1	—	1	—	
	H i	76	17	18	12	16	6	3	2	2	
	w	27	6	6	6	5	2	1	—	1	
Kunst, Kunstwissenschaft	F i	181	62	39	42	32	5	—	1	—	
	w	125	41	34	27	21	2	—	—	—	
	H i	181	55	41	31	27	15	9	2	1	
	w	125	35	36	18	17	12	6	1	—	
Fächergruppen zusammen		F i	300	109	68	64	50	7	—	2	—
		w	176	63	45	38	25	4	—	1	—
		H i	300	94	66	49	48	23	13	4	3
		w	176	52	47	27	25	15	8	1	1

6 Studierende im Wintersemester 2024/25 nach Fächergruppen, Fach- und Hochschulsesemestern, Hochschularten und Hochschulen

Fächergruppe des 1. Studienfaches — F - Fachsemester H - Hochschulsemeister i - insgesamt w - weiblich		Studie- rende	Davon im ... Semester							
			1. oder 2.	3. oder 4.	5. oder 6.	7. oder 8.	9. oder 10.	11. oder 12.	13. oder 14.	15. oder höheren
Touro College										
Geisteswissenschaften	F i	19	13	1	2	2	1	—	—	—
	w	7	6	—	—	—	1	—	—	—
	H i	19	6	2	—	2	—	2	—	7
	w	7	3	2	—	—	—	—	—	2
Rechts-, Wirtschafts- und Sozialwissenschaften	F i	86	40	11	16	10	9	—	—	—
	w	46	23	8	6	3	6	—	—	—
	H i	86	40	11	15	11	8	1	—	—
	w	46	23	8	6	3	5	1	—	—
Ingenieurwissenschaften	F i	3	3	—	—	—	—	—	—	—
	w	1	1	—	—	—	—	—	—	—
	H i	3	3	—	—	—	—	—	—	—
	w	1	1	—	—	—	—	—	—	—
Fächergruppen	F i	108	56	12	18	12	10	—	—	—
zusammen	w	54	30	8	6	3	7	—	—	—
	H i	108	49	13	15	13	8	3	—	7
	w	54	27	10	6	3	5	1	—	2
bbw Hochschule										
Rechts-, Wirtschafts- und Sozialwissenschaften	F i	444	145	130	89	52	19	7	1	1
	w	120	28	33	24	22	6	6	—	1
	H i	444	141	97	83	50	33	16	9	15
	w	120	28	19	21	19	16	9	5	3
Ingenieurwissenschaften	F i	254	83	74	66	26	3	1	—	1
	w	24	8	6	5	5	—	—	—	—
	H i	254	68	54	48	31	19	9	13	12
	w	24	6	6	4	3	1	1	1	2
Fächergruppen	F i	698	228	204	155	78	22	8	1	2
zusammen	w	144	36	39	29	27	6	6	—	1
	H i	698	209	151	131	81	52	25	22	27
	w	144	34	25	25	22	17	10	6	5
IB Hochschule für Gesundheit und Soziales, Standort Berlin										
Rechts-, Wirtschafts- und Sozialwissenschaften	F i	30	16	—	8	4	1	1	—	—
	w	25	13	—	7	4	—	1	—	—
	H i	30	6	—	8	3	10	1	—	2
	w	25	4	—	7	3	9	1	—	1
Humanmedizin/Gesundheits- wissenschaften	F i	120	45	36	16	21	1	1	—	—
	w	92	30	29	14	17	1	1	—	—
	H i	120	25	18	13	29	14	8	7	6
	w	92	18	16	12	23	10	5	3	5
Ingenieurwissenschaften	F i	5	—	—	—	5	—	—	—	—
	w	5	—	—	—	5	—	—	—	—
	H i	5	—	—	—	5	—	—	—	—
	w	5	—	—	—	5	—	—	—	—
Fächergruppen	F i	155	61	36	24	30	2	2	—	—
zusammen	w	122	43	29	21	26	1	2	—	—
	H i	155	31	18	21	37	24	9	7	8
	w	122	22	16	19	31	19	6	3	6
Deutsche Hochschule für Gesundheit und Sport, Standort Berlin										
Sport	F i	374	125	88	57	26	26	26	9	17
	w	107	40	30	17	7	3	3	3	4
	H i	374	125	79	50	14	20	28	15	43
	w	107	40	27	15	4	4	5	4	8
Rechts-, Wirtschafts- und Sozialwissenschaften	F i	442	96	103	104	58	33	25	13	10
	w	310	67	71	76	42	22	18	9	5
	H i	442	49	41	61	57	61	67	43	63
	w	310	30	22	40	42	43	53	32	48

6 Studierende im Wintersemester 2024/25 nach Fächergruppen, Fach- und Hochschulsesemestern, Hochschularten und Hochschulen

Fächergruppe des 1. Studienfaches — F - Fachsemester H - Hochschulsesemester i - insgesamt w - weiblich		Studie- rende	Davon im ... Semester							
			1. oder 2.	3. oder 4.	5. oder 6.	7. oder 8.	9. oder 10.	11. oder 12.	13. oder 14.	15. oder höheren
Humanmedizin/Gesundheits- wissenschaften	F i	439	25	245	144	19	—	—	—	6
	w	282	25	148	93	13	—	—	—	3
	H i	439	201	138	60	32	—	2	—	6
	w	282	133	83	41	20	—	2	—	3
Kunst, Kunstwissenschaft	F i	2	—	—	—	—	—	—	—	2
	w	—	—	—	—	—	—	—	—	—
	H i	2	—	—	—	—	—	—	—	2
	w	—	—	—	—	—	—	—	—	—
Fächergruppen zusammen	F i	1 257	246	436	305	103	59	51	22	35
	w	699	132	249	186	62	25	21	12	12
	H i	1 257	375	258	171	103	81	97	58	114
	w	699	203	132	96	66	47	60	36	59
Akkon-Hochschule										
Rechts-, Wirtschafts- und Sozialwissenschaften	F i	142	21	29	38	34	13	3	4	—
	w	104	18	23	26	26	9	1	1	—
	H i	142	17	26	26	28	19	5	9	12
	w	104	15	22	18	21	12	4	5	7
Humanmedizin/Gesundheits- wissenschaften	F i	1 280	275	280	246	219	101	61	26	72
	w	621	157	131	120	101	45	27	12	28
	H i	1 280	192	216	197	213	153	108	54	147
	w	621	105	97	93	96	68	63	28	71
Fächergruppen zusammen	F i	1 422	296	309	284	253	114	64	30	72
	w	725	175	154	146	127	54	28	13	28
	H i	1 422	209	242	223	241	172	113	63	159
	w	725	120	119	111	117	80	67	33	78
Media University of Applied Sciences, Standort Berlin										
Geisteswissenschaften	F i	13	11	2	—	—	—	—	—	—
	w	8	7	1	—	—	—	—	—	—
	H i	13	10	2	—	1	—	—	—	—
	w	8	7	1	—	—	—	—	—	—
Rechts-, Wirtschafts- und Sozialwissenschaften	F i	585	118	142	131	97	49	30	12	6
	w	404	87	112	83	60	31	22	4	5
	H i	585	97	118	103	95	73	46	21	32
	w	404	74	93	71	60	42	31	12	21
Kunst, Kunstwissenschaft	F i	182	56	46	39	23	9	5	2	2
	w	123	36	35	30	11	5	3	2	1
	H i	182	50	45	34	19	9	13	7	5
	w	123	35	35	26	9	5	6	5	2
Fächergruppen zusammen	F i	780	185	190	170	120	58	35	14	8
	w	535	130	148	113	71	36	25	6	6
	H i	780	157	165	137	115	82	59	28	37
	w	535	116	129	97	69	47	37	17	23
Quadriga Hochschule										
Rechts-, Wirtschafts- und Sozialwissenschaften	F i	124	35	46	14	15	9	3	1	1
	w	67	18	21	10	9	5	2	1	1
	H i	124	2	—	2	20	18	14	16	52
	w	67	—	—	1	10	8	7	7	34
Fächergruppen zusammen	F i	124	35	46	14	15	9	3	1	1
	w	67	18	21	10	9	5	2	1	1
	H i	124	2	—	2	20	18	14	16	52
	w	67	—	—	1	10	8	7	7	34

6 Studierende im Wintersemester 2024/25 nach Fächergruppen, Fach- und Hochschulsesemestern, Hochschularten und Hochschulen

Fächergruppe des 1. Studienfaches — F - Fachsemester H - Hochschulsesemester i - insgesamt w - weiblich			Studie- rende	Davon im ... Semester							
				1. oder 2.	3. oder 4.	5. oder 6.	7. oder 8.	9. oder 10.	11. oder 12.	13. oder 14.	15. oder höheren
VICTORIA - Internationale Hochschule, Standort Berlin											
Rechts-, Wirtschafts- und Sozialwissenschaften	F	i	331	119	122	72	12	5	1	—	—
	w		211	76	76	48	8	3	—	—	—
	H	i	331	97	89	83	33	15	9	2	3
	w		211	64	60	50	19	9	6	1	2
Fächergruppen zusammen	F	i	331	119	122	72	12	5	1	—	—
	w		211	76	76	48	8	3	—	—	—
	H	i	331	97	89	83	33	15	9	2	3
	w		211	64	60	50	19	9	6	1	2
BSP Business and Law School - Hochschule für Management und Recht, Standort Berlin											
Sport	F	i	71	34	36	—	1	—	—	—	—
	w		27	11	15	—	1	—	—	—	—
	H	i	71	12	15	1	11	14	7	7	4
	w		27	2	4	—	4	8	2	5	2
Rechts-, Wirtschafts- und Sozialwissenschaften	F	i	1 029	386	328	211	76	17	9	1	1
	w		583	223	180	130	36	9	4	1	—
	H	i	1 029	196	211	200	157	115	75	45	30
	w		583	111	120	128	93	67	37	15	12
Kunst, Kunstwissenschaft	F	i	41	18	9	14	—	—	—	—	—
	w		32	14	7	11	—	—	—	—	—
	H	i	41	14	11	13	2	—	—	1	—
	w		32	11	8	10	2	—	—	1	—
Fächergruppen zusammen	F	i	1 141	438	373	225	77	17	9	1	1
	w		642	248	202	141	37	9	4	1	—
	H	i	1 141	222	237	214	170	129	82	53	34
	w		642	124	132	138	99	75	39	21	14
Medical School											
Rechts-, Wirtschafts- und Sozialwissenschaften	F	i	1 858	547	663	399	176	63	8	1	1
	w		1 476	435	532	333	130	39	6	—	1
	H	i	1 858	178	358	322	278	338	168	85	131
	w		1 476	154	296	262	222	274	121	62	85
Humanmedizin/Gesundheits- wissenschaften	F	i	1 262	416	293	291	233	29	—	—	—
	w		828	278	196	192	137	25	—	—	—
	H	i	1 262	292	270	299	211	73	39	29	49
	w		828	193	178	192	130	47	29	26	33
Fächergruppen zusammen	F	i	3 120	963	956	690	409	92	8	1	1
	w		2 304	713	728	525	267	64	6	—	1
	H	i	3 120	470	628	621	489	411	207	114	180
	w		2 304	347	474	454	352	321	150	88	118
Hochschule für Soziale Arbeit und Pädagogik											
Rechts-, Wirtschafts- und Sozialwissenschaften	F	i	522	180	149	133	47	11	2	—	—
	w		366	129	102	92	36	6	1	—	—
	H	i	522	101	88	92	75	52	39	24	51
	w		366	73	64	61	56	38	24	16	34
Fächergruppen zusammen	F	i	522	180	149	133	47	11	2	—	—
	w		366	129	102	92	36	6	1	—	—
	H	i	522	101	88	92	75	52	39	24	51
	w		366	73	64	61	56	38	24	16	34

6 Studierende im Wintersemester 2024/25 nach Fächergruppen, Fach- und Hochschulsesemestern, Hochschularten und Hochschulen

Fächergruppe des 1. Studienfaches — F - Fachsemester H - Hochschulesemester i - insgesamt w - weiblich		Studie- rende	Davon im ... Semester							
			1. oder 2.	3. oder 4.	5. oder 6.	7. oder 8.	9. oder 10.	11. oder 12.	13. oder 14.	15. oder höheren
Berlin International University of Applied Sciences										
Rechts-, Wirtschafts- und Sozialwissenschaften	F i	115	44	34	26	10	1	—	—	—
	w	45	13	10	18	4	—	—	—	—
	H i	115	45	28	31	9	1	—	1	—
	w	45	13	6	22	2	1	—	1	—
Ingenieurwissenschaften	F i	335	106	96	74	47	9	3	—	—
	w	260	86	82	57	32	3	—	—	—
	H i	335	100	85	69	47	22	5	4	3
	w	260	79	70	56	32	15	3	3	2
Kunst, Kunstwissenschaft	F i	71	23	19	24	5	—	—	—	—
	w	57	19	15	20	3	—	—	—	—
	H i	71	22	18	25	5	—	—	—	1
	w	57	19	15	20	3	—	—	—	—
Fächergruppen zusammen	F i	521	173	149	124	62	10	3	—	—
	w	362	118	107	95	39	3	—	—	—
	H i	521	167	131	125	61	23	5	5	4
	w	362	111	91	98	37	16	3	4	2
Hochschule Fresenius Idstein, Standort Berlin										
Rechts-, Wirtschafts- und Sozialwissenschaften	F i	488	148	168	109	46	14	3	—	—
	w	274	75	91	67	33	6	2	—	—
	H i	488	115	113	96	60	58	30	14	2
	w	274	59	64	60	39	33	13	6	—
Humanmedizin/Gesundheits- wissenschaften	F i	3	3	—	—	—	—	—	—	—
	w	1	1	—	—	—	—	—	—	—
	H i	3	3	—	—	—	—	—	—	—
	w	1	1	—	—	—	—	—	—	—
Ingenieurwissenschaften	F i	7	—	—	6	1	—	—	—	—
	w	1	—	—	1	—	—	—	—	—
	H i	7	—	—	4	3	—	—	—	—
	w	1	—	—	1	—	—	—	—	—
Kunst, Kunstwissenschaft	F i	343	89	98	88	65	1	2	—	—
	w	256	64	80	65	45	1	1	—	—
	H i	343	77	81	77	68	23	10	5	2
	w	256	57	66	57	48	16	6	4	2
Fächergruppen zusammen	F i	841	240	266	203	112	15	5	—	—
	w	532	140	171	133	78	7	3	—	—
	H i	841	195	194	177	131	81	40	19	4
	w	532	117	130	118	87	49	19	10	2
FOM Hochschule für Oekonomie und Management Essen, Standort Berlin										
Rechts-, Wirtschafts- und Sozialwissenschaften	F i	938	165	225	142	161	94	63	42	46
	w	463	74	97	77	82	54	37	25	17
	H i	938	116	138	76	98	90	88	94	238
	w	463	47	51	34	49	52	52	51	127
Humanmedizin/Gesundheits- wissenschaften	F i	154	5	23	37	40	22	12	8	7
	w	121	4	19	25	32	20	10	6	5
	H i	154	5	15	19	25	21	19	12	38
	w	121	4	13	14	20	15	16	8	31

6 Studierende im Wintersemester 2024/25 nach Fächergruppen, Fach- und Hochschulsesemestern, Hochschularten und Hochschulen

Fächergruppe des 1. Studienfaches — F - Fachsemester H - Hochschulsesemester i - insgesamt w - weiblich		Studie- rende	Davon im ... Semester							
			1. oder 2.	3. oder 4.	5. oder 6.	7. oder 8.	9. oder 10.	11. oder 12.	13. oder 14.	15. oder höheren
Ingenieurwissenschaften	F i	205	35	52	41	39	16	12	3	7
	w	40	9	10	8	9	2	1	—	1
	H i	205	23	34	25	29	25	20	8	41
	w	40	6	6	2	5	6	7	1	7
Fächergruppen	F i	1 297	205	300	220	240	132	87	53	60
zusammen	w	624	87	126	110	123	76	48	31	23
	H i	1 297	144	187	120	152	136	127	114	317
	w	624	57	70	50	74	73	75	60	165
University of Europe for Applied Sciences Potsdam, Standort Berlin										
Rechts-, Wirtschafts- und Sozialwissenschaften	F i	2 153	1 268	555	244	42	20	11	4	9
	w	904	523	244	107	14	8	4	1	3
	H i	2 153	1 219	567	256	41	36	14	6	14
	w	904	509	246	111	12	16	4	2	4
Ingenieurwissenschaften	F i	183	56	65	43	9	6	2	2	—
	w	80	33	26	15	4	1	—	1	—
	H i	183	55	64	44	10	6	2	2	—
	w	80	33	25	15	5	1	—	1	—
Kunst, Kunstwissenschaft	F i	676	246	254	137	20	9	5	2	3
	w	434	153	168	95	10	4	3	—	1
	H i	676	239	247	130	31	13	9	2	5
	w	434	151	166	88	18	5	5	—	1
Fächergruppen	F i	3 012	1 570	874	424	71	35	18	8	12
zusammen	w	1 418	709	438	217	28	13	7	2	4
	H i	3 012	1 513	878	430	82	55	25	10	19
	w	1 418	693	437	214	35	22	9	3	5
Internationale Hochschule Erfurt, Standort Berlin										
Rechts-, Wirtschafts- und Sozialwissenschaften	F i	1 049	177	273	292	275	21	10	1	—
	w	659	94	174	179	194	15	3	—	—
	H i	1 049	144	215	259	253	94	47	12	25
	w	659	78	143	163	176	57	25	5	12
Humanmedizin/Gesundheitswissenschaften	F i	56	9	16	12	17	1	1	—	—
	w	41	8	10	10	12	1	—	—	—
	H i	56	6	10	15	15	3	3	—	4
	w	41	6	7	14	9	3	1	—	1
Ingenieurwissenschaften	F i	253	48	59	88	51	7	—	—	—
	w	59	9	14	22	14	—	—	—	—
	H i	253	40	50	69	53	22	5	6	8
	w	59	6	14	19	13	5	1	—	1
Kunst, Kunstwissenschaft	F i	114	12	17	32	49	4	—	—	—
	w	80	6	15	23	33	3	—	—	—
	H i	114	8	15	29	42	12	4	1	3
	w	80	6	12	20	29	8	3	—	2
Fächergruppen	F i	1 472	246	365	424	392	33	11	1	—
zusammen	w	839	117	213	234	253	19	3	—	—
	H i	1 472	198	290	372	363	131	59	19	40
	w	839	96	176	216	227	73	30	5	16
Hochschule Macromedia für angewandte Wissenschaften Stuttgart, Campus Berlin										
Geisteswissenschaften	F i	5	—	—	1	4	—	—	—	—
	w	2	—	—	—	2	—	—	—	—
	H i	5	—	—	1	4	—	—	—	—
	w	2	—	—	—	2	—	—	—	—

6 Studierende im Wintersemester 2024/25 nach Fächergruppen, Fach- und Hochschulsesemestern, Hochschularten und Hochschulen

Fächergruppe des 1. Studienfaches — F - Fachsemester H - Hochschulsesemester i - insgesamt w - weiblich		Studie- rende	Davon im ... Semester							
			1. oder 2.	3. oder 4.	5. oder 6.	7. oder 8.	9. oder 10.	11. oder 12.	13. oder 14.	15. oder höheren
Rechts-, Wirtschafts- und Sozialwissenschaften	F i	483	204	123	88	54	11	1	—	2
	w	301	115	86	60	33	6	—	—	1
	H i	483	176	100	85	67	34	10	5	6
	w	301	94	72	59	45	20	7	2	2
Ingenieurwissenschaften	F i	42	29	12	1	—	—	—	—	—
	w	14	9	4	1	—	—	—	—	—
	H i	42	29	12	1	—	—	—	—	—
	w	14	9	4	1	—	—	—	—	—
Kunst, Kunstwissenschaft	F i	404	130	92	107	71	2	1	—	1
	w	262	83	62	69	45	2	—	—	1
	H i	404	119	87	100	77	7	9	—	5
	w	262	75	61	64	50	6	1	—	5
Fächergruppen zusammen	F i	934	363	227	197	129	13	2	—	3
	w	579	207	152	130	80	8	—	—	2
	H i	934	324	199	187	148	41	19	5	11
	w	579	178	137	124	97	26	8	2	7
CODE University of Applied Sciences										
Rechts-, Wirtschafts- und Sozialwissenschaften	F i	109	16	19	22	16	17	8	5	6
	w	27	4	6	9	2	3	2	1	—
	H i	109	11	16	18	11	19	15	6	13
	w	27	2	6	4	4	6	1	3	1
Ingenieurwissenschaften	F i	281	32	35	39	50	52	33	29	11
	w	44	6	8	6	11	7	4	1	1
	H i	281	27	26	26	48	48	34	31	41
	w	44	4	7	3	11	4	6	2	7
Kunst, Kunstwissenschaft	F i	88	7	13	12	15	22	9	8	2
	w	47	5	9	8	7	12	3	3	—
	H i	88	5	12	10	17	19	9	10	6
	w	47	4	8	7	8	13	3	3	1
Fächergruppen zusammen	F i	478	55	67	73	81	91	50	42	19
	w	118	15	23	23	20	22	9	5	1
	H i	478	43	54	54	76	86	58	47	60
	w	118	10	21	14	23	23	10	8	9
Fachhochschule des Mittelstands (FHM) Bielefeld, Standort Berlin										
Rechts-, Wirtschafts- und Sozialwissenschaften	F i	170	85	71	5	4	4	1	—	—
	w	88	44	38	3	1	2	—	—	—
	H i	170	79	72	5	3	5	3	1	2
	w	88	40	40	2	2	3	—	1	—
Agrar-, Forst- und Ernährungs- wissenschaften, Veterinärmedizin	F i	1	—	—	—	—	1	—	—	—
	w	1	—	—	—	—	1	—	—	—
	H i	1	—	—	—	—	1	—	—	—
	w	1	—	—	—	—	1	—	—	—
Ingenieurwissenschaften	F i	63	22	34	6	—	1	—	—	—
	w	11	3	6	2	—	—	—	—	—
	H i	63	22	26	14	—	—	1	—	—
	w	11	3	5	3	—	—	—	—	—
Fächergruppen zusammen	F i	234	107	105	11	4	6	1	—	—
	w	100	47	44	5	1	3	—	—	—
	H i	234	101	98	19	3	6	4	1	2
	w	100	43	45	5	2	4	—	1	—

6 Studierende im Wintersemester 2024/25 nach Fächergruppen, Fach- und Hochschulsesemestern, Hochschularten und Hochschulen

Fächergruppe des 1. Studienfaches — F - Fachsemester H - Hochschulsemeister i - insgesamt w - weiblich			Studie- rende	Davon im ... Semester							
				1. oder 2.	3. oder 4.	5. oder 6.	7. oder 8.	9. oder 10.	11. oder 12.	13. oder 14.	15. oder höheren
Digital Business University of Applied Sciences											
Rechts-, Wirtschafts- und Sozialwissenschaften	F	i	131	20	48	13	30	14	6	—	—
	w		51	7	17	5	16	4	2	—	—
	H	i	131	8	15	8	31	22	24	9	14
	w		51	3	6	1	16	8	6	4	7
Ingenieurwissenschaften	F	i	151	39	74	16	16	6	—	—	—
	w		38	12	20	—	5	1	—	—	—
	H	i	151	5	6	14	20	31	24	22	29
	w		38	1	1	4	6	7	8	4	7
Fächergruppen zusammen	F	i	282	59	122	29	46	20	6	—	—
	w		89	19	37	5	21	5	2	—	—
	H	i	282	13	21	22	51	53	48	31	43
	w		89	4	7	5	22	15	14	8	14
International School of Management Dortmund, Standort Berlin											
Rechts-, Wirtschafts- und Sozialwissenschaften	F	i	269	103	67	53	39	4	3	—	—
	w		142	55	40	22	21	1	3	—	—
	H	i	269	75	57	40	49	18	15	10	5
	w		142	36	33	18	29	9	9	7	1
Fächergruppen zusammen	F	i	269	103	67	53	39	4	3	—	—
	w		142	55	40	22	21	1	3	—	—
	H	i	269	75	57	40	49	18	15	10	5
	w		142	36	33	18	29	9	9	7	1
Europäische Fachhochschule Rhein/Erft, Standort Berlin											
Sport	F	i	35	—	6	19	10	—	—	—	—
	w		22	—	4	13	5	—	—	—	—
	H	i	35	—	5	18	9	2	1	—	—
	w		22	—	4	12	5	—	1	—	—
Rechts-, Wirtschafts- und Sozialwissenschaften	F	i	138	55	55	20	8	—	—	—	—
	w		100	42	35	16	7	—	—	—	—
	H	i	138	49	38	21	10	3	7	2	8
	w		100	39	27	17	6	1	3	2	5
Humanmedizin/Gesundheits- wissenschaften	F	i	136	54	40	36	5	1	—	—	—
	w		120	51	33	31	4	1	—	—	—
	H	i	136	21	8	8	26	27	19	15	12
	w		120	20	7	7	23	24	14	14	11
Fächergruppen zusammen	F	i	309	109	101	75	23	1	—	—	—
	w		242	93	72	60	16	1	—	—	—
	H	i	309	70	51	47	45	32	27	17	20
	w		242	59	38	36	34	25	18	16	16
Humanistische Hochschule Berlin											
Geisteswissenschaften	F	i	16	10	6	—	—	—	—	—	—
	w		8	3	5	—	—	—	—	—	—
	H	i	16	—	—	—	1	2	3	2	8
	w		8	—	—	—	—	2	2	—	4
Rechts-, Wirtschafts- und Sozialwissenschaften	F	i	121	70	51	—	—	—	—	—	—
	w		85	50	35	—	—	—	—	—	—
	H	i	121	29	26	5	4	12	10	11	24
	w		85	24	18	3	3	7	9	7	14
Fächergruppen zusammen	F	i	137	80	57	—	—	—	—	—	—
	w		93	53	40	—	—	—	—	—	—
	H	i	137	29	26	5	5	14	13	13	32
	w		93	24	18	3	3	9	11	7	18

6 Studierende im Wintersemester 2024/25 nach Fächergruppen, Fach- und Hochschulsesemestern, Hochschularten und Hochschulen

Fächergruppe des 1. Studienfaches — F - Fachsemester H - Hochschulesemester i - insgesamt w - weiblich			Studie- rende	Davon im ... Semester								
				1. oder 2.	3. oder 4.	5. oder 6.	7. oder 8.	9. oder 10.	11. oder 12.	13. oder 14.	15. oder höheren	
Verwaltungsfachhochschulen zusammen												
Rechts-, Wirtschafts- und Sozialwissenschaften	F	i	1 495	551	485	430	27	1	1	—	—	
		w	891	317	290	264	19	—	1	—	—	
	H	i	1 495	426	401	391	118	43	39	28	49	
		w	891	259	245	252	63	27	18	7	20	
	Fächergruppen zusammen	F	i	1 495	551	485	430	27	1	1	—	—
		w	891	317	290	264	19	—	1	—	—	
	H	i	1 495	426	401	391	118	43	39	28	49	
		w	891	259	245	252	63	27	18	7	20	
Hochschule des Bundes für öffentliche Verwaltung - Fachbereich Sozialversicherung												
Rechts-, Wirtschafts- und Sozialwissenschaften	F	i	920	368	286	252	13	1	—	—	—	
		w	597	230	186	172	9	—	—	—	—	
	H	i	920	288	237	224	70	26	23	18	34	
		w	597	185	161	163	40	17	12	6	13	
	Fächergruppen zusammen	F	i	920	368	286	252	13	1	—	—	—
		w	597	230	186	172	9	—	—	—	—	
	H	i	920	288	237	224	70	26	23	18	34	
		w	597	185	161	163	40	17	12	6	13	
Hochschule des Bundes für öffentliche Verwaltung - Fachbereich Auswärtige Angelegenheiten												
Rechts-, Wirtschafts- und Sozialwissenschaften	F	i	203	57	79	60	6	—	1	—	—	
		w	114	37	48	24	4	—	1	—	—	
	H	i	203	66	72	61	3	—	1	—	—	
		w	114	45	42	25	1	—	1	—	—	
	Fächergruppen zusammen	F	i	203	57	79	60	6	—	1	—	—
		w	114	37	48	24	4	—	1	—	—	
	H	i	203	66	72	61	3	—	1	—	—	
		w	114	45	42	25	1	—	1	—	—	
Hochschule des Bundes für öffentliche Verwaltung - Fachbereich Nachrichtendienste												
Rechts-, Wirtschafts- und Sozialwissenschaften	F	i	372	126	120	118	8	—	—	—	—	
		w	180	50	56	68	6	—	—	—	—	
	H	i	372	72	92	106	45	17	15	10	15	
		w	180	29	42	64	22	10	5	1	7	
	Fächergruppen zusammen	F	i	372	126	120	118	8	—	—	—	—
		w	180	50	56	68	6	—	—	—	—	
	H	i	372	72	92	106	45	17	15	10	15	
		w	180	29	42	64	22	10	5	1	7	
Hochschulen insgesamt												
Geisteswissenschaften	F	i	23 372	6 815	4 549	3 472	2 540	1 687	1 261	804	2 244	
		w	15 028	4 497	3 037	2 239	1 664	1 059	791	470	1 271	
	H	i	23 372	3 660	2 426	1 947	1 934	1 924	1 864	1 794	7 823	
		w	15 028	2 451	1 652	1 250	1 289	1 294	1 259	1 179	4 654	
Sport	F	i	1 709	541	390	310	162	93	84	41	88	
		w	536	170	140	110	39	21	24	9	23	
	H	i	1 709	313	255	231	162	166	131	117	334	
		w	536	97	87	83	46	49	44	41	89	
Rechts-, Wirtschafts- und Sozialwissenschaften	F	i	70 790	22 389	18 058	12 962	7 768	3 703	2 317	1 257	2 336	
		w	43 421	13 551	11 245	8 228	4 898	2 268	1 354	709	1 168	
	H	i	70 790	14 191	11 629	9 789	8 118	6 887	5 594	4 063	10 519	
		w	43 421	8 346	6 981	6 035	5 177	4 511	3 566	2 556	6 249	

6 Studierende im Wintersemester 2024/25 nach Fächergruppen, Fach- und Hochschulse mestern, Hochschularten und Hochschulen

Fächergruppe des 1. Studienfaches — F - Fachsemester H - Hochschulse mester i - insgesamt w - weiblich		Studie- rende	Davon im ... Semester							
			1. oder 2.	3. oder 4.	5. oder 6.	7. oder 8.	9. oder 10.	11. oder 12.	13. oder 14.	15. oder höheren
Mathematik,	F i	18 273	5 852	3 570	2 917	2 060	1 311	874	551	1 138
Naturwissenschaften	w	8 184	2 791	1 664	1 307	932	579	370	191	350
	H i	18 273	3 440	2 067	1 809	1 647	1 665	1 501	1 360	4 784
	w	8 184	1 705	1 015	827	772	778	712	592	1 783
Humanmedizin/Gesundheits- wissenschaften	F i	14 561	3 030	2 983	2 491	2 096	1 335	1 071	803	752
	w	9 572	2 106	1 976	1 655	1 387	836	668	516	428
	H i	14 561	1 884	1 866	1 766	1 727	1 394	1 163	1 049	3 712
	w	9 572	1 281	1 239	1 162	1 168	884	763	705	2 370
Agrar-, Forst- und Ernährungs- wissenschaften, Veterinärmedizin	F i	3 936	897	763	630	511	419	317	166	233
	w	2 568	602	480	409	355	282	219	95	126
	H i	3 936	516	452	457	420	381	419	297	994
	w	2 568	355	298	298	299	250	276	181	611
Ingenieurwissenschaften	F i	53 244	14 813	11 483	9 184	6 564	3 958	2 541	1 613	3 088
	w	15 942	4 715	3 590	2 909	2 019	1 072	610	379	648
	H i	53 244	8 402	7 054	6 183	5 565	5 385	4 858	4 229	11 568
	w	15 942	2 627	2 161	1 909	1 712	1 650	1 513	1 237	3 133
Kunst, Kunstwissenschaft	F i	12 970	3 875	2 941	2 345	1 670	923	516	254	446
	w	8 399	2 506	1 968	1 504	1 054	585	328	172	282
	H i	12 970	2 334	1 977	1 768	1 506	1 236	994	829	2 326
	w	8 399	1 488	1 346	1 129	946	791	617	560	1 522
Außerhalb der Studien- bereichsgliederung	F i	1 997	587	460	317	222	147	86	68	110
	w	1 181	342	280	189	135	92	44	31	68
	H i	1 997	243	206	190	187	209	182	209	571
	w	1 181	149	127	106	108	117	113	127	334
Fächergruppen	F i	200 852	58 799	45 197	34 628	23 593	13 576	9 067	5 557	10 435
insgesamt	w	104 831	31 280	24 380	18 550	12 483	6 794	4 408	2 572	4 364
	H i	200 852	34 983	27 932	24 140	21 266	19 247	16 706	13 947	42 631
	w	104 831	18 499	14 906	12 799	11 517	10 324	8 863	7 178	20 745

7 Studierende, Studienanfängerinnen und Studienanfänger im Wintersemester 2024/25 nach Hochschularten und Altersgruppen

Alter bei Semesterbeginn — i - insgesamt w - weiblich		Studie- rende	Davon						
			Deutsche Studierende				Ausländische Studierende		
			insgesamt	und zwar im		insgesamt	und zwar im		
				1. Hoch- schul- semester	1. Fach- semester		1. Hoch- schul- semester	1. Fach- semester	
Universitäten									
unter 20 Jahre	i	11 367	10 060	6 534	7 311	1 307	922	896	
	w	6 260	5 510	3 644	4 071	750	512	514	
20 bis unter 25 Jahre	i	47 751	37 273	2 937	8 688	10 478	3 984	4 177	
	w	26 530	20 797	1 717	5 034	5 733	2 318	2 420	
25 bis unter 30 Jahre	i	35 426	25 284	345	3 757	10 142	1 349	1 936	
	w	18 477	13 241	199	2 081	5 236	719	1 017	
30 bis unter 35 Jahre	i	15 202	10 207	91	922	4 995	446	637	
	w	7 597	5 059	46	472	2 538	216	326	
35 Jahre und älter	i	14 380	10 587	123	989	3 793	278	423	
	w	7 416	5 420	74	588	1 996	142	234	
Kunsthochschulen									
unter 20 Jahre	i	283	163	103	126	120	72	75	
	w	176	103	64	81	73	43	46	
20 bis unter 25 Jahre	i	2 239	1 515	137	412	724	159	206	
	w	1 359	907	76	249	452	100	134	
25 bis unter 30 Jahre	i	2 146	1 303	19	271	843	101	169	
	w	1 295	770	9	160	525	60	106	
30 bis unter 35 Jahre	i	832	456	10	82	376	26	62	
	w	487	262	6	48	225	17	39	
35 Jahre und älter	i	592	375	13	70	217	21	34	
	w	380	241	11	53	139	13	20	
Fachhochschulen (ohne Verwaltungsfachhochschulen)									
unter 20 Jahre	i	6 283	5 017	2 954	3 253	1 266	858	873	
	w	3 136	2 474	1 451	1 596	662	421	424	
20 bis unter 25 Jahre	i	31 930	24 826	2 554	4 836	7 104	2 046	2 300	
	w	16 341	12 977	1 317	2 512	3 364	920	1 031	
25 bis unter 30 Jahre	i	17 598	12 448	546	1 624	5 150	941	1 157	
	w	8 066	5 887	262	778	2 179	436	513	
30 bis unter 35 Jahre	i	6 703	4 732	204	569	1 971	347	437	
	w	3 011	2 147	98	273	864	160	199	
35 Jahre und älter	i	6 625	5 325	290	728	1 300	240	292	
	w	3 409	2 737	162	403	672	118	147	
Verwaltungsfachhochschulen									
unter 20 Jahre	i	293	293	178	184	—	—	—	
	w	201	201	122	126	—	—	—	
20 bis unter 25 Jahre	i	768	762	97	127	6	1	1	
	w	485	479	60	79	6	1	1	
25 bis unter 30 Jahre	i	222	218	31	52	4	—	—	
	w	101	98	13	22	3	—	—	
30 bis unter 35 Jahre	i	101	99	13	21	2	—	1	
	w	47	45	5	10	2	—	1	
35 Jahre und älter	i	111	108	15	25	3	1	2	
	w	57	55	10	14	2	—	1	

7 Studierende, Studienanfängerinnen und Studienanfänger im Wintersemester 2024/25 nach Hochschularten und Altersgruppen

Alter bei Semesterbeginn — i - insgesamt w - weiblich		Studie- rende	Davon					
			Deutsche Studierende			Ausländische Studierende		
			insgesamt	und zwar im		insgesamt	und zwar im	
				1. Hoch- schul- semester	1. Fach- semester		1. Hoch- schul- semester	1. Fach- semester

Hochschulen insgesamt								
unter 20 Jahre	i	18 226	15 533	9 769	10 874	2 693	1 852	1 844
	w	9 773	8 288	5 281	5 874	1 485	976	984
20 bis unter 25 Jahre	i	82 688	64 376	5 725	14 063	18 312	6 190	6 684
	w	44 715	35 160	3 170	7 874	9 555	3 339	3 586
25 bis unter 30 Jahre	i	55 392	39 253	941	5 704	16 139	2 391	3 262
	w	27 939	19 996	483	3 041	7 943	1 215	1 636
30 bis unter 35 Jahre	i	22 838	15 494	318	1 594	7 344	819	1 137
	w	11 142	7 513	155	803	3 629	393	565
35 Jahre und älter	i	21 708	16 395	441	1 812	5 313	540	751
	w	11 262	8 453	257	1 058	2 809	273	402

8 Ausländische Studierende im Wintersemester 2024/25 nach Hochschularten

Kontinent	Ausländische Studierende		und zwar im			
			1. Hochschulsesemester		1. Fachsemester	
	insgesamt	weiblich	insgesamt	weiblich	insgesamt	weiblich
Universitäten						
Europa	13 754	7 935	3 317	1 910	3 869	2 246
dar.: Europäische Union	7 837	4 416	2 199	1 238	2 450	1 383
Afrika	1 991	729	460	191	354	163
Amerika	3 164	1 757	951	586	1 024	615
Asien	11 587	5 736	2 182	1 185	2 754	1 453
Australien und Ozeanien	121	57	52	26	46	25
Staatenlos/ungeklärt	98	39	17	9	22	9
Universitäten zusammen	30 715	16 253	6 979	3 907	8 069	4 511
dar.: Bildungsinländer	3 791	2 068	564	310	896	499
Kunsthochschulen						
Europa	1 155	723	216	130	299	186
dar.: Europäische Union	763	461	143	87	199	121
Afrika	22	12	2	2	3	2
Amerika	193	112	31	18	46	27
Asien	885	552	124	78	189	124
Australien und Ozeanien	23	14	6	5	9	6
Staatenlos/ungeklärt	2	1	–	–	–	–
Kunsthochschulen zusammen	2 280	1 414	379	233	546	345
dar.: Bildungsinländer	296	197	34	27	65	52
Fachhochschulen (ohne Verwaltungsfachhochschulen)						
Europa	5 755	3 401	1 444	841	1 646	939
dar.: Europäische Union	3 033	1 849	804	468	903	513
Afrika	1 965	739	381	150	514	202
Amerika	1 162	626	306	162	329	170
Asien	7 765	2 911	2 272	884	2 535	983
Australien und Ozeanien	26	13	9	5	9	6
Staatenlos/ungeklärt	118	51	20	13	26	14
Fachhochschulen zusammen	16 791	7 741	4 432	2 055	5 059	2 314
dar.: Bildungsinländer	2 980	1 494	506	279	693	372
Verwaltungsfachhochschulen						
Europa	11	9	2	1	3	2
dar.: Europäische Union	6	6	1	1	1	1
Afrika	1	1	–	–	1	1
Amerika	1	1	–	–	–	–
Asien	2	2	–	–	–	–
Australien und Ozeanien	–	–	–	–	–	–
Staatenlos/ungeklärt	–	–	–	–	–	–
Verwaltungsfachhochschulen zusammen	15	13	2	1	4	3
dar.: Bildungsinländer	13	12	1	1	3	3
Hochschulen insgesamt						
Europa	20 675	12 068	4 979	2 882	5 817	3 373
dar.: Europäische Union	11 639	6 732	3 147	1 794	3 553	2 018
Afrika	3 979	1 481	843	343	872	368
Amerika	4 520	2 496	1 288	766	1 399	812
Asien	20 239	9 201	4 578	2 147	5 478	2 560
Australien und Ozeanien	170	84	67	36	64	37
Staatenlos/ungeklärt	218	91	37	22	48	23
Hochschulen insgesamt	49 801	25 421	11 792	6 196	13 678	7 173
dar.: Bildungsinländer	7 080	3 771	1 105	617	1 657	926

9 Studierende im Wintersemester 2024/25 nach dem Land des Erwerbs der Hochschulzugangsberechtigung und Hochschulen

Lfd. Nr.	Hochschulart Hochschule — i - insgesamt w - weiblich	Studierende	Davon Erwerb der Hochschulzugangsberechtigung in					
			Baden-Württemberg	Bayern	Berlin	Brandenburg	Bremen	Hamburg
1 Universitäten	i	124 126	5 180	4 770	48 607	11 342	526	1 738
	w	66 280	2 785	2 666	25 047	6 079	263	997
2 dar. ausländische Studierende	i	30 715	191	145	3 144	304	12	106
	w	16 253	109	87	1 622	151	7	51
3 Freie Universität	i	38 397	1 501	1 337	16 497	3 413	149	514
	w	23 722	932	871	9 989	2 207	90	322
4 Technische Universität	i	34 550	1 212	1 193	14 326	3 115	104	403
	w	12 102	435	443	4 601	931	33	141
5 Humboldt-Universität	i	35 845	1 549	1 507	14 490	3 927	205	562
	w	20 976	869	895	8 208	2 301	100	348
6 Charité-Universitätsmedizin	i	10 031	686	550	2 801	784	57	190
	w	6 598	418	354	1 930	571	37	138
7 ESCP Europe Wirtschaftshochschule	i	1 478	13	22	24	5	1	11
	w	776	6	8	7	1	–	7
8 ESMT European School of Management and Technology	i	855	21	15	39	13	1	8
	w	314	2	3	7	4	–	3
9 Hertie School of Governance	i	755	40	26	37	9	–	15
	w	414	17	14	18	4	–	12
10 Steinbeis-Hochschule	i	49	13	1	2	–	–	–
	w	23	11	–	2	–	–	–
11 International Psychoanalytic University	i	749	74	60	167	32	3	19
	w	514	48	36	118	24	2	13
12 Psychologische Hochschule	i	742	65	59	214	44	6	16
	w	528	45	42	161	36	1	13
13 Bard College, A Liberal Arts University	i	286	6	–	10	–	–	–
	w	202	2	–	6	–	–	–
14 German International University	i	389	–	–	–	–	–	–
	w	111	–	–	–	–	–	–
15 Kunsthochschulen	i	6 092	358	338	1 643	262	28	129
	w	3 697	218	200	1 016	162	16	69
16 dar. ausländische Studierende	i	2 280	15	11	212	6	–	6
	w	1 414	11	9	135	5	–	4
17 Universität der Künste	i	4 422	278	245	1 265	220	23	96
	w	2 675	170	150	778	137	12	47
18 Weißensee Kunsthochschule Berlin	i	834	51	58	240	28	3	22
	w	603	35	37	167	20	3	15
19 Hochschule für Musik "Hanns Eisler"	i	554	19	17	76	9	–	5
	w	265	7	8	34	1	–	3
20 Hochschule für Schauspielkunst "Ernst Busch"	i	197	10	18	61	5	2	6
	w	109	6	5	36	4	1	4
21 Barenboim-Said Akademie	i	85	–	–	1	–	–	–
	w	45	–	–	1	–	–	–

Davon Erwerb der Hochschulzugangsberechtigung in												Lfd. Nr.
Hessen	Mecklen- burg- Vorpom- mern	Nieder- sachsen	Nord- rhein- West- falen	Rhein- land- Pfalz	Saar- land	Sachsen	Sachsen- Anhalt	Schles- wig- Holstein	Thü- ringen	Ausland	ohne Angabe	
3 020	1 618	3 868	7 149	1 461	347	1 931	1 293	1 711	1 063	28 502	–	1
1 710	914	2 124	4 052	780	201	1 130	689	937	613	15 293	–	
224	97	129	295	102	13	150	205	43	93	25 462	–	2
111	36	71	146	42	6	82	76	28	48	13 580	–	
874	465	1 153	2 066	421	103	558	334	493	306	8 213	–	3
543	303	741	1 331	252	69	377	222	304	203	4 966	–	
764	408	954	1 572	400	76	484	429	418	259	8 433	–	4
324	139	330	558	146	28	185	150	141	103	3 414	–	
905	543	1 220	2 182	456	120	603	398	587	357	6 234	–	5
554	335	724	1 350	266	69	364	244	356	215	3 778	–	
338	179	412	995	141	39	244	109	171	116	2 219	–	6
206	122	267	620	90	29	175	58	109	80	1 394	–	
18	1	5	24	7	–	2	–	1	–	1 344	–	7
8	–	–	15	2	–	2	–	1	–	719	–	
15	–	12	37	4	2	7	3	5	3	670	–	8
5	–	1	11	2	1	3	2	1	–	269	–	
18	2	22	43	4	3	4	2	8	1	521	–	9
12	–	10	20	–	3	2	1	5	–	296	–	
2	–	2	24	3	–	–	–	–	–	2	–	10
–	–	–	8	2	–	–	–	–	–	–	–	
46	3	40	96	11	1	14	6	17	8	152	–	11
31	2	24	63	8	–	11	3	11	3	117	–	
39	17	48	110	13	3	15	12	11	13	57	–	12
26	13	27	76	11	2	11	9	9	9	37	–	
1	–	–	–	1	–	–	–	–	–	268	–	13
1	–	–	–	1	–	–	–	–	–	192	–	
–	–	–	–	–	–	–	–	–	–	389	–	14
–	–	–	–	–	–	–	–	–	–	111	–	
174	55	202	355	64	10	113	56	96	49	2 160	–	15
104	30	117	215	32	7	65	38	54	27	1 327	–	
8	2	11	13	–	–	9	4	–	3	1 980	–	16
6	2	5	11	–	–	6	4	–	2	1 214	–	
134	46	162	270	51	9	79	39	77	29	1 399	–	17
76	25	88	159	26	6	45	27	41	17	871	–	
30	6	26	50	10	1	16	12	8	5	268	–	18
24	4	23	35	5	1	13	10	6	3	202	–	
4	–	3	14	2	–	7	2	6	10	380	–	19
3	–	1	6	1	–	2	–	3	5	191	–	
6	3	11	21	1	–	11	3	5	5	29	–	20
1	1	5	15	–	–	5	1	4	2	19	–	
–	–	–	–	–	–	–	–	–	–	84	–	21
–	–	–	–	–	–	–	–	–	–	44	–	

9 Studierende im Wintersemester 2024/25 nach dem Land des Erwerbs der Hochschulzugangsberechtigung und Hochschulen

Lfd. Nr.	Hochschulart Hochschule — i - insgesamt w - weiblich	Studie- rende	Davon Erwerb der Hochschulzugangsberechtigung in						
			Baden- Würt- tem- berg	Bayern	Berlin	Branden- burg	Bremen	Ham- burg	
22	Fachhochschulen	i	69 139	2 342	2 250	30 447	7 851	227	687
	(ohne Verwaltungsfachhochschulen)	w	33 963	1 208	1 194	14 612	3 917	122	397
23	dar. ausländische Studierende	i	16 791	112	93	2 440	210	6	49
		w	7 741	53	50	1 196	101	3	20
24	Berliner Hochschule für Technik	i	12 344	365	386	7 058	1 355	31	66
		w	4 386	123	141	2 516	421	15	23
25	Hochschule für Technik und Wirtschaft	i	14 956	504	534	7 404	1 442	36	125
		w	5 791	204	223	2 651	503	12	69
26	Hochschule für Wirtschaft und Recht	i	12 184	286	236	6 365	2 087	33	106
		w	6 190	146	128	3 159	1 050	16	48
27	Alice-Salomon-Hochschule	i	4 206	225	196	1 864	426	26	70
		w	3 067	153	152	1 359	303	23	51
28	Evangelische Hochschule	i	1 624	72	73	812	260	4	19
		w	1 283	53	57	652	214	3	17
29	Katholische Hochschule für Sozialwesen	i	1 263	78	60	605	170	5	12
		w	976	61	46	468	132	4	11
30	SRH University of Applied Sciences Heidelberg, Standort Berlin	i	2 818	58	57	229	93	7	14
		w	1 087	32	27	135	59	5	11
31	Mediadesign Hochschule, Standort Berlin	i	300	7	15	60	16	1	2
		w	176	4	11	34	8	–	2
32	Touro College	i	108	–	1	23	–	–	1
		w	54	–	–	10	–	–	–
33	bbw Hochschule	i	698	5	7	166	94	1	7
		w	144	3	2	47	27	–	1
34	IB Hochschule für Gesundheit und Soziales, Standort Berlin	i	155	10	9	67	32	–	1
		w	122	6	6	53	26	–	1
35	Deutsche Hochschule für Gesundheit und Sport, Standort Berlin	i	1 257	127	82	259	87	13	53
		w	699	60	52	139	54	5	36
36	Akkon-Hochschule	i	1 422	83	70	652	121	7	14
		w	725	38	34	338	76	3	9
37	Media University of Applied Sciences, Standort Berlin	i	780	27	18	167	78	4	3
		w	535	20	8	114	49	2	3
38	Quadriga Hochschule	i	124	15	19	10	10	2	5
		w	67	9	8	7	4	–	3
39	VICTORIA - Internationale Hochschule, Standort Berlin	i	331	22	10	158	80	–	1
		w	211	14	6	108	49	–	–
40	BSP Business and Law School - Hochschule für Management und Recht, Standort Berlin	i	1 141	39	33	590	155	3	18
		w	642	20	25	318	88	1	10

Davon Erwerb der Hochschulzugangsberechtigung in												Lfd. Nr.
Hessen	Mecklen- burg- Vorpom- mern	Nieder- sachsen	Nord- rhein- West- falen	Rhein- land- Pfalz	Saar- land	Sachsen	Sachsen- Anhalt	Schles- wig- Holstein	Thü- ringen	Ausland	ohne Angabe	
1 249	962	1 834	3 018	743	147	1 153	960	800	528	13 941	–	22
659	527	960	1 598	387	85	666	505	418	295	6 413	–	
94	90	84	167	113	9	119	195	62	62	12 886	–	23
44	51	38	73	47	4	52	75	30	31	5 873	–	
176	131	241	406	111	19	145	100	96	66	1 592	–	24
72	63	81	150	39	7	65	35	40	33	562	–	
289	205	353	516	200	30	259	260	149	116	2 534	–	25
133	92	164	225	92	12	120	97	66	48	1 080	–	
137	221	299	387	93	14	204	224	140	77	1 275	–	26
70	110	143	177	55	12	121	137	59	40	719	–	
118	72	164	269	50	13	97	67	68	52	429	–	27
88	55	113	193	41	10	80	44	54	39	309	–	
28	30	47	87	16	8	32	31	18	19	68	–	28
23	17	33	65	12	8	26	28	9	14	52	–	
27	29	41	63	11	5	33	32	13	20	59	–	29
21	24	32	51	7	4	27	20	8	13	47	–	
36	16	48	66	17	7	22	14	14	10	2 110	–	30
16	11	27	38	14	–	13	11	8	6	674	–	
6	6	12	10	2	2	–	4	1	3	153	–	31
4	2	5	5	2	1	–	1	1	3	93	–	
–	–	1	1	1	–	–	–	–	–	80	–	32
–	–	–	–	–	–	–	–	–	–	44	–	
4	10	30	25	2	–	14	15	6	5	307	–	33
–	–	5	2	2	–	1	–	–	–	54	–	
–	5	2	14	1	–	4	3	3	2	2	–	34
–	5	2	12	1	–	3	3	1	1	2	–	
54	27	90	186	74	11	51	21	32	18	72	–	35
30	18	49	100	38	6	24	12	19	11	46	–	
60	18	74	143	33	5	41	26	25	16	34	–	36
21	10	34	65	13	3	21	16	17	7	20	–	
20	10	24	19	8	1	13	2	14	2	370	–	37
10	8	16	10	4	–	12	1	8	2	268	–	
7	2	8	21	3	–	3	3	4	4	8	–	38
4	2	5	12	2	–	–	1	2	2	6	–	
4	6	9	8	1	–	6	4	2	1	19	–	39
3	3	5	4	1	–	4	1	1	1	11	–	
												40
28	17	50	62	10	3	25	19	22	12	55	–	
17	9	29	36	7	2	15	10	11	10	34	–	

9 Studierende im Wintersemester 2024/25 nach dem Land des Erwerbs der Hochschulzugangsberechtigung und Hochschulen

Lfd. Nr.	Hochschulart Hochschule — i - insgesamt w - weiblich	Studie- rende	Davon Erwerb der Hochschulzugangsberechtigung in						
			Baden- Würt- tem- berg	Bayern	Berlin	Branden- burg	Bremen	Ham- burg	
41	Medical School	i	3 120	145	175	1 401	327	21	79
		w	2 304	102	121	1 048	258	13	57
42	Hochschule für Soziale Arbeit und Pädagogik	i	522	17	6	294	88	6	3
		w	366	10	4	208	63	4	2
43	Berlin International University of Applied Sciences	i	521	6	11	55	8	2	4
		w	362	6	10	44	7	1	4
44	Hochschule Fresenius Idstein, Standort Berlin	i	841	39	59	157	59	2	3
		w	532	26	36	113	39	1	2
45	FOM Hochschule für Oekonomie und Management Essen, Standort Berlin	i	1 297	22	34	704	219	6	17
		w	624	11	16	352	91	2	7
46	University of Europe for Applied Sciences Potsdam, Standort Berlin	i	3 012	12	16	118	33	1	10
		w	1 418	8	9	57	17	1	7
47	Internationale Hochschule Erfurt, Standort Berlin	i	1 472	41	28	714	398	4	11
		w	839	26	18	387	239	2	6
48	Hochschule Macromedia für angewandte Wissenschaften Stuttgart, Campus Berlin	i	934	51	36	254	69	3	11
		w	579	33	19	165	50	3	4
49	CODE University of Applied Sciences	i	478	17	28	57	3	5	13
		w	118	3	6	6	1	2	2
50	Fachhochschule des Mittelstands (FHM) Bielefeld, Standort Berlin	i	234	—	1	29	7	—	—
		w	100	—	1	18	5	—	—
51	Digital Business University of Applied Sciences	i	282	29	21	44	12	1	7
		w	89	8	7	13	2	1	4
52	International School of Management Dortmund, Standort Berlin	i	269	9	8	18	47	—	4
		w	142	5	2	11	23	—	2
53	Europäische Fachhochschule Rhein/Erft, Standort Berlin	i	309	20	11	79	57	3	8
		w	242	18	10	58	45	3	5
54	Humanistische Hochschule Berlin	i	137	11	10	34	18	—	—
		w	93	6	9	24	14	—	—
55	Verwaltungsfachhochschulen	i	1 495	74	85	305	221	5	14
		w	891	41	48	201	155	5	6
56	dar. ausländische Studierende	i	15	—	1	7	1	—	—
		w	13	—	1	6	1	—	—
	Hochschule des Bundes für öffentliche Verwaltung								
57	- Fachbereich Sozialversicherung	i	920	21	28	234	189	2	4
		w	597	12	16	169	141	2	3
58	- Fachbereich Auswärtige Angelegenheiten	i	203	25	26	29	7	2	4
		w	114	14	14	8	2	2	2
59	- Fachbereich Nachrichtendienste	i	372	28	31	42	25	1	6
		w	180	15	18	24	12	1	1
60	Hochschulen insgesamt	i	200 852	7 954	7 443	81 002	19 676	786	2 568
		w	104 831	4 252	4 108	40 876	10 313	406	1 469
61	dar. ausländische Studierende	i	49 801	318	250	5 803	521	18	161
		w	25 421	173	147	2 959	258	10	75

Davon Erwerb der Hochschulzugangsberechtigung in												Lfd. Nr.
Hessen	Mecklen- burg- Vorpom- mern	Nieder- sachsen	Nord- rhein- West- falen	Rhein- land- Pfalz	Saar- land	Sachsen	Sachsen- Anhalt	Schles- wig- Holstein	Thü- ringen	Ausland	ohne Angabe	
94	55	118	316	29	11	75	45	61	28	140	–	41
68	38	84	234	17	9	53	34	45	27	96	–	
6	14	14	18	5	1	6	9	4	6	25	–	42
2	12	12	12	5	1	4	6	4	1	16	–	
5	–	2	5	1	–	1	–	2	1	418	–	43
4	–	1	3	–	–	1	–	2	1	278	–	
33	8	38	67	17	7	16	5	33	6	292	–	44
22	6	28	50	7	5	13	4	26	5	149	–	
18	21	35	70	6	2	42	24	17	21	39	–	45
9	10	16	37	1	2	23	9	2	10	26	–	
6	4	9	17	4	1	2	4	7	2	2 766	–	46
4	1	6	9	1	1	2	2	4	1	1 288	–	
19	26	34	33	10	–	24	15	14	19	82	–	47
9	16	21	23	8	–	15	10	8	8	43	–	
												48
10	8	18	43	8	–	13	1	12	4	393	–	
6	3	14	25	6	–	10	1	7	3	230	–	
19	3	10	51	8	2	7	3	15	6	231	–	49
3	2	1	5	–	–	1	–	1	2	83	–	
2	–	1	1	1	–	1	–	–	–	191	–	50
1	–	1	1	1	–	–	–	–	–	72	–	
20	5	27	54	5	3	2	9	12	3	28	–	51
5	1	9	13	1	–	2	7	4	–	12	–	
5	2	3	20	1	–	5	2	3	6	136	–	52
2	1	1	8	–	–	2	1	1	4	79	–	
12	11	22	29	8	2	5	15	10	1	16	–	53
8	8	19	25	7	2	5	11	8	1	9	–	
6	–	10	11	7	–	5	3	3	2	17	–	54
4	–	4	8	3	–	3	3	2	2	11	–	
41	69	68	346	31	44	56	43	31	44	18	–	55
18	41	39	191	16	22	30	26	15	25	12	–	
–	–	–	2	–	–	1	–	–	1	2	–	56
–	–	–	2	–	–	1	–	–	1	1	–	
15	62	17	181	10	39	26	32	19	36	5	–	57
5	37	12	105	7	21	15	19	10	20	3	–	
7	3	24	33	7	3	14	3	4	1	11	–	58
5	2	12	24	5	1	10	3	2	1	7	–	
19	4	27	132	14	2	16	8	8	7	2	–	59
8	2	15	62	4	–	5	4	3	4	2	–	
4 484	2 704	5 972	10 868	2 299	548	3 253	2 352	2 638	1 684	44 621	–	60
2 491	1 512	3 240	6 056	1 215	315	1 891	1 258	1 424	960	23 045	–	
326	189	224	477	215	22	279	404	105	159	40 330	–	61
161	89	114	232	89	10	141	155	58	82	20 668	–	

10 Studierende im Wintersemester 2024/25 nach Fächergruppen und angestrebten Abschlüssen

Prüfungsgruppe Angestrebte Abschlussprüfung	Studierende		Davon im			
			Erststudium		weiteren Studium	
	insgesamt	weiblich	insgesamt	weiblich	insgesamt	weiblich
Geisteswissenschaften						
Universitärer Abschluss						
(ohne Lehramtsprüfungen)	16 179	10 489	8 582	5 601	7 597	4 888
Bachelor (U) - Ein-Fach-Bachelor	3 751	2 370	3 156	2 004	595	366
Bachelor (U) - Mehr-Fächer-Bachelor	5 810	3 851	5 302	3 528	508	323
Master (U) - Ein-Fach-Master	6 455	4 186	–	–	6 455	4 186
Kirchliche Prüfung	163	82	124	69	39	13
Promotion	1 663	944	–	–	1 663	944
Promotion	1 663	944	–	–	1 663	944
Lehramtsprüfungen	4 243	2 686	2 789	1 713	1 454	973
Lehramt Bachelor	2 985	1 824	2 789	1 713	196	111
Lehramt Master	1 258	862	–	–	1 258	862
Fachhochschulabschluss	463	347	220	157	243	190
Bachelor (FH)	248	180	220	157	28	23
Master (FH)	215	167	–	–	215	167
Sonstige Abschlussprüfungen	824	562	683	472	141	90
Zertifikat	35	27	7	7	28	20
Sonstiger Abschluss in Deutschland	96	74	96	74	–	–
Abschlussprüfung im Ausland	693	461	580	391	113	70
Fächergruppe zusammen	23 372	15 028	12 274	7 943	11 098	7 085
Sport						
Universitärer Abschluss						
(ohne Lehramtsprüfungen)	295	110	207	75	88	35
Bachelor (U) - Ein-Fach-Bachelor	215	78	206	74	9	4
Bachelor (U) - Mehr-Fächer-Bachelor	1	1	1	1	–	–
Master (U) - Ein-Fach-Master	79	31	–	–	79	31
Promotion	21	10	–	–	21	10
Promotion	21	10	–	–	21	10
Lehramtsprüfungen	905	256	642	164	263	92
Lehramt Bachelor	664	171	642	164	22	7
Lehramt Master	241	85	–	–	241	85
Fachhochschulabschluss	480	156	404	122	76	34
Bachelor (FH)	406	122	404	122	2	–
Master (FH)	74	34	–	–	74	34
Sonstige Abschlussprüfungen	8	4	8	4	–	–
Abschlussprüfung im Ausland	8	4	8	4	–	–
Fächergruppe zusammen	1 709	536	1 261	365	448	171

10 Studierende im Wintersemester 2024/25 nach Fächergruppen und angestrebten Abschlüssen

Prüfungsgruppe Angestrebte Abschlussprüfung	Studierende		Davon im			
			Erststudium		weiteren Studium	
	insgesamt	weiblich	insgesamt	weiblich	insgesamt	weiblich

Rechts-, Wirtschafts- und Sozialwissenschaften						
Universitärer Abschluss						
(ohne Lehramtsprüfungen)	26 060	16 002	14 458	8 749	11 602	7 253
Staatsexamen (ohne Lehramt)	5 403	3 342	4 726	2 905	677	437
Diplom (U)	1	1	1	1	–	–
Bachelor (U) - Ein-Fach-Bachelor	10 139	5 909	8 882	5 178	1 257	731
Bachelor (U) - Mehr-Fächer-Bachelor	888	694	849	665	39	29
Master (U) - Ein-Fach-Master	9 629	6 056	–	–	9 629	6 056
Promotion	1 597	866	–	–	1 597	866
Promotion	1 597	866	–	–	1 597	866
Lehramtsprüfungen	7 675	5 870	4 475	3 290	3 200	2 580
Lehramt Bachelor	4 730	3 487	4 475	3 290	255	197
Lehramt Master	2 945	2 383	–	–	2 945	2 383
Fachhochschulabschluss	33 826	19 646	25 224	14 760	8 602	4 886
Diplom (FH)	670	340	641	327	29	13
Bachelor (FH)	24 857	14 584	24 176	14 130	681	454
Master (FH)	7 880	4 411	–	–	7 880	4 411
Staatliche Laufbahnprüfung	419	311	407	303	12	8
Sonstige Abschlussprüfungen	1 632	1 037	1 211	757	421	280
Zertifikat	135	101	–	–	135	101
Sonstiger Abschluss in Deutschland	124	92	46	29	78	63
Abschlussprüfung im Ausland	1 307	815	1 165	728	142	87
Keine Abschlussprüfung angestrebt	66	29	–	–	66	29
Fächergruppe zusammen	70 790	43 421	45 368	27 556	25 422	15 865

Mathematik, Naturwissenschaften						
Universitärer Abschluss						
(ohne Lehramtsprüfungen)	13 476	6 001	8 224	3 699	5 252	2 302
Staatsexamen (ohne Lehramt)	656	437	637	428	19	9
Bachelor (U) - Ein-Fach-Bachelor	8 426	3 623	7 587	3 271	839	352
Master (U) - Ein-Fach-Master	4 394	1 941	–	–	4 394	1 941
Promotion	2 424	1 054	–	–	2 424	1 054
Promotion	2 424	1 054	–	–	2 424	1 054
Lehramtsprüfungen	1 717	799	1 138	495	579	304
Lehramt Bachelor	1 196	526	1 138	495	58	31
Lehramt Master	521	273	–	–	521	273
Fachhochschulabschluss	549	264	354	144	195	120
Bachelor (FH)	383	154	354	144	29	10
Master (FH)	166	110	–	–	166	110
Sonstige Abschlussprüfungen	107	66	80	51	27	15
Zertifikat	2	1	–	–	2	1
Abschlussprüfung im Ausland	105	65	80	51	25	14
Fächergruppe zusammen	18 273	8 184	9 796	4 389	8 477	3 795

10 Studierende im Wintersemester 2024/25 nach Fächergruppen und angestrebten Abschlüssen

Prüfungsgruppe Angestrebte Abschlussprüfung	Studierende		Davon im			
			Erststudium		weiteren Studium	
	insgesamt	weiblich	insgesamt	weiblich	insgesamt	weiblich
Humanmedizin/Gesundheitswissenschaften						
Universitärer Abschluss						
(ohne Lehramtsprüfungen)	7 927	5 317	6 805	4 500	1 122	817
Staatsexamen (ohne Lehramt)	6 364	4 053	6 092	3 883	272	170
Diplom (U)	4	1	4	1	–	–
Bachelor (U) - Ein-Fach-Bachelor	739	639	709	616	30	23
Master (U) - Ein-Fach-Master	820	624	–	–	820	624
Promotion	3 189	1 985	–	–	3 189	1 985
Promotion	3 189	1 985	–	–	3 189	1 985
Fachhochschulabschluss	3 399	2 239	2 780	1 777	619	462
Bachelor (FH)	2 880	1 863	2 780	1 777	100	86
Master (FH)	519	376	–	–	519	376
Sonstige Abschlussprüfungen	46	31	46	31	–	–
Abschlussprüfung im Ausland	46	31	46	31	–	–
Fächergruppe zusammen	14 561	9 572	9 631	6 308	4 930	3 264
Agrar-, Forst- und Ernährungswissenschaften, Veterinärmedizin						
Universitärer Abschluss						
(ohne Lehramtsprüfungen)	2 604	1 774	1 915	1 381	689	393
Staatsexamen (ohne Lehramt)	1 106	981	1 061	939	45	42
Bachelor (U) - Ein-Fach-Bachelor	949	498	854	442	95	56
Master (U) - Ein-Fach-Master	549	295	–	–	549	295
Promotion	573	398	–	–	573	398
Promotion	573	398	–	–	573	398
Lehramtsprüfungen	8	6	–	–	8	6
Lehramt Master	8	6	–	–	8	6
Fachhochschulabschluss	700	359	572	269	128	90
Bachelor (FH)	596	287	572	269	24	18
Master (FH)	104	72	–	–	104	72
Sonstige Abschlussprüfungen	51	31	13	6	38	25
Zertifikat	38	25	–	–	38	25
Abschlussprüfung im Ausland	13	6	13	6	–	–
Fächergruppe zusammen	3 936	2 568	2 500	1 656	1 436	912

10 Studierende im Wintersemester 2024/25 nach Fächergruppen und angestrebten Abschlüssen

Prüfungsgruppe Angestrebte Abschlussprüfung	Studierende		Davon im			
			Erststudium		weiteren Studium	
	insgesamt	weiblich	insgesamt	weiblich	insgesamt	weiblich
Ingenieurwissenschaften						
Universitärer Abschluss						
(ohne Lehramtsprüfungen)	26 522	7 979	15 322	4 264	11 200	3 715
Diplom (U)	1	1	1	1	–	–
Bachelor (U) - Ein-Fach-Bachelor	15 939	4 520	15 317	4 262	622	258
Bachelor (U) - Mehr-Fächer-Bachelor	4	1	4	1	–	–
Master (U) - Ein-Fach-Master	10 578	3 457	–	–	10 578	3 457
Promotion	1 745	566	–	–	1 745	566
Promotion	1 745	566	–	–	1 745	566
Lehramtsprüfungen	433	145	273	94	160	51
Lehramt Bachelor	305	108	273	94	32	14
Lehramt Master	128	37	–	–	128	37
Künstlerischer Abschluss	350	181	211	116	139	65
Bachelor (KH)	225	120	211	116	14	4
Master (KH)	125	61	–	–	125	61
Fachhochschulabschluss	23 770	6 916	17 422	4 894	6 348	2 022
Bachelor (FH)	17 995	5 172	17 422	4 894	573	278
Master (FH)	5 775	1 744	–	–	5 775	1 744
Sonstige Abschlussprüfungen	424	155	359	131	65	24
Sonstiger Abschluss in Deutschland	11	5	–	–	11	5
Abschlussprüfung im Ausland	412	149	359	131	53	18
Keine Abschlussprüfung angestrebt	1	1	–	–	1	1
Fächergruppe zusammen	53 244	15 942	33 587	9 499	19 657	6 443
Kunst, Kunstwissenschaft						
Universitärer Abschluss						
(ohne Lehramtsprüfungen)	2 730	2 009	1 766	1 276	964	733
Bachelor (U) - Ein-Fach-Bachelor	2	2	2	2	–	–
Bachelor (U) - Mehr-Fächer-Bachelor	1 946	1 405	1 764	1 274	182	131
Master (U) - Ein-Fach-Master	782	602	–	–	782	602
Promotion	285	198	–	–	285	198
Promotion	285	198	–	–	285	198
Lehramtsprüfungen	1 171	794	627	410	544	384
Lehramt Bachelor	724	480	627	410	97	70
Lehramt Master	447	314	–	–	447	314
Künstlerischer Abschluss	4 297	2 548	2 358	1 367	1 939	1 181
Diplom (KH)	438	273	348	218	90	55
Bachelor (KH)	1 856	1 065	1 681	947	175	118
Master (KH)	1 465	889	–	–	1 465	889
Meisterschüler	62	39	–	–	62	39
Bühnen-/Konzert-/Opernreifeprüfung	41	17	–	–	41	17
Sonstiger künstlerischer Abschluss	435	265	329	202	106	63
Fachhochschulabschluss	4 156	2 615	3 456	2 169	700	446
Bachelor (FH)	3 622	2 274	3 456	2 169	166	105
Master (FH)	534	341	–	–	534	341
Sonstige Abschlussprüfungen	331	235	223	150	108	85
Zertifikat	7	4	–	–	7	4
Sonstiger Abschluss in Deutschland	54	43	23	20	31	23
Abschlussprüfung im Ausland	239	165	200	130	39	35
Keine Abschlussprüfung angestrebt	31	23	–	–	31	23
Fächergruppe zusammen	12 970	8 399	8 430	5 372	4 540	3 027

10 Studierende im Wintersemester 2024/25 nach Fächergruppen und angestrebten Abschlüssen

Prüfungsgruppe Angestrebte Abschlussprüfung	Studierende		Davon im			
			Erststudium		weiteren Studium	
	insgesamt	weiblich	insgesamt	weiblich	insgesamt	weiblich
Außerhalb der Studienbereichsgliederung						
Promotion	2	1	–	–	2	1
Promotion	2	1	–	–	2	1
Lehramtsprüfungen	1 956	1 150	1 198	680	758	470
Lehramt Bachelor	1 346	781	1 198	680	148	101
Lehramt Master	610	369	–	–	610	369
Sonstige Abschlussprüfungen	39	30	39	30	–	–
Abschlussprüfung im Ausland	39	30	39	30	–	–
Fächergruppe zusammen	1 997	1 181	1 237	710	760	471
Fächergruppen insgesamt						
Universitärer Abschluss						
(ohne Lehramtsprüfungen)	95 793	49 681	57 279	29 545	38 514	20 136
Staatsexamen (ohne Lehramt)	13 529	8 813	12 516	8 155	1 013	658
Diplom (U)	6	3	6	3	–	–
Bachelor (U) - Ein-Fach-Bachelor	40 160	17 639	36 713	15 849	3 447	1 790
Bachelor (U) - Mehr-Fächer-Bachelor	8 649	5 952	7 920	5 469	729	483
Master (U) - Ein-Fach-Master	33 286	17 192	–	–	33 286	17 192
Kirchliche Prüfung	163	82	124	69	39	13
Promotion	11 499	6 022	–	–	11 499	6 022
Promotion	11 499	6 022	–	–	11 499	6 022
Lehramtsprüfungen	18 108	11 706	11 142	6 846	6 966	4 860
Lehramt Bachelor	11 950	7 377	11 142	6 846	808	531
Lehramt Master	6 158	4 329	–	–	6 158	4 329
Künstlerischer Abschluss	4 647	2 729	2 569	1 483	2 078	1 246
Diplom (KH)	438	273	348	218	90	55
Bachelor (KH)	2 081	1 185	1 892	1 063	189	122
Master (KH)	1 590	950	–	–	1 590	950
Meisterschüler	62	39	–	–	62	39
Bühnen-/Konzert-/Opernreifeprüfung	41	17	–	–	41	17
Sonstiger künstlerischer Abschluss	435	265	329	202	106	63
Fachhochschulabschluss	67 343	32 542	50 432	24 292	16 911	8 250
Diplom (FH)	670	340	641	327	29	13
Bachelor (FH)	50 987	24 636	49 384	23 662	1 603	974
Master (FH)	15 267	7 255	–	–	15 267	7 255
Staatliche Laufbahnprüfung	419	311	407	303	12	8
Sonstige Abschlussprüfungen	3 462	2 151	2 662	1 632	800	519
Zertifikat	217	158	7	7	210	151
Sonstiger Abschluss in Deutschland	285	214	165	123	120	91
Abschlussprüfung im Ausland	2 862	1 726	2 490	1 502	372	224
Keine Abschlussprüfung angestrebt	98	53	–	–	98	53
Fächergruppen insgesamt	200 852	104 831	124 084	63 798	76 768	41 033

11 Gasthörerinnen und Gasthörer im Wintersemester 2024/25 nach Fächer- und Altersgruppen

Fächergruppe — i - insgesamt w - weiblich		Insge- sammt	Davon in der Altersgruppe von ... bis unter ... Jahren						
			unter 20	20 bis 30	30 bis 40	40 bis 50	50 bis 60	60 und älter	ohne Angabe
Geisteswissenschaften	i	156	7	8	9	13	19	100	–
	w	74	4	2	6	5	7	50	–
Rechts-, Wirtschafts- und Sozialwissenschaften	i	130	9	49	32	12	9	19	–
	w	77	6	28	22	7	7	7	–
Mathematik, Naturwissenschaften	i	35	4	10	5	2	3	11	–
	w	19	3	8	3	2	–	3	–
Humanmedizin/Gesundheits- wissenschaften	i	3	1	–	2	–	–	–	–
	w	–	–	–	–	–	–	–	–
Agrar-, Forst- und Ernährungs- wissenschaften, Veterinärmedizin	i	68	–	1	–	2	3	62	–
	w	42	–	–	–	1	1	40	–
Ingenieurwissenschaften	i	171	16	63	28	6	11	47	–
	w	82	3	29	14	4	5	27	–
Kunst, Kunstwissenschaft	i	58	3	27	11	8	4	5	–
	w	34	2	15	7	5	3	2	–
Sonstige Fachrichtungen	i	272	114	36	7	7	7	101	–
	w	129	35	13	4	5	4	68	–
Fächergruppen insgesamt	i	893	154	194	94	50	56	345	–
	w	457	53	95	56	29	27	197	–

Anlagen

1 Zuordnung der Studienbereiche zu den Fächergruppen

Fächergruppe Studienbereich	Fächergruppe Studienbereich
Geisteswissenschaften Geisteswissenschaften allgemein Evangelische Theologie, - Religionslehre Katholische Theologie, - Religionslehre Philosophie Geschichte Informations- und Bibliothekswissenschaften Allgemeine und vergleichende Literatur- und Sprachwissenschaft Althilologie (klassische Philologie), Neugriechisch Germanistik (Deutsch, germanische Sprachen ohne Anglistik) Anglistik, Amerikanistik Romanistik Slawistik, Baltistik, Finno-Ugristik Sonstige Sprach- und Kulturwissenschaften Kulturwissenschaften Islamische Studien/Islamische Theologie Medienwissenschaft	Humanmedizin/Gesundheitswissenschaften Gesundheitswissenschaften allgemein Humanmedizin (ohne Zahnmedizin) Zahnmedizin
Sport Sport, Sportwissenschaft	Agrar-, Forst- und Ernährungswissenschaften, Veterinärmedizin Veterinärmedizin Landespflge, Umweltgestaltung Agrarwissenschaften, Lebensmittel- und Getränketechnologie Forstwissenschaft, Holzwirtschaft Ernährungs- und Haushaltswissenschaften
Rechts-, Wirtschafts- und Sozialwissenschaften Rechts-, Wirtschafts- und Sozialwissenschaften allgemein Regionalwissenschaften Politikwissenschaft Sozialwissenschaften/Soziologie Sozialwesen Rechtswissenschaften Verwaltungswissenschaften Wirtschaftswissenschaften Wirtschaftsingenieurwesen mit wirtschaftswissenschaftlichem Schwerpunkt Psychologie Erziehungswissenschaften Kommunikationswissenschaft/Publizistik	Ingenieurwissenschaften Ingenieurwesen allgemein Bergbau, Hüttenwesen Maschinenbau/Verfahrenstechnik Elektrotechnik und Informationstechnik Verkehrstechnik, Nautik Architektur, Innenarchitektur Raumplanung Bauingenieurwesen Vermessungswesen Wirtschaftsingenieurwesen mit ingenieurwissenschaftlichem Schwerpunkt Informatik Materialwissenschaft und Werkstofftechnik
Mathematik, Naturwissenschaften Mathematik, Naturwissenschaften allgemein Mathematik Physik, Astronomie Chemie Pharmazie Biologie Geowissenschaften (ohne Geographie) Geographie	Kunst, Kunstwissenschaft Kunst, Kunstwissenschaft allgemein Bildende Kunst Gestaltung Darstellende Kunst, Film und Fernsehen, Theaterwissenschaften Musik, Musikwissenschaft
	Außerhalb der Studienbereichsgliederung

2 Hochschulen im Land Berlin nach der Trägerschaft

Hochschule	Trägerschaft	
	öffentlicher/ freier Träger	Träger
Universitäten		
Freie Universität	öffentlich	Land Berlin
Technische Universität	öffentlich	Land Berlin
Humboldt-Universität	öffentlich	Land Berlin
Charité-Universitätsmedizin	öffentlich	Land Berlin
ESCP Europe Wirtschaftshochschule	freier Träger	privat
ESMT European School of Management and Technology	freier Träger	privat
Hertie School of Governance	freier Träger	privat
Steinbeis-Hochschule ¹	freier Träger	privat
International Psychoanalytic University	freier Träger	privat
Psychologische Hochschule	freier Träger	privat
Bard College, A Liberal Arts University	freier Träger	privat
German International University	freier Träger	privat
Kunsthochschulen		
Universität der Künste	öffentlich	Land Berlin
Weißensee Kunsthochschule Berlin	öffentlich	Land Berlin
Hochschule für Musik "Hanns Eisler"	öffentlich	Land Berlin
Hochschule für Schauspielkunst "Ernst Busch"	öffentlich	Land Berlin
Barenboim-Said Akademie	freier Träger	privat
Fachhochschulen (ohne Verwaltungsfachhochschulen)		
Berliner Hochschule für Technik	öffentlich	Land Berlin
Hochschule für Technik und Wirtschaft	öffentlich	Land Berlin
Hochschule für Wirtschaft und Recht	öffentlich	Land Berlin
Alice-Salomon-Hochschule	öffentlich	Land Berlin
Evangelische Hochschule	freier Träger	Kirche
Katholische Hochschule für Sozialwesen	freier Träger	Kirche
SRH University of Applied Sciences Heidelberg, Standort Berlin	freier Träger	privat
Mediadesign Hochschule, Standort Berlin	freier Träger	privat
Touro College	freier Träger	privat
bbw Hochschule	freier Träger	privat
IB Hochschule für Gesundheit und Soziales, Standort Berlin	freier Träger	privat
Deutsche Hochschule für Gesundheit und Sport, Standort Berlin	freier Träger	privat
Akkon-Hochschule	freier Träger	privat
Media University of Applied Sciences, Standort Berlin	freier Träger	privat
Quadrige Hochschule	freier Träger	privat
VICTORIA - Internationale Hochschule, Standort Berlin	freier Träger	privat
BSP Business and Law School - HS für Management und Recht, Standort Berlin	freier Träger	privat
Medical School	freier Träger	privat
Hochschule für Soziale Arbeit und Pädagogik	freier Träger	privat
Berlin International University of Applied Sciences	freier Träger	privat
Hochschule Fresenius Idstein, Standort Berlin	freier Träger	privat
FOM Hochschule für Oekonomie und Management Essen, Standort Berlin	freier Träger	privat
University of Europe for Applied Sciences Heidelberg, Standort Berlin	freier Träger	privat
Internationale Hochschule Erfurt, Standort Berlin	freier Träger	privat
Hochschule Macromedia für angewandte Wissenschaften Stuttgart, Campus Berlin	freier Träger	privat
CODE University of Applied Sciences	freier Träger	privat
Fachhochschule des Mittelstands (FHM) Bielefeld, Standort Berlin	freier Träger	privat
Digital Business University of Applied Sciences	freier Träger	privat
International School of Management Dortmund, Standort Berlin	freier Träger	privat
Europäische Fachhochschule Rhein/Erft, Standort Berlin	freier Träger	privat
Humanistische Hochschule Berlin	freier Träger	privat
Verwaltungsfachhochschulen		
Hochschule des Bundes für öffentliche Verwaltung	öffentlich	Bund
- Fachbereich Sozialversicherung		
- Fachbereich Auswärtige Angelegenheiten		
- Fachbereich Nachrichtendienste		

¹ ab WS 2022/23 Sitzverlegung von Berlin nach Magdeburg

Das Amt für Statistik Berlin-Brandenburg

Das Amt für Statistik Berlin-Brandenburg ist für beide Länder die zentrale Dienstleistungseinrichtung auf dem Gebiet der amtlichen Statistik. Das Amt erbringt Serviceleistungen im Bereich Information und Analyse für die breite Öffentlichkeit, für alle gesellschaftlichen Gruppen sowie für Kunden aus Verwaltung und Politik, Wirtschaft und Wissenschaft. Kerngeschäft des Amtes ist die Durchführung der gesetzlich angeordneten amtlichen Statistiken für Berlin und Brandenburg. Das Amt erhebt die Daten, bereitet sie auf, interpretiert und analysiert sie und veröffentlicht die Ergebnisse. Die Grundversorgung aller Nutzerinnen und Nutzer mit statistischen Informationen erfolgt unentgeltlich, im Wesentlichen über das Internet und den Informationsservice. Daneben werden nachfrage- und zielgruppenorientierte Standardauswertungen zu Festpreisen angeboten. Kundenspezifische Aufbereitung/Beratung zu kostendeckenden Preisen ergänzt das Spektrum der Informationsbereitstellung.

Amtliche Statistik im Verbund

Die Statistiken werden bundesweit nach einheitlichen Konzepten, Methoden und Verfahren arbeitsteilig erstellt. Die Statistischen Ämter der Länder sind dabei grundsätzlich für die Durchführung der Erhebungen, für die Aufbereitung und Veröffentlichung der Länderergebnisse zuständig. Durch diese Kooperation in einem „Statistikverbund“ entstehen für alle Länder vergleichbare und zu einem Bundesergebnis zusammenführbare Erhebungsergebnisse.

Produkte und Dienstleistungen

Informationsservice

info@statistik-bbb.de

Tel. 0331 8173 -1777

Fax 0331 817330 - 4091

Mo–Do 8:00–15:30 Uhr, Fr 8:00–13:30 Uhr

Statistische Informationen für jedermann sowie maßgeschneiderte Aufbereitung von Daten über Berlin und Brandenburg, Auskunft, Beratung, Pressedienst.

Standort Potsdam

Steinstraße 104–106, 14480 Potsdam

Standort Berlin

Alt-Friedrichsfelde 60, 10315 Berlin

Internet-Angebot

www.statistik-berlin-brandenburg.de mit aktuellen Daten, Pressemitteilungen, Fachbeiträgen, Statistischen Berichten zum kostenlosen Herunterladen, regionalstatistischen Informationen, Wahlstatistiken und -analysen sowie einem Überblick über das gesamte Leistungsspektrum des Amtes.

Statistische Berichte

mit Ergebnissen der einzelnen Statistiken in Tabellen in tiefer sachlicher Gliederung und Grafiken zur Veranschaulichung von Entwicklungen und Strukturen.

Statistische Bibliothek

Alt-Friedrichsfelde 60, 10315 Berlin

bibliothek@statistik-bbb.de

Tel. 0331 8173 -3540

Datenangebot aus dem Sachgebiet

Informationen zu dieser Veröffentlichung

Referat 14

Tel. 0331 8173 -1144

Fax 0331 8173 -1911

Hochschulen@statistik-bbb.de

Weitere Veröffentlichungen zum Thema

Statistische Berichte:

- Studierende an Hochschulen
B III 1 – jährlich
B III 6 – jährlich
B III 8 – jährlich
- Akademische und staatliche Abschlussprüfungen
B III 3 – jährlich
B III 5 – jährlich
- Personal an Hochschulen
B III 4 – jährlich