

Statistischer Bericht

A IV 11 – j / 24

┌ In Deutschland gemeldete
Schwangerschaftsabbrüche
von Frauen mit Wohnsitz
im **Land Brandenburg 2024**

Impressum

Statistischer Bericht
A IV 11 – j / 24

Erscheinungsfolge: jährlich
Erschienen im **Juli 2025**

Herausgeber

Amt für Statistik Berlin-Brandenburg
Steinstraße 104 - 106
14480 Potsdam
info@statistik-bbb.de
www.statistik-berlin-brandenburg.de

Tel. 0331 8173 - 1777
Fax 0331 817330 - 4091

Zeichenerklärung

0 weniger als die Hälfte von 1
in der letzten besetzten Stelle,
jedoch mehr als nichts
– nichts vorhanden
... Angabe fällt später an
() Aussagewert ist eingeschränkt
/ Zahlenwert nicht sicher genug
• Zahlenwert unbekannt oder
geheim zu halten
x Tabellenfach gesperrt
p vorläufige Zahl
r berichtigte Zahl
s geschätzte Zahl

Amt für Statistik Berlin-Brandenburg,
Potsdam, 2025



Dieses Werk ist unter einer Creative Commons Lizenz
vom Typ Namensnennung 3.0 Deutschland zugänglich.
Um eine Kopie dieser Lizenz einzusehen, konsultieren Sie
<http://creativecommons.org/licenses/by/3.0/de/>

Inhaltsverzeichnis

Seite

Metadaten zu dieser Statistik
(externer Link)

Grafiken

In Deutschland gemeldete Schwangerschaftsabbrüche von Frauen mit Wohnsitz in Brandenburg

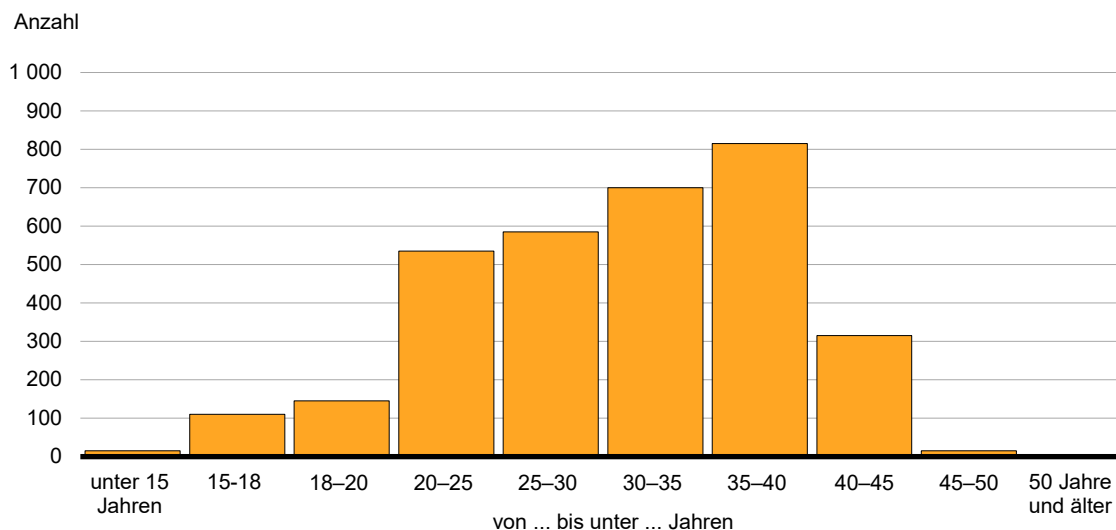
1 2024 nach Altersgruppen der Frauen	4
2 2019 bis 2024 nach Ort des Eingriffs	4
3 2024 nach Anzahl der vorangegangenen Lebendgeborenen	7
4 2024 nach Dauer der abgebrochenen Schwangerschaft	9

Tabellen

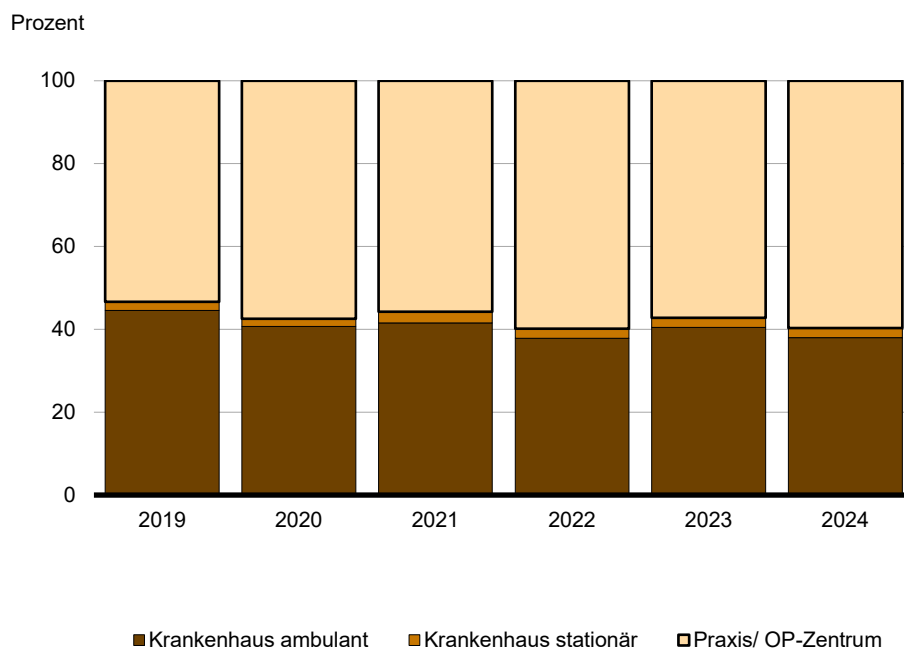
In Deutschland gemeldete Schwangerschaftsabbrüche von Frauen mit Wohnsitz in Brandenburg

1 2019 bis 2024 nach Altersgruppen der Frauen, Familienstand, rechtlichem Grund des Abbruchs, Art und Ort des Eingriffs sowie der Anzahl der vorangegangenen Lebendgeborenen	5
2 2024 nach Altersgruppen der Frauen, Zahl der im Haushalt der Frau lebenden minderjährigen Kinder sowie rechtlichem Grund des Abbruchs	6
3 2024 nach Altersgruppen der Frauen sowie Anzahl der vorangegangenen Lebendgeborenen	7
4 2024 nach Art des Eingriffs, Dauer der abgebrochenen Schwangerschaft, Ort des Eingriffs und nach Dauer des vollstationären Aufenthalts im Krankenhaus	8
5 2024 nach Dauer der abgebrochenen Schwangerschaft, rechtlichem Grund des Abbruchs und Ort des Eingriffs	9
6 2024 nach Altersgruppen der Frauen, rechtlichem Grund des Abbruchs und Familienstand der Schwangeren	10

1 In Deutschland gemeldete Schwangerschaftsabbrüche von Frauen mit Wohnsitz in Brandenburg 2024 nach Altersgruppen der Frauen



2 In Deutschland gemeldete Schwangerschaftsabbrüche von Frauen mit Wohnsitz in Brandenburg 2019 bis 2024 nach Ort des Eingriffs



Quelle: Statistisches Bundesamt, Bundesstatistik über Schwangerschaftsabbrüche 2024

**1 In Deutschland gemeldete Schwangerschaftsabbrüche von Frauen mit Wohnsitz in Brandenburg
2019 bis 2024 nach Familienstand, rechtlichem Grund des Abbruchs,
Art und Ort des Eingriffs sowie der Anzahl der vorangegangenen Lebendgeborenen**

Merkmal	2019		2020		2021		2022		2023		2024	
	Anzahl	%	Anzahl	%	Anzahl	%	Anzahl	%	Anzahl	%	Anzahl	%
insgesamt												
Schwangerschaftsabbrüche	3 352	100	3 366	100	3 138	100	3 113	100	3 341	100	3 240	100
nach Familienstand der Frauen												
Ledig	2 213	66,0	2 203	65,4	2 083	66,4	2 001	64,3	2 124	63,6	2 065	/
Verheiratet	1 051	31,4	1 068	31,7	990	31,5	1 049	33,7	1 141	34,2	1 090	/
Verwitwet	7	0,2	5	0,1	6	0,2	4	0,1	3	0,1	•	/
Geschieden	81	2,4	90	2,7	59	1,9	59	1,9	73	2,2	80	/
nach rechtlichem Grund des Abbruchs												
Beratungsregelung	3 257	97,2	3 299	98,0	3 034	96,7	3 038	97,6	3 245	97,1	3 155	/
Medizinische Indikation	95	2,8	65	1,9	88	2,8	75	2,4	95	2,8	80	/
Kriminologische Indikation	–	–	2	0,1	16	0,5	–	–	1	0,0	•	/
nach Art des Eingriffs												
Curettage	324	9,7	284	8,4	217	6,9	285	9,2	291	8,7	230	/
Vakuumaspiration	1 763	52,6	1 704	50,6	1 536	48,9	1 366	43,9	1 454	43,5	1 370	/
Hysterosomie/ Hysterektomie	–	–	–	–	–	–	–	–	–	–	•	/
Mifegyne/Mifepriston	1 155	34,5	1 288	38,3	1 264	40,3	1 367	43,9	1 437	43,0	1 505	/
Medikamentöser Abbruch	85	2,5	63	1,9	99	3,2	72	2,3	129	3,9	105	/
Fetozid bei Mehrlings- schwangerschaft	3	0,1	2	0,1	1	0,0	8	0,3	1	0,0	•	/
Fetozid bei sonstigen Fällen	22	0,7	25	0,7	21	0,7	15	0,5	29	0,9	25	/
nach Ort des Eingriffs												
Krankenhaus	1 564	46,7	1 433	42,6	1 389	44,3	1 251	40,2	1 429	42,8	1 305	/
ambulant	1 494	44,6	1 370	40,7	1 304	41,6	1 179	37,9	1 353	40,5	1 230	/
vollstationär	70	2,1	63	1,9	85	2,7	72	2,3	76	2,3	75	/
Ambulante Arztpraxis	1 788	53,3	1 933	57,4	1 749	55,7	1 862	59,8	1 912	57,2	1 935	/
nach Anzahl der vorangegangenen Lebendgeborenen												
Keine	926	27,6	917	27,2	886	28,2	899	28,9	1 109	33,2	1 060	/
1	1 019	30,4	976	29,0	939	29,9	878	28,2	873	26,1	920	/
2	986	29,4	1 040	30,9	901	28,7	907	29,1	926	27,7	865	/
3	259	7,7	306	9,1	287	9,1	296	9,5	296	8,9	275	/
4	99	3,0	82	2,4	80	2,5	81	2,6	83	2,5	75	/
5 und mehr	63	1,9	45	1,3	45	1,4	52	1,7	54	1,6	45	/

Quelle: Statistisches Bundesamt, Bundesstatistik über Schwangerschaftsabbrüche 2024

**2 In Deutschland gemeldete Schwangerschaftsabbrüche von Frauen mit Wohnsitz in Brandenburg 2024
nach Altersgruppen der Frauen, Zahl der im Haushalt der Frau lebenden minderjährigen Kinder
sowie rechtlichem Grund des Abbruchs**

Alter der Frauen in Jahren	Schwanger- schafts- abbrüche	Davon						
		bei Frauen mit im Haushalt lebenden minder- jährigen Kindern	davon mit					bei Frauen ohne im Haushalt lebenden minder- jährigen Kindern
			1 Kind	2 Kindern	3 Kindern	4 Kindern	5 Kindern und mehr	
Schwangerschaftsabbrüche insgesamt								
unter 15	15	•	•	•	•	•	•	15
15 bis unter 18	110	•	•	•	•	•	•	105
18 bis unter 20	145	25	20	•	•	•	•	120
20 bis unter 25	535	205	130	55	15	5	•	335
25 bis unter 30	585	385	195	135	50	5	•	200
30 bis unter 35	700	545	235	215	65	20	10	155
35 bis unter 40	815	685	235	305	105	25	15	135
40 bis unter 45	315	275	80	135	40	15	5	40
45 bis unter 50	15	15	5	5	•	•	•	•
50 und älter	•	•	•	•	•	•	•	•
Insgesamt	3 240	2 135	900	855	270	70	40	1 105
davon								
nach Beratungsregelung								
unter 15	15	•	•	•	•	•	•	15
15 bis unter 18	105	•	•	•	•	•	•	105
18 bis unter 20	145	25	20	•	•	•	•	120
20 bis unter 25	535	205	130	55	15	5	•	330
25 bis unter 30	565	380	190	130	50	5	•	185
30 bis unter 35	680	535	230	215	65	15	10	150
35 bis unter 40	785	665	220	300	100	20	15	120
40 bis unter 45	310	270	80	130	40	15	5	40
45 bis unter 50	15	15	5	5	•	•	•	•
50 und älter	•	•	•	•	•	•	•	•
Zusammen	3 155	2 090	875	845	270	65	40	1 065
nach medizinischer Indikation								
unter 15	•	•	•	•	•	•	•	•
15 bis unter 18	•	•	•	•	•	•	•	•
18 bis unter 20	•	•	•	•	•	•	•	•
20 bis unter 25	•	•	•	•	•	•	•	•
25 bis unter 30	20	5	5	•	•	•	•	10
30 bis unter 35	20	15	10	•	•	•	•	5
35 bis unter 40	30	20	10	5	•	•	•	10
40 bis unter 45	•	•	•	•	•	•	•	•
45 bis unter 50	•	•	•	•	•	•	•	•
50 und älter	•	•	•	•	•	•	•	•
Zusammen	80	40	25	10	•	•	•	40
nach kriminologischer Indikation								
unter 15	•	•	•	•	•	•	•	•
15 bis unter 18	•	•	•	•	•	•	•	•
18 bis unter 20	•	•	•	•	•	•	•	•
20 bis unter 25	•	•	•	•	•	•	•	•
25 bis unter 30	•	•	•	•	•	•	•	•
30 bis unter 35	•	•	•	•	•	•	•	•
35 bis unter 40	•	•	•	•	•	•	•	•
40 bis unter 45	•	•	•	•	•	•	•	•
45 bis unter 50	•	•	•	•	•	•	•	•
50 und älter	•	•	•	•	•	•	•	•
Zusammen	•	•	•	•	•	•	•	•

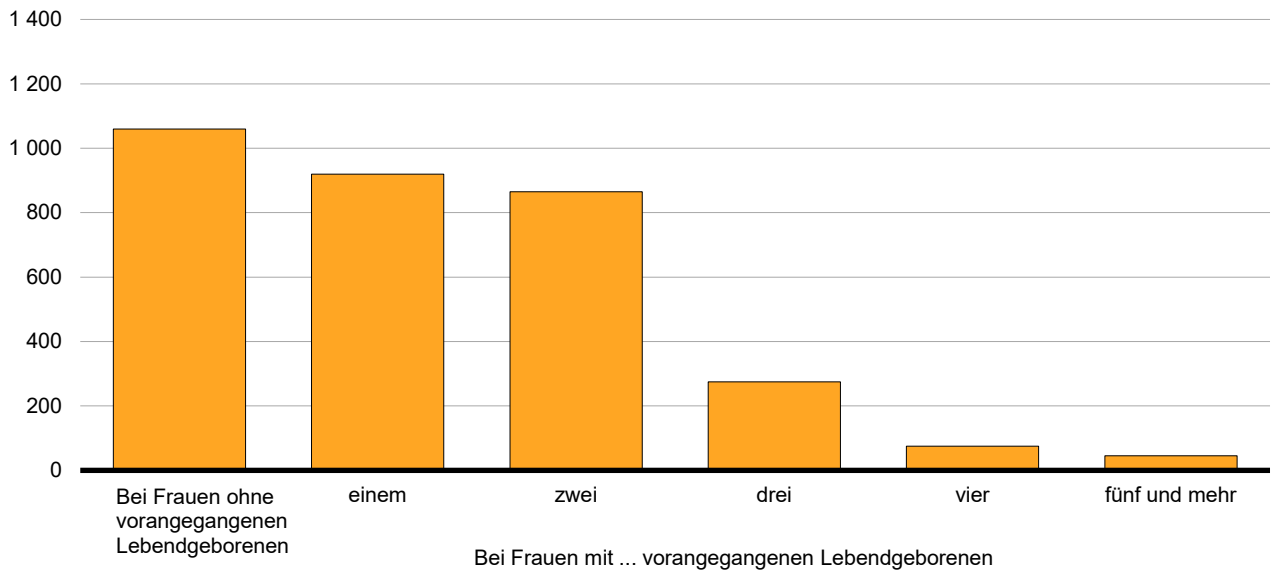
Quelle: Statistisches Bundesamt, Bundesstatistik über Schwangerschaftsabbrüche 2024

3 In Deutschland gemeldete Schwangerschaftsabbrüche von Frauen mit Wohnsitz in Brandenburg 2024 nach Altersgruppen der Frauen sowie Anzahl der vorangegangenen Lebendgeborenen

Alter der Frauen in Jahren	Schwangerschaftsabbrüche	Davon						
		bei Frauen mit vorangegangenen Lebendgeborenen	davon mit ... vorangegangenen Lebendgeborenen					bei Frauen ohne vorangegangenen Lebendgeborenen
			1	2	3	4	5 und mehr	
unter 15	15	•	•	•	•	•	•	15
15 bis unter 18	110	•	•	•	•	•	•	105
18 bis unter 20	145	20	20	•	•	•	•	125
20 bis unter 25	535	205	130	55	10	5	•	335
25 bis unter 30	585	395	200	130	50	10	•	190
30 bis unter 35	700	555	240	220	60	20	15	150
35 bis unter 40	815	715	250	315	110	25	20	100
40 bis unter 45	315	275	80	130	40	15	10	40
45 bis unter 50	15	15	•	5	•	•	•	•
50 und älter	•	•	•	•	•	•	•	•
Insgesamt	3 240	2 180	920	865	275	75	45	1 060

3 In Deutschland gemeldete Schwangerschaftsabbrüche von Frauen mit Wohnsitz in Brandenburg 2024 nach Anzahl der vorangegangenen Lebendgeborenen

Anzahl



Quelle: Statistisches Bundesamt, Bundesstatistik über Schwangerschaftsabbrüche 2024

**4 In Deutschland gemeldete Schwangerschaftsabbrüche von Frauen mit Wohnsitz in Brandenburg 2024
nach Art des Eingriffs, Dauer der abgebrochenen Schwangerschaft, Ort des Eingriffs und
nach Dauer des vollstationären Aufenthalts im Krankenhaus**

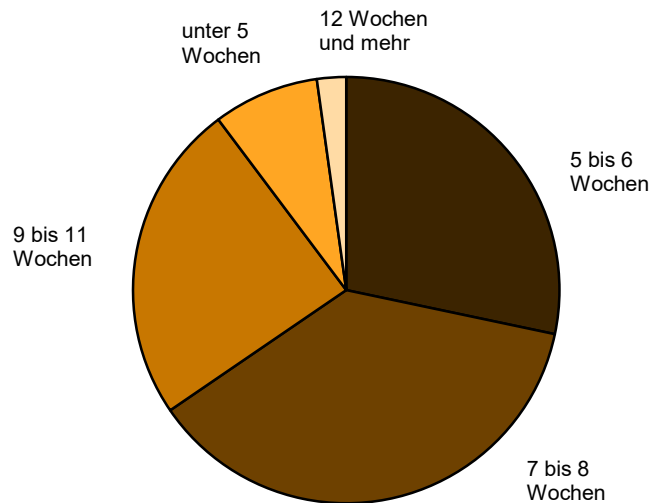
Merkmal	Schwangerschafts- abbrüche		Darunter nach Art des Eingriffs					
	insgesamt	darunter mit Komplikation	Curettage	Vakuum- aspiration	Mifegyne/ Mifepriston	Medika- mentöser Abbruch	Fetozid	
							bei Mehrlings- schwanger- schaft	bei sonstigen Fällen
Schwangerschafts- abbrüche	3 240	15	230	1 370	1 505	105	•	25
Vollendete Wochen	nach Dauer der abgebrochenen Schwangerschaft							
unter 5	260	•	•	20	240	•	•	•
5 bis 6	915	5	15	195	685	20	•	•
7 bis 8	1 200	•	85	505	580	35	•	•
9 bis 11	785	•	130	640	•	20	•	•
12 bis 15	30	•	•	10	•	15	•	•
16 bis 18	10	•	•	•	•	10	•	•
19 bis 21	10	5	•	•	•	•	•	10
22 und mehr	20	•	•	•	•	•	•	15
Krankenhaus	nach Ort des Eingriffs							
ambulant	1 230	•	140	880	155	50	•	•
vollstationär	75	15	5	10	5	30	•	25
Ambulante Arztpraxis	1 935	•	80	485	1 345	25	•	•
	nach Dauer des vollstationären Aufenthalts im Krankenhaus							
1 Tag	40	•	5	5	•	20	•	5
2 Tage	15	5	•	•	•	•	•	10
3 Tage	10	•	•	•	•	•	•	5
4 bis 7 Tage	5	•	•	•	•	•	•	•
8 bis 13 Tage	•	•	•	•	•	•	•	•
14 bis 20 Tage	•	•	•	•	•	•	•	•
21 bis 27 Tage	•	•	•	•	•	•	•	•
28 Tage und mehr	•	•	•	•	•	•	•	•

Quelle: Statistisches Bundesamt, Bundesstatistik über Schwangerschaftsabbrüche 2024

**5 In Deutschland gemeldete Schwangerschaftsabbrüche von Frauen mit Wohnsitz in Brandenburg 2024
nach Dauer der abgebrochenen Schwangerschaft, rechtlichem Grund des Abbruchs und Ort des Eingriffs**

Dauer der Schwangerschaft in vollendeten Wochen		Schwangerschaftsabbrüche insgesamt	Rechtliche Begründung			Ort des Eingriffs		
			Beratungsregelung	Medizinische Indikation	Kriminologische Indikation	Krankenhaus		Ambulante Arztpraxis
						ambulant	vollstationär	
		Anzahl	Anzahl					
unter	5	260	260	•	•	35	•	225
5 bis	6	915	915	•	•	205	•	710
7 bis	8	1 200	1 200	•	•	425	5	770
9 bis	11	785	780	5	•	545	10	230
12 bis	15	30	•	30	•	10	20	•
16 bis	18	10	•	10	•	•	10	•
19 bis	21	10	•	10	•	•	10	•
22 und mehr		20	•	20	•	•	15	•
Insgesamt		3 240	3 155	80	•	1 230	75	1 935

**4 In Deutschland gemeldete Schwangerschaftsabbrüche von Frauen mit Wohnsitz in Brandenburg 2024
nach Dauer der abgebrochenen Schwangerschaft**



Quelle: Statistisches Bundesamt, Bundesstatistik über Schwangerschaftsabbrüche 2024

**6 In Deutschland gemeldete Schwangerschaftsabbrüche von Frauen mit Wohnsitz in Brandenburg 2024
nach Altersgruppen der Frauen, rechtlichem Grund des Abbruchs und Familienstand
der Schwangeren**

Alter der Frauen in Jahren	Schwanger- schaftsabbrüche insgesamt	Rechtliche Begründung		
		Beratungs- regelung	Medizinische Indikation	Kriminologische Indikation
Schwangerschaftsabbrüche insgesamt				
unter 15	15	15	•	
15 bis unter 18	110	105	•	
18 bis unter 20	145	145	•	
20 bis unter 25	535	535	•	
25 bis unter 30	585	565	20	
30 bis unter 35	700	680	20	
35 bis unter 40	815	785	30	
40 bis unter 45	315	310	•	
45 bis unter 50	15	15	•	
50 und älter	•	•	•	
Insgesamt	3 240	3 155	80	
davon nach Familienstand der Schwangeren				
ledig				
unter 15	15	15	•	
15 bis unter 18	110	105	•	
18 bis unter 20	145	145	•	
20 bis unter 25	470	470	•	
25 bis unter 30	440	430	10	
30 bis unter 35	395	390	5	
35 bis unter 40	360	350	10	
40 bis unter 45	125	125	•	
45 bis unter 50	5	5	•	
50 und älter	•	•	•	
Zusammen	2 065	2 030	30	
verheiratet				
unter 15	•	•	•	
15 bis unter 18	•	•	•	
18 bis unter 20	•	•	•	
20 bis unter 25	65	65	•	
25 bis unter 30	140	130	10	
30 bis unter 35	290	280	10	
35 bis unter 40	420	400	20	
40 bis unter 45	165	165	•	
45 bis unter 50	5	5	•	
50 und älter	•	•	•	
Zusammen	1 090	1 045	45	
verwitwet				
unter 15	•	•	•	
15 bis unter 18	•	•	•	
18 bis unter 20	•	•	•	
20 bis unter 25	•	•	•	
25 bis unter 30	•	•	•	
30 bis unter 35	•	•	•	
35 bis unter 40	•	•	•	
40 bis unter 45	•	•	•	
45 bis unter 50	•	•	•	
50 und älter	•	•	•	
Zusammen	•	•	•	
geschieden				
unter 15	•	•	•	
15 bis unter 18	•	•	•	
18 bis unter 20	•	•	•	
20 bis unter 25	•	•	•	
25 bis unter 30	5	5	•	
30 bis unter 35	15	15	•	
35 bis unter 40	35	35	•	
40 bis unter 45	25	20	•	
45 bis unter 50	•	•	•	
50 und älter	•	•	•	
Zusammen	80	80	•	

Quelle: Statistisches Bundesamt, Bundesstatistik über Schwangerschaftsabbrüche 2024

Das Amt für Statistik Berlin-Brandenburg

Das Amt für Statistik Berlin-Brandenburg ist für beide Länder die zentrale Dienstleistungseinrichtung auf dem Gebiet der amtlichen Statistik. Das Amt erbringt Serviceleistungen im Bereich Information und Analyse für die breite Öffentlichkeit, für alle gesellschaftlichen Gruppen sowie für Kunden aus Verwaltung und Politik, Wirtschaft und Wissenschaft. Kerngeschäfts des Amtes ist die Durchführung der gesetzlich angeordneten amtlichen Statistiken für Berlin und Brandenburg. Das Amt erhebt die Daten, bereitet sie auf, interpretiert und analysiert sie und veröffentlicht die Ergebnisse. Die Grundversorgung aller Nutzerinnen und Nutzer mit statistischen Informationen erfolgt unentgeltlich, im Wesentlichen über das Internet und den Informationsservice. Daneben werden nachfrage- und zielgruppenorientierte Standardauswertungen zu Festpreisen angeboten. Kundenspezifische Aufbereitung/Beratung zu kostendeckenden Preisen ergänzt das Spektrum der Informationsbereitstellung.

Amtliche Statistik im Verbund

Die Statistiken werden bundesweit nach einheitlichen Konzepten, Methoden und Verfahren arbeitsteilig erstellt. Die Statistischen Ämter der Länder sind dabei grundsätzlich für die Durchführung der Erhebungen, für die Aufbereitung und Veröffentlichung der Länderergebnisse zuständig. Durch diese Kooperation in einem „Statistikverbund“ entstehen für alle Länder vergleichbare und zu einem Bundesergebnis zusammenführbare Erhebungsergebnisse.

Produkte und Dienstleistungen

Informationsservice

info@statistik-bbb.de

Tel. 0331 8173 -1777

Fax 0331 817330 -4091

Mo–Do 8:00–15:30 Uhr, Fr 8:00–13:30 Uhr

Statistische Informationen für jedermann sowie maßgeschneiderte Aufbereitung von Daten über Berlin und Brandenburg, Auskunft, Beratung, Pressedienst.

Standort Potsdam

Steinstraße 104–106, 14480 Potsdam

Standort Berlin

Alt-Friedrichsfelde 60, 10315 Berlin

Internet-Angebot

www.statistik-berlin-brandenburg.de mit aktuellen Daten, Pressemitteilungen, Fachbeiträgen, Statistischen Berichten zum kostenlosen Herunterladen, regionalstatistischen Informationen, Wahlstatistiken und -analysen sowie einem Überblick über das gesamte Leistungsspektrum des Amtes.

Statistische Berichte

mit Ergebnissen der einzelnen Statistiken in Tabellen in tiefer sachlicher Gliederung und Grafiken zur Veranschaulichung von Entwicklungen und Strukturen.

Statistische Bibliothek

Alt-Friedrichsfelde 60, 10315 Berlin

bibliothek@statistik-bbb.de

Tel. 0331 8173 -3540

Datenangebot aus dem Sachgebiet

Informationen zu dieser Veröffentlichung

Referat 14

Tel. 0331 8173 -1152

Fax 0331 817330 -1911

gesundheit@statistik-bbb.de

Weitere Veröffentlichungen zum Thema

Statistische Berichte:

- Krankenhausstatistik, Land Berlin
Teil I Grunddaten der Krankenhäuser
A IV 2
- Krankenhausstatistik, Land Berlin
Teil II Diagnosen
der Krankenhauspatientinnen und -
patienten
A IV 3
- Krankenhausstatistik, Land Berlin
Teil III Kostennachweis
der Krankenhäuser
A IV 4
- Krankenhausstatistik, Land Brandenburg
Teil I Grunddaten der Krankenhäuser
A IV 2
- Krankenhausstatistik, Land Brandenburg
Teil II Diagnosen
der Krankenhauspatientinnen und -
patienten
A IV 3
- Krankenhausstatistik, Land Brandenburg
Teil III Kostennachweis
der Krankenhäuser
A IV 4
- Krankenhausstatistik, Land Brandenburg
Teil I und II Grunddaten der Vorsorge-
oder Rehabilitationseinrichtungen und
Diagnosestatistik der Vorsorge- und
Rehabilitationseinrichtungen
A IV 5
- Gestorbene nach Todesursachen im
Land Berlin
A IV 10
- Gestorbene nach Todesursachen im
Land Brandenburg
A IV 10
- In Deutschland gemeldete
Schwangerschaftsabbrüche
von Frauen mit Wohnsitz
im Land Berlin
A IV 11
- Gestorbene nach ausgewählten Todes-
ursachen im Land Brandenburg
A IV 12
- Gestorbene nach ausgewählten Todes-
ursachen im Land Berlin