

Statistischer Bericht

A IV 11 – j / 24

┌ In Deutschland gemeldete
Schwangerschaftsabbrüche
von Frauen mit Wohnsitz
im **Land Berlin 2024**

Impressum

Statistischer Bericht
A IV 11 – j / 24

Erscheinungsfolge: jährlich
Erschienen im **Juli 2025**

Herausgeber

Amt für Statistik Berlin-Brandenburg
Steinstraße 104 - 106
14480 Potsdam
info@statistik-bbb.de
www.statistik-berlin-brandenburg.de

Tel. 0331 8173 - 1777
Fax 0331 817330 - 4091

Zeichenerklärung

0 weniger als die Hälfte von 1
in der letzten besetzten Stelle,
jedoch mehr als nichts
– nichts vorhanden
... Angabe fällt später an
() Aussagewert ist eingeschränkt
/ Zahlenwert nicht sicher genug
• Zahlenwert unbekannt oder
geheim zu halten
x Tabellenfach gesperrt
p vorläufige Zahl
r berichtigte Zahl
s geschätzte Zahl

Amt für Statistik Berlin-Brandenburg,
Potsdam, 2025



Dieses Werk ist unter einer Creative Commons Lizenz
vom Typ Namensnennung 3.0 Deutschland zugänglich.
Um eine Kopie dieser Lizenz einzusehen, konsultieren Sie
<http://creativecommons.org/licenses/by/3.0/de/>

Inhaltsverzeichnis

Seite

[Metadaten zu dieser Statistik
\(externer Link\)](#)

Grafiken

In Deutschland gemeldete Schwangerschaftsabbrüche von Frauen mit Wohnsitz in Berlin

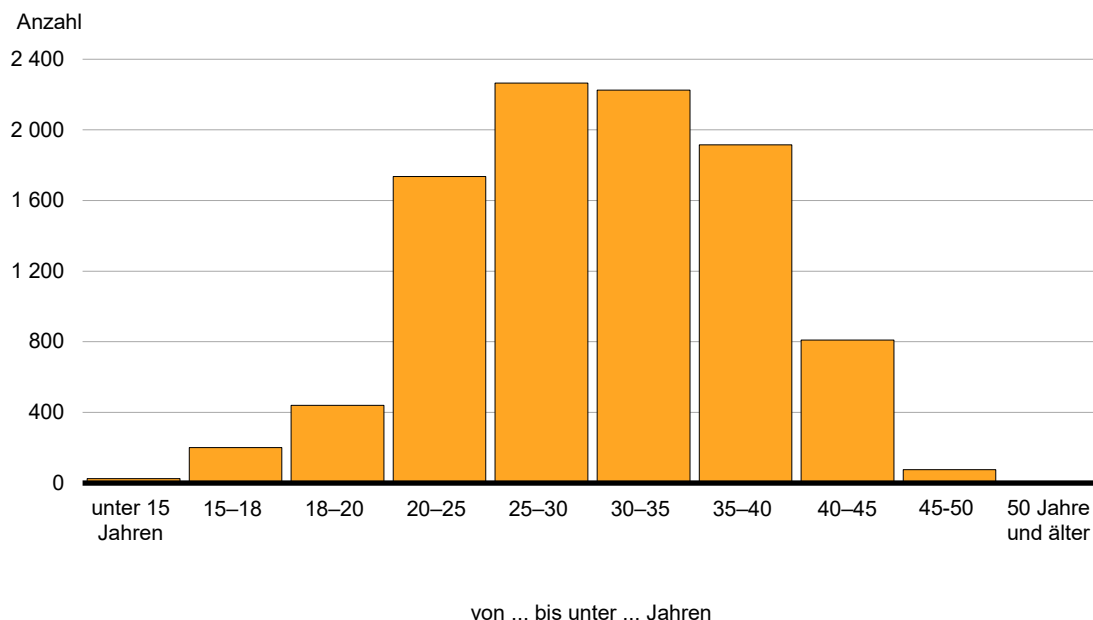
1 2024 nach Altersgruppen der Frauen	4
2 2019 bis 2024 nach Ort des Eingriffs	4
3 2024 nach Anzahl der vorangegangenen Lebendgeborenen	7
4 2024 nach Dauer der abgebrochenen Schwangerschaft	9

Tabellen

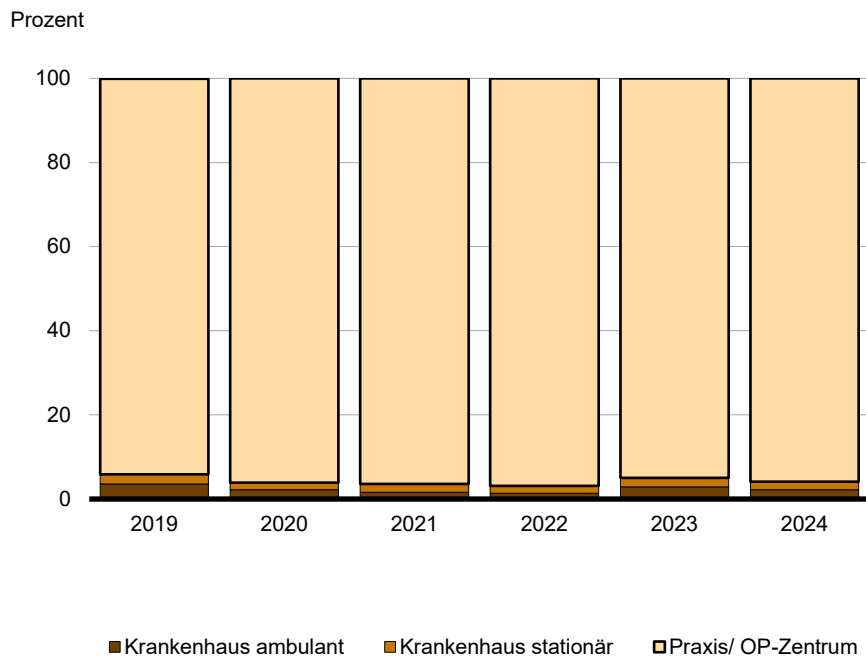
In Deutschland gemeldete Schwangerschaftsabbrüche von Frauen mit Wohnsitz in Berlin

1 2019 bis 2024 nach Altersgruppen der Frauen, Familienstand, rechtlichem Grund des Abbruchs, Art und Ort des Eingriffs sowie der Anzahl der vorangegangenen Lebendgeborenen	5
2 2024 nach Altersgruppen der Frauen, Zahl der im Haushalt der Frau lebenden minderjährigen Kinder sowie rechtlichem Grund des Abbruchs	6
3 2024 nach Altersgruppen der Frauen sowie Anzahl der vorangegangenen Lebendgeborenen	7
4 2024 nach Art des Eingriffs, Dauer der abgebrochenen Schwangerschaft, Ort des Eingriffs und nach Dauer des vollstationären Aufenthalts im Krankenhaus	8
5 2024 nach Dauer der abgebrochenen Schwangerschaft, rechtlichem Grund des Abbruchs und Ort des Eingriffs	9
6 2024 nach Altersgruppen der Frauen, rechtlichem Grund des Abbruchs und Familienstand der Schwangeren	10

1 In Deutschland gemeldete Schwangerschaftsabbrüche von Frauen mit Wohnsitz in Berlin 2024 nach Altersgruppen der Frauen



2 In Deutschland gemeldete Schwangerschaftsabbrüche von Frauen mit Wohnsitz in Berlin 2019 bis 2024 nach Ort des Eingriffs



Quelle: Statistisches Bundesamt, Bundesstatistik über Schwangerschaftsabbrüche 2024

**1 In Deutschland gemeldete Schwangerschaftsabbrüche von Frauen mit Wohnsitz in Berlin 2019 bis 2024
nach Familienstand, rechtlichem Grund des Abbruchs, Art und Ort des Eingriffs
sowie der Anzahl der vorangegangenen Lebendgeborenen**

Merkmal	2019		2020		2021		2022		2023		2024	
	Anzahl	%	Anzahl	%	Anzahl	%	Anzahl	%	Anzahl	%	Anzahl	%
insgesamt												
Schwangerschaftsabbrüche	9 645	100	9 790	100	8 205	100	9 383	100	9 332	100	9 690	100
nach Familienstand der Frauen												
Ledig	6 252	64,8	6 398	65,4	5 365	65,4	6 265	66,8	6 103	65,4	6 405	/
Verheiratet	3 113	32,3	3 081	31,5	2 611	31,8	2 885	30,7	2 969	31,8	3 000	/
Verwitwet	11	0,1	11	0,1	11	0,1	11	0,1	7	0,1	10	/
Geschieden	269	2,8	300	3,1	218	2,7	222	2,4	253	2,7	270	/
nach rechtlichem Grund des Abbruchs												
Beratungsregelung	9 262	96,0	9 482	96,9	7 910	96,4	9 115	97,1	9 021	96,7	9 345	/
Medizinische Indikation	382	4,0	304	3,1	291	3,5	262	2,8	307	3,3	335	/
Kriminologische Indikation	1	0,0	4	0,0	4	0,0	6	0,1	4	0,0	10	/
nach Art des Eingriffs												
Curettage	1 002	10,4	787	8,0	572	7,0	520	5,5	966	10,4	540	/
Vakuumaspiration	4 379	45,4	4 199	42,9	3 014	36,7	3 797	40,5	2 957	31,7	3 325	/
Hysterektomie/ Hysterektomie	–	–	–	–	–	–	–	–	–	–	•	/
Mifegyne/Mifepriston	3 935	40,8	4 466	45,6	4 301	52,4	4 773	50,9	5 074	54,4	5 560	/
Medikamentöser Abbruch	250	2,6	262	2,7	238	2,9	232	2,5	251	2,7	205	/
Fetozid bei Mehrlings- schwangerschaft	7	0,1	10	0,1	15	0,2	8	0,1	4	0,0	5	/
Fetozid bei sonstigen Fällen	72	0,7	66	0,7	65	0,8	53	0,6	80	0,9	50	/
nach Ort des Eingriffs												
Krankenhaus	576	6,0	384	3,9	298	3,6	288	3,1	466	5,0	400	/
ambulant	350	3,6	214	2,2	133	1,6	128	1,4	268	2,9	215	/
vollstationär	226	2,3	170	1,7	165	2,0	160	1,7	198	2,1	185	/
Ambulante Arztpraxis	9 069	94,0	9 406	96,1	7 907	96,4	9 095	96,9	8 866	95,0	9 295	/
nach Anzahl der vorangegangenen Lebendgeborenen												
Keine	4 274	44,3	4 394	44,9	3 737	45,5	4 296	45,8	4 335	46,5	4 555	/
1	1 996	20,7	2 089	21,3	1 642	20,0	1 879	20,0	1 822	19,5	1 885	/
2	2 079	21,6	2 001	20,4	1 662	20,3	1 919	20,5	1 818	19,5	1 865	/
3	802	8,3	854	8,7	730	8,9	830	8,8	817	8,8	830	/
4	320	3,3	306	3,1	267	3,3	288	3,1	335	3,6	325	/
5 und mehr	174	1,8	146	1,5	167	2,0	171	1,8	205	2,2	230	/

Quelle: Statistisches Bundesamt, Bundesstatistik über Schwangerschaftsabbrüche 2024

**2 In Deutschland gemeldete Schwangerschaftsabbrüche von Frauen mit Wohnsitz in Berlin 2024
nach Altersgruppen der Frauen, Zahl der im Haushalt der Frau lebenden minderjährigen Kinder
sowie rechtlichem Grund des Abbruchs**

Alter der Frauen in Jahren	Schwanger- schafts- abbrüche	Davon						
		bei Frauen mit im Haushalt lebenden minder- jährigen Kindern	davon mit					bei Frauen ohne im Haushalt lebenden minder- jährigen Kindern
			1 Kind	2 Kindern	3 Kindern	4 Kindern	5 Kindern und mehr	
Schwangerschaftsabbrüche insgesamt								
unter 15	25	•	•	•	•	•	•	20
15 bis unter 18	200	10	5	•	•	•	•	190
18 bis unter 20	440	55	40	15	•	•	•	390
20 bis unter 25	1 735	510	280	160	55	10	5	1 225
25 bis unter 30	2 265	1 030	425	345	155	65	40	1 235
30 bis unter 35	2 225	1 380	510	485	225	105	55	845
35 bis unter 40	1 915	1 440	435	540	270	105	85	475
40 bis unter 45	810	650	175	280	110	40	40	155
45 bis unter 50	75	60	15	20	5	5	10	15
50 und älter	5	•	•	•	•	•	•	•
Insgesamt	9 690	5 140	1 895	1 855	825	335	235	4 550
davon								
nach Beratungsregelung								
unter 15	20	•	•	•	•	•	•	20
15 bis unter 18	200	10	5	•	•	•	•	190
18 bis unter 20	440	55	40	15	•	•	•	385
20 bis unter 25	1 705	505	275	160	50	10	5	1 205
25 bis unter 30	2 215	1 005	410	340	155	60	40	1 210
30 bis unter 35	2 130	1 335	480	475	225	105	55	795
35 bis unter 40	1 815	1 385	405	525	265	105	85	430
40 bis unter 45	750	615	155	270	110	40	40	130
45 bis unter 50	70	60	15	20	5	5	10	10
50 und älter	5	•	•	•	•	•	•	•
Zusammen	9 345	4 970	1 795	1 805	810	325	235	4 375
nach medizinischer Indikation								
unter 15	•	•	•	•	•	•	•	•
15 bis unter 18	•	•	•	•	•	•	•	•
18 bis unter 20	•	•	•	•	•	•	•	•
20 bis unter 25	25	5	•	•	•	•	•	20
25 bis unter 30	50	25	15	5	•	•	•	25
30 bis unter 35	95	45	30	10	•	•	•	50
35 bis unter 40	100	60	30	15	5	•	•	40
40 bis unter 45	60	35	20	10	•	•	•	25
45 bis unter 50	5	•	•	•	•	•	•	•
50 und älter	•	•	•	•	•	•	•	•
Zusammen	335	165	100	45	10	5	•	170
nach kriminologischer Indikation								
unter 15	•	•	•	•	•	•	•	•
15 bis unter 18	•	•	•	•	•	•	•	•
18 bis unter 20	•	•	•	•	•	•	•	•
20 bis unter 25	•	•	•	•	•	•	•	•
25 bis unter 30	•	•	•	•	•	•	•	•
30 bis unter 35	•	•	•	•	•	•	•	•
35 bis unter 40	•	•	•	•	•	•	•	•
40 bis unter 45	•	•	•	•	•	•	•	•
45 bis unter 50	•	•	•	•	•	•	•	•
50 und älter	•	•	•	•	•	•	•	•
Zusammen	10	5	•	•	•	•	•	•

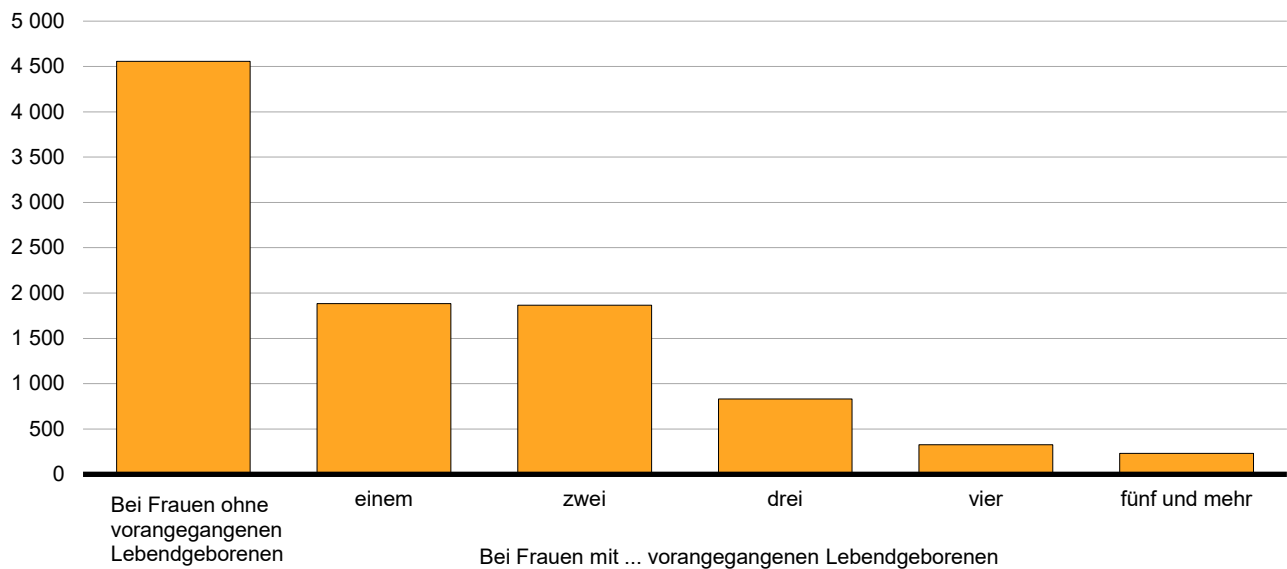
Quelle: Statistisches Bundesamt, Bundesstatistik über Schwangerschaftsabbrüche 2024

3 In Deutschland gemeldete Schwangerschaftsabbrüche von Frauen mit Wohnsitz in Berlin 2024 nach Altersgruppen der Frauen sowie Anzahl der vorangegangenen Lebendgeborenen

Alter der Frauen in Jahren	Schwangerschaftsabbrüche	Davon						
		bei Frauen mit vorangegangenen Lebendgeborenen	davon mit ... vorangegangenen Lebendgeborenen					bei Frauen ohne vorangegangenen Lebendgeborenen
			1	2	3	4	5 und mehr	
unter 15	25	•	•	•	•	•	•	20
15 bis unter 18	200	5	5	•	•	•	•	195
18 bis unter 20	440	50	40	10	•	•	•	390
20 bis unter 25	1 735	510	280	160	55	10	5	1 225
25 bis unter 30	2 265	1 030	425	345	160	65	40	1 230
30 bis unter 35	2 225	1 370	505	485	220	105	55	855
35 bis unter 40	1 915	1 440	440	545	270	105	80	475
40 bis unter 45	810	660	175	295	115	40	40	150
45 bis unter 50	75	60	15	20	5	5	10	15
50 und älter	5	•	•	•	•	•	•	•
Insgesamt	9 690	5 135	1 885	1 865	830	325	230	4 555

3 In Deutschland gemeldete Schwangerschaftsabbrüche von Frauen mit Wohnsitz in Berlin 2024 nach Anzahl der vorangegangenen Lebendgeborenen

Anzahl



Quelle: Statistisches Bundesamt, Bundesstatistik über Schwangerschaftsabbrüche 2024

**4 In Deutschland gemeldete Schwangerschaftsabbrüche von Frauen mit Wohnsitz in Berlin 2024
nach Art des Eingriffs, Dauer der abgebrochenen Schwangerschaft, Ort des Eingriffs und
nach Dauer des vollstationären Aufenthaltes im Krankenhaus**

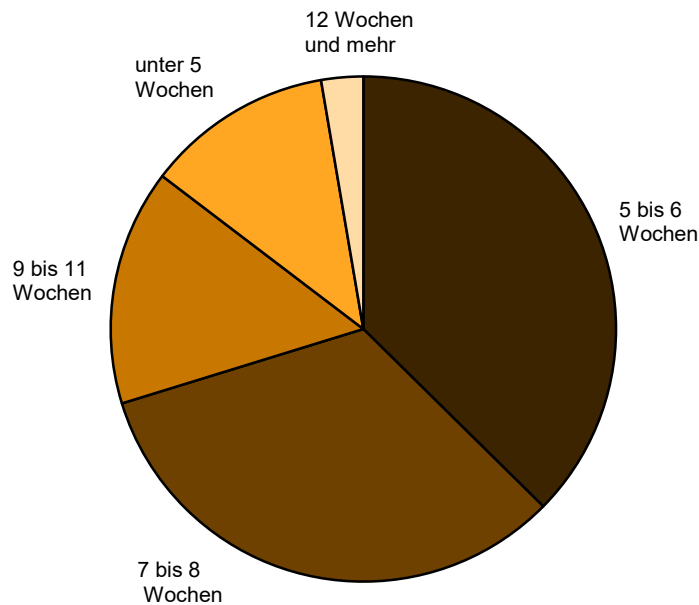
Merkmal	Schwangerschafts- abbrüche		Darunter nach Art des Eingriffs					
	insgesamt	darunter mit Komplikation	Curettage	Vakuum- aspiration	Mifegyne/ Mifepriston	Medika- mentöser Abbruch	Fetozid	
							bei Mehrlings- schwanger- schaft	bei sonstigen Fällen
Schwangerschafts- abbrüche	9 690	50	540	3 325	5 560	205	5	50
Vollendete Wochen	nach Dauer der abgebrochenen Schwangerschaft							
unter 5	1 160	•	5	140	1 005	5	•	•
5 bis 6	3 625	10	55	855	2 685	30	•	•
7 bis 8	3 185	5	200	1 095	1 865	20	•	•
9 bis 11	1 465	10	275	1 185	•	10	•	•
12 bis 15	120	5	10	45	•	65	•	•
16 bis 18	55	10	•	10	•	45	•	•
19 bis 21	35	•	•	•	•	20	•	15
22 und mehr	50	5	•	•	•	10	•	35
Krankenhaus	nach Ort des Eingriffs							
ambulant	215	•	45	110	10	40	•	•
vollstationär	185	20	•	25	10	100	•	50
Ambulante Arztpraxis	9 295	25	490	3 185	5 540	70	5	•
	nach Dauer des vollstationären Aufenthaltes im Krankenhaus							
1 Tag	90	5	•	20	5	45	•	15
2 Tage	40	5	•	•	•	25	•	15
3 Tage	20	•	•	•	•	10	•	•
4 bis 7 Tage	30	•	•	•	•	15	•	15
8 bis 13 Tage	•	•	•	•	•	•	•	•
14 bis 20 Tage	•	•	•	•	•	•	•	•
21 bis 27 Tage	•	•	•	•	•	•	•	•
28 Tage und mehr	•	•	•	•	•	•	•	•

Quelle: Statistisches Bundesamt, Bundesstatistik über Schwangerschaftsabbrüche 2024

**5 In Deutschland gemeldete Schwangerschaftsabbrüche von Frauen mit Wohnsitz in Berlin 2024
nach Dauer der abgebrochenen Schwangerschaft, rechtlichem Grund des Abbruchs und Ort des Eingriffs**

Dauer der Schwangerschaft in vollendeten Wochen		Schwangerschaftsabbrüche insgesamt	Rechtliche Begründung			Ort des Eingriffs		
			Beratungsregelung	Medizinische Indikation	Kriminologische Indikation	Krankenhaus		Ambulante Arztpraxis
						ambulant	vollstationär	
		Anzahl	Anzahl					
unter	5	1 160	1 160	•	•	10	•	1 150
5 bis	6	3 625	3 600	20	5	35	5	3 585
7 bis	8	3 185	3 155	25	•	45	10	3 130
9 bis	11	1 465	1 435	30	•	45	10	1 410
12 bis	15	120	•	120	•	45	60	15
16 bis	18	55	•	55	•	20	35	•
19 bis	21	35	•	35	•	5	25	•
22 und mehr		50	•	50	•	5	40	•
Insgesamt		9 690	9 345	335	10	215	185	9 295

**4 In Deutschland gemeldete Schwangerschaftsabbrüche von Frauen mit Wohnsitz in Berlin 2024
nach Dauer der abgebrochenen Schwangerschaft**



Quelle: Statistisches Bundesamt, Bundesstatistik über Schwangerschaftsabbrüche 2024

**6 In Deutschland gemeldete Schwangerschaftsabbrüche von Frauen mit Wohnsitz in Berlin 2024
nach Altersgruppen der Frauen, rechtlichem Grund des Abbruchs, Ort des Eingriffs und Familienstand
der Schwangeren**

Alter der Frauen in Jahren	Schwanger- schafts- abbrüche insgesamt	Rechtliche Begründung		
		Beratungs- regelung	Medizinische Indikation	Kriminologische Indikation
Schwangerschaftsabbrüche insgesamt				
unter 15	25	20	•	•
15 bis unter 18	200	200	•	•
18 bis unter 20	440	440	•	•
20 bis unter 25	1 735	1 705	25	•
25 bis unter 30	2 265	2 215	50	•
30 bis unter 35	2 225	2 130	95	•
35 bis unter 40	1 915	1 815	100	•
40 bis unter 45	810	750	60	•
45 bis unter 50	75	70	5	•
50 und älter	5	5	•	•
Insgesamt	9 690	9 345	335	10
davon nach Familienstand der Schwangeren				
ledig				
unter 15	25	20	•	•
15 bis unter 18	200	200	•	•
18 bis unter 20	420	420	•	•
20 bis unter 25	1 500	1 485	15	•
25 bis unter 30	1 690	1 665	25	•
30 bis unter 35	1 295	1 250	45	•
35 bis unter 40	945	905	45	•
40 bis unter 45	295	275	20	•
45 bis unter 50	25	25	•	•
50 und älter	•	•	•	•
Zusammen	6 405	6 245	155	10
verheiratet				
unter 15	•	•	•	•
15 bis unter 18	•	•	•	•
18 bis unter 20	20	15	•	•
20 bis unter 25	220	210	10	•
25 bis unter 30	530	510	25	•
30 bis unter 35	860	810	50	•
35 bis unter 40	870	815	55	•
40 bis unter 45	455	420	35	•
45 bis unter 50	45	40	•	•
50 und älter	•	•	•	•
Zusammen	3 000	2 825	175	•
verwitwet				
unter 15	•	•	•	•
15 bis unter 18	•	•	•	•
18 bis unter 20	•	•	•	•
20 bis unter 25	•	•	•	•
25 bis unter 30	•	•	•	•
30 bis unter 35	•	•	•	•
35 bis unter 40	5	5	•	•
40 bis unter 45	•	•	•	•
45 bis unter 50	•	•	•	•
50 und älter	•	•	•	•
Zusammen	10	10	•	•
geschieden				
unter 15	•	•	•	•
15 bis unter 18	•	•	•	•
18 bis unter 20	•	•	•	•
20 bis unter 25	10	10	•	•
25 bis unter 30	40	40	•	•
30 bis unter 35	70	70	•	•
35 bis unter 40	90	90	•	•
40 bis unter 45	55	50	•	•
45 bis unter 50	5	5	•	•
50 und älter	•	•	•	•
Zusammen	270	265	5	•

Quelle: Statistisches Bundesamt, Bundesstatistik über Schwangerschaftsabbrüche 2024

Das Amt für Statistik Berlin-Brandenburg

Das Amt für Statistik Berlin-Brandenburg ist für beide Länder die zentrale Dienstleistungseinrichtung auf dem Gebiet der amtlichen Statistik. Das Amt erbringt Serviceleistungen im Bereich Information und Analyse für die breite Öffentlichkeit, für alle gesellschaftlichen Gruppen sowie für Kunden aus Verwaltung und Politik, Wirtschaft und Wissenschaft. Kerngeschäft des Amtes ist die Durchführung der gesetzlich angeordneten amtlichen Statistiken für Berlin und Brandenburg. Das Amt erhebt die Daten, bereitet sie auf, interpretiert und analysiert sie und veröffentlicht die Ergebnisse. Die Grundversorgung aller Nutzerinnen und Nutzer mit statistischen Informationen erfolgt unentgeltlich, im Wesentlichen über das Internet und den Informationsservice. Daneben werden nachfrage- und zielgruppenorientierte Standardauswertungen zu Festpreisen angeboten. Kundenspezifische Aufbereitung/Beratung zu kostendeckenden Preisen ergänzt das Spektrum der Informationsbereitstellung.

Amtliche Statistik im Verbund

Die Statistiken werden bundesweit nach einheitlichen Konzepten, Methoden und Verfahren arbeitsteilig erstellt. Die Statistischen Ämter der Länder sind dabei grundsätzlich für die Durchführung der Erhebungen, für die Aufbereitung und Veröffentlichung der Länderergebnisse zuständig. Durch diese Kooperation in einem „Statistikverbund“ entstehen für alle Länder vergleichbare und zu einem Bundesergebnis zusammenführbare Erhebungsergebnisse.

Produkte und Dienstleistungen

Informationsservice

info@statistik-bbb.de

Tel. 0331 8173 -1777

Fax 0331 817330 -4091

Mo–Do 8:00–15:30 Uhr, Fr 8:00–13:30 Uhr

Statistische Informationen für jedermann sowie maßgeschneiderte Aufbereitung von Daten über Berlin und Brandenburg, Auskunft, Beratung, Pressedienst.

Standort Potsdam

Steinstraße 104–106, 14480 Potsdam

Standort Berlin

Alt-Friedrichsfelde 60, 10315 Berlin

Internet-Angebot

www.statistik-berlin-brandenburg.de mit aktuellen Daten, Pressemitteilungen, Fachbeiträgen, Statistischen Berichten zum kostenlosen Herunterladen, regionalstatistischen Informationen, Wahlstatistiken und -analysen sowie einem Überblick über das gesamte Leistungsspektrum des Amtes.

Statistische Berichte

mit Ergebnissen der einzelnen Statistiken in Tabellen in tiefer sachlicher Gliederung und Grafiken zur Veranschaulichung von Entwicklungen und Strukturen.

Statistische Bibliothek

Alt-Friedrichsfelde 60, 10315 Berlin

bibliothek@statistik-bbb.de

Tel. 0331 8173 -3540

Datenangebot aus dem Sachgebiet

Informationen zu dieser Veröffentlichung

Referat 14

Tel. 0331 8173 -1152

Fax 0331 817330 -1911

gesundheits@statistik-bbb.de

Weitere Veröffentlichungen zum Thema

Statistische Berichte:

- Krankenhausstatistik, Land Berlin
Teil I Grunddaten der Krankenhäuser
A IV 2
- Krankenhausstatistik, Land Berlin
Teil II Diagnosen
der Krankenhauspatientinnen und -
patienten
A IV 3
- Krankenhausstatistik, Land Berlin
Teil III Kostennachweis
der Krankenhäuser
A IV 4
- Krankenhausstatistik, Land Brandenburg
Teil I Grunddaten der Krankenhäuser
A IV 2
- Krankenhausstatistik, Land Brandenburg
Teil II Diagnosen
der Krankenhauspatientinnen und -
patienten
A IV 3
- Krankenhausstatistik, Land Brandenburg
Teil III Kostennachweis
der Krankenhäuser
A IV 4
- Krankenhausstatistik, Land Brandenburg
Teil I und II Grunddaten der Vorsorge-
oder Rehabilitationseinrichtungen und
Diagnosestatistik der Vorsorge- und Re-
habilitationseinrichtungen
A IV 5
- Gestorbene nach Todesursachen im
Land Berlin
A IV 10
- Gestorbene nach Todesursachen im
Land Brandenburg
A IV 10
- In Deutschland gemeldete
Schwangerschaftsabbrüche
von Frauen mit Wohnsitz
im Land Brandenburg
A IV 11
- Gestorbene nach ausgewählten Todes-
ursachen im Land Brandenburg
A IV 12
- Gestorbene nach ausgewählten Todes-
ursachen im Land Berlin
A IV 12