

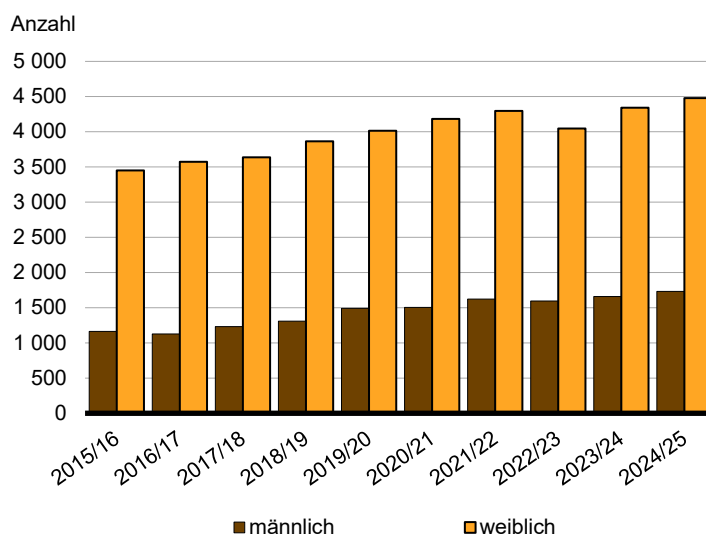
Statistischer Bericht

B II 6 – j / 24

Ausbildungsstätten für Fachberufe des Gesundheitswesens im **Land Brandenburg** **Schuljahr 2024/25**

Schulen
Klassen
Auszubildende
Absolventinnen und Absolventen
Abgängerinnen und Abgänger
Lehrkräfte

Auszubildende in den Ausbildungsjahren 2015/16 bis 2024/25



Impressum

Statistischer Bericht
B II 6 – j / 24

Erscheinungsfolge: jährlich
Erschienen im **Juli 2025**

Herausgeber

Amt für Statistik Berlin-Brandenburg
Steinstraße 104 - 106
14480 Potsdam
info@statistik-bbb.de
www.statistik-berlin-brandenburg.de

Tel. 0331 8173 - 1777
Fax 0331 817330 - 4091

Zeichenerklärung

0 weniger als die Hälfte von 1
in der letzten besetzten Stelle,
jedoch mehr als nichts
– nichts vorhanden
... Angabe fällt später an
() Aussagewert ist eingeschränkt
/ Zahlenwert nicht sicher genug
• Zahlenwert unbekannt oder
geheim zu halten
x Tabellenfach gesperrt
p vorläufige Zahl
r berichtigte Zahl
s geschätzte Zahl

Amt für Statistik Berlin-Brandenburg,
Potsdam, 2025



*Dieses Werk ist unter einer Creative Commons Lizenz
vom Typ Namensnennung 3.0 Deutschland zugänglich.
Um eine Kopie dieser Lizenz einzusehen, konsultieren Sie
<http://creativecommons.org/licenses/by/3.0/de/>*

Inhaltsverzeichnis

Seite

[Metadaten zu dieser Statistik
\(externer Link\)](#)

Grafiken

| | |
|--|----|
| 1 Auszubildende in den Ausbildungsjahren 2015/16 bis 2024/25 nach Berufsgruppen..... | 6 |
| 2 Altersstruktur der Lehrkräfte am 30.11.2024..... | 12 |

Tabellen

| | |
|--|----|
| 1 Auszubildende sowie Absolventinnen und Absolventen/Abgängerinnen und Abgänger der Ausbildungsstätten des Gesundheitswesens in den Ausbildungsjahren 2000/01 bis 2024/25 | 4 |
| 2 Ausgewählte Daten der Ausbildungsstätten des Gesundheitswesens in den Ausbildungsjahren 2023/24 und 2024/25 | 5 |
| 3 Auszubildende in den Ausbildungsjahren 2015/16 bis 2024/25 nach Fachberufen | 6 |
| 4 Schulische Einrichtungen, Klassen, Auszubildende am 30.11.2024 nach Fachberufen und Ausbildungsjahren | 7 |
| 5 Auszubildende am 30.11.2024 nach Fachberufen und Alter | 8 |
| 6 Auszubildende am 30.11.2024 nach Fachberufen und schulischer Vorbildung | 9 |
| 7 Absolventinnen und Absolventen/Abgängerinnen und Abgänger sowie Abbrecherinnen und Abbrecher vom 01.12.2023 bis 30.11.2024 nach Fachberufen und Art des Abschlusses | 10 |
| 8 Ausländische Auszubildende am 30.11.2024 nach ausgewählten Staatsangehörigkeiten und Geschlecht..... | 11 |
| 9 Lehrkräfte am 30.11.2024 nach Altersgruppen und Beschäftigungsverhältnis | 12 |

2 Ausgewählte Daten der Ausbildungsstätten des Gesundheitswesens in den Ausbildungsjahren 2023/24 und 2024/25

| Merkmal | In den Ausbildungsjahren | | | | | |
|--|--------------------------|--------------|---------------|-----------|--------------|---------------|
| | 2023/24 | | | 2024/25 | | |
| | insgesamt | Pflegeberufe | übrige Berufe | insgesamt | Pflegeberufe | übrige Berufe |
| Schulen ¹ | 43 | 32 | 19 | 43 | 32 | 19 |
| Klassen..... | 322 | 228 | 94 | 355 | 252 | 103 |
| Auszubildende | 6 003 | 4 436 | 1 567 | 6 210 | 4 520 | 1 690 |
| darunter weiblich..... | 4 343 | 3 296 | 1 047 | 4 480 | 3 345 | 1 135 |
| im 1. Ausbildungsjahr..... | 2 542 | 1 891 | 651 | 2 735 | 2 133 | 602 |
| darunter weiblich..... | 1 845 | 1 403 | 442 | 1 944 | 1 534 | 410 |
| ausländische Auszubildende..... | 781 | 702 | 79 | 1 100 | 1 020 | 80 |
| darunter weiblich..... | 514 | 464 | 50 | 742 | 690 | 52 |
| Absolventinnen/Absolventen und Abgängerinnen/Abgänger (01.12. des Vorjahres bis 30.11. des Berichtsjahres)..... | 1 543 | 1 232 | 311 | 1 731 | 1 337 | 394 |
| darunter weiblich..... | 1 120 | 930 | 190 | 1 288 | 1 028 | 260 |
| ausländische Absolventinnen/ Absolventen und Abgängerinnen/ Abgänger..... | 134 | 122 | 12 | 161 | 143 | 18 |
| darunter weiblich..... | 83 | 75 | 8 | 113 | 103 | 10 |
| Lehrkräfte..... | 1 002 | x | x | 985 | x | x |
| darunter weiblich..... | 662 | x | x | 676 | x | x |

¹ organisatorische Einheiten, Mehrfachzählung möglich

1 Auszubildende sowie Absolventinnen und Absolventen/Abgängerinnen und Abgänger der Ausbildungsstätten des Gesundheitswesens in den Ausbildungsjahren 2000/01 bis 2024/25

| Ausbildungs- jahr | Auszubildende am 30.11. | | Von den Auszubildenden insgesamt sind im ... Ausbildungsjahr | | | | Absolventinnen und Absolventen/ Abgängerinnen und Abgänger (01.12. des Vorjahres bis 30.11. des Berichtsjahres) | |
|----------------------|----------------------------|----------|---|-------|-------|-----------------|--|---------------------------------------|
| | insgesamt | weiblich | 1. | 2. | 3. | 4. ¹ | insgesamt | darunter mit Abschluss- zeugnis |
| 2000/01 | 3 147 | 2 606 | 1 187 | 966 | 994 | • | 1 227 | 1 110 |
| 2001/02 | 3 109 | 2 561 | 1 178 | 925 | 1 006 | • | 1 086 | 964 |
| 2002/03 | 3 391 | 2 680 | 1 423 | 990 | 978 | • | 1 110 | 1 018 |
| 2003/04 | 3 588 | 2 751 | 1 422 | 1 139 | 1 027 | • | 1 088 | 973 |
| 2004/05 | 3 778 | 2 821 | 1 442 | 1 136 | 1 200 | • | 1 173 | 1 034 |
| 2005/06 | 3 686 | 2 703 | 1 368 | 1 151 | 1 167 | • | 1 405 | 1 270 |
| 2006/07 ² | 4 690 | 3 469 | 1 490 | 1 014 | 1 167 | • | 1 784 | 1 661 |
| 2007/08 | 4 236 | 3 172 | 1 550 | 1 184 | 1 502 | • | 1 734 | 1 601 |
| 2008/09 | 4 088 | 3 151 | 1 520 | 1 208 | 1 360 | • | 1 556 | 1 457 |
| 2009/10 | 4 530 | 3 461 | 2 003 | 1 211 | 1 316 | • | 1 287 | 1 199 |
| 2010/11 | 4 568 | 3 447 | 1 852 | 1 464 | 1 252 | • | 1 568 | 1 462 |
| 2011/12 | 4 629 | 3 443 | 1 700 | 1 420 | 1 509 | • | 1 452 | 1 354 |
| 2012/13 | 4 527 | 3 445 | 1 790 | 1 170 | 1 511 | 56 | 1 542 | 1 428 |
| 2013/14 | 4 443 | 3 332 | 1 883 | 1 249 | 1 272 | 39 | 1 685 | 1 576 |
| 2014/15 | 4 630 | 3 454 | 1 926 | 1 348 | 1 319 | 37 | 1 357 | 1 299 |
| 2015/16 ³ | 4 616 | 3 452 | 1 802 | 1 302 | 1 439 | 73 | 1 325 | 1 243 |
| 2016/17 | 4 700 | 3 575 | 1 928 | 1 300 | 1 426 | 46 | 1 418 | 1 342 |
| 2017/18 | 4 867 | 3 637 | 1 988 | 1 428 | 1 401 | 50 | 1 388 | 1 311 |
| 2018/19 | 5 175 | 3 865 | 2 090 | 1 494 | 1 545 | 46 | 1 277 | 1 183 |
| 2019/20 | 5 503 | 4 014 | 2 356 | 1 539 | 1 571 | 37 | 1 482 | 1 225 |
| 2020/21 | 5 683 | 4 181 | 2 167 | 1 815 | 1 644 | 57 | 1 521 | 1 438 |
| 2021/22 | 5 919 | 4 296 | 2 348 | 1 647 | 1 861 | 63 | 1 485 | 1 381 |
| 2022/23 | 5 641 | 4 048 | 2 201 | 1 691 | 1 699 | 50 | 1 708 | 1 585 |
| 2023/24 | 6 003 | 4 343 | 2 542 | 1 615 | 1 843 | 3 | 1 543 | 1 389 |
| 2024/25 | 6 210 | 4 480 | 2 735 | 1 634 | 1 841 | – | 1 731 | 1 591 |

1 ab 2012 separate Erfassung der berufsbegleitenden Ausbildung, Schuljahr 2019/20, 2022/23 und 2023/24 4. und 5. Ausbildungsjahr

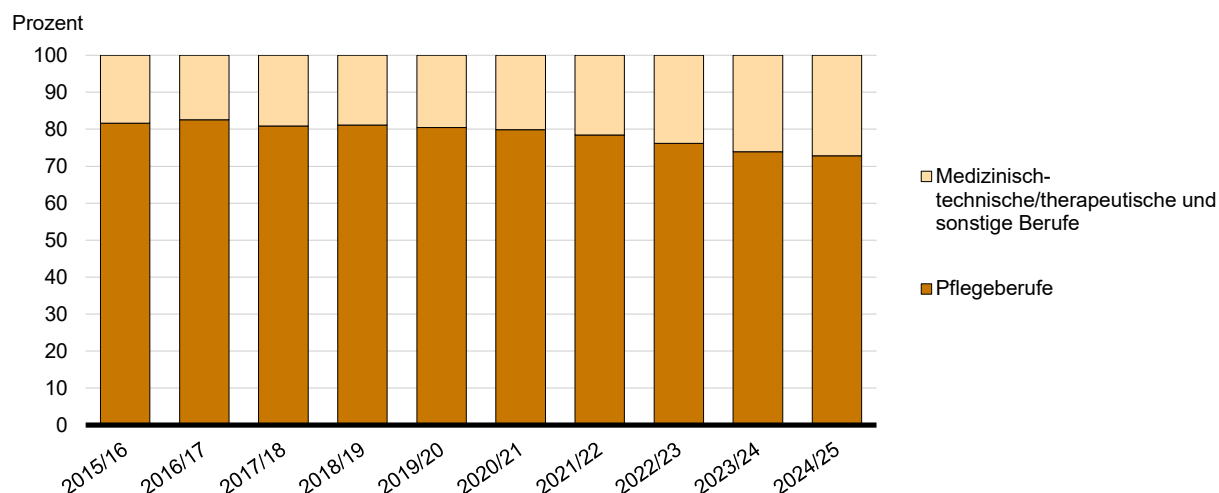
2 ohne Altenpflegeausbildung im 2. und 3. Ausbildungsjahr

3 ab 2015/16 einschließlich Absolventinnen und Absolventen, die ihre externe Prüfung/Nichtschülerprüfung erfolgreich beendet haben

3 Auszubildende in den Ausbildungsjahren 2015/16 bis 2024/25 nach Fachberufen

| Fachberuf | Auszubildende | | | | | | | | | |
|--|---------------|--------------|--------------|--------------|--------------|--------------|--------------|--------------|--------------|--------------|
| | 2015/16 | 2016/17 | 2017/18 | 2018/19 | 2019/20 | 2020/21 | 2021/22 | 2022/23 | 2023/24 | 2024/25 |
| Pflegeberufe..... | 3 767 | 3 880 | 3 936 | 4 198 | 4 428 | 4 541 | 4 643 | 4 295 | 4 436 | 4 520 |
| Altenpflegehelfer/in..... | 110 | 181 | 176 | 164 | 155 | 130 | 125 | 159 | 242 | 209 |
| Altenpfleger/in..... | 1 702 | 1 674 | 1 686 | 1 776 | 1 807 | 1 228 | 650 | 129 | 5 | – |
| Gesundheits- und | | | | | | | | | | |
| Kinderkrankpfleger/in..... | 90 | 102 | 111 | 133 | 142 | 98 | 46 | 3 | – | – |
| Gesundheits- und Krankenpflegehelfer/in..... | 122 | 106 | 66 | 94 | 159 | 157 | 194 | 137 | 253 | 303 |
| Gesundheits- und Krankenpfleger/in..... | 1 728 | 1 802 | 1 864 | 1 982 | 2 095 | 1 400 | 835 | 162 | 3 | – |
| Hebamme/Entbindungspfleger..... | 15 | 15 | 33 | 49 | 70 | 81 | 82 | 69 | 46 | 28 |
| Pflegefachmann/-frau..... | x | x | x | x | x | 1 447 | 2 711 | 3 636 | 3 887 | 3 980 |
| Medizinisch-technische/therapeutische | | | | | | | | | | |
| und sonstige Berufe | 849 | 820 | 931 | 977 | 1 075 | 1 142 | 1 276 | 1 346 | 1 567 | 1 690 |
| Anästhesietechnische/r Assistent/in..... | x | x | x | x | x | x | x | 11 | 42 | 60 |
| Ergotherapeut/in..... | 81 | 74 | 67 | 73 | 85 | 105 | 146 | 163 | 186 | 194 |
| Logopäde/Logopädin..... | 20 | 40 | 45 | 50 | 63 | 53 | 80 | 83 | 102 | 97 |
| Medizinische/r Technologin/e | | | | | | | | | | |
| Laboratoriumsanalytik..... | x | x | x | x | x | x | x | x | 73 | 128 |
| Medizinische/r Technologin/e | | | | | | | | | | |
| Radiologie..... | x | x | x | x | x | x | x | x | 54 | 95 |
| Masseur/in und medizinische/r | | | | | | | | | | |
| Bademeister/in..... | 24 | 21 | 11 | 9 | 4 | – | – | – | – | – |
| Medizinisch-technische/r | | | | | | | | | | |
| Laboratoriumsassistent/in..... | 151 | 145 | 144 | 134 | 152 | 172 | 179 | 176 | 111 | 65 |
| Medizinisch-technische/r | | | | | | | | | | |
| Radiologieassistent/in..... | 97 | 96 | 108 | 107 | 108 | 107 | 127 | 130 | 91 | 50 |
| Notfallsanitäter/in..... | 26 | 81 | 126 | 170 | 186 | 204 | 212 | 235 | 248 | 309 |
| Operationstechnische/r Assistent/in..... | x | x | x | x | x | x | x | 25 | 88 | 125 |
| Pharmazeutisch-technische/r | | | | | | | | | | |
| Assistent/in..... | 63 | 57 | 56 | 59 | 57 | 56 | 58 | 51 | 51 | 47 |
| Physiotherapeut/in..... | 335 | 306 | 374 | 375 | 420 | 445 | 474 | 472 | 521 | 520 |
| Rettungsassistent/in..... | 52 | x | x | x | x | x | x | x | x | x |
| Insgesamt..... | 4 616 | 4 700 | 4 867 | 5 175 | 5 503 | 5 683 | 5 919 | 5 641 | 6 003 | 6 210 |

1 Auszubildende in den Ausbildungsjahren 2015/16 bis 2024/25 nach Berufsgruppen



4 Schulische Einrichtungen, Klassen, Auszubildende am 30.11.2024 nach Fachberufen und Ausbildungsjahren

| Fachberuf | Schulische Einrichtungen | Klassen | Auszubildende | | Von den Auszubildenden sind im ... Ausbildungsjahr | | | Darunter Umschüler | |
|--|--------------------------|------------|---------------|--------------|--|--------------|--------------|--------------------|------------|
| | | | ins-gesamt | weiblich | 1. | 2. | 3. | zu-sammen | weiblich |
| Pflegeberufe..... | 57 | 252 | 4 520 | 3 345 | 2 133 | 1 074 | 1 313 | 201 | 166 |
| Altenpflegehelfer/in..... | 12 | 16 | 209 | 154 | 209 | – | – | 54 | 48 |
| Gesundheits- und Krankenpflegehelfer/in..... | 13 | 17 | 303 | 215 | 303 | – | – | 31 | 25 |
| Hebamme/Entbindungspfleger..... | 1 | 3 | 28 | 28 | – | – | 28 | – | – |
| Pflegefachmann/-frau..... | 31 | 216 | 3 980 | 2 948 | 1 621 | 1 074 | 1 285 | 116 | 93 |
| Medizinisch-technische/therapeutische und sonstige Berufe | 37 | 103 | 1 690 | 1 135 | 602 | 560 | 528 | 2 | – |
| Anästhesietechnische/r | | | | | | | | | |
| Assistent/in..... | 3 | 6 | 60 | 48 | 20 | 24 | 16 | – | – |
| Ergotherapeut/in..... | 4 | 10 | 194 | 174 | 72 | 60 | 62 | – | – |
| Logopäde/Logopädin..... | 2 | 7 | 97 | 89 | 32 | 35 | 30 | – | – |
| Medizinische/r Technologin/e | | | | | | | | | |
| Laboratoriumsanalytik..... | 3 | 10 | 128 | 93 | 72 | 56 | x | – | – |
| Medizinische/r Technologin/e | | | | | | | | | |
| Radiologie..... | 2 | 6 | 95 | 64 | 53 | 42 | x | – | – |
| Medizinisch-technische/r | | | | | | | | | |
| Laboratoriumsassistent/in..... | 3 | 5 | 65 | 49 | – | – | 65 | – | – |
| Medizinisch-technische/r | | | | | | | | | |
| Radiologieassistent/in..... | 2 | 3 | 50 | 37 | – | – | 50 | – | – |
| Notfallsanitäter/in..... | 5 | 19 | 309 | 149 | 95 | 101 | 113 | 2 | – |
| Operationstechnische/r | | | | | | | | | |
| Assistent/in..... | 4 | 9 | 125 | 111 | 49 | 51 | 25 | – | – |
| Pharmazeutisch-technische/r | | | | | | | | | |
| Assistent/in..... | 1 | 3 | 47 | 36 | 23 | 13 | 11 | – | – |
| Physiotherapeut/in..... | 8 | 25 | 520 | 285 | 186 | 178 | 156 | – | – |
| Insgesamt..... | 94 | 355 | 6 210 | 4 480 | 2 735 | 1 634 | 1 841 | 203 | 166 |

5 Auszubildende am 30.11.2024 nach Fachberufen und Alter¹

| Fachberuf | Ins- gesamt | Alter in Jahren | | | | | | | | | | | | | | |
|--|----------------|---------------------|------------|------------|------------|------------|------------|------------|------------|------------|------------|------------|------------|-----------|-----------|--------------------|
| | | 17 und jünger | 18 | 19 | 20 | 21 | 22 | 23 | 24 | 25 | 26 | 27 | 28 | 29 | 30 | 31 und älter |
| Pflegeberufe..... | 4 520 | 580 | 560 | 537 | 515 | 374 | 258 | 190 | 159 | 118 | 109 | 95 | 75 | 45 | 61 | 844 |
| Altenpflegehelfer/in..... | 209 | 40 | 27 | 15 | 16 | 9 | 10 | 5 | 8 | 1 | – | 3 | 2 | 3 | 4 | 66 |
| Gesundheits- und Krankenpflegehelfer/in..... | 303 | 28 | 35 | 20 | 18 | 9 | 10 | 8 | 10 | 8 | 6 | 7 | 3 | 2 | 1 | 138 |
| Hebamme/Entbindungspfleger... | 28 | – | – | – | 4 | 4 | 3 | 2 | – | – | 2 | – | 1 | 1 | – | 11 |
| Pflegefachmann/-frau..... | 3 980 | 512 | 498 | 502 | 477 | 352 | 235 | 175 | 141 | 109 | 101 | 85 | 69 | 39 | 56 | 629 |
| Medizinisch-technische/therapeu- tische und sonstige Berufe | 1 690 | 86 | 180 | 255 | 316 | 245 | 137 | 86 | 65 | 52 | 45 | 13 | 26 | 16 | 13 | 155 |
| Anästhesietechnische/r | | | | | | | | | | | | | | | | |
| Assistent/in..... | 60 | 3 | 11 | 16 | 10 | 9 | 5 | 2 | – | 1 | – | – | – | – | – | 3 |
| Ergotherapeut/in..... | 194 | 9 | 19 | 22 | 39 | 24 | 20 | 9 | 5 | 5 | 7 | 2 | 6 | 1 | 3 | 23 |
| Logopäde/Logopädin..... | 97 | – | 5 | 13 | 23 | 16 | 8 | 4 | 3 | 9 | 2 | 1 | 1 | 1 | – | 11 |
| Medizinische/r Technologin/e | | | | | | | | | | | | | | | | |
| Laboratoriumsanalytik..... | 128 | 7 | 17 | 24 | 31 | 15 | 3 | 1 | 1 | 6 | 4 | 2 | 6 | 2 | 1 | 8 |
| Medizinische/r Technologin/e | | | | | | | | | | | | | | | | |
| Radiologie..... | 95 | 21 | 16 | 21 | 13 | 9 | 3 | – | 5 | 1 | 1 | – | 1 | 1 | 1 | 2 |
| Medizinisch-technische/r | | | | | | | | | | | | | | | | |
| Laboratoriumsassistent/in..... | 65 | – | 4 | 3 | 5 | 14 | 9 | 10 | 2 | 3 | 4 | – | 2 | – | – | 9 |
| Medizinisch-technische/r | | | | | | | | | | | | | | | | |
| Radiologieassistent/in..... | 50 | – | 1 | 5 | 11 | 11 | 5 | 4 | 3 | 3 | 2 | – | – | 1 | 1 | 3 |
| Notfallsanitäter/in..... | 309 | 1 | 22 | 31 | 42 | 52 | 30 | 24 | 18 | 13 | 9 | 6 | 6 | 5 | 4 | 46 |
| Operationstechnische/r | | | | | | | | | | | | | | | | |
| Assistent/in..... | 125 | 8 | 22 | 24 | 35 | 19 | 7 | 3 | 1 | – | 1 | 1 | – | 1 | 1 | 2 |
| Pharmazeutisch-technische/r | | | | | | | | | | | | | | | | |
| Assistent/in..... | 47 | 3 | 6 | 9 | 11 | 8 | 3 | 1 | 3 | 1 | – | – | – | – | – | 2 |
| Physiotherapeut/in..... | 520 | 34 | 57 | 87 | 96 | 68 | 44 | 28 | 24 | 10 | 15 | 1 | 4 | 4 | 2 | 46 |
| Insgesamt..... | 6 210 | 666 | 740 | 792 | 831 | 619 | 395 | 276 | 224 | 170 | 154 | 108 | 101 | 61 | 74 | 999 |

¹ Alter am 31.12.2024

6 Auszubildende am 30.11.2024 nach Fachberufen und schulischer Vorbildung

| Fachberuf | Insgesamt | Schulische Vorbildung | | | | | |
|--|--------------|---------------------------------------|---|---|---|-------------------------|-----------------------------------|
| | | ohne ersten Schul- abschluss | mit erstem allgemein- bildenden Schulabschluss | erweiterte Berufsbil- dungsreife ¹ | mittlerer Schul- abschluss ¹ | Fachhoch- schulreife | allgemeine Hochschul- reife |
| Pflegeberufe..... | 4 520 | 15 | 277 | 1 009 | 2 386 | 205 | 628 |
| Altenpflegehelfer/in..... | 209 | 15 | 70 | 66 | 51 | 3 | 4 |
| Gesundheits- und Krankenpflegehelfer/in | 303 | – | 86 | 111 | 94 | 5 | 7 |
| Hebamme/Entbindungspfleger..... | 28 | – | – | 1 | 12 | 1 | 14 |
| Pflegfachmann/-frau..... | 3 980 | – | 121 | 831 | 2 229 | 196 | 603 |
| Medizinisch-technische/therapeutische und sonstige Berufe | 1 690 | – | 21 | 30 | 526 | 241 | 872 |
| Anästhesietechnische/r Assistent/in | 60 | – | – | 1 | 25 | 5 | 29 |
| Ergotherapeut/in..... | 194 | – | 3 | – | 53 | 52 | 86 |
| Logopäde/Logopädin..... | 97 | – | 1 | – | 24 | 6 | 66 |
| Medizinische/r Technologin/e | | | | | | | |
| Laboratoriumsanalytik..... | 128 | – | – | – | 33 | 9 | 86 |
| Medizinische/r Technologin/e Radiologie | 95 | – | 4 | 4 | 41 | 12 | 34 |
| Medizinisch-technische/r | | | | | | | |
| Laboratoriumsassistent/in..... | 65 | – | – | 2 | 19 | 8 | 36 |
| Medizinisch-technische/r | | | | | | | |
| Radiologieassistent/in..... | 50 | – | – | – | 15 | 6 | 29 |
| Notfallsanitäter/in..... | 309 | – | 8 | 13 | 99 | 27 | 162 |
| Operationstechnische/r Assistent/in | 125 | – | 1 | – | 38 | 12 | 74 |
| Pharmazeutisch-technische/r Assistent/in | 47 | – | – | – | 20 | 3 | 24 |
| Physiotherapeut/in..... | 520 | – | 4 | 10 | 159 | 101 | 246 |
| Insgesamt..... | 6 210 | 15 | 298 | 1 039 | 2 912 | 446 | 1 500 |

¹ einschl. gleichwertiger Abschlüsse □

7 Absolventinnen und Absolventen/Abgängerinnen und Abgänger sowie Abbrecherinnen und Abbrecher vom 01.12.2023 bis 30.11.2024 nach Fachberufen und Art des Abschlusses

| Fachberuf / rechtlicher Status der Schule | Absolvent/innen, Abgänger/innen und Abbrecher/innen | | Davon haben die Ausbildung | | | | | | | |
|--|---|------------------|----------------------------|--------------|---------------|------------------|---------------|------------------|-------------------------------|------------------|
| | | | vollständig durchlaufen | | | | | | vor Beendigung abgebrochen | |
| | | | zu- sammen | mit Erfolg | | ohne Erfolg | | | | |
| | ins- gesamt | dar. weiblich | | | zusam- men | dar. weiblich | zusam- men | dar. weiblich | zusam- men | dar. weiblich |
| Pflegeberufe..... | 1 980 | 1 469 | 1 337 | 1 226 | 950 | 111 | 78 | 643 | 441 | |
| Altenpflegehelfer/in..... | 215 | 160 | 147 | 142 | 111 | 5 | 4 | 68 | 45 | |
| Altenpfleger/in..... | 3 | 3 | 2 | – | – | 2 | 2 | 1 | 1 | |
| Gesundheits- und Kinderkrankenpfleger/in ... | 3 | 2 | 3 | 3 | 2 | – | – | – | – | |
| Gesundheits- und Krankenpflegehelfer/in | 256 | 191 | 182 | 178 | 145 | 4 | 2 | 74 | 44 | |
| Gesundheits- und Krankenpfleger/in | 3 | 2 | 3 | 3 | 2 | – | – | – | – | |
| Hebamme/Entbindungspfleger..... | 16 | 16 | 16 | 16 | 16 | – | – | – | – | |
| Pflegefachmann/-frau..... | 1 484 | 1 095 | 984 | 884 | 674 | 100 | 70 | 500 | 351 | |
| Medizinisch-technische/therapeutische und sonstige Berufe | 510 | 338 | 394 | 365 | 244 | 29 | 16 | 116 | 78 | |
| Anästhesietechnische/r Assistent/in | 8 | 7 | 4 | 4 | 4 | – | – | 4 | 3 | |
| Ergotherapeut/in..... | 62 | 53 | 56 | 51 | 46 | 5 | 3 | 6 | 4 | |
| Logopäde/Logopädin..... | 19 | 19 | 18 | 18 | 18 | – | – | 1 | 1 | |
| Medizinische/r Technologin/e Laboratoriumsanalytik..... | 14 | 13 | – | – | – | – | – | 14 | 13 | |
| Medizinische/r Technologin/e Radiologie..... | 12 | 10 | – | – | – | – | – | 12 | 10 | |
| Medizinisch-technische/r Laboratoriumsassistent/in..... | 47 | 38 | 40 | 35 | 28 | 5 | 4 | 7 | 6 | |
| Medizinisch-technische/r Radiologieassistent/in..... | 37 | 25 | 35 | 34 | 24 | 1 | – | 2 | 1 | |
| Notfallsanitäter/in..... | 87 | 34 | 72 | 60 | 22 | 12 | 5 | 15 | 7 | |
| Operationstechnische/r Assistent/in | 30 | 24 | 21 | 20 | 17 | 1 | 1 | 9 | 6 | |
| Pharmazeutisch-technische/r Assistent/in | 26 | 21 | 14 | 14 | 12 | – | – | 12 | 9 | |
| Physiotherapeut/in..... | 168 | 94 | 134 | 129 | 73 | 5 | 3 | 34 | 18 | |
| Insgesamt..... | 2 490 | 1 807 | 1 731 | 1 591 | 1 194 | 140 | 94 | 759 | 519 | |

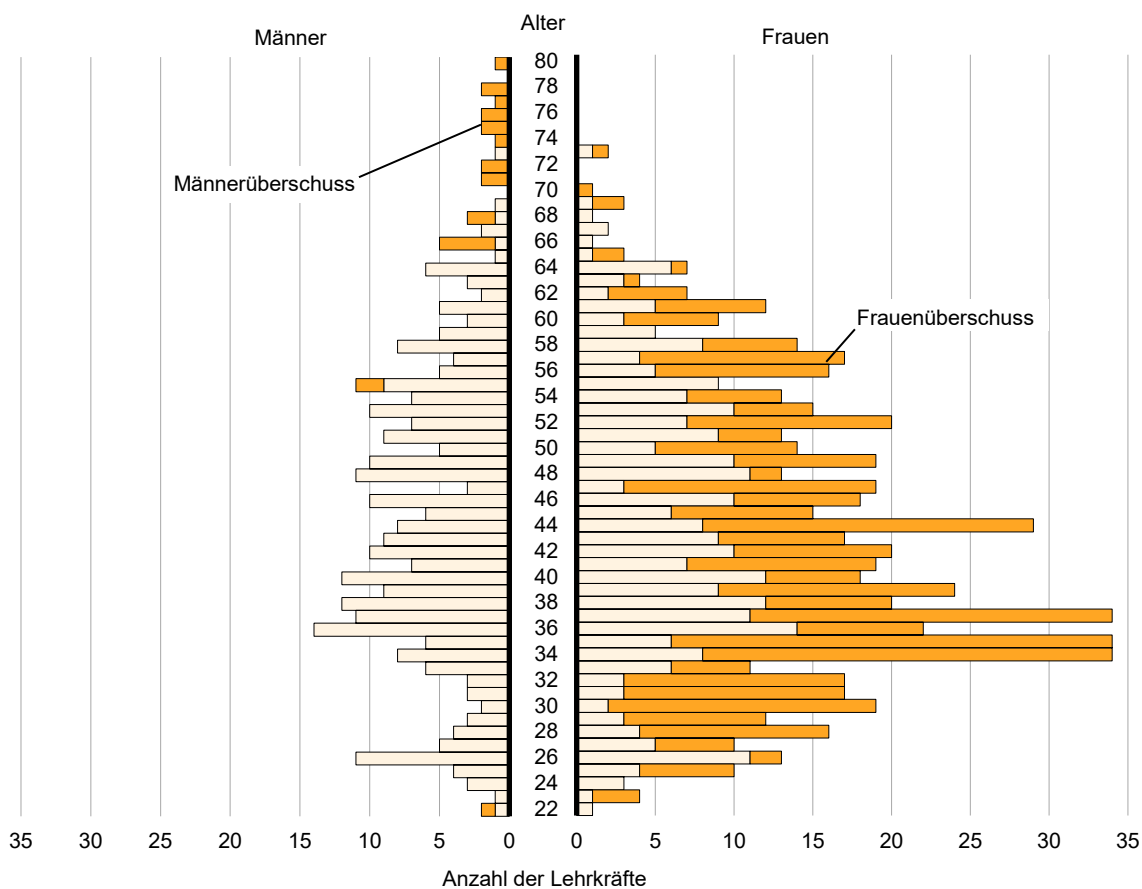
8 Ausländische Auszubildende am 30.11.2024 nach ausgewählten Staatsangehörigkeiten und Geschlecht

| Erdteil / Land | Insgesamt | Davon | |
|---|--------------|------------|------------|
| | | männlich | weiblich |
| Europa | 303 | 57 | 246 |
| darunter | | | |
| Kosovo | 20 | 5 | 15 |
| Polen | 106 | 13 | 93 |
| Russische Föderation | 36 | 10 | 26 |
| Ukraine | 70 | 9 | 61 |
| Afrika | 260 | 118 | 142 |
| darunter | | | |
| Kamerun | 67 | 29 | 38 |
| Kenia | 30 | 7 | 23 |
| Marokko | 76 | 41 | 35 |
| Nigeria | 13 | 5 | 8 |
| Amerika | 16 | 2 | 14 |
| Asien | 518 | 180 | 338 |
| darunter | | | |
| Afghanistan | 36 | 23 | 13 |
| Indien | 79 | 28 | 51 |
| Iran, Islamische Republik | 44 | 12 | 32 |
| Syrien, Arabische Republik | 77 | 39 | 38 |
| Vietnam | 199 | 44 | 155 |
| Australien / Ozeanien | 1 | 1 | – |
| Fidschi | 1 | 1 | – |
| staatenlos / ungeklärte Staatsangehörigkeit / ohne Angabe | 2 | – | 2 |
| Insgesamt | 1 100 | 358 | 742 |

9 Lehrkräfte am 30.11.2024 nach Altersgruppen und Beschäftigungsverhältnis

| Altersgruppe | Lehrkräfte | | Hauptberufliche Lehrkräfte | | | | Nebenberufliche Lehrkräfte | |
|----------------------|------------|----------|----------------------------|----------|---------------------|----------|----------------------------|----------|
| | | | vollzeitbeschäftigt | | teilzeitbeschäftigt | | | |
| | insgesamt | weiblich | zusammen | weiblich | zusammen | weiblich | zusammen | weiblich |
| unter 25 Jahre..... | 14 | 8 | 6 | 5 | 1 | 1 | 7 | 2 |
| 25 bis 30 Jahre..... | 88 | 61 | 46 | 37 | 17 | 14 | 25 | 10 |
| 30 bis 35 Jahre..... | 120 | 98 | 50 | 45 | 42 | 40 | 28 | 13 |
| 35 bis 40 Jahre..... | 186 | 134 | 84 | 63 | 56 | 48 | 46 | 23 |
| 40 bis 45 Jahre..... | 149 | 103 | 67 | 47 | 38 | 37 | 44 | 19 |
| 45 bis 50 Jahre..... | 124 | 84 | 47 | 35 | 24 | 21 | 53 | 28 |
| 50 bis 55 Jahre..... | 113 | 75 | 45 | 35 | 15 | 12 | 53 | 28 |
| 55 bis 60 Jahre..... | 94 | 61 | 30 | 26 | 15 | 13 | 49 | 22 |
| 60 bis 65 Jahre..... | 58 | 39 | 17 | 16 | 10 | 8 | 31 | 15 |
| über 65 Jahre..... | 39 | 13 | 4 | 1 | 2 | 2 | 33 | 10 |
| Insgesamt..... | 985 | 676 | 396 | 310 | 220 | 196 | 369 | 170 |

2 Altersstruktur der Lehrkräfte am 30.11.2024



Das Amt für Statistik Berlin-Brandenburg

Das Amt für Statistik Berlin-Brandenburg ist für beide Länder die zentrale Dienstleistungseinrichtung auf dem Gebiet der amtlichen Statistik. Das Amt erbringt Serviceleistungen im Bereich Information und Analyse für die breite Öffentlichkeit, für alle gesellschaftlichen Gruppen sowie für Kunden aus Verwaltung und Politik, Wirtschaft und Wissenschaft. Kerngeschäft des Amtes ist die Durchführung der gesetzlich angeordneten amtlichen Statistiken für Berlin und Brandenburg. Das Amt erhebt die Daten, bereitet sie auf, interpretiert und analysiert sie und veröffentlicht die Ergebnisse. Die Grundversorgung aller Nutzerinnen und Nutzer mit statistischen Informationen erfolgt unentgeltlich, im Wesentlichen über das Internet und den Informationsservice. Daneben werden nachfrage- und zielgruppenorientierte Standardauswertungen zu Festpreisen angeboten. Kundenspezifische Aufbereitung/Beratung zu kostendeckenden Preisen ergänzt das Spektrum der Informationsbereitstellung.

Amtliche Statistik im Verbund

Die Statistiken werden bundesweit nach einheitlichen Konzepten, Methoden und Verfahren arbeitsteilig erstellt. Die Statistischen Ämter der Länder sind dabei grundsätzlich für die Durchführung der Erhebungen, für die Aufbereitung und Veröffentlichung der Länderergebnisse zuständig. Durch diese Kooperation in einem „Statistikverbund“ entstehen für alle Länder vergleichbare und zu einem Bundesergebnis zusammenführbare Erhebungsergebnisse.

Produkte und Dienstleistungen

Informationsservice

info@statistik-bbb.de

Tel. 0331 8173 -1777

Fax 0331 817330 -4091

Mo–Do 8:00–15:30 Uhr, Fr 8:00–13:30 Uhr

Statistische Informationen für jedermann sowie maßgeschneiderte Aufbereitung von Daten über Berlin und Brandenburg, Auskunft, Beratung, Pressedienst.

Standort Potsdam

Steinstraße 104–106, 14480 Potsdam

Standort Berlin

Alt-Friedrichsfelde 60, 10315 Berlin

Internet-Angebot

www.statistik-berlin-brandenburg.de mit aktuellen Daten, Pressemitteilungen, Fachbeiträgen, Statistischen Berichten zum kostenlosen Herunterladen, regionalstatistischen Informationen, Wahlstatistiken und -analysen sowie einem Überblick über das gesamte Leistungsspektrum des Amtes.

Statistische Berichte

mit Ergebnissen der einzelnen Statistiken in Tabellen in tiefer sachlicher Gliederung und Grafiken zur Veranschaulichung von Entwicklungen und Strukturen.

Statistische Bibliothek

Alt-Friedrichsfelde 60, 10315 Berlin

bibliothek@statistik-bbb.de

Tel. 0331 8173 -3540

Datenangebot aus dem Sachgebiet

Informationen zu dieser Veröffentlichung

Referat 14 Postschulische Bildung, Gesundheitswesen und Rechtspflege

Tel. 0331 8173 -1143

Gesundheitsschulen@statistik-bbb.de

Weitere Veröffentlichungen zum Thema

Statistische Berichte:

- Ausbildungsstätten für Fachberufe des Gesundheitswesens im Land Berlin B II 6 - jährlich