

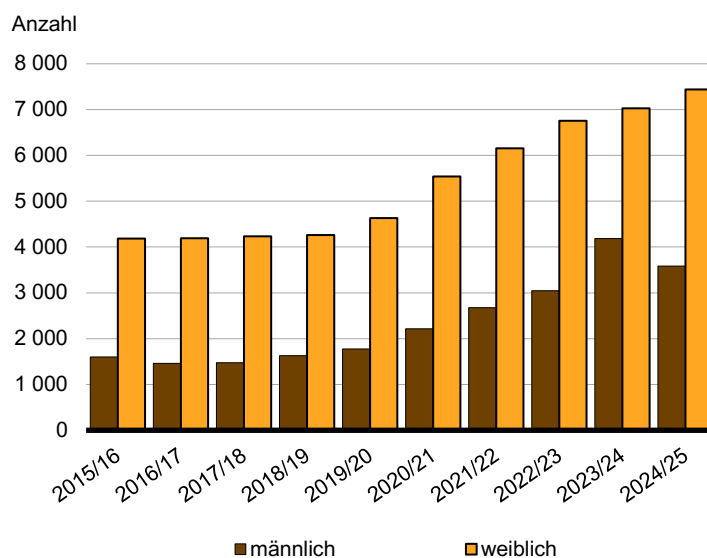
Statistischer Bericht

B II 6 – j / 24

Ausbildungsstätten für Fachberufe des Gesundheitswesens im **Land Berlin** **Schuljahr 2024/25**

Schulen
Klassen
Auszubildende
Absolventinnen und Absolventen
Abgängerinnen und Abgänger
Lehrkräfte

Auszubildende in den Ausbildungsjahren 2015/16 bis 2024/25



Impressum

Statistischer Bericht
B II 6 – j / 24

Erscheinungsfolge: jährlich
Erschienen im **Juli 2025**

Herausgeber

Amt für Statistik Berlin-Brandenburg
Steinstraße 104 - 106
14480 Potsdam
info@statistik-bbb.de
www.statistik-berlin-brandenburg.de

Tel. 0331 8173 - 1777
Fax 0331 817330 - 4091

Zeichenerklärung

0 weniger als die Hälfte von 1
in der letzten besetzten Stelle,
jedoch mehr als nichts
– nichts vorhanden
... Angabe fällt später an
() Aussagewert ist eingeschränkt
/ Zahlenwert nicht sicher genug
• Zahlenwert unbekannt oder
geheim zu halten
x Tabellenfach gesperrt
p vorläufige Zahl
r berichtigte Zahl
s geschätzte Zahl

Amt für Statistik Berlin-Brandenburg,
Potsdam, 2025



Dieses Werk ist unter einer Creative Commons Lizenz
vom Typ Namensnennung 3.0 Deutschland zugänglich.
Um eine Kopie dieser Lizenz einzusehen, konsultieren Sie
<http://creativecommons.org/licenses/by/3.0/de/>

Inhaltsverzeichnis

Seite

[Metadaten zu dieser Statistik
\(externer Link\)](#)

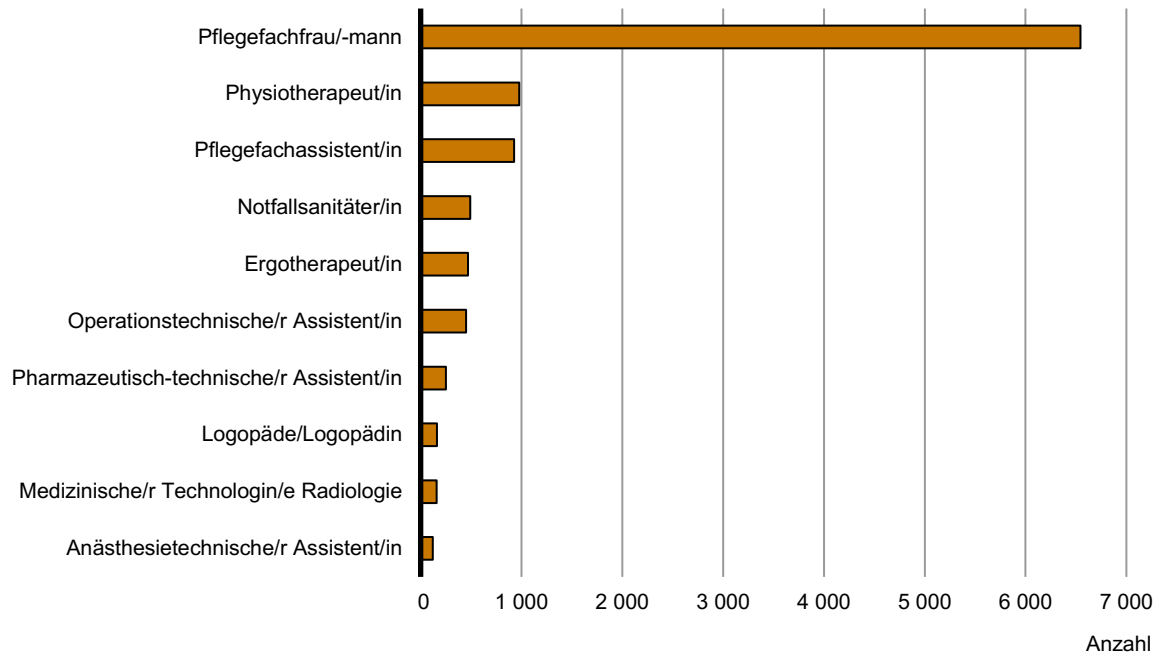
Grafiken

1 Auszubildende der Ausbildungsstätten des Gesundheitswesens am 01.11.2024 in den zehn am stärksten besetzten Ausbildungsberufen.....	4
2 Auszubildende in den Ausbildungsjahren 2015/16 bis 2024/25 nach Berufsgruppen.....	7

Tabellen

1 Absolventinnen und Absolventen/Abgängerinnen und Abgänger der Ausbildungsstätten des Gesundheitswesens in den Ausbildungsjahren 2004/05 bis 2023/24	5
2 Auszubildende der Ausbildungsstätten des Gesundheitswesens in den Ausbildungsjahren 2005/06 bis 2024/25	5
3 Ausgewählte Daten der Ausbildungsstätten des Gesundheitswesens in den Ausbildungsjahren 2023/24 und 2024/25	6
4 Auszubildende in den Ausbildungsjahren 2015/16 bis 2024/25 nach Fachberufen	7
5 Schulen, Klassen und Auszubildende am 01.11.2024 nach Fachberufen und Ausbildungsjahren	8
6 Auszubildende am 01.11.2024 nach Fachberufen und Alter	9
7 Auszubildende am 01.11.2024 nach Fachberufen und schulischer Vorbildung	10
8 Absolventinnen und Absolventen/Abgängerinnen und Abgänger sowie Abbrecherinnen und Abbrecher vom 02.11.2023 bis 01.11.2024 nach Fachberufen und Art des Abschlusses	11
9 Ausländische Auszubildende am 01.11.2024 nach ausgewählten Staatsangehörigkeiten und Geschlecht	12
10 Lehrkräfte am 01.11.2024 nach Fachberufen, Beschäftigungsverhältnissen und Stundenanzahl	13

1 Auszubildende der Ausbildungsstätten des Gesundheitswesens am 01.11.2024 in den zehn am stärksten besetzten Ausbildungsberufen



1 Absolventinnen und Absolventen/Abgängerinnen und Abgänger der Ausbildungsstätten des Gesundheitswesens in den Ausbildungsjahren 2004/05 bis 2023/24

Ausbildungs- jahr	Absolventinnen und Absolventen / Abgängerinnen und Abgänger					
	Ausbildung vollständig durchlaufen				vor Beendigung abgebrochen	
	davon					
	mit Erfolg		ohne Erfolg			
	insgesamt	darunter weiblich	insgesamt	darunter weiblich	insgesamt	darunter weiblich
2004/05	1 856	1 378	62	39	259	191
2005/06	1 834	1 310	76	41	286	194
2006/07	1 784	1 250	91	47	303	205
2007/08	1 873	1 264	107	57	423	314
2008/09	2 113	1 452	88	53	343	231
2009/10	1 905	1 339	157	93	377	250
2010/11	1 870	1 321	151	87	436	291
2011/12	1 938	1 335	150	78	414	274
2012/13	1 938	1 320	118	67	404	279
2013/14	1 880	1 245	153	75	445	276
2014/15	1 629	1 194	101	57	459	307
2015/16	1 532	1 110	120	84	408	286
2016/17	1 660	1 205	120	85	484	334
2017/18	1 542	1 197	124	82	608	428
2018/19	1 557	1 170	166	107	458	317
2019/20	1 740	1 269	209	140	561	383
2020/21	1 973	1 403	102	61	970	653
2021/22	1 749	1 256	238	170	1 095	700
2022/23	2 293	1 658	254	169	1 206	770
2023/24	2 539	1 770	313	204	1 134	730

2 Auszubildende der Ausbildungsstätten des Gesundheitswesens in den Ausbildungsjahren 2005/06 bis 2024/25

Ausbildungs- jahr	Auszubildende am Stichtag		Von den Auszubildenden insgesamt sind im ... Ausbildungsjahr		
	insgesamt	weiblich	1.	2.	3.
2005/06	5 682	4 133	2 237	1 894	1 551
2006/07	5 763	4 178	2 237	1 969	1 557
2007/08	5 839	4 311	2 248	1 959	1 632
2008/09	5 890	4 334	2 282	1 947	1 661
2009/10	5 886	4 353	2 342	1 865	1 679
2010/11	5 917	4 306	2 370	1 930	1 617
2011/12	5 954	4 224	2 416	1 892	1 646
2012/13	5 856	4 052	2 398	1 863	1 595
2013/14	5 724	4 076	2 337	1 772	1 615
2014/15	5 851	4 174	2 488	1 819	1 544
2015/16	5 783	4 182	2 307	1 882	1 594
2016/17	5 649	4 190	2 256	1 711	1 682
2017/18	5 707	4 234	2 295	1 854	1 558
2018/19	5 891	4 261	2 367	1 883	1 641
2019/20	6 403	4 629	2 618	2 065	1 720
2020/21	7 753	5 537	3 758	2 062	1 933
2021/22	8 832	6 156	3 926	2 848	2 058
2022/23	9 802	6 758	3 943	3 126	2 733
2023/24	10 355	7 029	4 187	3 253	2 915
2024/25	11 028	7 441	4 482	3 468	3 078

3 Ausgewählte Daten der Ausbildungsstätten des Gesundheitswesens in den Ausbildungsjahren 2023/24 und 2024/25

Merkmal	In den Ausbildungsjahren					
	2023/24			2024/25		
	insgesamt	Pflegeberufe	übrige Berufe	insgesamt	Pflegeberufe	übrige Berufe
Schulen ¹	50	38	21	51	38	19
Klassen	545	360	185	550	362	188
Auszubildende	10 355	6 900	3 455	11 028	7 475	3 553
darunter weiblich	7 029	4 877	2 152	7 441	5 205	2 236
im 1. Ausbildungsjahr	4 187	2 776	1 411	4 482	3 075	1 407
darunter weiblich	2 821	1 938	883	3 020	2 097	923
ausländische Auszubildende	3 179	2 787	392	3 977	3 528	449
darunter weiblich	2 084	1 813	271	2 613	2 301	312
Absolventinnen/Absolventen und Abgängerinnen/Abgänger (02.11. des Vorjahres bis 01.11. des Berichtsjahres)	2 547	1 665	882	2 852	1 889	963
darunter weiblich	1 827	1 236	591	1 974	1 361	613
ausländische Absolventinnen/ Absolventen und Abgängerinnen/ Abgänger	587	467	120	847	706	141
darunter weiblich	381	303	78	561	464	97
Lehrkräfte	1 450	749	701	1 441	748	693
darunter weiblich	979	563	416	966	554	412

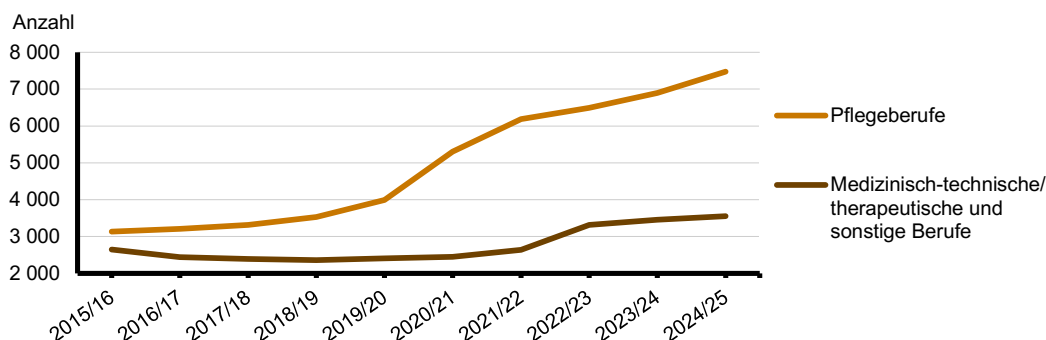
¹ organisatorische Einheiten, Mehrfachzählung möglich

4 Auszubildende in den Ausbildungsjahren 2015/16 bis 2024/25 nach Fachberufen

Fachberuf / rechtlicher Status der Schule	Auszubildende									
	2015/16	2016/17	2017/18	2018/19	2019/20	2020/21	2021/22	2022/23	2023/24	2024/25
Pflegeberufe	3 134	3 206	3 312	3 531	3 996	5 302	6 190	6 490	6 900	7 475
Gesundheits- und Kinderkrankenpfleger/in	223	236	235	248	279	196	103	6	1	–
Gesundheits- und Krankenpflegehelfer/in ...	x	29	77	151	192	262	214	209	–	–
Gesundheits- und Krankenpfleger/in	2 530	2 509	2 544	2 591	2 871	2 035	1 058	129	14	–
Hebamme/Entbindungspfleger	164	177	193	234	283	309	233	152	55	2
Operationstechnische/r Assistent/in	217	255	263	307	371	363	367	x	x	x
Pflegefachassistent/in	x	x	x	x	x	x	x	103	543	927
Pflegefachfrau/-mann	x	x	x	x	x	2 137	4 215	5 891	6 287	6 546
Medizinisch-technische/therapeutische und sonstige Berufe	2 649	2 443	2 395	2 360	2 407	2 451	2 642	3 312	3 455	3 553
Anästhesietechnische/r Assistent/in	x	x	x	x	x	x	x	66	99	121
Desinfektor/in	–	20	17	–	24	33	20	–	5	–
Diätassistent/in	41	43	37	29	34	36	45	48	50	57
Ergotherapeut/in	450	409	422	386	416	419	476	490	484	470
Gesundheitsaufseher/in	37	17	–	–	–	–	–	–	–	–
Hufbeschlagschmied/in ¹	x	–	6	6	–	–	–	–	–	–
Logopäde/Logopädin	120	116	115	110	125	140	157	170	191	161
Masseur/in und medizinische/r Bademeister/in	109	118	106	87	85	70	57	15	13	11
Medizinische/r Sektions- und Präparationsassistent/in	21	20	20	20	–	–	19	20	20	20
Medizinische/r Technologin/e Funktionsdiagnostik	x	x	x	x	x	x	x	x	23	34
Medizinische/r Technologin/e Laboratoriumsanalytik	x	x	x	x	x	x	x	x	–	68
Medizinische/r Technologin/e Radiologie	x	x	x	x	x	x	x	x	34	159
Medizinisch-technische/r Assistent/in Funktionsdiagnostik	40	40	38	34	35	37	40	27	12	2
Medizinisch-technische/r Laboratoriumsassistent/in	161	148	158	154	160	167	174	180	163	58
Medizinisch-technische/r Radiologieassistent/in	124	118	119	133	141	146	170	202	205	85
Notfallsanitäter/in	273	167	152	217	230	265	335	446	488	491
Operationstechnische/r Assistent/in	x	x	x	x	x	x	x	427	381	455
Pharmazeutisch-technische/r Assistent/in	256	241	234	219	214	189	193	203	197	251
Physiotherapeut/in	887	867	860	851	818	838	830	887	959	977
Podologe/Podologin	91	86	83	81	86	55	67	77	86	92
Techniker/in - Kardiotechnik	39	33	28	33	39	56	59	54	45	41
Insgesamt	5 783	5 649	5 707	5 891	6 403	7 753	8 832	9 802	10 355	11 028
öffentliche Schulen	1 504	1 512	1 534	1 632	1 873	2 012	2 262	2 497	2 505	2 542
private Schulen	4 279	4 137	4 173	4 259	4 530	5 741	6 570	7 305	7 850	8 486

¹ Ausbildung liegt teilweise außerhalb des Stichtages der Erhebung

2 Auszubildende in den Ausbildungsjahren 2015/16 bis 2024/25 nach Berufsgruppen



5 Schulen, Klassen und Auszubildende am 01.11.2024 nach Fachberufen und Ausbildungsjahren

Fachberuf / rechtlicher Status der Schule	Schulische Einrich- tungen	Klassen	Auszubildende		Von den Auszubildenden insgesamt sind im ... Ausbildungsjahr		
			insgesamt	weiblich	1.	2.	3.
Pflegeberufe	63	362	7 475	5 205	3 075	2 331	2 069
Hebamme/Entbindungspfleger	1	1	2	2	–	–	2
Pflegefachassistent/in	22	48	927	624	585	342	x
Pflegefachfrau/-mann	40	313	6 546	4 579	2 490	1 989	2 067
Medizinisch-technische/therapeutische und sonstige Berufe	48	188	3 553	2 236	1 407	1 137	1 009
Anästhesietechnische/r Assistent/in	4	7	121	91	46	41	34
Diätassistent/in	1	3	57	49	20	18	19
Ergotherapeut/in	5	24	470	405	166	146	158
Logopäde/Logopädin	3	8	161	147	64	40	57
Masseur/in und medizinische/r Bademeister/in	1	1	11	8	–	11	x
Medizinische/r Sektions- und Präparationsassistent/in	1	1	20	15	20	x	x
Medizinische/r Technologin/e Funktionsdiagnostik	1	2	34	26	21	13	–
Medizinische/r Technologin/e Laboratoriumsanalytik	1	4	68	50	35	33	–
Medizinische/r Technologin/e Radiologie	3	12	159	88	85	74	–
Medizinisch-technische/r Assistent/in Funktionsdiagnostik	1	1	2	2	–	–	2
Medizinisch-technische/r Laboratoriumsassistent/in	2	3	58	44	–	–	58
Medizinisch-technische/r Radiologieassistent/in	3	5	85	55	–	–	85
Notfallsanitäter/in	4	27	491	104	164	170	157
Operationstechnische/r Assistent/in	5	23	455	370	198	103	154
Pharmazeutisch-technische/r Assistent/in	2	11	251	216	144	107	–
Physiotherapeut/in	9	49	977	469	377	327	273
Podologe/Podologin	1	5	92	84	44	36	12
Techniker/in - Kardiotechnik	1	2	41	13	23	18	x
Insgesamt	111	550	11 028	7 441	4 482	3 468	3 078
öffentliche Schulen	20	125	2 542	1 680	897	847	798
private Schulen	91	425	8 486	5 761	3 585	2 621	2 280

6 Auszubildende am 01.11.2024 nach Fachberufen und Alter¹

Fachberuf / rechtlicher Status der Schule	Ins- gesamt	Alter in Jahren																
		17 und jünger	18	19	20	21	22	23	24	25	26	27	28	29	30	31 und älter		
Pflegeberufe	7 475	450	470	650	789	727	506	471	375	306	263	235	218	188	158	1 669		
Hebamme/Entbindungspfleger	2	–	–	–	–	–	–	–	–	–	–	–	–	–	2	–		
Pflegefachassistent/in	927	70	78	92	78	75	29	37	27	26	15	16	21	12	17	334		
Pflegefachfrau/-mann	6 546	380	392	558	711	652	477	434	348	280	248	219	197	176	139	1 335		
Medizinisch-technische/therapeu- tische und sonstige Berufe	3 553	69	190	310	437	470	383	274	209	153	131	109	82	69	70	597		
Anästhesietechnische/r																		
Assistent/in	121	–	6	13	13	21	19	12	12	3	6	1	1	2	–	12		
Diätassistent/in	57	–	2	3	8	5	5	4	2	5	4	6	1	2	1	9		
Ergotherapeut/in	470	3	13	31	45	50	54	46	33	17	23	16	12	10	9	108		
Logopäde/Logopädin	161	1	6	20	24	18	12	11	8	6	6	4	3	4	4	34		
Masseur/in und medizinische/r																		
Bademeister/in	11	–	–	–	–	1	–	1	1	–	1	–	–	–	–	7		
Medizinische/r Sektions- und Präparationsassistent/in	20	–	–	2	–	2	1	3	2	1	1	1	1	1	1	4		
Medizinische/r Technologin/e Funktionsdiagnostik	34	–	3	3	5	5	8	4	1	–	2	–	–	–	–	3		
Medizinische/r Technologin/e Laboratoriumsanalytik	68	3	3	3	10	10	5	8	7	4	3	3	1	–	2	6		
Medizinische/r Technologin/e Radiologie	159	14	13	18	13	16	15	11	4	7	3	4	2	5	5	29		
Medizinisch-technische/r Assis- tent/in Funktionsdiagnostik	2	–	–	–	–	–	–	–	–	–	1	–	–	–	–	1		
Medizinisch-technische/r Laboratoriumsassistent/in	58	–	6	8	1	6	15	3	5	6	3	3	1	–	–	1		
Medizinisch-technische/r Radiologieassistent/in	85	–	3	5	6	26	16	6	6	5	1	2	–	1	3	5		
Notfallsanitäter/in	491	–	15	41	83	68	50	36	32	29	15	12	8	10	13	79		
Operationstechnische/r																		
Assistent/in	455	9	32	48	87	84	67	33	25	15	8	8	6	5	4	24		
Pharmazeutisch-technische/r																		
Assistent/in	251	15	26	28	30	23	19	18	13	7	7	6	6	2	10	41		
Physiotherapeut/in	977	22	62	85	110	133	94	77	56	44	43	38	35	25	17	136		
Podologe/Podologin	92	2	–	2	2	2	3	1	2	2	–	2	–	–	1	73		
Techniker/in - Kardiotechnik	41	–	–	–	–	–	–	–	–	2	4	3	5	2	–	25		
Insgesamt	11 028	519	660	960	1 226	1 197	889	745	584	459	394	344	300	257	228	2 266		
öffentliche Schulen	2 542	85	152	223	319	345	248	159	122	101	88	74	58	59	49	460		
private Schulen	8 486	434	508	737	907	852	641	586	462	358	306	270	242	198	179	1 806		

¹ Alter am 31.12.2024

7 Auszubildende am 01.11.2024 nach Fachberufen und schulischer Vorbildung

Fachberuf / rechtlicher Status der Schule	Insgesamt						
		ohne ersten Schul- abschluss	mit erstem allgemein- bildenden Schulabschluss	erweiterte Berufsbil- dungsreife ¹	mittlerer Schul- abschluss ¹	Fachhoch- schulreife	allgemeine Hochschul- reife
Pflegeberufe	7 475	2	565	708	3 996	456	1 748
Hebamme/Entbindungspfleger	2	–	–	–	–	–	2
Pflegefachassistent/in	927	2	420	149	233	45	78
Pflegefachfrau/-mann	6 546	–	145	559	3 763	411	1 668
Medizinisch-technische/therapeutische und sonstige Berufe	3 553	3	9	56	1 141	374	1 970
Anästhesietechnische/r Assistent/in	121	–	–	–	43	8	70
Diätassistent/in	57	–	–	–	11	4	42
Ergotherapeut/in	470	2	–	6	107	72	283
Logopäde/Logopädin	161	–	–	5	15	16	125
Masseur/in und medizinische/r							
Bademeister/in	11	–	–	2	7	1	1
Medizinische/r Sektions- und							
Präparationsassistent/in	20	–	–	–	8	3	9
Medizinische/r Technologin/e							
Funktionsdiagnostik	34	–	1	1	11	2	19
Medizinische/r Technologin/e							
Laboratoriumsanalytik	68	–	–	–	30	10	28
Medizinische/r Technologin/e Radiologie	159	–	–	1	75	14	69
Medizinisch-technische/r Assistent/in							
Funktionsdiagnostik	2	–	–	–	2	–	–
Medizinisch-technische/r							
Laboratoriumsassistent/in	58	–	–	–	18	–	40
Medizinisch-technische/r							
Radiologieassistent/in	85	–	–	–	26	13	46
Notfallsanitäter/in	491	1	7	9	137	56	281
Operationstechnische/r Assistent/in	455	–	1	7	136	35	276
Pharmazeutisch-technische/r Assistent/in	251	–	–	–	143	17	91
Physiotherapeut/in	977	–	–	19	276	116	566
Podologe/Podologin	92	–	–	–	81	2	9
Techniker/in - Kardiotechnik	41	–	–	6	15	5	15
Insgesamt	11 028	5	574	764	5 137	830	3 718
öffentliche Schulen	2 542	1	115	118	966	264	1 078
private Schulen	8 486	4	459	646	4 171	566	2 640

¹ einschl. gleichwertiger Abschlüsse

8 Absolventinnen und Absolventen/Abgängerinnen und Abgänger sowie Abbrecherinnen und Abbrecher vom 02.11.2023 bis 01.11.2024 nach Fachberufen und Art des Abschlusses

Fachberuf / rechtlicher Status der Schule	Absolvent/innen, Abgänger/innen und Abbrecher/innen		Davon haben die Ausbildung						
			vollständig durchlaufen					vor Beendigung abgebrochen	
			zu- sammen	mit Erfolg		ohne Erfolg			
	ins- gesamt	dar. weiblich			zusam- men	dar. weiblich	zusam- men	dar. weiblich	zusam- men
Pflegeberufe	2 824	1 969	1 889	1 679	1 226	210	135	935	608
Hebamme/Entbindungspfleger	49	49	49	41	41	8	8	–	–
Pflegefachassistent/in	317	218	200	177	127	23	14	117	77
Pflegefachfrau/-mann	2 458	1 702	1 640	1 461	1 058	179	113	818	531
Medizinisch-technische/therapeutische und sonstige Berufe	1 162	735	963	860	544	103	69	199	122
Anästhesietechnische/r Assistent/in	35	28	21	19	16	2	1	14	11
Diätassistent/in	12	11	10	8	7	2	2	2	2
Ergotherapeut/in	139	121	117	110	94	7	7	22	20
Logopäde/Logopädin	38	32	34	31	27	3	2	4	3
Medizinische/r Technologin/e Funktionsdiagnostik	8	5	–	–	–	–	–	8	5
Medizinische/r Technologin/e Laboratoriumsanalytik	7	5	–	–	–	–	–	7	5
Medizinische/r Technologin/e Radiologie	21	12	–	–	–	–	–	21	12
Medizinisch-technische/r Assistent/in Funktionsdiagnostik	12	12	12	9	9	3	3	–	–
Medizinisch-technische/r Laboratoriumsassistent/in	55	46	55	53	45	2	1	–	–
Medizinisch-technische/r Radiologieassistent/in	69	42	66	60	38	6	4	3	–
Notfallsanitäter/in	149	36	139	132	30	7	4	10	2
Operationstechnische/r Assistent/in	156	116	113	100	83	13	2	43	31
Pharmazeutisch-technische/r Assistent/in	91	79	80	52	45	28	25	11	9
Physiotherapeut/in	312	150	268	245	126	23	11	44	13
Podologe/Podologin	30	29	20	14	14	6	6	10	9
Techniker/in - Kardiotechnik	28	11	28	27	10	1	1	–	–
Insgesamt	3 986	2 704	2 852	2 539	1 770	313	204	1 134	730
öffentliche Schulen	1 025	680	736	695	463	41	18	289	199
private Schulen	2 961	2 024	2 116	1 844	1 307	272	186	845	531

9 Ausländische Auszubildende am 01.11.2024 nach ausgewählten Staatsangehörigkeiten und Geschlecht

Erdteil / Land	Insgesamt	Davon	
		männlich	weiblich
Europa	809	228	581
darunter			
Albanien	45	20	25
Polen	102	27	75
Russische Föderation	76	13	63
Türkei	130	47	83
Ukraine	80	14	66
Afrika	900	331	569
darunter			
Kamerun	292	89	203
Kenia	67	9	58
Marokko	111	53	58
Nigeria	66	20	46
Tunesien	52	15	37
Amerika	158	51	107
darunter			
Brasilien	41	13	28
Chile	11	7	4
Kolumbien	24	7	17
Vereinigte Staaten	11	4	7
Asien	2 098	746	1 352
darunter			
Afghanistan	128	67	61
Indien	274	112	162
Iran, Islamische Republik	104	32	72
Syrien, Arabische Republik	218	105	113
Vietnam	992	286	706
Australien / Ozeanien	2	1	1
staatenlos / ungeklärte Staatsangehörigkeit / ohne Angabe	10	7	3
Insgesamt	3 977	1 364	2 613

10 Lehrkräfte am 01.11.2024 nach Fachberufen, Beschäftigungsverhältnissen und Stundenanzahl

Fachberuf / rechtlicher Status der Schule	Hauptberufliche Lehrkräfte						Honorarndozierende			
							Ärzte		sonstige Berufsgruppen	
	vollzeitbeschäftigt		teilzeitbeschäftigt		stundenweise beschäftigt		stundenweise beschäftigt			
	Lehr- kräfte	Woch.- stunden	Lehr- kräfte	Woch.- stunden	Lehr- kräfte	Woch.- stunden	Lehr- kräfte	Woch.- stunden	Lehr- kräfte	Woch.- stunden
Pflegeberufe	295	6 387	270	3 529	25	158	61	214	97	470
Hebamme/Entbindungspfleger	–	–	–	–	1	1	1	1	2	1
Pflegefachassistent/in	38	615	50	503	7	60	10	34	19	69
Pflegefachfrau/-mann	257	5 772	220	3 026	17	97	50	179	76	400
Medizinisch-technische/therapeutische und sonstige Berufe	218	4 566	142	1 808	30	164	147	374	156	415
Anästhesietechnische/r Assistent/in	7	184	6	98	–	–	6	41	9	45
Diätassistent/in	2	43	3	41	1	5	1	1	16	56
Ergotherapeut/in	16	460	25	370	3	10	11	17	17	38
Logopäde/Logopädin	15	241	8	107	2	28	13	39	26	29
Masseur/in und medizinische/r Bademeister/in	2	24	–	–	–	–	–	–	–	–
Medizinische/r Sektions- und Präparationsassistent/in	2	2	–	–	–	–	9	9	1	1
Medizinische/r Technologin/e Funktionsdiagnostik	3	72	2	24	–	–	–	–	–	–
Medizinische/r Technologin/e Laboratoriumsanalytik	10	268	–	–	1	10	1	2	4	10
Medizinische/r Technologin/e Radiologie	11	284	14	177	–	–	13	38	3	6
Medizinisch-technische/r Assistent/in Funktionsdiagnostik	1	10	–	–	–	–	–	–	–	–
Medizinisch-technische/r Laboratoriumsassistent/in	5	128	–	–	–	–	1	2	3	5
Medizinisch-technische/r Radiologieassistent/in	5	72	9	32	–	–	8	10	3	10
Notfallsanitäter/in	65	1 114	13	90	3	8	7	24	26	56
Operationstechnische/r Assistent/in	16	376	20	201	2	25	11	68	5	36
Pharmazeutisch-technische/r Assistent/in	12	246	8	172	12	59	–	–	–	–
Physiotherapeut/in	41	928	31	490	4	17	20	99	31	97
Podologe/Podologin	4	104	–	–	2	2	8	8	2	10
Techniker/in - Kardiotechnik	1	10	3	6	–	–	38	16	10	16
Insgesamt	513	10 953	412	5 337	55	322	208	588	253	885
öffentliche Schulen	143	2 627	112	1 119	2	6	91	71	74	143
private Schulen	370	8 326	300	4 218	53	316	117	517	179	742

Das Amt für Statistik Berlin-Brandenburg

Das Amt für Statistik Berlin-Brandenburg ist für beide Länder die zentrale Dienstleistungseinrichtung auf dem Gebiet der amtlichen Statistik. Das Amt erbringt Serviceleistungen im Bereich Information und Analyse für die breite Öffentlichkeit, für alle gesellschaftlichen Gruppen sowie für Kunden aus Verwaltung und Politik, Wirtschaft und Wissenschaft. Kerngeschäft des Amtes ist die Durchführung der gesetzlich angeordneten amtlichen Statistiken für Berlin und Brandenburg. Das Amt erhebt die Daten, bereitet sie auf, interpretiert und analysiert sie und veröffentlicht die Ergebnisse. Die Grundversorgung aller Nutzerinnen und Nutzer mit statistischen Informationen erfolgt unentgeltlich, im Wesentlichen über das Internet und den Informationsservice. Daneben werden nachfrage- und zielgruppenorientierte Standardauswertungen zu Festpreisen angeboten. Kundenspezifische Aufbereitung/Beratung zu kostendeckenden Preisen ergänzt das Spektrum der Informationsbereitstellung.

Amtliche Statistik im Verbund

Die Statistiken werden bundesweit nach einheitlichen Konzepten, Methoden und Verfahren arbeitsteilig erstellt. Die Statistischen Ämter der Länder sind dabei grundsätzlich für die Durchführung der Erhebungen, für die Aufbereitung und Veröffentlichung der Länderergebnisse zuständig. Durch diese Kooperation in einem „Statistikverbund“ entstehen für alle Länder vergleichbare und zu einem Bundesergebnis zusammenführbare Erhebungsergebnisse.

Produkte und Dienstleistungen

Informationsservice

info@statistik-bbb.de

Tel. 0331 8173 -1777

Fax 0331 817330 -4091

Mo–Do 8:00–15:30 Uhr, Fr 8:00–13:30 Uhr

Statistische Informationen für jedermann sowie maßgeschneiderte Aufbereitung von Daten über Berlin und Brandenburg, Auskunft, Beratung, Pressedienst.

Standort Potsdam

Steinstraße 104–106, 14480 Potsdam

Standort Berlin

Alt-Friedrichsfelde 60, 10315 Berlin

Internet-Angebot

www.statistik-berlin-brandenburg.de mit aktuellen Daten, Pressemitteilungen, Fachbeiträgen, Statistischen Berichten zum kostenlosen Herunterladen, regionalstatistischen Informationen, Wahlstatistiken und -analysen sowie einem Überblick über das gesamte Leistungsspektrum des Amtes.

Statistische Berichte

mit Ergebnissen der einzelnen Statistiken in Tabellen in tiefer sachlicher Gliederung und Grafiken zur Veranschaulichung von Entwicklungen und Strukturen.

Statistische Bibliothek

Alt-Friedrichsfelde 60, 10315 Berlin

bibliothek@statistik-bbb.de

Tel. 0331 8173 -3540

Datenangebot aus dem Sachgebiet

Informationen zu dieser Veröffentlichung

Referat 14 Postschulische Bildung, Gesundheitswesen und Rechtspflege

Tel. 0331 8173 -1143

Gesundheitsschulen@statistik-bbb.de

Weitere Veröffentlichungen zum Thema

Statistische Berichte:

- Ausbildungsstätten für Fachberufe des Gesundheitswesens im Land Brandenburg
B II 6 - jährlich