

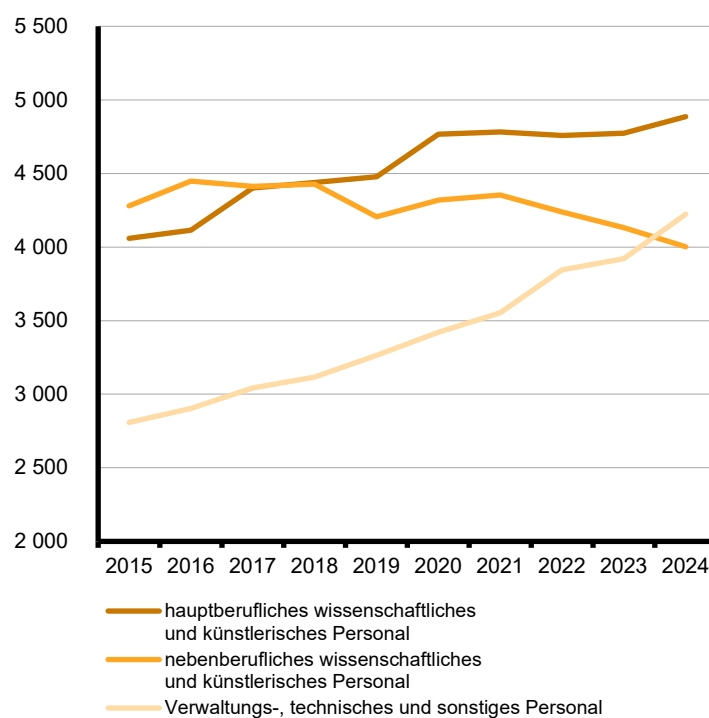
Statistischer Bericht

B III 4 – j / 24

Personal an Hochschulen im Land Brandenburg 2024

Hochschulpersonal in Brandenburg von 2015 bis 2024

Personen



Impressum

Statistischer Bericht

B III 4 – j / 24

Erscheinungsfolge: jährlich
Erschienen im **August 2025**

Herausgeber

Amt für Statistik Berlin-Brandenburg
Steinstr. 104 - 106
14480 Potsdam
info@statistik-bbb.de
www.statistik-berlin-brandenburg.de

Tel. 0331 8173 - 1777
Fax 0331 817330 - 4091

Zeichenerklärung

- 0 weniger als die Hälfte von 1
in der letzten besetzten Stelle,
jedoch mehr als nichts
- nichts vorhanden
- ... Angabe fällt später an
- () Aussagewert ist eingeschränkt
- / Zahlenwert nicht sicher genug
- Zahlenwert unbekannt oder
geheim zu halten
- x Tabellenfach gesperrt
- p vorläufige Zahl
- r berichtigte Zahl
- s geschätzte Zahl

Amt für Statistik Berlin-Brandenburg,
Potsdam, 2025



*Dieses Werk ist unter einer Creative Commons Lizenz
vom Typ Namensnennung 3.0 Deutschland zugänglich.
Um eine Kopie dieser Lizenz einzusehen, konsultieren Sie
<http://creativecommons.org/licenses/by/3.0/de/>*



Inhaltsverzeichnis

	Seite		Seite
Metadaten zur Personalstatistik (externer Link)		8 Wissenschaftliches und künstlerisches Hochschulpersonal in Brandenburg 2024 nach Altersgruppen, Art des Beschäftigungs- verhältnisses und Personalgruppen.....	15
Metadaten zur Habilitationsstatistik (externer Link)			
Grafiken		9 Hauptberufliches wissenschaftliches und künstlerisches Hochschulpersonal in Brandenburg 2024 nach Art der Beschäftigung (auf Dauer bzw. auf Zeit) und Hochschularten.....	16
Hauptberufliches wissenschaftliches und künst- lerisches Hochschulpersonal in Brandenburg 2024 nach Personalgruppen.....	5		
Verwaltungs-, technisches und sonstiges Hochschulpersonal in Brandenburg 2024 nach Dienstbezeichnung.....	6	10 Hochschulpersonal in Brandenburg 2024 nach Hochschulen.....	17
Alterstruktur des hauptberuflichen wissen- schaftlichen und künstlerischen Personals in Brandenburg 2024.....	15	11 Hochschulpersonal in Brandenburg 2024 nach Fächergruppen der organisatorischen..... Zugehörigkeit und Hochschularten.....	19
Tabellen		Habilitationen	
1 Hochschulpersonal Hochschulpersonal in Brandenburg 2024 nach Hochschularten.....	4	12 Habilitationen in Brandenburg von 2015 bis 2024 nach Hochschulen.....	21
2 Wissenschaftliches und künstlerisches Hochschulpersonal in Brandenburg von 2015 bis 2024 nach Personalgruppen.....	5	Anlagen	
3 Verwaltungs-, technisches und sonstiges Hoch- schulpersonal in Brandenburg von 2015 bis 2024 nach Dienstbezeichnung und Dienstverhältnis.....	6	1 Zuordnung der Lehr- und Forschungsbereiche zu den Fächergruppen.....	22
4 Hochschulpersonal in Brandenburg 2024 nach Hochschulen, Hochschularten und Art des Beschäftigungsverhältnisses	7	2 Hochschulen in Brandenburg nach der Trägerschaft.....	23
5 Hochschulpersonal in Brandenburg 2024 nach Fächergruppen der organisatorischen Zugehörigkeit, Art des Beschäftigungsverhältnisses und Hochschularten.....	9		
6 Wissenschaftliches und künstlerisches Hochschulpersonal in Brandenburg 2024 nach Hochschulen, Hochschularten, Art des Beschäftigungsverhältnisses und Personalgruppen.....	11		
7 Wissenschaftliches und künstlerisches Hochschulpersonal in Brandenburg 2024 nach Fächergruppen der organisatorischen Zugehörigkeit, Art des Beschäftigungsverhält- nisses, Personalgruppen und Hochschularten.....	13		

1 Hochschulpersonal in Brandenburg 2024 nach Hochschularten

Personal — i - insgesamt w - weiblich		Insgesamt	Davon an		
			Universitäten	Fachhoch- schulen (ohne VerwFH)	Verwaltungs- fachhoch- schulen
Personal	i	13 111	9 293	3 145	673
	w	6 696	4 877	1 565	254
davon					
wissenschaftliches und	i	8 888	6 443	2 203	242
künstlerisches Personal	w	4 127	3 058	993	76
davon					
hauptberuflich	i	4 886	3 581	1 195	110
	w	2 231	1 671	517	43
darunter Ausländer/-innen	i	985	856	129	–
	w	467	404	63	–
nebenberuflich	i	4 002	2 862	1 008	132
	w	1 896	1 387	476	33
darunter Ausländer/-innen	i	659	501	157	1
	w	345	268	76	1
Verwaltungs-, technisches	i	4 223	2 850	942	431
und sonstiges Personal	w	2 569	1 819	572	178
darunter Hochschulen in öffentlicher Trägerschaft					
Personal	i	11 995	8 615	2 707	673
	w	6 085	4 482	1 349	254
davon					
wissenschaftliches und	i	8 166	6 014	1 910	242
künstlerisches Personal	w	3 795	2 844	875	76
davon					
hauptberuflich	i	4 460	3 288	1 062	110
	w	2 033	1 525	465	43
darunter Ausländer/-innen	i	919	821	98	–
	w	445	389	56	–
nebenberuflich	i	3 706	2 726	848	132
	w	1 762	1 319	410	33
darunter Ausländer/-innen	i	580	493	86	1
	w	312	264	47	1
Verwaltungs-, technisches	i	3 829	2 601	797	431
und sonstiges Personal	w	2 290	1 638	474	178

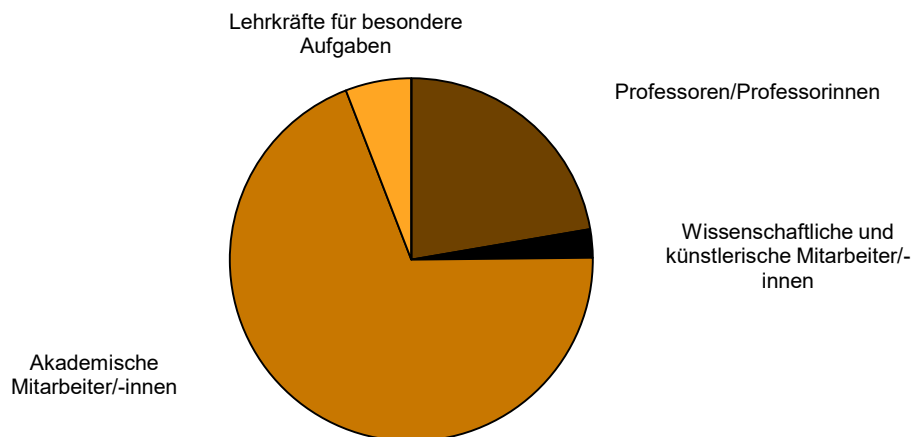
2 Wissenschaftliches und künstlerisches Hochschulpersonal in Brandenburg von 2015 bis 2024 nach Personalgruppen

Jahr	Ins- gesamt	Davon								
		hauptberufliches Personal						nebenberufliches Personal		
		zusam- men	Professoren/ Professorinnen	Dozenten/ Dozentinnen und Assistenten/ Assisten- tinnen	wissen- schaftliche und künst- lerische Mitarbeiter/ -innen	Akade- mische Mitarbeiter/ -innen	Lehrkräfte für besondere Aufgaben	zusam- men	Lehrbeauf- tragte¹	wissen- schaftliche Hilfskräfte, Tutoren/ Tutorinnen²
insgesamt										
2015	8 339	4 059	930	20	208	2 707	194	4 280	1 522	2 758
2016	8 563	4 115	939	17	189	2 727	243	4 448	1 584	2 864
2017	8 814	4 402	938	12	227	2 956	269	4 412	1 489	2 923
2018	8 865	4 438	917	6	252	3 009	254	4 427	1 531	2 896
2019	8 682	4 477	926	3	219	3 069	260	4 205	1 603	2 602
2020	9 084	4 766	983	2	237	3 283	261	4 318	1 640	2 678
2021	9 135	4 782	979	2	203	3 351	247	4 353	1 680	2 673
2022	8 998	4 759	1 043	6	223	3 222	265	4 239	1 686	2 553
2023	8 906	4 774	1 065	2	175	3 261	271	4 132	1 670	2 462
2024	8 888	4 886	1 087	13	123	3 377	286	4 002	1 761	2 241
weiblich										
2015	3 595	1 662	231	10	71	1 258	92	1 933	517	1 416
2016	3 736	1 673	251	8	72	1 232	110	2 063	566	1 497
2017	3 987	1 845	271	6	94	1 355	119	2 142	580	1 562
2018	4 035	1 942	271	4	122	1 436	109	2 093	527	1 566
2019	3 992	1 986	274	3	102	1 488	119	2 006	561	1 445
2020	4 160	2 125	303	1	109	1 589	123	2 035	531	1 504
2021	4 263	2 150	311	1	87	1 636	115	2 113	574	1 539
2022	4 217	2 183	353	3	99	1 603	125	2 034	572	1 462
2023	4 197	2 165	359	1	77	1 597	131	2 032	653	1 379
2024	4 127	2 231	375	4	70	1 649	133	1 896	665	1 231

1 einschließlich nebenberuflicher Professoren/Professorinnen, Emeriti, Honorarprofessoren/Honorarprofessorinnen und Privatdozenten/Privatdozentinnen

2 einschließlich studentischer Hilfskräfte

Hauptberufliches wissenschaftliches und künstlerisches Hochschulpersonal in Brandenburg 2024 nach Personalgruppen

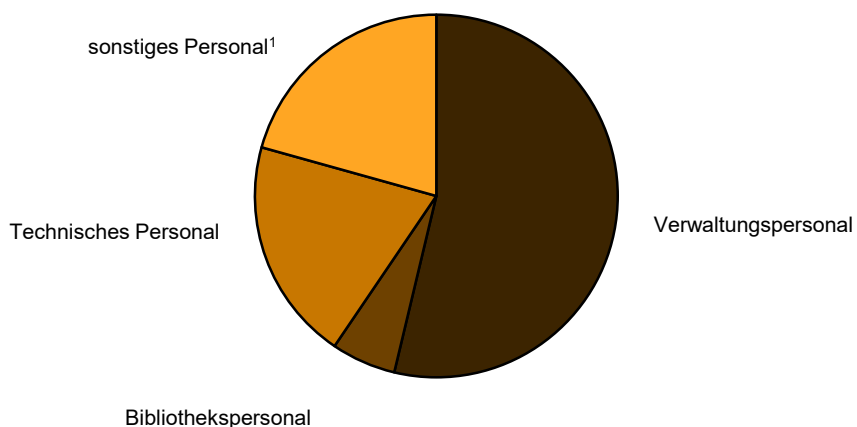


3 Verwaltungs-, technisches und sonstiges Hochschulpersonal in Brandenburg von 2015 bis 2024 nach Dienstbezeichnung und Dienstverhältnis

Jahr	Insgesamt	Dienstbezeichnung				Dienstverhältnis (nur für hauptberufliches Personal)		
		Verwaltungs- personal	Bibliotheks- personal	Technisches Personal	sonstiges Personal¹	Beamte/ Beamtinnen	Arbeit- nehmer/ -innen	Auszubildende, Praktikanten/ Praktikantinnen
insgesamt								
2015	2 808	1 329	217	712	550	338	2 382	88
2016	2 904	1 399	214	723	568	336	2 469	91
2017	3 043	1 476	222	726	619	333	2 598	95
2018	3 116	1 541	219	725	631	338	2 663	89
2019	3 265	1 643	240	741	641	342	2 812	89
2020	3 421	1 772	237	761	651	346	2 964	94
2021	3 554	1 865	242	768	679	350	3 085	89
2022	3 844	1 984	234	783	843	361	3 240	85
2023	3 920	2 028	242	795	855	356	3 310	84
2024	4 223	2 269	243	838	873	364	3 579	89
weiblich								
2015	1 683	1 038	181	256	208	116	1 516	51
2016	1 729	1 078	179	252	220	112	1 564	48
2017	1 849	1 157	184	248	260	116	1 674	48
2018	1 895	1 194	178	246	277	117	1 712	52
2019	1 996	1 279	184	241	292	121	1 801	58
2020	2 096	1 372	187	237	300	128	1 900	58
2021	2 166	1 409	188	228	341	131	1 962	57
2022	2 356	1 493	185	240	438	132	2 069	57
2023	2 396	1 520	183	236	457	130	2 093	57
2024	2 569	1 683	188	231	467	133	2 245	59

1 einschl. Auszubildende, Praktikanten/Praktikantinnen, Pflegepersonal und sonstige Hilfskräfte

Verwaltungs-, technisches und sonstiges Hochschulpersonal in Brandenburg 2024 nach Dienstbezeichnung



4 Hochschulpersonal in Brandenburg 2024 nach Hochschulen, Hochschularten und Art des Beschäftigungsverhältnisses

Hochschule — i - insgesamt w - weiblich		Ins- gesamt	Davon							
			wissenschaftliches und künstlerisches Personal					Verwaltungs-, technisches und sonstiges Personal		
			zusam- men	hauptberuflich			neben- beruflich	zusam- men	Vollzeit- beschäf- tigte	Teilzeit- beschäf- tigte
				zusam- men	Vollzeit- beschäf- tigte	Teilzeit- beschäf- tigte				
Universitäten										
Universität Potsdam	i	4 625	3 432	1 833	916	917	1 599	1 193	800	393
	w	2 522	1 754	927	383	544	827	768	469	299
Europa-Universität Viadrina	i	995	686	319	151	168	367	309	157	152
Frankfurt (Oder)	w	617	396	186	77	109	210	221	98	123
Medizinische Universität Lausitz -	i	62	—	—	—	—	—	62	22	40
Carl Thiem (ohne Klinikum)	w	41	—	—	—	—	—	41	12	29
BTU Cottbus-Senftenberg										
- Standort Cottbus	i	2 040	1 304	781	525	256	523	736	537	199
	w	846	416	242	135	107	174	430	289	141
- Standort Senftenberg	i	455	335	222	131	91	113	120	90	30
	w	231	159	106	54	52	53	72	49	23
Filmuniversität Babelsberg	i	438	257	133	52	81	124	181	95	86
	w	225	119	64	23	41	55	106	48	58
Health and Medical University	i	242	198	121	62	59	77	44	17	27
Potsdam	w	135	103	56	25	31	47	32	10	22
Medizinische Hochschule	i	370	176	132	65	67	44	194	40	154
Brandenburg in Neuruppin	w	241	102	85	39	46	17	139	26	113
(ohne Klinikum)										
Medizinische Hochschule	i	66	55	40	10	30	15	11	3	8
Brandenburg in Neuruppin	w	19	9	5	2	3	4	10	3	7
(Klinikum)										
Zusammen	i	9 293	6 443	3 581	1 912	1 669	2 862	2 850	1 761	1 089
	w	4 877	3 058	1 671	738	933	1 387	1 819	1 004	815
Fachhochschulen (ohne Verwaltungsfachhochschulen)										
Technische Hochschule	i	462	330	184	95	89	146	132	94	38
Brandenburg	w	204	129	70	28	42	59	75	50	25
Hochschule für nachhaltige	i	693	495	309	88	221	186	198	86	112
Entwicklung Eberswalde	w	409	288	182	30	152	106	121	44	77
Fachhochschule Potsdam	i	786	578	240	118	122	338	208	104	104
	w	440	299	115	53	62	184	141	64	77
Technische Hochschule	i	766	507	329	142	187	178	259	83	176
Wildau	w	296	159	98	41	57	61	137	38	99
Theologische Hochschule	i	17	12	10	7	3	2	5	1	4
Elstal	w	9	4	3	1	2	1	5	1	4
Fachhochschule für Sport und	i	40	34	21	13	8	13	6	2	4
Management Potsdam	w	14	11	8	5	3	3	3	1	2
XU Exponential University of	i	43	16	5	5	—	11	27	21	6
Applied Sciences Potsdam	w	18	3	1	1	—	2	15	10	5
Gisma University of Applied	i	72	39	19	19	—	20	33	23	10
Sciences Potsdam	w	31	10	6	6	—	4	21	14	7
University of Europe for	i	89	77	11	10	1	66	12	10	2
Applied Science	w	35	29	—	—	—	29	6	6	—
Hochschule Döpfer Potsdam	i	117	76	43	16	27	33	41	20	21
	w	74	42	22	8	14	20	32	15	17

4 Hochschulpersonal in Brandenburg 2024 nach Hochschulen, Hochschularten und Art des Beschäftigungsverhältnisses

Hochschule — i - insgesamt w - weiblich		Ins- gesamt	Davon							
			wissenschaftliches und künstlerisches Personal					Verwaltungs-, technisches und sonstiges Personal		
			zusam- men	hauptberuflich		neben- beruflich	zusam- men	Vollzeit- beschäf- tigte	Teilzeit- beschäf- tigte	
				zusam- men	Vollzeit- beschäf- tigte					
GU - Deutsche Hochschule für angewandte Wissenschaften Potsdam	i	44	27	14	8	6	13	17	8	9
	w	23	10	5	4	1	5	13	7	6
Hochschule für Gesundheits- fachberufe Eberswalde	i	16	12	10	7	3	2	4	4	–
	w	12	9	7	5	2	2	3	3	–
Zusammen	i	3 145	2 203	1 195	528	667	1 008	942	456	486
	w	1 565	993	517	182	335	476	572	253	319
Verwaltungsfachhochschulen										
Hochschule der Polizei des Landes Brandenburg in Oranienburg ¹	i	592	209	77	75	2	132	383	351	32
	w	205	60	27	25	2	33	145	123	22
FH für Finanzen Brandenburg in Königs Wusterhausen	i	81	33	33	31	2	–	48	7	41
	w	49	16	16	14	2	–	33	4	29
Zusammen	i	673	242	110	106	4	132	431	358	73
	w	254	76	43	39	4	33	178	127	51
Hochschulen insgesamt										
Insgesamt	i	13 111	8 888	4 886	2 546	2 340	4 002	4 223	2 575	1 648
	w	6 696	4 127	2 231	959	1 272	1 896	2 569	1 384	1 185

¹ einschließlich Personal für die Aus- und Fortbildung des mittleren, gehobenen und höheren Polizeivollzugsdienstes Brandenburg

5 Hochschulpersonal in Brandenburg 2024 nach Fächergruppen der organisatorischen Zugehörigkeit, Art des Beschäftigungsverhältnisses und Hochschularten

Fächergruppe — i - insgesamt w - weiblich		Ins- gesamt	Davon							
			wissenschaftliches und künstlerisches Personal					Verwaltungs-, technisches und sonstiges Personal		
			zusam- men	hauptberuflich			neben- beruflich	zusam- men	Vollzeit- beschäf- tigte	Teilzeit- beschäf- tigte
				zusam- men	Vollzeit- beschäf- tigte	Teilzeit- beschäf- tigte				
Universitäten										
Geisteswissenschaften	i	993	917	433	212	221	484	76	45	31
	w	592	532	267	106	161	265	60	35	25
Sport	i	125	111	68	19	49	43	14	4	10
	w	82	70	40	9	31	30	12	4	8
Rechts-, Wirtschafts- und Sozial- wissenschaften	i	1 917	1 716	870	459	411	846	201	121	80
	w	1 075	913	461	219	242	452	162	93	69
Mathematik, Naturwissenschaften	i	1 529	1 262	828	424	404	434	267	193	74
	w	675	502	335	133	202	167	173	115	58
Humanmedizin/Gesundheits- wissenschaften	i	488	438	290	139	151	148	50	9	41
	w	243	203	139	61	78	64	40	9	31
Agrar-, Forst- und Ernährungs- wissenschaften, Veterinärmedizin	i	41	30	25	17	8	5	11	9	2
	w	28	18	14	7	7	4	10	8	2
Ingenieurwissenschaften	i	1 233	992	653	457	196	339	241	172	69
	w	382	279	177	104	73	102	103	64	39
Kunst, Kunstwissenschaft	i	334	324	144	60	84	180	10	3	7
	w	139	132	64	26	38	68	7	3	4
Zentrale Einrichtungen (ohne klinikspezifische Einrichtungen)	i	2 571	653	270	125	145	383	1 918	1 183	735
	w	1 620	409	174	73	101	235	1 211	661	550
Zentrale Einrichtungen der Hoch- schulkliniken (nur Humanmedizin)	i	62	—	—	—	—	—	62	22	40
	w	41	—	—	—	—	—	41	12	29
Zusammen	i	9 293	6 443	3 581	1 912	1 669	2 862	2 850	1 761	1 089
	w	4 877	3 058	1 671	738	933	1 387	1 819	1 004	815
Fachhochschulen (ohne Verwaltungsfachhochschulen)										
Geisteswissenschaften	i	121	111	60	35	25	51	10	2	8
	w	59	54	29	16	13	25	5	1	4
Sport	i	19	19	14	9	5	5	—	—	—
	w	7	7	6	4	2	1	—	—	—
Rechts-, Wirtschafts- und Sozial- wissenschaften	i	636	568	267	153	114	301	68	27	41
	w	318	275	122	56	66	153	43	15	28
Mathematik, Naturwissenschaften	i	48	43	22	9	13	21	5	2	3
	w	15	15	7	1	6	8	—	—	—
Humanmedizin/Gesundheits- wissenschaften	i	56	56	33	18	15	23	—	—	—
	w	30	30	19	13	6	11	—	—	—
Agrar-, Forst- und Ernährungs- wissenschaften, Veterinärmedizin	i	362	325	210	50	160	115	37	12	25
	w	216	196	130	17	113	66	20	6	14
Ingenieurwissenschaften	i	744	648	382	184	198	266	96	32	64
	w	197	174	88	42	46	86	23	9	14
Kunst, Kunstwissenschaft	i	181	167	56	28	28	111	14	6	8
	w	100	91	25	12	13	66	9	4	5
Zentrale Einrichtungen (ohne klinikspezifische Einrichtungen)	i	978	266	151	42	109	115	712	375	337
	w	623	151	91	21	70	60	472	218	254
Zusammen	i	3 145	2 203	1 195	528	667	1 008	942	456	486
	w	1 565	993	517	182	335	476	572	253	319

5 Hochschulpersonal in Brandenburg 2024 nach Fächergruppen der organisatorischen Zugehörigkeit, Art des Beschäftigungsverhältnisses und Hochschularten

Fächergruppe — i - insgesamt w - weiblich		Ins- gesamt	Davon							
			wissenschaftliches und künstlerisches Personal					Verwaltungs-, technisches und sonstiges Personal		
			zusam- men	hauptberuflich			neben- beruflich	zusam- men	Vollzeit- beschäf- tigte	Teilzeit- beschäf- tigte
				zusam- men	Vollzeit- beschäf- tigte	Teilzeit- beschäf- tigte				
Verwaltungsfachhochschulen ¹										
Rechts-, Wirtschafts- und Sozial- wissenschaften	i	518	242	110	106	4	132	276	255	21
	w	165	76	43	39	4	33	89	76	13
Ingenieurwissenschaften	i	1	—	—	—	—	—	1	1	—
	w	—	—	—	—	—	—	—	—	—
Zentrale Einrichtungen (ohne klinikspezifische Einrichtungen)	i	154	—	—	—	—	—	154	102	52
	w	89	—	—	—	—	—	89	51	38
Zusammen	i	673	242	110	106	4	132	431	358	73
	w	254	76	43	39	4	33	178	127	51
Hochschulen insgesamt										
Geisteswissenschaften	i	1 114	1 028	493	247	246	535	86	47	39
	w	651	586	296	122	174	290	65	36	29
Sport	i	144	130	82	28	54	48	14	4	10
	w	89	77	46	13	33	31	12	4	8
Rechts-, Wirtschafts- und Sozial- wissenschaften	i	3 071	2 526	1 247	718	529	1 279	545	403	142
	w	1 558	1 264	626	314	312	638	294	184	110
Mathematik, Naturwissenschaften	i	1 577	1 305	850	433	417	455	272	195	77
	w	690	517	342	134	208	175	173	115	58
Humanmedizin/Gesundheits- wissenschaften	i	544	494	323	157	166	171	50	9	41
	w	273	233	158	74	84	75	40	9	31
Agrar-, Forst- und Ernährungs- wissenschaften, Veterinärmedizin	i	403	355	235	67	168	120	48	21	27
	w	244	214	144	24	120	70	30	14	16
Ingenieurwissenschaften	i	1 978	1 640	1 035	641	394	605	338	205	133
	w	579	453	265	146	119	188	126	73	53
Kunst, Kunstwissenschaft	i	515	491	200	88	112	291	24	9	15
	w	239	223	89	38	51	134	16	7	9
Zentrale Einrichtungen (ohne klinikspezifische Einrichtungen)	i	3 703	919	421	167	254	498	2 784	1 660	1 124
	w	2 332	560	265	94	171	295	1 772	930	842
Zentrale Einrichtungen der Hoch- schulkliniken (nur Humanmedizin)	i	62	—	—	—	—	—	62	22	40
	w	41	—	—	—	—	—	41	12	29
Insgesamt	i	13 111	8 888	4 886	2 546	2 340	4 002	4 223	2 575	1 648
	w	6 696	4 127	2 231	959	1 272	1 896	2 569	1 384	1 185

¹ einschließlich Personal für die Aus- und Fortbildung des mittleren, gehobenen und höheren Polizeivollzugsdienstes Brandenburg

6 Wissenschaftliches und künstlerisches Hochschulpersonal in Brandenburg 2024 nach Hochschulen, Hochschularten, Art des Beschäftigungsverhältnisses und Personalgruppen

Hochschule — i - insgesamt w - weiblich		Ins- gesamt	Davon								
			hauptberufliches Personal						nebenberufliches Personal		
			zusam- men	Professor- en/ Professo- rinnen	Dozenten/ Dozen- tinnen und Assistent- en/ Assis- tentinnen	wissen- schaftliche und künst- lerische Mitarbeiter/- innen	Akade- mische Mitarbei- ter/-innen	Lehrkräfte für beson- dere Auf- gaben	zusam- men	Lehr- beauf- tragte¹	wissen- schaftl. Hilfskräfte, Tutoren/ Tutorinnen²
Universitäten											
Universität Potsdam	i	3 432	1 833	276	—	—	1 514	43	1 599	492	1 107
	w	1 754	927	112	—	—	788	27	827	181	646
Europa-Universität Viadrina	i	686	319	77	—	—	232	10	367	150	217
Frankfurt (Oder)	w	396	186	28	—	—	151	7	210	76	134
BTU Cottbus-Senftenberg											
- Standort Cottbus	i	1 304	781	110	1	—	635	35	523	219	304
	w	416	242	28	—	—	196	18	174	67	107
- Standort Senftenberg	i	335	222	65	—	—	108	49	113	74	39
	w	159	106	23	—	—	57	26	53	28	25
Filmuniversität Babelsberg	i	257	133	57	—	—	76	—	124	43	81
	w	119	64	30	—	—	34	—	55	16	39
Health and Medical University	i	198	121	52	—	—	69	—	77	23	54
Potsdam	w	103	56	18	—	—	38	—	47	16	31
Medizinische Hochschule	i	176	132	12	—	92	28	—	44	16	28
Brandenburg in Neuruppin	w	102	85	4	—	61	20	—	17	5	12
(ohne Klinikum)											
Medizinische Hochschule	i	55	40	22	—	18	—	—	15	9	6
Brandenburg in Neuruppin	w	9	5	—	—	5	—	—	4	1	3
(Klinikum)											
Zusammen	i	6 443	3 581	671	1	110	2 662	137	2 862	1 026	1 836
	w	3 058	1 671	243	—	66	1 284	78	1 387	390	997
Fachhochschulen (ohne Verwaltungsfachhochschulen)											
Technische Hochschule	i	330	184	63	—	—	115	6	146	74	72
Brandenburg	w	129	70	14	—	—	56	—	59	21	38
Hochschule für nachhaltige	i	495	309	62	—	3	244	—	186	50	136
Entwicklung Eberswalde	w	288	182	20	—	—	162	—	106	22	84
Fachhochschule Potsdam	i	578	240	106	—	—	129	5	338	196	142
	w	299	115	46	—	—	67	2	184	88	96
Technische Hochschule	i	507	329	84	—	1	207	37	178	125	53
Wildau	w	159	98	22	—	1	66	9	61	46	15
Theologische Hochschule	i	12	10	9	—	1	—	—	2	2	—
Elstal	w	4	3	2	—	1	—	—	1	1	—
Fachhochschule für Sport und	i	34	21	10	—	—	11	—	13	13	—
Management Potsdam	w	11	8	2	—	—	6	—	3	3	—
XU Exponential University of	i	16	5	5	—	—	—	—	11	11	—
Applied Sciences Potsdam	w	3	1	1	—	—	—	—	2	2	—
Gisma University of Applied	i	39	19	10	9	—	—	—	20	20	—
Sciences Potsdam	w	10	6	2	4	—	—	—	4	4	—
University of Europe for	i	77	11	8	3	—	—	—	66	66	—
Applied Science	w	29	—	—	—	—	—	—	29	29	—
Hochschule Döpfer Potsdam	i	76	43	28	—	3	5	7	33	32	1
	w	42	22	12	—	1	4	5	20	19	1

6 Wissenschaftliches und künstlerisches Hochschulpersonal in Brandenburg 2024 nach Hochschulen, Hochschularten, Art des Beschäftigungsverhältnisses und Personalgruppen

Hochschule — i - insgesamt w - weiblich		Ins- gesamt	Davon								
			hauptberufliches Personal						nebenberufliches Personal		
			zusam- men	Professor- en/ Professo- rinnen	Dozenten/ Dozen- tinnen und Assistent- en/ Assis- tentinnen	wissen- schaftliche und künst- lerische Mitarbeiter/- innen	Akade- mische Mitarbei- ter/-innen	Lehrkräfte für beson- dere Auf- gaben	zusam- men	Lehr- beauf- tragte ¹	wissen- schaftl. Hilfskräfte, Tutoren/ Tutorinnen ²
GU - Deutsche Hochschule für angewandte Wissenschaften Potsdam	i	27	14	13	–	1	–	–	13	12	1
	w	10	5	5	–	–	–	–	5	5	–
Hochschule für Gesundheits- fachberufe Eberswalde	i	12	10	6	–	–	4	–	2	2	–
	w	9	7	3	–	–	4	–	2	2	–
Zusammen	i	2 203	1 195	404	12	9	715	55	1 008	603	405
	w	993	517	129	4	3	365	16	476	242	234
Verwaltungsfachhochschulen											
Hochschule der Polizei des Landes Brandenburg in Oranienburg ³	i	209	77	12	–	4	–	61	132	132	–
	w	60	27	3	–	1	–	23	33	33	–
FH für Finanzen Brandenburg in Königs Wusterhausen	i	33	33	–	–	–	–	33	–	–	–
	w	16	16	–	–	–	–	16	–	–	–
Zusammen	i	242	110	12	–	4	–	94	132	132	–
	w	76	43	3	–	1	–	39	33	33	–
Hochschulen insgesamt											
Insgesamt	i	8 888	4 886	1 087	13	123	3 377	286	4 002	1 761	2 241
	w	4 127	2 231	375	4	70	1 649	133	1 896	665	1 231

1 einschließlich nebenberuflicher Professoren/Professorinnen, Emeriti, Honorarprofessoren/Honorarprofessorinnen und Privatdozenten/Privatdozentinnen

2 einschließlich studentischer Hilfskräfte

3 einschließlich Personal für die Aus- und Fortbildung des mittleren, gehobenen und höheren Polizeivollzugsdienstes Brandenburg

7 Wissenschaftliches und künstlerisches Hochschulpersonal in Brandenburg 2024 nach Fächergruppen der organisatorischen Zugehörigkeit, Art des Beschäftigungsverhältnisses, Personalgruppen und Hochschularten

Fächergruppe — i - insgesamt w - weiblich	Ins- gesamt	Davon									
		hauptberufliches Personal						nebenberufliches Personal			
		zusam- men	Professoren/ Professo- rinnen	Dozenten/ Dozen- tinnen und Assistent- en/Assis- tentinnen	wissen- schaftli- che und künstleri- sche Mitarbei- ter/-innen	Akade- mische Mitarbei- ter/-innen	Lehrkräfte für beson- dere Auf- gaben	zusam- men	Lehr- beauf- tragte¹	wissen- schaftl. Hilfskräfte, Tutoren/ Tutorinnen²	
Universitäten											
Geisteswissenschaften	i	917	433	96	—	—	322	15	484	206	278
	w	532	267	47	—	—	209	11	265	83	182
Sport	i	111	68	7	—	—	57	4	43	7	36
	w	70	40	3	—	—	36	1	30	1	29
Rechts-, Wirtschafts- und	i	1 716	870	201	—	19	637	13	846	278	568
Sozialwissenschaften	w	913	461	80	—	13	363	5	452	96	356
Mathematik,	i	1 262	828	116	—	—	699	13	434	100	334
Naturwissenschaften	w	502	335	33	—	—	291	11	167	28	139
Humanmedizin/Gesundheits-	i	438	290	81	—	73	115	21	148	77	71
wissenschaften	w	203	139	20	—	42	63	14	64	28	36
Agrar-, Forst- und Ernährungs-	i	30	25	5	—	—	20	—	5	2	3
wissenschaften, Veterinärmedizin	w	18	14	2	—	—	12	—	4	1	3
Ingenieurwissenschaften	i	992	653	99	1	—	535	18	339	85	254
	w	279	177	26	—	—	145	6	102	21	81
Kunst, Kunstwissenschaft	i	324	144	62	—	—	72	10	180	104	76
	w	132	64	31	—	—	28	5	68	31	37
Zentrale Einrichtungen (ohne	i	653	270	4	—	18	205	43	383	167	216
klinikspezifische Einrichtungen)	w	409	174	1	—	11	137	25	235	101	134
Zusammen	i	6 443	3 581	671	1	110	2 662	137	2 862	1 026	1 836
	w	3 058	1 671	243	—	66	1 284	78	1 387	390	997
Fachhochschulen (ohne Verwaltungsfachhochschulen)											
Geisteswissenschaften	i	111	60	33	1	1	24	1	51	31	20
	w	54	29	14	1	1	13	—	25	12	13
Sport	i	19	14	7	—	—	7	—	5	5	—
	w	7	6	1	—	—	5	—	1	1	—
Rechts-, Wirtschafts- und	i	568	267	137	6	4	109	11	301	237	64
Sozialwissenschaften	w	275	122	51	2	1	64	4	153	108	45
Mathematik,	i	43	22	5	—	—	17	—	21	19	2
Naturwissenschaften	w	15	7	1	—	—	6	—	8	7	1
Humanmedizin/Gesundheits-	i	56	33	21	—	—	7	5	23	22	1
wissenschaften	w	30	19	10	—	—	6	3	11	10	1
Agrar-, Forst- und Ernährungs-	i	325	210	43	—	3	164	—	115	41	74
wissenschaften, Veterinärmedizin	w	196	130	15	—	—	115	—	66	18	48
Ingenieurwissenschaften	i	648	382	125	4	1	225	27	266	159	107
	w	174	88	25	1	1	57	4	86	36	50
Kunst, Kunstwissenschaft	i	167	56	33	1	—	20	2	111	66	45
	w	91	25	12	—	—	11	2	66	35	31
Zentrale Einrichtungen (ohne	i	266	151	—	—	—	142	9	115	23	92
klinikspezifische Einrichtungen)	w	151	91	—	—	—	88	3	60	15	45
Zusammen	i	2 203	1 195	404	12	9	715	55	1 008	603	405
	w	993	517	129	4	3	365	16	476	242	234

7 Wissenschaftliches und künstlerisches Hochschulpersonal in Brandenburg 2024 nach Fächergruppen der organisatorischen Zugehörigkeit, Art des Beschäftigungsverhältnisses, Personalgruppen und Hochschularten

Fächergruppe — i - insgesamt w - weiblich	Ins- gesamt	Davon									
		hauptberufliches Personal						nebenberufliches Personal			
		zusam- men	Professoren/ Professo- rinnen	Dozenten/ Dozen- tinnen und Assistent- en/Assis- tentinnen	wissen- schaftli- che und künstleri- sche Mitarbei- ter/-innen	Akade- mische Mitarbei- ter/-innen	Lehrkräfte für beson- dere Auf- gaben	zusam- men	Lehr- beauf- tragte¹	wissen- schaftl. Hilfskräfte, Tutoren/ Tutorinnen²	
Verwaltungsfachhochschulen³											
Rechts-, Wirtschafts- und Sozialwissenschaften	i	242	110	12	—	4	—	94	132	132	—
	w	76	43	3	—	1	—	39	33	33	—
	Zusammen i	242	110	12	—	4	—	94	132	132	—
	w	76	43	3	—	1	—	39	33	33	—
Hochschulen insgesamt											
Geisteswissenschaften	i	1 028	493	129	1	1	346	16	535	237	298
	w	586	296	61	1	1	222	11	290	95	195
Sport	i	130	82	14	—	—	64	4	48	12	36
	w	77	46	4	—	—	41	1	31	2	29
Rechts-, Wirtschafts- und Sozialwissenschaften	i	2 526	1 247	350	6	27	746	118	1 279	647	632
	w	1 264	626	134	2	15	427	48	638	237	401
Mathematik,	i	1 305	850	121	—	—	716	13	455	119	336
Naturwissenschaften	w	517	342	34	—	—	297	11	175	35	140
Humanmedizin/Gesundheits- wissenschaften	i	494	323	102	—	73	122	26	171	99	72
	w	233	158	30	—	42	69	17	75	38	37
Agrar-, Forst- und Ernährungs- wissenschaften, Veterinärmedizin	i	355	235	48	—	3	184	—	120	43	77
	w	214	144	17	—	—	127	—	70	19	51
Ingenieurwissenschaften	i	1 640	1 035	224	5	1	760	45	605	244	361
	w	453	265	51	1	1	202	10	188	57	131
Kunst, Kunstwissenschaft	i	491	200	95	1	—	92	12	291	170	121
	w	223	89	43	—	—	39	7	134	66	68
Zentrale Einrichtungen (ohne klinikspezifische Einrichtungen)	i	919	421	4	—	18	347	52	498	190	308
	w	560	265	1	—	11	225	28	295	116	179
Insgesamt	i	8 888	4 886	1 087	13	123	3 377	286	4 002	1 761	2 241
	w	4 127	2 231	375	4	70	1 649	133	1 896	665	1 231

1 einschließlich nebenberuflicher Professoren/Professorinnen, Emeriti, Honorarprofessoren/Honorarprofessorinnen und Privatdozenten/Privateurozentinnen

2 einschließlich studentischer Hilfskräfte

3 einschließlich Personal für die Aus- und Fortbildung des mittleren, gehobenen und höheren Polizeivollzugsdienstes Brandenburg

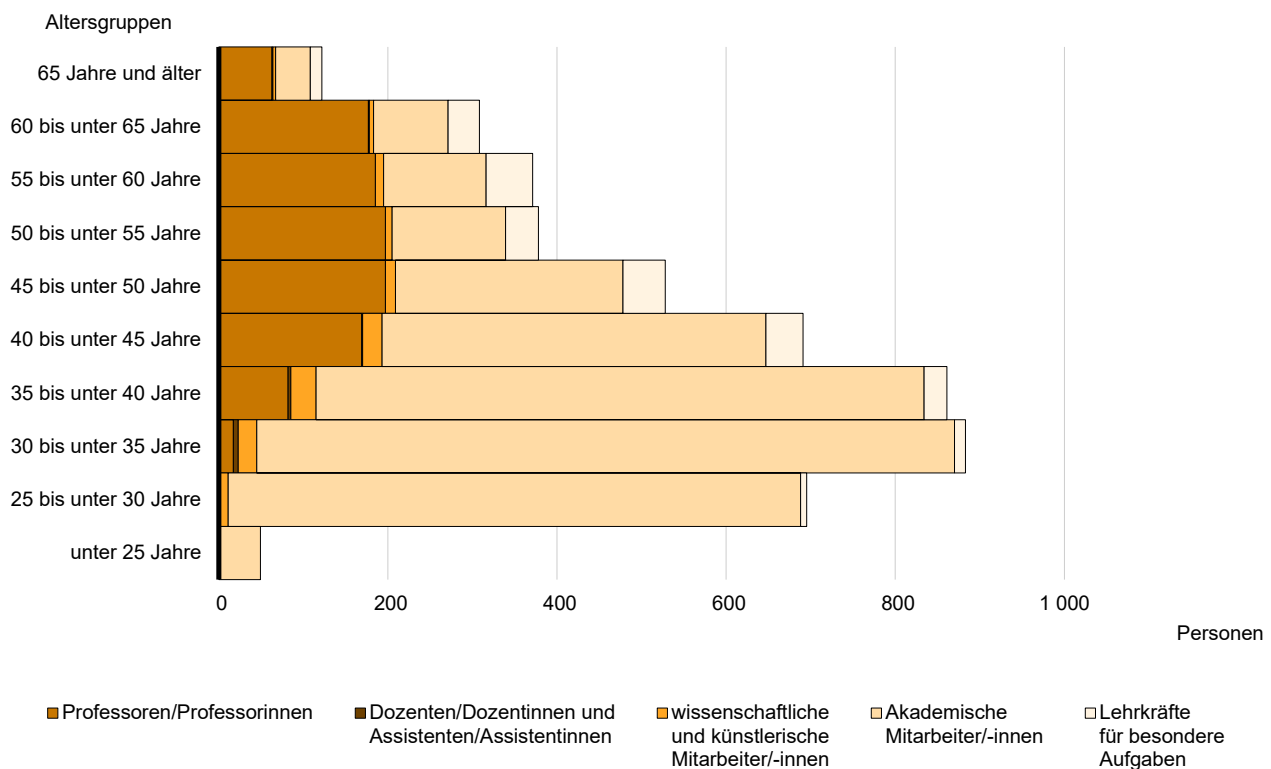
8 Wissenschaftliches und künstlerisches Hochschulpersonal in Brandenburg 2024 nach Altersgruppen, Art des Beschäftigungsverhältnisses und Personalgruppen

In der Altersgruppe	Ins- gesamt	Davon								
		hauptberufliches Personal						nebenberufliches Personal		
		zusam- men	Professoren/ Professo- rinnen	Dozenten/ Dozen- tinnen und Assistent- en/Assis- tentinnen	wissen- schaftliche und künst- lerische Mitarbeiter/- innen	Akade- mische Mitarbei- ter/-innen	Lehrkräfte für beson- dere Auf- gaben	zusam- men	Lehr- beauf- tragte ¹	wissen- schaftliche Hilfskräfte, Tutoren/Tu- torinnen ²
unter 25 Jahre	1 144	49	–	–	–	49	–	1 095	7	1 088
25 bis unter 30 Jahre	1 559	695	–	1	10	677	7	864	78	786
30 bis unter 35 Jahre	1 277	883	17	6	22	825	13	394	162	232
35 bis unter 40 Jahre	1 150	861	82	3	30	719	27	289	208	81
40 bis unter 45 Jahre	907	691	169	1	23	454	44	216	197	19
45 bis unter 50 Jahre	752	528	197	–	12	269	50	224	212	12
50 bis unter 55 Jahre	578	378	197	–	8	134	39	200	190	10
55 bis unter 60 Jahre	618	371	185	–	10	121	55	247	242	5
60 bis unter 65 Jahre	476	308	177	1	5	88	37	168	163	5
65 Jahre und älter	417	122	63	1	3	41	14	295	292	3
ohne Angabe	10	–	–	–	–	–	–	10	10	–
Insgesamt	8 888	4 886	1 087	13	123	3 377	286	4 002	1 761	2 241

1 einschließlich nebenberuflicher Professoren/Professorinnen, Emeriti, Honorarprofessoren/Honorarprofessorinnen und Privatdozenten/Privatdozentinnen

2 einschließlich studentischer Hilfskräfte

Altersstruktur des hauptberuflichen wissenschaftlichen und künstlerischen Personals in Brandenburg 2024



**9 Hauptberufliches wissenschaftliches und künstlerisches Hochschulpersonal in Brandenburg 2024
nach Art der Beschäftigung (auf Dauer bzw. auf Zeit) und Hochschularten**

Personalgruppe — i - insgesamt w - weiblich		Ins- gesamt	Vollzeitbeschäftigte			Teilzeitbeschäftigte		
			zusammen	auf Dauer	auf Zeit	zusammen	auf Dauer	auf Zeit
Universitäten								
Professoren/Professorinnen	i	671	568	480	88	103	65	38
	w	243	215	171	44	28	9	19
Dozenten/Dozentinnen und Assistenten/Assistentinnen	i	1	1	—	1	—	—	—
	w	—	—	—	—	—	—	—
Wissenschaftliche und künstlerische Mitarbeiter/-innen	i	110	48	19	29	62	11	51
	w	66	29	12	17	37	8	29
Akademische Mitarbeiter/-innen	i	2 662	1 206	255	951	1 456	134	1 322
	w	1 284	448	107	341	836	90	746
Lehrkräfte für besondere Aufgaben	i	137	89	79	10	48	31	17
	w	78	46	39	7	32	19	13
Zusammen	i	3 581	1 912	833	1 079	1 669	241	1 428
	w	1 671	738	329	409	933	126	807
Fachhochschulen (ohne Verwaltungsfachhochschulen)								
Professoren/Professorinnen	i	404	334	295	39	70	52	18
	w	129	106	92	14	23	20	3
Dozenten/Dozentinnen und Assistenten/Assistentinnen	i	12	12	11	1	—	—	—
	w	4	4	4	—	—	—	—
Wissenschaftliche und künstlerische Mitarbeiter/-innen	i	9	5	5	—	4	2	2
	w	3	—	—	—	3	1	2
Akademische Mitarbeiter/-innen	i	715	151	37	114	564	59	505
	w	365	62	20	42	303	41	262
Lehrkräfte für besondere Aufgaben	i	55	26	22	4	29	17	12
	w	16	10	9	1	6	6	—
Zusammen	i	1 195	528	370	158	667	130	537
	w	517	182	125	57	335	68	267
Verwaltungsfachhochschulen ¹								
Professoren/Professorinnen	i	12	12	8	4	—	—	—
	w	3	3	1	2	—	—	—
Wissenschaftliche und künstlerische Mitarbeiter/-innen	i	4	4	4	—	—	—	—
	w	1	1	1	—	—	—	—
Lehrkräfte für besondere Aufgaben	i	94	90	89	1	4	4	—
	w	39	35	35	—	4	4	—
Zusammen	i	110	106	101	5	4	4	—
	w	43	39	37	2	4	4	—
Hochschulen insgesamt								
Insgesamt	i	4 886	2 546	1 304	1 242	2 340	375	1 965
	w	2 231	959	491	468	1 272	198	1 074

¹ einschließlich Personal für die Aus- und Fortbildung des mittleren, gehobenen und höheren Polizeivollzugsdienstes Brandenburgs

10 Hochschulpersonal in Brandenburg 2024 nach Hochschulen

Hochschule — i - insgesamt w - weiblich	Hochschulpersonal		Und zwar					
	ins- gesamt	ohne studentische Hilfskräfte	wissenschaftliches und künstlerisches Personal		darunter nebenberuflich Tätige		studentische Hilfskräfte	
			zusammen	ohne studentische Hilfskräfte	zusammen	ohne studentische Hilfskräfte		
Universitäten								
Universität Potsdam	i	4 625	4 221	3 432	3 028	1 599	1 195	404
	w	2 522	2 273	1 754	1 505	827	578	249
Europa-Universität Viadrina	i	995	874	686	565	367	246	121
Frankfurt (Oder)	w	617	545	396	324	210	138	72
Medizinische Universität Lausitz -	i	62	62	—	—	—	—	—
Carl Thiem (ohne Klinikum)	w	41	41	—	—	—	—	—
BTU Cottbus-Senftenberg								
- Standort Cottbus	i	2 040	2 039	1 304	1 303	523	522	1
	w	846	846	416	416	174	174	—
- Standort Senftenberg	i	455	455	335	335	113	113	—
	w	231	231	159	159	53	53	—
Filmuniversität Babelsberg	i	438	374	257	193	124	60	64
	w	225	193	119	87	55	23	32
Health and Medical University	i	242	188	198	144	95	41	54
Potsdam	w	135	104	103	72	61	30	31
Medizinische Hochschule	i	370	366	176	172	160	156	4
Brandenburg in Neuruppin	w	241	238	102	99	96	93	3
(ohne Klinikum)								
Medizinische Hochschule	i	66	66	55	55	20	20	—
Brandenburg in Neuruppin	w	19	19	9	9	8	8	—
(Klinikum)								
Zusammen	i	9 293	8 645	6 443	5 795	3 001	2 353	648
	w	4 877	4 490	3 058	2 671	1 484	1 097	387
Fachhochschulen (ohne Verwaltungsfachhochschulen)								
Technische Hochschule	i	462	413	330	281	146	97	49
Brandenburg	w	204	179	129	104	59	34	25
Hochschule für nachhaltige	i	693	623	495	425	223	153	70
Entwicklung Eberswalde	w	409	367	288	246	130	88	42
Fachhochschule Potsdam	i	786	644	578	436	338	196	142
	w	440	344	299	203	184	88	96
Technische Hochschule	i	766	731	507	472	178	143	35
Wildau	w	296	283	159	146	61	48	13
Theologische Hochschule	i	17	17	12	12	2	2	—
Elstal	w	9	9	4	4	1	1	—
Fachhochschule für Sport und	i	40	40	34	34	13	13	—
Management Potsdam	w	14	14	11	11	3	3	—
XU Exponential University of	i	43	43	16	16	11	11	—
Applied Sciences Potsdam	w	18	18	3	3	2	2	—
Gisma University of Applied	i	72	72	39	39	20	20	—
Sciences Potsdam	w	31	31	10	10	4	4	—
University of Europe for	i	89	89	77	77	66	66	—
Applied Science	w	35	35	29	29	29	29	—
Hochschule Döpfer Potsdam	i	117	116	76	75	42	41	1
	w	74	73	42	41	27	26	1

10 Hochschulpersonal in Brandenburg 2024 nach Hochschulen

Hochschule — i - insgesamt w - weiblich	Hochschulpersonal			Und zwar				
	ins- gesamt	ohne studentische Hilfskräfte	wissenschaftliches und künstlerisches Personal		darunter nebenberuflich Tätige		studentische Hilfskräfte	
			zusammen	ohne studentische Hilfskräfte	zusammen	ohne studentische Hilfskräfte		
GU - Deutsche Hochschule für angewandte Wissenschaften Potsdam	i	44	43	27	26	19	18	1
	w	23	23	10	10	9	9	—
Hochschule für Gesundheits- fachberufe Eberswalde	i	16	16	12	12	2	2	—
	w	12	12	9	9	2	2	—
Zusammen	i	3 145	2 847	2 203	1 905	1 060	762	298
	w	1 565	1 388	993	816	511	334	177
Verwaltungsfachhochschulen								
Hochschule der Polizei des Landes Brandenburg in Oranienburg ¹	i	592	592	209	209	132	132	—
	w	205	205	60	60	33	33	—
FH für Finanzen Brandenburg in Königs Wusterhausen	i	81	81	33	33	—	—	—
	w	49	49	16	16	—	—	—
Zusammen	i	673	673	242	242	132	132	—
	w	254	254	76	76	33	33	—
Hochschulen insgesamt								
Insgesamt	i	13 111	12 165	8 888	7 942	4 193	3 247	946
	w	6 696	6 132	4 127	3 563	2 028	1 464	564

¹ einschließlich Personal für die Aus- und Fortbildung des mittleren, gehobenen und höheren Polizeivollzugsdienstes Brandenburg

11 Hochschulpersonal in Brandenburg 2024 nach Fächergruppen der organisatorischen Zugehörigkeit und Hochschularten

Fächergruppe — i - insgesamt w - weiblich		Hochschulpersonal		Und zwar				
		ins- gesamt	ohne studentische Hilfskräfte	wissenschaftliches und künstlerisches Personal		darunter nebenberuflich Tätige		studentische Hilfskräfte
				zusammen	ohne studentische Hilfskräfte	zusammen	ohne studentische Hilfskräfte	
Universitäten								
Geisteswissenschaften	i	993	897	917	821	484	388	96
	w	592	534	532	474	265	207	58
Sport	i	125	114	111	100	43	32	11
	w	82	73	70	61	30	21	9
Rechts-, Wirtschafts- und	i	1 917	1 643	1 716	1 442	857	583	274
Sozialwissenschaften	w	1 075	897	913	735	459	281	178
Mathematik,	i	1 529	1 466	1 262	1 199	434	371	63
Naturwissenschaften	w	675	644	502	471	167	136	31
Humanmedizin/Gesundheits-	i	488	447	438	397	179	138	41
wissenschaften	w	243	223	203	183	87	67	20
Agrar-, Forst- und Ernährungs-	i	41	41	30	30	5	5	—
wissenschaften, Veterinärmedizin	w	28	28	18	18	4	4	—
Ingenieurwissenschaften	i	1 233	1 218	992	977	339	324	15
	w	382	378	279	275	102	98	4
Kunst, Kunstwissenschaft	i	334	278	324	268	180	124	56
	w	139	109	132	102	68	38	30
Zentrale Einrichtungen (ohne	i	2 571	2 479	653	561	480	388	92
klinikspezifische Einrichtungen)	w	1 620	1 563	409	352	302	245	57
Zentrale Einrichtungen der Hoch-	i	62	62	—	—	—	—	—
schulkliniken (nur Humanmedizin)	w	41	41	—	—	—	—	—
Zusammen	i	9 293	8 645	6 443	5 795	3 001	2 353	648
	w	4 877	4 490	3 058	2 671	1 484	1 097	387
Fachhochschulen (ohne Verwaltungsfachhochschulen)								
Geisteswissenschaften	i	121	101	111	91	51	31	20
	w	59	46	54	41	25	12	13
Sport	i	19	19	19	19	5	5	—
	w	7	7	7	7	1	1	—
Rechts-, Wirtschafts- und	i	636	586	568	518	309	259	50
Sozialwissenschaften	w	318	282	275	239	159	123	36
Mathematik,	i	48	46	43	41	21	19	2
Naturwissenschaften	w	15	14	15	14	8	7	1
Humanmedizin/Gesundheits-	i	56	55	56	55	23	22	1
wissenschaften	w	30	29	30	29	11	10	1
Agrar-, Forst- und Ernährungs-	i	362	320	325	283	119	77	42
wissenschaften, Veterinärmedizin	w	216	190	196	170	68	42	26
Ingenieurwissenschaften	i	744	651	648	555	267	174	93
	w	197	150	174	127	86	39	47
Kunst, Kunstwissenschaft	i	181	136	167	122	111	66	45
	w	100	69	91	60	66	35	31
Zentrale Einrichtungen (ohne	i	978	933	266	221	154	109	45
klinikspezifische Einrichtungen)	w	623	601	151	129	87	65	22
Zusammen	i	3 145	2 847	2 203	1 905	1 060	762	298
	w	1 565	1 388	993	816	511	334	177

11 Hochschulpersonal in Brandenburg 2024 nach Fächergruppen der organisatorischen Zugehörigkeit und Hochschularten

Fächergruppe — i - insgesamt w - weiblich		Hochschulpersonal		Und zwar				
		ins- gesamt	ohne studentische Hilfskräfte	wissenschaftliches und künstlerisches Personal		darunter nebenberuflich Tätige		studentische Hilfskräfte
				zusammen	ohne studentische Hilfskräfte	zusammen	ohne studentische Hilfskräfte	
Verwaltungsfachhochschulen¹								
Rechts-, Wirtschafts- und	i	518	518	242	242	132	132	—
Sozialwissenschaften	w	165	165	76	76	33	33	—
Ingenieurwissenschaften	i	1	1	—	—	—	—	—
	w	—	—	—	—	—	—	—
Zentrale Einrichtungen (ohne	i	154	154	—	—	—	—	—
klinikspezifische Einrichtungen)	w	89	89	—	—	—	—	—
Zusammen	i	673	673	242	242	132	132	—
	w	254	254	76	76	33	33	—
Hochschulen insgesamt								
Geisteswissenschaften	i	1 114	998	1 028	912	535	419	116
	w	651	580	586	515	290	219	71
Sport	i	144	133	130	119	48	37	11
	w	89	80	77	68	31	22	9
Rechts-, Wirtschafts- und	i	3 071	2 747	2 526	2 202	1 298	974	324
Sozialwissenschaften	w	1 558	1 344	1 264	1 050	651	437	214
Mathematik,	i	1 577	1 512	1 305	1 240	455	390	65
Naturwissenschaften	w	690	658	517	485	175	143	32
Humanmedizin/Gesundheits-	i	544	502	494	452	202	160	42
wissenschaften	w	273	252	233	212	98	77	21
Agrar-, Forst- und Ernährungs-	i	403	361	355	313	124	82	42
wissenschaften, Veterinärmedizin	w	244	218	214	188	72	46	26
Ingenieurwissenschaften	i	1 978	1 870	1 640	1 532	606	498	108
	w	579	528	453	402	188	137	51
Kunst, Kunstwissenschaft	i	515	414	491	390	291	190	101
	w	239	178	223	162	134	73	61
Zentrale Einrichtungen (ohne	i	3 703	3 566	919	782	634	497	137
klinikspezifische Einrichtungen)	w	2 332	2 253	560	481	389	310	79
Zentrale Einrichtungen der Hoch-	i	62	62	—	—	—	—	—
schulkliniken (nur Humanmedizin)	w	41	41	—	—	—	—	—
Insgesamt	i	13 111	12 165	8 888	7 942	4 193	3 247	946
	w	6 696	6 132	4 127	3 563	2 028	1 464	564

¹ einschließlich Personal für die Aus- und Fortbildung des mittleren, gehobenen und höheren Polizeivollzugsdienstes Brandenburg

12 Habilitationen in Brandenburg von 2015 bis 2024 nach Hochschulen

Jahr	Insgesamt	Davon an				
		Universität Potsdam	Europa-Universität Viadrina Frankfurt (Oder)	BTU Cottbus- Senftenberg	Medizinischen Hochschule Brandenburg in Neuruppin (Klinikum)	Filmuniversität Babelsberg
Habilitationen insgesamt						
2015	19	13	3	3	–	–
2016	16	14	1	1	–	–
2017	16	9	5	2	–	–
2018	13	10	1	2	–	–
2019	11	9	1	1	–	–
2020	18	13	4	1	–	–
2021	18	10	2	6	–	–
2022	20	14	2	4	–	–
2023	17	10	1	4	2	–
2024	22	9	1	4	7	1
darunter von Frauen						
2015	8	5	2	1	–	–
2016	5	4	–	1	–	–
2017	7	5	1	1	–	–
2018	5	5	–	–	–	–
2019	4	4	–	–	–	–
2020	8	6	2	–	–	–
2021	8	6	–	2	–	–
2022	6	4	1	1	–	–
2023	5	3	1	1	–	–
2024	6	3	–	1	1	1

Anlagen

1 Zuordnung der Lehr- und Forschungsbereiche zu den Fächergruppen

Fächergruppe Lehr- und Forschungsbereich	Fächergruppe Lehr- und Forschungsbereich
Geisteswissenschaften Geisteswissenschaften allgemein Evangelische Theologie Katholische Theologie Philosophie Geschichte Informations- und Bibliothekswissenschaften Allgemeine und vergleichende Literatur- und Sprachwissenschaft Althilologie (klassische Philologie) Germanistik (Deutsch, germanische Sprachen ohne Anglistik) Anglistik, Amerikanistik Romanistik Slawistik, Baltistik, Finno-Ugristik Sonstige Sprach- und Kulturwissenschaften Kulturwissenschaften i. e. S. Islamische Studien/Islamische Theologie Medienwissenschaft	Agrar-, Forst- und Ernährungswissenschaften, Veterinärmedizin Veterinärmedizin allgemein Vorklinische Veterinärmedizin Klinisch-Theoretische Veterinärmedizin Klinisch-Praktische Veterinärmedizin Agrar-, Forst- und Ernährungswissenschaften allgemein Landespflege, Umweltgestaltung Agrarwissenschaften, Lebensmittel- und Getränketechnologie Forstwissenschaft, Holzwirtschaft Ernährungs- und Haushaltswissenschaften
Sport Sport	Ingenieurwissenschaften Ingenieurwissenschaften allgemein Wirtschaftsingenieurwesen mit ingenieurwissenschaftlichem Schwerpunkt Bergbau, Hüttenwesen Maschinenbau/Verfahrenstechnik Elektrotechnik und Informationstechnik Verkehrstechnik, Nautik Architektur Raumplanung Bauingenieurwesen Vermessungswesen Informatik Materialwissenschaft und Werkstofftechnik
Rechts-, Wirtschafts- und Sozialwissenschaften Rechts-, Wirtschafts- und Sozialwissenschaften allgemein Regionalwissenschaften Politikwissenschaft Sozialwissenschaften/Soziologie Sozialwesen Rechtswissenschaften Verwaltungswissenschaften Wirtschaftswissenschaften Wirtschaftsingenieurwesen mit wirtschaftswissenschaftlichem Schwerpunkt Psychologie Erziehungswissenschaften Kommunikationswissenschaft/Publizistik	Kunst, Kunstwissenschaft Kunst, Kunstwissenschaft allgemein Bildende Kunst Gestaltung Darstellende Kunst, Film und Fernsehen, Theaterwissenschaft Musik, Musikwissenschaft
Mathematik, Naturwissenschaften Mathematik, Naturwissenschaften allgemein Mathematik Physik, Astronomie Chemie Pharmazie Biologie Geowissenschaften (ohne Geographie) Geographie	Zentrale Einrichtungen (ohne klinikspezifische Einrichtungen) Hochschule insgesamt Zentrale Hochschulverwaltung Zentral verwaltete Hörsäle und Lehrräume Zentralbibliothek Hochschulrechenzentrum Zentrale wissenschaftliche Einrichtungen Zentrale Betriebs- und Versorgungseinrichtungen Soziale Einrichtungen Übrige Ausbildungseinrichtungen Mit der Hochschule verbundene sowie hochschulfremde Einrichtungen
Humanmedizin/Gesundheitswissenschaften Humanmedizin allgemein Gesundheitswissenschaften Vorklinische Humanmedizin (einschl. Zahnmedizin) Klinisch-Theoretische Humanmedizin (einschl. Zahnmedizin) Klinisch-Praktische Humanmedizin (ohne Zahnmedizin) Zahnmedizin (klinisch-praktisch)	Zentrale Einrichtungen der Hochschulkliniken (nur Humanmedizin) Kliniken insgesamt, Zentrale Dienste Soziale Einrichtungen der Kliniken Übrige Ausbildungseinrichtungen der Kliniken Mit den Kliniken verbundene sowie klinikfremde Einrichtungen

2 Hochschulen in Brandenburg nach der Trägerschaft

Hochschule	Trägerschaft	
	öffentlicher/freier Träger	Träger
Universitäten		
Universität Potsdam	öffentlich	Land Brandenburg
Europa-Universität Viadrina Frankfurt (Oder)	öffentlich	Land Brandenburg
Medizinische Universität Lausitz - Carl Thiem	öffentlich	Land Brandenburg
Brandenburgische Technische Universität Cottbus-Senftenberg ¹	öffentlich	Land Brandenburg
Standort Cottbus		
Standort Senftenberg		
Filmuniversität Babelsberg ²	öffentlich	Land Brandenburg
Health and Medical University Potsdam	freier Träger	privat
Medizinische Hochschule Brandenburg in Neuruppin	freier Träger	privat
Fachhochschulen (ohne VerwFH)		
Technische Hochschule Brandenburg	öffentlich	Land Brandenburg
Hochschule für nachhaltige Entwicklung Eberswalde	öffentlich	Land Brandenburg
Fachhochschule Potsdam	öffentlich	Land Brandenburg
Technische Hochschule Wildau	öffentlich	Land Brandenburg
Theologische Hochschule Elstal	freier Träger	Kirche
Fachhochschule für Sport und Management Potsdam	freier Träger	privat
XU Exponential University of Applied Sciences Potsdam	freier Träger	privat
Gisma University of Applied Sciences Potsdam	freier Träger	privat
University of Europe for Applied Science	freier Träger	privat
Hochschule Döpfer Potsdam	freier Träger	privat
GU - Deutsche Hochschule für angewandte Wissenschaften Potsdam	freier Träger	privat
Hochschule für Gesundheitsfachberufe Eberswalde	freier Träger	privat
Verwaltungsfachhochschulen		
Fachhochschule für Finanzen des Landes Brandenburg	öffentlich	Land Brandenburg
in Königs Wusterhausen		
Hochschule der Polizei des Landes Brandenburg	öffentlich	Land Brandenburg
in Oranienburg		

1 im Jahr 2013 fusionierten die Brandenburgische Technische Universität Cottbus und die Hochschule Lausitz zur Brandenburgischen Technischen Universität Cottbus-Senftenberg

2 die ehemalige Hochschule für Film und Fernsehen wurde 2014 zur Universität

Das Amt für Statistik Berlin-Brandenburg

Das Amt für Statistik Berlin-Brandenburg ist für beide Länder die zentrale Dienstleistungseinrichtung auf dem Gebiet der amtlichen Statistik. Das Amt erbringt Serviceleistungen im Bereich Information und Analyse für die breite Öffentlichkeit, für alle gesellschaftlichen Gruppen sowie für Kunden aus Verwaltung und Politik, Wirtschaft und Wissenschaft. Kerngeschäft des Amtes ist die Durchführung der gesetzlich angeordneten amtlichen Statistiken für Berlin und Brandenburg. Das Amt erhebt die Daten, bereitet sie auf, interpretiert und analysiert sie und veröffentlicht die Ergebnisse. Die Grundversorgung aller Nutzerinnen und Nutzer mit statistischen Informationen erfolgt unentgeltlich, im Wesentlichen über das Internet und den Informationsservice. Daneben werden nachfrage- und zielgruppenorientierte Standardauswertungen zu Festpreisen angeboten. Kundenspezifische Aufbereitung/Beratung zu kostendeckenden Preisen ergänzt das Spektrum der Informationsbereitstellung.

Amtliche Statistik im Verbund

Die Statistiken werden bundesweit nach einheitlichen Konzepten, Methoden und Verfahren arbeitsteilig erstellt. Die Statistischen Ämter der Länder sind dabei grundsätzlich für die Durchführung der Erhebungen, für die Aufbereitung und Veröffentlichung der Länderergebnisse zuständig. Durch diese Kooperation in einem „Statistikverbund“ entstehen für alle Länder vergleichbare und zu einem Bundesergebnis zusammenführbare Erhebungsergebnisse.

Produkte und Dienstleistungen

Informationsservice

info@statistik-bbb.de

Tel. 0331 8173 -1777

Fax 0331 817330 -4091

Mo–Do 8:00–15:30 Uhr, Fr 8:00–13:30 Uhr

Statistische Informationen für jedermann sowie maßgeschneiderte Aufbereitung von Daten über Berlin und Brandenburg, Auskunft, Beratung, Pressedienst.

Standort Potsdam

Steinstraße 104–106, 14480 Potsdam

Standort Berlin

Alt-Friedrichsfelde 60, 10315 Berlin

Internet-Angebot

www.statistik-berlin-brandenburg.de mit aktuellen Daten, Pressemitteilungen, Fachbeiträgen, Statistischen Berichten zum kostenlosen Herunterladen, regionalstatistischen Informationen, Wahlstatistiken und -analysen sowie einem Überblick über das gesamte Leistungsspektrum des Amtes.

Statistische Berichte

mit Ergebnissen der einzelnen Statistiken in Tabellen in tiefer sachlicher Gliederung und Grafiken zur Veranschaulichung von Entwicklungen und Strukturen.

Statistische Bibliothek

Alt-Friedrichsfelde 60, 10315 Berlin

bibliothek@statistik-bbb.de

Tel. 0331 8173 -3540

Datenangebot aus dem Sachgebiet

Informationen zu dieser Veröffentlichung

Referat 14

Tel. 0331 8173 - 1148

Fax 0331 817330 - 1911

Hochschulen@statistik-bbb.de

Weitere Veröffentlichungen zum Thema

Statistische Berichte:

- Studierende und Studienanfänger
B III 1, B III 2, B III 6, B III 8
- Akademische und staatliche Abschlussprüfungen
B III 3 & B III 5