

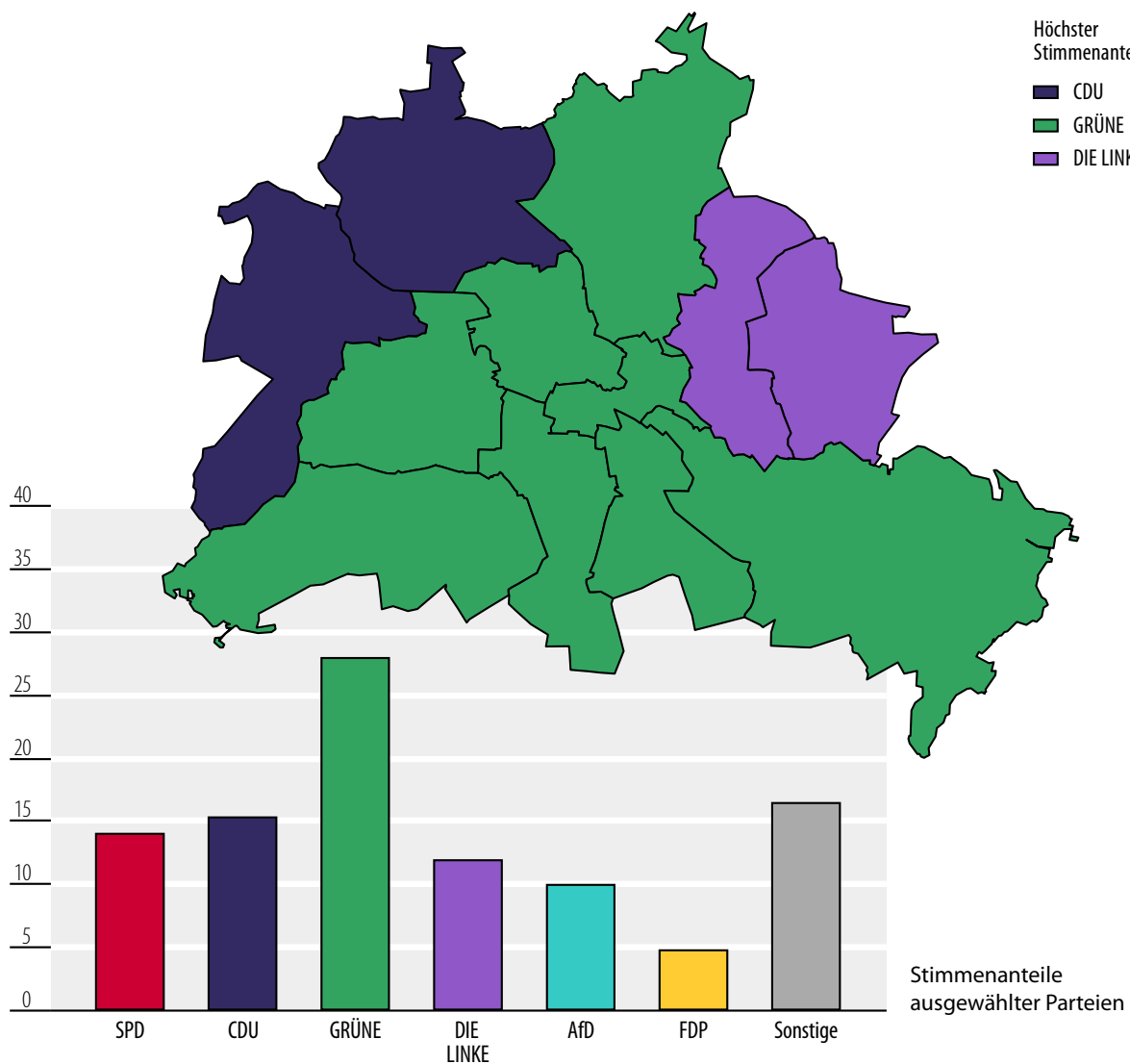
Bericht der Landeswahlleiterin
zugleich Statistischer Bericht B VII 5-3 – 5j / 19

Wahl zum 9. Europäischen Parlament

am 26. Mai 2019

Endgültiges Ergebnis **Berlin**

Tabellen
Grafiken und Karten



Impressum

Herausgeber

Amt für Statistik Berlin-Brandenburg
Steinstr. 104 – 106
14480 Potsdam
E-Mail: info@statistik-bbb.de
Internet: www.statistik-berlin-brandenburg.de

Telefon: 0331 8173-1777
Fax: 030 9028-4091

Statistischer Bericht

B VII 5-3 – 5j / 19

Amt für Statistik Berlin-Brandenburg
Potsdam, 2019



Dieses Werk ist unter einer Creative Commons Lizenz vom Typ Namensnennung 3.0 Deutschland zugänglich. Um eine Kopie dieser Lizenz einzusehen, konsultieren Sie <http://creativecommons.org/licenses/by/3.0/de/>

geänderte Fassung vom 01.08.2024

Herausnahme personenbezogener Daten zu den Wahlbewerbenden aus Gründen des Datenschutzes gemäß § 79 Absatz 3 Europawahlordnung.

Vom 23. bis 26. Mai 2019 fand in den 28 Mitgliedstaaten der Europäischen Union die neunte Direktwahl der Abgeordneten des Europäischen Parlaments statt. Die wahlberechtigten Bürgerinnen und Bürger waren aufgerufen, insgesamt 751 Abgeordnete zu wählen. Die Wahlperiode beträgt fünf Jahre.

Die Berlinerinnen und Berliner konnten damit zum sechsten Mal die deutschen Mitglieder des Europaparlaments – bei dieser Wahl wieder 96 Abgeordnete – mitwählen. Bei den vor der Wiedervereinigung Deutschlands durchgeführten Europawahlen 1979, 1984 und 1989 wurden drei Abgeordnete für den damaligen Westteil der Stadt entsprechend der Stärke ihrer Fraktionen vom Abgeordnetenhaus bestimmt.

Insgesamt standen in Berlin diesmal 40 Parteien und sonstige politische Vereinigungen zur Wahl – 16 mehr als 2014.

Auch bei dieser Wahl konnten die in den einzelnen EU-Staaten lebenden ausländischen Staatsangehörigen der Europäischen Union (Unionsbürger) wieder entscheiden, ob sie in ihrem Herkunftsland oder im Wohnsitzland an der Wahl zum Europäischen Parlament teilnehmen wollten. Von den in Berlin gemeldeten rund 256.000 wahlberechtigten Unionsbürgerinnen und Unionsbürgern hatten sich rund 18.000 in die Wählerverzeichnisse eintragen lassen. Wahlberechtigt waren auch die rund 15.500 Staatsangehörigen des Vereinigten Königreichs. Der Europäische Rat hatte am 10. April 2019 der beantragten Fristverlängerung des EU-Austritts zugestimmt.

Außerdem durften rund 650 Betreute in allen Angelegenheiten und wegen Schuldunfähigkeit in einem psychiatrischen Krankenhaus untergebrachte Straftäter mitwählen. Nach der Entscheidung des Bundesverfassungsgerichtes waren diese Wahlrechtsausschlüsse zur aktuellen Europawahl nicht mehr anzuwenden.

Unmittelbar nach dem Ende der Wahlzeit in Deutschland um 18.00 Uhr begannen die Wahlvorstände in den 1.800 Wahllokalen und 718 Briefwahlbezirken Berlins mit der öffentlichen Stimmenaushöpfung. Die Wahlvorstände meldeten dann ihre Ergebnisse an die zwölf Bezirkswahlämter, wo die Daten in das zentrale Computersystem zur Erfassung, Aufbereitung und Veröffentlichung übertragen wurden.

Das erste Wahllokal meldete sein Ergebnis bereits um 18.24 Uhr. Nachdem rund 10 Prozent der Stimmzettel ausgezählt waren, begann das Amt für Statistik Berlin-Brandenburg mit der fortlaufenden Veröffentlichung von Ergebnissen im Internet. Um 23.24 Uhr stellte die Landeswahlleiterin das vorläufige Ergebnis für Berlin fest. Nachdem der Berliner Landeswahlausschuss am 6. Juni 2019 das endgültige Ergebnis für die Europawahl in Berlin und der Bundeswahlausschuss am 24. Juni 2019 das endgültige Ergebnis für Deutschland und damit auch die Verteilung der Mandate festgestellt hatte, wurde der vorliegende Bericht produziert.

Der Bericht enthält auf den ersten Seiten das aktuelle Wahlergebnis in Berlin im Vergleich zur letzten Europawahl und die Namen der gewählten Bewerberinnen und Bewerber, die in Berlin wohnen. Es folgen die Wahlergebnisse in den zwölf Berliner Bezirken sowie im Ost- und Westteil Berlins. Die nachfolgenden Tabellen ermöglichen einen übersichtlichen regionalen Vergleich für ausgewählte Parteien. Zuerst sind hier die zwölf Berliner Bezirke, danach die zwölf Bundestagswahlkreise und am Schluss die 78 Abgeordnetenhauswahlkreise dargestellt. In einer weiteren Tabelle wird das Ergebnis unterteilt nach Stimmen, die im Wahllokal und bei der Briefwahl abgegeben wurden. Am Ende finden sich Tabellen mit dem Gesamtergebnis für die Bundesrepublik Deutschland und für die einzelnen Bundesländer. Grafiken und Karten veranschaulichen die Ergebnisse.

Die Vorbereitung und die Durchführung der Europawahl erfordern das erfolgreiche Zusammenwirken vieler Stellen und Personen. Am Wahltag arbeiteten in Berlin rund 21.000 ehrenamtliche Helferinnen und Helfer in den Wahllokalen und Briefwahlbezirken. Hinzu kamen die vielen Beschäftigten in den Bezirken und im Amt für Statistik Berlin-Brandenburg, die hauptamtlich mit der Vorbereitung und Durchführung der Wahl befasst waren.

Allen Beteiligten danken wir für ihren engagierten und tatkräftigen Einsatz.

Dr. Petra Michaelis

Landeswahlleiterin

Prof. Dr. Ulrike Rockmann

Stellvertretende Landeswahlleiterin

Wahl zum 9. Europäischen Parlament am 26. Mai 2019 in Berlin – Endgültiges Ergebnis

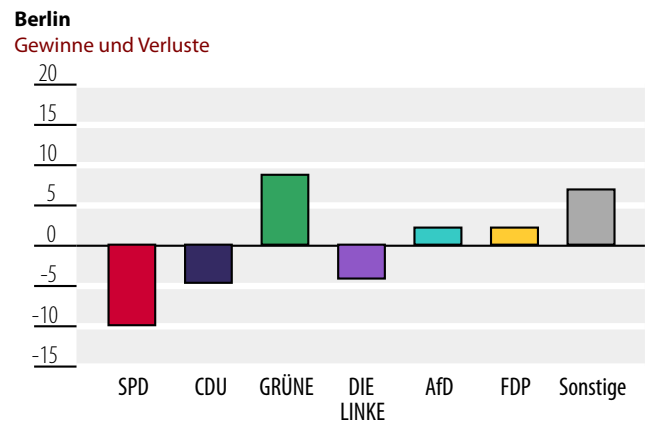
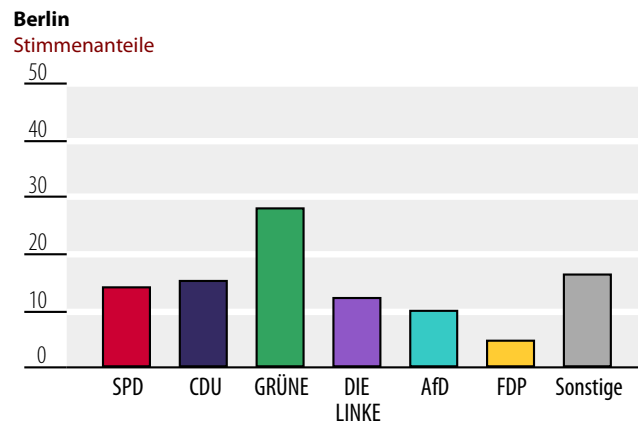
| | | |
|---------------|---|-----------|
| 1 | Abgegebene Stimmen bei der Europawahl in Berlin am 26. Mai 2019 und am 25. Mai 2014..... | 6 |
| 2 | Gewählte Bewerber mit Wohnsitz in Berlin..... | 8 |
| 2.1 | bei der Europawahl am 26. Mai 2019..... | 8 |
| 2.2 | bei Europawahlen seit 1994 nach Parteien..... | 8 |
| 3 | Abgegebene Stimmen bei der Europawahl in Berlin am 26. Mai 2019 und am 25. Mai 2014 nach Bezirken sowie Berlin-Ost und -West..... | 10 |
| 3.1 | Mitte..... | 10 |
| 3.2 | Friedrichshain-Kreuzberg..... | 12 |
| 3.3 | Pankow..... | 14 |
| 3.4 | Charlottenburg-Wilmersdorf..... | 16 |
| 3.5 | Spandau..... | 18 |
| 3.6 | Steglitz-Zehlendorf..... | 20 |
| 3.7 | Tempelhof-Schöneberg..... | 22 |
| 3.8 | Neukölln..... | 24 |
| 3.9 | Treptow-Köpenick..... | 26 |
| 3.10 | Marzahn-Hellersdorf..... | 28 |
| 3.11 | Lichtenberg..... | 30 |
| 3.12 | Reinickendorf..... | 32 |
| 3.13 | Berlin-Ost..... | 34 |
| 3.14 | Berlin-West..... | 36 |
| 4 | Ergebnisse der Europawahl in Berlin am 26. Mai 2019..... | 38 |
| 4.1 | Gültige Stimmen nach Bezirken..... | 38 |
| 4.2 | Gültige Stimmen nach Bundestagswahlkreisen..... | 40 |
| 4.3 | Stimmenanteile für ausgewählte Parteien nach Abgeordnetenhauswahlkreisen..... | 42 |
| 4.4 | Abgegebene Stimmen bei ausgewählten Wahlen in Berlin seit 2009..... | 44 |
| 5 | Wahllokal- und Briefwähler bei der Europawahl in Berlin am 26. Mai 2019..... | 46 |
| 6 | Ergebnisse der Europawahl in Deutschland am 26. Mai 2019..... | 48 |
| 6.1 | Abgegebene Stimmen und Sitzverteilung im Vergleich zur Europawahl am 25. Mai 2014..... | 48 |
| 6.2 | Sitze der Parteien seit 1979..... | 49 |
| 6.3 | Abgegebene Stimmen für ausgewählte Parteien nach Bundesländern..... | 50 |
| 7 | Wahlbeteiligung bei der Europawahl in Berlin am 26. Mai 2019 nach Bezirken..... | 51 |
| 8 | Stimmenanteile ausgewählter Parteien und Wahlbeteiligung bei der Europawahl in Berlin am 26. Mai 2019..... | 52 |
| 9 | Stimmenanteile ausgewählter Parteien nach Bezirken..... | 53 |
| 9.1 | SPD..... | 53 |
| 9.2 | CDU..... | 54 |
| 9.3 | GRÜNE..... | 55 |
| 9.4 | DIE LINKE..... | 56 |
| 9.5 | AfD..... | 57 |
| 9.6 | FDP..... | 58 |
| 10 | Stimmenanteile der sonstigen Parteien in den Bezirken..... | 59 |
| 11 | Europawahlergebnisse im Vergleich..... | 64 |
| Anhang | | 65 |

1 Abgegebene Stimmen bei der Europawahl in Berlin am 26. Mai 2019 und am 25. Mai 2014

- Endgültiges Ergebnis -

| Merkmal | Europawahl 2019 | | Europawahl 2014 | | Differenz | |
|----------------------------|-----------------|------|-----------------|------|-----------|---------------|
| | Anzahl | % | Anzahl | % | Anzahl | Prozentpunkte |
| Wahlberechtigte | 2 508 435 | x | 2 519 758 | x | - 11 323 | x |
| ohne Wahlschein | 2 002 740 | 79,8 | 2 147 782 | 85,2 | - 145 042 | - 5,4 |
| mit Wahlschein | 505 695 | 20,2 | 371 976 | 14,8 | 133 719 | 5,4 |
| Wähler | 1 520 678 | 60,6 | 1 177 832 | 46,7 | 342 846 | 13,9 |
| Briefwähler | 469 793 | 30,9 | 335 916 | 28,5 | 133 877 | 2,4 |
| Ungültige Stimmen | 13 321 | 0,9 | 18 166 | 1,5 | - 4 845 | - 0,7 |
| Gültige Stimmen | 1 507 357 | 99,1 | 1 159 666 | 98,5 | 347 691 | 0,7 |
| SPD | 211 717 | 14,0 | 278 694 | 24,0 | - 66 977 | - 10,0 |
| CDU | 229 352 | 15,2 | 232 274 | 20,0 | - 2 922 | - 4,8 |
| GRÜNE | 419 377 | 27,8 | 220 998 | 19,1 | 198 379 | 8,8 |
| DIE LINKE | 179 943 | 11,9 | 188 344 | 16,2 | - 8 401 | - 4,3 |
| AfD | 149 177 | 9,9 | 91 759 | 7,9 | 57 418 | 2,0 |
| PIRATEN | 12 422 | 0,8 | 37 442 | 3,2 | - 25 020 | - 2,4 |
| FDP | 71 576 | 4,7 | 31 953 | 2,8 | 39 623 | 2,0 |
| Tierschutzpartei | 29 702 | 2,0 | 18 601 | 1,6 | 11 101 | 0,4 |
| Die PARTEI | 72 846 | 4,8 | 18 532 | 1,6 | 54 314 | 3,2 |
| NPD | 3 183 | 0,2 | 11 842 | 1,0 | - 8 659 | - 0,8 |
| FAMILIE | 9 743 | 0,6 | 6 107 | 0,5 | 3 636 | 0,1 |
| Volksabstimmung | 2 202 | 0,1 | 3 883 | 0,3 | - 1 681 | - 0,2 |
| ÖDP | 8 893 | 0,6 | 3 674 | 0,3 | 5 219 | 0,3 |
| FREIE WÄHLER | 8 109 | 0,5 | 3 454 | 0,3 | 4 655 | 0,2 |
| DKP | 2 439 | 0,2 | 3 009 | 0,3 | - 570 | - 0,1 |
| MLPD | 1 016 | 0,1 | 1 169 | 0,1 | - 153 | 0,0 |
| SGP | 431 | 0,0 | 745 | 0,1 | - 314 | 0,0 |
| BP | 1 049 | 0,1 | 468 | 0,0 | 581 | 0,0 |
| TIERSCHUTZ hier! | 4 902 | 0,3 | x | x | 4 902 | 0,3 |
| Tierschutzallianz | 3 130 | 0,2 | x | x | 3 130 | 0,2 |
| Bündnis C | 1 462 | 0,1 | x | x | 1 462 | 0,1 |
| BIG | 4 303 | 0,3 | x | x | 4 303 | 0,3 |
| BGE | 2 837 | 0,2 | x | x | 2 837 | 0,2 |
| DIE DIREKTE! | 1 194 | 0,1 | x | x | 1 194 | 0,1 |
| DiEM25 | 18 675 | 1,2 | x | x | 18 675 | 1,2 |
| III. Weg | 511 | 0,0 | x | x | 511 | 0,0 |
| Die Grauen | 6 870 | 0,5 | x | x | 6 870 | 0,5 |
| DIE RECHTE | 664 | 0,0 | x | x | 664 | 0,0 |
| DIE VIOLETTEN | 1 385 | 0,1 | x | x | 1 385 | 0,1 |
| LIEBE | 1 613 | 0,1 | x | x | 1 613 | 0,1 |
| DIE FRAUEN | 2 632 | 0,2 | x | x | 2 632 | 0,2 |
| Graue Panther | 6 617 | 0,4 | x | x | 6 617 | 0,4 |
| LKR | 1 713 | 0,1 | x | x | 1 713 | 0,1 |
| MENSCHLICHE WELT | 1 939 | 0,1 | x | x | 1 939 | 0,1 |
| NL | 928 | 0,1 | x | x | 928 | 0,1 |
| ÖkoLinX | 4 380 | 0,3 | x | x | 4 380 | 0,3 |
| Die Humanisten | 3 410 | 0,2 | x | x | 3 410 | 0,2 |
| PARTEI FÜR DIE TIERE | 3 326 | 0,2 | x | x | 3 326 | 0,2 |
| Gesundheitsforschung | 3 709 | 0,2 | x | x | 3 709 | 0,2 |
| Volt | 17 980 | 1,2 | x | x | 17 980 | 1,2 |
| Sonstige | x | x | 6 718 | 0,6 | x | x |

noch 1



2 Gewählte Bewerber mit Wohnsitz in Berlin**2.1 bei der Europawahl am 26. Mai 2019**

- Endgültiges Ergebnis -

| Partei | Name, Vorname | Geburts- jahr | Beruf oder Stand |
|------------|---------------|------------------|------------------|
| SPD | | | |
| CDU | | | |
| GRÜNE | | | |
| GRÜNE | | | |
| GRÜNE | | | |
| GRÜNE | | | |
| GRÜNE | | | |
| GRÜNE | | | |
| DIE LINKE | | | |
| DIE LINKE | | | |
| AfD | | | |
| Die PARTEI | | | |
| Volt | | | |

Eine Veröffentlichung personenbezogener Daten
zu den gewählten Wahlbewerbenden
in unserem Internetangebot ist aus Gründen des Datenschutzes
gemäß § 79 Absatz 3 Europawahlordnung nicht mehr möglich.

2 Gewählte Bewerber mit Wohnsitz in Berlin**2.2 bei Europawahlen seit 1994 nach Parteien**

- Endgültiges Ergebnis -

| Partei | 1994 | 1999 | 2004 | 2009 | 2014 | 2019 |
|------------------|------|------|------|------|------|------|
| SPD | 2 | 1 | 1 | – | 1 | 1 |
| CDU | 1 | 1 | 1 | 1 | 1 | 1 |
| GRÜNE | 2 | 1 | 2 | 4 | 4 | 6 |
| DIE LINKE | – | 3 | 2 | – | 1 | 2 |
| AfD | x | x | x | x | 2 | 1 |
| FDP | – | – | – | 1 | – | – |
| Die PARTEI | x | x | x | x | 1 | 1 |
| NPD | – | – | – | x | 1 | – |
| Volt | x | x | x | x | x | 1 |
| Insgesamt | 5 | 6 | 6 | 6 | 11 | 13 |

3 Abgegebene Stimmen bei der Europawahl in Berlin am 26. Mai 2019 und am 25. Mai 2014 nach Bezirken sowie Berlin-Ost und -West

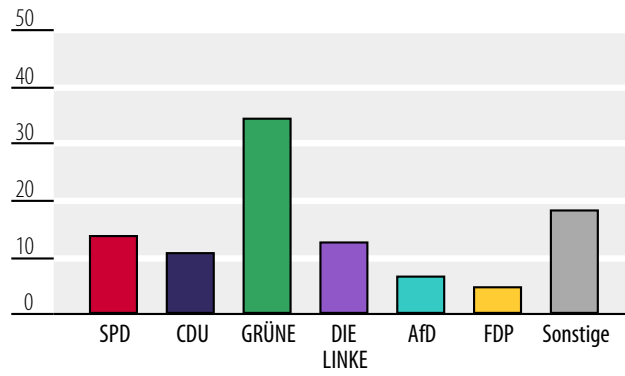
3.1 Mitte

- Endgültiges Ergebnis -

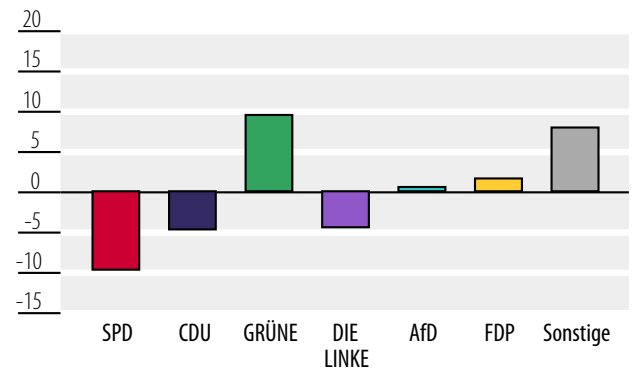
| Merkmal | Europawahl 2019 | | Europawahl 2014 | | Differenz | |
|----------------------------|-----------------|------|-----------------|------|-----------|---------------|
| | Anzahl | % | Anzahl | % | Anzahl | Prozentpunkte |
| Wahlberechtigte | 210 118 | x | 207 497 | x | 2 621 | x |
| ohne Wahlschein | 166 522 | 79,3 | 178 203 | 85,9 | - 11 681 | - 6,6 |
| mit Wahlschein | 43 596 | 20,7 | 29 294 | 14,1 | 14 302 | 6,6 |
| Wähler | 127 745 | 60,8 | 95 403 | 46,0 | 32 342 | 14,8 |
| Briefwähler | 39 666 | 31,1 | 26 147 | 27,4 | 13 519 | 3,6 |
| Ungültige Stimmen | 950 | 0,7 | 1 332 | 1,4 | - 382 | - 0,7 |
| Gültige Stimmen | 126 795 | 99,3 | 94 071 | 98,6 | 32 724 | 0,7 |
| SPD | 17 045 | 13,4 | 21 685 | 23,1 | - 4 640 | - 9,6 |
| CDU | 13 413 | 10,6 | 14 303 | 15,2 | - 890 | - 4,6 |
| GRÜNE | 43 276 | 34,1 | 23 273 | 24,7 | 20 003 | 9,4 |
| DIE LINKE | 15 949 | 12,6 | 15 990 | 17,0 | - 41 | - 4,4 |
| AfD | 8 173 | 6,4 | 5 559 | 5,9 | 2 614 | 0,5 |
| PIRATEN | 1 257 | 1,0 | 4 055 | 4,3 | - 2 798 | - 3,3 |
| FDP | 5 835 | 4,6 | 2 921 | 3,1 | 2 914 | 1,5 |
| Tierschutzpartei | 1 954 | 1,5 | 1 335 | 1,4 | 619 | 0,1 |
| Die PARTEI | 7 771 | 6,1 | 2 241 | 2,4 | 5 530 | 3,7 |
| NPD | 144 | 0,1 | 570 | 0,6 | - 426 | - 0,5 |
| FAMILIE | 382 | 0,3 | 270 | 0,3 | 112 | 0,0 |
| Volksabstimmung | 109 | 0,1 | 257 | 0,3 | - 148 | - 0,2 |
| ÖDP | 711 | 0,6 | 348 | 0,4 | 363 | 0,2 |
| FREIE WÄHLER | 432 | 0,3 | 221 | 0,2 | 211 | 0,1 |
| DKP | 209 | 0,2 | 308 | 0,3 | - 99 | - 0,2 |
| MLPD | 98 | 0,1 | 122 | 0,1 | - 24 | - 0,1 |
| SGP | 42 | 0,0 | 84 | 0,1 | - 42 | - 0,1 |
| BP | 57 | 0,0 | 37 | 0,0 | 20 | 0,0 |
| TIERSCHUTZ hier! | 287 | 0,2 | x | x | 287 | 0,2 |
| Tierschutzallianz | 179 | 0,1 | x | x | 179 | 0,1 |
| Bündnis C | 110 | 0,1 | x | x | 110 | 0,1 |
| BIG | 813 | 0,6 | x | x | 813 | 0,6 |
| BGE | 297 | 0,2 | x | x | 297 | 0,2 |
| DIE DIREKTE! | 83 | 0,1 | x | x | 83 | 0,1 |
| DiEM25 | 2 532 | 2,0 | x | x | 2 532 | 2,0 |
| III. Weg | 27 | 0,0 | x | x | 27 | 0,0 |
| Die Grauen | 373 | 0,3 | x | x | 373 | 0,3 |
| DIE RECHTE | 33 | 0,0 | x | x | 33 | 0,0 |
| DIE VIOLETTEN | 117 | 0,1 | x | x | 117 | 0,1 |
| LIEBE | 105 | 0,1 | x | x | 105 | 0,1 |
| DIE FRAUEN | 222 | 0,2 | x | x | 222 | 0,2 |
| Graue Panther | 357 | 0,3 | x | x | 357 | 0,3 |
| LKR | 112 | 0,1 | x | x | 112 | 0,1 |
| MENSCHLICHE WELT | 137 | 0,1 | x | x | 137 | 0,1 |
| NL | 116 | 0,1 | x | x | 116 | 0,1 |
| ÖkoLinX | 528 | 0,4 | x | x | 528 | 0,4 |
| Die Humanisten | 393 | 0,3 | x | x | 393 | 0,3 |
| PARTEI FÜR DIE TIERE | 196 | 0,2 | x | x | 196 | 0,2 |
| Gesundheitsforschung .. | 203 | 0,2 | x | x | 203 | 0,2 |
| Volt | 2 718 | 2,1 | x | x | 2 718 | 2,1 |
| Sonstige | x | x | 492 | 0,5 | x | x |

noch 3.1

Mitte
Stimmenanteile



Mitte
Gewinne und Verluste - Stimmenanteile



3 Abgegebene Stimmen
bei der Europawahl in Berlin am 26. Mai 2019
und am 25. Mai 2014 nach Bezirken sowie Berlin-Ost und -West

3.2 Friedrichshain-Kreuzberg

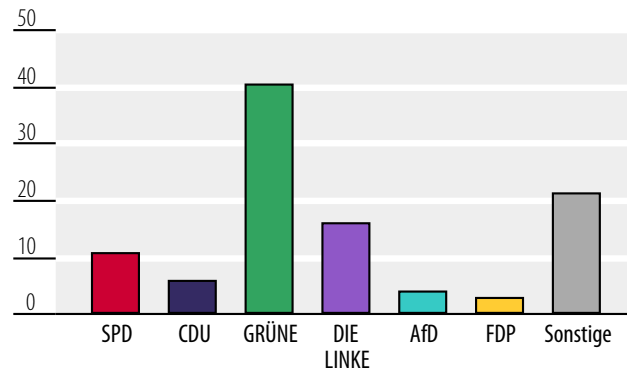
- Endgültiges Ergebnis -

| Merkmal | Europawahl 2019 | | Europawahl 2014 | | Differenz | |
|----------------------------|-----------------|------|-----------------|------|-----------|---------------|
| | Anzahl | % | Anzahl | % | Anzahl | Prozentpunkte |
| Wahlberechtigte | 174 282 | x | 175 794 | x | - 1 512 | x |
| ohne Wahlschein | 135 597 | 77,8 | 148 567 | 84,5 | - 12 970 | - 6,7 |
| mit Wahlschein | 38 685 | 22,2 | 27 227 | 15,5 | 11 458 | 6,7 |
| Wähler | 117 260 | 67,3 | 95 833 | 54,5 | 21 427 | 12,8 |
| Briefwähler | 35 654 | 30,4 | 24 296 | 25,4 | 11 358 | 5,1 |
| Ungültige Stimmen | 566 | 0,5 | 1 369 | 1,4 | - 803 | - 0,9 |
| Gültige Stimmen | 116 694 | 99,5 | 94 464 | 98,6 | 22 230 | 0,9 |
| SPD | 12 268 | 10,5 | 17 399 | 18,4 | - 5 131 | - 7,9 |
| CDU | 6 681 | 5,7 | 7 273 | 7,7 | - 592 | - 2,0 |
| GRÜNE | 47 036 | 40,3 | 32 025 | 33,9 | 15 011 | 6,4 |
| DIE LINKE | 18 559 | 15,9 | 20 778 | 22,0 | - 2 219 | - 6,1 |
| AfD | 4 629 | 4,0 | 3 250 | 3,4 | 1 379 | 0,5 |
| PIRATEN | 1 181 | 1,0 | 4 856 | 5,1 | - 3 675 | - 4,1 |
| FDP | 3 064 | 2,6 | 1 549 | 1,6 | 1 515 | 1,0 |
| Tierschutzpartei | 1 831 | 1,6 | 1 403 | 1,5 | 428 | 0,1 |
| Die PARTEI | 10 329 | 8,9 | 3 598 | 3,8 | 6 731 | 5,0 |
| NPD | 89 | 0,1 | 330 | 0,3 | - 241 | - 0,3 |
| FAMILIE | 243 | 0,2 | 264 | 0,3 | - 21 | - 0,1 |
| Volksabstimmung | 110 | 0,1 | 281 | 0,3 | - 171 | - 0,2 |
| ÖDP | 581 | 0,5 | 327 | 0,3 | 254 | 0,2 |
| FREIE WÄHLER | 331 | 0,3 | 220 | 0,2 | 111 | 0,1 |
| DKP | 213 | 0,2 | 394 | 0,4 | - 181 | - 0,2 |
| MLPD | 98 | 0,1 | 130 | 0,1 | - 32 | - 0,1 |
| SGP | 33 | 0,0 | 94 | 0,1 | - 61 | - 0,1 |
| BP | 23 | 0,0 | 17 | 0,0 | 6 | 0,0 |
| TIERSCHUTZ hier! | 205 | 0,2 | x | x | 205 | 0,2 |
| Tierschutzallianz | 143 | 0,1 | x | x | 143 | 0,1 |
| Bündnis C | 49 | 0,0 | x | x | 49 | 0,0 |
| BIG | 625 | 0,5 | x | x | 625 | 0,5 |
| BGE | 307 | 0,3 | x | x | 307 | 0,3 |
| DIE DIREKTE! | 70 | 0,1 | x | x | 70 | 0,1 |
| DiEM25 | 3 121 | 2,7 | x | x | 3 121 | 2,7 |
| III. Weg | 12 | 0,0 | x | x | 12 | 0,0 |
| Die Grauen | 198 | 0,2 | x | x | 198 | 0,2 |
| DIE RECHTE | 31 | 0,0 | x | x | 31 | 0,0 |
| DIE VIOLETTEN | 120 | 0,1 | x | x | 120 | 0,1 |
| LIEBE | 92 | 0,1 | x | x | 92 | 0,1 |
| DIE FRAUEN | 221 | 0,2 | x | x | 221 | 0,2 |
| Graue Panther | 212 | 0,2 | x | x | 212 | 0,2 |
| LKR | 63 | 0,1 | x | x | 63 | 0,1 |
| MENSCHLICHE WELT | 171 | 0,1 | x | x | 171 | 0,1 |
| NL | 74 | 0,1 | x | x | 74 | 0,1 |
| ÖkoLinX | 961 | 0,8 | x | x | 961 | 0,8 |
| Die Humanisten | 263 | 0,2 | x | x | 263 | 0,2 |
| PARTEI FÜR DIE TIERE | 119 | 0,1 | x | x | 119 | 0,1 |
| Gesundheitsforschung | 151 | 0,1 | x | x | 151 | 0,1 |
| Volt | 2 187 | 1,9 | x | x | 2 187 | 1,9 |
| Sonstige | x | x | 276 | 0,3 | x | x |

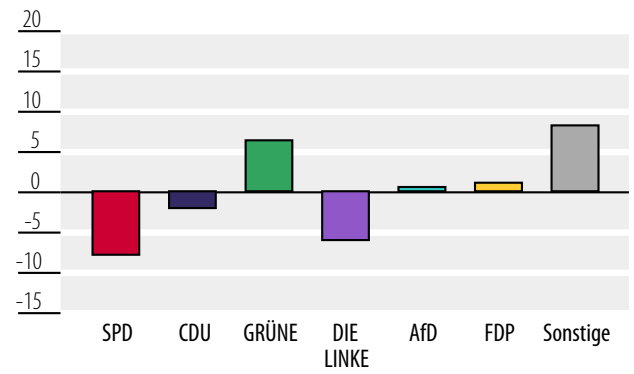
noch 3.2

Friedrichshain-Kreuzberg

Stimmenanteile

**Friedrichshain-Kreuzberg**

Gewinne und Verluste - Stimmenanteile



3 Abgegebene Stimmen

bei der Europawahl in Berlin am 26. Mai 2019

und am 25. Mai 2014 nach Bezirken sowie Berlin-Ost und -West

3.3 Pankow

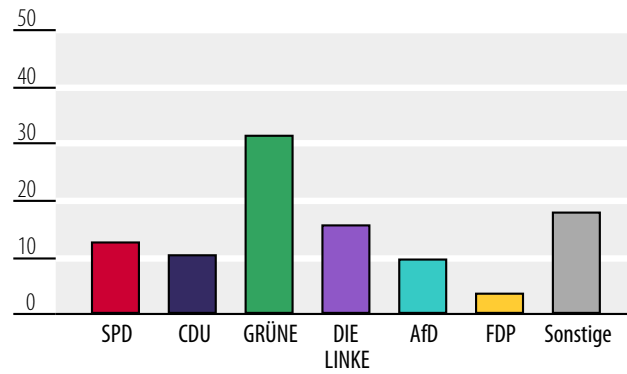
- Endgültiges Ergebnis -

| Merkmal | Europawahl 2019 | | Europawahl 2014 | | Differenz | |
|----------------------------|-----------------|------|-----------------|------|-----------|---------------|
| | Anzahl | % | Anzahl | % | Anzahl | Prozentpunkte |
| Wahlberechtigte | 288 978 | x | 288 793 | x | 185 | x |
| ohne Wahlschein | 226 395 | 78,3 | 247 470 | 85,7 | - 21 075 | - 7,3 |
| mit Wahlschein | 62 583 | 21,7 | 41 323 | 14,3 | 21 260 | 7,3 |
| Wähler | 189 663 | 65,6 | 136 451 | 47,2 | 53 212 | 18,4 |
| Briefwähler | 58 082 | 30,6 | 37 210 | 27,3 | 20 872 | 3,4 |
| Ungültige Stimmen | 1 282 | 0,7 | 1 671 | 1,2 | - 389 | - 0,5 |
| Gültige Stimmen | 188 381 | 99,3 | 134 780 | 98,8 | 53 601 | 0,5 |
| SPD | 23 189 | 12,3 | 29 822 | 22,1 | - 6 633 | - 9,8 |
| CDU | 19 246 | 10,2 | 18 054 | 13,4 | 1 192 | - 3,2 |
| GRÜNE | 58 980 | 31,3 | 30 190 | 22,4 | 28 790 | 8,9 |
| DIE LINKE | 28 835 | 15,3 | 30 601 | 22,7 | - 1 766 | - 7,4 |
| AfD | 17 988 | 9,5 | 9 071 | 6,7 | 8 917 | 2,8 |
| PIRATEN | 1 485 | 0,8 | 4 934 | 3,7 | - 3 449 | - 2,9 |
| FDP | 6 672 | 3,5 | 2 973 | 2,2 | 3 699 | 1,3 |
| Tierschutzpartei | 3 536 | 1,9 | 1 947 | 1,4 | 1 589 | 0,4 |
| Die PARTEI | 11 025 | 5,9 | 2 441 | 1,8 | 8 584 | 4,0 |
| NPD | 366 | 0,2 | 1 294 | 1,0 | - 928 | - 0,8 |
| FAMILIE | 1 212 | 0,6 | 717 | 0,5 | 495 | 0,1 |
| Volksabstimmung | 256 | 0,1 | 416 | 0,3 | - 160 | - 0,2 |
| ÖDP | 1 329 | 0,7 | 546 | 0,4 | 783 | 0,3 |
| FREIE WÄHLER | 1 092 | 0,6 | 377 | 0,3 | 715 | 0,3 |
| DKP | 446 | 0,2 | 518 | 0,4 | - 72 | - 0,1 |
| MLPD | 117 | 0,1 | 140 | 0,1 | - 23 | 0,0 |
| SGP | 67 | 0,0 | 99 | 0,1 | - 32 | 0,0 |
| BP | 73 | 0,0 | 28 | 0,0 | 45 | 0,0 |
| TIERSCHUTZ hier! | 554 | 0,3 | x | x | 554 | 0,3 |
| Tierschutzallianz | 358 | 0,2 | x | x | 358 | 0,2 |
| Bündnis C | 160 | 0,1 | x | x | 160 | 0,1 |
| BIG | 94 | 0,0 | x | x | 94 | 0,0 |
| BGE | 470 | 0,2 | x | x | 470 | 0,2 |
| DIE DIREKTE! | 190 | 0,1 | x | x | 190 | 0,1 |
| DiEM25 | 2 769 | 1,5 | x | x | 2 769 | 1,5 |
| III. Weg | 77 | 0,0 | x | x | 77 | 0,0 |
| Die Grauen | 801 | 0,4 | x | x | 801 | 0,4 |
| DIE RECHTE | 72 | 0,0 | x | x | 72 | 0,0 |
| DIE VIOLETTEN | 185 | 0,1 | x | x | 185 | 0,1 |
| LIEBE | 243 | 0,1 | x | x | 243 | 0,1 |
| DIE FRAUEN | 387 | 0,2 | x | x | 387 | 0,2 |
| Graue Panther | 767 | 0,4 | x | x | 767 | 0,4 |
| LKR | 165 | 0,1 | x | x | 165 | 0,1 |
| MENSCHLICHE WELT | 233 | 0,1 | x | x | 233 | 0,1 |
| NL | 149 | 0,1 | x | x | 149 | 0,1 |
| ÖkoLinX | 595 | 0,3 | x | x | 595 | 0,3 |
| Die Humanisten | 452 | 0,2 | x | x | 452 | 0,2 |
| PARTEI FÜR DIE TIERE | 408 | 0,2 | x | x | 408 | 0,2 |
| Gesundheitsforschung | 537 | 0,3 | x | x | 537 | 0,3 |
| Volt | 2 801 | 1,5 | x | x | 2 801 | 1,5 |
| Sonstige | x | x | 612 | 0,5 | x | x |

noch 3.3

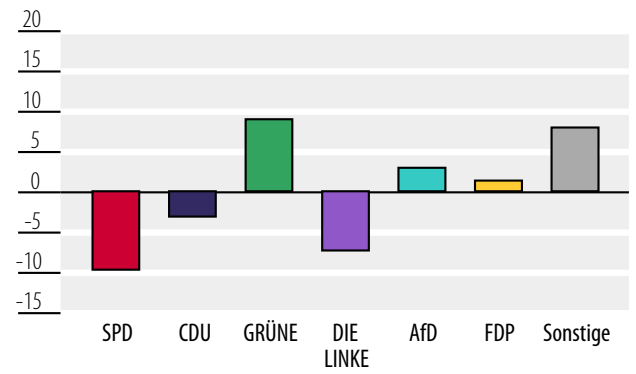
Pankow

Stimmenanteile



Pankow

Gewinne und Verluste - Stimmenanteile



3 Abgegebene Stimmen
bei der Europawahl in Berlin am 26. Mai 2019
und am 25. Mai 2014 nach Bezirken sowie Berlin-Ost und -West

3.4 Charlottenburg-Wilmersdorf

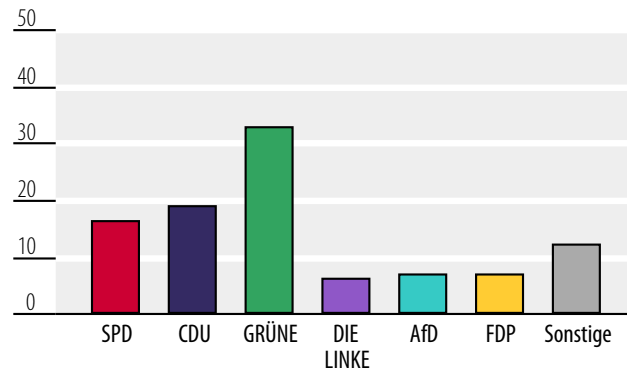
- Endgültiges Ergebnis -

| Merkmal | Europawahl 2019 | | Europawahl 2014 | | Differenz | |
|----------------------------|-----------------|------|-----------------|------|-----------|---------------|
| | Anzahl | % | Anzahl | % | Anzahl | Prozentpunkte |
| Wahlberechtigte | 221 319 | x | 221 094 | x | 225 | x |
| ohne Wahlschein | 169 107 | 76,4 | 182 395 | 82,5 | - 13 288 | - 6,1 |
| mit Wahlschein | 52 212 | 23,6 | 38 699 | 17,5 | 13 513 | 6,1 |
| Wähler | 146 465 | 66,2 | 118 533 | 53,6 | 27 932 | 12,6 |
| Briefwähler | 48 959 | 33,4 | 34 234 | 28,9 | 14 725 | 4,5 |
| Ungültige Stimmen | 963 | 0,7 | 1 495 | 1,3 | - 532 | - 0,6 |
| Gültige Stimmen | 145 502 | 99,3 | 117 038 | 98,7 | 28 464 | 0,6 |
| SPD | 23 662 | 16,3 | 32 533 | 27,8 | - 8 871 | - 11,5 |
| CDU | 27 320 | 18,8 | 27 630 | 23,6 | - 310 | - 4,8 |
| GRÜNE | 47 525 | 32,7 | 24 211 | 20,7 | 23 314 | 12,0 |
| DIE LINKE | 8 816 | 6,1 | 9 568 | 8,2 | - 752 | - 2,1 |
| AfD | 10 248 | 7,0 | 9 079 | 7,8 | 1 169 | - 0,7 |
| PIRATEN | 957 | 0,7 | 2 825 | 2,4 | - 1 868 | - 1,8 |
| FDP | 10 120 | 7,0 | 5 534 | 4,7 | 4 586 | 2,2 |
| Tierschutzpartei | 2 283 | 1,6 | 1 909 | 1,6 | 374 | - 0,1 |
| Die PARTEI | 4 932 | 3,4 | 1 228 | 1,0 | 3 704 | 2,3 |
| NPD | 109 | 0,1 | 456 | 0,4 | - 347 | - 0,3 |
| FAMILIE | 476 | 0,3 | 375 | 0,3 | 101 | 0,0 |
| Volksabstimmung | 120 | 0,1 | 279 | 0,2 | - 159 | - 0,2 |
| ÖDP | 788 | 0,5 | 338 | 0,3 | 450 | 0,3 |
| FREIE WÄHLER | 599 | 0,4 | 332 | 0,3 | 267 | 0,1 |
| DKP | 74 | 0,1 | 83 | 0,1 | - 9 | 0,0 |
| MLPD | 53 | 0,0 | 75 | 0,1 | - 22 | 0,0 |
| SGP | 25 | 0,0 | 47 | 0,0 | - 22 | 0,0 |
| BP | 107 | 0,1 | 37 | 0,0 | 70 | 0,0 |
| TIERSCHUTZ hier! | 352 | 0,2 | x | x | 352 | 0,2 |
| Tierschutzallianz | 198 | 0,1 | x | x | 198 | 0,1 |
| Bündnis C | 113 | 0,1 | x | x | 113 | 0,1 |
| BIG | 302 | 0,2 | x | x | 302 | 0,2 |
| BGE | 213 | 0,1 | x | x | 213 | 0,1 |
| DIE DIREKTE! | 75 | 0,1 | x | x | 75 | 0,1 |
| DiEM25 | 1 529 | 1,1 | x | x | 1 529 | 1,1 |
| III. Weg | 15 | 0,0 | x | x | 15 | 0,0 |
| Die Grauen | 405 | 0,3 | x | x | 405 | 0,3 |
| DIE RECHTE | 46 | 0,0 | x | x | 46 | 0,0 |
| DIE VIOLETTEN | 104 | 0,1 | x | x | 104 | 0,1 |
| LIEBE | 89 | 0,1 | x | x | 89 | 0,1 |
| DIE FRAUEN | 180 | 0,1 | x | x | 180 | 0,1 |
| Graue Panther | 423 | 0,3 | x | x | 423 | 0,3 |
| LKR | 155 | 0,1 | x | x | 155 | 0,1 |
| MENSCHLICHE WELT | 167 | 0,1 | x | x | 167 | 0,1 |
| NL | 82 | 0,1 | x | x | 82 | 0,1 |
| ÖkoLinX | 226 | 0,2 | x | x | 226 | 0,2 |
| Die Humanisten | 318 | 0,2 | x | x | 318 | 0,2 |
| PARTEI FÜR DIE TIERE | 231 | 0,2 | x | x | 231 | 0,2 |
| Gesundheitsforschung | 201 | 0,1 | x | x | 201 | 0,1 |
| Volt | 1 864 | 1,3 | x | x | 1 864 | 1,3 |
| Sonstige | x | x | 499 | 0,4 | x | x |

noch 3.4

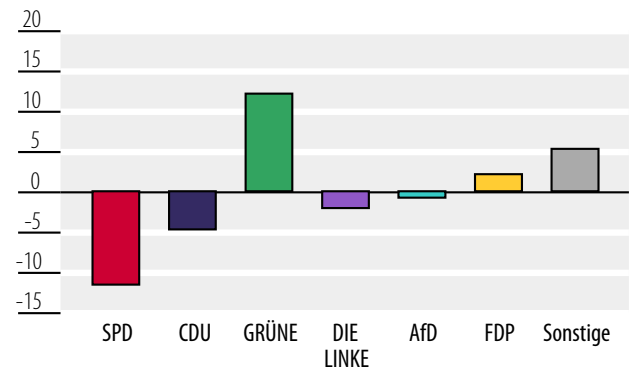
Charlottenburg-Wilmersdorf

Stimmenanteile



Charlottenburg-Wilmersdorf

Gewinne und Verluste - Stimmenanteile



3 Abgegebene Stimmen
bei der Europawahl in Berlin am 26. Mai 2019
und am 25. Mai 2014 nach Bezirken sowie Berlin-Ost und -West

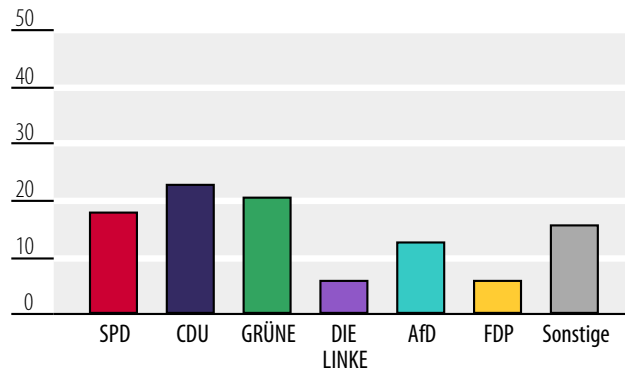
3.5 Spandau

- Endgültiges Ergebnis -

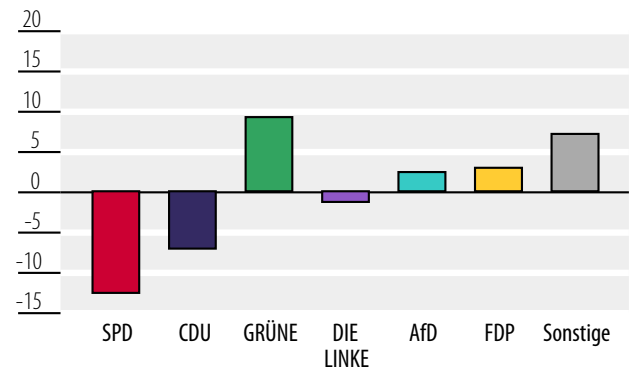
| Merkmal | Europawahl 2019 | | Europawahl 2014 | | Differenz | |
|----------------------------|-----------------|------|-----------------|------|-----------|---------------|
| | Anzahl | % | Anzahl | % | Anzahl | Prozentpunkte |
| Wahlberechtigte | 162 066 | x | 165 438 | x | - 3 372 | x |
| ohne Wahlschein | 136 010 | 83,9 | 145 160 | 87,7 | - 9 150 | - 3,8 |
| mit Wahlschein | 26 056 | 16,1 | 20 278 | 12,3 | 5 778 | 3,8 |
| Wähler | 86 629 | 53,5 | 66 395 | 40,1 | 20 234 | 13,3 |
| Briefwähler | 24 218 | 28,0 | 18 586 | 28,0 | 5 632 | 0,0 |
| Ungültige Stimmen | 1 105 | 1,3 | 1 153 | 1,7 | - 48 | - 0,5 |
| Gültige Stimmen | 85 524 | 98,7 | 65 242 | 98,3 | 20 282 | 0,5 |
| SPD | 15 112 | 17,7 | 19 677 | 30,2 | - 4 565 | - 12,5 |
| CDU | 19 322 | 22,6 | 19 356 | 29,7 | - 34 | - 7,1 |
| GRÜNE | 17 514 | 20,5 | 7 357 | 11,3 | 10 157 | 9,2 |
| DIE LINKE | 4 971 | 5,8 | 4 572 | 7,0 | 399 | - 1,2 |
| AfD | 10 636 | 12,4 | 6 544 | 10,0 | 4 092 | 2,4 |
| PIRATEN | 720 | 0,8 | 1 647 | 2,5 | - 927 | - 1,7 |
| FDP | 4 880 | 5,7 | 1 866 | 2,9 | 3 014 | 2,8 |
| Tierschutzpartei | 2 327 | 2,7 | 1 208 | 1,9 | 1 119 | 0,9 |
| Die PARTEI | 2 684 | 3,1 | 471 | 0,7 | 2 213 | 2,4 |
| NPD | 152 | 0,2 | 642 | 1,0 | - 490 | - 0,8 |
| FAMILIE | 819 | 1,0 | 430 | 0,7 | 389 | 0,3 |
| Volksabstimmung | 171 | 0,2 | 256 | 0,4 | - 85 | - 0,2 |
| ÖDP | 557 | 0,7 | 210 | 0,3 | 347 | 0,3 |
| FREIE WÄHLER | 621 | 0,7 | 233 | 0,4 | 388 | 0,4 |
| DKP | 49 | 0,1 | 61 | 0,1 | - 12 | 0,0 |
| MLPD | 79 | 0,1 | 60 | 0,1 | 19 | 0,0 |
| SGP | 16 | 0,0 | 25 | 0,0 | - 9 | 0,0 |
| BP | 105 | 0,1 | 38 | 0,1 | 67 | 0,1 |
| TIERSCHUTZ hier! | 411 | 0,5 | x | x | 411 | 0,5 |
| Tierschutzallianz | 257 | 0,3 | x | x | 257 | 0,3 |
| Bündnis C | 129 | 0,2 | x | x | 129 | 0,2 |
| BIG | 330 | 0,4 | x | x | 330 | 0,4 |
| BGE | 132 | 0,2 | x | x | 132 | 0,2 |
| DIE DIREKTE! | 79 | 0,1 | x | x | 79 | 0,1 |
| DiEM25 | 472 | 0,6 | x | x | 472 | 0,6 |
| III. Weg | 25 | 0,0 | x | x | 25 | 0,0 |
| Die Grauen | 489 | 0,6 | x | x | 489 | 0,6 |
| DIE RECHTE | 48 | 0,1 | x | x | 48 | 0,1 |
| DIE VIOLETTEN | 82 | 0,1 | x | x | 82 | 0,1 |
| LIEBE | 125 | 0,1 | x | x | 125 | 0,1 |
| DIE FRAUEN | 129 | 0,2 | x | x | 129 | 0,2 |
| Graue Panther | 502 | 0,6 | x | x | 502 | 0,6 |
| LKR | 100 | 0,1 | x | x | 100 | 0,1 |
| MENSCHLICHE WELT | 105 | 0,1 | x | x | 105 | 0,1 |
| NL | 32 | 0,0 | x | x | 32 | 0,0 |
| ÖkoLinX | 77 | 0,1 | x | x | 77 | 0,1 |
| Die Humanisten | 160 | 0,2 | x | x | 160 | 0,2 |
| PARTEI FÜR DIE TIERE | 287 | 0,3 | x | x | 287 | 0,3 |
| Gesundheitsforschung | 212 | 0,2 | x | x | 212 | 0,2 |
| Volt | 606 | 0,7 | x | x | 606 | 0,7 |
| Sonstige | x | x | 589 | 0,9 | x | x |

noch 3.5

Spandau
Stimmenanteile



Spandau
Gewinne und Verluste - Stimmenanteile



3 Abgegebene Stimmen
bei der Europawahl in Berlin am 26. Mai 2019
und am 25. Mai 2014 nach Bezirken sowie Berlin-Ost und -West

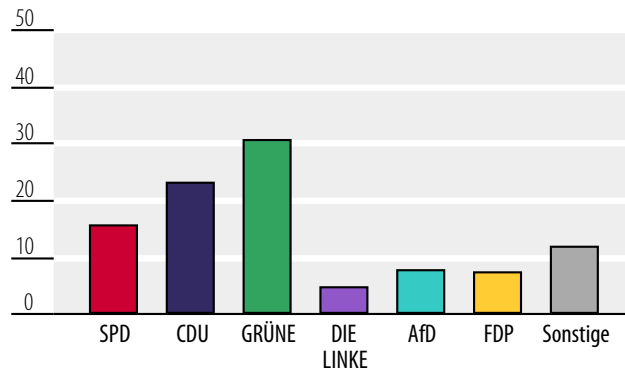
3.6 Steglitz-Zehlendorf

- Endgültiges Ergebnis -

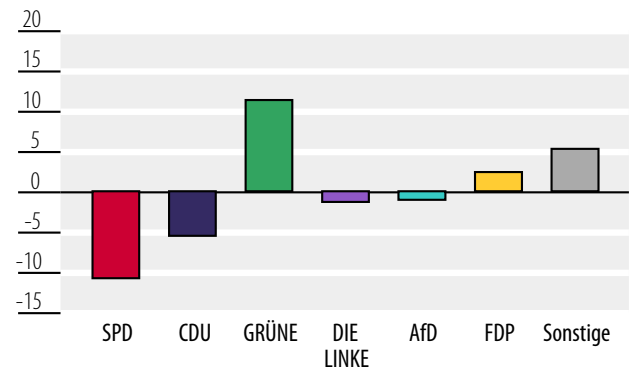
| Merkmal | Europawahl 2019 | | Europawahl 2014 | | Differenz | |
|----------------------------|-----------------|------|-----------------|------|-----------|---------------|
| | Anzahl | % | Anzahl | % | Anzahl | Prozentpunkte |
| Wahlberechtigte | 221 217 | x | 220 912 | x | 305 | x |
| ohne Wahlschein | 162 922 | 73,6 | 173 910 | 78,7 | - 10 988 | - 5,1 |
| mit Wahlschein | 58 295 | 26,4 | 47 002 | 21,3 | 11 293 | 5,1 |
| Wähler | 152 659 | 69,0 | 126 125 | 57,1 | 26 534 | 11,9 |
| Briefwähler | 54 849 | 35,9 | 43 123 | 34,2 | 11 726 | 1,7 |
| Ungültige Stimmen | 966 | 0,6 | 1 475 | 1,2 | - 509 | - 0,5 |
| Gültige Stimmen | 151 693 | 99,4 | 124 650 | 98,8 | 27 043 | 0,5 |
| SPD | 23 593 | 15,6 | 32 672 | 26,2 | - 9 079 | - 10,7 |
| CDU | 34 851 | 23,0 | 35 621 | 28,6 | - 770 | - 5,6 |
| GRÜNE | 45 888 | 30,3 | 23 784 | 19,1 | 22 104 | 11,2 |
| DIE LINKE | 7 139 | 4,7 | 7 503 | 6,0 | - 364 | - 1,3 |
| AfD | 11 355 | 7,5 | 10 614 | 8,5 | 741 | - 1,0 |
| PIRATEN | 1 077 | 0,7 | 2 695 | 2,2 | - 1 618 | - 1,5 |
| FDP | 11 122 | 7,3 | 5 976 | 4,8 | 5 146 | 2,5 |
| Tierschutzpartei | 2 476 | 1,6 | 1 739 | 1,4 | 737 | 0,2 |
| Die PARTEI | 4 301 | 2,8 | 1 011 | 0,8 | 3 290 | 2,0 |
| NPD | 132 | 0,1 | 623 | 0,5 | - 491 | - 0,4 |
| FAMILIE | 678 | 0,4 | 524 | 0,4 | 154 | 0,0 |
| Volksabstimmung | 184 | 0,1 | 304 | 0,2 | - 120 | - 0,1 |
| ÖDP | 906 | 0,6 | 394 | 0,3 | 512 | 0,3 |
| FREIE WÄHLER | 759 | 0,5 | 340 | 0,3 | 419 | 0,2 |
| DKP | 63 | 0,0 | 83 | 0,1 | - 20 | 0,0 |
| MLPD | 50 | 0,0 | 57 | 0,0 | - 7 | 0,0 |
| SGP | 43 | 0,0 | 38 | 0,0 | 5 | 0,0 |
| BP | 144 | 0,1 | 68 | 0,1 | 76 | 0,0 |
| TIERSCHUTZ hier! | 456 | 0,3 | x | x | 456 | 0,3 |
| Tierschutzallianz | 244 | 0,2 | x | x | 244 | 0,2 |
| Bündnis C | 192 | 0,1 | x | x | 192 | 0,1 |
| BIG | 200 | 0,1 | x | x | 200 | 0,1 |
| BGE | 194 | 0,1 | x | x | 194 | 0,1 |
| DIE DIREKTE! | 71 | 0,0 | x | x | 71 | 0,0 |
| DiEM25 | 1 148 | 0,8 | x | x | 1 148 | 0,8 |
| III. Weg | 23 | 0,0 | x | x | 23 | 0,0 |
| Die Grauen | 428 | 0,3 | x | x | 428 | 0,3 |
| DIE RECHTE | 55 | 0,0 | x | x | 55 | 0,0 |
| DIE VIOLETTEN | 135 | 0,1 | x | x | 135 | 0,1 |
| LIEBE | 104 | 0,1 | x | x | 104 | 0,1 |
| DIE FRAUEN | 181 | 0,1 | x | x | 181 | 0,1 |
| Graue Panther | 479 | 0,3 | x | x | 479 | 0,3 |
| LKR | 234 | 0,2 | x | x | 234 | 0,2 |
| MENSCHLICHE WELT | 185 | 0,1 | x | x | 185 | 0,1 |
| NL | 84 | 0,1 | x | x | 84 | 0,1 |
| ÖkoLinX | 209 | 0,1 | x | x | 209 | 0,1 |
| Die Humanisten | 265 | 0,2 | x | x | 265 | 0,2 |
| PARTEI FÜR DIE TIERE | 274 | 0,2 | x | x | 274 | 0,2 |
| Gesundheitsforschung | 234 | 0,2 | x | x | 234 | 0,2 |
| Volt | 1 537 | 1,0 | x | x | 1 537 | 1,0 |
| Sonstige | x | x | 604 | 0,5 | x | x |

noch 3.6

Steglitz-Zehlendorf
Stimmenanteile



Steglitz-Zehlendorf
Gewinne und Verluste - Stimmenanteile



3 Abgegebene Stimmen
bei der Europawahl in Berlin am 26. Mai 2019
und am 25. Mai 2014 nach Bezirken sowie Berlin-Ost und -West

3.7 Tempelhof-Schöneberg

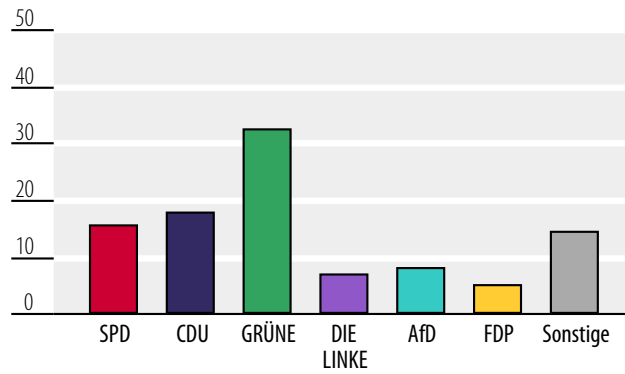
- Endgültiges Ergebnis -

| Merkmal | Europawahl 2019 | | Europawahl 2014 | | Differenz | |
|----------------------------|-----------------|------|-----------------|------|-----------|---------------|
| | Anzahl | % | Anzahl | % | Anzahl | Prozentpunkte |
| Wahlberechtigte | 236 121 | x | 236 788 | x | - 667 | x |
| ohne Wahlschein | 183 099 | 77,5 | 193 857 | 81,9 | - 10 758 | - 4,3 |
| mit Wahlschein | 53 022 | 22,5 | 42 931 | 18,1 | 10 091 | 4,3 |
| Wähler | 148 876 | 63,1 | 126 917 | 53,6 | 21 959 | 9,5 |
| Briefwähler | 49 389 | 33,2 | 39 072 | 30,8 | 10 317 | 2,4 |
| Ungültige Stimmen | 1 237 | 0,8 | 2 017 | 1,6 | - 780 | - 0,8 |
| Gültige Stimmen | 147 639 | 99,2 | 124 900 | 98,4 | 22 739 | 0,8 |
| SPD | 22 810 | 15,4 | 32 167 | 25,8 | - 9 357 | - 10,3 |
| CDU | 26 294 | 17,8 | 29 321 | 23,5 | - 3 027 | - 5,7 |
| GRÜNE | 47 969 | 32,5 | 27 734 | 22,2 | 20 235 | 10,3 |
| DIE LINKE | 10 357 | 7,0 | 11 676 | 9,3 | - 1 319 | - 2,3 |
| AfD | 11 714 | 7,9 | 8 926 | 7,1 | 2 788 | 0,8 |
| PIRATEN | 1 204 | 0,8 | 3 812 | 3,1 | - 2 608 | - 2,2 |
| FDP | 7 498 | 5,1 | 3 680 | 2,9 | 3 818 | 2,1 |
| Tierschutzpartei | 2 711 | 1,8 | 2 201 | 1,8 | 510 | 0,1 |
| Die PARTEI | 5 772 | 3,9 | 1 537 | 1,2 | 4 235 | 2,7 |
| NPD | 156 | 0,1 | 876 | 0,7 | - 720 | - 0,6 |
| FAMILIE | 712 | 0,5 | 639 | 0,5 | 73 | 0,0 |
| Volksabstimmung | 199 | 0,1 | 431 | 0,3 | - 232 | - 0,2 |
| ÖDP | 826 | 0,6 | 353 | 0,3 | 473 | 0,3 |
| FREIE WÄHLER | 742 | 0,5 | 394 | 0,3 | 348 | 0,2 |
| DKP | 103 | 0,1 | 164 | 0,1 | - 61 | - 0,1 |
| MLPD | 74 | 0,1 | 76 | 0,1 | - 2 | 0,0 |
| SGP | 44 | 0,0 | 68 | 0,1 | - 24 | 0,0 |
| BP | 107 | 0,1 | 69 | 0,1 | 38 | 0,0 |
| TIERSCHUTZ hier! | 385 | 0,3 | x | x | 385 | 0,3 |
| Tierschutzallianz | 316 | 0,2 | x | x | 316 | 0,2 |
| Bündnis C | 185 | 0,1 | x | x | 185 | 0,1 |
| BIG | 545 | 0,4 | x | x | 545 | 0,4 |
| BGE | 261 | 0,2 | x | x | 261 | 0,2 |
| DIE DIREKTE! | 84 | 0,1 | x | x | 84 | 0,1 |
| DiEM25 | 1 673 | 1,1 | x | x | 1 673 | 1,1 |
| III. Weg | 19 | 0,0 | x | x | 19 | 0,0 |
| Die Grauen | 592 | 0,4 | x | x | 592 | 0,4 |
| DIE RECHTE | 55 | 0,0 | x | x | 55 | 0,0 |
| DIE VIOLETTEN | 112 | 0,1 | x | x | 112 | 0,1 |
| LIEBE | 140 | 0,1 | x | x | 140 | 0,1 |
| DIE FRAUEN | 223 | 0,2 | x | x | 223 | 0,2 |
| Graue Panther | 601 | 0,4 | x | x | 601 | 0,4 |
| LKR | 187 | 0,1 | x | x | 187 | 0,1 |
| MENSCHLICHE WELT | 183 | 0,1 | x | x | 183 | 0,1 |
| NL | 79 | 0,1 | x | x | 79 | 0,1 |
| ÖkoLinX | 346 | 0,2 | x | x | 346 | 0,2 |
| Die Humanisten | 256 | 0,2 | x | x | 256 | 0,2 |
| PARTEI FÜR DIE TIERE | 260 | 0,2 | x | x | 260 | 0,2 |
| Gesundheitsforschung | 239 | 0,2 | x | x | 239 | 0,2 |
| Volt | 1 606 | 1,1 | x | x | 1 606 | 1,1 |
| Sonstige | x | x | 776 | 0,6 | x | x |

noch 3.7

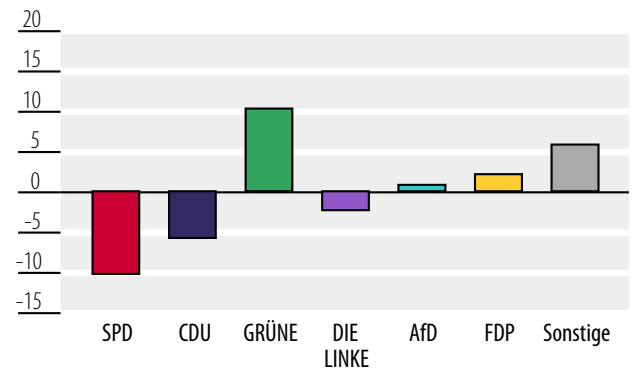
Tempelhof-Schöneberg

Stimmenanteile



Tempelhof-Schöneberg

Gewinne und Verluste - Stimmenanteile



3 Abgegebene Stimmen
bei der Europawahl in Berlin am 26. Mai 2019
und am 25. Mai 2014 nach Bezirken sowie Berlin-Ost und -West

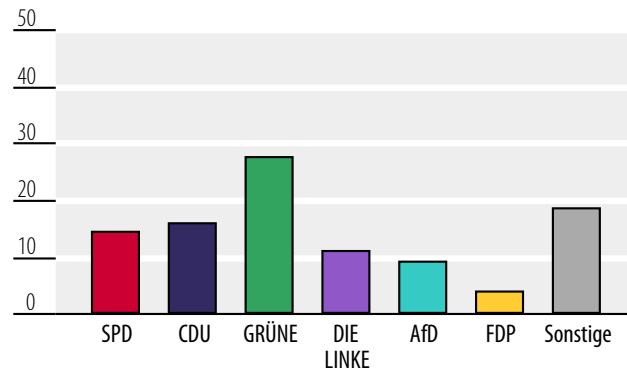
3.8 Neukölln

- Endgültiges Ergebnis -

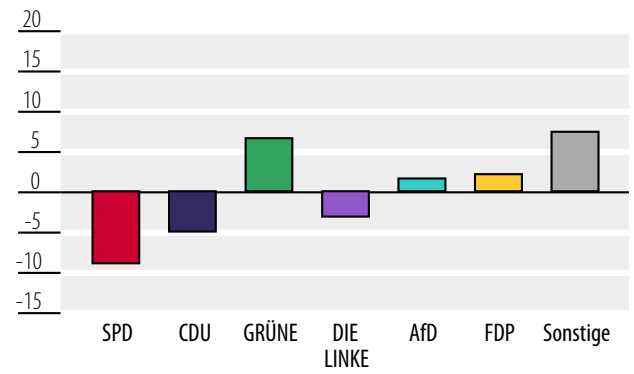
| Merkmal | Europawahl 2019 | | Europawahl 2014 | | Differenz | |
|----------------------------|-----------------|------|-----------------|------|-----------|---------------|
| | Anzahl | % | Anzahl | % | Anzahl | Prozentpunkte |
| Wahlberechtigte | 202 641 | x | 207 801 | x | - 5 160 | x |
| ohne Wahlschein | 164 096 | 81,0 | 176 704 | 85,0 | - 12 608 | - 4,1 |
| mit Wahlschein | 38 545 | 19,0 | 31 097 | 15,0 | 7 448 | 4,1 |
| Wähler | 112 930 | 55,7 | 96 557 | 46,5 | 16 373 | 9,3 |
| Briefwähler | 35 563 | 31,5 | 28 221 | 29,2 | 7 342 | 2,3 |
| Ungültige Stimmen | 1 258 | 1,1 | 2 223 | 2,3 | - 965 | - 1,2 |
| Gültige Stimmen | 111 672 | 98,9 | 94 334 | 97,7 | 17 338 | 1,2 |
| SPD | 16 213 | 14,5 | 22 052 | 23,4 | - 5 839 | - 8,9 |
| CDU | 17 742 | 15,9 | 19 630 | 20,8 | - 1 888 | - 4,9 |
| GRÜNE | 30 628 | 27,4 | 19 688 | 20,9 | 10 940 | 6,6 |
| DIE LINKE | 12 026 | 10,8 | 13 016 | 13,8 | - 990 | - 3,0 |
| AfD | 10 090 | 9,0 | 7 053 | 7,5 | 3 037 | 1,6 |
| PIRATEN | 867 | 0,8 | 3 498 | 3,7 | - 2 631 | - 2,9 |
| FDP | 4 258 | 3,8 | 1 655 | 1,8 | 2 603 | 2,1 |
| Tierschutzpartei | 2 381 | 2,1 | 1 726 | 1,8 | 655 | 0,3 |
| Die PARTEI | 6 449 | 5,8 | 2 359 | 2,5 | 4 090 | 3,3 |
| NPD | 202 | 0,2 | 1 218 | 1,3 | - 1 016 | - 1,1 |
| FAMILIE | 625 | 0,6 | 492 | 0,5 | 133 | 0,0 |
| Volksabstimmung | 147 | 0,1 | 398 | 0,4 | - 251 | - 0,3 |
| ÖDP | 552 | 0,5 | 241 | 0,3 | 311 | 0,2 |
| FREIE WÄHLER | 461 | 0,4 | 244 | 0,3 | 217 | 0,2 |
| DKP | 135 | 0,1 | 201 | 0,2 | - 66 | - 0,1 |
| MLPD | 92 | 0,1 | 127 | 0,1 | - 35 | - 0,1 |
| SGP | 25 | 0,0 | 67 | 0,1 | - 42 | 0,0 |
| BP | 108 | 0,1 | 53 | 0,1 | 55 | 0,0 |
| TIERSCHUTZ hier! | 410 | 0,4 | x | x | 410 | 0,4 |
| Tierschutzallianz | 219 | 0,2 | x | x | 219 | 0,2 |
| Bündnis C | 114 | 0,1 | x | x | 114 | 0,1 |
| BIG | 892 | 0,8 | x | x | 892 | 0,8 |
| BGE | 212 | 0,2 | x | x | 212 | 0,2 |
| DIE DIREKTE! | 77 | 0,1 | x | x | 77 | 0,1 |
| DiEM25 | 2 282 | 2,0 | x | x | 2 282 | 2,0 |
| III. Weg | 23 | 0,0 | x | x | 23 | 0,0 |
| Die Grauen | 480 | 0,4 | x | x | 480 | 0,4 |
| DIE RECHTE | 59 | 0,1 | x | x | 59 | 0,1 |
| DIE VIOLETTEN | 94 | 0,1 | x | x | 94 | 0,1 |
| LIEBE | 98 | 0,1 | x | x | 98 | 0,1 |
| DIE FRAUEN | 213 | 0,2 | x | x | 213 | 0,2 |
| Graue Panther | 525 | 0,5 | x | x | 525 | 0,5 |
| LKR | 95 | 0,1 | x | x | 95 | 0,1 |
| MENSCHLICHE WELT | 139 | 0,1 | x | x | 139 | 0,1 |
| NL | 48 | 0,0 | x | x | 48 | 0,0 |
| ÖkoLinX | 714 | 0,6 | x | x | 714 | 0,6 |
| Die Humanisten | 215 | 0,2 | x | x | 215 | 0,2 |
| PARTEI FÜR DIE TIERE | 255 | 0,2 | x | x | 255 | 0,2 |
| Gesundheitsforschung | 223 | 0,2 | x | x | 223 | 0,2 |
| Volt | 1 284 | 1,1 | x | x | 1 284 | 1,1 |
| Sonstige | x | x | 616 | 0,7 | x | x |

noch 3.8

Neukölln
Stimmenanteile



Neukölln
Gewinne und Verluste - Stimmenanteile



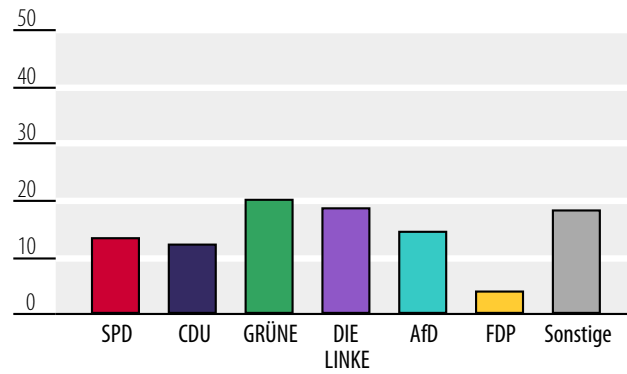
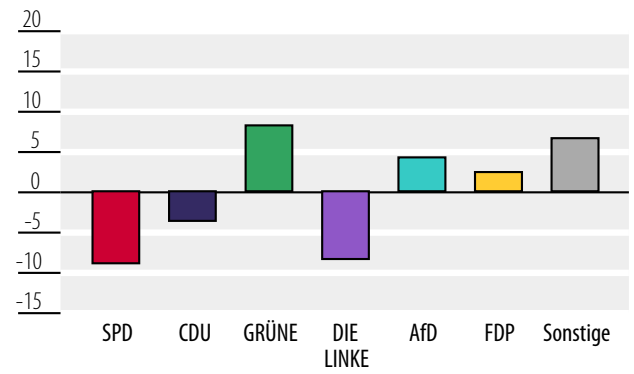
3 Abgegebene Stimmen
bei der Europawahl in Berlin am 26. Mai 2019
und am 25. Mai 2014 nach Bezirken sowie Berlin-Ost und -West

3.9 Treptow-Köpenick

- Endgültiges Ergebnis -

| Merkmal | Europawahl 2019 | | Europawahl 2014 | | Differenz | |
|----------------------------|-----------------|------|-----------------|------|-----------|---------------|
| | Anzahl | % | Anzahl | % | Anzahl | Prozentpunkte |
| Wahlberechtigte | 207 347 | x | 202 220 | x | 5 127 | x |
| ohne Wahlschein | 169 366 | 81,7 | 175 999 | 87,0 | - 6 633 | - 5,4 |
| mit Wahlschein | 37 981 | 18,3 | 26 221 | 13,0 | 11 760 | 5,4 |
| Wähler | 123 561 | 59,6 | 89 058 | 44,0 | 34 503 | 15,6 |
| Briefwähler | 35 344 | 28,6 | 23 697 | 26,6 | 11 647 | 2,0 |
| Ungültige Stimmen | 1 242 | 1,0 | 1 538 | 1,7 | - 296 | - 0,7 |
| Gültige Stimmen | 122 319 | 99,0 | 87 520 | 98,3 | 34 799 | 0,7 |
| SPD | 16 017 | 13,1 | 19 276 | 22,0 | - 3 259 | - 8,9 |
| CDU | 14 677 | 12,0 | 13 749 | 15,7 | 928 | - 3,7 |
| GRÜNE | 24 564 | 20,1 | 10 316 | 11,8 | 14 248 | 8,3 |
| DIE LINKE | 22 717 | 18,6 | 23 588 | 27,0 | - 871 | - 8,4 |
| AfD | 17 566 | 14,4 | 8 801 | 10,1 | 8 765 | 4,3 |
| PIRATEN | 999 | 0,8 | 3 101 | 3,5 | - 2 102 | - 2,7 |
| FDP | 4 741 | 3,9 | 1 219 | 1,4 | 3 522 | 2,5 |
| Tierschutzpartei | 2 874 | 2,3 | 1 442 | 1,6 | 1 432 | 0,7 |
| Die PARTEI | 6 431 | 5,3 | 1 252 | 1,4 | 5 179 | 3,8 |
| NPD | 557 | 0,5 | 1 897 | 2,2 | - 1 340 | - 1,7 |
| FAMILIE | 1 338 | 1,1 | 793 | 0,9 | 545 | 0,2 |
| Volksabstimmung | 236 | 0,2 | 346 | 0,4 | - 110 | - 0,2 |
| ÖDP | 768 | 0,6 | 271 | 0,3 | 497 | 0,3 |
| FREIE WÄHLER | 923 | 0,8 | 337 | 0,4 | 586 | 0,4 |
| DKP | 319 | 0,3 | 326 | 0,4 | - 7 | - 0,1 |
| MLPD | 105 | 0,1 | 132 | 0,2 | - 27 | - 0,1 |
| SGP | 37 | 0,0 | 52 | 0,1 | - 15 | 0,0 |
| BP | 80 | 0,1 | 31 | 0,0 | 49 | 0,0 |
| TIERSCHUTZ hier! | 514 | 0,4 | x | x | 514 | 0,4 |
| Tierschutzallianz | 321 | 0,3 | x | x | 321 | 0,3 |
| Bündnis C | 102 | 0,1 | x | x | 102 | 0,1 |
| BIG | 65 | 0,1 | x | x | 65 | 0,1 |
| BGE | 239 | 0,2 | x | x | 239 | 0,2 |
| DIE DIREKTE! | 128 | 0,1 | x | x | 128 | 0,1 |
| DiEM25 | 1 166 | 1,0 | x | x | 1 166 | 1,0 |
| III. Weg | 63 | 0,1 | x | x | 63 | 0,1 |
| Die Grauen | 639 | 0,5 | x | x | 639 | 0,5 |
| DIE RECHTE | 60 | 0,0 | x | x | 60 | 0,0 |
| DIE VIOLETTEN | 137 | 0,1 | x | x | 137 | 0,1 |
| LIEBE | 195 | 0,2 | x | x | 195 | 0,2 |
| DIE FRAUEN | 239 | 0,2 | x | x | 239 | 0,2 |
| Graue Panther | 604 | 0,5 | x | x | 604 | 0,5 |
| LKR | 164 | 0,1 | x | x | 164 | 0,1 |
| MENSCHLICHE WELT | 196 | 0,2 | x | x | 196 | 0,2 |
| NL | 106 | 0,1 | x | x | 106 | 0,1 |
| ÖkoLinX | 274 | 0,2 | x | x | 274 | 0,2 |
| Die Humanisten | 333 | 0,3 | x | x | 333 | 0,3 |
| PARTei FÜR DIE TIERE | 351 | 0,3 | x | x | 351 | 0,3 |
| Gesundheitsforschung | 441 | 0,4 | x | x | 441 | 0,4 |
| Volt | 1 033 | 0,8 | x | x | 1 033 | 0,8 |
| Sonstige | x | x | 591 | 0,7 | x | x |

noch 3.9

Treptow-Köpenick
Stimmenanteile**Treptow-Köpenick**
Gewinne und Verluste - Stimmenanteile

3 Abgegebene Stimmen
bei der Europawahl in Berlin am 26. Mai 2019
und am 25. Mai 2014 nach Bezirken sowie Berlin-Ost und -West

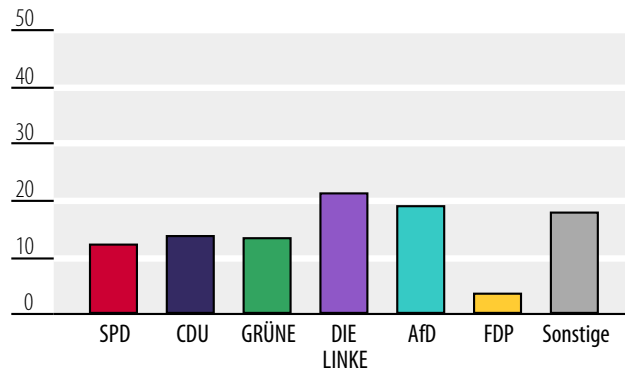
3.10 Marzahn-Hellersdorf

- Endgültiges Ergebnis -

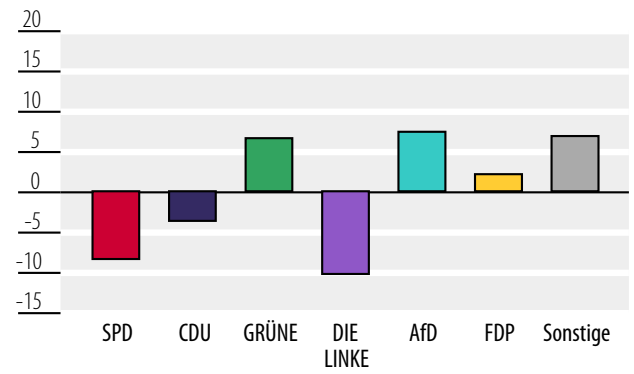
| Merkmal | Europawahl 2019 | | Europawahl 2014 | | Differenz | |
|----------------------------|-----------------|------|-----------------|------|-----------|---------------|
| | Anzahl | % | Anzahl | % | Anzahl | Prozentpunkte |
| Wahlberechtigte | 199 728 | x | 203 654 | x | - 3 926 | x |
| ohne Wahlschein | 171 293 | 85,8 | 184 514 | 90,6 | - 13 221 | - 4,8 |
| mit Wahlschein | 28 435 | 14,2 | 19 140 | 9,4 | 9 295 | 4,8 |
| Wähler | 98 622 | 49,4 | 68 052 | 33,4 | 30 570 | 16,0 |
| Briefwähler | 26 535 | 26,9 | 17 381 | 25,5 | 9 154 | 1,4 |
| Ungültige Stimmen | 1 301 | 1,3 | 1 180 | 1,7 | 121 | - 0,4 |
| Gültige Stimmen | 97 321 | 98,7 | 66 872 | 98,3 | 30 449 | 0,4 |
| SPD | 11 919 | 12,2 | 13 710 | 20,5 | - 1 791 | - 8,3 |
| CDU | 13 095 | 13,5 | 11 373 | 17,0 | 1 722 | - 3,6 |
| GRÜNE | 12 759 | 13,1 | 4 336 | 6,5 | 8 423 | 6,6 |
| DIE LINKE | 20 451 | 21,0 | 20 951 | 31,3 | - 500 | - 10,3 |
| AfD | 18 515 | 19,0 | 7 824 | 11,7 | 10 691 | 7,3 |
| PIRATEN | 888 | 0,9 | 1 800 | 2,7 | - 912 | - 1,8 |
| FDP | 3 429 | 3,5 | 878 | 1,3 | 2 551 | 2,2 |
| Tierschutzpartei | 2 179 | 2,2 | 1 093 | 1,6 | 1 086 | 0,6 |
| Die PARTEI | 3 626 | 3,7 | 667 | 1,0 | 2 959 | 2,7 |
| NPD | 634 | 0,7 | 1 804 | 2,7 | - 1 170 | - 2,0 |
| FAMILIE | 1 427 | 1,5 | 611 | 0,9 | 816 | 0,6 |
| Volksabstimmung | 257 | 0,3 | 325 | 0,5 | - 68 | - 0,2 |
| ÖDP | 491 | 0,5 | 162 | 0,2 | 329 | 0,3 |
| FREIE WÄHLER | 827 | 0,8 | 240 | 0,4 | 587 | 0,5 |
| DKP | 369 | 0,4 | 361 | 0,5 | 8 | - 0,2 |
| MLPD | 91 | 0,1 | 108 | 0,2 | - 17 | - 0,1 |
| SGP | 41 | 0,0 | 64 | 0,1 | - 23 | - 0,1 |
| BP | 79 | 0,1 | 21 | 0,0 | 58 | 0,0 |
| TIERSCHUTZ hier! | 452 | 0,5 | x | x | 452 | 0,5 |
| Tierschutzallianz | 336 | 0,3 | x | x | 336 | 0,3 |
| Bündnis C | 90 | 0,1 | x | x | 90 | 0,1 |
| BIG | 40 | 0,0 | x | x | 40 | 0,0 |
| BGE | 166 | 0,2 | x | x | 166 | 0,2 |
| DIE DIREKTE! | 129 | 0,1 | x | x | 129 | 0,1 |
| DiEM25 | 505 | 0,5 | x | x | 505 | 0,5 |
| III. Weg | 100 | 0,1 | x | x | 100 | 0,1 |
| Die Grauen | 823 | 0,8 | x | x | 823 | 0,8 |
| DIE RECHTE | 64 | 0,1 | x | x | 64 | 0,1 |
| DIE VIOLETTEN | 92 | 0,1 | x | x | 92 | 0,1 |
| LIEBE | 178 | 0,2 | x | x | 178 | 0,2 |
| DIE FRAUEN | 255 | 0,3 | x | x | 255 | 0,3 |
| Graue Panther | 856 | 0,9 | x | x | 856 | 0,9 |
| LKR | 172 | 0,2 | x | x | 172 | 0,2 |
| MENSCHLICHE WELT | 149 | 0,2 | x | x | 149 | 0,2 |
| NL | 55 | 0,1 | x | x | 55 | 0,1 |
| ÖkoLinX | 109 | 0,1 | x | x | 109 | 0,1 |
| Die Humanisten | 249 | 0,3 | x | x | 249 | 0,3 |
| PARTEI FÜR DIE TIERE | 342 | 0,4 | x | x | 342 | 0,4 |
| Gesundheitsforschung | 486 | 0,5 | x | x | 486 | 0,5 |
| Volt | 596 | 0,6 | x | x | 596 | 0,6 |
| Sonstige | x | x | 544 | 0,8 | x | x |

noch 3.10

Marzahn-Hellersdorf
Stimmenanteile



Marzahn-Hellersdorf
Gewinne und Verluste - Stimmenanteile



3 Abgegebene Stimmen
bei der Europawahl in Berlin am 26. Mai 2019
und am 25. Mai 2014 nach Bezirken sowie Berlin-Ost und -West

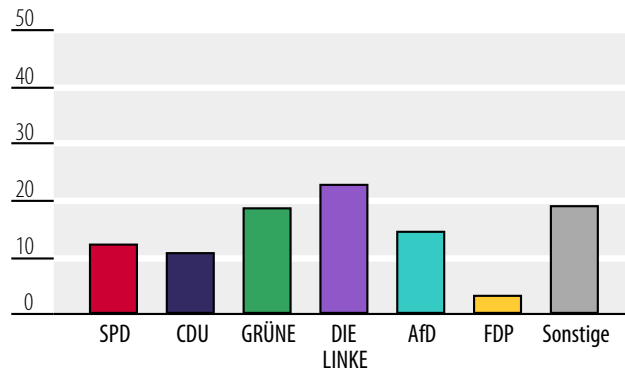
3.11 Lichtenberg

- Endgültiges Ergebnis -

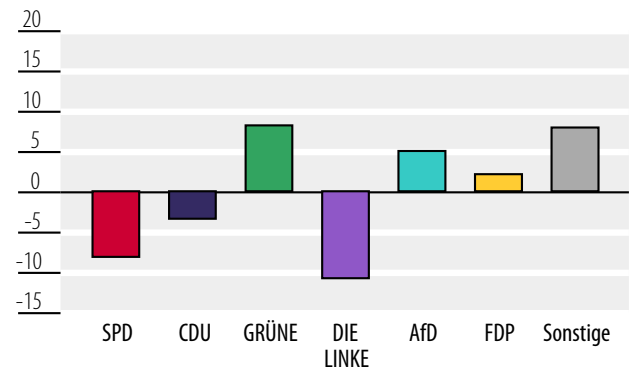
| Merkmal | Europawahl 2019 | | Europawahl 2014 | | Differenz | |
|----------------------------|-----------------|------|-----------------|------|-----------|---------------|
| | Anzahl | % | Anzahl | % | Anzahl | Prozentpunkte |
| Wahlberechtigte | 203 786 | x | 206 219 | x | - 2 433 | x |
| ohne Wahlschein | 170 496 | 83,7 | 183 107 | 88,8 | - 12 611 | - 5,1 |
| mit Wahlschein | 33 290 | 16,3 | 23 112 | 11,2 | 10 178 | 5,1 |
| Wähler | 111 478 | 54,7 | 76 779 | 37,2 | 34 699 | 17,5 |
| Briefwähler | 30 814 | 27,6 | 20 447 | 26,6 | 10 367 | 1,0 |
| Ungültige Stimmen | 1 212 | 1,1 | 1 315 | 1,7 | - 103 | - 0,6 |
| Gültige Stimmen | 110 266 | 98,9 | 75 464 | 98,3 | 34 802 | 0,6 |
| SPD | 13 475 | 12,2 | 15 380 | 20,4 | - 1 905 | - 8,2 |
| CDU | 11 546 | 10,5 | 10 482 | 13,9 | 1 064 | - 3,4 |
| GRÜNE | 20 203 | 18,3 | 7 689 | 10,2 | 12 514 | 8,1 |
| DIE LINKE | 24 921 | 22,6 | 25 167 | 33,3 | - 246 | - 10,7 |
| AfD | 15 628 | 14,2 | 6 988 | 9,3 | 8 640 | 4,9 |
| PIRATEN | 1 035 | 0,9 | 2 573 | 3,4 | - 1 538 | - 2,5 |
| FDP | 3 564 | 3,2 | 919 | 1,2 | 2 645 | 2,0 |
| Tierschutzpartei | 2 711 | 2,5 | 1 225 | 1,6 | 1 486 | 0,8 |
| Die PARTEI | 6 385 | 5,8 | 1 145 | 1,5 | 5 240 | 4,3 |
| NPD | 461 | 0,4 | 1 343 | 1,8 | - 882 | - 1,4 |
| FAMILIE | 1 153 | 1,0 | 556 | 0,7 | 597 | 0,3 |
| Volksabstimmung | 234 | 0,2 | 328 | 0,4 | - 94 | - 0,2 |
| ÖDP | 714 | 0,6 | 237 | 0,3 | 477 | 0,3 |
| FREIE WÄHLER | 746 | 0,7 | 247 | 0,3 | 499 | 0,3 |
| DKP | 389 | 0,4 | 452 | 0,6 | - 63 | - 0,2 |
| MLPD | 118 | 0,1 | 116 | 0,2 | 2 | 0,0 |
| SGP | 40 | 0,0 | 77 | 0,1 | - 37 | - 0,1 |
| BP | 56 | 0,1 | 21 | 0,0 | 35 | 0,0 |
| TIERSCHUTZ hier! | 415 | 0,4 | x | x | 415 | 0,4 |
| Tierschutzallianz | 302 | 0,3 | x | x | 302 | 0,3 |
| Bündnis C | 80 | 0,1 | x | x | 80 | 0,1 |
| BIG | 48 | 0,0 | x | x | 48 | 0,0 |
| BGE | 204 | 0,2 | x | x | 204 | 0,2 |
| DIE DIREKTE! | 137 | 0,1 | x | x | 137 | 0,1 |
| DiEM25 | 970 | 0,9 | x | x | 970 | 0,9 |
| III. Weg | 97 | 0,1 | x | x | 97 | 0,1 |
| Die Grauen | 681 | 0,6 | x | x | 681 | 0,6 |
| DIE RECHTE | 86 | 0,1 | x | x | 86 | 0,1 |
| DIE VIOLETTEN | 116 | 0,1 | x | x | 116 | 0,1 |
| LIEBE | 153 | 0,1 | x | x | 153 | 0,1 |
| DIE FRAUEN | 236 | 0,2 | x | x | 236 | 0,2 |
| Graue Panther | 670 | 0,6 | x | x | 670 | 0,6 |
| LKR | 121 | 0,1 | x | x | 121 | 0,1 |
| MENSCHLICHE WELT | 152 | 0,1 | x | x | 152 | 0,1 |
| NL | 67 | 0,1 | x | x | 67 | 0,1 |
| ÖkoLinX | 222 | 0,2 | x | x | 222 | 0,2 |
| Die Humanisten | 322 | 0,3 | x | x | 322 | 0,3 |
| PARTEI FÜR DIE TIERE | 300 | 0,3 | x | x | 300 | 0,3 |
| Gesundheitsforschung | 532 | 0,5 | x | x | 532 | 0,5 |
| Volt | 976 | 0,9 | x | x | 976 | 0,9 |
| Sonstige | x | x | 519 | 0,7 | x | x |

noch 3.11

Lichtenberg
Stimmenanteile



Lichtenberg
Gewinne und Verluste - Stimmenanteile



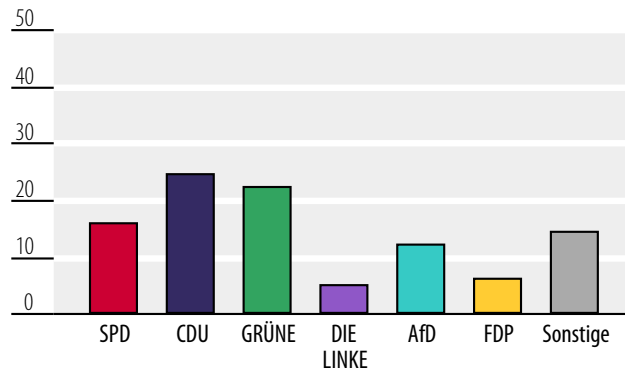
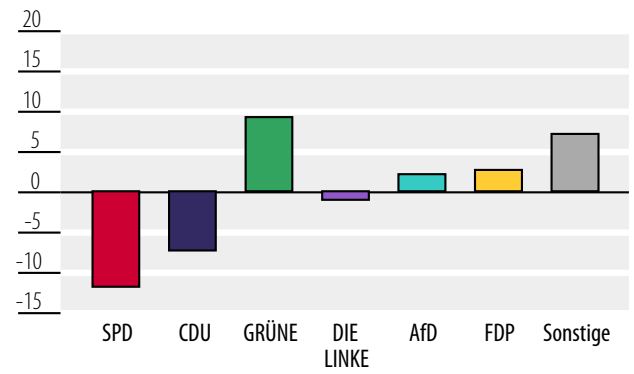
3 Abgegebene Stimmen
bei der Europawahl in Berlin am 26. Mai 2019
und am 25. Mai 2014 nach Bezirken sowie Berlin-Ost und -West

3.12 Reinickendorf

- Endgültiges Ergebnis -

| Merkmal | Europawahl 2019 | | Europawahl 2014 | | Differenz | |
|----------------------------|-----------------|------|-----------------|------|-----------|---------------|
| | Anzahl | % | Anzahl | % | Anzahl | Prozentpunkte |
| Wahlberechtigte | 180 832 | x | 183 548 | x | - 2 716 | x |
| ohne Wahlschein | 147 837 | 81,8 | 157 896 | 86,0 | - 10 059 | - 4,3 |
| mit Wahlschein | 32 995 | 18,2 | 25 652 | 14,0 | 7 343 | 4,3 |
| Wähler | 104 790 | 57,9 | 81 729 | 44,5 | 23 061 | 13,4 |
| Briefwähler | 30 720 | 29,3 | 23 502 | 28,8 | 7 218 | 0,6 |
| Ungültige Stimmen | 1 239 | 1,2 | 1 398 | 1,7 | - 159 | - 0,5 |
| Gültige Stimmen | 103 551 | 98,8 | 80 331 | 98,3 | 23 220 | 0,5 |
| SPD | 16 414 | 15,9 | 22 321 | 27,8 | - 5 907 | - 11,9 |
| CDU | 25 165 | 24,3 | 25 482 | 31,7 | - 317 | - 7,4 |
| GRÜNE | 23 035 | 22,2 | 10 395 | 12,9 | 12 640 | 9,3 |
| DIE LINKE | 5 202 | 5,0 | 4 934 | 6,1 | 268 | - 1,1 |
| AfD | 12 635 | 12,2 | 8 050 | 10,0 | 4 585 | 2,2 |
| PIRATEN | 752 | 0,7 | 1 646 | 2,0 | - 894 | - 1,3 |
| FDP | 6 393 | 6,2 | 2 783 | 3,5 | 3 610 | 2,7 |
| Tierschutzpartei | 2 439 | 2,4 | 1 373 | 1,7 | 1 066 | 0,6 |
| Die PARTEI | 3 141 | 3,0 | 582 | 0,7 | 2 559 | 2,3 |
| NPD | 181 | 0,2 | 789 | 1,0 | - 608 | - 0,8 |
| FAMILIE | 678 | 0,7 | 436 | 0,5 | 242 | 0,1 |
| Volksabstimmung | 179 | 0,2 | 262 | 0,3 | - 83 | - 0,2 |
| ÖDP | 670 | 0,6 | 247 | 0,3 | 423 | 0,3 |
| FREIE WÄHLER | 576 | 0,6 | 269 | 0,3 | 307 | 0,2 |
| DKP | 70 | 0,1 | 58 | 0,1 | 12 | 0,0 |
| MLPD | 41 | 0,0 | 26 | 0,0 | 15 | 0,0 |
| SGP | 18 | 0,0 | 30 | 0,0 | - 12 | 0,0 |
| BP | 110 | 0,1 | 48 | 0,1 | 62 | 0,0 |
| TIERSCHUTZ hier! | 461 | 0,4 | x | x | 461 | 0,4 |
| Tierschutzallianz | 257 | 0,2 | x | x | 257 | 0,2 |
| Bündnis C | 138 | 0,1 | x | x | 138 | 0,1 |
| BIG | 349 | 0,3 | x | x | 349 | 0,3 |
| BGE | 142 | 0,1 | x | x | 142 | 0,1 |
| DIE DIREKTE! | 71 | 0,1 | x | x | 71 | 0,1 |
| DiEM25 | 508 | 0,5 | x | x | 508 | 0,5 |
| III. Weg | 30 | 0,0 | x | x | 30 | 0,0 |
| Die Grauen | 961 | 0,9 | x | x | 961 | 0,9 |
| DIE RECHTE | 55 | 0,1 | x | x | 55 | 0,1 |
| DIE VIOLETTEN | 91 | 0,1 | x | x | 91 | 0,1 |
| LIEBE | 91 | 0,1 | x | x | 91 | 0,1 |
| DIE FRAUEN | 146 | 0,1 | x | x | 146 | 0,1 |
| Graue Panther | 621 | 0,6 | x | x | 621 | 0,6 |
| LKR | 145 | 0,1 | x | x | 145 | 0,1 |
| MENSCHLICHE WELT | 122 | 0,1 | x | x | 122 | 0,1 |
| NL | 36 | 0,0 | x | x | 36 | 0,0 |
| ÖkoLinX | 119 | 0,1 | x | x | 119 | 0,1 |
| Die Humanisten | 184 | 0,2 | x | x | 184 | 0,2 |
| PARTEI FÜR DIE TIERE | 303 | 0,3 | x | x | 303 | 0,3 |
| Gesundheitsforschung | 250 | 0,2 | x | x | 250 | 0,2 |
| Volt | 772 | 0,7 | x | x | 772 | 0,7 |
| Sonstige | x | x | 600 | 0,7 | x | x |

noch 3.12

Reinickendorf
Stimmenanteile**Reinickendorf**
Gewinne und Verluste - Stimmenanteile

3 Abgegebene Stimmen

bei der Europawahl in Berlin am 26. Mai 2019

und am 25. Mai 2014 nach Bezirken sowie Berlin-Ost und -West

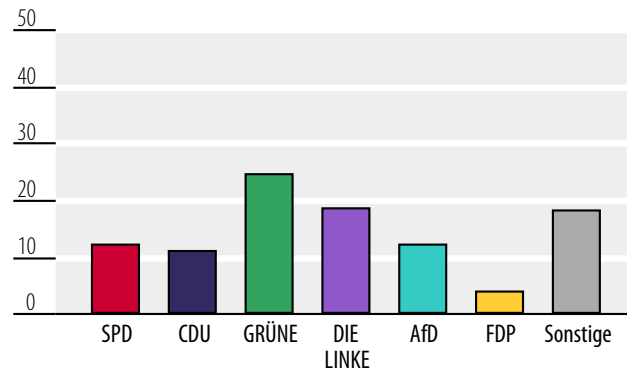
3.13 Berlin-Ost

- Endgültiges Ergebnis -

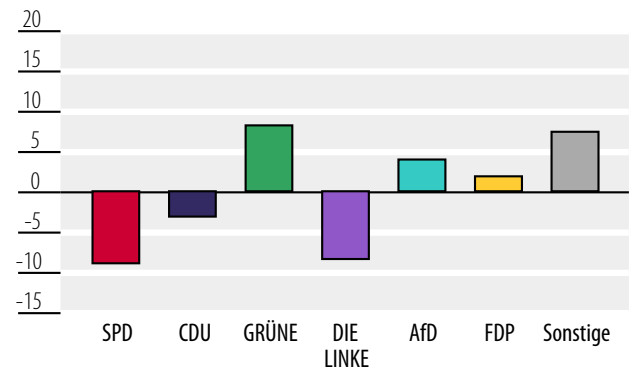
| Merkmal | Europawahl 2019 | | Europawahl 2014 | | Differenz | |
|----------------------------|-----------------|------|-----------------|------|-----------|---------------|
| | Anzahl | % | Anzahl | % | Anzahl | Prozentpunkte |
| Wahlberechtigte | 1 048 760 | x | 1 049 145 | x | - 385 | x |
| ohne Wahlschein | 849 670 | 81,0 | 914 454 | 87,2 | - 64 784 | - 6,1 |
| mit Wahlschein | 199 090 | 19,0 | 134 691 | 12,8 | 64 399 | 6,1 |
| Wähler | 626 543 | 59,7 | 449 963 | 42,9 | 176 580 | 16,8 |
| Briefwähler | 185 042 | 29,5 | 120 807 | 26,8 | 64 235 | 2,7 |
| Ungültige Stimmen | 5 576 | 0,9 | 6 642 | 1,5 | - 1 066 | - 0,6 |
| Gültige Stimmen | 620 967 | 99,1 | 443 321 | 98,5 | 177 646 | 0,6 |
| SPD | 75 887 | 12,2 | 93 445 | 21,1 | - 17 558 | - 8,9 |
| CDU | 67 328 | 10,8 | 62 379 | 14,1 | 4 949 | - 3,3 |
| GRÜNE | 152 694 | 24,6 | 73 213 | 16,5 | 79 481 | 8,1 |
| DIE LINKE | 113 526 | 18,3 | 118 885 | 26,8 | - 5 359 | - 8,5 |
| AfD | 75 514 | 12,2 | 36 561 | 8,2 | 38 953 | 4,0 |
| PIRATEN | 5 378 | 0,9 | 16 166 | 3,6 | - 10 788 | - 2,7 |
| FDP | 22 926 | 3,7 | 8 293 | 1,9 | 14 633 | 1,8 |
| Tierschutzpartei | 12 860 | 2,1 | 6 759 | 1,5 | 6 101 | 0,6 |
| Die PARTEI | 35 264 | 5,7 | 7 897 | 1,8 | 27 367 | 3,9 |
| NPD | 2 113 | 0,3 | 6 704 | 1,5 | - 4 591 | - 1,2 |
| FAMILIE | 5 421 | 0,9 | 2 924 | 0,7 | 2 497 | 0,2 |
| Volksabstimmung | 1 082 | 0,2 | 1 654 | 0,4 | - 572 | - 0,2 |
| ÖDP | 3 852 | 0,6 | 1 487 | 0,3 | 2 365 | 0,3 |
| FREIE WÄHLER | 3 950 | 0,6 | 1 404 | 0,3 | 2 546 | 0,3 |
| DKP | 1 738 | 0,3 | 2 009 | 0,5 | - 271 | - 0,2 |
| MLPD | 477 | 0,1 | 568 | 0,1 | - 91 | 0,0 |
| SGP | 213 | 0,0 | 368 | 0,1 | - 155 | - 0,1 |
| BP | 322 | 0,1 | 116 | 0,0 | 206 | 0,1 |
| TIERSCHUTZ hier! | 2 088 | 0,3 | x | x | 2 088 | 0,3 |
| Tierschutzallianz | 1 438 | 0,2 | x | x | 1 438 | 0,2 |
| Bündnis C | 475 | 0,1 | x | x | 475 | 0,1 |
| BIG | 323 | 0,1 | x | x | 323 | 0,1 |
| BGE | 1 299 | 0,2 | x | x | 1 299 | 0,2 |
| DIE DIREKTE! | 654 | 0,1 | x | x | 654 | 0,1 |
| DiEM25 | 7 539 | 1,2 | x | x | 7 539 | 1,2 |
| III. Weg | 350 | 0,1 | x | x | 350 | 0,1 |
| Die Grauen | 3 175 | 0,5 | x | x | 3 175 | 0,5 |
| DIE RECHTE | 302 | 0,0 | x | x | 302 | 0,0 |
| DIE VIOLETTEN | 606 | 0,1 | x | x | 606 | 0,1 |
| LIEBE | 862 | 0,1 | x | x | 862 | 0,1 |
| DIE FRAUEN | 1 299 | 0,2 | x | x | 1 299 | 0,2 |
| Graue Panther | 3 134 | 0,5 | x | x | 3 134 | 0,5 |
| LKR | 715 | 0,1 | x | x | 715 | 0,1 |
| MENSCHLICHE WELT | 874 | 0,1 | x | x | 874 | 0,1 |
| NL | 462 | 0,1 | x | x | 462 | 0,1 |
| ÖkoLinX | 1 701 | 0,3 | x | x | 1 701 | 0,3 |
| Die Humanisten | 1 645 | 0,3 | x | x | 1 645 | 0,3 |
| PARTEI FÜR DIE TIERE | 1 523 | 0,2 | x | x | 1 523 | 0,2 |
| Gesundheitsforschung | 2 201 | 0,4 | x | x | 2 201 | 0,4 |
| Volt | 7 757 | 1,2 | x | x | 7 757 | 1,2 |
| Sonstige | x | x | 2 489 | 0,6 | x | x |

noch 3.13

Berlin-Ost
Stimmenanteile



Berlin-Ost
Gewinne und Verluste - Stimmenanteile



3 Abgegebene Stimmen

bei der Europawahl in Berlin am 26. Mai 2019

und am 25. Mai 2014 nach Bezirken sowie Berlin-Ost und -West

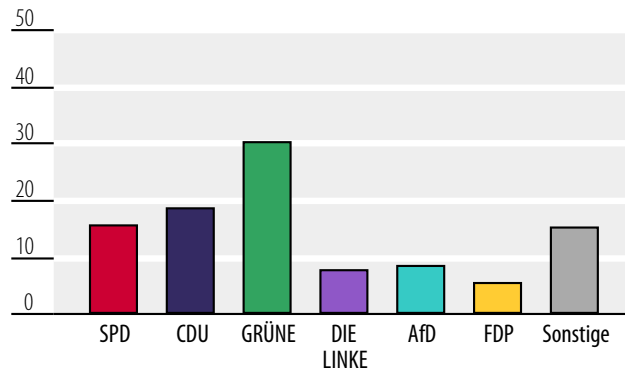
3.14 Berlin-West

- Endgültiges Ergebnis -

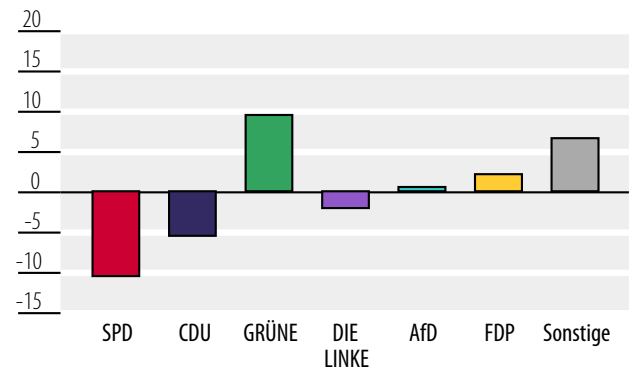
| Merkmal | Europawahl 2019 | | Europawahl 2014 | | Differenz | |
|----------------------------|-----------------|------|-----------------|------|-----------|---------------|
| | Anzahl | % | Anzahl | % | Anzahl | Prozentpunkte |
| Wahlberechtigte | 1 459 675 | x | 1 470 613 | x | - 10 938 | x |
| ohne Wahlschein | 1 153 070 | 79,0 | 1 233 328 | 83,9 | - 80 258 | - 4,9 |
| mit Wahlschein | 306 605 | 21,0 | 237 285 | 16,1 | 69 320 | 4,9 |
| Wähler | 894 135 | 61,3 | 727 869 | 49,5 | 166 266 | 11,8 |
| Briefwähler | 284 751 | 31,8 | 213 755 | 29,4 | 70 996 | 2,4 |
| Ungültige Stimmen | 7 745 | 0,9 | 11 524 | 1,6 | - 3 779 | - 0,7 |
| Gültige Stimmen | 886 390 | 99,1 | 716 345 | 98,4 | 170 585 | 0,7 |
| SPD | 135 830 | 15,3 | 185 249 | 25,9 | - 49 419 | - 10,6 |
| CDU | 162 024 | 18,3 | 169 895 | 23,7 | - 7 871 | - 5,4 |
| GRÜNE | 266 683 | 30,1 | 147 785 | 20,6 | 118 998 | 9,5 |
| DIE LINKE | 66 417 | 7,5 | 69 459 | 9,7 | - 3 042 | - 2,2 |
| AfD | 73 663 | 8,3 | 55 198 | 7,7 | 18 465 | 0,6 |
| PIRATEN | 7 044 | 0,8 | 21 276 | 3,0 | - 14 232 | - 2,2 |
| FDP | 48 650 | 5,5 | 23 660 | 3,3 | 24 990 | 2,2 |
| Tierschutzpartei | 16 842 | 1,9 | 11 842 | 1,7 | 5 000 | 0,2 |
| Die PARTEI | 37 582 | 4,2 | 10 635 | 1,5 | 26 947 | 2,7 |
| NPD | 1 070 | 0,1 | 5 138 | 0,7 | - 4 068 | - 0,6 |
| FAMILIE | 4 322 | 0,5 | 3 183 | 0,4 | 1 139 | 0,1 |
| Volksabstimmung | 1 120 | 0,1 | 2 229 | 0,3 | - 1 109 | - 0,2 |
| ÖDP | 5 041 | 0,6 | 2 187 | 0,3 | 2 854 | 0,3 |
| FREIE WÄHLER | 4 159 | 0,5 | 2 050 | 0,3 | 2 109 | 0,2 |
| DKP | 701 | 0,1 | 1 000 | 0,1 | - 299 | 0,0 |
| MLPD | 539 | 0,1 | 601 | 0,1 | - 62 | 0,0 |
| SGP | 218 | 0,0 | 377 | 0,1 | - 159 | - 0,1 |
| BP | 727 | 0,1 | 352 | 0,0 | 375 | 0,1 |
| TIERSCHUTZ hier! | 2 814 | 0,3 | x | x | 2 814 | 0,3 |
| Tierschutzallianz | 1 692 | 0,2 | x | x | 1 692 | 0,2 |
| Bündnis C | 987 | 0,1 | x | x | 987 | 0,1 |
| BIG | 3 980 | 0,4 | x | x | 3 980 | 0,4 |
| BGE | 1 538 | 0,2 | x | x | 1 538 | 0,2 |
| DIE DIREKTE! | 540 | 0,1 | x | x | 540 | 0,1 |
| DiEM25 | 11 136 | 1,3 | x | x | 11 136 | 1,3 |
| III. Weg | 161 | 0,0 | x | x | 161 | 0,0 |
| Die Grauen | 3 695 | 0,4 | x | x | 3 695 | 0,4 |
| DIE RECHTE | 362 | 0,0 | x | x | 362 | 0,0 |
| DIE VIOLETTEN | 779 | 0,1 | x | x | 779 | 0,1 |
| LIEBE | 751 | 0,1 | x | x | 751 | 0,1 |
| DIE FRAUEN | 1 333 | 0,2 | x | x | 1 333 | 0,2 |
| Graue Panther | 3 483 | 0,4 | x | x | 3 483 | 0,4 |
| LKR | 998 | 0,1 | x | x | 998 | 0,1 |
| MENSCHLICHE WELT | 1 065 | 0,1 | x | x | 1 065 | 0,1 |
| NL | 466 | 0,1 | x | x | 466 | 0,1 |
| ÖkoLinX | 2 679 | 0,3 | x | x | 2 679 | 0,3 |
| Die Humanisten | 1 765 | 0,2 | x | x | 1 765 | 0,2 |
| PARTEI FÜR DIE TIERE | 1 803 | 0,2 | x | x | 1 803 | 0,2 |
| Gesundheitsforschung | 1 508 | 0,2 | x | x | 1 508 | 0,2 |
| Volt | 10 223 | 1,2 | x | x | 10 223 | 1,2 |
| Sonstige | x | x | 4 229 | 0,6 | x | x |

noch 3.14

Berlin-West
Stimmenanteile



Berlin-West
Gewinne und Verluste - Stimmenanteile



4 Ergebnisse der Europawahl in Berlin am 26. Mai 2019**4.1 Gültige Stimmen nach Bezirken**

- Endgültiges Ergebnis -

| Merkmal | Bezirk | | | | | | | | | | | | Berlin |
|---------------------------------|---------|--------------------------|---------|----------------------------|---------|---------------------|----------------------|----------|------------------|---------------------|-------------|---------------|-----------|
| | Mitte | Friedrichshain-Kreuzberg | Pankow | Charlottenburg-Wilmersdorf | Spandau | Steglitz-Zehlendorf | Tempelhof-Schöneberg | Neukölln | Treptow-Köpenick | Marzahn-Hellersdorf | Lichtenberg | Reinickendorf | |
| Anzahl | | | | | | | | | | | | | |
| Wahlberechtigte | 210 118 | 174 282 | 288 978 | 221 319 | 162 066 | 221 217 | 236 121 | 202 641 | 207 347 | 199 728 | 203 786 | 180 832 | 2 508 435 |
| Wähler | 127 745 | 117 260 | 189 663 | 146 465 | 86 629 | 152 659 | 148 876 | 112 930 | 123 561 | 98 622 | 111 478 | 104 790 | 1 520 678 |
| Gültige Stimmen | 126 795 | 116 694 | 188 381 | 145 502 | 85 524 | 151 693 | 147 639 | 111 672 | 122 319 | 97 321 | 110 266 | 103 551 | 1 507 357 |
| SPD | 17 045 | 12 268 | 23 189 | 23 662 | 15 112 | 23 593 | 22 810 | 16 213 | 16 017 | 11 919 | 13 475 | 16 414 | 211 717 |
| CDU | 13 413 | 6 681 | 19 246 | 27 320 | 19 322 | 34 851 | 26 294 | 17 742 | 14 677 | 13 095 | 11 546 | 25 165 | 229 352 |
| GRÜNE | 43 276 | 47 036 | 58 980 | 47 525 | 17 514 | 45 888 | 47 969 | 30 628 | 24 564 | 12 759 | 20 203 | 23 035 | 419 377 |
| DIE LINKE | 15 949 | 18 559 | 28 835 | 8 816 | 4 971 | 7 139 | 10 357 | 12 026 | 22 717 | 20 451 | 24 921 | 5 202 | 179 943 |
| AfD | 8 173 | 4 629 | 17 988 | 10 248 | 10 636 | 11 355 | 11 714 | 10 090 | 17 566 | 18 515 | 15 628 | 12 635 | 149 177 |
| PIRATEN | 1 257 | 1 181 | 1 485 | 957 | 720 | 1 077 | 1 204 | 867 | 999 | 888 | 1 035 | 752 | 12 422 |
| FDP | 5 835 | 3 064 | 6 672 | 10 120 | 4 880 | 11 122 | 7 498 | 4 258 | 4 741 | 3 429 | 3 564 | 6 393 | 71 576 |
| Tierschutzpartei | 1 954 | 1 831 | 3 536 | 2 283 | 2 327 | 2 476 | 2 711 | 2 381 | 2 874 | 2 179 | 2 711 | 2 439 | 29 702 |
| Die PARTEI | 7 771 | 10 329 | 11 025 | 4 932 | 2 684 | 4 301 | 5 772 | 6 449 | 6 431 | 3 626 | 6 385 | 3 141 | 72 846 |
| NPD | 144 | 89 | 366 | 109 | 152 | 132 | 156 | 202 | 557 | 634 | 461 | 181 | 3 183 |
| FAMILIE | 382 | 243 | 1 212 | 476 | 819 | 678 | 712 | 625 | 1 338 | 1 427 | 1 153 | 678 | 9 743 |
| Volksabstimmung ... | 109 | 110 | 256 | 120 | 171 | 184 | 199 | 147 | 236 | 257 | 234 | 179 | 2 202 |
| ÖDP | 711 | 581 | 1 329 | 788 | 557 | 906 | 826 | 552 | 768 | 491 | 714 | 670 | 8 893 |
| FREIE WÄHLER | 432 | 331 | 1 092 | 599 | 621 | 759 | 742 | 461 | 923 | 827 | 746 | 576 | 8 109 |
| DKP | 209 | 213 | 446 | 74 | 49 | 63 | 103 | 135 | 319 | 369 | 389 | 70 | 2 439 |
| MLPD | 98 | 98 | 117 | 53 | 79 | 50 | 74 | 92 | 105 | 91 | 118 | 41 | 1 016 |
| SGP | 42 | 33 | 67 | 25 | 16 | 43 | 44 | 25 | 37 | 41 | 40 | 18 | 431 |
| BP | 57 | 23 | 73 | 107 | 105 | 144 | 107 | 108 | 80 | 79 | 56 | 110 | 1 049 |
| TIERSCHUTZ hier! | 287 | 205 | 554 | 352 | 411 | 456 | 385 | 410 | 514 | 452 | 415 | 461 | 4 902 |
| Tierschutzallianz | 179 | 143 | 358 | 198 | 257 | 244 | 316 | 219 | 321 | 336 | 302 | 257 | 3 130 |
| Bündnis C | 110 | 49 | 160 | 113 | 129 | 192 | 185 | 114 | 102 | 90 | 80 | 138 | 1 462 |
| BIG | 813 | 625 | 94 | 302 | 330 | 200 | 545 | 892 | 65 | 40 | 48 | 349 | 4 303 |
| BGE | 297 | 307 | 470 | 213 | 132 | 194 | 261 | 212 | 239 | 166 | 204 | 142 | 2 837 |
| DIE DIREKTE! | 83 | 70 | 190 | 75 | 79 | 71 | 84 | 77 | 128 | 129 | 137 | 71 | 1 194 |
| DiEM25 | 2 532 | 3 121 | 2 769 | 1 529 | 472 | 1 148 | 1 673 | 2 282 | 1 166 | 505 | 970 | 508 | 18 675 |
| III. Weg | 27 | 12 | 77 | 15 | 25 | 23 | 19 | 23 | 63 | 100 | 97 | 30 | 511 |
| Die Grauen | 373 | 198 | 801 | 405 | 489 | 428 | 592 | 480 | 639 | 823 | 681 | 961 | 6 870 |
| DIE RECHTE | 33 | 31 | 72 | 46 | 48 | 55 | 55 | 59 | 60 | 64 | 86 | 55 | 664 |
| DIE VIOLETTEN | 117 | 120 | 185 | 104 | 82 | 135 | 112 | 94 | 137 | 92 | 116 | 91 | 1 385 |
| LIEBE | 105 | 92 | 243 | 89 | 125 | 104 | 140 | 98 | 195 | 178 | 153 | 91 | 1 613 |
| DIE FRAUEN | 222 | 221 | 387 | 180 | 129 | 181 | 223 | 213 | 239 | 255 | 236 | 146 | 2 632 |
| Graue Panther | 357 | 212 | 767 | 423 | 502 | 479 | 601 | 525 | 604 | 856 | 670 | 621 | 6 617 |
| LKR | 112 | 63 | 165 | 155 | 100 | 234 | 187 | 95 | 164 | 172 | 121 | 145 | 1 713 |
| MENSCHLICHE WELT | 137 | 171 | 233 | 167 | 105 | 185 | 183 | 139 | 196 | 149 | 152 | 122 | 1 939 |
| NL | 116 | 74 | 149 | 82 | 32 | 84 | 79 | 48 | 106 | 55 | 67 | 36 | 928 |
| ÖkoLinX | 528 | 961 | 595 | 226 | 77 | 209 | 346 | 714 | 274 | 109 | 222 | 119 | 4 380 |
| Die Humanisten | 393 | 263 | 452 | 318 | 160 | 265 | 256 | 215 | 333 | 249 | 322 | 184 | 3 410 |
| PARTEI FÜR DIE TIERE | 196 | 119 | 408 | 231 | 287 | 274 | 260 | 255 | 351 | 342 | 300 | 303 | 3 326 |
| Gesundheitsfor- schung | 203 | 151 | 537 | 201 | 212 | 234 | 239 | 223 | 441 | 486 | 532 | 250 | 3 709 |
| Volt | 2 718 | 2 187 | 2 801 | 1 864 | 606 | 1 537 | 1 606 | 1 284 | 1 033 | 596 | 976 | 772 | 17 980 |

noch 4.1

- Endgültiges Ergebnis -

| Merkmal | Bezirk | | | | | | | | | | | | Berlin |
|----------------------------|--------|--------------------------|--------|----------------------------|---------|---------------------|----------------------|----------|------------------|---------------------|-------------|---------------|--------|
| | Mitte | Friedrichshain-Kreuzberg | Pankow | Charlottenburg-Wilmersdorf | Spandau | Steglitz-Zehlendorf | Tempelhof-Schöneberg | Neukölln | Treptow-Köpenick | Marzahn-Hellersdorf | Lichtenberg | Reinickendorf | |
| % | | | | | | | | | | | | | |
| Wähler | 60,8 | 67,3 | 65,6 | 66,2 | 53,5 | 69,0 | 63,1 | 55,7 | 59,6 | 49,4 | 54,7 | 57,9 | 60,6 |
| Gültige Stimmen | 99,3 | 99,5 | 99,3 | 99,3 | 98,7 | 99,4 | 99,2 | 98,9 | 99,0 | 98,7 | 98,9 | 98,8 | 99,1 |
| SPD | 13,4 | 10,5 | 12,3 | 16,3 | 17,7 | 15,6 | 15,4 | 14,5 | 13,1 | 12,2 | 12,2 | 15,9 | 14,0 |
| CDU | 10,6 | 5,7 | 10,2 | 18,8 | 22,6 | 23,0 | 17,8 | 15,9 | 12,0 | 13,5 | 10,5 | 24,3 | 15,2 |
| GRÜNE | 34,1 | 40,3 | 31,3 | 32,7 | 20,5 | 30,3 | 32,5 | 27,4 | 20,1 | 13,1 | 18,3 | 22,2 | 27,8 |
| DIE LINKE | 12,6 | 15,9 | 15,3 | 6,1 | 5,8 | 4,7 | 7,0 | 10,8 | 18,6 | 21,0 | 22,6 | 5,0 | 11,9 |
| AfD | 6,4 | 4,0 | 9,5 | 7,0 | 12,4 | 7,5 | 7,9 | 9,0 | 14,4 | 19,0 | 14,2 | 12,2 | 9,9 |
| PIRATEN | 1,0 | 1,0 | 0,8 | 0,7 | 0,8 | 0,7 | 0,8 | 0,8 | 0,8 | 0,9 | 0,9 | 0,7 | 0,8 |
| FDP | 4,6 | 2,6 | 3,5 | 7,0 | 5,7 | 7,3 | 5,1 | 3,8 | 3,9 | 3,5 | 3,2 | 6,2 | 4,7 |
| Tierschutzpartei | 1,5 | 1,6 | 1,9 | 1,6 | 2,7 | 1,6 | 1,8 | 2,1 | 2,3 | 2,2 | 2,5 | 2,4 | 2,0 |
| Die PARTEI | 6,1 | 8,9 | 5,9 | 3,4 | 3,1 | 2,8 | 3,9 | 5,8 | 5,3 | 3,7 | 5,8 | 3,0 | 4,8 |
| NPD | 0,1 | 0,1 | 0,2 | 0,1 | 0,2 | 0,1 | 0,1 | 0,2 | 0,5 | 0,7 | 0,4 | 0,2 | 0,2 |
| FAMILIE | 0,3 | 0,2 | 0,6 | 0,3 | 1,0 | 0,4 | 0,5 | 0,6 | 1,1 | 1,5 | 1,0 | 0,7 | 0,6 |
| Volksabstimmung ... | 0,1 | 0,1 | 0,1 | 0,1 | 0,2 | 0,1 | 0,1 | 0,1 | 0,2 | 0,3 | 0,2 | 0,2 | 0,1 |
| ÖDP | 0,6 | 0,5 | 0,7 | 0,5 | 0,7 | 0,6 | 0,6 | 0,5 | 0,6 | 0,5 | 0,6 | 0,6 | 0,6 |
| FREIE WÄHLER | 0,3 | 0,3 | 0,6 | 0,4 | 0,7 | 0,5 | 0,5 | 0,4 | 0,8 | 0,8 | 0,7 | 0,6 | 0,5 |
| DKP | 0,2 | 0,2 | 0,2 | 0,1 | 0,1 | 0,0 | 0,1 | 0,1 | 0,3 | 0,4 | 0,4 | 0,1 | 0,2 |
| MLPD | 0,1 | 0,1 | 0,1 | 0,0 | 0,1 | 0,0 | 0,1 | 0,1 | 0,1 | 0,1 | 0,1 | 0,0 | 0,1 |
| SGP | 0,0 | 0,0 | 0,0 | 0,0 | 0,0 | 0,0 | 0,0 | 0,0 | 0,0 | 0,0 | 0,0 | 0,0 | 0,0 |
| BP | 0,0 | 0,0 | 0,0 | 0,1 | 0,1 | 0,1 | 0,1 | 0,1 | 0,1 | 0,1 | 0,1 | 0,1 | 0,1 |
| TIERSCHUTZ hier! | 0,2 | 0,2 | 0,3 | 0,2 | 0,5 | 0,3 | 0,3 | 0,4 | 0,4 | 0,5 | 0,4 | 0,4 | 0,3 |
| Tierschutzallianz | 0,1 | 0,1 | 0,2 | 0,1 | 0,3 | 0,2 | 0,2 | 0,2 | 0,3 | 0,3 | 0,3 | 0,2 | 0,2 |
| Bündnis C | 0,1 | 0,0 | 0,1 | 0,1 | 0,2 | 0,1 | 0,1 | 0,1 | 0,1 | 0,1 | 0,1 | 0,1 | 0,1 |
| BIG | 0,6 | 0,5 | 0,0 | 0,2 | 0,4 | 0,1 | 0,4 | 0,8 | 0,1 | 0,0 | 0,0 | 0,3 | 0,3 |
| BGE | 0,2 | 0,3 | 0,2 | 0,1 | 0,2 | 0,1 | 0,2 | 0,2 | 0,2 | 0,2 | 0,2 | 0,1 | 0,2 |
| DIE DIREKTE! | 0,1 | 0,1 | 0,1 | 0,1 | 0,1 | 0,0 | 0,1 | 0,1 | 0,1 | 0,1 | 0,1 | 0,1 | 0,1 |
| DiEM25 | 2,0 | 2,7 | 1,5 | 1,1 | 0,6 | 0,8 | 1,1 | 2,0 | 1,0 | 0,5 | 0,9 | 0,5 | 1,2 |
| III. Weg | 0,0 | 0,0 | 0,0 | 0,0 | 0,0 | 0,0 | 0,0 | 0,0 | 0,1 | 0,1 | 0,1 | 0,0 | 0,0 |
| Die Grauen | 0,3 | 0,2 | 0,4 | 0,3 | 0,6 | 0,3 | 0,4 | 0,4 | 0,5 | 0,8 | 0,6 | 0,9 | 0,5 |
| DIE RECHTE | 0,0 | 0,0 | 0,0 | 0,0 | 0,1 | 0,0 | 0,0 | 0,1 | 0,0 | 0,1 | 0,1 | 0,1 | 0,0 |
| DIE VIOLETTEN | 0,1 | 0,1 | 0,1 | 0,1 | 0,1 | 0,1 | 0,1 | 0,1 | 0,1 | 0,1 | 0,1 | 0,1 | 0,1 |
| LIEBE | 0,1 | 0,1 | 0,1 | 0,1 | 0,1 | 0,1 | 0,1 | 0,1 | 0,2 | 0,2 | 0,1 | 0,1 | 0,1 |
| DIE FRAUEN | 0,2 | 0,2 | 0,2 | 0,1 | 0,2 | 0,1 | 0,2 | 0,2 | 0,2 | 0,3 | 0,2 | 0,1 | 0,2 |
| Graue Panther | 0,3 | 0,2 | 0,4 | 0,3 | 0,6 | 0,3 | 0,4 | 0,5 | 0,5 | 0,9 | 0,6 | 0,6 | 0,4 |
| LKR | 0,1 | 0,1 | 0,1 | 0,1 | 0,1 | 0,2 | 0,1 | 0,1 | 0,1 | 0,2 | 0,1 | 0,1 | 0,1 |
| MENSCHLICHE WELT | 0,1 | 0,1 | 0,1 | 0,1 | 0,1 | 0,1 | 0,1 | 0,1 | 0,2 | 0,2 | 0,1 | 0,1 | 0,1 |
| NL | 0,1 | 0,1 | 0,1 | 0,1 | 0,0 | 0,1 | 0,1 | 0,0 | 0,1 | 0,1 | 0,1 | 0,0 | 0,1 |
| ÖkoLinX | 0,4 | 0,8 | 0,3 | 0,2 | 0,1 | 0,1 | 0,2 | 0,6 | 0,2 | 0,1 | 0,2 | 0,1 | 0,3 |
| Die Humanisten | 0,3 | 0,2 | 0,2 | 0,2 | 0,2 | 0,2 | 0,2 | 0,2 | 0,3 | 0,3 | 0,3 | 0,2 | 0,2 |
| PARTEI FÜR DIE TIERE | 0,2 | 0,1 | 0,2 | 0,2 | 0,3 | 0,2 | 0,2 | 0,2 | 0,3 | 0,4 | 0,3 | 0,3 | 0,2 |
| Gesundheitsforschung | 0,2 | 0,1 | 0,3 | 0,1 | 0,2 | 0,2 | 0,2 | 0,2 | 0,4 | 0,5 | 0,5 | 0,2 | 0,2 |
| Volt | 2,1 | 1,9 | 1,5 | 1,3 | 0,7 | 1,0 | 1,1 | 1,1 | 0,8 | 0,6 | 0,9 | 0,7 | 1,2 |

4 Ergebnisse der Europawahl in Berlin am 26. Mai 2019

4.2 Gültige Stimmen nach Bundestagswahlkreisen

- Endgültiges Ergebnis -

| Merkmal | Bundestagswahlkreis | | | | | | | | | | | | Berlin |
|-------------------------|---------------------|---------------|----------------------|---|--------------------------------|--------------------------------------|---------------------------------|-----------------|--|-------------------------|--------------------------------|--------------------|-----------|
| | Berlin-Mitte | Berlin-Pankow | Berlin-Reinickendorf | Berlin-Spandau – Charlottenburg Nord | Berlin-Steglitz- Zehlendorf | Berlin-Charlottenburg- Wilmerdorf | Berlin-Tempelhof- Schöneberg | Berlin-Neukölln | Berlin-Friedrichshain- Kreuzberg – Prenzlauer Berg Ost | Berlin-Treptow-Köpenick | Berlin-Marzahn- Hellersdorf | Berlin-Lichtenberg | |
| | 75 | 76 | 77 | 78 | 79 | 80 | 81 | 82 | 83 | 84 | 85 | 86 | |
| Anzahl | | | | | | | | | | | | | |
| Wahlberechtigte | 210 118 | 238 061 | 180 832 | 183 553 | 221 217 | 199 832 | 236 121 | 202 641 | 225 199 | 207 347 | 199 728 | 203 786 | 2 508 435 |
| Wähler | 127 745 | 155 718 | 104 790 | 98 045 | 152 659 | 135 049 | 148 876 | 112 930 | 151 205 | 123 561 | 98 622 | 111 478 | 1 520 678 |
| Gültige Stimmen | 126 795 | 154 624 | 103 551 | 96 823 | 151 693 | 134 203 | 147 639 | 111 672 | 150 451 | 122 319 | 97 321 | 110 266 | 1 507 357 |
| SPD | 17 045 | 19 136 | 16 414 | 17 023 | 23 593 | 21 751 | 22 810 | 16 213 | 16 321 | 16 017 | 11 919 | 13 475 | 211 717 |
| CDU | 13 413 | 16 521 | 25 165 | 21 084 | 34 851 | 25 558 | 26 294 | 17 742 | 9 406 | 14 677 | 13 095 | 11 546 | 229 352 |
| GRÜNE | 43 276 | 47 206 | 23 035 | 20 593 | 45 888 | 44 446 | 47 969 | 30 628 | 58 810 | 24 564 | 12 759 | 20 203 | 419 377 |
| DIE LINKE | 15 949 | 23 322 | 5 202 | 5 893 | 7 139 | 7 894 | 10 357 | 12 026 | 24 072 | 22 717 | 20 451 | 24 921 | 179 943 |
| AfD | 8 173 | 15 557 | 12 635 | 11 832 | 11 355 | 9 052 | 11 714 | 10 090 | 7 060 | 17 566 | 18 515 | 15 628 | 149 177 |
| PIRATEN | 1 257 | 1 196 | 752 | 822 | 1 077 | 855 | 1 204 | 867 | 1 470 | 999 | 888 | 1 035 | 12 422 |
| FDP | 5 835 | 5 503 | 6 393 | 5 463 | 11 122 | 9 537 | 7 498 | 4 258 | 4 233 | 4 741 | 3 429 | 3 564 | 71 576 |
| Tierschutzpartei | 1 954 | 2 984 | 2 439 | 2 607 | 2 476 | 2 003 | 2 711 | 2 381 | 2 383 | 2 874 | 2 179 | 2 711 | 29 702 |
| Die PARTEI | 7 771 | 8 781 | 3 141 | 3 149 | 4 301 | 4 467 | 5 772 | 6 449 | 12 573 | 6 431 | 3 626 | 6 385 | 72 846 |
| NPD | 144 | 312 | 181 | 170 | 132 | 91 | 156 | 202 | 143 | 557 | 634 | 461 | 3 183 |
| FAMILIE | 382 | 1 084 | 678 | 886 | 678 | 409 | 712 | 625 | 371 | 1 338 | 1 427 | 1 153 | 9 743 |
| Volksabstimmung ... | 109 | 223 | 179 | 185 | 184 | 106 | 199 | 147 | 143 | 236 | 257 | 234 | 2 202 |
| ÖDP | 711 | 1 082 | 670 | 622 | 906 | 723 | 826 | 552 | 828 | 768 | 491 | 714 | 8 893 |
| FREIE WÄHLER | 432 | 939 | 576 | 678 | 759 | 542 | 742 | 461 | 484 | 923 | 827 | 746 | 8 109 |
| DKP | 209 | 368 | 70 | 58 | 63 | 65 | 103 | 135 | 291 | 319 | 369 | 389 | 2 439 |
| MLPD | 98 | 101 | 41 | 87 | 50 | 45 | 74 | 92 | 114 | 105 | 91 | 118 | 1 016 |
| SGP | 42 | 56 | 18 | 18 | 43 | 23 | 44 | 25 | 44 | 37 | 41 | 40 | 431 |
| BP | 57 | 63 | 110 | 123 | 144 | 89 | 107 | 108 | 33 | 80 | 79 | 56 | 1 049 |
| TIERSCHUTZ hier! | 287 | 477 | 461 | 462 | 456 | 301 | 385 | 410 | 282 | 514 | 452 | 415 | 4 902 |
| Tierschutzallianz | 179 | 303 | 257 | 296 | 244 | 159 | 316 | 219 | 198 | 321 | 336 | 302 | 3 130 |
| Bündnis C | 110 | 141 | 138 | 143 | 192 | 99 | 185 | 114 | 68 | 102 | 90 | 80 | 1 462 |
| BIG | 813 | 80 | 349 | 389 | 200 | 243 | 545 | 892 | 639 | 65 | 40 | 48 | 4 303 |
| BGE | 297 | 387 | 142 | 157 | 194 | 188 | 261 | 212 | 390 | 239 | 166 | 204 | 2 837 |
| DIE DIREKTE! | 83 | 161 | 71 | 81 | 71 | 73 | 84 | 77 | 99 | 128 | 129 | 137 | 1 194 |
| DiEM25 | 2 532 | 2 160 | 508 | 584 | 1 148 | 1 417 | 1 673 | 2 282 | 3 730 | 1 166 | 505 | 970 | 18 675 |
| III. Weg | 27 | 71 | 30 | 26 | 23 | 14 | 19 | 23 | 18 | 63 | 100 | 97 | 511 |
| Die Grauen | 373 | 672 | 961 | 548 | 428 | 346 | 592 | 480 | 327 | 639 | 823 | 681 | 6 870 |
| DIE RECHTE | 33 | 55 | 55 | 51 | 55 | 43 | 55 | 59 | 48 | 60 | 64 | 86 | 664 |
| DIE VIOLETTEN | 117 | 149 | 91 | 92 | 135 | 94 | 112 | 94 | 156 | 137 | 92 | 116 | 1 385 |
| LIEBE | 105 | 205 | 91 | 134 | 104 | 80 | 140 | 98 | 130 | 195 | 178 | 153 | 1 613 |
| DIE FRAUEN | 222 | 329 | 146 | 152 | 181 | 157 | 223 | 213 | 279 | 239 | 255 | 236 | 2 632 |
| Graue Panther | 357 | 656 | 621 | 564 | 479 | 361 | 601 | 525 | 323 | 604 | 856 | 670 | 6 617 |
| LKR | 112 | 140 | 145 | 112 | 234 | 143 | 187 | 95 | 88 | 164 | 172 | 121 | 1 713 |
| MENSCHLICHE | | | | | | | | | | | | | |
| WELT | 137 | 188 | 122 | 123 | 185 | 149 | 183 | 139 | 216 | 196 | 149 | 152 | 1 939 |
| NL | 116 | 122 | 36 | 38 | 84 | 76 | 79 | 48 | 101 | 106 | 55 | 67 | 928 |
| ÖkoLinX | 528 | 463 | 119 | 94 | 209 | 209 | 346 | 714 | 1 093 | 274 | 109 | 222 | 4 380 |
| Die Humanisten | 393 | 380 | 184 | 192 | 265 | 286 | 256 | 215 | 335 | 333 | 249 | 322 | 3 410 |
| PARTEI FÜR DIE | | | | | | | | | | | | | |
| TIERE | 196 | 342 | 303 | 320 | 274 | 198 | 260 | 255 | 185 | 351 | 342 | 300 | 3 326 |
| Gesundheitsfor- | | | | | | | | | | | | | |
| schung | 203 | 465 | 250 | 233 | 234 | 180 | 239 | 223 | 223 | 441 | 486 | 532 | 3 709 |
| Volt | 2 718 | 2 244 | 772 | 739 | 1 537 | 1 731 | 1 606 | 1 284 | 2 744 | 1 033 | 596 | 976 | 17 980 |

noch 4.2

- Endgültiges Ergebnis -

| Merkmal | Bundestagswahlkreis | | | | | | | | | | | | Berlin |
|-------------------------|---------------------|---------------|----------------------|---|--------------------------------|-------------------------------------|---------------------------------|-----------------|--|-------------------------|--------------------------------|--------------------|--------|
| | Berlin-Mitte | Berlin-Pankow | Berlin-Reinickendorf | Berlin-Spandau – Charlottenburg Nord | Berlin-Steglitz- Zehlendorf | Berlin-Charlottenburg- Wilmsdorf | Berlin-Tempelhof- Schöneberg | Berlin-Neukölln | Berlin-Friedrichshain- Kreuzberg – Prenzlauer Berg Ost | Berlin-Treptow-Köpenick | Berlin-Marzahn- Hellersdorf | Berlin-Lichtenberg | |
| | 75 | 76 | 77 | 78 | 79 | 80 | 81 | 82 | 83 | 84 | 85 | 86 | |
| % | | | | | | | | | | | | | |
| Wähler | 60,8 | 65,4 | 57,9 | 53,4 | 69,0 | 67,6 | 63,1 | 55,7 | 67,1 | 59,6 | 49,4 | 54,7 | 60,6 |
| Gültige Stimmen | 99,3 | 99,3 | 98,8 | 98,8 | 99,4 | 99,4 | 99,2 | 98,9 | 99,5 | 99,0 | 98,7 | 98,9 | 99,1 |
| SPD | 13,4 | 12,4 | 15,9 | 17,6 | 15,6 | 16,2 | 15,4 | 14,5 | 10,8 | 13,1 | 12,2 | 12,2 | 14,0 |
| CDU | 10,6 | 10,7 | 24,3 | 21,8 | 23,0 | 19,0 | 17,8 | 15,9 | 6,3 | 12,0 | 13,5 | 10,5 | 15,2 |
| GRÜNE | 34,1 | 30,5 | 22,2 | 21,3 | 30,3 | 33,1 | 32,5 | 27,4 | 39,1 | 20,1 | 13,1 | 18,3 | 27,8 |
| DIE LINKE | 12,6 | 15,1 | 5,0 | 6,1 | 4,7 | 5,9 | 7,0 | 10,8 | 16,0 | 18,6 | 21,0 | 22,6 | 11,9 |
| AfD | 6,4 | 10,1 | 12,2 | 12,2 | 7,5 | 6,7 | 7,9 | 9,0 | 4,7 | 14,4 | 19,0 | 14,2 | 9,9 |
| PIRATEN | 1,0 | 0,8 | 0,7 | 0,8 | 0,7 | 0,6 | 0,8 | 0,8 | 1,0 | 0,8 | 0,9 | 0,9 | 0,8 |
| FDP | 4,6 | 3,6 | 6,2 | 5,6 | 7,3 | 7,1 | 5,1 | 3,8 | 2,8 | 3,9 | 3,5 | 3,2 | 4,7 |
| Tierschutzpartei | 1,5 | 1,9 | 2,4 | 2,7 | 1,6 | 1,5 | 1,8 | 2,1 | 1,6 | 2,3 | 2,2 | 2,5 | 2,0 |
| Die PARTEI | 6,1 | 5,7 | 3,0 | 3,3 | 2,8 | 3,3 | 3,9 | 5,8 | 8,4 | 5,3 | 3,7 | 5,8 | 4,8 |
| NPD | 0,1 | 0,2 | 0,2 | 0,2 | 0,1 | 0,1 | 0,1 | 0,2 | 0,1 | 0,5 | 0,7 | 0,4 | 0,2 |
| FAMILIE | 0,3 | 0,7 | 0,7 | 0,9 | 0,4 | 0,3 | 0,5 | 0,6 | 0,2 | 1,1 | 1,5 | 1,0 | 0,6 |
| Volksabstimmung ... | 0,1 | 0,1 | 0,2 | 0,2 | 0,1 | 0,1 | 0,1 | 0,1 | 0,1 | 0,2 | 0,3 | 0,2 | 0,1 |
| ÖDP | 0,6 | 0,7 | 0,6 | 0,6 | 0,6 | 0,5 | 0,6 | 0,5 | 0,6 | 0,6 | 0,5 | 0,6 | 0,6 |
| FREIE WÄHLER | 0,3 | 0,6 | 0,6 | 0,7 | 0,5 | 0,4 | 0,5 | 0,4 | 0,3 | 0,8 | 0,8 | 0,7 | 0,5 |
| DKP | 0,2 | 0,2 | 0,1 | 0,1 | 0,0 | 0,0 | 0,1 | 0,1 | 0,2 | 0,3 | 0,4 | 0,4 | 0,2 |
| MLPD | 0,1 | 0,1 | 0,0 | 0,1 | 0,0 | 0,0 | 0,1 | 0,1 | 0,1 | 0,1 | 0,1 | 0,1 | 0,1 |
| SGP | 0,0 | 0,0 | 0,0 | 0,0 | 0,0 | 0,0 | 0,0 | 0,0 | 0,0 | 0,0 | 0,0 | 0,0 | 0,0 |
| BP | 0,0 | 0,0 | 0,1 | 0,1 | 0,1 | 0,1 | 0,1 | 0,1 | 0,0 | 0,1 | 0,1 | 0,1 | 0,1 |
| TIERSCHUTZ hier! | 0,2 | 0,3 | 0,4 | 0,5 | 0,3 | 0,2 | 0,3 | 0,4 | 0,2 | 0,4 | 0,5 | 0,4 | 0,3 |
| Tierschutzallianz | 0,1 | 0,2 | 0,2 | 0,3 | 0,2 | 0,1 | 0,2 | 0,2 | 0,1 | 0,3 | 0,3 | 0,3 | 0,2 |
| Bündnis C | 0,1 | 0,1 | 0,1 | 0,1 | 0,1 | 0,1 | 0,1 | 0,1 | 0,0 | 0,1 | 0,1 | 0,1 | 0,1 |
| BIG | 0,6 | 0,1 | 0,3 | 0,4 | 0,1 | 0,2 | 0,4 | 0,8 | 0,4 | 0,1 | 0,0 | 0,0 | 0,3 |
| BGE | 0,2 | 0,3 | 0,1 | 0,2 | 0,1 | 0,1 | 0,2 | 0,2 | 0,3 | 0,2 | 0,2 | 0,2 | 0,2 |
| DIE DIREKTE! | 0,1 | 0,1 | 0,1 | 0,1 | 0,0 | 0,1 | 0,1 | 0,1 | 0,1 | 0,1 | 0,1 | 0,1 | 0,1 |
| DiEM25 | 2,0 | 1,4 | 0,5 | 0,6 | 0,8 | 1,1 | 1,1 | 2,0 | 2,5 | 1,0 | 0,5 | 0,9 | 1,2 |
| III. Weg | 0,0 | 0,0 | 0,0 | 0,0 | 0,0 | 0,0 | 0,0 | 0,0 | 0,0 | 0,1 | 0,1 | 0,1 | 0,0 |
| Die Grauen | 0,3 | 0,4 | 0,9 | 0,6 | 0,3 | 0,3 | 0,4 | 0,4 | 0,2 | 0,5 | 0,8 | 0,6 | 0,5 |
| DIE RECHTE | 0,0 | 0,0 | 0,1 | 0,1 | 0,0 | 0,0 | 0,0 | 0,1 | 0,0 | 0,0 | 0,1 | 0,1 | 0,0 |
| DIE VIOLETTEN | 0,1 | 0,1 | 0,1 | 0,1 | 0,1 | 0,1 | 0,1 | 0,1 | 0,1 | 0,1 | 0,1 | 0,1 | 0,1 |
| LIEBE | 0,1 | 0,1 | 0,1 | 0,1 | 0,1 | 0,1 | 0,1 | 0,1 | 0,1 | 0,2 | 0,2 | 0,1 | 0,1 |
| DIE FRAUEN | 0,2 | 0,2 | 0,1 | 0,2 | 0,1 | 0,1 | 0,2 | 0,2 | 0,2 | 0,2 | 0,3 | 0,2 | 0,2 |
| Graue Panther | 0,3 | 0,4 | 0,6 | 0,6 | 0,3 | 0,3 | 0,4 | 0,5 | 0,2 | 0,5 | 0,9 | 0,6 | 0,4 |
| LKR | 0,1 | 0,1 | 0,1 | 0,1 | 0,2 | 0,1 | 0,1 | 0,1 | 0,1 | 0,1 | 0,2 | 0,1 | 0,1 |
| MENSCHLICHE | | | | | | | | | | | | | |
| WELT | 0,1 | 0,1 | 0,1 | 0,1 | 0,1 | 0,1 | 0,1 | 0,1 | 0,1 | 0,2 | 0,2 | 0,1 | 0,1 |
| NL | 0,1 | 0,1 | 0,0 | 0,0 | 0,1 | 0,1 | 0,1 | 0,0 | 0,1 | 0,1 | 0,1 | 0,1 | 0,1 |
| ÖkoLinX | 0,4 | 0,3 | 0,1 | 0,1 | 0,1 | 0,2 | 0,2 | 0,6 | 0,7 | 0,2 | 0,1 | 0,2 | 0,3 |
| Die Humanisten | 0,3 | 0,2 | 0,2 | 0,2 | 0,2 | 0,2 | 0,2 | 0,2 | 0,2 | 0,3 | 0,3 | 0,3 | 0,2 |
| PARTEI FÜR DIE | | | | | | | | | | | | | |
| TIERE | 0,2 | 0,2 | 0,3 | 0,3 | 0,2 | 0,1 | 0,2 | 0,2 | 0,1 | 0,3 | 0,4 | 0,3 | 0,2 |
| Gesundheitsfor- | | | | | | | | | | | | | |
| schung | 0,2 | 0,3 | 0,2 | 0,2 | 0,2 | 0,1 | 0,2 | 0,2 | 0,1 | 0,4 | 0,5 | 0,5 | 0,2 |
| Volt | 2,1 | 1,5 | 0,7 | 0,8 | 1,0 | 1,3 | 1,1 | 1,1 | 1,8 | 0,8 | 0,6 | 0,9 | 1,2 |

4 Ergebnisse der Europawahl in Berlin am 26. Mai 2019

4.3 Stimmenanteile für ausgewählte Parteien nach Abgeordnetenhauswahlkreisen

- Endgültiges Ergebnis -

| Wahlkreis | | Wahlberechtigte | Wähler | Gültige Stimmen | SPD | CDU | GRÜNE | DIE LINKE | AfD | FDP | Sonstige |
|----------------------------------|----------|-----------------|--------|-----------------|------|------|-------|-----------|------|------|----------|
| Mitte | 01 | 30 219 | 71,9 | 99,5 | 12,3 | 11,7 | 40,1 | 8,8 | 4,8 | 7,2 | 15,1 |
| | 02 | 33 416 | 64,8 | 99,3 | 13,4 | 12,3 | 25,8 | 18,9 | 8,7 | 5,6 | 15,3 |
| | 03 | 30 380 | 65,6 | 99,2 | 15,1 | 12,9 | 36,7 | 8,8 | 5,7 | 5,4 | 15,5 |
| | 04 | 30 198 | 62,1 | 99,3 | 12,4 | 8,0 | 39,2 | 12,1 | 5,1 | 3,3 | 19,8 |
| | 05 | 29 216 | 53,3 | 99,1 | 15,4 | 12,7 | 28,8 | 11,2 | 9,0 | 3,4 | 19,6 |
| | 06 | 28 094 | 52,4 | 99,2 | 11,9 | 6,8 | 33,6 | 15,0 | 5,9 | 2,7 | 24,2 |
| | 07 | 28 595 | 53,7 | 99,1 | 13,7 | 8,2 | 33,7 | 13,6 | 6,3 | 3,2 | 21,2 |
| | Zusammen | 210 118 | 60,8 | 99,3 | 13,4 | 10,6 | 34,1 | 12,6 | 6,4 | 4,6 | 18,2 |
| Friedrichshain-Kreuzberg | 01 | 35 707 | 72,3 | 99,6 | 11,5 | 5,1 | 48,3 | 12,1 | 2,5 | 2,4 | 18,1 |
| | 02 | 35 851 | 70,1 | 99,6 | 8,8 | 5,1 | 42,6 | 14,9 | 3,2 | 2,6 | 22,7 |
| | 03 | 33 074 | 56,9 | 99,3 | 12,4 | 6,7 | 38,0 | 15,4 | 3,9 | 2,3 | 21,2 |
| | 04 | 34 548 | 64,4 | 99,3 | 12,0 | 7,8 | 29,8 | 21,3 | 7,1 | 3,1 | 18,9 |
| | 05 | 35 102 | 72,1 | 99,6 | 8,4 | 4,5 | 40,9 | 16,4 | 3,4 | 2,7 | 23,7 |
| | Zusammen | 174 282 | 67,3 | 99,5 | 10,5 | 5,7 | 40,3 | 15,9 | 4,0 | 2,6 | 21,0 |
| Pankow | 01 | 35 281 | 57,7 | 98,9 | 13,7 | 15,0 | 17,5 | 15,2 | 17,3 | 4,1 | 17,1 |
| | 02 | 33 122 | 63,7 | 99,1 | 13,7 | 15,1 | 23,5 | 13,7 | 13,8 | 4,5 | 15,6 |
| | 03 | 33 888 | 66,8 | 99,4 | 13,6 | 10,2 | 31,6 | 15,8 | 8,8 | 3,2 | 16,7 |
| | 04 | 29 182 | 58,1 | 99,1 | 13,6 | 13,5 | 19,9 | 16,5 | 15,1 | 3,5 | 17,8 |
| | 05 | 30 539 | 63,9 | 99,2 | 12,5 | 9,7 | 27,5 | 18,0 | 10,5 | 2,7 | 19,2 |
| | 06 | 31 955 | 75,2 | 99,6 | 10,0 | 6,0 | 45,8 | 13,2 | 3,6 | 3,1 | 18,3 |
| | 07 | 30 843 | 66,0 | 99,3 | 11,0 | 7,6 | 34,2 | 16,6 | 7,3 | 3,0 | 20,3 |
| | 08 | 29 986 | 74,3 | 99,7 | 10,2 | 7,6 | 43,2 | 13,0 | 4,0 | 4,6 | 17,4 |
| | 09 | 34 182 | 65,8 | 99,4 | 13,0 | 8,8 | 32,7 | 16,5 | 8,2 | 3,1 | 17,7 |
| | Zusammen | 288 978 | 65,6 | 99,3 | 12,3 | 10,2 | 31,3 | 15,3 | 9,5 | 3,5 | 17,8 |
| Charlottenburg-Wilmersdorf | 01 | 29 600 | 55,8 | 99,1 | 16,4 | 15,8 | 29,3 | 7,9 | 9,4 | 5,3 | 15,9 |
| | 02 | 31 288 | 68,6 | 99,4 | 16,1 | 23,7 | 29,4 | 5,0 | 7,5 | 7,7 | 10,7 |
| | 03 | 31 662 | 69,2 | 99,4 | 16,0 | 13,9 | 38,2 | 7,7 | 5,5 | 5,5 | 13,1 |
| | 04 | 32 594 | 65,8 | 99,5 | 16,2 | 16,5 | 35,4 | 6,0 | 6,3 | 7,3 | 12,2 |
| | 05 | 30 982 | 65,7 | 99,3 | 15,1 | 24,9 | 28,1 | 4,3 | 7,6 | 10,2 | 9,9 |
| | 06 | 32 311 | 68,3 | 99,5 | 17,0 | 16,9 | 35,4 | 5,9 | 6,1 | 6,6 | 12,1 |
| | 07 | 32 882 | 69,0 | 99,2 | 17,0 | 19,5 | 31,7 | 5,9 | 7,5 | 5,9 | 12,5 |
| | Zusammen | 221 319 | 66,2 | 99,3 | 16,3 | 18,8 | 32,7 | 6,1 | 7,0 | 7,0 | 12,2 |
| Spandau | 01 | 34 309 | 49,6 | 98,6 | 18,8 | 20,8 | 19,0 | 6,6 | 13,0 | 5,2 | 16,6 |
| | 02 | 30 237 | 47,2 | 98,5 | 18,1 | 19,5 | 19,4 | 7,0 | 13,4 | 4,7 | 17,9 |
| | 03 | 32 624 | 52,0 | 98,6 | 17,6 | 19,4 | 21,6 | 7,1 | 12,1 | 5,2 | 16,9 |
| | 04 | 32 164 | 54,0 | 98,5 | 17,9 | 24,4 | 19,1 | 5,0 | 13,2 | 5,5 | 14,9 |
| | 05 | 32 732 | 64,2 | 99,3 | 16,4 | 27,2 | 22,6 | 4,0 | 10,9 | 7,4 | 11,5 |
| | Zusammen | 162 066 | 53,5 | 98,7 | 17,7 | 22,6 | 20,5 | 5,8 | 12,4 | 5,7 | 15,3 |
| Steglitz-Zehlendorf | 01 | 32 699 | 69,2 | 99,4 | 15,7 | 17,5 | 35,3 | 6,0 | 6,4 | 5,7 | 13,4 |
| | 02 | 31 866 | 64,7 | 99,4 | 15,9 | 18,1 | 31,4 | 6,4 | 7,8 | 5,8 | 14,6 |
| | 03 | 33 993 | 72,7 | 99,4 | 15,9 | 25,2 | 30,9 | 3,9 | 6,7 | 7,3 | 10,1 |
| | 04 | 29 662 | 64,8 | 99,2 | 15,9 | 25,4 | 26,4 | 4,6 | 8,6 | 7,1 | 12,1 |
| | 05 | 30 779 | 60,3 | 99,0 | 16,5 | 24,1 | 24,1 | 5,0 | 9,8 | 6,6 | 14,0 |
| | 06 | 31 865 | 74,7 | 99,5 | 14,9 | 24,3 | 31,4 | 4,0 | 6,8 | 8,5 | 10,0 |
| | 07 | 30 353 | 76,2 | 99,6 | 14,4 | 26,1 | 30,5 | 3,4 | 7,1 | 9,8 | 8,7 |
| | Zusammen | 221 217 | 69,0 | 99,4 | 15,6 | 23,0 | 30,3 | 4,7 | 7,5 | 7,3 | 11,7 |

noch 4.3

- Endgültiges Ergebnis -

| Wahlkreis | | Wahlbe- rechtigte | Wähler | Gültige Stimmen | SPD | CDU | GRÜNE | DIE LINKE | AfD | FDP | Sonstige |
|----------------------------|----------|----------------------|--------|--------------------|------|------|-------|-----------|------|-----|----------|
| Tempelhof-Schöneberg | 01 | 34 799 | 66,0 | 99,5 | 15,0 | 11,1 | 41,1 | 9,0 | 5,5 | 5,0 | 13,2 |
| | 02 | 33 097 | 67,6 | 99,5 | 14,6 | 8,7 | 44,4 | 9,0 | 4,3 | 3,3 | 15,8 |
| | 03 | 34 570 | 71,6 | 99,4 | 16,0 | 13,2 | 41,5 | 6,7 | 5,2 | 4,4 | 13,1 |
| | 04 | 33 491 | 61,8 | 99,1 | 14,9 | 15,4 | 32,6 | 8,3 | 7,2 | 4,4 | 17,1 |
| | 05 | 34 003 | 55,0 | 98,8 | 16,7 | 22,6 | 21,9 | 6,6 | 11,3 | 5,4 | 15,6 |
| | 06 | 33 054 | 57,9 | 98,9 | 16,5 | 28,5 | 19,3 | 4,6 | 11,9 | 6,6 | 12,6 |
| | 07 | 33 107 | 61,2 | 98,8 | 14,6 | 29,2 | 20,5 | 4,2 | 12,1 | 7,0 | 12,5 |
| | Zusammen | 236 121 | 63,1 | 99,2 | 15,4 | 17,8 | 32,5 | 7,0 | 7,9 | 5,1 | 14,2 |
| Neukölln | 01 | 28 680 | 63,3 | 99,4 | 9,8 | 5,0 | 41,5 | 16,2 | 3,5 | 1,6 | 22,4 |
| | 02 | 29 079 | 60,9 | 99,4 | 10,4 | 4,5 | 39,9 | 16,3 | 3,6 | 1,4 | 23,9 |
| | 03 | 30 338 | 52,7 | 98,9 | 11,6 | 7,1 | 35,0 | 16,3 | 4,8 | 1,8 | 23,4 |
| | 04 | 29 905 | 52,9 | 98,5 | 17,5 | 19,8 | 21,6 | 7,8 | 12,0 | 4,7 | 16,6 |
| | 05 | 27 240 | 56,4 | 98,9 | 17,1 | 26,3 | 17,7 | 5,1 | 13,4 | 6,4 | 14,0 |
| | 06 | 29 572 | 44,7 | 98,1 | 20,8 | 24,2 | 13,1 | 7,2 | 15,0 | 5,1 | 14,7 |
| | 07 | 27 827 | 60,0 | 98,7 | 16,7 | 28,5 | 17,2 | 4,5 | 13,4 | 6,5 | 13,2 |
| | Zusammen | 202 641 | 55,7 | 98,9 | 14,5 | 15,9 | 27,4 | 10,8 | 9,0 | 3,8 | 18,5 |
| Treptow-Köpenick | 01 | 33 946 | 61,4 | 99,3 | 11,8 | 8,2 | 27,4 | 19,4 | 9,6 | 2,8 | 20,8 |
| | 02 | 38 713 | 56,1 | 98,9 | 12,8 | 10,1 | 19,2 | 20,0 | 13,7 | 3,4 | 20,9 |
| | 03 | 35 517 | 55,7 | 98,8 | 12,9 | 13,1 | 17,4 | 16,3 | 17,3 | 4,4 | 18,6 |
| | 04 | 35 162 | 60,3 | 99,0 | 13,1 | 13,5 | 19,6 | 17,5 | 15,1 | 4,3 | 16,8 |
| | 05 | 30 279 | 58,1 | 98,9 | 14,0 | 13,5 | 15,0 | 19,3 | 17,5 | 4,2 | 16,6 |
| | 06 | 33 730 | 66,6 | 99,0 | 14,2 | 13,7 | 20,9 | 18,8 | 13,7 | 4,3 | 14,5 |
| | Zusammen | 207 347 | 59,6 | 99,0 | 13,1 | 12,0 | 20,1 | 18,6 | 14,4 | 3,9 | 18,0 |
| Marzahn-Hellersdorf | 01 | 32 052 | 38,8 | 98,0 | 11,2 | 9,4 | 10,0 | 23,4 | 23,0 | 2,9 | 20,2 |
| | 02 | 34 017 | 46,8 | 98,7 | 13,2 | 11,7 | 10,1 | 24,7 | 20,0 | 3,1 | 17,1 |
| | 03 | 33 505 | 39,3 | 98,2 | 11,3 | 8,9 | 10,6 | 21,8 | 22,8 | 2,5 | 22,1 |
| | 04 | 34 236 | 58,1 | 98,9 | 12,6 | 15,8 | 14,8 | 21,2 | 16,4 | 3,6 | 15,5 |
| | 05 | 33 653 | 66,5 | 99,2 | 12,8 | 18,6 | 17,2 | 16,0 | 16,2 | 4,8 | 14,3 |
| | 06 | 32 265 | 46,0 | 98,6 | 11,6 | 11,7 | 12,5 | 21,8 | 19,2 | 3,3 | 19,9 |
| | Zusammen | 199 728 | 49,4 | 98,7 | 12,2 | 13,5 | 13,1 | 21,0 | 19,0 | 3,5 | 17,6 |
| Lichtenberg | 01 | 28 784 | 44,5 | 98,4 | 11,4 | 11,6 | 10,6 | 23,0 | 21,6 | 3,1 | 18,7 |
| | 02 | 32 265 | 52,7 | 98,8 | 12,1 | 13,0 | 13,0 | 23,6 | 17,7 | 3,6 | 17,1 |
| | 03 | 35 248 | 50,1 | 99,0 | 13,7 | 10,8 | 14,1 | 24,0 | 15,5 | 3,1 | 18,8 |
| | 04 | 34 876 | 57,0 | 99,0 | 12,1 | 9,0 | 20,5 | 23,7 | 11,4 | 2,9 | 20,4 |
| | 05 | 35 070 | 57,7 | 99,0 | 10,8 | 8,3 | 23,6 | 21,0 | 11,6 | 2,8 | 22,0 |
| | 06 | 37 543 | 63,7 | 99,1 | 12,9 | 11,0 | 23,0 | 21,1 | 11,2 | 3,9 | 16,9 |
| | Zusammen | 203 786 | 54,7 | 98,9 | 12,2 | 10,5 | 18,3 | 22,6 | 14,2 | 3,2 | 19,0 |
| Reinickendorf | 01 | 29 735 | 46,7 | 98,6 | 15,7 | 17,1 | 20,6 | 8,9 | 13,6 | 4,1 | 20,1 |
| | 02 | 29 739 | 49,8 | 98,5 | 16,3 | 21,9 | 17,9 | 6,1 | 15,7 | 5,2 | 16,9 |
| | 03 | 31 120 | 67,6 | 99,1 | 15,6 | 26,5 | 24,0 | 3,9 | 10,8 | 7,1 | 12,1 |
| | 04 | 34 523 | 60,2 | 98,8 | 15,7 | 23,1 | 23,1 | 4,7 | 12,4 | 6,0 | 15,0 |
| | 05 | 27 190 | 46,2 | 98,1 | 18,2 | 24,0 | 15,7 | 5,5 | 16,0 | 5,6 | 14,9 |
| | 06 | 28 525 | 76,0 | 99,4 | 14,6 | 29,7 | 27,4 | 3,0 | 8,0 | 7,7 | 9,6 |
| | Zusammen | 180 832 | 57,9 | 98,8 | 15,9 | 24,3 | 22,2 | 5,0 | 12,2 | 6,2 | 14,2 |

4 Ergebnisse der Europawahl in Berlin am 26. Mai 2019

4.4 Abgegebene Stimmen bei ausgewählten Wahlen in Berlin seit 2009

- Endgültiges Ergebnis -

| Merkmal | Europawahl | | | | | | Bundestags- wahl 2017 ¹ | | Abgeordnetenhaus- wahl 2016 ¹ | |
|----------------------------|------------|------|-----------|------|-----------|------|---------------------------------------|------|---|------|
| | 2019 | | 2014 | | 2009 | | | | | |
| | Anzahl | % | Anzahl | % | Anzahl | % | Anzahl | % | Anzahl | % |
| Wahlberechtigte | 2 508 435 | x | 2 519 758 | x | 2 473 787 | x | 2 503 070 | x | 2 485 379 | x |
| ohne Wahlschein | 2 002 740 | 79,8 | 2 147 782 | 85,2 | 2 234 707 | 90,3 | 1 816 893 | 72,6 | 1 959 913 | 78,9 |
| mit Wahlschein | 505 695 | 20,2 | 371 976 | 14,8 | 239 080 | 9,7 | 686 177 | 27,4 | 525 466 | 21,1 |
| Wähler | 1 520 678 | 60,6 | 1 177 832 | 46,7 | 869 339 | 35,1 | 1 892 134 | 75,6 | 1 662 476 | 66,9 |
| darunter Briefwähler ... | 469 793 | 30,9 | 335 916 | 28,5 | 215 012 | 24,7 | 631 774 | 33,4 | 485 879 | 29,2 |
| Ungültige Stimmen | 13 321 | 0,9 | 18 166 | 1,5 | 10 989 | 1,3 | 23 092 | 1,2 | 25 694 | 1,5 |
| Gültige Stimmen | 1 507 357 | 99,1 | 1 159 666 | 98,5 | 858 350 | 98,7 | 1 869 042 | 98,8 | 1 635 169 | 98,5 |
| SPD | 211 717 | 14,0 | 278 694 | 24,0 | 161 635 | 18,8 | 334 253 | 17,9 | 352 430 | 21,6 |
| CDU | 229 352 | 15,2 | 232 274 | 20,0 | 208 395 | 24,3 | 424 321 | 22,7 | 287 997 | 17,6 |
| GRÜNE | 419 377 | 27,8 | 220 998 | 19,1 | 202 437 | 23,6 | 234 947 | 12,6 | 248 324 | 15,2 |
| DIE LINKE | 179 943 | 11,9 | 188 344 | 16,2 | 126 442 | 14,7 | 351 170 | 18,8 | 255 701 | 15,6 |
| AfD | 149 177 | 9,9 | 91 759 | 7,9 | x | x | 225 170 | 12,0 | 231 492 | 14,2 |
| PIRATEN | 12 422 | 0,8 | 37 442 | 3,2 | 12 063 | 1,4 | 10 894 | 0,6 | 28 332 | 1,7 |
| FDP | 71 576 | 4,7 | 31 953 | 2,8 | 74 522 | 8,7 | 167 046 | 8,9 | 109 500 | 6,7 |
| Tierschutzpartei | 29 702 | 2,0 | 18 601 | 1,6 | 11 617 | 1,4 | 25 415 | 1,4 | 30 620 | 1,9 |
| Die PARTEI | 72 846 | 4,8 | 18 532 | 1,6 | x | x | 39 027 | 2,1 | 31 924 | 2,0 |
| NPD | 3 183 | 0,2 | 11 842 | 1,0 | x | x | x | x | 9 459 | 0,6 |
| FAMILIE | 9 743 | 0,6 | 6 107 | 0,5 | 5 909 | 0,7 | x | x | x | x |
| Volksabstimmung | 2 202 | 0,1 | 3 883 | 0,3 | 1 966 | 0,2 | x | x | x | x |
| ÖDP | 8 893 | 0,6 | 3 674 | 0,3 | 2 018 | 0,2 | 3 206 | 0,2 | 295 | 0,0 |
| FREIE WÄHLER | 8 109 | 0,5 | 3 454 | 0,3 | 3 932 | 0,5 | 5 354 | 0,3 | x | x |
| DKP | 2 439 | 0,2 | 3 009 | 0,3 | 1 971 | 0,2 | 1 685 | 0,1 | 3 473 | 0,2 |
| MLPD | 1 016 | 0,1 | 1 169 | 0,1 | x | x | 1 617 | 0,1 | x | x |
| SGP | 431 | 0,0 | 745 | 0,1 | 713 | 0,1 | 473 | 0,0 | 2 046 | 0,1 |
| BP | 1 049 | 0,1 | 468 | 0,0 | 682 | 0,1 | x | x | x | x |
| TIERSCHUTZ hier! | 4 902 | 0,3 | x | x | x | x | x | x | x | x |
| Tierschutzallianz | 3 130 | 0,2 | x | x | x | x | x | x | x | x |
| Bündnis C | 1 462 | 0,1 | x | x | x | x | x | x | x | x |
| BIG | 4 303 | 0,3 | x | x | x | x | x | x | x | x |
| BGE | 2 837 | 0,2 | x | x | x | x | 6 926 | 0,4 | x | x |
| DIE DIREKTE! | 1 194 | 0,1 | x | x | x | x | x | x | x | x |
| DiEM25 | 18 675 | 1,2 | x | x | x | x | x | x | x | x |
| III. Weg | 511 | 0,0 | x | x | x | x | x | x | x | x |
| Die Grauen | 6 870 | 0,5 | x | x | x | x | 10 009 | 0,5 | x | x |
| DIE RECHTE | 664 | 0,0 | x | x | x | x | x | x | x | x |
| DIE VIOLETTEN | 1 385 | 0,1 | x | x | 2 030 | 0,2 | x | x | 856 | 0,1 |
| LIEBE | 1 613 | 0,1 | x | x | x | x | x | x | x | x |
| DIE FRAUEN | 2 632 | 0,2 | x | x | 3 188 | 0,4 | x | x | x | x |
| Graue Panther | 6 617 | 0,4 | x | x | x | x | x | x | 18 159 | 1,1 |
| LKR | 1 713 | 0,1 | x | x | x | x | x | x | x | x |
| MENSCHLICHE WELT | 1 939 | 0,1 | x | x | x | x | 3 144 | 0,2 | 839 | 0,1 |
| NL | 928 | 0,1 | x | x | x | x | x | x | x | x |
| ÖkoLinX | 4 380 | 0,3 | x | x | x | x | x | x | x | x |
| Die Humanisten | 3 410 | 0,2 | x | x | x | x | x | x | x | x |
| PARTEI FÜR DIE TIERE | 3 326 | 0,2 | x | x | x | x | x | x | x | x |
| Gesundheitsforschung .. | 3 709 | 0,2 | x | x | x | x | 4 832 | 0,3 | 7 854 | 0,5 |
| Volt | 17 980 | 1,2 | x | x | x | x | x | x | x | x |
| Sonstige | x | x | 6 718 | 0,6 | 38 830 | 4,5 | 19 553 | 1,0 | 15 868 | 1,0 |

¹ Zweitstimmen

5 Wahllokal- und Briefwähler bei der Europawahl in Berlin am 26. Mai 2019

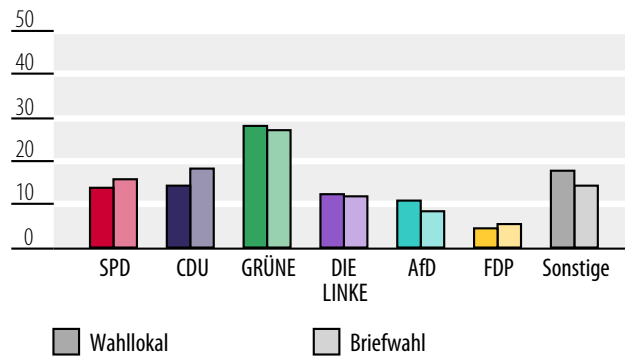
- Endgültiges Ergebnis -

| Merkmal | Insgesamt | | Wahllokal | | Briefwahl | | Anteil der Briefwahl am Gesamtergebnis |
|----------------------------|-----------|------|-----------|------|-----------|------|--|
| | Anzahl | % | Anzahl | % | Anzahl | % | % |
| Wahlberechtigte | 2 508 435 | x | x | x | x | x | x |
| Wähler | 1 520 678 | 60,6 | 1 050 885 | 41,9 | 469 793 | 18,7 | 30,9 |
| Ungültige Stimmen | 13 321 | 0,9 | 10 620 | 1,0 | 2 701 | 0,6 | 20,3 |
| Gültige Stimmen | 1 507 357 | 99,1 | 1 040 265 | 99,0 | 467 092 | 99,4 | 31,0 |
| SPD | 211 717 | 14,0 | 139 127 | 13,4 | 72 590 | 15,5 | 34,3 |
| CDU | 229 352 | 15,2 | 144 162 | 13,9 | 85 190 | 18,2 | 37,1 |
| GRÜNE | 419 377 | 27,8 | 292 564 | 28,1 | 126 813 | 27,1 | 30,2 |
| DIE LINKE | 179 943 | 11,9 | 126 617 | 12,2 | 53 326 | 11,4 | 29,6 |
| AfD | 149 177 | 9,9 | 110 242 | 10,6 | 38 935 | 8,3 | 26,1 |
| PIRATEN | 12 422 | 0,8 | 9 141 | 0,9 | 3 281 | 0,7 | 26,4 |
| FDP | 71 576 | 4,7 | 46 462 | 4,5 | 25 114 | 5,4 | 35,1 |
| Tierschutzpartei | 29 702 | 2,0 | 22 328 | 2,1 | 7 374 | 1,6 | 24,8 |
| Die PARTEI | 72 846 | 4,8 | 53 365 | 5,1 | 19 481 | 4,2 | 26,7 |
| NPD | 3 183 | 0,2 | 2 591 | 0,2 | 592 | 0,1 | 18,6 |
| FAMILIE | 9 743 | 0,6 | 7 777 | 0,7 | 1 966 | 0,4 | 20,2 |
| Volksabstimmung | 2 202 | 0,1 | 1 360 | 0,1 | 842 | 0,2 | 38,2 |
| ÖDP | 8 893 | 0,6 | 6 668 | 0,6 | 2 225 | 0,5 | 25,0 |
| FREIE WÄHLER | 8 109 | 0,5 | 5 950 | 0,6 | 2 159 | 0,5 | 26,6 |
| DKP | 2 439 | 0,2 | 1 707 | 0,2 | 732 | 0,2 | 30,0 |
| MLPD | 1 016 | 0,1 | 808 | 0,1 | 208 | 0,0 | 20,5 |
| SGP | 431 | 0,0 | 312 | 0,0 | 119 | 0,0 | 27,6 |
| BP | 1 049 | 0,1 | 589 | 0,1 | 460 | 0,1 | 43,9 |
| TIERSCHUTZ hier! | 4 902 | 0,3 | 3 642 | 0,4 | 1 260 | 0,3 | 25,7 |
| Tierschutzallianz | 3 130 | 0,2 | 2 143 | 0,2 | 987 | 0,2 | 31,5 |
| Bündnis C | 1 462 | 0,1 | 961 | 0,1 | 501 | 0,1 | 34,3 |
| BIG | 4 303 | 0,3 | 3 985 | 0,4 | 318 | 0,1 | 7,4 |
| BGE | 2 837 | 0,2 | 1 781 | 0,2 | 1 056 | 0,2 | 37,2 |
| DIE DIREKTE! | 1 194 | 0,1 | 836 | 0,1 | 358 | 0,1 | 30,0 |
| DIEM25 | 18 675 | 1,2 | 13 397 | 1,3 | 5 278 | 1,1 | 28,3 |
| III. Weg | 511 | 0,0 | 396 | 0,0 | 115 | 0,0 | 22,5 |
| Die Grauen | 6 870 | 0,5 | 4 796 | 0,5 | 2 074 | 0,4 | 30,2 |
| DIE RECHTE | 664 | 0,0 | 554 | 0,1 | 110 | 0,0 | 16,6 |
| DIE VIOLETTEN | 1 385 | 0,1 | 1 011 | 0,1 | 374 | 0,1 | 27,0 |
| LIEBE | 1 613 | 0,1 | 1 212 | 0,1 | 401 | 0,1 | 24,9 |
| DIE FRAUEN | 2 632 | 0,2 | 1 859 | 0,2 | 773 | 0,2 | 29,4 |
| Graue Panther | 6 617 | 0,4 | 4 314 | 0,4 | 2 303 | 0,5 | 34,8 |
| LKR | 1 713 | 0,1 | 1 060 | 0,1 | 653 | 0,1 | 38,1 |
| MENSCHLICHE WELT | 1 939 | 0,1 | 1 384 | 0,1 | 555 | 0,1 | 28,6 |
| NL | 928 | 0,1 | 677 | 0,1 | 251 | 0,1 | 27,0 |
| ÖkoLinX | 4 380 | 0,3 | 3 208 | 0,3 | 1 172 | 0,3 | 26,8 |
| Die Humanisten | 3 410 | 0,2 | 2 658 | 0,3 | 752 | 0,2 | 22,1 |
| PARTEI FÜR DIE TIERE | 3 326 | 0,2 | 2 577 | 0,2 | 749 | 0,2 | 22,5 |
| Gesundheitsforschung .. | 3 709 | 0,2 | 2 483 | 0,2 | 1 226 | 0,3 | 33,1 |
| Volt | 17 980 | 1,2 | 13 561 | 1,3 | 4 419 | 0,9 | 24,6 |

noch 5

Wahllokal- und Briefwähler

Stimmenanteile



6 Ergebnisse der Europawahl in Deutschland am 26. Mai 2019**6.1 Abgegebene Stimmen und Sitzverteilung
im Vergleich zur Europawahl am 25. Mai 2014**

- Endgültiges Ergebnis -

| Merkmal | Europawahl 2019 | | | Europawahl 2014 | | | Differenz | | |
|----------------------------|-----------------|------|-------|-----------------|------|-------|-------------|---------------|-------|
| | Anzahl | % | Sitze | Anzahl | % | Sitze | Anzahl | Prozentpunkte | Sitze |
| Wahlberechtigte | 61 600 263 | x | x | 61 998 824 | x | x | - 398 561 | x | x |
| Wähler | 37 807 746 | 61,4 | x | 29 843 798 | 48,1 | x | 7 963 948 | 13,2 | x |
| Ungültige Stimmen | 410 857 | 1,1 | x | 488 706 | 1,6 | x | - 77 849 | - 0,6 | x |
| Gültige Stimmen für | | | | | | | | | |
| CDU | 8 438 975 | 22,6 | 23 | 8 812 653 | 30,0 | 29 | - 373 678 | - 7,5 | - 6 |
| SPD | 5 916 882 | 15,8 | 16 | 8 003 628 | 27,3 | 27 | - 2 086 746 | - 11,4 | - 11 |
| GRÜNE | 7 677 071 | 20,5 | 21 | 3 139 274 | 10,7 | 11 | 4 537 797 | 9,8 | 10 |
| DIE LINKE | 2 056 049 | 5,5 | 5 | 2 168 455 | 7,4 | 7 | - 112 406 | - 1,9 | - 2 |
| AfD | 4 104 453 | 11,0 | 11 | 2 070 014 | 7,1 | 7 | 2 034 439 | 3,9 | 4 |
| CSU | 2 355 067 | 6,3 | 6 | 1 567 448 | 5,3 | 5 | 787 619 | 1,0 | 1 |
| FDP | 2 028 594 | 5,4 | 5 | 986 841 | 3,4 | 3 | 1 041 753 | 2,1 | 2 |
| FREIE WÄHLER | 806 703 | 2,2 | 2 | 428 800 | 1,5 | 1 | 377 903 | 0,7 | 1 |
| PIRATEN | 243 302 | 0,7 | 1 | 425 044 | 1,4 | 1 | - 181 742 | - 0,8 | - |
| Tierschutzpartei | 542 226 | 1,4 | 1 | 366 598 | 1,2 | 1 | 175 628 | 0,2 | - |
| NPD | 101 011 | 0,3 | - | 301 139 | 1,0 | 1 | - 200 128 | - 0,8 | - 1 |
| FAMILIE | 273 828 | 0,7 | 1 | 202 803 | 0,7 | 1 | 71 025 | 0,0 | - |
| ÖDP | 369 869 | 1,0 | 1 | 185 244 | 0,6 | 1 | 184 625 | 0,4 | - |
| Die PARTEI | 899 079 | 2,4 | 2 | 184 709 | 0,6 | 1 | 714 370 | 1,8 | 1 |
| Volksabstimmung | 58 400 | 0,2 | - | 88 535 | 0,3 | - | - 30 135 | - 0,1 | - |
| BP | 81 880 | 0,2 | - | 62 438 | 0,2 | - | 19 442 | 0,0 | - |
| DKP | 20 396 | 0,1 | - | 25 147 | 0,1 | - | - 4 751 | 0,0 | - |
| MLPD | 18 342 | 0,0 | - | 18 198 | 0,1 | - | 144 | 0,0 | - |
| SGP | 5 283 | 0,0 | - | 8 924 | 0,0 | - | - 3 641 | 0,0 | - |
| TIERSCHUTZ hier! | 99 780 | 0,3 | - | x | x | x | 99 780 | 0,3 | - |
| Tierschutzallianz | 68 572 | 0,2 | - | x | x | x | 68 572 | 0,2 | - |
| Bündnis C | 66 327 | 0,2 | - | x | x | x | 66 327 | 0,2 | - |
| BIG | 68 647 | 0,2 | - | x | x | x | 68 647 | 0,2 | - |
| BGE | 40 818 | 0,1 | - | x | x | x | 40 818 | 0,1 | - |
| DIE DIREKTE! | 25 449 | 0,1 | - | x | x | x | 25 449 | 0,1 | - |
| DiEM25 | 130 229 | 0,3 | - | x | x | x | 130 229 | 0,3 | - |
| III. Weg | 12 756 | 0,0 | - | x | x | x | 12 756 | 0,0 | - |
| Die Grauen | 71 295 | 0,2 | - | x | x | x | 71 295 | 0,2 | - |
| DIE RECHTE | 24 598 | 0,1 | - | x | x | x | 24 598 | 0,1 | - |
| DIE VIOLETTEN | 27 784 | 0,1 | - | x | x | x | 27 784 | 0,1 | - |
| LIEBE | 33 160 | 0,1 | - | x | x | x | 33 160 | 0,1 | - |
| DIE FRAUEN | 55 293 | 0,1 | - | x | x | x | 55 293 | 0,1 | - |
| Graue Panther | 76 255 | 0,2 | - | x | x | x | 76 255 | 0,2 | - |
| LKR | 43 961 | 0,1 | - | x | x | x | 43 961 | 0,1 | - |
| MENSCHLICHE WELT | 34 470 | 0,1 | - | x | x | x | 34 470 | 0,1 | - |
| NL | 15 909 | 0,0 | - | x | x | x | 15 909 | 0,0 | - |
| ÖkoLinX | 35 796 | 0,1 | - | x | x | x | 35 796 | 0,1 | - |
| Die Humanisten | 62 604 | 0,2 | - | x | x | x | 62 604 | 0,2 | - |
| PARTEI FÜR DIE TIERE | 85 809 | 0,2 | - | x | x | x | 85 809 | 0,2 | - |
| Gesundheitsforschung | 70 869 | 0,2 | - | x | x | x | 70 869 | 0,2 | - |
| Volt | 249 098 | 0,7 | 1 | x | x | x | 249 098 | 0,7 | 1 |
| Sonstige..... | x | x | x | 309 200 | 1,1 | - | x | x | x |
| Insgesamt | 37 396 889 | 100 | 96 | 29 355 092 | 100 | 96 | 8 041 797 | - | - |

Quelle: Bundeswahlleiter

6 Ergebnisse der Europawahl in Deutschland am 26. Mai 2019**6.2 Sitze der Parteien seit 1979**

- Endgültiges Ergebnis -

| Wahljahr ¹ | Insgesamt | SPD | CDU/CSU | GRÜNE | DIE LINKE | AfD | FDP | Sonstige |
|-----------------------|-----------|-----|---------|-------|-----------|-----|-----|----------|
| Anzahl | | | | | | | | |
| 1979 | 78 | 34 | 40 | – | x | x | 4 | – |
| 1984 | 78 | 32 | 39 | 7 | x | x | – | – |
| 1989 | 78 | 30 | 31 | 7 | x | x | 4 | 6 |
| 1994 | 99 | 40 | 47 | 12 | – | x | – | – |
| 1999 | 99 | 33 | 53 | 7 | 6 | x | – | – |
| 2004 | 99 | 23 | 49 | 13 | 7 | x | 7 | – |
| 2009 | 99 | 23 | 42 | 14 | 8 | x | 12 | – |
| 2014 | 96 | 27 | 34 | 11 | 7 | 7 | 3 | 7 |
| 2019 | 96 | 16 | 29 | 21 | 5 | 11 | 5 | 9 |

¹ 1979 bis 1989 ohne die 3 vom Berliner Abgeordnetenhaus für Berlin (West) gewählten Abgeordneten

Quelle: Bundeswahlleiter

6 Ergebnisse der Europawahl in Deutschland am 26. Mai 2019

6.3 Abgegebene Stimmen für ausgewählte Parteien nach Bundesländern

- Endgültiges Ergebnis -

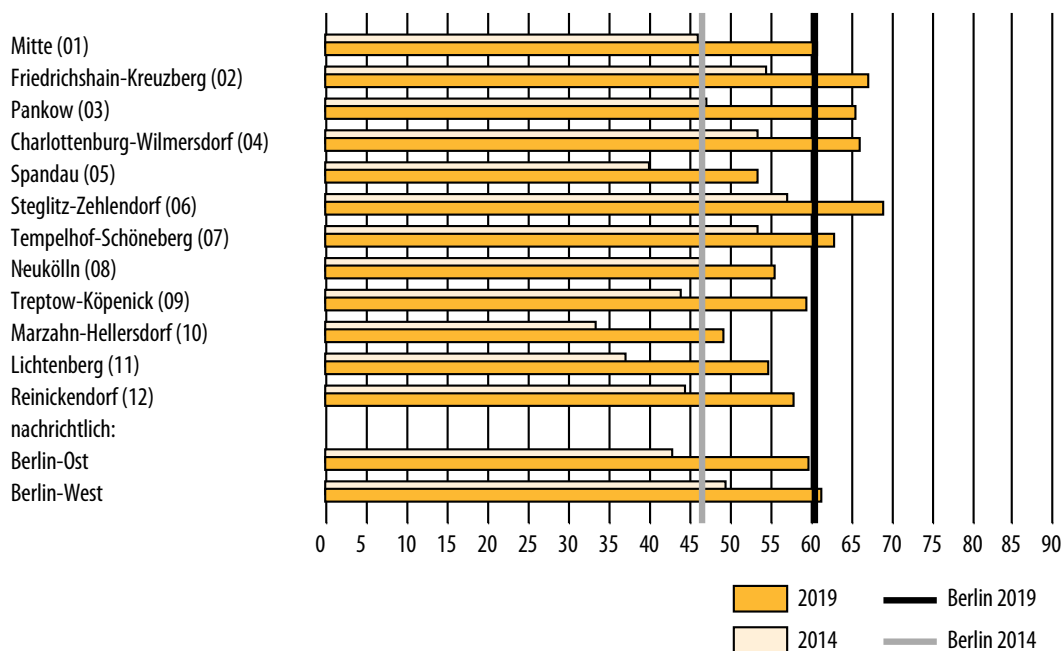
| Land | Wahl- berechtigte | Wähler | Gültige Stimmen | SPD | CDU/CSU | GRÜNE | DIE LINKE | AfD | FDP | Sonstige |
|---------------------------|----------------------|------------|--------------------|-----------|------------|-----------|-----------|-----------|-----------|-----------|
| Anzahl | | | | | | | | | | |
| Baden-Württemberg | 7 747 281 | 4 957 423 | 4 872 281 | 649 094 | 1 499 962 | 1 135 696 | 151 619 | 487 436 | 331 512 | 616 962 |
| Bayern | 9 547 924 | 5 801 454 | 5 785 534 | 537 723 | 2 355 067 | 1 102 420 | 137 089 | 492 443 | 197 058 | 963 734 |
| Berlin | 2 508 435 | 1 520 678 | 1 507 357 | 211 717 | 229 352 | 419 377 | 179 943 | 149 177 | 71 576 | 246 215 |
| Brandenburg | 2 048 606 | 1 218 096 | 1 197 448 | 206 259 | 215 523 | 147 224 | 147 670 | 238 417 | 52 762 | 189 593 |
| Bremen | 470 210 | 296 287 | 292 360 | 71 566 | 64 078 | 66 390 | 22 844 | 22 450 | 13 711 | 31 321 |
| Hamburg | 1 302 548 | 805 905 | 796 432 | 157 840 | 140 966 | 247 719 | 55 375 | 51 649 | 44 355 | 98 528 |
| Hessen | 4 412 068 | 2 578 688 | 2 553 153 | 469 417 | 657 886 | 598 460 | 111 582 | 252 794 | 164 386 | 298 628 |
| Niedersachsen | 6 119 552 | 3 766 076 | 3 741 545 | 781 873 | 1 119 352 | 846 522 | 141 841 | 297 385 | 186 280 | 368 292 |
| Nordrhein-Westfalen | 13 149 577 | 8 069 019 | 8 008 790 | 1 536 734 | 2 237 590 | 1 854 487 | 337 933 | 682 400 | 535 316 | 824 330 |
| Mecklenburg-Vorpommern . | 1 316 161 | 769 080 | 753 615 | 117 297 | 184 894 | 81 285 | 104 952 | 133 205 | 29 235 | 102 747 |
| Rheinland-Pfalz | 3 072 765 | 1 992 205 | 1 958 395 | 417 183 | 613 470 | 327 704 | 59 835 | 192 851 | 114 371 | 232 981 |
| Saarland | 767 452 | 509 540 | 498 764 | 115 183 | 161 897 | 65 758 | 29 785 | 48 057 | 18 472 | 59 612 |
| Sachsen | 3 301 120 | 2 099 660 | 2 059 812 | 176 956 | 474 730 | 212 407 | 240 288 | 520 668 | 96 565 | 338 198 |
| Sachsen-Anhalt | 1 826 337 | 998 358 | 975 514 | 122 443 | 226 438 | 89 345 | 140 082 | 198 684 | 47 742 | 150 780 |
| Schleswig-Holstein | 2 269 361 | 1 354 037 | 1 345 668 | 230 014 | 353 020 | 391 868 | 50 345 | 100 258 | 79 538 | 140 625 |
| Thüringen | 1 740 866 | 1 071 240 | 1 050 221 | 115 583 | 259 817 | 90 409 | 144 866 | 236 579 | 45 715 | 157 252 |
| Deutschland | 61 600 263 | 37 807 746 | 37 396 889 | 5 916 882 | 10 794 042 | 7 677 071 | 2 056 049 | 4 104 453 | 2 028 594 | 4 819 798 |
| % | | | | | | | | | | |
| Baden-Württemberg | x | 64,0 | 98,3 | 13,3 | 30,8 | 23,3 | 3,1 | 10,0 | 6,8 | 12,7 |
| Bayern | x | 60,8 | 99,7 | 9,3 | 40,7 | 19,1 | 2,4 | 8,5 | 3,4 | 16,7 |
| Berlin | x | 60,6 | 99,1 | 14,0 | 15,2 | 27,8 | 11,9 | 9,9 | 4,7 | 16,3 |
| Brandenburg | x | 59,5 | 98,3 | 17,2 | 18,0 | 12,3 | 12,3 | 19,9 | 4,4 | 15,8 |
| Bremen | x | 63,0 | 98,7 | 24,5 | 21,9 | 22,7 | 7,8 | 7,7 | 4,7 | 10,7 |
| Hamburg | x | 61,9 | 98,8 | 19,8 | 17,7 | 31,1 | 7,0 | 6,5 | 5,6 | 12,4 |
| Hessen | x | 58,4 | 99,0 | 18,4 | 25,8 | 23,4 | 4,4 | 9,9 | 6,4 | 11,7 |
| Niedersachsen | x | 61,5 | 99,3 | 20,9 | 29,9 | 22,6 | 3,8 | 7,9 | 5,0 | 9,8 |
| Nordrhein-Westfalen | x | 61,4 | 99,3 | 19,2 | 27,9 | 23,2 | 4,2 | 8,5 | 6,7 | 10,3 |
| Mecklenburg-Vorpommern . | x | 58,4 | 98,0 | 15,6 | 24,5 | 10,8 | 13,9 | 17,7 | 3,9 | 13,6 |
| Rheinland-Pfalz | x | 64,8 | 98,3 | 21,3 | 31,3 | 16,7 | 3,1 | 9,8 | 5,8 | 11,9 |
| Saarland | x | 66,4 | 97,9 | 23,1 | 32,5 | 13,2 | 6,0 | 9,6 | 3,7 | 12,0 |
| Sachsen | x | 63,6 | 98,1 | 8,6 | 23,0 | 10,3 | 11,7 | 25,3 | 4,7 | 16,4 |
| Sachsen-Anhalt | x | 54,7 | 97,7 | 12,6 | 23,2 | 9,2 | 14,4 | 20,4 | 4,9 | 15,5 |
| Schleswig-Holstein | x | 59,7 | 99,4 | 17,1 | 26,2 | 29,1 | 3,7 | 7,5 | 5,9 | 10,5 |
| Thüringen | x | 61,5 | 98,0 | 11,0 | 24,7 | 8,6 | 13,8 | 22,5 | 4,4 | 15,0 |
| Deutschland | x | 61,4 | 98,9 | 15,8 | 28,9 | 20,5 | 5,5 | 11,0 | 5,4 | 12,9 |

Quelle: Bundeswahlleiter

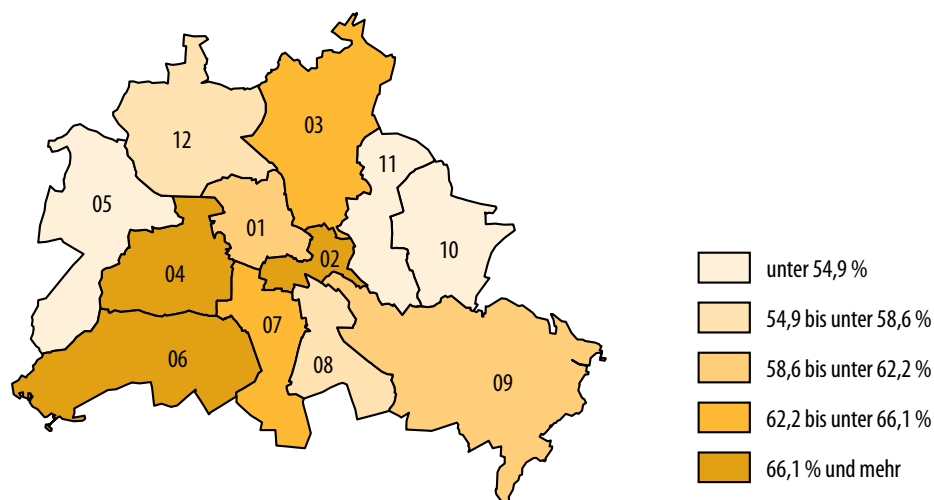
7 Wahlbeteiligung bei der Europawahl in Berlin am 26. Mai 2019 nach Bezirken

- Endgültiges Ergebnis -

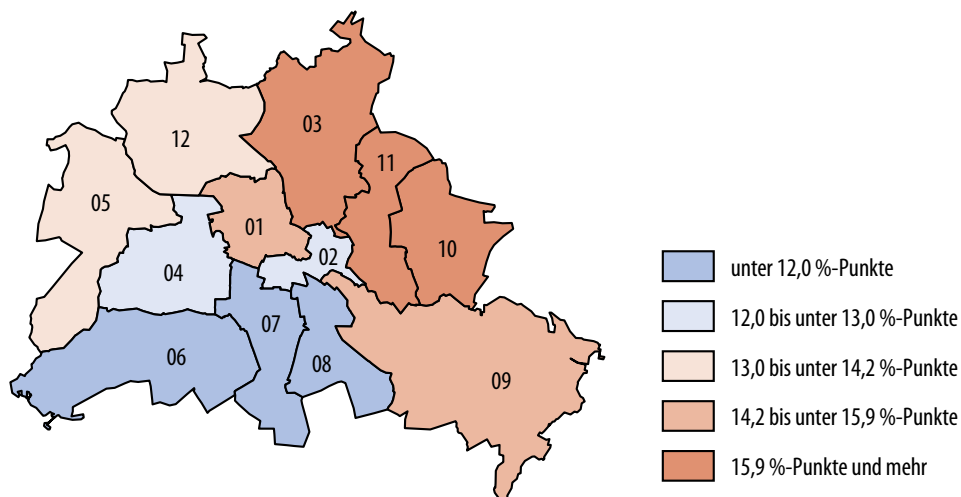
... im Vergleich zur Europawahl am 25. Mai 2014



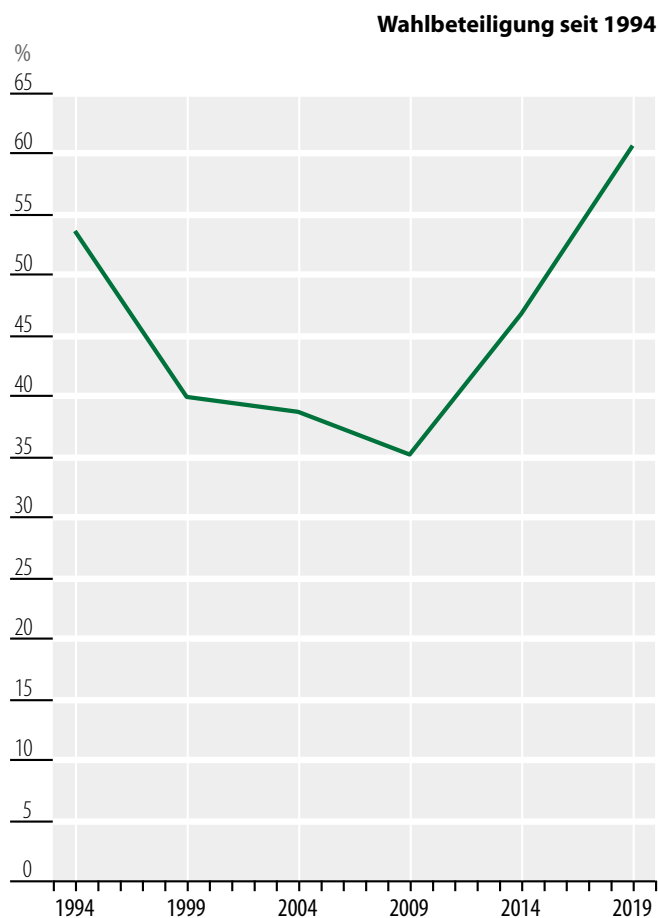
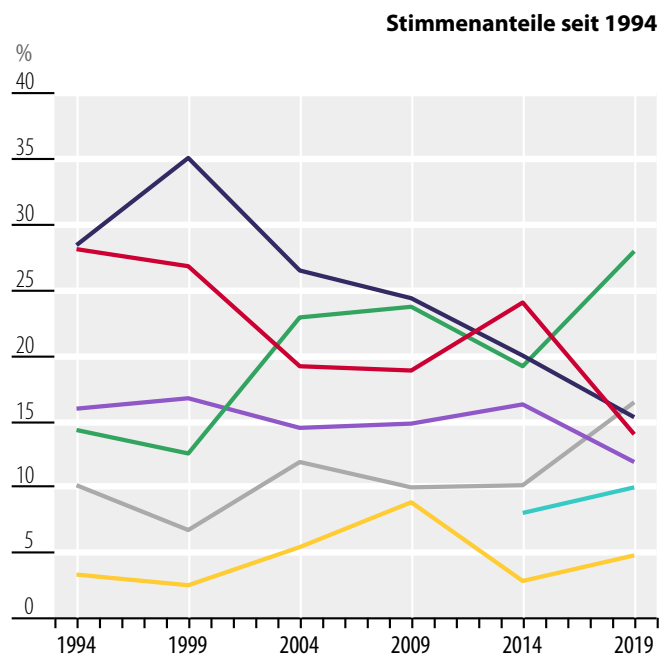
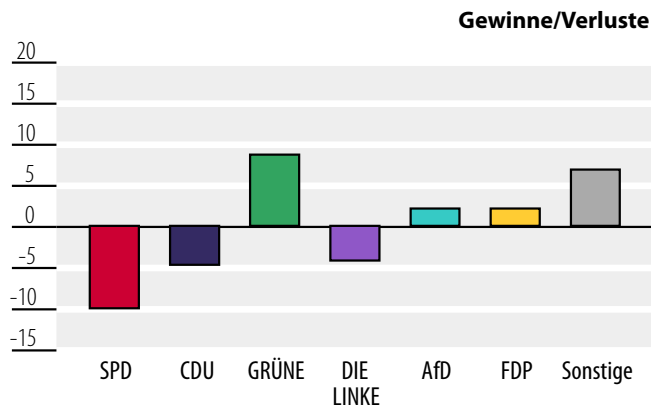
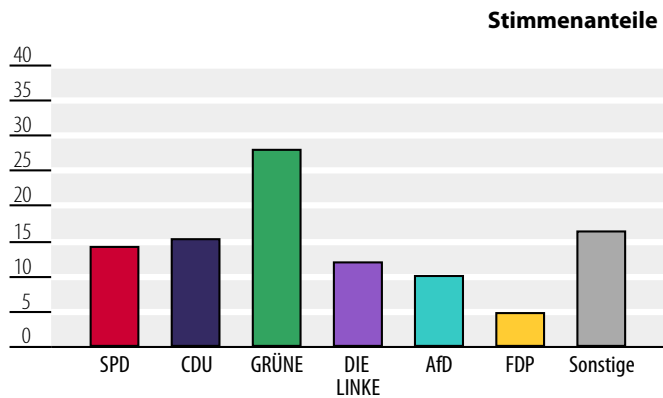
Wahlbeteiligung ...



... und Veränderung gegenüber der Europawahl in Berlin am 25. Mai 2014



8 Stimmenanteile ausgewählter Parteien und Wahlbeteiligung bei der Europawahl in Berlin am 26. Mai 2019

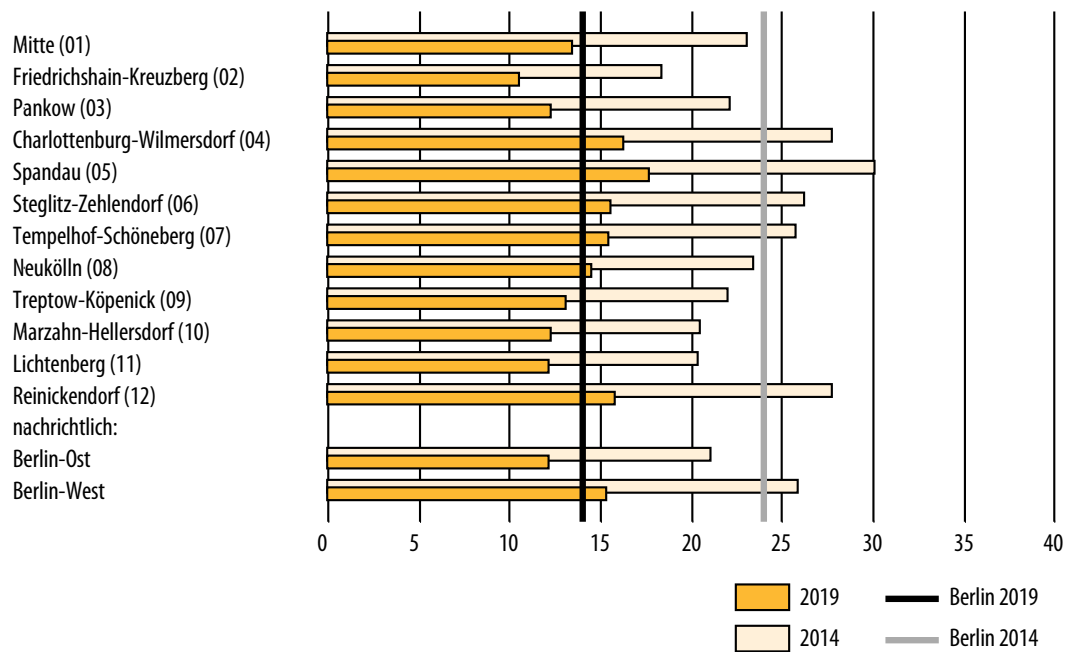


— SPD
— CDU
— GRÜNE
— DIE LINKE
— AfD
— FDP
— Sonstige

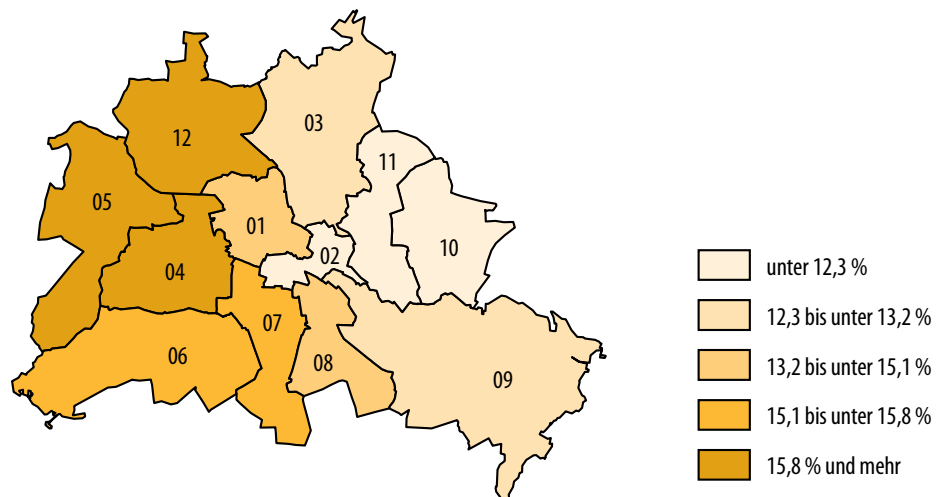
9 Stimmenanteile ausgewählter Parteien nach Bezirken

9.1 SPD

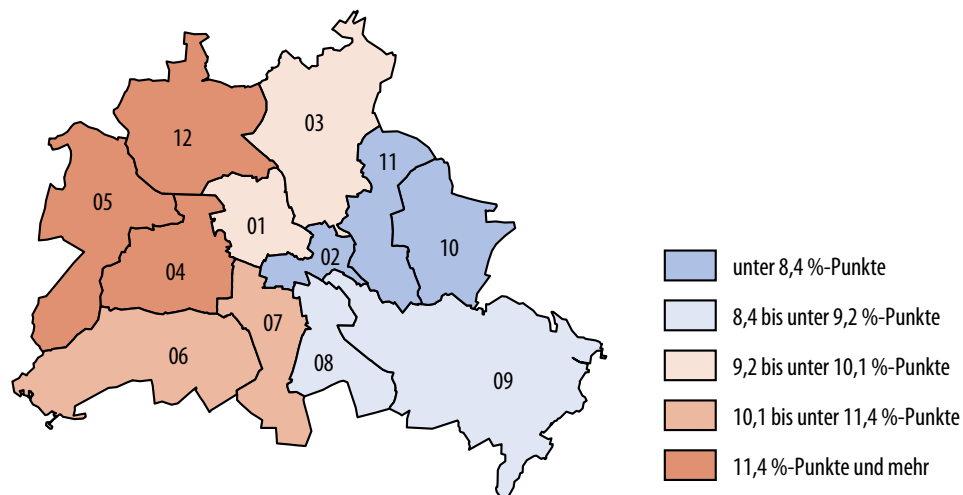
... im Vergleich zur Europawahl am 25. Mai 2014



... nach Bezirken



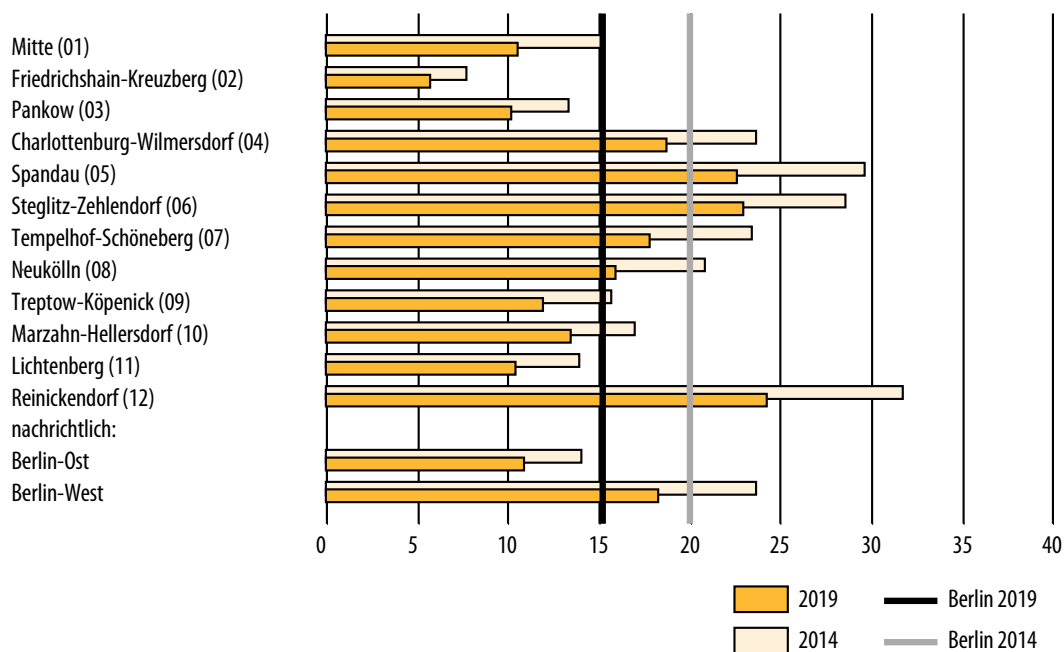
Veränderung des Stimmenanteils nach Bezirken gegenüber 2014



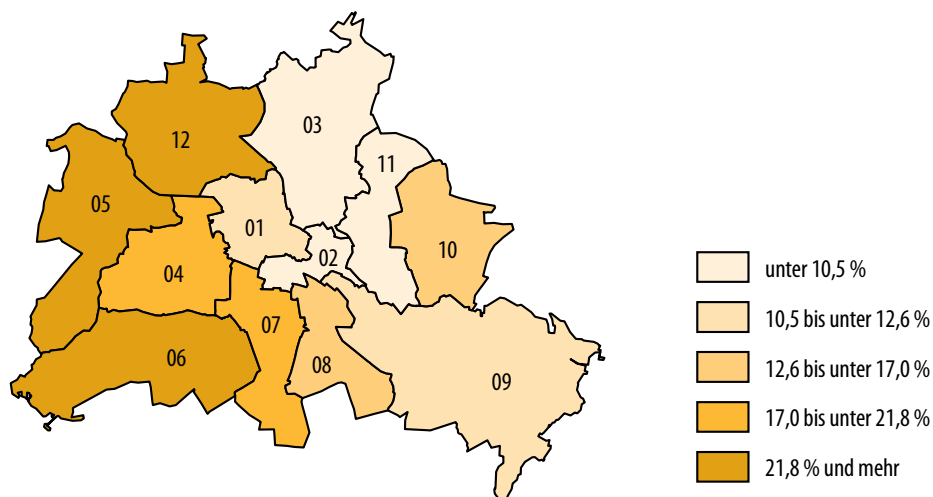
9 Stimmenanteile ausgewählter Parteien nach Bezirken

9.2 CDU

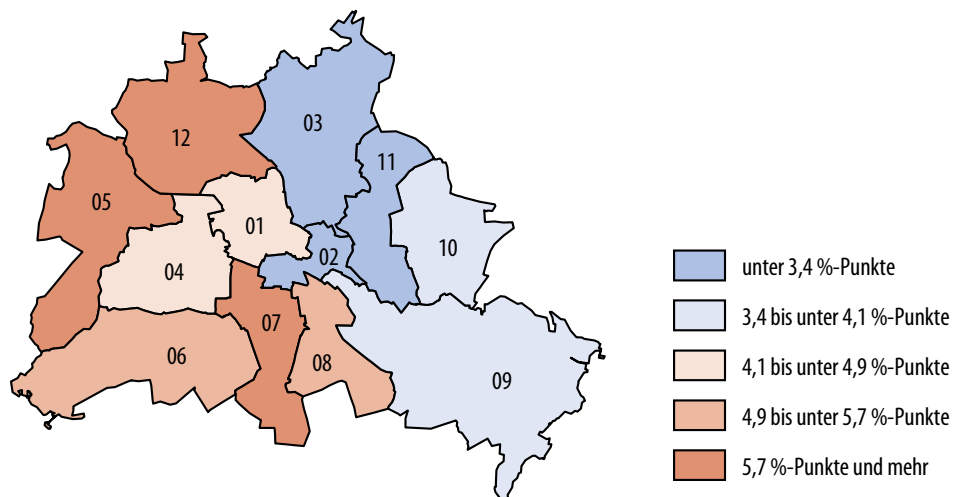
... im Vergleich zur Europawahl am 25. Mai 2014



... nach Bezirken



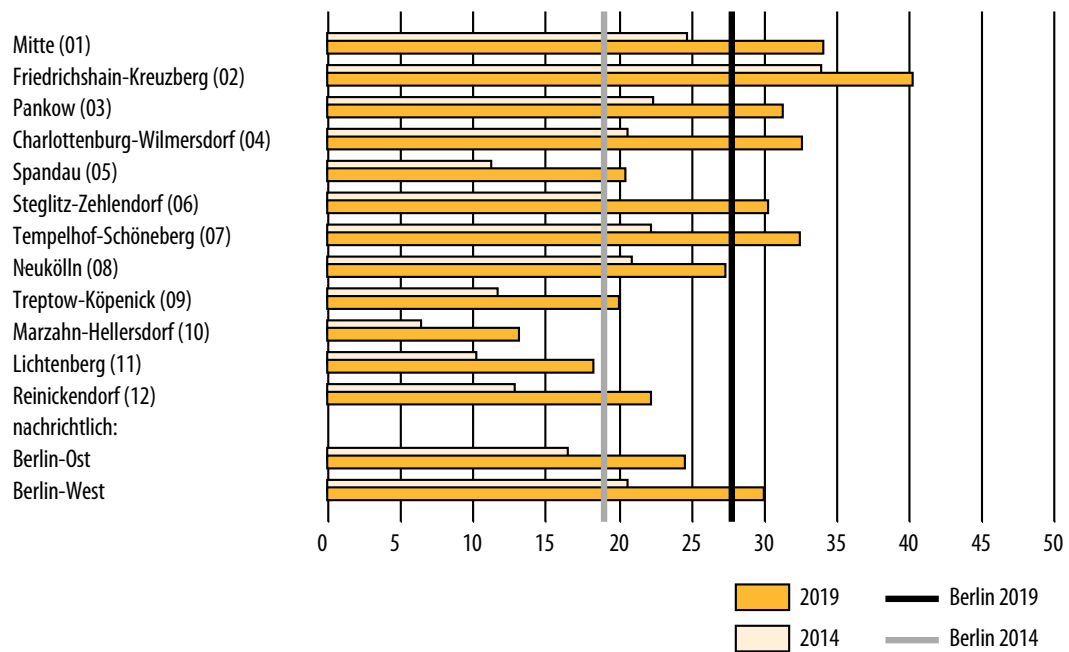
Veränderung des Stimmenanteils nach Bezirken gegenüber 2014



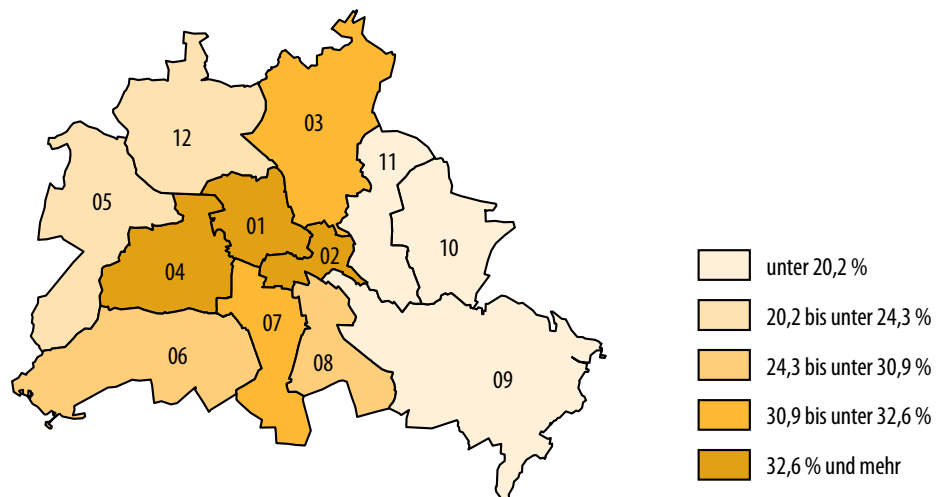
9 Stimmenanteile ausgewählter Parteien nach Bezirken

9.3 GRÜNE

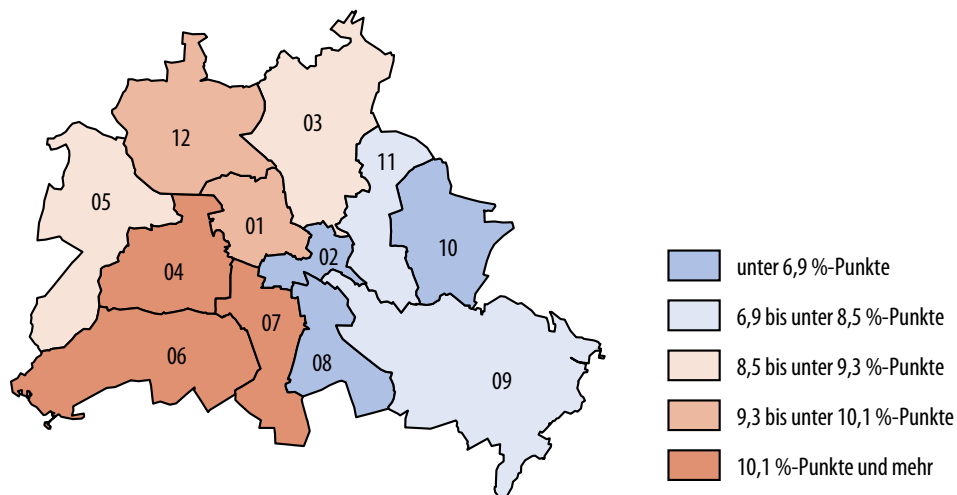
... im Vergleich zur Europawahl am 25. Mai 2014



... nach Bezirken



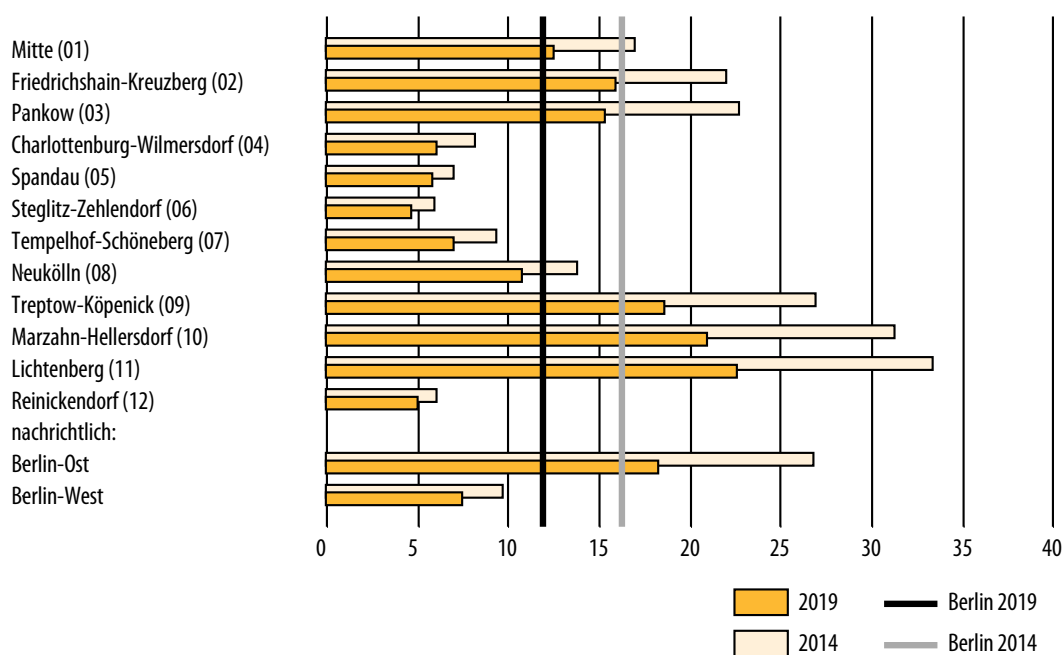
Veränderung des Stimmenanteils nach Bezirken gegenüber 2014



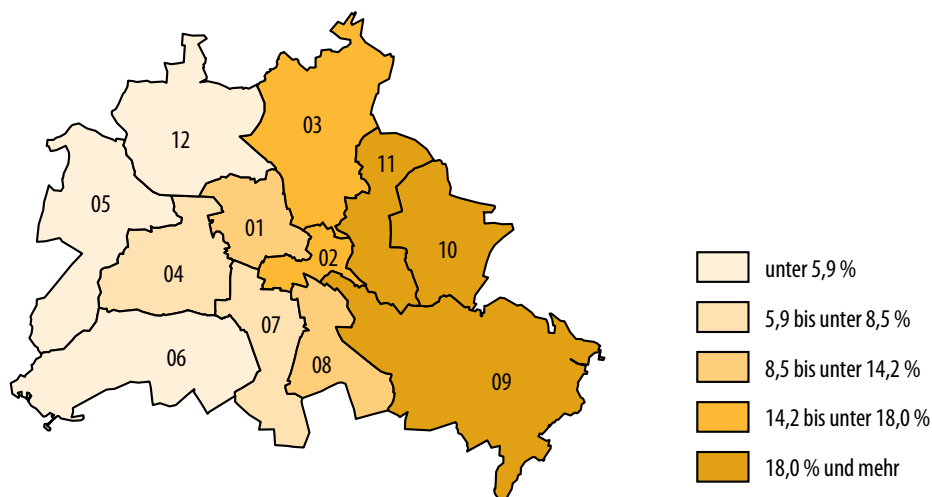
9 Stimmenanteile ausgewählter Parteien nach Bezirken

9.4 DIE LINKE

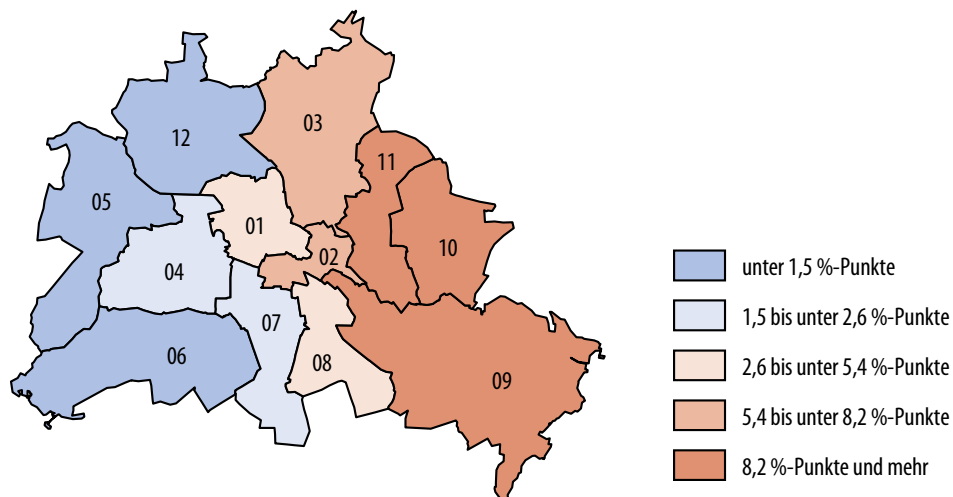
... im Vergleich zur Europawahl am 25. Mai 2014



... nach Bezirken



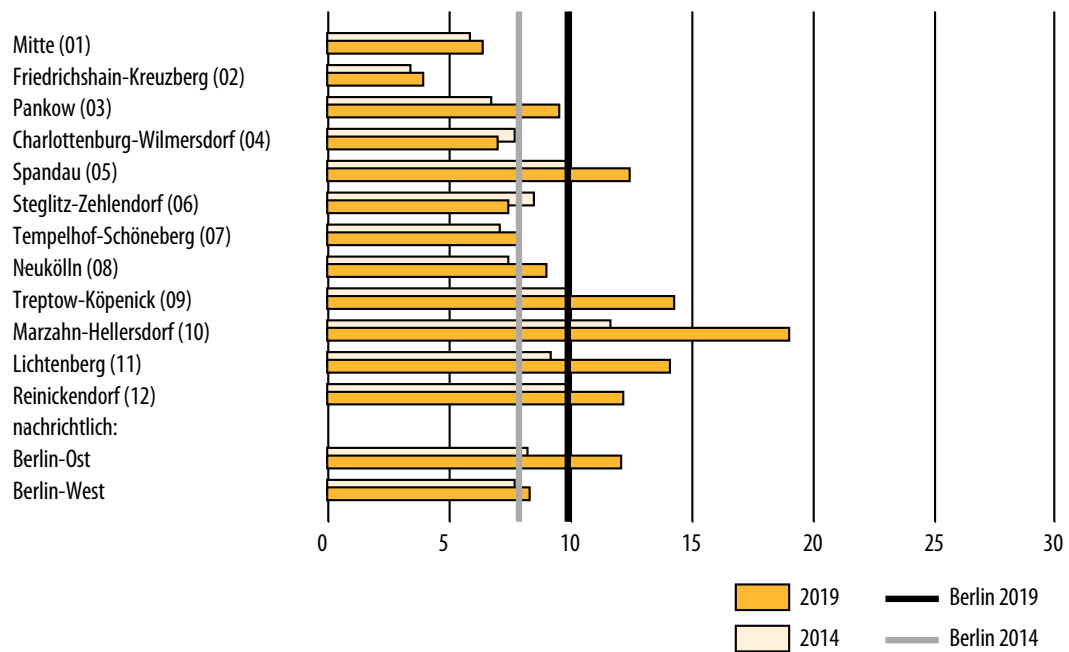
Veränderung des Stimmenanteils nach Bezirken gegenüber 2014



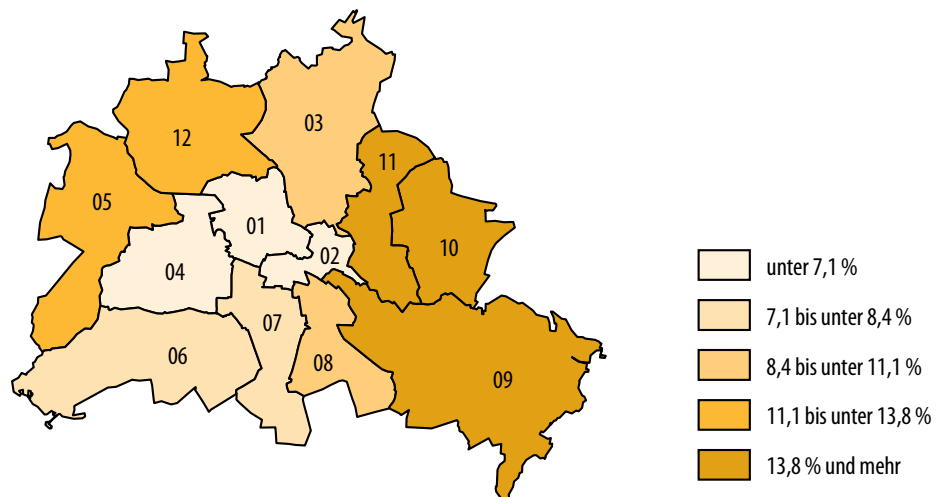
9 Stimmenanteile ausgewählter Parteien nach Bezirken

9.5 AfD

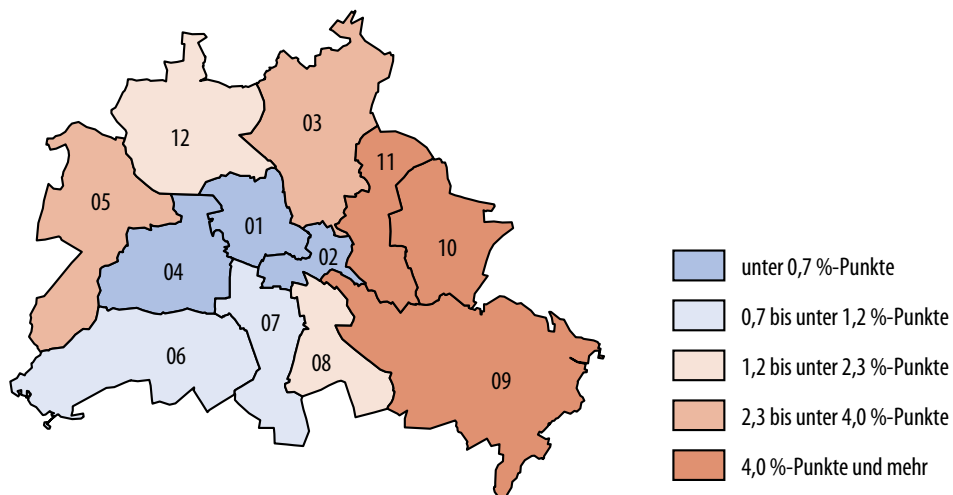
... im Vergleich zur Europawahl am 25. Mai 2014



... nach Bezirken



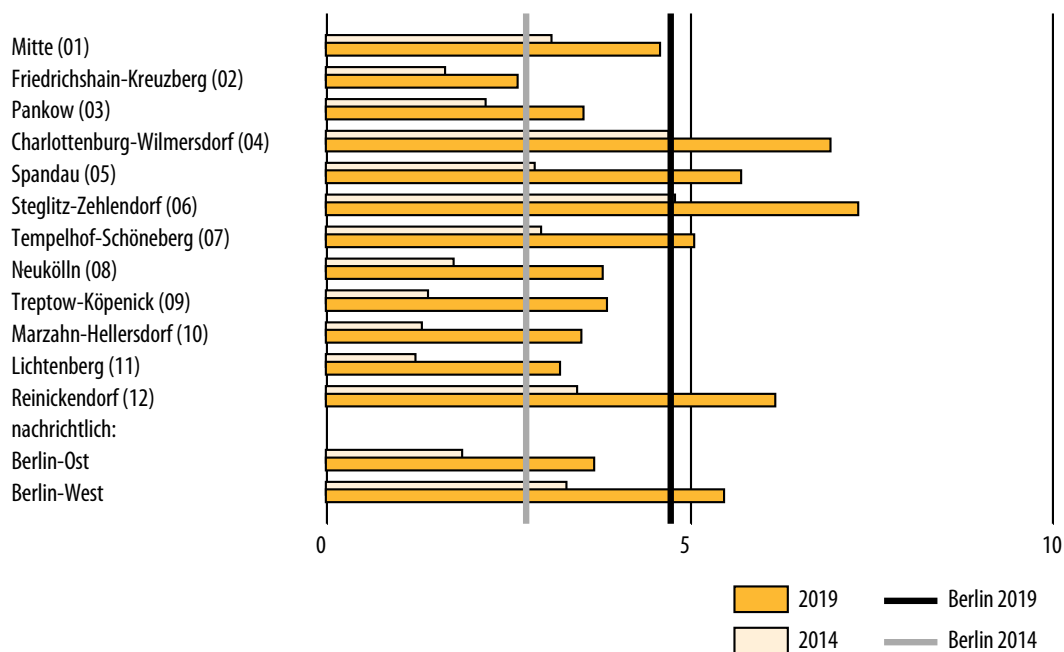
Veränderung des Stimmenanteils nach Bezirken gegenüber 2014



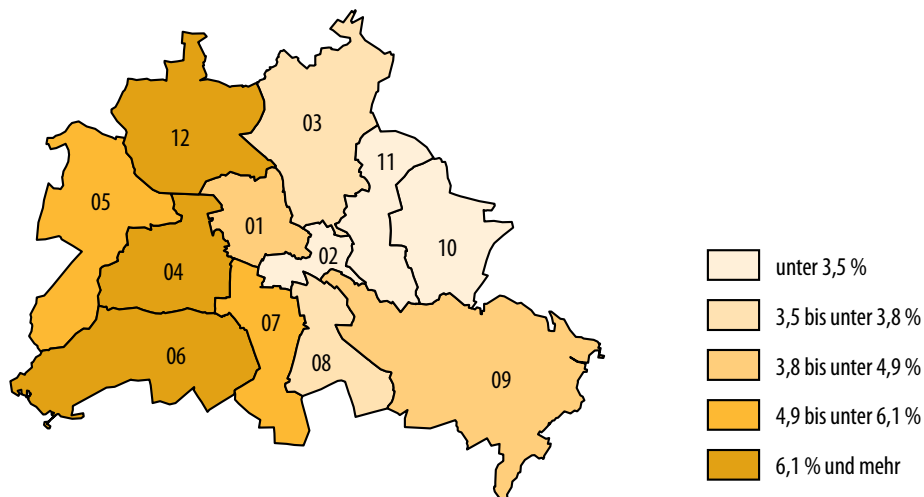
9 Stimmenanteile ausgewählter Parteien nach Bezirken

9.6 FDP

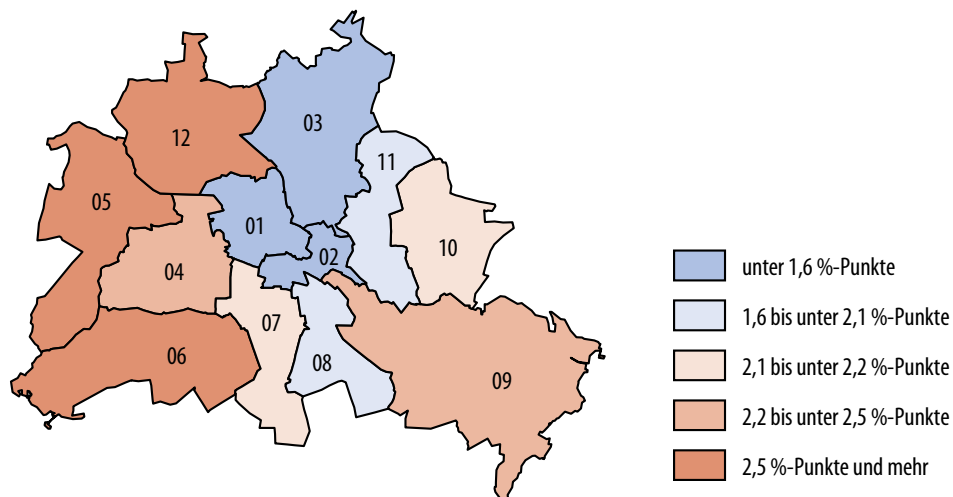
... im Vergleich zur Europawahl am 25. Mai 2014



... nach Bezirken

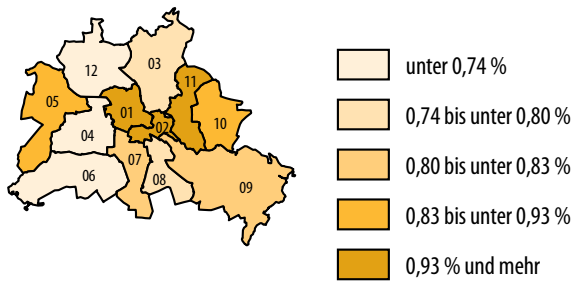


Veränderung des Stimmenanteils nach Bezirken gegenüber 2014

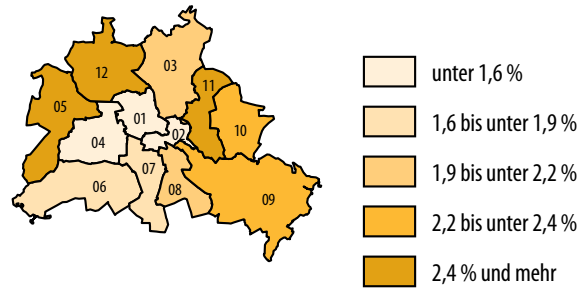


10 Stimmenanteile der sonstigen Parteien in den Bezirken

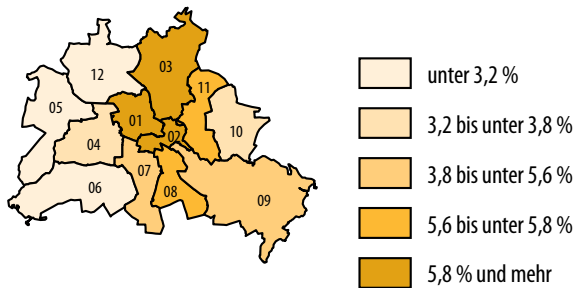
PIRATEN



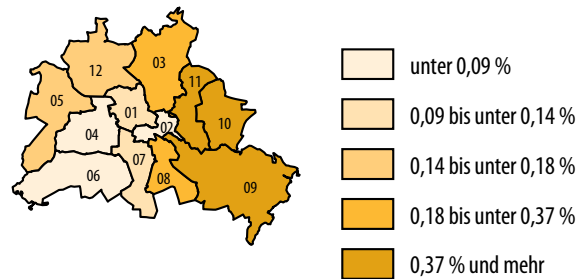
Tierschutzpartei



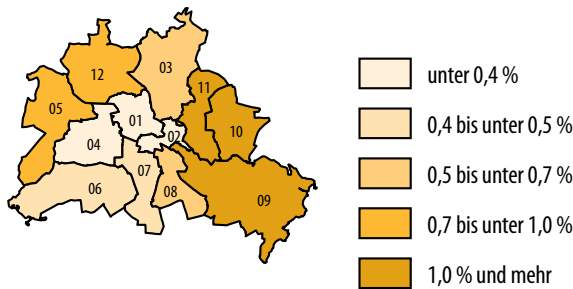
Die PARTEI



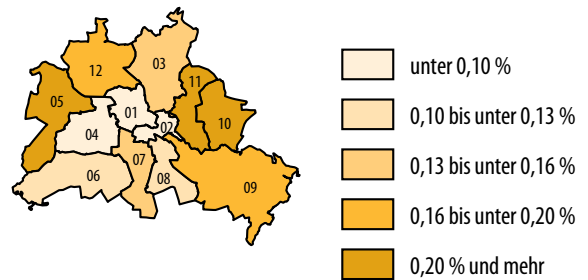
NPD



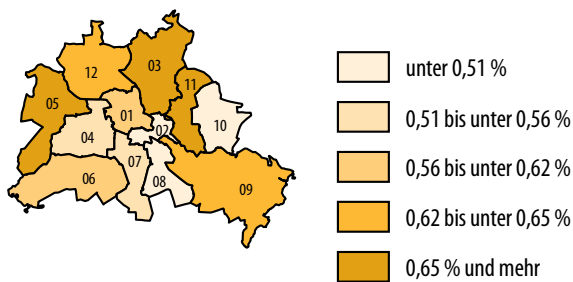
FAMILIE



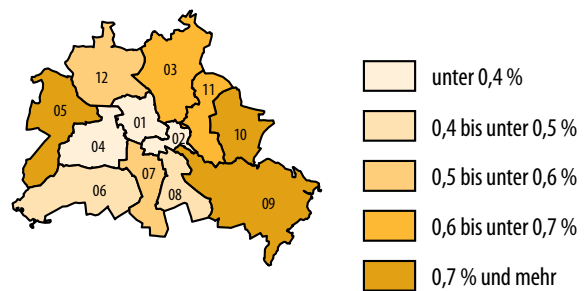
Volksabstimmung



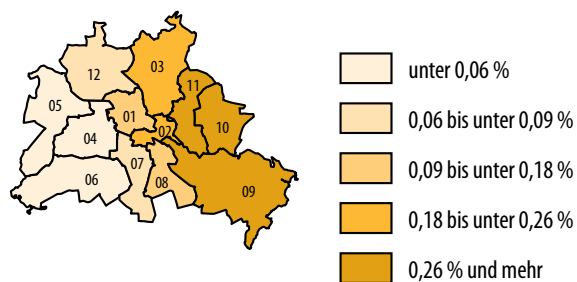
ÖDP



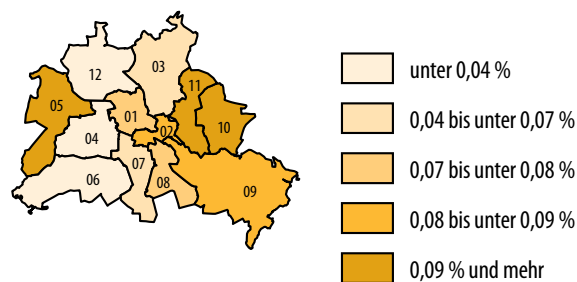
FREIE WÄHLER



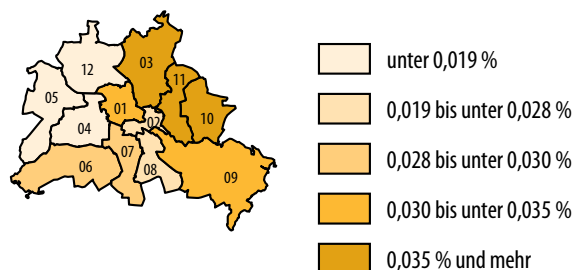
DKP



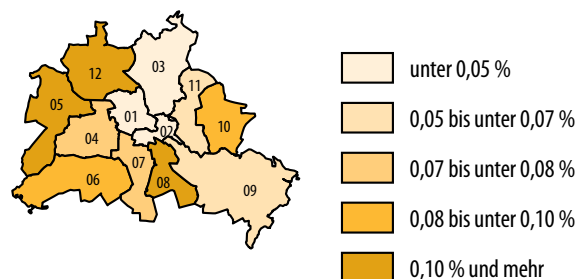
MLPD



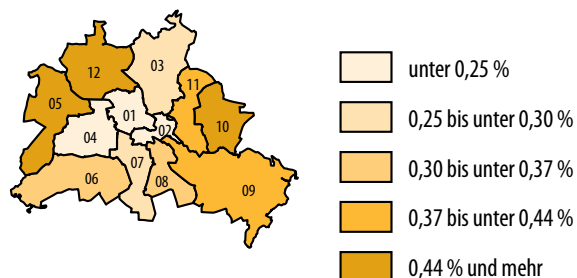
SGP



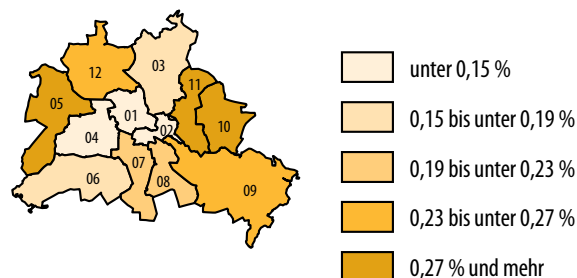
BP



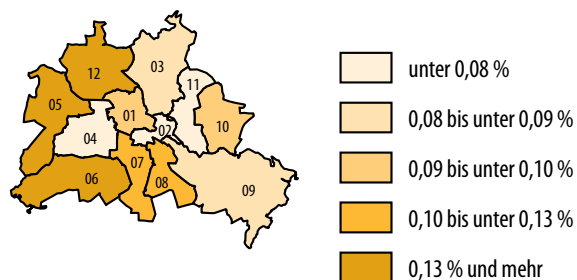
TIERSCHUTZ hier!



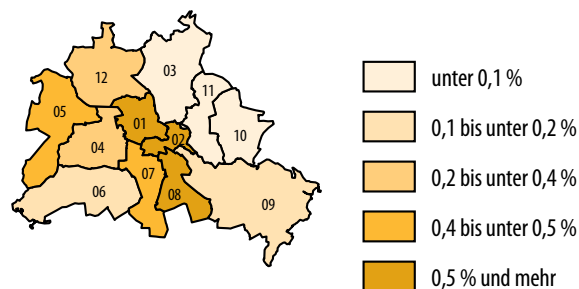
Tierschutzallianz



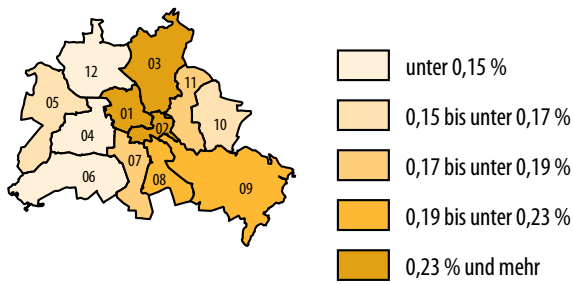
Bündnis C



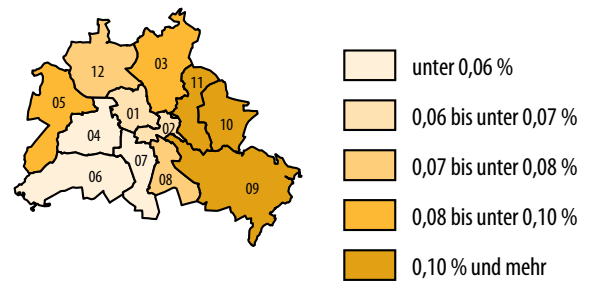
BIG



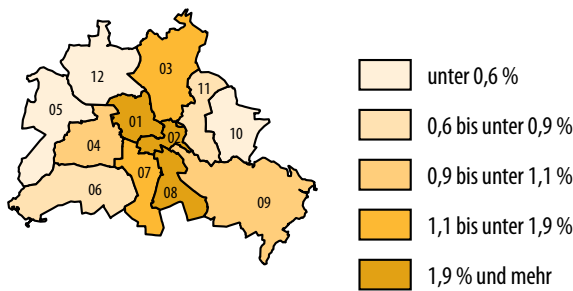
BGE



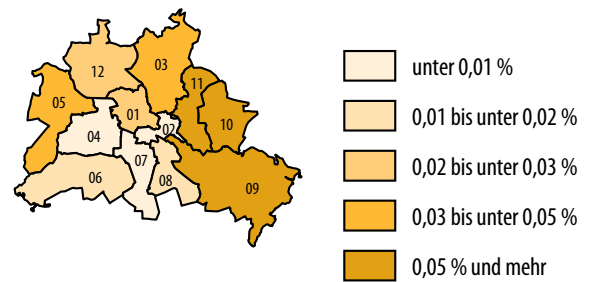
DIE DIREKTE!



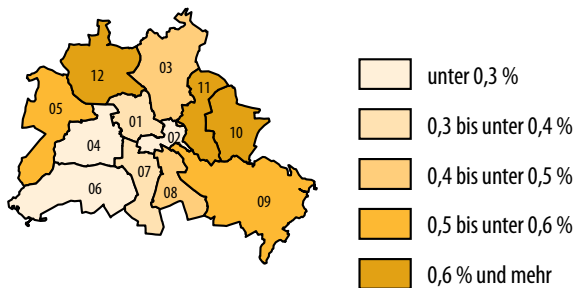
DiEM25



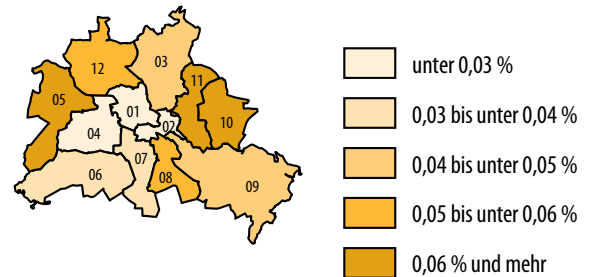
III. Weg



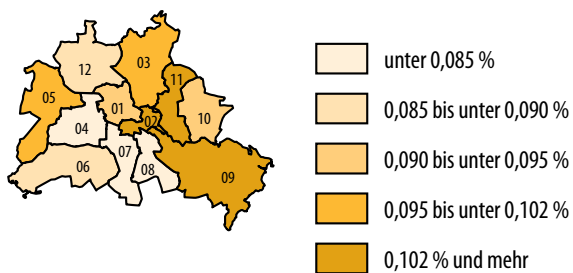
Die Grauen



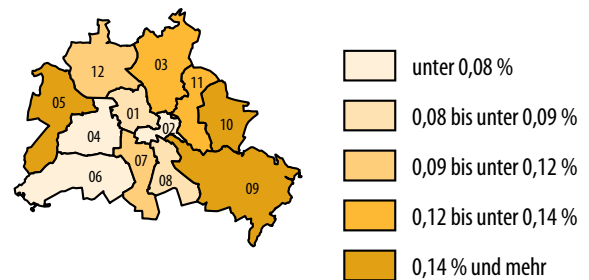
DIE RECHTE



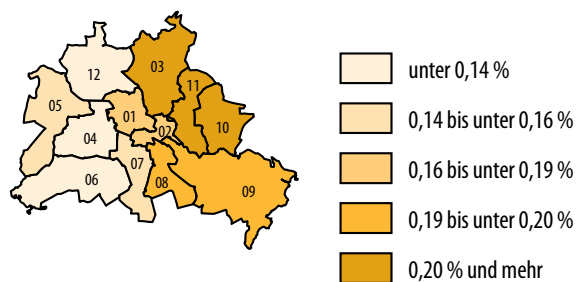
DIE VIOLETTEN



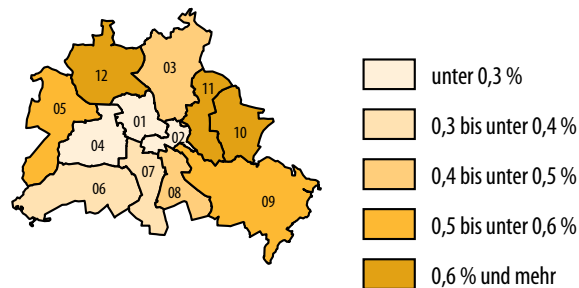
LIEBE



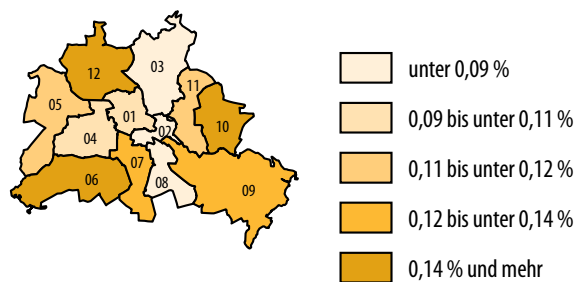
DIE FRAUEN



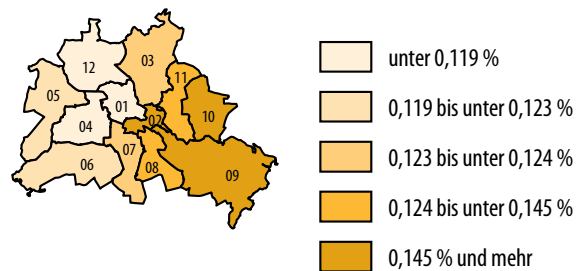
Graue Panther



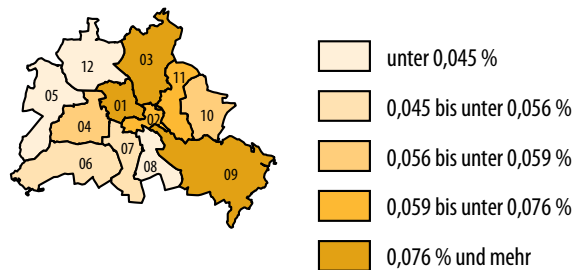
LKR



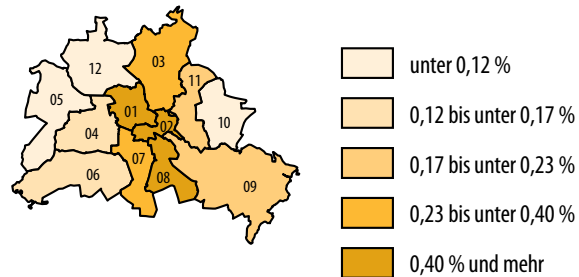
MENSCHLICHE WELT



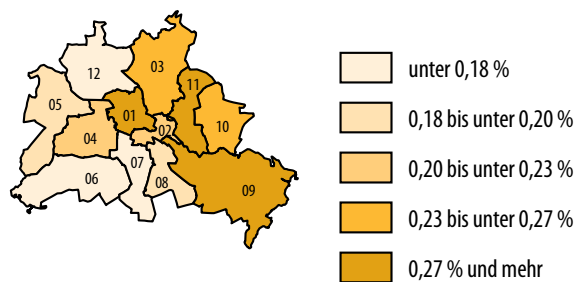
NL



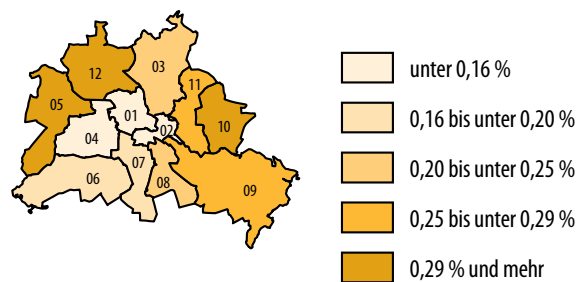
ÖkoLinX



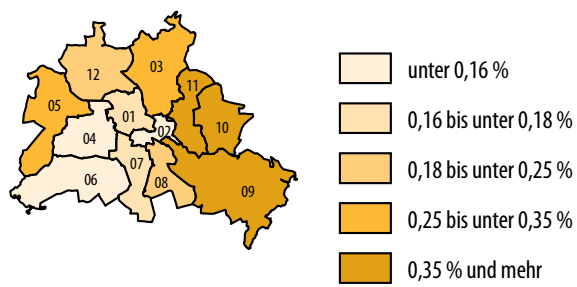
Die Humanisten



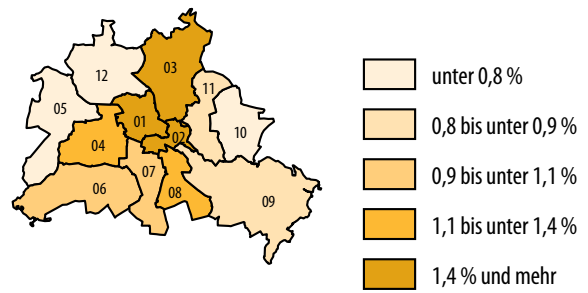
PARTEI FÜR DIE TIERE



Gesundheitsforschung



Volt



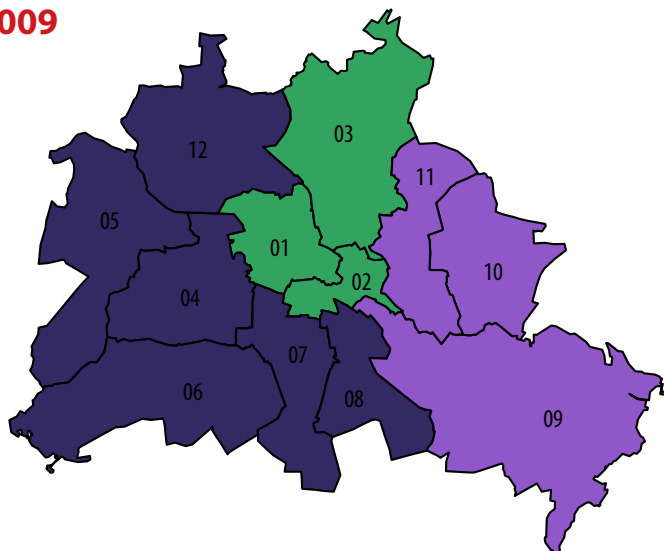
Berliner Bezirke

- 01** Mitte
- 02** Friedrichshain-Kreuzberg
- 03** Pankow
- 04** Charlottenburg-Wilmersdorf
- 05** Spandau
- 06** Steglitz-Zehlendorf
- 07** Tempelhof-Schöneberg
- 08** Neukölln
- 09** Treptow-Köpenick
- 10** Marzahn-Hellersdorf
- 11** Lichtenberg
- 12** Reinickendorf

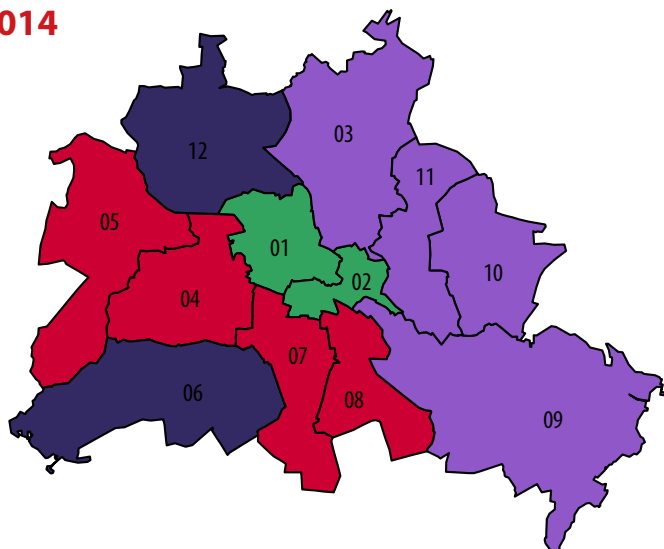
11 Europawahlergebnisse im Vergleich

Jeweils höchster Stimmenanteil
in den Bezirken seit 2009

2009



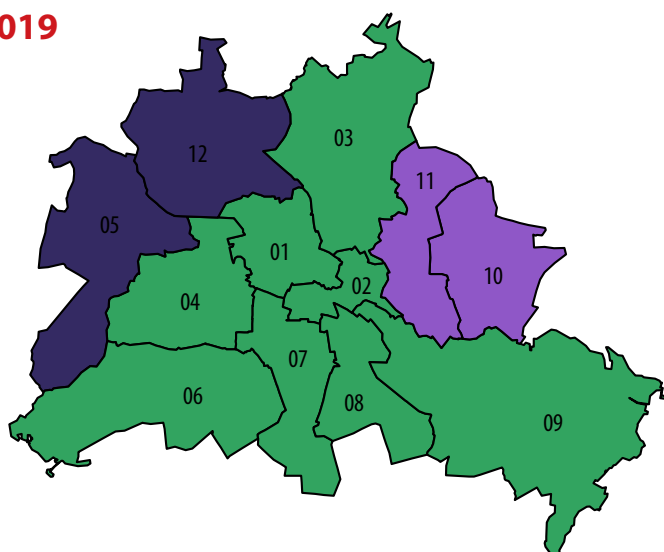
2014



Berliner Bezirke

- 01 Mitte
- 02 Friedrichshain-Kreuzberg
- 03 Pankow
- 04 Charlottenburg-Wilmersdorf
- 05 Spandau
- 06 Steglitz-Zehlendorf
- 07 Tempelhof-Schöneberg
- 08 Neukölln
- 09 Treptow-Köpenick
- 10 Marzahn-Hellersdorf
- 11 Lichtenberg
- 12 Reinickendorf

2019



- SPD
- CDU
- GRÜNE
- DIE LINKE
- AfD
- FDP

Anhang

Übersicht

| | |
|--|------------|
| Erläuterungen | A_2 |
| Definitionen | A_2 |
| Zeichenerklärung | A_2 |
| Wahlvorschläge zur Wahl der Abgeordneten des Europäischen Parlaments in Berlin am 26. Mai 2019 | A_3 |
| Beschreibung der 78 Wahlkreise für die Wahl zum Abgeordnetenhaus von Berlin 2016 | A_4 |
| Beschreibung der 12 Wahlkreise für die Wahl zum Deutschen Bundestag in Berlin am 24. September 2017 | A_6 |

Erläuterungen

Bei der Wahl zum Europäischen Parlament wird in der Bundesrepublik Deutschland nach den Grundsätzen der reinen Verhältniswahl gewählt. Jeder Wähler hat eine Stimme; Wahlkreiskandidaten und Einzelbewerber gibt es nicht. Zur Wahl stehen in Berlin 40 Listen von Parteien und sonstigen politischen Vereinigungen, die vom Wähler nicht verändert werden können. Bei Europawahlen sind entweder Listen für einzelne (Bundes-) Länder oder gemeinsame Listen für alle (Bundes-) Länder möglich. In Berlin kandidiert lediglich die Christlich Demokratische Union (CDU) mit einer Landesliste. Alle anderen Parteien haben jeweils eine gemeinsame Liste für alle Länder eingereicht. Die CDU hat sich gegen eine gemeinsame Liste entschieden, um im Bundesland Bayern nicht mit der Christlich-Sozialen Union (CSU) zu konkurrieren.

Sowohl bei den gemeinsamen Listen für alle Länder als auch bei den Landeslisten ist die Wählbarkeit der Kandidaten nicht an den Wohnsitz gebunden. Es ist den Parteien überlassen, welche Kandidaten sie auf die vorderen, Erfolg versprechenden Listenplätze setzen. Die Bundesländer sind deshalb nicht entsprechend ihres Anteils an den Wählern im Europäischen Parlament repräsentiert.

Gewählt werden europaweit 751 Abgeordnete für das Europäische Parlament, darunter 96 in der Bundesrepublik Deutschland. Diese 96 Sitze werden auf der Grundlage der in Deutschland insgesamt erreichten Stimmenzahlen auf die Listen verteilt. Bei der Verteilung der Sitze gibt es keine Sperrklausel. Der Zweite Senat des Bundesverfassungsgerichts hat mit seinem am 26. Februar 2014 verkündeten Urteil entschieden, dass die Drei-Prozent-Sperrklausel gegen die Grundsätze der Wahlrechtsgleichheit und der Chancengleichheit der Parteien verstößt.

Zur Verteilung der Sitze auf die Parteien wird das Divisorverfahren mit Standardrundung nach Sainte-Laguë/Schepers verwendet.

Die Ergebnisse der Europawahl in Berlin werden in dieser Veröffentlichung auch für Berlin-Ost und Berlin-West ausgewiesen, um den Bedürfnissen vieler Nutzer an einer Darstellung der unterschiedlichen Wahlergebnisse für die ehemals geteilte Stadt nachzukommen.

In den Tabellen dieses Berichtes werden Parteien, die sich umbenannt haben oder durch Fusionen entstanden sind, auch bei Vergleichen zu Vorwahlen immer nur mit ihrem aktuellen Parteinamen aufgeführt. Dies betrifft zum Beispiel die Partei DIE LINKE, die 2007 aus der Fusion von PDS und WASG entstanden ist.

Definitionen

Wahlberechtigte

Wahlberechtigt sind alle Deutschen im Sinne des Artikels 116 Abs. 1 des Grundgesetzes, die am Wahltag, dem 26. Mai 2019,

- das 18. Lebensjahr vollendet haben, also vor dem 27. Mai 2001 geboren sind,
- seit mindestens drei Monaten, also seit dem 26. Februar 2019, in der Bundesrepublik Deutschland oder in den übrigen Mitgliedstaaten der Europäischen Union eine Wohnung innehaben oder sich sonst gewöhnlich aufhalten – ein aufeinanderfolgender Aufenthalt genügt – und
- nicht vom Wahlrecht ausgeschlossen sind.

Wahlberechtigt sind bei Vorliegen der sonstigen Voraussetzungen auch diejenigen Deutschen, die am Wahltag außerhalb der Bundesrepublik Deutschland leben, sofern sie

1. nach Vollendung ihres vierzehnten Lebensjahres mindestens drei Monate ununterbrochen in der Bundesrepublik Deutschland eine Wohnung innegehabt oder sich sonst gewöhnlich aufgehalten haben und dieser Aufenthalt nicht länger als 25 Jahre zurück liegt oder
2. aus anderen Gründen persönlich und unmittelbar Vertrautheit mit den politischen Verhältnissen in der Bundesrepublik Deutschland erworben haben und von ihnen betroffen sind.

Wahlberechtigt sind ferner alle Staatsangehörigen der übrigen Mitgliedstaaten der Europäischen Union (Unionsbürger), die in der Bundesrepublik Deutschland eine Wohnung innehaben oder sich sonst gewöhnlich aufhalten und die am Wahltag

- das 18. Lebensjahr vollendet haben, also vor dem 27. Mai 2001 geboren sind,
- seit mindestens drei Monaten, also seit dem 26. Februar 2019, in der Bundesrepublik Deutschland oder in den übrigen Mitgliedstaaten der Europäischen Union eine Wohnung innehaben oder sich sonst gewöhnlich aufhalten – ein aufeinanderfolgender Aufenthalt genügt – und
- nicht vom Wahlrecht ausgeschlossen sind.

Das Wahlrecht darf nur einmal und nur persönlich ausgeübt werden. Das gilt auch für Wahlberechtigte, die zugleich in einem anderen Mitgliedstaat der Europäischen Union zum Europäischen Parlament wahlberechtigt sind.

Wähler

Wahlberechtigte, die sich durch Stimmabgabe an der Wahl beteiligen. Die Zahl der Wähler ist gleich der Zahl der Stimmzettel.

Wahlschein

Ein Wahlschein berechtigt zur Briefwahl oder zur Wahl in einem anderen Wahllokal in Berlin.

Mitgliedstaaten der Europäischen Union

Mitgliedstaaten der Europäischen Union sind neben der Bundesrepublik Deutschland: Belgien, Bulgarien, Dänemark, Estland, Finnland, Frankreich, Griechenland, Irland, Italien, Kroatien, Lettland, Litauen, Luxemburg, Malta, Niederlande, Österreich, Polen, Portugal, Rumänien, Schweden, Slowakei, Slowenien, Spanien, Tschechische Republik, Ungarn, Vereinigtes Königreich von Großbritannien und Nordirland und Zypern.

Zeichenerklärung

0 weniger als die Hälfte von 1 in der letzten besetzten Stelle, jedoch mehr als nichts

– nichts vorhanden

x Tabellenfach gesperrt

Geringfügige Abweichungen bei Prozentzahlen sind durch Rundungsdifferenzen bedingt.

Wahlvorschläge zur Wahl der Abgeordneten des Europäischen Parlaments in Berlin am 26. Mai 2019

| Partei/Einzelbewerber | verwendete Abkürzung |
|--|-------------------------|
| 1 Sozialdemokratische Partei Deutschlands -SPD - | SPD |
| 2 Christlich Demokratische Union Deutschlands - CDU - | CDU |
| 3 BÜNDNIS 90/DIE GRÜNEN - GRÜNE - | GRÜNE |
| 4 DIE LINKE - DIE LINKE - | DIE LINKE |
| 5 Alternative für Deutschland - AfD - | AfD |
| 6 Piratenpartei Deutschland - PIRATEN - | PIRATEN |
| 7 Freie Demokratische Partei - FDP - | FDP |
| 8 PARTEI MENSCH UMWELT TIERSCHUTZ - Tierschutzpartei - | Tierschutzpartei |
| 9 Partei für Arbeit, Rechtsstaat, Tierschutz, Elitenförderung und basisdemokratische Initiative - Die PARTEI - | Die PARTEI |
| 10 Nationaldemokratische Partei Deutschlands - NPD - | NPD |
| 11 Familien-Partei Deutschlands - FAMILIE - | FAMILIE |
| 12 Ab jetzt...Demokratie durch Volksabstimmung - Volksabstimmung - | Volksabstimmung |
| 13 Ökologisch-Demokratische Partei - ÖDP - | ÖDP |
| 14 FREIE WÄHLER - FREIE WÄHLER - | FREIE WÄHLER |
| 15 Deutsche Kommunistische Partei - DKP - | DKP |
| 16 Marxistisch-Leninistische Partei Deutschlands - MLPD - | MLPD |
| 17 Sozialistische Gleichheitspartei, Vierte Internationale ¹ - SGP - | SGP |
| 18 Bayernpartei - BP - | BP |
| 19 Aktion Partei für Tierschutz – DAS ORIGINAL - TIERSCHUTZ hier! - | TIERSCHUTZ hier! |
| 20 Allianz für Menschenrechte, Tier- und Naturschutz - Tierschutzallianz - | Tierschutzallianz |
| 21 Bündnis C - Christen für Deutschland - Bündnis C - | Bündnis C |
| 22 Bündnis für Innovation & Gerechtigkeit - BIG - | BIG |
| 23 Bündnis Grundeinkommen - BGE - | BGE |
| 24 Demokratie DIREKT! - DIE DIREKTE! - | DIE DIREKTE |
| 25 Demokratie in Europa - DiEM25 | DiEM25 |
| 26 DER DRITTE WEG - III. Weg - | III. Weg |
| 27 Die Grauen – Für alle Generationen - Die Grauen - | DIE GRAUEN |
| 28 DIE RECHTE – Partei für Volksabstimmung, Souveränität und Heimatschutz - DIE RECHTE - | DIE RECHTE |
| 29 Die Violetten - DIE VIOLETTEN - | DIE VIOLETTEN |
| 30 Europäische Partei LIEBE - LIEBE - | LIEBE |
| 31 Feministische Partei DIE FRAUEN - DIE FRAUEN - | DIE FRAUEN |
| 32 Graue Panther - Graue Panther - | Graue Panther |
| 33 LKR - Bernd Lucke und die Liberal-Konservativen Reformer | LKR |
| 34 Menschliche Welt - MENSCHLICHE WELT - | MENSCHLICHE WELT |
| 35 Neue Liberale – Die Sozialliberalen - NL - | NL |
| 36 Ökologische Linke - ÖkoLinX - | ÖkoLinX |
| 37 Partei der Humanisten - Die Humanisten - | Die Humanisten |
| 38 PARTEI FÜR DIE TIERE DEUTSCHLAND - PARTEI FÜR DIE TIERE - | PARTEI FÜR DIE TIERE |
| 39 Partei für Gesundheitsforschung - Gesundheitsforschung - | Gesundheitsforschung |
| 40 Volt Deutschland - Volt - | Volt |

1) bis 2016: Partei für Soziale Gleichheit, Sektion der Vierten Internationale - PSG -
ab 2017: Sozialistische Gleichheitspartei, Vierte Internationale

Beschreibung der 78 Wahlkreise für die Wahl zum Abgeordnetenhaus von Berlin 2016

01 Mitte

- 1 Charité, Oranienburger Tor, Zionskirchplatz
- 2 Alexanderplatz, Engelbecken, Leipziger Platz
- 3 Südliches Moabit, Hansaviertel, Großer Tiergarten
- 4 Nördliches Moabit, Westhafen
- 5 Schillerpark, Rehberge
- 6 Soldiner Straße, an der Panke entlang
- 7 Humboldthain, Nettelbeckplatz

02 Friedrichshain-Kreuzberg

- 1 Gleisdreieck, Rathaus Yorkstraße, Viktoriapark, Chamissokiez, Graefekiez
- 2 Reichenberger Straße, Wrangelkiez, Stralauer Kiez, Stralauer Halbinsel
- 3 Kreuzberg Nord, Oranienplatz, Lausitzer Platz
- 4 Wriezener Bahnhof, Andreasviertel, Richard-Sorge-Viertel, Barnimkiez
- 5 Boxhagener Platz, Traveplatz, Samariterviertel, Hausburgviertel

03 Pankow

- 1 Buch, Karow, Französisch-Buchholz
- 2 Blankenfelde, Rosenthal, Wilhelmsruh, Niederschönhausen-Nord
- 3 Pankow-Nord, Niederschönhausen-Süd, Französisch-Buchholz-West
- 4 Weißensee-Nord, Stadtrandsiedlung Malchow, Blankenburg
- 5 Pankow-Süd, Heinersdorf
- 6 Esplanade, Schönhauser Allee, S-Bahntrasse zwischen Schönhauser Allee und Prenzlauer Allee, Prenzlauer Allee, Danziger Straße, Eberswalder Straße, Bezirksgrenze
- 7 S-Bahntrasse zwischen Greifswalder Straße und Schönhauser Allee, Schönhauser Allee, Wisbyer Straße, Prenzlauer Promenade, Am Steinberg, Pistoriusstraße, Berliner Allee, Greifswalder Straße
- 8 Eberswalder Straße, Danziger Straße, Prenzlauer Allee, S-Bahntrasse zwischen Prenzlauer Allee und Greifswalder Straße, Greifswalder Straße, Bezirksgrenze
- 9 Greifswalder Straße, Berliner Allee, Indira-Gandhi-Straße, Bezirksgrenze

04 Charlottenburg-Wilmersdorf

- 1 Charlottenburg-Nord, Mierendorffplatz, Rathaus
- 2 Olympiastadion, Westend, Schloß Charlottenburg, Eichkamp
- 3 Schloßstraße, Lietzensee, Adenauerplatz
- 4 Deutsche Oper, Ernst-Reuter-Platz, Kurfürstendamm
- 5 Grunewaldsee, Halensee, Preußenpark, Hohenzollerndamm
- 6 Ludwigkirchplatz, Prager Platz, Bundesplatz, Volkspark
- 7 Friedhof Wilmersdorf, Rüdesheimer Platz, Eisstadion Wilmersdorf

05 Spandau

- 1 Hakenfelde, nördliches Falkenhagener Feld, Wasserstadt, nördliche Neustadt
- 2 südliche Neustadt, südöstliches Falkenhagener Feld, Altstadt Spandau, Klosterfelde
- 3 Haselhorst, Siemensstadt, Stresow, nordöstliche Wilhelmstadt, Tiefwerder
- 4 südwestliches Falkenhagener Feld, Staaken
- 5 südliche Wilhelmstadt, Pichelsdorf, Gatow, Kladow

06 Steglitz-Zehlendorf

- 1 Breitenbachplatz, Schloßstraße, Lauenburger Platz, Grunewaldstraße, Astenplatz
- 2 Albrechtstraße, Steglitzer Damm, Klingsorstraße, Munsterdamm, Halskestraße
- 3 Augustaplatz, Finkensteinallee, Goerzallee, Dahlemer Weg, Teltower Damm, Sachtlebenstraße
- 4 Hildburghäuser Straße, Oberhofer Platz, Thermometersiedlung, Lippstädter Straße
- 5 Leonorenstraße, Paul-Schneider-Straße, Kamenzer Damm, Gallwitzallee, Siemensstraße, Marienplatz
- 6 Clayallee, Thielallee, Pacelliallee, Königin-Luise-Straße, Schützallee, Onkel-Tom-Straße
- 7 Potsdamer Chaussee, Mexikoplatz, Spanische Allee, Königstraße, Wilhelmplatz, Kohlhasenbrück, Steinstitzen

07 Tempelhof-Schöneberg

- 1 Schöneberg-Nord, Wittenbergplatz, Nollendorfplatz, S-Bahnhöfe Yorckstraße, Heinrich-von-Kleist-Park, Kurt-Hiller-Park, Bayerischer Platz (Nord), Viktoria-Luise-Platz
- 2 Schöneberg-Süd, Rathaus Schöneberg, Heinrich-Lassen-Park, Schöneberger Insel, Gasometer, Autobahnkreuz Schöneberg, Innsbrucker Platz
- 3 Friedenau, S-Bahnhof Friedenau, Siedlung Lindenhof, Alboinplatz, Marienhöhe, Der Insulaner, Auguste-Viktoria-Krankenhaus
- 4 Manfred-v.-Richthofen-Straße, ehem. Zentralflughafen Berlin Tempelhof, Teltowkanal, Hafen Tempelhof, Bosepark, Rathaus Tempelhof
- 5 Hafen Mariendorf, Ullsteinhaus, Güterbahnhof Teltowkanal, Tempelhof Ost, Mariendorf ohne Trabrennbahn, Volkspark Mariendorf
- 6 Marienfelde, S-Bahnhof Marienfelde, Trabrennbahn Mariendorf, S-Bahnhof Buckower Chaussee, Freizeitpark Marienfelde, Marienfelde Nord
- 7 Lichtenrade, Volkspark Lichtenrade, Kirchhainer Damm, S-Bahnhof Lichtenrade

08 Neukölln

- 1 Reuterstraße und östliches Rixdorf
- 2 westliches Rixdorf, Neuköllner Mitte/Zentrum, Schillerpromenade
- 3 Köllnische Heide, südliche Schillerpromenade, Glasower Straße, nördliches Britz
- 4 östliches Britz, Ortholanweg, nördliches Blumenviertel
- 5 westliches Britz, Buckow
- 6 Gropiusstadt, Buckow Nord
- 7 Rudow, südliches Blumenviertel

09 Treptow-Köpenick

- 1 Alt-Treptow, Plänterwald, Baumschulenweg
- 2 Oberschöneweide, Niederschöneweide, Johannisthal
- 3 Adlershof, Altglienicke
- 4 Dammvorstadt, Köln. Vorstadt/Spindlersfeld, Bohnsdorf, Grünau, Schmöckwitz
- 5 Altstadt/Kietz, Allende-Viertel, Wendenschloss, Müggelheim
- 6 Köpenick-Nord, Friedrichshagen, Rahnsdorf/Hessenwinkel

10 Marzahn-Hellersdorf

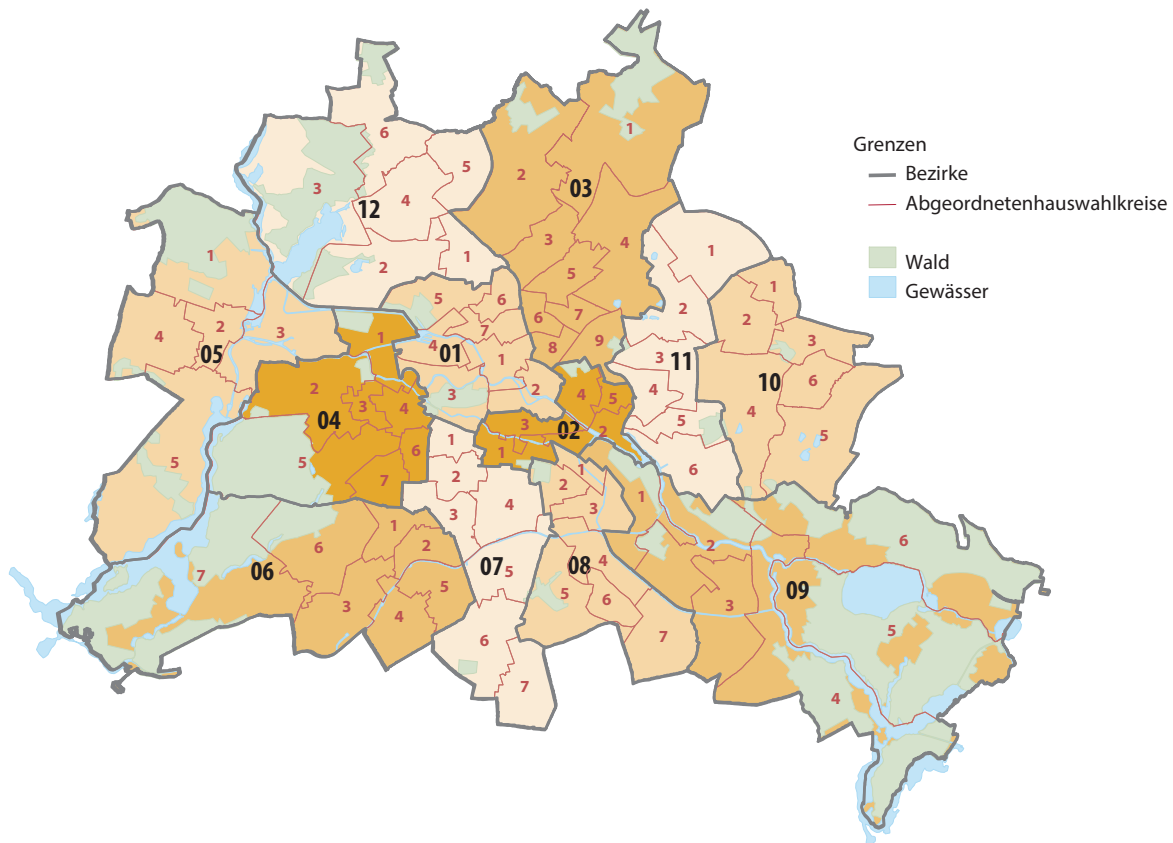
- 1 Ahrensfelde-Süd, Marzahn-West, Marzahn-Ost
- 2 Gewerbegebiet, Marzahner Promenade, Allee der Kosmonauten
- 3 Kienberg, Alt-Hellersdorf, Hellersdorf-Nord, Hönow-West
- 4 Marzahner Chaussee, Springpfuhl, Biesdorf-Nord, Biesdorf-Süd
- 5 Kaulsdorf-Süd, Mahlsdorf-Nord, Mahlsdorf-Süd
- 6 Kaulsdorf-Nord, Hellersdorf-Süd

11 Lichtenberg

- 1 Wartenberg, Falkenberg, Neu-Hohenschönhausen zwischen Ribnitzer Straße und Zingster Straße, Falkenberger Chaussee
- 2 Malchow, Hohenschönhausen bis Höhe Sportforum, Konrad-Wolf-Straße, Strausberger Straße, Plauener Straße, Industriebahn
- 3 Weißenseer Weg, südlich Konrad-Wolf-Straße/ Strausberger Straße/ Plauener Straße, Fennpfuhl, Herzbergstraße, Evangelisches Krankenhaus Herzberge, Lindenhof, Rosenfelder Ring
- 4 Südlich Karl-Lade-Straße, Paul-Junius-Straße, Herzbergstraße, Stadtpark, Buchberger Straße
- 5 Tierpark, Friedrichsfelde, nördlich Kraatz-Tränke-Graben (Agnes-Kraus-Weg), Zobtener Straße, Nöldnerstraße, Victoriastadt
- 6 Südlich Kraatz-Tränke-Graben (Agnes-Kraus-Weg), Karlshorst, Trabrennbahn, Rummelsburg

12 Reinickendorf

- 1 Reinickendorf/Ost, Reinickendorf/West (teilweise)
- 2 Reinickendorf/West, Tegel-Süd (teilweise), Wittenau (teilweise), Mäckeritzwiesen
- 3 Heiligensee, Konradshöhe, Tegelort, Tegel (teilweise), Tegel-Süd (teilweise), Saatwinkel
- 4 Wittenau (teilweise), Waidmannslust, Borsigwalde, Tegel (teilweise)
- 5 Lübars, Märkisches Viertel
- 6 Frohnau, Hermsdorf, Freie Scholle



Beschreibung der 12 Wahlkreise für die Wahl zum Deutschen Bundestag
in Berlin am 24. September 2017

Das Land Berlin ist seit der Bundestagswahl 2002 in 12 Wahlkreise eingeteilt (Abb. 1).

- 75 Berlin-Mitte
- 76 Berlin-Pankow
- 77 Berlin-Reinickendorf
- 78 Berlin-Spandau – Charlottenburg Nord
- 79 Berlin-Steglitz-Zehlendorf
- 80 Berlin-Charlottenburg-Wilmersdorf
- 81 Berlin-Tempelhof-Schöneberg
- 82 Berlin-Neukölln
- 83 Berlin-Friedrichshain-Kreuzberg – Prenzlauer Berg Ost
- 84 Berlin-Treptow-Köpenick
- 85 Berlin-Marzahn-Hellersdorf
- 86 Berlin-Lichtenberg

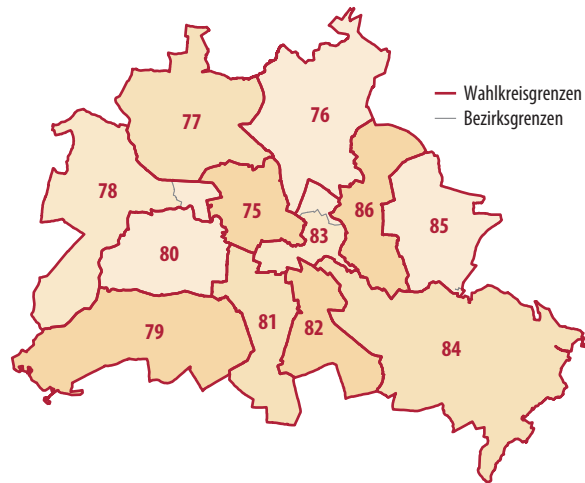


Abb. 1

Die zwölf Bundestagswahlkreise in Berlin stimmen bis auf zwei Ausnahmen mit den zum 1. Januar 2001 nach dem Gebietsreformgesetz gebildeten Bezirken überein (Abb. 2).

- 01 Mitte
- 02 Friedrichshain-Kreuzberg
- 03 Pankow
- 04 Charlottenburg-Wilmersdorf
- 05 Spandau
- 06 Steglitz-Zehlendorf
- 07 Tempelhof-Schöneberg
- 08 Neukölln
- 09 Treptow-Köpenick
- 10 Marzahn-Hellersdorf
- 11 Lichtenberg
- 12 Reinickendorf

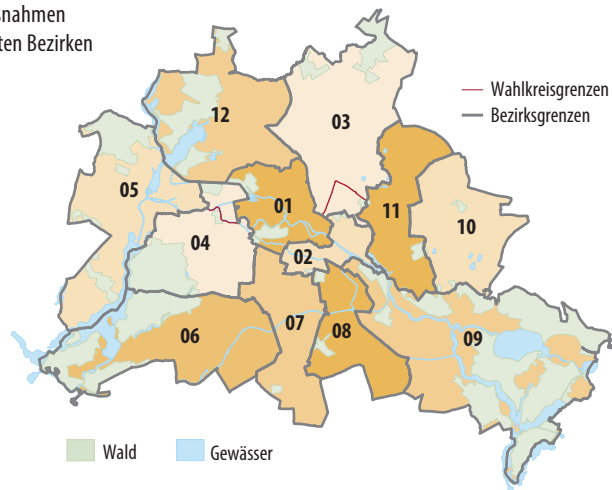
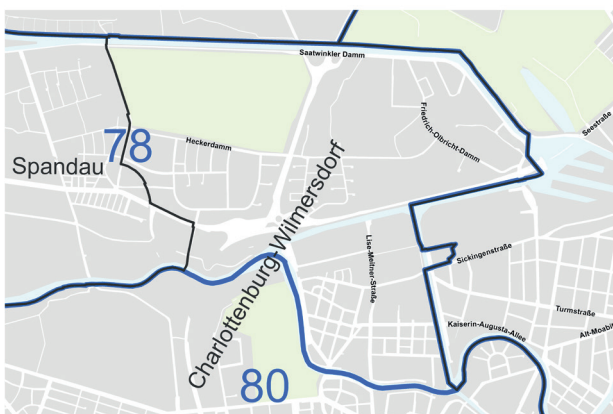


Abb. 2

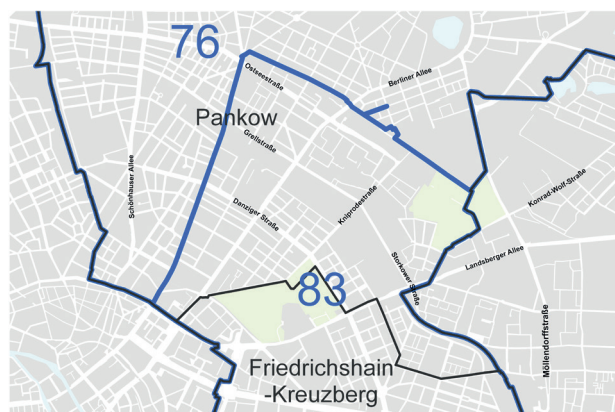
Lediglich der Teil des Bezirkes Charlottenburg-Wilmersdorf, der nördlich der Spree liegt (Abb. 3), gehört zum Wahlkreis 78 ...

Abb. 3



... und der südöstliche Teil des Bezirkes Pankow ist Bestandteil des Wahlkreises 83. Dieser Teil des Bezirkes Pankow ist das Gebiet östlich der Straßenmitte Prenzlauer Allee, südlich der Straßenmitte Lehderstraße und Gürtelstraße sowie des Jüdischen Friedhofs (Abb. 4).

Abb. 4



Abgegebene Stimmen**bei der Europawahl in Berlin am 26. Mai 2019 und am 25. Mai 2014**

- Endgültiges Ergebnis -

| Merkmal | Europawahl 2019 | | Europawahl 2014 | | Differenz | |
|----------------------------|-----------------|------|-----------------|------|-----------|---------------|
| | Anzahl | % | Anzahl | % | Anzahl | Prozentpunkte |
| Wahlberechtigte | 2 508 435 | x | 2 519 758 | x | - 11 323 | x |
| ohne Wahlschein | 2 002 740 | 79,8 | 2 147 782 | 85,2 | - 145 042 | - 5,4 |
| mit Wahlschein | 505 695 | 20,2 | 371 976 | 14,8 | 133 719 | 5,4 |
| Wähler | 1 520 678 | 60,6 | 1 177 832 | 46,7 | 342 846 | 13,9 |
| Briefwähler | 469 793 | 30,9 | 335 916 | 28,5 | 133 877 | 2,4 |
| Ungültige Stimmen | 13 321 | 0,9 | 18 166 | 1,5 | - 4 845 | - 0,7 |
| Gültige Stimmen | 1 507 357 | 99,1 | 1 159 666 | 98,5 | 347 691 | 0,7 |
| SPD | 211 717 | 14,0 | 278 694 | 24,0 | - 66 977 | - 10,0 |
| CDU | 229 352 | 15,2 | 232 274 | 20,0 | - 2 922 | - 4,8 |
| GRÜNE | 419 377 | 27,8 | 220 998 | 19,1 | 198 379 | 8,8 |
| DIE LINKE | 179 943 | 11,9 | 188 344 | 16,2 | - 8 401 | - 4,3 |
| AfD | 149 177 | 9,9 | 91 759 | 7,9 | 57 418 | 2,0 |
| PIRATEN | 12 422 | 0,8 | 37 442 | 3,2 | - 25 020 | - 2,4 |
| FDP | 71 576 | 4,7 | 31 953 | 2,8 | 39 623 | 2,0 |
| Tierschutzpartei | 29 702 | 2,0 | 18 601 | 1,6 | 11 101 | 0,4 |
| Die PARTEI | 72 846 | 4,8 | 18 532 | 1,6 | 54 314 | 3,2 |
| NPD | 3 183 | 0,2 | 11 842 | 1,0 | - 8 659 | - 0,8 |
| FAMILIE | 9 743 | 0,6 | 6 107 | 0,5 | 3 636 | 0,1 |
| Volksabstimmung | 2 202 | 0,1 | 3 883 | 0,3 | - 1 681 | - 0,2 |
| ÖDP | 8 893 | 0,6 | 3 674 | 0,3 | 5 219 | 0,3 |
| FREIE WÄHLER | 8 109 | 0,5 | 3 454 | 0,3 | 4 655 | 0,2 |
| DKP | 2 439 | 0,2 | 3 009 | 0,3 | - 570 | - 0,1 |
| MLPD | 1 016 | 0,1 | 1 169 | 0,1 | - 153 | 0,0 |
| SGP | 431 | 0,0 | 745 | 0,1 | - 314 | 0,0 |
| BP | 1 049 | 0,1 | 468 | 0,0 | 581 | 0,0 |
| TIERSCHUTZ hier! | 4 902 | 0,3 | x | x | 4 902 | 0,3 |
| Tierschutzallianz | 3 130 | 0,2 | x | x | 3 130 | 0,2 |
| Bündnis C | 1 462 | 0,1 | x | x | 1 462 | 0,1 |
| BIG | 4 303 | 0,3 | x | x | 4 303 | 0,3 |
| BGE | 2 837 | 0,2 | x | x | 2 837 | 0,2 |
| DIE DIREKTE! | 1 194 | 0,1 | x | x | 1 194 | 0,1 |
| DiEM25 | 18 675 | 1,2 | x | x | 18 675 | 1,2 |
| III. Weg | 511 | 0,0 | x | x | 511 | 0,0 |
| Die Grauen | 6 870 | 0,5 | x | x | 6 870 | 0,5 |
| DIE RECHTE | 664 | 0,0 | x | x | 664 | 0,0 |
| DIE VIOLETTEN | 1 385 | 0,1 | x | x | 1 385 | 0,1 |
| LIEBE | 1 613 | 0,1 | x | x | 1 613 | 0,1 |
| DIE FRAUEN | 2 632 | 0,2 | x | x | 2 632 | 0,2 |
| Graue Panther | 6 617 | 0,4 | x | x | 6 617 | 0,4 |
| LKR | 1 713 | 0,1 | x | x | 1 713 | 0,1 |
| MENSCHLICHE WELT | 1 939 | 0,1 | x | x | 1 939 | 0,1 |
| NL | 928 | 0,1 | x | x | 928 | 0,1 |
| ÖkoLinX | 4 380 | 0,3 | x | x | 4 380 | 0,3 |
| Die Humanisten | 3 410 | 0,2 | x | x | 3 410 | 0,2 |
| PARTEI FÜR DIE TIERE | 3 326 | 0,2 | x | x | 3 326 | 0,2 |
| Gesundheitsforschung | 3 709 | 0,2 | x | x | 3 709 | 0,2 |
| Volt | 17 980 | 1,2 | x | x | 17 980 | 1,2 |
| Sonstige | x | x | 6 718 | 0,6 | x | x |