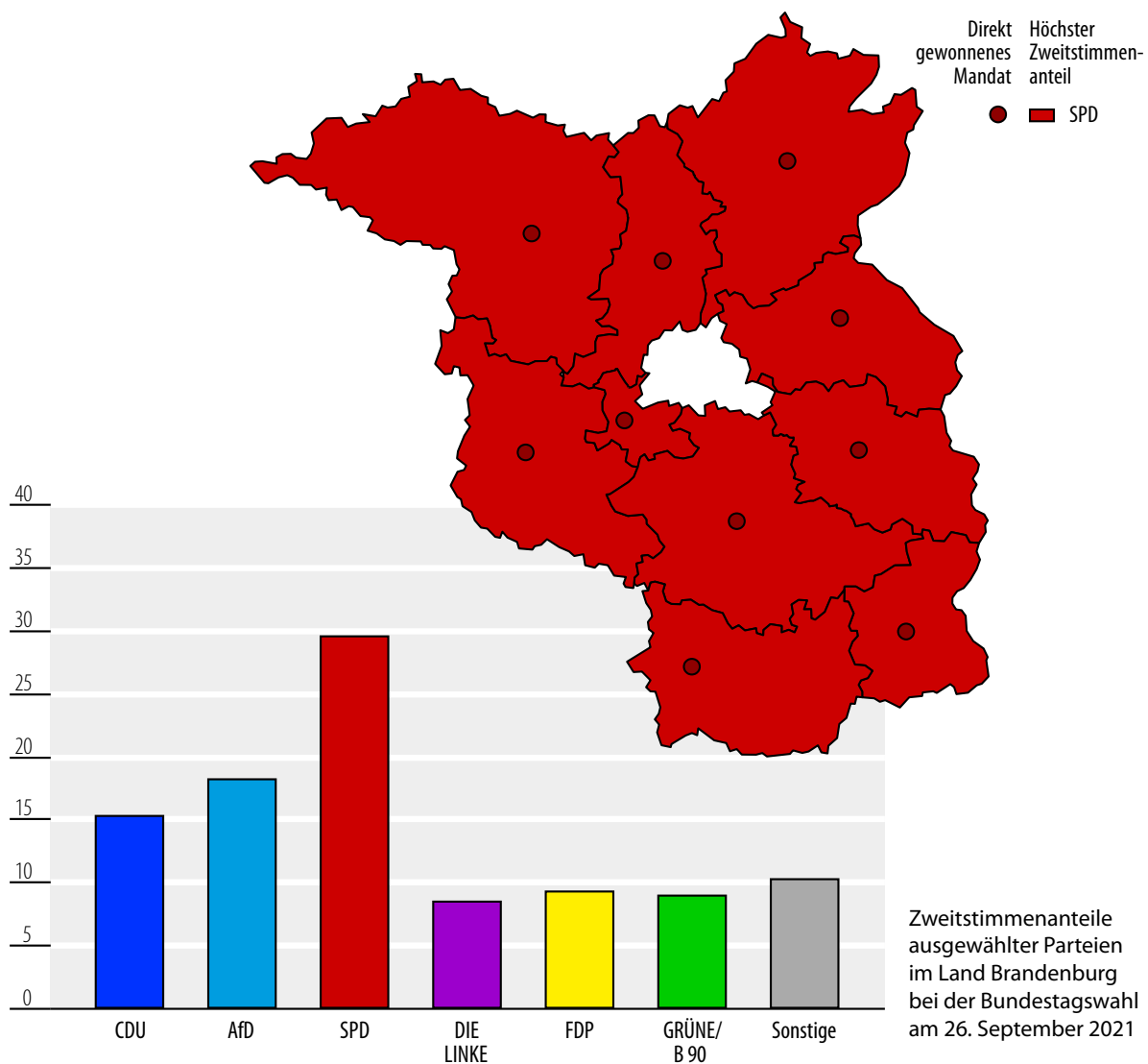


Bericht des Landeswahlleiters  
zugleich Statistischer Bericht B VII 1-3 – 4j / 21

## Wahl zum 20. Deutschen Bundestag am 26. September 2021

Endgültiges Ergebnis **Land Brandenburg**



## Impressum

### Herausgeber

Amt für Statistik Berlin-Brandenburg  
Steinstraße 104 – 106  
14480 Potsdam  
E-Mail: [info@statistik-bbb.de](mailto:info@statistik-bbb.de)  
Internet: [www.statistik-berlin-brandenburg.de](http://www.statistik-berlin-brandenburg.de)

Telefon: 0331 8173-1777  
Fax: 030 9028-4091

### Statistischer Bericht

B VII 1-3 – 4j / 21

Amt für Statistik Berlin-Brandenburg  
Potsdam, 2021



*Dieses Werk ist unter einer Creative Commons Lizenz  
vom Typ Namensnennung 3.0 Deutschland zugänglich.  
Um eine Kopie dieser Lizenz einzusehen, konsultieren Sie  
<http://creativecommons.org/licenses/by/3.0/de/>*

geänderte Fassung vom 01.08.2025

Herausnahme personenbezogener Daten zu den  
Wahlbewerberinnen und Wahlbewerbern aus  
Gründen des Datenschutzes gemäß § 86 Absatz 3  
Bundewahlordnung

Am 26. September 2021 wählten die Brandenburgerinnen und Brandenburger ihre Abgeordneten für den 20. Deutschen Bundestag.

Von den 2,05 Millionen Wahlberechtigten in Brandenburg beteiligten sich 75,6 Prozent an der Bundestagswahl. 2017 lag die Wahlbeteiligung bei 73,7 Prozent.

Das Land Brandenburg war bei dieser Wahl wieder in zehn Wahlkreise gegliedert, die Bundestagswahlkreise 56 bis 65. Gegenüber der Wahlkreiseinteilung zur Bundestagswahl 2017 wurden lediglich die Wahlkreise 60 und 61 neu abgegrenzt. Die Stadt Werder (Havel), bisher Wahlkreis 61, gehört nunmehr dem Wahlkreis 60 an.

Mit der Erststimme wurden in den Wahlkreisen die Bewerbenden mit der Mehrheit der Stimmen direkt gewählt. Dafür standen 130 Bewerbende (2017: 96) in den Wahlkreisen zur Wahl – 18 davon waren parteiunabhängig (2017: 5).

Mit der Zweitstimme konnten sich die Wählenden für eine von 19 Landeslisten entscheiden, bei der Bundestagswahl 2017 waren es 15 Landeslisten.

Unmittelbar nach dem Schließen der Wahllokale um 18 Uhr begannen die Wahlvorstände in den 2.835 Wahllokalen und 865 Briefwahllokalen mit der öffentlichen Stimmenaushängung. Die Wahlvorstände meldeten dann ihre Ergebnisse an die 195 Wahlbehörden im Land. Von dort aus wurden die Daten an die zehn Kreiswahlleitungen und an das Amt für Statistik Berlin-Brandenburg (AfS) elektronisch übermittelt.

Um 18:20 Uhr veröffentlichte das AfS erste Ergebnisse im Internet. Das vorläufige Ergebnis der Bundestagswahl wurde in der Wahlnacht um 01:40 Uhr vom Landeswahlleiter festgestellt.

Der Bericht enthält die Bezeichnungen der zur Bundestagswahl 2021 zugelassenen Wahlvorschläge und im Anhang Erläuterungen sowie Beschreibungen der Bundestagswahlkreise und der für Vergleichszwecke verwendeten Landtagswahlkreise und Verwaltungsbezirke.

Der Hauptteil umfasst die Ergebnisse in tabellarischer Form. Zu Beginn werden die aktuellen Wahlergebnisse für das Land Brandenburg insgesamt sowie für jeden der zehn Bundestagswahlkreise im Vergleich zur Bundestagswahl 2017 dargestellt. Übersichten über alle Gewählten mit der Mandatsverteilung und den Nachrückenden schließen sich an.

Die Ergebnisse der Zweitstimmen werden auch nach Verwaltungsbezirken und Landtagswahlkreisen umgerechnet und ausgewiesen. Die Darstellungen der endgültigen Wahlergebnisse für das Land Brandenburg werden ergänzt durch Tabellen des Bundeswahlleiters. Grafiken und Karten veranschaulichen die Ergebnisse.

Die Vorbereitung und Durchführung der Bundestagswahl erforderte das erfolgreiche Zusammenwirken vieler Stellen und Personen, die über das ganze Land Brandenburg verteilt sind.

Am Wahltag arbeiteten in Brandenburg rund 27.500 ehrenamtliche Wahlhelferinnen und Wahlhelfer. Hinzu kamen die vielen Mitarbeitenden in den Wahlbüros und im AfS sowie die IT-Verantwortlichen aller Bereiche, deren vorsorglichen Schutzmaßnahmen eine sichere Erfassung, Übertragung und Zusammenführung der Wahlergebnisse zu verdanken ist.

Allen Beteiligten danken wir für ihren sehr engagierten und tatkräftigen Einsatz.

Bruno Küpper  
Landeswahlleiter

Jörg Fidorra  
Vorstand Amt für Statistik Berlin-Brandenburg

# Wahlvorschläge

## zur Wahl des 20. Deutschen Bundestages im Land Brandenburg am 26. September 2021

Partei/anderer Kreiswahlvorschlag	verwendete Abkürzung	Landes- liste	Kreiswahlvorschläge in den Wahlkreisen									
1 Christlich Demokratische Union Deutschlands	CDU	•	56	57	58	59	60	61	62	63	64	65
2 Alternative für Deutschland	AfD	•	56	57	58	59	60	61	62	63	64	65
3 Sozialdemokratische Partei Deutschlands	SPD	•	56	57	58	59	60	61	62	63	64	65
4 DIE LINKE	DIE LINKE	•	56	57	58	59	60	61	62	63	64	65
5 Freie Demokratische Partei	FDP	•	56	57	58	59	60	61	62	63	64	65
6 BÜNDNIS 90/DIE GRÜNEN	GRÜNE/B 90	•	56	57	58	59	60	61	62	63	64	65
7 PARTEI MENSCH UMWELT TIERSCHUTZ	Tierschutzpartei	•							62			
8 Partei für Arbeit, Rechtsstaat, Tierschutz, Elitenförderung und basisdemokratische Initiative	Die PARTEI	•	56	57	58	59	60	61		63	64	65
9 FREIE WÄHLER	FREIE WÄHLER	•	56	57	58		60	61	62	63	64	65
10 Nationaldemokratische Partei Deutschlands	NPD	•										
11 Deutsche Kommunistische Partei	DKP	•				59		61	62		64	
12 Ökologisch-Demokratische Partei	ÖDP	•		57	58	59	60	61	62	63		
13 Marxistisch-Leninistische Partei Deutschlands	MLPD	•								63		
14 Basisdemokratische Partei Deutschland	dieBasis	•	56	57	58	59	60	61	62	63	64	65
15 Partei der Humanisten	Die Humanisten	•						61				
16 Piratenpartei Deutschland	PIRATEN	•	56	57	58		60		62			
17 Team Todenhöfer – Die Gerechtigkeitspartei	Team Todenhöfer	•										
18 UNABHÄNGIGE für bürgernahe Demokratie	UNABHÄNGIGE	•					60				64	65
19 Volt Deutschland	Volt	•						61				
20 Bobby	Bobby								62			
21 Bürger bewirbt sich als freier Direktkandidat	Bürger bewirbt sich als freier Direktkandidat								62			
22 Demokratie verteidigen	Demokratie verteidigen								62			
23 Einzelwahlvorschlag	Einzelwahlvorschlag									63		
24 ehrliche Politik / Transparenz	ehrliche Politik / Transparenz		56									
25 EINFACH MACHEN	EINFACH MACHEN							61				
26 Familien-Partei Deutschlands	Familien-Partei Deutschlands								62			
27 für mehr Bürgerbeteiligung	für mehr Bürgerbeteiligung						60					
28 Gesicht zeigen	Gesicht zeigen			57								
29 Ihre parteilose Direktstimme im Bundestag für Mitbestimmung	Ihre parteilose Direktstimme im Bundestag für Mitbestimmung							61				
30 Internationalistisches Bündnis	Internationalistisches Bündnis							61				
31 Internationalistisches Bündnis	Internationalistisches Bündnis											65
32 Parteilos	Parteilos					59						
33 Parteilos	Parteilos							61				
34 PARTEILOS - FÜR MEHR DIREKTE DEMOKRATIE	PARTEILOS - FÜR MEHR DIREKTE DEMOKRATIE			57								
35 Einzelwahlvorschlag	Einzelwahlvorschlag									63		
36 Wirklich besser regieren, für unser Land und für unsere Zukunft.	Wirklich besser regieren, für unser Land und für unsere Zukunft.		56									
37 Wirtschaftlich-Ökologisch- Familienfreundlich	Wirtschaftlich-Ökologisch- Familienfreundlich					59						
38 ZUKUNFT	ZUKUNFT						60					

Eine Veröffentlichung von Wahlbewerber/innen in unserem Internetangebot ist aus Gründen des Datenschutzes nach § 86 Absatz 3 Bundeswahlordnung nicht möglich. Informationen zu den Wahlbewerber/innen finden Sie im Amtsblatt für Brandenburg Nr. 43 vom 3. November 2021.

### Brandenburger Bundestagswahlkreise 2021

- 56 Prignitz – Ostprignitz-Ruppin – Havelland I  
57 Uckermark – Barnim I  
58 Oberhavel – Havelland II  
59 Märkisch-Oderland – Barnim II

- 60 Brandenburg an der Havel – Potsdam-Mittelmark I – Havelland III – Teltow-Fläming I  
61 Potsdam – Potsdam-Mittelmark II – Teltow-Fläming II  
62 Dahme-Spreewald – Teltow-Fläming III – Oberspreewald-Lausitz I  
63 Frankfurt (Oder) – Oder-Spree  
64 Cottbus – Spree-Neiße  
65 Elbe-Elster – Oberspreewald-Lausitz II

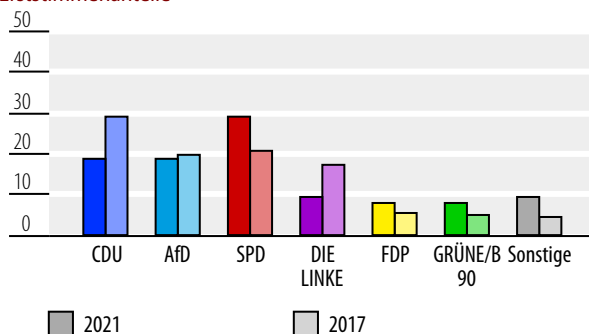
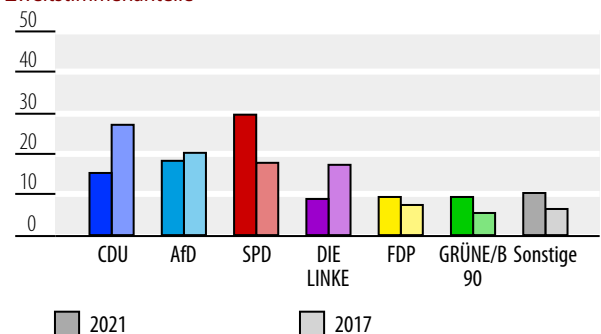
## Wahl zum 20. Deutschen Bundestag am 26. September 2021 im Land Brandenburg – Endgültiges Ergebnis

<b>1</b>	Erst- und Zweitstimmen bei der Bundestagswahl im Land Brandenburg am 26. September 2021 und am 24. September 2017	<b>6</b>
<b>2</b>	Gewählte Bewerbende bei der Bundestagswahl im Land Brandenburg am 26. September 2021 nach Parteien	<b>7</b>
<b>3</b>	Erst- und Zweitstimmen bei der Bundestagswahl im Land Brandenburg am 26. September 2021 und am 24. September 2017 nach Bundestagswahlkreisen	<b>8</b>
<b>3.1</b>	Wahlkreis 56 Prignitz – Ostprignitz-Ruppin – Havelland I	<b>9</b>
<b>3.2</b>	Wahlkreis 57 Uckermark – Barnim I	<b>10</b>
<b>3.3</b>	Wahlkreis 58 Oberhavel – Havelland II	<b>11</b>
<b>3.4</b>	Wahlkreis 59 Märkisch-Oderland – Barnim II	<b>12</b>
<b>3.5</b>	Wahlkreis 60 Brandenburg an der Havel – Potsdam-Mittelmark I – Havelland III – Teltow-Fläming I	<b>13</b>
<b>3.6</b>	Wahlkreis 61 Potsdam – Potsdam-Mittelmark II – Teltow-Fläming II	<b>14</b>
<b>3.7</b>	Wahlkreis 62 Dahme-Spreewald – Teltow-Fläming III – Oberspreewald-Lausitz I	<b>15</b>
<b>3.8</b>	Wahlkreis 63 Frankfurt (Oder) – Oder-Spree	<b>16</b>
<b>3.9</b>	Wahlkreis 64 Cottbus – Spree-Neiße	<b>17</b>
<b>3.10</b>	Wahlkreis 65 Elbe-Elster – Oberspreewald-Lausitz II	<b>18</b>
<b>4</b>	Gewählte Bewerbende bei der Bundestagswahl im Land Brandenburg am 26. September 2021	<b>19</b>
<b>4.1</b>	Direkt gewählte Bewerbende	<b>19</b>
<b>4.2</b>	Aus Landeslisten Gewählte nach Parteien	<b>19</b>
<b>4.3</b>	Nachrückende der Parteien	<b>20</b>
<b>4.4</b>	Mandatsverteilung im Vergleich zur Bundestagswahl im Land Brandenburg am 24. September 2017	<b>21</b>
<b>4.5</b>	In den Deutschen Bundestag im Land Brandenburg Gewählte seit 1990	<b>21</b>
<b>5</b>	Ergebnisse der Bundestagswahl im Land Brandenburg am 26. September 2021	<b>22</b>
<b>5.1</b>	Erststimmen nach Bundestagswahlkreisen	<b>22</b>
<b>5.2</b>	Zweitstimmen nach Bundestagswahlkreisen	<b>26</b>
<b>5.3</b>	Zweitstimmen nach Verwaltungsbezirken	<b>28</b>
<b>5.4</b>	Zweitstimmen nach Landtagswahlkreisen	<b>32</b>
<b>5.5</b>	Zweitstimmen bei Bundestagswahlen im Land Brandenburg seit 1998	<b>34</b>
<b>6</b>	Wahllokal- und Briefwählende bei der Bundestagswahl im Land Brandenburg am 26. September 2021	<b>36</b>
<b>6.1</b>	Erststimmen	<b>36</b>
<b>6.2</b>	Zweitstimmen	<b>37</b>
<b>7</b>	Ergebnisse der Bundestagswahl in Deutschland am 26. September 2021	<b>38</b>
<b>7.1</b>	Zweitstimmen im Vergleich zur Bundestagswahl am 24. September 2017	<b>38</b>
<b>7.2</b>	Sitze der Parteien seit 1990	<b>39</b>
<b>7.3</b>	Zweitstimmen für ausgewählte Parteien nach Bundesländern	<b>40</b>
<b>7.4</b>	Sitze der Parteien nach Bundesländern	<b>41</b>
<b>8</b>	Wahlbeteiligung bei der Bundestagswahl im Land Brandenburg am 26. September 2021 nach Bundestagswahlkreisen	<b>42</b>
<b>9</b>	Wahlergebnis – Übersicht zur Bundestagswahl im Land Brandenburg am 26. September 2021	<b>43</b>
<b>Anhang</b>		<b>45</b>

# 1 Erst- und Zweitstimmen bei der Bundestagswahl im Land Brandenburg am 26. September 2021 und am 24. September 2017

- Endgültiges Ergebnis -

Merkmal	Bundestagswahl 2021				Bundestagswahl 2017				Differenz			
	Erststimmen		Zweitstimmen		Erststimmen		Zweitstimmen		Erststimmen		Zweitstimmen	
	Anzahl	%	Anzahl	%	Anzahl	%	Anzahl	%	Anzahl	Prozentpunkte	Anzahl	Prozentpunkte
Wahlberechtigte .....	2 048 844	x	2 048 844	x	2 051 559	x	2 051 559	x	- 2 715	x	- 2 715	x
ohne Wahlschein .....	1 479 214	72,2	1 479 214	72,2	1 709 217	83,3	1 709 217	83,3	- 230 003	- 11,1	- 230 003	- 11,1
mit Wahlschein .....	569 630	27,8	569 630	27,8	342 342	16,7	342 342	16,7	227 288	11,1	227 288	11,1
Wählende .....	1 549 464	75,6	1 549 464	75,6	1 512 145	73,7	1 512 145	73,7	37 319	1,9	37 319	1,9
darunter Briefwählende	540 209	34,9	540 209	34,9	325 299	21,5	325 299	21,5	214 910	13,4	214 290	13,4
Ungültige Stimmen .....	21 706	1,4	19 821	1,3	23 743	1,6	21 314	1,4	- 2 037	- 0,2	- 1 493	- 0,1
Gültige Stimmen .....	1 527 758	98,6	1 529 643	98,7	1 488 402	98,4	1 490 831	98,6	39 356	0,2	38 812	0,1
CDU .....	283 668	18,6	233 891	15,3	432 157	29,0	397 839	26,7	- 148 489	- 10,5	- 163 948	- 11,4
AfD .....	279 978	18,3	277 412	18,1	289 204	19,4	301 103	20,2	- 9 226	- 1,1	- 23 691	- 2,1
SPD .....	437 753	28,7	450 573	29,5	304 896	20,5	261 822	17,6	132 857	8,2	188 751	11,9
DIE LINKE .....	142 628	9,3	129 762	8,5	256 497	17,2	255 721	17,2	- 113 869	- 7,9	- 125 959	- 8,7
FDP .....	121 094	7,9	142 426	9,3	75 734	5,1	105 485	7,1	45 360	2,8	36 941	2,2
GRÜNE/B 90 .....	120 005	7,9	137 472	9,0	67 253	4,5	74 971	5,0	52 752	3,3	62 501	4,0
Tierschutzpartei .....	6 735	0,4	39 823	2,6	x	x	26 243	1,8	6 735	0,4	13 580	0,8
Die PARTEI .....	27 429	1,8	19 199	1,3	17 385	1,2	19 471	1,3	10 044	0,6	- 272	- 0,1
FREIE WÄHLER .....	47 029	3,1	40 509	2,6	28 547	1,9	17 762	1,2	18 482	1,2	22 747	1,5
NPD .....	x	x	4 868	0,3	1 369	0,1	12 993	0,9	- 1 369	- 0,1	- 8 125	- 0,6
DKP .....	1 785	0,1	1 978	0,1	4 668	0,3	2 514	0,2	- 2 883	- 0,2	- 536	0,0
ÖDP .....	4 499	0,3	2 835	0,2	x	x	2 496	0,2	4 499	0,3	339	0,0
MLPD .....	304	0,0	842	0,1	772	0,1	1 277	0,1	- 468	0,0	- 435	0,0
dieBasis .....	26 766	1,8	23 062	1,5	x	x	x	x	26 766	1,8	23 062	1,5
Die Humanisten .....	458	0,0	1 892	0,1	x	x	x	x	458	0,0	1 892	0,1
PIRATEN .....	5 848	0,4	6 340	0,4	4 925	0,3	x	x	923	0,1	6 340	0,4
Team Todenhöfer .....	x	x	3 353	0,2	x	x	x	x	x	x	3 353	0,2
UNABHÄNGIGE .....	7 339	0,5	9 113	0,6	x	x	x	x	7 339	0,5	9 113	0,6
Volt .....	1 004	0,1	4 293	0,3	x	x	x	x	1 004	0,1	4 293	0,3
FAMILIE .....	1 817	0,1	x	x	x	x	x	x	1 817	0,1	x	x
Sonst. Direktbewerbende	11 619	0,8	x	x	472	0,0	x	x	11 147	0,7	x	x
Sonstige .....	x	x	x	x	4 523	0,3	11 134	0,7	x	x	x	x

**Brandenburg****Erststimmenanteile****Brandenburg****Zweitstimmenanteile**

## 2 Gewählte Bewerbende bei der Bundestagswahl im Land Brandenburg am 26. September 2021 nach Parteien

- Endgültiges Ergebnis -

Partei	Name, Vorname	Geburts- jahr	Beruf oder Stand	WK-Nr. Listenplatz	Mandats- typ
CDU				Pl. 01	Liste
CDU				Pl. 02	Liste
CDU				Pl. 03	Liste
CDU				Pl. 04	Liste
AfD				Pl. 01	Liste
AfD				Pl. 02	Liste
AfD				Pl. 03	Liste
AfD				Pl. 04	Liste
AfD				Pl. 05	Liste
SPD				WK 56	Direkt
SPD				WK 57	Direkt
SPD	Eine Veröffentlichung von Wahlbewerberinnen und Wahlbewerbern in unserem Internetangebot ist aus Gründen des Datenschutzes nach § 86 Absatz 3 Bundeswahlordnung nicht möglich. Informationen zu den Wahlbewerberinnen, Wahlbewerbern und Gewählten finden Sie in den Amtsblättern Brandenburg Nr. 30 (Ausgabe S) vom 9. August 2021 und Nr. 43 vom 3. November 2021.			WK 58	Direkt
SPD				WK 59	Direkt
SPD				WK 60	Direkt
SPD				WK 61	Direkt
SPD				WK 62	Direkt
SPD				WK 63	Direkt
SPD				WK 64	Direkt
SPD				WK 65	Direkt
DIE LINKE				Pl. 01	Liste
DIE LINKE				Pl. 02	Liste
FDP				Pl. 01	Liste
FDP				Pl. 02	Liste
GRÜNE/B 90				Pl. 01	Liste
GRÜNE/B 90				Pl. 02	Liste

**3 Erst- und Zweitstimmen**  
**bei der Bundestagswahl im Land Brandenburg am 26. September 2021 und am 24. September 2017**  
**nach Bundestagswahlkreisen**

**Übersicht Wahlkreise**

Wahlkreis 56 Prignitz – Ostprignitz-Ruppin – Havelland I	<b>9</b>
Wahlkreis 57 Uckermark – Barnim I	<b>10</b>
Wahlkreis 58 Oberhavel – Havelland II	<b>11</b>
Wahlkreis 59 Märkisch-Oderland – Barnim II	<b>12</b>
Wahlkreis 60 Brandenburg an der Havel – Potsdam-Mittelmark I – Havelland III – Teltow-Fläming I	<b>13</b>
Wahlkreis 61 Potsdam – Potsdam-Mittelmark II – Teltow-Fläming II	<b>14</b>
Wahlkreis 62 Dahme-Spreewald – Teltow-Fläming III – Oberspreewald-Lausitz I	<b>15</b>
Wahlkreis 63 Frankfurt (Oder) – Oder-Spree	<b>16</b>
Wahlkreis 64 Cottbus – Spree-Neiße	<b>17</b>
Wahlkreis 65 Elbe-Elster – Oberspreewald-Lausitz II	<b>18</b>



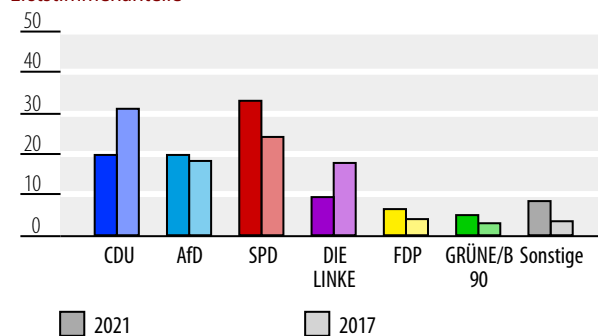
### 3.1 Wahlkreis 56 Prignitz – Ostprignitz-Ruppin – Havelland I

- Endgültiges Ergebnis -

Merkmal	Bundestagswahl 2021				Bundestagswahl 2017				Differenz			
	Erststimmen		Zweitstimmen		Erststimmen		Zweitstimmen		Erststimmen		Zweitstimmen	
	Anzahl	%	Anzahl	%	Anzahl	%	Anzahl	%	Anzahl	Prozentpunkte	Anzahl	Prozentpunkte
Wahlberechtigte .....	172 726	x	172 726	x	176 002	x	176 002	x	- 3 276	x	- 3 276	x
ohne Wahlschein .....	134 753	78,0	134 753	78,0	153 859	87,4	153 859	87,4	- 19 106	- 9,4	- 19 106	- 9,4
mit Wahlschein .....	37 973	22,0	37 973	22,0	22 143	12,6	22 143	12,6	15 830	9,4	15 830	9,4
Wählende .....	122 512	70,9	122 512	70,9	120 228	68,3	120 228	68,3	2 284	2,6	2 284	2,6
darunter Briefwählende	36 125	29,5	36 125	29,5	20 957	17,4	20 957	17,4	15 168	12,1	15 168	12,1
Ungültige Stimmen .....	1 675	1,4	1 504	1,2	1 813	1,5	1 820	1,5	- 138	- 0,1	- 316	- 0,3
Gültige Stimmen .....	120 837	98,6	121 008	98,8	118 415	98,5	118 408	98,5	2 422	0,1	2 600	0,3
CDU.....	23 433	19,4	19 414	16,0	36 481	30,8	35 215	29,7	- 13 048	- 11,4	- 15 801	- 13,7
AfD.....	23 799	19,7	23 221	19,2	21 296	18,0	22 183	18,7	2 503	1,7	1 038	0,5
SPD.....	39 853	33,0	41 163	34,0	28 061	23,7	24 884	21,0	11 792	9,3	16 279	13,0
DIE LINKE.....	10 845	9,0	9 754	8,1	20 849	17,6	19 447	16,4	- 10 004	- 8,6	- 9 693	- 8,4
FDP.....	7 355	6,1	9 070	7,5	4 226	3,6	6 555	5,5	3 129	2,5	2 515	2,0
GRÜNE/B 90.....	5 623	4,7	7 677	6,3	3 547	3,0	4 231	3,6	2 076	1,7	3 446	2,8
Tierschutzpartei.....	x	x	2 557	2,1	x	x	1 428	1,2	x	x	1 129	0,9
Die PARTEI.....	2 180	1,8	1 373	1,1	1 502	1,3	1 195	1,0	678	0,5	178	0,1
FREIE WÄHLER.....	4 549	3,8	3 060	2,5	1 461	1,2	1 171	1,0	3 088	2,5	1 889	1,5
NPD.....	x	x	473	0,4	x	x	1 022	0,9	x	x	- 549	- 0,5
DKP.....	x	x	74	0,1	x	x	74	0,1	x	x	0	0,0
ÖDP.....	x	x	111	0,1	x	x	155	0,1	x	x	- 44	0,0
MLPD.....	x	x	86	0,1	374	0,3	209	0,2	- 374	- 0,3	- 123	- 0,1
dieBasis.....	1 771	1,5	1 580	1,3	x	x	x	x	1 771	1,5	1 580	1,3
Die Humanisten.....	x	x	112	0,1	x	x	x	x	x	x	112	0,1
PIRATEN.....	636	0,5	479	0,4	x	x	x	x	636	0,5	479	0,4
Team Todenhöfer.....	x	x	151	0,1	x	x	x	x	x	x	151	0,1
UNABHÄNGIGE.....	x	x	459	0,4	x	x	x	x	x	x	459	0,4
Volt.....	x	x	194	0,2	x	x	x	x	x	x	194	0,2
ehrl. Politik / Transparenz.....	498	0,4	x	x	x	x	x	x	498	0,4	x	x
Wirklich besser regieren, für unser Land und für unsere Zukunft.....	295	0,2	x	x	x	x	x	x	295	0,2	x	x
Sonstige .....	x	x	x	x	618	0,5	639	0,5	x	x	x	x

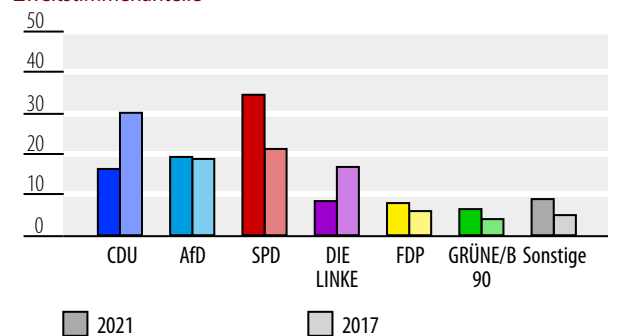
#### Prignitz – Ostprignitz-Ruppin – Havelland I

Erststimmenanteile



#### Prignitz – Ostprignitz-Ruppin – Havelland I

Zweitstimmenanteile



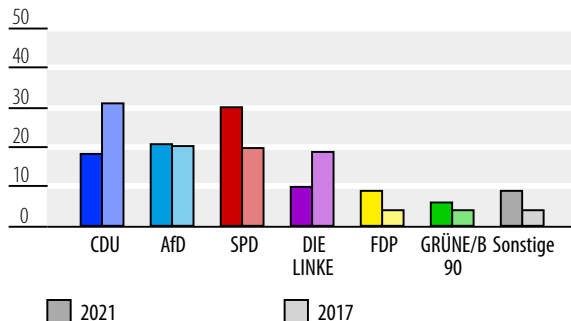
## 3.2 Wahlkreis 57 Uckermark – Barnim I

- Endgültiges Ergebnis -

Merkmal	Bundestagswahl 2021				Bundestagswahl 2017				Differenz			
	Erststimmen		Zweitstimmen		Erststimmen		Zweitstimmen		Erststimmen		Zweitstimmen	
	Anzahl	%	Anzahl	%	Anzahl	%	Anzahl	%	Anzahl	Prozentpunkte	Anzahl	Prozentpunkte
Wahlberechtigte .....	182 836	x	182 836	x	184 716	x	184 716	x	- 1 880	x	- 1 880	x
ohne Wahlschein .....	137 105	75,0	137 105	75,0	156 976	85,0	156 976	85,0	- 19 871	- 10,0	- 19 871	- 10,0
mit Wahlschein .....	45 731	25,0	45 731	25,0	27 740	15,0	27 740	15,0	17 991	10,0	17 991	10,0
Wählende .....	130 965	71,6	130 965	71,6	129 870	70,3	129 870	70,3	1 095	1,3	1 095	1,3
darunter Briefwählende	43 425	33,2	43 425	33,2	26 257	20,2	26 257	20,2	17 168	13,0	17 168	13,0
Ungültige Stimmen .....	1 815	1,4	1 719	1,3	1 994	1,5	1 857	1,4	- 179	- 0,1	- 138	- 0,1
Gültige Stimmen .....	129 150	98,6	129 246	98,7	127 876	98,5	128 013	98,6	1 274	0,1	1 233	0,1
CDU.....	22 991	17,8	19 818	15,3	39 102	30,6	36 160	28,2	- 16 111	- 12,8	- 16 342	- 12,9
AfD.....	26 163	20,3	25 748	19,9	25 804	20,2	26 605	20,8	359	0,1	- 857	- 0,9
SPD.....	38 247	29,6	40 543	31,4	24 843	19,4	21 650	16,9	13 404	10,2	18 893	14,5
DIE LINKE.....	12 316	9,5	11 617	9,0	23 589	18,4	23 870	18,6	- 11 273	- 8,9	- 12 253	- 9,7
FDP.....	10 964	8,5	10 422	8,1	4 859	3,8	7 021	5,5	6 105	4,7	3 401	2,6
GRÜNE/B 90.....	7 528	5,8	9 095	7,0	4 714	3,7	5 187	4,1	2 814	2,1	3 908	3,0
Tierschutzpartei.....	x	x	2 830	2,2	x	x	1 744	1,4	x	x	1 086	0,8
Die PARTEI.....	2 071	1,6	1 517	1,2	2 163	1,7	1 451	1,1	- 92	- 0,1	66	0,0
FREIE WÄHLER.....	3 811	3,0	3 131	2,4	2 361	1,8	1 518	1,2	1 450	1,1	1 613	1,2
NPD.....	x	x	482	0,4	x	x	1 267	1,0	x	x	- 785	- 0,6
DKP.....	x	x	179	0,1	441	0,3	230	0,2	- 441	- 0,3	- 51	0,0
ÖDP.....	412	0,3	233	0,2	x	x	174	0,1	412	0,3	59	0,0
MLPD.....	x	x	60	0,0	x	x	86	0,1	x	x	- 26	0,0
dieBasis.....	2 090	1,6	1 911	1,5	x	x	x	x	2 090	1,6	1 911	1,5
Die Humanisten.....	x	x	131	0,1	x	x	x	x	x	x	131	0,1
PIRATEN.....	786	0,6	516	0,4	x	x	x	x	786	0,6	516	0,4
Team Todenhöfer.....	x	x	241	0,2	x	x	x	x	x	x	241	0,2
UNABHÄNGIGE.....	x	x	576	0,4	x	x	x	x	x	x	576	0,4
Volt.....	x	x	196	0,2	x	x	x	x	x	x	196	0,2
Gesicht zeigen.....	335	0,3	x	x	x	x	x	x	335	0,3	x	x
PARTEILOS - FÜR MEHR DIREKTE DEMOKRATIE.	1 436	1,1	x	x	x	x	x	x	1 436	1,1	x	x
Sonstige .....	x	x	x	x	x	x	1 050	0,8	x	x	x	x

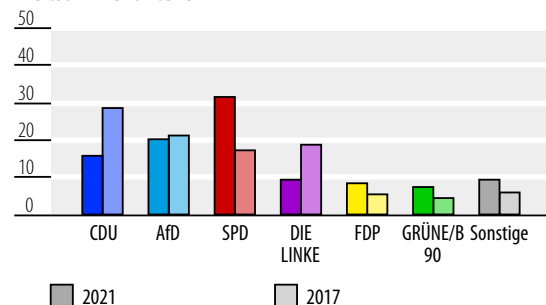
## Uckermark – Barnim I

## Erststimmenanteile



## Uckermark – Barnim I

## Zweitstimmenanteile



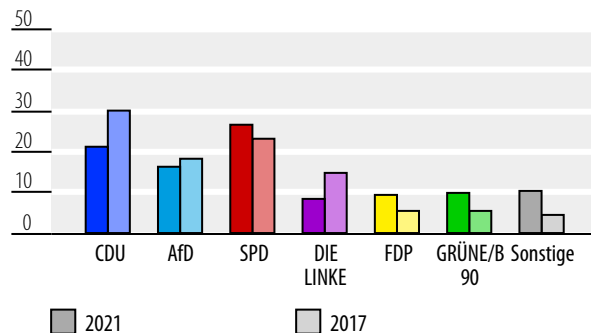
## 3.3 Wahlkreis 58 Oberhavel – Havelland II

- Endgültiges Ergebnis -

Merkmal	Bundestagswahl 2021				Bundestagswahl 2017				Differenz			
	Erststimmen		Zweitstimmen		Erststimmen		Zweitstimmen		Erststimmen		Zweitstimmen	
	Anzahl	%	Anzahl	%	Anzahl	%	Anzahl	%	Anzahl	Prozentpunkte	Anzahl	Prozentpunkte
Wahlberechtigte .....	249 331	x	249 331	x	243 108	x	243 108	x	6 223	x	6 223	x
ohne Wahlschein .....	171 506	68,8	171 506	68,8	198 173	81,5	198 173	81,5	- 26 667	- 12,7	- 26 667	- 12,7
mit Wahlschein .....	77 825	31,2	77 825	31,2	44 935	18,5	44 935	18,5	32 890	12,7	32 890	12,7
Wählende .....	195 208	78,3	195 208	78,3	185 012	76,1	185 012	76,1	10 196	2,2	10 196	2,2
darunter Briefwählende	74 541	38,2	74 541	38,2	42 903	23,2	42 903	23,2	31 638	15,0	31 638	15,0
Ungültige Stimmen .....	2 470	1,3	2 120	1,1	2 722	1,5	2 402	1,3	- 252	- 0,2	- 282	- 0,2
Gültige Stimmen .....	192 738	98,7	193 088	98,9	182 290	98,5	182 610	98,7	10 448	0,2	10 478	0,2
CDU.....	39 996	20,8	33 377	17,3	54 455	29,9	51 968	28,5	- 14 459	- 9,1	- 18 591	- 11,2
AFD.....	30 863	16,0	30 793	15,9	32 762	18,0	33 987	18,6	- 1 899	- 2,0	- 3 194	- 2,7
SPD.....	50 697	26,3	55 193	28,6	41 423	22,7	33 856	18,5	9 274	3,6	21 337	10,0
DIE LINKE.....	15 501	8,0	12 665	6,6	26 839	14,7	26 091	14,3	- 11 338	- 6,7	- 13 426	- 7,7
FDP.....	17 322	9,0	19 802	10,3	9 514	5,2	13 912	7,6	7 808	3,8	5 890	2,6
GRÜNE/B 90.....	19 026	9,9	20 663	10,7	9 685	5,3	11 684	6,4	9 341	4,6	8 979	4,3
Tierschutzpartei.....	x	x	6 154	3,2	x	x	3 703	2,0	x	x	2 451	1,2
Die PARTEI.....	4 330	2,2	2 360	1,2	3 351	1,8	2 415	1,3	979	0,4	- 55	- 0,1
FREIE WÄHLER.....	8 282	4,3	5 142	2,7	2 684	1,5	1 770	1,0	5 598	2,8	3 372	1,7
NPD.....	x	x	555	0,3	x	x	1 476	0,8	x	x	- 921	- 0,5
DKP.....	x	x	145	0,1	403	0,2	217	0,1	- 403	- 0,2	- 72	0,0
ÖDP.....	952	0,5	373	0,2	x	x	299	0,2	952	0,5	74	0,0
MLPD.....	x	x	77	0,0	x	x	100	0,1	x	x	- 23	0,0
dieBasis.....	3 502	1,8	2 732	1,4	x	x	x	x	3 502	1,8	2 732	1,4
Die Humanisten.....	x	x	244	0,1	x	x	x	x	x	x	244	0,1
PIRATEN.....	2 267	1,2	1 076	0,6	1 174	0,6	x	x	1 093	0,5	1 076	0,6
Team Todenhöfer.....	x	x	472	0,2	x	x	x	x	x	x	472	0,2
UNABHÄNGIGE.....	x	x	761	0,4	x	x	x	x	x	x	761	0,4
Volt.....	x	x	504	0,3	x	x	x	x	x	x	504	0,3
Sonstige .....	x	x	x	x	x	x	1 132	0,6	x	x	x	x

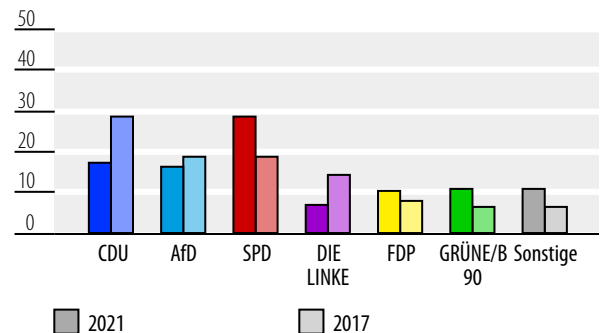
## Oberhavel – Havelland II

Erststimmenanteile



## Oberhavel – Havelland II

Zweitstimmenanteile



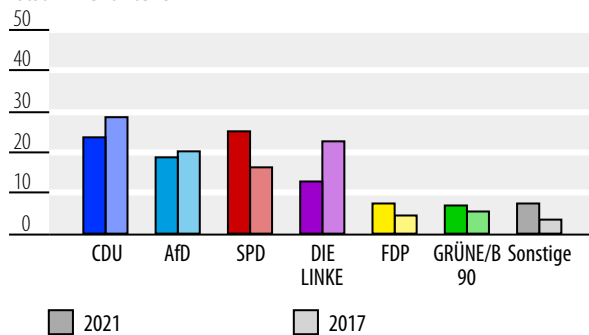
## 3.4 Wahlkreis 59 Märkisch-Oderland – Barnim II

- Endgültiges Ergebnis -

Merkmal	Bundestagswahl 2021				Bundestagswahl 2017				Differenz			
	Erststimmen		Zweitstimmen		Erststimmen		Zweitstimmen		Erststimmen		Zweitstimmen	
	Anzahl	%	Anzahl	%	Anzahl	%	Anzahl	%	Anzahl	Prozentpunkte	Anzahl	Prozentpunkte
Wahlberechtigte .....	230 391	x	230 391	x	226 424	x	226 424	x	3 967	x	3 967	x
ohne Wahlschein .....	161 059	69,9	161 059	69,9	187 481	82,8	187 481	82,8	- 26 422	- 12,9	- 26 422	- 12,9
mit Wahlschein .....	69 332	30,1	69 332	30,1	38 943	17,2	38 943	17,2	30 389	12,9	30 389	12,9
Wählende .....	177 065	76,9	177 065	76,9	170 039	75,1	170 039	75,1	7 026	1,8	7 026	1,8
darunter Briefwählende	65 362	36,9	65 362	36,9	36 915	21,7	36 915	21,7	28 447	15,2	28 447	15,2
Ungültige Stimmen .....	2 856	1,6	2 567	1,4	2 434	1,4	2 343	1,4	422	0,2	224	0,1
Gültige Stimmen .....	174 209	98,4	174 498	98,6	167 605	98,6	167 696	98,6	6 604	- 0,2	6 802	- 0,1
CDU.....	40 804	23,4	26 254	15,0	47 594	28,4	42 113	25,1	- 6 790	- 5,0	- 15 859	- 10,1
AfD.....	31 929	18,3	31 820	18,2	33 915	20,2	34 701	20,7	- 1 986	- 1,9	- 2 881	- 2,5
SPD.....	43 117	24,8	48 712	27,9	26 526	15,8	25 908	15,4	16 591	8,9	22 804	12,5
DIE LINKE.....	21 700	12,5	18 004	10,3	37 721	22,5	34 632	20,7	- 16 021	- 10,0	- 16 628	- 10,3
FDP.....	12 270	7,0	14 939	8,6	7 111	4,2	11 007	6,6	5 159	2,8	3 932	2,0
GRÜNE/B 90.....	11 742	6,7	13 954	8,0	8 972	5,4	7 800	4,7	2 770	1,4	6 154	3,3
Tierschutzpartei.....	x	x	5 360	3,1	x	x	3 354	2,0	x	x	2 006	1,1
Die PARTEI.....	4 425	2,5	2 393	1,4	x	x	2 303	1,4	4 425	2,5	90	0,0
FREIE WÄHLER.....	x	x	6 101	3,5	4 617	2,8	2 566	1,5	- 4 617	- 2,8	3 535	2,0
NPD.....	x	x	476	0,3	x	x	1 243	0,7	x	x	- 767	- 0,5
DKP.....	598	0,3	371	0,2	1 149	0,7	445	0,3	- 551	- 0,3	- 74	- 0,1
ÖDP.....	737	0,4	345	0,2	x	x	296	0,2	737	0,4	49	0,0
MLPD.....	x	x	78	0,0	x	x	105	0,1	x	x	- 27	0,0
dieBasis.....	3 750	2,2	2 865	1,6	x	x	x	x	3 750	2,2	2 865	1,6
Die Humanisten.....	x	x	232	0,1	x	x	x	x	x	x	232	0,1
PIRATEN.....	x	x	695	0,4	x	x	x	x	x	x	695	0,4
Team Todenhöfer.....	x	x	378	0,2	x	x	x	x	x	x	378	0,2
UNABHÄNGIGE.....	x	x	1 021	0,6	x	x	x	x	x	x	1 021	0,6
Volt.....	x	x	500	0,3	x	x	x	x	x	x	500	0,3
Parteilos.....	2 349	1,3	x	x	x	x	x	x	2 349	1,3	x	x
Wirtschaftlich- Ökologisch- Familienfreundlich.....	788	0,5	x	x	x	x	x	x	788	0,5	x	x
Sonstige .....	x	x	x	x	x	x	1 223	0,7	x	x	x	x

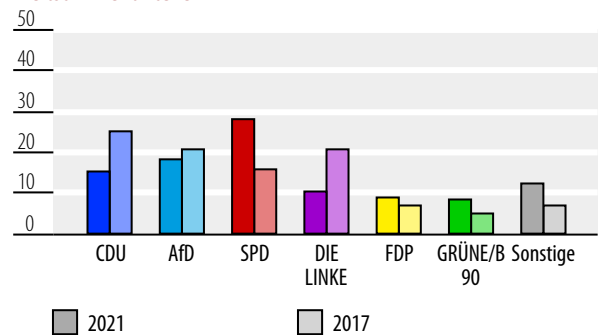
## Märkisch-Oderland – Barnim II

Erststimmenanteile



## Märkisch-Oderland – Barnim II

Zweitstimmenanteile



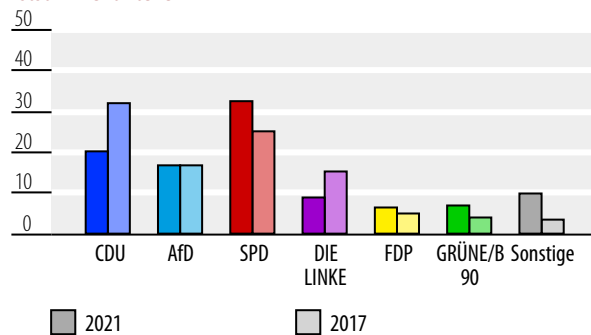
### 3.5 Wahlkreis 60 Brandenburg an der Havel – Potsdam-Mittelmark I – Havelland III – Teltow-Fläming I

- Endgültiges Ergebnis -

Merkmal	Bundestagswahl 2021				Bundestagswahl 2017				Differenz			
	Erststimmen		Zweitstimmen		Erststimmen		Zweitstimmen		Erststimmen		Zweitstimmen	
	Anzahl	%	Anzahl	%	Anzahl	%	Anzahl	%	Anzahl	Prozentpunkte	Anzahl	Prozentpunkte
Wahlberechtigte .....	202 955	x	202 955	x	203 983	x	203 983	x	- 1 028	x	- 1 028	x
ohne Wahlschein .....	153 087	75,4	153 087	75,4	174 676	85,6	174 676	85,6	- 21 589	- 10,2	- 21 589	- 10,2
mit Wahlschein .....	49 868	24,6	49 868	24,6	29 307	14,4	29 307	14,4	20 561	10,2	20 561	10,2
Wählende .....	147 618	72,7	147 618	72,7	143 883	70,5	143 883	70,5	3 735	2,2	3 735	2,2
darunter Briefwählende	47 026	31,9	47 026	31,9	27 985	19,4	27 985	19,4	19 041	12,5	19 041	12,5
Ungültige Stimmen .....	2 239	1,5	2 039	1,4	2 454	1,7	2 091	1,5	- 215	- 0,2	- 52	- 0,1
Gültige Stimmen .....	145 379	98,5	145 579	98,6	141 429	98,3	141 792	98,5	3 950	0,2	3 787	0,1
CDU.....	29 236	20,1	22 274	15,3	45 181	31,9	40 239	28,4	- 15 945	- 11,8	- 17 965	- 13,1
AfD.....	23 931	16,5	23 845	16,4	23 504	16,6	25 075	17,7	427	- 0,2	- 1 230	- 1,3
SPD.....	46 642	32,1	48 423	33,3	35 202	24,9	28 853	20,3	11 440	7,2	19 570	12,9
DIE LINKE.....	12 672	8,7	12 019	8,3	21 110	14,9	23 377	16,5	- 8 438	- 6,2	- 11 358	- 8,2
FDP.....	9 266	6,4	11 934	8,2	6 776	4,8	9 528	6,7	2 490	1,6	2 406	1,5
GRÜNE/B 90.....	9 474	6,5	12 211	8,4	5 184	3,7	6 318	4,5	4 290	2,9	5 893	3,9
Tierschutzpartei.....	x	x	3 599	2,5	x	x	2 377	1,7	x	x	1 222	0,8
Die PARTEI.....	2 525	1,7	1 716	1,2	242	0,2	1 503	1,1	2 283	1,6	213	0,1
FREIE WÄHLER.....	5 521	3,8	3 853	2,6	2 782	2,0	1 692	1,2	2 739	1,8	2 161	1,5
NPD.....	x	x	459	0,3	x	x	1 208	0,9	x	x	- 749	- 0,5
DKP.....	x	x	167	0,1	594	0,4	269	0,2	- 594	- 0,4	- 102	- 0,1
ÖDP.....	401	0,3	270	0,2	x	x	219	0,2	401	0,3	51	0,0
MLPD.....	x	x	82	0,1	x	x	82	0,1	x	x	0	0,0
dieBasis.....	2 305	1,6	2 173	1,5	x	x	x	x	2 305	1,6	2 173	1,5
Die Humanisten.....	x	x	184	0,1	x	x	x	x	x	x	184	0,1
PIRATEN.....	840	0,6	626	0,4	797	0,6	x	x	43	0,0	626	0,4
Team Todenhöfer.....	x	x	290	0,2	x	x	x	x	x	x	290	0,2
UNABHÄNGIGE.....	1 133	0,8	1 035	0,7	x	x	x	x	1 133	0,8	1 035	0,7
Volt.....	x	x	419	0,3	x	x	x	x	x	x	419	0,3
für mehr												
Bürgerbeteiligung.....	955	0,7	x	x	x	x	x	x	955	0,7	x	x
ZUKUNFT.....	478	0,3	x	x	x	x	x	x	478	0,3	x	x
Sonstige .....	x	x	x	x	57	0,0	1 052	0,7	x	x	x	x

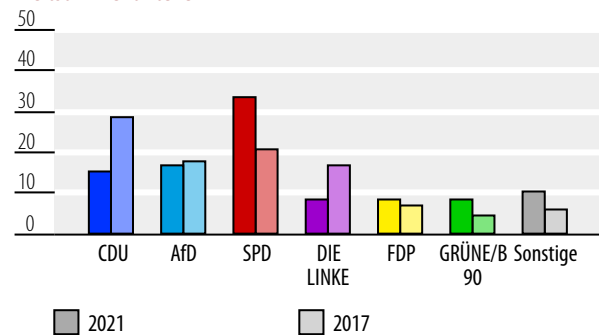
Brandenburg an der Havel – Potsdam-Mittelmark I – Havelland III – Teltow-Fläming I

Erststimmenanteile



Brandenburg an der Havel – Potsdam-Mittelmark I – Havelland III – Teltow-Fläming I

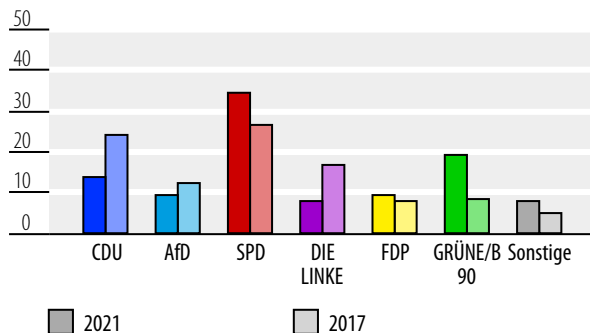
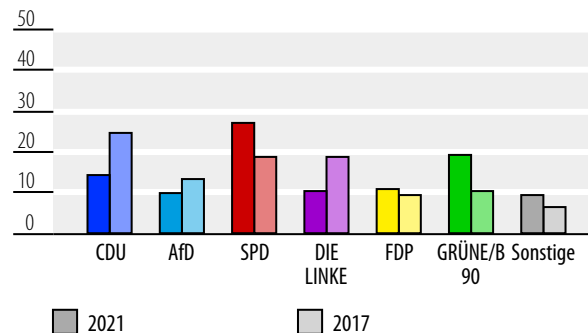
Zweitstimmenanteile



## 3.6 Wahlkreis 61 Potsdam – Potsdam-Mittelmark II – Teltow-Fläming II

- Endgültiges Ergebnis -

Merkmal	Bundestagswahl 2021				Bundestagswahl 2017				Differenz			
	Erststimmen		Zweitstimmen		Erststimmen		Zweitstimmen		Erststimmen		Zweitstimmen	
	Anzahl	%	Anzahl	%	Anzahl	%	Anzahl	%	Anzahl	Prozentpunkte	Anzahl	Prozentpunkte
Wahlberechtigte .....	232 797	x	232 797	x	226 640	x	226 640	x	6 157	x	6 157	x
ohne Wahlschein .....	149 187	64,1	149 187	64,1	173 933	76,7	173 933	76,7	- 24 746	- 12,7	- 24 746	- 12,7
mit Wahlschein .....	83 610	35,9	83 610	35,9	52 707	23,3	52 707	23,3	30 903	12,7	30 903	12,7
Wählende .....	190 547	81,9	190 547	81,9	179 977	79,4	179 977	79,4	10 570	2,4	10 570	2,4
darunter Briefwählende	79 683	41,8	79 683	41,8	50 262	27,9	50 262	27,9	29 421	13,9	29 421	13,9
Ungültige Stimmen .....	1 702	0,9	1 662	0,9	2 098	1,2	1 755	1,0	- 396	- 0,3	- 93	- 0,1
Gültige Stimmen .....	188 845	99,1	188 885	99,1	177 879	98,8	178 222	99,0	10 966	0,3	10 663	0,1
CDU.....	26 050	13,8	26 287	13,9	42 905	24,1	43 332	24,3	- 16 855	- 10,3	- 17 045	- 10,4
AfD.....	17 302	9,2	18 658	9,9	21 698	12,2	23 691	13,3	- 4 396	- 3,0	- 5 033	- 3,4
SPD.....	64 271	34,0	50 965	27,0	46 934	26,4	32 975	18,5	17 337	7,6	17 990	8,5
DIE LINKE.....	14 701	7,8	19 110	10,1	29 768	16,7	32 654	18,3	- 15 067	- 9,0	- 13 544	- 8,2
FDP.....	16 872	8,9	20 210	10,7	13 412	7,5	16 434	9,2	3 460	1,4	3 776	1,5
GRÜNE/B 90.....	35 452	18,8	35 865	19,0	14 658	8,2	17 999	10,1	20 794	10,5	17 866	8,9
Tierschutzpartei.....	x	x	4 562	2,4	x	x	3 382	1,9	x	x	1 180	0,5
Die PARTEI.....	3 367	1,8	2 795	1,5	4 333	2,4	3 244	1,8	- 966	- 0,7	- 449	- 0,3
FREIE WÄHLER.....	3 439	1,8	3 115	1,6	2 261	1,3	1 434	0,8	1 178	0,5	1 681	0,8
NPD.....	x	x	239	0,1	x	x	606	0,3	x	x	- 367	- 0,2
DKP.....	369	0,2	271	0,1	523	0,3	298	0,2	- 154	- 0,1	- 27	0,0
ÖDP.....	804	0,4	575	0,3	x	x	405	0,2	804	0,4	170	0,1
MLPD.....	x	x	79	0,0	x	x	142	0,1	x	x	- 63	0,0
dieBasis.....	3 019	1,6	2 977	1,6	x	x	x	x	3 019	1,6	2 977	1,6
Die Humanisten.....	458	0,2	368	0,2	x	x	x	x	458	0,2	368	0,2
PIRATEN.....	x	x	705	0,4	972	0,5	x	x	- 972	- 0,5	705	0,4
Team Todenhöfer.....	x	x	469	0,2	x	x	x	x	x	x	469	0,2
UNABHÄNGIGE.....	x	x	613	0,3	x	x	x	x	x	x	613	0,3
Volt.....	1 004	0,5	1 022	0,5	x	x	x	x	1 004	0,5	1 022	0,5
EINFACH MACHEN.....	845	0,4	x	x	x	x	x	x	845	0,4	x	x
Ihre parteilose Direktstimme im Bundestag für Mitbestimmung.....	442	0,2	x	x	415	0,2	x	x	27	0,0	x	x
Internationalistisches Bündnis.....	57	0,0	x	x	x	x	x	x	57	0,0	x	x
Parteilos.....	393	0,2	x	x	x	x	x	x	393	0,2	x	x
Sonstige .....	x	x	x	x	x	x	1 626	0,9	x	x	x	x

Potsdam – Potsdam-Mittelmark II – Teltow-Fläming II  
ErststimmenanteilePotsdam – Potsdam-Mittelmark II – Teltow-Fläming II  
Zweitstimmenanteile

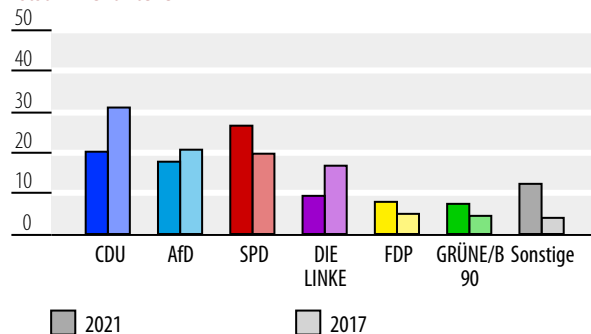
## 3.7 Wahlkreis 62 Dahme-Spreewald – Teltow-Fläming III – Oberspreewald-Lausitz I

- Endgültiges Ergebnis -

Merkmal	Bundestagswahl 2021				Bundestagswahl 2017				Differenz			
	Erststimmen		Zweitstimmen		Erststimmen		Zweitstimmen		Erststimmen		Zweitstimmen	
	Anzahl	%	Anzahl	%	Anzahl	%	Anzahl	%	Anzahl	Prozentpunkte	Anzahl	Prozentpunkte
Wahlberechtigte .....	252 744	x	252 744	x	248 708	x	248 708	x	4 036	x	4 036	x
ohne Wahlschein .....	180 903	71,6	180 903	71,6	205 685	82,7	205 685	82,7	- 24 782	- 11,1	- 24 782	- 11,1
mit Wahlschein .....	71 841	28,4	71 841	28,4	43 023	17,3	43 023	17,3	28 818	11,1	28 818	11,1
Wählende .....	194 461	76,9	194 461	76,9	187 607	75,4	187 607	75,4	6 854	1,5	6 854	1,5
darunter Briefwählende	67 417	34,7	67 417	34,7	40 561	21,6	40 561	21,6	26 856	13,1	26 856	13,1
Ungültige Stimmen .....	2 948	1,5	2 731	1,4	3 229	1,7	2 697	1,4	- 281	- 0,2	34	0,0
Gültige Stimmen .....	191 513	98,5	191 730	98,6	184 378	98,3	184 910	98,6	7 135	0,2	6 820	0,0
CDU.....	38 080	19,9	31 299	16,3	56 607	30,7	49 982	27,0	- 18 527	- 10,8	- 18 683	- 10,7
AFD.....	33 719	17,6	34 411	17,9	37 358	20,3	38 915	21,0	- 3 639	- 2,7	- 4 504	- 3,1
SPD.....	50 696	26,5	54 650	28,5	36 148	19,6	32 565	17,6	14 548	6,9	22 085	10,9
DIE LINKE.....	17 417	9,1	14 955	7,8	30 278	16,4	29 217	15,8	- 12 861	- 7,3	- 14 262	- 8,0
FDP.....	15 073	7,9	18 893	9,9	8 910	4,8	13 718	7,4	6 163	3,0	5 175	2,4
GRÜNE/B 90.....	13 523	7,1	16 156	8,4	8 127	4,4	8 617	4,7	5 396	2,7	7 539	3,8
Tierschutzpartei.....	6 735	3,5	6 073	3,2	x	x	3 456	1,9	6 735	3,5	2 617	1,3
Die PARTEI.....	x	x	2 080	1,1	x	x	2 239	1,2	x	x	- 159	- 0,1
FREIE WÄHLER.....	8 065	4,2	5 883	3,1	5 032	2,7	2 652	1,4	3 033	1,5	3 231	1,6
NPD.....	x	x	550	0,3	x	x	1 468	0,8	x	x	- 918	- 0,5
DKP.....	394	0,2	291	0,2	692	0,4	341	0,2	- 298	- 0,2	- 50	0,0
ÖDP.....	442	0,2	330	0,2	x	x	314	0,2	442	0,2	16	0,0
MLPD.....	x	x	100	0,1	x	x	90	0,0	x	x	10	0,0
dieBasis.....	2 916	1,5	2 743	1,4	x	x	x	x	2 916	1,5	2 743	1,4
Die Humanisten.....	x	x	248	0,1	x	x	x	x	x	x	248	0,1
PIRATEN.....	1 319	0,7	919	0,5	1 226	0,7	x	x	93	0,0	919	0,5
Team Todenhöfer.....	x	x	614	0,3	x	x	x	x	x	x	614	0,3
UNABHÄNGIGE.....	x	x	991	0,5	x	x	x	x	x	x	991	0,5
Volt.....	x	x	544	0,3	x	x	x	x	x	x	544	0,3
Bobby.....	617	0,3	x	x	x	x	x	x	617	0,3	x	x
Bürger bewirbt sich als freier Direktkandidat....	622	0,3	x	x	x	x	x	x	622	0,3	x	x
Demokratie verteidigen.	78	0,0	x	x	x	x	x	x	78	0,0	x	x
FAMILIE.....	1 817	0,9	x	x	x	x	x	x	1 817	0,9	x	x
Sonstige .....	x	x	x	x	x	x	1 336	0,7	x	x	x	x

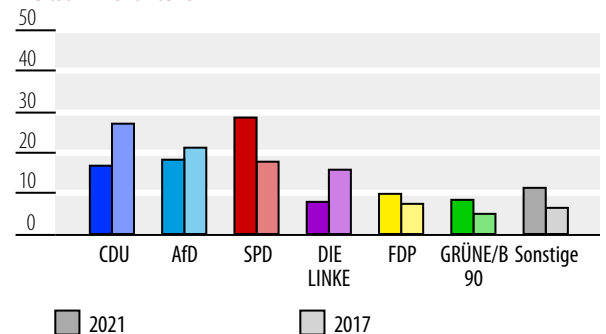
## Dahme-Spreewald – Teltow-Fläming III – Oberspreewald-Lausitz I

Erststimmenanteile



## Dahme-Spreewald – Teltow-Fläming III – Oberspreewald-Lausitz I

Zweitstimmenanteile



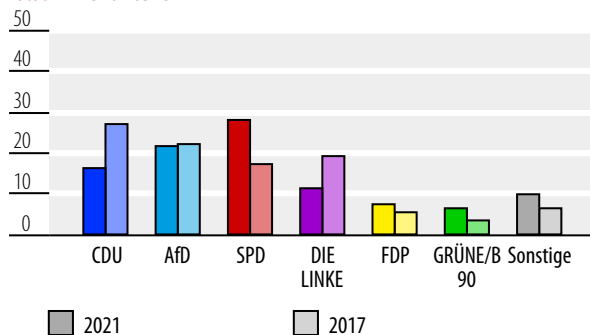
## 3.8 Wahlkreis 63 Frankfurt (Oder) – Oder-Spree

- Endgültiges Ergebnis -

Merkmal	Bundestagswahl 2021				Bundestagswahl 2017				Differenz			
	Erststimmen		Zweitstimmen		Erststimmen		Zweitstimmen		Erststimmen		Zweitstimmen	
	Anzahl	%	Anzahl	%	Anzahl	%	Anzahl	%	Anzahl	Prozentpunkte	Anzahl	Prozentpunkte
Wahlberechtigte .....	191 387	x	191 387	x	194 759	x	194 759	x	- 3 372	x	- 3 372	x
ohne Wahlschein .....	143 360	74,9	143 360	74,9	163 822	84,1	163 822	84,1	- 20 462	- 9,2	- 20 462	- 9,2
mit Wahlschein .....	48 027	25,1	48 027	25,1	30 937	15,9	30 937	15,9	17 090	9,2	17 090	9,2
Wählende .....	142 414	74,4	142 414	74,4	140 051	71,9	140 051	71,9	2 363	2,5	2 363	2,5
darunter Briefwählende	45 727	32,1	45 727	32,1	29 388	21,0	29 388	21,0	16 339	11,1	16 339	11,1
Ungültige Stimmen .....	1 973	1,4	1 824	1,3	2 092	1,5	2 053	1,5	- 119	- 0,1	- 229	- 0,2
Gültige Stimmen .....	140 441	98,6	140 590	98,7	137 959	98,5	137 998	98,5	2 482	0,1	2 592	0,2
CDU.....	22 876	16,3	19 890	14,1	37 344	27,1	33 888	24,6	- 14 468	- 10,8	- 13 998	- 10,4
AfD.....	30 182	21,5	28 338	20,2	30 261	21,9	30 477	22,1	- 79	- 0,4	- 2 139	- 1,9
SPD.....	39 350	28,0	41 414	29,5	23 598	17,1	22 702	16,5	15 752	10,9	18 712	13,0
DIE LINKE.....	15 690	11,2	13 436	9,6	26 401	19,1	26 202	19,0	- 10 711	- 8,0	- 12 766	- 9,4
FDP.....	9 975	7,1	12 439	8,8	7 008	5,1	9 241	6,7	2 967	2,0	3 198	2,2
GRÜNE/B 90.....	8 865	6,3	9 992	7,1	4 504	3,3	5 896	4,3	4 361	3,0	4 096	2,8
Tierschutzpartei.....	x	x	3 608	2,6	x	x	2 520	1,8	x	x	1 088	0,7
Die PARTEI.....	3 343	2,4	1 989	1,4	2 582	1,9	2 016	1,5	761	0,5	- 27	0,0
FREIE WÄHLER.....	5 115	3,6	3 749	2,7	2 462	1,8	1 764	1,3	2 653	1,9	1 985	1,4
NPD.....	x	x	574	0,4	1 369	1,0	1 509	1,1	- 1 369	- 1,0	- 935	- 0,7
DKP.....	x	x	170	0,1	365	0,3	244	0,2	- 365	- 0,3	- 74	- 0,1
ÖDP.....	751	0,5	347	0,2	x	x	280	0,2	751	0,5	67	0,0
MLPD.....	304	0,2	156	0,1	398	0,3	231	0,2	- 94	- 0,1	- 75	- 0,1
dieBasis.....	2 915	2,1	2 420	1,7	x	x	x	x	2 915	2,1	2 420	1,7
Die Humanisten.....	x	x	158	0,1	x	x	x	x	x	x	158	0,1
PIRATEN.....	x	x	495	0,4	756	0,5	x	x	- 756	- 0,5	495	0,4
Team Todenhöfer.....	x	x	306	0,2	x	x	x	x	x	x	306	0,2
UNABHÄNGIGE.....	x	x	736	0,5	x	x	x	x	x	x	736	0,5
Volt.....	x	x	373	0,3	x	x	x	x	x	x	373	0,3
Einzelwahlvorschlag	291	0,2	x	x	x	x	x	x	291	0,2	x	x
Einzelwahlvorschlag.....	784	0,6	x	x	x	x	x	x	784	0,6	x	x
Sonstige .....	x	x	x	x	911	0,7	1 028	0,7	x	x	x	x

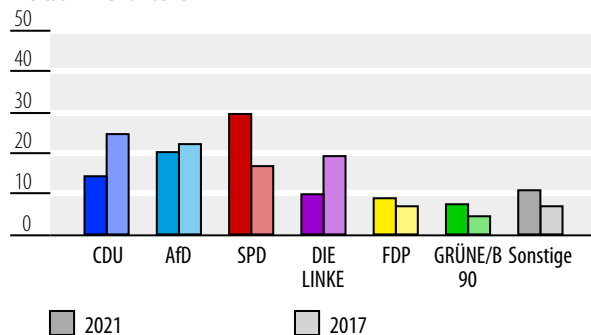
## Frankfurt (Oder) – Oder-Spree

Erststimmenanteile



## Frankfurt (Oder) – Oder-Spree

Zweitstimmenanteile





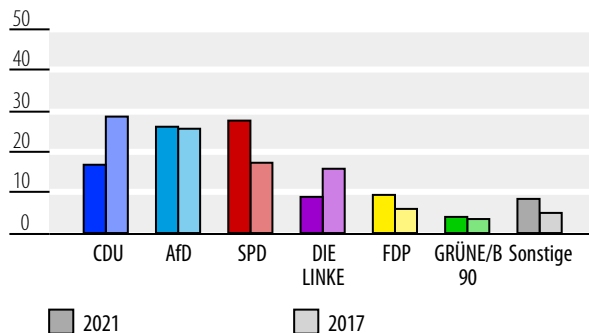
## 3.9 Wahlkreis 64 Cottbus – Spree-Neiße

- Endgültiges Ergebnis -

Merkmal	Bundestagswahl 2021				Bundestagswahl 2017				Differenz			
	Erststimmen		Zweitstimmen		Erststimmen		Zweitstimmen		Erststimmen		Zweitstimmen	
	Anzahl	%	Anzahl	%	Anzahl	%	Anzahl	%	Anzahl	Prozentpunkte	Anzahl	Prozentpunkte
Wahlberechtigte .....	171 267	x	171 267	x	178 676	x	178 676	x	- 7 409	x	- 7 409	x
ohne Wahlschein .....	121 779	71,1	121 779	71,1	147 734	82,7	147 734	82,7	- 25 955	- 11,6	- 25 955	- 11,6
mit Wahlschein .....	49 488	28,9	49 488	28,9	30 942	17,3	30 942	17,3	18 546	11,6	18 546	11,6
Wählende .....	128 323	74,9	128 323	74,9	132 113	73,9	132 113	73,9	- 3 790	1,0	- 3 790	1,0
darunter Briefwählende	46 721	36,4	46 721	36,4	29 560	22,4	29 560	22,4	17 161	14,0	17 161	14,0
Ungültige Stimmen .....	1 960	1,5	1 768	1,4	2 390	1,8	2 085	1,6	- 430	- 0,3	- 317	- 0,2
Gültige Stimmen .....	126 363	98,5	126 555	98,6	129 723	98,2	130 028	98,4	- 3 360	0,3	- 3 473	0,2
CDU.....	21 072	16,7	17 502	13,8	36 855	28,4	31 366	24,1	- 15 783	- 11,7	- 13 864	- 10,3
AfD.....	32 530	25,7	30 729	24,3	32 776	25,3	34 905	26,8	- 246	0,5	- 4 176	- 2,6
SPD.....	34 882	27,6	36 098	28,5	22 019	17,0	19 729	15,2	12 863	10,6	16 369	13,4
DIE LINKE.....	11 156	8,8	9 670	7,6	20 359	15,7	21 456	16,5	- 9 203	- 6,9	- 11 786	- 8,9
FDP.....	11 400	9,0	13 603	10,7	7 426	5,7	9 941	7,6	3 974	3,3	3 662	3,1
GRÜNE/B 90.....	4 662	3,7	6 939	5,5	4 319	3,3	4 093	3,1	343	0,4	2 846	2,3
Tierschutzpartei.....	x	x	2 516	2,0	x	x	2 401	1,8	x	x	115	0,1
Die PARTEI.....	2 943	2,3	1 593	1,3	3 212	2,5	1 898	1,5	- 269	- 0,1	- 305	- 0,2
FREIE WÄHLER.....	3 375	2,7	2 818	2,2	x	x	1 106	0,9	3 375	2,7	1 712	1,4
NPD.....	x	x	423	0,3	x	x	1 437	1,1	x	x	- 1 014	- 0,8
DKP.....	424	0,3	218	0,2	501	0,4	296	0,2	- 77	- 0,1	- 78	- 0,1
ÖDP.....	x	x	123	0,1	x	x	204	0,2	x	x	- 81	- 0,1
MLPD.....	x	x	69	0,1	x	x	124	0,1	x	x	- 55	0,0
dieBasis.....	2 779	2,2	2 212	1,7	x	x	x	x	2 779	2,2	2 212	1,7
Die Humanisten.....	x	x	128	0,1	x	x	x	x	x	x	128	0,1
PIRATEN.....	x	x	392	0,3	x	x	x	x	x	x	392	0,3
Team Todenhöfer.....	x	x	276	0,2	x	x	x	x	x	x	276	0,2
UNABHÄNGIGE.....	1 140	0,9	899	0,7	x	x	x	x	1 140	0,9	899	0,7
Volt.....	x	x	347	0,3	x	x	x	x	x	x	347	0,3
Sonstige .....	x	x	x	x	2 256	1,7	1 072	0,8	x	x	x	x

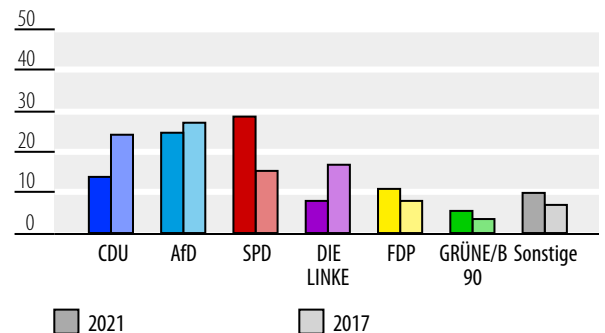
## Cottbus – Spree-Neiße

Erststimmenanteile



## Cottbus – Spree-Neiße

Zweitstimmenanteile



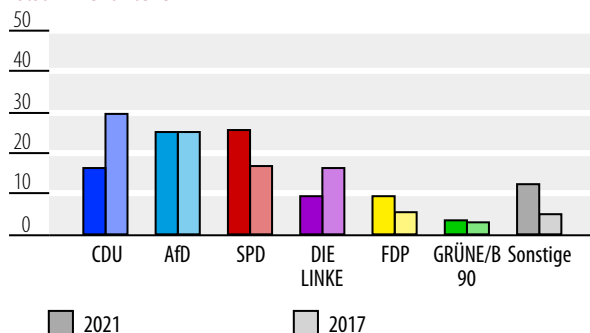
## 3.10 Wahlkreis 65 Elbe-Elster – Oberspreewald-Lausitz II

- Endgültiges Ergebnis -

Merkmal	Bundestagswahl 2021				Bundestagswahl 2017				Differenz			
	Erststimmen		Zweitstimmen		Erststimmen		Zweitstimmen		Erststimmen		Zweitstimmen	
	Anzahl	%	Anzahl	%	Anzahl	%	Anzahl	%	Anzahl	Prozentpunkte	Anzahl	Prozentpunkte
Wahlberechtigte .....	162 410	x	162 410	x	168 543	x	168 543	x	- 6 133	x	- 6 133	x
ohne Wahlschein .....	126 475	77,9	126 475	77,9	146 878	87,1	146 878	87,1	- 20 403	- 9,3	- 20 403	- 9,3
mit Wahlschein .....	35 935	22,1	35 935	22,1	21 665	12,9	21 665	12,9	14 270	9,3	14 270	9,3
Wählende .....	120 351	74,1	120 351	74,1	123 365	73,2	123 365	73,2	- 3 014	0,9	- 3 014	0,9
darunter Briefwählende	34 182	28,4	34 182	28,4	20 511	16,6	20 511	16,6	13 671	11,8	13 671	11,8
Ungültige Stimmen .....	2 068	1,7	1 887	1,6	2 517	2,0	2 211	1,8	- 449	- 0,3	- 324	- 0,2
Gültige Stimmen .....	118 283	98,3	118 464	98,4	120 848	98,0	121 154	98,2	- 2 565	0,3	- 2 690	0,2
CDU.....	19 130	16,2	17 776	15,0	35 633	29,5	33 576	27,7	- 16 503	- 13,3	- 15 800	- 12,7
AfD.....	29 560	25,0	29 849	25,2	29 830	24,7	30 564	25,2	- 270	0,3	- 715	0,0
SPD.....	29 998	25,4	33 412	28,2	20 142	16,7	18 700	15,4	9 856	8,7	14 712	12,8
DIE LINKE.....	10 630	9,0	8 532	7,2	19 583	16,2	18 775	15,5	- 8 953	- 7,2	- 10 243	- 8,3
FDP.....	10 597	9,0	11 114	9,4	6 492	5,4	8 128	6,7	4 105	3,6	2 986	2,7
GRÜNE/B 90.....	4 110	3,5	4 920	4,2	3 543	2,9	3 146	2,6	567	0,5	1 774	1,6
Tierschutzpartei.....	x	x	2 564	2,2	x	x	1 878	1,6	x	x	686	0,6
Die PARTEI.....	2 245	1,9	1 383	1,2	x	x	1 207	1,0	2 245	1,9	176	0,2
FREIE WÄHLER.....	4 872	4,1	3 657	3,1	4 887	4,0	2 089	1,7	- 15	0,1	1 568	1,4
NPD.....	x	x	637	0,5	x	x	1 757	1,5	x	x	- 1 120	- 0,9
DKP.....	x	x	92	0,1	x	x	100	0,1	x	x	- 8	0,0
ÖDP.....	x	x	128	0,1	x	x	150	0,1	x	x	- 22	0,0
MLPD.....	x	x	55	0,0	x	x	108	0,1	x	x	- 53	0,0
dieBasis.....	1 719	1,5	1 449	1,2	x	x	x	x	1 719	1,5	1 449	1,2
Die Humanisten.....	x	x	87	0,1	x	x	x	x	x	x	87	0,1
PIRATEN.....	x	x	437	0,4	x	x	x	x	x	x	437	0,4
Team Todenhöfer.....	x	x	156	0,1	x	x	x	x	x	x	156	0,1
UNABHÄNGIGE.....	5 066	4,3	2 022	1,7	x	x	x	x	5 066	4,3	2 022	1,7
Volt.....	x	x	194	0,2	x	x	x	x	x	x	194	0,2
Internationalistisches Bündnis.....	356	0,3	x	x	x	x	x	x	356	0,3	x	x
Sonstige .....	x	x	x	x	738	0,6	976	0,8	x	x	x	x

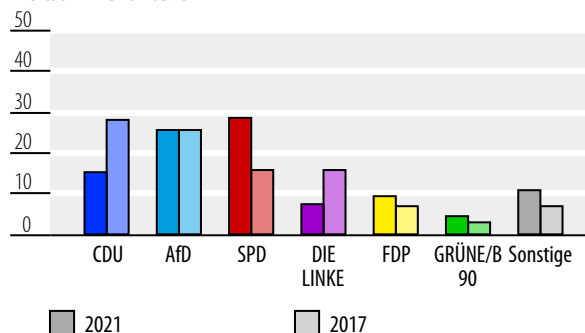
## Elbe-Elster – Oberspreewald-Lausitz II

Erststimmenanteile



## Elbe-Elster – Oberspreewald-Lausitz II

Zweitstimmenanteile



## 4 Gewählte Bewerbende bei der Bundestagswahl im Land Brandenburg am 26. September 2021

### 4.1 Direkt gewählte Bewerbende

- Endgültiges Ergebnis -

Wahlkreis	Partei	Name, Vorname	Erststimmen		Stimmenvorsprung			
					zum Zweitplatzierten		zum Drittplatzierten	
			Anzahl	%	Anzahl	Prozent- punkte	Anzahl	Prozent- punkte
56 Prignitz – Ostprignitz-Ruppin – Havelland I	SPD		39 853	33,0	16 054	13,3	16 420	13,6
57 Uckermark – Barnim I.....	SPD	Eine Veröffentlichung von Wahlbewerberinnen und Wahlbewerbern in unserem Internetangebot ist aus Gründen des Datenschutzes nach § 86 Absatz 3 Bundeswahlordnung nicht möglich. Informationen zu Wahlbewerberinnen, Wahlbewerbern und Gewählten finden Sie im Amtsblatt für Brandenburg Nr. 43 vom 3. November 2021.	38 247	29,6	12 084	9,4	15 256	11,8
58 Oberhavel – Havelland II.....	SPD		50 697	26,3	10 701	5,6	19 834	10,3
59 Märkisch-Oderland – Barnim II.....	SPD		43 117	24,8	2 313	1,3	11 188	6,4
60 Brandenburg an der Havel – Potsdam-Mittelmark I – Havelland III – Teltow-Fläming I.....	SPD		46 642	32,1	17 406	12,0	22 711	15,6
61 Potsdam – Potsdam-Mittelmark II – Teltow-Fläming II.....	SPD		64 271	34,0	28 819	15,3	38 221	20,2
62 Dahme-Spreewald – Teltow-Fläming III – Oberspreewald-Lausitz I.....	SPD		50 696	26,5	12 616	6,6	16 977	8,9
63 Frankfurt (Oder) – Oder-Spree.....	SPD		39 350	28,0	9 168	6,5	16 474	11,7
64 Cottbus – Spree-Neiße.....	SPD		34 882	27,6	2 352	1,9	13 810	10,9
65 Elbe-Elster – Oberspreewald-Lausitz II	SPD		29 998	25,4	438	0,4	10 868	9,2

### 4.2 Aus Landeslisten Gewählte nach Parteien

- Endgültiges Ergebnis -

Partei	Name, Vorname	Geburts- jahr	Beruf oder Stand	Listen- platz
CDU				01
CDU				02
CDU				03
CDU				04
AfD				01
AfD				02
AfD	Eine Veröffentlichung von Wahlbewerberinnen und Wahlbewerbern in unserem Internetangebot ist aus Gründen des Datenschutzes nach § 86 Absatz 3 Bundeswahlordnung nicht möglich. Informationen zu den Wahlbewerberinnen, Wahlbewerbern und Gewählten finden Sie in den Amtsblättern Brandenburg Nr. 30 (Ausgabe S) vom 9. August 2021 und Nr. 43 vom 3. November 2021.			03
AfD				04
AfD				05
AfD				05
DIE LINKE				01
DIE LINKE				02
FDP				01
FDP				02
GRÜNE/B 90				01
GRÜNE/B 90				02

## 4 Gewählte Bewerbende bei der Bundestagswahl im Land Brandenburg am 26. September 2021

## 4.3 Nachrückende der Parteien

- Endgültiges Ergebnis -

Partei	Name, Vorname	Geburts- jahr	Beruf oder Stand	Listen- platz
CDU				5
CDU				6
CDU				7
CDU				8
CDU				9
CDU				10
CDU				11
CDU				12
CDU				13
AfD				6
AfD				7
AfD				8
AfD				9
SPD				9
SPD				11
SPD				13
SPD				14
SPD				15
SPD				16
SPD				17
SPD				18
SPD				19
DIE LINKE	Eine Veröffentlichung von Wahlbewerberinnen und Wahlbewerbern in unserem Internetangebot ist aus Gründen des Datenschutzes nach § 86 Absatz 3 Bundeswahlordnung nicht möglich. Informationen zu den Wahlbewerberinnen und Wahlbewerbern finden Sie im Amtsblatt für Brandenburg Nr. 30 (Ausgabe S) vom 9. August 2021.			3
DIE LINKE				4
DIE LINKE				5
DIE LINKE				6
DIE LINKE				7
DIE LINKE				8
DIE LINKE				9
DIE LINKE				10
FDP				3
FDP				4
FDP				5
FDP				6
FDP				7
FDP				8
FDP				9
FDP				10
GRÜNE/B 90				3
GRÜNE/B 90				4
GRÜNE/B 90				5
GRÜNE/B 90				6
GRÜNE/B 90				7
GRÜNE/B 90				8
GRÜNE/B 90				9
GRÜNE/B 90				10

**4** Gewählte Bewerbende bei der Bundestagswahl im Land Brandenburg am 26. September 2021**4.4 Mandatsverteilung im Vergleich zur Bundestagswahl im Land Brandenburg am 24. September 2017**

- Endgültiges Ergebnis -

Partei	Bundestagswahl 2021			Bundestagswahl 2017			Differenz		
	Ins-gesamt	Direkt-mandate	Listen-mandate	Ins-gesamt	Direkt-mandate	Listen-mandate	Ins-gesamt	Direkt-mandate	Listen-mandate
CDU.....	4	–	4	9	9	–	–5	–9	4
AfD.....	5	–	5	5	–	5	–	–	–
SPD.....	10	10	–	4	1	3	6	9	–3
DIE LINKE.....	2	–	2	4	–	4	–2	–	–2
FDP.....	2	–	2	2	–	2	–	–	–
GRÜNE/B 90.....	2	–	2	1	–	1	1	–	1
Insgesamt	25	10	15	25	10	15	–	–	–

**4.5 In den Deutschen Bundestag im Land Brandenburg Gewählte seit 1990**

- Endgültiges Ergebnis -

Partei	1990	1994	1998	2002	2005	2009	2013	2017	2021
CDU.....	8	6	5	4	4	5	9	9	4
AfD.....	x	x	x	x	x	x	–	5	5
SPD.....	7	12	12	10	10	5	5	4	10
DIE LINKE.....	3	4	4	–	5	6	5	4	2
FDP.....	2	1	1	1	1	2	–	2	2
GRÜNE/B 90.....	2	–	1	1	1	1	1	1	2
Insgesamt	22	23	23	16	21	19	20	25	25

## 5 Ergebnisse der Bundestagswahl im Land Brandenburg am 26. September 2021

## 5.1 Erststimmen nach Bundestagswahlkreisen

- Endgültiges Ergebnis -

Merkmal	Bundestagswahlkreise										Land Brandenburg
	Prignitz – Ostprignitz-Ruppin – Havelland I	Uckermark – Barnim I	Oberhavel – Havelland II	Märkisch-Oderland – Barnim II	Brandenburg an der Havel – Potsdam-Mittelmark I – Havelland III – Teltow-Fläming I	Potsdam – Potsdam-Mittelmark II – Teltow-Fläming II	Dahme-Spreewald – Teltow-Fläming III – Oberspreewald-Lausitz I	Frankfurt (Oder) – Oder-Spree	Cottbus – Spree-Neiße	Elbe-Elster – Oberspreewald-Lausitz II	
	56	57	58	59	60	61	62	63	64	65	
Anzahl											
Wahlberechtigte.....	172 726	182 836	249 331	230 391	202 955	232 797	252 744	191 387	171 267	162 410	2 048 844
Wählende.....	122 512	130 965	195 208	177 065	147 618	190 547	194 461	142 414	128 323	120 351	1 549 464
Gültige Stimmen.....	120 837	129 150	192 738	174 209	145 379	188 845	191 513	140 441	126 363	118 283	1 527 758
CDU .....	23 433	22 991	39 996	40 804	29 236	26 050	38 080	22 876	21 072	19 130	283 668
AfD .....	23 799	26 163	30 863	31 929	23 931	17 302	33 719	30 182	32 530	29 560	279 978
SPD .....	39 853	38 247	50 697	43 117	46 642	64 271	50 696	39 350	34 882	29 998	437 753
DIE LINKE .....	10 845	12 316	15 501	21 700	12 672	14 701	17 417	15 690	11 156	10 630	142 628
FDP .....	7 355	10 964	17 322	12 270	9 266	16 872	15 073	9 975	11 400	10 597	121 094
GRÜNE/B 90 .....	5 623	7 528	19 026	11 742	9 474	35 452	13 523	8 865	4 662	4 110	120 005
Tierschutzpartei .....	x	x	x	x	x	x	6 735	x	x	x	6 735
Die PARTEI .....	2 180	2 071	4 330	4 425	2 525	3 367	x	3 343	2 943	2 245	27 429
FREIE WÄHLER .....	4 549	3 811	8 282	x	5 521	3 439	8 065	5 115	3 375	4 872	47 029
DKP .....	x	x	x	598	x	369	394	x	424	x	1 785
ÖDP .....	x	412	952	737	401	804	442	751	x	x	4 499
MLPD .....	x	x	x	x	x	x	x	304	x	x	304
dieBasis .....	1 771	2 090	3 502	3 750	2 305	3 019	2 916	2 915	2 779	1 719	26 766
Die Humanisten .....	x	x	x	x	x	458	x	x	x	x	458
PIRATEN .....	636	786	2 267	x	840	x	1 319	x	x	x	5 848
UNABHÄNGIGE .....	x	x	x	x	1 133	x	x	x	1 140	5 066	7 339
Volt .....	x	x	x	x	x	1 004	x	x	x	x	1 004
Bobby .....	x	x	x	x	x	x	617	x	x	x	617
Bürger bewirbt sich als freier Direkt- kandidat .....	x	x	x	x	x	x	622	x	x	x	622
Demokratie verteidigen .....	x	x	x	x	x	x	78	x	x	x	78
Einzelwahlvor- schlag .....	x	x	x	x	x	x	x	291	x	x	291
ehrliche Politik / Transparenz .....	498	x	x	x	x	x	x	x	x	x	498
EINFACH MACHEN ..	x	x	x	x	x	845	x	x	x	x	845
FAMILIE .....	x	x	x	x	x	x	1 817	x	x	x	1 817
für mehr Bürgerbe- teiligung .....	x	x	x	x	955	x	x	x	x	x	955
Gesicht zeigen .....	x	335	x	x	x	x	x	x	x	x	335
Ihre parteilose Direktstimme im Bundestag für Mitbestimmung ...	x	x	x	x	x	442	x	x	x	x	442
Internationalisti- sches Bündnis .....	x	x	x	x	x	57	x	x	x	x	57

## noch 5.1

- Endgültiges Ergebnis -

Merkmal	Bundestagswahlkreise										Land Brandenburg
	Prignitz – Ostprignitz-Ruppin – Havelland I	Uckermark – Barnim I	Oberhavel – Havelland II	Märkisch-Oderland – Barnim II	Brandenburg an der Havel – Potsdam-Mittelmark I – Havelland III – Teltow-Fläming I	Potsdam – Potsdam-Mittelmark II – Teltow-Fläming II	Dahme-Spreewald – Teltow-Fläming III – Oberspreewald-Lausitz I	Frankfurt (Oder) – Oder-Spree	Cottbus – Spree-Neiße	Elbe-Elster – Oberspreewald-Lausitz II	
	56	57	58	59	60	61	62	63	64	65	
Internationalistisches Bündnis .....	x	x	x	x	x	x	x	x	x	356	356
Parteilos .....	x	x	x	2 349	x	x	x	x	x	x	2 349
Parteilos .....	x	x	x	x	x	393	x	x	x	x	393
PARTEILOS - FÜR MEHR DIREKTE DEMOKRATIE .....	x	1 436	x	x	x	x	x	x	x	x	1 436
Einzelwahlvorschlag .....	x	x	x	x	x	x	x	784	x	x	784
Wirklich besser regieren, für unser Land und für unsere Zukunft. ....	295	x	x	x	x	x	x	x	x	x	295
Wirtschaftlich-Ökologisch-Familienfreundlich .....	x	x	x	788	x	x	x	x	x	x	788
ZUKUNFT .....	x	x	x	x	478	x	x	x	x	x	478

noch 5.1

- Endgültiges Ergebnis -

Merkmal	Bundestagswahlkreise										Land Brandenburg
	Prignitz – Ostprignitz-Ruppin – Havelland I	Uckermark – Barnim I	Oberhavel – Havelland II	Märkisch-Oderland – Barnim II	Brandenburg an der Havel – Potsdam-Mittelmark I – Havelland III – Teltow-Fläming I	Potsdam – Potsdam-Mittelmark II – Teltow-Fläming II	Dahme-Spreewald – Teltow-Fläming III – Oberspreewald-Lausitz I	Frankfurt (Oder) – Oder-Spree	Cottbus – Spree-Neiße	Elbe-Elster – Oberspreewald-Lausitz II	
	56	57	58	59	60	61	62	63	64	65	
	%										
Wählende.....	70,9	71,6	78,3	76,9	72,7	81,9	76,9	74,4	74,9	74,1	75,6
Gültige Stimmen.....	98,6	98,6	98,7	98,4	98,5	99,1	98,5	98,6	98,5	98,3	98,6
CDU .....	19,4	17,8	20,8	23,4	20,1	13,8	19,9	16,3	16,7	16,2	18,6
AfD .....	19,7	20,3	16,0	18,3	16,5	9,2	17,6	21,5	25,7	25,0	18,3
SPD .....	33,0	29,6	26,3	24,8	32,1	34,0	26,5	28,0	27,6	25,4	28,7
DIE LINKE .....	9,0	9,5	8,0	12,5	8,7	7,8	9,1	11,2	8,8	9,0	9,3
FDP .....	6,1	8,5	9,0	7,0	6,4	8,9	7,9	7,1	9,0	9,0	7,9
GRÜNE/B 90 .....	4,7	5,8	9,9	6,7	6,5	18,8	7,1	6,3	3,7	3,5	7,9
Tierschutzpartei .....	x	x	x	x	x	x	3,5	x	x	x	0,4
Die PARTEI .....	1,8	1,6	2,2	2,5	1,7	1,8	x	2,4	2,3	1,9	1,8
FREIE WÄHLER .....	3,8	3,0	4,3	x	3,8	1,8	4,2	3,6	2,7	4,1	3,1
DKP .....	x	x	x	0,3	x	0,2	0,2	x	0,3	x	0,1
ÖDP .....	x	0,3	0,5	0,4	0,3	0,4	0,2	0,5	x	x	0,3
MLPD .....	x	x	x	x	x	x	x	0,2	x	x	0,0
dieBasis .....	1,5	1,6	1,8	2,2	1,6	1,6	1,5	2,1	2,2	1,5	1,8
Die Humanisten .....	x	x	x	x	x	0,2	x	x	x	x	0,0
PIRATEN .....	0,5	0,6	1,2	x	0,6	x	0,7	x	x	x	0,4
UNABHÄNGIGE .....	x	x	x	x	0,8	x	x	x	0,9	4,3	0,5
Volt .....	x	x	x	x	x	0,5	x	x	x	x	0,1
Bobby .....	x	x	x	x	x	x	0,3	x	x	x	0,0
Bürger bewirbt sich als freier Direkt- kandidat .....	x	x	x	x	x	x	0,3	x	x	x	0,0
Demokratie verteidigen .....	x	x	x	x	x	x	0,0	x	x	x	0,0
Einzelwahlvor- schlag .....	x	x	x	x	x	x	x	0,2	x	x	0,0
ehrliche Politik / Transparenz .....	0,4	x	x	x	x	x	x	x	x	x	0,0
EINFACH MACHEN . .	x	x	x	x	x	0,4	x	x	x	x	0,1
FAMILIE .....	x	x	x	x	x	x	0,9	x	x	x	0,1
für mehr Bürgerbe- teiligung .....	x	x	x	x	0,7	x	x	x	x	x	0,1
Gesicht zeigen .....	x	0,3	x	x	x	x	x	x	x	x	0,0
Ihre parteilose Direktstimme im Bundestag für Mitbestimmung ...	x	x	x	x	x	0,2	x	x	x	x	0,0
Internationalisti- sches Bündnis .....	x	x	x	x	x	0,0	x	x	x	x	0,0
Internationalisti- sches Bündnis .....	x	x	x	x	x	x	x	x	x	0,3	0,0
Parteilos .....	x	x	x	1,3	x	x	x	x	x	x	0,2



## noch 5.1

- Endgültiges Ergebnis -

Merkmal	Bundestagswahlkreise										Land Brandenburg
	Prignitz – Ostprignitz-Ruppin – Havelland I	Uckermark – Barnim I	Oberhavel – Havelland II	Märkisch-Oderland – Barnim II	Brandenburg an der Havel – Potsdam-Mittelmark I – Havelland III – Teltow-Fläming I	Potsdam – Potsdam-Mittelmark II – Teltow-Fläming II	Dahme-Spreewald – Teltow-Fläming III – Oberspreewald-Lausitz I	Frankfurt (Oder) – Oder-Spree	Cottbus – Spree-Neiße	Elbe-Elster – Oberspreewald-Lausitz II	
	56	57	58	59	60	61	62	63	64	65	
Parteilos .....	x	x	x	x	x	0,2	x	x	x	x	0,0
PARTEILOS - FÜR MEHR DIREKTE DEMOKRATIE .....	x	1,1	x	x	x	x	x	x	x	x	0,1
Einzelwahlvor-schlag .....	x	x	x	x	x	x	x	0,6	x	x	0,1
Wirklich besser regieren, für unser Land und für unsere Zukunft. ....	0,2	x	x	x	x	x	x	x	x	x	0,0
Wirtschaftlich-Ökologisch-Familienfreundlich .....	x	x	x	0,5	x	x	x	x	x	x	0,1
ZUKUNFT .....	x	x	x	x	0,3	x	x	x	x	x	0,0

## 5 Ergebnisse der Bundestagswahl im Land Brandenburg am 26. September 2021

## 5.2 Zweitstimmen nach Bundestagswahlkreisen

- Endgültiges Ergebnis -

Merkmal	Bundestagswahlkreise										Land Brandenburg
	Prignitz – Ostprignitz-Ruppin – Havelland I	Uckermark – Barnim I	Oberhavel – Havelland II	Märkisch-Oderland – Barnim II	Brandenburg an der Havel – Potsdam-Mittelmark I – Havelland III – Teltow-Fläming I	Potsdam – Potsdam-Mittelmark II – Teltow-Fläming II	Dahme-Spreewald – Teltow-Fläming III – Oberspreewald-Lausitz I	Frankfurt (Oder) – Oder-Spree	Cottbus – Spree-Neiße	Elbe-Elster – Oberspreewald-Lausitz II	
	56	57	58	59	60	61	62	63	64	65	
Anzahl											
Wahlberechtigte.....	172 726	182 836	249 331	230 391	202 955	232 797	252 744	191 387	171 267	162 410	2 048 844
Wählende.....	122 512	130 965	195 208	177 065	147 618	190 547	194 461	142 414	128 323	120 351	1 549 464
Gültige Stimmen.....	121 008	129 246	193 088	174 498	145 579	188 885	191 730	140 590	126 555	118 464	1 529 643
CDU .....	19 414	19 818	33 377	26 254	22 274	26 287	31 299	19 890	17 502	17 776	233 891
AfD .....	23 221	25 748	30 793	31 820	23 845	18 658	34 411	28 338	30 729	29 849	277 412
SPD .....	41 163	40 543	55 193	48 712	48 423	50 965	54 650	41 414	36 098	33 412	450 573
DIE LINKE .....	9 754	11 617	12 665	18 004	12 019	19 110	14 955	13 436	9 670	8 532	129 762
FDP .....	9 070	10 422	19 802	14 939	11 934	20 210	18 893	12 439	13 603	11 114	142 426
GRÜNE/B 90 .....	7 677	9 095	20 663	13 954	12 211	35 865	16 156	9 992	6 939	4 920	137 472
Tierschutzpartei .....	2 557	2 830	6 154	5 360	3 599	4 562	6 073	3 608	2 516	2 564	39 823
Die PARTEI .....	1 373	1 517	2 360	2 393	1 716	2 795	2 080	1 989	1 593	1 383	19 199
FREIE WÄHLER .....	3 060	3 131	5 142	6 101	3 853	3 115	5 883	3 749	2 818	3 657	40 509
NPD .....	473	482	555	476	459	239	550	574	423	637	4 868
DKP .....	74	179	145	371	167	271	291	170	218	92	1 978
ÖDP .....	111	233	373	345	270	575	330	347	123	128	2 835
MLPD .....	86	60	77	78	82	79	100	156	69	55	842
dieBasis .....	1 580	1 911	2 732	2 865	2 173	2 977	2 743	2 420	2 212	1 449	23 062
Die Humanisten .....	112	131	244	232	184	368	248	158	128	87	1 892
PIRATEN .....	479	516	1 076	695	626	705	919	495	392	437	6 340
Team Todenhöfer .....	151	241	472	378	290	469	614	306	276	156	3 353
UNABHÄNGIGE .....	459	576	761	1 021	1 035	613	991	736	899	2 022	9 113
Volt .....	194	196	504	500	419	1 022	544	373	347	194	4 293

## noch 5.2

- Endgültiges Ergebnis -

Merkmal	Bundestagswahlkreise										Land Brandenburg
	Prignitz – Ostprignitz-Ruppin – Havelland I	Uckermark – Barnim I	Oberhavel – Havelland II	Märkisch-Oderland – Barnim II	Brandenburg an der Havel – Potsdam-Mittelmark I – Havelland III – Teltow-Fläming I	Potsdam – Potsdam-Mittelmark II – Teltow-Fläming II	Dahme-Spreewald – Teltow-Fläming III – Oberspreewald-Lausitz I	Frankfurt (Oder) – Oder-Spree	Cottbus – Spree-Neiße	Elbe-Elster – Oberspreewald-Lausitz II	
	56	57	58	59	60	61	62	63	64	65	
%											
Wählende.....	70,9	71,6	78,3	76,9	72,7	81,9	76,9	74,4	74,9	74,1	75,6
Gültige Stimmen.....	98,8	98,7	98,9	98,6	98,6	99,1	98,6	98,7	98,6	98,4	98,7
CDU .....	16,0	15,3	17,3	15,0	15,3	13,9	16,3	14,1	13,8	15,0	15,3
AfD .....	19,2	19,9	15,9	18,2	16,4	9,9	17,9	20,2	24,3	25,2	18,1
SPD .....	34,0	31,4	28,6	27,9	33,3	27,0	28,5	29,5	28,5	28,2	29,5
DIE LINKE .....	8,1	9,0	6,6	10,3	8,3	10,1	7,8	9,6	7,6	7,2	8,5
FDP .....	7,5	8,1	10,3	8,6	8,2	10,7	9,9	8,8	10,7	9,4	9,3
GRÜNE/B 90 .....	6,3	7,0	10,7	8,0	8,4	19,0	8,4	7,1	5,5	4,2	9,0
Tierschutzpartei .....	2,1	2,2	3,2	3,1	2,5	2,4	3,2	2,6	2,0	2,2	2,6
Die PARTEI .....	1,1	1,2	1,2	1,4	1,2	1,5	1,1	1,4	1,3	1,2	1,3
FREIE WÄHLER .....	2,5	2,4	2,7	3,5	2,6	1,6	3,1	2,7	2,2	3,1	2,6
NPD .....	0,4	0,4	0,3	0,3	0,3	0,1	0,3	0,4	0,3	0,5	0,3
DKP .....	0,1	0,1	0,1	0,2	0,1	0,1	0,2	0,1	0,2	0,1	0,1
ÖDP .....	0,1	0,2	0,2	0,2	0,2	0,3	0,2	0,2	0,1	0,1	0,2
MLPD .....	0,1	0,0	0,0	0,0	0,1	0,0	0,1	0,1	0,1	0,0	0,1
dieBasis .....	1,3	1,5	1,4	1,6	1,5	1,6	1,4	1,7	1,7	1,2	1,5
Die Humanisten .....	0,1	0,1	0,1	0,1	0,1	0,2	0,1	0,1	0,1	0,1	0,1
PIRATEN .....	0,4	0,4	0,6	0,4	0,4	0,4	0,5	0,4	0,3	0,4	0,4
Team Todenhöfer .....	0,1	0,2	0,2	0,2	0,2	0,2	0,3	0,2	0,2	0,1	0,2
UNABHÄNGIGE .....	0,4	0,4	0,4	0,6	0,7	0,3	0,5	0,5	0,7	1,7	0,6
Volt .....	0,2	0,2	0,3	0,3	0,3	0,5	0,3	0,3	0,3	0,2	0,3

## 5 Ergebnisse der Bundestagswahl im Land Brandenburg am 26. September 2021

## 5.3 Zweitstimmen nach Verwaltungsbezirken

- Endgültiges Ergebnis -

Merkmal	Verwaltungsbezirke									
	Brandenburg an der Havel, Stadt	Cottbus, Stadt	Frankfurt (Oder), Stadt	Potsdam (Landeshauptstadt)	Landkreis Barnim	Landkreis Dahme-Spreewald	Landkreis Elbe-Elster	Landkreis Havelland	Landkreis Märkisch-Oderland	Landkreis Oberhavel
	Anzahl									
Wahlberechtigte.....	58 011	76 664	43 524	136 171	153 682	139 473	84 748	132 645	160 954	174 518
Wählende.....	38 725	56 178	30 483	110 636	116 762	108 645	63 633	101 350	121 773	134 465
Gültige Stimmen.....	38 122	55 523	30 100	109 759	115 443	107 356	62 638	100 184	119 802	132 959
CDU .....	5 666	7 278	4 139	12 916	17 344	17 219	10 064	16 977	17 807	22 252
AfD .....	6 010	11 270	5 495	10 080	20 136	19 447	15 411	16 359	22 939	22 559
SPD .....	12 835	16 259	9 410	29 177	31 734	30 239	17 777	29 852	34 370	38 476
DIE LINKE .....	3 172	4 896	3 599	13 165	11 700	8 588	4 409	6 897	12 222	9 327
FDP .....	2 876	6 119	2 463	10 412	10 340	10 820	5 602	9 875	10 176	12 974
GRÜNE/B 90 .....	3 673	4 091	2 340	23 448	10 403	9 227	2 649	10 338	8 958	12 784
Tierschutzpartei .....	923	1 188	623	2 637	3 228	3 303	1 390	2 897	3 685	4 288
Die PARTEI .....	579	827	566	1 831	1 621	1 225	735	1 100	1 623	1 707
FREIE WÄHLER .....	934	1 140	563	1 517	4 526	3 081	2 063	2 476	3 201	3 604
NPD .....	66	171	77	115	317	348	239	290	338	460
DKP .....	52	108	38	197	209	188	59	53	262	113
ÖDP .....	70	72	43	388	235	190	58	171	257	254
MLPD .....	20	24	38	51	49	50	27	54	56	47
dieBasis .....	503	1 065	317	1 788	1 821	1 518	849	1 315	2 011	1 954
Die Humanisten .....	54	77	30	254	158	142	46	121	153	169
PIRATEN .....	198	195	105	446	497	498	249	442	450	812
Team Todenhöfer .....	83	134	51	290	257	401	91	267	251	282
UNABHÄNGIGE .....	287	388	138	329	552	582	824	436	744	552
Volt .....	121	221	65	718	316	290	96	264	299	345

## noch 5.3

## - Endgültiges Ergebnis -

Merkmal	Verwaltungsbezirke								Land Brandenburg
	Landkreis Oberspreewald-Lausitz	Landkreis Oder-Spree	Landkreis Ostprignitz- Ruppin	Landkreis Potsdam- Mittelmark	Landkreis Prignitz	Landkreis Spree-Neiße	Landkreis Teltow- Fläming	Landkreis Uckermark	
	Anzahl								
Wahlberechtigte.....	90 562	147 863	82 224	174 776	63 058	94 603	136 777	98 591	2 048 844
Wählende.....	66 230	111 931	57 917	141 079	45 045	72 145	102 972	69 495	1 549 464
Gültige Stimmen.....	65 180	110 490	57 228	139 627	44 525	71 032	101 176	68 499	1 529 643
CDU .....	9 167	15 751	9 291	23 353	7 352	10 224	16 170	10 921	233 891
AfD .....	16 356	22 843	10 435	18 263	8 559	19 459	17 298	14 493	277 412
SPD .....	18 780	32 004	19 690	41 686	15 422	19 839	29 872	23 151	450 573
DIE LINKE .....	4 860	9 837	4 710	10 315	3 601	4 774	7 991	5 699	129 762
FDP .....	6 302	9 976	4 184	15 001	3 388	7 484	9 589	4 845	142 426
GRÜNE/B 90 .....	2 720	7 652	4 061	17 677	2 299	2 848	8 616	3 688	137 472
Tierschutzpartei .....	1 373	2 985	1 189	3 257	831	1 328	3 421	1 277	39 823
Die PARTEI .....	741	1 423	644	1 530	532	766	1 083	666	19 199
FREIE WÄHLER .....	1 850	3 186	1 387	3 310	1 176	1 678	3 312	1 505	40 509
NPD .....	423	497	236	320	160	252	256	303	4 868
DKP .....	43	132	38	138	30	110	129	79	1 978
ÖDP .....	83	304	49	309	35	51	180	86	2 835
MLPD .....	33	118	39	63	32	45	63	33	842
dieBasis .....	698	2 103	680	2 268	593	1 147	1 488	944	23 062
Die Humanisten .....	47	128	53	171	37	51	149	52	1 892
PIRATEN .....	228	390	199	492	191	197	487	264	6 340
Team Todenhöfer .....	85	255	61	284	56	142	252	111	3 353
UNABHÄNGIGE .....	1 243	598	208	714	164	511	542	301	9 113
Volt .....	148	308	74	476	67	126	278	81	4 293

## noch 5.3

- Endgültiges Ergebnis -

Merkmal	Verwaltungsbezirke									
	Brandenburg an der Havel, Stadt	Cottbus, Stadt	Frankfurt (Oder), Stadt	Potsdam (Landeshauptstadt)	Landkreis Barnim	Landkreis Dahme-Spreewald	Landkreis Elbe-Elster	Landkreis Havelland	Landkreis Märkisch-Oderland	Landkreis Oberhavel
	%									
Wählende.....	66,8	73,3	70,0	81,2	76,0	77,9	75,1	76,4	75,7	77,0
Gültige Stimmen.....	98,4	98,8	98,7	99,2	98,9	98,8	98,4	98,8	98,4	98,9
CDU .....	14,9	13,1	13,8	11,8	15,0	16,0	16,1	16,9	14,9	16,7
AfD .....	15,8	20,3	18,3	9,2	17,4	18,1	24,6	16,3	19,1	17,0
SPD .....	33,7	29,3	31,3	26,6	27,5	28,2	28,4	29,8	28,7	28,9
DIE LINKE .....	8,3	8,8	12,0	12,0	10,1	8,0	7,0	6,9	10,2	7,0
FDP .....	7,5	11,0	8,2	9,5	9,0	10,1	8,9	9,9	8,5	9,8
GRÜNE/B 90 .....	9,6	7,4	7,8	21,4	9,0	8,6	4,2	10,3	7,5	9,6
Tierschutzpartei .....	2,4	2,1	2,1	2,4	2,8	3,1	2,2	2,9	3,1	3,2
Die PARTEI .....	1,5	1,5	1,9	1,7	1,4	1,1	1,2	1,1	1,4	1,3
FREIE WÄHLER .....	2,5	2,1	1,9	1,4	3,9	2,9	3,3	2,5	2,7	2,7
NPD .....	0,2	0,3	0,3	0,1	0,3	0,3	0,4	0,3	0,3	0,3
DKP .....	0,1	0,2	0,1	0,2	0,2	0,2	0,1	0,1	0,2	0,1
ÖDP .....	0,2	0,1	0,1	0,4	0,2	0,2	0,1	0,2	0,2	0,2
MLPD .....	0,1	0,0	0,1	0,0	0,0	0,0	0,0	0,1	0,0	0,0
dieBasis .....	1,3	1,9	1,1	1,6	1,6	1,4	1,4	1,3	1,7	1,5
Die Humanisten .....	0,1	0,1	0,1	0,2	0,1	0,1	0,1	0,1	0,1	0,1
PIRATEN .....	0,5	0,4	0,3	0,4	0,4	0,5	0,4	0,4	0,4	0,6
Team Todenhöfer .....	0,2	0,2	0,2	0,3	0,2	0,4	0,1	0,3	0,2	0,2
UNABHÄNGIGE .....	0,8	0,7	0,5	0,3	0,5	0,5	1,3	0,4	0,6	0,4
Volt .....	0,3	0,4	0,2	0,7	0,3	0,3	0,2	0,3	0,2	0,3

## noch 5.3

- Endgültiges Ergebnis -

Merkmal	Verwaltungsbezirke								Land Brandenburg
	Landkreis Oberspreewald-Lausitz	Landkreis Oder-Spree	Landkreis Ostprignitz- Ruppin	Landkreis Potsdam- Mittelmark	Landkreis Prignitz	Landkreis Spree-Neiße	Landkreis Teltow- Fläming	Landkreis Uckermark	
	%								
Wählende.....	73,1	75,7	70,4	80,7	71,4	76,3	75,3	70,5	75,6
Gültige Stimmen.....	98,4	98,7	98,8	99,0	98,8	98,5	98,3	98,6	98,7
CDU .....	14,1	14,3	16,2	16,7	16,5	14,4	16,0	15,9	15,3
AfD .....	25,1	20,7	18,2	13,1	19,2	27,4	17,1	21,2	18,1
SPD .....	28,8	29,0	34,4	29,9	34,6	27,9	29,5	33,8	29,5
DIE LINKE .....	7,5	8,9	8,2	7,4	8,1	6,7	7,9	8,3	8,5
FDP .....	9,7	9,0	7,3	10,7	7,6	10,5	9,5	7,1	9,3
GRÜNE/B 90 .....	4,2	6,9	7,1	12,7	5,2	4,0	8,5	5,4	9,0
Tierschutzpartei .....	2,1	2,7	2,1	2,3	1,9	1,9	3,4	1,9	2,6
Die PARTEI .....	1,1	1,3	1,1	1,1	1,2	1,1	1,1	1,0	1,3
FREIE WÄHLER .....	2,8	2,9	2,4	2,4	2,6	2,4	3,3	2,2	2,6
NPD .....	0,6	0,4	0,4	0,2	0,4	0,4	0,3	0,4	0,3
DKP .....	0,1	0,1	0,1	0,1	0,1	0,2	0,1	0,1	0,1
ÖDP .....	0,1	0,3	0,1	0,2	0,1	0,1	0,2	0,1	0,2
MLPD .....	0,1	0,1	0,1	0,0	0,1	0,1	0,1	0,0	0,1
dieBasis .....	1,1	1,9	1,2	1,6	1,3	1,6	1,5	1,4	1,5
Die Humanisten .....	0,1	0,1	0,1	0,1	0,1	0,1	0,1	0,1	0,1
PIRATEN .....	0,3	0,4	0,3	0,4	0,4	0,3	0,5	0,4	0,4
Team Todenhöfer .....	0,1	0,2	0,1	0,2	0,1	0,2	0,2	0,2	0,2
UNABHÄNGIGE .....	1,9	0,5	0,4	0,5	0,4	0,7	0,5	0,4	0,6
Volt .....	0,2	0,3	0,1	0,3	0,2	0,2	0,3	0,1	0,3

## 5 Ergebnisse der Bundestagswahl im Land Brandenburg am 26. September 2021

## 5.4 Zweitstimmen nach Landtagswahlkreisen

- Endgültiges Ergebnis -

Wahlkreis	Wahl- berechtigte	Wählende	Gültige Stimmen	CDU	AfD	SPD	DIE LINKE	FDP	GRÜNE/ B 90	Tierschutz- partei	Die PARTEI
1 Prignitz I .....	42 556	71,7	98,9	16,8	18,8	34,6	8,1	7,7	5,3	1,8	1,2
2 Prignitz II/Ostprignitz-Ruppin II .....	43 665	69,9	98,8	16,2	20,8	33,9	8,1	7,0	5,0	2,0	1,2
3 Ostprignitz-Ruppin I .....	48 004	71,1	98,8	15,5	16,9	35,3	8,1	7,5	8,1	2,1	1,1
4 Ostprignitz-Ruppin III/Havelland III ....	45 326	69,9	98,8	15,9	18,7	33,4	9,6	7,7	5,9	2,3	1,2
5 Havelland I .....	47 256	75,1	98,7	15,7	18,8	30,4	6,8	9,0	8,5	3,2	1,2
6 Havelland II .....	51 120	82,2	99,1	19,1	12,7	27,1	5,2	11,9	14,5	3,0	1,0
7 Oberhavel I .....	54 207	75,0	98,7	16,3	18,4	30,0	6,5	9,3	8,1	3,4	1,2
8 Oberhavel II .....	50 186	84,5	99,2	18,6	12,2	26,6	6,5	12,0	13,7	3,2	1,2
9 Oberhavel III .....	46 657	74,7	98,8	15,3	18,9	29,0	8,0	8,9	8,2	3,3	1,6
10 Uckermark III/Oberhavel IV .....	42 012	70,8	98,7	16,4	20,2	32,9	8,7	6,7	6,1	2,3	1,1
11 Uckermark I .....	45 720	70,5	98,7	16,5	22,2	31,2	8,3	7,4	5,6	1,9	1,0
12 Uckermark II .....	34 327	70,0	98,4	14,9	21,4	37,5	7,5	6,9	4,2	1,8	0,8
13 Barnim I .....	46 060	68,7	98,8	13,2	18,6	30,4	9,9	9,2	8,9	2,4	1,5
14 Barnim II .....	50 437	78,7	98,9	14,7	15,0	26,4	10,9	8,6	10,1	2,9	1,4
15 Barnim III .....	57 185	79,4	98,9	16,6	18,7	26,4	9,6	9,2	8,1	3,0	1,3
16 Brandenburg (Havel) I/Potsdam- Mittelmark I .....	42 476	74,3	98,6	16,1	18,0	32,6	7,5	8,6	6,9	2,4	1,1
17 Brandenburg (Havel) II .....	48 147	66,8	98,4	14,7	15,4	33,5	8,4	7,5	10,2	2,4	1,6
18 Potsdam-Mittelmark II .....	55 617	79,2	98,8	15,5	14,4	32,6	7,9	8,9	10,0	2,5	1,0
19 Potsdam-Mittelmark III/Potsdam III ....	61 085	81,7	99,2	16,2	10,8	27,5	8,6	11,0	16,6	2,3	1,3
20 Potsdam-Mittelmark IV .....	56 160	84,8	99,2	18,1	9,4	26,2	6,6	13,6	17,9	2,2	1,2
21 Potsdam I .....	53 152	86,1	99,3	10,8	6,2	23,7	12,5	9,7	28,3	1,9	1,7
22 Potsdam II .....	52 321	75,3	99,0	10,4	12,8	30,6	13,4	8,0	14,2	3,0	1,7
23 Teltow-Fläming I .....	47 200	77,1	98,2	16,1	16,3	29,3	7,8	9,9	9,0	3,3	1,2
24 Teltow-Fläming II .....	39 252	70,1	98,0	13,7	18,9	33,7	9,5	7,6	6,4	3,2	0,9
25 Teltow-Fläming III .....	50 325	77,6	98,5	17,5	16,6	26,8	6,8	10,4	9,6	3,6	1,1
26 Dahme-Spreewald I .....	57 297	80,0	98,9	16,9	15,6	26,8	8,1	11,2	10,2	3,6	1,2
27 Dahme-Spreewald II/Oder-Spree I .....	56 508	76,9	99,0	14,8	18,0	29,0	8,9	9,7	8,5	2,9	1,2
28 Dahme-Spreewald III .....	52 145	76,7	98,5	15,8	22,1	29,1	7,1	9,1	5,9	2,6	1,0
29 Oder-Spree II .....	43 044	74,8	98,6	14,4	24,1	29,5	8,2	9,1	4,4	2,4	1,4
30 Oder-Spree III .....	51 013	72,7	98,6	13,8	21,3	29,0	8,7	8,5	6,8	2,9	1,4
31 Märkisch-Oderland I/Oder-Spree IV ...	57 713	81,2	98,9	15,3	14,9	27,6	10,8	9,6	10,4	3,0	1,3
32 Märkisch-Oderland II .....	47 569	74,0	98,3	13,9	17,5	29,3	11,6	7,9	7,7	3,5	1,5
33 Märkisch-Oderland III .....	44 889	74,1	98,3	14,8	22,1	28,4	9,0	8,7	6,2	2,9	1,2
34 Märkisch-Oderland IV .....	38 112	74,7	98,1	14,9	21,8	29,8	9,5	7,5	6,6	2,5	1,2
35 Frankfurt (Oder) .....	43 524	70,0	98,7	13,8	18,3	31,3	12,0	8,2	7,8	2,1	1,9
36 Elbe-Elster I .....	44 441	74,9	98,5	16,0	21,8	30,5	7,5	8,7	4,7	2,3	1,3
37 Elbe-Elster II .....	40 307	75,3	98,4	16,2	27,7	26,1	6,6	9,2	3,7	2,1	1,0
38 Oberspreewald-Lausitz I .....	33 516	74,3	98,4	13,9	28,6	25,6	6,7	10,5	3,4	2,0	1,0
39 Oberspreewald-Lausitz II/Spree- Neiße IV .....	35 873	71,9	98,3	13,3	24,6	29,1	8,2	9,5	4,3	2,1	1,2
40 Oberspreewald-Lausitz III/Spree- Neiße III .....	41 190	77,4	98,5	15,9	22,7	29,7	6,8	10,4	4,9	2,0	1,2
41 Spree-Neiße I .....	40 116	72,6	98,5	14,0	26,5	30,4	6,8	9,6	4,1	1,8	1,1
42 Spree-Neiße II .....	34 470	77,4	98,4	13,8	29,8	26,4	7,0	10,6	3,5	2,0	1,1
43 Cottbus I .....	39 455	73,5	98,8	13,4	20,5	28,5	8,9	11,0	7,8	1,9	1,5
44 Cottbus II .....	37 209	73,1	98,8	12,8	20,1	30,2	8,7	11,0	6,9	2,4	1,5
Land Brandenburg	2 048 844	75,6	98,7	15,3	18,1	29,5	8,5	9,3	9,0	2,6	1,3



## noch 5.4

## - Endgültiges Ergebnis -

FREIE WÄHLER	NPD	DKP	ÖDP	MLPD	dieBasis	Die Humanisten	PIRATEN	Team Todenhöfer	UNAB- HÄNGIGE	Volt	Wahlkreis
2,5	0,3	0,1	0,1	0,1	1,3	0,1	0,4	0,1	0,4	0,1	1 Prignitz I
2,7	0,5	0,1	0,1	0,1	1,2	0,1	0,4	0,1	0,4	0,1	2 Prignitz II/Ostprignitz-Ruppin II
2,5	0,4	0,1	0,1	0,1	1,2	0,1	0,3	0,1	0,4	0,1	3 Ostprignitz-Ruppin I
2,1	0,5	0,1	0,1	0,0	1,2	0,1	0,4	0,2	0,6	0,2	4 Ostprignitz-Ruppin III/Havelland III
2,7	0,3	0,0	0,2	0,1	1,5	0,1	0,5	0,2	0,5	0,3	5 Havelland I
2,4	0,1	0,1	0,2	0,0	1,3	0,1	0,4	0,3	0,3	0,3	6 Havelland II
3,0	0,5	0,1	0,2	0,0	1,2	0,1	0,7	0,2	0,5	0,2	7 Oberhavel I
2,3	0,1	0,1	0,2	0,0	1,8	0,1	0,5	0,3	0,3	0,3	8 Oberhavel II
3,0	0,4	0,1	0,2	0,0	1,4	0,1	0,8	0,2	0,4	0,3	9 Oberhavel III
2,2	0,5	0,1	0,2	0,0	1,5	0,1	0,4	0,2	0,4	0,1	10 Uckermark III/Oberhavel IV
2,5	0,5	0,1	0,2	0,1	1,5	0,1	0,4	0,1	0,4	0,1	11 Uckermark I
2,0	0,4	0,1	0,1	0,0	1,0	0,1	0,4	0,2	0,5	0,1	12 Uckermark II
2,2	0,3	0,1	0,3	0,1	1,5	0,2	0,4	0,2	0,5	0,1	13 Barnim I
6,1	0,2	0,2	0,2	0,0	1,6	0,2	0,5	0,2	0,5	0,4	14 Barnim II
3,2	0,3	0,2	0,2	0,0	1,7	0,1	0,4	0,2	0,5	0,3	15 Barnim III
2,6	0,3	0,1	0,2	0,1	1,8	0,1	0,4	0,3	0,7	0,2	16 Brandenburg (Havel) I/Potsdam-Mittelmark I
2,5	0,2	0,1	0,2	0,1	1,3	0,2	0,5	0,2	0,8	0,3	17 Brandenburg (Havel) II
3,3	0,3	0,1	0,2	0,1	1,5	0,1	0,4	0,2	0,7	0,3	18 Potsdam-Mittelmark II
1,8	0,1	0,1	0,3	0,0	1,8	0,2	0,4	0,2	0,4	0,5	19 Potsdam-Mittelmark III/Potsdam III
1,6	0,1	0,1	0,2	0,0	1,5	0,1	0,3	0,2	0,3	0,4	20 Potsdam-Mittelmark IV
1,0	0,0	0,2	0,4	0,1	1,8	0,2	0,3	0,2	0,2	0,7	21 Potsdam I
1,7	0,2	0,2	0,3	0,1	1,4	0,2	0,5	0,3	0,4	0,6	22 Potsdam II
3,2	0,3	0,1	0,2	0,1	1,5	0,1	0,5	0,3	0,6	0,3	23 Teltow-Fläming I
2,8	0,3	0,1	0,1	0,0	1,3	0,2	0,4	0,2	0,6	0,2	24 Teltow-Fläming II
3,7	0,2	0,1	0,2	0,1	1,5	0,1	0,6	0,3	0,5	0,3	25 Teltow-Fläming III
2,4	0,3	0,2	0,1	0,0	1,4	0,1	0,5	0,6	0,6	0,2	26 Dahme-Spreewald I
2,6	0,4	0,2	0,3	0,1	1,9	0,1	0,4	0,3	0,5	0,2	27 Dahme-Spreewald II/Oder-Spree I
3,7	0,4	0,1	0,2	0,0	1,3	0,1	0,4	0,2	0,5	0,3	28 Dahme-Spreewald III
2,8	0,4	0,1	0,2	0,1	1,3	0,1	0,4	0,2	0,7	0,3	29 Oder-Spree II
3,0	0,5	0,1	0,3	0,1	2,0	0,1	0,4	0,3	0,5	0,3	30 Oder-Spree III
2,7	0,3	0,2	0,3	0,1	2,0	0,1	0,3	0,2	0,6	0,3	31 Märkisch-Oderland I/Oder-Spree IV
2,6	0,3	0,3	0,3	0,0	1,8	0,2	0,4	0,3	0,7	0,3	32 Märkisch-Oderland II
2,8	0,3	0,2	0,2	0,0	1,5	0,1	0,4	0,2	0,6	0,3	33 Märkisch-Oderland III
2,6	0,3	0,2	0,2	0,1	1,8	0,1	0,3	0,1	0,5	0,2	34 Märkisch-Oderland IV
1,9	0,3	0,1	0,1	0,1	1,1	0,1	0,3	0,2	0,5	0,2	35 Frankfurt (Oder)
3,4	0,4	0,1	0,1	0,0	1,3	0,1	0,4	0,2	1,2	0,2	36 Elbe-Elster I
3,2	0,4	0,1	0,1	0,0	1,4	0,1	0,4	0,1	1,4	0,1	37 Elbe-Elster II
2,5	0,9	0,1	0,1	0,1	0,9	0,1	0,4	0,1	3,1	0,1	38 Oberspreewald-Lausitz I
3,2	0,6	0,1	0,1	0,0	1,4	0,1	0,3	0,1	1,5	0,2	39 Oberspreewald-Lausitz II/Spree-Neiße IV
2,6	0,4	0,1	0,1	0,0	1,5	0,0	0,3	0,2	0,8	0,4	40 Oberspreewald-Lausitz III/Spree-Neiße III
2,4	0,4	0,2	0,1	0,1	1,3	0,1	0,3	0,2	0,7	0,1	41 Spree-Neiße I
2,3	0,3	0,1	0,1	0,1	1,7	0,0	0,3	0,2	0,7	0,2	42 Spree-Neiße II
2,0	0,3	0,2	0,1	0,0	2,1	0,2	0,4	0,2	0,7	0,4	43 Cottbus I
2,1	0,3	0,2	0,1	0,0	1,7	0,1	0,3	0,3	0,7	0,4	44 Cottbus II
2,6	0,3	0,1	0,2	0,1	1,5	0,1	0,4	0,2	0,6	0,3	Land Brandenburg

## 5 Ergebnisse der Bundestagswahl im Land Brandenburg am 26. September 2021

## 5.5 Zweitstimmen bei Bundestagswahlen im Land Brandenburg seit 1998

- Endgültiges Ergebnis -

Merkmal	Bundestagswahl 2021	Bundestagswahl 2017	Bundestagswahl 2013	Bundestagswahl 2009	Bundestagswahl 2005	Bundestagswahl 2002	Bundestagswahl 1998
Anzahl							
Wahlberechtigte .....	2 048 844	2 051 559	2 065 944	2 128 715	2 128 352	2 101 025	2 032 303
ohne Wahlschein .....	1 479 214	1 709 217	1 825 643	1 895 307	x	x	x
mit Wahlschein .....	569 630	342 342	240 301	233 408	x	x	x
Wählende .....	1 549 464	1 512 145	1 412 785	1 425 302	1 594 983	1 547 957	1 587 152
darunter							
Briefwählende .....	540 209	325 299	228 326	219 694	206 079	x	x
Ungültige Stimmen .....	19 821	21 314	24 423	37 750	27 369	21 451	45 181
Gültige Stimmen .....	1 529 643	1 490 831	1 388 362	1 387 552	1 567 614	1 526 506	1 541 971
CDU .....	233 891	397 839	482 601	327 454	322 400	339 868	320 443
AfD .....	277 412	301 103	83 075	x	x	x	x
SPD .....	450 573	261 822	321 174	348 216	561 689	707 871	670 744
DIE LINKE .....	129 762	255 721	311 312	395 566	416 359	263 228	313 090
FDP .....	142 426	105 485	35 365	129 642	107 736	88 685	43 896
GRÜNE/B 90 .....	137 472	74 971	65 182	84 567	80 253	68 765	55 884
Tierschutzpartei .....	39 823	26 243	x	x	x	x	14 136
Die PARTEI .....	19 199	19 471	x	x	x	x	x
FREIE WÄHLER .....	40 509	17 762	13 416	x	x	x	x
NPD .....	4 868	12 993	35 578	35 396	50 280	23 271	11 646
DKP .....	1 978	2 514	x	x	x	x	x
ÖDP .....	2 835	2 496	x	x	x	x	1 489
MLPD .....	842	1 277	1 581	1 621	3 514	x	x
dieBasis .....	23 062	x	x	x	x	x	x
Die Humanisten .....	1 892	x	x	x	x	x	x
PIRATEN .....	6 340	x	30 785	34 832	x	x	x
Team Todenhöfer .....	3 353	x	x	x	x	x	x
UNABHÄNGIGE .....	9 113	x	x	x	x	x	x
Volt .....	4 293	x	x	x	x	x	x
Sonstige .....	x	11 134	8 293	30 258	25 383	34 818	110 643

noch 5.5

- Endgültiges Ergebnis -

Merkmal	Bundestagswahl 2021	Bundestagswahl 2017	Bundestagswahl 2013	Bundestagswahl 2009	Bundestagswahl 2005	Bundestagswahl 2002	Bundestagswahl 1998
	%						
Wahlberechtigte .....	x	x	x	x	x	x	x
ohne Wahlschein .....	72,2	83,3	88,4	89,0	x	x	x
mit Wahlschein .....	27,8	16,7	11,6	11,0	x	x	x
Wählende .....	75,6	73,7	68,4	67,0	74,9	73,7	78,1
darunter							
Briefwählende .....	34,9	21,5	16,2	15,4	12,9	x	x
Ungültige Stimmen .....	1,3	1,4	1,7	2,6	1,7	1,4	2,9
Gültige Stimmen .....	98,7	98,6	98,3	97,4	98,3	98,6	97,2
CDU .....	15,3	26,7	34,8	23,6	20,6	22,3	20,8
AfD .....	18,1	20,2	6,0	x	x	x	x
SPD .....	29,5	17,6	23,1	25,1	35,8	46,4	43,5
DIE LINKE .....	8,5	17,2	22,4	28,5	26,6	17,2	20,3
FDP .....	9,3	7,1	2,5	9,3	6,9	5,8	2,8
GRÜNE/B 90 .....	9,0	5,0	4,7	6,1	5,1	4,5	3,6
Tierschutzpartei .....	2,6	1,8	x	x	x	x	0,9
Die PARTEI .....	1,3	1,3	x	x	x	x	x
FREIE WÄHLER .....	2,6	1,2	1,0	x	x	x	x
NPD .....	0,3	0,9	2,6	2,6	3,2	1,5	0,8
DKP .....	0,1	0,2	x	x	x	x	x
ÖDP .....	0,2	0,2	x	x	x	x	0,1
MLPD .....	0,1	0,1	0,1	0,1	0,2	x	x
dieBasis .....	1,5	x	x	x	x	x	x
Die Humanisten .....	0,1	x	x	x	x	x	x
PIRATEN .....	0,4	x					
Team Todenhöfer .....	0,2	x	x	x	x	x	x
UNABHÄNGIGE .....	0,6	x	x	x	x	x	x
Volt .....	0,3	x	x	x	x	x	x
Sonstige .....	x	0,7	0,6	2,2	1,6	2,3	7,2

## 6 Wahllokal- und Briefwählende bei der Bundestagswahl im Land Brandenburg am 26. September 2021

### 6.1 Erststimmen

- Endgültiges Ergebnis -

Merkmal	Insgesamt		Wahllokal		Briefwahl		Anteil der Briefwahl am Gesamt- ergebnis
	Anzahl	%	Anzahl	%	Anzahl	%	%
Wahlberechtigte .....	2 048 844	x	x	x	x	x	x
Wählende.....	1 549 464	75,6	1 009 255	49,3	540 209	26,4	34,9
Ungültige Stimmen .....	21 706	1,4	16 789	1,7	4 917	0,9	22,7
Gültige Stimmen .....	1 527 758	98,6	992 466	98,3	535 292	99,1	35,0
CDU .....	283 668	18,6	178 860	18,0	104 808	19,6	36,9
AfD .....	279 978	18,3	217 980	22,0	61 998	11,6	22,1
SPD .....	437 753	28,7	276 770	27,9	160 983	30,1	36,8
DIE LINKE .....	142 628	9,3	85 623	8,6	57 005	10,6	40,0
FDP .....	121 094	7,9	77 241	7,8	43 853	8,2	36,2
GRÜNE/B 90 .....	120 005	7,9	67 447	6,8	52 558	9,8	43,8
Tierschutzpartei .....	6 735	0,4	4 220	0,4	2 515	0,5	37,3
Die PARTEI .....	27 429	1,8	17 519	1,8	9 910	1,9	36,1
FREIE WÄHLER .....	47 029	3,1	28 691	2,9	18 338	3,4	39,0
DKP .....	1 785	0,1	946	0,1	839	0,2	47,0
ÖDP .....	4 499	0,3	2 586	0,3	1 913	0,4	42,5
MLPD .....	304	0,0	179	0,0	125	0,0	41,1
dieBasis .....	26 766	1,8	18 253	1,8	8 513	1,6	31,8
Die Humanisten .....	458	0,0	258	0,0	200	0,0	43,7
PIRATEN .....	5 848	0,4	3 764	0,4	2 084	0,4	35,6
UNABHÄNGIGE .....	7 339	0,5	4 740	0,5	2 599	0,5	35,4
Volt .....	1 004	0,1	531	0,1	473	0,1	47,1
Bobby .....	617	0,0	267	0,0	350	0,1	56,7
Bürger bewirbt sich als freier Direktkandidat ...	622	0,0	346	0,0	276	0,1	44,4
Demokratie verteidigen	78	0,0	53	0,0	25	0,0	32,1
Einzelwahlvorschlag .....	291	0,0	173	0,0	118	0,0	40,5
ehrliche Politik / Transparenz .....	498	0,0	260	0,0	238	0,0	47,8
EINFACH MACHEN .....	845	0,1	490	0,0	355	0,1	42,0
FAMILIE .....	1 817	0,1	1 011	0,1	806	0,2	44,4
für mehr Bürgerbeteiligung .....	955	0,1	490	0,0	465	0,1	48,7
Gesicht zeigen .....	335	0,0	136	0,0	199	0,0	59,4
Ihre parteilose Direktstimme im Bundestag für Mitbestimmung .....	442	0,0	185	0,0	257	0,0	58,1
Internationalistisches Bündnis .....	57	0,0	31	0,0	26	0,0	45,6
Internationalistisches Bündnis .....	356	0,0	267	0,0	89	0,0	25,0
Parteilos .....	2 349	0,2	1 047	0,1	1 302	0,2	55,4
Parteilos .....	393	0,0	227	0,0	166	0,0	42,2
PARTEILOS - FÜR MEHR DIREKTE DEMOKRATIE	1 436	0,1	730	0,1	706	0,1	49,2
Einzelwahlvorschlag .....	784	0,1	358	0,0	426	0,1	54,3
Wirklich besser regieren, für unser Land und für unsere Zukunft. ....	295	0,0	136	0,0	159	0,0	53,9
Wirtschaftlich-Ökologisch- Familienfreundlich .....	788	0,1	381	0,0	407	0,1	51,6
ZUKUNFT .....	478	0,0	270	0,0	208	0,0	43,5

**6** Wahllokal- und Briefwählende bei der Bundestagswahl im Land Brandenburg am 26. September 2021**6.2 Zweitstimmen**

- Endgültiges Ergebnis -

Merkmal	Insgesamt		Wahllokal		Briefwahl		Anteil der Briefwahl am Gesamtergebnis
	Anzahl	%	Anzahl	%	Anzahl	%	%
Wahlberechtigte .....	2 048 844	x	x	x	x	x	x
Wählende.....	1 549 464	75,6	1 009 255	49,3	540 209	26,4	34,9
Ungültige Stimmen .....	19 821	1,3	15 767	1,6	4 054	0,8	20,5
Gültige Stimmen .....	1 529 643	98,7	993 488	98,4	536 155	99,2	35,1
CDU .....	233 891	15,3	148 580	15,0	85 311	15,9	36,5
AfD .....	277 412	18,1	215 461	21,7	61 951	11,6	22,3
SPD .....	450 573	29,5	279 731	28,2	170 842	31,9	37,9
DIE LINKE .....	129 762	8,5	79 386	8,0	50 376	9,4	38,8
FDP .....	142 426	9,3	90 796	9,1	51 630	9,6	36,3
GRÜNE/B 90 .....	137 472	9,0	77 725	7,8	59 747	11,1	43,5
Tierschutzpartei .....	39 823	2,6	25 984	2,6	13 839	2,6	34,8
Die PARTEI .....	19 199	1,3	12 646	1,3	6 553	1,2	34,1
FREIE WÄHLER .....	40 509	2,6	25 095	2,5	15 414	2,9	38,1
NPD .....	4 868	0,3	3 750	0,4	1 118	0,2	23,0
DKP .....	1 978	0,1	1 109	0,1	869	0,2	43,9
ÖDP .....	2 835	0,2	1 663	0,2	1 172	0,2	41,3
MLPD .....	842	0,1	486	0,0	356	0,1	42,3
dieBasis .....	23 062	1,5	15 883	1,6	7 179	1,3	31,1
Die Humanisten .....	1 892	0,1	1 162	0,1	730	0,1	38,6
PIRATEN .....	6 340	0,4	4 218	0,4	2 122	0,4	33,5
Team Todenhöfer .....	3 353	0,2	1 934	0,2	1 419	0,3	42,3
UNABHÄNGIGE .....	9 113	0,6	5 286	0,5	3 827	0,7	42,0
Volt .....	4 293	0,3	2 593	0,3	1 700	0,3	39,6

**7 Ergebnisse der Bundestagswahl in Deutschland am 26. September 2021****7.1 Zweitstimmen  
im Vergleich zur Bundestagswahl am 24. September 2017**

- Endgültiges Ergebnis -

Merkmal	Bundestagswahl 2021		Bundestagswahl 2017		Differenz	
	Anzahl	%	Anzahl	%	Anzahl	Prozentpunkte
Wahlberechtigte.....	61 181 072	x	61 688 485	x	- 507 413	x
Wählende.....	46 854 508	76,6	46 976 341	76,2	- 121 833	0,4
Ungültige Stimmen.....	412 485	0,9	460 849	1,0	- 48 364	- 0,1
Gültige Stimmen.....	46 442 023	99,1	46 515 492	99,0	- 73 469	0,1
CDU.....	8 775 471	18,9	12 447 656	26,8	- 3 672 185	- 7,9
SPD.....	11 955 434	25,7	9 539 381	20,5	2 416 053	5,2
AfD.....	4 803 902	10,3	5 878 115	12,6	- 1 074 213	- 2,3
FDP.....	5 319 952	11,5	4 999 449	10,7	320 503	0,7
DIE LINKE.....	2 270 906	4,9	4 297 270	9,2	- 2 026 364	- 4,3
GRÜNE.....	6 852 206	14,8	4 158 400	8,9	2 693 806	5,8
CSU.....	2 402 827	5,2	2 869 688	6,2	- 466 861	- 1,0
FREIE WÄHLER.....	1 127 784	2,4	463 292	1,0	664 492	1,4
Die PARTEI.....	461 570	1,0	454 349	1,0	7 221	0,0
Tierschutzpartei.....	675 353	1,5	374 179	0,8	301 174	0,6
NPD.....	64 574	0,1	176 020	0,4	- 111 446	- 0,2
PIRATEN.....	169 923	0,4	173 476	0,4	- 3 553	0,0
ÖDP.....	112 314	0,2	144 809	0,3	- 32 495	- 0,1
V-Partei³.....	31 884	0,1	64 073	0,1	- 32 189	- 0,1
DiB.....	7 184	0,0	60 914	0,1	- 53 730	- 0,1
BP.....	32 790	0,1	58 037	0,1	- 25 247	- 0,1
Tierschutzallianz.....	13 672	0,0	32 221	0,1	- 18 549	0,0
MLPD.....	17 799	0,0	29 785	0,1	- 11 986	0,0
Gesundheitsforschung.....	49 349	0,1	23 404	0,1	25 945	0,1
MENSCHLICHE WELT.....	3 786	0,0	11 661	0,0	- 7 875	0,0
DKP.....	14 925	0,0	11 558	0,0	3 367	0,0
Die Grauen.....	19 443	0,0	10 009	0,0	9 434	0,0
BüSo.....	727	0,0	6 693	0,0	- 5 966	0,0
Die Humanisten.....	47 711	0,1	5 991	0,0	41 720	0,1
Gartenpartei.....	7 611	0,0	5 617	0,0	1 994	0,0
du.....	17 811	0,0	3 032	0,0	14 779	0,0
SGP.....	1 417	0,0	1 291	0,0	126	0,0
dieBasis.....	630 153	1,4	x	x	630 153	1,4
Bündnis C.....	39 868	0,1	x	x	39 868	0,1
BÜRGERBEWEGUNG.....	7 491	0,0	x	x	7 491	0,0
III. Weg.....	7 832	0,0	x	x	7 832	0,0
BÜNDNIS21.....	3 488	0,0	x	x	3 488	0,0
LIEBE.....	12 967	0,0	x	x	12 967	0,0
LKR.....	11 159	0,0	x	x	11 159	0,0
PdF.....	3 228	0,0	x	x	3 228	0,0
LfK.....	9 189	0,0	x	x	9 189	0,0
SSW.....	55 578	0,1	x	x	55 578	0,1
Team Todenhöfer.....	214 535	0,5	x	x	214 535	0,5
UNABHÄNGIGE.....	22 736	0,0	x	x	22 736	0,0
Volt.....	165 474	0,4	x	x	165 474	0,4

Quelle: Bundeswahlleiter

**7 Ergebnisse der Bundestagswahl in Deutschland am 26. September 2021****7.2 Sitze der Parteien seit 1990**

- Endgültiges Ergebnis -

Wahljahr	Insgesamt	CDU/CSU	SPD	DIE LINKE	GRÜNE	AfD	FDP
Anzahl							
1990 .....	662	319	239	17	8	–	79
1994 .....	672	294	252	30	49	–	47
1998 .....	669	245	298	36	47	–	43
2002 .....	603	248	251	2	55	–	47
2005 .....	614	226	222	54	51	–	61
2009 .....	622	239	146	76	68	–	93
2013 .....	631	311	193	64	63	–	–
2017 .....	709	246	153	69	67	94	80
2021 .....	736	197	206	39	118	83	92
darunter Überhangmandate							
1990 .....	6	6	–	–	–	–	–
1994 .....	16	12	4	–	–	–	–
1998 .....	13	–	13	–	–	–	–
2002 .....	5	1	4	–	–	–	–
2005 .....	16	7	9	–	–	–	–
2009 .....	24	24	–	–	–	–	–
2013 .....	4	4	–	–	–	–	–
2017 .....	46	43	3	–	–	–	–
2021 .....	34	23	10	–	–	1	–
darunter Ausgleichsmandate							
2013 .....	29	13	10	4	2	–	–
2017 .....	65	–	19	10	10	11	15
2021 .....	104	18	26	7	24	13	16

Quelle: Bundeswahlleiter

## 7 Ergebnisse der Bundestagswahl in Deutschland am 26. September 2021

## 7.3 Zweitstimmen für ausgewählte Parteien nach Bundesländern

- Endgültiges Ergebnis -

Land	Wahl- berechtigte	Wählende	Gültige Stimmen	CDU/CSU	SPD	DIE LINKE	GRÜNE	AfD	FDP	Sonstige
Anzahl										
Baden-Württemberg .....	7 711 531	5 997 317	5 949 660	1 477 612	1 287 934	196 874	1 022 226	571 336	908 039	485 639
Bayern .....	9 517 664	7 608 980	7 571 313	2 402 827	1 361 242	210 838	1 067 830	679 915	798 591	1 050 070
Berlin .....	2 468 919	1 856 903	1 826 581	289 691	428 289	209 052	408 533	153 694	165 937	171 385
Brandenburg .....	2 048 844	1 549 464	1 529 643	233 891	450 573	129 762	137 472	277 412	142 426	158 107
Bremen .....	459 749	330 431	328 040	56 499	103 224	25 352	68 427	22 575	30 481	21 482
Hamburg .....	1 298 792	1 011 044	1 005 544	155 220	298 342	67 578	250 532	50 537	114 602	68 733
Hessen .....	4 383 047	3 340 639	3 300 810	753 512	910 035	142 585	521 411	290 978	421 621	260 668
Mecklenburg-Vorpommern .	1 314 435	935 040	918 859	160 103	267 368	101 735	71 956	165 342	75 555	76 800
Niedersachsen .....	6 105 381	4 563 142	4 523 221	1 093 579	1 498 500	148 657	726 613	336 434	474 638	244 800
Nordrhein-Westfalen .....	13 040 267	9 960 984	9 888 030	2 566 719	2 880 226	366 947	1 587 067	717 510	1 130 154	639 407
Rheinland-Pfalz .....	3 053 335	2 357 021	2 334 152	576 533	685 534	76 123	293 135	215 205	272 451	215 171
Saarland .....	755 223	583 963	573 668	135 134	213 777	41 130	–	57 629	65 945	60 053
Sachsen .....	3 253 667	2 488 954	2 462 897	422 879	474 804	230 012	212 320	607 044	271 166	244 672
Sachsen-Anhalt .....	1 789 775	1 214 761	1 201 940	252 286	305 085	115 330	78 701	235 492	114 024	101 022
Schleswig-Holstein .....	2 272 717	1 776 145	1 762 754	388 399	494 055	64 238	322 763	119 566	220 039	153 694
Thüringen .....	1 707 726	1 279 720	1 264 911	213 414	296 446	144 693	83 220	303 233	114 283	109 622
Deutschland	61 181 072	46 854 508	46 442 023	11 178 298	11 955 434	2 270 906	6 852 206	4 803 902	5 319 952	4 061 325
%										
Baden-Württemberg .....	x	77,8	99,2	24,8	21,6	3,3	17,2	9,6	15,3	8,2
Bayern .....	x	79,9	99,5	31,7	18,0	2,8	14,1	9,0	10,5	13,9
Berlin .....	x	75,2	98,4	15,9	23,4	11,4	22,4	8,4	9,1	9,4
Brandenburg .....	x	75,6	98,7	15,3	29,5	8,5	9,0	18,1	9,3	10,3
Bremen .....	x	71,9	99,3	17,2	31,5	7,7	20,9	6,9	9,3	6,5
Hamburg .....	x	77,8	99,5	15,4	29,7	6,7	24,9	5,0	11,4	6,8
Hessen .....	x	76,2	98,8	22,8	27,6	4,3	15,8	8,8	12,8	7,9
Mecklenburg-Vorpommern .	x	71,1	98,3	17,4	29,1	11,1	7,8	18,0	8,2	8,4
Niedersachsen .....	x	74,7	99,1	24,2	33,1	3,3	16,1	7,4	10,5	5,4
Nordrhein-Westfalen .....	x	76,4	99,3	26,0	29,1	3,7	16,1	7,3	11,4	6,5
Rheinland-Pfalz .....	x	77,2	99,0	24,7	29,4	3,3	12,6	9,2	11,7	9,2
Saarland .....	x	77,3	98,2	23,6	37,3	7,2	–	10,0	11,5	10,5
Sachsen .....	x	76,5	99,0	17,2	19,3	9,3	8,6	24,6	11,0	9,9
Sachsen-Anhalt .....	x	67,9	98,9	21,0	25,4	9,6	6,5	19,6	9,5	8,4
Schleswig-Holstein .....	x	78,2	99,2	22,0	28,0	3,6	18,3	6,8	12,5	8,7
Thüringen .....	x	74,9	98,8	16,9	23,4	11,4	6,6	24,0	9,0	8,7
Deutschland	x	76,6	99,1	24,1	25,7	4,9	14,8	10,3	11,5	8,7

Quelle: Bundeswahlleiter



**7 Ergebnisse der Bundestagswahl in Deutschland am 26. September 2021****7.4 Sitze der Parteien nach Bundesländern**

- Endgültiges Ergebnis -

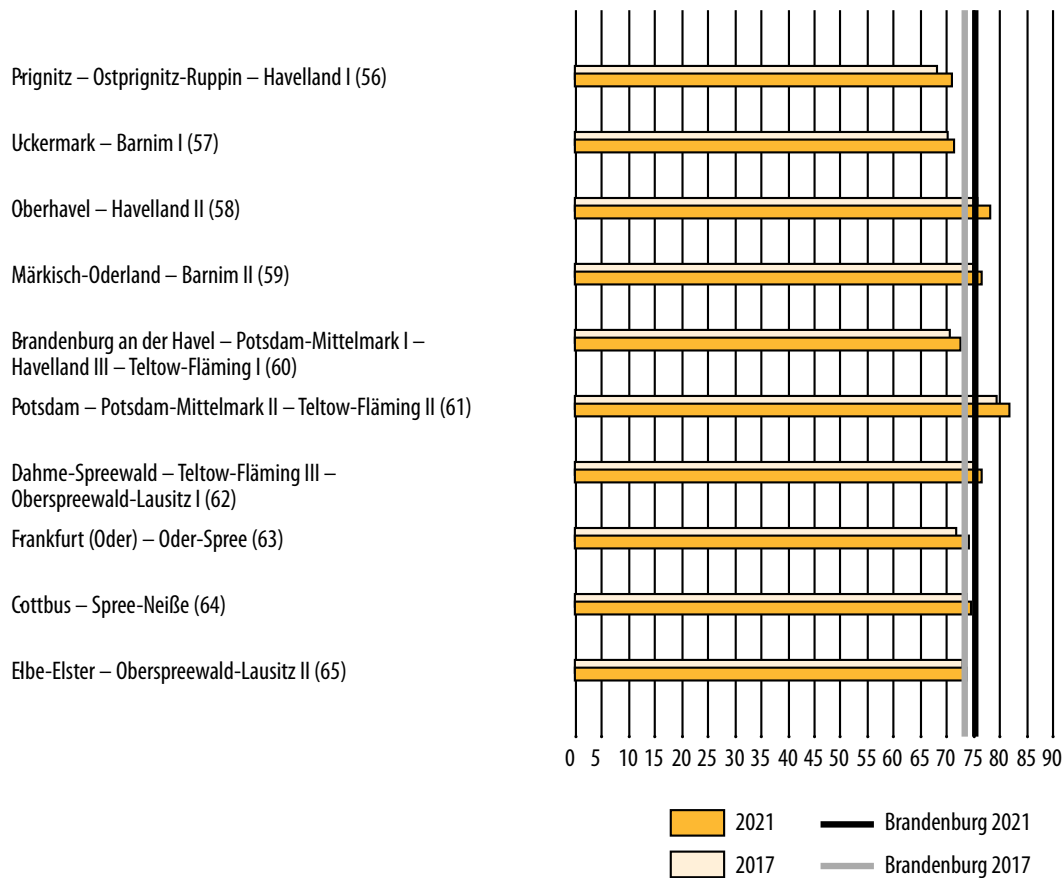
Land	Zusammen	CDU/CSU	SPD	DIE LINKE	GRÜNE	AfD	FDP
Sitze insgesamt							
Baden-Württemberg .....	102	33	22	3	18	10	16
Bayern .....	117	45	23	4	19	12	14
Berlin .....	29	5	7	4	7	3	3
Brandenburg .....	25	4	10	2	2	5	2
Bremen .....	5	1	2	–	1	–	1
Hamburg .....	16	3	5	1	4	1	2
Hessen .....	50	12	15	2	9	5	7
Mecklenburg-Vorpommern .....	16	3	6	2	1	3	1
Niedersachsen .....	73	18	25	3	13	6	8
Nordrhein-Westfalen .....	155	42	49	6	27	12	19
Rheinland-Pfalz .....	36	9	12	1	5	4	5
Saarland .....	9	2	4	1	–	1	1
Sachsen .....	38	7	8	4	4	10	5
Sachsen-Anhalt .....	18	4	5	2	1	4	2
Schleswig-Holstein .....	28	6	8	1	6	2	4
Thüringen .....	19	3	5	3	1	5	2
Deutschland	736	197	206	39	118	83	92
darunter Überhangmandate							
Baden-Württemberg .....	12	12	–	–	–	–	–
Bayern .....	11	11	–	–	–	–	–
Berlin .....	–	–	–	–	–	–	–
Brandenburg .....	3	–	3	–	–	–	–
Bremen .....	–	–	–	–	–	–	–
Hamburg .....	–	–	–	–	–	–	–
Hessen .....	1	–	1	–	–	–	–
Mecklenburg-Vorpommern .....	2	–	2	–	–	–	–
Niedersachsen .....	1	–	1	–	–	–	–
Nordrhein-Westfalen .....	–	–	–	–	–	–	–
Rheinland-Pfalz .....	–	–	–	–	–	–	–
Saarland .....	1	–	1	–	–	–	–
Sachsen .....	1	–	–	–	–	1	–
Sachsen-Anhalt .....	–	–	–	–	–	–	–
Schleswig-Holstein .....	2	–	2	–	–	–	–
Thüringen .....	–	–	–	–	–	–	–
Deutschland	34	23	10	–	–	1	–

Quelle: Bundeswahlleiter

# 8 Wahlbeteiligung bei der Bundestagswahl im Land Brandenburg am 26. September 2021 nach Bundestagswahlkreisen

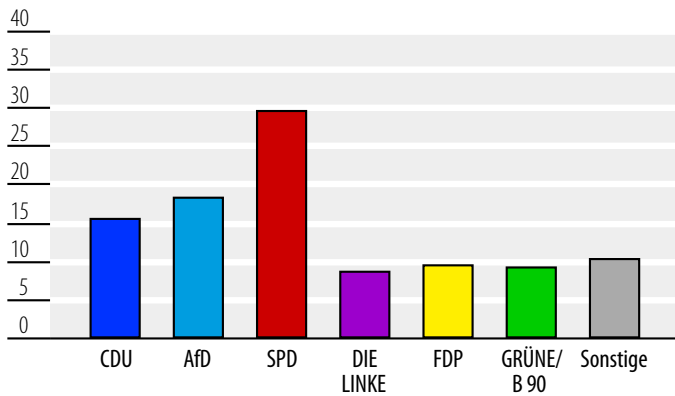
- Endgültiges Ergebnis -

... im Vergleich zur Bundestagswahl am 24. September 2017

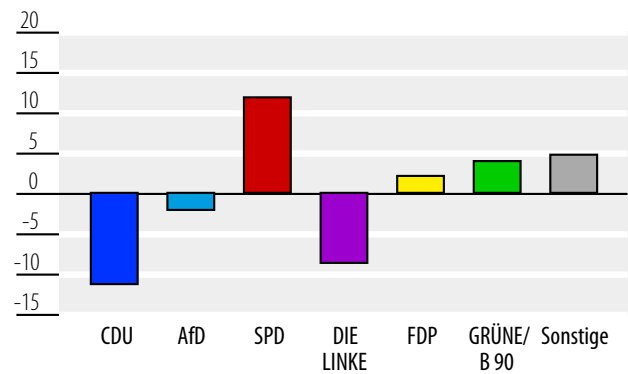


## 9 Wahlergebnis – Übersicht zur Bundestagswahl im Land Brandenburg am 26. September 2021

Zweitstimmenanteile

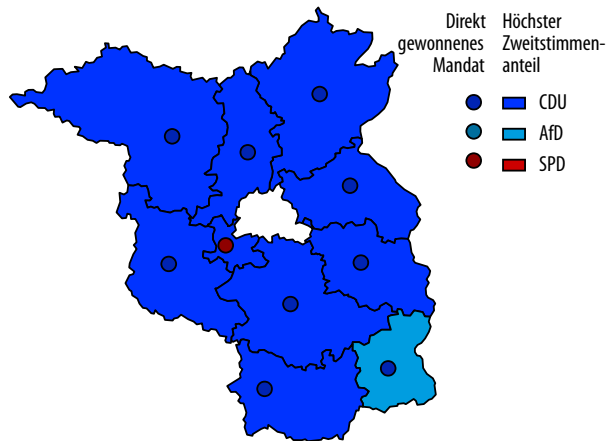


Gewinne/Verluste

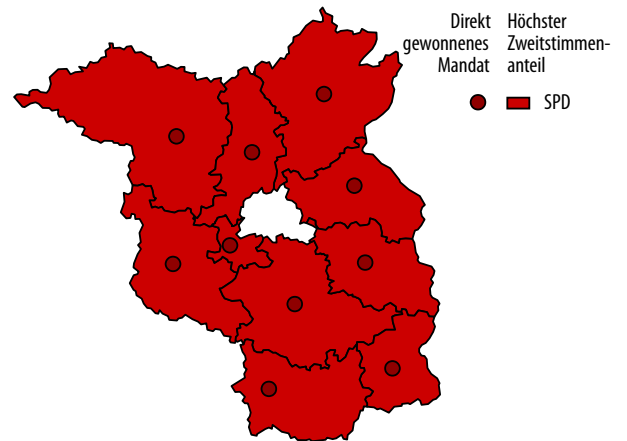


Direkt gewonnene Mandate und Parteien mit dem jeweils höchsten Zweitstimmenanteil in den Bundestagswahlkreisen 2017 und 2021

2017



2021



Gewählte Abgeordnete

Partei	Gewählte Abgeordnete	Liste/ % Wahlkreis
CDU		Liste ■
		Liste ■
		Liste ■
AfD	Eine Veröffentlichung von Wahlbewerberinnen und Wahlbewerbern in unserem Internetangebot ist aus Gründen des	Liste ■
	Datenschutzes nach § 86 Absatz 3 Bundeswahlordnung nicht möglich.	Liste ■
SPD	Informationen zu den Wahlbewerberinnen, Wahlbewerbern und Gewählten finden Sie in den Amtsblättern Brandenburg Nr. 30 (Ausgabe S) vom 9. August 2021 und Nr. 43 vom 3. November 2021.	33,0 56 ●
		29,6 57 ●
		26,3 58 ●
		24,8 59 ●
		32,1 60 ●
		34,0 61 ●
		26,5 62 ●
		28,0 63 ●
		27,6 64 ●
		25,4 65 ●
DIE LINKE		Liste ■
		Liste ■
FDP		Liste ■
		Liste ■
GRÜNE/B 90		Liste ■
		Liste ■

Brandenburger Bundestagswahlkreise 2021

- 56 Prignitz – Ostprignitz-Ruppin – Havelland I
- 57 Uckermark – Barnim I
- 58 Oberhavel – Havelland II
- 59 Märkisch-Oderland – Barnim II
- 60 Brandenburg an der Havel – Potsdam-Mittelmark I – Havelland III – Teltow-Fläming I
- 61 Potsdam – Potsdam-Mittelmark II – Teltow-Fläming II
- 62 Dahme-Spreewald – Teltow-Fläming III – Oberspreewald-Lausitz I
- 63 Frankfurt (Oder) – Oder-Spree
- 64 Cottbus – Spree-Neiße
- 65 Elbe-Elster – Oberspreewald-Lausitz II



# Anhang

## Übersicht

<b>Erläuterungen</b>	<b>A_2</b>
<b>Zeichenerklärung</b>	<b>A_2</b>
Beschreibung der 10 Wahlkreise für die Wahl zum 20. Deutschen Bundestag in Brandenburg	<b>A_3</b>
Beschreibung der 44 Wahlkreise für die Wahl zum 7. Brandenburger Landtag	<b>A_5</b>

## Erläuterungen

### Wahlberechtigte

Bei der **Wahl zum Deutschen Bundestag** sind alle Deutschen wahlberechtigt, die am 26. September 2021 das 18. Lebensjahr vollendet haben, zum Wahltag seit mindestens drei Monaten in der Bundesrepublik Deutschland eine Wohnung innehaben oder sich sonst gewöhnlich aufhalten und nicht vom Wahlrecht ausgeschlossen sind. Wahlberechtigt sind bei Vorliegen der sonstigen Voraussetzungen auch diejenigen Deutschen im Sinne des Artikels 116 Absatz 1 des Grundgesetzes, die am Wahltag außerhalb der Bundesrepublik Deutschland leben, sofern sie

1. nach Vollendung ihres vierzehnten Lebensjahres mindestens drei Monate ununterbrochen in der Bundesrepublik Deutschland eine Wohnung innegehabt oder sich sonst gewöhnlich aufgehalten haben und dieser Aufenthalt nicht länger als 25 Jahre zurück liegt oder
2. aus anderen Gründen persönlich und unmittelbar Vertrautheit mit den politischen Verhältnissen in der Bundesrepublik Deutschland erworben haben und von ihnen betroffen sind (§ 12 Bundeswahlgesetz BWG).

### Sperrklausel

Bei der Verteilung der Sitze auf die Landeslisten werden nur Parteien berücksichtigt, die mindestens 5 Prozent der abgegebenen gültigen Zweitstimmen erhalten oder in mindestens drei Wahlkreisen einen Sitz errungen haben.

### Wahl zum Deutschen Bundestag

Bei der Wahl zum Deutschen Bundestag hat jeder Wähler zwei Stimmen.

### Wählende

Die Zahl der Wählenden ist identisch mit der Zahl der Stimmzettel.

### Wahlschein

Ein Wahlschein berechtigt zur Briefwahl oder zur Wahl in einem anderen Wahllokal des Wahlkreises.

### Erststimme

Die Erststimme ist maßgebend für die Wahl der Wahlkreisabgeordneten. In jedem Wahlkreis wird ein Abgeordneter gewählt. Gewählt ist die Bewerbung, die die meisten Stimmen auf sich vereinigt.

### Zweitstimme

Mit der Zweitstimme wird die Landesliste einer Partei gewählt. Diese Stimme ist maßgebend für die Verteilung der Gesamtzahl der Sitze auf die Parteien im Deutschen Bundestag.

### Überhangmandate

Überhangmandate entstehen, wenn eine Partei in einem Bundesland mehr Direktmandate über die Erststimmen erhält, als ihr Sitze gemäß der Anzahl der Zweitstimmen zustehen.

### Ausgleichsmandate

Hat eine Partei Überhangmandate errungen, erhöht sich die Anzahl der Sitze im Deutschen Bundestag um so viele, wie erforderlich sind, um die Sitzverteilung nach dem Verhältnis der gesamten Zweitstimmenzahl der Parteien zu gewährleisten. Seit der Reform 2020 beginnt der Ausgleich erst nach dem dritten Überhangmandat. Durch die Ausgleichsmandate wird die Gesamtzahl der Sitze so lange vergrößert, bis die Überhangmandate im Sinne des Proporz ausgeglichen sind.

## Zeichenerklärung

0 weniger als die Hälfte von 1  
in der letzten besetzten Stelle,  
jedoch mehr als nichts

– nichts vorhanden

x Tabellenfach gesperrt

Geringfügige Abweichungen bei Prozentzahlen  
sind durch Rundungsdifferenzen bedingt.

## Beschreibung der 10 Wahlkreise für die Wahl zum 20. Deutschen Bundestag in Brandenburg

### 56 Prignitz – Ostprignitz-Ruppin – Havelland I

PR – OPR – HVL I

Landkreis **Ostprignitz-Ruppin**

Landkreis **Prignitz**

vom Landkreis **Havelland**

**Nauen**

**Amt Friesack**

Friesack, Mühlenberge, Paulinenaue, Pessin, Retzow, Wiesenaue

**Amt Nennhausen**

Kotzen, Märkisch Luch, Nennhausen, Stechow-Ferchesar

**Amt Rhinow**

Gollenberg, Großderschau, Havelaue, Kleßen-Görne, Rhinow, Seeblick

(Übrige Gemeinden)

Landkreis Havelland s. Wkr. 58, 60)

### 57 Uckermark – Barnim I

UM – BAR I

Landkreis **Uckermark**

vom Landkreis **Barnim**

**Eberswalde**

**Schorfheide**

**Wandlitz**

**Amt Biesenthal-Barnim**

Biesenthal, Breydin, Marienwerder, Melchow, Rüditz, Sydower Fließ

**Amt Britz-Chorin-Oderberg**

Britz, Chorin, Hohenfinow, Liepe, Lunow-Stolzenhagen, Niederfinow, Oderberg, Parsteinsee

**Amt Joachimsthal (Schorfheide)**

Althüttendorf, Friedrichswalde, Joachimsthal, Ziethen

(Übrige Gemeinden)

Landkreis Barnim s. Wkr. 59)

### 58 Oberhavel – Havelland II

OHV – HVL II

Landkreis **Oberhavel**

vom Landkreis **Havelland**

**Brieselang**

**Dallgow-Döberitz**

**Falkensee**

**Ketzin/Havel**

**Schönwalde-Glien**

**Wustermark**

(Übrige Gemeinden)

Landkreis Havelland s. Wkr. 56, 60)

### 59 Märkisch-Oderland – Barnim II

MOL – BAR II

Landkreis **Märkisch-Oderland**

vom Landkreis **Barnim**

**Ahrensfelde**

**Bernau bei Berlin**

**Panketal**

**Werneuchen**

(Übrige Gemeinden)

Landkreis Barnim s. Wkr. 57)

### 60 Brandenburg an der Havel – Potsdam-Mittelmark I – Havelland III – Teltow-Fläming I

BRB – PM I – HVL III – TF I

Kreisfreie Stadt **Brandenburg an der Havel**

vom Landkreis **Havelland**

**Milower Land**

**Prennitz**

**Rathenow**

(Übrige Gemeinden)

Landkreis Havelland s. Wkr. 56, 58)

vom Landkreis **Potsdam-Mittelmark**

**Bad Belzig**

**Beelitz**

**Groß Kreutz (Havel)**

**Kloster Lehnin**

**Seddiner See**

**Treuenbrietzen**

**Werder (Havel)**

**Wiesenburg/Mark**

**Amt Beetzsee**

Beetzsee, Beetzseeheide, Havelsee, Päwesin, Roskow

**Amt Brück**

Borkheide, Borkwalde, Brück, Golzow, Linthe, Planebruch

**Amt Niemegk**

Mühlenfließ, Niemegk, Planetal, Rabenstein/Fläming

**Amt Wusterwitz**

Bensdorf, Rosenau, Wusterwitz

**Amt Ziesar**

Buckautal, Görzke, Gräben, Wenzlow, Wollin, Ziesar

(Übrige Gemeinden)

Landkreis Potsdam-Mittelmark s. Wkr. 61)

vom Landkreis **Teltow-Fläming**

**Jüterbog**

**Niedergörsdorf**

(Übrige Gemeinden)

Landkreis Teltow-Fläming s. Wkr. 61, 62)

### 61 Potsdam – Potsdam-Mittelmark II – Teltow-Fläming II

P – PM II – TF II

Kreisfreie Stadt **Potsdam**

vom Landkreis **Potsdam-Mittelmark**

**Kleinmachnow**

**Michendorf**

**Nuthetal**

**Schwielowsee**

**Stahnsdorf**

**Teltow**

(Übrige Gemeinden)

Landkreis Potsdam-Mittelmark s. Wkr. 60)

vom Landkreis **Teltow-Fläming**

**Ludwigfelde**

(Übrige Gemeinden)

Landkreis Teltow-Fläming s. Wkr. 60, 62)

### 62 Dahme-Spreewald – Teltow-Fläming III – Oberspreewald-Lausitz I

LDS – TF III – OSL I

Landkreis **Dahme-Spreewald**

vom Landkreis **Oberspreewald-Lausitz**

**Lübbenau/Spreewald**

(Übrige Gemeinden)

Landkreis Oberspreewald-Lausitz s. Wkr. 65)

vom Landkreis **Teltow-Fläming**

**Am Mellensee**

**Baruth/Mark**

**Blankenfelde-Mahlow**

**Großbeeren**

**Luckenwalde**

**Nuthe-Urstromtal**

**Rangsdorf**

**Trebbin**

**Zossen**

**Amt Dahme/Mark**

Dahme/Mark, Dahmetal, Ihlow, Niederer Fläming

(Übrige Gemeinden)

Landkreis Teltow-Fläming s. Wkr. 60, 61)

### 63 Frankfurt (Oder) – Oder-Spree

FF – LOS

Kreisfreie Stadt **Frankfurt (Oder)**

Landkreis **Oder-Spree**

**64 Cottbus – Spree-Neiße**

CB – SPN

Kreisfreie Stadt **Cottbus**Landkreis **Spree-Neiße****65 Elbe-Elster – Oberspreewald-Lausitz II**

EE – OSL II

Landkreis **Elbe-Elster**vom Landkreis **Oberspreewald-Lausitz**

Calau

Großbräschen

Lauchhammer

Schipkau

Schwarzheide

Senftenberg

Vetschau/Spreewald

Amt **Altdöbern**

Altdöbern, Bronkow, Luckaitztal,

Neupetershain, Neu-Seeland

Amt **Ortrand**

Frauendorf, Großmehlen, Kroppen,

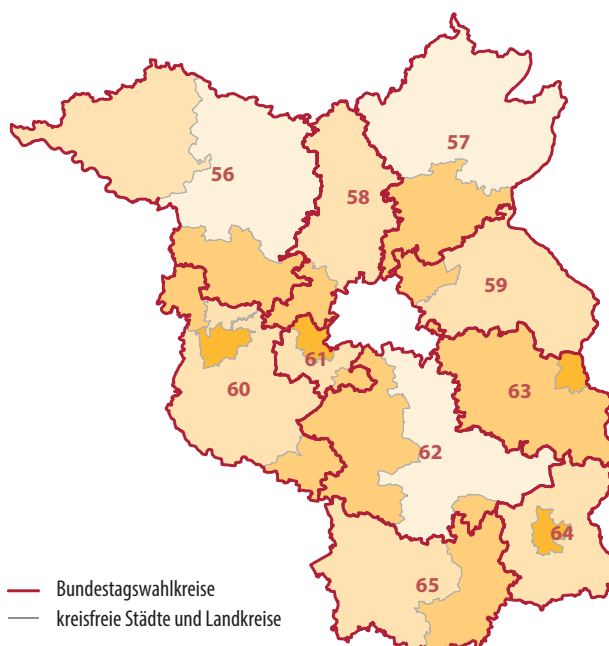
Lindenau, Ortrand, Tettau

Amt **Ruhland**

Grünewald, Guteborn, Hermsdorf,

Hohenbocka, Ruhland, Schwarzbach

(übrige Gemeinden

Landkreis *Oberspreewald-Lausitz s. Wkr. 62)***Kreisfreie Städte und Landkreise**

51 Brandenburg an der Havel

52 Cottbus

53 Frankfurt (Oder)

54 Potsdam

60 Barnim

61 Dahme-Spreewald

62 Elbe-Elster

63 Havelland

64 Märkisch-Oderland

65 Oberhavel

66 Oberspreewald-Lausitz

67 Oder-Spree

68 Ostprignitz-Ruppin

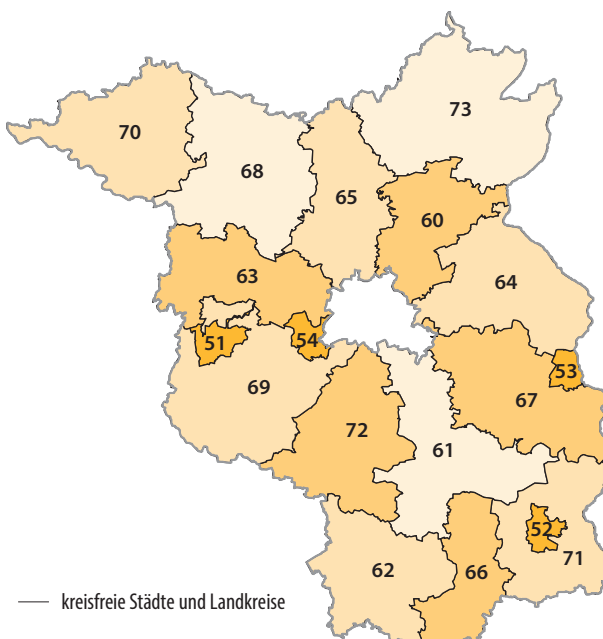
69 Potsdam-Mittelmark

70 Prignitz

71 Spree-Neiße

72 Teltow-Fläming

73 Uckermark





## Beschreibung der 44 Wahlkreise für die Wahl zum 7. Brandenburger Landtag

- 1 Prignitz I**  
Amt Bad Wilsnack/Weisen  
Gemeinde Gumtow  
Gemeinde Karstädt  
Amt Lenzen-Elbtalaue  
Stadt Perleberg  
Gemeinde Plattenburg  
Stadt Wittenberge
- 2 Prignitz II/Ostprignitz-Ruppin II**  
Gemeinde Groß Pankow (Prignitz)  
Gemeinde Heiligengrabe  
Stadt Kyritz  
Amt Meyenburg  
Stadt Pritzwalk  
Amt Putlitz-Berge  
Stadt Wittstock/Dosse
- 3 Ostprignitz-Ruppin I**  
Gemeinde Fehrbellin  
Amt Lindow (Mark)  
Stadt Neuruppin  
Stadt Rheinsberg  
Amt Temnitz
- 4 Ostprignitz-Ruppin III/Havelland III**  
Gemeinde Milower Land  
Amt Neustadt (Dosse)  
Stadt Premnitz  
Stadt Rathenow  
Amt Rhinow  
Gemeinde Wusterhausen/Dosse
- 5 Havelland I**  
Gemeinde Brieselang  
Amt Friesack  
Stadt Ketzin/Havel  
Stadt Nauen  
Amt Nennhausen  
Gemeinde Wustermark
- 6 Havelland II**  
Gemeinde Dallgow-Döberitz  
Stadt Falkensee  
Gemeinde Schönwalde-Glien
- 7 Oberhavel I**  
Stadt Hennigsdorf  
Stadt Kremmen  
Gemeinde Löwenberger Land  
Gemeinde Oberkrämer  
Stadt Velten
- 8 Oberhavel II**  
Gemeinde Birkenwerder  
Gemeinde Glienicke/Nordbahn  
Stadt Hohen Neuendorf  
Gemeinde Mühlenbecker Land
- 9 Oberhavel III**  
Gemeinde Leegebruch  
Stadt Liebenwalde  
Stadt Oranienburg
- 10 Uckermark III/Oberhavel IV**  
Gemeinde Boitzenburger Land  
Stadt Fürstenberg/Havel  
Amt Gransee und Gemeinden  
Stadt Lychen  
Stadt Templin  
Stadt Zehdenick
- 11 Uckermark I**  
Stadt Angermünde  
Amt Brüssow (Uckermark)  
Amt Gerswalde  
Amt Gramzow  
Gemeinde Nordwestuckermark  
Stadt Prenzlau  
Gemeinde Uckerland
- 12 Uckermark II**  
Amt Gartz (Oder)  
Amt Oder-Welse  
Stadt Schwedt/Oder
- 13 Barnim I**  
Stadt Eberswalde  
Amt Joachimsthal (Schorfheide)  
Gemeinde Schorfheide
- 14 Barnim II**  
Stadt Bernau bei Berlin  
Gemeinde Panketal
- 15 Barnim III**  
Gemeinde Ahrensfelde  
Amt Biesenthal-Barnim  
Amt Britz-Chorin-Oderberg  
Gemeinde Wandlitz  
Stadt Werneuchen
- 16 Brandenburg an der Havel I/Potsdam-Mittelmark I**  
Amt Beetzsee  
Gemeinde Groß Kreutz (Havel)  
Gemeinde Kloster Lehnin  
Amt Wusterwitz  
Amt Ziesar  
von der Stadt Brandenburg an der Havel  
die Stadtteile:  
Görden und Plaue
- 17 Brandenburg an der Havel II**  
von der Stadt Brandenburg an der Havel  
die Stadt- oder Ortsteile:  
Altstadt, Dom, Hohenstücken,  
Kirchmöser, Neustadt und Nord sowie  
Gollwitz und Wust
- 18 Potsdam-Mittelmark II**  
Stadt Beelitz  
Stadt Bad Belzig  
Amt Brück  
Gemeinde Michendorf  
Amt Niemegk  
Gemeinde Seddiner See  
Stadt Treuenbrietzen  
Gemeinde Wiesenburg/Mark
- 19 Potsdam-Mittelmark III/Potsdam III**  
Gemeinde Schwielowsee  
Stadt Werder (Havel)  
von der Landeshauptstadt die Orts- oder  
Stadtteile:  
Bornim, Bornstedt, Eiche, Fahrland,  
Golm, Groß Glienicke, Grube, Marquardt,  
Nedlitz, Neu Fahrland, Sacrow, Satzkorn  
und Uetz-Paaren (ohne die Teile, die  
zum Wahlkreis 21 oder 22 gehören)
- 20 Potsdam-Mittelmark IV**  
Gemeinde Kleinmachnow  
Gemeinde Nuthetal  
Gemeinde Stahnsdorf  
Stadt Teltow
- 21 Potsdam I**  
von der Landeshauptstadt die Stadt- oder  
Ortsteile:  
Nördliche Innenstadt, Babelsberg,  
Klein Glienicke, Westliche Vorstädte und  
Nördliche Vorstädte (ohne die Teile, die  
zum Wahlkreis 19 oder 22 gehören)
- 22 Potsdam II**  
von der Landeshauptstadt die Stadt- oder  
Ortsteile:  
Drewitz, Kirchsteigfeld, Potsdam Süd,  
Stern und Südliche Innenstadt/Zentrum  
Ost (ohne die Teile, die zum Wahlkreis  
19 oder 21 gehören)
- 23 Teltow-Fläming I**  
Gemeinde Am Mellensee  
Gemeinde Großbeeren  
Stadt Ludwigsfelde  
Gemeinde Nuthe-Urstromtal  
Stadt Trebbin
- 24 Teltow-Fläming II**  
Amt Dahme/Mark  
Stadt Jüterbog  
Stadt Luckenwalde  
Gemeinde Niedergörsdorf
- 25 Teltow-Fläming III**  
Stadt Baruth/Mark  
Gemeinde Blankenfelde-Mahlow  
Gemeinde Rangsdorf  
Stadt Zossen
- 26 Dahme-Spreewald I**  
Gemeinde Bestensee  
Gemeinde Eichwalde  
Stadt Mittenwalde  
Gemeinde Schönefeld  
Gemeinde Schulzendorf  
Gemeinde Wildau  
Gemeinde Zeuthen

**27 Dahme-Spreewald II/Oder-Spree I**

Stadt Königs Wusterhausen  
Amt Scharmützelsee  
Amt Spreenhagen  
Stadt Storkow (Mark)  
Gemeinde Tauche

**28 Dahme-Spreewald III**

Gemeinde Heideblick  
Gemeinde Heidesee  
Amt Lieberose/Oberspreewald  
Stadt Lübben (Spreewald)  
Stadt Luckau  
Gemeinde Märkische Heide  
Amt Schenkendöbber  
Amt Unterspreewald

**29 Oder-Spree II**

Amt Brieskow-Finkenheerd  
Stadt Eisenhüttenstadt  
Stadt Friedland  
Amt Neuzelle  
Amt Schlaubetal

**30 Oder-Spree III**

Stadt Beeskow  
Stadt Fürstenwalde/Spree  
Gemeinde Grünheide (Mark)  
Amt Odervorland  
Gemeinde Rietz-Neuendorf

**31 Märkisch-Oderland I/Oder-Spree IV**

Stadt Erkner  
Gemeinde Hoppegarten  
Gemeinde Neuenhagen bei Berlin  
Gemeinde Schöneiche bei Berlin  
Gemeinde Woltersdorf

**32 Märkisch-Oderland II**

Gemeinde Petershagen/Eggersdorf  
Gemeinde Rüdersdorf bei Berlin  
Stadt Strausberg

**33 Märkisch-Oderland III**

Stadt Altlandsberg  
Stadt Bad Freienwalde (Oder)  
Amt Barnim-Oderbruch  
Amt Falkenberg-Höhe  
Gemeinde Fredersdorf-Vogelsdorf  
Stadt Wriezen

**34 Märkisch-Oderland IV**

Amt Golzow  
Amt Lebus  
Gemeinde Letschin  
Amt Märkische Schweiz  
Stadt Müncheberg  
Amt Neuhausen  
Stadt Seelow  
Amt Seelow-Land

**35 Frankfurt (Oder)**

Stadt Frankfurt (Oder)

**36 Elbe-Elster I**

Stadt Falkenberg/Elster  
Stadt Finsterwalde  
Stadt Herzberg (Elster)  
Amt Kleine Elster (Niederlausitz)  
Amt Schlieben  
Stadt Schönewalde  
Stadt Sonnewalde  
Stadt Uebigau-Wahrenbrück

**37 Elbe-Elster II**

Stadt Bad Liebenwerda  
Stadt Doberlug-Kirchhain  
Amt Elsterland  
Stadt Elsterwerda  
Stadt Mühlberg/Elbe  
Amt Plessa  
Gemeinde Röderland  
Amt Schradenland

**38 Oberspreewald-Lausitz I**

Stadt Lauchhammer  
Amt Ortrand  
Amt Ruhland  
Gemeinde Schipkau  
Stadt Schwarzheide

**39 Oberspreewald-Lausitz II/Spree-Neiße IV**

Amt Altdöbern  
Stadt Drebkau  
Stadt Großräschen  
Stadt Senftenberg

**40 Oberspreewald-Lausitz III/Spree-Neiße III**

Amt Burg (Spreewald)  
Stadt Calau  
Gemeinde Kolkwitz  
Stadt Lübbenau/Spreewald  
Stadt Vetschau/Spreewald

**41 Spree-Neiße I**

Stadt Guben  
Stadt Forst (Lausitz)  
Amt Peitz  
Gemeinde Schenkendöbber

**42 Spree-Neiße II**

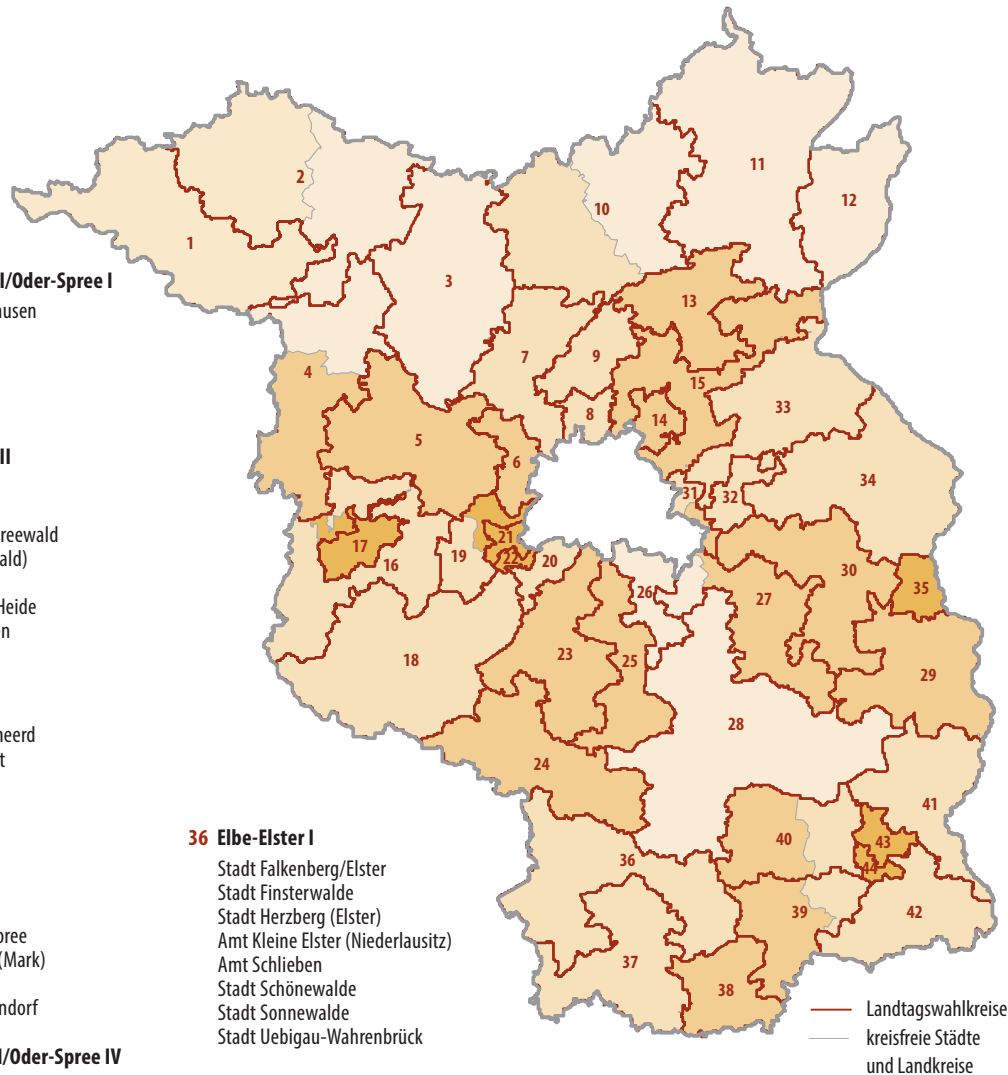
Amt Döbern-Land  
Gemeinde Neuhausen/Spree  
Stadt Spremberg  
Stadt Welzow

**43 Cottbus I**

von der Stadt Cottbus  
die Stadt- oder Ortsteile:  
Branitz, Dissenchen, Döbberick,  
Merzdorf, Mitte, Sandow, Saspow, Schmell-  
witz, Sielow, Skadow und  
Willmersdorf

**44 Cottbus II**

von der Stadt Cottbus  
die Stadt- oder Ortsteile:  
Kahren, Madlow, Sachsendorf,  
Spremberger Vorstadt und Ströbitz sowie  
Gallinchen, Groß Gaglow und Kiebusch





## Erst- und Zweitstimmen ausgewählter Parteien

bei der Bundestagswahl im Land Brandenburg am 26. September 2021 und am 24. September 2017

- Endgültiges Ergebnis -

Merkmal	Bundestagswahl 2021				Bundestagswahl 2017				Differenz			
	Erststimmen		Zweitstimmen		Erststimmen		Zweitstimmen		Erststimmen		Zweitstimmen	
	Anzahl	%	Anzahl	%	Anzahl	%	Anzahl	%	Anzahl	Prozentpunkte	Anzahl	Prozentpunkte
Wahlberechtigte .....	2 048 844	x	2 048 844	x	2 051 559	x	2 051 559	x	- 2 715	x	- 2 715	x
ohne Wahlschein .....	1 479 214	72,2	1 479 214	72,2	1 709 217	83,3	1 709 217	83,3	- 230 003	- 11,1	- 230 003	- 11,1
mit Wahlschein .....	569 630	27,8	569 630	27,8	342 342	16,7	342 342	16,7	227 288	11,1	227 288	11,1
Wählende .....	1 549 464	75,6	1 549 464	75,6	1 512 145	73,7	1 512 145	73,7	37 319	1,9	37 319	1,9
darunter												
Briefwählende .....	540 209	34,9	540 209	34,9	325 299	21,5	325 299	21,5	214 910	13,4	214 910	13,4
Ungültige Stimmen .....	21 706	1,4	19 821	1,3	23 743	1,6	21 314	1,4	- 2 037	- 0,2	- 1 493	- 0,1
Gültige Stimmen .....	1 527 758	98,6	1 529 643	98,7	1 488 402	98,4	1 490 831	98,6	39 356	0,2	38 812	0,1
CDU .....	283 668	18,6	233 891	15,3	432 157	29,0	397 839	26,7	- 148 489	- 10,5	- 163 948	- 11,4
AfD .....	279 978	18,3	277 412	18,1	289 204	19,4	301 103	20,2	- 9 226	- 1,1	- 23 691	- 2,1
SPD .....	437 753	28,7	450 573	29,5	304 896	20,5	261 822	17,6	132 857	8,2	188 751	11,9
DIE LINKE .....	142 628	9,3	129 762	8,5	256 497	17,2	255 721	17,2	- 113 869	- 7,9	- 125 959	- 8,7
FDP .....	121 094	7,9	142 426	9,3	75 734	5,1	105 485	7,1	45 360	2,8	36 941	2,2
GRÜNE/B 90 .....	120 005	7,9	137 472	9,0	67 253	4,5	74 971	5,0	52 752	3,3	62 501	4,0
Tierschutzpartei .....	6 735	0,4	39 823	2,6	x	x	26 243	1,8	6 735	0,4	13 580	0,8
Die PARTEI .....	27 429	1,8	19 199	1,3	17 385	1,2	19 471	1,3	10 044	0,6	- 272	- 0,1
FREIE WÄHLER .....	47 029	3,1	40 509	2,6	28 547	1,9	17 762	1,2	18 482	1,2	22 747	1,5
NPD .....	x	x	4 868	0,3	1 369	0,1	12 993	0,9	- 1 369	- 0,1	- 8 125	- 0,6
DKP .....	1 785	0,1	1 978	0,1	4 668	0,3	2 514	0,2	- 2 883	- 0,2	- 536	0,0
ÖDP .....	4 499	0,3	2 835	0,2	x	x	2 496	0,2	4 499	0,3	339	0,0
MLPD .....	304	0,0	842	0,1	772	0,1	1 277	0,1	- 468	0,0	- 435	0,0
dieBasis .....	26 766	1,8	23 062	1,5	x	x	x	x	26 766	1,8	23 062	1,5
Die Humanisten .....	458	0,0	1 892	0,1	x	x	x	x	458	0,0	1 892	0,1
PIRATEN .....	5 848	0,4	6 340	0,4	4 925	0,3	x	x	923	0,1	6 340	0,4
Team Todenhöfer .....	x	x	3 353	0,2	x	x	x	x	x	x	3 353	0,2
UNABHÄNGIGE .....	7 339	0,5	9 113	0,6	x	x	x	x	7 339	0,5	9 113	0,6
Volt .....	1 004	0,1	4 293	0,3	x	x	x	x	1 004	0,1	4 293	0,3
FAMILIE .....	1 817	0,1	x	x	x	x	x	x	1 817	0,1	x	x
Sonst.												
Direktbewerbende.....	11 619	0,8	x	x	472	0,0	x	x	11 147	0,7	x	x
Sonstige .....	x	x	x	x	4 523	0,3	11 134	0,7	x	x	x	x

## Mandatsverteilung im Vergleich zur Bundestagswahl im Land Brandenburg am 24. September 2017

- Endgültiges Ergebnis -

Partei	Bundestagswahl 2021			Bundestagswahl 2017			Differenz		
	Insgesamt	Direktmandate	Listenmandate	Insgesamt	Direktmandate	Listenmandate	Insgesamt	Direktmandate	Listenmandate
CDU .....	4	-	4	9	9	-	- 5	- 9	4
AfD .....	5	-	5	5	-	5	-	-	-
SPD .....	10	10	-	4	1	3	6	9	- 3
DIE LINKE .....	2	-	2	4	-	4	- 2	-	- 2
FDP .....	2	-	2	2	-	2	-	-	-
GRÜNE/B 90 .....	2	-	2	1	-	1	1	-	1
Insgesamt	25	10	15	25	10	15	-	-	-