

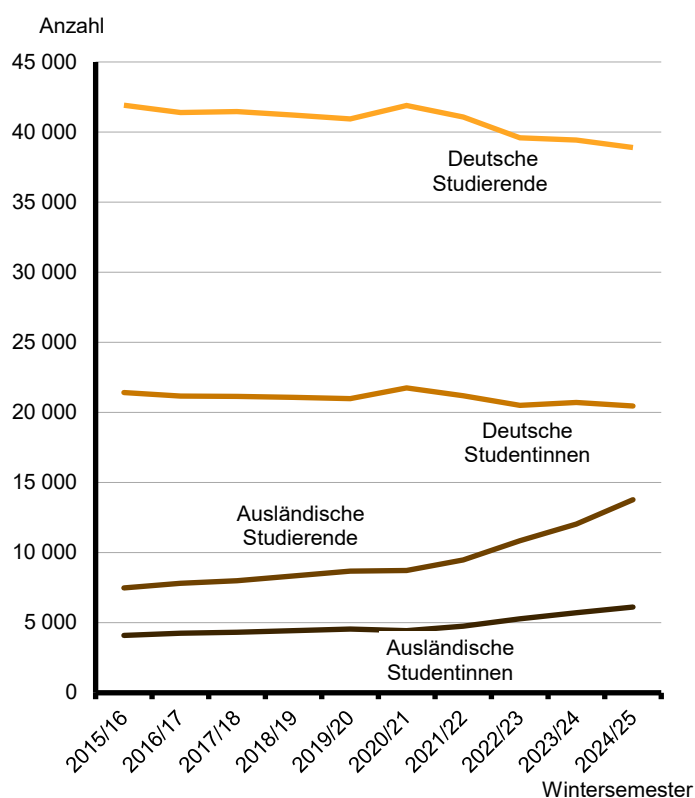
Statistischer Bericht

B III 1 – j / 24

Studierende an Hochschulen im **Land Brandenburg** **Wintersemester 2024/25** Teil 2: Ausführliche Ergebnisse

Endgültige Angaben

Deutsche und ausländische Studierende im Land Brandenburg in den vergangenen zehn Wintersemestern



Impressum

Statistischer Bericht
B III 1 – j / 24

Erscheinungsfolge: jährlich
Erschienen im **Juni 2025**

Herausgeber

Amt für Statistik Berlin-Brandenburg
Steinstraße 104 - 106
14480 Potsdam
info@statistik-bbb.de
www.statistik-berlin-brandenburg.de

Tel. 0331 8173 - 1777
Fax 0331 817330 - 4091

Zeichenerklärung

0 weniger als die Hälfte von 1
in der letzten besetzten Stelle,
jedoch mehr als nichts
– nichts vorhanden
... Angabe fällt später an
() Aussagewert ist eingeschränkt
/ Zahlenwert nicht sicher genug
• Zahlenwert unbekannt oder
geheim zu halten
x Tabellenfach gesperrt
p vorläufige Zahl
r berichtigte Zahl
s geschätzte Zahl

Amt für Statistik Berlin-Brandenburg,
Potsdam, 2025



Dieses Werk ist unter einer Creative Commons Lizenz
vom Typ Namensnennung 3.0 Deutschland zugänglich.
Um eine Kopie dieser Lizenz einzusehen, konsultieren Sie
<http://creativecommons.org/licenses/by/3.0/de/>

Inhaltsverzeichnis

	Seite		Seite
Metadaten zu dieser Statistik (externer Link)			
Grafiken			
Anteil der Studierenden in den einzelnen Hochschularten im Wintersemester 2024/25	5		
Deutsche und ausländische Studierende in den vergangenen zehn Wintersemestern	6		
Studienanfängerinnen und Studienanfänger nach ausgewählten Hochschularten in den vergangenen zehn Studienjahren	7		
Tabellen			
1 Zusammenfassende Übersicht über Studie- rende im Wintersemester 2024/25 nach Hochschularten	4	8 Studierende im Wintersemester 2024/25 nach dem Land des Erwerbs der Hoch- schulzugangsberechtigung und Hochschulen	22
2 Studierende in den vergangenen zehn Wintersemestern nach Hochschularten	5	9 Ausländische Studierende im Winterse- mester 2024/25 nach Hochschularten	26
3 Ausländische Studierende in den vergangenen zehn Wintersemestern nach Hochschularten	6	10 Studierende im Wintersemester 2024/25 nach Fächergruppen und angestrebten Abschlüssen	27
4 Studienanfängerinnen und Studienanfänger im 1. Studiengang in den vergangenen zehn Studienjahren nach Hochschularten	7	11 Gasthörerinnen und Gasthörer im Wintersemester 2024/25 nach Fächer- und Altersgruppen	31
5 Studierende, Studienanfängerinnen und -anfänger im 1. Studiengang im Wintersemester 2024/25 nach Fächergruppen und Hochschularten	8	Anlagen	
6 Studierende im Wintersemester 2024/25 nach Fächergruppen, Fach- und Hochschul- semestern, Hochschularten und Hochschulen	10	1 Zuordnung der Studienbereiche zu den Fächergruppen	32
7 Studierende, Studienanfängerinnen und Studien- anfänger im Wintersemester 2024/25 nach Hochschularten und Altersgruppen	21	2 Hochschulen im Land Brandenburg nach der Trägerschaft	33

1 Zusammenfassende Übersicht über Studierende im Wintersemester 2024/25 nach Hochschularten

Merkmal — i - insgesamt w - weiblich		Insgesamt	Davon an		
			Universitäten	Fachhoch- schulen ¹	Verwaltungs- fachhoch- schulen
Studierende insgesamt	i	52 671	33 842	17 292	1 537
	w	26 574	18 337	7 622	615
davon					
Hauptörer/-innen	i	51 431	33 709	16 185	1 537
	w	25 841	18 242	6 984	615
Nebenhörer/-innen	i	1 240	133	1 107	–
	w	733	95	638	–
Studienanfänger/-innen und zwar					
im 1. Hochschulsemester	i	8 787	4 857	3 443	487
	w	4 219	2 754	1 258	207
im 1. Fachsemester	i	14 020	7 689	5 818	513
	w	7 052	4 343	2 496	213
Ausländische Studierende	i	13 775	8 285	5 487	3
	w	6 116	4 137	1 979	–
darunter Hochschulen in öffentlicher Trägerschaft					
Studierende insgesamt	i	45 557	31 605	12 415	1 537
	w	23 355	16 886	5 854	615
davon					
Hauptörer/-innen	i	44 318	31 472	11 309	1 537
	w	22 623	16 791	5 217	615
Nebenhörer/-innen	i	1 239	133	1 106	–
	w	732	95	637	–
Studienanfänger/-innen und zwar					
im 1. Hochschulsemester	i	6 829	4 614	1 728	487
	w	3 514	2 590	717	207
im 1. Fachsemester	i	11 772	7 317	3 942	513
	w	6 175	4 094	1 868	213
Ausländische Studierende	i	10 396	8 210	2 183	3
	w	5 079	4 081	998	–

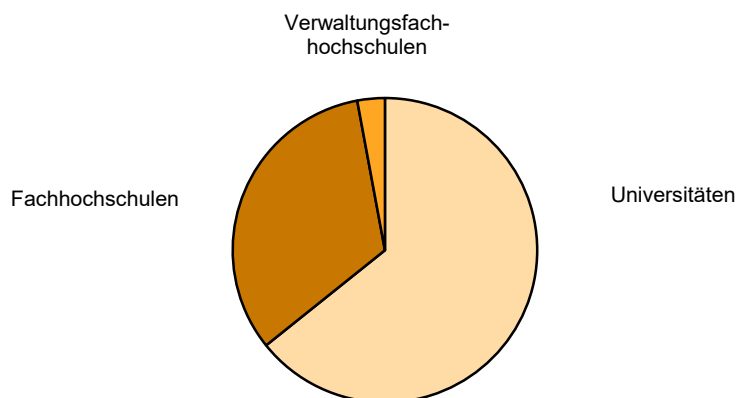
1 ohne Verwaltungsfachhochschulen

2 Studierende in den vergangenen zehn Wintersemestern nach Hochschularten

Wintersemester	Insgesamt	Davon an		
		Universitäten	Fachhoch- schulen ¹	Verwaltungs- fach- hochschulen
Studierende insgesamt				
2015/16	49 395	36 053	12 259	1 083
2016/17	49 205	35 767	12 249	1 189
2017/18	49 442	35 821	12 343	1 278
2018/19	49 551	35 776	12 373	1 402
2019/20	49 621	35 445	12 682	1 494
2020/21	50 615	35 900	13 134	1 581
2021/22	50 549	35 489	13 409	1 651
2022/23	50 427	34 587	14 101	1 739
2023/24	51 468	33 973	15 849	1 646
2024/25	52 671	33 842	17 292	1 537
darunter weiblich				
2015/16	25 514	19 699	5 365	450
2016/17	25 421	19 503	5 424	494
2017/18	25 476	19 491	5 494	491
2018/19	25 494	19 455	5 475	564
2019/20	25 540	19 255	5 640	645
2020/21	26 185	19 509	5 941	735
2021/22	25 947	19 210	6 017	720
2022/23	25 786	18 742	6 323	721
2023/24	26 430	18 472	7 273	685
2024/25	26 574	18 337	7 622	615

¹ ohne Verwaltungsfachhochschulen

Anteil der Studierenden in den einzelnen Hochschularten im Wintersemester 2024/25

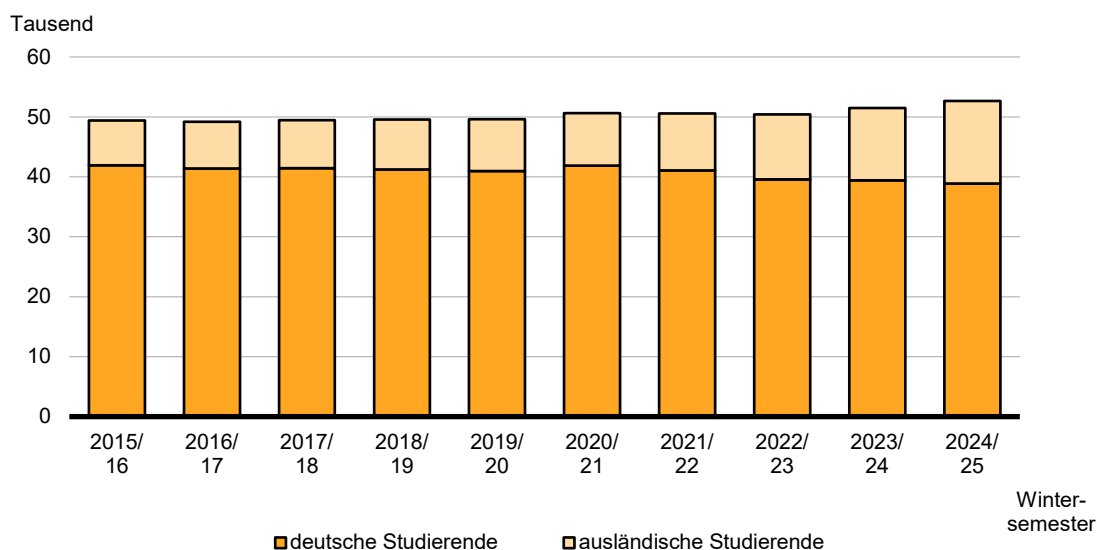


3 Ausländische Studierende in den vergangenen zehn Wintersemestern nach Hochschularten

Wintersemester	Insgesamt	Davon an		
		Universitäten	Fachhoch- schulen ¹	Verwaltungs- fach- hochschulen
Ausländische Studierende insgesamt				
2015/16	7 480	5 774	1 703	3
2016/17	7 814	5 993	1 817	4
2017/18	7 990	6 294	1 688	8
2018/19	8 333	6 616	1 708	9
2019/20	8 680	6 898	1 773	9
2020/21	8 729	6 897	1 825	7
2021/22	9 478	7 255	2 219	4
2022/23	10 841	7 508	3 332	1
2023/24	12 040	7 721	4 319	–
2024/25	13 775	8 285	5 487	3
darunter weiblich				
2015/16	4 092	3 331	760	1
2016/17	4 251	3 444	806	1
2017/18	4 325	3 538	785	2
2018/19	4 430	3 643	784	3
2019/20	4 552	3 763	785	4
2020/21	4 436	3 634	799	3
2021/22	4 758	3 841	916	1
2022/23	5 283	4 032	1 251	–
2023/24	5 714	3 973	1 741	–
2024/25	6 116	4 137	1 979	–

¹ ohne Verwaltungsfachhochschulen

Deutsche und ausländische Studierende in den vergangenen zehn Wintersemestern

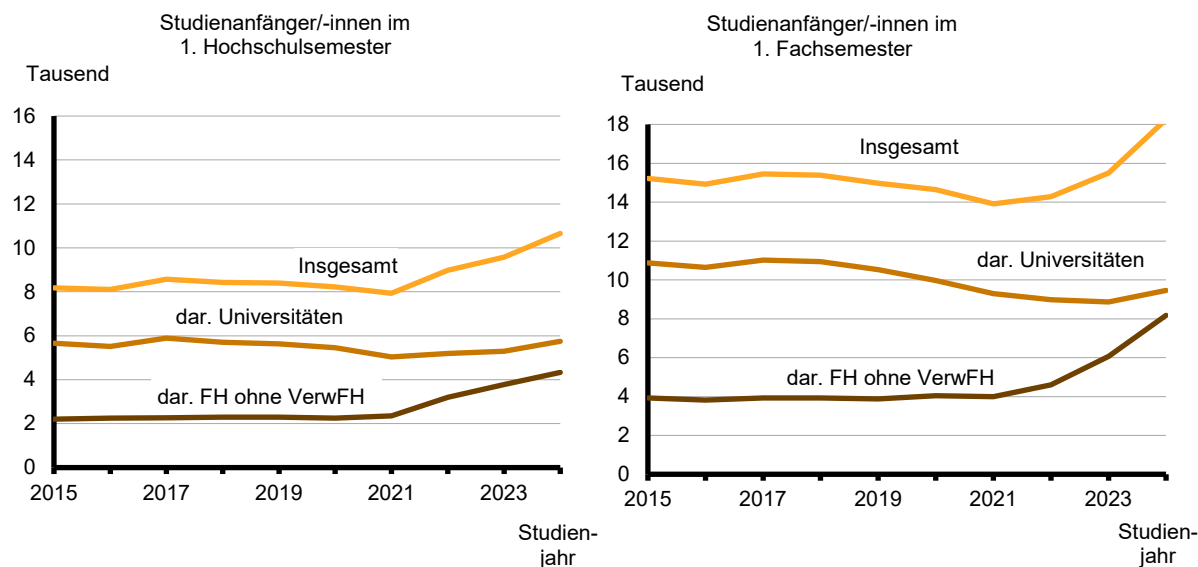


4 Studienanfängerinnen und Studienanfänger im 1. Studiengang in den vergangenen zehn Studienjahren nach Hochschularten

Studienjahr (Sommer- u. folgendes Wintersemester)	Insgesamt	Davon an		
		Universitäten	Fachhoch- schulen¹	Verwaltungs- fach- hochschulen
Studienanfänger/-innen im 1. Hochschulesemester				
2015	8 184	5 667	2 205	312
2016	8 112	5 512	2 254	346
2017	8 576	5 893	2 271	412
2018	8 433	5 706	2 298	429
2019	8 393	5 629	2 294	470
2020	8 224	5 459	2 254	511
2021	7 934	5 037	2 361	536
2022	8 986	5 199	3 198	589
2023	9 583	5 300	3 780	503
2024	10 657	5 754	4 333	570
Studienanfänger/-innen im 1. Fachsemester				
2015	15 217	10 883	3 920	414
2016	14 925	10 649	3 817	459
2017	15 448	11 020	3 927	501
2018	15 390	10 935	3 926	529
2019	14 980	10 536	3 878	566
2020	14 647	9 964	4 046	637
2021	13 914	9 293	3 997	624
2022	14 287	8 984	4 609	694
2023	15 508	8 866	6 071	571
2024	18 257	9 453	8 177	627

¹ ohne Verwaltungsfachhochschulen

Studienanfängerinnen und Studienanfänger nach ausgewählten Hochschularten in den vergangenen zehn Studienjahren



5 Studierende, Studienanfängerinnen und Studienanfänger im 1. Studiengang im Wintersemester 2024/25 nach Fächergruppen und Hochschularten

Fächergruppe des 1. Studienfaches — i - insgesamt w - weiblich		Studie- rende	Davon					
			Deutsche Studierende			Ausländische Studierende		
			insgesamt	und zwar im		insgesamt	und zwar im	
1. Hoch- schul- semester	1. Fach- semester	1. Hoch- schul- semester		1. Fach- semester				
Universitäten								
Geisteswissenschaften	i	6 803	5 588	638	1 279	1 215	282	324
	w	4 510	3 697	444	867	813	191	226
Sport	i	636	594	47	122	42	6	9
	w	213	193	18	46	20	5	5
Rechts-, Wirtschafts- und Sozial- wissenschaften	i	12 230	9 944	1 295	2 183	2 286	505	608
	w	7 144	5 866	823	1 337	1 278	324	378
Mathematik, Naturwissenschaften	i	4 417	3 311	438	803	1 106	179	217
	w	2 283	1 703	242	435	580	106	127
Humanmedizin/Gesundheits- wissenschaften	i	2 112	2 022	210	298	90	26	31
	w	1 357	1 292	136	190	65	20	25
Agrar-, Forst- und Ernährungs- wissenschaften, Veterinärmedizin	i	389	270	28	81	119	29	38
	w	295	216	23	59	79	18	27
Ingenieurwissenschaften	i	6 225	3 006	370	650	3 219	721	815
	w	1 985	804	106	199	1 181	253	289
Kunst, Kunstwissenschaft	i	1 030	822	59	186	208	24	45
	w	550	429	33	108	121	12	25
Fächergruppen zusammen	i	33 842	25 557	3 085	5 602	8 285	1 772	2 087
	w	18 337	14 200	1 825	3 241	4 137	929	1 102
Fachhochschulen (ohne Verwaltungsfachhochschulen)								
Geisteswissenschaften	i	471	432	77	88	39	5	7
	w	313	287	56	54	26	2	3
Sport	i	358	350	107	133	8	1	3
	w	145	141	40	53	4	—	1
Rechts-, Wirtschafts- und Sozial- wissenschaften	i	5 539	3 999	594	1 012	1 540	538	615
	w	3 037	2 414	325	582	623	157	192
Mathematik, Naturwissenschaften	i	177	109	10	23	68	14	20
	w	90	60	5	12	30	7	9
Humanmedizin/Gesundheits- wissenschaften	i	298	281	151	159	17	14	15
	w	212	206	98	106	6	5	5
Agrar-, Forst- und Ernährungs- wissenschaften, Veterinärmedizin	i	1 474	1 265	135	325	209	46	62
	w	782	700	73	180	82	20	24
Ingenieurwissenschaften	i	7 938	4 730	598	1 789	3 208	1 001	1 334
	w	2 363	1 398	132	655	965	242	466
Kunst, Kunstwissenschaft	i	1 034	639	50	120	395	99	110
	w	677	437	36	88	240	57	63
Außerhalb der Studienbereichs- gliederung	i	3	—	—	—	3	3	3
	w	3	—	—	—	3	3	3
Fächergruppen zusammen	i	17 292	11 805	1 722	3 649	5 487	1 721	2 169
	w	7 622	5 643	765	1 730	1 979	493	766
Verwaltungsfachhochschulen								
Rechts-, Wirtschafts- und Sozial- wissenschaften	i	1 537	1 534	487	513	3	—	—
	w	615	615	207	213	—	—	—
Fächergruppen zusammen	i	1 537	1 534	487	513	3	—	—
	w	615	615	207	213	—	—	—

5 Studierende, Studienanfängerinnen und Studienanfänger im 1. Studiengang im Wintersemester 2024/25 nach Fächergruppen und Hochschularten

Fächergruppe des 1. Studienfaches — i - insgesamt w - weiblich	Studie- rende	Davon						
		Deutsche Studierende				Ausländische Studierende		
		insgesamt	und zwar im		insgesamt	und zwar im		
			1. Hoch- schul- semester	1. Fach- semester		1. Hoch- schul- semester	1. Fach- semester	
Hochschulen insgesamt								
Geisteswissenschaften	i	7 274	6 020	715	1 367	1 254	287	331
	w	4 823	3 984	500	921	839	193	229
Sport	i	994	944	154	255	50	7	12
	w	358	334	58	99	24	5	6
Rechts-, Wirtschafts- und Sozial- wissenschaften	i	19 306	15 477	2 376	3 708	3 829	1 043	1 223
	w	10 796	8 895	1 355	2 132	1 901	481	570
Mathematik, Naturwissenschaften	i	4 594	3 420	448	826	1 174	193	237
	w	2 373	1 763	247	447	610	113	136
Humanmedizin/Gesundheits- wissenschaften	i	2 410	2 303	361	457	107	40	46
	w	1 569	1 498	234	296	71	25	30
Agrar-, Forst- und Ernährungs- wissenschaften, Veterinärmedizin	i	1 863	1 535	163	406	328	75	100
	w	1 077	916	96	239	161	38	51
Ingenieurwissenschaften	i	14 163	7 736	968	2 439	6 427	1 722	2 149
	w	4 348	2 202	238	854	2 146	495	755
Kunst, Kunstwissenschaft	i	2 064	1 461	109	306	603	123	155
	w	1 227	866	69	196	361	69	88
Außerhalb der Studienbereichs- gliederung	i	3	—	—	—	3	3	3
	w	3	—	—	—	3	3	3
Fächergruppen insgesamt	i	52 671	38 896	5 294	9 764	13 775	3 493	4 256
	w	26 574	20 458	2 797	5 184	6 116	1 422	1 868

6 Studierende im Wintersemester 2024/25 nach Fächergruppen, Fach- und Hochschulse mestern, Hochschularten und Hochschulen

Fächergruppe des 1. Studienfaches (F = Fachsemester; H = Hochschulsemester) — i - insgesamt w - weiblich			Studie- rende	Davon im ... Semester							
				1. oder 2.	3. oder 4.	5. oder 6.	7. oder 8.	9. oder 10.	11. oder 12.	13. oder 14.	15. oder höheren
Universitäten zusammen											
Geisteswissenschaften	F	i	6 803	1 824	1 375	1 184	844	578	366	240	392
		w	4 510	1 246	919	796	566	363	230	146	244
	H	i	6 803	999	744	678	684	726	657	534	1 781
		w	4 510	690	494	453	479	481	446	344	1 123
Sport	F	i	636	149	128	137	84	51	39	20	28
		w	213	57	49	46	28	15	8	2	8
	H	i	636	61	83	71	63	82	76	65	135
		w	213	24	35	28	21	26	19	18	42
Rechts-, Wirtschafts- und Sozialwissenschaften	F	i	12 230	3 290	2 471	1 962	1 477	1 041	699	450	840
		w	7 144	1 981	1 453	1 183	880	583	387	246	431
	H	i	12 230	2 063	1 554	1 407	1 337	1 364	1 064	865	2 576
		w	7 144	1 261	927	862	796	816	632	518	1 332
Mathematik, Naturwissenschaften	F	i	4 417	1 247	969	873	560	327	215	84	142
		w	2 283	675	517	464	278	166	91	33	59
	H	i	4 417	727	535	550	439	439	433	310	984
		w	2 283	400	294	286	229	236	231	161	446
Humanmedizin/Gesundheits- wissenschaften	F	i	2 112	553	402	395	394	230	94	33	11
		w	1 357	347	259	238	264	150	68	24	7
	H	i	2 112	421	380	344	362	245	136	57	167
		w	1 357	267	242	195	249	163	89	41	111
Agrar-, Forst- und Ernährungs- wissenschaften, Veterinärmed.	F	i	389	125	79	77	54	23	18	11	2
		w	295	92	67	54	41	16	15	9	1
	H	i	389	64	53	41	43	42	36	35	75
		w	295	47	43	27	28	32	31	28	59
Ingenieurwissenschaften	F	i	6 225	1 781	1 538	1 159	718	455	302	138	134
		w	1 985	584	463	388	249	140	91	37	33
	H	i	6 225	1 253	1 056	854	660	611	516	344	931
		w	1 985	408	311	319	250	192	161	98	246
Kunst, Kunstwissenschaft	F	i	1 030	244	201	184	162	114	67	20	38
		w	550	141	107	105	90	58	23	10	16
	H	i	1 030	93	103	107	119	105	102	90	311
		w	550	50	66	63	63	53	59	52	144
Fächergruppen zusammen	F	i	33 842	9 213	7 163	5 971	4 293	2 819	1 800	996	1 587
		w	18 337	5 123	3 834	3 274	2 396	1 491	913	507	799
	H	i	33 842	5 681	4 508	4 052	3 707	3 614	3 020	2 300	6 960
		w	18 337	3 147	2 412	2 233	2 115	1 999	1 668	1 260	3 503

6 Studierende im Wintersemester 2024/25 nach Fächergruppen, Fach- und Hochschulse mestern, Hochschularten und Hochschulen

Fächergruppe des 1. Studienfaches (F = Fachsemester; H = Hochschulsemester) — i - insgesamt w - weiblich			Studie- rende	Davon im ... Semester								
		1. oder 2.		3. oder 4.	5. oder 6.	7. oder 8.	9. oder 10.	11. oder 12.	13. oder 14.	15. oder höheren		
Universität Potsdam												
Geisteswissenschaften	F	i	5 571	1 501	1 142	977	691	477	309	178	296	
		w	3 675	1 015	770	658	458	299	194	100	181	
	H	i	5 571	819	645	575	600	635	564	438	1 295	
		w	3 675	556	428	379	424	422	385	283	798	
Sport	F	i	636	149	128	137	84	51	39	20	28	
		w	213	57	49	46	28	15	8	2	8	
	H	i	636	61	83	71	63	82	76	65	135	
		w	213	24	35	28	21	26	19	18	42	
Rechts-, Wirtschafts- und Sozialwissenschaften	F	i	7 366	1 793	1 483	1 241	962	665	433	295	494	
		w	4 361	1 082	908	740	586	381	248	167	249	
	H	i	7 366	1 027	856	795	799	907	719	585	1 678	
		w	4 361	641	525	475	483	558	432	365	882	
Mathematik, Naturwissenschaften	F	i	3 948	1 107	865	781	506	299	195	74	121	
		w	2 071	615	462	419	258	154	82	29	52	
	H	i	3 948	613	470	480	401	414	402	281	887	
		w	2 071	343	256	251	212	228	218	152	411	
Humanmedizin/Gesundheits- wissenschaften	F	i	24	17	2	4	—	—	—	1	—	
		w	18	13	1	3	—	—	—	1	—	
	H	i	24	9	—	—	1	2	3	1	8	
		w	18	6	—	—	1	1	3	1	6	
Agrar-, Forst- und Ernährungs- wissenschaften, Veterinärmed.	F	i	389	125	79	77	54	23	18	11	2	
		w	295	92	67	54	41	16	15	9	1	
	H	i	389	64	53	41	43	42	36	35	75	
		w	295	47	43	27	28	32	31	28	59	
Ingenieurwissenschaften	F	i	1 540	384	367	313	189	133	80	39	35	
		w	354	97	95	67	38	31	20	3	3	
	H	i	1 540	202	177	173	146	191	174	126	351	
		w	354	47	48	42	27	40	47	29	74	
Kunst, Kunstwissenschaft	F	i	222	56	52	44	37	15	8	4	6	
		w	138	38	32	25	26	10	5	1	1	
	H	i	222	21	28	28	35	30	20	10	50	
		w	138	17	19	19	23	19	13	4	24	
Fächergruppen zusammen		F	i	19 696	5 132	4 118	3 574	2 523	1 663	1 082	622	982
		w	11 125	3 009	2 384	2 012	1 435	906	572	312	495	
		H	i	19 696	2 816	2 312	2 163	2 088	2 303	1 994	1 541	4 479
		w	11 125	1 681	1 354	1 221	1 219	1 326	1 148	880	2 296	
Europa-Universität Viadrina Frankfurt (Oder)												
Geisteswissenschaften	F	i	949	251	169	152	115	76	44	57	85	
		w	667	185	110	104	84	54	30	44	56	
	H	i	949	148	67	71	63	65	64	69	402	
		w	667	113	48	53	42	46	45	44	276	
Rechts-, Wirtschafts- und Sozialwissenschaften	F	i	2 985	784	556	386	329	295	198	132	305	
		w	1 571	418	259	216	177	159	101	69	172	
	H	i	2 985	577	407	327	310	299	247	194	624	
		w	1 571	307	187	187	160	161	140	106	323	
Fächergruppen zusammen		F	i	3 934	1 035	725	538	444	371	242	189	390
		w	2 238	603	369	320	261	213	131	113	228	
		H	i	3 934	725	474	398	373	364	311	263	1 026
		w	2 238	420	235	240	202	207	185	150	599	

6 Studierende im Wintersemester 2024/25 nach Fächergruppen, Fach- und Hochschulse mestern, Hochschularten und Hochschulen

Fächergruppe des 1. Studienfaches (F = Fachsemester; H = Hochschulsemester) — i - insgesamt w - weiblich			Studie- rende	Davon im ... Semester							
				1. oder 2.	3. oder 4.	5. oder 6.	7. oder 8.	9. oder 10.	11. oder 12.	13. oder 14.	15. oder höheren
Brandenburgische Technische Universität Cottbus-Senftenberg, Standort Cottbus											
Geisteswissenschaften	F	i	94	23	28	17	9	8	2	4	3
		w	48	12	16	8	7	3	—	1	1
	H	i	94	13	15	15	4	4	3	8	32
		w	48	7	9	8	1	1	1	6	15
Rechts-, Wirtschafts- und Sozialwissenschaften	F	i	1 068	329	221	198	130	67	64	19	40
		w	611	193	126	126	79	34	36	7	10
	H	i	1 068	226	141	147	117	84	76	57	220
		w	611	135	92	93	72	50	43	30	96
Mathematik, Naturwissenschaften	F	i	245	80	52	44	25	13	10	4	17
		w	92	32	22	16	7	5	4	—	6
	H	i	245	71	28	23	15	10	14	16	68
		w	92	34	13	8	4	3	5	4	21
Ingenieurwissenschaften	F	i	4 451	1 354	1 110	806	501	304	205	87	84
		w	1 589	477	358	316	206	107	68	31	26
	H	i	4 451	1 022	848	655	492	407	322	199	506
		w	1 589	352	257	271	217	149	113	65	165
Kunst, Kunstwissenschaft	F	i	99	21	26	16	12	10	7	5	2
		w	63	13	16	13	7	6	3	3	2
	H	i	99	14	13	12	11	9	10	8	22
		w	63	8	9	8	8	7	5	6	12
Fächergruppen zusammen	F	i	5 957	1 807	1 437	1 081	677	402	288	119	146
		w	2 403	727	538	479	306	155	111	42	45
	H	i	5 957	1 346	1 045	852	639	514	425	288	848
		w	2 403	536	380	388	302	210	167	111	309
Brandenburgische Technische Universität Cottbus-Senftenberg, Standort Senftenberg											
Rechts-, Wirtschafts- und Sozialwissenschaften	F	i	211	159	52	—	—	—	—	—	—
		w	166	122	44	—	—	—	—	—	—
	H	i	211	145	47	7	4	2	3	—	3
		w	166	110	41	6	3	2	3	—	1
Mathematik, Naturwissenschaften	F	i	224	60	52	48	29	15	10	6	4
		w	120	28	33	29	13	7	5	4	1
	H	i	224	43	37	47	23	15	17	13	29
		w	120	23	25	27	13	5	8	5	14
Humanmedizin/Gesundheits- wissenschaften	F	i	393	84	64	55	85	49	31	16	9
		w	293	59	53	43	62	35	25	10	6
	H	i	393	54	66	54	59	45	37	20	58
		w	293	39	51	37	49	39	22	15	41
Ingenieurwissenschaften	F	i	234	43	61	40	28	18	17	12	15
		w	42	10	10	5	5	2	3	3	4
	H	i	234	29	31	26	22	13	20	19	74
		w	42	9	6	6	6	3	1	4	7
Fächergruppen zusammen	F	i	1 062	346	229	143	142	82	58	34	28
		w	621	219	140	77	80	44	33	17	11
	H	i	1 062	271	181	134	108	75	77	52	164
		w	621	181	123	76	71	49	34	24	63

6 Studierende im Wintersemester 2024/25 nach Fächergruppen, Fach- und Hochschulsemestern, Hochschularten und Hochschulen

Fächergruppe des 1. Studienfaches (F = Fachsemester; H = Hochschulsemester) — i - insgesamt w - weiblich			Studie- rende	Davon im ... Semester							
				1. oder 2.	3. oder 4.	5. oder 6.	7. oder 8.	9. oder 10.	11. oder 12.	13. oder 14.	15. oder höheren
Filmuniversität Babelsberg											
Geisteswissenschaften	F	i	189	49	36	38	29	17	11	1	8
		w	120	34	23	26	17	7	6	1	6
	H	i	189	19	17	17	17	22	26	19	52
		w	120	14	9	13	12	12	15	11	34
Rechts-, Wirtschafts- und Sozialwissenschaften	F	i	58	10	14	18	4	5	2	4	1
		w	30	5	6	12	1	2	1	3	—
	H	i	58	2	8	9	1	6	2	7	23
		w	30	1	4	7	—	2	2	4	10
Kunst, Kunstwissenschaft	F	i	709	167	123	124	113	89	52	11	30
		w	349	90	59	67	57	42	15	6	13
	H	i	709	58	62	67	73	66	72	72	239
		w	349	25	38	36	32	27	41	42	108
Fächergruppen zusammen	F	i	956	226	173	180	146	111	65	16	39
		w	499	129	88	105	75	51	22	10	19
	H	i	956	79	87	93	91	94	100	98	314
		w	499	40	51	56	44	41	58	57	152
Medizinische Hochschule Brandenburg											
Rechts-, Wirtschafts- und Sozialwissenschaften	F	i	261	125	57	64	12	1	2	—	—
		w	195	95	42	46	10	1	1	—	—
	H	i	261	34	30	56	45	38	14	17	27
		w	195	27	23	44	35	26	10	11	19
Humanmedizin/Gesundheits- wissenschaften	F	i	705	197	131	118	94	84	63	16	2
		w	429	113	78	66	59	56	43	13	1
	H	i	705	140	120	91	94	83	73	29	75
		w	429	82	69	49	62	50	47	19	51
Fächergruppen zusammen	F	i	966	322	188	182	106	85	65	16	2
		w	624	208	120	112	69	57	44	13	1
	H	i	966	174	150	147	139	121	87	46	102
		w	624	109	92	93	97	76	57	30	70
Health and Medical University Potsdam											
Rechts-, Wirtschafts- und Sozialwissenschaften	F	i	281	90	88	55	40	8	—	—	—
		w	210	66	68	43	27	6	—	—	—
	H	i	281	52	65	66	61	28	3	5	1
		w	210	40	55	50	43	17	2	2	1
Humanmedizin/Gesundheits- wissenschaften	F	i	990	255	205	218	215	97	—	—	—
		w	617	162	127	126	143	59	—	—	—
	H	i	990	218	194	199	208	115	23	7	26
		w	617	140	122	109	137	73	17	6	13
Fächergruppen zusammen	F	i	1 271	345	293	273	255	105	—	—	—
		w	827	228	195	169	170	65	—	—	—
	H	i	1 271	270	259	265	269	143	26	12	27
		w	827	180	177	159	180	90	19	8	14

6 Studierende im Wintersemester 2024/25 nach Fächergruppen, Fach- und Hochschulseestern, Hochschularten und Hochschulen

Fächergruppe des 1. Studienfaches (F = Fachsemester; H = Hochschulsemester) — i - insgesamt w - weiblich			Studie- rende	Davon im ... Semester							
				1. oder 2.	3. oder 4.	5. oder 6.	7. oder 8.	9. oder 10.	11. oder 12.	13. oder 14.	15. oder höheren
Fachhochschulen (ohne Verwaltungsfachhochschulen) zusammen											
Geisteswissenschaften	F	i	471	96	99	83	113	43	21	6	10
		w	313	58	72	53	80	30	13	3	4
	H	i	471	87	51	62	56	58	43	29	85
		w	313	62	37	38	42	42	29	16	47
Sport	F	i	358	136	95	82	31	11	3	—	—
		w	145	54	42	37	10	1	1	—	—
	H	i	358	110	83	73	37	19	18	6	12
		w	145	41	38	32	19	5	5	2	3
Rechts-, Wirtschafts- und Sozialwissenschaften	F	i	5 539	1 974	1 384	1 040	658	240	112	57	74
		w	3 037	943	805	608	413	125	69	29	45
	H	i	5 539	1 427	1 012	772	627	490	298	293	620
		w	3 037	620	569	433	386	282	182	173	392
Mathematik, Naturwissenschaften	F	i	177	43	53	36	33	9	1	1	1
		w	90	21	28	19	16	4	—	1	1
	H	i	177	26	35	18	27	15	16	13	27
		w	90	12	18	5	11	10	9	9	16
Humanmedizin/Gesundheits- wissenschaften	F	i	298	195	92	11	—	—	—	—	—
		w	212	127	78	7	—	—	—	—	—
	H	i	298	186	81	16	3	2	4	1	5
		w	212	120	67	11	3	2	4	1	4
Agrar-, Forst- und Ernährungs- wissenschaften, Veterinärmed.	F	i	1 474	388	339	300	233	130	51	23	10
		w	782	205	190	155	127	68	22	12	3
	H	i	1 474	202	212	192	175	155	138	114	286
		w	782	103	100	90	93	79	85	72	160
Ingenieurwissenschaften	F	i	7 938	3 705	1 702	1 069	672	386	152	90	162
		w	2 363	1 271	449	282	173	102	32	19	35
	H	i	7 938	2 207	1 368	910	632	583	502	365	1 371
		w	2 363	579	342	238	172	188	163	117	564
Kunst, Kunstwissenschaft	F	i	1 034	312	251	164	111	97	61	18	20
		w	677	206	151	108	74	73	40	12	13
	H	i	1 034	226	206	136	111	121	99	50	85
		w	677	142	131	90	76	85	64	30	59
Außerhalb der Studienbereichs- gliederung	F	i	3	3	—	—	—	—	—	—	—
		w	3	3	—	—	—	—	—	—	—
	H	i	3	3	—	—	—	—	—	—	—
		w	3	3	—	—	—	—	—	—	—
Fächergruppen zusammen	F	i	17 292	6 852	4 015	2 785	1 851	916	401	195	277
		w	7 622	2 888	1 815	1 269	893	403	177	76	101
	H	i	17 292	4 474	3 048	2 179	1 668	1 443	1 118	871	2 491
		w	7 622	1 682	1 302	937	802	693	541	420	1 245

6 Studierende im Wintersemester 2024/25 nach Fächergruppen, Fach- und Hochschulseestern, Hochschularten und Hochschulen

Fächergruppe des 1. Studienfaches (F = Fachsemester; H = Hochschulsemester) — i - insgesamt w - weiblich			Studie- rende	Davon im ... Semester							
				1. oder 2.	3. oder 4.	5. oder 6.	7. oder 8.	9. oder 10.	11. oder 12.	13. oder 14.	15. oder höheren
Technische Hochschule Brandenburg											
Rechts-, Wirtschafts- und Sozialwissenschaften	F	i	373	131	59	68	49	38	12	9	7
	w		164	49	37	34	20	13	5	2	4
	H	i	373	84	51	46	50	52	27	33	30
	w		164	32	29	21	19	24	12	14	13
Ingenieurwissenschaften	F	i	2 838	1 594	356	313	241	142	57	36	99
	w		1 065	749	92	87	57	39	14	8	19
	H	i	2 838	400	268	245	233	255	225	204	1 008
	w		1 065	150	78	80	66	91	84	73	443
Fächergruppen zusammen	F	i	3 211	1 725	415	381	290	180	69	45	106
	w		1 229	798	129	121	77	52	19	10	23
	H	i	3 211	484	319	291	283	307	252	237	1 038
	w		1 229	182	107	101	85	115	96	87	456
Hochschule für nachhaltige Entwicklung Eberswalde											
Rechts-, Wirtschafts- und Sozialwissenschaften	F	i	495	96	116	139	84	33	22	2	3
	w		306	55	77	88	51	20	13	1	1
	H	i	495	26	40	50	52	59	53	65	150
	w		306	11	25	24	37	33	34	41	101
Mathematik, Naturwissenschaften	F	i	78	26	18	19	11	4	—	—	—
	w		42	13	11	10	6	2	—	—	—
	H	i	78	15	9	10	10	6	7	7	14
	w		42	7	5	2	3	4	5	6	10
Agrar-, Forst- und Ernährungs- wissenschaften, Veterinärmed.	F	i	1 474	388	339	300	233	130	51	23	10
	w		782	205	190	155	127	68	22	12	3
	H	i	1 474	202	212	192	175	155	138	114	286
	w		782	103	100	90	93	79	85	72	160
Ingenieurwissenschaften	F	i	233	49	48	31	32	39	20	8	6
	w		43	8	15	2	5	10	—	2	1
	H	i	233	31	40	24	29	28	22	16	43
	w		43	4	15	1	4	5	3	2	9
Fächergruppen zusammen	F	i	2 280	559	521	489	360	206	93	33	19
	w		1 173	281	293	255	189	100	35	15	5
	H	i	2 280	274	301	276	266	248	220	202	493
	w		1 173	125	145	117	137	121	127	121	280

6 Studierende im Wintersemester 2024/25 nach Fächergruppen, Fach- und Hochschulsemestern, Hochschularten und Hochschulen

Fächergruppe des 1. Studienfaches (F = Fachsemester; H = Hochschulsemester) — i - insgesamt w - weiblich			Studie- rende	Davon im ... Semester							
				1. oder 2.	3. oder 4.	5. oder 6.	7. oder 8.	9. oder 10.	11. oder 12.	13. oder 14.	15. oder höheren
Fachhochschule Potsdam											
Geisteswissenschaften	F	i	433	86	88	79	104	40	21	6	9
		w	292	51	65	53	76	27	13	3	4
	H	i	433	82	51	61	55	56	33	22	73
		w	292	57	37	38	41	40	24	13	42
Rechts-, Wirtschafts- und Sozialwissenschaften	F	i	1 391	313	333	305	218	91	42	38	51
		w	1 068	254	253	240	169	62	34	24	32
	H	i	1 391	183	200	209	185	125	92	97	300
		w	1 068	143	168	167	148	99	73	67	203
Ingenieurwissenschaften	F	i	1 055	256	240	230	163	79	29	19	39
		w	462	120	109	101	70	34	11	5	12
	H	i	1 055	147	160	181	125	120	94	52	176
		w	462	63	68	76	57	64	45	19	70
Kunst, Kunstwissenschaft	F	i	728	154	139	128	111	97	61	18	20
		w	504	114	87	91	74	73	40	12	13
	H	i	728	73	99	100	107	117	97	50	85
		w	504	54	69	73	73	82	64	30	59
Außerhalb der Studienbereichs- gliederung	F	i	3	3	—	—	—	—	—	—	—
		w	3	3	—	—	—	—	—	—	—
	H	i	3	3	—	—	—	—	—	—	—
		w	3	3	—	—	—	—	—	—	—
Fächergruppen zusammen	F	i	3 610	812	800	742	596	307	153	81	119
		w	2 329	542	514	485	389	196	98	44	61
	H	i	3 610	488	510	551	472	418	316	221	634
		w	2 329	320	342	354	319	285	206	129	374
Technische Hochschule Wildau											
Rechts-, Wirtschafts- und Sozialwissenschaften	F	i	1 555	527	394	325	185	69	34	8	13
		w	779	237	219	158	110	28	17	2	8
	H	i	1 555	368	299	260	215	154	92	67	100
		w	779	165	157	127	116	80	46	33	55
Mathematik, Naturwissenschaften	F	i	93	17	31	17	20	5	1	1	1
		w	48	8	17	9	10	2	—	1	1
	H	i	93	11	22	8	15	9	9	6	13
		w	48	5	13	3	8	6	4	3	6
Ingenieurwissenschaften	F	i	1 666	529	462	270	198	117	45	27	18
		w	296	97	88	49	31	17	7	4	3
	H	i	1 666	365	340	226	192	165	154	87	137
		w	296	67	46	38	32	24	31	20	38
Fächergruppen zusammen	F	i	3 314	1 073	887	612	403	191	80	36	32
		w	1 123	342	324	216	151	47	24	7	12
	H	i	3 314	744	661	494	422	328	255	160	250
		w	1 123	237	216	168	156	110	81	56	99
Theologische Hochschule Elstal											
Geisteswissenschaften	F	i	38	10	11	4	9	3	—	—	1
		w	21	7	7	—	4	3	—	—	—
	H	i	38	5	—	1	1	2	10	7	12
		w	21	5	—	—	1	2	5	3	5
Fächergruppen zusammen	F	i	38	10	11	4	9	3	—	—	1
		w	21	7	7	—	4	3	—	—	—
	H	i	38	5	—	1	1	2	10	7	12
		w	21	5	—	—	1	2	5	3	5

6 Studierende im Wintersemester 2024/25 nach Fächergruppen, Fach- und Hochschulse mestern, Hochschularten und Hochschulen

Fächergruppe des 1. Studienfaches (F = Fachsemester; H = Hochschulsemester) — i - insgesamt w - weiblich			Studie- rende	Davon im ... Semester							
				1. oder 2.	3. oder 4.	5. oder 6.	7. oder 8.	9. oder 10.	11. oder 12.	13. oder 14.	15. oder höheren
Fachhochschule für Sport und Management Potsdam											
Sport	F	i	358	136	95	82	31	11	3	—	—
		w	145	54	42	37	10	1	1	—	—
	H	i	358	110	83	73	37	19	18	6	12
		w	145	41	38	32	19	5	5	2	3
Rechts-, Wirtschafts- und Sozialwissenschaften	F	i	223	78	72	62	9	2	—	—	—
		w	74	29	24	19	1	1	—	—	—
	H	i	223	56	64	56	22	12	6	3	4
		w	74	21	25	17	4	1	2	3	1
Humanmedizin/Gesundheits- wissenschaften	F	i	25	13	12	—	—	—	—	—	—
		w	18	7	11	—	—	—	—	—	—
	H	i	25	11	10	2	—	—	1	—	1
		w	18	5	9	2	—	—	1	—	1
Fächergruppen zusammen	F	i	606	227	179	144	40	13	3	—	—
		w	237	90	77	56	11	2	1	—	—
	H	i	606	177	157	131	59	31	25	9	17
		w	237	67	72	51	23	6	8	5	5
XU Exponential University of Applied Sciences Potsdam											
Rechts-, Wirtschafts- und Sozialwissenschaften	F	i	71	—	30	11	23	6	1	—	—
		w	24	—	11	3	9	1	—	—	—
	H	i	71	—	23	11	19	13	2	3	—
		w	24	—	7	5	9	2	1	—	—
Mathematik, Naturwissenschaften	F	i	6	—	4	—	2	—	—	—	—
		w	—	—	—	—	—	—	—	—	—
	H	i	6	—	4	—	2	—	—	—	—
		w	—	—	—	—	—	—	—	—	—
Ingenieurwissenschaften	F	i	41	—	6	24	4	7	—	—	—
		w	7	—	1	4	1	1	—	—	—
	H	i	41	—	5	21	4	8	3	—	—
		w	7	—	1	4	1	1	—	—	—
Fächergruppen zusammen	F	i	118	—	40	35	29	13	1	—	—
		w	31	—	12	7	10	2	—	—	—
	H	i	118	—	32	32	25	21	5	3	—
		w	31	—	8	9	10	3	1	—	—

6 Studierende im Wintersemester 2024/25 nach Fächergruppen, Fach- und Hochschulsesemestern, Hochschularten und Hochschulen

Fächergruppe des 1. Studienfaches (F = Fachsemester; H = Hochschulsemester) — i - insgesamt w - weiblich			Studie- rende	Davon im ... Semester							
				1. oder 2.	3. oder 4.	5. oder 6.	7. oder 8.	9. oder 10.	11. oder 12.	13. oder 14.	15. oder höheren
Gisma University of Applied Sciences											
Rechts-, Wirtschafts- und Sozialwissenschaften	F	i	826	528	215	67	16	—	—	—	—
		w	247	136	81	24	6	—	—	—	—
	H	i	826	534	211	63	16	2	—	—	—
		w	247	141	79	21	6	—	—	—	—
Ingenieurwissenschaften	F	i	657	437	162	44	13	1	—	—	—
		w	143	86	45	7	5	—	—	—	—
	H	i	657	460	140	45	12	—	—	—	—
		w	143	93	40	6	4	—	—	—	—
Fächergruppen	F	i	1 483	965	377	111	29	1	—	—	—
zusammen	w		390	222	126	31	11	—	—	—	—
	H	i	1 483	994	351	108	28	2	—	—	—
	w		390	234	119	27	10	—	—	—	—
University of Europe for Applied Science Potsdam											
Rechts-, Wirtschafts- und Sozialwissenschaften	F	i	102	30	38	29	5	—	—	—	—
		w	58	14	24	18	2	—	—	—	—
	H	i	102	30	35	32	5	—	—	—	—
		w	58	14	23	19	2	—	—	—	—
Ingenieurwissenschaften	F	i	1 316	743	397	155	21	—	—	—	—
		w	310	182	93	31	4	—	—	—	—
	H	i	1 316	735	389	161	28	2	—	1	—
		w	310	180	91	32	6	—	—	1	—
Kunst, Kunstwissenschaft	F	i	306	158	112	36	—	—	—	—	—
		w	173	92	64	17	—	—	—	—	—
	H	i	306	153	107	36	4	4	2	—	—
		w	173	88	62	17	3	3	—	—	—
Fächergruppen	F	i	1 724	931	547	220	26	—	—	—	—
zusammen	w		541	288	181	66	6	—	—	—	—
	H	i	1 724	918	531	229	37	6	2	1	—
	w		541	282	176	68	11	3	—	1	—
Hochschule Döpfer Potsdam											
Rechts-, Wirtschafts- und Sozialwissenschaften	F	i	168	41	28	31	68	—	—	—	—
		w	115	27	22	22	44	—	—	—	—
	H	i	168	7	9	23	40	45	16	6	22
		w	115	4	7	16	30	32	9	3	14
Humanmedizin/Gesundheits- wissenschaften	F	i	227	156	60	11	—	—	—	—	—
		w	153	97	49	7	—	—	—	—	—
	H	i	227	151	51	14	2	2	3	1	3
		w	153	94	40	9	2	2	3	1	2
Fächergruppen	F	i	395	197	88	42	68	—	—	—	—
zusammen	w		268	124	71	29	44	—	—	—	—
	H	i	395	158	60	37	42	47	19	7	25
	w		268	98	47	25	32	34	12	4	16

6 Studierende im Wintersemester 2024/25 nach Fächergruppen, Fach- und Hochschulsesemestern, Hochschularten und Hochschulen

Fächergruppe des 1. Studienfaches (F = Fachsemester; H = Hochschulsemester) — i - insgesamt w - weiblich			Studie- rende	Davon im ... Semester							
				1. oder 2.	3. oder 4.	5. oder 6.	7. oder 8.	9. oder 10.	11. oder 12.	13. oder 14.	15. oder höheren
GU - Deutsche Hochschule für angewandte Wissenschaften Potsdam											
Rechts-, Wirtschafts- und Sozialwissenschaften	F	i	335	230	99	3	1	1	1	—	—
		w	202	142	57	2	1	—	—	—	—
	H	i	335	139	80	22	23	28	10	19	14
		w	202	89	49	16	15	11	5	12	5
Ingenieurwissenschaften	F	i	132	97	31	2	—	1	1	—	—
		w	37	29	6	1	—	1	—	—	—
	H	i	132	69	26	7	9	5	4	5	7
		w	37	22	3	1	2	3	—	2	4
Fächergruppen zusammen	F	i	467	327	130	5	1	2	2	—	—
		w	239	171	63	3	1	1	—	—	—
	H	i	467	208	106	29	32	33	14	24	21
		w	239	111	52	17	17	14	5	14	9
Hochschule für Gesundheitsfachberufe Eberswalde											
Humanmedizin/Gesundheits- wissenschaften	F	i	46	26	20	—	—	—	—	—	—
		w	41	23	18	—	—	—	—	—	—
	H	i	46	24	20	—	1	—	—	—	1
		w	41	21	18	—	1	—	—	—	1
Fächergruppen zusammen	F	i	46	26	20	—	—	—	—	—	—
		w	41	23	18	—	—	—	—	—	—
	H	i	46	24	20	—	1	—	—	—	1
		w	41	21	18	—	1	—	—	—	1
Verwaltungsfachhochschulen zusammen											
Rechts-, Wirtschafts- und Sozialwissenschaften	F	i	1 537	623	393	475	25	20	1	—	—
		w	615	240	159	202	8	6	—	—	—
	H	i	1 537	570	365	417	68	43	25	18	31
		w	615	224	149	179	22	13	9	7	12
Fächergruppen zusammen	F	i	1 537	623	393	475	25	20	1	—	—
		w	615	240	159	202	8	6	—	—	—
	H	i	1 537	570	365	417	68	43	25	18	31
		w	615	224	149	179	22	13	9	7	12
Hochschule der Polizei des Landes Brandenburg in Oranienburg											
Rechts-, Wirtschafts- und Sozialwissenschaften	F	i	694	258	195	210	10	20	1	—	—
		w	217	73	59	76	3	6	—	—	—
	H	i	694	215	183	171	49	37	16	9	14
		w	217	60	57	64	16	11	2	3	4
Fächergruppen zusammen	F	i	694	258	195	210	10	20	1	—	—
		w	217	73	59	76	3	6	—	—	—
	H	i	694	215	183	171	49	37	16	9	14
		w	217	60	57	64	16	11	2	3	4
Fachhochschule für Finanzen Brandenburg in Königs Wusterhausen											
Rechts-, Wirtschafts- und Sozialwissenschaften	F	i	843	365	198	265	15	—	—	—	—
		w	398	167	100	126	5	—	—	—	—
	H	i	843	355	182	246	19	6	9	9	17
		w	398	164	92	115	6	2	7	4	8
Fächergruppen zusammen	F	i	843	365	198	265	15	—	—	—	—
		w	398	167	100	126	5	—	—	—	—
	H	i	843	355	182	246	19	6	9	9	17
		w	398	164	92	115	6	2	7	4	8

6 Studierende im Wintersemester 2024/25 nach Fächergruppen, Fach- und Hochschulse mestern, Hochschularten und Hochschulen

Fächergruppe des 1. Studienfaches (F = Fachsemester; H = Hochschulsemester) — i - insgesamt w - weiblich			Studie- rende	Davon im ... Semester							
				1. oder 2.	3. oder 4.	5. oder 6.	7. oder 8.	9. oder 10.	11. oder 12.	13. oder 14.	15. oder höheren
Hochschulen insgesamt											
Geisteswissenschaften	F	i	7 274	1 920	1 474	1 267	957	621	387	246	402
		w	4 823	1 304	991	849	646	393	243	149	248
	H	i	7 274	1 086	795	740	740	784	700	563	1 866
		w	4 823	752	531	491	521	523	475	360	1 170
Sport	F	i	994	285	223	219	115	62	42	20	28
		w	358	111	91	83	38	16	9	2	8
	H	i	994	171	166	144	100	101	94	71	147
		w	358	65	73	60	40	31	24	20	45
Rechts-, Wirtschafts- und Sozialwissenschaften	F	i	19 306	5 887	4 248	3 477	2 160	1 301	812	507	914
		w	10 796	3 164	2 417	1 993	1 301	714	456	275	476
	H	i	19 306	4 060	2 931	2 596	2 032	1 897	1 387	1 176	3 227
		w	10 796	2 105	1 645	1 474	1 204	1 111	823	698	1 736
Mathematik, Naturwissenschaften	F	i	4 594	1 290	1 022	909	593	336	216	85	143
		w	2 373	696	545	483	294	170	91	34	60
	H	i	4 594	753	570	568	466	454	449	323	1 011
		w	2 373	412	312	291	240	246	240	170	462
Humanmedizin/Gesundheits- wissenschaften	F	i	2 410	748	494	406	394	230	94	33	11
		w	1 569	474	337	245	264	150	68	24	7
	H	i	2 410	607	461	360	365	247	140	58	172
		w	1 569	387	309	206	252	165	93	42	115
Agrar-, Forst- und Ernährungs- wissenschaften, Veterinärmed.	F	i	1 863	513	418	377	287	153	69	34	12
		w	1 077	297	257	209	168	84	37	21	4
	H	i	1 863	266	265	233	218	197	174	149	361
		w	1 077	150	143	117	121	111	116	100	219
Ingenieurwissenschaften	F	i	14 163	5 486	3 240	2 228	1 390	841	454	228	296
		w	4 348	1 855	912	670	422	242	123	56	68
	H	i	14 163	3 460	2 424	1 764	1 292	1 194	1 018	709	2 302
		w	4 348	987	653	557	422	380	324	215	810
Kunst, Kunstwissenschaft	F	i	2 064	556	452	348	273	211	128	38	58
		w	1 227	347	258	213	164	131	63	22	29
	H	i	2 064	319	309	243	230	226	201	140	396
		w	1 227	192	197	153	139	138	123	82	203
Außerhalb der Studienbereichs- gliederung	F	i	3	3	—	—	—	—	—	—	—
		w	3	3	—	—	—	—	—	—	—
	H	i	3	3	—	—	—	—	—	—	—
		w	3	3	—	—	—	—	—	—	—
Fächergruppen insgesamt	F	i	52 671	16 688	11 571	9 231	6 169	3 755	2 202	1 191	1 864
		w	26 574	8 251	5 808	4 745	3 297	1 900	1 090	583	900
	H	i	52 671	10 725	7 921	6 648	5 443	5 100	4 163	3 189	9 482
		w	26 574	5 053	3 863	3 349	2 939	2 705	2 218	1 687	4 760

7 Studierende, Studienanfängerinnen und Studienanfänger im Wintersemester 2024/25 nach Hochschularten und Altersgruppen

Alter bei Semesterbeginn — i - insgesamt w - weiblich		Studie- rende	Davon					
			Deutsche Studierende			Ausländische Studierende		
			insgesamt	und zwar im		insgesamt	und zwar im	
				1. Hoch- schul- semester	1. Fach- semester		1. Hoch- schul- semester	1. Fach- semester
Universitäten								
unter 20 Jahre	i	3 134	2 865	1 921	2 080	269	185	178
	w	1 893	1 706	1 152	1 246	187	131	123
20 bis unter 25 Jahre	i	14 184	11 706	1 007	2 408	2 478	913	986
	w	8 100	6 774	592	1 417	1 326	490	537
25 bis unter 30 Jahre	i	9 828	6 644	80	692	3 184	480	646
	w	5 051	3 573	40	358	1 478	214	306
30 bis unter 35 Jahre	i	3 809	2 344	34	226	1 465	124	177
	w	1 826	1 140	16	109	686	61	87
35 Jahre und älter	i	2 887	1 998	43	196	889	70	100
	w	1 467	1 007	25	111	460	33	49
Fachhochschulen (ohne Verwaltungsfachhochschulen)								
unter 20 Jahre	i	1 539	1 152	779	835	387	197	200
	w	606	487	313	337	119	55	58
20 bis unter 25 Jahre	i	7 047	4 895	616	1 321	2 152	739	934
	w	3 101	2 300	288	631	801	215	360
25 bis unter 30 Jahre	i	4 697	2 977	159	759	1 720	479	612
	w	2 090	1 518	76	399	572	122	189
30 bis unter 35 Jahre	i	1 914	1 207	65	314	707	180	234
	w	823	562	34	158	261	59	80
35 Jahre und älter	i	2 095	1 574	103	420	521	126	189
	w	1 002	776	54	205	226	42	79
Verwaltungsfachhochschulen								
unter 20 Jahre	i	386	386	253	254	—	—	—
	w	147	147	96	96	—	—	—
20 bis unter 25 Jahre	i	734	731	122	133	3	—	—
	w	305	305	63	66	—	—	—
25 bis unter 30 Jahre	i	158	158	30	35	—	—	—
	w	54	54	13	14	—	—	—
30 bis unter 35 Jahre	i	104	104	40	41	—	—	—
	w	38	38	16	16	—	—	—
35 Jahre und älter	i	155	155	42	50	—	—	—
	w	71	71	19	21	—	—	—
Hochschulen insgesamt								
unter 20 Jahre	i	5 059	4 403	2 953	3 169	656	382	378
	w	2 646	2 340	1 561	1 679	306	186	181
20 bis unter 25 Jahre	i	21 965	17 332	1 745	3 862	4 633	1 652	1 920
	w	11 506	9 379	943	2 114	2 127	705	897
25 bis unter 30 Jahre	i	14 683	9 779	269	1 486	4 904	959	1 258
	w	7 195	5 145	129	771	2 050	336	495
30 bis unter 35 Jahre	i	5 827	3 655	139	581	2 172	304	411
	w	2 687	1 740	66	283	947	120	167
35 Jahre und älter	i	5 137	3 727	188	666	1 410	196	289
	w	2 540	1 854	98	337	686	75	128

8 Studierende im Wintersemester 2024/25 nach dem Land des Erwerbs der Hochschulzugangsberechtigung und Hochschulen

Lfd. Nr.	Hochschulart Hochschule — i - insgesamt w - weiblich	Studierende	Davon Erwerb der Hochschulzugangsberechtigung in						
			Baden-Württemberg	Bayern	Berlin	Brandenburg	Bremen	Hamburg	Hessen
1 Universitäten	i	33 842	941	857	7 998	9 043	107	317	634
	w	18 337	526	458	4 523	4 791	49	178	358
2 dar. ausländische Studierende	i	8 285	24	14	420	260	6	8	21
	w	4 137	16	7	255	140	3	5	11
3 Universität Potsdam	i	19 696	574	486	5 717	5 766	65	169	347
	w	11 125	322	266	3 237	3 141	30	92	185
4 Europa-Universität Viadrina Frankfurt (Oder)	i	3 934	82	71	1 176	647	11	33	45
	w	2 238	50	38	699	339	9	24	29
5 BTU Cottbus-Senftenberg	i	7 019	56	99	551	2 145	9	35	55
	w	3 024	29	38	245	974	3	16	22
6 Filmuniversität Babelsberg	i	956	70	65	192	68	4	34	41
	w	499	29	31	106	39	–	15	24
7 Medizinische Hochschule Brandenburg	i	966	56	55	166	211	6	14	46
	w	624	34	34	101	155	1	5	34
8 Health and Medical University Potsdam	i	1 271	103	81	196	206	12	32	100
	w	827	62	51	135	143	6	26	64
9 Fachhochschulen (ohne Verwaltungs-FH)	i	17 292	561	602	2 966	4 201	45	167	344
	w	7 622	276	306	1 397	1 753	23	109	176
10 dar. ausländische Studierende	i	5 487	11	16	176	119	1	7	12
	w	1 979	5	6	87	40	1	2	4
11 Technische Hochschule Brandenburg	i	3 211	133	169	370	871	11	35	85
	w	1 229	57	81	129	221	6	21	33
12 Hochschule für nachhaltige Entwicklung Eberswalde	i	2 280	147	146	491	350	18	32	92
	w	1 173	79	74	257	171	8	16	53
13 Fachhochschule Potsdam	i	3 610	146	143	878	1 105	10	37	83
	w	2 329	83	87	560	671	5	31	52
14 Technische Hochschule Wildau	i	3 314	36	31	964	1 423	–	8	19
	w	1 123	11	7	341	473	–	2	6
15 Theologische Hochschule Elstal	i	38	3	2	3	6	–	1	3
	w	21	1	1	2	4	–	1	2
16 Fachhochschule für Sport und Management Potsdam	i	606	5	3	142	319	–	4	3
	w	237	3	1	43	128	–	2	2
17 XU Exponential University of Applied Sciences Potsdam	i	118	5	4	22	7	–	2	9
	w	31	1	–	6	3	–	–	2
18 Gisma University of Applied Sciences	i	1 483	1	–	3	–	–	–	–
	w	390	–	–	–	–	–	–	–
19 University of Europe for Applied Sciences Potsdam	i	1 724	1	1	15	1	–	–	–
	w	541	1	1	9	–	–	–	–
20 Hochschule Döpfer Potsdam	i	395	17	32	46	76	2	37	14
	w	268	9	19	30	49	1	29	7
21 GU - Deutsche Hochschule für angewandte Wissenschaften Potsdam	i	467	66	71	22	12	4	11	36
	w	239	30	35	11	5	3	7	19
22 Hochschule für Gesundheitsfach- berufe Eberswalde	i	46	1	–	10	31	–	–	–
	w	41	1	–	9	28	–	–	–

Davon Erwerb der Hochschulzugangsberechtigung in											Lfd. Nr.
Mecklen- burg Vorpom- mern	Nieder- sachsen	Nord- rhein- West- falen	Rhein- land- Pfalz	Saar- land	Sachsen	Sachsen- Anhalt	Schles- wig- Holstein	Thü- ringen	Ausland	ohne Angabe	
620	1 053	1 484	275	68	1 171	703	375	405	7 791	–	1
369	638	821	150	42	667	443	241	236	3 847	–	
25	32	51	11	2	36	50	8	12	7 305	–	2
12	19	28	7	2	18	32	6	9	3 567	–	
449	668	799	142	47	511	466	264	270	2 956	–	3
280	406	455	80	29	297	299	171	154	1 681	–	
46	96	134	36	8	70	31	21	27	1 400	–	4
22	60	77	21	6	44	22	13	17	768	–	
63	75	100	24	4	471	103	25	38	3 166	–	5
26	33	43	9	3	264	54	12	24	1 229	–	
19	44	86	19	3	31	16	22	24	218	–	6
10	21	42	9	2	6	13	12	10	130	–	
22	71	148	24	4	37	48	18	16	24	–	7
17	50	81	17	1	22	31	15	12	14	–	
21	99	217	30	2	51	39	25	30	27	–	8
14	68	123	14	1	34	24	18	19	25	–	
332	508	945	170	35	443	381	215	168	5 209	–	9
161	268	476	89	16	260	203	141	94	1 874	–	
10	8	18	6	–	24	14	6	4	5 055	–	10
4	5	4	1	–	12	8	2	1	1 797	–	
51	101	363	45	12	79	126	20	35	705	–	11
12	30	158	18	4	31	49	11	15	353	–	
93	139	184	40	7	106	38	63	39	295	–	12
41	77	99	22	2	59	21	40	23	131	–	
111	154	185	53	8	149	131	73	63	281	–	13
71	107	122	32	6	111	94	56	42	199	–	
27	30	34	2	–	41	37	11	13	638	–	14
8	12	12	2	–	13	16	3	4	213	–	
2	4	2	1	–	3	–	4	–	4	–	15
–	1	1	1	–	2	–	1	–	4	–	
30	23	10	–	1	21	26	7	6	6	–	16
15	7	4	–	1	12	9	4	1	5	–	
–	9	18	1	–	1	1	1	–	38	–	17
–	3	4	–	–	–	–	–	–	12	–	
1	–	1	–	–	1	–	–	1	1 475	–	18
–	–	–	–	–	–	–	–	–	390	–	
–	–	–	–	–	–	1	–	–	1 705	–	19
–	–	–	–	–	–	–	–	–	530	–	
10	29	50	9	3	22	9	20	5	14	–	20
9	21	32	5	1	19	7	18	4	8	–	
7	18	98	19	4	20	10	16	6	47	–	21
5	9	44	9	2	13	6	8	5	28	–	
–	1	–	–	–	–	2	–	–	1	–	22
–	1	–	–	–	–	1	–	–	1	–	

8 Studierende im Wintersemester 2024/25 nach dem Land des Erwerbs der Hochschulzugangsberechtigung und Hochschulen

Lfd. Nr.	Hochschulart Hochschule — i - insgesamt w - weiblich	Studie- rende	Davon Erwerb der Hochschulzugangsberechtigung in							
			Baden- Würt- tem- berg	Bayern	Berlin	Branden- burg	Bremen	Ham- burg	Hessen	
23	Verwaltungsfachhochschulen	i	1 537	7	2	457	870	—	5	3
		w	615	4	1	192	328	—	3	—
24	dar. ausländische Studierende	i	3	—	—	1	2	—	—	—
		w	—	—	—	—	—	—	—	—
25	Hochschule der Polizei des Landes Brandenburg in Oranienburg	i	694	5	1	103	502	—	1	1
		w	217	3	—	27	152	—	—	—
26	FH für Finanzen Brandenburg in Königs Wusterhausen	i	843	2	1	354	368	—	4	2
		w	398	1	1	165	176	—	3	—
27	Hochschulen insgesamt	i	52 671	1 509	1 461	11 421	14 114	152	489	981
		w	26 574	806	765	6 112	6 872	72	290	534
28	dar. ausländische Studierende	i	13 775	35	30	597	381	7	15	33
		w	6 116	21	13	342	180	4	7	15

Davon Erwerb der Hochschulzugangsberechtigung in											Lfd. Nr.
Mecklen- burg Vorpom- mern	Nieder- sachsen	Nord- rhein- West- falen	Rhein- land- Pfalz	Saar- land	Sachsen	Sachsen- Anhalt	Schles- wig- Holstein	Thü- ringen	Ausland	ohne Angabe	
36	9	18	2	–	22	88	6	11	1	–	23
11	5	10	1	–	11	42	2	5	–	–	
–	–	–	–	–	–	–	–	–	–	–	24
–	–	–	–	–	–	–	–	–	–	–	
25	2	12	1	–	14	17	5	4	1	–	25
9	–	7	–	–	9	6	2	2	–	–	
11	7	6	1	–	8	71	1	7	–	–	26
2	5	3	1	–	2	36	–	3	–	–	
988	1 570	2 447	447	103	1 636	1 172	596	584	13 001	–	27
541	911	1 307	240	58	938	688	384	335	5 721	–	
35	40	69	17	2	60	64	14	16	12 360	–	28
16	24	32	8	2	30	40	8	10	5 364	–	

9 Ausländische Studierende im Wintersemester 2024/25 nach Hochschularten

Kontinent	Ausländische Studierende		und zwar im			
			1. Hochschulesemester		1. Fachsemester	
	insgesamt	weiblich	insgesamt	weiblich	insgesamt	weiblich
Universitäten						
Europa	2 766	1 774	574	378	689	459
dar.: Europäische Union	1 369	864	353	232	394	254
Afrika	780	300	121	51	153	62
Amerika	547	306	110	62	132	76
Asien	4 152	1 735	953	430	1 100	498
Australien und Ozeanien	22	14	6	5	4	3
Staatenlos/Ungeklärt	18	8	8	3	9	4
Universitäten zusammen	8 285	4 137	1 772	929	2 087	1 102
dar.: Bildungsinländer/-innen	866	513	134	90	205	130
Fachhochschulen (ohne Verwaltungsfachhochschulen)						
Europa	1 260	636	316	113	484	257
dar.: Europäische Union	476	297	79	37	194	145
Afrika	740	235	186	63	250	83
Amerika	315	124	76	26	90	35
Asien	3 060	930	1 142	291	1 250	344
Australien und Ozeanien	96	48	–	–	93	46
Staatenlos/Ungeklärt	16	6	1	–	2	1
Fachhochschulen zusammen	5 487	1 979	1 721	493	2 169	766
dar.: Bildungsinländer/-innen	313	135	60	25	90	37
Verwaltungsfachhochschulen						
Europa	1	–	–	–	–	–
dar.: Europäische Union	1	–	–	–	–	–
Asien	1	–	–	–	–	–
Staatenlos/Ungeklärt	1	–	–	–	–	–
Verwaltungsfachhochschulen zusammen	3	–	–	–	–	–
dar.: Bildungsinländer/-innen	3	–	–	–	–	–
Hochschulen insgesamt						
Europa	4 027	2 410	890	491	1 173	716
dar.: Europäische Union	1 846	1 161	432	269	588	399
Afrika	1 520	535	307	114	403	145
Amerika	862	430	186	88	222	111
Asien	7 213	2 665	2 095	721	2 350	842
Australien und Ozeanien	118	62	6	5	97	49
Staatenlos/Ungeklärt	35	14	9	3	11	5
Hochschulen insgesamt	13 775	6 116	3 493	1 422	4 256	1 868
dar.: Bildungsinländer/-innen	1 182	648	194	115	295	167

10 Studierende im Wintersemester 2024/25 nach Fächergruppen und angestrebten Abschlüssen

Prüfungsgruppe Angestrebte Abschlussprüfung	Studierende		Davon im			
			Erststudium		weiteren Studium	
	insgesamt	weiblich	insgesamt	weiblich	insgesamt	weiblich
Geisteswissenschaften						
Universitärer Abschluss						
(ohne Lehramtsprüfungen)	4 051	2 591	2 327	1 489	1 724	1 102
Bachelor (U) - Ein-Fach-Bachelor	1 684	1 054	1 493	957	191	97
Bachelor (U) - Mehr-Fächer-Bachelor	884	560	834	532	50	28
Master (U) - Ein-Fach-Master	1 483	977	–	–	1 483	977
Promotion	244	159	–	–	244	159
Promotion	244	159	–	–	244	159
Lehramtsprüfungen	2 183	1 538	1 404	944	779	594
Lehramt Bachelor	1 446	972	1 404	944	42	28
Lehramt Master	737	566	–	–	737	566
Künstlerischer Abschluss	181	116	80	48	101	68
Bachelor (KH)	83	50	80	48	3	2
Master (KH)	98	66	–	–	98	66
Fachhochschulabschluss	469	311	378	256	91	55
Bachelor (FH)	403	272	378	256	25	16
Master (FH)	66	39	–	–	66	39
Sonstige Abschlussprüfungen	146	108	131	99	15	9
Abschlussprüfung im Ausland	143	106	131	99	12	7
Keine Abschlussprüfung angestrebt	3	2	–	–	3	2
Fächergruppe zusammen	7 274	4 823	4 320	2 836	2 954	1 987
Sport						
Universitärer Abschluss						
(ohne Lehramtsprüfungen)	275	105	221	74	54	31
Bachelor (U) - Ein-Fach-Bachelor	231	79	221	74	10	5
Master (U) - Ein-Fach-Master	44	26	–	–	44	26
Promotion	10	5	–	–	10	5
Promotion	10	5	–	–	10	5
Lehramtsprüfungen	349	102	209	58	140	44
Lehramt Bachelor	218	60	209	58	9	2
Lehramt Master	131	42	–	–	131	42
Fachhochschulabschluss	358	145	350	140	8	5
Bachelor (FH)	350	140	350	140	–	–
Master (FH)	8	5	–	–	8	5
Sonstige Abschlussprüfungen	2	1	2	1	–	–
Abschlussprüfung im Ausland	2	1	2	1	–	–
Fächergruppe zusammen	994	358	782	273	212	85

10 Studierende im Wintersemester 2024/25 nach Fächergruppen und angestrebten Abschlüssen

Prüfungsgruppe Angestrebte Abschlussprüfung	Studierende		Davon im			
			Erststudium		weiteren Studium	
	insgesamt	weiblich	insgesamt	weiblich	insgesamt	weiblich
Rechts-, Wirtschafts- und Sozialwissenschaften						
Universitärer Abschluss						
(ohne Lehramtsprüfungen)	10 153	5 763	6 653	3 787	3 500	1 976
Magister	121	79	93	59	28	20
Staatsexamen	3 131	1 941	2 536	1 552	595	389
Bachelor (U) - Ein-Fach-Bachelor	3 982	2 121	3 799	2 010	183	111
Bachelor (U) - Mehr-Fächer-Bachelor	235	174	225	166	10	8
Master (U) - Ein-Fach-Master	2 684	1 448	–	–	2 684	1 448
Promotion	353	177	–	–	353	177
Promotion	353	177	–	–	353	177
Lehramtsprüfungen	933	648	693	477	240	171
Lehramt Bachelor	715	489	693	477	22	12
Lehramt Master	218	159	–	–	218	159
Künstlerischer Abschluss	58	30	–	–	58	30
Master (KH)	58	30	–	–	58	30
Fachhochschulabschluss	7 613	4 036	5 319	2 836	2 294	1 200
Diplom (FH)	843	398	797	376	46	22
Bachelor (FH)	4 727	2 590	4 522	2 460	205	130
Master (FH)	2 043	1 048	–	–	2 043	1 048
Sonstige Abschlussprüfungen	196	142	175	131	21	11
Abschlussprüfung im Ausland	187	135	175	131	12	4
Keine Abschlussprüfung angestrebt	6	4	–	–	6	4
Zertifikat	3	3	–	–	3	3
Fächergruppe zusammen	19 306	10 796	12 840	7 231	6 466	3 565
Mathematik, Naturwissenschaften						
Universitärer Abschluss						
(ohne Lehramtsprüfungen)	2 533	1 298	1 150	579	1 383	719
Bachelor (U) - Ein-Fach-Bachelor	1 243	625	1 150	579	93	46
Master (U) - Ein-Fach-Master	1 290	673	–	–	1 290	673
Promotion	618	293	–	–	618	293
Promotion	618	293	–	–	618	293
Lehramtsprüfungen	1 051	572	694	346	357	226
Lehramt Bachelor	719	357	694	346	25	11
Lehramt Master	332	215	–	–	332	215
Fachhochschulabschluss	362	191	194	96	168	95
Bachelor (FH)	199	98	194	96	5	2
Master (FH)	163	93	–	–	163	93
Sonstige Abschlussprüfungen	30	19	18	11	12	8
Abschlussprüfung im Ausland	30	19	18	11	12	8
Fächergruppe zusammen	4 594	2 373	2 056	1 032	2 538	1 341

10 Studierende im Wintersemester 2024/25 nach Fächergruppen und angestrebten Abschlüssen

Prüfungsgruppe Angestrebte Abschlussprüfung	Studierende		Davon im			
			Erststudium		weiteren Studium	
	insgesamt	weiblich	insgesamt	weiblich	insgesamt	weiblich
Humanmedizin/Gesundheitswissenschaften						
Universitärer Abschluss						
(ohne Lehramtsprüfungen)	1 745	1 093	1 609	994	136	99
Staatsexamen	1 660	1 024	1 609	994	51	30
Master (U) - Ein-Fach-Master	85	69	–	–	85	69
Promotion	45	29	–	–	45	29
Promotion	45	29	–	–	45	29
Fachhochschulabschluss	620	447	611	440	9	7
Bachelor (FH)	620	447	611	440	9	7
Fächergruppe zusammen	2 410	1 569	2 220	1 434	190	135
Agrar-, Forst- und Ernährungswissenschaften, Veterinärmedizin						
Universitärer Abschluss						
(ohne Lehramtsprüfungen)	337	254	166	135	171	119
Bachelor (U) - Ein-Fach-Bachelor	173	142	166	135	7	7
Master (U) - Ein-Fach-Master	164	112	–	–	164	112
Promotion	52	41	–	–	52	41
Promotion	52	41	–	–	52	41
Fachhochschulabschluss	1 466	778	875	432	591	346
Bachelor (FH)	919	464	875	432	44	32
Master (FH)	547	314	–	–	547	314
Sonstige Abschlussprüfungen	8	4	4	2	4	2
Abschlussprüfung im Ausland	7	4	4	2	3	2
Keine Abschlussprüfung angestrebt	1	–	–	–	1	–
Fächergruppe zusammen	1 863	1 077	1 045	569	818	508
Ingenieurwissenschaften						
Universitärer Abschluss						
(ohne Lehramtsprüfungen)	5 611	1 817	2 025	601	3 586	1 216
Diplom (U)	1	–	1	–	–	–
Bachelor (U) - Ein-Fach-Bachelor	2 148	646	2 024	601	124	45
Master (U) - Ein-Fach-Master	3 462	1 171	–	–	3 462	1 171
Promotion	416	128	–	–	416	128
Promotion	416	128	–	–	416	128
Lehramtsprüfungen	26	5	22	4	4	1
Lehramt Bachelor	23	4	22	4	1	–
Lehramt Master	3	1	–	–	3	1
Fachhochschulabschluss	6 957	1 748	4 363	984	2 594	764
Diplom (FH)	39	11	35	11	4	–
Bachelor (FH)	4 542	1 057	4 328	973	214	84
Master (FH)	2 376	680	–	–	2 376	680
Sonstige Abschlussprüfungen	1 153	650	996	595	157	55
Abschlussprüfung im Ausland	103	46	86	37	17	9
Keine Abschlussprüfung angestrebt	5	–	–	–	5	–
Zertifikat	1 045	604	910	558	135	46
Fächergruppe zusammen	14 163	4 348	7 406	2 184	6 757	2 164

10 Studierende im Wintersemester 2024/25 nach Fächergruppen und angestrebten Abschlüssen

Prüfungsgruppe Angestrebte Abschlussprüfung	Studierende		Davon im			
			Erststudium		weiteren Studium	
	insgesamt	weiblich	insgesamt	weiblich	insgesamt	weiblich
Kunst, Kunstwissenschaft						
Promotion	9	4	–	–	9	4
Promotion	9	4	–	–	9	4
Lehramtsprüfungen	217	136	155	97	62	39
Lehramt Bachelor	167	105	155	97	12	8
Lehramt Master	50	31	–	–	50	31
Künstlerischer Abschluss	690	337	296	134	394	203
Bachelor (KH)	384	186	296	134	88	52
Master (KH)	306	151	–	–	306	151
Fachhochschulabschluss	1 095	713	787	526	308	187
Bachelor (FH)	847	560	787	526	60	34
Master (FH)	248	153	–	–	248	153
Sonstige Abschlussprüfungen	53	37	11	9	42	28
Abschlussprüfung im Ausland	24	18	11	9	13	9
Keine Abschlussprüfung angestrebt	8	6	–	–	8	6
Zertifikat	21	13	–	–	21	13
Fächergruppe zusammen	2 064	1 227	1 249	766	815	461
Außerhalb der Studienbereichsgliederung						
Sonstige Abschlussprüfungen	3	3	3	3	–	–
Sonstiger Abschluss	3	3	3	3	–	–
Fächergruppe zusammen	3	3	3	3	–	–
Fächergruppen insgesamt						
Universitärer Abschluss						
(ohne Lehramtsprüfungen)	24 705	12 921	14 151	7 659	10 554	5 262
Magister	121	79	93	59	28	20
Diplom (U)	1	–	1	–	–	–
Staatsexamen	4 791	2 965	4 145	2 546	646	419
Bachelor (U) - Ein-Fach-Bachelor	9 461	4 667	8 853	4 356	608	311
Bachelor (U) - Mehr-Fächer-Bachelor	1 119	734	1 059	698	60	36
Master (U) - Ein-Fach-Master	9 212	4 476	–	–	9 212	4 476
Promotion	1 747	836	–	–	1 747	836
Promotion	1 747	836	–	–	1 747	836
Lehramtsprüfungen	4 759	3 001	3 177	1 926	1 582	1 075
Lehramt Bachelor	3 288	1 987	3 177	1 926	111	61
Lehramt Master	1 471	1 014	–	–	1 471	1 014
Künstlerischer Abschluss	929	483	376	182	553	301
Bachelor (KH)	467	236	376	182	91	54
Master (KH)	462	247	–	–	462	247
Fachhochschulabschluss	18 940	8 369	12 877	5 710	6 063	2 659
Diplom (FH)	882	409	832	387	50	22
Bachelor (FH)	12 607	5 628	12 045	5 323	562	305
Master (FH)	5 451	2 332	–	–	5 451	2 332
Sonstige Abschlussprüfungen	1 591	964	1 340	851	251	113
Abschlussprüfung im Ausland	496	329	427	290	69	39
Keine Abschlussprüfung angestrebt	23	12	–	–	23	12
Zertifikat	1 069	620	910	558	159	62
Sonstiger Abschluss	3	3	3	3	–	–
Fächergruppen insgesamt	52 671	26 574	31 921	16 328	20 750	10 246

11 Gasthörerinnen und Gasthörer im Wintersemester 2024/25 nach Fächer- und Altersgruppen

Fächergruppe — i - insgesamt w - weiblich		Insgesamt	Davon in der Altersgruppe von ... bis unter ... Jahren					
			unter 20	20 bis 30	30 bis 40	40 bis 50	50 bis 60	60 und älter
Geisteswissenschaften	i	55	1	15	8	4	7	20
	w	34	–	10	5	3	5	11
Sport	i	–	–	–	–	–	–	–
	w	–	–	–	–	–	–	–
Rechts-, Wirtschafts- und Sozialwissenschaften	i	29	–	8	7	11	–	3
	w	19	–	4	5	9	–	1
Mathematik, Naturwissenschaften	i	10	–	4	4	–	2	–
	w	5	–	1	3	–	1	–
Agrar-, Forst- und Ernährungswissenschaften, Veterinärmedizin	i	10	–	–	4	4	2	–
	w	6	–	–	1	4	1	–
Ingenieurwissenschaften	i	11	1	9	1	–	–	–
	w	5	1	3	1	–	–	–
Kunst, Kunstwissenschaft	i	8	–	1	3	2	–	2
	w	2	–	1	–	–	–	1
Sonstige Fachrichtungen	i	114	1	3	3	8	4	95
	w	71	–	3	3	6	3	56
Fächergruppen insgesamt	i	237	3	40	30	29	15	120
	w	142	1	22	18	22	10	69

Anlagen

1 Zuordnung der Studienbereiche zu den Fächergruppen

Fächergruppe Studienbereich	Fächergruppe Studienbereich
Geisteswissenschaften Geisteswissenschaften allgemein Evangelische Theologie, - Religionslehre Katholische Theologie, - Religionslehre Philosophie Geschichte Informations- und Bibliothekswissenschaften Allgemeine und vergleichende Literatur- und Sprachwissenschaft Althilologie (klassische Philologie), Neugriechisch Germanistik (Deutsch, germanische Sprachen ohne Anglistik) Anglistik, Amerikanistik Romanistik Slawistik, Baltistik, Finno-Ugristik Sonstige Sprach- und Kulturwissenschaften Kulturwissenschaften Islamische Studien/Islamische Theologie Medienwissenschaft	Humanmedizin/Gesundheitswissenschaften Gesundheitswissenschaften allgemein Humanmedizin (ohne Zahnmedizin) Zahnmedizin
Sport Sport, Sportwissenschaft	Agrar-, Forst- und Ernährungswissenschaften, Veterinärmedizin Veterinärmedizin Landespflge, Umweltgestaltung Agrarwissenschaften, Lebensmittel- und Getränketechnologie Forstwissenschaft, Holzwirtschaft Ernährungs- und Haushaltswissenschaften
Rechts-, Wirtschafts- und Sozialwissenschaften Rechts-, Wirtschafts- und Sozialwissenschaften allgemein Regionalwissenschaften Politikwissenschaft Sozialwissenschaften/Soziologie Sozialwesen Rechtswissenschaften Verwaltungswissenschaften Wirtschaftswissenschaften Wirtschaftsingenieurwesen mit wirtschaftswissenschaftlichem Schwerpunkt Psychologie Erziehungswissenschaften Kommunikationswissenschaft/Publizistik	Ingenieurwissenschaften Ingenieurwesen allgemein Bergbau, Hüttenwesen Maschinenbau/Verfahrenstechnik Elektrotechnik und Informationstechnik Verkehrstechnik, Nautik Architektur, Innenarchitektur Raumplanung Bauingenieurwesen Vermessungswesen Wirtschaftsingenieurwesen mit ingenieurwissenschaftlichem Schwerpunkt Informatik Materialwissenschaft und Werkstofftechnik
Mathematik, Naturwissenschaften Mathematik, Naturwissenschaften allgemein Mathematik Physik, Astronomie Chemie Pharmazie Biologie Geowissenschaften (ohne Geographie) Geographie	Kunst, Kunstwissenschaft Kunst, Kunstwissenschaft allgemein Bildende Kunst Gestaltung Darstellende Kunst, Film und Fernsehen, Theaterwissenschaften Musik, Musikwissenschaft
	Außerhalb der Studienbereichsgliederung

2 Hochschulen im Land Brandenburg nach der Trägerschaft

Hochschule	Trägerschaft	
	öffentlicher Träger/ freier Träger	Träger
Universitäten		
Universität Potsdam	öffentlich	Land Brandenburg
Europa-Universität Viadrina Frankfurt (Oder)	öffentlich	Land Brandenburg
Brandenburgische Technische Universität Cottbus-Senftenberg	öffentlich	Land Brandenburg
Standort Cottbus		
Standort Senftenberg		
Filmuniversität Babelsberg	öffentlich	Land Brandenburg
Medizinische Hochschule Brandenburg in Neuruppin	freier Träger	privat
Health and Medical University Potsdam	freier Träger	privat
Fachhochschulen (ohne VerwFH)		
Technische Hochschule Brandenburg	öffentlich	Land Brandenburg
Hochschule für nachhaltige Entwicklung Eberswalde	öffentlich	Land Brandenburg
Fachhochschule Potsdam	öffentlich	Land Brandenburg
Technische Hochschule Wildau	öffentlich	Land Brandenburg
Theologische Hochschule Elstal	freier Träger	Kirche
Fachhochschule für Sport und Management Potsdam	freier Träger	privat
XU Exponential University of Applied Science Potsdam	freier Träger	privat
Gisma University of Applied Sciences	freier Träger	privat
University of Europe for Applied Sciences Potsdam	freier Träger	privat
Hochschule Döpfer Potsdam	freier Träger	privat
GU - Deutsche Hochschule für angewandte Wissenschaften Potsdam	freier Träger	privat
Hochschule für Gesundheitsfachberufe Eberswalde	freier Träger	privat
Verwaltungsfachhochschulen		
Hochschule der Polizei des Landes Brandenburg in Oranienburg	öffentlich	Land Brandenburg
Fachhochschule für Finanzen des Landes Brandenburg in Königs Wusterhausen	öffentlich	Land Brandenburg

Das Amt für Statistik Berlin-Brandenburg

Das Amt für Statistik Berlin-Brandenburg ist für beide Länder die zentrale Dienstleistungseinrichtung auf dem Gebiet der amtlichen Statistik. Das Amt erbringt Serviceleistungen im Bereich Information und Analyse für die breite Öffentlichkeit, für

alle gesellschaftlichen Gruppen sowie für Kunden aus Verwaltung und Politik, Wirtschaft und Wissenschaft. Kerngeschäft des Amtes ist die Durchführung der gesetzlich angeordneten amtlichen Statistiken für Berlin und Brandenburg. Das Amt erhebt die Daten, bereitet sie auf, interpretiert und analysiert sie und veröffentlicht die Ergebnisse. Die Grundversorgung aller Nutzerinnen und Nutzer mit statistischen Informationen erfolgt unentgeltlich, im Wesentlichen über das Internet und den Informationsservice. Daneben werden nachfrage- und zielgruppenorientierte Standardauswertungen zu Festpreisen angeboten. Kundenspezifische Aufbereitung/Beratung zu kostendeckenden Preisen ergänzt das Spektrum der Informationsbereitstellung.

Amtliche Statistik im Verbund

Die Statistiken werden bundesweit nach einheitlichen Konzepten, Methoden und Verfahren arbeitsteilig erstellt. Die Statistischen Ämter der Länder sind dabei grundsätzlich für die Durchführung der Erhebungen, für die Aufbereitung und Veröffentlichung der Länderergebnisse zuständig. Durch diese Kooperation in einem „Statistikverbund“ entstehen für alle Länder vergleichbare und zu einem Bundesergebnis zusammenführbare Erhebungsergebnisse.

Produkte und Dienstleistungen

Informationsservice

info@statistik-bbb.de

Tel. 0331 8173 -1777

Fax 0331 817330 -4091

Mo–Do 8:00–15:30 Uhr, Fr 8:00–13:30 Uhr

Statistische Informationen für jedermann sowie maßgeschneiderte Aufbereitung von Daten über Berlin und Brandenburg, Auskunft, Beratung, Pressedienst.

Standort Potsdam

Steinstraße 104–106, 14480 Potsdam

Standort Berlin

Alt-Friedrichsfelde 60, 10315 Berlin

Internet-Angebot

www.statistik-berlin-brandenburg.de mit aktuellen Daten, Pressemitteilungen, Fachbeiträgen, Statistischen Berichten zum kostenlosen Herunterladen, regionalstatistischen Informationen, Wahlstatistiken und -analysen sowie einem Überblick über das gesamte Leistungsspektrum des Amtes.

Statistische Berichte

mit Ergebnissen der einzelnen Statistiken in Tabellen in tiefer sachlicher Gliederung und Grafiken zur Veranschaulichung von Entwicklungen und Strukturen.

Statistische Bibliothek

Alt-Friedrichsfelde 60, 10315 Berlin

bibliothek@statistik-bbb.de

Tel. 0331 8173 -3540

Datenangebot aus dem Sachgebiet

Informationen zu dieser Veröffentlichung

Referat 14

Tel. 0331 8173 -1148

Fax 0331 8173 -1911

Hochschulen@statistik-bbb.de

Weitere Veröffentlichungen zum Thema

Statistische Berichte:

- Studierende an Hochschulen
 - B III 1 – jährlich
 - B III 2 – jährlich
 - B III 6 – jährlich
 - B III 8 – jährlich
- Akademische und staatliche Abschlussprüfungen
 - B III 3 – jährlich
- Personal an Hochschulen
 - B III 4 – jährlich