

Statistischer Bericht

L IV 3 – j / 21

└ Lohn- und Einkommensteuerstatistik
im **Land Brandenburg**
2021

Impressum

Statistischer Bericht
L IV 3 - j / 21

Erscheinungsfolge: jährlich
Erschienen im Juli 2025

Herausgeber

Amt für Statistik Berlin-Brandenburg
Steinstraße 104 - 106
14480 Potsdam
info@statistik-bbb.de
www.statistik-berlin-brandenburg.de

Tel. 0331 8173 - 1777
Fax 0331 817330 - 4091

Zeichenerklärung

0 weniger als die Hälfte von 1
in der letzten besetzten Stelle,
jedoch mehr als nichts
– nichts vorhanden
... Angabe fällt später an
() Aussagewert ist eingeschränkt
/ Zahlenwert nicht sicher genug
• Zahlenwert unbekannt oder
geheim zu halten
x Tabellenfach gesperrt
p vorläufige Zahl
r berichtigte Zahl
s geschätzte Zahl

Amt für Statistik Berlin-Brandenburg,
Potsdam, 2025



Dieses Werk ist unter einer Creative Commons Lizenz
vom Typ Namensnennung 3.0 Deutschland zugänglich.
Um eine Kopie dieser Lizenz einzusehen, konsultieren Sie
<http://creativecommons.org/licenses/by/3.0/de/>

Inhaltsverzeichnis

Seite

[Metadaten zu dieser Statistik
\(externer Link\)](#)

Grafiken

- 1 Einkünfte der unbeschränkt Lohn- und Einkommensteuerpflichtigen 2021 nach Einkunftsarten 13
- 2 Unbeschränkt Lohn- und Einkommensteuerpflichtige 2021 nach Größenklassen des Gesamtbetrages der Einkünfte 13
- 3 Unbeschränkt Lohn- und Einkommensteuerpflichtige, deren Gesamtbetrag der Einkünfte und deren festzusetzende Einkommensteuer 2021 nach Größenklassen 21

Tabellen

- 1 Übersicht zu den unbeschränkt Lohn- und Einkommensteuerpflichtigen in Brandenburg 2020 und 2021 5
- 2 Unbeschränkt Lohn- und Einkommensteuerpflichtige 2021 nach Größenklassen des Gesamtbetrages der Einkünfte 6
- 2.1 Unbeschränkt Lohn- und Einkommensteuerpflichtige insgesamt 6
- 2.2 Unbeschränkt Lohn- und Einkommensteuerpflichtige nach Grund- und Splittingtabellengliederung 14
- 3 Unbeschränkt Lohn- und Einkommensteuerpflichtige 2021 nach Größenklassen des Gesamtbetrages der Einkünfte sowie nach Verwaltungsbezirken 22
- 4 Unbeschränkt Steuerpflichtige mit Einkünften aus freiberuflicher Tätigkeit 2021 nach ausgewählten Freien Berufen 94
- 5 Unbeschränkt Steuerpflichtige mit Einkünften aus Gewerbebetrieb als Einzelunternehmer 2021 nach Wirtschaftsabschnitten 95

1 Übersicht zu den unbeschränkt Lohn- und Einkommensteuerpflichtigen in Brandenburg 2020 und 2021

Merkmal	Steuerpflichtige			Gesamtbetrag der Einkünfte			Festgesetzte Einkommensteuer ¹			Steuerbelastungsquote ²	
	2020	2021	Veränderung	2020	2021	Veränderung	2020	2021	Veränderung	2020	2021
	Anzahl		%	1 000 EUR		%	1 000 EUR		%		
Unbeschränkt Lohn- und Einkommensteuerpflichtige mit einem positiven Gesamtbetrag der Einkünfte	1 278 352	1 302 773	102	49 782 362	52 518 203	105	7 962 536	8 365 922	105	16,0	15,9
davon											
nach der Grundtabelle Besteuerte	826 442	845 839	102	22 352 254	24 027 144	107	3 364 652	3 640 977	108	15,1	15,2
nach der Splittingtabelle Besteuerte	451 910	456 934	101	27 430 109	28 491 059	104	4 597 883	4 724 946	103	16,8	16,6
nach dem Gesamtbetrag der Einkünfte von...bis unter...EUR											
0 – 5 000	109 168	103 273	95	181 133	172 430	95	6 017	5 980	99	3,3	3,5
5 000 – 10 000	66 138	62 617	95	502 003	476 724	95	10 912	10 574	97	2,2	2,2
10 000 – 15 000	105 489	101 415	96	1 349 583	1 297 684	96	34 744	30 979	89	2,6	2,4
15 000 – 20 000	161 352	159 918	99	2 807 399	2 786 725	99	135 039	121 067	90	4,8	4,3
20 000 – 25 000	134 960	135 705	101	3 033 955	3 051 023	101	211 050	200 844	95	7,0	6,6
25 000 – 30 000	123 093	127 605	104	3 375 618	3 500 105	104	278 001	271 195	98	8,2	7,7
30 000 – 35 000	97 707	104 110	107	3 165 731	3 373 721	107	327 331	331 675	101	10,3	9,8
35 000 – 50 000	191 628	201 959	105	7 981 867	8 413 937	105	1 047 852	1 069 729	102	13,1	12,7
50 000 – 125 000	247 759	261 264	105	18 310 301	19 345 090	106	3 241 322	3 362 068	104	17,7	17,4
125 000 und mehr	41 058	44 907	109	9 074 772	10 100 764	111	2 670 269	2 961 812	111	29,4	29,3
nachrichtlich Verlustfälle	4 837	5 076	105	– 55 274	– 57 046	103	1 348	2 172	161	x	x
nach kreisfreien Städten und Landkreisen											
Brandenburg an der Havel	35 478	36 275	102	1 155 957	1 214 625	105	163 418	170 222	104	14,1	14,0
Cottbus	51 110	51 634	101	1 737 098	1 818 229	105	258 056	269 623	104	14,9	14,8
Frankfurt (Oder)	28 204	28 449	101	913 836	945 327	103	126 796	128 642	101	13,9	13,6
Potsdam	96 652	98 305	102	4 200 032	4 560 235	109	786 473	872 893	111	18,7	19,1
Barnim	96 316	98 942	103	3 872 635	4 124 512	107	619 605	661 537	107	16,0	16,0
Dahme-Spreewald	89 923	92 209	103	3 620 849	3 874 174	107	584 515	628 822	108	16,1	16,2
Elbe-Elster	49 157	49 539	101	1 598 635	1 671 396	105	208 033	217 753	105	13,0	13,0
Havelland	82 661	84 707	102	3 428 113	3 618 843	106	569 685	594 152	104	16,6	16,4
Märkisch-Oderland	98 920	101 027	102	3 929 117	4 140 066	105	615 566	645 127	105	15,7	15,6
Oberhavel	109 819	111 899	102	4 683 101	4 954 590	106	788 659	833 038	106	16,8	16,8
Oberspreewald-Lausitz	54 692	54 973	101	1 805 571	1 856 688	103	240 825	240 800	100	13,3	13,0
Oder-Spree	90 546	92 050	102	3 409 040	3 571 613	105	522 007	542 175	104	15,3	15,2
Ostprignitz-Ruppin	48 576	49 586	102	1 648 079	1 743 828	106	233 264	244 293	105	14,2	14,0
Potsdam-Mittelmark	109 458	111 631	102	5 266 211	5 512 213	105	985 302	1 024 165	104	18,7	18,6
Prignitz	36 621	37 294	102	1 218 389	1 260 571	103	175 451	175 235	100	14,4	13,9
Spree-Neiße	56 328	56 869	101	1 988 170	2 059 687	104	279 608	283 893	102	14,1	13,8
Teltow-Fläming	88 170	90 555	103	3 452 330	3 636 560	105	547 361	562 380	103	15,9	15,5
Uckermark	55 721	56 829	102	1 855 197	1 955 048	105	257 912	271 173	105	13,9	13,9

1 für Fälle ohne Einkommensteuerveranlagung: einbehaltene Lohnsteuer

2 festgesetzte Einkommensteuer zum Gesamtbetrag der Einkünfte*100

2 Unbeschränkt Lohn- und Einkommensteuerpflichtige 2021 nach Größenklassen des Gesamtbetrages der Einkünfte

2.1 Unbeschränkt Lohn- und Einkommensteuerpflichtige insgesamt

Lfd. Nr.	Gesamtbetrag der Einkünfte von ... bis unter ... EUR			Einkünfte aus							
				Land- und Forstwirtschaft		Gewerbebetrieb		selbständiger Arbeit		nicht selbständiger Arbeit	
Stpfl.	1 000 EUR	Stpfl.	1 000 EUR	Stpfl.	1 000 EUR	Stpfl.	1 000 EUR	Stpfl.	1 000 EUR		
Lohn- und Einkommensteuerpflichtige insgesamt											
1	0	–	5 000	173	128	4 248	4 384	1 483	2 587	72 486	168 130
2	5 000	–	10 000	234	345	5 756	24 953	1 736	7 451	53 214	405 520
3	10 000	–	15 000	457	1 287	7 337	46 381	1 973	11 809	67 920	822 459
4	15 000	–	20 000	670	1 697	7 873	63 348	1 990	14 391	80 795	1 306 996
5	20 000	–	25 000	682	2 197	8 272	77 100	2 124	16 360	100 494	2 103 710
6	25 000	–	30 000	644	2 654	7 763	81 211	2 235	20 228	99 651	2 507 869
7	30 000	–	35 000	551	2 517	7 165	80 686	2 162	21 548	88 866	2 646 751
8	35 000	–	40 000	495	3 119	6 437	84 504	1 994	24 051	76 399	2 649 003
9	40 000	–	45 000	424	2 476	5 768	84 337	1 865	24 502	62 309	2 450 321
10	45 000	–	50 000	404	3 458	5 296	85 529	1 811	26 623	50 632	2 228 642
11	50 000	–	60 000	657	5 153	9 019	165 259	3 337	55 273	75 609	3 842 961
12	60 000	–	70 000	495	4 152	7 511	158 495	2 985	59 994	54 383	3 290 804
13	70 000	–	80 000	393	4 040	6 260	149 731	2 760	67 082	38 545	2 680 482
14	80 000	–	90 000	311	4 378	4 895	132 026	2 462	64 614	28 126	2 217 276
15	90 000	–	100 000	245	3 580	3 956	123 588	2 160	70 201	20 728	1 814 119
16	100 000	–	125 000	435	8 006	6 724	262 669	4 242	166 974	32 074	3 235 796
17	125 000	–	250 000	581	21 913	10 064	718 076	8 496	730 292	32 303	4 179 348
18	250 000	–	500 000	188	17 454	2 952	519 913	2 767	614 527	5 031	933 364
19	500 000	–	1 000 000	78	21 093	955	409 044	601	237 555	1 077	275 605
20	1 000 000 und mehr			28	16 884	342	636 082	163	161 926	307	191 604
21	Insgesamt			8 145	126 532	118 593	3 907 315	49 346	2 397 987	1 040 949	39 950 759
22	Verlustfälle			152	– 5 149	2 689	– 47 634	563	– 3 820	2 177	8 096

Einkünfte aus						Summe der Einkünfte		Lfd. Nr.
Kapitalvermögen		Vermietung und Verpachtung		sonstigen Einkünften				
Stpfl.	1 000 EUR	Stpfl.	1 000 EUR	Stpfl.	1 000 EUR	Stpfl.	1 000 EUR	
Lohn- und Einkommensteuerpflichtige insgesamt								
612	1 005	1 105	835	2 238	7 603	78 804	184 673	1
577	1 609	1 794	3 267	6 856	48 550	62 617	491 696	2
1 544	3 120	4 497	9 224	34 802	428 192	101 415	1 322 470	3
4 075	6 871	7 948	16 970	86 393	1 409 237	159 918	2 819 509	4
3 433	8 357	7 890	23 225	45 257	853 047	135 705	3 083 995	5
2 798	8 552	7 786	25 294	41 065	885 437	127 605	3 531 243	6
2 115	8 579	6 770	25 417	28 270	615 211	104 110	3 400 709	7
1 452	6 797	5 706	21 510	17 605	337 686	83 043	3 126 670	8
1 141	6 914	5 123	20 958	12 819	216 222	65 836	2 805 730	9
905	5 867	4 849	19 634	10 081	159 007	53 080	2 528 759	10
1 102	8 311	8 174	34 830	14 144	214 742	78 902	4 326 530	11
590	6 473	6 937	32 814	8 992	129 999	56 713	3 682 731	12
327	3 376	5 768	29 391	5 974	84 080	40 329	3 018 182	13
221	2 724	4 667	25 225	3 795	53 949	29 452	2 500 193	14
164	1 868	3 787	21 528	2 607	36 679	21 838	2 071 564	15
355	3 808	7 133	49 352	3 759	58 424	34 030	3 785 028	16
731	10 011	11 842	121 472	4 513	88 005	36 333	5 869 117	17
265	6 031	3 484	65 285	1 162	32 398	6 598	2 188 973	18
103	3 466	965	39 992	300	16 644	1 513	1 003 398	19
44	3 498	325	26 974	99	9 183	463	1 046 150	20
22 554	107 236	106 550	613 199	330 731	5 684 293	1 278 304	52 787 322	21
153	1 081	664	– 8 098	470	3 316	4 798	– 52 208	22

2 Unbeschränkt Lohn- und Einkommensteuerpflichtige 2021 nach Größenklassen des Gesamtbetrages der Einkünfte

2.1 Unbeschränkt Lohn- und Einkommensteuerpflichtige insgesamt

Lfd. Nr.	Gesamtbetrag der Einkünfte von ... bis unter ... EUR			Darunter (abzüglich)						Gesamtbetrag der Einkünfte	
				Altersentlastungsbetrag nach § 24a EStG		Entlastungsbetrag für Alleinerziehende nach § 24b EStG		Freibetrag für Land- und Forstwirte nach § 13 Abs. 3 EStG			
				Stpfl.	1 000 EUR	Stpfl.	1 000 EUR	Stpfl.	1 000 EUR	Stpfl.	1 000 EUR
Lohn- und Einkommensteuerpflichtige insgesamt											
1	0	–	5 000	2 737	1 748	2 941	10 391	116	104	103 273	172 430
2	5 000	–	10 000	1 959	1 207	3 473	13 629	149	136	62 617	476 724
3	10 000	–	15 000	8 968	3 671	5 305	20 865	289	249	101 415	1 297 684
4	15 000	–	20 000	22 286	8 882	6 000	23 530	412	372	159 918	2 786 725
5	20 000	–	25 000	18 442	9 761	5 862	22 785	409	427	135 705	3 051 023
6	25 000	–	30 000	19 071	10 359	5 261	20 364	389	416	127 605	3 500 105
7	30 000	–	35 000	13 936	8 605	4 702	18 135	188	247	104 110	3 373 721
8	35 000	–	40 000	8 050	5 940	3 669	14 083	179	250	83 043	3 106 398
9	40 000	–	45 000	5 341	4 358	2 769	10 631	146	210	65 836	2 790 531
10	45 000	–	50 000	4 181	3 413	2 130	8 102	163	237	53 080	2 517 008
11	50 000	–	60 000	5 895	4 916	2 626	10 027	269	384	78 902	4 311 203
12	60 000	–	70 000	4 038	3 590	1 499	5 679	10	3	56 713	3 673 458
13	70 000	–	80 000	2 647	2 393	748	2 813	–	–	40 329	3 012 975
14	80 000	–	90 000	1 829	1 704	432	1 634	–	–	29 452	2 496 855
15	90 000	–	100 000	1 364	1 297	282	1 095	–	–	21 838	2 069 172
16	100 000	–	125 000	2 116	2 189	370	1 413	–	–	34 030	3 781 427
17	125 000	–	250 000	2 785	3 040	527	2 044	–	–	36 333	5 864 033
18	250 000	–	500 000	744	899	120	446	–	–	6 598	2 187 629
19	500 000	–	1 000 000	194	233	22	86	–	–	1 513	1 003 080
20	1 000 000 und mehr			71	101	7	27	–	–	463	1 046 022
21	Insgesamt			126 654	78 307	48 745	187 777	2 719	3 035	1 302 773	52 518 203
22	Verlustfälle			47	29	1 212	4 793	20	16	5 076	– 57 046

Sonderausgaben insgesamt		Außergewöhnliche Belastungen insgesamt		Als Sonderausgabenabzug berücksichtigte Alters- vorsorgebeiträge nach § 10a EStG		Steuerbegünstigungen		Lfd. Nr.
						Summe der Abzugs- beträge nach §§ 10e, 10f EStG zur Förderung des Wohneigentums		
Stpfl.	1 000 EUR	Stpfl.	1 000 EUR	Stpfl.	1 000 EUR	Stpfl.	1 000 EUR	
Lohn- und Einkommensteuerpflichtige insgesamt								
93 287	52 907	3 861	5 389	32	38	•	•	1
62 617	108 091	5 627	10 534	87	114	5	20	2
101 415	258 950	18 176	35 555	403	459	•	•	3
159 918	520 886	43 938	118 634	2 065	1 883	28	128	4
135 705	568 012	29 729	74 447	4 849	4 313	33	134	5
127 605	635 295	30 560	74 733	6 010	5 981	43	145	6
104 110	599 069	23 237	57 513	6 930	7 569	44	146	7
83 043	542 557	16 884	38 768	7 776	9 241	53	214	8
65 836	476 388	13 611	31 019	7 521	9 743	53	217	9
53 080	418 505	11 498	24 777	6 726	9 402	48	242	10
78 902	697 605	17 966	38 455	11 348	16 810	81	567	11
56 713	568 220	13 340	27 727	9 498	15 684	71	508	12
40 329	466 805	9 639	19 619	7 738	13 853	65	406	13
29 452	372 904	7 109	14 135	6 288	11 894	54	481	14
21 838	294 892	5 419	11 142	4 986	9 963	46	386	15
34 030	503 034	8 178	16 859	8 641	18 734	96	1 017	16
36 333	622 150	8 803	19 524	9 697	21 808	215	2 764	17
6 598	142 909	1 585	3 864	1 305	2 653	96	2 296	18
1 513	43 725	344	792	243	467	29	895	19
463	35 609	81	167	73	120	8	393	20
1 292 787	7 928 514	269 585	623 654	102 216	160 729	1 083	11 030	21
5 076	13 708	1 240	1 753	–	–	6	48	22

2 Unbeschränkt Lohn- und Einkommensteuerpflichtige 2021 nach Größenklassen des Gesamtbetrages der Einkünfte

2.1 Unbeschränkt Lohn- und Einkommensteuerpflichtige insgesamt

Lfd. Nr.	Gesamtbetrag der Einkünfte von ... bis unter ... EUR			Verlustabzug nach § 10d EStG		Einkommen nach § 2 Abs. 4 EStG		Abzusetzende Beträge			
				Steuerlich wirksam gewordene Verluste				abzuziehende Freibeträge für Kinder nach § 32 Abs. 6 EStG		Härteausgleich nach § 46 Abs. 3 EStG und § 70 EStDV	
Stpfl.	1 000 EUR	Stpfl.	1 000 EUR	Stpfl.	1 000 EUR	Stpfl.	1 000 EUR	Stpfl.	1 000 EUR		
Lohn- und Einkommensteuerpflichtige insgesamt											
1	0	–	5 000	769	1 179	78 425	114 398	17	88	503	106
2	5 000	–	10 000	562	2 395	62 613	355 810	27	138	524	105
3	10 000	–	15 000	451	2 869	101 414	1 000 038	31	153	768	154
4	15 000	–	20 000	430	3 626	159 917	2 141 817	79	511	1 044	206
5	20 000	–	25 000	317	3 278	135 703	2 401 159	161	875	1 469	299
6	25 000	–	30 000	226	2 567	127 605	2 781 650	1 146	6 499	1 575	326
7	30 000	–	35 000	180	2 256	104 110	2 707 534	1 276	7 897	1 567	318
8	35 000	–	40 000	126	2 260	83 043	2 513 850	1 151	7 746	1 523	315
9	40 000	–	45 000	97	1 349	65 836	2 272 111	1 897	10 626	1 466	300
10	45 000	–	50 000	88	1 817	53 079	2 062 261	4 607	24 424	1 353	280
11	50 000	–	60 000	119	2 646	78 902	3 555 080	11 945	70 559	2 309	474
12	60 000	–	70 000	85	2 656	56 713	3 058 709	7 623	50 732	1 908	383
13	70 000	–	80 000	50	1 608	40 329	2 510 682	4 228	28 892	1 486	294
14	80 000	–	90 000	45	1 654	29 452	2 095 772	3 599	25 721	1 176	240
15	90 000	–	100 000	31	1 013	21 838	1 751 612	7 368	63 097	903	188
16	100 000	–	125 000	59	2 889	34 030	3 238 988	18 002	211 276	1 437	285
17	125 000	–	250 000	84	4 315	36 333	5 193 760	20 650	270 637	1 303	261
18	250 000	–	500 000	38	4 787	6 597	2 031 175	3 623	46 990	89	18
19	500 000	–	1 000 000	16	4 721	1 513	952 349	842	11 674	13	3
20	1 000 000 und mehr			9	6 344	462	1 003 265	259	3 396	–	–
21	Insgesamt			3 782	56 229	1 277 914	43 742 020	88 531	841 930	22 416	4 556
22	Verlustfälle			–	–	5 075	– 18 734	5	15	59	11

1 für Fälle ohne Einkommensteuerveranlagung: einbehaltene Lohnsteuer

Zu versteuerndes Einkommen		Tarifliche Einkommensteuer ¹		Hinzuzurechnender Anspruch auf Altersvorsorgezulage nach § 10a Abs. 2 EStG		Hinzuzurechnendes Kindergeld nach § 31 Satz 4 EStG		Lfd. Nr.
Stpfl.	1 000 EUR	Stpfl.	1 000 EUR	Stpfl.	1 000 EUR	Stpfl.	1 000 EUR	
Lohn- und Einkommensteuerpflichtige insgesamt								
78 427	114 204	24 128	3 520	32	4	48	186	1
62 613	355 568	25 163	9 603	87	11	27	98	2
101 414	999 731	72 185	30 560	403	54	28	88	3
159 917	2 141 101	142 058	125 671	2 065	270	61	181	4
135 703	2 399 984	116 139	203 169	4 849	619	169	329	5
127 605	2 774 826	121 039	273 200	6 010	769	1 221	1 882	6
104 110	2 699 318	102 437	333 920	6 930	916	1 400	2 428	7
83 043	2 505 788	82 519	365 464	7 776	1 080	1 335	2 590	8
65 836	2 261 185	65 642	360 202	7 521	1 108	2 058	3 580	9
53 079	2 037 556	52 993	343 894	6 726	1 076	4 747	8 176	10
78 902	3 484 047	78 815	623 166	11 348	2 013	12 139	23 516	11
56 713	3 007 595	56 665	583 336	9 498	2 032	7 727	16 911	12
40 329	2 481 497	40 299	504 230	7 738	1 986	4 289	9 635	13
29 452	2 069 811	29 429	444 295	6 288	1 807	3 611	8 448	14
21 838	1 688 327	21 829	378 869	4 986	1 584	7 368	20 828	15
34 030	3 027 427	34 007	728 385	8 641	3 063	17 999	69 933	16
36 333	4 922 862	36 317	1 464 917	9 697	3 996	20 648	89 965	17
6 597	1 984 167	6 591	719 469	1 305	536	3 621	15 643	18
1 513	940 672	1 508	370 347	243	105	843	3 902	19
462	999 869	461	421 619	73	29	259	1 135	20
1 277 916	42 895 534	1 110 224	8 287 837	102 216	23 057	89 598	279 454	21
5 075	– 18 760	•	•	–	–	–	–	22

2 Unbeschränkt Lohn- und Einkommensteuerpflichtige 2021 nach Größenklassen des Gesamtbetrages der Einkünfte

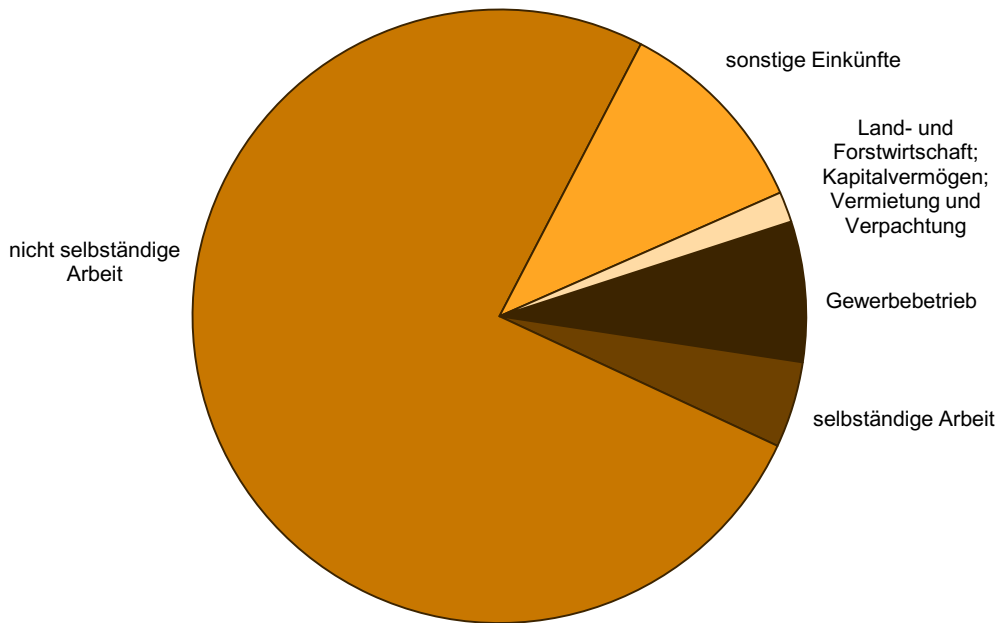
2.1 Unbeschränkt Lohn- und Einkommensteuerpflichtige insgesamt

Lfd. Nr.	Gesamtbetrag der Einkünfte von ... bis unter ... EUR			Festzusetzende Einkommen-/ Jahreslohnsteuer ¹		Verbleibende Einkommensteuer				Festzusetzender Solidaritätszuschlag ²	
						positiv		negativ			
Stpfl.	1 000 EUR	Stpfl.	1 000 EUR	Stpfl.	1 000 EUR	Stpfl.	1 000 EUR	Stpfl.	1 000 EUR		
Lohn- und Einkommensteuerpflichtige insgesamt											
1	0	–	5 000	23 704	5 980	908	453	8 664	– 2 673	402	142
2	5 000	–	10 000	24 681	10 574	1 588	532	14 006	– 7 114	241	68
3	10 000	–	15 000	69 213	30 979	23 121	5 818	25 065	– 15 165	334	103
4	15 000	–	20 000	139 559	121 067	74 525	48 466	34 351	– 24 040	588	87
5	20 000	–	25 000	114 302	200 844	33 068	37 702	46 406	– 35 003	798	120
6	25 000	–	30 000	117 816	271 195	35 216	30 385	49 344	– 41 630	1 354	146
7	30 000	–	35 000	101 523	331 675	27 954	35 058	46 887	– 43 828	1 366	175
8	35 000	–	40 000	82 302	362 772	19 080	33 586	42 017	– 43 107	1 304	130
9	40 000	–	45 000	65 551	359 303	14 660	31 340	36 223	– 40 877	1 344	159
10	45 000	–	50 000	52 954	347 655	11 958	30 470	31 216	– 39 089	1 346	179
11	50 000	–	60 000	78 773	642 966	17 975	61 435	49 492	– 70 656	2 880	628
12	60 000	–	70 000	56 652	591 013	13 110	53 435	37 736	– 63 922	3 807	428
13	70 000	–	80 000	40 296	506 170	10 129	51 803	27 348	– 51 879	6 122	1 209
14	80 000	–	90 000	29 428	445 862	7 514	47 573	20 380	– 42 936	6 528	2 684
15	90 000	–	100 000	21 826	392 254	6 003	46 959	14 908	– 34 836	4 864	3 311
16	100 000	–	125 000	34 002	783 802	10 650	112 687	22 237	– 62 535	7 479	7 916
17	125 000	–	250 000	36 311	1 530 383	17 476	434 894	17 735	– 70 229	21 961	40 641
18	250 000	–	500 000	6 589	708 587	5 002	382 938	1 409	– 12 929	6 579	37 738
19	500 000	–	1 000 000	1 508	344 436	1 298	231 976	177	– 3 524	1 507	18 698
20	1 000 000 und mehr			461	378 405	415	258 934	37	– 12 575	459	20 739
21	Insgesamt			1 097 451	8 365 922	331 650	1 936 443	525 638	– 718 546	71 263	135 301
22	Verlustfälle			41	2 172	25	1 285	1 317	– 2 077	36	118

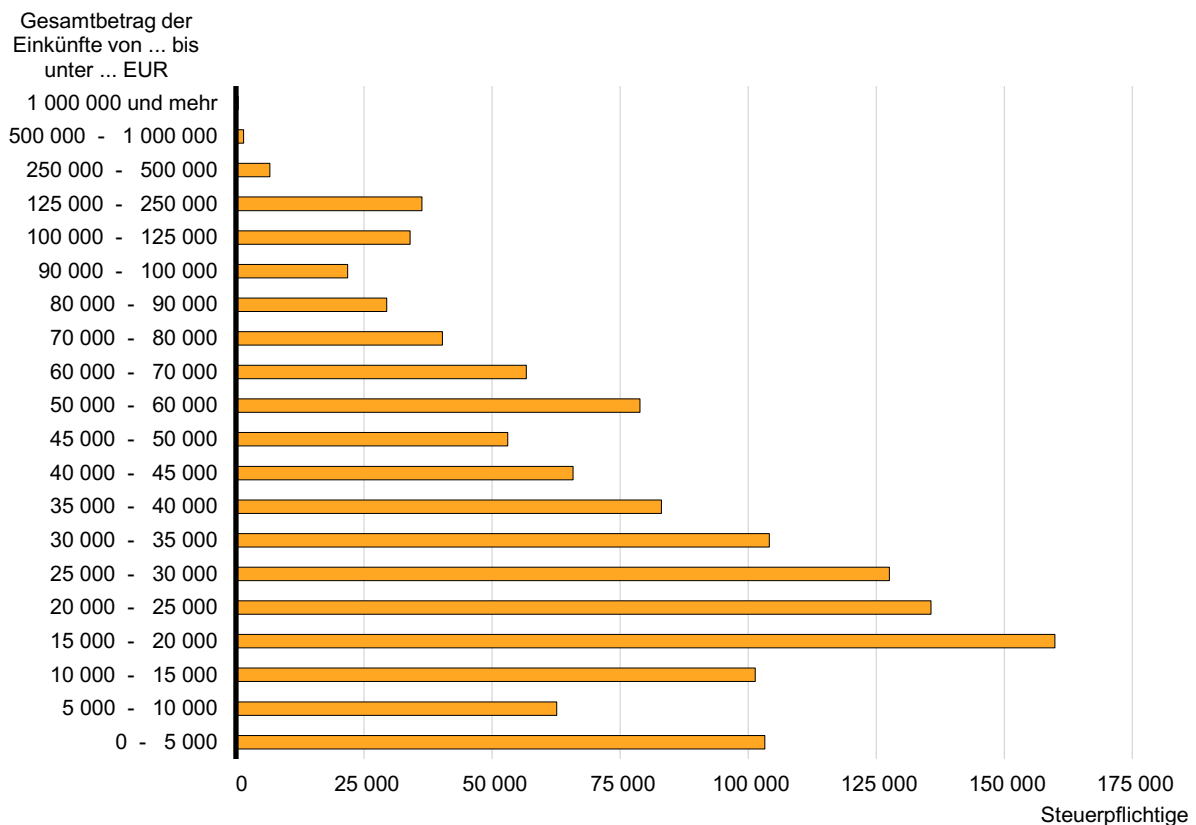
1 für Fälle ohne Einkommensteuerveranlagung: einbehaltene Lohnsteuer

2 für Fälle ohne Einkommensteuerveranlagung: einbehaltener Solidaritätszuschlag

1 Einkünfte der unbeschränkt Lohn- und Einkommensteuerpflichtigen 2021 nach Einkunftsarten



2 Unbeschränkt Lohn- und Einkommensteuerpflichtige 2021 nach Größenklassen des Gesamtbetrages der Einkünfte



2 Unbeschränkt Lohn- und Einkommensteuerpflichtige 2021 nach Größenklassen des Gesamtbetrages der Einkünfte

2.2 Unbeschränkt Lohn- und Einkommensteuerpflichtige nach Grund- und Splittingtabellengliederung

Lfd. Nr.	Gesamtbetrag der Einkünfte von ... bis unter ... EUR			Einkünfte aus							
				Land- und Forstwirtschaft		Gewerbebetrieb		selbständiger Arbeit		nicht selbständiger Arbeit	
Stpfl.	1 000 EUR	Stpfl.	1 000 EUR	Stpfl.	1 000 EUR	Stpfl.	1 000 EUR				
Lohn- und Einkommensteuerpflichtige nach der Grundtabelle besteuert											
1	0	–	5 000	141	122	3 753	5 621	1 388	2 426	63 326	149 246
2	5 000	–	10 000	192	429	4 949	23 940	1 592	7 197	47 568	364 006
3	10 000	–	15 000	374	1 207	5 896	42 725	1 737	11 140	60 675	740 392
4	15 000	–	20 000	448	1 288	5 538	53 751	1 578	12 641	69 607	1 139 931
5	20 000	–	25 000	328	1 422	5 117	59 678	1 461	13 797	82 403	1 787 857
6	25 000	–	30 000	281	1 557	4 261	57 577	1 334	15 550	76 559	2 053 862
7	30 000	–	35 000	235	1 472	3 782	54 371	1 218	15 940	65 242	2 083 176
8	35 000	–	40 000	211	1 794	3 191	52 684	1 128	17 617	52 850	1 951 506
9	40 000	–	45 000	168	1 309	2 605	48 222	1 004	16 443	39 192	1 640 476
10	45 000	–	50 000	139	1 514	2 140	45 045	888	17 095	28 420	1 330 423
11	50 000	–	60 000	206	2 274	3 192	79 819	1 517	32 561	35 162	1 885 775
12	60 000	–	70 000	140	2 368	2 153	65 281	1 195	33 675	19 431	1 230 239
13	70 000	–	80 000	92	1 482	1 451	54 598	952	33 928	9 557	688 873
14	80 000	–	90 000	59	1 375	1 033	45 849	703	30 755	5 186	420 751
15	90 000	–	100 000	42	1 079	779	41 932	562	31 014	3 108	278 589
16	100 000	–	125 000	62	2 175	1 269	84 358	918	65 672	3 781	386 621
17	125 000	–	250 000	117	6 732	2 124	222 617	1 929	246 731	4 169	591 749
18	250 000	–	500 000	42	4 082	763	169 715	576	153 716	739	178 701
19	500 000	–	1 000 000	21	6 630	228	119 237	85	35 932	128	42 602
20	1 000 000 und mehr			7	5 338	106	323 159	36	47 310	59	34 043
21	Insgesamt			3 305	45 648	54 330	1 650 177	21 801	841 140	667 162	18 978 818
22	Verlustfälle			98	– 2 376	2 155	– 25 835	476	– 2 764	1 828	2 283
Lohn- und Einkommensteuerpflichtige nach der Splittingtabelle besteuert											
23	0	–	5 000	32	6	495	– 1 236	95	162	9 160	18 884
24	5 000	–	10 000	42	– 83	807	1 013	144	254	5 646	41 515
25	10 000	–	15 000	83	79	1 441	3 656	236	668	7 245	82 067
26	15 000	–	20 000	222	409	2 335	9 597	412	1 750	11 188	167 065
27	20 000	–	25 000	354	776	3 155	17 422	663	2 562	18 091	315 853
28	25 000	–	30 000	363	1 097	3 502	23 634	901	4 678	23 092	454 006
29	30 000	–	35 000	316	1 045	3 383	26 316	944	5 608	23 624	563 575
30	35 000	–	40 000	284	1 325	3 246	31 820	866	6 433	23 549	697 497
31	40 000	–	45 000	256	1 168	3 163	36 115	861	8 059	23 117	809 845
32	45 000	–	50 000	265	1 944	3 156	40 484	923	9 528	22 212	898 219
33	50 000	–	60 000	451	2 879	5 827	85 440	1 820	22 712	40 447	1 957 186
34	60 000	–	70 000	355	1 784	5 358	93 214	1 790	26 319	34 952	2 060 564
35	70 000	–	80 000	301	2 557	4 809	95 132	1 808	33 154	28 988	1 991 610
36	80 000	–	90 000	252	3 003	3 862	86 178	1 759	33 859	22 940	1 796 525
37	90 000	–	100 000	203	2 502	3 177	81 656	1 598	39 187	17 620	1 535 530
38	100 000	–	125 000	373	5 831	5 455	178 311	3 324	101 302	28 293	2 849 175
39	125 000	–	250 000	464	15 182	7 940	495 459	6 567	483 561	28 134	3 587 598
40	250 000	–	500 000	146	13 372	2 189	350 199	2 191	460 812	4 292	754 664
41	500 000	–	1 000 000	57	14 464	727	289 806	516	201 623	949	233 002
42	1 000 000 und mehr			21	11 546	236	312 923	127	114 616	248	157 561
43	Insgesamt			4 840	80 884	64 263	2 257 138	27 545	1 556 848	373 787	20 971 941
44	Verlustfälle			54	– 2 773	534	– 21 799	87	– 1 056	349	5 813

Einkünfte aus						Summe der Einkünfte		Lfd. Nr.
Kapitalvermögen		Vermietung und Verpachtung		sonstigen Einkünften				
Stpfl.	1 000 EUR	Stpfl.	1 000 EUR	Stpfl.	1 000 EUR	Stpfl.	1 000 EUR	

Lohn- und Einkommensteuerpflichtige nach der Grundtabelle besteuert

573	906	938	852	1 885	5 827	69 051	164 999	1
520	1 431	1 493	2 984	5 718	39 923	55 838	439 910	2
1 385	2 662	3 810	8 053	31 408	390 022	91 531	1 196 202	3
3 619	5 702	6 134	13 037	77 355	1 269 374	141 845	2 495 722	4
2 389	6 125	4 444	14 269	24 558	440 754	102 510	2 323 902	5
910	3 815	3 333	11 524	8 441	112 268	81 498	2 256 154	6
419	3 080	2 972	11 540	5 104	50 995	67 878	2 220 573	7
207	1 471	2 639	9 264	3 570	32 011	54 859	2 066 348	8
140	1 337	2 317	9 120	2 507	19 623	40 748	1 736 530	9
104	1 247	2 054	8 241	1 705	13 726	29 730	1 417 291	10
145	1 155	3 251	14 029	1 872	16 260	37 134	2 031 874	11
98	1 072	2 460	12 806	1 038	10 568	20 906	1 356 009	12
57	719	1 676	10 753	631	7 381	10 679	797 734	13
54	755	1 115	9 222	365	4 835	6 051	513 542	14
38	543	799	6 885	267	3 488	3 833	363 529	15
83	545	1 251	13 180	412	8 984	5 048	561 534	16
155	2 096	2 326	32 334	652	16 380	6 697	1 118 639	17
63	1 458	758	15 914	190	6 893	1 624	530 479	18
20	114	170	8 881	60	6 636	326	220 032	19
14	1 811	94	12 901	22	4 612	136	429 174	20
10 993	38 044	44 034	225 790	167 760	2 460 560	827 922	24 240 177	21
103	683	468	– 4 796	323	1 730	4 125	– 31 074	22

Lohn- und Einkommensteuerpflichtige nach der Splittingtabelle besteuert

39	99	167	– 16	353	1 775	9 753	19 674	23
57	178	301	283	1 138	8 627	6 779	51 786	24
159	458	687	1 171	3 394	38 170	9 884	126 268	25
456	1 170	1 814	3 934	9 038	139 863	18 073	323 787	26
1 044	2 232	3 446	8 956	20 699	412 293	33 195	760 093	27
1 888	4 736	4 453	13 770	32 624	773 168	46 107	1 275 089	28
1 696	5 499	3 798	13 877	23 166	564 215	36 232	1 180 136	29
1 245	5 326	3 067	12 246	14 035	305 675	28 184	1 060 322	30
1 001	5 577	2 806	11 837	10 312	196 599	25 088	1 069 200	31
801	4 620	2 795	11 393	8 376	145 280	23 350	1 111 468	32
957	7 155	4 923	20 801	12 272	198 483	41 768	2 294 656	33
492	5 401	4 477	20 009	7 954	119 431	35 807	2 326 722	34
270	2 657	4 092	18 638	5 343	76 699	29 650	2 220 448	35
167	1 969	3 552	16 003	3 430	49 114	23 401	1 986 651	36
126	1 325	2 988	14 643	2 340	33 192	18 005	1 708 035	37
272	3 263	5 882	36 172	3 347	49 440	28 982	3 223 494	38
576	7 915	9 516	89 138	3 861	71 625	29 636	4 750 478	39
202	4 573	2 726	49 371	972	25 505	4 974	1 658 495	40
83	3 352	795	31 110	240	10 008	1 187	783 366	41
30	1 687	231	14 073	77	4 571	327	616 976	42
11 561	69 192	62 516	387 409	162 971	3 223 734	450 382	28 547 145	43
50	398	196	– 3 302	147	1 586	673	– 21 133	44

2 Unbeschränkt Lohn- und Einkommensteuerpflichtige 2021 nach Größenklassen des Gesamtbetrages der Einkünfte

2.2 Unbeschränkt Lohn- und Einkommensteuerpflichtige nach Grund- und Splittingtabellengliederung

Lfd. Nr.	Gesamtbetrag der Einkünfte von ... bis unter ... EUR			Darunter (Abzüglich)						Gesamtbetrag der Einkünfte	
				Altersentlastungsbetrag nach § 24a EStG		Entlastungsbetrag für Alleinerziehende nach § 24b EStG		Freibetrag für Land- und Forstwirte nach § 13 Abs. 3 EStG			
				Stpfl.	1 000 EUR	Stpfl.	1 000 EUR	Stpfl.	1 000 EUR	Stpfl.	1 000 EUR
Lohn- und Einkommensteuerpflichtige nach der Grundtabelle besteuert											
1	0	–	5 000	1 413	808	2 936	10 374	94	71	86 968	153 746
2	5 000	–	10 000	1 510	883	3 467	13 606	126	103	55 838	425 318
3	10 000	–	15 000	7 832	3 089	5 292	20 819	245	190	91 531	1 172 104
4	15 000	–	20 000	18 667	6 922	5 983	23 466	271	189	141 845	2 465 146
5	20 000	–	25 000	9 242	5 052	5 843	22 716	199	154	102 510	2 295 980
6	25 000	–	30 000	3 036	2 428	5 234	20 278	165	128	81 498	2 233 321
7	30 000	–	35 000	1 692	1 400	4 680	18 065	–	–	67 878	2 201 108
8	35 000	–	40 000	1 161	952	3 638	13 985	–	–	54 859	2 051 410
9	40 000	–	45 000	782	688	2 739	10 541	–	–	40 748	1 725 301
10	45 000	–	50 000	617	563	2 106	8 024	–	–	29 730	1 408 705
11	50 000	–	60 000	804	718	2 591	9 920	–	–	37 134	2 021 235
12	60 000	–	70 000	566	511	1 453	5 534	–	–	20 906	1 349 964
13	70 000	–	80 000	348	330	723	2 741	–	–	10 679	794 663
14	80 000	–	90 000	225	208	415	1 583	–	–	6 051	511 751
15	90 000	–	100 000	170	165	279	1 088	–	–	3 833	362 277
16	100 000	–	125 000	263	261	354	1 369	–	–	5 048	559 903
17	125 000	–	250 000	433	425	509	1 992	–	–	6 697	1 116 222
18	250 000	–	500 000	•	•	•	•	–	–	1 624	529 954
19	500 000	–	1 000 000	•	•	•	•	–	–	326	219 916
20	1 000 000 und mehr			22	27	7	27	–	–	136	429 120
21	Insgesamt			48 929	25 577	48 379	186 623	1 100	834	845 839	24 027 144
22	Verlustfälle			15	6	•	•	•	•	4 401	– 35 877
Lohn- und Einkommensteuerpflichtige nach der Splittingtabelle besteuert											
23	0	–	5 000	1 324	940	5	17	22	33	16 305	18 684
24	5 000	–	10 000	449	324	6	22	23	34	6 779	51 406
25	10 000	–	15 000	1 136	583	13	46	44	60	9 884	125 580
26	15 000	–	20 000	3 619	1 960	17	65	141	184	18 073	321 579
27	20 000	–	25 000	9 200	4 709	19	69	210	272	33 195	755 043
28	25 000	–	30 000	16 035	7 931	27	86	224	289	46 107	1 266 784
29	30 000	–	35 000	12 244	7 205	22	70	188	247	36 232	1 172 613
30	35 000	–	40 000	6 889	4 987	31	98	179	250	28 184	1 054 987
31	40 000	–	45 000	4 559	3 670	30	90	146	210	25 088	1 065 230
32	45 000	–	50 000	3 564	2 850	24	78	163	237	23 350	1 108 304
33	50 000	–	60 000	5 091	4 198	35	106	269	384	41 768	2 289 968
34	60 000	–	70 000	3 472	3 079	46	145	10	3	35 807	2 323 495
35	70 000	–	80 000	2 299	2 064	25	72	–	–	29 650	2 218 312
36	80 000	–	90 000	1 604	1 497	17	52	–	–	23 401	1 985 103
37	90 000	–	100 000	1 194	1 132	3	7	–	–	18 005	1 706 895
38	100 000	–	125 000	1 853	1 927	16	43	–	–	28 982	3 221 523
39	125 000	–	250 000	2 352	2 615	18	52	–	–	29 636	4 747 811
40	250 000	–	500 000	•	•	•	•	–	–	4 974	1 657 674
41	500 000	–	1 000 000	•	•	•	•	–	–	1 187	783 165
42	1 000 000 und mehr			49	74	–	–	–	–	327	616 902
43	Insgesamt			77 725	52 730	366	1 154	1 619	2 202	456 934	28 491 059
44	Verlustfälle			32	24	•	•	•	•	675	– 21 170

Sonderausgaben insgesamt		Außergewöhnliche Belastungen insgesamt		Als Sonderausgabenabzug berücksichtigte Alters- vorsorgebeiträge nach § 10a EStG		Steuerbegünstigungen		Lfd. Nr.
						Summe der Abzugs- beträge nach §§ 10e, 10f EStG zur Förderung des Wohneigentums		
Stpfl.	1 000 EUR	Stpfl.	1 000 EUR	Stpfl.	1 000 EUR	Stpfl.	1 000 EUR	

Lohn- und Einkommensteuerpflichtige nach der Grundtabelle besteuert

82 174	46 499	3 429	4 413	•	•	•	•	1
55 838	95 494	4 761	8 285	87	114	5	20	2
91 531	230 733	16 142	30 510	•	•	11	36	3
141 845	454 888	38 787	104 974	2 042	1 845	23	90	4
102 510	425 438	17 557	42 801	4 766	4 171	22	100	5
81 498	408 243	9 699	19 016	5 693	5 535	26	79	6
67 878	390 116	7 484	13 354	6 088	6 527	24	84	7
54 859	356 593	6 237	11 103	6 219	7 318	27	153	8
40 748	291 267	4 884	9 108	5 630	7 311	29	106	9
29 730	227 367	3 715	6 618	4 431	6 197	26	114	10
37 134	306 440	4 966	9 003	6 009	8 824	41	317	11
20 906	181 015	2 996	5 733	3 804	6 136	36	343	12
10 679	106 417	1 365	2 726	1 904	3 168	21	127	13
6 051	62 305	781	1 564	1 025	1 799	21	181	14
3 833	41 308	557	1 172	607	1 056	10	85	15
5 048	55 979	682	1 375	707	1 261	14	229	16
6 697	84 277	1 026	2 037	685	1 194	35	474	17
1 624	25 282	270	591	124	203	19	176	18
326	6 772	45	95	11	19	4	160	19
136	24 108	9	19	8	13	•	•	20
841 045	3 820 539	125 392	274 496	50 269	63 177	397	2 907	21
4 401	9 748	1 020	1 256	–	–	•	•	22

Lohn- und Einkommensteuerpflichtige nach der Splittingtabelle besteuert

11 113	6 408	432	976	•	•	•	•	23
6 779	12 596	866	2 248	–	–	–	–	24
9 884	28 217	2 034	5 045	•	•	•	•	25
18 073	65 999	5 151	13 660	23	38	5	38	26
33 195	142 574	12 172	31 646	83	142	11	33	27
46 107	227 052	20 861	55 717	317	446	17	66	28
36 232	208 953	15 753	44 159	842	1 041	20	63	29
28 184	185 963	10 647	27 665	1 557	1 923	26	61	30
25 088	185 121	8 727	21 912	1 891	2 432	24	111	31
23 350	191 138	7 783	18 159	2 295	3 205	22	128	32
41 768	391 166	13 000	29 452	5 339	7 987	40	250	33
35 807	387 205	10 344	21 994	5 694	9 549	35	165	34
29 650	360 388	8 274	16 893	5 834	10 685	44	279	35
23 401	310 600	6 328	12 571	5 263	10 095	33	300	36
18 005	253 585	4 862	9 970	4 379	8 907	36	302	37
28 982	447 055	7 496	15 484	7 934	17 473	82	788	38
29 636	537 873	7 777	17 487	9 012	20 614	180	2 290	39
4 974	117 628	1 315	3 273	1 181	2 450	77	2 120	40
1 187	36 953	299	697	232	448	25	735	41
327	11 501	72	148	65	107	•	•	42
451 742	4 107 974	144 193	349 158	51 947	97 552	686	8 122	43
675	3 960	220	497	–	–	•	•	44

2 Unbeschränkt Lohn- und Einkommensteuerpflichtige 2021 nach Größenklassen des Gesamtbetrages der Einkünfte

2.2 Unbeschränkt Lohn- und Einkommensteuerpflichtige nach Grund- und Splittingtabellengliederung

Lfd. Nr.	Gesamtbetrag der Einkünfte von ... bis unter ... EUR			Verlustabzug nach § 10d EStG		Einkommen nach § 2 Abs. 4 EStG		Abzusetzende Beträge			
								abzuziehende Freibeträge für Kinder nach § 32 Abs. 6 EStG		Härteausgleich nach § 46 Abs. 3 EStG und § 70 EStDV	
				Stpfl.	1 000 EUR	Stpfl.	1 000 EUR				
Lohn- und Einkommensteuerpflichtige nach der Grundtabelle besteuert											
1	0	–	5 000	683	1 044	69 016	103 072	•	•	•	•
2	5 000	–	10 000	483	1 993	55 834	319 596	24	115	477	94
3	10 000	–	15 000	373	2 266	91 530	908 288	•	•	•	•
4	15 000	–	20 000	349	2 651	141 844	1 900 878	71	420	913	181
5	20 000	–	25 000	243	2 338	102 509	1 821 337	152	803	1 265	258
6	25 000	–	30 000	159	1 475	81 498	1 799 133	1 138	6 437	1 289	267
7	30 000	–	35 000	125	1 493	67 878	1 789 819	1 269	7 852	1 229	253
8	35 000	–	40 000	86	1 318	54 859	1 675 300	1 141	7 685	1 105	229
9	40 000	–	45 000	74	848	40 748	1 416 886	1 878	10 505	990	201
10	45 000	–	50 000	54	950	29 730	1 167 393	4 525	23 932	757	162
11	50 000	–	60 000	75	1 547	37 134	1 694 999	11 665	68 746	1 125	227
12	60 000	–	70 000	49	1 392	20 906	1 155 303	7 310	48 692	698	140
13	70 000	–	80 000	27	783	10 679	681 408	3 972	27 126	363	70
14	80 000	–	90 000	22	983	6 051	444 850	2 367	16 120	228	45
15	90 000	–	100 000	11	443	3 833	318 064	1 600	11 054	134	31
16	100 000	–	125 000	22	984	5 048	500 092	2 076	14 447	150	32
17	125 000	–	250 000	45	1 723	6 697	1 026 808	3 157	22 799	130	27
18	250 000	–	500 000	14	1 432	1 623	502 334	809	5 713	20	4
19	500 000	–	1 000 000	8	1 745	326	211 124	•	•	•	•
20	1 000 000 und mehr			4	3 135	135	401 772	60	449	–	–
21	Insgesamt			2 906	30 544	827 878	19 838 456	43 411	274 171	12 028	2 457
22	Verlustfälle			–	–	•	•	•	•	59	11
Lohn- und Einkommensteuerpflichtige nach der Splittingtabelle besteuert											
23	0	–	5 000	86	134	9 409	11 326	•	•	•	•
24	5 000	–	10 000	79	402	6 779	36 214	3	23	47	10
25	10 000	–	15 000	78	604	9 884	91 750	•	•	•	•
26	15 000	–	20 000	81	975	18 073	240 940	8	91	131	25
27	20 000	–	25 000	74	940	33 194	579 822	9	73	204	41
28	25 000	–	30 000	67	1 092	46 107	982 517	8	63	286	58
29	30 000	–	35 000	55	763	36 232	917 714	7	45	338	66
30	35 000	–	40 000	40	942	28 184	838 550	10	61	418	86
31	40 000	–	45 000	23	502	25 088	855 224	19	121	476	99
32	45 000	–	50 000	34	867	23 349	894 868	82	492	596	118
33	50 000	–	60 000	44	1 099	41 768	1 860 081	280	1 813	1 184	247
34	60 000	–	70 000	36	1 264	35 807	1 903 406	313	2 040	1 210	243
35	70 000	–	80 000	23	825	29 650	1 829 274	256	1 766	1 123	224
36	80 000	–	90 000	23	671	23 401	1 650 922	1 232	9 601	948	195
37	90 000	–	100 000	20	570	18 005	1 433 548	5 768	52 043	769	157
38	100 000	–	125 000	37	1 905	28 982	2 738 896	15 926	196 828	1 287	254
39	125 000	–	250 000	39	2 592	29 636	4 166 952	17 493	247 838	1 173	235
40	250 000	–	500 000	24	3 355	4 974	1 528 841	2 814	41 277	69	14
41	500 000	–	1 000 000	8	2 976	1 187	741 224	•	•	•	•
42	1 000 000 und mehr			5	3 209	327	601 494	199	2 947	–	–
43	Insgesamt			876	25 686	450 036	23 903 564	45 120	567 758	10 388	2 099
44	Verlustfälle			–	–	•	•	•	•	–	–

1 für Fälle ohne Einkommensteuerveranlagung: einbehaltene Lohnsteuer

Zu versteuerndes Einkommen		Tarifliche Einkommensteuer ¹		Hinzuzurechnender Anspruch auf Altersvorsorgezulage nach § 10a Abs. 2 EStG		Hinzuzurechnendes Kindergeld nach § 31 Satz 4 EStG		Lfd. Nr.
Stpfl.	1 000 EUR	Stpfl.	1 000 EUR	Stpfl.	1 000 EUR	Stpfl.	1 000 EUR	
Lohn- und Einkommensteuerpflichtige nach der Grundtabelle besteuert								
69 018	102 906	21 621	3 006	•	•	37	130	1
55 834	319 387	22 370	8 218	87	11	17	58	2
91 530	908 008	67 778	27 696	•	•	22	62	3
141 844	1 900 276	135 038	118 291	2 042	266	44	117	4
102 509	1 820 277	100 978	186 624	4 766	602	152	282	5
81 498	1 792 429	81 223	235 677	5 693	712	1 187	1 771	6
67 878	1 781 715	67 786	275 715	6 088	769	1 357	2 274	7
54 859	1 667 386	54 798	289 488	6 219	795	1 263	2 345	8
40 748	1 406 180	40 715	267 302	5 630	744	1 978	3 297	9
29 730	1 143 299	29 705	233 822	4 431	598	4 619	7 851	10
37 134	1 626 027	37 107	361 269	6 009	814	11 761	22 650	11
20 906	1 106 471	20 888	275 134	3 804	580	7 365	16 158	12
10 679	654 212	10 671	176 721	1 904	304	3 998	9 024	13
6 051	428 685	6 042	124 196	1 025	170	2 370	5 327	14
3 833	306 979	3 832	93 478	607	105	1 598	3 641	15
5 048	485 613	5 042	156 844	707	124	2 074	4 767	16
6 697	1 003 982	6 693	356 984	685	125	3 157	7 551	17
1 623	496 617	1 622	192 249	124	21	807	1 886	18
326	210 058	324	86 898	11	2	153	352	19
135	401 322	134	171 893	8	1	60	149	20
827 880	19 561 828	714 367	3 641 504	50 269	6 799	44 019	89 691	21
4 400	– 14 311	7	3	–	–	–	–	22
Lohn- und Einkommensteuerpflichtige nach der Splittingtabelle besteuert								
9 409	11 298	2 507	514	•	•	11	56	23
6 779	36 181	2 793	1 385	–	–	10	40	24
9 884	91 723	4 407	2 865	•	•	6	26	25
18 073	240 824	7 020	7 381	23	4	17	64	26
33 194	579 708	15 161	16 546	83	16	17	47	27
46 107	982 396	39 816	37 524	317	57	34	111	28
36 232	917 603	34 651	58 206	842	147	43	154	29
28 184	838 403	27 721	75 976	1 557	285	72	245	30
25 088	855 005	24 927	92 900	1 891	364	80	283	31
23 349	894 258	23 288	110 071	2 295	478	128	326	32
41 768	1 858 021	41 708	261 898	5 339	1 199	378	866	33
35 807	1 901 123	35 777	308 202	5 694	1 452	362	754	34
29 650	1 827 284	29 628	327 509	5 834	1 682	291	610	35
23 401	1 641 127	23 387	320 099	5 263	1 637	1 241	3 121	36
18 005	1 381 349	17 997	285 391	4 379	1 479	5 770	17 187	37
28 982	2 541 814	28 965	571 540	7 934	2 939	15 925	65 167	38
29 636	3 918 880	29 624	1 107 933	9 012	3 872	17 491	82 414	39
4 974	1 487 550	4 969	527 220	1 181	516	2 814	13 757	40
1 187	730 613	1 184	283 449	232	103	690	3 550	41
327	598 547	327	249 726	65	28	199	986	42
450 036	23 333 706	395 857	4 646 333	51 947	16 258	45 579	189 763	43
675	– 4 449	•	•	–	–	–	–	44

2 Unbeschränkt Lohn- und Einkommensteuerpflichtige 2021 nach Größenklassen des Gesamtbetrages der Einkünfte

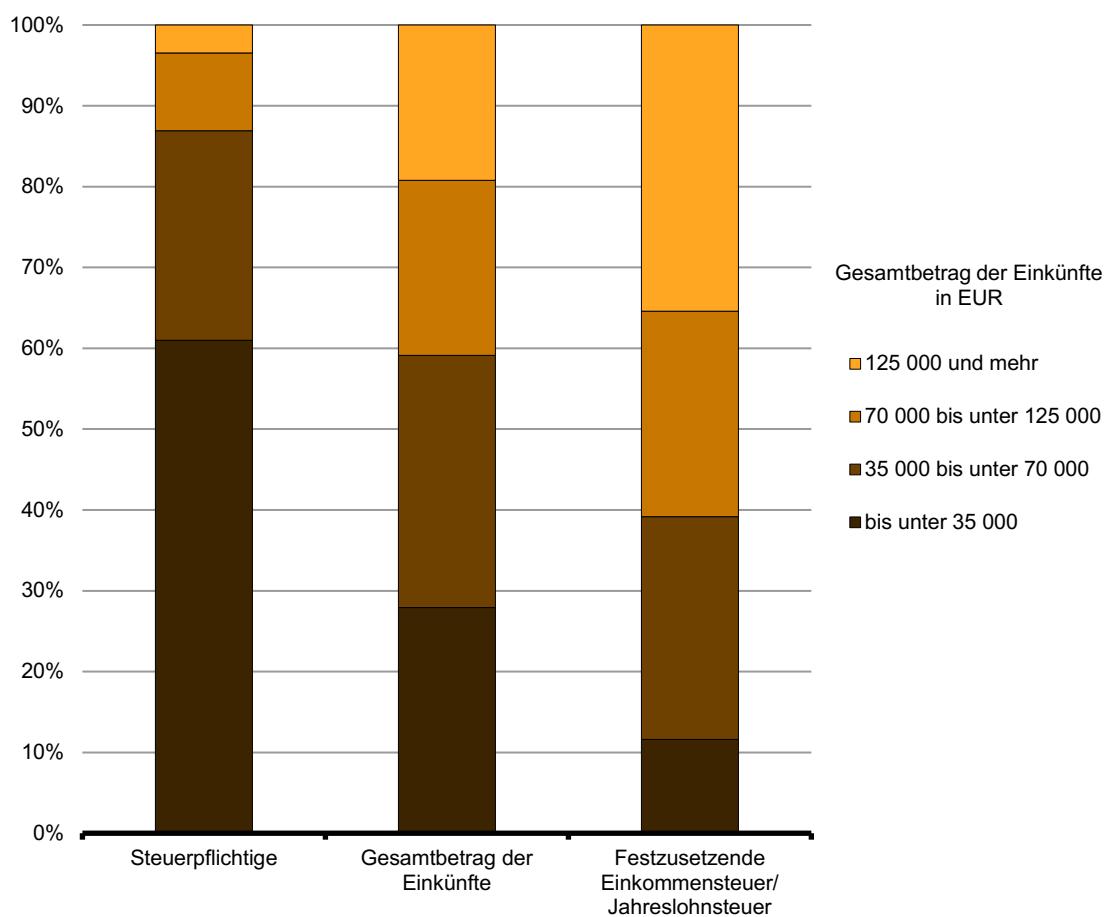
2.2 Unbeschränkt Lohn- und Einkommensteuerpflichtige nach Grund- und Splittingtabellengliederung

Lfd. Nr.	Gesamtbetrag der Einkünfte von ... bis unter ... EUR			Festzusetzende Einkommen-/ Jahreslohnsteuer ¹		Verbleibende Einkommensteuer				Festzusetzender Solidaritätszuschlag ²	
						positiv		negativ			
Stpfl.	1 000 EUR	Stpfl.	1 000 EUR	Stpfl.	1 000 EUR	Stpfl.	1 000 EUR	Stpfl.	1 000 EUR		
Lohn- und Einkommensteuerpflichtige nach der Grundtabelle besteuert											
1	0	–	5 000	21 210	5 192	872	434	8 191	– 2 437	341	126
2	5 000	–	10 000	21 955	8 969	1 472	465	13 137	– 6 544	193	54
3	10 000	–	15 000	64 941	27 886	22 866	5 671	23 097	– 13 894	292	87
4	15 000	–	20 000	132 667	113 439	73 990	48 198	30 066	– 20 818	503	67
5	20 000	–	25 000	100 658	183 780	29 132	36 796	38 028	– 28 048	664	68
6	25 000	–	30 000	81 137	235 197	13 564	21 362	38 598	– 30 327	1 186	79
7	30 000	–	35 000	67 742	275 462	9 620	18 017	35 850	– 30 054	1 201	88
8	35 000	–	40 000	54 784	288 856	7 368	16 674	30 421	– 27 523	1 151	76
9	40 000	–	45 000	40 705	267 905	5 525	14 770	23 766	– 23 712	1 127	76
10	45 000	–	50 000	29 700	238 970	4 175	14 170	18 157	– 20 305	1 024	83
11	50 000	–	60 000	37 100	378 917	5 659	25 941	23 367	– 31 224	1 777	148
12	60 000	–	70 000	20 885	287 094	3 682	24 795	13 375	– 22 993	2 263	217
13	70 000	–	80 000	10 669	182 890	2 605	23 291	6 261	– 12 469	4 487	926
14	80 000	–	90 000	6 041	127 326	1 775	21 119	3 336	– 7 622	5 043	2 337
15	90 000	–	100 000	3 831	94 685	1 353	20 037	1 990	– 5 030	3 583	2 931
16	100 000	–	125 000	5 041	155 952	2 272	44 944	2 180	– 6 380	4 920	7 058
17	125 000	–	250 000	6 689	356 803	4 155	154 265	2 051	– 8 615	6 671	18 932
18	250 000	–	500 000	1 622	182 407	1 275	112 003	284	– 2 577	1 621	9 910
19	500 000	–	1 000 000	324	78 941	288	57 408	•	•	323	4 319
20	1 000 000 und mehr			134	150 307	123	105 929	•	•	134	8 258
21	Insgesamt			707 835	3 640 977	191 771	766 288	312 193	– 311 886	38 504	55 840
22	Verlustfälle			•	•	•	•	1 038	– 1 001	•	•
Lohn- und Einkommensteuerpflichtige nach der Splittingtabelle besteuert											
23	0	–	5 000	2 494	789	36	19	473	– 236	61	16
24	5 000	–	10 000	2 726	1 605	116	67	869	– 569	48	14
25	10 000	–	15 000	4 272	3 093	255	147	1 968	– 1 272	42	16
26	15 000	–	20 000	6 892	7 629	535	267	4 285	– 3 222	85	19
27	20 000	–	25 000	13 644	17 064	3 936	906	8 378	– 6 955	134	53
28	25 000	–	30 000	36 679	35 997	21 652	9 023	10 746	– 11 302	168	67
29	30 000	–	35 000	33 781	56 212	18 334	17 041	11 037	– 13 774	165	87
30	35 000	–	40 000	27 518	73 916	11 712	16 912	11 596	– 15 583	153	54
31	40 000	–	45 000	24 846	91 397	9 135	16 570	12 457	– 17 165	217	83
32	45 000	–	50 000	23 254	108 685	7 783	16 300	13 059	– 18 784	322	95
33	50 000	–	60 000	41 673	264 049	12 316	35 494	26 125	– 39 432	1 103	481
34	60 000	–	70 000	35 767	303 919	9 428	28 640	24 361	– 40 929	1 544	211
35	70 000	–	80 000	29 627	323 281	7 524	28 512	21 087	– 39 410	1 635	283
36	80 000	–	90 000	23 387	318 536	5 739	26 454	17 044	– 35 314	1 485	347
37	90 000	–	100 000	17 995	297 568	4 650	26 922	12 918	– 29 806	1 281	380
38	100 000	–	125 000	28 961	627 851	8 378	67 743	20 057	– 56 155	2 559	858
39	125 000	–	250 000	29 622	1 173 580	13 321	280 629	15 684	– 61 614	15 290	21 709
40	250 000	–	500 000	4 967	526 180	3 727	270 935	1 125	– 10 352	4 958	27 828
41	500 000	–	1 000 000	1 184	265 495	1 010	174 568	•	•	1 184	14 379
42	1 000 000 und mehr			327	228 099	292	153 005	•	•	325	12 481
43	Insgesamt			389 616	4 724 946	139 879	1 170 155	213 445	– 406 659	32 759	79 461
44	Verlustfälle			•	•	•	•	279	– 1 076	•	•

1 für Fälle ohne Einkommensteuerveranlagung: einbehaltenen Lohnsteuer

2 für Fälle ohne Einkommensteuerveranlagung: einbehaltenen Solidaritätszuschlag

3 Unbeschränkt Lohn- und Einkommensteuerpflichtige, deren Gesamtbetrag der Einkünfte und deren festzusetzende Einkommensteuer 2021 nach Größenklassen



3 Unbeschränkt Lohn- und Einkommensteuerpflichtige 2021 nach Größenklassen des Gesamtbetrages der Einkünfte sowie nach Verwaltungsbezirken

Amtlicher Gemeinde- schlüssel	Verwaltungsbezirk — a) Steuerpflichtige b) Gesamtbetrag der Einkünfte (1 000 EUR) c) Zu versteuerndes Einkommen (1 000 EUR) d) Festzusetzende Einkommen-/Jahres- lohnsteuer (1 000 EUR)	Größenklassen des Gesamtbetrages						
		0	5 000	10 000	15 000	20 000	25 000	
		— 5 000	— 10 000	— 15 000	— 20 000	— 25 000	— 30 000	
12 0 00 000	Land Brandenburg	a)	103 273	62 617	101 415	159 918	135 705	127 605
		b)	172 430	476 724	1 297 684	2 786 725	3 051 023	3 500 105
		c)	114 204	355 568	999 731	2 141 101	2 399 984	2 774 826
		d)	5 980	10 574	30 979	121 067	200 844	271 195
12 0 51 000	Brandenburg an der Havel, Stadt	a)	3 585	1 925	3 205	4 965	4 080	3 733
		b)	5 547	14 674	41 092	86 660	91 823	102 305
		c)	3 951	11 249	32 141	67 299	73 291	81 800
		d)	166	315	999	3 901	6 349	8 271
12 0 52 000	Cottbus, Stadt	a)	5 077	2 947	4 643	7 343	5 713	4 918
		b)	8 091	22 432	59 275	128 073	127 888	134 761
		c)	5 689	17 137	46 167	98 821	100 580	106 463
		d)	159	395	1 259	5 500	8 327	9 735
12 0 53 000	Frankfurt (Oder), Stadt	a)	2 847	1 542	2 526	4 088	3 243	2 783
		b)	4 504	11 726	32 330	71 445	72 751	76 186
		c)	3 257	9 008	25 174	55 556	57 481	60 424
		d)	87	241	714	3 102	4 707	5 503
12 0 54 000	Potsdam, Stadt	a)	8 194	5 123	7 029	9 969	8 832	8 508
		b)	14 584	38 674	89 232	174 381	198 475	233 766
		c)	9 567	29 285	69 513	135 354	156 376	186 422
		d)	767	1 081	2 932	8 465	14 579	19 934
12 0 60 000	Barnim	a)	7 718	4 423	7 220	11 434	9 693	9 604
		b)	12 770	33 666	92 060	198 923	218 051	263 845
		c)	8 326	24 934	70 647	150 881	170 855	208 293
		d)	267	773	2 210	8 558	14 345	20 166
12 0 60 005	Ahrensfelde	a)	389	258	371	582	595	573
		b)	725	1 940	4 730	10 174	13 383	15 781
		c)	466	1 442	3 558	7 855	10 585	12 275
		d)	13	117	118	449	932	1 165
12 0 60 012	Althüttendorf	a)	20	17	35	36	32	37
		b)	39	134	435	616	722	1 010
		c)	26	93	332	456	577	801
		d)	1	4	9	22	52	79
12 0 60 020	Bernau bei Berlin, Stadt	a)	1 707	947	1 669	2 686	2 257	2 284
		b)	2 908	7 297	21 292	46 934	50 687	62 765
		c)	1 921	5 461	16 450	35 554	39 610	49 621
		d)	61	160	675	2 082	3 473	4 821
12 0 60 024	Biesenthal, Stadt	a)	260	129	226	345	332	325
		b)	419	974	2 892	5 957	7 536	8 924
		c)	294	696	2 236	4 350	5 852	6 980
		d)	7	20	75	242	487	721
12 0 60 034	Breydin	a)	35	21	24	62	35	48
		b)	66	160	307	1 090	789	1 321
		c)	31	112	240	856	598	1 045
		d)	1	1	4	48	53	105
12 0 60 036	Britz	a)	79	40	92	144	116	118
		b)	126	304	1 188	2 513	2 616	3 237
		c)	70	239	877	1 915	2 065	2 586
		d)	1	5	25	104	175	266

der Einkünfte von ... bis unter ... EUR							Insgesamt	Amtlicher Gemeinde- schlüssel
30 000 – 35 000	35 000 – 40 000	40 000 – 50 000	50 000 – 60 000	60 000 – 70 000	70 000 – 125 000	125 000 und mehr		
104 110	83 043	118 916	78 902	56 713	125 649	44 907	1 302 773	12 0 00 000
3 373 721	3 106 398	5 307 539	4 311 203	3 673 458	11 360 429	10 100 764	52 518 203	
2 699 318	2 505 788	4 298 741	3 484 047	3 007 595	9 267 062	8 847 570	42 895 534	
331 675	362 772	706 958	642 966	591 013	2 128 089	2 961 812	8 365 922	
2 794	2 307	3 455	1 895	1 284	2 371	676	36 275	12 0 51 000
90 474	86 294	154 284	103 228	83 299	211 131	143 813	1 214 625	
72 863	69 860	125 295	83 387	67 958	171 791	125 475	986 359	
9 157	10 402	21 567	15 487	13 395	38 208	42 006	170 222	
3 860	3 068	4 191	2 858	1 881	3 852	1 283	51 634	12 0 52 000
125 138	114 924	186 848	155 992	121 719	345 363	287 724	1 818 229	
100 519	92 923	151 441	126 453	100 103	282 968	251 770	1 481 035	
12 051	13 747	25 685	23 940	20 478	65 430	82 917	269 623	
2 305	1 778	2 365	1 510	1 017	1 920	525	28 449	12 0 53 000
74 859	66 508	105 409	82 426	65 930	172 099	109 156	945 327	
60 037	53 778	86 190	67 669	54 404	141 389	95 749	770 116	
7 189	7 708	14 428	12 563	10 709	31 309	30 382	128 642	
7 626	6 520	9 630	6 755	4 754	10 601	4 764	98 305	12 0 54 000
247 574	243 900	430 078	369 048	307 817	966 774	1 245 932	4 560 235	
199 129	197 909	350 448	299 976	252 677	788 442	1 084 391	3 759 491	
26 631	30 886	63 145	67 465	56 005	196 710	384 292	872 893	
8 069	6 466	9 151	6 195	4 586	10 774	3 609	98 942	12 0 60 000
261 538	241 716	407 967	338 404	297 391	976 561	781 619	4 124 512	
208 596	194 356	329 929	272 968	243 291	797 812	686 467	3 367 354	
25 982	28 390	54 562	50 305	47 783	181 928	226 268	661 537	
562	520	853	622	532	1 277	429	7 563	12 0 60 005
18 298	19 468	38 176	34 077	34 569	116 952	94 390	402 661	
14 610	15 638	31 035	27 652	28 494	96 295	84 359	334 264	
1 738	2 343	5 245	5 196	5 622	21 516	27 070	71 524	
27	22	32	21	19	27	13	338	12 0 60 012
880	825	1 422	1 136	1 231	2 364	2 687	13 502	
690	633	1 107	919	1 028	1 935	2 350	10 946	
72	90	166	147	201	444	705	1 992	
1 906	1 631	2 149	1 467	1 060	2 458	721	22 942	12 0 60 020
61 671	60 909	95 742	80 055	68 886	222 622	143 143	924 909	
49 280	49 158	77 478	64 684	56 120	181 125	124 054	750 515	
6 162	7 360	13 292	12 306	11 249	41 701	40 765	144 109	
274	204	286	180	153	350	104	3 168	12 0 60 024
8 827	7 644	12 763	9 862	9 889	31 655	24 664	132 006	
7 048	6 128	10 252	7 959	8 085	25 696	21 922	107 498	
865	883	1 623	1 424	1 509	5 786	7 390	21 032	
31	20	43	20	21	44	11	415	12 0 60 034
1 003	749	1 960	1 102	1 394	3 978	1 967	15 887	
798	603	1 570	859	1 128	3 279	1 677	12 797	
91	89	260	173	189	747	523	2 285	
101	69	120	83	46	91	18	1 117	12 0 60 036
3 286	2 595	5 406	4 497	2 978	8 283	3 531	40 560	
2 621	2 103	4 381	3 629	2 484	6 680	3 108	32 757	
337	319	709	681	472	1 433	1 005	5 532	

3 Unbeschränkt Lohn- und Einkommensteuerpflichtige 2021 nach Größenklassen des Gesamtbetrages der Einkünfte sowie nach Verwaltungsbezirken

Amtlicher Gemeinde- schlüssel	Verwaltungsbezirk — a) Steuerpflichtige b) Gesamtbetrag der Einkünfte (1 000 EUR) c) Zu versteuerndes Einkommen (1 000 EUR) d) Festzusetzende Einkommen-/Jahres- lohnsteuer (1 000 EUR)	Größenklassen des Gesamtbetrages					
		0	5 000	10 000	15 000	20 000	25 000
		— 5 000	— 10 000	— 15 000	— 20 000	— 25 000	— 30 000
12 0 60 045	Chorin	a)	80	60	62	136	132
		b)	158	451	788	2 374	2 986
		c)	92	348	591	1 849	2 358
		d)	3	4	12	100	193
12 0 60 052	Eberswalde, Stadt	a)	2 349	1 280	1 914	2 978	2 295
		b)	3 647	9 745	24 448	51 642	51 667
		c)	2 573	7 356	18 997	39 425	40 747
		d)	69	192	531	2 170	3 375
12 0 60 068	Friedrichswalde	a)	27	24	29	47	48
		b)	33	173	369	808	1 087
		c)	15	121	284	623	851
		d)	0	3	6	32	60
12 0 60 092	Hohenfinow	a)	19	9	20	21	34
		b)	24	65	263	349	766
		c)	16	50	197	267	607
		d)	0	2	5	14	57
12 0 60 100	Joachimsthal, Stadt	a)	147	81	167	237	175
		b)	260	622	2 143	4 108	3 914
		c)	166	447	1 661	3 088	3 102
		d)	6	16	44	172	256
12 0 60 128	Liepe	a)	21	17	22	45	37
		b)	39	119	274	764	829
		c)	32	83	205	586	671
		d)	1	3	17	31	54
12 0 60 149	Lunow-Stolzenhagen	a)	32	28	43	73	53
		b)	71	215	537	1 270	1 187
		c)	43	132	395	982	946
		d)	1	4	9	47	74
12 0 60 154	Marienwerder	a)	65	43	75	105	88
		b)	120	327	936	1 814	1 984
		c)	68	233	715	1 358	1 543
		d)	1	5	12	79	121
12 0 60 161	Melchow	a)	36	18	39	54	56
		b)	40	139	486	933	1 247
		c)	28	103	340	714	993
		d)	0	2	6	45	83
12 0 60 172	Niederfinow	a)	17	12	24	27	33
		b)	29	98	311	471	761
		c)	11	72	245	374	604
		d)	0	0	10	20	55
12 0 60 176	Oderberg, Stadt	a)	69	55	112	140	113
		b)	124	416	1 470	2 422	2 531
		c)	76	261	1 124	1 718	1 961
		d)	4	9	25	94	148
12 0 60 181	Panketal	a)	717	348	568	1 015	858
		b)	1 109	2 665	7 217	17 666	19 268
		c)	701	1 994	5 494	13 239	14 878
		d)	20	58	155	727	1 186

der Einkünfte von ... bis unter ... EUR							Insgesamt	Amtlicher Gemeinde- schlüssel
30 000 – 35 000	35 000 – 40 000	40 000 – 50 000	50 000 – 60 000	60 000 – 70 000	70 000 – 125 000	125 000 und mehr		
96	78	109	71	72	118	43	1 177	12 0 60 045
3 102	2 945	4 897	3 918	4 648	10 396	12 860	52 810	
2 517	2 300	3 908	3 180	3 802	8 475	11 435	43 454	
333	294	595	548	756	1 916	3 345	8 361	
1 683	1 223	1 530	907	562	1 161	344	20 345	12 0 60 052
54 554	45 740	67 958	49 370	36 364	103 612	72 399	629 144	
43 637	36 864	55 049	39 911	29 753	85 066	63 359	508 812	
5 532	5 551	8 993	7 228	5 674	18 992	20 624	83 370	
21	25	40	27	22	42	12	406	12 0 60 068
683	929	1 804	1 467	1 415	3 827	2 512	16 247	
540	755	1 477	1 182	1 165	3 114	2 148	13 181	
77	104	224	206	230	717	694	2 435	
16	13	24	15	11	19	9	246	12 0 60 092
515	492	1 066	816	699	1 715	1 640	9 398	
417	392	865	663	559	1 440	1 397	7 667	
55	48	131	111	101	320	433	1 360	
124	98	130	99	51	117	33	1 642	12 0 60 100
4 021	3 663	5 781	5 374	3 293	10 520	6 988	55 716	
3 201	2 950	4 613	4 384	2 711	8 633	6 155	45 122	
392	407	707	739	496	1 914	2 073	7 620	
33	20	27	18	22	31	7	329	12 0 60 128
1 075	740	1 195	973	1 444	2 803	1 175	12 230	
852	599	979	784	1 173	2 297	1 043	9 949	
104	85	160	128	217	525	323	1 714	
41	32	44	33	25	46	10	520	12 0 60 149
1 337	1 207	1 956	1 789	1 636	4 094	1 676	18 632	
1 084	975	1 585	1 429	1 356	3 319	1 359	14 947	
119	143	216	217	232	713	384	2 280	
65	53	80	59	38	88	26	877	12 0 60 154
2 104	1 974	3 576	3 250	2 467	8 170	5 223	34 470	
1 683	1 593	2 867	2 631	1 983	6 702	4 585	27 952	
173	203	457	468	354	1 585	1 486	5 134	
31	28	66	33	30	52	13	513	12 0 60 161
1 008	1 048	2 931	1 793	1 977	4 846	2 313	20 329	
793	806	2 372	1 448	1 628	3 945	1 974	16 378	
84	101	380	248	319	876	617	2 865	
33	24	33	19	19	32	7	306	12 0 60 172
1 087	883	1 420	1 031	1 242	2 988	1 405	12 432	
876	708	1 154	860	1 015	2 459	1 297	10 221	
114	93	196	169	208	543	426	1 901	
71	60	77	41	25	61	4	947	12 0 60 176
2 320	2 254	3 424	2 269	1 643	5 418	752	28 294	
1 843	1 785	2 787	1 822	1 345	4 478	692	22 458	
209	234	424	294	238	976	168	3 069	
835	704	1 143	823	634	1 874	730	11 125	12 0 60 181
27 075	26 288	51 137	44 976	41 075	170 945	150 632	584 160	
21 586	21 089	41 330	35 954	33 648	138 883	130 185	477 808	
2 544	2 970	6 945	6 802	6 818	32 120	41 867	103 904	

3 Unbeschränkt Lohn- und Einkommensteuerpflichtige 2021 nach Größenklassen des Gesamtbetrages der Einkünfte sowie nach Verwaltungsbezirken

Amtlicher Gemeinde- schlüssel	Verwaltungsbezirk — a) Steuerpflichtige b) Gesamtbetrag der Einkünfte (1 000 EUR) c) Zu versteuerndes Einkommen (1 000 EUR) d) Festzusetzende Einkommen-/Jahres- lohnsteuer (1 000 EUR)	Größenklassen des Gesamtbetrages						
		0	5 000	10 000	15 000	20 000	25 000	
		— 5 000	— 10 000	— 15 000	— 20 000	— 25 000	— 30 000	
12 0 60 185	Parsteinsee	a)	23	22	16	34	40	29
		b)	57	182	207	585	898	796
		c)	20	121	161	432	715	588
		d)	1	3	5	20	54	57
12 0 60 192	Rüdnitz	a)	87	50	78	101	111	124
		b)	133	375	989	1 750	2 499	3 404
		c)	89	265	716	1 356	1 988	2 723
		d)	2	9	24	79	173	279
12 0 60 198	Schorfheide	a)	354	190	383	639	531	555
		b)	627	1 397	4 879	11 092	11 972	15 283
		c)	346	1 005	3 713	8 260	9 311	12 060
		d)	32	28	104	444	711	1 166
12 0 60 250	Sydower Fließ	a)	32	31	32	46	55	56
		b)	68	234	421	804	1 221	1 547
		c)	40	175	327	646	955	1 241
		d)	1	4	8	40	84	133
12 0 60 269	Wandlitz	a)	827	514	850	1 327	1 105	1 135
		b)	1 374	3 912	10 781	23 132	24 809	31 246
		c)	842	2 861	8 197	17 607	19 321	24 554
		d)	28	91	219	1 063	1 629	2 319
12 0 60 280	Werneuchen, Stadt	a)	308	220	351	533	539	534
		b)	538	1 653	4 469	9 287	12 170	14 737
		c)	349	1 209	3 412	7 081	9 602	11 716
		d)	12	33	110	415	829	1 244
12 0 60 296	Ziethen	a)	18	9	18	21	23	27
		b)	36	66	229	370	518	738
		c)	11	53	178	290	411	579
		d)	0	2	4	19	32	59
12 0 61 000	Dahme-Spreewald	a)	6 401	4 286	6 986	10 629	9 267	9 024
		b)	10 950	32 578	89 238	185 303	208 339	247 642
		c)	6 997	24 181	68 569	142 018	163 417	196 108
		d)	444	727	2 156	8 073	13 850	19 320
12 0 61 005	Alt Zauche-Wußwerk	a)	7	13	14	40	21	25
		b)	14	97	184	708	464	687
		c)	11	55	141	553	361	535
		d)	0	0	3	27	28	52
12 0 61 017	Bersteland	a)	31	18	29	58	47	50
		b)	49	142	377	1 006	1 060	1 373
		c)	38	110	261	761	826	1 108
		d)	1	3	5	45	70	109
12 0 61 020	Bestensee	a)	307	204	322	517	463	465
		b)	547	1 542	4 137	9 066	10 385	12 708
		c)	352	1 162	3 223	6 829	8 142	10 029
		d)	64	33	101	443	719	939
12 0 61 061	Byhleguhre-Byhlen	a)	23	25	38	45	40	41
		b)	43	195	480	768	909	1 128
		c)	33	143	381	600	715	892
		d)	0	1	17	34	60	87

der Einkünfte von ... bis unter ... EUR							Insgesamt	Amtlicher Gemeinde- schlüssel
30 000 – 35 000	35 000 – 40 000	40 000 – 50 000	50 000 – 60 000	60 000 – 70 000	70 000 – 125 000	125 000 und mehr		
19	15	19	11	10	17	7	262	12 0 60 185
620	556	848	596	649	1 674	1 776	9 444	
484	447	707	478	527	1 358	1 663	7 702	
55	65	109	91	93	332	520	1 405	
95	76	89	83	55	111	22	1 082	12 0 60 192
3 069	2 836	3 924	4 510	3 565	9 915	3 629	40 598	
2 442	2 294	3 198	3 605	2 892	8 151	2 940	32 659	
329	336	528	613	522	1 831	893	5 618	
479	374	495	337	278	543	174	5 332	12 0 60 198
15 511	13 969	22 060	18 469	17 954	49 134	36 975	219 322	
12 272	11 261	17 840	14 967	14 613	40 499	32 795	178 943	
1 821	1 609	2 855	2 558	2 790	9 258	10 860	34 236	
50	33	45	34	12	40	22	488	12 0 60 250
1 618	1 236	2 003	1 846	765	3 592	3 968	19 323	
1 283	986	1 588	1 461	608	2 895	3 464	15 668	
164	134	262	254	115	651	1 141	2 991	
992	754	1 163	849	654	1 671	732	12 573	12 0 60 269
32 165	28 217	51 891	46 487	42 360	152 716	182 619	631 711	
25 497	22 617	41 888	37 605	34 741	124 638	162 892	523 261	
2 978	3 242	6 878	6 966	7 036	29 056	56 762	118 266	
470	364	528	331	223	488	114	5 003	12 0 60 280
15 257	13 584	23 435	18 090	14 485	42 988	21 468	192 161	
12 176	10 906	18 932	14 392	11 818	35 341	18 541	155 474	
1 581	1 588	3 085	2 645	2 207	7 746	5 866	27 361	
14	26	26	12	12	16	4	226	12 0 60 296
451	967	1 194	652	761	1 354	1 228	8 565	
365	765	966	513	614	1 107	1 072	6 924	
53	101	121	90	133	230	326	1 171	
7 399	6 104	8 678	5 839	4 331	9 819	3 446	92 209	12 0 61 000
240 106	228 244	387 614	318 894	280 501	892 493	752 270	3 874 174	
192 129	184 401	314 224	257 364	229 819	726 750	663 235	3 169 214	
23 829	26 694	52 279	47 511	45 238	168 607	220 096	628 822	
22	12	21	24	12	16	7	234	12 0 61 005
719	451	937	1 322	757	1 458	1 699	9 497	
567	365	740	1 078	628	1 221	1 536	7 792	
70	43	108	183	103	272	492	1 381	
47	30	41	27	25	28	12	443	12 0 61 017
1 522	1 110	1 835	1 484	1 629	2 284	2 652	16 521	
1 208	876	1 440	1 165	1 321	1 869	2 318	13 301	
143	127	201	183	230	362	748	2 226	
342	272	433	282	221	542	185	4 555	12 0 61 020
11 062	10 162	19 354	15 400	14 304	49 376	38 377	196 421	
8 926	8 173	15 754	12 392	11 840	40 333	33 916	161 072	
1 119	1 198	2 859	2 289	2 335	9 326	10 790	32 215	
36	22	32	18	18	34	15	387	12 0 61 061
1 163	834	1 461	982	1 168	3 063	3 066	15 261	
935	660	1 196	789	959	2 508	2 617	12 428	
123	97	193	151	174	547	777	2 262	

3 Unbeschränkt Lohn- und Einkommensteuerpflichtige 2021 nach Größenklassen des Gesamtbetrages der Einkünfte sowie nach Verwaltungsbezirken

Amtlicher Gemeinde- schlüssel	Verwaltungsbezirk — a) Steuerpflichtige b) Gesamtbetrag der Einkünfte (1 000 EUR) c) Zu versteuerndes Einkommen (1 000 EUR) d) Festzusetzende Einkommen-/Jahres- lohnsteuer (1 000 EUR)	Größenklassen des Gesamtbetrages					
		0	5 000	10 000	15 000	20 000	25 000
		— 5 000	— 10 000	— 15 000	— 20 000	— 25 000	— 30 000
12 0 61 097	Drahnsdorf	a) 41	21	40	33	60	29
		b) 75	160	513	575	1 344	806
		c) 52	119	393	457	1 078	641
		d) 6	2	13	25	86	64
12 0 61 112	Eichwalde	a) 211	147	228	402	320	309
		b) 322	1 109	2 879	6 985	7 163	8 498
		c) 164	831	2 177	5 413	5 573	6 706
		d) 4	47	79	363	460	643
12 0 61 164	Golßen, Stadt	a) 100	57	131	212	199	132
		b) 158	430	1 668	3 717	4 476	3 611
		c) 109	324	1 296	2 873	3 570	2 844
		d) 5	12	31	169	301	286
12 0 61 192	Groß Köris	a) 73	57	100	141	116	140
		b) 135	440	1 278	2 455	2 605	3 860
		c) 70	321	964	1 796	2 022	3 053
		d) 2	8	23	97	201	291
12 0 61 216	Halbe	a) 101	53	101	157	115	137
		b) 179	422	1 278	2 743	2 600	3 758
		c) 131	294	975	2 089	1 987	2 991
		d) 5	9	23	120	153	282
12 0 61 217	Heidesee	a) 235	195	276	414	343	395
		b) 421	1 465	3 521	7 187	7 683	10 836
		c) 251	1 060	2 649	5 473	6 044	8 556
		d) 5	20	74	285	505	807
12 0 61 219	Heideblick	a) 139	90	137	258	181	220
		b) 239	680	1 763	4 524	4 062	6 006
		c) 167	497	1 360	3 514	3 198	4 741
		d) 4	17	45	185	277	465
12 0 61 224	Jamlitz	a) •	16	28	32	31	30
		b) •	115	358	548	703	814
		c) •	89	261	413	519	645
		d) •	2	4	18	30	56
12 0 61 244	Kasel-Golzig	a) 13	20	18	47	55	43
		b) 19	153	224	808	1 232	1 170
		c) 0	109	175	612	974	927
		d) 0	2	4	30	85	95
12 0 61 260	Königs Wusterhausen, Stadt	a) 1 424	932	1 451	2 296	2 067	1 921
		b) 2 463	7 137	18 504	40 030	46 571	52 711
		c) 1 584	5 349	14 326	30 777	36 676	41 699
		d) 54	171	444	1 719	3 120	3 911
12 0 61 265	Krausnick-Groß Wasserburg	a) 15	12	24	38	42	25
		b) 31	90	306	656	963	696
		c) 20	67	244	489	761	543
		d) 0	0	6	27	67	55
12 0 61 308	Lieberose, Stadt	a) 42	36	72	124	79	65
		b) 64	267	931	2 157	1 754	1 770
		c) 38	182	697	1 667	1 352	1 400
		d) 1	8	14	84	95	134

der Einkünfte von ... bis unter ... EUR							Insgesamt	Amtlicher Gemeinde- schlüssel
30 000 – 35 000	35 000 – 40 000	40 000 – 50 000	50 000 – 60 000	60 000 – 70 000	70 000 – 125 000	125 000 und mehr		
21	15	29	23	7	23	8	350	12 0 61 097
680	567	1 281	1 274	452	1 978	3 993	13 697	
539	453	1 017	1 031	372	1 644	3 647	11 444	
62	61	145	158	55	339	873	1 888	
282	265	344	264	217	483	175	3 647	12 0 61 112
9 142	9 914	15 526	14 492	14 054	44 567	37 638	172 289	
7 244	7 979	12 649	11 663	11 674	36 161	33 049	141 284	
855	1 154	2 192	2 331	2 470	8 832	10 561	29 991	
101	90	112	56	41	89	11	1 331	12 0 61 164
3 272	3 377	4 972	3 070	2 651	7 595	3 336	42 332	
2 626	2 712	4 015	2 490	2 181	6 086	3 095	34 221	
313	406	630	387	378	1 234	933	5 084	
100	83	84	76	61	140	46	1 217	12 0 61 192
3 248	3 113	3 761	4 171	3 981	12 337	9 667	51 050	
2 555	2 532	3 078	3 405	3 267	10 100	8 488	41 652	
295	356	490	567	650	2 234	3 028	8 242	
94	69	97	59	49	68	21	1 121	12 0 61 216
3 022	2 587	4 323	3 214	3 154	6 038	4 267	37 585	
2 401	2 061	3 464	2 569	2 587	4 814	3 705	30 067	
276	276	525	429	449	1 047	1 147	4 742	
308	229	382	225	175	414	140	3 731	12 0 61 217
9 971	8 567	17 009	12 314	11 300	37 569	29 775	157 616	
7 782	6 906	13 689	9 921	9 186	30 700	26 397	128 614	
927	973	2 150	1 743	1 751	6 966	8 545	24 750	
123	107	183	111	81	123	27	1 780	12 0 61 219
3 979	4 008	8 137	6 077	5 252	10 868	6 577	62 172	
3 148	3 196	6 576	4 836	4 289	8 971	5 931	50 424	
362	411	937	802	772	1 924	1 887	8 087	
27	11	22	9	14	15	•	250	12 0 61 224
869	410	968	488	893	1 322	•	7 651	
685	335	787	388	715	1 120	•	6 080	
66	46	119	57	135	246	•	810	
27	27	22	15	13	17	9	326	12 0 61 244
889	1 006	997	816	847	1 500	1 566	11 227	
707	800	789	642	684	1 209	1 306	8 934	
94	121	117	107	105	264	371	1 396	
1 601	1 321	1 784	1 258	854	2 298	830	20 037	12 0 61 260
51 921	49 386	79 759	68 751	55 413	211 461	175 236	859 344	
41 583	39 925	64 647	55 650	45 603	171 587	153 887	703 294	
5 072	5 728	10 782	10 461	9 192	40 187	51 407	142 249	
29	18	39	11	14	24	8	299	12 0 61 265
945	672	1 763	589	897	2 246	2 131	11 986	
756	548	1 376	471	714	1 794	1 914	9 696	
90	76	193	71	117	408	679	1 789	
44	39	59	44	25	36	10	675	12 0 61 308
1 441	1 453	2 651	2 405	1 575	3 244	2 239	21 952	
1 162	1 175	2 146	1 922	1 290	2 635	2 070	17 737	
131	141	296	289	219	534	581	2 527	

3 Unbeschränkt Lohn- und Einkommensteuerpflichtige 2021 nach Größenklassen des Gesamtbetrages der Einkünfte sowie nach Verwaltungsbezirken

Amtlicher Gemeinde- schlüssel	Verwaltungsbezirk — a) Steuerpflichtige b) Gesamtbetrag der Einkünfte (1 000 EUR) c) Zu versteuerndes Einkommen (1 000 EUR) d) Festzusetzende Einkommen-/Jahres- lohnsteuer (1 000 EUR)	Größenklassen des Gesamtbetrages					
		0	5 000	10 000	15 000	20 000	25 000
		— 5 000	— 10 000	— 15 000	— 20 000	— 25 000	— 30 000
12 0 61 316	Lübben (Spreewald), Stadt	a) 473 b) 758 c) 526 d) 13	372 2 897 2 150 56	727 9 325 7 215 218	956 16 642 12 642 690	801 17 969 14 118 1 162	773 21 184 16 785 1 610
12 0 61 320	Luckau, Stadt	a) 352 b) 543 c) 344 d) 12	201 1 530 1 080 57	389 4 988 3 757 117	627 10 956 8 525 472	584 13 160 10 350 866	527 14 477 11 462 1 309
12 0 61 328	Märkisch Buchholz, Stadt	a) 24 b) 48 c) 23 d) 1	26 207 156 4	41 535 397 9	63 1 106 873 50	51 1 143 864 67	40 1 090 858 79
12 0 61 329	Märkische Heide	a) 105 b) 198 c) 111 d) 24	103 771 555 14	182 2 356 1 781 52	261 4 524 3 475 171	272 6 104 4 808 381	198 5 435 4 305 411
12 0 61 332	Mittenwalde, Stadt	a) 354 b) 578 c) 373 d) 23	257 1 905 1 406 49	350 4 438 3 398 110	511 8 898 6 891 406	469 10 512 8 226 719	490 13 433 10 622 1 062
12 0 61 344	Münchehofe	a) 11 b) 20 c) 11 d) 0	17 121 88 1	16 213 163 6	34 594 472 23	30 686 527 40	32 881 706 75
12 0 61 352	Neu Zauche	a) 41 b) 77 c) 50 d) 1	33 240 181 3	40 505 398 10	60 1 045 816 41	72 1 585 1 273 98	65 1 770 1 376 118
12 0 61 405	Rietzneuendorf-Staakow	a) 14 b) 24 c) 30 d) 0	19 140 94 2	28 369 276 8	31 542 417 25	42 958 744 56	35 965 771 75
12 0 61 428	Schleppzig	a) 24 b) 34 c) 15 d) 0	9 65 29 1	31 400 302 10	48 832 561 29	38 848 675 52	34 931 700 61
12 0 61 433	Schönefeld	a) 809 b) 1 430 c) 977 d) 33	475 3 576 2 732 88	724 9 148 7 129 276	840 14 652 11 547 733	819 18 487 14 690 1 370	832 22 868 18 326 2 087
12 0 61 435	Schönwald	a) 46 b) 70 c) 46 d) 1	30 223 171 4	44 577 437 15	87 1 525 1 208 71	72 1 619 1 248 101	62 1 686 1 327 125
12 0 61 444	Schulzendorf	a) 305 b) 515 c) 322 d) 9	166 1 284 972 24	272 3 512 2 671 80	415 7 230 5 471 305	378 8 479 6 666 547	406 11 161 8 874 839

der Einkünfte von ... bis unter ... EUR							Insgesamt	Amtlicher Gemeinde- schlüssel
30 000 – 35 000	35 000 – 40 000	40 000 – 50 000	50 000 – 60 000	60 000 – 70 000	70 000 – 125 000	125 000 und mehr		
593	465	660	385	296	538	190	7 229	12 0 61 316
19 222	17 355	29 408	21 023	19 179	48 117	40 679	263 757	
15 307	13 997	23 705	16 817	15 675	39 240	35 848	214 023	
1 909	1 999	3 951	3 055	3 028	8 718	11 765	38 174	
397	302	405	257	190	325	125	4 681	12 0 61 320
12 895	11 264	18 006	14 012	12 346	28 879	26 713	169 770	
10 337	8 998	14 478	11 204	9 901	23 425	23 313	137 172	
1 270	1 241	2 210	1 854	1 801	5 296	7 478	23 984	
33	29	34	23	25	27	12	428	12 0 61 328
1 070	1 085	1 483	1 238	1 614	2 375	2 377	15 374	
874	876	1 187	1 014	1 314	1 881	2 046	12 364	
103	139	184	183	241	418	654	2 133	
176	124	191	114	85	160	38	2 009	12 0 61 329
5 701	4 649	8 513	6 199	5 521	14 080	11 066	75 117	
4 535	3 720	6 959	5 026	4 381	11 643	10 281	61 581	
516	495	1 077	810	785	2 463	4 078	11 276	
461	342	494	381	266	559	177	5 111	12 0 61 332
14 988	12 798	22 012	20 816	17 225	50 465	36 964	215 032	
12 037	10 321	17 840	16 904	14 073	41 242	32 789	176 123	
1 585	1 528	3 020	3 065	2 669	9 627	10 727	34 589	
21	19	30	14	8	15	9	256	12 0 61 344
662	701	1 318	768	524	1 341	1 733	9 560	
506	564	1 075	613	436	1 112	1 585	7 860	
56	85	175	99	82	239	476	1 357	
46	38	36	26	30	36	8	531	12 0 61 352
1 495	1 420	1 623	1 425	1 935	3 167	1 469	17 757	
1 209	1 148	1 295	1 132	1 544	2 537	1 299	14 258	
139	152	188	210	275	553	365	2 152	
17	23	23	20	25	20	7	304	12 0 61 405
551	872	1 024	1 097	1 593	1 804	1 149	11 089	
433	725	827	866	1 305	1 445	953	8 888	
51	119	128	148	233	321	315	1 482	
18	21	25	12	11	28	5	304	12 0 61 428
580	788	1 137	656	704	2 439	923	10 338	
467	635	913	539	569	1 992	763	8 162	
46	77	137	87	123	423	234	1 279	
841	784	1 100	737	522	1 192	358	10 033	12 0 61 433
27 376	29 347	49 284	40 198	33 758	107 965	87 589	445 679	
22 337	24 061	40 328	32 776	27 943	88 388	78 067	369 301	
3 133	3 717	7 089	6 256	5 564	20 409	26 771	77 526	
51	39	47	45	24	53	21	621	12 0 61 435
1 666	1 442	2 125	2 489	1 558	4 698	3 963	23 641	
1 296	1 168	1 704	1 974	1 271	3 820	3 480	19 151	
150	159	261	352	239	832	1 000	3 310	
340	330	431	378	314	755	239	4 729	12 0 61 444
11 090	12 366	19 175	20 587	20 354	68 131	51 074	234 960	
8 839	10 067	15 559	16 532	16 643	55 347	44 729	192 692	
1 053	1 429	2 643	3 207	3 386	12 867	14 950	41 337	

3 Unbeschränkt Lohn- und Einkommensteuerpflichtige 2021 nach Größenklassen des Gesamtbetrages der Einkünfte sowie nach Verwaltungsbezirken

Amtlicher Gemeinde- schlüssel	Verwaltungsbezirk —		Größenklassen des Gesamtbetrages					
			0	5 000	10 000	15 000	20 000	25 000
			— 5 000	— 10 000	— 15 000	— 20 000	— 25 000	— 30 000
		a) Steuerpflichtige						
		b) Gesamtbetrag der Einkünfte (1 000 EUR)						
		c) Zu versteuerndes Einkommen (1 000 EUR)						
		d) Festzusetzende Einkommen-/Jahres- lohnsteuer (1 000 EUR)						
12 0 61 448	Schwerin	a)	26	25	31	47	42	50
		b)	45	189	393	819	947	1 394
		c)	10	148	306	621	702	1 098
		d)	1	5	8	30	55	123
12 0 61 450	Schwielochsee	a)	44	36	53	92	91	80
		b)	82	268	700	1 629	2 050	2 204
		c)	56	197	540	1 253	1 619	1 759
		d)	1	5	14	68	113	157
12 0 61 470	Spreewaldheide	a)	14	8	19	34	22	22
		b)	27	69	249	593	498	602
		c)	19	54	190	460	346	475
		d)	0	2	5	28	27	46
12 0 61 471	Steinreich	a)	32	19	18	41	26	32
		b)	68	137	221	703	589	881
		c)	50	109	167	551	464	693
		d)	1	4	5	28	32	67
12 0 61 476	Straupitz (Spreewald)	a)	•	34	53	80	48	68
		b)	•	255	662	1 366	1 090	1 873
		c)	•	187	503	1 052	872	1 497
		d)	•	3	17	55	83	144
12 0 61 492	Teupitz, Stadt	a)	91	52	64	125	91	111
		b)	166	409	826	2 180	2 044	3 073
		c)	72	302	637	1 664	1 622	2 417
		d)	6	8	17	99	142	251
12 0 61 510	Unterspreewald	a)	21	20	44	48	49	43
		b)	15	151	556	822	1 109	1 195
		c)	7	103	382	596	875	943
		d)	1	3	12	24	62	89
12 0 61 540	Wildau, Stadt	a)	416	297	516	786	591	595
		b)	821	2 239	6 590	13 675	13 276	16 331
		c)	543	1 719	5 117	10 443	10 465	13 001
		d)	86	32	173	606	951	1 323
12 0 61 572	Zeuthen	a)	388	191	335	629	500	502
		b)	591	1 459	4 272	11 036	11 214	13 776
		c)	350	1 036	3 279	8 162	8 463	10 803
		d)	78	30	108	449	671	994
12 0 62 000	Elbe-Elster	a)	3 847	2 362	4 416	7 465	6 364	5 403
		b)	6 189	18 027	56 848	129 749	142 997	147 765
		c)	4 085	13 224	43 507	98 738	112 151	116 910
		d)	134	349	1 083	5 100	8 749	10 956
12 0 62 024	Bad Liebenwerda, Stadt	a)	352	226	410	749	620	470
		b)	545	1 735	5 282	13 020	13 871	12 818
		c)	351	1 257	4 008	9 888	10 836	10 170
		d)	10	28	100	517	815	920
12 0 62 088	Crinitz	a)	44	34	51	84	74	68
		b)	63	272	652	1 449	1 662	1 852
		c)	47	172	507	1 116	1 312	1 480
		d)	0	2	12	48	92	132

der Einkünfte von ... bis unter ... EUR							Insgesamt	Amtlicher Gemeinde- schlüssel
30 000 – 35 000	35 000 – 40 000	40 000 – 50 000	50 000 – 60 000	60 000 – 70 000	70 000 – 125 000	125 000 und mehr		
30	31	47	27	26	51	25	458	12 0 61 448
967	1 158	2 095	1 467	1 688	4 618	10 921	26 701	
781	930	1 676	1 180	1 373	3 781	10 222	22 828	
135	143	249	217	269	869	3 238	5 342	
52	48	68	38	33	55	19	709	12 0 61 450
1 692	1 789	3 038	2 070	2 102	5 009	4 264	26 897	
1 354	1 413	2 431	1 651	1 729	4 110	3 712	21 825	
124	175	381	264	320	937	1 205	3 764	
19	17	26	13	9	7	6	216	12 0 61 470
611	635	1 154	712	590	630	887	7 257	
477	509	926	581	483	511	740	5 770	
49	62	114	94	79	102	212	820	
16	15	17	15	7	12	5	255	12 0 61 471
523	554	744	828	464	945	921	7 578	
410	447	603	645	260	776	821	5 995	
47	68	80	123	53	168	283	958	
35	35	46	28	12	24	•	502	12 0 61 476
1 133	1 316	2 074	1 511	778	2 183	•	14 838	
912	1 064	1 668	1 205	633	1 755	•	11 842	
110	147	241	205	107	383	•	1 621	
84	59	103	56	44	77	28	985	12 0 61 492
2 738	2 213	4 602	3 052	2 854	6 928	6 701	37 786	
2 188	1 783	3 711	2 485	2 323	5 724	6 051	30 980	
272	241	578	435	444	1 319	2 080	5 891	
28	20	40	25	14	32	8	392	12 0 61 510
910	748	1 796	1 361	904	2 860	1 710	14 140	
722	605	1 468	1 087	734	2 318	1 519	11 359	
77	73	237	180	133	521	527	1 937	
491	430	592	340	234	565	208	6 061	12 0 61 540
15 954	16 058	26 363	18 541	15 154	51 444	38 412	234 858	
12 848	12 997	21 468	14 975	12 357	41 804	32 865	190 600	
1 652	1 992	3 715	2 951	2 566	10 254	10 432	36 733	
446	323	579	403	329	938	449	6 012	12 0 61 572
14 434	12 069	25 907	21 995	21 330	87 506	99 858	325 446	
11 434	9 677	21 041	17 746	17 566	71 147	87 697	268 402	
1 353	1 439	3 681	3 508	3 711	17 166	30 332	63 520	
3 928	3 006	4 214	2 535	1 896	3 239	864	49 539	12 0 62 000
127 155	112 537	187 892	138 542	122 473	285 680	195 543	1 671 396	
101 118	90 264	151 214	111 049	99 446	232 683	173 301	1 347 690	
11 900	12 284	22 589	18 284	17 835	49 758	58 731	217 753	
348	276	409	248	170	303	92	4 673	12 0 62 024
11 279	10 308	18 107	13 590	10 919	26 595	25 955	164 024	
9 006	8 308	14 562	11 051	8 982	21 694	23 564	133 676	
1 081	1 069	2 100	1 818	1 632	4 751	8 355	23 196	
40	42	48	28	16	35	12	576	12 0 62 088
1 287	1 572	2 131	1 525	1 050	3 197	2 249	18 959	
1 027	1 246	1 700	1 222	850	2 626	1 994	15 299	
116	171	276	169	130	561	668	2 380	

3 Unbeschränkt Lohn- und Einkommensteuerpflichtige 2021 nach Größenklassen des Gesamtbetrages der Einkünfte sowie nach Verwaltungsbezirken

Amtlicher Gemeinde- schlüssel	Verwaltungsbezirk — a) Steuerpflichtige b) Gesamtbetrag der Einkünfte (1 000 EUR) c) Zu versteuerndes Einkommen (1 000 EUR) d) Festzusetzende Einkommen-/Jahres- lohnsteuer (1 000 EUR)	Größenklassen des Gesamtbetrages					
		0	5 000	10 000	15 000	20 000	25 000
		— 5 000	— 10 000	— 15 000	— 20 000	— 25 000	— 30 000
12 0 62 092	Doberlug-Kirchhain, Stadt	a) 297 b) 508 c) 338 d) 7	187 1 421 1 051 24	339 4 395 3 383 98	598 10 424 7 825 391	498 11 189 8 764 664	460 12 583 9 990 909
12 0 62 124	Elsterwerda, Stadt	a) 333 b) 536 c) 380 d) 9	210 1 641 1 234 28	345 4 381 3 296 84	592 10 190 7 764 405	474 10 575 8 364 681	450 12 358 9 709 917
12 0 62 128	Falkenberg/Elster, Stadt	a) 371 b) 396 c) 254 d) 21	146 1 111 827 21	265 3 443 2 663 71	444 7 698 5 781 291	390 8 738 6 905 577	329 8 971 7 178 702
12 0 62 134	Fichtwald	a) 12 b) 21 c) 17 d) 0	9 71 54 1	27 342 260 6	45 780 600 32	45 1 005 793 57	30 813 644 51
12 0 62 140	Finstervalde, Stadt	a) 650 b) 1 157 c) 756 d) 38	456 3 474 2 614 104	768 9 900 7 616 178	1 234 21 402 16 178 837	958 21 500 16 813 1 397	801 21 902 17 322 1 638
12 0 62 177	Gorden-Staupitz	a) 38 b) 77 c) 57 d) 1	23 174 130 5	36 460 370 28	71 1 256 910 51	58 1 283 987 77	49 1 339 1 039 78
12 0 62 196	Gröden	a) 38 b) 67 c) 36 d) 1	27 207 139 2	54 703 536 12	100 1 748 1 324 67	72 1 623 1 261 96	88 2 409 1 887 163
12 0 62 208	Großthiemig	a) 32 b) 57 c) 40 d) 1	17 145 105 1	57 734 541 15	64 1 117 841 45	58 1 305 1 020 79	56 1 517 1 212 122
12 0 62 219	Heideland	a) 13 b) 30 c) 16 d) 1	11 94 67 2	21 270 208 3	39 664 486 21	36 811 643 44	22 608 485 44
12 0 62 224	Herzberg (Elster), Stadt	a) 363 b) 576 c) 388 d) 7	193 1 486 1 109 20	365 4 665 3 517 82	632 11 017 8 391 434	558 12 546 9 827 774	458 12 548 9 938 938
12 0 62 232	Hirschfeld	a) 42 b) 73 c) 51 d) 1	35 263 194 4	48 622 468 13	75 1 294 1 001 51	89 2 016 1 564 138	77 2 103 1 641 154
12 0 62 237	Hohenbucko	a) 17 b) 30 c) 22 d) 1	13 101 70 0	26 319 251 7	42 737 568 27	33 750 573 34	41 1 127 883 69

der Einkünfte von ... bis unter ... EUR							Insgesamt	Amtlicher Gemeinde- schlüssel
30 000 – 35 000	35 000 – 40 000	40 000 – 50 000	50 000 – 60 000	60 000 – 70 000	70 000 – 125 000	125 000 und mehr		
303	256	337	217	176	274	64	4 006	12 0 62 092
9 841	9 538	15 048	11 836	11 343	24 257	13 852	136 235	
7 832	7 670	12 002	9 453	9 245	19 836	12 308	109 697	
914	1 052	1 811	1 524	1 633	4 262	4 013	17 301	
318	196	317	181	137	232	80	3 865	12 0 62 124
10 254	7 300	14 060	9 879	8 801	20 702	17 545	128 221	
8 116	5 878	11 323	7 975	7 219	16 889	15 469	103 614	
958	816	1 663	1 360	1 349	3 746	5 166	17 182	
239	188	281	155	113	211	54	3 186	12 0 62 128
7 721	7 082	12 484	8 495	7 274	18 892	10 931	103 235	
6 188	5 653	10 054	6 772	5 904	15 416	9 553	83 147	
742	762	1 495	1 138	1 112	3 369	3 144	13 444	
35	23	19	17	5	20	10	297	12 0 62 134
1 133	867	863	942	328	1 647	1 776	10 588	
896	710	710	744	268	1 394	1 506	8 597	
91	98	104	103	37	300	516	1 396	
622	465	587	344	259	449	138	7 731	12 0 62 140
20 169	17 441	26 144	18 801	16 770	40 452	30 492	249 603	
16 073	14 110	21 184	15 085	13 636	33 188	26 791	201 368	
1 979	2 100	3 378	2 663	2 591	7 257	8 417	32 577	
42	33	39	27	17	27	5	465	12 0 62 177
1 360	1 234	1 756	1 471	1 111	2 248	1 001	14 769	
1 078	978	1 447	1 181	898	1 771	879	11 725	
135	126	205	186	136	363	259	1 650	
49	50	56	38	30	50	6	658	12 0 62 196
1 595	1 887	2 519	2 054	1 967	4 157	1 210	22 146	
1 281	1 498	1 994	1 650	1 580	3 321	1 056	17 566	
154	185	296	250	264	611	316	2 418	
36	28	42	42	27	36	4	499	12 0 62 208
1 166	1 041	1 870	2 259	1 737	3 250	895	17 094	
931	820	1 452	1 812	1 403	2 549	818	13 544	
115	98	193	295	247	544	219	1 972	
27	20	22	9	9	17	8	254	12 0 62 219
871	763	1 004	498	594	1 437	1 658	9 302	
670	606	789	387	476	1 160	1 463	7 457	
89	78	119	60	77	224	426	1 188	
343	234	376	182	173	277	98	4 252	12 0 62 224
11 118	8 757	16 844	9 928	11 231	24 582	23 038	148 337	
8 814	6 987	13 610	7 901	9 149	19 921	20 403	119 954	
987	919	2 073	1 282	1 602	4 230	6 962	20 310	
50	33	58	24	29	44	6	610	12 0 62 232
1 613	1 245	2 612	1 301	1 862	3 802	1 201	20 007	
1 291	993	2 086	1 044	1 468	3 052	1 071	15 923	
153	136	290	154	248	598	325	2 265	
25	16	18	15	13	21	9	289	12 0 62 237
808	601	795	817	841	1 877	2 212	11 015	
624	493	647	646	682	1 565	1 912	8 935	
76	56	94	113	125	325	629	1 555	

3 Unbeschränkt Lohn- und Einkommensteuerpflichtige 2021 nach Größenklassen des Gesamtbetrages der Einkünfte sowie nach Verwaltungsbezirken

Amtlicher Gemeinde- schlüssel	Verwaltungsbezirk — a) Steuerpflichtige b) Gesamtbetrag der Einkünfte (1 000 EUR) c) Zu versteuerndes Einkommen (1 000 EUR) d) Festzusetzende Einkommen-/Jahres- lohnsteuer (1 000 EUR)	Größenklassen des Gesamtbetrages					
		0	5 000	10 000	15 000	20 000	25 000
		— 5 000	— 10 000	— 15 000	— 20 000	— 25 000	— 30 000
12 0 62 240	Hohenleipisch	a) 80	35	82	145	136	82
		b) 136	260	1 042	2 530	3 050	2 245
		c) 89	174	791	1 954	2 364	1 767
		d) 2	3	21	96	179	180
12 0 62 282	Kremitzau	a) •	14	34	59	56	36
		b) •	107	436	1 018	1 259	991
		c) •	83	344	791	1 002	796
		d) •	3	15	42	72	79
12 0 62 289	Lebusa	a) 24	15	39	61	64	51
		b) 37	109	490	1 057	1 465	1 405
		c) 19	72	363	786	1 143	1 116
		d) 0	3	7	43	88	108
12 0 62 293	Lichterfeld-Schacksdorf	a) 24	21	30	56	46	56
		b) 56	156	385	972	1 042	1 524
		c) 41	105	303	756	836	1 213
		d) 0	2	10	43	73	123
12 0 62 333	Massen-Niederlausitz	a) 71	38	68	116	103	92
		b) 113	288	877	2 052	2 306	2 525
		c) 67	209	702	1 605	1 809	2 005
		d) 2	6	20	86	123	195
12 0 62 336	Merzdorf	a) 16	17	32	47	59	43
		b) 28	136	425	823	1 330	1 180
		c) 16	108	328	646	1 039	940
		d) 1	4	7	34	83	86
12 0 62 341	Mühlberg/Elbe, Stadt	a) 102	61	188	276	250	211
		b) 192	450	2 416	4 795	5 646	5 751
		c) 138	332	1 826	3 667	4 424	4 515
		d) 3	7	38	183	337	434
12 0 62 372	Plessa	a) 79	61	118	229	181	151
		b) 122	447	1 529	4 008	4 068	4 117
		c) 89	334	1 174	3 101	3 193	3 242
		d) 3	9	31	163	237	283
12 0 62 410	Röderland	a) 122	71	146	285	223	194
		b) 199	531	1 893	4 908	5 033	5 333
		c) 133	384	1 467	3 802	3 987	4 236
		d) 3	15	33	195	303	397
12 0 62 417	Rückersdorf	a) 42	44	57	95	76	67
		b) 83	337	752	1 677	1 710	1 840
		c) 59	259	547	1 302	1 316	1 467
		d) 2	5	10	78	103	149
12 0 62 425	Sallgast	a) 51	30	54	100	82	78
		b) 83	221	693	1 766	1 845	2 129
		c) 51	171	539	1 375	1 455	1 702
		d) 3	6	11	73	97	173
12 0 62 440	Schilda	a) •	11	23	29	34	27
		b) •	91	294	507	766	739
		c) •	67	219	367	608	588
		d) •	1	7	18	53	50

der Einkünfte von ... bis unter ... EUR							Insgesamt	Amtlicher Gemeinde- schlüssel
30 000 – 35 000	35 000 – 40 000	40 000 – 50 000	50 000 – 60 000	60 000 – 70 000	70 000 – 125 000	125 000 und mehr		
70	54	82	53	34	54	19	926	12 0 62 240
2 238	2 007	3 669	2 899	2 188	4 727	4 270	31 263	
1 741	1 584	2 946	2 299	1 798	3 911	3 683	25 101	
195	222	406	376	316	811	1 192	4 001	
33	23	31	25	19	27	•	371	12 0 62 282
1 072	858	1 373	1 376	1 224	2 239	•	12 445	
861	692	1 111	1 138	1 015	1 826	•	10 128	
98	92	161	190	176	376	•	1 454	
38	25	33	16	14	20	7	407	12 0 62 289
1 225	939	1 484	875	896	1 814	1 469	13 266	
985	735	1 185	726	722	1 439	1 286	10 577	
111	95	179	124	157	306	407	1 628	
32	29	45	29	28	45	13	454	12 0 62 293
1 015	1 094	2 021	1 600	1 809	3 863	2 311	17 849	
819	883	1 561	1 302	1 477	3 122	2 037	14 454	
100	125	240	216	246	711	607	2 497	
71	67	96	46	43	77	24	912	12 0 62 333
2 282	2 513	4 303	2 535	2 778	6 916	5 600	35 089	
1 854	1 959	3 490	2 027	2 219	5 682	5 003	28 632	
230	260	531	339	411	1 213	1 718	5 133	
37	24	33	23	14	21	8	374	12 0 62 336
1 201	900	1 471	1 248	910	1 721	1 494	12 867	
963	731	1 160	990	709	1 320	1 344	10 294	
112	97	159	163	106	258	418	1 528	
133	120	165	89	58	82	22	1 757	12 0 62 341
4 289	4 472	7 299	4 829	3 746	7 121	5 116	56 122	
3 414	3 577	5 851	3 833	3 029	5 793	4 484	44 883	
374	491	802	597	529	1 183	1 704	6 682	
109	87	105	75	45	87	16	1 343	12 0 62 372
3 549	3 259	4 711	4 139	2 896	7 402	2 695	42 943	
2 826	2 621	3 831	3 341	2 341	6 070	2 299	34 460	
336	314	584	547	426	1 287	756	4 977	
169	117	197	117	73	159	33	1 906	12 0 62 410
5 435	4 382	8 805	6 383	4 728	14 217	7 625	69 472	
4 319	3 531	7 112	5 097	3 857	11 561	6 766	56 251	
496	494	1 070	803	688	2 475	2 390	9 361	
52	48	60	35	14	46	9	645	12 0 62 417
1 676	1 806	2 730	1 915	885	3 857	3 190	22 459	
1 354	1 459	2 205	1 545	723	3 126	2 969	18 333	
152	195	345	253	125	615	989	3 022	
52	51	76	36	34	49	12	705	12 0 62 425
1 697	1 919	3 386	1 963	2 156	4 327	2 927	25 110	
1 330	1 526	2 716	1 595	1 714	3 477	2 642	20 293	
165	208	424	274	279	724	1 894	4 330	
12	14	21	12	10	12	•	222	12 0 62 440
394	532	926	670	645	1 011	•	6 966	
313	439	747	553	502	835	•	5 590	
44	67	102	82	74	168	•	785	

3 Unbeschränkt Lohn- und Einkommensteuerpflichtige 2021 nach Größenklassen des Gesamtbetrages der Einkünfte sowie nach Verwaltungsbezirken

Amtlicher Gemeinde- schlüssel	Verwaltungsbezirk — a) Steuerpflichtige b) Gesamtbetrag der Einkünfte (1 000 EUR) c) Zu versteuerndes Einkommen (1 000 EUR) d) Festzusetzende Einkommen-/Jahres- lohnsteuer (1 000 EUR)	Größenklassen des Gesamtbetrages					
		0	5 000	10 000	15 000	20 000	25 000
		— 5 000	— 10 000	— 15 000	— 20 000	— 25 000	— 30 000
12 0 62 445	Schlieben, Stadt	a) 65 b) 116 c) 70 d) 1	61 469 342 11	106 1 362 1 037 21	192 3 351 2 475 134	155 3 493 2 735 204	148 4 045 3 147 258
12 0 62 453	Schönborn	a) 55 b) 87 c) 52 d) 2	34 246 177 5	78 1 009 771 17	109 1 891 1 461 82	83 1 889 1 464 103	79 2 156 1 714 148
12 0 62 461	Schönnewalde, Stadt	a) 114 b) 206 c) 128 d) 3	53 403 270 4	123 1 595 1 261 31	227 3 977 2 998 152	203 4 580 3 623 294	163 4 470 3 534 353
12 0 62 464	Schraden	a) 11 b) 16 c) 12 d) 1	10 76 54 2	14 179 132 4	34 584 435 22	33 747 579 43	26 714 561 57
12 0 62 469	Sonnewalde, Stadt	a) 118 b) 183 c) 114 d) 2	72 549 383 8	154 1 996 1 515 30	214 3 684 2 841 146	203 4 589 3 594 269	154 4 191 3 284 328
12 0 62 492	Tröbitz	a) 35 b) 48 c) 35 d) 1	10 78 49 2	26 343 277 4	46 794 608 26	35 788 595 44	30 814 617 60
12 0 62 500	Uebigau-Wahrenbrück, Stadt	a) 208 b) 300 c) 177 d) 5	117 877 629 14	232 2 964 2 288 58	376 6 560 5 098 267	379 8 517 6 722 522	316 8 649 6 888 661
12 0 63 000	Havelland	a) 6 685 b) 11 169 c) 7 388 d) 308	4 092 31 056 23 188 633	6 104 77 949 60 043 2 020	9 244 161 159 123 760 7 277	8 402 189 276 149 725 13 177	8 208 225 133 179 412 18 379
12 0 63 036	Brieselang	a) 443 b) 744 c) 526 d) 17	247 1 893 1 432 50	373 4 736 3 659 127	546 9 572 7 313 462	546 12 330 9 806 895	581 15 944 12 699 1 346
12 0 63 056	Dallgow-Döberitz	a) 407 b) 673 c) 477 d) 11	201 1 517 1 131 25	317 4 017 3 078 95	416 7 243 5 563 339	377 8 493 6 664 617	413 11 348 9 014 1 015
12 0 63 080	Falkensee, Stadt	a) 1 903 b) 2 953 c) 1 888 d) 128	1 083 8 147 6 105 155	1 427 18 189 13 960 604	2 057 35 957 27 282 1 607	1 689 37 998 29 900 2 658	1 689 46 447 36 810 3 744
12 0 63 088	Friesack, Stadt	a) 104 b) 186 c) 116 d) 3	76 597 443 8	110 1 409 1 050 22	153 2 621 2 009 113	145 3 297 2 620 222	138 3 797 3 044 318

der Einkünfte von ... bis unter ... EUR							Insgesamt	Amtlicher Gemeinde- schlüssel
30 000 – 35 000	35 000 – 40 000	40 000 – 50 000	50 000 – 60 000	60 000 – 70 000	70 000 – 125 000	125 000 und mehr		
88	74	89	51	42	68	18	1 157	12 0 62 445
2 870	2 768	3 973	2 802	2 736	6 153	5 275	39 413	
2 313	2 227	3 241	2 215	2 185	5 055	4 876	31 917	
291	337	474	357	373	1 087	1 812	5 360	
74	36	71	37	34	42	8	740	12 0 62 453
2 406	1 353	3 123	2 005	2 197	3 681	1 625	23 668	
1 886	1 096	2 465	1 599	1 745	2 857	1 380	18 666	
199	143	347	265	310	597	437	2 654	
123	104	111	98	68	118	22	1 527	12 0 62 461
3 994	3 901	4 940	5 321	4 424	10 292	4 948	53 049	
3 198	3 108	4 017	4 272	3 657	8 380	4 346	42 793	
365	384	629	696	646	1 810	1 478	6 844	
24	9	23	19	14	16	3	236	12 0 62 464
775	337	1 047	1 040	915	1 397	509	8 336	
619	268	859	817	742	1 128	445	6 653	
61	36	125	136	115	231	142	974	
116	108	131	93	75	116	21	1 575	12 0 62 469
3 775	4 043	5 844	5 126	4 868	10 261	3 932	53 041	
2 936	3 226	4 666	4 062	3 894	8 340	3 386	42 241	
373	426	697	650	691	1 795	1 041	6 456	
22	17	33	16	15	25	6	316	12 0 62 492
706	637	1 502	876	981	2 101	974	10 642	
556	491	1 185	704	814	1 673	829	8 434	
56	62	184	110	150	352	249	1 300	
196	139	203	138	88	179	34	2 605	12 0 62 500
6 338	5 180	9 048	7 543	5 664	15 487	6 735	83 862	
5 006	4 159	7 306	6 012	4 541	12 705	5 954	67 484	
550	571	1 033	990	833	2 616	1 811	9 933	
6 527	5 219	7 735	5 369	3 969	9 542	3 611	84 707	12 0 63 000
211 577	195 266	345 481	293 603	256 951	872 317	747 907	3 618 843	
169 945	157 705	279 593	238 108	210 974	709 753	645 274	2 954 871	
21 409	23 181	45 755	43 260	41 002	164 587	213 163	594 152	
504	398	706	550	407	1 030	291	6 622	12 0 63 036
16 366	14 862	31 610	30 153	26 280	94 201	61 894	320 584	
13 073	12 059	25 639	24 564	21 571	76 359	54 023	262 724	
1 661	1 796	4 208	4 450	4 126	17 560	17 551	54 250	
352	311	535	375	307	982	408	5 401	12 0 63 056
11 400	11 656	23 987	20 555	19 942	91 486	79 331	291 649	
9 195	9 503	19 406	16 521	16 301	73 967	67 483	238 304	
1 211	1 486	3 247	3 305	3 304	17 993	22 074	54 721	
1 533	1 298	2 073	1 609	1 252	3 562	1 725	22 900	12 0 63 080
49 683	48 630	92 623	88 026	81 301	331 071	345 350	1 186 376	
39 864	39 233	75 007	71 826	66 952	268 854	294 198	971 877	
5 070	5 745	12 746	13 778	13 815	64 189	97 683	221 923	
104	63	103	64	42	68	18	1 188	12 0 63 088
3 345	2 350	4 589	3 505	2 715	5 913	3 832	38 156	
2 659	1 903	3 681	2 817	2 263	4 853	3 317	30 774	
309	275	557	479	422	1 041	973	4 744	

3 Unbeschränkt Lohn- und Einkommensteuerpflichtige 2021 nach Größenklassen des Gesamtbetrages der Einkünfte sowie nach Verwaltungsbezirken

Amtlicher Gemeinde- schlüssel	Verwaltungsbezirk — a) Steuerpflichtige b) Gesamtbetrag der Einkünfte (1 000 EUR) c) Zu versteuerndes Einkommen (1 000 EUR) d) Festzusetzende Einkommen-/Jahres- lohnsteuer (1 000 EUR)	Größenklassen des Gesamtbetrages						
		0	5 000	10 000	15 000	20 000	25 000	
		— 5 000	— 10 000	— 15 000	— 20 000	— 25 000	— 30 000	
12 0 63 094	Gollenberg	a)	•	12	14	30	23	10
		b)	•	90	177	528	519	267
		c)	•	64	131	417	402	213
		d)	•	1	3	22	37	19
12 0 63 112	Großderschau	a)	19	12	23	29	32	23
		b)	33	85	291	504	711	633
		c)	22	68	233	388	556	480
		d)	1	0	7	25	43	49
12 0 63 134	Havelaue	a)	42	27	40	75	59	45
		b)	82	218	505	1 308	1 299	1 237
		c)	57	146	401	1 013	1 005	985
		d)	1	3	13	61	76	88
12 0 63 142	Wiesenaue	a)	17	20	35	50	40	42
		b)	30	155	465	896	896	1 134
		c)	24	97	361	696	707	906
		d)	0	2	12	42	52	96
12 0 63 148	Ketzin/Havel, Stadt	a)	221	151	266	404	356	424
		b)	409	1 156	3 422	7 081	8 027	11 585
		c)	272	860	2 657	5 413	6 374	9 197
		d)	8	20	84	338	547	912
12 0 63 161	Kleßen-Görne	a)	•	6	16	31	10	20
		b)	•	50	216	532	226	544
		c)	•	40	169	397	178	437
		d)	•	—	7	19	15	38
12 0 63 165	Kotzen	a)	16	19	22	34	38	30
		b)	25	147	273	583	869	821
		c)	11	118	211	440	689	646
		d)	—	0	6	26	60	57
12 0 63 186	Märkisch Luch	a)	58	24	64	65	81	64
		b)	85	188	807	1 121	1 849	1 754
		c)	61	141	619	877	1 482	1 393
		d)	1	6	19	48	135	150
12 0 63 189	Milower Land	a)	118	94	145	275	289	240
		b)	176	712	1 863	4 800	6 510	6 563
		c)	82	523	1 402	3 743	5 185	5 190
		d)	4	14	41	195	431	515
12 0 63 202	Mühlenberge	a)	18	19	29	37	58	37
		b)	36	158	372	654	1 303	1 012
		c)	24	114	284	506	1 038	813
		d)	1	6	8	30	91	90
12 0 63 208	Nauen, Stadt	a)	882	518	758	1 179	1 161	1 201
		b)	1 569	3 970	9 684	20 522	26 137	32 921
		c)	1 063	2 945	7 493	15 770	20 841	26 404
		d)	44	86	236	948	1 912	2 863
12 0 63 212	Nennhausen	a)	83	42	101	99	97	109
		b)	133	303	1 293	1 727	2 197	2 991
		c)	86	216	1 022	1 363	1 721	2 351
		d)	1	5	29	73	145	209

der Einkünfte von ... bis unter ... EUR							Insgesamt	Amtlicher Gemeinde- schlüssel
30 000 – 35 000	35 000 – 40 000	40 000 – 50 000	50 000 – 60 000	60 000 – 70 000	70 000 – 125 000	125 000 und mehr		
17	9	12	12	6	15	•	178	12 0 63 094
556	341	538	656	376	1 242	•	5 680	
451	271	418	542	308	1 035	•	4 580	
59	32	50	74	44	209	•	638	
22	16	19	20	7	8	6	236	12 0 63 112
709	592	857	1 102	448	700	968	7 633	
561	486	682	877	367	557	880	6 158	
63	98	91	135	117	121	239	989	
35	21	40	20	19	29	8	460	12 0 63 134
1 142	794	1 821	1 088	1 217	2 717	1 499	14 927	
924	653	1 481	880	1 004	2 219	1 254	12 022	
128	90	214	143	168	508	382	1 876	
28	22	35	29	26	32	4	380	12 0 63 142
904	829	1 556	1 604	1 699	2 868	922	13 959	
728	679	1 239	1 278	1 372	2 332	842	11 261	
100	94	177	183	248	510	252	1 769	
329	225	355	214	157	316	86	3 504	12 0 63 148
10 687	8 404	15 899	11 686	10 218	28 307	22 389	139 270	
8 556	6 778	12 771	9 405	8 215	23 256	19 359	113 114	
1 071	969	2 038	1 667	1 500	5 198	6 554	20 906	
14	14	16	9	7	10	•	164	12 0 63 161
439	520	728	492	465	819	•	5 787	
362	418	544	411	404	667	•	4 681	
50	61	79	73	87	147	•	766	
23	27	25	13	11	25	4	287	12 0 63 165
742	1 009	1 113	696	703	2 155	716	9 850	
597	815	866	548	553	1 791	595	7 881	
77	127	136	93	105	361	170	1 217	
66	40	66	36	27	49	13	653	12 0 63 186
2 151	1 494	2 947	1 956	1 729	4 300	3 329	23 711	
1 704	1 187	2 372	1 525	1 454	3 448	3 011	19 273	
217	163	359	245	259	744	1 069	3 416	
187	126	237	136	92	159	34	2 132	12 0 63 189
6 051	4 696	10 545	7 390	5 945	13 694	7 579	76 524	
4 849	3 806	8 587	5 908	4 848	11 200	6 711	62 034	
607	553	1 314	917	822	2 353	2 120	9 885	
28	28	41	19	9	27	12	362	12 0 63 202
908	1 048	1 827	1 055	576	2 412	2 455	13 816	
732	848	1 483	863	453	1 972	2 174	11 304	
79	117	213	154	74	406	664	1 933	
826	733	862	573	331	710	176	9 910	12 0 63 208
26 778	27 388	38 363	31 264	21 392	62 916	38 684	341 587	
21 595	21 998	31 084	25 252	17 393	51 096	33 861	276 796	
2 748	3 218	4 916	4 439	3 239	11 311	11 729	47 690	
67	56	79	51	37	67	17	905	12 0 63 212
2 192	2 087	3 526	2 763	2 388	5 840	3 691	31 132	
1 775	1 670	2 863	2 180	1 921	4 835	3 173	25 174	
218	230	592	335	346	1 023	969	4 175	

3 Unbeschränkt Lohn- und Einkommensteuerpflichtige 2021 nach Größenklassen des Gesamtbetrages der Einkünfte sowie nach Verwaltungsbezirken

Amtlicher Gemeinde- schlüssel	Verwaltungsbezirk — a) Steuerpflichtige b) Gesamtbetrag der Einkünfte (1 000 EUR) c) Zu versteuerndes Einkommen (1 000 EUR) d) Festzusetzende Einkommen-/Jahres- lohnsteuer (1 000 EUR)	Größenklassen des Gesamtbetrages					
		0	5 000	10 000	15 000	20 000	25 000
		— 5 000	— 10 000	— 15 000	— 20 000	— 25 000	— 30 000
12 0 63 228	Paulinenaue	a)	40	19	65	66	70
		b)	71	140	841	1 137	1 924
		c)	46	97	645	866	1 229
		d)	1	1	25	50	100
12 0 63 240	Pessin	a)	15	14	17	45	37
		b)	31	112	214	783	831
		c)	24	81	163	603	651
		d)	1	2	5	33	43
12 0 63 244	Premnitz, Stadt	a)	253	222	324	619	528
		b)	421	1 674	4 193	10 725	11 899
		c)	277	1 283	3 255	8 208	9 388
		d)	9	32	93	463	794
12 0 63 252	Rathenow, Stadt	a)	1 023	709	1 119	1 857	1 557
		b)	1 854	5 373	14 297	32 347	35 041
		c)	1 259	4 074	11 120	25 002	27 812
		d)	40	114	328	1 388	2 359
12 0 63 256	Retzow	a)	17	13	17	35	43
		b)	28	99	214	616	986
		c)	2	75	140	460	765
		d)	0	2	4	28	69
12 0 63 260	Rhinow, Stadt	a)	50	30	70	117	104
		b)	98	237	891	2 037	2 357
		c)	70	190	687	1 585	1 888
		d)	2	3	22	95	163
12 0 63 273	Schönwalde-Glien	a)	376	220	327	436	421
		b)	655	1 661	4 157	7 599	9 529
		c)	406	1 194	3 175	5 893	7 518
		d)	17	40	100	376	700
12 0 63 274	Seeblick	a)	106	22	32	57	52
		b)	132	161	401	989	1 154
		c)	106	104	318	786	891
		d)	1	2	10	44	69
12 0 63 293	Stechow-Ferchesar	a)	34	17	40	46	51
		b)	59	131	519	791	1 139
		c)	35	92	396	611	914
		d)	1	1	16	32	72
12 0 63 357	Wustermark	a)	417	275	353	486	538
		b)	633	2 082	4 503	8 485	12 101
		c)	434	1 555	3 417	6 555	9 502
		d)	16	54	108	417	871
12 0 64 000	Märkisch-Oderland	a)	7 032	4 699	7 238	12 007	10 578
		b)	12 043	35 929	92 572	209 869	237 709
		c)	7 870	26 491	70 768	160 780	185 635
		d)	323	722	2 254	9 083	15 324
12 0 64 009	Alt Tuchebrand	a)	29	22	36	61	44
		b)	45	170	470	1 077	1 014
		c)	22	126	373	875	787
		d)	1	2	10	47	58

der Einkünfte von ... bis unter ... EUR							Insgesamt	Amtlicher Gemeinde- schlüssel
30 000 – 35 000	35 000 – 40 000	40 000 – 50 000	50 000 – 60 000	60 000 – 70 000	70 000 – 125 000	125 000 und mehr		
57	43	67	35	26	59	18	635	12 0 63 228
1 840	1 604	2 965	1 952	1 682	5 337	3 770	24 842	
1 474	1 273	2 397	1 583	1 393	4 327	3 374	20 214	
189	181	378	263	259	988	978	3 544	
32	24	41	23	14	28	6	332	12 0 63 240
1 035	905	1 848	1 264	895	2 570	2 155	13 637	
834	717	1 484	1 031	730	2 075	2 042	11 230	
105	100	236	170	133	426	633	1 977	
337	216	319	167	125	234	65	3 890	12 0 63 244
10 913	8 048	14 288	9 087	8 068	20 543	15 751	128 751	
8 733	6 477	11 567	7 323	6 616	16 963	14 347	104 968	
986	900	1 721	1 214	1 094	3 565	4 731	16 574	
920	704	840	519	339	590	204	11 671	12 0 63 252
29 778	26 352	37 491	28 306	21 853	52 773	47 948	368 680	
23 978	21 291	30 257	22 977	18 028	43 424	42 724	300 186	
2 974	3 055	4 768	3 933	3 357	9 660	13 854	48 600	
19	13	20	17	15	16	6	260	12 0 63 256
596	482	892	926	954	1 316	871	8 783	
470	391	727	754	795	1 093	790	7 103	
52	62	119	113	146	212	217	1 091	
56	43	55	37	30	35	8	732	12 0 63 260
1 809	1 620	2 457	2 024	1 917	3 194	1 793	23 093	
1 468	1 314	1 958	1 598	1 581	2 668	1 639	18 768	
183	177	286	251	292	579	512	2 778	
384	320	494	421	328	765	323	5 295	12 0 63 273
12 478	11 962	22 114	23 030	21 236	70 229	66 173	264 039	
10 053	9 674	17 973	18 813	17 430	57 451	57 463	217 585	
1 198	1 444	2 979	3 428	3 443	13 504	18 881	47 145	
33	25	34	18	19	19	8	465	12 0 63 274
1 070	948	1 486	998	1 236	1 773	2 235	13 681	
852	774	1 209	820	1 016	1 429	1 932	11 108	
100	108	193	144	207	309	583	1 856	
41	31	41	23	23	34	17	450	12 0 63 293
1 327	1 161	1 824	1 271	1 489	2 940	3 041	17 116	
1 053	926	1 466	1 030	1 261	2 341	2 569	13 817	
108	140	212	156	224	530	708	2 298	
513	413	620	379	313	673	148	5 695	12 0 63 357
16 679	15 484	27 587	20 756	20 227	60 999	30 435	235 579	
13 405	12 563	22 433	16 782	16 747	49 540	26 551	191 936	
1 846	1 958	3 925	3 117	3 173	11 142	9 358	37 391	
8 305	6 678	9 418	6 319	4 725	10 699	3 332	101 027	12 0 64 000
269 233	249 739	420 362	344 845	306 506	965 261	721 536	4 140 066	
214 556	201 377	340 312	278 177	250 904	788 546	636 158	3 377 943	
26 147	28 769	55 302	50 405	48 650	177 722	209 682	645 127	
36	21	32	25	15	22	5	391	12 0 64 009
1 172	790	1 420	1 357	964	1 894	1 494	13 049	
935	630	1 169	1 099	756	1 548	1 357	10 618	
108	77	175	165	154	305	404	1 614	

3 Unbeschränkt Lohn- und Einkommensteuerpflichtige 2021 nach Größenklassen des Gesamtbetrages der Einkünfte sowie nach Verwaltungsbezirken

Amtlicher Gemeinde- schlüssel	Verwaltungsbezirk — a) Steuerpflichtige b) Gesamtbetrag der Einkünfte (1 000 EUR) c) Zu versteuerndes Einkommen (1 000 EUR) d) Festzusetzende Einkommen-/Jahres- lohnsteuer (1 000 EUR)	Größenklassen des Gesamtbetrages					
		0	5 000	10 000	15 000	20 000	25 000
		— 5 000	— 10 000	— 15 000	— 20 000	— 25 000	— 30 000
12 0 64 029	Altlandsberg, Stadt	a) 272	225	308	513	473	435
		b) 476	1 709	3 897	8 983	10 664	11 940
		c) 269	1 259	2 910	6 800	8 278	9 429
		d) 96	34	91	400	698	932
12 0 64 044	Bad Freienwalde (Oder), Stadt	a) 590	365	487	906	739	633
		b) 909	2 803	6 263	15 787	16 603	17 337
		c) 633	2 097	4 880	12 069	12 998	13 647
		d) 18	45	124	678	1 053	1 327
12 0 64 053	Beiersdorf-Freudenberg	a) 27	14	21	44	39	34
		b) 51	115	265	765	880	928
		c) 30	86	207	597	708	737
		d) 1	2	6	41	69	82
12 0 64 057	Bleyen-Genschmar	a) 24	•	13	34	33	19
		b) 44	•	169	603	733	527
		c) 32	•	133	468	583	413
		d) 1	•	3	27	48	47
12 0 64 061	Bliesdorf	a) 77	45	48	71	51	48
		b) 159	333	614	1 256	1 153	1 300
		c) 100	259	479	959	903	1 036
		d) 6	8	19	56	74	96
12 0 64 084	Buckow (Märkische Schweiz), Stadt	a) 45	52	69	92	84	83
		b) 83	397	890	1 613	1 860	2 264
		c) 41	267	681	1 247	1 446	1 794
		d) 1	4	18	81	118	172
12 0 64 125	Falkenberg	a) 98	60	110	140	115	118
		b) 176	459	1 400	2 424	2 607	3 232
		c) 117	340	1 082	1 859	2 057	2 590
		d) 4	8	29	102	179	262
12 0 64 128	Falkenhagen (Mark)	a) 22	14	35	38	41	42
		b) 46	118	440	649	928	1 153
		c) 38	74	308	508	729	926
		d) 1	4	10	27	56	90
12 0 64 130	Fichtenhöhe	a) 24	11	17	33	25	31
		b) 48	82	221	575	563	843
		c) 37	68	166	445	451	648
		d) 1	1	6	23	39	67
12 0 64 136	Fredersdorf-Vogelsdorf	a) 431	266	443	638	629	662
		b) 670	2 035	5 681	11 179	14 157	18 254
		c) 431	1 440	4 257	8 434	10 980	14 244
		d) 16	49	144	487	937	1 486
12 0 64 153	Garzau-Garzin	a) 29	19	31	31	26	25
		b) 56	157	391	556	582	687
		c) 43	122	306	449	462	557
		d) 1	2	9	28	37	60
12 0 64 172	Golzow	a) 33	22	33	57	54	48
		b) 61	174	416	985	1 218	1 311
		c) 34	131	328	778	952	1 023
		d) 1	3	11	42	70	103

der Einkünfte von ... bis unter ... EUR							Insgesamt	Amtlicher Gemeinde- schlüssel
30 000 – 35 000	35 000 – 40 000	40 000 – 50 000	50 000 – 60 000	60 000 – 70 000	70 000 – 125 000	125 000 und mehr		
414	340	538	389	281	720	196	5 104	12 0 64 029
13 427	12 715	23 974	21 193	18 153	65 085	40 729	232 945	
10 712	10 160	19 449	17 233	14 876	53 438	35 728	190 540	
1 349	1 444	3 151	3 132	2 795	11 948	10 931	37 002	
467	327	417	266	176	336	116	5 825	12 0 64 044
15 136	12 219	18 584	14 497	11 458	29 371	22 101	183 068	
12 085	9 907	15 129	11 635	9 423	24 356	19 433	148 291	
1 393	1 383	2 432	1 982	1 734	5 321	5 917	23 407	
27	34	18	14	12	28	8	320	12 0 64 053
884	1 264	777	763	775	2 528	1 928	11 923	
697	1 027	620	615	624	2 063	1 726	9 738	
84	146	97	102	106	439	622	1 795	
10	15	15	7	9	6	•	198	12 0 64 057
325	572	665	384	563	520	•	5 730	
257	464	538	309	443	410	•	4 608	
29	76	84	52	76	68	•	661	
54	26	38	23	18	27	6	532	12 0 64 061
1 765	980	1 686	1 239	1 192	2 260	1 363	15 299	
1 412	796	1 352	955	1 014	1 806	1 134	12 206	
190	103	198	177	177	346	361	1 811	
63	50	71	49	22	65	24	769	12 0 64 084
2 063	1 867	3 149	2 681	1 447	5 609	4 939	28 861	
1 644	1 534	2 545	2 151	1 206	4 651	4 293	23 499	
208	219	415	404	251	1 075	1 804	4 768	
97	64	113	59	47	87	21	1 129	12 0 64 125
3 126	2 394	5 095	3 227	3 047	7 664	4 118	38 970	
2 465	1 914	4 154	2 612	2 476	6 348	3 575	31 589	
281	284	676	452	440	1 386	1 236	5 338	
31	24	36	19	18	27	16	363	12 0 64 128
992	894	1 596	1 034	1 165	2 572	2 704	14 292	
770	721	1 293	836	982	2 201	2 304	11 689	
90	100	208	131	181	530	694	2 123	
17	15	23	11	12	25	8	252	12 0 64 130
551	550	1 052	597	768	2 235	1 316	9 401	
457	429	845	490	614	1 838	1 121	7 609	
61	47	135	83	111	369	341	1 283	
664	509	763	604	469	1 146	331	7 555	12 0 64 136
21 577	19 062	34 080	32 963	30 479	102 846	67 990	360 973	
17 152	15 285	27 455	26 587	24 871	83 569	59 351	294 056	
2 128	2 242	4 605	4 926	4 851	18 763	19 209	59 842	
17	21	22	13	16	13	6	269	12 0 64 153
547	794	962	712	1 038	1 113	1 295	8 890	
432	634	776	577	866	952	1 125	7 302	
58	81	116	93	151	246	397	1 279	
30	24	22	17	13	19	8	380	12 0 64 172
964	887	995	902	837	1 753	1 655	12 156	
767	711	796	706	713	1 467	1 453	9 858	
81	82	96	101	136	317	380	1 423	

3 Unbeschränkt Lohn- und Einkommensteuerpflichtige 2021 nach Größenklassen des Gesamtbetrages der Einkünfte sowie nach Verwaltungsbezirken

Amtlicher Gemeinde- schlüssel	Verwaltungsbezirk — a) Steuerpflichtige b) Gesamtbetrag der Einkünfte (1 000 EUR) c) Zu versteuerndes Einkommen (1 000 EUR) d) Festzusetzende Einkommen-/Jahres- lohnsteuer (1 000 EUR)	Größenklassen des Gesamtbetrages						
		0	5 000	10 000	15 000	20 000	25 000	
		— 5 000	— 10 000	— 15 000	— 20 000	— 25 000	— 30 000	
12 0 64 190	Gusow-Platkow	a)	59	44	54	100	67	61
		b)	112	313	678	1 727	1 514	1 668
		c)	72	217	519	1 359	1 199	1 301
		d)	2	9	20	77	94	127
12 0 64 205	Heckelberg-Brunow	a)	25	18	36	40	41	54
		b)	35	141	462	709	934	1 494
		c)	20	94	358	562	739	1 216
		d)	1	3	7	34	62	130
12 0 64 222	Höhenland	a)	43	31	42	65	52	57
		b)	89	250	547	1 122	1 172	1 565
		c)	65	175	428	892	923	1 244
		d)	3	9	17	47	75	108
12 0 64 227	Hoppegarten	a)	478	358	515	946	814	796
		b)	823	2 718	6 542	16 567	18 278	21 860
		c)	522	1 983	5 073	12 443	14 156	17 086
		d)	17	63	166	694	1 180	1 576
12 0 64 266	Küstriner Vorland	a)	102	73	119	160	156	125
		b)	155	556	1 516	2 754	3 537	3 441
		c)	95	416	1 162	2 164	2 748	2 748
		d)	2	10	25	108	200	270
12 0 64 268	Lebus, Stadt	a)	72	64	95	160	161	175
		b)	108	499	1 218	2 817	3 657	4 832
		c)	75	359	934	2 156	2 887	3 850
		d)	2	8	161	118	230	322
12 0 64 274	Letschin	a)	174	111	180	288	191	193
		b)	338	851	2 346	5 006	4 290	5 291
		c)	206	650	1 833	3 604	3 346	4 157
		d)	6	14	48	196	253	363
12 0 64 288	Lietzen	a)	23	13	24	40	44	46
		b)	48	106	305	698	1 005	1 255
		c)	34	77	235	552	806	968
		d)	1	2	9	40	64	110
12 0 64 290	Lindendorf	a)	36	36	51	89	82	62
		b)	71	277	637	1 553	1 833	1 706
		c)	46	209	496	1 203	1 464	1 353
		d)	1	5	13	68	108	142
12 0 64 303	Märkische Höhe	a)	18	19	31	54	38	40
		b)	37	159	393	927	859	1 099
		c)	25	125	282	707	677	882
		d)	0	4	5	33	54	93
12 0 64 317	Müncheberg, Stadt	a)	303	200	300	448	395	339
		b)	596	1 508	3 812	7 799	8 888	9 280
		c)	410	1 131	2 873	5 975	6 947	7 319
		d)	13	30	80	322	564	671
12 0 64 336	Neuenhagen bei Berlin	a)	572	337	520	909	802	853
		b)	923	2 607	6 662	15 961	18 010	23 463
		c)	578	1 897	4 995	12 073	13 804	18 450
		d)	18	41	164	725	1 152	1 717

der Einkünfte von ... bis unter ... EUR							Insgesamt	Amtlicher Gemeinde- schlüssel
30 000 – 35 000	35 000 – 40 000	40 000 – 50 000	50 000 – 60 000	60 000 – 70 000	70 000 – 125 000	125 000 und mehr		
52	39	47	31	30	38	6	628	12 0 64 190
1 687	1 452	2 116	1 693	1 960	3 392	1 767	20 081	
1 340	1 174	1 720	1 393	1 615	2 746	1 608	16 261	
164	151	251	228	263	593	563	2 543	
26	21	26	21	19	27	15	369	12 0 64 205
853	776	1 165	1 138	1 229	2 388	3 136	14 461	
673	625	933	917	981	1 981	2 840	11 939	
80	93	136	142	163	424	909	2 186	
45	35	55	31	18	47	9	530	12 0 64 222
1 461	1 323	2 418	1 696	1 144	4 220	1 505	18 511	
1 188	1 060	1 944	1 349	939	3 478	1 226	14 912	
159	159	285	234	157	796	458	2 507	
754	728	1 034	740	563	1 524	537	9 787	12 0 64 227
24 470	27 159	46 238	40 456	36 575	140 736	113 688	496 109	
19 558	22 035	37 465	32 763	29 953	115 118	100 312	408 466	
2 285	3 242	6 407	6 226	6 176	26 699	32 845	87 574	
103	66	105	55	47	58	10	1 179	12 0 64 266
3 319	2 463	4 669	3 002	3 061	4 801	1 744	35 018	
2 609	1 983	3 800	2 444	2 547	4 005	1 552	28 274	
300	251	551	404	442	763	490	3 816	
120	104	151	119	98	181	65	1 565	12 0 64 268
3 872	3 872	6 722	6 478	6 331	16 140	15 367	71 912	
3 068	3 082	5 425	5 273	5 209	13 266	13 736	59 320	
391	406	837	930	1 042	2 857	4 607	11 911	
149	96	143	90	67	96	20	1 798	12 0 64 274
4 810	3 590	6 406	4 869	4 327	8 502	7 125	57 751	
3 852	2 890	5 203	3 953	3 495	7 008	6 627	46 824	
440	380	750	669	603	1 470	2 467	7 659	
36	22	27	17	12	25	7	336	12 0 64 288
1 164	823	1 187	924	782	2 066	2 445	12 809	
938	673	942	764	643	1 678	2 213	10 524	
116	110	131	139	114	354	797	1 987	
52	46	73	40	33	60	11	671	12 0 64 290
1 678	1 727	3 246	2 174	2 117	5 425	1 775	24 219	
1 322	1 414	2 627	1 735	1 721	4 442	1 502	19 533	
168	185	398	299	293	956	394	3 032	
29	18	29	23	16	22	4	341	12 0 64 303
940	675	1 300	1 270	1 054	1 867	1 505	12 085	
771	542	1 002	991	864	1 564	1 364	9 797	
105	76	161	159	164	315	479	1 648	
292	197	296	194	148	256	73	3 441	12 0 64 317
9 476	7 353	13 239	10 591	9 634	22 947	16 717	121 839	
7 510	5 809	10 672	8 590	7 801	18 594	14 908	98 540	
1 191	809	1 576	1 462	1 401	4 054	4 788	16 961	
794	626	1 013	749	574	1 620	596	9 965	12 0 64 336
25 724	23 453	45 256	40 946	37 253	147 636	136 548	524 441	
20 414	18 862	36 616	32 950	30 462	119 729	120 186	431 015	
2 452	2 802	6 327	6 352	6 196	28 098	40 378	96 420	

3 Unbeschränkt Lohn- und Einkommensteuerpflichtige 2021 nach Größenklassen des Gesamtbetrages der Einkünfte sowie nach Verwaltungsbezirken

Amtlicher Gemeinde- schlüssel	Verwaltungsbezirk — a) Steuerpflichtige b) Gesamtbetrag der Einkünfte (1 000 EUR) c) Zu versteuerndes Einkommen (1 000 EUR) d) Festzusetzende Einkommen-/Jahres- lohnsteuer (1 000 EUR)	Größenklassen des Gesamtbetrages					
		0	5 000	10 000	15 000	20 000	25 000
		— 5 000	— 10 000	— 15 000	— 20 000	— 25 000	— 30 000
12 0 64 340	Neuhardenberg	a)	96	72	122	178	145
		b)	199	548	1 557	3 097	3 251
		c)	122	405	1 211	2 424	2 586
		d)	4	9	26	139	204
12 0 64 349	Neulewin	a)	33	33	33	60	64
		b)	90	249	405	1 020	1 432
		c)	56	169	298	794	1 138
		d)	1	2	7	38	100
12 0 64 365	Neutrebbin	a)	47	32	56	104	91
		b)	87	232	726	1 818	2 064
		c)	57	174	562	1 436	1 648
		d)	2	6	14	81	135
12 0 64 370	Oberbarnim	a)	49	49	63	96	98
		b)	102	383	816	1 684	2 201
		c)	64	270	630	1 332	1 719
		d)	2	6	21	73	144
12 0 64 371	Oderau	a)	62	47	66	114	102
		b)	94	357	844	2 022	2 282
		c)	56	270	659	1 547	1 765
		d)	1	3	20	85	132
12 0 64 380	Petershagen/Eggersdorf	a)	449	260	412	718	658
		b)	734	1 974	5 306	12 541	14 828
		c)	473	1 452	4 051	9 404	11 410
		d)	12	42	128	518	909
12 0 64 388	Podelzig	a)	28	25	38	43	39
		b)	52	186	482	752	873
		c)	34	141	376	588	690
		d)	0	4	9	33	58
12 0 64 393	Prötzel	a)	34	26	41	62	52
		b)	70	188	506	1 101	1 157
		c)	47	141	390	861	894
		d)	1	4	9	54	74
12 0 64 408	Rehfelde	a)	154	109	162	270	241
		b)	254	828	2 090	4 716	5 451
		c)	150	596	1 620	3 686	4 192
		d)	4	21	50	213	332
12 0 64 417	Reichenow-Möglin	a)	22	16	26	47	28
		b)	47	122	322	805	624
		c)	31	79	238	629	491
		d)	1	0	6	31	34
12 0 64 420	Reitwein	a)	16	12	17	30	26
		b)	15	92	225	515	578
		c)	10	59	175	391	466
		d)	0	1	2	21	38
12 0 64 428	Rüdersdorf bei Berlin	a)	639	411	652	1 110	971
		b)	1 088	3 132	8 383	19 347	21 863
		c)	744	2 312	6 330	14 881	17 167
		d)	28	68	199	852	1 449

der Einkünfte von ... bis unter ... EUR							Insgesamt	Amtlicher Gemeinde- schlüssel
30 000 – 35 000	35 000 – 40 000	40 000 – 50 000	50 000 – 60 000	60 000 – 70 000	70 000 – 125 000	125 000 und mehr		
91	57	73	58	24	67	22	1 125	12 0 64 340
2 942	2 150	3 275	3 169	1 550	6 096	4 541	35 671	
2 359	1 751	2 675	2 576	1 254	5 051	4 023	29 048	
268	235	405	433	209	1 147	1 222	4 531	
38	31	37	18	13	23	11	448	12 0 64 349
1 242	1 159	1 655	976	835	1 937	3 099	15 587	
985	922	1 336	752	692	1 582	2 794	12 703	
102	116	193	126	129	350	858	2 121	
51	51	66	31	20	39	9	670	12 0 64 365
1 643	1 904	2 949	1 672	1 294	3 487	1 529	21 406	
1 311	1 519	2 405	1 354	1 040	2 800	1 345	17 244	
146	192	359	219	190	588	399	2 483	
87	79	98	67	56	115	24	982	12 0 64 370
2 811	2 963	4 352	3 664	3 611	10 115	9 060	44 517	
2 268	2 374	3 529	2 932	2 904	8 180	8 583	36 944	
290	335	589	473	556	1 702	3 389	7 786	
53	43	77	53	29	50	20	816	12 0 64 371
1 713	1 598	3 422	2 896	1 876	4 347	3 919	28 125	
1 360	1 300	2 747	2 339	1 552	3 529	3 288	22 561	
152	182	425	362	262	795	1 016	3 643	
593	541	861	583	475	1 281	436	7 939	12 0 64 380
19 247	20 253	38 505	31 853	30 818	117 751	87 960	400 153	
15 262	16 290	31 157	25 367	25 162	95 309	76 534	326 268	
1 776	2 354	5 103	4 844	4 987	21 796	26 086	69 795	
29	27	37	41	19	34	13	424	12 0 64 388
939	1 012	1 660	2 237	1 230	3 067	4 887	18 773	
741	787	1 357	1 805	1 044	2 434	4 419	15 533	
81	108	192	301	190	532	1 510	3 132	
47	42	45	32	24	38	8	515	12 0 64 393
1 529	1 558	1 975	1 768	1 542	3 313	1 947	18 406	
1 222	1 240	1 599	1 456	1 266	2 715	1 626	14 858	
150	180	231	238	218	572	520	2 398	
231	179	246	207	161	358	87	2 650	12 0 64 408
7 522	6 699	10 968	11 267	10 439	31 740	16 998	115 730	
6 035	5 451	8 864	9 059	8 526	25 906	14 962	94 380	
742	741	1 406	1 598	1 711	5 602	4 737	17 679	
18	19	23	23	16	18	4	297	12 0 64 417
594	710	1 045	1 238	1 038	1 652	681	9 883	
472	567	816	1 002	856	1 351	540	7 874	
57	89	119	149	168	326	152	1 211	
19	18	25	11	13	15	5	223	12 0 64 420
610	681	1 140	604	849	1 303	834	7 887	
499	551	909	480	694	1 000	671	6 250	
61	72	128	72	117	200	168	907	
703	594	766	448	288	607	155	8 273	12 0 64 428
22 733	22 229	34 224	24 426	18 649	53 905	34 104	289 629	
18 146	17 873	27 642	19 704	15 263	44 218	30 451	235 026	
2 340	2 582	4 521	3 445	2 883	9 699	10 009	40 139	

3 Unbeschränkt Lohn- und Einkommensteuerpflichtige 2021 nach Größenklassen des Gesamtbetrages der Einkünfte sowie nach Verwaltungsbezirken

Amtlicher Gemeinde- schlüssel	Verwaltungsbezirk — a) Steuerpflichtige b) Gesamtbetrag der Einkünfte (1 000 EUR) c) Zu versteuerndes Einkommen (1 000 EUR) d) Festzusetzende Einkommen-/Jahres- lohnsteuer (1 000 EUR)	Größenklassen des Gesamtbetrages					
		0	5 000	10 000	15 000	20 000	25 000
		— 5 000	— 10 000	— 15 000	— 20 000	— 25 000	— 30 000
12 0 64 448	Seelow, Stadt	a) 262	145	232	374	294	262
		b) 432	1 129	2 999	6 500	6 588	7 184
		c) 285	851	2 269	4 979	5 163	5 676
		d) 4	17	54	279	421	528
12 0 64 472	Strausberg, Stadt	a) 1 062	755	1 193	2 010	1 933	1 654
		b) 1 810	5 794	15 249	35 369	43 173	45 438
		c) 1 243	4 314	11 711	27 362	33 916	35 792
		d) 36	146	324	1 560	2 918	3 399
12 0 64 480	Treplin	a) 13	•	9	29	25	16
		b) 25	•	118	508	566	434
		c) 14	•	93	410	444	331
		d) 0	•	3	19	35	28
12 0 64 482	Vierlinden	a) 66	46	69	94	72	69
		b) 123	332	876	1 657	1 614	1 888
		c) 83	253	663	1 267	1 231	1 507
		d) 1	4	66	76	103	147
12 0 64 484	Waldsiedersdorf	a) 29	23	40	62	42	46
		b) 51	171	492	1 101	946	1 269
		c) 32	134	360	858	749	985
		d) 0	2	8	52	54	99
12 0 64 512	Wriezen, Stadt	a) 306	164	310	520	386	363
		b) 510	1 263	3 932	9 009	8 712	9 930
		c) 317	949	3 060	7 015	6 892	7 893
		d) 10	20	86	368	552	779
12 0 64 538	Zechin	a) 27	17	36	41	37	42
		b) 48	128	462	698	832	1 150
		c) 38	102	359	544	666	906
		d) 1	1	14	25	46	81
12 0 64 539	Zeschdorf	a) 32	21	43	88	78	61
		b) 51	164	546	1 520	1 737	1 682
		c) 40	128	415	1 192	1 378	1 340
		d) 1	3	12	64	114	137
12 0 65 000	Oberhavel	a) 8 374	4 963	8 056	12 202	10 459	10 138
		b) 14 253	37 726	103 217	212 251	235 300	278 070
		c) 9 238	27 871	79 159	162 612	184 937	220 597
		d) 396	1 162	2 492	9 247	15 665	21 992
12 0 65 036	Birkenwerder	a) 276	164	241	364	332	304
		b) 480	1 216	3 080	6 371	7 435	8 355
		c) 285	881	2 318	4 870	5 860	6 615
		d) 13	20	61	266	509	611
12 0 65 084	Fürstenberg/Havel, Stadt	a) 219	165	252	391	322	283
		b) 372	1 255	3 258	6 809	7 225	7 745
		c) 233	929	2 523	5 208	5 604	6 103
		d) 6	25	80	266	447	550
12 0 65 096	Glienicke/Nordbahn	a) 476	239	346	489	416	503
		b) 810	1 797	4 457	8 557	9 406	13 835
		c) 540	1 290	3 333	6 513	7 166	10 864
		d) 14	31	83	376	625	1 077

der Einkünfte von ... bis unter ... EUR							Insgesamt	Amtlicher Gemeinde- schlüssel
30 000 – 35 000	35 000 – 40 000	40 000 – 50 000	50 000 – 60 000	60 000 – 70 000	70 000 – 125 000	125 000 und mehr		
215	146	204	102	98	122	51	2 507	12 0 64 448
7 007	5 483	9 118	5 558	6 355	10 685	10 435	79 473	
5 535	4 450	7 361	4 455	5 236	8 866	9 203	64 330	
631	613	1 133	781	1 022	1 883	2 893	10 259	
1 282	1 022	1 318	758	527	1 078	273	14 865	12 0 64 472
41 527	38 166	58 743	41 319	34 161	96 613	60 452	517 815	
33 136	31 009	47 838	33 494	28 169	79 569	53 695	421 247	
3 948	4 517	7 890	6 191	5 581	17 983	17 823	72 316	
20	14	20	8	13	26	•	202	12 0 64 480
658	517	874	431	862	2 378	•	8 442	
528	433	721	358	714	2 000	•	7 043	
66	67	116	79	143	475	•	1 312	
49	37	56	52	40	64	19	733	12 0 64 482
1 588	1 393	2 474	2 852	2 591	5 771	4 327	27 485	
1 268	1 117	1 987	2 326	2 092	4 806	3 843	22 441	
150	153	277	386	373	1 099	1 194	4 029	
42	27	29	23	24	45	19	451	12 0 64 484
1 346	1 006	1 276	1 271	1 566	4 069	3 520	18 083	
1 113	821	998	996	1 287	3 256	3 061	14 650	
134	112	171	158	245	752	936	2 724	
286	214	233	153	107	171	53	3 266	12 0 64 512
9 274	8 029	10 347	8 403	6 951	14 943	12 773	104 075	
7 435	6 468	8 324	6 759	5 623	12 387	11 465	84 587	
925	886	1 280	1 132	1 037	2 554	3 715	13 344	
16	20	29	16	11	18	3	313	12 0 64 538
519	760	1 291	863	716	1 631	762	9 860	
415	602	1 042	696	600	1 356	713	8 039	
54	82	156	131	117	326	283	1 315	
56	49	68	29	34	55	17	631	12 0 64 539
1 805	1 820	3 071	1 590	2 221	4 890	3 177	24 273	
1 435	1 492	2 536	1 341	1 837	3 976	2 803	19 913	
161	207	411	243	335	849	875	3 413	
8 833	7 279	10 954	7 365	5 259	12 968	5 049	111 899	12 0 65 000
286 384	272 596	489 340	402 988	340 837	1 178 769	1 102 860	4 954 590	
229 099	220 294	396 717	325 647	279 306	959 996	961 989	4 057 464	
28 577	32 258	66 363	60 120	54 978	221 029	318 761	833 038	
316	245	407	288	233	679	330	4 179	12 0 65 036
10 249	9 186	18 318	15 807	15 109	62 273	76 499	234 377	
8 183	7 368	14 857	12 653	12 375	50 342	66 806	193 413	
1 044	1 095	2 579	2 433	2 551	12 073	22 426	45 680	
194	181	212	136	114	185	62	2 716	12 0 65 084
6 301	6 773	9 370	7 501	7 359	16 615	14 311	94 894	
5 005	5 417	7 528	6 172	5 976	13 570	12 829	77 096	
577	771	1 076	1 011	1 043	2 915	3 927	12 694	
478	414	669	486	370	1 062	728	6 676	12 0 65 096
15 461	15 501	29 945	26 543	23 995	98 861	182 768	431 936	
12 299	12 520	24 309	21 403	19 677	80 556	161 527	361 997	
1 476	1 913	4 250	4 252	4 076	19 744	56 200	94 115	

3 Unbeschränkt Lohn- und Einkommensteuerpflichtige 2021 nach Größenklassen des Gesamtbetrages der Einkünfte sowie nach Verwaltungsbezirken

Amtlicher Gemeinde- schlüssel	Verwaltungsbezirk — a) Steuerpflichtige b) Gesamtbetrag der Einkünfte (1 000 EUR) c) Zu versteuerndes Einkommen (1 000 EUR) d) Festzusetzende Einkommen-/Jahres- lohnsteuer (1 000 EUR)	Größenklassen des Gesamtbetrages					
		0	5 000	10 000	15 000	20 000	25 000
		— 5 000	— 10 000	— 15 000	— 20 000	— 25 000	— 30 000
12 0 65 100	Gransee, Stadt	a) 220 b) 406 c) 290 d) 8	145 1 108 822 24	256 3 276 2 545 79	387 6 697 5 217 279	347 7 818 6 174 512	294 8 098 6 507 670
12 0 65 117	Großwoltersdorf	a) 24 b) 38 c) 17 d) 0	27 211 129 4	32 422 333 7	43 758 607 30	61 1 379 1 057 82	37 1 012 792 78
12 0 65 136	Hennigsdorf, Stadt	a) 1 294 b) 2 025 c) 1 404 d) 41	691 5 206 3 909 124	1 132 14 513 11 240 396	1 779 30 965 23 802 1 368	1 470 33 059 25 992 2 205	1 366 37 435 29 635 2 940
12 0 65 144	Hohen Neuendorf, Stadt	a) 1 020 b) 1 652 c) 1 050 d) 30	506 3 772 2 757 160	842 10 723 8 097 304	1 318 22 970 16 910 931	1 007 22 671 17 718 1 537	1 002 27 542 21 705 2 082
12 0 65 165	Kremmen, Stadt	a) 263 b) 487 c) 285 d) 13	175 1 356 1 025 24	289 3 676 2 788 80	427 7 398 5 647 326	412 9 300 7 347 625	417 11 405 9 096 949
12 0 65 180	Leegebruch	a) 247 b) 371 c) 244 d) 6	121 932 702 15	246 3 192 2 434 83	331 5 792 4 552 286	309 6 942 5 423 450	318 8 734 6 950 715
12 0 65 193	Liebenwalde, Stadt	a) 142 b) 264 c) 141 d) 4	116 917 681 16	206 2 640 1 976 48	293 5 101 3 934 201	248 5 581 4 385 361	235 6 439 5 080 526
12 0 65 198	Löwenberger Land	a) 274 b) 505 c) 281 d) 7	219 1 706 1 253 33	326 4 159 3 203 97	506 8 774 6 781 365	491 11 056 8 701 687	441 12 054 9 617 907
12 0 65 225	Mühlenbecker Land	a) 527 b) 876 c) 512 d) 87	295 2 235 1 634 352	398 5 103 3 896 111	639 11 141 8 594 486	544 12 182 9 476 827	525 14 413 11 376 1 077
12 0 65 251	Oberkrämer	a) 430 b) 783 c) 481 d) 29	241 1 844 1 383 39	371 4 684 3 610 112	506 8 833 6 623 423	435 9 778 7 734 640	453 12 459 9 852 999
12 0 65 256	Oranienburg, Stadt	a) 1 827 b) 3 092 c) 2 041 d) 93	1 110 8 450 6 216 178	1 876 24 041 18 576 551	2 883 49 980 38 416 2 244	2 401 53 970 42 483 3 633	2 407 66 066 52 524 5 275
12 0 65 276	Schönermark	a) 20 b) 35 c) 23 d) 1	6 45 33 1	18 229 183 5	25 440 355 21	31 701 566 41	24 655 535 63

der Einkünfte von ... bis unter ... EUR							Insgesamt	Amtlicher Gemeinde- schlüssel
30 000 – 35 000	35 000 – 40 000	40 000 – 50 000	50 000 – 60 000	60 000 – 70 000	70 000 – 125 000	125 000 und mehr		
269	168	238	134	105	177	52	2 792	12 0 65 100
8 696	6 297	10 588	7 283	6 812	15 474	10 515	93 067	
7 042	5 095	8 484	5 825	5 497	12 601	9 135	75 234	
879	714	1 320	992	1 002	2 589	2 779	11 847	
46	30	32	13	17	36	9	407	12 0 65 117
1 498	1 123	1 446	710	1 096	3 231	1 996	14 919	
1 185	899	1 181	561	880	2 684	1 711	12 035	
141	124	178	90	165	576	605	2 080	
1 132	872	1 365	826	554	1 220	391	14 092	12 0 65 136
36 748	32 749	61 041	45 213	35 851	109 551	78 206	522 561	
29 428	26 543	49 538	36 669	29 525	89 679	67 407	424 770	
3 703	4 033	8 605	6 993	5 950	20 586	22 109	79 054	
941	852	1 404	1 045	748	2 159	1 085	13 929	12 0 65 144
30 518	31 937	63 062	57 301	48 531	199 759	226 250	746 688	
24 301	25 920	51 228	46 241	39 776	161 427	195 232	612 363	
2 869	3 818	8 862	8 951	8 310	38 848	65 673	142 376	
345	280	429	256	186	428	124	4 031	12 0 65 165
11 188	10 453	19 146	13 926	12 018	38 612	26 331	165 296	
8 919	8 374	15 498	11 281	9 838	31 493	22 725	134 315	
1 124	1 138	2 535	1 886	1 827	6 913	6 982	24 421	
282	275	399	280	197	449	101	3 555	12 0 65 180
9 148	10 281	17 857	15 275	12 838	39 452	18 202	149 016	
7 285	8 376	14 561	12 321	10 523	32 235	15 628	121 235	
928	1 266	2 446	2 312	2 005	6 971	4 611	22 093	
179	172	181	126	70	164	37	2 169	12 0 65 193
5 791	6 426	8 073	6 948	4 548	14 710	12 026	79 466	
4 617	5 143	6 514	5 611	3 707	11 976	10 997	64 762	
578	713	1 040	964	651	2 698	3 602	11 400	
354	316	424	301	200	402	109	4 363	12 0 65 198
11 479	11 813	18 903	16 450	12 960	35 545	27 277	172 681	
9 234	9 554	15 282	13 126	10 530	29 116	24 411	141 089	
1 126	1 348	2 390	2 166	1 945	6 358	7 575	25 006	
603	429	830	616	470	1 340	678	7 894	12 0 65 225
19 541	16 099	37 000	33 880	30 499	123 556	143 681	450 208	
15 490	13 034	30 066	27 399	24 967	100 368	124 704	371 515	
1 916	1 874	5 019	5 202	5 019	23 380	41 500	86 850	
436	377	615	447	356	1 106	340	6 113	12 0 65 251
14 116	14 150	27 563	24 595	23 103	101 089	66 804	309 804	
11 247	11 335	22 377	19 979	19 041	82 841	58 244	254 747	
1 424	1 638	3 755	3 710	3 612	18 585	18 309	53 275	
2 026	1 696	2 411	1 593	1 068	2 511	741	24 550	12 0 65 256
65 739	63 433	107 352	86 902	69 149	227 072	162 839	988 085	
52 711	51 355	87 088	70 405	56 720	184 949	142 198	805 682	
6 617	7 578	14 705	12 963	11 214	41 829	47 379	154 261	
15	5	15	7	4	18	9	197	12 0 65 276
479	183	659	396	257	1 639	1 671	7 389	
390	148	540	309	208	1 382	1 432	6 104	
48	13	80	54	36	288	486	1 138	

3 Unbeschränkt Lohn- und Einkommensteuerpflichtige 2021 nach Größenklassen des Gesamtbetrages der Einkünfte sowie nach Verwaltungsbezirken

Amtlicher Gemeinde- schlüssel	Verwaltungsbezirk — a) Steuerpflichtige b) Gesamtbetrag der Einkünfte (1 000 EUR) c) Zu versteuerndes Einkommen (1 000 EUR) d) Festzusetzende Einkommen-/Jahres- lohnsteuer (1 000 EUR)	Größenklassen des Gesamtbetrages						
		0	5 000	10 000	15 000	20 000	25 000	
		— 5 000	— 10 000	— 15 000	— 20 000	— 25 000	— 30 000	
12 0 65 301	Sonnenberg	a)	28	21	53	51	68	57
		b)	68	151	675	877	1 519	1 547
		c)	46	124	517	688	1 213	1 233
		d)	2	6	15	40	106	132
12 0 65 310	Stechlin	a)	36	37	54	79	59	69
		b)	65	284	697	1 357	1 314	1 880
		c)	45	196	507	1 033	1 034	1 495
		d)	1	5	14	51	79	139
12 0 65 332	Velten, Stadt	a)	535	349	538	803	712	669
		b)	909	2 660	6 907	14 046	16 079	18 313
		c)	588	1 993	5 278	10 888	12 861	14 599
		d)	19	55	174	624	1 145	1 610
12 0 65 356	Zehdenick, Stadt	a)	516	336	580	888	794	734
		b)	1 016	2 580	7 485	15 384	17 885	20 082
		c)	733	1 914	5 802	11 972	14 143	16 023
		d)	21	51	192	665	1 155	1 594
12 0 66 000	Oberspreewald-Lausitz	a)	4 283	2 732	4 812	8 390	6 813	5 986
		b)	6 988	21 071	61 765	146 798	152 969	163 763
		c)	4 630	15 856	47 805	112 938	119 642	129 433
		d)	142	432	1 408	6 091	9 573	11 833
12 0 66 008	Altdöbern	a)	80	60	106	185	155	121
		b)	149	441	1 365	3 225	3 496	3 308
		c)	92	303	1 032	2 518	2 737	2 610
		d)	2	10	30	129	217	226
12 0 66 041	Bronkow	a)	11	16	22	40	39	42
		b)	19	130	276	698	882	1 144
		c)	16	88	198	557	708	893
		d)	—	3	8	31	55	84
12 0 66 052	Calau, Stadt	a)	297	212	358	587	462	456
		b)	483	1 637	4 609	10 240	10 403	12 489
		c)	291	1 216	3 493	7 727	8 181	9 889
		d)	11	31	97	440	666	993
12 0 66 064	Frauendorf	a)	18	7	30	49	36	28
		b)	30	57	386	841	810	762
		c)	21	43	294	675	637	607
		d)	1	2	8	34	48	53
12 0 66 104	Großkmehlen	a)	44	23	49	58	48	44
		b)	74	182	631	1 004	1 090	1 186
		c)	39	127	468	794	852	934
		d)	1	4	11	38	67	65
12 0 66 112	Großräschen, Stadt	a)	291	193	368	656	564	483
		b)	508	1 478	4 729	11 436	12 768	13 253
		c)	322	1 129	3 600	8 776	9 988	10 470
		d)	11	26	116	468	797	1 020
12 0 66 116	Grünewald	a)	•	15	20	26	32	26
		b)	•	109	241	450	717	722
		c)	•	78	183	342	567	551
		d)	•	3	4	16	49	48

der Einkünfte von ... bis unter ... EUR							Insgesamt	Amtlicher Gemeinde- schlüssel
30 000 – 35 000	35 000 – 40 000	40 000 – 50 000	50 000 – 60 000	60 000 – 70 000	70 000 – 125 000	125 000 und mehr		
37	22	38	28	19	25	6	453	12 0 65 301
1 191	814	1 694	1 530	1 242	2 182	1 038	14 528	
961	652	1 333	1 216	1 010	1 801	892	11 685	
125	100	210	196	168	397	257	1 755	
45	34	63	39	17	50	11	593	12 0 65 310
1 452	1 265	2 835	2 126	1 097	4 332	2 128	20 831	
1 154	1 028	2 225	1 700	897	3 620	1 818	16 750	
122	140	334	272	161	906	582	2 806	
585	482	682	412	306	578	145	6 796	12 0 65 332
19 010	18 041	30 449	22 467	19 814	51 452	28 785	248 932	
15 373	14 652	24 771	18 165	16 198	42 047	25 063	202 475	
2 046	2 190	4 076	3 262	3 095	9 347	7 525	35 167	
550	429	540	332	225	379	91	6 394	12 0 65 356
17 778	16 071	24 040	18 134	14 560	33 364	21 531	209 911	
14 278	12 880	19 340	14 612	11 960	27 309	19 232	170 198	
1 835	1 790	2 902	2 413	2 146	6 025	6 234	27 023	
4 560	3 155	4 412	2 980	2 005	3 865	980	54 973	12 0 66 000
147 304	117 841	196 863	162 777	129 782	343 625	205 143	1 856 688	
117 434	94 447	158 812	130 989	105 770	280 131	179 836	1 497 724	
13 346	12 627	24 260	22 680	19 679	62 014	56 715	240 800	
90	86	108	57	50	68	16	1 182	12 0 66 008
2 905	3 226	4 834	3 110	3 248	5 989	3 101	38 395	
2 306	2 560	3 894	2 479	2 617	4 923	2 689	30 760	
266	332	592	401	481	1 012	1 072	4 771	
13	12	31	12	10	26	5	279	12 0 66 041
430	443	1 387	634	653	2 271	1 196	10 164	
338	349	1 111	511	533	1 838	1 075	8 217	
40	36	147	76	100	394	340	1 313	
320	244	336	204	140	297	55	3 968	12 0 66 052
10 341	9 106	14 963	11 167	9 107	26 196	12 422	133 161	
8 252	7 345	12 089	9 023	7 512	21 414	11 049	107 480	
985	973	1 815	1 476	1 423	4 498	3 414	16 824	
37	18	37	24	19	43	5	351	12 0 66 064
1 186	673	1 672	1 298	1 247	3 691	774	13 426	
950	558	1 340	1 018	1 011	2 948	653	10 754	
126	92	239	174	200	631	192	1 799	
43	26	48	34	17	56	18	508	12 0 66 104
1 394	978	2 106	1 829	1 117	4 880	3 797	20 271	
1 099	759	1 686	1 482	882	3 918	3 445	16 484	
126	97	248	235	151	839	1 132	3 012	
355	227	333	204	153	307	83	4 217	12 0 66 112
11 479	8 499	14 854	11 206	9 920	27 671	18 741	146 541	
9 090	6 822	11 883	8 967	8 012	22 430	16 729	118 217	
966	914	1 748	1 491	1 450	5 375	5 170	19 552	
23	12	22	32	17	22	•	258	12 0 66 116
741	448	981	1 765	1 082	1 942	•	9 357	
587	355	792	1 431	878	1 573	•	7 477	
65	48	118	263	152	360	•	1 164	

3 Unbeschränkt Lohn- und Einkommensteuerpflichtige 2021 nach Größenklassen des Gesamtbetrages der Einkünfte sowie nach Verwaltungsbezirken

Amtlicher Gemeinde- schlüssel	Verwaltungsbezirk — a) Steuerpflichtige b) Gesamtbetrag der Einkünfte (1 000 EUR) c) Zu versteuerndes Einkommen (1 000 EUR) d) Festzusetzende Einkommen-/Jahres- lohnsteuer (1 000 EUR)	Größenklassen des Gesamtbetrages						
		0 — 5 000	5 000 — 10 000	10 000 — 15 000	15 000 — 20 000	20 000 — 25 000	25 000 — 30 000	
12 0 66 120	Guteborn	a)	15	13	28	31	31	25
		b)	26	96	369	546	692	685
		c)	18	76	277	424	555	558
		d)	1	2	8	21	48	45
12 0 66 124	Hermsdorf	a)	20	17	27	38	39	51
		b)	42	136	331	663	895	1 398
		c)	27	96	261	512	715	1 113
		d)	0	2	9	29	61	110
12 0 66 132	Hohenbocka	a)	26	27	40	70	64	54
		b)	34	204	517	1 224	1 464	1 494
		c)	6	145	405	957	1 163	1 165
		d)	1	3	11	57	95	111
12 0 66 168	Kroppen	a)	19	14	18	49	44	40
		b)	31	109	241	837	996	1 102
		c)	26	83	192	659	787	888
		d)	0	—	10	37	73	82
12 0 66 176	Lauchhammer, Stadt	a)	523	333	585	1 141	985	796
		b)	931	2 602	7 548	20 072	22 078	21 752
		c)	621	1 994	5 850	15 536	17 252	17 109
		d)	19	42	152	814	1 345	1 442
12 0 66 188	Lindenau	a)	27	15	29	48	52	32
		b)	49	101	388	811	1 172	888
		c)	36	81	285	626	908	708
		d)	3	1	8	31	66	64
12 0 66 196	Lübbenau/Spreewald, Stadt	a)	752	451	814	1 281	1 016	913
		b)	1 085	3 492	10 392	22 418	22 780	24 924
		c)	751	2 659	8 077	17 290	18 013	19 741
		d)	21	72	277	970	1 488	1 778
12 0 66 202	Luckaitztal	a)	30	20	36	57	52	37
		b)	58	152	460	983	1 178	1 009
		c)	33	102	337	776	916	790
		d)	1	2	8	38	75	77
12 0 66 226	Neu-Seeland	a)	16	11	23	44	37	33
		b)	26	82	302	768	835	898
		c)	17	65	235	595	629	699
		d)	0	1	4	30	36	58
12 0 66 228	Neupetershain	a)	51	39	77	89	71	70
		b)	73	299	1 013	1 533	1 586	1 943
		c)	52	203	781	1 206	1 239	1 562
		d)	1	7	17	64	97	129
12 0 66 240	Ortrand, Stadt	a)	67	49	93	143	107	122
		b)	106	368	1 209	2 483	2 406	3 312
		c)	68	279	944	1 891	1 839	2 617
		d)	2	10	18	94	153	248
12 0 66 272	Ruhland, Stadt	a)	113	84	146	292	208	221
		b)	220	662	1 885	5 104	4 678	6 045
		c)	143	491	1 468	3 844	3 600	4 818
		d)	5	25	44	195	293	480

der Einkünfte von ... bis unter ... EUR							Insgesamt	Amtlicher Gemeinde- schlüssel
30 000 – 35 000	35 000 – 40 000	40 000 – 50 000	50 000 – 60 000	60 000 – 70 000	70 000 – 125 000	125 000 und mehr		
18	19	28	19	9	19	11	266	12 0 66 120
589	714	1 261	1 043	579	1 624	1 894	10 118	
478	577	1 014	846	455	1 276	1 543	8 097	
59	73	145	142	76	262	462	1 345	
38	17	38	38	19	43	7	392	12 0 66 124
1 229	636	1 718	2 093	1 197	3 846	1 208	15 391	
1 004	515	1 378	1 683	971	3 149	1 048	12 471	
128	66	196	269	167	659	334	2 029	
51	25	49	24	15	43	16	504	12 0 66 132
1 655	936	2 211	1 297	981	3 843	3 363	19 224	
1 322	743	1 761	1 042	798	3 155	2 935	15 597	
132	99	264	187	149	686	935	2 729	
43	23	38	27	14	32	9	370	12 0 66 168
1 387	847	1 687	1 465	904	2 867	1 610	14 084	
1 117	688	1 345	1 173	718	2 278	1 355	11 308	
144	96	220	205	118	476	379	1 841	
628	432	522	376	244	458	119	7 142	12 0 66 176
20 268	16 079	23 300	20 536	15 727	40 460	22 622	233 975	
16 182	12 868	18 917	16 583	12 907	33 043	19 718	188 578	
1 812	1 690	2 739	2 792	2 316	7 060	5 835	28 058	
29	26	37	14	23	40	9	381	12 0 66 188
932	975	1 650	768	1 496	3 418	1 473	14 121	
754	779	1 349	613	1 212	2 777	1 251	11 379	
85	102	207	107	234	621	373	1 901	
670	449	637	368	247	471	132	8 201	12 0 66 196
21 616	16 792	28 356	20 015	15 956	41 330	30 490	259 646	
17 231	13 509	22 917	16 169	13 049	33 941	27 127	210 473	
2 037	1 822	3 604	2 812	2 427	7 272	8 072	32 652	
27	23	54	21	18	35	4	414	12 0 66 202
878	851	2 416	1 139	1 173	3 059	542	13 899	
698	686	1 948	916	951	2 467	455	11 075	
54	88	282	152	172	562	156	1 666	
21	17	23	23	12	25	7	292	12 0 66 226
672	626	1 035	1 244	765	2 200	1 157	10 611	
532	489	834	967	595	1 782	995	8 433	
54	59	138	147	100	392	280	1 299	
51	37	49	31	22	33	7	627	12 0 66 228
1 637	1 386	2 159	1 683	1 417	2 802	1 069	18 598	
1 314	1 102	1 741	1 382	1 140	2 287	903	14 913	
133	137	263	265	192	487	281	2 074	
91	59	95	56	41	83	18	1 024	12 0 66 240
2 943	2 202	4 260	3 054	2 651	7 441	3 585	36 019	
2 326	1 762	3 416	2 429	2 107	6 121	3 233	29 034	
277	249	540	419	380	1 273	959	4 623	
174	110	146	149	73	180	37	1 933	12 0 66 272
5 637	4 132	6 530	8 169	4 742	16 031	7 908	71 745	
4 513	3 327	5 263	6 574	3 810	13 117	6 706	57 673	
538	443	823	1 198	756	2 883	2 253	9 935	

3 Unbeschränkt Lohn- und Einkommensteuerpflichtige 2021 nach Größenklassen des Gesamtbetrages der Einkünfte sowie nach Verwaltungsbezirken

Amtlicher Gemeinde- schlüssel	Verwaltungsbezirk — a) Steuerpflichtige b) Gesamtbetrag der Einkünfte (1 000 EUR) c) Zu versteuerndes Einkommen (1 000 EUR) d) Festzusetzende Einkommen-/Jahres- lohnsteuer (1 000 EUR)	Größenklassen des Gesamtbetrages						
		0	5 000	10 000	15 000	20 000	25 000	
		— 5 000	— 10 000	— 15 000	— 20 000	— 25 000	— 30 000	
12 0 66 285	Schipkau	a)	195	159	284	504	433	389
		b)	354	1 243	3 605	8 874	9 690	10 636
		c)	213	879	2 813	6 730	7 553	8 420
		d)	8	24	78	365	617	799
12 0 66 292	Schwarzbach	a)	•	17	21	42	32	40
		b)	•	124	268	729	726	1 105
		c)	•	96	204	558	583	906
		d)	•	4	6	27	47	87
12 0 66 296	Schwarzheide, Stadt	a)	196	118	237	382	371	290
		b)	385	879	3 045	6 634	8 316	7 893
		c)	242	638	2 393	5 134	6 621	6 286
		d)	9	21	80	270	550	588
12 0 66 304	Senftenberg, Stadt	a)	1 095	591	1 018	1 902	1 422	1 246
		b)	1 736	4 560	13 031	33 454	31 774	34 138
		c)	1 222	3 543	10 205	25 710	24 501	26 799
		d)	35	94	295	1 411	1 908	2 380
12 0 66 316	Tettau	a)	20	17	27	54	52	39
		b)	32	135	353	938	1 197	1 063
		c)	19	99	272	711	958	826
		d)	1	4	5	34	75	65
12 0 66 320	Vetschau/Spreewald, Stadt	a)	352	231	356	622	461	388
		b)	495	1 791	4 571	10 831	10 341	10 612
		c)	334	1 344	3 539	8 389	8 141	8 473
		d)	9	40	104	449	648	800
12 0 67 000	Oder-Spree	a)	7 239	4 219	7 325	11 806	9 438	8 944
		b)	12 097	32 118	93 822	205 862	212 051	245 463
		c)	8 074	23 875	71 869	157 900	165 961	194 141
		d)	366	644	2 195	8 820	13 301	18 402
12 0 67 024	Bad Saarow	a)	179	120	265	411	302	265
		b)	315	928	3 399	7 195	6 787	7 234
		c)	197	680	2 520	5 429	5 239	5 625
		d)	40	17	83	304	371	487
12 0 67 036	Beeskow, Stadt	a)	281	218	344	636	456	411
		b)	481	1 664	4 414	11 069	10 301	11 254
		c)	312	1 240	3 401	8 521	8 050	8 877
		d)	9	35	94	451	653	856
12 0 67 040	Berkenbrück	a)	60	21	37	60	50	44
		b)	89	165	453	1 050	1 119	1 199
		c)	60	118	315	781	879	916
		d)	1	2	9	48	84	88
12 0 67 072	Briesen (Mark)	a)	113	71	118	187	148	174
		b)	193	544	1 511	3 278	3 299	4 774
		c)	123	384	1 142	2 539	2 585	3 808
		d)	3	8	35	138	202	377
12 0 67 076	Brieskow-Finkenheerd	a)	65	42	98	177	129	112
		b)	86	342	1 267	3 082	2 891	3 092
		c)	47	233	950	2 375	2 241	2 492
		d)	1	4	25	124	166	243

der Einkünfte von ... bis unter ... EUR							Insgesamt	Amtlicher Gemeinde- schlüssel
30 000 – 35 000	35 000 – 40 000	40 000 – 50 000	50 000 – 60 000	60 000 – 70 000	70 000 – 125 000	125 000 und mehr		
300	209	262	199	137	240	47	3 358	12 0 66 285
9 690	7 819	11 668	10 878	8 878	21 489	8 551	113 375	
7 768	6 274	9 405	8 731	7 173	17 555	7 430	90 944	
938	844	1 388	1 516	1 366	4 227	2 280	14 449	
31	17	35	32	24	28	•	338	12 0 66 292
1 016	646	1 559	1 754	1 537	2 391	•	12 527	
823	533	1 248	1 403	1 256	1 893	•	10 065	
94	70	177	230	238	409	•	1 564	
242	146	245	191	146	236	53	2 853	12 0 66 296
7 782	5 474	11 037	10 433	9 494	21 228	11 966	104 567	
6 273	4 421	8 899	8 423	7 690	17 152	10 420	84 592	
713	632	1 461	1 572	1 551	3 806	3 474	14 727	
920	682	917	558	409	821	247	11 828	12 0 66 304
29 759	25 432	41 014	30 518	26 465	74 124	50 483	396 488	
23 631	20 312	33 155	24 548	21 751	60 266	44 073	319 715	
2 556	2 681	5 201	4 442	4 122	13 782	14 532	53 438	
41	31	40	26	18	27	5	397	12 0 66 316
1 311	1 159	1 768	1 429	1 176	2 521	1 028	14 111	
1 045	894	1 400	1 138	979	2 095	877	11 311	
117	131	186	193	164	429	279	1 683	
304	208	282	261	128	232	65	3 890	12 0 66 320
9 827	7 763	12 437	14 248	8 273	20 312	15 372	126 873	
7 803	6 221	10 028	11 457	6 763	16 735	13 449	102 675	
902	850	1 517	1 917	1 195	3 619	4 299	16 350	
7 595	6 136	8 936	5 358	3 879	8 471	2 704	92 050	12 0 67 000
245 994	229 704	398 258	292 751	251 203	760 433	591 859	3 571 613	
196 277	185 155	322 177	236 650	205 639	621 653	522 352	2 911 724	
23 577	26 831	52 766	43 074	39 994	139 599	172 605	542 175	
225	198	264	209	122	340	231	3 131	12 0 67 024
7 305	7 418	11 834	11 429	7 889	31 257	60 065	163 054	
5 682	5 905	9 523	9 146	6 507	25 526	53 777	135 754	
666	821	1 598	2 135	1 277	6 134	18 821	32 754	
366	262	341	216	140	281	79	4 031	12 0 67 036
11 817	9 795	15 180	11 753	9 061	24 976	18 704	140 470	
9 378	7 907	12 283	9 477	7 422	20 423	16 648	113 940	
1 141	1 106	1 966	1 702	1 369	4 387	5 411	19 182	
55	43	52	22	31	59	15	549	12 0 67 040
1 780	1 623	2 342	1 218	2 030	5 146	2 731	20 945	
1 401	1 291	1 904	987	1 650	4 218	2 331	16 849	
165	173	322	172	303	870	707	2 946	
125	97	145	96	65	129	36	1 504	12 0 67 072
4 061	3 623	6 478	5 288	4 217	11 572	7 945	56 782	
3 260	2 950	5 283	4 302	3 482	9 349	6 905	46 114	
419	448	869	777	661	2 028	2 214	8 177	
115	74	123	72	55	133	18	1 213	12 0 67 076
3 729	2 787	5 519	3 926	3 545	11 842	3 360	45 467	
3 003	2 247	4 492	3 163	2 943	9 669	2 993	36 848	
338	309	737	534	571	2 068	858	5 977	

3 Unbeschränkt Lohn- und Einkommensteuerpflichtige 2021 nach Größenklassen des Gesamtbetrages der Einkünfte sowie nach Verwaltungsbezirken

Amtlicher Gemeinde- schlüssel	Verwaltungsbezirk — a) Steuerpflichtige b) Gesamtbetrag der Einkünfte (1 000 EUR) c) Zu versteuerndes Einkommen (1 000 EUR) d) Festzusetzende Einkommen-/Jahres- lohnsteuer (1 000 EUR)	Größenklassen des Gesamtbetrages					
		0	5 000	10 000	15 000	20 000	25 000
		— 5 000	— 10 000	— 15 000	— 20 000	— 25 000	— 30 000
12 0 67 112	Diensdorf-Radlow	a) 17	11	23	40	29	24
		b) 34	87	296	691	672	657
		c) 25	68	217	526	554	537
		d) 1	2	9	29	42	49
12 0 67 120	Eisenhüttenstadt, Stadt	a) 1 120	447	1 079	1 915	1 235	1 102
		b) 1 977	3 433	13 895	33 328	27 728	30 344
		c) 1 506	2 614	10 932	25 765	21 820	24 082
		d) 29	63	295	1 389	1 683	2 083
12 0 67 124	Erkner, Stadt	a) 552	294	495	837	653	626
		b) 825	2 209	6 383	14 621	14 625	17 224
		c) 574	1 637	4 825	11 164	11 392	13 565
		d) 24	51	156	648	935	1 253
12 0 67 137	Friedland, Stadt	a) 108	60	116	220	179	153
		b) 220	483	1 451	3 850	4 026	4 190
		c) 135	343	1 132	2 917	3 182	3 297
		d) 3	6	27	163	229	288
12 0 67 144	Fürstenwalde/Spree, Stadt	a) 1 627	1 058	1 506	2 161	1 772	1 719
		b) 2 761	8 093	19 198	37 704	39 796	47 161
		c) 1 978	6 147	14 859	28 892	31 191	37 384
		d) 45	159	434	1 627	2 571	3 725
12 0 67 173	Gosen-Neu Zittau	a) 102	95	121	182	180	156
		b) 181	731	1 536	3 175	4 033	4 283
		c) 114	528	1 181	2 482	3 173	3 362
		d) 3	22	38	134	277	311
12 0 67 180	Groß Lindow	a) 46	39	50	115	77	79
		b) 57	312	640	2 014	1 738	2 149
		c) 14	237	485	1 589	1 393	1 686
		d) 1	2	8	88	120	164
12 0 67 201	Grünheide (Mark)	a) 509	252	348	484	452	405
		b) 809	1 851	4 428	8 476	10 199	11 106
		c) 536	1 396	3 341	6 371	7 867	8 652
		d) 48	58	128	368	653	836
12 0 67 205	Grunow-Dammendorf	a) •	10	23	39	33	21
		b) •	80	292	691	752	577
		c) •	59	223	534	587	448
		d) •	2	9	32	54	48
12 0 67 237	Jacobsdorf	a) 51	47	61	108	88	67
		b) 88	354	780	1 884	1 976	1 868
		c) 49	273	594	1 340	1 549	1 500
		d) 2	3	16	70	122	163
12 0 67 288	Langewahl	a) •	15	31	54	42	50
		b) •	123	401	950	946	1 376
		c) •	95	313	701	743	1 074
		d) •	3	7	42	55	103
12 0 67 292	Lawitz	a) 7	12	19	31	22	28
		b) 14	81	241	540	504	764
		c) 6	57	187	429	396	617
		d) 0	0	5	24	24	66

der Einkünfte von ... bis unter ... EUR							Insgesamt	Amtlicher Gemeinde- schlüssel
30 000 – 35 000	35 000 – 40 000	40 000 – 50 000	50 000 – 60 000	60 000 – 70 000	70 000 – 125 000	125 000 und mehr		
22	21	28	15	9	31	14	284	12 0 67 112
720	790	1 241	810	578	2 845	2 708	12 128	
597	648	992	667	476	2 370	2 354	10 032	
73	97	157	109	107	582	780	2 037	
942	789	1 291	562	374	708	179	11 743	12 0 67 120
30 509	29 740	57 110	30 610	24 157	62 323	34 983	380 138	
24 461	24 118	46 397	24 893	19 758	51 162	30 783	308 290	
2 818	3 623	7 803	4 450	3 855	10 914	9 587	48 592	
549	429	618	333	261	552	130	6 329	12 0 67 124
17 795	16 039	27 584	18 198	16 873	50 249	24 250	226 876	
14 244	12 958	22 319	14 731	13 771	40 960	20 779	182 921	
1 690	1 884	3 753	2 771	2 669	9 513	6 844	32 191	
125	95	156	86	52	117	26	1 493	12 0 67 137
4 053	3 542	7 003	4 712	3 359	10 396	4 975	52 260	
3 204	2 869	5 639	3 794	2 725	8 475	4 314	42 025	
361	392	883	629	511	1 786	1 282	6 562	
1 305	1 083	1 386	772	586	1 037	288	16 300	12 0 67 144
42 260	40 407	61 853	41 968	37 922	92 412	59 586	531 120	
33 842	32 473	50 109	33 921	31 074	75 363	52 370	429 602	
4 293	4 716	8 237	6 196	6 197	16 783	16 988	71 970	
153	149	195	112	94	203	33	1 775	12 0 67 173
4 949	5 559	8 681	6 172	6 111	18 223	8 157	71 792	
3 997	4 481	6 981	5 072	5 044	14 743	7 408	58 566	
519	675	1 151	912	945	3 246	2 444	10 678	
102	52	82	58	49	95	36	880	12 0 67 180
3 280	1 966	3 643	3 132	3 161	8 393	7 287	37 772	
2 619	1 580	2 935	2 552	2 608	6 889	6 345	30 931	
301	229	480	486	453	1 525	2 178	6 035	
371	329	484	299	210	582	227	4 952	12 0 67 201
11 993	12 310	21 588	16 383	13 596	51 943	55 217	219 897	
9 495	9 944	17 445	13 190	11 033	42 836	49 488	181 594	
1 154	1 461	2 855	2 421	2 218	9 937	16 744	38 881	
10	19	19	22	11	27	•	259	12 0 67 205
322	709	846	1 205	707	2 351	•	8 938	
249	579	685	974	569	1 952	•	7 189	
25	91	114	141	96	400	•	1 093	
84	58	98	70	73	105	29	939	12 0 67 237
2 712	2 158	4 323	3 843	4 719	9 311	5 900	39 918	
2 160	1 714	3 536	3 184	3 938	7 718	5 365	32 921	
258	253	555	561	711	1 708	1 955	6 377	
49	27	42	31	16	50	•	438	12 0 67 288
1 591	1 015	1 892	1 692	1 045	4 449	•	16 823	
1 280	805	1 497	1 362	863	3 579	•	13 520	
160	112	247	244	160	771	•	2 249	
29	19	39	23	12	40	11	292	12 0 67 292
920	720	1 738	1 282	780	3 502	2 387	13 473	
724	599	1 431	1 023	653	2 913	2 182	11 216	
71	79	239	181	132	660	635	2 117	

3 Unbeschränkt Lohn- und Einkommensteuerpflichtige 2021 nach Größenklassen des Gesamtbetrages der Einkünfte sowie nach Verwaltungsbezirken

Amtlicher Gemeinde- schlüssel	Verwaltungsbezirk — a) Steuerpflichtige b) Gesamtbetrag der Einkünfte (1 000 EUR) c) Zu versteuerndes Einkommen (1 000 EUR) d) Festzusetzende Einkommen-/Jahres- lohnsteuer (1 000 EUR)	Größenklassen des Gesamtbetrages						
		0 —	5 000 —	10 000 —	15 000 —	20 000 —	25 000 —	
		5 000	10 000	15 000	20 000	25 000	30 000	
12 0 67 324	Mixdorf	a)	18	20	18	52	38	44
		b)	37	143	240	909	867	1 215
		c)	28	98	185	683	699	945
		d)	0	2	8	45	63	76
12 0 67 336	Müllrose, Stadt	a)	126	73	159	310	269	239
		b)	193	556	2 038	5 403	6 056	6 595
		c)	102	416	1 548	4 122	4 811	5 244
		d)	4	14	42	222	402	467
12 0 67 338	Neißemünde	a)	51	24	76	103	78	76
		b)	97	193	960	1 788	1 718	2 112
		c)	65	148	745	1 408	1 326	1 662
		d)	2	3	15	74	112	181
12 0 67 357	Neuzelle	a)	155	77	137	250	182	198
		b)	277	581	1 774	4 343	4 091	5 435
		c)	213	428	1 345	3 366	3 241	4 298
		d)	3	10	28	162	240	385
12 0 67 397	Ragow-Merz	a)	5	9	21	30	25	32
		b)	12	67	274	530	552	886
		c)	9	50	201	426	441	702
		d)	0	2	6	28	35	79
12 0 67 408	Rauen	a)	85	37	63	96	80	99
		b)	151	285	810	1 683	1 809	2 694
		c)	107	195	598	1 304	1 419	2 101
		d)	2	3	15	77	116	196
12 0 67 413	Reichenwalde	a)	67	20	44	60	68	54
		b)	77	144	567	1 035	1 537	1 473
		c)	43	93	422	775	1 214	1 172
		d)	1	2	12	40	101	105
12 0 67 426	Rietz-Neuendorf	a)	108	94	160	283	203	265
		b)	184	711	2 035	4 944	4 576	7 237
		c)	105	514	1 529	3 806	3 602	5 781
		d)	1	14	38	215	284	603
12 0 67 438	Schlaubetal	a)	39	34	71	118	67	64
		b)	83	264	916	2 038	1 515	1 756
		c)	58	203	699	1 589	1 186	1 391
		d)	2	7	21	87	83	107
12 0 67 440	Schöneiche bei Berlin	a)	435	245	437	669	649	594
		b)	711	1 819	5 626	11 663	14 572	16 343
		c)	425	1 317	4 208	9 022	11 241	12 887
		d)	13	28	215	547	901	1 201
12 0 67 458	Siehdichum	a)	38	30	39	72	68	66
		b)	58	234	510	1 268	1 529	1 797
		c)	29	177	402	1 002	1 213	1 450
		d)	1	8	13	86	79	121
12 0 67 469	Spreehagen	a)	117	58	123	214	194	208
		b)	201	434	1 581	3 735	4 394	5 715
		c)	99	309	1 180	2 920	3 459	4 457
		d)	2	8	38	164	283	410

der Einkünfte von ... bis unter ... EUR							Insgesamt	Amtlicher Gemeinde- schlüssel
30 000 – 35 000	35 000 – 40 000	40 000 – 50 000	50 000 – 60 000	60 000 – 70 000	70 000 – 125 000	125 000 und mehr		
35	34	69	43	28	65	27	491	12 0 67 324
1 135	1 272	3 072	2 347	1 818	5 663	10 463	29 180	
891	1 011	2 552	1 874	1 521	4 722	10 005	25 215	
92	127	432	325	265	1 028	3 808	6 271	
201	203	242	151	120	249	95	2 437	12 0 67 336
6 511	7 586	10 744	8 242	7 861	22 327	23 011	107 123	
5 245	6 066	8 686	6 762	6 409	18 596	20 024	88 030	
584	854	1 467	1 196	1 269	4 230	6 505	17 255	
66	46	106	55	45	71	15	812	12 0 67 338
2 157	1 730	4 722	3 010	2 928	6 209	2 645	30 269	
1 726	1 415	3 837	2 401	2 386	5 067	2 280	24 465	
206	198	611	407	464	1 112	928	4 313	
177	154	232	149	95	226	49	2 081	12 0 67 357
5 718	5 780	10 351	8 168	6 154	20 170	9 036	81 879	
4 595	4 682	8 431	6 659	4 972	16 396	7 560	66 188	
553	698	1 357	1 150	986	3 566	2 312	11 450	
27	11	30	14	13	34	7	258	12 0 67 397
866	411	1 315	767	853	3 024	2 044	11 601	
714	332	1 069	601	693	2 449	1 908	9 596	
80	44	156	103	130	557	567	1 787	
90	51	91	85	58	138	37	1 010	12 0 67 408
2 918	1 925	4 087	4 655	3 786	12 671	7 945	45 418	
2 305	1 525	3 266	3 753	3 079	10 161	7 036	36 850	
272	214	546	702	584	2 308	2 262	7 298	
43	45	52	49	28	57	28	615	12 0 67 413
1 394	1 664	2 325	2 681	1 802	5 170	5 749	25 619	
1 103	1 328	1 874	2 160	1 478	4 230	5 076	20 970	
117	185	303	354	271	900	1 730	4 122	
200	111	209	121	95	179	54	2 082	12 0 67 426
6 517	4 174	9 371	6 601	6 205	15 884	11 949	80 389	
5 196	3 319	7 613	5 334	5 083	13 033	10 609	65 523	
658	481	1 172	912	939	2 831	3 240	11 390	
69	67	108	60	56	127	21	901	12 0 67 438
2 250	2 525	4 804	3 285	3 620	11 280	3 775	38 111	
1 792	1 993	3 848	2 643	2 987	9 183	3 322	30 894	
191	249	598	440	554	1 901	990	5 230	
524	440	661	486	362	954	446	6 902	12 0 67 440
17 021	16 476	29 510	26 656	23 489	88 283	97 060	349 228	
13 505	13 248	23 723	21 590	19 173	71 451	85 048	286 839	
1 610	1 954	3 921	4 140	3 984	16 940	28 552	64 006	
67	62	87	49	47	109	31	765	12 0 67 458
2 172	2 318	3 880	2 706	3 059	9 827	6 361	35 720	
1 741	1 896	3 139	2 247	2 467	8 151	5 557	29 470	
177	279	531	402	453	1 781	1 822	5 752	
156	132	181	102	68	169	36	1 758	12 0 67 469
5 036	4 913	8 044	5 604	4 350	14 863	6 545	65 416	
3 999	3 971	6 546	4 483	3 535	11 990	5 660	52 609	
494	555	1 011	788	637	2 609	1 711	8 710	

3 Unbeschränkt Lohn- und Einkommensteuerpflichtige 2021 nach Größenklassen des Gesamtbetrages der Einkünfte sowie nach Verwaltungsbezirken

Amtlicher Gemeinde- schlüssel	Verwaltungsbezirk — a) Steuerpflichtige b) Gesamtbetrag der Einkünfte (1 000 EUR) c) Zu versteuerndes Einkommen (1 000 EUR) d) Festzusetzende Einkommen-/Jahres- lohnsteuer (1 000 EUR)	Größenklassen des Gesamtbetrages						
		0	5 000	10 000	15 000	20 000	25 000	
		— 5 000	— 10 000	— 15 000	— 20 000	— 25 000	— 30 000	
12 0 67 473	Steinhöfel	a)	157	124	229	288	265	264
		b)	287	971	2 930	5 013	5 960	7 251
		c)	160	714	2 255	3 929	4 705	5 794
		d)	6	17	65	231	402	592
12 0 67 481	Storkow (Mark), Stadt	a)	387	229	402	611	555	508
		b)	582	1 698	5 127	10 622	12 437	13 843
		c)	359	1 257	3 983	8 111	9 787	11 045
		d)	102	32	136	443	796	1 103
12 0 67 493	Tauche	a)	106	94	158	227	235	206
		b)	201	713	2 014	3 920	5 274	5 639
		c)	122	508	1 531	3 014	4 162	4 477
		d)	5	15	36	162	322	447
12 0 67 508	Vogelsang	a)	14	8	31	37	32	33
		b)	32	57	404	637	722	899
		c)	— 1	45	313	492	582	715
		d)	0	1	9	30	49	63
12 0 67 520	Wendisch Rietz	a)	51	46	75	115	100	77
		b)	94	339	964	2 008	2 231	2 121
		c)	59	239	723	1 505	1 706	1 702
		d)	2	10	26	84	130	150
12 0 67 528	Wiesenu	a)	43	14	52	77	81	59
		b)	74	114	668	1 347	1 800	1 625
		c)	51	85	517	1 016	1 378	1 283
		d)	1	1	12	50	107	117
12 0 67 544	Woltersdorf	a)	309	146	259	448	349	352
		b)	486	1 118	3 331	7 822	7 828	9 665
		c)	314	829	2 503	5 821	6 007	7 604
		d)	8	22	74	332	484	729
12 0 67 552	Ziltendorf	a)	43	25	37	89	53	70
		b)	63	194	466	1 556	1 192	1 913
		c)	35	140	368	1 234	938	1 508
		d)	1	8	7	61	73	130
12 0 68 000	Ostprignitz-Ruppin	a)	4 163	2 750	4 444	6 622	5 714	5 388
		b)	6 872	20 913	56 953	115 045	128 698	147 702
		c)	4 537	15 426	43 879	88 335	101 769	117 726
		d)	199	443	1 291	4 963	8 479	11 679
12 0 68 052	Breddin	a)	27	22	38	53	56	55
		b)	42	162	490	921	1 263	1 509
		c)	27	121	365	717	984	1 206
		d)	0	5	10	44	69	103
12 0 68 072	Dabergotz	a)	19	11	21	40	29	28
		b)	36	88	265	693	641	773
		c)	26	58	209	529	514	625
		d)	1	1	7	27	46	63
12 0 68 109	Dreetz	a)	54	23	46	84	52	58
		b)	87	181	586	1 452	1 156	1 591
		c)	51	116	445	1 112	901	1 254
		d)	0	4	16	63	72	120

der Einkünfte von ... bis unter ... EUR							Insgesamt	Amtlicher Gemeinde- schlüssel
30 000 – 35 000	35 000 – 40 000	40 000 – 50 000	50 000 – 60 000	60 000 – 70 000	70 000 – 125 000	125 000 und mehr		
206	134	217	129	74	173	38	2 298	12 0 67 473
6 668	5 005	9 669	7 080	4 796	15 091	7 661	78 382	
5 278	4 032	7 847	5 675	3 937	12 223	6 805	63 355	
650	553	1 223	985	747	2 548	2 219	10 238	
420	327	450	270	185	347	89	4 780	12 0 67 481
13 620	12 202	20 027	14 684	11 925	30 598	19 748	167 114	
10 843	9 888	16 099	11 850	9 757	25 388	17 627	135 994	
1 311	1 415	2 531	2 033	1 807	5 670	5 583	22 961	
161	114	156	117	74	136	32	1 816	12 0 67 493
5 204	4 250	6 951	6 398	4 808	12 221	6 899	64 493	
4 105	3 459	5 494	5 158	4 002	10 110	6 148	52 289	
458	487	788	890	762	2 186	1 822	8 378	
34	26	44	18	14	47	9	347	12 0 67 508
1 096	968	1 919	961	917	4 103	1 589	14 304	
894	778	1 565	797	752	3 365	1 366	11 663	
100	110	263	133	122	695	361	1 935	
66	46	68	38	44	80	38	844	12 0 67 520
2 122	1 737	3 060	2 059	2 900	7 126	7 876	34 636	
1 725	1 383	2 474	1 660	2 386	5 944	7 019	28 525	
204	190	416	282	470	1 375	2 261	5 599	
55	44	57	46	21	55	17	621	12 0 67 528
1 788	1 633	2 551	2 534	1 344	4 782	4 490	24 750	
1 401	1 329	2 049	2 041	1 121	3 861	4 049	20 182	
179	176	337	347	207	796	1 357	3 686	
303	295	418	314	255	683	260	4 391	12 0 67 544
9 792	11 063	18 760	17 186	16 440	62 549	54 596	220 635	
7 811	8 914	15 168	13 712	13 483	51 092	47 551	180 811	
944	1 379	2 553	2 578	2 745	11 908	16 003	39 756	
68	50	95	64	37	83	15	729	12 0 67 552
2 214	1 870	4 241	3 505	2 397	7 402	2 480	29 493	
1 809	1 519	3 445	2 811	1 900	6 096	2 141	23 943	
244	215	586	485	361	1 349	703	4 223	
4 158	3 071	4 279	2 747	1 720	3 403	1 127	49 586	12 0 68 000
134 628	114 666	190 798	149 719	111 237	304 219	262 378	1 743 828	
108 151	92 573	154 289	121 130	90 906	249 102	230 337	1 418 160	
13 259	13 101	23 848	20 523	16 734	55 453	74 321	244 293	
39	27	38	25	18	22	6	426	12 0 68 052
1 266	1 007	1 712	1 372	1 137	1 873	890	13 644	
1 014	795	1 372	1 095	891	1 500	701	10 788	
116	97	202	172	162	314	173	1 467	
24	26	28	19	18	36	6	305	12 0 68 072
781	969	1 259	1 033	1 154	3 151	1 056	11 898	
630	779	1 031	834	924	2 519	906	9 583	
68	108	164	139	161	549	304	1 638	
45	31	60	43	19	41	14	570	12 0 68 109
1 462	1 162	2 703	2 367	1 234	3 638	2 302	19 922	
1 161	934	2 198	1 938	999	2 986	2 031	16 126	
126	133	322	303	198	717	604	2 678	

3 Unbeschränkt Lohn- und Einkommensteuerpflichtige 2021 nach Größenklassen des Gesamtbetrages der Einkünfte sowie nach Verwaltungsbezirken

Amtlicher Gemeinde- schlüssel	Verwaltungsbezirk — a) Steuerpflichtige b) Gesamtbetrag der Einkünfte (1 000 EUR) c) Zu versteuerndes Einkommen (1 000 EUR) d) Festzusetzende Einkommen-/Jahres- lohnsteuer (1 000 EUR)	Größenklassen des Gesamtbetrages					
		0	5 000	10 000	15 000	20 000	25 000
		— 5 000	— 10 000	— 15 000	— 20 000	— 25 000	— 30 000
12 0 68 117	Fehrbellin	a)	426	226	373	593	525
		b)	712	1 722	4 768	10 349	11 873
		c)	482	1 306	3 620	8 112	9 380
		d)	20	34	100	469	817
12 0 68 181	Heiligengrabe	a)	180	113	174	249	235
		b)	326	858	2 251	4 325	5 343
		c)	238	592	1 736	3 358	4 243
		d)	6	13	45	197	347
12 0 68 188	Herzberg (Mark)	a)	19	21	26	32	32
		b)	29	147	341	561	711
		c)	18	106	275	422	564
		d)	1	2	8	25	46
12 0 68 264	Kyritz, Stadt	a)	401	250	409	647	504
		b)	674	1 909	5 245	11 276	11 286
		c)	458	1 417	4 025	8 653	8 961
		d)	16	40	112	476	712
12 0 68 280	Lindow (Mark), Stadt	a)	114	99	129	186	182
		b)	210	755	1 658	3 230	4 132
		c)	118	573	1 290	2 473	3 230
		d)	5	18	34	128	282
12 0 68 306	Märkisch Linden	a)	40	36	39	71	70
		b)	86	276	490	1 246	1 589
		c)	65	206	366	940	1 277
		d)	1	3	11	53	111
12 0 68 320	Neuruppin, Stadt	a)	1 202	870	1 393	2 128	1 876
		b)	1 933	6 551	17 866	36 909	42 268
		c)	1 262	4 912	13 841	28 209	33 614
		d)	36	146	441	1 614	2 951
12 0 68 324	Neustadt (Dosse), Stadt	a)	189	88	159	196	173
		b)	280	709	2 031	3 446	3 866
		c)	164	525	1 573	2 650	3 017
		d)	5	19	44	156	247
12 0 68 353	Rheinsberg, Stadt	a)	358	231	444	571	451
		b)	561	1 807	5 711	9 850	10 088
		c)	349	1 295	4 374	7 472	7 849
		d)	67	35	128	392	606
12 0 68 372	Rüthnick	a)	14	15	13	36	25
		b)	25	107	161	626	563
		c)	19	78	121	479	443
		d)	0	2	2	24	38
12 0 68 409	Sieversdorf-Hohenofen	a)	17	21	30	41	34
		b)	31	161	386	711	760
		c)	22	120	297	545	588
		d)	0	2	9	29	40
12 0 68 413	Storbeck-Frankendorf	a)	10	10	25	17	27
		b)	18	81	327	297	611
		c)	15	56	266	229	490
		d)	0	4	11	12	44

der Einkünfte von ... bis unter ... EUR							Insgesamt	Amtlicher Gemeinde- schlüssel
30 000 – 35 000	35 000 – 40 000	40 000 – 50 000	50 000 – 60 000	60 000 – 70 000	70 000 – 125 000	125 000 und mehr		
383	292	413	257	172	323	92	4 600	12 0 68 117
12 396	10 919	18 409	14 049	11 117	28 631	21 854	161 142	
9 910	8 725	14 825	11 356	9 085	23 503	19 599	131 325	
1 204	1 256	2 258	1 834	1 706	5 104	6 165	22 161	
212	161	211	152	71	150	45	2 176	12 0 68 181
6 897	6 013	9 404	8 258	4 587	12 993	9 853	77 238	
5 557	4 837	7 627	6 660	3 768	10 626	8 637	62 742	
697	691	1 115	1 072	676	2 260	2 723	10 293	
18	22	28	16	14	26	9	297	12 0 68 188
594	822	1 271	869	909	2 323	1 911	11 422	
471	666	1 026	704	740	1 841	1 644	9 227	
66	104	172	105	131	404	526	1 663	
347	253	337	207	118	249	97	4 275	12 0 68 264
11 227	9 456	15 035	11 307	7 623	22 350	23 185	143 048	
8 983	7 671	12 130	9 151	6 176	18 465	20 593	116 640	
1 065	1 057	1 891	1 506	1 071	4 098	6 718	19 681	
121	89	128	82	43	96	23	1 453	12 0 68 280
3 892	3 339	5 690	4 470	2 770	8 629	6 812	50 034	
3 154	2 648	4 596	3 590	2 302	7 059	6 229	40 838	
385	346	709	590	433	1 564	2 029	6 897	
52	60	57	43	22	61	16	649	12 0 68 306
1 678	2 248	2 563	2 324	1 411	5 194	2 784	24 141	
1 354	1 829	2 064	1 869	1 169	4 260	2 339	19 559	
159	240	329	296	192	917	710	3 225	
1 320	936	1 467	884	582	1 202	444	16 024	12 0 68 320
42 689	34 958	65 465	48 056	37 646	108 418	102 044	591 874	
34 288	28 397	53 071	39 062	30 872	88 932	88 871	482 850	
4 189	4 215	8 716	7 098	5 990	20 586	29 630	89 385	
151	119	138	100	64	125	36	1 731	12 0 68 324
4 873	4 434	6 143	5 490	4 162	11 221	7 897	59 833	
3 895	3 574	4 963	4 472	3 440	9 069	6 953	48 498	
459	507	739	755	625	1 943	2 185	8 152	
272	220	319	209	130	270	76	3 958	12 0 68 353
8 778	8 202	14 163	11 407	8 465	24 213	16 728	131 083	
7 037	6 609	11 453	9 127	6 881	19 854	14 735	105 796	
813	899	1 682	1 534	1 230	4 218	4 627	16 970	
33	12	19	18	9	26	8	244	12 0 68 372
1 077	445	860	991	576	2 250	1 483	9 608	
875	341	695	806	475	1 848	1 298	7 836	
106	48	106	136	82	396	393	1 365	
21	23	32	31	11	27	4	327	12 0 68 409
681	862	1 407	1 690	705	2 403	1 010	11 761	
559	666	1 120	1 401	516	1 964	955	9 498	
73	81	176	233	91	424	324	1 546	
21	18	27	16	15	19	8	242	12 0 68 413
678	674	1 223	873	978	1 686	1 411	9 670	
552	528	994	723	813	1 402	1 266	7 992	
63	71	152	113	141	302	389	1 377	

3 Unbeschränkt Lohn- und Einkommensteuerpflichtige 2021 nach Größenklassen des Gesamtbetrages der Einkünfte sowie nach Verwaltungsbezirken

Amtlicher Gemeinde- schlüssel	Verwaltungsbezirk — a) Steuerpflichtige b) Gesamtbetrag der Einkünfte (1 000 EUR) c) Zu versteuerndes Einkommen (1 000 EUR) d) Festzusetzende Einkommen-/Jahres- lohnsteuer (1 000 EUR)	Größenklassen des Gesamtbetrages					
		0	5 000	10 000	15 000	20 000	25 000
		— 5 000	— 10 000	— 15 000	— 20 000	— 25 000	— 30 000
12 0 68 417	Stüdenitz-Schönermark	a) 22	16	23	36	43	32
		b) 37	119	292	628	965	874
		c) 23	75	224	488	782	694
		d) 1	3	4	33	68	59
12 0 68 425	Temnitzquell	a) 26	16	26	42	38	42
		b) 39	122	317	725	852	1 150
		c) 30	96	242	563	669	931
		d) 1	2	9	31	55	92
12 0 68 426	Temnitztal	a) 71	33	65	89	93	90
		b) 101	246	838	1 546	2 100	2 495
		c) 66	163	641	1 193	1 669	1 961
		d) 3	7	23	62	146	200
12 0 68 437	Vielitzsee	a) 21	16	22	35	31	31
		b) 44	119	292	609	686	861
		c) 14	83	203	480	526	677
		d) 1	3	6	25	31	71
12 0 68 452	Walsleben	a) 34	21	35	52	54	41
		b) 53	170	430	885	1 217	1 131
		c) 38	128	341	683	975	905
		d) 1	3	10	34	78	99
12 0 68 468	Wittstock/Dosse, Stadt	a) 637	443	683	1 023	803	796
		b) 1 072	3 352	8 721	17 814	18 125	21 857
		c) 718	2 490	6 801	13 742	14 278	17 470
		d) 24	65	195	775	1 148	1 747
12 0 68 477	Wusterhausen/Dosse	a) 234	152	239	344	331	279
		b) 398	1 142	3 070	5 965	7 475	7 679
		c) 277	837	2 317	4 519	5 921	6 134
		d) 8	31	57	250	460	638
12 0 68 501	Zernitz-Lohm	a) 48	17	32	57	50	55
		b) 79	130	418	981	1 129	1 525
		c) 57	73	307	769	893	1 235
		d) 1	1	9	44	66	122
12 0 69 000	Potsdam-Mittelmark	a) 8 179	4 665	7 306	11 012	10 122	10 094
		b) 13 874	35 392	93 448	192 071	227 813	277 248
		c) 8 772	26 045	71 680	147 751	179 200	219 561
		d) 1 475	929	2 445	8 700	15 377	22 443
12 0 69 017	Beelitz, Stadt	a) 457	256	435	685	633	683
		b) 883	1 968	5 546	11 921	14 251	18 806
		c) 477	1 469	4 182	9 191	11 295	14 874
		d) 101	46	134	545	995	1 520
12 0 69 018	Beetzsee	a) 62	48	77	91	126	119
		b) 100	376	999	1 586	2 862	3 261
		c) 75	265	778	1 243	2 263	2 584
		d) 3	9	20	73	196	225
12 0 69 019	Beetzseeheide	a) 30	15	27	45	45	47
		b) 32	117	335	788	1 016	1 275
		c) 19	85	261	623	803	1 015
		d) 2	4	8	36	62	92

der Einkünfte von ... bis unter ... EUR							Insgesamt	Amtlicher Gemeinde- schlüssel
30 000 – 35 000	35 000 – 40 000	40 000 – 50 000	50 000 – 60 000	60 000 – 70 000	70 000 – 125 000	125 000 und mehr		
29	20	20	12	8	18	11	290	12 0 68 417
952	743	899	656	527	1 588	1 966	10 247	
786	593	711	542	410	1 290	1 716	8 334	
95	69	96	90	68	259	557	1 403	
35	29	37	21	22	25	11	370	12 0 68 425
1 136	1 084	1 625	1 140	1 418	2 153	2 349	14 110	
923	879	1 301	935	1 142	1 724	1 925	11 359	
116	115	165	137	185	348	649	1 906	
70	36	41	35	27	59	13	722	12 0 68 426
2 274	1 337	1 802	1 894	1 736	5 388	4 517	26 274	
1 835	1 088	1 451	1 490	1 414	4 301	4 036	21 309	
235	148	212	219	248	953	1 376	3 832	
17	13	23	11	9	21	5	255	12 0 68 437
547	481	1 022	597	587	1 868	1 796	9 510	
432	378	827	478	483	1 540	726	6 846	
52	47	119	79	93	358	311	1 194	
41	27	28	28	12	30	5	408	12 0 68 452
1 323	1 009	1 282	1 536	770	2 766	1 345	13 917	
1 068	810	1 026	1 241	629	2 212	925	10 981	
134	112	160	196	104	486	274	1 692	
657	454	557	380	234	378	116	7 161	12 0 68 468
21 302	16 914	24 763	20 705	15 109	33 553	26 199	229 485	
17 170	13 703	20 039	16 710	12 394	27 396	23 299	186 209	
2 248	1 917	2 901	2 807	2 198	5 966	7 270	29 262	
203	174	234	127	82	171	71	2 641	12 0 68 477
6 578	6 511	10 450	6 968	5 339	15 417	20 967	97 957	
5 253	5 264	8 429	5 619	4 337	12 679	19 198	80 783	
635	714	1 264	894	771	2 796	5 859	14 377	
47	29	37	31	20	28	11	462	12 0 68 501
1 544	1 078	1 648	1 669	1 274	2 513	2 020	16 008	
1 243	857	1 341	1 328	1 046	2 134	1 756	13 040	
155	125	197	213	178	492	526	2 129	
8 664	7 229	10 245	7 363	5 574	14 233	6 945	111 631	12 0 69 000
280 879	270 519	457 606	403 276	361 135	1 304 492	1 594 460	5 512 213	
224 581	217 849	370 577	325 795	295 342	1 060 918	1 392 601	4 540 671	
27 849	31 853	62 302	60 802	59 821	251 211	478 957	1 024 165	
579	488	672	464	326	767	253	6 698	12 0 69 017
18 778	18 242	30 055	25 280	21 072	69 818	48 406	285 028	
14 995	14 656	24 290	20 449	17 255	56 860	42 127	232 120	
1 913	2 201	4 047	3 721	3 352	12 896	13 635	45 107	
101	97	144	100	80	180	73	1 298	12 0 69 018
3 274	3 609	6 437	5 489	5 178	16 268	17 999	67 438	
2 637	2 938	5 335	4 450	4 227	13 290	16 129	56 214	
330	427	885	803	882	2 928	7 084	13 865	
25	18	34	29	15	29	4	363	12 0 69 019
811	669	1 536	1 579	969	2 851	593	12 572	
664	546	1 251	1 282	780	2 277	533	10 139	
93	86	222	216	162	542	145	1 668	

3 Unbeschränkt Lohn- und Einkommensteuerpflichtige 2021 nach Größenklassen des Gesamtbetrages der Einkünfte sowie nach Verwaltungsbezirken

Amtlicher Gemeinde- schlüssel	Verwaltungsbezirk — a) Steuerpflichtige b) Gesamtbetrag der Einkünfte (1 000 EUR) c) Zu versteuerndes Einkommen (1 000 EUR) d) Festzusetzende Einkommen-/Jahres- lohnsteuer (1 000 EUR)	Größenklassen des Gesamtbetrages					
		0	5 000	10 000	15 000	20 000	25 000
		— 5 000	— 10 000	— 15 000	— 20 000	— 25 000	— 30 000
12 0 69 020	Bad Belzig, Stadt	a) 497	304	479	727	552	602
		b) 805	2 306	6 084	12 650	12 412	16 529
		c) 536	1 712	4 699	9 784	9 741	13 268
		d) 45	38	128	555	815	1 369
12 0 69 028	Bensdorf	a) 49	22	58	67	68	64
		b) 100	172	761	1 168	1 530	1 774
		c) 65	107	568	896	1 223	1 439
		d) 1	3	15	49	99	146
12 0 69 052	Borkheide	a) 57	37	62	114	94	93
		b) 80	281	791	2 002	2 113	2 530
		c) 57	210	616	1 571	1 655	1 990
		d) 2	5	20	95	127	177
12 0 69 056	Borkwalde	a) 56	35	65	90	84	82
		b) 121	261	797	1 569	1 895	2 228
		c) 80	182	614	1 226	1 518	1 783
		d) 3	5	27	75	130	201
12 0 69 076	Brück, Stadt	a) 167	97	185	230	240	235
		b) 255	735	2 343	3 975	5 378	6 425
		c) 170	578	1 791	3 128	4 253	5 138
		d) 5	12	59	184	367	513
12 0 69 089	Buckautal	a) 14	•	20	18	24	19
		b) 28	•	249	322	544	530
		c) 17	•	187	255	434	406
		d) 1	•	3	17	34	35
12 0 69 216	Golzow	a) 42	30	50	82	76	73
		b) 72	228	645	1 440	1 717	1 989
		c) 45	169	501	1 125	1 355	1 544
		d) 2	6	16	64	131	124
12 0 69 224	Görzke	a) 49	35	55	83	69	69
		b) 95	272	709	1 435	1 567	1 869
		c) 52	191	551	1 111	1 262	1 484
		d) 1	2	22	56	93	140
12 0 69 232	Gräben	a) 24	•	17	34	20	23
		b) 29	•	229	592	450	635
		c) 25	•	172	427	348	481
		d) 0	•	5	21	27	33
12 0 69 249	Groß Kreutz (Havel)	a) 253	187	288	464	464	450
		b) 413	1 427	3 702	8 137	10 445	12 345
		c) 262	1 038	2 849	6 377	8 275	9 904
		d) 11	33	88	385	710	1 033
12 0 69 270	Havelsee, Stadt	a) 118	67	134	173	167	188
		b) 207	497	1 727	3 036	3 775	5 160
		c) 108	380	1 361	2 403	2 981	4 124
		d) 3	13	47	149	241	452
12 0 69 304	Kleinmachnow	a) 907	395	472	649	581	523
		b) 1 515	2 933	5 939	11 403	13 046	14 429
		c) 980	2 120	4 493	8 510	10 032	11 250
		d) 981	235	161	521	888	1 077

der Einkünfte von ... bis unter ... EUR							Insgesamt	Amtlicher Gemeinde- schlüssel
30 000 – 35 000	35 000 – 40 000	40 000 – 50 000	50 000 – 60 000	60 000 – 70 000	70 000 – 125 000	125 000 und mehr		
480	358	463	303	208	378	120	5 471	12 0 69 020
15 552	13 363	20 647	16 571	13 476	33 875	26 035	190 305	
12 411	10 763	16 565	13 290	10 839	27 570	22 597	153 774	
1 440	1 551	2 543	2 272	2 073	5 997	7 309	26 134	
59	40	69	41	36	57	11	641	12 0 69 028
1 924	1 501	3 079	2 242	2 319	5 196	1 968	23 732	
1 557	1 201	2 513	1 774	1 922	4 287	1 711	19 262	
199	184	407	314	334	943	497	3 191	
93	68	102	72	62	157	45	1 056	12 0 69 052
3 006	2 538	4 600	3 966	4 038	13 992	8 776	48 713	
2 381	2 033	3 734	3 244	3 363	11 487	7 665	40 006	
271	273	580	633	677	2 583	2 297	7 742	
80	86	128	72	51	114	31	974	12 0 69 056
2 579	3 222	5 742	3 951	3 291	10 383	11 735	47 773	
2 097	2 587	4 672	3 228	2 708	8 412	10 973	40 079	
270	411	787	637	502	1 922	3 368	8 336	
185	158	199	121	98	182	39	2 136	12 0 69 076
6 010	5 894	8 770	6 605	6 411	16 039	7 894	76 735	
4 855	4 742	7 030	5 287	5 222	13 013	6 923	62 132	
614	718	1 119	912	939	2 932	2 283	10 657	
16	17	29	19	•	17	8	219	12 0 69 089
516	620	1 304	1 058	•	1 488	1 747	8 989	
392	498	1 049	854	•	1 259	1 539	7 368	
46	71	146	136	•	290	561	1 402	
64	45	69	49	24	49	14	667	12 0 69 216
2 067	1 677	3 087	2 671	1 554	4 182	3 019	24 348	
1 612	1 371	2 510	2 117	1 275	3 361	2 454	19 441	
202	195	398	350	229	711	773	3 201	
32	33	53	21	22	32	3	556	12 0 69 224
1 047	1 220	2 362	1 144	1 424	2 702	513	16 360	
834	984	1 899	942	1 163	2 167	449	13 087	
85	112	284	149	203	428	135	1 712	
25	12	23	7	•	16	5	211	12 0 69 232
820	446	1 004	385	•	1 366	973	7 081	
672	368	802	304	•	1 140	850	5 713	
62	51	123	52	•	233	239	868	
390	333	448	332	268	501	121	4 499	12 0 69 249
12 635	12 451	20 020	18 193	17 319	44 479	22 470	184 036	
10 173	10 161	16 221	14 671	14 142	36 210	19 435	149 719	
1 287	1 489	2 736	2 666	2 714	7 877	5 872	26 903	
137	112	185	105	81	151	34	1 652	12 0 69 270
4 445	4 195	8 199	5 741	5 242	13 238	5 904	61 366	
3 548	3 365	6 652	4 633	4 277	10 709	5 179	49 720	
442	461	1 062	730	831	2 304	1 523	8 259	
528	434	706	587	462	1 752	1 807	9 803	12 0 69 304
17 104	16 263	31 396	32 198	29 921	164 799	501 060	842 006	
13 449	12 978	25 297	25 964	24 371	134 076	441 669	715 189	
1 599	2 003	4 592	5 234	5 278	35 010	161 314	218 891	

3 Unbeschränkt Lohn- und Einkommensteuerpflichtige 2021 nach Größenklassen des Gesamtbetrages der Einkünfte sowie nach Verwaltungsbezirken

Amtlicher Gemeinde- schlüssel	Verwaltungsbezirk — a) Steuerpflichtige b) Gesamtbetrag der Einkünfte (1 000 EUR) c) Zu versteuerndes Einkommen (1 000 EUR) d) Festzusetzende Einkommen-/Jahres- lohnsteuer (1 000 EUR)	Größenklassen des Gesamtbetrages						
		0	5 000	10 000	15 000	20 000	25 000	
		— 5 000	— 10 000	— 15 000	— 20 000	— 25 000	— 30 000	
12 0 69 306	Kloster Lehnin	a)	345	255	417	599	626	643
		b)	621	1 969	5 339	10 392	14 167	17 620
		c)	379	1 486	4 108	7 789	11 189	13 920
		d)	12	44	147	441	955	1 424
12 0 69 345	Linthe	a)	37	17	29	49	63	49
		b)	52	127	371	855	1 443	1 360
		c)	34	96	289	670	1 147	1 063
		d)	2	4	8	46	117	101
12 0 69 397	Michendorf	a)	383	260	352	504	486	509
		b)	640	1 969	4 503	8 792	10 920	13 991
		c)	385	1 405	3 432	6 605	8 433	11 090
		d)	13	37	101	413	705	1 089
12 0 69 402	Mühlenfließ	a)	24	12	43	37	57	47
		b)	41	93	554	645	1 279	1 299
		c)	23	75	445	512	993	1 040
		d)	0	0	20	34	81	100
12 0 69 448	Niemegk, Stadt	a)	58	50	91	149	115	119
		b)	124	381	1 168	2 588	2 628	3 283
		c)	82	290	895	2 034	2 092	2 623
		d)	2	11	31	115	178	262
12 0 69 454	Nuthetal	a)	268	179	263	388	375	405
		b)	474	1 339	3 395	6 757	8 448	11 146
		c)	285	973	2 555	5 233	6 610	8 830
		d)	7	26	132	300	567	801
12 0 69 460	Päwesin	a)	37	10	15	36	29	29
		b)	88	74	192	632	655	793
		c)	68	54	136	483	512	640
		d)	1	0	2	29	37	68
12 0 69 470	Planebruch	a)	23	25	40	50	54	45
		b)	39	182	496	880	1 216	1 227
		c)	23	126	376	674	977	959
		d)	0	3	11	38	86	86
12 0 69 474	Planetall	a)	28	21	37	52	45	45
		b)	57	153	477	897	1 002	1 244
		c)	38	116	367	688	772	995
		d)	0	2	11	46	61	95
12 0 69 485	Rabenstein/Fläming	a)	22	20	30	58	59	56
		b)	44	163	382	1 009	1 342	1 533
		c)	26	116	290	764	1 035	1 230
		d)	1	3	7	38	76	124
12 0 69 537	Rosenau	a)	26	18	36	57	49	61
		b)	41	130	471	999	1 088	1 659
		c)	22	104	348	759	858	1 310
		d)	1	6	9	41	67	121
12 0 69 541	Roskow	a)	46	28	48	59	58	81
		b)	69	214	642	1 027	1 299	2 204
		c)	44	153	505	790	1 038	1 747
		d)	1	8	15	53	97	173

der Einkünfte von ... bis unter ... EUR							Insgesamt	Amtlicher Gemeinde- schlüssel
30 000 – 35 000	35 000 – 40 000	40 000 – 50 000	50 000 – 60 000	60 000 – 70 000	70 000 – 125 000	125 000 und mehr		
524	427	548	390	266	506	137	5 683	12 0 69 306
16 990	15 978	24 483	21 329	17 156	45 296	27 974	219 315	
13 519	12 880	19 872	17 268	14 022	36 873	24 441	177 746	
1 647	1 817	3 255	2 919	2 660	8 264	7 412	30 996	
49	33	53	29	23	49	8	488	12 0 69 345
1 581	1 230	2 327	1 596	1 488	4 610	1 691	18 730	
1 268	979	1 869	1 273	1 203	3 783	1 523	15 196	
146	153	325	223	209	911	504	2 750	
436	401	605	482	397	1 245	600	6 660	12 0 69 397
14 161	15 029	27 105	26 471	25 781	116 141	122 797	388 301	
11 208	12 057	21 781	21 352	20 812	93 976	106 364	318 902	
1 368	1 786	3 850	4 257	4 342	22 599	34 499	75 058	
43	31	37	41	17	45	14	448	12 0 69 402
1 393	1 166	1 652	2 259	1 100	3 968	3 713	19 161	
1 144	953	1 319	1 827	893	3 198	3 309	15 731	
143	135	184	310	156	661	1 205	3 030	
70	65	72	42	29	64	18	942	12 0 69 448
2 261	2 430	3 214	2 296	1 880	5 742	3 644	31 639	
1 820	1 971	2 625	1 868	1 531	4 646	3 115	25 591	
214	282	367	304	289	974	970	4 000	
372	341	489	376	286	734	311	4 787	12 0 69 454
12 094	12 730	21 882	20 677	18 507	67 902	67 758	253 109	
9 682	10 270	17 705	16 812	15 380	55 278	58 986	208 598	
1 178	1 462	2 970	3 210	3 161	13 194	20 056	47 065	
24	10	28	16	12	20	9	275	12 0 69 460
760	373	1 265	872	780	1 874	1 661	10 018	
620	306	1 026	695	643	1 566	1 452	8 203	
76	51	162	116	132	377	471	1 521	
44	44	50	42	24	49	8	498	12 0 69 470
1 407	1 661	2 209	2 290	1 560	4 390	1 299	18 856	
1 126	1 318	1 786	1 847	1 281	3 535	1 041	15 068	
144	181	272	288	230	754	320	2 414	
38	37	39	33	23	32	9	439	12 0 69 474
1 241	1 396	1 712	1 828	1 498	2 777	1 991	16 273	
986	1 128	1 356	1 500	1 230	2 321	1 717	13 214	
110	141	200	260	224	486	490	2 126	
43	27	35	22	17	42	6	437	12 0 69 485
1 400	999	1 575	1 206	1 108	3 713	1 958	16 434	
1 102	791	1 282	951	894	3 041	1 738	13 260	
122	89	183	157	158	637	658	2 253	
28	38	42	25	18	36	4	438	12 0 69 537
906	1 417	1 914	1 370	1 162	3 137	1 812	16 106	
734	1 151	1 556	1 134	960	2 618	1 749	13 301	
80	157	282	192	165	600	704	2 423	
66	38	60	32	25	48	10	599	12 0 69 541
2 125	1 418	2 694	1 749	1 619	4 136	2 057	21 252	
1 705	1 156	2 187	1 402	1 330	3 360	1 810	17 226	
213	161	361	231	273	725	561	2 872	

3 Unbeschränkt Lohn- und Einkommensteuerpflichtige 2021 nach Größenklassen des Gesamtbetrages der Einkünfte sowie nach Verwaltungsbezirken

Amtlicher Gemeinde- schlüssel	Verwaltungsbezirk — a) Steuerpflichtige b) Gesamtbetrag der Einkünfte (1 000 EUR) c) Zu versteuerndes Einkommen (1 000 EUR) d) Festzusetzende Einkommen-/Jahres- lohnsteuer (1 000 EUR)	Größenklassen des Gesamtbetrages						
		0	5 000	10 000	15 000	20 000	25 000	
		— 5 000	— 10 000	— 15 000	— 20 000	— 25 000	— 30 000	
12 0 69 590	Schwielowsee	a)	333	210	319	549	452	464
		b)	626	1 558	4 106	9 571	10 128	12 751
		c)	363	1 105	3 168	7 351	7 857	9 952
		d)	13	32	108	407	659	1 009
12 0 69 596	Seddiner See	a)	296	82	173	270	254	222
		b)	362	618	2 202	4 707	5 724	6 105
		c)	247	470	1 718	3 667	4 484	4 846
		d)	16	15	52	222	398	512
12 0 69 604	Stahnsdorf	a)	574	324	443	619	610	628
		b)	949	2 438	5 682	10 844	13 747	17 303
		c)	647	1 772	4 405	8 319	10 805	13 665
		d)	22	47	189	538	963	1 478
12 0 69 616	Teltow, Stadt	a)	1 218	655	881	1 396	1 244	1 196
		b)	1 970	4 951	11 204	24 418	27 993	32 848
		c)	1 345	3 649	8 553	18 723	22 046	25 979
		d)	95	112	321	1 095	1 959	2 999
12 0 69 632	Treuenbrietzen, Stadt	a)	287	179	301	502	423	403
		b)	522	1 395	3 901	8 692	9 532	11 037
		c)	310	1 043	2 995	6 742	7 574	8 789
		d)	13	28	80	375	625	879
12 0 69 648	Wenzlow	a)	18	5	21	32	24	31
		b)	36	33	279	556	523	859
		c)	26	24	215	440	419	679
		d)	1	1	5	25	24	66
12 0 69 656	Werder (Havel), Stadt	a)	938	545	920	1 378	1 271	1 275
		b)	1 715	4 175	11 714	24 033	28 520	35 018
		c)	1 068	3 109	8 990	18 515	22 485	27 597
		d)	99	94	315	1 098	1 956	2 789
12 0 69 665	Wiesenburg/Mark	a)	159	95	172	291	265	220
		b)	264	712	2 233	5 044	5 978	6 052
		c)	154	520	1 722	3 945	4 754	4 790
		d)	6	13	50	228	388	478
12 0 69 680	Wollin	a)	21	21	37	45	38	44
		b)	33	158	475	780	860	1 207
		c)	13	113	362	614	673	976
		d)	0	5	9	34	52	105
12 0 69 688	Wusterwitz	a)	137	41	117	175	134	136
		b)	170	327	1 540	3 034	3 015	3 762
		c)	85	253	1 199	2 380	2 396	3 022
		d)	3	6	36	133	212	303
12 0 69 696	Ziesar, Stadt	a)	119	72	97	165	148	116
		b)	202	565	1 266	2 896	3 307	3 161
		c)	136	413	982	2 184	2 614	2 534
		d)	4	18	29	126	201	244
12 0 70 000	Prignitz	a)	3 447	1 957	3 300	5 234	4 421	4 212
		b)	5 302	14 920	42 248	90 731	99 586	115 413
		c)	3 577	11 039	32 561	70 047	79 162	92 173
		d)	191	325	971	3 849	6 591	8 992

der Einkünfte von ... bis unter ... EUR							Insgesamt	Amtlicher Gemeinde- schlüssel
30 000 – 35 000	35 000 – 40 000	40 000 – 50 000	50 000 – 60 000	60 000 – 70 000	70 000 – 125 000	125 000 und mehr		
386	351	486	397	350	833	448	5 578	12 0 69 590
12 528	13 129	21 756	21 624	22 742	76 425	96 938	303 884	
10 006	10 632	17 770	17 544	18 773	62 608	84 357	251 484	
1 197	1 585	3 047	3 435	3 982	14 989	28 843	59 308	
213	155	211	138	109	267	68	2 458	12 0 69 596
6 919	5 801	9 380	7 536	7 018	23 865	12 764	93 003	
5 586	4 702	7 587	6 088	5 722	19 470	11 035	75 624	
724	704	1 292	1 157	1 064	4 355	3 630	14 141	
555	499	700	546	441	1 367	814	8 120	12 0 69 604
18 015	18 669	31 423	30 017	28 658	127 524	176 984	482 253	
14 345	14 879	25 397	24 292	23 519	103 262	153 824	399 131	
1 791	2 129	4 370	4 779	4 987	25 299	52 337	98 928	
1 034	875	1 302	893	713	2 026	1 062	14 495	12 0 69 616
33 496	32 808	58 235	48 868	46 226	188 765	218 764	730 547	
26 775	26 460	47 446	39 405	37 799	152 671	187 053	597 905	
3 494	3 999	8 361	7 781	8 056	37 088	62 056	137 417	
346	236	335	238	147	313	81	3 791	12 0 69 632
11 200	8 844	14 938	13 083	9 551	27 460	16 325	136 481	
8 974	7 146	12 034	10 554	7 893	22 435	14 416	110 904	
1 148	1 065	1 875	1 821	1 465	4 831	6 612	20 816	
23	20	27	15	9	18	7	250	12 0 69 648
746	747	1 182	836	576	1 560	1 293	9 227	
612	600	952	682	458	1 246	1 096	7 448	
80	84	144	105	68	254	329	1 186	
1 140	962	1 305	980	708	1 775	668	13 865	12 0 69 656
37 012	36 045	58 225	53 658	45 854	161 102	153 719	650 790	
29 816	29 090	47 326	43 437	37 444	131 743	135 664	536 284	
3 765	4 274	8 046	8 162	7 622	30 677	44 926	113 825	
186	133	177	113	81	116	23	2 031	12 0 69 665
6 028	4 971	7 857	6 173	5 217	10 057	6 232	66 820	
4 841	3 977	6 328	4 951	4 279	8 217	5 499	53 978	
557	499	941	809	911	1 790	1 629	8 297	
33	27	43	35	26	32	6	408	12 0 69 680
1 065	1 026	1 914	1 898	1 693	2 901	902	14 911	
847	830	1 498	1 524	1 380	2 338	771	11 940	
112	136	238	275	270	513	224	1 973	
128	94	170	98	70	156	47	1 503	12 0 69 688
4 132	3 530	7 665	5 385	4 526	13 770	9 615	60 472	
3 340	2 840	6 179	4 352	3 678	11 222	8 360	49 307	
428	383	1 039	764	684	2 440	2 504	8 935	
89	86	107	58	40	78	19	1 194	12 0 69 696
2 849	3 208	4 761	3 180	2 582	6 697	3 473	38 148	
2 250	2 542	3 877	2 549	2 145	5 391	3 047	30 662	
257	348	609	423	457	1 194	983	4 893	
3 186	2 306	3 065	1 880	1 283	2 240	763	37 294	12 0 70 000
103 208	86 083	136 670	102 476	83 044	198 897	181 993	1 260 571	
83 058	69 758	110 634	82 887	68 247	163 487	161 974	1 028 603	
10 135	9 877	16 989	13 912	12 527	36 201	54 676	175 235	

3 Unbeschränkt Lohn- und Einkommensteuerpflichtige 2021 nach Größenklassen des Gesamtbetrages der Einkünfte sowie nach Verwaltungsbezirken

Amtlicher Gemeinde- schlüssel	Verwaltungsbezirk — a) Steuerpflichtige b) Gesamtbetrag der Einkünfte (1 000 EUR) c) Zu versteuerndes Einkommen (1 000 EUR) d) Festzusetzende Einkommen-/Jahres- lohnsteuer (1 000 EUR)	Größenklassen des Gesamtbetrages					
		0	5 000	10 000	15 000	20 000	25 000
		— 5 000	— 10 000	— 15 000	— 20 000	— 25 000	— 30 000
12 0 70 008	Bad Wilsnack, Stadt	a) 89	43	114	189	140	135
		b) 119	348	1 442	3 288	3 163	3 712
		c) 74	240	1 103	2 458	2 472	2 938
		d) 3	7	45	137	185	271
12 0 70 028	Berge	a) 15	14	43	56	36	50
		b) 25	107	532	974	810	1 387
		c) 16	68	409	754	640	1 085
		d) 0	2	11	36	54	100
12 0 70 052	Breese	a) 51	32	57	86	81	78
		b) 83	252	733	1 497	1 808	2 141
		c) 57	179	548	1 131	1 442	1 721
		d) 2	6	12	55	124	175
12 0 70 060	Cumlosen	a) 34	12	29	50	33	40
		b) 58	91	362	860	741	1 097
		c) 33	68	250	665	569	892
		d) 2	2	8	30	41	90
12 0 70 096	Gerdshagen	a) 21	11	22	17	34	32
		b) 43	89	284	288	777	882
		c) 30	64	222	235	635	714
		d) 1	2	6	17	40	72
12 0 70 125	Groß Pankow (Prignitz)	a) 116	75	138	243	240	227
		b) 197	566	1 763	4 236	5 439	6 184
		c) 131	413	1 385	3 306	4 278	4 896
		d) 5	12	39	181	334	432
12 0 70 145	Gülitz-Reetz	a) 16	11	15	24	31	30
		b) 32	93	185	407	708	819
		c) 17	59	137	307	566	650
		d) 1	4	4	13	52	58
12 0 70 149	Gumtow	a) 135	89	157	206	192	176
		b) 253	671	2 022	3 581	4 348	4 827
		c) 161	485	1 527	2 855	3 401	3 857
		d) 46	7	48	161	311	380
12 0 70 153	Halenbeck-Rohlsdorf	a) 19	16	16	28	32	43
		b) 27	124	205	479	712	1 172
		c) 15	87	161	371	570	930
		d) 0	1	6	20	51	104
12 0 70 173	Karstädt	a) 238	142	254	398	381	322
		b) 414	1 079	3 250	6 886	8 653	8 884
		c) 280	789	2 528	5 359	6 893	7 008
		d) 15	22	78	284	693	677
12 0 70 222	Kümmernitztal	a) 18	13	16	32	18	19
		b) 32	96	213	541	413	524
		c) 24	73	160	408	335	426
		d) 1	2	5	20	31	47
12 0 70 236	Lanz	a) 23	14	33	60	35	39
		b) 45	95	424	1 048	791	1 084
		c) 18	75	327	829	634	863
		d) 0	4	8	45	42	82

der Einkünfte von ... bis unter ... EUR							Insgesamt	Amtlicher Gemeinde- schlüssel
30 000 – 35 000	35 000 – 40 000	40 000 – 50 000	50 000 – 60 000	60 000 – 70 000	70 000 – 125 000	125 000 und mehr		
101	87	102	53	47	87	30	1 217	12 0 70 008
3 261	3 256	4 524	2 898	3 048	7 859	6 526	43 443	
2 639	2 594	3 692	2 356	2 510	6 473	5 660	35 209	
325	376	547	449	460	1 790	1 928	6 523	
31	23	30	27	12	23	8	368	12 0 70 028
1 012	863	1 335	1 464	776	1 934	1 226	12 444	
786	726	1 047	1 181	638	1 596	1 062	10 009	
80	108	170	191	116	333	293	1 494	
71	55	79	54	45	73	22	784	12 0 70 052
2 306	2 049	3 499	2 939	2 925	6 611	3 915	30 760	
1 851	1 683	2 828	2 368	2 404	5 360	3 431	25 004	
237	239	455	442	448	1 165	1 101	4 463	
29	29	41	20	17	45	12	391	12 0 70 060
946	1 083	1 815	1 106	1 086	4 014	2 788	16 046	
761	879	1 480	884	894	3 360	2 486	13 220	
101	122	205	152	170	747	687	2 357	
21	9	19	10	9	17	7	229	12 0 70 096
675	338	840	533	574	1 396	2 291	9 011	
547	269	693	430	450	1 140	2 068	7 498	
71	36	104	80	73	234	608	1 344	
175	100	163	101	60	107	40	1 785	12 0 70 125
5 690	3 757	7 313	5 545	3 900	9 429	9 612	63 632	
4 608	3 003	5 910	4 534	3 219	7 666	8 580	51 929	
573	385	831	805	571	1 630	3 283	9 081	
21	17	16	12	8	13	6	220	12 0 70 145
687	637	722	660	517	1 132	1 208	7 807	
535	520	579	529	417	971	1 054	6 341	
65	69	66	89	67	223	347	1 058	
133	102	157	85	73	100	34	1 639	12 0 70 149
4 274	3 825	6 988	4 596	4 723	8 590	7 559	56 256	
3 415	3 021	5 637	3 719	3 840	7 044	6 758	45 719	
402	386	819	597	675	1 527	2 232	7 591	
22	18	20	17	•	15	•	255	12 0 70 153
715	684	899	915	•	1 412	•	8 358	
563	545	749	741	•	1 134	•	6 715	
74	76	111	109	•	269	•	1 033	
269	155	245	148	94	191	77	2 914	12 0 70 173
8 676	5 803	10 902	8 056	6 096	16 531	15 317	100 546	
6 993	4 670	8 779	6 500	4 996	13 566	12 887	81 247	
862	658	1 246	1 047	888	2 921	4 081	13 470	
15	17	13	12	•	16	•	195	12 0 70 222
483	638	591	658	•	1 439	•	18 506	
369	525	479	540	•	1 183	•	17 301	
40	73	70	79	•	259	•	4 707	
22	18	28	18	22	25	6	343	12 0 70 236
710	664	1 256	982	1 420	2 179	1 684	12 380	
566	532	1 010	810	1 209	1 780	1 434	10 089	
66	78	131	131	214	371	496	1 669	

3 Unbeschränkt Lohn- und Einkommensteuerpflichtige 2021 nach Größenklassen des Gesamtbetrages der Einkünfte sowie nach Verwaltungsbezirken

Amtlicher Gemeinde- schlüssel	Verwaltungsbezirk — a) Steuerpflichtige b) Gesamtbetrag der Einkünfte (1 000 EUR) c) Zu versteuerndes Einkommen (1 000 EUR) d) Festzusetzende Einkommen-/Jahres- lohnsteuer (1 000 EUR)	Größenklassen des Gesamtbetrages						
		0	5 000	10 000	15 000	20 000	25 000	
		— 5 000	— 10 000	— 15 000	— 20 000	— 25 000	— 30 000	
12 0 70 241	Legde/Quitzeöbel	a)	17	12	29	29	38	33
		b)	30	99	374	496	835	908
		c)	13	76	275	376	658	725
		d)	0	1	5	19	42	69
12 0 70 244	Lenzen (Elbe), Stadt	a)	69	61	102	152	122	104
		b)	118	471	1 308	2 671	2 747	2 842
		c)	70	348	991	1 934	2 165	2 283
		d)	1	8	24	105	174	192
12 0 70 246	Lenzerwische	a)	17	16	16	28	29	16
		b)	43	123	208	478	658	430
		c)	24	84	171	382	497	331
		d)	2	5	8	19	42	27
12 0 70 266	Marienfließ	a)	25	18	16	47	38	38
		b)	42	129	209	814	847	1 034
		c)	22	91	162	626	681	820
		d)	2	1	5	66	51	80
12 0 70 280	Meyenburg, Stadt	a)	70	60	101	126	137	161
		b)	123	452	1 283	2 180	3 068	4 380
		c)	83	342	998	1 706	2 447	3 517
		d)	3	12	31	97	211	342
12 0 70 296	Perleberg, Stadt	a)	580	342	492	828	745	640
		b)	966	2 573	6 365	14 392	16 848	17 564
		c)	686	1 908	4 926	10 993	13 399	14 083
		d)	27	59	150	618	1 122	1 423
12 0 70 300	Pirow	a)	13	11	20	32	19	26
		b)	30	86	263	548	423	716
		c)	22	46	207	418	328	562
		d)	1	1	8	18	29	63
12 0 70 302	Plattenburg	a)	120	87	148	214	173	183
		b)	216	643	1 884	3 721	3 887	5 015
		c)	143	473	1 452	2 913	3 113	4 026
		d)	4	37	57	162	248	381
12 0 70 316	Pritzwalk, Stadt	a)	473	309	568	849	722	704
		b)	805	2 404	7 234	14 765	16 230	19 293
		c)	543	1 818	5 535	11 518	12 948	15 470
		d)	13	49	157	644	1 052	1 547
12 0 70 325	Putlitz, Stadt	a)	89	80	119	169	173	173
		b)	161	606	1 512	2 937	3 884	4 752
		c)	97	446	1 149	2 264	3 107	3 811
		d)	3	9	26	113	243	398
12 0 70 348	Rühstädt	a)	20	9	27	24	26	22
		b)	37	63	344	405	598	613
		c)	9	48	257	312	486	498
		d)	0	—	4	15	44	45
12 0 70 393	Triglitz	a)	•	•	23	22	29	29
		b)	•	•	294	394	652	784
		c)	•	•	235	325	521	634
		d)	•	•	9	24	42	74

der Einkünfte von ... bis unter ... EUR							Insgesamt	Amtlicher Gemeinde- schlüssel
30 000 – 35 000	35 000 – 40 000	40 000 – 50 000	50 000 – 60 000	60 000 – 70 000	70 000 – 125 000	125 000 und mehr		
23	12	33	16	17	21	10	290	12 0 70 241
746	449	1 473	857	1 096	1 852	2 233	11 447	
604	368	1 186	676	874	1 552	1 941	9 324	
89	49	174	104	152	356	1 567	2 628	
67	49	85	53	23	74	15	976	12 0 70 244
2 138	1 818	3 808	2 863	1 490	6 716	3 333	32 324	
1 690	1 467	3 096	2 247	1 253	5 541	2 884	25 970	
173	190	427	360	217	1 177	942	3 991	
16	11	29	19	13	9	7	226	12 0 70 246
514	403	1 307	1 032	854	826	1 778	8 653	
413	330	1 062	841	712	689	1 603	7 138	
46	41	155	127	119	142	639	1 372	
30	23	35	21	17	25	6	339	12 0 70 266
971	856	1 562	1 131	1 105	2 208	1 161	12 070	
790	698	1 250	900	910	1 831	1 038	9 818	
92	100	160	130	150	376	305	1 517	
99	58	61	53	39	53	19	1 037	12 0 70 280
3 220	2 171	2 705	2 889	2 505	4 672	4 639	34 287	
2 573	1 730	2 190	2 320	2 041	3 795	4 167	27 910	
321	219	306	380	371	757	1 384	4 433	
479	346	490	299	172	375	146	5 934	12 0 70 296
15 593	12 910	21 751	16 302	11 217	34 069	34 381	204 932	
12 557	10 518	17 568	13 185	9 242	27 883	30 486	167 437	
1 538	1 506	2 778	2 307	1 773	6 287	10 035	29 623	
16	16	20	10	10	9	6	208	12 0 70 300
515	605	889	553	641	816	1 024	7 109	
419	499	706	469	521	693	864	5 753	
39	69	92	74	105	155	307	961	
135	106	148	83	62	104	28	1 591	12 0 70 302
4 359	3 937	6 625	4 508	4 022	9 246	6 085	54 148	
3 533	3 176	5 311	3 653	3 306	7 703	5 356	44 157	
422	433	996	626	589	1 649	1 747	7 352	
581	391	455	278	217	321	105	5 973	12 0 70 316
18 881	14 595	20 265	15 201	13 978	28 513	23 388	195 553	
15 253	11 862	16 491	12 283	11 565	23 649	20 904	159 838	
1 874	1 709	2 520	1 998	2 164	5 305	6 915	25 948	
126	77	109	65	48	69	28	1 325	12 0 70 325
4 071	2 864	4 822	3 529	3 076	6 017	6 396	44 626	
3 226	2 336	3 924	2 847	2 451	4 797	5 658	36 112	
413	313	595	461	430	1 037	2 008	6 048	
16	13	14	11	14	23	5	224	12 0 70 348
517	481	616	595	901	2 151	1 455	8 777	
414	378	488	474	725	1 808	1 258	7 156	
38	46	69	68	121	409	423	1 282	
29	15	20	18	9	27	4	256	12 0 70 393
935	559	897	970	577	2 332	904	9 435	
745	458	745	768	483	1 909	782	7 701	
92	64	95	108	95	408	280	1 307	

3 Unbeschränkt Lohn- und Einkommensteuerpflichtige 2021 nach Größenklassen des Gesamtbetrages der Einkünfte sowie nach Verwaltungsbezirken

Amtlicher Gemeinde- schlüssel	Verwaltungsbezirk — a) Steuerpflichtige b) Gesamtbetrag der Einkünfte (1 000 EUR) c) Zu versteuerndes Einkommen (1 000 EUR) d) Festzusetzende Einkommen-/Jahres- lohnsteuer (1 000 EUR)	Größenklassen des Gesamtbetrages					
		0	5 000	10 000	15 000	20 000	25 000
		— 5 000	— 10 000	— 15 000	— 20 000	— 25 000	— 30 000
12 0 70 416	Weisen	a)	•	•	33	46	45
		b)	•	•	424	792	1 022
		c)	•	•	335	613	813
		d)	•	•	9	33	77
12 0 70 424	Wittenberge, Stadt	a)	1 129	450	712	1 279	872
		b)	1 344	3 432	9 132	22 055	19 524
		c)	967	2 600	7 109	16 988	15 564
		d)	44	69	208	915	1 256
12 0 71 000	Spree-Neiße	a)	4 367	2 510	5 048	8 366	6 476
		b)	6 788	19 202	64 945	145 472	145 489
		c)	4 438	14 187	49 998	111 812	114 258
		d)	116	332	1 214	6 046	8 969
12 0 71 028	Briesen	a)	19	15	25	48	37
		b)	21	104	316	838	824
		c)	14	80	233	655	654
		d)	0	2	6	40	61
12 0 71 032	Burg (Spreewald)	a)	154	116	187	286	267
		b)	232	891	2 406	5 008	5 954
		c)	137	673	1 850	3 867	4 652
		d)	4	14	79	230	372
12 0 71 041	Dissen-Striesow	a)	35	11	48	67	40
		b)	72	87	627	1 172	890
		c)	45	68	495	907	688
		d)	1	1	14	53	57
12 0 71 044	Döbern, Stadt	a)	114	75	165	285	190
		b)	188	560	2 162	4 945	4 275
		c)	117	380	1 663	3 773	3 349
		d)	3	6	51	191	267
12 0 71 052	Drachhausen	a)	23	25	36	57	41
		b)	42	188	469	993	921
		c)	30	135	373	765	719
		d)	0	2	13	43	55
12 0 71 057	Drebkau, Stadt	a)	206	111	227	389	331
		b)	326	888	2 887	6 738	7 448
		c)	213	639	2 208	5 130	5 897
		d)	5	15	55	266	477
12 0 71 060	Drehnow	a)	12	9	24	33	28
		b)	13	71	310	566	625
		c)	5	59	234	448	496
		d)	0	2	5	25	41
12 0 71 074	Felixsee	a)	68	42	84	117	111
		b)	105	315	1 072	2 058	2 518
		c)	67	217	810	1 582	1 931
		d)	2	3	18	88	146
12 0 71 076	Forst (Lausitz), Stadt	a)	788	443	867	1 428	1 026
		b)	1 299	3 364	11 065	24 837	22 993
		c)	862	2 492	8 551	19 284	18 081
		d)	25	59	191	1 012	1 420

der Einkünfte von ... bis unter ... EUR							Insgesamt	Amtlicher Gemeinde- schlüssel
30 000 – 35 000	35 000 – 40 000	40 000 – 50 000	50 000 – 60 000	60 000 – 70 000	70 000 – 125 000	125 000 und mehr		
43	43	66	38	29	41	9	489	12 0 70 416
1 384	1 604	2 942	2 086	1 887	3 489	1 371	18 442	
1 093	1 282	2 364	1 673	1 526	2 891	1 144	14 867	
126	181	362	255	282	584	316	2 334	
616	516	587	359	219	377	125	8 086	12 0 70 424
19 931	19 235	26 319	19 609	14 187	33 462	28 271	239 578	
16 118	15 688	21 369	15 959	11 693	27 473	25 210	195 140	
1 976	2 350	3 506	2 741	2 214	6 093	8 519	31 650	
4 472	3 461	5 045	3 213	2 288	4 517	1 243	56 869	12 0 71 000
144 674	129 437	225 061	175 528	148 077	403 391	291 015	2 059 687	
115 610	104 209	181 859	141 423	121 122	330 150	257 564	1 673 542	
13 194	14 042	28 143	24 200	22 448	72 085	81 898	283 893	
27	25	40	27	25	41	21	383	12 0 71 028
885	945	1 826	1 493	1 636	3 645	3 969	17 409	
674	757	1 430	1 205	1 345	2 903	3 522	14 170	
67	86	220	206	251	621	1 011	2 638	
175	146	185	125	96	200	93	2 247	12 0 71 032
5 658	5 476	8 234	6 882	6 295	18 282	23 145	94 398	
4 464	4 401	6 634	5 578	5 118	15 023	20 802	77 944	
484	582	1 006	920	936	3 386	6 562	15 002	
22	33	58	34	32	64	17	519	12 0 71 041
717	1 234	2 605	1 843	2 067	5 581	3 561	22 038	
575	1 007	2 106	1 519	1 705	4 570	2 857	17 811	
71	139	353	273	313	976	983	3 364	
119	88	122	78	44	105	22	1 569	12 0 71 044
3 847	3 293	5 461	4 308	2 847	9 160	4 750	50 206	
3 086	2 676	4 387	3 502	2 338	7 607	4 202	40 595	
356	393	649	547	408	1 609	1 337	6 153	
26	22	38	18	14	32	7	389	12 0 71 052
852	816	1 691	984	899	2 942	1 788	13 941	
684	663	1 360	777	749	2 391	1 492	11 225	
78	90	218	142	134	504	403	1 791	
245	204	251	172	124	245	77	2 878	12 0 71 057
7 943	7 638	11 181	9 377	8 032	21 976	16 351	108 931	
6 357	6 116	8 997	7 511	6 535	17 903	14 126	88 092	
776	792	1 462	1 305	1 185	3 965	4 531	15 454	
20	15	24	18	9	21	6	251	12 0 71 060
639	561	1 080	981	571	1 910	997	9 202	
522	452	873	753	465	1 534	834	7 381	
64	70	128	130	71	334	242	1 172	
84	69	98	54	41	82	24	967	12 0 71 074
2 733	2 577	4 328	2 943	2 650	7 466	5 425	36 723	
2 186	2 080	3 483	2 357	2 173	6 139	4 733	29 761	
260	279	512	367	408	1 368	1 547	5 163	
610	498	659	433	283	534	117	8 499	12 0 71 076
19 683	18 572	29 298	23 595	18 254	47 164	30 171	272 567	
15 832	14 936	23 755	18 988	15 052	38 500	26 672	220 531	
1 868	2 057	3 765	3 276	2 798	8 284	9 573	35 836	

3 Unbeschränkt Lohn- und Einkommensteuerpflichtige 2021 nach Größenklassen des Gesamtbetrages der Einkünfte sowie nach Verwaltungsbezirken

Amtlicher Gemeinde- schlüssel	Verwaltungsbezirk — a) Steuerpflichtige b) Gesamtbetrag der Einkünfte (1 000 EUR) c) Zu versteuerndes Einkommen (1 000 EUR) d) Festzusetzende Einkommen-/Jahres- lohnsteuer (1 000 EUR)	Größenklassen des Gesamtbetrages						
		0	5 000	10 000	15 000	20 000	25 000	
		— 5 000	— 10 000	— 15 000	— 20 000	— 25 000	— 30 000	
12 0 71 153	Groß Schacksdorf-Simmersdorf	a)	28	21	37	56	32	34
		b)	54	166	477	979	713	944
		c)	29	122	365	761	566	735
		d)	0	4	9	50	51	61
12 0 71 160	Guben, Stadt	a)	775	363	816	1 395	889	856
		b)	1 132	2 820	10 517	24 224	20 007	23 447
		c)	796	2 136	8 223	18 466	15 609	18 599
		d)	17	56	181	959	1 139	1 506
12 0 71 164	Guhrow	a)	•	•	16	30	29	27
		b)	•	•	210	518	661	740
		c)	•	•	160	382	508	573
		d)	•	•	6	20	43	49
12 0 71 176	Heinersbrück	a)	17	15	38	43	35	30
		b)	26	102	493	731	777	814
		c)	17	81	379	573	626	653
		d)	0	2	11	28	58	65
12 0 71 189	Jämlitz-Klein Döben	a)	12	•	23	34	29	29
		b)	21	•	293	584	662	791
		c)	15	•	225	459	530	620
		d)	0	•	6	19	42	60
12 0 71 193	Jänschwalde	a)	51	35	64	96	81	90
		b)	75	259	813	1 681	1 821	2 449
		c)	50	184	622	1 331	1 434	1 949
		d)	2	6	10	75	108	169
12 0 71 244	Kolkwitz	a)	283	168	315	532	474	465
		b)	438	1 311	4 039	9 193	10 663	12 799
		c)	279	970	3 112	7 043	8 487	10 090
		d)	9	20	79	367	676	885
12 0 71 294	Neiße-Malxetal	a)	46	42	83	101	115	87
		b)	76	312	1 080	1 746	2 589	2 388
		c)	45	233	846	1 359	2 023	1 897
		d)	2	5	18	70	164	183
12 0 71 301	Neuhausen/Spree	a)	141	83	186	315	264	253
		b)	240	621	2 379	5 480	5 928	6 922
		c)	150	462	1 812	4 249	4 732	5 529
		d)	3	10	51	238	370	486
12 0 71 304	Peitz, Stadt	a)	184	109	176	322	229	229
		b)	282	845	2 279	5 566	5 197	6 308
		c)	212	650	1 757	4 229	4 133	5 027
		d)	5	9	39	229	334	470
12 0 71 337	Schenkendöbern	a)	107	71	134	247	223	184
		b)	182	534	1 742	4 293	5 041	5 040
		c)	93	365	1 361	3 287	3 968	3 933
		d)	3	8	33	165	298	325
12 0 71 341	Schmogrow-Fehrow	a)	16	•	26	49	41	48
		b)	26	•	334	869	918	1 331
		c)	20	•	249	681	713	1 053
		d)	0	•	9	46	60	89

der Einkünfte von ... bis unter ... EUR							Insgesamt	Amtlicher Gemeinde- schlüssel
30 000 – 35 000	35 000 – 40 000	40 000 – 50 000	50 000 – 60 000	60 000 – 70 000	70 000 – 125 000	125 000 und mehr		
27	23	31	25	11	26	5	356	12 0 71 153
887	856	1 401	1 372	716	2 326	1 184	12 075	
705	683	1 116	1 089	587	1 911	1 053	9 722	
79	103	156	198	96	365	252	1 425	
638	418	557	323	217	382	124	7 753	12 0 71 160
20 623	15 640	24 867	17 627	14 035	33 901	28 711	237 549	
16 572	12 609	20 192	14 227	11 574	27 878	25 491	192 372	
1 905	1 699	3 057	2 358	2 165	5 940	7 921	28 903	
23	25	23	22	11	29	12	266	12 0 71 164
748	935	1 024	1 213	707	2 594	2 033	11 470	
616	749	823	961	546	2 115	1 719	9 223	
76	93	140	170	103	453	509	1 665	
21	17	34	25	15	27	7	324	12 0 71 176
687	635	1 518	1 336	956	2 274	1 609	11 958	
560	510	1 242	1 079	798	1 819	1 415	9 754	
62	71	192	170	154	402	429	1 644	
24	16	17	11	12	17	•	235	12 0 71 189
781	606	743	594	777	1 514	•	7 575	
600	499	587	479	625	1 200	•	6 002	
67	61	88	97	109	256	•	832	
49	50	74	46	33	55	15	739	12 0 71 193
1 584	1 872	3 337	2 477	2 150	4 757	2 820	26 096	
1 264	1 484	2 657	2 005	1 777	3 939	2 502	21 197	
131	187	415	360	320	808	748	3 339	
399	339	501	322	259	604	202	4 863	12 0 71 244
12 962	12 670	22 416	17 563	16 776	54 354	45 319	220 504	
10 447	10 244	18 287	14 124	13 574	44 398	39 984	181 039	
1 237	1 369	2 880	2 493	2 587	10 002	12 665	35 268	
76	48	82	44	38	50	10	822	12 0 71 294
2 475	1 802	3 616	2 382	2 464	4 572	1 811	27 314	
1 955	1 442	2 970	1 925	2 008	3 743	1 564	22 010	
231	194	466	327	335	768	477	3 242	
203	147	271	196	141	314	79	2 593	12 0 71 301
6 570	5 504	12 112	10 736	9 097	28 135	15 954	109 677	
5 181	4 476	9 796	8 612	7 555	23 093	13 903	89 549	
550	588	1 521	1 460	1 416	5 151	4 553	16 396	
182	138	202	154	97	193	46	2 261	12 0 71 304
5 891	5 162	8 997	8 421	6 273	17 291	9 502	82 013	
4 750	4 168	7 232	6 781	5 131	14 258	8 020	66 349	
591	586	1 123	1 233	946	3 108	2 342	11 015	
156	113	184	99	80	151	34	1 783	12 0 71 337
5 034	4 242	8 218	5 415	5 200	13 386	7 952	66 279	
4 001	3 418	6 635	4 390	4 256	11 015	7 107	53 831	
421	430	984	701	780	2 329	2 322	8 798	
30	31	58	33	20	27	•	403	12 0 71 341
966	1 155	2 599	1 787	1 290	2 379	•	14 243	
770	921	2 096	1 444	1 014	1 918	•	11 359	
83	116	301	248	183	415	•	1 665	

3 Unbeschränkt Lohn- und Einkommensteuerpflichtige 2021 nach Größenklassen des Gesamtbetrages der Einkünfte sowie nach Verwaltungsbezirken

Amtlicher Gemeinde- schlüssel	Verwaltungsbezirk — a) Steuerpflichtige b) Gesamtbetrag der Einkünfte (1 000 EUR) c) Zu versteuerndes Einkommen (1 000 EUR) d) Festzusetzende Einkommen-/Jahres- lohnsteuer (1 000 EUR)	Größenklassen des Gesamtbetrages					
		0	5 000	10 000	15 000	20 000	25 000
		— 5 000	— 10 000	— 15 000	— 20 000	— 25 000	— 30 000
12 0 71 372	Spremberg, Stadt	a) 915	497	992	1 740	1 366	1 164
		b) 1 370	3 778	12 756	30 399	30 600	31 893
		c) 910	2 817	9 717	23 271	23 908	25 137
		d) 23	71	222	1 316	1 900	2 289
12 0 71 384	Tauer	a) 17	21	37	45	30	38
		b) 40	158	476	787	681	1 045
		c) 29	100	355	615	528	812
		d) 1	1	7	34	43	67
12 0 71 386	Teichland	a) •	•	47	46	58	54
		b) •	•	598	784	1 331	1 462
		c) •	•	460	614	1 067	1 152
		d) •	•	9	34	73	83
12 0 71 392	Tschernitz	a) 48	24	64	84	78	62
		b) 70	193	831	1 456	1 765	1 697
		c) 33	142	627	1 138	1 412	1 323
		d) 1	1	16	57	106	118
12 0 71 401	Turnow-Preilack	a) 33	15	49	67	55	78
		b) 61	115	639	1 152	1 241	2 125
		c) 43	85	485	884	989	1 685
		d) 1	1	14	49	93	152
12 0 71 408	Welzow, Stadt	a) 122	86	150	267	215	203
		b) 188	650	1 953	4 641	4 790	5 570
		c) 118	486	1 496	3 538	3 686	4 333
		d) 4	16	30	194	279	378
12 0 71 412	Werben	a) 61	34	59	87	88	96
		b) 98	266	766	1 525	1 985	2 611
		c) 58	186	587	1 199	1 553	2 072
		d) 1	5	14	75	131	187
12 0 71 414	Wiesengrund	a) 44	27	73	100	74	82
		b) 59	207	955	1 708	1 670	2 210
		c) 21	134	743	1 322	1 321	1 727
		d) 1	3	17	74	104	159
12 0 72 000	Teltow-Fläming	a) 6 671	4 445	6 588	10 727	9 420	8 998
		b) 11 699	33 862	84 356	187 085	211 928	246 764
		c) 7 778	25 514	64 833	144 190	167 102	195 737
		d) 289	681	1 912	8 225	14 301	20 011
12 0 72 002	Am Mellensee	a) 185	162	286	453	367	361
		b) 342	1 233	3 674	7 883	8 266	9 940
		c) 192	874	2 791	6 002	6 546	7 925
		d) 7	29	84	343	552	799
12 0 72 014	Baruth/Mark, Stadt	a) 182	107	188	271	267	255
		b) 315	811	2 433	4 694	5 973	7 020
		c) 182	598	1 843	3 627	4 688	5 556
		d) 7	16	58	193	395	596
12 0 72 017	Blankenfelde-Mahlow	a) 1 068	780	979	1 440	1 273	1 418
		b) 1 870	5 924	12 418	25 130	28 717	38 876
		c) 1 188	4 469	9 522	19 219	22 655	30 778
		d) 47	130	303	1 135	2 021	3 234

der Einkünfte von ... bis unter ... EUR							Insgesamt	Amtlicher Gemeinde- schlüssel
30 000 – 35 000	35 000 – 40 000	40 000 – 50 000	50 000 – 60 000	60 000 – 70 000	70 000 – 125 000	125 000 und mehr		
913	685	1 027	572	472	847	208	11 398	12 0 71 372
29 461	25 641	45 850	31 293	30 585	75 599	59 324	408 549	
23 453	20 681	37 007	25 236	24 977	61 883	53 974	332 970	
2 569	2 860	5 735	4 378	4 752	13 624	16 923	56 661	
29	20	43	25	14	29	11	359	12 0 71 384
940	754	1 924	1 376	905	2 617	1 788	13 491	
740	606	1 576	1 107	717	2 141	1 505	10 831	
66	74	230	185	130	477	449	1 764	
47	34	51	56	41	91	21	596	12 0 71 386
1 516	1 261	2 268	3 054	2 638	8 411	4 527	27 975	
1 211	962	1 833	2 466	2 153	7 064	4 067	23 126	
135	138	322	437	422	1 494	1 219	4 376	
50	34	47	42	18	47	8	606	12 0 71 392
1 610	1 279	2 090	2 311	1 176	4 030	2 208	20 718	
1 285	1 023	1 654	1 900	962	3 281	2 010	16 790	
156	134	236	282	168	732	614	2 621	
30	35	61	44	27	59	12	565	12 0 71 401
965	1 317	2 674	2 427	1 742	5 222	1 980	21 661	
776	1 068	2 115	1 968	1 411	4 295	1 605	17 409	
90	144	305	326	231	893	507	2 806	
130	86	151	100	52	90	22	1 674	12 0 71 408
4 221	3 185	6 725	5 465	3 362	8 041	4 655	53 446	
3 317	2 561	5 399	4 355	2 715	6 518	4 174	42 696	
371	333	837	741	473	1 387	1 374	6 419	
64	53	82	70	38	102	26	860	12 0 71 412
2 065	1 983	3 664	3 837	2 429	9 026	5 794	36 048	
1 638	1 606	2 973	3 116	1 987	7 154	5 004	29 132	
183	199	437	529	338	1 573	1 475	5 147	
53	49	74	45	24	53	13	711	12 0 71 414
1 729	1 825	3 314	2 435	1 548	4 837	3 130	25 628	
1 389	1 412	2 646	1 969	1 273	3 960	2 757	20 672	
167	179	404	340	238	861	789	3 337	
7 378	5 970	8 501	5 645	4 116	9 356	2 740	90 555	12 0 72 000
239 034	223 318	379 880	308 575	266 914	842 034	601 111	3 636 560	
190 856	179 713	307 046	248 497	217 588	684 288	526 487	2 959 630	
23 969	26 379	50 661	45 090	42 107	154 730	174 025	562 380	
279	272	356	247	197	395	95	3 655	12 0 72 002
9 034	10 194	15 981	13 455	12 825	35 235	18 692	146 752	
7 152	8 166	12 920	10 835	10 496	28 808	16 388	119 093	
903	1 217	2 067	1 946	1 949	6 424	5 301	21 624	
213	174	242	103	78	166	40	2 286	12 0 72 014
6 905	6 545	10 891	5 641	5 039	14 760	30 899	101 926	
5 531	5 157	8 685	4 524	4 146	12 086	29 997	86 622	
729	740	1 369	742	761	2 591	13 674	21 872	
1 244	1 103	1 569	1 168	854	2 061	595	15 552	12 0 72 017
40 336	41 312	70 389	63 878	55 374	186 205	130 588	701 018	
32 375	33 356	57 287	51 558	45 114	151 822	114 385	573 727	
4 198	4 992	9 692	9 601	8 690	34 393	38 325	116 759	

3 Unbeschränkt Lohn- und Einkommensteuerpflichtige 2021 nach Größenklassen des Gesamtbetrages der Einkünfte sowie nach Verwaltungsbezirken

Amtlicher Gemeinde- schlüssel	Verwaltungsbezirk — a) Steuerpflichtige b) Gesamtbetrag der Einkünfte (1 000 EUR) c) Zu versteuerndes Einkommen (1 000 EUR) d) Festzusetzende Einkommen-/Jahres- lohnsteuer (1 000 EUR)	Größenklassen des Gesamtbetrages						
		0	5 000	10 000	15 000	20 000	25 000	
		— 5 000	— 10 000	— 15 000	— 20 000	— 25 000	— 30 000	
12 0 72 053	Dahme/Mark, Stadt	a)	181	110	218	347	315	247
		b)	273	859	2 826	6 035	7 059	6 777
		c)	170	618	2 095	4 571	5 579	5 360
		d)	6	15	53	241	432	514
12 0 72 055	Dahmetal	a)	22	17	20	38	32	34
		b)	36	135	252	673	720	929
		c)	16	103	186	538	570	753
		d)	1	3	4	31	51	83
12 0 72 120	Großbeeren	a)	397	220	302	405	361	368
		b)	696	1 650	3 877	7 021	8 115	10 097
		c)	489	1 220	2 999	5 368	6 448	8 017
		d)	23	40	103	338	580	859
12 0 72 157	Ihlow	a)	20	15	27	47	43	40
		b)	36	118	339	813	970	1 075
		c)	25	90	254	621	766	845
		d)	0	2	7	29	56	84
12 0 72 169	Jüterbog, Stadt	a)	611	322	489	947	793	659
		b)	950	2 475	6 316	16 470	17 744	18 025
		c)	634	1 865	4 835	12 785	13 925	14 333
		d)	26	52	142	697	1 134	1 443
12 0 72 232	Luckenwalde, Stadt	a)	869	608	917	1 577	1 243	1 097
		b)	1 541	4 687	11 738	27 583	28 002	30 056
		c)	1 058	3 531	9 140	21 501	22 113	23 881
		d)	31	100	234	1 187	1 876	2 410
12 0 72 240	Ludwigsfelde, Stadt	a)	967	626	1 062	1 776	1 610	1 541
		b)	1 763	4 711	13 666	31 059	36 170	42 292
		c)	1 193	3 524	10 475	23 883	28 569	33 529
		d)	57	103	320	1 389	2 518	3 467
12 0 72 297	Niedergörsdorf	a)	274	174	225	387	366	320
		b)	445	1 317	2 863	6 744	8 244	8 760
		c)	264	966	2 202	5 219	6 514	6 979
		d)	11	28	65	272	499	633
12 0 72 298	Niederer Fläming	a)	95	67	124	222	204	160
		b)	141	519	1 613	3 861	4 607	4 398
		c)	72	336	1 249	2 991	3 647	3 475
		d)	3	5	33	154	271	322
12 0 72 312	Nuthe-Urstromtal	a)	390	324	246	418	379	357
		b)	835	2 463	3 121	7 245	8 535	9 803
		c)	680	2 103	2 382	5 605	6 755	7 741
		d)	14	24	59	322	569	757
12 0 72 340	Rangsdorf	a)	359	231	340	550	461	503
		b)	587	1 769	4 354	9 624	10 351	13 814
		c)	395	1 324	3 412	7 382	8 045	10 893
		d)	14	33	97	445	716	1 080
12 0 72 426	Trebbin, Stadt	a)	288	201	395	575	559	566
		b)	493	1 510	5 006	9 987	12 589	15 548
		c)	298	1 114	3 859	7 742	9 895	12 437
		d)	10	26	108	435	836	1 294

der Einkünfte von ... bis unter ... EUR							Insgesamt	Amtlicher Gemeinde- schlüssel
30 000 – 35 000	35 000 – 40 000	40 000 – 50 000	50 000 – 60 000	60 000 – 70 000	70 000 – 125 000	125 000 und mehr		
175	136	191	119	81	123	39	2 282	12 0 72 053
5 660	5 088	8 576	6 503	5 242	10 951	8 248	74 097	
4 471	4 009	6 843	5 183	4 230	8 985	7 101	59 215	
533	494	969	799	721	2 001	2 219	8 997	
15	11	24	16	6	12	5	252	12 0 72 055
489	408	1 056	902	390	1 044	948	7 981	
379	335	851	742	313	872	845	6 502	
48	38	114	111	55	180	294	1 012	
303	285	491	299	284	845	289	4 849	12 0 72 120
9 800	10 676	21 940	16 341	18 406	77 795	58 927	245 342	
7 860	8 611	17 805	13 258	15 207	63 198	51 266	201 746	
995	1 230	3 052	2 551	3 135	14 858	16 234	44 000	
25	13	30	20	14	18	10	322	12 0 72 157
800	482	1 366	1 111	916	1 614	1 813	11 451	
625	371	1 116	904	722	1 343	1 474	9 157	
60	48	172	145	117	303	420	1 442	
486	399	502	309	211	397	108	6 233	12 0 72 169
15 705	14 896	22 262	16 845	13 639	35 620	21 601	202 547	
12 453	12 099	17 886	13 651	11 087	28 854	18 868	163 275	
1 502	1 759	2 834	2 285	2 066	6 247	5 807	25 992	
872	669	855	557	366	702	183	10 515	12 0 72 232
28 290	25 034	38 081	30 407	23 721	62 443	37 448	349 031	
22 612	20 163	30 801	24 377	19 346	50 736	32 684	281 941	
2 844	2 987	5 028	4 434	3 619	11 180	10 209	46 139	
1 307	1 007	1 495	899	636	1 584	439	14 949	12 0 72 240
42 372	37 642	66 759	49 086	41 247	142 694	88 800	598 263	
33 947	30 415	54 077	39 591	33 669	115 682	76 637	485 192	
4 298	4 630	9 308	7 456	6 810	26 317	24 010	90 683	
208	166	257	147	120	201	39	2 884	12 0 72 297
6 768	6 217	11 485	7 985	7 781	17 465	6 441	92 516	
5 371	5 030	9 202	6 398	6 360	14 325	5 490	74 318	
631	668	1 319	1 058	1 190	3 024	1 635	11 033	
122	97	131	76	67	96	19	1 480	12 0 72 298
3 934	3 624	5 861	4 140	4 355	8 436	3 804	49 294	
3 090	2 928	4 731	3 262	3 566	6 813	3 351	39 510	
330	400	691	541	635	1 494	1 121	5 998	
328	193	338	220	159	335	83	3 770	12 0 72 312
10 611	7 189	15 113	12 038	10 318	29 380	18 192	134 845	
8 451	5 750	12 156	9 653	8 355	23 823	16 103	109 558	
1 028	796	1 994	1 667	1 558	5 127	5 315	19 230	
424	391	535	469	372	967	410	6 012	12 0 72 340
13 740	14 639	23 899	25 737	24 101	88 824	88 671	320 110	
10 949	11 763	19 193	20 704	19 526	72 024	76 903	262 512	
1 387	1 734	3 290	3 944	4 049	17 044	25 212	59 047	
443	365	479	359	235	496	150	5 111	12 0 72 426
14 369	13 611	21 449	19 583	15 259	44 448	30 548	204 399	
11 394	10 940	17 245	15 797	12 300	35 800	25 710	164 532	
1 451	1 619	2 758	2 776	2 333	8 102	7 975	29 722	

3 Unbeschränkt Lohn- und Einkommensteuerpflichtige 2021 nach Größenklassen des Gesamtbetrages der Einkünfte sowie nach Verwaltungsbezirken

Amtlicher Gemeinde- schlüssel	Verwaltungsbezirk — a) Steuerpflichtige b) Gesamtbetrag der Einkünfte (1 000 EUR) c) Zu versteuerndes Einkommen (1 000 EUR) d) Festzusetzende Einkommen-/Jahres- lohnsteuer (1 000 EUR)	Größenklassen des Gesamtbetrages					
		0	5 000	10 000	15 000	20 000	25 000
		— 5 000	— 10 000	— 15 000	— 20 000	— 25 000	— 30 000
12 0 72 477	Zossen, Stadt	a)	763	481	770	1 274	1 147
		b)	1 374	3 683	9 861	22 262	25 865
		c)	922	2 780	7 589	17 136	20 388
		d)	33	74	242	1 014	1 797
12 0 73 000	Uckermark	a)	5 164	2 977	5 169	8 415	6 670
		b)	8 710	22 757	66 335	145 848	149 880
		c)	6 029	17 055	51 417	112 308	118 442
		d)	151	390	1 426	6 067	9 180
12 0 73 008	Angermünde, Stadt	a)	596	356	669	968	784
		b)	1 045	2 700	8 587	16 843	17 612
		c)	676	2 011	6 586	12 833	13 811
		d)	14	50	167	735	1 083
12 0 73 069	Boitzenburger Land	a)	148	101	148	204	190
		b)	234	750	1 906	3 541	4 258
		c)	132	556	1 458	2 660	3 330
		d)	4	15	41	143	242
12 0 73 085	Brüssow, Stadt	a)	69	62	78	114	103
		b)	133	484	1 003	1 969	2 313
		c)	83	363	760	1 513	1 839
		d)	4	7	21	81	138
12 0 73 093	Carmzow-Wallmow	a)	18	22	27	28	42
		b)	30	162	340	483	937
		c)	15	131	266	379	741
		d)	1	1	5	22	56
12 0 73 097	Casekow	a)	64	45	71	100	89
		b)	114	355	920	1 746	1 997
		c)	72	265	726	1 371	1 579
		d)	7	10	22	75	121
12 0 73 157	Flieth-Stegelitz	a)	16	17	20	35	27
		b)	36	126	238	605	605
		c)	14	94	186	477	479
		d)	1	3	3	25	35
12 0 73 189	Gartz (Oder), Stadt	a)	83	43	87	138	106
		b)	153	341	1 115	2 390	2 386
		c)	109	255	837	1 827	1 887
		d)	4	5	22	96	119
12 0 73 201	Gerswalde	a)	53	54	66	93	88
		b)	110	418	832	1 612	1 959
		c)	77	310	638	1 262	1 532
		d)	2	6	14	74	116
12 0 73 216	Göritz	a)	32	19	18	53	42
		b)	48	144	226	936	959
		c)	19	109	178	732	766
		d)	1	2	2	37	57
12 0 73 225	Gramzow	a)	48	37	74	109	91
		b)	90	287	944	1 877	2 027
		c)	54	200	731	1 486	1 595
		d)	2	5	14	74	125

der Einkünfte von ... bis unter ... EUR							Insgesamt	Amtlicher Gemeinde- schlüssel
30 000 – 35 000	35 000 – 40 000	40 000 – 50 000	50 000 – 60 000	60 000 – 70 000	70 000 – 125 000	125 000 und mehr		
934	689	1 006	637	436	958	236	10 403	12 0 72 477
30 222	25 759	44 772	34 925	28 301	85 119	55 492	396 989	
24 196	20 622	36 248	28 059	23 150	69 118	49 284	322 729	
3 031	3 027	6 003	5 035	4 420	15 446	16 274	58 832	
4 451	3 290	4 642	3 076	2 146	3 779	1 246	56 829	12 0 73 000
143 961	123 105	207 127	168 132	138 645	336 890	284 445	1 955 048	
115 357	99 219	167 985	135 878	114 098	277 203	252 608	1 593 946	
13 473	13 742	26 313	23 346	21 630	61 507	82 317	271 173	
521	429	605	410	275	476	130	6 852	12 0 73 008
16 826	16 089	27 018	22 496	17 786	42 472	25 366	232 199	
13 538	12 934	21 785	18 266	14 621	34 944	22 295	187 938	
1 616	1 832	3 506	3 227	2 839	7 933	7 332	31 612	
111	91	119	81	50	75	39	1 502	12 0 73 069
3 585	3 386	5 343	4 416	3 206	6 387	11 083	52 073	
2 821	2 716	4 355	3 495	2 639	5 236	9 959	42 525	
307	364	591	552	421	1 094	3 381	7 478	
61	37	64	40	17	40	14	767	12 0 73 085
1 978	1 388	2 884	2 162	1 097	3 432	3 796	24 508	
1 597	1 101	2 354	1 747	893	2 799	3 531	20 026	
203	140	333	276	152	590	1 076	3 184	
17	18	29	13	10	18	3	275	12 0 73 093
544	670	1 309	705	644	1 574	957	9 177	
441	524	1 054	561	522	1 277	806	7 370	
53	64	164	90	85	300	284	1 182	
61	42	84	45	30	58	16	799	12 0 73 097
1 965	1 563	3 759	2 469	1 953	5 118	2 952	27 472	
1 593	1 230	3 068	1 997	1 597	4 160	2 584	22 265	
190	156	511	316	275	901	813	3 584	
24	6	24	15	13	22	4	238	12 0 73 157
762	220	1 057	820	838	2 067	1 685	9 465	
602	176	847	648	685	1 716	1 552	7 799	
70	23	110	105	124	421	785	1 740	
67	60	105	61	50	85	13	1 003	12 0 73 189
2 165	2 264	4 696	3 340	3 204	7 511	3 412	35 856	
1 736	1 832	3 784	2 721	2 604	6 163	3 076	29 113	
204	243	582	464	471	1 310	945	4 659	
64	33	65	40	24	54	20	729	12 0 73 201
2 070	1 248	2 950	2 181	1 542	4 841	3 821	25 639	
1 641	999	2 411	1 779	1 284	4 068	3 373	20 997	
186	132	360	307	249	959	1 065	3 619	
27	26	38	16	15	25	11	374	12 0 73 216
868	970	1 677	894	957	2 212	4 068	15 381	
706	777	1 326	734	800	1 815	3 836	12 919	
93	101	180	111	136	393	1 171	2 397	
70	58	61	44	36	69	14	807	12 0 73 225
2 249	2 177	2 711	2 401	2 328	5 984	2 545	28 257	
1 799	1 759	2 199	1 916	1 933	4 810	2 146	22 741	
208	233	338	298	345	990	625	3 442	

3 Unbeschränkt Lohn- und Einkommensteuerpflichtige 2021 nach Größenklassen des Gesamtbetrages der Einkünfte sowie nach Verwaltungsbezirken

Amtlicher Gemeinde- schlüssel	Verwaltungsbezirk — a) Steuerpflichtige b) Gesamtbetrag der Einkünfte (1 000 EUR) c) Zu versteuerndes Einkommen (1 000 EUR) d) Festzusetzende Einkommen-/Jahres- lohnsteuer (1 000 EUR)	Größenklassen des Gesamtbetrages						
		0	5 000	10 000	15 000	20 000	25 000	
		— 5 000	— 10 000	— 15 000	— 20 000	— 25 000	— 30 000	
12 0 73 261	Grünow	a)	36	22	37	55	45	61
		b)	53	167	463	955	1 003	1 666
		c)	30	133	341	766	793	1 286
		d)	1	3	13	41	66	129
12 0 73 309	Hohenselchow-Groß Pinnow	a)	23	17	20	43	40	24
		b)	43	129	266	721	904	668
		c)	28	95	202	576	722	531
		d)	1	4	8	27	65	49
12 0 73 384	Lychen, Stadt	a)	111	89	165	248	191	123
		b)	204	677	2 126	4 302	4 270	3 362
		c)	132	479	1 609	3 280	3 374	2 692
		d)	3	14	50	157	256	250
12 0 73 393	Mescherin	a)	31	18	25	34	42	35
		b)	57	140	322	603	944	961
		c)	41	110	248	456	741	763
		d)	1	3	6	35	52	64
12 0 73 396	Milmersdorf	a)	57	36	51	111	80	58
		b)	88	281	640	1 925	1 807	1 593
		c)	57	177	486	1 506	1 424	1 260
		d)	1	5	15	84	116	124
12 0 73 404	Mittenwalde	a)	24	8	13	26	22	17
		b)	42	65	160	454	502	463
		c)	28	52	126	344	393	343
		d)	1	0	4	18	27	28
12 0 73 429	Nordwestuckermark	a)	140	93	167	267	208	209
		b)	273	720	2 128	4 656	4 676	5 749
		c)	170	525	1 569	3 477	3 724	4 595
		d)	6	10	43	180	300	417
12 0 73 430	Oberuckersee	a)	56	37	72	111	85	71
		b)	84	283	929	1 940	1 921	1 967
		c)	64	210	706	1 426	1 512	1 529
		d)	0	4	14	71	111	141
12 0 73 440	Pinnow	a)	28	18	31	44	50	47
		b)	48	145	390	763	1 127	1 291
		c)	24	109	312	581	897	1 022
		d)	0	2	7	35	70	111
12 0 73 452	Prenzlau, Stadt	a)	925	552	843	1 485	1 021	904
		b)	1 527	4 127	10 845	25 710	22 960	24 781
		c)	1 126	3 153	8 563	19 775	18 201	19 749
		d)	26	75	258	1 074	1 451	1 849
12 0 73 458	Randowtal	a)	44	24	36	61	60	51
		b)	89	184	456	1 063	1 341	1 402
		c)	54	139	345	844	1 063	1 082
		d)	2	2	6	44	79	113
12 0 73 490	Schenkenberg	a)	18	14	20	50	29	39
		b)	28	107	265	877	662	1 057
		c)	9	78	212	681	530	865
		d)	0	2	7	39	42	82

der Einkünfte von ... bis unter ... EUR							Insgesamt	Amtlicher Gemeinde- schlüssel
30 000 – 35 000	35 000 – 40 000	40 000 – 50 000	50 000 – 60 000	60 000 – 70 000	70 000 – 125 000	125 000 und mehr		
36	28	44	28	29	45	15	481	12 0 73 261
1 160	1 050	1 950	1 537	1 892	3 857	3 871	19 623	
926	871	1 597	1 243	1 550	3 236	3 500	16 272	
110	117	257	213	268	694	1 103	3 016	
25	23	24	12	9	18	4	282	12 0 73 309
819	872	1 075	649	573	1 628	605	8 951	
661	697	862	514	426	1 321	483	7 118	
74	94	104	76	72	282	143	999	
105	86	102	61	44	91	43	1 459	12 0 73 384
3 379	3 218	4 542	3 348	2 825	8 379	8 673	49 305	
2 675	2 567	3 771	2 747	2 337	6 947	7 840	40 449	
267	345	567	431	403	1 570	2 428	6 743	
24	11	36	16	12	18	3	305	12 0 73 393
776	416	1 617	874	771	1 667	814	9 963	
644	355	1 333	714	639	1 434	703	8 184	
76	55	214	111	125	391	234	1 366	
59	38	45	31	24	30	14	634	12 0 73 396
1 905	1 422	2 016	1 679	1 560	2 718	7 162	24 796	
1 527	1 161	1 630	1 385	1 258	2 259	6 846	20 976	
182	167	270	226	201	492	2 215	4 099	
13	8	10	7	7	9	4	168	12 0 73 404
414	300	436	379	452	776	920	5 362	
331	239	355	308	372	663	787	4 342	
38	25	51	44	58	155	263	711	
183	136	175	137	75	143	56	1 989	12 0 73 429
5 913	5 051	7 804	7 525	4 876	12 706	12 794	74 872	
4 714	4 077	6 301	6 003	3 964	10 456	11 335	60 911	
544	526	920	984	743	2 303	3 578	10 554	
64	54	69	41	26	58	19	763	12 0 73 430
2 047	2 036	3 117	2 210	1 678	5 363	4 633	28 208	
1 625	1 621	2 437	1 715	1 362	4 506	4 076	22 789	
184	218	365	274	256	1 058	1 308	4 005	
36	34	39	25	24	31	6	413	12 0 73 440
1 187	1 253	1 732	1 375	1 534	2 887	1 008	14 741	
954	1 022	1 402	1 094	1 242	2 368	873	11 900	
108	148	225	208	247	537	243	1 941	
705	458	623	408	264	453	169	8 810	12 0 73 452
22 770	17 159	27 795	22 169	17 043	40 393	35 552	272 831	
18 401	13 864	22 708	18 132	14 034	33 226	31 285	222 218	
2 260	1 973	3 657	3 081	2 689	7 249	10 017	35 661	
28	27	26	12	13	27	4	413	12 0 73 458
927	1 014	1 155	668	824	2 462	641	12 226	
733	799	927	530	668	1 987	534	9 704	
95	119	141	78	124	454	173	1 428	
28	16	27	15	8	19	8	291	12 0 73 490
906	597	1 213	813	527	1 690	3 521	12 264	
747	485	993	636	448	1 326	3 337	10 347	
105	73	119	93	84	268	1 098	2 013	

3 Unbeschränkt Lohn- und Einkommensteuerpflichtige 2021 nach Größenklassen des Gesamtbetrages der Einkünfte sowie nach Verwaltungsbezirken

Amtlicher Gemeinde- schlüssel	Verwaltungsbezirk —	Größenklassen des Gesamtbetrages					
		0	5 000	10 000	15 000	20 000	25 000
		— 5 000	— 10 000	— 15 000	— 20 000	— 25 000	— 30 000
	a) Steuerpflichtige						
	b) Gesamtbetrag der Einkünfte (1 000 EUR)						
	c) Zu versteuerndes Einkommen (1 000 EUR)						
	d) Festzusetzende Einkommen-/Jahres- lohnsteuer (1 000 EUR)						
12 0 73 520	Schönfeld	a) 23	10	13	36	24	28
		b) 37	82	170	626	542	777
		c) 25	65	134	484	438	622
		d) 1	1	5	25	38	58
12 0 73 532	Schwedt/Oder, Stadt	a) 1 519	722	1 424	2 502	2 014	1 799
		b) 2 572	5 602	18 485	43 311	45 296	49 364
		c) 1 866	4 258	14 404	33 681	35 860	39 337
		d) 47	95	395	1 828	2 711	3 421
12 0 73 565	Tantow	a) 27	•	30	45	36	30
		b) 46	•	378	789	807	831
		c) 31	•	304	597	624	662
		d) 1	•	7	32	50	58
12 0 73 569	Temmen-Ringenwalde	a) 27	12	26	31	28	20
		b) 48	86	320	531	631	557
		c) 34	63	257	416	465	436
		d) 1	1	6	20	54	39
12 0 73 572	Templin, Stadt	a) 813	425	773	1 135	882	773
		b) 1 215	3 249	9 763	19 583	19 829	21 185
		c) 883	2 447	7 586	14 918	15 703	16 729
		d) 17	51	231	778	1 239	1 592
12 0 73 578	Uckerfelde	a) 35	27	41	75	58	45
		b) 70	196	527	1 302	1 306	1 226
		c) 51	151	411	1 020	1 018	967
		d) 0	2	8	58	106	81
12 0 73 579	Uckerland	a) 74	71	95	166	153	141
		b) 149	550	1 222	2 901	3 412	3 880
		c) 92	377	950	2 275	2 707	3 128
		d) 2	8	23	124	209	297
12 0 73 645	Zichow	a) 26	•	29	48	40	16
		b) 44	•	368	831	885	447
		c) 33	•	286	663	694	359
		d) 2	•	8	35	47	39

der Einkünfte von ... bis unter ... EUR							Insgesamt	Amtlicher Gemeinde- schlüssel
30 000 – 35 000	35 000 – 40 000	40 000 – 50 000	50 000 – 60 000	60 000 – 70 000	70 000 – 125 000	125 000 und mehr		
19	10	27	13	10	15	6	234	12 0 73 520
614	369	1 196	719	651	1 372	2 026	9 182	
493	297	975	584	540	1 163	1 764	7 584	
55	28	122	84	96	249	653	1 414	
1 288	999	1 428	960	701	1 288	409	17 053	12 0 73 532
41 725	37 397	63 563	52 585	45 296	114 979	84 474	604 648	
33 282	30 270	51 603	42 502	37 588	94 595	74 913	494 159	
3 834	4 274	8 447	7 723	7 540	21 164	24 576	86 056	
28	15	23	19	18	17	•	310	12 0 73 565
909	553	1 009	1 037	1 163	1 601	•	9 835	
728	441	798	814	981	1 312	•	7 894	
68	55	116	128	180	296	•	1 157	
20	16	21	14	7	16	10	248	12 0 73 569
642	599	915	775	455	1 426	2 994	9 981	
522	485	739	635	365	1 145	2 761	8 322	
56	62	105	112	78	246	1 000	1 781	
614	417	573	377	273	457	175	7 687	12 0 73 572
19 912	15 574	25 637	20 586	17 701	40 637	44 042	258 914	
15 944	12 486	20 709	16 503	14 427	33 500	38 534	210 367	
1 833	1 724	3 104	2 723	2 599	7 275	12 476	35 643	
34	32	41	30	18	30	7	473	12 0 73 578
1 097	1 191	1 807	1 637	1 187	2 640	2 276	16 461	
876	959	1 463	1 315	981	2 163	2 051	13 424	
98	120	209	238	193	481	747	2 340	
94	71	98	92	51	75	25	1 206	12 0 73 579
3 034	2 655	4 365	4 994	3 254	6 622	7 829	44 869	
2 449	2 142	3 570	4 070	2 671	5 457	7 011	36 899	
278	278	538	674	463	1 190	2 323	6 407	
25	11	17	13	13	17	•	264	12 0 73 645
813	405	778	687	830	1 486	•	7 986	
654	333	629	569	666	1 151	•	6 394	
75	54	108	97	114	263	•	940	

4 Unbeschränkt Steuerpflichtige mit Einkünften aus freiberuflicher Tätigkeit 2021 nach ausgewählten Freien Berufen

Freie Berufe	Einkünfte aus freiberuflicher Tätigkeit		
	insgesamt		je Steuerfall
	Fälle	1 000 EUR	EUR
Rechtsanwaltskanzleien, Notariate (einschl. Patentanwaltskanzleien)	2 093	177 261	84 692
Freiberufliche Tätigkeit im Bereich sonstige Rechtsberatung	252	11 589	45 987
Wirtschafts- und vereidigte Buchprüferinnen und -prüfer	34	2 674	78 654
Steuerberaterinnen und -berater und Steuerbevollmächtigte	888	97 502	109 800
Sonstige Wirtschaftsberatung (ohne Vermögensberatung und -verwaltung)	1 378	49 386	35 839
Tätigkeiten im Bereich Datenverarbeitung zusammen	1 121	43 258	38 589
Forschungs- und Entwicklungstätigkeit	296	10 854	36 671
Werbung	51	919	18 027
Lehrtätigkeit	7 109	99 154	13 948
Ärztinnen und Ärzte (ohne Zahnärztinnen und -ärzte)	3 863	618 489	160 106
Zahnärztinnen und -ärzte	1 556	265 775	170 807
Tierärztinnen und -ärzte	534	32 986	61 771
Sonstiges Veterinärwesen	95	1 820	19 159
Sonstige Heilberufe	6 802	313 365	46 070
Soziale Dienste (mit Tagesbetreuung von Kindern)	1 409	50 410	35 777
Architektur, Innenarchitektur, Vermessungs- und Bauingenieurbüros (ohne Film- und Bühnenarchitektur)	3 594	207 686	57 787
Ingenieurbüros für technische Fachplanung und Ingenieurdesign	806	54 943	68 168
Technische, physikalische und chemische Untersuchung	7	279	39 792
Künstlerische Berufe	5 874	100 576	17 122
Freiberufliche Tätigkeit im Bereich Journalismus	1 139	20 538	18 032
Fotografie	480	5 225	10 885
Übersetzen und Dolmetschen	625	10 558	16 893
Textil-, Schmuck- und Möbeldesign	895	13 808	15 428
Freiberuflich tätige Sachverständige	2 813	57 403	20 406
Lotsinnen und Lotsen	9	662	73 596
Sonstige ¹	3 774	43 517	11 531
Insgesamt	47 497	2 290 639	48 227

¹ Die Daten sind aufgrund von Änderungen der Wirtschaftszweigsystematik zum Teil mit den vorherigen Erhebungen nicht vergleichbar.

**5 Unbeschränkt Steuerpflichtige mit Einkünften aus Gewerbebetrieb als Einzelunternehmer 2021
nach Wirtschaftsabschnitten**

Kenn- zeich- nung	Wirtschaftsabschnitt	Einkünfte aus Gewerbebetrieb		Summe der positiven Einkünfte		Summe der negativen Einkünfte		Summe der Einkünfte	
		Fälle	1 000 EUR	Fälle	1 000 EUR	Fälle	1 000 EUR	Fälle	1 000 EUR
A	Land- und Forstwirtschaft, Fischerei	1 231	30 607	1 203	72 521	384	– 4 934	1 231	67 588
B	Bergbau und Gewinnung von Steinen und Erden	3	– 21	•	•	•	•	3	77
C	Verarbeitendes Gewerbe	3 866	130 281	3 753	178 494	795	– 4 674	3 866	173 820
D	Energieversorgung	11 122	93 023	11 079	602 729	3 739	– 10 209	11 122	592 519
E	Wasserversorgung; Abwasser- und Abfallentsorgung und Beseitigung von Umweltverschmutzungen	137	12 801	•	•	•	•	137	14 340
F	Baugewerbe	15 714	565 610	15 323	679 545	1 814	– 14 570	15 714	664 975
G	Handel; Instandhaltung und Reparatur von Kraftfahrzeugen	16 402	659 896	15 796	869 218	3 248	– 18 930	16 402	850 287
H	Verkehr und Lagerei	2 800	106 240	2 737	133 247	341	– 2 800	2 800	130 447
I	Gastgewerbe	5 185	178 524	5 017	232 686	859	– 6 304	5 185	226 383
J	Information und Kommunikation	2 788	63 655	2 738	137 814	590	– 2 388	2 788	135 426
K	Erbringung von Finanz- und Versicherungsdienstleistungen	4 831	210 698	4 802	267 892	712	– 2 975	4 831	264 917
L	Grundstücks- und Wohnungswesen	2 474	138 566	2 438	251 138	529	– 4 553	2 474	246 584
M	Erbringung von freiberuflichen, wissenschaftlichen und technischen Dienstleistungen	7 085	261 139	6 958	513 109	1 904	– 10 459	7 085	502 651
N	Erbringung von sonstigen wirtschaftlichen Dienstleistungen	9 818	251 968	9 618	405 143	1 548	– 8 827	9 818	396 315
O	Öffentliche Verwaltung, Verteidigung, Sozialversicherung	–	–	–	–	–	–	–	–
P	Erziehung und Unterricht	1 718	19 131	1 664	66 420	539	– 2 707	1 718	63 713
Q	Gesundheits- und Sozialwesen	2 598	48 686	2 544	186 677	714	– 6 054	2 598	180 623
R	Kunst, Unterhaltung und Erholung	2 641	51 361	2 579	121 376	755	– 3 914	2 641	117 461
S	Erbringung von sonstigen Dienstleistungen	12 503	182 261	12 119	329 033	2 119	– 8 900	12 503	320 133
	Sonstige nicht näher bekannt	1 227	5 346	1 217	48 378	414	– 407	1 227	47 971
	Insgesamt	104 143	3 009 771	101 723	5 110 055	21 023	– 113 824	104 143	4 996 232

Das Amt für Statistik Berlin-Brandenburg

Das Amt für Statistik Berlin-Brandenburg ist für beide Länder die zentrale Dienstleistungseinrichtung auf dem Gebiet der amtlichen Statistik. Das Amt erbringt Serviceleistungen im Bereich Information und Analyse für die breite Öffentlichkeit, für alle gesellschaftlichen Gruppen sowie für Kunden aus Verwaltung und Politik, Wirtschaft und Wissenschaft. Kerngeschäft des Amtes ist die Durchführung der gesetzlich angeordneten amtlichen Statistiken für Berlin und Brandenburg. Das Amt erhebt die Daten, bereitet sie auf, interpretiert und analysiert sie und veröffentlicht die Ergebnisse. Die Grundversorgung aller Nutzerinnen und Nutzer mit statistischen Informationen erfolgt unentgeltlich, im Wesentlichen über das Internet und den Informationsservice. Daneben werden nachfrage- und zielgruppenorientierte Standardauswertungen zu Festpreisen angeboten. Kundenspezifische Aufbereitung/Beratung zu kostendeckenden Preisen ergänzt das Spektrum der Informationsbereitstellung.

Amtliche Statistik im Verbund

Die Statistiken werden bundesweit nach einheitlichen Konzepten, Methoden und Verfahren arbeitsteilig erstellt. Die Statistischen Ämter der Länder sind dabei grundsätzlich für die Durchführung der Erhebungen, für die Aufbereitung und Veröffentlichung der Länderergebnisse zuständig. Durch diese Kooperation in einem „Statistikverbund“ entstehen für alle Länder vergleichbare und zu einem Bundesergebnis zusammenführbare Erhebungsergebnisse.

Produkte und Dienstleistungen

Informationsservice

info@statistik-bbb.de

Tel. 0331 8173 -1777

Fax 0331 817330 -4091

Mo–Do 8:00–15:30 Uhr, Fr 8:00–13:30 Uhr

Statistische Informationen für jedermann sowie maßgeschneiderte Aufbereitung von Daten über Berlin und Brandenburg, Auskunft, Beratung, Pressedienst.

Standort Potsdam

Steinstraße 104–106, 14480 Potsdam

Standort Berlin

Alt-Friedrichsfelde 60, 10315 Berlin

Internet-Angebot

www.statistik-berlin-brandenburg.de mit aktuellen Daten, Pressemitteilungen, Fachbeiträgen, Statistischen Berichten zum kostenlosen Herunterladen, regionalstatistischen Informationen, Wahlstatistiken und -analysen sowie einem Überblick über das gesamte Leistungsspektrum des Amtes.

Statistische Berichte

mit Ergebnissen der einzelnen Statistiken in Tabellen in tiefer sachlicher Gliederung und Grafiken zur Veranschaulichung von Entwicklungen und Strukturen.

Statistische Bibliothek

Alt-Friedrichsfelde 60, 10315 Berlin

bibliothek@statistik-bbb.de

Tel. 0331 8173 -3540

Datenangebot aus dem Sachgebiet

Informationen zu dieser Veröffentlichung

Referat 24

Tel. 0331 8173 -1240

Fax 0331 817330 -4086

steuern@statistik-bbb.de

Weitere Veröffentlichungen zum Thema

Statistische Berichte:

- Lohn- und Einkommensteuerstatistik im Land Berlin
L IV 3 – j
- Lohn- und Einkommensteuerstatistik im Land Brandenburg
L IV 3 – j