

# Statistischer Bericht

L IV 3 – j / 21

└ Lohn- und Einkommensteuerstatistik  
im **Land Berlin**  
**2021**

## Impressum

Statistischer Bericht  
L IV 3 - j / 21

Erscheinungsfolge: jährlich  
Erschienen im Juli 2025

## Herausgeber

**Amt für Statistik** Berlin-Brandenburg  
Steinstraße 104 - 106  
14480 Potsdam  
info@statistik-bbb.de  
www.statistik-berlin-brandenburg.de

Tel. 0331 8173 - 1777  
Fax 0331 817330 - 4091

## Zeichenerklärung

0 weniger als die Hälfte von 1  
in der letzten besetzten Stelle,  
jedoch mehr als nichts  
– nichts vorhanden  
... Angabe fällt später an  
( ) Aussagewert ist eingeschränkt  
/ Zahlenwert nicht sicher genug  
• Zahlenwert unbekannt oder  
geheim zu halten  
x Tabellenfach gesperrt  
p vorläufige Zahl  
r berichtigte Zahl  
s geschätzte Zahl

**Amt für Statistik** Berlin-Brandenburg,  
Potsdam, 2025



Dieses Werk ist unter einer Creative Commons Lizenz  
vom Typ Namensnennung 3.0 Deutschland zugänglich.  
Um eine Kopie dieser Lizenz einzusehen, konsultieren Sie  
<http://creativecommons.org/licenses/by/3.0/de/>

## Inhaltsverzeichnis

### Seite

[Metadaten zu dieser Statistik  
\(externer Link\)](#)

### Grafiken

- 1 Einkünfte der unbeschränkt Lohn- und Einkommen-  
steuerpflichtigen 2021 nach Einkunftsarten ..... 13
- 2 Unbeschränkt Lohn- und Einkommensteuer-  
pflichtige 2021 nach Größenklassen des  
Gesamtbeitrages der Einkünfte ..... 13
- 3 Unbeschränkt Lohn- und Einkommensteuer-  
pflichtige, deren Gesamtbetrag der Einkünfte und  
deren festzusetzende Einkommensteuer 2021  
nach Größenklassen ..... 21

### Tabellen

- 1 Übersicht zu den unbeschränkt Lohn- und  
Einkommensteuerpflichtigen in Berlin  
2020 und 2021 ..... 5
- 2 Unbeschränkt Lohn- und Einkommensteuer-  
pflichtige 2021 nach Größenklassen des  
Gesamtbeitrages der Einkünfte ..... 6
- 2.1 Unbeschränkt Lohn- und Einkommensteuer-  
pflichtige insgesamt ..... 6
- 2.2 Unbeschränkt Lohn- und Einkommensteuer-  
pflichtige nach Grund- und Splittingtabellen-  
gliederung ..... 14
- 3 Unbeschränkt Steuerpflichtige mit Einkünften  
aus freiberuflicher Tätigkeit 2021  
nach ausgewählten Freien Berufen ..... 22
- 4 Unbeschränkt Steuerpflichtige mit Einkünften  
aus Gewerbebetrieb als Einzelunternehmer  
2021 nach Wirtschaftsabschnitten ..... 23

## 1 Übersicht zu den unbeschränkt Lohn- und Einkommensteuerpflichtigen in Berlin 2020 und 2021

Merkmal	Steuerpflichtige			Gesamtbetrag der Einkünfte			Festgesetzte Einkommensteuer <sup>1</sup>			Steuerbelastungsquote <sup>2</sup>	
	2020	2021	Veränderung	2020	2021	Veränderung	2020	2021	Veränderung	2020	2021
	Anzahl		%	1 000 EUR		%	1 000 EUR			%	

### Unbeschränkt Lohn- und Einkommensteuerpflichtige mit einem positiven Gesamtbetrag der Einkünfte

davon	1 907 871	1 945 538	102	78 214 293	84 739 956	108	14 906 761	16 554 068	111	19,1	19,5
nach der Grundtabelle Besteuerte	1 392 122	1 425 544	102	43 273 507	47 391 248	110	7 933 694	8 893 232	112	18,3	18,8
nach der Splittingtabelle Besteuerte	515 749	519 994	101	34 940 786	37 348 708	107	6 973 067	7 660 837	110	20,0	20,5
nach dem Gesamtbetrag der Einkünfte von...bis unter...EUR											
0 – 5 000	229 935	217 150	94	406 915	383 023	94	25 560	26 397	103	6,3	6,9
5 000 – 10 000	144 693	137 412	95	1 084 292	1 028 992	95	27 820	29 382	106	2,6	2,9
10 000 – 15 000	159 394	155 768	98	2 001 215	1 955 678	98	67 167	59 580	89	3,4	3,0
15 000 – 20 000	184 421	181 535	98	3 218 094	3 173 559	99	178 588	164 163	92	5,5	5,2
20 000 – 25 000	160 853	161 945	101	3 611 311	3 636 579	101	284 080	276 083	97	7,9	7,6
25 000 – 30 000	147 340	150 004	102	4 045 008	4 118 124	102	380 223	372 236	98	9,4	9,0
30 000 – 35 000	131 324	133 973	102	4 260 902	4 346 800	102	480 379	472 912	98	11,3	10,9
35 000 – 50 000	288 856	305 289	106	12 048 751	12 742 168	106	1 712 404	1 765 112	103	14,2	13,9
50 000 – 125 000	384 525	415 940	108	28 311 062	30 702 824	108	5 583 475	5 990 367	107	19,7	19,5
125 000 und mehr	76 530	86 522	113	19 226 744	22 652 209	118	6 167 064	7 397 838	120	32,1	32,7
nachrichtlich Verlustfälle	13 733	13 695	100	– 230 328	– 206 954	90	22 495	19 072	85	x	x

<sup>1</sup> für Fälle ohne Einkommensteuerveranlagung: einbehaltene Lohnsteuer

<sup>2</sup> festgesetzte Einkommensteuer zum Gesamtbetrag der Einkünfte\*100

## 2 Unbeschränkt Lohn- und Einkommensteuerpflichtige 2021 nach Größenklassen des Gesamtbetrages der Einkünfte

### 2.1 Unbeschränkt Lohn- und Einkommensteuerpflichtige insgesamt

Lfd. Nr.	Gesamtbetrag der Einkünfte von ... bis unter ... EUR	Einkünfte aus									
		Land- und Forstwirtschaft		Gewerbebetrieb		selbständiger Arbeit		nicht selbständiger Arbeit			
		Stpfl.	1 000 EUR	Stpfl.	1 000 EUR	Stpfl.	1 000 EUR	Stpfl.	1 000 EUR		
Lohn- und Einkommensteuerpflichtige insgesamt											
1	0 – 5 000	37	– 22	11 498	17 002	11 286	20 863	149 493	343 690		
2	5 000 – 10 000	36	– 49	13 649	67 278	13 593	71 450	112 882	826 752		
3	10 000 – 15 000	53	168	15 204	114 884	14 614	118 534	116 237	1 364 991		
4	15 000 – 20 000	57	129	13 356	130 742	12 419	123 430	119 029	1 848 411		
5	20 000 – 25 000	53	210	12 602	151 089	11 020	129 061	127 138	2 591 814		
6	25 000 – 30 000	65	– 43	10 274	128 207	9 926	129 788	126 403	3 168 637		
7	30 000 – 35 000	59	207	9 138	127 699	9 176	131 569	118 507	3 549 670		
8	35 000 – 40 000	64	266	7 968	120 765	8 356	129 674	113 338	3 971 451		
9	40 000 – 45 000	64	48	7 009	122 208	7 331	124 980	95 667	3 816 682		
10	45 000 – 50 000	42	207	6 176	114 056	6 546	119 063	76 356	3 401 936		
11	50 000 – 60 000	130	581	10 375	218 973	11 868	243 364	119 869	6 169 694		
12	60 000 – 70 000	103	383	8 088	187 909	9 923	223 528	85 767	5 244 495		
13	70 000 – 80 000	90	426	6 594	169 561	8 487	214 144	61 924	4 345 770		
14	80 000 – 90 000	65	167	5 197	160 455	7 146	208 123	42 322	3 334 368		
15	90 000 – 100 000	55	323	4 109	139 470	6 021	201 463	30 783	2 693 959		
16	100 000 – 125 000	134	1 003	7 627	310 300	11 257	465 443	48 874	4 961 895		
17	125 000 – 250 000	246	1 997	12 591	861 706	20 107	1 519 597	59 710	8 214 608		
18	250 000 – 500 000	93	2 596	4 374	706 420	5 702	1 105 343	10 262	2 280 589		
19	500 000 – 1 000 000	41	3 200	1 605	586 862	1 670	613 375	2 641	957 602		
20	1 000 000 und mehr	23	8 357	1 011	2 349 564	651	539 117	1 104	1 428 708		
21	Insgesamt	1 510	20 155	168 445	6 785 152	187 099	6 431 908	1 618 306	64 515 723		
22	Verlustfälle	21	– 623	5 988	– 178 290	3 350	– 20 158	5 690	9 707		

Einkünfte aus						Summe der Einkünfte		Lfd. Nr.
Kapitalvermögen		Vermietung und Verpachtung		sonstigen Einkünften				
Stpfl.	1 000 EUR	Stpfl.	1 000 EUR	Stpfl.	1 000 EUR	Stpfl.	1 000 EUR	
Lohn- und Einkommensteuerpflichtige insgesamt								
1 776	3 550	2 416	2 150	4 621	13 610	171 085	400 844	1
1 973	6 698	3 427	9 284	10 344	67 321	137 412	1 048 733	2
3 361	10 790	5 321	18 316	31 133	355 576	155 768	1 983 260	3
5 549	17 298	6 827	25 837	67 704	1 063 492	181 535	3 209 339	4
5 365	21 862	7 287	31 577	43 127	748 588	161 945	3 674 199	5
4 037	21 613	7 146	34 474	35 396	671 384	150 004	4 154 060	6
3 323	21 316	6 802	34 243	27 099	516 008	133 973	4 380 712	7
2 718	19 035	6 765	33 579	20 176	333 430	122 370	4 608 200	8
2 119	17 525	6 344	33 138	15 582	227 045	101 873	4 341 626	9
1 750	14 722	6 042	36 183	12 497	175 295	81 046	3 861 463	10
2 299	23 430	11 664	66 972	18 452	257 274	127 117	6 980 288	11
1 420	17 722	10 284	68 041	12 156	163 561	90 850	5 905 640	12
938	13 264	8 939	65 022	8 370	114 680	65 830	4 922 866	13
572	8 131	7 381	59 195	5 781	81 321	45 360	3 851 761	14
394	5 776	6 300	59 945	4 094	57 080	33 266	3 158 016	15
651	9 197	11 980	123 306	6 152	93 025	53 517	5 964 168	16
1 266	23 427	22 236	365 224	8 194	150 092	67 995	11 136 651	17
600	23 553	6 673	264 329	2 247	64 950	13 345	4 447 780	18
270	18 533	2 154	177 724	698	41 879	3 581	2 399 175	19
185	34 083	1 079	225 937	354	99 681	1 601	4 685 448	20
<b>40 566</b>	<b>331 524</b>	<b>147 067</b>	<b>1 734 477</b>	<b>334 177</b>	<b>5 295 292</b>	<b>1 899 473</b>	<b>85 114 232</b>	<b>21</b>
491	8 911	1 478	– 23 555	862	5 801	13 252	– 198 207	22

## 2 Unbeschränkt Lohn- und Einkommensteuerpflichtige 2021 nach Größenklassen des Gesamtbetrages der Einkünfte

### 2.1 Unbeschränkt Lohn- und Einkommensteuerpflichtige insgesamt

Lfd. Nr.	Gesamtbetrag der Einkünfte von ... bis unter ... EUR			Darunter (Abzüglich)						Gesamtbetrag der Einkünfte	
				Altersentlastungsbetrag nach § 24a EStG		Entlastungsbetrag für Alleinerziehende nach § 24b EStG		Freibetrag für Land- und Forstwirte nach § 13 Abs. 3 EStG			
				Stpfl.	1 000 EUR	Stpfl.	1 000 EUR	Stpfl.	1 000 EUR	Stpfl.	1 000 EUR
Lohn- und Einkommensteuerpflichtige insgesamt											
1	0	–	5 000	4 170	2 671	4 350	15 130	25	20	217 150	383 023
2	5 000	–	10 000	4 607	3 406	4 167	16 315	26	20	137 412	1 028 992
3	10 000	–	15 000	11 774	6 892	5 256	20 657	44	32	155 768	1 955 678
4	15 000	–	20 000	22 757	11 115	6 271	24 639	39	26	181 535	3 173 559
5	20 000	–	25 000	18 346	12 128	6 495	25 463	41	30	161 945	3 636 579
6	25 000	–	30 000	16 530	11 481	6 257	24 416	46	39	150 004	4 118 124
7	30 000	–	35 000	13 368	9 974	6 126	23 927	13	12	133 973	4 346 800
8	35 000	–	40 000	10 005	8 476	5 186	20 090	14	15	122 370	4 579 618
9	40 000	–	45 000	7 701	6 968	4 054	15 618	10	14	101 873	4 319 027
10	45 000	–	50 000	6 371	5 992	3 085	11 937	13	12	81 046	3 843 523
11	50 000	–	60 000	9 938	9 698	4 367	16 854	40	46	127 117	6 953 690
12	60 000	–	70 000	7 084	7 332	3 032	11 713	–	–	90 850	5 886 595
13	70 000	–	80 000	5 068	5 619	1 686	6 464	–	–	65 830	4 910 783
14	80 000	–	90 000	3 669	4 132	1 039	3 996	–	–	45 360	3 843 634
15	90 000	–	100 000	2 721	3 107	637	2 480	–	–	33 266	3 152 429
16	100 000	–	125 000	4 136	4 985	906	3 490	–	–	53 517	5 955 693
17	125 000	–	250 000	5 821	7 463	1 152	4 423	–	–	67 995	11 124 766
18	250 000	–	500 000	1 599	2 302	309	1 192	–	–	13 345	4 444 287
19	500 000	–	1 000 000	500	750	55	217	–	–	3 581	2 398 209
20	1 000 000 und mehr			263	404	25	97	–	–	1 601	4 684 947
21	Insgesamt			156 428	124 893	64 455	249 118	311	266	1 945 538	84 739 956
22	Verlustfälle			87	63	2 186	8 682	4	2	13 695	– 206 954

Sonderausgaben insgesamt		Außergewöhnliche Belastungen insgesamt		Als Sonderausgabenabzug berücksichtigte Alters- vorsorgebeiträge nach § 10a EStG		Steuerbegünstigungen		Lfd. Nr.
						Summe der Abzugs- beträge nach §§ 10e, 10f EStG zur Förderung des Wohneigentums		
Stpfl.	1 000 EUR	Stpfl.	1 000 EUR	Stpfl.	1 000 EUR	Stpfl.	1 000 EUR	
Lohn- und Einkommensteuerpflichtige insgesamt								
200 161	120 550	6 129	9 742	41	52	14	100	1
137 412	220 048	7 663	14 811	178	242	25	57	2
155 768	384 117	18 180	37 619	479	606	37	147	3
181 535	597 918	38 688	97 412	1 719	1 839	85	274	4
161 945	669 508	29 177	83 043	3 327	3 375	70	239	5
150 004	744 279	27 647	78 882	4 755	5 177	78	269	6
133 973	767 300	23 571	68 761	5 937	6 866	116	427	7
122 370	785 199	20 025	56 515	7 245	8 969	109	357	8
101 873	729 711	16 458	45 949	7 453	9 879	133	516	9
81 046	637 520	13 707	37 361	6 765	9 771	120	432	10
127 117	1 118 046	21 050	58 294	12 284	19 213	229	1 185	11
90 850	878 793	14 929	41 563	10 566	17 890	190	1 074	12
65 829	716 612	11 187	30 581	8 982	16 254	183	1 054	13
45 360	538 760	8 036	21 419	6 973	13 495	166	982	14
33 266	425 257	6 195	16 206	5 619	11 418	149	953	15
53 517	763 977	9 871	27 210	10 215	22 494	298	2 250	16
67 995	1 160 749	12 076	34 452	15 285	35 525	683	7 245	17
13 345	293 600	2 454	7 508	2 085	4 546	219	3 508	18
3 581	105 930	640	2 016	503	1 069	87	3 373	19
1 601	107 798	260	982	165	346	54	2 946	20
<b>1 928 548</b>	<b>11 765 672</b>	<b>287 943</b>	<b>770 326</b>	<b>110 576</b>	<b>189 026</b>	<b>3 045</b>	<b>27 387</b>	<b>21</b>
13 695	28 348	2 549	4 069	.	.	13	115	22



## 2 Unbeschränkt Lohn- und Einkommensteuerpflichtige 2021 nach Größenklassen des Gesamtbetrages der Einkünfte

### 2.1 Unbeschränkt Lohn- und Einkommensteuerpflichtige insgesamt

Lfd. Nr.	Gesamtbetrag der Einkünfte von ... bis unter ... EUR			Verlustabzug nach § 10d EStG		Einkommen nach § 2 Abs. 4 EStG		Abzusetzende Beträge			
								abzuziehende Freibeträge für Kinder nach § 32 Abs. 6 EStG		Härteausgleich nach § 46 Abs. 3 EStG und § 70 EStDV	
				Stpfl.	1 000 EUR	Stpfl.	1 000 EUR	Stpfl.	1 000 EUR	Stpfl.	1 000 EUR
Lohn- und Einkommensteuerpflichtige insgesamt											
1	0	–	5 000	2 402	3 843	170 134	252 325	60	268	1 782	380
2	5 000	–	10 000	1 704	6 946	137 398	787 672	78	362	1 632	348
3	10 000	–	15 000	1 410	8 323	155 762	1 525 634	150	739	1 710	361
4	15 000	–	20 000	1 106	8 260	181 532	2 468 531	178	818	1 755	367
5	20 000	–	25 000	936	8 385	161 943	2 872 651	295	1 490	1 852	388
6	25 000	–	30 000	671	6 626	150 002	3 283 464	1 156	6 606	2 053	428
7	30 000	–	35 000	592	7 441	133 970	3 496 573	1 342	8 348	2 088	426
8	35 000	–	40 000	442	6 308	122 370	3 722 704	1 280	8 367	2 142	436
9	40 000	–	45 000	378	5 740	101 871	3 527 627	1 886	10 632	1 995	414
10	45 000	–	50 000	305	4 631	81 046	3 154 028	4 680	24 089	1 719	352
11	50 000	–	60 000	428	8 671	127 117	5 748 903	13 693	79 683	2 904	592
12	60 000	–	70 000	321	7 994	90 850	4 939 649	10 581	69 493	2 371	476
13	70 000	–	80 000	201	6 580	65 830	4 139 896	7 273	49 183	1 939	385
14	80 000	–	90 000	129	4 148	45 360	3 264 932	5 973	42 537	1 386	276
15	90 000	–	100 000	102	3 609	33 266	2 695 002	9 812	81 884	1 082	224
16	100 000	–	125 000	187	7 712	53 515	5 132 220	24 147	277 204	1 841	364
17	125 000	–	250 000	347	25 505	67 993	9 862 245	36 180	478 616	2 159	421
18	250 000	–	500 000	132	25 693	13 345	4 109 682	7 328	98 656	192	39
19	500 000	–	1 000 000	64	26 825	3 580	2 259 110	2 066	29 797	37	6
20	1 000 000 und mehr			40	78 126	1 601	4 495 038	882	12 625	9	1
21	Insgesamt			11 897	261 366	1 898 485	71 737 884	129 040	1 281 397	32 648	6 684
22	Verlustfälle			–	–	13 695	– 38 415	27	173	200	41

1 für Fälle ohne Einkommensteuerveranlagung: einbehaltene Lohnsteuer

Zu versteuerndes Einkommen		Tarifliche Einkommensteuer <sup>1</sup>		Hinzuzurechnender Anspruch auf Altersvorsorgezulage nach § 10a Abs. 2 EStG		Hinzuzurechnendes Kindergeld nach § 31 Satz 4 EStG		Lfd. Nr.
Stpfl.	1 000 EUR	Stpfl.	1 000 EUR	Stpfl.	1 000 EUR	Stpfl.	1 000 EUR	
Lohn- und Einkommensteuerpflichtige insgesamt								
170 136	251 678	54 329	8 412	41	5	145	557	1
137 398	786 962	52 581	21 559	178	25	95	294	2
155 762	1 524 534	107 955	54 422	479	66	124	322	3
181 532	2 467 346	163 588	160 080	1 719	239	203	618	4
161 943	2 870 772	144 960	268 863	3 327	444	281	706	5
150 002	3 276 430	143 667	367 017	4 755	639	1 290	2 401	6
133 970	3 487 798	131 781	469 707	5 937	797	1 638	3 323	7
122 370	3 713 901	121 484	580 178	7 245	993	1 765	4 031	8
101 871	3 516 581	101 472	605 119	7 453	1 042	2 447	5 012	9
81 046	3 129 587	80 838	573 281	6 765	1 015	5 090	9 152	10
127 117	5 668 628	126 880	1 124 921	12 284	2 015	14 343	28 304	11
90 850	4 869 679	90 706	1 058 420	10 566	2 013	10 930	24 056	12
65 830	4 090 328	65 747	941 769	8 982	2 021	7 499	17 144	13
45 360	3 222 119	45 323	771 803	6 973	1 837	6 005	14 151	14
33 266	2 612 894	33 240	645 516	5 619	1 648	9 808	27 086	15
53 515	4 854 652	53 468	1 258 939	10 215	3 556	24 128	91 791	16
67 993	9 383 208	67 885	2 886 043	15 285	6 483	36 107	158 874	17
13 345	4 010 987	13 285	1 475 556	2 085	901	7 301	32 733	18
3 580	2 229 307	3 551	890 217	503	218	2 059	9 916	19
1 601	4 482 411	1 596	1 912 685	165	73	877	4 189	20
<b>1 898 487</b>	<b>70 449 803</b>	<b>1 604 336</b>	<b>16 074 504</b>	<b>110 576</b>	<b>26 029</b>	<b>132 135</b>	<b>434 661</b>	<b>21</b>
13 695	– 38 629	.	.	.	.	–	–	22

## 2 Unbeschränkt Lohn- und Einkommensteuerpflichtige 2021 nach Größenklassen des Gesamtbetrages der Einkünfte

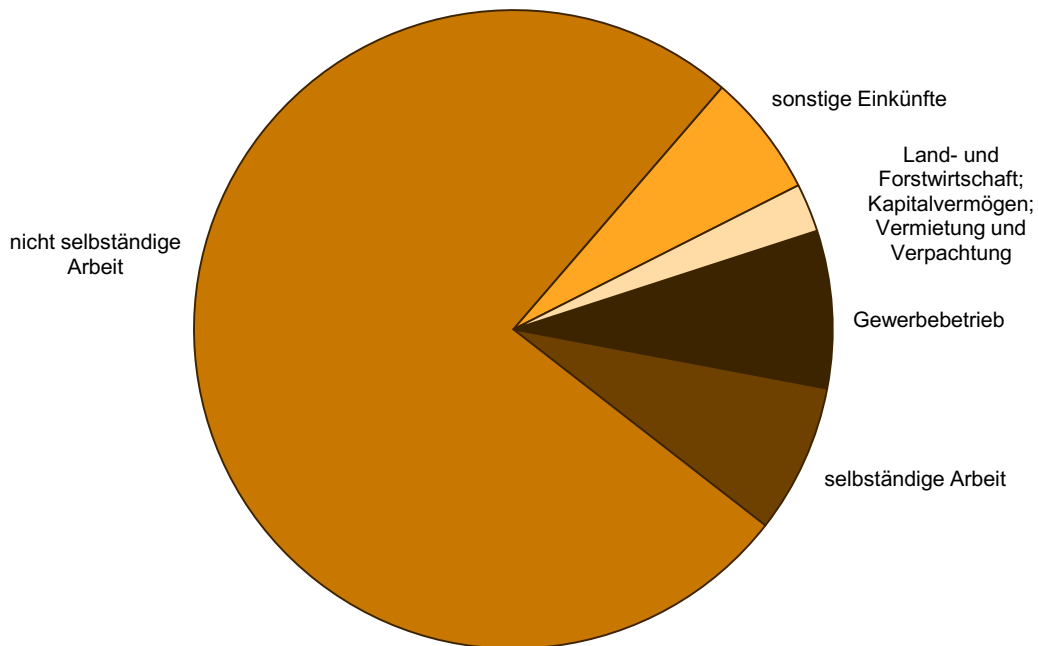
### 2.1 Unbeschränkt Lohn- und Einkommensteuerpflichtige insgesamt

Lfd. Nr.	Gesamtbetrag der Einkünfte von ... bis unter ... EUR			Festzusetzende Einkommen-/ Jahreslohnsteuer <sup>1</sup>		Verbleibende Einkommensteuer				Festzusetzender Solidaritätszuschlag <sup>2</sup>	
						positiv		negativ			
				Stpfl.	1 000 EUR	Stpfl.	1 000 EUR	Stpfl.	1 000 EUR	Stpfl.	1 000 EUR
Lohn- und Einkommensteuerpflichtige insgesamt											
1	0	–	5 000	53 874	26 397	2 254	6 442	20 496	– 7 484	1 828	1 009
2	5 000	–	10 000	52 018	29 382	3 821	3 794	31 240	– 17 744	1 034	467
3	10 000	–	15 000	104 546	59 580	28 698	9 687	42 871	– 30 099	1 175	400
4	15 000	–	20 000	161 050	164 163	70 982	48 555	46 914	– 36 935	1 512	612
5	20 000	–	25 000	143 560	276 083	47 058	59 777	52 284	– 43 276	1 900	760
6	25 000	–	30 000	141 386	372 236	40 939	53 255	56 520	– 48 050	2 460	662
7	30 000	–	35 000	130 882	472 912	35 280	59 368	57 601	– 52 560	2 725	637
8	35 000	–	40 000	121 097	579 400	28 569	59 080	56 297	– 53 383	2 894	477
9	40 000	–	45 000	101 320	606 678	23 461	59 625	49 095	– 50 304	2 905	573
10	45 000	–	50 000	80 762	579 034	19 388	58 589	41 712	– 48 582	3 087	557
11	50 000	–	60 000	126 806	1 146 302	31 102	116 568	68 423	– 92 271	6 670	1 118
12	60 000	–	70 000	90 667	1 078 269	23 004	110 612	51 774	– 84 975	8 916	1 446
13	70 000	–	80 000	65 730	955 738	17 831	106 530	38 275	– 71 550	20 619	4 274
14	80 000	–	90 000	45 313	787 835	14 070	102 967	26 266	– 56 092	20 383	10 040
15	90 000	–	100 000	33 236	671 137	11 233	99 521	19 031	– 45 199	14 342	11 865
16	100 000	–	125 000	53 463	1 351 086	19 496	229 085	30 508	– 87 794	20 970	27 376
17	125 000	–	250 000	67 890	3 071 847	32 313	811 810	32 736	– 140 749	46 900	98 263
18	250 000	–	500 000	13 281	1 523 614	9 111	686 053	3 768	– 34 805	13 240	81 380
19	500 000	–	1 000 000	3 552	917 955	2 749	492 696	743	– 13 635	3 548	49 880
20	1 000 000 und mehr			1 594	1 884 422	1 306	1 148 862	246	– 14 194	1 591	103 387
21	Insgesamt			1 592 027	16 554 068	462 665	4 322 877	726 800	– 1 029 680	178 699	395 184
22	Verlustfälle			183	19 072	123	5 035	3 075	– 16 609	157	1 047

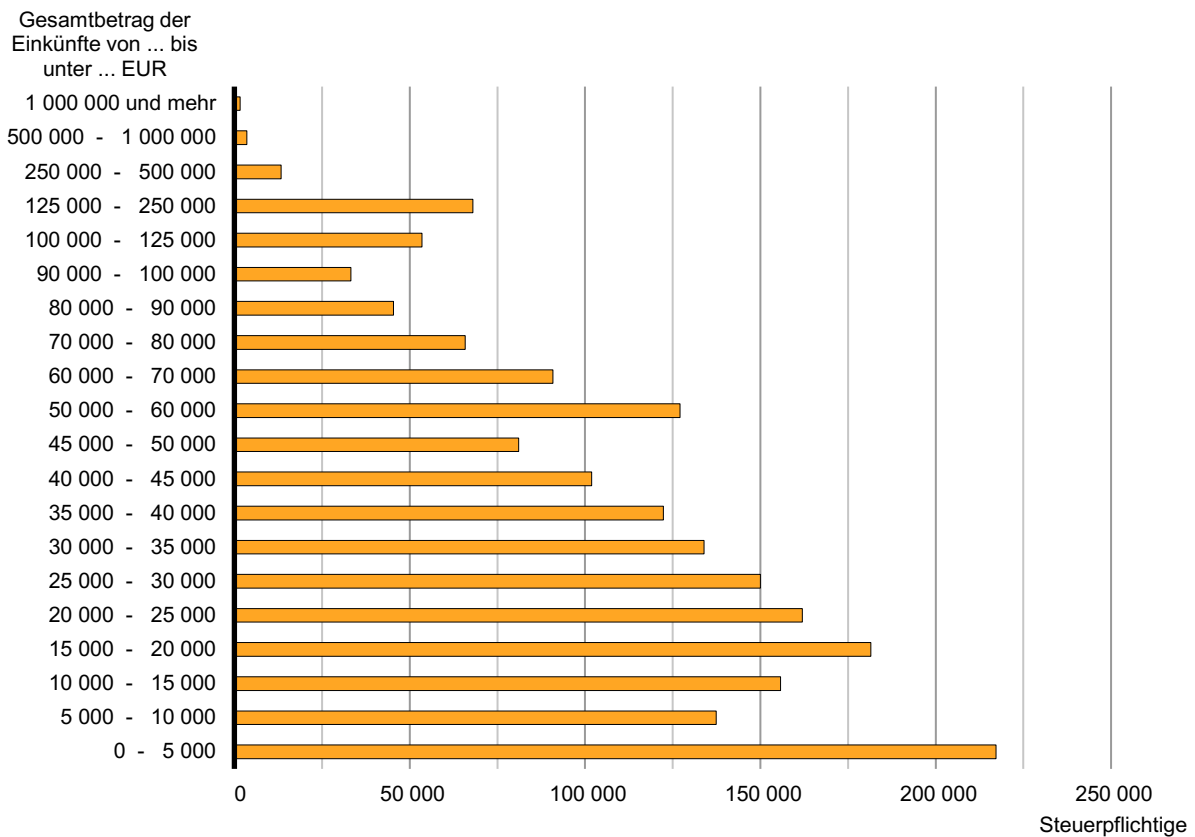
1 für Fälle ohne Einkommensteuerveranlagung: einbehaltene Lohnsteuer

2 für Fälle ohne Einkommensteuerveranlagung: einbehaltener Solidaritätszuschlag

## 1 Einkünfte der unbeschränkt Lohn- und Einkommensteuerpflichtigen 2021 nach Einkunftsarten



## 2 Unbeschränkt Lohn- und Einkommensteuerpflichtige 2021 nach Größenklassen des Gesamtbetrages der Einkünfte



## 2 Unbeschränkt Lohn- und Einkommensteuerpflichtige 2021 nach Größenklassen des Gesamtbetrages der Einkünfte

### 2.2 Unbeschränkt Lohn- und Einkommensteuerpflichtige nach Grund- und Splittingtabellengliederung

Lfd. Nr.	Gesamtbetrag der Einkünfte von ... bis unter ... EUR			Einkünfte aus							
				Land- und Forstwirtschaft		Gewerbebetrieb		selbständiger Arbeit		nicht selbständiger Arbeit	
Stpfl.	1 000 EUR	Stpfl.	1 000 EUR	Stpfl.	1 000 EUR	Stpfl.	1 000 EUR	Stpfl.	1 000 EUR		
Lohn- und Einkommensteuerpflichtige nach der Grundtabelle besteuert											
1	0	–	5 000	34	19	10 315	16 700	10 868	20 530	125 531	292 904
2	5 000	–	10 000	32	68	12 024	61 696	13 046	69 730	97 595	715 137
3	10 000	–	15 000	47	152	13 229	103 788	13 822	113 990	102 504	1 205 148
4	15 000	–	20 000	50	143	10 817	110 817	11 267	115 283	103 652	1 610 905
5	20 000	–	25 000	40	158	9 444	119 793	9 476	117 255	106 984	2 220 152
6	25 000	–	30 000	41	– 31	7 103	94 670	8 112	113 252	102 033	2 666 607
7	30 000	–	35 000	35	134	6 074	92 370	7 297	113 344	93 449	2 936 695
8	35 000	–	40 000	44	230	5 066	82 302	6 452	108 202	88 404	3 229 500
9	40 000	–	45 000	47	27	4 341	82 844	5 459	100 389	72 400	2 999 989
10	45 000	–	50 000	26	189	3 464	72 233	4 491	92 585	54 585	2 529 832
11	50 000	–	60 000	75	360	5 475	131 824	7 689	177 477	80 416	4 291 444
12	60 000	–	70 000	60	282	3 765	108 355	5 732	155 827	51 772	3 275 220
13	70 000	–	80 000	44	192	2 729	90 339	4 325	139 123	32 050	2 312 527
14	80 000	–	90 000	30	192	1 939	79 079	3 244	126 361	17 746	1 436 999
15	90 000	–	100 000	25	367	1 384	65 613	2 442	118 148	10 789	967 712
16	100 000	–	125 000	43	593	2 464	145 954	3 785	238 219	13 601	1 402 018
17	125 000	–	250 000	57	1 001	3 960	371 212	5 897	643 413	14 263	2 067 660
18	250 000	–	500 000	19	833	1 534	312 666	1 596	359 994	2 638	668 903
19	500 000	–	1 000 000	•	•	535	235 539	401	160 458	625	260 418
20	1 000 000 und mehr			•	•	385	980 148	174	175 741	322	408 691
21	Insgesamt			766	8 937	106 047	3 357 941	125 575	3 259 322	1 171 359	37 498 460
22	Verlustfälle			•	•	4 786	– 132 419	3 065	– 13 324	5 067	– 1
Lohn- und Einkommensteuerpflichtige nach der Splittingtabelle besteuert											
23	0	–	5 000	3	– 41	1 183	302	418	333	23 962	50 787
24	5 000	–	10 000	4	– 118	1 625	5 582	547	1 720	15 287	111 615
25	10 000	–	15 000	6	16	1 975	11 096	792	4 544	13 733	159 844
26	15 000	–	20 000	7	– 14	2 539	19 925	1 152	8 147	15 377	237 506
27	20 000	–	25 000	13	53	3 158	31 297	1 544	11 806	20 154	371 661
28	25 000	–	30 000	24	– 12	3 171	33 537	1 814	16 536	24 370	502 030
29	30 000	–	35 000	24	73	3 064	35 329	1 879	18 224	25 058	612 974
30	35 000	–	40 000	20	36	2 902	38 463	1 904	21 472	24 934	741 952
31	40 000	–	45 000	17	21	2 668	39 364	1 872	24 591	23 267	816 693
32	45 000	–	50 000	16	18	2 712	41 823	2 055	26 478	21 771	872 104
33	50 000	–	60 000	55	221	4 900	87 150	4 179	65 887	39 453	1 878 250
34	60 000	–	70 000	43	101	4 323	79 554	4 191	67 701	33 995	1 969 275
35	70 000	–	80 000	46	234	3 865	79 222	4 162	75 021	29 874	2 033 243
36	80 000	–	90 000	35	– 25	3 258	81 376	3 902	81 763	24 576	1 897 369
37	90 000	–	100 000	30	– 45	2 725	73 858	3 579	83 315	19 994	1 726 247
38	100 000	–	125 000	91	410	5 163	164 346	7 472	227 224	35 273	3 559 877
39	125 000	–	250 000	189	996	8 631	490 494	14 210	876 183	45 447	6 146 949
40	250 000	–	500 000	74	1 764	2 840	393 754	4 106	745 348	7 624	1 611 686
41	500 000	–	1 000 000	•	•	1 070	351 323	1 269	452 917	2 016	697 184
42	1 000 000 und mehr			•	•	626	1 369 416	477	363 376	782	1 020 018
43	Insgesamt			744	11 218	62 398	3 427 211	61 524	3 172 586	446 947	27 017 263
44	Verlustfälle			•	•	1 202	– 45 872	285	– 6 835	623	9 708

Einkünfte aus						Summe der Einkünfte		Lfd. Nr.
Kapitalvermögen		Vermietung und Verpachtung		sonstigen Einkünften				
Stpfl.	1 000 EUR	Stpfl.	1 000 EUR	Stpfl.	1 000 EUR	Stpfl.	1 000 EUR	

Lohn- und Einkommensteuerpflichtige nach der Grundtabelle besteuert

1 683	3 242	2 179	2 341	4 044	11 381	145 595	347 115	1
1 838	6 212	3 037	8 758	8 968	57 643	120 071	919 245	2
3 069	9 606	4 710	16 805	28 040	322 976	139 008	1 772 465	3
4 984	15 006	5 728	21 571	61 373	969 418	160 904	2 843 143	4
4 224	17 602	5 398	24 214	30 527	507 507	132 632	3 006 681	5
2 379	15 556	4 585	24 249	14 380	187 569	111 995	3 101 872	6
1 462	13 095	4 214	22 251	9 387	99 107	100 114	3 276 998	7
1 045	9 765	4 325	20 943	7 293	67 194	93 388	3 518 136	8
797	8 364	4 127	20 270	5 483	48 397	76 506	3 260 280	9
515	4 991	3 725	21 992	3 772	33 126	57 822	2 754 949	10
523	7 192	7 016	40 728	4 676	43 854	85 561	4 692 878	11
293	4 014	5 773	36 423	2 743	26 081	55 485	3 606 203	12
206	4 013	4 689	34 475	1 821	21 312	34 861	2 601 980	13
136	1 642	3 410	29 291	1 141	14 720	19 904	1 688 284	14
128	2 104	2 548	27 505	849	10 976	12 573	1 192 424	15
191	2 307	3 938	55 147	1 305	22 248	16 817	1 866 486	16
403	8 094	6 436	144 646	1 982	42 338	19 767	3 278 363	17
203	11 055	2 030	106 091	627	19 110	4 470	1 478 652	18
88	7 027	599	70 870	•	•	1 128	757 225	19
65	16 865	348	89 484	•	•	588	1 732 021	20
<b>24 232</b>	<b>167 752</b>	<b>78 815</b>	<b>818 055</b>	<b>188 730</b>	<b>2 584 934</b>	<b>1 389 189</b>	<b>47 695 401</b>	<b>21</b>
410	5 907	1 198	– 10 828	•	•	11 663	– 147 818	22

Lohn- und Einkommensteuerpflichtige nach der Splittingtabelle besteuert

93	308	237	– 190	577	2 230	25 490	53 729	23
135	486	390	525	1 376	9 678	17 341	129 489	24
292	1 183	611	1 511	3 093	32 600	16 760	210 795	25
565	2 292	1 099	4 266	6 331	94 074	20 631	366 196	26
1 141	4 260	1 889	7 363	12 600	241 081	29 313	667 519	27
1 658	6 056	2 561	10 225	21 016	483 815	38 009	1 052 188	28
1 861	8 221	2 588	11 992	17 712	416 900	33 859	1 103 714	29
1 673	9 270	2 440	12 636	12 883	266 236	28 982	1 090 065	30
1 322	9 161	2 217	12 868	10 099	178 648	25 367	1 081 346	31
1 235	9 730	2 317	14 192	8 725	142 169	23 224	1 106 514	32
1 776	16 238	4 648	26 245	13 776	213 419	41 556	2 287 410	33
1 127	13 708	4 511	31 618	9 413	137 480	35 365	2 299 436	34
732	9 251	4 250	30 546	6 549	93 367	30 969	2 320 886	35
436	6 490	3 971	29 904	4 640	66 601	25 456	2 163 478	36
266	3 672	3 752	32 440	3 245	46 104	20 693	1 965 592	37
460	6 890	8 042	68 158	4 847	70 777	36 700	4 097 682	38
863	15 333	15 800	220 578	6 212	107 754	48 228	7 858 288	39
397	12 498	4 643	158 238	1 620	45 840	8 875	2 969 129	40
182	11 506	1 555	106 854	•	•	2 453	1 641 950	41
120	17 218	731	136 453	•	•	1 013	2 953 427	42
<b>16 334</b>	<b>163 772</b>	<b>68 252</b>	<b>916 423</b>	<b>145 447</b>	<b>2 710 358</b>	<b>510 284</b>	<b>37 418 830</b>	<b>43</b>
81	3 004	280	– 12 726	•	•	1 589	– 50 389	44

## 2 Unbeschränkt Lohn- und Einkommensteuerpflichtige 2021 nach Größenklassen des Gesamtbetrages der Einkünfte

### 2.2 Unbeschränkt Lohn- und Einkommensteuerpflichtige nach Grund- und Splittingtabellengliederung

Lfd. Nr.	Gesamtbetrag der Einkünfte von ... bis unter ... EUR			Darunter (Abzüglich)						Gesamtbetrag der Einkünfte	
				Altersentlastungsbetrag nach § 24a EStG		Entlastungsbetrag für Alleinerziehende nach § 24b EStG		Freibetrag für Land- und Forstwirte nach § 13 Abs. 3 EStG			
										Stpfl.	1 000 EUR
Lohn- und Einkommensteuerpflichtige nach der Grundtabelle besteuert											
1	0	–	5 000	•	•	4 345	15 110	•	•	181 950	330 201
2	5 000	–	10 000	•	•	4 159	16 295	•	•	120 071	900 244
3	10 000	–	15 000	10 369	5 854	5 250	20 633	38	26	139 008	1 745 952
4	15 000	–	20 000	19 925	9 151	6 259	24 607	36	23	160 904	2 809 363
5	20 000	–	25 000	12 390	8 217	6 475	25 401	30	18	132 632	2 973 045
6	25 000	–	30 000	6 398	5 596	6 237	24 349	29	20	111 995	3 071 908
7	30 000	–	35 000	•	•	6 098	23 827	•	•	100 114	3 249 244
8	35 000	–	40 000	3 468	3 106	5 163	20 006	–	–	93 388	3 495 024
9	40 000	–	45 000	2 888	2 596	4 038	15 559	–	–	76 506	3 242 124
10	45 000	–	50 000	2 139	1 969	3 066	11 880	–	–	57 822	2 741 100
11	50 000	–	60 000	2 939	2 870	4 348	16 788	–	–	85 561	4 673 221
12	60 000	–	70 000	1 879	1 883	2 996	11 597	–	–	55 485	3 592 724
13	70 000	–	80 000	1 247	1 324	1 663	6 402	–	–	34 861	2 594 254
14	80 000	–	90 000	791	858	1 026	3 952	–	–	19 904	1 683 473
15	90 000	–	100 000	591	665	628	2 443	–	–	12 573	1 189 316
16	100 000	–	125 000	883	1 021	880	3 409	–	–	16 817	1 862 056
17	125 000	–	250 000	1 411	1 661	1 114	4 316	–	–	19 767	3 272 386
18	250 000	–	500 000	440	540	299	1 160	–	–	4 470	1 476 952
19	500 000	–	1 000 000	129	171	55	217	–	–	1 128	756 837
20	1 000 000 und mehr			81	101	25	97	–	–	588	1 731 823
21	Insgesamt			78 934	55 983	64 124	248 047	183	124	1 425 544	47 391 248
22	Verlustfälle			30	19	2 181	8 668	4	2	12 103	– 156 507
Lohn- und Einkommensteuerpflichtige nach der Splittingtabelle besteuert											
23	0	–	5 000	•	•	5	21	•	•	35 200	52 822
24	5 000	–	10 000	•	•	8	20	•	•	17 341	128 748
25	10 000	–	15 000	1 405	1 038	6	25	6	6	16 760	209 726
26	15 000	–	20 000	2 832	1 964	12	32	3	4	20 631	364 196
27	20 000	–	25 000	5 956	3 911	20	62	11	12	29 313	663 534
28	25 000	–	30 000	10 132	5 885	20	67	17	19	38 009	1 046 216
29	30 000	–	35 000	•	•	28	100	•	•	33 859	1 097 556
30	35 000	–	40 000	6 537	5 371	23	85	14	15	28 982	1 084 594
31	40 000	–	45 000	4 813	4 371	16	59	10	14	25 367	1 076 903
32	45 000	–	50 000	4 232	4 023	19	57	13	12	23 224	1 102 423
33	50 000	–	60 000	6 999	6 829	19	66	40	46	41 556	2 280 469
34	60 000	–	70 000	5 205	5 450	36	116	–	–	35 365	2 293 871
35	70 000	–	80 000	3 821	4 295	23	62	–	–	30 969	2 316 529
36	80 000	–	90 000	2 878	3 274	13	44	–	–	25 456	2 160 161
37	90 000	–	100 000	2 130	2 442	9	37	–	–	20 693	1 963 113
38	100 000	–	125 000	3 253	3 964	26	81	–	–	36 700	4 093 637
39	125 000	–	250 000	4 410	5 802	38	106	–	–	48 228	7 852 380
40	250 000	–	500 000	1 159	1 761	10	32	–	–	8 875	2 967 335
41	500 000	–	1 000 000	371	578	–	–	–	–	2 453	1 641 372
42	1 000 000 und mehr			182	303	–	–	–	–	1 013	2 953 124
43	Insgesamt			77 494	68 911	331	1 070	128	141	519 994	37 348 708
44	Verlustfälle			57	44	5	14	–	–	1 592	– 50 447

Sonderausgaben insgesamt		Außergewöhnliche Belastungen insgesamt		Als Sonderausgabenabzug berücksichtigte Alters- vorsorgebeiträge nach § 10a EStG		Steuerbegünstigungen		Lfd. Nr.
						Summe der Abzugs- beträge nach §§ 10e, 10f EStG zur Förderung des Wohneigentums		
Stpfl.	1 000 EUR	Stpfl.	1 000 EUR	Stpfl.	1 000 EUR	Stpfl.	1 000 EUR	

Lohn- und Einkommensteuerpflichtige nach der Grundtabelle besteuert

171 196	104 261	5 585	8 314	41	52	11	60	1
120 071	192 067	6 756	12 310	174	232	24	54	2
139 008	340 075	16 319	32 218	477	600	31	71	3
160 904	524 384	34 735	85 805	1 701	1 808	78	215	4
132 632	541 765	21 289	59 615	3 276	3 294	54	82	5
111 995	548 463	13 270	34 757	4 598	4 950	55	185	6
100 114	564 689	10 699	27 226	5 504	6 301	67	229	7
93 388	592 716	9 948	24 274	6 509	7 943	68	228	8
76 506	545 111	8 158	19 714	6 552	8 583	79	208	9
57 822	452 837	6 140	14 532	5 571	7 961	68	205	10
85 561	741 912	8 267	20 176	9 309	14 266	113	676	11
55 485	512 093	5 160	12 979	6 894	11 426	91	634	12
34 860	354 573	3 178	8 396	4 812	8 305	82	530	13
19 904	209 977	1 771	4 929	2 783	5 018	73	640	14
12 573	136 272	1 236	3 193	1 751	3 204	48	332	15
16 817	190 125	1 570	4 561	2 090	3 859	77	769	16
19 767	247 883	2 000	5 713	2 204	4 039	144	1 684	17
4 470	71 084	533	1 676	324	602	53	732	18
1 128	23 431	114	400	73	136	21	932	19
588	36 477	63	180	34	60	18	1 412	20
<b>1 414 789</b>	<b>6 930 196</b>	<b>156 791</b>	<b>380 970</b>	<b>64 677</b>	<b>92 639</b>	<b>1 255</b>	<b>9 878</b>	<b>21</b>
12 103	21 266	2 271	3 175	.	.	.	.	22

Lohn- und Einkommensteuerpflichtige nach der Splittingtabelle besteuert

28 965	16 288	544	1 428	–	–	3	40	23
17 341	27 981	907	2 501	4	10	1	3	24
16 760	44 043	1 861	5 401	2	5	6	77	25
20 631	73 533	3 953	11 607	18	31	7	59	26
29 313	127 744	7 888	23 428	51	81	16	156	27
38 009	195 816	14 377	44 125	157	227	23	85	28
33 859	202 611	12 872	41 535	433	565	49	198	29
28 982	192 484	10 077	32 241	736	1 026	41	129	30
25 367	184 600	8 300	26 235	901	1 296	54	308	31
23 224	184 683	7 567	22 829	1 194	1 809	52	227	32
41 556	376 134	12 783	38 117	2 975	4 947	116	509	33
35 365	366 701	9 769	28 583	3 672	6 464	99	440	34
30 969	362 038	8 009	22 185	4 170	7 948	101	524	35
25 456	328 783	6 265	16 490	4 190	8 477	93	342	36
20 693	288 985	4 959	13 013	3 868	8 214	101	621	37
36 700	573 852	8 301	22 649	8 125	18 635	221	1 481	38
48 228	912 866	10 076	28 739	13 081	31 486	539	5 561	39
8 875	222 515	1 921	5 832	1 761	3 944	166	2 775	40
2 453	82 499	526	1 615	430	934	66	2 441	41
1 013	71 321	197	802	131	286	36	1 534	42
<b>513 759</b>	<b>4 835 477</b>	<b>131 152</b>	<b>389 356</b>	<b>45 899</b>	<b>96 387</b>	<b>1 790</b>	<b>17 509</b>	<b>43</b>
1 592	7 082	278	894	–	–	.	.	44



## 2 Unbeschränkt Lohn- und Einkommensteuerpflichtige 2021 nach Größenklassen des Gesamtbetrages der Einkünfte

### 2.2 Unbeschränkt Lohn- und Einkommensteuerpflichtige nach Grund- und Splittingtabellengliederung

Lfd. Nr.	Gesamtbetrag der Einkünfte von ... bis unter ... EUR			Verlustabzug nach § 10d EStG		Einkommen nach § 2 Abs. 4 EStG		Abzusetzende Beträge			
								abzuziehende Freibeträge für Kinder nach § 32 Abs. 6 EStG		Härteausgleich nach § 46 Abs. 3 EStG und § 70 EStDV	
	Stpfl.	1 000 EUR	Stpfl.	1 000 EUR	Stpfl.	1 000 EUR	Stpfl.	1 000 EUR			
Lohn- und Einkommensteuerpflichtige nach der Grundtabelle besteuert											
1	0	–	5 000	2 187	3 434	145 155	217 276	51	222	1 693	361
2	5 000	–	10 000	1 515	6 081	120 059	690 152	70	323	1 527	327
3	10 000	–	15 000	1 251	7 045	139 003	1 366 593	133	657	1 607	339
4	15 000	–	20 000	963	6 853	160 901	2 190 806	162	731	1 619	340
5	20 000	–	25 000	798	6 818	132 630	2 361 931	269	1 357	1 674	348
6	25 000	–	30 000	565	5 304	111 994	2 478 643	1 123	6 404	1 782	373
7	30 000	–	35 000	474	5 390	100 113	2 645 787	1 310	8 152	1 789	367
8	35 000	–	40 000	370	4 866	93 388	2 865 300	1 236	8 105	1 830	371
9	40 000	–	45 000	296	4 237	76 504	2 664 525	1 844	10 320	1 636	344
10	45 000	–	50 000	238	3 250	57 822	2 262 428	4 610	23 599	1 349	275
11	50 000	–	60 000	328	5 904	85 561	3 890 700	13 510	78 511	2 129	436
12	60 000	–	70 000	226	5 273	55 485	3 050 577	10 405	68 273	1 541	307
13	70 000	–	80 000	129	3 771	34 861	2 218 710	7 041	47 519	1 075	214
14	80 000	–	90 000	80	2 432	19 904	1 460 441	4 610	31 645	586	118
15	90 000	–	100 000	57	2 006	12 573	1 044 201	3 059	21 373	385	80
16	100 000	–	125 000	117	4 585	16 815	1 658 166	4 384	31 014	462	91
17	125 000	–	250 000	195	14 056	19 766	2 999 530	6 324	45 600	425	81
18	250 000	–	500 000	65	10 436	4 470	1 392 478	1 698	12 850	55	11
19	500 000	–	1 000 000	38	14 474	1 128	717 541	.	.	.	.
20	1 000 000 und mehr			16	16 075	588	1 678 074	.	.	.	.
21	Insgesamt			9 908	132 290	1 388 720	39 853 859	62 486	401 699	23 176	4 783
22	Verlustfälle			–	–	12 103	– 30 465	18	107	190	40
Lohn- und Einkommensteuerpflichtige nach der Splittingtabelle besteuert											
23	0	–	5 000	215	410	24 979	35 050	9	45	89	19
24	5 000	–	10 000	189	865	17 339	97 519	8	40	105	21
25	10 000	–	15 000	159	1 277	16 759	159 042	17	82	103	21
26	15 000	–	20 000	143	1 407	20 631	277 725	16	86	136	27
27	20 000	–	25 000	138	1 567	29 313	510 719	26	134	178	40
28	25 000	–	30 000	106	1 322	38 008	804 821	33	201	271	55
29	30 000	–	35 000	118	2 051	33 857	850 786	32	196	299	60
30	35 000	–	40 000	72	1 442	28 982	857 404	44	262	312	65
31	40 000	–	45 000	82	1 503	25 367	863 102	42	312	359	71
32	45 000	–	50 000	67	1 381	23 224	891 600	70	490	370	77
33	50 000	–	60 000	100	2 767	41 556	1 858 203	183	1 172	775	156
34	60 000	–	70 000	95	2 721	35 365	1 889 072	176	1 220	830	169
35	70 000	–	80 000	72	2 809	30 969	1 921 185	232	1 664	864	171
36	80 000	–	90 000	49	1 715	25 456	1 804 491	1 363	10 892	800	158
37	90 000	–	100 000	45	1 603	20 693	1 650 801	6 753	60 511	697	144
38	100 000	–	125 000	70	3 127	36 700	3 474 054	19 763	246 190	1 379	273
39	125 000	–	250 000	152	11 449	48 227	6 862 715	29 856	433 016	1 734	340
40	250 000	–	500 000	67	15 257	8 875	2 717 204	5 630	85 806	137	28
41	500 000	–	1 000 000	26	12 351	2 452	1 541 569	.	.	.	.
42	1 000 000 und mehr			24	62 051	1 013	2 816 964	.	.	.	.
43	Insgesamt			1 989	129 076	509 765	31 884 025	66 554	879 697	9 472	1 901
44	Verlustfälle			–	–	1 592	– 7 949	9	66	10	2

1 für Fälle ohne Einkommensteuerveranlagung: einbehaltene Lohnsteuer

Zu versteuerndes Einkommen		Tarifliche Einkommensteuer <sup>1</sup>		Hinzuzurechnender Anspruch auf Altersvorsorgezulage nach § 10a Abs. 2 EStG		Hinzuzurechnendes Kindergeld nach § 31 Satz 4 EStG		Lfd. Nr.
Stpfl.	1 000 EUR	Stpfl.	1 000 EUR	Stpfl.	1 000 EUR	Stpfl.	1 000 EUR	
Lohn- und Einkommensteuerpflichtige nach der Grundtabelle besteuert								
145 156	216 693	47 687	7 064	41	5	110	394	1
120 059	689 503	46 275	18 457	•	•	67	188	2
139 003	1 365 596	100 541	49 113	•	•	90	221	3
160 901	2 189 735	154 804	150 593	1 701	236	158	449	4
132 630	2 360 226	130 393	250 958	3 276	434	232	552	5
111 994	2 471 866	111 220	332 466	4 598	612	1 225	2 145	6
100 113	2 637 268	99 684	413 756	5 504	722	1 539	2 928	7
93 388	2 856 824	93 156	501 806	6 509	849	1 595	3 384	8
76 504	2 653 861	76 371	508 948	6 552	857	2 244	4 294	9
57 822	2 238 554	57 758	461 860	5 571	751	4 880	8 427	10
85 561	3 811 753	85 468	857 357	9 309	1 281	13 993	27 198	11
55 485	2 981 996	55 426	746 412	6 894	1 028	10 659	23 245	12
34 861	2 170 978	34 824	591 265	4 812	765	7 179	16 207	13
19 904	1 428 679	19 886	417 344	2 783	466	4 629	10 523	14
12 573	1 022 749	12 563	314 010	1 751	302	3 057	7 083	15
16 815	1 627 061	16 792	528 259	2 090	365	4 370	10 196	16
19 766	2 953 849	19 710	1 054 879	2 204	410	6 288	14 970	17
4 470	1 379 616	4 446	539 779	324	61	1 683	4 194	18
1 128	714 340	1 116	297 869	73	13	428	1 046	19
588	1 676 228	588	718 622	34	5	212	592	20
<b>1 388 721</b>	<b>39 447 376</b>	<b>1 168 708</b>	<b>8 760 816</b>	<b>64 677</b>	<b>9 252</b>	<b>64 638</b>	<b>138 236</b>	<b>21</b>
12 103	– 30 612	•	•	•	•	–	–	22
Lohn- und Einkommensteuerpflichtige nach der Splittingtabelle besteuert								
24 980	34 985	6 642	1 348	–	–	35	163	23
17 339	97 459	6 306	3 102	•	•	28	106	24
16 759	158 938	7 414	5 309	•	•	34	101	25
20 631	277 611	8 784	9 487	18	3	45	169	26
29 313	510 546	14 567	17 905	51	10	49	154	27
38 008	804 564	32 447	34 552	157	27	65	256	28
33 857	850 530	32 097	55 951	433	75	99	396	29
28 982	857 076	28 328	78 372	736	144	170	647	30
25 367	862 720	25 101	96 171	901	185	203	718	31
23 224	891 034	23 080	111 421	1 194	264	210	725	32
41 556	1 856 875	41 412	267 563	2 975	734	350	1 107	33
35 365	1 887 683	35 280	312 008	3 672	984	271	811	34
30 969	1 919 350	30 923	350 505	4 170	1 255	320	938	35
25 456	1 793 440	25 437	354 459	4 190	1 371	1 376	3 628	36
20 693	1 590 145	20 677	331 506	3 868	1 345	6 751	20 003	37
36 700	3 227 591	36 676	730 680	8 125	3 191	19 758	81 595	38
48 227	6 429 359	48 175	1 831 164	13 081	6 073	29 819	143 904	39
8 875	2 631 371	8 839	935 777	1 761	840	5 618	28 540	40
2 452	1 514 966	2 435	592 348	430	205	1 631	8 870	41
1 013	2 806 183	1 008	1 194 062	131	68	665	3 597	42
<b>509 766</b>	<b>31 002 427</b>	<b>435 628</b>	<b>7 313 688</b>	<b>45 899</b>	<b>16 776</b>	<b>67 497</b>	<b>296 425</b>	<b>43</b>
1 592	– 8 018	•	•	–	–	–	–	44

## 2 Unbeschränkt Lohn- und Einkommensteuerpflichtige 2021 nach Größenklassen des Gesamtbetrages der Einkünfte

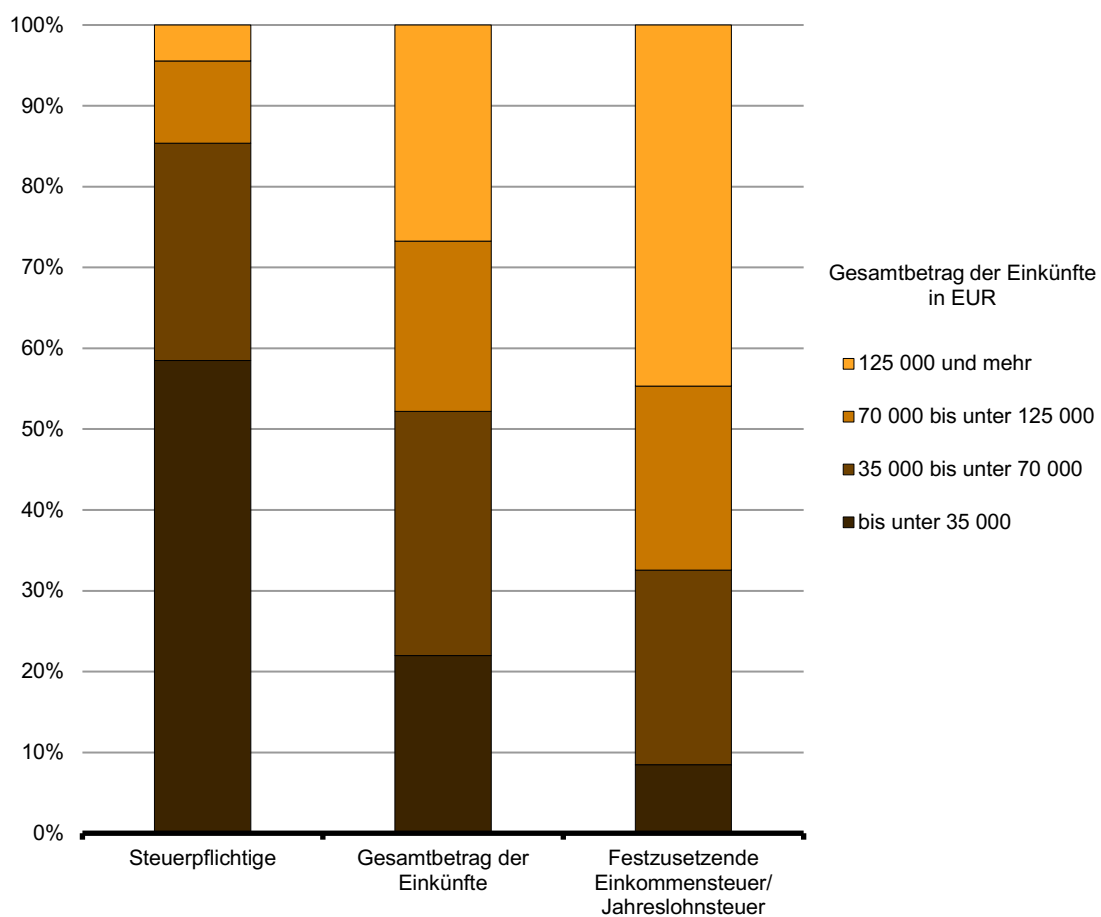
### 2.2 Unbeschränkt Lohn- und Einkommensteuerpflichtige nach Grund- und Splittingtabellengliederung

Lfd. Nr.	Gesamtbetrag der Einkünfte von ... bis unter ... EUR			Festzusetzende Einkommen-/ Jahreslohnsteuer <sup>1</sup>		Verbleibende Einkommensteuer				Festzusetzender Solidaritätszuschlag <sup>2</sup>	
						positiv		negativ			
Stpfl.	1 000 EUR	Stpfl.	1 000 EUR	Stpfl.	1 000 EUR	Stpfl.	1 000 EUR	Stpfl.	1 000 EUR		
Lohn- und Einkommensteuerpflichtige nach der Grundtabelle besteuert											
1	0	–	5 000	47 259	21 752	2 160	5 866	19 341	– 6 663	1 614	826
2	5 000	–	10 000	45 775	23 690	3 597	2 274	29 146	– 16 355	832	320
3	10 000	–	15 000	97 219	52 567	28 311	9 283	39 520	– 27 499	982	300
4	15 000	–	20 000	152 342	152 776	70 169	47 721	41 461	– 31 928	1 301	495
5	20 000	–	25 000	129 851	251 929	43 996	57 391	43 778	– 34 688	1 645	392
6	25 000	–	30 000	111 080	336 439	26 524	46 675	45 776	– 36 126	2 173	475
7	30 000	–	35 000	99 599	415 787	20 073	45 740	46 565	– 38 496	2 424	392
8	35 000	–	40 000	93 106	501 688	16 499	42 584	45 412	– 38 242	2 591	321
9	40 000	–	45 000	76 339	509 843	13 365	41 955	38 439	– 34 758	2 519	336
10	45 000	–	50 000	57 745	467 372	10 342	40 141	30 745	– 31 296	2 584	326
11	50 000	–	60 000	85 449	879 648	15 740	78 081	46 826	– 56 284	5 026	680
12	60 000	–	70 000	55 408	765 728	10 966	72 955	31 385	– 47 989	6 921	923
13	70 000	–	80 000	34 820	605 961	7 932	68 649	19 134	– 34 191	18 028	3 695
14	80 000	–	90 000	19 880	429 354	5 736	62 904	10 237	– 21 772	17 818	9 210
15	90 000	–	100 000	12 559	320 250	4 225	58 835	6 066	– 14 491	12 110	11 072
16	100 000	–	125 000	16 790	539 286	6 809	127 040	7 300	– 21 384	16 531	25 627
17	125 000	–	250 000	19 711	1 073 299	10 643	377 271	7 018	– 30 478	19 651	57 414
18	250 000	–	500 000	4 446	545 538	3 131	267 567	1 067	– 9 443	4 436	29 702
19	500 000	–	1 000 000	1 116	299 044	890	174 193	185	– 3 231	1 115	16 378
20	1 000 000 und mehr			586	701 280	498	454 727	65	– 3 555	585	38 532
21	Insgesamt			1 161 080	8 893 232	301 606	2 081 852	509 466	– 538 868	120 886	197 418
22	Verlustfälle			144	6 518	101	1 929	2 627	– 13 983	119	357
Lohn- und Einkommensteuerpflichtige nach der Splittingtabelle besteuert											
23	0	–	5 000	6 615	4 645	94	576	1 155	– 821	214	183
24	5 000	–	10 000	6 243	5 692	224	1 520	2 094	– 1 389	202	147
25	10 000	–	15 000	7 327	7 013	387	405	3 351	– 2 600	193	100
26	15 000	–	20 000	8 708	11 387	813	834	5 453	– 5 007	211	116
27	20 000	–	25 000	13 709	24 154	3 062	2 386	8 506	– 8 588	255	368
28	25 000	–	30 000	30 306	35 796	14 415	6 579	10 744	– 11 924	287	187
29	30 000	–	35 000	31 283	57 125	15 207	13 629	11 036	– 14 064	301	245
30	35 000	–	40 000	27 991	77 713	12 070	16 496	10 885	– 15 141	303	157
31	40 000	–	45 000	24 981	96 835	10 096	17 670	10 656	– 15 546	386	236
32	45 000	–	50 000	23 017	111 662	9 046	18 448	10 967	– 17 286	503	231
33	50 000	–	60 000	41 357	266 654	15 362	38 487	21 597	– 35 987	1 644	438
34	60 000	–	70 000	35 259	312 540	12 038	37 657	20 389	– 36 986	1 995	523
35	70 000	–	80 000	30 910	349 777	9 899	37 882	19 141	– 37 360	2 591	579
36	80 000	–	90 000	25 433	358 481	8 334	40 063	16 029	– 34 320	2 565	831
37	90 000	–	100 000	20 677	350 887	7 008	40 686	12 965	– 30 708	2 232	793
38	100 000	–	125 000	36 673	811 799	12 687	102 045	23 208	– 66 411	4 439	1 749
39	125 000	–	250 000	48 179	1 998 548	21 670	434 539	25 718	– 110 270	27 249	40 849
40	250 000	–	500 000	8 835	978 075	5 980	418 487	2 701	– 25 362	8 804	51 678
41	500 000	–	1 000 000	2 436	618 910	1 859	318 503	558	– 10 403	2 433	33 502
42	1 000 000 und mehr			1 008	1 183 142	808	694 134	181	– 10 640	1 006	64 855
43	Insgesamt			430 947	7 660 837	161 059	2 241 025	217 334	– 490 812	57 813	197 766
44	Verlustfälle			39	12 554	22	3 106	448	– 2 626	38	690

1 für Fälle ohne Einkommensteuerveranlagung: einbehaltenen Lohnsteuer

2 für Fälle ohne Einkommensteuerveranlagung: einbehaltenen Solidaritätszuschlag

### 3 Unbeschränkt Lohn- und Einkommensteuerpflichtige, deren Gesamtbetrag der Einkünfte und deren festzusetzende Einkommensteuer 2021 nach Größenklassen



### 3 Unbeschränkt Steuerpflichtige mit Einkünften aus freiberuflicher Tätigkeit 2021 nach ausgewählten Freien Berufen

Freie Berufe	Einkünfte aus freiberuflicher Tätigkeit		
	insgesamt		je Steuerfall
	Fälle	1 000 EUR	EUR
Rechtsanwaltskanzleien, Notariate (einschl. Patentanwaltskanzleien)	7 164	709 282	99 006
Freiberufliche Tätigkeit im Bereich sonstige Rechtsberatung	808	33 483	41 439
Wirtschafts- und vereidigte Buchprüferinnen und -prüfer	125	10 038	80 304
Steuerberaterinnen und -berater und Steuerbevollmächtigte	1 761	157 906	89 668
Sonstige Wirtschaftsberatung (ohne Vermögensberatung und -verwaltung)	7 194	280 725	39 022
Tätigkeiten im Bereich Datenverarbeitung zusammen	6 793	245 423	36 129
Forschungs- und Entwicklungstätigkeit	1 666	38 510	23 115
Werbung	269	3 938	14 641
Lehrtätigkeit	26 015	340 323	13 082
Ärztinnen und Ärzte (ohne Zahnärztinnen und -ärzte)	7 775	986 965	126 941
Zahnärztinnen und -ärzte	2 172	348 189	160 308
Tierärztinnen und -ärzte	372	22 982	61 780
Sonstiges Veterinärwesen	74	736	9 944
Sonstige Heilberufe	16 595	591 914	35 668
Soziale Dienste (mit Tagesbetreuung von Kindern)	2 607	55 438	21 265
Architektur, Innenarchitektur, Vermessungs- und Bauingenieurbüros (ohne Film- und Bühnenarchitektur)	8 644	382 360	44 234
Ingenieurbüros für technische Fachplanung und Ingenieurdesign	1 690	82 164	48 618
Technische, physikalische und chemische Untersuchung	23	785	34 111
Künstlerische Berufe	45 200	881 338	19 499
Freiberufliche Tätigkeit im Bereich Journalismus	10 428	202 361	19 406
Fotografie	4 317	79 723	18 467
Übersetzen und Dolmetschen	5 685	100 429	17 666
Textil-, Schmuck- und Möbeldesign	10 880	222 278	20 430
Freiberuflich tätige Sachverständige	10 356	201 263	19 434
Lotsinnen und Lotsen	7	841	120 094
Sonstige <sup>1</sup>	13 052	140 176	10 740
<b>Insgesamt</b>	<b>191 672</b>	<b>6 119 570</b>	<b>31 927</b>

<sup>1</sup> Die Daten sind aufgrund von Änderungen der Wirtschaftszweigsystematik zum Teil mit den vorherigen Erhebungen nicht vergleichbar.

#### 4 Unbeschränkt Steuerpflichtige mit Einkünften aus Gewerbebetrieb als Einzelunternehmer 2021 nach Wirtschaftsabschnitten

Kenn- zeich- nung	Wirtschaftsabschnitt	Einkünfte aus Gewerbebetrieb		Summe der positiven Einkünfte		Summe der negativen Einkünfte		Summe der Einkünfte	
		Fälle	1 000 EUR	Fälle	1 000 EUR	Fälle	1 000 EUR	Fälle	1 000 EUR
A	Land- und Forstwirtschaft, Fischerei	191	3 775	182	10 998	49	– 271	191	10 727
B	Bergbau und Gewinnung von Steinen und Erden	–	–	–	–	–	–	–	–
C	Verarbeitendes Gewerbe	4 037	108 422	3 810	158 942	791	– 5 239	4 037	153 703
D	Energieversorgung	2 962	61 536	2 953	268 057	1 251	– 10 829	2 962	257 228
E	Wasserversorgung; Abwasser- und Abfallentsorgung und Beseitigung von Umweltverschmutzungen	109	5 928	104	7 120	9	– 49	109	7 071
F	Baugewerbe	13 056	420 237	12 799	495 806	885	– 7 177	13 056	488 628
G	Handel; Instandhaltung und Reparatur von Kraftfahrzeugen	22 093	794 759	20 682	1 065 286	4 214	– 36 562	22 093	1 028 724
H	Verkehr und Lagerei	5 743	118 742	5 570	158 843	505	– 4 509	5 744	154 335
I	Gastgewerbe	8 763	362 775	8 280	433 786	1 043	– 11 764	8 763	422 022
J	Information und Kommunikation	8 829	214 077	8 644	425 861	1 396	– 6 245	8 829	419 616
K	Erbringung von Finanz- und Versicherungsdienstleistungen	4 152	193 870	4 114	255 082	574	– 3 037	4 152	252 045
L	Grundstücks- und Wohnungswesen	3 626	232 124	3 540	431 080	840	– 11 723	3 626	419 356
M	Erbringung von freiberuflichen, wissenschaftlichen und technischen Dienstleistungen	18 308	504 180	17 872	1 055 652	3 645	– 48 594	18 308	1 007 057
N	Erbringung von sonstigen wirtschaftlichen Dienstleistungen	15 709	373 026	15 426	586 200	1 713	– 9 699	15 710	576 501
O	Öffentliche Verwaltung, Verteidigung, Sozialversicherung	–	–	–	–	–	–	–	–
P	Erziehung und Unterricht	3 470	51 611	3 383	128 362	824	– 3 497	3 470	124 865
Q	Gesundheits- und Sozialwesen	3 716	59 332	3 630	221 618	891	– 9 022	3 716	212 596
R	Kunst, Unterhaltung und Erholung	7 811	154 156	7 651	405 395	1 628	– 7 788	7 811	397 607
S	Erbringung von sonstigen Dienstleistungen	18 048	254 346	17 315	453 896	2 515	– 10 114	18 048	443 782
	Sonstige nicht näher bekannt	1 289	16 279	1 259	78 982	363	– 838	1 289	78 144
	<b>Insgesamt</b>	<b>141 912</b>	<b>3 929 175</b>	<b>137 214</b>	<b>6 640 965</b>	<b>23 136</b>	<b>– 186 957</b>	<b>141 914</b>	<b>6 454 008</b>

## Das Amt für Statistik Berlin-Brandenburg

Das Amt für Statistik Berlin-Brandenburg ist für beide Länder die zentrale Dienstleistungseinrichtung auf dem Gebiet der amtlichen Statistik. Das Amt erbringt Serviceleistungen im Bereich Information und Analyse für die breite Öffentlichkeit, für alle gesellschaftlichen Gruppen sowie für Kunden aus Verwaltung und Politik, Wirtschaft und Wissenschaft. Kerngeschäft des Amtes ist die Durchführung der gesetzlich angeordneten amtlichen Statistiken für Berlin und Brandenburg. Das Amt erhebt die Daten, bereitet sie auf, interpretiert und analysiert sie und veröffentlicht die Ergebnisse. Die Grundversorgung aller Nutzerinnen und Nutzer mit statistischen Informationen erfolgt unentgeltlich, im Wesentlichen über das Internet und den Informationsservice. Daneben werden nachfrage- und zielgruppenorientierte Standardauswertungen zu Festpreisen angeboten. Kundenspezifische Aufbereitung/Beratung zu kostendeckenden Preisen ergänzt das Spektrum der Informationsbereitstellung.

### Amtliche Statistik im Verbund

Die Statistiken werden bundesweit nach einheitlichen Konzepten, Methoden und Verfahren arbeitsteilig erstellt. Die Statistischen Ämter der Länder sind dabei grundsätzlich für die Durchführung der Erhebungen, für die Aufbereitung und Veröffentlichung der Länderergebnisse zuständig. Durch diese Kooperation in einem „Statistikverbund“ entstehen für alle Länder vergleichbare und zu einem Bundesergebnis zusammenführbare Erhebungsergebnisse.

## Produkte und Dienstleistungen

### Informationsservice

[info@statistik-bbb.de](mailto:info@statistik-bbb.de)

Tel. 0331 8173 -1777

Fax 0331 817330 -4091

Mo–Do 8:00–15:30 Uhr, Fr 8:00–13:30 Uhr

Statistische Informationen für jedermann sowie maßgeschneiderte Aufbereitung von Daten über Berlin und Brandenburg, Auskunft, Beratung, Pressedienst.

### Standort Potsdam

Steinstraße 104–106, 14480 Potsdam

### Standort Berlin

Alt-Friedrichsfelde 60, 10315 Berlin

### Internet-Angebot

[www.statistik-berlin-brandenburg.de](http://www.statistik-berlin-brandenburg.de) mit aktuellen Daten, Pressemitteilungen, Fachbeiträgen, Statistischen Berichten zum kostenlosen Herunterladen, regionalstatistischen Informationen, Wahlstatistiken und -analysen sowie einem Überblick über das gesamte Leistungsspektrum des Amtes.

### Statistische Berichte

mit Ergebnissen der einzelnen Statistiken in Tabellen in tiefer sachlicher Gliederung und Grafiken zur Veranschaulichung von Entwicklungen und Strukturen.

### Statistische Bibliothek

Alt-Friedrichsfelde 60, 10315 Berlin

[bibliothek@statistik-bbb.de](mailto:bibliothek@statistik-bbb.de)

Tel. 0331 8173 -3540

## Datenangebot aus dem Sachgebiet

### Informationen zu dieser Veröffentlichung

Referat 24

Tel. 0331 8173 -1240

Fax 0331 817330 -4086

[steuern@statistik-bbb.de](mailto:steuern@statistik-bbb.de)

### Weitere Veröffentlichungen zum Thema

Statistische Berichte:

- Lohn- und Einkommensteuerstatistik im Land Berlin  
L IV 3 – j
- Lohn- und Einkommensteuerstatistik im Land Brandenburg  
L IV 3 – j