

# Statistischer Bericht

B I 9 – j / 24

## └ Allgemeinbildende Schulen im **Land Brandenburg 2024/25**

Ergebnisse nach Verwaltungsbezirken und  
staatlichen Schulämtern

## Impressum

Statistischer Bericht  
B I 9 – j / 24

Erscheinungsfolge: jährlich  
Erschienen im Mai **2025**

## Herausgeber

**Amt für Statistik** Berlin-Brandenburg  
Steinstraße 104 - 106  
14480 Potsdam  
info@statistik-bbb.de  
www.statistik-berlin-brandenburg.de

Tel. 0331 8173 - 1777  
Fax 0331 8173 - 4091

## Zeichenerklärung

0 weniger als die Hälfte von 1  
in der letzten besetzten Stelle,  
jedoch mehr als nichts  
– nichts vorhanden  
... Angabe fällt später an  
( ) Aussagewert ist eingeschränkt  
/ Zahlenwert nicht sicher genug  
• Zahlenwert unbekannt oder  
geheim zu halten  
x Tabellenfach gesperrt  
p vorläufige Zahl  
r berichtigte Zahl  
s geschätzte Zahl

**Amt für Statistik** Berlin-Brandenburg,  
Potsdam, 2025



*Dieses Werk ist unter einer Creative Commons Lizenz  
vom Typ Namensnennung 3.0 Deutschland zugänglich.  
Um eine Kopie dieser Lizenz einzusehen, konsultieren Sie  
<http://creativecommons.org/licenses/by/3.0/de/>*

## Inhaltsverzeichnis

	Seite		Seite
<a href="#">Metadaten zu dieser Statistik (externer Link)</a>		<b>Ausgewählte Schuldaten des Schuljahres 2024/25 nach Schulformen, Verwaltungs- bezirken und Staatlichen Schulämtern</b>	
<b>Grafiken</b>			
1 Schülerinnen und Schüler im Schuljahr 2024/25 nach Verwaltungsbezirken und Schulformen .....	7	4 Ausgewählte Schuldaten des Schuljahres 2024/25 nach Schulformen	10
2 Lehrkräfte im Schuljahr 2024/25 nach Verwaltungsbezirken und Schulformen.....	9	4.1 Ausgewählte Schuldaten des Schuljahres 2024/25 nach Schulformen und Verwaltungsbezirken	
3 Schülerinnen und Schüler an Schulen mit dem sonderpädagogischen Förderschwerpunkt „geistige Entwicklung“ im Schuljahr 2024/25 nach Verwaltungsbezirken und Geschlecht.....	33	Kreisfreie Stadt Brandenburg an der Havel .....	11
4 Schulanfängerinnen und Schulanfänger des Schuljahres 2024/25 nach Verwaltungsbezirken und der Art der Einschulung.....	35	Kreisfreie Stadt Cottbus .....	12
5 Absolventinnen und Absolventen/Abgängerinnen und Abgänger am Ende des Schuljahres 2023/24 nach Schulformen und Abschlüssen.....	37	Kreisfreie Stadt Frankfurt (Oder).....	13
6 Absolventinnen und Absolventen/Abgängerinnen und Abgänger am Ende des Schuljahres 2023/24 nach Verwaltungsbezirken und Abschlüssen .....	41	Kreisfreie Stadt Potsdam .....	14
7 Absolventinnen und Absolventen/Abgängerinnen und Abgänger am Ende des Schuljahres 2023/24 nach staatlichen Schulämtern und Abschlüssen.....	42	Landkreis Barnim .....	15
<b>Tabellen</b>		Landkreis Dahme-Spreewald .....	16
<b>Gesamtüberblick für das Schuljahr 2024/25</b>		Landkreis Elbe-Elster .....	17
1 Selbstständige Schulen des Schuljahres 2024/25 nach Schulformen		Landkreis Havelland .....	18
1.1 Verwaltungsbezirke .....	5	Landkreis Märkisch-Oderland .....	19
1.2 Staatliche Schulämter .....	5	Landkreis Oberhavel .....	20
2 Schülerinnen und Schüler des Schuljahres 2024/25 nach Schulformen und Geschlecht		Landkreis Oberspreewald-Lausitz .....	21
2.1 Verwaltungsbezirke .....	6	Landkreis Oder-Spree .....	22
2.2 Staatliche Schulämter .....	7	Landkreis Ostprignitz-Ruppin .....	23
3 Lehrkräfte des Schuljahres 2024/25 nach Schulformen und Geschlecht		Landkreis Potsdam-Mittelmark .....	24
3.1 Verwaltungsbezirke .....	8	Landkreis Prignitz .....	25
3.2 Staatliche Schulämter .....	9	Landkreis Spree-Neiße .....	26
		Landkreis Teltow-Fläming .....	27
		Landkreis Uckermark .....	28
		4.2 Ausgewählte Schuldaten des Schuljahres 2024/25 nach Schulformen und staatlichen Schulämtern	
		Staatliches Schulamt Brandenburg an der Havel	29
		Staatliches Schulamt Cottbus .....	30
		Staatliches Schulamt Frankfurt (Oder) .....	31
		Staatliches Schulamt Neuruppin .....	32
		5 Schülerinnen und Schüler an Schulen mit dem sonderpädagogischen Förderschwerpunkt „geistige Entwicklung“ im Schuljahr 2024/25 nach Verwaltungsbezirken, Lernstufen und Geschlecht.....	33
		6 Schulanfängerinnen und Schulanfänger des Schuljahres 2024/25 nach der Art der Einschulung und Geschlecht	
		6.1 Verwaltungsbezirke .....	34
		6.2 Staatliche Schulämter .....	35

7 Schulanfängerinnen und Schulanfänger des Schuljahres 2024/25 nach Schulformen und Geschlecht	
7.1 Verwaltungsbezirke .....	<b>36</b>
7.2 Staatliche Schulämter .....	<b>37</b>
8 Absolventinnen und Absolventen/Abgängerinnen und Abgänger am Ende des Schuljahres 2023/24 nach Schulformen, Abschlüssen und Geschlecht	
8.1 Verwaltungsbezirke .....	<b>38</b>
8.2 Staatliche Schulämter .....	<b>42</b>

## 1 Selbstständige Schulen des Schuljahres 2024/25 nach Schulformen

### 1.1 Verwaltungsbezirke

Kreisfreie Stadt Landkreis	Selbst- ständige Schulen	Davon in der Schulform					
		Grund- schule	Gesamt- schule	Ober- schule	Gym- nasium	Förder- schule	Zweiter Bildungs- weg
Brandenburg an der Havel.....	25	12	–	6	3	3	1
Cottbus.....	31	16	3	4	5	2	1
Frankfurt (Oder).....	19	9	2	2	3	2	1
Potsdam.....	66	33	12	3	12	5	1
Barnim.....	60	27	4	14	9	5	1
Dahme-Spreewald.....	58	30	6	7	8	6	1
Elbe-Elster.....	42	23	–	9	4	5	1
Havelland.....	48	26	4	7	6	4	1
Märkisch-Oderland.....	68	35	3	13	9	7	1
Oberhavel.....	70	39	3	14	8	5	1
Oberspreewald-Lausitz.....	36	19	–	9	3	4	1
Oder-Spree.....	66	34	2	15	8	6	1
Ostprignitz-Ruppin.....	43	22	1	10	4	5	1
Potsdam-Mittelmark.....	74	42	8	10	8	6	–
Prignitz.....	35	21	–	5	3	5	1
Spree-Neiße.....	35	22	1	6	4	2	–
Teltow-Fläming.....	57	33	2	10	6	5	1
Uckermark.....	53	33	2	8	4	5	1
<b>Land Brandenburg</b>	<b>886</b>	<b>476</b>	<b>53</b>	<b>152</b>	<b>107</b>	<b>82</b>	<b>16</b>

### 1.2 Staatliche Schulämter

Staatliches Schulamt	Selbst- ständige Schulen	Davon in der Schulform					
		Grund- schule	Gesamt- schule	Ober- schule	Gym- nasium	Förder- schule	Zweiter Bildungs- weg
Brandenburg an der Havel.....	222	120	22	29	29	19	3
Cottbus.....	202	110	10	35	24	19	4
Frankfurt (Oder).....	266	138	13	52	33	25	5
Neuruppin.....	196	108	8	36	21	19	4
<b>Land Brandenburg</b>	<b>886</b>	<b>476</b>	<b>53</b>	<b>152</b>	<b>107</b>	<b>82</b>	<b>16</b>

## 2 Schülerinnen und Schüler des Schuljahres 2024/25 nach Schulformen und Geschlecht

### 2.1 Verwaltungsbezirke

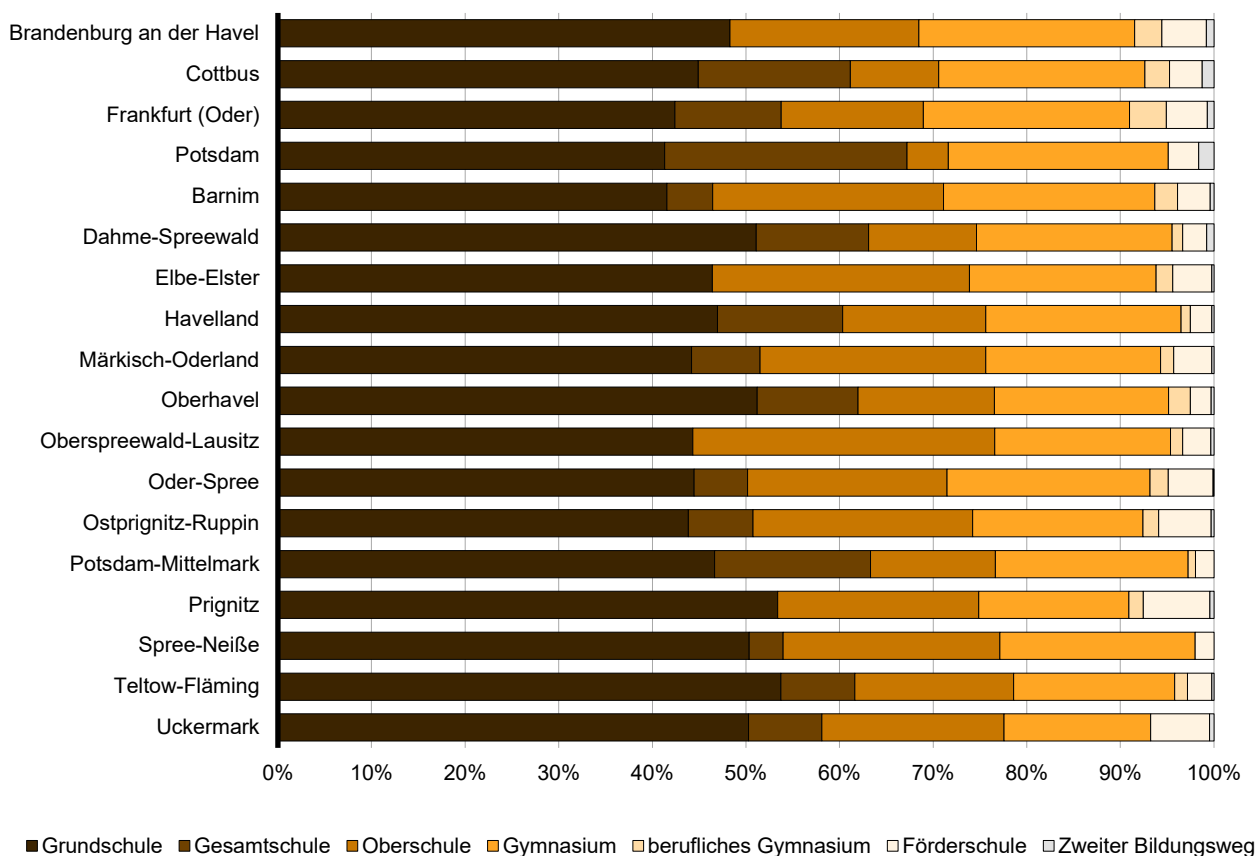
Kreisfreie Stadt Landkreis	Schülerinnen und Schüler	Davon in der Schulform						
		Grund- schule	Gesamt- schule	Ober- schule	Gym- nasium	berufliches Gymnasium	Förder- schule	Zweiter Bildungs- weg
insgesamt								
Brandenburg an der Havel.....	8 148	3 936	—	1 642	1 879	237	388	66
Cottbus.....	10 828	4 863	1 757	1 024	2 386	282	380	136
Frankfurt (Oder).....	6 394	2 711	726	972	1 408	251	281	45
Potsdam.....	25 662	10 606	6 640	1 132	6 030	—	835	419
Barnim.....	21 715	9 026	1 057	5 357	4 900	531	759	85
Dahme-Spreewald.....	20 316	10 380	2 440	2 344	4 245	228	520	159
Elbe-Elster.....	9 809	4 551	—	2 694	1 956	176	410	22
Havelland.....	19 541	9 177	2 613	2 989	4 076	191	449	46
Märkisch-Oderland.....	21 985	9 713	1 614	5 299	4 107	305	894	53
Oberhavel.....	24 195	12 388	2 610	3 524	4 500	559	539	75
Oberspreewald-Lausitz.....	10 054	4 458	—	3 241	1 887	131	304	33
Oder-Spree.....	20 132	8 953	1 148	4 292	4 361	394	967	17
Ostprignitz-Ruppin.....	10 356	4 539	718	2 429	1 885	173	579	33
Potsdam-Mittelmark.....	25 074	11 699	4 175	3 348	5 162	191	499	—
Prignitz.....	6 962	3 718	—	1 495	1 115	107	496	31
Spree-Neiße.....	10 164	5 118	369	2 351	2 121	—	205	—
Teltow-Fläming.....	18 841	10 126	1 486	3 198	3 238	256	490	47
Uckermark.....	11 840	5 953	926	2 307	1 854	—	742	58
Land Brandenburg	282 016	131 915	28 279	49 638	57 110	4 012	9 737	1 325
weiblich								
Brandenburg an der Havel.....	4 145	2 017	—	785	1 027	133	149	34
Cottbus.....	5 269	2 353	788	444	1 305	180	135	64
Frankfurt (Oder).....	3 092	1 274	320	459	764	142	114	19
Potsdam.....	12 537	5 191	3 194	535	3 128	—	296	193
Barnim.....	10 638	4 494	527	2 452	2 562	287	283	33
Dahme-Spreewald.....	9 955	4 992	1 160	1 081	2 357	122	166	77
Elbe-Elster.....	4 849	2 181	—	1 258	1 144	107	150	9
Havelland.....	9 639	4 553	1 258	1 395	2 138	117	160	18
Märkisch-Oderland.....	10 756	4 743	788	2 475	2 236	189	302	23
Oberhavel.....	11 880	6 063	1 309	1 577	2 427	286	186	32
Oberspreewald-Lausitz.....	4 897	2 167	—	1 502	1 040	72	105	11
Oder-Spree.....	9 959	4 357	536	2 025	2 427	244	360	10
Ostprignitz-Ruppin.....	5 081	2 255	395	1 092	1 009	102	211	17
Potsdam-Mittelmark.....	12 286	5 734	2 052	1 493	2 733	102	172	—
Prignitz.....	3 470	1 877	—	712	607	67	192	15
Spree-Neiße.....	5 030	2 486	181	1 097	1 195	—	71	—
Teltow-Fläming.....	9 342	5 053	770	1 412	1 755	152	174	26
Uckermark.....	5 761	2 915	470	1 037	1 046	—	268	25
Land Brandenburg	138 586	64 705	13 748	22 831	30 900	2 302	3 494	606

## 2 Schülerinnen und Schüler des Schuljahres 2024/25 nach Schulformen und Geschlecht

### 2.2 Staatliche Schulämter

Staatliches Schulamt	Schülerinnen und Schüler	Davon in der Schulform						
		Grund- schule	Gesamt- schule	Ober- schule	Gym- nasium	berufliches Gymnasium	Förder- schule	Zweiter Bildungs- weg
insgesamt								
Brandenburg an der Havel.....	77 725	36 367	12 301	9 320	16 309	684	2 212	532
Cottbus.....	61 171	29 370	4 566	11 654	12 595	817	1 819	350
Frankfurt (Oder).....	82 066	36 356	5 471	18 227	16 630	1 481	3 643	258
Neuruppin.....	61 054	29 822	5 941	10 437	11 576	1 030	2 063	185
Land Brandenburg	282 016	131 915	28 279	49 638	57 110	4 012	9 737	1 325
weiblich								
Brandenburg an der Havel.....	38 310	17 995	6 016	4 225	8 643	387	791	253
Cottbus.....	30 000	14 179	2 129	5 382	7 041	481	627	161
Frankfurt (Oder).....	40 206	17 783	2 641	8 448	9 035	862	1 327	110
Neuruppin.....	30 070	14 748	2 962	4 776	6 181	572	749	82
Land Brandenburg	138 586	64 705	13 748	22 831	30 900	2 302	3 494	606

### 1 Schülerinnen und Schüler im Schuljahr 2024/25 nach Verwaltungsbezirken und Schulformen



### 3 Lehrkräfte des Schuljahres 2024/25 nach Schulformen und Geschlecht

#### 3.1 Verwaltungsbezirke

Kreisfreie Stadt Landkreis	Lehrkräfte	Davon an der Schulform					
		Grund- schule	Gesamt- schule	Ober- schule	Gym- nasium	Förder- schule	Zweiter Bildungs- weg
insgesamt							
Brandenburg an der Havel.....	685	279	–	160	163	83	–
Cottbus.....	954	347	171	110	200	113	13
Frankfurt (Oder).....	563	192	108	74	129	60	–
Potsdam.....	2 518	880	742	125	535	208	28
Barnim.....	1 794	641	105	480	428	138	2
Dahme-Spreewald.....	1 663	751	239	188	357	112	16
Elbe-Elster.....	864	356	–	245	161	102	–
Havelland.....	1 653	713	242	268	332	98	–
Märkisch-Oderland.....	1 692	650	138	379	353	172	–
Oberhavel.....	2 054	934	254	346	389	131	–
Oberspreewald-Lausitz.....	806	310	–	275	144	77	–
Oder-Spree.....	1 667	657	96	344	358	212	–
Ostprignitz-Ruppin.....	970	359	73	252	162	124	–
Potsdam-Mittelmark.....	2 207	915	402	369	415	106	–
Prignitz.....	659	300	–	150	100	109	–
Spree-Neiße.....	865	387	37	212	168	61	–
Teltow-Fläming.....	1 543	742	127	313	263	98	–
Uckermark.....	1 054	482	89	239	133	111	–
Land Brandenburg	24 211	9 895	2 823	4 529	4 790	2 115	59
weiblich							
Brandenburg an der Havel.....	505	235	–	106	99	65	–
Cottbus.....	688	292	106	71	114	96	9
Frankfurt (Oder).....	396	153	59	48	85	51	–
Potsdam.....	1 835	765	468	93	328	170	11
Barnim.....	1 302	535	60	333	274	99	1
Dahme-Spreewald.....	1 241	651	151	129	223	80	7
Elbe-Elster.....	660	309	–	166	98	87	–
Havelland.....	1 224	600	153	183	209	79	–
Märkisch-Oderland.....	1 251	537	89	263	216	146	–
Oberhavel.....	1 478	794	151	217	212	104	–
Oberspreewald-Lausitz.....	627	278	–	189	100	60	–
Oder-Spree.....	1 239	566	57	221	227	168	–
Ostprignitz-Ruppin.....	695	287	52	160	100	96	–
Potsdam-Mittelmark.....	1 671	783	282	247	271	88	–
Prignitz.....	490	251	–	90	62	87	–
Spree-Neiße.....	655	329	20	147	111	48	–
Teltow-Fläming.....	1 174	627	88	208	170	81	–
Uckermark.....	779	409	63	152	74	81	–
Land Brandenburg	17 910	8 401	1 799	3 023	2 973	1 686	28

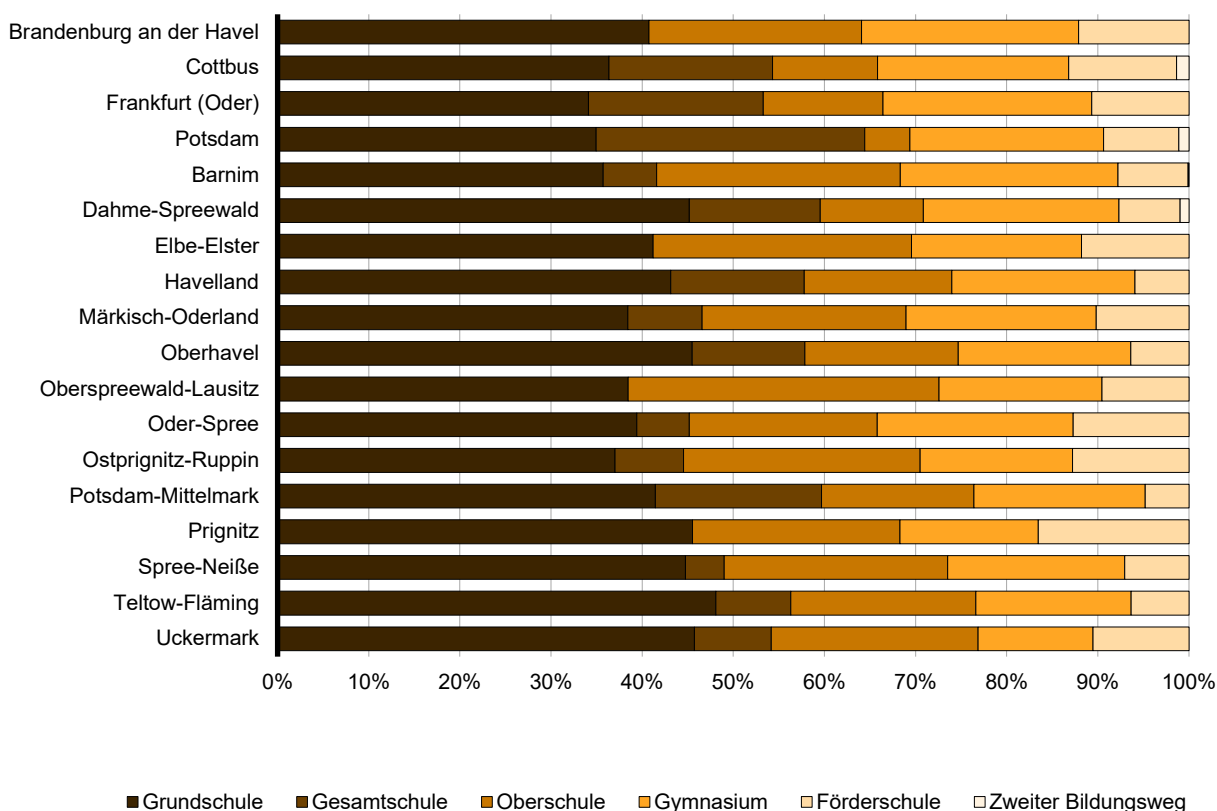


### 3 Lehrkräfte des Schuljahres 2024/25 nach Schulformen und Geschlecht

#### 3.2 Staatliche Schulämter

Staatliches Schulamt	Lehrkräfte	Davon an der Schulform					
		Grund- schule	Gesamt- schule	Ober- schule	Gym- nasium	Förder- schule	Zweiter Bildungs- weg
insgesamt							
Brandenburg an der Havel.....	6 953	2 816	1 271	967	1 376	495	28
Cottbus.....	5 152	2 151	447	1 030	1 030	465	29
Frankfurt (Oder).....	6 770	2 622	536	1 516	1 401	693	2
Neuruppin.....	5 336	2 306	569	1 016	983	462	—
Land Brandenburg	24 211	9 895	2 823	4 529	4 790	2 115	59
weiblich							
Brandenburg an der Havel.....	5 185	2 410	838	654	868	404	11
Cottbus.....	3 871	1 859	277	702	646	371	16
Frankfurt (Oder).....	4 967	2 200	328	1 017	876	545	1
Neuruppin.....	3 887	1 932	356	650	583	366	—
Land Brandenburg	17 910	8 401	1 799	3 023	2 973	1 686	28

### 2 Lehrkräfte im Schuljahr 2024/25 nach Verwaltungsbezirken und Schulformen



#### 4 Ausgewählte Schuldaten des Schuljahres 2024/25 nach Schulformen Land Brandenburg

Merkmal	Insgesamt	Davon in der Schulform						
		Grund- schule	Gesamt- schule	Ober- schule	Gym- nasium	berufliches Gymnasium	Förder- schule	Zweiter Bildungs- weg
<b>Selbstständige Schulen.....</b>	<b>886</b>	<b>476</b>	<b>53</b>	<b>152</b>	<b>107</b>	<b>–</b>	<b>82</b>	<b>16</b>
<b>Schulische Einrichtungen.....</b>	<b>922</b>	<b>477</b>	<b>54</b>	<b>155</b>	<b>108</b>	<b>19</b>	<b>93</b>	<b>16</b>
<b>Schülerinnen und Schüler</b>								
<b>insgesamt.....</b>	<b>282 016</b>	<b>131 915</b>	<b>28 279</b>	<b>49 638</b>	<b>57 110</b>	<b>4 012</b>	<b>9 737</b>	<b>1 325</b>
männlich.....	143 430	67 210	14 531	26 807	26 210	1 710	6 243	719
weiblich.....	138 586	64 705	13 748	22 831	30 900	2 302	3 494	606
Ausländer insgesamt.....	26 659	13 036	2 404	6 483	3 140	235	870	491
Anteil der Schüler an den Schulformen in Prozent.....	100	46,8	10,0	17,6	20,3	1,4	3,5	0,5
<b>Schülerinnen und Schüler nach Jahrgangsstufen</b>								
<b>Jahrgangsstufen 1-6.....</b>	<b>151 561</b>	<b>131 915</b>	<b>2 725</b>	<b>12 349</b>	<b>1 785</b>	<b>x</b>	<b>2 787</b>	<b>x</b>
Jahrgänge 01 - 04.....	102 845	90 843	1 845	8 541	x	x	1 616	x
Jahrgänge 05 - 06.....	48 716	41 072	880	3 808	1 785	x	1 171	x
<b>Jahrgangsstufen 7-10.....</b>	<b>98 885</b>	<b>x</b>	<b>18 614</b>	<b>37 289</b>	<b>39 305</b>	<b>x</b>	<b>2 788</b>	<b>889</b>
Jahrgang 07 .....	24 731	x	4 748	9 071	10 223	x	689	x
Jahrgang 08 .....	25 143	x	4 833	9 589	10 003	x	718	x
Jahrgang 09 .....	25 549	x	4 667	10 105	9 704	x	729	344
Jahrgang 10 .....	23 462	x	4 366	8 524	9 375	x	652	545
<b>Jahrgangsstufen 11-13.....</b>	<b>27 408</b>	<b>x</b>	<b>6 940</b>	<b>x</b>	<b>16 020</b>	<b>4 012</b>	<b>–</b>	<b>436</b>
Jahrgang 11 .....	13 073	x	2 622	x	8 612	1 634	–	205
Jahrgang 12 .....	11 295	x	2 422	x	7 408	1 325	–	140
Jahrgang 13 .....	3 040	x	1 896	x	x	1 053	–	91
<b>Lernstufen.....</b>	<b>4 162</b>	<b>x</b>	<b>x</b>	<b>x</b>	<b>x</b>	<b>x</b>	<b>4 162</b>	<b>x</b>
<b>Schülerinnen und Schüler mit sonderpädagogischer</b>								
<b>Förderung insgesamt .....</b>	<b>19 725</b>	<b>4 545</b>	<b>1 185</b>	<b>3 707</b>	<b>531</b>	<b>20</b>	<b>9 737</b>	<b>x</b>
männlich.....	12 863	2 975	801	2 485	344	15	6 243	x
weiblich.....	6 862	1 570	384	1 222	187	5	3 494	x
<b>Versetzte<sup>1</sup>.....</b>	<b>221 008</b>	<b>85 188</b>	<b>26 351</b>	<b>43 346</b>	<b>56 186</b>	<b>3 851</b>	<b>4 862</b>	<b>1 224</b>
<b>Nichtversetzte/Wiederholer<sup>1</sup>.....</b>	<b>4 836</b>	<b>634</b>	<b>981</b>	<b>1 977</b>	<b>924</b>	<b>161</b>	<b>58</b>	<b>101</b>
<b>Ganztagsteilnehmerinnen/</b>								
<b>Ganztagsteilnehmer.....</b>	<b>120 382</b>	<b>55 698</b>	<b>16 312</b>	<b>28 557</b>	<b>14 494</b>	<b>x</b>	<b>5 321</b>	<b>x</b>
offene Form.....	69 689	44 508	3 630	9 972	11 330	x	249	x
teilweise gebundene Form.....	15 549	11 190	1 150	2 281	437	x	491	x
voll gebundene Form.....	35 144	–	11 532	16 304	2 727	x	4 581	x

<sup>1</sup> ohne Schule mit dem sonderpädagogischen Förderschwerpunkt „geistige Entwicklung“ und ohne Jahrgangsstufe 1 und 2

#### 4.1 Ausgewählte Schuldaten des Schuljahres 2024/25 nach Schulformen und Verwaltungsbezirken Kreisfreie Stadt Brandenburg an der Havel

Merkmal	Insgesamt	Davon in der Schulform						
		Grund- schule	Gesamt- schule	Ober- schule	Gym- nasium	berufliches Gymnasium	Förder- schule	Zweiter Bildungs- weg
<b>Selbstständige Schulen.....</b>	<b>25</b>	<b>12</b>	<b>–</b>	<b>6</b>	<b>3</b>	<b>–</b>	<b>3</b>	<b>1</b>
<b>Schulische Einrichtungen.....</b>	<b>29</b>	<b>13</b>	<b>–</b>	<b>7</b>	<b>4</b>	<b>1</b>	<b>3</b>	<b>1</b>
<b>Schülerinnen und Schüler</b>								
<b>insgesamt.....</b>	<b>8 148</b>	<b>3 936</b>	<b>–</b>	<b>1 642</b>	<b>1 879</b>	<b>237</b>	<b>388</b>	<b>66</b>
männlich.....	4 003	1 919	–	857	852	104	239	32
weiblich.....	4 145	2 017	–	785	1 027	133	149	34
Ausländer insgesamt.....	953	514	–	216	150	15	35	23
Anteil der Schüler an den Schulformen in Prozent.....	100	48,3	–	20,2	23,1	2,9	4,8	0,8
<b>Schülerinnen und Schüler nach Jahrgangsstufen</b>								
<b>Jahrgangsstufen 1-6.....</b>	<b>4 108</b>	<b>3 936</b>	<b>–</b>	<b>–</b>	<b>52</b>	<b>x</b>	<b>120</b>	<b>x</b>
Jahrgänge 01 - 04.....	2 759	2 691	–	–	x	x	68	x
Jahrgänge 05 - 06.....	1 349	1 245	–	–	52	x	52	x
<b>Jahrgangsstufen 7-10.....</b>	<b>3 171</b>	<b>x</b>	<b>–</b>	<b>1 642</b>	<b>1 314</b>	<b>x</b>	<b>149</b>	<b>66</b>
Jahrgang 07 .....	787	x	–	409	337	x	41	x
Jahrgang 08 .....	817	x	–	444	337	x	36	x
Jahrgang 09 .....	828	x	–	432	332	x	44	20
Jahrgang 10 .....	739	x	–	357	308	x	28	46
<b>Jahrgangsstufen 11-13.....</b>	<b>750</b>	<b>x</b>	<b>–</b>	<b>x</b>	<b>513</b>	<b>237</b>	<b>–</b>	<b>–</b>
Jahrgang 11 .....	396	x	–	x	307	89	–	–
Jahrgang 12 .....	289	x	–	x	206	83	–	–
Jahrgang 13 .....	65	x	–	x	x	65	–	–
<b>Lernstufen.....</b>	<b>119</b>	<b>x</b>	<b>x</b>	<b>x</b>	<b>x</b>	<b>x</b>	<b>119</b>	<b>x</b>
<b>Schülerinnen und Schüler mit sonderpädagogischer</b>								
<b>Förderung insgesamt.....</b>	<b>693</b>	<b>152</b>	<b>–</b>	<b>132</b>	<b>20</b>	<b>1</b>	<b>388</b>	<b>x</b>
männlich.....	441	100	–	89	13	–	239	x
weiblich.....	252	52	–	43	7	1	149	x
<b>Versetzte<sup>1</sup>.....</b>	<b>6 448</b>	<b>2 535</b>	<b>–</b>	<b>1 542</b>	<b>1 845</b>	<b>228</b>	<b>234</b>	<b>64</b>
<b>Nichtversetzte/Wiederholer<sup>1</sup>.....</b>	<b>178</b>	<b>29</b>	<b>–</b>	<b>100</b>	<b>34</b>	<b>9</b>	<b>4</b>	<b>2</b>
<b>Ganztagsteilnehmerinnen/</b>								
<b>Ganztagsteilnehmer.....</b>	<b>3 259</b>	<b>1 149</b>	<b>–</b>	<b>1 149</b>	<b>860</b>	<b>x</b>	<b>101</b>	<b>x</b>
offene Form.....	2 230	1 053	–	554	623	x	–	x
teilweise gebundene Form.....	96	96	–	–	–	x	–	x
voll gebundene Form.....	933	–	–	595	237	x	101	x

<sup>1</sup> ohne Schule mit dem sonderpädagogischen Förderschwerpunkt „geistige Entwicklung“ und ohne Jahrgangsstufe 1 und 2

#### 4.1 Ausgewählte Schuldaten des Schuljahres 2024/25 nach Schulformen und Verwaltungsbezirken Kreisfreie Stadt Cottbus

Merkmal	Insgesamt	Davon in der Schulform						
		Grund- schule	Gesamt- schule	Ober- schule	Gym- nasium	berufliches Gymnasium	Förder- schule	Zweiter Bildungs- weg
<b>Selbstständige Schulen.....</b>	<b>31</b>	<b>16</b>	<b>3</b>	<b>4</b>	<b>5</b>	<b>–</b>	<b>2</b>	<b>1</b>
<b>Schulische Einrichtungen.....</b>	<b>33</b>	<b>16</b>	<b>4</b>	<b>4</b>	<b>5</b>	<b>1</b>	<b>2</b>	<b>1</b>
<b>Schülerinnen und Schüler</b>								
<b>insgesamt.....</b>	<b>10 828</b>	<b>4 863</b>	<b>1 757</b>	<b>1 024</b>	<b>2 386</b>	<b>282</b>	<b>380</b>	<b>136</b>
männlich.....	5 559	2 510	969	580	1 081	102	245	72
weiblich.....	5 269	2 353	788	444	1 305	180	135	64
Ausländer insgesamt.....	1 930	1 083	188	340	180	22	63	54
Anteil der Schüler an den Schulformen in Prozent.....	100	44,9	16,2	9,5	22,0	2,6	3,5	1,3
<b>Schülerinnen und Schüler nach Jahrgangsstufen</b>								
<b>Jahrgangsstufen 1-6.....</b>	<b>5 374</b>	<b>4 863</b>	<b>338</b>	<b>–</b>	<b>105</b>	<b>x</b>	<b>68</b>	<b>x</b>
Jahrgänge 01 - 04.....	3 611	3 335	230	–	x	x	46	x
Jahrgänge 05 - 06.....	1 763	1 528	108	–	105	x	22	x
<b>Jahrgangsstufen 7-10.....</b>	<b>3 791</b>	<b>x</b>	<b>925</b>	<b>1 024</b>	<b>1 666</b>	<b>x</b>	<b>81</b>	<b>95</b>
Jahrgang 07 .....	884	x	212	211	442	x	19	x
Jahrgang 08 .....	918	x	229	255	414	x	20	x
Jahrgang 09 .....	1 030	x	228	322	422	x	20	38
Jahrgang 10 .....	959	x	256	236	388	x	22	57
<b>Jahrgangsstufen 11-13.....</b>	<b>1 432</b>	<b>x</b>	<b>494</b>	<b>x</b>	<b>615</b>	<b>282</b>	<b>–</b>	<b>41</b>
Jahrgang 11 .....	710	x	211	x	343	133	–	23
Jahrgang 12 .....	529	x	158	x	272	90	–	9
Jahrgang 13 .....	193	x	125	x	x	59	–	9
<b>Lernstufen.....</b>	<b>231</b>	<b>x</b>	<b>x</b>	<b>x</b>	<b>x</b>	<b>x</b>	<b>231</b>	<b>x</b>
<b>Schülerinnen und Schüler mit sonderpädagogischer</b>								
<b>Förderung insgesamt.....</b>	<b>880</b>	<b>236</b>	<b>99</b>	<b>116</b>	<b>48</b>	<b>1</b>	<b>380</b>	<b>x</b>
männlich.....	555	143	66	72	28	1	245	x
weiblich.....	325	93	33	44	20	–	135	x
<b>Versetzte<sup>1</sup>.....</b>	<b>8 586</b>	<b>3 191</b>	<b>1 583</b>	<b>932</b>	<b>2 361</b>	<b>264</b>	<b>124</b>	<b>131</b>
<b>Nichtversetzte/Wiederholer<sup>1</sup>.....</b>	<b>216</b>	<b>22</b>	<b>51</b>	<b>92</b>	<b>25</b>	<b>18</b>	<b>3</b>	<b>5</b>
<b>Ganztagsteilnehmerinnen/</b>								
<b>Ganztagsteilnehmer.....</b>	<b>5 917</b>	<b>2 492</b>	<b>1 090</b>	<b>951</b>	<b>1 078</b>	<b>x</b>	<b>306</b>	<b>x</b>
offene Form.....	3 057	1 971	165	–	921	x	–	x
teilweise gebundene Form.....	785	521	107	–	157	x	–	x
voll gebundene Form.....	2 075	–	818	951	–	x	306	x

<sup>1</sup> ohne Schule mit dem sonderpädagogischen Förderschwerpunkt „geistige Entwicklung“ und ohne Jahrgangsstufe 1 und 2

#### 4.1 Ausgewählte Schuldaten des Schuljahres 2024/25 nach Schulformen und Verwaltungsbezirken Kreisfreie Stadt Frankfurt (Oder)

Merkmal	Insgesamt	Davon in der Schulform						
		Grund- schule	Gesamt- schule	Ober- schule	Gym- nasium	berufliches Gymnasium	Förder- schule	Zweiter Bildungs- weg
<b>Selbstständige Schulen.....</b>	<b>19</b>	<b>9</b>	<b>2</b>	<b>2</b>	<b>3</b>	<b>–</b>	<b>2</b>	<b>1</b>
<b>Schulische Einrichtungen.....</b>	<b>20</b>	<b>9</b>	<b>2</b>	<b>2</b>	<b>3</b>	<b>1</b>	<b>2</b>	<b>1</b>
<b>Schülerinnen und Schüler</b>								
<b>insgesamt.....</b>	<b>6 394</b>	<b>2 711</b>	<b>726</b>	<b>972</b>	<b>1 408</b>	<b>251</b>	<b>281</b>	<b>45</b>
männlich.....	3 302	1 437	406	513	644	109	167	26
weiblich.....	3 092	1 274	320	459	764	142	114	19
Ausländer insgesamt.....	1 241	555	41	319	229	23	44	30
Anteil der Schüler an den Schulformen in Prozent.....	100	42,4	11,4	15,2	22,0	3,9	4,4	0,7
<b>Schülerinnen und Schüler nach Jahrgangsstufen</b>								
<b>Jahrgangsstufen 1-6.....</b>	<b>2 966</b>	<b>2 711</b>	<b>121</b>	<b>–</b>	<b>70</b>	<b>x</b>	<b>64</b>	<b>x</b>
Jahrgänge 01 - 04.....	2 019	1 904	79	–	x	x	36	x
Jahrgänge 05 - 06.....	947	807	42	–	70	x	28	x
<b>Jahrgangsstufen 7-10.....</b>	<b>2 453</b>	<b>x</b>	<b>414</b>	<b>972</b>	<b>942</b>	<b>x</b>	<b>80</b>	<b>45</b>
Jahrgang 07 .....	613	x	92	230	263	x	28	x
Jahrgang 08 .....	633	x	100	285	220	x	28	x
Jahrgang 09 .....	630	x	112	273	211	x	13	21
Jahrgang 10 .....	577	x	110	184	248	x	11	24
<b>Jahrgangsstufen 11-13.....</b>	<b>838</b>	<b>x</b>	<b>191</b>	<b>x</b>	<b>396</b>	<b>251</b>	<b>–</b>	<b>–</b>
Jahrgang 11 .....	380	x	81	x	197	102	–	–
Jahrgang 12 .....	351	x	68	x	199	84	–	–
Jahrgang 13 .....	107	x	42	x	x	65	–	–
<b>Lernstufen.....</b>	<b>137</b>	<b>x</b>	<b>x</b>	<b>x</b>	<b>x</b>	<b>x</b>	<b>137</b>	<b>x</b>
<b>Schülerinnen und Schüler mit sonderpädagogischer</b>								
<b>Förderung insgesamt.....</b>	<b>379</b>	<b>54</b>	<b>5</b>	<b>31</b>	<b>7</b>	<b>1</b>	<b>281</b>	<b>x</b>
männlich.....	233	38	2	19	6	1	167	x
weiblich.....	146	16	3	12	1	–	114	x
<b>Versetzte<sup>1</sup>.....</b>	<b>5 066</b>	<b>1 705</b>	<b>675</b>	<b>902</b>	<b>1 379</b>	<b>228</b>	<b>134</b>	<b>43</b>
<b>Nichtversetzte/Wiederholer<sup>1</sup>.....</b>	<b>158</b>	<b>21</b>	<b>13</b>	<b>70</b>	<b>29</b>	<b>23</b>	<b>–</b>	<b>2</b>
<b>Ganztagsteilnehmerinnen/</b>								
<b>Ganztagsteilnehmer.....</b>	<b>3 286</b>	<b>1 517</b>	<b>457</b>	<b>318</b>	<b>818</b>	<b>x</b>	<b>176</b>	<b>x</b>
offene Form.....	2 587	1 451	–	318	818	x	–	x
teilweise gebundene Form.....	122	66	–	–	–	x	56	x
voll gebundene Form.....	577	–	457	–	–	x	120	x

<sup>1</sup> ohne Schule mit dem sonderpädagogischen Förderschwerpunkt „geistige Entwicklung“ und ohne Jahrgangsstufe 1 und 2

#### 4.1 Ausgewählte Schuldaten des Schuljahres 2024/25 nach Schulformen und Verwaltungsbezirken Kreisfreie Stadt Potsdam

Merkmal	Insgesamt	Davon in der Schulform						
		Grund- schule	Gesamt- schule	Ober- schule	Gym- nasium	berufliches Gymnasium	Förder- schule	Zweiter Bildungs- weg
<b>Selbstständige Schulen.....</b>	<b>66</b>	<b>33</b>	<b>12</b>	<b>3</b>	<b>12</b>	<b>–</b>	<b>5</b>	<b>1</b>
<b>Schulische Einrichtungen.....</b>	<b>67</b>	<b>33</b>	<b>12</b>	<b>3</b>	<b>12</b>	<b>–</b>	<b>6</b>	<b>1</b>
<b>Schülerinnen und Schüler</b>								
<b>insgesamt.....</b>	<b>25 662</b>	<b>10 606</b>	<b>6 640</b>	<b>1 132</b>	<b>6 030</b>	<b>–</b>	<b>835</b>	<b>419</b>
männlich.....	13 125	5 415	3 446	597	2 902	–	539	226
weiblich.....	12 537	5 191	3 194	535	3 128	–	296	193
Ausländer insgesamt.....	3 294	1 584	775	190	456	–	134	155
Anteil der Schüler an den Schulformen in Prozent.....	100	41,3	25,9	4,4	23,5	–	3,3	1,6
<b>Schülerinnen und Schüler nach Jahrgangsstufen</b>								
<b>Jahrgangsstufen 1-6.....</b>	<b>12 214</b>	<b>10 606</b>	<b>492</b>	<b>564</b>	<b>207</b>	<b>x</b>	<b>345</b>	<b>x</b>
Jahrgänge 01 - 04.....	8 213	7 311	293	377	x	x	232	x
Jahrgänge 05 - 06.....	4 001	3 295	199	187	207	x	113	x
<b>Jahrgangsstufen 7-10.....</b>	<b>9 204</b>	<b>x</b>	<b>4 196</b>	<b>568</b>	<b>4 035</b>	<b>x</b>	<b>213</b>	<b>192</b>
Jahrgang 07 .....	2 202	x	975	128	1 041	x	58	x
Jahrgang 08 .....	2 311	x	1 053	142	1 061	x	55	x
Jahrgang 09 .....	2 375	x	1 095	152	1 000	x	57	71
Jahrgang 10 .....	2 316	x	1 073	146	933	x	43	121
<b>Jahrgangsstufen 11-13.....</b>	<b>3 967</b>	<b>x</b>	<b>1 952</b>	<b>x</b>	<b>1 788</b>	<b>–</b>	<b>–</b>	<b>227</b>
Jahrgang 11 .....	1 788	x	723	x	954	–	–	111
Jahrgang 12 .....	1 577	x	676	x	834	–	–	67
Jahrgang 13 .....	602	x	553	x	x	–	–	49
<b>Lernstufen.....</b>	<b>277</b>	<b>x</b>	<b>x</b>	<b>x</b>	<b>x</b>	<b>x</b>	<b>277</b>	<b>x</b>
<b>Schülerinnen und Schüler mit sonderpädagogischer</b>								
<b>Förderung insgesamt.....</b>	<b>1 620</b>	<b>313</b>	<b>293</b>	<b>125</b>	<b>54</b>	<b>–</b>	<b>835</b>	<b>x</b>
männlich.....	1 072	206	205	88	34	–	539	x
weiblich.....	548	107	88	37	20	–	296	x
<b>Versetzte<sup>1</sup>.....</b>	<b>20 618</b>	<b>6 828</b>	<b>6 194</b>	<b>895</b>	<b>5 898</b>	<b>–</b>	<b>437</b>	<b>366</b>
<b>Nichtversetzte/Wiederholer<sup>1</sup>.....</b>	<b>584</b>	<b>49</b>	<b>298</b>	<b>40</b>	<b>132</b>	<b>–</b>	<b>12</b>	<b>53</b>
<b>Ganztagsteilnehmerinnen/</b>								
<b>Ganztagsteilnehmer.....</b>	<b>13 969</b>	<b>5 114</b>	<b>4 559</b>	<b>1 103</b>	<b>2 611</b>	<b>x</b>	<b>582</b>	<b>x</b>
offene Form.....	7 608	4 494	298	465	2 220	x	131	x
teilweise gebundene Form.....	2 108	620	830	281	280	x	97	x
voll gebundene Form.....	4 253	–	3 431	357	111	x	354	x

<sup>1</sup> ohne Schule mit dem sonderpädagogischen Förderschwerpunkt „geistige Entwicklung“ und ohne Jahrgangsstufe 1 und 2

#### 4.1 Ausgewählte Schuldaten des Schuljahres 2024/25 nach Schulformen und Verwaltungsbezirken Landkreis Barnim

Merkmal	Insgesamt	Davon in der Schulform						
		Grund- schule	Gesamt- schule	Ober- schule	Gym- nasium	berufliches Gymnasium	Förder- schule	Zweiter Bildungs- weg
<b>Selbstständige Schulen.....</b>	<b>60</b>	<b>27</b>	<b>4</b>	<b>14</b>	<b>9</b>	<b>–</b>	<b>5</b>	<b>1</b>
<b>Schulische Einrichtungen.....</b>	<b>64</b>	<b>27</b>	<b>4</b>	<b>14</b>	<b>9</b>	<b>3</b>	<b>6</b>	<b>1</b>
<b>Schülerinnen und Schüler</b>								
<b>insgesamt.....</b>	<b>21 715</b>	<b>9 026</b>	<b>1 057</b>	<b>5 357</b>	<b>4 900</b>	<b>531</b>	<b>759</b>	<b>85</b>
männlich.....	11 077	4 532	530	2 905	2 338	244	476	52
weiblich.....	10 638	4 494	527	2 452	2 562	287	283	33
Ausländer insgesamt.....	1 700	780	33	586	160	39	75	27
Anteil der Schüler an den Schulformen in Prozent.....	100	41,6	4,9	24,7	22,6	2,4	3,5	0,4
<b>Schülerinnen und Schüler nach Jahrgangsstufen</b>								
<b>Jahrgangsstufen 1-6.....</b>	<b>11 686</b>	<b>9 026</b>	<b>61</b>	<b>2 141</b>	<b>204</b>	<b>x</b>	<b>254</b>	<b>x</b>
Jahrgänge 01 - 04.....	7 911	6 245	61	1 451	x	x	154	x
Jahrgänge 05 - 06.....	3 775	2 781	–	690	204	x	100	x
<b>Jahrgangsstufen 7-10.....</b>	<b>7 521</b>	<b>x</b>	<b>657</b>	<b>3 216</b>	<b>3 362</b>	<b>x</b>	<b>225</b>	<b>61</b>
Jahrgang 07 .....	1 940	x	156	807	922	x	55	x
Jahrgang 08 .....	1 863	x	169	805	828	x	61	x
Jahrgang 09 .....	1 956	x	169	869	837	x	56	25
Jahrgang 10 .....	1 762	x	163	735	775	x	53	36
<b>Jahrgangsstufen 11-13.....</b>	<b>2 228</b>	<b>x</b>	<b>339</b>	<b>x</b>	<b>1 334</b>	<b>531</b>	<b>–</b>	<b>24</b>
Jahrgang 11 .....	1 073	x	120	x	730	212	–	11
Jahrgang 12 .....	914	x	116	x	604	187	–	7
Jahrgang 13 .....	241	x	103	x	x	132	–	6
<b>Lernstufen.....</b>	<b>280</b>	<b>x</b>	<b>x</b>	<b>x</b>	<b>x</b>	<b>x</b>	<b>280</b>	<b>x</b>
<b>Schülerinnen und Schüler mit sonderpädagogischer</b>								
<b>Förderung insgesamt.....</b>	<b>1 567</b>	<b>308</b>	<b>57</b>	<b>397</b>	<b>40</b>	<b>6</b>	<b>759</b>	<b>x</b>
männlich.....	1 022	198	38	281	25	4	476	x
weiblich.....	545	110	19	116	15	2	283	x
<b>Versetzte<sup>1</sup>.....</b>	<b>17 144</b>	<b>5 830</b>	<b>1 006</b>	<b>4 472</b>	<b>4 830</b>	<b>518</b>	<b>406</b>	<b>82</b>
<b>Nichtversetzte/Wiederholer<sup>1</sup>.....</b>	<b>307</b>	<b>38</b>	<b>17</b>	<b>163</b>	<b>70</b>	<b>13</b>	<b>3</b>	<b>3</b>
<b>Ganztagsteilnehmerinnen/</b>								
<b>Ganztagsteilnehmer.....</b>	<b>5 985</b>	<b>2 639</b>	<b>151</b>	<b>2 234</b>	<b>615</b>	<b>x</b>	<b>346</b>	<b>x</b>
offene Form.....	2 972	1 789	–	1 110	33	x	40	x
teilweise gebundene Form.....	981	850	–	105	–	x	26	x
voll gebundene Form.....	2 032	–	151	1 019	582	x	280	x

<sup>1</sup> ohne Schule mit dem sonderpädagogischen Förderschwerpunkt „geistige Entwicklung“ und ohne Jahrgangsstufe 1 und 2

#### 4.1 Ausgewählte Schuldaten des Schuljahres 2024/25 nach Schulformen und Verwaltungsbezirken Landkreis Dahme-Spreewald

Merkmal	Insgesamt	Davon in der Schulform						
		Grund- schule	Gesamt- schule	Ober- schule	Gym- nasium	berufliches Gymnasium	Förder- schule	Zweiter Bildungs- weg
<b>Selbstständige Schulen.....</b>	<b>58</b>	<b>30</b>	<b>6</b>	<b>7</b>	<b>8</b>	<b>–</b>	<b>6</b>	<b>1</b>
<b>Schulische Einrichtungen.....</b>	<b>61</b>	<b>30</b>	<b>6</b>	<b>8</b>	<b>8</b>	<b>1</b>	<b>7</b>	<b>1</b>
<b>Schülerinnen und Schüler</b>								
<b>insgesamt.....</b>	<b>20 316</b>	<b>10 380</b>	<b>2 440</b>	<b>2 344</b>	<b>4 245</b>	<b>228</b>	<b>520</b>	<b>159</b>
männlich.....	10 361	5 388	1 280	1 263	1 888	106	354	82
weiblich.....	9 955	4 992	1 160	1 081	2 357	122	166	77
Ausländer insgesamt.....	1 491	806	215	215	184	6	35	30
Anteil der Schüler an den Schulformen in Prozent.....	100	51,1	12,0	11,5	20,9	1,1	2,6	0,8
<b>Schülerinnen und Schüler nach Jahrgangsstufen</b>								
<b>Jahrgangsstufen 1-6.....</b>	<b>11 199</b>	<b>10 380</b>	<b>209</b>	<b>264</b>	<b>112</b>	<b>x</b>	<b>234</b>	<b>x</b>
Jahrgänge 01 - 04.....	7 741	7 258	155	182	x	x	146	x
Jahrgänge 05 - 06.....	3 458	3 122	54	82	112	x	88	x
<b>Jahrgangsstufen 7-10.....</b>	<b>6 967</b>	<b>x</b>	<b>1 671</b>	<b>2 080</b>	<b>2 950</b>	<b>x</b>	<b>183</b>	<b>83</b>
Jahrgang 07 .....	1 750	x	490	479	737	x	44	x
Jahrgang 08 .....	1 759	x	469	504	745	x	41	x
Jahrgang 09 .....	1 758	x	366	576	741	x	48	27
Jahrgang 10 .....	1 700	x	346	521	727	x	50	56
<b>Jahrgangsstufen 11-13.....</b>	<b>2 047</b>	<b>x</b>	<b>560</b>	<b>x</b>	<b>1 183</b>	<b>228</b>	<b>–</b>	<b>76</b>
Jahrgang 11 .....	968	x	225	x	633	84	–	26
Jahrgang 12 .....	872	x	209	x	550	76	–	37
Jahrgang 13 .....	207	x	126	x	x	68	–	13
<b>Lernstufen.....</b>	<b>103</b>	<b>x</b>	<b>x</b>	<b>x</b>	<b>x</b>	<b>x</b>	<b>103</b>	<b>x</b>
<b>Schülerinnen und Schüler mit sonderpädagogischer</b>								
<b>Förderung insgesamt.....</b>	<b>1 224</b>	<b>344</b>	<b>126</b>	<b>206</b>	<b>27</b>	<b>1</b>	<b>520</b>	<b>x</b>
männlich.....	822	236	86	128	18	–	354	x
weiblich.....	402	108	40	78	9	1	166	x
<b>Versetzte<sup>1</sup>.....</b>	<b>15 995</b>	<b>6 679</b>	<b>2 258</b>	<b>2 167</b>	<b>4 174</b>	<b>222</b>	<b>345</b>	<b>150</b>
<b>Nichtversetzte/Wiederholer<sup>1</sup>.....</b>	<b>329</b>	<b>57</b>	<b>98</b>	<b>83</b>	<b>71</b>	<b>6</b>	<b>5</b>	<b>9</b>
<b>Ganztagsteilnehmerinnen/</b>								
<b>Ganztagsteilnehmer.....</b>	<b>6 644</b>	<b>4 257</b>	<b>609</b>	<b>809</b>	<b>800</b>	<b>x</b>	<b>169</b>	<b>x</b>
offene Form.....	3 979	2 987	331	–	661	x	–	x
teilweise gebundene Form.....	1 437	1 270	–	167	–	x	–	x
voll gebundene Form.....	1 228	–	278	642	139	x	169	x

<sup>1</sup> ohne Schule mit dem sonderpädagogischen Förderschwerpunkt „geistige Entwicklung“ und ohne Jahrgangsstufe 1 und 2



#### 4.1 Ausgewählte Schuldaten des Schuljahres 2024/25 nach Schulformen und Verwaltungsbezirken Landkreis Elbe-Elster

Merkmal	Insgesamt	Davon in der Schulform						
		Grund- schule	Gesamt- schule	Ober- schule	Gym- nasium	berufliches Gymnasium	Förder- schule	Zweiter Bildungs- weg
<b>Selbstständige Schulen.....</b>	<b>42</b>	<b>23</b>	<b>–</b>	<b>9</b>	<b>4</b>	<b>–</b>	<b>5</b>	<b>1</b>
<b>Schulische Einrichtungen.....</b>	<b>43</b>	<b>23</b>	<b>–</b>	<b>9</b>	<b>4</b>	<b>1</b>	<b>5</b>	<b>1</b>
<b>Schülerinnen und Schüler</b>								
<b>insgesamt.....</b>	<b>9 809</b>	<b>4 551</b>	<b>–</b>	<b>2 694</b>	<b>1 956</b>	<b>176</b>	<b>410</b>	<b>22</b>
männlich.....	4 960	2 370	–	1 436	812	69	260	13
weiblich.....	4 849	2 181	–	1 258	1 144	107	150	9
Ausländer insgesamt.....	735	338	–	296	49	6	34	12
Anteil der Schüler an den Schulformen in Prozent.....	100	46,4	–	27,5	19,9	1,8	4,2	0,2
<b>Schülerinnen und Schüler nach Jahrgangsstufen</b>								
<b>Jahrgangsstufen 1-6.....</b>	<b>5 301</b>	<b>4 551</b>	<b>–</b>	<b>630</b>	<b>51</b>	<b>x</b>	<b>69</b>	<b>x</b>
Jahrgänge 01 - 04.....	3 613	3 160	–	438	x	x	15	x
Jahrgänge 05 - 06.....	1 688	1 391	–	192	51	x	54	x
<b>Jahrgangsstufen 7-10.....</b>	<b>3 573</b>	<b>x</b>	<b>–</b>	<b>2 064</b>	<b>1 339</b>	<b>x</b>	<b>148</b>	<b>22</b>
Jahrgang 07 .....	916	x	–	522	355	x	39	x
Jahrgang 08 .....	883	x	–	526	320	x	37	x
Jahrgang 09 .....	934	x	–	571	320	x	33	10
Jahrgang 10 .....	840	x	–	445	344	x	39	12
<b>Jahrgangsstufen 11-13.....</b>	<b>742</b>	<b>x</b>	<b>–</b>	<b>x</b>	<b>566</b>	<b>176</b>	<b>–</b>	<b>–</b>
Jahrgang 11 .....	378	x	–	x	295	83	–	–
Jahrgang 12 .....	321	x	–	x	271	50	–	–
Jahrgang 13 .....	43	x	–	x	x	43	–	–
<b>Lernstufen.....</b>	<b>193</b>	<b>x</b>	<b>x</b>	<b>x</b>	<b>x</b>	<b>x</b>	<b>193</b>	<b>x</b>
<b>Schülerinnen und Schüler mit sonderpädagogischer</b>								
<b>Förderung insgesamt.....</b>	<b>835</b>	<b>193</b>	<b>–</b>	<b>212</b>	<b>19</b>	<b>1</b>	<b>410</b>	<b>x</b>
männlich.....	530	132	–	126	11	1	260	x
weiblich.....	305	61	–	86	8	–	150	x
<b>Versetzte<sup>1</sup>.....</b>	<b>7 594</b>	<b>2 877</b>	<b>–</b>	<b>2 375</b>	<b>1 936</b>	<b>169</b>	<b>215</b>	<b>22</b>
<b>Nichtversetzte/Wiederholer<sup>1</sup>.....</b>	<b>132</b>	<b>18</b>	<b>–</b>	<b>85</b>	<b>20</b>	<b>7</b>	<b>2</b>	<b>–</b>
<b>Ganztagsteilnehmerinnen/</b>								
<b>Ganztagsteilnehmer.....</b>	<b>5 211</b>	<b>2 846</b>	<b>–</b>	<b>1 334</b>	<b>692</b>	<b>x</b>	<b>339</b>	<b>x</b>
offene Form.....	3 066	2 285	–	323	458	x	–	x
teilweise gebundene Form.....	561	561	–	–	–	x	–	x
voll gebundene Form.....	1 584	–	–	1 011	234	x	339	x

<sup>1</sup> ohne Schule mit dem sonderpädagogischen Förderschwerpunkt „geistige Entwicklung“ und ohne Jahrgangsstufe 1 und 2

#### 4.1 Ausgewählte Schuldaten des Schuljahres 2024/25 nach Schulformen und Verwaltungsbezirken Landkreis Havelland

Merkmal	Insgesamt	Davon in der Schulform						
		Grund- schule	Gesamt- schule	Ober- schule	Gym- nasium	berufliches Gymnasium	Förder- schule	Zweiter Bildungs- weg
<b>Selbstständige Schulen.....</b>	<b>48</b>	<b>26</b>	<b>4</b>	<b>7</b>	<b>6</b>	<b>–</b>	<b>4</b>	<b>1</b>
<b>Schulische Einrichtungen.....</b>	<b>50</b>	<b>26</b>	<b>4</b>	<b>7</b>	<b>6</b>	<b>1</b>	<b>5</b>	<b>1</b>
<b>Schülerinnen und Schüler</b>								
<b>insgesamt.....</b>	<b>19 541</b>	<b>9 177</b>	<b>2 613</b>	<b>2 989</b>	<b>4 076</b>	<b>191</b>	<b>449</b>	<b>46</b>
männlich.....	9 902	4 624	1 355	1 594	1 938	74	289	28
weiblich.....	9 639	4 553	1 258	1 395	2 138	117	160	18
Ausländer insgesamt.....	1 751	859	199	406	213	7	44	23
Anteil der Schüler an den Schulformen in Prozent.....	100	47,0	13,4	15,3	20,9	1,0	2,3	0,2
<b>Schülerinnen und Schüler nach Jahrgangsstufen</b>								
<b>Jahrgangsstufen 1-6.....</b>	<b>10 437</b>	<b>9 177</b>	<b>–</b>	<b>999</b>	<b>156</b>	<b>x</b>	<b>105</b>	<b>x</b>
Jahrgänge 01 - 04.....	7 124	6 307	–	763	x	x	54	x
Jahrgänge 05 - 06.....	3 313	2 870	–	236	156	x	51	x
<b>Jahrgangsstufen 7-10.....</b>	<b>6 854</b>	<b>x</b>	<b>1 876</b>	<b>1 990</b>	<b>2 788</b>	<b>x</b>	<b>154</b>	<b>46</b>
Jahrgang 07 .....	1 698	x	490	488	681	x	39	x
Jahrgang 08 .....	1 740	x	466	529	708	x	37	x
Jahrgang 09 .....	1 786	x	466	542	723	x	37	18
Jahrgang 10 .....	1 630	x	454	431	676	x	41	28
<b>Jahrgangsstufen 11-13.....</b>	<b>2 060</b>	<b>x</b>	<b>737</b>	<b>x</b>	<b>1 132</b>	<b>191</b>	<b>–</b>	<b>–</b>
Jahrgang 11 .....	941	x	277	x	589	75	–	–
Jahrgang 12 .....	853	x	254	x	543	56	–	–
Jahrgang 13 .....	266	x	206	x	x	60	–	–
<b>Lernstufen.....</b>	<b>190</b>	<b>x</b>	<b>x</b>	<b>x</b>	<b>x</b>	<b>x</b>	<b>190</b>	<b>x</b>
<b>Schülerinnen und Schüler mit sonderpädagogischer</b>								
<b>Förderung insgesamt.....</b>	<b>1 126</b>	<b>259</b>	<b>117</b>	<b>239</b>	<b>59</b>	<b>3</b>	<b>449</b>	<b>x</b>
männlich.....	753	186	77	155	44	2	289	x
weiblich.....	373	73	40	84	15	1	160	x
<b>Versetzte<sup>1</sup>.....</b>	<b>15 438</b>	<b>5 954</b>	<b>2 537</b>	<b>2 487</b>	<b>3 994</b>	<b>177</b>	<b>248</b>	<b>41</b>
<b>Nichtversetzte/Wiederholer<sup>1</sup>.....</b>	<b>342</b>	<b>43</b>	<b>76</b>	<b>119</b>	<b>82</b>	<b>14</b>	<b>3</b>	<b>5</b>
<b>Ganztagsteilnehmerinnen/</b>								
<b>Ganztagsteilnehmer.....</b>	<b>8 910</b>	<b>3 947</b>	<b>1 547</b>	<b>2 673</b>	<b>554</b>	<b>x</b>	<b>189</b>	<b>x</b>
offene Form.....	4 628	2 872	700	784	272	x	–	x
teilweise gebundene Form.....	1 290	1 075	–	215	–	x	–	x
voll gebundene Form.....	2 992	–	847	1 674	282	x	189	x

<sup>1</sup> ohne Schule mit dem sonderpädagogischen Förderschwerpunkt „geistige Entwicklung“ und ohne Jahrgangsstufe 1 und 2

#### 4.1 Ausgewählte Schuldaten des Schuljahres 2024/25 nach Schulformen und Verwaltungsbezirken Landkreis Märkisch-Oderland

Merkmal	Insgesamt	Davon in der Schulform						
		Grund- schule	Gesamt- schule	Ober- schule	Gym- nasium	berufliches Gymnasium	Förder- schule	Zweiter Bildungs- weg
<b>Selbstständige Schulen.....</b>	<b>68</b>	<b>35</b>	<b>3</b>	<b>13</b>	<b>9</b>	<b>–</b>	<b>7</b>	<b>1</b>
<b>Schulische Einrichtungen.....</b>	<b>74</b>	<b>35</b>	<b>3</b>	<b>14</b>	<b>9</b>	<b>1</b>	<b>11</b>	<b>1</b>
<b>Schülerinnen und Schüler</b>								
<b>insgesamt.....</b>	<b>21 985</b>	<b>9 713</b>	<b>1 614</b>	<b>5 299</b>	<b>4 107</b>	<b>305</b>	<b>894</b>	<b>53</b>
männlich.....	11 229	4 970	826	2 824	1 871	116	592	30
weiblich.....	10 756	4 743	788	2 475	2 236	189	302	23
Ausländer insgesamt.....	1 418	647	21	550	132	6	40	22
Anteil der Schüler an den Schulformen in Prozent.....	100	44,2	7,3	24,1	18,7	1,4	4,1	0,2
<b>Schülerinnen und Schüler nach Jahrgangsstufen</b>								
<b>Jahrgangsstufen 1-6.....</b>	<b>12 276</b>	<b>9 713</b>	<b>573</b>	<b>1 523</b>	<b>106</b>	<b>x</b>	<b>361</b>	<b>x</b>
Jahrgänge 01 - 04.....	8 374	6 686	392	1 057	x	x	239	x
Jahrgänge 05 - 06.....	3 902	3 027	181	466	106	x	122	x
<b>Jahrgangsstufen 7-10.....</b>	<b>7 869</b>	<b>x</b>	<b>873</b>	<b>3 776</b>	<b>2 947</b>	<b>x</b>	<b>232</b>	<b>41</b>
Jahrgang 07 .....	2 097	x	342	905	795	x	55	x
Jahrgang 08 .....	2 052	x	179	1 059	749	x	65	x
Jahrgang 09 .....	1 971	x	180	970	730	x	73	18
Jahrgang 10 .....	1 749	x	172	842	673	x	39	23
<b>Jahrgangsstufen 11-13.....</b>	<b>1 539</b>	<b>x</b>	<b>168</b>	<b>x</b>	<b>1 054</b>	<b>305</b>	<b>–</b>	<b>12</b>
Jahrgang 11 .....	783	x	65	x	582	131	–	5
Jahrgang 12 .....	635	x	58	x	472	101	–	4
Jahrgang 13 .....	121	x	45	x	x	73	–	3
<b>Lernstufen.....</b>	<b>301</b>	<b>x</b>	<b>x</b>	<b>x</b>	<b>x</b>	<b>x</b>	<b>301</b>	<b>x</b>
<b>Schülerinnen und Schüler mit sonderpädagogischer</b>								
<b>Förderung insgesamt.....</b>	<b>1 500</b>	<b>253</b>	<b>31</b>	<b>283</b>	<b>38</b>	<b>1</b>	<b>894</b>	<b>x</b>
männlich.....	986	156	21	192	24	1	592	x
weiblich.....	514	97	10	91	14	–	302	x
<b>Versetzte<sup>1</sup>.....</b>	<b>17 131</b>	<b>6 307</b>	<b>1 393</b>	<b>4 590</b>	<b>4 057</b>	<b>295</b>	<b>439</b>	<b>50</b>
<b>Nichtversetzte/Wiederholer<sup>1</sup>.....</b>	<b>307</b>	<b>35</b>	<b>20</b>	<b>186</b>	<b>50</b>	<b>10</b>	<b>3</b>	<b>3</b>
<b>Ganztagsteilnehmerinnen/</b>								
<b>Ganztagsteilnehmer.....</b>	<b>7 628</b>	<b>3 278</b>	<b>700</b>	<b>2 177</b>	<b>990</b>	<b>x</b>	<b>483</b>	<b>x</b>
offene Form.....	4 657	2 943	–	1 096	561	x	57	x
teilweise gebundene Form.....	454	335	–	48	–	x	71	x
voll gebundene Form.....	2 517	–	700	1 033	429	x	355	x

<sup>1</sup> ohne Schule mit dem sonderpädagogischen Förderschwerpunkt „geistige Entwicklung“ und ohne Jahrgangsstufe 1 und 2

#### 4.1 Ausgewählte Schuldaten des Schuljahres 2024/25 nach Schulformen und Verwaltungsbezirken Landkreis Oberhavel

Merkmal	Insgesamt	Davon in der Schulform						
		Grund- schule	Gesamt- schule	Ober- schule	Gym- nasium	berufliches Gymnasium	Förder- schule	Zweiter Bildungs- weg
<b>Selbstständige Schulen.....</b>	<b>70</b>	<b>39</b>	<b>3</b>	<b>14</b>	<b>8</b>	<b>–</b>	<b>5</b>	<b>1</b>
<b>Schulische Einrichtungen.....</b>	<b>73</b>	<b>39</b>	<b>3</b>	<b>14</b>	<b>8</b>	<b>3</b>	<b>5</b>	<b>1</b>
<b>Schülerinnen und Schüler</b>								
<b>insgesamt.....</b>	<b>24 195</b>	<b>12 388</b>	<b>2 610</b>	<b>3 524</b>	<b>4 500</b>	<b>559</b>	<b>539</b>	<b>75</b>
männlich.....	12 315	6 325	1 301	1 947	2 073	273	353	43
weiblich.....	11 880	6 063	1 309	1 577	2 427	286	186	32
Ausländer insgesamt.....	1 545	833	140	297	194	23	31	27
Anteil der Schüler an den Schulformen in Prozent.....	100	51,2	10,8	14,6	18,6	2,3	2,2	0,3
<b>Schülerinnen und Schüler nach Jahrgangsstufen</b>								
<b>Jahrgangsstufen 1-6.....</b>	<b>13 073</b>	<b>12 388</b>	<b>–</b>	<b>558</b>	<b>–</b>	<b>x</b>	<b>127</b>	<b>x</b>
Jahrgänge 01 - 04.....	8 855	8 397	–	374	x	x	84	x
Jahrgänge 05 - 06.....	4 218	3 991	–	184	–	x	43	x
<b>Jahrgangsstufen 7-10.....</b>	<b>8 210</b>	<b>x</b>	<b>1 922</b>	<b>2 966</b>	<b>3 190</b>	<b>x</b>	<b>89</b>	<b>43</b>
Jahrgang 07 .....	2 057	x	459	760	819	x	19	x
Jahrgang 08 .....	2 082	x	514	742	804	x	22	x
Jahrgang 09 .....	2 159	x	496	798	830	x	26	9
Jahrgang 10 .....	1 912	x	453	666	737	x	22	34
<b>Jahrgangsstufen 11-13.....</b>	<b>2 589</b>	<b>x</b>	<b>688</b>	<b>x</b>	<b>1 310</b>	<b>559</b>	<b>–</b>	<b>32</b>
Jahrgang 11 .....	1 230	x	261	x	743	208	–	18
Jahrgang 12 .....	994	x	233	x	567	186	–	8
Jahrgang 13 .....	365	x	194	x	x	165	–	6
<b>Lernstufen.....</b>	<b>323</b>	<b>x</b>	<b>x</b>	<b>x</b>	<b>x</b>	<b>x</b>	<b>323</b>	<b>x</b>
<b>Schülerinnen und Schüler mit sonderpädagogischer</b>								
<b>Förderung insgesamt.....</b>	<b>1 340</b>	<b>342</b>	<b>120</b>	<b>311</b>	<b>26</b>	<b>2</b>	<b>539</b>	<b>x</b>
männlich.....	866	209	79	206	17	2	353	x
weiblich.....	474	133	41	105	9	–	186	x
<b>Versetzte<sup>1</sup>.....</b>	<b>19 130</b>	<b>8 178</b>	<b>2 540</b>	<b>3 209</b>	<b>4 418</b>	<b>542</b>	<b>174</b>	<b>69</b>
<b>Nichtversetzte/Wiederholer<sup>1</sup>.....</b>	<b>356</b>	<b>44</b>	<b>70</b>	<b>132</b>	<b>82</b>	<b>17</b>	<b>5</b>	<b>6</b>
<b>Ganztagsteilnehmerinnen/</b>								
<b>Ganztagsteilnehmer.....</b>	<b>8 062</b>	<b>4 165</b>	<b>1 262</b>	<b>1 833</b>	<b>479</b>	<b>x</b>	<b>323</b>	<b>x</b>
offene Form.....	4 205	3 610	–	116	479	x	–	x
teilweise gebundene Form.....	823	555	–	268	–	x	–	x
voll gebundene Form.....	3 034	–	1 262	1 449	–	x	323	x

<sup>1</sup> ohne Schule mit dem sonderpädagogischen Förderschwerpunkt „geistige Entwicklung“ und ohne Jahrgangsstufe 1 und 2

#### 4.1 Ausgewählte Schuldaten des Schuljahres 2024/25 nach Schulformen und Verwaltungsbezirken Landkreis Oberspreewald-Lausitz

Merkmal	Insgesamt	Davon in der Schulform						
		Grund- schule	Gesamt- schule	Ober- schule	Gym- nasium	berufliches Gymnasium	Förder- schule	Zweiter Bildungs- weg
<b>Selbstständige Schulen.....</b>	<b>36</b>	<b>19</b>	<b>–</b>	<b>9</b>	<b>3</b>	<b>–</b>	<b>4</b>	<b>1</b>
<b>Schulische Einrichtungen.....</b>	<b>37</b>	<b>19</b>	<b>–</b>	<b>9</b>	<b>3</b>	<b>1</b>	<b>4</b>	<b>1</b>
<b>Schülerinnen und Schüler</b>								
<b>insgesamt.....</b>	<b>10 054</b>	<b>4 458</b>	<b>–</b>	<b>3 241</b>	<b>1 887</b>	<b>131</b>	<b>304</b>	<b>33</b>
männlich.....	5 157	2 291	–	1 739	847	59	199	22
weiblich.....	4 897	2 167	–	1 502	1 040	72	105	11
Ausländer insgesamt.....	967	450	–	414	62	9	22	10
Anteil der Schüler an den Schulformen in Prozent.....	100	44,3	–	32,2	18,8	1,3	3,0	0,3
<b>Schülerinnen und Schüler nach Jahrgangsstufen</b>								
<b>Jahrgangsstufen 1-6.....</b>	<b>5 605</b>	<b>4 458</b>	<b>–</b>	<b>990</b>	<b>157</b>	<b>x</b>	<b>–</b>	<b>x</b>
Jahrgänge 01 - 04.....	3 849	3 170	–	679	x	x	–	x
Jahrgänge 05 - 06.....	1 756	1 288	–	311	157	x	–	x
<b>Jahrgangsstufen 7-10.....</b>	<b>3 619</b>	<b>x</b>	<b>–</b>	<b>2 251</b>	<b>1 243</b>	<b>x</b>	<b>92</b>	<b>33</b>
Jahrgang 07 .....	901	x	–	574	307	x	20	x
Jahrgang 08 .....	976	x	–	585	361	x	30	x
Jahrgang 09 .....	923	x	–	581	312	x	15	15
Jahrgang 10 .....	819	x	–	511	263	x	27	18
<b>Jahrgangsstufen 11-13.....</b>	<b>618</b>	<b>x</b>	<b>–</b>	<b>x</b>	<b>487</b>	<b>131</b>	<b>–</b>	<b>–</b>
Jahrgang 11 .....	300	x	–	x	241	59	–	–
Jahrgang 12 .....	290	x	–	x	246	44	–	–
Jahrgang 13 .....	28	x	–	x	x	28	–	–
<b>Lernstufen.....</b>	<b>212</b>	<b>x</b>	<b>x</b>	<b>x</b>	<b>x</b>	<b>x</b>	<b>212</b>	<b>x</b>
<b>Schülerinnen und Schüler mit sonderpädagogischer</b>								
<b>Förderung insgesamt.....</b>	<b>696</b>	<b>211</b>	<b>–</b>	<b>170</b>	<b>11</b>	<b>–</b>	<b>304</b>	<b>x</b>
männlich.....	469	136	–	124	10	–	199	x
weiblich.....	227	75	–	46	1	–	105	x
<b>Versetzte<sup>1</sup>.....</b>	<b>7 749</b>	<b>2 863</b>	<b>–</b>	<b>2 773</b>	<b>1 863</b>	<b>128</b>	<b>92</b>	<b>30</b>
<b>Nichtversetzte/Wiederholer<sup>1</sup>.....</b>	<b>188</b>	<b>26</b>	<b>–</b>	<b>132</b>	<b>24</b>	<b>3</b>	<b>–</b>	<b>3</b>
<b>Ganztagsteilnehmerinnen/</b>								
<b>Ganztagsteilnehmer.....</b>	<b>3 139</b>	<b>760</b>	<b>–</b>	<b>1 873</b>	<b>296</b>	<b>x</b>	<b>210</b>	<b>x</b>
offene Form.....	2 266	632	–	1 338	296	x	–	x
teilweise gebundene Form.....	128	128	–	–	–	x	–	x
voll gebundene Form.....	745	–	–	535	–	x	210	x

<sup>1</sup> ohne Schule mit dem sonderpädagogischen Förderschwerpunkt „geistige Entwicklung“ und ohne Jahrgangsstufe 1 und 2

#### 4.1 Ausgewählte Schuldaten des Schuljahres 2024/25 nach Schulformen und Verwaltungsbezirken Landkreis Oder-Spree

Merkmal	Insgesamt	Davon in der Schulform						
		Grund- schule	Gesamt- schule	Ober- schule	Gym- nasium	berufliches Gymnasium	Förder- schule	Zweiter Bildungs- weg
<b>Selbstständige Schulen.....</b>	<b>66</b>	<b>34</b>	<b>2</b>	<b>15</b>	<b>8</b>	<b>–</b>	<b>6</b>	<b>1</b>
<b>Schulische Einrichtungen.....</b>	<b>68</b>	<b>34</b>	<b>2</b>	<b>15</b>	<b>8</b>	<b>1</b>	<b>7</b>	<b>1</b>
<b>Schülerinnen und Schüler</b>								
<b>insgesamt.....</b>	<b>20 132</b>	<b>8 953</b>	<b>1 148</b>	<b>4 292</b>	<b>4 361</b>	<b>394</b>	<b>967</b>	<b>17</b>
männlich.....	10 173	4 596	612	2 267	1 934	150	607	7
weiblich.....	9 959	4 357	536	2 025	2 427	244	360	10
Ausländer insgesamt.....	1 910	865	187	471	282	36	58	11
Anteil der Schüler an den Schulformen in Prozent.....	100	44,5	5,7	21,3	21,7	2,0	4,8	0,1
<b>Schülerinnen und Schüler nach Jahrgangsstufen</b>								
<b>Jahrgangsstufen 1-6.....</b>	<b>10 603</b>	<b>8 953</b>	<b>–</b>	<b>1 309</b>	<b>108</b>	<b>x</b>	<b>233</b>	<b>x</b>
Jahrgänge 01 - 04.....	7 096	6 078	–	887	x	x	131	x
Jahrgänge 05 - 06.....	3 507	2 875	–	422	108	x	102	x
<b>Jahrgangsstufen 7-10.....</b>	<b>7 221</b>	<b>x</b>	<b>914</b>	<b>2 983</b>	<b>3 011</b>	<b>x</b>	<b>296</b>	<b>17</b>
Jahrgang 07 .....	1 746	x	198	683	798	x	67	x
Jahrgang 08 .....	1 861	x	250	770	764	x	77	x
Jahrgang 09 .....	1 862	x	262	794	700	x	95	11
Jahrgang 10 .....	1 752	x	204	736	749	x	57	6
<b>Jahrgangsstufen 11-13.....</b>	<b>1 870</b>	<b>x</b>	<b>234</b>	<b>x</b>	<b>1 242</b>	<b>394</b>	<b>–</b>	<b>–</b>
Jahrgang 11 .....	882	x	90	x	641	151	–	–
Jahrgang 12 .....	807	x	74	x	601	132	–	–
Jahrgang 13 .....	181	x	70	x	x	111	–	–
<b>Lernstufen.....</b>	<b>438</b>	<b>x</b>	<b>x</b>	<b>x</b>	<b>x</b>	<b>x</b>	<b>438</b>	<b>x</b>
<b>Schülerinnen und Schüler mit sonderpädagogischer</b>								
<b>Förderung insgesamt.....</b>	<b>1 778</b>	<b>417</b>	<b>36</b>	<b>319</b>	<b>39</b>	<b>–</b>	<b>967</b>	<b>x</b>
männlich.....	1 126	271	28	198	22	–	607	x
weiblich.....	652	146	8	121	17	–	360	x
<b>Versetzte<sup>1</sup>.....</b>	<b>15 636</b>	<b>5 691</b>	<b>1 084</b>	<b>3 672</b>	<b>4 304</b>	<b>385</b>	<b>485</b>	<b>15</b>
<b>Nichtversetzte/Wiederholer<sup>1</sup>.....</b>	<b>345</b>	<b>53</b>	<b>64</b>	<b>158</b>	<b>57</b>	<b>9</b>	<b>2</b>	<b>2</b>
<b>Ganztagsteilnehmerinnen/</b>								
<b>Ganztagsteilnehmer.....</b>	<b>9 369</b>	<b>4 345</b>	<b>914</b>	<b>2 301</b>	<b>1 300</b>	<b>x</b>	<b>509</b>	<b>x</b>
offene Form.....	6 290	3 801	610	905	974	x	–	x
teilweise gebundene Form.....	799	544	–	183	–	x	72	x
voll gebundene Form.....	2 280	–	304	1 213	326	x	437	x

<sup>1</sup> ohne Schule mit dem sonderpädagogischen Förderschwerpunkt „geistige Entwicklung“ und ohne Jahrgangsstufe 1 und 2

#### 4.1 Ausgewählte Schuldaten des Schuljahres 2024/25 nach Schulformen und Verwaltungsbezirken Landkreis Ostprignitz-Ruppin

Merkmal	Insgesamt	Davon in der Schulform						
		Grund- schule	Gesamt- schule	Ober- schule	Gym- nasium	berufliches Gymnasium	Förder- schule	Zweiter Bildungs- weg
<b>Selbstständige Schulen.....</b>	<b>43</b>	<b>22</b>	<b>1</b>	<b>10</b>	<b>4</b>	<b>–</b>	<b>5</b>	<b>1</b>
<b>Schulische Einrichtungen.....</b>	<b>44</b>	<b>22</b>	<b>1</b>	<b>10</b>	<b>4</b>	<b>1</b>	<b>5</b>	<b>1</b>
<b>Schülerinnen und Schüler</b>								
<b>insgesamt.....</b>	<b>10 356</b>	<b>4 539</b>	<b>718</b>	<b>2 429</b>	<b>1 885</b>	<b>173</b>	<b>579</b>	<b>33</b>
männlich.....	5 275	2 284	323	1 337	876	71	368	16
weiblich.....	5 081	2 255	395	1 092	1 009	102	211	17
Ausländer insgesamt.....	937	355	76	312	98	15	61	20
Anteil der Schüler an den Schulformen in Prozent.....	100	43,8	6,9	23,5	18,2	1,7	5,6	0,3
<b>Schülerinnen und Schüler nach Jahrgangsstufen</b>								
<b>Jahrgangsstufen 1-6.....</b>	<b>5 528</b>	<b>4 539</b>	<b>252</b>	<b>514</b>	<b>50</b>	<b>x</b>	<b>173</b>	<b>x</b>
Jahrgänge 01 - 04.....	3 716	3 096	169	366	x	x	85	x
Jahrgänge 05 - 06.....	1 812	1 443	83	148	50	x	88	x
<b>Jahrgangsstufen 7-10.....</b>	<b>3 768</b>	<b>x</b>	<b>351</b>	<b>1 915</b>	<b>1 277</b>	<b>x</b>	<b>192</b>	<b>33</b>
Jahrgang 07 .....	937	x	85	466	338	x	48	x
Jahrgang 08 .....	927	x	94	482	302	x	49	x
Jahrgang 09 .....	989	x	94	528	313	x	41	13
Jahrgang 10 .....	915	x	78	439	324	x	54	20
<b>Jahrgangsstufen 11-13.....</b>	<b>846</b>	<b>x</b>	<b>115</b>	<b>x</b>	<b>558</b>	<b>173</b>	<b>–</b>	<b>–</b>
Jahrgang 11 .....	418	x	50	x	294	74	–	–
Jahrgang 12 .....	374	x	39	x	264	71	–	–
Jahrgang 13 .....	54	x	26	x	x	28	–	–
<b>Lernstufen.....</b>	<b>214</b>	<b>x</b>	<b>x</b>	<b>x</b>	<b>x</b>	<b>x</b>	<b>214</b>	<b>x</b>
<b>Schülerinnen und Schüler mit sonderpädagogischer</b>								
<b>Förderung insgesamt.....</b>	<b>1 019</b>	<b>192</b>	<b>30</b>	<b>198</b>	<b>20</b>	<b>–</b>	<b>579</b>	<b>x</b>
männlich.....	668	136	21	133	10	–	368	x
weiblich.....	351	56	9	65	10	–	211	x
<b>Versetzte<sup>1</sup>.....</b>	<b>8 064</b>	<b>2 922</b>	<b>607</b>	<b>2 133</b>	<b>1 862</b>	<b>169</b>	<b>338</b>	<b>33</b>
<b>Nichtversetzte/Wiederholer<sup>1</sup>.....</b>	<b>195</b>	<b>27</b>	<b>25</b>	<b>112</b>	<b>23</b>	<b>4</b>	<b>4</b>	<b>–</b>
<b>Ganztagsteilnehmerinnen/</b>								
<b>Ganztagsteilnehmer.....</b>	<b>5 866</b>	<b>2 584</b>	<b>550</b>	<b>1 935</b>	<b>531</b>	<b>x</b>	<b>266</b>	<b>x</b>
offene Form.....	3 387	2 203	199	454	531	x	–	x
teilweise gebundene Form.....	529	381	–	148	–	x	–	x
voll gebundene Form.....	1 950	–	351	1 333	–	x	266	x

<sup>1</sup> ohne Schule mit dem sonderpädagogischen Förderschwerpunkt „geistige Entwicklung“ und ohne Jahrgangsstufe 1 und 2

#### 4.1 Ausgewählte Schuldaten des Schuljahres 2024/25 nach Schulformen und Verwaltungsbezirken Landkreis Potsdam-Mittelmark

Merkmal	Insgesamt	Davon in der Schulform						
		Grund- schule	Gesamt- schule	Ober- schule	Gym- nasium	berufliches Gymnasium	Förder- schule	Zweiter Bildungs- weg
<b>Selbstständige Schulen.....</b>	<b>74</b>	<b>42</b>	<b>8</b>	<b>10</b>	<b>8</b>	<b>–</b>	<b>6</b>	<b>–</b>
<b>Schulische Einrichtungen.....</b>	<b>75</b>	<b>42</b>	<b>8</b>	<b>10</b>	<b>8</b>	<b>1</b>	<b>6</b>	<b>–</b>
<b>Schülerinnen und Schüler</b>								
<b>insgesamt.....</b>	<b>25 074</b>	<b>11 699</b>	<b>4 175</b>	<b>3 348</b>	<b>5 162</b>	<b>191</b>	<b>499</b>	<b>–</b>
männlich.....	12 788	5 965	2 123	1 855	2 429	89	327	–
weiblich.....	12 286	5 734	2 052	1 493	2 733	102	172	–
Ausländer insgesamt.....	1 980	796	276	713	154	4	37	–
Anteil der Schüler an den Schulformen in Prozent.....	100	46,7	16,7	13,4	20,6	0,8	2,0	–
<b>Schülerinnen und Schüler nach Jahrgangsstufen</b>								
<b>Jahrgangsstufen 1-6.....</b>	<b>13 981</b>	<b>11 699</b>	<b>679</b>	<b>1 320</b>	<b>164</b>	<b>x</b>	<b>119</b>	<b>x</b>
Jahrgänge 01 - 04.....	9 530	8 119	466	883	x	x	62	x
Jahrgänge 05 - 06.....	4 451	3 580	213	437	164	x	57	x
<b>Jahrgangsstufen 7-10.....</b>	<b>8 190</b>	<b>x</b>	<b>2 584</b>	<b>2 028</b>	<b>3 472</b>	<b>x</b>	<b>106</b>	<b>–</b>
Jahrgang 07 .....	2 035	x	656	490	863	x	26	x
Jahrgang 08 .....	2 142	x	730	510	879	x	23	x
Jahrgang 09 .....	2 096	x	625	545	892	x	34	–
Jahrgang 10 .....	1 917	x	573	483	838	x	23	–
<b>Jahrgangsstufen 11-13.....</b>	<b>2 629</b>	<b>x</b>	<b>912</b>	<b>x</b>	<b>1 526</b>	<b>191</b>	<b>–</b>	<b>–</b>
Jahrgang 11 .....	1 195	x	327	x	787	81	–	–
Jahrgang 12 .....	1 132	x	321	x	739	72	–	–
Jahrgang 13 .....	302	x	264	x	x	38	–	–
<b>Lernstufen.....</b>	<b>274</b>	<b>x</b>	<b>x</b>	<b>x</b>	<b>x</b>	<b>x</b>	<b>274</b>	<b>x</b>
<b>Schülerinnen und Schüler mit sonderpädagogischer</b>								
<b>Förderung insgesamt.....</b>	<b>1 183</b>	<b>286</b>	<b>166</b>	<b>190</b>	<b>41</b>	<b>1</b>	<b>499</b>	<b>x</b>
männlich.....	777	184	112	127	26	1	327	x
weiblich.....	406	102	54	63	15	–	172	x
<b>Versetzte<sup>1</sup>.....</b>	<b>19 642</b>	<b>7 517</b>	<b>3 828</b>	<b>2 833</b>	<b>5 078</b>	<b>184</b>	<b>202</b>	<b>–</b>
<b>Nichtversetzte/Wiederholer<sup>1</sup>.....</b>	<b>344</b>	<b>53</b>	<b>114</b>	<b>80</b>	<b>84</b>	<b>7</b>	<b>6</b>	<b>–</b>
<b>Ganztagsteilnehmerinnen/</b>								
<b>Ganztagsteilnehmer.....</b>	<b>12 228</b>	<b>6 409</b>	<b>2 963</b>	<b>1 903</b>	<b>575</b>	<b>x</b>	<b>378</b>	<b>x</b>
offene Form.....	6 934	4 781	1 075	792	286	x	–	x
teilweise gebundene Form.....	2 279	1 628	213	332	–	x	106	x
voll gebundene Form.....	3 015	–	1 675	779	289	x	272	x

<sup>1</sup> ohne Schule mit dem sonderpädagogischen Förderschwerpunkt „geistige Entwicklung“ und ohne Jahrgangsstufe 1 und 2



#### 4.1 Ausgewählte Schuldaten des Schuljahres 2024/25 nach Schulformen und Verwaltungsbezirken Landkreis Prignitz

Merkmal	Insgesamt	Davon in der Schulform						
		Grund- schule	Gesamt- schule	Ober- schule	Gym- nasium	berufliches Gymnasium	Förder- schule	Zweiter Bildungs- weg
<b>Selbstständige Schulen.....</b>	<b>35</b>	<b>21</b>	<b>–</b>	<b>5</b>	<b>3</b>	<b>–</b>	<b>5</b>	<b>1</b>
<b>Schulische Einrichtungen.....</b>	<b>36</b>	<b>21</b>	<b>–</b>	<b>5</b>	<b>3</b>	<b>1</b>	<b>5</b>	<b>1</b>
<b>Schülerinnen und Schüler</b>								
<b>insgesamt.....</b>	<b>6 962</b>	<b>3 718</b>	<b>–</b>	<b>1 495</b>	<b>1 115</b>	<b>107</b>	<b>496</b>	<b>31</b>
männlich.....	3 492	1 841	–	783	508	40	304	16
weiblich.....	3 470	1 877	–	712	607	67	192	15
Ausländer insgesamt.....	849	461	–	210	109	13	42	14
Anteil der Schüler an den Schulformen in Prozent.....	100	53,4	–	21,5	16,0	1,5	7,1	0,4
<b>Schülerinnen und Schüler nach Jahrgangsstufen</b>								
<b>Jahrgangsstufen 1-6.....</b>	<b>3 924</b>	<b>3 718</b>	<b>–</b>	<b>98</b>	<b>–</b>	<b>x</b>	<b>108</b>	<b>x</b>
Jahrgänge 01 - 04.....	2 652	2 543	–	65	x	x	44	x
Jahrgänge 05 - 06.....	1 272	1 175	–	33	–	x	64	x
<b>Jahrgangsstufen 7-10.....</b>	<b>2 369</b>	<b>x</b>	<b>–</b>	<b>1 397</b>	<b>797</b>	<b>x</b>	<b>144</b>	<b>31</b>
Jahrgang 07 .....	616	x	–	366	212	x	38	x
Jahrgang 08 .....	606	x	–	365	206	x	35	x
Jahrgang 09 .....	602	x	–	364	194	x	33	11
Jahrgang 10 .....	545	x	–	302	185	x	38	20
<b>Jahrgangsstufen 11-13.....</b>	<b>425</b>	<b>x</b>	<b>–</b>	<b>x</b>	<b>318</b>	<b>107</b>	<b>–</b>	<b>–</b>
Jahrgang 11 .....	213	x	–	x	175	38	–	–
Jahrgang 12 .....	176	x	–	x	143	33	–	–
Jahrgang 13 .....	36	x	–	x	x	36	–	–
<b>Lernstufen.....</b>	<b>244</b>	<b>x</b>	<b>x</b>	<b>x</b>	<b>x</b>	<b>x</b>	<b>244</b>	<b>x</b>
<b>Schülerinnen und Schüler mit sonderpädagogischer</b>								
<b>Förderung insgesamt.....</b>	<b>746</b>	<b>120</b>	<b>–</b>	<b>120</b>	<b>8</b>	<b>2</b>	<b>496</b>	<b>x</b>
männlich.....	473	80	–	81	6	2	304	x
weiblich.....	273	40	–	39	2	–	192	x
<b>Versetzte<sup>1</sup>.....</b>	<b>5 268</b>	<b>2 394</b>	<b>–</b>	<b>1 393</b>	<b>1 096</b>	<b>102</b>	<b>252</b>	<b>31</b>
<b>Nichtversetzte/Wiederholer<sup>1</sup>.....</b>	<b>116</b>	<b>17</b>	<b>–</b>	<b>75</b>	<b>19</b>	<b>5</b>	<b>–</b>	<b>–</b>
<b>Ganztagsteilnehmerinnen/</b>								
<b>Ganztagsteilnehmer.....</b>	<b>3 966</b>	<b>2 121</b>	<b>–</b>	<b>1 183</b>	<b>418</b>	<b>x</b>	<b>244</b>	<b>x</b>
offene Form.....	2 467	1 781	–	268	418	x	–	x
teilweise gebundene Form.....	340	340	–	–	–	x	–	x
voll gebundene Form.....	1 159	–	–	915	–	x	244	x

<sup>1</sup> ohne Schule mit dem sonderpädagogischen Förderschwerpunkt „geistige Entwicklung“ und ohne Jahrgangsstufe 1 und 2

#### 4.1 Ausgewählte Schuldaten des Schuljahres 2024/25 nach Schulformen und Verwaltungsbezirken Landkreis Spree-Neiße

Merkmal	Insgesamt	Davon in der Schulform						
		Grund- schule	Gesamt- schule	Ober- schule	Gym- nasium	berufliches Gymnasium	Förder- schule	Zweiter Bildungs- weg
<b>Selbstständige Schulen.....</b>	<b>35</b>	<b>22</b>	<b>1</b>	<b>6</b>	<b>4</b>	<b>–</b>	<b>2</b>	<b>–</b>
<b>Schulische Einrichtungen.....</b>	<b>35</b>	<b>22</b>	<b>1</b>	<b>6</b>	<b>4</b>	<b>–</b>	<b>2</b>	<b>–</b>
<b>Schülerinnen und Schüler</b>								
<b>insgesamt.....</b>	<b>10 164</b>	<b>5 118</b>	<b>369</b>	<b>2 351</b>	<b>2 121</b>	<b>–</b>	<b>205</b>	<b>–</b>
männlich.....	5 134	2 632	188	1 254	926	–	134	–
weiblich.....	5 030	2 486	181	1 097	1 195	–	71	–
Ausländer insgesamt.....	1 060	557	23	273	191	–	16	–
Anteil der Schüler an den Schulformen in Prozent.....	100	50,4	3,6	23,1	20,9	–	2,0	–
<b>Schülerinnen und Schüler nach Jahrgangsstufen</b>								
<b>Jahrgangsstufen 1-6.....</b>	<b>5 882</b>	<b>5 118</b>	<b>–</b>	<b>658</b>	<b>106</b>	<b>x</b>	<b>–</b>	<b>x</b>
Jahrgänge 01 - 04.....	3 974	3 480	–	494	x	x	–	x
Jahrgänge 05 - 06.....	1 908	1 638	–	164	106	x	–	x
<b>Jahrgangsstufen 7-10.....</b>	<b>3 483</b>	<b>x</b>	<b>369</b>	<b>1 693</b>	<b>1 421</b>	<b>x</b>	<b>–</b>	<b>–</b>
Jahrgang 07 .....	857	x	130	381	346	x	–	x
Jahrgang 08 .....	923	x	130	425	368	x	–	x
Jahrgang 09 .....	924	x	109	472	343	x	–	–
Jahrgang 10 .....	779	x	–	415	364	x	–	–
<b>Jahrgangsstufen 11-13.....</b>	<b>594</b>	<b>x</b>	<b>–</b>	<b>x</b>	<b>594</b>	<b>–</b>	<b>–</b>	<b>–</b>
Jahrgang 11 .....	335	x	–	x	335	–	–	–
Jahrgang 12 .....	259	x	–	x	259	–	–	–
Jahrgang 13 .....	–	x	–	x	x	–	–	–
<b>Lernstufen.....</b>	<b>205</b>	<b>x</b>	<b>x</b>	<b>x</b>	<b>x</b>	<b>x</b>	<b>205</b>	<b>x</b>
<b>Schülerinnen und Schüler mit sonderpädagogischer</b>								
<b>Förderung insgesamt.....</b>	<b>726</b>	<b>267</b>	<b>30</b>	<b>207</b>	<b>17</b>	<b>–</b>	<b>205</b>	<b>x</b>
männlich.....	461	168	20	127	12	–	134	x
weiblich.....	265	99	10	80	5	–	71	x
<b>Versetzte<sup>1</sup>.....</b>	<b>7 787</b>	<b>3 344</b>	<b>361</b>	<b>1 988</b>	<b>2 094</b>	<b>–</b>	<b>–</b>	<b>–</b>
<b>Nichtversetzte/Wiederholer<sup>1</sup>.....</b>	<b>145</b>	<b>16</b>	<b>8</b>	<b>94</b>	<b>27</b>	<b>–</b>	<b>–</b>	<b>–</b>
<b>Ganztagsteilnehmerinnen/</b>								
<b>Ganztagsteilnehmer.....</b>	<b>4 618</b>	<b>1 942</b>	<b>252</b>	<b>1 428</b>	<b>791</b>	<b>x</b>	<b>205</b>	<b>x</b>
offene Form.....	3 483	1 520	252	920	791	x	–	x
teilweise gebundene Form.....	634	422	–	212	–	x	–	x
voll gebundene Form.....	501	–	–	296	–	x	205	x

<sup>1</sup> ohne Schule mit dem sonderpädagogischen Förderschwerpunkt „geistige Entwicklung“ und ohne Jahrgangsstufe 1 und 2

#### 4.1 Ausgewählte Schuldaten des Schuljahres 2024/25 nach Schulformen und Verwaltungsbezirken Landkreis Teltow-Fläming

Merkmal	Insgesamt	Davon in der Schulform						
		Grund- schule	Gesamt- schule	Ober- schule	Gym- nasium	berufliches Gymnasium	Förder- schule	Zweiter Bildungs- weg
<b>Selbstständige Schulen.....</b>	<b>57</b>	<b>33</b>	<b>2</b>	<b>10</b>	<b>6</b>	<b>–</b>	<b>5</b>	<b>1</b>
<b>Schulische Einrichtungen.....</b>	<b>58</b>	<b>33</b>	<b>2</b>	<b>10</b>	<b>6</b>	<b>1</b>	<b>5</b>	<b>1</b>
<b>Schülerinnen und Schüler</b>								
<b>insgesamt.....</b>	<b>18 841</b>	<b>10 126</b>	<b>1 486</b>	<b>3 198</b>	<b>3 238</b>	<b>256</b>	<b>490</b>	<b>47</b>
männlich.....	9 499	5 073	716	1 786	1 483	104	316	21
weiblich.....	9 342	5 053	770	1 412	1 755	152	174	26
Ausländer insgesamt.....	1 615	872	90	413	149	11	57	23
Anteil der Schüler an den Schulformen in Prozent.....	100	53,7	7,9	17,0	17,2	1,4	2,6	0,2
<b>Schülerinnen und Schüler nach Jahrgangsstufen</b>								
<b>Jahrgangsstufen 1-6.....</b>	<b>10 980</b>	<b>10 126</b>	<b>–</b>	<b>561</b>	<b>137</b>	<b>x</b>	<b>156</b>	<b>x</b>
Jahrgänge 01 - 04.....	7 519	7 047	–	379	x	x	93	x
Jahrgänge 05 - 06.....	3 461	3 079	–	182	137	x	63	x
<b>Jahrgangsstufen 7-10.....</b>	<b>6 284</b>	<b>x</b>	<b>1 195</b>	<b>2 637</b>	<b>2 219</b>	<b>x</b>	<b>186</b>	<b>47</b>
Jahrgang 07 .....	1 611	x	296	663	615	x	37	x
Jahrgang 08 .....	1 569	x	299	659	567	x	44	x
Jahrgang 09 .....	1 611	x	299	736	500	x	49	27
Jahrgang 10 .....	1 493	x	301	579	537	x	56	20
<b>Jahrgangsstufen 11-13.....</b>	<b>1 429</b>	<b>x</b>	<b>291</b>	<b>x</b>	<b>882</b>	<b>256</b>	<b>–</b>	<b>–</b>
Jahrgang 11 .....	695	x	106	x	475	114	–	–
Jahrgang 12 .....	576	x	109	x	407	60	–	–
Jahrgang 13 .....	158	x	76	x	x	82	–	–
<b>Lernstufen.....</b>	<b>148</b>	<b>x</b>	<b>x</b>	<b>x</b>	<b>x</b>	<b>x</b>	<b>148</b>	<b>x</b>
<b>Schülerinnen und Schüler mit sonderpädagogischer</b>								
<b>Förderung insgesamt.....</b>	<b>1 061</b>	<b>295</b>	<b>44</b>	<b>195</b>	<b>37</b>	<b>–</b>	<b>490</b>	<b>x</b>
männlich.....	707	199	28	141	23	–	316	x
weiblich.....	354	96	16	54	14	–	174	x
<b>Versetzte<sup>1</sup>.....</b>	<b>14 536</b>	<b>6 478</b>	<b>1 424</b>	<b>2 853</b>	<b>3 181</b>	<b>240</b>	<b>313</b>	<b>47</b>
<b>Nichtversetzte/Wiederholer<sup>1</sup>.....</b>	<b>324</b>	<b>42</b>	<b>62</b>	<b>146</b>	<b>57</b>	<b>16</b>	<b>1</b>	<b>–</b>
<b>Ganztagsteilnehmerinnen/</b>								
<b>Ganztagsteilnehmer.....</b>	<b>7 150</b>	<b>3 446</b>	<b>1 195</b>	<b>1 479</b>	<b>886</b>	<b>x</b>	<b>144</b>	<b>x</b>
offene Form.....	3 572	2 507	–	277	788	x	–	x
teilweise gebundene Form.....	1 187	939	–	248	–	x	–	x
voll gebundene Form.....	2 391	–	1 195	954	98	x	144	x

<sup>1</sup> ohne Schule mit dem sonderpädagogischen Förderschwerpunkt „geistige Entwicklung“ und ohne Jahrgangsstufe 1 und 2

#### 4.1 Ausgewählte Schuldaten des Schuljahres 2024/25 nach Schulformen und Verwaltungsbezirken Landkreis Uckermark

Merkmal	Insgesamt	Davon in der Schulform						
		Grund- schule	Gesamt- schule	Ober- schule	Gym- nasium	berufliches Gymnasium	Förder- schule	Zweiter Bildungs- weg
<b>Selbstständige Schulen.....</b>	<b>53</b>	<b>33</b>	<b>2</b>	<b>8</b>	<b>4</b>	<b>–</b>	<b>5</b>	<b>1</b>
<b>Schulische Einrichtungen.....</b>	<b>55</b>	<b>33</b>	<b>2</b>	<b>8</b>	<b>4</b>	<b>–</b>	<b>7</b>	<b>1</b>
<b>Schülerinnen und Schüler</b>								
<b>insgesamt.....</b>	<b>11 840</b>	<b>5 953</b>	<b>926</b>	<b>2 307</b>	<b>1 854</b>	<b>–</b>	<b>742</b>	<b>58</b>
männlich.....	6 079	3 038	456	1 270	808	–	474	33
weiblich.....	5 761	2 915	470	1 037	1 046	–	268	25
Ausländer insgesamt.....	1 283	681	140	262	148	–	42	10
Anteil der Schüler an den Schulformen in Prozent.....	100	50,3	7,8	19,5	15,7	–	6,3	0,5
<b>Schülerinnen und Schüler nach Jahrgangsstufen</b>								
<b>Jahrgangsstufen 1-6.....</b>	<b>6 424</b>	<b>5 953</b>	<b>–</b>	<b>220</b>	<b>–</b>	<b>x</b>	<b>251</b>	<b>x</b>
Jahrgänge 01 - 04.....	4 289	4 016	–	146	x	x	127	x
Jahrgänge 05 - 06.....	2 135	1 937	–	74	–	x	124	x
<b>Jahrgangsstufen 7-10.....</b>	<b>4 338</b>	<b>x</b>	<b>667</b>	<b>2 087</b>	<b>1 332</b>	<b>x</b>	<b>218</b>	<b>34</b>
Jahrgang 07 .....	1 084	x	167	509	352	x	56	x
Jahrgang 08 .....	1 081	x	151	502	370	x	58	x
Jahrgang 09 .....	1 115	x	166	580	304	x	55	10
Jahrgang 10 .....	1 058	x	183	496	306	x	49	24
<b>Jahrgangsstufen 11-13.....</b>	<b>805</b>	<b>x</b>	<b>259</b>	<b>x</b>	<b>522</b>	<b>–</b>	<b>–</b>	<b>24</b>
Jahrgang 11 .....	388	x	86	x	291	–	–	11
Jahrgang 12 .....	346	x	107	x	231	–	–	8
Jahrgang 13 .....	71	x	66	x	x	–	–	5
<b>Lernstufen.....</b>	<b>273</b>	<b>x</b>	<b>x</b>	<b>x</b>	<b>x</b>	<b>x</b>	<b>273</b>	<b>x</b>
<b>Schülerinnen und Schüler mit sonderpädagogischer</b>								
<b>Förderung insgesamt.....</b>	<b>1 352</b>	<b>303</b>	<b>31</b>	<b>256</b>	<b>20</b>	<b>–</b>	<b>742</b>	<b>x</b>
männlich.....	902	197	18	198	15	–	474	x
weiblich.....	450	106	13	58	5	–	268	x
<b>Versetzte<sup>1</sup>.....</b>	<b>9 176</b>	<b>3 895</b>	<b>861</b>	<b>2 130</b>	<b>1 816</b>	<b>–</b>	<b>424</b>	<b>50</b>
<b>Nichtversetzte/Wiederholer<sup>1</sup>.....</b>	<b>270</b>	<b>44</b>	<b>65</b>	<b>110</b>	<b>38</b>	<b>–</b>	<b>5</b>	<b>8</b>
<b>Ganztagsteilnehmerinnen/</b>								
<b>Ganztagsteilnehmer.....</b>	<b>5 175</b>	<b>2 687</b>	<b>63</b>	<b>1 874</b>	<b>200</b>	<b>x</b>	<b>351</b>	<b>x</b>
offene Form.....	2 301	1 828	–	252	200	x	21	x
teilweise gebundene Form.....	996	859	–	74	–	x	63	x
voll gebundene Form.....	1 878	–	63	1 548	–	x	267	x

<sup>1</sup> ohne Schule mit dem sonderpädagogischen Förderschwerpunkt „geistige Entwicklung“ und ohne Jahrgangsstufe 1 und 2

#### 4.2 Ausgewählte Schuldaten des Schuljahres 2024/25 nach Schulformen und staatlichen Schulämtern Staatliches Schulamt Brandenburg an der Havel

Merkmal	Insgesamt	Davon in der Schulform						
		Grund- schule	Gesamt- schule	Ober- schule	Gym- nasium	berufliches Gymnasium	Förder- schule	Zweiter Bildungs- weg
<b>Selbstständige Schulen.....</b>	<b>222</b>	<b>120</b>	<b>22</b>	<b>29</b>	<b>29</b>	<b>–</b>	<b>19</b>	<b>3</b>
<b>Schulische Einrichtungen.....</b>	<b>229</b>	<b>121</b>	<b>22</b>	<b>30</b>	<b>30</b>	<b>3</b>	<b>20</b>	<b>3</b>
<b>Schülerinnen und Schüler</b>								
<b>insgesamt.....</b>	<b>77 725</b>	<b>36 367</b>	<b>12 301</b>	<b>9 320</b>	<b>16 309</b>	<b>684</b>	<b>2 212</b>	<b>532</b>
männlich.....	39 415	18 372	6 285	5 095	7 666	297	1 421	279
weiblich.....	38 310	17 995	6 016	4 225	8 643	387	791	253
Ausländer insgesamt.....	7 842	3 766	1 141	1 532	909	30	263	201
Anteil der Schüler an den Schulformen in Prozent.....	100	46,8	15,8	12,0	21,0	0,9	2,8	0,7
<b>Schülerinnen und Schüler nach Jahrgangsstufen</b>								
<b>Jahrgangsstufen 1-6.....</b>	<b>41 283</b>	<b>36 367</b>	<b>1 171</b>	<b>2 445</b>	<b>560</b>	<b>x</b>	<b>740</b>	<b>x</b>
Jahrgänge 01 - 04.....	28 021	25 168	759	1 639	x	x	455	x
Jahrgänge 05 - 06.....	13 262	11 199	412	806	560	x	285	x
<b>Jahrgangsstufen 7-10.....</b>	<b>26 849</b>	<b>x</b>	<b>7 975</b>	<b>6 875</b>	<b>11 040</b>	<b>x</b>	<b>654</b>	<b>305</b>
Jahrgang 07 .....	6 635	x	1 927	1 690	2 856	x	162	x
Jahrgang 08 .....	6 839	x	2 082	1 755	2 844	x	158	x
Jahrgang 09 .....	6 910	x	2 019	1 865	2 724	x	184	118
Jahrgang 10 .....	6 465	x	1 947	1 565	2 616	x	150	187
<b>Jahrgangsstufen 11-13.....</b>	<b>8 775</b>	<b>x</b>	<b>3 155</b>	<b>x</b>	<b>4 709</b>	<b>684</b>	<b>–</b>	<b>227</b>
Jahrgang 11 .....	4 074	x	1 156	x	2 523	284	–	111
Jahrgang 12 .....	3 574	x	1 106	x	2 186	215	–	67
Jahrgang 13 .....	1 127	x	893	x	x	185	–	49
<b>Lernstufen.....</b>	<b>818</b>	<b>x</b>	<b>x</b>	<b>x</b>	<b>x</b>	<b>x</b>	<b>818</b>	<b>x</b>
<b>Schülerinnen und Schüler mit sonderpädagogischer</b>								
<b>Förderung insgesamt.....</b>	<b>4 557</b>	<b>1 046</b>	<b>503</b>	<b>642</b>	<b>152</b>	<b>2</b>	<b>2 212</b>	<b>x</b>
männlich.....	2 997	689	345	445	96	1	1 421	x
weiblich.....	1 560	357	158	197	56	1	791	x
<b>Versetzte<sup>1</sup>.....</b>	<b>61 244</b>	<b>23 358</b>	<b>11 446</b>	<b>8 123</b>	<b>16 002</b>	<b>652</b>	<b>1 186</b>	<b>477</b>
<b>Nichtversetzte/Wiederholer<sup>1</sup>.....</b>	<b>1 430</b>	<b>173</b>	<b>474</b>	<b>366</b>	<b>307</b>	<b>32</b>	<b>23</b>	<b>55</b>
<b>Ganztagsteilnehmerinnen/</b>								
<b>Ganztagsteilnehmer.....</b>	<b>36 606</b>	<b>16 118</b>	<b>8 717</b>	<b>5 634</b>	<b>4 932</b>	<b>x</b>	<b>1 205</b>	<b>x</b>
offene Form.....	20 344	12 835	1 373	2 088	3 917	x	131	x
teilweise gebundene Form.....	5 670	3 283	1 043	861	280	x	203	x
voll gebundene Form.....	10 592	–	6 301	2 685	735	x	871	x

<sup>1</sup> ohne Schule mit dem sonderpädagogischen Förderschwerpunkt „geistige Entwicklung“ und ohne Jahrgangsstufe 1 und 2

## 4.2 Ausgewählte Schuldaten des Schuljahres 2024/25 nach Schulformen und staatlichen Schulämtern Staatliches Schulamt Cottbus

Merkmal	Insgesamt	Davon in der Schulform						
		Grund- schule	Gesamt- schule	Ober- schule	Gym- nasium	berufliches Gymnasium	Förder- schule	Zweiter Bildungs- weg
<b>Selbstständige Schulen.....</b>	<b>202</b>	<b>110</b>	<b>10</b>	<b>35</b>	<b>24</b>	<b>–</b>	<b>19</b>	<b>4</b>
<b>Schulische Einrichtungen.....</b>	<b>209</b>	<b>110</b>	<b>11</b>	<b>36</b>	<b>24</b>	<b>4</b>	<b>20</b>	<b>4</b>
<b>Schülerinnen und Schüler</b>								
<b>insgesamt.....</b>	<b>61 171</b>	<b>29 370</b>	<b>4 566</b>	<b>11 654</b>	<b>12 595</b>	<b>817</b>	<b>1 819</b>	<b>350</b>
männlich.....	31 171	15 191	2 437	6 272	5 554	336	1 192	189
weiblich.....	30 000	14 179	2 129	5 382	7 041	481	627	161
Ausländer insgesamt.....	6 183	3 234	426	1 538	666	43	170	106
Anteil der Schüler an den Schulformen in Prozent.....	100	48,0	7,5	19,1	20,6	1,3	3,0	0,6
<b>Schülerinnen und Schüler nach Jahrgangsstufen</b>								
<b>Jahrgangsstufen 1-6.....</b>	<b>33 361</b>	<b>29 370</b>	<b>547</b>	<b>2 542</b>	<b>531</b>	<b>x</b>	<b>371</b>	<b>x</b>
Jahrgänge 01 - 04.....	22 788	20 403	385	1 793	x	x	207	x
Jahrgänge 05 - 06.....	10 573	8 967	162	749	531	x	164	x
<b>Jahrgangsstufen 7-10.....</b>	<b>21 433</b>	<b>x</b>	<b>2 965</b>	<b>9 112</b>	<b>8 619</b>	<b>x</b>	<b>504</b>	<b>233</b>
Jahrgang 07 .....	5 308	x	832	2 167	2 187	x	122	x
Jahrgang 08 .....	5 459	x	828	2 295	2 208	x	128	x
Jahrgang 09 .....	5 569	x	703	2 522	2 138	x	116	90
Jahrgang 10 .....	5 097	x	602	2 128	2 086	x	138	143
<b>Jahrgangsstufen 11-13.....</b>	<b>5 433</b>	<b>x</b>	<b>1 054</b>	<b>x</b>	<b>3 445</b>	<b>817</b>	<b>–</b>	<b>117</b>
Jahrgang 11 .....	2 691	x	436	x	1 847	359	–	49
Jahrgang 12 .....	2 271	x	367	x	1 598	260	–	46
Jahrgang 13 .....	471	x	251	x	x	198	–	22
<b>Lernstufen.....</b>	<b>944</b>	<b>x</b>	<b>x</b>	<b>x</b>	<b>x</b>	<b>x</b>	<b>944</b>	<b>x</b>
<b>Schülerinnen und Schüler mit sonderpädagogischer</b>								
<b>Förderung insgesamt.....</b>	<b>4 361</b>	<b>1 251</b>	<b>255</b>	<b>911</b>	<b>122</b>	<b>3</b>	<b>1 819</b>	<b>x</b>
männlich.....	2 837	815	172	577	79	2	1 192	x
weiblich.....	1 524	436	83	334	43	1	627	x
<b>Versetzte<sup>1</sup>.....</b>	<b>47 711</b>	<b>18 954</b>	<b>4 202</b>	<b>10 235</b>	<b>12 428</b>	<b>783</b>	<b>776</b>	<b>333</b>
<b>Nichtversetzte/Wiederholer<sup>1</sup>.....</b>	<b>1 010</b>	<b>139</b>	<b>157</b>	<b>486</b>	<b>167</b>	<b>34</b>	<b>10</b>	<b>17</b>
<b>Ganztagsteilnehmerinnen/</b>								
<b>Ganztagsteilnehmer.....</b>	<b>25 529</b>	<b>12 297</b>	<b>1 951</b>	<b>6 395</b>	<b>3 657</b>	<b>x</b>	<b>1 229</b>	<b>x</b>
offene Form.....	15 851	9 395	748	2 581	3 127	x	–	x
teilweise gebundene Form.....	3 545	2 902	107	379	157	x	–	x
voll gebundene Form.....	6 133	–	1 096	3 435	373	x	1 229	x

<sup>1</sup> ohne Schule mit dem sonderpädagogischen Förderschwerpunkt „geistige Entwicklung“ und ohne Jahrgangsstufe 1 und 2

## 4.2 Ausgewählte Schuldaten des Schuljahres 2024/25 nach Schulformen und staatlichen Schulämtern Staatliches Schulamt Frankfurt (Oder)

Merkmal	Insgesamt	Davon in der Schulform						
		Grund- schule	Gesamt- schule	Ober- schule	Gym- nasium	berufliches Gymnasium	Förder- schule	Zweiter Bildungs- weg
<b>Selbstständige Schulen.....</b>	<b>266</b>	<b>138</b>	<b>13</b>	<b>52</b>	<b>33</b>	<b>–</b>	<b>25</b>	<b>5</b>
<b>Schulische Einrichtungen.....</b>	<b>281</b>	<b>138</b>	<b>13</b>	<b>53</b>	<b>33</b>	<b>6</b>	<b>33</b>	<b>5</b>
<b>Schülerinnen und Schüler</b>								
<b>insgesamt.....</b>	<b>82 066</b>	<b>36 356</b>	<b>5 471</b>	<b>18 227</b>	<b>16 630</b>	<b>1 481</b>	<b>3 643</b>	<b>258</b>
männlich.....	41 860	18 573	2 830	9 779	7 595	619	2 316	148
weiblich.....	40 206	17 783	2 641	8 448	9 035	862	1 327	110
Ausländer insgesamt.....	7 552	3 528	422	2 188	951	104	259	100
Anteil der Schüler an den Schulformen in Prozent.....	100	44,3	6,7	22,2	20,3	1,8	4,4	0,3
<b>Schülerinnen und Schüler nach Jahrgangsstufen</b>								
<b>Jahrgangsstufen 1-6.....</b>	<b>43 955</b>	<b>36 356</b>	<b>755</b>	<b>5 193</b>	<b>488</b>	<b>x</b>	<b>1 163</b>	<b>x</b>
Jahrgänge 01 - 04.....	29 689	24 929	532	3 541	x	x	687	x
Jahrgänge 05 - 06.....	14 266	11 427	223	1 652	488	x	476	x
<b>Jahrgangsstufen 7-10.....</b>	<b>29 402</b>	<b>x</b>	<b>3 525</b>	<b>13 034</b>	<b>11 594</b>	<b>x</b>	<b>1 051</b>	<b>198</b>
Jahrgang 07 .....	7 480	x	955	3 134	3 130	x	261	x
Jahrgang 08 .....	7 490	x	849	3 421	2 931	x	289	x
Jahrgang 09 .....	7 534	x	889	3 486	2 782	x	292	85
Jahrgang 10 .....	6 898	x	832	2 993	2 751	x	209	113
<b>Jahrgangsstufen 11-13.....</b>	<b>7 280</b>	<b>x</b>	<b>1 191</b>	<b>x</b>	<b>4 548</b>	<b>1 481</b>	<b>–</b>	<b>60</b>
Jahrgang 11 .....	3 506	x	442	x	2 441	596	–	27
Jahrgang 12 .....	3 053	x	423	x	2 107	504	–	19
Jahrgang 13 .....	721	x	326	x	x	381	–	14
<b>Lernstufen.....</b>	<b>1 429</b>	<b>x</b>	<b>x</b>	<b>x</b>	<b>x</b>	<b>x</b>	<b>1 429</b>	<b>x</b>
<b>Schülerinnen und Schüler mit sonderpädagogischer</b>								
<b>Förderung insgesamt.....</b>	<b>6 576</b>	<b>1 335</b>	<b>160</b>	<b>1 286</b>	<b>144</b>	<b>8</b>	<b>3 643</b>	<b>x</b>
männlich.....	4 269	860	107	888	92	6	2 316	x
weiblich.....	2 307	475	53	398	52	2	1 327	x
<b>Versetzte<sup>1</sup>.....</b>	<b>64 153</b>	<b>23 428</b>	<b>5 019</b>	<b>15 766</b>	<b>16 386</b>	<b>1 426</b>	<b>1 888</b>	<b>240</b>
<b>Nichtversetzte/Wiederholer<sup>1</sup>.....</b>	<b>1 387</b>	<b>191</b>	<b>179</b>	<b>687</b>	<b>244</b>	<b>55</b>	<b>13</b>	<b>18</b>
<b>Ganztagsteilnehmerinnen/</b>								
<b>Ganztagsteilnehmer.....</b>	<b>31 443</b>	<b>14 466</b>	<b>2 285</b>	<b>8 904</b>	<b>3 923</b>	<b>x</b>	<b>1 865</b>	<b>x</b>
offene Form.....	18 807	11 812	610	3 681	2 586	x	118	x
teilweise gebundene Form.....	3 352	2 654	–	410	–	x	288	x
voll gebundene Form.....	9 284	–	1 675	4 813	1 337	x	1 459	x

<sup>1</sup> ohne Schule mit dem sonderpädagogischen Förderschwerpunkt „geistige Entwicklung“ und ohne Jahrgangsstufe 1 und 2

## 4.2 Ausgewählte Schuldaten des Schuljahres 2024/25 nach Schulformen und staatlichen Schulämtern Staatliches Schulamt Neuruppin

Merkmal	Insgesamt	Davon in der Schulform						
		Grund- schule	Gesamt- schule	Ober- schule	Gym- nasium	berufliches Gymnasium	Förder- schule	Zweiter Bildungs- weg
<b>Selbstständige Schulen.....</b>	<b>196</b>	<b>108</b>	<b>8</b>	<b>36</b>	<b>21</b>	<b>–</b>	<b>19</b>	<b>4</b>
<b>Schulische Einrichtungen.....</b>	<b>203</b>	<b>108</b>	<b>8</b>	<b>36</b>	<b>21</b>	<b>6</b>	<b>20</b>	<b>4</b>
<b>Schülerinnen und Schüler</b>								
<b>insgesamt.....</b>	<b>61 054</b>	<b>29 822</b>	<b>5 941</b>	<b>10 437</b>	<b>11 576</b>	<b>1 030</b>	<b>2 063</b>	<b>185</b>
männlich.....	30 984	15 074	2 979	5 661	5 395	458	1 314	103
weiblich.....	30 070	14 748	2 962	4 776	6 181	572	749	82
Ausländer insgesamt.....	5 082	2 508	415	1 225	614	58	178	84
Anteil der Schüler an den Schulformen in Prozent.....	100	48,8	9,7	17,1	19,0	1,7	3,4	0,3
<b>Schülerinnen und Schüler nach Jahrgangsstufen</b>								
<b>Jahrgangsstufen 1-6.....</b>	<b>32 962</b>	<b>29 822</b>	<b>252</b>	<b>2 169</b>	<b>206</b>	<b>x</b>	<b>513</b>	<b>x</b>
Jahrgänge 01 - 04.....	22 347	20 343	169	1 568	x	x	267	x
Jahrgänge 05 - 06.....	10 615	9 479	83	601	206	x	246	x
<b>Jahrgangsstufen 7-10.....</b>	<b>21 201</b>	<b>x</b>	<b>4 149</b>	<b>8 268</b>	<b>8 052</b>	<b>x</b>	<b>579</b>	<b>153</b>
Jahrgang 07 .....	5 308	x	1 034	2 080	2 050	x	144	x
Jahrgang 08 .....	5 355	x	1 074	2 118	2 020	x	143	x
Jahrgang 09 .....	5 536	x	1 056	2 232	2 060	x	137	51
Jahrgang 10 .....	5 002	x	985	1 838	1 922	x	155	102
<b>Jahrgangsstufen 11-13.....</b>	<b>5 920</b>	<b>x</b>	<b>1 540</b>	<b>x</b>	<b>3 318</b>	<b>1 030</b>	<b>–</b>	<b>32</b>
Jahrgang 11 .....	2 802	x	588	x	1 801	395	–	18
Jahrgang 12 .....	2 397	x	526	x	1 517	346	–	8
Jahrgang 13 .....	721	x	426	x	x	289	–	6
<b>Lernstufen.....</b>	<b>971</b>	<b>x</b>	<b>x</b>	<b>x</b>	<b>x</b>	<b>x</b>	<b>971</b>	<b>x</b>
<b>Schülerinnen und Schüler mit sonderpädagogischer</b>								
<b>Förderung insgesamt.....</b>	<b>4 231</b>	<b>913</b>	<b>267</b>	<b>868</b>	<b>113</b>	<b>7</b>	<b>2 063</b>	<b>x</b>
männlich.....	2 760	611	177	575	77	6	1 314	x
weiblich.....	1 471	302	90	293	36	1	749	x
<b>Versetzte<sup>1</sup>.....</b>	<b>47 900</b>	<b>19 448</b>	<b>5 684</b>	<b>9 222</b>	<b>11 370</b>	<b>990</b>	<b>1 012</b>	<b>174</b>
<b>Nichtversetzte/Wiederholer<sup>1</sup>.....</b>	<b>1 009</b>	<b>131</b>	<b>171</b>	<b>438</b>	<b>206</b>	<b>40</b>	<b>12</b>	<b>11</b>
<b>Ganztagsteilnehmerinnen/</b>								
<b>Ganztagsteilnehmer.....</b>	<b>26 804</b>	<b>12 817</b>	<b>3 359</b>	<b>7 624</b>	<b>1 982</b>	<b>x</b>	<b>1 022</b>	<b>x</b>
offene Form.....	14 687	10 466	899	1 622	1 700	x	–	x
teilweise gebundene Form.....	2 982	2 351	–	631	–	x	–	x
voll gebundene Form.....	9 135	–	2 460	5 371	282	x	1 022	x

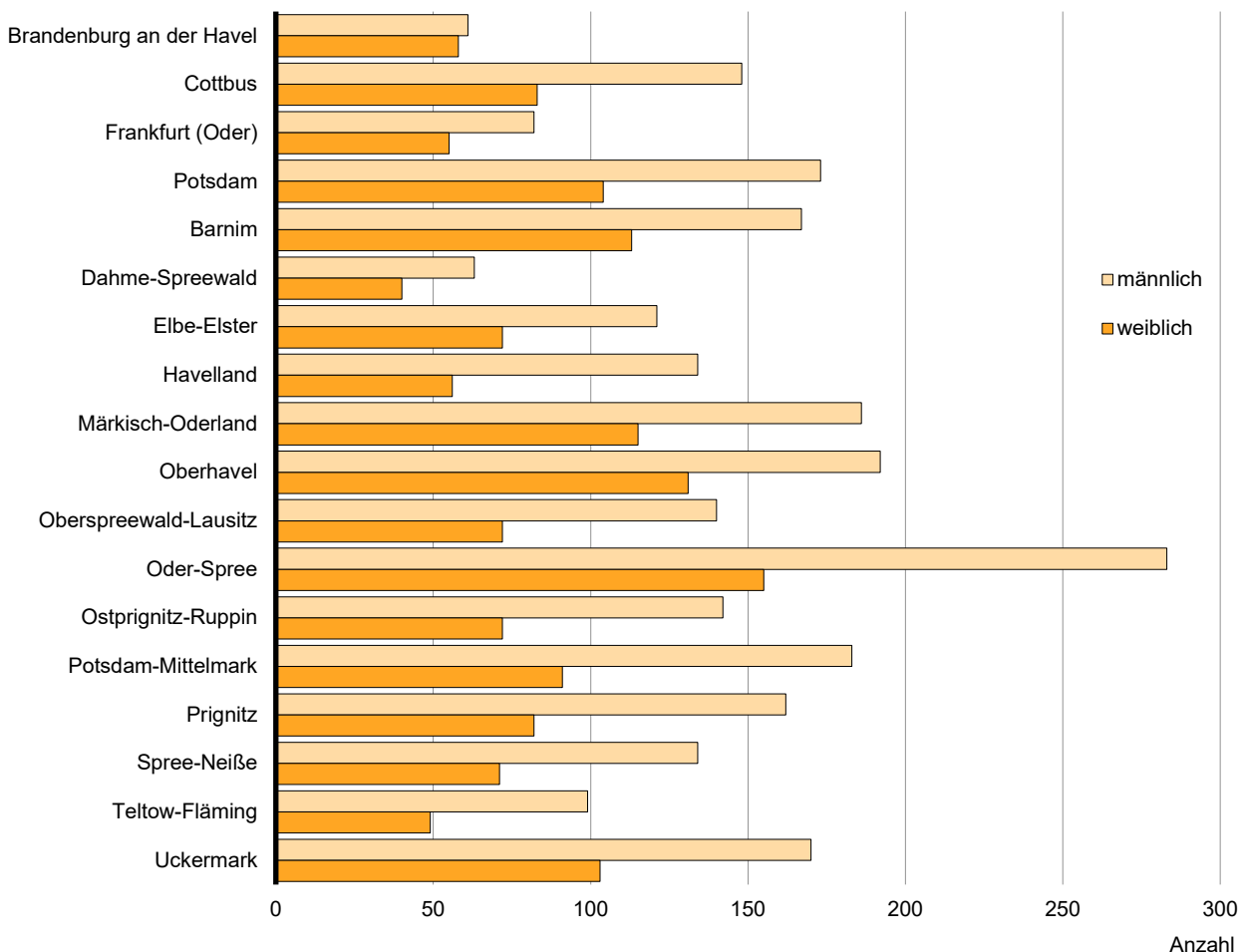
<sup>1</sup> ohne Schule mit dem sonderpädagogischen Förderschwerpunkt „geistige Entwicklung“ und ohne Jahrgangsstufe 1 und 2



### 5 Schülerinnen und Schüler an Schulen mit dem sonderpädagogischen Förderschwerpunkt „geistige Entwicklung“ im Schuljahr 2024/25 nach Verwaltungsbezirken, Lernstufen und Geschlecht

Kreisfreie Stadt Landkreis	Schülerinnen und Schüler		Davon nach Lernstufen					
			Primarstufe		Sekundarstufe I		Berufsbildungsstufe	
	insgesamt	weiblich	insgesamt	weiblich	insgesamt	weiblich	insgesamt	weiblich
Brandenburg an der Havel.....	119	58	60	26	30	15	29	17
Cottbus.....	231	83	127	47	83	31	21	5
Frankfurt (Oder).....	137	55	70	27	47	19	20	9
Potsdam.....	277	104	95	31	103	39	79	34
Barnim.....	280	113	106	39	118	47	56	27
Dahme-Spreewald.....	103	40	62	25	35	11	6	4
Elbe-Elster.....	193	72	104	40	61	22	28	10
Havelland.....	190	56	100	31	52	16	38	9
Märkisch-Oderland.....	301	115	120	40	119	46	62	29
Oberhavel.....	323	131	158	61	117	48	48	22
Oberspreewald-Lausitz.....	212	72	98	32	86	27	28	13
Oder-Spree.....	438	155	203	74	156	54	79	27
Ostprignitz-Ruppin.....	214	72	99	28	71	29	44	15
Potsdam-Mittelmark.....	274	91	128	36	104	42	42	13
Prignitz.....	244	82	116	42	89	27	39	13
Spree-Neiße.....	205	71	78	25	86	32	41	14
Teltow-Fläming.....	148	49	78	27	47	15	23	7
Uckermark.....	273	103	113	47	107	41	53	15
<b>Land Brandenburg</b>	<b>4 162</b>	<b>1 522</b>	<b>1 915</b>	<b>678</b>	<b>1 511</b>	<b>561</b>	<b>736</b>	<b>283</b>

### 3 Schülerinnen und Schüler an Schulen mit dem sonderpädagogischen Förderschwerpunkt „geistige Entwicklung“ im Schuljahr 2024/25 nach Verwaltungsbezirken und Geschlecht



## 6 Schulanfängerinnen und Schulanfänger des Schuljahres 2024/25 nach der Art der Einschulung und Geschlecht

### 6.1 Verwaltungsbezirke

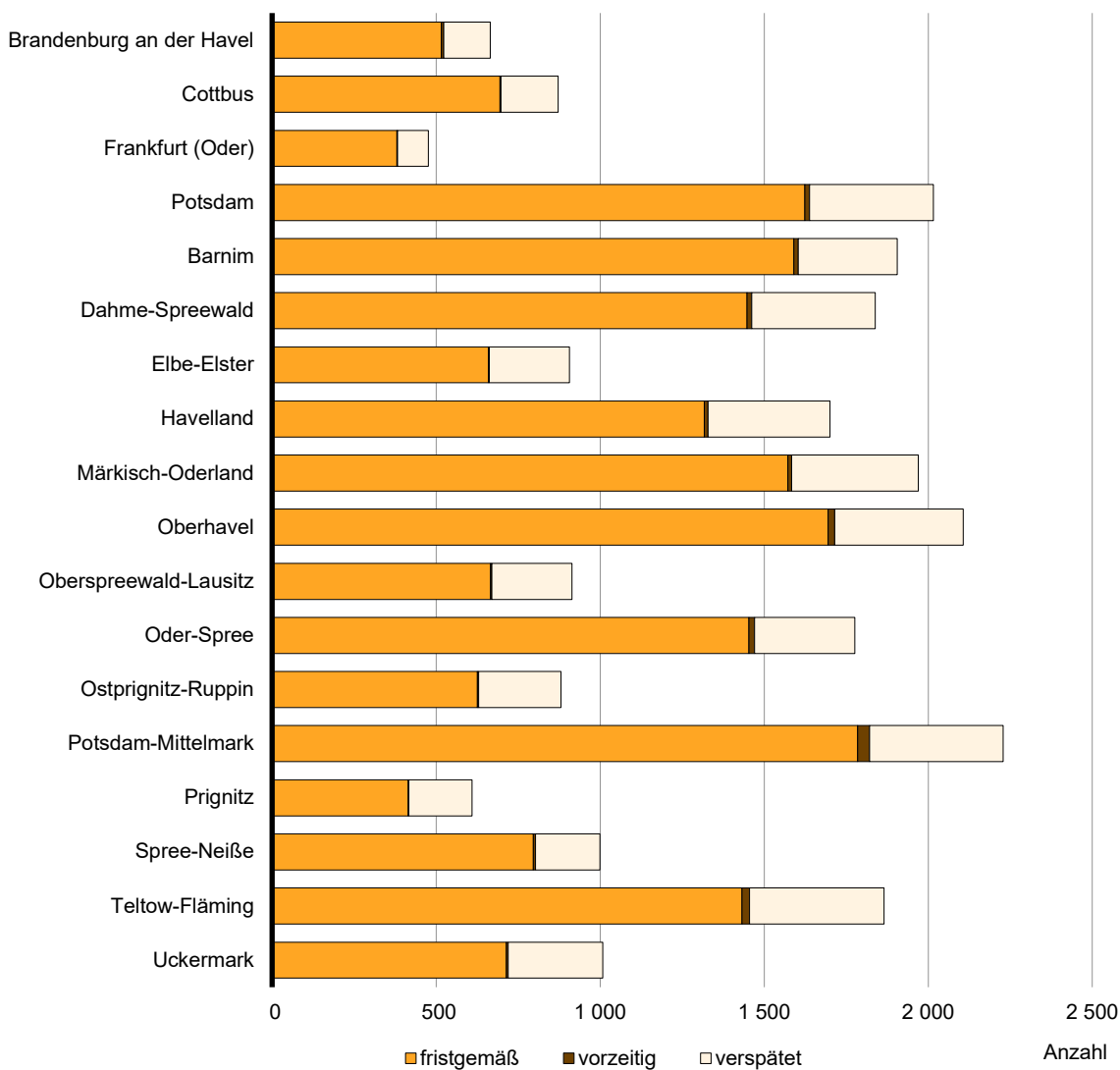
Kreisfreie Stadt Landkreis	Schulanfängerinnen und Schulanfänger (Einschulungen)	Davon		
		fristgemäße Einschulungen	vorzeitige Einschulungen	verspätete Einschulungen
insgesamt				
Brandenburg an der Havel.....	665	516	7	142
Cottbus.....	872	695	3	174
Frankfurt (Oder).....	476	380	2	94
Potsdam.....	2 016	1 624	14	378
Barnim.....	1 906	1 590	14	302
Dahme-Spreewald.....	1 839	1 448	14	377
Elbe-Elster.....	906	659	3	244
Havelland.....	1 701	1 317	12	372
Märkisch-Oderland.....	1 970	1 572	12	386
Oberhavel.....	2 107	1 695	20	392
Oberspreewald-Lausitz.....	914	666	4	244
Oder-Spree.....	1 776	1 453	18	305
Ostprignitz-Ruppin.....	881	626	4	251
Potsdam-Mittelmark.....	2 228	1 785	36	407
Prignitz.....	609	415	2	192
Spree-Neiße.....	999	796	7	196
Teltow-Fläming.....	1 865	1 432	23	410
Uckermark.....	1 008	714	6	288
<b>Land Brandenburg</b>	<b>24 738</b>	<b>19 383</b>	<b>201</b>	<b>5 154</b>
weiblich				
Brandenburg an der Havel.....	345	284	4	57
Cottbus.....	391	333	2	56
Frankfurt (Oder).....	223	190	1	32
Potsdam.....	989	839	7	143
Barnim.....	925	798	10	117
Dahme-Spreewald.....	885	728	11	146
Elbe-Elster.....	428	328	2	98
Havelland.....	811	668	7	136
Märkisch-Oderland.....	920	775	5	140
Oberhavel.....	1 044	887	11	146
Oberspreewald-Lausitz.....	445	355	2	88
Oder-Spree.....	863	730	11	122
Ostprignitz-Ruppin.....	431	321	2	108
Potsdam-Mittelmark.....	1 063	888	20	155
Prignitz.....	302	227	1	74
Spree-Neiße.....	485	419	2	64
Teltow-Fläming.....	917	756	14	147
Uckermark.....	487	371	3	113
<b>Land Brandenburg</b>	<b>11 954</b>	<b>9 897</b>	<b>115</b>	<b>1 942</b>

## 6 Schulanfängerinnen und Schulanfänger des Schuljahres 2024/25 nach der Art der Einschulung und Geschlecht

### 6.2 Staatliche Schulämter

Staatliches Schulamt	Schulanfängerinnen und Schulanfänger (Einschulungen)	Davon		
		fristgemäße Einschulungen	vorzeitige Einschulungen	verspätete Einschulungen
insgesamt				
Brandenburg an der Havel.....	6 774	5 357	80	1 337
Cottbus.....	5 530	4 264	31	1 235
Frankfurt (Oder).....	7 136	5 709	52	1 375
Neuruppin.....	5 298	4 053	38	1 207
<b>Land Brandenburg</b>	<b>24 738</b>	<b>19 383</b>	<b>201</b>	<b>5 154</b>
weiblich				
Brandenburg an der Havel.....	3 314	2 767	45	502
Cottbus.....	2 634	2 163	19	452
Frankfurt (Oder).....	3 418	2 864	30	524
Neuruppin.....	2 588	2 103	21	464
<b>Land Brandenburg</b>	<b>11 954</b>	<b>9 897</b>	<b>115</b>	<b>1 942</b>

## 4 Schulanfängerinnen und Schulanfänger des Schuljahres 2024/25 nach Verwaltungsbezirken und der Art der Einschulung



## 7 Schulanfängerinnen und Schulanfänger des Schuljahres 2024/25 nach der Schulformen und Geschlecht

### 7.1 Verwaltungsbezirke

Kreisfreie Stadt Landkreis	Schulanfängerinnen und Schulanfänger (Einschulungen)	Davon in den Schulformen			
		Grundschule	Gesamtschule	Oberschule	Förderschule

insgesamt					
Brandenburg an der Havel.....	665	643	–	–	22
Cottbus.....	872	793	54	–	25
Frankfurt (Oder).....	476	438	21	–	17
Potsdam.....	2 016	1 778	64	106	68
Barnim.....	1 906	1 509	16	334	47
Dahme-Spreewald.....	1 839	1 718	38	42	41
Elbe-Elster.....	906	779	–	114	13
Havelland.....	1 701	1 507	–	178	16
Märkisch-Oderland.....	1 970	1 555	101	230	84
Oberhavel.....	2 107	1 985	–	86	36
Oberspreewald-Lausitz.....	914	736	–	163	15
Oder-Spree.....	1 776	1 493	–	235	48
Ostprignitz-Ruppin.....	881	730	43	83	25
Potsdam-Mittelmark.....	2 228	1 884	113	210	21
Prignitz.....	609	576	–	17	16
Spree-Neiße.....	999	863	–	127	9
Teltow-Fläming.....	1 865	1 753	–	86	26
Uckermark.....	1 008	941	–	32	35
<b>Land Brandenburg</b>	<b>24 738</b>	<b>21 681</b>	<b>450</b>	<b>2 043</b>	<b>564</b>

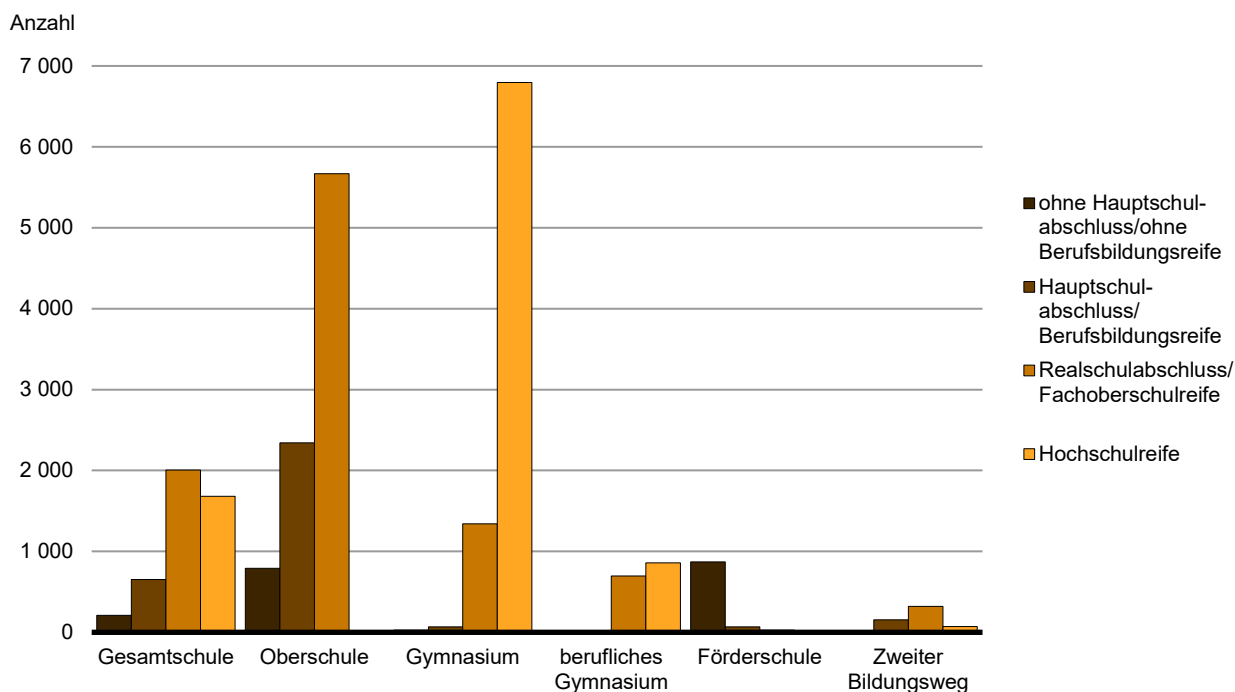
weiblich					
Brandenburg an der Havel.....	345	340	–	–	5
Cottbus.....	391	359	25	–	7
Frankfurt (Oder).....	223	209	10	–	4
Potsdam.....	989	894	30	44	21
Barnim.....	925	749	9	149	18
Dahme-Spreewald.....	885	824	20	25	16
Elbe-Elster.....	428	367	–	54	7
Havelland.....	811	718	–	88	5
Märkisch-Oderland.....	920	749	41	108	22
Oberhavel.....	1 044	996	–	40	8
Oberspreewald-Lausitz.....	445	356	–	84	5
Oder-Spree.....	863	727	–	114	22
Ostprignitz-Ruppin.....	431	360	25	39	7
Potsdam-Mittelmark.....	1 063	899	60	99	5
Prignitz.....	302	286	–	12	4
Spree-Neiße.....	485	420	–	63	2
Teltow-Fläming.....	917	864	–	45	8
Uckermark.....	487	460	–	17	10
<b>Land Brandenburg</b>	<b>11 954</b>	<b>10 577</b>	<b>220</b>	<b>981</b>	<b>176</b>

## 7 Schulanfängerinnen und Schulanfänger des Schuljahres 2024/25 nach der Schulformen und Geschlecht

### 7.2 Staatliche Schulämter

Staatliches Schulamt	Schulanfängerinnen und Schulanfänger (Einschulungen)	Davon in der Schulform			
		Grundschule	Gesamtschule	Oberschule	Förderschule
insgesamt					
Brandenburg an der Havel.....	6 774	6 058	177	402	137
Cottbus.....	5 530	4 889	92	446	103
Frankfurt (Oder).....	7 136	5 936	138	831	231
Neuruppin.....	5 298	4 798	43	364	93
<b>Land Brandenburg</b>	<b>24 738</b>	<b>21 681</b>	<b>450</b>	<b>2 043</b>	<b>564</b>
weiblich					
Brandenburg an der Havel.....	3 314	2 997	90	188	39
Cottbus.....	2 634	2 326	45	226	37
Frankfurt (Oder).....	3 418	2 894	60	388	76
Neuruppin.....	2 588	2 360	25	179	24
<b>Land Brandenburg</b>	<b>11 954</b>	<b>10 577</b>	<b>220</b>	<b>981</b>	<b>176</b>

## 5 Absolventinnen und Absolventen/Abgängerinnen und Abgänger am Ende des Schuljahres 2023/24 nach Schulformen und Abschlüssen



## 8 Absolventinnen und Absolventen/Abgängerinnen und Abgänger am Ende des Schuljahres 2023/24 nach Schulformen, Abschlüssen und Geschlecht

### 8.1 Verwaltungsbezirke

Kreisfreie Stadt Landkreis — Schulform	Absolventinnen und Absolventen/Abgängerinnen und Abgänger									
	Insgesamt	weiblich	davon							
			ohne Hauptschulabschluss/ohne Berufsbildungsreife		Hauptschulabschluss/Berufsbildungsreife		Realschulabschluss/Fachoberschulreife		Hochschulreife	
			ins-gesamt	weiblich	ins-gesamt	weiblich	ins-gesamt	weiblich	ins-gesamt	weiblich
<b>Brandenburg an der Havel.....</b>	<b>717</b>	<b>333</b>	<b>52</b>	<b>20</b>	<b>129</b>	<b>49</b>	<b>279</b>	<b>129</b>	<b>257</b>	<b>135</b>
Gesamtschule.....	—	—	—	—	—	—	—	—	—	—
Oberschule.....	340	140	18	6	122	45	200	89	x	x
Gymnasium.....	219	113	—	—	—	—	19	7	200	106
berufliches Gymnasium.....	86	47	x	x	x	x	29	18	57	29
Förderschule.....	34	14	34	14	—	—	—	—	—	—
Zweiter Bildungsweg.....	38	19	—	—	7	4	31	15	—	—
<b>Cottbus.....</b>	<b>1 106</b>	<b>530</b>	<b>87</b>	<b>29</b>	<b>158</b>	<b>73</b>	<b>400</b>	<b>188</b>	<b>461</b>	<b>240</b>
Gesamtschule.....	260	100	10	2	27	11	101	38	122	49
Oberschule.....	298	132	55	19	97	43	146	70	x	x
Gymnasium.....	318	171	1	—	4	1	47	21	266	149
berufliches Gymnasium.....	130	74	x	x	x	x	60	33	70	41
Förderschule.....	32	13	21	8	7	4	4	1	—	—
Zweiter Bildungsweg.....	68	40	—	—	23	14	42	25	3	1
<b>Frankfurt (Oder).....</b>	<b>621</b>	<b>312</b>	<b>45</b>	<b>18</b>	<b>40</b>	<b>12</b>	<b>302</b>	<b>145</b>	<b>234</b>	<b>137</b>
Gesamtschule.....	98	39	1	—	10	2	50	20	37	17
Oberschule.....	184	79	22	7	26	10	136	62	x	x
Gymnasium.....	206	130	—	—	—	—	47	29	159	101
berufliches Gymnasium.....	93	50	x	x	x	x	55	31	38	19
Förderschule.....	22	11	22	11	—	—	—	—	—	—
Zweiter Bildungsweg.....	18	3	—	—	4	—	14	3	—	—
<b>Potsdam.....</b>	<b>2 367</b>	<b>1 185</b>	<b>138</b>	<b>56</b>	<b>234</b>	<b>91</b>	<b>694</b>	<b>315</b>	<b>1 301</b>	<b>723</b>
Gesamtschule.....	1 161	579	59	27	121	40	460	210	521	302
Oberschule.....	143	59	26	9	39	21	78	29	x	x
Gymnasium.....	847	454	—	—	6	2	82	39	759	413
berufliches Gymnasium.....	—	—	x	x	x	x	—	—	—	—
Förderschule.....	82	32	53	20	23	8	6	4	—	—
Zweiter Bildungsweg.....	134	61	—	—	45	20	68	33	21	8
<b>Barnim.....</b>	<b>1 848</b>	<b>905</b>	<b>96</b>	<b>38</b>	<b>163</b>	<b>66</b>	<b>835</b>	<b>392</b>	<b>754</b>	<b>409</b>
Gesamtschule.....	210	100	—	—	22	13	95	42	93	45
Oberschule.....	671	291	38	11	132	51	501	229	x	x
Gymnasium.....	691	376	2	1	4	1	124	66	561	308
berufliches Gymnasium.....	179	99	x	x	x	x	84	44	95	55
Förderschule.....	64	29	56	26	—	—	8	3	—	—
Zweiter Bildungsweg.....	33	10	—	—	5	1	23	8	5	1
<b>Dahme-Spreewald.....</b>	<b>1 595</b>	<b>806</b>	<b>110</b>	<b>38</b>	<b>209</b>	<b>94</b>	<b>640</b>	<b>315</b>	<b>636</b>	<b>359</b>
Gesamtschule.....	451	210	23	9	96	44	236	114	96	43
Oberschule.....	395	176	35	9	99	42	261	125	x	x
Gymnasium.....	573	319	—	—	3	—	83	37	487	282
berufliches Gymnasium.....	64	51	x	x	x	x	26	23	38	28
Förderschule.....	61	24	52	20	1	1	8	3	—	—
Zweiter Bildungsweg.....	51	26	—	—	10	7	26	13	15	6

## 8 Absolventinnen und Absolventen/Abgängerinnen und Abgänger am Ende des Schuljahres 2023/24 nach Schulformen, Abschlüssen und Geschlecht

### 8.1 Verwaltungsbezirke

Kreisfreie Stadt Landkreis — Schulform	Absolventinnen und Absolventen/Abgängerinnen und Abgänger									
	Insgesamt	weiblich	davon							
			ohne Hauptschulabschluss/ohne Berufsbildungsreife		Hauptschulabschluss/Berufsbildungsreife		Realschulabschluss/Fachoberschulreife		Hochschulreife	
			ins-gesamt	weiblich	ins-gesamt	weiblich	ins-gesamt	weiblich	ins-gesamt	weiblich
<b>Elbe-Elster.....</b>	<b>953</b>	<b>479</b>	<b>91</b>	<b>37</b>	<b>147</b>	<b>61</b>	<b>430</b>	<b>210</b>	<b>285</b>	<b>171</b>
Gesamtschule.....	—	—	—	—	—	—	—	—	—	—
Oberschule.....	511	237	45	17	127	53	339	167	x	x
Gymnasium.....	289	156	—	—	4	1	53	18	232	137
berufliches Gymnasium.....	82	54	x	x	x	x	29	20	53	34
Förderschule.....	54	22	46	20	8	2	—	—	—	—
Zweiter Bildungsweg.....	17	10	—	—	8	5	9	5	—	—
<b>Havelland.....</b>	<b>1 588</b>	<b>776</b>	<b>114</b>	<b>45</b>	<b>224</b>	<b>89</b>	<b>589</b>	<b>282</b>	<b>661</b>	<b>360</b>
Gesamtschule.....	472	214	21	4	87	35	167	73	197	102
Oberschule.....	471	208	42	19	124	49	305	140	x	x
Gymnasium.....	512	283	—	—	8	4	78	43	426	236
berufliches Gymnasium.....	67	42	x	x	x	x	29	20	38	22
Förderschule.....	53	22	51	22	2	—	—	—	—	—
Zweiter Bildungsweg.....	13	7	—	—	3	1	10	6	—	—
<b>Märkisch-Oderland.....</b>	<b>1 808</b>	<b>840</b>	<b>139</b>	<b>56</b>	<b>263</b>	<b>101</b>	<b>820</b>	<b>392</b>	<b>586</b>	<b>291</b>
Gesamtschule.....	143	67	—	—	2	2	90	37	51	28
Oberschule.....	828	368	57	19	236	89	535	260	x	x
Gymnasium.....	566	280	3	2	3	3	101	55	459	220
berufliches Gymnasium.....	160	77	x	x	x	x	87	35	73	42
Förderschule.....	92	38	79	35	13	3	—	—	—	—
Zweiter Bildungsweg.....	19	10	—	—	9	4	7	5	3	1
<b>Oberhavel.....</b>	<b>2 167</b>	<b>1 037</b>	<b>144</b>	<b>55</b>	<b>266</b>	<b>106</b>	<b>822</b>	<b>385</b>	<b>935</b>	<b>491</b>
Gesamtschule.....	493	244	19	6	56	19	227	108	191	111
Oberschule.....	711	307	75	28	196	79	440	200	x	x
Gymnasium.....	697	357	5	4	5	3	91	42	596	308
berufliches Gymnasium.....	169	89	x	x	x	x	42	24	127	65
Förderschule.....	45	17	45	17	—	—	—	—	—	—
Zweiter Bildungsweg.....	52	23	—	—	9	5	22	11	21	7
<b>Oberspreewald-Lausitz.....</b>	<b>947</b>	<b>490</b>	<b>111</b>	<b>45</b>	<b>181</b>	<b>77</b>	<b>427</b>	<b>216</b>	<b>228</b>	<b>152</b>
Gesamtschule.....	—	—	—	—	—	—	—	—	—	—
Oberschule.....	559	266	72	34	172	73	315	159	x	x
Gymnasium.....	281	177	2	—	5	3	62	32	212	142
berufliches Gymnasium.....	57	32	x	x	x	x	41	22	16	10
Förderschule.....	37	11	37	11	—	—	—	—	—	—
Zweiter Bildungsweg.....	13	4	—	—	4	1	9	3	—	—
<b>Oder-Spree.....</b>	<b>1 935</b>	<b>934</b>	<b>129</b>	<b>54</b>	<b>263</b>	<b>98</b>	<b>854</b>	<b>411</b>	<b>689</b>	<b>371</b>
Gesamtschule.....	201	85	14	8	26	6	97	44	64	27
Oberschule.....	768	347	24	10	220	85	524	252	x	x
Gymnasium.....	686	372	3	—	12	5	147	75	524	292
berufliches Gymnasium.....	184	91	x	x	x	x	83	39	101	52
Förderschule.....	92	37	88	36	4	1	—	—	—	—
Zweiter Bildungsweg.....	4	2	—	—	1	1	3	1	—	—

## 8 Absolventinnen und Absolventen/Abgängerinnen und Abgänger am Ende des Schuljahres 2023/24 nach Schulformen, Abschlüssen und Geschlecht

### 8.1 Verwaltungsbezirke

Kreisfreie Stadt Landkreis — Schulform	Absolventinnen und Absolventen/Abgängerinnen und Abgänger									
	Insgesamt	weiblich	davon							
			ohne Hauptschulabschluss/ohne Berufsbildungsreife		Hauptschulabschluss/Berufsbildungsreife		Realschulabschluss/Fachoberschulreife		Hochschulreife	
			ins-gesamt	weiblich	ins-gesamt	weiblich	ins-gesamt	weiblich	ins-gesamt	weiblich
<b>Ostprignitz-Ruppin.....</b>	<b>1 024</b>	<b>470</b>	<b>121</b>	<b>44</b>	<b>166</b>	<b>64</b>	<b>414</b>	<b>196</b>	<b>323</b>	<b>166</b>
Gesamtschule.....	82	43	6	1	17	8	39	21	20	13
Oberschule.....	447	188	49	17	131	51	267	120	x	x
Gymnasium.....	328	169	4	3	5	2	62	33	257	131
berufliches Gymnasium.....	65	34	x	x	x	x	19	12	46	22
Förderschule.....	64	24	62	23	2	1	—	—	—	—
Zweiter Bildungsweg.....	38	12	—	—	11	2	27	10	—	—
<b>Potsdam-Mittelmark.....</b>	<b>1 806</b>	<b>840</b>	<b>91</b>	<b>37</b>	<b>184</b>	<b>68</b>	<b>710</b>	<b>310</b>	<b>821</b>	<b>425</b>
Gesamtschule.....	464	209	25	9	89	30	193	86	157	84
Oberschule.....	529	222	32	13	86	33	411	176	x	x
Gymnasium.....	701	360	—	—	1	1	72	39	628	320
berufliches Gymnasium.....	70	30	x	x	x	x	34	9	36	21
Förderschule.....	42	19	34	15	8	4	—	—	—	—
Zweiter Bildungsweg.....	—	—	—	—	—	—	—	—	—	—
<b>Prignitz.....</b>	<b>661</b>	<b>320</b>	<b>94</b>	<b>31</b>	<b>97</b>	<b>40</b>	<b>290</b>	<b>140</b>	<b>180</b>	<b>109</b>
Gesamtschule.....	—	—	—	—	—	—	—	—	—	—
Oberschule.....	354	152	48	17	92	37	214	98	x	x
Gymnasium.....	195	117	—	—	—	—	39	22	156	95
berufliches Gymnasium.....	56	33	x	x	x	x	32	19	24	14
Förderschule.....	46	14	46	14	—	—	—	—	—	—
Zweiter Bildungsweg.....	10	4	—	—	5	3	5	1	—	—
<b>Spree-Neiße.....</b>	<b>786</b>	<b>376</b>	<b>74</b>	<b>30</b>	<b>138</b>	<b>50</b>	<b>343</b>	<b>171</b>	<b>231</b>	<b>125</b>
Gesamtschule.....	—	—	—	—	—	—	—	—	—	—
Oberschule.....	452	196	61	25	134	47	257	124	x	x
Gymnasium.....	322	176	1	1	4	3	86	47	231	125
berufliches Gymnasium.....	—	—	x	x	x	x	—	—	—	—
Förderschule.....	12	4	12	4	—	—	—	—	—	—
Zweiter Bildungsweg.....	—	—	—	—	—	—	—	—	—	—
<b>Teltow-Fläming.....</b>	<b>1 600</b>	<b>779</b>	<b>143</b>	<b>61</b>	<b>220</b>	<b>86</b>	<b>686</b>	<b>328</b>	<b>551</b>	<b>304</b>
Gesamtschule.....	312	155	19	10	68	27	143	73	82	45
Oberschule.....	624	275	64	22	144	57	416	196	x	x
Gymnasium.....	504	272	1	—	2	—	78	37	423	235
berufliches Gymnasium.....	91	44	x	x	x	x	45	20	46	24
Förderschule.....	59	29	59	29	—	—	—	—	—	—
Zweiter Bildungsweg.....	10	4	—	—	6	2	4	2	—	—
<b>Uckermark.....</b>	<b>1 114</b>	<b>518</b>	<b>118</b>	<b>52</b>	<b>202</b>	<b>82</b>	<b>521</b>	<b>234</b>	<b>273</b>	<b>150</b>
Gesamtschule.....	204	92	12	5	32	17	109	42	51	28
Oberschule.....	516	219	29	12	164	62	323	145	x	x
Gymnasium.....	294	157	5	2	3	2	68	33	218	120
berufliches Gymnasium.....	—	—	x	x	x	x	—	—	—	—
Förderschule.....	72	33	72	33	—	—	—	—	—	—
Zweiter Bildungsweg.....	28	17	—	—	3	1	21	14	4	2

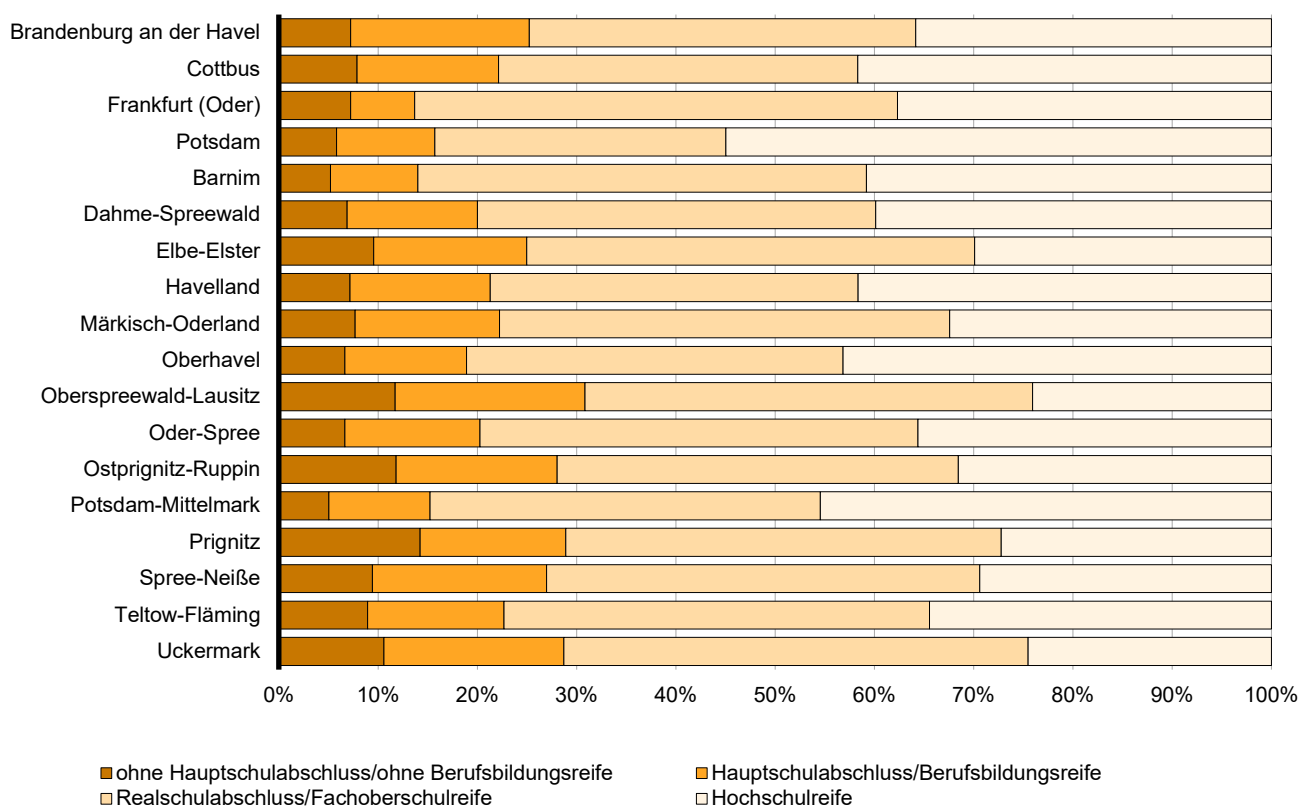


## 8 Absolventinnen und Absolventen/Abgängerinnen und Abgänger am Ende des Schuljahres 2023/24 nach Schulformen, Abschlüssen und Geschlecht

### 8.1 Verwaltungsbezirke

Kreisfreie Stadt Landkreis — Schulform	Absolventinnen und Absolventen/Abgängerinnen und Abgänger									
	Insgesamt	weiblich	davon							
			ohne Hauptschulabschluss/ohne Berufsbildungsreife		Hauptschulabschluss/Berufsbildungsreife		Realschulabschluss/Fachoberschulreife		Hochschulreife	
			ins-gesamt	weiblich	ins-gesamt	weiblich	ins-gesamt	weiblich	ins-gesamt	weiblich
<b>Land Brandenburg</b>	<b>24 643</b>	<b>11 930</b>	<b>1 897</b>	<b>746</b>	<b>3 284</b>	<b>1 307</b>	<b>10 056</b>	<b>4 759</b>	<b>9 406</b>	<b>5 118</b>
Gesamtschule.....	4 551	2 137	209	81	653	254	2 007	908	1 682	894
Oberschule.....	8 801	3 862	792	294	2 341	927	5 668	2 641	x	x
Gymnasium.....	8 229	4 439	27	13	69	31	1 339	675	6 794	3 720
berufliches Gymnasium.....	1 553	847	x	x	x	x	695	369	858	478
Förderschule.....	963	393	869	358	68	24	26	11	–	–
Zweiter Bildungsweg.....	546	252	–	–	153	71	321	155	72	26
nachrichtlich										
Nichtschülerprüfung.....	99	48	x	x	49	27	41	18	9	3

## 6 Absolventinnen und Absolventen/Abgängerinnen und Abgänger am Ende des Schuljahres 2023/24 nach Verwaltungsbezirken und Abschlüssen

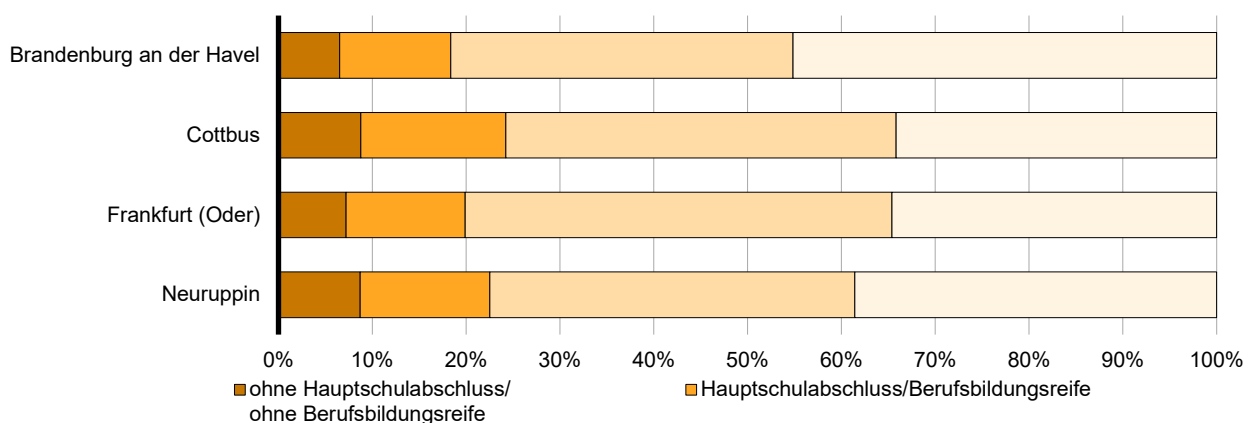


## 8 Absolventinnen und Absolventen/Abgängerinnen und Abgänger am Ende des Schuljahres 2023/24 nach Schulformen, Abschlüssen und Geschlecht

### 8.2 Staatliche Schulämter

Staatliches Schulamt — Schulform	Absolventinnen und Absolventen/Abgängerinnen und Abgänger									
	Insgesamt	weiblich	davon							
			ohne Hauptschulabschluss/ohne Berufsbildungsreife		Hauptschulabschluss/Berufsbildungsreife		Realschulabschluss/Fachoberschulreife		Hochschulreife	
			ins-gesamt	weiblich	ins-gesamt	weiblich	ins-gesamt	weiblich	ins-gesamt	weiblich
<b>Brandenburg an der Havel.....</b>	<b>6 490</b>	<b>3 137</b>	<b>424</b>	<b>174</b>	<b>767</b>	<b>294</b>	<b>2 369</b>	<b>1 082</b>	<b>2 930</b>	<b>1 587</b>
Gesamtschule.....	1 937	943	103	46	278	97	796	369	760	431
Oberschule.....	1 636	696	140	50	391	156	1 105	490	x	x
Gymnasium.....	2 271	1 199	1	—	9	3	251	122	2 010	1 074
berufliches Gymnasium.....	247	121	x	x	x	x	108	47	139	74
Förderschule.....	217	94	180	78	31	12	6	4	—	—
Zweiter Bildungsweg.....	182	84	—	—	58	26	103	50	21	8
<b>Cottbus.....</b>	<b>5 387</b>	<b>2 681</b>	<b>473</b>	<b>179</b>	<b>833</b>	<b>355</b>	<b>2 240</b>	<b>1 100</b>	<b>1 841</b>	<b>1 047</b>
Gesamtschule.....	711	310	33	11	123	55	337	152	218	92
Oberschule.....	2 215	1 007	268	104	629	258	1 318	645	x	x
Gymnasium.....	1 783	999	4	1	20	8	331	155	1 428	835
berufliches Gymnasium.....	333	211	x	x	x	x	156	98	177	113
Förderschule.....	196	74	168	63	16	7	12	4	—	—
Zweiter Bildungsweg.....	149	80	—	—	45	27	86	46	18	7
<b>Frankfurt (Oder).....</b>	<b>7 326</b>	<b>3 509</b>	<b>527</b>	<b>218</b>	<b>931</b>	<b>359</b>	<b>3 332</b>	<b>1 574</b>	<b>2 536</b>	<b>1 358</b>
Gesamtschule.....	856	383	27	13	92	40	441	185	296	145
Oberschule.....	2 967	1 304	170	59	778	297	2 019	948	x	x
Gymnasium.....	2 443	1 315	13	5	22	11	487	258	1 921	1 041
berufliches Gymnasium.....	616	317	x	x	x	x	309	149	307	168
Förderschule.....	342	148	317	141	17	4	8	3	—	—
Zweiter Bildungsweg.....	102	42	—	—	22	7	68	31	12	4
<b>Neuruppin.....</b>	<b>5 440</b>	<b>2 603</b>	<b>473</b>	<b>175</b>	<b>753</b>	<b>299</b>	<b>2 115</b>	<b>1 003</b>	<b>2 099</b>	<b>1 126</b>
Gesamtschule.....	1 047	501	46	11	160	62	433	202	408	226
Oberschule.....	1 983	855	214	81	543	216	1 226	558	x	x
Gymnasium.....	1 732	926	9	7	18	9	270	140	1 435	770
berufliches Gymnasium.....	357	198	x	x	x	x	122	75	235	123
Förderschule.....	208	77	204	76	4	1	—	—	—	—
Zweiter Bildungsweg.....	113	46	—	—	28	11	64	28	21	7

## 7 Absolventinnen und Absolventen/Abgängerinnen und Abgänger am Ende des Schuljahres 2023/24 nach staatlichen Schulämtern und Abschlüssen





## Das Amt für Statistik Berlin-Brandenburg

Das Amt für Statistik Berlin-Brandenburg ist für beide Länder die zentrale Dienstleistungseinrichtung auf dem Gebiet der amtlichen Statistik. Das Amt erbringt Serviceleistungen im Bereich Information und Analyse für die breite Öffentlichkeit, für alle gesellschaftlichen Gruppen sowie für Kunden aus Verwaltung und Politik, Wirtschaft und Wissenschaft. Kerngeschäft des Amtes ist die Durchführung der gesetzlich angeordneten amtlichen Statistiken für Berlin und Brandenburg. Das Amt erhebt die Daten, bereitet sie auf, interpretiert und analysiert sie und veröffentlicht die Ergebnisse. Die Grundversorgung aller Nutzerinnen und Nutzer mit statistischen Informationen erfolgt unentgeltlich, im Wesentlichen über das Internet und den Informationsservice. Daneben werden nachfrage- und zielgruppenorientierte Standardauswertungen zu Festpreisen angeboten. Kundenspezifische Aufbereitung/Beratung zu kostendeckenden Preisen ergänzt das Spektrum der Informationsbereitstellung.

### Amtliche Statistik im Verbund

Die Statistiken werden bundesweit nach einheitlichen Konzepten, Methoden und Verfahren arbeitsteilig erstellt. Die Statistischen Ämter der Länder sind dabei grundsätzlich für die Durchführung der Erhebungen, für die Aufbereitung und Veröffentlichung der Länderergebnisse zuständig. Durch diese Kooperation in einem „Statistikverbund“ entstehen für alle Länder vergleichbare und zu einem Bundesergebnis zusammenführbare Erhebungsergebnisse.

## Produkte und Dienstleistungen

### Informationsservice

[info@statistik-bbb.de](mailto:info@statistik-bbb.de)

Tel. 0331 8173 -1777

Fax 0331 817330 -4091

Mo–Do 8:00–15:30 Uhr, Fr 8:00–13:30 Uhr

Statistische Informationen für jedermann sowie maßgeschneiderte Aufbereitung von Daten über Berlin und Brandenburg, Auskunft, Beratung, Pressedienst.

### Standort Potsdam

Steinstraße 104–106, 14480 Potsdam

### Standort Berlin

Alt-Friedrichsfelde 60, 10315 Berlin

### Internet-Angebot

[www.statistik-berlin-brandenburg.de](http://www.statistik-berlin-brandenburg.de) mit aktuellen Daten, Pressemitteilungen, Fachbeiträgen, Statistischen Berichten zum kostenlosen Herunterladen, regionalstatistischen Informationen, Wahlstatistiken und -analysen sowie einem Überblick über das gesamte Leistungsspektrum des Amtes.

### Statistische Berichte

mit Ergebnissen der einzelnen Statistiken in Tabellen in tiefer sachlicher Gliederung und Grafiken zur Veranschaulichung von Entwicklungen und Strukturen.

### Statistische Bibliothek

Alt-Friedrichsfelde 60, 10315 Berlin

[bibliothek@statistik-bbb.de](mailto:bibliothek@statistik-bbb.de)

Tel. 0331 8173 -3540

## Datenangebot aus dem Sachgebiet

### Informationen zu dieser Veröffentlichung

Referat 13C

Tel. 0331 8173 -1146

[Schulen-Brandenburg@statistik-bbb.de](mailto:Schulen-Brandenburg@statistik-bbb.de)

### Weitere Veröffentlichungen zum Thema

Statistische Berichte:

- Allgemeinbildende Schulen im Land Brandenburg  
B I 1 - jährlich
- Absolventinnen und Absolventen/Abgängerinnen und Abgänger der allgemeinbildenden Schulen im Land Brandenburg  
B I 5 – jährlich
- Berufliche Schulen im Land Brandenburg  
B II 1 – jährlich