

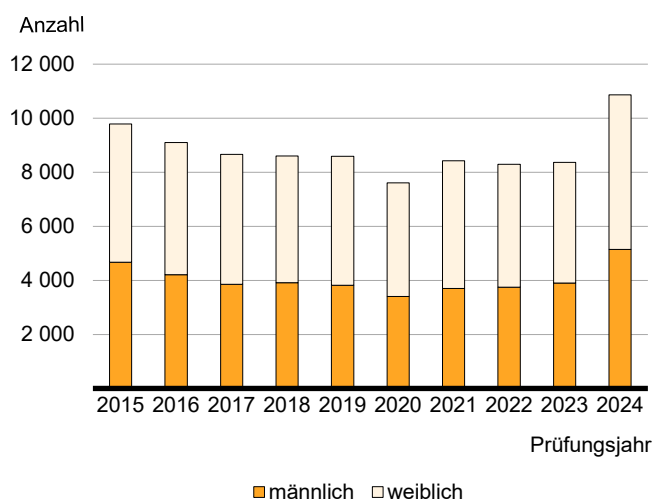
Statistischer Bericht

B III 3 – j / 24

Akademische und staatliche Abschlussprüfungen im **Land Brandenburg** **Prüfungsjahr 2024**

Teil 2: Ausführliche Ergebnisse

Bestandene Abschlussprüfungen im Land Brandenburg 2015 bis 2024 nach Geschlecht



Impressum

Statistischer Bericht
B III 3 – j / 24

Erscheinungsfolge: jährlich
Erschienen im **Mai 2025**

Herausgeber

Amt für Statistik Berlin-Brandenburg
Steinstraße 104 - 106
14480 Potsdam
info@statistik-bbb.de
www.statistik-berlin-brandenburg.de

Tel. 0331 8173 - 1777
Fax 0331 817330 - 4091

Zeichenerklärung

- 0 weniger als die Hälfte von 1
in der letzten besetzten Stelle,
jedoch mehr als nichts
- nichts vorhanden
- ... Angabe fällt später an
- () Aussagewert ist eingeschränkt
- / Zahlenwert nicht sicher genug
- Zahlenwert unbekannt oder
geheim zu halten
- x Tabellenfach gesperrt
- p vorläufige Zahl
- r berichtigte Zahl
- s geschätzte Zahl

Amt für Statistik Berlin-Brandenburg,
Potsdam, 2025



Dieses Werk ist unter einer Creative Commons Lizenz
vom Typ Namensnennung 3.0 Deutschland zugänglich.
Um eine Kopie dieser Lizenz einzusehen, konsultieren Sie
<http://creativecommons.org/licenses/by/3.0/de/>

Inhaltsverzeichnis

	Seite		Seite
Metadaten zu dieser Statistik (externer Link)			
Grafiken			
1 Bestandene Abschlussprüfungen nach Erst- bzw. weiterem Studium im Land Brandenburg in den Prüfungsjahren 2015 bis 2024	6		
2 Bestandene Bachelor- und Masterab- schlüsse im Land Brandenburg in den Prü- fungsjahren 2015 bis 2024	7		
3 Bestandene Abschlussprüfungen in der Prü- fungsgruppe Universitärer Abschluss im Land Brandenburg im Prüfungsjahr 2024	8		
4 Bestandene Abschlussprüfungen im Land Brandenburg im Prüfungsjahr 2024 nach Fächergruppen	18		
Tabellen			
1 Bestandene Abschlussprüfungen im Land Brandenburg in den Prüfungsjahren 2015 bis 2024 nach Prüfungsgruppen	4	5 Bestandene Lehramtsprüfungen im Land Brandenburg im Prüfungsjahr 2024 nach Fächergruppen, Fachsemestern und Hochschulen	22
2 Bestandene Abschlussprüfungen im Land Brandenburg im Prüfungsjahr 2024 nach Hochschularten und Prüfungsgruppen	8	Anlagen	
3 Bestandene Abschlussprüfungen im Land Brandenburg im Prüfungsjahr 2024 nach Fächer- und Prüfungsgruppen und Hoch- schularten	9	1 Hochschulen im Land Brandenburg nach der Trägerschaft	24
4 Bestandene Abschlussprüfungen nach Erst- studium im Land Brandenburg im Prüfungs- jahr 2024 nach Fächer- und Prüfungsgruppen, Fachsemestern und Hochschularten (ohne Lehramt)	19	2 Zuordnung der Abschlussprüfungen zu den Prüfungsgruppen in der bundeseinheitlichen Studenten- und Prüfungsstatistik (Stand Wintersemester 2023/24)	25

1 Bestandene Abschlussprüfungen im Land Brandenburg in den Prüfungsjahren 2015 bis 2024 nach Prüfungsgruppen

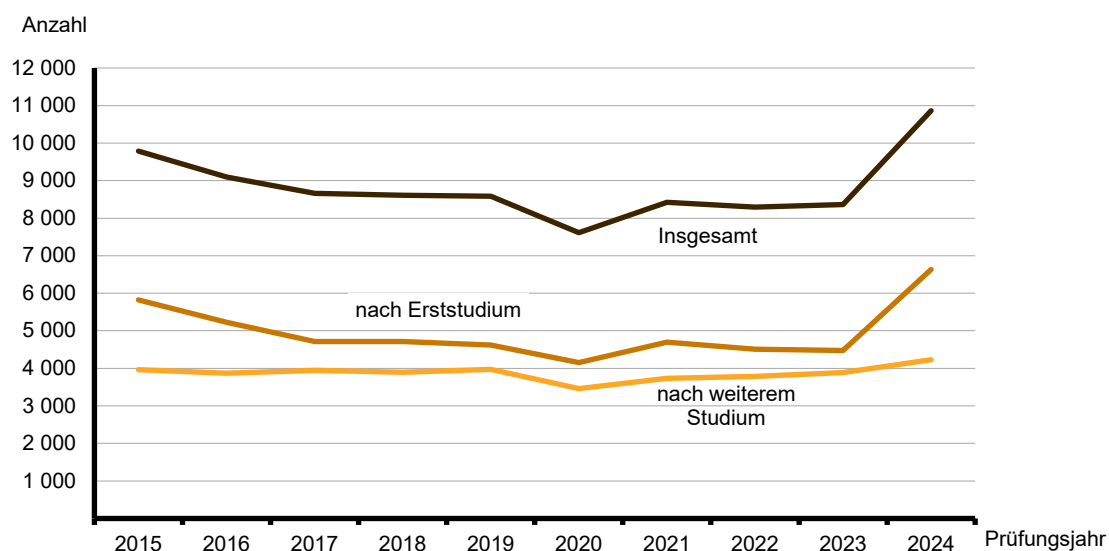
Lfd. Nr.	Prüfungs- jahr	Ins- gesamt	Darunter				
			Universitärer Abschluss (ohne Lehr- amtsprüfungen)	darunter		Promotion	Lehramts- Prüfungen
				Bachelor- abschluss	Master- abschluss		
Bestandene Prüfungen insgesamt							
1	2015	9 786	4 858	2 373	1 925	422	936
2	2016	9 094	4 618	2 192	1 937	394	809
3	2017	8 662	4 377	1 974	2 032	439	910
4	2018	8 608	4 186	1 902	1 962	379	855
5	2019	8 585	4 210	1 936	1 958	407	905
6	2020	7 613	3 612	1 756	1 727	367	819
7	2021	8 426	3 986	1 849	1 844	364	920
8	2022	8 293	3 705	1 683	1 718	382	878
9	2023	8 366	3 648	1 613	1 749	386	810
10	2024	10 862	3 916	1 765	1 850	413	923
Bestandene Prüfungen von Frauen							
11	2015	5 112	2 686	1 358	1 042	168	662
12	2016	4 883	2 589	1 229	1 086	176	566
13	2017	4 809	2 517	1 124	1 195	196	636
14	2018	4 692	2 428	1 130	1 109	162	568
15	2019	4 767	2 469	1 145	1 113	186	613
16	2020	4 212	2 135	1 047	1 004	167	574
17	2021	4 723	2 319	1 086	1 074	165	634
18	2022	4 550	2 081	964	925	165	611
19	2023	4 460	1 994	864	960	178	562
20	2024	5 720	2 204	1 008	1 008	180	654
Bestandene Prüfungen von ausländischen Studierenden insgesamt							
21	2015	1 085	718	236	448	114	22
22	2016	1 026	696	223	434	103	19
23	2017	1 087	735	188	511	114	23
24	2018	1 115	742	228	479	107	17
25	2019	1 301	817	226	549	118	25
26	2020	1 227	722	215	479	118	24
27	2021	1 352	827	241	567	139	18
28	2022	1 427	813	198	576	135	24
29	2023	1 669	834	207	607	157	20
30	2024	2 355	861	184	657	152	22
Bestandene Prüfungen von ausländischen Frauen							
31	2015	586	412	161	228	46	16
32	2016	576	401	153	222	45	15
33	2017	650	469	128	322	52	18
34	2018	665	465	155	284	50	11
35	2019	760	512	144	334	58	18
36	2020	705	456	146	291	57	16
37	2021	781	515	168	338	63	16
38	2022	742	440	113	299	62	14
39	2023	836	466	125	327	71	17
40	2024	1 197	455	106	336	74	17

Darunter								Lfd. Nr.
darunter		Künste- rischer Abschluss	darunter		Fachhoch- schul- abschluss	darunter		
Bachelor- abschluss	Master- abschluss		Bachelor- abschluss	Master- abschluss		Bachelor- abschluss	Master- abschluss	
Bestandene Prüfungen insgesamt								
486	441	156	65	20	3 366	2 042	915	1
397	406	125	74	22	3 133	1 890	905	2
516	390	119	77	27	2 802	1 657	852	3
490	364	124	76	36	3 049	1 823	938	4
459	445	136	80	54	2 924	1 829	872	5
394	425	140	69	70	2 674	1 786	678	6
502	418	146	70	74	3 008	1 975	815	7
459	419	163	75	87	3 164	1 966	948	8
437	373	169	83	86	3 352	1 969	1 114	9
500	423	168	83	85	3 587	2 049	1 256	10
Bestandene Prüfungen von Frauen								
325	330	78	29	14	1 499	916	379	11
277	283	75	40	15	1 472	927	405	12
366	267	53	37	14	1 397	851	407	13
327	240	62	36	18	1 463	932	399	14
295	317	70	41	27	1 427	913	410	15
280	294	76	39	36	1 260	868	301	16
353	281	75	32	42	1 528	1 002	408	17
309	302	101	47	53	1 591	943	496	18
301	261	88	45	43	1 638	962	538	19
358	296	93	44	49	1 753	1 021	603	20
Bestandene Prüfungen von ausländischen Studierenden insgesamt								
14	8	19	7	2	212	109	99	21
9	10	19	9	5	189	99	88	22
13	10	20	12	5	195	98	94	23
11	6	15	5	7	233	127	101	24
16	9	17	7	10	324	167	156	25
11	13	20	7	13	343	208	135	26
10	8	26	11	14	341	196	144	27
11	13	23	10	12	431	184	247	28
12	8	31	13	18	627	184	441	29
8	14	33	14	19	772	180	590	30
Bestandene Prüfungen von ausländischen Frauen								
9	7	10	3	2	102	56	44	31
5	10	12	6	2	103	56	46	32
10	8	11	8	3	100	50	48	33
8	3	6	—	3	133	75	55	34
11	7	10	4	6	162	92	70	35
9	7	13	2	11	163	99	64	36
9	7	12	4	7	174	100	73	37
5	9	18	8	9	207	90	117	38
10	7	14	5	9	268	85	182	39
7	10	20	9	11	335	88	246	40

1 Bestandene Abschlussprüfungen im Land Brandenburg in den Prüfungsjahren 2015 bis 2024 nach Prüfungsgruppen

Lfd. Nr.	Prüfungs- jahr	Ins- gesamt	Darunter				
			Universitärer Abschluss (ohne Lehr- amtsprüfungen)	darunter		Promotion	Lehramts- Prüfungen
				Bachelor- abschluss	Master- abschluss		
Bestandene Prüfungen als Erstabschluss							
41	2015	5 826	2 877	2 339	—	—	466
42	2016	5 227	2 613	2 151	—	—	380
43	2017	4 715	2 279	1 925	—	—	484
44	2018	4 715	2 154	1 855	—	—	461
45	2019	4 616	2 160	1 876	—	—	423
46	2020	4 153	1 810	1 700	—	—	365
47	2021	4 696	2 075	1 785	—	—	462
48	2022	4 511	1 896	1 627	—	—	420
49	2023	4 476	1 818	1 547	—	—	409
50	2024	6 633	2 005	1 718	—	—	473
Bestandene Prüfungen als weiterer Abschluss							
51	2015	3 960	1 981	34	1 925	422	470
52	2016	3 867	2 005	41	1 937	394	429
53	2017	3 947	2 098	49	2 032	439	426
54	2018	3 893	2 032	47	1 962	379	394
55	2019	3 969	2 050	60	1 958	407	482
56	2020	3 460	1 802	56	1 727	367	454
57	2021	3 730	1 911	64	1 844	364	458
58	2022	3 782	1 809	56	1 718	382	458
59	2023	3 890	1 830	66	1 749	386	401
60	2024	4 229	1 911	47	1 850	413	450

1 Bestandene Abschlussprüfungen nach Erst- bzw. weiterem Studium im Land Brandenburg in den Prüfungsjahren 2015 bis 2024



Darunter								Lfd. Nr.
darunter		Künstle- rischer Abschluss	darunter		Fachhoch- schul- abschluss	darunter		
Bachelor- abschluss	Master- abschluss		Bachelor- abschluss	Master- abschluss		Bachelor- abschluss	Master- abschluss	

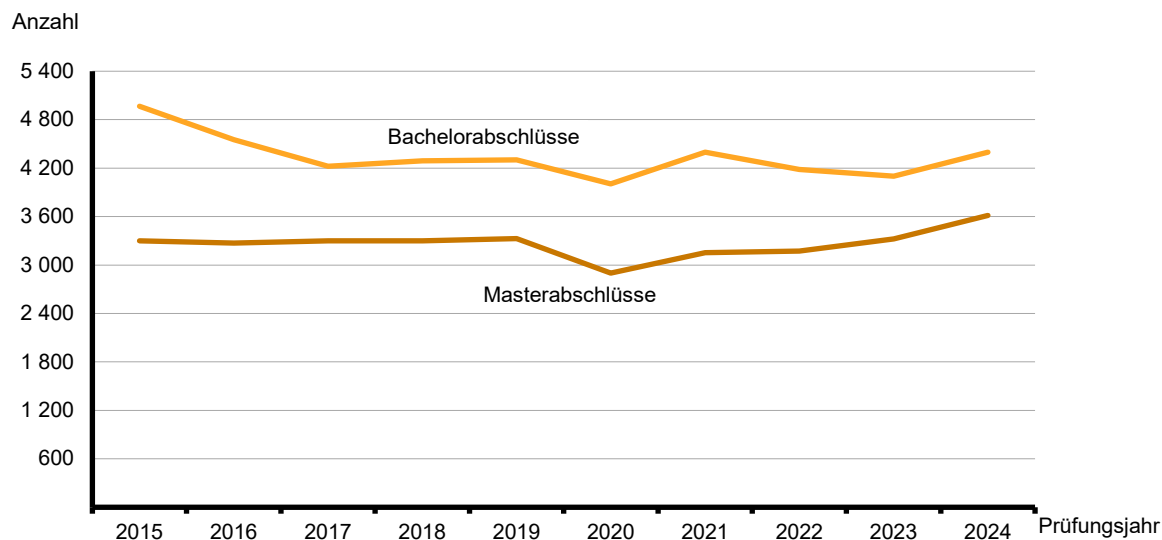
Bestandene Prüfungen als Erstabschluss

457	–	106	51	–	2 377	1 994	–	41
374	–	73	55	–	2 161	1 846	–	42
480	–	61	58	–	1 891	1 628	–	43
460	–	70	66	–	2 030	1 765	–	44
422	–	66	66	–	1 967	1 774	–	45
365	–	57	56	–	1 921	1 727	–	46
462	–	59	59	–	2 100	1 911	–	47
420	–	58	58	–	2 137	1 905	–	48
409	–	67	67	–	2 182	1 916	–	49
473	–	70	70	–	2 231	1 951	–	50

Bestandene Prüfungen als weiterer Abschluss

29	441	50	14	20	989	48	915	51
23	406	52	19	22	972	44	905	52
36	390	58	19	27	911	29	852	53
30	364	54	10	36	1 019	58	938	54
37	445	70	14	54	957	55	872	55
29	425	83	13	70	753	59	678	56
40	418	87	11	74	908	64	815	57
39	419	105	17	87	1 027	61	948	58
28	373	102	16	86	1 170	53	1 114	59
27	423	98	13	85	1 356	98	1 256	60

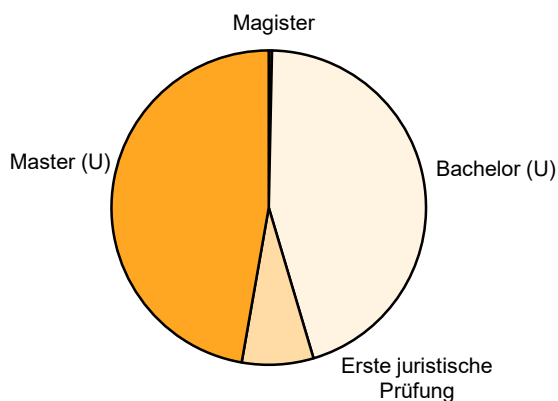
**2 Bestandene Bachelor- und Masterabschlüsse im Land Brandenburg
in den Prüfungsjahren 2015 bis 2024**



2 Bestandene Abschlussprüfungen im Land Brandenburg im Prüfungsjahr 2024 nach Hochschularten und Prüfungsgruppen

Prüfungsgruppe — i-insgesamt w-weiblich		Insgesamt	Davon nach Studium an			
			Universitäten	Fachhoch- schulen (ohne VerwFH)	Verwaltungs- fachhoch- schulen	Sonstiger deutscher Hochschule
Bestandene Abschlussprüfungen insgesamt	i w	10 862 5 720	5 685 3 283	4 704 2 240	470 197	3 –
davon						
Universitärer Abschluss	i	3 916	3 916	–	–	–
(ohne Lehramtsprüfungen)	w	2 204	2 204	–	–	–
darunter						
Bachelorabschluss	i	1 765	1 765	–	–	–
	w	1 008	1 008	–	–	–
Masterabschluss	i	1 850	1 850	–	–	–
	w	1 008	1 008	–	–	–
Promotionen	i	413	413	–	–	–
	w	180	180	–	–	–
Lehramt	i	923	923	–	–	–
	w	654	654	–	–	–
darunter						
Bachelorabschluss	i	500	500	–	–	–
	w	358	358	–	–	–
Masterabschluss	i	423	423	–	–	–
	w	296	296	–	–	–
Künstlerischer Abschluss	i	168	168	–	–	–
	w	93	93	–	–	–
darunter						
Bachelorabschluss	i	83	83	–	–	–
	w	44	44	–	–	–
Masterabschluss	i	85	85	–	–	–
	w	49	49	–	–	–
Fachhochschulabschluss	i	3 587	264	2 850	470	3
	w	1 753	151	1 405	197	–
darunter						
Bachelorabschluss	i	2 049	210	1 638	201	–
	w	1 021	126	827	68	–
Masterabschluss	i	1 256	54	1 192	10	–
	w	603	25	575	3	–
Sonstiger Abschluss	i	1 855	1	1 854	–	–
	w	836	1	835	–	–

3 Bestandene Abschlussprüfungen in der Prüfungsgruppe Universitärer Abschluss im Land Brandenburg im Prüfungsjahr 2024



3 Bestandene Abschlussprüfungen im Land Brandenburg im Prüfungsjahr 2024 nach Fächer- und Prüfungsgruppen und Hochschularten

Fächergruppe des 1. Studienfaches — Prüfungsgruppe		Bestandene Abschlussprüfungen		Davon als			
		ins- gesamt	dar. von aus- ländischen Studierenden	Erstabschluss		weiterer Abschluss	
				ins- gesamt	dar. von aus- ländischen Studierenden	ins- gesamt	dar. von aus- ländischen Studierenden
Universitäten							
Geisteswissenschaften	i	1 168	179	512	31	656	148
	w	844	125	380	23	464	102
Universitärer Abschluss (ohne Lehramtsprüfungen)	i	620	156	278	27	342	129
	w	437	108	197	20	240	88
darunter Bachelorabschluss	i	285	31	278	27	7	4
	w	202	23	197	20	5	3
Masterabschluss	i	335	125	—	—	335	125
	w	235	85	—	—	235	85
Promotionen	i	65	12	—	—	65	12
	w	32	8	—	—	32	8
Lehramt	i	455	10	220	3	235	7
	w	358	9	175	3	183	6
darunter Bachelorabschluss	i	233	5	220	3	13	2
	w	185	5	175	3	10	2
Masterabschluss	i	222	5	—	—	222	5
	w	173	4	—	—	173	4
Künstlerischer Abschluss	i	28	1	14	1	14	—
	w	17	—	8	—	9	—
darunter Bachelorabschluss	i	14	1	14	1	—	—
	w	8	—	8	—	—	—
Masterabschluss	i	14	—	—	—	14	—
	w	9	—	—	—	9	—
Sport	i	133	8	69	1	64	7
	w	47	3	19	—	28	3
Universitärer Abschluss (ohne Lehramtsprüfungen)	i	55	5	40	1	15	4
	w	19	2	11	—	8	2
darunter Bachelorabschluss	i	41	1	40	1	1	—
	w	11	—	11	—	—	—
Masterabschluss	i	14	4	—	—	14	4
	w	8	2	—	—	8	2
Promotionen	i	1	—	—	—	1	—
	w	—	—	—	—	—	—
Lehramt	i	77	3	29	—	48	3
	w	28	1	8	—	20	1
darunter Bachelorabschluss	i	31	—	29	—	2	—
	w	8	—	8	—	—	—
Masterabschluss	i	46	3	—	—	46	3
	w	20	1	—	—	20	1
Rechts-, Wirtschafts- und Sozial- wissenschaften	i	2 309	314	1 362	117	947	197
	w	1 449	194	878	71	571	123
Universitärer Abschluss (ohne Lehramtsprüfungen)	i	1 940	293	1 172	115	768	178
	w	1 201	178	733	69	468	109
darunter Bachelorabschluss	i	952	110	930	104	22	6
	w	600	67	584	61	16	6
Masterabschluss	i	732	163	—	—	732	163
	w	447	98	—	—	447	98

3 Bestandene Abschlussprüfungen im Land Brandenburg im Prüfungsjahr 2024 nach Fächer- und Prüfungsgruppen und Hochschularten

Fächergruppe des 1. Studienfaches — Prüfungsgruppe		Bestandene Abschlussprüfungen		Davon als			
				Erstabschluss		weiterer Abschluss	
		ins- gesamt	dar. von aus- ländischen Studierenden	ins- gesamt	dar. von aus- ländischen Studierenden	ins- gesamt	dar. von aus- ländischen Studierenden
Promotionen	i	85	15	–	–	85	15
	w	38	10	–	–	38	10
Lehramt	i	161	2	93	1	68	1
	w	118	2	73	1	45	1
darunter							
Bachelorabschluss	i	102	1	93	1	9	–
	w	77	1	73	1	4	–
Masterabschluss	i	59	1	–	–	59	1
	w	41	1	–	–	41	1
Künstlerischer Abschluss	i	6	–	–	–	6	–
	w	4	–	–	–	4	–
darunter							
Masterabschluss	i	6	–	–	–	6	–
	w	4	–	–	–	4	–
Fachhochschulabschluss	i	116	4	97	1	19	3
	w	87	4	72	1	15	3
darunter							
Bachelorabschluss	i	100	2	97	1	3	1
	w	74	2	72	1	2	1
Masterabschluss	i	16	2	–	–	16	2
	w	13	2	–	–	13	2
Sonstiger Abschluss	i	1	–	–	–	1	–
	w	1	–	–	–	1	–
Mathematik, Naturwissenschaften	i	724	170	269	9	455	161
	w	386	83	148	4	238	79
Universitärer Abschluss (ohne Lehramtsprüfungen)	i	337	72	137	6	200	66
	w	162	31	61	2	101	29
darunter							
Bachelorabschluss	i	142	6	137	6	5	–
	w	61	2	61	2	–	–
Masterabschluss	i	195	66	–	–	195	66
	w	101	29	–	–	101	29
Promotionen	i	162	87	–	–	162	87
	w	76	43	–	–	76	43
Lehramt	i	198	5	111	1	87	4
	w	135	5	77	1	58	4
darunter							
Bachelorabschluss	i	114	1	111	1	3	–
	w	79	1	77	1	2	–
Masterabschluss	i	84	4	–	–	84	4
	w	56	4	–	–	56	4
Fachhochschulabschluss	i	27	6	21	2	6	4
	w	13	4	10	1	3	3
darunter							
Bachelorabschluss	i	21	2	21	2	–	–
	w	10	1	10	1	–	–
Masterabschluss	i	6	4	–	–	6	4
	w	3	3	–	–	3	3

3 Bestandene Abschlussprüfungen im Land Brandenburg im Prüfungsjahr 2024 nach Fächer- und Prüfungsgruppen und Hochschularten

Fächergruppe des 1. Studienfaches — Prüfungsgruppe		Bestandene Abschlussprüfungen		Davon als			
				Erstabschluss		weiterer Abschluss	
		ins- gesamt	dar. von aus- ländischen Studierenden	ins- gesamt	dar. von aus- ländischen Studierenden	ins- gesamt	dar. von aus- ländischen Studierenden
Humanmedizin/Gesundheits- wissenschaften	i	109	1	86	–	23	1
	w	81	–	70	–	11	–
	Universitärer Abschluss	57	–	45	–	12	–
	(ohne Lehramtsprüfungen)	43	–	34	–	9	–
	darunter						
	Masterabschluss	12	–	–	–	12	–
	w	9	–	–	–	9	–
	Promotionen	11	1	–	–	11	1
	w	2	–	–	–	2	–
	Fachhochschulabschluss	41	–	41	–	–	–
	w	36	–	36	–	–	–
	darunter						
	Bachelorabschluss	41	–	41	–	–	–
	w	36	–	36	–	–	–
Agrar-, Forst- und Ernährungs- wissenschaften, Veterinärmedizin	i	66	19	24	2	42	17
	w	47	11	20	1	27	10
	Universitärer Abschluss	57	17	24	2	33	15
	(ohne Lehramtsprüfungen)	40	10	20	1	20	9
	darunter						
	Bachelorabschluss	25	2	24	2	1	–
	w	21	1	20	1	1	–
	Masterabschluss	32	15	–	–	32	15
	w	19	9	–	–	19	9
	Promotionen	9	2	–	–	9	2
	w	7	1	–	–	7	1
Ingenieurwissenschaften	i	1 001	367	346	30	655	337
	w	335	141	106	7	229	134
	Universitärer Abschluss	850	318	309	27	541	291
	(ohne Lehramtsprüfungen)	302	126	105	7	197	119
	darunter						
	Bachelorabschluss	320	34	309	27	11	7
	w	113	13	105	7	8	6
	Masterabschluss	530	284	–	–	530	284
	w	189	113	–	–	189	113
	Promotionen	78	34	–	–	78	34
	w	23	11	–	–	23	11
Lehramt	i	4	–	1	–	3	–
	w	–	–	–	–	–	–
	darunter						
	Bachelorabschluss	1	–	1	–	–	–
	w	–	–	–	–	–	–
	Masterabschluss	3	–	–	–	3	–
	w	–	–	–	–	–	–
	Fachhochschulabschluss	69	15	36	3	33	12
	w	10	4	1	–	9	4
	darunter						
	Bachelorabschluss	37	4	36	3	1	1
	w	1	–	1	–	–	–
	Masterabschluss	32	11	–	–	32	11
	w	9	4	–	–	9	4

3 Bestandene Abschlussprüfungen im Land Brandenburg im Prüfungsjahr 2024 nach Fächer- und Prüfungsgruppen und Hochschularten

Fächergruppe des 1. Studienfaches — Prüfungsgruppe		Bestandene Abschlussprüfungen		Davon als			
				Erstabschluss		weiterer Abschluss	
		ins- gesamt	dar. von aus- ländischen Studierenden	ins- gesamt	dar. von aus- ländischen Studierenden	ins- gesamt	dar. von aus- ländischen Studierenden
Kunst, Kunstwissenschaft	i	175	36	85	9	90	27
	w	94	22	41	6	53	16
Promotionen	i	2	1	–	–	2	1
	w	2	1	–	–	2	1
Lehramt	i	28	2	19	1	9	1
	w	15	–	9	–	6	–
darunter							
Bachelorabschluss	i	19	1	19	1	–	–
	w	9	–	9	–	–	–
Masterabschluss	i	9	1	–	–	9	1
	w	6	–	–	–	6	–
Künstlerischer Abschluss	i	134	32	56	7	78	25
	w	72	20	28	5	44	15
darunter							
Bachelorabschluss	i	69	13	56	7	13	6
	w	36	9	28	5	8	4
Masterabschluss	i	65	19	–	–	65	19
	w	36	11	–	–	36	11
Fachhochschulabschluss	i	11	1	10	1	1	–
	w	5	1	4	1	1	–
darunter							
Bachelorabschluss	i	11	1	10	1	1	–
	w	5	1	4	1	1	–
Universitäten insgesamt	i	5 685	1 094	2 753	199	2 932	895
	w	3 283	579	1 662	112	1 621	467
Fachhochschulen (ohne Verwaltungsfachhochschulen)							
Geisteswissenschaften	i	86	6	68	3	18	3
	w	60	3	50	1	10	2
Fachhochschulabschluss	i	86	6	68	3	18	3
	w	60	3	50	1	10	2
darunter							
Bachelorabschluss	i	69	3	68	3	1	–
	w	51	1	50	1	1	–
Masterabschluss	i	17	3	–	–	17	3
	w	9	2	–	–	9	2
Sport	i	59	2	59	2	–	–
	w	31	1	31	1	–	–
Fachhochschulabschluss	i	59	2	59	2	–	–
	w	31	1	31	1	–	–
darunter							
Bachelorabschluss	i	59	2	59	2	–	–
	w	31	1	31	1	–	–
Rechts-, Wirtschafts- und Sozial- wissenschaften	i	1 188	224	693	47	495	177
	w	744	112	434	32	310	80
Fachhochschulabschluss	i	1 188	224	693	47	495	177
	w	744	112	434	32	310	80
darunter							
Bachelorabschluss	i	753	55	693	47	60	8
	w	484	39	434	32	50	7
Masterabschluss	i	435	169	–	–	435	169
	w	260	73	–	–	260	73

3 Bestandene Abschlussprüfungen im Land Brandenburg im Prüfungsjahr 2024 nach Fächer- und Prüfungsgruppen und Hochschularten

Fächergruppe des 1. Studienfaches — Prüfungsgruppe		Bestandene Abschlussprüfungen		Davon als			
				Erstabschluss		weiterer Abschluss	
		ins- gesamt	dar. von aus- ländischen Studierenden	ins- gesamt	dar. von aus- ländischen Studierenden	ins- gesamt	dar. von aus- ländischen Studierenden
Mathematik, Naturwissenschaften	i	24	3	7	—	17	3
	w	10	2	4	—	6	2
Fachhochschulabschluss	i	24	3	7	—	17	3
	w	10	2	4	—	6	2
darunter							
Bachelorabschluss	i	7	—	7	—	—	—
	w	4	—	4	—	—	—
Masterabschluss	i	17	3	—	—	17	3
	w	6	2	—	—	6	2
Agrar-, Forst- und Ernährungs- wissenschaften, Veterinärmedizin	i	258	29	153	1	105	28
	w	153	18	83	1	70	17
Fachhochschulabschluss	i	258	29	153	1	105	28
	w	153	18	83	1	70	17
darunter							
Bachelorabschluss	i	157	2	153	1	4	1
	w	85	2	83	1	2	1
Masterabschluss	i	101	27	—	—	101	27
	w	68	16	—	—	68	16
Ingenieurwissenschaften	i	2 891	898	2 365	614	526	284
	w	1 107	412	948	328	159	84
Fachhochschulabschluss	i	1 037	383	511	99	526	284
	w	272	116	113	32	159	84
darunter							
Bachelorabschluss	i	503	97	491	97	12	—
	w	113	31	110	31	3	—
Masterabschluss	i	514	284	—	—	514	284
	w	156	84	—	—	156	84
Sonstiger Abschluss	i	1 854	515	1 854	515	—	—
	w	835	296	835	296	—	—
Kunst, Kunstwissenschaft	i	198	97	83	10	115	87
	w	135	70	56	9	79	61
Fachhochschulabschluss	i	198	97	83	10	115	87
	w	135	70	56	9	79	61
darunter							
Bachelorabschluss	i	90	11	83	10	7	1
	w	59	10	56	9	3	1
Masterabschluss	i	108	86	—	—	108	86
	w	76	60	—	—	76	60
Fachhochschulen insgesamt	i	4 704	1 259	3 428	677	1 276	582
	w	2 240	618	1 606	372	634	246

3 Bestandene Abschlussprüfungen im Land Brandenburg im Prüfungsjahr 2024 nach Fächer- und Prüfungsgruppen und Hochschularten

Fächergruppe des 1. Studienfaches — Prüfungsgruppe		Bestandene Abschlussprüfungen		Davon als			
				Erstabschluss		weiterer Abschluss	
		ins- gesamt	dar. von aus- ländischen Studierenden	ins- gesamt	dar. von aus- ländischen Studierenden	ins- gesamt	dar. von aus- ländischen Studierenden
Verwaltungsfachhochschulen							
Rechts-, Wirtschafts- und Sozial- wissenschaften	i	470	2	449	1	21	1
	w	197	—	190	—	7	—
Fachhochschulabschluss	i	470	2	449	1	21	1
	w	197	—	190	—	7	—
darunter							
Bachelorabschluss	i	201	1	192	1	9	—
	w	68	—	66	—	2	—
Masterabschluss	i	10	1	—	—	10	1
	w	3	—	—	—	3	—
Verwaltungsfachhochschulen insgesamt	i	470	2	449	1	21	1
	w	197	—	190	—	7	—
Sonstige deutsche Hochschulen							
Ingenieurwissenschaften	i	3	—	3	—	—	—
	w	—	—	—	—	—	—
Fachhochschulabschluss	i	3	—	3	—	—	—
	w	—	—	—	—	—	—
Sonstige deutsche Hochschulen insgesamt	i	3	—	3	—	—	—
	w	—	—	—	—	—	—
Hochschulen insgesamt							
Geisteswissenschaften	i	1 254	185	580	34	674	151
	w	904	128	430	24	474	104
Universitärer Abschluss (ohne Lehramtsprüfungen)	i	620	156	278	27	342	129
	w	437	108	197	20	240	88
darunter							
Bachelorabschluss	i	285	31	278	27	7	4
	w	202	23	197	20	5	3
Masterabschluss	i	335	125	—	—	335	125
	w	235	85	—	—	235	85
Promotionen	i	65	12	—	—	65	12
	w	32	8	—	—	32	8
Lehramt	i	455	10	220	3	235	7
	w	358	9	175	3	183	6
darunter							
Bachelorabschluss	i	233	5	220	3	13	2
	w	185	5	175	3	10	2
Masterabschluss	i	222	5	—	—	222	5
	w	173	4	—	—	173	4
Künstlerischer Abschluss	i	28	1	14	1	14	—
	w	17	—	8	—	9	—
darunter							
Bachelorabschluss	i	14	1	14	1	—	—
	w	8	—	8	—	—	—
Masterabschluss	i	14	—	—	—	14	—
	w	9	—	—	—	9	—
Fachhochschulabschluss	i	86	6	68	3	18	3
	w	60	3	50	1	10	2
darunter							
Bachelorabschluss	i	69	3	68	3	1	—
	w	51	1	50	1	1	—
Masterabschluss	i	17	3	—	—	17	3
	w	9	2	—	—	9	2

3 Bestandene Abschlussprüfungen im Land Brandenburg im Prüfungsjahr 2024 nach Fächer- und Prüfungsgruppen und Hochschularten

Fächergruppe des 1. Studienfaches — Prüfungsgruppe		Bestandene Abschlussprüfungen		Davon als			
				Erstabschluss		weiterer Abschluss	
		ins- gesamt	dar. von aus- ländischen Studierenden	ins- gesamt	dar. von aus- ländischen Studierenden	ins- gesamt	dar. von aus- ländischen Studierenden
Sport	i	192	10	128	3	64	7
	w	78	4	50	1	28	3
Universitärer Abschluss	i	55	5	40	1	15	4
(ohne Lehramtsprüfungen)	w	19	2	11	–	8	2
darunter							
Bachelorabschluss	i	41	1	40	1	1	–
	w	11	–	11	–	–	–
Masterabschluss	i	14	4	–	–	14	4
	w	8	2	–	–	8	2
Promotionen	i	1	–	–	–	1	–
	w	–	–	–	–	–	–
Lehramt	i	77	3	29	–	48	3
	w	28	1	8	–	20	1
darunter							
Bachelorabschluss	i	31	–	29	–	2	–
	w	8	–	8	–	–	–
Masterabschluss	i	46	3	–	–	46	3
	w	20	1	–	–	20	1
Fachhochschulabschluss	i	59	2	59	2	–	–
	w	31	1	31	1	–	–
darunter							
Bachelorabschluss	i	59	2	59	2	–	–
	w	31	1	31	1	–	–
Rechts-, Wirtschafts- und Sozial- wissenschaften	i	3 967	540	2 504	165	1 463	375
	w	2 390	306	1 502	103	888	203
Universitärer Abschluss	i	1 940	293	1 172	115	768	178
(ohne Lehramtsprüfungen)	w	1 201	178	733	69	468	109
darunter							
Bachelorabschluss	i	952	110	930	104	22	6
	w	600	67	584	61	16	6
Masterabschluss	i	732	163	–	–	732	163
	w	447	98	–	–	447	98
Promotionen	i	85	15	–	–	85	15
	w	38	10	–	–	38	10
Lehramt	i	161	2	93	1	68	1
	w	118	2	73	1	45	1
darunter							
Bachelorabschluss	i	102	1	93	1	9	–
	w	77	1	73	1	4	–
Masterabschluss	i	59	1	–	–	59	1
	w	41	1	–	–	41	1
Künstlerischer Abschluss	i	6	–	–	–	6	–
	w	4	–	–	–	4	–
darunter							
Masterabschluss	i	6	–	–	–	6	–
	w	4	–	–	–	4	–

3 Bestandene Abschlussprüfungen im Land Brandenburg im Prüfungsjahr 2024 nach Fächer- und Prüfungsgruppen und Hochschularten

Fächergruppe des 1. Studienfaches — Prüfungsgruppe		Bestandene Abschlussprüfungen		Davon als			
				Erstabschluss		weiterer Abschluss	
		ins- gesamt	dar. von aus- ländischen Studierenden	ins- gesamt	dar. von aus- ländischen Studierenden	ins- gesamt	dar. von aus- ländischen Studierenden
Fachhochschulabschluss	i	1 774	230	1 239	49	535	181
	w	1 028	116	696	33	332	83
darunter							
Bachelorabschluss	i	1 054	58	982	49	72	9
	w	626	41	572	33	54	8
Masterabschluss	i	461	172	—	—	461	172
	w	276	75	—	—	276	75
Sonstiger Abschluss	i	1	—	—	—	1	—
	w	1	—	—	—	1	—
Mathematik, Naturwissenschaften	i	748	173	276	9	472	164
	w	396	85	152	4	244	81
Universitärer Abschluss (ohne Lehramtsprüfungen)	i	337	72	137	6	200	66
	w	162	31	61	2	101	29
darunter							
Bachelorabschluss	i	142	6	137	6	5	—
	w	61	2	61	2	—	—
Masterabschluss	i	195	66	—	—	195	66
	w	101	29	—	—	101	29
Promotionen	i	162	87	—	—	162	87
	w	76	43	—	—	76	43
Lehramt	i	198	5	111	1	87	4
	w	135	5	77	1	58	4
darunter							
Bachelorabschluss	i	114	1	111	1	3	—
	w	79	1	77	1	2	—
Masterabschluss	i	84	4	—	—	84	4
	w	56	4	—	—	56	4
Fachhochschulabschluss	i	51	9	28	2	23	7
	w	23	6	14	1	9	5
darunter							
Bachelorabschluss	i	28	2	28	2	—	—
	w	14	1	14	1	—	—
Masterabschluss	i	23	7	—	—	23	7
	w	9	5	—	—	9	5
Humanmedizin/Gesundheits- wissenschaften	i	109	1	86	—	23	1
	w	81	—	70	—	11	—
Universitärer Abschluss (ohne Lehramtsprüfungen)	i	57	—	45	—	12	—
	w	43	—	34	—	9	—
darunter							
Masterabschluss	i	12	—	—	—	12	—
	w	9	—	—	—	9	—
Promotionen	i	11	1	—	—	11	1
	w	2	—	—	—	2	—
Fachhochschulabschluss	i	41	—	41	—	—	—
	w	36	—	36	—	—	—
darunter							
Bachelorabschluss	i	41	—	41	—	—	—
	w	36	—	36	—	—	—

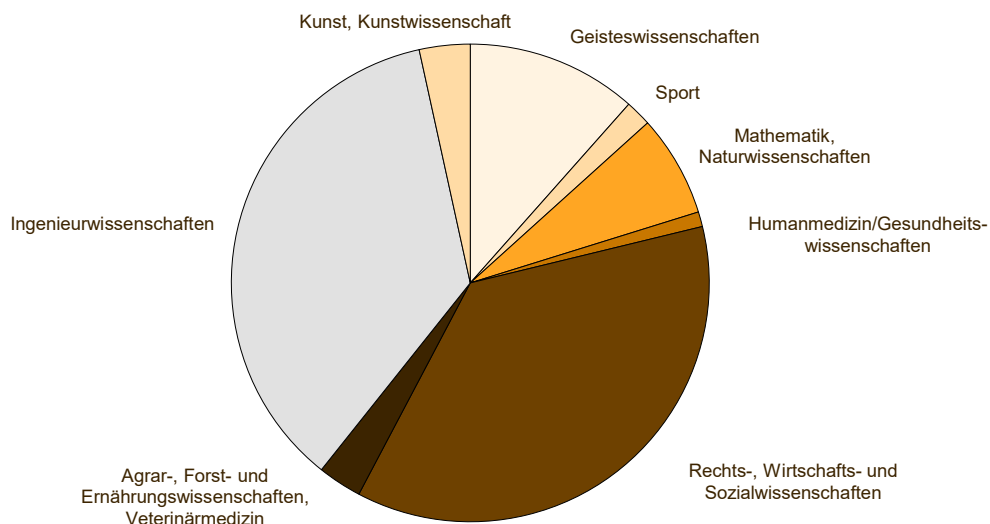
3 Bestandene Abschlussprüfungen im Land Brandenburg im Prüfungsjahr 2024 nach Fächer- und Prüfungsgruppen und Hochschularten

Fächergruppe des 1. Studienfaches — Prüfungsgruppe		Bestandene Abschlussprüfungen		Davon als			
				Erstabschluss		weiterer Abschluss	
		ins- gesamt	dar. von aus- ländischen Studierenden	ins- gesamt	dar. von aus- ländischen Studierenden	ins- gesamt	dar. von aus- ländischen Studierenden
Agrar-, Forst- und Ernährungs- wissenschaften, Veterinärmedizin	i	324	48	177	3	147	45
	w	200	29	103	2	97	27
Universitärer Abschluss	i	57	17	24	2	33	15
(ohne Lehramtsprüfungen)	w	40	10	20	1	20	9
darunter							
Bachelorabschluss	i	25	2	24	2	1	–
	w	21	1	20	1	1	–
Masterabschluss	i	32	15	–	–	32	15
	w	19	9	–	–	19	9
Promotionen	i	9	2	–	–	9	2
	w	7	1	–	–	7	1
Fachhochschulabschluss	i	258	29	153	1	105	28
	w	153	18	83	1	70	17
darunter							
Bachelorabschluss	i	157	2	153	1	4	1
	w	85	2	83	1	2	1
Masterabschluss	i	101	27	–	–	101	27
	w	68	16	–	–	68	16
Ingenieurwissenschaften	i	3 895	1 265	2 714	644	1 181	621
	w	1 442	553	1 054	335	388	218
Universitärer Abschluss	i	850	318	309	27	541	291
(ohne Lehramtsprüfungen)	w	302	126	105	7	197	119
darunter							
Bachelorabschluss	i	320	34	309	27	11	7
	w	113	13	105	7	8	6
Masterabschluss	i	530	284	–	–	530	284
	w	189	113	–	–	189	113
Promotionen	i	78	34	–	–	78	34
	w	23	11	–	–	23	11
Lehramt	i	4	–	1	–	3	–
	w	–	–	–	–	–	–
darunter							
Bachelorabschluss	i	1	–	1	–	–	–
	w	–	–	–	–	–	–
Masterabschluss	i	3	–	–	–	3	–
	w	–	–	–	–	–	–
Fachhochschulabschluss	i	1 109	398	550	102	559	296
	w	282	120	114	32	168	88
darunter							
Bachelorabschluss	i	540	101	527	100	13	1
	w	114	31	111	31	3	–
Masterabschluss	i	546	295	–	–	546	295
	w	165	88	–	–	165	88
Sonstiger Abschluss	i	1 854	515	1 854	515	–	–
	w	835	296	835	296	–	–

3 Bestandene Abschlussprüfungen im Land Brandenburg im Prüfungsjahr 2024 nach Fächer- und Prüfungsgruppen und Hochschularten

Fächergruppe des 1. Studienfaches — Prüfungsgruppe		Bestandene Abschlussprüfungen		Davon als			
				Erstabschluss		weiterer Abschluss	
		ins- gesamt	dar. von aus- ländischen Studierenden	ins- gesamt	dar. von aus- ländischen Studierenden	ins- gesamt	dar. von aus- ländischen Studierenden
Kunst, Kunstwissenschaft	i	373	133	168	19	205	114
	w	229	92	97	15	132	77
Promotionen	i	2	1	–	–	2	1
	w	2	1	–	–	2	1
Lehramt	i	28	2	19	1	9	1
	w	15	–	9	–	6	–
darunter							
Bachelorabschluss	i	19	1	19	1	–	–
	w	9	–	9	–	–	–
Masterabschluss	i	9	1	–	–	9	1
	w	6	–	–	–	6	–
Künstlerischer Abschluss	i	134	32	56	7	78	25
	w	72	20	28	5	44	15
darunter							
Bachelorabschluss	i	69	13	56	7	13	6
	w	36	9	28	5	8	4
Masterabschluss	i	65	19	–	–	65	19
	w	36	11	–	–	36	11
Fachhochschulabschluss	i	209	98	93	11	116	87
	w	140	71	60	10	80	61
darunter							
Bachelorabschluss	i	101	12	93	11	8	1
	w	64	11	60	10	4	1
Masterabschluss	i	108	86	–	–	108	86
	w	76	60	–	–	76	60
Land insgesamt	i	10 862	2 355	6 633	877	4 229	1 478
	w	5 720	1 197	3 458	484	2 262	713

4 Bestandene Abschlussprüfungen im Land Brandenburg im Prüfungsjahr 2024 nach Fächergruppen



4 Bestandene Abschlussprüfungen nach Erststudium im Land Brandenburg im Prüfungsjahr 2024 nach Fächer- und Prüfungsgruppen, Fachsemestern und Hochschularten (ohne Lehramt)

Fächergruppe des 1. Studienfaches — Prüfungsgruppe		Ins- gesamt	Davon Abschluss im ... Fachsemester								ohne Angabe
			4. u. nied- riger	5. und 6.	7. und 8.	9. und 10.	11. und 12.	13. und 14.	15. und 16.	17. u. höher	
Universitäten											
Geisteswissenschaften	i	292	—	16	80	81	55	24	22	14	—
	w	205	—	14	57	56	36	19	14	9	—
Universitärer Abschluss	i	278	—	15	72	78	54	23	22	14	—
(ohne Lehramtsprüfungen)	w	197	—	13	53	54	35	19	14	9	—
Künstlerischer Abschluss	i	14	—	1	8	3	1	1	—	—	—
	w	8	—	1	4	2	1	—	—	—	—
Sport	i	40	—	—	7	19	9	4	—	1	—
	w	11	—	—	3	5	1	2	—	—	—
Universitärer Abschluss	i	40	—	—	7	19	9	4	—	1	—
(ohne Lehramtsprüfungen)	w	11	—	—	3	5	1	2	—	—	—
Rechts-, Wirtschafts- und Sozialwissenschaften	i	1 269	4	243	367	244	203	115	49	44	—
	w	805	3	167	238	159	118	72	26	22	—
Universitärer Abschluss	i	1 172	4	209	331	234	198	110	46	40	—
(ohne Lehramtsprüfungen)	w	733	3	140	209	152	116	69	24	20	—
Fachhochschulabschluss	i	97	—	34	36	10	5	5	3	4	—
	w	72	—	27	29	7	2	3	2	2	—
Mathematik,	i	158	—	25	63	36	18	10	5	1	—
Naturwissenschaften	w	71	—	5	28	25	6	4	3	—	—
Universitärer Abschluss	i	137	—	24	55	31	16	7	4	—	—
(ohne Lehramtsprüfungen)	w	61	—	5	23	22	6	3	2	—	—
Fachhochschulabschluss	i	21	—	1	8	5	2	3	1	1	—
	w	10	—	—	5	3	—	1	1	—	—
Humanmedizin/Gesundheits- wissenschaften	i	86	—	—	13	24	2	43	4	—	—
	w	70	—	—	12	21	2	34	1	—	—
Universitärer Abschluss	i	45	—	—	—	—	—	42	3	—	—
(ohne Lehramtsprüfungen)	w	34	—	—	—	—	—	33	1	—	—
Fachhochschulabschluss	i	41	—	—	13	24	2	1	1	—	—
	w	36	—	—	12	21	2	1	—	—	—
Agrar-, Forst- und Ernährungs- wissenschaften, Veterinärmedizin	i	24	—	5	15	1	3	—	—	—	—
	w	20	—	4	12	1	3	—	—	—	—
Universitärer Abschluss	i	24	—	5	15	1	3	—	—	—	—
(ohne Lehramtsprüfungen)	w	20	—	4	12	1	3	—	—	—	—
Ingenieurwissenschaften	i	345	1	49	168	72	26	15	7	7	—
	w	106	1	17	47	23	6	9	3	—	—
Universitärer Abschluss	i	309	1	47	141	69	26	13	6	6	—
(ohne Lehramtsprüfungen)	w	105	1	17	47	23	6	8	3	—	—
Fachhochschulabschluss	i	36	—	2	27	3	—	2	1	1	—
	w	1	—	—	—	—	—	1	—	—	—
Kunst, Kunstwissenschaft	i	66	—	2	15	31	8	3	1	6	—
	w	32	—	1	5	20	3	—	—	3	—
Künstlerischer Abschluss	i	56	—	2	15	29	8	2	—	—	—
	w	28	—	1	5	19	3	—	—	—	—
Fachhochschulabschluss	i	10	—	—	—	2	—	1	1	6	—
	w	4	—	—	—	1	—	—	—	3	—
Universitäten insgesamt	i	2 280	5	340	728	508	324	214	88	73	—
	w	1 320	4	208	402	310	175	140	47	34	—

**4 Bestandene Abschlussprüfungen nach Erststudium im Land Brandenburg im Prüfungsjahr 2024
nach Fächer- und Prüfungsgruppen, Fachsemestern und Hochschularten (ohne Lehramt)**

Fächergruppe des 1. Studienfaches — Prüfungsgruppe		Ins- gesamt	Davon Abschluss im ... Fachsemester								ohne Angabe
			4. u. nied- riger	5. und 6.	7. und 8.	9. und 10.	11. und 12.	13. und 14.	15. und 16.	17. u. höher	
Fachhochschulen (ohne Verwaltungs-FH)											
Geisteswissenschaften	i	68	—	—	41	19	6	—	1	1	—
	w	50	—	—	33	14	3	—	—	—	—
Fachhochschulabschluss	i	68	—	—	41	19	6	—	1	1	—
	w	50	—	—	33	14	3	—	—	—	—
Sport	i	59	5	35	13	5	1	—	—	—	—
	w	31	4	20	6	1	—	—	—	—	—
Fachhochschulabschluss	i	59	5	35	13	5	1	—	—	—	—
	w	31	4	20	6	1	—	—	—	—	—
Rechts-, Wirtschafts- und Sozialwissenschaften	i	693	1	118	391	90	47	25	10	11	—
	w	434	1	76	253	54	23	13	7	7	—
Fachhochschulabschluss	i	693	1	118	391	90	47	25	10	11	—
	w	434	1	76	253	54	23	13	7	7	—
Mathematik, Naturwissenschaften	i	7	—	—	2	4	1	—	—	—	—
	w	4	—	—	2	2	—	—	—	—	—
Fachhochschulabschluss	i	7	—	—	2	4	1	—	—	—	—
	w	4	—	—	2	2	—	—	—	—	—
Agrar-, Forst- und Ernährungs- wissenschaften, Veterinärmedizin	i	153	—	18	64	40	22	6	3	—	—
	w	83	—	2	38	27	12	3	1	—	—
Fachhochschulabschluss	i	153	—	18	64	40	22	6	3	—	—
	w	83	—	2	38	27	12	3	1	—	—
Ingenieurwissenschaften	i	2 365	1 857	30	230	126	69	31	7	15	—
	w	948	837	6	56	31	10	6	—	2	—
Fachhochschulabschluss	i	511	3	30	230	126	69	31	7	15	—
	w	113	2	6	56	31	10	6	—	2	—
Sonstiger Abschluss	i	1 854	1 854	—	—	—	—	—	—	—	—
	w	835	835	—	—	—	—	—	—	—	—
Kunst, Kunstwissenschaft	i	83	—	—	6	32	29	13	2	1	—
	w	56	—	—	5	23	21	5	1	1	—
Fachhochschulabschluss	i	83	—	—	6	32	29	13	2	1	—
	w	56	—	—	5	23	21	5	1	1	—
Fachhochschulen insgesamt	i	3 428	1 863	201	747	316	175	75	23	28	—
	w	1 606	842	104	393	152	69	27	9	10	—
Verwaltungsfachhochschulen											
Rechts-, Wirtschafts- und Sozialwissenschaften	i	449	—	162	283	4	—	—	—	—	—
	w	190	—	59	128	3	—	—	—	—	—
Fachhochschulabschluss	i	449	—	162	283	4	—	—	—	—	—
	w	190	—	59	128	3	—	—	—	—	—
Verwaltungsfachhoch- schulen insgesamt	i	449	—	162	283	4	—	—	—	—	—
	w	190	—	59	128	3	—	—	—	—	—
Sonstige deutsche Hochschulen											
Ingenieurwissenschaften	i	3	3	—	—	—	—	—	—	—	—
	w	—	—	—	—	—	—	—	—	—	—
Fachhochschulabschluss	i	3	3	—	—	—	—	—	—	—	—
	w	—	—	—	—	—	—	—	—	—	—
Sonstige deutsche Hochschulen insgesamt	i	3	3	—	—	—	—	—	—	—	—
	w	—	—	—	—	—	—	—	—	—	—

**4 Bestandene Abschlussprüfungen nach Erststudium im Land Brandenburg im Prüfungsjahr 2024
nach Fächer- und Prüfungsgruppen, Fachsemestern und Hochschularten (ohne Lehramt)**

Fächergruppe des 1. Studienfaches — Prüfungsgruppe		Ins- gesamt	Davon Abschluss im ... Fachsemester								17. u. höher	ohne Angabe
			4. u. nied- riger	5. und 6.	7. und 8.	9. und 10.	11. und 12.	13. und 14.	15. und 16.			
Hochschulen insgesamt												
Geisteswissenschaften	i	360	—	16	121	100	61	24	23	15	—	
	w	255	—	14	90	70	39	19	14	9	—	
Universitärer Abschluss	i	278	—	15	72	78	54	23	22	14	—	
(ohne Lehramtsprüfungen)	w	197	—	13	53	54	35	19	14	9	—	
Künstlerischer Abschluss	i	14	—	1	8	3	1	1	—	—	—	
	w	8	—	1	4	2	1	—	—	—	—	
Fachhochschulabschluss	i	68	—	—	41	19	6	—	1	1	—	
	w	50	—	—	33	14	3	—	—	—	—	
Sport	i	99	5	35	20	24	10	4	—	1	—	
	w	42	4	20	9	6	1	2	—	—	—	
Universitärer Abschluss	i	40	—	—	7	19	9	4	—	1	—	
(ohne Lehramtsprüfungen)	w	11	—	—	3	5	1	2	—	—	—	
Fachhochschulabschluss	i	59	5	35	13	5	1	—	—	—	—	
	w	31	4	20	6	1	—	—	—	—	—	
Rechts-, Wirtschafts- und	i	2 411	5	523	1 041	338	250	140	59	55	—	
Sozialwissenschaften	w	1 429	4	302	619	216	141	85	33	29	—	
Universitärer Abschluss	i	1 172	4	209	331	234	198	110	46	40	—	
(ohne Lehramtsprüfungen)	w	733	3	140	209	152	116	69	24	20	—	
Fachhochschulabschluss	i	1 239	1	314	710	104	52	30	13	15	—	
	w	696	1	162	410	64	25	16	9	9	—	
Mathematik, Naturwissen- schaften	i	165	—	25	65	40	19	10	5	1	—	
	w	75	—	5	30	27	6	4	3	—	—	
Universitärer Abschluss	i	137	—	24	55	31	16	7	4	—	—	
(ohne Lehramtsprüfungen)	w	61	—	5	23	22	6	3	2	—	—	
Fachhochschulabschluss	i	28	—	1	10	9	3	3	1	1	—	
	w	14	—	—	7	5	—	1	1	—	—	
Humanmedizin/Gesund- heitswissenschaften	i	86	—	—	13	24	2	43	4	—	—	
	w	70	—	—	12	21	2	34	1	—	—	
Universitärer Abschluss	i	45	—	—	—	—	—	42	3	—	—	
(ohne Lehramtsprüfungen)	w	34	—	—	—	—	—	33	1	—	—	
Fachhochschulabschluss	i	41	—	—	13	24	2	1	1	—	—	
	w	36	—	—	12	21	2	1	—	—	—	
Agrar-, Forst- und Ernährungs- wissenschaften, Veterinärmedizin	i	177	—	23	79	41	25	6	3	—	—	
	w	103	—	6	50	28	15	3	1	—	—	
Universitärer Abschluss	i	24	—	5	15	1	3	—	—	—	—	
(ohne Lehramtsprüfungen)	w	20	—	4	12	1	3	—	—	—	—	
Fachhochschulabschluss	i	153	—	18	64	40	22	6	3	—	—	
	w	83	—	2	38	27	12	3	1	—	—	
Ingenieurwissenschaften	i	2 713	1 861	79	398	198	95	46	14	22	—	
	w	1 054	838	23	103	54	16	15	3	2	—	
Universitärer Abschluss	i	309	1	47	141	69	26	13	6	6	—	
(ohne Lehramtsprüfungen)	w	105	1	17	47	23	6	8	3	—	—	
Fachhochschulabschluss	i	550	6	32	257	129	69	33	8	16	—	
	w	114	2	6	56	31	10	7	—	2	—	
Sonstiger Abschluss	i	1 854	1 854	—	—	—	—	—	—	—	—	
	w	835	835	—	—	—	—	—	—	—	—	
Kunst, Kunstwissenschaft	i	149	—	2	21	63	37	16	3	7	—	
	w	88	—	1	10	43	24	5	1	4	—	
Künstlerischer Abschluss	i	56	—	2	15	29	8	2	—	—	—	
	w	28	—	1	5	19	3	—	—	—	—	
Fachhochschulabschluss	i	93	—	—	6	34	29	14	3	7	—	
	w	60	—	—	5	24	21	5	1	4	—	
Land insgesamt	i	6 160	1 871	703	1 758	828	499	289	111	101	—	
	w	3 116	846	371	923	465	244	167	56	44	—	

5 Bestandene Lehramtsprüfungen im Land Brandenburg im Prüfungsjahr 2024 nach Fächergruppen, Fachsemestern und Hochschulen

Fächergruppe des 1. Studienfaches — Prüfung		Ins- gesamt	Davon Abschluss im ... Fachsemester								
			4. u. nied- riger	5. und 6.	7. und 8.	9. und 10.	11. und 12.	13. und 14.	15. und 16.	17. u. höher	ohne Angabe
Uni Potsdam (entspricht Land Brandenburg)											
Geisteswissenschaften	i	455	52	154	133	61	32	13	5	5	—
	w	358	46	121	104	47	24	10	3	3	—
dar.: nach Erststudium	i	220	—	36	95	45	23	11	5	5	—
	w	175	—	31	77	36	16	9	3	3	—
LA Bachelor Grundstufe/ Primarstufe	i	78	—	20	39	9	7	2	—	1	—
	w	70	—	18	36	8	6	2	—	—	—
LA Bachelor Sek. II/Sek I	i	155	—	17	61	38	21	9	5	4	—
	w	115	—	14	44	30	14	7	3	3	—
LA Master Grundstufe/ Primarstufe	i	79	27	40	9	3	—	—	—	—	—
	w	72	25	37	8	2	—	—	—	—	—
LA Master Mittelstufe/ Sek. I	i	48	11	21	9	4	2	1	—	—	—
	w	37	9	16	7	2	2	1	—	—	—
LA Master Oberstufe/ Sek II, allg.bild. Schulen	i	95	14	56	15	7	2	1	—	—	—
	w	64	12	36	9	5	2	—	—	—	—
Sport	i	77	9	29	19	12	5	2	—	1	—
	w	28	4	13	7	2	2	—	—	—	—
dar.: nach Erststudium	i	29	—	1	13	10	3	1	—	1	—
	w	8	—	1	3	2	2	—	—	—	—
LA Bachelor Sek. II/Sek I	i	31	—	1	13	10	4	2	—	1	—
	w	8	—	1	3	2	2	—	—	—	—
LA Master Grundstufe/ Primarstufe	i	1	—	1	—	—	—	—	—	—	—
	w	—	—	—	—	—	—	—	—	—	—
LA Master Mittelstufe/ Sek. I	i	17	2	11	3	—	1	—	—	—	—
	w	9	2	4	3	—	—	—	—	—	—
LA Master Oberstufe/ Sek II, allg.bild. Schulen	i	28	7	16	3	2	—	—	—	—	—
	w	11	2	8	1	—	—	—	—	—	—
Rechts-, Wirtschafts- und Sozialwissenschaften	i	161	16	66	59	15	2	1	1	1	—
	w	118	11	50	47	6	1	1	1	1	—
dar.: nach Erststudium	i	93	—	28	48	13	2	—	1	1	—
	w	73	—	25	39	6	1	—	1	1	—
LA Bachelor Grundstufe/ Primarstufe	i	44	—	15	26	2	—	—	—	1	—
	w	42	—	13	26	2	—	—	—	1	—
LA Bachelor Sek. II/Sek I	i	58	—	15	27	12	2	1	1	—	—
	w	35	—	12	16	4	1	1	1	—	—
LA Master Grundstufe/ Primarstufe	i	46	11	29	6	—	—	—	—	—	—
	w	37	9	23	5	—	—	—	—	—	—
LA Master Mittelstufe/ Sek. I	i	11	5	5	—	1	—	—	—	—	—
	w	3	2	1	—	—	—	—	—	—	—
LA Master Oberstufe/ Sek II, allg.bild. Schulen	i	2	—	2	—	—	—	—	—	—	—
	w	1	—	1	—	—	—	—	—	—	—

5 Bestandene Lehramtsprüfungen im Land Brandenburg im Prüfungsjahr 2024 nach Fächergruppen, Fachsemestern und Hochschulen

Fächergruppe des 1. Studienfaches — Prüfung		Ins- gesamt	Davon Abschluss im ... Fachsemester								
			4. u. nied- riger	5. und 6.	7. und 8.	9. und 10.	11. und 12.	13. und 14.	15. und 16.	17. u. höher	ohne Angabe
Mathematik,	i	198	13	73	71	29	9	2	–	1	–
Naturwissenschaften	w	135	10	53	44	18	8	1	–	1	–
dar.: nach Erststudium	i	111	–	25	53	24	6	2	–	1	–
	w	77	–	20	36	13	6	1	–	1	–
LA Bachelor Grundstufe/ Primarstufe	i	35	–	12	16	3	2	1	–	1	–
LA Bachelor Sek. II/Sek I	w	30	–	12	14	–	2	1	–	1	–
	i	79	–	14	38	22	4	1	–	–	–
	w	49	–	9	22	14	4	–	–	–	–
LA Master Grundstufe/ Primarstufe	i	32	6	18	6	–	2	–	–	–	–
	w	27	5	16	4	–	2	–	–	–	–
LA Master Mittelstufe/ Sek. I	i	3	–	1	1	1	–	–	–	–	–
	w	2	–	–	1	1	–	–	–	–	–
LA Master Oberstufe/ Sek II, allg.bild. Schulen	i	49	7	28	10	3	1	–	–	–	–
	w	27	5	16	3	3	–	–	–	–	–
Ingenieurwissenschaften	i	4	1	1	1	–	–	–	1	–	–
	w	–	–	–	–	–	–	–	–	–	–
dar.: nach Erststudium	i	1	–	–	–	–	–	–	1	–	–
	w	–	–	–	–	–	–	–	–	–	–
LA Bachelor Sek. II/Sek I	i	1	–	–	–	–	–	–	1	–	–
	w	–	–	–	–	–	–	–	–	–	–
LA Master Mittelstufe/ Sek. I	i	1	1	–	–	–	–	–	–	–	–
	w	–	–	–	–	–	–	–	–	–	–
LA Master Oberstufe/ Sek II, allg.bild. Schulen	i	2	–	1	1	–	–	–	–	–	–
	w	–	–	–	–	–	–	–	–	–	–
Kunst, Kunstwissenschaft	i	28	1	6	5	5	7	1	2	1	–
	w	15	1	5	4	2	2	–	–	1	–
dar.: nach Erststudium	i	19	–	1	3	5	6	1	2	1	–
	w	9	–	1	3	2	2	–	–	1	–
LA Bachelor Sek. II/Sek I	i	19	–	1	3	5	6	1	2	1	–
	w	9	–	1	3	2	2	–	–	1	–
LA Master Mittelstufe/ Sek. I	i	1	–	1	–	–	–	–	–	–	–
	w	–	–	–	–	–	–	–	–	–	–
LA Master Oberstufe/ Sek II, allg.bild. Schulen	i	8	1	4	2	–	1	–	–	–	–
	w	6	1	4	1	–	–	–	–	–	–
Lehramtsprüfungen	i	923	92	329	288	122	55	19	9	9	–
insgesamt	w	654	72	242	206	75	37	12	4	6	–
dar.: nach Erststudium	i	473	–	91	212	97	40	15	9	9	–
	w	342	–	78	158	59	27	10	4	6	–

Anlagen

1 Hochschulen im Land Brandenburg nach der Trägerschaft

Hochschule	Trägerschaft	
	öffentlicher Träger/ freier Träger	Träger
Universitäten		
Universität Potsdam	öffentlich	Land Brandenburg
Europa-Universität Viadrina Frankfurt (Oder)	öffentlich	Land Brandenburg
Brandenburgische Technische Universität Cottbus-Senftenberg	öffentlich	Land Brandenburg
Standort Cottbus		
Standort Senftenberg		
Filmuniversität Babelsberg	öffentlich	Land Brandenburg
Medizinische Hochschule Brandenburg in Neuruppin	freier Träger	privat
Health and Medical University Potsdam	freier Träger	privat
Fachhochschulen (ohne VerwFH)		
Technische Hochschule Brandenburg	öffentlich	Land Brandenburg
Hochschule für nachhaltige Entwicklung Eberswalde	öffentlich	Land Brandenburg
Fachhochschule Potsdam	öffentlich	Land Brandenburg
Technische Hochschule Wildau	öffentlich	Land Brandenburg
Theologische Hochschule Elstal	freier Träger	Kirche
Fachhochschule für Sport und Management Potsdam	freier Träger	privat
Hochschule Clara Hoffbauer Potsdam	freier Träger	privat
University of Europe for Applied Sciences Potsdam	freier Träger	privat
Gisma University of Applied Sciences	freier Träger	privat
XU Exponential University of Applied Science Potsdam	freier Träger	privat
Hochschule Döpfer Potsdam	freier Träger	privat
Verwaltungsfachhochschulen		
Fachhochschule für Finanzen des Landes Brandenburg in Königs Wusterhausen	öffentlich	Land Brandenburg
Hochschule der Polizei des Landes Brandenburg in Oranienburg	öffentlich	Land Brandenburg

2 Zuordnung der Abschlussprüfungen zu den Prüfungsgruppen in der bundes-einheitlichen Studenten- und Prüfungsstatistik (Stand Wintersemester 2023/24)

Prüfungsgruppe	Abschlussprüfung
Universitärer Abschluss (ohne Lehramtsprüfungen)	<ul style="list-style-type: none"> * Magister Lizentiat Kirchliche Prüfung * Staatsexamen/1. Staatsprüfung (ohne Lehramts- und ohne staatliche Laufbahnprüfung – VerwFH) Staatsexamen (einphasige Ausbildung) Fakultätsprüfung Diplom (U) Diplom I (U-GH) (wissenschaftliches Kurzstudium in integrierten Studiengängen an Gesamthochschulen) Diplom (U) – Dolmetscher Diplom (U) – Übersetzer Akademisch geprüfter Übersetzer Diplom (U) – Lehrer * Bachelor an Universitäten Bachelor (U) – (Lehrer) * Bachelor (U) – (Mehr-Fächer-Bachelor ohne LA-Option) Bachelor (U) – (Mehr-Fächer-Bachelor mit LA-Option) * Master an Universitäten (Abschlussprüfung vorausgesetzt) Master (U) – (Lehrer) Master (U) – (Mehr-Fächer-Master) Abschlussprüfung ohne akademischen Grad
Promotionen	<ul style="list-style-type: none"> * Promotion (Abschlussprüfung vorausgesetzt) Promotion ohne vorausgesetzte Abschlussprüfung
Lehramtsprüfungen (Bachelor, Master, 1. Staatsexamen) an Grundschulen / Primarstufe	<ul style="list-style-type: none"> LA Grundschulen LA Bachelor Grundschulen LA Master Grundschulen LA Grundstufe/Primarstufe * LA Bachelor Grundstufe/Primarstufe * LA Master Grundstufe/Primarstufe
Lehramtsprüfungen (Bachelor, Master, 1. Staatsexamen) Stufenüberggr. Prüfung Sekundarst. I/Grundsch., Primarst. Primarst.	<ul style="list-style-type: none"> LA Grund- und Hauptschulen LA Bachelor Grund- und Hauptschulen LA Master Grund- und Hauptschulen LA Sekundarstufe I/Primarstufe LA Bachelor Sekundarstufe I/Primarstufe LA Master Sekundarstufe I/Primarstufe LA Grundschulen/Sekundarstufe I LA Bachelor Grundschulen/Sekundarstufe I LA Master Grundschulen/Sekundarstufe I
Lehramtsprüfungen (Bachelor, Master, 1. Staatsexamen) an Sekundarstufe I	<ul style="list-style-type: none"> LA Hauptschulen LA Bachelor Hauptschulen LA Master Hauptschulen LA Realschulen LA Bachelor Realschulen LA Master Realschulen LA Haupt- und Realschulen/Unterstufe und Mittelstufe Gymnasien LA Bachelor Haupt- und Realschulen/Unterstufe und Mittelstufe Gymnasien LA Master Haupt- und Realschulen/Unterstufe und Mittelstufe Gymnasien LA Mittelstufe/Sekundarstufe I LA Bachelor Mittelstufe/Sekundarstufe I * LA Master Mittelstufe/Sekundarstufe I

2 Zuordnung der Abschlussprüfungen zu den Prüfungsgruppen in der bundes-einheitlichen Studenten- und Prüfungsstatistik (Stand Wintersemester 2023/24)

Prüfungsgruppe	Abschlussprüfung
Lehramtsprüfungen (Bachelor, Master, 1. Staatsexamen) Stufenübergr. Prüfung Sekundarst. II/Sekundarst. I	LA Sekundarstufe II/Sekundarstufe I * LA Bachelor Sekundarstufe II/Sekundarstufe I LA Master Sekundarstufe II/Sekundarstufe I
Lehramtsprüfungen (Bachelor, Master, 1. Staatsexamen) an Gymnasien/Sekundarst. II, allgemeinbildende Schulen	LA Gymnasien LA Bachelor Gymnasien LA Master Gymnasien LA Oberstufe/Sekundarstufe II, allgemein bildende Schulen LA Bachelor Oberstufe/Sekundarstufe II, allgemein bildende Schulen * LA Master Oberstufe/Sekundarstufe II, allgemein bildende Schulen
Lehramtsprüfungen (Bachelor, Master, 1. Staatsexamen) für Sonderpädagogik	LA Sonderschulen/Förderschulen LA Bachelor Sonderschulen/Förderschulen LA Master Sonderschulen/Förderschulen
Lehramtsprüfungen (Bachelor, Master, 1. Staatsexamen) an Beruflichen Schulen / Sekundarst. II, berufl. Schulen	LA Berufliche Schulen LA Bachelor Berufliche Schulen LA Master Berufliche Schulen LA Oberstufe/Sekundarstufe II, berufliche Schulen LA Bachelor Oberstufe/Sekundarstufe II, berufliche Schulen LA Master Oberstufe/Sekundarstufe II, berufliche Schulen
LA Bachelor	LA Bachelor (soweit keine Differenzierung möglich)
LA Master	LA Master (soweit keine Differenzierung möglich)
Sonstige LÄ nach Schularten/Schulstufen	Sonstige Lehrämter nach Schularten/Schulstufen
Künstlerischer Abschluss	Diplom (KH) Akademiebrief (KH) Bühnen-/Konzert-/Opernreifepfung Privatmusiklehrerprüfung Kirchenmusikprüfung A Kirchenmusikprüfung B Solistenprüfung Staatliche Prüfung für künstlerische Abschlüsse Meisterschüler Kunstpädagogische Prüfung Sonstiger künstlerischer Abschluss * Bachelor an Kunsthochschulen * Master an Kunsthochschulen (Abschlussprüfung vorausgesetzt)
Fachhochschulabschluss	* Diplom (FH) Diplom (FH) – Dolmetscher Diplom (FH) – Übersetzer * Staatliche Laufbahnprüfung (VerwFH) * Bachelor an Fachhochschulen * Master an Fachhochschulen (Abschlussprüfung vorausgesetzt) Sonstiger FH – Abschluss
Sonstiger Abschluss	* Abschlusszeugnis/Zertifikat Sonstiger Abschluss in Deutschland Abschlussprüfung im Ausland

Die mit * gekennzeichneten Abschlussprüfungen wurden im Prüfungsjahr 2024 im Land Brandenburg abgelegt.

Das Amt für Statistik Berlin-Brandenburg

Das Amt für Statistik Berlin-Brandenburg ist für beide Länder die zentrale Dienstleistungseinrichtung auf dem Gebiet der amtlichen Statistik. Das Amt erbringt Serviceleistungen im Bereich Information und Analyse für die breite Öffentlichkeit, für alle gesellschaftlichen Gruppen sowie für Kunden aus Verwaltung und Politik, Wirtschaft und Wissenschaft. Kerngeschäft des Amtes ist die Durchführung der gesetzlich angeordneten amtlichen Statistiken für Berlin und Brandenburg. Das Amt erhebt die Daten, bereitet sie auf, interpretiert und analysiert sie und veröffentlicht die Ergebnisse. Die Grundversorgung aller Nutzerinnen und Nutzer mit statistischen Informationen erfolgt unentgeltlich, im Wesentlichen über das Internet und den Informationsservice. Daneben werden nachfrage- und zielgruppenorientierte Standardauswertungen zu Festpreisen angeboten. Kundenspezifische Aufbereitung/Beratung zu kostendeckenden Preisen ergänzt das Spektrum der Informationsbereitstellung.

Amtliche Statistik im Verbund

Die Statistiken werden bundesweit nach einheitlichen Konzepten, Methoden und Verfahren arbeitsteilig erstellt. Die statistischen Ämter der Länder sind dabei grundsätzlich für die Durchführung der Erhebungen, für die Aufbereitung und Veröffentlichung der Länderergebnisse zuständig. Durch diese Kooperation in einem „Statistikverbund“ entstehen für alle Länder vergleichbare und zu einem Bundesergebnis zusammenführbare Erhebungsergebnisse.

Produkte und Dienstleistungen

Informationsservice

info@statistik-bbb.de

Tel. 0331 8173 -1777

Fax 0331 817330 -4091

Mo–Do 8:00–15:30 Uhr, Fr 8:00–13:30 Uhr

Statistische Informationen für jedermann sowie maßgeschneiderte Aufbereitung von Daten über Berlin und Brandenburg, Auskunft, Beratung, Pressedienst.

Standort Potsdam

Steinstraße 104–106, 14480 Potsdam

Standort Berlin

Alt-Friedrichsfelde 60, 10315 Berlin

Internet-Angebot

www.statistik-berlin-brandenburg.de mit aktuellen Daten, Pressemitteilungen, Fachbeiträgen, Statistischen Berichten zum kostenlosen Herunterladen, regionalstatistischen Informationen, Wahlstatistiken und -analysen sowie einem Überblick über das gesamte Leistungsspektrum des Amtes.

Statistische Berichte

mit Ergebnissen der einzelnen Statistiken in Tabellen in tiefer sachlicher Gliederung und Grafiken zur Veranschaulichung von Entwicklungen und Strukturen.

Statistische Bibliothek

Alt-Friedrichsfelde 60, 10315 Berlin

bibliothek@statistik-bbb.de

Tel. 0331 8173 -3540

Datenangebot aus dem Sachgebiet

Informationen zu dieser Veröffentlichung

Referat 14

Tel. 0331 8173 -1148

Fax 0331 8173 -1911

Hochschulen@statistik-bbb.de

Weitere Veröffentlichungen zum Thema

Statistische Berichte:

- Studierende an Hochschulen
 - B III 1 – jährlich
 - B III 2 – jährlich
 - B III 6 – jährlich
 - B III 8 – jährlich
- Akademische und staatliche Abschlussprüfungen
 - B III 5 – jährlich
- Personal an Hochschulen
 - B III 4 – jährlich